各　驛

驛別		乘車人員 1等	2等	3等	計	降車人員	通過人員 下	上	手荷物 發送	到著	小荷 發送
									噸	噸	噸
安奉線	東邊塘	320	5,885	174,023	180,228	144,293	694,071	310,897	161,252	108,660	1,946,658
	河沿	1	78	122,805	122,884	128,588	796,908	419,638	15,044	9,725	121,188
	古城	—	3	15,632	15,635	17,226	789,835	414,156	42	602	4,074
	老龍	—	—	17,883	17,883	18,735	784,381	409,554	—	—	—
	五背	27	1,043	61,416	62,486	62,996	745,444	371,127	1,075	1,233	2,165
	湯山城	—	12	59,957	59,969	60,180	729,825	355,719	1,007	1,999	3,235
	高麗門	—	16	57,882	57,898	57,175	744,810	369,981	872	1,696	2,225
	張家堡	—	—	11,159	11,159	13,153	749,751	376,916	—	—	—
	鳳凰城	27	937	201,922	202,886	200,181	720,767	345,227	28,821	21,583	43,743
	四子	—	—	26,074	26,074	26,422	700,852	325,460	398	279	441
	鷄冠山	—	68	50,984	51,052	50,153	676,892	300,801	2,878	3,032	10,313
	秋木莊	—	1	13,346	13,347	13,033	674,807	298,402	167	286	320
	劉家河	—	10	25,191	25,201	24,625	676,235	298,254	1,357	1,019	645
	林家臺	—	3	18,674	18,677	18,520	675,185	298,047	103	1,758	325
	通偏	—	76	43,414	43,490	43,023	666,205	288,600	2,826	2,311	3,507
	草河口	—	58	50,201	50,260	44,993	675,974	293,102	2,721	3,026	7,304
	祁家堡	—	6	21,765	21,771	21,832	682,610	299,798	221	190	688
	連山關	—	179	47,600	47,779	47,880	693,305	310,585	1,448	4,346	9,941
	下馬塘	1	2	26,689	26,692	26,176	696,575	313,349	1,242	1,557	1,675
	南坎	—	101	54,812	54,913	56,720	708,890	327,471	2,930	3,700	5,217
	橋頭	8	142	89,286	89,436	86,755	753,066	368,966	2,941	6,814	25,178
	宮原	—	49	36,431	36,480	46,516	767,419	393,355	960	692	308
	本溪湖（本溪湖）	82	2,863	275,575	278,520	272,031	817,569	437,016	62,605	60,528	102,403
	本溪湖（太子河）	—	—	—	—	—	—	—	—	—	—
	火連寨	—	4	28,158	28,162	31,350	798,354	420,989	351	730	1,129
	石橋子	—	12	42,515	42,527	41,949	788,135	410,192	1,273	959	3,215
	歪頭山	—	1	41,806	41,807	41,093	791,490	412,833	405	1,843	3,414
	姚千戶屯	—	3	58,011	58,014	57,154	818,303	438,786	912	865	4,555
	陳相屯	—	6	54,193	54,199	54,012	855,468	475,764	998	1,110	4,480
	吳家屯	—	7	66,918	66,925	66,548	870,614	490,533	1,220	996	665
	（蘇家屯）	—	—	—	—	—	—	—	—	—	—
	連京線	—	—	—	—	—	—	—	—	—	—
	撫順線	—	—	—	—	—	—	—	—	—	—
	計	3,851	39,736	2,276,410	2,319,997	1,939,916	—	—	1,813,284	949,846	19,107,899
煙臺炭礦線	連京線	—	—	—	—	—	—	—	—	—	—
	（煙臺）	—	—	—	—	—	41,660	40,790	—	—	—
	煙臺炭礦線	—	—	40,790	40,790	41,660	—	—	—	—	—
	計	—	—	40,790	40,790	41,660	—	—	—	—	—
社線計		24,133	301,977	17,625,875	17,951,985	17,449,379	—	—	6,827,820	6,221,133	69,170,491
奉山線	吉局（京圖線）	—	—	—	—	—	—	—	—	—	—
	吉局（平梅線）	—	—	—	—	—	—	—	—	—	—
	哈局（京濱線）	—	—	—	—	—	—	—	—	—	—
	齊局（平齊線）	—	—	—	—	—	—	—	—	—	—
	齊局（京白線）	—	—	—	—	—	—	—	—	—	—
	社線	—	—	—	—	—	—	—	—	—	—
	奉天	—	—	—	—	—	890,223	679,388	—	—	—
	皇姑屯	78	380	86,283	86,741	74,315	395,263	712,002	4,071	3,865	18,337
	總線	—	—	—	—	—	—	—	—	—	—

運　輸　（其4）

物 到著	發送貨物 車扱	小口扱	計	到著貨物	通過噸數 下	上	旅客運賃	手荷物運賃	小荷物運賃	貨車收入
噸	噸	噸	噸	噸	噸	噸	円	円	円	
606,176	180,141.0	50,338.8	230,479.8	352,891.3	—	—	733,744.58	10,391.15	76,443.46	—
274,988	21,862.0	15,316.2	37,178.2	131,849.3	714,405.8	985,053.0	197,024.45	917.51	5,919.39	—
983	928.0	71.7	999.7	3,727.0	748,862.3	1,094,280.6	5,178.01	3.75	159.71	—
—	—	—	—	—	—	—	2,997.43	—	—	—
14,880	4,553.0	492.3	5,045.3	4,659.8	747,748.3	1,095,893.9	26,104.31	72.05	114.67	—
12,604	8,616.0	1,583.0	10,199.0	7,209.6	748,485.9	1,098,246.0	35,588.50	48.07	129.57	—
14,659	7,075.0	1,925.5	9,000.5	8,470.4	752,583.7	1,097,354.4	45,828.98	29.05	87.81	—
—	—	—	—	—	—	—	1,652.20	—	—	—
292,323	17,957.2	6,458.9	24,416.1	53,729.3	756,199.0	1,100,439.6	201,115.48	1,569.63	1,705.77	—
954	1,638.0	189.0	1,827.0	3,765.8	752,018.3	1,125,572.6	6,839.87	16.60	48.65	—
71,927	11,136.0	2,460.9	13,596.9	13,671.1	753,192.8	1,128,685.4	35,833.10	166.30	438.92	—
2,385	1,947.0	930.5	2,877.5	2,670.0	758,998.4	1,134,565.2	5,403.74	5.10	42.92	—
7,930	4,941.0	1,550.6	6,491.6	3,127.8	759,812.4	1,135,171.7	15,930.32	72.05	51.22	—
2,346	1,947.0	669.3	2,616.3	2,888.1	762,405.0	1,134,400.5	5,662.03	2.92	16.85	—
27,290	28,881.0	3,937.4	32,818.4	9,230.2	763,540.4	1,135,807.7	47,357.69	134.67	266.31	—
47,617	12,445.0	4,262.5	16,707.5	11,227.3	768,118.5	1,116,797.6	92,248.22	146.01	351.86	—
2,128	5,669.0	1,072.5	6,741.5	3,175.5	775,380.1	1,118,587.0	8,677.61	9.05	36.57	—
68,819	10,547.0	2,917.9	13,464.9	12,530.6	781,323.8	1,120,956.7	22,832.85	58.01	348.10	—
5,618	12,755.0	2,901.1	15,656.1	4,361.2	789,842.4	—	15,443.69	66.60	92.06	—
70,290	169,585.0	1,895.7	171,480.7	34,074.1	802,869.9	1,128,541.0	25,312.07	154.05	305.65	—
104,754	14,951.0	5,421.9	20,372.9	26,618.2	970,737.8	1,130,273.6	49,312.76	157.80	912.59	—
3,306	5,057.0	764.3	5,821.3	7,140.0	984,950.9	1,160,734.9	19,880.97	49.70	48.51	—
748,026	820,883.8	13,189.5	834,073.3	378,365.1	986,383.8	1,181,193.3	332,657.43	3,204.29	4,676.81	—
—	136,976.0	42.2	137,018.2	932.6	—	1,183,924.9	—	—	—	—
2,509	112,031.0	333.1	112,364.1	8,081.4	1,535,420.0	1,141,187.3	15,070.37	21.15	65.69	—
6,290	55,515.0	712.1	56,227 1	2,737.7	1,624,410.1	1,125,894.7	19,065.87	82.05	128.52	—
8,331	6,730.6	1,383.0	8,113.6	4,621.7	1,676,025.6	1,124,020.8	19,780.38	13.95	73.36	—
10,486	8,122.0	1,392.7	9,514.7	4,382.7	1,681,548.4	1,126,051.7	21,207.60	20.10	84.80	—
9,833	9,893.0	1,373.3	11,066.3	4,088.9	1,688,210.9	1,127,582.2	24,479.86	39.01	103.74	—
3,168	12,142.0	2,142.3	14,284.3	4,773.2	1,696,610.0	1,129,003.9	20,445.35	48.15	27.00	—
—	5,025.0	2,868.5	7,893.5	9,628.7	1,705,898.6	1,128,781.4	—	—	—	—
—	**369,432.4**	**62,572.6**	**432,005.0**	**1,608,149.2**	—	—	—	—	—	—
—	**687,562.0**	**1,320.9**	**688,882.9**	**88,120.7**	—	—	—	—	—	—
3,114,205	2,137,767.8	164,153.0	2,301,920.6	1,724,649.5	—	—	4,457,844.86	79,810.25	528,329.53	—
—	**36,759.0**	**2,093.1**	**38,852.1**	**411,144.3**	—	—	—	—	—	—
—	80.0	268.6	348.6	2,788.1	—	—	—	—	—	—
—	412,767.8	1,164.6	413,932.4	39,200.7	39,200.7	413,932.4	—	—	—	—
—	412,847.8	1,433.2	414,281.0	41,988.8	—	—	—	—	—	—
40,466,533	19,337,347.0	1,429,446.1	20,766,793.1	20,570,006.8	—	—	30,620,619.31	400,242.48	2,987,475.82	—
—	**28,353.0**	**429.4**	**28,782.4**	**5,967.4**	—	—	—	—	—	—
—	**2,890.0**	**22.3**	**2,912.3**	**505.7**	—	—	—	—	—	—
—	**84,813.0**	**1,033.7**	**85,846.7**	**56,869.6**	—	—	—	—	—	—
—	**58,713.0**	**140.1**	**58,853.1**	**5,755.1**	—	—	—	—	—	—
—	**468.0**	**85.1**	**553.1**	**521.0**	—	—	—	—	—	—
—	**941,022.5**	**51,730.0**	**992,752.5**	**167,494.4**	—	—	—	—	—	—
—	102,576.7	44,832.4	147,409.1	168,925.0	—	—	—	—	—	—
260,587	60,880.0	8,190.0	69,070.0	159,802.5	1,317,109.2	406,038.2	111,847.22	215.57	1,070.18	—
—	**104,825.0**	**34,513.2**	**139,338.2**	**79,781.3**	—	—	—	—	—	—

各　驛

驛別	乘車人員 1等	2等	3等	計	降車人員	通過人員 下	上	手荷物 發送	到著	小荷 發送
								噸	噸	噸
奉山線 裕國家	—	4	15,256	15,260	19,675	916,594	697,748	—	—	—
馬三家	—	349	51,561	51,910	54,963	868,238	652,445	1,680	1,594	1,505
興店	—	120	43,141	43,261	42,937	849,635	633,518	2,262	2,807	2,016
五河流	—	28	15,062	15,090	14,843	841,587	825,223	508	1,192	3,611
新民	9	851	93,224	94,084	90,459	812,713	592,724	21,244	16,939	117,046
柳河	6	195	11,403	11,604	10,884	803,382	582,673	62	150	810
白溝	—	29	20,630	20,659	19,062	790,354	568,048	330	842	21,326
繞陽	9	98	13,809	14,016	13,214	785,063	561,955	798	2,154	4,836
鵬家	1	24	15,100	15,125	13,549	785,417	560,733	2,985	1,447	12,150
唐窩	—	44	3,531	3,575	3,071	785,877	560,689	489	130	288
大虎	23	1,221	79,877	81,121	74,113	774,897	553,298	22,628	30,748	47,298
大鄒	—	—	—	—	—	—	—	—	—	—
高山	—	4	14,050	14,054	13,577	768,985	546,907	1,315	2,989	29,762
青堆	—	18	15,385	15,403	14,746	770,854	548,219	1,847	2,042	44,527
趙家	1	11	5,187	5,199	5,381	773,552	550,999	183	401	767
溝帮	12	716	68,223	66,951	67,846	788,725	555,473	15,571	18,888	477,374
河北	—	—	—	—	—	—	—	—	—	—
羊關	—	6	14,320	14,328	13,748	787,883	554,053	810	1,868	20,564
石山	20	114	47,577	47,711	46,983	812,614	578,056	2,858	12,171	15,526
大凌	—	59	29,885	29,944	27,562	823,482	586,542	1,181	1,873	2,539
雙羊	—	24	21,708	21,732	17,391	837,807	596,528	635	462	645
錦店	976	11,845	367,256	380,077	385,010	737,671	532,526	176,970	204,143	1,729,575
錦縣	—	—	—	—	—	—	—	—	—	—
女承	—	4	12,879	12,883	11,717	733,340	527,029	748	585	20,910
陳兒	—	1	20,053	20,054	18,730	726,912	519,277	441	757	62,028
高橋	1	70	42,258	42,329	39,560	716,854	506,450	3,764	5,462	214,036
塔山	—	2	7,580	7,582	7,659	715,021	504,694	240	405	73,422
連山	20	761	82,481	83,262	83,143	671,169	466,036	10,111	17,099	281,649
臺島	—	—	—	—	—	—	—	—	—	—
韓家	2	14	3,899	4,015	3,683	671,525	466,060	28	196	374
興城	96	1,001	58,735	59,832	52,833	672,882	460,418	5,986	10,861	225,242
白子	—	20	5,040	5,060	5,468	669,018	456,962	289	328	732
沙廟	1	129	17,933	18,063	19,146	658,055	447,082	721	2,781	65,481
東後	—	17	13,014	13,031	12,583	657,450	446,029	258	966	5,655
綏辛	62	752	62,488	63,302	62,979	652,366	440,622	7,494	15,359	499,900
蘆中	—	2	8,670	8,672	8,687	647,098	435,369	237	912	6,667
前衙	—	215	17,245	17,460	17,406	637,117	425,334	610	4,514	68,182
高站	—	2	4,378	4,380	5,497	634,636	423,970	122	577	1,462
前所	—	24	18,046	18,070	14,428	632,214	417,906	479	3,293	513,331
寓屯	2	7	7,022	7,031	5,464	633,428	417,551	675	1,303	35,880
山關	2,268	10,183	278,347	290,798	481,954	—	—	57,989	232,844	2,289,767
北線	1,200	5,410	120,143	126,753	151,472	—	—	48,225	273,102	—
計	4,787	34,754	1,810,879	1,850,420	2,025,738	—	—	396,632	877,889	6,925,200
總皇線 奉吉線	—	—	—	—	—	—	—	—	—	—
奉總站	—	—	—	—	—	—	—	—	—	—
(奉天)(皇姑)屯	—	—	—	—	—	—	—	—	—	—
奉山線	—	—	—	—	—	—	—	—	—	—
計	—	—	—	—	—	—	—	—	—	—

運　輸　(其5)

物 到著	發送貨物 車數	小口數	計	到著貨物	通過噸數 下	上	旅客運賃	手荷物運賃	小荷物運賃	貨車收入
噸	噸	噸	噸	噸	噸	噸	円	円	円	
—	—	—	—	—	—	—	3,555.90	—	—	—
5,844	2,547.0	121.7	2,668.7	7,886.6	1,379,697.7	499,802.8	20,490.22	55.35	46.13	—
9,803	1,808.8	387.4	1,996.2	10,163.4	1,372,932.1	498,246.1	32,661.90	85.75	70.95	—
5,977	12,916.0	246.7	13,162.7	5,654.0	1,365,832.8	498,323.0	10,180.70	15.46	101.61	—
155,583	37,386.8	5,546.4	42,933.2	52,302.2	1,376,867.2	502,848.7	128,213.83	874.09	3,645.94	—
891	994.0	100.0	1,094.0	1,833.5	1,348,982.1	484,332.8	6,213.99	2.20	16.55	—
5,799	4,862.0	1,257.0	6,119.0	9,366.1	1,347,992.5	484,082.5	20,366.24	28.30	572.75	—
6,833	4,929.0	835.2	5,764.2	8,608.8	1,347,877.9	487,215.0	24,584.07	51.21	112.08	—
3,598	1,861.0	1,983.1	3,844.1	7,679.8	1,346,823.1	489,004.8	31,531.98	122.25	391.75	—
496	120.0	189.7	309.7	6,168.2	1,345,133.5	491,150.9	6,725.27	22.20	6.60	—
86,087	9,604.0	1,526.0	11,130.0	22,907.5	1,344,226.3	496,102.2	232,037.90	1,376.96	2,058.07	—
—	**276,548.4**	**9,156.9**	**287,705.3**	**202,759.5**	—	—	—	—	—	—
3,673	90,811.0	917.1	91,728.1	2,588.8	1,369,015.0	447,722.6	15,529.62	62.32	1,110.19	—
11,535	11,099.0	1,002.9	12,101.9	6,945.5	1,415,778.4	405,346.5	23,887.76	89.55	2,242.20	—
537	2,070.0	89.3	2,168.3	2,274.6	1,412,347.9	396,759.6	3,919.30	10.10	37.63	—
121,320	42,258.0	5,834.8	48,092.8	46,818.1	1,411,702.0	396,220.0	136,947.47	913.20	22,039.05	—
—	**70,502.5**	**20,873.0**	**91,375.5**	**292,341.6**	—	—	—	—	—	—
2,585	3,588.0	756.7	4,344.7	6,767.4	1,342,367.0	486,576.5	18,353.49	28.85	899.05	—
23,485	11,391.0	1,351.9	12,742.9	11,225.3	1,340,398.8	487,031.0	61,485.15	136.30	836.78	—
4,504	5,666.0	253.5	5,919.5	6,819.3	1,341,028.6	486,143.2	23,110.76	47.55	101.21	—
1,162	3,085.0	45.3	3,130.3	8,849.0	1,343,820.4	489,634.8	10,084.61	19.85	28.15	—
1,810,844	131,858.6	16,910.2	148,868.8	198,216.5	1,344,441.7	496,174.8	938,975.31	11,924.35	86,982.97	—
—	**292,458.4**	**10,861.6**	**303,140.0**	**349,013.2**	—	—	—	—	—	—
1,549	1,597.0	257.3	1,854.3	6,559.3	1,074,152.1	321,106.1	20,543.98	35.55	709.62	—
1,749	2,060.0	279.6	2,339.6	9,298.7	1,068,879.0	320,538.0	15,599.27	27.98	2,308.50	—
10,638	7,786.0	1,390.5	9,176.5	21,631.3	1,062,104.1	320,722.2	43,693.35	193.80	7,289.57	—
1,039	48,446.0	143.7	48,589.7	3,072.3	1,042,897.0	314,068.9	6,396.07	17.45	2,932.45	—
73,186	17,877.0	981.2	18,858.2	16,905.0	1,084,859.4	310,414.9	81,987.43	893.53	10,490.71	—
—	**13,234.0**	**2,831.2**	**16,065.2**	**98,871.2**	—	—	—	—	—	—
448	24,837.0	19.4	24,856.4	2,435.1	981,431.2	288,099.5	3,118.29	1.20	8.00	—
88,065	20,978.5	2,446.3	23,424.8	25,668.5	1,002,902.9	287,089.9	80,433.11	304.92	9,121.67	—
1,749	294.0	26.5	320.5	1,581.2	990,373.2	276,803.9	5,421.48	18.85	34.54	—
8,238	6,641.5	712.3	7,353.8	4,102.3	988,953.6	276,655.0	20,932.42	46.80	2,321.20	—
3,057	2,582.0	97.3	2,679.3	5,806.2	988,889.1	273,341.0	11,721.49	14.20	147.77	—
132,386	42,141.0	4,601.4	46,742.4	47,130.9	984,035.8	271,612.6	151,462.71	407.29	21,369.20	—
4,863	705.0	98.9	803.9	4,233.5	957,322.9	245,288.2	9,467.46	11.95	393.41	—
8,407	2,480.0	1,117.4	3,597.4	5,907.3	953,892.8	245,087.7	35,727.86	57.55	2,605.86	—
1,349	106.0	35.6	141.6	2,873.8	949,643.5	243,348.3	6,655.33	3.70	29.92	—
33,583	3,854.0	1,216.2	5,070.2	5,361.2	946,871.1	243,308.1	31,528.46	23.80	21,800.11	—
33,248	879.0	376.8	1,255.8	2,585.2	941,928.6	238,656.6	8,478.04	28.25	2,224.69	—
862,368	225,681.0	11,086.8	236,767.8	906,928.9	939,406.8	237,464.2	1,470,747.48	4,486.81	81,410.08	—
—	558.0	138.4	696.4	32,477.9	—	—	1,283,245.47	2,664.80	—	—
3,786,655	951,514.9	117,412.0	1,068,926.9	1,856,370.5	—	—	5,147,563.27	25,318.84	287,567.14	—
—	**77,328.0**	**4,376.4**	**82,204.4**	**38,695.2**	—	—	—	—	—	—
—	57,635.0	30,739.5	88,374.5	50,423.9	—	—	—	—	—	—
—	7,534.0	1,803.3	9,337.3	31,240.7	170,578.9	89,119.1	—	—	—	—
—	**80,757.0**	**19,024.8**	**79,781.8**	**139,338.2**	—	—	—	—	—	—
—	65,189.0	32,542.8	97,711.8	81,664.8	—	—	—	—	—	—

各驛運輸 (其6)

驛別		乘車人員 1等	乘車人員 2等	乘車人員 3等	乘車人員 計	降車人員	通過人員 下	通過人員 上	手荷物 發送	手荷物 到著	小荷物 發送	小荷物 到著	發送貨物 車扱	發送貨物 小口扱	發送貨物 計	到著貨物	通過瓲數 下	通過瓲數 上	旅客運賃	手荷物運賃	小荷物運賃	貨車收入
									瓩	瓩	瓩	瓩	瓩	瓩	瓩	瓩	瓩	瓩	円	円	円	
奉吉線	吉局	—	—	—	—	—	—	—	—	—	—	—	468,632.4	13,748.0	482,380.4	227,704.5	—	—	—	—	—	—
	瀋陽	—	—	—	—	—	147,578	151,994	—	—	—	—	—	—	—	—	—	—	—	—	—	—
	(奉天總站)	34	1,379	157,945	159,358	128,087	180,388	153,533	65,416	36,165	729,245	2,285,276	137,892.0	22,577.3	160,469.3	290,300.7	482,380.4	227,704.5	776,816.46	5,030.36	159,992.00	—
	總皇線	—	—	—	—	—	—	—	—	—	—	—	34,002.0	4,693.2	38,695.2	82,204.4	—	—	—	—	—	—
	奉天	—	—	—	—	—	—	—	—	—	—	—	21,322.0	18,359.2	39,681.2	50,036.5	514,094.8	432,759.5	—	—	—	—
	社線	—	—	—	—	—	—	—	—	—	—	—	357,941.0	21,017.9	378,958.9	374,710.6	—	—	—	—	—	—
	吉局(京圖線)	—	—	—	—	—	—	—	—	—	—	—	1,104.0	8.1	1,112.1	5,600.7	—	—	—	—	—	—
	吉局(平梅線)	—	—	—	—	—	—	—	—	—	—	—	180.0	57.2	237.2	412.1	—	—	—	—	—	—
	哈局(京濱線)	—	—	—	—	—	—	—	—	—	—	—	5,216.0	193.4	5,409.4	54,463.7	—	—	—	—	—	—
	齊局(平齊線)	—	—	—	—	—	—	—	—	—	—	—	7,202.0	126.7	7,328.7	28,495.0	—	—	—	—	—	—
	齊局(京白線)	—	—	—	—	—	—	—	—	—	—	—	30.0	2.0	32.0	376.2	—	—	—	—	—	—
	計	34	1,379	157,945	159,358	128,087	—	—	65,416	36,165	729,245	2,285,276	159,214.0	40,936.5	200,150.5	340,337.2	—	—	776,816.46	5,030.36	159,992.00	—
壺盧島線	奉山線	—	—	—	—	—	—	—	—	—	—	—	92,762.2	6,109.0	98,871.2	16,065.2	—	—	—	—	—	—
	(連山)	—	—	—	—	—	63,754	58,441	—	—	—	—	5,257.0	248.4	5,505.4	6,205.7	—	—	—	—	—	—
	壺盧島	—	953	57,488	58,441	63,754	—	—	14,869	19,561	34,891	138,445	19,170.0	3,100.9	22,270.9	104,376.6	104,376.6	22,270.9	43,394.98	509.84	1,402.32	—
	計	—	953	57,488	58,441	63,754	—	—	14,869	19,561	34,891	138,445	24,427.0	3,349.3	27,776.3	110,582.3	—	—	43,394.98	509.84	1,402.32	—
大鄭線	齊局	—	—	—	—	—	—	—	—	—	—	—	170,149.0	11,654.7	181,803.7	117,831.3	—	—	—	—	—	—
	鄭家屯	—	—	—	—	—	77,331	71,552	—	—	—	—	—	—	—	—	—	—	—	—	—	—
	白市	—	21	2,790	2,811	3,256	79,419	74,085	—	—	—	131	210.0	34.4	244.4	10,560.4	181,803.7	117,831.3	2,437.37	—	—	—
	歐里	—	26	7,202	7,228	6,820	78,376	72,634	652	482	961	1,744	—	70.3	70.3	6,987.0	171,406.0	117,749.6	5,724.59	7.30	25.45	—
	門達	—	32	7,329	7,361	7,324	76,894	71,115	167	652	137	2,060	931.0	159.9	1,090.9	1,234.2	164,522.0	117,782.3	7,030.76	6.80	5.02	—
	大罕	—	5	7,398	7,403	7,409	78,513	72,740	148	614	548	1,543	959.0	173.5	1,132.5	970.8	163,721.3	117,124.9	6,414.24	6.55	36.60	—
	大林	—	78	35,855	35,933	38,036	83,580	79,910	1,989	4,045	6,696	48,208	23,119.2	1,347.6	24,466.8	11,297.9	163,002.9	116,244.8	45,506.77	91.90	849.33	—
	錢家店	—	258	43,552	43,810	44,317	99,944	96,781	3,093	3,238	3,366	22,167	8,047.0	271.9	8,318.9	6,747.8	160,692.1	100,765.1	45,007.53	140.80	284.84	—
	通遼	—	1,494	112,264	113,758	117,823	64,371	65,273	41,496	42,013	138,989	397,939	127,104.0	7,801.8	134,905.8	76,362.1	159,388.1	97,890.0	287,685.91	2,404.51	12,554.42	—
	通經線(自動車線)	—	—	—	—	—	—	—	—	—	—	—	—	—	—	9.9	—	—	—	—	—	—
	木里圖	—	19	16,138	16,157	15,300	57,922	57,967	782	909	196	1,091	3,534.0	158.2	3,692.2	2,807.2	191,039.9	71,008.0	15,827.70	28.50	13.55	—
	衙門營子	—	8	3,236	3,244	3,863	56,635	57,299	—	98	40	522	—	107.9	107.9	740.4	193,188.7	72,271.8	3,595.30	—	3.65	—
	巴胡塔	—	2	2,165	2,167	2,043	56,572	57,112	24	65	—	303	263.0	259.3	522.3	4,322.7	192,977.3	72,692.9	1,617.57	1.05	—	—
	伊胡塔	—	17	6,298	6,315	6,556	56,274	57,055	16	464	1,201	1,597	1,582.0	761.4	2,343.4	5,076.6	192,945.8	76,461.8	6,073.76	0.55	58.26	—
	甘旗卡	—	57	10,468	10,525	10,671	55,338	56,265	65	390	2,157	10,869	3,048.0	1,281.2	4,329.2	5,956.7	194,368.4	80,617.6	12,108.09	2.10	118.14	—
	阿爾鄉	—	1	2,326	2,327	2,643	55,292	56,535	—	57	—	—	15.0	104.0	119.0	7,126.0	196,987.8	84,864.5	2,290.08	—	—	—
	章古臺	—	181	10,187	10,368	11,033	54,227	56,135	1,290	4,944	460	6,143	754.0	269.8	1,023.8	5,778.1	197,022.2	91,905.9	18,259.73	56.05	95.55	—
	馮家窩舖	—	17	17,607	17,624	18,450	60,658	63,392	997	1,367	509	3,703	7,319.0	820.6	8,139.6	4,010.6	196,532.0	96,170.0	19,778.73	58.05	71.00	—
	彰武縣	—	243	44,339	44,642	43,117	64,850	66,059	6,915	8,494	8,523	90,798	24,744.6	3,184.7	27,929.3	23,362.3	203,879.9	99,388.9	67,164.55	358.83	1,045.10	—
	郭家店	—	11	14,728	14,739	15,822	60,338	62,630	180	517	596	3,569	57,147.0	787.7	57,934.7	2,494.7	224,436.1	115,378.1	13,433.38	7.05	41.06	—
	泡子	—	15	24,139	24,154	20,867	65,627	64,632	1,411	1,783	1,233	7,754	14,901.4	624.2	15,525.6	5,169.7	253,363.6	88,865.6	25,511.28	69.50	122.11	—
	十家子	—	—	8,694	8,694	8,938	67,192	66,441	334	298	421	280	129.0	38.6	167.6	4,422.9	267,727.8	92,873.9	6,793.67	17.60	11.17	—
	新立屯	—	304	67,683	67,987	66,605	95,267	107,671	9,077	23,927	14,653	78,403	35,202.4	4,621.3	39,823.7	26,557.2	263,901.8	93,303.2	92,722.98	373.45	1,154.77	—
	新義線(假營業)	—	695	7,291	7,986	17,598	—	—	9,734	25,001	1,901	96,074	17,163.0	391.2	17,554.2	66,034.0	—	—	22,567.17	256.82	114.78	—
	新義線	—	—	—	—	—	—	—	—	—	—	—	66,672.0	1,289.2	67,961.2	104,430.6	—	—	—	—	—	—
	芳山鎮	—	5	20,671	20,676	21,067	99,261	112,056	1,982	2,363	2,598	5,037	1,188.0	336.2	1,524.2	4,000.4	292,593.4	193,677.5	18,645.14	65.35	113.78	—
	八道壕	—	183	28,953	29,136	28,327	106,317	118,303	7,340	7,874	9,006	15,401	10,273.0	626.5	10,899.5	12,248.4	129,362.3	194,922.6	24,860.06	227.29	414.01	—
	秦家屯	—	3	7,017	7,020	5,879	109,044	119,889	169	447	86	170	45.0	13.3	58.3	1,552.0	292,835.7	197,744.9	3,788.28	8.75	13.00	—
	黑山縣	—	49	41,510	41,559	41,309	80,943	91,538	3,978	7,834	27,771	52,710	13,644.4	3,410.9	17,055.3	16,638.9	291,704.2	198,107.1	42,854.34	201.90	1 521.15	—
	(大虎山)	—	—	—	—	—	—	—	—	—	—	—	2,668.0	274.3	2,942.3	12,010.0	299,715.3	205,701.8	—	—	—	—
	奉山線	—	—	—	—	—	—	—	—	—	—	—	—	—	—	—	—	—	—	—	—	—
	計	—	3,724	549,900	553,624	565,073	—	—	91,839	137,876	222,048	848,216	353,991.0	27,930.7	381,921.7	324,478.9	—	—	797,698.98	4,390.70	18,666.74	—

各　驛

驛別		乘車人員 1等	2等	3等	計	降車人員	通過人員 下	上	手荷物 發送	到著	小荷 發送
河北線	來山線	—	—	—	—	—	—	—	—	—	—
	(溝幌子)	—	—	—	—	—	46,103	57,897	—	—	—
	胡家窩舖	—	1	11,545	11,546	10,433	49,546	60,027	172	388	4,748
	盤山	—	408	42,079	42,485	38,129	38,866	44,991	6,444	6,574	107,858
	大窪	—	6	6,775	6,781	6,737	39,983	48,074	428	277	117
	田莊臺	—	113	37,767	37,880	37,893	57,567	63,661	4,638	3,798	7,124
	大河農場	—	299	11,597	11,896	14,821	66,618	75,637	—	—	—
	河畔北給	—	595	54,894	55,489	47,393	—	—	10,251	6,393	163,005
	船車連絡	—	326	16,862	17,188	17,463	—	—	7,262	2,732	18,442
	計	—	1,748	181,519	183,265	172,869	—	—	29,195	20,162	301,294
錦承線	來山線	—	—	—	—	—	—	—	—	—	—
	(錦縣)	—	—	—	—	—	203,659	172,456	—	—	—
	許家屯	—	57	10,204	10,261	10,040	198,321	166,897	3	1	168
	上臺子	—	38	22,450	22,488	23,449	181,710	151,247	194	503	893
	七里河	—	28	22,547	22,575	21,613	178,323	146,898	1,263	1,600	11,251
	泥河子	—	18	10,087	10,105	10,945	180,552	149,987	779	781	532
	義縣	2	685	89,898	90,585	87,850	153,826	119,706	14,742	17,298	52,611
	新義線(假營業)	—	176	8,211	8,387	5,987	—	—	1,679	4,212	1,109
	新義線	—	—	—	—	—	—	—	—	—	—
	周家屯	—	406	5,973	6,379	6,447	151,422	117,270	166	634	215
	朝陽寺	6	119	8,841	8,966	8,787	150,898	116,367	308	580	1,112
	南嶺寺	—	2	3,270	3,272	3,151	151,337	116,885	—	105	79
	金北票	2	181	11,999	12,182	11,215	138,436	107,074	1,082	1,170	3,373
	能家	—	—	—	—	—	—	—	—	—	—
	溝幫	—	5	8,459	8,464	7,146	139,332	106,852	65	439	159
	金朝熱河線(自動車線)	—	1	4,742	4,743	4,389	137,700	104,686	19	1,012	619
	朝陽	30	797	67,831	68,758	68,099	124,328	91,133	20,050	19,639	64,953
	熱河線(自動車線)	—	—	—	—	—	—	—	—	—	—
	大太子	—	5	7,290	7,295	6,913	121,520	87,445	290	10	344
	太平	—	63	16,462	16,525	16,587	111,212	77,199	320	1,145	8,520
	大道	—	2	5,228	5,230	4,817	108,576	74,150	256	189	663
	大營子	—	66	5,650	5,716	4,767	108,775	71,400	100	95	551
	平赤房	—	3	6,682	6,685	5,828	108,372	72,140	608	410	308
	柏泰	—	—	1,757	1,757	1,385	108,894	72,290	24	61	190
	峰湯	6	240	23,208	23,452	22,600	103,061	70,304	3,276	5,760	6,442
	線石溝	—	—	—	—	—	—	—	—	—	—
	源子	—	—	1,698	1,698	1,371	103,629	70,545	—	7	62
	杖	—	7	2,546	2,553	3,299	102,369	70,031	11	—	150
	泉子	3	397	37,187	37,587	35,328	97,195	62,598	11,667	14,788	46,324
	鍋嶺	—	6	4,036	4,042	4,388	95,832	61,581	19	104	2,800
	泉	1	6	2,201	2,208	2,452	94,645	60,638	64	58	312
	十家	—	15	10,988	11,003	9,708	91,708	56,406	266	407	3,952
	嶺	1	3	2,444	2,448	2,441	92,225	56,916	—	129	120
	樹	—	8	5,126	5,134	4,459	94,892	58,908	—	175	142
	泉	1	405	33,130	33,536	30,394	94,591	55,465	15,407	12,241	25,722
	寺	—	33	6,539	6,572	5,897	92,662	52,861	201	440	1,588
	溝谷	—	—	4,937	4,937	4,733	93,349	53,344	41	214	239
	和	—	—	3,067	3,067	2,490	94,340	54,358	—	24	220
	城	—	12	10,658	10,670	10,812	99,968	59,628	165	381	6,378
	城	—	3	11,974	11,977	13,930	104,403	66,018	41	228	368
	營	196	3,424	62,396	66,016	104,403	—	—	100,763	116,880	145,612
	熱河線(自動車線)	—	—	—	—	—	—	—	—	—	—
	計	248	7,211	539,814	547,273	568,220	—	—	173,867	201,708	388,281

運　輸　(其7)

物 到著	發送貨物 車扱	小口扱	計	到著貨物	通過噸數 下	上	旅客運賃	手荷物運賃	小荷物運賃	貨車收入
噸	噸	噸	噸	噸	噸	噸	円	円	円	
—	**246,631.3**	**5,710.5**	**252,341.8**	**91,375.5**	—	—	—	—	—	—
—	49,080.0	1,067.9	50,147.9	5,466.7	—	—	—	—	—	—
1,914	1,140.0	177.3	1,317.3	6,471.5	302,489.7	96,842.2	9,960.03	12.18	108.55	—
41,900	8,567.0	2,164.5	10,731.5	36,432.5	297,070.7	96,577.4	64,005.25	292.25	2,519.38	—
2,070	5,496.0	50.1	5,546.1	13,037.4	266,852.7	92,060.4	5,223.31	9.90	4.70	—
7,203	12,371.0	2,497.2	14,868.2	12,861.0	254,510.7	87,209.7	30,034.03	207.95	187.22	—
—	420.0	5.2	425.2	308.9	—	—	4,038.57	—	—	—
84,380	62,819.5	19,489.5	82,309.0	251,733.5	251,308.9	82,000.7	69,786.06	478.85	4,937.83	—
1,081	—	—	—	—	—	—	23,854.12	388.40	532.40	—
138,558	139,893.5	25,451.7	165,345.2	326,311.5	—	—	206,901.37	1,389.54	8,290.08	—
—	**300,135.5**	**48,877.7**	**349,013.2**	**303,140.0**	—	—	—	—	—	—
—	32,822.0	13,602.0	46,424.0	136,032.5	—	—	—	—	—	—
3,219	270.0	13.2	283.2	7,708.4	395,437.2	439,172.5	2,872.37	0.35	4.65	—
1,235	1,260.0	158.0	1,418.0	4,153.1	389,138.2	440,298.7	8,628.34	11.55	38.32	—
5,640	4,389.0	401.7	4,790.7	7,817.6	386,914.2	440,809.8	19,702.84	79.60	523.04	—
3,119	513.0	37.5	550.5	3,254.4	383,018.9	440,041.4	9,128.27	46.15	31.97	—
132,828	21,225.0	2,681.3	23,906.3	51,794.5	380,861.6	440,588.0	122,818.88	644.05	3,415.47	—
73,765	24,554.0	414.4	24,968.4	5,373.7	—	—	14,203.38	36.59	18.38	—
—	**90,570.0**	**560.5**	**91,130.5**	**15,280.4**	—	—	—	—	—	—
1,809	143.0	179.4	322.4	11,811.2	398,290.8	390,460.6	4,786.75	2.75	31.55	—
1,329	948.0	157.4	1,105.4	3,845.0	395,148.1	398,806.7	8,762.25	17.90	38.00	—
339	570.0	28.9	598.9	4,821.0	394,942.1	401,340.3	2,829.41	—	4.77	—
7,678	730.0	171.5	901.5	6,958.3	394,806.3	405,026.6	9,867.88	32.15	157.34	—
—	**365,772.4**	**3,768.9**	**369,541.3**	**42,835.8**	—	—	—	—	—	—
317	2,129.0	78.8	2,207.8	4,264.3	436,026.3	125,797.7	6,320.04	3.50	6.95	—
243	66.0	32.3	98.3	3,172.6	432,557.4	124,385.3	4,995.03	0.95	75.45	—
189,727	18,582.0	6,298.1	24,880.1	49,457.8	429,417.4	124,319.6	117,620.26	984.90	6,068.50	—
—	—	—	—	0.8	—	—	—	—	—	—
298	280.0	69.7	349.7	4,031.2	388,769.9	608,250.6	7,169.67	12.90	21.06	—
5,903	3,169.0	701.1	3,870.1	12,799.9	384,764.8	107,926.8	21,108.75	23.10	284.68	—
786	1,093.0	519.9	1,612.9	4,993.8	376,872.7	108,964.7	10,544.47	15.10	22.75	—
545	286.0	243.6	529.6	6,662.2	374,227.7	109,700.6	7,667.43	6.25	19.21	—
1,766	5,147.0	434.9	5,581.9	4,412.9	373,283.3	114,898.8	15,542.83	27.20	18.60	—
51	13,440.0	4.9	13,444.9	376.9	376,059.9	116,496.4	1,916.01	0.95	4.20	—
76,814	8,908.0	1,501.7	10,409.7	48,817.6	375,904.1	103,272.6	42,459.33	113.20	811.79	—
—	**35,410.0**	**4,890.1**	**40,300.1**	**61,106.4**	—	—	—	—	—	—
—	3,020.0	3.0	3,023.0	276.7	280,694.4	67,277.1	793.53	—	1.45	—
21	90.0	31.9	121.9	3,236.2	283,418.1	67,255.5	3,047.43	0.35	5.55	—
91,250	7,690.0	5,191.1	12,881.1	23,404.8	280,191.2	67,141.9	98,806.56	620.10	3,740.70	—
510	46.0	7.0	53.0	337.6	280,638.8	58,113.0	3,489.98	0.60	155.20	—
435	—	40.7	40.7	5,566.8	280,316.9	58,075.7	2,621.05	3.05	8.82	—
6,481	13,904.0	565.5	14,469.5	3,304.5	259,976.4	63,261.3	18,218.40	8.70	185.64	—
357	6,300.0	16.3	6,316.3	100.0	271,315.6	63,435.5	3,353.53	—	2.00	—
265	437.0	17.8	454.6	3,217.5	271,222.4	57,126.0	4,371.89	—	5.50	—
123,341	11,750.0	2,869.8	14,619.8	21,539.2	268,391.4	57,057.9	72,205.38	889.15	2,921.13	—
1,845	558.0	129.4	687.4	8,229.5	254,082.7	49,668.6	6,570.64	6.15	50.47	—
1,025	—	88.1	88.1	3,470.8	230,304.4	51,432.4	4,237.40	0.90	11.97	—
133	1,713.0	154.5	1,867.5	1,552.8	248,407.0	52,906.7	2,376.47	—	6.40	—
3,137	15,854.0	1,037.5	16,891.5	2,881.5	250,039.6	54,224.8	10,357.78	7.15	434.77	—
1,349	—	99.5	99.5	2,832.9	257,626.8	47,801.8	6,398.87	1.55	16.25	—
1,155,273	44,632.5	3,149.1	47,781.6	254,873.0	254,873.2	47,781.6	372,255.25	7,908.62	30,619.02	—
—	—	—	—	0.2	—	—	—	—	—	—
1,902,794	246,518.5	41,142.3	287,660.8	715,283.5	—	—	1,048,250.35	11,505.48	49,769.55	—

各驛運輸 (其8)

驛別	乘車人員 1等	乘車人員 2等	乘車人員 3等	乘車人員 計	降車人員	通過人員 下	通過人員 上	手荷物 發送	手荷物 到著	小荷物 發送	小荷物 到著	發送貨物 車扱	發送貨物 小口扱	發送貨物 計	到著貨物	通過瓲數 下	通過瓲數 上	旅客運賃	手荷物運賃	小荷物運賃	貨車收入
								瓩	瓩	瓩	瓩	瓩	瓩	瓩	瓩	瓩	瓩	円	円	円	
北票線 錦承線	—	—	—	—	—	—	—	—	—	—	—	33,337.5	9,498.1	42,835.6	369,541.3	—	—	—	—	—	—
北票線 (金嶺寺)	—	—	—	—	—	60,795	56,738	—	—	—	—	4,122.0	62.9	4,184.9	1,569.8	—	—	—	—	—	—
北票線 駱駝營子	—	5	2,010	2,015	1,942	60,031	55,901	18	10	119	206	53,008.0	5.1	53,013.1	659.1	47,020.5	371,111.1	1,767.06	1.10	5.32	—
北票線 北票	—	1,341	54,560	55,901	60,031	—	—	22,122	27,170	24,208	285,583	314,314.4	3,840.6	318,155.0	46,418.4	46,418.4	318,155.0	115,482.98	1,132.85	3,789.22	—
計	—	1,346	56,570	57,916	61,973	—	—	22,140	27,180	24,327	285,789	371,444.4	3,908.6	375,353.0	48,647.3	—	—	117,250.04	1,133.95	3,794.54	—
葉峰線 錦承線	—	—	—	—	—	—	—	—	—	—	—	44,326.0	16,780.4	61,106.4	40,300.1	—	—	—	—	—	—
葉峰線 (葉柏壽)	—	—	—	—	—	45,904	41,205	—	—	—	—	4,127.0	1,020.7	5,147.7	203.5	—	—	—	—	—	—
葉峰線 沙海	—	5	3,012	3,017	3,053	44,782	40,119	116	70	872	666	4,500.0	14.0	4,514.0	1,850.1	66,254.1	40,503.6	2,482.31	3.10	58.99	—
葉峰線 天義	—	12	21,105	21,117	21,092	42,773	38,085	354	1,555	9,168	14,891	11,628.0	1,444.0	13,072.0	9,279.4	68,912.5	40,498.1	30,485.06	17.80	588.80	—
葉峰線 二龍	—	11	4,607	4,618	5,587	39,137	35,418	—	—	—	—	—	—	—	—	—	—	2,763.17	—	—	—
葉峰線 沙子	—	9	7,138	7,147	7,490	36,092	32,716	808	1,078	7,703	5,733	2,414.0	307.1	2,721.1	4,445.1	61,264.2	29,057.2	11,137.48	34.95	399.03	—
葉峰線 乃林	—	37	7,888	7,925	7,865	33,837	30,401	1,558	440	1,635	5,900	2,476.0	218.7	2,694.7	12,124.9	57,189.5	26,706.5	12,811.70	86.90	154.43	—
葉峰線 古山	—	16	7,187	7,203	7,506	34,521	31,388	248	728	1,430	3,113	2,729.0	328.8	3,057.8	4,017.6	54,235.9	33,183.1	9,332.35	7.70	91.24	—
葉峰線 熱水	—	—	2,625	2,625	2,473	35,798	32,513	47	108	477	703	115.0	29.6	144.6	1,826.1	53,045.5	32,952.5	2,041.07	1.00	16.17	—
葉峰線 玉皇	—	7	4,674	4,681	4,220	37,757	34,011	383	6	1,134	1,077	22,200.0	51.1	22,251.1	76.8	52,866.6	34,455.1	4,613.08	7.90	22.71	—
葉峰線 赤峰	—	762	33,249	34,011	37,757	—	—	37,519	32,598	65,829	435,664	17,338.0	4,198.5	21,536.5	62,121.5	62,122.3	21,536.5	158,971.87	2,789.24	15,416.06	—
葉峰線 熱河線(自動車線)	—	—	—	—	—	—	—	—	—	—	—	—	—	—	0.8	—	—	—	—	—	—
計	—	859	91,485	92,344	97,043	—	—	41,033	36,583	88,248	467,747	67,527.0	7,612.5	75,139.5	95,945.8	—	—	234,638.19	2,948.59	16,747.43	—
新義線 大鄭線	—	—	—	—	—	—	—	—	—	—	—	58,745.5	10,686.5	69,432.0	67,961.2	—	—	—	—	—	—
新義線 新立屯	—	—	—	—	—	34,590	29,665	—	—	—	—	170.0	454.5	624.5	4,572.4	—	—	—	—	—	—
新義線 蒼土	—	2	2,655	2,657	2,041	36,756	31,215	80	89	160	42	—	15.2	15.2	111.1	70,056.5	72,533.6	1,734.31	1.80	5.85	—
新義線 大巴	—	30	3,181	3,211	2,722	38,700	32,670	25	133	191	498	—	9.4	9.4	95.8	70,007.7	72,580.7	1,865.25	0.70	5.65	—
新義線 沙拉	—	7	2,572	2,579	1,781	39,112	32,284	15	88	649	4,344	21,540.0	16.4	21,556.4	298.3	69,986.2	72,645.6	1,891.79	1.00	23.20	—
新義線 新邱	—	213	10,444	10,657	12,330	29,447	24,292	2,358	3,757	890	8,855	18,747.0	24.0	18,771.0	24,436.6	91,475.6	72,876.9	15,431.03	126.30	60.42	—
新義線 東阜新	—	1,862	33,692	35,554	44,738	24,315	28,344	24,003	48,854	24,707	341,381	11,324.0	757.2	12,081.2	27,811.1	78,505.7	65,572.6	80,528.22	1,250.14	4,560.28	—
新義線 海州	—	151	16,636	16,787	18,842	29,679	35,763	827	1,008	1,857	9,714	98,225.0	531.6	98,756.6	56,742.6	63,946.7	66,743.5	24,483.46	26.30	157.09	—
新義線 東梁	—	3	2,883	2,886	2,643	29,869	35,710	334	135	120	225	782.0	4.9	786.9	620.7	62,677.1	23,459.9	1,742.10	13.45	4.00	—
新義線 伊碼圖	—	1	3,130	3,131	2,749	29,338	34,797	420	201	136	144	2,737.0	21.4	2,758.4	439.3	62,185.7	22,802.3	2,793.81	29.80	4.55	—
新義線 清河門	—	49	23,958	24,007	21,330	35,653	38,435	1,520	1,771	4,759	9,080	8,532.0	1,190.4	9,722.4	7,461.2	61,972.3	20,269.8	18,868.80	56.60	328.67	—
新義線 李金	—	1	5,259	5,260	4,307	37,023	38,852	169	83	140	1,538	60.0	23.4	83.4	651.9	62,169.4	18,205.7	4,245.79	12.10	5.60	—
新義線 九道嶺	—	—	2,206	2,206	1,877	36,934	38,434	—	—	97	12	18.0	13.2	31.2	671.6	61,776.6	18,381.4	1,591.04	—	2.40	—
新義線 義縣	—	—	—	—	—	—	—	—	—	—	—	2,453.0	851.2	3,304.2	5,207.5	61,339.4	18,584.6	—	—	—	—
新義線 錦承線	—	—	—	—	—	—	—	—	—	—	—	12,719.0	2,561.4	15,280.4	56,131.9	—	—	—	—	—	—
計	—	2,319	106,616	108,935	115,360	—	—	29,751	56,119	33,706	375,833	164,588.0	3,912.8	168,500.8	129,120.1	—	—	155,175.60	1,518.19	5,157.71	—
錦州鐵道局計	5,069	54,291	3,552,216	3,611,576	3,798,117	—	—	864,742	1,413,243	8,747,240	10,229,313	2,544,287.3	304,199.2	2,848,486.5	4,028,741.7	—	—	8,527,689.24	53,746.47	551,387.51	—
京圖線 錦局(奉山線)	—	—	—	—	—	—	—	—	—	—	—	5,373.0	594.4	5,967.4	28,782.4	—	—	—	—	—	—
京圖線 錦局(奉吉線)	—	—	—	—	—	—	—	—	—	—	—	4,194.0	1,406.7	5,600.7	1,112.1	—	—	—	—	—	—
京圖線 哈局(京濱線)	—	—	—	—	—	—	—	—	—	—	—	4,857.0	291.0	5,148.0	76,442.4	—	—	—	—	—	—
京圖線 齊局(平齊線)	—	—	—	—	—	—	—	—	—	—	—	3,187.0	265.7	3,452.7	5,992.8	—	—	—	—	—	—
京圖線 齊局(京白線)	—	—	—	—	—	—	—	—	—	—	—	12,271.0	554.4	12,825.4	46,860.9	—	—	—	—	—	—
京圖線 平梅線	—	—	—	—	—	—	—	—	—	—	—	1,500.0	4.6	1,504.6	494.2	—	—	—	—	—	—
京圖線 社線	—	—	—	—	—	—	—	—	—	—	—	136,712.1	37,830.8	174,542.9	365,582.9	—	—	—	—	—	—
京圖線 新京	—	—	—	—	—	342,458	308,233	—	—	—	—	37,982.0	45,455.5	83,437.5	270,062.7	—	—	—	—	—	—
京圖線 東新京	24	290	61,053	61,367	56,361	388,192	348,961	3,458	1,519	18,947	14,046	15,574.0	18,582.7	34,156.7	62,061.3	292,479.2	795,330.4	43,859.13	169.16	573.88	—
京圖線 興隆山	—	23	24,232	24,255	25,876	371,780	334,170	348	118	141	1,112	180.0	11.7	191.7	6,530.2	292,756.4	823,512.2	6,689.24	14.25	3.10	—
京圖線 卡倫	—	105	51,647	51,752	52,225	335,286	298,149	1,782	1,416	6,112	48,723	19,368.0	512.8	19,880.8	10,310.0	292,439.0	829,533.3	25,685.51	92.40	237.30	—
京圖線 龍家堡	—	27	21,636	21,663	21,536	336,233	298,969	599	1,358	854	5,510	5,934.0	258.7	6,192.7	3,997.7	288,264.3	815,787.8	12,178.32	40.60	18.40	—
京圖線 飲馬河	—	41	21,439	21,480	23,497	339,596	304,349	969	934	777	7,400	1,731.0	156.0	1,887.0	18,036.7	287,990.3	813,318.8	8,684.52	43.40	24.50	—
京圖線 下九臺	14	1,206	113,291	114,511	109,176	309,322	268,740	14,997	18,702	108,361	357,024	114,950.0	3,367.5	118,317.5	48,606.2	287,255.4	828,733.6	95,950.05	602.35	3,423.59	—

各驛

驛別		乘車人員 1等	2等	3等	計	降車人員	通過人員 下	上	手荷物 發送	到著	小荷 發送
									瓩	瓩	瓩
京圖線	城子街	2	301	25,003	25,306	28,446	289,062	251,620	1,085	1,581	2,786
	督軍團	—	34	15,250	15,284	17,541	280,609	245,424	241	308	388
	土門子	—	25	8,777	8,802	9,127	284,438	249,578	151	544	647
	河南屯	—	67	44,692	44,759	45,097	305,919	271,397	2,815	4,131	3,317
	孤店子	—	35	34,277	34,312	32,861	323,379	287,406	1,143	1,205	2,317
	九站	—	58	46,215	46,273	45,902	355,858	319,514	1,854	2,708	2,417
	哈爾濱	2	827	37,680	38,309	38,666	383,997	348,010	1,155	1,682	1,046
	吉林	284	17,134	402,570	419,988	433,996	249,478	219,585	257,043	205,325	869,078
	長春	—	57	10,330	10,387	11,756	250,866	222,342	24	—	42
	密山	—	39	42,803	42,842	42,388	219,356	190,378	2,045	5,443	2,038
	穆稜	—	40	20,480	20,520	21,470	209,313	181,285	130	1,608	2,340
	虎林	—	3	7,416	7,419	7,609	205,407	177,589	397	723	1,094
	老爺廟	—	3	4,892	4,895	5,184	204,981	177,432	269	384	398
	小姑家	—	14	7,370	7,384	8,046	204,060	177,173	288	716	352
	新站	—	—	—	—	—	—	—	—	—	—
	連絡線	3	90	26,670	26,763	24,371	210,614	204,147	1,102	2,419	9,485
	法拉站	—	—	—	—	—	—	—	—	—	—
	濱河線	3	1,100	109,467	110,570	113,038	161,174	157,175	28,207	37,110	122,046
	法拉站	—	—	—	—	—	—	—	—	—	—
	鮫子山（奶）	—	—	—	—	—	—	—	—	—	—
	鮫河	—	—	—	—	—	—	—	—	—	—
	柳河	—	17	8,562	8,579	9,766	154,109	151,297	19	144	273
	樹河	—	1	5,080	5,081	5,572	151,391	149,070	41	349	543
	道松	—	88	17,854	17,942	17,464	145,178	142,379	1,043	1,642	2,786
	虎泥	—	103	18,425	18,528	17,653	147,294	143,620	770	816	4,361
	黃河	—	69	22,623	22,692	25,537	152,695	151,866	2,413	7,297	2,463
	梨樹	—	21	10,104	10,125	9,548	156,994	155,588	1,328	2,465	1,151
	平溝	—	1	1,828	1,829	2,862	156,881	156,508	176	4	95
	太化	45	1,948	123,473	125,466	129,157	158,429	161,747	51,485	70,119	120,435
	教化	—	2	10,512	10,514	10,473	155,911	159,188	16	142	73
	大石橋	2	81	42,415	42,498	45,265	125,982	132,026	1,144	3,376	2,242
	巴彥	—	8	8,045	8,053	7,611	122,174	127,776	—	383	502
	蘇溝	—	1	9,635	9,636	10,930	127,027	133,823	—	150	340
	臺溝	—	17	15,654	15,671	16,521	137,421	145,167	59	1,278	140
	溝	8	678	82,272	82,958	90,535	155,279	170,602	21,116	58,760	38,354
	兵營	—	23	19,888	19,911	17,670	157,872	170,954	126	2,237	471
	川口	—	8	7,353	7,361	7,706	180,355	173,782	35	40	118
	溝頭	—	229	53,921	54,150	52,493	180,049	181,819	1,748	4,763	4,445
	寺	2	28	45,252	45,282	47,007	193,910	207,405	1,477	2,830	2,871
	佛山	4	328	120,008	120,340	119,225	221,369	217,456	11,013	10,264	22,699
	開線	—	—	—	—	—	—	—	—	—	—
	吉林	159	3,880	165,309	169,348	175,264	174,645	176,648	93,075	76,834	303,861
	磐石	—	31	8,220	8,251	7,923	175,586	177,261	197	457	6,969
	溝	—	16	17,688	17,704	17,230	179,502	180,703	171	779	1,978
	佳線（牡局）	—	—	—	—	—	—	—	—	—	—
	圖們（牡圖）	—	—	—	—	—	—	—	—	—	—
	局（圖們）	—	—	—	—	—	—	—	—	—	—
	線（圖們）	—	—	—	—	—	—	—	—	—	—
	計	552	28,897	1,951,311	1,980,760	2,017,581	—	—	507,562	535,043	1,871,933

運輸 (其9)

物 到著	發送貨物 車扱	小口扱	計	到著貨物	通過屯數 下	上	旅客運賃	手荷荷運賃	小荷物運賃	貨車收入
瓲	瓲	瓲	瓲	瓲	瓲	瓲	円	円	円	
20,894	194,376.0	171.6	194,547.6	15,867.7	266,434.4	738,201.3	15,900.65	43.95	104.59	—
3,321	83,468.0	94.9	83,562.9	3,547.8	317,073.7	610,180.7	7,959.95	5.60	8.85	—
5,190	14,874.0	88.9	14,762.9	7,634.2	314,822.1	527,894.0	5,180.48	12.90	18.22	—
66,725	30,400.0	1,021.8	31,421.8	13,536.4	321,351.7	527,294.9	33,321.33	95.98	124.65	—
11,785	36,736.0	383.5	37,119.5	10,705.8	316,086.0	504,143.8	19,110.12	55.95	54.60	—
8,247	59,559.0	366.4	59,925.4	6,951.2	318,508.6	480,152.7	23,221.88	108.65	62.50	—
15,252	174,493.0	1,238.1	175,731.1	283,249.6	349,824.8	458,494.7	11,049.77	54.45	53.00	—
2,024,112	152,049.6	27,014.0	179,063.6	363,780.2	354,969.1	671,157.5	932,406.76	13,689.78	38,136.67	—
—	**248,057.5**	**5,163.4**	**253,220.9**	**92,578.1**	—	—	—	—	—	—
3	23,540.0	17.3	23,557.3	4,310.9	395,028.0	635,280.2	4,648.27	0.95	1.25	—
8,492	14,545.0	433.9	14,978.9	3,972.8	395,835.4	616,851.2	22,239.13	68.87	87.25	—
17,748	16,978.0	707.8	17,685.8	4,075.7	400,445.1	610,454.8	15,631.34	3.90	59.08	—
3,741	1,248.0	343.6	1,591.6	2,227.8	399,210.7	595,810.3	5,253.63	20.70	19.30	—
2,138	1,473.0	134.7	1,607.7	8,715.2	398,339.4	595,375.2	3,679.03	8.55	11.60	—
3,285	1,004.0	149.9	1,153.9	755.9	397,379.5	601,522.8	6,993.40	12.75	10.00	—
—	**175,448.0**	**3,048.3**	**178,496.3**	**93,467.8**	—	—	—	—	—	—
3,933	1,105.0	183.9	1,288.9	1,117.4	304,204.1	422,920.9	18,969.15	24.95	195.24	—
—	**302,027.4**	**3,150.8**	**305,178.2**	**159,505.2**	—	—	—	—	—	—
508,045	96,908.0	6,855.4	103,763.4	35,793.2	609,217.0	582,089.3	178,700.74	1,427.37	3,298.10	—
—	213,054.0	0.3	213,054.3	3,560.2	—	—	—	—	—	—
2,028	3,603.0	202.6	3,805.6	4,501.6	669,032.4	364,440.4	4,799.86	0.60	5.40	—
6,592	7,791.0	109.6	7,900.6	7,172.1	664,759.8	360,863.8	4,191.82	1.20	17.35	—
48,909	43,854.0	456.7	44,310.7	6,543.3	658,630.9	354,006.4	17,504.37	26.50	57.07	—
25,972	27,985.0	849.7	28,814.7	8,690.3	657,030.7	314,638.8	19,354.67	25.33	131.35	—
56,444	19,328.0	407.6	19,735.6	15,835.5	651,544.9	289,028.6	21,797.52	69.95	65.37	—
5,854	1,155.0	126.4	1,281.4	7,146.0	640,116.3	273,699.9	7,082.97	60.00	37.55	—
609	519.0	23.0	542.0	8,868.1	634,835.6	274,283.8	1,344.78	9.15	1.95	—
1,006,019	93,121.0	6,357.0	99,478.0	146,718.5	627,404.9	275,179.2	265,954.72	2,799.75	4,707.37	—
1,593	33,866.0	45.2	33,911.2	8,288.4	571,732.9	266,747.7	4,457.96	1.35	2.55	—
48,948	53,233.0	288.3	53,521.3	15,165.3	585,349.9	254,741.9	24,551.33	52.40	67.40	—
2,551	8,978.0	913.4	9,891.4	11,406.4	577,012.0	208,048.0	4,664.82	—	12.05	—
3,747	5,920.0	1,836.1	7,756.1	11,711.7	573,703.0	206,254.0	6,119.58	—	14.70	—
1,909	5,574.0	582.9	6,156.9	8,832.6	573,371.5	209,878.1	7,589.27	2.60	8.05	—
234,257	75,259.0	2,221.6	77,480.6	24,801.3	576,373.2	215,555.5	125,564.58	958.88	1,495.13	—
2,278	10,792.0	411.3	11,203.3	7,281.8	606,807.9	193,110.9	11,288.93	5.45	13.95	—
782	482.0	154.4	636.4	6,890.1	600,935.1	183,516.6	3,758.98	3.25	5.15	—
38,628	90,108.0	1,187.7	91,295.7	13,590.7	597,188.6	186,023.8	41,097.55	52.15	259.82	—
18,563	4,092.0	1,559.2	5,651.2	6,510.9	679,887.6	191,017.8	25,904.03	62.65	64.55	—
121,312	5,619.0	1,799.5	7,418.5	21,413.7	683,849.4	195,839.3	104,287.60	478.21	1,026.30	—
—	**42,478.0**	**7,539.1**	**50,017.1**	**71,001.9**	—	—	—	—	—	—
902,703	28,076.0	8,482.2	36,558.2	93,181.8	634,644.5	181,614.4	298,941.58	5,157.38	10,356.66	—
919	191.0	89.9	280.9	9,745.0	568,576.8	172,170.3	6,054.29	7.20	86.10	—
7,206	2,145.0	425.4	2,570.4	9,610.3	561,139.1	174,198.7	10,923.53	3.75	42.31	—
—	**20,511.0**	**5,830.6**	**26,341.6**	**52,777.9**	560,439.8	180,537.3	—	—	—	—
—	**60,870.0**	**1,818.3**	**62,688.3**	**174,812.1**	—	—	—	—	—	—
—	**84,612.0**	**6,895.4**	**91,507.4**	**332,848.8**	—	—	—	—	—	—
5,874,527	1,833,000.6	136,080.6	1,968,081.2	1,643,312.2	—	—	2,514,547.14	26,375.22	65,003.78	—

各驛運輸 (其10)

驛別		乘車人員 1等	乘車人員 2等	乘車人員 3等	乘車人員 計	降車人員	通過人員 下	通過人員 上	手荷物 發送	手荷物 到著	小荷物 發送	小荷物 到著	發送貨物 車扱	發送貨物 小口扱	發送貨物 計	到著貨物	通過廻數 下	通過廻數 上	旅客運賃	手荷物運賃	小荷物運賃	貨車收入
									瓩	瓩	瓩	瓩	瓩	瓩	瓩	瓩	瓩	瓩	円	円	円	
小新連絡線	京圖線	—	—	—	—	—	—	—	—	—	—	—	77,314.0	16,153.8	93,467.8	178,496.3	—	—	—	—	—	—
	(小姑家)	—	—	—	—	—	—	—	—	—	—	—	30.0	8.3	38.3	3,118.8	—	—	—	—	—	—
	(新站)	—	—	—	—	—	—	—	—	—	—	—	21,955.0	1,137.6	23,092.6	30,894.1	93,506.1	181,615.1	—	—	—	—
	哈局	—	—	—	—	—	—	—	—	—	—	—	156,495.0	2,027.5	158,522.5	62,612.0	—	—	—	—	—	—
	計	—	—	—	—	—	—	—	—	—	—	—	21,985.0	1,145.9	23,130.9	34,012.9	—	—	—	—	—	—
拉濱線	哈局	—	—	—	—	—	—	—	—	—	—	—	311,186.4	3,454.8	314,641.2	145,239.4	—	—	—	—	—	—
	新站	—	390	69,921	70,311	68,468	89,602	112,414	13,026	14,319	53,288	270,759	13,025.0	1,382.1	14,407.1	26,700.2	—	—	69,253.46	589.62	1,876.63	—
	(拉法)	—	—	—	—	—	—	—	—	—	—	—	115.0	43.9	158.9	11,594.6	316,772.8	159,664.1	—	—	—	—
	京圖線	—	—	—	—	—	—	—	—	—	—	—	154,361.0	5,144.2	159,505.2	305,178.2	—	—	—	—	—	—
	計	—	390	69,921	70,311	68,468	—	—	13,026	14,319	53,288	270,759	13,140.0	1,426.0	14,566.0	38,294.8	—	—	69,253.46	589.62	1,876.63	—
朝開線	京圖線	—	—	—	—	—	—	—	—	—	—	—	65,635.1	5,366.8	71,001.9	50,017.1	—	—	—	—	—	—
	(朝陽川)	—	—	—	—	—	126,971	143,264	—	—	—	—	908.0	235.2	1,143.2	6,542.1	—	—	—	—	—	—
	龍井	—	1,357	189,573	190,930	187,395	96,106	108,864	58,220	56,036	108,577	639,824	62,697.0	10,297.2	72,994.2	62,303.6	72,145.1	56,559.2	372,630.01	3,245.92	4,513.04	—
	東盛湧	—	9	24,291	24,300	24,307	87,170	99,935	483	627	1,156	2,070	490.0	201.8	691.8	6,365.1	53,873.6	27,597.1	10,427.45	21.95	34.75	—
	八道河子	—	110	37,529	37,639	39,448	85,025	99,599	3,530	3,911	2,257	8,594	3,458.0	283.7	3,741.7	4,817.7	53,468.4	32,865.2	25,029.64	161.40	76.52	—
	懷慶街	—	10	6,681	6,691	8,213	81,362	97,458	20	120	78	336	—	37.9	37.9	2,916.5	54,570.0	35,042.8	3,025.54	0.60	2.45	—
	開山屯	—	453	41,323	41,776	49,203	65,902	89,425	6,087	8,622	13,791	54,296	21,283.0	872.7	22,155.7	66,539.7	53,757.4	37,108.8	27,473.52	253.09	633.95	—
	上三峰	—	—	—	—	—	—	—	—	—	—	—	2,866.0	1,755.9	4,621.9	250.7	17,186.3	44,921.7	—	—	—	—
	北鮮線(西部線)	—	—	—	—	—	—	—	—	—	—	—	33,059.0	7,240.8	40,299.8	16,935.6	—	—	—	—	—	—
	計	—	1,939	299,397	301,336	308,566	—	—	68,340	69,316	125,857	705,120	91,702.0	13,684.4	105,386.4	149,735.4	—	—	438,586.16	3,682.96	5,260.71	—
平梅線	錦局(奉山線)	—	—	—	—	—	—	—	—	—	—	—	436.0	69.7	505.7	2,912.3	—	—	—	—	—	—
	錦局(奉吉線)	—	—	—	—	—	—	—	—	—	—	—	48.0	364.1	412.1	237.2	—	—	—	—	—	—
	哈局(京濱線)	—	—	—	—	—	—	—	—	—	—	—	12,480.0	187.6	12,667.6	212,905.0	—	—	—	—	—	—
	齊局(平齊線)	—	—	—	—	—	—	—	—	—	—	—	10,474.0	486.9	10,960.9	234,188.5	—	—	—	—	—	—
	齊局(京白線)	—	—	—	—	—	—	—	—	—	—	—	48.0	43.0	91.0	4,825.2	—	—	—	—	—	—
	京圖線	—	—	—	—	—	—	—	—	—	—	—	130.0	377.3	507.3	1,504.6	—	—	—	—	—	—
	社線	—	—	—	—	—	—	—	—	—	—	—	35,279.5	9,084.2	44,363.7	101,965.9	—	—	—	—	—	—
	四平街	—	—	—	—	—	85,211	97,415	—	—	—	—	13,345.0	6,669.5	20,014.5	28,683.2	—	—	—	—	—	—
	平東	—	12	3,341	3,353	4,480	86,068	99,399	26	907	1	908	9,669.0	5.8	9,674.8	6,966.3	89,522.8	587,221.9	1,534.04	0.70	0.15	—
	哈福	—	24	8,090	8,114	7,879	84,968	98,064	201	787	654	2,115	—	11.4	11.4	11,517.0	89,588.5	584,579.1	3,460.09	4.65	24.30	—
	石嶺	—	87	34,125	34,212	32,317	68,545	79,746	2,445	2,938	5,053	22,087	59,371.0	551.6	59,922.6	3,949.0	89,562.5	596,058.7	32,062.06	107.00	115.39	—
	平岡	—	42	29,781	29,823	27,216	71,291	79,885	10,092	1,323	6,759	17,529	10,009.0	369.2	10,378.2	19,381.9	109,782.4	560,305.0	49,108.94	528.85	189.86	—
	白泉	—	140	22,124	22,264	21,929	84,804	93,063	727	504	608	989	90.0	92.6	182.6	10,449.5	97,882.0	557,408.3	14,193.75	22.25	19.40	—
	西安	—	3,343	113,632	116,975	118,109	66,502	75,895	39,807	43,633	51,825	458,913	808,322.4	4,679.7	813,002.1	69,419.3	92,288.0	562,081.2	200,535.49	2,068.95	2,645.65	—
	渭津	—	30	22,646	22,676	22,476	55,523	64,716	915	512	1,032	1,865	1,564.0	135.2	1,699.2	4,042.7	296,350.8	22,561.2	15,507.57	27.65	29.17	—
	大興鎮	—	4	13,214	13,218	12,932	56,370	65,277	330	312	813	1,516	357.0	124.5	481.5	5,042.3	298,825.0	21,378.9	11,744.84	15.80	29.55	—
	東豐	—	734	66,851	67,585	66,980	75,400	83,702	10,236	12,392	15,331	141,845	60,577.8	3,796.2	64,374.0	33,496.6	288,731.2	21,845.9	110,684.55	517.85	705.77	—
	(梅河口)	—	—	—	—	—	—	—	—	—	—	—	1,117.5	282.6	1,400.1	32,137.0	329,193.7	31,431.0	—	—	—	—
	通化線(自動車線)	—	—	—	—	—	—	—	—	—	—	—	—	—	—	3.4	—	—	—	—	—	—
	梅輯線(假營業)	—	—	—	—	—	—	—	—	—	—	—	90.0	139.2	229.2	11,033.0	—	—	—	—	—	—
	奉吉線	—	—	—	—	—	—	—	—	—	—	—	19,266.0	9,124.1	28,390.1	261,232.6	—	—	—	—	—	—
	梅輯線	—	—	—	—	—	—	—	—	—	—	—	1,256.0	155.6	1,411.6	24,787.7	—	—	—	—	—	—
	計	—	4,416	313,804	318,220	314,318	—	—	64,779	63,308	82,076	647,767	964,512.7	16,857.5	981,370.2	236,121.2	—	—	438,831.33	3,293.70	3,759.24	—
梅輯線	奉吉線	—	—	—	—	—	—	—	—	—	—	—	19,051.5	7,304.4	26,355.9	28,092.1	—	—	—	—	—	—
	平梅線	—	—	—	—	—	—	—	—	—	—	—	24,354.0	433.7	24,787.7	1,411.6	—	—	—	—	—	—
	梅河口	—	—	—	—	—	31,570	35,837	—	—	—	—	1,348.0	249.3	1,597.3	248.4	—	—	—	—	—	—
	謝家	—	6	3,382	3,388	2,727	30,487	34,093	79	408	143	1,361	—	2.4	2.4	75.7	52,740.9	29,752.1	2,718.72	4.65	4.30	—
	柳河	—	195	10,811	11,006	11,538	32,080	36,218	2,543	3,213	2,216	7,286	2,268.5	463.8	2,732.3	4,289.5	52,669.4	29,753.9	11,571.20	113.30	77.57	—
	駝腰嶺	—	16	4,340	4,356	3,950	29,228	32,960	392	740	286	421	—	0.9	0.9	147.7	48,870.1	27,511.8	5,086.76	19.45	9.71	—
	五道溝	—	139	8,003	8,142	8,184	28,362	32,136	1,667	2,543	1,164	4,208	3,324.0	146.5	3,470.5	1,313.9	48,775.1	27,563.6	9,829.76	44.40	45.05	—
	三源浦	—	102	11,344	11,446	10,799	24,023	27,150	2,139	2,678	2,201	8,614	8,563.0	613.1	9,176.1	1,717.1	47,520.1	24,152.0	12,731.81	75.55	71.50	—

各　驛

驛別		乘車人員 1等	2等	3等	計	降車人員	通過人員 下	上	手荷物 發送	到著	小荷 發送
梅輯線	溝溝河	—	4	3,594	3,598	3,898	22,428	25,855	61	198	270
	通于二	—	6	2,352	2,358	3,510	22,141	26,720	—	155	94
	密	—	2	1,358	1,360	1,284	22,329	26,832	23	132	20
	化	—	1,491	25,341	26,832	22,325	—	—	29,660	32,794	16,898
	梅輯線(假營業)	—	—	—	—	4	—	—	347	—	—
	計	—	1,961	70,525	72,486	68,219	—	—	36,911	42,861	23,290
奉吉線	線圖林)	—	—	—	—	—	41,845	49,759	—	—	—
	京(吉	—	—	—	—	—	—	—	—	—	—
	山屯前	—	77	44,398	44,475	44,583	84,528	92,550	4,054	2,041	35,980
	北黃口 旗	—	1	17,195	17,196	14,693	97,551	103,070	114	323	1,815
	陽鐵河山城	—	23	40,181	40,204	41,252	63,454	70,021	459	2,161	2,384
	西雙取煙	—	3	12,409	12,412	12,885	56,631	63,651	290	808	1,311
	明 河柴筒	—	39	23,229	23,268	23,147	53,383	60,282	3,677	7,749	2,727
		—	25	13,957	13,982	15,473	54,069	62,459	547	1,114	544
		—	74	46,080	46,154	46,272	60,189	68,697	5,473	13,041	11,350
		—	11	17,247	17,258	17,922	57,068	66,241	324	3,061	1,086
	永磐豪朝海 寧石屯鐵龍	—	2	5,161	5,163	4,894	59,448	68,349	91	19	280
		—	1,278	68,015	68,293	74,004	52,440	66,054	25,072	48,669	31,710
		—	7	10,663	10,670	10,679	51,095	64,718	256	774	397
	山陽	—	1,509	85,438	86,947	90,443	101,213	118,332	29,919	30,121	54,465
		—	650	89,914	90,564	90,306	130,566	147,427	9,760	13,457	17,776
	沙梅通梅平 河口	—	45	14,370	14,415	14,532	146,265	171,545	382	436	1,560
		—	1,210	104,905	106,115	107,669	149,377	173,862	21,422	42,506	17,020
	化線(自動車線)	—	—	—	—	—	—	—	—	—	—
	輯線(假營業)	—	532	9,718	10,250	12,168	—	—	11,926	18,775	43,534
	梅線	—	—	—	—	—	—	—	—	—	—
	梅輯線頭鐵	—	—	—	—	—	—	—	—	—	—
	黑山城	—	7	14,630	14,637	12,313	153,402	175,563	586	352	3,883
	山山草 通	—	1,200	119,357	120,557	121,606	124,434	147,644	41,572	27,702	143,839
	線(自動車線)	—	—	—	—	—	—	—	—	—	—
	市	—	27	26,729	26,756	25,665	118,204	140,323	1,553	1,854	2,372
	英蒲門北南 門原屯家前	—	5	17,928	17,933	17,860	125,353	147,399	466	637	1,315
		—	750	51,627	52,377	51,281	126,938	147,888	7,382	9,693	11,842
		—	24	4,399	4,423	4,289	126,284	147,110	50	34	225
	虎三口	—	19	13,751	13,770	12,655	123,513	143,224	461	1,433	914
		—	24	16,793	16,817	16,247	125,308	144,450	1,288	887	1,922
	蒼南元營 石木林盤	—	150	13,500	13,650	13,183	124,817	143,491	1,277	2,027	1,366
		—	670	39,464	40,134	34,575	149,208	182,323	18,573	13,163	8,832
	雜師	—	30	4,566	4,596	6,802	150,839	166,160	—	—	—
		—	122	35,143	35,265	33,017	167,577	180,650	2,256	3,368	4,144
	章前進滴 黨甸城臺	—	74	32,159	32,233	31,842	192,124	204,806	818	866	1,101
		—	16	22,017	22,033	22,759	198,682	212,090	486	678	868
	順	—	685	91,281	91,966	89,833	137,166	148,441	9,019	8,950	157,898
		—	13	5,489	5,502	5,634	137,809	149,216	648	628	457
	舊東瀋錦 站陵陽局	—	5	4,349	4,354	3,762	138,311	129,126	95	54	317
		—	62	31,406	31,468	32,644	164,786	176,777	400	472	515
		—	200	32,728	32,928	25,353	—	—	6,412	3,994	44,867
		—	—	—	—	—	—	—	—	—	—
	計	—	9,569	1,180,196	1,189,765	1,182,232	—	—	207,098	261,447	610,816
吉林鐵道局計		552	47,172	3,885,154	3,932,878	3,959,384	—	—	897,716	986,294	2,567,260

運　輸　(其11)

物 到著	發送貨物 車扱	小口扱	計	到著貨物	通過噸數 下	上	旅客運賃	手荷物運賃	小荷物運賃	貨車收入
噸	噸	噸	噸	噸	噸	噸	円	円	円	
1,410	1,968.0	97.0	2,065.0	306.6	48,155.3	25,328.2	3,513.72	2.40	3.80	—
220	150.0	14.0	164.0	195.5	45,904.5	13,319.0	1,669.44	—	3.50	—
8	—	1.1	1.1	66.9	45,728.4	13,174.4	799.24	0.60	2.30	—
229,547	11,732.4	1,242.1	12,974.5	45,315.7	45,662.6	13,174.4	113,272.48	1,573.85	989.97	—
—	198.0	1.9	199.9	346.9	—	—	—	11.05	—	—
253,075	28,551.9	2,832.1	32,384.0	54,023.9	—	—	161,193.13	1,845.25	1,207.70	—
—	**86,077.5**	**6,500.6**	**92,578.1**	**253,220.9**	—	—	—	—	—	—
—	10,873.0	5,455.5	16,328.5	66,461.5	—	—	—	—	—	—
21,996	—	—	—	—	—	—	42,716.72	178.70	875.15	—
230	21,867.0	216.9	22,083.9	10,581.6	108,906.6	319,682.4	11,410.57	5.15	43.18	—
10,333	21,293.0	490.2	21,783.2	5,562.5	100,032.7	299,306.2	19,820.87	17.90	64.80	—
5,011	9,700.0	571.7	10,271.7	10,740.2	114,275.7	297,328.5	9,184.82	10.65	32.43	—
19,498	12,253.0	1,094.0	13,347.0	11,399.1	116,139.4	299,660.7	22,773.66	118.20	74.75	—
4,258	3,246.0	169.1	3,415.1	6,436.1	109,036.0	290,609.4	7,791.26	15.30	15.00	—
50,085	21,477.0	1,039.3	22,516.3	14,532.5	108,767.7	293,362.1	57,427.91	210.10	400.73	—
2,463	16,138.0	104.9	16,242.9	8,337.9	122,621.6	297,232.2	11,164.60	13.00	43.10	—
279	6,957.0	23.7	6,980.7	5,962.5	128,344.8	295,050.4	3,154.09	4.70	10.10	—
442,162	201,486.8	2,650.3	204,137.1	37,132.7	123,600.9	289,288.3	143,890.17	1,216.64	1,928.48	—
2,337	438.0	35.3	473.3	7,061.0	163,408.4	162,091.4	7,649.99	10.60	21.30	—
307,420	109,304.8	4,093.3	113,398.1	44,641.2	162,329.9	167,600.6	156,372.36	1,424.80	2,834.27	—
151,157	21,855.8	1,189.0	23,044.8	18,383.0	250,931.5	187,445.3	93,864.54	425.15	715.37	—
1,093	—	—	—	—	—	—	7,841.65	12.00	50.00	—
132,718	10,287.0	1,347.4	11,634.4	46,480.3	263,867.8	195,719.8	167,700.41	802.55	772.34	—
—	—	—	—	23.1	—	—	—	—	—	—
159,680	3,355.0	1,449.1	4,804.1	24,279.8	—	—	25,862.06	366.71	1,361.09	—
—	**254,879.7**	**6,352.9**	**261,232.6**	**28,390.1**	—	—	—	—	—	—
—	**26,321.4**	**1,770.7**	**28,092.1**	**26,355.9**	—	—	—	—	—	—
815	1,063.0	36.2	1,099.2	3,375.0	394,434.8	146,052.6	13,482.70	29.70	80.91	—
405,028	93,371.9	11,005.0	104,376.9	47,739.4	394,145.2	148,038.8	191,288.51	1,905.57	6,453.89	—
—	—	—	—	13.4	—	—	—	—	—	—
3,197	4,548.0	1,281.2	5,829.2	5,859.8	452,524.2	149,786.7	21,589.07	71.05	70.54	—
4,484	4,342.0	769.9	5,111.9	8,603.1	452,806.1	150,099.2	10,718.46	11.80	63.35	—
76,341	9,252.0	2,656.7	11,908.7	32,683.6	452,311.7	153,096.0	65,801.99	312.27	729.32	—
2,382	13,724.0	105.5	13,829.5	1,802.2	444,919.0	166,478.2	3,634.73	3.05	76.40	—
4,838	4,882.0	708.5	5,590.5	3,343.0	450,982.6	160,514.5	12,350.91	14.85	52.94	—
11,292	7,679.0	1,080.4	8,759.4	5,721.5	453,614.2	160,898.6	16,809.99	41.20	128.83	—
14,088	2,266.0	683.5	2,949.5	6,498.0	457,617.6	161,864.1	11,457.15	42.00	77.77	—
52,095	16,204.0	4,646.0	20,850.0	11,518.7	458,012.7	165,807.7	88,815.53	830.05	696.11	—
—	—	—	—	1,351.7	474,171.1	172,634.8	2,323.13	—	—	—
18,453	5,197.0	1,101.8	6,298.8	8,227.9	472,821.1	172,636.5	37,181.47	106.70	123.28	—
4,769	1,742.0	254.9	1,996.9	3,710.8	473,670.1	175,414.6	15,027.39	49.70	40.85	—
1,042	528.0	29.6	557.6	5,560.8	473,572.9	177,031.3	9,093.37	31.20	40.80	—
10,587	40,719.0	6,189.5	46,908.5	39,243.8	470,292.3	178,753.9	88,256.66	369.04	4,133.70	—
2,684	18,959.0	20.8	18,979.8	2,572.2	478,307.8	179,104.7	3,338.08	18.60	13.30	—
175	915.0	28.1	943.1	2,462.6	492,240.5	176,629.8	3,182.30	3.85	32.45	—
1,882	2,600.0	27.7	2,627.7	2,776.9	491,110.0	177,018.8	5,835.80	13.80	12.80	—
41,815	31,520.0	8,407.9	39,927.9	99,194.0	490,970.2	177,028.2	44,545.15	294.02	1,147.05	—
—	**174,974.0**	**52,730.5**	**227,704.5**	**482,380.4**	—	—	—	—	—	—
1,966,687	730,043.3	58,962.9	789,006.2	608,266.2	—	—	1,433,338.07	8,980.60	23,216.37	—
9,517,935	3,683,935.5	230,989.4	3,914,924.9	2,763,766.6	—	—	5,055,749.29	44,767.35	100,324.43	—

各　驛

線別	驛別	乘車人員 1等	2等	3等	計	降車人員	通過人員 下	上	手荷物 發送	到著	小荷 發送
									噸	噸	噸
京圖線	圖們	—	—	—	—	—	—	—	—	—	—
	計	—	—	—	—	—	—	—	—	—	—
圖佳線	吉局(京圖線)	—	—	—	—	—	—	—	—	—	—
	北鮮線(圖們線)	—	—	—	—	—	—	—	—	—	—
	圖們	175	7,004	227,341	234,520	276,671	226,033	172,565	119,456	134,188	642,137
	石岘	—	621	42,400	43,021	50,726	191,289	145,526	2,781	13,948	2,628
	三道溝	—	6	10,678	10,684	10,901	186,079	140,533	122	472	1,630
	新興溝	—	59	14,562	14,621	14,820	179,142	133,795	1,351	3,413	1,219
	汪清	16	900	76,425	77,341	87,219	172,565	137,086	17,730	29,075	18,732
	大興溝	13	665	61,892	62,370	65,364	154,044	121,569	9,640	19,119	14,125
	三岔河	—	9	9,308	9,317	10,071	151,761	120,040	—	227	133
	延吉	15	550	52,123	52,688	54,863	138,518	108,972	4,632	16,352	10,856
	駱駝山	—	5	10,739	10,744	10,882	133,478	104,171	74	439	213
	泰山廟	—	172	43,743	43,915	39,318	129,972	96,087	2,895	3,125	8,085
	老松嶺	—	8	12,954	12,962	14,287	124,127	91,547	48	912	209
	老道	—	48	13,992	14,040	14,835	125,314	93,529	201	700	1,205
	鹿道	—	268	26,670	26,938	27,050	126,370	94,697	1,694	3,743	7,749
	斗溝子	—	12	3,634	3,646	4,271	126,188	95,140	—	64	769
	馬蓮河	—	12	9,516	9,528	9,971	126,082	95,477	117	566	317
	東京城	13	902	62,755	63,670	63,504	151,218	120,447	7,992	15,992	42,965
	石頭崗	1	59	30,486	30,546	32,235	170,362	141,280	644	1,012	2,298
	開崗	—	45	14,537	14,582	12,438	179,297	148,071	29	554	652
	寧安	51	3,057	192,816	195,924	197,911	235,998	206,757	24,608	27,953	335,729
	溫春	7	167	30,007	30,181	27,230	231,081	198,891	622	400	1,081
	海浪江	8	323	61,247	61,578	73,821	261,467	241,520	4,371	2,118	3,558
	牡丹江	407	23,113	605,500	629,020	571,761	292,982	242,076	263,310	362,492	3,235,418
	濱綏線	—	—	—	—	—	—	—	—	—	—
	樺林	—	2,127	68,945	71,072	65,706	237,122	180,850	2,679	9,474	4,604
	柴河	—	77	18,016	18,093	18,562	226,210	170,407	387	219	3,356
	林東	—	224	38,108	38,332	39,496	205,063	150,424	2,562	3,855	9,708
	青仙	1	391	32,785	33,177	40,508	176,318	129,010	2,619	16,138	8,445
	七星	—	3	3,831	3,834	3,842	174,683	127,383	305	71	242
	林口	—	8	4,593	4,601	4,558	172,190	124,847	—	40	741
	山鷹爪	—	59	5,079	5,138	5,859	174,959	128,337	25	109	244
	向陽	—	1	800	801	1,300	175,254	129,131	—	—	—
	龍林	—	128	11,686	11,814	11,413	182,223	135,699	652	9,217	1,592
	楚林	3	1,581	76,342	77,926	82,409	101,733	82,799	14,749	62,502	64,351
	圖佳線(個營業)	—	847	7,642	8,489	17,605	—	—	10,803	26,308	4,290
	虎林	—	—	—	—	—	—	—	—	—	—
	古城	—	411	29,635	30,046	27,926	95,144	74,090	4,372	4,178	6,817
	亞河山	—	5	5,919	5,924	7,557	92,400	72,978	171	1,314	586
	青山	—	90	10,290	10,380	11,819	91,610	73,628	2,378	3,343	3,543
	虎林	—	2	2,395	2,397	2,493	92,386	74,500	—	605	542
	佛山	—	12	669	681	2,267	91,626	75,326	—	—	—
	通嶺	—	8	376	384	562	91,721	75,599	—	—	—
	勃利	40	2,141	100,537	102,718	103,720	120,719	105,598	28,394	26,998	278,439
	杏樹	—	85	27,195	27,280	27,008	115,204	99,812	1,210	2,827	774
	佳木斯	—	262	60,736	60,998	62,154	91,925	77,688	5,231	20,072	17,991
	鶴立崗	—	16	11,378	11,396	15,806	88,781	78,985	1,056	6,755	2,187
	千振	3	1,320	67,550	68,873	64,021	92,437	77,759	35,493	35,521	50,721

運　輸　(其12)

物 到著	發送貨物 車扱	小口扱	計	到著貨物	通過噸數 下	上	旅客運賃	手荷物運賃	小荷物運賃	貨車收入
噸	噸	噸	噸	噸	噸	噸	円	円	円	
—	20,511.0	5,830.6	26,341.6	52,777.9	—	—	—	—	—	—
—	20,511.0	5,830.6	26,341.6	52,777.9	—	—	—	—	—	—
—	158,687.0	16,125.1	174,812.1	61,670.3	—	—	—	—	—	—
—	110,858.0	14,399.3	125,257.3	359,597.8	—	—	—	—	—	—
1,081,857	13,020.0	15,130.5	28,150.5	62,413.8	—	—	521,823.75	5,782.83	24,819.70	—
86,565	691.0	144.5	835.5	43,763.3	328,219.9	483,682.0	32,015.71	122.65	116.65	—
3,773	27,409.0	272.5	27,681.5	3,925.1	298,931.8	497,321.7	6,944.43	3.45	58.00	—
15,744	1,129.0	161.5	1,290.5	10,262.4	301,713.0	476,346.5	18,857.09	40.00	56.00	—
351,483	15,923.0	1,476.8	17,399.8	45,666.0	299,807.0	483,412.4	125,451.50	681.65	780.24	—
190,844	33,779.0	1,281.1	35,060.1	10,954.7	286,521.1	498,392.7	60,804.54	382.50	705.57	—
1,043	1,430.0	98.8	1,528.8	6,435.7	286,818.2	474,584.4	3,459.30	—	2.20	—
152,130	65,380.0	896.5	66,276.5	22,427.9	282,665.3	475,338.4	53,835.44	213.20	712.37	—
1,016	27,293.0	142.5	27,435.5	7,142.4	302,124.9	450,949.4	4,726.78	0.55	4.55	—
89,951	105,144.0	1,701.2	106,845.2	5,364.8	324,220.7	452,752.1	39,841.48	125.55	355.32	—
6,735	14,661.0	930.4	15,591.4	19,018.1	371,812.4	398,863.4	6,257.63	1.00	8.65	—
16,758	19,799.0	403.6	20,202.6	9,122.3	388,986.2	399,483.9	9,149.47	10.35	48.60	—
94,189	16,644.0	1,802.8	17,946.8	17,482.5	382,954.5	402,351.9	26,340.89	59.20	377.77	—
1,725	22,041.0	69.3	22,110.3	4,354.4	384,336.9	403,270.0	1,485.78	—	8.80	—
2,982	774.0	388.9	1,162.9	932.4	390,565.8	391,743.0	5,370.10	4.75	11.30	—
187,058	13,620.0	1,783.6	15,403.6	19,266.0	390,365.7	391,312.4	73,917.60	285.60	1,510.34	—
19,898	4,326.0	113.2	4,439.2	9,713.1	386,640.3	391,449.4	14,705.61	16.60	52.80	—
4,422	1,671.0	17.7	1,688.7	4,480.7	380,774.8	390,857.6	5,059.34	1.45	16.00	—
620,444	23,660.0	7,087.8	30,747.8	56,373.6	377,789.1	390,644.1	172,116.57	1,394.90	8,141.68	—
16,477	5,517.0	60.8	5,577.8	7,537.7	359,758.9	398,529.7	8,530.79	27.35	37.50	—
66,938	85,454.0	447.8	85,901.8	36,672.7	362,907.8	403,368.7	34,675.44	167.40	601.10	—
4,716,244	150,176.0	32,442.6	182,618.6	419,316.5	428,798.9	420,080.9	1,491,084.48	19,664.14	105,874.66	—
—	278,197.4	28,686.5	306,883.9	134,983.5	—	—	—	—	—	—
95,744	4,584.0	184.9	4,768.9	34,264.2	422,513.5	478,543.0	30,460.31	122.00	144.60	—
12,346	21,673.0	74.8	21,747.8	1,169.9	394,848.6	480,371.4	8,138.44	10.95	76.08	—
80,239	18,924.0	932.4	19,856.4	13,527.7	394,013.5	458,960.4	32,577.63	107.20	308.80	—
115,008	64,082.0	298.7	64,380.7	12,129.1	381,709.9	440,328.1	17,134.40	88.05	228.18	—
3,796	3,092.0	18.4	3,110.4	3,707.9	381,388.1	387,754.9	2,306.48	7.15	24.70	—
3,151	5,898.0	44.5	5,942.5	9,915.7	381,303.4	388,267.5	2,602.48	—	6.35	—
733	7,377.0	44.9	7,421.9	9,902.1	384,043.0	394,980.3	3,258.87	0.45	5.75	—
—	—	—	—	—	—	—	315.85	—	—	—
12,569	970.0	166.7	1,136.7	10,768.9	390,189.6	403,607.1	7,426.41	29.90	86.79	—
329,148	29,185.0	1,927.1	31,112.1	50,928.7	387,608.9	410,668.6	119,822.32	709.50	1,863.76	—
330,277	50,632.0	448.1	51,080.1	32,745.5	—	—	29,694.10	261.66	132.00	—
—	131,328.0	2,558.5	133,886.5	161,282.3	—	—	—	—	—	—
45,764	26,744.0	402.4	27,146.4	5,892.0	194,693.6	196,621.1	22,244.62	128.25	269.40	—
6,435	40,878.0	508.6	41,386.6	1,018.4	200,012.0	180,685.1	4,685.45	3.50	18.40	—
36,355	16,129.0	166.7	16,295.7	3,281.4	203,255.1	143,560.0	9,886.12	57.35	51.65	—
2,597	1,683.0	39.9	1,722.9	8,702.8	203,895.3	131,185.9	1,607.20	—	9.93	—
203	—	—	—	—	—	—	267.44	—	—	—
26	—	—	—	—	—	—	179.80	—	—	—
616,709	93,805.0	7,445.2	101,250.2	48,665.3	202,610.3	136,880.8	166,443.38	1,327.00	5,280.89	—
35,669	7,410.0	312.9	7,722.9	47,316.2	221,773.4	103,459.0	16,038.74	41.70	27.47	—
186,898	25,002.0	980.9	25,982.9	8,205.6	174,829.4	96,108.3	58,486.30	134.24	452.48	—
28,698	6,563.0	308.7	6,871.7	3,190.4	170,251.1	73,752.7	12,767.08	24.10	71.13	—
426,769	31,402.0	1,015.4	32,417.4	22,501.4	168,867.9	68,688.2	111,739.94	1,198.37	1,543.84	—

各驛運輸 (其13)

驛別	乘車人員 1等	乘車人員 2等	乘車人員 3等	乘車人員 計	降車人員	通過人員 下	通過人員 上	手荷物 發送	手荷物 到著	小荷物 發送	小荷物 到著	發送貨物 車扱	發送貨物 小口扱	發送貨物 計	到著貨物	通過廳數 下	通過廳數 上	旅客運賃	手荷物運賃	小荷物運賃	貨車收入
								瓩	瓩	瓩	瓩	瓩	瓩	瓩	瓩	瓩	瓩	円	円	円	
圖佳線 八虎力	—	51	6,045	6,096	6,793	90,640	76,659	54	1,070	288	3,822	980.0	30.2	990.2	7,211.8	156,950.3	46,854.6	3,451.04	1.95	6.45	—
彌榮	2	570	23,925	24,497	23,038	95,121	79,681	18,256	10,187	6,086	157,050	3,411.0	375.6	3,786.6	16,607.8	155,215.6	51,341.5	24,826.03	683.09	268.90	—
通分	—	24	6,760	6,784	7,666	96,360	81,802	—	645	744	10,850	48.0	333.2	381.2	17,593.0	152,873.2	61,820.3	4,403.40	—	17.90	—
長發屯	—	91	23,129	23,220	21,824	114,784	98,830	34	1,163	2,084	5,181	25,599.0	57.8	25,656.8	2,569.5	150,256.9	76,415.8	8,062.58	1.75	39.90	—
佳木斯	62	5,061	93,707	98,830	114,784	—	—	74,582	144,761	410,600	1,293,078	70,861.5	6,033.8	76,895.3	173,823.7	173,823.7	76,895.3	374,302.18	5,550.80	13,319.31	—
計	817	53,602	2,351,198	2,405,617	2,460,945	—	—	668,337	1,024,237	5,211,183	11,547,371	1,206,453.5	88,505.8	1,294,959.3	1,368,265.1	—	—	3,789,562.32	39,484.08	168,564.66	—
虎林線 圖佳線	—	—	—	—	—	—	—	—	—	—	—	**139,302.0**	**21,980.3**	**161,282.3**	**183,886.5**	—	—	—	—	—	—
圖佳線(假營業)	—	—	—	—	—	—	—	—	—	—	—	1,047.0	58.9	1,105.9	1,248.2	—	—	—	—	—	—
(林口)	—	—	—	—	—	75,155	61,164	—	—	—	—	12,880.0	966.0	13,846.0	20,165.6	—	—	—	—	—	—
楊木	—	9	812	821	976	74,608	60,772	—	22	746	1,072	13,117.0	4.0	13,121.0	2,822.6	176,234.2	205,300.3	266.11	—	6.15	—
奎山	—	20	5,202	5,222	5,444	73,084	59,470	273	535	376	9,378	2,260.0	207.1	2,467.1	11,386.4	173,514.7	192,282.4	3,490.93	7.75	19.75	—
麻山	—	7	6,151	6,158	5,148	71,848	57,224	118	255	629	5,669	2,701.0	174.3	2,875.3	11,075.2	163,932.3	191,619.3	4,788.35	4.45	14.05	—
青龍	—	—	594	594	752	72,025	57,559	—	—	—	46	—	—	—	—	—	—	229.67	—	—	—
蘭嶺	—	1	5,083	5,084	7,018	76,058	63,526	—	—	—	—	—	—	—	—	—	—	1,215.12	—	—	—
滴道	—	548	36,305	36,853	36,203	82,161	68,979	8,333	12,156	13,058	199,627	74,803.0	1,002.0	75,805.0	16,310.6	162,841.5	198,728.4	46,671.03	380.55	527.38	—
鷄西	—	254	29,537	29,791	29,172	81,385	67,584	26,291	36,401	24,464	78,599	89,767.0	1,351.3	91,118.3	12,329.9	165,304.4	141,696.9	29,033.22	830.42	530.03	—
平陽	—	306	35,456	35,762	34,223	76,671	61,331	9,738	6,913	54,382	148,336	43,714.0	3,005.2	46,719.2	10,433.4	171,916.6	69,520.7	48,300.16	438.09	961.40	—
東海	—	115	15,184	15,299	15,486	73,966	58,813	11,863	27,395	2,161	17,444	5,627.0	298.8	5,925.8	6,116.4	189,909.6	51,227.9	13,592.91	524.14	144.80	—
莫和山	—	566	26,584	27,150	27,086	72,332	57,115	5,999	20,021	9,761	124,882	16,432.0	1,037.3	17,469.3	25,896.6	184,460.5	45,969.4	51,273.66	299.00	727.79	—
黑臺	—	345	30,036	30,381	30,041	69,489	53,932	4,231	64,233	5,466	90,239	12,989.0	1,509.1	14,498.1	16,898.2	165,261.4	35,197.6	40,230.40	233.60	338.14	—
連珠山	—	6	4,605	4,611	5,974	66,366	52,172	—	—	—	—	—	—	—	—	—	—	1,293.65	—	—	—
密山	15	2,203	48,125	50,343	59,362	13,807	9,652	31,734	75,583	44,056	498,235	17,515.0	1,772.6	19,287.6	113,652.8	151,911.2	24,247.5	171,162.66	2,188.20	3,174.15	—
虎林線(假營業)	—	—	—	—	1,020	—	—	—	1,634	—	612	1,946.0	202.7	2,148.7	18,260.9	—	—	—	—	—	—
斐德	—	1	32	33	93	13,737	9,642	—	4,875	—	294	—	—	—	—	—	—	11.16	—	—	—
興凱	—	1	270	271	463	13,445	9,542	—	—	—	—	—	—	—	—	—	—	160.90	—	—	—
楊崗	—	10	1,257	1,267	937	13,144	8,911	—	725	750	6,459	213.0	45.6	258.6	1,921.2	23,605.3	6,419.0	2,044.90	—	17.50	—
湖北	—	18	1,045	1,063	1,677	12,850	9,231	—	—	—	726	—	—	—	—	—	—	1,108.77	—	—	—
輝崔	—	—	173	173	218	12,902	9,328	—	—	—	—	—	—	—	—	—	—	43.02	—	—	—
寶東	—	6	598	604	550	12,884	9,256	—	62	—	350	290.0	39.8	329.8	691.3	22,000.6	6,476.9	1,237.22	—	—	—
安樂鎮	—	262	8,367	8,629	6,808	11,641	6,192	5,033	16,422	13,250	57,559	5,641.0	401.4	6,042.4	5,266.0	21,310.8	6,148.6	21,544.37	271.92	392.59	—
香鶴	—	—	358	358	330	11,358	5,881	—	—	—	—	—	—	—	—	—	—	76.41	—	—	—
清和	—	4	156	160	168	11,329	5,860	—	—	—	—	—	—	—	—	—	—	76.85	—	—	—
水克	—	4	296	300	167	11,320	5,718	—	—	—	18	30.0	2.8	32.8	258.3	17,773.0	1,834.4	211.76	—	—	—
月牙	—	1	7	8	57	11,325	5,772	—	—	—	—	—	—	—	—	—	—	8.42	—	—	—
虎林	—	406	5,366	5,772	11,325	—	—	1,657	5,642	5,575	46,240	1,466.0	367.3	1,833.3	17,546.4	17,546.4	1,833.3	20,470.15	71.75	312.85	—
計	15	5,093	261,599	266,707	280,698	—	—	105,270	272,874	174,674	1,285,785	302,438.0	12,446.2	314,884.2	292,280.0	—	—	458,541.80	5,249.87	7,166.58	—
濱綏線 哈局	—	—	—	—	—	—	—	—	—	—	—	**413,184.9**	**69,022.9**	**482,207.8**	**383,110.1**	—	—	—	—	—	—
一面坡	65	2,903	78,232	81,200	78,918	221,629	158,813	18,900	17,550	205,619	426,666	33,988.0	5,466.2	39,454.2	63,029.9	—	—	104,455.38	1,044.41	6,216.22	—
葦沙河	19	1,041	36,293	37,353	39,793	224,502	164,126	4,406	10,469	24,308	111,871	45,746.0	595.5	46,341.5	8,131.3	488,937.6	413,415.6	35,841.03	177.25	750.81	—
青雲	—	6	7,132	7,138	7,454	222,869	162,809	215	142	525	3,981	1,377.0	52.4	1,429.4	5,162.1	490,573.1	376,840.9	2,672.89	4.35	39.87	—
亞布洛尼	26	1,112	50,545	51,683	50,234	215,181	153,672	8,563	14,684	34,937	234,705	122,703.0	1,046.8	123,749.8	46,354.4	486,040.1	376,040.6	50,276.47	320.70	1,172.74	—
亮子嶺	3	473	54,364	54,840	50,396	212,895	146,942	1,584	6,467	146,625	116,725	2,523.0	805.1	3,328.1	9,640.2	489,113.4	301,718.5	36,845.78	57.50	3,521.96	—
冷山	—	33	16,823	16,856	22,337	192,925	132,453	36	94	399	11,347	64,209.0	237.8	64,446.8	6,418.0	483,755.4	302,672.6	6,082.07	0.80	14.75	—
高嶺子	—	17	4,083	4,100	5,041	189,985	130,454	102	95	346	4,912	3,606.0	255.4	3,861.4	4,231.6	499,242.1	260,130.5	3,021.69	4.10	13.25	—
橫道河子	6	997	24,438	25,441	25,949	195,206	136,183	6,493	7,206	23,653	265,637	67,177.0	1,388.7	68,565.7	39,459.9	496,633.9	257,892.5	40,462.69	335.80	927.58	—
山市	—	340	16,993	17,333	17,914	203,726	145,284	3,668	2,098	6,821	28,189	9,198.0	533.4	9,731.4	11,182.6	503,360.5	235,513.3	15,197.12	126.35	202.22	—
海林	5	641	67,334	67,980	68,371	252,763	194,712	10,200	7,934	19,228	77,861	11,030.0	1,607.7	12,637.7	11,483.7	500,687.6	234,291.6	43,673.53	296.20	423.46	—
(牡丹江)	—	—	—	—	—	252,368	132,560	—	—	—	—	81,512.0	16,817.1	98,329.1	266,713.6	506,394.1	238,844.1	—	—	—	—
圖佳線	—	—	—	—	—	—	—	—	—	—	—	**131,621.0**	**3,362.5**	**134,983.5**	**306,883.9**	—	—	—	—	—	—

各　驛

驛別		乘車人員 1等	2等	3等	計	降車人員	通過人員 下	上	手荷物 發送	到著	小荷 發送
									瓩	瓩	瓩
濱綏線	南牡丹江	98	4,085	97,001	101,182	85,725	—	—	18,834	34,338	172,803
	愛河石	19	1,281	64,686	65,976	165,483	98,252	77,951	2,690	3,133	10,494
	磨刀石	—	202	18,951	19,153	21,906	78,671	61,123	1,806	1,889	4,369
	代馬溝	1	63	4,980	5,044	5,599	80,814	63,821	954	1,090	494
	移穢	82	2,474	40,790	43,328	43,806	84,399	67,886	9,425	15,378	46,203
	伊林子	49	399	19,942	20,390	19,319	79,607	62,023	1,538	6,242	1,661
	下城子	49	2,129	30,367	32,545	33,130	58,507	41,508	21,815	14,175	20,242
	馬橋河	—	60	7,878	7,938	8,347	55,922	39,332	317	1,090	2,646
	大嶺	—	102	4,665	4,767	4,340	53,657	36,640	34	—	184
	細鱗河	2	24	3,244	3,270	3,180	54,458	37,351	—	99	540
	小綏芬	48	903	18,419	19,368	26,718	55,714	45,957	2,762	11,035	3,400
	綏芬河	308	4,293	41,356	45,957	55,714	—	—	67,477	59,834	88,563
	東滿線(自動車線)	—	—	—	—	—	—	—	—	—	—
	計	756	23,558	708,526	732,840	819,674	—	—	181,819	214,840	813,860
牡丹江鐵道局計		1,588	82,253	3,321,323	3,405,164	3,561,317	—	—	955,426	1,511,951	6,199,717
京濱線	錦局(來山線)	—	—	—	—	—	—	—	—	—	—
	錦局(來吉線)	—	—	—	—	—	—	—	—	—	—
	吉局(京圖線)	—	—	—	—	—	—	—	—	—	—
	吉局(平梅線)	—	—	—	—	—	—	—	—	—	—
	齊局(平齊線)	—	—	—	—	—	—	—	—	—	—
	齊局(京白線)	—	—	—	—	—	—	—	—	—	—
	齊社(線)	—	—	—	—	—	—	—	—	—	—
	新京	—	—	—	—	—	678,461	478,052	—	—	—
	一面坡	2	15	6,534	6,551	6,742	674,305	474,087	93	156	1,440
	米沙子	—	46	29,598	29,644	28,032	660,649	458,819	3,711	2,176	4,294
	哈拉哈	—	37	17,005	17,042	16,618	652,764	450,510	1,476	925	2,300
	布海門溝	—	12	15,568	15,580	13,774	657,931	453,871	2,075	699	1,991
	爾濱溝	4	631	76,296	76,931	76,028	667,310	462,347	15,296	16,210	44,397
	達家	—	12	29,578	29,590	26,295	658,454	450,196	2,284	1,025	1,851
	老少	—	6	4,617	4,623	5,764	657,393	450,276	269	115	254
	松花江	2	124	22,516	22,642	19,531	661,479	451,251	2,129	2,460	15,285
	陶賚昭	8	375	26,779	27,162	28,499	662,113	451,222	2,641	2,894	68,669
	三岔河	4	893	85,967	86,864	80,269	682,553	465,067	14,032	21,219	67,330
	蘭家	—	117	27,050	27,167	24,945	681,659	461,951	1,043	1,819	2,480
	穆	—	17	15,602	15,619	15,054	689,483	469,210	—	490	298
	雙城堡	55	2,234	135,213	137,502	138,760	765,978	546,963	30,659	26,704	132,887
	五家站	2	73	39,896	39,971	41,493	766,704	549,211	992	1,027	3,988
	王岡	5	336	20,148	20,489	19,947	781,929	563,894	374	373	952
	顧鄉屯	4	892	9,283	10,179	8,507	774,171	554,484	245	98	1,170
	哈爾濱	4,064	48,041	817,424	869,529	1,045,343	—	—	952,303	695,823	10,484,389
	濱航空	—	—	—	—	—	—	—	—	1,162	—
	哈濱(自動車線)	—	—	—	—	—	—	—	—	—	—
	濱同江線	—	—	—	—	—	—	—	—	—	—
	濱洲線	—	—	—	—	—	—	—	—	—	—
	八綏芬河線	—	—	—	—	—	—	—	—	—	—
	道埠頭線	—	—	—	—	—	—	—	—	—	—
	濱江埠頭	—	—	—	—	—	—	—	—	—	—
	區裡線	—	—	—	—	—	—	—	—	—	—
	計	4,150	53,861	1,379,074	1,437,085	1,593,801	—	—	1,029,622	775,375	10,833,975

運　輸　(共14)

物 到著	發送貨物 車扱	小口扱	計	到著貨物	通過延數 下	上	旅客運賃	手荷物運賃	小荷物運賃	貨車收入
瓲	瓲	瓲	瓲	瓲	瓲	瓲	円	円	円	
550,092	—	—	—	—	—	—	85,390.83	1,128.00	5,706.04	—
57,530	18,480.0	686.5	19,166.5	58,088.6	238,777.2	311,512.1	13,090.38	141.75	703.06	—
27,891	9,565.0	262.7	9,827.7	8,335.4	208,583.7	320,240.7	9,814.10	38.70	132.15	—
10,111	5,964.0	69.6	6,033.6	4,532.6	207,781.7	317,948.8	2,855.57	19.61	18.35	—
338,763	50,145.0	1,288.2	51,443.2	51,667.8	209,145.5	317,809.2	48,450.79	336.40	1,717.75	—
41,616	29,737.0	438.6	30,175.6	13,404.6	193,085.6	301,973.9	15,772.99	62.00	201.50	—
273,957	293,419.0	1,606.6	295,025.6	25,575.1	192,774.6	284,891.9	49,538.21	1,016.30	1,214.83	—
18,009	54,363.0	219.5	54,582.5	5,286.8	203,873.3	26,540.1	8,143.90	18.50	65.84	—
8,774	5,962.0	138.9	6,100.9	14,933.8	254,211.3	27,582.4	3,224.76	8.30	11.32	—
3,353	5,802.0	94.0	5,896.0	8,121.4	244,477.8	26,681.8	2,291.18	—	24.90	—
142,726	16,691.0	597.5	17,288.5	72,423.8	239,779.0	24,208.4	26,870.24	94.50	214.80	—
1,360,879	17,452.0	3,202.2	20,654.2	181,055.0	181,089.5	20,654.2	201,477.83	5,786.25	5,722.77	—
51	—	—	—	34.5	—	—	—	—	—	—
4,115,646	950,849.0	37,420.4	988,069.4	915,266.7	—	—	813,549.43	11,017.77	29,021.17	—
16,948,802	2,480,051.5	144,203.0	2,624,254.5	2,628,589.7	—	—	5,061,853.55	55,751.72	204,752.41	—
—	52,411.0	4,458.6	56,869.6	85,346.7	—	—	—	—	—	—
—	50,991.0	3,502.7	54,493.7	5,409.4	—	—	—	—	—	—
—	74,312.0	2,130.4	76,442.4	5,148.0	—	—	—	—	—	—
—	212,781.0	114.0	212,905.0	12,667.8	—	—	—	—	—	—
—	6,151.0	252.7	6,403.7	10,485.5	—	—	—	—	—	—
—	1,457.0	236.0	1,693.0	1,991.7	—	—	—	—	—	—
—	1,007,287.0	141,288.7	1,148,575.7	1,189,669.9	—	—	—	—	—	—
—	53,657.5	42,903.9	96,561.4	227,223.3	—	—	—	—	—	—
1,949	1,770.0	15.5	1,785.5	7,615.0	1,653,944.5	1,538,402.1	4,633.65	4.90	26.60	—
26,850	6,622.0	528.1	7,150.1	11,465.2	1,647,818.3	1,538,205.4	42,753.60	211.95	139.52	—
19,595	6,325.0	273.4	6,598.4	3,815.8	1,638,953.3	1,533,555.5	27,490.38	84.00	106.90	—
17,051	6,642.0	61.9	6,703.9	11,735.3	1,636,129.6	1,527,949.2	27,885.68	114.30	88.49	—
424,975	68,632.0	2,732.9	71,364.9	62,484.6	1,627,167.0	1,524,018.0	158,518.65	785.30	1,279.24	—
21,360	10,940.0	308.3	11,248.3	8,783.0	1,590,848.1	1,478,816.8	32,176.90	124.45	51.20	—
1,621	190.0	64.0	254.0	1,617.4	1,583,739.5	1,469,254.9	4,629.12	12.25	10.75	—
26,337	12,570.0	211.1	12,781.1	5,468.5	1,583,122.4	1,470,001.2	29,927.53	101.65	315.28	—
77,711	35,148.0	837.2	35,986.2	20,388.6	1,582,134.4	1,461,700.6	29,280.38	128.40	1,637.60	—
563,231	109,271.0	2,354.1	111,625.1	67,289.6	1,579,266.4	1,443,233.0	187,150.64	656.10	2,160.81	—
19,946	42,261.0	745.5	43,006.5	18,587.0	1,535,967.4	1,355,598.5	36,440.70	48.15	106.20	—
1,901	9,553.0	52.7	9,605.7	23,303.9	1,559,495.7	1,354,707.3	8,885.09	—	6.80	—
582,933	98,928.0	4,754.2	103,682.2	68,363.5	1,538,811.8	1,347,721.6	190,294.94	1,416.00	3,071.12	—
19,801	9,039.0	259.3	9,298.3	40,857.5	1,504,916.4	1,278,507.5	34,255.39	31.70	149.20	—
3,875	3,100.0	38.1	3,138.1	23,505.1	1,505,096.4	1,310,246.7	6,884.38	22.55	26.30	—
3,197	30.0	14.9	44.9	6,275.4	1,503,316.7	1,328,834.0	7,791.18	10.85	32.30	—
10,121,412	93,657.6	13,591.1	107,248.7	316,598.8	1,501,310.2	1,333,058.0	4,155,285.46	70,356.50	472,715.12	—
—	—	—	—	—	—	—	—	—	—	—
—	—	—	—	1.3	—	—	—	—	—	—
—	207,016.0	1,820.8	208,336.8	58,262.5	—	—	—	—	—	—
—	210,422.8	2,862.2	213,285.0	318,245.0	—	—	—	—	—	—
—	297,846.4	2,968.7	300,815.1	225,167.8	—	—	—	—	—	—
—	63,064.0	2,133.6	65,197.6	43,255.6	—	—	—	—	—	—
—	433,652.4	3,922.4	437,574.8	538,779.1	—	—	—	—	—	—
11,933,745	568,337.1	69,746.2	638,083.3	925,386.8	—	—	4,984,263.65	74,109.05	481,917.23	—

各　驛

驛別	乘車人員 1等	2等	3等	計	降車人員	通過人員 下	上	手荷物 發送	到著	小荷 發送
								噸	噸	噸
八區埠頭線 京濱線	—	—	—	—	—	—	—	—	—	—
濱洲線	—	—	—	—	—	—	—	—	—	—
濱江線	—	—	—	—	—	—	—	—	—	—
濱綏線 裡埠頭	—	—	—	—	—	—	—	—	—	—
哈同線(自動車線)	—	—	—	—	—	—	—	—	—	—
(哈爾濱)八區埠頭	—	—	—	—	—	—	—	—	—	—
八河川連絡	—	—	—	—	—	—	—	—	—	—
計	—	—	—	—	—	—	—	—	—	—
拉濱線 濱北線	—	—	—	—	—	—	—	—	—	—
濱江線	—	—	—	—	—	—	—	—	—	—
濱綏線	—	—	—	—	—	—	—	—	—	—
濱三線(三棵樹)埠頭	—	—	—	—	—	—	—	—	—	—
(三棵樹)家	1	174	54,275	54,450	58,154	121,411	140,944	4,186	4,072	5,848
孫家	—	56	28,989	27,045	31,878	147,047	171,513	395	187	8,091
房家	—	408	57,587	57,995	62,678	92,808	121,755	4,481	5,583	12,043
周家	—	38	24,795	24,833	23,385	82,678	110,377	654	602	1,369
牛家	—	8	19,666	19,675	18,616	87,680	114,320	36	187	794
拉林河	—	78	49,809	49,887	49,955	79,168	105,876	2,425	3,417	10,816
背蔭	—	10	20,538	20,548	18,879	70,109	95,148	—	602	968
安家	—	16	25,762	25,778	24,162	75,090	98,513	1,014	1,385	2,663
五常家屯	28	1,637	92,155	93,820	91,013	77,396	98,012	29,981	27,281	57,296
杜家	—	61	14,667	14,728	15,255	70,945	92,088	897	960	2,020
山河	—	602	85,251	85,853	81,998	68,281	85,569	9,574	18,366	41,891
平安	—	84	42,515	42,599	44,213	52,552	71,454	1,333	6,308	2,579
水曲家	—	33	22,378	22,411	23,011	52,382	71,884	1,274	4,091	1,525
四六道	—	343	42,339	42,682	42,225	55,755	74,800	3,869	11,089	8,598
六小上	—	1	10,889	10,890	12,604	56,754	77,513	390	1,770	628
小城營	—	350	35,205	35,555	36,347	60,475	82,026	3,921	6,912	6,141
上營	—	12	15,401	15,413	15,602	54,173	75,913	346	927	629
馬鞍山	—	37	13,596	13,633	14,377	56,124	78,808	246	1,706	2,020
六家子	—	—	5,591	5,591	7,762	57,959	82,614	45	111	160
吉局(拉濱線)	—	—	—	—	—	—	—	—	—	—
吉局(小新連絡線)	—	—	—	—	—	—	—	—	—	—
計	29	3,949	659,408	663,386	672,212	—	—	65,077	95,546	166,179
三棵樹埠頭線 濱北線	—	—	—	—	—	—	—	—	—	—
濱江線	—	—	—	—	—	—	—	—	—	—
濱綏線	—	—	—	—	—	—	—	—	—	—
濱拉(三棵樹)埠頭	—	—	—	—	—	—	—	—	—	—
三棵樹埠頭	—	—	—	—	—	—	—	—	—	—
計	—	—	—	—	—	—	—	—	—	—
濱江線 京濱線	—	—	—	—	—	—	—	—	—	—
濱洲線	—	—	—	—	—	—	—	—	—	—
濱綏線	—	—	—	—	—	—	—	—	—	—
濱江線 八區埠頭	—	—	—	—	—	—	—	—	—	—
道裡埠頭線	—	—	—	—	—	—	—	—	—	—
道哈同線(自動車線)	—	—	—	—	—	—	—	—	—	—
(哈爾濱)	—	—	—	—	—	314,590	388,036	—	—	—

運　輸　(其15)

物 到著	發送貨物 車扱	小口扱	計	到著貨物	通過噸數 下	上	旅客運賃	手荷物運賃	小荷物運賃	貨車收入
噸	噸	噸	噸	噸	噸	噸	円	円	円	
—	201,626.0	23,541.9	225,167.9	300,915.1	—	—	—	—	—	—
—	66,007.3	1,435.1	67,442.9	23,549.9	—	—	—	—	—	—
—	71,384.1	436.0	71,820.1	25,130.1	—	—	—	—	—	—
—	184,428.0	1,334.3	185,762.3	136,354.0	—	—	—	—	—	—
—	1,320.0	6.0	1,326.0	3,360.0						
—	30.0	—	30.0	78.0	—	—	—	—	—	—
—	6,031.0	98.3	6,129.3	189.3	—	—	—	—	—	—
—	435,101.5	25,941.0	461,042.5	543,149.8	577,678.5	489,578.4	—	—	—	—
—	19,932.0	64.9	19,996.9	30,453.3	34,879.7	28,884.9	—	—	—	—
—	8,888.0	—	8,888.0	4,426.4	—	—	—	—	—	—
—	469,982.5	26,104.2	496,086.7	578,296.8	—	—	—	—	—	—
—	56,755.8	680.9	57,436.7	47,990.3	—	—	—	—	—	—
—	361,122.0	17,360.9	378,482.9	280,597.0	—	—	—	—	—	—
—	90.0	—	90.0	240.0	—	—	—	—	—	—
11,454	15,033.0	201.0	15,234.0	29,692.6	—	—	52,593.40	217.05	208.82	—
7,586	6,240.0	1,032.7	7,272.7	6,803.7	451,243.6	358,519.9	13,983.59	15.65	131.19	—
71,852	1,271.0	277.2	1,548.2	212,887.5	449,185.4	355,992.7	37,467.24	187.75	386.22	—
41,381	14,973.0	138.8	15,111.8	8,854.0	283,953.7	402,100.3	18,642.28	30.45	30.15	—
8,282	3,745.0	84.1	3,829.1	2,459.1	284,987.5	396,856.3	13,040.28	1.10	17.77	—
86,258	32,516.0	1,134.6	33,650.6	13,870.9	285,847.7	396,366.5	49,724.67	100.90	224.73	—
3,806	9,896.0	153.9	10,049.9	2,949.3	306,491.0	397,230.1	9,528.65	—	24.97	—
15,375	185,145.0	237.2	185,382.2	5,218.1	309,365.1	393,003.6	23,250.57	45.60	99.31	—
384,141	45,438.0	4,085.5	49,523.5	69,044.7	317,178.3	220,650.7	125,414.71	1,196.97	1,941.13	—
1,666	3,729.0	384.8	4,113.8	7,808.6	334,049.9	257,043.5	8,962.06	37.15	80.45	—
145,840	79,889.0	2,357.1	82,246.1	23,874.5	336,230.7	262,919.1	101,787.84	471.65	1,383.70	—
22,701	9,681.0	1,187.3	10,848.3	21,559.8	395,800.7	264,117.5	35,462.89	52.25	122.24	—
17,029	25,152.0	794.3	25,946.3	24,854.3	398,124.9	277,153.2	23,872.27	34.85	76.85	—
77,711	74,097.0	1,731.0	75,828.0	31,847.6	414,725.1	292,661.4	59,440.45	165.25	279.98	—
44,890	5,285.0	258.0	5,543.0	25,330.7	427,344.5	261,100.4	6,444.58	13.25	29.50	—
77,717	7,996.0	624.6	8,620.6	13,669.4	426,587.9	280,131.5	32,988.59	160.60	253.01	—
10,230	50,270.0	192.0	50,462.0	6,396.4	427,802.2	286,394.6	8,983.55	12.55	35.00	—
20,928	52,433.0	209.4	52,642.4	2,890.1	441,689.2	256,216.0	10,332.79	8.85	56.78	—
569	36,080.0	12.3	36,092.3	6,005.5	450,961.0	215,735.5	2,613.14	1.00	2.50	—
—	140,094.0	5,145.4	145,239.4	314,641.2	473,316.7	207,851.4	—	—	—	—
—	81,842.0	10,770.0	92,612.0	158,522.5	—	—	—	—	—	—
1,009,015	658,849.0	15,095.8	673,944.8	515,814.8	—	—	634,493.56	2,752.87	5,383.31	—
—	—	5.1	5.1	60.0	—	—	—	—	—	—
—	9,030.0	955.1	9,985.1	360.0	—	—	—	—	—	—
—	240.0	—	240.0	90.0	—	—	—	—	—	—
—	210.0	—	210.0	60.0	—	—	—	—	—	—
—	570.0	—	570.0	10,440.2	10,440.2	570.0	—	—	—	—
—	780.0	—	780.0	10,500.2	—	—	—	—	—	—
—	513,935.5	25,843.6	539,779.1	437,574.8	—	—	—	—	—	—
—	82,557.6	1,884.6	84,442.2	51,857.8	—	—	—	—	—	—
—	249,377.0	2,266.8	251,643.8	97,448.4	—	—	—	—	—	—
—	127,478.1	8,875.9	136,354.0	185,762.3	—	—	—	—	—	—
—	42,135.5	5,022.5	47,158.0	50,884.6	—	—	—	—	—	—
—	—	—	—	—	—	—	—	—	—	—
—	111,650.2	15,670.9	127,321.1	108,635.6	—	—	—	—	—	—

各驛運輸 (其16)

驛別		乘車人員 1等	乘車人員 2等	乘車人員 3等	乘車人員 計	降車人員	通過人員 下	通過人員 上	手荷物 發送	手荷物 到著	小荷物 發送	小荷物 到著	發送貨物 車扱	發送貨物 小口扱	發送貨物 計	到著貨物	通過廳數 下	通過廳數 上	旅客運賃	手荷物運賃	小荷物運賃	貨車收入
									瓩	瓩	瓩	瓩	瓩	瓩	瓩	瓩	瓩	瓩	円	円	円	
濱江線	濱江	7	1,975	353,122	355,104	230,882	496,576	443,800	104,821	43,250	3,407,174	1,939,085	92,300.8	58,818.6	151,119.4	212,532.0	1,186,698.2	932,163.3	1,062,496.57	6,494.46	108,729.09	—
	三棵樹	—	—	—	—	—	—	—	—	—	—	—	52,965.0	298.9	53,263.9	230,680.9	1,152,500.9	959,378.6	—	—	—	—
	濱北線	—	—	—	—	—	—	—	—	—	—	—	618,377.0	6,780.7	625,157.7	533,352.0	—	—	—	—	—	—
	拉濱線	—	—	—	—	—	—	—	—	—	—	—	271,108.0	9,489.0	280,597.0	378,482.9	—	—	—	—	—	—
	三棵樹埠頭線	—	—	—	—	—	—	—	—	—	—	—	360.0	—	360.0	9,985.1	—	—	—	—	—	—
	計	7	1,975	353,122	355,104	230,882	—	—	104,821	43,250	3,407,174	1,939,085	256,916.0	74,788.4	331,704.4	551,848.5	—	—	1,062,496.57	6,494.46	108,729.09	—
道裡埠頭線	京濱線	—	—	—	—	—	—	—	—	—	—	—	41,541.0	1,714.6	43,255.6	65,197.6	—	—	—	—	—	—
	濱洲線	—	—	—	—	—	—	—	—	—	—	—	24,067.0	60.2	24,127.2	14,602.3	—	—	—	—	—	—
	濱綏線	—	—	—	—	—	—	—	—	—	—	—	133,555.0	7.9	133,562.9	44,045.2	—	—	—	—	—	—
	濱江線	—	—	—	—	—	—	—	—	—	—	—	50,812.0	72.6	50,884.6	47,158.0	—	—	—	—	—	—
	八區埠頭線	—	—	—	—	—	—	—	—	—	—	—	3,360.0	—	3,360.0	1,326.0	—	—	—	—	—	—
	(哈爾濱)	—	—	—	—	—	—	—	—	—	—	—	2,652.0	—	2,652.0	14,106.8	—	—	—	—	—	—
	道裡埠頭	—	—	—	—	—	—	—	—	—	—	—	175,450.5	10,985.4	186,435.9	257,842.3	257,842.3	186,435.9	—	—	—	—
	計	—	—	—	—	—	—	—	—	—	—	—	178,102.5	10,985.4	189,087.9	271,949.1	—	—	—	—	—	—
濱北線	濱江線	—	—	—	—	—	—	—	—	—	—	—	450,120.3	83,231.7	533,352.0	625,157.7	—	—	—	—	—	—
	拉濱線	—	—	—	—	—	—	—	—	—	—	—	46,223.0	1,767.3	47,990.3	57,436.7	—	—	—	—	—	—
	三棵樹埠頭線	—	—	—	—	—	—	—	—	—	—	—	60.0	—	60.0	5.1	—	—	—	—	—	—
	(三棵樹)	—	—	—	—	—	379,538	310,933	—	—	—	—	33,711.0	525.9	34,236.9	15,087.2	—	—	—	—	—	—
	新松浦	—	37	8,690	8,727	8,918	376,525	307,431	69	44	1,866	6,365	1,690.0	74.0	1,764.0	72,500.7	615,639.2	697,686.7	3,200.66	2.70	33.47	—
	松浦線	—	—	—	—	—	—	—	—	—	—	—	8,138.0	11.9	8,149.9	12,988.1	—	—	—	—	—	—
	徐家	—	5	4,853	4,858	4,557	375,787	306,392	—	426	579	1,866	150.0	34.2	184.2	3,157.3	582,762.6	740,385.0	1,820.96	—	7.65	—
	呼蘭	43	2,399	182,068	184,510	190,380	356,599	293,074	26,953	25,791	257,922	226,960	40,618.0	2,628.9	43,246.9	33,682.6	582,332.4	742,927.9	210,308.32	1,057.90	5,780.59	—
	哈同線(自動車線)	—	—	—	—	—	—	—	—	—	—	105	—	—	—	1.0	—	—	—	—	—	—
	馬家	—	6	10,037	10,043	9,226	351,876	287,534	—	142	204	2,536	171.0	4.2	175.2	1,849.7	560,318.5	711,350.7	3,552.79	—	7.25	—
	沈家	2	326	50,825	51,153	50,307	313,469	248,281	5,562	6,982	24,934	204,163	39,482.8	214.2	39,697.0	6,338.2	559,865.1	712,571.8	33,860.80	194.70	587.69	—
	康金井	—	202	50,645	50,847	50,359	284,557	218,881	2,331	2,721	8,355	145,942	36,992.0	171.2	37,163.2	7,765.9	555,020.7	674,368.6	39,858.14	76.45	206.27	—
	石人城	—	51	24,140	24,191	23,124	272,427	205,684	633	624	4,193	42,564	3,863.0	33.1	3,896.1	3,030.4	548,662.3	638,612.9	22,396.14	27.10	99.36	—
	白奎堡	—	10	11,128	11,138	10,525	272,260	204,904	60	383	692	6,809	3,335.0	60.5	3,395.5	4,285.6	547,986.6	637,071.5	8,849.32	2.75	24.25	—
	興隆鎮	1	237	51,450	51,688	50,928	279,141	211,025	2,756	3,036	23,293	287,896	56,681.0	1,072.5	57,753.5	21,953.7	547,361.7	637,336.7	54,435.94	111.15	721.89	—
	萬發屯	—	2	14,186	14,188	13,155	281,183	212,034	511	64	340	3,840	20,893.0	2.7	20,895.7	7,808.5	536,469.4	590,644.6	7,277.04	19.05	8.39	—
	泥河	—	—	14,679	14,679	12,959	292,536	221,667	38	47	113	585	240.0	12.4	252.4	5,180.1	556,197.6	597,285.6	5,956.08	1.55	3.35	—
	綏化	60	5,065	194,460	199,585	223,217	263,738	216,501	44,243	69,004	471,472	1,430,162	233,969.0	7,237.5	241,206.5	210,874.8	556,009.2	602,024.9	337,979.99	2,119.60	9,680.33	—
	秦家	2	187	46,116	46,305	45,629	241,897	193,984	1,875	2,361	5,048	79,642	121,686.0	217.2	121,903.2	19,440.6	470,276.3	485,960.3	27,884.19	74.30	195.47	—
	四方臺	—	175	65,017	65,192	67,307	219,435	173,637	4,076	4,170	16,324	245,258	55,829.0	727.9	56,556.9	20,256.5	456,787.3	370,008.7	71,974.76	157.55	503.76	—
	張維屯	—	26	35,031	35,057	34,404	206,032	159,581	735	1,596	2,644	96,531	9,305.0	156.5	9,461.5	6,818.5	438,470.5	315,391.5	33,079.78	37.10	75.53	—
	克音河	3	629	56,442	57,074	58,067	197,803	152,345	26,438	30,056	33,197	355,132	41,190.0	464.4	41,654.4	26,218.3	432,542.2	306,820.2	82,986.20	828.00	1,028.76	—
	東邊井	—	2	19,765	19,767	17,502	209,649	161,926	361	340	788	498	120.0	27.0	147.0	11,302.3	409,816.9	268,658.8	9,129.16	18.70	28.75	—
	海倫	3	2,514	158,604	161,121	171,421	189,610	152,187	32,964	42,789	503,789	1,471,824	126,762.0	6,802.4	133,564.4	135,061.2	398,782.6	268,779.8	301,594.06	1,507.20	11,391.68	—
	趙家	—	4	7,581	7,585	6,862	189,718	151,572	123	530	482	949	175.0	63.0	238.0	3,249.4	298,594.9	170,088.9	6,086.30	4.75	14.45	—
	海北	1	509	70,260	70,770	75,766	172,121	138,971	6,048	7,541	38,428	93,868	31,050.0	602.1	31,652.1	25,074.2	295,572.7	170,078.1	66,759.69	253.00	1,234.97	—
	宋家	—	55	47,020	47,075	47,755	145,855	113,385	1,871	4,481	21,417	126,153	19,015.0	317.1	19,332.1	18,079.5	282,596.4	150,523.9	53,935.21	70.90	557.95	—
	楊家	—	63	14,979	15,042	16,517	136,079	105,084	174	842	5,350	22,331	2,903.0	81.2	2,984.2	7,350.8	267,512.7	134,187.6	11,653.26	4.10	143.23	—
	李家	—	12	2,979	2,991	3,077	134,831	103,922	—	128	2,679	5,969	120.0	100.8	220.8	15,506.4	264,393.8	135,435.3	2,476.94	—	58.77	—
	通北	13	804	22,905	23,722	24,250	133,690	103,309	5,041	20,802	8,095	93,084	1,588.0	331.3	1,919.3	12,112.7	261,358.8	147,685.9	30,330.91	188.65	258.21	—
	白家	—	36	8,331	8,367	8,246	138,306	107,804	229	1,168	2,224	3,195	299.0	61.7	360.7	7,958.3	257,048.7	153,569.2	5,831.50	6.85	63.30	—
	北安	96	3,357	110,510	113,963	114,930	—	—	30,155	45,598	288,149	822,551	31,692.0	2,652.3	34,344.3	88,195.5	253,559.4	157,677.5	285,952.47	1,663.90	8,070.71	—
	北黑線	—	—	—	—	—	—	—	—	—	—	—	63,870.0	1,192.7	65,062.7	170,380.5	—	—	—	—	—	—
	齊局	—	—	—	—	—	—	—	—	—	—	—	82,642.0	4,390.2	87,032.2	23,745.1	—	—	—	—	—	—
	計	224	16,713	1,282,701	1,299,638	1,339,388	—	—	193,246	271,666	1,722,577	5,776,778	913,529.8	24,676.2	938,206.0	790,139.9	—	—	1,719,170.61	8,427.95	40,786.03	—

各驛運輸 (共17)

驛別	乘車人員 1等	乘車人員 2等	乘車人員 3等	乘車人員 計	降車人員	通過人員 下	通過人員 上	手荷物 發送	手荷物 到著	小荷物 發送	小荷物 到著	發送貨物 車扱	發送貨物 小口扱	發送貨物 計	到著貨物	通過瓲數 下	通過瓲數 上	旅客運賃	手荷物運賃	小荷物運賃	貨車收入
								瓩	瓩	瓩	瓩	瓲	瓲	瓲	瓲	瓲	瓲	円	円	円	
北黑線 齊局	—	—	—	—	—	—	—	—	—	—	—	56,630.0	4,088.4	60,718.4	47,422.6	—	—	—	—	—	—
濱北線	—	—	—	—	—	—	—	—	—	—	—	153,760.8	16,619.7	170,380.5	65,063.9	—	—	—	—	—	—
(北安)	—	—	—	—	—	97,827	66,755	—	—	—	—	13,095.0	4,298.5	17,393.5	52,048.3	—	—	—	—	—	—
二井	—	1	894	895	1,156	97,087	66,276	—	—	—	1	—	—	—	—	—	—	46.10	—	—	—
二龍山	—	6	2,745	2,751	3,103	94,751	64,292	—	165	575	2,198	3,749.0	74.1	3,823.1	7,818.2	248,492.4	164,534.8	2,386.21	—	25.39	—
訥謨爾	—	21	7,508	7,529	7,571	90,113	59,696	40	317	2,236	8,779	38,951.0	134.9	39,085.9	1,666.0	246,702.9	166,740.4	8,013.52	0.90	55.65	—
龍鎮	—	140	9,420	9,560	13,226	83,621	56,870	2,529	2,315	4,209	32,549	70,359.0	405.2	70,764.2	14,553.3	273,581.9	156,199.5	17,401.28	104.75	123.87	—
南頭	—	1	177	178	654	83,106	56,831	—	—	—	2	—	—	—	—	—	—	2.20	—	—	—
龍門	—	6	2,719	2,725	2,497	82,866	56,363	—	768	98	5,211	6,213.0	109.5	6,322.5	47,138.4	264,893.6	91,300.3	2,596.95	—	3.30	—
小興安	—	3	3,740	3,743	4,785	80,870	55,409	—	13	—	28	—	—	—	—	—	—	184.45	—	—	—
辰清	—	82	7,287	7,369	6,469	78,272	51,911	214	463	1,083	24,740	27,336.0	765.2	28,101.2	24,046.5	244,509.0	111,731.6	10,901.33	8.40	19.45	—
清溪	—	17	7,939	7,956	8,702	80,067	54,452	671	751	554	14,824	65,766.0	199.4	65,965.4	3,297.6	248,496.6	111,664.5	10,488.24	25.95	20.44	—
孫吳	20	2,576	44,300	46,896	58,794	46,328	32,611	26,537	48,971	137,295	1,123,909	37,378.0	1,755.2	39,133.2	158,902.1	260,113.6	60,613.7	204,474.11	1,885.05	4,633.09	—
北孫吳	—	2	836	838	958	46,196	32,599	—	—	—	—	1,797.0	—	1,797.0	26,423.7	136,626.2	56,895.2	212.75	—	—	—
額雨	1	32	3,156	3,189	5,353	45,259	33,826	249	675	454	6,620	1,111.0	92.6	1,203.6	29,118.7	113,681.5	58,577.2	4,384.94	15.55	11.75	—
瑷琿	6	617	15,472	16,095	20,577	42,642	35,691	4,611	4,094	9,237	106,287	5,299.0	582.4	5,881.4	62,949.3	106,433.6	74,244.4	47,959.75	264.35	331.95	—
黃金子	—	54	7,659	7,713	9,676	47,982	42,994	363	162	339	3,669	—	24.0	24.0	439.7	88,861.3	118,740.0	4,558.03	25.70	6.35	—
黑河	32	3,004	39,958	42,994	47,982	—	—	54,211	59,658	121,330	1,251,058	68,278.0	2,874.7	71,152.7	63,436.1	88,623.6	118,918.0	218,950.65	4,030.90	5,345.23	—
黑河埠頭線	—	—	—	—	—	—	—	—	—	—	—	47,461.0	304.3	47,765.3	25,187.5	—	—	—	—	—	—
計	59	6,562	153,810	160,431	191,503	—	—	89,425	118,352	277,410	2,579,875	339,332.0	11,315.7	350,647.7	491,837.9	—	—	532,560.51	6,361.55	10,576.47	—
黑河埠頭線 北黑線	—	—	—	—	—	—	—	—	—	—	—	22,141.0	3,046.5	25,187.5	47,765.3	—	—	—	—	—	—
(黑河)	—	—	—	—	—	—	—	—	—	—	—	4,833.0	77.5	4,910.5	—	—	—	—	—	—	—
黑河埠頭	—	—	—	—	—	—	—	—	—	—	—	47,461.0	304.3	47,765.3	30,098.0	30,098.0	47,765.3	—	—	—	—
計	—	—	—	—	—	—	—	—	—	—	—	52,294.0	381.8	52,675.8	30,098.0	—	—	—	—	—	—
松浦線 濱北線	—	—	—	—	—	—	—	—	—	—	—	12,632.0	356.1	12,988.1	8,149.9	—	—	—	—	—	—
(新松浦)	—	—	—	—	—	1,030	1,710	—	—	—	—	—	—	—	—	—	—	—	—	—	—
松浦	—	—	1,710	1,710	1,030	—	—	—	—	—	55	8,138.0	11.9	8,149.9	12,988.1	12,988.1	8,149.9	707.96	—	—	—
計	—	—	1,710	1,710	1,030	—	—	—	—	—	55	8,138.0	11.9	8,149.9	12,988.1	—	—	707.96	—	—	—
濱洲線 京濱線	—	—	—	—	—	—	—	—	—	—	—	52,705.5	5,557.0	58,262.5	208,836.8	—	—	—	—	—	—
濱綏線	—	—	—	—	—	—	—	—	—	—	—	67,013.0	2,111.4	69,124.4	79,431.6	—	—	—	—	—	—
濱江線	—	—	—	—	—	—	—	—	—	—	—	47,418.0	4,439.6	51,857.6	84,442.2	—	—	—	—	—	—
八區埠頭線	—	—	—	—	—	—	—	—	—	—	—	15,917.0	7,632.9	23,549.9	87,442.9	—	—	—	—	—	—
道裡埠頭線	—	—	—	—	—	—	—	—	—	—	—	13,294.0	1,308.3	14,602.3	24,127.2	—	—	—	—	—	—
哈同線(自動車線)	—	—	—	—	—	—	—	—	—	—	—	—	—	—	—	—	—	—	—	—	—
(哈爾濱)	—	—	—	—	—	267,233	218,741	—	—	—	—	21,137.0	32,624.6	53,761.6	61,796.6	—	—	—	—	—	—
廟臺子	—	33	13,852	13,885	12,526	260,208	210,357	—	339	1,131	5,542	974.0	4.5	978.5	1,023.9	271,158.3	546,077.3	4,717.57	—	33.35	—
對青山	—	224	56,138	56,362	58,986	219,442	172,215	1,758	5,076	21,891	206,231	26,947.0	735.1	27,682.1	8,514.9	270,422.1	545,386.5	56,579.90	88.80	482.97	—
姜家	—	4	19,586	19,590	18,995	229,689	181,867	352	228	25,970	2,171	6,363.0	72.8	6,435.8	4,446.0	262,790.4	518,587.6	10,696.18	12.00	526.86	—
滿溝	8	2,038	114,671	116,717	121,331	173,559	130,351	13,493	33,854	279,130	841,258	168,230.0	5,157.0	173,387.0	56,221.1	258,761.9	512,569.3	180,121.76	497.75	6,248.02	—
尙家	—	—	14,861	14,861	15,179	160,654	117,764	205	12	433	519	26,689.0	10.8	26,699.8	2,995.1	216,612.6	353,254.1	6,441.86	8.25	6.80	—
宋	—	40	21,567	21,607	20,972	153,817	110,292	1,437	1,367	13,829	47,201	56,895.0	311.6	57,206.6	6,337.3	214,061.5	326,998.3	30,157.40	53.95	368.34	—
安達	2	681	65,636	66,319	77,005	120,248	87,409	16,991	30,986	480,035	525,979	126,320.0	3,314.6	129,634.6	69,656.2	209,253.3	271,320.8	179,494.50	937.00	17,587.51	—
薩爾圖	—	20	8,246	8,266	8,470	114,140	81,505	174	571	24,760	9,032	8,888.0	196.0	9,084.0	23,130.5	167,093.7	169,182.8	7,788.10	8.10	935.02	—
喇嘛甸子	—	6	6,160	6,166	6,743	110,545	78,487	246	959	5,961	12,469	6,192.0	150.4	6,342.4	10,981.5	148,050.6	164,186.2	10,482.92	44.85	232.97	—
小蒿子	—	184	19,068	19,252	23,590	104,763	77,043	6,007	8,641	175,033	85,354	32,284.4	796.2	33,080.6	12,725.2	145,718.6	166,493.3	55,656.83	249.30	4,223.59	—
煙筒屯	—	1	4,045	4,046	4,007	106,459	78,700	129	281	148,113	9,989	1,665.0	112.9	1,777.9	19,582.9	150,593.1	151,012.4	3,648.68	26.00	3,226.68	—
齊局(濱洲線)	—	—	—	—	—	—	—	—	—	—	—	119,101.0	2,617.4	121,718.4	51,556.1	148,207.5	166,431.8	—	—	—	—
齊局(榆樹線)	—	—	—	—	—	—	—	—	—	—	—	41,805.0	2,908.4	44,713.4	96,651.4	—	—	—	—	—	—
計	10	3,231	343,830	347,071	367,804	—	—	40,792	82,314	1,176,286	1,745,745	482,584.4	43,486.5	526,070.9	277,411.2	—	—	545,785.70	1,926.00	33,872.11	—

各　驛

驛別		乘車人員 1等	2等	3等	計	降車人員	通過人員 下	上	手荷物 發送	到著	小荷 發送
									噸	噸	噸
濱綏線	京濱線	—	—	—	—	—	—	—	—	—	—
	濱洲線	—	—	—	—	—	—	—	—	—	—
	濱江線	—	—	—	—	—	—	—	—	—	—
	八埠頭	—	—	—	—	—	—	—	—	—	—
	道裡埠頭	—	—	—	—	—	—	—	—	—	—
	哈同線(自鳥軍線)	—	—	—	—	—	—	—	—	—	—
	(哈爾濱)坊	—	—	—	—	—	338,831	271,984	—	—	—
	香坊(馬家溝)	71	277	35,103	35,451	35,255	369,174	302,131	1,804	1,094	79,263
	成高子	—	—	—	—	—	—	—	—	—	—
		—	44	21,898	21,942	21,212	363,347	295,574	—	41	1,563
	舍利屯	—	2	5,326	5,328	4,772	364,700	296,371	132	65	320
	阿城溝	84	4,675	147,869	152,628	155,698	279,456	214,197	18,894	33,455	398,821
	亞泉	—	44	13,579	13,623	13,217	275,531	209,866	379	344	3,038
	玉	2	366	29,724	30,092	30,434	258,424	193,101	384	2,179	15,553
	嶺山	4	155	19,779	19,938	20,703	256,078	191,520	798	2,315	6,953
	小平帽	3	289	37,360	37,652	38,272	254,303	190,355	1,743	5,348	9,422
	密兒蜂	5	546	40,843	41,394	40,314	242,534	177,506	2,962	5,493	49,549
		—	58	14,243	14,301	13,976	236,448	171,095	185	826	2,972
	小九	—	18	10,795	10,813	11,019	238,079	173,932	237	713	18,081
	烏吉密	3	66	18,228	18,297	19,778	248,217	184,551	408	7,551	1,354
	珠河	24	1,714	80,806	82,544	85,676	237,293	176,759	18,248	26,045	61,043
	牡局	—	—	—	—	—	—	—	—	—	—
	計	196	8,264	475,553	484,013	490,326	—	—	46,174	85,469	647,932
哈爾濱鐵道局計		4,675	94,555	4,649,208	4,748,438	4,886,746	—	—	1,569,157	1,471,972	18,231,533
平齊線	鍾局(牽山線)	—	—	—	—	—	—	—	—	—	—
	鍾局(牽吉線)	—	—	—	—	—	—	—	—	—	—
	吉局(京圖線)	—	—	—	—	—	—	—	—	—	—
	吉局(平梅線)	—	—	—	—	—	—	—	—	—	—
	哈局(京濱線)	—	—	—	—	—	—	—	—	—	—
	靜疆街	—	—	—	—	—	—	—	—	—	—
	北京四平	—	—	—	—	—	274,230	190,562	—	—	—
	泉溝城	—	23	15,330	15,353	17,572	265,705	184,256	869	292	183
	八面	1	325	83,613	83,939	78,268	259,819	172,699	8,436	7,444	24,425
	曲家店	—	2	14,178	14,180	13,276	259,860	171,836	321	317	81
	傳家屯	—	12	27,682	27,694	25,594	257,350	167,226	290	701	479
	三家口	—	89	36,596	36,685	36,520	256,578	166,287	1,516	2,650	4,738
	金賣屯	—	19	10,661	10,680	9,535	262,398	170,964	372	153	605
	鄭家屯	30	1,659	115,388	117,077	118,084	250,504	165,856	35,921	31,251	232,265
	鄭局	—	—	—	—	—	—	—	—	—	—
	鳳虎山	—	56	20,128	20,184	19,492	241,380	156,050	585	1,061	740
	玻璃林	—	11	8,269	8,280	8,250	239,947	154,577	179	267	137
	茂三林	—	250	39,589	39,839	40,276	232,277	147,344	4,335	6,274	10,989
	三	—	4	5,609	5,613	5,857	229,545	144,656	291	251	61
	保康	—	40	26,255	26,295	25,291	218,935	133,042	1,684	2,951	7,864
	金豐山	—	1	1,713	1,714	1,480	218,731	132,604	—	190	55
	太康	—	—	2,258	2,258	2,322	219,351	133,288	—	—	120
	平通昭	—	64	19,669	19,733	20,023	217,096	131,323	3,635	3,740	20,646
		—	38	15,628	15,666	15,804	221,378	135,543	838	880	3,336

運　輸　(其18)

物 到著	發送貨物 車扱	小口扱	計	到著貨物	通過噸數 下	上	旅客運賃	手荷物運賃	小荷物運賃	貨車收入
噸	噸	噸	噸	噸	噸	噸	円	円	円	
—	284,371.5	33,873.5	318,245.0	213,285.0	—	—	—	—	—	—
—	77,030.6	2,401.8	79,431.6	68,124.4	—	—	—	—	—	—
—	92,903.0	4,545.4	97,448.4	251,843.8	—	—	—	—	—	—
—	18,624.0	6,506.1	25,130.1	71,820.1	—	—	—	—	—	—
—	41,661.0	2,444.2	44,045.2	133,562.9	—	—	—	—	—	—
—	—	—	—	—	—	—	—	—	—	—
—	45,898.0	31,339.7	77,237.7	122,369.7	—	—	—	—	—	—
153,184	130,476.8	4,286.9	134,763.5	307,623.1	641,538.0	861,805.9	42,113.94	84.65	2,292.84	—
—	34,987.0	7,394.2	42,381.2	158,692.5	—	—	—	—	—	—
4,298	15,863.0	35.0	15,898.0	4,717.8	526,221.7	1,035,660.5	6,825.70	—	20.15	—
885	31,980.0	4.8	31,984.8	596.5	536,843.8	1,035,102.2	1,741.44	4.35	11.60	—
483,349	112,321.8	4,159.4	116,481.0	132,881.0	540,247.5	1,007,117.8	126,913.30	712.65	7,456.80	—
7,170	147,267.0	202.8	147,469.8	8,201.7	477,674.5	960,744.8	5,376.90	8.95	47.30	—
43,454	312,679.0	981.6	313,660.6	14,561.3	499,307.5	843,109.7	19,931.72	12.35	238.02	—
30,725	114,853.0	776.4	115,629.4	14,955.1	504,522.8	549,225.5	14,418.44	15.50	151.10	—
62,936	31,009.0	1,771.7	32,780.7	11,276.6	490,395.6	434,424.2	26,403.77	65.00	179.48	—
78,642	11,590.0	1,934.2	13,524.2	10,577.2	481,951.1	404,475.6	30,485.68	103.45	1,177.40	—
6,744	2,931.1	469.1	3,400.2	11,385.7	475,256.3	394,833.8	10,590.36	7.30	65.45	—
4,708	1,892.0	312.0	2,204.0	7,856.3	465,889.8	393,452.8	5,358.44	8.10	357.20	—
21,734	2,906.0	268.5	3,174.5	4,808.6	459,777.7	392,793.0	8,733.67	11.55	34.39	—
317,066	59,421.0	2,952.9	62,373.9	28,626.8	457,492.7	392,142.1	100,271.96	821.55	1,710.16	—
—	376,159.0	6,951.1	383,110.1	482,207.8	482,207.8	383,110.1	—	—	—	—
1,214,673	1,056,074.3	56,889.0	1,112,963.3	838,729.7	—	—	399,165.32	1,855.40	13,741.89	—
26,198,971	4,984,919.6	333,481.1	5,318,400.7	5,295,001.0	—	—	9,878,643.88	101,927.28	695,006.13	—
—	5,153.0	602.1	5,755.1	58,223.1	—	—	—	—	—	—
—	25,950.0	2,515.0	28,465.0	7,328.7	—	—	—	—	—	—
—	5,352.0	640.8	5,992.8	3,452.7	—	—	—	—	—	—
—	233,659.0	529.5	234,188.5	10,960.9	—	—	—	—	—	—
—	10,378.0	107.7	10,485.7	6,403.7	—	—	—	—	—	—
—	318,566.0	68,991.5	389,557.5	645,354.2	—	—	—	—	—	—
—	102.0	1.2	103.2	21.6	—	—	—	—	—	—
—	17,723.0	25,245.3	42,968.3	146,410.4	—	—	—	—	—	—
431	1,541.0	51.8	1,592.8	3,290.7	717,516.1	878,155.3	7,898.89	78.40	15.40	—
177,335	24,667.5	2,867.7	27,535.2	25,663.9	717,276.4	879,613.4	133,050.49	394.35	2,672.16	—
422	5,046.0	229.6	5,275.6	2,987.6	703,008.8	863,474.5	9,166.09	11.75	5.95	—
9,309	21,179.0	1,141.9	22,320.9	4,140.5	705,177.5	863,355.2	33,438.20	11.45	72.30	—
36,283	17,141.6	1,358.9	18,500.5	13,788.8	718,061.0	858,058.3	41,875.44	50.55	527.12	—
721	—	13.4	13.4	6,740.4	720,407.2	855,692.8	14,862.89	14.75	11.30	—
298,988	74,353.6	9,209.4	83,563.0	72,645.0	720,170.0	862,182.6	249,573.47	1,761.01	11,899.15	—
—	112,010.8	5,826.5	117,831.3	181,803.7	—	—	—	—	—	—
3,530	68,406.0	590.0	68,996.0	2,126.4	666,209.3	861,276.3	21,738.45	32.85	51.58	—
1,418	1,979.0	193.6	2,172.6	7,519.9	665,743.3	793,940.7	8,137.71	5.50	16.00	—
78,896	24,347.4	1,366.0	25,713.4	10,802.0	659,214.5	792,759.2	72,302.75	235.80	1,864.08	—
1,105	315.0	14.9	329.9	4,360.3	649,289.3	767,922.6	3,757.29	7.20	3.80	—
39,446	18,338.0	931.4	19,269.4	5,937.0	644,940.8	767,804.5	40,456.63	80.80	787.42	—
492	380.0	7.5	387.5	6,823.0	639,382.5	745,713.8	1,454.64	—	2.60	—
246	1,144.0	39.5	1,183.5	3,987.9	632,570.6	748,327.4	1,331.71	—	1.50	—
42,940	11,366.0	1,151.3	12,517.3	16,703.4	630,130.4	748,691.8	28,890.03	184.30	1,314.00	—
27,511	8,562.0	284.0	8,846.0	5,500.4	618,318.6	741,065.9	19,957.06	43.50	542.16	—

各驛運輸 (其19)

驛別		乘車人員 1等	乘車人員 2等	乘車人員 3等	乘車人員 計	降車人員	通過人員 下	通過人員 上	手荷物 發送	手荷物 到著	小荷物 發送	小荷物 到著	發送貨物 車扱	發送貨物 小口扱	發送貨物 計	到著貨物	通過瓲數 下	通過瓲數 上	旅客運賃	手荷物運賃	小荷物運賃	貨車收入
									瓩	瓩	瓩	瓩	瓩	瓩	瓩	瓩	瓩	瓩	円	円	円	
平齊線	開通	2	235	40,599	40,836	43,429	219,145	135,903	5,952	8,080	35,427	128,195	44,990.0	1,622.3	46,612.3	18,869.4	617,272.8	736,674.5	76,399.14	297.25	3,671.24	—
	鴻興	—	3	11,585	11,588	10,638	214,604	130,412	322	822	161	1,598	3,964.0	37.5	4,001.5	3,551.3	608,201.9	699,860.7	9,098.11	12.20	215.19	—
	雙崗	—	2	6,431	6,433	5,870	216,948	132,193	13	123	193	1,963	1,314.0	58.1	1,372.1	4,139.2	607,274.0	698,482.6	5,528.30	0.50	11.00	—
	黑水	—	—	4,000	4,000	4,166	219,249	134,660	60	110	26	160	375.0	22.6	397.6	3,700.6	606,880.8	700,856.5	2,915.56	4.30	1.20	—
	洮南	1	1,587	113,958	115,546	122,455	254,100	176,420	45,618	41,048	455,798	485,715	74,882.0	11,483.0	86,365.0	80,050.7	606,860.8	704,139.5	283,313.37	2,708.00	23,026.76	—
	白城子	15	2,380	122,245	124,640	122,003	211,843	132,943	35,057	35,776	159,742	400,167	57,876.0	2,985.1	60,861.1	61,257.5	579,916.2	670,880.6	287,745.89	2,206.00	12,290.21	—
	京白線	—	—	—	—	—	—	—	—	—	—	—	**10,984.5**	**2,795.1**	**13,779.6**	**17,338.8**	—	—	—	—	—	—
	白溫線	—	—	—	—	—	—	—	—	—	—	—	**103,259.0**	**1,579.3**	**104,838.3**	**31,917.9**	—	—	—	—	—	—
	鎮東	—	185	23,177	23,362	24,114	204,453	126,305	4,767	4,270	19,753	93,806	11,721.0	507.0	12,228.0	9,758.6	525,022.5	547,022.1	40,213.42	204.10	1,855.16	—
	東屏	—	25	17,834	17,859	18,484	198,760	121,237	1,788	1,959	10,933	39,407	13,614.0	529.5	14,143.5	16,713.2	519,643.0	539,173.2	30,977.23	75.80	819.32	—
	街基	—	1	18,874	18,875	19,070	209,912	132,584	1,385	1,104	459	3,695	8,013.0	91.8	8,104.8	4,769.1	514,298.5	536,398.4	17,677.14	57.80	82.32	—
	泰來	66	457	67,362	67,885	70,017	200,286	125,090	12,852	18,909	231,013	376,588	52,150.0	3,484.0	55,634.0	39,668.5	513,798.3	532,562.5	151,696.21	679.45	15,251.72	—
	五廟子	—	29	18,629	18,658	18,497	192,805	117,448	1,788	1,673	1,237	10,752	4,367.0	570.0	4,937.0	12,219.3	498,601.9	501,400.6	19,979.52	73.20	102.42	—
	江橋	—	138	19,420	19,558	19,542	195,773	120,400	773	3,304	617,585	68,439	3,112.0	1,024.2	4,136.2	11,018.2	499,047.8	509,128.8	19,228.38	35.40	15,514.65	—
	大興	—	98	12,297	12,395	11,541	195,685	119,458	323	665	244,439	17,214	1,918.0	282.0	2,200.0	13,717.4	498,224.8	515,187.8	9,968.45	21.50	5,064.36	—
	三間房	—	28	3,466	3,494	2,552	197,901	120,732	—	84	186	640	143.0	9.9	152.9	4,706.7	499,081.7	527,562.1	2,073.79	—	4.20	—
	榆樹屯	88	240	9,938	10,266	9,055	287,862	213,919	12	71	668	351	—	4.0	4.0	7,739.8	498,536.4	531,570.6	4,784.82	0.55	12.25	—
	榆樹線	—	—	—	—	—	—	—	—	—	—	—	**378,924.8**	**14,635.3**	**393,560.1**	**213,237.4**	—	—	—	—	—	—
	(齊齊哈爾)	208	11,644	236,484	248,336	259,320	—	—	282,418	202,091	1,951,765	3,056,734	84,290.0	16,371.4	100,661.4	396,276.6	605,406.5	465,853.8	1,038,793.27	21,662.85	169,952.06	—
	齊北線	—	—	—	—	—	—	—	—	—	—	—	**363,118.4**	**2,074.0**	**365,192.4**	**209,129.9**	—	—	—	—	—	—
	計	411	19,645	1,168,865	1,188,921	1,197,997	—	—	452,400	378,421	4,036,109	5,404,477	659,228.1	83,778.7	743,006.8	1,027,583.7	—	—	2,686,084.34	30,931.11	267,660.38	—
榆樹線	平齊線	—	—	—	—	—	—	—	—	—	—	—	**192,900.0**	**20,337.4**	**213,237.4**	**393,560.1**	—	—	—	—	—	—
	(榆樹屯)	—	—	—	—	—	166,589	162,152	—	—	—	—	—	—	—	303.6	—	—	—	—	—	—
	(昂昂溪)	—	—	—	—	—	—	—	—	—	—	—	17,550.8	1,247.7	18,798.5	34,461.2	213,237.4	393,863.7	—	—	—	—
	濱洲線	—	—	—	—	—	—	—	—	—	—	—	**275,229.0**	**3,184.8**	**278,413.8**	**134,062.8**	—	—	—	—	—	—
	哈局(濱洲線)	—	—	—	—	—	—	—	—	—	—	—	**86,445.0**	**10,206.4**	**96,651.4**	**44,713.4**	—	—	—	—	—	—
	計	—	—	—	—	—	—	—	—	—	—	—	17,550.8	1,247.7	18,798.5	34,764.8	—	—	—	—	—	—
齊北線	平齊線	—	—	—	—	—	—	—	—	—	—	—	**185,074.5**	**24,055.4**	**209,129.9**	**365,192.4**	—	—	—	—	—	—
	齊齊哈爾	—	—	—	—	—	198,628	135,669	—	—	—	—	78,252.4	18,991.5	97,243.9	74,676.6	—	—	—	—	—	—
	塔哈	—	12	8,836	8,848	7,215	194,109	129,517	356	2,120	2,708	5,349	106,013.0	18.3	106,031.3	5,617.8	306,373.8	439,869.0	5,830.58	10.15	59.95	—
	寧年	—	344	19,005	19,349	20,063	130,640	97,804	3,137	4,824	23,138	49,572	6,547.0	305.1	6,852.1	20,237.6	303,966.4	337,048.1	37,200.75	108.80	601.83	—
	寧墨線	—	—	—	—	—	—	—	—	—	—	—	**114,757.4**	**1,812.6**	**116,570.0**	**128,255.5**	—	—	—	—	—	—
	富海	—	85	11,697	11,782	11,791	132,358	99,531	349	3,119	1,100	9,732	3,962.0	153.6	4,115.6	17,327.6	177,338.8	235,491.5	19,140.37	11.55	104.82	—
	泰安	33	1,581	84,020	85,634	99,729	119,571	100,839	15,655	29,683	166,590	655,509	162,046.0	2,821.3	164,867.3	64,878.9	167,652.4	239,017.1	264,709.98	828.30	15,215.56	—
	古城	—	66	20,554	20,620	19,428	129,711	109,787	467	351	1,217	7,935	9,082.0	83.7	9,165.7	5,611.2	177,028.5	148,404.8	17,950.80	21.75	64.34	—
	克山	7	1,624	108,536	110,167	125,204	103,269	98,382	45,172	43,872	228,837	930,424	131,323.0	3,404.5	134,727.5	88,482.5	174,013.8	141,835.6	286,607.04	2,461.90	25,761.12	—
	郭家	—	—	9,390	9,390	9,219	98,848	93,790	180	309	152	1,257	—	—	—	—	—	—	8,924.73	8.75	4.55	—
	克東	—	195	31,922	32,117	35,638	96,198	94,661	2,766	5,820	20,002	61,123	40,968.0	340.4	41,308.4	43,149.9	168,307.6	89,884.4	49,790.69	135.15	1,550.91	—
	哈局(濱北線)	—	—	—	—	—	—	—	—	—	—	—	**17,531.5**	**6,213.6**	**23,745.1**	**87,031.0**	147,749.4	71,167.7	—	—	—	—
	哈局(北黑線)	—	—	—	—	—	—	—	—	—	—	—	**46,773.0**	**649.6**	**47,422.6**	**60,718.4**	—	—	—	—	—	—
	計	40	3,907	293,960	297,907	328,287	—	—	68,082	90,098	443,744	1,720,901	538,193.4	26,118.4	564,311.8	319,982.1	—	—	690,154.94	3,586.35	43,363.08	—
寧墨線	齊北線	—	—	—	—	—	—	—	—	—	—	—	**108,777.4**	**19,478.1**	**128,255.5**	**116,570.0**	—	—	—	—	—	—
	(寧年)	—	—	—	—	—	102,107	71,065	—	—	—	—	2,501.0	78.5	2,579.5	5,062.9	—	—	—	—	—	—
	江灣	—	8	2,052	2,060	2,101	102,024	71,023	—	197	40	140	450.0	33.3	483.3	16,218.5	130,835.0	121,632.9	2,154.45	—	1.00	—
	拉哈	—	100	42,493	42,593	49,094	96,713	72,213	4,272	11,786	51,499	176,378	80,299.0	1,241.5	81,540.5	12,460.8	130,128.2	136,661.3	104,621.53	225.62	5,196.77	—
	新安	—	7	9,033	9,040	9,493	96,160	72,113	854	360	1,315	1,730	815.0	53.7	868.7	6,754.1	132,440.1	69,893.5	10,248.57	23.70	31.40	—
	訥河	—	788	66,113	66,901	89,494	36,024	34,288	16,500	41,629	118,469	396,090	60,428.4	2,311.4	62,739.8	54,166.2	125,921.4	69,260.2	205,046.39	864.30	14,438.39	—
	寧墨線(假營業)	—	234	2,756	2,990	2,708	—	—	3,145	4,734	1,255	31,422	1,878.0	125.7	2,003.7	14,229.9	—	—	14,203.23	396.01	165.62	—
	老萊	—	7	9,006	9,013	6,991	31,782	28,024	225	1,292	1,364	869	780.0	58.6	838.6	7,629.9	65,420.3	12,411.7	8,051.93	6.25	37.99	—
	伊拉哈	—	53	5,045	5,098	5,524	29,821	26,489	148	3,267	719	9,534	21,610.0	55.5	21,665.5	8,438.6	65,007.7	18,790.4	8,783.43	8.75	89.22	—
	鶴山	—	—	747	747	1,064	30,024	27,009	—	10	—	175	13,335.0	0.6	13,335.6	11,315.7	82,488.1	23,043.9	580.92	—	—	—
	墨爾根	—	939	26,070	27,009	30,024	—	—	16,960	23,513	23,059	296,392	9,357.0	730.6	10,087.6	71,551.7	71,551.7	10,087.6	166,682.55	1,169.10	6,248.80	—
	計	—	2,136	163,315	165,451	196,493	—	—	42,104	86,788	197,720	912,730	191,453.4	4,689.4	196,142.8	207,828.3	—	—	520,373.00	2,693.73	26,209.19	—

各　驛

驛別		乘車人員 1等	2等	3等	計	降車人員	通過人員 下	上	手荷物 發送	到著	小荷 發送
									瓩	瓩	瓩
京白線	錦州局（奉山線）	—	—	—	—	—	—	—	—	—	—
	錦局局（奉吉線）	—	—	—	—	—	—	—	—	—	—
	錦吉局局（京綏線）	—	—	—	—	—	—	—	—	—	—
	吉哈局局（平梅線）	—	—	—	—	—	—	—	—	—	—
	哈局（京濱線）	—	—	—	—	—	—	—	—	—	—
	齊平線	—	—	—	—	—	—	—	—	—	—
	北新線	—	—	—	—	—	—	—	—	—	—
	寬京線	—	—	—	—	—	107,477	96,147	—	—	—
	小城子	—	1	1,427	1,428	1,630	108,473	97,345	219	12	434
	合隆	—	15	21,958	21,973	22,227	95,810	84,936	1,283	587	1,835
	寬山	—	28	17,926	17,954	17,286	89,865	78,323	591	822	894
	山家安	—	2	10,168	10,170	9,618	88,683	76,599	349	413	1,261
	岡海	—	1,313	64,127	65,440	64,848	86,414	73,728	12,380	11,221	28,342
	柴哈	—	1	1,090	1,091	3,101	84,414	73,738	—	543	—
	拉	—	82	31,514	31,596	27,599	79,245	64,572	657	2,384	4,406
	府子	—	861	16,539	17,400	18,256	77,143	63,326	1,223	1,817	13,858
	王七家	—	34	6,494	6,528	6,853	78,451	64,959	—	—	709
	前郭	—	997	53,730	54,727	55,440	58,446	45,667	14,689	18,463	84,827
	木頭扇	—	6	711	717	1,715	57,642	45,861	—	—	—
	新	—	43	19,983	20,026	19,509	55,236	42,938	593	1,257	22,403
	狼	—	3	3,406	3,409	5,069	55,038	44,400	—	—	—
	八大賚	—	453	43,680	44,133	45,048	47,497	37,774	8,727	10,564	643,016
	城家泉	—	—	1,600	1,600	2,719	46,862	38,258	—	—	—
	南龍來	—	184	27,422	27,606	29,812	44,271	37,873	3,533	4,647	51,997
	嫩	—	—	1,713	1,713	2,610	43,772	38,271	—	—	—
	力	—	12	13,201	13,213	13,503	41,869	36,658	536	1,158	8,881
	城	—	—	—	—	—	—	—	—	—	—
	齊溫線	—	—	—	—	—	—	—	—	—	—
	計	—	4,035	336,689	340,724	346,843	—	—	44,780	53,868	883,663
白溫線	線	—	—	—	—	—	—	—	—	—	—
	齊城白安	—	—	—	—	—	56,343	49,715	—	—	—
	京平線	—	—	—	—	—	—	—	—	—	—
	索格	—	11	15,748	15,759	14,045	50,886	42,344	630	1,028	495
	營	—	17	11,487	11,504	11,276	47,905	39,335	200	1,390	428
	根	—	13	8,760	8,773	8,947	46,804	38,408	134	1,055	521
	爺	—	1,060	38,824	38,884	41,218	24,922	17,860	17,220	22,835	132,995
	南河	—	—	1,700	1,700	1,725	23,551	16,514	—	—	—
	流拉	—	1	2,310	2,311	2,294	21,891	14,837	—	120	340
	黑	—	10	2,486	2,496	3,509	19,760	13,719	—	—	—
	塞斯倫口溝	—	3	2,189	2,192	2,410	18,587	12,764	—	128	410
	石伯	—	3	600	603	629	18,380	12,583	60	—	51
	叉	—	484	9,609	10,093	9,521	15,608	9,239	4,053	8,248	18,191
	汾	—	—	193	193	220	15,486	9,144	—	—	—
	興	—	10	633	643	884	15,378	9,277	—	114	—
	臺狼安泉	—	30	3,324	3,354	4,777	14,383	9,705	—	709	170
		—	174	6,555	6,729	9,837	10,236	8,666	377	2,449	2,502
	南溫	—	184	6,156	6,340	9,120	1,324	2,534	6,704	4,472	2,868
		—	220	2,314	2,534	1,324	—	—	2,410	817	4,326
	計	—	2,220	112,888	115,108	121,736	—	—	31,788	43,365	170,287

運　輸　(其20)

物 到著	發送貨物 車扱	小口扱	計	到著貨物	通過噸數 下	上	旅客運賃	手荷物運賃	小荷物運賃	貨車收入
瓲	瓲	瓲	瓲	瓲	瓲	瓲	円	円	円	
—	310.0	210.9	520.9	553.1	—	—	—	—	—	—
—	243.0	133.2	376.2	32.0	—	—	—	—	—	—
—	45,123.0	1,737.9	46,860.9	12,825.4	—	—	—	—	—	—
—	4,820.0	5.2	4,825.2	81.0	—	—	—	—	—	—
—	1,537.0	414.7	1,951.7	1,693.0	—	—	—	—	—	—
—	12.0	9.6	21.6	103.2	—	—	—	—	—	—
—	26,251.5	2,958.7	29,210.2	118,928.5	—	—	—	—	—	—
—	11,012.5	21,413.7	32,426.2	85,219.0	—	—	—	—	—	—
660	849.0	33.3	882.3	1,304.8	116,192.9	219,446.2	1,253.36	3.90	9.70	—
4,836	225.0	45.2	270.2	4,887.2	115,476.0	219,151.8	14,256.08	55.30	84.35	—
10,367	1,754.0	127.3	1,881.3	6,063.5	110,979.0	219,271.8	17,079.70	30.70	34.85	—
3,350	137.0	39.6	176.6	9,953.3	105,185.6	217,670.8	11,504.03	16.65	41.00	—
295,460	44,089.0	2,353.1	46,442.1	18,785.8	100,531.7	222,783.4	93,709.77	454.70	2,729.40	—
148	—	—	—	—	—	—	208.93	—	—	—
74,228	7,601.0	365.9	7,966.9	4,596.3	84,858.5	179,453.9	36,644.07	19.50	365.54	—
57,099	1,208.0	201.2	1,409.2	8,328.3	82,600.9	173,825.7	20,906.52	56.55	707.94	—
1,122	—	0.6	0.6	3,953.0	76,341.4	174,483.3	4,587.91	—	43.75	—
402,718	56,999.0	2,336.6	59,335.6	47,589.8	72,405.0	174,499.3	107,824.37	683.80	6,069.98	—
—	—	—	—	—	—	—	581.23	—	—	—
26,426	10,208.0	655.7	10,863.7	5,978.0	40,604.8	130,953.3	22,321.26	27.00	751.19	—
—	—	—	—	—	—	—	984.60	—	—	—
243,942	45,327.0	3,629.0	48,956.0	23,709.9	38,780.3	124,243.1	98,130.21	423.55	20,476.50	—
—	—	—	—	—	—	—	672.71	—	—	—
145,041	26,722.0	1,285.7	28,007.7	13,045.1	30,245.5	90,462.2	46,839.34	164.50	2,715.61	—
—	—	—	—	—	—	—	634.18	—	—	—
28,212	5,311.0	547.0	5,858.0	4,587.9	26,653.4	71,907.5	16,796.55	14.30	338.87	—
—	8,265.0	932.0	9,197.0	8,634.8	26,552.4	70,536.4	—	—	—	—
—	15,789.0	1,519.8	17,308.8	11,979.6	—	—	—	—	—	—
—	43,890.0	140.6	44,030.6	5,938.0	—	—	—	—	—	—
1,293,609	219,707.5	33,965.9	253,673.4	246,634.7	—	—	492,904.82	1,950.45	34,368.68	—
—	24,682.4	7,265.5	31,947.9	106,638.3	—	—	—	—	—	—
—	10,167.0	2,901.0	13,068.0	7,945.4	—	—	—	—	—	—
—	4,728.0	1,210.0	5,938.0	44,030.6	—	—	—	—	—	—
3,703	75,053.0	68.0	75,121.0	883.2	50,953.9	158,614.3	15,058.58	25.55	21.25	—
7,558	9,332.0	339.4	9,671.4	1,733.5	51,174.0	84,596.6	12,459.64	7.10	59.18	—
3,167	4,365.0	31.4	4,396.4	1,448.7	51,194.5	76,679.2	7,686.46	7.95	51.20	—
315,918	29,272.0	2,674.9	31,946.9	20,147.9	50,803.5	73,340.5	102,549.91	1,019.09	12,706.46	—
6	—	—	—	—	—	—	464.85	—	—	—
240	38.0	36.9	74.9	2,136.7	35,191.4	45,929.4	2,451.87	—	13.18	—
10	—	—	—	—	—	—	1,101.75	—	—	—
1,501	334.0	67.1	401.1	3,460.0	34,921.2	47,721.0	3,049.42	—	7.75	—
201	33.0	19.7	52.7	56.3	34,985.9	50,844.6	761.65	5.25	2.10	—
75,912	9,553.0	792.8	10,345.8	16,702.1	34,945.6	50,807.9	28,192.92	284.50	1,764.70	—
—	—	—	—	—	—	—	93.57	—	—	—
67	—	—	—	—	—	—	452.05	—	—	—
12,582	11,856.0	97.3	11,953.3	2,569.1	24,533.5	46,752.1	4,634.43	—	198.25	—
78,762	32,064.0	181.0	32,245.0	8,170.5	27,529.7	40,364.1	9,431.75	18.45	1,850.94	—
92,251	6,155.0	462.4	6,617.4	14,780.4	19,723.7	8,483.6	21,394.83	491.25	1,894.78	—
17,536	1,782.0	194.4	1,956.4	5,033.5	5,033.5	1,956.4	22,020.72	187.80	332.69	—
609,414	189,984.0	13,335.0	7,866.3	85,067.3	—	—	231,804.40	2,036.94	18,902.49	—

各驛運輸 (其21).

驛別	乗車人員 1等	乗車人員 2等	乗車人員 3等	乗車人員 計	降車人員	通過人員 下	通過人員 上	手荷物 發送	手荷物 到著	小荷物 發送	小荷物 到著	發送貨物 車扱	發送貨物 小口扱	發送貨物 計	到著貨物	通過廻數 下	通過廻數 上	旅客運賃	手荷物運賃	小荷物運賃	貨車收入
								瓩	瓩	瓩	瓩	瓩	瓩	瓩	瓩	瓩	瓩	円	円	円	
濱洲線 哈局	—	—	—	—	—	—	—	—	—	—	—	**37,540.0**	**14,016.1**	**51,556.1**	**121,718.4**	—	—	—	—	—	—
濱洲線 楡樹線	—	—	—	—	—	—	—	—	—	—	—	**118,599.0**	**15,463.8**	**134,062.8**	**278,413.8**	—	—	—	—	—	—
濱洲線 昂昂溪	216	872	71,723	72,811	74,265	125,111	94,369	10,603	12,266	558,084	172,029	10,500.0	3,659.0	14,159.0	23,180.4	—	—	107,097.55	564.90	15,427.83	—
濱洲線 富拉爾基	6	99	34,286	34,391	36,693	105,120	76,680	2,901	6,484	139,258	33,113	14,261.0	1,190.7	15,451.7	7,583.7	194,869.7	418,404.4	42,083.48	139.80	4,752.09	—
濱洲線 虎爾虎拉	—	1	5,583	5,584	6,106	101,056	73,138	—	474	1,547	1,575	1,024.0	40.6	1,064.6	857.8	191,425.4	407,092.1	3,772.93	—	57.04	—
濱洲線 土爾池哈	9	68	31,620	31,697	40,479	72,725	53,589	3,594	14,973	41,544	94,954	69,908.0	1,386.5	71,294.5	22,728.3	191,245.2	406,705.1	61,957.30	146.00	2,299.33	—
濱洲線 碾子山	3	55	16,311	16,369	24,857	56,577	45,929	1,665	13,925	50,437	65,221	55,028.0	2,393.4	57,421.4	13,585.1	214,542.7	381,436.4	48,392.56	85.20	2,161.64	—
濱洲線 成吉思汗	—	1	4,890	4,891	5,388	56,494	46,343	159	1,174	10,019	6,677	20,482.0	353.5	20,835.5	12,374.2	206,350.0	329,407.4	6,839.47	10.60	375.71	—
濱洲線 扎蘭屯	15	383	21,225	21,623	22,540	51,198	41,964	8,640	15,445	70,936	168,797	5,674.0	2,096.7	7,770.7	37,997.3	195,129.8	310,025.9	57,318.70	503.10	4,364.21	—
濱洲線 哈拉蘇	1	14	3,731	3,746	3,865	48,901	39,786	198	756	4,242	6,457	6,563.0	77.7	6,640.7	21,032.3	171,024.1	316,146.8	4,201.03	10.80	191.91	—
濱洲線 巴林	1	78	6,073	6,152	6,252	47,757	38,742	1,732	4,515	11,275	29,693	82,639.0	249.3	82,888.3	2,443.3	170,538.6	330,052.9	8,494.41	95.85	527.99	—
濱洲線 雅魯	—	4	4,680	4,684	19,057	48,811	54,169	50	367	814	11,292	26,891.0	158.3	27,049.3	24,551.4	221,619.2	300,688.5	5,043.44	2.50	85.61	—
濱洲線 博克圖	19	375	34,888	35,282	22,919	43,032	36,027	10,075	11,082	44,697	393,444	132,731.0	1,593.8	134,324.8	70,699.7	231,183.1	307,754.5	68,932.35	619.34	6,823.55	—
濱洲線 興安	—	5	3,758	3,763	3,910	42,057	35,199	—	768	4,733	13,220	8,096.0	100.1	8,196.1	26,745.1	188,423.3	201,369.6	4,197.47	—	289.22	—
濱洲線 伊列克得	—	25	7,535	7,560	7,243	40,156	32,981	1,569	1,644	4,864	49,963	38,506.0	354.4	38,860.4	43,378.1	168,120.0	199,615.3	12,318.15	87.65	779.32	—
濱洲線 烏奴耳	—	4	2,778	2,782	2,871	40,437	33,351	20	175	68	16,886	16,382.0	191.9	17,073.9	26,609.0	189,029.3	225,042.3	4,220.99	0.50	66.30	—
濱洲線 免渡河	8	35	6,751	6,794	6,989	42,229	35,338	695	1,853	7,429	45,867	41,116.0	126.5	41,242.5	13,745.8	204,049.9	249,598.0	11,482.29	27.50	1,070.35	—
濱洲線 牙克石	1	84	15,514	15,599	15,226	46,938	39,674	1,858	5,956	50,739	202,069	166,293.0	294.4	166,587.4	4,967.6	213,407.1	231,458.5	25,376.79	105.30	6,875.84	—
濱洲線 扎羅木得	—	33	6,121	6,154	6,668	47,538	40,788	677	2,087	18,021	14,979	5,544.0	50.8	5,594.8	11,941.7	263,963.7	120,395.3	7,169.67	39.65	1,244.72	—
濱洲線 哈克	1	2	3,935	3,938	4,423	50,062	43,797	67	355	15,174	1,247	4,792.0	19.6	4,811.6	16,697.7	256,098.9	118,877.4	3,111.64	4.95	1,058.99	—
濱洲線 海拉爾	261	2,359	46,967	49,587	53,417	19,468	17,033	91,149	83,870	557,914	2,539,938	63,358.0	5,019.2	68,377.2	281,085.8	244,631.6	119,296.2	346,317.93	8,952.64	80,105.15	—
濱洲線 烏固諾爾	—	2	847	849	783	19,005	16,504	60	76	23	136	6,768.0	7.9	6,775.9	1,622.6	50,027.1	137,400.3	694.26	1.55	1.35	—
濱洲線 完工	—	6	1,932	1,938	2,099	17,575	15,235	—	197	2,502	2,594	94.0	14.9	108.9	865.0	49,201.7	131,421.6	2,262.81	—	191.00	—
濱洲線 赫爾洪得	—	26	1,260	1,286	1,278	16,958	14,610	—	195	1,146	2,869	250.0	33.3	283.3	1,338.7	48,680.8	131,656.8	1,820.73	—	73.89	—
濱洲線 嵯崗	8	59	3,819	3,886	3,861	16,710	14,337	141	2,135	13,222	13,202	131.0	170.0	301.0	1,837.7	47,684.2	131,715.6	6,011.26	6.25	875.28	—
濱洲線 扎來諾爾	19	115	10,668	10,802	12,030	19,301	18,156	3,315	4,746	38,522	102,355	148,250.0	188.9	148,438.9	11,932.2	46,541.2	132,109.3	20,888.45	275.15	4,306.69	—
濱洲線 滿洲里	593	1,403	16,116	18,112	18,612	—	—	20,756	81,078	158,943	652,193	8,450.0	947.7	9,397.7	60,319.8	60,340.1	9,401.6	138,971.71	1,876.15	19,730.82	—
濱洲線 歐亞連絡	19	13	12	44	689	—	—	4,300	614	1,703	—	—	3.8	3.8	20.3	—	—	1,229.10	623.01	250.65	—
計	1,180	6,121	363,023	370,324	402,520	—	—	164,224	267,210	1,807,856	4,640,770	934,231.0	20,722.9	954,953.9	740,440.6	—	—	1,000,206.47	14,178.39	153,986.48	—
齊齊哈爾鐵道局計	1,631	38,064	2,438,740	2,478,435	2,593,876	—	—	803,388	919,750	7,519,389	14,581,901	2,750,348.2	178,389.3	2,928,737.5	2,662,301.5	—	—	5,621,527.97	55,376.97	544,490.30	—
東部線 西部線	—	—	—	—	—	—	—	—	—	—	—	**96,939.6**	×1,604.0 **8,207.9**	**106,751.5**	**233,057.8**	—	—	—	—	—	—
東部線 圖們線	—	—	—	—	—	—	—	—	—	—	—	**522,607.0**	× 261.0 **2,812.1**	**525,680.1**	**76,523.0**	—	—	—	—	—	—
東部線 南陽	6	668	160,274	160,948	109,752	(A) 230,200 (B) 148,006	(A) 133,380 (B) 166,708	24,598	25,619	808,397	322,341	217.0	× 28.0 1,098.3	1,343.3	4,450.8	—	—	112,266.45	1,059.39	13,824.36	—
東部線 豐利	—	2	3,702	3,704	3,879	146,996	165,873	202	114	63	228	10,403.0	57.6	10,460.6	241.6	633,774.9	314,031.6	715.74	5.35	4.20	—
東部線 世仙	—	8	14,105	14,113	13,296	138,363	156,423	7	36	95	182	—	110.8	110.8	1,195.1	641,587.4	311,625.1	2,444.36	0.45	6.45	—
東部線 穆城	1	324	61,964	62,289	59,879	119,255	134,905	4,616	5,368	7,257	33,555	19,173.0	× 200.0 1,825.2	21,198.2	4,459.9	640,521.7	311,643.7	37,206.05	218.90	496.47	—
東部線 豐仁	7	40	17,464	17,511	18,086	108,536	124,761	522	1,080	1,711	5,428	11,073.0	56.8	11,129.8	5,278.3	641,510.3	295,894.0	5,706.72	18.95	116.65	—
東部線 黃坡	—	—	3,840	3,840	3,491	109,505	125,381	—	90	58	201	72.0	3.3	75.3	3,344.3	638,048.4	286,580.6	684.00	—	3.11	—
東部線 訓戎	11	1,265	42,655	43,931	53,023	81,434	107,219	24,466	27,133	14,663	110,863	68,055.0	× 57.0 1,134.8	69,246.8	22,765.0	635,049.5	286,850.7	78,301.28	1,386.64	1,059.77	—
東部線 琿鐵線	—	330	18,412	18,742	19,559	—	—	13,919	18,904	4,841	240,681	4,432.0	2,230.1	6,662.1	11,953.1	—	—	22,084.18	237.01	129.48	—
東部線 下面	—	3	8,187	8,190	9,003	83,166	109,764	—	—	—	20	—	—	—	—	—	—	2,270.30	—	—	—
東部線 慶源	1	363	42,467	42,831	43,005	84,734	111,360	4,526	5,958	9,299	38,814	13,562.0	× 55.0 668.4	14,285.4	7,461.3	650,280.0	260,890.4	34,234.53	164.55	529.91	—
東部線 (咸北自動車)	—	—	399	399	253	—	—	—	—	—	—	—	—	—	—	—	—	345.30	—	—	—
東部線 農圃	—	2	11,622	11,624	10,789	83,076	108,867	42	187	218	528	1,521.0	× 2.0 1,433.5	2,956.5	1,165.5	648,419.9	252,206.2	4,175.50	1.55	15.40	—
東部線 承良	—	36	22,647	22,683	21,447	79,036	103,591	425	959	2,024	6,072	3,092.0	× 17.0 294.3	3,403.3	4,184.6	649,093.3	251,088.6	11,494.20	19.60	121.79	—
東部線 新乾	—	72	18,332	18,404	19,148	79,432	104,731	1,917	2,327	2,072	9,997	80,420.0	× 46.0 367.3	80,833.3	5,781.6	650,092.8	252,869.4	9,917.77	79.45	187.21	—

註 本表發送貨物小口扱中ノ×印ハ瓲扱數量ヲ示ス以下亦同シ

各驛運輸 (其22)

驛別		乘車人員 1等	乘車人員 2等	乘車人員 3等	乘車人員 計	降車人員	通過人員 下	通過人員 上	手荷物 發送	手荷物 到著	小荷物 發送	小荷物 到著	發送貨物 車扱	發送貨物 小口扱	發送貨物 計	到著貨物	通過瓲數 下	通過瓲數 上	旅客運賃	手荷物運賃	小荷物運賃	貨車收入
									瓩	瓩	瓩	瓩	瓩	瓩	瓩	瓩	瓩	瓩	円	円	円	
東部線	新阿山	—	23	17,161	17,184	15,859	80,568	104,540	420	659	1,405	9,388	1,103.0	301.1	1,404.1	3,430.5	669,707.6	197,432.5	7,782.03	32.10	66.80	—
	松鶴	—	—	3,777	3,777	4,309	78,634	103,140	—	—	—	—	—	—	—	—	—	—	998.51	—	—	—
	阿吾地	10	742	75,519	76,271	77,149	92,318	117,702	28,141	27,705	22,585	189,682	241,434.0	× 232.0 1,318.3	242,984.3	57,834.3	669,997.6	199,748.9	107,773.41	1,711.41	1,423.19	—
	青鶴	—	104	14,538	14,642	15,381	87,176	113,299	1,268	1,207	1,959	5,179	8,360.0	× 20.0 57.8	8,437.8	3,905.1	766,840.4	111,441.7	7,775.63	36.80	65.11	—
	四會	—	16	11,947	11,963	12,409	89,426	115,995	321	538	2,790	4,138	1,687.0	× 261.0 490.3	2,438.3	1,553.1	768,482.0	108,550.6	5,227.09	23.75	77.86	—
	洪儀	—	2	9,432	9,434	9,009	93,420	119,564	51	242	2,405	2,633	575.0	× 57.0 210.3	842.3	1,901.2	769,824.8	109,008.2	2,227.03	2.10	40.23	—
	九龍坪	—	2	9,919	9,921	9,542	93,003	118,768	272	418	12,842	3,047	343.0	223.6	566.6	1,466.0	770,263.1	110,505.4	5,304.40	18.45	231.51	—
	雄尙	—	1	10,258	10,259	11,649	95,320	122,475	108	882	2,160	1,851	426.0	45.9	471.9	1,664.0	770,203.0	111,344.7	1,974.56	10.15	60.71	—
	雄基	76	1,955	99,549	101,580	99,820	—	—	35,954	27,222	333,845	231,742	35,913.9	× 3,430.0 14,893.7	54,237.6	274,215.7	769,631.7	111,965.5	127,374.75	2,078.10	11,364.77	—
	雄羅線	—	—	—	—	—	—	—	—	—	—	—	51,093.0	× 1,196.0 5,438.9	57,727.9	495,416.0	—	—	—	—	—	—
	計	112	5,958	678,170	684,240	639,737	—	—	141,775	146,648	1,230,689	1,216,570	501,861.9	× 4,405.0 26,821.4	533,088.3	418,251.0	—	—	588,283.79	7,104.70	29,824.98	—
雄羅線	東部線	—	—	—	—	—	—	—	—	—	—	—	492,163.0	× 276.0 2,977.0	495,416.0	57,727.9	—	—	—	—	—	—
	(雄基)	—	—	—	—	—	73,845	99,240	—	—	—	—	6,868.0	× 84.0 323.1	7,275.1	505.2	—	—	—	—	—	—
	寬谷	—	53	10,184	10,237	9,675	74,567	99,400	98	610	1,282	1,976	2,044.0	72.9	2,116.9	3,274.3	502,691.1	58,233.1	2,559.67	4.55	109.02	—
	羅津	28	2,174	96,066	98,268	73,729	—	—	38,256	25,748	272,433	196,508	46,206.0	× 1,124.0 5,135.7	52,465.7	498,941.0	499,438.3	56,137.7	204,269.88	2,156.05	10,952.68	—
	海路	—	14	171	185	119	—	—	58	729	—	—	2,407.0	× 47.0 113.9	2,567.9	410.1	—	—	1,737.11	0.90	—	—
	局線	—	—	122	122	1	—	—	—	—	—	—	—	—	—	—	—	—	—	—	—	—
	咸北自動車	—	—	52	52	157	—	—	—	—	—	—	—	—	—	—	—	—	—	—	—	—
	省線	—	217	556	773	561	—	—	3,709	45,994	15,393	21,832	569.0	62.0 473.1	1,104.1	87.2	—	—	4,742.50	110.36	512.52	—
	計	28	2,458	107,151	109,637	84,242	—	—	42,121	73,081	289,108	220,316	58,094.0	× 1,317.0 6,118.7	65,529.7	503,217.8	—	—	213,309.16	2,271.86	11,574.22	—
圖們線	西部線	—	—	—	—	—	—	—	—	—	—	—	180,730.4	× 5,181.0 17,025.6	202,937.0	179,113.2	—	—	—	—	—	—
	東部線	—	—	—	—	—	—	—	—	—	—	—	69,614.0	× 1,532.0 4,977.0	76,523.0	525,680.1	—	—	—	—	—	—
	南陽	—	—	—	—	—	—	—	—	—	—	—	514.0	916.3	1,430.3	1,503.8	—	—	—	—	—	—
	圖們	—	—	—	—	—	—	—	—	—	—	—	12,734.0	× 389.0 1,744.4	14,867.4	64,125.6	280,890.3	706,297.1	—	—	—	—
	國線(京圖線)	—	—	—	—	—	—	—	—	—	—	—	330,477.4	2,372.4	332,849.8	91,507.4	—	—	—	—	—	—
	國線(圖佳線)	—	—	—	—	—	—	—	—	—	—	—	358,036.4	543.5	358,579.9	125,257.3	—	—	—	—	—	—
	計	—	—	—	—	—	—	—	—	—	—	—	13,248.0	× 389.0 2,660.7	16,297.7	65,629.4	—	—	—	—	—	—
西部線	海路	5	59	4,534	4,598	789	—	—	172,460	3,522	1,830	48	1,625.0	771.7	2,396.7	22.9	—	—	27,826.62	4,642.03	86.08	—
	鐵道省線	1	343	7,934	8,278	6,058	—	—	132,350	24,055	272,005	9,650	360.0	726.7	1,086.7	43.0	—	—	36,883.23	4,019.61	8,209.17	—
	局線	—	—	—	—	635	—	—	—	—	—	—	—	—	—	—	—	—	—	—	—	—
	咸北自動車	—	10	61	71	194	—	—	25	—	—	—	—	—	—	—	—	—	6.34	0.56	—	—
	清津	42	5,326	285,998	291,366	297,790	304,313	305,466	291,104	115,150	3,507,115	1,034,844	136,408.0	× 13,844.0 47,531.7	197,783.7	420,314.5	—	—	663,350.62	14,364.70	118,141.45	—
	輸城	3	850	71,104	71,957	80,322	300,575	261,242	2,441	2,955	3,865	3,598	1,335.0	× 839.0 127.8	2,301.8	2,794.1	201,267.1	420,380.4	23,856.97	106.01	209.66	—
	海路	—	64	417	481	389	—	—	—	12	—	—	671.0	236.5	907.5	1.3	—	—	5,928.83	—	—	—
	鐵道省線	49	2,083	16,441	18,573	13,685	—	—	166,445	37,796	1,649,805	59,135	206.0	× 9.0 1,707.8	1,922.8	114.9	—	—	48,549.54	6,006.64	35,342.02	—
	信濃鐵道	—	—	—	—	—	—	—	—	—	—	—	—	—	—	—	—	—	—	—	—	—
	臺灣鐵道	—	—	7	7	2	—	—	128	43	83	62	—	—	—	—	—	—	137.92	1.59	0.87	—
	朝鮮鐵道	—	6	1,350	1,356	501	—	—	2,944	4,704	4,436	2,922	—	—	—	—	—	—	4,290.63	62.39	127.19	—
	京南鐵道	—	1	370	371	49	—	—	6,812	174	462	420	—	—	—	—	—	—	758.51	128.33	14.06	—
	金剛山電鐵	—	1	811	812	141	—	—	19,139	120	592	709	—	—	—	—	—	—	1,393.71	400.02	12.16	—
	新興鐵道	—	1	62	63	35	—	—	96	58	54	157	—	—	—	—	—	—	84.76	2.14	1.98	—
	京東鐵道	—	—	29	29	14	—	—	277	105	51	21	—	—	—	—	—	—	38.45	4.52	1.47	—
	咸北自動車	—	84	2,655	2,739	2,800	—	—	—	—	—	—	—	—	—	—	—	—	210.44	—	—	—
	共興自動車	—	—	277	277	81	—	—	964	87	367	1,442	—	—	—	—	—	—	347.29	15.80	15.86	—
	局線	98	6,393	260,479	266,970	225,130	—	—	210,236	164,736	2,401,307	681,870	146,131.0	× 2,500 24,745.2	173,376.3	521,388.3	—	—	347,038.44	6,655.98	67,132.57	—
	社線	—	—	—	—	—	—	—	—	—	—	—	2,239.0	1.3	2,240.3	351.7	—	—	—	—	—	—

各　驛

	驛別	乘車人員 1等	2等	3等	計	降車人員	通過人員 下	上	手荷物 發送	到著	小荷 發送
									屯	屯	屯
西部線	石幕	—	9	23,105	23,114	21,676	290,858	250,087	71	48	838
	章興	—	8	14,656	14,664	13,351	284,124	242,040	27	88	1,239
	富寧	—	333	64,963	65,296	63,385	282,686	238,701	6,435	6,979	17,918
	古茂山	—	513	61,678	62,191	62,748	236,304	199,964	5,974	11,155	9,489
	朝鐵線	—	179	21,127	21,306	28,394	—	—	13,360	17,756	15,518
	蒼坪	—	17	9,958	9,975	11,001	231,996	196,682	205	55	497
	仝巨里	—	9	5,091	5,100	5,424	232,264	197,274	32	110	220
	豐山	—	15	9,159	9,174	9,436	235,669	200,941	—	392	653
	中島	—	6	12,730	12,736	11,979	243,763	208,278	34	341	756
	會寧	4	4,121	277,860	281,985	262,190	254,626	203,784	69,801	59,829	116,298
	炭礦線	—	—	—	—	—	—	—	—	—	—
	金生	—	29	9,770	9,799	11,445	250,128	200,932	293	772	266
	高嶺鎭	—	18	23,178	23,196	27,108	230,761	185,475	291	626	1,258
	鶴浦	—	7	8,912	8,919	8,982	227,359	182,136	—	112	340
	新田	—	—	3,330	3,330	3,571	226,906	181,924	47	361	103
	間坪	—	—	1,920	1,920	3,212	227,309	183,819	—	—	—
	上三峰	2	1,112	92,124	93,238	82,485	184,995	154,075	21,478	27,763	19,514
	國境線（新開線）	—	—	—	—	—	—	—	—	—	—
	鏡城	—	83	38,348	38,431	40,128	178,352	149,129	2,107	2,507	7,031
	嘯岩	—	—	1,315	1,315	2,077	177,466	149,005	—	—	—
	潼關	—	36	22,457	22,493	22,852	178,819	150,717	1,087	792	869
	水口浦	—	16	8,501	8,517	9,523	181,965	154,869	154	440	175
	（南關）	—	—	—	—	—	—	—	—	—	—
	圖們線	—	—	—	—	—	—	—	—	—	—
	東部線	—	—	—	—	—	—	—	—	—	—
	江陽	—	—	995	995	1,169	181,770	154,848	—	—	—
	計	204	21,732	1,363,706	1,385,642	1,330,759	—	—	1,126,815	483,743	8,034,954
會寧炭礦線	西部線	—	—	—	—	—	—	—	—	—	—
	（會寧）	—	—	—	—	—	115,090	110,652	—	—	—
	永綏	—	—	18,548	18,548	26,241	98,807	102,062	10	163	164
	鳳儀	—	—	15,537	15,537	12,965	85,981	86,664	—	70	358
	鷄林	—	—	76,452	76,452	73,938	12,091	10,261	2,197	2,638	3,376
	新鷄林	—	—	10,261	10,261	12,091	—	—	179	660	278
	計	—	—	120,798	120,798	125,236	—	—	2,386	3,531	4,176
北鮮線計		344	30,148	2,269,825	2,300,317	2,179,974	—	—	1,313,097	707,003	9,558,827
合計		37,892	646,460	37,742,341	38,428,793	38,428,793	—	—	13,231,346	13,231,346	121,994,557

運　輸　(其23)

物 到著	發送貨物 車扱	小口扱	計	到著貨物	通過噸數 下	上	旅客運賃	手荷物運賃	小荷物運賃	貨車收入
屯	噸	噸	噸	噸	噸	噸	円	円	円	
753	3,860.0	× 7.0 518.5	4,385.5	325.6	273,414.6	836,429.0	5,038.78	2.45	22.90	—
2,782	5,046.0	× 13.0 89.9	5,148.9	2,128.3	274,045.2	832,999.7	4,683.01	0.65	36.11	—
48,141	10,998.0	278.7	11,276.7	14,579.2	275,580.8	831,512.7	43,383.19	371.25	1,058.42	—
60,191	173,500.0	× 128.0 438.3	174,066.3	60,350.7	270,876.8	829,911.1	46,278.17	343.84	722.49	—
149,817	528.0	× 14.0 750.4	1,292.4	16,853.7	—	—	16,348.95	255.68	376.98	—
1,298	1,812.0	215.1	2,027.1	987.1	297,929.1	758,009.3	4,028.61	10.20	19.10	—
358	1,726.0	42.3	1,768.3	1,082.1	297,945.6	757,985.8	2,275.15	2.90	31.07	—
1,411	7,729.0	× 12.0 144.6	7,885.6	1,560.8	297,965.9	757,319.9	4,465.48	—	31.80	—
1,208	2,415.0	68.2	2,481.2	331.5	303,623.0	756,652.2	5,167.16	1.75	34.20	—
412,902	128,757.0	× 1,458.0 7,000.4	137,215.4	68,855.6	304,942.5	755,822.0	278,611.36	4,066.57	8,275.08	—
—	**307,093.0**	× 49.0 **165.3**	**307,307.3**	**5,525.4**	—	—	—	—	—	—
2,707	21,231.0	× 5.0 33.3	21,269.3	861.8	359,920.5	440,658.3	2,692.93	16.85	8.56	—
1,871	39.0	1,318.2	1,357.2	1,115.8	362,494.8	422,824.8	7,795.33	13.30	31.70	—
845	2,992.0	584.1	3,576.1	142.2	362,367.3	422,456.2	2,576.38	—	6.15	—
342	3,315.0	87.6	3,402.6	1,237.1	365,402.7	422,057.7	1,317.65	3.65	7.84	—
—	—	—	—	—	—	—	488.69	—	—	—
89,292	4,115.0	× 11.0 558.1	4,684.1	18,162.0	364,369.0	418,858.5	90,986.48	1,330.80	1,162.21	—
—	**16,069.0**	**866.6**	**16,935.6**	**40,298.8**	—	—	—	—	—	—
25,361	4,292.0	1,323.5	5,615.5	6,422.8	326,940.9	418,272.5	23,570.28	77.09	396.41	—
—	—	—	—	—	—	—	352.71	—	—	—
5,145	2,796.0	× 37.0 1,086.4	3,919.4	3,609.7	322,312.9	414,451.8	11,570.61	37.80	49.80	—
521	141.0	× 6.0 147.9	294.9	874.8	320,867.9	412,697.1	2,782.34	2.80	9.85	—
—	479.0	× 59.0 564.5	1,102.5	11,175.9	320,864.4	413,273.5	—	—	—	—
—	**177,144.8**	× 128.0 **1,840.4**	**179,113.2**	**202,937.0**	—	—	—	—	—	—
—	**228,857.0**	× 581.0 **3,619.8**	**233,057.8**	**106,751.5**	—	—	—	—	—	—
—	—	—	—	—	—	—	188.92	—	—	—
2,599,833	662,507.0	× 18,942.0 91,095.5	772,544.5	1,155,333.8	—	—	1,715,284.46	42,948.00	241,575.21	—
—	**4,432.0**	× 175.0 **813.4**	**5,525.4**	**307,307.3**	—	—	—	—	—	—
—	5,580.0	× 35.0 2,393.7	8,008.7	11,582.2	—	—	—	—	—	—
59	106.0	17.4	123.4	6,375.8	13,534.1	318,889.5	1,906.02	0.90	7.50	—
1,075	672.0	94.0	766.0	272.3	13,391.0	324,998.8	3,038.14	—	11.95	—
11,936	196,698.0	× 34.0 574.6	197,306.6	7,563.2	13,171.0	324,285.1	24,447.36	93.55	223.94	—
1,313	127,128.0	× 15.0 89.5	127,232.5	5,861.8	5,861.8	127,232.5	2,166.48	6.10	11.80	—
14,383	330,184.0	× 84.0 3,169.2	333,437.2	31,655.3	—	—	31,558.00	100.55	255.18	—
4,051,102	1,565,894.9	× 25,137.0 129,865.5	1,720,897.4	2,174,087.3	—	—	2,548,435.41	52,425.11	283,229.60	—
121,994,557	**37,346,784.0**	× 25,137.0 **2,750,573.6**	**40,122,494.6**	**40,122,494.6**	—	—	**67,314,318.65**	**764,237.38**	**5,366,666.20**	—

倉　庫

概　況

倉庫營業ハ鐵道附帶事業ノ一トシテ會社創立ニ關スル政府命令書ニ指定サレテキルカ初メ會社ハ明治41年10月大連埠頭ニ於テ政府ヨリ引繼イタ倉庫ニ依ツテ埠頭保管ナル名稱ノ下ニ主トシテ鐵道又ハ船舶ヨリ埠頭ニ到著シタル貨物ノ保管業務ヲ開始セルニ初マル

而シテ沿線ニ在リテハ元鐵道ト貨主トノ間ニ介在シタ運送取扱業者カ堆貨ノ保管ヲ取扱ツテキタカ明治42年9月會社カ鐵道運送規程及貨物運賃ヲ改正シテ運賃拂戻ヲ廢止シコノ運送取扱業者ノ殆ト全部ハ廢業セリ

茲ニ於テ會社ハ主要驛ニ於ケル倉庫,上屋及野積場ヲ修築シ明治42年11月ヨリ發送貨物保管ト稱シテ特產物ノ短期保管ノ制ヲ開キ更ニ翌43年12月穀物圍積保管ノ制ヲ設ケタルモ以上ノ取扱ハ規模狹小ニシテ不完全ナル爲ニ明治44年9月倉庫營業規程ヲ設ケテ大連埠頭及沿線主要驛16箇所ニ於テ倉庫業ヲ開始セリ

爾來20有5年世運ノ進歩ニ伴ヒコレカ經營ノ規模益々進ミ其ノ後明治45年4月ニ豆油,大正2年12月ニ豆粕,大正8年12月大豆,大正10年10月小麥ノ各混合保管制度ヲ開設シ鐵道全線ニ亙ツテ單一共通ノ保管制度ヲ實施シコレ以來營業ノ範圍ハ濶ニ擴張シテ一般經濟界ヲ裨益シ益々倉庫業ノ機能ヲ發揮スルニ至ル

尋イテ滿洲事變後ノ新情勢ニ基キ滿洲國有鐵道事業ヲ受託經營スルニ及ヒ所管全線ニ倉庫營業驛所ヲ設ケ更ニ昭和11年12月保稅倉庫ヲ置キ貿易業者ノ利便ニ寄與スルト共ニ他方滿洲國重要貨物檢查法ノ精神ヲ體シ特產市價昂揚ニ協力ヲ爲シ今日ニ至レリ

施行事項

今本年度ニ於ケル倉庫關係ノ主ナル施行事項ヲ擧クレハ次ノ如シ

分置保管

倉庫營業驛中追加セラレタルモノ下記ノ通リ

1月1日　社線(馬仲河)奉吉線(朝陽鎭)梅輯線(柳河,三源浦,通化)各鐵道局管轄區域ノ變更ニ伴ヒ倉庫營業驛ノ所管ヲ變更セシモノ

	新所管鐵道局	倉庫營業驛
5月16日	吉　林	京圖線　延吉
	哈　爾　濱	拉濱線　五常
	齊齊哈爾	京白線　前郭旗

混合保管

混合保管大豆受寄驛中ニ追加セラレタルモノ

7月1日　圖佳線(勃利,倭肯,千振,彌榮,佳木斯)

11月1日　梅輯線(柳河,三源浦)

1月1日　虎林線(鷄西,莫和山)拉濱線(四家房)京濱線(哈爾濱,米沙子)濱北線(秦家宋家)平齊線(五廟子)白溫線(王爺廟)濱綏線(阿城)

混合保管大豆受寄驛ノ所轄變更セラレタルモノ

	新所管鐵道局	混保受寄驛
5月16日	齊齊哈爾	京白線　農安,前郭旗,大賚城,龍泉
12月1日	錦　州	大鄭線　大林,通遼
	吉　林	奉吉線　營盤,清原,山城鎭,京圖線敦化
	哈　爾　濱	拉濱線　五常,山河屯,水曲柳

混合保管大豆受寄驛ニ追加セラレタルモノ

1月1日　濱江線(濱江)

混合保管大豆受寄驛ヨリ削除セラレタルモノ

5月6日　松花江沿岸　佳木斯碼頭

1月1日　社線(大官屯)濱洲線(廟臺子,宋)平齊線(江橋)
松花江沿岸(三姓埠頭,樺川埠頭,富錦埠頭)

混合保管大豆粕受渡驛ニ追加セラレタル驛

1月1日　京圖線(吉林,敦化)京濱線(哈爾濱)濱江線(濱江)
八區埠頭線(八區)平齊線(鄭家屯,齊齊哈爾)
濱綏線(香坊)北鮮線(清津,羅津)

2月20日　北鮮線(雄基)

混合保管大豆粕出庫驛ニ追加セラレタル驛

1月1日　北鮮線　清津,羅津

2月20日　北鮮線　雄基

施　設

本年度ニ於ケル營業驛所ハ社線47驛、國線125驛、北鮮線3驛計175驛ニシテ社線

社線倉庫營業驛所設備

昭和12年度末現在

驛所名	取扱開始	倉庫及上屋 木造 棟	木造 粁	煉瓦造 棟	煉瓦造 粁	鐵骨造 棟	鐵骨造 粁	鐵筋コンクリート造 棟	鐵筋コンクリート造 粁	合計 棟	合計 粁
	年月日										
大連埠頭	明治44. 9.10	46	239.924	8	2,635	16	104,151	7	73,779	77	420,489
小崗子	昭和 2. 4. 1	2	762	—	—	1	8,208	—	—	3	8,970
普蘭店	大正 5. 9. 1	2	1,467	1	142	—	—	—	—	3	1,609
瓦房店	〃 3.12.20	1	298	—	—	—	—	—	—	1	298
松樹	〃 3.11.20	2	461	—	—	—	—	—	—	2	461
臺平	〃 2. 3.10	1	79	—	—	1	589	—	—	2	668
海城	〃 2.11.20	3	1,539	—	—	—	—	—	—	3	1,539
千山	〃 2.11.20	1	187	—	—	—	—	—	—	1	187
鞍山	〃 9.12. 1	1	496	—	—	—	—	—	—	1	496
立山	〃 9. 5. 1	1	318	—	—	—	—	—	—	1	318
遼陽	明治44. 9.10	3	3,154	—	—	—	—	—	—	3	3,154
煙臺	大正 2.11.20	1	249	—	—	—	—	—	—	1	249
蘇家屯	〃 2.12.16	2	740	—	—	1	3,031	—	—	3	3,771
奉天	明治44. 9.10	10	16,565	1	218	6	13,834	—	—	17	30,617
新城子	大正 8.10. 1	1	40	—	—	—	—	—	—	1	40
新臺子	明治44. 9.10	1	660	—	—	—	—	—	—	1	660

註　1. 本表ノ外大連埠頭ニ於テハ豆油、重油パラフインタンク等14基、保管能力 186,000 噸、安東ニ於テハ貯木池2箇使用スルヲ以テ其ノ面積ヲ表示スルヲ得ス　3. 會社所有社線倉庫ハ上表ノ他ニ上海埠頭ニ於テ13棟、面積 27,105平方

營業概況

本年度ニ於ケル保管延日噸數ハ206,701,609噸ニシテ前年度ニ比シ86,635,269噸72%ヲ增加シ倉庫料ニ於テモ2,253,085圓、之ヲ前年度ニ比スレハ910,537圓 68%增加ノ飛躍的數字ヲ擧ケタリ

卽チ7月以降支那事變ニ伴フ貨車繰不良ニ因ル受寄貨物保管日數ノ增加及滿洲國カ之ニ順應シテ重要特產物檢查ニ關シ實施セラレタル滿洲1月以來實施セラレタル滿洲重要特產物檢查ニ順應シテ之ヲ

倉　庫　貨

種別	月別	前月末現在	荷繰入庫	入庫	荷繰出庫		
					屯数	保管延日屯数	1屯平均保管日数
		屯	屯	屯	屯		日
混合保管大豆	4月	216,270.0	× 59,790.0 16,740.0	16,920.0	16,740.0	472,380.0	28.2
	5月	197,700.0	× 26,310.0 15,780.0	16,050.0	15,780.0	1,141,350.0	72.3
	6月	136,440.0	× 51,690.0 20,760.0	15,480.0	20,760.0	1,054,610.0	50.8
	7月	122,190.0	× 46,470.0 26,100.0	19,770.0	26,100.0	1,830,810.0	70.1
	8月	118,830.0	× 19,140.0 9,480.0	11,790.0	9,480.0	60,540.0	6.4
	9月	78,810.0	× 16,920.0 7,380.0	10,320.0	7,380.0	57,420.0	7.8
	10月	30,030.0	× 40,050.0 34,830.0	62,400.0	34,830.0	285,420.0	8.2
	11月	65,160.0	× 125,940.0 86,730.0	117,750.0	86,730.0	755,410.0	8.7
	12月	105,240.0	× 246,000.0 76,080.0	85,950.0	76,080.0	827,130.0	10.9
	1月	203,520.0	× 221,850.0 14,520.0	43,920.0	14,520.0	173,100.0	11.9
	2月	238,710.0	× 179,760.0 24,540.0	22,470.0	24,540.0	709,680.0	28.9
	3月	244,110.0	× 138,840.0 36,660.0	32,280.0	36,660.0	2,191,140.0	59.8
	計	**216,270.0**	× 1,166,700.0 **369,600.0**	**455,100.0**	**369,600.0**	**9,558,990.0**	**25.9**
	昭和11年度	117,210.0	1,410,270.0	1,530,420.0	1,410,270.0	2,179,650.0	1.5
	10年度	350,760.0	—	1,512,450.0	—	—	—
	9年度	323,550.0	—	1,913,580.0	—	—	—
	8年度	335,490.0	—	1,740,120.0	—	—	—
混合保管大豆粕	4月	39,334.8	3,856.8	51,572.0	3,856.8	135,938.0	35.2
	5月	61,899.8	6,649.6	30,106.5	6,649.6	304,387.0	45.8
	6月	40,222.4	4,932.8	8,167.4	4,932.8	255,752.0	51.9
	7月	12,600.9	1,585.2	2,666.5	1,585.2	68,266.4	43.6
	8月	2,589.6	182.4	5,122.5	182.4	425.6	2.3
	9月	2,533.5	121.6	4,692.3	121.6	395.2	3.3
	10月	623.6	577.6	10,933.3	577.6	2,249.6	3.9
	11月	2,706.7	1,884.8	43,696.0	1,884.8	24,411.2	13.0
	12月	29,056.2	11,393.8	78,637.4	11,393.6	176,006.0	15.4
	1月	58,047.9	× 1,094.4 17,837.8	91,315.1	17,837.6	357,026.0	20.0
	2月	65,061.5	× 4,408.0 11,958.0	69,091.5	11,958.0	280,790.0	23.5
	3月	73,141.8	× 425.6 14,708.4 × 5,328.0	81,859.2	14,708.4	1,134,519.2	77.1
	計	**39,334.8**	**75,668.4**	**477,859.7**	**75,668.4**	**2,740,207.2**	**36.2**
	昭和11年度	47,490.0	43,910.0	381,037.7	43,910.0	831,156.8	18.9
	10年度	49,617.5	—	518,253.5	—	—	—
	9年度	41,625.8	—	637,739.6	—	—	—
	8年度	103,385.3	—	541,302.5	—	—	—
混合保管大豆油	4月	2,001.2	—	3,480.0	—	—	—
	5月	1,999.7	—	2,580.0	—	—	—
	6月	2,646.0	—	1,030.0	—	—	—
	7月	149.0	—	780.0	—	—	—
	8月	661.7	—	880.0	—	—	—
	9月	1,262.0	—	660.0	—	—	—
	10月	1,094.3	—	390.0	—	—	—
	11月	352.6	—	3,890.0	—	—	—
	12月	1,617.1	—	5,480.0	—	—	—
	1月	1,733.2	—	5,640.0	—	—	—
	2月	2,586.7	—	4,180.0	—	—	—
	3月	1,961.5	—	3,620.0	—	—	—
	計	**2,001.2**	—	**32,610.0**	—	—	—
	昭和11年度	1,167.9	—	21,360.4	—	—	—
	10年度	969.4	—	36,827.8	—	—	—
	9年度	1,254.6	—	35,824.3	—	—	—
	8年度	858.7	—	14,166.4	—	—	—

註　※　印ハ保稅倉庫　×印ハ國線發送ノ荷繰到著貨物　△印ハ受驛返還貨物ヲ示ス以下亦同シ

物　月　別　(其1)　(社　線)　昭和12年度

出庫					月末現在	在庫延日屯数	1日平均在庫屯数
屯数	保管延日屯数	1屯平均保管日数	倉敷料	日屯平均倉敷料			
		日	円	錢	屯		
△ 210.0 95,070.0	△ 210.0 5,984,253.0	△ 1.0 62.9	56,228.17	0.94	197,700.0	6,972,762.0	232,425.4
△ 180.0 103,440.0	△ 180.0 5,184,067.0	△ 1.0 50.1	66,882.94	1.28	136,440.0	4,970,204.0	160,329.2
△ 210.0 81,150.0	△ 210.0 5,370,380.0	△ 1.0 66.2	63,967.15	1.19	122,190.0	3,824,072.0	127,469.1
△ 240.0 63,360.0	△ 240.0 4,844,046.6	△ 1.0 73.3	57,472.44	1.24	118,830.0	3,659,691.9	118,054.8
70,950.0	4,294,989.0	60.5	49,386.98	1.15	78,810.0	3,010,531.9	97,113.9
76,020.0	5,285,679.6	69.5	68,686.19	1.30	30,030.0	1,893,613.4	63,120.4
△ 30.0 67,290.0	△ 30.0 1,816,062.1	△ 1.0 27.0	16,257.41	0.90	65,160.0	1,147,203.8	37,006.6
△ 90.0 203,520.0	△ 90.0 3,492,950.0	△ 1.0 17.2	12,520.66	0.38	105,240.0	2,457,001.4	81,900.0
233,670.0	5,267,315.3	22.5	23,824.04	0.45	203,520.0	7,244,816.4	233,703.8
230,580.0	8,472,330.0	36.7	62,989.58	0.74	238,710.0	7,414,233.2	239,168.8
196,830.0	10,419,870.0	52.9	102,265.53	0.98	244,110.0	6,924,495.4	247,303.4
△ 30.0 206,460.0	△ 30.0 14,426,249.1	△ 1.0 69.8	158,811.57	1.10	208,740.0	6,984,370.1	225,302.2
△ 360.0 **1,628,340.0**	△ 360.0 **74,658,171.7**	△ 1.0 **45.8**	**739,290.66**	**0.99**	**208,740.0**	**56,502,895.5**	**154,802.7**
1,431,360.0	42,841,205.4	29.9	278,617.23	0.65	216,270.0	34,025,037.8	93,219.3
1,746,000.0	77,996,288.0	44.7	862,684.44	—	117,210.0	50,2 6,848.7	137,313.8
1,888,370.0	80,569,189.3	42.7	704,833.88	—	350,760.0	64,708,750.8	177,284.2
1,752,060.0	74,559,005.9	42.6	479,878.41	—	323,550.0	65,440,324.9	179,288.6
29,007.0	779,590.0	26.9	5,525.44	0.71	61,899.8	1,641,130.0	54,704.3
51,783.9	1,600,005.0	30.9	14,299.33	0.89	40,222.4	1,580,537.0	50,985.1
35,788.9	1,350,287.0	37.7	11,010.50	0.82	12,600.9	635,733.0	21,191.1
12,677.8	470,135.2	37.1	4,764.43	1.01	2,589.6	196,895.4	6,351.5
5,178.6	201,850.1	39.0	2,948.11	1.46	2,533.5	113,989.3	3,677.1
6,602.2	93,780.5	14.2	546.54	0.58	623.6	54,535.8	1,817.9
8,850.2	57,979.2	6.5	301.61	0.52	2,706.7	56,057.9	18,083.2
17,346.5	166,769.2	9.6	743.73	0.45	29,056.2	423,887.3	14,129.6
△ 30.4 49,615.3	△ 30.4 983,372.2	△ 1.0 19.8	6,010.78	0.61	58,047.9	1,337,017.4	43,129.6
85,395.9	1,815,383.5	21.3	11,642.05	0.64	65,061.5	2,058,893.8	66,415.9
65,419.2	1,706,033.2	26.1	11,424.40	0.67	73,141.8	1,825,018.8	85,179.2
58,421.8	1,789,904.5	30.6	11,508.89	0.64	97,004.8	2,637,786.3	85,089.9
△ 30.4 **426,087.3**	△ 30.4 **11,015,089.6**	△ 1.0 **25.9**	**80,725.81**	**0.73**	**97,004.8**	**12,561,482.0**	**34,415.0**
369,192.9	7,057,975.8	19.1	50,688.75	0.72	39,334.8	6,714,410.3	18,395.6
520,381.0	7,107,102.6	13.7	41,747.88	—	47,490.0	8,512,565.3	23,258.4
629,747.9	13,411,673.8	21.3	99,978.18	—	49,617.5	14,337,588.3	39,281.1
603,062.0	18,015,904.3	29.9	61,287.76	—	41,625.8	12,816,725.4	35,114.3
3,481.5	62,434.0	17.9	1,821.00	2.92	1,999.7	62,207.0	2,073.6
1,933.7	71,303.0	36.9	1,484.90	2.08	2,646.0	89,414.0	2,884.3
3,527.0	103,464.0	29.3	2,693.60	2.60	149.0	47,455.0	1,581.8
267.3	5,709.3	21.4	141.50	2.48	661.7	12,312.4	397.2
279.7	6,604.2	23.6	182.80	2.77	1,262.0	26,963.3	869.8
827.7	23,608.3	28.5	655.40	2.78	1,094.3	37,843.7	1,261.5
1,131.7	43,879.8	38.8	1,513.10	3.45	352.6	9,433.3	304.3
2,625.5	34,302.2	13.1	1,242.00	3.62	1,617.1	36,455.8	1,215.2
5,363.9	44,919.7	8.4	2,067.60	4.60	1,733.2	33,549.5	1,082.2
4,786.5	54,386.8	11.4	2,044.80	3.76	2,586.7	72,182.5	2,328.5
4,835.2	88,509.8	18.3	2,767.40	3.13	1,931.5	72,240.7	2,580.0
4,012.5	71,409.8	17.8	2,171.30	3.04	1,539.0	58,070.0	1,873.2
33,072.2	**610,530.9**	**18.5**	**18,785.40**	**3.08**	**1,539.0**	**558,127.0**	**1,529.1**
20,527.1	283,238.8	13.8	8,323.16	3.29	2,001.2	277,030.7	759.0
36,729.3	682,556.0	18 6	20,530.90	—	1,167.9	508,906.9	1,390.5
36,108.5	911,648.7	25.2	19,520.22	—	969.4	627,103.0	1,718.1
13,770.5	237,785.5	17.3	4,523.50	—	1,254.6	248,329.1	680.4

倉　庫　貨

種別	月別	前月末現在	荷繰入庫	入庫	荷繰出庫		
					瓲数	保管延日瓲数	1瓲平均保管日数
分置保管	4月	※ 25.3 188,008.9	—	※ 15.1 159,893.2	—	—	—
	5月	※ 30.2 163,306.0	—	※ 9.8 145,537.0	—	—	—
	6月	※ 35.6 147,855.8	—	※ 31.1 151,538.5	—	—	—
	7月	※ 63.2 139,188.3	—	※ 42.9 168,373.4	—	—	—
	8月	※ 71.9 152,865.7	—	※ 43.7 132,046.4	—	—	—
	9月	※ 94.0 132,189.9	—	※ 5.8 134,143.9	—	—	—
	10月	※ 63.2 127,409.0	—	※ 11.1 172,136.2	—	—	—
	11月	※ 51.2 123,432.0	—	※ 4.4 228,736.5	—	—	—
	12月	※ 28.0 152,077.6	—	※ 59.7 316,145.6	—	—	—
	1月	※ 73.8 225,391.8	—	※ 5.9 269,822.7	—	—	—
	2月	※ 28.2 278,736.3	—	※ 14.8 228,185.5	—	—	—
	3月	※ 32.6 284,015.1	—	※ 7.6 285,413.8	—	—	—
	計	※ 25.9 **188,008.9**	—	※ 251.9 **2,392,672.7**	—	—	—
	昭和11年度	235,732.8	—	※ 92.1 2,410,928.7	—	—	—
	10年度	225,764.8	—	2,618,683.9	—	—	—
	9年度	228,613.0	—	2,988,930.3	—	—	—
	8年度	205,537.1	—	2,581,832.5	—	—	—
計	4月	※ 25.9 443,614.9	× 59,790.0 20,598.8	※ 15.1 231,865.2	20,598.8	608,319.0	29.5
	5月	※ 30.2 424,905.5	× 26,310.6 22,429.6	※ 9.8 194,273.5	22,429.6	1,445,747.0	64.5
	6月	※ 35.6 327,164.2	× 51,630.0 25,692.8	※ 31.1 176,215.9	25,692.8	1,310,392.0	51.0
	7月	※ 63.2 274,128.2	× 40,470.0 27,665.2	※ 42.9 191,589.9	27,665.2	1,899,076.4	68.6
	8月	※ 71.9 274,947.0	× 19,140.0 9,662.4	※ 43.7 149,838.8	9,662.4	60,965.6	6.3
	9月	※ 94.0 214,795.4	× 16,920.0 7,501.6	※ 5.8 149,816.2	7,501.6	57,815.2	7.7
	10月	※ 63.2 159,156.9	× 40,050.0 35,407.6	※ 11.1 245,859.5	35,407.6	287,669.6	8.1
	11月	※ 51.2 191,651.3	× 125,940.0 88,614.8	※ 4.4 394,072.5	88,614.8	779,821.2	8.8
	12月	※ 28.0 287,990.9	× 246,000.0 87,473.6	※ 59.7 486,213.0	87,473.6	1,003,136.0	11.5
	1月	※ 73.8 488,692.9	× 222,944.4 32,357.6	※ 5.9 410,697.8	32,357.6	530,126.0	16.4
	2月	※ 28.2 585,094.5	× 184,168.0 36,498.0	※ 14.8 324,927.0	36,498.0	990,470.0	27.1
	3月	※ 32.6 603,198.4	× 139,265.6 51,368.4	※ 7.6 403,173.0	51,368.4	3,325,659.2	64.7
	計	※ 25.9 **443,614.9**	× 1,172,628.0 **445,268.4**	※ 251.9 **3,358,542.4**	445,268.4	12,299,197.2	27.6
	昭和11年度	401,600.7	—	※ 92.1 4,323,746.8	—	—	2.1
	10年度	627,111.7	—	4,686,315.2	—	—	—
	9年度	598,043.4	—	5,576,074.2	—	—	—
	8年度	645,271.1	—	4,877,221.4	—	—	—

物　月　別　(其2)

出庫 瓲数	出庫 保管延日瓲数	出庫 1瓲平均保管日数	出庫 倉敷料	出庫 日瓲平均倉敷料	月末現在	在庫延日瓲数	1日平均在庫瓲数
※ 10.8 182,596.1	※ 219.0 4,720,282.0	※ 20.3 25.9	※ 13.32 99,112.43	※ 6.08 1.46	※ 30.2 163,306.0	※ 990.0 5,498,305.0	※ 33.0 183,210.2
※ 4.4 160,987.2	※ 273.0 4,480,867.0	※ 62.0 27.8	※ 16.90 75,193.86	※ 6.19 1.68	※ 35.6 147,855.8	※ 1,000.0 4,762,930.0	※ 32.3 153,642.9
※ 3.5 160,206.0	※ 140.0 4,185,556.0	※ 40.0 26.0	※ 4.18 85,804.07	※ 2.99 2.06	※ 63.2 139,188.3	※ 1,692.0 4,395,655.0	※ 56.4 148,531.8
※ 34.2 154,896.0	※ 3,773.8 4,491,587.5	※ 110.3 29.0	※ 149.75 85,248.38	※ 3.97 1.90	※ 71.9 152,865.7	※ 2,520.2 4,361,710.7	※ 81.3 140,700.3
※ 21.5 152,722.2	※ 1,051.4 4,673,903.5	※ 48.7 30.6	※ 74.69 81,291.15	※ 7.10 1.74	※ 94.0 132,189.9	※ 2,299.3 4,399,476.7	※ 74.2 141,918.6
※ 36.6 138,924.8	※ 1,207.9 5,125,794.4	※ 33.0 36.9	※ 74.54 99,714.96	※ 6.17 1.95	※ 63.2 127,409.0	※ 2,096.6 3,995,405.4	※ 69.9 133,180.2
※ 23.1 176,113.2	※ 2,076.7 4,341,958.4	※ 89.9 24.7	※ 131.55 81,985.56	※ 6.33 1.88	※ 51.2 123,432.0	※ 1,714.9 3,929,819.1	※ 55.3 126,768.4
※ 27.6 200,090.9	※ 3,659.5 3,729,095.5	※ 132.6 18.6	※ 139.05 71,708.91	※ 3.80 1.92	※ 28.0 152,077.6	※ 1,126.6 4,050,934.3	※ 37.6 135,031.1
※ 8.9 242,831.4	※ 1,133.0 4,898,250.8	※ 127.3 20.2	※ 89.93 73,431.08	※ 7.94 1.50	※ 73.8 225,391.8	※ 1,362.3 6,118,650.6	※ 43.9 197,311.3
※ 56.5 216,478.2	※ 1,623.6 5,483,252.4	※ 29.7 25.3	※ 108.80 73,947.08	※ 6.70 1.35	※ 28.2 278,736.3	※ 1,465.3 7,977,849.4	※ 47.3 257,350.0
※ 10.4 223,906.7	※ 1,550.8 6,557,386.9	※ 149.1 29.3	※ 126.30 80,448.16	※ 8.14 1.23	※ 32.6 284,015.1	※ 819.2 8,029,693.1	※ 29.3 286,774.8
※ 11.3 278,807.1	※ 1,171.3 7,926,564.1	※ 103.7 28.4	※ 58.63 121,506.00	※ 7.57 1.55	※ 28.9 290,621.8	※ 883.0 8,546,274.2	※ 28.5 275,686.3
※ 248.9 **2,288,359.8**	※ 17,579.7 **60,594,498.5**	※ 71.8 **26.5**	※ 1,017.64 **899,071.62**	※ 5.69 **1.65**	※ 28.9 **290,621.8**	※ 17,963.4 **66,063,003.5**	※ 49.2 **180,994.5**
※ 66.2 2,460,652.6	※ 1,177.9 51,634,446.8	※ 17.8 21.0	※ 54.21 884,438.85	※ 1.71 1.71	※ 25.9 188,008.9	※ 2,496.2 51,231,570.1	※ 6.8 140,360.5
2,608,715.9	67,063,268.2	25.7	1,049,369.50	—	235,732.8	64,880,485.0	177,296.4
2,992,778.5	74,471,222.2	24.9	1,043,882.43	—	225,764.8	80,367,931.2	220,186.1
2,557,556.6	69,177,406.6	27.0	825,465.50	—	229,613.0	77,140,954.9	211,345.1
※ 10.8 △ 210.0 310,154.6	※ 219.0△ 210.0 11,546,559.0	※ 20.3 △ 1.0 37.2	※ 13.32 132,685.04	※ 6.08 1.15	※ 30.2 424,905.5	※ 990.0 14,172,404.0	※ 33.0 472,413.5
※ 4.4 △ 180.0 318,144.8	※ 273.0△ 180.0 11,338,242.0	※ 62.0 △ 1.0 35.6	※ 16.90 157,861.03	※ 6.19 1.39	※ 35.6 327,164.2	※ 1,000.0 11,403,085.0	※ 32.3 367,841.5
※ 3.5 △ 210.0 280,671.9	※ 140.0△ 210.0 10,989,667.0	※ 40.0 △ 1.0 39.2	※ 4.18 163,475.32	※ 2.99 1.49	※ 63.2 274,128.2	※ 1,692.0 8,903,215.0	※ 56.4 298,773.8
※ 34.2 △ 240.0 231,001.1	※ 3,773.8△ 240.0 9,611,478.6	※ 110.3 △ 1.0 41.6	※ 149.75 147,626.73	※ 3.97 1.54	※ 71.9 274,947.0	※ 2,520.2 8,230,610.4	※ 81.3 265,503.6
※ 21.6 229,130.5	※ 1,051.4 9,177,346.8	※ 48.7 40.1	※ 74.69 133,809.04	※ 7.10 1.46	※ 94.0 214,795.4	※ 2,299.3 7,550,961.2	※ 74.2 243,578.4
※ 36.6 222,374.7	※ 1,207.6 10,528,862.8	※ 33.0 47.3	※ 74.54 169,803.09	※ 6.17 1.61	※ 63.2 159,156.9	※ 2,096.6 5,981,398.3	※ 69.9 199,380.0
※ 23.1 △ 30.0 253,385.1	※ 2,076.7△ 30.0 6,259,879.5	※ 89.9 △ 1.0 24.7	※ 131.55 99,737.68	※ 6.33 1.59	※ 51.2 191,651.3	※ 1,714.9 5,142,514.1	※ 55.3 185,887.6
※ 27.6 △ 30.0 423,582.9	※ 3,659.5△ 90.0 7,423,116.9	※ 132.6 △ 1.0 17.5	※ 139.05 86,215.30	※ 3.80 1.16	※ 28.0 287,990.9	※ 1,126.6 6,988,278.6	※ 37.6 232,276.0
※ 8.9 △ 30.4 531,480.6	※ 1,133.9△ 30.4 11,193,858.0	※ 127.3 △ 1.0 21.1	※ 89.93 105,333.50	※ 7.94 0.94	※ 73.8 488,692.9	※ 1,362.3 14,732,033.8	※ 43.9 475,226.9
※ 56.5 537,240.6	※ 1,623.6 15,825,352.7	※ 28.7 29.5	※ 108.80 150,623.51	※ 6.70 0.95	※ 28.2 585,094.5	※ 1,465.3 17,523,158.9	※ 47.3 565,263.2
※ 10.4 490,981.1	※ 1,550.8 18,771,799.9	※ 149.1 38.2	※ 126.30 196,905.49	※ 8.14 1.05	※ 32.6 603,198.4	※ 819.2 16,851,448.0	※ 29.3 601,837.4
※ 11.3 △ 30.0 547,701.4	※ 1,171.3△ 30.0 24,214,127.5	※ 103.7 △ 1.0 44.2	※ 58.63 293,997.76	※ 7.57 1.21	※ 28.9 587,905.6	※ 883.0 18,226,500.6	※ 28.5 587,951.6
※248.9 △1,020.4 **4,375,859.3**	※17,579.7△1,020.4 **146,878,280.7**	△ 1.0 ※ 71.8 **33.6**	※ 1,017.64 **1,837,573.46**	※ 5.69 **1.25**	※ 28.9 **587,905.6**	※ 17,963.4 **135,685,608.0**	※ 49.2 **371,741.4**
※ 66.2 4,281,732.6	※ 1,177.9 101,816,866.6	※ 17.8 23.8	※ 54.21 1,223,087.79	※ 4.60 1.20	※ 25.9 443,614.9	※ 2,496.2 92,248,048.9	※ 6.8 252,734.4
4,911,826.2	152,848,214.8	31.1	1,974,332.72	—	401,600.7	124,168,805.9	339,259.0
5,545,005.9	169,363,734.0	30.5	1,868,014.71	—	627,111.7	160,041,373.3	438,469.5
4,926,449.1	161,890,112.3	32.9	1,371,155.19	—	598,043.4	155,646,334.3	426,428.3

倉　庫　貨

種別	月別	前月末現在	荷繰入庫	入庫	荷繰出庫		
					噸数	保管延日噸数	1噸平均保管日数
		噸	噸	噸	噸	噸	日
混合保管大豆	4月	19,680.0	—	45,270.0	64,590.0	320,910.0	5.0
	5月	360.0	—	32,940.0	28,770.0	61,080.0	2.1
	6月	4,530.0	—	50,550.0	52,170.0	180,120.0	3.5
	7月	2,400.0	—	43,880.0	41,100.0	173,310.0	4.2
	8月	4,980.0	—	20,550.0	19,140.0	144,660.0	7.6
	9月	6,390.0	—	12,270.0	16,920.0	118,530.0	7.0
	10月	1,740.0	—	54,540.0	40,200.0	161,700.0	4.0
	11月	16,080.0	—	253,320.0	132,570.0	988,200.0	7.5
	12月	136,830.0	—	425,550.0	280,350.0	3,427,840.0	12.2
	1月	282,030.0	—	313,290.0	307,080.0	5,805,360.0	18.9
	2月	288,240.0	—	128,100.0	258,180.0	7,933,840.0	30.7
	3月	158,160.0	—	258,510.0	230,970.0	4,356,570.0	18.9
	計	**19,680.0**	—	**1,638,570.0**	**1,472,040.0**	**23,672,120.0**	**16.1**
	昭和11年度	18,570.0	—	1,177,350.0	1,176,150.0	7,112,580.0	6.0
混合保管大豆紐保	1月	—	—	3,040.0	1,094.4	10,427.0	9.5
	2月	1,945.6	—	9,806.4	8,329.6	55,237.0	6.6
	3月	3,222.4	—	6,870.4	5,472.0	47,302.0	8.6
	計	—	—	**19,516.8**	**14,896.0**	**112,966.0**	**7.6**
分置保管	4月	※ 7.6 1,614.9	—	※ 73.6 1,977.6	—	—	—
	5月	※ 48.3 2,023.0	—	※ 69.7 5,346.1	—	—	—
	6月	※ 79.5 5,747.8	—	※ 19.9 998.0	—	—	—
	7月	※ 98.5 4,085.7	—	※ 38.1 905.6	—	—	—
	8月	※ 68.9 3,070.6	—	※ 31.8 558.8	—	—	—
	9月	※ 50.3 1,959.3	—	※ 1.9 321.5	—	—	—
	10月	※ 22.5 1,159.2	—	※ 2.9 258.6	—	—	—
	11月	※ 9.7 695.8	—	※ 8.1 624.9	—	—	—
	12月	※ 15.9 635.5	—	※ 3.1 516.2	—	—	—
	1月	※ 8.7 815.1	—	※ 0.8 935.9	—	—	—
	2月	※ 7.8 1,349.9	—	※ 6.4 755.4	—	—	—
	3月	※ 3.2 1,675.7	—	※ 0.4 427.5	—	—	—
	計	※ 7.6 **1,614.9**	—	※ 256.7 **13,626.1**	—	—	—
	昭和11年度	※ — 401.0	—	※ 13.7 4,850.0	—	—	—
計	4月	※ 7.6 21,294.9	—	※ 73.6 47,247.6	64,590.0	320,910.0	5.0
	5月	※ 48.3 2,383.0	—	※ 69.7 38,286.1	28,770.0	61,080.0	2.1
	6月	※ 79.5 10,277.9	—	※ 19.9 51,548.0	52,170.0	180,120.0	3.5
	7月	※ 98.5 6,485.7	—	※ 38.1 44,585.6	41,100.0	173,310.0	4.2
	8月	※ 68.9 8,050.6	—	※ 31.8 21,108.8	19,140.0	144,660.0	7.6
	9月	※ 50.3 8,349.3	—	※ 1.9 12,591.5	16,920.0	118,530.0	7.0
	10月	※ 22.5 2,899.2	—	※ 2.9 54,798.6	40,200.0	161,700.0	4.0
	11月	※ 9.7 16,775.8	—	※ 8.1 253,944.9	132,570.0	988,200.0	7.5
	12月	※ 15.9 137,465.5	—	※ 3.1 426,066.2	280,350.0	3,427,840.0	12.2
	1月	※ 8.7 282,845.1	—	※ 0.8 317,265.9	308,174.4	5,815,787.0	18.9
	2月	※ 7.8 291,535.5	—	※ 6.4 138,461.8	266,509.6	7,989,077.0	30.0
	3月	※ 3.2 163,058.6	—	※ 0.4 265,807.9	236,442.0	4,403,872.0	18.6
	計	※ 7.6 **21,294.9**	—	※ 256.7 **1,671,712.9**	**1,486,836.0**	**23,785,086.0**	**16.0**
	昭和11年度	18,971.0	—	※ 13.7 1,182,200.0	1,176,150.0	7,112,580.0	6.0

物　月　別　(國線)　昭和12年度

出庫					月末現在	在庫延日噸数	1日平均在庫噸数
噸数	保管延日噸数	1噸平均保管日数	倉敷料	日噸平均倉敷料			
		日	円	銭	噸		
—	—	—	3,518.75	1.10	360.0	166,830.0	5,561.0
—	—	—	502.20	0.82	4,530.0	51,450.0	1,659.7
△ 510.0	△ 1,020.0	△ 2.0	1,306.31	0.72	2,400.0	124,170.0	4,139.0
—	—	—	1,433.14	0.83	4,980.0	151,650.0	4,891.9
—	—	—	1,450.22	1.00	6,390.0	130,770.0	4,218.4
—	—	—	1,140.48	0.96	1,740.0	74,460.0	2,482.0
—	—	—	1,435.79	0.89	16,080.0	181,830.0	5,865.5
—	—	—	8,221.94	0.83	136,830.0	1,956,840.0	65,228.0
—	—	—	26,253.09	0.77	282,030.0	6,280,480.0	202,735.5
—	—	—	52,553.30	0.91	288,240.0	8,616,810.0	277,961.5
—	—	—	93,146.40	1.17	158,160.0	5,765,580.0	205,813.9
—	—	—	37,345.21	0.86	185,700.0	5,405,910.0	174,384.2
△ 510.0	**△ 1,020.0**	**△ 2.0**	**228,306.83**	**0.96**	**185,700.0**	**28,906,780.0**	**79,196.7**
△ 90.0	—	—	62,806.56	0.88	19,680.0	5,726,460.0	15,688.9
—	—	—	67.38	0.65	1,945.6	25,019.0	807.1
—	—	—	220.32	0.40	3,222.4	57,334.0	2,047.6
—	—	—	130.62	0.28	4,620.8	101,141.0	3,262.6
—	—	—	**418.32**	**0.37**	**4,620.8**	**183,494.0**	**2,038.8**
※ 32.9 1,569.5	※ 650.0 29,520.0	※ 19.8 18.8	※ 40.56 412.61	※ 6.24 1.40	※ 48.3 2,023.0	※ 1,307.0 51,822.0	※ 43.6 1,727.4
※ 38.5 1,621.2	※ 1,434.0 66,527.0	※ 37.2 41.0	※ 55.87 809.41	※ 3.90 1.22	※ 79.5 5,747.9	※ 1,882.0 125,406.0	※ 59.7 4,045.4
※ 0.9 2,660.2	※ 9.0 89,042.0	※ 10.0 33.5	※ 0.36 1,272.81	※ 4.00 1.43	※ 98.5 4,085.7	※ 2,672.0 177,572.0	※ 89.1 5,919.1
※ 67.7 1,920.7	※ 3,905.9 92,718.0	※ 57.7 48.3	※ 130.01 1,299.17	※ 3.33 1.40	※ 68.9 3,070.6	※ 2,670.0 169,457.2	※ 88.1 5,466.4
※ 50.4 1,670.1	※ 3,438.0 105,780.0	※ 68.2 63.3	※ 183.21 1,094.72	※ 5.33 1.03	※ 50.3 1,959.3	※ 2,077.0 148,565.0	※ 67.0 4,795.0
※ 23.7 1,121.6	※ 1,315.0 97,292.7	※ 44.3 86.7	※ 81.81 924.62	※ 6.22 0.95	※ 22.5 1,159.2	※ 1,042.0 46,976.1	※ 34.7 1,565.9
※ 15.7 722.0	※ 1,083.0 57,900.2	※ 72.2 80.2	※ 71.93 1,808.04	※ 6.64 3.12	※ 9.7 695.8	※ 475.0 23,665.5	※ 15.3 763.4
※ 1.9 685.2	※ 188.0 84,488.0	※ 98.9 123.3	※ 14.01 653.07	※ 7.45 0.77	※ 15.9 835.5	※ 359.0 21,920.6	※ 12.0 730.7
※ 10.3 336.6	※ 1,136.0 6,372.6	※ 110.3 18.9	※ 92.67 222.78	※ 8.16 3.50	※ 8.7 815.1	※ 346.0 22,211.2	※ 10.9 716.5
※ 1.7 401.1	※ 54.0 14,887.0	※ 37.6 37.1	※ 4.69 204.52	※ 7.33 1.37	※ 7.8 1,349.9	※ 251.0 34,727.6	※ 8.1 1,120.2
※ 11.0 429.6	※ 690.0 12,102.4	※ 62.7 28.2	※ 41.02 280.13	※ 5.91 2.31	※ 3.2 1,675.7	※ 249.0 51,941.4	※ 8.9 1,822.9
※ 1.3 785.4	※ 145.0 24,576.2	※ 111.5 31.3	※ 8.33 434.05	※ 5.74 1.77	※ 2.3 1,317.8	※ 81.0 45,864.1	※ 2.6 1,473.0
※ 262.0 **13,923.2**	※ 14,057.9 **681,206.1**	※ 53.7 **48.9**	※ 724.47 **9,416.94**	※ 5.15 **1.38**	※ 2.3 **1,317.8**	※ 15,411.0 **919,128.7**	※ 36.7 **2,518.2**
※ 6.1 3,636.1	※ 226.0 91,233.0	※ 37.0 25.1	※ 12.11 2,844.59	※ 5.36 3.12	※ 7.6 1,614.9	※ 480.0 128,702.0	※ 4.0 352.0
※ 32.9 1,569.5	※ 650.0 29,520.0	※ 19.8 18.8	※ 40.56 3,931.36	※ 6.24 1.12	※ 48.3 2,383.0	※ 1,307.0 218,652.0	※ 43.6 7,288.4
※ 38.5 1,621.2	※ 1,434.0 66,527.0	※ 37.2 41.0	※ 55.87 1,311.61	※ 3.90 1.03	※ 79.5 10,277.9	※ 1,882.0 176,856.0	※ 59.7 5,705.0
※ 0.9 △ 510.0 2,660.2	※ 9.0 △ 1,020.0 89,042.0	※ 10.0 △ 2,033.5	※ 36 2,579.12	※ 4.00 0.95	※ 98.5 6,485.7	※ 2,672.0 301,742.0	※ 89.1 10,058.1
※ 67.7 1,920.7	※ 3,905.9 92,718.0	※ 57.7 48.3	※ 130.01 2,732.31	※ 3.33 1.03	※ 68.9 8,050.6	※ 2,670.0 321,107.2	※ 88.1 10,358.3
※ 50.4 1,670.1	※ 3,438.0 105,780.0	※ 68.2 63.3	※ 183.21 2,544.94	※ 5.33 1.02	※ 50.3 8,349.3	※ 2,077.0 279,435.0	※ 67.0 9,014.0
※ 29.7 1,121.6	※ 1,315.0 97,292.7	※ 44.3 86.7	※ 81.81 2,065.10	※ 6.22 0.96	※ 22.5 2,899.2	※ 1,042.0 121,436.1	※ 34.7 4,047.0
※ 15.7 722.0	※ 1,083.0 57,900.2	※ 72.2 80.2	※ 71.93 3,244.83	※ 6.64 1.48	※ 9.7 16,775.8	※ 475.0 205,495.5	※ 15.3 6,628.9
※ 1.9 685.2	※ 188.0 84,488.0	※ 98.9 123.3	※ 14.01 3,875.01	※ 7.45 0.83	※ 15.9 137,465.5	※ 359.0 1,978,760.6	※ 12.0 65,958.7
※ 10.3 336.6	※ 1,136.0 6,372.6	※ 110.3 18.9	※ 92.67 26,475.88	※ 8.16 0.77	※ 8.7 282,845.1	※ 346.0 6,302,691.2	※ 10.9 203,312.6
※ 1.7 401.1	※ 64.0 14,887.0	※ 37.6 37.1	※ 4.69 52,825.20	※ 7.33 0.91	※ 7.8 291,535.5	※ 251.0 8,676,556.8	※ 8.1 279,888.2
※ 11.0 429.6	※ 690.0 12,102.4	※ 62.7 28.2	※ 41.02 93,646.85	※ 5.94 1.17	※ 3.2 163,058.1	※ 249.0 5,873,955.4	※ 8.9 209,784.1
※ 1.3 785.4	※ 145.0 24,576.2	※ 111.5 31.3	※ 8.33 37,909.88	※ 5.74 0.86	※ 2.3 191,638.6	※ 81.0 5,552,715.1	※ 2.6 179,119.8
※ 262.0 △ 510.0 **13,923.2**	※ 14,057.9 △ 1,020.0 **681,206.1**	※ 53.7 △ 2.0 **48.9**	※ 724.47 **238,142.09**	※ 5.15 **0.35**	※ 2.3 **191,638.6**	※ 15,411.0 **30,009,402.7**	※ 36.7 **82,217.5**
※ 6.1 △ 90.0 3,636.1	※ 226.0 91,233.0	※ 37.0 25.1	※ 12.11 65,651.15	※ 5.36 0.91	※ 7.6 21,294.9	※ 480.0 5,855,162.0	※ 4.0 16,041.5

倉　庫　貨　物　月　別　(北鮮線)　昭和12年度

種別	月別	前月末現在	荷繰入庫	入庫	荷繰出庫			出庫				月末現在	在庫延日數	1日平均在庫數
					數	保管延日數	1日平均保管日數	數	保管延日數	1日平均保管日數	倉敷料			
		噸	噸	噸			日			日	圓	噸		
混合保管大豆	4月	22,350.0	4,050.0	—	—	—	—	15,240.0	1,124,970.0	73.8	10,346.24	11,160.0	789,590.0	25,853.0
	5月	11,160.0	3,270.0	—	—	—	—	5,940.0	445,470.0	78.9	6,213.85	8,790.0	293,340.0	9,462.6
	6月	8,790.0	600.0	—	—	—	—	5,790.0	418,740.0	72.3	4,183.68	3,600.0	180,990.0	6,033.0
	7月	3,600.0	630.0	—	—	—	—	480.0	35,970.0	74.9	446.36	3,750.0	105,780.0	3,412.2
	8月	3,750.0	—	—	—	—	—	1,620.0	205,800.0	127.0	3,313.64	2,130.0	77,850.0	2,511.3
	9月	2,130.0	—	—	—	—	—	450.0	27,810.0	61.8	247.50	1,680.0	258,300.0	8,610.0
	10月	1,680.0	150.0	—	—	—	—	1,290.0	238,260.0	184.7	4,407.84	540.0	15,150.0	488.7
	11月	540.0	6,510.0	—	—	—	—	810.0	61,170.0	75.5	1,046.46	6,240.0	71,850.0	2,395.0
	12月	6,240.0	34,350.0	—	—	—	—	23,730.0	550,890.0	23.2	2,326.14	16,860.0	364,380.0	11,754.2
	1月	16,860.0	85,230.0	—	—	—	—	84,120.0	2,057,160.0	24.4	10,029.48	17,970.0	500,640.0	16,149.7
	2月	17,970.0	78,420.0	—	—	—	—	87,960.0	2,578,260.0	29.3	16,777.04	8,430.0	437,580.0	15,627.9
	3月	8,430.0	92,130.0	—	—	—	—	83,370.0	2,329,410.0	27.9	9,806.76	17,190.0	400,650.0	12,924.2
	計	**22,350.0**	**305,340.0**	—	—	—	—	**310,500.0**	**10,073,910.0**	**32.4**	**69,144.99**	**17,190.0**	**3,476,100.0**	**9,523.6**
	昭和11年度	11,610.0	54,210.0	—	—	—	—	43,470.0	1,371,080.0	31.5	7,715.51	22,350.0	1,517,840.0	4,157.9
混合保管大豆粕	2月	—	3,921.6	—	—	—	—	820.8	17,388.8	21.2	56.32	3,100.8	40,482.4	1,445.1
	3月	3,100.8	5,046.4	—	—	—	—	4,772.8	92,537.6	19.4	—	3,374.4	102,569.6	3,308.7
	計	—	**8,968.0**	—	—	—	—	**5,593.6**	**109,926.4**	**19.7**	**56.32**	**3,374.4**	**143,032.0**	**2,424.3**
分置保管	4月	76,421.8	—	44,424.1	—	—	—	65,221.2	2,445,427.0	37.5	25,441.19	55,624.7	2,010,533.0	67,017.8
	5月	55,624.7	—	30,310.8	—	—	—	59,271.8	1,781,255.0	30.1	17,338.14	26,663.7	1,158,368.0	37,366.7
	6月	26,663.7	—	13,539.7	—	—	—	28,853.7	1,348,984.0	46.8	13,519.13	11,349.7	556,869.0	18,562.3
	7月	11,349.7	—	22,933.0	—	—	—	20,760.2	598,374.6	28.8	6,092.02	13,522.5	357,114.5	11,519.8
	8月	13,522.5	—	23,732.1	—	—	—	19,210.5	1,480,078.6	77.0	6,667.82	18,044.1	555,518.0	17,919.9
	9月	18,044.1	—	27,389.2	—	—	—	26,422.2	596,153.0	22.6	4,860.57	19,011.1	519,117.5	17,303.9
	10月	19,011.1	—	19,254.1	—	—	—	24,794.1	488,975.7	20.1	4,274.43	13,971.1	459,826.5	14,833.1
	11月	13,971.1	—	45,758.9	—	—	—	26,926.5	391,397.2	14.5	2,753.90	32,803.5	739,620.9	24,654.0
	12月	32,803.5	—	63,562.9	—	—	—	64,797.2	1,174,067.5	18.1	8,992.41	31,569.2	1,171,070.8	37,776.6
	1月	31,569.2	—	48,252.3	—	—	—	55,505.8	946,841.2	17.1	5,936.22	24,315.7	871,564.4	28,115.0
	2月	24,315.7	—	47,104.9	—	—	—	44,851.7	810,558.0	18.1	4,562.45	26,568.9	664,688.1	23,738.9
	3月	26,568.9	—	55,288.8	—	—	—	49,859.1	777,973.2	15.6	5,887.70	31,998.6	942,027.3	30,388.0
	計	**76,421.8**	—	**441,550.8**	—	—	—	**485,974.0**	**12,840,015.0**	**26.4**	**106,125.98**	**31,998.6**	**10,006,318.0**	**27,414.6**
	昭和11年度	9,705.3	—	491,723.0	—	—	—	425,006.5	6,662,370.3	15.7	46,047.47	76,421.8	9,155,142.5	25,082.6
計	4月	98,771.8	4,050.0	44,424.1	—	—	—	80,461.2	3,570,397.0	44.4	35,787.49	66,784.7	2,780,123.0	92,670.8
	5月	66,784.7	3,270.0	30,310.8	—	—	—	64,911.8	2,226,725.0	34.3	23,551.93	35,453.7	1,451,708.0	46,829.3
	6月	35,453.7	600.0	13,539.7	—	—	—	34,643.7	1,767,704.0	51.0	17,702.81	14,949.7	737,859.0	24,595.3
	7月	14,949.7	630.0	22,933.0	—	—	—	21,240.2	634,344.6	29.9	6,538.38	17,272.5	462,894.5	14,932.1
	8月	17,272.5	—	23,732.1	—	—	—	20,830.5	1,685,878.6	80.9	9,981.46	20,174.1	633,368.0	20,431.2
	9月	20,174.1	—	27,389.2	—	—	—	26,874.2	623,963.0	23.2	5,108.07	20,691.1	777,417.5	25,913.9
	10月	20,691.1	150.0	19,254.1	—	—	—	25,584.1	727,235.7	28.4	8,882.27	14,511.1	474,976.5	15,321.8
	11月	14,511.1	6,510.0	45,758.9	—	—	—	27,736.5	452,567.2	16.8	3,800.36	39,043.5	811,470.9	27,049.0
	12月	39,043.5	34,350.0	63,562.9	—	—	—	88,527.2	1,724,957.5	19.5	11,318.55	48,429.2	1,535,450.8	49,530.7
	1月	48,429.2	85,230.0	48,252.3	—	—	—	139,625.8	3,004,001.2	21.5	15,965.70	42,285.7	1,372,204.4	44,264.7
	2月	42,285.7	82,341.6	47,104.9	—	—	—	133,83?.5	3,406,206.8	25.5	21,395.81	38,099.7	1,142,730.5	40,811.9
	3月	38,099.7	97,176.4	55,288.8	—	—	—	138,001.9	3,199,870.8	23.2	15,494.46	52,563.0	1,445,248.9	46,620.8
	計	**98,771.8**	**314,308.0**	**441,550.8**	—	—	—	**802,087.8**	**23,023,851.4**	**28.7**	**175,327.26**	**52,563.0**	**13,625,450.0**	**37,330.0**
	昭和11年度	21,315.3	54,210.0	491,723.0	—	—	—	468,476.5	8,033,450.3	17.1	53,762.98	98,771.8	10,672,782.5	29,240.5

倉　庫　貨

種別	月別	前月末現在	荷繰入庫	入庫	荷繰出庫		
					噸数	保管延日噸数	1噸平均保管日数
		噸	噸	噸			日
混合保管大豆	4月	258,300.0	80,580.0	62,190.0	81,330.0	793,290.0	9.8
	5月	209,220.0	45,360.0	48,990.0	44,550.0	1,202,430.0	27.0
	6月	149,760.0	72,990.0	66,030.0	72,930.0	1,234,730.0	16.9
	7月	128,190.0	67,200.0	63,450.0	67,200.0	2,004,120.0	29.8
	8月	127,560.0	28,620.0	32,340.0	28,620.0	205,200.0	7.2
	9月	87,330.0	24,300.0	22,590.0	24,300.0	175,950.0	7.2
	10月	33,450.0	75,030.0	116,940.0	75,030.0	447,120.0	6.0
	11月	81,780.0	219,180.0	371,070.0	219,300.0	1,743,610.0	8.0
	12月	248,310.0	358,430.0	511,500.0	358,430.0	4,254,970.0	11.9
	1月	502,410.0	321,600.0	357,210.0	321,600.0	5,978,460.0	18.6
	2月	544,920.0	282,720.0	150,570.0	282,720.0	8,643,520.0	30.6
	3月	410,700.0	267,630.0	290,790.0	267,630.0	8,547,710.0	31.5
	計	**258,300.0**	**1,841,640.0**	**2,093,670.0**	**1,841,640.0**	**33,231,110.0**	**18.0**
	昭和11年度	147,390.0	1,464,480.0	2,707,770.0	2,586,420.0	9,292,230.0	3.6
混合保管大豆粕	4月	39,334.8	3,856.8	51,572.0	3,856.8	135,939.0	35.2
	5月	61,899.8	6,649.6	30,106.5	6,649.6	304,397.0	45.8
	6月	40,222.4	4,932.8	8,167.4	4,932.8	255,782.0	51.9
	7月	12,600.9	1,585.2	2,666.5	1,585.2	68,266.4	43.6
	8月	2,589.6	182.4	5,122.5	182.4	425.6	2.3
	9月	2533.5	121.6	4,692.3	121.6	395.2	3.3
	10月	623.6	577.6	10,933.3	577.6	2,249.6	3.9
	11月	2,706.7	1,884.8	43,696.0	1,884.8	24,411.2	13.0
	12月	29,056.2	11,393.6	78,837.4	11,393.6	176,006.0	15.4
	1月	58,047.9	18,932.0	94,355.1	18,932.0	367,453.0	19.4
	2月	67,007.1	20,287.6	78,697.9	20,287.6	336,027.0	16.6
	3月	79,465.0	20,180.4	88,729.8	20,180.4	1,181,821.2	58.6
	計	**39,334.8**	**90,564.4**	**497,376.5**	**90,564.4**	**2,853,173.2**	**31.2**
	昭和11年度	47,490.0	43,910.0	361,037.7	43,910.0	831,156.8	18.9
混合保管大豆油	4月	2,001.2	—	3,480.0	—	—	—
	5月	1,999.7	—	2,580.0	—	—	—
	6月	2,646.0	—	1,030.0	—	—	—
	7月	149.0	—	780.0	—	—	—
	8月	661.7	—	880.0	—	—	—
	9月	1,262.0	—	660.0	—	—	—
	10月	1,094.3	—	390.0	—	—	—
	11月	352.6	—	3,890.0	—	—	—
	12月	1,617.1	—	5,480.0	—	—	—
	1月	1,733.2	—	5,640.0	—	—	—
	2月	2,586.7	—	4,180.0	—	—	—
	3月	1,831.5	—	3,620.0	—	—	—
	計	**2,001.2**	—	**32,610.0**	—	—	—
	昭和11年度	1,167.9	—	21,360.4	—	—	—

物　月　別　(其1)　(合　計)　昭和12年度

出庫					月末現在	在庫延日噸数	1日平均在庫噸数
噸数	保管延日噸数	1噸平均保管日数	倉敷料	日噸平均倉敷料			
		日	円	錢	噸		
△ 210.0 110,310.0	△ 210.0 7,109,223.0	△ 1.0 64.4	70,091.16	0.94	209,220.0	7,909,182.0	263,639.4
△ 180.0 109,080.0	△ 180.0 5,629,537.0	△ 1.0 51.6	73,598.99	1.29	149,760.0	5,314,994.0	171,451.4
△ 720.0 86,940.0	△ 1,230.0 5,789,100.0	△ 1.7 66.6	69,457.14	1.16	128,190.0	4,128,232.0	137,841.1
△ 240.0 63,840.0	△ 240.0 4,680,016.8	△ 1.0 73.3	59,351.94	1.22	127,560.0	3,817,121.9	126,358.8
72,570.0	4,500,789.0	62.0	54,150.84	1.17	87,330.0	3,219,151.9	103,843.6
76,470.0	5,313,489.6	69.5	70,074.17	1.29	33,450.0	2,226,373.4	74,212.4
△ 30.0 88,530.0	△ 30.0 2,054,322.1	△ 1.0 30.0	22,101.04	1.00	81,780.0	1,344,183.8	43,360.8
△ 90.0 204,330.0	△ 90.0 3,554,120.0	△ 1.0 17.4	21,789.06	0.48	248,310.0	4,485,691.4	145,523.0
257,400.0	5,818,205.3	22.6	52,403.27	0.57	502,410.0	13,889,876.4	449,344.4
314,700.0	10,529,490.0	33.5	125,572.36	0.77	544,920.0	16,531,883.2	533,280.1
284,790.00	12,998,130.0	45.6	212,188.97	1.01	410,700.0	13,127,655.4	468,844.8
△ 30.0 289,830.0	△ 30.0 16,755,659.1	△ 1.0 57.8	205,963.54	0.98	411,630.0	12,790,930.1	412,610.6
△ 1,300.0 1,938,840.00	△ 2,010.0 94,732,081.7	△ 1.3 43.7	1,036,742.48	0.96	411,630.0	88,885,875.5	243,522.9
△ 90.0 1,474,830.0	44,212,285.4	30.0	439,139.30	0.68	258,300.0	41,269,137.8	113,066.1
29,007.0	779,590.0	26.9	5,525.44	0.71	61,899.8	1,641,130.0	54,704.3
51,783.9	1,600,005.0	30.9	14,299.33	0.89	40,222.4	1,580,537.0	50,985.1
35,788.9	1,350,287.0	37.7	11,010.50	0.82	12,600.9	635,733.0	21,191.1
12,677.8	470,135.2	37.1	4,784.43	1.01	2,589.6	196,885.4	6,351.5
5,178.6	201,850.1	39.0	2,948.11	1.46	2,533.5	113,989.3	3,677.1
6,602.2	93,780.5	14.2	546.54	0.58	623.6	54,535.8	1,817.9
8,850.2	57,979.2	6.6	301.81	0.52	2,706.7	56,057.9	1,808.3
17,346.5	166,769.2	9.6	743.73	0.45	29,056.2	423,887.3	14.129.6
△ 30.4 49,815.3	△ 30.4 983,372.2	△ 1.0 17.8	6,010.78	0.61	58,047.9	1,337,017.4	43,129.6
85,395.9	1,815,383.5	21.3	11,709.43	0.64	67,007.1	2,083,912.8	67,223.0
66,240.0	7,723,422.0	26.0	11,701.04	0.66	79,465.0	1,922,815.2	65,100.5
63,194.6	1,882,442.1	29.8	11,839.51	0.80	105,000.0	2,841,486.9	91,661.2
△ 30.4 431,680.9	△ 30.4 11,125,016.0	△ 1.0 25.8	81,200.45	0.72	105,000.0	12,888,008.0	35,309.6
389,192.9	7,057,975.8	19.1	50,688.75	0.72	39,334.8	6,714,410.3	18,395.6
3,481.5	62,434.0	17.9	1,821.00	2.92	1,999.7	62,207.0	2,073.6
1,933.7	71,303.0	36.9	1,484.90	2.08	2,646.0	89,414.0	2,884.3
3,527.0	103,464.0	29.3	2,693.60	2.60	149.0	47,455.0	1,581.8
287.3	5,709.3	21.4	141.50	2.48	661.7	12,312.4	397.2
279.7	6,804.2	23.6	182.80	2.77	1,282.0	26,983.3	869.8
827.7	23,608.3	28.5	655.40	2.78	1,094.3	37,843.7	1,261.5
1,131.7	43,879.8	38.8	1,513.10	3.45	352.6	9,433.3	304.3
2,825.5	34,302.2	13.1	1,242.00	3.62	1,617.1	36,455.6	1,215.2
5,363.9	44,919.7	8.4	2,067.60	4.60	1,733.2	33,549.5	1,082.2
4,786.5	54,386.8	11.4	2,044.80	3.78	2,586.7	72,182.5	2,328.5
4,835.2	88,509.8	18.3	2,767.40	3.13	1,931.5	72,240.7	2,580.0
4,012.5	71,409.8	17.8	2,171.30	3.04	1,539.0	58,070.0	1,873.2
33,072.2	**610,536.9**	**18.5**	**18,785.40**	**3.08**	**1,539.0**	**558,127.0**	**1,529.1**
20,527.1	283,238.8	13.8	9,323.16	3.29	2,001.2	277,030.7	759.0

倉　庫　貨

種別	月別	前月末現在	荷繰入庫	入庫	荷繰入庫		
					屯数	保管延日噸数	1噸平均保管日数
分置保管	4月	※ 33.5 284,045.6	—	※ 88.7 206,294.9	—	—	—
	5月	※ 78.5 220,953.7	—	※ 79.5 181,193.9	—	—	—
	6月	※ 115.1 180,267.4	—	※ 51.0 166,076.2	—	—	—
	7月	※ 161.7 154,823.7	—	※ 81.0 192,212.0	—	—	—
	8月	※ 140.8 169,458.8	—	※ 75.5 158,337.3	—	—	—
	9月	※ 144.3 152,193.3	—	※ 7.7 161,854.6	—	—	—
	10月	※ 85.7 147,579.3	—	※ 14.0 191,648.9	—	—	—
	11月	※ 60.9 138,098.9	—	※ 12.5 275,120.3	—	—	—
	12月	※ 43.9 185,516.6	—	※ 62.8 380,224.7	—	—	—
	1月	※ 87.5 257,776.1	—	※ 6.7 319,010.9	—	—	—
	2月	※ 36.0 304,401.9	—	※ 21.2 277,045.8	—	—	—
	3月	※ 35.8 312,259.7	—	※ 8.0 341,130.1	—	—	—
	計	※ 33.5 284,045.6	—	※ 508.6 2,848,149.6	—	—	—
	昭和11年度	※ — 245,839.1	—	※ 105.8 2,907,501.7	—	—	—
合計	4月	※ 33.5 563,681.6	84,436.8	※ 88.7 323,536.9	85,186.8	929,229.0	10.9
	5月	※ 78.5 494,073.2	52,009.6	※ 79.5 262,870.4	51,199.6	1,506,827.0	29.4
	6月	※ 115.1 372,895.8	77,822.8	※ 51.0 241,303.6	77,862.8	1,490,512.0	19.1
	7月	※ 161.7 295,563.6	68,765.2	※ 81.0 259,108.5	68,765.2	2,072,386.4	30.1
	8月	※ 140.8 300,270.1	28,802.4	※ 75.5 194,679.8	28,802.4	205,625.6	7.1
	9月	※ 144.3 243,318.8	24,421.6	※ 7.7 189,786.8	24,421.6	176,345.2	7.2
	10月	※ 85.7 182,747.2	75,607.6	※ 14.0 319,912.2	75,607.6	449,389.6	5.9
	11月	※ 60.9 222,838.2	221,064.8	※ 12.5 693,776.3	221,184.8	1,768,021.2	8.0
	12月	※ 43.9 464,498.8	367,823.6	※ 62.8 975,842.1	367,823.6	4,430,976.0	12.0
	1月	※ 87.5 819,967.2	340,532.0	※ 6.7 776,216.0	340,532.0	6,345,913.0	18.6
	2月	※ 36.0 918,915.7	303,007.6	※ 21.2 510,493.7	303,007.6	8,979,547.0	29.6
	3月	※ 35.8 804,356.2	287,810.4	※ 8.0 724,269.7	287,810.4	7,729,531.2	26.9
	合計	※ 33.5 563,681.6	1,932,204.4	※ 508.6 5,471,806.1	1,932,204.4	36,094,283.2	18.7
	昭和11年度	※ — 441,867.0	1,508,390.0	※ 105.8 5,997,669.8	2,630,330.0	10,123,386.8	3.8

物　月　別　(共2)

出庫					月末現在	在庫延日噸数	1日平均在庫噸数
噸数	保管延日噸数	1噸平均保管日数	倉敷料	日噸平均倉敷料			
※ 43.7 249,386.8	※ 869.0 7,195,229.0	※ 19.9 28.9	※ 53.88 94,966.23	※ 6.20 1.32	※ 76.5 220,953.7	※ 2,297.0 7,558,660.0	※ 76.6 251,955.3
※ 42.9 221,880.2	※ 1,707.0 6,328,649.0	※ 39.8 28.5	※ 72.77 93,341.41	※ 4.26 1.47	※ 115.1 180,267.4	※ 2,882.0 6,048,704.0	※ 93.0 195,055.0
※ 4.4 191,719.9	※ 149.0 5,803,562.0	※ 33.9 29.2	※ 4.54 100,598.01	※ 3.05 1.80	※ 161.7 154,823.7	※ 4,364.0 5,130,396.0	※ 145.5 171,013.2
※ 101.9 177,376.9	※ 7,679.7 5,182,680.1	※ 75.4 29.6	※ 279.76 92,639.55	※ 3.64 1.79	※ 140.8 169,458.8	※ 5,190.2 4,888,282.4	※ 167.4 157,686.5
※ 72.0 173,602.8	※ 4,489.4 8,258,762.1	※ 62.4 36.1	※ 257.90 89,053.69	※ 5.72 1.42	※ 144.3 152,193.3	※ 4,376.3 5,103,659.7	※ 141.2 164,634.2
※ 66.3 166,468.6	※ 2,522.6 5,819,240.1	※ 38.0 35.0	※ 156.35 105,500 15	※ 6.20 1.81	※ 85.7 147,579.3	※ 3,138.6 4,561,499.0	※ 104.6 152,050.0
※ 38.8 201,129.3	※ 3,159.7 4,888,834.3	※ 81.4 24.3	※ 203.48 87,749.03	※ 6.44 1.79	※ 60.9 138,098.9	※ 2,189.9 4,413,311.1	※ 70.6 142,364.9
※ 29.5 227,702.6	※ 3,847.5 4,204,980.7	※ 130.4 18.5	※ 153.06 75,115.88	※ 3.98 1.79	※ 43.9 185,516.6	※ 1,485.6 4,812,475.8	※ 49.5 160,415.9
※ 19.2 307,965.2	※ 2,263.0 6,078,890.9	※ 118.2 18.7	※ 182.60 82,646.28	※ 8.05 1.36	※ 87.5 257,776.1	※ 1,708.3 7,309,932.6	※ 55.1 235,804.3
※ 58.2 272,385.1	※ 1,687.6 6,444,980.6	※ 29.0 23.7	※ 113.49 80,087.82	※ 6.72 1.24	※ 36.0 304,401.9	※ 1,716.3 8,884,141.4	※ 55.4 286,585.2
※ 21.4 269,188.0	※ 2,240.8 7,380,047.3	※ 104.7 27.4	※ 167.32 85,290.74	※ 7.47 1.16	※ 35.8 312,259.7	※ 1,068.2 8,745,422.6	※ 38.2 312,336.5
※ 12.6 329,451.6	※ 1,316.3 8,729,063.5	※ 104.5 26.5	※ 96.96 127,627.75	※ 7.37 1.46	※ 31.2 323,938.2	※ 964.0 8,533,965.6	※ 31.1 307,537.3
※ 510.9 2,788,257.0	※ 31,937.6 74,115,718.6	※ 62.5 26.6	※ 1,742.11 1,114,614.54	※ 5.45 1.50	※ 31.2 323,938.2	※ 31,380.4 76,988,450.2	※ 86.0 210,927.3
※ 72.3 2,889,295.2	※ 1,403.9 58,388,048.9	※ 19.4 20.2	※ 66.32 933,330.71	※ 4.72 1.60	※ 33.5 264,045.6	※ 2,976.2 60,515,414.6	※ 8.2 165,795.7
※ 43.7 △ 210.0 392,185.3	※ 869.0 △ 210.0 15,146,476.0	※ 17.6 △ 1.0 38.6	※ 53.88 172,403.83	※ 6.20 1.11	※ 78.5 494,073.2	※ 2,297.0 17,171,179.0	※ 76.6 572,372.6
※ 42.9 △ 180.0 384,677.8	※ 1,707.0 △ 180.0 13,629,494.0	※ 39.8 △ 1.0 35.4	※ 72.77 182,724.83	※ 4.26 1.33	※ 115.1 372,895.8	※ 2,882.0 13,031,649.0	※ 92.9 420,735.8
※ 4.4 △ 720.0 317,975.8	※ 149.0 △ 1,230.0 12,846,413.0	※ 33.6 △ 1.7 40.4	※ 4.54 183,757.25	※ 3.05 1.41	※ 161.7 295,563.6	※ 4,364.0 9,942,816.0	※ 145.5 331,427.2
※ 101.9 △ 240.0 254,162.0	※ 7,679.7 △ 240.0 10,338,541.2	※ 75.4 △ 1.0 40.7	※ 279.76 156,897.42	※ 3.64 1.49	※ 140.8 300,270.1	※ 5,190.2 9,014,612.1	※ 167.4 290,793.9
※ 72.0 251,631.1	※ 4,489.4 10,968,005.4	※ 62.4 43.6	※ 257.90 146,335.44	※ 5.72 1.32	※ 144.3 243,318.8	※ 4,376.3 8,463,764.2	※ 141.2 273,024.7
※ 66.3 250,388.5	※ 2,522.6 11,250,118.5	※ 38.0 44.9	※ 156.35 176,779.26	※ 6.20 1.55	※ 85.7 182,747.2	※ 3,138.6 6,880,251.9	※ 104.6 229,341.7
※ 38.8 △ 30.0 279,691.2	※ 3,159.7 △ 30.0 7,045,015.4	※ 81.4 △ 1.0 25.2	※ 203.48 111,664.78	※ 6.44 1.55	※ 60.9 222,838.2	※ 2,189.9 5,822,986.1	※ 70.6 187,838.3
※ 29.5 △ 90.0 452,004.6	※ 3,847.5 △ 90.0 7,960,172.1	※ 130.4 △ 1.0 17.6	※ 153.06 98,890.67	※ 3.98 1.11	※ 43.9 464,498.8	※ 1,485.6 9,758,510.1	※ 49.5 325,283.7
※ 19.2 △ 30.4 620,344.4	※ 2,263.0 △ 30.4 12,925,188.1	※ 118.2 △ 1.0 20.8	※ 182.60 143,127.83	※ 8.05 0.88	※ 87.5 819,967.2	※ 1,708.3 22,570,175.9	※ 55.1 728,070.2
※ 58.2 677,267.5	※ 1,687.6 18,344,240.9	※ 29.0 27.8	※ 113.49 219,414.41	※ 6.72 0.89	※ 36.0 918,915.7	※ 1,716.3 27,571,919.9	※ 55.4 889,416.8
※ 21.4 625,053.2	※ 2,240.8 22,190,109.1	※ 104.7 42.3	※ 167.32 311,948.15	※ 7.47 1.03	※ 35.8 804,356.2	※ 1,068.2 23,868,133.9	※ 38.2 852,433.4
※ 12.6 △ 30.0 686,488.7	※ 1,316.3 △ 30.0 27,438,574.5	※ 104.3 △ 1.0 40.0	※ 96.96 347,402.10	※ 7.37 1.09	※ 31.2 842,107.2	※ 964.0 25,224,462.6	※ 31.1 813,692.3
※ 510.9 △ 1,530.4 5,191,850.1	※ 31,937.6 △ 2,040.4 170,569,343.2	※ 62.5 △ 1.3 32.9	※ 1,742.11 2,251,342.87	※ 5.45 1.16	※ 31.2 842,107.2	※ 31,380.4 178,320,460.7	※ 86.0 491,288.9
※ 72.3 △ 90.0 47,53,845.2	※ 1,403.9 109,941,549.9	※ 19.4 23.1	※ 66.32 1,342,481.92	※ 4.72 1.15	※ 33.5 563,681.6	※ 2,976.2 108,775,993.4	※ 8.2 298,016.4

倉　庫　貨

種別	驛別		前年度末現在	荷繰入庫	入庫	荷繰出庫		
						噸數	保管延日噸數	1噸平均保管日數
			噸	噸	噸			日
混合保管大豆	社線	埠頭	183,090.0	× 1,105,440.0 354,900.0	22,110.0	—	—	—
		大連	—	—	6,300.0	6,300.0	13,140.0	2.1
		新京	—	—	4,890.0	4,650.0	46,590.0	10.0
		開原	270.0	—	80,970.0	77,160.0	1,429,500.0	18.5
		鐵嶺	—	—	11,510.0	11,370.0	91,290.0	8.0
		昌圖	30.0	—	13,140.0	10,320.0	98,760.0	9.6
		四平街	150.0	—	24,750.0	24,330.0	182,010.0	7.5
		范家屯	120.0	—	28,290.0	16,710.0	411,480.0	24.6
		公主嶺	330.0	—	75,450.0	60,720.0	1,088,960.0	17.8
		新京	240.0	—	87,270.0	58,730.0	654,990.0	11.5
		督安	5,100.0	990.0 3,600.0	210.0	—	—	—
		口東	—	× 1,590.0 6,600.0	—	—	—	—
		順安	—	—	7,680.0	6,690.0	34,860.0	5.2
		其他	26,940.0	× 58,680.0 4,500.0	92,430.0	94,620.0	5,527,410.0	58.4
		計	**216,270.0**	× 1,165,700.0 **369,600.0**	**455,100.0**	**369,600.0**	**9,558,990.0**	**25.9**
	錦州局	遼林	—	—	60.0	60.0	600.0	10.0
		通大	—	—	3,480.0	3,150.0	40,230.0	12.8
		計	—	—	3,540.0	3,210.0	40,830.0	12.7
	吉林局	鐵龍岡	60.0	—	32,070.0	32,070.0	220,260.0	6.9
		城子	30.0	—	18,960.0	14,880.0	179,880.0	12.1
		陽街	—	—	35,550.0	30,690.0	588,690.0	19.2
		屯	30.0	—	40,440.0	38,220.0	1,114,470.0	29.2
		筒井	—	—	14,670.0	13,770.0	316,740.0	23.0
		前	90.0	—	18,330.0	16,830.0	217,050.0	12.9
		磐安	—	—	11,610.0	10,770.0	120,090.0	11.2
		浦	90.0	—	33,450.0	32,100.0	1,447,740.0	45.1
		化	150.0	—	27,990.0	22,170.0	726,060.0	32.7
		源	—	—	5,010.0	4,590.0	95,160.0	20.7
		九	—	—	2,970.0	2,970.0	32,790.0	11.0
		皮店	30.0	—	14,340.0	13,830.0	40,080.0	2.9
		蠔	240.0	—	102,750.0	91,200.0	881,400.0	9.7
		廠子	60.0	—	23,610.0	22,140.0	172,670.0	7.8
		孤	90.0	—	29,400.0	26,550.0	240,300.0	9.1
		林河	—	—	18,230.0	14,070.0	326,790.0	23.2
		化	—	—	15,210.0	14,160.0	262,980.0	18.6
		吉	—	—	7,950.0	7,200.0	86,040.0	12.0
		敎延	—	—	—	—	—	—
		其他	30.0	—	20,460.0	19,590.0	187,830.0	9.6
		計	900.0	—	474,000.0	427,800.0	7,257,020.0	17.0
	牡丹江局	城子	—	—	1,530.0	1,440.0	12,240.0	8.5
		安	—	—	510.0	510.0	8,520.0	16.7
		江口	—	—	2,100.0	2,100.0	16,320.0	7.8
		利	—	—	6,810.0	6,810.0	70,560.0	10.4
		振	—	—	13,500.0	11,910.0	135,820.0	11.4
		斯	—	—	17,340.0	16,680.0	147,030.0	8.8
		陽山	—	—	12,270.0	7,200.0	109,330.0	15.3
		坡	—	—	7,380.0	6,690.0	158,030.0	23.6
		他	—	—	10,740.0	6,120.0	257,870.0	42.1
		京	—	—	7,440.0	6,000.0	152,810.0	25.4
		丹木面	—	—	8,190.0	7,560.0	100,410.0	13.3
		計	—	—	87,810.0	73,020.0	1,169,040.0	16.0

物　驛　別　(其1)

昭和12年度

出庫					年度末現在	在庫延日噸數	1日平均在庫噸數
噸數	保管延日噸數	1噸平均保管日數	倉敷料	日噸平均倉敷料			
		日	円	銭	噸		
1,560,360.0	72,804,111.7	46.7	722,766.89	0.99	105,180.0	37,478,825.5	102,681.7
—	—	—	23.00	—	—	6,750.0	18.5
—	—	—	—	—	240.0	42,780.0	117.2
△ 210.0	△ 210.0	△ 1.0	23.10	11.00	3,870.0	4,583,190.0	12,556.7
—	—	—	—	—	240.0	81,420.0	223.1
—	—	—	—	—	2,850.0	350,700.0	960.8
△ 300.0	△ 300.0	△ 1.0	33.00	11.00	270.0	159,210.0	436.2
—	—	—	—	—	11,700.0	1,215,960.0	3,331.4
△ 270.0	△ 270.0	△ 1.0	29.70	11.00	14,790.0	2,224,200.0	6,093.7
△ 210.0	△ 210.0	△ 1.0	23.10	11.00	30,570.0	3,276,930.0	8,977.9
9,900.0	386,010.0	39.0	3,536.11	0.92	—	232,980.0	638.3
8,190.0	100,680.0	11.1	336.93	0.33	—	8,280.0	22.7
—	—	—	—	—	990.0	61,140.0	167.5
49,890.0	1,367,370.0	27.4	12,518.83	0.92	38,040.0	6,780,630.0	18,577.1
△ 990.0	△ 99.00	△ 1.0					
1,828,240.0	**74,658,171.7**	**45.8**	**739,280.66**	**0.99**	**208,740.0**	**56,502,995.5**	**154,802.7**
—	—	—	5.94	1.00	—	540.0	1.5
—	—	—	198.66	0.49	330.0	60,720.0	156.4
—	—	—	204.60	0.50	330.0	61,260.0	167.8
—	—	—	1,935.89	0.88	60.0	210,210.0	575.9
—	—	—	1,874.58	1.04	4,110.0	444,690.0	1,218.3
—	—	—	7,088.11	1.20	4,860.0	1,187,790.0	3,254.2
—	—	—	14,427.11	1.29	2,250.0	1,236,300.0	3,387.1
—	—	—	2,546.26	0.80	900.0	209,180.0	573.1
—	—	—	2,203.42	1.02	1,590.0	258,930.0	709.4
—	—	—	1,478.47	1.23	840.0	162,270.0	444.6
—	—	—	19,261.73	1.33	1,440.0	1,452,600.0	3,979.7
—	—	—	9,844.00	1.36	5,970.0	970,620.0	2,659.2
—	—	—	1,012.68	1.06	420.0	94,830.0	259.8
—	—	—	380.55	1.16	—	28,620.0	78.4
—	—	—	286.11	0.71	540.0	29,160.0	79.9
—	—	—	9,221.98	1.05	11,790.0	1,987,020.0	5,443.9
—	—	—	1,656.99	0.96	1,530.0	181,950.0	498.5
—	—	—	2,489.51	1.04	2,940.0	288,120.0	789.4
—	—	—	1,498.57	0.46	5,160.0	570,960.0	1,564.3
—	—	—	1,617.10	0.61	1,050.0	263,550.0	722.1
—	—	—	175.91	0.20	750.0	74,340.0	203.7
—	—	—	—	—	—	—	—
—	—	—	1,680.38	0.89	900.0	244,430.0	669.7
—	—	—	80,679.35	1.11	47,100.0	9,589,570.0	27,111.2
—	—	—	34.21	0.28	90.0	8,490.0	23.3
—	—	—	88.96	1.04	—	5,850.0	16.0
—	—	—	85.73	0.53	—	9,210.0	25.2
—	—	—	180.91	0.26	—	69,630.0	190.8
—	—	—	411.36	0.30	1,590.0	112,080.0	307.1
—	—	—	355.19	0.24	660.0	118,710.0	325.6
—	—	—	613.75	0.56	5,070.0	354,870.0	972.2
—	—	—	397.42	0.25	690.0	122,280.0	335.0
—	—	—	161.22	0.06	4,620.0	253,470.0	694.4
—	—	—	503.11	0.33	1,440.0	183,660.0	503.2
—	—	—	247.35	0.25	630.0	185,700.0	508.8
—	—	—	3,079.21	0.26	14,790.0	1,423,950.0	3,901.2

倉庫貨物驛別

種別	驛別			前年度末現在	荷繰入庫	入庫	荷繰出庫		
							噸數	保管延日噸數	1噸平均保管日數
				噸	噸	噸			日
混合保管大豆	國線	哈爾濱局	家林營屯柳	—	—	11,070.0	10,980.0	159,030.0	14.5
			周拉五山水 河曲	240.0	—	30,690.0	27,750.0	676,290.0	24.4
				210.0	—	36,840.0	30,360.0	667,280.0	21.8
				60.0	—	15,660.0	15,090.0	277,560.0	18.4
				—	—	10,620.0	9,300.0	198,750.0	21.4
			四家達松陶 家 家花額 房門溝江昭	—	—	15,000.0	9,840.0	150,960.0	15.3
				60.0	—	39,150.0	29,250.0	428,190.0	14.6
				—	—	9,510.0	8,160.0	92,550.0	11.3
				—	—	8,310.0	7,890.0	177,930.0	22.6
				1,020.0	—	33,780.0	31,950.0	425,640.0	13.3
			三蔡雙對浦 岔家城青 河溝堡山溝	1,170.0	—	92,430.0	81,060.0	1,693,200.0	20.9
				30.0	—	12,780.0	11,340.0	161,310.0	14.2
				1,680.0	—	63,090.0	57,330.0	1,202,550.0	21.0
				—	—	11,840.0	9,870.0	30,300.0	3.1
				—	—	26,970.0	17,730.0	283,650.0	16.0
			安香珠濱八 達坊河江區	150.0	—	9,180.0	7,320.0	63,420.0	8.7
				—	—	720.0	690.0	750.0	1.1
				—	—	34,530.0	28,320.0	342,330.0	12.1
				—	—	30.0	30.0	570.0	19.0
				—	—	64,980.0	64,470.0	297,390.0	4.6
			八呼沈康興 埠區 頭繭家井鎭 金隆	—	—	1,920.0	1,920.0	7,890.0	4.1
				180.0	—	18,030.0	17,160.0	203,970.0	11.9
				60.0	—	26,850.0	24,720.0	413,160.0	16.7
				390.0	—	20,670.0	20,040.0	392,310.0	19.6
				1,350.0	—	30,570.0	28,650.0	623,550.0	21.8
			綏四克海 方音 化臺河倫	990.0	—	60,420.0	58,770.0	715,950.0	12.2
				810.0	—	26,280.0	23,730.0	300,480.0	12.7
				510.0	—	23,760.0	22,890.0	382,500.0	16.7
				1,230.0	—	46,110.0	43,830.0	533,340.0	12.2
			海宋北其 北家安他	210.0	—	10,560.0	9,630.0	135,150.0	14.0
				—	—	5,820.0	4,710.0	56,880.0	12.1
				—	—	12,570.0	11,460.0	165,720.0	14.5
				—	—	15,030.0	13,200.0	175,710.0	13.3
			計	10,350.0	—	825,570.0	739,440.0	11,431,260.0	15.5
		齊齊哈爾局	哈爾年安山 池哈 爾齊	—	—	1,050.0	1,050.0	2,640.0	2.5
				—	—	750.0	750.0	2,190.0	2.9
				—	—	480.0	390.0	1,020.0	2.6
			土齊寧泰克	90.0	—	29,280.0	22,110.0	434,580.0	19.7
				5,820.0	—	42,540.0	41,760.0	891,780.0	21.4
			克拉訥八鄉 東哈河城屯 面家	—	—	9,180.0	7,530.0	148,620.0	19.7
				—	—	19,440.0	18,930.0	414,900.0	21.9
				1,320.0	—	33,750.0	32,400.0	567,990.0	17.5
				630.0	—	7,950.0	8,580.0	58,650.0	6.8
				—	—	1,590.0	1,590.0	6,900.0	4.3
			保開洮白鎭 城 康通南子東	—	—	3,900.0	3,570.0	49,350.0	13.8
				—	—	5,700.0	4,830.0	66,900.0	13.9
				—	—	6,660.0	5,850.0	41,340.0	7.1
				—	—	1,620.0	1,620.0	7,050.0	4.4
				—	—	3,450.0	3,210.0	28,340.0	8.2

倉庫貨物驛別（其2）

出庫					年度末現在	在庫延日噸數	1日平均在庫噸數
噸數	保管延日噸數	1噸平均保管日數	倉敷料	日噸平均倉敷料			
		日	円	錢	噸		
—	—	—	1,288.66	0.80	90.0	125,730.0	344.5
—	—	—	3,508.89	0.52	3,180.0	648,540.0	1,776.8
—	—	—	4,153.26	0.63	6,690.0	1,248,300.0	3,420.0
—	—	—	1,156.97	0.42	630.0	286,830.0	785.8
—	—	—	719.22	0.36	1,320.0	184,440.0	505.3
—	—	—	691.19	0.46	5,160.0	159,390.0	436.7
—	—	—	4,718.61	1.10	9,960.0	1,185,450.0	3,247.8
—	—	—	1,369.27	1.48	1,350.0	59,670.0	163.5
—	—	—	2,184.66	1.23	420.0	196,620.0	538.7
—	—	—	4,781.54	1.12	2,850.0	393,690.0	1,078.6
—	—	—	14,302.71	0.84	12,540.0	1,835,490.0	5,028.7
—	—	—	1,730.92	1.07	1,470.0	186,150.0	510.0
—	—	—	10,125.37	0.84	7,440.0	1,245,060.0	3,411.1
—	—	—	1,969.32	0.65	1,770.0	229,590.0	629.0
—	—	—	2,240.62	0.79	9,240.0	554,880.0	1,520.2
—	—	—	585.75	0.92	2,010.0	78,540.0	215.2
—	—	—	6.60	0.28	30.0	570.0	1.6
—	—	—	985.04	0.29	6,210.0	451,200.0	1,236.2
—	—	—	—	—	—	540.0	1.5
△ 510.0	△ 1,020.0	△ 2.0	2,564.30	0.86	—	234,840.0	643.4
—	—	—	67.32	0.85	—	5,850.0	16.0
—	—	—	2,465.56	1.21	1,050.0	223,710.0	612.9
—	—	—	5,110.19	1.24	2,190.0	444,030.0	1,216.5
—	—	—	4,211.93	1.07	1,020.0	380,280.0	1,041.9
—	—	—	6,641.50	1.07	3,270.0	652,860.0	1,788.7
—	—	—	8,370.93	1.17	2,640.0	734,730.0	2,013.0
—	—	—	2,712.30	0.90	3,360.0	439,830.0	1,205.0
—	—	—	3,817.49	0.95	1,380.0	378,870.0	1,038.0
—	—	—	4,328.26	0.81	3,510.0	478,790.0	1,306.3
—	—	—	1,164.45	0.86	1,140.0	145,920.0	399.8
—	—	—	388.37	0.65	1,110.0	50,580.0	138.6
—	—	—	1,485.29	0.90	1,110.0	161,550.0	442.6
—	—	—	1,528.26	0.87	1,830.0	168,090.0	460.5
△ 510.0	△ 1,020.0	△ 2.0	101,132.75	0.88	95,970.0	13,568,610.0	37,174.3
—	—	—	18.81	0.71	—	1,590.0	4.4
—	—	—	15.84	0.72	—	1,440.0	3.9
—	—	—	6.60	0.65	90.0	45.0	0.1
—	—	—	5,035.79	1.16	7,260.0	496,320.0	1,359.8
—	—	—	10,260.46	1.15	6,600.0	916,230.0	2,510.2
—	—	—	1,629.92	1.10	1,650.0	156,780.0	429.5
—	—	—	4,628.52	1.12	510.0	397,770.0	1,089.8
—	—	—	6,816.06	1.20	2,670.0	540,120.0	1,479.8
—	—	—	557.37	0.95	—	44,910.0	123.0
—	—	—	58.41	0.85	—	5,310.0	14.5
—	—	—	505.13	1.02	330.0	51,330.0	140.6
—	—	—	709.38	1.06	870.0	77,430.0	212.1
—	—	—	417.44	1.01	810.0	62,250.0	170.5
—	—	—	59.73	0.84	—	5,430.0	14.9
—	—	—	259.20	0.98	240.0	27,900.0	76.4

倉　庫　貨

種別	驛別			前年度末現在	荷繰入庫	入庫	荷繰出庫		
							總數	保管延日總數	1總平均保管日數
				噸	噸	噸			日
混合保管大豆	國線	齊齊哈爾局	扉基來安族城他	390.0	—	4,200.0	4,530.0	49,740.0	11.0
			東街泰濮前大其	—	—	3,240.0	3,240.0	40,050.0	12.4
			郭賚	—	—	23,460.0	20,700.0	416,430.0	20.1
			計	120.0	—	14,430.0	13,320.0	166,800.0	12.5
		計		30.0	—	22,890.0	20,940.0	265,350.0	12.7
				30.0	—	3,810.0	3,510.0	36,840.0	10.5
				—	—	8,280.0	8,160.0	78,510.0	9.6
				8,430.0	—	247,650.0	228,570.0	3,773,970.0	16.5
				19,680.0	**—**	**1,638,570.0**	**1,472,040.0**	**23,872,120.0**	**16.1**
	北鮮線	羅雄涕	津基津	5,520.0	284,340.0	—	—	—	—
				1,800.0	10,380.0	—	—	—	—
			計	15,030.0	10,620.0	—	—	—	—
				22,350.0	**305,340.0**	**—**	**—**	**—**	**—**
	合計			**258,300.0**	× 1,165,700.0 **674,640.0**	**2,093,670.0**	**1,841,640.0**	**33,231,110.0**	**18.0**
混合保管大豆粕	社線	大連埠頭	頭陽子原嶺	29,290.4	× 5,715.2 72,508.8	386,242.5	—	—	—
			岡街屯嶺京口	—	—	—	—	—	—
			東順他	—	—	1,884.8	972.8	25,292.8	26.0
				—	—	7,782.4	4,316.8	76,547.6	17.7
				—	—	11,339.2	5,441.6	154,645.2	28.4
		大連新開鐵		—	—	152.0	152.0	760.0	5.0
				—	—	2,036.8	1,884.8	16,356.0	8.7
				—	—	—	—	—	—
				—	—	2,128.0	790.4	3,040.0	3.8
				—	—	13,467.2	13,467.2	23,227.4	1.7
		昌四范公新	平家主	1,976.0	364.8	638.0	—	—	—
				668.8	× 212.8 2,796.8	2,158.4	—	—	—
			營安撫其	30.4	—	6,282.4	5,411.2	64,570.6	11.9
				7,369.2	—	43,768.0	43,231.6	2,375,767.6	54.7
			計	**39,334.8**	× 5,923.0 **75,668.4**	**477,858.7**	**75,668.4**	**2,740,207.2**	**36.2**
	國線	吉局	吉林	—	—	1,976.0	881.6	17,601.0	20.0
		哈局	爾濱坊江區	—	—	1,672.0	1,672.0	1,672.0	1.0
			哈香濱八	—	—	1,641.6	1,641.6	1,642.0	1.0
				—	—	2,675.2	1,641.6	38,943.0	23.7
				—	—	8,238.4	6,201.6	25,354.0	4.1
			計	—	—	14,227.2	11,156.8	67,611.0	6.1
		齊局	爾哈屯	—	—	2,371.2	2,097.6	13,071.0	6.2
			齊齊家	—	—	942.4	760.0	14,683.0	19.3
			鄒計	—	—	3,313.6	2,857.6	27,754.0	9.7
		計		—	—	**19,516.8**	**14,896.0**	**112,966.0**	**7.6**
	北鮮線	羅雄涕	津基津	—	1,732.8	—	—	—	—
				—	—	—	—	—	—
				—	7,235.2	—	—	—	—
		計		—	**8,968.0**	—	—	—	—
	合計			**39,334.8**	× 5,923.0 **84,636.4**	**497,376.5**	**90,564.4**	**2,853,173.2**	**31.2**
混合保管大豆粕	社線	大連埠頭		**2,001.2**	—	**32,610.0**	—	—	—

物　驛　別　(其3)

出庫 總數	出庫 保管延日總數	出庫 1總平均保管日數	倉敷料	日駄平均倉敷料	年度末現在	在庫延日駄數	1日平均在庫駄數
		日	円	錢	噸		
—	—	—	529.07	1.08	60.0	41,640.0	114.1
—	—	—	418.73	1.05	—	36,810.0	100.8
—	—	—	5,579.17	1.34	2,760.0	514,350.0	1,409.2
—	—	—	1,747.57	1.05	1,230.0	192,150.0	526.4
—	—	—	2,813.14	1.06	1,980.0	275,880.0	755.8
—	—	—	379.07	1.03	330.0	38,580.0	105.7
—	—	—	765.51	0.98	120.0	73,125.0	199.2
—	—	—	43,210.92	1.14	27,510.0	3,957,380.0	10,842.2
△ 510.0	△ 1,020.0	△ 2.0	**228,306.83**	**0.96**	**185,700.0**	**28,906,780.0**	**79,196.7**
—	—	—					
276,240.0	7,955,610.0	28.8	45,175.09	0.57	13,620.0	2,076,990.0	5,690.4
9,510.0	613,170.0	64.5	7,999.91	1.30	2,670.0	529,170.0	1,449.8
24,750.0	1,505,130.0	60.8	15,989.99	1.06	900.0	869,940.0	2,383.4
310,500.0	**10,073,910.0**	**32.4**	**69,144.99**	**0.69**	**17,190.0**	**3,476,100.0**	**9,523.6**
△ 1,500.0	△ 2,010.0	△ 1.3					
1,938,540.0	**84,782,081.7**	**43.7**	**1,036,742.48**	**0.96**	**411,630.0**	**88,885,875.5**	**243,522.9**
418,490.1	10,613,177.8	25.4	74,503.83	0.70	75,264.8	9,814,573.8	26,889.2
—	—	—	—	—	—	—	—
—	—	—	—	—	912.0	49,825.6	136.5
△ 30.4	△ 30.4	△ 1.0	—	—	3,435.2	292,964.0	802.6
—	—	—	—	—	5,897.6	365,256.0	1,000.7
—	—	—	—	—	—	608.0	1.7
—	—	—	—	—	152.0	15,381.8	42.1
—	—	—	—	—	—	—	—
—	—	—	—	—	1,337.6	46,572.8	127.6
—	—	—	—	—	—	26,538.8	72.7
2,702.8	276,800.2	102.4	5,678.75	2.05	276.0	228,672.6	626.5
4,894.4	125,111.6	25.6	543.23	0.43	942.4	136,313.2	373.5
—	—	—	—	—	881.6	69,828.4	191.3
—	—	—	—	—	7,905.6	1,514,947.0	4,150.5
△ 30.4	△ 30.4	△ 1.0					
428,087.3	**11,015,089.6**	**25.8**	**80,725.81**	**0.73**	**97,004.8**	**12,561,482.0**	**34,415.0**
—	—	—	125.68	0.71	1,094.4	37,878.0	103.8
—	—	—	41.02	2.45	—	—	—
—	—	—	—	—	—	—	—
—	—	—	28.05	0.07	1,033.6	48,792.0	542.1
—	—	—	—	—	2,036.8	65,968.0	733.0
—	—	—	69.07	0.10	3,070.4	114,760.0	1,275.1
—	—	—	97.62	0.75	273.6	15,322.0	170.2
—	—	—	125.95	0.86	182.4	15,534.0	172.6
—	—	—	223.57	0.81	456.0	30,856.0	342.8
—	—	—	**418.32**	**0.37**	**4,820.8**	**183,484.0**	**2,038.8**
608.0	12,038.4	19.8	56.32	4.68	1,124.8	12,646.4	214.3
—	—	—	—	—	—	—	—
4,985.0	97,888.0	19.6	—	—	2,249.6	130,385.6	2,209.6
5,593.6	**109,926.4**	**19.7**	**56.32**	**0.05**	**3,374.4**	**143,032.0**	**2,424.3**
△ 30.4	△ 30.4	△ 1.0					
421,690.6	**11,125,016.0**	**25.8**	**81,200.46**	**0.72**	**105,000.0**	**12,888,008.0**	**35,309.6**
33,072.2	**610,530.8**	**18.5**	**18,785.40**	**3.08**	**1,539.0**	**558,127.0**	**1,529.1**

倉庫貨

驛別			前年度末現在	荷繰入庫	入庫	荷繰出庫		
						總數	保管延日數	1噸平均保管日數
			噸	噸	噸			日
分置保管線	社線	頭埠	183,980.1	—	2,147,935.4	—	—	—
		連陽子原	510.4	—	2,060.5	—	—	—
		臺灣	150.0	—	30.0	—	—	—
		大遼新開鐵	1,088.5	—	1,585.3	—	—	—
		昌四范公	446.1	—	2,323.8	—	—	—
		平家主	210.0	—	510.0	—	—	—
		新營安搶其	2.8	—	885.5	—	—	—
		計	150.0	—	435.9	—	—	—
		圓街屯儀	336.1	—	1,522.0	—	—	—
		京口東順他	※ 25.9		※ 251.9			
			30.0	—	270.0	—	—	—
			13,890.8	—	177,811.5	—	—	—
			1,103.1	—	19,250.9	—	—	—
			—	—	30.0	—	—	—
			4,130.0	—	38,321.9	—	—	—
			※ 25.9		※ 251.9			
			186,008.9	—	2,392,872.7	—	—	—
	國線	錦州局 北島屯站	59.8	—	1,455.1	—	—	—
		河臺皇來 盧姑總	839.4	—	927.8	—	—	—
		天計	119.9	—	233.4	—	—	—
			32.7	—	90.2	—	—	—
			1,051.8	—	2,706.5	—	—	—
		吉林局 鐵龍鐵臺林吉他	204.3	—	125.0	—	—	—
		山海朝下吉延其 城陽九	—	—	197.0	—	—	—
			30.0	—	4,595.0	—	—	—
			—	—	160.8	—	—	—
			—	—	28.0	—	—	—
		計	14.7	—	176.9	—	—	—
			4.0	—	52.0	—	—	—
			253.0	—	5,332.7	—	—	—
		牡丹江局 們城安	49.7	—	486.0	—	—	—
		岡東寧 京	—	—	106.0	—	—	—
			25.4	—	—	—	—	—
		計	75.1	—	592.0	—	—	—
		哈爾濱局 常溝達河江	—	—	1.0	—	—	—
		五滿安珠濱 區頭	—	—	315.8	—	—	—
			—	—	748.1	—	—	—
			50.4	—	93.0	—	—	—
		八八 埠	69.7	—	1,320.3	—	—	—
		區	※ 7.6		※ 256.7			
			28.9	—	2,142.5	—	—	—
			—	—	150.0	—	—	—
		計	※ 7.6		※ 256.7			
			150.0	—	4,770.7	—	—	—
		齊齊哈爾局 爾電他	—	—	40.2	—	—	—
		齊哈	85.0	—	184.0	—	—	—
		齊家	—	—	—	—	—	—
		齊鄉其						
		計	85.0	—	224.2	—	—	—
		計	※ 7.6		※ 256.7			
			1,614.9	—	13,626.1	—	—	—
	北鮮線	羅雄清 津基津	51,546.7	—	203,740.2	—	—	—
			10,388.9	—	72,818.1	—	—	—
			14,486.2	—	164,992.5	—	—	—
		計	76,421.8	—	441,550.8	—	—	—
合計			※ 33.5		※ 508.6			
			284,045.6	—	2,848,149.8	—	—	—

物驛別 (其4)

出庫					年度末現在	在庫延日噸數	1日平均在庫噸數
噸數	保管延日噸數	1噸平均保管日數	倉敷料	日噸平均倉敷料			
		日	圓	錢	噸		
2,039,690.9	52,006,223.7	25.5	913,529.72	1.76	272,204.6	59,794,559.8	163,820.7
2,209.6	106,633.4	48.3	1,294.56	1.21	361.3	86,798.4	237.8
180.0	4,662.0	25.9	301.87	6.48	—	17,880.0	49.0
2,434.8	111,099.0	45.6	1,531.07	1.38	240.0	67,834.5	185.8
2,518.4	136,554.5	54.2	1,945 90	1.42	251.5	93,479.1	256.1
690.0	48,840.0	70.8	603.09	1.23	30.0	26,020.0	71.3
888.3	39,370.0	44.3	323.79	0.82	—	37,511.0	102.9
485.9	56,269.5	120.8	1,047.39	1.86	120.0	62,386.5	170.9
1,178.1	68,895.7	58.5	1,349.85	1.96	680.0	87,819.4	240.6
※ 248.9	※ 17,879.7	※ 71.8	※ 1,017.64	※ 5.69	※ 28.9	※ 17,969.4	※ 49.2
300.0	41,610.0	138.7	318.30	0.76	—	43,320.0	118.7
184,143.2	4,924,811.4	26.7	56,989.28	1.16	7,559.1	3,858,558.9	10,571.4
17,385.8	479,998.8	27.6	4,460.33	0.93	2,988.2	528,566.5	1,448.1
30.0	510.0	17.0	20.40	4.00	—	480.0	1.3
36,244.8	2,569,020.5	70.9	15,356.27	0.60	6,207.1	1,357,789.4	3,720.0
※ 248.9	※ 17,879.7	※ 71.8	※ 1,017.64	※ 5.69	※ 28.9	※ 17,969.4	※ 49.2
2,288,359.8	60,594,498.5	26.5	999,071.62	1.65	290,621.8	66,063,003.5	180,994.5
1,440.1	33,575.3	23.3	586.80	1.75	74.8	26,642.1	73.0
1,707.2	39,747.7	23.4	393 33	0.98	60.0	37,309.9	102.2
341.1	43,046.1	126.2	1,166.72	2.71	12.2	39,095.1	107.1
122.9	5,390.0	43.9	151.50	2.81	—	3,758.6	10.3
3,611.3	121,759.1	33.7	2,298.35	1.89	147.0	106,805.7	292.6
329.3	31,296.0	95.0	226.00	0.72	—	13,492.0	37.0
179.0	3,606.0	20.1	48.52	1.35	18.0	4,327 0	11.9
3,985.0	296,140.0	74.3	1,899.60	0.64	640.0	326,453.0	894.4
160.8	2,852.0	17.7	96.18	3.70	—	7,719.0	21.1
28.0	582.0	22.4	16.36	2.81	—	555.0	1.5
191.6	4,521.0	23 6	84.41	1.87	—	5,608.0	15.4
52.0	1,055.0	20.3	25.72	2.44	4.0	1,681.0	4.6
4,923.7	340,052.0	69.1	2,396.79	0.71	682.0	359,835.0	985.8
476.0	17,058.0	35.8	306.50	1.80	59.7	17,677.0	48.4
60.0	600.0	10.0	12.70	2.12	46.0	6,485.0	17.8
25.4	1,043.0	41.1	17.14	1.64	—	737.0	2.0
561.4	18,701.0	33.3	336.34	1.80	105.7	24,899.0	68.2
1.0	41.0	41.0	5.53	13.49	—	73.0	0.2
210.8	12,641.0	60.0	75.48	1.39	105.0	57,675.0	158.0
748.1	67,464.0	90.1	40.27	0.65	—	203,321.0	557.1
143.4	8,178.0	57.0	128.85	1.57	—	7,159.0	19.6
1,320.3	10,249.0	7.7	933 91	9.11	69.7	40,042.0	109.7
※ 262.0	※ 14,057.9	※ 53.7	※ 724.47	※ 5.15	※ 2.3	※ 13,411.0	※ 36.7
2,140.0	85,119.0	39.8	2,364.61	2 78	32.4	83,680.0	229.3
—	—	—	—	—	150.0	22,950.0	62.9
※ 262.0	※ 14,057.9	※ 53.7	※ 724.47	※ 5.15	※ 2.3	※ 13,411.0	※ 36.7
4,563.6	183,692.0	40.3	4 048.45	2.20	357.1	414,900.0	1,136.7
40.2	1,946.0	48.4	239.94	12.33	—	1,906.0	5.2
223.0	15,056.0	67.5	97.07	0.64	46.0	10,783.0	29.5
—	—	—	—	—	—	—	—
263.2	17,002.0	64.6	337.01	1 98	46.0	12,689.0	34.8
※ 262.0	※ 14,057.9	※ 53.7	※ 724.47	※ 5.15	※ 2.3	※ 13,411.0	※ 36.7
13,923.2	681,206.1	48.9	9,416.94	1.38	1,317.8	919,128.7	2,518.2
246,496.2	7,832,410.8	31.8	62,970.23	0.80	8,790.7	4,757,707.3	13,034.8
75,343.8	1 918,625.6	25.5	18,825.10	0.98	7,863.2	1,874,767.5	5,136.3
164,134.0	3,088,978.6	18.8	24,330.65	0.78	15,344.7	3,373,843.2	9,243.4
485,974.0	12,840,015.0	26.4	106,125.98	0.83	31,998.6	10,006,318.0	27,414.6
※ 510.9	※ 31,937.6	※ 62.5	※ 1,742.11	※ 5.45	※ 31.2	※ 31,380.4	※ 86.0
2,788,257.0	74,115,719.6	26.6	1,114,614.54	1.50	323,938.2	76,988,450.2	210,927.3

倉庫貨物驛別（其5）

驛別			前年度末現在 噸	荷繰入庫 噸	入庫 噸	荷繰出庫 噸数	荷繰出庫 保管延日噸数	荷繰出庫 1噸平均保管日数 日
合計	國線	社線	頭陽子	× 1,111,155.2	2,588,897.9	—	—	—
			埠頭	427,406.8	8,380.5	6,300.0	13,140.0	2.1
			遼陽	—	6,804.8	5,822.8	71,882.8	12.8
			新京	—	90,337.7	81,476.8	1,506,047.6	18.5
			開原	—	25,273.0	16,811.6	245,935.2	146.3
			鐵嶺	—	13,802.0	10,472.0	99,520.0	9.5
			四平街	—	27,872.3	26,214.8	198,366.0	7.6
			范家屯	—	28,725.9	16,710.0	411,480.0	24.6
			公主嶺	—	79,100.0	61,510.4	1,072,000.0	17.4
			新京	—	※ 251.9 101,007.2	70,197.2	688,217.4	9.8
			奉天	× 990.0 3,964.8	178,859.5	—	—	—
			安東	× 1,802.3 9,396.8	21,409.3	—	—	—
			其他	—	13,972.4	12,101.2	99,430.6	8.2
			計	× 58,680.0 4,500.0	174,519.9	137,851.6	7,893,177.6	57.3
				× 1,172,628.0	※ 251.9			
				445,268.4	3,358,542.4	445,268.4	12,299,187.2	27.6
	錦州局		北鳥屯站	—	1,455.1	—	—	—
			遼陽	—	927.8	—	—	—
			公主嶺	—	233.4	—	—	—
			姑家子	—	90.2	—	—	—
			總局	—	60.0	60.0	600.0	10.0
			天橋	—	3,480.0	3,150.0	40,230.0	12.8
			計	—	6,246.5	3,210.0	40,830.0	12.7
	吉林局		龍鎮	—	32,195.0	32,070.0	220,260.0	6.9
			石山	—	19,157.0	14,880.0	179,880.0	12.1
			前郭	—	40,145.0	30,690.0	588,690.0	19.2
			豐安	—	40,440.0	38,220.0	1,114,470.0	29.2
			浦	—	14,670.0	13,770.0	316,740.0	23.0
			化	—	18,330.0	18,330.0	217,050.0	12.9
			倫	—	11,610.0	10,770.0	120,090.0	11.2
			臺	—	33,450.0	32,100.0	1,447,740.0	45.1
			廳子	—	27,990.0	22,170.0	726,060.0	32.7
			林	—	5,010.0	4,590.0	95,160.0	20.7
			河	—	2,970.0	2,970.0	32,790.0	11.0
			化	—	14,340.0	13,830.0	40,080.0	2.9
			吉	—	102,910.8	91,200.0	881,400.0	9.7
			他	—	23,610.0	22,140.0	172,870.0	7.8
			計	—	29,400.0	26,550.0	240,300.0	9.1
				—	21,232.0	14,951.6	344,391.0	23.0
				—	15,210.0	14,160.0	262,980.0	18.6
				—	7,950.0	7,200.0	86,040.0	12.0
				14.7	176.9	—	—	—
				34.0	20,512.0	19,590.0	187,830.0	9.6
				1,153.0	481,308.7	428,681.6	7,274,621.0	17.0
	牡丹江局		佛城	48.7	486.0	—	—	—
			安江口	—	1,638.0	1,440.0	12,240.0	8.5
			利	25.4	510.0	510.0	8,520.0	16.7
			振	—	2,100.0	2,100.0	16,320.0	7.8
			斯	—	6,810.0	6,810.0	70,560.0	10.4
			鷄山	—	13,500.0	11,910.0	135,820.0	11.4
			坡	—	17,340.0	16,680.0	147,030.0	8.8
			他	—	12,270.0	7,200.0	109,830.0	15.3
			京	—	7,380.0	6,690.0	158,030.0	23.6
			丹	—	10,740.0	6,120.0	257,870.0	42.1
			木	—	7,440.0	6,000.0	152,610.0	25.4
			面	—	8,190.0	7,560.0	100,410.0	13.3
			計	75.1	88,402.0	73,020.0	1,169,040.0	16.0

出庫 噸数	出庫 保管延日噸数	出庫 1噸平均保管日数 日	出庫 倉敷料 円	出庫 日噸平均倉敷料 錢	年度末現在 噸	在庫延日噸数	1日平均在庫噸数
4,051,613.2	136,034,044.1	33.6	1,729,585.84	1.27	454,188.4	107,846,086.1	294,920.8
2,209.6	106,633.4	48.3	1,317.56	1.24	361.3	93,548.4	256.3
180.0	4,662.0	25.9	301.87	6.48	1,152.0	110,485.6	302.7
△ 240.4	△ 240.4	△ 1.0					
2,434.8	111,099.0	45.6	1,554.17	1.40	7,545.2	4,943,988.5	13,545.2
2,518.4	136,554.5	54.2	1,945.90	1.42	6,389.1	540,155.1	1,479.9
990.0	48,840.0	70.8	603.09	1.23	2,880.0	377,328.0	1,033.8
△ 300.0	△ 300.0	△ 1.0					
888.3	39,370.0	44.3	356.79	0.90	422.0	212,102.8	581.1
465.9	56,269.5	120.8	1,047.39	1.86	11,820.0	1,278,346.5	3,502.3
△ 270.0	△ 270.0	△ 1.0					
1,178.1	68,895.7	58.5	1,379.35	1.99	16,807.6	2,358,592.2	6,461.9
△ 210.0 ※248.9	△ 210.0 ※17,879.7	△ 1.0 ※ 71.8	※ 1,017.64	※ 5.69	※ 28.9	※ 17969.4	※ 49.2
300.0	41,610.0	138.7	341.40	0.82	30,570.0	3,348,788.8	9,169.3
196,746.0	5,587,621.6	28.4	66,204.14	1.08	7,835.1	4,320,211.5	11,836.2
30,470.2	705,780.4	23.2	5,340.49	0.76	3,910.8	673,159.7	1,844.3
30.0	510.0	17.0	20.40	4.00	1,871.6	131,448.4	360.1
86,134.8	3,936,390.5	45.7	27,875.10	0.71	52,152.7	9,653,366.4	26,447.6
△1,020.4 ※248.9	△1,020.4 ※17,879.7	△ 1.0 ※ 71.8	※ 1,017.64	※ 5.69	※ 28.9	※ 17,969.4	※ 49.2
4,375,859.3	146,878,290.7	33.6	1,837,873.49	1.25	597,905.6	135,685,608.0	371,741.4
1,440.1	33,575.3	23.3	586.80	1.75	74.8	26,642.1	73.0
1,707.2	39,747.7	23.4	393.33	0.98	60.0	37,309.9	102.2
341.1	43,046.1	126.2	1,168.72	2.71	12.2	39,095.1	107.1
122.9	5,390.0	43.9	151.50	2.80	—	3,758.6	10.3
—	—	—	5.94	1.00	—	540.0	1.5
—	—	—	198.66	0.49	330.0	60,720.0	166.4
3,611.3	121,759.1	33.7	2,502.95	1.54	477.0	168,065.7	460.5
329.3	31,296.0	95.0	2,161.89	0.86	60.0	223,702.0	612.9
179.0	3,606.0	20.1	1,923.10	1.05	4,128.0	485,017.0	1,328.8
3,985.0	296,140.0	74.3	8,987.71	1.02	5,500.0	1,514,243.0	4,148.6
—	—	—	14,427.11	1.29	2,250.0	1,236,300.0	3,387.1
—	—	—	2,546.26	0.80	900.0	209,180.0	573.1
—	—	—	2,203.42	1.02	1,590.0	258,930.0	709.4
—	—	—	1,478.47	1.23	840.0	162,270.0	444.6
—	—	—	19,261.73	1.33	1,440.0	1,452,600.0	3,979.7
—	—	—	9,844.00	1.36	5,970.0	970,620.0	2,659.2
—	—	—	1,012.68	1.06	420.0	94,830.0	259.8
—	—	—	380.55	1.16	—	28,620.0	78.4
—	—	—	286.11	0.71	540.0	29,160.0	79.9
160.8	2,852.0	17.7	9,318.16	1.05	11,790.0	1,994,739.0	5,465.0
—	—	—	1,656.99	0.96	1,530.0	181,950.0	498.5
—	—	—	2,489.51	1.04	2,940.0	288,120.0	789.4
26.0	582.0	22.4	1,640.61	0.48	6,254.4	609,393.0	1,669.6
—	—	—	1,617.10	0.61	1,050.0	283,550.0	722.1
—	—	—	175.91	0.20	750.0	74,340.0	203.7
191.6	4,521.0	23.6	84.41	1.87	—	5,608.0	15.4
52.0	1,055.0	20.3	1,706.10	0.90	904.0	210,111.0	575.6
4,923.7	340,052.0	69.1	83,201.82	1.09	48,856.4	10,293,283.0	28,200.7
476.0	17,058.0	35.8	306.50	1.80	59.7	17,677.0	48.4
60.0	600.0	10.0	46.91	0.37	136.0	14,975.0	41.0
25.4	1,043.0	41.1	106.10	1.11	—	6,587.0	18.0
—	—	—	85.73	0.53	—	9,210.0	25.2
—	—	—	180.91	0.28	—	69,630.0	190.8
—	—	—	411.36	0.30	1,590.0	112,080.0	307.1
—	—	—	355.19	0.24	660.0	118,710.0	325.2
—	—	—	613.75	0.56	5,070.0	354,870.0	972.2
—	—	—	397.42	0.25	690.0	122,280.0	335.0
—	—	—	161.22	0.06	4,620.0	253,470.0	694.4
—	—	—	503.11	0.33	1,440.0	183,860.0	503.2
—	—	—	247.35	0.25	630.0	185,700.0	508.8
581.4	18,701.0	33.3	3,415.55	0.29	14,895.7	1,448,849.0	3,969.4

倉庫貨物驛別 (其6)

驛別	前年度末現在	荷繰入庫	入庫	荷繰出庫			出庫					年度末現在	在庫延日瓲數	1日平均在庫瓲數
				瓲數	保管延日瓲數	1瓲平均保管日數	瓲數	保管延日瓲數	1瓲平均保管日數	倉數料	日瓲平均倉數料			
	瓲	瓲	瓲			日			日	円	錢	瓲		
合計 國 哈爾濱局 周家	—	—	11,070.0	10,980.0	159,030.0	14.5	—	—	—	1,268.66	0.80	90.0	125,730.0	344.5
拉林	240.0	—	30,690.0	27,750.0	676,290.0	24.4	—	—	—	3,508.89	0.52	3,180.0	648,540.0	1,776.8
九常	210.0	—	36,841.0	30,360.0	662,280.0	21.8	1.0	41.0	41.0	4,158.79	0.63	6,690.0	1,248,373.0	3,420.2
山河屯	60.0	—	15,660.0	15,090.0	277,560.0	18.4	—	—	—	1,156.97	0.42	630.0	286,830.0	785.8
水曲柳	—	—	10,620.0	9,300.0	198,750.0	21.4	—	—	—	719.22	0.36	1,320.0	184,440.0	505.3
四家房	—	—	15,000.0	9,840.0	150,960.0	15.5	—	—	—	691.19	0.46	5,160.0	159,390.0	436.7
窯門	60.0	—	39,150.0	29,250.0	428,190.0	14.6	—	—	—	4,716.61	1.10	9,960.0	1,185,450.0	3,247.8
達家溝	—	—	9,510.0	8,160.0	92,550.0	11.3	—	—	—	1,369.27	1.48	1,350.0	59,670.0	163.5
松花江	—	—	8,310.0	7,890.0	177,930.0	22.6	—	—	—	2,184.66	1.23	420.0	196,620.0	538.7
陶賴昭	1,020.0	—	33,780.0	31,950.0	425,640.0	13.3	—	—	—	4,781.54	1.12	2,850.0	393,690.0	1,078.6
三河岔	1,170.0	—	92,430.0	81,060.0	1,693,200.0	20.9	—	—	—	14,302.71	0.84	12,540.0	1,835,490.0	5,028.7
蔡家溝	30.0	—	12,780.0	11,340.0	161,310.0	14.2	—	—	—	1,730.92	1.07	1,470.0	186,150.0	510.0
雙城堡	1,680.0	—	63,090.0	57,330.0	1,202,550.0	21.0	—	—	—	10,125.37	0.84	7,440.0	1,245,060.0	3,411.1
哈爾濱	—	—	1,672.0	1,672.0	1,672.0	1.0	—	—	—	41.02	2.45	—	—	—
對青山	—	—	11,640.0	9,870.0	30,300.0	3.1	—	—	—	1,969.32	0.65	1,770.0	229,590.0	629.0
滿溝	—	—	27,285.8	17,730.0	283,650.0	16.0	210.8	12,641.0	60.0	2,416.10	0.82	9,345.0	612,555.0	1,678.2
安達	150.0	—	9,928.1	7,320.0	63,420.0	8.7	748.1	67,464.0	90.1	1,026.02	0.78	2,010.0	281,861.0	772.2
香坊	—	—	2,361.6	2,331.6	2,392.0	1.0	—	—	—	6.60	0.28	30.0	570.0	1.6
珠河	50.4	—	34,623.0	28,320.0	342,330.0	12.1	143.4	8,178.0	57.0	1,113.69	0.32	6,210.0	458,359.0	1,255.8
濱江	69.7	—	4,025.5	1,671.6	39,513.0	23.6	1,320.3	10,249.0	7.7	961.96	1.93	1,103.3	89,374.0	244.9
	※ 7.6		※ 256.7				※ 262.0 △510.0	※14,057.9△1,020.0	※ 53.7 △ 2.0	※ 724.47	※ 5.15	※ 2.3	※ 13,411.0	※ 36.7
八區	29.9	—	75,360.9	70,671.6	322,744.0	5.6	2,140.0	85,119.0	39.8	4928.91	1.21	2,069.2	384,488.0	1,053.4
八埠頭	—	—	2,070.0	1,920.0	7,890.0	4.1	—	—	—	67.32	0.85	150.0	28,800.0	78.9
呼蘭	180.0	—	18,030.0	17,160.0	203,970.0	11.9	—	—	—	2,465.56	1.21	1,050.0	223,710.0	612.9
沈家	60.0	—	26,850.0	24,720.0	413,160.0	16.7	—	—	—	5,110.19	1.24	2,190.0	444,030.0	1,216.5
康金井	390.0	—	20,670.0	20,040.0	392,310.0	19.6	—	—	—	4,211.93	1.07	1,020.0	380,280.0	1,041.9
興隆鎮	1,350.0	—	30,570.0	28,650.0	623,550.0	21.8	—	—	—	6,641.50	1.07	3,270.0	652,860.0	1,788.7
綏化	990.0	—	60,420.0	58,770.0	715,950.0	12.2	—	—	—	8,370.93	1.17	2,640.0	734,730.0	2,013.0
四方臺	810.0	—	26,280.0	23,730.0	300,480.0	12.7	—	—	—	2,712.30	0.90	3,360.0	439,830.0	1,205.0
克音河	510.0	—	23,760.0	22,890.0	382,500.0	16.7	—	—	—	3,617.49	0.95	1,380.0	378,870.0	1,038.0
海倫	1,230.0	—	46,110.0	43,830.0	533,340.0	12.2	—	—	—	4,328.26	0.81	3,510.0	476,790.0	1,306.3
海北	210.0	—	10,560.0	9,630.0	135,150.0	14.0	—	—	—	1,164.45	0.86	1,140.0	145,920.0	399.8
宋家	—	—	5,820.0	4,710.0	56,880.0	12.1	—	—	—	368.37	0.65	1,110.0	50,580.0	138.6
北安	—	—	12,570.0	11,460.0	165,720.0	14.5	—	—	—	1,485.29	0.90	1,110.0	161,550.0	442.6
其他	—	—	15,030.0	13,200.0	175,710.0	13.3	—	—	—	1,528.26	0.87	1,830.0	168,090.0	460.5
	※ 7.6		※ 256.7				※ 262.0 △510.0	※14,057.9△1,020.0	※ 53.7 △ 2.0	※ 724.47	※ 5.15	※ 2.3	※ 13,411.0	※ 36.7
計	10,500.0	—	844,567.9	750,596.8	11,498,871.0	15.3	4,563.6	183,692.0	40.3	105,250.27	0.90	99,397.5	14,098,270.0	38,625.4
線 齊齊哈爾局 土爾池哈	—	—	1,050.0	1,050.0	2,640.0	2.5	—	—	—	18.81	0.71	—	1,590.0	4.4
齊齊哈爾	—	—	3,161.4	2,847.6	15,261.0	5.4	40.2	1,946.0	48.4	353.40	2.05	273.6	18,668.0	51.1
寧年	—	—	480.0	390.0	1,020.0	2.6	—	—	—	6.60	0.65	90.0	450.0	1.2
泰安	90.0	—	29,280.0	22,110.0	434,580.0	19.7	—	—	—	5,035.79	1.16	7,260.0	496,320.0	1,359.8
克山	5,820.0	—	42,540.0	41,760.0	891,780.0	21.4	—	—	—	10,260.46	1.15	6,600.0	916,230.0	2,510.2
克東	—	—	9,180.0	7,530.0	148,620.0	19.7	—	—	—	1,629.92	1.10	1,650.0	156,780.0	429.5
拉哈	—	—	19,440.0	18,930.0	414,900.0	21.9	—	—	—	4,628.52	1.12	510.0	397,770.0	1,089.8
訥河	1,320.0	—	33,750.0	32,400.0	567,990.0	17.5	—	—	—	6,816.06	1.20	2,670.0	540,120.0	1,479.8
八面城	630.0	—	7,950.0	8,580.0	58,650.0	6.8	—	—	—	557.37	0.95	—	44,910.0	123.0
鄭家屯	85.0	—	2,716.4	2,350.0	21,583.0	9.2	223.0	15,056.0	17.5	281.43	0.77	228.4	31,627.0	86.6
保康	—	—	3,900.0	3,570.0	49,350.0	13.8	—	—	—	505.13	1.02	330.0	51,330.0	140.6
開通	—	—	5,700.0	4,830.0	66,900.0	13.9	—	—	—	709.38	1.06	870.0	77,430.0	212.1
洮南	—	—	6,660.0	5,850.0	41,340.0	7.1	—	—	—	417.44	1.01	810.0	62,250.0	170.5
白城子	—	—	1,620.0	1,620.0	7,050.0	4.4	—	—	—	59.73	0.84	—	5,430.0	14.9
鎮東	—	—	3,450.0	3,210.0	26,340.0	8.2	—	—	—	259.20	0.98	240.0	27,900.0	76.4
東屏	390.0	—	4,200.0	4,530.0	49,740.0	11.0	—	—	—	529.07	1.06	60.0	41,640.0	114.1
街基	—	—	3,240.0	3,240.0	40,050.0	12.4	—	—	—	418.73	1.05	—	36,810.0	100.8
泰來	—	—	23,460.0	20,700.0	416,430.0	20.1	—	—	—	5,579.17	1.34	2,760.0	514,350.0	1,409.2
農安	120.0	—	14,430.0	13,320.0	166,800.0	12.5	—	—	—	1,747.57	1.05	1,230.0	192,150.0	526.4
前郭旗	30.0	—	22,890.0	20,940.0	265,350.0	12.7	—	—	—	2,813.14	1.06	1,980.0	275,880.0	755.8
大賚城	30.0	—	3,810.0	3,510.0	36,840.0	10.5	—	—	—	379.07	1.03	330.0	38,580.0	105.7
其他	—	—	8,280.0	8,160.0	78,510.0	9.6	—	—	—	765.51	0.98	120.0	72,720.0	199.2
計	8,515.0	—	251,187.8	231,427.6	3,801,724.0	16.4	263.2	17,002.0	64.6	43,771.50	1.15	28,012.0	4,000,935.0	10,961.5
	※ 7.6		※ 256.7				△ 510.0 ※262.0	※14,057.9△1,020.0	※ 53.7 △ 2.0	※ 724.47	※ 5.15	※ 2.3	※ 13,411.0	※ 36.7
計	21,294.9	—	1,671,712.9	1,486,936.0	23,785,086.0	16.0	13,923.2	681,206.1	48.9	238,142.09	0.35	191,638.0	30,009,402.7	82,217.5
北鮮線 羅津	57,066.7	286,072.8	203,740.2	—	—	—	523,344.2	15,800,059.2	30.2	108,201.64	0.68	23,535.5	6,847,343.7	18,759.9
雄基	12,188.9	10,380.0	72,818.1	—	—	—	84,853.8	2,531,795.6	29.8	26,825.01	1.06	10,533.2	2,403,937.5	6,586.1
清津	29,516.2	17,855.2	164,992.5	—	—	—	193,869.6	4,691,996.6	24.2	40,300.64	0.86	18,494.3	4,374,168.8	11,984.0
計	98,771.8	314,308.0	441,550.8	—	—	—	802,067.6	23,023,851.4	28.7	175,327.29	0.76	52,563.0	13,625,450.0	37,330.0
	※ 33.5		※ 508.6				△1,530.4 ※510.9	※31,937.6△2,040.4	※ 62.5 △ 1.3	※ 1,742.11	※ 5.45	※ 31.2	※ 31,380.4	※ 86.0
合計	563,681.6	1,932,204.4	5,471,806.1	1,932,204.4	36,084,283.2	18.7	5,191,850.1	170,583,348.2	32.9	2,251,342.87	1.16	842,107.2	179,320,460.7	491,288.9

倉庫貨物

品名別			前年度末現在	荷繰入庫	入庫	荷繰出庫		
						発数	保管延日数	1日平均保管日数
			噸	噸	噸			日
社線	混合保管	大豆	216,270.0	× 1,166,700.0 368,600.0	455,100.0	368,600.0	9,558,990.0	25.9
		大豆粕	39,334.8	× 5,928.0 75,668.4	477,859.7	75,668.4	2,740,207.2	36.2
		大豆油	2,001.2	—	32,610.0	—	—	—
		計	257,606.0	× 1,172,628.0	445,268.4	445,268.4	12,299,197.2	27.6
	分置保管	大豆	38,534.9	—	342,689.6	—	—	—
		大豆粕	1,843.6	—	43,166.5	—	—	—
		大豆油	561.4	—	5,429.9	—	—	—
		小米	6,678.3	—	42,987.5	—	—	—
		小麦	17,807.7	—	83,469.3	—	—	—
		高粱米	0.5	—	12,945.9	—	—	—
		包米	10,939.5	—	163,174.1	—	—	—
		栗	6,403.5	—	188,803.2	—	—	—
		其他穀物及種子類	1,754.2	—	24,965.5	—	—	—
		葉煙草類	38,124.7	—	277,661.5	—	—	—
		綿木材類	759.9	—	7,970.4	—	—	—
		綿絲類	—	—	1,980.4	—	—	—
		綿織物	3,966.1	—	58,074.1	—	—	—
		麦粉	86.4	—	※ 7.5 1,920.7	—	—	—
		砂糖	※ 7.1 183.7	—	※ 110.2 1,290.7	—	—	—
		其他ノ植物性油	11,000.4	—	59,835.9	—	—	—
		紙類	4,576.6	—	87,056.0	—	—	—
		麻袋	—	—	—	—	—	—
		其他	1,631.1	—	※ 16.3 23,602.4	—	—	—
		計	3,983.0	—	35,101.7	—	—	—
			※ 18.8 37,173.4	—	※ 117.9 930,847.4	—	—	—
			※ 25.9 186,008.9	—	※ 251.9 2,392,972.7	—	—	—
	合計		※ 25.9 443,614.9	※ 1,172,628.0 445,268.4	※ 251.9 3,358,542.4	445,268.4	12,299,197.2	27.6
國線	混保	大豆	19,680.0	—	1,638,570.0	1,472,040.0	23,672,120.0	16.1
		大豆粕	—	—	19,516.8	14,896.0	112,966.0	7.6
		計	19,680.0	—	1,658,086.8	1,486,936.0	23,785,086.0	16.0
	分置保管	大豆	17.0	—	620.0	—	—	—
		大豆粕	—	—	112.0	—	—	—
		大豆油	—	—	2.0	—	—	—
		小米	212.8	—	214.0	—	—	—
		高粱米	132.6	—	757.9	—	—	—
		包米	—	—	350.6	—	—	—
		栗	85.4	—	869.7	—	—	—
		其他穀物及種子類	781.4	—	278.6	—	—	—
		綿木材類	222.3	—	3,257.9	—	—	—
		綿織物	—	—	6.5	—	—	—
		麦粉	—	—	3,122.0	—	—	—
		砂糖	6.6	—	※ 12.8 1,853.7	—	—	—
		紙類	99.6	—	1,353.5	—	—	—
		其他	—	—	※ 89.6 —	—	—	—
			※ 7.6 57.2	—	※ 154.3 827.7	—	—	—
		計	※ 7.6 1,614.9	—	※ 256.7 13,626.1	—	—	—
	合計		※ 7.6 21,294.9	—	※ 256.7 1,671,712.9	1,486,936.0	23,785,086.0	16.0

品名別 (其1)

昭和12年度

出庫					年度末現在	在庫延日噸数	1日平均在庫噸数
噸数	保管延日噸数	1噸平均保管日数	倉敷料	日噸平均倉敷料			
		日	円	錢	噸		
△ 990.0 1,628,340.0	△ 990.0 74,858,171.7	△ 1.0 45.8	738,290.66	0.99	208,740.0	56,502,995.5	154,802.7
△ 30.4 426,087.3	△ 30.4 11,015,089.6	△ 1.0 25.9	80,725.81	0.73	97,004.8	12,561,482.0	34,415.0
33,072.2	610,530.9	18.5	18,785.40	3.08	1,539.0	558,127.0	1,529.1
△ 1,020.4 2,087,499.5	△ 1,020.4 86,283,792.2	△ 1.0 41.3	838,801.87	0.97	307,283.8	69,622,604.5	190,746.9
350,253.8	7,757,892.2	22.1	70,112.09	0.90	30,970.7	8,432,059.8	23,101.5
38,889.6	941,479.9	24.2	8,910.73	0.95	6,120.5	842,558.9	2,308.4
5,433.0	189,281.9	34.8	5,766.27	3.05	558.3	189,524.7	519.2
42,211.0	1,504,960.0	35.7	20,364.45	1.35	7,454.8	1,730,627.1	4,741.4
92,737.1	7,312,242.7	78.8	138,345.72	1.89	8,539.9	5,481,562.8	15,018.0
11,323.1	190,390.5	16.8	1,274.93	0.67	1,623.3	217,848.5	596.8
140,499.8	3,568,221.1	25.4	38,948.76	1.09	33,613.8	5,143,923.8	14,092.9
153,758.6	3,622,512.1	23.6	40,868.34	1.13	41,448.1	4,725,916.0	12,947.8
22,648.4	473,975.3	20.9	4,575.99	0.97	4,071.3	500,515.6	1,371.3
272,811.9	7,143,806.5	26.2	84,658.82	1.19	42,974.3	8,148,979.9	22,326.0
8,158.2	941,674.6	115.4	37,193.76	3.95	572.1	651,767.3	1,785.7
1,845.8	76,423.4	41.4	1,791.86	2.34	134.6	141,376.0	387.3
48,558.3	2,486,024.7	51.4	22,069.41	0.89	13,481.9	3,381,315.0	9,263.9
※ 5.5 1,800.5	※ 133.5 33,078.7	※ 24.3 18.4	※ 8.31 1,909.88	※ 6.00 5.77	※ 2.0 206.6	※ 312.0 50,602.4	※ 0.9 138.6
※ 109.4 1,118.5	※ 6,287.5 79,168.9	※ 57.5 70.8	※ 388.25 3,707.44	※ 6.17 4.68	※ 7.9 355.9	※ 5,747.4 52,088.3	※ 15.7 142.7
64,366.5	2,388,569.3	37.1	80,324.43	3.36	6,469.8	3,034,304.2	8,313.2
75,160.6	2,545,578.5	33.9	87,874.19	3.45	16,472.0	2,864,627.3	7,848.3
—	—	—	—	—	—	—	—
※ 16.3 21,677.6	※ 490.1 1,430,212.1	※ 30.1 66.0	※ 29.55 45,139.61	※ 6.03 3.16	3,555.9	※ 473.9 1,348,568.4	※ 1.3 3,689.2
38,155.3	1,854,083.2	43.4	24,026.86	1.45	929.4	926,484.9	2,543.8
※ 117.7 896,952.2	※ 10,968.6 16,254,922.9	※ 93.2 18.1	※ 591.83 281,208.08	※ 5.40 1.73	※ 19.0 71,068.6	※ 11,436.1 18,198,352.6	※ 31.3 49,858.5
※ 249.9 2,288,359.8	※ 17,879.7 80,594,498.5	※ 71.8 26.5	※ 1,017.64 999,071.62	※ 5.69 1.65	※ 28.9 290,621.8	※ 17,969.4 66,063,003.5	※ 49.2 180,994.5
※ 245.3 △ 1,020.4 4,375,658.3	※ 17,879.7 △ 1,020.4 146,878,280.7	※ 71.8 △ 1.0 33.6	※ 1,017.64 1,837,873.49	※ 5.69 1.25	※ 28.9 597,805.6	※ 17,963.4 135,685,608.0	※ 49.2 371,741.4
△ 510.0 —	△ 1,020.0 —	△ 2.0 —	228,306.83 418.32	0.96 0.37	185,700.0 4,620.8	28,906,780.0 183,494.0	79,196.7 502.7
△ 510.0 —	△ 1,020.4 —	△ 2.0 —	228,725.15	0.96	190,320.8	29,090,274.0	79,699.4
637.0	16,951.0	26.6	113.84	0.67	—	16,872.0	46.2
48.0	763.0	15.9	22.73	2.98	64.0	6,301.0	17.3
2.0	26.0	13.0	3.42	13.15	—	24.0	0.1
426.8	32,910.0	77.1	494.12	1.50	—	31,031.0	85.0
710.0	34,952.4	49.2	583.30	1.67	180.5	36,507.0	100.0
350.6	7,174.6	20.5	132.76	1.85	—	6,809.4	18.7
955.1	21,715.5	22.7	237.00	1.09	—	12,892.5	35.3
1,060.0	20,008.0	18.9	203.56	1.02	—	14,048.0	38.5
2,764.0	164,749.1	59.6	2,228.84	1.35	716.2	341,213.3	934.8
6.5	108.0	16.3	4.20	3.96	—	99.0	0.2
3,122.0	276,331.0	88.5	1,732.39	0.63	—	277,412.0	760.0
※ 12.8 —	※ 905.0 —	※ 70.7 —	※ 54.11 —	※ 5.98 —	—	※ 865.0 —	※ 2.4 —
1,880.3	57,483.0	30.9	881.47	1.53	—	55,679.0	152.5
1,383.4	16,048.0	11.6	1,054.48	6.57	69.7	34,942.0	95.7
※ 89.6 —	※ 5,233.9 —	※ 58.4 —	※ 157.01 —	※ 3.00 —	—	※ 5,145.0 —	※ 14.1 —
※ 159.6 597.5	※ 7,919.0 31,988.5	※ 49.6 53.5	※ 513.35 1,724.83	※ 6.48 5.39	※ 2.3 287.4	※ 7,400.0 85,298.5	※ 20.3 233.7
※ 262.0 13,923.2	※ 14,057.9 681,206.1	※ 53.7 48.9	※ 724.47 9,416.94	※ 5.15 1.38	※ 2.3 1,317.8	※ 13,411.0 919,128.7	※ 36.7 2,518.2
※ 262.0 △ 510.0 13,923.2	※ 14,057.9 △ 1,020.0 681,206.1	※ 53.7 △ 2.0 48.9	※ 724.47 238,142.09	※ 5.15 0.35	※ 2.3 191,638.6	※ 13,411.0 30,009,402.7	※ 36.7 82,217.5

倉庫貨物

品名別			前年度末現在	荷繰入庫	入庫	荷繰出庫		
						噸数	保管延日噸数	1噸平均保管日数
			噸	噸	噸			日
北鮮線	混保	大豆	22,350.0	305,340.0	—	—	—	—
		大豆粕	—	8,968.0	—	—	—	—
		計	22,350.0	314,308.0	—	—	—	—
	分置保管	大豆	65,756.4	—	229,672.6	—	—	—
		大豆粕	2,352.1	—	65,919.3	—	—	—
		小米	1,750.7	—	15,248.5	—	—	—
		小麥	—	—	119.7	—	—	—
		高粱	308.0	—	2,489.8	—	—	—
		包米	267.9	—	2,244.8	—	—	—
		粟	59.9	—	4,525.3	—	—	—
		其他穀物及種子	60.0	—	3,417.2	—	—	—
		木材類	4,551.5	—	41,176.8	—	—	—
		綿織物	588.7	—	14,089.0	—	—	—
		綿麥粉	—	—	10.5	—	—	—
		砂糖	31.0	—	124.0	—	—	—
		其他	28.9	—	291.4	—	—	—
		計	666.7	—	62,221.9	—	—	—
		計	76,421.8	—	441,550.8	—	—	—
	計		98,771.8	314,308.0	441,550.8	—	—	—
合計	混合保管	大豆	258,300.0	1,841,640.0	2,093,670.0	1,841,640.0	33,231,110.0	18.0
		大豆粕	39,334.8	90,564.4	487,376.5	90,564.4	2,853,173.2	31.2
		大豆油	2,001.2	—	32,810.0	—	—	—
		計	299,636.0	1,932,204.4	2,623,856.5	1,932,204.4	36,084,283.2	18.7
	分置保管	大豆	104,308.3	—	572,982.2	—	—	—
		大豆粕	4,195.7	—	109,197.8	—	—	—
		大豆油	561.4	—	5,431.9	—	—	—
		小米	8,641.8	—	58,450.0	—	—	—
		小麥	17,940.3	—	84,346.9	—	—	—
		高粱	308.5	—	15,435.7	—	—	—
		包米	11,207.4	—	165,769.5	—	—	—
		粟	6,548.8	—	194,198.2	—	—	—
		其他穀物及種子	2,595.6	—	28,681.3	—	—	—
		葉煙草	42,898.5	—	322,086.2	—	—	—
		綿類	758.9	—	7,970.4	—	—	—
		木材類	—	—	1,986.9	—	—	—
		綿絲	4,554.8	—	75,285.1	—	—	—
		綿織物	※ 86.4	—	※ 7.5 1,920.7	—	—	—
		麥粉	※ 7.1 183.7	—	※ 123.0 1,301.2	—	—	—
		砂糖	11,038.0	—	61,813.6	—	—	—
		其他ノ植物性油	4,705.1	—	88,700.9	—	—	—
		紙類	—	—	—	—	—	—
		麻袋	1,631.1	—	※ 105.9 23,602.4	—	—	—
		其他	3,983.0	—	35,101.7	—	—	—
		計	※ 26.4 37,897.3	—	※ 272.2 993,897.0	—	—	—
		計	※ 33.5 264,045.6	—	※ 508.6 2,848,149.6	—	—	—
	合計		※ 33.5 563,681.6	1,932,204.4	※ 508.6 5,471,806.1	1,932,204.4	36,084,283.2	18.7

品名別 (其2)

出庫					年度末現在	在庫延日噸数	1日平均在庫噸数
噸数	保管延日噸数	1噸平均保管日数	倉敷料	日噸平均倉敷料			
		日	円	錢	噸		
310,500.0	10,073,910.0	32.4	89,144.99	0.69	17,190.0	3,476,100.0	9,523.6
5,593.6	109,926.4	19.7	56.32	0.05	3,374.4	143,032.0	391.9
316,093.6	10,183,836.4	32.2	89,201.31	0.88	20,564.4	3,619,132.0	9,915.4
277,999.9	8,937,861.1	32.2	76,289.58	0.85	17,429.1	5,886,437.8	16,124.5
64,937.4	1,261,774.9	19.4	3,953.96	3.13	3,334.0	1,177,455.8	3,225.9
12,417.5	386,429.8	31.1	4,320.17	1.12	4,581.7	472,501.3	1,294.5
119.7	898.8	7.5	21.99	2.45	—	2,968.8	8.1
2,797.8	40,975.2	14.5	398.03	0.97	—	37,705.4	103.3
2,512.7	30,176.9	12.0	238.77	0.79	—	26,336.4	72.2
4,135.4	86,637.9	21.0	707.76	0.82	449.8	84,465.2	231.4
2,986.2	41,313.9	13.8	564.73	1.37	491.0	85,335.6	233.8
43,731.3	701,530.7	16.3	5,567.57	0.80	1,997.0	769,905.3	2,109.3
12,590.3	433,954.1	34.5	3,765.71	0.87	2,087.4	502,324.5	1,376.2
10.2	271.8	26.6	26.87	9.89	0.3	537.6	1.5
155.0	17,321.7	111.8	842.05	4.86	—	19,586.3	53.7
320.3	9,936.2	31.0	487.80	4.91	—	11,355.7	31.1
61,260.3	890,932.0	14.5	8,940.99	1.00	1,628.3	930,402.2	2,549.0
485,974.0	12,840,015.0	26.4	106,125.98	0.83	31,998.6	10,008,318.0	27,414.6
802,067.6	23,023,851.4	28.7	175,327.29	0.76	52,563.0	13,625,450.0	37,330.0
△ 1,500.0 1,938,840.0	△ 2,010.0 84,732,081.7	△ 1.3 43.7	1,036,742.48	0.96	411,630.0	88,885,875.5	243,522.9
△ 30.4 431,680.9	△ 30.4 11,125,016.0	△ 1.0 25.8	81,200.45	0.72	105,000.0	12,888,008.0	35,309.6
33,072.2	610,530.9	18.5	18,785.40	3.08	1,539.0	558,127.0	1,529.1
△ 1,530.4 2,403,593.1	△ 2,040.4 96,467,628.6	△ 1.3 40.1	1,136,728.33	1.18	518,169.0	102,332,010.5	280,361.7
628,890.7	16,712,704.3	26.6	146,495.51	0.88	48,399.8	14,334,369.6	39,272.2
103,875.0	2,204,017.8	21.2	12,887.42	0.58	9,518.5	2,026,315.8	5,551.6
5,435.0	189,307.9	34.8	5,769.89	3.05	558.3	189,548.7	519.3
55,055.3	1,924,299.8	35.0	25,178.74	1.31	12,036.5	2,234,159.4	6,121.0
93,566.8	7,343,093.9	78.5	138,951.01	1.89	8,720.4	5,521,038.6	15,126.1
14,120.9	231,385.7	16.4	1,872.96	0.72	1,623.3	255,553.9	700.1
143,363.1	3,605,572.6	25.1	39,320.29	1.09	33,613.8	5,177,069.6	14,183.8
158,849.1	3,730,865.5	23.5	41,813.01	1.12	41,897.9	4,823,273.7	13,214.4
26,694.6	535,297.2	20.1	5,344.28	1.00	4,582.3	599,899.2	1,643.6
319,307.2	8,010,086.3	25.1	92,475.23	1.15	45,687.5	9,260,098.5	25,370.1
8,158.2	941,674.6	115.4	37,193.76	3.95	572.1	651,767.3	1,785.7
1,852.3	76,529.4	4.1	1,796.06	2.35	134.6	141,475.0	387.6
64,270.6	3,196,309.8	49.7	27,567.51	0.86	15,569.3	4,161,051.5	11,400.1
※ 5.5 1,800.5	※ 133.5 33,078.7	※ 24.3 18.4	※ 8.01 1,909.88	※ 6.00 5.77	※ 2.0 206.6	※ 312.0 50,802.4	※ 0.9 138.6
※ 122.2 1,128.7	※ 7,192.5 79,440.7	※ 58.9 70.4	※ 442.36 3,734.31	※ 6.15 4.70	※ 7.9 356.2	※ 6,613.4 52,825.9	※ 18.1 144.2
66,381.8	2,463,374.0	37.1	82,047.95	3.33	6,469.8	3,109,569.5	8,519.4
76,864.3	2,571,662.7	33.5	89,416.47	3.48	16,541.7	2,910,925.0	7,975.1
—	—	—	—	—	—	—	—
※ 105.9 21,677.6	※ 5,724.0 1,430,212.1	※ 54.1 66.0	※ 186.56 45,139.61	※ 3.26 3.16	3,555.9	※ 5618.9 1,346,568.4	※ 15.4 3,689.2
38,155.3	1,654,083.2	43.4	24,026.86	1.45	929.4	928,484.9	2,543.8
※ 277.3 958,810.0	※ 18,887.6 17,177,843.4	※ 68.1 17.9	※ 1,105.18 291,873.90	※ 5.85 1.70	※ 21.3 72,984.3	※ 18,836.1 19,214,053.3	※ 51.6 52,641.2
※ 510.9 2,788,257.0	※ 31,937.6 74,115,719.6	※ 62.5 26.6	※ 1,742.11 1,114,614.54	※ 5.45 1.50	※ 31.2 323,938.2	※ 31,380.4 76,988,450.2	※ 86.0 210,927.3
※ 1,530.4 △ 510.9 5,191,850.1	※ 31,937.6 △ 2,040.4 170,583,348.2	※ 62.5 △ 1.3 32.9	※ 1,742.11 2,251,342.87	※ 5.45 1.16	※ 31.2 842,107.2	※ 31,380.4 179,320,460.7	86.0 491,288.9

事故

運轉事故

原因＼種別			第1種 列車衝突	列車脫線	列車火災	列車閉鎖信號違反	線路通行違反	轉轍器誤扱	列車分離	閉塞違反	信號違反	運轉係員執務怠慢	缺水・炭砂	車輛衝突	車輛脫線
社線	鐵道局	過失	7	8	—	3	3	14	6	2	11	4	1	82	66
	奉天	力因	—	—	—	—	—	—	—	—	—	—	9	—	—
		抗ノ上可	2	12	38	1	1	3	29	—	—	1	28	23	29
		作業不可	9	20	38	4	4	17	35	2	11	5	38	105	95
		計													
國線	鐵道局	過失	5	5	2	2	1	14	2	5	6	5	—	17	80
	錦州	力因	4	—	2	—	—	—	—	—	—	—	—	—	3
		抗ノ上可	—	5	—	—	—	1	8	—	—	—	—	—	13
		作業不可	9	10	4	2	1	15	10	5	6	5	—	17	46
		計													
	鐵道局	過失	—	5	2	1	1	14	1	3	19	5	—	24	29
	吉林	力因	—	—	—	—	—	—	—	—	—	—	—	—	—
		抗ノ上可	—	10	1	—	—	1	2	—	—	—	—	1	6
		作業不可	—	15	3	1	1	15	3	3	19	5	—	25	35
		計													
	鐵道局	過失	2	11	—	—	2	19	2	4	4	7	—	44	38
	牡丹江	力因	—	1	—	—	—	—	—	—	—	—	—	—	—
		抗ノ上可	—	33	18	—	—	5	17	—	2	1	—	9	34
		作業不可	2	45	18	—	2	24	19	4	6	8	—	53	72
		計													
	鐵道局	過失	3	15	—	3	2	16	1	9	19	6	—	36	53
	哈爾濱	力因	—	—	—	—	—	—	—	—	—	—	—	—	—
		抗ノ上可	1	30	5	—	—	9	8	25	3	2	—	1	54
		作業不可	4	45	5	3	2	25	9	34	22	8	—	37	107
		計													
	鐵道局	過失	2	2	—	—	3	10	2	3	7	3	—	15	12
	齊齊哈爾	力因	—	1	—	—	—	—	—	—	—	—	—	—	—
		抗ノ上可	—	8	4	—	—	—	7	—	—	—	1	2	14
		作業不可	2	11	4	—	3	10	9	3	7	3	1	17	26
		計													
	計		17	126	34	6	9	89	50	49	80	29	1	149	286
北鮮線	事務所	過失	—	4	—	—	—	—	—	—	—	1	—	7	7
	北鮮鐵道	力因	—	—	—	—	—	1	—	—	—	—	—	—	—
		抗ノ上可	—	1	—	—	—	1	—	—	—	—	—	1	3
		作業不可	—	5	—	—	—	2	—	—	—	1	—	8	10
		計													
合計		過失	19	50	4	9	12	87	14	26	66	31	1	225	235
		力因	4	2	2	—	—	1	—	—	—	—	9	—	3
		抗ノ上可	3	99	66	1	1	20	71	25	5	4	29	37	153
		作業不可	26	151	72	10	13	108	85	51	71	35	39	262	391
		計													
併發事故	社線	損害	5	9	—	1	—	—	—	—	—	—	—	8	77
		破損	25	28	4	1	—	6	31	—	—	—	—	171	120
		破損	2	—	14	—	—	—	—	—	—	—	—	—	—
		損傷	1	5	—	—	—	—	—	—	—	—	—	4	—
		亡	—	64	—	—	—	—	—	—	—	—	—	8	—
	國線	損害	6	65	2	—	1	—	—	—	—	—	—	11	142
		破損	40	175	23	—	—	21	32	—	—	—	—	218	229
		破損	2	—	2	—	—	—	—	—	—	—	—	1	1
		損傷	21	5	—	—	—	—	—	—	—	—	—	6	1
		亡	—	—	—	—	—	—	—	—	—	—	—	1	1
	北鮮線	損害	—	—	—	—	—	—	—	—	—	—	—	—	4
		破損	—	—	1	—	—	—	—	—	—	—	—	13	5
		破損	—	—	—	—	—	—	—	—	—	—	—	—	—
		損傷	—	—	—	—	—	—	—	—	—	—	—	—	—
		亡	—	—	—	—	—	—	—	—	—	—	—	—	—

註　併發事故中(車輛破損ヘ其輛數)、(線路、荷物破損ヘ其件數)、(死傷ヘ其員數)トス

故

故總括　(單位 件)　昭和12年度

車輛火災	車輛逸走	第2種 計	列車轉轍器誤扱	機關車及車輛損傷	動車及附隨車故障	客車及附隨車故障	貨車及附隨車故障	線路及建造物故障	死傷	立入路内	線路障害	列車運轉反則	計	第3種 列車停車	列車遲延	計	合計
—	1	208	—	19	—	3	2	—	4	1	—	—	29	10	9	19	256
—	—	9	—	1	—	—	2	7	19	9	—	—	38	38	15	53	100
4	—	171	45	488	64	47	349	1	208	132	—	—	1,335	339	1,086	1,425	2,931
4	1	388	45	508	64	50	353	8	232	142	—	—	1,402	387	1,110	1,497	3,287
—	—	94	—	15	1	8	2	5	4	—	—	10	45	2	2	4	143
—	—	9	—	1	—	1	—	15	3	—	8	—	28	1	2	3	40
—	—	27	10	70	17	26	57	7	94	—	78	—	359	35	670	705	1,091
—	—	130	10	86	18	35	59	27	101	—	86	10	432	38	674	712	1,274
—	—	104	—	10	2	2	7	10	1	—	1	7	40	3	13	16	160
—	—	—	—	1	2	—	1	8	—	2	7	—	21	6	9	15	36
3	—	24	4	62	48	12	50	10	51	1	45	—	283	28	150	178	485
3	—	128	4	73	52	14	58	28	52	3	53	7	344	37	172	209	681
1	2	136	—	2	2	—	4	5	2	—	1	1	17	3	9	12	165
—	—	1	—	—	—	—	—	9	7	—	—	—	16	16	31	47	64
5	—	124	23	120	60	35	84	108	76	—	58	—	564	37	557	594	1,282
6	2	261	23	122	62	35	88	122	85	—	59	1	597	56	597	653	1,511
—	—	163	—	8	2	3	2	2	—	—	2	8	27	5	9	14	204
—	—	—	—	—	—	—	—	11	3	—	4	—	18	—	9	9	27
—	—	138	11	127	39	26	128	61	74	—	51	—	517	199	1,048	1,247	1,902
—	—	301	11	135	41	28	130	74	77	—	57	8	562	204	1,066	1,270	2,133
—	—	59	—	6	1	2	3	—	—	1	—	4	17	5	1	6	82
—	—	1	—	—	2	—	—	11	7	21	—	—	41	2	—	2	44
6	—	42	17	61	36	29	56	66	31	11	5	—	312	20	297	317	671
6	—	102	17	67	39	31	59	77	38	33	5	4	370	27	298	325	797
15	2	322	65	483	212	144	394	328	353	36	280	30	2,305	362	2,807	3,169	8,390
—	2	21	1	3	—	1	1	5	1	—	1	—	13	6	2	8	42
—	—	1	—	—	—	—	—	1	4	3	3	—	11	1	—	1	13
11	—	17	3	13	—	10	6	3	21	54	2	—	112	8	—	8	137
11	2	39	4	16	—	11	7	9	26	57	6	—	136	15	2	17	192
1	5	785	1	63	8	19	21	27	12	2	5	30	188	34	45	79	1,052
—	—	21	—	3	4	1	3	62	43	35	22	—	173	64	66	130	324
29	—	543	113	941	264	185	730	256	556	198	239	—	3,482	666	3,808	4,474	8,499
30	5	1,348	114	1,007	276	205	754	345	611	235	266	30	3,843	764	3,919	4,683	9,875
—	—	100	1	—	—	—	—	—	—	—	—	—	1	1	—	1	102
3	—	389	11	3	—	—	2	—	—	—	—	—	16	—	—	—	405
1	—	17	—	—	—	—	—	—	—	—	—	—	—	—	—	—	17
—	—	10	—	—	—	—	—	—	131	—	—	—	131	—	—	—	141
—	—	72	—	—	—	—	—	—	92	—	—	—	92	—	—	—	164
—	—	227	4	2	—	—	—	157	4	—	—	—	287	2	—	2	494
6	—	744	17	243	109	107	267	5	2	1	2	2	755	—	—	—	1,499
10	—	16	—	—	—	—	—	1	—	—	—	—	1	—	—	—	17
2	—	35	—	—	—	—	—	—	172	30	—	—	202	—	—	—	237
87	31	120	—	—	—	—	—	—	110	18	—	—	128	—	—	—	248
—	—	4	—	—	—	—	—	—	—	—	—	—	—	—	—	—	4
7	—	28	1	16	—	12	4	—	—	—	1	—	34	—	—	—	60
2	—	2	—	—	—	—	—	—	—	—	—	—	—	—	—	—	2
—	—	—	—	—	—	—	—	—	11	—	—	—	11	—	—	—	11
—	—	—	—	—	—	—	—	—	15	—	—	—	15	—	—	—	15

運　轉　事　故　件　數

局別及月別		事故件數		總件數ニ對スル過失件數割合	營業粁	列車粁
		總件數	過失件數			
社線	奉天鐵道局	3,287	256	7.8	1,129.1	19,385,027
	昭和11年度	2,160	199	9.2	1,129.1	19,427,332
	10年度	3,181	317	10.0	1,129.1	19,178,766
	9年度	3,407	377	11.1	1,129.1	18,605,119
國線	錦州鐵道局	1,274	143	11.2	1,639.0	6,388,352
	吉林鐵道局	681	150	22.0	1,076.3	4,798,321
	牡丹江鐵道局	1,511	165	10.9	1,306.1	4,660,182
	哈爾濱鐵道局	2,133	204	9.6	1,492.7	6,811,444
	齊齊哈爾鐵道局	797	82	10.3	2,328.4	5,833,492
	計	6,396	754	11.8	7,842.5	28,501,791
	昭和11年度	7,779	1,136	14.6	7,270.0	25,926,300
	10年度	13,593	1,791	13.2	6,284.9	22,183,653
	9年度	6,564	1,231	18.8	3,752.2	14,733,661
北鮮線	北鮮鐵道事務所	192	42	21.9	344.4	1,861,376
	昭和11年度	256	36	14.1	344.4	1,775,427
	10年度	229	38	16.6	344.4	1,392,736
	9年度	290	42	14.5	329.2	1,273,893
合計	4月	606	70	11.6	8,895.0	3,993,858
	5月	547	70	12.8	8,895.0	4,044,611
	6月	519	56	10.8	8,895.0	3,960,919
	7月	723	93	12.9	9,213.6	4,194,272
	8月	701	89	12.7	9,213.6	4,156,057
	9月	653	87	13.3	9,213.6	4,062,942
	10月	690	74	10.7	9,360.5	4,148,208
	11月	888	91	10.2	9,490.7	4,116,871
	12月	1,598	129	8.1	9,655.5	4,393,911
	1月	1,272	129	10.1	9,655.5	4,270,133
	2月	835	98	11.7	9,655.5	3,946,300
	3月	845	66	7.8	9,655.5	4,460,312
	計	9,875	1,052	10.7	9,316.0	48,748,194
	昭和11年度	10,195	1,371	13.4	8,743.5	47,129,559
	10年度	17,003	2,146	12.6	7,758.4	42,755,155
	9年度	10,261	1,650	16.1	5,210.5	34,812,873

故　件　數　（單位　件）　昭和12年度

車輛粁	營業100粁平均		列車10,000粁平均		車輛100萬粁平均	
	總件數	過失件數	總件數	過失件數	總件數	過失件數
422,947,025	296.3	22.7	1.7	0.1	7.8	0.6
403,964,474	191.3	17.6	1.1	0.1	5.3	0.5
399,115,832	281.7	28.1	1.7	0.2	8.0	0.8
400,296,179	301.7	33.4	1.8	0.2	8.5	0.9
99,373,910	77.7	8.7	2.0	0.2	12.8	1.4
65,023,865	63.3	14.9	1.4	0.3	10.5	2.5
63,999,375	115.7	12.6	3.2	0.4	23.6	2.6
111,710,954	142.9	15.7	3.1	0.3	19.1	1.8
92,712,940	34.2	3.5	1.4	0.1	8.6	0.9
432,821,044	81.6	9.6	2.2	0.3	14.8	1.7
367,769,464	107.0	15.6	3.0	0.4	21.2	3.1
318,262,098	216.3	28.5	6.1	0.8	42.7	5.6
207,753,947	174.9	32.3	4.5	0.8	31.6	5.9
24,926,310	55.7	12.2	1.0	0.2	7.7	1.7
23,019,477	74.3	10.5	1.4	0.2	11.1	1.6
16,444,018	66.5	11.0	1.6	0.3	13.9	2.3
13,332,731	88.1	12.8	2.3	0.3	21.8	3.1
65,248,531	6.8	0.8	1.5	0.2	9.3	1.1
64,773,884	6.1	0.8	1.4	0.2	8.4	1.1
61,061,859	5.8	0.6	1.3	0.1	8.5	0.9
66,236,607	7.8	1.0	1.7	0.2	10.9	1.4
70,136,106	7.6	1.0	1.7	0.2	10.0	1.3
71,678,311	7.1	0.9	1.6	0.2	9.1	1.2
71,894,043	7.4	0.8	1.7	0.2	9.6	1.0
75,813,683	9.4	1.0	2.2	0.2	11.8	1.2
85,356,927	16.5	1.3	3.6	0.3	18.7	1.5
84,623,194	13.2	1.3	3.0	0.3	15.0	1.5
76,695,103	8.7	1.0	2.1	0.2	10.9	1.3
87,176,131	8.8	0.7	1.9	0.1	9.7	0.8
880,694,379	106.0	11.3	2.0	0.2	11.2	1.3
794,753,415	116.6	15.7	2.2	0.3	12.8	1.7
733,821,946	219.2	27.7	4.0	0.5	23.2	2.9
621,382,860	196.9	31.7	3.0	0.5	16.5	2.7

運轉事故件數月別

（單位 件）　昭和12年度

局別及月別	第1種 列車衝突	列車脫線	列車火災	號誌信號誤扱	線路車輛進入	列車運轉阻害	列車分離	閉塞誤扱	信號誤扱	勤務乘遲出及缺	炭水砂缺乏	車輛衝突	車輛脫線
社線 率天鐵道局	9	20	38	4	4	17	35	2	11	5	38	105	95
昭和11年度	3	15	11	16	1	19	27	2	13	5	8	70	87
10年度	8	29	14	10	4	23	45	7	15	6	14	120	121
9年度	8	35	4	1	2	24	53	7	15	2	8	136	152
國線 錦州鐵道局	9	10	4	2	1	15	10	5	6	5	—	17	46
吉林鐵道局	—	15	3	1	1	15	3	3	19	5	—	25	35
牡丹江鐵道局	2	45	18	—	2	24	19	4	6	8	—	53	72
哈爾濱鐵道局	4	45	5	3	2	25	9	34	22	8	—	37	107
齊齊哈爾鐵道局	2	11	4	—	3	10	9	3	7	3	1	17	26
計	17	126	34	6	9	89	50	49	60	29	1	149	286
昭和11年度	16	129	24	6	15	92	88	62	80	53	—	153	343
10年度	56	185	15	5	20	114	121	46	67	101	—	188	403
9年度	28	141	9	5	6	102	122	31	17	117	—	139	260
北鮮線 北鮮鐵道事務所	—	5	—	—	—	2	—	—	—	1	—	3	10
昭和11年度	2	7	—	1	—	3	5	1	—	—	—	8	17
10年度	—	6	—	—	—	—	3	8	1	1	—	8	15
9年度	1	7	—	—	—	—	3	4	3	—	—	7	11
合計 4月	1	22	5	2	—	11	13	3	13	4	1	25	22
5月	—	8	7	1	1	12	6	3	12	1	—	15	18
6月	2	13	4	1	—	11	4	1	3	—	—	11	21
7月	2	12	6	—	1	22	8	2	7	2	1	23	34
8月	9	12	4	—	1	12	6	3	6	1	—	16	43
9月	—	13	7	2	1	13	7	—	4	2	—	18	24
10月	—	12	6	—	1	3	4	—	4	7	1	9	32
11月	5	4	7	1	1	5	4	6	3	—	7	23	42
12月	2	13	13	2	4	9	9	2	5	5	14	33	48
1月	3	18	4	—	1	4	13	7	2	1	12	47	41
2月	2	15	2	1	1	1	6	15	9	5	2	25	39
3月	—	9	7	—	1	5	5	9	3	7	1	17	27
計	26	151	72	10	13	108	85	51	71	35	39	282	391
昭和11年度	21	151	35	23	16	114	120	65	93	58	8	231	447
10年度	64	220	28	15	24	137	169	61	83	108	14	326	539
9年度	35	183	13	6	8	126	178	42	35	119	8	282	423

第1種 車輛火災	車輛逸走	計	第2種 列車運轉妨害	車輛故障 機關車	動車	客車	貨車	線路故障	死傷	線路立入	列車運轉反則	計	第3種 列車停車	列車遲延	計	合計
4	1	333	46	508	64	50	353	9	232	142	—	1,402	367	1,116	1,487	3,287
11	2	283	26	372	61	42	294	7	184	169	—	1,155	335	387	722	2,160
6	—	422	33	546	82	64	601	11	180	152	1	1,670	360	729	1,089	3,181
5	2	454	46	526	67	41	687	2	181	136	—	1,686	237	1,030	1,267	3,407
—	—	130	10	86	18	35	59	27	101	86	10	432	38	674	712	1,274
3	—	128	4	73	52	14	58	28	52	56	7	344	37	172	209	681
6	2	261	23	122	62	35	88	122	85	59	1	597	58	597	653	1,511
—	—	301	11	135	41	29	130	74	77	57	8	562	204	1,066	1,270	2,133
6	—	102	17	67	39	31	59	77	38	38	4	370	27	298	325	797
15	2	922	65	483	212	144	394	328	353	296	30	2,305	362	2,807	3,169	6,396
13	8	1,082	115	783	161	218	586	348	361	340	27	2,939	441	3,317	3,758	7,779
13	13	1,357	65	2,182	223	331	598	351	305	180	42	4,277	469	7,490	7,959	13,593
6	12	993	58	1,417	177	121	278	136	178	102	6	2,474	503	2,584	3,097	6,564
11	2	39	4	16	—	11	7	9	26	63	—	136	15	2	17	192
13	—	57	3	31	—	13	10	15	30	54	—	156	17	26	43	256
13	1	56	2	11	—	12	5	10	23	88	—	151	4	18	22	229
20	1	57	—	—	—	—	39	121	28	8	3	199	7	27	34	290
7	—	129	13	53	18	16	52	33	54	67	4	310	47	120	167	606
5	2	91	14	68	19	16	46	7	53	66	3	292	58	106	164	547
4	—	75	9	58	22	13	47	18	62	46	7	282	58	104	162	519
3	—	123	18	72	24	9	84	12	61	40	2	322	63	215	278	723
—	—	113	15	69	16	4	84	38	71	34	1	332	66	190	256	701
—	—	91	5	71	23	7	60	10	53	36	2	267	52	243	295	853
3	—	82	13	50	15	12	56	3	47	37	4	237	57	314	371	690
—	—	108	6	68	21	17	46	9	42	25	3	237	56	487	543	888
2	1	162	3	152	44	43	64	48	51	50	3	458	88	888	976	1,596
2	2	157	5	151	38	34	72	81	39	37	—	457	85	573	658	1,272
1	—	124	6	106	16	15	71	57	37	20	1	329	58	324	382	835
3	—	94	7	89	20	18	72	29	41	43	—	320	76	355	431	845
30	5	1,349	114	1,007	276	205	754	345	611	501	30	3,343	764	3,919	4,683	9,875
30	10	1,422	144	1,186	222	273	880	370	575	563	27	4,250	793	3,730	4,523	10,195
32	14	1,835	100	2,739	305	407	1,204	372	508	420	43	6,098	833	8,237	9,070	17,003
31	15	1,504	104	1,943	244	162	1,004	259	388	248	9	4,359	747	3,851	4,598	10,261

運轉事故件數原因月別 (單位 件)

昭和12年度

局別及月別		作業上ノ過失													不可抗力		
		閉塞機取扱	信號機取扱	轉轍器取扱	手用制動機取扱	合圖取扱	信號識別	合圖識別	運轉操縱	車輛取扱	運轉阻碍	列車組成	其他	計	天災事變	天候不良	自殺者
社線	奉天鐵道局	2	13	41	24	9	7	12	26	27	13	2	30	256	7	65	19
	昭和11年度	2	13	24	13	16	8	9	23	22	12	2	55	199	8	47	27
	10年度	7	18	59	21	17	16	10	35	34	17	4	79	317	6	99	12
	9年度	4	21	67	24	24	6	15	33	66	20	15	82	377	5	48	16
國線	錦州鐵道局	7	7	24	5	5	2	3	18	23	15	8	26	143	28	4	3
	吉林鐵道局	3	15	34	7	2	1	1	11	25	17	12	32	160	10	16	—
	牡丹江鐵道局	4	4	25	15	8	1	6	7	8	16	6	65	165	10	47	7
	哈爾濱鐵道局	9	18	35	10	7	3	2	21	19	19	9	52	204	—	20	3
	齊齊哈爾鐵道局	3	7	14	5	—	—	2	5	11	8	3	24	82	1	13	7
	計	26	51	132	42	22	7	14	62	86	75	38	199	754	49	100	20
	昭和11年度	48	69	184	40	35	16	22	141	150	78	27	326	1,136	29	154	32
	10年度	47	65	236	58	39	14	29	250	374	141	27	511	1,791	11	403	25
	9年度	35	26	145	24	13	16	31	261	284	120	28	248	1,231	80	164	8
北鮮線	北鮮鐵道事務所	—	3	13	—	3	—	—	1	6	2	1	13	42	5	1	4
	昭和11年度	1	—	12	—	—	1	—	4	3	3	—	12	36	…	…	…
	10年度	6	—	7	—	—	4	—	6	6	3	2	4	38	…	…	…
	9年度	4	2	14	2	—	—	—	9	5	—	—	6	42	…	…	…
合計	4月	4	12	9	2	1	1	1	4	9	12	2	13	70	4	18	4
	5月	3	10	8	2	2	—	5	6	15	3	—	16	70	3	7	4
	6月	—	4	13	3	—	—	1	1	3	9	3	19	56	7	10	4
	7月	2	7	13	8	2	1	1	9	7	17	5	21	93	10	14	4
	8月	3	4	18	5	4	1	1	3	7	10	2	31	89	27	16	7
	9月	2	3	18	8	3	—	2	5	6	7	4	29	87	1	6	2
	10月	2	6	17	1	1	4	4	4	9	2	4	20	74	2	6	3
	11月	4	4	20	2	8	—	—	8	2	7	4	32	91	—	8	3
	12月	1	5	23	9	2	3	5	15	21	8	4	33	129	—	8	4
	1月	3	1	17	16	5	2	2	16	26	7	6	28	129	2	8	3
	2月	3	6	21	3	5	2	1	11	9	3	4	30	98	—	48	1
	3月	1	5	9	7	1	—	3	7	5	5	3	20	66	5	17	4
	計	28	67	186	66	34	14	26	89	119	90	41	292	1,052	61	166	43
	昭和11年度	51	82	220	53	51	25	31	168	175	93	29	393	1,371	37	201	59
	10年度	60	83	302	79	56	34	39	291	414	161	33	594	2,146	17	502	37
	9年度	43	49	226	50	37	22	46	303	355	140	43	336	1,650	85	212	24

局別及月別		雜因																		合計
		家畜	計	妨害	人體	車馬	自然 線路	自然 機關車	自然 動車	自然 客車	自然 貨車	枕木燒損	材質不良	エヤーホース破裂	設備缺陷	信號機故障	通授受票損	車輛入換	其他	計	
社線	奉天鐵道局	9	100	34	275	69	—	303	51	25	64	6	105	19	20	13	34	201	1,712	2,931	3,287
	昭和11年度	10	92	19	253	67	22	227	49	20	43	14	18	12	71	—	16	67	971	1,869	2,160
	10年度	11	128	33	250	63	22	309	53	37	361	9	114	16	70	—	25	189	1,185	2,736	3,181
	9年度	9	78	39	224	64	7	18	459	275	16	11	119	12	15	—	46	390	1,257	2,952	3,407
國線	錦州鐵道局	5	40	10	141	28	16	55	17	21	47	—	8	2	4	5	17	529	191	1,091	1,274
	吉林鐵道局	10	36	8	81	15	11	46	38	8	33	—	18	1	7	—	6	103	110	485	681
	牡丹江鐵道局	—	64	26	101	29	109	3	—	—	3	—	48	3	14	1	5	348	592	1,282	1,511
	哈爾濱鐵道局	4	27	9	57	30	63	106	39	15	37	—	—	5	6	5	109	862	559	1,902	2,133
	齊齊哈爾鐵道局	23	44	18	6	7	65	44	22	18	29	—	12	—	3	—	2	192	253	671	797
	計	42	211	71	386	109	264	254	116	62	149	—	86	11	34	11	139	2,034	1,705	5,431	6,396
	昭和11年度	42	257	116	240	123	295	464	110	114	340	—	124	30	29	31	111	2,081	2,178	6,386	7,779
	10年度	19	458	42	75	83	269	1,398	130	98	333	—	73	36	72	12	47	3,871	4,805	11,344	13,593
	9年度	16	268	56	82	54	140	1,466	156	93	286	—	4	11	22	—	22	1,077	1,596	5,065	6,564
北鮮線	北鮮鐵道事務所	3	13	3	32	22	1	4	—	5	3	—	1	3	3	—	6	3	51	137	192
	昭和11年度	…	…	…	…	…	…	…	…	…	…	…	…	…	…	…	…	…	220	220	256
	10年度	…	…	…	…	…	…	…	…	…	…	…	…	…	…	…	…	…	191	191	229
	9年度	…	…	…	…	…	…	…	…	…	…	…	…	…	…	…	…	…	248	248	290
合計	4月	3	29	6	77	14	11	26	11	6	11	—	16	1	5	2	20	77	224	507	606
	5月	2	16	11	72	24	4	50	13	7	14	—	13	2	5	1	17	64	164	461	547
	6月	3	24	6	72	12	13	37	12	7	12	—	7	4	1	2	9	54	191	439	519
	7月	11	39	15	52	11	4	53	15	5	22	—	7	1	7	3	10	121	265	591	723
	8月	4	54	15	78	9	22	45	11	2	25	1	4	2	5	1	13	119	206	558	701
	9月	4	13	13	60	10	7	46	19	3	19	—	2	5	3	6	14	123	223	553	653
	10月	7	18	9	52	16	10	40	9	5	21	—	2	4	4	2	15	195	214	598	690
	11月	3	14	6	49	11	10	36	11	9	9	1	10	4	5	3	16	279	324	783	888
	12月	4	16	4	62	28	38	80	27	21	23	2	40	3	12	3	19	531	558	1,451	1,596
	1月	5	18	10	36	30	77	76	21	11	22	—	45	2	3	1	20	332	439	1,125	1,272
	2月	3	52	6	38	13	47	40	6	9	18	—	26	4	3	—	12	166	297	685	835
	3月	5	31	7	45	22	22	32	12	7	20	2	20	1	4	—	14	177	363	748	845
	計	54	324	108	693	200	265	561	167	92	216	6	192	33	57	24	179	2,238	3,468	8,499	9,875
	昭和11年度	52	349	135	493	190	317	691	159	134	383	14	142	42	100	31	127	2,148	3,369	8,475	10,195
	10年度	30	586	75	325	146	291	1,707	183	135	694	9	187	52	142	12	72	4,060	6,181	14,271	17,003
	9年度	25	346	95	306	118	147	1,484	615	368	302	11	123	23	37	—	68	1,467	3,101	8,265	10,261

註 1. 北鮮線昭和11年度以前ノ不可抗力、雜因事故件數ノ内譯不明ニ付雜因其他ニ計上ス 2. …印ハ調査不明

運轉事故

死亡

種別		旅客 日	旅客 鮮	旅客 滿	鐵道從事員 日	鐵道從事員 鮮	鐵道從事員 滿	一般社員 日	一般社員 滿	其他 日	其他 鮮	其他 滿
社線	列車衝脫	—	—	—	—	—	—	—	—	—	—	—
	列車衝脫突線	1	—	—	2	—	—	—	2	—	—	1
	車輛衝脫突線	—	—	—	1	—	—	—	—	3	—	—
	車輛火災	—	—	—	—	—	—	—	—	—	—	—
	車輛傷	—	—	—	—	—	—	—	—	—	—	—
	死	—	—	3	18	—	11	1	3	28	—	67
	線路內立入	—	—	—	—	—	—	—	—	—	—	—
	計	1	—	3	21	—	11	1	5	31	—	68
	昭和11年度	—	—	—	—	—	—	—	—	—	—	—
	10年度	—	—	—	—	—	—	—	—	—	—	—
	9年度	—	—	—	—	—	—	—	—	—	—	—
國線	列車衝脫	1	—	15	—	—	1	1	1	—	—	—
	列車衝脫突線	—	—	—	—	—	—	—	—	1	—	—
	車輛衝脫突線	—	—	—	1	—	1	—	—	—	—	—
	車輛火災	—	—	—	—	—	1	—	—	—	—	—
	車輛傷	—	—	—	1	—	1	—	—	—	—	—
	死	—	—	7	5	—	17	1	7	23	—	127
	線路內立入	3	—	1	3	—	6	—	—	3	—	11
	計	4	—	23	10	—	27	2	8	27	—	138
	昭和11年度	—	—	—	—	—	—	—	—	—	—	—
	10年度	—	—	—	—	—	—	—	—	—	—	—
	9年度	—	—	—	—	—	—	—	—	—	—	—
	局別 錦州鐵道局	—	—	—	2	—	4	—	—	2	—	55
	局別 吉林鐵道局	—	—	1	—	—	4	—	1	4	—	18
	局別 牡丹江鐵道局	3	—	1	6	—	10	—	—	13	—	25
	局別 哈爾濱鐵道局	—	—	1	1	—	6	1	6	3	—	24
	局別 齊齊哈爾鐵道局	1	—	20	1	—	3	1	1	5	—	16
北鮮線	死傷	—	2	—	—	1	—	—	—	—	8	—
	昭和11年度	—	—	—	—	—	—	—	—	—	—	—
	10年度	—	—	—	—	—	—	—	—	—	—	—
	9年度	—	—	—	—	—	—	—	—	—	—	—
合計	列車衝脫	1	—	15	—	—	1	1	1	—	—	1
	列車衝脫突線	1	—	—	2	—	—	—	2	1	—	—
	車輛衝脫突線	—	—	—	2	—	1	—	—	3	—	—
	車輛火災	—	—	—	—	—	1	—	—	—	—	—
	車輛傷	—	—	—	1	—	1	—	—	—	—	—
	死	—	2	10	23	1	28	2	10	51	8	194
	線路內立入	3	—	1	3	—	6	—	—	3	—	11
	計	5	2	26	31	1	38	3	13	58	8	206
	昭和11年度	—	—	—	—	—	—	—	—	—	—	—
	10年度	—	—	—	—	—	—	—	—	—	—	—
	9年度	—	—	—	—	—	—	—	—	—	—	—

死傷人員

（單位 人）　　昭和12年度

種別		計	負傷 旅客 日	旅客 鮮	旅客 滿	旅客 其他	鐵道從事員 日	鐵道從事員 鮮	鐵道從事員 滿	一般社員 日	一般社員 滿	其他 日	其他 鮮	其他 滿	計	合計
社線	列車衝脫	1	—	—	—	—	—	—	—	—	—	—	—	—	—	1
	列車衝脫突線	5	16	—	27	8	5	1	—	—	7	—	—	—	64	69
	車輛衝脫突線	4	—	—	—	—	1	—	—	—	—	—	—	7	8	12
	車輛火災	—	—	—	—	—	—	—	—	—	—	—	—	—	—	—
	車輛傷	—	—	—	—	—	—	—	—	—	—	—	—	—	—	—
	死	131	—	—	3	—	37	—	—	17	—	3	—	28	88	219
	線路內立入	—	—	—	—	—	—	—	—	—	—	—	—	—	—	—
	計	141	16	—	30	8	43	1	17	—	7	3	—	35	160	301
	昭和11年度	—	—	—	—	—	—	—	—	—	—	—	—	—	—	—
	10年度	—	—	—	—	—	—	—	—	—	—	—	—	—	—	—
	9年度	—	—	—	—	—	—	—	—	—	—	—	—	—	—	—
國線	列車衝脫	19	1	—	27	—	1	—	—	—	—	2	—	—	31	50
	列車衝脫突線	1	13	—	3	—	3	—	—	1	—	3	—	—	23	24
	車輛衝脫突線	2	—	—	—	—	—	—	1	—	—	—	—	—	1	3
	車輛火災	1	—	—	—	—	—	—	1	—	—	—	—	—	1	2
	車輛傷	2	—	—	—	—	—	—	—	—	—	—	—	—	—	2
	死	187	—	—	13	—	11	—	58	7	7	18	—	55	169	356
	線路內立入	27	—	—	—	—	—	—	—	—	—	—	—	—	—	27
	計	239	14	—	43	—	15	—	60	8	7	23	—	55	225	464
	昭和11年度	—	—	—	—	—	—	—	—	—	—	—	—	—	—	—
	10年度	—	—	—	—	—	—	—	—	—	—	—	—	—	—	—
	9年度	—	—	—	—	—	—	—	—	—	—	—	—	—	—	—
	局別 錦州鐵道局	63	—	—	1	—	1	—	23	—	—	—	—	20	45	108
	局別 吉林鐵道局	28	3	—	5	—	3	—	6	1	5	3	—	8	34	62
	局別 牡丹江鐵道局	58	10	—	2	—	7	—	10	3	—	11	—	11	54	112
	局別 哈爾濱鐵道局	42	—	—	5	—	4	—	14	4	2	4	—	12	45	87
	局別 齊齊哈爾鐵道局	48	1	—	30	—	—	—	7	—	—	5	—	4	47	95
北鮮線	死傷	11	1	4	—	—	4	4	—	—	—	—	10	—	23	34
	昭和11年度	—	—	—	—	—	—	—	—	—	—	—	—	—	—	—
	10年度	—	—	—	—	—	—	—	—	—	—	—	—	—	—	—
	9年度	—	—	—	—	—	—	—	—	—	—	—	—	—	—	—
合計	列車衝脫	20	1	—	27	—	1	—	—	—	—	2	—	—	31	51
	列車衝脫突線	6	29	—	30	8	8	1	—	1	7	3	—	—	37	93
	車輛衝脫突線	6	—	—	—	—	1	—	1	—	—	—	—	7	9	15
	車輛火災	1	—	—	—	—	—	—	1	—	—	—	—	—	1	2
	車輛傷	2	—	—	—	—	—	—	—	—	—	—	—	—	—	2
	死	329	1	4	16	—	52	4	75	7	7	21	10	83	280	609
	線路內立入	27	—	—	—	—	—	—	—	—	—	—	—	—	—	27
	計	391	31	4	73	8	62	5	77	8	14	26	10	90	408	799
	昭和11年度	—	—	—	—	—	—	—	—	—	—	—	—	—	—	—
	10年度	—	—	—	—	—	—	—	—	—	—	—	—	—	—	—
	9年度	—	—	—	—	—	—	—	—	—	—	—	—	—	—	—

機關車運轉事故 (單位 件)

昭和12年度

型別及原因別			煙管	煙室	汽罐部 可熔栓	汽罐部 節汽辨	汽罐部 灰箱	汽罐部 注水器	汽罐部 其他	機關部 シリンダー	機關部 ピストン及リンク	機關部 ピストン ロツト	機關部 ヴルヴ及チエスト	機關部 クロスヘツトコツター	各ロツト	クラン クビン	其他	車軸 機關車	車軸 炭水車	車輪	車體部	制動裝置 エヤーパイプ折損	制動裝置 エヤーホース	制動裝置 ブレーキビーム	制動裝置 エヤーポンプ	制動裝置 ブレーキヴルヴ	制動裝置 調壓器	制動裝置 其他	其他	合計
社線	奉天鐵道局	アメ	—	—	—	—	—	—	—	—	—	—	—	—	—	—	—	2	—	—	—	—	—	—	—	—	—	—	—	2
		エト	—	—	—	—	—	1	—	—	—	—	—	—	—	—	—	2	—	—	—	—	—	—	—	—	—	—	—	3
		プレ	—	—	—	—	—	—	—	—	—	—	—	—	—	—	—	—	—	—	—	—	1	—	—	—	—	1	—	2
		ダブ	—	—	—	—	—	—	1	—	—	—	—	—	—	—	—	1	1	—	—	—	—	—	—	—	1	3	—	7
		テホ	2	—	—	—	3	—	1	—	—	—	1	—	—	—	—	—	—	—	—	1	—	—	—	—	—	1	1	10
		パシ	13	1	6	—	6	2	20	2	1	3	1	2	5	5	15	29	2	2	2	12	1	1	2	3	6	9	19	170
		ソリ	—	—	—	—	—	—	—	—	—	—	—	—	—	—	1	5	—	—	—	—	—	—	—	—	—	—	—	6
		ミカ	8	5	22	—	5	12	29	6	4	3	3	4	6	1	35	43	3	3	9	16	—	1	1	2	1	10	20	252
		デカ	2	—	—	—	—	2	7	—	—	1	—	—	1	—	3	3	—	—	—	—	—	—	—	1	—	2	2	24
		マテイ	—	—	—	—	3	—	3	—	1	—	—	—	1	—	1	3	—	1	—	1	—	—	—	—	1	—	—	15
		他所屬機	—	—	—	—	—	1	—	—	—	—	—	—	—	—	1	8	—	—	—	1	—	—	—	—	—	2	4	17
		計	25	6	28	—	17	18	61	8	6	7	5	6	13	6	56	96	6	6	11	31	2	2	3	6	9	28	46	508
國線	錦州鐵道局	モガ	—	—	—	—	—	—	—	—	—	—	—	—	—	—	—	—	—	—	1	—	—	1	—	—	—	—	1	3
		ダブ	1	—	—	—	—	—	—	—	—	—	—	—	—	—	—	—	—	—	1	—	—	—	—	—	—	—	1	3
		テホ	—	—	—	—	—	—	—	—	—	—	—	1	—	—	—	—	1	—	—	—	—	—	—	—	—	—	—	2
		パシ	—	—	—	—	—	—	3	—	2	—	—	—	2	1	1	3	—	—	—	—	—	—	—	—	—	3	2	17
		ソリ	—	—	—	—	—	—	2	2	1	—	—	—	1	—	1	5	—	1	—	1	—	—	—	—	—	1	2	17
		ミカ	—	1	—	—	—	—	7	—	—	1	—	1	3	—	6	3	—	1	—	—	—	—	2	—	—	1	2	28
		デカ、デゼ	—	—	—	—	—	1	1	—	—	—	—	—	—	—	—	—	—	—	—	—	—	—	—	—	—	—	—	2
		他所屬機	—	—	—	—	—	—	—	—	1	—	—	—	1	—	—	2	—	—	—	—	—	—	—	—	—	—	1	5
		計	1	1	—	—	—	1	13	2	4	1	—	2	7	1	8	13	1	2	2	1	—	1	2	—	—	5	9	77
	吉林鐵道局	モガ	—	—	—	—	—	—	—	—	—	—	—	—	—	—	—	1	—	—	—	—	—	—	—	—	—	—	—	1
		ダブ	—	—	—	—	—	—	—	—	—	—	1	—	—	—	1	—	—	—	—	—	—	—	—	—	—	—	—	2
		パシ	—	2	—	1	—	2	2	—	—	3	—	—	—	—	6	8	—	1	6	—	—	1	2	1	—	1	2	38
		ソリ	—	—	—	1	—	—	—	—	—	—	—	—	—	—	3	—	—	—	1	—	—	—	—	—	—	—	—	5
		ミカ	—	—	—	2	—	2	—	1	—	—	1	—	1	1	9	1	2	2	3	—	—	—	1	—	—	1	4	31
		計	—	2	—	4	—	4	2	1	—	3	2	—	1	1	19	10	2	3	10	—	—	1	3	1	—	2	6	77
	牡丹江鐵道局	ダブ	—	—	—	—	—	—	1	—	—	—	—	—	—	2	—	—	—	—	—	—	—	—	—	—	1	1	1	6
		パシ	—	—	—	1	—	—	2	—	—	—	—	—	—	—	2	1	—	—	—	—	—	—	—	—	—	—	—	6
		ソリ	—	—	—	—	—	—	5	—	—	—	—	—	—	1	1	1	—	—	—	—	—	—	—	—	—	1	1	10
		ミカ	—	1	—	—	—	1	6	—	—	—	—	—	—	7	8	6	—	1	—	1	—	—	—	—	—	5	6	42
		デカ	—	—	—	1	—	—	5	—	1	—	—	—	—	1	2	—	3	—	—	—	—	1	—	—	—	2	2	18
		計	—	1	—	2	—	1	19	—	1	—	—	—	—	11	13	8	3	1	—	1	—	1	—	—	1	9	10	82
	哈爾濱鐵道局	モガ	—	—	—	—	—	—	—	—	—	—	1	—	—	—	—	—	—	—	—	—	—	—	—	—	—	—	—	1
		ダブ	—	—	—	—	—	—	1	—	—	—	—	—	—	—	1	—	—	—	—	—	—	—	—	—	—	2	—	4
		テホ	—	—	—	—	—	—	2	—	—	—	—	—	—	—	—	—	—	—	—	—	—	—	—	—	—	—	—	2
		パシ	—	2	—	1	—	1	7	1	1	1	2	1	—	—	4	2	—	4	1	4	—	—	—	—	—	—	1	33
		ソリ	—	—	—	—	—	1	4	—	—	—	—	—	—	—	4	2	—	—	—	—	—	—	1	—	—	1	—	13
		ミカ	—	2	—	—	—	4	7	4	2	—	2	—	—	—	6	7	—	6	1	—	1	1	1	—	—	3	5	52
		デカ	—	—	—	—	—	2	2	—	—	—	—	—	—	—	—	—	—	2	—	—	—	—	—	—	1	—	1	8
		他所屬機	—	—	—	—	—	—	—	—	—	1	—	—	—	—	—	1	—	—	—	—	—	—	—	—	—	—	—	2
		計	—	4	—	1	—	8	23	5	3	2	5	1	—	—	15	12	—	12	2	4	1	1	2	—	1	6	7	115
	齊齊哈爾鐵道局	モガ	—	—	—	—	—	—	1	—	—	—	—	—	—	—	—	—	—	—	—	—	—	—	—	—	—	—	—	1
		ダブ	2	—	1	—	—	—	1	—	—	—	—	—	—	—	—	—	—	—	—	—	—	1	—	—	—	1	2	8
		テホ	—	1	—	—	—	—	1	—	—	—	—	—	—	—	—	—	—	—	—	—	—	—	—	—	—	—	1	3
		パシ	—	1	—	—	—	—	—	—	—	—	—	—	1	1	2	2	1	—	—	5	—	—	—	—	—	1	5	19
		ミカ	1	1	—	1	—	2	2	—	1	1	—	—	—	3	2	3	1	—	—	1	1	—	—	—	—	1	2	23
		デカ	—	1	1	—	—	1	1	—	—	—	—	—	2	—	1	2	1	—	1	—	—	—	—	—	—	1	1	13
		計	3	4	2	1	—	3	6	—	1	1	—	—	3	4	5	7	3	—	1	6	1	1	—	—	—	4	11	67
	合計		4	12	2	8	—	17	63	8	9	7	7	3	11	17	60	50	9	18	15	12	2	5	7	1	2	26	43	418
北鮮線	北鮮鐵道事務所	パシ	—	—	—	—	—	—	—	—	—	—	—	—	—	—	2	1	—	—	1	1	2	—	—	—	—	2	2	11
		ソリ	—	—	—	—	—	—	—	—	—	—	—	—	1	—	1	1	—	—	—	—	—	—	—	—	—	—	1	4
		ミカ	—	—	—	—	—	—	—	—	—	—	—	—	—	—	—	1	—	—	—	—	—	—	—	—	—	—	2	3
		計	—	—	—	—	—	—	—	—	—	—	—	—	1	—	3	3	—	—	1	1	2	—	—	—	—	2	5	18
總計			29	18	30	8	17	35	124	16	15	14	12	9	25	23	119	149	15	24	27	44	6	7	10	7	11	56	94	944
原因別	點檢不良		—	—	7	1	—	4	4	4	2	2	—	—	1	—	10	3	4	3	2	1	—	—	1	1	—	3	5	58
	給油不良		—	—	—	—	—	—	1	—	3	—	—	1	—	5	5	22	—	6	—	—	—	—	—	—	—	—	—	43
	材質不良		8	1	—	3	—	2	10	—	4	5	3	1	6	2	20	—	—	—	10	16	1	1	1	—	—	7	6	107
	天候不良		—	—	—	—	—	—	6	1	—	—	—	—	—	—	3	3	—	2	2	—	—	—	—	—	—	1	13	31
	自然不良		13	6	6	3	3	10	21	2	2	2	2	1	6	7	23	56	6	4	5	12	3	2	3	2	6	16	24	246
	其他		8	11	17	1	14	19	82	9	4	5	7	6	12	9	58	65	5	9	8	15	2	4	5	4	5	29	46	459

動　車　運　轉　事　故

（單位　件）　昭和12年度

車種別及原因別			車體部		機關部				動力傳達裝置	
			車體	臺車	冷却裝置	潤滑裝置	燃料供給裝置	其他	聯動機	變速機
ケハ	社線	奉天鐵道局	1	—	—	—	—	4	—	—
	國線	錦州鐵道局	—	—	1	—	2	1	2	3
		吉林鐵道局	—	—	1	—	2	1	—	1
		牡丹江鐵道局	1	—	—	2	2	1	—	—
		哈爾濱鐵道局	2	1	—	1	1	4	1	2
		齊齊哈爾鐵道局	—	—	4	2	4	1	2	3
		計	3	1	6	5	11	8	5	9
	合計		4	1	6	5	11	12	5	9
ジハ	社線	奉天鐵道局	—	1	1	1	—	1	—	1
	國線	錦州鐵道局	—	—	—	—	1	—	—	—
	合計		—	1	1	1	1	1	—	1
ジテモタ	社線	奉天鐵道局	—	1	—	3	—	3	—	—
	國線	齊齊哈爾鐵道局	—	—	—	1	—	—	—	—
輕油軌道車	社線	奉天鐵道局	—	3	1	—	—	2	—	—
	國線	錦州鐵道局	—	—	2	1	1	—	—	—
		吉林鐵道局	—	—	—	1	—	1	—	—
		牡丹江鐵道局	—	—	1	—	—	2	—	—
		哈爾濱鐵道局	—	1	—	—	2	1	—	—
		齊齊哈爾鐵道局	—	2	2	1	—	2	—	—
		計	—	3	5	3	3	6	—	—
	合計		—	6	6	3	3	8	—	—
重油軌道車	社線	奉天鐵道局	—	—	—	—	—	—	—	—
	國線	錦州鐵道局	—	—	—	—	—	—	—	—
		吉林鐵道局	—	—	4	—	7	3	2	5
		牡丹江鐵道局	—	—	1	—	9	5	2	4
		哈爾濱鐵道局	—	—	—	—	—	3	—	—
		計	—	—	5	—	16	11	4	9
	合計		—	—	5	—	16	11	4	9
總計			4	9	18	13	31	35	9	19
原因別	坂道給油	良	—	—	—	1	3	3	2	3
	工作	不良	2	—	—	—	2	1	—	1
	檢查	良	—	2	—	1	—	—	—	—
	材質	不良	—	—	—	—	1	3	—	1
	天候	不良	1	2	3	1	2	3	2	7
	自然	良	—	—	6	—	3	1	—	2
	其他	良	—	2	4	5	14	7	1	2
			1	3	5	5	6	17	4	3

制動裝置			電氣部					其他	合計
逆轉機	其他	始動機	發電機	點火裝置	蓄電池	其他			
—	5	2	—	1	—	2	2	3	20
—	—	—	—	—	—	—	—	2	11
—	—	2	—	—	—	—	—	1	8
—	—	—	1	—	—	—	—	1	8
2	—	2	3	2	1	—	—	—	22
4	—	2	—	—	—	1	—	2	25
6	—	6	4	2	1	1	—	6	74
6	5	6	4	3	1	3	2	9	94
1	2	1	2	—	—	1	1	5	18
—	1	—	—	—	—	—	—	—	2
1	3	1	2	—	—	1	1	5	20
—	—	—	—	—	—	—	—	1	8
—	—	—	—	—	—	—	—	—	1
—	4	—	—	—	—	4	2	1	17
—	1	—	—	—	—	—	—	—	5
—	—	—	—	—	—	—	—	—	2
—	2	—	1	—	—	—	—	4	10
—	—	—	—	—	—	1	—	—	5
—	3	—	1	—	—	1	—	1	13
—	6	—	2	—	—	2	—	5	35
—	10	—	2	—	—	6	2	6	52
—	—	—	—	—	—	—	—	1	1
1	—	—	—	—	—	—	—	—	1
5	5	1	—	—	—	—	1	5	38
2	2	—	1	1	—	—	4	4	35
—	1	—	—	—	—	1	—	1	6
8	8	1	1	1	—	1	5	10	80
8	8	1	1	1	—	1	5	11	81
15	26	10	9	4	1	11	10	32	256
2	—	2	3	2	—	—	1	1	23
—	—	1	—	—	—	1	1	2	11
—	1	—	—	—	—	—	—	1	5
—	—	—	—	—	—	—	—	—	5
4	8	1	1	—	—	—	3	3	41
—	—	—	—	—	—	1	—	—	13
4	8	4	2	—	—	—	1	9	63
5	9	2	3	2	—	9	5	16	95

客貨車運轉事故

（単位 件）　昭和12年度

車種別及原因別			車輪	車軸	トラック									連結裝置				
					ボルスタートラック	タイバーペデスタル	コラムアーチバア	アーチバア	ラムボールトアーチバアコ	スプリングホルスター	ブランクスプリング	イザーイクオラ	センタービン	ヘツドカツプラー	シヤンクカツプラー	ヨークカツプラー	ナルピンクツク	テールピン
客車	社線	奉天鐵道局	1	11	—	—	—	—	—	—	—	1	1	—	—	1	—	—
	國線	錦州鐵道局	—	12	—	—	—	—	—	—	—	—	—	2	1	3	—	—
		吉林鐵道局	—	5	—	—	—	—	—	—	1	—	—	—	—	—	—	—
		牡丹江鐵道局	2	5	—	—	—	—	—	1	—	—	1	1	2	1	—	—
		哈爾濱鐵道局	1	8	—	—	—	—	—	—	4	1	—	1	—	2	—	—
		齊齊哈爾鐵道局	—	5	—	—	—	—	—	1	—	3	—	1	—	2	—	1
		計	3	35	—	—	—	—	—	2	5	4	1	4	3	8	—	1
	北鮮線	北鮮鐵道事務所	—	—	—	—	—	—	—	—	—	—	—	—	—	—	—	—
	合計		4	46	—	—	—	—	—	2	5	5	2	4	3	9	—	1
貨車	社線	奉天鐵道局	3	202	2	—	7	1	31	2	2	—	1	3	—	2	2	—
	國線	錦州鐵道局	1	33	—	—	—	—	—	1	1	—	—	1	—	3	—	—
		吉林鐵道局	3	49	—	—	—	—	—	—	—	—	—	—	—	1	—	—
		牡丹江鐵道局	1	42	—	2	—	—	1	1	—	—	2	1	—	3	1	2
		哈爾濱鐵道局	—	105	—	—	1	—	—	—	3	—	—	—	1	9	—	—
		齊齊哈爾鐵道局	—	22	—	—	3	—	3	—	—	1	—	1	1	—	1	—
		計	5	251	—	2	4	—	4	2	4	1	2	3	2	16	2	2
	北鮮線	北鮮鐵道事務所	2	3	—	—	4	1	—	—	—	—	—	—	1	1	1	—
	合計		10	456	2	2	15	2	35	4	6	1	3	6	3	19	5	2
總計			14	502	2	2	15	2	35	6	11	6	5	10	6	28	5	3
原因別	取點給工材天自其	良良良良良良他	—	5	—	2	—	—	—	—	1	—	2	4	3	8	1	1
		不不不不不不	—	23	—	—	—	—	—	—	1	—	1	—	—	—	—	—
		良良良良良良	—	138	—	—	—	—	—	—	—	—	—	—	—	—	—	—
		扱檢油作質候然	1	25	—	—	—	—	1	—	1	—	—	—	—	—	—	—
			—	3	—	—	8	—	33	2	3	5	—	3	2	9	—	1
			—	4	—	—	—	—	—	—	—	—	—	1	—	—	—	1
			7	40	—	—	1	—	1	2	4	—	1	1	—	3	1	—
			6	264	2	—	6	2	—	2	1	1	1	1	1	8	3	—
車種別	客車	車車車

旅客營業

種別			社線	國線						北鮮線	合計
				錦州局	吉林局	牡丹江局	哈爾濱局	齊齊哈爾局	計		
不正乘車	待遇乘車	證	13	6	1	1	15	1	24	—	37
	職用乘車	證	7	95	—	4	7	4	110	1	118
	有貨乘車	券	8	23	12	8	6	13	62	2	72
	無	札	81	34	3	20	19	17	93	3	177
	其	他	—	2	—	—	—	—	2	—	2
	計		109	160	16	33	47	35	291	6	408
登難	座席	2等車	3	—	—	—	3	—	3	—	6
		3等車	46	—	1	1	4	—	6	—	52
	寢臺	2等車	14	—	—	1	—	—	1	—	15
		3等車	27	—	—	—	6	2	8	—	35
	食堂車		4	—	—	—	—	—	—	—	4
	待合所		8	—	—	—	—	—	—	—	8
	其他		4	—	—	—	—	—	—	—	4
	計		108	—	1	2	13	2	18	—	124
死傷	死亡	乘降中	—	—	—	—	1	—	1	—	1
		飛落	6	2	3	—	2	—	7	2	15
		墜落	6	2	—	—	1	—	3	—	9
		接觸	1	—	1	—	—	—	1	—	2
		車轉事故	1	—	—	—	1	—	1	—	2
		他	16	5	1	1	7	—	14	3	33
		計	30	9	5	2	11	—	27	5	82
	負傷	乘降中	—	—	—	—	1	—	1	—	1
		飛落	27	12	4	—	8	2	26	1	54
		墜落	25	7	1	1	1	—	10	4	39
		接觸	1	—	1	—	—	—	1	2	4
		車轉事故	2	—	—	—	—	—	—	1	3
		他	—	5	1	—	—	—	6	2	8
		計	5	—	—	5	2	6	13	—	18
			60	24	7	6	12	8	57	10	127
傳染病發生	チブス		1	—	—	—	—	1	1	—	2
	赤痢		4	1	—	—	—	—	1	—	5
	疱瘡		22	7	2	—	3	—	12	—	34
	其他		6	1	1	—	—	—	2	—	8
	計		33	9	3	—	3	1	16	—	49
規定違反			1	1	4	2	1	1	9	—	10
合計			339	203	36	45	87	47	418	21	778
昭和11年度			423	—	—	—	—	—	484	26	913
昭和10年度			388	—	—	—	—	—	414	25	827
昭和9年度			320	—	—	—	—	—	244	19	583

事故件數

（單位 件）　　昭和12年度

營業100粁平均				旅客列車1萬粁平均				100萬人粁平均			
社線	國線	北鮮線	計	社線	國線	北鮮線	計	社線	國線	北鮮線	計
1.18	0.31	—	0.40	0.02	0.02	—	0.02	0.01	0.01	—	0.01
0.84	1.41	0.29	1.28	0.01	0.11	0.02	0.07	—	0.05	0.01	0.03
0.73	0.79	0.58	0.78	0.01	0.06	0.04	0.04	0.01	0.03	0.02	0.02
7.37	1.19	0.87	1.91	0.10	0.09	0.06	0.10	0.05	0.04	0.03	0.04
—	0.03	—	0.02	—	—	—	—	—	—	—	—
9.92	3.73	1.74	4.39	0.14	0.30	0.12	0.22	0.07	0.12	0.05	0.10
0.27	0.04	—	0.06	—	—	—	—	—	—	—	—
4.19	0.08	—	0.56	0.06	0.01	—	0.03	0.03	—	—	0.01
1.27	0.01	—	0.16	0.02	—	—	0.01	0.01	—	—	—
2.46	0.10	—	0.38	0.03	0.01	—	0.02	0.02	—	—	0.01
0.36	—	—	0.04	0.01	—	—	—	—	—	—	—
0.73	—	—	0.09	0.01	—	—	—	0.01	—	—	—
0.36	—	—	0.04	0.01	—	—	—	—	—	—	—
9.84	0.23	—	1.34	0.14	0.02	—	0.07	0.07	0.01	—	0.03
—	0.01	—	0.01	—	—	—	—	—	—	—	—
0.55	0.09	0.58	0.16	0.01	0.01	0.04	0.01	—	—	0.02	—
0.55	0.04	—	0.10	0.01	—	—	—	—	—	—	—
0.09	0.01	—	0.02	—	—	—	—	—	—	—	—
0.09	0.01	—	0.02	—	—	—	—	—	—	—	—
1.46	0.18	0.87	0.36	0.02	0.01	0.06	0.02	0.01	0.01	0.03	0.01
2.73	0.35	1.45	0.67	0.04	0.03	0.10	0.03	0.02	0.01	0.04	0.01
—	0.01	—	0.01	—	—	—	—	—	—	—	—
2.46	0.33	0.29	0.58	0.03	0.03	0.02	0.03	0.02	0.01	0.01	0.01
2.28	0.13	1.16	0.42	0.03	0.01	0.08	0.02	0.01	—	0.04	0.01
0.09	0.01	0.58	0.04	—	—	0.04	—	—	—	0.02	—
0.18	—	0.29	0.03	—	—	0.02	—	—	—	0.01	—
—	0.08	0.58	0.09	—	0.01	0.04	—	—	—	0.02	—
0.46	0.17	—	0.19	0.01	0.01	—	0.01	—	0.01	—	—
5.46	0.73	2.90	1.37	0.08	0.06	0.20	0.07	0.04	0.02	0.09	0.03
0.09	00.1	—	0.02	—	—	—	—	—	—	—	—
0.36	0.01	—	0.05	0.01	—	—	—	—	—	—	—
2.00	0.15	—	0.37	0.03	0.01	—	0.02	0.01	—	—	0.01
0.55	0.03	—	0.09	0.01	—	—	—	—	—	—	—
3.00	0.20	—	0.54	0.04	0.02	—	0.03	0.02	0.01	—	0.01
0.09	0.12	—	0.11	—	0.01	—	0.01	—	—	—	—
30.86	**5.36**	**6.10**	**8.41**	**0.44**	**0.43**	**0.43**	**0.43**	**0.21**	**0.17**	**0.19**	**0.19**
38.51	6.41	7.55	10.53	0.50	0.49	0.53	0.50	0.31	0.25	0.27	0.27
35.32	6.63	7.45	10.78	0.48	0.52	0.62	0.50	0.30	0.28	0.34	0.29
29.13	6.54	5.78	11.48	0.45	0.56	0.68	0.49	0.25	0.26	0.26	0.26

手小荷物營

種別			社線	國線						北鮮線	合計
				錦州局	吉林局	牡丹江局	哈爾濱局	齊齊哈爾局	計		
不著	盜難	有蓋	2	—	—	2	7	1	10	—	12
		無蓋	4	—	—	—	—	—	—	—	4
		計	6	—	—	2	7	1	10	—	16
	不明	有蓋	6	96	1	—	8	—	105	54	165
		無蓋	1	8	—	—	—	—	8	—	9
		其他	89	—	44	27	48	39	158	—	247
		計	96	104	45	27	56	39	271	54	421
滅失	盜難		6	3	—	1	3	—	7	2	15
	紛失		—	5	—	—	—	1	6	1	7
	其他		8	—	—	5	—	—	5	10	23
	計		14	8	—	6	3	1	18	13	45
濡損	輸送中		1	—	—	—	—	2	2	2	5
	其他		1	—	—	—	—	1	1	—	2
汚損			1	2	—	1	—	—	3	—	4
減量	盜難		4	8	—	—	6	16	30	3	37
	人過不良		1	—	—	—	—	—	—	—	1
	工造		3	2	—	2	4	3	11	1	15
	荷其他		20	5	9	7	12	10	43	20	83
	計		28	15	9	9	22	29	84	24	138
破損	附積	良	—	—	—	—	—	1	1	—	1
	人過	失	1	—	—	—	—	—	—	—	1
	工不	良	6	1	—	1	2	1	5	—	11
	荷造	他	13	1	8	4	3	2	18	8	39
		計	20	2	8	5	5	4	24	8	52
變引不品拾誤	遲延取戻		8	1	1	4	1	4	11	—	19
	渡引名		—	5	1	2	—	—	8	—	8
		詐稱	247	131	59	87	87	51	415	32	694
		得	—	9	8	2	1	3	23	—	23
		渡	19	20	2	6	5	6	39	—	58
			2	—	1	—	—	—	1	24	27
合計			443	297	134	151	187	141	910	157	1,510
昭和11年度			386	—	—	—	—	—	1,013	50	1,449
昭和10年度			481	—	—	—	—	—	703	37	1,221
昭和9年度			519	—	—	—	—	—	168	28	715

業事故件數

（單位 件）　　昭和12年度

營業100粁平均				旅客列車1萬粁平均				100萬人粁平均			
社線	國線	北鮮線	計	社線	國線	北鮮線	計	社線	國線	北鮮線	計
0.18	0.13	—	0.13	—	0.01	—	0.01	—	—	—	—
0.36	—	—	0.04	0.01	—	—	—	—	—	—	—
0.55	0.13	—	0.17	0.01	0.01	—	0.01	—	—	—	—
0.55	1.35	15.70	1.78	0.01	0.11	1.10	0.09	—	0.04	0.48	0.04
0.09	0.10	—	0.10	—	0.01	—	—	—	—	—	—
8.11	2.02	—	2.67	0.11	0.16	—	0.14	0.06	0.07	—	0.06
8.74	3.47	15.70	4.55	0.12	0.28	1.10	0.23	0.06	0.11	0.48	0.10
0.55	0.09	0.58	0.16	0.01	0.01	0.04	0.01	—	—	0.02	—
—	0.08	0.29	0.08	—	0.01	0.02	—	—	—	0.01	—
0.73	0.06	2.91	0.25	0.01	0.01	0.20	0.01	0.01	—	0.09	0.01
1.28	0.23	3.78	0.49	0.02	0.02	0.27	0.02	0.01	0.01	0.12	0.01
0.09	0.03	0.58	0.05	—	—	0.04	—	—	—	0.02	—
0.09	0.01	—	0.02	—	—	—	—	—	—	—	—
0.09	0.04	—	0.04	—	—	—	—	—	—	—	—
0.38	0.38	0.87	0.40	0.01	0.03	0.06	0.02	—	0.01	0.03	0.01
0.09	—	—	0.01	—	—	—	—	—	—	—	—
0.27	0.14	0.29	0.16	—	0.02	0.02	—	—	—	0.01	—
1.82	0.55	5.81	0.90	0.03	0.04	0.41	0.05	0.01	0.02	0.18	0.02
2.55	1.08	6.98	1.47	0.04	0.09	0.49	0.08	0.01	0.03	0.21	0.03
—	0.01	—	0.01	—	—	—	—	—	—	—	—
0.09	—	—	0.01	—	—	—	—	—	—	—	—
0.55	0.06	—	0.12	0.01	0.01	—	0.01	—	—	—	—
1.18	0.23	2.33	0.42	0.02	0.02	0.16	0.02	0.01	0.01	0.07	0.01
1.82	0.31	2.33	0.56	0.03	0.02	0.16	0.03	0.01	0.01	0.07	0.01
0.73	0.14	—	0.21	0.01	0.01	—	0.01	0.01	—	—	—
—	0.10	—	0.09	—	0.01	—	—	—	—	—	—
22.50	5.32	9.30	7.50	0.32	0.42	0.65	0.38	0.16	0.17	0.29	0.17
—	0.29	—	0.25	—	0.02	—	0.01	—	0.01	—	0.01
1.73	0.50	—	0.63	0.02	0.04	—	0.03	0.01	0.02	—	0.01
0.18	0.01	6.98	0.29	—	—	0.49	0.01	—	—	0.21	0.01
40.35	**11.66**	**45.64**	**16.33**	**0.57**	**0.83**	**3.20**	**0.83**	**0.28**	**0.38**	**1.40**	**0.37**
35.16	14.01	14.53	16.57	0.46	1.08	1.02	0.80	0.28	0.55	0.53	0.44
43.77	11.27	11.03	15.91	0.59	0.88	0.93	0.74	0.37	0.48	0.50	0.43
47.24	4.50	8.52	13.86	0.72	0.38	1.00	0.60	0.41	0.18	0.38	0.31

貨物營業事故件數 (單位 件)

昭和12年度

種別			社線	國線 錦州局	國線 吉林局	國線 牡丹江局	國線 哈爾濱局	國線 齊齊哈爾局	國線 計	北鮮線	合計
不著	盜難	有蓋	2	11	—	22	30	9	72	1	75
		無蓋	9	7	—	5	39	4	55	—	64
		驛	1	1	—	—	2	—	3	—	4
		計	12	19	—	27	71	13	130	1	143
	不明	有蓋	10	62	—	29	58	—	149	132	291
		無蓋	69	8	—	1	13	—	22	1	92
		其他	486	5	76	130	83	66	360	14	860
		計	565	75	76	160	154	66	531	147	1,243
滅失	盜難		1	5	1	18	4	1	29	1	31
	滅失		1	1	—	2	—	—	3	6	10
	其他		2	—	15	4	—	—	19	4	25
	計		4	6	16	24	4	1	51	11	66
荷崩			42	3	6	6	1	5	21	11	74
濡損	輸送中	有蓋	13	8	3	—	12	4	27	19	59
		無蓋	6	—	—	—	2	—	2	2	10
		計	19	8	3	—	14	4	29	21	69
	保管中	倉庫	—	—	—	—	—	—	—	2	2
		野積	—	2	—	—	—	—	2	—	2
		計	—	2	—	—	—	—	2	2	4
	其他		17	—	1	3	1	2	7	1	25
汚損			15	4	3	13	2	2	24	6	45
減量	盜難		20	20	1	32	40	22	115	28	163
	工人過失		7	1	—	2	—	—	3	—	10
	貨車不良		3	—	—	—	—	—	—	—	3
	荷造不良		12	12	—	34	9	5	60	—	72
	入換		3	2	1	—	—	3	6	2	11
	其他		182	15	55	58	54	55	237	76	495
	計		227	50	57	126	103	85	421	106	754
破損	積附不良		2	2	—	—	—	2	4	—	6
	工人過失		6	—	—	2	1	2	5	—	11
	荷造不良		8	6	—	5	6	7	24	—	32
	他事故併發		—	1	—	1	—	1	3	—	3
	其他		52	3	13	13	16	9	54	21	127
	計		68	12	13	21	23	21	90	21	179
動物斃死			2	13	—	1	—	1	15	2	19
變質			4	1	—	5	1	7	14	—	18
引渡遲延			—	3	—	—	1	—	4	—	4
不引取			161	115	83	66	122	262	648	19	828
品名詐稱			4	6	2	—	2	14	24	1	29
拾得			11	7	7	17	43	31	105	—	116
誤渡			—	—	1	—	—	—	1	—	1
			—	—	12	—	—	—	12	43	55
合計			1,151	324	280	469	542	514	2,129	392	3,672
昭和11年度			709	—	—	—	—	—	2,173	163	3,045
10年度			1,520	—	—	—	—	—	2,365	219	4,104
9年度			1,709	—	—	—	—	—	937	259	2,905

營業100粁平均 社線	營業100粁平均 國線	營業100粁平均 北鮮線	營業100粁平均 計	貨物列車1萬粁平均 社線	貨物列車1萬粁平均 國線	貨物列車1萬粁平均 北鮮線	貨物列車1萬粁平均 計	100萬瓲粁平均 社線	100萬瓲粁平均 國線	100萬瓲粁平均 北鮮線	100萬瓲粁平均 計
0.18	0.92	0.29	0.81	—	0.07	0.01	0.04	—	0.01	—	0.01
0.80	0.70	—	0.69	0.01	0.05	—	0.03	—	0.01	—	—
0.09	0.04	—	0.04	—	—	—	—	—	—	—	—
1.06	1.66	0.29	1.54	0.01	0.13	0.01	0.07	—	0.02	—	0.01
0.89	1.90	38.33	3.12	0.01	0.15	1.42	0.15	—	0.03	0.44	0.02
6.11	0.28	0.29	0.99	0.08	0.02	0.01	0.05	0.01	—	—	0.01
43.05	4.59	4.06	9.23	0.59	0.36	0.15	0.45	0.07	0.07	0.05	0.07
50.05	6.77	42.68	13.34	0.69	0.53	1.58	0.65	0.08	0.10	0.49	0.10
0.09	0.37	0.29	0.33	—	0.03	0.01	0.02	—	0.01	—	—
0.09	0.04	1.74	0.11	—	—	0.06	0.01	—	—	0.02	—
0.18	0.24	1.16	0.27	—	0.02	0.04	0.01	—	—	0.01	—
0.35	0.65	3.19	0.71	—	0.05	0.12	0.03	—	0.01	0.04	0.01
3.72	0.27	3.19	0.79	0.05	0.02	0.12	0.04	0.01	—	0.04	0.01
1.15	0.34	5.52	0.63	0.02	0.03	0.20	0.03	—	0.01	0.06	—
0.53	0.03	0.58	0.11	0.01	—	0.02	0.01	—	—	0.01	—
1.68	0.37	6.10	0.74	0.02	0.03	0.23	0.04	—	0.01	0.07	0.01
—	—	0.58	0.02	—	—	0.02	—	—	—	0.01	—
—	0.03	—	0.02	—	—	—	—	—	—	—	—
—	0.03	0.58	0.04	—	—	0.02	—	—	—	0.01	—
1.51	0.09	0.29	0.27	0.02	0.01	0.01	0.01	—	—	—	—
1.33	0.31	1.74	0.48	0.02	0.02	0.06	0.02	—	—	0.02	—
1.77	1.47	8.13	1.75	0.02	0.11	0.30	0.08	—	0.02	0.09	0.01
0.62	0.04	—	0.11	0.01	—	—	0.01	—	—	—	—
0.27	—	—	0.03	—	—	—	—	—	—	—	—
1.06	0.76	—	0.77	0.01	0.06	—	0.04	—	0.01	—	—
0.27	0.08	0.58	0.12	—	0.01	0.02	0.01	—	—	0.01	—
16.12	3.02	22.07	5.31	0.22	0.24	0.82	0.26	0.02	0.04	0.25	0.04
20.11	5.37	30.79	8.09	0.28	0.42	1.14	0.39	0.03	0.08	0.36	0.06
0.18	0.05	—	0.06	—	—	—	—	—	—	—	—
0.53	0.06	—	0.12	—	—	—	0.01	—	—	—	—
0.71	0.31	—	0.34	0.01	0.02	—	0.02	—	—	—	—
—	0.04	—	0.03	—	—	—	—	—	—	—	—
4.61	0.69	6.10	1.36	0.06	0.05	0.23	0.07	0.01	0.01	0.07	0.01
6.02	1.15	6.10	1.92	0.08	0.09	0.23	0.09	0.01	0.02	0.07	0.01
0.18	0.19	0.58	0.20	—	0.01	0.02	0.01	—	—	0.01	—
0.35	0.18	—	0.19	—	0.01	—	0.01	—	—	—	—
—	0.05	—	0.04	—	—	—	—	—	—	—	—
14.26	8.27	5.52	8.89	0.20	0.64	0.20	0.43	0.02	0.12	0.06	0.06
0.35	0.31	0.29	0.31	—	0.02	0.01	0.02	—	—	—	—
0.97	1.34	—	1.24	0.01	0.10	—	0.06	—	0.02	—	0.01
—	0.01	—	0.01	—	—	—	—	—	—	—	—
—	0.15	12.49	0.59	—	0.01	0.46	0.03	—	—	0.14	—
101.95	**27.15**	**113.82**	**39.42**	**1.41**	**2.11**	**4.21**	**1.91**	**0.16**	**0.40**	**1.31**	**0.28**
62.80	29.89	47.33	34.83	0.88	2.43	1.78	1.70	0.11	—	0.62	—
134.63	37.63	65.28	52.87	1.81	3.11	3.44	2.47	0.23	0.73	1.25	0.41
151.37	24.97	78.68	55.75	1.97	1.69	4.37	1.96	0.25	0.39	2.11	0.31

鐵道工場

概況

沿革

鐵道工場ハ專ラ當會社ニ於テ使用スヘキ鐵道用機關車竝車輛ノ製作,組立及修繕ヲ爲シ傍ラ諸機械及諸用品ノ製作修繕ヲ爲スモノナリ

大連鐵道工場　明治40年4月1日野戰鐵道提理部ヨリ大連驛構內ニ在リタル大連工場ヲ繼承シ同月23日營業ヲ開始セルカ當時ノ設備ハ極メテ不完全小規模ノモノニシテ到底他ノ施設ニ伴ハナイ爲會社將來ノ發展ニ備フル可ク一大工場建設ヲ企圖シ當時ノ大連郊外北沙河口(大連驛北方約4粁)ニ明治41年7月起工逐次部分的竣功ト同時ニ移轉ヲ行ヒ同44年8月9日移轉ヲ完了シ全部ノ作業ヲ開始ス

別ニ社線ノ中央ニ位セル遼陽ニ露國ヨリ引繼キタル遼陽工場在リテ當社車輛竝借款鐵道タル四洮線ノ車輛修繕其ノ他各機關區,檢車區用車輛用品ノ配給ニ從事シタルモ工場經營ノ合理化ノ爲昭和5年1月16日限リ之ヲ撤廢シ沙河口工場ニ合併シ亞テ昭和11年10月1日職制改正ニ依リ鐵道總局ノ所管トナリ國線各工場ト區別スル爲大連鐵道工場ト改稱セリ

國線　國線鐵道工場ノ會社經營ハ昭和8年3月國有鐵道ノ委託經營開始ト同時ニ開始セルカ其ノ後昭和10年3月北鐵接收ニ及ヒ該鐵道所有ノ鐵道工場ヲ併營スルコトトナレリ爾後新工場ノ建設竝既設工場ノ整備擴充ヲ圖リ現在ノ如ク整備ヲ見タリ

奉天鐵道工場　奉天郊外皇姑屯ニアリテ民國17年(1928年)作業開始昭和8年(1933年)本家擴張同年3月總局委任經營トナリ機關車,貨車及機器ノ修繕ヲ爲シ來タルモ昭和10年11月御花園分工場ノ燒失ニ依リ客車及內燃機關業務ヲモ合併セリ

新京鐵道工場　東新京驛構內ニアリ民國5年(1916年)吉長鐵路長春工場トシテ作業開始爾來機關車職場,木工及鐵工場ヲ增設昭和8年3月總局委任經營トナリ昭和12年11月舊新京機務段跡ヲ利用工場擴張ヲ爲シ黃旗屯ニ分設シアリタル貨車廠ヲ之ニ移轉合併セリ

哈爾濱鐵道工場　哈爾濱市中松花江河畔ニアリソ聯舊北滿鐵路工廠トシテ1903年起工,1907年作業開始,昭和10年(1935年)3月北鐵接收ニ依リ總局委任經營トナリ昭和12年4月三棵樹工場新設ニヨリ機關車業務ヲ移管シ舊松浦工場ノ一部ヲ合併ノ上客貨車專門工場トセリ

哈爾濱機關車工場　三棵樹驛南方1粁餘ノ地ニ在リ昭和10年起工當初ハ機關車及客貨車修繕工場トシテ計畫セルモ北鐵接收ニヨリ哈爾濱工場ヲ得タルニ依リ機關車專門工場トシテ舊松浦工場及哈爾濱工場ノ機關車業務ヲ移管昭和12年4月作業ヲ開始セリ

齊齊哈爾鐵道工場　齊齊哈爾驛近郊ニアリ昭和10年2月齊齊哈爾機務段跡ヲ利用シ職場建家ノ改築及機器ノ增備ヲ爲シ車輛修繕工場トシテ作業ヲ開始セリ

造船所　哈爾濱郊外馬船口ニ在リ1928年創立作業ヲ開始ス昭和8年3月總局ノ委任經營トナリ河船用船舶竝諸機械,諸用品ノ製作修繕ヲナシツツアリ昭和12年度工作概況ヲ述レハ次ノ如シ

本年度ニ於ケル工作業務ハ外ニ獨伊ノ自國承認內ニ在リテハ經濟**ブロック**ノ下ニ產業5ケ年計畫實施第1年目ノ躍進的發展,總局所管線路ノ擴張濱綏線改軌工事ト下半期ニ入リ世界軍革及日支事變ニ因リ軍需工業勃興竝軍事輸送量ノ急激ナル膨脹ニ件ヒ車輛需要增加ヲ來シ之カ消化ニ對シ鋼材ノ暴騰竝各工場共多數從事員ノ數次ニ涉ル北支派遣ニ拘ラス車輛ノ增備,廢却,修繕等ノ圓滑ヲ期スル爲鐵道工場組織ノ統一ヲ計ルト共ニ大連工場ニ於ケル車輛新造能力ノ擴大强化夫レニ件ヒ老朽機器ノ補充,新京工場ノ黃旗屯貨車廠ノ新京移轉尙圖們,牡丹江兩鐵道工場ノ新設計畫,齊齊哈爾工場ノ增備等著著ト進行シツツアリ,一方人的强化ニ對シテモ從來ノ多能敎育ヲ廢シ適性ニ依ル短期職能敎育ノ實施,國線工場ニ於テハ伍長制度ヲ採用シ質的向上ヲ圖ルト共ニ時局ニ對應シテ鐵道省其ノ他ヨリ可及的多數熟練工ノ補充等ニ依ツテ克ク所期ノ目的ニ良好ナル成績ヲ擧ケ得タリ

1. 車輛製修

本年度大連工場ニ於ケル新造車輛ハ機關車228輛,客車124輛,貨車1,546輛計1,898輛ニシテ之ヲ前年度ニ比スレハ1,472輛346%ノ激增ヲ示ス之ハ時局ノ

新事態ニ對應スル繰上製作ニ依ルモノナリ

次ニ主要業務タル修繕、改造ニ在リテハ機關車992輛(大連262輛、奉天271輛、新京134輛、哈爾濱63輛、哈爾濱機關車188輛、齊齊哈爾74輛)動車78輛(大連45輛、奉天33輛)軌道車85輛(大連8輛、奉天64輛、哈爾濱13輛)客車2,148輛(大連641輛、奉天423輛、新京210輛、哈爾濱797輛、齊齊哈爾77輛)貨車9,031輛(大連3,560輛、奉天2,016輛、新京1,011輛、哈爾濱1,883輛、齊齊哈爾561輛)之ヲ前年度ニ比スレハ機關車75輛7%增、動車65輛45%減、軌道車30輛55%增、客車802輛60%增、貨車401輛46%增ヲ示セリ

又哈爾濱造船所ニ於ケル本年度新造23隻、改造36隻、修繕762隻前年度ニ比シ新造16隻41%、改造10隻38%、修繕39隻5%ヲ何レモ減少セリ

次ニ今年度ニ於ケル修繕費ヲ表示スレハ次ノ如シ

車輛修繕費

工場別＼車種別	機關車	動車	軌道車	客車	貨車	合計
	円	円	円	円	円	円
大連	1,360,970.85	108,533.87	8,073.09	949,354.07	1,226,419.59	3,653,351.47
奉天	1,216,678.77	128,458.69	111,565.46	503,225.82	551,947.84	2,511,876.58
新京	548,784.54	—	—	284,176.33	387,115.86	1,220,076.73
哈爾濱	72,385.04	—	15,928.75	483,390.17	394,206.62	965,908.58
(哈爾濱)機關車工場	1,210,540.54	—	—	—	—	1,210,540.54
齊齊哈爾	282,348.00	—	—	132,530.94	232,405.00	647,283.94
合計	**4,691,707.74**	**236,992.56**	**135,565.30**	**2,352,677.33**	**2,792,094.91**	**10,209,037.84**

車輛修繕費

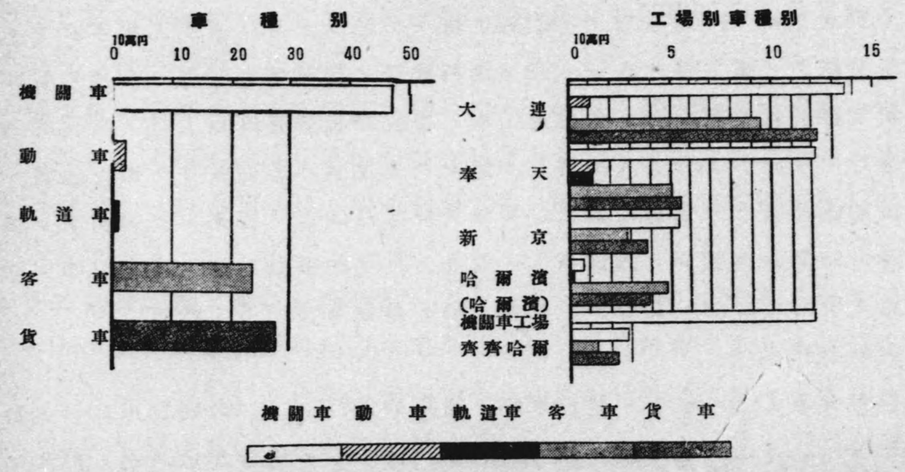

2. 工場生產高

本年度ニ於ケル工場生產高ハ30,010,885圓(落成高28,325,715圓、半成高1,685,170圓)ニシテ前年度ニ比シ2,774,061圓10%ノ增加ヲ示セリ

落成高ヲ工作別ニ觀レハ車輛新造5,190,584圓、車輛改造3,272,266圓、車輛修繕10,209,038圓、諸種工作9,653,826圓ニシテ之ヲ前年度ニ比較スルト修繕ニ於テ209,011圓2%ヲ減少シタルモ新造477,944圓10%、改造65,745圓2%、諸種工作2,743,237圓4%ヲ何レモ增加セリ

次ニ哈爾濱造船所ニ於ケル本年度生產高952,635圓(落成高844,319圓半成高108,316圓)ニシテ前年度ニ比シ76,884圓9%ヲ增加シ、工作別ニテハ新造工作51,454圓18%、改造工作12,755圓144%、修繕工作28,025圓7%、諸種工作56,923圓69%ヲ何レモ增加セリ

今之ヲ工場別ニ觀レハ次ノ如シ

落成高

工場別＼工作別	新造工作	改造工作	修繕工作	諸種工作
	円	円	円	円
大連	5,178,555.06	746,866.56	3,653,351.47	4,688,840.43
奉天	12,029.43	292,351.57	2,511,876.58	2,002,932.89
新京	—	66,108.96	1,220,076.73	581,864.19
哈爾濱	—	2,086,157.02	965,908.58	1,466,810.65
(哈爾濱)機關車工場	—	47,526.32	1,210,540.54	662,054.61
齊齊哈爾	—	33,155.28	647,283.94	251,323.60
工場計	**5,190,584.49**	**3,272,265.71**	**10,209,037.84**	**9,653,826.37**
(哈爾濱)造船所	240,785.48	21,598.51	442,050.96	139,886.20

落　成　高

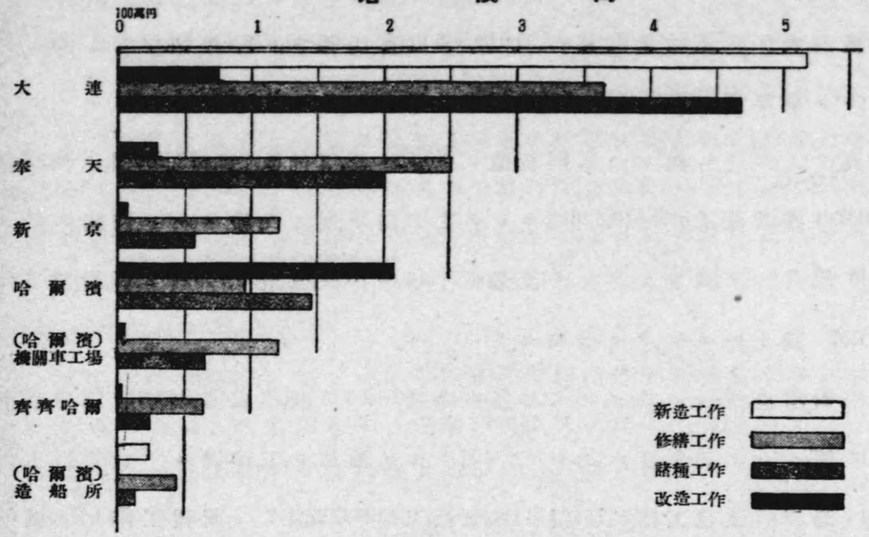

3. 使用材料

本年度ニ於ケル工場貯藏品受入高ハ34,728,407圓(前年度繰越8,220,614圓、本年度受入26,507,793圓)ニシテ前年度ニ比較シ6,682,530圓24%ノ增加ヲ示シ其ノ使用量ハ20,942,208圓ナリ之ヲ前年度ニ比スレハ5,575,893圓36%ヲ增加セリ卽チ工場業務量ノ增加ニ伴ヒ受拂共ニ激增シ次年度繰越殘高10,230,909圓ナリ

次ニ哈爾濱造船所ニ於テハ受入高659,527圓、使用材料481,587圓ニシテ前年度ニ比シ前者ハ88,867圓16%ヲ、後者ハ73,987圓18%ヲ何レモ增加ヲ示シ翌年度繰越高177,940圓ナリ

而シテ工場貯藏品中拂出材料ノ主ナルモノヲ擧クレハ車輛竝船舶用品8,739,356圓、地金6,058,407圓、木材2,070,869圓、電氣用品1,285,758圓、油脂竝彩料860,833圓、釘鋲類820,575圓、藥品587,964圓等ナリ

4. 工場經費

本年度工場ニ於ケル直接經費(工作費)ハ24,137,889圓ニシテ前年度ニ比シ2,082,330圓9%ヲ增加シ、間接經費ハ8,131,397圓(總係費6,091,082圓、別途給與費2,040,315圓)ニシテ前年度ニ比スレハ606,313圓8%增加シ業務ノ繁忙ヲ示セリ、又造船所ニ於ケル直接經費728,473圓、間接費223,514圓ニシテ前年度ニ比シ前者ハ104,422圓17%、後者ハ10,367圓49%ヲ何レモ增加セリ

今之ヲ工作1工數平均ニ就テ表示セハ次ノ如シ

經　費　割　合

經費別＼工場別	大連	奉天	新京	哈爾濱	(哈爾濱)機關車工場	齊齊哈爾	計	(哈爾濱)造船所
總係費(円)	2,559,698.74	991,643.05	516,166.33	1,019,389.45	710,722.94	293,461.62	6,091,082.13	173,964.77
總係費割合(%)	15	21	25	22	31	30	19	18
工作費1圓平均(錢)	0.19	0.27	0.38	0.30	0.52	0.44	0.25	0.24
1工數平均(円)	2.32	2.11	2.66	2.39	4.74	3.12	2.50	1.13
工作費(円)	13,810,963.20	3,677,930.82	1,369,336.14	3,446,478.67	1,368,781.10	664,399.35	24,137,889.67	728,473.47
總係費割合(%)	78	74	68	72	61	67	75	77
1工數平均(円)	12.32	7.82	7.04	8.05	9.10	7.05	9.89	4.72
別途給與費(円)	1,133,785.54	271,428.81	143,323.49	288,907.24	166,353.60	36,515.99	2,040,314.67	49,549.15
總係費割合(%)	7	5	7	6	8	3	6	5
工作費1圓平均(錢)	0.08	0.07	0.10	0.08	0.12	0.05	0.08	0.07
1工數平均(円)	1.02	0.58	0.74	0.68	1.10	0.39	0.84	0.32

經　費　割　合

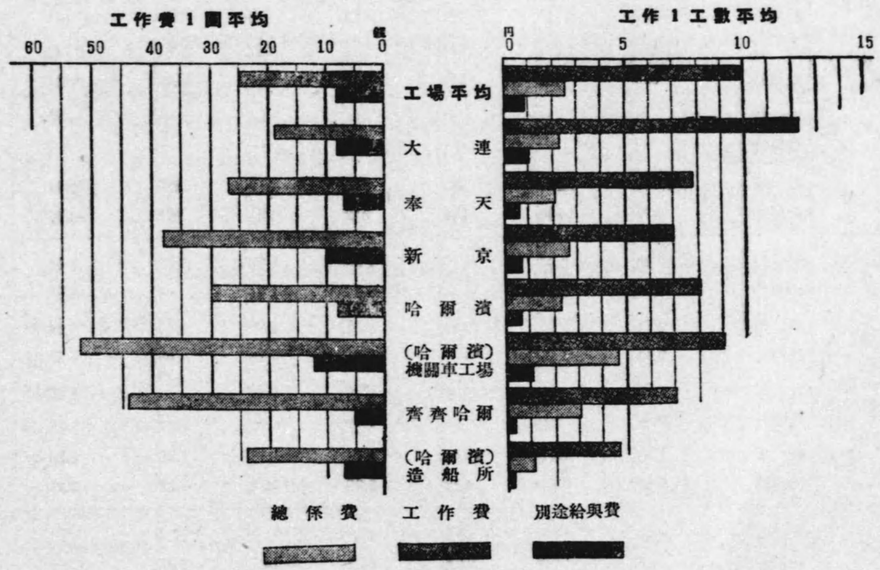

5. 工場從事員

本年度末現在總人員ハ11,529人(日人4,303人、滿人7,113人、其他113人)ナリ而シテ從事員中社員ハ8,860人ニシテ社員外從事員ハ2,669人ニシテ總人員ヲ前年度ニ比スレハ1,117人11%ノ增加ヲ示セルハ時局ノ反映ニ依リ輸送量ノ增加ニ影響ヲ受ケ工場業務ノ增加ト一方鐵道省其他ヨリノ可及的補充ニ依ル、又造船所ニ於ケル本年度末現在人員ハ1,545人(日人44人、滿人1,500人、其他1人)ニシテ之ヲ前年度ニ比スレハ261人20%ノ增加ヲ示セリ此ノ增加ハ各種工業ノ活況ト時局ノ影響ヲ、受ケ滿洲國交通部其他ヨリノ註文輻輳シ業務量ノ增加ニ依ルモノナリ

工場並造

種別		大連	奉天	新京	哈爾濱	(哈爾濱)機關車工場	齊齊哈爾	合計	(哈爾濱)造船所
從事員	日人 社員	2,586	518	213	311	240	133	4,001	40
	日人 社員外	200	16	35	40	11	—	302	4
	滿人 社員	1,406	1,270	579	622	571	303	4,751	109
	滿人 社員外	749	367	236	626	271	113	2,362	1,381
	其他 社員	12	—	1	70	25	—	108	—
	其他 社員外	—	—	—	5	—	—	5	1
	計 社員	**4,004**	**1,788**	**793**	**1,003**	**836**	**436**	**8,860**	**149**
	計 社員外	**949**	**383**	**271**	**671**	**282**	**113**	**2,669**	**1,390**
直接工作從事員	日人 社員	1,750	259	99	130	106	65	2,409	7
	日人 社員外	176	10	31	24	5	—	246	3
	滿人 社員	1,288	1,062	498	522	482	261	4,113	72
	滿人 社員外	694	339	179	585	246	101	2,144	1,385
	其他 社員	11	—	—	64	24	—	99	—
	其他 社員外	—	—	—	3	—	—	3	1
	計 社員	**3,049**	**1,321**	**597**	**716**	**612**	**326**	**6,621**	**79**
	計 社員外	**870**	**349**	**210**	**612**	**251**	**101**	**2,393**	**1,389**
平均給額 直接工作從事員	日人 社員	2.25	2.03	2.19	1.98	1.79	1.83	2.18	2.08
	日人 社員外	1.84	2.31	2.11	2.30	1.94	—	1.94	3.00
	滿人 社員	0.78	0.84	0.80	0.92	0.95	0.83	0.84	1.27
	滿人 社員外	0.55	0.61	0.63	0.84	0.76	0.66	0.67	0.84
	其他 社員	1.75	—	—	1.30	1.30	—	1.35	—
	其他 社員外	—	—	—	1.06	—	—	1.05	2.60
	計 社員	**1.63**	**1.07**	**1.04**	**1.15**	**1.11**	**1.05**	**1.34**	**1.31**
	計 社員外	**0.81**	**0.66**	**0.85**	**0.88**	**0.79**	**0.66**	**0.80**	**0.84**
工作日數	日人 社員	26.3	24.9	26.5	26.3	25.8	27.3	26.2	28.2
	日人 社員外	25.6	18.6	24.8	25.3	20.1	25.0	25.3	27.0
	滿人 社員	26.1	25.1	26.3	25.9	26.5	26.9	25.9	28.0
	滿人 社員外	25.6	24.5	25.8	26.1	26.3	26.0	25.7	26.3
	其他 社員	—	—	—	25.6	25.6	—	25.6	—
	其他 社員外	—	—	—	25.2	22.7	—	24.9	26.4
工作工數	實働 社員	741,298.90	376,383.45	165,072.20	215,776.50	104,672.20	77,257.10	1,680,460.35	26,580.25
	實働 社員外	363,385.65	93,726.55	29,262.75	211,593.95	45,665.80	16,935.55	760,570.25	127,626.95
	間接 社員	296,830.49	134,817.66	78,198.07	78,838.92	35,097.78	25,382.69	649,275.62	2,495.00
	間接 社員外	70,534.10	10,735.13	9,277.98	33,423.19	7,139.63	3,428.78	134,538.81	199.05
	計 社員	**1,038,129.39**	**511,201.11**	**243,270.27**	**294,715.42**	**139,769.98**	**102,649.79**	**2,329,735.97**	**29,075.25**
	計 社員外	**433,919.75**	**104,461.68**	**38,540.73**	**245,017.14**	**52,805.43**	**20,364.33**	**895,109.06**	**127,826.00**

船所概況

昭和12年度

種別		大連	奉天	新京	哈爾濱	(哈爾濱)機關車工場	齊齊哈爾	合計	(哈爾濱)造船所
支給額(圓)	支給賃金 社員	1,829,399.93	496,208.09	235,911.03	363,632.92	174,762.75	109,035.74	3,008,950.46	44,688.63
	支給賃金 社員外	447,208.94	73,987.36	29,053.03	222,076.30	49,842.71	18,145.43	840,313.77	120,049.00
	皆勤賞 社員	78,207.80	22,771.98	10,529.87	14,951.92	6,875.67	4,453.06	138,590.30	2,056.50
	計 社員	**1,708,607.73**	**518,980.07**	**246,440.90**	**378,584.84**	**181,638.42**	**113,488.80**	**3,147,540.76**	**46,745.13**
	計 社員外	**447,208.94**	**73,987.36**	**29,053.03**	**222,076.30**	**49,842.71**	**18,145.43**	**840,313.77**	**120,049.00**
出支經費(圓)	總係費	2,559,698.74	991,843.05	516,166.33	1,018,389.45	710,722.94	293,461.62	6,091,082.13	173,964.77
	工作費	13,610,963.20	3,677,930.62	1,369,336.14	3,446,478.67	1,368,781.10	664,399.35	24,137,889.08	728,473.47
	別途給與費	1,133,785.54	271,428.81	143,323.49	288,907.24	166,353.60	36,515.99	2,040,314.67	49,549.15
	計	**17,304,447.48**	**4,941,002.48**	**2,028,825.96**	**4,754,775.36**	**2,245,857.64**	**994,376.96**	**32,269,285.88**	**951,987.39**
貯藏品拂出高(圓)	自工場	10,823,935.52	3,071,987.54	1,105,868.35	2,402,747.75	1,161,763.20	692,600.78	19,258,903.14	468,262.40
	他工場	573,834.58	359,170.68	19,315.27	652,989.55	62,082.94	15,911.97	1,683,304.99	744.92
	機關區	350,536.25	449,037.44	250,607.48	64,103.68	325,981.51	60,056.85	1,500,323.21	—
	檢車區	249,535.22	182,913.03	139,825.86	220,886.21	2,154.27	31,062.50	826,377.09	—
	其他	332,991.90	372,836.49	76,151.60	391,492.96	5,694.69	49,421.54	1,228,589.18	12,579.72
	計	**12,330,833.47**	**4,435,945.18**	**1,591,768.56**	**3,732,220.15**	**1,557,676.61**	**849,053.64**	**24,497,497.61**	**481,586.59**
落成修繕車輛及隻數	機關車及汽船	266	221	139	17	172	72	887	133
	動車及艀船	61	46	—	—	—	—	107	120
	軌動車及軍船	10	53	—	13	—	—	76	34
	客車及雜船	657	315	219	480	—	88	1,758	72
	貨車	3,127	1,758	1,000	1,515	—	570	7,970	—
落成工數	車輛及船舶新造	231,870.99	1,409.76	—	—	—	—	233,280.75	758.95
	車輛及船舶改造	39,985.71	20,244.01	5,301.70	136,220.47	1,566.83	1,888.56	205,207.28	2,363.50
	車輛及船舶修繕	362,470.22	251,245.69	171,366.21	110,631.78	108,535.98	72,974.98	1,077,224.87	70,204.75
	其他工作	211,720.67	150,445.71	39,040.37	97,203.27	31,533.86	19,101.66	549,045.54	65,839.39
	計	**846,047.59**	**423,345.17**	**215,708.28**	**344,055.52**	**141,636.67**	**93,965.21**	**2,064,758.44**	**139,167.59**
落成高(圓)	車輛及船舶新造	5,178,555.06	12,029.43	—	—	—	—	5,190,584.49	240,785.48
	車輛及船舶改造	746,966.56	292,351.57	66,108.96	2,086,157.02	47,526.32	33,155.28	3,272,265.71	21,596.51
	車輛及船舶修繕	3,653,351.47	2,511,876.58	1,220,076.73	965,908.58	1,210,540.54	647,283.94	10,209,037.84	442,050.96
	其他工作	4,688,840.43	2,002,932.89	581,864.19	1,466,810.65	662,054.61	251,323.60	9,653,826.37	139,886.20
	計	**14,267,713.52**	**4,819,190.47**	**1,868,049.88**	**4,581,876.25**	**1,920,121.47**	**931,762.82**	**28,325,714.41**	**844,319.15**
年度末半成高		**1,019,948.55**	**117,931.17**	**57,903.96**	**340,855.11**	**134,956.13**	**13,575.59**	**1,685,170.41**	**108,315.55**

工場

種別			大連	奉天	新京	哈爾濱	(哈爾濱)機關車	齊齊哈爾	工場計	(哈爾濱)造船所
			坪	坪	坪	坪	坪	坪	坪	坪
敷地			1,006,336	278,322	97,287	873,930	400,000	11,250	2,667,125	83,450
建物	事務所	木造	388.55	—	264.94	—	—	982.40	1,635.89	390.09
		鐵骨瓦造	3,377.26	1,358.90	846.11	4,640.00	521.00	—	10,743.27	—
		計	—	—	38.43	—	—	—	38.43	—
			3,765.81	1,358.90	1,149.48	4,640.00	521.00	982.40	12,417.59	390.09
	職場	木造	9,360.33	—	250.53	—	—	1,413.70	11,024.56	2,297.17
		鐵骨煉瓦造	839.01	4,683.80	9,326.77	33,934.00	1,170.00	2,754.30	52,707.88	1,802.31
		パイプハウス	44,783.65	27,013.60	473.00	—	13,656.00	—	85,926.25	—
		計	—	1,455.00	279.98	—	—	459.50	2,194.48	—
			54,982.99	33,152.40	10,330.28	33,934.00	14,826.00	4,627.50	151,853.17	4,099.48
	倉庫	木造	6,197.40	—	—	8,729.50	—	588.00	15,514.90	1,022.76
		煉瓦鐵骨造	661.86	2,645.00	431.79	2,200.00	1,600.00	147.00	7,685.65	737.56
		パイプハウス	4,412.07	1,491.00	2,209.59	2,500.00	—	—	10,612.66	—
		計	—	—	—	—	—	—	—	—
			11,271.33	4,136.00	2,641.38	13,429.50	1,600.00	735.00	33,813.21	1,760.32
	其他	木造	2,933.51	6.00	199.08	3,491.00	—	114.10	6,743.69	163.87
		煉瓦鐵骨造	3,946.73	2,792.10	999.72	958.00	3,786.00	50.00	12,532.55	118.49
		パイプハウス	2,568.43	35.80	38.43	—	—	—	2,642.66	—
		石造	—	630.00	—	—	—	—	630.00	—
		計	—	62.00	—	—	—	—	62.00	—
			9,448.67	3,525.90	1,237.23	4,449.00	3,786.00	164.10	22,610.90	282.36
	合計		78,468.80	42,173.20	15,358.37	56,452.50	20,733.00	6,509.00	220,694.87	6,532.25

種別			大連	奉天	新京	哈爾濱	(哈爾濱)機關車	齊齊哈爾	工場計	(哈爾濱)造船所
機器	原動機	蒸汽罐 竪型汽罐	2	1	2	1	—	3	9	—
		蒸汽罐 横型汽罐	7	5	4	11	4	1	32	1
		蒸汽罐 特殊型	—	1	—	—	—	—	1	—
		發電機 電動發電機	—	1	1	—	—	—	2	—
		發電機 發電機	7	3	—	14	—	—	24	2
		電動機 電動機直流	54	5	—	20	—	—	79	1
		電動機 電動機交流	44	37	9	360	—	73	523	6
		壓縮空氣機關 竪型壓縮機	3	4	3	11	2	2	25	3
		壓縮空氣機關 横型壓縮機	3	—	—	—	—	—	3	—
		壓縮空氣機關 特殊型	—	—	—	—	—	1	1	—
		瓦斯發生器	—	—	1	—	—	—	1	—
		蒸汽機關	—	—	—	5	—	—	5	—
		計	120	57	20	422	6	80	705	13
	電氣機械	電氣熔接機 直流	13	5	3	3	2	2	28	2
		電氣熔接機 交流	52	11	6	2	4	—	75	—
		電氣特殊裝置 變壓機	78	21	18	10	—	—	127	3
		電氣特殊裝置 配電盤	28	17	16	28	—	2	89	1
		電氣特殊裝置 受電盤	6	9	2	1	—	—	18	1
		電氣特殊裝置 電壓調整機	—	1	—	—	—	—	1	—
		電氣雜機械	—	3	—	—	—	7	10	—
		計	175	67	45	44	6	11	348	7

設備 (其1)

昭和12年度末現在

種別			大連	奉天	新京	哈爾濱	(哈爾濱)機關車	齊齊哈爾	工場計	(哈爾濱)造船所
機器	切削工作機	旋盤 普通旋盤	145	53	33	48	29	14	322	17
		旋盤 ターレット旋盤	8	6	2	6	2	—	24	—
		旋盤 車輪旋盤	8	5	4	2	5	2	26	—
		旋盤 正面旋盤	4	1	1	6	—	1	13	1
		旋盤 特殊型	7	5	1	4	5	1	23	—
		ボール盤 卓上ボール盤	7	1	2	—	1	1	12	—
		ボール盤 ユニバーサルボール盤	1	—	—	8	—	—	9	—
		ボール盤 柱狀ボール盤	34	21	9	17	5	3	89	5
		ボール盤 ラヂカルボール盤	34	8	4	4	4	2	56	1
		ボール盤 多數錐ボール盤	4	—	—	—	1	—	5	—
		平削盤 普通型	18	26	3	5	3	2	57	2
		竪削盤 普通型	17	—	—	—	—	—	17	—
		形削盤 普通型	16	8	5	11	5	3	48	2
		中クリ盤 竪中クリ盤	13	11	2	—	3	2	31	—
		中クリ盤 横中クリ盤	7	—	1	7	1	1	17	—
		中クリ盤 特殊型	3	—	2	14	—	—	19	—
		フライス盤 竪フライス盤	4	—	—	—	—	—	4	—
		フライス盤 ユニバーサルフライス盤	16	—	—	—	—	—	16	—
		フライス盤 特殊型	1	—	—	—	—	—	1	—
		ネヂ切機 竪ネヂ切機	2	—	—	—	—	—	2	—
		ネヂ切機 横ネヂ切機	19	10	3	—	2	1	35	2
		雜切削機 鋸盤	4	—	1	—	2	—	7	—
		雜切削機 歯切盤	4	—	—	—	—	—	4	—
		雜切削機 特殊型	1	—	1	11	3	2	18	—
		計	377	155	74	143	71	35	855	30
	壓縮工作機	ハンマー 蒸汽ハンマー	9	1	2	6	—	—	18	1
		ハンマー 空氣ハンマー	5	6	2	2	3	1	19	—
		ハンマー 特殊型	4	—	—	1	—	—	5	1
		プレス 空氣プレス	12	11	1	4	—	1	29	—
		プレス 水壓機	16	4	4	—	5	—	29	—
		プレス 水壓鉸鉄機	2	1	—	—	—	—	3	—
		プレス ハンドプレス	6	1	—	1	1	—	9	—
		プレス 特殊型	1	3	1	2	3	2	12	—
		壓縮機 歪取ロール	2	—	—	—	—	—	2	—
		壓縮機 曲ロール	6	6	1	2	2	1	18	1
		壓縮機 特殊型	3	—	—	2	—	—	5	1
		粉砕混合機 ペイント煉合機	2	—	1	1	—	1	5	—
		粉砕混合機 土煉機	6	—	—	—	—	—	6	—
		粉砕混合機 特殊型	1	4	—	6	2	—	13	—
		計	75	37	12	27	16	6	173	4
	切斷工作機	剪斷打貫機 普通型	14	2	3	2	2	1	24	—
		剪斷打貫機 特殊型	2	—	—	—	—	—	2	2

工　場

種別			數量 大連	奉天	新京	哈爾濱	(哈爾濱)機關車	齊齊哈爾	工場計	(哈爾濱)造船所
機器	切斷工作機・	剪斷機 普通型	5	3	—	4	—	19	31	—
		剪斷機 ノツチングマシン	7	2	—	—	—	—	9	—
		剪斷機 特殊型	1	—	—	—	3	—	4	—
		雜切斷機 瓦斯切斷機	5	3	—	—	—	—	8	1
		雜切斷機 特殊型	6	2	4	11	1	1	25	—
		計	40	12	7	17	6	21	103	3
	研磨工作機	精密研磨機 內面研磨機	2	1	—	—	1	—	4	—
		精密研磨機 竪研磨機	2	1	1	1	—	—	5	—
		精密研磨機 ユニバーサル研磨機	13	1	1	—	1	1	17	—
		普研磨機 普通型	35	13	13	20	2	2	85	1
		普研磨機 特殊型	5	13	1	—	6	2	27	—
		艶出盤 普通型	2	4	3	—	—	—	9	—
		艶出盤 特殊型	3	—	—	—	—	—	3	—
		雜研磨機	1	—	—	—	—	—	1	2
		計	63	33	19	21	10	5	151	3
	木工機	切木工創機 旋盤	7	1	2	2	1	1	14	—
		切木工創機 ルーター創盤	—	3	2	2	—	—	7	—
		切木工創機 平鉋盤	—	2	3	9	1	2	17	4
		切木工創機 圓鋸盤	10	1	—	9	—	—	20	4
		切木工創機 帶鋸盤	5	5	2	3	—	1	16	—
		脈木工縮機	3	6	3	—	2	2	16	—
		脈木工縮機 特殊型	2	3	—	—	—	—	5	—
		雜木工機	1	5	—	—	—	—	6	—
		計	3	5	2	6	1	3	20	1
	搬用機	物揚機 重起重機	31	31	14	31	5	9	121	9
		物揚機 重起重機	30	13	2	9	10	1	65	1
		物揚機 行起重機	15	3	2	4	2	2	28	—
		物揚機 走起重機	27	—	—	2	2	—	31	—
		物揚機 井氣ブレイス	7	—	—	—	1	—	8	—
		物揚機 天蓋ヂエホ	33	13	1	—	10	2	59	—
		物揚機 手動ウインチ	6	2	1	9	1	1	20	—
		物揚機 チエーンブロック	4	—	—	—	1	—	5	—
		物揚機 特殊起重機	8	12	52	—	6	38	116	235
		物揚機 チエーンブロック	23	—	23	—	4	6	56	12
		物揚機 特殊起重機	2	2	—	12	1	—	17	4
		電動トラック	5	4	—	3	—	—	12	—
		トロ 手動トロリー車	58	6	17	—	9	2	92	7
		トロ 牽引運搬用	50	—	—	—	—	4	54	—
		トロ 牽引運搬用	24	1	1	—	—	2	28	—
		雜運搬機 取瓶	11	1	14	—	2	7	35	—
		雜運搬機 オートバイ用	2	—	—	1	—	—	3	—
		計	305	57	113	40	49	65	629	259
	測定機	壓縮試驗機 特殊型	5	—	1	6	—	—	12	—
		硬度試驗機 ロックウエル型	6	3	1	1	1	1	13	—
		硬度試驗機 ブリネル型	1	2	—	—	—	—	3	—
		硬度試驗機 シロプ型	1	—	—	2	—	—	3	—
		硬度試驗機 特殊型	5	1	—	—	—	1	7	—

設　備　(其2)

種別			數量 大連	奉天	新京	哈爾濱	(哈爾濱)機關車	齊齊哈爾	工場計	(哈爾濱)造船所
機器	測定機	溫度測定機 サーモカップル	5	3	—	—	1	1	10	—
		溫度測定機 サバイロメーター	14	3	1	1	—	—	19	1
		測定機 自記測定機	9	2	—	—	—	1	12	—
		測定機 スチムプロメーター	3	—	—	—	—	—	3	—
		衡器 臺秤	14	1	10	—	3	6	34	9
		衡器 皿秤 天秤	3	—	3	1	1	1	9	—
		衡器 自動衡	—	1	—	—	—	—	1	—
		電氣測定機 電流計	19	2	1	—	4	2	28	2
		電氣測定機 電壓計	15	2	1	—	3	2	23	2
		電氣測定機 電力計	20	1	—	—	1	—	22	—
		電氣測定機 特殊型	15	2	1	—	1	3	22	—
		雜測定機 制動裝置試驗機	13	3	2	—	2	—	20	—
		雜測定機 回轉計	—	—	2	—	3	2	7	—
		雜測定機 特殊型	31	1	58	—	—	—	90	—
		計	14	22	4	7	1	2	50	1
	雜機	空氣及電氣工具 エヤーハンマー	193	49	85	18	21	22	388	15
		空氣及電氣工具 エヤードリル	138	6	58	—	40	23	265	30
		空氣及電氣工具 エヤーグラインダー	85	71	54	—	30	15	255	14
		空氣及電氣工具 エヤーランマー	64	17	5	—	5	6	97	—
		空氣及電氣工具 電氣ドリル	13	—	—	—	—	—	13	—
		空氣及電氣工具 電氣グラインダー	13	—	—	5	—	3	21	2
		空氣及電氣工具 電氣スクリユードライバー	12	—	—	—	—	2	14	—
		空氣及電氣工具 エヤーソー	10	—	—	—	—	—	10	—
		空氣及電氣工具 特殊型	3	—	—	—	—	1	4	—
		雜機 往復動ポンプ及ポンプ機	12	—	16	—	—	—	28	—
		雜機 渦卷ポンプ及ポンプ機	4	3	4	—	4	4	19	—
		雜機 特殊ポンプ及ポンプ機	4	2	2	—	3	1	12	—
		雜機 送風機	4	—	1	14	2	—	21	1
		雜機 裁斷機	10	8	5	12	6	4	45	3
		雜機械 分離機 遠心型	12	6	2	—	—	2	22	—
		雜機械 分離機 特殊型	3	—	1	1	—	—	5	—
		雜機械 噴射機 ペイントスプレーガン	9	—	1	1	—	—	11	—
		雜機械 洗滌機械	6	—	10	3	—	10	29	—
		雜機械 特殊雜機械	6	3	—	4	1	—	14	—
		計	5	—	—	—	—	—	5	—
			52	34	4	17	3	4	114	5
			485	150	163	57	94	75	1,004	55
	雜設備	爐 加熱爐	42	22	18	1	20	12	115	1
		爐 乾燥爐	10	5	—	5	3	1	24	—
		爐 焙特殊爐	10	3	2	4	2	3	24	3
		槽類 油ツキ槽	4	—	—	25	1	—	30	—
		槽類 油メ槽	7	—	—	12	—	1	20	—
		槽類 水槽	—	1	—	—	—	—	1	—
		槽類 沸槽	3	1	1	—	4	1	10	2
		足場固定型	1	—	3	—	—	1	5	—
		事務用器 タイプライター	37	—	—	—	—	—	37	—
		事務用器 計算器	10	13	1	2	1	1	28	1
			4	2	3	17	3	1	30	2

工場設備 (其3)

種別			數量 大連	奉天	新京	哈爾濱	(哈爾濱)機關車	齊齊哈爾	工場計	(哈爾濱)造船所
機器	雜設備	事務用器 印刷器	6	2	1	1	2	4	16	—
		事務用器 寫眞機	3	—	2	—	1	1	7	1
		事務用器 製圖機	5	—	—	2	15	2	24	—
		事務用器 金庫	4	1	2	1	2	2	12	2
		事務用器 書類箱	2	—	31	—	51	28	112	—
		事務用器 特殊型	5	—	—	—	—	14	19	—
		雜 適性檢査機	5	2	2	—	4	—	13	—
		雜 傳導軸裝置	23	5	7	—	—	1	36	1
		雜 定盤	45	17	22	—	14	4	102	—
		雜	58	2	—	—	—	15	75	—
		計	284	76	95	70	123	92	740	13
	蒸氣機關車		4	5	1	—	2	—	12	—
	貨車		8	—	—	—	—	—	8	—
	合計		2,140	729	648	890	409	421	5,237	411

種別		單位	大連	奉天	新京	哈爾濱	(哈爾濱)機關車	齊齊哈爾	工場計	(哈爾濱)造船所
軌道	軌條	米	36,327.08	13,855.19	6,071.06	52,710.00	5,108.42	3,600.00	117,671.75	1,500.00
	單分岐	組	139	66	40	116	20	19	400	—
	枕木(素材)	本	35,550	19,491	7,899	64,000	8,370	3,409	138,719	—
	〃(注藥材)	〃	20,763	—	41	—	—	—	20,804	—
	分岐枕木(素材)	〃	1,123	1,987	1,860	—	1,057	359	6,386	—
	〃(注藥材)	〃	3,817	—	—	—	—	—	3,817	—
	道床	粁	26,242.86	9,976.93	6,033.00	—	2,167.00	1,689.00	46,108.79	—
	ポイント標識	箇所	—	66	—	—	—	19	85	—
	車止	組	9	21	6	18	14	5	73	—
	護輪軌條	米	603.95	105.80	—	120.00	—	—	829.75	—

種別			單位	數量 大連	奉天	新京	哈爾濱	(哈爾濱)機關車	齊齊哈爾	工場計	(哈爾濱)造船所
工作物	土工	道路舗床 アスファルト	粁	8,345.32	5,132.00	—	—	—	—	13,477.32	—
		道路舗床 コンクリート	〃	204.50	—	—	—	—	—	204.50	—
		道路橋	箇所	3	—	—	—	—	—	3	—
		踏切道	粁	150.71	187.50	755.00	4,200.00	—	177.00	5,720.21	—
	排水	開渠	米	2,243.65	—	—	300.00	—	—	2,543.65	—
		暗渠	〃	788.20	—	—	4,200.00	3,328.50	—	8,316.70	—
		人孔	箇所	150	68	—	96	52	—	366	—
		土管	米	4,829.30	—	324.00	—	—	—	5,153.30	—
		モルタル管	〃	5,351.00	2,235.00	30.00	—	—	30.00	7,646.00	—
		溜桝	箇所	60	12	6	—	88	3	169	—
		雨水桝	〃	54	89	—	—	24	1	168	—
	給水	水源井水	箇所	4	2	3	2	2	—	13	1
		引込井戸	〃	1	—	—	—	—	—	1	—
		引出井戸	〃	1	—	—	1	—	—	2	—
		沈澱池	〃	1	—	—	—	—	—	1	—
		濾過池	〃	1	—	—	—	—	—	1	—
		淨水池	〃	1	—	—	—	—	—	1	—
		貯水池	〃	2	—	—	—	—	—	2	—
		鐵管	米	17,890.05	3,925.00	735.00	2,450.000	3,448.15	766.00	29,214.20	—
		安全辨	箇所	1	—	—	—	9	—	10	—
		排水辨	〃	6	—	—	—	—	—	6	—

種別			單位	數量 大連	奉天	新京	哈爾濱	(哈爾濱)機關車	齊齊哈爾	工場計	(哈爾濱)造船所
工作物	給水	制水辨	箇所	115	36	1	—	36	—	188	—
		消火栓	〃	64	58	—	157	40	8	327	—
		給水栓	〃	16	5	17	1	—	1	40	—
		量水器	〃	5	—	—	—	2	—	7	—
		給水塔	〃	—	1	1	1	4	1	8	—
	雜設備	檣壁	米	4,537.24	2,626.00	—	4,270.00	2,823.00	1,302.00	15,558.24	1,100.00
		材料置場	箇所	2	3	4	14	—	4	27	—
		遷車臺	〃	2	—	—	—	—	—	2	—
		轉車臺	〃	23	6	4	—	—	—	33	—
		灰坑	米	212.94	60.00	276.80	—	190.00	122.00	861.74	—
		軌道衡	箇所	1	1	—	1	—	—	3	—
		屋外空氣管	米	3,881.55	750.00	781.00	720.00	400.00	383.00	6,915.55	30.00
		屋內空氣管	〃	7,987.30	2,150.00	824.00	2,800.00	450.00	290.00	14,501.30	—
		屋內瓦斯管(アセチリン)	〃	3,364.65	260.00	405.50	780.00	300.00	—	5,110.15	—
		屋外瓦斯管	〃	4,660.81	475.00	98.50	65.00	—	—	5,299.31	—
		屋內蒸汽管	〃	3,969.65	1,838.00	2,680.95	6,500.00	1,500.00	898.00	17,386.60	—
		屋外蒸汽管	〃	2,390.00	1,760.00	72.50	500.00	600.00	130.00	5,452.50	—
		屋外送汽管坑	〃	1,741.00	836.00	—	250.00	600.00	—	3,427.00	—
		熱氣道	箇所	—	—	—	—	—	—	—	—
		地下管(コンデツトチユーブ)	米	50.00	150.00	—	—	—	—	200.00	—
		電柱 木柱	本	280	124	44	140	106	22	716	7
		電柱 鐵骨	〃	20	—	—	2	1	—	23	—
		電線	米	56,465.58	31,000.00	5,455.00	40,889.00	33,000.00	425.00	167,234.58	190.00
		屋外煙突	本	2	5	2	8	3	1	21	—
		スギツド置場	米	759.27	23.00	—	—	—	—	782.27	—
		築堤	箇所	1	—	—	—	—	—	1	—
		輕便軌條	米	574.00	150.00	—	2,400.00	—	—	3,124.00	—
		石炭臺	箇所	—	1	1	1	2	1	6	—
		貨物積卸場	米	—	400.00	—	—	24.00	—	424.00	—
		門型クレーン線(鐵骨造)	箇所	2	—	—	—	1	—	3	—
		禁煙立札	〃	4	8	—	1	1	6	20	—
		材料運搬軌條	〃	1	—	—	—	—	—	1	—
		貯炭場	〃	1	3	2	8	—	1	15	—
		消火栓格納箱	〃	3	57	—	—	40	2	102	—

工場事業費

昭和12年度

科目			前年度末現在	本年度豫算 支出額	豫算 轉換額	豫算 撤廢額
社線	大連	建物	1,678,260.58	233,928.00	減 1,851.35	—
		車輛	7,037.14	—	—	—
		機械	1,216,895.60	399,852.00	5,750.23	減 2,568.29
		工作	742,687.21	23,702.00	402.21	—
		軌道	460,224.82	32,905.00	44.00	—
		計	4,105,105.33	687,385.00	減 4,256.59	減 2,568.29
	奉天	建物	—	—	—	—
		車輛	—	—	—	—
		機械	—	—	—	—
		工作	—	—	—	—
		軌道	—	—	—	—
		計	—	—	—	—
	新京	建物	—	—	—	—
		車輛	—	—	—	—
		機械	—	—	—	—
		工作	—	—	—	—
		軌道	—	—	—	—
		計	—	—	—	—
	哈爾濱	建物	—	—	—	—
		車輛	—	—	—	—
		機械	—	—	—	—
		工作	—	—	—	—
		軌道	—	—	—	—
		計	—	—	—	—
	機關車工場	建物	—	—	—	—
		車輛	—	—	—	—
		機械	—	—	—	—
		工作	—	—	—	—
		軌道	—	—	—	—
		計	—	—	—	—
	齊齊哈爾	建物	—	—	—	—
		車輛	—	—	—	—
		機械	—	—	—	—
		工作	—	—	—	—
		軌道	—	—	—	—
		計	—	—	—	—
	計	建物	5,397,859.65	736,819.79	14,744.83	減 332.95
		車輛	—	—	—	—
		機械	4,203,549.12	815,845.70	229,766.25	—
		工作	1,487,540.11	476,153.37	76,255.64	減 163.76
		軌道	—	—	—	—
		計	11,088,948.88	2,028,818.86	320,766.72	減 496.71
	造船所	建物	158,431.41	1,675.52	107.74	—
		機械	144,508.51	3,810.91	減 145,543.31	—
		工作	19,408.03	—	—	—
		物品				
		計	322,347.95	5,486.43	減 145,435.57	—

無關係增減額 除却額	無關係增減額 減價償却額	無關係增減額 雜口	無關係增減額 計	本年度決算額	本年度末累計額
減 397.80	減 64,179.91	73.50	減 66,356.06	58,445.23	1,670,349.73
—	—	—	—	—	7,037.14
—	減 84,245.80	277.36	減 80,786.50	92,652.50	1,228,761.80
減 1,391.75	—	—	減 989.54	11,344.38	753,042.05
減 4,340.42	—	—	減 4,384.42	23,473.35	479,313.75
減 6,129.97	減 148,425.71	350.86	減 152,516.52	185,915.46	4,138,504.27
—	—	—	—	—	—
—	—	—	—	—	—
—	—	—	—	—	—

工　場

科目別			社線 大連	國線 奉天	國線 新京
收入	製作收入	機關車	634,220.26	40,054.96	13,012.03
		動車	9,317.47	6,318.67	—
		軌道	—	53,446.82	—
		客貨車	383,797.79	36,936.60	19,707.67
		船舶	1,884,851.12	143,587.51	33,544.48
		諸作	—	—	—
		製計	1,355,387.78	557,688.73	404,372.32
		前年度	4,247,374.42	838,033.29	470,636.50
			—	—	—
	修繕收入	機關車	1,753,563.16	1,231,850.62	377,831.94
		動車	108,106.57	131,563.82	—
		軌道	—	111,565.46	—
		客貨車	857,057.25	514,719.73	232,966.48
		船舶	1,093,516.15	584,536.84	333,868.24
		諸作	—	—	—
		製計	605,060.16	299,801.67	231,929.65
		前年度	4,417,303.29	2,874,038.14	1,176,596.31
			—	—	—
	社外工作收入		7,100,268.84	1,104,787.41	221,259.87
	前年度		—	—	—
	半成品收入		1,019,948.55	117,931.17	57,903.96
	前年度		—	—	—
	諸口收入		798,850.56	216,207.96	110,675.10
	前年度		—	—	—
	合計		**17,583,743.46**	**5,150,997.97**	**2,037,071.74**
	前年度		16,190,660.09	5,184,793.94	2,030,446.66
支出	總係費	人件費	給料給當費	207,244.91	108,048.23	52,880.36
			俸給鬼神諸旅費	649,553.07	214,321.08	71,087.64
			庇務手當	6,595.06	—	—
			計	17,513.01	—	—
			給料	199,499.01	91,770.89	59,008.65
			賃金	84,075.13	26,195.57	19,572.80
			計	1,164,480.19	440,335.77	202,549.45
			給料	47,291.09	30,759.30	21,940.91
			賃金	57,125.96	—	—
			計	104,417.05	30,759.30	21,940.91
			計	1,268,897.24	471,095.07	224,490.36
		物件費	費	—	2,041.06	2,070.19
			費	16,562.50	12,801.85	8,046.08
			費	2,222.01	4,331.09	4,977.80
			費	16,923.18	7,125.17	26,543.35
			費	4,725.10	9,040.33	24,351.94
			費	25,522.73	—	—
			費	97,716.18	112,575.28	43,105.35
			費	4,938.39	100,056.25	71,776.55
			費	237,982.12	—	—
			費	128,716.44	97,168.40	29,460.76
			費	35,708.83	—	—
			費	348,543.25	120,031.94	56,433.87
			費	5,645.16	—	—
			費	7,415.15	—	—
			計	932,619.04	485,171.37	266,765.89

收　支　(其1)　(單位 錢)　昭和12年度

線

哈爾濱	(哈爾濱)機關車工場	齊齊哈爾	計	(哈爾濱)造船所
428,852.05	47,526.32	15,945.53	545,390.89	—
6,729.20	—	—	13,047.87	—
—	—	—	53,446.82	—
846,120.16	—	12,300.92	915,065.35	—
804,315.61	—	14,455.20	995,902.80	—
—	—	—	—	23,885.14
288,503.83	399,726.62	95,801.32	1,746,092.82	28,068.13
2,374,520.85	447,252.94	138,502.97	4,268,946.55	51,953.27
—	—	—	—	—
83,840.07	1,165,878.02	376,070.91	3,235,471.56	—
40.23	—	1,250.99	132,855.04	—
—	—	—	111,565.46	—
541,815.70	—	144,704.37	1,434,006.28	—
463,957.05	—	241,518.03	1,623,380.16	—
—	—	—	—	357,944.41
752,727.76	260,571.68	87,848.31	1,632,879.07	17,678.93
1,842,180.81	1,426,449.70	851,392.81	8,170,857.57	375,623.34
—	—	—	—	—
63,501.27	46,418.83	3,402.61	1,439,369.99	409,225.77
—	—	—	—	—
340,855.01	134,956.13	13,575.59	665,221.86	108,315.55
—	—	—	—	—
137,023.22	165,851.32	45,125.40	874,683.00	34,956.07
—	—	—	—	—
4,758,081.16	**2,220,728.92**	**1,051,999.18**	**15,218,878.97**	**980,074.00**
4,620,466.46	1,448,992.40	951,338.11	14,236,037.57	890,212.90
80,716.09	60,928.45	23,309.75	325,882.88	23,318.29
161,529.43	85,798.06	48,154.00	580,890.21	21,674.70
—	—	—	—	—
—	—	—	—	—
127,843.62	86,088.12	39,886.71	404,397.99	25,891.22
22,779.99	16,710.30	11,758.26	97,016.92	2,178.10
392,869.13	249,524.93	123,108.72	1,408,188.00	73,062.31
47,143.51	45,864.37	17,416.97	163,125.06	1,803.11
—	—	—	—	—
47,143.51	45,864.37	17,416.97	163,125.06	1,803.11
439,812.64	295,389.30	140,525.69	1,571,313.06	74,865.42
2,586.66	1,551.00	1,338.17	9,598.08	2,379.45
9,078.62	6,578.25	4,687.51	41,190.31	4,078.32
7,208.05	4,069.12	1,698.39	22,284.45	161.44
5,817.08	39,271.98	6,080.14	84,837.72	2,849.91
17,886.77	8,284.74	6,449.48	66,023.26	18,750.92
—	—	—	—	—
59,286.21	87,865.32	26,710.30	329,542.46	12,615.81
51,128.87	97,410.64	31,590.45	351,962.76	25,442.72
—	—	—	—	—
198,924.34	76,340.01	23,021.20	424,914.71	1,286.79
—	—	—	—	—
163,366.28	52,746.46	31,124.48	423,703.03	21,592.37
—	—	—	—	—
—	—	—	—	—
515,300.88	374,117.52	132,701.12	1,754,056.78	89,157.73

工場收支 (其2)

科目別				社線 大連	國線 奉天	國線 新京	國線 哈爾濱	國線 (哈爾濱)機關車工場	國線 齊齊哈爾	國線 計	國線 (哈爾濱)造船所
支出	總係費	其他諸費	交通及通信費	—	701.58	1,319.56	3,266.10	1,408.23	330.10	7,025.57	2,220.35
			社內通信費	9,945.83	—	—	—	—	—	—	—
			社外通信費	2,451.71	—	—	—	—	—	—	—
			借地費	74,685.74	—	—	—	—	—	—	—
			用品諸費	—	—	—	—	—	—	—	—
			雜費	110,439.92	29,560.46	11,033.26	29,246.56	28,289.44	14,436.91	112,566.63	2,752.75
			雜損	6,205.07	—	231.50	28.29	1,222.78	—	1,482.57	—
			計	203,728.27	30,262.04	12,584.32	32,540.95	30,920.45	14,767.01	121,074.77	4,973.10
		償除却費	移轉撤去費	—	23,404.07	11,091.96	30,915.50	4,759.49	4,945.40	75,116.42	147.03
			財產除却費	154,454.19	1,710.50	1,233.80	819.48	5,536.18	522.40	9,822.36	4,821.49
			計	154,454.19	25,114.57	12,325.76	31,734.98	10,295.67	5,467.80	84,938.78	4,968.52
		計		2,559,698.74	991,643.05	516,166.33	1,019,389.45	710,722.94	293,461.62	3,531,383.39	173,964.77
	工作費	人件費	社員給與 給料	1,133,403.20	465,180.17	236,848.75	336,699.74	175,726.23	108,248.23	1,322,703.12	44,725.02
			社員給與 增務給	517,686.58	—	—	—	—	—	—	—
			社員給與 諸手當	173,264.44	41,399.56	22,452.78	39,366.67	15,570.18	11,868.95	130,658.14	4,233.74
			社員給與 旅費	31,856.80	11,323.77	4,490.30	16,730.10	3,443.30	3,212.30	39,199.77	1,494.60
			計	1,856,211.02	517,903.50	263,791.83	392,796.51	194,739.71	123,329.48	1,492,561.03	50,453.36
			社員外給與 臨時給	317,026.16	69,731.12	36,407.64	208,853.31	50,078.13	17,764.30	382,834.50	120,229.86
			社員外給與 勞役費	32,966.78	—	—	—	—	—	—	—
			計	349,992.94	69,731.12	36,407.64	208,853.31	50,078.13	17,764.30	382,834.50	120,229.86
			計	2,206,203.96	587,634.62	300,199.47	601,649.82	244,817.84	141,093.78	1,875,395.53	170,683.22
		物件費	社內材料費	761,255.76	2,942,045.09	1,038,627.63	1,952,928.30	929,176.24	476,313.73	7,339,090.99	425,853.47
			社外材料費	9,345,146.97	—	—	—	—	—	—	—
			社內委託工作費	583.74	10,400.62	2,577.67	55,539.28	70,633.74	12,435.80	151,587.11	48,065.07
			社外委託工作費	136,586.09	—	—	—	—	—	—	—
			半成品費	900,095.29	122,851.69	23,185.27	800,835.86	111,841.58	30,215.39	1,088,929.79	77,679.83
			計	11,143,667.85	3,075,297.40	1,064,390.57	2,809,303.44	1,111,651.56	518,964.92	8,579,607.89	551,598.37
		其他諸費	諸稅	35,882.43	—	—	—	—	—	—	—
			雜費	225,208.96	14,998.60	4,746.10	35,525.41	12,311.70	4,340.65	71,922.46	6,191.88
			計	261,091.39	14,998.60	4,746.10	35,525.41	12,311.70	4,340.65	71,922.46	6,191.88
		計		13,610,963.20	3,677,930.62	1,369,336.14	3,446,478.67	1,368,781.10	664,399.35	10,526,925.88	728,473.47
	別途給與費	人件費(社員給與費)	賞與金	429,271.00	117,044.47	53,609.08	86,537.52	52,521.26	23,568.45	333,280.78	13,756.00
			退職慰勞金	170,680.23	30,745.05	13,601.99	24,276.82	15,471.68	6,866.87	90,962.41	5,205.27
			社宅費	533,834.31	—	—	—	—	—	—	—
			住宅費	—	123,639.29	76,112.42	178,092.90	98,360.66	6,080.67	482,285.94	30,587.88
			計	1,133,785.54	271,428.81	143,323.49	288,907.24	166,353.60	36,515.99	906,529.13	49,549.15
	合計			**17,304,447.48**	**4,941,002.48**	**2,028,825.96**	**4,754,775.36**	**2,245,857.64**	**994,376.96**	**14,964,838.40**	**951,987.39**
	前年度			15,956,530.68	5,029,900.08	1,952,228.49	4,397,395.98	1,382,500.94	862,086.56	12,624,112.05	837,197.80
損益	差額振替高			**279,295.98**	**209,995.49**	**8,245.78**	**3,305.80**	損 **25,128.72**	**57,622.22**	**254,040.57**	**28,086.61**
	前年度			234,129.89	154,893.86	78,218.17	223,070.48	66,491.46	89,251.55	611,925.52	53,015.10

工場工作

種別		社線 大連 輛数	社線 大連 工作工数	社線 大連 経費 工費	社線 大連 経費 材料費	社線 大連 経費 計	本 輛数	本 工作工数	本 経費 工費
				円	円	円			円
車輛新造	機關車	299	92,927.68	412,898.50	1,520,797.41	1,933,495.91	—	—	—
	動車	18	749.46	3,400.90	25,037.73	28,438.63	—	—	—
	軌道車	—	—	—	—	—	10	1,409.76	5,427.58
	客車	172	82,658.97	347,270.11	1,089,456.30	1,436,726.41	—	—	—
	貨車	1,192	55,534.88	215,743.15	1,564,150.96	1,779,894.11	—	—	—
	計	1,681	231,870.99	979,112.66	4,199,442.40	5,178,555.06	10	1,409.76	5,427.58
	前年度	—	—	—	—	4,712,640.51	—	—	—
車輛改造	機關車	492	4,050.69	19,244.74	96,318.45	115,563.19	278	1,180.24	4,549.48
	動車	△ 29	536.51	2,293.16	4,134.71	6,427.87	101	912.53	3,513.23
	軌道車	—	—	—	—	—	86	5,279.27	20,325.19
	客車	405	5,445.62	23,554.43	46,127.84	69,682.27	445	3,368.50	12,904.32
	貨車	3,401	29,952.89	115,407.03	439,886.20	555,293.23	1,184	9,505.47	38,310.22
	計	△ 4,327	39,985.71	160,499.36	586,467.20	746,966.56	2,094	20,244.01	77,602.44
	前年度	—	—	—	—	598,447.52	—	—	—
車輛修繕	機關車	286	128,056.09	569,967.76	791,003.09	1,360,970.85	221	119,978.26	461,915.47
	動車	61	8,679.32	38,164.56	70,368.31	108,533.87	46	8,670.27	33,377.77
	軌道車	10	810.42	3,689.53	4,383.56	8,073.09	53	8,109.93	31,223.26
	客車	657	120,877.66	507,484.96	441,869.11	949,354.07	315	60,689.44	233,639.65
	貨車	3,127	104,046.73	421,842.30	804,577.29	1,226,419.59	1,758	53,797.79	207,109.81
	計	4,121	362,470.22	1,541,149.11	2,112,202.36	3,653,351.47	2,393	251,245.69	967,265.98
	前年度	—	—	—	—	4,051,422.65	—	—	—
諸種	間接設備	—	55,725.73	—	—	356,316.48	—	14,409.45	—
	貯蔵品	—	3,850.78	—	—	48,203.40	—	19,000.84	—
	機關區	—	21,750.53	—	—	931,212.11	—	13,127.14	—
	檢車區	—	25,251.12	—	—	424,203.50	—	1,371.27	—
	雜	—	6,649.62	—	—	177,020.92	—	2,707.44	—
	社外	—	23,055.38	—	—	424,309.37	—	10,505.94	—
	計	—	75,437.51	—	—	2,327,574.67	—	89,323.63	—
	前年度	—	211,720.67	—	—	4,688,840.43	—	150,445.71	—
合計		△ 10,129	846,047.89	—	—	14,267,713.52	4,497	423,245.17	—
前年度		—	—	—	—	12,733,077.83	—	—	—
半成品		—	—	—	—	1,019,948.55	—	—	—
前年度		—	—	—	—	900,058.29	—	—	—

註 △印ハ件數ヲ示シ本數ニ含マス

落成高 (其1)

昭和12年度

國線 天 経費 材料費	國線 天 経費 計	新京 輛数	新京 工作工数	新京 経費 工費	新京 経費 材料費	新京 経費 計	哈爾濱 輛数	哈爾濱 工作工数	哈爾濱 経費 工費
円	円			円	円	円			円
—	—	—	—	—	—	—	—	—	—
—	—	—	—	—	—	—	—	—	—
—	—	—	—	—	—	—	—	—	—
6,801.85	12,029.43	—	—	—	—	—	—	—	—
—	—	—	—	—	—	—	—	—	—
—	—	—	—	—	—	—	—	—	—
6,801.85	12,029.43	—	—	—	—	—	—	—	—
—	—	—	—	—	—	—	—	—	—
35,505.48	40,054.96	92	336.50	1,077.70	11,934.33	13,012.03	117	17,275.68	75,149.21
3,545.48	7,058.71	—	—	—	—	—	—	—	—
45,041.42	65,366.61	—	—	—	—	—	—	361.38	1,572.01
22,794.05	35,698.37	99	1,917.58	6,137.16	13,415.29	19,552.45	361	60,872.17	264,794.36
107,862.70	144,172.92	379	3,047.62	9,726.80	23,817.68	33,544.48	1,161	57,711.24	237,993.88
214,749.13	292,351.57	570	5,301.70	16,941.66	49,167.30	66,108.96	1,639	136,220.47	579,509.48
—	1,195,126.92	—	—	—	—	142,258.50	—	—	—
754,763.30	1,216,678.77	138	72,139.98	236,267.52	312,517.02	548,784.54	17	9,382.34	40,856.67
95,080.92	128,458.69	—	—	—	—	—	—	—	—
80,342.20	111,565.46	—	—	—	—	—	13	1,551.64	6,749.63
269,586.17	503,225.82	219	43,301.65	142,101.54	142,074.79	284,176.33	480	60,987.37	265,295.07
344,838.03	551,947.84	1,000	55,924.58	180,058.62	207,057.24	387,115.86	1,515	38,700.43	146,598.92
1,544,610.62	2,511,876.58	1,358	171,366.21	558,427.68	661,649.05	1,220,076.73	2,025	110,631.78	459,498.29
—	2,555,801.78	—	—	—	—	1,085,089.16	—	—	—
—	110,220.66	—	15,283.98	—	—	119,202.40	—	19,656.89	—
—	187,720.62	—	1,586.91	—	—	15,529.52	—	2,471.97	—
—	364,148.78	—	9,964.62	—	—	330,944.43	—	5,497.03	—
—	13,781.30	—	2,490.56	—	—	30,875.95	—	928.60	—
—	31,994.86	—	953.41	—	—	12,684.05	—	3,154.87	—
—	152,912.70	—	8,499.44	—	—	71,027.87	—	61,492.82	—
—	1,142,153.97	—	261.45	—	—	1,599.97	—	4,001.09	—
—	2,002,932.89	—	39,040.37	—	—	581,864.19	—	97,203.27	—
—	1,123,447.30	—	—	—	—	627,215.01	—	—	—
—	4,818,190.47	1,828	215,708.28	—	—	1,868,049.88	3,664	344,055.52	—
—	4,874,376.00	—	—	—	—	1,854,562.67	—	—	—
—	117,931.17	—	—	—	—	57,903.96	—	—	—
—	122,851.69	—	—	—	—	23,185.27	—	—	—

工場工作

國

種別		哈爾濱 經費 材料費	哈爾濱 經費 計	(哈爾濱)機關車工場 車輛	(哈爾濱)機關車工場 工作工數	(哈爾濱)機關車工場 經費 工費	(哈爾濱)機關車工場 經費 材料費	(哈爾濱)機關車工場 經費 計
		円	円			円	円	円
車輛新造	機關車	—	—	—	—	—	—	—
	動軌道車	—	—	—	—	—	—	—
	客貨車	—	—	—	—	—	—	—
	計	—	—	—	—	—	—	—
	前年度	—	—	—	—	—	—	—
車輛改造	機關車	353,702.84	428,852.05	234	1,566.83	9,087.93	38,438.39	47,526.32
	動軌道車	—	—	—	—	—	—	—
	客貨車	5,157.19	6,729.20	—	—	—	—	—
	計	581,325.80	846,120.16	—	—	—	—	—
	前年度	566,461.73	804,455.81	—	—	—	—	—
		1,506,647.56	2,086,157.02	234	1,566.83	9,087.93	38,438.39	47,526.32
		—	1,200,663.07	—	—	—	—	23,425.06
車輛修繕	機關車	31,528.37	72,385.04	172	108,535.98	613,156.86	597,383.68	1,210,540.54
	動軌道車	—	—	—	—	—	—	—
	客貨車	9,177.12	15,928.75	—	—	—	—	—
	計	218,095.10	483,390.17	—	—	—	—	—
	前年度	247,609.70	394,206.62	—	—	—	—	—
		506,410.29	965,908.58	172	108,535.98	613,156.86	597,383.68	1,210,540.54
		—	1,479,577.77	—	—	—	—	761,011.03
諸種	接備品	—	132,800.55	—	13,367.32	—	—	140,430.76
	間設貯藏	—	44,148.44	—	6,493.85	—	—	167,818.87
	機關車雜	—	205,586.58	—	5,316.92	—	—	231,550.25
	檢區	—	11,834.66	—	3,996.69	—	—	94,180.39
	社區	—	55,611.97	—	—	—	—	1,791.93
	外	—	952,741.88	—	2,261.51	—	—	24,526.10
	計	—	64,086.57	—	97.57	—	—	1,756.31
	前年度	—	1,466,810.65	—	31,533.86	—	—	682,054.61
		—	1,055,579.98	—	—	—	—	425,259.50
合計		—	4,518,876.25	406	141,636.67	—	—	1,920,121.47
前年度		—	3,735,820.82	—	—	—	—	1,209,695.59
半成品		—	340,855.11	—	—	—	—	134,956.13
前年度		—	800,835.86	—	—	—	—	111,841.58

造船所工作

工作別		社內 本年度	社內 前年度	社外 本年度	社外 前年度	合計 本年度	合計 前年度
船舶新造工作	汽船	—	—	99,401.33	—	99,401.33	—
	船	—	—	—	—	—	—
	船	—	—	—	—	—	—
	船	2,288.63	—	139,095.52	—	141,384.15	—
	計	2,288.63	—	238,496.85	—	240,785.48	282,239.95
船舶改造工作	汽船	17,455.69	—	—	—	17,455.69	—
	船	—	—	—	—	—	—
	船	—	—	—	—	—	—
	船	4,140.82	—	—	—	4,140.82	—
	計	21,596.51	—	—	—	21,596.51	8,841.99

註 前年度ハ新造及改造工作ノ內譯資料ヲ缺ク

落成高 (其2)

線

齊齊哈爾 輛數	齊齊哈爾 工作工數	齊齊哈爾 經費 工費	齊齊哈爾 經費 材料費	齊齊哈爾 經費 計	計 輛數	計 工作工數	計 經費 工費	計 經費 材料費	計 經費 計
—	—	円	円	円	—	—	円	円	円
—	—	—	—	—	—	—	—	—	—
—	—	—	—	—	10	1,409.76	5,427.58	6,601.85	12,029.43
—	—	—	—	—	—	—	—	—	—
—	—	—	—	—	—	—	—	—	—
—	—	—	—	—	10	1,409.76	5,427.58	6,601.85	12,029.43
—	—	—	—	—	—	—	—	—	—
53	247.51	1,113.80	13,599.64	14,713.44	774	20,606.76	90,978.12	453,180.68	544,158.80
—	—	—	—	—	101	912.53	3,513.23	3,545.48	7,058.71
—	—	—	—	—	86	5,640.65	21,897.20	50,198.61	72,095.81
76	864.86	3,891.88	5,258.92	9,150.80	981	67,021.11	287,727.72	622,794.06	910,521.78
85	776.19	3,492.88	5,798.16	9,291.04	2,809	71,040.52	287,523.78	703,940.27	991,464.05
214	1,888.56	8,498.56	24,656.72	33,155.28	4,751	165,221.57	691,640.05	1,833,659.10	2,525,299.15
—	—	—	—	46,599.61	—	—	—	—	2,608,073.16
72	33,149.62	149,204.93	133,143.07	282,348.00	621	343,196.18	1,501,401.45	1,829,335.44	3,330,736.89
—	—	—	—	—	46	8,670.27	33,377.77	95,080.92	128,458.69
—	—	—	—	—	66	9,661.57	37,972.89	89,519.32	127,492.21
88	15,588.25	70,146.01	62,384.93	132,530.94	1,102	180,566.71	711,182.27	692,140.99	1,403,323.26
570	24,237.12	109,121.50	123,283.50	232,405.00	4,843	172,659.92	642,886.85	922,788.47	1,565,675.32
730	72,974.99	328,472.44	318,811.50	647,283.94	6,678	714,754.65	2,926,821.23	3,628,865.14	6,555,686.37
—	—	—	—	485,146.37	—	—	—	—	6,366,626.11
—	2,454.71	—	—	19,366.04	—	65,172.35	—	—	522,020.41
—	1,643.46	—	—	27,094.82	—	31,197.03	—	—	442,312.27
—	2,998.72	—	—	62,017.93	—	36,904.43	—	—	1,194,247.97
—	2,029.24	—	—	34,180.38	—	10,816.36	—	—	184,852.68
—	734.24	—	—	9,493.61	—	7,549.96	—	—	111,576.42
—	9,154.08	—	—	98,548.19	—	91,913.79	—	—	1,299,756.74
—	87.21	—	—	622.63	—	93,770.95	—	—	1,210,219.45
—	19,101.66	—	—	251,323.60	—	337,324.87	—	—	4,964,985.94
—	—	—	—	308,520.29	—	—	—	—	3,540,022.08
944	93,965.21	—	—	931,762.82	11,439	1,218,716.85	—	—	14,058,000.89
—	—	—	—	840,266.27	—	—	—	—	12,514,721.35
—	—	—	—	13,575.59	—	—	—	—	665,221.96
—	—	—	—	30,215.39	—	—	—	—	1,088,829.78

作落成高

(單位圓) 昭和12年度

工作別		社內 本年度	社內 前年度	社外 本年度	社外 前年度	合計 本年度	合計 前年度
船舶新造改造工作	汽船	239,124.09	189,136.01	38,864.93	31,013.71	277,989.02	220,149.72
	船	92,378.37	63,902.60	9,417.00	7,985.77	101,795.37	71,888.37
	船	—	—	23,520.36	83,273.17	23,520.36	83,273.17
	船	26,441.95	26,929.38	12,304.26	11,784.93	38,746.21	38,714.31
	計	357,944.41	279,967.99	84,106.55	134,057.58	442,050.96	414,025.57
諸種工作	接備品	6,988.48	12,399.02	—	—	6,988.48	12,399.02
	間設貯	—	546.01	—	—	—	546.01
	藏雜	2,333.92	3,394.14	—	—	2,333.92	3,394.14
	計	36,122.28	59,884.01	94,441.52	6,739.73	130,563.80	66,623.74
		45,444.68	76,223.18	94,441.52	6,739.73	139,886.20	82,962.91
合計		427,274.23	—	417,044.82	—	844,319.15	788,079.42

車輛新造費額　昭和12年度

施工行場	車種別	所属別	工事件名	落輛成数	工作数	費額 工費	材料費	計	1輛當
						円	円	円	円
大連	機關車	社線	機關車新造	8	22,426.25	101,813.85	396,922.51	498,736.36	83,122.73
			機關車組立檢査試運轉	16	1,875.05	8,187.20	4,093.42	12,280.62	767.54
		國線	機關車新造	4	12,377.72	55,532.69	192,667.07	248,199.76	62,049.94
			機關車組立檢査試運轉	79	9,993.67	43,833.28	23,697.87	67,531.15	854.82
			機關車炭水車新造	5	2,230.75	9,353.05	57,128.50	66,481.55	13,296.31
			特殊車輛用機關車新造	6	18.79	82.76	21,989.81	22,072.57	3,678.61
		其他	機關車新造	13	24,025.46	107,660.20	596,815.41	704,475.61	54,190.43
			機關車組立檢査試運轉	125	13,231.75	57,928.79	54,297.17	112,226.96	897.82
			機關車炭水車新造	15	6,692.24	28,059.28	171,385.15	199,444.43	13,296.30
			特殊車輛用機關車新造竝特殊列車通信及照明裝置改造	30	56.00	246.40	1,800.50	2,046.90	68.23
	動車	社線	輕油動車檢査試運轉	2	272.44	1,201.23	780.05	1,981.28	970.063
			重油動車檢査試運轉	2	208.32	988.80	1,611.12	2,579.92	1,289.96
		國線	輕油動車檢査試運轉	4	92.12	417.00	687.43	1,104.43	276.11
			重油動車檢査試運轉	6	176.58	813.89	206.26	1,020.15	170.03
			3等重油動車新造	4	—	—	21,752.87	21,752.87	5,438.22
	客車	社線	2.3等車新造	2	4,838.81	20,117.05	65,369.87	85,486.92	42,743.46
			1等寢臺車新造	2	6,602.45	28,289.57	121,571.69	149,861.26	74,930.63
			3等寢臺車檢査試運轉	2	—	—	339.00	339.00	169.50
			3等客車檢査試運轉	60	3.33	13.65	3,309.22	3,322.87	55.38
			手荷物車檢査試運轉	37	5.80	24.58	3,222.55	3,247.13	87.76
			食堂車新造	2	7,824.65	32,366.69	37,164.75	69,531.44	34,765.72
		國線	1等寢臺車新造	1	4,079.94	17,373.53	63,884.52	81,258.05	81,258.05
			2等寢臺車新造	2	7,216.07	30,592.76	82,707.80	113,300.56	56,650.28
			1.2等客車新造	11	5,294.94	22,703.12	47,638.40	70,341.52	6,394.68
			2等客車新造	3	7,808.48	32,716.97	94,357.79	127,074.76	42,358.25
			2.3等客車新造	11	25,755.82	106,712.54	331,112.94	437,825.48	39,802.32
			3等客車新造	4	1,882.95	7,713.81	76,056.02	83,769.83	20,942.46
			食堂車新造	3	11,539.14	48,617.22	158,635.53	207,252.75	68,750.92
			3等客車檢査試運轉	12	4.10	17.21	1,480.13	1,497.34	124.78
			手荷物車檢査試運轉	9	1.83	8.30	1,170.19	1,178.49	130.94
		其他	3等客車檢査試運轉	11	0.66	3.11	1,435.90	1,439.01	130.82
	貨車	社線	無蓋車新造	37	7,186.83	27,733.40	206,045.13	233,778.53	6,318.34
			硫酸槽車新造	4	689.39	2,683.62	7,501.73	10,185.35	2,546.34
		國線	無蓋車檢査試運轉	578	373.85	1,534.06	21,119.48	22,653.54	39.19
			有蓋車檢査試運轉	243	153.69	630.13	10,196.76	10,826.89	42.91
			車掌車新造	45	13,567.69	53,186.51	168,498.76	221,685.27	4,926.34
			特殊車輛新造	38	10,099.21	39,784.17	73,172.34	112,956.51	2,972.54
		其他	無蓋車新造	240	22,364.54	85,452.78	1,043,916.54	1,129,369.33	4,705.71
			燒結鑛運搬電車新造	3	434.26	1,883.51	19,080.16	20,963.67	6,987.89
			骸炭運搬電車新造	4	665.42	2,854.96	24,739.54	27,594.50	6,898.63
奉天	軌道車	國線	裝甲軌道車新造	10	1,409.76	5,427.58	6,601.85	12,029.43	1,202.94

車輛改造費額（其1）　昭和12年度

施工行場	車種別	所属別	工事件名	落輛成数	工作数	費額 工費	材料費	計	1輛當
						円	円	円	円
大連	機關車	社線	フローチングブツシユ取付	9	16.09	78.31	13.00	91.31	10.15
			機關車改造	6	342.30	1,858.16	8,992.17	10,850.33	1,808.38
			第5動輪ヲブレキシブル＝改造	23	701.06	3,348.35	4,882.75	8,231.10	357.87
			給水加熱器改造及取付	40	123.27	559.06	17,059.42	17,618.48	440.46
			ブレキシブルステー増設	6	71.27	277.95	318.30	596.25	99.38
			摩耗部ヲ軟グリース式＝改造	88	294.81	1,370.75	793.85	2,164.60	25.18
			リンク、モウション部ヲ軟グリース式＝改造	23	40.98	183.79	72.20	255.99	11.13
			ピロコ式ヲフランコリン式＝改造	4	69.76	308.94	—	308.94	76.74
			EF No. 6式＝改造	10	61.41	265.82	175.24	441.06	44.11
			カツトオフコツト、ロール、ゲージ取付	35	85.21	372.32	270.63	642.95	18.37
			煙室ネツチング改造	20	9.16	35.72	—	35.72	1.79
			バツフアー改造	12	61.17	276.83	146.56	423.39	35.28
			ハンコツク油壺取付	134	7.94	38.98	93.60	132.58	0.99
			フランコリン、フアイヤードアー改造	10	21.29	91.31	32.21	123.52	12.35
			テンダーフレーム擴大工事	6	14.59	56.90	2,340.51	2,397.41	399.57
			炭水車タンク改造	5	24.82	96.80	3,235.34	3,332.14	666.43
			デコーボンB型ストカーヲBK型＝改造	5	44.41	244.26	1,193.62	1,437.88	287.58
			脫線防止臺車改造	11	689.27	3,338.30	39,527.96	42,866.26	3,896.93
			ピストンロツド改造取替	14	223.46	1,151.20	3,234.83	4,386.03	313.29
			動力反轉器取付	15	147.30	786.75	1,607.06	2,393.81	159.59
			焚火機改造	6	134.40	702.34	4,537.18	5,239.52	873.25
			メーンサイドロツドヲフローチングブツシユ＝改造	6	852.06	3,649.49	6,205.06	9,854.55	1,642.43
			アツシユパン、スライヂングドアー及ガイド改造	1	18.30	72.61	107.80	180.41	180.41
		國線	廣軌線機關車改軌用制輪子釣受	5	18.36	81.80	1,479.16	1,560.96	312.19
	動車	社線	重油動車及附隨車制動裝置改造	△ 6	98.45	431.22	29.04	460.26	—
			重油動車及附隨車便所水槽改造	18	142.13	586.43	1,210.27	1,796.70	99.82
			輕油動車手荷物室ヲ腰掛＝改造	1	35.96	156.80	169.30	326.10	326.10
			輕油動車蓄電池容量增設＝伴フ蓄電箱製作取付	3	36.48	155.06	109.09	264.15	88.05
			輕油動車排氣管改造	1	23.80	97.39	96.73	194.12	194.12
			重油動車煖房ボイラー及冷却裝置改造	6	199.71	866.26	2,520.28	3,386.54	564.42
	客車	社線	特急客車臺車改造補强	12	428.85	1,756.60	857.64	2,614.24	217.85
			特急客車空氣調整裝置改造	35	394.23	1,685.08	1,280.12	2,965.20	84.72
			天井配線改造	8	45.36	212.01	0.30	212.31	26.54
			床下配線改造	10	21.56	102.20	—	102.20	10.22
			寢臺車＝電氣アイロン用配線增設	5	14.82	67.67	32.61	100.28	20.06
			1等寢臺車ヲ2等寢臺車＝改造	2	2,464.10	10,817.58	6,926.28	17,743.86	8,871.93
			洗面所新設	10	222.86	955.98	67.20	1,023.18	102.32
			車輪バネ緩衝器改造	150	23.31	87.78	733.71	821.49	5.48
			發電裝置型改造	7	—	—	5,520.65	5,520.65	788.66
			特急客車電氣裝置改造	12	129.39	581.24	298.25	879.49	73.29
			食堂車空氣調整器取付	2	2.73	11.19	4,852.97	4,864.16	2,432.08
			あじあ客車カーテン取付	8	94.45	416.61	38.00	454.61	56.83
			あじあ發電機改造	23	378.92	1,696.98	23,266.19	24,963.17	1,081.88
			あじあ空氣調整裝置改造	12	897.58	3,727.16	812.40	4,539.56	378.30
			尾側燈、壓力計及安全鎖取付	50	228.02	1,012.45	1,161.78	2,174.23	43.48
			制動裝置改造	58	61.65	252.76	—	252.76	4.36
		國線	電氣裝置新設改造	1	37.79	171.14	279.74	450.88	450.88

註　△印ハ列車ヲ示ス

車輛改造費額

施工行場	車種別	所屬別	工事件名	落成輛數	工作數	費額 工費	材料費	計	1輛當
						円	円	円	円
大連	貨車	社線	木製有蓋車ヲ鐵骨保温車ニ改造	59	11,185.98	42,563.77	237,724.97	280,288.74	5,805.77
			鐵製有蓋車木板天井板取付	5	126.49	511.76	589.17	1,100.93	220.19
			有蓋車ニ風受ブラツケット新設	1,052	423.28	1,670.26	147.00	1,817.26	1.73
			土運車妻板竝側柱改造	107	1,413.43	5,445.51	1,343.82	6,789.33	67.42
			木製無蓋車ヲ鐵骨無蓋車ニ改造	50	6,632.84	25,245.42	159,916.16	185,161.58	3,703.23
			木骨土運車ヲ鐵骨ニ改造	4	216.12	828.57	378.60	1,207.17	301.76
			有蓋車ニ寒冷受取付	883	1,053.10	4,186.38	12,229.83	16,416.21	24.04
			無蓋車ニ側板新設	19	82.15	236.44	11.51	247.95	13.05
			鐵製有蓋車ニ仕切鋼線及胸柱控鋼取付	1,052	1,595.45	6,408.38	278.20	6,686.58	6.36
			車掌車機關銃据付装置	170	5,897.23	22,858.40	16,786.59	39,644.99	233.21
			車掌車車臺上部改造	11	81.04	372.72	5,427.51	5,800.23	527.29
			土運車改造	53	160.91	620.12	3,848.27	4,468.39	84.31
			有蓋車小窓風受ブラツケット取付	53	6.61	26.17	121.80	147.97	2.79
			有蓋車保温天井取付	81	1,098.27	4,433.13	1,082.77	5,515.90	69.10
	機關車	國線	ブインクルザー改造	1	25.07	96.52	67.16	163.68	163.68
			注水器改造	9	82.59	317.97	3,820.22	4,138.19	459.80
			ドラフトギヤー及罐室改造	10	207.21	803.31	789.16	1,592.47	159.25
			水面計改造	25	13.43	51.71	525.00	576.71	23.07
			機燈室改造	10	372.78	1,435.20	23,903.65	25,338.85	2,533.89
			撒砂装置及給油器改造	18	94.27	362.94	676.19	1,039.13	64.95
			空氣壓縮機增設及暖房装置	87	165.17	635.91	1,244.39	1,880.30	21.89
			ピストンロツド製作	23	109.00	419.65	909.75	1,329.40	57.80
			機關車番號板製作	78	101.65	391.35	3,569.96	3,961.31	50.78
			キヤブインフロザー改造	19	9.07	34.92	—	34.92	1.84
	動車	國線	空氣壓縮機及驅動装置改造	30	320.11	1,232.42	2.04	1,234.46	41.15
			動車改造	2	136.81	526.72	3,324.49	3,851.21	1,925.61
			前照燈位置變更	36	73.32	282.28	13.24	295.52	8.29
			前軸改造	6	192.77	742.16	98.73	840.89	140.15
			排氣暖房新設	27	189.52	729.85	106.98	836.63	30.99
	軌道車	國線	軌道車改造	11	4,842.33	17,872.87	44,319.80	62,192.77	5,653.89
			排氣暖房新設	39	260.20	1,001.77	577.36	1,579.13	37.93
			前軸改造	36	376.74	1,450.45	144.26	1,594.71	44.30
	客車	國線	等級標識燈昇降臺燈新設及食堂車改造	31	183.52	706.55	368.45	1,075.00	34.68
			ハンドブレーキ改造及煖房改造	5	66.55	256.21	480.85	717.06	143.41
			電氣連結器等增設及通風窓檢査	46	82.07	315.85	505.88	821.73	17.86
			3等獨立煖房車ヲ3等車ニ改造	12	605.38	2,303.50	5,100.88	7,404.38	617.03
			手荷物車改造及便所昇降臺改造	12	602.88	2,302.62	1,409.51	3,712.13	309.34
			便所改造	1	0.96	3.70	—	3.70	3.70
			ルーフタンク保温装置及食堂車トラツク改造	13	75.41	290.33	96.31	386.64	29.74
			標識燈新設、電氣装置、煖房改造、食堂車ヲ手荷物車ニ改造	219	1,394.61	5,358.34	13,606.03	18,964.37	86.59
			2等寢臺座席及窓枠、ハンドブレーキ電氣装置改造	6	255.14	982.29	682.41	1,664.70	277.46
			腰掛、排水パイプ改造	94	92.57	356.40	531.34	887.74	9.44
			採光窓、安全栓改造	5	2.86	11.01	5.25	16.26	3.25
			改造補强工事	1	4.55	17.52	27.14	44.66	44.66

造費額 (其2)

施工行場	車種別	所屬別	工事件名	落成輛數	工作數	費額 工費	材料費	計	1輛當
						円	円	円	円
奉天	貨車	國線	手用制動機及連結器改造	325	337.42	1,270.04	6,918.28	8,186.32	25.50
			有蓋車改造	1	119.29	459.27	470.01	929.28	929.28
			裝甲指揮車改造	4	37.91	145.95	226.36	372.31	93.08
			無蓋車檢査試運轉及空氣制動機改造	79	563.01	2,167.59	4,367.36	6,534.95	82.72
			車掌車防空設備及カサ射撃設備	74	2,388.32	9,195.03	19,951.03	29,146.06	393.87
			車掌車電氣燈装置及防空設備取付	58	1,897.09	7,303.80	7,604.54	14,908.34	257.29
			貨車蓋車改造、無蓋車馬積設備及有蓋車小窓ノ取付	509	1,718.13	6,570.21	46,807.97	53,378.18	104.87
			非常指揮車改造及無側車ハンドブレーキ改造	44	554.13	2,133.36	3,240.33	5,373.69	117.58
			連結器改造	28	397.30	1,529.61	10,800.13	12,329.74	440.35
			有蓋車屋根及根太改造	22	467.44	1,799.65	5,307.49	7,107.14	323.05
			ボデーボールスター補强工事	42	1,025.43	3,735.71	2,171.20	5,906.91	140.64
	機關車	國線	キヤブインターザ改造	2	—	—	96.02	96.02	48.01
			水面計改造	36	31.55	100.96	1,556.45	1,657.41	46.04
			保温装置改造	3	9.10	29.12	818.45	847.57	282.52
			給油器取換	13	38.02	122.11	464.91	587.02	45.16
			注油器改造	—	—	—	825.00	825.00	—
			ピストン及汽筒蓋改造	10	128.48	411.59	3,352.81	3,764.40	376.44
			注水器改造	7	47.86	153.15	3,799.88	3,953.03	564.72
			撒砂器改造	5	22.29	71.33	389.00	460.33	92.07
			臺枠補强連結器移降工事	16	59.20	189.44	631.81	821.25	51.33
	客車	國線	制動梁改造	3	61.27	196.06	1,071.74	1,267.80	422.60
			便所改造、給水装置新設、腰掛新設	1	94.72	303.10	118.87	421.97	421.97
			暖房改造	2	89.84	287.49	438.32	725.81	362.91
			連結器改造	17	228.27	731.36	3,761.25	4,492.61	234.85
			通風器ニコルク粉塗製	15	35.12	112.38	14.25	126.63	8.44
			通風器改造	20	142.84	456.45	1,719.01	2,175.46	108.77
			昇降段改造	11	192.67	616.54	430.52	1,047.06	95.19
			電氣装置改造	1	31.65	101.28	202.39	303.67	303.67
			窓カーテン新設	12	281.33	900.26	2,209.93	3,110.19	259.18
			食堂車窓改造	1	248.45	795.04	277.23	1,072.27	1,072.27
			便所改造	6	147.22	471.11	1,228.61	1,699.72	283.29
			腰掛及シート改造	2	198.58	635.46	482.52	1,117.98	558.99
			腰掛2等車レザー張ヲテレンプ張ニ改造	1	10.53	33.70	468.74	502.44	502.44
			給水装置改造	1	14.01	44.83	23.70	68.53	68.53
			ストーブ装置增設	2	44.21	141.47	95.97	237.44	118.72
			暖房管カバー新設	1	3.14	10.05	76.53	86.58	86.58
			制動装置改造	3	93.93	300.58	795.71	1,096.29	365.43
	貨車	國線	ボデーボールスター補强	20	427.71	1,368.67	3,926.32	5,294.99	264.75
			非常車室内腰掛改造	1	68.10	217.92	275.15	493.07	493.07
			無蓋車ニロープフツク取付	20	81.84	261.89	431.37	693.26	34.66
			無蓋車支柱押取付	30	123.40	394.88	55.56	450.44	15.02
			無蓋車馬積設備取付	25	54.62	174.78	231.04	405.82	16.23
			無蓋車手用制動機及連結器改造	21	71.22	225.93	182.26	408.19	19.82
			有蓋車小窓風受取付	165	237.54	760.13	194.57	954.70	5.78
			屋根改造	4	185.36	593.15	2,819.14	3,212.29	803.07
			車掌車ニ防空諸設備取付	25	282.79	908.58	3,034.04	3,942.62	157.70
			床根太增設	10	208.77	668.06	104.96	773.02	77.30
			空氣制動機改造	25	769.67	2,463.69	6,462.17	8,887.86	355.85
			非常車暖房取付	4	50.91	162.91	307.27	470.18	117.55
			車掌車出窓改造	7	26.50	84.80	10.00	94.80	13.97
			後付防護車腰掛取付	2	181.91	582.11	532.25	1,114.36	557.18
			連結器改造	20	277.28	887.30	5,451.58	6,338.88	316.94

車輛改造費額 (其3)

施工行場	車種別	所屬別	工事件名	落輛成數	工作工數	費額 工費	材料費	計	1輛當
						円	円	円	円
哈爾濱	機關車	國線	廣軌線車改軌	50	6,864.37	29,860.01	99,129.48	128,989.49	2,579.79
			機關車整備ニ依ル改造	2	930.38	4,047.15	5,025.73	9,072.88	4,536.44
			廣軌線車改造	52	998.08	4,341.65	51,050.69	55,392.34	1,066.53
			覆覆機關車引上工事	1	—	—	2,756.10	2,756.10	2,756.10
			破損機關車復舊改造	12	8,482.85	36,900.40	195,740.84	232,641.24	19,386.77
	軌道車	國線	動車變速機セレクションチップ改造	—	—	—	94.01	94.01	—
			裝甲保線監督車放熱器シヤータ改造	—	191.72	833.99	1,227.07	2,061.06	—
			裝甲保線監督車ニ連結器新設	—	118.43	515.17	1,805.20	2,320.37	—
			裝甲軌道車排氣暖房新設	—	51.23	222.85	2,030.91	2,253.76	—
	客車	國線	暖房裝置改造	4	464.41	2,020.62	1,577.34	3,597.96	899.49
			窓カーテン新設	14	189.46	824.15	2,031.01	2,855.16	203.94
			屋根水樋排水辨新設	1	4.40	19.14	11.40	30.54	30.54
			料理室排水管新設	1	9.34	40.63	16.70	57.33	57.33
			車端屋根改造	1	33.43	145.42	47.28	192.70	192.70
			改軌車寢臺用梯子新設	7	123.47	537.09	174.71	711.80	101.69
			廣軌客車ヲ慰安車食堂ニ改造	—	184.46	802.40	4,340.16	5,142.56	—
			通風器ニコルク粉塗抹	—	—	—	98.79	98.79	—
			改軌車ニ吊皮カーテン金具取付	—	135.57	589.73	519.98	1,109.71	—
			電氣裝置新設竝ニ改造	—	389.90	1,696.06	13,942.99	15,639.05	—
			寢臺車改造	—	31.23	135.85	1,031.77	1,167.62	—
			通風器改造	—	—	—	524.40	524.40	—
			昇降段新設	—	4.44	19.31	88.00	107.31	—
			制動裝置	—	—	—	313.48	313.48	—
			客車改軌竝ニ修繕	327	59,166.28	257,373.32	552,279.86	809,653.18	2,476.00
			便所改造	5	61.14	265.96	249.66	515.62	103.13
			客車等級標識燈新設	—	45.77	199.10	148.11	347.21	—
			電氣裝置配線變更	1	28.87	125.58	3,930.16	4,055.74	4,055.74
	貨車	國線	貨車改軌竝ニ修繕	827	47,315.94	205,824.34	398,895.85	602,720.19	728.80
			制動機取付	212	4,050.75	17,620.76	106,846.89	124,467.65	587.11
			機銃塔部分品製作及取付	—	18.24	79.34	3,805.67	3,885.01	—
			ハンドブレーキ改造	—	6.29	27.36	169.25	196.61	—
			床根太增設	—	81.34	353.83	258.52	612.35	—
			車掌車改軌改造(前年度落成追加)	40	—	—	264.67	264.67	6.62
			車掌車出窓改造	1	169.81	738.67	61.71	800.38	800.38
			車掌車ニ電氣點燈裝置新設	—	130.51	567.72	3,219.17	3,786.89	—
			有蓋車側戸柱縱枠改造	—	—	—	174.20	174.20	—
			連結裝置改造	—	6.72	29.23	3,805.74	3,834.97	—
			無蓋車馬積設備取付	—	6.45	28.06	373.28	401.34	—
			無蓋車支柱押取付	—	40.23	175.00	43.00	218.00	—
			客車ヲ非常車ニ改造	11	2,758.29	11,998.56	44,710.30	56,708.86	5,155.35
			有蓋車小窓鳳受取付	—	12.80	55.68	897.08	952.76	—
			空氣制動機改造	—	—	—	1,840.00	1,840.00	—
			改軌石炭車手用制動裝置改造	70	113.87	495.33	496.40	991.73	14.60

造費額 (其3)

施工行場	車種別	所屬別	工事件名	落輛成數	工作工數	費額 工費	材料費	計	1輛當
						円	円	円	円
三棵樹	機關車	國線	汽筒驅鏡弁改造	5	108.41	596.28	670.71	1,266.97	253.39
			3給式ヲ5給式油器ニ改造	3	—	—	279.98	279.98	93.33
			連結器ドラフトギヤー改造	6	101.69	445.28	918.88	1,364.16	227.36
			動力反轉器新設	5	188.65	859.14	3,668.74	4,527.88	905.58
			軍用列車用機關車裝甲板ノ改造	2	470.88	2,589.73	7,727.78	10,317.51	5,158.76
			暖房裝置改造	1	18.30	100.65	251.41	352.06	352.06
			機關車反轉器改造	7	3.38	18.48	—	18.48	2.64
			注水器改造	7	12.15	66.83	3,447.30	3,514.13	502.02
			空氣壓縮機增設	6	88.90	470.81	3,628.37	4,099.18	683.20
			給油器改造	2	—	—	663.40	663.40	331.70
			撒砂器改造	10	106.62	586.41	899.15	1,485.56	148.56
			水面計改造	14	11.15	732.27	165.69	897.96	64.14
			スクリユー反轉器動力迳軌機改造	20	—	—	11,915.85	11,915.85	595.79
			カーヒーター裝置改造	35	252.24	1,387.32	1,645.23	3,032.55	86.64
			蒸氣溜改造	50	158.90	873.95	883.14	1,757.09	35.14
			機關車番號板改造	30	49.88	274.34	1,669.46	1,943.80	64.79
			暖房管前部新設	31	15.72	86.46	3.30	89.76	2.90
			機關車前部暖房用材料	4	38.20	171.90	241.72	413.62	103.41
			煙室走行部關係改造	5	—	—	10,900.07	10,900.07	2,180.01
			注水器改造	20	32.72	147.24	734.12	881.36	44.07
			給油器改造	10	43.30	194.85	442.43	637.28	63.28
			水面計改造	8	31.10	139.95	78.15	218.10	27.26
			空氣壓縮機增設	2	27.36	123.12	716.60	839.72	419.86
			砂箱改造	2	17.65	79.43	22.18	101.61	50.81
			暖房裝置新設	2	57.18	257.31	464.37	721.68	360.84
齊齊哈爾	客車	國線	昇降段改造	7	132.94	598.23	547.41	1,145.64	163.66
			窓カーテン新設	4	61.72	277.74	683.74	961.48	240.37
			屋根配線改造	1	84.00	378.00	396.00	774.00	774.00
			ドラフトギヤー改造	10	101.63	457.34	1,221.78	1,679.12	167.91
			通風器改造	10	63.22	284.49	447.67	732.16	73.22
			等級標識燈及昇降段燈スヰツチ改造	25	9.66	43.47	6.42	49.89	2.00
			電氣裝置新設	9	377.04	1,696.68	1,860.90	3,557.58	395.29
			通風器ニコルク粉塗裝	10	34.65	155.93	95.00	250.93	25.09
	貨車	國線	ロープフツク取付	5	17.29	77.81	130.00	207.81	41.46
			ハンドブレーキ改造	8	50.46	227.07	329.58	556.65	69.58
			車掌車ニ防空設備取付	10	204.44	919.98	868.29	1,788.27	178.83
			側戸柱及縱枠改造	30	54.40	244.80	170.00	414.80	13.83
			ボデーボールスター改造	10	119.56	538.02	671.48	1,209.50	120.95
			連結器改造	10	156.57	704.57	2,263.76	2,968.33	296.83
			制動裝置改造	4	87.29	392.81	684.59	1,077.40	269.35
			屋根改造	5	35.39	159.26	589.62	748.88	149.78
			電氣配線改造	3	50.79	228.56	92.84	321.40	107.13

車輛修繕費 (其1)

昭和12年度

種別			社線 大造 輛數	社線 大造 工作工數	社線 大造 經費 工費	社線 大造 經費 材料費	社線 大造 經費 計	社線 來 輛數	社線 來 工作工數	社線 來 經費 工費
					円	円	円			円
機關車	一局甲事雜	般部檢故造	103	76,419.63	349,843.68	479,234.87	829,078.55	80	57,305.81	220,627.37
		改	99	26,742.43	110,030.74	144,658.89	254,689.63	75	32,216.18	124,032.32
		計	30	14,682.35	85,638.55	90,506.06	156,144.61	41	19,776.17	76,138.26
			34	4,079.89	18,042.21	24,497.28	42,539.49	25	7,833.18	30,156.83
			(52)	6,131.79	26,412.58	52,105.99	78,518.57	(1,287)	2,846.92	10,960.69
			286	**128,056.09**	**589,967.76**	**791,003.09**	**1,360,970.85**	**221**	**119,978.26**	**461,915.47**
動車	一局甲事雜	般部檢故造	42	6,266.59	27,261.37	22,513.61	49,774.98	27	7,236.40	27,857.35
		改	1	31.44	145.59	54.17	199.76	3	213.57	822.23
		計	6	1,446.82	6,751.94	5,333.46	12,085.40	—	—	—
			14	287.84	1,260.12	9,449.02	10,709.14	18	778.43	3,000.82
			(15)	646.63	2,745.54	33,018.05	35,764.59	(151)	440.87	1,697.37
			61	**8,679.32**	**38,164.56**	**70,369.31**	**108,533.87**	**46**	**8,670.27**	**33,377.77**
軌道車	一局甲事雜	般部檢故造	10	810.42	3,689.53	4,383.56	8,073.09	41	6,274.65	24,157.42
		改	—	—	—	—	—	1	42.70	164.40
		計	—	—	—	—	—	—	—	—
			—	—	—	—	—	11	1,133.32	4,363.28
			—	—	—	—	—	(281)	659.26	2,538.16
			10	**810.42**	**3,689.53**	**4,383.56**	**8,073.09**	**52**	**8,109.93**	**31,223.26**
客車	一局甲事雜	般部檢故造	591	101,549.84	427,865.40	312,094.13	739,759.53	272	56,658.73	218,134.58
		改	19	666.88	2,773.30	731.12	3,504.42	18	402.69	1,550.38
		計	—	—	—	—	—	—	—	—
			47	9,930.79	40,816.83	77,733.04	118,549.87	25	2,725.58	10,480.36
			(69)	8,730.15	36,229.43	51,310.82	87,540.25	(600)	902.43	3,474.35
			857	**120,877.66**	**507,484.99**	**441,869.11**	**949,354.07**	**315**	**60,689.44**	**233,639.65**
貨車	一局甲事雜	般部檢故造	2,823	86,688.32	354,858.16	657,121.71	1,011,779.87	1,172	40,871.10	157,353.72
		改	179	2,248.64	9,157.22	9,236.85	18,394.07	545	8,876.51	34,174.56
		計	—	—	—	—	—	—	—	—
			125	6,220.34	23,997.86	76,308.46	100,306.32	41	2,445.23	9,412.11
			(39)	8,889.43	34,029.06	61,910.27	95,938.33	(1,146)	1,604.95	6,169.42
			3,127	**104,046.73**	**421,842.30**	**804,577.29**	**1,226,419.59**	**1,758**	**53,797.79**	**207,109.81**
一輛平均	機關車	一局甲事雜 般部檢故造	—	741.94	3,396.54	4,852.77	8,049.31	—	716.32	2,757.84
		一局甲事雜 改	—	270.13	1,111.42	1,461.20	2,572.62	—	429.55	1,653.76
		一局甲事雜 計	—	489.41	2,187.95	3,016.87	5,204.82	—	482.35	1,857.03
			—	112.00	530.65	720.51	1,251.16	—	313.33	1,206.27
			—	117.82	507.93	1,002.04	1,509.97	—	2.21	8.52
	動車	一局甲事雜 般部檢故造	—	149.20	649.08	536.04	1,185.12	—	268.01	1,031.75
		一局甲事雜 改	—	31.44	145.59	54.17	199.76	—	71.19	274.08
		一局甲事雜 計	—	241.14	1,125.32	888.91	2,014.23	—	—	—
			—	23.98	105.01	787.22	892.23	—	48.71	187.55
			—	43.11	183.30	2,201.27	2,384.57	—	2.92	11.24
	軌道車	一局甲事雜 般部檢故造	—	81.04	368.95	438.36	807.31	—	153.04	588.21
		一局甲事雜 改	—	—	—	—	—	—	42.70	164.40
		一局甲事雜 計	—	—	—	—	—	—	—	—
			—	—	—	—	—	—	103.03	396.66
			—	—	—	—	—	—	2.35	9.03
	客車	一局甲事雜 般部檢故造	—	171.83	723.63	528.08	1,251.71	—	208.30	801.97
		一局甲事雜 改	—	35.10	145.96	38.48	184.44	—	22.37	86.13
		一局甲事雜 計	—	—	—	—	—	—	—	—
			—	211.29	868.44	1,653.89	2,522.33	—	109.02	419.21
			—	126.52	525.06	743.64	1,268.70	—	1.50	5.79
	貨車	一局甲事雜 般部檢故造	—	30.71	125.63	232.77	358.40	—	34.87	134.26
		一局甲事雜 改	—	12.56	51.16	51.60	102.76	—	16.29	62.71
		一局甲事雜 計	—	—	—	—	—	—	—	—
			—	49.77	191.98	610.47	802.45	—	59.64	229.56
			—	225.63	872.54	1,587.44	2,459.98	—	1.40	5.38

註 本表輛數欄中ノ括弧ハ件數ヲ示シ又1輛平均ニ於テ雜改造ハ1件當ヲ示ス

繕費 (其1)

昭和12年度

國線 天		新京 輛數	新京 工作工數	新京 經費 工費	新京 經費 材料費	新京 經費 計	哈爾濱 輛數	哈爾濱 工作工數	哈爾濱 經費 工費
材料費	計								
円	円			円	円	円			円
361,392.84	582,020.21	48	35,245.22	115,285.13	166,694.97	281,980.10	7	4,840.43	21,055.87
164,010.56	288,042.88	35	15,287.86	50,389.59	58,481.82	108,871.41	7	3,740.28	16,270.22
101,310.42	177,448.68	41	19,143.83	62,617.39	73,568.22	136,185.61	2	646.42	2,813.23
51,675.93	81,832.76	14	2,463.07	7,975.41	13,772.01	21,747.42	1	164.91	717.35
76,373.55	87,334.24	—	—	—	—	—	—	—	—
754,763.30	**1,216,678.77**	**139**	**72,139.98**	**236,267.52**	**312,517.02**	**548,784.54**	**17**	**9,392.34**	**40,856.67**
48,102.27	75,959.62	—	—	—	—	—	—	—	—
709.48	1,531.71	—	—	—	—	—	—	—	—
—	—	—	—	—	—	—	—	—	—
30,576.27	33,577.09	—	—	—	—	—	—	—	—
15,692.90	17,390.27	—	—	—	—	—	—	—	—
95,080.92	**128,458.69**	—	—	—	—	—	—	—	—
38,937.95	64,095.37	—	—	—	—	—	10	860.59	3,743.57
118.30	282.70	—	—	—	—	—	—	—	—
—	—	—	—	—	—	—	—	—	—
28,749.54	33,112.82	—	—	—	—	—	3	234.40	1,019.64
11,536.41	14,074.57	—	—	—	—	—	(79)	456.65	1,986.42
80,342.20	**111,565.46**	—	—	—	—	—	**13**	**1,551.64**	**6,749.63**
242,881.41	461,015.89	176	40,473.32	132,748.33	130,917.37	263,665.70	311	49,350.68	214,675.46
3,834.95	5,385.31	20	993.76	3,236.19	2,695.27	5,931.46	108	1,130.55	4,917.89
—	—	—	—	—	—	—	—	—	—
12,247.85	22,728.21	23	1,834.57	6,117.02	8,462.15	14,579.17	61	5,854.91	25,468.88
10,621.96	14,096.31	—	—	—	—	—	(251)	4,651.23	20,232.84
269,586.17	**503,225.82**	**219**	**43,301.65**	**142,101.54**	**142,074.79**	**284,176.33**	**480**	**60,987.37**	**265,295.07**
240,228.65	397,582.37	575	34,779.90	112,190.06	139,090.73	251,280.79	798	23,958.99	104,221.61
50,277.91	84,452.47	321	10,103.11	32,526.37	24,728.94	57,255.31	644	5,783.27	25,157.21
—	—	—	—	—	—	—	—	—	—
20,485.86	29,897.97	104	11,041.57	35,342.19	43,237.57	78,579.76	73	8,958.17	17,218.10
33,845.61	40,015.03	—	—	—	—	—	(42)	—	—
344,838.03	**551,947.84**	**1,000**	**55,924.58**	**180,058.62**	**207,057.24**	**387,115.86**	**1,515**	**38,700.43**	**146,596.92**
4,517.41	7,275.25	—	719.29	2,352.76	3,401.94	5,754.70	—	691.49	3,007.98
2,186.81	3,840.57	—	436.80	1,439.70	1,670.91	3,110.61	—	534.33	2,324.32
2,470.99	4,328.02	—	466.92	1,527.25	1,784.35	3,321.60	—	323.34	1,406.62
2,067.04	3,273.31	—	175.93	569.67	983.72	1,553.39	—	164.91	717.35
59.34	67.86	—	—	—	—	—	—	—	—
1,781.57	2,813.32	—	—	—	—	—	—	—	—
236.49	510.57	—	—	—	—	—	—	—	—
—	—	—	—	—	—	—	—	—	—
1,911.02	2,098.57	—	—	—	—	—	—	—	—
103.93	115.17	—	—	—	—	—	—	—	—
974.09	1,563.30	—	—	—	—	—	—	86.06	374.35
118.30	282.70	—	—	—	—	—	—	—	—
—	—	—	—	—	—	—	—	—	—
2,613.60	3,010.26	—	—	—	—	—	—	78.13	339.88
41.05	50.09	—	—	—	—	—	—	5.78	25.14
892.95	1,684.91	—	229.96	754.25	743.85	1,498.10	—	258.68	690.27
213.05	299.18	—	49.69	161.81	134.76	296.57	—	10.47	45.54
—	—	—	—	—	—	—	—	—	—
489.92	909.13	—	797.66	265.96	367.92	633.88	—	959.82	417.53
17.70	23.49	—	—	—	—	—	—	18.53	80.61
204.97	339.23	—	60.49	195.12	241.89	437.01	—	30.02	130.60
82.25	154.98	—	31.47	101.33	77.04	178.37	—	8.98	39.06
—	—	—	—	—	—	—	—	—	—
498.66	729.22	—	106.17	339.83	415.74	755.57	—	12.27	235.86
29.53	34.92	—	—	—	—	—	—	—	—

車輛修繕費（其2）

國線

種別			哈爾濱		(哈爾濱)機關車工場				
			經費		輛數	工作工數	經費		
			材料費	計			工賃	材料費	計
			円	円			円	円	円
機關車	一局甲事業	般部檢故造	18,393.22	39,454.09	74	58,670.88	332,399.32	355,411.25	687,810.57
			10,139.32	26,409.54	45	23,077.86	128,221.34	124,501.81	252,723.15
			2,520.63	5,333.91	47	25,311.30	143,571.89	105,376.69	248,948.58
		改	470.15	1,187.50	6	1,475.99	8,964.31	12,083.93	21,058.24
		計	31,523.37	72,385.04	172	108,535.93	613,156.86	597,383.68	1,210,546.54
動車	一局甲事業	般部檢故造	—	—	—	—	—	—	—
			—	—	—	—	—	—	—
			—	—	—	—	—	—	—
		改	—	—	—	—	—	—	—
		計	—	—	—	—	—	—	—
軌道車	一局甲事業	般部檢故造	5,892.77	9,436.34	—	—	—	—	—
			—	—	—	—	—	—	—
			3,170.81	4,190.45	—	—	—	—	—
		改	313.54	2,299.96	—	—	—	—	—
		計	9,177.12	15,926.75	—	—	—	—	—
客車	一局甲事業	般部檢故造	181,582.07	396,257.53	—	—	—	—	—
			7,982.52	12,900.41	—	—	—	—	—
			15,437.44	40,906.32	—	—	—	—	—
		改	13,093.07	33,325.91	—	—	—	—	—
		計	218,095.10	483,390.17	—	—	—	—	—
貨車	一局甲事業	般部檢故造	187,568.08	291,789.69	—	—	—	—	—
			39,157.25	64,314.48	—	—	—	—	—
			20,674.37	37,892.47	—	—	—	—	—
		改	210.00	210.00	—	—	—	—	—
		計	247,608.70	394,206.62	—	—	—	—	—
一輛平均	機關車	一局甲事業 般部檢故造	2,628.32	5,636.30	—	792.85	4,491.88	4,802.86	9,294.74
			1,448.47	3,772.79	—	512.84	2,849.36	2,766.71	5,616.07
			1,260.34	2,666.98	—	538.54	3,054.72	2,242.06	5,296.78
		改	470.15	1,187.50	—	245.99	1,494.05	2,015.66	3,509.71
	動車	一局甲事業 般部檢故造	—	—	—	—	—	—	—
			—	—	—	—	—	—	—
			—	—	—	—	—	—	—
		改	—	—	—	—	—	—	—
	軌道車	一局甲事業 般部檢故造	589.28	943.63	—	—	—	—	—
			—	—	—	—	—	—	—
			1,056.94	1,398.82	—	—	—	—	—
		改	3.97	29.11	—	—	—	—	—
	客車	一局甲事業 般部檢故造	583.87	1,274.14	—	—	—	—	—
			73.91	119.45	—	—	—	—	—
			253.07	670.60	—	—	—	—	—
		改	52.17	132.77	—	—	—	—	—
	貨車	一局甲事業 般部檢故造	235.05	365.85	—	—	—	—	—
			60.80	99.86	—	—	—	—	—
			283.21	519.07	—	—	—	—	—
		改	5.00	5.00	—	—	—	—	—

線

齊齊哈爾				計			
輛數	工作工數	經費			輛數	工作工數	經費		
		工賃	材料費	計			工賃	材料費	計
		円	円	円			円	円	円
—	—	—	—	—	210	156,982.32	689,387.69	901,897.28	1,591,284.97
48	22,637.51	101,900.38	95,919.90	197,820.28	208	98,959.89	420,813.85	453,053.41	873,867.26
23	9,929.13	44,681.13	35,391.60	80,072.73	154	74,807.15	329,821.90	318,167.81	647,989.51
3	582.98	2,623.42	1,831.57	4,454.99	49	13,520.10	50,437.32	79,843.59	130,280.91
—	—	—	—	—	(1,287)	2,846.92	10,960.69	76,373.55	87,334.24
72	33,149.62	149,204.93	133,143.07	282,348.00	621	343,196.18	1,501,401.45	1,829,335.44	3,330,736.89
—	—	—	—	—	27	7,236.40	27,857.35	48,102.27	75,959.62
—	—	—	—	—	3	213.57	822.23	709.48	1,531.71
—	—	—	—	—	—	—	—	—	—
—	—	—	—	—	18	779.43	3,000.82	30,576.27	33,577.09
—	—	—	—	—	(151)	440.87	1,697.37	15,692.90	17,390.27
—	—	—	—	—	46	8,670.27	33,377.77	95,080.92	128,458.69
—	—	—	—	—	51	7,135.24	27,900.99	45,630.72	73,531.71
—	—	—	—	—	1	42.70	164.40	118.30	282.70
—	—	—	—	—	—	—	—	—	—
—	—	—	—	—	14	1,367.72	5,382.92	31,920.35	37,303.27
—	—	—	—	—	(360)	1,115.91	4,524.58	11,849.95	16,374.53
—	—	—	—	—	66	9,661.57	37,972.89	89,519.32	127,492.21
62	13,322.83	59,951.56	53,897.35	113,848.91	821	159,805.56	625,509.93	609,278.20	1,234,788.13
8	419.68	1,888.53	1,727.49	3,616.07	154	2,946.68	11,593.02	16,240.23	27,833.25
—	—	—	—	—	—	—	—	—	—
18	1,737.24	7,817.61	5,965.56	13,783.17	127	12,152.31	49,883.87	42,113.00	91,996.87
(29)	108.50	488.26	794.53	1,282.79	(880)	5,862.16	24,195.45	24,509.56	48,705.01
88	15,588.25	70,146.01	62,384.93	132,530.94	1,102	180,566.71	711,182.27	692,140.99	1,403,323.26
404	16,796.87	75,585.03	94,172.84	169,757.87	2,949	116,406.66	449,350.42	661,060.30	1,110,410.72
107	3,470.26	15,618.20	8,303.02	23,919.22	1,617	28,233.15	107,474.34	122,467.12	229,941.46
—	—	—	—	—	—	—	—	—	—
59	3,585.09	16,070.05	19,094.23	35,164.28	277	26,030.06	78,042.45	103,492.03	181,534.48
(74)	385.10	1,850.22	1,713.41	3,563.63	(1,282)	1,990.05	8,019.64	35,769.02	43,788.66
570	24,237.12	109,121.50	123,283.50	232,405.00	4,843	172,659.92	642,886.85	922,788.47	1,565,675.32
—	—	—	—	—	—	743.15	3,282.70	4,294.72	7,577.45
—	492.12	2,215.23	2,085.21	4,300.44	—	473.84	2,023.14	2,178.14	4,201.28
—	431.70	1,942.66	1,538.78	3,481.42	—	485.73	2,141.70	2,066.02	4,207.72
—	194.33	874.48	610.52	1,485.00	—	178.71	1,029.35	1,629.46	2,658.80
—	—	—	—	—	—	2.21	8.51	59.34	67.86
—	—	—	—	—	—	268.01	1,031.75	1,781.57	2,813.32
—	—	—	—	—	—	71.19	274.08	236.49	510.57
—	—	—	—	—	—	—	—	—	—
—	—	—	—	—	—	48.71	187.55	1,911.02	2,098.57
—	—	—	—	—	—	2.92	11.24	103.92	115.17
—	—	—	—	—	—	139.91	547.08	894.75	1,441.80
—	—	—	—	—	—	42.70	164.40	118.30	282.70
—	—	—	—	—	—	—	—	—	—
—	—	—	—	—	—	976.94	384.49	2,280.01	2,664.52
—	—	—	—	—	—	3.10	12.57	32.92	45.48
—	214.88	966.96	869.31	1,836.27	—	194.65	761.89	742.12	1,504.01
—	52.46	236.07	215.94	452.01	—	19.08	75.28	105.46	180.74
—	—	—	—	—	—	—	—	—	—
—	965.13	434.31	331.42	765.73	—	95.69	392.78	331.59	724.38
—	3.74	16.84	27.40	44.23	—	6.43	27.50	27.85	55.35
—	41.58	187.09	233.10	420.19	—	39.49	152.37	224.16	376.54
—	32.43	145.95	77.59	223.54	—	17.46	68.47	75.14	142.20
—	—	—	—	—	—	—	—	—	—
—	60.76	272.37	323.63	596.00	—	93.70	281.77	373.58	655.36
—	5.20	25.00	23.15	48.16	—	1.58	6.36	28.34	34.70

改造修繕車

種別			機関車 前年度繰越輛数	機関車 入場輛数	機関車 出場 輛数	機関車 出場 1輛平均在場日数	機関車 年度末在場輛数	機関車 1日平均在場輛数	動車 前年度繰越輛数	動車 入場輛数	動車 出場 輛数	動車 出場 1輛平均在場日数	動車 年度末在場輛数	動車 1日平均在場輛数	軌 前年度繰越輛数	軌 入場輛数
社線	大連	一般	2	98	98	12.0	2	3.0	—	14	14	13.5	—	0.5	3	3
		局部(局大)	1	1 84	1 83	17.0 10.1	2	0.1 2.1	—	4	3	3.7	1	0.1	—	—
		局小	—	19	19	8.1	—	0.4	—	—	—	—	—	—	—	—
		其他	1	61	61	—	1	…	—	29	28	…	1	…	—	2
		計	4	1 262	1 261	17.0 11.1	5	0.1 7.4	—	47	45	25.2	2	3.7	3	5
		昭和11年度	10	296	302	13.3	4	11.0	7	55	62	22.1	—	2.9	—	—
		10年度	12	334	336	12.1	10	11.2	6	56	55	28.8	7	4.8	…	…
		9年度	9	391	388	10.9	12	11.5	3	47	44	15.6	6	2.2	…	…
		8年度	11	425	427	12.0	9	13.9	2	42	41	29.3	3	—	…	…
		7年度	20	330	339	16.6	11	—	1	9	8	51.1	2	3.4	…	…
		6年度	6	233	219	17.5	20	15.3	1	3	3	48.3	1	0.9	…	…
	奉天	一般又ハ定修	1	101	94	18.1	8	6.3	2 3	7	2 10	379.5 39.5	—	1.5 1.2	3	35
		局部	—	15	15	14.7	—	0.7	—	2	2	21.5	—	0.1	—	2
		其他	7	164	162	…	9	…	2	19	19	…	2	…	3	29
		計	8	280	271	18.0	17	16.5	2 5	28	2 31	379.5 66.5	2	1.5 5.3	6	66
		前年度	15	255	260	21.4	10	15.7	13	79	81	52.6	11	11.0	8	53
	新京	一般	1	1 44	1 42	16.9 19.3	3	0.1 2.3	—	—	—	—	—	—	—	—
		局部	—	37	34	15.1	3	1.5	—	—	—	—	—	—	—	—
		其他	5	6 48	6 51	…	2	…	—	—	—	—	—	—	—	—
		計	6	7 129	7 127	14.3 18.1	8	0.3 6.0	—	—	—	—	—	—	—	—
		前年度	6	154	150	16.1	10	6.7	—	—	—	—	—	—	—	—
	哈爾濱	一般	2	4	6	14.8	—	0.2	—	—	—	—	—	—	—	5
		局部	—	—	—	—	—	—	—	—	—	—	—	—	—	—
		其他	—	57	57	…	—	…	—	—	—	—	—	—	1	24
		計	2	61	63	11.4	—	1.9	—	—	—	—	—	—	1	29
		前年度	11	175	184	12.8	2	6.4	—	—	—	—	—	—	—	—
	機關車工場	一般	1	3 78	3 70	21.7 19.0	9	0.2 4.6	—	—	—	—	—	—	—	—
		局部	—	5	5	16.4	—	0.2	—	—	—	—	—	—	—	—
		其他	—	5 114	5 105	…	9	…	—	—	—	—	—	—	—	—
		計	1	8 197	8 180	19.3 17.5	18	0.4 10.3	—	—	—	—	—	—	—	—
		前年度	3	109	111	14.5	1	4.7	—	—	—	—	—	—	—	—
	齊齊哈爾	一般	—	—	—	—	—	—	—	—	—	—	—	—	—	—
		局部	1	44	43	17.8	2	2.2	—	—	—	—	—	—	—	—
		其他	1	3 26	4 27	…	—	…	—	—	—	—	—	—	—	—
		計	2	3 70	4 70	18.0 27.2	2	0.1 3.3	—	—	—	—	—	—	—	—
		前年度	3	60	60	27.9	3	4.7	—	—	—	—	—	—	—	—

註 本表中上記ノ數ハ營繕費支辨ノモノヲ示ス

輛出入狀況

昭和12年度

種別	道車 出場輛數	道車 出場1輛平均在場日數	道車 年度末在場輛數	道車 1日平均在場輛數	客車 前年度繰越輛數	客車 入場輛數	客車 出場 輛數	客車 出場 1輛平均在場日數	客車 年度末在場輛數	客車 1日平均在場輛數	貨車 前年度繰越輛數	貨車 入場輛數	貨車 出場 輛數	貨車 出場 1輛平均在場日數	貨車 年度末在場輛數	貨車 1日平均在場輛數
大連 一般	6	147.7	—	2.0	19	467	480	12.8	6	16.9	32	2,374	2,393	6.7	13	42.8
大連 局部(局大)	—	—	—	—	—	16	15	11.7	1	0.4	7	4 171	4 175	23.1 11.5	3	0.3 5.0
大連 局小	—	—	—	—	—	—	—	—	—	—	—	—	—	—	—	—
大連 其他	2	…	—	…	18	149	146	…	21	…	44	989	4 988	…	25	…
大連 計	8	137.0	—	2.5	37	632	641	14.2	28	26.0	83	4 3,514	4 3,556	23.1 10.7	41	0.3 102.7
大連 昭和11年度	—	—	—	—	42	629	634	17.1	37	29.6	56	3,931	3,904	5.2	83	56.3
大連 10年度	…	…	…	…	37	695	690	19.0	42	33.9	22	3,459	3,424	3.3	57	33.1
大連 9年度	…	…	…	…	36	517	516	21.4	37	30.3	29	3,632	3,639	2.9	22	29.3
大連 8年度	…	…	…	…	21	552	537	16.9	36	26.8	21	3,692	3,684	3.0	29	30.5
大連 7年度	…	…	…	…	15	457	451	17.8	21	22.6	25	3,647	3,651	2.2	21	22.0
大連 6年度	…	…	…	…	18	309	312	13.7	15	10.9	45	2,599	2,619	4.6	25	30.3
奉天 一般又ハ定修	37	33.2	1	3.6	8	191	195	12.7	2	12.7	8	8 940	8 939	22.1 3.2	9	0.5 10.8
奉天 局部	2	11.0	—	0.1	—	20	20	6.6	—	6.4	2	1 424	1 420	10.0 3.2	6	0.1 4.8
奉天 其他	25	…	7	…	6	213	208	…	11	…	4 16	5 635	7 641	…	2 10	…
奉天 計	64	37.4	8	6.9	12	424	423	14.0	13	14.2	4 26	14 1,999	16 2,000	75.7 4.1	2 25	2.7 29.6
奉天 前年度	55	9.3	6	6.7	11	254	253	16.7	12	—	29	1,793	1,792	7.9	30	38.5
新京 一般	—	—	—	—	6	43	47	48.8	2	6.4	2	125	121	12.3	6	4.3
新京 局部	—	—	—	—	—	2	2	11.0	—	0.1	1	14	15	11.7	—	0.5
新京 其他	—	—	—	—	4	55	36	…	23	…	2	76	74	…	4	…
新京 計	—	—	—	—	10	100	85	48.7	25	13.9	5	215	210	13.4	10	8.0
新京 前年度	—	—	—	—	8	53	55	9.3	6	6.7	7	207	209	12.7	5	7.2
哈爾濱 一般	4	45.0	1	0.8	7	154	154	14.8	7	6.4	9	4 498	4 496	5.4	4 11	0.1 7.6
哈爾濱 局部	—	—	—	—	2	23	25	5.8	—	0.4	—	3 145	2 145	4.5 3.5	1 —	0.1 1.4
哈爾濱 其他	9	…	16	…	2	627	618	…	11	…	15	1 1,231	1 1,239	…	7	…
哈爾濱 計	13	50.3	17	4.5	11	804	797	14.6	18	35.0	24	3 1,874	3 1,880	12.0 6.3	5 18	0.2 36.1
哈爾濱 前年度	—	—	—	—	15	176	180	16.5	11	8.9	36	1,316	1,328	11.7	24	36.3
機關車工場 一般	—	—	—	—	—	—	—	—	—	—	—	—	—	—	—	—
機關車工場 局部	—	—	—	—	—	—	—	—	—	—	—	—	—	—	—	—
機關車工場 其他	—	—	—	—	—	—	—	—	—	—	—	—	—	—	—	—
機關車工場 計	—	—	—	—	—	—	—	—	—	—	—	—	—	—	—	—
機關車工場 前年度	—	—	—	—	—	—	—	—	—	—	—	—	—	—	—	—
齊齊哈爾 一般	—	—	—	—	1	38	37	21.0	2	2.2	3	357	358	7.5	2	7.3
齊齊哈爾 局部	—	—	—	—	—	8	8	17.0	—	0.4	—	104	104	9.8	—	2.8
齊齊哈爾 其他	—	—	—	—	—	35	32	…	3	…	4	99	99	…	4	…
齊齊哈爾 計	—	—	—	—	1	81	77	21.7	5	4.7	7	560	561	8.9	6	13.5
齊齊哈爾 前年度	—	—	—	—	4	60	63	24.0	1	3.9	20	431	444	19.0	7	22.5

鐵道工場貯

品名別	社線 大連 受入高 前年度末	社線 大連 受入高 本年度	社線 大連 拂出高 自工場	社線 大連 拂出高 其他	社線 大連 殘高	奉天 受入高 前年度末	奉天 受入高 本年度	奉天 拂 自工場
地金	490,149.94	4,458,197.48	3,599,473.07	72,790.60	1,276,083.75	458,790.38	741,872.07	598,603.47
木材	188,087.88	1,437,213.79	1,298,236.25	8,079.96	318,985.46	149,792.27	387,503.87	338,806.74
杭木	—	—	—	—	—	392.00	—	166.25
石材竝煉瓦類	4,941.03	99,115.37	60,355.27	36,540.57	7,160.56	12,352.88	16,667.62	11,046.80
セメント竝石灰類	69.21	4,182.98	3,945.96	20.59	285.64	278.01	4,100.76	2,842.19
薬品	5,288.80	170,585.32	158,176.94	9,452.56	8,244.62	6,177.06	83,397.19	74,634.07
醫療竝理化學用品	291.71	3,208.05	2,330.14	526.79	642.83	89.25	1,518.35	1,352.10
機械類	41,234.23	319,178.16	123,745.86	170,292.31	66,374.22	12,691.99	31,622.15	21,895.83
工具類	29,544.54	187,770.17	123,796.74	49,533.85	43,984.12	34,272.27	53,278.67	53,209.10
備品	147.74	30,179.79	16,397.93	12,505.21	1,424.39	1,215.79	7,315.59	7,324.49
線路用品	391.30	3,113.90	2,457.33	—	1,047.87	—	44.40	44.40
車輛艤備品	398,154.72	17,456.43	12,710.72	—	402,900.43	—	—	—
自動車	—	—	—	—	—	106,892.00	335,854.15	110,119.18
電氣用品	126,125.70	704,757.36	486,869.68	126,413.52	217,599.86	147,895.59	282,704.80	174,696.64
建物用品	1,296.32	23,738.33	20,574.13	2,995.66	1,464.86	6,862.84	4,542.15	4,370.36
車輛竝船舶用品	725,779.02	4,089,615.55	3,192,984.19	890,270.03	732,140.35	1,140,971.31	1,422,812.99	954,569.24
水道竝瓦斯用品	42,548.55	257,479.41	187,648.75	5,318.08	107,061.13	37,880.88	107,237.31	52,190.70
釘鋲類	67,610.41	512,020.83	398,697.66	33,482.32	147,451.26	103,779.93	154,583.85	105,052.59
油脂竝彩料類	25,550.19	405,306.79	331,350.97	16,207.26	83,298.75	41,892.57	259,099.59	172,963.44
薪炭類	20,978.05	315,218.00	290,912.35	5,356.35	39,927.35	15,380.44	35,914.33	45,492.86
被服類	604.07	29,821.84	28,019.90	1,766.00	640.01	74.85	639.98	605.24
織物竝被服材料	35,078.64	226,545.76	188,833.44	16,631.76	56,159.20	20,784.71	38,600.56	36,872.25
食料品	—	—	—	—	—	—	—	—
文具類	1,644.53	24,962.05	20,763.56	3,502.56	2,340.46	314.18	3,352.42	1,177.27
雜品	41,335.20	368,201.90	275,654.68	45,211.97	88,670.45	66,857.78	233,100.59	145,841.34
再用品	—	—	—	—	—	4,646.11	193,420.39	158,110.99
不用品	—	—	—	—	—	—	—	—
整理品	—	—	—	—	—	—	—	—
計	2,246,851.78	13,667,868.26	10,823,935.52	1,506,897.95	3,603,887.57	2,368,285.10	4,398,163.78	3,071,887.54
昭和11年度	1,944,761.53	11,036,643.85	8,747,591.72	1,886,961.88	2,246,851.78	1,443,328.52	4,548,885.80	2,751,314.20
10年度	1,929,219.52	12,024,220.71	9,752,846.37	2,255,832.33	1,944,761.53	—	—	—
9年度	1,852,033.94	11,909,155.81	10,178,163.38	1,452,806.84	1,929,219.52	—	—	—
8年度	1,195,683.07	10,087,506.26	8,788,386.45	854,768.94	1,852,033.94	—	—	—

註 1. △印ハ負數ヲ示ス但シ受入手續未濟ノモノヲ拂出シタルニ依ル、其他中ニハ檢車區、機關區、拂出ヲ含ム 2. 國

藏品受拂高 (其1) (單位 圓) 昭和12年度

國線 奉天 拂出高 其他	奉天 殘高	新京 受入高 前年度末	新京 受入高 本年度	新京 拂出高 自工場	新京 拂出高 其他	新京 殘高	哈爾濱 受入高 前年度末	哈爾濱 受入高 本年度	哈爾濱 拂出高 自工場
111,071.58	488,987.40	85,942.61	441,474.66	301,493.29	53,039.67	172,884.31	158,173.32	747,150.29	635,779.40
57,403.36	141,086.04	51,191.74	111,881.53	98,901.49	15,429.93	48,541.85	51,910.50	158,704.85	103,769.59
17.50	208.25	3.00	171.93	164.18	—	10.75	—	—	—
9,589.50	8,384.21	1,441.95	11,019.81	5,205.58	3,749.65	3,506.53	2,984.39	23,098.83	21,082.68
6.83	1,529.75	78.61	1,302.91	992.69	21.08	367.75	13.00	669.76	637.90
5,275.99	9,664.19	3,036.27	36,951.47	30,633.05	6,997.15	2,357.54	3,810.59	222,403.54	219,200.22
321.67	△ 66.17	15.77	45.88	2.26	32.28	26.91	253.80	1,840.94	1,430.99
14,093.86	8,324.45	9,523.78	12,337.31	9,793.58	4,096.75	7,970.78	1,140.92	4,846.34	4,011.14
16,408.31	17,933.53	21,284.59	19,818.02	21,271.90	3,962.88	15,868.03	6,470.80	40,804.00	32,717.98
1,177.36	29.53	1,282.01	6,090.43	5,257.52	838.04	1,276.88	727.95	899.14	1,445.55
—	—	—	97.29	97.29	—	—	—	22,699.62	22,699.62
—	—	—	—	—	—	—	—	—	—
170,520.16	162,106.81	—	—	—	—	—	18,274.14	163,710.11	31,280.56
115,442.06	140,481.69	41,160.74	74,381.79	48,104.76	33,240.95	34,196.82	81,501.92	212,771.29	151,265.34
4,011.21	3,023.42	520.20	521.75	507.43	176.52	358.00	412.15	8,217.32	6,981.27
724,335.59	884,879.47	413,419.14	617,144.28	352,437.71	315,590.60	362,535.09	1,248,926.58	936,740.90	510,782.59
22,004.39	70,923.10	10,319.87	24,052.03	11,409.42	9,548.00	13,414.48	21,110.00	73,100.85	64,072.45
36,806.85	116,514.34	20,851.82	54,285.67	37,819.65	14,190.08	23,137.76	11,067.82	130,333.04	85,806.97
8,840.81	119,187.91	14,504.61	91,406.19	85,933.36	1,873.03	18,004.41	24,585.99	128,730.09	121,965.12
3,644.15	2,157.76	668.26	20,405.19	18,623.48	43.30	2,406.87	211.16	72,313.78	68,827.41
65.77	43.82	266.95	223.78	490.27	—	0.46	224.01	2,009.17	2,162.25
7,863.02	14,850.00	6,382.70	9,018.11	10,446.77	427.80	4,526.24	24,814.10	60,954.28	57,173.79
—	—	15.16	—	5.85	—	9.31	—	—	—
1,781.91	707.42	78.99	371.29	394.66	—	55.62	640.63	875.74	362.66
52,304.02	101,813.01	33,776.12	90,896.13	65,882.18	22,542.70	36,247.37	19,572.13	157,284.32	107,569.35
971.74	38,983.77	—	—	—	—	—	20,532.85	149,894.58	141,852.92
—	—	—	—	—	—	—	—	—	—
—	—	—	—	—	—	—	—	—	—
1,363,957.64	2,231,533.70	715,764.88	1,623,767.23	1,105,868.35	485,906.21	747,703.56	1,975,338.73	3,318,852.80	2,402,747.75
872,615.02	2,368,285.10	678,076.92	1,470,847.32	957,392.88	475,766.47	715,764.88	149,335.05	3,814,474.67	1,882,076.30
—	—	—	—	—	—	—	—	—	—
—	—	—	—	—	—	—	—	—	—
—	—	—	—	—	—	—	—	—	—

線工場及造船所ニ於ケル昭和10年以前ハ調査ヲ缺ク

鐵道工場貯藏品受拂高 (其2)

品名別	國線																
	哈爾濱		(哈爾濱)機關車工場					齊齊哈爾					造船所				
	拂出高	殘高	受入高		拂出高		殘高	受入高		拂出高		殘高	受入高		拂出高		殘高
	其他		前年度末	本年度	自工場	其他		前年度末	本年度	自工場	其他		前年度末	本年度	自工場	其他	
地金	124,006.26	145,537.95	141,565.42	683,325.81	335,052.10	89,953.52	399,885.61	44,158.46	195,351.27	127,627.62	9,516.82	102,365.29	42,420.86	150,446.98	136,011.26	958.76	55,897.82
木材	40,917.00	65,928.76	11,530.39	34,256.39	19,644.14	17,028.09	9,114.55	32,734.92	87,710.55	65,754.77	6,898.08	47,792.62	45,205.82	81,350.85	80,540.05	—	46,016.62
枕木	—	—	789.00	2,183.23	2,972.23	—	—	2.98	392.58	379.90	—	15.66	3,452.14	—	3,452.14	—	—
石材並煉瓦類	2,109.02	2,891.52	4,379.37	14,553.61	10,210.10	4,643.53	4,079.35	1,959.55	6,045.13	3,190.42	2,705.36	2,108.90	212.71	2,033.88	1,908.83	45.60	292.16
セメント並石灰類	—	44.86	1,667.54	5,953.94	7,235.52	—	385.96	193.78	1,759.08	1,937.75	—	15.11	26.00	267.79	246.69	—	47.10
藥品	2,370.56	4,643.35	6,483.41	62,650.74	43,066.90	22,977.42	3,089.83	3,583.57	12,727.39	15,170.22	8 39	1,132.35	838.57	4,052.82	4,046.64	0.15	844.60
醫療並理化學用品	255.61	208.14	—	98.76	81.67	—	17.09	—	—	—	—	—	—	176.33	176.33	—	—
機械類	1,632.34	343.78	906.01	641.51	516.40	32.19	998.93	4,712.05	62,729.20	23,293.25	32,936.79	11,211.21	3,549.09	34,333.62	36,368.72	132.14	1,381.85
工具類	8,490.00	6,066.82	27,230.45	76,603.94	39,901.60	13,245.68	50,687.11	9,570.29	20,239.10	24,066.85	2,166 40	3,576.14	1,219.06	4.172.21	4,237.61	16.57	1,137.09
備品	181.54	—	2,921.41	8,107.88	7,067.36	308.45	3,653.48	307.61	3,444.92	3,530.70	—	221.83	390.58	2,543.55	2,534.20	2.50	397.43
線路用品	—	—	3.72	158.94	0.03	41.60	121.03	—	—	—	—	—	—	153.53	153.53	—	—
車輛豫備品	—	—	—	—	—	—	—	—	—	—	—	—	—	—	—	—	—
自動車	34,982.39	115,741.30	—	—	—	—	—	—	—	—	—	—	60.00	226.10	253.59	—	32.51
電氣用品	69,200.70	53,807.17	38,728.45	79,391.66	29,686.92	20,450.11	67,983.08	18,399.84	28,769.91	11,925.76	18,456.93	16,787.06	1,889.79	7,331.74	5,998.56	249.73	2,973.24
建物用品	1,442.45	225.75	151.90	841.95	668.34	25.50	300.01	179.31	3,436.19	3,516.65	7.76	91.09	1,479.43	2,201.17	1,640.81	1,182.94	856.85
車輛並船舶用品	946,550.39	726,324.48	374,634.65	1,147,952.52	388,694.23	163,055.02	970,837.92	236,030.33	271,577.04	221,819.33	78,257.27	207,530.77	3,671.19	39,140.14	36,377.07	3,054.28	3,379.98
水道並瓦斯用品	16,631.07	13,507.33	22,766.56	48,537.91	21,528.90	8,151.37	41,624.20	8,767.00	10,752.59	10,297.89	1,454.09	7,767.61	9,147.68	28,114.11	18,628.31	203.90	18,429.58
釘鋲類	19,261.46	26,332.43	34,340.78	63,310.49	36,988.40	19,442.40	41,220.47	25,630.19	24,935.03	21,068.20	1,958.41	27,538.61	14,352.32	18,389.51	14,558.51	49.00	18,134.32
油脂並彩料類	14,148.01	17,182.95	14,611.84	54,871.10	34,912.21	6,429.64	△ 28,141.09	31,566.46	53,651.18	65,794.93	313.93	19,108.78	18,024.32	58,015.64	69,736.28	870.05	5,433.63
薪炭類	550.23	3,047.30	4,394.70	26,238.06	32,877.59	233.79	2,478.62	3,361.48	18,462.17	21,159.61	102.90	561.14	10,788.17	32,680.78	26,950.58	4,731.48	11,786.89
被服類	35.00	35.93	—	982.18	247.77	0.81	733.60	385.21	1,048.86	1,434.07	—	—	103.50	291.75	264.09	131.16	—
織物並被服材料	3,032.17	25,512.43	2,361.16	1,691.06	1,012.52	424.81	2,614.89	1,650.51	9,278.11	7,142.60	337.53	3,448.49	—	2,692.53	749.65	—	1,942.88
食料品	—	—	—	—	—	—	—	—	—	—	—	—	—	—	—	—	—
文具類	528.78	624.93	649.75	173.65	153.82	75.00	594.58	629.79	4,895.87	4,485.89	—	1,039.77	1,117.60	4,834.08	5,271.02	498.76	181.90
雜品	42,898.73	26,388.37	54,412.14	112,485.57	52,446.20	28,675.34	85,776.17	15,870.85	36,081.43	30,382.71	1,230.74	20,338.83	5,002.20	20,366.21	17,329.73	1,197.17	6,841.51
再用品	198.69	28,575.83	20,955.23	161,027.79	96,798.25	719.14	84,465.63	5,200.90	36,492.04	23,287.65	89.46	18,315.83	100.02	2,134.37	379.80	—	1,854.59
不用品	—	—	—	—	—	—	—	3,994.71	1,351.30	5,334.01	12.00	—	—	314.51	236.76	—	77.75
整理品	—	—	—	—	—	—	—	—	—	—	—	—	8.50	203.14	211.64	—	—
計	1,329,472.40	1,262,971.38	765,483.88	2,586,038.69	1,161,763.20	395,913.41	1,793,845.96	448,889.79	891,130.94	692,600.78	156,452.86	490,967.09	163,059.55	496,467.34	468,262.40	13,324.19	177,940.30
昭和11年度	406,394.69	1,675,338.73	609,219.02	1,227,332.39	603,072.61	467,994.92	765,483.88	344,130.57	778,840.93	424,867.59	249,214.12	448,889.79	112,284.64	458,375.73	279,162.82	128,438.00	163,059.55
10年度	—	—	—	—	—	—	—	—	—	—	—	—	—	—	—	—	—
9年度	—	—	—	—	—	—	—	—	—	—	—	—	—	—	—	—	—
8年度	—	—	—	—	—	—	—	—	—	—	—	—	—	—	—	—	—

現在從事員（資格職名別）

昭和12年度

職名別		大連 日人	大連 滿人	大連 其他	大連 計	奉天 日人	奉天 滿人	奉天 其他	奉天 計	新京 日人	新京 滿人	新京 其他	新京 計	哈爾濱 日人	哈爾濱 滿人	哈爾濱 其他	哈爾濱 計	(哈爾濱)機關車工場 日人	(哈爾濱)機關車工場 滿人	(哈爾濱)機關車工場 其他	(哈爾濱)機關車工場 計	齊齊哈爾 日人	齊齊哈爾 滿人	齊齊哈爾 其他	齊齊哈爾 計	工場計 日人	工場計 滿人	工場計 其他	工場計 計	(哈爾濱)造船所 日人	(哈爾濱)造船所 滿人	(哈爾濱)造船所 其他	(哈爾濱)造船所 計
職員	工場長	1	—	—	1	1	—	—	1	1	—	—	1	1	—	—	1	—	—	—	—	1	—	—	1	5	—	—	5	—	—	—	—
	副工場長	—	—	—	—	—	—	—	—	—	—	—	—	—	1	—	1	—	—	—	—	—	—	—	—	—	1	—	1	—	—	—	—
	機關車工場長	—	—	—	—	—	—	—	—	—	—	—	—	—	—	—	—	1	—	—	1	—	—	—	—	1	—	—	1	1	—	—	1
	造船所長	—	—	—	—	—	—	—	—	—	—	—	—	—	—	—	—	—	—	—	—	—	—	—	—	1	—	—	1	—	—	—	—
	庶務長	1	—	—	1	1	—	—	1	1	—	—	1	1	—	—	1	—	—	—	—	—	—	—	—	4	—	—	4	—	—	—	—
	技術長	—	—	—	—	1	—	—	1	1	—	—	1	—	—	—	—	—	—	—	—	—	—	—	—	2	—	—	2	—	—	—	—
	工作長	1	—	—	1	—	—	—	—	—	—	—	—	—	—	—	—	—	—	—	—	—	—	—	—	1	—	—	1	—	—	—	—
	作業長	3	—	—	3	2	—	—	2	—	—	—	—	1	—	—	1	1	—	—	1	—	—	—	—	7	—	—	7	—	—	—	—
	檢査長	1	—	—	1	—	—	—	—	—	—	—	—	—	—	—	—	—	—	—	—	—	—	—	—	1	—	—	1	—	—	—	—
	主任	12	—	—	12	8	—	—	8	9	—	—	9	11	—	—	11	8	1	—	9	3	—	—	3	51	1	—	52	5	—	—	5
	職場主任	12	—	—	12	10	1	—	11	—	—	—	—	—	—	—	—	—	—	—	—	2	—	—	2	24	1	—	25	—	—	—	—
	職場助役	8	—	—	8	9	—	—	9	—	—	—	—	—	—	—	—	—	—	—	—	—	—	—	—	17	—	—	17	—	—	—	—
	主事	1	—	—	1	—	—	—	—	—	—	—	—	—	—	—	—	—	—	—	—	—	—	—	—	1	—	—	1	—	—	—	—
	副主事	1	—	—	1	—	—	—	—	—	—	—	—	—	—	—	—	—	—	—	—	—	—	—	—	1	—	—	1	—	—	—	—
	無職名	62	—	1	63	29	16	—	45	15	3	—	18	21	7	—	28	10	9	—	19	6	5	—	11	143	40	1	184	2	16	—	18
	庶務員	4	—	—	4	—	2	—	2	—	—	—	—	1	2	—	3	—	—	—	—	—	—	—	—	4	4	—	8	—	3	—	3
	技術員	63	—	—	63	14	6	—	20	17	2	—	19	15	2	—	17	18	3	—	21	6	1	—	7	133	14	—	147	2	—	—	2
	檢査員	17	—	—	17	—	—	—	—	—	—	—	—	—	—	—	—	3	—	—	3	—	—	—	—	20	—	—	20	—	—	—	—
	守衛	1	—	—	1	—	—	—	—	—	—	—	—	—	—	—	—	—	—	—	—	—	—	—	—	1	—	—	1	—	—	—	—
	機關士	—	—	—	—	—	2	—	2	—	—	—	—	—	—	—	—	—	—	—	—	—	—	—	—	—	2	—	2	—	—	—	—
	指導員	1	—	—	1	—	—	—	—	—	—	—	—	—	—	—	—	—	—	—	—	—	—	—	—	1	—	—	1	—	—	—	—
	(囑託)	1	—	—	1	—	—	—	—	—	—	—	—	—	—	6	6	—	—	1	1	—	—	—	—	1	—	7	8	—	—	—	—
	(委囑)	7	—	—	7	—	—	—	—	—	—	—	—	—	—	—	—	—	—	—	—	—	—	—	—	7	—	—	7	—	—	—	—
	計	189	—	1	190	75	27	—	102	44	5	—	49	51	12	—	63	41	13	—	54	18	6	—	24	418	63	1	482	10	19	—	29
雇員	無職名	61	—	—	61	17	19	—	36	7	7	—	14	8	4	—	12	11	2	—	13	5	2	—	7	109	34	—	143	5	3	—	8
	庶務員	16	—	—	16	1	9	—	10	—	2	—	2	1	1	—	2	—	—	—	—	—	—	—	—	18	12	—	30	—	1	—	1
	打字手	—	—	—	—	—	—	—	—	—	—	—	—	—	1	—	1	—	—	—	—	—	—	—	—	—	1	—	1	—	—	—	—
	調度員	5	—	—	5	1	4	—	5	—	—	—	—	—	1	—	1	—	1	—	1	3	—	—	3	9	6	—	15	—	—	—	—
	技術員	127	1	—	128	51	7	—	58	18	1	—	19	32	3	—	35	18	2	—	20	7	—	—	7	253	14	—	267	2	—	—	2
	檢査員	41	—	—	41	—	—	—	—	—	—	—	—	3	—	—	3	—	—	—	—	2	—	—	2	46	—	—	46	—	—	—	—
	機關士	—	—	—	—	—	1	—	1	—	1	—	1	—	—	—	—	—	—	—	—	—	—	—	—	—	2	—	2	—	—	—	—
	道具手	1	—	—	1	—	—	—	—	—	—	—	—	—	—	—	—	—	—	—	—	—	—	—	—	1	—	—	1	—	—	—	—
	守衛	5	—	—	5	1	—	—	1	—	—	—	—	1	1	—	2	—	—	—	—	—	—	—	—	7	1	—	8	—	—	—	—
	自動車運轉手	—	—	—	—	—	—	—	—	—	—	—	—	—	—	—	—	—	—	—	—	—	—	—	—	—	—	—	—	—	—	—	—
	工作工	147	1	5	153	19	2	—	21	12	—	—	12	6	—	—	6	4	1	—	5	3	1	—	4	191	5	5	201	—	—	—	—
	(囑託)	—	—	—	—	—	—	—	—	—	—	—	—	—	—	—	—	—	—	—	—	1	—	—	1	1	—	—	1	—	—	—	—
	計	403	2	5	410	90	42	—	132	37	11	—	48	51	11	—	62	33	6	—	39	20	3	—	23	634	75	5	714	7	4	—	11
傭員	無職名	145	8	—	153	33	26	—	59	29	7	—	36	43	16	—	59	22	40	—	62	11	11	—	22	283	108	—	391	4	4	—	8
	庶務員	35	—	—	35	24	14	—	38	2	7	—	9	9	5	—	14	8	6	—	14	3	4	—	7	81	36	—	117	2	1	—	3
	打字手	7	—	—	7	2	—	—	2	1	—	—	1	2	—	—	2	2	—	—	2	1	—	—	1	15	—	—	15	1	—	—	1
	調度員	22	84	—	106	9	25	—	34	2	20	1	23	3	9	—	12	1	8	—	9	3	5	—	8	40	151	1	192	1	3	—	4
	電話手	2	—	—	2	—	—	—	—	—	—	—	—	—	—	—	—	—	—	—	—	—	—	—	—	2	—	—	2	—	—	—	—
	技術員	105	—	—	105	40	27	—	67	8	—	—	8	18	14	—	32	24	2	—	26	11	5	—	16	206	48	—	254	8	—	—	8
	檢査員	15	1	—	16	—	—	—	—	—	—	—	—	1	—	—	1	—	—	—	—	—	—	—	—	16	1	—	17	—	—	—	—
	道具手	12	—	—	12	—	10	—	10	—	5	—	5	—	—	—	—	1	2	—	3	1	—	—	1	14	17	—	31	—	—	—	—
	操車員	—	—	—	—	—	—	—	—	—	—	—	—	—	4	—	4	—	—	—	—	—	—	—	—	—	4	—	4	—	—	—	—
	連結手	—	—	—	—	—	—	—	—	—	—	—	—	—	1	—	1	—	—	—	—	—	—	—	—	—	1	—	1	—	—	—	—
	守衛	36	1	—	37	5	9	—	14	3	13	—	16	7	16	—	23	6	5	—	11	3	2	—	5	60	46	—	106	—	—	—	—
	自動車運轉手	1	—	—	1	—	4	—	4	—	1	—	1	2	2	—	4	—	1	—	1	—	—	—	—	3	8	—	11	—	1	—	1
	雜務手	3	23	—	26	—	26	—	26	—	12	—	12	—	10	—	10	—	7	—	7	—	7	—	7	3	85	—	88	—	5	—	5
	工作工	1,603	1,287	6	2,896	240	1,060	—	1,300	87	498	—	585	124	522	64	710	102	481	24	607	61	260	—	321	2,217	4,108	94	6,419	7	72	—	79
	計	1,986	1,404	6	3,396	353	1,201	—	1,554	132	563	1	696	209	599	64	872	166	552	24	742	94	294	—	388	2,940	4,613	95	7,648	23	86	—	109
社員外從事員	臨時傭員	200	—	—	200	16	—	—	16	35	—	—	35	40	—	—	40	11	—	—	11	—	—	—	—	302	—	—	302	4	—	—	4
	常役方	—	33	—	33	—	28	—	28	—	57	—	57	—	23	—	23	—	25	—	25	—	12	—	12	—	178	—	178	—	1	—	1
	常役工	—	84	—	84	—	300	—	300	—	172	—	172	—	197	—	197	—	197	—	197	—	101	—	101	—	1,051	—	1,051	—	70	—	70
	臨時方	—	22	—	22	—	—	—	—	—	—	—	—	—	18	2	20	—	—	—	—	—	—	—	—	—	40	2	42	—	5	—	5
	臨時工	—	610	—	610	—	39	—	39	—	7	—	7	—	388	3	391	—	49	—	49	—	—	—	—	—	1,093	3	1,096	—	1,315	1	1,316
	計	200	749	—	949	16	367	—	383	35	236	—	271	40	626	5	671	11	271	—	282	—	113	—	113	302	2,362	5	2,669	4	1,391	1	1,396
合計		2,778	2,155	12	4,945	534	1,637	—	2,171	248	815	1	1,064	351	1,248	69	1,668	251	842	24	1,117	132	416	—	548	4,294	7,113	106	11,513	44	1,506	1	1,545
前年度		2,654	2,250	3	4,907	322	1,604	—	1,926	141	789	1	931	236	1,327	111	1,674	86	424	—	510	65	395	—	460	3,504	6,789	115	10,408	45	1,239	—	1,284

註 括弧ハ計ニ含マス

大連鐵道工場日本人工作工就業狀況

昭和12年度

職名別		年度末現在 人員	日給額 總額	日給額 最高	日給額 最低	日給額 平均	支拂人員 月員	延人員 出場	延人員 公休	延人員 計	延人工 實働 定時實働	延人工 實働 殘業	延人工 實働 計	延人工 出勤扱 公休	出勤扱 特休	出勤扱 公症	出勤扱 其他	出勤扱 計	奬勵及割增加給特別加給	合計	支拂金額	稼働成績 1人1日平均 實働	1人1日平均 賃金	1人1箇月平均 出場日數	1人1箇月平均 賃金	1工平均賃金	賃金ニ對スル工賃其他工賃合
			円	円	円	円					工	工	工	工	工	工	工	工	工	工	円	工	円	日	円	円	%
工作工	組立工	146	298.07	4.24	1.38	2.32	1,355	32,798	1,772	34,570	32,117.1	1,046.7	33,163.8	548.0	831.0	351.7	41.0	1,771.7	11,674.9	46,610.3	106,527.06	1.01	3.08	24.2	78.62	2.29	41
	製罐工	202	230.43	4.18	1.38	2.17	914	21,778	1,332	23,110	21,135.9	714.7	21,850.6	370.0	690.0	227.8	44.0	1,331.8	7,206.1	30,388.5	71,525.95	1.00	3.10	23.8	78.26	2.35	39
	仕上工	106	439.12	4.27	1.38	2.17	1,666	39,856	2,085	41,941	28,853.8	2,176.9	31,030.7	719.0	990.0	318.0	58.0	2,085.0	16,192.7	49,308.4	143,226.90	0.79	3.41	23.9	85.97	2.90	59
	銅工	57	139.59	4.11	1.50	2.36	488	11,153	604	11,757	11,218.4	423.0	11,641.4	222.0	292.0	58.9	31.0	603.9	5,063.4	17,308.7	46,371.99	1.04	3.94	22.9	95.02	2.68	49
	旋盤工	260	612.53	4.65	1.38	2.36	2,146	51,764	2,983	54,747	50,405.2	1,213.4	51,618.6	982.0	1,714.0	220.6	66.0	2,982.6	21,978.9	76,580.0	210,310.75	1.00	3.84	24.1	98.00	2.75	48
	鉸鋲工	113	255.14	4.35	1.53	2.26	1,174	28,571	1,432	30,003	27,758.8	722.6	28,481.4	494.0	716.0	198.7	24.0	1,432.7	9,983.8	39,897.8	92,751.13	1.00	3.09	24.3	79.00	2.32	40
	鍛冶工	92	201.30	3.89	1.80	2.19	823	19,880	985	20,865	19,412.9	1,680.7	21,093.6	365.0	421.0	165.7	34.0	985.7	8,141.9	30,221.1	68,809.24	1.06	3.30	24.2	83.61	2.28	43
	鑄物工	101	228.70	4.33	1.38	2.26	982	23,131	1,331	24,462	22,568.7	2,307.6	24,876.3	442.0	737.0	115.0	37.0	1,331.0	10,079.7	36,286.9	86,635.40	1.08	3.54	23.6	88.24	2.39	46
	模型工	23	45.46	2.85	1.44	1.98	264	6,264	301	6,565	6,132.3	183.0	6,315.3	115.0	164.0	—	22.0	301.0	2,365.4	8,981.8	19,611.21	1.01	2.99	23.7	78.28	2.18	42
	客車工	179	427.00	4.28	1.60	2.39	1,667	39,388	1,857	41,245	38,413.8	2,220.0	40,633.8	785.0	835.0	175.0	62.0	1,857.0	16,440.9	58,931.7	141,561.63	1.03	3.43	23.6	84.92	2.40	45
	貨車工	163	375.96	4.33	1.70	2.31	1,491	35,036	1,852	36,888	34,253.9	409.9	34,663.8	694.0	856.0	198.0	104.0	1,852.0	12,831.5	49,347.4	113,918.19	0.99	3.09	23.5	76.40	2.31	42
	木挽工	23	45.95	2.53	1.70	2.00	261	6,350	268	6,618	6,223.5	392.2	6,615.7	118.0	107.0	38.0	5.0	268.0	2,543.6	9,427.2	19,018.50	1.04	2.87	24.3	72.87	2.02	42
	車臺工	43	89.54	3.77	1.60	2.08	344	8,124	302	8,426	7,838.8	452.0	8,290.8	143.0	119.0	24.0	16.0	302.0	3,211.3	11,804.1	22,549.10	1.02	2.68	23.6	65.55	1.91	42
	塗工	93	183.03	4.14	1.55	1.97	664	15,488	644	16,132	15,153.7	321.4	15,475.1	305.0	313.0	—	26.0	644.0	4,984.6	21,103.6	41,981.16	1.00	2.60	23.3	63.22	1.99	36
	縫工	26	61.05	3.74	1.70	2.35	245	5,784	241	6,025	5,664.6	24.5	5,689.1	115.0	106.0	16.0	4.0	241.0	2,098.5	8,028.6	19,690.90	0.98	3.27	23.6	80.37	2.45	41
	運轉工	37	92.39	4.03	1.65	2.50	437	11,660	664	12,324	11,526.8	1,566.0	13,092.8	147.0	283.0	213.3	21.0	664.3	2,640.1	16,397.1	41,176.61	1.12	3.34	26.7	94.22	2.51	25
	電氣工	40	90.86	4.00	1.38	2.27	318	7,447	350	7,797	7,282.3	262.5	7,544.8	141.0	201.0	—	8.0	350.0	3,020.6	10,915.3	25,596.45	1.01	3.28	23.4	80.49	2.35	45
	起重機工	42	102.39	3.98	1.60	2.44	386	9,682	446	10,128	9,495.4	1,024.6	10,520.0	181.0	239.0	5.0	21.0	446.0	3,402.3	14,368.2	33,089.53	1.09	3.27	35.1	85.72	23.03	37
	木工	6	15.73	3.61	2.26	2.62	62	1,535	66	1,601	1,513.1	23.3	1,536.4	33.0	33.0	—	—	66.0	656.8	2,259.1	6,056.08	1.00	3.78	24.8	97.68	26.81	47
	雜務工	9	15.39	1.97	1.55	1.71	96	2,356	94	2,450	2,281.3	193.4	2,474.7	40.0	47.0	—	7.0	94.0	166.0	2,734.7	4,673.64	1.05	1.91	24.5	48.68	17.09	11
	計	1,761	3,949.63	4.65	1.38	2.24	15,783	378,045	19,609	397,654	359,250.0	17,358.1	376,608.1	6,959.0	9,694.0	2,325.6	631.0	19,609.6	144,682.9	540,900.5	1,315,081.42	1.00	3.31	24.0	83.32	24.31	44
臨時工作工	常傭工	—	—	—	—	—	1,740	42,154	156	42,310	40,932.4	2,201.9	43,134.3	—	—	156.5	—	156.5	13,823.1	57,113.8	108,037.94	1.02	2.55	24.2	62.09	18.92	32
	雜務常傭工	—	—	—	—	—	7	182	—	182	177.8	24.8	202.6	—	—	—	—	—	—	202.6	364.68	1.11	2.00	26.0	52.10	18.60	—
	臨時工	166	309.30	2.90	1.45	1.86	3,265	74,359	451	74,810	72,783.4	2,641.7	75,425.1	—	—	451.1	—	451.1	23,701.8	99,577.9	188,614.49	1.01	2.52	22.8	57.77	18.94	32
	雜務臨時工	10	15.09	1.80	1.41	1.51	201	3,558	—	3,558	3,488.4	163.1	3,651.5	—	—	—	—	—	—	3,651.5	5,443.95	1.03	1.53	17.7	27.08	15.09	—
	計	176	324.39	2.90	1.41	1.84	5,213	120,253	607	120,860	117,381.9	5,031.4	122,413.3	—	—	607.6	—	607.6	37,524.9	160,545.7	302,461.06	1.02	2.50	23.1	58.02	18.84	31
合計		1,937	4,274.02	4.65	1.38	2.21	20,996	498,298	20,217	518,515	476,631.9	22,389.5	499,021.4	6,959.0	9,694.0	2,933.2	631.0	20,217.2	182,207.8	701,446.2	1,617,542.48	1.00	3.12	23.7	77.04	23.06	41

註　外ニ徒弟工年度末人員107人之ニ對スル支拂賃金11,434.85圓アリ

大連鐵道工場滿洲國人工作工就業狀況

昭和12年度

職名別		年度末現在 人員	日給額 總額	日給額 最高	日給額 最低	日給額 平均	支延拂人月員	延人員 出場	延人員 公休	延人員 計	延人工 實働 定時實働	延人工 實働 殘業	延人工 實働 計	延人工 出勤扱 公休	出勤扱 特休	出勤扱 公症	出勤扱 其他	出勤扱 計	獎勵及割增加給特別加給	合計	支拂金額	稼働成績 1人1日平均 實働	1人1日平均 賃金	1人1箇月平均 出場日數	1人1箇月平均 賃金	1工平均賃金	實働工數ニ對スル其他工數合計
			円	円	円	円					工	工	工	工	工	工	工	工	工	工	円	工	円	日	円	円	%
工作工	組立工	81	67.18	1.13	0.55	0.85	865	20,536	991	21,527	20,037.8	618.0	20,655.8	424.0	370.0	171.2	26.0	991.2	8,567.6	30,214.5	26,457.70	1.01	1.28	23.7	30.59	0.88	46
	製罐工	150	132.35	1.29	0.60	0.88	1,657	40,693	1,742	42,435	39,830.2	1,761.0	41,591.2	820.0	641.0	235.6	45.0	1,741.6	15,864.8	59,197.6	55,639.88	1.02	1.31	24.6	33.58	0.94	42
	仕上工	94	75.16	1.30	0.50	0.80	928	22,569	959	23,528	22,022.0	1,315.4	23,337.4	452.0	299.0	172.0	36.0	959.0	9,696.3	33,992.7	29,239.61	1.03	1.44	24.3	31.51	0.86	46
	銅工	16	13.82	1.30	0.60	0.86	247	6,149	219	6,368	6,001.4	302.8	6,304.2	122.0	84.0	10.0	3.0	219.0	2,723.1	9,246.3	8,821.07	1.03	1.45	24.9	35.71	0.95	47
	旋盤工	115	101.61	1.46	0.46	0.88	1,193	28,723	1,173	29,896	28,026.7	7,820.5	35,847.2	621.0	444.0	67.7	40.0	1,172.7	11,857.8	48,877.7	39,382.44	1.25	1.64	24.1	33.01	0.81	36
	鉸鋲工	149	130.34	1.16	0.58	0.87	1,762	42,601	2,146	44,747	41,660.4	1,245.4	42,905.8	808.0	729.0	495.6	114.0	2,146.6	15,936.4	60,988.8	54,740.29	1.01	1.36	24.2	31.07	0.89	42
	鍛冶工	84	66.87	1.25	0.48	0.80	1,001	24,114	1,106	25,220	23,544.5	2,348.9	25,893.4	482.0	424.0	176.7	23.0	1,105.7	10,264.1	37,263.2	30,855.76	1.07	1.22	24.1	30.82	0.82	44
	鑄物工	152	110.50	1.24	0.48	0.73	1,645	39,414	1,774	41,188	38,652.6	5,819.6	44,472.2	747.0	616.0	329.5	82.0	1,774.5	15,926.2	62,172.8	48,494.55	1.13	1.18	24.0	29.48	0.78	40
	模型工	9	6.66	1.06	0.50	0.74	106	2,518	85	2,603	2,458.2	91.1	2,549.3	48.0	37.0	—	—	85.0	825.0	3,459.3	2,741.21	1.01	1.33	24.6	25.86	0.79	36
	客車工	23	19.88	1.24	0.60	0.86	276	6,435	250	6,685	6,286.3	370.8	6,657.1	130.0	96.0	9.1	15.0	250.1	2,643.4	9,550.5	8,571.24	1.03	1.28	23.3	31.06	0.90	43
	貨車工	37	30.20	1.25	0.46	0.82	436	10,384	389	10,773	10,176.1	91.4	10,267.5	203.0	151.0	27.0	8.0	389.0	3,932.9	14,589.4	12,281.52	0.99	1.14	23.8	28.17	0.84	42
	木挽工	23	16.82	1.04	0.48	0.71	241	5,855	203	6,058	5,714.5	249.7	5,964.2	108.0	88.0	—	7.0	203.0	2,475.4	8,642.6	6,676.87	1.02	1.10	24.3	27.70	0.77	45
	車臺工	26	21.57	1.10	0.56	0.83	261	6,331	226	6,557	6,220.1	490.5	6,710.6	126.0	64.0	36.0	—	226.0	3,029.4	9,966.0	9,037.45	1.06	1.38	24.3	34.63	0.91	49
	塗工	27	20.88	1.04	0.46	0.77	277	6,663	253	6,916	6,536.8	148.2	6,685.0	141.0	89.0	—	23.0	253.0	2,281.6	9,219.6	7,980.85	1.00	1.33	24.1	28.81	0.87	38
	縫工	9	6.47	1.03	0.50	0.72	93	2,063	71	2,134	2,016.2	13.1	2,029.3	43.0	23.0	—	5.0	71.0	699.2	2,799.6	2,179.54	0.98	1.02	22.2	23.44	0.78	38
	運轉工	30	24.76	1.13	0.49	0.83	356	9,574	265	9,839	9,437.7	744.2	10,181.9	140.0	115.0	—	10.0	265.0	2,652.7	13,099.5	11,738.39	1.06	1.19	26.9	32.97	0.90	29
	電氣工	4	3.37	1.06	0.59	0.84	57	1,382	50	1,432	1,358.1	26.9	1,385.0	25.0	25.0	—	—	50.0	544.6	1,979.6	1,654.83	1.00	1.16	24.2	29.03	0.84	43
	起重機工	42	33.69	1.06	0.50	0.80	386	9,852	366	10,218	9,695.1	1,541.0	11,236.1	187.0	157.0	13.1	9.0	366.1	3,303.7	14,906.0	12,865.99	1.14	1.26	25.5	33.33	0.86	33
	木工	16	10.54	1.10	0.49	0.66	178	4,251	161	4,412	4,161.3	24.6	4,185.9	89.0	49.0	22.8	—	160.8	1,810.4	6,157.0	4,223.33	0.98	0.96	23.9	23.73	0.69	47
	雜務工	201	117.55	1.04	0.43	0.58	1,893	46,560	1,740	48,300	45,641.9	3,631.2	49,273.1	1,008.0	488.0	210.2	34.0	1,740.2	3,323.0	54,336.2	34,684.63	1.06	0.72	24.6	18.32	0.64	10
	計	1,288	1,010.22	1.46	0.43	0.78	13,858	336,667	14,169	350,836	329,477.8	28,654.1	358,131.9	6,724.0	4,989.0	1,976.3	480.0	14,169.3	118,357.6	490,658.8	408,267.15	1.06	1.16	24.3	29.46	0.83	37
臨時工作工	常傭工	60	41.78	1.10	0.40	0.70	1,048	24,792	210	25,002	24,231.3	1,449.5	25,680.8	—	—	210.4	—	210.4	8,012.6	33,903.7	23,535.41	1.04	0.94	23.7	22.46	0.69	32
	雜務常傭工	24	11.09	56	0.34	0.46	538	13,269	89	13,358	12,994.8	1,184.1	14,178.9	—	—	89.5	—	89.5	—	14,268.4	6,570.38	1.07	0.49	24.7	12.21	0.46	1
	臨時工	280	198.88	1.10	0.25	0.71	3,478	75,953	499	76,452	74,560.6	3,960.3	78,520.9	—	—	499.1	—	499.1	23,091.0	102,110.9	69,801.14	1.03	0.91	21.8	20.07	0.68	30
	雜務臨時工	330	128.57	49	0.20	0.39	4,931	110,362	337	110,699	108,525.4	6,535.1	115,060.5	—	—	337.5	—	337.5	—	115,397.9	46,275.12	1.04	0.42	22.4	9.38	0.40	—
	計	694	380.32	1.10	0.20	0.55	9,995	224,376	1,136	225,512	220,312.0	13,129.0	233,441.0	—	—	1,136.4	—	1,136.4	31,103.6	265,680.9	146,182.05	1.04	0.65	22.4	14.63	0.55	14
合計		1,982	1,390.54	1.46	0.43	0.78	23,853	561,043	15,305	576,348	549,789.8	41,783.1	591,572.9	6,724.0	4,989.0	3,112.7	480.0	15,305.7	149,461.2	756,339.8	554,449.20	1.05	0.96	23.5	23.24	0.73	28

旅館概況

沿革

旅館業務ハ會社創立ニ當リ鐵道沿線主要驛ニ旅客ノ宿泊、食事ニ必要ナル設備ヲ爲スヘキ政府ノ命令ニ基キ鐵道運輸業ノ附帶事業トシテ旅客ノ利便ノ爲メ之カ經營ヲ開始シタルモノニシテ大連、旅順、長春、奉天、星ケ浦ニ順次洋式旅館ヲ設ケ又主要地及關係地方ノ旅館業者ニ對シ建物又ハ資金ヲ貸付或ハ株式ヲ引受ケソノ經營ニ援助ヲナセリ、尙是等旅館中ニハ經營難ノ爲會社直營ニ移シタルモノモアリ

尙附屬事業トシテ食堂車ノ經營、洗濯部、自動車部等ヲ設ケ旅館經營ト共ニ旅客ノ便益ニ供スル等逐年設備ノ改善、內容ノ充實ヲ計リ成績亦觀ルヘキモノアリ茲ニ於テ會社ハ之ヲ社外企業ニ移スモ可能ナルトシ昭和3年1月旅館營業及ソノ附屬業一切ノ經營ヲ南滿洲旅館株式會社ニ移讓セシモ偶世界的不況ニ遭遇シ經營難ノ爲メ昭和6年4月再ヒ會社ニ還元シ施設ノ擴張竝改善顧客待遇ノ向上等銳意業務ノ刷新ニ努メ滿洲事變後ニ於テモ時勢ノ革期的變遷ニ對シ適切ナル經營ヲ爲シ現在ニ至レリ

施設

本年度ニ於ケル施設ノ主ナルモノハ大連**ヤマトホテル**昇降機取替其ノ他建物ノ改築又ハ新築ヲ爲シ又大連及新京**ヤマトホテル**ニ於テ新ニ自動車ヲ購入セリ、今本年度末各地**ヤマトホテル**及旅館數竝ニソノ客室數及ソノ他ヲ擧クレハ次ノ如シ

旅館名			客室數	定員數	營業開始年月日
洋式旅館	社線	大連ヤマトホテル	96	156	明治 40. 8. 1
		星ケ浦ヤマトホテル	45 (同分館60)	75 (同分館73)	〃 43. 9. 19
		旅順ヤマトホテル	14 (同分館19)	23 (同分館23)	〃 41. 3. 21
		奉天ヤマトホテル	71	90	〃 43. 10. 1
		新京ヤマトホテル	55	74	〃 41. 10. 1
	國線	壺盧島ホテル	11	22	昭和 9. 10. 1
		齊齊哈爾鐵道ホテル	15	15	〃 11. 8. 15
		哈爾濱ヤマトホテル	56	59	〃 12. 2. 1
和式旅館	社線	五龍背溫泉(五龍背)	22	24	〃 5. 7. 1
		筑紫館(撫順)	—	—	〃 4. 4. 22
		扶桑館(北京)	20	20	〃 4. 9. 14
	國線	興城溫泉ホテル	—	8	〃 12. 8. 1
		阿爾山ホテル	—	8	〃 12. 12. 20

旅館重要施行事項

1. 7月3日ヨリ夏期間興城溫泉**ホテル**ニ海水浴客休憩室設置
2. 8月1日ヨリ興城溫泉**ホテル**ヲ長期貸切トス
3. 9月15日　貸付旅館ノ內吉林名古屋館建物ヲ讓渡ス
4. 12月1日　齊齊哈爾鐵路**ホテル**ヲ齊齊哈爾鐵道**ホテル**ト改稱ス
5. 12月15日　撫順筑紫館廢止
6. 12月20日　阿爾山**ホテル**開業
7. 13年3月31日　旅順**ヤマトホテル**本館廢止竝黃金臺及貸別莊移管(黃金臺別館ハ大連**ヤマトホテル**黃金臺別館トシテ同**ホテル**ニ移管)

營業概況

本年度ニ於ケル旅館營業收入ハ2,528,035.42圓ニシテ支出ハ2,770,539.10圓ナリ之ヲ前年度ニ比スレハ收入ニ於テ220,739.33ノ增收,支出ハ180,979.02.圓ノ增加ナリ,宿泊客數ハ43,570人,宿泊客延數109,375人ニシテ前年度ニ比スレハ宿泊客ニ於テ1,498人36%,延人員5,348人51%ヲ何レモ增加シ相當ノ業績ヲ殘セリ今之ヲ社線及國線別ニ見レハ次ノ如シ

社線ニ於テハ營業收入2,180,423.61圓支出2,203,118.65圓損金22,695.04圓ニシテ之ヲ前年度ニ比スレハ收入ニ大差ナク支出26,392.60圓ヲ減少シ損金ニ於テ26,387.41圓ノ增加ヲ示セリ,又本年度ニ於ケル宿泊客ハ33,538人宿泊延客數92,469人ニシテ前者ニ於テ2,302人後者ニ於テ3,702人ヲ何レモ減少セリ,卽チ年度初頭ノ營業不況ニ加ヘテ7月日支事變ノ勃發ノ爲益々不振ノ狀態ヲ示スモ10月以降北,中支方面ノ治安恢復ニ伴ヒ北支事情視察者皇軍慰問團等ノ來往活潑トナリ殊ニ大連,奉天,北京等日,滿,支交通ノ要衝ノ地ニ於ケル營業ハ頗ル活況ヲ呈シ他ノ頹勢ヲ補ヘリ又洗濯業竝ニ自動車營業等ノ附屬業ハ共ニ增收ヲ示セリ

國線ニ於ケル營業狀態ハ前年度中ニ新設セル齊齊哈爾,哈爾濱ノ兩**ホテル**異常ナル躍進ヲ示シ豫期以上ノ成績ヲ擧ケツツアリシカ中途ニ於テ日支事變ノ餘波ヲ受ケ稍停頓シタルモ北支,中支ノ治安恢復ト共ニ漸次舊態ニ復シ10月以降ニ至リテ減收ヲ挽回シ尙且ツ興城溫泉**ホテル**ノ收入杜絕ニ因ル減收ヲモ補ヒ年度末ニ於テハ次ノ如キ好成績ヲ示セリ

卽チ本年度營業收入ハ347,611.81圓ニシテ前年度ニ比シ220,744.52圓ノ增收,宿泊客數9,995人,宿泊客宿泊延客數ハ16,906人ニシテ之ヲ前年度ニ比スレハ3,763人60%增,宿泊延客數ニ於テ9,050人115%增ト云フ飛躍的成績ヲ擧ケタリ

洗濯業,自動車共ニ相當ノ成績ヲ示セリ

旅館事業費箇所別

（單位　圓）　昭和12年度

箇所別			用地	建物	機器	工作物	計
社線	旅館	大連ヤマトホテル	110,900.63	822,885.85	206,118.68	14,456.68	1,154,161.84
		星ケ浦ヤマトホテル	—	472,485.48	21,835.22	8,931.97	503,052.67
		旅順ヤマトホテル	—	35,634.13	4,823.48	876.91	41,334.52
		奉天ヤマトホテル	154,087.03	1,502,462.54	61,310.25	21,529.11	1,739,388.93
		新京ヤマトホテル	54,639.07	462,395.60	143,862.21	15,800.76	676,497.64
		五龍背溫泉館	42,298.59	61,989.56	4,224.37	12,409.17	120,921.69
		筑紫館	3,682.96	—	—	—	3,682.96
		扶桑館	—	42,429.95	4,187.06	—	46,617.01
		計	365,608.28	3,400,083.11	446,161.27	73,804.60	4,285,657.26
	洗濯所	大連	—	57,948.77	29,452.82	4,248.76	91,650.35
		奉天	34,190.64	52,294.16	17,733.78	3,900.63	108,119.21
		新京	—	42,638.44	11,881.99	762.93	55,283.36
		計	34,190.64	152,881.37	59,068.59	8,912.32	255,052.92
	自動車庫	大連	17,066.44	25,605.52	56,354.59	530.19	99,556.74
		星ケ浦	—	5,846.86	9,700.64	138.19	15,985.69
		奉天	—	10,981.47	28,472.07	—	39,553.54
		新京	—	7,390.10	18,905.43	—	26,295.53
		計	17,066.44	48,923.95	113,432.73	668.38	180,091.50
	貸付旅館	安東ホテル	25,781.75	86,525.78	—	511.02	112,818.55
		松花ホテル	10,050.67	12,896.25	—	110.00	23,056.92
		本溪湖ホテル	7,625.34	9,044.14	—	126.52	16,796.00
		鄭家屯ホテル	1,938.64	12,413.36	155.20	85.88	14,593.08
		遼二ホテル	6,440.79	—	—	—	6,440.79
		遼陽旅館	8,020.04	18,116.61	—	170.92	26,307.57
		遼陽寮	27,244.80	131,727.13	—	—	158,971.93
		撫順乃家館	31,897.99	57,750.10	—	—	89,648.09
		撫順綠館	114.71	3,732.97	—	260.69	4,108.07
		撫順名古屋館	—	—	—	—	—
		鞍山ホテル	—	16,176.46	712.00	—	16,888.46
		湯岡子溫泉	—	54,248.58	947.60	1,634.90	56,831.08
		計	119,114.73	402,631.08	1,814.80	2,899.93	526,460.54
	合計		535,980.09	4,004,519.51	620,477.39	86,285.23	5,247,262.22
國線	旅館	興城溫泉ホテル	19,208.00	97,395.05	10,887.52	17,407.80	144,898.37
		瀘盧鳥ホテル	—	90,601.50	3,256.63	6,882.32	100,740.45
		齊齊哈爾ホテル	—	198.27	11,927.00	810.00	12,936.27
		哈爾濱ホテル	313,312.50	654,635.85	100,480.43	20,728.39	1,089,157.17
		阿爾山ホテル	—	—	1,375.85	—	1,375.85
		計	332,520.50	842,831.67	127,927.43	45,828.51	1,349,108.11
	洗濯所	哈爾濱	—	—	—	—	—
		計	—	—	—	—	—
	自動車	興城	—	—	—	—	—
		哈爾濱	—	—	—	—	—
		計	—	—	—	—	—
	合計		332,520.50	842,831.67	127,927.43	45,828.51	1,349,108.11

旅館營業收支（其1）（單位圓）

社

昭和12年度

科目別			旅館課	洋式旅館 大連	洋式旅館 星ヶ浦	洋式旅館 旅順	洋式旅館 奉天	洋式旅館 新京
收入	旅館收入	室料	—	157,830.96	61,768.39	5,465.41	142,902.94	100,521.83
		貸別莊料	—	—	42,825.30	1,370.00	—	—
		食事收入	—	190,361.08	75,632.72	20,163.91	225,142.42	220,881.28
		飲料收入	—	47,536.26	14,762.21	3,945.49	56,723.05	51,151.36
		販賣收入	—	15,633.37	4,552.79	651.46	14,834.12	11,440.31
		雜收入	—	29,639.58	11,548.27	2,605.52	29,562.04	31,805.12
		計	—	441,000.95	211,089.88	34,201.79	469,164.57	415,899.90
	洗濯收入	社內洗濯收入	—	82,981.90	—	—	34,022.76	35,964.39
		社外洗濯收入	—	115,414.81	—	—	49,246.63	43,060.48
		雜收入	—	206.06	—	—	100.76	195.84
		計	—	198,302.77	—	—	83,370.15	79,220.71
	自動車收入	自動車收入	—	25,429.12	4,108.65	—	17,627.45	6,271.55
		修繕收入	—	14,161.07	—	—	—	—
		雜收入	—	3,858.64	345.00	—	274.41	26.95
		計	—	43,448.83	4,453.65	—	17,901.86	6,298.50
	貸付旅館收入	建物貸付料	—	—	—	—	—	—
		雜收入	—	—	—	—	—	—
		計	—	—	—	—	—	—
	合計		—	682,752.55	215,543.33	34,201.79	570,436.58	501,419.11
支出	總係費		28,459.85	—	—	—	—	—
	旅館費		—	373,110.85	175,275.02	58,655.05	385,219.87	378,495.63
	洗濯費		—	102,543.15	—	—	50,482.68	47,668.31
	自動車費		—	36,555.52	9,509.89	—	12,971.28	5,982.59
	貸付旅館費		—	—	—	—	—	—
	償除却費		—	42,907.31	22,757.88	2,290.98	51,818.36	27,745.11
	別途給與費		11,946.62	72,508.19	21,952.04	7,552.50	48,156.16	47,409.46
	合計		40,406.47	627,625.02	228,494.83	68,498.53	548,748.35	507,301.10
損益			損 40,406.47	55,127.53	損 13,951.50	損 34,296.74	21,688.23	損 5,881.99
收入100＝付支出			—	91.9	106.5	200.3	96.2	101.2
日平均收入（圓）			—	1,870.55	590.53	93.70	1,562.84	1,373.75
日平均支出（圓）			110.70	1,719.52	628.75	187.67	1,503.42	1,389.87
日平均損益（圓）			損 110.70	151.03	損 38.22	損 93.96	59.42	損 16.12

線

和式旅館 五龍背	和式旅館 筑紫館	和式旅館 扶桑館	計	貸付旅館	合計	前年度
19,529.90	2,401.60	23,936.80	514,356.93	—	514,356.93	501,023.40
—	—	—	44,195.30	—	44,195.30	44,284.50
29,574.67	4,340.33	35,953.90	802,050.31	—	802,050.31	825,295.73
5,634.95	421.10	4,821.35	184,995.77	—	184,995.77	198,661.18
3,008.51	34.45	4,859.48	55,014.49	—	55,014.49	51,985.07
3,988.43	755.86	11,414.30	121,419.12	—	121,419.12	137,587.33
61,736.46	7,952.74	80,985.83	1,722,031.92	—	1,722,031.92	1,758,837.21
—	—	—	152,869.05	—	152,869.05	147,396.24
—	—	—	207,721.92	—	207,721.92	188,601.53
—	—	—	502.66	—	502.66	419.32
—	—	—	360,893.63	—	360,893.63	336,417.09
—	—	—	53,436.77	—	53,436.77	50,048.20
—	—	—	14,161.07	—	14,161.07	13,926.37
—	—	—	4,505.00	—	4,505.00	3,985.52
—	—	—	72,102.84	—	72,102.84	67,960.09
—	—	—	—	17,250.00	17,250.00	17,047.88
—	—	—	—	8,145.22	8,145.22	166.53
—	—	—	—	25,395.22	25,395.22	17,214.41
61,736.46	7,952.74	80,985.83	2,155,028.39	25,395.22	2,180,423.61	2,180,428.80
—	—	—	—	—	28,459.85	28,180.55
54,619.43	8,345.91	84,143.05	1,517,864.81	—	1,517,864.81	1,584,171.07
—	—	—	200,694.14	—	200,694.14	190,759.98
—	—	—	65,019.28	—	65,019.28	61,532.56
—	—	—	—	7,135.80	7,135.80	7,004.25
2,346.24	378.63	3,105.91	153,450.42	13,148.49	166,598.91	162,249.66
3,743.05	521.93	3,555.91	205,399.24	—	217,345.86	195,613.20
60,708.72	9,246.47	90,804.87	2,142,427.89	20,284.29	2,203,118.65	2,229,511.25
1,027.74	損 1,293.73	損 9,819.04	12,600.50	5,110.93	損 22,695.04	損 49,082.45
98.3	116.3	112.1	99.4	79.9	104.1	102.3
169.14	21.79	221.88	5,904.19	69.58	5,973.76	5,973.78
166.33	25.33	248.78	5,869.67	55.57	6,035.94	6,108.25
2.82	損 3.54	損 26.90	34.52	14.00	損 62.18	損 134.47

旅館營業收支 (其2)

國　線　昭和12年度

科目別		旅館課	奥城温泉ホテル	壺盧島ホテル	齊齊哈爾ホテル	哈爾濱ホテル	阿爾山ホテル	合計	前年度
收入	室料	—	3,571.73	2,482.90	18,250.62	65,483.54	2,496.00	92,284.79	29,844.97
	食事收入	—	5,054.55	7,384.61	42,747.70	73,475.75	3,350.48	132,013.09	60,544.87
	飲料收入	—	1,600.35	2,418.46	11,461.93	19,043.67	1,490.00	36,014.41	18,585.15
	販賣收入	—	540.26	431.80	1,564.85	4,976.21	183.93	7,697.05	4,049.32
	雜收入	—	1,814.61	3,151.11	3,895.26	70,568.24	393.25	79,822.47	13,842.98
	合計	—	12,581.50	15,868.88	77,720.36	233,527.41	7,913.66	347,811.81	126,867.29
支出	人件費	20,120.19	8,018.30	7,225.68	29,577.74	133,224.60	2,420.06	200,586.57	63,395.41
	別途給與費	8,749.88	4,333.69	4,434.46	14,215.49	59,878.84	221.70	91,934.06	13,249.00
	物件費	1,772.95	5,452.65	4,680.36	18,564.79	70,027.90	7,148.94	107,647.59	190,379.13
	材料費	—	3,305.65	7,045.22	34,166.65	57,451.63	3,033.05	105,002.20	51,022.81
	諸費	2,020.74	4,522.14	2,303.43	7,217.57	45,187.87	998.28	62,250.03	42,002.48
	合計	32,663.76	25,632.43	25,689.15	103,742.24	365,870.84	13,822.03	567,420.45	360,048.83
損益		損 32,663.76	損 13,050.93	損 9,820.27	損 26,021.88	損 132,343.43	損 5,908.37	損 219,608.64	損 233,181.54
收入100＝付支出		—	203.8	161.9	133.5	156.7	174.7	163.2	283.8
日平均收入(圓)		—	34.47	43.48	212.93	639.80	21.68	952.36	347.58
日平均支出(圓)		89.49	70.23	70.38	284.23	1,002.38	37.87	1,554.58	986.44
日平均損益(圓)		損 89.49	損 35.76	損 26.90	損 71.29	損 362.58	損 16.19	損 602.22	損 638.85

社、國線營業收支 (參考)

昭和12年度

科目別			旅館課	旅館	洗濯	自動車	貸付旅館	合計
			円	円	円	円	円	円
收入			—	2,069,643.73	360,393.63	72,102.84	25,395.22	2,528,035.42
支出	一般支出	人件費	42,822.88	539,808.93	113,211.87	25,674.49	—	721,518.17
		物件費	4,522.68	389,156.32	15,193.32	4,949.43	—	413,821.75
		材料費	—	685,016.28	51,157.32	23,212.79	—	759,386.39
		補修費	27.19	90,881.76	9,502.88	6,557.45	6,836.10	113,805.38
		諸費	5,000.98	264,574.03	11,628.75	4,625.12	299.70	286,128.58
		計	52,373.73	1,969,437.32	200,694.14	65,019.28	7,135.80	2,294,660.27
	特別支出	償却費	—	118,988.00	6,721.97	6,623.52	12,847.99	145,181.48
		除却費	—	16,336.02	2,568.12	2,212.79	300.50	21,417.43
		別途給與費 賞與金	6,638.00	80,238.63	11,839.50	4,058.50	—	102,774.63
		別途給與費 退職金	3,844.40	32,535.76	3,441.85	765.80	—	40,587.81
		別途給與費 社宅費	10,214.10	130,354.24	19,626.09	5,723.05	—	165,917.48
		別途給與費 計	20,698.50	243,128.63	34,907.44	10,547.35	—	309,279.92
		計	20,698.50	378,452.65	44,197.53	19,383.66	13,148.49	475,878.83
	合計		73,070.23	2,347,889.97	244,891.67	84,402.94	20,284.29	2,770,539.10
損益			損 73,070.23	損 278,246.24	116,001.96	損 12,300.10	5,110.93	損 242,503.68
事業費	用地		—	698,128.78	34,190.64	17,066.44	119,114.73	868,500.59
	建物		—	4,242,914.78	152,881.37	48,923.95	402,631.08	4,847,351.18
	機器		—	574,088.70	59,068.59	113,432.73	1,814.80	748,404.82
	工作物		—	119,633.11	8,912.32	668.38	2,899.93	132,113.74
	計		—	5,634,765.37	255,052.92	180,091.50	526,460.54	6,596,370.33
客室數			—	413	—	—	—	413
客室利用率(%)			—	56.1	—	—	—	56.1
投宿客數			—	43,214	—	—	—	43,214
宿泊客延數			—	109,375	—	—	—	109,375
食事客數			—	741,198	—	—	—	741,198
洗濯點數			—	—	5,244,268	—	—	5,244,268
事業費100＝付收入			—	36.7	141.5	40.0	4.8	38.3
事業費100＝付損益			—	損 4.9	45.5	損 6.8	1.0	損 3.7
日平均收入(圓)			—	5,670.26	988.75	197.54	69.58	6,926.12
日平均支出(圓)			200.19	6,432.58	670.94	231.24	55.57	7,590.52
日平均損益(圓)			損 200.19	損 762.32	317.81	損 33.70	14.00	損 664.39

旅館客

種別		社							
		洋式旅館（ヤマトホテル）							
		大連	尾ヶ浦	尾ヶ浦分館	旅順	黄金臺分館	奉天	新京	計
年度末室数	数	96	45	—	14	—	71	55	281
年度末定員	数	156	75	—	23	—	90	74	418
前年度末現在	数	70	26	—	1	—	81	46	204
來泊客	数	8,886	1,905	377	1,497	83	7,241	5,206	25,195
出發客	数	8,877	1,919	377	1,498	83	7,240	5,199	25,193
年度末現在	数	79	12	—	—	—	62	53	206
宿泊延	数	22,644	8,555	4,517	1,926	463	20,344	17,069	75,718
宿泊延	数	26,124	7,953	5,114	3,331	542	25,047	24,033	92,144
入浴客	数	296	39	3	39	6	1,902	411	2,696
入室料	(圓)	96	15	3	—	—	125	48	287
1人1日平均室料	(圓)	157,827.66	54,213.58	7,657.01	3,423.40	2,117.06	142,802.94	100,521.83	488,663.48
1日平均來泊客	数	6.97	6.34	1.70	1.78	4.55	6.96	5.89	6.19
1日平均宿泊客	数	24.3	5.2	1.0	4.1	0.7	19.8	14.3	69.0
出發1人平均宿泊日數	数	62.0	23.4	12.4	5.3	1.3	56.3	46.8	207.4
		2.9	4.1	13.6	2.2	6.5	3.5	4.6	3.7
客室利用率（%） 客室延	数	56.0	40.5	34.0	120.0	18.2	76.4	79.6	58.6
對使用客室定員延	数	65.7	57.3	84.7	273.6	76.2	70.6	78.2	70.8
對宿泊客延	数	39.8	31.3	67.3	20.9	13.2	62.5	63.2	46.3
食事客數 定食客 宿泊客	客	6,714	8,501	2,912	198	1,286	11,436	8,204	39,231
宿外	客	6,515	7,218	85	1,826	1,272	11,978	7,406	36,400
計	客	13,229	15,719	2,997	2,124	2,538	23,414	15,610	75,631
1日平均 宿泊客	客	18.4	23.3	8.0	0.5	3.5	31.3	22.5	107.5
1日平均 宿外	客	17.8	19.8	0.2	5.3	3.5	32.8	20.3	99.7
1日平均 計	客	36.2	43.1	8.2	5.8	7.0	64.1	42.8	207.2
1品客 宿泊客	客	38,323	11,920	3,844	4,280	199	36,279	34,027	128,872
宿外	客	66,694	22,431	3,665	2,745	898	87,394	83,043	266,868
計	客	105,017	34,351	7,509	7,025	1,095	123,673	117,070	395,740
1日平均 宿泊客	客	105.0	32.7	10.5	11.7	0.5	99.4	93.2	353.1
1日平均 宿外	客	182.7	61.5	10.0	7.5	2.5	239.4	227.5	731.1
1日平均 計	客	287.7	94.1	20.6	19.2	3.0	338.8	320.7	1,084.2
宴會客 回	数	996	177	1	41	22	630	701	2,568
1回平均	数	25,058	3,931	9	1,439	1,088	18,408	21,488	71,401
1日平均 客	数	2.7	0.5	0.1	0.1	0.2	1.7	1.9	7.0
1日1回平均	数	25.2	22.2	9.0	35.1	48.5	29.2	30.7	27.8
合計		143,304	54,001	10,515	10,588	4,701	165,495	154,168	542,772
食事收入	(圓)	190,360.43	68,298.13	7,347.96	12,651.00	7,990.41	225,162.97	221,146.38	732,958.28
旅館收入	(圓)	440,979.51	195,809.40	15,806.49	20,800.97	13,765.57	468,945.40	416,343.10	1,572,250.44
1人平均食事料金	(圓)	1.33	1.26	0.70	1.19	1.70	1.36	1.43	1.35
1日平均旅館收入	(圓)	1,208.16	535.92	43.31	58.99	37.71	1,284.78	1,140.67	4,307.54
國籍別來泊客數 日本國	員	5,776	1,289	334	1,475	46	5,838	4,221	18,979
日本國	人	13,232	3,212	3,653	1,860	80	15,982	13,635	51,634
日本國	人	171	51	5	11	—	66	134	438
日本國	人	378	156	18	19	—	161	575	1,307
日本國	人	85	14	1	—	—	—	2	102
日本國	人	214	70	1	—	—	—	2	287
日本國	人	179	37	12	3	6	48	67	352
日本國	人	503	480	263	5	87	191	192	1,721
日本國	人	646	204	2	4	15	258	110	1,239
日本國	人	1,975	1,949	14	34	168	964	293	5,397
日本國	人	653	84	—	—	3	578	123	1,441
日本國	人	1,420	549	—	—	15	1,351	277	3,612
日本國	人	610	95	2	—	4	211	335	1,257
日本國	人	1,903	688	36	—	22	1,076	1,369	5,094
日本國	人	116	40	7	—	1	44	22	230
日本國	人	355	651	68	—	4	176	42	1,294
其他	員	650	91	14	4	8	198	192	1,157
其他	人	2,664	800	466	8	87	663	684	5,372

員數（箇所別）（其1）　昭和12年度

線	和式旅館					合計	前年度	國線 洋式旅館			
前年度	五龍背温泉	統萬館	扶桑館	計	前年度			壺盧島	齊齊哈爾	哈爾濱	計
281	22	—	20	42	53	323	334	11	15	56	82
438	24	—	20	44	55	482	493	22	15	59	96
—	6	5	53	64	—	268	—	2	10	30	42
26,148	5,042	527	2,506	8,075	9,692	33,270	35,840	899	2,311	4,875	8,085
26,108	5,026	532	2,532	8,090	9,678	33,283	35,786	900	2,317	4,891	8,108
204	22	—	27	49	64	255	268	1	4	14	19
78,184	8,354	1,026	7,371	16,751	17,987	92,469	96,171	1,359	3,805	9,626	14,590
—	13,130	655	9,903	23,688	—	115,832	—	2,182	5,376	14,126	21,684
—	5,044	—	8	5,053	—	7,749	—	49	229	142	420
—	4,202	—	—	4,202	—	4,489	—	—	2	—	2
453,099.62	19,529.90	2,408.00	23,949.48	45,887.38	47,923.78	514,550.86	501,023.40	2,569.70	18,556.17	66,158.88	87,284.75
5.80	2.34	2.35	3.25	2.74	2.66	5.56	5.21	1.89	5.15	6.87	5.98
71.6	13.8	1.4	6.9	22.1	26.6	91.2	98.2	2.5	6.3	13.4	22.2
214.2	22.9	2.8	20.2	45.9	49.2	253.3	263.5	3.7	9.9	26.4	40.0
3.0	2.6	1.2	3.8	2.9	1.9	3.5	2.7	2.4	2.3	2.8	2.7
63.0	56.3	62.0	71.9	63.4	57.0	59.2	62.0	24.9	61.8	42.7	43.9
76.0	158.5	105.0	146.9	67.6	93.0	78.2	79.0	70.1	88.4	106.0	96.6
49.0	88.0	79.2	105.6	94.3	90.0	51.0	53.0	17.6	66.6	44.6	42.0
—	8,884	1,778	14,543	24,983	—	64,214	—	1,684	2,158	4,476	8,318
—	1,821	20	537	2,378	—	38,778	—	1,296	9,992	4,069	15,357
72,794	10,485	1,798	15,080	27,361	31,115	102,992	103,909	2,980	12,150	8,545	23,675
—	23.7	4.9	39.8	68.4	—	175.9	—	4.6	5.9	12.3	22.8
—	5.0	0.1	1.5	6.5	—	106.2	—	3.6	27.4	11.2	42.1
199.4	28.7	4.9	41.3	75.0	85.2	282.2	284.7	8.2	33.3	23.4	64.9
—	6,573	349	3,029	9,951	—	138,823	—	652	4,048	14,478	19,178
—	3,048	—	—	3,048	—	269,916	—	2,513	61,752	30,300	94,565
376,187	9,621	349	3,029	12,999	25,210	408,739	401,397	3,165	65,800	44,778	113,743
—	18.0	1.0	8.3	27.3	—	380.3	—	1.8	11.1	39.7	52.5
—	8.4	—	—	8.4	—	739.5	—	6.9	169.2	83.0	259.1
1,030.6	26.4	1.0	8.3	35 6	69.1	1,119.8	1,099.7	8.7	180.3	122.7	311.6
2,573	50	—	27	77	82	2,645	2,655	69	212	251	532
79,748	388	—	336	724	952	72,125	80,700	1,294	4,747	4,999	11,040
7.0	0.1	—	0.1	0.2	0.2	7.2	7.3	0.2	0.6	0.7	1.5
30.9	7.8	—	12.4	9.4	11.8	27.3	30.4	18.8	22.4	19.9	20.8
526,729	20,494	2,145	18,445	41,084	57,277	583,956	586,008	7,439	82,697	58,322	148,458
749,035.91	29,570.17	4,343 93	36,123.37	70,037.47	76,259.82	802,995.75	825,295,73	7,550.11	42,992.90	73,507.32	124,050.33
1,595,271.18	61,463.85	7,216 61	81,021.31	149,701,77	163,566.03	1,721,952.21	1,758,337.21	16,141.58	78,328.84	181,815,52	276,285.94
1.42	1.44	2.06	1.96	1.70	1.33	1 38	1.41	1.01	0.52	1.26	0.84
4,370.61	168.39	19.77	221.98	410.14	448.13	4,717.68	4,818,73	44.22	214.60	498.12	756.95
19,684	4,900	527	2,508	7,933	9,461	28,912	29,145	870	2,253	3,721	6,844
54,262	8,068	1,026	7,371	16,466	17,572	68,100	71,834	1,303	3,496	6,842	11,441
646	105	—	—	105	184	543	830	24	28	118	170
1,957	126	—	—	126	281	1,433	2,238	29	41	253	323
173	—	—	—	—	—	102	173	—	1	8	9
835	—	—	—	—	—	287	835	—	1	19	20
415	—	—	—	—	1	352	416	—	8	26	34
2,541	—	—	—	—	1	1,721	2,542	—	13	116	129
1,429	1	—	—	1	4	1,240	1,496	2	5	325	332
5,979	2	—	—	2	4	5,389	5,983	4	11	922	937
1,613	27	—	—	27	39	1,468	1,852	—	3	196	199
4,332	145	—	—	145	126	2,757	4,458	—	3	516	519
850	6	—	—	6	—	1,263	850	—	3	194	197
2,414	9	—	—	9	—	5,103	2,414	—	5	522	527
235	—	—	—	—	—	230	235	1	1	57	59
752	—	—	—	—	—	1,294	752	1	3	86	90
1,040	3	—	—	3	3	1,160	1,043	2	9	230	241
5,115	3	—	—	3	3	5,375	5,115	22	32	550	604

旅館客員數（箇所別）（其2）

種別		國線 和式旅館 興城温泉	國線 和式旅館 阿爾山	國線 和式旅館 計	國線 合計	國線 前年度	總計	前年度
年末室數		—	8	8	90	99	413	433
年末定員現在數		—	8	8	104	145	586	638
前年度末現在數		9	—	9	51	—	319	—
來泊客數		1,469	390	1,859	9,944	6,232	43,214	42,072
出發客數		1,478	382	1,860	9,968	7,181	43,251	42,967
年末現在宿泊客數		—	8	8	27	51	282	319
出發客宿泊延數		1,540	776	2,316	18,906	7,856	109,375	104,027
出發客歸浴客數		2,932	1,045	3,977	25,881	—	141,493	—
		348	—	348	766	—	8,515	—
1日平均室料（圓）		2,300	2,800	5,100	5,102	9,365	9 591	9,365
1人1日平均室料（圓）		3,602.37	2,493.00	6,095.37	93,380.12	29,844.97	607,930.98	530,888.37
1日平均來泊客數		2.34	3.21	2.83	5.52	3.80	5.56	4.10
1日平均出發宿泊客數		4.0	1.1	5.1	27.2	17.1	118.4	115.3
1人平均宿泊日數		4.2	2.1	6.3	46.3	21.5	299.7	285.0
		2.0	2.7	2.1	2.6	—	3.3	—
客室利用率（%）	客室延數	44.3	53.6	46.6	44.1	—	56.1	—
客室對使用客室延數	客室定員延數	56.1	183.8	74.1	92.8	—	80.1	—
定員對宿泊客延數		26.5	98.4	35.6	41.0	—	49.2	—
食事客數 定食客	宿泊客	3,252	1,084	4,336	12,654	—	76,868	—
	外來計	371	225	596	15,953	—	54,731	—
		3,623	1,309	4,932	28,607	21,614	131,599	125,523
1日平均 宿泊客		8.9	3.0	11.9	34.7	—	210.8	—
1日平均 外來計		1.0	0.6	1.6	43.7	—	149.9	—
		9.9	3.6	13.5	78.4	59.0	360.5	343.9
1品客 宿泊客		1,152	467	1,619	20,787	—	159,620	—
1品客 外來計		668	1,286	1,954	96,519	—	366,435	—
		1,820	1,753	3,573	117,316	44,475	526,055	445,872
1日平均 宿泊客		3.2	1.3	4.4	56.9	—	437.3	—
1日平均 外來計		1.8	3.5	5.4	264.1	—	1,003.9	—
		5.0	4.8	9.8	321.0	122.0	1,441.2	1,221.6
宴會客 回數		8	15	23	555	252	3,200	2,907
宴會客 員數		153	226	379	11,419	5,297	83,544	85,997
宴會客 1日平均回數		—	—	0.1	1.5	0.7	8.8	8.0
宴會客 1回平均客數		19.1	15.1	16.5	20.6	21.0	26.1	29.6
合計		5,590	3,288	8,884	157,342	71,336	741,198	657,392
食事收入（圓）		5,159.75	3,353.98	8,513.73	132,564.06	60,544.87	935,559.81	885,840.60
旅館收入（圓）		12,635.45	7,925.96	20,561.41	296,847.35	126,867.29	2,018,798.56	1,885,704.50
1人平均食事料金（圓）		0.92	1.02	0.96	0.84	0.85	1.26	1.35
1日平均旅館收入（圓）		34.62	21.71	56.33	813.28	347.58	5,530.96	5,166.31
國籍別來泊客數 日本	實人員	1,432	382	1,814	8,658	5,977	35,570	35,122
日本	延人員	1,503	767	2,270	13,711	7,356	81,811	79,180
滿洲國	實人員	33	2	35	205	138	748	988
滿洲國	延人員	33	3	36	359	201	1,792	2,439
中華民國	實人員	—	—	—	9	1	111	174
中華民國	延人員	—	—	—	20	1	307	836
英國	實人員	—	3	3	37	10	389	426
英國	延人員	—	3	3	132	39	1,853	2,578
米國	實人員	2	—	2	334	38	1,574	1,534
米國	延人員	2	—	2	939	87	6,338	6,070
獨國	實人員	—	—	—	199	—	1,667	1,652
獨國	延人員	—	—	—	519	—	4,276	4,458
佛國	實人員	2	—	2	199	23	1,482	873
佛國	延人員	2	—	2	529	72	5,632	2,486
其他	實人員	—	—	—	59	—	289	235
其他	延人員	—	—	—	90	—	1,384	752
	實人員	—	3	3	244	45	1,404	1,088
	延人員	—	3	3	607	103	5,982	5,218

旅館客員數（月別）　昭和12年度

種別		4	5	6	7	8	9	10	11	12	1	2	3	計	前年度
來泊人員		3,959	5,030	4,248	3,815	3,497	3,145	3,387	3,249	3,017	3,120	2,959	3,788	43,214	42,072
宿泊延人員		9,245	10,337	9,357	10,754	10,984	8,744	9,437	7,989	7,223	7,939	8,048	9,320	109,375	104,027
1日平均宿泊人員		308.2	333.5	311.9	346.9	354.3	291.5	304.4	266.3	233.0	256.1	287.4	300.6	299.7	285.0
1人平均宿泊日數		2.3	2.1	2.2	2.8	3.1	2.8	2.8	2.5	2.4	2.5	2.7	2.5	2.5	2.7
定食客	員數	10,598	12,211	12,719	17,542	14,629	9,648	10,381	8,154	8,720	8,087	8,216	10,694	131,598	125,823
定食客	1日平均	353.3	393.9	424.0	565.9	471.9	321.6	334.9	271.8	281.3	260.9	293.4	345.0	360.5	343.9
1品客	員數	44,564	49,833	46,997	53,493	50,005	40,876	41,778	38,875	37,732	38,327	38,309	45,286	526,055	445,872
1品客	1日平均	1,485.5	1,607.5	1,565.3	1,725.6	1,613.1	1,362.5	1,347.7	1,295.8	1,217.2	1,236.4	1,368.2	1,480.2	1,441.2	1,221.8
宴會客	回數	228	282	294	285	319	243	263	273	273	208	241	311	3,200	2,907
宴會客	員數	6,511	7,184	7,727	6,509	7,034	7,860	7,128	7,272	7,831	4,688	5,608	8,194	83,544	85,997
宴會客	1回平均	21.7	25.5	26.3	24.6	22.1	32.3	27.1	26.6	28.7	22.5	23.3	26.3	26.1	29.6

洗濯業務量　昭和12年度

種別		大連	奉天	新京	哈爾濱	計
調達點數	本年度	2,125,245	1,162,624	1,152,547	803,852	5,244,268
	前年度	1,974,709	1,085,548	1,090,904	66,423	4,217,582
洗濯收入（圓）	本年度	196,175.26	83,194.99	81,721.92	46,306.25	407,398.42
	前年度	182,716.58	74,815.37	78,085.14	3,563.17	339,980.26
1日平均收入（圓）	本年度	537.47	227.93	223.90	126.87	1,116.16
	前年度	500.59	204.43	216.67	9.76	931.45
1點平均收入（圓）	本年度	0.09	0.07	0.07	0.05	0.08
	前年度	0.09	0.07	0.07	00.6	0.08

自動車業務量　昭和12年度

種別		大連ホテル 客車	大連ホテル トラック	星ヶ浦ホテル バス	奉天ホテル 客車	奉天ホテル トラック	新京ホテル 客車	新京ホテル トラック	興城温泉 バス	哈爾濱 客車	哈爾濱 トラック	計	前年度
年度末臺數		7	2	3	5	1	3	1	2	2	2	28	23
使用日數		2,029	631	1,095	1,399	360	880	125	112	628	550	7,809	6,398
使用回數		11,650	3,690	8,765	13,112	2,342	2,950	243	770	4,320	2,522	50,364	43,376
乘客數		21,865	—	35,199	24,068	—	5,280	—	3,884	8,167	—	98,443	82,019
荷物運搬箇數		—	29,698	—	—	18,924	—	—	—	—	—	48,822	—
貨切回數		—	290	54	—	—	—	215	—	—	—	559	—
修繕件數		251	47	—	—	—	—	—	—	—	—	298	—
車輛走行粁		147,865	29,075	66,084	77,126	8,708	29,246	1,488	6,104	26,416	22,231	414,341	364,572
使用量	ガソリン（立）	36,365.2	6,765.3	23,517.4	17,884.5	7,958.0	6,648.0	496.0	3,248.0	5,405.1	5,287.9	113,576.4	89,887.5
使用量	モビール（立）	588.5	176.2	808.1	431.0	66.7	29.0	7.0	188.3	45.6	64.4	2,404.8	21,171.0
價額	ガソリン（圓）	5,188.49	966.65	3,492.23	3,993.13	437.12	1,270.50	108.91	718.32	1,375.19	1,366.82	18,887.36	13,744.00
價額	モビール（圓）	213.30	63.47	326.22	324.46	43.78	21.75	5.25	53.22	48.90	71.00	1,171.35	699.00
1臺平均使用日數		290.0	315.5	365.0	279.8	360.0	293.3	125.0	—	314.0	275.0	274.1	278.2
1回平均乘客數		1.9	—	4.0	1.8	—	1.8	—	5.0	1.9	—	2.0	1.9
1回平均荷物運搬箇數		—	8.0	—	—	8.1	—	—	—	—	—	8.1	—
1日平均走行粁		405.0	79.7	181.1	211.3	23.9	80.1	4.1	16.7	72.4	60.9	1,135.2	999.1
1日1臺平均走行粁		57.9	39.9	60.4	42.3	23.9	26.7	4.1	—	36.2	30.5	43.7	47.6
1回平均走行粁		12.7	7.9	7.5	5.9	3.7	9.9	6.1	7.9	6.1	8.8	8.2	8.4
100粁平均使用量	ガソリン（立）	24.8	23.3	35.6	23.2	22.5	22.7	33.4	53.2	20.5	23.8	27.4	24.7
100粁平均使用量	モビール（立）	0.4	0.6	1.2	0.6	0.8	0.1	0.5	3.1	0.2	0.3	0.6	5.8
100粁平均價額	ガソリン（圓）	3.51	3.32	5.24	5.18	5.02	4.34	7.34	11.77	5.21	6.15	4.56	3.77
100粁平均價額	モビール（圓）	0.14	0.22	0.49	0.42	0.50	0.07	0.35	0.87	0.91	0.32	0.28	0.19
自動車收入（圓）		16,007.80	7,875.95	4,010.05	15,667.85	1,724.30	5,909.55	393.00	727.85	6,351.65	—	58,468.00	50,827.00
1日平均（圓）		43.9	21.03	10.99	42.93	4.72	16.19	1.08	1.99	17.40	—	160.19	139.25
1臺平均（圓）		2,286.82	3,837.98	1,336.68	3,133.57	1,724.30	1,969.85	393.00	363.93	3,175.83	—	2,088.14	23,373.71
1回平均（圓）		1.37	2.08	0.46	1.19	0.74	2.00	1.61	0.95	1.47	—	1.16	1.15

運水・灣港　自動車

大連埠頭著埠船舶圖解別

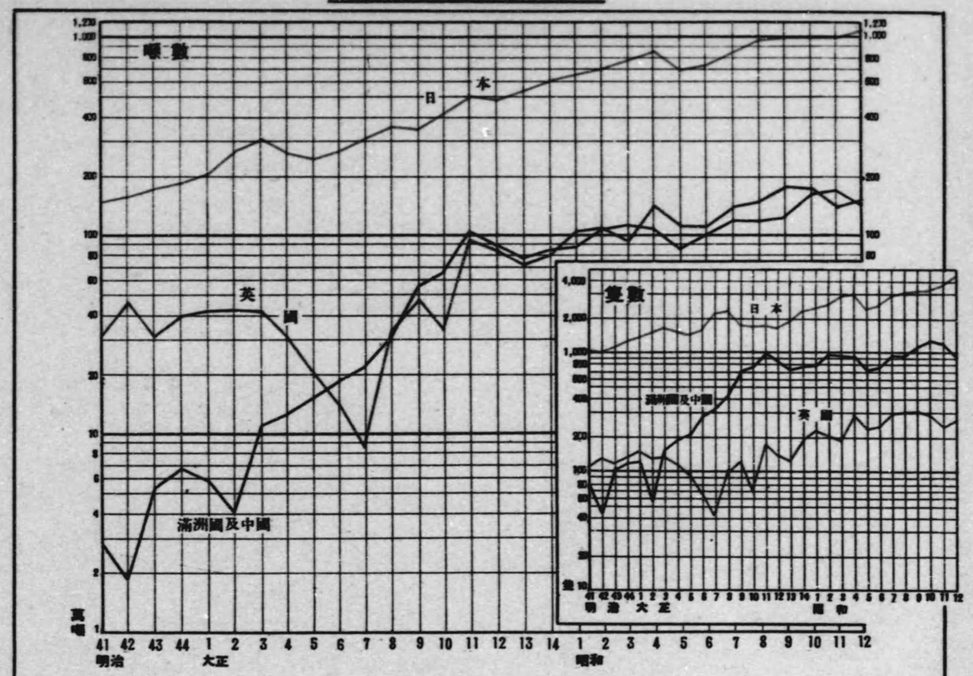

年度	著埠船舶隻數					著埠船舶噸數（千噸）				
	日本	滿洲國及中國	英國	其他	計	日本	滿洲國及中國	英國	其他	計
昭和 12	4,781	950	284	363	6,378	11,862	1,412	1,830	2,341	17,245
11	4,021	1,282	261	274	5,838	10,504	1,771	1,451	1,838	15,562
10	3,618	1,324	306	333	5,581	10,503	1,635	1,826	2,180	16,145
9	3,540	1,119	327	391	5,377	10,574	1,260	1,859	2,526	16,219
8	3,442	964	329	315	5,050	9,976	1,172	1,547	2,011	14,705
7	3,159	959	311	276	4,705	8,708	1,221	1,458	1,704	13,091
6	2,807	787	260	319	4,173	7,590	1,005	1,153	2,088	11,836
5	2,554	720	254	283	3,811	7,051	851	1,144	1,904	10,950
4	3,291	935	306	380	4,912	8,843	1,073	1,479	2,409	13,804
3	3,034	953	207	309	4,503	8,038	1,134	986	1,861	11,998
2	2,762	977	218	267	4,224	7,222	1,087	1,114	1,567	10,990
1	2,533	799	241	240	3,813	6,776	882	1,091	1,384	10,133
大正 14	2,430	774	205	186	3,595	6,228	838	827	1,143	9,037
13	2,105	738	147	224	3,214	5,507	785	748	1,125	8,167
12	1,786	854	167	213	3,020	4,958	866	861	1,248	7,933
11	1,898	971	198	104	3,171	5,174	1,033	969	604	7,780
10	1,859	791	76	99	2,825	4,358	657	351	580	5,946
9	1,965	723	134	122	2,944	3,584	554	497	658	5,292
8	2,391	428	100	50	2,968	3,649	306	341	204	4,500
7	2,334	321	45	29	2,729	3,237	225	88	92	3,642
6	1,690	281	76	28	2,075	2,703	190	153	111	3,155
5	1,576	209	100	40	1,925	2,537	154	216	163	3,070
4	1,655	191	120	45	2,011	2,690	124	320	133	3,267
3	1,886	164	155	75	2,280	3,186	113	436	188	3,923
2	1,732	57	154	140	2,083	2,773	42	438	388	3,640
1	1,530	118	186	134	1,968	2,135	60	431	369	2,994
明治 44	1,339	115	166	133	1,753	1,927	68	404	361	2,759
43	1,210	100	122	142	1,574	1,759	54	320	298	2,431
42	1,105	43	151	77	1,376	1,615	19	474	170	2,278
41	1,171	74	118	34	1,397	1,526	29	325	72	1,951

大連埠頭輸出貨物仕向地別

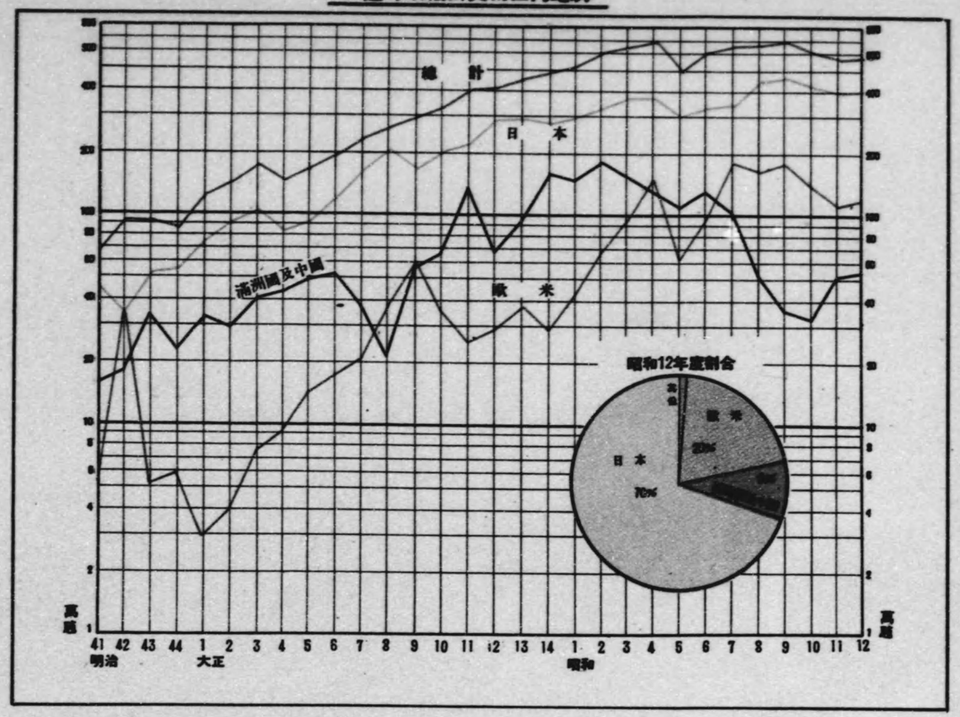

年度	日本			滿洲國	中國			南洋印度及濠洲	歐羅巴	亞米利加	極東露西亞	合計
	內地	其他	計		上海	其他	計					
	圓	圓	圓	圓	圓	圓	圓	圓	圓	圓	圓	圓
昭和 12	3,617,298	420,409	4,037,705	59,386	42,407	428,656	471,063	26,564	1,045,185	106,827	—	5,746,732
11	3,514,086	472,269	3,986,365	59,142	62,393	379,597	441,990	40,443	1,049,527	88,944	4,814	5,671,225
10	3,777,897	476,761	4,254,658	40,936	37,230	254,383	291,613	52,313	1,280,741	123,513	25,920	6,069,694
9	4,298,522	375,723	4,674,245	34,400	55,118	268,462	323,580	45,090	1,741,729	139,994	102	6,959,140
8	4,010,779	337,866	4,348,645	22,608	209,481	290,084	498,565	169,951	1,593,553	65,598	770	6,697,690
7	3,090,644	349,671	3,440,315	—	530,410	506,312	1,036,722	231,303	1,790,376	50,823	1,259	6,550,598
6	3,001,228	362,790	3,364,018	—	596,607	793,159	1,389,766	229,725	952,917	35,884	677	5,972,987
5	2,696,275	311,700	3,007,975	—	355,733	737,739	1,093,472	262,181	577,032	44,112	1,138	4,985,920
4	3,421,617	307,578	3,729,195	—	541,876	804,469	1,346,345	350,223	1,451,588	75,448	11,891	6,964,689
3	3,325,843	318,623	3,644,466	—	644,412	929,719	1,574,131	285,348	880,031	74,012	91	6,458,077
2	2,930,885	286,728	3,217,613	—	703,864	1,101,491	1,805,355	292,306	627,315	53,025	224	5,995,838
1	2,691,685	278,122	2,969,807	—	486,853	1,002,982	1,489,835	322,015	378,642	50,597	122	5,211,018
大正 14	2,515,004	271,239	2,786,243	—	549,741	1,045,726	1,595,467	284,539	244,856	48,996	4	4,960,105
13	2,702,682	221,180	2,923,862	—	203,783	739,783	943,547	333,752	326,130	58,452	170	4,585,913
12	2,673,868	228,672	2,902,541	—	254,612	417,062	671,674	268,841	237,064	57,276	2,917	4,140,113
11	2,005,782	188,737	2,194,519	—	733,938	613,586	1,347,524	233,460	211,597	42,342	490	4,029,932
10	1,852,710	198,293	2,051,003	—	287,405	355,070	652,475	216,529	311,680	40,728	1,235	3,273,650
9	1,524,828	183,502	1,708,130	—	193,655	357,216	550,871	84,918	539,742	70,523	4,281	2,958,465
8	1,841,134	208,529	2,049,663	—	52,833	158,350	211,683	101	274,518	107,257	2,118	2,845,340
7	1,470,703	182,894	1,653,597	—	108,242	265,527	373,769	101,961	7,767	206,773	2,539	2,346,406
6	1,057,138	162,902	1,220,040	—	127,819	384,260	512,179	82,382	22,037	156,778	150	1,993,565
5	811,670	133,587	945,257	—	137,875	353,002	490,877	129,736	89,055	54,824	1,717	1,711,466
4	715,549	139,728	855,277	—	160,791	268,823	429,414	81,104	79,458	10,845	5,716	1,461,814
3	927,734	126,107	1,053,841	—	111,796	291,547	403,343	180,995	75,819		7,755	1,721,754
2	820,601	101,606	922,207	—	74,204	218,939	293,143	172,633	39,003		8,285	1,435,271
1	642,802	124,565	767,167	—	99,843	225,740	325,583	96,367	29,710		10,107	1,229,035
明治 44	500,296	56,863	556,959	—	70,619	157,697	228,316	3,782	59,506		54	848,617
43	459,784	70,433	530,197	—	110,653	215,332	325,985	4,354	52,445		—	912,981
42	309,519	52,827	362,346	—	30,904	149,964	180,868	17,386	370,016		—	930,616
41	446,554	8,413	454,967	—	14,831	142,946	157,777	—	48,479		—	661,223
40	—	—	—	—	—	—	—	—	—		—	290,997

註 鮮航船舶ヲ含マズ

大連埠頭輸出貨物仕向地別

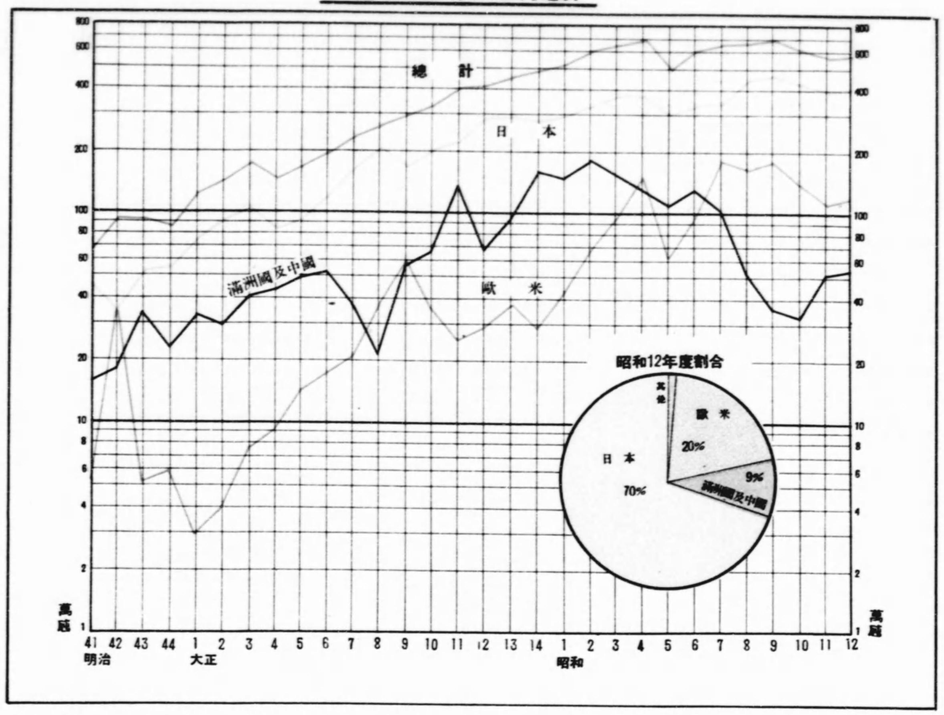

年度	日本 内地	日本 其他	日本 計	滿洲國	中國 上海	中國 其他	中國 計	南洋印度及濠洲	歐羅巴	亞米利加	極東露西亞	合計
	瓲	瓲	瓲	瓲	瓲	瓲	瓲	瓲	瓲	瓲	瓲	瓲
昭和 12	3,617,296	420,409	4,037,705	59,386	42,407	428,656	471,063	26,564	1,045,185	106,827	—	5,746,732
11	3,514,096	472,269	3,986,365	59,142	62,393	379,597	441,990	40,443	1,049,527	88,944	4,814	5,671,225
10	3,777,897	476,761	4,254,658	40,936	37,230	254,383	291,613	52,313	1,280,741	123,513	25,920	6,069,694
9	4,298,522	375,723	4,674,245	34,400	55,118	268,462	323,580	45,090	1,741,729	139,994	102	6,959,140
8	4,010,779	337,866	4,348,645	22,608	206,481	290,084	496,565	169,951	1,593,553	65,598	770	6,697,690
7	3,090,644	349,671	3,440,315	—	530,410	506,312	1,036,722	231,303	1,790,376	50,623	1,259	6,550,598
6	3,001,228	362,790	3,364,018	—	596,607	793,159	1,389,766	229,725	952,917	35,884	677	5,972,987
5	2,696,275	311,700	3,007,975	—	355,733	737,739	1,093,472	262,191	577,032	44,112	1,138	4,985,920
4	3,421,617	307,578	3,729,195	—	541,876	804,469	1,346,345	350,223	1,451,588	75,448	11,891	6,964,689
3	3,325,843	318,623	3,644,466	—	644,412	929,719	1,574,131	285,346	880,031	74,012	91	6,458,077
2	2,930,885	286,728	3,217,613	—	703,864	1,101,491	1,805,355	292,306	627,315	53,025	224	5,995,838
1	2,691,685	278,122	2,969,807	—	486,853	1,002,982	1,489,835	322,015	378,642	50,597	122	5,211,019
大正 14	2,515,004	271,239	2,786,243	—	549,741	1,045,726	1,595,467	284,539	244,856	48,996	4	4,960,105
13	2,702,682	221,180	2,923,862	—	203,763	739,783	943,547	333,752	326,130	58,452	170	4,585,913
12	2,673,869	228,672	2,902,541	—	254,612	417,062	671,674	268,641	237,064	57,276	2,917	4,140,113
11	2,005,782	188,737	2,194,519	—	733,938	613,586	1,347,524	233,460	211,597	42,342	490	4,029,932
10	1,852,710	198,293	2,051,003	—	297,405	355,070	652,475	216,529	311,680	40,728	1,235	3,273,650
9	1,524,628	183,502	1,708,130	—	193,655	357,216	550,871	84,918	539,742	70,523	4,281	2,958,465
8	1,841,134	208,529	2,049,663	—	52,833	158,850	211,683	101	274,518	107,257	2,118	2,645,340
7	1,470,703	182,894	1,653,597	—	108,242	265,527	373,769	101,961	7,767	206,773	2,539	2,346,406
6	1,057,138	162,902	1,220,040	—	127,919	384,260	512,179	82,382	22,037	156,778	150	1,993,565
5	811,670	133,587	945,257	—	137,875	353,002	490,877	129,736	89,055	54,824	1,717	1,711,466
4	715,549	139,728	855,277	—	160,791	268,623	429,414	81,104	79,458	10,845	5,716	1,461,814
3	927,734	126,107	1,053,841	—	111,796	291,547	403,343	180,995	75,819		7,755	1,721,754
2	820,601	101,606	922,207	—	74,204	218,939	293,143	172,633	39,003		8,285	1,435,271
1	642,602	124,565	767,167	—	99,943	225,740	325,683	96,367	29,710		10,107	1,229,035
明治 44	500,296	56,663	556,959	—	70,619	157,697	228,316	3,782	59,506		54	848,617
43	459,764	70,433	530,197	—	110,653	215,332	325,985	4,354	52,445		—	912,981
42	309,519	52,827	362,346	—	30,904	149,964	180,868	17,386	370,016		—	930,616
41	446,554	8,413	454,967	—	14,831	142,946	157,777	—	48,479		—	661,223
40	—	—	—	—	—	—	—	—	—		—	290,997

註 船体料炭ヲ含マス

大連埠頭輸入貨物仕出地別

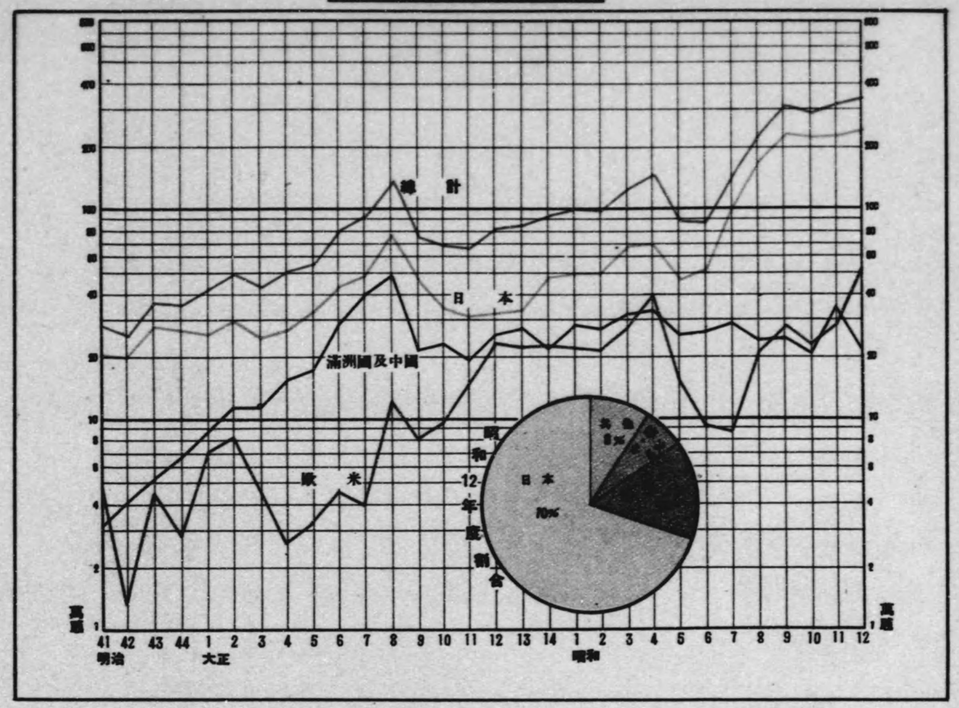

年度	日本			滿洲國及關東州	中國			南洋印度及濠洲	歐羅巴	亞米利加	極東露西亞	合計
	內地	其他	計		上海	其他	計					
	噸	噸	噸	噸	噸	噸	噸	噸	噸	噸	噸	噸
昭和 12	2,166,313	199,747	2,366,060	32,212	35,818	143,447	179,265	238,668	139,035	373,373	23,648	3,352,261
11	2,028,739	158,503	2,188,242	37,938	61,981	221,734	283,715	318,018	79,652	189,303	41,086	3,137,954
10	1,986,984	153,826	2,140,810	12,247	43,573	151,914	195,487	299,414	79,412	147,983	28,934	2,904,287
9	2,108,501	137,004	2,245,505	31,305	58,646	156,775	215,421	287,166	126,879	153,052	15,044	3,074,172
8	1,597,116	98,753	1,695,869	12,192	82,778	144,125	226,903	113,445	115,044	94,249	67,958	2,325,660
7	909,189	77,275	986,464	—	152,561	138,155	290,716	43,869	54,445	34,049	55,468	1,465,011
6	463,105	46,319	509,424	—	126,554	136,892	263,546	1,215	43,775	39,777	16,646	874,383
5	415,080	34,025	449,105	—	117,432	137,272	254,704	9,341	61,244	101,290	10,728	886,412
4	620,297	51,753	672,050	—	157,662	178,201	335,863	16,069	163,577	231,945	27,855	1,447,359
3	609,752	36,998	646,750	—	166,792	154,789	321,581	5,321	122,347	147,515	8,906	1,252,420
2	451,024	36,525	487,549	—	122,419	149,530	271,949	2,721	71,561	140,735	1,760	976,275
1	448,028	38,123	486,151	—	164,236	114,889	279,125	16,763	73,897	147,755	1,908	1,005,597
大正 14	444,562	22,263	466,825	—	125,014	97,568	222,582	18,183	77,341	151,063	1,596	937,600
13	312,456	14,624	327,080	—	180,454	101,060	281,514	17,603	82,636	143,747	755	853,335
12	305,348	13,922	319,268	—	149,893	106,319	256,212	11,707	40,019	192,172	1,767	821,146
11	283,404	19,138	302,542	—	103,199	93,477	196,676	8,831	36,538	109,667	2,699	656,953
10	317,370	16,904	334,274	—	111,080	119,105	230,185	28,297	14,412	81,499	289	688,956
9	428,765	23,227	451,992	—	103,663	112,285	215,948	4,903	5,892	75,494	—	754,229
8	737,892	17,363	755,255	—	150,443	336,363	486,806	3,165	8,288	116,236	46	1,369,796
7	455,931	22,867	478,798	—	149,464	249,729	399,193	25,201	355	39,501	454	943,503
6	383,589	44,065	427,654	—	157,547	124,622	282,169	4,030	859	46,158	48,592	809,260
5	292,831	28,573	321,404	—	115,013	59,675	174,688	783	3,314	29,753	23,310	553,252
4	243,272	20,158	263,430	—	109,622	48,202	157,824	1,863	4,392	21,724	64,621	513,854
3	226,786	16,659	243,445	—	77,504	37,456	114,960	2,537	44,554		31,324	436,820
2	275,363	14,158	289,521	—	76,319	37,258	113,577	1,255	82,679		13,053	500,084
1	235,522	15,799	251,321	—	61,319	26,326	87,645	71	70,511		15,355	424,903
明治 44	248,225	15,686	263,911	—	44,055	23,083	67,138	337	28,328		2,777	362,491
43	251,871	20,684	272,355	—	34,056	18,551	52,607	64	45,436		713	371,175
42	182,608	13,491	196,099	—	28,479	12,881	41,360	111	13,797		—	251,367
41	187,788	13,495	201,283	—	9,776	21,548	31,324	—	50,498		9	283,114
40	—	—	—	—	—	—	—	—	—		—	543,583

大連埠頭輸入貨物仕出地別

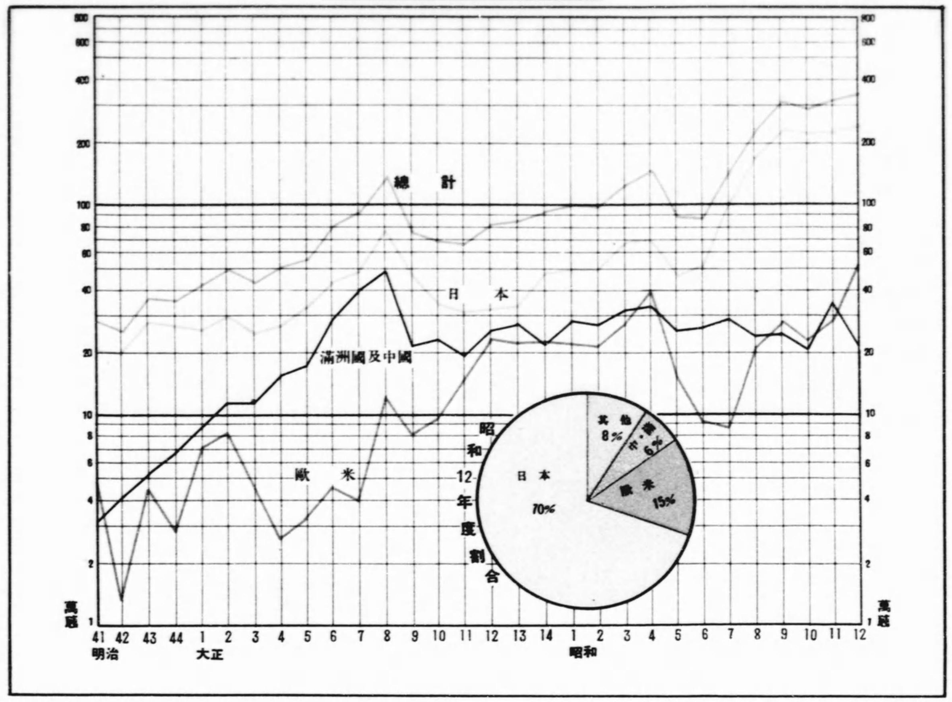

年度	日本			滿洲國及關東州	中國			南洋印度及濠洲	歐羅巴	亞米利加	極東露西亞	合計
	內地	其他	計		上海	其他	計					
	圓	圓	圓	圓	圓	圓	圓	圓	圓	圓	圓	圓
昭和 12	2,166,313	199,747	2,366,060	32,212	35,818	143,447	179,265	238,668	139,035	373,373	23,648	3,352,261
11	2,029,739	158,503	2,188,242	37,938	61,981	221,734	283,715	318,018	78,652	189,303	41,086	3,137,954
10	1,986,984	153,826	2,140,810	12,247	43,573	151,914	195,487	299,414	78,412	147,983	28,934	2,904,287
9	2,108,501	137,004	2,245,505	31,305	58,646	156,775	215,421	287,166	126,679	153,052	15,044	3,074,172
8	1,597,116	98,753	1,695,869	12,192	82,778	144,125	226,903	113,445	115,044	94,249	67,958	2,325,660
7	909,189	77,275	986,464	—	152,561	138,155	290,716	43,869	54,445	34,049	55,468	1,465,011
6	463,105	46,319	509,424	—	126,554	136,992	263,546	1,215	43,775	39,777	16,646	874,383
5	415,080	34,025	449,105	—	117,432	137,272	254,704	9,341	61,244	101,290	10,728	886,412
4	620,297	51,753	672,050	—	157,682	178,201	335,863	16,068	163,577	231,945	27,855	1,447,359
3	609,752	36,998	646,750	—	166,792	154,789	321,581	5,321	122,347	147,515	8,906	1,252,420
2	451,024	36,525	487,549	—	122,419	149,530	271,949	2,721	71,561	140,735	1,760	976,275
1	448,028	38,123	486,151	—	164,236	114,889	279,125	16,763	73,897	147,755	1,906	1,005,597
大正 14	444,562	22,263	466,825	—	125,014	97,568	222,582	18,193	77,341	151,063	1,596	937,600
13	312,456	14,624	327,080	—	180,454	101,060	281,514	17,603	82,636	143,747	755	853,335
12	305,346	13,922	319,268	—	149,893	106,319	256,212	11,707	40,019	192,172	1,767	821,146
11	283,404	19,138	302,542	—	103,199	93,477	196,676	8,831	36,538	109,667	2,699	656,953
10	317,370	16,904	334,274	—	111,080	119,105	230,185	28,287	14,412	81,499	289	688,956
9	428,765	23,227	451,992	—	103,663	112,285	215,948	4,903	5,892	75,494	—	754,229
8	737,892	17,363	755,255	—	150,443	336,363	486,806	3,165	8,288	116,236	46	1,369,796
7	455,931	22,867	478,798	—	149,464	249,729	399,193	25,201	355	39,501	454	943,503
6	383,589	44,065	427,654	—	157,547	124,622	282,169	4,030	659	46,158	48,592	809,260
5	292,831	28,573	321,404	—	115,013	59,675	174,688	783	3,314	29,753	23,310	553,252
4	243,272	20,158	263,430	—	109,622	48,202	157,824	1,863	4,392	21,724	64,621	513,854
3	226,786	16,659	243,445	—	77,504	37,456	114,960	2,537	44,554		31,324	436,820
2	275,363	14,158	289,521	—	76,319	37,258	113,577	1,255	82,679		13,053	500,084
1	235,522	15,799	251,321	—	61,319	26,326	87,645	71	70,511		15,355	424,903
明治 44	248,225	15,686	263,911	—	44,055	23,083	67,138	337	28,328		2,777	362,491
43	251,671	20,684	272,355	—	34,056	18,551	52,607	64	45,436		713	371,175
42	182,608	13,491	196,099	—	28,479	12,881	41,360	111	13,797		—	251,367
41	187,788	13,495	201,283	—	9,776	21,548	31,324	—	50,498		9	283,114
40	—	—	—	—	—	—	—	—	—		—	543,583

港　灣

概　況

1. 沿　革

社線　大連港ハ1899年露國ノ東清鐵道會社ヲシテ當時ノ**ダルニー**即チ現在ノ大連ニ築港及市街建設ヲ計畫セシメシヲ其ノ濫觴トス

即チ築港ニ於テハ現在ノ大連港内ニ1,000噸級ノ船舶100隻ヲ同時ニ繫留シ1箇年500萬噸ノ貨物ヲ呑吐セシムル計畫ヲ樹立シ著著工事ノ進捗ヲ圖リツツアリシカ會會日露戰爭勃發シ遂ニ明治37年5月半成ノ儘我軍ノ占領スル所トナレリ,次イテ同40年4月滿鐵會社ノ創設ト共ニ會社ニ依ツテ經營サルルコトトナレリ,茲ニ於テ會社ハ同年6月ヨリ本港ノ修築ニ着手シ露治時代ニ未完成ノ第1,2及甲埠頭ノ岸壁ヲ改築シ水深ヲ深クシ其後第3,4及乙,丙ノ諸埠頭ヲ新規ニ築港シ又**ライター**荷役ノ爲長門町埠頭ヲ,危險品積込ノ爲ニ寺兒溝棧橋ヲ新規築造シ更ニ對岸甘井子ニ石炭積込專用棧橋ヲ築造セリ又西部露西亞町ニハ第2,4埠頭ヲ完成セリ

旅順埠頭ハ大正12年8月10日埠頭業務ヲ開始シ大連港ノ補助港トシテ主ニ石炭及鹽ノ輸出ニ使用ス

安東埠頭ハ明治45年5月,營口埠頭ハ同43年10月各々業務ヲ開始セリ

上海埠頭ハ明治44年9月上海黃浦江下流ニ埠頭設備ヲ爲シ會社之ヲ經營シオリタルモ大正15年9月ヨリ埠頭業務一切ヲ大連汽船株式會社ニ委託セリ

川崎埠頭ハ昭和3年12月神奈川縣川崎市扇町地先ニ埠頭設備ヲ爲シ同8年5月第1期工事ノ完了ト共ニ日滿倉庫株式會社ヲシテ假營業ヲ開始セシメタリ

大阪埠頭ハ昭和5年5月大阪市櫻町ニ當社專用埠頭トスヘク施設ヲ爲シ同6年3月末日大阪市トノ間ニ30箇年間ノ使用權及同期間ノ埠頭用地借地權トヲ附與スヘキ契約ヲ締結シ之カ經營ハ日滿倉庫株式會社ニ當ラシムルコトトセリ

北鮮3港ノ經營ハ昭和8年9月30日朝鮮總督府ト會社間ニ諦結セル委託經

營契約及附屬協定ニ始マル

羅津港ハ東方ニ於ケル滿洲國ノ大門戸トシテ指定サレ會社ハ鋭意築港ニ努力シ其ノ一部竣工スルニ及ヒ昭和10年11月1日營業ヲ開始セリ

清津港ハ明治41年4月1日、雄基港ハ大正11年6月1日各開港セリ爾來北鮮ニ於ケル交通運輸ノ要衝ヲ爲シ貿易額モ逐年增加シ朝鮮總督府ハ前者ニ約700萬圓、後者ニ約270萬圓ノ費用ヲ投シ夫夫港灣設備ヲ整ヘ來リシカ、北鮮鐵道滿鐵移管ニ伴ヒ鐵道ト共ニ昭和11年6月1日以降會社ニ於テ受託經營スルトコロトナレリ

圖線　河北、壺盧島ノ經營ハ昭和8年(大同2年)2月9日滿洲國政府ト會社トノ間ニ諦結セラレタル鐵道委託經營契約ニ始マリ昭和11年10月1日社、國、北鮮線ノ3線綜合經營機關トシテ奉天ニ鐵路總局ヲ設置シ合一經營スルコトトナレリ壺盧島ハ委託經營ニ移ルニ及ヒ大連、北鮮2大航路ニ對應シテ遼西方面ノ輸出入港タラシムヘク昭和9年以來數度ノ築港計畫ニ修正ヲ行ヒ其ノ都度計畫ハ增大シ昭和11年11月1日其ノ一部工事ノ完成ト共ニ營業ヲ開始セリ

2. 營　業

本年度ニ於ケル社線ノ港灣收入ハ15,604千圓支出11,008千圓ニシテ差引4,596千圓ノ利益トナレリ、卽チ大連、旅順、營口及安東埠頭ニ於ケル荷動狀況ハ滿洲國產業開發5箇年計畫第2年度ヲ迎ヘ日本內地ヨリノ投資ニ支援セラレ各種工作、重工業等ノ飛躍的發展竝奥地產業開發促進ニ伴ヒ輸入極度ニ增大シ、殊ニ大連港ニ於テハ本年7月勃發セル支那事變ノ影響ニヨリ一般海運界ニ異常ナ刺戟ヲ受クルト共ニ輸出入竝中繼ニ繁忙ヲ極メ更ニ事變ノ進展ニ伴ヒ特殊船舶ノ入港ニ因ル一般船ノ沖待頻出、滯貨ノ激增等港灣施設ノ不足ヲ痛感スルカ如キ情勢ヲ展開セリ從ツテ收入モ增大シソノ利益金4,407千圓ニシテ前年度ニ比スレハ3,467千圓27%ノ增加ヲ示セリ

北鮮3港ハ東滿ニ於ケル鐵道網ノ發展ト移民入殖ノ進捗ニ依リ羅津港ニ於ケル第1期築港計畫ノ完成ト相俟ツテ北鮮經路ノ價値ヲ漸次高メツツアリ偶清津地方竝鮮滿國境地方ニ於ケル新興工場ノ鐵材機械類等ノ開發資材及

日用雜貨類ノ輸入漸增ト大連方面ノ滯貨、沖待等ノ餘波ヲ受ケ特產積取船ノ廻航等ニ依リ飛躍的發展ヲ來シタルモ羅津港ノ諸施設未タ完成ニ至ラス本格的活動ハ尙將來ニ屬シ本年度間收支差額ハ僅カニ355千圓ニシテ大連港ノ10分ノ1ニ及ハス

國線關係　壺盧島港ハ築港計畫第2年度ノ豫定工程進捗ニ伴ヒ貿易港トシテノ設備ヲ整ヘタルモ一方阜新炭礦ノ作業不圓滑ニ因リ未タ充分ナル活動ニ至ラス缺損40千圓ヲ示セリ河北埠頭營業關係ハ鐵道部門ニ決算サレルモノ多キ爲メ埠頭收支ヲ單獨ニ事計上スルコトヲ得ス

施　設

概　說

1. 一般施設

1. 大連港　本年度ニ於テハ繼續施行中ノ第4埠頭築造工事ヲ中止シ新ニ5箇年繼續ヲ以テ露西亞町漁港築造ニ著手シ防波堤、捨石、浚渫基礎掘整、埋立工事ヲ施行シタリ、一方大連馬家套海面埋立ノ下水道及小崗子埋立地道路ノ築造、大連埠頭電動車庫、同危險品倉庫各1棟ノ新築ヲ爲シ50噸起重機船1隻ノ新造ニ着手セリ、尙危險品倉庫及構內倉庫床面ノ改裝ヲ施行セリ次ニ甘井子埠頭ニ在リテハ電氣機關車1臺ヲ購入セリ

2. 旅順埠頭　本造棧橋渡、棧橋及**ボンツーン**ノ板張替、支柱鐵骨取替等ノ補修工事ヲ行ヒ又貯炭場枕木ノ取替及貯炭場ノ土盛ヲ施行セリ

3. 安東及營口埠頭　安東埠頭ニテハ25噸手動起重機1基ヲ新設シ營口埠頭ニテハ第1埠頭小車運搬用通路及第6號倉庫床面ノ改裝ヲ行ヘリ

4. 羅津埠頭　前年度來繼續施行中ノ埠頭構內埋立、岸壁及埠頭構內護岸荷揚場築造等ノ全工程ヲ竣工シ陸上ニ貨物收容箇所10棟9,100餘坪ノ上屋及倉庫新築竝ニ6萬坪ノ野積區域ヲ整備セリ

5. 壺盧島埠頭　前年度來繼續中ノ築港工事ノ內埠頭構內埋立防波堤、防波護岸、船溜防波堤、岸壁、荷揚場等ノ築造及浚渫工事等ハ何レモ其ノ一部ヲ施行セリ

2. 築　港

(社線關係)

A　港灣建設及改良主要工事概況

1. 大　連

(1) 馬家套海面埋立ノ內下水道築造　大連市塵埃竝不要土砂ヲ以テ埋立進捗シ下水道ノ急施ヲ要スル狀態トナリタルヲ以テ下水道ヲ築造セリ

開渠築造　延長　130米

施行豫算額　47,800圓

(2) 大連露西亞町漁港築造　昭和11年9月19日重役會議ニテ決定セル漁港ヲ本年度ヨリ5箇年繼續事業トシテ下記ノ通施行中ナリ

イ　防波堤捨石工事

割栗石投入　64,561.8立方米

施行豫算額　110,068圓

ロ　荷揚場用方塊製作工事

混凝土方塊製作　2,267箇

施行豫算額　83,068圓

ハ　荷揚場前面浚渫基礎掘鑿竝基礎築造工事

基礎築造　695.91米

施行豫算額　84,816圓

ニ　荷揚場方塊運搬及据附其他工事

方塊運搬据附　2,267箇

割栗石及屑石投入　16,922立方米

施行豫算額　158,056圓

ホ　陸上土砂埋立工事(第1回)

陸上土砂埋立　94,989立方米

運搬用棧橋築造　383米

施行豫算額　106,817圓

(3) 大連第4埠頭築造(繼續工事)本年度築造ヲ中止セルモ早晩未完成部分

ノ築造ヲ豫想セラルヲ以テ埠頭築造計畫線及前面ノ地質調査ヲ爲セリ

地質調査　1式

施行豫算額　9,800圓

2. 甘井子

滿洲曹達股份有限公司甘井子工場耕地埋立其他工事ヲ委託サレ昭和11年度ヨリ繼續シ施行完了セリ

3. 川　崎

昭和11年度ヨリ繼續施行中ノ橫棧橋一部增築工事ハ本年度ニ於テ完了セリ

B　附屬施設ノ建設及改良主要工事概況

1. 大　連

イ　小崗子埋立地道路築造

施行豫算額　32,334圓

ロ　埠頭構內倉庫床面改築

床面改築(アスファルト改築)　21,200平方米

施行豫算額　55,373圓

ハ　大連埠頭危險品倉庫改築

關東州廳令第15條危險品取締規則ニ依リ在來ノ木造倉庫ヲ煉瓦造ニ改築スルモノナリ依ツテ本年度ハ煉瓦造倉庫ヲ3棟新築シ在來倉庫ハ豫算不足ノ爲存續セシメタリ

倉庫新築　3棟　600平方米

施行豫算額　22,000圓

ニ　大連埠頭電動車庫新築

電動車增備ノ爲現在車庫狹隘ナルニ依リ煉瓦造平家倉庫ヲ新築セリ

車庫新造(平家建煉瓦造)　450平方米

施行豫算額　21,425圓

ホ　大連埠頭危險品倉庫新築

在來ノ木造倉庫ハ燒燒セルニヨリ一棟新築セリ

倉庫新築(煉瓦造平家建)　396平方米

施行豫算額　35,356圓

ヘ　大連埠頭50𠮟起重機船新造

11月6日旅順沖ニ於テ遭難沈沒セル2號50𠮟起重機船ノ代船トシテ新造ニ著手シ13年9月中旬竣工ノ豫定ナリ

2. 甘井子

甘井子埠頭電氣機關車購入

施行豫算額　132,000圓

3. 營口

營口第1埠頭小車運搬用通路改築及第6倉庫床面改造

小車運搬用通路及倉庫床面ハ在來ノ**マカダム**舖裝ニテハ破損多キヲ以テ通路ハ混凝土ニ床面ハ**アスファルト**混合ニ改築セリ

混凝土舖裝　600平方米

アスファルト舖裝　2,414平方米

施行豫算額　10,370圓

4. 安東

安東埠頭25𠮟手働起重機新設1基

施行豫算額　11,000圓

(北鮮線關係)

羅津築港施設

本計畫ハ羅津港ノ西北岸ヲ埋立テ3箇ノ埠頭,船溜及護岸ヲ築造シ1箇年300萬𠮟ノ貨物ヲ呑吐シ得ル設備ヲ爲スモノニシテ昭和8年度起工シ本年度完成セリ

イ　埠頭構內埋立

本工事ハ埠頭構內卽チ第3埠頭南側ヨリ埠頭背後地ヲ含ミ其ノ東北方新規附替ノ川敷ニ到ル海岸一帶面積975,230平方米ノ區域ニ2,400,000立方米ノ土砂ヲ以テ干潮面上2米乃至2.3米ノ高サニ埋立ツルモノニシテ昭

和8年工事ニ著手本年度ヲ以テ全工程ヲ完了セリ

ロ　岸壁築造

本工事ハ埋立地ヨリ東南ニ向ツテ突出セル長サ300米乃至500米,幅124.8米乃至82米ノ第1.第2.第3ノ各埠頭及其ノ基部ニ長サ190米ノ甲埠頭及長サ230米ノ乙埠頭ヲ築造スルモノニシテ岸壁延長2,369.6米**バース**數15,岸壁ノ高サ干潮面上2米,水深干潮面下8米乃至9.5米トシ昭和8年11月12日著手シ本年度ハ第3埠頭上部ノ殘部ヲ築造シ全部施行完了セリ

ハ　埠頭構內護岸及荷揚場築造

護岸ハ第1埠頭北側基部ヨリ船溜間ニ延長499米船溜內北部ニ延長360米船溜北端ヨリ新規附替川敷ニ至ル375米間竝第3埠頭先端82米南側埋立地先ニ岸壁ニ併行シテ延長330米本護岸基部ヨリ以南ニ250米**ケイソン**工場前ニ281米合計2,177米ヲ築造シ荷揚場ハ船溜內ニ水深干潮面下4米延長400米ノモノヲ築造スルモノニシテ昭和8年4月28日工事ニ著手シ11年度ノ殘部ヲ完成シ全工ヲ竣工セリ

ニ　雜施設(船舶)

羅津築港工事用船舶ノ內壺盧島築港工事用ニ保轉スヘキモノハ全部保轉及曳航ヲ完了セリ

(國線關係)

壺盧島築港施設

本計畫ハ壺盧島南岸ニ1箇ノ埠頭,防波堤及船溜,荷揚場護岸ヲ築造シ1箇年210萬𠮟ノ貨物ヲ呑吐シ得ル設備ヲ爲スモノニシテ昭和11年度ニ起工シ昭和14年度完成ノ豫定ナリ然ルニ其後新邱及北票炭ノ增炭計畫ト共ニ本港モ擴張スルコトトナリ第1埠頭ト旣設小埠頭間ニ1突提ヲ築造シ第2埠頭トシ第1埠頭第2埠頭及第2埠頭小埠頭間ニ岸壁ヲ築造シ岸壁延長ヲ1,470米(9**バース**)ト爲シ1箇年400萬噸ノ石炭及一般貨物ヲ呑吐スル港灣施設ヲ爲スコトニ計畫ヲ變更シ昭和15年度完成スルモノナリ

イ　埠頭構內土砂埋立

本工事ハ埠頭構內卽チ東側**ケイソン**工場敷地ヨリ荷揚場ヲ含ミ西方防

波護岸ニ至ル海岸一帶竝北方舊埋立地ノ未完成箇所ヲ埋立ツルモノニシテ埋立面積700千平方米、埋立數量3,636千立方米ヲ干潮面上5米ニ埋立ツルモノナリ。工事著手ハ昭和11年6月16日ニシテ**ケイソン**工場敷地一帶ノ埋立竝北方舊埋立竝埋立西方防波護岸背部埋立及小埠頭北側荷揚場背後埋立ヲ完成シ全工程ノ24％ヲ施行セリ

ロ　防波堤

本工事ハ港內ヲ被護スル爲岸壁先端ヨリ東方ニ向ヒ延長700米ノ波防堤ヲ築造シ堤頭ニハ燈臺ヲ設置スルモノトス

昭和12年6月16日基礎ノ一部ヲ堀鑿シ**ケイソン**2箇ノ製作据付ヲ施行シ**ケイソン**中詰混凝土施行及割栗石ヲ投入シ全工程ノ2.8％ヲ完成セリ

ハ　防波護岸

本工事ハ防波堤基部ヨリ西北方陸地ニ至ル延長1,710米ノ防波護岸ヲ築造スルモノナリ

昭和12年3月8日着手シ和蘭會社施行ノ既設防波護岸ニ接續シ延長75米間ノ基礎掘鑿及基礎築造ヲ完成シ混凝土方塊ノ製作及据付ヲ施行中ナリ又西北方陸地ヨリ築造ヲ開始セル防波護岸延長800米間中440米ハ上部迄完成シ殘部ハ目下工事中ニシテ全工程ノ47.8％ヲ施行セリ

ニ　船溜防波堤

本工事ハ船溜ヲ被覆スル爲其ノ東及東南ニ延長260米ノ捨石防波堤ヲ築造シ堤頭ニハ燈竿ヲ設置スルモノナリ

工事着手ハ昭和11年6月13日ニシテ本年度ニ於テハ方塊据付及才石張ヲ施行シ堤頭燈竿築造ヲ殘スノミニシテ全工程ノ98.8％ヲ完成セリ

ホ　港內浚渫

本工事ハ港內及航路ヲ所要水深干潮面下7米乃至9米ニ浚渫スルモノニシテ其ノ浚渫面積800千平方米、浚渫土量1,065千立方米ニシテ昭和11年12月16日着手シ鋭意施行中ノ處本年10月荒波ノ爲浚渫船平島丸ニ故障ヲ生シ工事ニ一頓挫ヲ來セルモ之等ノ修繕ヲ急施シ解氷期ト共ニ再著手シ全工程ノ7.8％ヲ施行セリ

ヘ　岸壁築造

本工事ハ第1埠頭、第2埠頭、甲、乙埠頭全長1,920米(9**バース**)ノ埠頭ヲ築造スルモノニシテ岸壁ノ高サ干潮面上5米、水深干潮面下7米乃至9米トス昭和12年7月26日基礎掘鑿ニ著手シ基礎築造及**ケイソン**据付中詰混凝土及割栗石ノ塡充竝裏込割栗ヲ施行中ニシテ本工事モ亦浚渫船平島丸ノ故障ニ因リ豫定工程ノ進捗ヲ爲シ得ス目下鋭意施行中ニシテ12年度ニ於テハ全工程ノ11.2％ヲ施行セリ

ト　荷揚場築造

本工事ハ船溜內總延長710米間ニ水深干潮面下1米乃至3米ノ荷揚場ヲ築造スルモノニシテ工事ハ昭和11年8月12日ヨリ着手シ基礎工事ノ方塊据付施行中ニテ昭和13年度ニ於テ一部完成ノ豫定ニテ尙小埠頭北側荷揚場延長215米ノ基礎及方塊据付工事モ目下施行中ニシテ13年6月ニ上部完成ノ豫定ナリ、全工程ノ約50.5％ヲ施行セリ

チ　護岸築造

本工事ハ總延長523米ノ護岸ヲ築造スルモノニシテ昭和11年8月16日著手シ11年度ニ於テ**ケイソン**工場東側210米ノ護岸ヲ築造セシノミニシテ本年度ハ施行セス全工程ノ25.8％ナリ

リ　**ケイソン**工場施設

岸壁及防波堤築造用ケイソンヲ製作進水スル爲進水斜路製作場其ノ他諸施設ヲ施行スルモノニシテ昭和12年1月28日基礎杭打ニ著手シ12年7月31日水中部斜路築造完成ト共ニ全部施行セリ

ヌ　雜施設(船舶)

壺盧島築港工事用船舶機器ハ本年度ニ於テ殆ト整備シ船舶廻航ハ羅津ヨリ廻航最終回ニ於テ海難事故ヲ生シ石材運搬船4隻及モーターボート1隻ヲ流失セリ尙浚渫船平島丸事故發生及起重機船大連港廻航中旅順沖ニテ沈沒セル爲築港工事ニ一大頓挫ヲ來シ工程ニ非常ナ齟齬ヲ來セリ

次ニ港灣事業費ヲ科目別ニ表示スレハ

科目別	社線			北鮮線	國線
	大連	其他	計		
	円	円	円	円	円
用地	27,444,504	4,528,173	31,972,677	3,680,858	955,309
埠頭施設	35,959,728	16,672,907	52,632,635	8,010,297	4,266,935
船舶	1,609,392	45,384	1,654,776	241,226	47,675
倉庫	7,322,177	1,006,712	8,328,889	858,519	45,039
雜施設	1,253,028	214,662	1,467,690	527,022	—
水道	—	—	—	884,460	—
改良事務費	—	—	—	—	29,980
計	73,588,829	22,467,838	96,056,667	14,182,382	5,344,939

註　甘井子ハ其他ニ含ム

大連港航路標識

燈臺(合導燈、燈竿、燈標)				霧信號				柱燈浮標				
設置箇所	基數	光種及光色	光達距離 浬	種別	設置箇所	箇數	摘要	名稱	設置箇所	箇數	光種及光色	光達距離 浬
大三山島	1	閃白光燈	23.0	霧笛	大三山島	1	20秒毎ニ5秒間	第1號	甘井子航路	1	連閃白光燈	9.0
帽島	1	〃	11.5									
險礁	1	〃	9.0									
海洋島	1	〃	11.5					第2號	〃	1	〃 紅光燈	9.0
圓島	1	連閃白光燈	22.0	〃	圓島	1	50秒毎ニ5秒間					
遇岩	1	閃白燈光	13.5									
黃白嘴	1	紅白互光燈	23.5					第3號	〃	1	閃白光燈	8.0
東港口	1	明暗紅光燈	11.0									
	1	〃 白光燈	11.0									
北港口	2	不動紅光燈	13.5	〃	黃白嘴	1	30秒毎ニ30秒間					
西港口	1	不動紅光燈	10.5					第4號	〃	1	閃紅光燈	8.0
	1	〃 白光燈	10.5									
寺兒溝第1棧橋	1	〃 綠光燈	11.0									
〃 第2棧橋	1	〃 紅光燈	13.0					第5號	〃	1	明暗白光燈	8.0
〃 船溜防波堤	1	〃 紅光燈	10.5	〃	東港口	1	13秒毎ニ4秒間					
	1	〃 綠光燈	10.5									
〃 檢疫棧橋導燈	2	〃 紅光燈	4.0									
露西亞町防波堤	1	〃 白光燈	9.0					第6號	〃	1	閃紅光燈	8.0
甘井子防波堤	1	〃 紅光燈	12.0	〃	甘井子防波堤	1	10秒毎ニ5秒間					
〃 第2埠頭	1	〃 綠光燈	8.0									
〃 低燈導燈	1	〃 紅光燈	8.0					第7號	〃	1	連閃白光燈	8.0
〃 高燈導燈	1	〃 紅光燈	8.0									
甘井子揷石送油管	1	〃 白光燈	8.5									
棧橋燈竿	1			霧鐘	遇岩	1	80秒毎ニ打鐘1回	大連港8號	第4埠頭突端	1	不動紅光燈	2.0

註　外ニ無線電話(埠頭ビル屋上、大三山島)及無線羅針局(埠頭ビル屋上、圓島)アリ

大連埠頭海上設備

岸壁及棧橋				防波堤及港口			用途別岸壁延長			港內使用船舶		
名稱	繫留區域	延長	水深(最干潮時)	名稱	延長	港口員幅	種別	繫留區域	延長	種別	隻數	摘要
	區	米	米		米	米			米			
本埠頭 第1埠頭	6	758	7—9	東防波堤	375	—	石炭荷役專用	29區—30區	391	小蒸汽船	17	總噸數 2,275噸
甲埠頭	3	347	8.5	北防波堤	2,244	—						
第2埠頭	11	1,333	8—11				輸入專用	1區—9區	1,105	艀船	17	總積載量 3,650噸
				西防波堤	1,023	—						
乙埠頭	3	273	9									
				東港口	—	364						
第3埠頭	11	1,333	9—11				輸出專用	24區—38區 (除28區—30區 43區—46區)	2,053	給水船	2	總積載量 350噸
				北港口	—	121						
丙埠頭	3	270	9									
							輸出入混用	10區—23區	1,637	給炭船	4	總噸數 1,860噸
第4埠頭	7	841	9—11	西港口	—	61						
長門町埠頭	4	395	4—7	入船埠頭防波堤	1,000	—						
							旅客專用	10區.11區.20區	363	殺鼠船	2	總噸數 154噸
計	48	5,549	—	小崗子假防波堤	452	—						
濱町埠頭	—	165	3—4									
				乃木町地先假防波堤	310	—	危險品專用	寺兒溝第1棧橋	722	起重艀船	1	起重力 120噸
寺兒溝第1棧橋	—	338	7—10					〃 第2棧橋				
				寺兒溝船溜防波堤	300	—						
寺兒溝第2棧橋	—	384	10				石炭艀積專用	長門町石炭艀積棧橋	150	手捲起重機船	2	起重力 5噸
入船4番埠頭	—	138	3—4	寺兒溝船溜假防波堤	57	—						
檢疫棧橋	—	120	2—3	檢疫船溜防波堤	226	—	修理船舶繫留用	濱町埠頭	163	塵芥船(鐵船)	1	總積載量 30噸
長門町石炭艀積棧橋	—	150	2—3									
合計		6,844	—	計	5,887	548	滅克專用	入船埠頭	138			

註 外ニ船舶繫留浮標ハ防波堤內242米ノ間隔ヲ置キ4基及滅克荷揚場延長寺兒溝717米乃木町226米、入船埠頭1,323米小崗子埋立地先1,207米、馬家寨100米アリ

大連埠頭陸上設備

荷役設備

種別	數量	摘要	種別	數量	摘要
石炭荷役設備		噸	貨物自動車	1	積載量 2.0
スクープコンベヤー	3	1臺1時間積込能力 45.0	電動車	36	〃 一般荷物用 1.8
ベルトコンベヤー	2	〃 60.0	〃	1	〃 〃 2.7
一般荷役設備			〃	5	〃 手荷物用 1.8
蒸汽起重機	1	起重力 45.0	〃	3	〃 〃 2.0
〃	2	〃 27.0	同上附屬臺車	130	〃 2.0
岸壁起重機	1	〃 5.0	電氣トラクター	10	索引力 0.2—2.6
〃	15	〃 3.0	同上附屬トレーラー	115	積載量 1.8—2.0
〃	1	〃 2.0	電氣クレーントラクター	8	〃 3.0
〃	1	〃 1.5	〃	1	〃 5.0
複式起重機	2	〃 2.0—3.0	〃	2	〃 1.8
モノレールホイスト	24	〃 2.0	〃	1	〃 1.5
〃	12	〃 1.5	〃	1	〃 0.8
貨物昇降機	7	積載量 3.0	ガソリントラクター	23	索引力 0.5
〃	3	〃 1.5	同上附屬セミトレーラー	38	積載量 1.0
貨物自動車	1	〃 4.0	重量車	2	〃 5.0
〃	2	〃 1.5	〃	1	〃 6.0
〃	2	〃 4.5			

倉庫、上屋、野積場、其ノ他

種別	數量	面積	收容能力	種別	數量	面積	摘要
	棟	平方米	屯		基		噸
岸壁上屋	23	118,292	72,006	豆油タンク	6		收容能力 8,580
雜貨保管倉庫	22	159,656	132,311	重油タンク	6		〃 8,310
農產物保管倉庫	13	94,769	165,857	パラフインタンク	2		〃 1,710
危險品保管倉庫	9	5,329	7,180				
穀類精撰倉庫	2	5,446	6,860				
計	69	381,492	384,614	計	14		〃 18,600
外ニ小口倉庫3棟21,828平方米アリ						平方米	
				船客待合所	1棟	4,550	收容能力 5,000人
				船舶給水栓	64箇		各1時間能力 20—40噸
	區	平方米	噸	穀類精撰機	3臺		〃 75〃
東部野積場	57	236,892	289,067	〃 乾燥機	3臺		〃 12〃
西部野積場	21	74,020	32,916				
岸壁野積場	43	128,283	65,500	〃 貯藏槽	5基		收容能力 2,520噸
	3	6,863	8,404	冷藏室	4室	66	〃 40〃
寺兒溝野積場	17	100,756	45,721	保溫室	1室	486	〃 294〃
				軌道衡	2臺		各能力 100〃
計	141	546,814	441,608				

甘井子埠頭主要設備

種別	延長	摘要	種別	數量	摘要
	米				
防波堤	974		カーダンパー	1基	1時間積込能力 1,800噸
第1埠頭	692		積込塔	4〃	1臺1時間 600噸
內石炭積込棧橋	605	繫留區 4區	棧橋專用運炭車	6臺	1車積載量 65噸
第2埠頭	492		ブリツヂトランスポーター	2基	1臺1時間作業能力 350噸
內荷役棧橋	350	繫留區 2區	電氣機關車	5臺	索引力 30噸貨車40輛
石油埠頭	84	トルフイン3本兩端ノ長サヲ示ス	貯炭場	—	面積140,000平方米收容能力300,000噸
			軌道衡	2基	各能力 90噸

大連埠頭機械作業

種別		單位	數量	種別		單位	數量
石炭積込機	スクープコンベヤー	噸	36,065.0	モノレルホイスト	8號倉庫	噸	81,557.0
	ベルトコンベヤー	〃	122,694.0		12號倉庫	〃	200,700.0
	撫順丸	〃	79,336.0		21號倉庫	〃	22,244.0
	ミツチエナー	〃	136,246.0		229號倉庫	〃	10,026.0
自動車	繰替	噸	111,218.7	ローダー	作業臺數	臺	4
	雜作業	〃	9,309.2		船舶隻數	隻	410
起重機船	120噸	噸	22,879.0		作業日數	日	319
	50噸	〃	—		作業噸數	噸	1,618,201.0
	5噸	〃	224.0		作業延時間 實働	時分	2,084—04
電動車	繰替	噸	250,044.5		作業延時間 中止	〃	4,986—42
	手荷物運搬	箇	446,411		作業延時間 計	〃	7,050—46
	岸壁荷役	噸	1,072,723.8		電力消費量	KWH	186,701
電氣トラクター	貨車積	噸	178,727.8	カーダンペー	作業日數	日	300
	船積	〃	73,957.1		作業噸數	噸	1,540,773.0
穀類精撰乾燥機	精撰	噸	2,772.6		サイクル數	回	30,252.0
	乾燥	〃	28,838.8		作業延時間 實働	時分	1,505—28
豆油タンク	受入	噸	38,140.4		作業延時間 中止	〃	1,176—25
	拂出	〃	37,971.8		作業延時間 計	〃	2,681—53
パラフインタンク	受入	噸	18,265.0		電力消費量	KWH	247,602
	拂出	〃	18,716.1		作業臺數	臺	2
セール油タンク	受入	噸	68,964.2		作業日數	日	316
	拂出	〃	68,573.2	トランスポーター	作業噸數 荷卸	噸	305,418.0
クレオソートタンク	受入	噸	6,219.0		作業噸數 積込	〃	225,235.0
	拂出	〃	4,831.6		作業噸數 計	〃	530,653.0
蒸氣クレーン		噸	143,334.3		グラブ數 荷卸	回	38,597
貨物エレベーター	17號倉庫	噸	13,683.0		グラブ數 積込	〃	33,734
	23號倉庫	〃	—		グラブ數 計	〃	72,331
岸壁クレーン	8號倉庫	噸	98,106.8		作業延時間 實働 荷卸	〃	905—08
	12號倉庫	〃	220,478.0		作業延時間 實働 積込	〃	708—02
	21號倉庫	〃	268,870.2		作業延時間 中止時間	時分	1,184—12
	23第倉庫	〃	132,501.8		作業延時間 合計	時分	2,807—22
	49號倉庫	〃	1,114.0		電力消費量	KWH	224,229

註 甘井子埠頭ヲ含ム

其他各埠頭主要設備 (其1)

種別		數量	摘要
旅順口	護岸		延長 222.0米
	棧橋	1	〃 139.4米
	ポンツーン	2	〃 36.4米(1箇18.2米)
	給水栓	4	1時間能力 25噸1箇 40噸3箇
	野積場(貯鹽場)	1	面積 12,327平方米收容能力 49,308噸
	〃 (貯石場)	1	〃 2,480 〃 〃 4,960〃
	貯炭場(輸出用)	1	〃 14,446 〃 〃 25,400〃
	〃 (地賣用)	1	〃 5,349 〃 〃 6,100〃
營口	第1埠頭護岸	1區	延長 19.4米
	〃 棧橋	1	〃 105.0米
	第2埠頭護岸	4區	〃 688.7米
	第3埠頭護岸	4區	〃 532.0米
	〃 棧橋	1	〃 121.2米
	牛家屯埠頭護岸	4區	〃 190.0米
	〃 棧橋	1	〃 381.0米
	〃 4區護岸	1	〃 178.0米
	共同荷揚場護岸	1	〃 13.0米
	ポンツーン	21	內6臺ヘライター船ヲ以テ代用ス
	積卸ホーム	6	面積10,339.2平方米、收容能力 9,300噸
	保管倉庫	18	〃 25,394.0 〃 〃 25,868〃
	野積場	27	〃 127,222.0 〃 〃 116,870〃
	牛家屯貯炭場	1	〃 59,440.4 〃 〃 115,800〃
	牛家屯船渠	1	吃水 6.5呎ノ船舶入渠可能
	牛家屯引揚船渠	1	能力 50噸
	軌道衡	1	〃 80噸
	クレーン	1	〃 5噸
	艀船	5	積載量60噸乃至100噸
	給水栓	13	各1時間能力 14噸乃至30噸
	消火栓(手動式)	18	
安東	護岸		延長石造800.7米木造1,162.3米
	荷揚場	4	〃 2,165.0米
	ポンツーン	2	鐵製長サ18.2米 木製長サ12.5米
	給水栓	1	1時間能力15噸
	7號倉庫	1	面積 1,140平方米 收容能力 1,540噸
	8號〃	1	〃 1,485 〃 〃 2,000〃
	9號〃	1	〃 1,485 〃 〃 1,540〃
	10號〃	1	〃 1,277 〃 〃 1,340〃
	危險品倉庫	1	〃 63 〃 〃 60〃
	保管倉庫	5	〃 5,450 〃 〃 6,480〃
	埠頭A區	1	面積 6,188平方米 收容能力 3,000噸
	〃 B區	1	〃 8,160 〃 〃 4,200〃
	〃 C區	1	〃 4,062 〃 〃 2,700〃
	〃 其ノ他	1	〃 3,200 〃 〃 2,400〃
	上中下濱濱濱	1	〃 29,140 〃 〃 25,000〃
		1	〃 50,414 〃 〃 35,000〃
		1	〃 184,232 〃 〃 250,000〃
	野積場		〃 285,396 〃 〃 322,300〃

其他各埠頭主要設備 (其2)

種別		數量	摘要
安東	貯炭場	1	面積 1,730平方米 收容能力 3,000噸
	貯木池	2	〃 117,848 〃 〃 40,000〃
	起重機	2	起重力 2噸及5噸
	ウインチ	1	〃 5噸
羅津	埠頭事務所	1	〃 3,392.5平方米
	船客待合所	1	〃 1,131.0 〃
	貨物倉庫	8	〃 24,408.0 〃
	埠頭假上屋	1	〃 1,312.5 〃
	ホース乾燥場	1	〃 35.0 〃
	其他詰所	13	〃 1,489.5 〃
	計	25	〃 31,768.5 〃
	岸壁		延長
	第1埠頭	1	〃 724.8米 水深 9.5米
	甲埠頭	1	〃 190.0〃 〃 8.0〃
	第2埠頭	1	〃 724.8〃 〃 9.5〃
	乙埠頭	1	〃 230.0〃 〃 9.5〃
	第3埠頭	1	〃 582.0〃 〃 9.5〃
	護岸		延長 3,505.5米
	東防波堤	1	〃 386.0〃
	南〃	1	〃 130.0〃
	假棧橋	1	〃 30.0〃
	荷揚場	3	〃 620.0〃 水深2.5米—4.0米
	第1埠頭野積場		面積 4,852.4平方米(マカダム舗裝)
	甲埠頭〃		〃 5,840.5 〃
	乙埠頭〃		〃 6,186.2 〃
	給水栓	16	
河北	事務所	1	〃 156.2平方米
	貨物倉庫	3	〃 1,372.2 〃
	詰所	1	〃 76.6 〃
	建物	1	面積 1,605.0 〃
	西埠頭	1	延長110.0米5,000噸以下1隻繫留可能
	舊〃	1	〃 181.8米 水深淺ク現在使用セス
	日滿埠頭	1	〃 61.5米 滿洲炭礦會社專用
	河北造東埠頭	1	水深 10呎
	河南〃	1	〃 13呎
	河北船渠	1	
	戎克埠頭	1	延長 440.0米
	〃 (艀溜内)	1	〃 220.0米
	野積場	4	面積2,096.2平方米
壺盧島	岸壁		延長 130.0米 水深 6米
	上屋	1 棟	面積 980.0平方米
	野積場	1	〃 3,150.0 〃 收容能力 450噸
	艀船	5 隻	各100噸積

經理

概說

1. 營業收支　本年度港灣收入ヲ3線別ニ觀ルニ社線15,604千圓,北鮮線2,120千圓, 國線62千圓ニシテ之ヲ前年度ニ比スレハ社線ニ於テ旅順,營口,安東ノ3埠頭何レモ減少セルモ大連埠頭ノ增加ニ依リ之ヲ補ヒ結局1,803千圓ノ增加ヲ見,又北鮮線692千圓,國線26千圓ヲ共ニ增加セリ,次ニ支出ニ於テハ社線11,008千圓,北鮮線1,765千圓,國線103千圓ニシテ前年度ニ比シ何レモ增加セリ今之ヲ表示スレハ次ノ如シ

箇所別	收入 本年度	100分比	前年度	增減	支出 本年度	100分比	前年度	增減
	円	%	円	円	円	%	円	円
社線 大連	14,457,137	81.3	12,272,388	2,184,739	10,049,676	58.5	8,805,000	1,244,676
社線 旅順	164,562	0.9	170,310 減	5,748	125,933	0.7	142,050 減	16,117
社線 營口	874,671	4.9	1,249,501 減	374,830	741,242	4.2	1,005,089 減	263,847
社線 安東	108,091	0.6	108,847 減	756	91,397	0.5	103,846 減	12,449
社線 計	15,604,461	87.7	13,801,056	1,803,405	11,008,248	61.9	10,055,985	952,263
北鮮線(3港)	2,119,605	11.9	1,427,680	691,925	1,764,824	9.9	1,226,316	538,508
國線(壺盧島)	62,271	0.4	36,127	26,144	103,074	0.6	24,986	78,088

卽チ本年度ニ於ケル收入增加ノ原因ヲ見ルニ大連外南滿3港ノ輸出入貨物取扱數量ハ大連港ニ於テ30萬噸ノ增加ヲ見,營口,旅順,安東ノ3港ニ於テ59萬噸ノ減少ヲ見,差引29萬噸ノ減少ヲ見タルモ,船腹拂底ノ爲滯貨ノ激增ニ因リ倉庫收入其ノ他保管料等ニ於テ180萬圓ノ收入增加ヲ見又羅津外北鮮2港ニ於テハ輸出入貨物數量ノ增加47萬噸ニ伴ヒ荷役收入其ノ他ニ於テ69萬圓ノ收入增加トナリタル爲ナリ又支出ノ增加セルハ大連外南滿3港ニ於テ倉庫費其他ノ支出952千圓ノ增加ヲ見,羅津外北鮮2港ニ於テハ業務量ノ增加ニ伴ヒ荷役費其他ノ支出539千圓ノ增加トナリタル爲ナリ

2. 管業收支ノ分析

箇所別	收入	支出	損益	對投資額廻轉及收益率 投資額	廻轉率	收益率	收支比率
	円	円	円	円	%	%	%
社線 大連	14,457,137	10,049,676	4,407,461	91,792,929	15.7	4.8	69.5
社線 旅順	164,562	125,933	38,629	788,397	20.1	4.9	76.5
社線 營口	874,671	741,242	133,429	2,952,773	29.6	4.5	84.7
社線 安東	108,091	91,397	16,694	522,068	20.7	3.2	84.6
社線 計	15,604,461	11,008,248	4,596,213	96,056,667	16.2	4.8	70.5
北鮮線(羅津)	1,088,097	841,892	246,205	14,182,382	7.7	1.7	77.4
國線(壺盧島)	62,271	103,074	40,803 損	5,344,939	1.2	0.8 損	165.5

註 1. 北鮮線清津、雄基ハ投資額ヲ缺ク爲合計中ニ合算サレ羅津ノ收支ニハ含マス
2. 收支比率ハ收入100ニ對スル支出ノ割合ナリ

港灣事業費箇所別

（單位　圓）　　昭和12年度末現在

科目		社 大連	甘井子	旅順	營口	安東
用地	施設用地	27,188,709.74	1,168,021.88	—	213,413.69	—
	埋立用地	255,331.27	2,985.87	127,822.94	5,108.62	—
	雜	462.84	—	—	—	—
	計	27,444,503.85	1,171,007.75	127,822.94	218,522.31	—
埠頭設備	建物	630,600.37	64,674.60	2,539.49	40,921.95	5,526.97
	車輛	—	481,500.81	—	—	—
	機械器具	1,418,972.88	2,064,957.85	17,506.58	105,559.14	13,356.76
	岸壁	12,201,006.06	—	395,483.02	778.57	—
	護岸	2,906,429.30	228,884.43	58,918.20	762,325.29	330,600.89
	棧橋	799,692.56	2,653,691.41	50,980.00	699,087.24	7,110.14
	電線路	—	—	—	—	—
	力、電燈	—	—	—	—	—
	波除堤	6,071,809.83	1,281,683.00	—	—	—
	防舷物	39,455.54	72,550.50	—	—	—
	船渠	920,541.85	—	—	15,413.68	—
	浚渫	5,533,338.86	1,120,236.02	99,172.70	—	37,387.09
	工作物	5,437,780.72	733,869.87	36,473.99	582,738.73	94,000.82
	計	35,959,728.07	8,702,848.49	661,073.98	2,206,824.60	487,982.67
船舶	小蒸汽船	794,898.42	—	—	—	—
	給炭船	356,027.46	—	—	17,954.77	—
	起重機船	286,606.69	—	—	—	—
	艀	57.41	—	—	—	—
	雜船	191,802.32	—	—	27,429.28	—
	計	1,609,392.30	—	—	45,384.05	—
倉庫	建物	6,961,779.61	—	—	482,041.96	34,085.12
	機械器具	358,852.90	—	—	—	—
	工作物	1,544.09	—	—	—	—
	計	7,322,176.60	—	—	482,041.96	34,085.12
雜設備	建物	1,221,456.21	176,766.87	—	—	—
	機械器具	24,163.03	3,747.56	—	—	—
	工作物	7,408.79	—	—	—	—
	計	1,253,028.03	180,514.43	—	—	—
水道	建物	—	—	—	—	—
	機械器具	—	—	—	—	—
	工作物	—	—	—	—	—
	水道管	—	—	—	—	—
	計	—	—	—	—	—
合計		73,588,828.85	10,054,370.67	788,896.92	2,952,772.92	522,067.79
昭和11年度		66,107,932.84	10,167,272.89	791,102.32	3,000,743.92	528,844.08
10年度		66,593,801.99	10,765,984.43	792,540.08	2,963,843.59	539,460.01
9年度		65,730,939.77	9,849,721.49	794,636.40	2,976,402.18	556,355.18
8年度		65,020,974.05	9,754,203.24	803,964.04	2,960,327.85	561,311.13
7年度		65,194,707.17	9,735,000.30	804,921.46	2,952,752.11	573,799.61
6年度		66,180,802.13	9,788,115.07	771,769.48	77,300.93	—

註　1. ＊印臺盧島合計欄中ニハ臺盧島改良事業費29,979.64圓ヲ合算セル爲內容ト符合セス　2. 臺盧島昭和8.9年度事業費ハ用地11,530,984.70圓アルモ未整理ニ付計上セス　3. 河北ハ鐵道部門ニ整理シアルヲ以テ本表ニハ計上セス

線 上海	川崎	大阪	計	北鮮線 羅津	國線 臺盧島
2,279,727.11	701,417.85	—	31,551,290.27	1,370,753.53	955,309.37
—	29,675.07	—	420,923.77	1,609,346.40	—
—	—	—	482.84	700,758.37	—
2,279,727.11	731,092.92	—	31,972,676.88	3,680,858.30	955,309.37
131,703.04	—	—	875,966.42	218,082.84	502,642.50
—	—	—	481,500.81	—	—
6,754.29	—	—	3,627,107.50	983,330.36	278,847.63
—	—	2,190,000.00	14,787,267.65	4,067,942.38	579,416.52
152,176.65	450,360.07	—	4,890,494.83	541,109.79	1,649,018.78
429,822.53	1,073,774.02	—	5,714,157.90	716.24	2,000.00
1,716.16	—	—	1,716.16	218,900.97	—
—	—	—	7,353,592.83	360,344.23	267,485.35
—	—	—	112,006.04	—	—
—	—	—	935,955.63	42,019.05	—
—	1,036.74	—	6,791,171.41	594,742.03	171,980.42
89,039.88	87,793.56	—	7,061,697.57	983,109.22	815,544.13
811,212.55	1,612,964.39	2,190,000.00	52,632,634.75	8,010,297.11	4,266,935.33
—	—	—	794,898.42	241,226.00	—
—	—	—	373,982.23	—	—
—	—	—	266,606.69	—	—
—	—	—	57.41	—	—
—	—	—	219,231.60	—	47,675.16
—	—	—	1,654,776.35	241,226.00	47,675.16
487,515.53	—	—	7,965,422.22	858,299.29	45,039.25
3,070.25	—	—	361,923.15	—	—
—	—	—	1,544.09	220.00	—
490,585.78	—	—	8,328,889.46	858,519.29	45,039.25
34,147.54	—	—	1,432,370.62	444,736.08	—
—	—	—	27,910.59	66,516.91	—
—	—	—	7,408.79	15,768.98	—
34,147.54	—	—	1,467,690.00	527,021.97	—
—	—	—	—	84,778.00	—
—	—	—	—	100,272.87	—
—	—	—	—	275,332.94	—
—	—	—	—	404,074.96	—
—	—	—	—	864,459.77	—
3,615,672.98	2,344,957.31	2,190,000.00	96,056,667.44	14,182,382.44	＊ 5,344,938.75
3,388,919.23	2,234,422.70	2,190,000.00	88,407,238.08	12,883,346.00	1,674,157.30
3,045,021.40	2,044,509.88	2,190,000.00	88,935,261.38	11,536,123.90	988,715.78
3,009,750.05	5,145,559.94	2,190,000.00	90,253,365.01	7,028,699.20	—
2,832,523.86	5,132,612.47	2,190,000.00	89,255,916.64	868,169.10	—
2,831,650.10	3,824,647.83	1,920,000.00	87,837,478.58	—	—
2,852,135.55	3,824,647.83	1,650,000.00	85,145,770.98	—	—

港灣營業收支 (單位 圓)

昭和12年度

箇所別	收入 船舶收入 發著手數料	船舶收入 其他	船舶收入 計	荷役收入 陸揚及船積料	荷役收入 其他	荷役收入 計	荷繰收入 貨車積卸料	荷繰收入 其他	荷繰收入 計	倉庫收入	諸口收入	合計
社線 大連 大連	388,622.51	372,273.81	760,896.32	5,942,089.79	477,875.96	6,419,965.75	1,462,305.20	1,467,667.01	2,929,972.21	2,023,234.99	494,653.82	12,628,723.09
社線 大連 甘井子	46,461.50	9,365.59	55,827.09	754,708.84	—	754,708.84	733,545.21	23,891.30	757,436.51	—	60,128.60	1,628,101.04
社線 大連 其他	—	—	—	—	—	—	—	—	—	—	200,313.23	200,313.23
社線 大連 計	435,084.01	381,639.40	816,723.41	6,696,798.63	477,875.96	7,174,674.59	2,195,850.41	1,491,558.31	3,687,408.72	2,023,234.99	755,095.65	14,457,137.36
社線 旅順	9,875.50	2,876.60	12,752.10	95,574.21	734.13	96,308.34	44,097.20	3,740.12	47,837.32	—	7,663.85	164,561.61
社線 營口	12,357.16	5,121.58	17,478.74	476,845.20	10,917.94	487,763.14	254,099.06	29,890.07	283,989.13	72,714.93	12,725.14	874,671.08
社線 安東	—	183.33	183.33	45,075.26	2,019.19	47,094.45	51,182.55	1,404.60	52,587.15	5,450.98	2,775.12	108,091.03
社線 計	**457,316.67**	**389,820.91**	**847,137.58**	**7,314,293.30**	**491,547.22**	**7,805,840.52**	**2,545,229.22**	**1,526,593.10**	**4,071,822.32**	**2,101,400.90**	**778,259.76**	**15,604,461.08**
北鮮線 羅津	36,585.48	12,110.16	48,695.64	564,955.36	5,493.75	570,449.11	—	5,690.71	5,690.71	63,302.97	399,958.75	1,088,097.18
北鮮線 清津	27,381.07	—	27,381.07	625,337.56	12,037.18	637,374.74	—	12,217.44	12,217.44	41,325.03	1,550.54	719,848.82
北鮮線 雄基	9,918.41	—	9,918.41	269,683.89	1,412.36	271,096.25	—	3,263.66	3,263.66	26,723.91	656.59	311,658.82
北鮮線 計	**73,884.96**	**12,110.16**	**85,995.12**	**1,459,976.81**	**18,943.29**	**1,478,920.10**	—	**21,171.81**	**21,171.81**	**131,351.91**	**402,165.88**	**2,119,604.82**
國線(壺盧島)	**2,531.00**	**36.00**	**2,567.00**	**39,736.75**	**2,830.65**	**42,567.40**	—	**16,183.80**	**16,183.80**	**818.72**	**133.88**	**62,270.80**
社北鮮線 昭和11年度	569,994.60	210,457.43	780,452.03	7,977,039.37	257,415.69	8,234,454.99	2,445,381.90	1,308,038.35	3,753,420.25	1,544,301.46	916,107.50	15,228,736.23
社北鮮線 10年度	538,943.05	212,558.01	751,501.06	6,913,528.15	204,626.77	7,118,154.92	2,230,794.92	1,417,365.74	3,648,160.66	2,176,678.30	699,475.63	14,393,970.57
社北鮮線 9年度	545,566.68	215,366.68	760,933.36	7,771,500.35	337,293.73	8,108,794.08	2,401,854.84	1,625,272.37	4,027,127.21	2,128,960.23	704,243.72	15,730,058.60
社北鮮線 8年度	491,655.95	188,201.90	679,857.85	6,743,628.05	141,290.69	6,884,918.74	2,104,521.69	1,364,015.55	3,468,537.24	1,574,997.10	425,285.60	13,033,596.53
社北鮮線 7年度	430,155.02	203,610.59	633,765.61	5,748,953.14	66,869.90	5,815,823.04	1,882,192.01	1,295,879.97	3,178,071.98	1,343,625.18	434,782.71	11,406,068.52
社北鮮線 6年度	397,681.05	193,706.68	591,387.73	4,840,017.45	117,208.59	4,957,226.04	1,199,604.63	1,040,484.98	2,240,089.61	1,014,580.32	457,606.37	9,260,890.07

箇所別	支出 總係費	船舶費	荷役費	荷繰費	倉庫費	保存費	償除却費	別途給與費	合計	差引損益
社線 大連 大連	696,211.64	589,206.33	2,644,994.02	1,575,427.13	1,051,758.09	721,787.86	1,007,592.34	829,314.39	9,116,291.80	3,512,431.29
社線 大連 甘井子	38,025.93	53,670.99	164,572.22	232,825.18	—	168,607.80	140,196.87	78,796.06	876,695.05	751,405.99
社線 大連 其他	36,191.56	—	—	—	—	—	—	20,497.14	56,688.70	143,624.53
社線 大連 計	770,429.13	642,877.32	2,809,566.24	1,808,252.31	1,051,758.09	890,395.66	1,147,789.21	928,607.59	10,049,675.55	4,407,461.81
社線 旅順	1,198.03	13,985.51	65,770.30	25,026.64	—	12,225.71	1,248.12	6,478.56	125,932.87	38,628.74
社線 營口	2,083.20	20,988.34	366,601.68	191,257.45	35,879.50	52,945.05	27,373.45	44,113.80	741,242.47	133,428.61
社線 安東	154.00	76.30	42,061.63	26,533.81	4,079.37	10,843.98	5,083.02	2,564.52	91,396.63	16,694.40
社線 計	**773,864.36**	**677,927.47**	**3,283,999.85**	**2,051,070.21**	**1,091,716.96**	**966,410.40**	**1,181,493.80**	**981,764.47**	**11,008,247.52**	**4,596,213.56**
北鮮線 羅津	51,859.94	39,512.75	344,874.67	33,277.28	154,742.66	75,432.29	105,946.47	36,245.65	841,891.71	246,205.47
北鮮線 清津	21,149.25	4,493.11	559,715.72	10,744.88	27,927.12	1,828.68	—	8,051.23	633,909.99	85,938.83
北鮮線 雄基	16,757.05	1,458.67	238,741.69	3,034.92	18,242.53	4,300.11	—	6,487.12	289,022.09	22,636.73
北鮮線 計	**89,766.24**	**45,464.53**	**1,143,332.08**	**47,057.08**	**200,912.31**	**81,561.08**	**105,946.47**	**50,784.00**	**1,764,823.79**	**354,781.03**
國線(壺盧島)	**297.18**	**6,540.44**	**19,841.31**	—	**9,029.86**	**63,052.90**	—	**4,312.88**	**103,074.57**	損 **40,803.77**
社北鮮線 昭和11年度	691,170.45	637,845.86	3,927,041.49	1,948,451.84	1,248,822.84	804,995.65	1,026,338.28	997,634.33	11,282,300.74	3,946,435.49
社北鮮線 10年度	694,100.51	648,318.04	3,281,185.90	2,028,027.16	1,052,563.45	807,749.21	1,315,469.23	971,207.40	10,798,620.90	3,595,349.67
社北鮮線 9年度	1,220,447.54	620,744.25	3,495,933.97	2,143,273.15	1,262,511.46	782,235.85	1,670,715.39	953,896.91	12,149,758.52	3,580,300.08
社北鮮線 8年度	637,029.29	580,082.72	3,086,015.35	1,762,837.23	1,085,967.60	673,527.97	1,123,215.44	867,919.52	9,816,595.12	3,217,001.41
社北鮮線 7年度	574,413.26	522,034.68	2,428,979.22	1,442,282.94	756,613.53	589,175.31	1,257,802.98	795,308.13	8,366,610.05	3,039,458.47
社北鮮線 6年度	533,691.57	507,710.37	2,359,654.91	1,443,853.58	685,639.83	411,195.32	949,468.24	694,033.84	7,585,247.66	1,675,642.41

註 1. 羅津ハ昭和10年11月1日、雄基、清津ハ同11年6月1日營業ヲ開始セリ 2. 壺盧島ハ昭和11年11月1日營業ヲ開始セリ

港灣營業收

箇所別		年度	收入				
			船舶收入			荷役收	
			發著手數料	其他	計	陸揚及船積料	其他
社線	大連	昭和12年度	435,084.01	381,639.40	816,723.41	6,896,798.63	474,875.98
		11年度	482,746.28	600,672.84	683,419.12	6,125,153.44	241,724.61
		10年度	502,857.33	201,744.67	704,602.00	6,019,037.55	194,348.18
		9年度	510,767.18	205,374.78	716,141.96	6,817,506.24	327,790.85
		8年度	463,759.45	177,156.94	640,916.39	6,035,273.56	135,510.18
		7年度	402,144.52	194,438.77	596,583.29	5,121,832.20	63,564.63
		6年度	387,502.50	189,297.18	556,799.23	4,089,844.67	35,368.24
	旅順	昭和12年度	9,875.50	2,876.60	12,752.10	95,574.21	734.13
		11年度	11,653.50	2,589.30	14,242.80	101,357.51	1,410.82
		10年度	12,706.89	3,570.73	16,277.62	93,621.59	1,631.15
		9年度	10,912.50	3,264.46	14,176.96	88,854.20	1 354.10
		8年度	9,783.50	4,761.03	14,544.53	71,983.23	1,123.85
		7年度	9,360.50	4,484.04	13,844.54	68,979.71	633.11
		6年度	8,589.00	3,576.00	12,165.00	81,599.67	9,740.48
	營口	昭和12年度	12,357.16	5,121.58	17,478.74	476,845.20	10,917.94
		11年度	20,774.50	6,033.07	26,807.57	703,251.66	5,488.63
		10年度	20,898.50	6,847.32	27,545.82	714,352.04	6,341.79
		9年度	23,887.00	6,575.97	30,462.97	797,496.11	6,330.14
		8年度	18,113.00	6,100.87	24,213.87	578,824.65	3,257.16
		7年度	18,650.00	4,609.75	23,259.75	536,894.49	2,024.69
		6年度	21,590.00	833.50	22,423.50	671,450.34	63,645.35
	安東	昭和12年度	—	183.33	183.33	45,075.26	2,019.19
		11年度	—	170.64	170.64	50,181.97	2,655.57
		10年度	—	202.23	202.23	54,766.97	1,969.86
		9年度	—	151.47	151.47	67,643.80	1,818.64
		8年度	—	183.06	183.06	57,546.61	1,399.50
		7年度	—	78.03	78.03	21,246.74	647.47
		6年度	—	—	—	17,122.77	8,453.52
北鮮線		羅津	36,585.48	12,110.16	48,695.64	564,955.36	5,493.75
		清津	27,381.07	—	27,381.07	625,337.56	12,037.18
		雄基	9,918.41	—	9,918.41	269,683.89	1,412.36
		計	73,884.96	12,110.16	85,995.12	1,459,976.81	18,943.29
		昭和11年度	54,820.32	981.58	55,811.90	997,094.72	6,136.06
		10年度	2,680.33	193.06	2,873.39	31,750.00	337.79
國線	壺盧島	昭和12年度	2,531.00	36.00	2,567.00	39,736.75	2,830.65
		11年度	1,414.00	315.35	1,729.35	24,893.50	337.40

支箇所別　（其1）　（單位　圓）

入	入						
入	荷繰收入			倉庫收入	諸口收入	合計
計	貨車積卸料	其他	計			
7,174,674.59	2,195,850.41	1,491,558.31	3,687,408.72	2,023,234.99	755,085.85	14,457,137.36
6,366,878.05	1,975,575.22	1,243,212.31	3,218,787.53	1,386,555.86	616,757.75	12,272,398.31
6,213,383.73	1,796,717.47	1,363,384.38	3,160,101.85	2,091,079.61	538,402.29	12,707,569.48
7,145,297.09	1,948,085.60	1,569,574.92	3,517,660.52	2,045,716.28	674,619.73	14,099,435.58
6,170,783.74	1,729,849.42	1,322,757.96	3,052,607.38	1,493,893.54	408,743.53	11,766,944.58
5,185,396.83	1,498,935.98	1,246,434.18	2,745,370.16	1,303,281.55	430,143.22	10,260,775.05
4,105,213.91	1,199,604.63	1,040,484.98	2,240,089.61	1,014,580.32	441,264.95	8,357,948.02
96,308.34	44,097.20	3,740.12	37,837.32	—	7,663.85	164,561.61
102,768.33	51,627.64	1,599.94	53,227.58	—	71.31	170,310.02
95,252.74	36,277.60	983.57	37,261.17	—	470.85	149,262.38
90,208.30	33,396.24	2,723.38	36,119.62	—	84.19	140,589.07
73,107.08	25,949.76	2,487.02	28,436.78	—	2,028.42	118,116.81
69,612.82	20,835.00	3,023.30	23,858.30	—	2,658.40	109,974.06
91,340.15	—	—	—	—	4,228.76	107,733.91
487,763.14	254,099.06	29,890.07	283,989.13	72,714.93	12,725.14	874,671.08
708,740.29	375,551.78	50,871.63	426,423.41	72,589.18	14,940.07	1,249,500.52
720,693.83	345,819.07	50,770.13	396,589.20	77,909.83	32,110.57	1,254,849.25
803,826.25	373,060.77	50,800.53	423,861.30	75,258.37	28,079.57	1,361,488.46
582,081.81	308,271.43	36,286.54	344,557.97	75,984.14	13,766.47	1,040,604.26
538,919.18	330,794.97	45,685.22	376,480.19	38,052.70	1,421.15	978,132.97
735,095.69	—	—	—	—	10,084.10	767,603.29
47,094.45	51,182.55	1,404.60	52,587.15	5,450.98	2,775.12	108,091.03
52,837.54	41,258.06	1,740.83	42,998.89	9,115.64	3,724.56	108,847.27
56,736.83	45,424.76	1,538.97	46,963.73	7,050.39	1,283.04	112,236.22
69,462.44	47,312.23	2,173.54	49,485.77	7,985.58	1,460.23	128,545.49
58,946.11	40,451.08	2,484.03	42,935.11	5,119.42	747.18	107,930.88
21,894.21	31,626.06	737.27	32,363.33	2,290.93	559.94	57,186.44
25,576.29	—	—	—	—	2,028.56	27,604.85
570,449.11	—	5,690.71	5,690.71	63,302.97	399,958.75	1,088,097.18
637,374.74	—	12,217.44	12,217.44	41,325.03	1,550.54	719,848.82
271,096.25	—	3,263.66	3,263.66	26,723.91	656.59	311,658.82
1,478,920.10	—	21,171.81	21,171.81	131,351.91	402,165.88	2,119,804.82
1,003,230.78	1,369.20	10,613.64	11,982.84	76,040.78	280,613.81	1,427,680.11
32,087.79	6,556.02	688.69	7,244.71	638.47	127,208.86	170,053.22
42,567.40	—	16,183.80	16,183.80	818.72	133.88	62,270.80
25,230.90	—	9,167.05	9,167.05	—	—	36,127.30

港灣營業收支箇所別

箇所別		年度	支出 總係費	船舶費	荷役費	荷繰費
社線	大連	昭和12年度	770,429.13	642,877.32	2,809,566.24	1,808,252.31
		11年度	633,006.11	587,361.05	2,468,053.25	1,566,281.43
		10年度	677,167.11	603,376.50	2,568,154.91	1,651,109.06
		9年度	1,033,255.85	584,907.94	2,624,809.83	1,712,673.03
		8年度	631,505.35	546,624.07	2,438,371.60	1,435,457.83
		7年度	570,659.50	492,896.50	1,940,742.28	1,163,135.15
		6年度	533,691.57	474,855.71	1,876,486.17	1,443,853.58
	旅順	昭和12年度	1,198.03	13,985.51	65,770.30	25,026.64
		11年度	670.50	14,927.25	72,551.59	27,092.08
		10年度	1,600.52	13,982.02	92,042.17	33,666.16
		9年度	1,787.27	13,207.82	93,170.04	36,443.97
		8年度	2,486.07	15,136.48	74,908.47	26,090.76
		7年度	646.10	15,151.27	62,301.25	19,039.93
		6年度	—	14,244.31	74,245.65	—
	營口	昭和12年度	2,083.20	20,988.34	366,601.68	191,257.45
		11年度	3,658.44	27,021.76	515,994.82	274,070.51
		10年度	3,503.40	28,677.46	543,596.04	309,890.71
		9年度	185,230.92	22,549.69	699,381.33	364,123.75
		8年度	2,846.86	18,234.17	508,819.79	275,578.55
		7年度	2,828.26	13,978.91	402,329.15	242,302.44
		6年度	—	18,610.35	390,878.65	—
	安東	昭和12年度	154.00	76.30	42,081.63	26,533.81
		11年度	173.50	83.50	45,411.66	23,214.79
		10年度	173.50	81.60	55,937.24	24,870.15
		9年度	173.50	78.80	78,572.77	30,032.40
		8年度	191.01	88.00	63,915.49	25,710.09
		7年度	279.40	8.00	23,606.54	17,805.42
		6年度	—	—	18,044.44	—
北鮮線		羅津	51,859.94	39,512.75	344,874.67	33,277.28
		清津	21,149.25	4,493.11	559,715.72	10,744.88
		雄基	16,757.05	1,458.67	238,741.69	3,034.92
		計	89,766.24	45,464.53	1,143,332.08	47,057.08
		昭和11年度	53,661.90	8,452.30	825,030.17	57,793.03
		10年度	11,655.98	2,200.46	21,455.54	8,481.08
國線	臺灣鳥	昭和12年度	297.18	6,540.44	19,841.31	—
		11年度	982.13	—	12,403.95	—

支箇所別 (其2)

出 倉庫費	保存費	償除却費	別途給與費	合計	差引損益
1,051,758.09	890,395.86	1,147,789.21	928,607.59	10,049,875.55	4,407,461.81
990,173.82	697,207.97	963,606.22	899,310.48	8,805,000.33	3,467,397.98
948,849.27	716,174.76	1,247,356.72	905,255.54	9,317,443.87	3,390,125.61
1,127,044.28	714,018.88	1,523,233.53	890,992.02	10,210,935.36	3,888,500.22
1,029,510.44	601,698.64	1,060,966.61	808,168.44	8,552,302.98	3,214,641.60
734,624.11	544,259.27	1,240,490.29	736,520.36	7,423,327.46	2,837,447.59
685,639.83	411,195.32	949,468.24	694,033.84	7,069,224.26	1,288,723.76
—	12,225.71	1,248.12	6,478.56	125,932.87	38,628.74
—	13,736.08	6,187.48	6,874.85	142,049.83	28,260.19
—	10,214.36	2,001.39	5,345.88	158,852.50	損 9,590.12
—	8,838.79	9,844.11	5,115.71	168,408.71	損 27,819.64
—	12,721.72	2,074.70	5,957.79	139,376.19	損 21,259.38
—	2,476.99	2,642.54	8,276.67	110,534.75	損 560.69
—	—	—	—	88,489.96	19,243.95
35,879.50	52,945.05	27,373.45	44,113.80	741,242.47	133,428.61
39,657.28	49,133.31	33,722.98	61,829.72	1,005,088.82	244,411.70
66,084.89	47,701.36	46,422.05	52,711.30	1,098,587.21	156,262.04
133,249.54	51,543.11	129,281.88	54,217.05	1,639,577.27	損 278,088.81
54,543.59	54,126.95	44,504.71	50,503.32	1,009,157.94	31,446.32
19,322.62	41,162.68	7,673.55	48,047.39	777,645.00	200,487.97
—	—	—	—	409,489.00	358,114.29
4,079.37	10,843.98	5,083.02	2,564.52	91,396.63	16,694.40
4,856.76	4,221.62	22,811.60	3,072.18	103,845.61	5,001.66
5,138.50	32,813.43	19,689.07	3,339.95	142,043.44	損 29,807.22
2,217.64	7,834.07	8,355.87	3,572.13	130,837.18	損 2,291.68
1,913.57	4,980.46	15,669.42	3,289.97	115,758.01	損 7,827.13
2,666.80	1,276.37	6,996.60	2,463.71	55,102.84	2,083.60
—	—	—	—	18,044.44	9,560.41
154,742.66	75,432.29	105,946.47	36,245.65	841,891.71	246,205.47
27,927.12	1,828.68	—	8,051.23	633,909.99	85,938.83
18,242.53	4,300.11	—	6,487.12	288,022.09	22,636.73
200,912.31	81,561.08	105,946.47	50,784.00	1,764,823.79	354,781.03
214,134.98	40,696.67	—	26,547.10	1,226,316.15	201,363.96
32,490.79	845.30	—	4,554.73	81,693.88	88,359.34
9,029.86	63,052.90	—	4,312.88	103,074.57	損 40,803.77
9,212.16	1,844.60	—	543.39	24,988.23	11,141.07

船舶及船客

概說

1. 船舶發著　本年度著埠船舶成績ヲ埠頭別ニ見レハ大連埠頭ハ540隻,1,683,260噸ノ增加ヲ示シ之カ原因ハ支那向船舶カ事變ノ影響ヲ受ケ減少セルモ小型沿海航路船舶ノ增,卽チ日滿兩國船舶ノ增加著シク外國船舶モ多少增加ヲ示セルニ因ルモノナリ,旅順,營口ノ兩埠頭共ニ減少ヲ示シタルハ輸出貨物タル石炭,鹽,特產物等ノ減少ニ因ルモノナリ,北鮮3港ノ中羅津埠頭ノ13隻,200,118噸ノ增加シタルハ歐洲向大豆積取船ノ來港殷賑ヲ極メタル爲ニシテ滿洲發特產物及當地方水產加工品等モ漸次增加シ來レルニ因ル,淸津埠頭ノ157隻216,721噸ノ減少セルハ羅津港整備ニ伴ヒ歐洲向大豆等ノ積出ヲ羅津港ニ讓リタル爲ニシテ雄基埠頭ハ隻數40隻增加ニ拘ラス噸數ニ於テ188,492噸ノ減少ヲ示シタルハ徵傭船等ノ爲小型船カ之ニ代リタル結果ニ因ルモノナリ,壺盧島,河北共ニ前年度ト大差ナク河北埠頭ハ戎克貿易ヲ主トシ居レリ

今之ヲ表示スレハ次ノ如シ

箇所別		本年度 隻數	本年度 噸數	前年度 隻數	前年度 噸數	比較增減 隻數	比較增減 噸數
						%	%
社線	大連	6,378	17,244,926	5,838	15,561,666	540(9.2)	1,683,260(11.1)
	旅順	141	345,977	159	355,141	減 18(11.3)	減 9,164(2.6)
	營口	372	732,694	609	1,287,804	減 237(38.9)	減 555,110(43.1)
	計	**6,891**	**18,323,597**	**6,606**	**17,204,611**	**285(4.3)**	**1,118,986(6.5)**
北鮮線	羅津	570	1,613,036	557	1,412,918	13(2.3)	200,118(14.2)
	淸津	969	2,246,317	1,126	2,463,038	減 157(13.9)	減 216,721(8.8)
	雄基	688	1,125,196	648	1,313,688	40(6.2)	減 188,492(14.3)
	計	**2,227**	**4,984,549**	**2,331**	**5,189,644**	減 **104(4.5)**	減 **205,095(4.0)**
國線	壺盧島	65	51,844	64	49,233	1(1.6)	2,611(5.3)
	河北	3	3,843	5	9,969	減 2(40.0)	減 6,126(61.4)
	計	**68**	**55,687**	**69**	**59,202**	減 **1(1.4)**	減 **3,515(5.9)**

註　1. 大連ニハ甘井子ヲ含ミ入船埠頭ヲ含マス　2. 本表ニハ戎克ヲ含マス　3. 安東ハ繫船設備ナキ爲本表ニ計上セス

會社所管各埠頭ニ於ケル本年度ノ船客狀況ヲ示セハ次ノ如シ

箇所別		本年度 乘船	本年度 下船	前年度 乘船	前年度 下船	比較增減 乘船	比較增減 下船
						%	%
社線	大連	252,175	306,717	313,785	387,464	減 61,610(19.6)	減 80,747(16.5)
	旅順	14	—	—	—	14(100.0)	…
	營口	22,052	67,510	78,479	127,479	減 54,427(71.2)	減 59,969(47.0)
	安東	32,282	29,242	29,818	34,457	2,444(8.2)	減 5,215(15.1)
	計	**306,503**	**403,469**	**420,082**	**529,400**	減 **113,579(27.0)**	減 **125,931(23.8)**
北鮮線	羅津	9,255	10,048	…	…	…	…
	淸津	25,299	37,817	…	…	…	…
	雄基	1,317	2,148	…	…	…	…
	計	**35,871**	**50,013**	…	…	…	…
國線	壺盧島	1,145	2,318	…	…	…	…
	計	**1,145**	**2,318**	…	…	…	…

註　河北ハ昭和11年度迄連絡船客ヲ計上セシモ本年度ヨリ中止セリ

著　離

箇所別	月別	著埠 日本内地港灣 隻數	噸數	其他港灣 隻數	噸數	合計 日本船 隻數	噸數	外國船 隻數	噸數	計 隻數	噸數
大連	4月	158	524,200	350	726,481	362	800,545	146	450,136	508	1,250,681
	5月	133	546,367	370	717,114	351	804,042	152	459,439	503	1,263,481
	6月	128	476,764	354	823,283	338	879,314	144	420,733	482	1,300,047
	7月	139	522,016	294	680,879	322	856,261	111	346,634	433	1,202,895
	8月	133	429,125	356	865,359	359	912,073	130	382,411	489	1,294,484
	9月	145	498,488	316	653,816	339	762,865	122	387,419	461	1,150,284
	10月	146	483,606	434	1,203,162	448	1,247,117	132	439,651	580	1,686,768
	11月	152	483,475	498	1,197,693	508	1,193,709	142	487,459	650	1,681,168
	12月	156	513,928	447	935,611	468	941,545	135	507,995	603	1,449,540
	1月	133	503,521	431	1,154,589	439	1,131,427	125	526,683	564	1,658,110
	2月	114	471,765	397	1,142,009	406	1,188,466	105	425,308	511	1,613,774
	3月	158	548,835	436	1,144,859	441	1,145,000	153	548,694	594	1,693,694
	計	**1,695**	**6,000,071**	**4,683**	**11,244,855**	**4,781**	**11,862,364**	**1,597**	**5,382,562**	**6,378**	**17,244,926**
	昭和11年度	1,725	6,193,925	4,113	9,367,741	4,021	10,504,455	1,817	5,057,211	5,838	15,561,666
	10年度	1,630	6,296,425	3,951	9,848,524	3,618	10,503,463	1,963	5,841,486	5,581	16,144,949
	9年度	1,559	5,968,160	3,818	10,250,688	3,540	10,574,496	1,837	5,644,353	5,377	16,218,849
	8年度	1,800	6,309,547	3,450	8,395,673	3,442	9,975,835	1,608	4,729,385	5,050	14,705,220
	7年度	1,205	4,873,613	3,500	8,117,667	3,159	8,707,795	1,546	4,383,485	4,705	13,091,280
	6年度	1,023	4,232,544	3,150	7,603,873	2,807	7,590,083	1,366	4,246,274	4,173	11,836,357
營口	4月	5	9,256	50	96,590	35	76,261	20	29,585	55	105,846
	5月	3	4,602	48	90,328	33	63,913	18	31,017	51	94,930
	6月	10	24,793	39	79,223	34	76,971	15	27,045	49	104,016
	7月	12	18,410	46	95,354	28	66,894	30	46,870	58	113,764
	8月	7	15,388	33	60,774	26	49,797	14	26,363	40	76,160
	9月	7	11,684	28	53,213	25	50,998	10	13,901	35	64,897
	10月	7	12,812	28	55,582	23	51,608	12	16,786	35	68,394
	11月	19	39,067	20	38,467	26	59,285	13	19,249	39	78,534
	12月	1	2,422	6	16,510	4	9,565	3	9,367	7	18,932
	1月	—	—	—	—	—	—	—	—	—	—
	2月	—	—	—	—	—	—	—	—	—	—
	3月	2	4,098	1	3,123	3	7,221	—	—	3	7,221
	計	**73**	**142,530**	**299**	**590,164**	**227**	**512,511**	**135**	**220,183**	**372**	**732,694**
	昭和11年度	75	194,595	534	1,093,209	346	853,159	263	434,645	609	1,287,804
	10年度	84	198,879	526	1,113,848	357	860,692	253	452,035	610	1,312,727
	9年度	97	231,585	577	1,171,751	383	896,713	291	506,623	674	1,403,336
	8年度	89	215,899	486	885,784	300	664,869	275	436,624	575	1,101,493
	7年度	105	260,829	477	913,786	347	780,047	235	394,568	582	1,174,615
	6年度	110	290,518	553	1,119,099	407	966,581	256	443,036	663	1,409,617

船　舶 (其1)　昭和12年度

離埠 日本内地港灣 隻數	噸數	其他港灣 隻數	噸數	合計 日本船 隻數	噸數	外國船 隻數	噸數	計 隻數	噸數	残克隻數
137	480,498	366	759,570	362	803,329	141	436,739	503	1,240,068	432
109	432,437	403	853,995	352	797,958	160	488,474	512	1,286,432	489
126	511,839	350	764,887	342	896,451	134	380,275	476	1,276,726	537
116	486,174	326	728,625	324	857,565	118	357,234	442	1,214,799	491
98	353,714	381	943,359	354	907,324	125	389,749	479	1,297,073	327
105	394,381	363	763,572	342	764,961	126	392,992	468	1,157,953	342
119	434,626	451	1,190,828	448	1,242,490	122	382,964	570	1,625,454	323
111	377,585	531	1,304,011	496	1,167,510	146	514,086	642	1,681,596	486
164	491,032	440	950,347	466	928,581	138	512,798	604	1,441,379	630
139	498,292	428	1,147,937	442	1,133,400	125	512,829	567	1,646,229	130
124	492,844	386	1,140,036	407	1,193,928	103	438,952	510	1,632,880	181
166	585,025	421	1,128,240	435	1,142,813	152	570,352	587	1,713,265	564
1,514	**5,538,447**	**4,846**	**11,675,407**	**4,770**	**11,836,410**	**1,590**	**5,377,4444**	**6,360**	**17,213,854**	**4,932**
1,526	5,663,698	4,314	9,922,820	4,016	10,498,348	1,824	5,087,171	5,840	15,586,519	1,284
1,458	5,674,278	4,116	10,430,043	3,620	10,503,594	1,954	5,600,727	5,574	16,104,321	785
1,210	5,189,850	4,169	11,031,967	3,544	10,584,703	1,835	5,637,114	5,379	16,221,817	880
1,387	5,421,894	3,866	9,325,832	3,437	9,969,314	1,616	4,778,412	5,053	14,747,726	616
1,108	4,185,930	3,596	8,878,253	3,162	8,709,547	1,542	4,354,636	4,704	13,064,183	476
975	3,705,556	3,191	8,108,672	2,804	7,583,342	1,362	4,230,886	4,166	11,814,228	514
22	55,313	37	59,738	38	83,559	21	31,492	59	115,051	445
17	38,257	34	54,875	33	62,115	18	31,017	51	93,132	447
21	49,899	27	53,900	34	78,464	14	25,435	48	103,899	476
22	47,310	35	61,082	26	59,912	31	48,480	57	108,392	443
20	43,635	20	36,295	28	57,273	12	22,657	40	79,930	291
21	41,218	14	22,775	23	46,386	12	17,607	35	63,993	420
24	51,190	13	20,374	25	54,778	12	16,786	37	71,564	331
26	53,626	12	23,683	25	58,060	13	19,249	38	77,308	604
9	23,280	—	—	6	13,913	3	9,367	9	23,280	19
—	—	—	—	—	—	—	—	—	—	7
—	—	—	—	—	—	—	—	—	—	14
1	1,921	—	—	1	1,921	—	—	1	1,921	64
183	**405,749**	**192**	**332,722**	**239**	**516,381**	**136**	**222,090**	**375**	**738,471**	**3,561**
225	593,081	380	685,502	343	845,845	262	432,738	605	1,278,583	5,476
248	577,055	362	736,551	357	861,571	253	452,035	610	1,313,606	5,306
239	599,099	437	808,750	383	895,907	293	511,942	676	1,407,849	4,844
187	424,940	391	684,687	303	673,768	275	435,859	578	1,109,627	5,217
163	381,276	415	781,074	343	769,227	235	393,123	578	1,162,350	5,967
161	433,273	500	973,227	407	966,581	254	439,919	661	1,406,500	5,105

著離

箇所別	年度別	著埠 日本內地港灣 隻數	噸數	其他港灣 隻數	噸數	合計 日本船 隻數	噸數	外國船 隻數	噸數	計 隻數
旅順	昭和12年度	36	121,000	105	224,977	106	261,609	35	84,368	141
	11年度	32	103,551	127	251,590	94	220,792	65	134,349	159
	10年度	36	110,628	138	293,492	93	227,759	81	176,361	174
	9年度	25	85,905	113	247,207	82	200,782	56	132,320	138
	8年度	22	64,451	116	238,390	81	204,811	57	98,030	138
	7年度	21	64,631	91	209,094	87	224,187	25	49,538	112
	6年度	43	166,676	56	163,252	84	282,795	15	47,133	99
羅津	昭和12年度	69	286,903	501	1,326,133	524	1,351,210	46	261,826	570
	11年度	414	1,034,248	143	378,670	544	1,342,970	13	69,948	557
	10年度	156	360,485	29	60,819	185	421,304	—	—	185
	9年度	—	—	—	—	—	—	—	—	—
清津	昭和12年度	491	1,165,048	478	1,081,269	961	2,201,488	8	44,829	969
	11年度	857	2,031,225	269	431,813	1,111	2,405,456	15	57,582	1,126
	10年度	862	1,275,625	520	1,201,233	1,161	2,402,992	21	73,866	1,182
	9年度	…	…	…	…	1,020	1,976,873	10	15,558	1,030
雄基	昭和12年度	84	145,444	604	979,752	674	1,106,338	14	18,858	688
	11年度	508	1,122,587	140	191,101	645	1,308,244	3	5,444	648
	10年度	568	1,227,798	144	330,005	709	1,550,285	3	7,518	712
	9年度	…	…	…	…	678	1,359,811	6	7,591	684
壺盧島	昭和12年度	1	3,154	64	48,690	33	17,946	32	33,898	65
	11年度	…	…	…	…	26	17,555	38	31,678	64
	10年度	…	…	…	…	49	49,092	11	550	60
	9年度	…	…	…	…	…	…	…	…	73
河北	昭和12年度	1	1,505	2	2,338	—	—	3	3,843	3
	11年度	3	3,578	2	6,390	3	6,741	2	3,228	5
	10年度	1	1,229	3	9,543	—	—	4	10,772	4
	9年度	3	8,247	12	23,729	9	21,431	6	10,545	15

船舶 (其2)

噸數	離埠 日本內地港灣 隻數	噸數	其他港灣 隻數	噸數	合計 日本船 隻數	噸數	外國船 隻數	噸數	計 隻數	噸數
345,977	96	240,001	45	105,976	106	261,609	35	84,368	141	345,977
355,141	88	229,511	71	125,630	94	220,792	65	134,349	159	355,141
404,120	85	247,853	90	158,742	93	227,759	82	178,836	175	406,595
333,112	44	117,884	94	217,485	82	200,701	56	134,468	138	335,169
302,841	41	106,454	97	194,046	82	207,002	56	93,498	138	300,500
273,725	37	111,298	74	160,236	85	219,687	26	51,847	111	271,534
329,928	50	176,852	47	145,863	82	275,582	15	47,133	97	322,715
1,813,036	265	735,844	301	856,445	525	1,360,755	41	231,534	566	1,592,289
1,412,918	399	943,366	157	461,414	544	1,342,970	12	61,810	556	1,404,780
421,304	156	360,485	29	60,819	185	421,304	—	—	185	421,304
—	—	—	—	—	—	—	—	—	—	—
2,246,317	447	1,059,199	519	1,177,790	958	2,192,160	8	44,829	966	2,236,989
2,463,038	862	2,043,985	265	421,286	1,112	2,407,689	15	57,582	1,127	2,465,271
2,476,858	617	1,216,950	564	1,256,785	1,160	2,399,869	21	73,866	1,181	2,473,735
1,992,431	…	…	…	…	616	1,215,118	1	1,832	617	1,216,950
1,125,196	415	989,631	274	158,482	675	1,109,252	14	18,861	689	1,128,113
1,313,688	499	1,116,510	148	194,572	644	1,305,638	3	5,444	647	1,311,082
1,557,803	553	1,209,593	159	348,210	709	1,550,285	3	7,518	712	1,557,803
1,367,502	…	…	…	…	678	1,359,911	6	7,591	684	1,367,502
51,844	4	1,965	60	48,538	33	17,946	31	32,557	64	50,503
49,233	…	…	…	…	26	17,555	36	29,196	62	46,751
49,642	…	…	…	…	49	49,092	11	550	60	49,642
37,566	…	…	…	…	…	…	…	…	73	37,566
3,843	—	—	3	3,843	—	—	3	3,843	3	3,843
9,969	2	4,885	3	5,084	3	6,741	2	3,228	5	9,969
10,772	—	—	4	10,772	—	—	4	10,772	4	10,772
31,976	1	3,328	14	28,648	9	21,431	6	10,545	15	31,976

著離船舶港別 (其1)

昭和12年度

日本內地港灣

箇所別		年度	北海道沿岸 小樽 隻數	北海道沿岸 小樽 噸數	北海道沿岸 其他 隻數	北海道沿岸 其他 噸數	本土西沿岸 新潟、其他 隻數	本土西沿岸 新潟、其他 噸數	本土東沿岸 東京、横濱 隻數	本土東沿岸 東京、横濱 噸數	本土東沿岸 武豐 隻數	本土東沿岸 武豐 噸數	本土東沿岸 名古屋 隻數	本土東沿岸 名古屋 噸數	本土東沿岸 大阪 隻數	本土東沿岸 大阪 噸數
大連	著埠	昭和12年度	8	55,394	29	79,422	51	129,127	142	672,111	3	11,071	72	281,976	186	586,405
		11年度	7	42,930	12	46,911	52	164,582	121	527,547	9	34,654	86	334,790	158	558,504
		10年度	11	70,983	6	24,021	51	162,954	120	532,101	4	17,405	68	278,154	183	708,132
		9年度	19	126,492	12	48,402	44	123,634	124	510,591	35	102,540	79	327,694	178	709,506
		8年度	32	200,678	15	75,533	53	177,985	157	693,590	13	52,684	65	246,706	183	694,065
	離埠	昭和12年度	24	80,579	9	28,521	54	150,540	218	925,081	14	53,320	97	389,046	453	2,235,697
		11年度	21	86,536	6	24,156	67	200,252	233	875,870	15	52,070	101	362,442	462	2,402,797
		10年度	23	106,943	7	22,384	63	186,623	252	946,927	14	45,139	94	346,814	298	1,628,311
		9年度	9	59,566	7	18,483	53	163,471	205	750,664	23	69,190	75	305,428	458	2,427,287
		8年度	24	76,438	2	6,835	75	224,970	263	991,676	48	172,410	73	106,319	441	2,394,605
旅順	著埠	昭和12年度	—	—	—	—	1	1,599	5	20,280	—	—	—	—	10	25,403
		11年度	—	—	—	—	1	3,461	4	19,044	—	—	4	13,611	6	14,945
		10年度	—	—	—	—	2	2,701	2	9,271	1	4,379	1	3,857	11	36,854
		9年度	—	—	—	—	2	8,292	3	11,570	—	—	2	9,322	5	18,165
		8年度	—	—	—	—	1	3,133	—	—	—	—	2	9,367	4	14,924
	離埠	昭和12年度	—	—	1	3,203	2	6,429	10	39,176	—	—	4	11,664	24	68,646
		11年度	—	—	1	3,203	4	7,519	12	36,988	1	2,222	4	11,9[illegible]6	22	66,355
		10年度	—	—	—	—	3	7,217	9	25,084	—	—	3	6,923	23	60,156
		9年度	—	—	2	5,330	1	1,577	2	5,591	1	3,461	4	13,674	7	24,910
		8年度	—	—	3	8,396	2	6,3[illegible]	3	10,806	—	—	4	15,977	7	18,740
營口	著埠	昭和12年度	—	—	3	6,420	9	12,572	1	940	1	3,359	—	—	15	27,685
		11年度	—	—	8	17,396	5	7,300	6	17,125	—	—	5	13,493	17	51,842
		10年度	—	—	9	22,611	9	12,166	6	13,226	—	—	4	12,354	23	62,618
		9年度	6	11,197	12	33,153	6	12,28[illegible]	4	13,305	—	—	3	7,099	20	59,455
		8年度	—	—	5	12,358	12	28,340	7	18,676	3	9,361	3	10,021	14	43,446
	離埠	昭和12年度	—	—	—	—	15	31,778	11	30,338	3	7,671	28	77,845	25	49,547
		11年度	—	—	—	—	35	96,067	10	41,022	2	8,735	43	114,193	21	49,776
		10年度	—	—	—	—	31	87,076	8	23,415	1	2,733	45	121,678	62	125,985
		9年度	—	—	—	—	35	87,186	8	27,699	4	11,831	52	134,409	25	76,137
		8年度	—	—	—	—	13	24,734	11	34,648	4	11,809	44	104,357	13	34,737
羅津	著埠	昭和12年度	—	—	2	13,227	14	46,997	6	24,547	—	—	—	—	7	13,552
		11年度	—	—	—	—	175	438,424	3	16,527	—	—	—	—	2	5,662
		10年度	3	4,582	—	—	55	132,208	—	—	—	—	—	—	—	—
	離埠	昭和12年度	18	29,185	—	—	144	407,543	27	82,164	—	—	1	2,483	64	164,120
		11年度	—	—	—	—	175	438,424	—	—	—	—	—	—	1	495
		10年度	3	4,582	—	—	56	134,101	—	—	—	—	—	—	—	—
清津	著埠	昭和12年度	27	58,825	12	23,797	182	478,367	56	141,043	—	—	—	—	172	379,782
		11年度	18	37,404	26	35,122	337	865,629	74	183,782	—	—	12	28,245	328	744,805
		10年度	29	41,547	14	13,300	236	565,193	87	193,040	—	—	10	23,361	182	357,406
	離埠	昭和12年度	21	38,830	14	23,412	200	514,534	43	119,101	—	—	2	7,039	135	305,106
		11年度	19	38,854	25	33,104	342	873,075	74	185,521	—	—	12	28,245	333	757,454
		10年度	29	41,038	12	12,778	230	554,876	66	155,105	1	2,491	13	31,333	190	374,277
雄基	著埠	昭和12年度	18	29,710	2	3,082	40	72,401	1	2,208	—	—	3	5,611	10	16,159
		11年度	25	38,136	20	26,439	168	389,462	70	169,543	—	—	12	26,000	194	435,914
		10年度	20	28,021	10	13,722	220	549,119	75	173,657	—	—	11	25,845	182	371,896
	離埠	昭和12年度	31	49,692	7	12,021	139	328,586	66	195,967	—	—	6	14,864	147	340,573
		11年度	30	49,568	17	22,394	170	392,583	79	189,975	—	—	13	30,850	187	425,461
		10年度	21	29,390	11	14,911	205	516,667	81	188,550	—	—	13	30,073	196	390,721

箇所別		年度	神戸 隻數	神戸 噸數	其他 隻數	其他 噸數	九州沿岸 門司 隻數	九州沿岸 門司 噸數	九州沿岸 戸畑、八幡若松 隻數	九州沿岸 戸畑、八幡若松 噸數	九州沿岸 唐津 隻數	九州沿岸 唐津 噸數	九州沿岸 長崎 隻數	九州沿岸 長崎 噸數	九州沿岸 其他 隻數	九州沿岸 其他 噸數	計 隻數	計 噸數
大連	著埠	昭和12年度	147	610,875	221	587,096	465	2,205,033	189	351,665	8	26,888	56	125,988	118	277,020	1,695	6,000,071
		11年度	123	503,767	142	422,726	553	2,536,524	208	395,898	7	16,222	78	188,953	169	419,917	1,725	6,193,925
		10年度	100	433,856	111	329,809	634	2,848,806	172	377,198	10	35,326	73	164,323	87	313,357	1,630	6,296,425
		9年度	147	554,254	63	214,052	574	2,553,345	109	289,537	8	18,516	106	161,766	61	227,831	1,559	5,968,160
		8年度	115	538,724	106	400,268	604	2,481,796	165	355,340	7	21,895	32	95,234	53	275,049	1,600	6,309,547
	離埠	昭和12年度	54	226,223	154	376,784	131	521,688	195	342,643	—	—	15	37,447	96	170,878	1,514	5,538,447
		11年度	36	203,599	132	372,877	94	486,075	203	326,140	1	283	26	67,507	129	203,095	1,526	5,663,699
		10年度	138	643,668	121	389,156	183	849,295	162	285,607	1	285	35	72,098	67	151,028	1,458	5,674,278
		9年度	55	315,528	78	217,213	50	241,150	87	241,909	5	12,881	18	91,453	87	275,627	1,210	5,189,850
		8年度	46	289,164	137	476,444	62	184,139	95	303,090	2	566	33	88,294	86	106,944	1,387	5,421,894
旅順	著埠	昭和12年度	—	—	12	46,135	4	11,944	2	9,263	2	6,376	—	—	—	—	36	121,000
		11年度	1	1,688	9	30,726	5	14,651	2	5,425	—	—	—	—	—	—	32	103,551
		10年度	1	2,245	9	17,521	1	2,698	2	8,566	2	5,095	—	—	4	17,441	36	110,628
		9年度	1	2,735	4	9,234	3	8,458	5	18,129	—	—	—	—	—	—	25	85,905
		8年度	1	2,026	7	13,960	2	7,625	3	8,555	—	—	—	—	2	4,861	22	64,451
	離埠	昭和12年度	—	—	30	83,231	7	9,880	13	17,223	—	—	—	—	5	549	96	240,001
		11年度	1	1,483	31	80,159	1	3,178	11	16,438	—	—	—	—	—	—	88	229,511
		10年度	3	8,983	31	113,469	5	4,916	8	21,105	—	—	—	—	—	—	85	247,853
		9年度	2	7,568	14	38,955	3	3,566	7	11,626	—	—	—	—	1	1,426	44	117,684
		8年度	3	8,751	10	19,786	2	4,214	5	10,498	—	—	—	—	2	2,980	41	106,454
營口	著埠	昭和12年度	4	8,459	16	34,813	10	18,272	10	23,280	1	2,427	—	—	3	4,303	73	142,530
		11年度	4	11,139	11	30,213	7	18,322	9	23,146	—	—	—	—	3	4,619	75	194,595
		10年度	4	12,960	16	35,459	6	12,200	4	9,555	—	—	—	—	3	5,730	84	198,879
		9年度	5	14,391	7	17,206	11	21,839	20	32,980	—	—	2	7,248	1	1,426	97	231,585
		8年度	5	14,407	5	12,828	13	25,832	20	35,181	2	5,249	—	—	—	—	89	215,699
	離埠	昭和12年度	31	76,065	29	58,443	19	38,346	22	35,716	—	—	—	—	—	—	183	405,749
		11年度	40	106,737	30	80,830	34	67,708	10	28,013	—	—	—	—	—	—	225	593,081
		10年度	30	63,395	31	72,596	29	51,349	11	28,828	—	—	—	—	—	—	248	577,055
		9年度	59	141,153	18	44,448	23	43,213	11	27,258	—	—	—	—	4	5,765	239	599,099
		8年度	43	99,764	14	30,188	33	56,434	7	20,599	—	—	—	—	5	7,670	187	424,940
羅津	著埠	昭和12年度	4	23,957	5	21,177	9	44,564	7	25,487	6	32,603	1	325	8	40,467	69	286,903
		11年度	1	5,611	7	19,341	212	498,423	4	5,384	1	7,214	—	—	9	37,662	414	1,034,248
		10年度	—	—	—	—	97	221,128	—	—	—	—	—	—	1	2,567	156	360,485
	離埠	昭和12年度	2	12,840	4	12,323	5	25,186	—	—	—	—	—	—	—	—	265	735,844
		11年度	—	—	5	7,685	205	453,716	4	5,384	—	—	—	—	9	37,662	399	943,366
		10年度	—	—	—	—	96	219,235	—	—	—	—	—	—	1	2,567	156	360,485
清津	著埠	昭和12年度	9	35,169	9	6,168	13	31,158	6	6,580	—	—	1	161	4	3,998	491	1,165,048
		11年度	—	—	7	26,248	44	73,151	3	4,899	—	—	1	1,250	7	30,690	857	2,031,225
		10年度	15	8,822	44	29,507	5	8,516	25	26,085	1	689	4	4,707	10	3,452	662	1,275,625
	離埠	昭和12年度	9	7,974	11	9,196	10	26,821	—	—	—	—	—	—	2	7,186	447	1,059,199
		11年度	—	—	7	28,068	44	73,151	—	—	—	—	—	—	6	26,513	862	2,043,985
		10年度	15	13,260	44	15,140	4	3,192	4	4,764	—	—	2	2,900	7	5,796	617	1,216,950
雄基	著埠	昭和12年度	2	3,140	6	9,966	1	940	1	2,227	—	—	—	—	—	—	84	145,444
		11年度	1	2,962	7	14,326	—	—	4	5,156	—	—	1	2,277	6	12,372	508	1,122,587
		10年度	2	2,898	9	13,393	2	2,376	32	41,874	—	—	2	2,704	3	2,293	568	1,227,798
	離埠	昭和12年度	9	7,499	9	17,216	1	3,213	—	—	—	—	—	—	—	—	415	969,631
		11年度	1	1,385	—	—	—	—	—	—	—	—	—	—	2	4,294	499	1,116,510
		10年度	5	6,593	1	2,218	4	10,169	16	20,301	—	—	—	—	—	—	553	1,209,593

註 1. 東京、横濱中ニハ芝浦、川崎、鶴見ヲ含ム 2. 河北、壺盧島ハ調査資料ヲ缺ク

著離船舶港別（其2）

箇所別		年度	其他港灣																							
			臺灣				朝鮮						滿洲國沿岸										中國沿岸			
			高雄		其他		仁川		其他		大連		旅順		貔子窩		安東		營口		其他		天津、太沽塘沽		龍口	
			隻數	噸數	隻數	噸數	隻數	噸數	隻數	噸數	隻數	噸數	隻數	噸數	隻數	噸數	隻數	噸數	隻數	噸數	隻數	噸數	隻數	噸數	隻數	噸數
大連	著埠	昭和12年度	25	72,237	86	295,910	227	336,673	170	292,191	234	714,536	14	30,310	3	3,428	66	30,070	81	245,908	124	164,587	760	1,298,305	72	52,220
		11年度	23	70,480	91	265,301	179	332,947	152	298,040	271	932,998	25	29,049	—	—	45	38,852	129	409,752	97	133,289	631	1,498,644	219	159,473
		10年度	29	88,658	81	242,539	194	371,746	142	235,094	247	875,396	34	100,198	—	—	60	60,796	121	396,041	84	106,385	624	1,536,410	336	235,439
		9年度	41	117,919	85	269,212	166	284,035	73	149,957	328	1,221,059	14	34,056	—	—	33	44,932	92	274,062	48	105,571	661	1,673,168	280	216,074
		8年度	24	73,695	52	174,214	179	322,754	83	182,621	217	818,782	27	80,996	—	—	45	54,528	78	205,924	30	69,643	704	1,979,921	224	195,846
	離埠	昭和12年度	40	124,496	55	184,053	150	211,895	133	185,632	193	606,550	14	41,006	25	51,109	89	51,346	169	422,915	194	276,566	738	1,154,311	69	49,308
		11年度	65	201,122	58	170,114	138	217,910	85	136,009	241	836,085	13	31,744	4	12,223	117	115,996	258	667,823	148	241,931	497	1,197,426	209	141,852
		10年度	108	333,175	29	116,630	154	255,316	120	196,649	228	789,141	29	79,919	1	4,955	127	120,064	249	651,303	138	220,969	468	1,108,452	325	223,208
		9年度	56	170,771	47	160,505	132	215,634	101	200,630	348	1,283,949	28	72,761	—	—	62	72,804	227	552,518	98	191,413	447	883,440	255	213,323
		8年度	47	129,213	32	104,390	126	211,500	64	105,557	168	631,271	35	75,465	—	—	91	114,306	185	372,663	38	93,222	464	995,234	195	141,135
旅順	著埠	昭和12年度	—	—	—	—	1	1,015	6	9,889	30	73,709	—	—	—	—	—	—	13	36,604	26	47,881	18	32,055	—	—
		11年度	—	—	—	—	2	3,953	4	7,612	27	49,966	—	—	—	—	—	—	19	62,593	24	59,030	22	33,409	—	—
		10年度	—	—	—	—	3	3,966	6	11,473	31	59,764	—	—	—	—	—	—	16	52,531	29	85,029	17	28,904	1	1,907
		9年度	—	—	—	—	1	3,532	—	—	27	63,917	—	—	—	—	—	—	20	58,337	12	35,387	24	40,799	—	—
		8年度	—	—	—	—	3	6,356	3	8,624	24	55,464	—	—	—	—	—	—	17	29,598	8	19,725	25	37,731	—	—
	離埠	昭和12年度	—	—	—	—	—	—	3	6,878	6	12,151	—	—	—	—	—	—	1	1,505	14	23,896	8	28,479	—	—
		11年度	—	—	—	—	1	749	4	5,685	5	10,980	—	—	—	—	—	—	4	5,314	3	3,824	—	—	—	—
		10年度	—	—	—	—	—	—	5	9,786	16	32,158	—	—	—	—	—	—	1	1,677	6	13,904	4	4,791	—	—
		9年度	—	—	—	—	2	3,724	5	11,823	5	15,153	—	—	—	—	1	123	1	614	5	9,969	3	4,744	—	—
		8年度	—	—	—	—	1	3,039	3	5,251	7	17,343	—	—	—	—	—	—	13	11,691	5	12,630	2	1,643	—	—
營口	著埠	昭和12年度	—	—	—	—	4	6,460	5	6,616	170	415,513	2	4,812	—	—	—	—	—	—	4	5,450	54	81,333	23	23,384
		11年度	—	—	—	—	6	10,271	13	20,269	269	707,497	4	5,499	—	—	—	—	—	—	4	6,719	92	136,182	49	47,851
		10年度	—	—	1	5,863	4	5,479	6	9,722	256	668,177	6	16,391	—	—	3	5,212	—	—	12	19,481	94	148,654	66	70,661
		9年度	1	2,735	—	—	1	1,057	12	15,983	245	596,596	8	18,233	—	—	—	—	—	—	3	5,899	78	121,130	99	131,680
		8年度	—	—	—	—	1	2,776	5	8,370	177	364,837	4	7,656	—	—	6	9,975	13	25,694	—	—	100	149,430	57	57,216
	離埠	昭和12年度	—	—	—	—	2	1,775	23	29,672	37	121,044	1	1,283	—	—	—	—	—	—	10	13,069	25	30,814	19	17,932
		11年度	—	—	1	3,198	3	5,138	18	23,299	69	216,745	—	—	—	—	—	—	—	—	2	3,115	50	55,124	35	30,450
		10年度	—	—	—	—	—	—	12	19,339	71	235,902	2	10,694	—	—	—	—	—	—	10	19,508	25	25,780	63	63,381
		9年度	6	19,404	2	6,009	1	1,614	22	30,734	47	134,488	2	6,839	—	—	1	1,614	—	—	2	3,054	20	26,207	91	115,783
		8年度	1	4,683	4	8,244	—	—	14	20,093	34	92,723	—	—	—	—	4	8,107	7	12,894	—	—	36	34,134	42	36,581
羅津	著埠	昭和12年度	—	—	—	—	—	—	453	1,132,656	6	40,754	—	—	—	—	—	—	—	—	—	—	—	—	—	—
		11年度	—	—	—	—	—	—	90	231,586	13	16,201	—	—	—	—	—	—	—	—	—	—	—	—	—	—
		10年度	—	—	—	—	—	—	23	52,811	5	6,320	—	—	—	—	—	—	—	—	—	—	—	—	—	—
	離埠	昭和12年度	—	—	—	—	—	—	217	475,998	2	6,647	—	—	—	—	—	—	—	—	—	—	—	—	—	—
		11年度	—	—	—	—	—	—	90	231,586	13	16,201	—	—	—	—	—	—	—	—	—	—	—	—	—	—
		10年度	—	—	—	—	—	—	23	52,811	5	6,320	—	—	—	—	—	—	—	—	—	—	—	—	—	—
清津	著埠	昭和12年度	6	15,404	3	7,701	—	—	407	886,051	14	34,780	—	—	—	—	—	—	—	—	—	—	—	—	—	—
		11年度	15	39,207	—	—	—	—	211	283,725	24	32,851	1	2,087	—	—	—	—	—	—	—	—	—	—	—	—
		10年度	16	44,644	1	2,911	5	7,920	420	937,964	17	22,077	—	—	—	—	—	—	4	7,056	1	2,914	4	4,962	—	—
	離埠	昭和12年度	2	5,136	—	—	1	1,541	461	991,592	—	—	—	—	—	—	—	—	—	—	—	—	1	1,376	—	—
		11年度	14	36,640	—	—	—	—	205	265,978	25	33,844	1	2,087	—	—	—	—	—	—	—	—	—	—	—	—
		10年度	16	43,728	—	—	—	—	475	1,005,754	13	21,358	—	—	—	—	—	—	5	14,867	—	—	2	3,156	—	—
雄基	著埠	昭和12年度	—	—	—	—	—	—	578	916,281	3	4,212	—	—	—	—	—	—	2	2,416	—	—	—	—	—	—
		11年度	13	33,380	—	—	2	3,168	75	66,609	15	18,193	—	—	—	—	—	—	1	1,218	—	—	—	—	—	—
		10年度	13	36,329	—	—	5	7,920	31	76,072	15	19,137	—	—	—	—	—	—	5	8,582	—	—	5	6,226	—	—
	離埠	昭和12年度	6	15,406	5	12,835	—	—	224	65,667	4	3,922	—	—	—	—	—	—	—	—	2	1,926	9	14,905	—	—
		11年度	13	33,380	—	—	—	—	86	76,861	11	11,779	—	—	—	—	—	—	2	3,193	—	—	—	—	—	—
		10年度	12	34,408	1	1,921	2	3,168	46	98,525	19	25,461	—	—	—	—	—	—	1	1,689	—	—	3	3,698	—	—