

中華郵政特准掛號認爲新聞紙類

18

目次

建設週訊

重慶糖業的現在與未來..... 建廳駐渝辦事處 李華飛(一)

中國植物油料出口..... 報告書..... 賀民襄譯(一六)

四川西南邊區雷馬..... 昭五縣墾牧調查報告(續)..... 四川省政府建設廳(二二)

長江流域十縣秋..... 調查報告(續)..... 建設廳(二五)

四川糧食市况..... 二十二號..... 四川糧食管理委員會(三四)

建設人事動態..... (三六)

技術問答..... (三六)

附四川省長情報告第十五期

附四川省物價旬報第二卷第一期

中華民國二十八年一月三十日

四川省政府建設廳

NATIONAL CENTRAL LIBRARY
NANKING

第七卷
第廿二期

中央週刊 重慶版

△第十五期要目▽

加強外交活動

抗戰建國與科學運動

建設國防中心區與城

論戰時物價統制

我黨戰時政策的實質與

我黨戰時政策的實質與

美使關係的檢討

周佛海

張九如

周仁術

李立侯

孟廣平

文之

樹村

重慶...中國國民黨黨員宣誓條例
消息...中國國民黨黨部組織辦法

編輯者 中央週刊社

▲重慶中一路嘉慶路

定價 全年二元六角 半年一元四角 零售每份六分

代售處 全國各大書局

請看漢口移川之

新中國日報

期日 一月 二月 三月 四月 五月 六月 七月 八月 九月 十月 十一月 十二月
零售每份三分

七卷廿二期

編輯者 四川省政府建設廳

發行者 四川省政府建設廳

印刷者 國民印刷公司

總代售處

四川省政府建設廳

各大書局均有代售

每週星期一發行

本期定價國幣伍分

預定

全年五十二期 二元四角 郵費二角三分

半年二十六期 一元二角五分 郵費二角六分

郵票代價 十足收用

本刊廣告刊例

第一版 每行 十元

第二版 每行 五元

第三版 每行 二元五角

第四版 每行 一元五角

附記：1. 登載一週以上者九五折

2. 登載二週以上者九折

3. 登載三週以上者八折

4. 凡登載末一週者概照定價收費

5. 本刊廣告概用白紙黑字

重慶糖業的現在與將來

建縣駐渝辦事處李華飛

目次	第一章 重慶糖業
糖的外銷，第一節 概論	第二節 糖的來源及其價格
一般經濟情況，第二節	糖的組織及其經營狀況
四川糖業之最近辦法，	抗戰後川
	糖的外銷，第一節 概論
	第二節 糖的來源及其價格
	糖的組織及其經營狀況
	抗戰後川
	糖的外銷，第一節 概論
	第二節 糖的來源及其價格
	糖的組織及其經營狀況
	抗戰後川

第一章 重慶糖業之一般

第一節 糖的來源量及其價格

四川糖的產量，在國內歷來佔着非常重要的地位，然而，每年能有數十萬担運銷湘、鄂、豫、陝等省者，除桔糖具有其特殊條件可以供給外，其他種糖類則輸出極少，據一般估計，川糖產量要佔全國總數量的四分之一，數額既如是之多，却不能大量外銷，其理由安在呢？主觀上的原因，是糖的整個生產過程之沒有合理化，秘蔗既多任其自然發展，製造方法又極陳腐，所有生產工具泰半為舊時遺下極原始，極單純的東西，因之，糖的品質不潔，色澤自不漂亮，故影響於銷場。客觀的原因，一方面是洋糖充斥而被排擠，另一方面是粵糖的廣佈無法與之競爭，於是，既好過守自己固有的市場。四川人口繁多，需要也很大，

雖年產數百萬担，故銷路尚能維持。近來各方均積極倡議改良，前途當有無限光明！尤其是在抗戰發動後，沿海產糖區域逐漸淪陷的時期，川糖遂一躍而居首席的地位了。

川糖最大的集散地厥為重慶，重慶為西南的商業樞紐，資內富等的糖產均沿長江下駛而會萃於此，再分銷川東、川北各地——如鄂都，涪陵，忠州，長壽，萬縣以及嘉陵江流域。運湘鄂等省者亦必過渝順流而下，故重慶實為川糖的重心地帶。

集散重慶的糖大約可以分為六種，白糖，另糖，糖精，桔糖，桔水，冰糖等，另糖與白糖一般通稱為冰糖，價值無大差別，只包裝上前者係用篾袋，後者係用木桶，要了解重慶糖業市場在戰後曾起若何的變化，必須以最近數年的狀況相互比較，然後近來的趨勢，數量的增減，交易的興衰，與需用之強弱。即可一目了然。

茲將近七年來運銷量較大的三種糖之總額及價值列表於后：

年	白糖		糖水		桔糖		糖合		計
	數量	價值	數量	價值	數量	價值	數量	價值	
二〇	55,405	2,813.31	29,826	1,322.82	6,333	2,628.00	1,186,926	2,165,359	
二一	55,233	1,111.22	101,028	1,311.02	9,727	2,912.14	1,558,855	2,133,491	
二二	18,833	1,199.60	100,933	928.30	9,822	887.93	1,697,979	2,117,950	
二三	51,633	1,276.65	91,522	926,859	6,123	617.31	1,337,322	2,174,330	
二四	79,722	1,321.86	122,322	1,122,721	11,293	1,067.11	2,267,818	2,488,977	
二五	82,112	1,422.03	122,322	1,022,922	11,827	1,575.61	2,337,322	2,520,922	
二六	82,112	1,422.03	122,322	1,022,922	11,827	1,575.61	2,337,322	2,520,922	

(數量單位為担，價值單位為元。材料是重慶糖業公會所供給。)

白糖每件淨重二百五十斤，另糖每件淨重二百斤，糖淨重四百八十斤，桔糖淨重二百五十斤，桔水淨重二百斤。冰糖淨重四百斤，此為一規矩，雖間有出入，相差亦極細微。

從上表中很明顯看出，銷量一年比一年增加，桔糖因用者太少，故逐次減低，尤其戰以來，運銷的白糖每月平均總在八九千担左右，而重慶糖業市場上，白糖銷量比例較高於水桔糖，這是因它代替了蘇大了許多不屬於已有之舊時銷場的領域。

據戰後各月運銷糖量表

時	白	糖	水	糖	桔	糖	合	計
廿六年 七月	5,833担	15,009担	15担	2,829担				

廿七年	一月	二月	三月	四月	五月	六月	七月	八月	九月	十月	十一月	十二月	全年
白糖	15,337担	8,500担	3,333担	9,633担	10,655担	4,377担	2,333担	4,000担	2,320担	3,922担	1,232担	6,622担	6,333担
糖水	27,622担	4,101担	1,922担	4,122担	6,222担	17,622担	10,122担	2,622担	2,922担	3,122担	9,222担	13,722担	1,122担
桔糖	3,722担	2,622担	1,922担	4,122担	6,222担	17,622担	10,122担	2,622担	2,922担	3,122担	9,222担	13,722担	1,122担
糖合	46,681担	15,223担	7,177担	18,877担	23,099担	28,621担	14,577担	9,222担	7,242担	10,144担	20,376担	29,622担	18,577担
計	50,000担	22,922担	11,222担	27,622担	35,922担	46,622担	24,722担	13,822担	12,262担	17,066担	32,622担	43,376担	26,033担

八月	八·六七担	七·三三担	一三·八九担
九月	六·四三担	五·四四担	四·二五担
十月	六·六三担	二·七六担	九·六五担

這裏有一很明白的事實告訴我們，二十七年僅僅十個月，運往白糖總額在十一萬三千二百多担，突破歷年的紀錄，這表示因銷路擴大，故市場因之擴張。

關於糖價的變化，以七年的時間言之，白糖在二十三年的價格最高，平均每担是二十八元八角，這年十一月會將價格提高。冰糖在二十年，平均價是十四元另五仙，這年十月竟高到十八元一担，高漲之甚緣故，一方面以川省防區尚未消除，時有戰爭發生，捐稅繁重，另一方面，各地又常遭天災，是年一切農產物均驟漲價，糖價如此，亦非偶然現象。結糖以二十一年價格最高，每担平均價為九元四角五仙，與各年相差很微。現在將各年價格起落列表如次：

年	白	糖水	糖	桔	糖
二十年	二二·三〇	一四·〇五	八·九五		
二十一年	二二·四〇	一〇·一〇	九·四三		
二十二年	二〇·四〇	九·一〇	九·〇一		
二十三年	二二·八〇	一〇·九〇	九·五四		
二十四年	一六·七〇	八·五〇	八·二六		
二十五年	一七·二〇	七·九〇	八·三五		
二十六年	二〇·九〇	九·二〇	八·四六		

(單位為元)

抗戰以來，重慶糖價變動極劇，尤以白糖為最，今年九月曾高到三十元零四角六仙，這是歷年來有的高價，而且，平均十餘月來，價總在二十一元左右，其一步步上揚的原因，完全是大量運銷外省之故，各商家以有利可獲，多不願在重慶低價出售，又因抗戰關係，四川移入人口日漸增多，窮鄉僻野亦變繁盛，消耗量加巨，白糖價遂更蒸蒸日上，然自武漢失守，糖外銷受阻，價即狂跌至十八元餘，據近月情形推測，若新糖上市，還有繼續下跌的趨勢。

年	一月	二月	三月	四月	五月	六月	七月	八月	九月	十月	十一月	十二月
二十六年	二〇·九	二〇·五	二〇·三	二〇·二	二〇·一	二〇·〇	一九·九	一九·八	一九·七	一九·六	一九·五	一九·四
二十七年	二一·三	二一·六	二一·八	二二·〇	二二·二	二二·四	二二·六	二二·八	二三·〇	二三·二	二三·四	二三·六

(單位為元)

第二節 糖商的組織及其經營概略

重慶糖商的組織大概可分為五種，運商，劃戶，經紀，水客，糖舖。這五種不論在經營形式上，購銷的範圍上，都有極大的區別，運商的第一個特徵，就是他資力較大，均是由產地運來渝，多少還保留一些商業資本的形態。第二個特徵是適售批發，很難零售。運商的糖販途之後，即起更趨業公會堆棧存放，每天派人趕場，至朝天門交易地與經紀，劃戶談生意。他們在經濟行爲中完成了交換這一階段，並不直接與消費者，重慶所有運商約三十家，然而，最近停業者則有計弘福，洪順裕，富元生，富榮，協泰等五家，停業的原因，一方面是局勢突變之後

，彼等均有糖業無前途的感覺，除協泰在今年六月停業外，餘多在十一月之間，在停業過程中，又謀新發展，另行改行，弘福即改營煙土，洪順裕則改營米糧，富元生與富榮，只坐彼時機，再做生意，為裕通祥，安泉，炳全，惠民等。惠民公司原即是象營，今見糖特衰，即專營米糧。洋和興華勝益合川幫，德興祥為忠州大莊，玉生祥為萬縣，幫莊的意義是認彼對某條路線經營較多，該地為其轉銷的對象。茲將現存各運商家數列表於后：

牌名	經理	地址	址資	本組織	創辦時間	貨物來源地	銷售區
順裕	劉贊廷	下陝西街一號	一萬元	合資	二十五年	資中，內江，資	省內銷長壽，涪陵，
昌久	曾靜淵	接聖街三〇號	五萬元	全	二十五年	廣，富順等縣來	忠縣，鄂都，萬縣，
信裕	孫和甫	接聖街二八號	二萬元	全	二十七年四月	貨最多，而瀘縣	合川，遂寧，順慶，
祥和	連從云	下陝西街十七號	二萬元	全		南溪聞有少數	保寧，瀘縣，三匯，
玉生祥	陳殿卿	白象街五一號				來源，惜糖之質	綏定等縣。
裕通祥	胡致五	中行街一五號	五千元	合資	二十六年十一月	色較差。	省外為宜昌，沙市，
和記	漆元俊	下陝西街四五號	三萬元	全	二十五年九月		漢口，津口，常德等
利和	曾顯九	下陝西街四四號	四萬元	全	二十三年八月		地。
德義永	周紹康	上行街廣入號					
德太祥	高煥成	下陝西街九七號					
和鑫裕	王學愚	字水街五六號					
惠川	曾澤洋	朝天驛一號	五千元	全	二十七年四月		
永和祥	范鏡庭	白鶴池街二號	八千八百元	全	二十五年三月		
華勝							

糖 舖 名 冊

德興祥	周浩然	三門洞街二八號	五千元	全
雷豐	李懋卿	萬壽宮六三號	五千元	全
和豐	龐澧	新街口三六號	五千元	全
炳全	張貴華	曹家巷十二號	五千元	全
源記	譚成林	下樓西街六號	六千元	全
永義和	劉琢如	普安堂三三號	一萬元	全
有記	劉平之	中陝西街一六	五千元	全
同生厚	廖竹賢	朝天驛一號	五千元	全
安泉	杜元豐	字水街八三號	二千元	全
義和水	吳鳳栖	姚家巷二三號	五千元	全
惠民	歐書元	蓮花街二一號	二萬元	全

在重慶有一「糖業公會」的聯合組織之設，屬運商者均為該會員，糖運起岸必定存公會所設的堆棧內，堆棧計城內有六所，均在朝天門附近，城外臨河邊有四所。冬季搭屋，夏天洪水時又撤去。交易地在朝天門，洪水期又移至三元廟公會內，每日午前大致九時至十二時該生意，成功之後，即由經紀人辦理交單，選定貨樣，定期交貨。

其次是劃戶，運商不願零售，對一般資力較小的糖舖非常不便，因運商對糖舖的信用難於調查，零星小款收取時不勝其煩，在這困難情況下，劃戶即應運而生，以補足運商與糖舖間不能取的聯繫的缺陷，完成這一交易形態的發展。

劃戶主要業務在向運商盤數買進，對糖舖零售賣出，所有款項完全由劃戶負責收齊交與運商，第二是在這轉售

民元年四月

廿六年十一月

二十七年四月

二十七年五月

二十七年七月

時間糖舖的一切倒閉，糖價的漲落，損益全屬劃戶承擔，第三在劃戶本身，一般說來，多無大實力，完全憑信用及保證人的援助，運商予以種種的便利，以獲的利潤。

不過，劃戶也要備有不可少的條件，首先應當對糖業市場非常熟悉，其次是深知各糖舖的底蘊信用，建立極好的連絡，若無茲者則易受價格漲落虧損，若無後者則常遭連拖倒閉的危險。劃戶的家數是固定的，不能隨意增減。

牌名	經理人	保證人	牌名	經理人	保證人
良久	張錫安	曹靜淵	天生福	李聯封	李致中
義和	鄧榮臣	水成祥	德興永	鄧聯丞	張協
復增榮	杜元豐	大昌元	豐	王聯彰	王聯元
		劉源清			譚成林

誠記 譚成林 同心長 同利 黃仿陶 三元和
 義成祥 林義成 熊林森 集利昌 葉建元 義豐隆
 趙子華 蕭吉成

第三是經紀，在一般商場稱呼為「辛力」。他們完全是立於介紹人的地位，撮合買賣雙方的交易成功，而獲的一定的佣金，與商戶有極大的區別。價格漲落，款項之收取

姓名 保證人 姓名 保證人 姓名 保證人
 陳竹賓 義和 譚成林 良久 鄧良材 合成 郭慶丞 良久
 曾榮光 賴光宗 吳昌恆 劉耕香 戴吉安 連雅各

喻海云 良久 吳有基 沙康社 徐厚成 永昌茶莊 劉致祥 傅全武
 周嘉陵 陳竹賓 程祥 黃炳清 鄧德昌 王晉康 熊政權 永豐隆
 陶遠明 陳殿卿 羅元享 蔣白庚 王秉衡 韓季高

至於水客糖舖，水客係指各地採辦糖的莊客，流轉性極大。他們由經紀的介紹，手續後，即行裝運至該水客原屬地方推銷與糖舖或糖舖係重慶各街之糖果店，多從手中購入。

第二章 抗戰後川糖的外銷

第一節 概說

所謂川糖外銷，乃係指運輸省外至湘鄂等省。在抗戰以前，出口者全為結糖，因此糖其他各省均不出產，除可供食用外，更可當作藥料，故銷量一年年的增加。民國

，不負任何責任，不過，經紀在介紹時應注意雙方的信用，以免意外發生，於已即無形宣告破產。因各商家將失去信任力。

經紀的家數也有一定限制，同時，必須有妥實保證人，經公會認可後方能執行職務。茲列表如次：

二十二年據海關統計出口為二十三萬五千一百四十五担，價值二百一十二萬零六百三十四元。二十三年略有減少，為十五萬七九百担，價值百五十萬零七千四百三十八元。二十四年為二十五萬零七百八十八担，價值二百零七萬二千六百三十四元。二十六年為二十五萬七千五百五十四担，價值二百一十七萬九千四百六十元。平均每年總在二百萬元左右，然而白糖與其他糖類並無出口。戰後十餘月白糖即運出達百七十餘萬元。

第二節 白糖的外銷

四川白糖在省外沒有一點地位。然抗戰發生後即漸次出口，其原因一方面是失地增多，國糖產量減少，洋糖無法輸進。另一方面因需要的迫切，價值自然上漲，川糖商即設法前去，於是造成了川糖價格至數量成正比例的增

加。

重慶販糖出口的商號總計有十餘家，輸出量合計在四萬四千五百餘公担，假定以四十元一公担計算，略有一百七十八萬餘元。茲將外銷運各糖商及數量列表於后：

牌名	數量
同裕(即宏裕)	五·〇二〇公担
裕通祥	三五七公担
德昌永(昌久)	二·一六五公担
和祥	一一六公担
恆森祥	二·九六二公担
新記	一·一六八公担
喻義祥(即德義永)	六·六九七公担
永裕(即德義永)	四·〇二〇公担
富裕(即富豐)	一·七一一公担

牌名	數量
惠川	二·八一〇公担
源祥(昌久)	二·二二一公担
和鑫裕	五·二一五公担
信裕	一·六一五公担
玉昌祥(玉生祥)	一七八公担
德義永	一·〇三六公担
德昌榮(即德義永)	二·一八五公担
義和永	五·〇六九公担

歐 運 實 地

十七家中最多是喻義祥，次為和鑫裕，再次則為義和永同裕，永裕等。牌名與前表(第一章)不同者，因外銷關係，內部有所更改，或新增股本，故易新名。不過，大體仍以原有組織為基礎。其中以德義永勢力最大，除用原牌外，在其支配下另有三家，昌久變為二牌名。至新記，乃重慶鹽商臨時所創，並非糖業分會之員。

抗日戰爭雖自廿六年七月發端，而白糖出口却從九月開始，除廿六年七八月無外運外，共計十四個月，運出總額四萬餘公担，平均每每月輸出三千一百八十一公担。

時間	數量
廿年一月	三二六公担
廿年二月	三二六公担

時間	數量
二月	二·五九六公担
三月	一〇·三三三公担
四月	四·四二二公担
五月	五·六六六公担
六月	二·三三三公担
七月	三·七六六公担
八月	四·六六六公担
九月	二·三三三公担
十月	三·六六六公担
十一月	三·六六六公担
十二月	三·六六六公担

輸出以廿七年三月為最盛，次為四月，五月，八月。在三月時重慶每市担價格為二十元零九角三仙，宜沙為二十五元與二十六元，漢口為三十一元。四月中重慶每市担價格為二十元，宜沙為二十四元八角，沙市為二十五元六角，漢口為三十一元。五月重慶為十九元五角六仙，宜沙為二十三元與二十四元，漢口為二十九元。八月重慶平均價為二十五元八角三仙，然此月下旬曾高漲至每担為三十二元，宜沙三十八元，漢口為四十二元。

為三節 拮据的外銷

拮据在戰前是主要出口川糖，每年平均約二十萬担，價值總在二百萬元左右。抗戰後各糖商運出者，計同裕二萬四千六百零五公担，惠川二千九百二十九公担，裕通祥四千九百四十五公担，源昌祥一萬九千八百二十九公担，德昌永一萬四千二百九十三公担，和益裕二萬二千一百七十四公担，和祥二千一百一十一公担，信裕三千三百四十八公担，恆森祥一萬二千二百一十四公担，玉昌祥四百五十一公担，德義永六千零五十六公担，喻義祥二萬一千四百五十九公担，德昌榮二萬三千二百一十八公担，永裕二千九百三十二公担，義和永二千七百九十五公担，富裕九千二百七十二公担。共計十七萬二千六百五十七公担，如以十八元一公担，計總值在三百萬元。茲將各月輸出量列表如次：

時間	數	量	時間	數	量
廿七年一月			廿七年一月		

二月	三月	四月	五月	六月	七月	八月	九月	十月	十一月	十二月
一〇、四二公担	一〇、四二公担	一〇、四二公担	一〇、四二公担	一〇、四二公担	一〇、四二公担	一〇、四二公担	一〇、四二公担	一〇、四二公担	一〇、四二公担	一〇、四二公担

除廿六十二月暨今年一二月無貨輸出，總計共十三個月，各月平均輸出量在一萬三千二百八十一公担，總值二十三萬餘元。

總以上觀之，戰後川糖出口總值將近五百萬元，實突破歷年的新紀錄，然好運不長，自武漢失守後，川糖即一蹶不振，剛由萌芽茁壯的花朵，又被狂風吹的零落，殊為遺憾，若不積極設法以謀新出路，糖業的繁榮難成曇花一現，任其萎殘，實為可惜，此損失不僅屬糖商，乃抗戰期中後防經濟的損失，對國家民族亦將留下大的惡劣影響。

第三章 外銷被阻後的新途徑

四川糖業於戰後更形活躍，原因已如上述，不過在武漢失守之後，出口貨更無法維持，白糖價則由三十餘元，

糖業

狂跌至八元五左右，糖商均受相當損失，據彼等稱，以前所獲之利益已全數抵銷，甚而還須倒貼本錢。產額雖其數不少，消息亦無得由於外銷暢旺，此一類狀的結果，對糖業發生出極極大的影響，第一是使糖房極度地擴大生產，燃料費用被放極大地吸收煤價高漲，使糖價也隨之上升，且將銷川西川南，數量減少，外運以之發取高利，糖事雖難，而糖成不，第二是重慶的糖商，因見外銷一途無有希望，大量購買，未曾料糖的轉運極難，糖商均有其時期的損失，以，許多貨物不是停滯重慶，就是積壓長沙市，糖商在設法運返，以免糖商專上糖商之損失。

糖的出產季節，一般都在冬臘月，因舊糖在此時期大部售罄，新糖漸次上市，可遇今年因特殊關係，存貨過多，新糖一來，價格，要下落，影響所及，實非淺鮮。

華僑於艱難的崎嶇道上的川糧，不得不積極謀設新的路綫，以維維的進，生產事業的滋長，糖植戰時經濟勢力的新動，恰好這時何應欽兩建糖莊辦事處，與與陝西儲備委員會及糖紙等任任價甚佳，每担白糖售價六十二元，紅糖售價五十八元，川糖貨物可以設法運往，及由駐紮辦事處召集重慶糖業公會負責人，商討此事，彼等均謂既有這種機會，又經政府扶助，當然願設法前往，嗣經幾度接洽結果，常關開辦，現正積極進行。不過對於陝西省的一切經濟情況，都不甚明瞭，現在如補助川糖運陝的方便起見，先將陝西的金融，交通等問題敘述，再將川糖運陝路綫，運輸工具等問題一一加以簡略研討。

第一節 陝西現時一般經濟情形

陝西省地處居西北與甘肅看鄰川六省邊界，全省人口一千萬左右，土地面積約十八萬七千餘方公里，因天然條件不足，故有地廣人稀之感，且一般耕地均分爲旱地，耕前，陝北三大區，但因交通不便，致使各區旱土人耕相差甚遠。第一關中方面，是著名的黃土高原，地產糧食，在以前僅供天府之稱，其產糧極多，但近幾年來，因受旱災，水利失修，致常有天旱災荒的慘劇。好在現則雖極難，極買，西關公路通達，運速，渭惠兩大河渠的工役亦會修成，從各地帶的了不少新的生機。同時與工業也不斷發達，如西安大華紗廠渭南成陽道源棉花棉包廠，西安復興華華麵粉廠，西京電廠成陽酒精廠，耀州鐵器鑄造廠等，各方面，出產有桐油漆藥材，秦嶺的木材等桐油產量極多，有利，柴楊，石炭等類，色價均佳，煤在漢中棧棧運去，旺時會漲至六寸餘元一担，此煤產於州縣，多由漢水，至武漢。第三是陝北區，氣候完全爲大陸性，交通既不便水利又不好，食糧亦不富，僅產毛織物，羊毛等，生於在那里的人，文化非常落後；除城市外，大半都是穴居野處，三區相較，關中最佳。

在陝西的經濟建設有貫通成檢與漢白兩公路，與關中打成一片，使全省的經濟漸趨完成，對於產糧的運輸，亦常便利。在水利方面，現正積極進行，汧，黑，渭各縣，並開鑿水溝，大開闢中農田，是以灌溉，不再受旱災之苦，而燃料極其缺乏，煤產最薄，尤以抗戰以來，山西煤受風

更趨發達了。
金融機關：在西安現有中央、中國、交通農民四行的分行，並成立有四行貼放分會。另外是陝西省銀行，總行在西安，成立於民十九年，資本二百萬元，官民各半，除存放匯兌等通常業務外，兼以津貼內地經濟，開辦地方金融，促進出產事業為宗旨。現在辦事處二十四所，分行一所。

一、金融機關：在西安現有中央、中國、交通農民四行的分行，並成立有四行貼放分會。另外是陝西省銀行，總行在西安，成立於民十九年，資本二百萬元，官民各半，除存放匯兌等通常業務外，兼以津貼內地經濟，開辦地方金融，促進出產事業為宗旨。現在辦事處二十四所，分行一所。

二、交通線：陝西的交通在表面上看來，非常的方便，因為河運有黃河，渭水涇河漢水，四條大江佈於南北中條，然而，有一個極大的缺陷，除了漢水可以行船外，其餘之條只有灌溉而已。另有瀋海，這橫貫南北，由潼關到寶雞，這算給陝西與華北交通，極好的聯的繫機會，可是在陝省的內部交通，仍以公路為主，現已完成者總計二十六條，長三千公里：

- 西潼路：西安至潼關。
- 西安至鳳翔。
- 西利路：西安至界牌。
- 大韓路：太荔至韓城。
- 大渭路：大荔至渭安，原渭路。
- 三原至渭南。
- 西游路：西安至游龍。
- 西大路：西安至大荔。
- 西蘭路：西安至長武。
- 原慶路：三原至神廟。
- 渭白路：渭南至白水。
- 渭清

：蒲城至渭南。

：鳳翔至漢中。

：鳳翔至馬鹿鎮，成棧路，西安至蒲城。

：經細至榆林。

：經德至宋家川。

：漢中至寧羌。

：鄜州至宜川。

：清涼路：清涼至寧堡。

：西安至南五台。

：風景路：西安至臨潼。

：正在興修的有安康至白河。

：榆林至廣德。

：洛川至乾州。

：洛川至耀州。

：洛川至白河。

：固城至寧陝。

：西鄉至鎮巴。

：河縣至陽坪。

：第十二路，若其路好，則陝西的公路網造就完了。

三、資源概況：關於陝西的資源，在此只能根據單的概略報告，第一是農產方面，其主要。則為棉麥，棉產量廿六年調查有五百餘萬畝：產量在一百廿三萬担，左右，而產棉區百分之九十二在關中區，即渭河流域。棉產原為四五十元，因抗戰發生後，交通阻礙，現只售二十餘元，麥的耕地約三千萬畝，產量在一千七八百萬石至二千萬石。第二是出口貨，如桐油年產五六萬萬担，如羊毛每年輸出約二萬担，每担曾高至七八十元，百二十元，現價在三十餘元。第三是工業方面，紡織，麵粉，火柴，三酸（即炭酸鈣，硫酸亞，磷化磷）製藥，酒精等均有專廠。

設立，其他礦產方面，以石油與煤礦量最豐。然均少開採。

我們知道，陝西儘管是個比較貧瘠的地方，但近來由政府加以改革，已有着新的開展與長足進步，更可說陝西的市場已漸次繁榮起來了，尤其在抗戰之後，遷移西安各地的工廠，政府機關，商店，學校等，都直接間接的推進了陝西文化及工商業的發展。

第二節 川糖 陝路線

川糖受阻後，價格日趨下。陝西價格却高出三倍以上，無論如何，川糖只要能運到，都是有利的。前由駐渝辦事處召集重慶商議，彼等主張在政府領導與扶助之下前往，由辦事處提議，主張商人聯合先行販運，其優點是損益平均分，不至影響太大，其次因陝西路線，過去無詳細調查，沿途狀況無從知道，此去可負擔此項任務。糖業公會已照此辦法進行，派調查員一人隨貨運進行工作，至於沿途保衛由辦事處函知必經各縣境地之機關，並介紹陝西當局維護，已被糖商採用，派了兩船貨，約三四萬斤由渝起程。

運陝路線可分為二，第一是水道，由重慶至廣元，沿嘉陵江上溯此河經常有汽船到達合川。備重一二萬斤之淺水木船可直到廣元，此段航程約一千八百餘里，需時一月上下，詳細情況，當待調查後始能知道，不過在進行調查時應將特別注意事項，作精確的記載，以便後往者麻煩或有變更應注意於設法克服。

其次是關於陸運，川糖到達廣元之後，即需改裝車輛，裝實雞糞火車，到西安。

農本局在陝因購有大量棉花，正趕由寶雞裝城，自備驛車一百輛，租用百餘輛，里程約四百餘里，需時七八天可由寶雞到西安，車輛略有五十立方寸，載重二千斤，白糖可載七包多，水糖可載十件，農本局現雖還沒有到廣元，據該局重慶辦事處云，一月之後通廣元，四頭多購空車，以後川糖運出即可裝裝，費用較輕。

至於赴陝西路線，現繪圖如後，有小點者，是表示川糧產區至西安必經的路線。

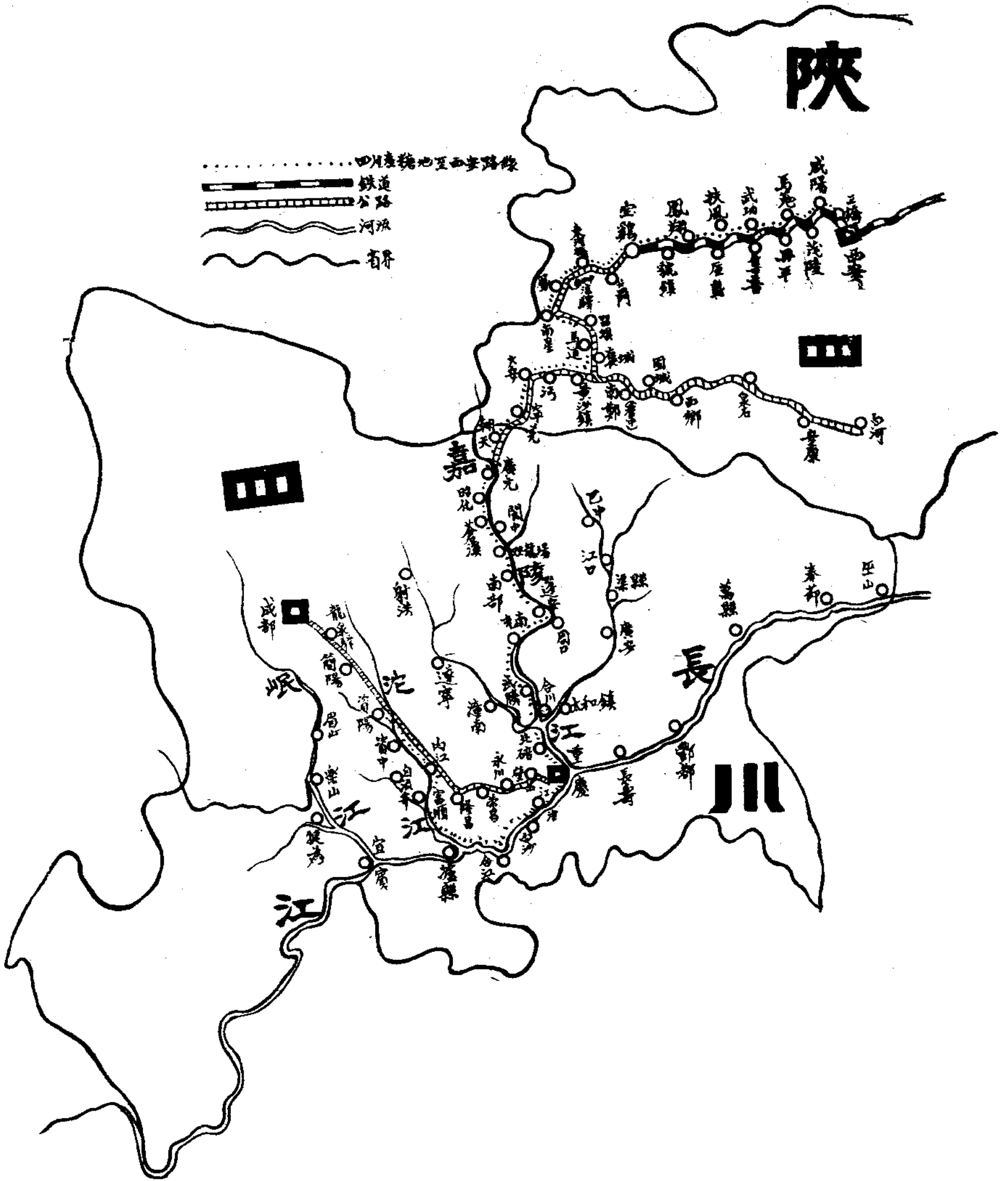
第三節 運輸工具問題的解決

川陝的交通，原即不便，欲運輸貨物，實更是困難萬出，目前公路雖已通達，然車輛的不敷分配，是極嚴重的問題，來往人客聯袂不絕，載客尚感不夠，再載運貨，而且，汽油之貴，恐糖價將會變成金價，成本太高，不獲無利可獲，反將受損。所以，由內江，資中等地有可以直運，陝西之可能，然成本之高，不堪言喻，故只有由陸地輸重慶，再用木船運廣元。

運輸工具在今日，也步入了最困苦階段，以重慶的木船來說，常常是幾百艘被徵調運宜沙，重慶要想找多數的船隻實成大問題，在商家尤恐中途生阻礙，被時進是難從，所以，甚盼四川省政府應以極大的補助，在促進川東外銷活運各地市場的前提下，予以同情，減少船隻的困難。關於船隻問題的辦法，是估計運輸上必需若干，再設

陝

.....四川康定至西安路線
—— 鐵道
—— 公路
—— 河流
—— 省界



戰時工業：於是，近代糖工廠，在一九一三年才五五九所，而到一九二三年，就增至一四〇〇所，十年間便增加了百分之二四。據武庫的估計，首屆一屆的民族工業，紡織業生產總額，中國資本佔百分之六三，其日資本佔百分之三六，一九二九年，再據馬札爾的估計，日資本佔百分之四〇；可是，一九二四年，大戰停後，外力又如風潮到來，竟把這枝開花正盛的民族工業底鮮花，吹得零落了遍地殘瓣，一蹶不振，只看見外國資本主義日漸膨脹起來。這個深刻而明顯的教訓，在發展土貨外銷時，應特別注意！就是外貨的捲土重來，又將費盡千辛萬苦，開發出來的市場，被它奪去！所以，維護四川糖業的救底方略，不得不先有一個決定。

第一節 糖的製造方法的改進

在近代化的社會中，一切商品的生產，都與機器的運用；原始或簡單的生產品，已經抵當不過那複雜龐大的工廠的消滅。我們常常感到洋貨的價格昂貴而貨色又極優美，本國極廉賤賤買，土產因競爭的失敗，而致排擠到可憐的地位。這證明中國幼稚的工業，在國際資本主義包圍中，若再不設法振興革舊，那真有不堪設想之危！

自抗戰發動後，首先就掃除了歷年積壓的政治壓迫，其次抗戰的聲望，阻止了洋糖的傾銷，尤其是日寇走投無路，會商糖的充斥。要能夠長久抗外面自存，那就不得不注意製糖方法的改良。採用新式的生產器具，糖的優點之一，就是製糖數量，如完全用手工操作，產出的糖，其定

不很豐富；那麼，成本一定不會減低，若市場價格不佳，對糖業與國難，有着極大的危機。一、品質優良，社會進步化，愛美與好潔淨的心理，是川糖的缺陷，就是這許多，色澤不好。

在抗戰最緊急的關鍵，在抗戰進入第四階段的今天，也不必提出過高的口號；如一定要近代工廠化，在運輸與分困難的四川，實在一時無法辦到；不過，改進生產工具這一項，我想是誰也不會否認的，好在全國人才，大抵集中四川，很可聘請富有經驗而技術優良的人員，先研究而有工具的，再選長去短，普遍各廠家使用，其次是改善品種，此項工作，已有「甘蔗試驗場」負起責任，現在甘蔗的新法種植，尚沒有廣泛的開展，原因是方法之使用，還不會普及及農家。三、設法提高製糖技術的文化水準；具體的說：就是加強教育工作。因為：當地人民的頭腦，非常陳腐，保守性很強，迷信及極端，如要將新方法轉細順利，這也是不可忽視的障礙。

關於技術上的改進辦法：(一)普通糖時用新式的機器，工作一小時，可以與舊日之人力勞動相等，糖的產量，價值約千餘元，每分鐘可轉七九磅，若用手搖者，則產量不多，用新式機器，每百斤產糖量，比舊式者，可得八千斤白糖，比舊式所製的更色澤光潔，糖有百斤糖，約得白糖之四十八，土法則得百分之十二。(二)加灰應用灰藥，不用粉，用此種方法，節制加入之量，湖產糖量，由舊法約得百分之六十，改良壓蔗方法，因舊法所壓出約得計不及百分之六十，新式機器，可壓出百分之八十至九十。(四)煮糖技術的改進：老式糖灶，勢不

能及時差完，故新式真空煎糖，須急製成糖，舊式灶因火力不均，一部份之糖，常被燒焦，故色澤甚劣，味亦不佳。

第二節 糖商的聯合組織與政府攜手

在各先進的國家，由於資本主義的程度發展，自由競爭而轉變為併業與市場獨佔，各種托拉斯形體的組織，不斷產生；社會中小工商業，倘不被狂瀾淹沒，則只有聯合以謀生存，所以，有「加推爾」的產生，來與托拉斯對抗，在英美德為數甚多。這教訓告訴了我們些什麼？而且，在我國大部產糖區淪陷之時，各地均賴川糖供給，重慶糖商所負擔的責任，已不僅僅四川，而是屬於全國性的了，不過，糖商的實力，一般說來，均不甚大，最多者，只數萬元，少者四五千元，總數略三十萬元，而營業一年約數却在二百五六十萬元。

現在，糖業的困難，是隨着戰時形勢的加深而愈更困難的；一個商家的實力，老實說，是不能擔當此驚風駭浪的負擔！與其單獨冒險，不如共濟此危途，故有大家採取聯合組織的必要。

聯合組織，有許多好處，首先是實力增大，在社會上約信用，自然愈益堅固，可以担負更難經營的事情，克服一切困難。第二是人才集中，可收集思廣益之效，集眾人從多方面觀察，對營業方針，更精確明確。第三是保護實力少者的生存，減除彼此的衝突。第四是損益共同負

担。

在非常時期中，這一種發動下的最重要，尤其在川糖運轉的情形，更應加強擴大這種組織。

其次是與政府攜手；過去商業經濟，是採取自由主義的形態出現的，干涉政策，一向都被忽視，在今天，貿易國營的論調，已彌漫各地，內地運銷貨物，雖不一定干涉，最低限度，應該對之保護促進，四川省建設廳，除對農村積極發展外，土貨運銷，亦非常熱心指導；不過，所希望者，是各商家，均能體念此意，更進一步來大家攜手，交換意見，使建設事業，得出一個新的收穫。至於減輕商家負擔，如機器入口時免除關稅，及沿途阻礙，均可設法解除，目前，尤其是交通工具上，更可以出力補助。

第二節 如何保護國內市場

中國自鴉片戰之後，各資本主義國的經濟力量操縱着整個中華的生命！一個落後的民族，在政治上失掉採用保護貿易政策的主權，要與幼稚的工業與農業去抵抗外方的侵略，實非易事。

市場上洋糖充斥，四川向不多見，然而，在華北華南等地就無孔不入。過去數十年，我們沒法阻止其狂瀾襲來，是因其在政治上未嘗得到自由，獨立。今天，偉大的抗日民族戰爭的火燄已燃遍了中華的原野，激昂的號音響徹雲霄，戰地的白雪染着戰士們殷紅的熱血，中華的兒女是巨人一般的站起來了。這一對時代的革命抗戰的課題擺在我們雙肩，在今日不得不爭取一個總的解答。

圓滿的完成這課題的唯一辦法，只有維護「持久戰」，繼續「抗戰到底」。因為，堅持久戰才能打破敵人以速戰速決來屈服中國的陰謀，要抗戰到底，才能培養出中華民族解放獨立的鮮花之盛開，獲得最後勝利。國內商業市場不為外力操縱，也將在這條件之恢復。

戰爭是殘酷的事，然而，為存獨立而抗戰却不能同「面議」，相反地，正需要以這種方式才可解除數十年積壓下來的苦痛。

新新新聞 唯一最良之

華西日報

報價：每月一元 半年五元四角
 全年九元六角 郵費每月二角

社址：成都總府街九十號
 電話：二二三六
 電報掛號：四八八二
 國難期間增加電報掛號者九折訂閱

全國同胞：欲知四川抗戰消息，請看唯一公正的報紙

新新新聞

報價：每月一元 半年五元四角
 全年九元六角 郵費每月二角

社址：四川成都春熙路中興里一號
 電話掛號：二二七四 八五

與中日報

消息敏捷 言論正確

零售每份一角
 本市每月二元
 外埠每月二元五角
 全年九元五角

成都快報

報址：春熙路錦華書院內

新新新聞 敬切

訂費：每月一元 半年五元四角
 全年九元六角 郵費每月二角

復興日報

報價：每月一元 三月二元七角 半年五元一角 全年九元六角 郵費每月二角 社址：成都春熙路

凡關心抗戰消息的朋友，努力救亡工作的同志，不可不讀

川日報 它是具有戰鬥性的報紙！

報價：本埠每月七角 三月一元九角 半年三元六角 全年六元七角 外埠每月加郵費二角
 社址：成都春熙路四十九號

純潔而色白，運去外洋銷場甚旺，將來一律用新法取油，在外銷量必日有增加也。

(二)花生中國各地皆產，年約產28,000,000公擔，或33,000,000公擔，產區為山東河北江西湖南，而山東湖南河北三省每年外銷甚巨，青島為轉運中心，中國花生出口在青島銷場數量佔百分之70%至80%，廿五年有幾花生出口 302,570公擔，荷蘭銷 102,640公擔，法國銷 72,272公擔，北非及白為花生產區，但會地中國花生 28,714公擔，又轉銷 兩及利亞，剝殼花生出口 446,416公擔，而荷蘭 34,223公擔，德國銷 87,383公擔日本銷 36,977公擔，廿五年美國銷中國散裝花生油 225,790公擔，埃拿大銷 82,975公擔，香港銷 12,008公擔，荷蘭德國共銷 123公擔，世界花生產區，除印度外厥為中國其產量佔全世界總計百分之60%耳中國花生品質較優而印度產量大半出口，中國產量大半內銷，其出口數量不過百分之10%至15%，花生有大小二種，取油時若冷壓則色白，若熱壓則色紅，多用作食料。

(三)棉籽中國各地皆產，惟江蘇河北湖北陝西河南產量豐富，而上海為其出口中心，廿五年棉花產量統計為 8,486,651公担，而棉籽在棉花中其比重量約佔三分之一，廿六年只 5,630,000公担，大約十担棉籽可取油一担，廿四年棉籽產量為 809,132公担，二十五年增為 710,061公担，值本 32,200.00，日本銷 679,769公担，廿五年棉子油出口 112,967公担，美國銷 80,568公担，日本銷 17,081公担，德國

銷 16,740公担，英國銷 11,842公担，荷蘭銷 1,911公担，棉籽有青白黑三種，青色棉籽宜于煉油，河南產極佳，近由青島運出，業已普遍發賣，其好油質豐富，百磅即可取油十磅，而黑色白色棉籽，只能中取八九磅而已，廿四年中國棉籽出口多銷日本，取油之後復多出口外銷，其餅粉則內銷作為肥料，近年國在上海漢口設廠，取油外銷，其油為毛油，經精煉油料廠重壓為清油後外銷，最近棉籽油工業因美國市呆，大受打擊，棉籽毛油為棕黑色，清油為白黃色，用作食料及工業用品，且為人造乳油之原料，在中國內銷則代替菜油。

(四)茶籽重要產區在湖南浙江江西湖北安徽，而江西為中心市場，因內戰騷擾，該省茶樹損失頗多，香港為轉運地，美國為第一銷場，廿五年中國出口茶子為 33,000公担，美國銷 27,911公担，英國銷 1,368公担，日本銷 1,379公担，華南茶油多由香港交運，茶油為中國特產，茶樹有二，其一果大內有好三四顆，或不規則形式，其一果小內有籽一二顆，大果茶籽含油較多，中國出口茶油多用此籽，茶油色黃，氣味香美，與橄欖油相似，用途除烹調之外，可製一切髮膚油膏及醫藥。

(五)大豆中國各地皆產，從前以濰州為外銷區，自九一八事變以後，中國權利非法喪失，近來山東江蘇安徽河南河北產量皆富，據農本局調查如下。
山東 17,720,500 公担 雲南 1,892,500 公担

江蘇	11,745,500	公担	浙江	1,553,500	公担
河南	5,152,000	公担	貴州	1,256,000	公担
安徽	4,885,500	公担	湖南	1,061,500	公担
四川	4,084,500	公担	福建	578,500	公担
河北	2,895,000	公担	廣東	528,500	公担
湖北	2,161,000	公担	其他	1,416,000	公担
江西	1,942,500	公担			
合計	89,110,000	公担			

担之數，實比滿州產量大三倍，近來大豆出口量值登記如下。

廿一年出口	19,512,182	公担	值本	\$225,114,465
廿二年出口	28,654,270	公担	值本	\$169,095,483
廿三年出口	24,983,138	公担	值本	\$160,548,746
廿四年出口	17,862,212	公担	值本	\$130,053,055
廿五年出口	19,679,731	公担	值本	\$16,474,556

查滿州大豆出口，二十年產量 2,471,768 公担，值本 \$192,478,206 而二十一年出口 48,840 公担，值本 \$2,254 公担，值本 48,840，雖滿州大豆出口中落，中國大豆外銷量值仍未大減少，中國二五年大豆出口 748,786 公担，其出口數量佔全國產量只百分之 1.8%，自二十一年以後，中國豆油較豆籽外銷衰落甚巨，請參看下表。

十九年豆出口	17,714,076	公担	值本	\$151,990,788
二十年	28,474,768	公担	值本	\$192,478,204
廿一年	19,604,487	公担	值本	\$19,954,127

廿十二年	79,062	公担	值本	\$745,840
十九年豆油出口	1,142,689	公担	值本	\$34,894,121
二十年	889,832	公担	值本	\$28,643,497
廿一年	282,155	公担	值本	\$7,558,578
廿二年豆油出口	一市担	公担	值本	\$23.70

上表未列滿州出口數量，查二十五年中國豆油出口 5,511 公担，值本 \$23,244，蓋因大豆裝運較便，又因豆油內銷甚巨也，日本侵略滿州後，即銷滿州豆子及餅粉，英國銷中國豆料居第一位。

(六) 菜子產區為安徽江蘇浙江，二十五年產量登記如下。

四川	7,483,500	公担	貴州	7,653,500	公担
湖南	2,282,500	公担	河南	1,586,500	公担
江西	2,971,500	公担	雲南	1,193,000	公担
江蘇	1,983,500	公担	山西	923,000	公担
浙江	1,214,500	公担	廣東	750,000	公担
安徽	616,000	公担	陝西	405,000	公担
湖北	447,000	公担	其他	1,752,000	公担

合計二十五年中國菜子產量總計為 24,786,000 公担，品質以江蘇為最好，安徽次之，浙江又次之，該三省實為外銷區，其他各省產量多為內銷，二十四年菜子出口量佔產量百分比 2.0%，二十五年為 0.7%，中國菜子出口數量由 649,014 公担降至 179,429 公担，日本銷量由 636,858 公担降至 176,062 公担，因日本改銷中國棉子，又因美國征國產稅每磅四點二分之一，日本銷場遂致閉塞，菜油在中國

多用作烹調，木榨取油，多不純潔，雜質水分甚多，中國植物油料廠設機於上海蕪湖，以便安徽江蘇浙江用新法取油遠銷外洋，新法取油，質品優良，將可追躡於日本也，望當局提倡設廠取油製餅，直接出口，芝麻各地皆產，多由上海漢口天津及華南各埠出口，用土法取油，輸出量極微，而湖南湖北山東江蘇為產區，二十五年登記產量如下。

河南	1,397,000公担	河北	938,000公担
湖北	1,135,000	安徽	990,500
山東	1,009,000	江蘇	468,500
江蘇	1,014,500	四川	421,500
其他	206,000公担	合計	8,650,000公担

芝麻有三種白黑黃，白之最好，含油量百分比，55%至58%，黃芝次之產量較微，黑芝產於江西，含油量百分比45%至48%，中國植物油料廠現用機器取油製餅，運費，銷場甚旺，近來芝麻銷場停頓，改銷芝麻油，而芝麻外銷只佔百分比 12%，二十四年外銷 1,171,000公担，二十五年只 1,068,810公担，而價值約增重二百萬元，美羨不食進，日本荷蘭進量亦減，二十五年美銷 871,300公担，荷蘭銷 218,578公担，日本銷 207,800公担，義銷 79,281公担，德國銷 32,128公担，丹麥銷 31,496公担。

(八) 桐麻保和籽外殼所附之脂也，桐油保壓榨和籽仁所取之油也，重要產區為浙江安徽湖北，而湖南四川次之，樹皮色白，多繁殖於我國東部及中部，其籽形似曬

啡豆，內包油米，外為黑色硬殼，上附白脂，即油脂也，其比重佔百分之80%至85%取脂後將籽壓油，所取之油即桐油也，其色如琥珀，在凝結時與桐油相似，桐脂為固體，用於製蜡，或肥皂，二十五年出口 11,985公担，而美國銷 1,100公担，其餘七公担由各國分銷，二十四年出口 1,100公担，而法銷 1,000公担，美銷 1,000公担，二十五年銷 1,100公担，法銷 1,000公担，義銷 1,000公担，桐油不出口，只能代替桐油用，或接假在桐油中，現則中國植物油料廠在上海化驗室油，研究用途，以期外銷。

其餘油籽如亞麻仁，蘇子仁，草麻仁，杏仁，核桃仁，皆能取油，惟其用途不廣耳，亞麻仁蘇子仁多產於華北，而天津為其外銷市場，滿洲多輸運於此，民國二十四年出口 1,100,000公担，二十五年出口 1,100,000公担，值本幣 2,000,000，澳洲為其大顧客，會銷 200,000公担，美國銷 200,000公担，日本銷 200,000公担，蘇子仁出口量甚微，亞麻油蘇子油產量日增，而外銷不旺，草麻仁與油產量不多，該植物繁殖於沿江高地，日見增多，杏仁，核桃仁，華北各地皆產之，多用作食料，少有壓油，亦不外銷，其他油籽不贅述。

(十) 棉子餅粉，花生餅粉，菜餅粉，皆能出口，惟行情不堅耳。

二十三年	餅粉出口	值本	\$5,288,550.
二十四年	\$5,205,984.
二十五年	\$6,683,834.

二十五年棉子餅粉出口828,546公擔，日本銷781,618公擔，丹麥銷58,888公擔，豆餅出口日本銷1,000,000公擔台灣銷8,000公擔，馬來羣島銷11,489公擔，暹羅銷9,851公擔，菲律賓銷88,888公擔，花生餅粉出口126,991公擔，日本銷2,488公擔，美國銷18,716公擔，丹麥銷5,889公擔，菜餅粉出口149,888公擔，日本銷149,881公擔，餅粉出口用途作肥料，及畜食料，而餅粉內銷亦旺。

中國為農立國，其主要出產為麥棉，而花生、菜子、芝麻、大豆，及各種油籽產量亦鉅，山地沙土不宜栽種五

谷，及豆莢科植物，而茶樹桐樹又復繁植於其間，農村獲益，除生絲、茶葉、牧畜，以外，植物油料收入實多，中國城市燈火，多用電光洋油，但植物油料仍為一般燈火之主要原料，且為食料之必需用品，加之年來植物油料外銷市旺價高，以故農民對於植物油料，視為財源，苦心營植，產量日增，但品，必須合格，壓榨必須改良，方能使外銷暢行，價值堅定，對於植物油料之廣銷，關係農村經濟，與夫國際貿易，至為重大，應予注意提倡，而中國植物油料廠尤具深切同情，與有相關利益。

<p>四川經濟月刊</p> <p>中華民國二十七年五月</p> <p>目 要</p>	
<p>四川經濟月刊第一卷</p> <p>四川桐油貿易概述</p> <p>每册六角</p>	<p>中國社會組織與傳統的經濟思想之關係……………馬初寅</p> <p>新稅最遲之趨勢……………朱 俊</p> <p>抗戰中糧食之消費與運輸問題……………盧浩然</p> <p>重慶都市發展之地理的根據……………章 雲</p> <p>四川資源分佈及進出口貿易數值概況……………屈 平</p> <p>日僑工業之發展……………新 民</p> <p>雅州調查續誌……………四川經濟資料</p> <p>四川經濟統計圖表……………經濟時論社</p> <p>經濟大事日誌……………</p>
<p>定價每册二角</p> <p>全年十二册二元</p> <p>外埠二元二角</p> <p>代售處：各書店及本行</p> <p>發行所：重慶三門外</p> <p>重慶三門外</p> <p>六號四川省銀行經濟調查室</p>	

四川西南邊區雷馬屏峨昭五縣墾牧調查報告

(續) 四川省政府建設廳

第三篇 漢譯夷語彙選

第一節 單字

(1) 天文

天(莫窩)，日(合布)，月(六格)，星(草雞)，風(木
 頭)，雲(木鳥)，雷(墨子)，下雨(麻黑脚)，電(木奶)，
 霧(遮庇)，霜(哈日)，虹(雞生)，水(助助)，霧(哈鳥)
 ，雹(泥馬)，日蝕(合布克走)，月蝕(六布克走)，小風
 (木頭衣力)，暴風(木耳哈)，迅雷(打掛)，打掛，白雲
 (木黑哈曲)，烏雲(木黑哈落)，日出(哈布讀)，日落(合
 布開)，月出(六布讀)。

(2) 地理

地(莫斗)，山(日也)，海(獨河)，河(魚木)，田(車
 速)，溝(一七)，路(藉)，橋(聶)，街(解。格)，城(落苦
)，鄉(鄉巴鍋)，土(則黑)，石(二馬)，堡子(麻呷)，高
 坡(碑巫的)，平場(脚巴)，田埂(的布)，菜園(合姑)，白
 水(一溪哈曲)，山頂(碑巫阿拖)，山脚(脚巫及脚)，木橋
 (系則)石橋(頭則)，草坪(碑施)，東方(木塔)，西方(木
 雞)，(南方)(一黑)，北方(一無)。

(3) 時令

春(率那)，夏(耐那衣那)，秋(時那息那)，冬(末惹
 期)。

(4) 稱謂

父(阿父)，母(阿木)，祖父(阿，鋪)祖母(阿母)伯父
 (阿格)伯母(莫你)叔父(伯巫)叔母(麻鳥)姑(衣坡)姨(姑
 不)舅(窩你)，姑爺(娥勒)兄(巫巫)，弟(依依)，姊(你
 木哈一)，妹(你木衣之)，表兄，表弟(哈沙)，表姐，
 表妹(馬一麻之)，妻(洗麻)婿(洗馬)，兒(阿一)男人(六
 梅子)，女人(啊迷子)，媳(沙漢)，漢人(刷)，夷人，(六
 裝)黑夷(諾)，白夷(尼奧)，娃子(蓋喜格樓)，窮人(蘇沙
)，商人(吾路摸)，工人(惡木調)，老人(毛梳)，頭(阿
 橋)，年(樓不)，目(旅時)口(凱皮)，鼻(那貶)，髮(紙
 布)，眼(你書)，齒(齒嗎)，舌(罕嗎)鬚(古列)，背(果
 薄)，手(洛)，手指，(洛機)，脚(幾諾)，陽物(洽幹)，
 陰戶(洽巴)，心(海嗎)，肚(倚磨)。

(5) 動物

馬(木巴)，牛(格)，山羊(癡)，綿羊(均)，狗(克)，
 大豬(挖巴)，小豬(烏鼻子)，母豬(峨母)，兔(哈而)貓(哈
 哈)雞(互)公雞(互不)，母雞(互媽)鴨兒(互查子)，鴨(

釘扒(蘇木落姑，床(X架)，棹子(堆磁)，橙子(者茲)，椅(几茲)，櫃(櫃)。

(12) 數字

一個(恥嗎)，二個(里嗎)，三個(所嗎)，四個(咀嗎)，五個(矮嗎)，六個(呼嗎)，七個(時嗎)，八個(海嗎)，九個(姑嗎)，十個(且嗎)，二十個(里且嗎)，三十個(所且嗎)，一百(恥罕)，一百二十(罕里嗎)，一千(恥娶)，一千二百(恥黑罕)，一萬(恥)，一萬二千(恥堵里罕)，一分(恥符)一錢(恥寫)一兩(恥油)一斤(恥鷄)。

(13) 月日

一月(牛)，二月(哇咳)，三月(晚樓)，四月(麻發)，五月(夜雞)，六月(牛路)，七月(略羅)，八月(黑？羅)

第二節 會話

(甲)親家克脚脚(親家有狗否？)。
(甲)克濁仙仙(狗咬人否？)。
(甲)克撲打(把狗拴住)。

(乙)克脚(或)壓過(有狗或沒有)。
(乙)克哈仙(或)克濁仙(狗咬人或狗不咬人)。
(乙)哈幾，哈幾，日暑克那！斗不斗(不怕，不怕，豹子來幹的！走走！(係夷人罵狗)。

(甲)打，打，打，(好好好)。
(甲)。阿勞(或)。阿勞(吃或不吃)。
(甲)走或。阿走(吃了或吃)。
(甲)走(或)。阿走(吃或不吃)。
(甲)勞。或阿勞。(喝或不喝)。
(甲)阿那採花(我來採標本)。

(乙)谷你，谷你，(請坐，請坐)。
(乙)葉你勞。勞(你吃不吃菸？)。
(乙)雞走走？(吃飯否？)。
(乙)把把你走走？(包殼帶你吃不吃)。
(乙)日勞。勞(喝不喝酒？)。
(乙)你木西那？(你來做甚麼)

九月(雞羅)，十月(時落)，十一月(木羅)，十二月(融落)，初一(落恥宜)，初二(落里宜)，初三(落所宜)，初四(落明宜)，初五(落矮宜)，初六(落夫宜)，初七(落時宜)，初八(落海宜)，初九(落姑宜)，初十(落且宜)，十一(落恥且宜)，十二(落且黑宜)，十三(落且所宜)，十四(落且明宜)，十五(落且矮宜)，十六(夜恥畫)，十七(夜里畫)，十八(夜所畫)，十九(夜明畫)，二十(夜矮畫)，二十一(夜夫畫)，二十二(夜時畫)，二十三(夜海畫)，二十四(夜姑畫)，二十五(夜且畫)，二十六(夜且恥畫)，二十七(夜且里畫)二十八(夜且所畫)，二十九(夜且明畫)，卅(夜且矮畫)。

(甲) 窪七覺覺？(雞蛋沒有有)。
(甲) 吃馬，你子客你？(一個好多錢)。

(甲) 脚(或)脚阿(有或沒有)。

(甲) 物烏？或卡卡？(買不買或要不要)。

(甲) 泥漢屋過，泥泥客那(水沒有了，請背水來)。

(甲) 撕屋過，撕喜那(柴沒有了請拿柴來)。

(甲) 無，脚脚？(青菜有沒有)。

(甲) 木刺那，你竹，你竹(天黑了，睡了睡了)。

(甲) 仙，客宜古？(人有好多)？

(甲) 喜馬不不(婦人有沒有)。

(甲) 阿衣(或)阿妹子不不(男孩)或(女孩有沒有)。

(甲) 格喜格樓客泥古？(娃子好多)。

(甲) 樓穀不不？(有租沒有)。

(甲) 雜谷客泥谷？(租子好多)。

(甲) 陰米客泥谷？(玉米好多)。

(甲) 惡客泥谷？(蕎子好多)。

(甲) 洋芋客泥谷？(洋芋好多)。

(甲) 那嗎客宜古？(豆子好多)。

(甲) 烙(或)木把(不不(牛或馬有沒有))。

(甲) 癩(或)納客泥谷？(山羊或綿羊好多)。

(甲) 挖客泥古？(雞有好多)。

(甲) 窪克泥古？(雞有好多)。

(乙) 窪七覺(或)崧過(雞蛋有沒有)。

(乙) 吃馬，宜哈(一個二百文)。

(乙) 娥不知已脚脚？(或)娥不殺蓋(或)脚脚？

(乙) 繩有沒有？梳子簞子有沒有針線有沒有？

(乙) 喜那阿物(拿來我買)。

(乙) 物或。阿物。卡或阿卡。買或不買，要或不要。

(乙) 打，打，打，(好好好)。

(乙) 打(好)。

(乙) 脚或。阿脚(有或沒有)。

(乙) 木梯那，豆那豆那！(天亮了，起來起來)。

(乙) 老毛蘇吃馬(或)吃馬(老頭一個或二個)。

(乙) 喜馬吃馬(婦人一個)。

(乙) 覺阿衣宜嗎、阿妹子索馬(男孩二個女孩三個)。

(乙) 格喜。格樓耳馬(娃子四個)。

(乙) 疊(或)阿覺。

(乙) 雜谷黑斗(租子八斗)。

(乙) 陰米七呼石(玉米十五石)。

(乙) 惡時石(蕎子七石)。

(乙) 洋芋宜七比(洋芋二十背)。

(乙) 那嗎吃石(豆子一石)。

(乙) 烙呼嗎木巴宜嗎(牛六頭馬二匹)。

(乙) 癩索七幾(或)約耳七幾(山羊卅隻或綿羊廿隻)。

(乙) 挖耳嗎鴉母吃嗎烏鳥子切嗎(大豬四個，老母豬一個，豬兒子十二個)。

(乙) 窪。吃切嗎嗎。窪至子切嗎(大雞十四個小雞十六個)。

長江流域十縣米糧運銷調查報告 (續)

稻麥改進所編
建設廳校

玖·涪陵縣米糧運銷概況

一·總述

涪陵縣城位於長江南岸，但轄境亦廣，純為產煙(鴉片)區域，南岸產煙較少，但山多，不宜稻麥，僅賴秈玉蜀黍而已。

涪陵縣境西南界為南川，長壽，東南連石柱，彭水，東北界黔江，鄂都。與鄂都同為緩禁區，鄂都全縣遍種鴉片，故米糧接濟全賴涪陵轉輸。

涪陵在民七年以前，擁有鶴游坪，蘭市坪二處之沃土，每年所產食糧除自給外，尚有輸出，自民七年種煙後，

直至民二十五年，竟成為川江米運之最大終點，市場聚會長江，嘉陵江，烏江之米客，形成萬商雲集之象。惟自二十六年政府厲行禁種(鴉片)以後，雜糧生產，大為增加；據當地人士云：三數年內涪陵糧食生產定可恢復自給自足之原狀。

涪陵縣城以龍王嘴，官碼頭二處為外來米糧交易之中心。蘭市坪為本縣米產之集中地，珍溪則為北岸鴉片產區各鄉之唯一買米市。

二·市場

(甲)市場之概況

市場別	性質	開市日期	期限	最盛	中常	清淡	市價低時	市價高時	斗息	地方捐	行用	其他	撮工費	每畝斗折合市
龍王嘴	集散	日市	1月8日至12月	2.8	1.10	0.7	954	915	抽米				3.040	
龍王嘴	集散	日市	3日	4.5	11.12	8.9	(龍縣) 150	(龍縣) 0.1%	0.04	0.2	0.03			
官碼頭	集散	日市	1月8日至12月	8.9	1.2.3	4.5	150							
龍王嘴	集散	日市	2日	10.11	7.12	6	(鄂都)	(鄂都)						
龍王嘴	集散	日市	1月2日至12月	10.11	5.6.7	1.2	50	50	抽米					
龍王嘴	集散	日市	3日	12	8.9	3.4	(中興場)	(中興場)	1%					9.161

中華民國二十八年二月

抽米
 1.5%
 (註)地方捐：財委會收1/4、救濟院收1/4、商會收7/20、同業公會收3/20。斗息捐：因本米市之斗、係由王鳳主三廟所收，故此款由該二寺僧人收受，同時因該寺僧人等銜兼斛斗，故本市除斗息捐外，無斛斗費，相隨寺有撥工十六人，係世襲性質，須另出撥之費。
 (註二)官推張運順之住持，每天在船上來收取岸費，每位客商收米一合，年約可收米50市石。

(乙)市場之組織

市場別	名稱	家數	交易方額 (市石)	名稱	家數	經手額	名稱	家數	交易額 (市石)
龍王嘴	進口商	29	899,456.00	經紀	35	899,456.00	都署款	18	119,836.80
米市							米販	220	239,673.60
							米舖	250	19,972.80
							住戶	1,460	19,972.80
官碼頭	米販	150人	24,720.00				米舖	250	21,624.00
米市							米販	14	27,360.00
							住戶	200	2,786.00
南市	鄉販	94	988.14	斗手	1人	14,988.14	米販	25	4,494.94
米市							住戶	760	10,648.20
珍溪	米舖	28	8,592.67				米販	210	79,199.17
米市							住戶	850	7,398.59

三. 米糧

(甲)米糧之來源與去向

總 賣 總 額

市 項 別		米 之 來 源		米 之 出 産	
市 米	市 米	米 之 來 源	米 之 出 産	米 之 來 源	米 之 出 産
地 名	地 名	價 額 (市 円)	價 額 (市 円)	價 額 (市 円)	價 額 (市 円)
總 計	總 計	399,456.00	359,510.40	100.00	118,638.44
合 計	合 計	119,846.80	83.00	83.00	71,972.08
重 慶	重 慶	79,891.20	20.00	20.00	46,736.35
朱 慶	朱 慶	50,918.40	13.00	13.00	46,736.35
白 沙	白 沙	39,945.60	18.00	18.00	28,760.83
江 津	江 津	39,945.60	8.00	8.00	10,785.31
總 計	總 計	19,972.80	3.00	3.00	10,785.31
官 碼 買 米	官 碼 買 米	54,720.00	2.00	2.00	7,130.21
總 計	總 計	21,840.80	70.00	70.00	19,152.03
中 興 場	中 興 場	14,227.20	80.00	80.00	8,298.00
保 子 場	保 子 場	14,227.20	—	—	—
興 隆 場	興 隆 場	3,283.20	—	—	—
龍 潭 子	龍 潭 子	1,641.60	—	—	—
總 計	總 計	14,933.14	100.00	100.00	4,494.94
保 子 場	保 子 場	5,998.20	46.00	46.00	2,067.67
興 隆 場	興 隆 場	4,494.94	33.00	33.00	1,708.03
中 興 場	中 興 場	1,498.32	16.00	16.00	719.19
五 馬 場	五 馬 場	1,408.31	—	—	—
本 場 附 近	本 場 附 近	1,498.31	—	—	—

項別	龍王嘴米		官碼頭米		市		市		珍		總計
	交易數量(市石)	單價(元)	交易數量(市石)	單價(元)	交易數量(市石)	單價(元)	交易數量(市石)	單價(元)	交易數量(市石)	單價(元)	
總計	490,656	4,036.192	54,720	503,040	16,405.59	148,257.20	99,079.47	891,863	899,458	8,645.8	8,453,192
小麥											
黃豆											
其他											
沈家場											
嚴家場											
白家場											
飛龍場											
沙平場											
三會場											
委江場											
汪家鄉											
中峯場											
太和場											
永安場											
龍鳳場											
包家場											
土主廟											
萬家場											
其他											

「註」凡不到百分之二者，不入；其他：計有泗龍、黃沙、合興、太平、保和、萬壽、御龍等場。

(乙)米類之類別

龍王嘴米 官碼頭米 市 市 珍

交易數量(市石) 單價(元) 交易數量(市石) 單價(元) 交易數量(市石) 單價(元) 交易數量(市石) 單價(元) 交易數量(市石) 單價(元)

總計 490,656 4,036.192 54,720 503,040 16,405.59 148,257.20 99,079.47 891,863 899,458 8,645.8 8,453,192

小麥 790.25 8.69 4,503.00

黃豆 2,628.80 7.456 19,600

民國 91,200 6,579 600,000 ———— 632,20 4,113 2,600.00 9,858.00 6,847 67,500

(丙)米之價格 觀米價在民十五年即已非常高漲，以後即逐漸下跌，但二十五年，以後又現上漲之趨勢，全年每市石平均價為11.38元，川中各埠尚未見也。以後漲跌互見二十年全川大旱米價竟暴漲至19.69元之高峯，總之十二年來之米價，以民二十年為最高，二十二年為最低，茲將詳細數字列下：

年/份	1	2	3	4	5	6	7	8	9	10	11	12	平均
民15年	15.888	14.248	13.917	13.586	12.632	9.809	9.836	9.638	9.145	8.822	8.822	8.158	11.083
民16年	7.763	7.287	7.177	6.908	8.651	9.967	8.191	——	——	——	——	——	——
民17年	6.447	6.778	7.007	7.993	8.989	8.421	7.664	6.678	7.336	7.665	7.401	7.632	7.457
民18年	8.158	8.914	8.914	8.930	8.779	8.980	8.553	8.158	7.600	8.158	8.322	8.322	8.503
民19年	8.059	7.895	7.895	8.092	8.922	9.211	10.526	10.526	10.197	10.107	——	——	9.092
民20年	17.105	16.118	15.461	16.700	17.270	18.092	11.184	10.855	10.197	10.197	10.033	10.033	13.60
民21年	10.033	9.868	10.197	10.298	10.298	——	7.895	7.491	6.908	6.743	6.743	6.743	8.633
民22年	6.776	6.678	6.908	7.072	7.566	——	6.908	6.908	7.039	7.138	7.171	7.036	——
民23年	7.664	8.224	9.211	9.211	8.816	8.717	8.158	7.336	6.579	——	——	8.213	——
民24年	7.928	7.895	7.796	8.224	8.388	9.539	10.296	7.007	6.678	7.730	7.664	8.026	8.09
民25年	8.224	9.046	9.934	10.888	11.908	10.987	9.375	8.224	9.967	10.461	11.283	12.829	10.289
民26年	13.224	12.993	13.816	13.882	14.408	11.250	10.362	10.395	10.395	10.526	10.197	10.197	11.804

〔註〕凡一月中有二數者其下數為閏月之價格

四·交易

(甲)交易之方法及手續 龍王嘴米市方面之米糧交易，並無特別方法，每當米船到岸時，由買主至船看貨，如中意時，再由經紀從中撮合，價議妥後，大抵均保現銀，現貨，當即交清，惟偶值行市太疲時，亦有交貨半月後，始付清貨款者，但經紀不負責任。

官碼頭方面，每當米船靠岸時，即將口袋所裝之米，陳列河壩上，俟買主擇定，議價成交，貨款當即清楚，又因口袋米大抵係裝一斗，故不須摺，如必須摺時，則用官

第七卷二十二期

斗自提，如賣方係長期主時，只須叫力夫送去，大概半月
價便結賬一次。

龍市方面關係在市上交易，選擇適，讓價過斗後，由
賣方備貨送買方住所，銀貨交清。

珍珠米市之交易更為簡單，蓋市上均係米舖，陳列貨
品，買方直至舖中讓價成交雙方銀貨兩清即完手續，但如
係游埠方面來貨，則須經起為之說合。

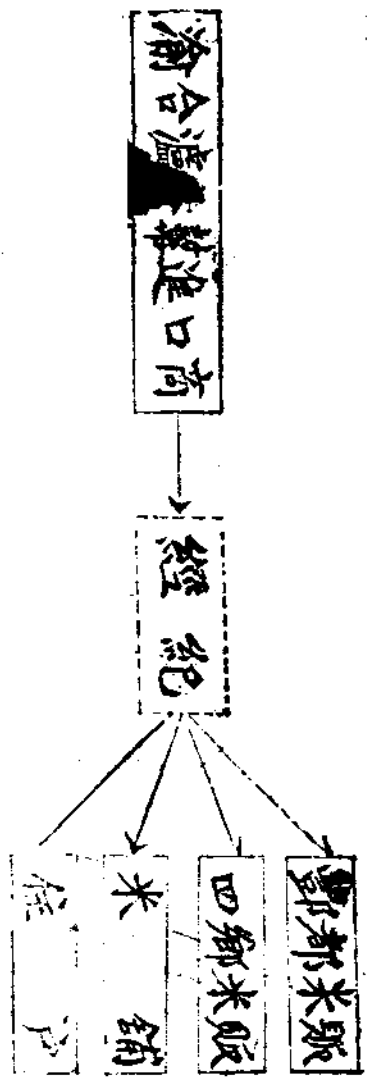
(乙)銷米數額

年/代	交易數量 (市石)	龍王 單價 (元)	米市 總值 (元)	官碼 交易數量 (市石)	單價 (元)	米市 總值 (元)
平均	420,128.00	6.803	2,858,161.80	42,408.00	8.658	367,160.50
民國22年	440,800.00	6.691	2,938,509.00	38,304.00	7.333	280,980.00
民國23年	440,800.00	6.868	2,994,200.00	33,304.00	8.211	274,498.00
民國24年	389,458.00	6.451	2,576,764.00	38,304.00	8.095	310,088.00
民國25年	398,458.00	8.645	3,458,192.00	54,720.00	10.289	563,040.00
	交易數量 (市石)	單價 (元)	米市 總值 (元)	珍珠 交易數量 (市石)	單價 (元)	米市 總值 (元)
	11,869.28	7.854	90,869.55	72,188.67	7.722	572,853.26
	10,481.80	6.580	68,640.00	65,720.00	6.147	404,000.00
	10,481.80	7.412	77,418.00	57,576.00	9.287	531,750.00
	10,481.80	7.811	76,268.00	78,864.00	6.954	548,400.00
	14,983.14	9.421	141,157.20	89,592.67	9.283	804,263.00

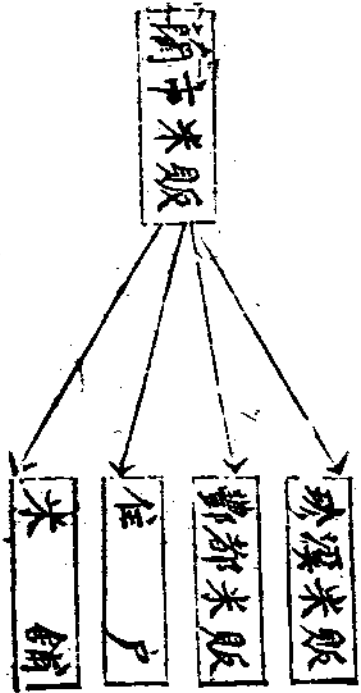
(丙)銷售之程序 本縣米市之銷售程序，極為簡單，
除龍王嘴有經紀人從中介紹外，均係直接買賣方式，茲將

各米市之銷售程序繪圖如下：

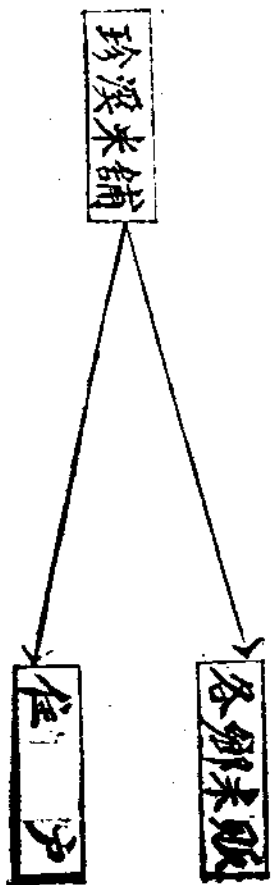
(一) 雜土類



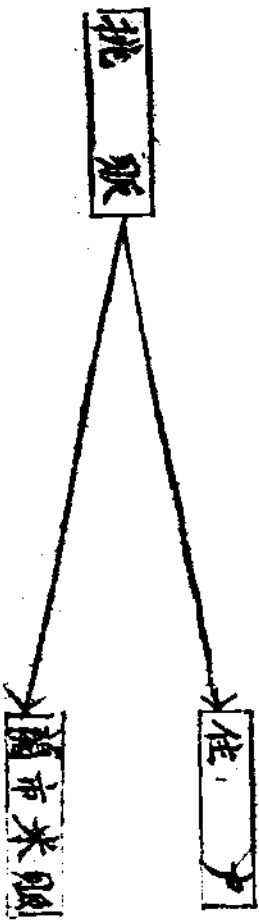
(二) 批發商



(三) 總經



(四) 運售



批發商

批發商

五·運輸

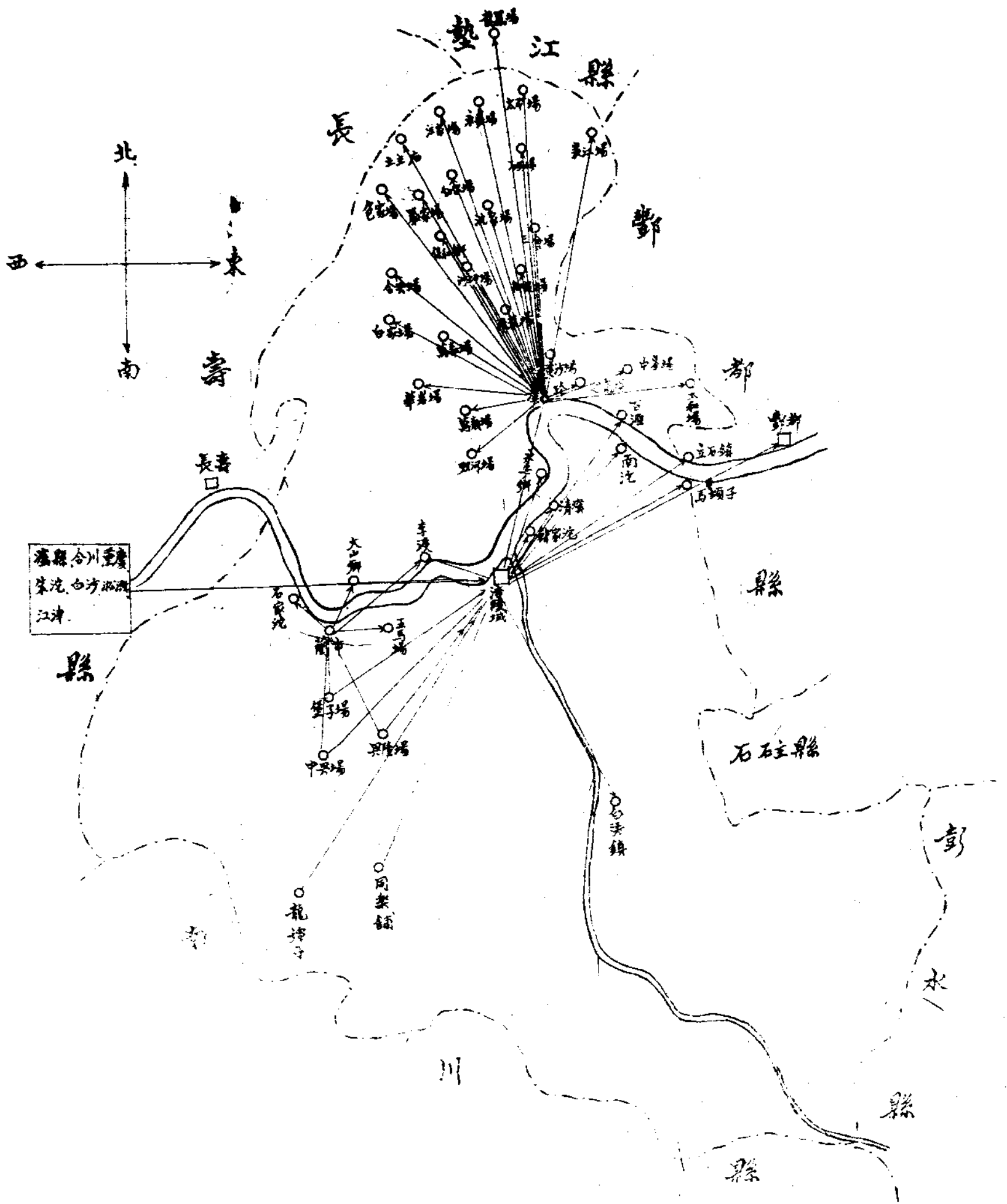
(甲)運輸之路線 涪陵米糧運輸路線，以長江上游各地運來縣城然後分散北岸，南岸各鄉雖尚有少許米糧沿鄉道分別向縣城賣市坪兩地集中，但不重要。茲將涪陵縣米糧運輸路線繪圖於後：

(乙)運輸之里程及費用 涪陵之米糧運輸工具，沿江來者或以木船或用輪船至縣境內之集中分散，水運則均木船，陸運則多用人挑。茲以縣城為中心將其與各關係市場間米糧運輸里程時間及費用列下：

市場別	距涪城里程	所需時日(日)	每百市石運費(元)	備註
龍縣	954	6	58.80	水運
朱沱	673	5	42.77	水運
松溉	663	5	34.55	水運
白沙	583	4	32.90	水運
合川	565	4	7.10	水運
江津	433	4	32.90	水運
重慶	345	2	7.20	水運
鄭都	159	1	9.87	水運
馬鬣子	120	1	5.30	水運
南沱	90	1	4.60	水運
百匯	90	1	4.60	水運
珍溪	80	1	3.80	水運
白濤鎮	60	1	5.90	水運
永安場	45	1	3.00	水運
清溪	30	1	3.00	水運
李渡	20	1	3.80	水運
韓家沱	15	1	2.80	水運

註

民25年涪陵縣米糧運輸路線圖



粵東米價


市項	距離	每百市石運費	備註
同樂舖	150	—	121.70
龍潭子	130	—	120.70
中興場	110	—	55.90
興隆場	100	—	47.70
錦平場	90	—	38.20

合用重慶運費較低。係由主有(合子)可賺故也
 廣東與各關係市場間米糧運輸里程及費用如下：

市項	距離	每百市石運費	備註
中興場	50	49.80	早運
興隆場	40	41.00	早運
五馬場	30	31.60	早運
李淡	30	3.20	水運
石家沱	30	3.20	水運
堡子場	30	31.60	早運
大山場	15	1.580	早運

珍樓與各關係市場間米糧運輸里程及費用如下：

市項	距離	每百市石運費	備註
永安場	110	104.6	早運
荃江場	110	104.6	早運
汪家場	110	104.6	早運
太和場	100	95.1	早運
石順場	100	95.1	早運
合興場	100	95.1	早運
沈家場	90	85.6	早運
白家場	90	85.6	早運
嚴家場	80	85.6	早運
保和場	90	85.6	早運
三會場	80	76.1	早運
沙坪場	80	76.1	早運
御龍場	70	66.6	早運
萬壽場	80	57.1	早運
飛龍場	80	57.1	早運
黃沙嶺	30	28.5	早運
中峯場	30	28.5	早運
酒龍場	15	14.3	早運
萬歲場	15	14.3	早運



四川糧食市況通訊

(第十三號)

四川省糧食管理委員會

地點	廿一日	廿二日	廿三日	廿四日	廿五日	廿六日	廿七日	廿八日	廿九日	三十日	平均價
成都	10.63	10.43	10.70	10.78	10.81	10.79	10.84	10.83	10.77	10.67	10.74
重慶		8.80	8.83	8.60	8.40	8.40	8.40	8.40	8.40	8.40	8.51
萬縣	7.40	7.40	7.60	7.40	7.70	7.70	7.70	7.70	7.70	8.00	7.68
涪陵	7.10	7.07	7.18	7.10	7.10	7.10	7.53	7.40	7.67	7.80	7.28
江津	8.60	8.60	8.00	8.00	8.60	8.00	8.60	8.60	8.60	8.60	8.54
璧山	7.25	7.37	7.40		7.40	7.40	7.50	7.50	7.50	7.50	7.42
合江		7.00				7.00			7.00		7.00
宜賓		5.89	5.87			5.92			5.89	5.90	5.89
樂山	8.87	8.87	8.70	8.90	9.00	9.00		9.20	9.20	9.20	8.95
內江	6.92	6.79	6.95	7.01	7.01	7.16	7.09	7.16	7.20	7.13	7.04
合川	6.93	6.93		6.93	6.72	6.57	6.57	6.57	6.57	6.53	6.70
廣安	6.90	6.00	5.87	5.65	5.90	5.75	5.90	6.20	6.10	5.72	5.98
南充	5.50		5.50	5.50	5.40	5.40	5.40	5.40	5.40	5.50	5.39
達縣	6.72	6.03		6.92	6.92	6.92	7.30	6.90	6.92	7.30	6.95
三台	7.78	7.72		7.70	7.75	7.60	7.07	7.69	7.79	7.79	7.68
綿陽	7.50	7.50	7.46	7.40	7.50	7.50	7.50	7.50	7.50	7.50	7.48
總編	5.30	5.30	5.30	5.30	5.30	5.30	5.50	5.50	5.30	5.67	5.39

電報行情 (一月一號至十日) 每市石元

市別	日	一	二	三	四	五	六	七	八	九	十	平均
東京	11.94	11.42	11.30	11.30	11.52	11.61	11.61	11.81	11.73	11.59	11.61	8.85
大阪	8.40	8.40	8.40	8.40	8.40	8.50	8.60	8.60	8.60	8.60	8.70	8.13
神戶	7.66	7.70	7.60	7.80	7.60	8.50	8.60	8.60	8.60	8.60	8.70	8.13
名古屋	7.87	8.13	8.00	8.00	8.07	8.17	8.00	8.00	8.00	7.83	8.01	8.01
京都	8.60	8.60	8.60	8.60	8.70	8.70	8.70	8.70	8.70	8.70	8.70	8.66
福岡	8.00	8.00	7.94	8.00	7.90	8.00	8.00	8.00	8.00	8.00	7.90	7.97
仙台	7.20	7.20	7.20	7.20	6.93	7.20	7.20	7.20	7.20	7.20	7.20	7.17
青森	5.93	5.95	5.95	5.95	5.95	5.92	5.93	5.90	5.90	5.97	6.10	5.06
山形	9.20	9.85	9.85	9.35	9.40	9.40	9.60	9.50	9.50	9.60	9.60	9.42
岩手	7.20	7.88	7.46	7.97	8.00	7.78	7.82	7.97	8.15	8.26	7.80	7.80
秋田	7.20	6.79	6.79	6.79	7.20	6.98	6.98	6.93	6.23	6.93	6.93	6.91
宮城	5.40	5.75	5.03	6.25	6.25	6.45	6.10	5.85	5.05	5.98	5.98	5.90
茨城	5.40	5.50	5.20	5.40	5.50	5.40	5.40	5.40	5.50	5.60	5.60	5.48
栃木	7.80	7.11	7.11	7.50	7.50	7.50	7.88	7.89	7.69	7.80	7.80	7.52
群馬	7.75	7.75	7.48	7.48	7.48	7.60	7.87	7.74	7.74	7.66	7.66	7.57
埼玉	7.40	7.40	7.40	7.46	7.40	7.60	7.40	7.40	7.40	7.45	7.45	7.43
千葉	5.50	5.40	5.66	5.60	5.50	5.50	5.60	5.60	5.50	5.50	5.50	5.54

東京 大阪 神戶

平均

西充冬季桑木防治完成

動員四千餘人除蟲萬餘兩

西充桑木無不撲滅運動，自農業改進所與西充黨業推廣區，合作防治以來，工作進行，不遺餘力，各地黨農因驟受桑木結切腐之痛，故一經技術人員之指導宣傳，莫不依法奉起防治，徹底清除，計歷時月餘，成績卓著，先後發動區區達四五四二八，獎收蟲量，一一四八二兩，估計今年桑產至少可增收十萬担，蠶桑豐收，定可預期，現在冬季防治工作，業於一月十日全部結束，並於十五日在西充中山公園舉行桑木焚燬典禮，以昭鄭重，同時並舉行擴大宣傳，公演話劇，以喚起民衆共興除害，是日午十時行禮，計到觀衆及農改所暨

代表及其他各機關法團代表四十餘人，觀禮民衆三百餘人，禮畢即焚燬桑木，及參觀蠶蟲標本，下午一時至五時，公演特種「除害」話劇，共五幕。

該劇係描寫西充黨農運桑木滅之慘狀，苦痛，及希望指導防治之熱情，觀衆之多竟達三千餘人，摩肩接踵，擁擠萬狀，熱烈情緒，空前未有，並聞省府對於桑木焚燬「剪枝」防治之工作，刻正在積極籌畫準備云。



一個小規模的養豬場

需開辦費計五二五元

成都黃永平君函

答：來函所詢設計一小規模豬場

事，係宜飼養二十頭，未指明係何種

豬，且收場地址亦未言明，經費亦未加以限制，故欲代為嚴密設計，勢所不可，茲以飼養肥豬為例，述其大概情形如次：

A. 開辦費五二五元計：1. 草式肥豬舍一座五百元共五間每間飼養加欄上用稻草鋪下用石板鋪，材料十付每付約一元五角每二頭合用一個計十五元

3. 其他水缸糞桶本桶等計十元
B. 種費共二百四十元
1. 飼料肥育時期一月每頭每月消耗飼料四元二角計二百五十二元
2. 工人一名以三月估計每月約六元計十八元

備註：(1) 種費係就每三月所估計者每年約可催肥四次
(2) 架子豬未列入因價格大小及地情形面不同普通每頭約十五元至二十元

第一卷

第十五期

四川省 農情報告

中華民國二十八年一月二十日出版

作物輪種制度調查特輯

目錄

作物輪種制度調查.....	504
第一表 水田輪種法.....	505
第二表 旱田輪種法.....	509
第三表 旱地輪種法.....	513
第四表 關冬水問題.....	516

四川省政府建設廳編

作物輪種制度調查

作物輪種制度關係土地利用作物生產量，當此長期抗戰期中，各力均著重增加生產，以充抗戰實力。增加生產之途甚多。然以上地適當之利用，最易生效。因此特舉辦作物輪種制度之調查，以爲改進土地利用之參考，前後共收到一百一十九縣之報告，結果編成四表，茲將各表之內容分釋如下：

本省田地依地勢分爲三類：即水田，旱田，土（旱地）是也。三種田地之地勢不同，故其利用之程度方式亦各異，水田十之八九只種夏糧一熟，各季爲防來季缺水多開冬水，不種作物，僅有成都平原及其他少數縣份種有小麥荳青等冬季作物，其輪種方式夏季只有稻一熟，連年種植，有品種之更換，從不與其他作物輪種，冬季種植作物，各地均無一定之輪種方式，係將大麥，小麥，蠶豆，豌豆，芸苔等隨意，換種，每隔一兩年休閑一次，以息地力。復種指數只一一五。

至於旱田，其利用程度較佳，復種指數爲一九四。○，惟其輪種方式甚簡單，除夏季連年種植，冬季將大麥小麥，蠶豆，豌豆，荳青等隨意換種，耕田每隔二三年休閑一季，一如水田外，有少數縣份在夏季作物收穫之前種植葉菸，俟菸收穫後再種糧食；或於收穫之後栽種蕎麥，若子，收穫後仍種植冬季作物。

旱地之利用，較旱田尤爲充分，其復種指數爲二〇四。七輪種方式甚不固定，一如水旱田，惟夏季則係將玉蜀黍甘藷，大豆等隨意換種，高地及瘠土，每隔一兩年必休閑一季，亦有少數縣份在夏季作物之前加種葉菸，大藜等，冬季作物，或在夏季作物之後加種蕎麥，若子等秋季作物。

松潘，理番，茂縣，平武，北川等西北部，各縣，因氣候關係，每年只種一季，冬季則種小麥，青稞，蠶豆隨意換種，夏季種，則大麥豌豆，春季夏秋種，每隔一二年必須休閑一年，以應地力。

開冬水爲改進本省土地利用之最大障礙，開冬水只使用於灌溉不便之水田，如平武，北川，松潘等縣山多田少，開冬水者亦少，廣縣，理番，汶川，靖化等有旱地，故無關冬水者，成都平原，溝渠交錯灌溉便利，故開冬水者亦較少。

據此次調查之結果，開冬水之田有三分之二可以放水種植，但以恐來春缺水，無法種稻，故不敢放去如能多掘塘築堰，改進水利，則開冬水之價值，自能發揮其除壘省每年必能增加鉅量之農產也。

第一表 水田輪種法 (%) (續)

農業分區	縣別	冬季						夏季		複播指數
		大麥	小麥	蠶豆	豌豆	蕎麥	苕子	休閒	稻	
鄂東玉蜀黍區	彭澤	16.1	33.3	0.7	3.2	27.3	18.2	100.0	100.0	100.0
	通山	16.2	29.0	20.9	2.3	16.1	13.0	100.0	100.0	100.0
	通城		7.7	7.7		14.1	11.6	76.9	100.0	123.1
	崇陽							100.0	100.0	100.0
	咸寧							100.0	100.0	100.0
	嘉魚							100.0	100.0	100.0
	通山							100.0	100.0	100.0
	通城							100.0	100.0	100.0
	崇陽							100.0	100.0	100.0
	咸寧							100.0	100.0	100.0
玉蜀黍區	彭澤									
	通山									
	通城									
	崇陽									
	咸寧									
	嘉魚									
	通山									
	通城									
	崇陽									
	咸寧									
平均	0.6	5.0	2.0	0.2	4.7	2.6	84.9	100.0	115.1	

鄂東十縣第一表

第二表 旱田輪種法 (%) (續)

農 業 分 區	縣 別	名											複種指數		
		大麥	小麥	蠶豆	豌豆	芸苔	苕子	馬鈴薯	休閒	夏 季	春 季	秋 季			
水 稻 區	中國燕研縣	21.4	28.7	21.4	13.3	14.3	14.3	—	7.2	100.0	—	—	—	—	192.8
	貴州仁果縣	18.3	28.7	8.7	4.7	38.3	40.0	—	6.7	100.0	—	—	—	—	193.8
	貴州燕研縣	20.9	28.9	25.6	—	11.6	—	—	9.3	100.0	—	—	—	—	190.7
	貴州仁果縣	15.4	23.1	7.7	—	30.7	—	—	23.1	100.0	—	—	—	—	176.9
	貴州仁果縣	20.0	33.3	20.0	—	26.7	—	—	—	100.0	—	—	—	—	200.0
	貴州仁果縣	33.3	33.4	22.2	—	11.1	—	—	—	100.0	—	—	—	—	200.0
	貴州仁果縣	33.3	33.4	—	33.3	38.3	—	—	—	100.0	—	—	—	—	200.0
	貴州仁果縣	33.3	33.8	—	—	—	—	16.7	16.7	100.0	—	—	—	—	183.8
	貴州仁果縣	20.0	40.0	—	20.0	20.0	—	—	—	100.0	—	—	—	—	200.0
	貴州仁果縣	20.0	40.0	20.0	—	20.0	—	—	—	100.0	—	—	—	—	200.0
	貴州仁果縣	38.8	33.4	11.1	—	11.1	—	—	11.1	100.0	—	—	—	—	188.9
	貴州仁果縣	30.0	40.0	10.0	—	10.0	—	—	—	100.0	—	—	—	—	200.0
	貴州仁果縣	50.0	50.0	—	—	—	—	—	5.3	100.0	—	—	—	—	209.0
	貴州仁果縣	21.0	36.8	15.8	—	15.8	—	—	—	100.0	—	—	—	—	194.7
	貴州仁果縣	29.2	23.2	12.5	—	4.1	—	—	—	100.0	—	—	—	—	200.0
	貴州仁果縣	25.0	25.0	6.8	—	6.8	—	—	6.2	100.0	—	—	—	—	193.8
	貴州仁果縣	28.6	28.6	7.1	—	21.4	—	—	—	100.0	—	—	—	—	200.0
	貴州仁果縣	—	40.0	—	—	20.0	—	—	—	100.0	—	—	—	—	200.0
	貴州仁果縣	18.2	27.3	6.0	—	18.2	—	—	21.2	100.0	18.2	—	—	—	217.8
	貴州仁果縣	15.8	26.3	5.3	—	26.3	—	—	—	100.0	—	5.9	—	—	205.9
貴州仁果縣	8.7	17.4	28.9	—	28.3	—	—	2.2	100.0	—	—	—	—	204.5	
貴州仁果縣	—	38.3	38.4	—	16.7	—	—	—	100.0	—	—	—	—	200.0	
貴州仁果縣	17.1	28.8	17.1	—	20.0	—	—	2.9	100.0	—	—	—	—	197.1	
貴州仁果縣	—	26.7	18.3	—	40.0	—	—	6.7	100.0	38.3	—	—	—	234.8	
貴州仁果縣	—	22.9	11.4	—	28.6	—	—	11.4	100.0	—	—	—	—	192.1	
貴州仁果縣	8.6	28.6	—	—	38.8	—	—	4.8	100.0	16.7	—	—	—	217.2	
貴州仁果縣	14.8	32.5	—	—	32.5	—	—	12.5	100.0	30.0	—	—	—	236.3	
貴州仁果縣	5.0	28.4	—	—	25.0	—	—	18.6	100.0	16.0	—	—	—	216.9	
貴州仁果縣	11.1	25.0	16.7	—	25.0	—	—	—	100.0	—	1.6	—	—	200.0	
貴州仁果縣	16.7	25.0	18.8	—	25.0	—	—	—	100.0	—	—	—	—	200.0	

貴州仁果縣

第二表 旱田輪種法 (%) (續)

農業分區	縣別	各												復種指數			
		大麥	小麥	豌豆	豌豆	芸苔	苕子	馬鈴薯	休閑	稻	菜蔴	蕎麥	苕子				
稻麥玉蜀黍區	陽綏州	33.3	100.0	11.1	—	11.1	11.1	—	—	—	—	—	—	—	—	—	200.0
	新綏州	16.7	88.4	41.7	—	16.6	—	—	—	—	—	—	—	—	—	—	200.0
	岢嵐州	20.0	25.0	20.0	8.0	24.0	—	—	—	—	—	—	—	—	—	—	200.0
	神池	10.0	20.0	10.0	—	60.0	—	—	—	—	—	—	—	—	—	—	200.0
	岢嵐州	8.0	20.0	16.0	8.0	62.0	—	—	—	—	—	—	—	—	—	—	200.0
	岢嵐州	14.8	57.1	—	—	28.6	—	—	—	—	—	—	—	—	—	—	200.0
	岢嵐州	22.8	20.0	8.6	2.9	14.3	11.4	—	—	—	—	—	—	—	—	—	200.0
	岢嵐州	20.5	25.7	17.9	2.6	12.8	12.8	—	—	—	—	—	—	—	—	—	200.0
	岢嵐州	19.4	25.8	16.1	—	29.0	8.6	—	—	—	—	—	—	—	—	—	200.0
	岢嵐州	16.7	38.3	16.7	—	16.7	16.6	—	—	—	—	—	—	—	—	—	200.0
	岢嵐州	21.4	35.7	14.3	—	28.6	—	—	—	—	—	—	—	—	—	—	200.0
	岢嵐州	16.7	16.7	16.7	16.6	16.7	—	—	—	—	—	—	—	—	—	—	200.0
	岢嵐州	—	88.8	18.3	—	40.0	—	—	—	—	—	—	—	—	—	—	200.0
	岢嵐州	20.0	20.0	20.0	25.0	20.0	10.0	—	—	—	—	—	—	—	—	—	200.0
	岢嵐州	—	25.0	25.0	12.5	25.0	—	—	—	—	—	—	—	—	—	—	200.0
岢嵐州	—	57.5	25.0	—	100.0	—	—	—	—	—	—	—	—	—	—	200.0	
莊：農牧區無旱田	岢嵐州	11.1	33.3	18.2	—	11.1	—	—	—	—	—	—	—	—	—	—	185.5
	岢嵐州	27.2	18.2	—	—	18.2	—	—	—	—	—	—	—	—	—	—	181.8
	岢嵐州	28.6	14.3	—	—	28.6	—	—	—	—	—	—	—	—	—	—	171.5
	岢嵐州	18.7	18.3	—	—	38.8	—	—	—	—	—	—	—	—	—	—	188.2
	岢嵐州	40.0	20.0	18.2	—	9.0	—	—	—	—	—	—	—	—	—	—	189.0
	岢嵐州	9.1	45.4	—	—	9.1	—	—	—	—	—	—	—	—	—	—	181.8
	岢嵐州	45.6	33.3	—	—	10.0	—	—	—	—	—	—	—	—	—	—	188.9
	岢嵐州	25.0	86.7	—	7.1	17.9	—	—	—	—	—	—	—	—	—	—	185.7
	岢嵐州	9.1	27.3	19.2	18.2	18.2	—	—	—	—	—	—	—	—	—	—	192.0
	岢嵐州	20.8	38.4	7.7	—	15.4	7.7	—	—	—	—	—	—	—	—	—	190.0
均	20.4	32.9	18.1	3.9	18.9	8.2	0.4	4.2	100.0	1.2	1.0	0.9	—	—	—	194.0	

莊：農牧區無旱田

區三農十田

第三表 旱地輪種法 (%)

農業分區	縣別	冬季									夏季									春季			秋季			複種指數							
		大麥	小麥	蠶豆	豌豆	芸苔	青稞	芥子	苕子	其他	休閑	玉蜀黍	甘藷	高粱	大豆	綠豆	棉花	甘蔗	花生	芝麻	休閑	大藤	蕎麥	葉菸	蕎麥		苕子	飯豆	馬鈴薯				
桐油水稻區	奉節	30.9	15.4	30.9	7.4	15.4						37.5	12.5		12.5	25.0													28.1	28.1			
	雲陽	11.1	11.1	6.7	68.9	11.1					11.1	40.0	28.6	7.0	18.0	11.4													18.2	207.1			
	萬縣	18.2	18.2	22.7	25.0	6.8					9.1	40.0	36.0	16.0	8.0											4.0	4.0			198.9			
	開江	7.7	23.0	15.4	46.1	7.8						39.3	21.4	5.0	17.1	17.2													18.7	218.7			
	梁山	27.1	28.6	21.4	19.7	7.2						12.1	27.3		24.3	12.1			12.1	12.1								9.5		209.5			
	忠縣	22.9	28.6	11.4	8.6	17.1		2.8			8.6	23.3	46.0		16.7	20.0								12.5	8.6					212.5			
	鄧都	19.2	32.0	17.6	11.8	2.0				11.5	5.9	39.0	22.5	3.9	15.4	7.7	5.0		6.5					25.0						219.1			
	石碛	6.2	10.0	32.5	45.0	5.0						39.5	20.0	17.0	21.0	2.5													20.0	220.0			
	秀山	29.0	24.0	16.0	20.0	4.3					6.7	38.1	39.6	8.0	9.5	4.8														20.0	218.3		
	南川	39.4	38.6	19.0	7.2	0.1						32.0	30.0	10.0	17.5	10.5										25.0				200.0			
	長壽	20.0	25.0	20.0	20.0	5.0					10.0	22.0	28.0	5.0	25.0	15.0	5.0													190.0			
	鄰水	18.2	21.4	35.0	2.9	11.0					7.2	38.5	25.4	3.0	25.4	7.7												38.5	15.4	246.7			
	江北	15.0	25.0	25.0	25.0						10.0	26.0	25.0	2.5	20.0	24.0		2.5												215.0			
	巴縣	33.4	33.3	20.3	13.0							25.0	30.0		25.0	10.0														200.0			
綦江	10.0	40.0	20.0	20.0						10.0	18.2	39.4	18.2	18.2	6.0														190.0				
江津	20.5	31.8	15.9	4.5	13.6		4.6			9.1	24.4	41.4	24.4	4.9	4.9														4.4	227.8			
水稻雜糧區	璧山	16.7	38.8	29.2	7.0	4.2					4.1	24.7	19.0	21.5	19.5	15.3													11.1	5.6	212.6		
	合川	16.7	19.4	19.4	19.5	16.7					8.3	27.5	40.0	15.0	16.0	5.0				2.5										13.8	205.5		
	武勝	29.0	39.1	14.3	8.7	13.0					4.4	15.0	25.0	20.0	35.0	5.0														20.0	235.6		
	岳池	28.6	28.5	14.3	14.3							39.5	37.8	5.2	12.5	5.0														14.3	210.0		
	廣安	27.3	27.3	12.2	18.1	6.1					9.0	22.2	41.7	8.3	27.8															23.1	235.1		
	達縣	33.3	33.3	22.2	11.1							29.4	17.6	17.7	23.5	11.8														14.3	242.9		
	大竹	21.0	26.3	15.8	10.5	21.1					5.3	31.8	15.8	19.0	28.6	4.8														28.6	194.7		
	達縣	12.5	30.0	12.5	37.5	7.5						11.1	22.0	8.0	25.6	22.2															11.1	211.1	
	渠縣	21.4	28.6	14.3	21.4	7.2					7.1	6.7	40.0	13.3	6.7	6.7		20.0		11.1	6.6									16.7	245.3		
	營山	25.0	25.0	12.5	37.5							21.4	21.4	14.3	28.8	14.3															21.4	200.0	
	儀隴	25.5	25.0	10.0	30.5	9.0						30.0	14.3		12.8	12.9	30.0														16.7	216.7	
	巴中	25.0	27.9	18.3	15.1	3.0					8.3	25.0	25.0	10.5	27.0	12.5															16.7	191.7	
	城口	15.7	39.7		29.0	7.5					7.8	32.0	23.0	5.0	20.0	20.0															23.1	223.9	
	萬源	16.7	21.7	35.0	14.8	9.8						33.0	27.0	3.0	21.5	15.5															8.6	227.7	
通江	35.2	35.6	12.0	14.3	2.9						28.6	19.0		23.8	28.6															14.3	214.3		
南江	26.0	28.0	21.0	16.7	8.3						30.5	24.0	12.5	20.5	12.5															14.3	200.0		
甜薯稻棉區	昭化	26.7	34.3	19.4	12.5	7.1						29.5	24.7		24.5	21.3															29.5	200.0	
	劍閣	28.0	32.0	4.0	28.0						3.0	25.6	25.6	9.9	22.2	11.2	5.5														5.5	196.8	
	梓潼	33.3	33.3	16.7	16.7							30.0	20.0		25.0	20.0	5.0														5.0	200.0	
	彰明	21.8	30.4	17.0	15.4	15.4						20.3	20.2		11.0	10.0	20.3		18.2													18.2	200.0
	中江	11.8	35.3	5.9	29.4	11.7					5.9	20.4	32.5	23.5	11.8		5.9		5.9													5.9	194.1
	南江	29.0	29.0	18.0	20.0	4.0						20.0	28.0	14.0	20.0	20.0																20.0	200.0
	蓬安	20.0	20.0	14.0	26.0	20.0						21.0	21.6	21.6	21.6																	21.6	240.0
	西充	16.5	29.5	11.3	29.4	9.8						13.4	29.1	10.3	29.0																	14.2	200.0
	鹽亭	30.0	30.0	10.0	20.0						10.0	13.1	25.4	15.4	7.7																	18.2	200.0
	三台	28.2	29.6	8.4	18.3	5.6						19.1	27.9	7.4	7.8																	7.7	199.1
	射洪	28.6	28.5	14.3	14.3	14.3						22.2	22.3	11.1	11.1	11.1	22.2															14.7	193.3
	蓬溪	23.3	30.0	6.7	13.3	16.7						15.0	18.2	9.3	21.2	12.1	21.2															28.6	200.0
																																8.0	194.3

(第三表 旱地輪種法(%) (續))

農業分區	縣別	冬季										夏季										春季			秋季			複種指數	
		大麥	小麥	蠶豆	豌豆	芸苔	青稞	芥子	苕子	其他	休閒	玉蜀黍	甘藷	高粱	大豆	綠豆	棉花	甘蔗	花生	芝麻	休閒	大麻	蕎麥	粟	蕎麥	蕎麥	飯豆		馬鈴薯
水稻區	南充	18.2	30.3	15.2	15.1	12.1				9.1	21.0	33.8	11.9	23.8	7.1		2.4							29.2	3.7		3.7		227.5
	蓬安	28.6	35.7	7.1	14.3	7.1				7.2	26.6	38.3	7.1	14.3	14.3										20.0				212.5
	遂寧	20.4	20.0	20.0	20.0	10.0				10.0	11.1	22.2	11.1	22.3	11.1		11.1	11.1											190.0
	樂至	19.3	25.0	10.0	29.0	16.7					26.7	45.0	3.0	13.3	3.7	13.3													200.0
	安岳	18.6	23.1	23.0	18.9	7.7				8.7	25.0	33.3		25.0			16.7							13.3					204.5
	大足	21.0	25.0	25.0	22.0	3.7					20.0	31.0	3.0	26.0	20.0														200.0
	銅梁	23.0	27.5	16.4	27.0	2.1					22.4	29.0	3.0	20.5	20.1									12.0					212.0
	永川	25.0	25.0	25.0	15.0	10.0					23.3	30.0	6.7	28.0	12.0														200.0
	隆昌	21.0	26.3	26.3	15.8	5.3				5.3	27.0	25.9	7.4	20.4	7.4														219.1
	內江	6.3	37.5	18.7	12.5	12.5				6.2	13.3	20.0	3.0	10.0	3.7		50.0												194.5
	資中	11.1	22.2	16.7	27.3	5.6				11.1	21.4	22.9	3.0	11.2	7.2		27.2	7.1											202.9
	資陽	25.8	25.8	20.7	25.5	3.2					16.3	20.0	9.3	14.0	4.6	2.3	14.0	18.6											191.9
	仁壽	8.1	18.8	18.9	40.7	5.4				8.1	20.7	32.8	6.1	6.0	3.4	27.6	1.7	1.7											207.1
	井研	17.7	23.5	17.6	23.5	17.7					24.7	30.8	7.7	7.7	10.1	19.0													206.0
	犍為	15.0	18.0	32.0	20.0	15.0					16.7	33.3	5.5	16.7	11.1	10.7	1.5	4.5											200.0
	威遠	14.0	17.0	31.0	25.0	13.0					19.0	26.0	7.6	20.0	16.0	11.4													229.0
	富順	11.1	11.1	33.4	20.2	22.2				2.0	20.0	28.0	3.7	25.0	10.3	9.0	1.0	3.0								9.0	20.0		200.0
	廣安	33.3	33.4	11.1	11.1	11.1					30.0	20.0	4.0	20.0	14.0	12.0													200.0
	合江	19.0	25.0	25.0	19.0	12.0					25.0	28.0	6.0	20.0	10.3	3.0	2.0	5.7											200.0
	納溪	11.1	44.5	11.1	11.1	22.2					37.5	32.5		12.5		12.5		5.0											204.0
	江安	13.5	37.5	10.0	12.5	27.5					27.3	41.2	18.2	4.2	9.1											1.5	2.5		196.0
	長寧	25.0	27.0	13.0	26.0	5.0				4.0	25.4	49.5	2.1	3.8		10.2	5.3	3.7											200.0
	南溪	37.5	37.5	12.5		12.5					17.5	42.5	12.5	12.5	2.5			12.5											194.2
	宜賓	33.3	33.4			25.0				8.3	23.1	35.4		7.7	23.1		7.7	3.0											198.3
	犍為	28.6	35.7		14.3	7.1				7.1	40.0	43.3	5.6				11.1												190.9
綿陽	27.3	36.3	14.2	9.1	4.0				9.1	36.3	18.2		27.3		18.2													220.3	
羅江	21.7	21.7	4.4	26.1	8.7				8.7	21.7	13.1	13.0	18.0	4.4	17.4		17.4											200.0	
德陽	25.0	26.0	13.2	8.6	17.2					50.0	40.0		10.0															200.0	
綿竹	23.3	33.3		33.4	10.0					50.0	30.0	5.0	15.0															234.5	
什邡	27.8	27.3	5.5	5.5	16.7		5.6	5.6	5.5	22.2	11.1	22.2	11.1		5.6	5.6	16.7	5.5										193.8	
彭縣	6.3	37.5	12.5	6.3	25.0	6.2			6.2	55.0	8.0	17.0	18.0				2.0											190.6	
廣漢	9.4	40.6	6.2	9.4	12.5				9.4	35.0	7.5	2.5	15.0	5.0	10.0	7.5	17.5											227.0	
金堂	14.3	51.4	10.0	14.3	10.0					30.7	30.8	7.7				7.7	15.4	7.7										202.1	
中江	30.8	34.6	5.8	9.6	7.7				1.9	20.7	25.9	6.9	10.3		17.2		19.0								5.0	2.5		200.0	
新都	5.0	40.0	5.0	5.0	25.0					50.0	25.0		10.0				15.0												222.0
成都		25.0	25.0	25.0	25.0					43.3				23.3			17.0	16.4									2.0	30.0	193.3
新都	20.0	26.6	6.7	13.3	13.3	6.7			6.7	69.2	10.0		8.3	4.2			8.3											200.0	
彭縣		50.0	5.0	5.0	40.0					36.0		5.0	45.0	0.8			13.2												200.0
江安		50.0	25.0		25.0					42.9		6.0	47.1				4.0												200.0
雙流		25.0	25.0		25.0					38.4		33.3	33.3																200.0
樂山	14.3	33.3	14.3	9.5	18.1				9.5	50.0	22.2	11.1	5.5			5.6	5.6												190.5
樂山	33.3	33.3	16.7	16.7						20.0	10.0	13.3	10.0			46.7													200.0
新津	25.0	25.0			50.0					50.0	15.0		5.0				25.0												200.0
彭山	30.0	20.0	10.0	10.0	20.0				10.0	50.0	10.0	10.0			10.0		20.0												190.0

第三表 旱地輪種法 (%)

農業分區	縣別	冬季										夏季										春季			秋季			複種指數				
		大麥	小麥	蠶豆	豌豆	芸菁	青稞	芥子	苕子	其他	休閒	土蜀黍	甘藷	高粱	大豆	綠豆	棉花	甘蔗	花生	芝麻	休閒	大蔥	蕎麥	葉菸	蕎麥	苕子	飯豆		馬鈴薯			
稻麥玉蜀黍區	眉山	20.0	36.6	20.0	—	30.0	—	—	—	—	—	57.1	12.0	—	14.3	—	—	—	16.6	—	—	—	—	—	—	—	—	—	—	—	—	200.0
	青神	7.2	28.6	7.1	35.7	14.3	—	—	—	7.1	20.0	13.3	—	26.7	6.7	13.3	—	20.0	—	—	—	—	—	—	—	—	—	—	—	—	195.4	
	樂山	40.0	25.0	25.0	10.0	—	—	—	—	—	56.4	15.0	—	14.3	—	—	—	14.3	—	—	—	—	—	—	—	—	—	—	—	—	200.0	
	瀘縣	25.0	12.5	12.5	1.25	25.0	—	—	—	—	12.5	70.0	16.0	2.0	12.0	—	—	—	—	—	—	—	—	—	—	—	—	—	—	20.0	210.8	
	榮縣	50.0	50.0	—	—	—	—	—	—	—	—	60.0	10.0	—	20.0	—	—	—	10.0	—	—	—	—	—	—	—	—	—	—	—	200.0	
	大邑	11.1	25.0	22.2	19.5	11.1	—	—	—	—	8.8	81.2	5.0	—	9.4	4.4	—	—	—	—	—	—	—	—	—	—	—	—	5.9	197.6		
	邛崃	20.5	20.4	13.6	18.2	15.9	—	—	—	—	9.1	46.5	8.9	—	17.8	7.2	1.8	8.9	8.9	—	—	—	—	—	—	—	—	—	—	—	190.9	
	蒲江	22.8	42.9	13.0	14.3	7.0	—	—	—	—	—	42.8	14.3	—	28.6	—	14.3	—	—	—	—	—	—	—	—	—	—	—	—	—	200.0	
	丹稜	16.6	16.7	16.7	33.3	16.7	—	—	—	—	—	50.0	25.0	25.0	—	—	—	—	—	—	—	—	—	—	—	—	—	—	—	—	200.0	
	洪雅	28.5	28.6	—	14.3	28.6	—	—	—	—	—	80.0	8.0	—	12.0	—	—	—	—	—	—	—	—	—	—	—	—	—	—	—	200.0	
	夾江	44.5	29.6	—	18.5	—	—	—	—	—	7.4	63.9	19.4	—	2.8	2.8	—	—	11.1	—	—	—	—	—	—	—	—	—	—	—	198.6	
	峨眉	18.2	27.3	9.1	9.1	27.2	—	—	—	—	9.1	92.3	—	—	7.7	—	—	—	—	—	—	—	—	—	—	—	—	—	—	—	190.9	
	峨邊	—	20.0	30.0	30.0	10.0	—	—	—	—	10.0	75.0	—	25.0	—	—	—	—	—	—	—	—	—	—	—	—	—	—	—	16.7	203.7	
	馬邊	25.0	50.0	—	—	25.0	—	—	—	—	—	75.0	—	12.5	—	—	12.5	—	—	—	—	—	—	—	—	—	—	—	—	—	—	205.0
	屏山	—	16.7	16.7	50.0	16.6	—	—	—	—	—	85.7	—	—	—	—	14.3	—	—	—	—	—	—	—	—	—	—	—	—	—	—	205.0
筠連	10.0	50.0	12.0	21.0	7.0	—	—	—	—	—	75.0	—	—	25.0	—	—	—	—	—	—	—	—	—	—	—	—	—	—	—	—	200.0	
高縣	16.7	16.7	25.0	33.3	—	—	—	—	—	8.3	57.1	3.3	—	14.3	14.3	—	—	—	—	—	—	—	—	—	—	—	—	—	10.0	211.7		
慶符	16.7	33.3	25.0	16.7	8.3	—	—	—	—	—	25.0	8.3	25.0	33.4	8.3	—	—	—	—	—	—	—	—	—	—	—	—	—	—	—	200.0	
珙縣	33.4	25.0	8.3	8.3	25.0	—	—	—	—	—	80.0	—	20.0	—	—	—	—	—	—	—	—	—	—	—	—	—	—	—	—	—	200.0	
玉蜀黍區	興文	36.8	36.4	9.1	—	9.1	—	—	—	9.1	84.6	—	—	7.7	7.7	—	—	—	—	—	—	—	—	—	—	—	—	—	—	—	190.9	
	古宋	—	50.0	10.0	10.0	27.0	—	—	—	—	3.0	25.0	25.0	12.5	25.0	12.5	—	—	—	—	—	—	—	—	—	—	—	—	—	—	—	197.0
	敘永	42.8	42.9	14.3	—	—	—	—	—	—	—	47.6	30.0	10.0	13.3	—	—	—	—	—	—	—	—	—	—	—	—	—	—	12.5	219.2	
	古蔺	20.0	30.0	10.0	20.0	10.0	—	—	—	—	10.0	77.8	—	11.1	11.1	—	—	—	—	—	—	—	—	—	—	—	—	—	—	—	—	190.0
	雷波	12.0	43.0	8.0	15.0	7.0	—	—	—	—	10.0	60.0	10.0	5.0	25.0	—	—	—	—	—	—	—	—	—	—	—	—	—	—	—	—	190.0
	平武	9.1	39.4	—	24.2	12.1	6.1	—	—	—	9.1	69.0	—	—	31.0	—	—	—	—	—	—	—	—	—	—	—	—	—	—	—	—	201.9
	北川	8.7	30.5	13.0	26.1	13.0	—	—	—	—	8.7	67.7	—	—	20.6	—	—	—	—	—	—	—	—	—	—	—	—	—	—	—	—	226.3
	安縣	12.5	37.5	12.5	—	37.5	—	—	—	—	—	75.0	—	—	25.0	—	—	—	—	—	—	—	—	—	—	—	—	—	—	—	—	200.0
	茂縣	11.1	33.4	11.1	33.3	—	—	—	—	—	11.1	70.0	—	—	20.0	—	—	—	—	—	—	—	—	—	—	—	—	—	—	—	—	189.9
	理番	42.9	42.8	—	—	—	—	—	—	—	14.3	67.0	—	—	18.0	—	—	—	—	—	—	—	—	—	—	—	—	—	—	—	—	170.7
汶川	—	41.7	11.1	16.7	13.9	5.5	—	—	—	11.1	80.0	—	—	20.0	—	—	—	—	—	—	—	—	—	—	—	—	—	—	—	—	193.9	
靖化	—	50.0	—	—	—	25.0	—	—	—	—	25.0	75.0	—	—	—	—	—	—	—	—	—	—	—	—	—	—	—	—	—	—	—	197.5
農牧區	潘松	31.2	25.0	6.3	6.2	—	12.5	—	—	—	18.8	65.0	—	—	8.2	—	—	—	—	—	—	—	—	—	—	—	—	—	—	—	—	165.5
平均	均	20.7	30.4	14.4	16.9	11.4	0.5	0.1	1.0	0.1	4.5	37.9	20.6	7.2	16.8	6.4	3.8	2.1	3.8	0.9	0.5	—	—	—	—	—	—	—	—	—	—	204.7

第四表 關冬水問題 (%) (續)

農業分區	縣別	有關冬水之習慣否		放水後能否種植		能種而不放水之原因		
		有	無	能	否	水源缺乏恐 來春缺水	所種作物 收穫不佳	減低稻之 收穫量
水稻區	西充	83.3	16.7	16.7	83.3	100.0	—	—
	潼南	100.0	—	68.6	36.4	80.0	—	20.0
	三台	91.8	8.7	33.3	66.7	100.0	—	—
	射洪	100.0	—	66.7	33.3	100.0	—	—
	蓬溪	91.7	8.3	63.6	36.4	83.8	16.7	—
	南充	100.0	—	66.7	33.3	71.4	14.3	14.3
	潼南	100.0	—	20.0	80.0	—	—	—
	遂寧	100.0	—	33.3	66.7	100.0	—	—
	樂至	100.0	—	68.7	31.3	66.7	22.2	11.1
	安岳	100.0	—	50.0	50.0	100.0	—	—
	大足	100.0	—	50.0	50.0	25.0	50.0	25.0
	銅梁	87.5	12.5	37.5	62.5	33.3	66.7	—
	永川	100.0	—	77.8	22.2	83.3	16.7	—
	榮昌	100.0	—	100.0	—	100.0	—	—
	隆昌	100.0	—	25.0	75.0	100.0	—	—
	內江	100.0	—	25.0	75.0	100.0	—	—
	資中	100.0	—	35.7	14.3	83.3	—	16.7
	資陽	100.0	—	100.0	—	66.7	—	33.3
	仁壽	92.9	7.1	78.6	21.4	91.0	—	9.0
	井研	100.0	—	100.0	—	100.0	—	—
	樂縣	100.0	—	61.5	38.5	77.8	—	22.2
	威遠	100.0	—	60.0	40.0	75.0	—	25.0
	富順	100.0	—	66.7	33.3	100.0	—	—
	鹽亭	100.0	—	33.3	66.7	—	—	100.0
	合江	87.5	12.5	75.0	25.0	71.4	14.3	14.3
	納溪	100.0	—	100.0	—	100.0	—	—
	江安	100.0	—	90.0	10.0	85.7	14.3	—
	長寧	100.0	—	66.7	33.3	100.0	—	—
	南溪	100.0	—	80.0	20.0	100.0	—	—
	宜賓	100.0	—	40.0	60.0	100.0	—	—
	犍為	100.0	—	80.0	20.0	100.0	—	—
	總編	100.0	—	60.0	50.0	100.0	—	—
	羅江	100.0	—	25.0	75.0	100.0	—	—
	德陽	100.0	—	50.0	50.0	100.0	—	—
	綿竹	100.0	—	100.0	—	100.0	—	—
什邡	88.9	11.1	87.5	12.5	75.0	25.0	—	
彭縣	57.1	42.9	83.3	16.7	100.0	—	—	
廣漢	84.6	15.4	76.9	23.1	100.0	—	—	
金堂	80.0	20.0	33.3	66.7	100.0	—	—	
中江	91.7	8.3	81.8	18.2	100.0	—	—	
新都	60.0	40.0	83.3	16.7	—	—	100.0	

第四表 關冬水問題 (%)

農業分區	縣別	有關冬水之習慣否		放水後能否種植		能種而不放水之原因			
		有	無	能	否	水源缺乏恐 來春缺水	所種作物 收穫不佳	減低稻之 收穫量	
桐油水稻區	奉節	100.0	—	100.0	—	33.3	33.3	33.4	
	雲陽	100.0	—	80.0	20.0	33.3	33.3	33.4	
	萬縣	100.0	—	75.0	25.0	14.2	42.9	42.9	
	開江	100.0	—	100.0	—	—	—	100.0	
	梁山	100.0	—	50.0	50.0	100.0	—	—	
	忠縣	100.0	—	75.0	25.0	66.6	16.7	16.7	
	鄂都	83.3	16.7	83.8	16.7	50.0	25.0	25.0	
	石柱	100.0	—	—	100.0	—	—	—	
	秀山	100.0	—	100.0	—	33.3	66.7	—	
	南川	—	—	—	—	—	—	—	
	長壽	100.0	—	75.0	25.0	100.0	—	—	
	鄰水	100.0	—	57.1	42.9	66.7	33.3	—	
	江北	100.0	—	100.0	—	62.5	37.5	—	
	巴縣	100.0	—	100.0	—	100.0	—	—	
	綦江	100.0	—	62.5	37.5	33.3	33.3	33.4	
	江津	100.0	—	77.8	22.2	66.7	33.3	—	
	璧山	100.0	—	100.0	—	71.4	—	28.6	
	合川	100.0	—	52.4	47.6	50.0	14.3	35.3	
	武勝	100.0	—	55.6	44.4	66.7	—	33.3	
	岳池	100.0	—	60.0	40.0	100.0	—	—	
	廣安	100.0	—	50.0	50.0	50.0	16.7	33.3	
	水稻雜糧區	墊江	100.0	—	83.3	16.7	28.6	57.1	14.3
		大竹	100.0	—	100.0	—	85.7	14.3	—
		達縣	100.0	—	60.0	40.0	66.7	—	33.3
		渠縣	100.0	—	33.3	66.7	100.0	—	—
營山		100.0	—	50.0	50.0	66.7	—	33.3	
儀隴		100.0	—	60.0	40.0	66.7	33.3	—	
巴中		100.0	—	40.0	60.0	100.0	—	—	
城口		100.0	—	60.0	40.0	100.0	—	—	
萬源		100.0	—	33.3	66.7	100.0	—	—	
通江		100.0	—	25.0	75.0	—	100.0	—	
南江		100.0	—	66.7	33.3	100.0	—	—	
蒼溪		100.0	—	66.7	33.3	50.0	—	50.0	
廣元		100.0	—	—	100.0	—	—	—	
昭化		100.0	—	—	—	—	—	—	
劍閣		100.0	—	100.0	—	100.0	—	—	
梓潼	100.0	—	100.0	—	100.0	—	—		
彰明	100.0	—	100.0	—	—	—	100.0		
甜薯稻棉區	閬中	100.0	—	100.0	—	75.0	—	25.0	
	南都	100.0	—	33.3	66.7	—	100.0	—	
	蓬安	100.0	—	83.3	16.7	75.0	—	25.0	

第四表 關冬水問題 (%) (續)

農業分區	縣別	有關多水之習慣否		放水後能否種植		能種而不放水之原因		
		有	無	能	否	水源缺乏恐 來春缺水	所種作物 收穫不佳	減低稻之 收穫量
稻麥玉蜀 黍區	成都	27.8	72.7	75.0	25.0	100.0	—	—
	榮寧	33.3	66.7	83.3	16.7	—	—	—
	寧縣	22.2	77.8	77.8	22.2	50.0	—	50.0
	溫江	57.9	42.1	78.9	21.1	—	—	—
	雙流	66.7	33.3	66.7	33.3	—	—	—
	華陽	100.0	—	60.0	40.0	100.0	—	—
	簡陽	100.0	—	50.0	50.0	100.0	—	—
	新津	100.0	—	—	100.0	—	—	—
	彭山	100.0	—	33.3	66.7	100.0	—	—
	青神	100.0	—	100.0	—	100.0	—	—
	眉山	100.0	—	75.0	25.0	100.0	—	—
	樂山	75.0	25.0	75.0	25.0	100.0	—	—
	瀘縣	80.0	20.0	100.0	—	—	—	—
	榮寧	57.1	42.9	75.0	25.0	100.0	—	100.0
玉蜀黍區	大邑	84.6	15.4	76.9	23.1	100.0	—	—
	邛崃	100.0	—	90.9	9.1	100.0	—	—
	蒲江	100.0	—	100.0	—	100.0	—	—
	丹稜	100.0	—	100.0	—	100.0	—	—
	洪雅	85.7	14.3	57.1	42.9	100.0	—	—
	夾江	100.0	—	60.0	40.0	100.0	—	—
	峨眉	100.0	—	40.0	60.0	100.0	—	—
	峨邊	100.0	—	100.0	—	100.0	—	—
	馬邊	100.0	—	50.0	50.0	100.0	—	—
	屏山	100.0	—	100.0	—	100.0	—	—
	筠連	100.0	—	—	100.0	—	—	—
	高縣	90.0	10.0	70.0	30.0	100.0	—	—
	慶符	100.0	—	60.0	40.0	66.7	—	33.3
	珙縣	100.0	—	100.0	—	100.0	—	—
興文	100.0	—	75.0	25.0	100.0	—	—	
農牧區	古宋	100.0	—	20.0	80.0	100.0	—	—
	敘永	91.0	9.0	45.5	54.5	100.0	—	—
	古南	100.0	—	83.3	66.7	100.0	—	—
	雷波	75.0	25.0	100.0	—	33.3	66.7	—
	平武	38.5	61.5	44.4	55.6	100.0	—	—
	北川	10.0	90.0	100.0	—	—	—	—
	安縣	66.7	33.3	66.7	33.3	100.0	—	—
茂縣	—	100.0	—	—	—	—	—	
理番	—	100.0	—	—	—	—	—	
汶川	—	100.0	—	—	—	—	—	
靖化	—	100.0	—	—	—	—	—	
松潘	2.0	98.0	—	100.0	—	—	—	
平均	88.2	11.2	65.6	34.4	78.6	9.4	12.0	

第二卷

第一期

四川物價旬報

月十六日出版

四川省政府建設廳編

目 錄

重慶躉售物價指數

(1) 二十八年一月上旬指數變動說明

(2) 重慶躉售物價指數

甲·按物品用途分類

乙·按物品來源分類

丙·按物品製造程度分類

(3) 重慶二十八年一月上旬躉售物價表

重慶躉售物價指數

四川省政府建設廳駐渝辦事處編

(1) 二十八年一月上旬指數變動說明

本月上旬總指數為 169.4，較去年十二月下旬增加 4.1。本旬九十項物價中，計有五十項平穩無變，三十三項上漲，七項下落，茲將各類項數漲落之，結果表示於下。

類 別	總 計		漲		落		平	
	項數	%	項數	%	項數	%	項數	%
總 計	90	100	33	37	7	8	50	55
食 料 類	32	100	12	38	1	3	19	59
衣 料 類	18	100	12	67	1	5	5	28
燃 料 類	9	100	2	22	0	0	7	78
金屬電料類	10	100	2	20	2	20	6	60
建築材料類	9	100	1	11	2	22	6	67
雜 項 類	12	100	5	42	0	0	7	58

本旬米價與前旬比較尚無變動，小麥每市石微漲一二角，雜糧中豌豆及黃豆漲價較高，每市石漲六角及八角，豬肉因來源稀少，銷場暢旺關係，每百市斤由前月之二十

六元漲為三十元，糖價亦較前昂貴，尤以白糖為最。每百市斤售銀二十八元，較前增銀六元餘，蓋因舊曆年關各地銷場陡旺，有以爲此，糖價價格，近因提煉代汽油者用以作原料，於是銷路增擴，銷節上升現已當至每百市斤十九元餘，其指數昇至 112.1 爲食料類中各物品指數之最高者，菜油價格尚能穩住未見續漲食料類指數昇爲 104.8 較前旬增加 3.9 較二十六年六月則增 11.2。

衣料類與上月下旬比較，上漲者增多二種，下落者減三種，平價者仍保原狀，上漲者之中，以棉紗爲巨，荆州十六支紗及老司球廿支紗各較上月下旬漲價四十一元七角九分，油一包，四平連卅二支紗漲價六十四元六角八分，近聞更繼續狂漲不已，查其突然劇烈上漲之原因，蓋各方需貨甚急，商家均積極購進，凍源仍稀少，於是漲風形成矣。據於棉紗之漲漲影響及布疋之價格上升，毛藍布每疋較上月下旬增價二元五角，哈嘰布增四角，三峽呢增一元，三峽布增五角，漂布增二元，兩龍與紡綢每疋增高四元，木機大綢增高二元，其以棉綢者多，故其來亦甚昂貴，棉疋每疋增高九元二角八分，其下落者僅沖直貢呢一種，較上月下旬每碼跌一分，衣料類本旬指數爲 225.9，較上月下旬增高 7.8。

燃料類變化極小，上漲者無雜牌與蘇牌煤油，每二磅者漲五角餘，平穩如常。本旬指數爲 255.1，較上月下旬增 0.7。

金屬電料類上漲者二種，較上月下旬減少三種，下落者二種，較上月下旬多一種，平價者計一種，較上月下旬增二種，風扇每本旬爲八十元一市担，漲五元，花綫本旬每磅爲二十一元漲一元，變化均不甚巨，下落者爲洋鋼每市担跌五元，洋釘每桶跌二元，平價者增多二種，此類類指數本旬指數爲 379.8，較上月增高 1.1。

建築材料類上漲者僅小連二條石一種，每百條漲一元，下落者爲二四磚，每萬塊跌二十元，玻璃每箱八十元，跌落五元，本旬指數爲 185.7 較上月下旬減 1.5。

雜項類上漲五種，爲生黃牛皮，每市担漲二元六角一分，川芎每市担漲四元六角八分，當歸每市担漲三元九角，桐油仍保持二十五元，外地藥材漲漲甚巨，然重慶校交甚微，蓋因香桐油行感到蔣蔣貿易委員會，統制之後，自由營運之前途黯淡乃採行聯合方式，共同組織桐油公司，將原有油行暫行停營，此事正在醞釀進行中，雙刀牌香煙每箱漲四元，小大英香煙每箱跌一元，本旬指數爲 164.0 較上月下旬增 4.8。

二十八年一月上旬物價指數與二十七年十二月下旬及二十六年六月比較

類 別	指 數			比較二十七年 三月下旬增減	比較二十六年 六月增 減
	廿七年一 月上旬	廿七年三 月下旬	廿六年六月		
總 指 數	169.4	165.3	98.8	+ 4.1	+ 70.6
食 料 類	94.8	90.9	106.4	- 3.9	- 11.6
衣 料 類	225.9	218.1	96.6	+ 7.8	+ 129.3
燃 料 類	255.1	255.4	95.3	+ 0.7	+ 159.8
金 屬 電 料 類	379.8	378.7	83.0	+ 1.1	+ 296.8
建 築 材 料 類	185.7	187.2	95.2	- 1.5	+ 90.5
雜 項 類	164.0	159.7	104.2	+ 4.3	+ 59.8

(3)

(2) 重慶零售物價指數(簡單幾何平均)

甲·按物品用途分類

民國二十六年——100

類 別	總指數	食料類	衣料類	燃料類	金屬及 電料類	建築 材料類	雜項類
物 品 項 數	92	52	18	10	11	9	19
民國二十六年							
一 月	93.5	98.5	92.8	94.6	79.8	92.5	95.8
二 月	96.2	104.8	93.5	98.5	82.0	93.8	96.5
三 月	96.7	105.8	93.4	93.5	84.7	92.9	97.6
四 月	97.9	100.8	95.1	94.0	92.6	94.9	105.2
五 月	98.8	104.5	96.4	92.2	86.5	94.5	104.8
六 月	98.8	106.4	96.6	95.8	83.0	95.2	104.2
七 月	95.1	95.4	97.0	93.3	81.5	99.5	103.8
八 月	95.7	93.8	94.5	98.6	97.1	103.0	93.7
九 月	103.1	95.0	112.1	99.1	127.9	98.2	99.7
十 月	104.4	98.5	111.2	107.7	121.6	99.9	96.9
十一月	104.0	97.5	105.4	110.9	122.8	100.0	96.8
十二月	98.8	93.2	108.1	117.6	133.6	111.0	86.0
民國二十七年							
一 月	109.3	91.4	114.2	122.3	153.8	135.6	98.4
二 月	119.2	95.1	122.7	140.1	193.7	140.3	109.9
三 月	127.2	95.1	148.6	133.6	216.8	141.4	118.9
四 月	124.1	90.9	144.0	137.2	207.7	141.9	117.9
五 月	123.4	89.3	155.8	135.4	197.5	141.7	111.5
六 月	128.2	89.7	170.9	148.4	215.5	143.5	109.2
七 月	130.6	87.3	174.5	159.2	234.6	147.2	112.5
八 月	132.5	84.4	177.4	167.6	241.5	160.9	116.8
九 月	143.0	86.3	200.7	190.9	274.2	175.4	122.4
十 月	154.2	84.5	208.7	228.8	349.5	194.1	139.6
十一月	158.5	86.7	207.2	251.2	361.3	198.0	143.8
十二月	164.0	96.0	211.7	252.4	372.5	191.5	156.0
十二月上旬	161.7	89.1	212.2	250.7	367.4	192.6	150.7
中旬	164.4	91.7	214.3	251.8	368.8	194.2	154.6
下旬	165.3	90.9	218.1	254.4	378.7	187.2	159.7
民國二十八年							
月上旬	169.4	94.8	202.9	255.1	379.8	185.7	161.0

價 指 數 (簡單幾何平均)

來源分類

重六月=100

省 產 品				國 外 產 品				
衣料類	食料類	金 屬 電料類	雜項類	總指數	燃料類	金 屬 電料類	建 築 材料類	雜項類
13	1	3	2	16	4	8	1	3
98.1	109.0	100.7	99.8	98.9	98.2	91.2	89.1	97.5
99.1	102.3	100.1	99.8	96.9	99.5	94.9	94.1	99.6
98.8	98.8	101.1	99.8	99.2	100.1	98.8	96.8	100.0
100.6	94.2	102.1	99.8	106.2	100.1	111.3	107.1	101.1
100.6	89.6	99.0	100.3	101.9	100.1	102.5	104.6	101.7
102.4	106.0	97.1	100.3	99.8	102.1	97.6	108.9	99.9
104.0	111.1	98.6	106.7	94.8	89.9	94.5	96.7	101.9
99.0	107.8	116.8	109.6	108.2	95.0	112.9	118.5	111.3
122.6	110.2	145.7	155.3	130.9	87.6	151.9	181.5	135.0
118.0	111.4	135.9	146.6	128.6	87.0	145.5	188.9	137.2
108.7	113.1	132.9	140.7	131.4	81.2	147.8	237.5	144.1
112.3	106.6	136.2	166.7	144.6	96.3	165.5	287.1	138.8
121.7	103.0	168.1	185.2	161.6	101.6	189.7	312.9	156.9
180.1	108.5	181.1	218.8	200.4	119.1	247.3	322.2	195.4
161.4	125.6	220.6	261.9	210.7	128.0	265.9	309.3	185.7
160.7	131.4	234.3	223.4	208.6	135.7	247.4	290.3	208.9
176.3	132.4	230.7	210.3	196.0	134.3	232.1	248.3	191.2
194.8	133.2	246.4	225.5	216.7	158.2	255.4	284.8	198.8
200.0	114.8	289.0	233.6	233.4	178.4	274.2	266.7	208.1
202.8	109.3	305.5	241.3	243.0	188.8	280.5	311.1	213.8
236.8	109.3	417.8	255.9	263.6	202.2	303.9	353.3	237.7
246.8	110.1	480.6	311.8	320.7	242.4	397.4	379.6	288.0
238.6	113.1	473.8	376.0	356.9	274.3	415.8	472.2	307.2
249.7	118.1	457.7	370.9	370.8	280.7	435.7	472.2	322.6
245.3	113.1	463.3	379.5	367.7	280.7	420.8	472.2	298.1
249.2	113.1	467.5	366.6	366.8	280.7	420.9	472.2	298.1
253.9	113.1	441.8	366.6	376.3	280.7	448.8	472.2	292.6
263.1	115.6	437.3	387.2	376.5	282.4	451.5	444.5	311.8

(2) 重慶零售物

乙·按物品

二十六年一月

類別	總指數	本省產					外
		總指數	食料類	衣料類	燃料類	建築材料類	
項數	98	58	31	6	5	8	19

26年

1月	96.1	95.7	94.7	96.2	102.8	99.5	91.9	99.3
2月	99.0	99.5	101.1	98.6	99.2	100.4	92.9	99.5
3月	99.8	100.2	101.7	103.6	98.8	99.1	94.3	99.2
4月	101.0	99.8	97.4	105.1	99.8	100.0	105.1	100.4
5月	101.9	102.6	101.3	121.0	96.1	99.8	104.2	99.7
6月	99.3	98.4	95.3	103.2	101.1	100.3	104.1	101.5
7月	98.1	97.5	91.5	106.4	104.7	107.9	102.6	103.7
8月	98.9	94.9	90.3	105.8	110.9	109.6	84.7	103.2
9月	101.2	87.0	91.2	108.0	113.7	97.0	82.1	128.4
10月	107.3	97.4	94.6	114.7	133.0	98.5	80.0	123.3
11月	105.9	96.5	93.5	115.6	136.5	96.8	78.3	115.9
12月	106.5	94.5	89.4	117.9	145.5	105.9	69.5	118.2

27年

1月	112.2	96.2	87.6	115.3	148.6	130.8	70.4	151.4
2月	122.8	101.7	91.3	132.4	141.4	135.3	79.8	143.4
3月	128.5	103.9	90.9	146.4	136.8	137.2	89.8	169.8
4月	127.7	100.6	86.3	133.9	140.3	138.5	85.6	174.7
5月	126.8	100.0	85.0	141.0	140.4	141.4	82.6	185.1
6月	132.1	100.4	85.4	148.6	145.6	142.2	78.1	201.2
7月	133.8	100.4	83.7	150.0	151.9	146.2	79.9	205.5
8月	135.4	100.7	80.7	150.7	158.7	158.5	88.7	209.1
9月	146.4	106.3	82.6	165.9	190.5	173.2	86.3	243.7
10月	157.5	109.8	80.8	174.9	233.0	191.0	91.8	260.8
11月	162.5	114.0	84.5	180.7	254.5	190.0	90.0	254.3
12月	169.6	118.4	88.6	184.8	251.9	183.0	101.8	261.9
12月上旬	164.8	116.6	87.0	183.5	248.9	184.2	97.7	259.1
中旬	167.7	119.5	89.7	184.5	250.9	185.9	101.9	262.0
下旬	169.8	119.1	88.9	186.3	255.6	178.4	105.6	264.1

28年

1月上旬	171.9	121.0	90.7	196.8	255.6	178.1	109.3	272.3
------	-------	-------	------	-------	-------	-------	-------	-------

(10)

(2) 重慶零售物價指數(簡單平均)

丙·按物品製造程度分類

二十六年一月至六月=100

年	月	總指數	原料品	半製成品	製成品
項	數	92	26	27	39
二十六年					
	一月	96.2	93.7	97.1	97.3
	二月	99.1	99.3	100.2	98.8
	三月	99.8	99.6	99.9	99.9
	四月	101.0	98.4	100.6	103.0
	五月	101.9	101.1	100.0	103.7
	六月	99.1	104.4	91.8	100.8
	七月	97.9	94.8	100.1	98.9
	八月	98.6	88.9	106.2	100.8
	九月	106.5	88.6	113.4	115.6
	十月	107.4	94.8	108.9	116.0
	十一月	106.1	93.9	107.6	114.5
	十二月	106.6	87.7	114.1	116.8
二十七年					
	一月	112.4	87.7	116.7	129.8
	二月	123.1	95.6	126.2	143.7
	三月	128.8	96.5	129.0	156.4
	四月	127.9	89.9	126.9	162.6
	五月	127.0	87.1	125.9	164.2
	六月	132.3	87.1	131.9	175.1
	七月	134.0	84.2	134.5	183.9
	八月	135.8	79.2	139.8	192.3
	九月	146.4	83.8	152.3	208.5
	十月	157.3	86.6	164.0	229.3
	十一月	162.6	92.9	163.4	236.1
	十二月	168.5	98.8	167.8	242.6
	十二月上旬	164.8	97.0	165.8	237.1
	十二月中旬	167.7	100.0	167.2	240.6
	十二月下旬	169.8	99.4	169.9	242.8
二十八年					
	一月上旬	171.7	100.8	174.4	246.7

註：乙丙兩表總指數略有不同，緣以乙表係95項物品，丙表係92項，丙重慶棉花一類為土產一類為外省產品，故乙表本省產品及外省產品之內均將棉花列入，而成95項物品。

(9) 二十八年十一月五日重慶躉售物價

民國二十七年=100 單位：國幣元

物 品	單位	一 月 五 日		物 品	單位	一 月 五 日	
		價格	指數			價格	指數
食料類				燒 酒	..	19.25	151.1
尖 熟 米	市石	84.00	68.9	頭號大精酒	..	32.00	114.1
中 熟 米	..	78.00	64.2	榨 菜	..	8.40	10.0
糙 南 米	..	64.00	60.4	白 茶	..	7.08	124.6
尖 碩 米	..	70.00	64.7	景 谷 泡 茶	..	80.87	110.1
中 碩 米	..	64.00	62.6	衣 料 類			
二號機器米	..	12.00	82.0	精忠毛藍布	..	36.00	289.9
三號機器米	..	11.50	78.8	梨花哈潑布	..	29.00	246.0
上等小麥	..	6.70	82.9	蘭亭陰丹士林布	..	40.00	267.4
次等小麥	..	6.40	83.3	松鶴冲曝礪	碼	0.85	236.1
紅 麥 穗	袋	5.30	107.7	松鶴冲直貢呢	..	0.75	208.1
黃 麥 穗	..	4.90	113.2	三 峽 呢	疋	34.00	235.5
玉 蜀 黍	市石	5.60	75.0	三 峽 布	疋	31.50	264.8
高 梁	..	7.80	119.3	獻 寶 漂 布	..	41.00	302.6
綠 豆	..	6.80	73.6	得利圖華達呢	碼	9.00	106.9
葫 豆	..	5.20	74.6	章華細毛曝礪	..	7.00	236.5
豌 豆	..	6.80	82.7	吉 祥 毛 呢	..	7.50	298.7
黃 豆	..	9.80	112.4	龍 興 紡 綢	疋	49.00	152.9
豬 肉	市担	30.00	129.5	木 機 大 綢	..	26.00	172.6
牛 肉	..	14.00	92.7	荊州十六支紗	包	810.93	257.4
水 糖	担	11.40	125.1	老司球廿支棉紗	包	877.59	266.4
白 糖	..	289.00	132.4	四平連卅二支紗	..	1,139.28	263.5
巴 鹽	市担	10.50	113.1	棉 花	市担	81.97	189.8
花 鹽	..	11.30	114.1	粗 夏 布	疋	3.20	100.6
熟 豬 油	市担	37.10	103.2	燃 料 類			
菜 油	..	28.95	126.2	運 礮 炭	噸	15.00	189.2
中 等 醬 油	..	11.81	100.0	輪 炭	噸	19.00	190.4
醋	..	7.88	100.0	末 炭	..	11.00	258.2

(B) 二十八年一月五日重慶零售物價

民國廿七年=100

單位：國幣元

物 品	單位	一 月 五 日		物 品	單 位	一 月 五 日	
		價格	指數			價格	指數
嵐 炭	''	44.80	412.2	柏 木	件	12.00	107.8
白 炭	1市担	33.60	157.1	構 板	塊	0.54	200.0
鹿牌煤油	2廳	40.50	280.3	二 四 磚	萬塊	170.00	245.3
僧帽牌煤油	''	40.50	280.3	大 市 瓦	萬疋	60.00	268.6
鹿牌汽油	''	42.20	247.1	石 灰	百担	60.00	191.6
僧帽牌洋燭	箱	21.50	391.6	小連二條石	百條	21.00	151.5
虎牌火柴	箱	—	—	玻 璃	箱	80.00	318.0
金屬及電料類				川牌水泥	桶	9.50	100.0
圓 鐵	市担	75.00	347.0	雜 項 類			
扁 鐵	''	80.00	368.2	毛 邊 紙	挑	20.00	192.5
洋 鋼	''	75.00	382.9	新 聞 紙	令	38.00	382.3
洋 釘	桶	98.00	512.5	生 黃 牛 皮	市担	30.45	86.4
竹 節 鋼	市担	80.00	347.1	配箱黑猪鬃	關担	587.00	112.8
鉛 皮 夾		650.00	546.1	桐 油	担	25.00	65.3
16號新鉛絲	市担	105.00	455.5	川 芎	市担	36.66	165.7
18號皮綫	卷	13.00	254.4	當 歸	''	78.00	107.6
花 綫	''	21.00	409.4	雙刀牌香煙	箱	750.00	419.5
亞浦耳長形泡	百個	80.00	276.9	小大英香煙	''	1,250.00	328.9
.....圓.....	''	—	—	大 市 毛 菸	担	20.00	116.2
建築材料類				小車牌肥皂	箱	8.00	160.0
杉 木 條	根	5.40	204.6	獅馬60快錠	件	230.00	178.7