50. 勞 働 爭 議

同盟罷業數、原因、繼續日數並結果別

	總數 件數	總數 人員	原因 賃銀增額要求 件數	賃銀增額要求 人員	賃銀減額反對 件數	賃銀減額反對 人員	待遇改善要求 件數	待遇改善要求 人員	監督者排斥 件數	監督者排斥 人員	其ノ他 件數	其ノ他 人員
昭和3年	6	565	1	5	1	17	2	46	—	—	2	497
4	10	1 362	—	—	—	—	3	70	1	50	6	1 242
5	6	280	1	7	1	60	1	5	1	107	2	101
6	12	1 123	—	—	3	87	2	106	2	158	5	773
7	8	1 275	2	370	—	—	4	847	—	—	2	58
南佐久	—	—	—	—	—	—	—	—	—	—	—	—
北佐久	—	—	—	—	—	—	—	—	—	—	—	—
小縣	2	120	—	—	—	—	1	70	—	—	1	50
諏訪	1	272	—	—	—	—	1	272	—	—	—	—
上伊那	3	278	1	265	—	—	1	5	—	—	1	8
下伊那	—	—	—	—	—	—	—	—	—	—	—	—
西筑摩	—	—	—	—	—	—	—	—	—	—	—	—
東筑摩	—	—	—	—	—	—	—	—	—	—	—	—
南安曇	—	—	—	—	—	—	—	—	—	—	—	—
北安曇	—	—	—	—	—	—	—	—	—	—	—	—
更級	1	105	1	105	—	—	—	—	—	—	—	—
埴科	—	—	—	—	—	—	—	—	—	—	—	—
上高井	—	—	—	—	—	—	—	—	—	—	—	—
下高井	1	500	—	—	—	—	1	—	—	—	—	—
上水內	—	—	—	—	—	—	—	—	—	—	—	—
下水內	—	—	—	—	—	—	—	—	—	—	—	—
長野	—	—	—	—	—	—	—	—	—	—	—	—
松本	—	—	—	—	—	—	—	—	—	—	—	—
上田	—	—	—	—	—	—	—	—	—	—	—	—

	繼續日數 一日乃至三日 件數	一日乃至三日 人員	四日乃至十日 件數	四日乃至十日 人員	十一日以上 件數	十一日以上 人員	自然消滅 件數	自然消滅 人員	結果 貫徹 件數	貫徹 人員	妥協 件數	妥協 人員	不貫徹 件數	不貫徹 人員	自然消滅 件數	自然消滅 人員	未解決 件數	未解決 人員
昭和3年	3	456	1	3	2	103	—	—	3	459	2	103	—	—	1	3	—	—
4	5	680	4	610	1	72	—	—	5	892	3	207	1	39	—	—	1	224
5	4	215	2	65	—	—	—	—	—	—	6	280	—	—	—	—	—	—
6	6	576	5	541	1	6	—	—	4	312	5	700	3	112	—	—	—	—
7	3	447	2	765	3	63	—	—	3	870	4	133	—	—	1	272	—	—
南佐久	—	—	—	—	—	—	—	—	—	—	—	—	—	—	—	—	—	—
北佐久	—	—	—	—	—	—	—	—	—	—	—	—	—	—	—	—	—	—
小縣	1	70	—	—	1	50	—	—	—	—	2	120	—	—	—	—	—	—
諏訪	1	272	—	—	—	—	—	—	—	—	—	—	—	—	1	272	—	—
上伊那	—	—	1	265	2	13	—	—	1	265	2	13	—	—	—	—	—	—
下伊那	—	—	—	—	—	—	—	—	—	—	—	—	—	—	—	—	—	—
西筑摩	—	—	—	—	—	—	—	—	—	—	—	—	—	—	—	—	—	—
東筑摩	—	—	—	—	—	—	—	—	—	—	—	—	—	—	—	—	—	—
南安曇	—	—	—	—	—	—	—	—	—	—	—	—	—	—	—	—	—	—
北安曇	—	—	—	—	—	—	—	—	—	—	—	—	—	—	—	—	—	—
更級	1	105	—	—	—	—	—	—	1	105	—	—	—	—	—	—	—	—
埴科	—	—	—	—	—	—	—	—	—	—	—	—	—	—	—	—	—	—
上高井	—	—	—	—	—	—	—	—	—	—	—	—	—	—	—	—	—	—
下高井	—	—	1	500	—	—	—	—	1	500	—	—	—	—	—	—	—	—
上水內	—	—	—	—	—	—	—	—	—	—	—	—	—	—	—	—	—	—
下水內	—	—	—	—	—	—	—	—	—	—	—	—	—	—	—	—	—	—
長野	—	—	—	—	—	—	—	—	—	—	—	—	—	—	—	—	—	—
松本	—	—	—	—	—	—	—	—	—	—	—	—	—	—	—	—	—	—
上田	—	—	—	—	—	—	—	—	—	—	—	—	—	—	—	—	—	—

50. 勞 働 爭 議

同 盟 罷 業 數 業 態 別

	總數 件數	總數 人員	抗夫 件數	抗夫 人員	製絲紡織職工 件數	製絲紡織職工 人員	染織職工 件數	染織職工 人員	機械金屬品製造職工 件數	機械金屬品製造職工 人員	造船職工 件數	造船職工 人員	窯業職工 件數	窯業職工 人員
昭和3年	6	565	—	—	2	497	—	—	—	—	—	—	—	—
4	10	1 363	—	—	7	1 243	1	39	—	—	—	—	—	—
5	6	280	—	—	3	185	—	—	—	—	—	—	—	—
6	12	1 123	—	—	5	705	—	—	1	21	—	—	—	—
7	8	1 275	—	—	4	885	—	—	—	—	—	—	—	—
南佐久	—	—	—	—	—	—	—	—	—	—	—	—	—	—
北佐久	—	—	—	—	—	—	—	—	—	—	—	—	—	—
小縣	2	120	—	—	2	120	—	—	—	—	—	—	—	—
諏訪	1	272	—	—	—	—	—	—	—	—	—	—	—	—
上伊那	3	278	—	—	1	265	—	—	—	—	—	—	—	—
下伊那	—	—	—	—	—	—	—	—	—	—	—	—	—	—
西筑摩	—	—	—	—	—	—	—	—	—	—	—	—	—	—
東筑摩	—	—	—	—	—	—	—	—	—	—	—	—	—	—
南安曇	—	—	—	—	—	—	—	—	—	—	—	—	—	—
北安曇	—	—	—	—	—	—	—	—	—	—	—	—	—	—
更級	1	105	—	—	—	—	—	—	—	—	—	—	—	—
埴科	—	—	—	—	—	—	—	—	—	—	—	—	—	—
上高井	—	—	—	—	—	—	—	—	—	—	—	—	—	—
下高井	1	500	—	—	1	500	—	—	—	—	—	—	—	—
上水內	—	—	—	—	—	—	—	—	—	—	—	—	—	—
下水內	—	—	—	—	—	—	—	—	—	—	—	—	—	—
長野	—	—	—	—	—	—	—	—	—	—	—	—	—	—
松本	—	—	—	—	—	—	—	—	—	—	—	—	—	—
上田	—	—	—	—	—	—	—	—	—	—	—	—	—	—

	化學工業職工 件數	化學工業職工 人員	大工木挽及木工 件數	大工木挽及木工 人員	諸人夫及仲仕 件數	諸人夫及仲仕 人員	日稼人夫 件數	日稼人夫 人員	船員及船夫 件數	船員及船夫 人員	其ノ他 件數	其ノ他 人員
昭和3年	—	—	—	—	—	—	—	—	—	—	4	60
4	—	—	—	—	—	—	—	—	—	—	2	80
5	—	—	—	—	1	30	—	—	—	—	2	65
6	—	—	—	—	4	385	—	—	—	—	2	12
7	—	—	—	—	—	—	—	—	—	—	4	390
南佐久	—	—	—	—	—	—	—	—	—	—	—	—
北佐久	—	—	—	—	—	—	—	—	—	—	—	—
小縣	—	—	—	—	—	—	—	—	—	—	—	—
諏訪	—	—	—	—	—	—	—	—	—	—	1	272
上伊那	—	—	—	—	—	—	—	—	—	—	2	13
下伊那	—	—	—	—	—	—	—	—	—	—	—	—
西筑摩	—	—	—	—	—	—	—	—	—	—	—	—
東筑摩	—	—	—	—	—	—	—	—	—	—	—	—
南安曇	—	—	—	—	—	—	—	—	—	—	—	—
北安曇	—	—	—	—	—	—	—	—	—	—	—	—
更級	—	—	—	—	—	—	—	—	—	—	1	105
埴科	—	—	—	—	—	—	—	—	—	—	—	—
上高井	—	—	—	—	—	—	—	—	—	—	—	—
下高井	—	—	—	—	—	—	—	—	—	—	—	—
上水內	—	—	—	—	—	—	—	—	—	—	—	—
下水內	—	—	—	—	—	—	—	—	—	—	—	—
長野	—	—	—	—	—	—	—	—	—	—	—	—
松本	—	—	—	—	—	—	—	—	—	—	—	—
上田	—	—	—	—	—	—	—	—	—	—	—	—

51. 人事相談事務取扱件數

	總數	精神上ノ問題	衛生上ノ問題	職業上ノ問題	住宅及工場ニ關スル問題	雇傭上ノ問題	感化保護上ノ問題	其ノ他
昭和5年	2 099	472	11	149	220	154	314	779
6	2 766	523	15	122	417	310	402	977
7	1 997	393	21	100	291	108	422	662
臼田	14	2	—	—	3	—	1	8
岩村田	21	4	—	—	4	3	7	3
輕井澤	5	2	—	—	3	—	—	—
小諸	60	12	—	—	3	—	18	27
本牧	16	3	2	—	2	—	9	—
上田	167	51	—	2	9	15	25	65
丸子	34	5	—	1	14	—	9	5
上諏訪	65	7	—	1	13	3	14	27
岡谷	65	17	1	2	12	6	13	14
伊那	42	13	1	5	6	—	11	6
赤穗	100	29	—	31	17	3	8	12
高遠	19	5	—	3	—	3	—	8
伊那富	7	2	1	—	—	3	1	—
飯田	187	23	1	3	20	18	47	75
富草	16	3	—	—	—	—	1	12
和田	4	—	—	1	1	1	1	—
福島	24	6	—	3	10	—	4	1
鹽尻	25	3	—	1	—	1	10	10
松本	329	89	8	11	76	3	68	74
豊科	29	5	—	—	1	—	14	9
大町	28	1	—	—	7	4	3	13
池田	37	11	4	6	4	—	6	6
篠ノ井	47	5	—	—	4	4	12	22
屋代	7	2	—	—	—	1	1	3
松代	14	4	—	—	2	3	3	2
須坂	105	5	—	—	8	4	19	69
中野	106	28	3	9	6	3	9	48
長野	402	53	—	21	64	28	105	131
飯山	22	3	—	—	2	2	3	12

52. 健 康 保 險 事 業

1. 被 保 險 者 數 (異動及現在)

	前年度末現在	本年度中增 總數	本年度中增 新ニ業務ニ使用セラル、ニ至リタル者	本年度中增 其ノ他	本年度中減 總數	本年度中減 業務ニ使用セラレタルニ至リタル者	本年度中減 其ノ他	本年度末現在
總數	66 342	132 303	129 891	2 812	139 521	137 462	2 059	59 524
強制被保險者 總數	66 310	132 496	129 891	2 605	139 326	137 462	1 864	59 480
工場法適用工場ニ使用セラル、者 總數	66 162	132 428	129 824	2 604	139 269	137 406	1 863	59 321
職員	1 008	744	294	447	664	327	337	1 088
職工	61 553	126 902	125 205	1 697	133 087	132 262	825	55 368
其ノ他	3 601	4 782	4 322	460	5 518	4 817	701	2 865
鑛業法適用ハ事業場又ハ工場ニ使用セラル、者 總數	148	68	67	1	57	56	1	159
職員	6	—	—	—	—	—	—	6
鑛夫又ハ職工	122	39	38	1	51	51	—	110
其ノ他	20	29	29	—	6	5	1	43
任意包括被保險者 總數	—	—	—	—	—	—	—	—
職員	—	—	—	—	—	—	—	—
其ノ他	—	—	—	—	—	—	—	—
任意繼續被保險者	32	207	—	207	195	—	195	44

52. 健康保險事業

2. 標準報酬等級別

		總數	第一級	第二級	第三級	第四級	第五級	第六級	第七級	第八級	第九級	第十級	第十一級	第十二級	第十三級	第十四級	第十五級	第十六級	平均報酬日額標準
總數	總數	▲106 59 418	▲1 3 275	▲2 7 536	▲2 23 645	▲21 15 720	▲14 3 910	▲29 1 426	▲30 2 006	▲7 1 013	— 454	— 223	— 96	— 57	— 39	— 11	— 6	— 1	▲819 574
	男	▲103 9 364	— 318	— 859	▲2 1 314	▲21 1 202	▲14 1 040	▲29 915	▲30 1 837	▲7 994	— 452	— 223	— 96	— 57	— 39	— 11	— 6	— 1	▲832 862
	女	▲3 50 054	▲1 2 957	▲2 6 677	— 22 331	— 14 518	— 2 870	— 511	— 169	— 19	— 2	— —	— —	— —	— —	— —	— —	— —	▲367 520
強制被保險者	總數	▲106 59 374	▲1 3 273	▲2 7 530	▲2 23 627	▲21 15 705	▲14 3 909	▲29 1 426	▲30 2 005	▲7 1 012	— 454	— 223	— 96	— 57	— 39	— 11	— 6	— 1	▲819 574
	男	▲103 9 359	— 318	— 859	▲2 1 314	▲21 1 199	▲14 1 040	▲29 915	▲30 1 836	▲7 993	— 452	— 223	— 96	— 57	— 39	— 11	— 6	— 1	▲833 862
	女	▲3 50 015	▲1 2 955	▲2 6 671	— 22 313	— 14 506	— 2 869	— 511	— 169	— 19	— 2	— —	— —	— —	— —	— —	— —	— —	▲367 520
任意包括被保險者	總數	—	—	—	—	—	—	—	—	—	—	—	—	—	—	—	—	—	—
	男	—	—	—	—	—	—	—	—	—	—	—	—	—	—	—	—	—	—
	女	—	—	—	—	—	—	—	—	—	—	—	—	—	—	—	—	—	—
任意継續被保險者	總數	44	2	6	18	15	1	—	1	1	—	—	—	—	—	—	—	—	545
	男	5	—	—	—	3	—	—	1	1	—	—	—	—	—	—	—	—	820
	女	39	2	6	18	12	1	—	—	—	—	—	—	—	—	—	—	—	510

▲印ハ保險料百分ノ八、其ノ他ハ百分ノ四

52. 健康保險事業

3. 保險給付ノ件數日數及費用額

	件數			日數			費用額		
	總數	男	女	總數	男	女	總數	男	女
總數	239 228	41 634	197 594	2 548 359	441 416	2 106 943	152 702.87円	24 277.97円	128 424.90円
療養ノ給付 總業務上	223 975	40 205	183 770	2 379 198	418 023	1 961 175	55 131.68	10 478.05	44 653.63
療養ノ給付 業務外	8 348	1 004	7 344	50 372	10 907	39 465	39.83	26.18	13.65
療養費 總業務上	215 627	39 201	176 426	2 328 826	407 116	1 921 710	55 091.85	10 451.87	44 639.98
療養費 業務外	—	—	—	—	—	—	—	—	—
傷病手當金 總業務上	9 802	1 371	8 431	119 978	23 393	96 585	42 920.40	12 079.81	30 840.59
傷病手當金 業務外	1 509	291	1 218	11 629	4 106	7 523	4 182.60	2 138.49	2 044.11
埋葬料 總業務上	8 293	1 030	7 213	108 349	19 287	89 062	38 737.80	9 941.32	28 796.48
埋葬料 業務外	160	39	121	—	—	—	4 998.00	1 368.00	3 630.00
埋葬費 總業務上	—	—	—	—	—	—	—	—	—
埋葬費 業務外	160	39	121	—	—	—	4 998.00	1 368.00	3 630.00
埋葬費 總業務上	153	19	134	—	—	—	2 774.46	352.11	2 422.35
埋葬費 業務外	—	—	—	—	—	—	—	—	—
埋葬費 業務外	153	19	134	—	—	—	2 774.46	352.11	2 422.35
分娩費	1 860	—	1 860	—	—	—	18 660.00	—	18 660.00
産院收容	—	—	—	—	—	—	—	—	—
助産ノ手當	1 721	—	1 721	—	—	—	9 537.64	—	9 537.64
出産手當金	1 557	—	1 557	49 183	—	49 183	18 680.69	—	18 680.69

52. 健康保險事業

4. 療養ノ給付及傷病手當金ノ期間別件數

			總數	三日以下	七日以下	十五日以下	三十日以下	六十日以下	九十日以下	百二十日以下	百五十日以下	百八十日以下
療養ノ給付	總數	總數	▲8 348 215 627	▲2 866 36 344	▲3 556 81 383	▲1 477 60 827	▲362 24 804	▲73 8 981	▲4 1 995	▲7 703	▲3 344	— 246
		男	△1 004 39 201	△243 7 845	△330 14 694	△264 10 388	△114 4 145	△40 1 540	△4 363	△6 112	△3 64	— 50
		女	△7 344 176 426	△2 623 28 499	△3 226 66 689	△1 213 50 439	△248 20 659	△33 7 441	— 1 632	△1 591	— 280	— 196
	疾病	總數	△7 319 206 703	△2 642 33 755	△3 187 77 696	△1 209 58 764	△21 24 326	△37 8 881	△1 1 989	△1 703	△1 343	— 246
		男	△293 36 151	△83 6 913	△114 13 439	△63 9 708	△21 3 995	△10 1 511	△1 360	— 112	△1 63	— 50
		女	△7 026 170 552	△2 559 26 842	△3 073 64 257	△1 146 49 056	△220 20 331	△27 7 370	— 1 629	△1 591	— 280	— 196
	負傷	總數	△1 029 8 924	△224 2 589	△369 3 687	△268 2 063	△121 478	△36 100	△3 6	△6 —	△2 1	— —
		男	△711 3 050	△160 932	△216 1 255	△201 680	△93 150	△30 29	△3 3	△6 —	△2 1	— —
		女	△318 5 874	△64 1 657	△153 2 432	△67 1 383	△28 328	△6 71	— 3	— —	— —	— —
	百分率	總數	△100 100	△34 17	△43 38	△18 28	△4 12	△1 4	— 1	— —	— —	— —
		男	△100 100	△24 20	△33 37	△26 27	△11 11	△4 4	△1 1	△1 —	— —	— —
		女	△100 100	△36 16	△44 38	△17 29	△3 12	— 4	— 1	— —	— —	— —
傷病手當金	總數	總數	△1 509 8 293	△432 3 744	△649 1 835	△298 1 095	△91 701	△27 503	△9 189	△2 96	△1 61	— 69
		男	△291 1 080	△44 337	△99 251	△73 200	△48 150	△16 87	△8 20	△2 14	△1 11	— 10
		女	△1 218 7 213	△388 3 407	△550 1 584	△225 895	△43 551	△11 416	△1 169	— 82	— 50	— 59
	疾病	總數	△1 207 8 077	△384 3 649	△548 1 773	△219 1 068	△42 682	△11 493	△3 187	— 96	— 61	— 68
		男	△63 1 022	△12 320	△27 237	△12 191	△8 140	△2 82	△2 18	— 14	— 11	— 9
		女	△1 144 7 055	△372 3 329	△521 1 536	△207 877	△34 542	△9 411	△1 169	— 82	— 50	— 59
	負傷	總數	△302 216	△48 95	△101 62	△79 27	△49 19	△16 10	△6 2	△2 —	1 —	— 1
		男	△228 58	△32 17	△72 14	△61 9	△40 10	△14 5	△6 2	△2 —	1 —	— 1
		女	△74 158	△16 78	△29 48	△18 18	△9 9	△2 5	— —	— —	— —	— —
	百分率	總數	△100 100	△29 45	△43 22	△20 13	△6 9	△2 6	— 2	— 1	— 1	— 1
		男	△100 100	△15 31	△34 23	△25 19	△16 14	△6 8	△3 2	△1 1	— 1	— 1
		女	△100 100	△32 47	△45 22	△18 12	△4 8	△1 6	— 2	— 1	— 1	— 1

△印ハ業務上、其他ハ業務外

裁判登記及供託

官衙	地方裁判所	1
	區裁判所	10
	同出張所	61
長野地方裁判所訴訟件數	第一審	494
	控訴	284
區裁判所訴訟件數		4 645
本縣ニ犯罪地ヲ有セシ刑法犯被告人		1 531
刑ノ執行猶豫言渡人員		151

1. 裁判所管轄區劃

昭和七年末現在

	出張所	所轄 郡市區	町數	村數
長野區	直轄	長野市	—	—
		上水内ノ内	—	12
		更級ノ内	—	1
	中郷	上水内ノ内	—	3
	柏原	同上	—	4
	櫓	同上	—	3
	榮	同上	—	5
	水内	上水内ノ内	—	2
		更級ノ内	—	5
	稲荷山	更級ノ内	1	6
	中津	同上	1	8
	松代	埴科ノ内	—	2
		更級ノ内	1	5
	須坂	上高井ノ内	1	10
	小布施	同上	—	4
飯山區	直轄	上水内ノ内	1	7
		下高井ノ内	—	6
	岡山	下高井ノ内	—	3
		下水内ノ内	—	2
	中野	下高井ノ内	1	10

	出張所	所轄 郡市區	町數	村數
上田區	直轄	上田市	—	—
		小縣ノ内	—	9
	丸子	同上	1	6
	長久保	同上	2	2
	縣	小縣ノ内	—	4
		北佐久ノ内	—	1
	浦里	小縣ノ内	—	4
	中塩田	同上	—	5
	坂城	埴科ノ内	1	3
		更級ノ内	—	3
	屋代	埴科ノ内	1	6
岩村田區	直轄	北佐久ノ内	1	8
	諸牧	同上	2	7
	小田	同上	—	9
	本田	北佐久ノ内	1	8
	臼牧	同上	—	5
	北牧	同上	—	2
	南込	同上	2	5
	中			
松本區	直轄	松本市	—	—
		東筑摩ノ内	—	8
	本城	東筑摩ノ内	—	7
	川手	同上	—	5
	東田	同上	—	5
	和川	同上	—	6
	芳尻	同上	1	4
	鹽科	南安曇ノ内	2	8
	豊	同上	—	5
	枠			

	出張所	所轄 郡市區	町數	村數
木曾區	直轄	西筑摩ノ内	2	5
	木祖	同上	—	3
	讀書	同上	—	6
大町區	直轄	北安曇ノ内	1	5
	池田	同上	1	5
	南小谷	同上	—	3
	北城	同上	—	2
上諏訪區	直轄	諏訪ノ内	2	4
	平野	同上	—	4
	宮川	同上	—	5
	豊平	同上	—	5
	富士見	同上	—	4
飯田區	直轄	下伊那ノ内	2	14
	河野	同上	—	6
	會地	同上	—	6
	富草	同上	—	4
	旦開	同上	—	4
	遠山	同上	—	6
伊那區	直轄	上伊那ノ内	1	7
	中箕輪	同上	—	3
	高遠	同上	1	6
	伊那富	同上	—	4
	飯島	同上	—	5
	赤穂	同上	—	4

2. 裁判所職員

	總數	判事	檢事	司法官試補	裁判所書記	屬	傭人 廷丁	傭人 給仕	執達吏	辯護士	公證人	破産管財人
昭和 3 年	328	24	△14	—	113 △23	123 △13	40	28	20	△63	6	—
4	332	23	△14	—	116 △23	126 △14	39	28	20	△62	6	—
5	335	24	△14	—	116 △23	128 △14	38	29	21	△60	6	—
6	335	23	△14	—	110 △24	117 △12	32	25	22	△62	6	—
7	334	25	△14	—	110 △24	114 △12	32	25	22	△62	6	—
長野地方	45	7	△3	—	△4 12	△4 10	9	7	—	△23	—	—
長野區	47	2	△3	—	△3 16	△2 18	1	3	5		2	—
飯山區	9	—	—	—	△1 3	— 6	—	—	—	△1	—	—
上田區	42	3	△1	—	△3 14	△1 15	4	3	2	△6	1	—
岩村田區	27	1	△1	—	△1 9	△1 11	3	2	1	△3	—	—
松本區	58	6	△3	—	△5 19	△2 16	5	3	7	△14	2	—
木曾區	6	—	—	—	△1 3	— 3	—	—	—	△1	—	—
大町區	10	1	—	—	△1 4	— 5	—	—	—	—	—	—
上諏訪區	26	1	△1	—	△2 9	— 8	3	2	2	△5	1	—
飯田區	36	3	△1	—	△2 11	△1 13	4	3	2	△6	—	—
伊那區	28	1	△1	—	△1 10	△1 9	3	2	3	△3	—	—

備考　上田、松本、飯田支部ニ屬スル職員及出張所員ハ各區裁判所ニ包含ス　△印ハ檢事局ニ屬スル職員トス

3. 地方裁判所訴訟件數　（第一審）

	件數 總數	件數 舊受	件數 新受	種別 通常訴訟	種別 人事訴訟	既濟 總數	判決 原告勝訴 全部	判決 原告勝訴 一部	判決 原告敗訴	判決以外ノ事由 命卸令下	判決以外ノ事由 其他ノ分ニ依ル終了	判決以外ノ事由 和解	判決以外ノ事由 取下	判決以外ノ事由 其他	上訴シタルモノ	未濟
昭和6年	775	279	496	693	82	575	250	39	56	10	2	46	164	8	139	200
7	694	200	494	415	79	481	203	34	38	8	2	45	144	7	191	213

備考　表式改正ノ結果累年ヲ比較シ得ス

4. 地方裁判所訴訟種類　（第一審新受事件）

	總數	人事	土地	建物船舶	金錢	米穀	物品	證券	雜事
昭和6年	457	71	20	9	255	—	5	6	91
7	494	92	18	5	285	—	1	4	89

備考　表式改正ノ結果累年ヲ比較シ得ス

5. 地方裁判所控訴訴訟件數

	件數 總數	件數 舊受	件數 新受	既濟 總數	判決 却下	判決 棄却	判決 取消 變更	判決 取消 差戻	判決 取消 移送	判決以外ノ事由 命卸令下	判決以外ノ事由 和解	判決以外ノ事由 取下	判決以外ノ事由 其他	上訴シタルモノ	未濟
昭和6年	612	230	382	436	5	123	68	—	—	—	102	138	—	55	176
7	460	176	284	373	5	132	61	—	—	3	61	111	—	38	87
長野區	95	24	71	70	1	27	8	—	—	—	12	22	—	13	25
飯山區	1	1	—	1	—	—	—	—	—	1	—	1	—	—	—
上田區	56	16	40	46	1	13	5	—	—	1	14	12	—	3	10
岩村田區	36	8	28	28	—	9	4	—	—	—	5	9	—	1	8
松本區	148	73	75	138	—	58	30	—	—	—	21	29	—	10	10
木曽區	1	1	—	1	—	—	—	—	—	—	—	1	—	—	—
大町區	1	—	1	1	—	1	—	—	—	—	—	—	—	—	—
上諏訪區	64	33	31	45	2	11	6	—	—	—	7	19	—	5	19
飯田區	12	3	9	9	—	2	1	—	—	—	1	5	—	2	3
伊那區	46	17	29	34	1	11	7	—	—	1	1	13	—	4	12

備考　表式改正ノ結果累年ヲ比較シ得ス

6. 地方裁判所控訴訴訟種類　（新受事件）

	總數	土地	建物船舶	金錢	米穀	物品	證券	雜事
昭和6年	382	9	16	306	—	4	3	44
7	284	9	11	222	—	3	—	39

備考　表式改正ノ結果累年ヲ比較シ得ス

7. 非訟事件總數種別　（地方裁判所）

	總數	舊受	新受 總數	新受 財產ノ管理ニ關スル事件	新受 鑑定ニ關スル事件	新受 戸主權ノ行使ニ關スル事件	新受 會社ニ關スル事件	新受 其他	既決	未決
昭和3年	54	—	54	—	—	—	3	51	54	—
4	91	—	91	2	—	1	2	87	87	4
5	86	4	82	—	—	—	5	76	85	1
6	56	1	55	—	—	—	11	44	55	1
7	54	1	53	—	—	—	3	50	54	—

8. 區裁判所訴訟件數

	件數 總數	件數 舊受	件數 新受	既濟 總數	判決 原告勝訴 全部	判決 原告勝訴 一部	判決 原告敗訴	判決以外ノ事由 命卸令下	判決以外ノ事由 其他ノ分ニ依ル終了	判決以外ノ事由 和解	判決以外ノ事由 取下	判決以外ノ事由 其他	上訴シタルモノ	未濟
昭和6年	5 885	816	5 069	5 131	2 317	61	184	208	27	868	1 448	18	388	754
7	5 399	754	4 645	4 601	1 810	46	110	238	2	936	1 443	16	283	798
長野區	1 126	187	939	956	331	15	18	56	—	208	326	2	70	170
飯山區	—	—	—	—	—	—	—	—	—	—	—	—	—	—
上田區	432	74	358	380	179	4	11	14	—	44	128	—	42	52
岩村田區	417	56	361	348	137	4	5	1	—	81	120	—	29	69
松本區	1 867	266	1 601	1 528	594	13	29	108	1	357	416	10	74	339
木曽區	—	—	—	—	—	—	—	—	—	—	—	—	—	—
大町區	—	—	—	—	—	—	—	—	—	—	—	—	—	—
上諏訪區	498	67	431	419	197	1	10	34	1	54	119	3	30	79
飯田區	676	44	632	641	229	2	24	3	—	153	230	—	7	35
伊那區	383	60	323	329	143	7	13	22	—	39	104	1	31	54

備考　本表ハ通常訴訟事件ノミヲ計上ス
飯山、木曽、大町ノ三區裁判所ハ昭和六年三月事務停止トナルタルニヨリ同裁判所ヨリ屬スヘキモノ
同年自一月至三月分モ飯山區分ハ長野區分ヘ木曽、大町兩區分ハ松本區分ヘ各合算計上セリ

9. 區裁判所訴訟種類

	新受事件ノ種類 總數	土地	建物船舶	金錢	米穀	物品	證券	雜事
昭和 6 年	5 069	93	168	4 433	9	56	12	298
7	4 645	64	248	3 926	13	95	11	288
長野區	939	8	76	739	10	23	3	80
飯山區	—	—	—	—	—	—	—	—
上田區	358	10	17	278	—	16	—	37
岩村田區	361	6	15	312	—	3	—	25
松本區	1 601	21	73	1 365	2	42	5	93
木曾區	—	—	—	—	—	—	—	—
大町區	—	—	—	—	—	—	—	—
上諏訪區	431	5	34	349	1	6	3	33
飯田區	632	4	22	594	—	1	—	11
伊那區	323	10	11	289	—	4	—	9

10. 和解件數

	和解總數			和解事件結果					未決
	總數	舊受	新受	結果總數	和解調	和解不調	取下	却下	
昭和 3 年	30	2	28	30	22	6	2	—	—
4	43	—	43	43	30	12	1	—	—
5	49	—	49	47	34	10	3	—	2
6	54	2	52	52	45	5	2	—	2
7	69	2	67	66	49	14	3	—	3
長野區	19	—	19	19	13	5	1	—	—
飯山區	—	—	—	—	—	—	—	—	—
上田區	4	—	4	4	3	1	—	—	—
岩村田區	10	—	10	10	10	—	—	—	—
松本區	25	2	23	22	17	3	2	—	3
木曾區	—	—	—	—	—	—	—	—	—
大町區	—	—	—	—	—	—	—	—	—
上諏訪區	4	—	4	4	—	4	—	—	—
飯田區	5	—	5	5	4	1	—	—	—
伊那區	2	—	2	2	2	—	—	—	—

11. 督促事件

	件數					既濟				未濟	支拂命令				假執行ノ宣言アル支拂命令		
	總數	舊受	新受 金錢	新受 代物替	新受 有價證券	總數	支拂命令	却下	取下		異議ノ申立アリタルモノ	假執行ノ宣言ヲ付シタルモノ	民訴四三九條ノ失效件數	其他	異議ノ申立アリタルモノ	期間内ニ異議申立ナカリシモノ	其他
昭和 6 年	14 532	—	14 518	13	2	14 533	14 532	—	1	—	2 774	6 831	3 604	1 323	82	6 352	397
7	13 343	—	13 333	8	2	13 343	13 343	—	—	—	2 792	6 465	2 884	1 202	98	6 131	236
長野區	2 947	—	2 946	1	—	2 947	2 947	—	—	—	615	1 263	842	227	18	1 202	43
飯山區	—	—	—	—	—	—	—	—	—	—	—	—	—	—	—	—	—
上田區	752	—	752	—	—	752	752	—	—	—	198	297	165	92	12	264	21
岩村田區	1 003	—	997	6	—	1 003	1 003	—	—	—	233	456	200	114	12	424	20
松本區	4 797	—	4 794	1	2	4 797	4 797	—	—	—	1 001	2 420	856	520	30	2 307	83
木曾區	—	—	—	—	—	—	—	—	—	—	—	—	—	—	—	—	—
大町區	—	—	—	—	—	—	—	—	—	—	—	—	—	—	—	—	—
上諏訪區	922	—	922	—	—	922	922	—	—	—	250	416	184	72	6	389	21
飯田區	1 534	—	1 534	—	—	1 534	1 534	—	—	—	264	806	376	88	14	770	22
伊那區	1 388	—	1 388	—	—	1 388	1 388	—	—	—	231	807	261	89	6	775	26

12. 强制執行終局人員債權額及費用額

	債務者人員	債權者人員			債權額			執行ニ關スル費用額
		總數	優先權アルモノ	通常ノモノ	總數	優先權アルモノ	通常ノモノ	
					円	円	円	円
昭和 3 年	350	825	345	480	1 057 795	92 611	965 184	4 144
4	440	972	242	730	1 556 919	340 786	1 216 133	4 912
5	490	862	180	682	1 348 145	174 100	1 174 045	6 407
6	803	1 171	343	828	1 205 598	23 356	1 182 242	5 668
7	733	1 278	213	1 065	2 544 867	56 937	2 487 930	6 485
長野區	160	308	50	258	1 089 961	1 600	1 088 361	1 753
飯山區	—	—	—	—	—	—	—	—
上田區	45	115	18	97	326 492	1 256	325 236	320
岩村田區	36	36	8	28	60 643	259	60 384	423
松本區	320	526	81	445	542 811	30 062	512 749	1 072
木曾區	—	—	—	—	—	—	—	—
大町區	—	—	—	—	—	—	—	—
上諏訪區	70	148	29	119	316 574	4 474	312 100	1 039
飯田區	53	77	11	66	119 279	580	118 699	1 165
伊那區	49	68	16	52	89 107	18 706	70 401	713

圓以下ハ四捨五入法ニ依レリ

13. 破產事件總數及復權申立件數

1. 破產事件總數 （區裁判所）

	破產宣告前ノ處理 破產事件 總數	舊受	新受 職權ニヨルモノ	新受 債權者ノ申立ニヨルモノ	新受 債權者ニアラサルモノノ申立ニヨルモノ	事件ノ處理 總數	破產宣告	棄却	取下	和議ノ成立	其他	未決	破產宣告後ノ處理 破產 總數	前年ノ殘件	本年ノ宣告 職權ニヨルモノ	本年ノ宣告 債權者ノ申立ニ依ルモノ	本年ノ宣告 債權者ニアラサルモノノ申立ニ依ルモノ	强制和議取消決定ノ確定ニ因ル破產ノ續行	破產ノ結果 總數	破產廢止	破產宣告ノ取消	破產終結 配當ニ因ルモノ	破產終結 强制和議ニ因ルモノ	未了
昭和3年	58	14	—	44	—	28	9	1	18	—	—	30	15	6	—	9	—	—	5	3	2	—	—	10
4	59	30	—	29	—	44	6	3	35	—	—	15	16	10	—	6	—	—	8	4	1	—	3	8
5	59	15	—	44	—	49	3	8	30	—	8	10	11	8	—	3	—	—	4	3	—	1	—	7
6	69	10	—	59	—	56	21	2	33	—	—	13	28	8	—	20	—	—	12	10	1	1	—	16
7	**58**	**13**	—	**45**	—	**39**	**7**	**4**	**20**	**4**	**4**	**19**	**23**	**16**	—	**7**	—	—	**14**	**11**	**3**	—	—	**9**
長野區	10	1	—	9	—	6	—	—	6	—	—	4	5	5	—	—	—	—	4	3	1	—	—	1
上田區	11	8	—	3	—	9	—	1	4	—	4	2	1	1	—	—	—	—	1	1	—	—	—	—
松本區	15	—	—	15	—	7	1	1	5	—	—	8	4	3	—	1	—	—	—	—	—	—	—	4
上諏訪區	16	3	—	13	—	13	4	1	4	4	—	3	9	5	—	4	—	—	7	7	—	—	—	2
飯田區	6	1	—	5	—	4	2	1	1	—	—	2	4	2	—	2	—	—	2	—	2	—	—	2

2. 破產者種別

	總數	一個人	相續財產	產業組合	合名會社	合資會社	株式會社	其他
昭和3年	9	7	—	—	—	—	1	1
4	6	5	—	1	—	—	—	—
5	3	1	—	—	—	—	2	—
6	21	20	—	—	—	—	1	—
7	**7**	**5**	—	—	—	—	**2**	—

3. 復權申立件數

	復權ノ申立 總數	舊受	新受	申立ノ結果 總數	復權ノ決定	棄却	取下	其他	未決
昭和3年	6	1	5	6	6	—	—	—	—
4	2	—	2	2	2	—	—	—	—
5	1	—	1	1	1	—	—	—	—
6	1	—	1	1	1	—	—	—	—
7	—	—	—	—	—	—	—	—	—

14. 公證人事務總數 （地方裁判所管內）

1. 全事務

	總數	法律行爲 總數	贈與	賣買	消費貸借	賃貸借	請負	委任	組合	和解	遺言	其他	法律行爲ニ非ラサル事實	祕密證書ニ依ル遺言書ノ方式ニ關スル記載	委任狀受取書	拒絕證書	認證	確定日附	信託財產ノ表示	執行文ノ付與	證書原本及其附屬書類ノ閲覽	證書正本、謄本、附屬書類ノ謄本ノ交付	不完結ニ了リタル事務	其他
昭和3年	18 184	5 881	25	1 045	3 428	1 188	19	2	7	1	24	142	3	—	—	36	5	3 536	—	721	10	7 987	5	—
4	17 589	5 874	29	1 239	2 636	1 309	15	1	6	4	18	617	1	—	1	62	17	2 821	—	647	31	8 127	8	—
5	19 376	5 932	25	1 454	1 859	1 782	23	1	6	1	25	756	5	—	1	70	7	3 444	—	867	34	9 013	3	—
6	22 947	7 306	37	1 850	2 339	2 065	16	—	8	2	21	968	2	1	—	71	5	4 076	—	987	27	10 472	—	—
7	**19 851**	**6 520**	**39**	**1 567**	**2 048**	**1 887**	**14**	**2**	**11**	**2**	**25**	**925**	**2**	**3**	**3**	**59**	**5**	**3 970**	—	**767**	**25**	**8 487**	**10**	—

2. 法律行爲ノ目的價格

	總數	目的價格100圓迄	同500圓迄	同1,000圓迄	同5,000圓迄	同10,000圓迄	同50,000圓迄	同50,000圓以上	目的價格ヲ算定スルコト能ハサルモノ
昭和3年	5 881	700	2 115	1 480	1 260	162	111	15	38
4	5 874	810	2 369	1 395	1 040	134	65	21	40
5	5 932	1 208	2 292	1 319	873	112	87	13	28
6	7 306	1 569	2 564	1 533	1 267	158	82	25	108
7	**6 520**	**1 563**	**2 391**	**1 284**	**959**	**148**	**97**	**7**	**71**

3. 收入

	總數	手數料	旅費及日當
昭和3年	円 24 022	円 23 967	円 55
4	23 366	23 294	72
5	24 950	24 867	83
6	33 512	33 464	48
7	**28 722**	**28 676**	**46**

15. 戶籍ニ關スル抗告數

	市役所又ハ町村役場ノ數	抗告總數 總數	舊受	新受	抗告ノ結果 結局總數	決定 却下	決定 市町村長ニ相當ノ處分ヲ命ス	取下	其他ノ結果	未決
昭和3年	1	1	—	1	1	—	1	—	—	—
4	1	1	—	1	1	—	—	—	1	—
5	—	—	—	—	—	—	—	—	—	—
6	1	1	—	1	1	1	—	—	—	—
7	—	—	—	—	—	—	—	—	—	—
長野區	—	—	—	—	—	—	—	—	—	—
飯山區	—	—	—	—	—	—	—	—	—	—
上田區	—	—	—	—	—	—	—	—	—	—
岩村田區	—	—	—	—	—	—	—	—	—	—
松本區	—	—	—	—	—	—	—	—	—	—
木曾區	—	—	—	—	—	—	—	—	—	—
大町區	—	—	—	—	—	—	—	—	—	—
上諏訪區	—	—	—	—	—	—	—	—	—	—
飯田區	—	—	—	—	—	—	—	—	—	—
伊那區	—	—	—	—	—	—	—	—	—	—

16. 第一審總事件受理終局未終局件數

	刑法犯 受理件數 舊受	刑法犯 受理件數 新受	刑法犯 終局	刑法犯 未終局	特別法犯 受理件數 舊受	特別法犯 受理件數 新受	特別法犯 終局	特別法犯 未終局	總數 受理件數 總數	總數 受理件數 舊受	總數 受理件數 新受	總數 終局總件數	內 通常	內 陪審	內 略式	總數 未終局
昭和 2 年	35	810	826	19	5	818	821	2	1 668	40	1 628	1 647	497	—	1 150	21
3	19	839	838	20	2	944	946	—	1 804	21	1 783	1 784	535	9	1 240	20
4	20	1 084	1 075	29	—	1 495	1 488	7	2 599	20	2 579	2 563	576	29	1 958	36
5	29	1 067	1 063	33	7	1 230	1 234	3	2 333	36	2 297	2 297	669	63	1 565	36
6	33	1 007	1 010	30	3	771	773	1	1 814	36	1 778	1 733	620	44	1 119	31
長野地方	2	100	93	9	—	6	6	—	108	2	106	99	55	44	—	9
上田支部	5	7	12	—	—	—	—	—	12	5	7	12	12	—	—	—
松本支部	7	66	66	7	—	3	3	—	76	7	69	69	69	—	—	7
飯田支部	—	7	6	1	—	—	—	—	7	—	7	6	6	—	—	1
長野區	3	142	144	1	—	168	168	—	313	3	310	312	66	—	246	1
飯山區	—	6	6	—	—	5	5	—	11	—	11	11	—	—	11	—
上田區	6	115	121	—	—	102	102	—	223	6	217	223	83	—	140	—
岩村田區	—	90	90	—	1	113	114	—	204	1	203	204	46	—	158	—
松本區	3	157	154	6	2	112	113	1	274	5	269	267	101	—	166	7
木曾區	—	5	5	—	—	2	2	—	7	—	7	7	—	—	7	—
大町區	1	6	5	2	—	12	12	—	19	1	18	17	3	—	14	2
上諏訪區	2	141	143	—	—	79	79	—	222	2	220	222	85	—	137	—
飯田區	1	112	110	3	—	104	104	—	217	1	216	214	61	—	153	3
伊那區	3	53	55	1	—	65	65	—	121	3	118	120	33	—	87	1

17. 刑法犯被告人員及終局區別（第一審）

	被告人員 總數	被告人員 男	被告人員 女	判決 懲役 死刑無期	判決 懲役 十五年以上	判決 懲役 十年以上	判決 懲役 五年以上	判決 懲役 三年以上	判決 懲役 二年以上	判決 懲役 一年以上	判決 懲役 六月以上	判決 懲役 六月未滿	判決 禁錮 一年以上	判決 禁錮 六月以上	判決 禁錮 三月以上	判決 禁錮 三月未滿	判決 罰金	判決 拘留	判決 科料	判決 無罪	判決 免訴	判決 管轄違	判決 刑ノ免除公訴棄却移送其他
昭和 2 年	669	643	26	4	—	3	14	34	30	92	138	134	—	—	—	—	176	—	8	23	2	—	11
3	557	529	28	1	—	—	16	30	48	100	191	73	—	—	—	—	77	—	4	11	—	—	6
4	574	555	19	—	—	2	26	39	43	107	208	82	—	—	—	—	51	1	3	7	—	—	5
5	649	621	28	—	—	4	27	44	57	136	217	77	—	—	—	1	66	—	6	5	—	—	9
6	679	648	31	2	—	1	13	40	71	154	245	83	—	—	—	—	59	—	3	3	—	—	5
長野地方	65	58	7	—	—	1	2	9	18	18	11	4	—	—	—	—	—	—	—	—	—	—	2
上田支部	16	14	2	—	—	—	—	1	5	3	—	3	—	—	—	—	3	—	—	—	—	—	1
松本支部	86	73	13	1	—	—	4	16	17	30	14	2	—	—	—	—	—	—	—	2	—	—	—
飯田支部	6	5	1	1	—	—	1	—	3	1	—	—	—	—	—	—	—	—	—	—	—	—	—
長野區	75	75	—	—	—	—	1	2	9	16	27	6	—	—	—	—	14	—	—	—	—	—	—
飯山區	—	—	—	—	—	—	—	—	—	—	—	—	—	—	—	—	—	—	—	—	—	—	—
上田區	76	76	—	—	—	—	1	2	5	21	39	4	—	—	—	—	4	—	—	—	—	—	—
岩村田區	56	56	—	—	—	—	1	3	3	13	16	4	—	—	—	—	15	—	—	—	—	—	1
松本區	99	99	—	—	—	—	2	3	7	16	54	10	—	—	—	—	6	—	1	—	—	—	—
木曾區	—	—	—	—	—	—	—	—	—	—	—	—	—	—	—	—	—	—	—	—	—	—	—
大町區	4	4	—	—	—	—	—	—	—	1	2	—	—	—	—	—	—	—	—	—	—	—	—
上諏訪區	95	88	7	—	—	—	—	2	3	16	36	32	—	—	—	—	1	—	—	—	—	—	—
飯田區	68	67	1	—	—	—	1	—	1	13	33	9	—	—	—	—	6	—	—	—	—	—	—
伊那區	33	33	—	—	—	—	—	2	—	6	13	9	—	—	—	—	8	—	2	—	—	—	—
																	2	—	—	—	—	—	1

18. 略式事件中刑法犯ノ件數人員科刑區分

	受理總數 件數 舊受	受理總數 件數 新受	受理總數 被告人員	公判ニ移リタル者 件數	公判ニ移リタル者 人員	略式ニ依リ終局シタルモノ 件數 舊受	件數 新受	被告人員 男	被告人員 女	命令件數	命令人員 罰金 總數	罰金 貳百圓以上	罰金 百圓以上	罰金 五拾圓以上	罰金 貳拾圓以上	罰金 貳拾圓未滿	科料 總數	科料 拾圓以上	科料 五圓以上	科料 貳圓以上	科料 壹圓以上	科料 壹圓未滿	未終局 件數	未終局 人員
昭和2年	1	446	1 084	31	91	1	415	945	48	416	895	2	22	171	690	10	98	98	—	—	—	—	—	—
3	—	400	871	31	53	—	369	765	53	369	752	2	28	158	552	12	66	57	8	1	—	—	—	—
4	—	546	983	29	33	—	516	909	40	516	861	1	20	130	689	21	88	83	5	—	—	—	1	1
5	1	444	853	29	36	—	416	765	52	416	738	1	25	105	580	27	79	78	1	—	—	—	—	—
6	**—**	**420**	**957**	**29**	**53**	**—**	**391**	**848**	**56**	**391**	**709**	**—**	**16**	**89**	**578**	**26**	**195**	**183**	**11**	**—**	**1**	**—**	**—**	**—**
長野區	—	89	177	6	13	—	83	153	11	83	157	—	2	12	138	5	7	6	—	—	1	—	—	—
飯山區	—	6	10	—	—	—	6	10	—	6	10	—	—	—	10	—	—	—	—	—	—	—	—	—
上田區	—	48	115	1	1	—	47	101	13	47	110	—	1	18	88	3	4	3	1	—	—	—	—	—
岩村田區	—	54	115	5	16	—	49	96	3	49	59	—	1	2	49	7	40	40	—	—	—	—	—	—
松本區	—	72	144	8	11	—	64	128	5	64	129	—	5	22	102	—	4	4	—	—	—	—	—	—
木曾區	—	5	7	—	—	—	5	7	—	5	7	—	—	4	3	—	—	—	—	—	—	—	—	—
大町區	—	3	3	1	1	—	2	2	—	2	2	—	—	—	—	2	—	—	—	—	—	—	—	—
上諏訪區	—	64	162	4	5	—	60	146	11	60	85	—	2	7	67	9	72	62	10	—	—	—	—	—
飯田區	—	54	161	2	4	—	52	144	13	52	110	—	3	18	89	—	47	47	—	—	—	—	—	—
伊那區	—	25	63	2	2	—	23	61	—	23	40	—	2	6	32	—	21	21	—	—	—	—	—	—

19. 本縣ニ犯罪地ヲ有セシ刑法犯ノ被告人員及罪名（第一審）

	被告人員 總數	被告人員 男	被告人員 女	犯罪地 市街	犯罪地 村落	罪名別 皇室ニ對スル	公務執行妨害	逃走	犯人藏匿及證據湮滅	騷擾	放火及失火	溢水及水利ニ關スル	往來ヲ妨害ス	住居ヲ侵ス	飲料水ニ關ス	通貨僞造	文書僞造	有價證券僞造	印章僞造	僞證	誣告	秘密ヲ侵ス
昭和2年	1 619	1 546	73	843	776	—	3	—	3	130	72	—	6	60	—	2	15	1	—	4	1	—
3	1 338	1 263	75	619	719	5	2	—	—	—	76	1	4	31	2	—	5	2	—	2	1	—
4	1 509	1 455	54	741	768	1	4	2	2	—	100	2	2	52	—	—	35	1	1	7	1	—
5	1 446	1 366	80	710	736	—	2	—	8	—	83	—	7	45	—	—	24	3	1	8	1	—
6	**1 531**	**1 445**	**86**	**789**	**742**	**—**	**—**	**—**	**6**	**4**	**87**	**—**	**4**	**21**	**—**	**2**	**32**	**7**	**—**	**4**	**3**	**—**

	猥褻姦淫重婚	賭博及富籤ニ關ス	禮拜所及墳墓ニ關ス	瀆職	殺人	傷害	過失傷害	墮胎	遺棄	逮捕及監禁	脅迫	略取及誘拐	名譽ニ關スル	信用及業務ニ關スル	竊盜及强盜	詐欺及恐喝	横領	贓物ニ關スル	毀棄及隱匿
昭和2年	17	773	4	8	8	126	71	12	—	—	6	—	7	2	163	98	23	1	3
3	13	612	1	7	16	136	63	6	1	1	7	—	8	—	194	74	50	17	1
4	10	605	3	3	11	130	108	7	1	—	8	1	7	—	235	101	56	11	2
5	11	565	2	2	23	154	57	4	1	—	12	1	11	1	246	123	44	5	2
6	**16**	**665**	**4**	**2**	**22**	**133**	**61**	**3**	**1**	**—**	**10**	**1**	**9**	**—**	**197**	**166**	**51**	**10**	**10**

20. 特別法犯被告人員及終局區別 (第一審)

	被告人員 總數	男	女	法人	判決 懲役 十五年以上	五年以上	三年以上	二年以上	一年以上	六月以上
昭和 2 年	303	300	2	1	—	—	—	—	1	—
3	197	194	2	1	—	1	3	2	3	1
4	64	60	1	3	—	—	—	—	1	1
5	162	162	—	—	—	1	4	6	3	2
6	**83**	**82**	—	**1**	—	—	**1**	**12**	**6**	**3**
長野地方	19	19	—	—	—	—	1	11	4	—
上田支部	—	—	—	—	—	—	—	—	—	—
松本支部	9	9	—	—	—	—	—	—	—	—
飯田支部	—	—	—	—	—	—	—	—	—	—
長野區	11	11	—	—	—	—	—	—	—	—
飯山區	—	—	—	—	—	—	—	—	—	—
上田區	9	9	—	—	—	—	—	—	—	—
岩村田區	18	18	—	—	—	—	—	1	2	2
松本區	11	10	—	1	—	—	—	—	—	—
木曾區	—	—	—	—	—	—	—	—	—	—
大町區	—	—	—	—	—	—	—	—	—	—
上諏訪區	2	2	—	—	—	—	—	—	—	1
飯田區	3	3	—	—	—	—	—	—	—	—
伊那區	1	1	—	—	—	—	—	—	—	—

	懲役 六月未滿	禁錮 二年以上	一年以上	六月以上	六月未滿	罰金	拘留	科料	無罪	免訴	管轄違	刑ノ免除公訴棄却移送其他
昭和 2 年	7	—	—	—	9	252	1	8	23	—	—	2
3	3	—	—	—	9	142	10	14	8	—	1	—
4	8	—	—	—	2	35	10	5	2	—	—	—
5	1	—	—	—	9	116	—	17	2	—	—	1
6	**19**	—	—	—	—	**34**	—	**7**	**1**	—	—	—
長野地方	—	—	—	—	—	3	—	—	—	—	—	—
上田支部	—	—	—	—	—	—	—	—	—	—	—	—
松本支部	—	—	—	—	—	9	—	—	—	—	—	—
飯田支部	—	—	—	—	—	—	—	—	—	—	—	—
長野區	6	—	—	—	—	4	—	1	—	—	—	—
飯山區	—	—	—	—	—	—	—	—	—	—	—	—
上田區	2	—	—	—	—	6	—	1	—	—	—	—
岩村田區	9	—	—	—	—	1	—	3	—	—	—	—
松本區	2	—	—	—	—	7	—	1	1	—	—	—
木曾區	—	—	—	—	—	—	—	—	—	—	—	—
大町區	—	—	—	—	—	—	—	—	—	—	—	—
上諏訪區	—	—	—	—	—	1	—	—	—	—	—	—
飯田區	—	—	—	—	—	2	—	1	—	—	—	—
伊那區	—	—	—	—	—	1	—	—	—	—	—	—

21. 略式事件中特別法犯ノ件數人員科刑區分

	受理件數 件數 舊受	新受	被告人	公判ニ移リタルモノ 件數	人員	略式ニヨリ終局シタルモノ 件數 舊受	新受	被告人員 男	女	法人	命令件數	命令人員 總數
昭和 2 年	2	784	1 299	52	252	2	732	1 015	21	11	734	869
3	—	909	1 298	38	56	—	871	1 200	28	14	871	979
4	—	1 465	1 718	23	27	—	1 442	1 597	61	33	1 442	1 232
5	—	1 192	1 551	43	66	—	1 149	1 422	35	28	1 149	1 126
6	—	**747**	**969**	**19**	**19**	—	**728**	**921**	**16**	**13**	**728**	**649**
長野區	—	167	176	4	4	—	163	165	5	2	163	111
飯山區	—	5	5	—	—	—	5	5	—	—	5	4
上田區	—	99	148	6	6	—	93	138	4	—	93	110
岩村田區	—	110	142	1	1	—	109	135	5	1	109	81
松本區	—	108	196	6	6	—	102	188	1	1	102	149
木曾區	—	2	2	—	—	—	2	2	—	—	2	1
大町區	—	12	17	—	—	—	12	16	1	—	12	14
上諏訪區	—	78	84	1	1	—	77	81	—	2	77	47
飯田區	—	101	125	—	—	—	101	122	—	3	101	95
伊那區	—	65	74	1	1	—	64	69	—	4	64	37

	罰金 貳百圓以上	百圓以上	五拾圓以上	貳拾圓以上	貳拾圓未滿	科料 總數	拾圓以上	五圓以上	貳圓以上	壹圓以上	壹圓未滿	未終局 件數	人員
昭和 2 年	7	53	113	507	189	178	121	36	21	—	—	—	—
3	—	26	120	594	239	263	215	25	23	—	—	—	—
4	—	6	79	647	500	459	320	65	72	2	—	—	—
5	8	78	117	569	354	359	226	57	76	—	—	—	—
6	**2**	**21**	**38**	**322**	**266**	**301**	**203**	**62**	**36**	—	—	—	—
長野區	1	1	5	50	54	61	41	9	11	—	—	—	—
飯山區	—	—	—	1	3	1	—	—	1	—	—	—	—
上田區	—	6	10	72	22	32	26	4	2	—	—	—	—
岩村田區	—	2	1	33	45	60	28	27	5	—	—	—	—
松本區	1	9	14	94	31	41	33	5	3	—	—	—	—
木曾區	—	—	—	—	1	1	1	—	—	—	—	—	—
大町區	—	—	1	2	11	3	3	—	—	—	—	—	—
上諏訪區	—	1	4	16	26	36	25	9	2	—	—	—	—
飯田區	—	1	—	28	66	30	28	1	1	—	—	—	—
伊那區	—	1	3	26	7	36	18	7	11	—	—	—	—

22. 違警罪即決ニ對スル正式裁判受理件數人員及終局區別

	正式裁判總人員				刑別 罰金				拘留					科料						無罪免訴刑ノ免除	其ノ他
	總數	男	女	法人	總數	五拾圓以上	貳拾圓以上	貳拾圓未滿	總數	二十日以上	十日以上	五日以上	五日未滿	總數	拾圓以上	五圓以上	貳圓以上	壹圓以上	壹圓未滿		
昭和2年	5	3	2	—	—	—	—	—	1	—	—	1	—	2	—	—	2	—	—	2	—
3	25	23	2	—	2	—	1	1	10	—	5	5	—	13	11	2	—	—	—	—	—
4	11	11	—	—	—	—	—	—	9	2	6	1	—	1	1	—	—	—	—	1	—
5	14	14	—	—	—	—	—	—	—	—	—	—	—	14	—	—	13	1	—	—	—
6	**3**	**3**	—	—	—	—	—	—	—	—	—	—	—	**3**	—	**1**	**2**	—	—	—	—

23. 刑ノ執行猶豫被告人員

	猶豫ヲ言渡シタル人員			無罪ノ有無			判決					刑ノ執行猶豫期間				猶豫ヲ取消ス	
	總數	職權ニヨリ	檢事ノ請求ニヨリ	前ニ禁錮以上ニ處セラレタルコト無キ者	前ニ禁錮以上ノ刑ニ處セラレタルコトアルモ其執行ヲ終リタルモノ	執行免除ヲ得タル日ヨリ七年以內ニ禁錮以上ノ刑ニ處セラレタルコトナキモノ	總數	懲役 二年以下	懲役 一年以下	懲役 六月以下	禁錮 六月以下	一年以上	二年以上	三年以上	四年以上五年以下	猶豫中罪ヲ犯シ刑ニ處セラレタル者	猶豫言渡前ニ犯シタル他罪ニ付刑ニ處セラル
昭和2年	169	149	20	162	7	—	169	11	29	126	3	5	85	67	12	2	—
3	122	102	20	115	2	5	122	20	30	72	—	1	44	59	16	8	—
4	126	98	28	118	8	—	126	16	19	91	—	3	23	81	9	7	—
5	118	91	27	113	5	—	118	30	25	62	1	1	25	82	10	13	—
6	**151**	**125**	**26**	**148**	**3**	—	**151**	**32**	**39**	**80**	—	—	**18**	**118**	**15**	**10**	—
長野地方部	25	21	4	24	1	—	25	14	4	7	—	—	—	25	—	—	—
上田支部	8	1	7	8	—	—	8	3	—	5	—	—	5	3	—	—	—
松本支部	23	23	—	23	—	—	23	15	5	3	—	—	2	16	5	—	—
飯田支部	—	—	—	—	—	—	—	—	—	—	—	—	—	—	—	—	—
長野區	11	11	—	11	—	—	11	—	1	10	—	—	—	11	—	3	—
飯山區	—	—	—	—	—	—	—	—	—	—	—	—	—	—	—	—	—
上田區	7	4	3	7	—	—	7	—	2	5	—	—	—	5	2	—	—
岩村田區	15	15	—	14	1	—	15	—	1	14	—	—	—	15	—	—	—
松本區	12	9	3	12	—	—	12	—	2	10	—	—	3	7	2	7	—
木曾區	—	—	—	—	—	—	—	—	—	—	—	—	—	—	—	—	—
大町區	—	—	—	—	—	—	—	—	—	—	—	—	—	—	—	—	—
上諏訪區	28	19	9	28	—	—	28	—	7	21	—	—	3	20	5	—	—
飯田區	15	15	—	14	1	—	15	—	13	2	—	—	1	13	1	—	—
伊那區	7	7	—	7	—	—	7	—	4	3	—	—	4	3	—	—	—

24. 登記總數及登錄稅手數料

	件數	個數	登錄稅及手數料(円)
昭和3年	224 805	800 067	1 205 134
4	233 614	948 591	1 258 462
5	204 446	815 511	873 267
6	207 406	781 930	853 882
7	**205 763**	**734 824**	**764 677**
長野區裁判所	11 253	34 751	56 347
中鄕出張所	2 302	6 652	7 808
柏原出張所	2 107	6 576	7 600
柵出張所	2 007	6 767	3 212
榮出張所	2 965	15 212	6 039
水內出張所	3 246	13 898	4 843
稻荷山出張所	3 600	9 748	9 873
中津出張所	4 378	14 734	17 565
松代出張所	3 223	7 355	10 905
須坂出張所	6 753	22 279	22 766
小布施出張所	2 205	8 292	6 108
飯山區裁判所	6 707	24 055	15 206
岡山出張所	1 899	6 682	5 142
中野出張所	5 357	16 065	16 144
上田區裁判所	6 565	18 397	31 620
丸子出張所	2 737	9 543	9 967
長久保出張所	1 244	3 252	3 099
縣出張所	2 690	7 426	10 744
浦里出張所	1 700	5 361	5 136
中塩田出張所	1 809	4 902	6 314
坂城出張所	1 895	5 536	5 871
屋代出張所	2 376	4 723	9 136
岩村田區裁判所	3 132	11 190	14 389
小諸出張所	4 424	12 775	21 697
本牧出張所	2 927	8 705	10 407
中込出張所	2 498	9 781	14 543
臼田出張所	2 782	8 785	11 438
北牧出張所	1 344	4 824	6 221
南牧出張所	1 099	4 603	2 547
松本區裁判所	10 244	58 886	57 798
本城出張所	2 390	7 773	6 161
東川手出張所	1 729	5 974	4 315
和田出張所	3 586	10 811	15 905
芳川出張所	2 954	7 845	9 506
塩尻出張所	3 285	9 569	11 422
豊科出張所	5 926	20 101	23 272
梓出張所	2 503	8 827	10 954
木曾區裁判所	2 643	11 890	7 974
木祖出張所	1 382	4 195	2 191
讀書出張所	1 180	5 999	7 487
大町區裁判所	4 440	22 065	19 031
池田出張所	3 434	14 694	12 790
南小谷出張所	1 172	6 242	1 754
北城出張所	1 705	8 247	4 049
上諏訪區裁判所	4 758	14 109	28 272
平野出張所	3 603	18 091	29 716
宮川出張所	5 080	13 304	16 563
豊平出張所	2 166	5 692	6 500
富士見出張所	3 390	10 006	9 611
飯田區裁判所	12 273	47 198	43 712
河野出張所	3 097	11 522	7 277
會地出張所	2 261	11 296	7 316
富草出張所	2 012	9 769	6 278
且開出張所	1 032	3 536	2 420
遠山出張所	691	1 435	1 661
伊那區裁判所	5 994	19 064	17 889
中箕輪出張所	1 709	4 917	4 661
高遠出張所	2 751	10 766	4 164
伊那富出張所	2 609	7 555	9 915
飯島出張所	2 885	18 474	9 325
赤穗出張所	3 655	12 103	12 103

25. 不動產及船舶登記 (地方裁判所管內)

		登錄稅ヲ課スルモノ			登錄稅ヲ課セサルモノ			
					政府自己ノタメニスルモノ		其他	
		件數	個數	登錄稅	件數	個數	件數	個數
昭和三年	總數	168 406	730 006	1 060 909	3 541	9 395	4 413	52 212
	土地	157 998	687 184	977 834	3 530	9 327	4 392	51 851
	建物	10 408	42 822	33 075	11	68	21	361
	船舶	—	—	—	—	—	—	—
神社財產登記	總數	80	275	—	—	—	—	—
	土地	80	275	—	—	—	—	—
	建物	—	—	—	—	—	—	—
昭和四年	總數	179 297	782 320	1 106 954	3 615	9 144	4 138	151 431
	土地	168 555	742 858	1 020 617	3 610	9 114	4 050	144 662
	建物	10 742	39 462	86 337	5	30	88	6 769
	船舶	—	—	—	—	—	—	—
神社財產登記	總數	66	159	—	—	—	—	—
	土地	65	158	—	—	—	—	—
	建物	—	—	—	—	—	—	—
昭和五年	總數	124 895	696 912	861 334	3 520	8 005	6 938	111 886
	土地	114 397	661 391	780 099	3 515	7 983	6 770	107 536
	建物	10 498	35 521	81 235	5	22	168	4 350
	船舶	—	—	—	—	—	—	—
神社財產登記	總數	63	169	—	—	—	—	—
	土地	61	167	—	—	—	—	—
	建物	2	2	—	—	—	—	—
昭和六年	總數	149 366	695 531	760 648	3 052	7 051	5 780	36 739
	土地	138 499	660 919	693 300	3 099	7 003	5 540	35 983
	建物	10 867	34 612	6 734	13	48	240	756
	船舶	—	—	—	—	—	—	—
神社財產登記	總數	56	168	—	—	—	—	—
	土地	55	167	—	—	—	—	—
	建物	1	1	—	—	—	—	—
昭和七年	總數	145 686	654 972	706 458	3 545	8 443	6 676	60 024
	土地	136 406	623 161	658 948	3 529	8 387	6 504	59 426
	建物	9 280	31 811	47 510	16	56	172	598
	船舶	—	—	—	—	—	—	—
神社財產登記	總數	38	125	—	—	—	—	—
	土地	38	125	—	—	—	—	—
	建物	—	—	—	—	—	—	—
家督相續ニヨル所有權ノ取得	總數	10 251	52 843	40 550	8	25	138	657
	土地	9 981	51 731	38 770	8	25	134	651
	建物	270	1 112	1 780	—	—	4	6
	船舶	—	—	—	—	—	—	—
遺產相續ニヨル所有權ノ取得	總數	469	2 191	1 980	—	—	5	6
	土地	450	2 107	1 865	—	—	5	6
	建物	19	84	115	—	—	—	—
	船舶	—	—	—	—	—	—	—
遺言贈與其他無償名義ニヨル所有權ノ取得	總數	366	1 374	10 196	125	350	238	402
	土地	353	1 331	9 615	125	350	238	402
	建物	13	43	581	—	—	—	—
	船舶	—	—	—	—	—	—	—
賣買ニヨル所有權ノ取得	總數	33 211	103 552	437 205	2 450	4 680	2 370	6 095
	土地	32 438	101 013	416 459	2 450	4 680	2 369	6 094
	建物	773	2 539	20 746	—	—	1	1
	船舶	—	—	—	—	—	—	—
其他ノ原因ニヨル所有權ノ取得	總數	1 515	8 027	44 717	145	488	209	534
	土地	1 345	7 373	41 537	145	488	209	534
	建物	170	654	3 180	—	—	—	—
	船舶	—	—	—	—	—	—	—
從來保有セル所有權ノ保存	總數	8 199	31 131	28 533	286	743	119	462
	土地	5 001	24 973	14 245	284	740	114	442
	建物	3 198	6 158	14 288	2	3	5	20
	船舶	—	—	—	—	—	—	—
共有物ノ分割	總數	146	415	189	—	—	—	—
	土地	143	410	180	—	—	—	—
	建物	3	5	9	—	—	—	—

25. 不動產及船舶登記 (續)

		登錄稅ヲ課スルモノ			登錄稅ヲ課セサルモノ			
					政府自己ノタメニスルモノ		其他	
		件數	個數	登錄稅	件數	個數	件數	個數
華族世襲財產ノ創設		—	—	—	—	—	—	—
地上權ノ取得		86	567	775	6	26	1	1
永小作權ノ取得		125	1 747	593	—	—	—	—
地役權ノ取得		1	2	1	4	10	—	—
賃借權ノ取得	總數	289	1 917	1 090	3	5	—	—
	土地	200	1 675	842	3	5	—	—
	建物	89	242	248	—	—	—	—
	船舶	—	—	—	—	—	—	—
滯納處分ニ關スル差押	總數	—	—	—	387	839	1 416	3 804
	土地	—	—	—	377	804	1 296	3 578
	建物	—	—	—	10	35	120	226
	船舶	—	—	—	—	—	—	—
先取特權ノ保存又ハ取得	總數	—	—	—	—	—	—	—
	土地	—	—	—	—	—	—	—
	建物	—	—	—	—	—	—	—
假登記	總數	293	2 882	1 153	1	2	—	—
	土地	249	2 781	1 113	1	2	—	—
	建物	44	101	40	—	—	—	—
	船舶	—	—	—	—	—	—	—
質權ノ取得	總數	331	2 366	1 237	—	—	—	—
	土地	320	2 306	1 172	—	—	—	—
	建物	11	60	65	—	—	—	—
抵當權ノ取得	總數	17 168	119 087	90 421	52	864	656	3 037
	土地	15 938	111 527	85 814	52	851	651	2 926
	建物	1 230	7 560	4 607	—	13	5	111
	船舶	—	—	—	—	—	—	—
強制競賣ノ申立	總數	287	2 906	1 156	—	—	—	—
	土地	247	2 787	1 104	—	—	—	—
	建物	40	119	52	—	—	—	—
	船舶	—	—	—	—	—	—	—
強制管理ノ申立	總數	—	—	—	—	—	—	—
	土地	—	—	—	—	—	—	—
	建物	—	—	—	—	—	—	—
假差押假處分	總數	224	3 637	1 183	—	—	—	—
	土地	208	3 580	1 147	—	—	—	—
	建物	16	57	36	—	—	—	—
	船舶	—	—	—	—	—	—	—
抵當アル債權ノ差押	總數	18	193	130	—	—	—	—
	土地	17	185	128	—	—	—	—
	建物	1	8	2	—	—	—	—
	船舶	—	—	—	—	—	—	—
任意競賣ノ申立	總數	1 317	9 570	7 966	—	—	—	—
	土地	1 174	8 826	7 529	—	—	—	—
	建物	143	744	437	—	—	—	—
	船舶	—	—	—	—	—	—	—
抹消シタル登記ノ回復	總數	1	2	1	—	—	1	1
	土地	1	2	1	—	—	1	1
	建物	—	—	—	—	—	—	—
	船舶	—	—	—	—	—	—	—
豫告登記	總數	—	—	—	—	—	14	178
	土地	—	—	—	—	—	12	174
	建物	—	—	—	—	—	2	4
	船舶	—	—	—	—	—	—	—
附記登記	總數	15 775	99 187	10 892	6	84	603	41 445
	土地	15 266	95 243	10 540	6	84	599	41 267
	建物	509	3 944	352	—	—	4	178
	船舶	—	—	—	—	—	—	—
登記ノ更正	總數	8 784	22 561	3 723	9	14	47	75
	土地	8 427	22 043	3 642	8	13	47	75
	建物	357	518	81	1	1	—	—
	船舶	—	—	—	—	—	—	—
登記ノ變更	總數	24 053	57 941	8 007	29	95	130	1 391
	土地	23 111	56 354	7 792	29	95	129	1 389
	建物	942	1 587	215	—	—	1	2
	船舶	—	—	—	—	—	—	—
登記ノ抹消	總數	22 776	130 866	14 754	34	218	722	1 925
	土地	21 324	124 590	14 078	31	214	692	1 875
	建物	1 452	6 276	676	3	4	30	50
	船舶	—	—	—	—	—	—	—

26. 各種登記事件數及登錄稅手數料

	件數			登錄稅	謄本抄本閲覽等	
	總數	登記	變更更正移轉等其ノ他登記		件數	手數料
昭和 3 年	4 186	339	3 847	142 913	3 509	2 979
4	5 095	384	4 711	134 014	4 447	3 258
5	5 496	523	4 973	64 098	4 037	2 601
6	7 948	2 959	4 989	74 753	4 602	3 417
7	9 565	2 858	6 707	38 525	4 542	3 224
耕地整理ニ因ル登記	4	4	—	—	—	—
產業組合登記	2 656	14	2 642	—	—	—
營利ヲ目的トセサル法人登記 總數	114	26	88	—	23	5
財團法人	29	1	28	—	12	2
社團法人	85	25	60	—	11	3
商號、未成年者、妻、法定代理人、支配人登記 總數	80	59	21	483	171	763
商號	8	7	1	80	10	1
未成年者	—	—	—	—	—	—
妻	33	33	—	165	18	3
法定代理人	—	—	—	—	—	—
支配人	39	19	20	238	143	759
商事會社登記 總數	2 567	511	2 056	36 495	4 263	2 423
合資會社	712	435	277	17 664	1 207	128
合名會社	157	47	110	4 941	418	509
株式會社	1 695	27	1 668	13 835	2 625	1 781
株式合資會社	3	2	1	55	13	5
夫婦財產契約登記	—	—	—	—	—	—
相互保險會社登記	—	—	—	—	—	—
立木登記	12	12	—	11	—	—
工場財團登記	21	2	19	1 536	23	21
漁業組合登記	—	—	—	—	—	—
住宅組合登記	29	1	28	—	9	6
海外移住組合登記	5	—	5	—	—	—
家畜保險組合登記	—	—	—	—	—	—
養蠶賣行組合登記	4 077	2 229	1 848	—	53	6

27. 不動產及船舶登記謄本抄本閲覽件數手數料

	件數				手數料	政府利益ノ爲メスル請求件數			
	總數	謄本	抄本	閲覽		總數	謄本	抄本	閲覽
昭和 3 年	30 866	3 136	1 195	26 535	11 272	12	9	3	—
4	33 011	3 652	1 165	28 194	14 019	10	8	—	2
5	31 870	3 412	1 265	27 193	12 445	25	16	1	8
6	35 129	5 658	1 250	28 221	14 190	29	24	1	4
7	33 610	5 024	1 189	27 397	15 221	30	25	1	4
土地	32 147	4 535	1 111	26 501	14 657	29	24	1	4
建物	1 463	489	78	896	564	1	1	—	—
船舶	—	—	—	—	—	—	—	—	—

28. 供託局職員

	事務官	書記	雇員	傭人 小使	傭人 給仕	俸給年額
總數	—	△3 6	△5 2	△5 2	△6 1	円 6 679
長野本局	—	△1 2	1	1	1	2 573
上田出	—	1	△1 —	△1 —	△1 —	900
岩村田出	—	1	△1 —	△1 —	△1 —	816
松本出	—	1	1	1	△1 —	1 550
上諏訪出	—	△1 —	△1 —	△1 —	△1 —	—
飯田出	—	1	△1 —	△1 —	△1 —	840
伊那出	—	△1 —	△1 —	△1 —	△1 —	—

備考 △印ハ裁判所ヨリ兼務ノモノナリ

29. 供託事件

	供託金 受高 件數	供託金 受高 金額	供託金 拂高 件數	供託金 拂高 金額	供託有價證券 受高 件數	供託有價證券 受高 枚數	供託有價證券 受高 券面額	供託有價證券 拂高 件數	供託有價證券 拂高 枚數	供託有價證券 拂高 券面額
總數	1 403	円 176 415	1 745	円 195 660	435	2 101	円 409 699	977	3 224	円 600 790
長野本局	451	50 834	533	47 614	142	577	150 440	340	1 075	304 518
飯山出	—	—	—	—	—	—	—	—	—	—
上田出	212	22 290	269	22 885	64	273	25 350	110	335	37 555
岩村田出	110	8 154	138	12 367	48	269	31 570	116	391	27 660
松本出	275	24 111	367	26 249	54	382	103 129	126	465	102 947
木曾出	—	—	—	—	—	—	—	—	—	—
大町出	—	—	—	—	—	—	—	—	—	—
上諏訪出	149	13 507	186	23 683	25	231	49 495	42	329	61 185
飯田出	128	48 210	148	49 805	59	187	28 740	164	285	46 270
伊那出	78	9 309	104	13 057	43	182	20 975	79	344	20 655

刑務所

刑務所		1
刑務支所		2
在所人員	總數	899人
	受刑者	809
	刑事被告人	85
	勞役場留置	5
出入所人員	出所者	1 959人
	入所者	2 064
收容者ノ死亡數		2円
收容者假釋放者數		40
收容者刑執行停止者數		3
經費		192 084人

1. 刑務所職員

	總數	典獄	典獄補	看守長	技手	保健技師	教誨師	教師	作業技手	看守	機關手 釜火夫	看守（女）	雇
昭和 3 年	177	1	—	8	—	2	3	1	4	140	—	1	16
4	171	1	—	10	—	2	3	1	5	134	—	1	14
5	166	1	—	10	—	2	3	1	4	131	—	1	13
6	165	1	—	11	—	2	3	1	4	130	—	1	12
7	163	1	—	10	—	1	3	1	5	129	—	1	12
長野刑務所	96	1	—	6	—	—	2	—	4	73	—	1	9
松本刑務支所	51	—	—	1	—	1	1	1	1	43	—	—	3
飯田刑務支所	6	—	—	1	—	—	—	—	—	5	—	—	—
上田刑務支所	6	—	—	1	—	—	—	—	—	5	—	—	—
上諏訪刑務支所	4	—	—	1	—	—	—	—	—	3	—	—	—

（昭和七年末現在）

2. 刑務所ノ地所及建物

	地所坪數	舍房數 分房	舍房數 雜居	舍房坪數 分房	舍房坪數 雜居	工場 棟數	工場 坪數
昭和 3 年	28 449	346	214	600	672	20	1 360
4	28 449	346	214	600	672	20	1 360
5	28 449	346	214	600	672	20	1 360
6	28 449	346	214	600	672	20	1 360
7	28 449	326	207	572	672	18	1 211
長野刑務所	17 235	195	87	359	334	11	935
松本刑務支所	7 964	116	88	174	229	7	276
飯田刑務支所	2 484	1	23	2	69	—	—
上田刑務支所	746	12	6	30	30	—	—
上諏訪刑務支所	20	2	3	7	10	—	—

（昭和七年末現在）

3. 收容人員

	刑事被告人 總數	刑事被告人 男	刑事被告人 女	受刑者 總數	受刑者 男	受刑者 女	勞役場留置 總數	勞役場留置 男	勞役場留置 女	携帶乳兒 分娩子
昭和 3 年	36	33	3	570	570	—	1	1	—	—
4	48	46	2	596	596	—	5	5	—	—
5	76	73	3	721	720	1	8	8	—	—
6	46	43	3	744	744	—	3	3	—	—
7	85	82	3	809	809	—	5	5	—	—
長野刑務所	29	28	1	505	505	—	3	3	—	—
松本刑務支別	38	36	2	303	303	—	2	2	—	—
飯田刑務支所	8	8	—	—	—	—	—	—	—	—
上田刑務支所	6	6	—	1	1	—	—	—	—	—
上諏訪刑務支所	4	4	—	—	—	—	—	—	—	—

（昭和七年末現在）

4. 收容有籍者ノ區別及無籍者

	總數			長野刑務所		松本刑務支所		飯田刑務支所		上田刑務支所		上諏訪刑務支所	
	總數	男	女	男	女	男	女	男	女	男	女	男	女
昭和 3 年	607	604	3	383	2	209	1	8	—	3	—	1	—
4	639	637	2	405	—	214	1	9	—	9	1	—	—
5	798	794	4	504	1	272	2	5	1	9	—	4	—
6	793	790	3	512	1	—	1	10	—	3	1	—	—
7	899	896	3	536	1	341	2	8	—	7	—	4	—
本縣人	542	539	3	318	1	204	2	8	—	6	—	3	—
他府縣人	357	357	—	218	—	137	—	—	—	1	—	1	—
不詳	—	—	—	—	—	—	—	—	—	—	—	—	—

（昭和七年末現在）

5. 出入所人員

	出所					入所				
	總數	刑事被告人	受刑者	勞役場留置	携帶乳兒分娩子	總數	刑事被告人	受刑者	勞役場留置	携帶乳兒分娩子
昭和 3 年	1 271	576	634	66	—	1 226	593	572	61	—
4	6 274	574	624	76	—	1 312	582	650	80	—
5	1 591	722	683	186	—	1 844	847	808	189	—
6	1 956	925	760	271	—	1 944	895	783	266	—
7	1 959	860	817	262	—	2 064	918	882	264	—
長野刑務所	710	256	382	72	—	734	273	387	74	—
松本刑務支所	633	284	276	73	—	710	302	335	73	—
飯田刑務支所	216	130	49	37	—	215	129	49	37	—
上田刑務支所	191	108	50	33	—	192	108	51	33	—
上諏訪刑務支所	209	102	60	47	—	213	106	60	47	—

（昭和七年）

6. 新受刑者ノ刑名刑期

	總數	男	女		總數	男	女
昭和 3 年	333	330	3	懲役 三年未滿	65	63	2
4	379	376	3	懲役 二年未滿	99	97	2
5	428	421	7	懲役 一年未滿	189	184	5
6	431	422	9	懲役 六ケ月未滿	115	113	2
7	536	524	12	懲役 三ケ月未滿	28	28	—
死刑	—	—	—	有期禁錮 總數	9	8	1
無期懲役	—	—	—	有期禁錮 六ケ月未滿	—	—	—
有期 總數	527	516	11	有期禁錮 三ケ月未滿	2	2	—
有期 十五年未滿	2	2	—	有期禁錮 拘留	7	6	1
有期 十年未滿	10	10	—	犯數 初犯	330	321	9
有期 五年未滿	19	19	—	犯數 累犯	797	195	2

（昭和七年） 犯數ニハ拘留禁錮ヲ含マズ

7. 新受刑者身上ノ關係

	總數	男	女
昭和 3 年	315	312	3
4	370	367	3
5	427	420	7
6	424	419	5
7	529	518	11
出生 總數	529	518	11
出生 嫡出子	504	493	11
出生 庶子	3	3	—
出生 私生子	22	22	—
出生 不詳	—	—	—
養育者 總數	529	518	11
養育者 實父母	505	494	11
養育者 養父母	8	8	—
養育者 繼父母	4	4	—
養育者 組父母	8	8	—
養育者 其他ノ親族	4	4	—
養育者 不詳	—	—	—
教育 總數	529	518	11
教育 中等教育アルモノ	22	22	—
教育 普通教育アルモノ	352	348	4
教育 普通教育ヲ受ケサルモノ	137	130	7
教育 無筆ナルモノ	18	18	—

	總數	男	女
財産 總數	529	518	11
財産 資産アルモノ	9	9	—
財産 稍資産アルモノ	43	43	—
財産 資産ナキモノ	321	310	11
財産 赤貧ノ者	156	156	—
飲酒 總數	529	518	11
飲酒 酒ヲ嗜ムモノ 酒狂ノ癖アル者	67	67	—
飲酒 酒ヲ嗜ムモノ 酒狂ノ癖ナキ者	41	41	—
飲酒 稍酒ヲ嗜ムモノ	193	191	2
飲酒 酒ヲ嗜マサルモノ	228	219	9
年齢 總數	529	518	11
年齢 十八年未滿	1	1	—
年齢 二十年未滿	21	20	1
年齢 三十年未滿	170	170	—
年齢 四十年未滿	177	174	3
年齢 五十年未滿	103	99	4
年齢 六十年未滿	39	36	3
年齢 七十年未滿	17	17	—
年齢 七十年以上	1	1	—
犯數 初犯	307	299	8
犯數 再犯	76	75	1
犯數 三犯以上	86	86	—
犯數 六犯以上	58	56	2

備考 犯數欄ニ於テハ拘留刑及禁錮刑ヲ除ク （昭和七年）

8. 地方別人口ト犯罪者

	人口	犯罪者數	人口千ニ對スル犯罪者		人口	犯罪者數	人口千ニ對スル犯罪者
昭和 3 年	1 629 217	333	0.20	南安曇	58 386	14	0.24
4	1 629 217	379	0.22	北安曇	60 533	10	0.16
5	1 717 118	428	0.25	更級	78 292	22	0.28
6	1 717 118	431	0.25	埴科	54 799	19	0.34
7	1 717 118	536	0.31	上高井	60 053	19	0.31
南佐久	76 272	9	0.12	下高井	64 654	10	0.15
北佐久	100 989	31	0.30	上水内	104 356	24	0.23
小縣	120 725	26	0.21	下水内	34 833	5	0.14
諏訪	189 902	29	0.15	長野	73 912	15	0.20
上伊那	152 304	21	0.14	松本	72 141	23	0.32
下伊那	187 191	44	0.23	上田	35 138	6	0.17
西筑摩	59 004	6	0.10	他府縣	—	172	—
東筑摩	133 634	31	0.23	無籍	—	—	—

備考 計ニ於ケル歩合ハ犯罪者數ヨリ他府縣人無籍者ヲ除キタル數ニ依リ算出セリ （昭和七年）

9. 收容者ノ賞罰

	賞罰 昭和三年	昭和四年	昭和五年	昭和六年	昭和七年
總數	180 △170 △× 1	138 △101 ×△ 4	96 × 1 △61 × △1	98 △35 ×△ 9	52 △26 × 5 ×△ 6
總數	27	30	50	41	51
賞表	27	30	50	41	51
賞金	—	—	—	—	—
叱責	78	51	35	31	10
賞遇停止	1	—	3	—	—
賞遇廢止	1	—	—	1	△ 1
文書圖書閲讀禁止	4 △77	3 △44	△21	6 △ 3	△ 8

	賞罰 昭和三年	昭和四年	昭和五年	昭和六年	昭和七年
請願作業停止	—	—	—	—	—
自弁衣類臥具着用停止	—	△ 1	—	—	—
自弁食停止	—	△ 1	—	—	—
運動停止	15 △22	△ 5	△11	1 △ 7	1 △ 4
作業賞與金計算額ノ減削	70 △ 6	62 △ 6	27 △ 5	36 △ 4	38 △ 5
減食	8 △55	19 △36	28 △20	22 △12	3 △ 6
輕屏禁	3 △14 ×△ 1	3 △ 8 ×△ 4	3 × 1 △ 4 ×△ 1	1 △ 9 ×△ 9	△ 2 × 5 ×△ 5
重屏禁	—	—	—	—	×△ 1

△ハ罰ノ併科 ×ハ就役セシメサルモノ (昭和七年)

10. 釋放時ノ作業賞與金額別

	總數 男	女	收容期間 一年未滿 男	女	二年未滿 男	女	三年未滿 男	女	五年未滿 男	女	十年未滿 男	女	十年以上 男	女
昭和 3 年	211	4	68	4	65	—	29	—	31	—	18	—	—	—
4	211	—	93	—	42	—	30	—	36	—	10	—	—	—
5	484	—	278	—	116	—	52	—	30	—	7	—	1	—
6	570	—	366	—	117	—	51	—	25	—	11	—	—	—
7	532	—	315	—	132	—	47	—	27	—	11	—	—	—
無キモノ	44	—	44	—	—	—	—	—	—	—	—	—	—	—
壹圓未滿	31	—	30	—	1	—	—	—	—	—	—	—	—	—
五圓未滿	135	—	119	—	14	—	2	—	—	—	—	—	—	—
拾圓未滿	107	—	68	—	38	—	1	—	—	—	—	—	—	—
貳拾圓未滿	92	—	47	—	41	—	3	—	1	—	—	—	—	—
參拾圓未滿	32	—	5	—	17	—	8	—	2	—	—	—	—	—
五拾圓未滿	41	—	1	—	15	—	19	—	5	—	1	—	—	—
百圓未滿	37	—	1	—	5	—	14	—	15	—	2	—	—	—
百圓以上	13	—	—	—	1	—	—	—	4	—	8	—	—	—

備考 死亡拘留等ヲ除ク

11. 領置金ノ收支

	前年ヨリ繰越高 總數	領置金	作業賞與金	本年度收入及計算高 總數	領置金	作業賞與金	本年度支出高 總數	領置金	作業賞與金	差引殘高 總數	領置金	作業賞與金
昭和 3 年	円 15 467 350	円 1 431 584	円 14 035 766	円 16 458 875	円 6 217 965	円 10 240 910	円 18 611 660	円 5 887 218	円 12 724 442	円 13 314 565	円 1 762 331	円 11 552 234
4	13 327 635	1 775 401	11 552 234	15 100 577	4 970 261	10 130 316	15 424 049	5 081 805	10 342 244	13 004 163	1 663 857	11 340 306
5	13 049 163	1 663 857	11 385 306	17 101 330	6 482 690	10 618 640	17 035 723	6 266 579	10 769 144	13 069 770	1 879 968	11 189 802
6	13 069 770	1 878 968	11 189 802	16 883 946	5 708 086	11 175 860	16 762 897	6 109 663	10 653 234	13 190 819	1 478 391	11 712 428
7	13 190 819	1 478 391	11 712 428	18 141 645	6 275 145	11 866 500	18 463 089	6 222 611	12 240 478	12 869 375	1 530 925	11 338 450
長野刑務所	10 934 804	983 276	9 951 528	11 949 390	3 012 160	8 937 230	12 188 879	2 955 981	9 232 898	10 695 315	1 039 455	9 655 860
松本刑務支所	2 248 745	487 845	1 760 900	4 541 595	1 612 325	2 929 270	4 723 735	1 716 155	3 007 580	2 066 605	384 015	1 682 590
飯田刑務支所	2 690	2 690	—	903 750	903 750	—	813 550	813 550	—	92 890	92 890	—
上田刑務支所	4 580	4 580	—	508 220	509 220	—	498 495	498 495	—	14 305	14 305	—
上諏訪刑務支所	—	—	—	238 690	238 690	—	238 430	238 430	—	260	260	—

12. 收容者ノ罹病及死亡

		總數						長野刑務所						松本刑務支所						飯田刑務支所						上田刑務支所					
		罹病者			死亡者			罹病者			死亡者			罹病者			死亡者			罹病者			死亡者			罹病者			死亡者		
		總數	男	女	總數	男	女	總數	男	女	總數	男	女	總數	男	女	總數	男	女	總數	男	女	總數	男	女	總數	男	女	總數	男	女
昭和	3年	213	210	3	4	4	—	89	86	3	4	4	—	124	124	—	—	—	—	—	—	—	—	—	—	—	—	—	—	—	—
	4	287	284	3	4	4	—	114	113	1	3	3	—	173	171	2	1	1	—	—	—	—	—	—	—	—	—	—	—	—	—
	5	390	389	1	9	9	—	190	190	—	9	9	—	198	197	1	—	—	—	1	1	—	—	—	—	1	1	—	—	—	—
	6	548	546	2	11	11	—	290	290	—	8	8	—	253	252	1	3	3	—	—	—	—	—	—	—	5	4	1	—	—	—
	7	320	316	4	2	2	—	151	150	1	1	1	—	169	166	3	1	1	—	—	—	—	—	—	—	—	—	—	—	—	—
傳染病及全身病	痲刺利弧	—	—	—	—	—	—	—	—	—	—	—	—	—	—	—	—	—	—	—	—	—	—	—	—	—	—	—	—	—	—
	感冒	11	11	—	—	—	—	11	11	—	—	—	—	—	—	—	—	—	—	—	—	—	—	—	—	—	—	—	—	—	—
	肺結核	4	4	—	—	—	—	3	3	—	—	—	—	1	1	—	—	—	—	—	—	—	—	—	—	—	—	—	—	—	—
	腸結核	—	—	—	—	—	—	—	—	—	—	—	—	—	—	—	—	—	—	—	—	—	—	—	—	—	—	—	—	—	—
	其ノ他結核病	—	—	—	—	—	—	—	—	—	—	—	—	—	—	—	—	—	—	—	—	—	—	—	—	—	—	—	—	—	—
	其他ノ傳染性病	—	—	—	—	—	—	—	—	—	—	—	—	—	—	—	—	—	—	—	—	—	—	—	—	—	—	—	—	—	—
	黴毒	10	10	—	—	—	—	6	6	—	—	—	—	4	4	—	—	—	—	—	—	—	—	—	—	—	—	—	—	—	—
	淋疾	25	25	—	—	—	—	19	19	—	—	—	—	6	6	—	—	—	—	—	—	—	—	—	—	—	—	—	—	—	—
	癌以外ノ新生物	—	—	—	—	—	—	—	—	—	—	—	—	—	—	—	—	—	—	—	—	—	—	—	—	—	—	—	—	—	—
	僂麻質斯性疾患	4	4	—	—	—	—	1	1	—	—	—	—	3	3	—	—	—	—	—	—	—	—	—	—	—	—	—	—	—	—
	脚氣	3	3	—	—	—	—	—	—	—	—	—	—	3	3	—	—	—	—	—	—	—	—	—	—	—	—	—	—	—	—
	糖尿病	—	—	—	—	—	—	—	—	—	—	—	—	—	—	—	—	—	—	—	—	—	—	—	—	—	—	—	—	—	—
	其ノ他ノ全身病	2	2	—	—	—	—	1	1	—	—	—	—	1	1	—	—	—	—	—	—	—	—	—	—	—	—	—	—	—	—
	癲癇	2	2	—	—	—	—	2	2	—	—	—	—	—	—	—	—	—	—	—	—	—	—	—	—	—	—	—	—	—	—
神經系ノ疾患	腦膜炎	—	—	—	—	—	—	—	—	—	—	—	—	—	—	—	—	—	—	—	—	—	—	—	—	—	—	—	—	—	—
	脊髓病	1	1	—	1	1	—	—	—	—	—	—	—	1	1	—	1	1	—	—	—	—	—	—	—	—	—	—	—	—	—
	腦出血腦軟化	3	3	—	—	—	—	2	2	—	—	—	—	1	1	—	—	—	—	—	—	—	—	—	—	—	—	—	—	—	—
	精神病	2	2	—	—	—	—	1	1	—	—	—	—	1	1	—	—	—	—	—	—	—	—	—	—	—	—	—	—	—	—
	癲病	—	—	—	—	—	—	—	—	—	—	—	—	—	—	—	—	—	—	—	—	—	—	—	—	—	—	—	—	—	—
	神經衰弱	20	18	2	1	1	—	13	13	—	1	1	—	7	5	2	—	—	—	—	—	—	—	—	—	—	—	—	—	—	—
	ヒステリー	—	—	—	—	—	—	—	—	—	—	—	—	—	—	—	—	—	—	—	—	—	—	—	—	—	—	—	—	—	—
	神經炎	15	15	—	—	—	—	4	4	—	—	—	—	11	11	—	—	—	—	—	—	—	—	—	—	—	—	—	—	—	—
	其ノ他ノ神經系疾患	1	1	—	—	—	—	1	1	—	—	—	—	—	—	—	—	—	—	—	—	—	—	—	—	—	—	—	—	—	—
	トラホーム	10	9	1	—	—	—	9	8	1	—	—	—	1	1	—	—	—	—	—	—	—	—	—	—	—	—	—	—	—	—
	夜盲疾	1	1	—	—	—	—	—	—	—	—	—	—	1	1	—	—	—	—	—	—	—	—	—	—	—	—	—	—	—	—
	其他ノ眼病	7	7	—	—	—	—	4	4	—	—	—	—	3	3	—	—	—	—	—	—	—	—	—	—	—	—	—	—	—	—
	耳疾	1	1	—	—	—	—	1	1	—	—	—	—	—	—	—	—	—	—	—	—	—	—	—	—	—	—	—	—	—	—
血行器ノ疾患	心臟ノ疾患	10	10	—	—	—	—	9	9	—	—	—	—	1	1	—	—	—	—	—	—	—	—	—	—	—	—	—	—	—	—
	其他血行器ノ疾患	8	8	—	—	—	—	4	4	—	—	—	—	4	4	—	—	—	—	—	—	—	—	—	—	—	—	—	—	—	—
呼吸ノ疾患	鼻腔及喉頭疾患	—	—	—	—	—	—	—	—	—	—	—	—	—	—	—	—	—	—	—	—	—	—	—	—	—	—	—	—	—	—
	氣管支炎	6	6	—	—	—	—	2	2	—	—	—	—	4	4	—	—	—	—	—	—	—	—	—	—	—	—	—	—	—	—
	肺炎	—	—	—	—	—	—	—	—	—	—	—	—	—	—	—	—	—	—	—	—	—	—	—	—	—	—	—	—	—	—
	肋膜炎	4	4	—	—	—	—	3	3	—	—	—	—	1	1	—	—	—	—	—	—	—	—	—	—	—	—	—	—	—	—
	喘息	6	6	—	—	—	—	5	5	—	—	—	—	1	1	—	—	—	—	—	—	—	—	—	—	—	—	—	—	—	—
	其他ノ呼吸器ノ疾患	2	2	—	—	—	—	1	1	—	—	—	—	1	1	—	—	—	—	—	—	—	—	—	—	—	—	—	—	—	—
消化器ノ疾患	齒ノ疾患	1	1	—	—	—	—	1	1	—	—	—	—	—	—	—	—	—	—	—	—	—	—	—	—	—	—	—	—	—	—
	口腔咽頭及食道ノ疾患	10	10	—	—	—	—	—	—	—	—	—	—	10	10	—	—	—	—	—	—	—	—	—	—	—	—	—	—	—	—
	胃加答兒	42	41	1	—	—	—	11	11	—	—	—	—	31	30	1	—	—	—	—	—	—	—	—	—	—	—	—	—	—	—
	其他ノ胃疾患	—	—	—	—	—	—	—	—	—	—	—	—	—	—	—	—	—	—	—	—	—	—	—	—	—	—	—	—	—	—
	腸加答兒	22	22	—	—	—	—	2	2	—	—	—	—	20	20	—	—	—	—	—	—	—	—	—	—	—	—	—	—	—	—
	腸寄生蟲疾	1	1	—	—	—	—	—	—	—	—	—	—	1	1	—	—	—	—	—	—	—	—	—	—	—	—	—	—	—	—
	痔疾	7	7	—	—	—	—	4	4	—	—	—	—	3	3	—	—	—	—	—	—	—	—	—	—	—	—	—	—	—	—
	腹膜炎	1	1	—	—	—	—	—	—	—	—	—	—	1	1	—	—	—	—	—	—	—	—	—	—	—	—	—	—	—	—
	其他ノ腸疾患	4	4	—	—	—	—	3	3	—	—	—	—	1	1	—	—	—	—	—	—	—	—	—	—	—	—	—	—	—	—
	肝臟炎	—	—	—	—	—	—	—	—	—	—	—	—	—	—	—	—	—	—	—	—	—	—	—	—	—	—	—	—	—	—
	其ノ他ノ消化器疾患	—	—	—	—	—	—	—	—	—	—	—	—	—	—	—	—	—	—	—	—	—	—	—	—	—	—	—	—	—	—

12. 收容者ノ罹病及死亡（續）

		總數						長野刑務所					
		罹病者			死亡者			罹病者			死亡者		
		總數	男	女	總數	男	女	總數	男	女	總數	男	女
泌尿及生殖器ノ疾患	腎臓病	2	2	—	—	—	—	2	2	—	—	—	—
	其他泌尿器ノ疾患	6	6	—	—	—	—	1	1	—	—	—	—
	生殖器ノ疾患	3	3	—	—	—	—	—	—	—	—	—	—
皮膚及運動器ノ疾患	疥癬	10	10	—	—	—	—	8	8	—	—	—	—
	疔癤	4	4	—	—	—	—	4	4	—	—	—	—
	皮下蜂窩織炎	6	6	—	—	—	—	4	4	—	—	—	—
	運動器ノ疾患	—	—	—	—	—	—	—	—	—	—	—	—
	濕疹	3	3	—	—	—	—	3	3	—	—	—	—
	疹癬	—	—	—	—	—	—	—	—	—	—	—	—
	頑癬	—	—	—	—	—	—	—	—	—	—	—	—
	其他ノ皮膚及附屬器ノ疾患	13	13	—	—	—	—	1	1	—	—	—	—
外因ニ依ル疾病	凍傷	1	1	—	—	—	—	1	1	—	—	—	—
	其他外因ニ依ル疾病	11	11	—	—	—	—	3	3	—	—	—	—
其他		15	15	—	—	—	—	1	1	—	—	—	—
變死		—	—	—	—	—	—	—	—	—	—	—	—
老衰		—	—	—	—	—	—	—	—	—	—	—	—

13. 受刑者釋放時ニ於ケル體量

（死亡及拘留囚刑執行停止者ヲ除ク 體量ノ單位ハ瓩ナリ）

		總數				收容時十六歳未滿				收容時十八歳未滿				收容時三十歳未滿			
		男		女		男		女		男		女		男		女	
		人員	體量	人員	體量	人員	體量	人員	體量	人員	體量	人員	體量	人員	體量	人員	體量
總數	收容時	540	28 827	—	—	—	—	—	—	1	45	—	—	168	8 902	—	—
	釋放時		29 587		—		—		—		45		—		9 529		—
一人平均體量	同	—	53	—	—	—	—	—	—	—	45	—	—	—	54	—	—
	同		55		—		—		—		45		—		58		—
一ケ月以上六ケ月未滿	同	138	7 556	—	—	—	—	—	—	—	—	—	—	36	1 919	—	—
	同		7 565		—		—		—		—		—		1 943		—
一年未滿	同	220	11 631	—	—	—	—	—	—	—	—	—	—	76	4 002	—	—
	同		11 942		—		—		—		—		—		4 086		—
一年六ケ月未滿	同	68	3 580	—	—	—	—	—	—	—	—	—	—	24	1 267	—	—
	同		4 115		—		—		—		—		—		1 783		—
二年未滿	同	42	2 260	—	—	—	—	—	—	—	—	—	—	9	452	—	—
	同		2 208		—		—		—		—		—		453		—
三年未滿	同	41	2 158	—	—	—	—	—	—	1	45	—	—	17	936	—	—
	同		2 171		—		—		—		45		—		937		—
五年未滿	同	15	807	—	—	—	—	—	—	—	—	—	—	5	277	—	—
	同		793		—		—		—		—		—		278		—
七年未滿	同	9	458	—	—	—	—	—	—	—	—	—	—	—	—	—	—
	同		454		—		—		—		—		—		—		—
十年未滿	同	3	159	—	—	—	—	—	—	—	—	—	—	1	49	—	—
	同		139		—		—		—		—		—		49		—
十年以上	同	4	218	—	—	—	—	—	—	—	—	—	—	—	—	—	—
	同		200		—		—		—		—		—		—		—

備考 瓩以下四捨五入

松本刑務支所						飯田刑務支所						上田刑務支所					
罹病者			死亡者			罹病者			死亡者			罹病者			死亡者		
總數	男	女	總數	男	女	總數	男	女	總數	男	女	總數	男	女	總數	男	女
—	—	—	—	—	—	—	—	—	—	—	—	—	—	—	—	—	—
5	5	—	—	—	—	—	—	—	—	—	—	—	—	—	—	—	—
3	3	—	—	—	—	—	—	—	—	—	—	—	—	—	—	—	—
2	2	—	—	—	—	—	—	—	—	—	—	—	—	—	—	—	—
—	—	—	—	—	—	—	—	—	—	—	—	—	—	—	—	—	—
2	2	—	—	—	—	—	—	—	—	—	—	—	—	—	—	—	—
—	—	—	—	—	—	—	—	—	—	—	—	—	—	—	—	—	—
—	—	—	—	—	—	—	—	—	—	—	—	—	—	—	—	—	—
—	—	—	—	—	—	—	—	—	—	—	—	—	—	—	—	—	—
—	—	—	—	—	—	—	—	—	—	—	—	—	—	—	—	—	—
12	12	—	—	—	—	—	—	—	—	—	—	—	—	—	—	—	—
—	—	—	—	—	—	—	—	—	—	—	—	—	—	—	—	—	—
8	8	—	—	—	—	—	—	—	—	—	—	—	—	—	—	—	—
14	14	—	—	—	—	—	—	—	—	—	—	—	—	—	—	—	—
—	—	—	—	—	—	—	—	—	—	—	—	—	—	—	—	—	—
—	—	—	—	—	—	—	—	—	—	—	—	—	—	—	—	—	—

收容時四十歳未滿				收容時五十歳未滿				收容時六十歳未滿				收容時六十歳以上			
男		女		男		女		男		女		男		女	
人員	體量	人員	體量	人員	體量	人員	體量	人員	體量	人員	體量	人員	體量	人員	體量
215	11 645	—	—	103	5 591	—	—	40	2 026	—	—	13	618	—	—
	11 755		—		5 564		—		2 030		—		664		—
—	54	—	—	—	54	—	—	—	51	—	—	—	48	—	—
	55		—		54		—		51		—		51		—
56	3 116	—	—	35	1 946	—	—	10	523	—	—	1	52	—	—
	3 146		—		1 889		—		535		—		52		—
93	5 003	—	—	33	1 743	—	—	14	734	—	—	4	149	—	—
	5 107		—		1 820		—		721		—		208		—
28	1 498	—	—	11	574	—	—	4	187	—	—	1	54	—	—
	1 517		—		579		—		182		—		54		—
22	1 215	—	—	9	494	—	—	—	—	—	—	2	99	—	—
	1 185		—		475		—		—		—		98		—
7	354	—	—	7	389	—	—	8	388	—	—	1	46	—	—
	357		—		386		—		398		—		48		—
3	137	—	—	4	229	—	—	1	49	—	—	2	115	—	—
	137		—		221		—		51		—		106		—
4	202	—	—	2	106	—	—	2	99	—	—	1	51	—	—
	200		—		104		—		98		—		52		—
—	—	—	—	2	110	—	—	—	—	—	—	—	—	—	—
	—		—		90		—		—		—		—		—
2	120	—	—	—	—	—	—	1	46	—	—	1	52	—	—
	109		—		—		—		45		—		46		—

14. 收容者ノ作業

		總數 就業人工	總數 作業生産額 總額	總數 作業生産額 一人當	長野刑務所 就業人工	長野刑務所 作業生産額 總額	長野刑務所 作業生産額 一人當	松本刑務支所 就業人工	松本刑務支所 作業生産額 總額	松本刑務支所 作業生産額 一人當	飯田刑務支所 就業人工	飯田刑務支所 作業生産額 總額	飯田刑務支所 作業生産額 一人當	上田刑務支所 就業人工	上田刑務支所 作業生産額 總額	上田刑務支所 作業生産額 一人當	上諏訪刑務支所 就業人工	上諏訪刑務支所 作業生産額 總額	上諏訪刑務支所 作業生産額 一人當
			円	円		円	円		円	円		円	円		円	円		円	円
總數	男	15 157	15 967 751	1 053	12 091	12 817 393	1 098	3 066	3 150 358	1 028	—	—	—	—	—	—	—	—	—
	女	—	—	—	—	—	—	—	—	—	—	—	—	—	—	—	—	—	—
	男△	36 038	5 473 467	152	19 149	3 028 267	159	16 462	2 366 528	144	283	45 686	161	176	20 290	115	63	12 696	201
	女△	810	93 452	115	724	85 700	118	86	7 752	090	—	—	—	—	—	—	—	—	—
官 總數	男△	51 195	21 441 218	419	31 140	15 845 660	509	19 528	5 516 886	282	283	45 686	161	176	20 290	115	63	12 696	201
	女△	810	93 452	115	724	85 700	118	86	7 752	090	—	—	—	—	—	—	—	—	—
總數	男	15 157	15 967 751	1 053	12 091	12 817 393	1 098	3 066	3 150 358	1 028	—	—	—	—	—	—	—	—	—
	女	—	—	—	—	—	—	—	—	—	—	—	—	—	—	—	—	—	—
指物工	男	4 746	4 504 597	949	3 371	3 026 587	896	1 375	1 478 010	1 075	—	—	—	—	—	—	—	—	—
桶工	男	1 851	2 466 730	1 333	1 788	2 341 160	1 309	63	125 570	1 993	—	—	—	—	—	—	—	—	—
靴工	男	1 032	2 496 200	2 419	885	2 112 950	2 288	147	383 250	2 607	—	—	—	—	—	—	—	—	—
竹工	男	1 144	534 480	467	1 144	534 480	467	—	—	—	—	—	—	—	—	—	—	—	—
銀冶工	男	44	61 870	1 406	42	59 420	1 415	—	—	—	—	—	—	—	—	—	—	—	—
金物工	男	1	3 360	3 360	—	—	—	2	2 450	1 225	—	—	—	—	—	—	—	—	—
藁工	男	1 010	131 570	130	753	99 950	133	1	3 360	3 360	—	—	—	—	—	—	—	—	—
耕耘工	男	1 827	1 087 892	595	1 137	408 249	578	257	31 620	123	—	—	—	—	—	—	—	—	—
經師工	男	130	70 850	545	130	70 850	545	690	679 643	989	—	—	—	—	—	—	—	—	—
木挽	男	567	1 853 279	3 269	510	1 730 899	3 394	—	—	—	—	—	—	—	—	—	—	—	—
洋裁縫	男	63	56 244	893	63	56 244	893	57	122 380	2 147	—	—	—	—	—	—	—	—	—
炭團工	男	91	291 840	3 207	91	291 840	3 207	—	—	—	—	—	—	—	—	—	—	—	—
和裁縫	男	23	2 970	129	23	2 970	129	—	—	—	—	—	—	—	—	—	—	—	—
印刷	男	1 369	1 481 010	1 082	1 369	1 481 010	1 082	—	—	—	—	—	—	—	—	—	—	—	—
莫大小	男	—	—	—	—	—	—	—	—	—	—	—	—	—	—	—	—	—	—
牧畜	男	213	396 749	1 863	24	226 734	9 447	189	170 015	900	—	—	—	—	—	—	—	—	—
彫刻	男	1 046	528 110	505	761	374 050	492	285	154 060	541	—	—	—	—	—	—	—	—	—
總數	男△	6 086	1 158 871	190	2 921	635 310	218	3 165	523 561	106	—	—	—	—	—	—	—	—	—
大工	男△	1 237	226 446	183	555	113 310	203	682	113 385	166	—	—	—	—	—	—	—	—	—
大手傳	男△	—	—	—	—	—	—	—	—	—	—	—	—	—	—	—	—	—	—
土工	男△	2 947	468 820	159	1 043	168 671	162	1 904	300 149	158	—	—	—	—	—	—	—	—	—
鍛冶	男△	908	232 884	258	696	187 163	271	212	45 721	216	—	—	—	—	—	—	—	—	—
鍛冶工手傳	男△	—	—	—	—	—	—	—	—	—	—	—	—	—	—	—	—	—	—
左官	男△	100	17 044	170	24	5 182	216	76	11 862	156	—	—	—	—	—	—	—	—	—
左官手傳	男△	—	—	—	—	—	—	—	—	—	—	—	—	—	—	—	—	—	—
木挽	男△	170	43 718	257	158	41 926	266	12	1 792	149	—	—	—	—	—	—	—	—	—
墨工	男△	310	63 165	204	254	53 498	211	56	9 667	173	—	—	—	—	—	—	—	—	—
桶工	男△	27	12 333	457	24	10 363	432	3	1 970	657	—	—	—	—	—	—	—	—	—
石工	男△	136	21 417	158	—	—	—	136	21 417	158	—	—	—	—	—	—	—	—	—
指物工	男△	105	50 313	479	100	44 718	447	5	5 595	1 119	—	—	—	—	—	—	—	—	—
竹工	男△	—	—	—	—	—	—	—	—	—	—	—	—	—	—	—	—	—	—
煉瓦積	男△	—	—	—	—	—	—	—	—	—	—	—	—	—	—	—	—	—	—
鋲工	男△	60	9 415	157	—	—	—	60	9 415	157	—	—	—	—	—	—	—	—	—
經師工	男△	41	6 138	150	32	5 160	161	9	978	108	—	—	—	—	—	—	—	—	—
屋根葺	男△	45	7 178	160	35	5 568	159	10	1 610	161	—	—	—	—	—	—	—	—	—
總數	男△	29 952	4 314 596	144	16 133	2 392 957	148	13 297	1 842 967	138	283	45 686	161	176	20 290	115	63	12 696	201
	女△	810	93 452	115	724	85 700	118	86	7 752	090	—	—	—	—	—	—	—	—	—
司業 和洗	濯男△	2 518	280 173	111	1 680	183 610	109	838	96 563	115	—	—	—	—	—	—	—	—	—
炊	夫男△	5 136	776 716	151	2 973	471 200	158	2 163	305 516	141	283	45 686	161	—	—	—	—	—	—
搭	夫男△	9 098	1 558 184	171	3 818	711 891	186	4 934	787 911	160	—	—	—	—	—	—	—	—	—
看病	夫男△	1 088	166 960	153	730	116 840	160	358	50 120	140	—	—	—	—	—	—	63	12 696	201
理髪	夫男△	1 442	200 634	139	871	120 126	138	571	80 508	141	—	—	—	—	—	—	—	—	—
運搬	男△	139	25 584	183	139	25 584	183	—	—	—	—	—	—	—	—	—	—	—	—
印刷工	男△	819	103 888	126	819	103 888	126	—	—	—	—	—	—	—	—	—	—	—	—
便	捨男△	377	65 003	172	377	65 003	172	—	—	—	—	—	—	—	—	—	—	—	—
水	汲男△	509	75 388	148	326	48 711	149	183	26 677	146	—	—	—	—	—	—	—	—	—
火	夫男△	186	29 200	157	186	29 200	157	—	—	—	—	—	—	—	—	—	—	—	—
濱	物男△	90	13 281	148	41	6 014	147	49	7 267	147	—	—	—	176	20 290	115	—	—	—
搗	工男△	971	141 883	146	587	97 603	166	384	44 280	115	—	—	—	—	—	—	—	—	—
醸 造	夫男△	162	25 544	158	67	9 552	143	95	15 992	168	—	—	—	—	—	—	—	—	—
補綴	夫男△	7 417	852 158	115	3 519	403 735	115	3 722	428 133	115	—	—	—	—	—	—	—	—	—
同	女△	810	93 452	115	724	85 700	118	86	7 752	090	—	—	—	—	—	—	—	—	—

△印ハ工錢ヲ數支セサルモノ

14. 收容者ノ作業（續）

		總數 就業人工	總數 作業生産額 總額	總數 作業生産額 一人當	長野刑務所 就業人工	長野刑務所 作業生産額 總額	長野刑務所 作業生産額 一人當	松本刑務支所 就業人工	松本刑務支所 作業生産額 總額	松本刑務支所 作業生産額 一人當	飯田刑務支所 就業人工	飯田刑務支所 作業生産額 總額	飯田刑務支所 作業生産額 一人當	上田刑務支所 就業人工	上田刑務支所 作業生産額 總額	上田刑務支所 作業生産額 一人當
			円	円		円	円		円	円		円	円		円	円
委託業	總數 男	47 296	10 861 573	230	28 091	7 199 203	256	19 205	3 662 370	191	—	—	—	—	—	—
	總數 女	—	—	—	—	—	—	—	—	—	—	—	—	—	—	—
	總數 男△	—	—	—	—	—	—	—	—	—	—	—	—	—	—	—
	總數 女△	—	—	—	—	—	—	—	—	—	—	—	—	—	—	—
	總數 男	47 296	10 861 573	230	28 091	7 199 203	256	19 205	3 662 370	191	—	—	—	—	—	—
	總數 女	—	—	—	—	—	—	—	—	—	—	—	—	—	—	—
	指物 男	1 291	579 305	449	416	281 485	677	875	297 820	340	—	—	—	—	—	—
	桶工 男	207	103 283	499	126	62 763	498	81	40 520	494	—	—	—	—	—	—
	鍛冶 男	108	45 370	420	36	27 310	759	72	18 060	251	—	—	—	—	—	—
	洋裁縫 男	2 770	2 033 162	734	2 018	1 648 810	817	752	384 352	511	—	—	—	—	—	—
	和裁縫 男	33 617	5 017 940	149	20 438	2 949 880	144	13 179	2 068 060	157	—	—	—	—	—	—
	和裁縫 女	—	—	—	—	—	—	—	—	—	—	—	—	—	—	—
	經師工 男	422	362 330	859	401	360 670	899	21	1 660	079	—	—	—	—	—	—
	靴工 男	557	755 330	1 356	470	606 280	1 290	87	149 050	1 713	—	—	—	—	—	—
	印刷工 男	473	277 320	586	473	277 320	586	—	—	—	—	—	—	—	—	—
	炊夫 男	426	86 713	204	221	54 345	—	205	32 368	158	—	—	—	—	—	—
	理髮 男	489	95 960	196	369	73 760	200	120	22 200	185	—	—	—	—	—	—
	洋洗濯 男	346	90 980	262	310	62 080	200	36	28 900	800	—	—	—	—	—	—
	木挽 男	—	—	—	—	—	—	—	—	—	—	—	—	—	—	—
	綿工 男	377	85 170	226	298	47 770	160	79	37 400	473	—	—	—	—	—	—
	竹工 男	143	48 510	339	110	43 280	393	33	5 230	158	—	—	—	—	—	—
	耕耘 男	23	4 600	200	23	4 600	200	—	—	—	—	—	—	—	—	—
	疊工 男	22	3 730	170	—	—	—	22	3 730	170	—	—	—	—	—	—
	疊手傳工 男	—	—	—	—	—	—	—	—	—	—	—	—	—	—	—
	大工 男	—	—	—	—	—	—	—	—	—	—	—	—	—	—	—
	大手傳工 男	—	—	—	—	—	—	—	—	—	—	—	—	—	—	—
	墓工 男	2 027	451 190	223	1 526	409 360	268	501	41 830	083	—	—	—	—	—	—
	鉞工 男	42	20 870	497	—	—	—	42	20 870	497	—	—	—	—	—	—
	彫刻工 男	1 589	510 610	321	727	271 760	374	862	238 850	278	—	—	—	—	—	—
	薪割工 男	—	—	—	—	—	—	—	—	—	—	—	—	—	—	—
	麻工 男	94	11 250	120	94	11 250	120	—	—	—	—	—	—	—	—	—
	牧夫 男	95	16 680	176	35	6 480	185	60	10 200	170	—	—	—	—	—	—
	畜官 男	—	—	—	—	—	—	—	—	—	—	—	—	—	—	—
	左官工 男	—	—	—	—	—	—	—	—	—	—	—	—	—	—	—
	石工 男	—	—	—	—	—	—	—	—	—	—	—	—	—	—	—
	屋葺 男	—	—	—	—	—	—	—	—	—	—	—	—	—	—	—
	根工 男	—	—	—	—	—	—	—	—	—	—	—	—	—	—	—
	鍛冶工 男	—	—	—	—	—	—	—	—	—	—	—	—	—	—	—
	塗工 男	286	40 970	143	—	—	—	286	40 970	143	—	—	—	—	—	—
	紙工 男	—	—	—	—	—	—	—	—	—	—	—	—	—	—	—
	細工 男	—	—	—	—	—	—	—	—	—	—	—	—	—	—	—
	久留米絣工 男	—	—	—	—	—	—	—	—	—	—	—	—	—	—	—
	下駄表工 男	—	—	—	—	—	—	—	—	—	—	—	—	—	—	—
	莫大小工 男	1 892	220 300	116	—	—	—	1 892	220 300	116	—	—	—	—	—	—
	帽子工 男	—	—	—	—	—	—	—	—	—	—	—	—	—	—	—
	醸造夫 男	—	—	—	—	—	—	—	—	—	—	—	—	—	—	—
	補綴夫 男	—	—	—	—	—	—	—	—	—	—	—	—	—	—	—
	總數 男△	—	—	—	—	—	—	—	—	—	—	—	—	—	—	—
	總數 女△	—	—	—	—	—	—	—	—	—	—	—	—	—	—	—
	和洗濯 男△	—	—	—	—	—	—	—	—	—	—	—	—	—	—	—
	印刷 男△	—	—	—	—	—	—	—	—	—	—	—	—	—	—	—
	醸造 男△	—	—	—	—	—	—	—	—	—	—	—	—	—	—	—
	補綴 男△	—	—	—	—	—	—	—	—	—	—	—	—	—	—	—
	綴 女△	—	—	—	—	—	—	—	—	—	—	—	—	—	—	—
	搗工 男△	—	—	—	—	—	—	—	—	—	—	—	—	—	—	—
	濱物夫 男△	—	—	—	—	—	—	—	—	—	—	—	—	—	—	—
受託業	總數 男	123 776	18 959 550	153	96 181	15 600 250	162	27 595	3 359 300	122	—	—	—	—	—	—
	總數	89 575	15 215 380	170	78 945	13 858 520	176	10 630	1 356 860	128	—	—	—	—	—	—
	木綿織 男	12 928	3 450 650	267	12 928	3 450 650	267	—	—	—	—	—	—	—	—	—
	久留米織 男	63 813	9 415 580	148	53 183	8 058 720	152	10 630	1 356 860	128	—	—	—	—	—	—
	村山絣織 男	12 834	2 349 150	183	12 834	2 349 150	183	—	—	—	—	—	—	—	—	—

14. 收容者ノ作業（續）

	總數 就業人工	總數 作業生産額 總額	總數 作業生産額 一人當	長野刑務所 就業人工	長野刑務所 作業生産額 總額	長野刑務所 作業生産額 一人當	松本刑務支所 就業人工	松本刑務支所 作業生産額 總額	松本刑務支所 作業生産額 一人當	飯田刑務支所 就業人工	飯田刑務支所 作業生産額 總額	飯田刑務支所 作業生産額 一人當	上田刑務支所 就業人工	上田刑務支所 作業生産額 總額	上田刑務支所 作業生産額 一人當
		円	円		円	円		円	円		円	円		円	円
負業 總數 男	—	—	—	—	—	—	—	—	—	—	—	—	—	—	—
麻裏工 男	—	—	—	—	—	—	—	—	—	—	—	—	—	—	—
下駄表 男	—	—	—	—	—	—	—	—	—	—	—	—	—	—	—
麻表 男	—	—	—	—	—	—	—	—	—	—	—	—	—	—	—
總數 男	34 201	3 744 170	109	17 236	1 741 730	101	16 965	2 002 440	118	—	—	—	—	—	—
竹工 男	527	162 470	308	527	162 470	308	—	—	—	—	—	—	—	—	—
藁工 男	225	45 950	204	225	45 950	204	—	—	—	—	—	—	—	—	—
麻工 男	25 603	2 408 430	094	16 484	1 533 310	093	9 119	875 120	096	—	—	—	—	—	—
麥稈工 男	7 846	1 127 320	144	—	—	—	7 846	1 127 320	144	—	—	—	—	—	—

15. 受刑者釋放ノ保護時

	總數 總數	總數 十八歳未滿	總數 十八歳以上	總數 初犯	總數 累犯	長野刑務所 總數	長野刑務所 十八歳未滿	長野刑務所 十八歳以上	長野刑務所 初犯	長野刑務所 累犯	松本刑務支所 總數	松本刑務支所 十八歳未滿	松本刑務支所 十八歳以上	松本刑務支所 初犯	松本刑務支所 累犯	飯田刑務支所 總數	飯田刑務支所 十八歳未滿	飯田刑務支所 十八歳以上	飯田刑務支所 初犯	飯田刑務支所 累犯	上田刑務支所 總數	上田刑務支所 十八歳未滿	上田刑務支所 十八歳以上	上田刑務支所 初犯	上田刑務支所 累犯
昭和3年 男	382	3	379	199	183	196	—	196	61	135	186	3	183	138	48	—	—	—	—	—	—	—	—	—	—
昭和3年 女	3	—	3	2	1	3	—	3	2	1	—	—	—	—	—	—	—	—	—	—	—	—	—	—	—
4 男	388	—	388	202	186	193	—	193	64	129	195	—	195	138	57	—	—	—	—	—	—	—	—	—	—
4 女	—	—	—	—	—	—	—	—	—	—	—	—	—	—	—	—	—	—	—	—	—	—	—	—	—
5 男	409	2	407	211	198	194	—	194	58	136	215	2	213	153	92	—	—	—	—	—	—	—	—	—	—
5 女	—	—	—	—	—	—	—	—	—	—	—	—	—	—	—	—	—	—	—	—	—	—	—	—	—
6 男	480	1	479	281	199	250	—	250	130	120	230	1	229	151	79	—	—	—	—	—	—	—	—	—	—
6 女	—	—	—	—	—	—	—	—	—	—	—	—	—	—	—	—	—	—	—	—	—	—	—	—	—
7 男	578	1	577	322	256	351	—	351	164	187	227	1	226	158	69	—	—	—	—	—	—	—	—	—	—
7 女	—	—	—	—	—	—	—	—	—	—	—	—	—	—	—	—	—	—	—	—	—	—	—	—	—
刑務所ヨリ歸往旅費又ハ衣類ヲ給與シタル者 男	79	—	79	77	2	79	—	79	77	2	—	—	—	—	—	—	—	—	—	—	—	—	—	—	—
刑務所ヨリ歸往旅費又ハ衣類ヲ給與シタル者 女	—	—	—	—	—	—	—	—	—	—	—	—	—	—	—	—	—	—	—	—	—	—	—	—	—
刑務所ヨリ停車場又ハ乘車船所迄送リタルモノ 男	1	—	1	—	1	1	—	1	—	1	—	—	—	—	—	—	—	—	—	—	—	—	—	—	—
刑務所ヨリ停車場又ハ乘車船所迄送リタルモノ 女	—	—	—	—	—	—	—	—	—	—	—	—	—	—	—	—	—	—	—	—	—	—	—	—	—
父兄其他ノ親族ニ於テ直接ニ引取リタル者 男	189	—	189	134	55	80	—	80	55	25	109	—	109	79	30	—	—	—	—	—	—	—	—	—	—
父兄其他ノ親族ニ於テ直接ニ引取リタル者 女	—	—	—	—	—	—	—	—	—	—	—	—	—	—	—	—	—	—	—	—	—	—	—	—	—
保護會ニテ引取リタル者 男	304	1	303	106	198	191	—	191	32	159	113	1	112	74	39	—	—	—	—	—	—	—	—	—	—
保護會ニテ引取リタル者 女	—	—	—	—	—	—	—	—	—	—	—	—	—	—	—	—	—	—	—	—	—	—	—	—	—
篤志家ニ於テ引取リタル者 男	—	—	—	—	—	—	—	—	—	—	—	—	—	—	—	—	—	—	—	—	—	—	—	—	—
篤志家ニ於テ引取リタル者 女	—	—	—	—	—	—	—	—	—	—	—	—	—	—	—	—	—	—	—	—	—	—	—	—	—
寺院ニ於テ引取リタル者 男	3	—	3	3	—	—	—	—	—	—	3	—	3	3	—	—	—	—	—	—	—	—	—	—	—
寺院ニ於テ引取リタル者 女	—	—	—	—	—	—	—	—	—	—	—	—	—	—	—	—	—	—	—	—	—	—	—	—	—
寺院其他ニ宛テ保護通知ヲ發シタル者 男	—	—	—	—	—	—	—	—	—	—	—	—	—	—	—	—	—	—	—	—	—	—	—	—	—
寺院其他ニ宛テ保護通知ヲ發シタル者 女	—	—	—	—	—	—	—	—	—	—	—	—	—	—	—	—	—	—	—	—	—	—	—	—	—
保護會ノ手ヲ經テ停車場迄見送リタル者 男	—	—	—	—	—	—	—	—	—	—	—	—	—	—	—	—	—	—	—	—	—	—	—	—	—
保護會ノ手ヲ經テ停車場迄見送リタル者 女	—	—	—	—	—	—	—	—	—	—	—	—	—	—	—	—	—	—	—	—	—	—	—	—	—
故舊ニ於テ引取リタル者 男	—	—	—	—	—	—	—	—	—	—	—	—	—	—	—	—	—	—	—	—	—	—	—	—	—
故舊ニ於テ引取リタル者 女	—	—	—	—	—	—	—	—	—	—	—	—	—	—	—	—	—	—	—	—	—	—	—	—	—
養育院ニテ引取リタル者 男	—	—	—	—	—	—	—	—	—	—	—	—	—	—	—	—	—	—	—	—	—	—	—	—	—
養育院ニテ引取リタル者 女	—	—	—	—	—	—	—	—	—	—	—	—	—	—	—	—	—	—	—	—	—	—	—	—	—
市町村長ニ引渡シタル者 男	—	—	—	—	—	—	—	—	—	—	—	—	—	—	—	—	—	—	—	—	—	—	—	—	—
市町村長ニ引渡シタル者 女	—	—	—	—	—	—	—	—	—	—	—	—	—	—	—	—	—	—	—	—	—	—	—	—	—
刑務所ヨリ自宅迄同伴シタル者 男	—	—	—	—	—	—	—	—	—	—	—	—	—	—	—	—	—	—	—	—	—	—	—	—	—
刑務所ヨリ自宅迄同伴シタル者 女	—	—	—	—	—	—	—	—	—	—	—	—	—	—	—	—	—	—	—	—	—	—	—	—	—
職業ノ紹介ヲ爲ス 男	—	—	—	—	—	—	—	—	—	—	—	—	—	—	—	—	—	—	—	—	—	—	—	—	—
職業ノ紹介ヲ爲ス 女	—	—	—	—	—	—	—	—	—	—	—	—	—	—	—	—	—	—	—	—	—	—	—	—	—
單獨釋放セシメタル者 男	—	—	—	—	—	—	—	—	—	—	—	—	—	—	—	—	—	—	—	—	—	—	—	—	—
單獨釋放セシメタル者 女	—	—	—	—	—	—	—	—	—	—	—	—	—	—	—	—	—	—	—	—	—	—	—	—	—
其ノ他 男	2	—	2	2	—	—	—	—	—	—	2	—	2	2	—	—	—	—	—	—	—	—	—	—	—
其ノ他 女	—	—	—	—	—	—	—	—	—	—	—	—	—	—	—	—	—	—	—	—	—	—	—	—	—

16. 刑務所ノ收入

	調定済額	收入済額		調定済額	收入済額
	円	円		円	円
總數	43 400	43 400	雜入	2	2
歳入經常部			返納金	1	1
總數	43 202	43 202	雜收	1	1
官業及官有財產收入	42 969	42 969	恩給法納金	231	231
刑務所收入	42 969	42 969	文官納金	118	118
刑務所收入	42 969	42 969	特遇職員納金	113	113
雜收入	—	—	歳入臨時部		
辨償及違約金	—	—	總數	198	198
辨償金	—	—	官有物拂下代	198	198
違約金	—	—	物品拂下代	198	198
			前年度	45 969	45 969

備考　圓位未滿四捨五入ス

17. 刑務所ノ支出

	豫算高	支拂高		豫算高	支拂高
	円	円		円	円
昭和 3 年	219 362	219 257	給與	20 107	20 106
4	212 274	212 249	雇員給	5 045	5 045
5	206 829	206 696	傭人料	3 048	3 048
6	193 002	192 832	看守被服及帶具費	3 258	3 258
7	192 626	192 084	傭人被服費	70	70
			雜費	3 472	3 438
歳出經常部	191 556	191 014	°收容費	58 132	57 632
◎刑務費	191 556	191 014	食料費	18 072	18 072
°俸給	12 588	12 587	被服費	751	751
奏任俸給	2 143	2 143	就業費	8 929	8 829
判任俸給	9 619	9 618	護送費	4 705	4 699
賞與	826	826	給與	11 655	11 267
°事務費	120 837	120 795	留置人費	363	357
備品費	311	305	療養費	885	885
圖書及印刷費	195	195	圖書及習學費	830	830
筆紙墨文具	243	243	雜費	11 941	11 941
消耗品	919	919	歳出臨時部	1 070	1 070
通信運搬費	777	777	◎營繕費	1 070	1 070
各所修繕	3 979	3 979	°新營費	1 070	1 070
奏任及判任特遇者俸給	76 831	76 831	各所新營	1 070	1 070
內國旅費	2 582	2 581			

備考　圓位未滿四捨五入ス

昭和九年三月廿五日印刷
昭和九年三月廿一日發行

長野縣

長野市東之門町三二
印刷者　平井佐太郎

長野市旭町乙一番地
印刷所　長野新聞株式會社

14,4
29

昭和七年

長野縣統計書

第七編

衛生

昭和八年十二月刊行

長野縣

昭和八年

長野縣統計書

第七編

衛生

昭和八年十二月刊行

長野縣

發行所寄贈本

昭和七年

長野縣統計書

第七編

衛生

昭和八年十二月刊行

長野縣

144-29

凡例

1. 本縣統計書ハ明治十年ヲ第一回トシ本書ハ第五十回ニシテ次ノ七編ノ内第七編ナリ

第一編　行政區劃、土地、氣象、戸口

第二編　運輸及交通、財政、土功、兵事、社寺及教會、社會事業、議會、官公吏及文書

第三編　學事

第四編　農業、蠶絲業、牧畜及漁獵、山林及鑛業

第五編　工業、工場、度量衡、商事及金融、賃銀及物價、瓦斯及電氣

第六編　警察、裁判登記及供託、刑務所

第七編　衛生

2. 本書ハ昭和七年ノ事實ヲ掲載スルヲ主トスルモ材料ノ種類ニ依リ前年ノ事實ヲ掲ケ或ハ最近ノ調査ヲ以テセルモノアリ又比較ノ得ラレサルモノハ最近ノ分ノミヲ掲ケタリ

3. 書中何年トアルハ暦年ノ事實、何年度トアルハ其年四月一日ヨリ翌年三月卅一日迄ノ事實、何年何月何日トアルハ其ノ日ノ現在ナリ

4. 本書各表中事實不詳又ハ調査ヲ缺クモノハ「…」ヲ、事實ナキモノハ「—」ヲ、單位ニ滿タサルモノハ「〇」ヲ附ス

目　次

圖　表

1　市町村衛生費累年比較

2　傳染病患者月別

統　計　表

1　結婚、離婚及配偶……1

2　生產、死產、死亡、乳兒死亡、幼兒死亡……1

3　出產月別……2

4　傳染病患者及死亡……3

5　赤痢病患者及死者月別……5

6　累年赤痢患者及死亡……6

7　累年腸チフス患者及死亡……6

8　腸チフス患者及死者月別……7

9　ヂフテリア患者及死者月別……8

10　累年ヂフテリア患者及死亡……9

11　累年パラチフス患者及死亡……9

12　パラチフス患者及死者月別……10

13　猩紅熱、流行性腦脊髓膜炎患者及死亡者月別……11

14　累年猩紅熱患者及死亡……12

15　累年流行性腦脊髓膜炎及痘瘡患者月別……12

16　累年發疹チフス患者及死亡……13

17　傳染病疑似患者及死亡……13

18　傳染病患家別……14

19　ヂフテリア患者血清治療成績……14

20　傳染病發生市町村數郡市別……15

21　署別ニ觀タル感作ワクチン配付……16

22　細菌檢査成績……17

23　感作腸チフスワクチン接種及膽汁培養基檢査……19

24　腸內寄生蟲檢査成績……19

25　衛生組合……20

26　衛生組合費……20

27　傳染病院、隔離病舍數……21

28　肺結核死亡……21

29　肺結核死亡者年齡別……22

30　肺結核死亡者職業別……24

31　接客業者及小學兒童トラホーム檢診……26

32　トラホーム治療所……26

33　壯丁トラホーム、花柳病患者……26

34　第一期種痘成績……27

35　第二期種痘成績……28

36　娼妓健康診斷及娼妓有病者百ニ付病類……29

37　中毒患者……29

38　結核檢診……30

39　藝妓雇婦檢診……31

40　屠　殺……32

41　屠畜禁止及廢棄別……32

42　屠畜禁止及廢棄病類……33

43　家畜傳染病……33

44　清涼飲料水……34

45　氷　雪……34

46　飲食物器具製造業者……35

47　飲食物其ノ他ノ試驗成績……35

48　墓地及胞衣埋場……36

49　火葬場……37

50　死亡者埋葬別……38

51　屍體剖剖場及埋燒場……39

52　醫　師……39

53　齒科醫師……40

54　藥劑師……40

55　藥業者……41

目次

56 藥品巡視施行成績……41
57 毒劇物營業者……42
58 產　婆……43
59 看護婦……43
60 鍼灸按摩術、マツサージ、入齒、齒拔、整骨、柔道整復術……44
61 公私立病院……45
62 公私立病院患者病類別……46
63 藥用阿片……48
64 賣藥製造、請賣、行商……49
65 賣藥部外藥劑製造請賣……50
66 汚物掃除……50
67 鑛泉浴場……54
68 溫　泉……54
69 衛生及病院費……69
70 市町村衛生費……55

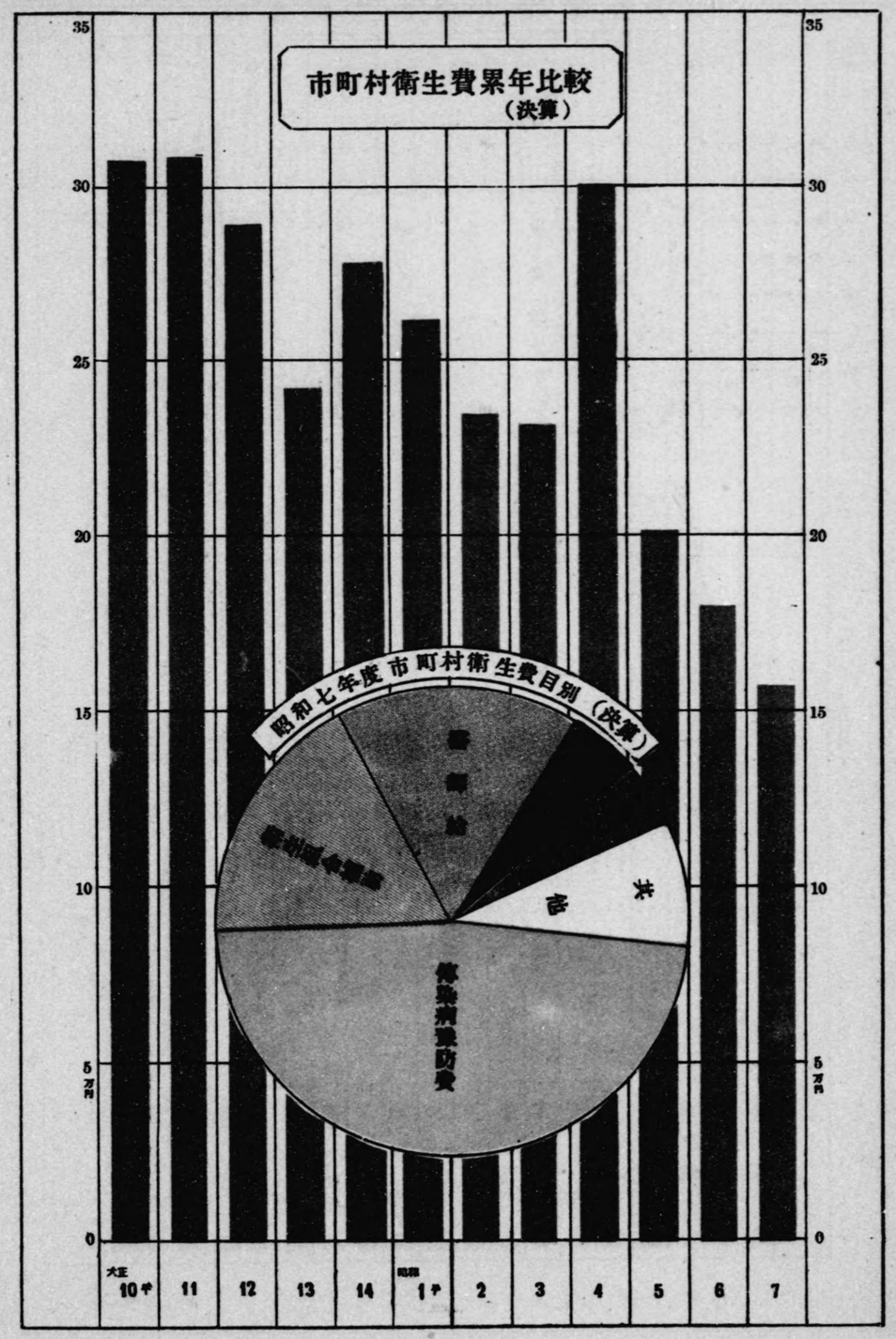

56 藥品巡視施行成績……41
57 毒劇物營業者……42
58 產　婆……43
59 看護婦……43
60 鍼灸按摩術、マッサージ、入齒、齒拔、整骨、柔道整復術……44
61 公私立病院……45
62 公私立病院患者病類別……46
63 藥用阿片……48
64 賣藥製造、請賣、行商……49
65 賣藥部外藥劑製造請賣……50
66 汚物掃除……50
67 鑛泉浴場……54
68 溫　泉……54
69 衛生及病院費……69
70 市町村衛生費……55

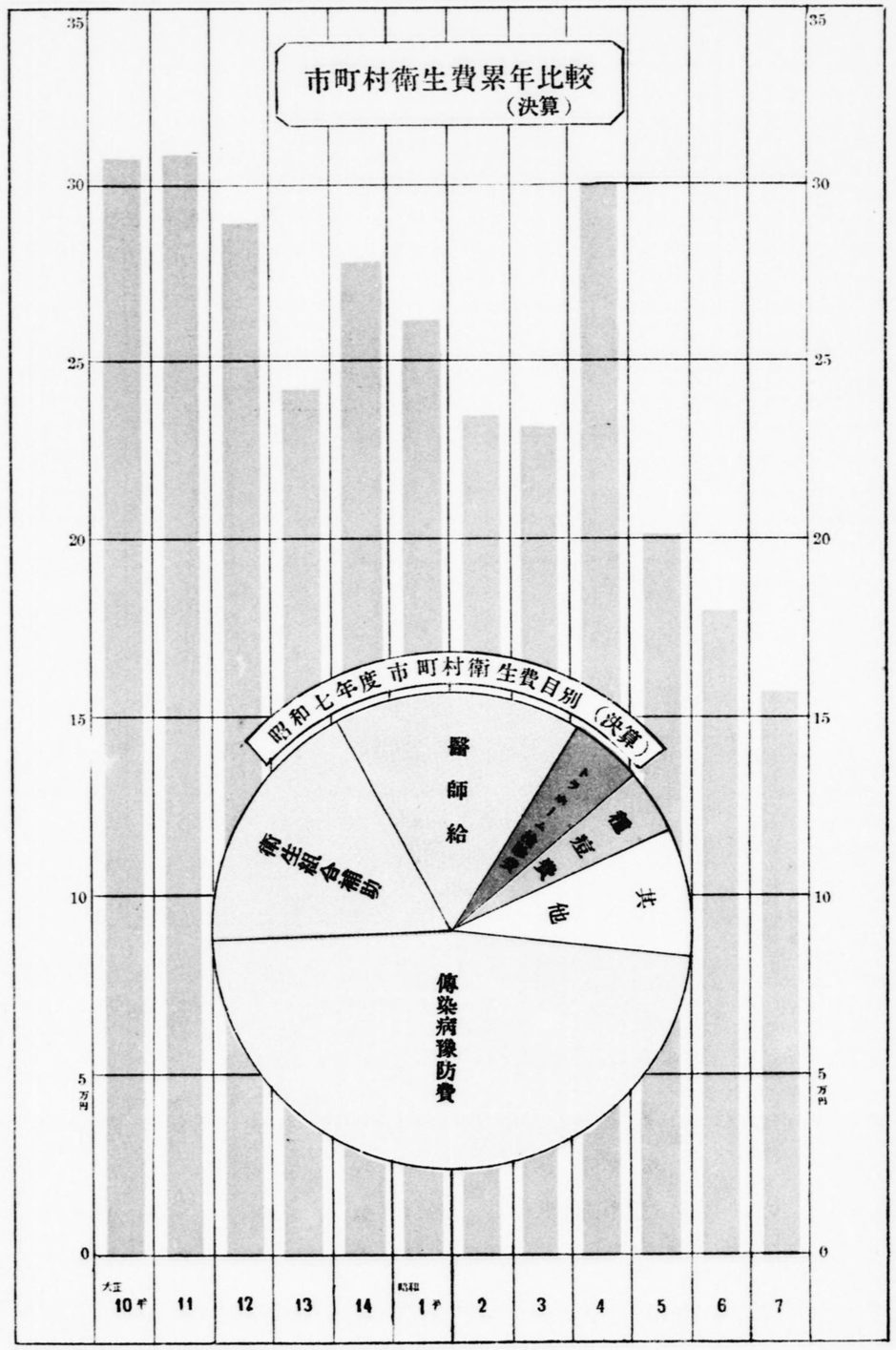

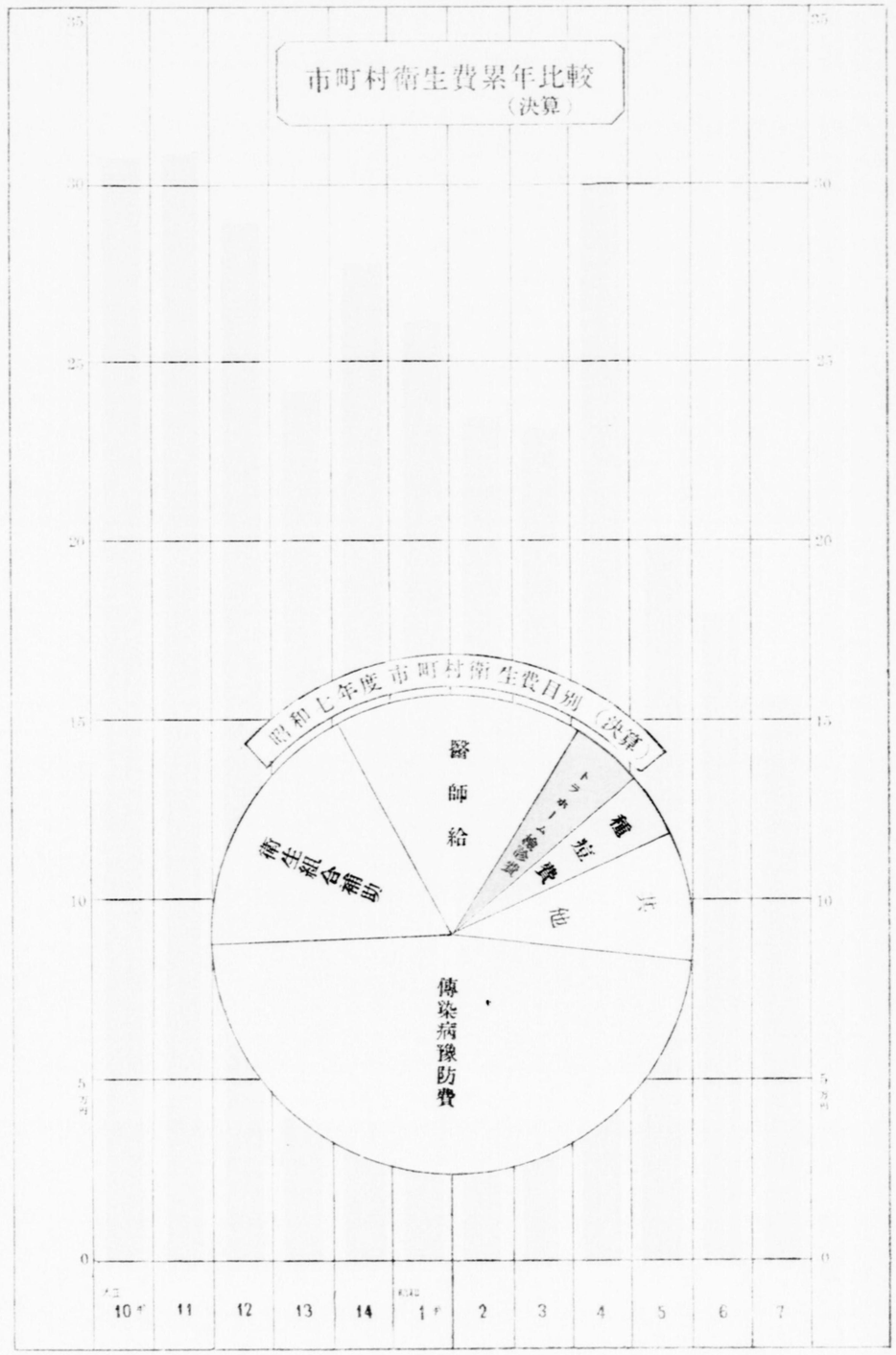
市町村衛生費累年比較
（決算）
昭和七年度市町村衛生費目別（決算）
醫師給
衛生組合費
トラホーム診療費
種痘費
庁舎
傳染病豫防費
35
30
25
20
15
10
5
0
10年
11
12
13
14
1年
2
3
4
5
6
7

傳染病患者發生郡市別

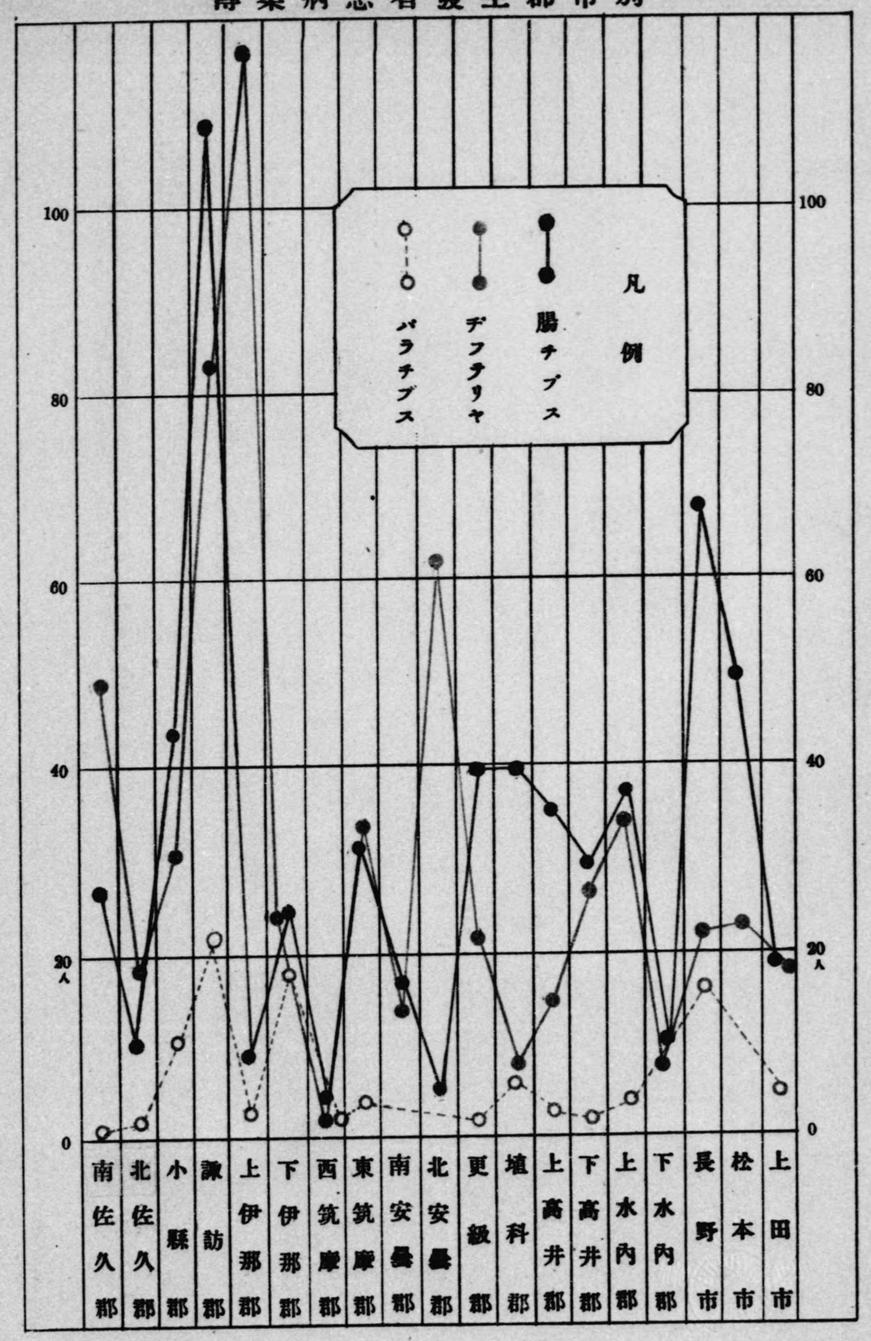
凡例
腸チブス
デフテリヤ
パラチブス
100
80
60
40
20人
0
南佐久郡
北佐久郡
小縣郡
諏訪郡
上伊那郡
下伊那郡
西筑摩郡
東筑摩郡
南安曇郡
北安曇郡
更級郡
埴科郡
上高井郡
下高井郡
上水内郡
下水内郡
長野市
松本市
上田市

衛　　生

病院		41
傳染病院及隔離病舍		43
聯合衛生組合	數	386
	經費(支出)	45 774円
醫師		895人
齒科醫師		358
藥劑師		247
藥業者		969
產婆		1 026
看護婦		1 718
傳染病	患者	1 480
	死亡	284
トラホーム	小學校兒童 檢診人員	284 406
	小學校兒童 患者	12 390
	壯丁 壯丁總數	20 405
	壯丁 患者	603

1. 結婚、離婚及配偶

	結婚	離婚	人口千ニ付結婚	人口千ニ付離婚	結婚百ニ付離婚	年末配偶
昭和 3 年	21 230	1 612	12.81	0.97	7.59	380 874
4	22 017	1 699	13.06	1.00	7.71	381 089
5	22 321	1 611	13.00	0.94	7.22	398 565
6	22 118	1 565	12.88	0.91	7.07	361 032
7	23 117	1 555	13.19	0.88	6.72	400 184
南佐久	1 094	47	14.07	0.60	4.29	15 588
北佐久	1 567	92	15.08	0.88	5.87	20 625
小縣	1 987	135	16.30	1.10	6.79	25 114
諏訪	1 833	117	9.33	0.59	6.38	36 660
上伊那	2 319	157	14.91	1.00	6.77	34 551
下伊那	2 270	158	11.81	0.82	6.96	41 344
西筑摩	620	41	10.42	0.68	6.61	14 651
東筑摩	2 201	165	16.29	1.22	7.49	34 040
南安曇	857	73	14.52	1.23	8.51	13 795
北安曇	784	44	12.78	0.71	5.61	14 785
更級	1 440	70	18.13	0.80	4.86	17 666
埴科	893	72	16.11	1.29	8.06	13 336
上高井	753	67	12.40	1.10	8.89	12 668
下高井	956	65	14.68	0.99	6.79	15 064
上水内	1 676	81	15.90	0.76	4.83	24 306
上水内	506	48	14.54	1.37	9.48	8 345
下野	575	52	7.48	0.67	9.04	26 968
長本	577	58	7.63	0.76	10.05	21 875
松田	209	13	5.78	0.36	6.22	8 803

2. 生產、死產、死亡、乳兒死亡、幼兒死亡

	生產 總數	生產 男	生產 女	人口千ニ付生產	女百ニ付男	死亡ニ比シ生產超過	死產 總數	死產 男	死產 女
昭和 3 年	59 750	30 673	29 077	35.75	105.5	29 609	3 616	1 928	1 688
4	58 832	30 029	28 803	34.90	104.2	28 581	3 459	1 833	1 626
5	60 256	30 764	29 029	35.09	104.3	31 264	3 557	1 891	1 666
6	58 143	30 097	28 045	33 86	107.3	28 897	3 402	1 802	1 600
7	61 446	31 427	30 019	35.08	104.6	33 251	3 375	1 880	1 495
南佐久	3 303	1 612	1 691	42.50	95.3	2 068	133	64	69
北佐久	4 039	2 080	1 959	38.87	106.1	2 479	261	159	102
小縣	4 495	2 228	2 267	36.87	98.2	2 526	227	127	100
諏訪	5 286	2 691	2 595	26.92	103.6	2 891	386	214	172
上伊那	5 765	3 004	2 761	37.07	108.8	3 386	317	180	137
下伊那	6 697	3 362	3 335	34.86	100.8	3 749	466	253	213
西筑摩	2 026	1 068	958	34.05	111.4	1 010	90	51	39
東筑摩	5 085	2 664	2 421	37.63	110.0	2 651	281	162	119
南安曇	2 095	1 077	1 018	35.50	105.7	1 131	111	54	57
北安曇	2 143	1 079	1 064	34.95	101.4	1 128	141	84	57
更級	3 117	1 576	1 541	39.25	102.2	1 587	110	62	48
埴科	2 023	1 041	982	36.51	106.0	1 104	89	61	28
上高井	2 225	1 182	1 043	36.71	113.3	1 137	108	50	58
下高井	2 685	1 397	1 288	41.24	108.4	1 439	134	77	57
上水内	4 661	2 410	2 251	44.22	107.0	2 433	189	99	90
下水内	1 569	803	766	45.08	104.8	877	58	35	23
長野	1 967	1 024	943	25.60	108.5	843	126	72	54
松本	1 339	656	683	17.71	96.0	399	97	46	51
上田	926	473	453	25.65	104.4	412	51	30	21

2. 生產、死產、死亡、乳兒死亡、幼兒死亡 (續)

	總死亡			乳兒死亡			幼兒死亡		
	總數	男	女	總數	男	女	總數	男	女
昭和 3 年	30 141	15 413	14 728	5 605	3 033	2 572	4 033	2 052	2 031
4	29 851	15 357	14 494	5 435	2 958	2 477	3 728	1 954	1 774
5	28 992	14 762	14 230	5 294	2 822	2 472	3 732	1 946	1 786
6	29 246	14 954	14 292	4 889	2 672	2 217	3 607	1 876	1 731
7	**28 195**	**14 442**	**13 753**	**4 785**	**2 603**	**2 183**	**3 640**	**1 872**	**1 768**
南佐久	1 235	630	605	224	118	106	181	85	96
北佐久	1 560	796	764	292	158	134	143	71	72
小縣	1 969	1 009	960	279	156	123	246	131	115
諏訪	2 395	1 256	1 139	419	246	173	291	136	155
上伊那	2 379	1 204	1 175	326	166	160	367	189	178
下伊那	2 948	1 529	1 419	517	273	244	434	230	204
西筑摩	1 016	533	483	183	102	81	112	54	58
東筑摩	2 433	1 251	1 182	372	217	155	286	156	130
南安曇	964	478	486	147	75	72	99	49	50
北安曇	1 015	533	482	192	101	91	116	60	56
更級	1 530	753	777	260	132	128	182	80	102
埴科	919	468	451	154	91	63	105	51	54
上高井	1 088	532	556	154	79	75	164	76	88
下高井	1 246	652	594	263	140	123	189	108	81
上水内	2 228	1 145	1 083	447	246	201	344	190	154
下水内	692	341	351	154	79	75	117	58	59
長野	1 124	596	528	174	100	74	143	83	60
松本	940	482	458	141	76	65	80	41	39
上田	514	254	260	88	48	40	41	24	17

3. 出產月別

	總數	生產							死產						
		總數	公生			私生			總數	公生			私生		
			總數	男	女	總數	男	女		總數	男	女	總數	男	女
昭和 3 年	63 366	59 750	58 545	30 109	28 436	1 205	564	641	4 616	3 167	1 700	1 467	449	228	221
4	62 291	58 832	57 692	29 478	28 214	1 140	561	589	3 459	3 112	1 633	1 449	347	170	177
5	63 813	60 256	59 144	30 222	28 922	1 112	542	570	3 557	3 199	1 717	1 482	358	174	184
6	61 917	57 280	57 280	29 641	27 639	1 227	635	592	3 410	3 067	1 638	1 429	343	166	177
7	**64 821**	**61 446**	**60 340**	**30 886**	**29 454**	**1 106**	**541**	**565**	**3 375**	**3 037**	**1 712**	**1 325**	**338**	**168**	**170**
1 月	6 773	6 482	6 386	3 196	3 190	96	44	52	291	255	151	104	36	17	19
2 月	6 021	5 686	5 591	2 847	2 744	95	47	48	335	303	163	140	32	16	16
3 月	7 282	6 942	6 766	3 507	3 259	176	96	80	340	308	173	135	32	17	15
4 月	5 560	5 248	5 140	2 577	2 563	108	40	68	312	282	141	141	30	14	16
5 月	5 298	5 061	4 984	2 497	2 487	77	40	37	237	207	115	92	30	18	12
6 月	4 521	4 268	4 190	2 137	2 053	78	33	45	253	234	143	91	19	11	8
7 月	4 507	4 261	4 209	2 179	2 030	52	22	30	246	232	128	104	14	6	8
8 月	4 763	4 480	4 413	2 241	2 172	67	36	31	283	255	150	105	28	14	14
9 月	4 945	4 657	4 555	2 330	2 225	102	53	49	288	258	149	109	30	14	16
10 月	5 324	5 081	4 989	2 647	2 342	92	37	55	243	215	126	89	28	14	14
11 月	5 266	4 996	4 923	2 554	2 369	73	42	31	270	245	135	110	25	11	14
12 月	4 561	4 284	4 194	2 174	2 020	90	51	39	277	243	138	105	34	16	18

4. 傳染病患者及死亡

	總數		赤痢		腸チフス		ヂフテリア		パラチフス	
	患者	死者	患者	死者	患者	死者	患者	死者	患者	死者
昭和 3 年	1 526	317	78	25	766	137	503	140	151	11
4	1 915	414	100	33	1 021	116	607	140	139	—
5	1 612	318	62	14	805	157	518	131	144	6
6	1 527	276	66	19	675	112	568	132	117	4
7 總數	**1 460**	**284**	**38**	**16**	**599**	**105**	**622**	**146**	**101**	**3**
7 男	**793**	**148**	**20**	**7**	**324**	**55**	**337**	**79**	**54**	**1**
7 女	**687**	**136**	**18**	**9**	**275**	**50**	**285**	**67**	**47**	**2**
南佐久 男	39	10	—	—	14	2	25	8	—	—
南佐久 女	40	8	1	—	12	2	24	6	1	—
北佐久 男	23	6	1	—	6	1	13	5	1	—
北佐久 女	12	3	1	1	4	—	6	2	1	—
小縣 男	44	6	2	2	18	1	16	3	8	—
小縣 女	47	11	1	1	25	5	15	5	3	—
諏訪 男	120	14	1	—	52	6	43	7	9	—
諏訪 女	133	21	2	2	56	11	40	8	13	—
上伊那 男	66	10	—	—	6	2	59	8	1	—
上伊那 女	63	9	—	—	3	1	58	8	2	—
下伊那 男	40	8	2	1	10	1	14	5	12	1
下伊那 女	35	12	3	1	14	4	10	5	6	1
西筑摩 男	4	1	—	—	1	—	1	—	—	—
西筑摩 女	6	—	—	—	3	—	1	—	2	—
東筑摩 男	47	15	3	2	14	4	19	6	3	—
東筑摩 女	42	13	2	1	17	3	15	7	1	—
南安曇 男	25	3	1	—	10	—	11	3	—	—
南安曇 女	11	5	—	—	6	2	3	2	—	—
北安曇 男	38	6	2	1	2	—	32	4	—	—
北安曇 女	34	6	1	—	3	2	30	4	—	—
更級 男	33	9	—	—	20	5	12	4	1	—
更級 女	31	5	1	—	19	2	10	3	1	—
埴科 男	33	7	1	1	23	4	4	2	3	—
埴科 女	23	4	—	—	16	2	4	1	3	1
上高井 男	39	9	—	—	23	4	13	5	3	—
上高井 女	25	6	—	—	12	3	12	3	—	—
下高井 男	36	8	—	—	18	5	17	3	1	—
下高井 女	22	3	—	—	11	2	10	1	1	—
上水内 男	45	10	—	—	19	5	23	5	3	—
上水内 女	30	7	—	—	18	3	11	4	1	—
下水内 男	11	3	—	—	7	1	4	2	—	—
下水内 女	7	1	—	—	3	—	4	1	—	—
長野 男	59	8	—	—	42	7	9	1	7	—
長野 女	49	8	—	—	25	3	13	4	9	—
松本 男	69	14	5	—	33	7	13	7	—	—
松本 女	47	8	4	1	16	2	10	2	—	—
上田 男	22	1	2	—	6	—	9	1	2	—
上田 女	31	6	2	2	12	3	9	1	3	—

4.　傳染病患者及死亡（續）

	猩紅熱		發疹チフス		痢疾		コレラ		ペスト		流行性腦脊髓膜炎	
	患者	死者	患者	死者	患者	死者	患者	死者	患者	死者	患者	死者
昭和3年	25	3	—	—	—	—	—	—	—	—	3	1
4	48	7	—	—	—	—	—	—	—	—	—	—
5	88	12	—	—	—	—	—	—	—	—	2	2
6	99	9	—	—	—	—	—	—	—	—	2	1
7 總數	115	11	—	—	—	—	—	—	—	—	5	3
7 男	56	5	—	—	—	—	—	—	—	—	2	1
7 女	59	6	—	—	—	—	—	—	—	—	3	2
南佐久 男	—	—	—	—	—	—	—	—	—	—	—	—
南佐久 女	2	—	—	—	—	—	—	—	—	—	—	—
北佐久 男	2	—	—	—	—	—	—	—	—	—	—	—
北佐久 女	—	—	—	—	—	—	—	—	—	—	—	—
小縣 男	—	—	—	—	—	—	—	—	—	—	—	—
小縣 女	3	—	—	—	—	—	—	—	—	—	—	—
諏訪 男	15	1	—	—	—	—	—	—	—	—	—	—
諏訪 女	22	—	—	—	—	—	—	—	—	—	—	—
上伊那 男	—	—	—	—	—	—	—	—	—	—	—	—
上伊那 女	—	—	—	—	—	—	—	—	—	—	—	—
下伊那 男	2	—	—	—	—	—	—	—	—	—	—	—
下伊那 女	2	1	—	—	—	—	—	—	—	—	—	—
西筑摩 男	2	1	—	—	—	—	—	—	—	—	—	—
西筑摩 女	—	—	—	—	—	—	—	—	—	—	—	—
東筑摩 男	8	3	—	—	—	—	—	—	—	—	—	—
東筑摩 女	7	2	—	—	—	—	—	—	—	—	—	—
南安曇 男	3	—	—	—	—	—	—	—	—	—	—	—
南安曇 女	2	1	—	—	—	—	—	—	—	—	—	—
北安曇 男	1	—	—	—	—	—	—	—	—	—	1	1
北安曇 女	—	—	—	—	—	—	—	—	—	—	—	—
更級 男	—	—	—	—	—	—	—	—	—	—	—	—
更級 女	—	—	—	—	—	—	—	—	—	—	—	—
埴科 男	2	—	—	—	—	—	—	—	—	—	—	—
埴科 女	—	—	—	—	—	—	—	—	—	—	—	—
上高井 男	—	—	—	—	—	—	—	—	—	—	—	—
上高井 女	1	—	—	—	—	—	—	—	—	—	—	—
下高井 男	—	—	—	—	—	—	—	—	—	—	—	—
下高井 女	—	—	—	—	—	—	—	—	—	—	—	—
上水内 男	—	—	—	—	—	—	—	—	—	—	—	—
上水内 女	—	—	—	—	—	—	—	—	—	—	—	—
下水内 男	—	—	—	—	—	—	—	—	—	—	—	—
下水内 女	—	—	—	—	—	—	—	—	—	—	—	—
長野 男	1	—	—	—	—	—	—	—	—	—	—	—
長野 女	1	1	—	—	—	—	—	—	—	—	—	—
松本 男	17	—	—	—	—	—	—	—	—	—	1	—
松本 女	14	1	—	—	—	—	—	—	—	—	3	2
上田 男	3	—	—	—	—	—	—	—	—	—	—	—
上田 女	5	—	—	—	—	—	—	—	—	—	—	—

5.　赤痢病患者及死者月別

		總數	1月	2月	3月	4月	5月	6月	7月	8月	9月	10月	11月	12月	患者百毎死亡比例
昭和3年	患	80	—	1	5	1	1	—	8	20	29	6	1	5	30.00
	死	24	—	1	—	—	—	1	1	6	10	4	4	1	
4	患	74	—	—	—	—	12	4	12	14	19	4	9	—	17.57
	死	13	—	—	—	—	2	—	2	2	2	—	3	2	
5	患	62	—	1	4	4	4	1	5	25	13	1	2	2	22.58
	死	14	—	—	—	1	—	1	—	9	3	—	—	—	
6	患	66	—	—	1	2	1	3	11	16	20	9	2	1	28.78
	死	19	—	—	—	2	1	—	2	4	6	3	1	—	
7	患	38	—	—	2	2	—	—	8	15	8	3	—	—	42.10
	死	16	—	—	1	2	—	—	5	6	2	—	—	—	
南佐久	患	1	—	—	—	—	—	—	—	1	—	—	—	—	—
	死	—	—	—	—	—	—	—	—	—	—	—	—	—	
北佐久	患	2	—	—	—	1	—	—	—	—	1	—	—	—	50.00
	死	1	—	—	—	1	—	—	—	—	—	—	—	—	
小縣	患	3	—	—	—	—	—	—	—	2	1	—	—	—	100.00
	死	3	—	—	—	—	—	—	—	2	1	—	—	—	
諏訪	患	3	—	—	1	—	—	—	1	1	—	—	—	—	66.66
	死	2	—	—	1	—	—	—	1	—	—	—	—	—	
上伊那	患	—	—	—	—	—	—	—	—	—	—	—	—	—	—
	死	—	—	—	—	—	—	—	—	—	—	—	—	—	
下伊那	患	5	—	—	—	—	—	—	1	3	1	—	—	—	40.00
	死	2	—	—	—	—	—	—	1	1	—	—	—	—	
西筑摩	患	—	—	—	—	—	—	—	—	—	—	—	—	—	—
	死	—	—	—	—	—	—	—	—	—	—	—	—	—	
東筑摩	患	5	—	—	—	—	—	—	4	1	—	—	—	—	60.00
	死	3	—	—	—	—	—	—	2	1	—	—	—	—	
南安曇	患	—	—	—	—	—	—	—	—	—	—	1	—	—	—
	死	—	—	—	—	—	—	—	—	—	—	—	—	—	
北安曇	患	3	—	—	—	—	—	—	—	2	1	—	—	—	33.33
	死	1	—	—	—	—	—	—	—	—	1	—	—	—	
更級	患	1	—	—	—	—	—	—	—	—	—	1	—	—	—
	死	—	—	—	—	—	—	—	—	—	—	—	—	—	
埴科	患	1	—	—	—	—	—	—	—	1	—	—	—	—	100.00
	死	1	—	—	—	—	—	—	—	1	—	—	—	—	
上高井	患	—	—	—	—	—	—	—	—	—	—	—	—	—	—
	死	—	—	—	—	—	—	—	—	—	—	—	—	—	
下高井	患	—	—	—	—	—	—	—	—	—	—	—	—	—	—
	死	—	—	—	—	—	—	—	—	—	—	—	—	—	
上水内	患	—	—	—	—	—	—	—	—	—	—	—	—	—	—
	死	—	—	—	—	—	—	—	—	—	—	—	—	—	
下水内	患	—	—	—	—	—	—	—	—	—	—	—	—	—	—
	死	—	—	—	—	—	—	—	—	—	—	—	—	—	
長野	患	—	—	—	—	—	—	—	—	—	—	—	—	—	—
	死	—	—	—	—	—	—	—	—	—	—	—	—	—	
松本	患	9	—	—	—	1	—	—	2	2	3	1	—	—	11.11
	死	1	—	—	—	—	—	—	1	—	—	—	—	—	
上田	患	4	—	—	1	—	—	—	—	2	1	—	—	—	50.00
	死	2	—	—	—	1	—	—	—	1	—	—	—	—	

6. 累年赤痢患者及死亡

	昭和7年		6年		5年		4年		3年		2年		1年		大正14年		13年		12年	
	患	死	患	死	患	死	患	死	患	死	患	死	患	死	患	死	患	死	患	死
總數	38	16	66	19	62	14	74	13	80	24	64	17	37	11	44	10	102	19	64	22
南佐久	1	—	—	—	1	—	—	—	—	—	3	—	1	1	—	—	—	—	1	—
北佐久	2	1	1	1	2	1	—	—	1	—	—	—	4	2	—	—	39	6	5	2
小縣	3	3	8	4	1	1	—	—	2	—	3	1	2	—	—	—	4	—	2	1
諏訪	3	2	5	—	5	1	—	—	5	2	5	1	2	—	5	1	2	1	1	1
上伊那	—	—	—	—	4	—	—	—	4	1	9	4	10	1	—	—	1	1	—	—
下伊那	5	2	20	7	1	—	13	5	23	7	5	3	1	1	9	1	4	—	1	2
西筑摩	—	—	2	—	1	1	—	—	1	1	—	—	3	—	—	—	—	—	2	1
東筑摩	5	3	2	2	6	2	9	3	1	—	2	—	—	—	2	1	3	—	—	—
南安曇	1	—	1	—	1	—	1	—	—	—	—	—	—	—	3	—	—	—	1	—
北安曇	3	1	2	1	5	1	9	1	1	1	5	1	2	—	2	—	2	—	6	3
更級	1	—	2	—	2	—	3	—	2	2	9	2	3	3	2	1	2	—	10	2
埴科	1	1	2	2	2	1	3	—	1	1	2	1	1	1	4	3	3	—	7	6
上高井	—	—	1	—	3	—	8	—	14	4	4	—	1	—	2	—	33	4	1	—
下高井	—	—	—	—	5	—	—	—	—	—	3	—	—	—	—	—	1	1	—	—
上水内	—	—	2	—	—	—	1	—	3	1	1	1	1	—	1	1	2	1	7	3
下水内	—	—	—	—	—	—	—	—	—	—	—	—	—	—	1	—	—	—	—	—
長野	—	—	2	—	2	1	8	2	6	—	3	2	1	1	—	—	5	4	1	1
松本	9	1	13	1	17	4	14	1	14	2	9	—	5	1	13	2	1	—	6	1
上田	4	2	3	1	4	1	4	1	2	2	1	1	—	—	—	—	—	—	—	—
患者百ニ付死亡	42.10		28.78		22.58		17.56		30.00		26.56		29.73		29.73		18.62		34.38	

7. 累年腸チフス患者及死亡

	昭和7年		6年		5年		4年		3年		2年		1年		大正14年		13年		12年	
	患	死	患	死	患	死	患	死	患	死	患	死	患	死	患	死	患	死	患	死
總數	599	105	675	112	805	157	1 021	216	767	137	804	136	1 013	192	814	142	918	183	1 174	246
南佐久	26	4	56	4	27	5	22	3	19	3	46	10	70	13	19	2	46	10	59	21
北佐久	10	1	26	6	11	2	24	7	47	7	34	3	54	10	55	9	47	9	24	2
小縣	43	6	44	4	43	3	49	5	91	6	65	8	71	8	56	4	65	9	168	28
諏訪	108	17	82	21	99	24	130	32	69	13	72	8	85	21	105	25	105	20	117	24
上伊那	9	3	6	—	23	7	192	52	34	7	45	8	24	2	21	7	32	3	42	17
下伊那	24	5	35	8	72	19	153	24	57	9	28	3	46	9	67	9	73	6	104	17
西筑摩	4	—	13	4	4	—	18	8	9	2	53	15	4	2	15	2	25	9	32	5
東筑摩	31	7	27	3	47	11	52	13	60	13	69	13	155	32	73	11	113	19	35	3
南安曇	16	2	33	7	23	3	6	—	20	5	28	6	64	10	17	4	18	4	13	8
北安曇	5	2	7	1	31	6	23	4	49	9	24	3	13	5	9	5	131	20	5	2
更級	39	7	14	—	69	15	42	8	42	15	20	4	42	11	75	12	31	7	49	10
埴科	39	6	17	3	47	8	56	7	42	10	85	16	31	7	32	8	24	8	97	21
上高井	35	7	26	9	30	4	20	6	17	—	32	6	29	4	42	6	31	11	43	10
下高井	29	7	43	4	70	10	51	6	10	1	31	5	41	6	69	8	40	5	92	21
上水内	37	8	50	8	37	2	31	9	76	19	28	4	68	14	9	1	22	10	38	6
下水内	10	1	15	1	29	7	15	3	9	1	13	5	12	1	3	—	17	3	31	5
長野	67	10	63	8	58	15	67	15	70	11	77	13	142	27	94	21	60	16	111	30
松本	49	9	59	13	66	15	54	7	28	5	38	5	38	9	33	5	21	9	27	6
上田	18	3	59	8	19	1	16	7	18	1	16	1	24	1	20	3	27	9	87	19
患者百ニ付死亡	17.52		16.60		19.50		21.15		17.86		16.91		18.95		17.44		19.93		20.95	

8. 腸チフス患者及死者月別

		總數	1月	2月	3月	4月	5月	6月	7月	8月	9月	10月	11月	12月	患者毎百死亡比例
昭和3年	患	767	17	31	17	12	22	30	108	135	145	106	70	54	17.86
	死	137	2	4	7	5	7	4	17	21	20	26	16	8	
4	患	1 021	31	33	15	14	160	132	125	156	123	86	55	55	21.16
	死	216	4	6	11	4	15	30	27	25	37	19	21	21	
5	患	805	49	32	35	27	36	68	80	122	171	98	51	36	17.57
	死	157	13	6	10	8	7	16	21	16	31	20	7	2	
6	患	675	10	10	10	35	33	50	107	74	138	138	42	28	16.60
	死	112	1	1	3	9	6	12	17	11	17	26	5	4	
7	患	599	32	9	21	12	14	69	70	111	122	65	45	29	17.52
	死	105	8	3	2	4	3	9	13	9	24	11	15	4	
南佐久	患	26	—	—	1	1	1	2	5	—	11	3	2	—	15.38
	死	4	—	—	—	1	—	—	1	—	—	1	1	—	
北佐久	患	10	1	—	—	—	1	—	1	1	1	4	1	—	10.00
	死	1	—	—	—	—	—	—	—	—	—	1	—	—	
小縣	患	43	2	—	—	1	—	6	6	7	4	6	10	1	13.95
	死	6	—	—	—	—	—	2	1	—	—	—	3	—	
諏訪	患	108	1	—	—	—	3	39	15	12	19	12	5	2	15.74
	死	17	2	—	—	—	—	2	6	2	2	2	1	—	
上伊那	患	9	—	1	1	—	—	—	—	1	2	4	—	—	33.33
	死	3	—	1	—	—	—	—	—	—	—	—	2	—	
下伊那	患	24	2	—	—	—	—	—	—	6	10	2	2	2	20.83
	死	5	2	—	—	—	—	—	—	—	1	—	2	—	
西筑摩	患	4	—	—	—	—	—	—	—	—	3	1	—	—	—
	死	—	—	—	—	—	—	—	—	—	—	—	—	—	
東筑摩	患	31	3	1	—	1	2	5	10	2	2	3	2	—	22.58
	死	7	1	—	—	—	—	1	1	1	1	1	1	—	
南安曇	患	16	2	—	—	1	—	—	7	1	2	1	1	1	12.50
	死	2	—	—	—	—	—	—	—	—	1	—	1	—	
北安曇	患	5	3	—	—	—	—	—	—	2	—	—	—	—	40.00
	死	2	1	—	—	—	—	—	—	—	—	1	—	—	
更級	患	39	—	1	3	—	1	1	2	14	11	—	3	3	17.94
	死	7	—	—	—	—	—	1	1	—	5	—	—	—	
埴科	患	39	1	2	3	2	1	7	—	9	9	3	—	2	15.38
	死	6	1	—	—	1	1	1	—	—	2	—	—	—	
上高井	患	35	5	—	1	4	1	1	7	3	6	—	5	2	20.00
	死	7	—	—	—	1	1	—	1	1	—	1	1	1	
下高井	患	29	—	—	—	—	—	—	5	11	4	4	1	4	24.13
	死	7	1	—	—	—	—	—	—	2	2	—	1	1	
上水内	患	37	1	—	10	1	1	2	2	7	3	6	2	2	21.62
	死	8	—	—	1	1	—	1	—	—	2	1	1	1	
下水内	患	10	3	—	1	—	—	—	—	1	3	1	—	1	10.00
	死	1	—	—	—	—	—	—	—	—	1	—	—	—	
長野	患	67	3	—	—	1	3	4	3	13	17	13	3	7	14.92
	死	10	—	—	—	—	1	—	1	2	2	3	1	—	
松本	患	49	5	4	1	—	—	1	3	15	12	2	6	—	18.36
	死	9	—	2	1	—	—	—	—	—	5	—	—	1	
上田	患	18	—	—	—	—	—	1	4	6	3	—	2	2	16.66
	死	3	—	—	—	—	—	1	1	1	—	—	—	—	

9. ヂフテリア患者及死者月別

		總數	1月	2月	3月	4月	5月	6月	7月	8月	9月	10月	11月	12月	患者毎百死亡比例
昭和3年	患	503	39	56	66	52	47	30	19	27	19	36	41	71	27.83
	死	140	11	19	24	13	15	9	4	8	2	7	9	19	
4	患	607	40	70	66	86	84	47	29	18	23	43	59	42	25.04
	死	152	14	28	21	18	16	7	2	3	5	11	20	7	
5	患	518	44	58	72	51	40	28	19	22	32	39	42	71	28.73
	死	131	16	15	24	15	12	7	5	9	2	6	9	11	
6	患	568	39	64	52	45	67	40	36	28	26	68	57	46	23.10
	死	131	10	22	10	6	12	13	3	5	6	11	21	12	
7	患	622	72	60	53	42	41	31	28	18	32	44	93	108	23.47
	死	146	21	15	11	12	11	7	7	4	6	11	17	24	
南佐久	患	49	7	5	7	3	2	3	2	—	3	2	8	7	28.57
	死	14	—	1	—	2	1	—	1	—	2	—	3	4	
北佐久	患	19	4	2	3	2	1	2	—	1	1	1	1	1	36.84
	死	7	2	1	1	1	—	1	—	—	—	—	—	1	
小縣	患	31	1	6	—	7	5	—	2	—	6	1	3	—	25.80
	死	8	1	2	—	—	1	—	—	—	2	1	1	—	
諏訪	患	83	9	8	11	4	4	3	7	6	2	8	11	10	18.07
	死	15	2	3	3	1	2	1	1	1	—	—	—	1	
上伊那	患	117	12	6	4	5	2	3	3	5	6	8	25	38	13.67
	死	16	5	—	—	1	—	1	1	1	—	1	1	5	
下伊那	患	24	5	1	2	—	2	1	4	1	1	1	1	5	41.66
	死	10	2	1	1	—	1	—	2	—	1	1	—	1	
西筑摩	患	2	—	1	—	—	—	—	—	—	—	—	—	1	—
	死	—	—	—	—	—	—	—	—	—	—	—	—	—	
東筑摩	患	34	2	4	1	2	3	1	3	—	2	3	7	6	38.23
	死	13	2	—	1	—	1	—	—	—	—	2	4	3	
南安曇	患	14	2	—	3	4	—	—	—	—	—	1	2	2	35.71
	死	5	1	—	—	3	—	—	—	—	—	—	1	—	
北安曇	患	62	2	3	3	—	4	—	1	3	10	7	18	11	12.90
	死	8	—	—	1	—	—	—	1	1	1	1	2	1	
更級	患	22	5	3	2	—	1	—	1	—	—	1	5	4	31.81
	死	7	1	1	1	—	—	—	—	—	—	1	2	1	
埴科	患	8	—	3	—	1	1	1	1	—	—	—	—	1	37.50
	死	3	—	3	—	—	—	—	—	—	—	—	—	—	
上高井	患	25	3	3	3	3	1	2	—	2	—	1	1	6	32.00
	死	8	1	1	—	1	2	—	—	1	—	—	—	2	
下高井	患	27	7	3	—	4	6	—	1	—	1	—	—	5	14.81
	死	4	2	1	—	1	—	—	—	—	—	—	—	—	
上水内	患	34	1	3	7	2	3	9	1	—	—	4	2	2	26.47
	死	9	—	—	1	—	—	2	1	—	—	3	—	2	
下水内	患	8	1	—	2	—	—	—	—	—	—	—	3	2	37.50
	死	3	1	—	—	—	—	—	—	—	—	—	2	—	
長野	患	22	1	4	3	2	3	3	—	—	—	3	3	—	22.72
	死	5	—	—	1	1	2	1	—	—	—	—	—	—	
松本	患	23	5	3	1	2	—	3	2	—	—	3	2	2	39.13
	死	9	1	1	1	1	—	1	—	—	—	1	1	2	
上田	患	18	5	2	1	1	3	—	—	—	—	—	1	5	11.11
	死	2	—	—	—	—	1	—	—	—	—	—	—	1	

10. 累年ヂフテリア患者及死亡

	昭和7年		6年		5年		4年		3年		2年		1年		大正14年		13年		12年	
	患	死	患	死	患	死	患	死	患	死	患	死	患	死	患	死	患	死	患	死
總數	622	146	568	131	518	131	598	152	503	140	409	106	535	144	812	134	476	103	592	143
南佐久	49	14	38	10	45	10	67	10	39	12	32	8	35	5	39	1	37	5	29	12
北佐久	19	7	14	3	19	5	37	15	44	15	28	14	50	15	49	9	41	7	47	11
小縣	31	8	41	14	19	5	48	9	37	7	34	2	61	9	46	7	55	9	68	19
諏訪	83	15	80	14	86	24	46	13	52	14	42	9	35	7	51	14	36	6	67	15
上伊那	117	16	63	17	36	14	26	7	25	5	18	8	25	10	25	14	18	6	47	13
下伊那	24	10	11	7	6	2	9	3	13	7	18	5	29	8	17	7	11	7	18	6
西筑摩	2	—	1	—	6	2	5	4	3	1	2	1	—	—	1	1	2	1	—	—
東筑摩	34	13	31	6	29	9	22	6	14	3	23	5	37	14	49	20	40	11	57	10
南安曇	14	5	11	1	8	1	1	4	29	4	21	6	13	3	16	5	14	5	4	1
北安曇	62	8	62	3	38	4	47	12	40	11	34	5	27	5	54	4	48	7	20	5
更級	22	7	19	4	19	3	26	6	25	8	36	10	27	8	33	12	17	5	22	4
埴科	8	3	11	2	13	3	19	4	12	5	17	4	33	9	10	1	15	4	24	4
上高井	25	8	25	9	34	4	50	9	13	2	22	6	41	11	33	11	23	7	23	8
下高井	27	4	19	2	10	1	13	1	17	8	10	3	8	2	11	4	13	2	39	13
上水内	34	9	37	13	46	14	65	16	52	8	33	9	45	15	20	7	18	3	27	8
下水内	8	3	5	1	16	6	10	4	10	4	4	2	5	4	5	1	6	2	15	1
長野	22	5	41	7	36	8	52	14	35	15	19	6	45	13	22	9	21	4	19	2
松本	23	9	26	12	32	14	30	9	23	7	8	2	4	3	9	4	25	10	38	6
上田	18	2	33	6	20	2	25	6	20	4	8	1	15	3	22	3	26	2	18	5
患者百ニ付死亡	23.47		23.10		25.28		25.04		27.83		25.54		36.95		26.17		21.63		24.17	

11. 累年パラチフス患者及死亡

	昭和7年		6年		5年		4年		3年		2年		1年		大正14年		13年		12年	
	患	死	患	死	患	死	患	死	患	死	患	死	患	死	患	死	患	死	患	死
總數	101	3	117	4	144	6	139	5	150	11	271	19	174	11	101	5	162	9	134	4
南佐久	1	—	6	—	30	1	10	—	—	—	8	—	7	—	2	—	16	—	19	2
北佐久	2	—	4	—	13	1	18	—	6	1	5	1	12	—	5	—	34	1	4	—
小縣	11	—	10	—	27	1	9	—	27	4	42	3	36	2	25	1	19	—	30	—
諏訪	22	—	18	2	18	2	10	—	24	2	47	6	11	2	7	—	12	3	11	—
上伊那	3	—	10	1	3	—	4	1	2	—	1	1	8	1	—	—	4	2	3	1
下伊那	18	2	5	—	8	—	10	—	6	—	5	1	3	—	22	—	15	1	4	—
西筑摩	2	—	1	—	—	—	—	—	3	1	1	—	1	—	—	—	—	—	—	—
東筑摩	4	—	15	—	2	—	2	—	—	—	7	1	3	1	2	1	4	—	2	—
南安曇	—	—	1	—	1	—	—	—	1	—	1	—	4	—	5	1	—	—	—	—
北安曇	—	—	1	—	1	—	7	1	5	—	—	—	2	—	1	—	9	—	—	—
更級	2	—	4	—	8	1	6	—	7	—	3	1	12	—	2	1	1	1	—	—
埴科	6	1	5	1	8	—	24	1	7	1	9	—	—	—	—	—	—	—	5	—
上高井	3	—	2	—	2	—	4	—	5	—	64	2	6	1	4	—	10	—	21	1
下高井	2	—	1	—	3	—	1	—	4	—	6	—	15	1	6	—	11	—	5	—
上水内	4	—	2	—	1	—	8	—	1	—	9	1	3	—	2	—	—	—	2	—
下水内	—	—	—	—	—	—	—	—	—	—	5	—	20	1	1	—	2	—	6	—
長野	16	—	22	—	16	—	18	2	45	2	51	—	23	—	10	—	22	1	13	—
松本	—	—	8	—	2	—	8	—	5	—	4	—	3	1	3	—	—	—	—	—
上田	5	—	2	—	6	—	—	—	2	—	3	2	5	1	4	1	3	—	9	—
患者百ニ付死亡	2.97		3.40		4.15		4.31		7.33		7.01		4.33		4.94		5.55		5.97	

12. パラチフス患者及死者月別

		總數	1月	2月	3月	4月	5月	6月	7月	8月	9月	10月	11月	12月	患者毎百死亡比例
昭和 3年	患	150	3	—	1	2	2	11	10	41	36	19	13	12	7.33
	死	11	—	—	—	1	—	—	2	—	—	1	1	2	
4	患	139	2	5	—	2	13	21	31	27	20	8	5	5	4.32
	死	6	—	—	—	—	—	1	2	2	1	1	—	—	
5	患	144	2	—	2	2	2	6	9	32	53	22	8	6	5.79
	死	6	1	—	1	1	—	—	—	1	1	1	—	—	
6	患	117	2	1	—	1	8	22	20	9	32	15	4	3	3.40
	死	4	—	—	—	—	—	—	—	1	2	1	—	—	
7	患	101	7	3	2	1	1	5	9	20	29	14	5	5	2.97
	死	3	—	2	—	—	—	—	—	—	—	1	—	—	
南佐久	患	1	—	1	—	—	—	—	—	—	—	—	—	—	—
	死	—	—	—	—	—	—	—	—	—	—	—	—	—	
北佐久	患	2	—	—	—	—	—	—	—	—	2	—	—	—	—
	死	—	—	—	—	—	—	—	—	—	—	—	—	—	
小縣	患	11	—	—	—	—	—	—	2	4	3	1	—	1	—
	死	—	—	—	—	—	—	—	—	—	—	—	—	—	
諏訪	患	22	3	—	—	1	—	—	1	5	6	3	2	1	—
	死	—	—	—	—	—	—	—	—	—	—	—	—	—	
上伊那	患	3	—	—	—	—	—	—	2	—	1	—	—	—	—
	死	—	—	—	—	—	—	—	—	—	—	—	—	—	
下伊那	患	18	4	—	—	—	—	—	—	6	6	2	—	—	11.11
	死	2	—	1	—	—	—	—	—	—	—	1	—	—	
西筑摩	患	2	—	—	—	—	—	—	—	—	—	2	—	—	—
	死	—	—	—	—	—	—	—	—	—	—	—	—	—	
東筑摩	患	4	—	—	—	—	—	—	1	—	—	1	2	—	—
	死	—	—	—	—	—	—	—	—	—	—	—	—	—	
南安曇	患	—	—	—	—	—	—	—	—	—	—	—	—	—	—
	死	—	—	—	—	—	—	—	—	—	—	—	—	—	
北安曇	患	—	—	—	—	—	—	—	—	—	—	—	—	—	—
	死	—	—	—	—	—	—	—	—	—	—	—	—	—	
更級	患	2	—	—	—	—	—	—	—	—	2	—	—	—	—
	死	—	—	—	—	—	—	—	—	—	—	—	—	—	
埴科	患	6	—	1	—	—	—	—	1	—	2	2	—	—	16.66
	死	1	—	1	—	—	—	—	—	—	—	—	—	—	
上高井	患	3	—	—	—	—	—	—	—	1	—	1	—	1	—
	死	—	—	—	—	—	—	—	—	—	—	—	—	—	
下高井	患	2	—	—	—	—	—	1	—	—	—	—	1	—	—
	死	—	—	—	—	—	—	—	—	—	—	—	—	—	
上水内	患	4	—	1	—	—	—	1	1	1	—	—	—	—	—
	死	—	—	—	—	—	—	—	—	—	—	—	—	—	
下水内	患	—	—	—	—	—	—	—	—	—	—	—	—	—	—
	死	—	—	—	—	—	—	—	—	—	—	—	—	—	
長野	患	16	—	—	2	—	1	—	1	1	7	2	—	2	—
	死	—	—	—	—	—	—	—	—	—	—	—	—	—	
松本	患	—	—	—	—	—	—	—	—	—	—	—	—	—	—
	死	—	—	—	—	—	—	—	—	—	—	—	—	—	
上田	患	5	—	—	—	—	—	3	—	—	2	—	—	—	—
	死	—	—	—	—	—	—	—	—	—	—	—	—	—	

13. 猩紅熱、流行性腦脊髓膜炎患者及死亡者月別

		總數	1月	2月	3月	4月	5月	6月	7月	8月	9月	10月	11月	12月	患者毎百死亡比例
昭和 3年	患	△3 25	3	—	1	△1 1	△1 4	2	1	5	△1 3	2	3	—	12.00
	死	3	1	—	1	—	—	1	—	—	—	—	—	—	
4	患	48	—	2	1	6	8	8	2	1	2	4	11	3	14.58
	死	7	—	—	—	—	2	—	—	—	1	—	3	—	
5	患	△2 89	5	2	7	4	3	5	△1 6	11	12	△1 15	12	7	—
	死	△2 12	1	—	2	—	1	—	△1 —	1	2	△1 —	4	1	
6	患	△2 99	4	3	9	4	6	8	6	5	8	26	△1 12	△1 8	9.09
	死	△1 9	—	—	—	—	—	1	—	—	1	5	△1 2	— —	
7	患	△5 115	7	10	7	5	△2 17	11	7	△2 5	6	9	17	△1 14	9.56
	死	△3 11	—	△1 —	—	—	1	1	—	△2 —	1	1	—	△1 5	△60.00
南佐久	患	2	—	—	—	1	1	—	—	—	—	—	—	—	—
	死	—	—	—	—	—	—	—	—	—	—	—	—	—	
北佐久	患	2	—	—	—	—	1	—	—	—	—	—	1	—	—
	死	—	—	—	—	—	—	—	—	—	—	—	—	—	
小縣	患	3	—	—	—	—	1	1	—	—	1	—	—	—	—
	死	—	—	—	—	—	—	—	—	—	—	—	—	—	
諏訪	患	37	3	3	4	3	4	3	3	2	2	4	5	1	2.70
	死	1	—	1	—	—	—	—	—	—	—	—	—	—	
上伊那	患	—	—	—	—	—	—	—	—	—	—	—	—	—	—
	死	—	—	—	—	—	—	—	—	—	—	—	—	—	
下伊那	患	4	—	1	1	—	2	—	—	—	—	—	—	—	25.00
	死	1	—	1	—	—	—	—	—	—	—	—	—	—	
西筑摩	患	2	—	—	—	—	—	—	—	2	—	—	—	—	50.00
	死	1	—	—	—	—	—	—	—	—	1	—	—	—	
東筑摩	患	15	1	—	—	—	—	—	—	—	2	2	2	8	33.33
	死	5	—	—	—	—	—	—	—	—	—	—	—	5	
南安曇	患	5	—	—	—	—	—	1	—	—	—	2	2	—	20.00
	死	1	—	—	—	—	—	—	—	—	—	1	—	—	
北安曇	患	△1 1	—	—	—	—	—	—	—	△1 —	—	—	1	—	△100.00
	死	△1 —	—	—	—	—	—	—	—	△1 —	—	—	—	—	
更級	患	—	—	—	—	—	—	—	—	—	—	—	—	—	—
	死	—	—	—	—	—	—	—	—	—	—	—	—	—	
埴科	患	2	1	—	—	—	—	—	—	—	—	—	1	—	—
	死	—	—	—	—	—	—	—	—	—	—	—	—	—	
上高井	患	1	—	—	—	1	—	—	—	—	—	—	—	—	—
	死	—	—	—	—	—	—	—	—	—	—	—	—	—	
下高井	患	—	—	—	—	—	—	—	—	—	—	—	—	—	—
	死	—	—	—	—	—	—	—	—	—	—	—	—	—	
上水内	患	—	—	—	—	—	—	—	—	—	—	—	—	—	—
	死	—	—	—	—	—	—	—	—	—	—	—	—	—	
下水内	患	—	—	—	—	—	—	—	—	—	—	—	—	—	—
	死	—	—	—	—	—	—	—	—	—	—	—	—	—	
長野	患	2	—	—	—	—	1	—	—	—	1	—	—	—	50.00
	死	1	—	—	—	—	1	—	—	—	—	—	—	—	
松本	患	△4 31	2	4	2	—	△2 5	3	4	△1 —	—	1	5	△1 5	3.22
	死	△2 1	—	△1 —	—	—	1	—	—	△1 —	—	—	—	△1 —	△50.00
上田	患	8	—	2	—	—	2	2	—	1	—	—	—	1	—
	死	—	—	—	—	—	—	—	—	—	—	—	—	—	

△印ハ流行性腦脊髓膜炎

14. 累年猩紅熱患者及死亡

	昭和7年		6年		5年		4年		3年		2年		1年		大正14年		13年		12年	
	患	死	患	死	患	死	患	死	患	死	患	死	患	死	患	死	患	死	患	死
總數	115	11	99	9	89	12	48	7	48	7	33	—	22	4	14	1	14	2	17	2
南佐久	2	—	—	—	—	—	2	—	2	—	—	—	—	—	1	—	1	—	3	—
北佐久	2	—	4	—	7	1	1	1	1	1	—	—	—	—	1	—	—	—	—	—
小縣	3	—	8	—	1	—	3	—	3	3	1	—	3	—	1	—	—	—	4	—
諏訪	37	1	45	2	40	6	7	—	7	—	5	—	3	—	1	—	2	—	4	—
上伊那	—	—	2	—	1	—	2	—	2	—	1	—	1	1	2	—	7	1	—	—
下伊那	4	1	5	—	3	—	6	—	6	—	1	—	—	—	2	—	1	—	2	—
西筑摩	2	1	14	6	1	1	—	—	—	—	3	—	1	1	—	—	—	—	2	—
東筑摩	15	5	1	—	7	—	—	—	—	—	1	—	3	—	—	—	1	—	1	—
南安曇	5	1	—	—	—	—	1	—	1	—	—	—	—	—	—	—	—	—	—	—
北安曇	1	—	—	—	—	—	2	1	2	1	3	—	2	1	1	—	—	—	—	—
更級	—	—	1	1	—	—	—	—	—	—	—	—	—	—	—	—	—	—	—	—
埴科	2	—	—	—	—	—	—	—	—	—	1	—	—	—	—	—	—	—	—	—
上高井	1	—	—	—	1	—	4	1	4	1	3	—	—	—	3	1	—	—	—	—
下高井	—	—	—	—	1	—	—	—	—	—	—	—	—	—	—	—	—	—	—	—
上水内	—	—	—	—	1	—	—	—	—	—	—	—	—	—	—	—	—	—	—	—
下水内	—	—	—	—	—	—	—	—	—	—	—	—	—	—	—	—	—	—	—	—
長野	2	1	2	—	6	2	5	3	5	3	—	—	5	—	2	—	—	—	—	—
松本	31	1	12	—	14	—	9	1	9	—	7	—	—	—	—	—	1	—	1	—
上田	8	—	5	—	6	1	6	1	6	1	7	—	4	1	—	—	1	—	1	—
患者百ニ付死亡	9.56		9.09		13.48		14.58		14.58		9.09		7.14		7.14		14.28		11.76	

15. 累年流行性腦脊髓膜炎及痘瘡患者月別

	昭和7年				昭和6年				昭和5年				昭和4年				昭和3年			
	流腦炎		痘瘡		流腦炎		痘瘡		流腦炎		痘瘡		流腦炎		痘瘡		流腦炎		痘瘡	
	患	死	患	死	患	死	患	死	患	死	患	死	患	死	患	死	患	死	患	死
總數	5	3	—	—	2	1	—	—	2	2	—	—	9	6	—	—	—	—	—	—
1月	—	—	—	—	—	—	—	—	—	—	—	—	—	—	—	—	—	—	—	—
2月	—	—	—	—	—	—	—	—	—	—	—	—	—	—	—	—	—	—	—	—
3月	—	—	—	—	—	—	—	—	—	—	—	—	—	—	—	—	—	—	—	—
4月	—	—	—	—	—	—	—	—	—	—	—	—	—	—	—	—	—	—	—	—
5月	2	—	—	—	—	—	—	—	—	—	—	—	—	—	—	—	—	—	—	—
6月	—	—	—	—	—	—	—	—	—	—	—	—	—	—	—	—	—	—	—	—
7月	—	—	—	—	—	—	—	—	1	1	—	—	—	—	—	—	—	—	—	—
8月	2	2	—	—	—	—	—	—	—	—	—	—	5	5	—	—	—	—	—	—
9月	—	—	—	—	—	—	—	—	—	—	—	—	4	1	—	—	—	—	—	—
10月	—	—	—	—	—	1	—	—	1	1	—	—	—	—	—	—	—	—	—	—
11月	—	—	—	—	1	—	—	—	—	—	—	—	—	—	—	—	—	—	—	—
12月	1	1	—	—	1	—	—	—	—	—	—	—	—	—	—	—	—	—	—	—
患者百ニ付死亡	60.00		—		50.00		—		100.00		—		65.66		—		—		—	

16. 累年發疹チフス患者及死亡

	昭和7年		6年		5年		4年		3年		2年		1年		大正14年		13年		12年	
	患	死	患	死	患	死	患	死	患	死	患	死	患	死	患	死	患	死	患	死
總數	△5	△3	—	—	△2	△2	—	—	—	—	△3	—	△4	△2	△2	△1	△9	△6	△2	△1
南佐久	—	—	—	—	—	—	—	—	—	—	—	—	—	—	—	—	—	—	—	—
北佐久	—	—	—	—	—	—	—	—	—	—	—	—	—	—	—	—	—	—	—	—
小縣	—	—	—	—	—	—	—	—	—	—	—	—	—	—	—	—	△1	—	—	—
諏訪	—	—	—	—	—	—	—	—	—	—	—	—	—	—	—	—	—	—	—	—
上伊那	—	—	—	—	—	—	—	—	—	—	△1	—	—	—	—	—	—	—	—	—
下伊那	—	—	—	—	—	—	—	—	—	—	—	—	—	—	△2	△1	—	—	—	—
西筑摩	—	—	—	—	—	—	—	—	—	—	—	—	—	—	—	—	—	—	—	—
東筑摩	—	—	—	—	—	—	—	—	—	—	—	—	—	—	—	—	△1	—	—	—
南安曇	—	—	—	—	—	—	—	—	—	—	—	—	—	—	—	—	—	—	—	—
北安曇	△1	△1	—	—	—	—	—	—	—	—	—	—	—	—	—	—	—	—	—	—
更級	—	—	—	—	—	—	—	—	—	—	—	—	—	—	—	—	—	—	—	—
埴科	—	—	—	—	—	—	—	—	—	—	—	—	—	—	—	—	—	—	△1	—
上高井	—	—	—	—	—	—	—	—	—	—	—	—	—	—	—	—	—	—	—	—
下高井	—	—	—	—	—	—	—	—	—	—	—	—	—	—	—	—	—	—	—	—
上水内	—	—	—	—	—	—	—	—	—	—	—	—	—	—	—	—	—	—	—	—
下水内	—	—	—	—	—	—	—	—	—	—	—	—	—	—	—	—	—	—	—	—
長野	—	—	—	—	—	—	—	—	—	—	△1	—	△4	△2	—	—	△1	△1	△1	△1
松本	△4	△2	—	—	△2	△2	—	—	—	—	△1	—	—	—	—	—	△5	△4	—	—
上田	—	—	—	—	—	—	—	—	—	—	—	—	—	—	—	—	△1	△1	—	—
患者百ニ付死亡	△60.00		—		△100.00		—		—		—		△50.00		△50.00		△66.66		△50.00	

△印ハ流行性腦脊髓膜炎

17. 傳染病疑似患者及死亡

	赤痢				腸チフス				パラチフス				流行性腦脊髓膜炎			
	患者	死亡	治癒	眞性其他ニ決定	患者	死亡	治癒	眞性其他ニ決定	患者	死亡	治癒	眞性其他ニ決定	患者	死亡	治癒	眞性其他ニ決定
昭和3年	—	—	—	—	18	1	14	3	2	—	1	1	—	—	—	—
4	—	—	—	—	104	3	39	62	—	—	—	—	—	—	—	—
5	—	—	—	—	18	—	7	11	9	—	2	7	—	—	—	—
6	—	—	—	—	23	—	4	19	2	—	—	2	—	—	—	—
7	—	—	—	—	13	—	1	12	—	—	—	—	—	—	—	—
南佐久	—	—	—	—	—	—	—	—	—	—	—	—	—	—	—	—
北佐久	—	—	—	—	—	—	—	—	—	—	—	—	—	—	—	—
小縣	—	—	—	—	—	—	—	—	—	—	—	—	—	—	—	—
諏訪	—	—	—	—	5	—	1	4	—	—	—	—	—	—	—	—
上伊那	—	—	—	—	—	—	—	—	—	—	—	—	—	—	—	—
下伊那	—	—	—	—	—	—	—	—	—	—	—	—	—	—	—	—
西筑摩	—	—	—	—	—	—	—	—	—	—	—	—	—	—	—	—
東筑摩	—	—	—	—	—	—	—	—	—	—	—	—	—	—	—	—
南安曇	—	—	—	—	—	—	—	—	—	—	—	—	—	—	—	—
北安曇	—	—	—	—	—	—	—	—	—	—	—	—	—	—	—	—
更級	—	—	—	—	—	—	—	—	—	—	—	—	—	—	—	—
埴科	—	—	—	—	—	—	—	—	—	—	—	—	—	—	—	—
上高井	—	—	—	—	—	—	—	—	—	—	—	—	—	—	—	—
下高井	—	—	—	—	—	—	—	—	—	—	—	—	—	—	—	—
上水内	—	—	—	—	—	—	—	—	—	—	—	—	—	—	—	—
下水内	—	—	—	—	—	—	—	—	—	—	—	—	—	—	—	—
長野	—	—	—	—	—	—	—	—	—	—	—	—	—	—	—	—
松本	—	—	—	—	—	—	—	—	—	—	—	—	—	—	—	—
上田	—	—	—	—	8	—	—	8	—	—	—	—	—	—	—	—

18. 傳 染 病 患 家 別

	赤痢						腸チフス						ヂフテリア					
	總數	一家一名	一家二名	一家三名	一家四名	一家五名以上	總數	一家一名	一家二名	一家三名	一家四名	一家五名以上	總數	一家一名	一家二名	一家三名	一家四名	一家五名以上
昭和 3年	56	41	6	6	—	3	601	494	64	26	8	9	488	463	18	6	1	—
4	77	62	8	6	1	—	919	750	121	35	8	5	592	566	26	—	—	—
5	48	37	11	—	—	—	635	525	68	31	6	4	449	433	15	1	—	—
6	53	51	—	—	—	2	551	457	66	16	4	8	458	437	16	5	—	—
7	35	32	3	—	—	—	480	404	46	21	7	2	584	548	34	2	—	—
南佐久	1	1	—	—	—	—	18	14	2	—	2	—	48	47	1	—	—	—
北佐久	2	2	—	—	—	—	10	10	—	—	—	—	19	19	—	—	—	—
小縣	3	3	—	—	—	—	34	27	5	2	—	—	30	29	1	—	—	—
諏訪	3	3	—	—	—	—	87	72	11	2	2	—	78	73	5	—	—	—
上伊那	—	—	—	—	—	—	6	5	—	—	1	—	109	101	8	—	—	—
下伊那	5	5	—	—	—	—	19	16	2	—	1	—	22	20	2	—	—	—
西筑摩	—	—	—	—	—	—	4	4	—	—	—	—	2	2	—	—	—	—
東筑摩	4	3	1	—	—	—	24	19	3	—	1	—	32	30	2	—	—	—
南安曇	1	1	—	—	—	—	11	7	3	1	—	—	14	12	2	—	—	—
北安曇	3	3	—	—	—	—	4	3	1	—	—	—	57	53	3	1	—	—
更級	1	1	—	—	—	—	26	22	—	3	—	1	19	18	1	—	—	—
埴科	1	1	—	—	—	—	27	21	3	2	—	1	8	8	—	—	—	—
上高井	—	—	—	—	—	—	27	21	2	4	—	—	22	19	3	—	—	—
下高井	—	—	—	—	—	—	27	25	2	—	—	—	27	27	—	—	—	—
上水内	—	—	—	—	—	—	33	30	2	1	—	—	28	23	4	1	—	—
下水内	—	—	—	—	—	—	10	10	—	—	—	—	8	8	—	—	—	—
長野	—	—	—	—	—	—	53	43	6	4	—	—	22	22	—	—	—	—
松本	7	5	2	—	—	—	47	45	2	—	—	—	21	19	2	—	—	—
上田	4	4	—	—	—	—	13	10	1	2	—	—	18	18	—	—	—	—

19. ヂフテリア患者血清治療成績

	血清治療ヲナシタルモノ			血清治療ヲナサザルモノ		
	患者	死者	患者百ニ付死亡	患者	死者	患者百ニ付死亡
昭和 3年	403	102	25.31	100	38	38.00
4	385	90	21.42	208	65	31.25
5	263	65	26.41	255	66	26.13
6	304	62	20.39	264	69	26.13
7	296	66	22.29	326	80	24.53
南佐久	29	7	24.13	20	7	35.00
北佐久	14	5	35.71	5	2	40.00
小縣	9	3	33.33	22	5	22.70
諏訪	17	3	17.64	66	12	18.18
上伊那	55	3	5.45	62	13	20.96
下伊那	9	4	44.44	15	6	40.00
西筑摩	2	—	—	—	—	—
東筑摩	20	7	35.00	14	6	42.85
南安曇	2	1	50.00	12	4	33.33
北安曇	29	4	13.79	33	4	12.12
更級	11	5	45.45	11	2	18.18
埴科	6	2	33.33	2	1	50.00
上高井	12	4	33.33	13	4	30.76
下高井	17	2	11.76	10	2	20.00
上水内	29	7	24.13	5	2	40.00
下水内	6	2	33.33	2	1	50.00
長野	12	3	25.00	10	2	20.00
松本	7	2	28.57	16	7	43.75
上田	10	2	20.00	8	—	—

	パラチフス						猩紅熱						痘瘡						流行性腦脊髓膜炎					
	總數	一家一名	一家二名	一家三名	一家四名	一家五名以上	總數	一家一名	一家二名	一家三名	一家四名	一家五名以上	總數	一家一名	一家二名	一家三名	一家四名	一家五名以上	總數	一家一名	一家二名	一家三名	一家四名	一家五名以上
昭和 3年	100	88	9	3	—	—	20	19	1	—	—	—	—	—	—	—	—	—	2	—	—	—	—	2
4	111	75	18	9	4	5	46	38	3	4	1	—	—	—	—	—	—	—	—	—	—	—	—	—
5	116	103	8	2	1	2	59	57	1	—	—	1	—	—	—	—	—	—	4	4	—	—	—	—
6	94	81	7	5	1	—	86	77	9	—	—	—	—	—	—	—	—	—	2	2	—	—	—	—
7	87	75	10	2	—	—	107	100	6	1	—	—	—	—	—	—	—	—	7	6	1	—	—	—
南佐久	1	1	—	—	—	—	2	2	—	—	—	—	—	—	—	—	—	—	—	—	—	—	—	—
北佐久	1	—	1	—	—	—	2	2	—	—	—	—	—	—	—	—	—	—	—	—	—	—	—	—
小縣	10	9	1	—	—	—	3	3	—	—	—	—	—	—	—	—	—	—	—	—	—	—	—	—
諏訪	17	13	3	1	—	—	36	35	1	—	—	—	—	—	—	—	—	—	—	—	—	—	—	—
上伊那	3	3	—	—	—	—	—	—	—	—	—	—	—	—	—	—	—	—	—	—	—	—	—	—
下伊那	16	14	2	—	—	—	3	2	1	—	—	—	—	—	—	—	—	—	—	—	—	—	—	—
西筑摩	2	2	—	—	—	—	1	—	1	—	—	—	—	—	—	—	—	—	—	—	—	—	—	—
東筑摩	4	4	—	—	—	—	13	12	—	1	—	—	—	—	—	—	—	—	2	1	1	—	—	—
南安曇	—	—	—	—	—	—	5	5	—	—	—	—	—	—	—	—	—	—	—	—	—	—	—	—
北安曇	—	—	—	—	—	—	1	1	—	—	—	—	—	—	—	—	—	—	1	1	—	—	—	—
更級	2	2	—	—	—	—	—	—	—	—	—	—	—	—	—	—	—	—	—	—	—	—	—	—
埴科	5	4	1	—	—	—	2	2	—	—	—	—	—	—	—	—	—	—	—	—	—	—	—	—
上高井	3	3	—	—	—	—	1	1	—	—	—	—	—	—	—	—	—	—	—	—	—	—	—	—
下高井	2	2	—	—	—	—	—	—	—	—	—	—	—	—	—	—	—	—	—	—	—	—	—	—
上水内	4	4	—	—	—	—	—	—	—	—	—	—	—	—	—	—	—	—	—	—	—	—	—	—
下水内	—	—	—	—	—	—	—	—	—	—	—	—	—	—	—	—	—	—	—	—	—	—	—	—
長野	12	9	2	1	—	—	2	2	—	—	—	—	—	—	—	—	—	—	—	—	—	—	—	—
松本	—	—	—	—	—	—	28	25	3	—	—	—	—	—	—	—	—	—	4	4	—	—	—	—
上田	5	5	—	—	—	—	8	8	—	—	—	—	—	—	—	—	—	—	—	—	—	—	—	—

20. 傳染病發生市町村數郡市別

	市町村總數	赤痢	△疫痢	腸チフス	ヂフテリア	パラチフス	猩紅熱	發疹チフス	コレラ	痘瘡	流行性腦脊髓膜炎
昭和 3年	386		30	171	160	52	13	—	—	—	3
4	386	△11	23	201	183	49	19	—	—	—	—
5	386		25	174	154	47	22	—	—	—	—
6	386		27	147	174	42	19	—	—	—	2
7	386	△13	20	147	186	41	42	—	—	—	2
南佐久	23	△1	1	12	15	1	2	—	—	—	—
北佐久	28	△1	1	7	7	1	2	—	—	—	—
小縣	33	△2	2	11	14	5	3	—	—	—	—
諏訪	24	△1	1	16	19	7	14	—	—	—	—
上伊那	31		—	6	22	2	—	—	—	—	—
下伊那	42	△3	4	11	12	8	2	—	—	—	—
西筑摩	16		—	1	2	1	1	—	—	—	—
東筑摩	36	△2	3	11	14	2	7	—	—	—	—
南安曇	15		1	7	8	—	4	—	—	—	—
北安曇	17		3	2	14	—	1	—	—	—	1
更級	27		1	12	10	2	—	—	—	—	—
埴科	17	△1	1	11	6	4	2	—	—	—	—
上高井	15		—	7	7	1	1	—	—	—	—
下高井	20		—	12	12	2	—	—	—	—	—
上水内	29		—	13	15	3	—	—	—	—	—
下水内	10		—	5	6	—	—	—	—	—	—
長野	1		—	1	1	1	1	—	—	—	—
松本	1	△1	1	1	1	—	1	—	—	—	1
上田	1	△1	1	1	1	1	1	—	—	—	—

21. 署別ニ觀タル感作ワクチンノ配付

	人員											
	總數	1月	2月	3月	4月	5月	6月	7月	8月	9月	10月	11月	12月
昭和 4年	164 895	3 765	4 935	6 833	23 232	45 130	22 265	18 453	17 168	8 283	3 031	8 300	3 500
5	235 280	4 320	480	35 240	74 920	42 320	10 440	18 600	22 960	18 080	5 880	1 080	960
6	141 372	2 310	891	37 620	31 086	19 239	15 400	15 411	8 448	7 293	2 607	—	1 221
7	194 000	6 120	1 720	49 400	29 940	15 480	28 320	28 320	11 920	13 840	6 040	2 440	1 000
臼田	22 480	960	960	10 200	4 680	—	2 280	960	—	2 440	—	—	—
岩村田	—	—	—	—	—	—	—	—	—	—	—	—	—
輕井澤	320	120	—	—	—	—	—	—	200	—	—	—	—
小諸	760	—	—	—	480	—	—	—	—	160	120	—	—
本牧	6 000	—	—	—	5 440	—	—	—	—	320	240	—	—
上田	14 040	1 200	—	400	680	3 320	1 960	3 720	—	—	2 160	600	—
丸子	2 840	—	—	—	—	320	720	1 800	—	—	—	—	—
上諏訪	15 920	—	—	—	3 360	360	6 320	3 480	—	2 160	—	240	—
岡谷	20 800	—	—	—	3 600	6 200	3 240	5 600	—	—	2 160	—	—
伊那	8 480	—	—	6 000	680	—	—	1 080	—	720	—	—	—
赤穗	2 680	—	320	1 080	—	—	—	560	—	—	720	—	—
高遠	400	—	—	—	—	—	—	—	—	400	—	—	—
伊那富	5 120	—	—	—	800	—	1 440	2 320	560	—	—	—	—
飯田	16 000	—	—	10 960	—	960	—	600	2 040	1 440	—	—	—
富草	2 280	—	—	—	—	—	2 040	—	—	240	—	—	—
和田	—	—	—	—	—	—	—	—	—	—	—	—	—
諏訪	4 220	—	—	1 440	—	600	1 760	—	—	480	—	—	—
塩尻	4 240	—	—	—	—	—	1 320	1 960	600	—	360	—	—
松本	16 400	1 160	400	1 640	1 560	1 800	2 640	2 920	2 080	1 600	—	600	—
豊科	3 040	2 000	—	—	—	120	480	200	—	240	—	—	—
大町	10 120	—	—	7 200	4 800	—	—	—	840	800	—	—	800
池田	240	—	—	—	—	—	—	—	240	—	—	—	—
篠ノ井	7 120	240	40	2 360	1 520	1 000	—	120	1 520	320	—	—	—
屋代	7 800	—	—	6 640	—	—	—	—	440	480	240	—	—
松代	1 080	80	—	—	—	360	120	—	200	200	—	120	—
須坂	2 280	—	—	—	120	240	920	760	240	—	—	—	—
中野	9 120	—	—	—	1 640	—	2 160	1 800	1 480	1 200	—	640	200
長野	8 440	360	—	1 480	4 600	200	680	—	680	160	40	240	—
飯山	1 720	—	—	—	—	—	—	440	800	480	—	—	—

22. 細菌檢査成績

網後ノ部

1. 月別檢査件數

	檢査件數			陽性件數			檢査件數百ニ對スル陽性件數		
	總數	腸チフス	パラチフス	總數	腸チフス	パラチフス	總數	腸チフス	パラチフス
總數	1 358	1 196	162	273	234	39	20.10	20.03	24.07
1月	40	40	—	4	4	—	10.00	10.00	—
2	30	25	5	1	1	—	3.33	4.00	—
3	48	44	4	1	1	—	2.08	2.27	—
4	29	29	—	8	8	—	27.59	27.59	—
5	16	16	—	4	4	—	25.00	25.00	—
6	62	53	9	10	10	—	16.13	18.87	—
7	144	129	15	13	13	—	9.03	10.08	—
8	140	110	30	19	17	2	13.57	15.45	6.67
9	276	245	31	34	26	8	12.31	10.61	25.80
10	265	218	47	57	44	13	21.50	20.18	27.68
11	180	168	12	73	67	6	40.56	39.88	50.00
12	128	119	9	39	39	—	30.46	32.78	—

2. 郡市別成績表

	檢査人員		陽性人員		檢査人員百ニ對スル陽性人員	
	腸チフス菌	パラチフス菌	腸チフス菌	パラチフス菌	腸チフス菌	パラチフス菌
總數	313	48	77	9	24.60	18.75
南佐久	23	1	2	—	8.69	—
北佐久	10	2	3	—	30.00	—
小縣	39	11	8	—	20.51	—
諏訪	17	1	3	—	17.65	—
上伊那	2	2	—	—	—	—
下伊那	6	4	—	4	—	100.00
西筑摩	8	—	2	—	25.00	—
東筑摩	7	—	1	—	14.29	—
南安曇	16	—	—	—	—	—
北安曇	2	—	—	—	—	—
更級	26	2	3	—	11.54	—
埴科	29	5	9	1	31.03	20.00
上高井	27	5	6	1	22.22	20.00
下高井	23	2	9	—	39.13	—
上水内	16	1	5	—	31.25	—
下水内	6	—	3	—	50.00	—
長野	42	7	17	—	40.48	—
松本	—	—	—	—	—	—
上田	14	5	6	3	42.86	60.00

備考 本表中ニハ日本赤十字社長野支部病院、同諏訪病院、松本市立病院、大町病院、岡谷病院及飯田病院ノ檢査シタルモノヲ含マズ

3. 主要病狀消退後排菌成績表

持續期間	陰性ト決定セルモノ 人員 腸チフス	パラチフス	計	檢査人員百ニ對スル同上	持續セルモノ 人員	檢査人員百ニ對スル同上
三回連續陰性ナルモノ	236	39	275	76.18	—	—
主要病狀消退ノ日ヨリ最後陽性便採取日迄ノ日數 一週間以內	53	6	59	16.34	—	—
二週間以內	12	3	15	4.15	—	—
三週間以內	1	—	1	0.28	—	—
一ケ月以內	3	—	3	0.83	—	—
二ケ月以內	3	—	3	0.83	—	—
三ケ月以內	1	—	1	0.28	—	—
五ケ月以內	—	—	—	—	2	0.55
六ケ月以內	—	—	—	—	1	0.28
九ケ月以內	—	—	—	—	1	0.28

22. 細菌檢査成績 (續)

健康者ノ部

1. 月別檢査件數

	檢査件數	陽性件數 總數	陽性件數 腸チフス	陽性件數 パラチフス	檢査件數百ニ對スル陽性件數 總數	檢査件數百ニ對スル陽性件數 腸チフス	檢査件數百ニ對スル陽性件數 パラチフス
總數	3 463	88	66	22	2.46	1.91	—
1月	84	2	2	—	2.38	2.38	—
2	48	—	—	—	—	—	—
3	547	7	7	—	1.28	1.28	—
4	146	9	9	—	6.16	6.16	—
5	109	3	3	—	2.67	2.67	—
6	130	4	4	—	3.08	3.08	—
7	524	3	3	—	0.57	0.57	—
8	368	4	2	2	1.09	0.54	0.54
9	708	22	14	8	3.11	1.97	1.13
10	468	15	9	6	3.21	1.92	1.28
11	246	16	11	5	6.50	4.47	2.04
12	85	3	2	1	3.53	2.35	1.18

2. 郡市別成績表

	檢査人員	陰性人員	陽性人員 總數	陽性人員 腸チフス	陽性人員 パラチフス	檢査人員百ニ對スル陽性人員
總數	3 192	3 175	17	14	3	0.53
南佐久	309	307	2	2	—	0.65
北佐久	25	25	—	—	—	—
小縣	176	174	2	2	—	1.14
諏訪	659	657	2	1	1	0.30
上伊那	48	48	—	—	—	—
下伊那	108	106	2	—	2	1.85
西筑摩	23	23	—	—	—	—
東筑摩	230	229	1	1	—	0.44
南安曇	87	87	—	—	—	—
北安曇	27	27	—	—	—	—
更級	96	96	—	—	—	—
埴科	356	356	1	1	—	0.28
上高井	104	103	1	1	—	0.96
下高井	148	148	—	—	—	—
上水内	310	309	1	1	—	0.32
下水内	29	28	1	1	—	3.35
長野	388	385	3	3	—	0.77
松本	57	57	—	—	—	—
上田	12	11	1	1	—	8.33

3. 腸チフス菌排菌持續調

持續期間	除性ト決定セルモノ 人員	除性ト決定セルモノ 檢査人員百ニ對スル同上	持續セルモノ 人員	持續セルモノ 檢査人員百ニ對スル同上
第一回陽性便採取ノ日ヨリ最後ノ陽性便採取日迄ノ日數 一週間以内	1	0.03	—	—
三週間以内	2	0.06	—	—
二ケ月以内	3	0.09	—	—
三ケ月以内	1	0.03	—	—
七ケ月以内	—	—	1	0.03

持續期間	除性ト決定セルモノ 人員	除性ト決定セルモノ 檢査人員百ニ對スル同上	持續セルモノ 人員	持續セルモノ 檢査人員百ニ對スル同上
同上日數 十ケ月以内	—	—	1	0.03
一年以内	—	—	3	0.09
一年一ヶ月以内	—	—	1	0.03
一年三ヶ月以内	—	—	1	0.03

防疫計畫ノ部

郡市別成績表

	檢査人員 總數	檢査人員 腸チフス菌	檢査人員 パラチフス菌	陽性人員 總數	陽性人員 腸チフス菌	陽性人員 パラチフス菌	檢査人員百ニ對スル陽性人員
總數	832	732	100	9	9	—	1.08
南佐久	69	63	6	—	—	—	—
北佐久	32	28	4	—	—	—	—
小縣	57	49	8	—	—	—	—
諏訪	114	98	16	1	1	—	0.87
上伊那	12	8	4	—	—	—	—
下伊那	33	30	3	1	1	—	3.03
西筑摩	8	7	1	—	—	—	—
東筑摩	46	33	13	2	2	—	4.34
南安曇	31	31	—	—	—	—	—
北安曇	7	6	1	—	—	—	—
更級	49	45	4	1	1	—	2.04
埴科	27	23	4	—	—	—	—
上高井	32	30	2	—	—	—	—
下高井	59	56	3	1	1	—	1.69
上水内	78	73	5	1	1	—	1.28
下水内	16	16	—	—	—	—	—
長野	62	46	16	1	1	—	1.61
松本	50	43	7	1	1	—	2.00
上田	50	47	3	—	—	—	—

23. 感作腸チフスワクチン接種及膽汁培養基檢査

	腸チフスワクチン接種人員 第一回	腸チフスワクチン接種人員 第二回	膽汁培養基檢査成績 受付件數	膽汁培養基檢査成績 陽性數	膽汁培養基檢査成績 陰性數
昭和3年	181 846	121 854	269	85	184
4	143 741	131 607	386	96	290
5	105 153	36 737	329	△12 73	244
6	152 749	136 993	269	186	△12 71
7	112 313	105 165	269	△6 79	184
南佐久	13 735	11 743	5	1	4
北佐久	2 021	1 901	3	—	3
小縣	3 582	3 505	9	—	9
諏訪	27 432	26 891	48	△2 20	26
上伊那	13 268	12 808	2	—	2
下伊那	7 459	6 112	16	2	14
西筑摩	1 674	1 660	1	—	1
東筑摩	5 837	5 743	23	11	12
南安曇	656	590	14	3	11
北安曇	3 161	2 768	4	2	2
更級	4 626	4 469	19	△1 7	11
埴科	9 150	8 903	23	4	19
上高井	1 885	1 791	11	2	9
下高井	5 893	5 123	31	11	20
上水内	1 322	1 194	6	1	5
下水内	2 302	2 220	—	—	—
長野	23	23	48	△3 13	32
松本	3 163	3 113	—	—	—
上田	5 114	4 608	6	2	4

△印ハ「パラチフス」ヲ示ス

24. 腸內寄生蟲檢査成績

檢査施行小學校	檢査人員	有卵人員 實數	有卵人員 百分比	同上ノ內 蛔蟲 實數	蛔蟲 百比分	鞭蟲 實數	鞭蟲 百比分	十二指腸蟲 實數	十二指腸蟲 百比分	東洋毛樣線蟲 實數	東洋毛樣線蟲 百比分	蟯蟲 實數	蟯蟲 百比分	菱小絲蟲 實數	菱小絲蟲 百比分	肺臟ヂストマ 實數	肺臟ヂストマ 百比分	投藥人員
總數	7 302	6 311	86.42	5 671	77.66	3 632	49.73	312	4.27	17	0.23	20	0.27	5	0.06	—	—	6 311
上伊那郡西春近小學校	955	770	80.62	678	70.99	391	40.94	39	4.08	9	0.94	—	—	1	0.10	—	—	770
北安曇郡池田小學校	687	626	91.12	571	83.11	432	62.88	28	4.07	—	—	—	—	—	—	—	—	626
諏訪郡下諏訪小學校	2 534	2 239	88.35	1 980	78.13	1 538	60.69	74	2.92	—	—	10	0.39	2	0.07	—	—	2 239
北安曇郡神城小學校	469	412	87.84	404	86.14	86	18.33	2	0.42	2	0.42	1	0.21	—	—	—	—	412
北安曇郡八坂小學校	467	456	97.64	442	94.64	231	49.46	15	3.21	1	0.21	5	1.07	—	—	—	—	456
上伊那郡東春近小學校	800	709	88.51	664	83.00	392	49.00	58	7.52	3	0.37	1	0.12	—	—	—	—	709
下高井郡平穏小學校	893	677	75.81	541	60.58	374	41.88	85	9.51	2	0.22	3	0.32	2	0.22	—	—	677
北安曇郡南小谷小學校	497	422	84.90	391	78.67	188	37.82	11	2.21	—	—	—	—	—	—	—	—	422

24. 腸內寄生蟲檢査成績 (續)

檢査施行小學校	檢査人員	無卵人員 實數	無卵人員 百分比	有卵人員 實數	有卵人員 百分比	同上ノ內 一人一種保有者 實數	一人一種保有者 百分比	一人二種保有者 實數	一人二種保有者 百分比	一人三種保有者 實數	一人三種保有者 百分比	一人四種保有者 實數	一人四種保有者 百分比
總數	7 302	991	13.57	6 311	86.42	3 147	43.09	2 975	40.74	188	2.57	1	0.01
上伊那郡西春近小學校	955	185	19.37	770	80.62	442	46.28	307	32.14	21	2.19	—	—
北安曇郡池田小學校	687	61	8.87	626	91.12	242	35.22	362	52.69	22	3.20	—	—
諏訪郡下諏訪小學校	2 534	295	11.64	2 239	88.35	935	36.89	1 243	49.05	61	2.40	—	—
北安曇郡神城小學校	469	57	12.15	412	87.84	327	69.72	84	17.91	—	—	1	0.21
北安曇郡八坂小學校	467	11	2.35	456	97.64	226	48.39	218	46.68	12	2.56	—	—
上伊那郡東春近小學校	800	91	11.37	709	88.51	345	43.12	321	40.12	43	5.37	—	—
下高井郡平穏小學校	893	216	24.18	677	75.81	371	41.54	282	31.57	24	2.68	—	—
北安曇郡南小谷小學校	497	75	15.09	422	84.91	259	52.11	158	31.79	5	1.00	—	—

25. 衛生組合

	市町村數	聯合衛生組合 組合數	役員 總數	組合長	副長	顧問	衛生組合 組合數	役員 總數	組合長	副長	衛生組合一組合平均世帶數
昭和 3 年	386	386	2 967	392	2 165	410	13 357	28 325	13 283	10 515	23.60
4	386	410	2 955	410	2 248	306	13 614	24 584	13 637	10 947	35.26
5	386	386	2 957	385	2 251	321	13 347	24 046	13 346	10 700	23.87
6	386	386	2 971	386	2 234	342	13 463	23 496	13 496	10 000	24.33
7	386	386	2 928	386	2 227	315	13 553	23 562	13 532	10 030	29.52
南佐久	23	23	160	23	119	18	617	927	616	311	25.28
北佐久	28	28	186	28	141	17	823	1 444	823	621	25.06
小縣	33	33	246	33	190	23	909	1 653	897	756	27.62
諏訪	24	24	236	24	173	39	1 016	1 910	1 016	894	36.08
上伊那	31	31	272	31	207	34	1 150	1 946	1 150	796	30.04
下伊那	42	42	235	42	148	45	1 749	2 915	1 749	1 166	23.63
西筑摩	16	16	70	16	48	6	416	832	416	416	35.21
東筑摩	36	36	304	36	236	32	1 332	2 490	1 332	1 158	25.55
南安曇	15	15	123	15	93	15	798	1 428	798	630	17.28
北安曇	17	17	121	17	78	26	584	1 078	584	494	25.31
更級	27	27	160	27	129	4	771	1 404	771	633	22.91
埴科	17	17	133	17	100	16	428	785	428	357	31.15
上高井	15	15	131	15	109	7	463	855	463	392	27.36
下高井	20	20	129	20	105	4	502	676	502	174	22.28
上水内	29	29	202	29	158	15	975	1 825	975	850	13.31
下水内	10	10	93	10	76	7	237	317	237	80	35.21
長野	1	1	95	1	89	5	463	463	463	—	58.24
松本	1	1	28	1	27	—	258	490	250	240	84.73
上田	1	1	4	1	1	2	62	124	62	62	141.98

26. 衛生組合費

	聯合衛生組合費 收入 總數	市町村補助	其他	支出 總數	役員手當	事業費	其他	衛生組合費 收入 總數	市町村補助	其他	支出 總數	役員手當	事業費	其他
	円	円	円	円	円	円	円	円	円	円	円	円	円	円
昭和 3 年	10 437	55 584	44 853	59 445	12 029	29 813	17 603	9 724	656	9 068	9 541	2 302	5 351	1 888
4	70 465	40 315	30 150	63 198	12 879	29 703	20 616	11 494	668	10 826	12 388	2 862	6 493	3 033
5	56 130	35 820	29 310	57 023	12 001	27 562	17 460	10 212	3 582	6 630	7 848	2 004	3 970	1 874
6	52 057	28 820	23 237	44 922	10 328	23 335	11 257	13 385	2 918	10 467	12 671	2 139	6 748	3 784
7	52 544	29 873	22 671	45 774	10 085	22 225	13 464	8 122	496	7 626	8 037	1 492	4 464	2 081
南佐久	2 931	2 609	322	2 609	552	1 729	328	295	180	115	295	—	230	65
北佐久	4 655	2 563	2 092	4 185	832	2 325	1 028	324	—	324	324	204	—	120
小縣	2 639	908	1 731	1 632	428	966	238	740	10	730	732	229	413	90
諏訪	2 461	1 195	1 266	2 500	466	1 668	366	235	28	207	210	68	120	22
上伊那	3 859	2 415	1 444	3 503	1 135	1 594	774	—	—	—	—	—	—	—
下伊那	6 170	1 543	4 627	4 387	748	2 186	1 453	958	75	883	900	132	590	178
西筑摩	2 446	1 219	1 227	2 104	360	1 086	658	—	—	—	—	—	—	—
東筑摩	8 347	6 452	1 895	7 563	2 046	2 782	2 735	81	59	22	37	—	37	—
南安曇	1 806	987	819	1 821	525	824	472	280	—	280	280	80	195	5
北安曇	2 202	1 045	1 157	1 900	445	787	668	195	50	145	31	4	26	1
更級	2 895	2 077	818	2 525	504	1 441	580	49	—	49	49	25	24	—
埴科	831	517	314	731	144	348	239	202	—	202	201	23	121	57
上高井	1 990	898	1 092	1 674	335	821	518	424	16	408	424	49	213	162
下高井	2 207	810	1 397	1 780	363	858	559	653	60	593	634	60	368	206
上水内	2 741	1 804	937	2 758	640	1 179	939	211	18	193	437	70	162	205
下水内	856	371	485	428	153	147	128	193	—	193	193	51	50	92
長野	986	560	426	1 196	—	520	676	1 692	—	1 692	1 700	210	815	675
松本	1 714	1 500	214	1 670	357	687	626	—	—	—	—	—	—	—
上田	808	400	408	808	52	277	479	1 590	—	1 590	1 590	287	1 100	203

27. 傳染病院隔離病舍數

	市町村數	總數	獨立ノモノ	傳染病院隔離病舍數 總數	2町村組合	3町村組合	4町村組合	5町村組合	6町村組合	7町村組合	8町村組合	9町村組合	10町村組合
昭和 3 年	386	247	319	28	5	5	1	6	5	2	1	1	2
4	386	241	220	25	6	4	1	2	3	2	—	1	2
5	386	232	206	26	6	5	1	4	5	2	—	—	3
6	386	224	198	26	7	4	—	3	4	2	2	1	3
7	386	43	16	27	9	4	—	2	4	2	2	2	2
南佐久	23	5	1	4	2	1	—	—	1	—	—	—	—
北佐久	28	4	—	4	1	—	—	—	1	—	—	2	—
小縣	33	3	1	2	—	—	—	—	—	—	1	—	1
諏訪	24	3	2	1	1	—	—	—	—	—	—	—	—
上伊那	31	5	3	2	1	—	—	—	—	1	—	—	—
下伊那	42	3	2	1	1	—	—	—	—	—	—	—	—
西筑摩	16	1	1	—	—	—	—	—	—	—	—	—	—
東筑摩	36	3	—	3	—	3	—	—	—	—	—	—	—
南安曇	15	1	—	1	—	—	—	—	1	—	—	—	—
北安曇	17	2	—	2	—	—	—	2	—	—	—	—	—
更級	27	1	—	1	—	—	—	—	—	—	1	—	—
埴科	17	3	1	2	—	—	—	—	1	—	—	—	1
上高井	15	—	—	—	—	—	—	—	—	—	—	—	—
下高井	20	1	1	—	—	—	—	—	—	—	—	—	—
上水内	29	3	—	3	2	—	—	—	—	1	—	—	—
下水内	10	2	2	—	—	—	—	—	—	—	—	—	—
長野	1	1	1	—	—	—	—	—	—	—	—	—	—
松本	1	1	—	1	1	—	—	—	—	—	—	—	—
上田	1	1	1	—	—	—	—	—	—	—	—	—	—

28. 肺結核死亡

	總死亡 總數	男	女	肺結核死亡 總數	男	女	死亡千ニ付肺結核死亡 總數	男	女	人口萬ニ對スル肺結核死亡
昭和 3 年	30 141	15 413	14 728	1 462	672	790	48.50	43.59	53.63	—
4	29 851	15 357	14 494	1 158	558	600	38.93	36.54	41.45	6.90
5	28 992	14 762	14 230	1 046	506	540	36.07	34.27	37.94	6.09
6	29 179	14 919	14 260	1 199	523	676	41.09	35.05	47.40	6.91
7	28 195	14 442	13 753	1 323	618	705	46.92	42.79	51.26	7.55
南佐久	1 235	630	605	52	26	26	42.10	41.26	42.97	6.69
北佐久	1 560	796	764	92	37	55	58.97	46.48	71.98	8.85
小縣	1 969	1 009	960	69	37	32	35.11	36.66	33.33	5.66
諏訪	2 395	1 256	1 139	107	49	58	44.67	39.16	50.92	5.45
上伊那	2 379	1 204	1 175	72	33	39	30.26	27.40	33.19	4.63
下伊那	2 948	1 529	1 419	166	81	85	56.30	52.97	59.90	8.64
西筑摩	1 016	533	483	36	13	23	35.43	24.39	47.61	6.05
東筑摩	2 433	1 251	1 182	87	36	51	35.75	28.77	43.14	6.43
南安曇	964	478	486	38	19	19	39.41	39.74	39.09	6.44
北安曇	1 015	533	482	43	22	21	42.36	41.27	43.56	7.01
更級	1 530	753	777	63	31	32	41.17	41.16	41.18	7.93
埴科	919	468	451	41	17	24	44.61	36.32	53.21	7.40
上高井	1 088	532	556	64	23	41	58.82	43.23	73.74	10.56
下高井	1 246	652	594	80	44	36	64.20	67.48	60.60	12.28
上水内	2 228	1 145	1 083	94	43	51	42.19	37.55	47.09	8.91
下水内	692	341	351	38	17	21	54.51	49.85	59.82	10.91
長野	1 124	596	528	77	43	34	68.50	72.14	64.39	10.02
松本	940	482	458	68	32	36	72.34	65.43	78.60	8.99
上田	514	254	260	36	15	21	70.03	59.05	80.76	9.97

29. 肺結核死亡者年齢別

	總數	0–1	1–5	6–10	11–15	16–20	21–25	26–30	31–35	36–40	41–45	46–50	51–55	56–60	61–65	66–70	70以上
昭和 3 年	1 462	3	23	11	53	267	318	218	144	94	95	70	—	—	29	24	17
4	1 158	5	4	9	38	219	278	203	121	82	40	52	44	30	16	11	6
5	1 046	4	1	4	39	215	251	178	104	62	41	46	41	25	20	11	4
6	1 199	1	4	9	40	231	310	179	141	64	52	49	42	42	22	9	4
7	1 323	1	11	9	36	264	310	223	141	81	67	57	42	42	13	22	13
總數 男	618	—	4	4	6	91	137	115	74	48	37	28	24	25	8	12	5
總數 女	705	1	7	5	30	173	164	108	67	33	30	29	18	17	5	10	8
南佐久 男	26	—	—	—	—	4	5	5	3	4	2	1	—	2	—	—	—
南佐久 女	26	—	—	—	3	7	5	2	3	2	2	1	1	—	—	—	—
北佐久 男	37	—	—	1	1	7	7	9	3	3	2	3	—	1	—	—	—
北佐久 女	55	—	1	1	1	14	13	11	4	1	2	3	3	—	—	—	1
小縣 男	37	—	—	—	1	2	9	10	5	2	2	3	—	1	—	1	1
小縣 女	32	—	—	—	1	6	11	4	2	2	1	4	—	1	—	—	—
諏訪 男	49	—	—	—	—	7	11	9	9	5	3	2	2	1	—	—	—
諏訪 女	58	—	1	—	3	17	12	8	6	3	2	3	1	—	1	1	—
上伊那 男	33	—	—	—	—	3	3	9	7	2	4	1	1	2	—	1	—
上伊那 女	39	—	1	—	2	13	5	5	4	3	—	2	—	2	1	1	—
下伊那 男	81	—	1	1	—	12	18	13	10	7	6	2	4	4	1	2	—
下伊那 女	85	—	1	1	4	21	14	19	10	4	3	2	1	4	—	—	1
西筑摩 男	13	—	1	—	—	3	4	1	2	1	—	—	1	—	—	—	—
西筑摩 女	23	—	—	—	1	4	4	5	3	2	3	1	—	—	—	—	—
東筑摩 男	36	—	—	1	1	4	7	11	4	2	2	2	1	1	—	—	—
東筑摩 女	51	—	—	1	3	11	8	6	6	5	3	3	—	5	—	—	—
南安曇 男	19	—	—	—	—	1	6	4	3	2	—	1	2	—	—	—	—
南安曇 女	19	—	—	—	—	4	5	6	—	—	3	1	—	—	—	—	—
北安曇 男	22	—	1	—	—	2	3	7	4	2	2	—	—	—	—	1	—
北安曇 女	21	—	—	—	2	2	8	4	—	1	—	1	1	—	—	2	—
更級 男	31	—	—	—	—	7	8	4	3	5	—	1	—	2	1	1	—
更級 女	32	—	—	—	1	10	9	5	2	—	2	—	—	1	—	1	—
埴科 男	17	—	—	—	—	6	2	1	3	1	1	1	—	1	—	—	1
埴科 女	24	—	—	1	—	4	10	3	1	2	1	—	—	2	—	—	—
上高井 男	23	—	—	—	—	6	5	2	1	1	1	—	3	2	2	—	—
上高井 女	41	1	1	—	1	12	14	3	2	3	1	2	—	—	—	1	—
下高井 男	44	—	—	—	1	8	8	9	4	—	2	1	3	2	1	4	1
下高井 女	36	—	1	—	1	10	6	7	4	—	1	—	3	1	—	1	1
上水内 男	43	—	—	1	2	5	17	7	1	2	4	—	1	1	2	—	—
上水内 女	51	—	—	—	3	14	14	3	7	2	1	2	—	—	—	2	3
下水内 男	17	—	—	—	—	2	4	4	1	3	—	1	2	—	—	—	—
下水内 女	21	—	—	—	—	7	5	3	3	—	1	1	—	—	1	—	—
長野 男	43	—	—	—	—	4	10	3	3	3	4	7	2	3	—	2	2
長野 女	34	—	—	—	1	4	7	7	5	—	1	1	3	1	1	1	2
松本 男	32	—	1	—	—	5	8	3	5	2	1	3	1	2	1	—	—
松本 女	36	—	1	1	2	8	11	3	3	2	3	—	2	—	—	—	—
上田 男	15	—	—	—	—	3	2	4	3	1	1	—	1	—	—	—	—
上田 女	21	—	—	—	1	5	3	4	2	1	—	1	3	—	1	—	—

30. 肺結核死亡者職業別

		總數	農耕、蠶業、畜産業	林業	漁業、製鹽業	採鑛冶金業	土石採取業	窯業	金屬工業	機械器具製造業	化學工業	纖維工業	紙工業	皮革、骨、角、甲、羽毛品類製造業	木、竹類ニ關スル製造業	飲食料品、嗜好品製造業	被服、身ノ廻リ品製造業	土木建築業	製本、製版印刷業	學藝、娯樂、裝飾品製造業	瓦斯、電氣及天然力利用ニ關スル業	其他ノ工業	物品販賣業	媒介周旋業	金融保險業	物品賃貸、預リ業	旅館、飲食店、浴場	其他ノ商業	通信業	運輸業	陸海軍人	官吏、公吏、雇傭	宗教ニ關スル業	教育ニ關スル業	醫務ニ關スル業	法務ニ關スル業	記者、著述者	藝術家	其ノ他ノ自由業	其ノ他ノ有業者	家事使用人	收入ニ依ル者	無職業
昭和5年	男	506	167	—	1	4	2	—	—	3	—	14	1	—	1	6	10	32	3	1	1	—	—	1	1	—	10	26	1	7	11	17	4	4	4	—	—	—	—	18	—	—	144
	女	540	142	—	—	—	—	—	—	—	—	122	—	—	—	—	1	1	—	—	—	—	—	—	—	—	—	1	—	2	—	—	1	1	2	—	—	—	—	11	—	—	266
6	男	523	190	—	—	—	—	—	—	1	—	30	—	2	2	12	22	7	13	11	5	—	8	1	—	—	10	4	1	3	2	22	3	1	6	—	—	2	—	—	3	—	162
	女	676	161	—	—	—	—	—	—	—	—	176	—	—	—	1	4	—	—	—	—	—	1	—	—	—	1	1	—	—	—	—	1	1	2	—	—	—	—	—	—	—	327
7	男	618	236	—	—	—	—	—	—	3	—	7	3	11	11	1	9	10	9	2	8	—	13	—	7	1	3	5	6	14	—	23	3	13	—	1	1	2	—	9	—	—	218
	女	705	187	—	—	—	—	—	—	—	—	126	—	—	—	—	3	—	—	—	—	—	2	—	2	—	4	3	—	—	—	2	1	3	4	—	—	—	—	6	1	—	361
南佐久	男	26	8	—	—	—	—	—	—	—	—	—	—	1	1	—	1	1	—	—	—	—	1	—	—	—	—	—	1	2	—	3	—	—	—	—	—	—	—	—	—	—	8
	女	26	6	—	—	—	—	—	—	—	—	5	—	—	—	—	—	—	—	—	—	—	—	—	—	—	—	—	—	—	—	—	—	1	—	—	—	—	—	—	—	—	14
北佐久	男	37	12	—	—	—	—	—	—	—	—	—	—	1	1	—	—	—	1	—	3	—	—	—	1	—	—	—	—	2	—	1	—	2	—	—	—	—	—	1	—	—	13
	女	55	15	—	—	—	—	—	—	—	—	10	—	—	—	—	—	—	—	—	—	—	—	—	—	—	—	1	—	—	—	—	—	—	—	—	—	—	—	—	—	—	29
小縣	男	37	12	—	—	—	—	—	—	—	—	—	—	—	—	—	—	—	—	1	—	—	—	—	1	—	1	1	—	2	—	1	—	1	—	—	—	—	—	—	—	—	16
	女	32	10	—	—	—	—	—	—	—	—	3	—	—	—	—	—	—	—	—	—	—	—	—	—	—	1	—	—	—	—	—	—	—	1	—	—	—	—	—	—	—	16
諏訪	男	49	18	—	—	—	—	—	—	—	—	2	—	4	4	—	1	4	1	—	—	—	—	—	—	—	—	1	—	—	—	—	—	—	—	—	—	—	—	—	—	—	18
	女	58	12	—	—	—	—	—	—	—	—	9	—	—	—	—	—	—	—	—	—	—	—	—	1	—	—	—	—	—	—	—	—	1	—	—	—	—	—	1	—	—	34
上伊那	男	33	17	—	—	—	—	—	—	—	—	1	—	2	2	—	—	—	1	—	1	—	1	—	—	—	—	—	—	—	—	1	—	2	—	—	—	—	—	—	—	—	7
	女	39	12	—	—	—	—	—	—	—	—	11	—	—	—	—	—	—	—	—	—	—	—	—	—	—	—	—	—	—	—	—	—	—	1	—	—	—	—	—	—	—	15
下伊那	男	81	31	—	—	—	—	—	—	—	—	1	—	—	—	—	3	—	—	—	—	—	3	—	1	—	—	—	1	3	—	3	—	3	—	1	1	—	—	—	—	—	30
	女	85	17	—	—	—	—	—	—	—	—	7	—	—	—	—	1	—	—	—	—	—	1	—	1	—	1	1	—	—	—	—	1	—	—	—	—	—	—	—	1	—	54
西筑摩	男	13	4	—	—	—	—	—	—	—	—	—	—	—	—	—	—	2	1	—	—	—	—	—	—	—	—	—	—	—	—	1	1	—	—	—	—	—	—	—	—	—	4
	女	23	7	—	—	—	—	—	—	—	—	4	—	—	—	—	—	—	—	—	—	—	—	—	—	—	—	—	—	—	—	1	—	—	—	—	—	—	—	—	—	—	11
東筑摩	男	36	20	—	—	—	—	—	—	1	—	—	—	—	—	—	—	1	—	—	—	—	—	—	1	—	—	—	1	1	—	1	—	—	—	—	—	—	—	—	—	—	10
	女	51	26	—	—	—	—	—	—	—	—	9	—	—	—	—	—	—	—	—	—	—	—	—	—	—	—	—	—	—	—	—	—	—	—	—	—	—	—	—	—	—	16
南安曇	男	19	9	—	—	—	—	—	—	—	—	—	—	2	2	—	—	—	—	—	—	—	—	—	—	—	—	—	—	1	—	1	—	—	—	—	—	—	—	1	—	—	5
	女	19	1	—	—	—	—	—	—	—	—	6	—	—	—	—	—	—	—	—	—	—	—	—	—	—	—	—	—	—	—	—	—	—	—	—	—	—	—	—	—	—	12
北安曇	男	22	11	—	—	—	—	—	—	—	—	—	—	1	1	—	—	—	—	—	—	—	—	—	2	—	1	—	—	1	—	—	1	—	—	—	—	—	—	—	—	—	5
	女	21	12	—	—	—	—	—	—	—	—	2	—	—	—	—	—	—	—	—	—	—	1	—	—	—	—	—	—	—	—	—	—	—	—	—	—	—	—	—	—	—	6
更級	男	31	13	—	—	—	—	—	—	1	—	—	—	—	—	1	1	—	—	—	1	—	—	—	—	—	—	—	—	2	—	1	—	—	—	—	—	—	—	—	—	—	11
	女	32	3	—	—	—	—	—	—	—	—	9	—	—	—	—	—	—	—	—	—	—	—	—	—	—	1	—	—	—	—	—	—	—	—	—	—	—	—	—	—	—	19
埴科	男	17	5	—	—	—	—	—	—	—	—	—	—	—	—	—	—	—	1	—	—	—	—	—	—	—	—	—	—	—	—	—	1	1	—	—	—	—	—	—	—	—	9
	女	24	4	—	—	—	—	—	—	—	—	4	—	—	—	—	—	—	—	—	—	—	—	—	—	—	—	—	—	—	—	—	—	—	—	—	—	—	—	—	—	—	16
上高井	男	23	7	—	—	—	—	—	—	—	—	1	—	—	—	—	1	1	—	—	—	—	1	—	—	—	—	—	—	—	—	—	—	—	—	—	—	—	—	2	—	—	10
	女	41	9	—	—	—	—	—	—	—	—	18	—	—	—	—	—	—	—	—	—	—	—	—	—	—	—	—	—	—	—	—	—	—	1	—	—	—	—	—	—	—	13
下高井	男	44	25	—	—	—	—	—	—	—	—	—	—	—	—	—	—	1	1	—	—	—	—	—	—	1	—	1	—	—	—	—	—	1	—	—	—	—	—	3	—	—	11
	女	36	15	—	—	—	—	—	—	—	—	11	—	—	—	—	—	—	—	—	—	—	—	—	—	—	—	—	—	—	—	—	—	—	—	—	—	—	—	1	—	—	9
上水内	男	43	24	—	—	—	—	—	—	—	—	1	—	—	—	—	1	—	—	—	2	—	—	—	1	—	—	—	1	—	—	2	—	2	—	—	—	1	—	—	—	—	8
	女	51	22	—	—	—	—	—	—	—	—	9	—	—	—	—	2	—	—	—	—	—	—	—	—	—	1	1	—	—	—	—	—	—	—	—	—	—	—	—	—	—	16
下水内	男	17	12	—	—	—	—	—	—	—	—	—	—	—	—	—	—	—	—	—	—	—	—	—	—	—	—	1	1	—	—	—	—	—	—	—	—	—	—	1	—	—	2
	女	21	8	—	—	—	—	—	—	—	—	3	—	—	—	—	—	—	—	—	—	—	—	—	—	—	—	—	—	—	—	—	—	—	—	—	—	—	—	1	—	—	9
長野	男	43	4	—	—	—	—	—	—	1	—	1	3	—	—	—	—	—	2	—	—	—	3	—	—	—	—	1	—	—	—	3	—	—	—	—	—	—	—	1	—	—	24
	女	34	1	—	—	—	—	—	—	—	—	—	—	—	—	—	—	—	—	—	—	—	—	—	—	—	—	—	—	—	—	—	—	—	1	—	—	—	—	—	—	—	32
松本	男	32	3	—	—	—	—	—	—	—	—	—	—	—	—	—	—	—	1	—	1	—	3	—	—	—	1	—	1	—	—	3	—	—	—	—	—	1	—	—	—	—	18
	女	36	3	—	—	—	—	—	—	—	—	5	—	—	—	—	—	—	—	—	—	—	—	—	—	—	—	—	—	—	—	—	—	—	—	—	—	—	—	3	—	—	25
上田	男	15	1	—	—	—	—	—	—	—	—	—	—	—	—	—	1	—	—	—	—	—	1	—	—	—	—	—	—	—	—	2	—	1	—	—	—	—	—	—	—	—	9
	女	21	4	—	—	—	—	—	—	—	—	5	—	—	—	—	—	—	—	—	—	—	—	—	—	—	—	—	—	—	—	—	—	1	—	—	—	—	—	—	—	—	15

31. 接客業者及小學兒童トラホーム檢診

	接客業者			小學校兒童		
	檢診済人員	患者	%	檢診済人員	患者	%
總數	**59 753**	**2 320**	**3.88**	**284 406**	**12 390**	**4.35**
南佐久	3 228	95	2.94	13 481	703	5.28
北佐久	4 548	363	7.98	17 351	1 224	7.62
小縣	3 220	73	2.26	19 695	751	3.81
諏訪	5 685	141	2.48	24 715	1 258	5.00
上伊那	—	—	—	27 015	759	2.81
下伊那	2 957	119	4.02	33 043	369	1.11
西筑摩	2 246	97	4.31	9 948	173	1.73
東筑摩	2 668	74	2.77	23 477	740	3.15
南安曇	2 360	63	2.66	9 868	309	3.13
北安曇	2 324	53	2.28	10 261	410	3.11
更級	3 478	163	4.68	14 306	949	6.32
埴科	2 114	139	6.57	9 713	476	4.90
上高井	1 980	84	4.24	9 740	1 033	10.59
下高井	2 312	51	2.20	10 838	346	3.19
上水内	8 319	336	4.03	19 122	1 622	8.48
下水内	1 556	23	1.47	5 928	269	4.53
長野	3 093	240	7.75	10 997	508	4.62
松本	5 403	149	2.75	9 479	272	4.87
上田	2 262	57	2.51	5 429	224	4.12

32. トラホーム治療所

郡市町村名	開設日數	受療患者總數	受療患者ノ内 全治者	受療患者ノ内 未治者	受療患者百ニ付全治者	手術者
總數	**150**	**621**	**133**	**488**	**21.41**	**72**
上高井郡 須坂町	45	206	38	168	18.44	5
上高井郡 井上村	60	106	43	63	40.56	27
上高井郡 豊洲村	45	309	52	257	16.82	40

33. 壯丁トラホーム花柳病患者 (徴兵檢査成績)

	壯丁總數	トラホーム患者	壯丁千人ニ付	花柳病患者 總數	黴毒	軟性下疳	淋病	區別不明	壯丁千ニ付
昭和3年	15 062	2 642	17.54	76	20	20	36	—	5.00
4	15 093	784	51.94	81	15	15	51	—	5.37
5	15 893	1 138	72.60	87	5	25	57	—	4.08
6	15 805	2 875	181.90	82	14	5	63	—	5.18
7	**20 405**	**603**	**29.55**	**69**	**12**	**14**	**43**	—	**3.38**
南佐久	929	29	31.21	1	1	—	—	—	1.07
北佐久	1 270	51	40.15	—	—	—	—	—	—
小縣	1 495	32	21.40	5	1	1	3	—	3.34
諏訪	1 477	65	44.00	8	1	—	7	—	5.41
上伊那	1 970	2	1.01	2	—	—	2	—	1.01
下伊那	2 094	24	11.46	3	1	—	2	—	1.43
西筑摩	636	24	37.73	—	—	—	—	—	—
東筑摩	1 812	59	32.56	13	1	5	7	—	7.17
南安曇	747	8	10.70	1	—	—	1	—	1.33
北安曇	669	16	23.91	2	—	—	1	—	2.98
更級	1 144	63	55.06	4	2	—	2	—	3.49
埴科	861	21	24.39	5	1	2	2	—	5.80
上高井	741	32	43.18	5	—	1	4	—	6.74
下高井	878	21	23.91	6	—	1	5	—	6.83
上水内	1 528	102	66.75	5	2	2	1	—	3.27
下水内	502	18	35.85	3	2	—	1	—	5.97
長野	718	24	33.42	1	—	—	1	—	1.39
松本	545	5	9.17	3	—	1	2	—	5.50
上田	389	7	17.99	2	—	—	2	—	5.14

34. 第一期種痘成績

		公種痘 總數	善感人員	不善感人員	檢診未了人員	私種痘 總數	善感人員	不善感人員	未種痘人員
昭和3年	1回	45 926	44 877	1 049	4 571	246	243	3	6 326
	2回	2 451	2 191	260	538	4	4	—	412
4	1	48 721	47 537	1 184	2 811	217	216	1	5 554
	2	2 811	2 534	277	406	3	3	—	742
5	1	46 223	44 799	1 424	2 731	178	174	4	2 731
	2	2 679	2 350	329	596	27	27	—	596
6	1	50 313	45 817	1 386	3 110	142	137	5	—
	2	3 538	2 508	335	695	2	2	—	—
7	1	**48 512**	**45 000**	**1 156**	**2 356**	**142**	**142**	—	**6 600**
	2	**2 386**	**1 850**	**319**	**217**	**14**	**14**	—	**938**
南佐久	1	2 622	2 439	67	116	—	—	—	257
	2	—	—	—	—	—	—	—	—
北佐久	1	3 144	2 891	46	207	3	3	—	225
	2	91	60	3	28	—	—	—	28
小縣	1	3 151	2 855	63	233	2	2	—	415
	2	270	170	15	85	—	—	—	124
諏訪	1	4 772	4 482	70	220	26	26	—	460
	2	113	97	11	5	2	2	—	8
上伊那	1	4 430	4 000	87	343	—	—	—	371
	2	286	224	18	44	—	—	—	55
下伊那	1	4 710	4 462	76	172	—	—	—	898
	2	392	316	58	18	—	—	—	403
西筑摩	1	1 676	1 470	149	57	1	1	—	270
	2	101	77	16	8	—	—	—	26
東筑摩	1	3 770	3 536	161	73	3	3	—	716
	2	201	162	37	2	—	—	—	113
南安曇	1	1 663	1 537	36	90	3	3	—	104
	2	115	89	10	16	—	—	—	4
北安曇	1	1 740	1 649	69	22	1	1	—	210
	2	150	106	44	—	—	—	—	17
更級	1	2 287	2 096	85	106	43	43	—	247
	2	87	69	18	—	—	—	—	11
埴科	1	1 598	1 535	23	40	—	—	—	290
	2	127	113	14	—	—	—	—	44
上高井	1	1 673	1 552	11	110	4	4	—	165
	2	87	79	3	5	—	—	—	5
下高井	1	2 031	1 930	29	72	—	—	—	374
	2	74	69	5	—	—	—	—	22
上水内	1	3 450	3 074	115	261	1	1	—	298
	2	209	170	35	4	—	—	—	53
下水内	1	1 161	1 064	40	57	—	—	—	105
	2	27	27	—	—	—	—	—	22
長野	1	1 899	1 800	15	84	17	17	—	481
	2	14	9	5	—	12	12	—	—
松本	1	1 819	1 757	8	54	35	35	—	563
	2	18	7	9	2	—	—	—	3
上田	1	916	871	6	39	3	3	—	151
	2	24	6	18	—	—	—	—	—

35. 第二期種痘成績

		公種痘				私種痘			
		總數	善感人員	不善感人員	檢診未了人員	總數	善感人員	不善感人員	未種痘人員
昭和 3年	1回	35 131	27 847	7 304	1 036	16	13	3	1 474
	2回	4 854	1 659	3 195	155	2	1	1	221
4	1	40 195	32 226	7 769	879	6	6	—	1 881
	2	4 197	1 638	2 559	134	—	—	—	197
5	1	39 253	30 287	8 966	1 053	3	3	—	6 448
	2	4 365	1 395	2 968	249	1	1	—	861
6	1	39 739	29 757	8 625	1 357	15	8	7	2 375
	2	4 746	1 634	2 880	232	—	—	—	553
7	1	**41 697**	**32 346**	**8 459**	**892**	**5**	**4**	**1**	**2 117**
	2	**4 128**	**1 411**	**2 613**	**104**	—	—	—	**404**
南佐久	1	2 068	1 349	671	48	—	—	—	128
	2	150	98	52	—	—	—	—	21
北佐久	1	2 646	2 386	200	60	—	—	—	63
	2	48	29	6	13	—	—	—	13
小縣	1	2 862	1 877	857	128	—	—	—	205
	2	514	173	335	6	—	—	—	37
諏訪	1	4 007	3 166	816	25	4	4	—	143
	2	202	18	184	—	—	—	—	3
上伊那	1	3 806	2 747	923	136	—	—	—	129
	2	437	125	256	56	—	—	—	10
下伊那	1	4 571	3 606	832	133	—	—	—	416
	2	347	185	161	—	—	—	—	181
西筑摩	1	1 552	875	660	17	—	—	—	66
	2	145	35	105	5	—	—	—	20
東筑摩	1	3 245	2 482	720	43	—	—	—	262
	2	290	119	166	5	—	—	—	16
南安曇	1	1 401	1 007	381	13	—	—	—	43
	2	351	65	284	2	—	—	—	9
北安曇	1	1 396	1 121	275	—	—	—	—	71
	2	308	76	231	1	—	—	—	10
更級	1	1 929	1 547	273	109	—	—	—	80
	2	62	21	41	—	—	—	—	—
埴科	1	1 203	955	236	12	—	—	—	223
	2	129	39	90	—	—	—	—	26
上高井	1	1 450	1 211	204	35	—	—	—	89
	2	116	68	41	7	—	—	—	5
下高井	1	1 812	1 560	236	16	—	—	—	66
	2	75	27	44	4	—	—	—	4
上水内	1	2 805	2 219	524	62	—	—	—	71
	2	470	176	290	4	—	—	—	36
下水内	1	1 004	756	248	—	—	—	—	18
	2	176	57	119	—	—	—	—	12
長野	1	1 757	1 641	66	50	1	—	1	—
	2	1	1	—	—	—	—	—	—
松本	1	1 425	1 133	292	—	—	—	—	20
	2	189	60	129	—	—	—	—	1
上田	1	758	708	45	5	—	—	—	24
	2	118	39	79	—	—	—	—	—

36. 娼妓健康診斷及娼妓有病者百ニ付病類 (1)

	娼妓年末現在	娼妓一日平均人員	健康診斷總人員	同上ノ内有病人員	健康診斷人員百ニ對スル有病者	患者治療日數	患者一人平均治療日數
昭和 3年	626	643	35 994	487	1.34	9 246	19
4	549	605	30 598	422	1.37	8 244	19
5	557	559	24 965	253	1.01	5 068	16
6	532	535	33 292	214	0.64	5 343	25
7	**522**	**543**	**31 000**	**227**	**0.73**	**4 943**	**22**
岩村田 北佐久郡岩村田町	30	33	1 892	3	0.15	44	14
上田 上田市	52	54	3 201	17	0.53	406	24
上田 小縣郡長久保新町	8	9	504	8	1.58	137	18
上田 埴科郡坂城町	24	28	1 662	2	0.12	13	6
諏訪 諏訪郡上諏訪町	22	29	1 817	3	0.16	88	29
諏訪 同郡下諏訪町	27	23	1 320	9	0.68	178	20
飯田 下伊那郡飯田町	47	48	2 715	25	0.92	343	14
松本 東筑摩郡本郷村	113	110	6 046	67	1.11	1 343	20
松本 同郡塩尻町	32	35	2 038	16	0.78	209	13
平穂 下高井郡平穂村	44	45	2 542	16	0.62	516	32
長野 長野市	123	129	7 263	61	0.84	1 665	27

36. 娼妓健康診斷及娼妓有病者百ニ付病類 (2)

	總數	黴毒	淋病	軟性下疳	梅毒	傳染病皮膚病	結核性疾病	癩病	トラホーム	其他
昭和 3年	—	20.87	47.91	21.91	9.28	—	—	—	—	—
4	100.00	16.74	46.10	24.54	12.15	0.46	—	—	—	—
5	100.00	14.62	53.75	27.66	9.67	—	—	—	—	1.58
6	100.00	21.23	38.68	34.43	0.47	—	—	—	3.30	1.88
7	**100.00**	**19.82**	**36.12**	**37.88**	—	**1.76**	—	—	**0.88**	**3.52**
上田治療院 岩村田	100.00	33.33	66.66	—	—	—	—	—	—	—
上田治療院 上田	100.00	5.88	52.94	35.25	—	—	—	—	—	5.88
上田治療院 坂城	100.00	—	50.00	—	—	50.00	—	—	—	12.50
上田治療院 長久保	100.00	12.50	—	75.00	—	—	—	—	—	—
松本治療院 上諏訪	100.00	—	33.33	66.66	—	—	—	—	—	—
松本治療院 下諏訪	100.00	33.33	22.22	33.33	—	—	—	—	11.11	—
松本治療院 横田	100.00	12.00	84.00	—	—	4.47	—	—	—	7.46
松本治療院 塩尻	100.00	8.95	29.85	49.25	—	—	—	—	—	—
飯田治療院 飯田	100.00	12.50	18.75	68.75	—	—	—	—	—	4.00
長野治療院 平穂	100.00	18.75	56.25	25.00	—	—	—	—	—	—
長野治療院 鶴賀	100.00	40.98	22.95	34.42	—	—	—	—	1.63	—

37. 中毒患者 (藥物中毒) (1)

	總數 患者	總數 同上中死亡	故意 患者	故意 同上中死亡	過誤 患者	過誤 同上中死亡	被害 患者	被害 同上中死亡
昭和 3年	43	22	37	20	6	2	—	—
4	83	24	83	24	—	—	—	—
5	101	36	92	34	9	2	—	—
6	100	25	84	21	15	4	1	—
7	**110**	**37**	**102**	**37**	**14**	—	—	—
阿片及モルヒネノ類	1	—	1	—	—	—	—	—
ストリキニーネ	1	—	—	—	1	—	—	—
石炭酸	2	—	—	—	2	—	—	—
フォルマリン	7	3	6	3	1	—	—	—
青酸ノ類	1	1	1	1	—	—	—	—
醋酸	5	2	4	2	1	—	—	—
硫酸	1	1	1	1	—	—	—	—
塩酸	5	5	5	5	—	—	—	—
硝酸	2	—	2	—	—	—	—	—
苛性アルカリ	1	—	—	—	1	—	—	—
亞砒酸及其ノ製劑	—	—	—	—	—	—	—	—
水銀及汞劑	10	7	10	7	—	—	—	—
沃度及其ノ化合物並其ノ製劑	—	—	—	—	—	—	—	—
爾他ノ醫藥品工業藥品	7	2	6	2	1	—	—	—
揮發油又ハ石油	—	—	—	—	—	—	—	—
カルモチン	58	14	55	14	3	—	—	—
アダリン	5	—	5	—	—	—	—	—
ヴェロナール	3	2	3	2	—	—	—	—
デアール	—	—	—	—	—	—	—	—
其ノ他	7	—	3	—	4	—	—	—

37. 中毒患者 (藥物以外) (2)

	總數		故意		過誤		被害	
	患者	同上中死者	患者	同上中死者	患者	同上中死者	患者	同上中死者
昭和 3 年	52	47	46	44	6	3	—	—
4	105	56	88	53	17	3	—	—
5	—	—	—	—	—	—	—	—
6	99	44	87	39	12	5	—	—
7	157	45	69	40	88	5	—	—
燐	73	41	68	40	5	1	—	—
其ノ他ノ魚介類	35	—	—	—	35	—	—	—
菌蕈類	25	4	—	—	25	4	—	—
毒うつぎ	—	—	—	—	—	—	—	—
腐敗飲食物	23	—	—	—	23	—	—	—
其ノ他ノ植物類	1	—	1	—	—	—	—	—

38. 結核檢診

	健康診斷人員			患者ト決定シタル人員			從業禁止ヲ命ジタル人員		
	總數	男	女	總數	男	女	總數	男	女
總數	59 482	29 380	30 102	15	8	7	12	5	7
宿屋	6 522	2 684	3 838	—	—	—	—	—	—
娼妓	257	—	257	—	—	—	—	—	—
劇場	215	136	79	—	—	—	—	—	—
鍼灸按摩業	817	523	294	—	—	—	—	—	—
人力車夫	186	186	—	—	—	—	—	—	—
活動寫眞	—	—	—	—	—	—	—	—	—
質屋	273	153	120	—	—	—	—	—	—
古物商	3 370	2 600	770	1	1	—	1	1	—
給仕婦	—	—	—	—	—	—	—	—	—
貸席	—	—	—	—	—	—	—	—	—
酌婦	392	—	392	—	—	—	—	—	—
產婆	401	—	401	1	—	1	1	—	1
理髮店	4 688	2 283	2 405	—	—	—	—	—	—
湯屋	947	490	457	1	1	—	1	1	—
雇婦女	—	—	—	—	—	—	—	—	—
藝妓	1 904	—	1 904	—	—	—	—	—	—
料理店	8 320	3 272	5 048	4	1	3	3	—	3
藝妓置屋	8	—	8	—	—	—	—	—	—
貸座敷	740	291	449	—	—	—	—	—	—
看護婦	272	—	272	—	—	—	—	—	—
飲食店	6 125	2 784	3 341	1	1	—	1	1	—
牛乳店	388	317	71	—	—	—	—	—	—
魚肉販賣商	3 661	2 377	1 284	—	—	—	—	—	—
肉屠腐業	1 611	975	636	—	—	—	—	—	—
豆腐商	12 578	6 610	5 968	4	2	2	3	1	2
製麺業	55	29	26	1	—	1	1	—	1
青物商	416	224	192	—	—	—	—	—	—
脂屋	6	4	2	—	—	—	—	—	—
飴賣子	—	—	—	—	—	—	—	—	—
薯揚子商	526	305	221	—	—	—	—	—	—
貸布團業	11	8	3	—	—	—	—	—	—
古着屋	—	—	—	—	—	—	—	—	—
酒醬油店	581	416	165	—	—	—	—	—	—
貸本業	5	3	2	—	—	—	—	—	—
煮染業	43	27	16	—	—	—	—	—	—
飲料水販賣業	2	2	—	—	—	—	—	—	—
蒟蒻製造業	14	9	5	—	—	—	—	—	—
飲食物器具販賣業	11	5	6	—	—	—	—	—	—
遊戯場業	152	84	68	—	—	—	—	—	—
自動車業	838	737	101	1	1	—	1	1	—
口入業	9	6	3	—	—	—	—	—	—
雑貨店	72	38	34	—	—	—	—	—	—
其他	3 066	1 794	1 272	1	1	—	—	—	—

39. 藝妓雇婦檢診

	檢診人員		未檢診人員		花柳病		其他ノ疾病	
	藝妓	雇婦女	藝妓	雇婦女	藝妓	雇婦女	藝妓	雇婦女
昭和 3年 1回	33 881	8 235	2 116	212	199	118	3	1
2回	33 866	7 623	2 017	205	194	886	4	2
總數	67 747	15 858	4 133	417	393	20	7	3
一回平均	2 822	660	172	17	19	8	3	0.1
4 1	35 716	8 760	1 898	164	106	66	21	—
4 2	32 910	8 784	1 944	151	100	50	20	—
4 總數	68 626	17 544	3 742	315	206	116	41	—
一回平均	2 859	701	155	13	8	4	1	—
5 1	30 860	9 636	2 506	182	85	76	3	—
5 2	30 826	9 463	2 479	209	93	47	3	—
5 總數	61 686	19 099	4 985	391	178	123	6	—
一回平均	2 570	795	207	16	7	5	1	—
6 1	28 150	9 764	2 934	257	126	157	33	23
6 2	28 002	9 893	2 921	254	137	147	31	15
6 總數	56 152	19 657	5 855	511	263	304	64	38
一回平均	2 340	819	244	21	11	13	3	2
7 1	24 667	10 311	4 183	458	175	294	61	—
7 2	24 652	10 458	4 127	484	167	285	63	—
7 總數	49 319	20 769	8 310	942	342	579	124	—
一回平均	2 055	865	345	39	14	24	5	—
1月 1	2 315	878	227	24	9	22	6	—
1月 2	2 266	880	261	31	17	17	6	—
2月 1	2 225	861	297	20	15	20	5	—
2月 2	2 182	847	322	22	13	20	4	—
3月 1	2 156	814	322	31	19	23	4	—
3月 2	2 145	834	318	34	14	24	4	—
4月 1	2 163	823	296	39	13	25	5	—
4月 2	2 192	851	299	44	15	24	5	—
5月 1	2 123	820	345	42	22	31	4	—
5月 2	2 099	839	381	42	17	28	4	—
6月 1	2 007	852	426	45	13	24	4	—
6月 2	2 011	872	411	55	16	23	4	—
7月 1	1 960	882	466	33	19	23	4	—
7月 2	1 926	919	451	39	13	15	4	—
8月 1	1 901	885	452	44	13	21	3	—
8月 2	1 939	912	427	40	15	30	6	—
9月 1	1 935	895	392	48	14	26	6	—
9月 2	1 933	871	384	43	11	30	8	—
10月 1	1 936	858	330	55	10	30	8	—
10月 2	1 980	873	308	58	17	31	8	—
11月 1	1 993	878	319	42	18	30	6	—
11月 2	1 951	870	330	43	15	28	5	—
12月 1	1 953	865	311	35	10	19	6	—
12月 2	2 028	890	235	33	4	15	5	—

40. 屠 殺

	屠場數 總數	公設	私設	屠畜數 牛	犢	馬	緬羊	豚
總數	23	18	5	△24 1 285	△3 79	△66 5 954	1	△4 11 444
南佐久	1	1	—	△6 68	△1 7	△7 73	—	429
北佐久	3	3	—	△3 99	△1 10	△11 128	—	△1 602
小縣	1	1	—	2	2	122	—	17
諏訪	2	2	—	△8 117	6	△2 1 380	—	1 286
上伊那	1	1	—	22	—	△2 631	—	△1 960
下伊那	4	2	2	164	1	△2 439	—	1 424
西筑摩	—	—	—	—	—	—	—	—
東筑摩	—	—	—	—	—	—	—	—
南安曇	1	1	—	△1 11	11	△18 308	—	△2 448
北安曇	1	1	—	△2 40	1	△4 65	—	224
更級	1	1	—	3	—	260	—	228
埴科	1	1	—	—	—	104	—	85
上高井	1	—	1	49	—	298	—	257
下高井	2	1	1	△1 4	—	△5 221	—	388
上水内	—	—	—	—	—	—	—	—
下水内	1	1	—	3	2	△3 135	—	102
長野	1	—	1	149	—	△3 496	—	1 608
松本	1	1	—	△1 394	12	△2 818	—	2 420
上田	1	1	—	△2 160	△1 27	△7 476	1	964

△印ハ切迫屠殺

41. 屠畜禁止及廢棄別

	禁止頭數 總數	牛	馬	豚	犢	全部廢棄頭數 總數	牛	馬	豚	犢	一部廢棄頭數 總數	牛	馬	豚	犢	內臟廢棄頭數 總數	牛	馬	豚	犢
昭和3年	8	—	5	3	—	9 △9	2 △3	6 △6	1	—	516 △78	72 △6	299 △62	141 △8	4 △1	1 476 △65	366 △39	396 △419	712 △5	2 △2
4	11 △1	2 △1	6	2	1	102	4	3	95	—	392 △27	26 △8	196 △19	166	4	1 300 △37	280 △13	431 △21	588 △3	1
5	11 △1	1	8 △1	2	—	5 △1	—	4 △1	1 △1	—	357 △51	34 △6	247 △38	76 △7	—	1 554 △56	270 △5	496 △32	780 △11	8
6	6 △3	— △1	5 △2	1	—	1 △3	—	1 △1	2	—	339 △70	34 △7	223 △54	81 △9	1	1 243 △27	262 △7	456 △14	523 △6	2
7	**11 △3**	**1**	**3 △2**	**7 △1**	—	**5 △9**	— △2	**4 △7**	**1**	—	**242 △46**	**22 △3**	**189 △42**	**30**	**1 △1**	**1 064 △68**	**199 △13**	**361 △44**	**502 △10**	**2 △1**
南佐久郡 臼田町	—	—	—	—	—	—	—	—	—	—	△6 5	—	△6 3	2	—	△7 9	—	△7 3	6	—
北佐久郡 岩村田町	—	—	—	—	—	△3	△1	△2	—	—	△2 7	△1 4	△1 1	2	—	△2 21	△1 17	△1 1	3	—
北佐久郡 小諸町	—	—	—	—	—	△3	—	△3	—	—	△1 5	—	△1 5	—	—	△1 11	1	8	△1 2	—
北佐久郡 協和村	—	—	—	—	—	△1	—	△1	—	—	△3 4	—	△3 3	1	—	△5 3	—	△4 1	2	△1
小縣郡 塩川村	—	—	—	—	—	—	—	—	—	—	5	1	4	—	—	11	—	10	1	—
諏訪郡 上諏訪町	—	—	—	—	—	△1 1	—	△1 1	—	—	△1 17	1	△1 15	1	—	△4 132	△4 31	65	36	—
諏訪郡 平野村	—	—	—	—	—	1	—	—	1	—	△2 12	△1 —	△1 11	1	—	△2 86	△2 10	55	21	—
上伊那郡 伊那町	△1 1	—	—	△1 1	—	—	—	—	—	—	△2 24	2	△2 20	2	—	△2 24	—	△1 18	△1 6	—
下伊那郡 飯田町	—	—	—	—	—	2	—	2	—	—	14	1	12	1	—	133	42	23	68	—
下伊那郡 大島村	—	—	—	—	—	—	—	—	—	—	5	—	5	—	—	40	3	9	28	—
下伊那郡 大下條村	—	—	—	—	—	—	—	—	—	—	—	—	—	—	—	2	1	1	—	—
下伊那郡 且開村	—	—	—	—	—	—	—	—	—	—	—	—	—	—	—	—	—	—	—	—
南安曇郡 豊科町	—	—	—	—	—	—	—	—	—	—	10	—	10	—	—	25	1	20	4	—
北安曇郡 大町	—	—	—	—	—	—	—	—	—	—	△4 5	—	△4 5	—	—	△2 14	△2 6	5	3	—
更級郡 稲荷山町	—	—	—	—	—	—	—	—	—	—	12	1	10	1	—	45	1	23	21	—
埴科郡 戸倉村	—	—	—	—	—	—	—	—	—	—	4	—	4	—	—	11	—	4	7	—
上高井郡 豊丘村	1	—	1	—	—	—	—	—	—	—	△6 2	2	△6 —	—	—	△26 8	△1 —	△21 8	△4 —	—
下高井郡 中野町	△1 1	—	△1 1	—	—	—	—	—	—	—	△3 21	—	△3 21	—	—	△12 12	△1 1	△7 7	△4 4	—
下高井郡 瑞穂村	—	—	—	—	—	1	—	1	—	—	△2 5	—	△2 5	—	—	4	—	4	—	—
下水内郡 常盤村	—	—	—	—	—	—	—	—	—	—	△3 7	—	△3 7	—	—	10	1	7	2	—
長野市 芹田	△1 6	1	△1 1	4	—	—	—	—	—	—	△3 10	2	△3 7	1	—	85	20	21	44	—
松本市	2	—	—	2	—	—	—	—	—	—	58	7	33	18	—	△3 303	△1 46	△2 48	209	—
上田市	—	—	—	—	—	△1	△1	—	—	—	△8 10	△1 1	△6 8	—	△1 1	△2 75	△1 18	△1 20	35	2

△印ハ切迫屠殺

42. 屠畜禁止及廢棄病類

	總數	法定家畜傳染病	膿毒症	敗血症	尿毒症	強直症	諸症(腐敗アルモノ人體ニ有害ノ中毒)	黄疸	水腫	腫瘍 放線菌腫	腫瘍 其他	開放性結核	非開放性結核	旋毛蟲	嚢蟲	ヂストマ	炎症又ハ其產物ニヨル汚染	變性又ハ萎縮	其他
牛 總數	222	—	—	1	—	—	—	—	2	4	1	1	6	—	1	104	32	10	60
牛 禁止	1	—	—	1	—	—	—	—	—	—	—	—	—	—	—	—	—	—	—
牛 全部廢棄	—	—	—	—	—	—	—	—	—	—	—	—	—	—	—	—	—	—	—
牛 一部廢棄	22	—	—	—	—	—	—	—	2	4	1	—	1	—	1	—	3	4	6
牛 內臟廢棄	199	—	—	—	—	—	—	—	—	—	—	1	5	—	—	104	29	6	54
馬 總數	557	—	—	3	—	—	—	—	6	—	9	—	—	—	—	—	168	13	358
馬 禁止	3	—	—	3	—	—	—	—	—	—	—	—	—	—	—	—	—	—	—
馬 全部廢棄	4	—	—	—	—	—	—	—	—	—	—	—	—	—	—	—	—	—	4
馬 一部廢棄	189	—	—	—	—	—	—	—	5	—	5	—	—	—	—	—	35	—	144
馬 內臟廢棄	361	—	—	—	—	—	—	—	1	—	4	—	—	—	—	—	133	13	210
豚 總數	540	7	—	—	—	—	1	—	—	—	2	—	2	—	—	2	255	8	263
豚 禁止	7	7	—	—	—	—	—	—	—	—	—	—	—	—	—	—	—	—	—
豚 全部廢棄	1	—	—	—	—	—	1	—	—	—	—	—	—	—	—	—	—	—	—
豚 一部廢棄	30	—	—	—	—	—	—	—	—	—	—	—	—	—	—	1	11	—	18
豚 內臟廢棄	502	—	—	—	—	—	—	—	—	—	2	—	2	—	—	1	244	8	245
犢 總數	3	—	—	—	—	—	—	—	—	—	—	—	—	—	—	—	3	—	—
犢 禁止	—	—	—	—	—	—	—	—	—	—	—	—	—	—	—	—	—	—	—
犢 全部廢棄	—	—	—	—	—	—	—	—	—	—	—	—	—	—	—	—	—	—	—
犢 一部廢棄	1	—	—	—	—	—	—	—	—	—	—	—	—	—	—	—	1	—	—
犢 內臟廢棄	2	—	—	—	—	—	—	—	—	—	—	—	—	—	—	—	2	—	—

43. 家畜傳染病

	總數	牛疫 牛	炭疽 牛	炭疽 山羊	炭疽 豚	氣腫疽	鼻疽	假性皮疽	牛ノ肋膜肺炎傳染病	流行性鵞口瘡	狂犬病 畜犬	狂犬病 馬	狂犬病 豚	羊痘	豚虎列剌 豚	豚疫 豚	豚丹毒	牛ノ傳染性流産	山羊緬羊馬ノ疥癬	加奈陀馬痘	家禽虎列剌	轉歸 總數	斃死 豚	撲殺 △馬 豚	快復 豚	快復 牛
昭和6年	612	—	—	—	—	—	—	—	—	—	—	—	—	—	324	7	281	—	—	—	—	612	80	339	193	—
7	**312**	—	—	—	**1**	—	—	—	—	—	—	—	—	—	**8**	**3**	**297**	**2**	**1**	—	—	**312**	**42**	**△1 9**	**258**	**2**
南佐久	18	—	—	—	—	—	—	—	—	—	—	—	—	—	7	—	11	—	—	—	—	18	2	5	11	—
北佐久	11	—	—	—	1	—	—	—	—	—	—	—	—	—	1	—	9	—	—	—	—	11	2	—	9	—
小縣	2	—	—	—	—	—	—	—	—	—	—	—	—	—	—	—	2	—	—	—	—	2	—	—	2	—
諏訪	8	—	—	—	—	—	—	—	—	—	—	—	—	—	—	—	8	—	—	—	—	8	—	—	8	—
上伊那	4	—	—	—	—	—	—	—	—	—	—	—	—	—	—	—	4	—	—	—	—	4	—	—	4	—
下伊那	19	—	—	—	—	—	—	—	—	—	—	—	—	—	—	—	19	—	—	—	—	19	2	—	17	—
西筑摩	—	—	—	—	—	—	—	—	—	—	—	—	—	—	—	—	—	—	—	—	—	—	—	—	—	—
東筑摩	17	—	—	—	—	—	—	—	—	—	—	—	—	—	—	1	16	—	—	—	—	17	5	—	12	—
南安曇	—	—	—	—	—	—	—	—	—	—	—	—	—	—	—	—	—	—	—	—	—	—	—	—	—	—
北安曇	—	—	—	—	—	—	—	—	—	—	—	—	—	—	—	—	—	—	—	—	—	—	—	—	—	—
更級	158	—	—	—	—	—	—	—	—	—	—	—	—	—	—	—	158	—	—	—	—	158	21	—	137	—
埴科	55	—	—	—	—	—	—	—	—	—	—	—	—	—	—	—	55	—	—	—	—	55	5	—	50	—
上高井	2	—	—	—	—	—	—	—	—	—	—	—	—	—	—	—	—	2	—	—	—	2	—	—	—	2
下高井	1	—	—	—	—	—	—	—	—	—	—	—	—	—	—	—	—	—	1	—	—	1	—	△1	—	—
上水内	5	—	—	—	—	—	—	—	—	—	—	—	—	—	—	—	5	—	—	—	—	5	4	1	—	—
下水内	—	—	—	—	—	—	—	—	—	—	—	—	—	—	—	—	—	—	—	—	—	—	—	—	—	—
長野	10	—	—	—	—	—	—	—	—	—	—	—	—	—	—	1	9	—	—	—	—	10	—	2	8	—
松本	—	—	—	—	—	—	—	—	—	—	—	—	—	—	—	—	—	—	—	—	—	—	—	—	—	—
上田	2	—	—	—	—	—	—	—	—	—	—	—	—	—	—	1	1	—	—	—	—	2	1	1	—	—

44. 清涼飲料水

	製造(移輸入)業者數	製造(移輸入)品種別營業者數 鑛泉及プレーンソーダ水	ラムネ類	サイダー類	リモナーデ、果實水、薄荷水、桂皮水ノ類ヲ含ム	果汁、果實蜜及其ノ類似品	製造量 鑛泉及プレーンソーダ水 立	ラムネ類 立	サイダー類 立	リモナーデ、果實水、薄荷水、桂皮水ノ類ヲ含ム 立	果汁、果實蜜及其ノ類似品 立
總數	26	11	11	20	4	5	19 417	8 976	344 799	1 457	9 444
南佐久	1	1	1	1	—	1	9 629	637	30 755	—	8 153
北佐久	6	—	—	6	1	—	—	—	180 000	297	—
小縣	1	1	1	1	—	—	1 973	202	3 900	—	—
諏訪	4	2	1	4	1	—	1 623	606	18 413	—	—
上伊那	3	2	3	2	—	—	800	2 020	1 150	—	—
下伊那	5	3	2	2	—	2	2 519	1 892	63 428	—	1 071
西筑摩	—	—	—	—	—	—	—	—	—	—	—
東筑摩	1	—	—	—	1	—	—	—	—	—	—
南安曇	—	—	—	—	—	—	—	—	—	—	—
北安曇	—	—	—	—	—	—	—	—	—	—	—
更級	—	—	—	—	—	—	—	—	—	—	—
埴科	—	—	—	—	—	—	—	—	—	—	—
上高井	—	—	—	—	—	—	—	—	—	—	—
下高井	—	—	—	—	—	—	—	—	—	—	—
上水内	1	—	—	1	—	1	—	—	2 160	—	220
下水内	—	—	—	—	—	—	—	—	—	—	—
長野	1	—	1	1	1	1	—	2 745	12 184	1 160	—
松本	2	1	1	1	—	—	900	672	28 909	—	—
上田	1	1	1	1	—	—	1 973	202	3 900	—	—

45. 氷雪

	採取製造營業者數	採取製造箇所數 湖	氷池	池	製造又ハ採取品ノ總量 總數	湖	氷池	池	同上中不合格ノ總量 總數	湖	氷池	池
					貫	貫	貫	貫	貫	貫	貫	貫
總數	105	7	△3 101 ×2	16	51 810 100	948 750	50 591 017	1 704 678	2 372 200	—	1 875 000	497 200
南佐久	3	1	—	1	1 337 500	937 500	—	400 000	40 000	—	—	40 000
北佐久	24	—	41	—	21 501 500	—	21 501 500	—	—	—	—	—
小縣	6	—	6	—	155 863	—	155 863	—	—	—	—	—
諏訪	17	5	8	1	25 117 500	—	24 742 500	375 000	2 250 000	—	1 875 000	375 000
上伊那	9	—	6	3	896 950	—	571 550	325 400	82 200	—	—	82 200
下伊那	21	—	22	4	1 298 258	—	698 258	600 000	—	—	—	—
西筑摩	3	—	3	—	5 085	—	5 085	—	—	—	—	—
東筑摩	2	—	3	—	472 385	—	472 385	—	—	—	—	—
南安曇	1	—	1	—	262 500	—	262 500	—	—	—	—	—
北安曇	4	1	2	1	457 520	11 250	442 520	3 750	—	—	—	—
更級	2	—	—	3	—	—	—	—	—	—	—	—
埴科	1	—	—	1	—	—	—	—	—	—	—	—
上高井	3	—	5	—	206 250	—	206 250	—	—	—	—	—
下高井	1	—	3	—	4 511	—	4 511	—	—	—	—	—
上水内	1	—	—	1	—	—	—	—	—	—	—	—
下水内	—	—	—	—	—	—	—	—	—	—	—	—
長野	4	—	△1 1 ×2	—	1 383 360	—	△712 110 93 750 ×577 500	—	—	—	—	—
松本	2	—	△2	—	144 735	—	△144 735	—	—	—	—	—
上田	1	—	—	1	528	—	—	528	—	—	—	—

△印人造　×印雪

46. 飲食物器具製造業者

製造業數	總數	釉藥ヲ施シタルモノ	珐瑯ヲ施シタルモノ	鑛錫ノモノ
	14	13	—	1

	製造個數	販賣個數		製造個數	販賣個數
總數	23 534	21 434	珐瑯ヲ施シタルモノ 總數	—	—
釉藥ヲ施シタルモノ 總數	23 470	21 370	鍋	—	—
皿	500	500	甑	—	—
茶碗	3 230	2 870	瓶	—	—
急須	—	—	湯呑	—	—
土瓶	—	—	杓子	—	—
其他	—	—	其他	—	—
鉢	2 220	2 200	鑛錫ノモノ 總數	64	64
壺	2 450	2 400	湯沸	—	—
器	580	80	藥罐	20	20
子	720	610	鍋	12	12
鉢	9 600	9 450	燒卵器	5	5
盃	—	—	其他	27	27
其他	4 190	3 260			

47. 飲食物其他ノ試驗成績

	試驗件數	同上有害件數	有害品處分別件數 廢棄シタルモノ(注意廢棄ヲ含ム)	衛生上危害ナキ方法ニヨリ措置シタルモノ	處分爲サズ又爲シ得ザリシモノ	禁止	停止
昭和3年	14 949	1 226	702	524	—	—	—
4	11 659	337	199	138	—	—	—
5	5 655	147	93	54	—	—	—
6	7 140	130	94	36	—	—	—
7	8 413	220	167	53	—	—	—
乳及乳製品類 牛乳	3 755	20	20	—	—	—	—
山羊乳	—	—	—	—	—	—	—
乳製品	—	—	—	—	—	—	—
氷雪類 天然氷	119	4	—	4	—	—	—
人造氷	—	—	—	—	—	—	—
雪	—	—	—	—	—	—	—
酒類 清酒	1 465	50	50	—	—	—	—
葡萄酒	60	4	4	—	—	—	—
其ノ他	114	1	1	—	—	—	—
清涼飲料水 リモナーデ(果實水)	15	4	4	—	—	—	—
沸騰ラムネ類	34	7	7	—	—	—	—
沸騰サイダー類	205	6	6	—	—	—	—
ソーダ水	—	—	—	—	—	—	—
其ノ他	70	7	7	—	—	—	—
菓子類	951	14	14	—	—	—	—
罐詰類	349	26	26	—	—	—	—
獸肉類 牛	—	—	—	—	—	—	—
馬	—	—	—	—	—	—	—
豚	—	—	—	—	—	—	—
其ノ他	—	—	—	—	—	—	—
其ノ他飲食物 醬油	595	3	3	—	—	—	—
酢	25	2	2	—	—	—	—
其ノ他	240	7	7	—	—	—	—
飲食物器具用 珐瑯引器具	—	—	—	—	—	—	—
其他金屬製器具	112	26	—	26	—	—	—
陶磁製品	115	21	—	21	—	—	—
其ノ他	82	2	—	2	—	—	—
玩具類	—	—	—	—	—	—	—
化粧品類	—	—	—	—	—	—	—
着色料類	—	—	—	—	—	—	—
防腐劑類	—	—	—	—	—	—	—
殺鼠類	101	16	16	—	—	—	—

(技術員ノ行ヒタルモノ)

48. 墓地及胞衣埋場

	墓地							胞衣埋場		
	市町村數	公有		寺院有		私有		總數	公有	私有
		墓地數	反別	墓地數	反別	墓地數	反別			
昭和 3 年	386	2 259	1 523	2 343	955	57 198	3 852	541	413	128
4	386	2 318	アール 231	1 599	アール 117	58 752	アール 503	561	453	108
5	386	2 336	238	1 703	132	58 957	519	588	463	125
6	386	2 336	18 728	1 705	11 368	55 046	53 272	599	476	123
7	386	2 337	18 756	1 689	11 025	58 372	53 348	597	478	119
臼田	23	69	337	115	329	2 718	3 415	6	6	—
岩村田	9	23	80	92	272	1 425	1 268	11	11	—
輕井澤	3	4	3	9	44	306	986	—	—	—
小諸	7	11	970	75	1 129	1 107	1 117	2	2	—
本牧	9	33	184	38	59	1 868	2 261	13	10	3
上田 市部	1	1	3	18	514	47	235	1	1	—
上田 郡部	22	107	632	82	750	2 823	4 004	50	38	12
丸子	11	40	130	46	157	1 710	1 170	27	17	10
上諏訪	20	197	4 000	329	700	1 565	1 400	39	39	—
岡谷	4	49	342	9	212	133	218	7	7	—
伊那	11	35	600	54	500	2 456	800	14	14	—
赤穗	9	28	478	52	261	2 852	1 793	26	26	—
高遠	7	7	33	27	42	689	3 722	33	23	10
伊那富	4	14	151	13	54	150	405	7	7	—
飯田	29	177	1 145	95	435	10 358	3 494	39	39	—
富草	7	74	19	13	34	2 157	792	21	21	—
和田	6	33	308	3	22	961	373	—	—	—
諏烏	16	94	400	42	50	3 185	1 060	29	25	4
松本 市部	1	9	205	21	307	200	280	1	1	—
松本 郡部	29	535	1 113	66	229	4 041	2 942	68	37	31
塩尻	7	65	977	21	136	1 653	1 550	17	17	—
豊科	15	76	791	4	42	1 114	643	20	9	11
大町	11	56	1 441	4	218	2 201	9 302	10	10	—
池田	6	23	1 463	6	1 060	987	805	28	22	6
篠ノ井	27	21	237	114	701	2 378	1 936	32	20	12
屋代	11	7	126	41	408	456	1 127	12	12	—
松代	6	3	59	28	390	159	400	7	7	—
須坂	15	120	668	92	459	644	559	18	12	6
中野	20	192	956	38	258	946	1 634	20	14	6
長野 市部	1	4	102	30	302	205	100	1	1	—
長野 郡部	29	131	480	103	850	5 980	2 645	23	15	8
飯山	10	99	323	9	101	901	912	15	15	—

49. 火葬場

	總數			公設				私設			
	總數	一定ノ構造アルモノ	同上ナキモノ	市町村數	總數	一定ノ構造アルモノ	同上ナキモノ	市町村數	總數	一定ノ構造アルモノ	同上ナキモノ
昭和 3 年	937	153	784	376	777	143	634	76	160	10	150
4	918	128	790	328	759	119	640	48	174	9	165
5	919	127	792	386	799	115	684	54	120	12	108
6	871	171	700	331	753	102	651	—	118	7	111
7	864	109	755	337	742	101	941	44	122	8	114
臼田	43	10	33	23	43	10	33	—	—	—	—
岩村田	20	1	19	9	20	1	19	—	—	—	—
輕井澤	10	1	9	3	10	1	9	—	—	—	—
小諸	14	1	13	7	14	1	13	—	—	—	—
本牧	12	—	12	8	10	—	10	1	2	—	2
上田 市部	2	2	—	1	2	2	—	—	—	—	—
上田 郡部	45	6	39	22	32	6	26	5	13	—	13
丸子	17	1	16	11	17	1	16	—	—	—	—
上諏訪	35	1	34	20	29	1	28	2	6	—	6
岡谷	4	3	1	4	4	3	1	—	—	—	—
伊那	15	1	14	11	14	—	14	1	1	1	—
赤穗	11	6	5	9	11	6	5	—	—	—	—
高遠	9	1	8	7	9	1	8	—	—	—	—
伊那富	4	2	2	4	4	2	2	—	—	—	—
飯田	57	6	51	29	53	6	47	4	4	—	4
富草	14	—	14	7	14	—	14	—	—	—	—
和田	4	1	3	3	4	1	3	—	—	—	—
諏烏	27	—	27	16	27	—	27	—	—	—	—
松本 市部	2	2	—	1	1	1	—	1	1	1	—
松本 郡部	29	4	25	19	24	4	20	3	5	—	5
塩尻	9	2	7	7	9	2	7	—	—	—	4
豊科	27	1	26	8	23	1	22	3	4	—	—
大町	37	1	36	11	37	1	36	—	—	—	—
池田	12	1	11	4	12	1	11	—	—	—	—
篠ノ井	38	10	28	20	34	10	24	2	4	—	4
屋代	10	2	8	8	10	2	8	—	—	—	—
松代	8	3	5	3	8	3	5	—	—	—	—
須坂	37	9	28	12	27	9	18	4	10	—	10
中野	68	3	65	18	53	3	50	6	15	—	15
長野 市部	9	6	3	1	6	5	1	1	3	1	2
長野 郡部	175	22	153	21	121	17	104	11	54	5	49
飯山	60	—	60	10	60	—	60	—	—	—	—

50. 死亡者埋葬別

		總數 總數	總數 常病	總數 傳染病	土葬 總數	土葬 常病	土葬 傳染病	火葬 總數	火葬 常病	火葬 傳染病	同上埋葬人員百ニ對スル火葬
昭和 3年	男	15 851	15 660	191	13 010	13 002	8	2 851	2 668	183	—
	女	14 956	14 746	210	12 323	12 309	14	2 630	2 438	196	17.79
4	男	15 769	15 501	268	12 768	12 754	14	3 001	2 747	254	19.03
	女	14 661	14 435	226	11 831	11 822	9	2 830	2 613	217	19.30
5	男	14 685	14 471	215	11 956	11 942	14	2 830	2 629	201	19.27
	女	14 250	14 040	210	11 598	11 587	11	2 652	2 453	199	18.61
6	男	15 168	14 919	249	12 206	12 180	26	2 962	2 739	223	19.52
	女	14 493	14 242	251	11 512	11 486	26	2 984	2 756	225	20.58
7	男	14 367	14 125	242	11 675	11 643	32	2 693	2 482	210	23.05
	女	13 772	13 547	225	11 134	11 089	45	2 638	2 458	180	23.69
南佐久	男	661	651	10	604	604	—	57	47	10	9.43
	女	635	627	8	583	583	—	52	44	8	8.91
北佐久	男	816	807	9	731	728	3	85	79	6	11.62
	女	746	739	7	682	679	3	64	60	4	9.38
小縣	男	1 003	959	44	890	890	—	113	69	44	12.69
	女	956	922	34	850	850	—	106	72	34	12.47
諏訪	男	1 313	1 287	26	1 042	1 042	—	271	245	26	26.00
	女	1 186	1 162	24	933	933	—	253	229	24	27.11
上伊那	男	1 217	1 189	28	1 128	1 119	9	89	70	19	7.89
	女	1 160	1 143	17	1 075	1 073	2	85	70	15	7.90
下伊那	男	1 491	1 476	15	1 351	1 348	3	140	128	12	10.36
	女	1 413	1 399	14	1 269	1 268	1	144	131	13	11.34
西筑摩	男	533	529	4	486	486	—	47	43	4	9.67
	女	483	450	33	442	416	26	41	34	7	9.27
東筑摩	男	1 227	1 204	23	1 190	1 180	10	37	24	13	3.11
	女	1 172	1 160	12	1 141	1 136	5	31	24	7	2.71
南安曇	男	478	414	4	451	451	—	27	23	4	5.98
	女	486	482	4	466	466	—	20	16	4	4.29
北安曇	男	555	543	12	516	510	6	39	33	6	7.55
	女	504	494	10	476	471	5	28	23	5	5.88
更級	男	703	698	5	609	609	—	94	89	5	15.43
	女	750	748	2	643	643	—	107	105	2	16.64
埴科	男	508	502	6	439	439	—	69	63	6	15.71
	女	465	459	6	410	410	—	55	49	6	13.41
上高井	男	422	414	8	381	380	1	41	34	7	10.76
	女	564	555	9	402	400	2	162	155	7	40.29
下高井	男	654	645	9	565	565	—	89	80	9	15.75
	女	603	600	3	522	522	—	81	78	3	15.51
上水内	男	1 111	1 099	12	712	712	—	399	387	12	56.03
	女	1 061	1 040	21	694	694	—	367	346	21	52.88
下水内	男	343	341	2	221	221	—	122	120	2	55.20
	女	342	339	3	223	222	1	119	117	2	53.36
長野	男	596	588	8	109	109	—	487	479	8	94.67
	女	528	522	6	81	81	—	447	441	6	85.18
松本	男	482	467	15	145	145	—	337	322	15	82.24
	女	458	452	6	135	135	—	323	317	6	81.12
上田	男	254	252	2	105	105	—	149	147	2	61.12
	女	260	254	6	107	107	—	153	147	6	58.04

51. 斃獸剖剝場及埋燒場

	剖剝場 場數	剖剝頭數 總數	剖剝頭數 牛	剖剝頭數 犢	剖剝頭數 山羊	剖剝頭數 豚	剖剝頭數 馬	埋燒場 場數	埋燒頭數 總數	埋燒頭數 牛	埋燒頭數 犢	埋燒頭數 山羊	埋燒頭數 豚	埋燒頭數 馬
昭和 3年	68	991	235	365	—	—	391	937	566	52	478	9	—	27
4	69	559	213	335	1	—	10	973	536	44	438	11	—	43
5	64	407	138	—	1	7	261	979	645	33	10	30	102	470
6	58	306	26	—	—	17	263	963	1 024	29	4	19	557	412
7	54	267	9	1	—	20	237	962	584	24	2	30	136	392
南佐久	—	—	—	—	—	—	—	72	75	5	—	—	22	48
北佐久	4	15	—	—	—	—	15	48	20	1	—	4	11	4
小縣	3	7	—	—	—	3	4	30	4	—	—	—	3	1
諏訪	7	4	1	—	—	—	3	59	20	—	—	—	12	8
上伊那	12	76	3	—	—	4	69	76	30	—	—	3	6	21
下伊那	2	2	—	—	—	—	2	101	116	6	1	20	21	68
西筑摩	—	—	—	—	—	—	—	172	114	1	—	—	2	111
東筑摩	6	22	—	1	—	1	20	69	27	—	—	—	13	14
南安曇	2	12	—	—	—	1	11	13	4	—	—	—	—	4
北安曇	2	9	—	—	—	3	6	78	29	2	1	—	1	25
更級	—	—	—	—	—	—	—	38	54	2	—	2	27	23
埴科	1	8	—	—	—	—	8	21	19	—	—	1	11	7
上高井	1	3	1	—	—	—	2	13	6	—	—	—	2	4
下高井	3	47	—	—	—	2	45	34	6	1	—	—	—	5
上水内	5	22	1	—	—	—	21	103	46	5	—	—	5	36
下水内	2	6	—	—	—	—	6	32	14	1	—	—	—	13
長野	—	—	—	—	—	—	—	1	—	—	—	—	—	—
松本	2	25	3	—	—	4	18	1	—	—	—	—	—	—
上田	2	9	—	—	—	2	7	1	—	—	—	—	—	—

52. 醫師

	總數	大學卒業	官公立專門學校學業	指定私立專門學校卒業	外國學校卒業	試驗及第	舊試驗及第	奉職履歷	從來開業	限地免許	醫師一人ニ對スル人口	人口一萬ニ對スル醫師
昭和 3年	△12 991	157	△5 385	66	1	△7 345	7	2	24	4	1 666	6.0
4	△17 966	147	372	△13 70	—	△4 342	7	2	24	2	1 743	5.9
5	△21 958	157	388	△14 57	—	△7 321	6	3	24	2	1 736	5.7
6	△15 878	135	402	△14 50	—	△1 271	—	1	18	1	1 314	5.1
7	△15 880	136	392	△14 64	—	△1 270	—	1	16	1	1 957	5.11
南佐久	△1 31	—	14	5	—	△1 12	—	—	—	—	2 428	4.11
北佐久	△2 35	5	11	△2 5	—	10	—	1	3	—	2 808	3.56
小縣	49	3	20	2	—	22	—	—	2	—	2 487	4.01
諏訪	△1 121	25	54	△1 7	—	31	—	—	4	—	1 609	6.21
上伊那	△1 70	13	20	△1 5	—	30	—	—	2	—	2 190	4.56
下伊那	△1 89	18	37	△1 4	—	28	—	—	2	—	2 134	4.68
西筑摩	35	3	12	1	—	18	—	—	—	1	1 700	5.88
東筑摩	△1 47	3	24	△1 1	—	18	—	—	1	—	2 814	3.55
南安曇	27	1	24	—	—	2	—	—	—	—	2 185	4.57
北安曇	△1 32	8	11	△1 1	—	12	—	—	—	—	1 857	5.38
更級	23	2	8	1	—	12	—	—	—	—	3 452	2.89
埴科	21	1	5	3	—	12	—	—	—	—	2 638	3.79
上高井	22	1	15	—	—	5	—	—	1	—	2 754	3.63
下高井	20	3	7	—	—	10	—	—	—	—	3 255	3.07
上水内	29	4	16	2	—	6	—	—	1	—	3 634	2.75
下水内	12	3	2	2	—	5	—	—	—	—	2 900	3.44
長野	△5 95	22	50	△5 10	—	15	—	—	—	—	768	13.02
松本	△2 87	16	46	△2 7	—	18	—	—	—	—	849	11.77
上田	33	5	16	8	—	4	—	—	—	—	1 093	9.14

△印ハ女子

53. 齒科醫師

	總數		指定私立醫學專門學校卒業		外國學校卒業	試驗及第（為試驗及第ヲ含ム）		從來開業
昭和 3年	△9	353	△3	115	—	△6	238	—
4	△22	354	△10	116	—	△12	238	—
5	△21	350	△13	131	—	△8	219	—
6	△26	330	△14	124	—	△12	206	—
7	△26	332	△14	125	—	△12	207	—
南佐久	△2	10		3	—	△2	7	—
北佐久	△2	17	△2	8	—		9	—
小縣		17		8	—		9	—
諏訪	△2	49	△2	28	—		21	—
上伊那	△4	26	△3	10	—	△1	16	—
下伊那	△2	46	△2	13	—		33	—
西筑摩		7		—	—		7	—
東筑摩		14		5	—		9	—
南安曇		8		3	—		5	—
北安曇	△1	10	△1	2	—		8	—
更級		5		2	—		3	—
埴科	△1	12		1	—	△1	11	—
上高井	△1	4	△1	2	—		2	—
下高井	△2	9	△2	5	—		4	—
上水内		6		1	—		5	—
下水内		6		2	—		4	—
長野	△2	31		8	—	△2	23	—
松本	△5	38		16	—	△5	22	—
上田	△2	17	△1	8	—	△1	9	—

△印ハ女子

54. 藥劑師

	總數		大學卒業	官公立專門學校卒業（指定私立專門學校ヲ含ム）		外國學校卒業	試驗及第（舊試驗及第ヲ含ム）	
昭和 3年	△4	266	—		33	—	△4	184
4	△6	244	—	△1	64	—	△5	180
5	△8	258	—	△3	72	—	△5	186
6	△13	232	—	△3	77	—	△10	155
7	△13	234	—	△3	83	—	△10	151
南佐久		7	—		1	—		6
北佐久	△1	9	—		5	—	△1	4
小縣	△1	5	—		4	—	△1	1
諏訪	△1	31	—		9	—	△1	22
上伊那	△1	22	—		10	—	△1	12
下伊那	△2	14	—	△2	5	—		9
西筑摩		6	—		4	—		2
東筑摩	△1	9	—		2	—	△1	7
南安曇	△1	10	—		1	—		9
北安曇		8	—		5	—	△1	3
更級		5	—		1	—		4
埴科		3	—		1	—		2
上高井		6	—		1	—		5
下高井		5	—		3	—		2
上水内		3	—		—	—		3
下水内		4	—		3	—		1
長野	△1	39	—		15	—	△1	24
松本	△3	31	—		7	—	△3	24
上田	△1	17	—	△1	6	—		11

△印ハ女子

55. 藥業者

	藥劑師	藥種商					製藥者
			指定藥品販賣有資格者				
	藥品ヲ販賣シ又ハ製藥ヲ營ス者	總數	藥劑使用ノ者	藥律附則第二項該當者	藥律第三十七條ノ四ニ依ルモノ	其他	
昭和 3年	186	884	9	133	—	742	38
4	187	373	7	130	—	736	39
5	188	860	6	128	—	726	41
6	194	883	5	125	4	749	36
7	183	753	2	85	4	662	33
南佐久	7	23	—	3	—	20	—
北佐久	8	29	—	1	—	28	1
小縣	3	32	—	4	1	27	—
諏訪	21	68	—	5	—	63	3
上伊那	22	76	—	8	—	68	5
下伊那	15	146	—	19	2	125	4
西筑摩	4	49	—	6	—	43	5
東筑摩	3	44	—	5	—	39	2
南安曇	11	28	—	2	—	26	—
北安曇	7	21	—	3	—	18	3
更級	5	21	—	4	—	17	2
埴科	2	19	—	1	1	17	1
上高井	5	9	—	3	—	6	—
下高井	4	7	—	1	—	6	1
上水内	3	13	—	2	—	11	—
下水内	2	19	—	1	—	14	—
長野	21	50	—	4	—	46	4
松本	26	74	2	7	—	65	1
上田	14	29	—	6	—	23	1

56. 藥品巡視施行成績

施行個所

	總數	藥劑師	製藥者	藥種商	醫師	病院	齒科醫	獸醫
昭和 3年	584	69	—	126	264	11	108	6
4	375	43	—	73	183	11	60	5
5	234	24	—	65	93	4	48	—
6	112	9	—	13	70	5	15	—
7	247	25	—	71	103	6	39	3

不良藥品發見

	總數	藥劑師	製藥者	藥種商	醫師	病院	齒科醫	獸醫
昭和 3 發見ノ個所	82	4	—	2	72	1	2	1
3 發見ノ個數	137	5	—	3	124	2	2	1
4 發見ノ個所	165	7	—	6	135	8	9	—
4 發見ノ個數	549	18	—	12	485	22	12	—
5 發見ノ個所	101	3	—	4	76	3	15	—
5 發見ノ個數	379	7	—	28	315	5	24	—
6 發見ノ個所	70	1	—	—	60	5	4	—
6 發見ノ個數	223	4	—	—	186	22	11	—
7 發見ノ個所	49	1	—	—	42	—	6	—
7 發見ノ個數	104	1	—	—	94	—	9	—

56. 藥品巡視施行成績 (續)

規則違犯者

種類	總數	藥劑師	製藥者	藥種商	醫師	病院	齒科醫	獸醫
總數	77	6	—	10	48	—	13	—
調劑條ニ關スル件	1	1	—	—	—	—	—	—
藥律第二十八條違犯	6	—	—	—	5	—	1	—
第二十九條違犯	30	2	—	—	20	—	8	—
第三十六條違犯	13	—	—	—	11	—	2	—
第十一條違犯	9	—	—	—	9	—	—	—
劑法施行規則第十二條違犯	4	—	—	—	2	—	2	—
毒劇物第五條違犯	1	—	—	1	—	—	—	—
毒劇物第八條違犯	5	1	—	4	—	—	—	—
其他違犯	8	2	—	5	1	—	—	—

規則違犯處分別

種類	總數	告發タルモノ	告發セザルモノ	不起訴	起訴シタルモノ 有罪 總數	有罪 藥劑師	有罪 製藥者	有罪 藥種商	有罪 醫師	有罪 齒科醫	無罪 總數	無罪 藥劑師	無罪 製藥者	無罪 藥種商	無罪 醫師	無罪 齒科醫	判決未了
總數	4	4	—	—	4	—	—	2	—	2	—	—	—	—	—	—	—
藥律第二十八條違犯	—	—	—	—	—	—	—	—	—	—	—	—	—	—	—	—	—
第二十九條違犯	1	1	—	—	1	—	—	—	—	1	—	—	—	—	—	—	—
第三十六條違犯	—	—	—	—	—	—	—	—	—	—	—	—	—	—	—	—	—
第三十七條違犯	1	1	—	—	1	—	—	1	—	—	—	—	—	—	—	—	—
劑法施行規則	—	—	—	—	—	—	—	—	—	—	—	—	—	—	—	—	—
劑法施行規則第十二條違犯	1	1	—	—	1	—	—	—	—	1	—	—	—	—	—	—	—
藥律第三十條違犯	—	—	—	—	—	—	—	—	—	—	—	—	—	—	—	—	—
毒劇物營業者取締規則	1	1	—	—	1	—	—	1	—	—	—	—	—	—	—	—	—
第五條違犯	—	—	—	—	—	—	—	—	—	—	—	—	—	—	—	—	—
劑法施行規則第八條違犯	—	—	—	—	—	—	—	—	—	—	—	—	—	—	—	—	—

57. 毒劇物營業者

	總數	藥劑師	藥種商	製藥者	其他
昭和 3 年	716	126	590	—	—
4	772	145	627	—	—
5	773	143	630	—	—
6	785	142	643	—	1
7	759	142	603	—	14
南佐久	21	6	15	—	—
北佐久	23	5	18	—	—
小縣	44	6	38	—	—
諏訪	80	18	53	—	9
上伊那	83	17	66	—	—
下伊那	128	10	117	—	1
西筑摩	27	3	23	—	1
東筑摩	37	3	34	—	—
南安曇	39	8	31	—	—
北安曇	23	5	18	—	—
更級	23	2	21	—	—
埴科	22	4	18	—	—
上高井	13	2	11	—	—
下高井	10	3	7	—	—
上水内	18	1	15	—	2
下水内	20	3	17	—	—
長野	55	19	36	—	—
松本	83	23	59	—	1
上田	10	4	6	—	—

58. 産婆

	總數	指定學校若クハ講習所卒業	試驗合格	從來開業	限地開業	産婆一名ニ對スル出産
昭和 3 年	861	63	773	25	—	69.6
4	955	45	887	20	3	61.6
5	954	46	892	16	—	62.77
6	990	42	932	16	—	59.09
7	1 026	46	965	15	—	59
南佐久	33	1	32	—	—	100
北佐久	53	3	50	—	—	76
小縣	62	2	60	—	—	72
諏訪	119	8	110	1	—	44
上伊那	101	3	97	1	—	57
下伊那	116	7	108	1	—	57
西筑摩	30	1	29	—	—	67
東筑摩	57	2	52	3	—	89
南安曇	27	3	24	—	—	77
北安曇	32	3	28	1	—	67
更級	33	1	31	1	—	94
埴科	26	—	26	—	—	77
上高井	25	1	24	—	—	89
下高井	33	2	30	1	—	81
上水内	37	—	37	—	—	125
下水内	10	—	10	—	—	80
長野	101	4	95	2	—	19
松本	98	5	90	3	—	13
上田	33	—	32	1	—	28

59. 看護婦

	總數	看護婦	准看護婦
昭和 3 年	1 382	940	442
4	1 516	1 062	454
5	1 551	1 108	443
6	1 619	1 179	440
7	1 718	1 279	439
南佐久	80	62	18
北佐久	93	57	36
小縣	97	66	31
諏訪	281	210	71
上伊那	110	71	39
下伊那	165	94	71
西筑摩	17	15	2
東筑摩	60	52	8
南安曇	41	28	13
北安曇	37	29	8
更級	39	26	13
埴科	35	25	10
上高井	22	18	4
下高井	20	16	4
上水内	34	25	9
下水内	10	9	1
長野	197	152	45
松本	322	270	52
上田	58	54	4

60. 鍼灸按摩術、マッサージ、入歯、齒拔、整骨、柔道整復術 (1)

		鍼術		灸術		按摩術		鍼灸術		鍼按術		灸按術		鍼灸按術	
		晴眼	盲	晴眼	盲	晴眼	盲	晴眼	盲	晴眼	盲	晴眼	盲	晴眼	盲
總數	男	20	75	75	7	48	456	98	17	20	90	4	15	64	54
	女	10	4	4	7	38	769	6	7	22	6	—	5	3	17
南佐久	男	4	—	7	—	7	20	4	—	—	7	—	—	1	1
	女	1	—	1	—	1	16	—	—	3	—	—	—	—	1
北佐久	男	6	4	3	—	2	28	5	—	2	10	—	—	4	4
	女	2	—	—	—	—	32	1	3	1	—	—	—	—	1
小縣	男	18	1	5	—	—	53	8	2	1	9	—	—	8	5
	女	1	—	—	—	—	40	—	—	—	—	—	—	—	—
諏訪	男	15	10	13	—	2	35	14	2	2	4	1	—	9	2
	女	—	—	—	—	3	71	—	1	—	—	—	—	—	2
上伊那	男	2	5	6	—	5	97	7	—	8	4	2	2	3	2
	女	1	—	—	1	—	52	1	—	—	1	—	—	1	1
下伊那	男	8	5	19	—	22	138	19	5	3	12	—	4	5	8
	女	—	—	1	—	31	71	1	—	—	—	—	—	1	—
西筑摩	男	1	1	—	—	1	15	1	—	1	3	—	—	—	2
	女	—	—	—	—	—	10	1	1	—	—	—	—	—	—
東筑摩	男	6	1	—	1	2	32	6	4	—	—	—	—	—	1
	女	—	—	1	—	—	18	—	1	—	—	—	—	—	—
南安曇	男	1	2	—	—	—	10	1	1	—	—	—	—	1	1
	女	—	—	—	—	—	4	—	—	—	—	—	—	—	—
北安曇	男	—	2	—	—	—	11	1	—	—	3	—	—	—	1
	女	—	—	—	—	—	8	—	1	—	—	—	—	—	—
更級	男	—	3	6	—	—	18	6	1	1	2	—	—	—	—
	女	—	—	—	—	—	5	1	—	4	2	—	—	—	2
埴科	男	—	2	2	—	—	15	2	—	—	4	—	—	4	4
	女	—	—	—	3	—	15	—	—	—	—	—	—	—	1
上高井	男	1	4	4	2	—	18	1	—	—	5	—	—	—	—
	女	—	—	—	—	—	9	—	—	—	—	—	1	—	1
下高井	男	—	—	—	—	5	29	1	—	—	3	—	1	—	—
	女	—	—	—	—	1	25	—	—	1	—	—	—	—	—
上水内	男	2	2	2	3	—	13	6	—	—	2	—	1	15	10
	女	—	—	—	—	—	5	—	—	—	—	—	—	—	2
下水内	男	1	—	—	—	—	5	—	—	1	2	—	1	2	3
	女	—	—	—	—	—	10	—	—	4	—	—	1	—	2
長野	男	11	4	4	—	2	73	8	1	—	10	—	1	8	5
	女	—	1	1	2	2	25	1	—	4	—	—	—	—	2
松本	男	3	3	3	—	—	52	7	1	1	8	1	—	3	3
	女	4	—	—	1	—	30	—	—	3	2	—	1	1	1
上田	男	1	1	1	1	—	17	1	—	—	2	—	5	1	2
	女	1	—	—	—	—	10	—	—	2	1	—	2	—	1

60. 鍼灸按摩術、マッサージ、入歯、齒拔、整骨、柔道整復術 (2)

		鍼灸按マッサージ		鍼按マッサージ		灸按マッサージ		鍼灸マッサージ		按マッサージ		鍼マッサージ		灸マッサージ		マッサージ		柔道整復術	入齒拔整復術
		晴眼	盲	晴眼	盲	晴眼	盲	晴眼	盲	晴眼	盲	晴眼	盲	晴眼	盲	晴眼	盲		
總數	男	43	39	14	4	4	1	13	7	26	7	—	—	—	—	—	—	45	—
	女	7	3	5	2	1	2	2	1	8	—	—	—	—	—	—	—		
南佐久	男	5	22	5	3	2	—	2	5	18	1	—	—	—	—	—	—	1	—
	女	—	1	1	—	—	—	—	—	2	—	—	—	—	—	—	—		
北佐久	男	1	9	5	1	—	—	—	—	1	1	—	—	—	—	—	—	2	—
	女	—	—	—	1	—	—	—	—	1	—	—	—	—	—	—	—		
小縣	男	—	—	—	—	—	1	2	1	—	—	—	—	—	—	—	—	2	—
	女	—	—	—	—	—	—	—	—	—	—	—	—	—	—	—	—		
諏訪	男	1	2	—	—	1	—	—	—	—	1	—	—	—	—	—	—	5	—
	女	—	—	—	—	—	—	—	—	—	—	—	—	—	—	—	—		
上伊那	男	1	1	—	—	—	—	—	—	3	—	—	—	—	—	—	—	4	—
	女	—	2	—	—	—	—	—	—	1	—	—	—	—	—	—	—		
下伊那	男	3	1	—	—	—	—	—	—	—	—	—	—	—	—	—	—	5	—
	女	2	—	1	—	—	—	—	—	1	—	—	—	—	—	—	—		

60. 鍼灸按摩術、マッサージ、入歯、齒拔、整骨、柔道整復術 (2)

		鍼灸按マッサージ		鍼按マッサージ		灸按マッサージ		鍼灸マッサージ		按マッサージ		鍼マッサージ		灸マッサージ		マッサージ		柔道整復術	入齒拔整復術
		晴眼	盲	晴眼	盲	晴眼	盲	晴眼	盲	晴眼	盲	晴眼	盲	晴眼	盲	晴眼	盲		
西筑摩	男	—	—	—	—	—	—	—	—	—	—	—	—	—	—	—	—	—	—
	女	—	—	—	—	—	—	—	—	—	—	—	—	—	—	—	—		
東筑摩	男	4	4	1	—	1	—	—	1	—	—	—	—	—	—	—	—	—	—
	女	2	—	—	—	—	—	—	1	—	—	—	—	—	—	—	—		
南安曇	男	—	—	—	—	—	—	—	—	—	—	—	—	—	—	—	—	—	—
	女	—	—	—	—	—	—	—	—	—	—	—	—	—	—	—	—		
北安曇	男	—	—	—	—	—	—	—	—	1	—	—	—	—	—	—	—	—	—
	女	—	—	—	—	—	—	—	—	—	—	—	—	—	—	—	—		
更級	男	—	—	—	—	—	—	3	—	—	3	—	—	—	—	—	—	1	—
	女	—	—	—	—	—	—	—	—	—	—	—	—	—	—	—	—		
埴科	男	1	—	—	—	—	—	—	—	—	—	—	—	—	—	—	—	1	—
	女	—	—	—	—	—	—	—	—	—	—	—	—	—	—	—	—		
上高井	男	2	—	—	—	—	—	—	—	—	1	—	—	—	—	—	—	1	—
	女	—	—	—	—	1	—	—	—	—	—	—	—	—	—	—	—		
下高井	男	3	—	—	—	—	—	—	—	—	—	—	—	—	—	—	—	1	—
	女	2	—	—	—	—	2	—	—	—	—	—	—	—	—	—	—		
上水内	男	—	—	—	—	—	—	—	—	—	—	—	—	—	—	—	—	—	—
	女	—	—	—	—	—	—	—	—	—	—	—	—	—	—	—	—		
下水内	男	—	—	—	—	—	—	—	—	—	—	—	—	—	—	—	—	2	—
	女	—	—	—	1	—	—	—	—	—	—	—	—	—	—	—	—		
長野	男	4	—	2	—	—	—	3	—	2	—	—	—	—	—	—	—	7	—
	女	1	—	2	—	—	—	1	—	2	—	—	—	—	—	—	—		
松本	男	13	—	1	—	—	—	3	—	—	—	—	—	—	—	—	—	7	—
	女	—	—	1	—	—	—	1	—	1	—	—	—	—	—	—	—		
上田	男	3	—	—	—	—	—	—	—	1	—	—	—	—	—	—	—	4	—
	女	—	—	—	—	—	—	—	—	—	—	—	—	—	—	—	—		

61. 公私立病院

	病院數	職員 總數	醫師	藥劑師	產婆	看護婦	其他	病床數 總數	普通病室	精神病室	隔離病室	結核病室	經費 收入	支出
													円	円
總數	41	639	132	50	24	217	216	1 729	1 243	110	221	155	1 055 543	1 031 747
南佐久	—	—	—	—	—	—	—	—	—	—	—	—	—	—
北佐久	4	27	7	3	3	14	—	64	64	—	—	—	42 242	39 221
小縣	1	3	1	—	1	1	—	58	16	—	42	—	4 724	4 724
諏訪	7	149	30	12	2	48	57	354	238	—	46	70	298 002	303 629
上伊那	3	33	9	4	—	11	9	67	58	—	9	—	36 954	38 883
下伊那	2	37	5	2	1	13	16	176	176	—	—	—	30 829	23 652
西筑摩	—	—	—	—	—	—	—	—	—	—	—	—	—	—
東筑摩	—	—	—	—	—	—	—	—	—	—	—	—	—	—
南安曇	—	—	—	—	—	—	—	—	—	—	—	—	—	—
北安曇	1	9	4	1	—	2	2	32	32	—	—	—	29 047	27 625
更級	—	—	—	—	—	—	—	—	—	—	—	—	—	—
埴科	1	7	2	1	2	2	—	16	16	—	—	—	8 576	7 154
上高井	3	36	6	2	—	10	18	116	35	—	14	47	22 506	27 878
下高井	2	13	5	1	—	3	4	49	38	—	11	—	41 450	31 500
上水内	—	—	—	—	—	—	—	—	—	—	—	—	—	—
下水内	4	28	7	7	3	6	5	65	53	—	12	—	17 619	15 327
長野	6	128	28	7	1	47	45	392	243	110	17	22	263 066	274 050
松本	4	129	22	8	—	48	51	296	230	—	50	16	226 448	205 904
上田	3	40	6	2	11	12	9	44	44	—	—	—	34 080	32 200

62. 公私立病院患者病類別

	總數	1. 腸チフス及パラチフス 入院	1. 腸チフス及パラチフス 外來	(再揭) 腸チフス 入院	(再揭) 腸チフス 外來	2. 發疹チフス 入院	2. 發疹チフス 外來	3. マラリア 入院	3. マラリア 外來	4. 痘瘡 入院	4. 痘瘡 外來	5. 猩紅熱 入院	5. 猩紅熱 外來
總數	130 986	345	30	270	28	—	—	—	4	—	5	72	12
南佐久	—	—	—	—	—	—	—	—	—	—	—	—	—
北佐久	6 789	—	2	—	2	—	—	—	—	—	5	—	1
小縣	1 406	6	—	6	—	—	—	—	—	—	—	—	—
諏訪	53 259	114	7	93	7	—	—	—	—	—	—	38	4
上伊那	8 922	1	1	—	—	—	—	—	—	—	—	—	—
下伊那	2 660	33	—	24	—	—	—	—	—	—	—	1	—
西筑摩	—	—	—	—	—	—	—	—	—	—	—	—	—
東筑摩	—	—	—	—	—	—	—	—	—	—	—	—	—
南安曇	—	—	—	—	—	—	—	—	—	—	—	—	—
北安曇	2 456	—	—	—	—	—	—	—	—	—	—	—	—
更級	—	—	—	—	—	—	—	—	—	—	—	—	—
埴科	931	—	—	—	—	—	—	—	—	—	—	—	—
上高井	4 633	42	—	37	—	—	—	—	—	—	—	—	—
下高井	8 567	31	1	—	—	—	—	—	—	—	—	—	—
上水内	2 047	—	—	—	—	—	—	—	—	—	—	—	—
下水内	5 969	10	—	10	—	—	—	—	1	—	—	—	—
長野	6 712	55	—	48	—	—	—	—	—	—	—	2	—
松本	23 070	53	12	52	12	—	—	—	—	—	—	31	3
上田	3 565	—	7	—	7	—	—	—	3	—	—	—	4

62. 公私立病院患者病類別

	6. ヂフテリア 入院	6. ヂフテリア 外來	7. コレラ 入院	7. コレラ 外來	8. 其他ノ流行病及地方病 入院	8. 其他ノ流行病及地方病 外來	イ(再揭) 赤痢 入院	イ(再揭) 赤痢 外來	ロ(再揭) ペスト 入院	ロ(再揭) ペスト 外來	ハ(再揭) 流行性腦脊髓膜炎 入院	ハ(再揭) 流行性腦脊髓膜炎 外來	9. 百日咳 入院	9. 百日咳 外來	10. 麻疹 入院	10. 麻疹 外來	11. 流行性感冒 入院	11. 流行性感冒 外來	12. 霍亂 入院	12. 霍亂 外來
總數	100	42	—	—	81	1 490	11	1	—	—	2	5	33	629	31	259	240	5 777	2	47
南佐久	—	—	—	—	—	—	—	—	—	—	—	—	—	—	—	—	—	—	—	—
北佐久	—	3	—	—	—	—	—	—	—	—	—	—	—	33	—	18	1	5	—	—
小縣	—	2	—	—	—	3	—	—	—	—	—	—	—	5	1	—	—	27	—	—
諏訪	44	21	—	—	17	1 298	1	—	—	—	—	—	27	—	26	—	226	3 184	—	—
上伊那	3	3	—	—	—	5	—	—	—	—	—	5	—	33	—	22	1	1 238	—	—
下伊那	2	—	—	—	3	—	3	—	—	—	—	—	—	5	—	—	—	30	2	5
西筑摩	—	—	—	—	—	—	—	—	—	—	—	—	—	—	—	—	—	—	—	—
東筑摩	—	—	—	—	—	—	—	—	—	—	—	—	—	—	—	—	—	—	—	—
南安曇	—	—	—	—	—	—	—	—	—	—	—	—	—	—	—	—	—	—	—	—
北安曇	—	—	—	—	—	—	—	—	—	—	—	—	—	8	—	28	—	—	—	—
更級	—	—	—	—	—	—	—	—	—	—	—	—	—	—	—	—	—	—	—	—
埴科	—	—	—	—	—	—	—	—	—	—	—	—	—	7	—	—	—	6	—	—
上高井	1	—	—	—	—	—	—	—	—	—	—	—	—	31	—	43	—	—	—	—
下高井	2	6	—	—	—	—	—	—	—	—	—	—	—	55	—	30	—	93	—	28
上水内	—	7	—	—	—	139	—	—	—	—	—	—	—	23	—	—	—	25	—	—
下水内	—	—	—	—	—	—	—	—	—	—	—	—	—	187	—	56	—	660	—	14
長野	—	—	—	—	—	16	—	—	—	—	—	—	4	—	1	—	—	—	—	—
松本	27	—	—	—	4	—	—	—	—	—	—	—	2	195	3	36	12	301	—	—
上田	21	—	—	—	57	29	7	1	—	—	2	—	—	48	—	26	—	280	—	—
	—	—	—	—	—	—	—	—	—	—	—	—	—							

62. 公私立病院患者病類別 (續)

	13. 肺結核 入院	13. 肺結核 外來	14. 腦膜及中樞神經系ノ結核 入院	14. 腦膜及中樞神經系ノ結核 外來	15. 其ノ他ノ結核 入院	15. 其ノ他ノ結核 外來	(再揭) 腸及腹膜ノ結核 入院	(再揭) 腸及腹膜ノ結核 外來	16. 癌及其ノ他ノ惡性腫瘍 入院	16. 癌及其ノ他ノ惡性腫瘍 外來	(再揭) 癌 入院	(再揭) 癌 外來	17. 腦膜炎 入院	17. 腦膜炎 外來
總數	307	2 071	36	114	364	1 695	41	534	228	1 174	71	332	10	122
南佐久	—	—	—	—	—	—	—	—	—	—	—	—	—	—
北佐久	10	134	1	7	22	147	11	80	7	73	7	48	2	6
小縣	1	9	—	1	—	—	—	—	—	1	—	1	—	1
諏訪	67	477	2	13	68	694	9	236	24	165	18	39	2	51
上伊那	6	22	24	36	12	102	3	24	3	514	2	10	—	5
下伊那	21	85	1	23	3	38	3	30	16	10	2	7	—	4
西筑摩	—	—	—	—	—	—	—	—	—	—	—	—	—	—
東筑摩	—	—	—	—	—	—	—	—	—	—	—	—	—	—
南安曇	—	—	—	—	—	—	—	—	—	—	—	—	—	—
北安曇	—	—	—	—	—	—	—	—	—	—	—	—	—	—
更級	—	—	—	—	—	—	—	—	—	—	—	—	—	—
埴科	—	—	—	—	—	—	—	—	—	—	—	—	—	3
上高井	29	85	—	9	—	23	—	10	—	2	—	2	—	5
下高井	5	238	—	6	18	80	6	60	6	78	5	72	—	7
上水内	3	30	—	—	—	5	—	3	—	11	—	11	—	3
下水内	1	52	—	6	—	80	—	8	—	39	—	15	—	23
長野	102	—	—	—	150	10	—	—	70	27	—	—	3	—
松本	54	853	1	7	80	435	6	62	93	218	37	127	—	7
上田	8	85	7	6	11	81	3	21	9	36	—	—	3	7

62. 公私立病院患者病類別 (續)

	18. 腦出血及腦軟化 入院	18. 腦出血及腦軟化 外來	19. 心臟ノ器質的疾患 入院	19. 心臟ノ器質的疾患 外來	20. 急性氣管支炎 入院	20. 急性氣管支炎 外來	21. 慢性氣管支炎 入院	21. 慢性氣管支炎 外來	22. 肺炎及氣管支肺炎 入院	22. 肺炎及氣管支肺炎 外來	23. 其他呼吸器ノ疾患 入院	23. 其他呼吸器ノ疾患 外來	(再揭) 肋膜炎 入院	(再揭) 肋膜炎 外來	24. 胃ノ疾患 入院	24. 胃ノ疾患 外來	25. 下痢及腸炎 入院	25. 下痢及腸炎 外來	26. 蟲樣突起炎盲腸炎 入院	26. 蟲樣突起炎盲腸炎 外來
總數	14	444	48	1 018	21	4 241	16	1 617	104	1 583	900	5 768	183	1 129	152	15 652	231	5 128	726	544
南佐久	—	—	—	—	—	—	—	—	—	—	—	—	—	—	—	—	—	—	—	—
北佐久	—	71	6	99	5	589	4	419	13	168	34	499	26	161	33	872	37	620	31	42
小縣	—	—	—	86	—	144	—	53	1	28	—	35	—	8	2	286	—	240	1	1
諏訪	3	60	9	340	13	1 733	12	207	14	136	443	2 190	44	106	50	5 595	61	982	93	121
上伊那	1	18	3	35	—	187	—	342	4	375	38	543	8	67	5	2 447	2	258	30	46
下伊那	3	13	2	12	—	57	—	130	5	65	4	80	2	80	12	145	53	273	40	22
西筑摩	—	—	—	—	—	—	—	—	—	—	—	—	—	—	—	—	—	—	—	—
東筑摩	—	—	—	—	—	—	—	—	—	—	—	—	—	—	—	—	—	—	—	—
南安曇	—	—	—	—	—	—	—	—	—	—	—	—	—	—	—	—	—	—	—	—
北安曇	—	—	—	—	—	—	—	—	—	—	16	56	16	35	4	100	10	231	19	27
更級	—	—	—	—	—	—	—	—	—	—	—	—	—	—	—	—	—	—	—	—
埴科	—	—	—	—	—	—	—	—	—	—	—	—	—	—	—	—	—	—	—	—
上高井	—	—	—	28	—	—	—	—	—	—	—	—	—	—	3	182	—	—	—	—
下高井	—	20	—	51	—	241	—	36	5	54	2	87	2	54	—	2 160	3	739	3	22
上水内	—	47	1	80	—	191	—	65	—	202	7	228	7	179	7	1 230	8	332	55	54
下水内	—	15	—	15	—	58	—	32	7	18	4	111	4	22	—	216	1	90	3	3
長野	—	86	—	83	—	343	—	128	3	143	3	244	3	48	—	750	—	505	—	33
松本	—	—	14	—	—	—	—	—	—	—	189	7	—	—	5	144	—	—	236	—
上田	6	50	9	134	—	612	—	138	45	371	142	1 586	59	293	25	1 032	46	588	196	101
	1	64	4	55	3	86	—	67	7	23	18	103	12	76	6	493	10	270	18	72

62. 公私立病院

	27. 脱腸及腸管閉塞		28. 肝臓硬化		29. 腎臓炎		30. 女子生殖器ノ良性腫瘍及其ノ他ノ疾患		31. 産褥熱		32. 其ノ他ノ姙娠及産ニ因スル疾患		33. 畸形先天性弱質及乳兒ニ固有ノ疾患	
	入院	外來	入院	外來	入院	外來	入院	外來	入院	外來	入院	外來	入院	外來
總數	233	273	8	124	114	1 587	534	4 957	7	55	365	2 094	25	309
南佐久	—	—	—	—	—	—	—	—	—	—	—	—	—	—
北佐久	4	12	—	12	23	159	37	502	2	3	3	211	—	55
小縣	—	—	—	—	—	15	—	48	—	1	—	2	—	—
諏訪	25	61	2	16	22	614	78	1 562	1	11	58	100	12	21
上伊那	12	8	1	8	2	31	5	27	—	—	3	7	4	15
下伊那	5	10	—	—	5	67	—	12	1	5	—	—	5	5
西筑摩	—	—	—	—	—	—	—	—	—	—	—	—	—	—
東筑摩	—	—	—	—	—	—	—	—	—	—	—	—	—	—
南安曇	—	—	—	—	—	—	—	—	—	—	—	—	—	—
北安曇	6	15	—	—	—	—	11	133	—	—	20	—	—	—
更級	—	—	—	—	—	—	—	—	—	—	—	—	—	—
埴科	—	—	—	—	—	—	5	53	—	—	13	22	—	—
上高井	8	5	—	—	1	32	2	23	1	4	6	56	—	11
下高井	50	40	—	4	3	145	14	158	1	2	4	68	1	15
上水内	—	6	1	3	—	32	1	33	—	—	—	13	—	—
下水内	—	19	—	21	8	158	4	165	—	21	—	89	—	51
長野	51	20	—	—	18	8	211	1 115	—	3	138	892	—	—
松本	61	37	4	45	28	228	162	997	1	3	120	622	—	48
上田	11	40	—	15	4	98	4	129	—	2	—	12	3	88

63. 藥用阿片

	製造人員	卸賣人員	拂下瓶數 總數	五瓦入	二十五瓦入	四百五十瓦入	拂下代價
總數	—	19	235	235	—	—	117 50
南佐久	—	1	—	—	—	—	—
北佐久	—	2	15	15	—	—	7 50
小縣	—	—	—	—	—	—	—
諏訪	—	2	50	50	—	—	25 00
上伊那	—	2	—	—	—	—	—
下伊那	—	1	—	—	—	—	—
西筑摩	—	1	—	—	—	—	—
東筑摩	—	1	—	—	—	—	—
南安曇	—	—	—	—	—	—	—
北安曇	—	1	—	—	—	—	—
更級	—	1	100	100	—	—	50 00
埴科	—	1	—	—	—	—	—
上高井	—	1	—	—	—	—	—
下高井	—	—	—	—	—	—	—
上水内	—	1	10	10	—	—	5 00
下水内	—	—	—	—	—	—	—
長野	—	2	60	60	—	—	30 00
松本	—	1	—	—	—	—	—
上田	—	1	—	—	—	—	—

患者病類別（續）

	(再揚)畸形及先天性弱質		34. 老衰		35. 外腸		36. 中毒症		37. 其他ノ疾患		イ(再揚)微毒		ロ(再揚)脚氣		ハ(再揚)糖尿病		ニ(再揚)腹膜炎(産ニ因スルモノヲ除ク)		38. 不明ノ診斷不明ノ原因	
	入院	外來	入院	外來	入院	外來	入院	外來	入院	外來	入院	外來	入院	外來	入院	外來	入院	外來	入院	外來
總數	15	109	2	166	538	6 270	25	673	2 907	56 238	45	924	23	1 260	15	116	216	476	1	23
南佐久	—	—	—	—	—	—	—	—	—	—	—	—	—	—	—	—	—	—	—	—
北佐久	—	12	—	24	18	568	2	6	46	1 084	2	121	—	74	2	8	11	113	—	—
小縣	—	—	—	—	—	184	2	5	—	215	—	7	—	150	—	21	—	1	—	—
諏訪	10	4	2	19	82	1 125	2	4	817	29 994	4	64	1	633	1	5	2	26	—	—
上伊那	4	15	—	3	22	541	—	—	45	1 823	—	28	3	60	2	5	13	16	—	—
下伊那	—	—	—	11	18	118	—	—	26	1 165	7	93	2	75	3	20	7	51	1	7
西筑摩	—	—	—	—	—	—	—	—	—	—	—	—	—	—	—	—	—	—	—	—
東筑摩	—	—	—	—	—	—	—	—	—	—	—	—	—	—	—	—	—	—	—	—
南安曇	—	—	—	—	—	—	—	—	—	—	—	—	—	—	—	—	—	—	—	—
北安曇	—	—	—	—	12	97	—	16	125	1 522	—	—	—	20	—	7	17	27	—	—
更級	—	—	—	—	—	—	—	—	—	—	—	—	—	—	—	—	—	—	—	—
埴科	—	—	—	8	7	67	—	—	45	481	—	17	—	1	—	—	—	—	—	—
上高井	—	6	—	10	11	248	—	—	15	500	—	100	—	28	—	2	2	6	—	—
下高井	1	12	—	13	68	800	—	30	135	3 687	10	52	5	45	—	3	3	67	—	—
上水内	—	—	—	9	13	527	—	—	9	728	—	11	—	—	—	1	—	—	—	—
下水内	—	1	—	40	14	389	—	1	6	1 502	—	58	—	27	—	3	—	8	—	15
長野	—	—	—	—	104	735	—	—	867	1 500	11	101	3	10	3	—	110	77	—	—
松本	—	26	—	3	135	587	—	—	761	11 711	8	191	6	117	2	17	48	54	—	1
上田	—	33	—	26	34	284	19	611	10	326	3	81	3	20	2	24	3	30	—	—

64. 賣藥製造、請賣、行商

	賣藥製造 人員	賣藥製造 方數	賣藥請賣 人員	賣藥請賣 方數	賣藥行商 人員	賣藥行商 方數
總數	815	4 073	5 691	267 356	611	19 599
南佐久	16	153	124	5 919	7	461
北佐久	30	93	185	7 892	29	824
小縣	36	102	253	8 017	11	121
諏訪	59	421	652	41 172	49	1 412
上伊那	140	768	454	19 539	109	3 796
下伊那	43	401	931	46 707	119	5 084
西筑摩	69	164	215	9 075	54	1 325
東筑摩	51	136	327	15 034	16	581
南安曇	33	182	176	12 608	11	200
北安曇	21	94	123	5 198	11	326
更級	27	170	143	5 939	11	133
埴科	16	58	145	5 798	5	176
上高井	14	80	177	6 985	11	180
下高井	10	32	86	5 507	8	833
上水内	40	87	197	3 063	27	331
下水内	11	34	62	2 587	16	875
長野	74	255	439	3 954	54	2 065
松本	83	643	707	36 663	32	154
上田	42	200	295	25 698	31	722

65. 賣藥部外藥劑製造請賣

	賣藥部外藥劑製造		賣藥部外藥劑請賣		賣藥部外藥劑行商	
	人員	方數	人員	方數	人員	方數
總數	59	68	644	16 514	53	2 684
南佐久	1	1	15	871	—	—
北佐久	2	2	50	2 594	4	221
小縣	1	1	7	16	—	—
諏訪	9	10	7	22	1	5
上伊那	4	4	143	2 225	3	25
下伊那	4	6	157	5 943	22	2 087
西筑摩	3	3	4	9	—	—
東筑摩	3	3	25	1 272	3	320
南安曇	2	3	—	—	—	—
北安曇	4	4	8	43	—	—
更埴	3	6	15	147	4	6
上高井	1	1	32	1 002	—	—
下高井	3	3	1	1	—	—
上水内	4	4	—	—	—	—
下水内	2	2	99	691	16	20
長野	1	1	21	1 502	—	—
松本	4	4	25	73	—	—
上田	6	8	19	59	—	—
	2	2	16	44	—	—

66. 汚物掃除

		長野市	松本市	上田市	南佐久郡臼田町	南佐久郡中込町	南佐久郡野澤町	南佐久郡南牧村	北佐久郡岩村田町	北佐久郡小諸町	北佐久郡軽井澤町
掃除區劃内搬出戸數	毎日一回	9 455 戸	3 243 戸	1 710 戸	195 戸	— 戸	— 戸	— 戸	35 戸	495 戸	885 戸
	隔日一回	2 732	4 876	3 924	—	—	630	95	436	706	295
	三日一回	—	3 748	2 136	—	699	279	132	315	572	45
	總數	12 187	11 867	7 770	195	699	909	227	786	1 773	1 225
土地占有者ノ處分セル個所數	散在地區戸數	43	22	—	—	—	—	—	—	817	—
	一團二千坪以上占有者	2	4	—	—	—	—	—	—	9	—
	總數	45	26	—	—	—	—	—	—	826	—
搬出量	塵芥	9 780 563 瓩	10 646 250 瓩	2 050 936 瓩	130 000 瓩	137 000 瓩	37 100 瓩	9 000 瓩	521 000 瓩	608 625 瓩	243 000 瓩
	汚泥	1 056 187	4 200 268	512 734	5 000	—	—	—	24 000	—	13 800
	總數	10 836 750	14 846 518	2 563 670	135 000	137 000	37 100	9 000	545 000	608 625	256 800
搬出シタル塵芥汚泥ノ處分別	肥料	—	—	—	—	—	10 200	—	—	—	—
	焼却	6 402 375	10 646 250	—	45 000	137 000	21 700	6 000	521 000	—	228 500
	棄却	4 434 375	4 200 268	2 563 670	90 000	—	5 200	3 000	24 000	608 625	28 300
	總數	10 836 750	14 846 518	2 563 670	135 000	137 000	37 100	9 000	545 000	608 625	256 800
塵芥容器ノ數		9 489	11 487	3 913	295	312	506	156	355	1 250	1 225
汚物取扱場ノ數		—	1	1	1	—	2	1	2	2	2
公共便所ノ數		13	17	4	3	—	—	—	2	5	—
公共溝渠數	個所數	77	29	5	5	—	—	—	—	—	9
	延數	44 772 米	24 109 米	5 438 米	545 米	— 米	— 米	— 米	— 米	— 米	3 400 米
私人ニ與ヘタル注意件數		685	28 716	3 047	20	1	—	11	—	—	26
私人ニ戒告シタル件數		—	—	—	3	—	—	—	—	—	—
代執行シタル件數		—	—	—	—	—	—	—	—	—	—
告發シタル件數		—	—	—	—	—	—	—	—	—	—
常備掃除人夫延人員	運搬夫	31	12	11	—	1	1	1	2	3	20
	其他	11	5	1	130	—	—	—	—	—	—
掃除人夫延人員	運搬夫	10 882	4 360	3 681	—	308	365	230	600	1 082	1 340
	其他	3 012	1 798	337	720	—	—	—	—	—	—
昭和七年度掃除費		22 227 円	16 847 円	4 448 円	240 円	225 円	470 円	100 円	598 円	? 円	1 148 円
昭和七年度掃除ニ伴フ收入	汚物拂下代	1 009	300	—	—	—	—	—	—	—	1 800
	糞尿拂下代	—	140	7	—	—	—	—	—	—	—
	其他	—	—	—	—	—	—	—	—	—	—
	總數	1 009	440	7	—	—	—	—	—	—	1 800
掃除監視吏員年末現在	監督長 人員	—	1	1	—	1	—	—	—	—	—
	監督長 月俸	—	—	—	—	—	—	—	—	—	—
	監視 人員	1	1	1	—	21	—	—	—	—	—
	監視 月俸	70	55	50	—	—	—	—	—	—	—
	巡視 人員	2	2	1	—	—	—	1	—	—	1
	巡視 月俸	65	97	45	—	—	—	—	—	—	30

66. 汚物掃除（續）

		小縣郡丸子町	諏訪郡上諏訪町	諏訪郡下諏訪町	諏訪郡平野村	上伊那郡伊那町	上伊那郡高遠町	上伊那郡赤穂村	上伊那郡伊那富村	下伊那郡飯田町	下伊那郡上飯田町
掃除區劃内搬出戸數	毎日一回	— 戸	2 020 戸	200 戸	640 戸	620 戸	220 戸	255 戸	— 戸	3 800 戸	— 戸
	隔日一回	785	2 030	200	615	600	—	380	360	—	450
	三日一回	—	—	220	310	915	82	485	—	—	750
	總數	785	4 050	620	1 565	2 135	302	1 120	360	3 800	1 200
土地占有者ノ處分セル個所數	散在地區戸數	—	600	—	—	—	—	—	—	—	—
	一團二千坪以上占有者	—	—	—	35	80	—	—	3	—	—
	總數	—	600	—	35	80	—	—	3	—	—
搬出量	塵芥	176 580 瓩	2 551 000 瓩	412 450 瓩	2 017 850 瓩	302 000 瓩	90 000 瓩	235 000 瓩	114 750 瓩	2 667 300 瓩	136 875 瓩
	汚泥	281 197	225 000	69 350	578 200	20 000	—	—	—	—	—
	總數	457 777	2 776 000	481 800	2 596 050	322 000	90 000	235 000	114 750	2 667 300	136 875
搬出シタル塵芥汚泥ノ處分別	肥料	216 356 瓩	— 瓩	400 瓩	726 100 瓩	35 000 瓩	— 瓩	112 000 瓩	— 瓩	1 066 920 瓩	136 875 瓩
	焼却	176 580	2 082 000	481 200	1 308 420	285 000	45 000	65 000	107 250	1 600 380	—
	棄却	64 841	694 000	200	561 530	2 000	45 000	58 000	7 500	—	—
	總數	457 777	2 776 000	481 800	2 596 050	322 000	90 000	235 000	114 750	2 667 300	136 875
塵芥容器ノ數		125	2 400	620	862	1 900	281	820	—	2 680	1 200
汚物取扱場ノ數		1	1	1	2	—	1	2	1	1	—
公共便所ノ數		2	2	—	4	—	1	—	—	4	—
公共溝渠數	個所數	—	5	5	—	—	—	3	13	53	—
	延數	— 米	2 618 米	472 米	— 米	— 米	— 米	— 米	1 550 米	9 918 米	— 米
私人ニ與ヘタル注意件數		8	—	—	186	70	—	—	—	—	—
私人ニ戒告シタル件數		—	—	—	—	3	—	—	—	—	—
代執行シタル件數		—	—	—	—	—	—	—	—	—	—
告發シタル件數		—	—	—	—	—	—	—	—	—	—
常備掃除人夫延人員	運搬夫	1	5	2	6	2	1	1	1	7	1
	其他	1	2	—	4	—	—	—	—	3	—
掃除人夫延人員	運搬夫	352	1 800	730	2 020	560	200	359	325	2 400	365
	其他	221	540	—	1 336	—	—	—	—	1 090	—
昭和七年度掃除費		631 円	? 円	840 円	3 675 円	960 円	120 円	569 円	396 円	4 650 円	221 円
同年度掃除ニ伴フ收入	汚物拂下代	44	—	—	—	—	—	—	—	—	—
	糞尿拂下代	—	—	—	—	—	—	—	—	—	—
	其他	—	—	—	—	—	—	—	—	—	—
	總數	44	—	—	—	—	—	—	—	—	—
掃除監視吏員年末現在	監督長 人員	—	—	—	—	—	—	—	—	—	—
	監督長 月俸	—	—	—	—	—	—	—	—	—	—
	監視 人員	—	1	1	—	1	3	—	—	—	—
	監視 月俸	—	—	—	—	—	—	—	—	—	—
	巡視 人員	—	—	37	1	—	7	—	—	—	—
	巡視 月俸	—	—	—	37	—	—	—	—	—	—

66. 汚物掃除（續）

	西筑摩郡福島町	西筑摩郡上松町	東筑摩郡本郷村	南安曇郡豊科町	南安曇郡穂高町	南安曇郡西穂高村	北安曇郡大町	北安曇郡池田町	更級郡篠ノ井町	更級郡稲荷山町	更級郡八幡村
掃除區割内搬出戸數 毎日一回	戸 1 283	戸 50	戸 50	戸 385	戸 398	戸 —	戸 —	戸 —	戸 —	戸 —	戸 —
隔日一回	—	123	340	408	385	—	—	807	150	—	—
三日一回	—	485	240	—	—	72	1 680	—	410	600	545
總數	1 283	658	630	793	783	72	1 680	807	560	600	545
土地占有者ノ處分セル個所數 散在地區戸數	—	—	—	—	—	—	—	—	—	—	—
一團二千坪以上占有者	—	—	—	—	—	—	—	—	—	—	—
總數	—	—	—	—	—	—	—	—	—	—	—
搬出量 塵芥	瓩 20 650	瓩 227 000	瓩 482 302	瓩 12 178	瓩 1 129 088	瓩 100 089	瓩 458 400	瓩 159 000	瓩 532 000	瓩 83 120	瓩 4 850
汚泥	—	375	—	2 456	—	157 200	261 350	5 000	10 500	55 413	—
總數	20 650	227 375	482 302	14 634	1 129 088	257 289	719 750	164 000	542 500	138 533	4 850
搬出シタル塵芥汚泥ノ處分別 肥料	瓩 —	瓩 7 000	瓩 39 550	瓩 —	瓩 —	瓩 —	瓩 —	瓩 —	瓩 —	瓩 —	瓩 —
燒却	20 650	220 000	442 752	14 634	1 129 088	100 089	458 400	5 000	—	41 558	2 800
棄却	—	375	—	—	—	157 200	261 350	159 000	542 500	96 975	2 050
總數	20 650	227 375	482 302	14 634	1 129 088	257 289	719 750	164 000	542 500	138 533	4 850
塵芥容器ノ數	1 217	150	630	693	652	20	1 680	764	361	525	50
汚物取扱場ノ數	1	1	2	—	—	1	1	1	—	1	—
公共便所ノ數	—	—	—	—	—	—	3	1	—	3	—
公共溝渠數 個所數	5	50	—	—	—	—	5	—	6	6	—
延數	米 181	米 6 109	米 —	米 —	米 —	米 —	米 35 145	米 —	米 1 545	米 4 352	米 —
私人ニ與ヘタル注意件數	—	15	18	—	—	6	58	3	12	—	—
私人ニ戒告シタル件數	—	—	9	—	—	—	—	—	5	—	—
代執行シタル件數	—	—	12	—	—	—	—	—	—	—	—
告發シタル件數	—	—	—	—	—	—	—	—	—	—	—
常傭掃除人夫數 運搬夫	2	1	2	1	1	—	2	1	2	1	—
其他	—	—	—	—	—	8	—	—	—	—	1
掃除人夫延人員 運搬夫	680	300	733	365	365	—	725	318	730	335	—
其他	—	—	—	—	—	192	—	—	—	—	120
昭和七年度掃除費	円 1 072	円 180	円 480	円 409	円 309	円 50	円 ?	円 357	円 626	円 451	円 30
同年度掃除ニ伴フ收入 汚物拂下代	—	—	—	—	—	—	—	—	—	—	—
糞尿拂下代	—	—	—	—	—	—	—	—	—	—	—
其他	—	—	—	—	—	—	—	—	—	—	—
總數	—	—	—	—	—	—	—	—	—	—	—
掃除監視吏員年末現在 監督長 人員	—	—	—	—	—	—	—	—	—	—	—
監督長 人月俸	—	—	—	—	—	—	—	—	—	—	—
監視 人員	—	—	—	—	—	1	—	—	—	—	—
監視 人月俸	—	—	—	—	—	—	—	—	—	—	—
巡視 人員	—	—	1	—	1	—	—	—	—	—	—
巡視 人月俸	—	—	—	—	—	—	—	—	—	—	—

66. 汚物掃除（續）

	更級郡上山田村	埴科郡坂城町	埴科郡屋代町	埴科郡松代町	埴科郡埴生村	埴科郡戸倉村	上高井郡須坂町	下高井郡中野町	下高井郡平穂村	下高井郡豊郷村	下水内郡飯山町
掃除區割内搬出戸數 毎日一回	戸 225	戸 —	戸 —	戸 —	戸 —	戸 62	戸 2 785	戸 100	戸 320	戸 —	戸 130
隔日一回	—	—	—	215	—	200	214	100	262	30	1 205
三日一回	—	418	450	163	362	—	—	100	—	70	—
總數	225	418	450	378	362	262	2 999	300	582	100	1 335
土地占有者ノ處分セル個所數 散在地區戸數	—	—	—	—	—	—	8	—	—	—	—
一團二千坪以上占有者	—	—	—	—	—	—	6	—	—	—	—
總數	—	—	—	—	—	—	14	—	—	—	—
搬出量 塵芥	瓩 6 150	瓩 10 400	瓩 1 000	瓩 295 859	瓩 9 620	瓩 41 350	瓩 743 248	瓩 237 500	瓩 22 700	瓩 307 875	瓩 680 000
汚泥	3 750	—	—	84 855	—	—	21 247	—	—	—	340 000
總數	9 900	10 400	1 000	380 714	9 620	41 350	764 495	237 500	22 700	307 875	1 020 000
搬出シタル塵芥汚泥ノ處分別 肥料	瓩 —	瓩 4 900	瓩 —	瓩 —	瓩 —	瓩 2 250	瓩 99 313	瓩 61 000	瓩 —	瓩 —	瓩 —
燒却	9 900	—	—	—	—	39 100	—	145 000	20 200	187 500	—
棄却	—	5 500	1 000	380 714	9 620	—	665 182	31 500	2 500	120 375	1 020 000
總數	9 900	10 400	1 000	380 714	9 620	41 350	764 495	237 500	22 700	307 875	1 020 000
塵芥容器ノ數	225	55	170	355	330	56	2 883	1 000	580	200	1 200
汚物取扱場ノ數	2	—	—	—	1	1	1	—	2	1	—
公共便所ノ數	—	—	—	—	—	1	1	5	—	6	—
公共溝渠數 個所數	5	—	—	—	—	2	—	—	—	—	3
延數	米 1 500	米 —	米 —	米 —	米 —	米 454	米 —	米 —	米 —	米 —	米 672
私人ニ與ヘタル注意件數	10	—	—	—	—	—	—	2	—	—	3
私人ニ戒告シタル件數	—	—	—	—	—	—	—	1	—	—	—
代執行シタル件數	—	—	—	—	—	—	—	—	—	—	—
告發シタル件數	—	—	—	—	—	—	—	—	—	—	—
常傭掃除人夫數 運搬夫	1	—	1	1	1	5	4	1	3	1	2
其他	—	—	—	—	—	20	—	—	—	1	—
掃除人夫延人員 運搬夫	365	—	36	281	92	500	1 051	338	1 095	320	429
其他	—	—	—	—	—	280	—	—	—	100	—
昭和七年度掃除費	円 ?	円 30	円 37	円 ?	円 93	円 ?	円 1 458	円 568	円 803	円 285	円 360
同年度掃除ニ伴フ收入 汚物拂下代	—	—	—	—	—	—	—	—	—	—	—
糞尿拂下代	—	—	—	—	—	—	—	—	—	—	—
其他	—	—	—	—	—	—	—	—	—	—	—
總數	—	—	—	—	—	—	—	—	—	—	—
掃除監視吏員年末現在 監督長 人員	—	—	—	—	—	—	1	1	1	1	—
監督長 人月俸	—	—	—	—	—	—	—	—	1	—	—
監視 人員	—	—	—	—	—	1	1	1	1	1	—
監視 人月俸	—	—	—	—	—	—	2	—	1	—	—
巡視 人員	—	—	—	—	—	—	1	—	—	—	—
巡視 人月俸	—	—	—	—	—	—	38	—	—	—	—

67. 鑛泉浴場

	總數		單純		酸性		炭酸		鹽類		硫黄		其他	
	溫	冷	溫	冷	溫	冷	溫	冷	溫	冷	溫	冷	溫	冷
總數	43	94	12	11	1	1	2	26	10	14	10	12	8	30
南佐久	1	9	—	5	—	—	—	4	—	—	1	—	—	—
北佐久	1	11	—	2	—	—	—	1	—	—	—	2	1	6
小縣	6	11	—	—	—	—	—	2	—	—	3	7	1	2
諏訪	5	12	2	2	1	—	1	3	1	1	—	—	1	6
上伊那	—	4	1	—	—	—	—	—	—	—	—	—	—	4
下伊那	—	9	—	—	—	—	—	5	—	1	—	—	—	3
西筑摩	—	4	—	—	—	—	—	3	—	—	—	—	—	1
東筑摩	4	14	4	—	—	—	—	5	—	4	—	—	—	5
南安曇	4	2	1	—	—	1	—	1	—	—	—	—	3	—
北安曇	3	1	1	—	—	—	1	—	—	—	1	—	—	1
更級	1	1	—	—	—	—	—	—	—	—	1	—	—	1
埴科	2	2	—	—	—	—	—	—	1	2	1	—	—	1
上高井	4	3	—	2	—	—	—	—	2	1	1	—	1	—
下高井	11	—	3	—	—	—	—	1	6	—	1	—	1	—
上水內	1	2	—	—	—	—	—	—	—	—	1	1	—	—
下水內	—	—	—	—	—	—	—	—	—	—	—	—	—	—
長野	—	8	—	—	—	—	—	1	—	5	—	2	—	—
松本	—	—	—	—	—	—	—	—	—	—	—	—	—	—
上田	—	—	—	—	—	—	—	—	—	—	—	—	—	—

68. 溫泉

名稱	所在地	旅舍數	浴客 人員	浴客 滯在日數
總數		349	801 701	1 684 431
本澤溫泉	南佐久郡南牧村海尻	1	1 327	3 286
星野溫泉	北佐久郡輕井澤町長倉字赤岩	1	3 700	3 015
別所溫泉	小縣郡別所村	15	9 575	86 650
沓掛溫泉	同郡青木村沓掛	5	1 028	1 642
田澤溫泉	同郡同村田澤	4	3 500	23 500
靈泉寺溫泉	同郡西內村	7	2 140	19 345
鹿教湯溫泉	同	7	4 521	32 625
大塩溫泉	同	4	176	588
上諏訪溫泉	諏訪郡上諏訪町	49	177 655	178 238
下諏訪溫泉	同郡下諏訪町	11	1 165	2 895
蓼科溫泉	同郡北山村湯川	4	23 380	46 760
澁溫泉	同	1	13 000	26 000
明治溫泉	同郡豊平村	1	590	598
中房溫泉	南安曇郡有明村	1	6 960	20 880
上高地溫泉	同郡安曇村	1	3 217	1 930
白骨溫泉	同	4	11 596	22 125
中の湯溫泉	同	1	3 155	680
上田溫泉	更級郡上山田村	23	45 000	53 000
戸倉溫泉	埴科郡戸倉村	11	13 825	12 960
加賀井溫泉	同郡東條村	1	341	1 023
山田溫泉	上高井郡山田村	9	7 830	39 150
五色溫泉	同	1	60	246
七味溫泉	同郡高井村	1	350	962
湯河原溫泉	同	1	108	160
野澤溫泉	下高井郡豊郷村	25	32 500	65 100
湯田中溫泉	同郡平穏村	17	12 150	26 185
安代溫泉	同	7	3 825	21 853
澁溫泉	同	26	12 596	96 479
上林溫泉	同	3	285	1 272
地獄谷溫泉	同郡同村字地獄谷	1	93	635
發哺溫泉	同郡同村字東館	2	395	1 893
蕉の湯溫泉	同郡同村字湯澤	1	238	865
角間溫泉	同郡穂波村	5	1 200	3 000
穂波溫泉	同	4	700	1 200
中野溫泉	同郡中野町	1	178 500	5 681
葛溫泉	北安曇郡平村	2	6 640	7 120
小谷溫泉	同郡中土村	3	1 372	6 622
白鳥溫泉	同郡北城村	1	466	496
淺間溫泉	東筑摩郡本郷村	57	201 750	827 680
山邊溫泉	同郡里山邊村	21	9 372	34 137
鹿井溫泉	同	3	538	1 182
御岳家溫泉	同	5	2 419	4 679
善光寺溫泉	上水內郡芋井村廣瀬	1	2 463	93

69. 衛生及病院費

	豫算高	決算高	比較 增	比較 減
	円	錢	錢	錢
衛生及病院費	101 356	96 164 80	—	5 191 20
衛生諸費	56 222	54 062 41	—	2 159 59
衛生費	22 907	22 508 53	—	398 47
傳染病豫防費	20 005	19 475 47	—	529 53
トラホーム豫防費	1 317	685 45	—	631 55
結核豫防費	9 524	9 274 48	—	249 52
ワツセルマン氏反應試驗費	434	301 40	—	132 60
寄生蟲驅除豫防費	2 035	1 817 08	—	217 92
檢病費	20 674	19 260 17	—	1 413 83
檢診費	6 213	5 287 46	—	925 54
俸給及諸費	8 981	8 958 84	—	22 16
院費	5 480	5 013 87	—	466 13
痲豫防費	13 723	13 680 69	—	42 31
分擔金	13 547	13 546 01	—	99
檢診及救護費	176	134 68	—	41 32
家畜傳染病豫防費	2 088	1 902 13	—	185 87
家畜傳染病豫防費	2 088	1 902 13	—	185 87
代用精神病院費	960	722 40	—	237 60
代用精神病院費	960	722 40	—	237 60
結核豫防診療費	7 689	6 537 00	—	1 152 00
俸給及諸給	2 186	2 185 24	—	76
所費	4 603	4 266 56	—	336 44
委託治療費	900	85 20	—	814 80

70. 市町村衛生費

	總數	傳染病豫防費 總數	傳染病豫防費 建築費	傳染病豫防費 醫師給	傳染病豫防費 其他	種痘費	衛生組合補助 總數	衛生組合補助 聯合衛生組合	衛生組合補助 衛生組合	市町村醫師給料手當	トラホーム檢診費 總數	トラホーム檢診費 醫師給	トラホーム檢診費 其他	其他	寄附金
	円	円	円	円	円	円	円	円	円	円	円	円	円	円	円
昭和3年	234 317	148 005	16 978	20 999	110 028	6 966	46 635	38 134	1 505	19 374	39 677	10 197	10 106	11 412	332
4	300 105	203 834	18 414	29 482	155 938	7 182	36 394	39 024	369	22 296	13 525	7 273	6 252	13 874	—
5	200 158	116 178	12 080	17 852	86 246	6 255	35 163	34 862	249	19 140	17 691	9 830	3 976	9 384	136
6	178 623	98 097	8 334	17 233	72 530	7 323	31 623	30 906	717	23 497	9 437	5 767	3 670	8 277	369
7	162 366	82 897	4 212	12 587	66 098	6 639	28 903	28 116	787	26 884	7 330	4 653	2 677	8 048	1 665
南佐久	11 367	5 336	—	1 710	3 626	399	2 789	2 609	180	590	1 169	650	519	839	245
北佐久	4 856	1 852	55	242	1 555	327	1 853	1 803	50	235	193	94	99	396	—
小縣	4 108	2 474	—	409	2 065	360	871	860	11	93	146	117	29	164	—
諏訪	23 463	17 209	2 002	657	14 550	357	1 195	1 095	100	3 046	139	28	111	1 516	—
上伊那	9 842	3 616	181	669	2 766	518	2 517	2 477	40	2 655	382	298	84	155	—
下伊那	14 858	8 412	27	1 218	7 167	682	1 606	1 531	75	3 281	359	130	229	518	—
西筑摩	6 194	3 063	5	689	2 369	317	1 219	1 219	—	1 360	24	15	9	211	—
東筑摩	17 641	9 172	1 469	1 892	5 811	730	5 386	5 281	105	1 446	554	428	126	353	—
南安曇	5 287	726	7	295	424	288	987	987	—	3 000	93	93	—	193	—
北安曇	11 556	1 223	11	298	914	312	1 140	1 090	50	7 439	32	15	17	1 410	—
更級	11 118	3 495	145	386	2 964	327	2 079	2 079	—	3 066	470	166	304	281	1 400
埴科	2 450	870	—	332	538	240	573	570	3	315	162	100	62	290	—
上高井	6 411	3 777	—	1 299	2 478	244	867	851	16	70	886	533	353	567	—
下高井	3 912	2 453	—	321	2 132	295	889	790	99	76	57	20	37	142	—
上水內	7 649	2 658	310	486	1 862	573	2 050	2 032	18	116	1 246	788	458	1 001	5
下水內	2 277	1 467	—	576	891	139	422	382	40	96	138	20	118	—	15
長野	4 792	4 045	—	910	3 135	181	560	560	—	—	6	—	6	—	—
松本	12 381	10 302	—	24	10 278	144	1 500	1 500	—	—	423	412	11	12	—
上田	2 204	747	—	174	573	206	400	400	—	—	851	746	105	—	—

昭和八年十二月廿三日印刷
昭和八年十二月廿七日發行

長　野　縣

長野市東之門町三二
印刷者　平井佐太郎

長野市旭町乙一番地
印刷所　長野新聞社活版部

勸 懲 會

陽曆日三廿日二十年八庚申

計錢日少廿日二十年八庚申

滬上 勸懲會 印

每冊一文 加郵費 二文

滬 文 新 社 印 裝 訂

14.4
29