



0032144-000

14.4-3

茨城県統計書

茨城県・編

茨城県

昭和14年

昭和16

AFB

14.4

3





工 45 91



昭和十四年



# 茨城縣統計書

## 第一編


土地戶口其ノ他ノ部

### 茨城縣

昭和十六年八月刊行

1.4  
3

144  
3



- 一 昭和十四年茨城縣統計書ハ下ノ四編ヨリ成リ本編ハ其ノ第一編トス
- 第一編 土地戸口其他ノ部 第二編 學 事 ノ 部
- 第三編 産 業 ノ 部 第四編 警 察 及 衛 生 ノ 部
- 一 本編ハ總中各主務部課、市、町、村、役場及他官廳、會社等ヨリ蒐集セル材料ニ據リテ編纂セリ、但其ノ出處ノ如キハ繁ニ渉ルヲ以テニ之ヲ書サス
- 一 本編ハ主トシテ昭和十四年ノ事實ヲ掲載シ調査資料ヲ得サルモノニアリテハ昭和十三年若クハソレ以前ノ事實ヲ收録シ尙數年前若クハ累年ニ亙ル計數ヲ掲ケ或ハ一表トナシ或ハ表末ニ列記シ以テ比較ニ便ナラシム
- 一 編中ノ事項ヲ分テテ第一土地、第二氣象、第三戸口、第四社寺及教會、第五裁判及登記、第六交通、第七土功及災害、第八郵便及電信電話、第九貯蓄、第十租稅、第十一財政、第十二褒賞及教育、第十三議會、第十四官公吏ノ十四大科目トス
- 一 諸表題目ノ下ニ明治若ハ大正何年ト書セルハ一曆年間ノ事實、明治若ハ大正何年度ト書セルハ一會計年度ノ事實、何年何月何日ト書セルハ該日ノ現在數ナリ
- 一 數位ハ概ネ石、圓、斤、貫、米等ノ一位ニ止メ以下ノ端數ハ四捨五入ノ法ヲ用フ、而シテ計數ノ一位ニ滿タサルモノアルトキハ「〇」ヲ掲出シテ之ヲ示ス
- 一 表中數字ノ下ニ「,」ヲ附セルハ千位及百萬位ニシテ「.」ヲ附セルハ其ノ一位ヲ示スモノトス
- 一 表中「？」印ヲ填セルハ事實不詳ノモノ(調査未了ノモノ共)「-」印ヲ填セルハ全ク記載スヘキ事實ナキモノナリ
- 一 表中戸數及人口ノ比例ハ概ネ各年十月一日現在ノ現住戸口ヲ以テ算出ス但本籍人出生死亡婚姻ノ如キ事實本籍ニ據ルヘキモノハ同シク本籍人口ヲ以テ比例ス

昭和十六年三月

茨城縣總務部統計課



昭和十四年 茨城縣統計書第一編目錄

土地

|     |           |    |
|-----|-----------|----|
| 第一  | 地勢        | 1  |
| 第二  | 本縣管帶沿革    | 1  |
| 第三  | 本縣ノ位置     | 2  |
| 第四  | 周圍廣袤及面積   | 2  |
| 第五  | 郡市區劃      | 3  |
| 第六  | 町村區劃      | 3  |
| 第七  | 官民有地      | 11 |
| 第八  | 官有地       | 12 |
| 第九  | 民有地       | 13 |
| 第一〇 | 有租地       | 13 |
| 第一一 | 民有免租減租年期地 | 16 |
| 第一二 | 民有無租地     | 17 |

氣象

|     |                |    |
|-----|----------------|----|
| 第一三 | 水戸氣象           | 20 |
| 第一四 | 水戸空氣ノ溫度累年比較及平均 | 23 |
| 第一五 | 水戸降水量累年比較及平均   | 24 |

戶口

|     |                              |    |
|-----|------------------------------|----|
| 第一六 | 本籍人口及現住人口並現住戶數(全管)           | 28 |
| 第一七 | 本籍人口及現住人口並現住戶數(郡市別)          | 30 |
| 第一八 | 本籍人口及現住人口並現住戶數(市町村別)         | 32 |
| 第一九 | 國勢調査ニ依ル世帯及人口                 | 39 |
| 第二〇 | 國勢調査ニ依ル年齡別人口(全管)             | 40 |
| 第二一 | 國勢調査ニ依ル配偶關係                  | 40 |
| 第二二 | 國勢調査ニ依ル職業別人口(大分類)            | 41 |
| 第二三 | 現住人口階級別市町村數及其ノ人口(全管)         | 42 |
| 第二四 | 管內在留ノ朝鮮人、臺灣人、樺太人及外國人(全管、郡市別) | 42 |
| 第二五 | 國籍別在留外國人(全管、郡市別)             | 44 |
| 第二六 | 出入人口(全管、郡市別)                 | 44 |
| 第二七 | 人口動態總覽(乙)實數(全管)              | 48 |
| 第二八 | 人口動態總覽比例數(全管)                | 48 |
| 第二九 | 現在人婚姻其一、婚姻ノ種別(全管)            | 49 |
| 第三〇 | 現在人婚姻其二、月別婚姻(全管)             | 50 |
| 第三一 | 現在人婚姻其三、夫妻年齡別婚姻(全管)          | 50 |
| 第三二 | 現在人婚姻其四、婚姻前ニ於ケル緣事身分別婚姻(全管)   | 51 |

|     |                                      |    |
|-----|--------------------------------------|----|
| 第三三 | 現在人婚姻其五、夫妻各自ノ年齡階級及婚姻前ニ於ケル緣事身分別婚姻(全管) | 52 |
| 第三四 | 現在人婚姻其六、婚姻前ニ於ケル緣事身分別婚姻(全管)           | 52 |
| 第三五 | 現在人離婚其一、離婚ノ種別(全管)                    | 52 |
| 第三六 | 現在人離婚其二、月別ノ離婚(全管)                    | 53 |
| 第三七 | 現在人離婚其三、夫妻關係繼續期間別離婚(全管)              | 54 |
| 第三八 | 現在人離婚其四、協議上ノ離婚及裁判上ノ離婚(全管)            | 55 |
| 第三九 | 現在人離婚其五、夫妻相互ノ年齡階級別離婚(全管)             | 55 |
| 第四〇 | 現在人出產其一、身分別出產(全管)                    | 55 |
| 第四一 | 現在人出產其二、月別出產(全管)                     | 56 |
| 第四二 | 現在人出產其三、出產屆洩數(全管)                    | 56 |
| 第四三 | 現在人死產其一、身分別死產(全管)                    | 58 |
| 第四四 | 現在人死產其二、月別死產(全管)                     | 60 |
| 第四五 | 現在人死產其三、懷孕ノ月數別死產(全管)                 | 60 |
| 第四六 | 現在人死亡其一、月別死亡(全管)                     | 60 |
| 第四七 | 現在人死亡其二、年齡別死亡甲(全管)                   | 64 |
| 第四八 | 現在人死亡其三、年齡及身分別小兒死亡(全管)               | 66 |
| 第四九 | 現在人死亡其四、死亡原因別死亡                      | 66 |
| 第五〇 | 現在人死亡其五、職業別死亡                        | 76 |

社寺及教會

|     |                   |    |
|-----|-------------------|----|
| 第五一 | 神社及神職             | 82 |
| 第五二 | 寺院及住職             | 82 |
| 第五三 | 神佛道以外ノ宗教用會堂講義所及信徒 | 83 |

裁判及登記  
民事裁判

|     |                 |    |
|-----|-----------------|----|
| 第五四 | 地方裁判所第一審訴訟等件數種類 | 84 |
| 第五五 | 地方裁判所控訴件數種類     | 85 |
| 第五六 | 地方裁判所第一審訴訟金價額階級 | 85 |
| 第五七 | 區裁判所第一審訴訟等件數種類  | 86 |
| 第五八 | 區裁判所第一審訴訟金價額階級  | 86 |
| 第五九 | 破產事件數           | 87 |

登記

第六〇 登録税ヲ課スル不動産及船舶登記.....87  
 第六一 登録税ヲ課セサル不動産及船舶登記.....88  
 第六二 諸種ノ登記.....89

刑事裁判

第六三 各種犯罪被告人員累年比較.....90  
 第六四 刑法犯ノ受理、終局、未終局件數.....91  
 第六五 刑法犯ノ總件數及終局、未終局人員.....91  
 第六六 特別法犯ノ受理終局、未終局件數.....92  
 第六七 特別法犯ノ總件數及終局、未終局人員.....93  
 第六八 違警罪即決ニ對スル正式裁判.....94

交通

第六九 踏車.....95  
 第七〇 船舶.....95

土功及災害

第七一 道路ノ延長及幅員分配.....96  
 第七二 橋梁.....102  
 第七三 溜池.....104  
 第七四 河川費河川別.....105  
 第七五 港湾費港湾別.....107  
 第七六 災害.....107

郵便及電信電話

第七七 郵便電信電話局所等.....110  
 第七八 郵便電信電話線路.....110  
 第七九 郵便.....111  
 第八〇 電信.....111  
 第八一 電話加入者度數及料金.....111  
 第八二 郵便爲替.....112

貯蓄

第八三 貯蓄金總額.....113  
 第八四 郵便貯金.....113  
 第八五 貯蓄銀行貯蓄預金.....113  
 第八六 簡易生命保險.....114  
 第八七 郵便年金.....114

租稅

第八八 租稅負擔額累年比較.....115  
 第八九 直接稅負擔額累年比較.....116  
 第九〇 直接稅負擔額郡市別.....117  
 九一 國稅收入額.....117  
 九二 地租賦課額.....118  
 九三 地租納額別人員.....119  
 九四 所得稅賦課額.....120  
 九五 第三種所得種類別.....120  
 九六 第三種所得稅所得金高別人員.....122  
 九七 個人營業收益種類別.....122  
 九八 縣稅收入額(決算).....124  
 九九 縣稅收入額種類別(決算).....124  
 一〇〇 縣稅ノ課率.....125  
 一〇一 市稅收入額(決算).....128  
 一〇二 町村稅收入額(決算).....129  
 一〇三 國稅滯納處分.....130  
 一〇四 國稅滯納處分郡市別.....130  
 一〇五 縣稅滯納處分.....131

財政

一〇六 各道府縣歲出總覽豫算.....133  
 一〇七 縣郡市町村歲出累年比較(決算).....134  
 一〇八 縣歲入種類別(決算).....136  
 一〇九 縣歲出種類別(決算).....136  
 一一〇 市歲入(決算).....138  
 一一一 市歲出(決算).....138  
 一一二 町村歲入(決算).....139  
 一一三 町村歲出(決算).....140  
 一一四 普通水利組合歲入(決算).....141  
 一一五 普通水利組合歲出(決算).....141  
 一一六 水害豫防組合歲入(決算).....142  
 一一七 水害豫防組合歲出(決算).....142  
 一一八 地方債.....143  
 一一九 市町村債郡市別.....143  
 一二〇 市町村基本財産.....145

褒賞及教育

一二一 篤行奇特者.....147  
 一二二 救護法ニ依ル救護.....147  
 一二三 少年救護院(茨城學園)其一、組織、所在

職員、資産、經費等.....148  
 一二四 少年救護院(茨城學園)其二、入院、退院及  
 年末現在人員.....148  
 一二五 少年救護院(茨城學園)其三、年末現在員ノ  
 身分並收容當時保護者トノ關係及收容當時  
 ノ年齡.....149  
 一二六 錦修寮其ノ一、組織、所在、職員經費等.....150  
 一二七 錦修寮其ノ二、入院、退院及年末現在.....150  
 一二八 錦修寮其ノ三、年末現在員ノ身分、收容當  
 時ニ於ケル保護者トノ關係、年齡及教育程  
 度.....151  
 一二九 養育院其ノ一、組織、所在、職員、資産及經費  
 等.....151  
 一三〇 養育院其ノ二、入退院ノ狀況.....152  
 一三一 養育院其ノ三、現在員ノ年齡.....152  
 一三二 行旅病人及同死亡人.....152  
 一三三 職業紹介事業.....153  
 一三四 宿泊救護事業.....153

一三五 赤十字社員及年離金.....154  
 一三六 愛國婦人會員.....154

議會

一三七 貴族院多額納稅議員互選者.....155  
 一三八 衆議院議員選舉.....155  
 一三九 縣會議員選舉.....156  
 一四〇 縣會.....156  
 一四一 市會.....156  
 一四二 町村會.....157

官公吏

一四三 茨城縣職員.....159  
 一四四 市吏員.....160  
 一四五 町村吏員.....161

シ  
河南宮ハ縣ニ部ハ既

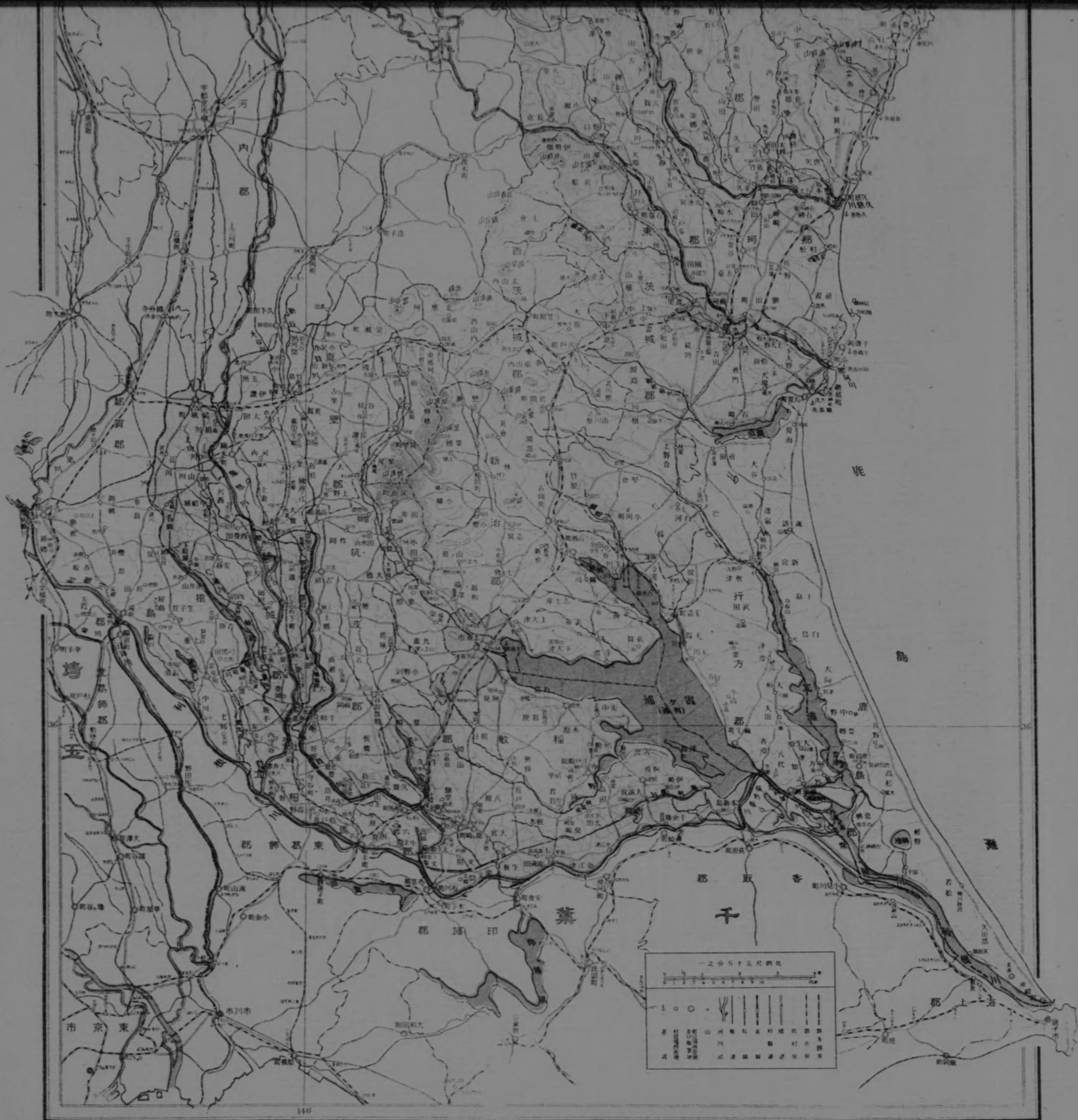
城夕佐霞廢田併  
年郡部島夕



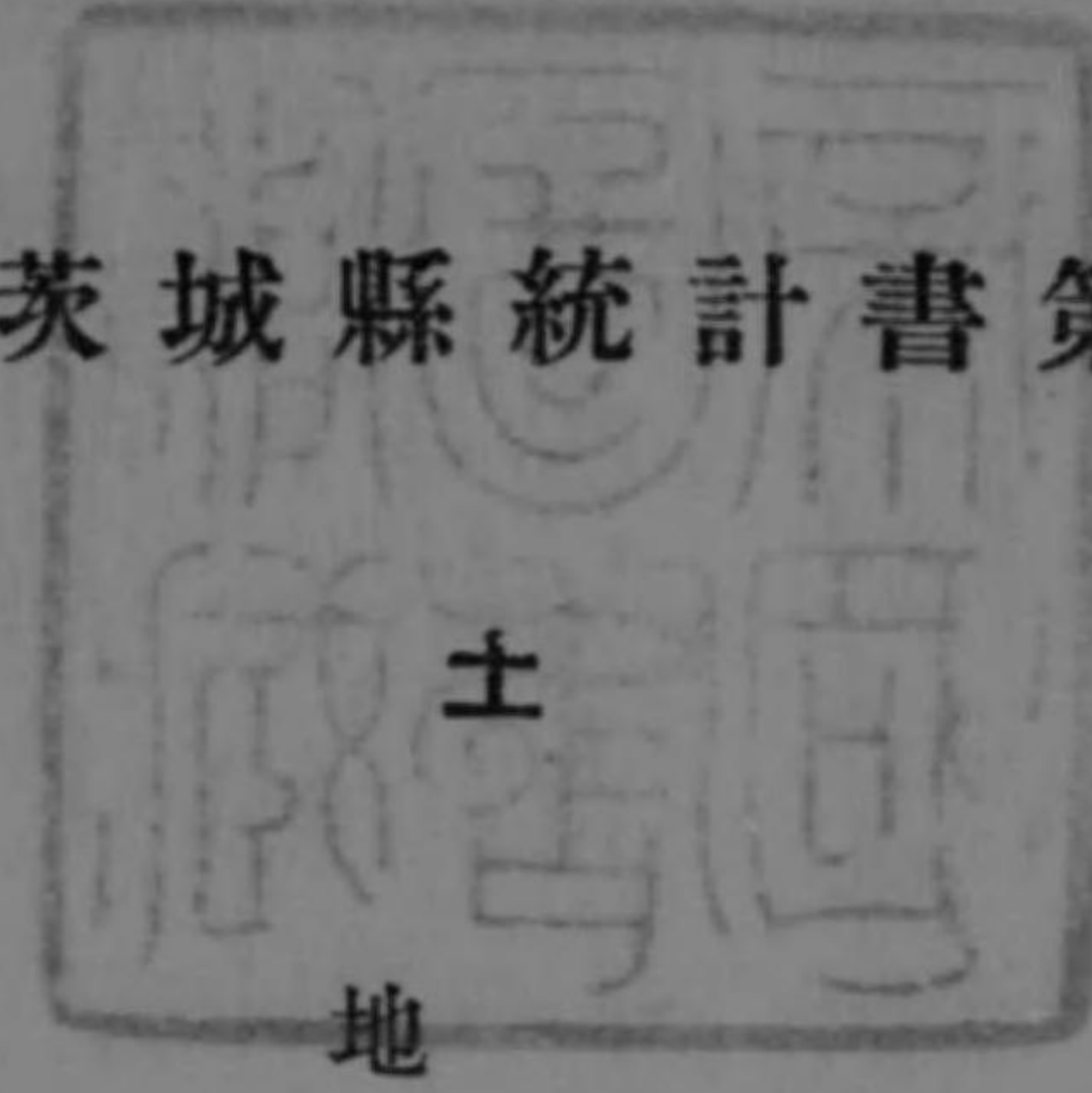


茨城縣管内全圖





昭和十四年 茨城縣統計書第一編 土地戸口其他ノ部



土地 第一 地勢

本縣ハ東海道ノ極東ニ位シ常陸全國ニ市十一郡下總三郡ヲ管轄シ東ハ太平洋ニ面シ西ハ栃木縣南ハ千葉、埼玉ノ二縣北ハ福島縣ニ接ス

常陸國ハ縣ノ東北部ヲ占メ東一面ハ即チ海ニ沿ヒ延長凡四十餘里魚介ノ利アリ那珂、平潟港ノ兩港灣アリテ管内最著名ノ港津トス北ハ八溝、高鈴ノ諸山脈連亘シテ西南ニ走リ筑波ノ山麓ニ接ス故ニ北部ハ山嶺層疊平地極メテ少シ然レトモ頗ル物産ニ富ミ煙草、苧、楮、諸礦物等最モ著ル又那珂、久慈ノ兩川アリテ頗ル漕運ノ便アリ中部ハ多ク岡阜ニ屬シ平原曠野亦少シトセス南ヘ利根ノ長川ヲ以テ概ネ縣境ヲ劃シ千葉縣ト界ス南部ニ霞ヶ浦ノ巨浸アリテ數郡ノ間ニ滙ス其他湖川池沼多シ是ヲ以テ水族ニ富ミ漕運ノ便アリ西ハ鬼怒ノ上流及小貝ノ下流概ネ常陸ヲ界ス下總國ハ縣ノ西南部ニ居ル同國初メ割キテ三縣ヲ分屬ス本縣所轄ハ即チ其一ナリ西北ハ下野ニ隣シ東ハ鬼怒、小貝ノ兩川アリ南ニ利根川西南ニ渡良瀬、赤堀ノ諸川アリ地味肥沃地勢平坦灌溉漕輸並ニ便ナリ米穀、茶、柚、蠶繭等ノ産最盛シ

第二 本縣管轄沿革

明治四年十一月十四日水戸、笠間、下妻、下館、松岡、宍戸六縣ヲ併セ若森、松川、麻生、石岡、結城、龍崎、峰山、佐倉、川越、澁十縣ヲ割キ常陸國茨城、那珂、久慈、多賀、眞壁五郡ヲ合セ本縣ヲ置ク同時又土浦、志筑、龍崎、若森、牛久、多古、麻生、高岡、松川、小見川、石岡十一縣ヲ併セ宮谷、水戸、佐倉、前橋、安中、關宿、下妻、西端、葛飾、津、澁、高崎、岩槻、茂木、生實十五縣ヲ割キ常陸國新治、河内、信太、行方、鹿島、筑波六郡下總國香取、匝瑺、海上三郡ヲ合セ新治縣トス八年五月新治縣ヲ廢シ本縣ニ併セ其ノ管地下總國三郡ハ千葉縣ニ入り更ニ千葉縣ノ所管下總國結城、豊田、岡田、猿島四郡及葛飾、相馬、各半郡ノ地ヲ分チ本縣ニ合ス其ノ他ハ舊結城、古河二縣ヲ併セ壬生、烏山、牛久、若森、葛飾、龍崎、關宿、峰山、岩槻、高岡、佐倉、澁十二縣ノ地ヲ割ク所ナリ

以上ヲ本縣管轄地沿革ノ重要ナルモノトス後一小部分ニ異動アリ即チ明治二十八年三月法律第二十四號ヲ以テ同年四月一日ヨリ千葉縣東葛飾郡ノ一部ヲ本縣西葛飾郡ニ編入シ同三十二年二月法律第四號ヲ以テ同年四月一日ヨリ千葉縣東葛飾郡ノ一部ヲ本縣猿島郡及北相馬郡ニ同香取郡印旛郡ノ一部ヲ本縣稻敷郡ニ編入シ又本縣猿島郡及北相馬郡ノ一部ヲ千葉縣ニ昭和五年本縣猿島郡ノ一部ヲ埼玉縣ニ編入セラレタリ

### 第二 本縣管轄沿革 (續)

本記外ノ都市ノ廢置分合等都市間ノ異動ハ略ス

### 第三 本縣ノ位置

| 地名              | 緯度       | 經度        | 度分秒  |
|-----------------|----------|-----------|------|
| 縣廳水戸市北三ノ丸       | 36.22.36 | 140.28.46 | (東經) |
| 極東鹿島郡波崎町東端      | 36.22.36 | 140.50.49 | 東經   |
| 極西猿島郡新鄉村西端      | 36.22.36 | 139.41.05 | 全    |
| 極南鹿島郡波崎町南端      | 35.44.28 | 140.50.49 | 北緯   |
| 極北久慈郡黒澤村大字上野宮北端 | 36.55.45 | 140.50.49 | 全    |

本表ハ陸軍省出版製二十萬分ノ一圖ニ依リ縣廳所在地ニ付テハ本縣ニ於テ調査シ其ノ他ハ陸軍省ニ於テ調査セルモノナリ

### 第四 周圍廣袤及面積

| 郡市    | 周圍 | 廣袤     |        |        |          | 面積     | 全百分比  |
|-------|----|--------|--------|--------|----------|--------|-------|
|       |    | 東      | 西      | 南      | 北        |        |       |
| 水日東西郡 | 茨城 | 戸立城    | 23.80  | 7.30   | 5.30     | 12.79  | 0.21  |
|       |    | 茨城     | 26.70  | 8.90   | 7.50     | 37.34  | 0.61  |
|       |    | 茨城     | 208.60 | 31.30  | 38.80    | 544.78 | 8.94  |
|       |    | 茨城     | 132.10 | 30.00  | 29.30    | 387.78 | 6.37  |
| 久多多鹿行 | 蕨  | 蕨      | 151.20 | 36.50  | 43.50    | 513.43 | 8.43  |
|       |    | 蕨(南部)  | 190.40 | 34.40  | 50.20    | 809.89 | 13.30 |
|       |    | 蕨(北部)  | 30.60  | 6.80   | 11.20    | 43.98  | 0.72  |
|       |    | 蕨      | 123.20 | 24.00  | 36.50    | 475.11 | 7.80  |
| 稻新筑眞結 | 鹿島 | 鹿島     | 177.20 | 39.20  | 63.30    | 469.75 | 7.71  |
|       |    | 鹿島     | 93.00  | 23.80  | 31.40    | 319.33 | 5.24  |
|       |    | 鹿島     | 117.70 | 28.70  | 22.80    | 537.65 | 8.83  |
|       |    | 鹿島     | 132.50 | 30.00  | 53.10    | 551.84 | 9.06  |
| 猿北    | 相馬 | 相馬     | 133.10 | 14.90  | 34.60    | 310.93 | 5.11  |
|       |    | 相馬     | 105.60 | 23.70  | 22.70    | 345.54 | 5.67  |
|       |    | 相馬     | 119.40 | 19.20  | 46.50    | 259.69 | 4.26  |
|       |    | 相馬     | 104.90 | 22.90  | 30.00    | 301.87 | 4.96  |
| 計     |    | 542.30 | 105.50 | 133.80 | 6,091.14 | —      |       |

本調査ハ陸地測量部ノ測ニ係ルモノニシテ干満兩潮界間ノ面積ノ二分ノ一及湖沼面積ヲ含ム

一方里以上ノ湖沼ハ左ノ如シ(調査ノ方法前ニ同シ)

### 第四 周圍廣袤及面積 (續)

| 郡市  | 周圍    | 廣袤 |   |   |   | 面積    |
|-----|-------|----|---|---|---|-------|
|     |       | 東  | 西 | 南 | 北 |       |
| 假ヶ浦 | 35.00 | —  | — | — | — | 12.17 |
| 北ヶ浦 | 25.00 | —  | — | — | — | 3.42  |
| 計   | —     | —  | — | — | — | 15.59 |

### 第五 郡市區劃

| 町村    | 數  | 町村面積 | 現住  |         | 一町村平均     |     |
|-------|----|------|-----|---------|-----------|-----|
|       |    |      | 戶數  | 人口      | 面積        | 人口  |
| 全管    |    |      |     |         |           |     |
| 昭和十一年 | 54 | 325  | 379 | 284,140 | 1,550,188 | 716 |
| 十一年   | 54 | 325  | 379 | 286,599 | 1,575,862 | 756 |
| 十二年   | 54 | 324  | 378 | 288,052 | 1,583,042 | 762 |
| 十三年   | 54 | 323  | 377 | 289,388 | 1,584,851 | 768 |
| 十四年   | 52 | 320  | 372 | 291,633 | 1,593,740 | 782 |

| 郡市別         | 町村數 | 町村面積 | 現住 |       | 一町村平均  |         |
|-------------|-----|------|----|-------|--------|---------|
|             |     |      | 戶數 | 人口    | 面積     | 人口      |
| 郡市別 (昭和十四年) |     |      |    |       |        |         |
| 水日東西郡       | —   | —    | —  | 0.84  | 12,835 | 58,271  |
| 茨城          | —   | —    | —  | 2.40  | 14,590 | 73,604  |
| 久多多鹿行       | 4   | 29   | 33 | 37.26 | 24,167 | 127,845 |
| 稻新筑眞結       | 4   | 10   | 14 | 25.11 | 13,548 | 75,427  |
| 猿北          | 4   | 29   | 33 | 39.59 | 24,474 | 131,762 |
| 久多多鹿行       | 3   | 31   | 34 | 58.79 | 23,327 | 124,187 |
| 稻新筑眞結       | 7   | 9    | 16 | 31.52 | 17,487 | 88,980  |
| 猿北          | 3   | 19   | 22 | 31.60 | 16,860 | 94,106  |
| 新筑眞結        | 3   | 17   | 20 | 17.42 | 10,718 | 63,300  |
| 猿北          | 2   | 32   | 34 | 28.16 | 20,869 | 115,384 |
| 新筑眞結        | 5   | 28   | 33 | 33.44 | 26,687 | 144,822 |
| 猿北          | 3   | 23   | 26 | 20.40 | 14,896 | 86,008  |
| 新筑眞結        | 4   | 27   | 31 | 24.06 | 22,638 | 128,600 |
| 猿北          | 3   | 24   | 27 | 16.95 | 18,789 | 109,961 |
| 猿北          | 3   | 22   | 25 | 19.90 | 20,437 | 120,611 |
| 北相馬         | 4   | 20   | 24 | 11.00 | 9,311  | 50,872  |

### 第六 町村區劃 昭和十四年十月一日

| 郡市   | 町村 | 役場所在地 | 大字數 | 現住 |     | 役場所在地ヨリ縣廳所在地ニ達スル里程 |
|------|----|-------|-----|----|-----|--------------------|
|      |    |       |     | 戶數 | 人口  |                    |
| 東茨城郡 | 野村 | 野村    | 大野  | 8  | 598 | 2,989              |
|      |    |       | 東小  | 5  | 554 | 3,098              |
|      |    |       | 大野  | 5  | 561 | 3,395              |
|      |    |       | 野村  | 4  | 413 | 2,373              |
| 猿北   | 石崎 | 石崎    | 野村  | 4  | 554 | 3,115              |
|      |    |       | 野村  | 3  | 832 | 3,877              |
|      |    |       | 野村  | 3  | 832 | 3,877              |
|      |    |       | 野村  | 4  | 655 | 3,249              |



第六 町村區劃 (續)

| 郡   | 町     | 村     | 役場所在地 | 場所名   | 大字數 | 現住     |         | 役場所在地ヨリ縣廳所在地ニ達スル里程 |      |     |        |        |       |
|-----|-------|-------|-------|-------|-----|--------|---------|--------------------|------|-----|--------|--------|-------|
|     |       |       |       |       |     | 戸數     | 人口      |                    |      |     |        |        |       |
| 久慈郡 |       | 下諸太久  |       | 金澤町   | 4   | 623    | 3,289   | 10.30              |      |     |        |        |       |
|     |       |       |       |       | 3   | 560    | 3,383   | 9.16               |      |     |        |        |       |
|     |       |       |       |       | 1   | 1,887  | 9,561   | 5.04               |      |     |        |        |       |
|     |       |       |       |       | 1   | 1,754  | 9,026   | 6.05               |      |     |        |        |       |
| 合計  |       |       |       |       | 146 | 23,327 | 124,187 | —                  |      |     |        |        |       |
| 多賀郡 |       | 坂多日豊  | 上賀高浦形 | 木孫津尻郷 | 3   | 640    | 3,385   | 6.25               |      |     |        |        |       |
|     |       |       |       |       | 6   | 2,973  | 15,116  | 7.23               |      |     |        |        |       |
|     |       |       |       |       | 2   | 506    | 2,578   | 10.10              |      |     |        |        |       |
|     |       |       |       |       | 3   | 792    | 3,611   | 11.04              |      |     |        |        |       |
|     |       |       |       |       | 3   | 720    | 4,053   | 11.29              |      |     |        |        |       |
|     |       |       |       |       | 4   | 380    | 2,132   | 12.22              |      |     |        |        |       |
|     |       |       |       |       | 5   | 2,483  | 13,216  | 12.35              |      |     |        |        |       |
|     |       |       |       |       | 4   | 1,142  | 5,394   | 13.26              |      |     |        |        |       |
|     |       |       |       |       | 6   | 505    | 3,074   | 16.13              |      |     |        |        |       |
|     |       |       |       |       | 8   | 1,225  | 5,996   | 15.09              |      |     |        |        |       |
|     |       |       |       |       | 6   | 2,172  | 9,892   | 16.01              |      |     |        |        |       |
| 賀美郡 |       | 黒高松高南 | 前森岡郷  | 原萩綱栗井 | 4   | 2,483  | 13,216  | 12.35              |      |     |        |        |       |
|     |       |       |       |       | 5   | 1,142  | 5,394   | 13.26              |      |     |        |        |       |
|     |       |       |       |       | 6   | 505    | 3,074   | 16.13              |      |     |        |        |       |
|     |       |       |       |       | 8   | 1,225  | 5,996   | 15.09              |      |     |        |        |       |
| 關本郡 |       | 關本    | 原川南津湯 | 田下町   | 6   | 1,039  | 5,391   | 16.24              |      |     |        |        |       |
|     |       |       |       |       | 8   | 510    | 2,665   | 16.20              |      |     |        |        |       |
|     |       |       |       |       | 4   | 1,182  | 5,704   | 17.04              |      |     |        |        |       |
|     |       |       |       |       | 1   | 530    | 2,664   | 17.35              |      |     |        |        |       |
| 合計  |       |       |       |       | 71  | 17,487 | 88,980  | —                  |      |     |        |        |       |
| 鹿島郡 |       | 夏大沼巴德 | 海谷前宿  | 田谷津田宿 | 5   | 630    | 3,419   | 4.11               |      |     |        |        |       |
|     |       |       |       |       | 7   | 935    | 5,183   | 6.00               |      |     |        |        |       |
|     |       |       |       |       | 7   | 943    | 5,000   | 4.03               |      |     |        |        |       |
|     |       |       |       |       | 7   | 713    | 3,928   | 6.02               |      |     |        |        |       |
|     |       |       |       |       | 6   | 695    | 3,869   | 7.27               |      |     |        |        |       |
|     |       |       |       |       | 7   | 743    | 4,076   | 6.34               |      |     |        |        |       |
|     |       |       |       |       | 2   | 943    | 4,506   | 8.19               |      |     |        |        |       |
|     |       |       |       |       | 4   | 532    | 2,864   | 8.33               |      |     |        |        |       |
|     |       |       |       |       | 5   | 595    | 3,122   | 10.07              |      |     |        |        |       |
|     |       |       |       |       | 8   | 935    | 5,015   | 11.04              |      |     |        |        |       |
|     |       |       |       |       | 島郡  |        | 大中波豊    | 同野野郷津              | 賀石賀津 | 11  | 1,029  | 5,914  | 11.24 |
| 5   | 543   | 2,990 | 12.04 |       |     |        |         |                    |      |     |        |        |       |
| 5   | 392   | 2,247 | 13.30 |       |     |        |         |                    |      |     |        |        |       |
| 7   | 241   | 1,389 | 13.20 |       |     |        |         |                    |      |     |        |        |       |
| 2   | 296   | 1,689 | 14.31 |       |     |        |         |                    |      |     |        |        |       |
| 2   | 520   | 2,649 | 14.10 |       |     |        |         |                    |      |     |        |        |       |
| 10  | 791   | 4,377 | 15.07 |       |     |        |         |                    |      |     |        |        |       |
| 7   | 949   | 5,367 | 16.28 |       |     |        |         |                    |      |     |        |        |       |
| 10  | 1,210 | 6,623 | 18.12 |       |     |        |         |                    |      |     |        |        |       |
| 3   | 625   | 4,003 | 20.07 |       |     |        |         |                    |      |     |        |        |       |
| 郡   |       | 矢波    | 田崎    | 田崎    |     |        |         |                    |      | 1   | 580    | 3,576  | 21.19 |
|     |       |       |       |       | 1   | 2,021  | 12,101  | 23.06              |      |     |        |        |       |
|     |       |       |       |       | 合計  |        |         |                    |      | 120 | 16,860 | 94,106 | —     |
|     |       |       |       |       | 行方郡 |        | 麻香八     | 生澄代                | 麻牛上  | 3   | 858    | 4,844  | 13.06 |
| 5   | 543   | 3,261 | 14.10 |       |     |        |         |                    |      |     |        |        |       |
| 2   | 410   | 2,379 | 14.23 |       |     |        |         |                    |      |     |        |        |       |

第六 町村區劃

| 郡   | 町     | 村     | 役場所在地 | 場所名   | 大字數 | 現住     |         | 役場所在地ヨリ縣廳所在地ニ達スル里程 |       |    |        |        |       |
|-----|-------|-------|-------|-------|-----|--------|---------|--------------------|-------|----|--------|--------|-------|
|     |       |       |       |       |     | 戸數     | 人口      |                    |       |    |        |        |       |
| 行方郡 |       | 潮津    | 來知    | 潮津    | 2   | 940    | 5,697   | 15.12              |       |    |        |        |       |
|     |       |       |       |       | 2   | 329    | 2,213   | 15.19              |       |    |        |        |       |
|     |       |       |       |       | 4   | 353    | 2,130   | 15.03              |       |    |        |        |       |
|     |       |       |       |       | 3   | 320    | 2,013   | 13.15              |       |    |        |        |       |
|     |       |       |       |       | 12  | 786    | 4,337   | 12.17              |       |    |        |        |       |
|     |       |       |       |       | 4   | 573    | 3,570   | 11.05              |       |    |        |        |       |
|     |       |       |       |       | 4   | 340    | 2,270   | 10.09              |       |    |        |        |       |
|     |       |       |       |       | 7   | 643    | 3,546   | 9.20               |       |    |        |        |       |
|     |       |       |       |       | 6   | 724    | 3,859   | 8.03               |       |    |        |        |       |
|     |       |       |       |       | 4   | 500    | 2,877   | 8.11               |       |    |        |        |       |
|     |       |       |       |       | 4   | 374    | 2,111   | 8.04               |       |    |        |        |       |
| 方郡  |       | 武秋立現玉 | 田津花原川 | 木     | 4   | 397    | 2,349   | 10.21              |       |    |        |        |       |
|     |       |       |       |       | 4   | 383    | 2,163   | 10.35              |       |    |        |        |       |
|     |       |       |       |       | 5   | 480    | 3,354   | 11.31              |       |    |        |        |       |
|     |       |       |       |       | 1   | 555    | 2,935   | 9.05               |       |    |        |        |       |
| 郡   |       | 行小玉手延 | 方高造賀方 | 造賀方   | 1   | 356    | 2,098   | 7.27               |       |    |        |        |       |
|     |       |       |       |       | 1   | 854    | 5,294   | 15.35              |       |    |        |        |       |
|     |       |       |       |       | 合計  |        |         |                    |       | 75 | 10,718 | 63,300 | —     |
|     |       |       |       |       | 稻敷郡 |        | 江若沼地安   | 戸賀里崎中              | 江松時佐土 | 2  | 709    | 3,608  | 17.21 |
| 5   | 370   | 2,203 | 17.21 |       |     |        |         |                    |       |    |        |        |       |
| 5   | 260   | 1,647 | 17.05 |       |     |        |         |                    |       |    |        |        |       |
| 3   | 295   | 1,721 | 16.11 |       |     |        |         |                    |       |    |        |        |       |
| 18  | 572   | 3,117 | 16.30 |       |     |        |         |                    |       |    |        |        |       |
| 9   | 830   | 4,780 | 15.27 |       |     |        |         |                    |       |    |        |        |       |
| 7   | 508   | 2,926 | 15.23 |       |     |        |         |                    |       |    |        |        |       |
| 4   | 431   | 2,494 | 14.32 |       |     |        |         |                    |       |    |        |        |       |
| 6   | 1,302 | 6,309 | 13.26 |       |     |        |         |                    |       |    |        |        |       |
| 8   | 1,388 | 7,790 | 13.35 |       |     |        |         |                    |       |    |        |        |       |
| 郡   |       | 奥岡重牛  | 野田崎久榮 | 久柏小牛若 |     |        |         |                    |       | 7  | 585    | 3,231  | 16.01 |
|     |       |       |       |       | 9   | 730    | 4,454   | 15.09              |       |    |        |        |       |
|     |       |       |       |       | 11  | 855    | 5,627   | 15.23              |       |    |        |        |       |
|     |       |       |       |       | 6   | 560    | 3,291   | 15.16              |       |    |        |        |       |
|     |       |       |       |       | 11  | 711    | 3,822   | 16.16              |       |    |        |        |       |
|     |       |       |       |       | 6   | 558    | 2,898   | 16.29              |       |    |        |        |       |
|     |       |       |       |       | 6   | 459    | 2,721   | 17.26              |       |    |        |        |       |
|     |       |       |       |       | 2   | 411    | 2,089   | 17.28              |       |    |        |        |       |
|     |       |       |       |       | 7   | 710    | 3,762   | 18.11              |       |    |        |        |       |
|     |       |       |       |       | 4   | 390    | 2,164   | 19.02              |       |    |        |        |       |
|     |       |       |       |       | 郡   |        | 高大伊阿古   | 須崎波渡               | 村村村   | 4  | 371    | 1,987  | 18.13 |
| 8   | 490   | 3,026 | 19.12 |       |     |        |         |                    |       |    |        |        |       |
| 4   | 433   | 2,518 | 19.14 |       |     |        |         |                    |       |    |        |        |       |
| 6   | 554   | 2,921 | 18.10 |       |     |        |         |                    |       |    |        |        |       |
| 10  | 520   | 2,637 | 17.08 |       |     |        |         |                    |       |    |        |        |       |
| 4   | 329   | 1,899 | 16.24 |       |     |        |         |                    |       |    |        |        |       |
| 3   | 626   | 3,191 | 17.15 |       |     |        |         |                    |       |    |        |        |       |
| 7   | 600   | 3,406 | 18.26 |       |     |        |         |                    |       |    |        |        |       |
| 8   | 414   | 2,535 | 19.24 |       |     |        |         |                    |       |    |        |        |       |
| 4   | 326   | 1,947 | 18.23 |       |     |        |         |                    |       |    |        |        |       |
| 郡   |       | 長金十本  | 江余新   | 津島    |     |        |         |                    |       | 4  | 326    | 1,947  | 18.23 |
|     |       |       |       |       | 6   | 730    | 3,775   | 19.23              |       |    |        |        |       |
|     |       |       |       |       | 7   | 489    | 3,249   | 20.06              |       |    |        |        |       |
|     |       |       |       |       | 10  | 446    | 2,723   | 21.04              |       |    |        |        |       |
| 合計  |       |       |       |       | 223 | 20,869 | 115,384 | —                  |       |    |        |        |       |

第六 町村區劃 (續)

Table with columns: 郡町村, 役場所在地, 大字數, 現住 (戸, 數, 人, 口), 役場所在地ヨリ縣廳所在地ニ達スル里程. Lists various municipalities and their statistics.

第六 町村區劃 (續)

Table with columns: 郡町村, 役場所在地, 大字數, 現住 (戸, 數, 人, 口), 役場所在地ヨリ縣廳所在地ニ達スル里程. Lists various municipalities and their statistics.

第六 町村區劃 (續)

Table with columns: 郡町村, 役場所在地, 大字數, 現住 (戶數, 人口), 役場所在地ヨリ縣廳所在地ニ達スル里程. Includes sub-sections for 郡水海道町 and 郡北相馬郡.

第六 町村區劃 (續)

Table with columns: 郡町村, 役場所在地, 大字數, 現住 (戶數, 人口), 役場所在地ヨリ縣廳所在地ニ達スル里程. Includes sub-sections for 郡北相馬郡 and 郡東文間村.

役場所在地名ハ大字名ヲ掲ク但シ大字ナキ町村ハ町村名ヲ掲ク

第七 官民有地

Table with columns: 官有地, 民有地, 合計. Includes data for 那久日多鹿行稻北新筑直結 and 那久日多鹿行稻北新筑直結.

表中官有地段別ハ昭和十五年三月三十一日現在ナリ

官有地ノ段別郡計ニ於テ符合セザルハ海軍用地ノ郡別發表セザルニ依ル

官有地中陸軍用地ノミハ含マズ

民有地段別ハ稅務監督局ノ材料ニ依ルモノナルモ二郡以上ヲ管轄スル稅務署ノ郡別

不明ニ付之カ合算シタルモノヲ掲ク以下民有地調ノ各表亦同シ



第八 官有地

Table of public land (官有地) with columns for land type (田, 山, 林, 原, 野, 雜種地), temple/official land (社寺地, 官用地), and cultivated land (耕地). Rows include prefectural (昭全) and city (市) data for various years (11-15 years).

Table of land types (宅, 地, 森, 林, 原, 野, 雜種地, 池, 沼, 並木, 敷, 其ノ他, 合計) with columns for prefectural (昭全) and city (市) data for various years (11-15 years).

第九 民有地

Table of private land (民有地) with columns for rented (有租地), non-rented (無租地), and total (合計) land, and percentage distribution (總段別百分比) by cultivated (耕地) and non-cultivated (不耕地) land. Rows include prefectural (昭全) and city (市) data for various years (11-14 years).

第一〇 有租地

Table of rented land (有租地) with columns for land area (筆數, 地積), price (賃貨價格), and average price (平均一段賃貨價格) for prefectural (昭全) and city (市) data for various years (11-14 years).

第一〇 有 租 地 (續)

|               | 宅 地     |          |           |                 | 山 林     |           |           |                 |
|---------------|---------|----------|-----------|-----------------|---------|-----------|-----------|-----------------|
|               | 筆 數     | 地 積      | 賃 貸 價 格   | 平 均 一 段 賃 貸 價 格 | 筆 數     | 地 積       | 賃 貸 價 格   | 平 均 一 段 賃 貸 價 格 |
| 全 管           |         |          |           |                 |         |           |           |                 |
| 昭 和 十 年       | 294,992 | 18,755.0 | 9,649,610 | 51.45           | 651,642 | 168,475.7 | 1,356,316 | 0.81            |
| 十 一 年         | 298,007 | 18,783.3 | 9,696,926 | 0.17            | 653,456 | 168,562.1 | 1,357,302 | 0.81            |
| 十 二 年         | 299,313 | 18,769.2 | 9,701,045 | 1.17            | 655,188 | 168,737.4 | 1,358,780 | 0.81            |
| 十 三 年         | 300,725 | 18,775.5 | 9,121,417 | 0.16            | 655,971 | 168,821.6 | 1,111,260 | 0.65            |
| 十 四 年         | 302,259 | 18,816.6 | 9,186,160 | 0.16            | 657,172 | 167,966.1 | 1,105,447 | 0.65            |
| 郡 市 別 (昭和十四年) |         |          |           |                 |         |           |           |                 |
| 水 東 西 那 久     | 8,415   | 348.1    | 1,129,481 | 1.08            | 669     | 91.8      | 1,569     | 1.70            |
| 茨 城 郡         | 36,654  | 2,530.9  | 1,002,305 | 0.13            | 112,667 | 35,637.7  | 222,153   | 0.62            |
| 那 久 郡         | 53,557  | 2,819.6  | 1,101,224 | 0.13            | 132,128 | 44,689.1  | 221,082   | 0.49            |
| 多 磨 行 稻 北     | 21,102  | 1,030.8  | 769,776   | 0.24            | 32,046  | 10,247.7  | 46,288    | 0.45            |
| 相 馬 郡         | 30,865  | 1,874.5  | 563,626   | 0.10            | 90,747  | 23,286.6  | 139,198   | 0.59            |
| 新 筑 眞 結 猿     | 37,228  | 2,464.8  | 923,221   | 0.12            | 86,753  | 13,281.0  | 114,803   | 0.86            |
| 治 波 郡         | 47,178  | 3,162.5  | 1,664,037 | 0.17            | 107,590 | 22,815.6  | 201,027   | 0.88            |
| 眞 結 猿 郡       | 44,878  | 2,935.2  | 1,433,042 | 0.16            | 57,263  | 11,420.5  | 99,683    | 0.87            |
| 島 郡           | 22,382  | 1,650.2  | 599,448   | 0.12            | 37,308  | 6,496.1   | 59,644    | 0.91            |

|               | 牧 場 |       |         |                 | 原 野     |          |         |                 |
|---------------|-----|-------|---------|-----------------|---------|----------|---------|-----------------|
|               | 筆 數 | 地 積   | 賃 貸 價 格 | 平 均 一 段 賃 貸 價 格 | 筆 數     | 地 積      | 賃 貸 價 格 | 平 均 一 段 賃 貸 價 格 |
| 全 管           |     |       |         |                 |         |          |         |                 |
| 昭 和 十 年       | 93  | 300.5 | 2,072   | 0.69            | 209,534 | 20,770.3 | 89,330  | 0.43            |
| 十 一 年         | 93  | 300.5 | 2,072   | 0.69            | 210,425 | 20,753.0 | 89,159  | 0.43            |
| 十 二 年         | 93  | 300.5 | 2,072   | 0.69            | 511,740 | 20,786.5 | 89,352  | 0.43            |
| 十 三 年         | 93  | 300.5 | 1,685   | 0.56            | 212,033 | 20,758.2 | 68,509  | 0.33            |
| 十 四 年         | 93  | 300.5 | 1,685   | 0.56            | 212,420 | 20,693.0 | 68,207  | 0.32            |
| 郡 市 別 (昭和十四年) |     |       |         |                 |         |          |         |                 |
| 水 東 西 那 久     | —   | —     | —       | —               | 166     | 7.6      | 92      | 1.19            |
| 茨 城 郡         | 26  | 133.9 | 996     | 0.74            | 24,746  | 2,135.5  | 6,480   | 0.30            |
| 那 久 郡         | 60  | 161.9 | 647     | 0.39            | 58,888  | 8,223.8  | 15,575  | 0.18            |
| 多 磨 行 稻 北     | —   | —     | —       | —               | 13,032  | 1,597.8  | 3,687   | 0.23            |
| 相 馬 郡         | —   | —     | —       | —               | 26,179  | 1,871.2  | 5,420   | 0.28            |
| 新 筑 眞 結 猿     | —   | —     | —       | —               | 40,953  | 3,380.2  | 18,168  | 0.53            |
| 治 波 郡         | 7   | 4.7   | 42      | 0.89            | 29,729  | 1,494.2  | 6,680   | 0.44            |
| 眞 結 猿 郡       | —   | —     | —       | —               | 8,792   | 885.6    | 4,342   | 0.49            |
| 島 郡           | —   | —     | —       | —               | 10,835  | 1,097.1  | 7,763   | 0.70            |

第一〇 有 租 地 (續)

|               | 鐵 泉 地 |     |         |                 | 池 沼   |       |         |                 |
|---------------|-------|-----|---------|-----------------|-------|-------|---------|-----------------|
|               | 筆 數   | 地 積 | 賃 貸 價 格 | 平 均 一 段 賃 貸 價 格 | 筆 數   | 地 積   | 賃 貸 價 格 | 平 均 一 段 賃 貸 價 格 |
| 全 管           |       |     |         |                 |       |       |         |                 |
| 昭 和 十 年       | 21    | 0.0 | 160     | 12,749.00       | 2,921 | 600.1 | 3,773   | 0.63            |
| 十 一 年         | 21    | 0.0 | 160     | 7.62            | 2,958 | 643.2 | 3,907   | 0.61            |
| 十 二 年         | 21    | 0.0 | 160     | 7.62            | 3,154 | 644.5 | 3,915   | 0.61            |
| 十 三 年         | 21    | 0.0 | 192     | 9.14            | 3,270 | 642.6 | 3,384   | 0.52            |
| 十 四 年         | 21    | 0.0 | 192     | 9.14            | 3,318 | 651.6 | 3,395   | 0.52            |
| 郡 市 別 (昭和十四年) |       |     |         |                 |       |       |         |                 |
| 水 東 西 那 久     | —     | —   | —       | —               | 2     | 0.0   | 3       | 5.00            |
| 茨 城 郡         | —     | —   | —       | —               | 42    | 3.1   | 10      | 0.32            |
| 那 久 郡         | 13    | 0.0 | 51      | 3.92            | 86    | 20.1  | 32      | 0.15            |
| 多 磨 行 稻 北     | 7     | 0.0 | 129     | 18.42           | 58    | 0.4   | 5       | 1.06            |
| 相 馬 郡         | —     | —   | —       | —               | 129   | 16.2  | 20      | 0.12            |
| 新 筑 眞 結 猿     | —     | —   | —       | —               | 927   | 96.7  | 383     | 0.39            |
| 治 波 郡         | —     | —   | —       | —               | 486   | 27.4  | 132     | 0.48            |
| 眞 結 猿 郡       | 1     | 0.0 | 12      | 12.00           | 359   | 132.9 | 594     | 0.44            |
| 島 郡           | —     | —   | —       | —               | 1,229 | 354.8 | 2,216   | 0.62            |

|               | 雜 種 地 |       |         |                 | 合 計       |           |            |                 |
|---------------|-------|-------|---------|-----------------|-----------|-----------|------------|-----------------|
|               | 筆 數   | 地 積   | 賃 貸 價 格 | 平 均 一 段 賃 貸 價 格 | 筆 數       | 地 積       | 賃 貸 價 格    | 平 均 一 段 賃 貸 價 格 |
| 全 管           |       |       |         |                 |           |           |            |                 |
| 昭 和 十 年       | 2,225 | 839.4 | 7,681   | 0.92            | 4,116,535 | 426,658.9 | 46,003,992 | 10.78           |
| 十 一 年         | 2,511 | 842.8 | 7,972   | 0.95            | 4,124,541 | 426,536.1 | 46,005,085 | 10.79           |
| 十 二 年         | 2,502 | 845.1 | 7,959   | 0.94            | 4,133,378 | 426,622.4 | 45,999,581 | 10.78           |
| 十 三 年         | 2,614 | 844.8 | 8,901   | 1.05            | 4,143,721 | 426,614.9 | 35,206,148 | 8.25            |
| 十 四 年         | 2,864 | 840.5 | 11,150  | 1.32            | 4,110,297 | 423,268.7 | 34,949,897 | 8.26            |
| 郡 市 別 (昭和十四年) |       |       |         |                 |           |           |            |                 |
| 水 東 西 那 久     | 101   | 6.8   | 951     | 13.98           | 14,934    | 843.0     | 1,176,817  | 139.60          |
| 茨 城 郡         | 308   | 43.6  | 1,283   | 2.94            | 540,270   | 71,273.6  | 4,511,860  | 6.33            |
| 那 久 郡         | 208   | 14.4  | 114     | 0.78            | 725,059   | 87,855.7  | 4,573,377  | 5.21            |
| 多 磨 行 稻 北     | 331   | 17.7  | 7,839   | 44.16           | 178,538   | 19,840.8  | 1,756,974  | 8.86            |
| 相 馬 郡         | 1,165 | 716.7 | 360     | 0.05            | 438,575   | 53,819.5  | 3,399,495  | 6.32            |
| 新 筑 眞 結 猿     | 166   | 10.2  | 356     | 3.47            | 594,086   | 50,599.8  | 4,888,188  | 9.66            |
| 治 波 郡         | 283   | 12.2  | 41      | 0.33            | 695,366   | 63,726.0  | 6,594,297  | 10.35           |
| 眞 結 猿 郡       | 45    | 3.1   | 104     | 3.33            | 541,832   | 50,080.0  | 5,929,825  | 11.84           |
| 島 郡           | 257   | 15.8  | 102     | 0.64            | 281,637   | 25,230.3  | 2,119,064  | 8.40            |

第一一 民有免租減租年期地

Table showing land statistics for '民有免租減租年期地' (Private land with rent exemption/reduction periods). Columns include '田' (Rice fields), '畑' (Cultivated fields), '宅' (Residential), '地' (Land), '池' (Ponds), and '沼' (Marshes). Rows list years from 昭和十年 to 全十四年, with sub-rows for '免租' (Rent exemption) and '減租' (Rent reduction). A detailed table below shows '山' (Mountains), '林' (Forests), '牧' (Pasture), '場' (Fields), '原' (Open land), '野' (Wildland), '雜' (Mixed), '種' (Crops), '地' (Land), and '計' (Total).

第一一 民有免租減租年期地 (續)

Continuation of the land statistics table from page 16, showing '山' (Mountains), '林' (Forests), '牧' (Pasture), '場' (Fields), '原' (Open land), '野' (Wildland), '雜' (Mixed), '種' (Crops), '地' (Land), and '計' (Total) for various years and categories.

第一二 民有無租地

Table showing statistics for '民有無租地' (Private land without rent). Columns include '學校' (Schools), '地' (Land), '縣' (Prefecture), '鄉' (Municipality), '村' (Village), '社' (Society), '墳' (Graves), '墓' (Tombstones), '地' (Land), '火葬場' (Crematoriums), '數' (Number), '地' (Land), '用' (Use), '水' (Water), '路' (Roads). Rows list years from 昭和十年 to 全十四年.

第一二 民有無租地 (續)

Table with columns for land types: 溜池堤塘井溝, 鐵道用地, 軌道用地. Rows include locations like 水日東西那久, 多鹿行稻北, 新筑眞結猿.

Table with columns for land types: 水道用地, 道, 路, 保安林, 砂防地, 公園地.

Table showing annual data for 昭和十一年 to 十四年, including columns for 全, 市, 町, 町別.

Table showing annual data for 昭和十一年 to 十四年, including columns for 全, 市, 町, 町別.

Table with columns for land types: 市區役所敷地, 町村役場敷地, 警察官衙敷地, 議事所敷地, 郵便電信用地, 農事試驗場敷地.

Table showing annual data for 昭和十一年 to 十四年, including columns for 全, 市, 町, 町別.

第一二 民有無租地 (續)

Table with columns for land types: 市區役所敷地, 町村役場敷地, 警察官衙敷地, 議事所敷地, 郵便電信用地, 農事試驗場敷地.

Table showing annual data for 昭和十一年 to 十四年, including columns for 全, 市, 町, 町別.

Table with columns for land types: 工場敷地, 水産試驗地, 隔離病舎敷地, 消毒所敷地, 其他, 合計.

Table showing annual data for 昭和十一年 to 十四年, including columns for 全, 市, 町, 町別.

Table showing annual data for 昭和十一年 to 十四年, including columns for 全, 市, 町, 町別.

氣象

第一三 水戸氣象 (一) 零度以下 水戸測候所觀測

Table with columns for air pressure, temperature, and humidity. Includes sub-tables for monthly and annual averages from 1910 to 1924.

第一三 水戸氣象 (續)

Table with columns for wind direction, wind speed, and frequency. Includes sub-tables for monthly and annual averages from 1910 to 1924.

第一三 水戸氣象 (續)

Table with columns for wind direction (北, 西, 北北西, 靜, 平均方向), seismic intensity (微, 輕, 中, 弱, 強, 計), and months (一月 to 十二月). Includes a sub-table for (昭和十四年).

空氣ノ壓力ハ... 正セス又重力ノ更正ヲ施サス其最高最低ハ定時及臨時ノ觀測ニ係ル高低ノ極度ヲ記ス...

第一四 水戸空氣ノ溫度累年比較及平均 (一)ハ零度以下 自水戸測候所創立至昭和十四年

Table showing annual temperature averages (平均) and extremes (最高極度, 最低極度) for various years from Meiji 30 to昭和14.

Table showing monthly temperature extremes (最高極度, 最低極度) for the years Meiji 30 to昭和14.

第一四 水戸空氣ノ溫度累年比較及平均 (續)

Table with columns for year, average temperature (monthly and annual), maximum temperature, and minimum temperature. Rows include years from Meiji 35 to Showa 14.

第一五 水戸降水量累年比較及平均

自水戸測候所創立至昭和十四年

Table with columns for year, total precipitation (monthly and annual), and precipitation days. Rows include years from Meiji 30 to Showa 14.

第一五 水戸降水量累年比較及平均 (續)

Table with columns for year, total precipitation (monthly and annual), and precipitation days. Rows include years from Meiji 35 to Showa 14.

Table with columns for year, total precipitation (monthly and annual), and precipitation days. Rows include years from Meiji 30 to Showa 14.

第一五 水戸降水量累年比較及平均 (續)

| 年次      | 總量    |       |       |       | 年間最多    | 全上月日  | 降水日數       |
|---------|-------|-------|-------|-------|---------|-------|------------|
|         | 九月    | 十月    | 十一月   | 十二月   |         |       |            |
| 明治四十年   | 221.3 | 162.5 | 120.3 | 28.3  | 1,527.0 | 121.4 | 9.18       |
| 四十年     | 270.2 | 116.2 | 6.6   | 70.2  | 1,423.2 | 59.1  | 3.7        |
| 四十二年    | 393.5 | 42.9  | 89.1  | 6.4   | 2,524.5 | 85.7  | 9.30       |
| 四十二年    | 200.9 | 248.1 | 47.4  | 33.3  | 1,741.1 | 75.6  | 8.11       |
| 四十四年    | 158.9 | 186.3 | 71.3  | 28.4  | 1,676.2 | 95.2  | 7.4        |
| 明治四十五年  | 416.4 | 81.0  | 84.1  | 104.0 | 1,695.7 | 116.8 | 9.1        |
| 大正元年    | 230.0 | 223.2 | 84.3  | 76.7  | 1,662.0 | 107.3 | 5.27       |
| 大正二年    | 231.5 | 111.6 | 39.9  | 47.2  | 1,464.2 | 91.1  | 9.14       |
| 大正三年    | 147.7 | 228.5 | 72.6  | 34.1  | 1,626.9 | 101.7 | 8.28       |
| 大正四年    | 125.5 | 268.9 | 235.1 | 71.2  | 1,725.3 | 83.6  | 7.30       |
| 大正五年    | 196.5 | 351.3 | 126.8 | 3.0   | 1,326.8 | 106.2 | 10.25      |
| 大正六年    | 233.5 | 144.8 | 143.6 | 62.8  | 1,331.5 | 56.7  | 9.8        |
| 大正七年    | 148.8 | 154.3 | 154.8 | 123.7 | 1,461.0 | 90.2  | 2.22       |
| 大正八年    | 293.1 | 238.8 | 66.0  | 87.8  | 2,096.8 | 178.5 | 9.30       |
| 大正九年    | 248.5 | 203.5 | 20.8  | 54.2  | 1,416.9 | 92.0  | 5.7        |
| 大正十年    | 92.0  | 317.9 | 72.9  | 10.5  | 1,563.4 | 163.9 | 10.7       |
| 大正十一年   | 229.0 | 193.3 | 165.8 | 34.8  | 1,528.4 | 86.2  | 10.10      |
| 大正十二年   | 332.1 | 291.2 | 41.3  | 19.9  | 1,373.2 | 90.3  | 9.17       |
| 大正十三年   | 248.2 | 183.4 | 94.3  | 69.4  | 1,593.3 | 79.5  | 9.4        |
| 大正十四年   | 128.8 | 103.8 | 31.1  | 85.6  | 893.9   | 61.6  | 9.17       |
| 昭和元年    | 336.8 | 109.6 | 47.1  | 54.5  | 1,487.3 | 70.0  | 9.3        |
| 昭和二年    | 76.7  | 210.6 | 55.4  | 48.7  | 1,337.9 | 64.3  | 6.2        |
| 昭和三年    | 424.9 | 238.5 | 177.8 | 48.9  | 1,496.3 | 148.1 | 10.26      |
| 昭和四年    | 108.4 | 173.2 | 177.7 | 54.5  | 1,521.7 | 125.9 | 7.25       |
| 昭和五年    | 97.0  | 174.7 | 120.5 | 46.8  | 1,176.1 | 102.9 | 10.13      |
| 昭和六年    | 226.1 | 158.7 | 217.3 | 75.2  | 1,470.8 | 91.2  | 11.14      |
| 昭和七年    | 12.2  | 237.7 | 98.7  | 59.5  | 1,156.4 | 68.7  | 10.20      |
| 昭和八年    | 173.3 | 171.0 | 122.9 | 36.9  | 1,173.3 | 69.6  | 4.21       |
| 昭和九年    | 264.5 | 132.2 | 95.2  | 29.5  | 1,569.4 | 90.6  | 9.24       |
| 昭和十年    | 148.3 | 204.1 | 55.1  | 56.8  | 1,403.0 | 47.0  | 4.13       |
| 昭和十一年   | 148.7 | 139.3 | 74.7  | 44.6  | 1,314.0 | 65.7  | 2.2        |
| 昭和十二年   | 175.2 | 254.9 | 38.1  | 59.4  | 2,030.9 | 276.6 | 6.29       |
| 昭和十三年   | 161.2 | 88.8  | 76.1  | 6.1   | 1,369.3 | 110.9 | 8.5        |
| 昭和十四年   | 205.6 | 180.6 | 93.1  | 53.4  | 1,478.7 | 276.6 | 昭和 13.6.29 |
| 昭和十四年平均 |       |       |       |       |         |       |            |



戶口 第一六 本籍人口及現住

Table with columns: 調査ノ期日, 面積(方里), 本籍人口(男, 女, 計), 現住人口(男, 女, 計), 現住戸數. Rows include years from 明治五六年 to 大正十五年.

人口並現住戸數 (全管)

Table with columns: 毎年増加實數(本籍人口, 現住人口, 現住戸數), 毎年増加歩合(千=付)(本籍人口, 現住人口, 現住戸數), 本籍人口百=付現住人口, 女百=付男本籍及現住人口, 現住戸數=付現住人口, 一方里=付現住人口. Rows include years from 明治五六年 to 大正十五年.

第一六 本籍人口及現住

Table with columns: 調査ノ期日, 面積(方里), 本籍人口(男, 女, 計), 現住人口(男, 女, 計), 現住戸數. Rows include years from 昭和二年 to 十四年.

本表ハ廢藩置縣後屢々管轄變更等ノ爲材料ノ齊整ヲ缺クニ依リ之レカ排列ヲ爲スニ計書ノ事實ト符合セサルモノアルヲ免レシ

- 1. 明治五年乃至同九年ノ事實ハ内閣統計局編纂維新以後帝國統計材料彙纂ニ據リ...
2. 表中(一)印ハ減少ヲ示セリ次表亦同シ
3. 明治二十三年以前ノ統計書ハ無籍在監人ヲ算入セシモ同二十四年以降ハ之ヲ除本籍人口トハ本籍内ニ本籍ヲ有スル人口ナリ

第一七 本籍人口及現住

Table with columns: 郡市, 面積(方里), 本籍人口(男, 女, 計), 現住人口(男, 女, 計), 現住戸數. Rows list various cities like 水戸, 立川, etc.

人口並現住戸數 (續)

Table with columns: 毎年増加實數, 毎年増加歩合, 本籍人口, 女百=付男, 一戸=付現住人口, 一方里=付現住人口. Rows show population statistics for various years.

當リテ最モ精確ト思料セラル、モノニ就キ下ノ方法ニ據リ調査表章セリ從テ既刊統

同十二年ハ日本全國郡區分人口表ニ據リ、同十三年ハ統計年鑑ニ據リ同十四年乃至同

キタリ

テ其市町村ノ本籍人ニシテ他市町村ハ出寄留者、陸海軍在營艦兵卒、囚人及懲治人、在朝

人口並現住戸數 (郡市別)

昭和十四年十月一日

Table with columns: 毎年増加實數, 毎年増加歩合, 本籍人口, 女百=付男, 一戸=付現住人口, 一方里=付現住人口. Rows show population statistics for various cities like 水戸, 立川, etc.

第一八

本籍人口及現住人口並現住戸數 (市町別)昭和十四年十月一日現在

Table with columns for 郡市町村, 本籍人口 (男, 女, 計), 現住人口 (男, 女, 計), 現住戸數, 本籍人口百=付現住人口, 現住戸數百=付現住人口. Rows include 水日東, 茨城郡, 大野村, 下野村, etc.

第一八

本籍人口及現住人口並現住戸數

(續)

Table with columns for 郡市町村, 本籍人口 (男, 女, 計), 現住人口 (男, 女, 計), 現住戸數, 本籍人口百=付現住人口, 現住戸數百=付現住人口. Rows include 那珂郡, 磯波村, 磯野村, etc.

第一八 本籍人口及現住人口並現住戸數 (續)

Table with columns: 郡市町村, 本籍人口 (男, 女, 計), 現住人口 (男, 女, 計), 現住戸數, 本籍人口百=付現住人口, 現住戸數百=付現住人口. Rows include 賀生宮黒, 美里瀬川, 村上, 依佐大袋上, 下諸太, 多賀郡, 坂多日豊, 黒高松高南, 磯華關大平, 關本, 鹿島郡, 夏大沼巴德, 諏訪新上白, 大中波登, 鹿高息輕若.

第一八 本籍人口及現住人口並現住戸數 (續)

Table with columns: 郡市町村, 本籍人口 (男, 女, 計), 現住人口 (男, 女, 計), 現住戸數, 本籍人口百=付現住人口, 現住戸數百=付現住人口. Rows include 矢波, 合行, 麻生, 大生, 武秋, 稻敷郡, 江戶, 木君舟阿朝, 八長根, 浮龍大生.



第一八 本籍人口及現住人口並現住戸數 (續)

Table with columns: 郡市町村, 本籍人口 (男, 女, 計), 現住人口 (男, 女, 計), 現住戸數, 本籍人口百=付現住人口, 現住戸數百=付現住人口. Rows include various municipalities like 名安大開大, 菅下豊西, etc.

第一八 本籍人口及現住人口並現住戸數 (續)

Table with columns: 郡市町村, 本籍人口 (男, 女, 計), 現住人口 (男, 女, 計), 現住戸數, 本籍人口百=付現住人口, 現住戸數百=付現住人口. Rows include municipalities like 大野村, 高野村, etc.

第一九 國勢調査ニ依ル世帯及人口

Table showing population and household data by year and region. Columns include 年次, 世帯, 人口 (男, 女, 計), 一世帯當人員. Rows include 大正, 昭和, and specific regions like 水東, 多摩, etc.

第二〇 國勢調査ニ依

Table showing population by age group (0-60+) and sex (male/female) for various years (1929-1935) and regions (Miyagi, Fukushima, etc.).

第二一 國勢調査ニ依ル配偶關係

Table showing marital status (unmarried, married, widowed, divorced) by sex and region for various years (1929-1935).

ル年齢別人口

Table showing population by age group (0-60+) and sex (male/female) for various years (1929-1935) and regions (Miyagi, Fukushima, etc.).

第二二 國勢調査ニ依ル職業別人口 (大分類)

Table showing population by occupation (agriculture, industry, commerce, etc.) for various years (1929-1935) and regions (Miyagi, Fukushima, etc.).

第二二 國勢調査ニ依ル職業別人口 (續)

Table with columns for industry (農業, 水産業, 鑛業, 工業, 商業, 交通業, 公自山, 務業, 家使用, 事人, 其ノ他ノ有業者, 無業) and rows for prefectures (行方, 稻, 新治, 筑波).

第二三 現住人口階級別

Table showing population by age group (人口階級) and year (昭和五年 to 昭和十四年) for cities (市), towns (町), and villages (村).

第二四 管内在留ノ朝鮮人、

Table showing the number of residents in the prefecture (管内) by nationality (朝鮮人, 臺灣人, 樺太人, 外國人) and gender (男, 女) from 1925 to 1929.

第二二 國勢調査ニ依ル職業別人口 (續)

Table with columns for industry (農業, 水産業, 鑛業, 工業, 商業, 交通業, 公自山, 務業, 家使用, 事人, 其ノ他ノ有業者, 無業) and rows for prefectures (眞壁, 結城, 猿島, 北相馬).

市町村數及其人口 (全管)

Table showing the number of cities, towns, and villages (市町村數) and their population (人口) from 1925 to 1934.

臺灣人、樺太人及外國人

Table showing the number of residents in the prefecture (管内) by nationality (朝鮮人, 臺灣人, 樺太人, 外國人) and gender (男, 女) for various cities (西茨城, 那珂, 久野, 多野, 鹿野, 行方, 稻, 新治, 筑波, 結城, 北相馬).



第二五 國籍別在

Table showing population by nationality (Asia, Europe, etc.) and year (昭和五至十四年).

第二六 出入

Table showing population movements (In/Out) by sex and year, categorized by region (e.g., Korea, Taiwan).

留外國人

Table showing foreign residents by nationality (Asia, Europe, etc.) and location (e.g., Yokohama, Kobe).

人口 (全管、都市別)

Table showing population statistics (Total, In/Out, etc.) by region (City, Village, etc.).

第二六 出 入

| 性     | 出                           |                            |                             |                               |                               |                       |                  |                         |                         |                         |                         |
|-------|-----------------------------|----------------------------|-----------------------------|-------------------------------|-------------------------------|-----------------------|------------------|-------------------------|-------------------------|-------------------------|-------------------------|
|       | 本市町村ヨリ出寄留者<br>(本項ニハ次ノ七項ヲ除ク) |                            |                             |                               | 陸海軍部<br>隊艦船                   | 在監者                   | 在朝鮮              | 在臺灣                     | 在樺太                     | 在關東州                    | 計                       |
|       | 自郡内他<br>町村へ                 | 自縣内他<br>郡市へ                | 他府縣へ                        | 計                             |                               |                       |                  |                         |                         |                         |                         |
| 昭和十四年 | 男女計                         | 27,296<br>28,828<br>56,124 | 73,110<br>59,741<br>142,851 | 183,991<br>169,964<br>353,955 | 284,397<br>268,533<br>552,930 | 41,904<br>—<br>41,904 | 567<br>14<br>581 | 2,757<br>2,242<br>4,999 | 1,648<br>1,386<br>3,034 | 1,366<br>1,072<br>2,438 | 1,361<br>5,580<br>6,941 |
|       |                             |                            |                             |                               | 郡                             |                       |                  |                         |                         | 市                       |                         |
| 水戸    | 男女計                         | —<br>—                     | 6,167<br>5,673              | 9,338<br>9,387                | 15,505<br>15,060              | 1,043<br>—            | 6<br>—           | 120<br>103              | 64<br>50                | 58<br>36                | 62<br>44                |
| 日立    | 男女計                         | —<br>—                     | 909<br>816                  | 944<br>753                    | 1,850<br>1,569                | 385<br>—              | 10<br>—          | 49<br>21                | 23<br>11                | 21<br>14                | 3<br>4                  |
| 東茨城   | 男女計                         | 2,116<br>2,204             | 8,619<br>8,459              | 14,433<br>13,145              | 25,168<br>23,808              | 3,733<br>—            | 55<br>—          | 298<br>246              | 222<br>168              | 131<br>107              | 263<br>167              |
| 西茨城   | 男女計                         | 1,559<br>1,510             | 4,255<br>3,856              | 9,728<br>9,138                | 15,542<br>14,504              | 2,248<br>—            | 23<br>1          | 120<br>101              | 57<br>47                | 36<br>34                | 89<br>69                |
| 那珂    | 男女計                         | 2,389<br>2,475             | 10,281<br>9,699             | 14,470<br>13,760              | 27,140<br>25,934              | 3,836<br>—            | 60<br>1          | 236<br>202              | 185<br>170              | 77<br>64                | 154<br>108              |
| 久慈    | 男女計                         | 3,754<br>4,258             | 11,426<br>10,630            | 14,010<br>12,649              | 29,190<br>27,537              | 3,464<br>—            | 53<br>2          | 393<br>309              | 209<br>184              | 186<br>125              | 228<br>148              |
| 多賀    | 男女計                         | 2,218<br>2,198             | 3,544<br>3,434              | 8,548<br>8,029                | 14,310<br>13,661              | 2,104<br>—            | 31<br>—          | 132<br>103              | 55<br>39                | 47<br>43                | 75<br>63                |
| 鹿島    | 男女計                         | 1,281<br>1,400             | 2,366<br>2,397              | 9,948<br>9,196                | 13,595<br>12,993              | 2,692<br>—            | 33<br>1          | 108<br>97               | 69<br>53                | 457<br>367              | 73<br>58                |
| 行方    | 男女計                         | 1,167<br>1,214             | 2,311<br>2,403              | 7,062<br>6,494                | 10,540<br>10,111              | 1,756<br>—            | 26<br>2          | 86<br>69                | 64<br>59                | 32<br>30                | 59<br>34                |
| 稻敷    | 男女計                         | 2,006<br>2,045             | 2,160<br>1,976              | 9,967<br>9,369                | 14,133<br>13,390              | 2,853<br>—            | 52<br>1          | 154<br>127              | 107<br>120              | 46<br>38                | 122<br>91               |
| 新治    | 男女計                         | 3,000<br>3,171             | 4,644<br>4,194              | 13,345<br>12,187              | 20,989<br>19,552              | 3,878<br>—            | 44<br>1          | 212<br>189              | 109<br>88               | 72<br>53                | 182<br>134              |
| 筑波    | 男女計                         | 986<br>1,019               | 2,902<br>2,989              | 9,392<br>9,107                | 13,280<br>13,115              | 2,632<br>—            | 21<br>—          | 223<br>177              | 92<br>72                | 21<br>22                | 170<br>123              |
| 眞壁    | 男女計                         | 3,221<br>3,602             | 5,712<br>5,624              | 19,653<br>18,497              | 28,586<br>27,723              | 3,573<br>—            | 64<br>2          | 233<br>179              | 149<br>120              | 59<br>51                | 169<br>123              |
| 結城    | 男女計                         | 1,427<br>1,502             | 4,180<br>3,976              | 14,671<br>13,105              | 20,278<br>18,583              | 3,020<br>—            | 38<br>2          | 179<br>148              | 121<br>98               | 79<br>46                | 174<br>104              |
| 猿島    | 男女計                         | 1,521<br>1,575             | 2,302<br>2,237              | 19,927<br>17,580              | 23,750<br>21,392              | 3,253<br>—            | 35<br>1          | 138<br>107              | 84<br>72                | 29<br>26                | 65<br>34                |
| 北相馬   | 男女計                         | 651<br>655                 | 1,335<br>8,555              | 8,555<br>7,568                | 10,541<br>9,601               | 1,434<br>—            | 16<br>—          | 76<br>64                | 38<br>35                | 15<br>16                | 53<br>57                |

人 口 (續)

| 部 | 本市町村へ寄留者                |                         |                               |                            |                             |                             |                       |                               |                      |                      |                      | 本籍<br>人口 | 人口<br>中寄留<br>人口 | 人口<br>中寄留<br>人口 | 人口<br>中寄留<br>人口 | 人口<br>中寄留<br>人口 |
|---|-------------------------|-------------------------|-------------------------------|----------------------------|-----------------------------|-----------------------------|-----------------------|-------------------------------|----------------------|----------------------|----------------------|----------|-----------------|-----------------|-----------------|-----------------|
|   | 在外國                     | 不詳                      | 合計                            | 自郡内他<br>町村ヨリ               | 自縣内他<br>郡市ヨリ                | 他府縣<br>ヨリ                   | 道外<br>ヨリ              | 合計                            | 籍外<br>人口             | 人口<br>中寄留<br>人口      | 人口<br>中寄留<br>人口      |          |                 |                 |                 |                 |
|   | 5,580<br>3,031<br>8,601 | 2,999<br>1,821<br>4,820 | 343,159<br>279,450<br>622,609 | 27,340<br>28,878<br>56,218 | 56,512<br>53,385<br>109,897 | 61,420<br>56,892<br>118,312 | 1,310<br>950<br>2,260 | 146,582<br>140,105<br>286,687 | 35.4<br>29.1<br>32.3 | 18.9<br>17.1<br>18.0 | 42.7<br>50.1<br>46.0 |          |                 |                 |                 |                 |
|   |                         |                         | 別                             |                            |                             |                             |                       |                               |                      |                      |                      |          |                 |                 |                 |                 |
|   | 31<br>19                | —<br>—                  | 16,889<br>15,312              | —<br>—                     | 9,528<br>9,282              | 9,184<br>9,461              | 102<br>64             | 18,814<br>18,807              | 63.6<br>58.2         | 66.1<br>63.1         | 111.6<br>122.8       |          |                 |                 |                 |                 |
|   | 55<br>22                | —<br>—                  | 2,396<br>1,641                | —<br>—                     | 13,429<br>12,049            | 16,870<br>14,713            | 51<br>28              | 30,350<br>26,790              | 23.2<br>16.1         | 79.3<br>75.9         | 126.7<br>163.3       |          |                 |                 |                 |                 |
|   | 494<br>293              | 784<br>503              | 31,148<br>25,292              | 2,116<br>2,204             | 3,979<br>3,794              | 3,878<br>1,631              | 61<br>64              | 10,064<br>7,693               | 37.2<br>30.5         | 16.1<br>11.8         | 32.3<br>30.4         |          |                 |                 |                 |                 |
|   | 366<br>209              | 60<br>28                | 18,541<br>14,993              | 1,559<br>1,510             | 1,846<br>1,802              | 1,714<br>1,611              | 40<br>41              | 5,159<br>4,964                | 20.7<br>16.7         | 14.2<br>12.6         | 27.8<br>33.1         |          |                 |                 |                 |                 |
|   | 532<br>286              | 378<br>281              | 32,598<br>27,046              | 2,389<br>2,475             | 2,411<br>2,385              | 1,702<br>1,143              | 66<br>35              | 6,568<br>6,038                | 38.3<br>32.1         | 10.4<br>8.8          | 20.1<br>22.3         |          |                 |                 |                 |                 |
|   | 723<br>417              | 292<br>185              | 34,738<br>28,907              | 3,754<br>4,258             | 3,138<br>3,161              | 2,338<br>1,971              | 64<br>55              | 9,294<br>9,445                | 40.8<br>34.4         | 15.6<br>14.6         | 26.8<br>32.7         |          |                 |                 |                 |                 |
|   | 386<br>276              | 169<br>131              | 17,309<br>14,316              | 2,262<br>2,248             | 5,099<br>4,625              | 8,649<br>7,953              | 112<br>90             | 16,122<br>14,916              | 38.6<br>32.0         | 36.9<br>32.9         | 93.1<br>104.2        |          |                 |                 |                 |                 |
|   | 234<br>115              | 52<br>14                | 17,313<br>13,698              | 1,281<br>1,400             | 1,781<br>1,636              | 1,722<br>1,171              | 56<br>34              | 4,840<br>4,241                | 29.9<br>23.5         | 10.7<br>8.8          | 28.0<br>31.0         |          |                 |                 |                 |                 |
|   | 159<br>78               | 200<br>147              | 12,922<br>10,530              | 1,167<br>1,214             | 810<br>789                  | 574<br>681                  | 29<br>20              | 2,580<br>2,704                | 31.8<br>25.7         | 8.5<br>8.2           | 20.0<br>25.7         |          |                 |                 |                 |                 |
|   | 223<br>134              | 97<br>27                | 17,787<br>13,928              | 2,006<br>2,045             | 2,322<br>2,407              | 3,080<br>2,876              | 150<br>80             | 7,558<br>7,408                | 26.7<br>21.2         | 13.4<br>12.5         | 42.5<br>53.2         |          |                 |                 |                 |                 |
|   | 485<br>283              | 162<br>102              | 26,133<br>20,402              | 3,000<br>3,171             | 5,304<br>4,741              | 3,641<br>3,400              | 268<br>178            | 12,213<br>11,490              | 31.0<br>24.4         | 17.4<br>15.4         | 46.7<br>56.3         |          |                 |                 |                 |                 |
|   | 381<br>174              | 61<br>7                 | 16,881<br>13,690              | 986<br>1,019               | 1,146<br>1,104              | 534<br>493                  | 45<br>44              | 2,711<br>2,660                | 30.4<br>24.6         | 6.5<br>6.0           | 16.1<br>19.4         |          |                 |                 |                 |                 |
|   | 583<br>293              | 216<br>118              | 33,632<br>28,609              | 3,221<br>3,602             | 2,630<br>2,377              | 2,413<br>2,486              | 77<br>45              | 8,341<br>8,510                | 38.3<br>33.2         | 13.3<br>12.9         | 24.8<br>29.7         |          |                 |                 |                 |                 |
|   | 480<br>204              | 238<br>127              | 24,607<br>19,312              | 1,427<br>1,502             | 1,394<br>1,500              | 1,263<br>1,852              | 45<br>54              | 4,129<br>4,908                | 33.4<br>27.1         | 7.8<br>8.6           | 16.8<br>25.4         |          |                 |                 |                 |                 |
|   | 284<br>141              | 223<br>129              | 27,861<br>21,902              | 1,521<br>1,575             | 816<br>859                  | 2,785<br>4,393              | 87<br>90              | 5,209<br>6,917                | 34.8<br>28.0         | 9.1<br>10.9          | 18.7<br>31.6         |          |                 |                 |                 |                 |
|   | 164<br>77               | 67<br>22                | 12,404<br>9,872               | 651<br>655                 | 879<br>874                  | 1,073<br>1,057              | 27<br>28              | 2,630<br>2,614                | 36.3<br>29.3         | 10.8<br>9.9          | 21.2<br>26.5         |          |                 |                 |                 |                 |

第二七 人口動態總覽 (乙)實數(全管)

Table with columns for birth, death, marriage, and divorce statistics from 1910 to 1933. Includes sub-sections for '全管' and '昭和三十五年'.

本表ノ數字ハ内閣統計局ニ於テ人口統計小票ニヨリ調査シタルモノナリ俱記入不備ノ爲市役所町村役場ニ照會ヲ要スル小票又ハ期限後追加進達ニ係ル小票ノ枚數ハ之ヲ省キタルモノトス尙昭和十三年ヨリ郡市別ノ資料ヲ缺クヲ以テ之ヲ省ク

第二八 人口動態總覽 比例數(全管)

Table showing population ratios (per 1,000) for birth, death, marriage, and divorce from 1910 to 1933.

第二八 人口動態總覽 (續)

Table with columns for population ratios (per 1,000) for birth, death, marriage, and divorce, continuing from the previous page.

第二九 現在人婚姻(其一) 婚姻ノ種別(全管)

Table showing the number of marriages by type (common, husband, daughter-in-law) from 1908 to 1933.

第三〇 現在人婚姻 (其二) 月別婚姻(全管)

Table showing monthly marriage statistics from 1918 to 1933. Columns include year, month, and number of marriages. Includes a summary row for the period from 1918 to 1933.

比 例 數 (一年平均一日ノ婚姻=付各月平均一日ノ婚姻)

昭和十三年 1,170.7 1,204.8 1,433.0 1,165.6 1,006.8 655.1 661.1 705.0 806.2 1,017.3 958.4 1,221.9

第三一 現在人婚姻共三夫妻年齡別婚姻 (全管)

Table showing marriage statistics by age group (0-16 to 70+) from 1918 to 1933. Includes a summary row for the period from 1918 to 1933.

第三一 現在人婚姻共三夫妻年齡別婚姻 (續)

Table showing marriage statistics by age group (0-14 to 70+) from 1918 to 1933. Includes a summary row for the period from 1918 to 1933.

第三二 現在人婚姻 共四 婚姻前=於ケル縁事身分別婚姻 (全管)

Table showing marriage statistics by marital status (初婚者, 死別者, 離婚者, 身分不詳) from 1918 to 1933. Includes a summary row for the period from 1918 to 1933.

第三三

現在人婚姻 其五 夫妻各自ノ年齢階級及婚姻前ニ於ケル縁事身分別婚姻 (全管) 昭和十三年

Table with columns for age groups (15歳未満, 15-19, 20-24, etc.) and marital status (初婚者, 再婚者, 計) for both husbands and wives.

第三四

現在人婚姻 其六 婚姻前ニ於ケル縁事身分別婚姻 (全管) 昭和十三年

Table showing marital status changes: 初婚者 (first marriages), 死別者 (deaths), 離婚者 (divorces), and 身分不詳 (unknown status).

第三五

現在人離婚 其一 離婚ノ種別 (全管)

Table showing divorce statistics by year (大正八年 to 昭和三年) and type (妻ガ夫ノ家, 夫ガ妻ノ家, 離婚者雙方).

第三五

現在人離婚 其一 離婚ノ種別 (續)

Table showing divorce statistics by year (昭和四年 to 十三年) and type (妻ガ夫ノ家, 夫ガ妻ノ家, 離婚者雙方).

第三六

現在人離婚 其二 月別ノ離婚 (全管)

Table showing monthly divorce statistics from January to December for various years (大正八年 to 昭和十三年).

第三七 現在人離婚 其三 夫妻關係繼續期間別離婚 (全管)

Table showing divorce statistics by duration of marriage continuation. Columns include year, duration categories (e.g., 滿六月未滿, 一年以上未滿), and total counts.

第三九 現在人離婚 其五 夫妻相互

Table showing mutual divorce statistics by age group. Columns include age ranges (e.g., 20-24, 25-29) and counts for both spouses.

第四〇 現在人出產 其一

Table showing birth statistics by sex and year. Columns include year, sex (男/女), and birth types (嫡出子, 庶子, 私生子).

第三八 現在人離婚 其四 協議上ノ離婚及裁判上ノ離婚 (全管)

Table showing divorce statistics by method (協議上ノ離婚, 裁判上ノ離婚) and year. Includes sub-categories for grounds like 夫ノ提議, 妻ノ提議.

ノ年齢階級別離婚 (全管) (昭和十三年)

Table showing divorce statistics by age group for the year 1934. Columns include age ranges and counts.

身分別出產 (全管)

Table showing birth statistics by family type (e.g., 重婚, 昭, 和, 十, 三, 年) and sex. Columns include family type, sex, and birth types.

第四一 現在人出産共二

Table showing monthly birth statistics for males (男) from 1913 to 1933. Columns include year (年次), month (一月 to 十二月), and total (計). Data is presented in thousands (千).

Table showing monthly birth statistics for both sexes (合計) from 1913 to 1933. Columns include year (年次), month (一月 to 十二月), and total (計). Data is presented in thousands (千).

第四二 現在人出産共三

Table showing birth statistics by sex (性別) for the years 1912 to 1933. Columns include sex (男, 女) and birth counts for each year (昭和十二年 to 全七年) and a total (計).

月別出産 (全管)

Table showing monthly birth statistics for females (女) from 1913 to 1933. Columns include year (年次), month (一月 to 十二月), and total (計). Data is presented in thousands (千).

Table showing monthly birth statistics for both sexes (合計) from 1913 to 1933. Columns include year (年次), month (一月 to 十二月), and total (計). Data is presented in thousands (千).

出産届洩数 (全管) (昭和十二年)

Table showing the number of birth certificates (出産届洩数) by sex (性別) for the years 1912 to 1933. Columns include sex (男, 女) and counts for each year (昭和十二年 to 全七年) and a total (計).

第四三 現在人死産共一

| 年次          | 男     |    |     |       | 女     |    |     |   |
|-------------|-------|----|-----|-------|-------|----|-----|---|
|             | 嫡出子   | 庶子 | 私生子 | 計     | 嫡出子   | 庶子 | 私生子 | 計 |
| (自 大 正 八 年) |       |    |     |       |       |    |     |   |
| 大 八 年       | 1,978 | 25 | 444 | 2,447 | 1,680 | 26 | 435 |   |
| 全 九 年       | 2,093 | 41 | 476 | 2,610 | 1,768 | 26 | 448 |   |
| 全 十 年       | 1,930 | 47 | 454 | 2,431 | 1,642 | 31 | 409 |   |
| 全 十 一 年     | 1,847 | 42 | 929 | 2,318 | 1,585 | 39 | 431 |   |
| 全 十 二 年     | 1,865 | 49 | 425 | 2,339 | 1,592 | 43 | 361 |   |
| 全 十 三 年     | 1,846 | 50 | 392 | 2,288 | 1,447 | 35 | 339 |   |
| 全 十 四 年     | 1,790 | 56 | 346 | 2,192 | 1,433 | 51 | 309 |   |
| 大 正 十 五 年   | 1,812 | 51 | 308 | 2,171 | 1,425 | 45 | 308 |   |
| 昭 和 二 年     | 1,610 | 51 | 296 | 1,957 | 1,460 | 58 | 269 |   |
| 全 三 年       | 1,750 | 58 | 313 | 2,121 | 1,397 | 46 | 268 |   |
| 全 四 年       | 1,622 | 52 | 267 | 1,941 | 1,417 | 45 | 244 |   |
| 全 五 年       | 1,510 | 61 | 286 | 1,857 | 1,319 | 50 | 227 |   |
| 全 六 年       | 1,636 | 54 | 258 | 1,948 | 1,306 | 44 | 220 |   |
| 全 七 年       | 1,569 | 7  | 256 | 1,882 | 1,289 | 39 | 208 |   |
| 全 八 年       | 1,471 | 41 | 250 | 1,762 | 1,225 | 47 | 228 |   |
| 全 九 年       | 1,407 | 60 | 256 | 1,723 | 1,207 | 61 | 209 |   |
| 全 十 年       | 1,515 | 49 | 236 | 1,800 | 1,226 | 34 | 230 |   |
| 全 十 一 年     | 1,468 | 46 | 224 | 1,738 | 1,153 | 50 | 184 |   |
| 全 十 二 年     | 1,423 | 54 | 209 | 1,686 | 1,184 | 38 | 194 |   |
| 全 十 三 年     | 1,284 | 55 | 178 | 1,517 | 1,053 | 35 | 139 |   |

計ノ欄\*印ハ身分不詳合計ノ欄×印ハ性不詳ニシテ何レモ内書ナリ

身分別死産 (全管)

| 計             | 合 計           | 各 性 死 産 千 中 |      |       |       |      |       |
|---------------|---------------|-------------|------|-------|-------|------|-------|
|               |               | 男           |      |       | 女     |      |       |
|               |               | 嫡出子         | 庶子   | 私生子   | 嫡出子   | 庶子   | 私生子   |
| (至 昭 和 十 三 年) |               |             |      |       |       |      |       |
| 2,131         | × 4,595<br>17 | 808.3       | 10.5 | 181.5 | 788.4 | 12.2 | 199.4 |
| 2,242         | × 4,877<br>25 | 801.9       | 15.7 | 182.7 | 188.6 | 11.6 | 199.8 |
| 2,082         | × 4,528<br>15 | 793.9       | 19.3 | 186.6 | 788.7 | 14.9 | 196.4 |
| 2,055         | × 4,409<br>36 | 796.8       | 18.7 | 185.1 | 771.3 | 19.0 | 209.7 |
| 1,996         | × 4,355<br>20 | 797.4       | 20.9 | 181.7 | 797.6 | 21.5 | 180.9 |
| 1,821         | × 4,120<br>16 | 806.8       | 21.8 | 171.3 | 794.6 | 19.2 | 219.1 |
| 1,793         | × 4,000<br>15 | 816.6       | 25.5 | 157.8 | 799.2 | 28.4 | 172.3 |
| 1,778         | × 3,953<br>4  | 834.6       | 23.5 | 141.9 | 801.5 | 25.3 | 173.2 |
| 1,787         | × 3,762<br>18 | 822.7       | 26.1 | 151.2 | 817.0 | 32.5 | 150.5 |
| 1,711         | × 3,849<br>17 | 825.1       | 27.3 | 147.6 | 816.5 | 26.9 | 156.6 |
| 1,706         | × 3,663<br>16 | 835.7       | 26.8 | 137.6 | 830.6 | 26.4 | 143.0 |
| 1,596         | × 3,472<br>19 | 813.1       | 32.8 | 154.1 | 826.5 | 31.3 | 142.2 |
| 1,570         | × 3,538<br>20 | 839.8       | 27.7 | 132.5 | 831.8 | 28.0 | 140.2 |
| 1,536         | × 6,434<br>1  | 833.7       | 30.3 | 136.0 | 839.2 | 25.4 | 135.4 |
| 1,500         | × 3,277<br>15 | 834.8       | 23.3 | 141.9 | 816.7 | 31.3 | 152.0 |
| 1,477         | × 3,200<br>12 | 816.6       | 34.8 | 148.9 | 817.2 | 41.3 | 141.5 |
| 1,450         | × 3,290<br>19 | 841.7       | 27.2 | 131.1 | 822.8 | 22.8 | 154.4 |
| 1,387         | × 3,125<br>19 | 844.6       | 26.5 | 128.9 | 831.3 | 36.0 | 132.7 |
| 1,416         | × 3,102<br>34 | 844.0       | 32.0 | 124.0 | 836.1 | 26.8 | 137.1 |
| 1,227         | × 2,757<br>13 | 846.4       | 36.3 | 117.3 | 858.2 | 28.5 | 113.3 |



第四四 現在人死産共二

| 年 次           | 一月  | 二月  | 三月  | 四月  | 五月  | 六月  | 七月  | 八月  | 九月  | 十月  | 十一月 | 十二月 | 計     |
|---------------|-----|-----|-----|-----|-----|-----|-----|-----|-----|-----|-----|-----|-------|
| (實 數)         |     |     |     |     |     |     |     |     |     |     |     |     |       |
| (自大正八年至昭和十三年) |     |     |     |     |     |     |     |     |     |     |     |     |       |
| 大正八年          | 455 | 480 | 455 | 388 | 354 | 297 | 321 | 328 | 167 | 397 | 408 | 441 | 4,595 |
| 大正九年          | 521 | 447 | 544 | 499 | 399 | 308 | 383 | 357 | 363 | 373 | 309 | 394 | 4,877 |
| 大正十年          | 438 | 389 | 461 | 359 | 371 | 267 | 317 | 366 | 415 | 392 | 370 | 383 | 4,528 |
| 大正十一年         | 446 | 425 | 415 | 409 | 373 | 297 | 338 | 310 | 362 | 318 | 328 | 370 | 4,409 |
| 大正十二年         | 441 | 371 | 444 | 336 | 363 | 298 | 328 | 345 | 346 | 363 | 326 | 394 | 4,355 |
| 大正十三年         | 440 | 410 | 399 | 316 | 310 | 391 | 315 | 326 | 315 | 343 | 330 | 325 | 4,120 |
| 大正十四年         | 375 | 371 | 369 | 362 | 318 | 333 | 281 | 313 | 319 | 318 | 308 | 333 | 4,000 |
| 大正十五年         | 373 | 337 | 383 | 332 | 348 | 308 | 285 | 311 | 318 | 325 | 300 | 333 | 3,953 |
| 昭和二年          | 356 | 340 | 381 | 379 | 307 | 245 | 266 | 315 | 283 | 279 | 286 | 325 | 3,762 |

第四五 現在人死産共三

| 懷孕月數 | 男   |    |     |     | 女   |    |     |     | 合計  |    |     |     |
|------|-----|----|-----|-----|-----|----|-----|-----|-----|----|-----|-----|
|      | 嫡出子 | 庶子 | 私生子 | 計   | 嫡出子 | 庶子 | 私生子 | 計   | 嫡出子 | 庶子 | 私生子 | 計   |
| 三箇月  | 39  | —  | 4   | 43  | 14  | —  | 1   | 15  | 53  | —  | 5   | 58  |
| 四箇月  | 83  | 2  | 12  | 97  | 72  | 2  | 11  | 85  | 155 | 4  | 23  | 182 |
| 五箇月  | 124 | 6  | 18  | 148 | 127 | 4  | 21  | 152 | 251 | 10 | 39  | 300 |
| 六箇月  | 176 | 11 | 24  | 211 | 154 | 5  | 23  | 182 | 330 | 16 | 47  | 393 |
| 七箇月  | 154 | 6  | 16  | 176 | 132 | 7  | 14  | 153 | 286 | 13 | 30  | 329 |

第四六 現在人死亡共一

| 年 次     | 男     |       |       |       |       |       |       |       |       |       |       |       | 計      |
|---------|-------|-------|-------|-------|-------|-------|-------|-------|-------|-------|-------|-------|--------|
|         | 一月    | 二月    | 三月    | 四月    | 五月    | 六月    | 七月    | 八月    | 九月    | 十月    | 十一月   | 十二月   |        |
| (實 數)   |       |       |       |       |       |       |       |       |       |       |       |       |        |
| (自大正八年) |       |       |       |       |       |       |       |       |       |       |       |       |        |
| 大正八年    | 1,689 | 1,587 | 1,592 | 1,215 | 1,091 | 1,099 | 1,145 | 1,283 | 1,087 | 1,137 | 1,073 | 1,500 | 15,498 |
| 大正九年    | 1,872 | 2,139 | 1,974 | 1,504 | 1,191 | 1,190 | 1,376 | 1,724 | 1,397 | 1,357 | 1,233 | 1,392 | 18,350 |
| 大正十年    | 1,483 | 1,441 | 1,551 | 1,217 | 1,113 | 1,149 | 1,462 | 1,439 | 1,360 | 1,299 | 1,369 | 1,424 | 16,307 |
| 大正十一年   | 1,771 | 1,725 | 1,827 | 1,176 | 1,132 | 1,193 | 1,346 | 1,417 | 1,222 | 1,312 | 1,219 | 1,396 | 16,737 |
| 大正十二年   | 1,464 | 1,515 | 1,698 | 1,357 | 1,176 | 1,130 | 1,452 | 1,509 | 1,430 | 1,362 | 1,196 | 1,446 | 16,735 |

月 別 死 産 (全 管)

| 年 次   | 一月  | 二月  | 三月  | 四月  | 五月  | 六月  | 七月  | 八月  | 九月  | 十月  | 十一月 | 十二月 | 計     |
|-------|-----|-----|-----|-----|-----|-----|-----|-----|-----|-----|-----|-----|-------|
| 昭和三年  | 358 | 384 | 369 | 351 | 287 | 273 | 268 | 280 | 317 | 354 | 303 | 305 | 3,849 |
| 昭和四年  | 343 | 306 | 377 | 336 | 313 | 265 | 292 | 295 | 238 | 200 | 300 | 308 | 3,663 |
| 昭和五年  | 329 | 285 | 358 | 334 | 291 | 239 | 242 | 291 | 259 | 286 | 281 | 287 | 3,472 |
| 昭和六年  | 352 | 351 | 332 | 331 | 294 | 243 | 253 | 258 | 237 | 291 | 284 | 312 | 3,538 |
| 昭和七年  | 326 | 314 | 340 | 326 | 318 | 261 | 231 | 243 | 263 | 288 | 246 | 278 | 3,434 |
| 昭和八年  | 301 | 309 | 324 | 294 | 293 | 270 | 198 | 262 | 262 | 229 | 272 | 263 | 3,277 |
| 昭和九年  | 338 | 273 | 312 | 322 | 274 | 231 | 216 | 260 | 237 | 241 | 228 | 274 | 3,250 |
| 昭和十年  | 311 | 288 | 321 | 252 | 268 | 227 | 230 | 223 | 239 | 263 | 267 | 271 | 3,166 |
| 昭和十一年 | 306 | 319 | 335 | 277 | 272 | 221 | 242 | 226 | 251 | 214 | 236 | 246 | 3,144 |
| 昭和十二年 | 277 | 283 | 298 | 266 | 284 | 249 | 238 | 259 | 236 | 256 | 246 | 244 | 3,136 |
| 昭和十三年 | 283 | 280 | 260 | 269 | 228 | 204 | 198 | 198 | 213 | 214 | 204 | 206 | 2,757 |

(一年平均一日ノ死産千ニ付各月平均一日ノ死産)  
 昭和十三年 1,208.6 1,323.9 1,110.4 1,187.1 1,006.1 900.3 845.6 845.6 940.0 913.9 900.3 879.7  
 比例ハ男女合計數ナリ

孕ノ月數別死産 (全 管) (昭和十三年)

| 懷孕月數  | 男     |    |     |       | 女     |    |     |       | 合計    |    |     |       |
|-------|-------|----|-----|-------|-------|----|-----|-------|-------|----|-----|-------|
|       | 嫡出子   | 庶子 | 私生子 | 計     | 嫡出子   | 庶子 | 私生子 | 計     | 嫡出子   | 庶子 | 私生子 | 計     |
| 八箇月   | 155   | 4  | 31  | 190   | 172   | 4  | 21  | 197   | 327   | 8  | 52  | 387   |
| 九箇月   | 551   | 26 | 72  | 649   | 382   | 13 | 48  | 443   | 933   | 39 | 120 | 1,092 |
| 十箇月以上 | 2     | —  | 1   | 3     | —     | —  | —   | —     | 2     | —  | 1   | 3     |
| 計     | 1,284 | 55 | 178 | 1,517 | 1,053 | 35 | 139 | 1,227 | 2,377 | 90 | 317 | 2,744 |

月 別 死 亡 (全 管) (昭和十三年)

| 年 次      | 女     |       |       |       |       |       |       |       |       |       |       |       | 計      |
|----------|-------|-------|-------|-------|-------|-------|-------|-------|-------|-------|-------|-------|--------|
|          | 一月    | 二月    | 三月    | 四月    | 五月    | 六月    | 七月    | 八月    | 九月    | 十月    | 十一月   | 十二月   |        |
| (實 數)    |       |       |       |       |       |       |       |       |       |       |       |       |        |
| (至昭和十三年) |       |       |       |       |       |       |       |       |       |       |       |       |        |
| 1688     | 1,433 | 1,525 | 1,116 | 1,002 | 1,009 | 1,136 | 1,290 | 1,055 | 1,023 | 1,041 | 1,340 | 1,465 | 14,658 |
| 1,749    | 2,134 | 1,953 | 1,394 | 1,179 | 1,122 | 1,345 | 1,652 | 1,397 | 1,205 | 1,142 | 1,328 | 1,452 | 17,610 |
| 1,341    | 1,278 | 1,411 | 1,200 | 1,080 | 1,099 | 1,390 | 1,494 | 1,312 | 1,314 | 1,264 | 1,252 | 1,341 | 15,436 |
| 1,608    | 1,611 | 1,693 | 1,100 | 1,079 | 1,101 | 1,834 | 1,311 | 1,196 | 1,205 | 1,105 | 1,238 | 1,238 | 15,581 |
| 1,346    | 1,342 | 1,557 | 1,189 | 1,129 | 1,149 | 1,502 | 1,458 | 1,372 | 1,344 | 1,184 | 1,289 | 1,341 | 15,862 |

第四六 現在人死亡共一

Table with columns for year (年次), month (一月 to 十二月), and total (計). Rows include years from 大正十三年 to 昭和十三年, and a summary row for 昭和十三年. Includes a note: (各性一年平均一日ノ死亡千)

Table with columns for year (年次), month (一月 to 十二月), and total (計). Rows include years from 大正八年 to 昭和五年, and a summary row for 昭和十三年. Includes a note: (自大正八年至昭和十三年)

月別死亡 (續)

Table with columns for month (一月 to 十二月) and total (計). Rows include years from 大正十三年 to 昭和十三年, and a summary row for 昭和十三年. Includes a note: (各性一年平均一日ノ死亡千)

Table with columns for year (年次), month (一月 to 十二月), and total (計). Rows include years from 昭和六年 to 昭和十三年, and a summary row for 昭和十三年. Includes a note: (各性一年平均一日ノ死亡千 = 付各月平均一日ノ死亡)

合計数ト内課数ト符合セサルハ合計ニ於テハ月不詳ヲ合算シタルニ依ル表中\*印ハ月不詳ノモノニシテ内書ナリ



第四七 現在人死亡其二

Table showing current deaths by age group (0-4, 5-9, 10-14, 15-19, 20-24, 25-29) from 1922 to 1933.

第四八 現在人死亡共三年

Table showing current deaths by sex (male/female) and age group (unborn, 0-14 days, 15 days, 15 days and over, 1 month, 2 months, 3 months, 4 months) from 1922 to 1933.

第四九 現在人死亡其四

Table showing current deaths by cause (Typhoid, Cholera, Dysentery, Malaria, etc.) from 1922 to 1933.

年齢別死亡 (續)

Table showing current deaths by age group (30-34, 35-39, 40-44, 45-49, 50-54, 55-59, 60-64, 65-69, 70+) from 1922 to 1933.

年齢及身分別小兒死亡 (全管) (昭和十三年)

Table showing child deaths by age group (6 months to 1 year, 1 year to 2 years, etc.) and sex from 1922 to 1933.

死亡原因別死亡

Table showing deaths by cause (Cholera, Typhoid, etc.) from 1922 to 1933.

第四九 現在人死亡共四

Table with columns for year (昭和), age group (四五年, 五六年, 七), sex (男, 女), and various causes of death (腸チフス, 傷寒, 麻疹, etc.).

Table with columns for year (昭和), age group (二三年, 三四年, 五六年, 七), sex (男, 女), and various causes of death (癌, 脳膜炎, 脳出血, etc.).

死亡原因別死亡

Table with columns for various causes of death (コレラ, 霍亂, 其ノ他ノ流行病及地方病, etc.) and corresponding death counts.

Table with columns for various causes of death (下痢及腸炎, 蟲様突起及盲腸炎, 脱腸及腸管閉塞, etc.) and corresponding death counts.

第九 現在人死亡其四

| 年次   | 外因死 | 自殺  | 其ノ他疾患 | 微毒(再掲) | 脚(再掲) | 氣(再掲) |
|------|-----|-----|-------|--------|-------|-------|
| 總    |     |     |       |        |       |       |
| 昭和二年 | 504 | 264 | 2,856 | 207    | 92    |       |
| 昭全年  | 510 | 255 | 2,951 | 190    | 160   |       |
| 三四年  | 554 | 221 | 2,820 | 149    | 153   |       |
| 五六年  | 505 | 229 | 2,713 | 148    | 137   |       |
| 全七年  | 502 | 267 | 2,776 | 174    | 124   |       |
| 全七年  | 506 | 273 | 2,626 | 161    | 95    |       |
| 男    |     |     |       |        |       |       |
| 昭和二年 | 323 | 167 | 1,514 | 126    | 55    |       |
| 昭全年  | 346 | 166 | 1,582 | 115    | 98    |       |
| 三四年  | 361 | 133 | 1,536 | 84     | 97    |       |
| 五六年  | 326 | 137 | 1,513 | 94     | 78    |       |
| 全七年  | 326 | 174 | 1,541 | 108    | 68    |       |
| 全七年  | 328 | 162 | 1,409 | 106    | 56    |       |
| 女    |     |     |       |        |       |       |
| 昭和二年 | 181 | 97  | 1,322 | 87     | 37    |       |
| 昭全年  | 164 | 89  | 1,369 | 75     | 62    |       |
| 三四年  | 193 | 88  | 1,284 | 65     | 56    |       |
| 五六年  | 179 | 92  | 1,200 | 54     | 59    |       |
| 全七年  | 176 | 93  | 1,235 | 66     | 56    |       |
| 全七年  | 178 | 111 | 1,217 | 55     | 39    |       |

合計欄 \* 印ハ以上列記外ノ疾患ニシテ内書ナリ

| 年次   | 腸チフス及<br>パラチフス | 腸チフス<br>(再掲) | 發疹チフス | 痘 瘡 | 癩 疹 | 猩 紅 熱 | 百日 咳 |
|------|----------------|--------------|-------|-----|-----|-------|------|
| 總    |                |              |       |     |     |       |      |
| 昭和八年 | 157            | 143          | —     | —   | 103 | 1     | 181  |
| 昭全年  | 198            | 189          | —     | —   | 184 | 7     | 166  |
| 九十年  | 84             | 82           | —     | —   | 295 | 2     | 302  |
| 十一年  | 73             | 69           | —     | —   | 19  | 6     | 381  |
| 全十二年 | 116            | 113          | —     | —   | 116 | 2     | 209  |
| 全十三年 | 112            | 103          | —     | —   | 91  | 8     | 179  |
| 男    |                |              |       |     |     |       |      |
| 昭和八年 | 80             | 77           | —     | —   | 47  | 1     | 87   |
| 昭全年  | 98             | 94           | —     | —   | 88  | —     | 80   |
| 九十年  | 38             | 37           | —     | —   | 157 | 2     | 142  |
| 十一年  | 40             | 39           | —     | —   | 11  | 5     | 166  |
| 全十二年 | 59             | 59           | —     | —   | 53  | 2     | 97   |
| 全十三年 | 50             | 49           | —     | —   | 49  | 5     | 80   |
| 女    |                |              |       |     |     |       |      |
| 昭和八年 | 77             | 66           | —     | —   | 56  | —     | 94   |
| 昭全年  | 100            | 95           | —     | —   | 96  | 7     | 116  |
| 九十年  | 46             | 45           | —     | —   | 138 | —     | 160  |
| 十一年  | 33             | 30           | —     | —   | 8   | 1     | 215  |
| 全十二年 | 57             | 54           | —     | —   | 63  | —     | 112  |
| 全十三年 | 62             | 54           | —     | —   | 42  | 3     | 99   |

死亡原因別 (續)

| 糖尿 病(再掲) | 腹 膜 炎(再掲)<br>(産=因スルモノヲ除ク) | 不明ノ診断及不詳ノ原因 | 合 計    |
|----------|---------------------------|-------------|--------|
| 數        |                           |             |        |
| 51       | 325                       | 1,018       | 29,304 |
| 49       | 352                       | 1,046       | 31,128 |
| 45       | 354                       | 1,013       | 30,081 |
| 51       | 331                       | 875         | 27,308 |
| 37       | 314                       | 920         | 29,916 |
| 40       | 338                       | 777         | 27,526 |
| 30       | 151                       | 507         | 15,222 |
| 25       | 161                       | 553         | 16,224 |
| 26       | 181                       | 501         | 15,656 |
| 35       | 168                       | 449         | 14,330 |
| 27       | 162                       | 484         | 15,602 |
| 23       | 155                       | 401         | 14,246 |
| 21       | 174                       | 511         | 14,082 |
| 24       | 191                       | 493         | 14,504 |
| 19       | 173                       | 512         | 14,425 |
| 16       | 163                       | 426         | 12,978 |
| 10       | 152                       | 436         | 14,314 |
| 17       | 183                       | 376         | 13,280 |

| デフテリア | 流行性感冒 | 赤痢及疫病 | 赤 痢<br>(再 掲) | ベ ス ト | 呼吸器ノ結核<br>(氣管及氣管支ノ<br>淋巴腺ヲ含ム) | 其ノ他ノ結核 | 微 毒 |
|-------|-------|-------|--------------|-------|-------------------------------|--------|-----|
| 數     |       |       |              |       |                               |        |     |
| 114   | 45    | 439   | 41           | —     | 1,187                         | 436    | 162 |
| 113   | 149   | 464   | 39           | —     | 1,221                         | 443    | 139 |
| 90    | 31    | 442   | 39           | —     | 1,154                         | 506    | 146 |
| 71    | 110   | 448   | 40           | —     | 1,269                         | 487    | 156 |
| 86    | 28    | 600   | 61           | —     | 1,228                         | 494    | 146 |
| 62    | 101   | 667   | 86           | —     | 1,322                         | 512    | 121 |
| 61    | 22    | 229   | 21           | —     | 692                           | 199    | 101 |
| 66    | 81    | 212   | 17           | —     | 700                           | 200    | 87  |
| 52    | 19    | 228   | 21           | —     | 672                           | 238    | 91  |
| 45    | 56    | 225   | 13           | —     | 718                           | 233    | 105 |
| 50    | 14    | 278   | 23           | —     | 708                           | 223    | 90  |
| 37    | 52    | 324   | 45           | —     | 792                           | 213    | 84  |
| 53    | 23    | 215   | 20           | —     | 495                           | 237    | 61  |
| 47    | 68    | 252   | 22           | —     | 521                           | 243    | 52  |
| 38    | 12    | 214   | 18           | —     | 482                           | 268    | 55  |
| 26    | 54    | 223   | 27           | —     | 551                           | 254    | 51  |
| 36    | 14    | 322   | 38           | —     | 520                           | 271    | 56  |
| 25    | 49    | 343   | 41           | —     | 530                           | 299    | 37  |

第四九 現在人死亡共四

| 年次    | 膿毒症及敗血症(産ニヨルモノヲ除ク) | マラリヤ | 寄生原蟲及寄生細菌(ヘルニシテス)ニシテ疾 | 其ノ他ノ傳染病及寄生蟲病 | 癌其ノ他ノ惡性腫瘍 | 良性腫瘍及惡性腫瘍ノ別不明ノ腫瘍 | 急性關節レウマチス |
|-------|--------------------|------|-----------------------|--------------|-----------|------------------|-----------|
| 總     |                    |      |                       |              |           |                  |           |
| 昭和八年  | 187                | —    | 39                    | 340          | 1,207     | 68               | 10        |
| 昭和九年  | 214                | —    | 35                    | 401          | 1,312     | 50               | 9         |
| 昭和十年  | 196                | —    | 39                    | 424          | 1,309     | 57               | 12        |
| 昭和十一年 | 225                | 1    | 38                    | 414          | 1,265     | 67               | 15        |
| 昭和十二年 | 180                | 1    | 62                    | 390          | 1,287     | 62               | 11        |
| 全十三年  | 174                | —    | 60                    | 302          | 1,355     | 60               | 18        |
| 男     |                    |      |                       |              |           |                  |           |
| 昭和八年  | 66                 | —    | 27                    | 234          | 618       | 29               | 1         |
| 昭和九年  | 115                | —    | 26                    | 217          | 643       | 15               | 4         |
| 昭和十年  | 99                 | —    | 29                    | 225          | 629       | 16               | 4         |
| 昭和十一年 | 117                | 1    | 22                    | 230          | 642       | 27               | 2         |
| 昭和十二年 | 94                 | 1    | 42                    | 199          | 664       | 23               | 4         |
| 全十三年  | 96                 | —    | 46                    | 167          | 668       | 29               | 7         |
| 女     |                    |      |                       |              |           |                  |           |
| 昭和八年  | 91                 | —    | 12                    | 196          | 589       | 39               | 9         |
| 昭和九年  | 99                 | —    | 9                     | 184          | 669       | 35               | 5         |
| 昭和十年  | 97                 | —    | 10                    | 199          | 680       | 41               | 8         |
| 昭和十一年 | 108                | —    | 16                    | 184          | 623       | 40               | 3         |
| 昭和十二年 | 86                 | —    | 20                    | 191          | 623       | 39               | 7         |
| 全十三年  | 78                 | —    | 14                    | 135          | 687       | 31               | 11        |

| 年次    | アルコール中毒 | 其ノ他ノ慢性中毒 | 關膜炎(結核性ヲ除ク) | 脊髄癆(進行性運動失調) | 腦出血腦栓塞及腦血管性 | 癱瘓性呆 | 早發性痴呆其ノ他ノ精神病 |
|-------|---------|----------|-------------|--------------|-------------|------|--------------|
| 總     |         |          |             |              |             |      |              |
| 昭和八年  | 3       | 3        | 891         | 25           | 3,364       | 52   | 55           |
| 昭和九年  | 7       | 3        | 867         | 28           | 3,462       | 62   | 71           |
| 昭和十年  | 3       | 1        | 877         | 22           | 2,296       | 47   | 56           |
| 昭和十一年 | 5       | 3        | 849         | 22           | 3,275       | 51   | 70           |
| 昭和十二年 | 3       | 1        | 844         | 25           | 3,230       | 46   | 94           |
| 全十三年  | 6       | 2        | 880         | 31           | 3,465       | 57   | 89           |
| 男     |         |          |             |              |             |      |              |
| 昭和八年  | 3       | 2        | 480         | 19           | 1,893       | 35   | 53           |
| 昭和九年  | 7       | 2        | 448         | 21           | 1,914       | 52   | 56           |
| 昭和十年  | 3       | 1        | 458         | 15           | 1,829       | 40   | 33           |
| 昭和十一年 | 5       | 2        | 460         | 14           | 1,844       | 34   | 34           |
| 昭和十二年 | 3       | 1        | 418         | 15           | 1,753       | 36   | 44           |
| 全十三年  | 6       | 1        | 432         | 20           | 1,881       | 40   | 40           |
| 女     |         |          |             |              |             |      |              |
| 昭和八年  | —       | 1        | 411         | 6            | 1,471       | 17   | 22           |
| 昭和九年  | —       | 1        | 419         | 7            | 1,548       | 10   | 35           |
| 昭和十年  | —       | —        | 419         | 7            | 1,467       | 7    | 23           |
| 昭和十一年 | —       | 1        | 389         | 8            | 1,431       | 17   | 36           |
| 昭和十二年 | —       | —        | 426         | 10           | 1,477       | 10   | 50           |
| 全十三年  | —       | 1        | 448         | 11           | 1,584       | 17   | 49           |

死亡原因別死亡 (續)

| 慢性レウマチス及痛風 | 糖尿病 | ビタミン缺乏症 | 脚氣(再揚) | 甲状腺及副甲状腺ノ疾患 | 其ノ他ノ全身病 | 貧血 | 白血病其ノ他ノ血液及造血器ノ疾患 |
|------------|-----|---------|--------|-------------|---------|----|------------------|
| 數          |     |         |        |             |         |    |                  |
| 38         | 42  | 112     | 102    | 18          | 10      | 14 | 57               |
| 28         | 47  | 98      | 89     | 16          | 10      | 20 | 49               |
| 27         | 46  | 100     | 90     | 12          | 19      | 13 | 45               |
| 22         | 47  | 92      | 83     | 12          | 19      | 16 | 42               |
| 27         | 49  | 130     | 120    | 7           | 21      | 15 | 44               |
| 20         | 57  | 145     | 130    | 15          | 36      | 16 | 56               |
| 男          |     |         |        |             |         |    |                  |
| 13         | 19  | 59      | 52     | 3           | 5       | 3  | 33               |
| 12         | 27  | 57      | 55     | 2           | 4       | 8  | 26               |
| 13         | 26  | 52      | 45     | 3           | 12      | 4  | 19               |
| 6          | 24  | 55      | 50     | 5           | 10      | 5  | 25               |
| 10         | 25  | 79      | 71     | —           | 13      | 5  | 20               |
| 12         | 25  | 87      | 79     | 5           | 21      | 5  | 20               |
| 女          |     |         |        |             |         |    |                  |
| 25         | 23  | 53      | 50     | 15          | 5       | 11 | 24               |
| 16         | 20  | 41      | 34     | 14          | 6       | 12 | 29               |
| 14         | 20  | 48      | 45     | 9           | 7       | 9  | 26               |
| 16         | 23  | 37      | 33     | 7           | 9       | 11 | 17               |
| 17         | 24  | 51      | 49     | 7           | 8       | 10 | 24               |
| 8          | 32  | 58      | 51     | 10          | 15      | 11 | 36               |

| 癩病 | 其ノ他ノ神經系ノ疾患 | 眼耳及其ノ附屬器ノ疾患 | 心囊炎 | 急性心臓内膜炎 | 慢性心臓内膜炎及心臓瓣膜ノ障害 | 心筋ノ疾患(心臓ノ動脈ノ縮ヲ含ム) | 冠狀動脈ノ疾患及狭心症 |
|----|------------|-------------|-----|---------|-----------------|-------------------|-------------|
| 數  |            |             |     |         |                 |                   |             |
| 30 | 218        | 16          | 14  | 12      | 517             | 79                | 130         |
| 37 | 334        | 23          | 13  | 28      | 494             | 64                | 121         |
| 32 | 296        | 16          | 17  | 12      | 482             | 69                | 131         |
| 36 | 308        | 15          | 17  | 14      | 506             | 71                | 133         |
| 35 | 298        | 21          | 13  | 26      | 488             | 69                | 139         |
| 44 | 331        | 14          | 28  | 21      | 497             | 76                | 164         |
| 男  |            |             |     |         |                 |                   |             |
| 19 | 157        | 9           | 7   | 7       | 221             | 45                | 89          |
| 23 | 174        | 5           | 9   | 10      | 220             | 31                | 75          |
| 15 | 151        | 9           | 9   | 7       | 202             | 32                | 85          |
| 23 | 167        | 9           | 7   | 5       | 220             | 31                | 92          |
| 23 | 154        | 12          | 6   | 6       | 211             | 29                | 87          |
| 25 | 188        | 6           | 14  | 7       | 196             | 38                | 93          |
| 女  |            |             |     |         |                 |                   |             |
| 11 | 161        | 7           | 7   | 5       | 206             | 34                | 51          |
| 14 | 160        | 8           | 4   | 18      | 264             | 33                | 46          |
| 17 | 145        | 7           | 8   | 5       | 280             | 37                | 46          |
| 13 | 141        | 6           | 10  | 9       | 286             | 40                | 41          |
| 12 | 144        | 9           | 7   | 20      | 277             | 40                | 52          |
| 19 | 143        | 8           | 14  | 14      | 301             | 38                | 71          |

第四九 現在人死亡共四

Table showing death statistics by year (昭和八年 to 十三年) and sex (男, 女). Columns include: 年次, 其ノ他ノ心臓ノ疾患, 動脈瘤(心臓ノ動脈ノ除外), 動脈硬化(冠狀動脈ノ除外及狭心症), 其ノ他ノ血行器ノ疾患, 氣管支炎, 急性(再掲), 肺炎.

Table showing death statistics by year (昭和八年 to 十三年) and sex (男, 女). Columns include: 年次, 其ノ他ノ肝臓及膽道ノ疾患(膽石ヲ含ム), 其ノ他ノ消化器ノ疾患, 腎臓炎, 其ノ他ノ腎臓及尿管ノ疾患(尿管ニモノヲ除ク), 尿管ノ結石, 膀胱ノ疾患(腫瘍ヲ除ク), 尿道ノ疾患.

死亡原因別死亡 (續)

Table showing death statistics by cause of death. Columns include: 助膜炎, 其ノ他ノ呼吸器ノ疾患(結核性ヲ除ク), 胃及十二指腸ノ潰瘍, 下痢及腸炎(二歳未満), 下痢腸炎及腸潰瘍(二歳以上), 蟲様突起炎, 脱腸及腸管閉塞, 肝硬變. Includes a '數' (Number) section.

Table showing death statistics by cause of death. Columns include: 攝護腺ノ疾患, 生殖器ノ疾患(花柳病性ヲ除ク), 妊娠中ノ不慮ノ墮胎, 産後出血, 産褥熱, 妊娠中毒(蛋白尿子癩等), 其ノ他ノ産後ノ疾患, 皮膚及皮下結締組織ノ疾患. Includes a '數' (Number) section.



第四九 現在人死亡其四

Table showing death statistics by year (昭和八年 to 十三年) and cause (骨及運動器ノ疾患, 先天性, 早産, etc.).

第五〇 現在人死亡其五

Table showing death statistics by year (昭和二三年 to 六六年) and industry (農畜業, 林業, 漁業, etc.).

死亡原因別死亡 (續)

Table showing death statistics by cause (自殺, 他殺, 不慮ノ傷, etc.) and year (昭和八年 to 十三年).

職業別死亡

Table showing death statistics by profession (被服身製造業, 土木建築業, 印刷製本業, etc.) and year (昭和二三年 to 六六年).

第五〇 現在人死亡共五

Table showing death statistics by year (昭和二三年, 四五年, 五六年) and gender (男, 女). Columns include various occupational categories like 陸軍, 海軍, 官吏, 公職, 宗教, 教育, 醫務, 法務, 記者, 著述, 藝術家, 其他, 自業, 其他, 有業者, 家事, 使用人, 収入, 依ル者, 無職業, and 計.

Table showing death statistics by year (昭和二三年, 四五年, 五六年) and gender (男, 女). Columns include categories like 被服, 縫製, 靴, 製, 木, 建築, 印刷, 製本, 學藝, 製造, 學藝, 裝飾, 瓦, 斯, 電, 力, 瓦, 天, 然, 力, 其, 他, 工, 業, 物, 品, 販, 賣, 媒, 介, 周, 旋, 金, 融, 保, 險, 物, 品, 貨, 物, 旅, 宿, 飲, 食, 店, 浴, 場, 其, 他, 商, 業, 通, 信, 業, 運, 輸, 業.

職業別死亡 (續)

Table showing death statistics by year (昭和二三年, 四五年, 五六年) and gender (男, 女) categorized by industry (農林, 漁業, 採掘, 土石, 窯業, 金屬, 機械, 電機, 化學, 織造, 紙工業, 皮革, 骨, 角, 甲, 羽, 毛, 製, 造, 木, 竹, 類, 製, 造, 食品, 嗜好, 品, 製, 造).

Table showing death statistics by year (昭和二三年, 四五年, 五六年) and gender (男, 女) categorized by industry (陸軍, 海軍, 官吏, 公職, 宗教, 教育, 醫務, 法務, 記者, 著述, 藝術家, 其, 他, 自, 由, 其, 他, 有, 業, 者, 家, 事, 使, 用, 人, 收, 入, 依, ル, 者, 無, 業, 者, 計).

第五〇 現在人死亡共五

Table with columns for year (昭和七-十三年), industry (農, 林, 漁, 採炭, 採鑛, 石油, 土石), and death count. Includes sub-sections for male and female.

Table with columns for year (昭和七-十三年), industry (工, 商, 金融, 交通, 公務), and death count. Includes sub-sections for male and female.

職業別死亡 (續)

Table with columns for industry (工, 業), death count, and sub-sections (自, 由, 業, 家, 事, 其ノ他ノ, 無, 業, 計).

Table with columns for industry (工, 業), death count, and sub-sections (自, 由, 業, 家, 事, 其ノ他ノ, 無, 業, 計).

社寺及教會

第五一 神社及神職

Table with columns for year, official status, grade, national status, and counts for various shrine types (county, village, etc.) and total counts. Includes sub-sections for '全管' and '郡市別'.

第五二 寺院及住職

Table with columns for year, temple type, and counts for various categories including total counts and counts by municipality.

第五二 寺院及住職 (續)

Table with columns for municipality, temple type, and counts for various categories, including total counts and counts by municipality.

第五三 神佛道以外ノ宗教用會堂講義所及信徒

Table with columns for year, category, and counts for religious halls, lecture halls, and信徒 (followers) across different municipalities.

本表總數=對スル宗派別ハ次ノ如シ

Table with columns for religion, hall type, and follower counts for various religious groups like 天主教會, 日本バプテスト會, etc.

裁判及登記 (本部ハ水戸地方裁判所及其管内區裁  
判所ニ係ル事實ヲ掲載セルモノナリ)

民事裁判

第五四 地方裁判所第一審訴訟等件數種類

|                 | 訴訟總數 |     |     | 結果  |         |    |      |       |     | 合計 |
|-----------------|------|-----|-----|-----|---------|----|------|-------|-----|----|
|                 | 舊受   | 新受  | 合計  | 判決  | 判決以外ノ事由 |    |      |       | 合計  |    |
|                 |      |     |     |     | 取下      | 和解 | 命令取下 | 其他ノ結果 |     |    |
| 全 管             |      |     |     |     |         |    |      |       |     |    |
| 昭和十年            | 170  | 498 | 668 | 192 | 126     | 16 | 1    | 152   | 487 |    |
| 全 十一年           | 181  | 551 | 732 | 228 | 119     | 14 | —    | 192   | 553 |    |
| 全 十二年           | 179  | 496 | 675 | 177 | 104     | 32 | 1    | 178   | 491 |    |
| 全 十三年           | 184  | 457 | 641 | 141 | 102     | 23 | 3    | 161   | 428 |    |
| 全 十四年           | 213  | 505 | 718 | 150 | 109     | 28 | 2    | 202   | 492 |    |
| 裁 判 所 別 (昭和十四年) |      |     |     |     |         |    |      |       |     |    |
| 水戸地方            | 100  | 231 | 331 | 67  | 41      | 10 | —    | 105   | 223 |    |
| 土浦支部            | 66   | 157 | 223 | 51  | 39      | 7  | 2    | 52    | 151 |    |
| 下妻支部            | 47   | 117 | 164 | 32  | 29      | 11 | 1    | 45    | 118 |    |

|                 | 上訴ヲ爲<br>シタルモ<br>ノ | 未 済 | 新 受 事 件 ノ 種 類 |     |         |     |     |     |     |     | 合計  |
|-----------------|-------------------|-----|---------------|-----|---------|-----|-----|-----|-----|-----|-----|
|                 |                   |     | 人 事           | 土 地 | 建 物 及 船 | 金 錢 | 米 穀 | 物 品 | 證 券 | 雜 事 |     |
| 全 管             |                   |     |               |     |         |     |     |     |     |     |     |
| 昭和十年            | 51                | 181 | 133           | 38  | 4       | 137 | 1   | 1   | —   | 32  | 346 |
| 全 十一年           | 61                | 179 | 178           | 33  | 7       | 122 | —   | 1   | 1   | 16  | 358 |
| 全 十二年           | 42                | 184 | 151           | 31  | 5       | 107 | —   | 3   | 3   | 17  | 317 |
| 全 十三年           | 38                | 213 | 144           | 45  | 6       | 84  | —   | 1   | 3   | 9   | 292 |
| 全 十四年           | 36                | 226 | 125           | 43  | 4       | 75  | —   | 4   | 1   | 41  | 293 |
| 裁 判 所 別 (昭和十四年) |                   |     |               |     |         |     |     |     |     |     |     |
| 水戸地方            | 27                | 108 | 42            | 18  | 3       | 40  | —   | 1   | —   | 16  | 120 |
| 土浦支部            | 4                 | 72  | 52            | 14  | —       | 19  | —   | 1   | 1   | 15  | 102 |
| 下妻支部            | 5                 | 46  | 31            | 11  | 1       | 16  | —   | 2   | —   | 10  | 71  |

人口一萬ニ付新訴ノ歩合ヲ舉クレハ次ノ如シ

|       |      |       |      |       |      |
|-------|------|-------|------|-------|------|
| 昭和十年  | 3.21 | 全 十一年 | 3.53 | 全 十二年 | 3.14 |
| 全 十三年 | 2.88 | 全 十四年 | 3.17 |       |      |

第五五 地方裁判所控訴件數種類

|                  | 控 訴 總 數 |     |     | 控 訴 ノ 結 果 |     |     |               |     |         | 上訴ヲ爲<br>シタルモ<br>ノ | 未 済 |     |
|------------------|---------|-----|-----|-----------|-----|-----|---------------|-----|---------|-------------------|-----|-----|
|                  | 舊受      | 新受  | 合計  | 却 下       | 棄 却 | 取 消 | 判 決 以 外 ノ 事 由 |     |         |                   |     | 合 計 |
|                  |         |     |     |           |     |     | 取 下           | 和 解 | 命 令 却 下 |                   |     |     |
| 全 管              |         |     |     |           |     |     |               |     |         |                   |     |     |
| 昭和十年             | 134     | 238 | 372 | —         | 78  | 24  | 72            | 11  | 1       | 186               | 36  | 186 |
| 全 十一年            | 186     | 252 | 438 | —         | 115 | 43  | 76            | 27  | —       | 261               | 51  | 177 |
| 全 十二年            | 177     | 157 | 334 | —         | 70  | 37  | 57            | 41  | —       | 205               | 47  | 129 |
| 全 十三年            | 129     | 124 | 253 | —         | 41  | 28  | 50            | 25  | 1       | 145               | 34  | 118 |
| 全 十四年            | 108     | 121 | 229 | —         | 47  | 24  | 41            | 31  | —       | 143               | 33  | 86  |
| 區 裁 判 所 (別昭和十四年) |         |     |     |           |     |     |               |     |         |                   |     |     |
| 水戸區              | 45      | 66  | 111 | —         | 22  | 12  | 16            | 15  | —       | 65                | 14  | 46  |
| 太田區              | 11      | 8   | 19  | —         | 3   | 4   | 4             | 2   | —       | 13                | 4   | 6   |
| 土浦區              | 23      | 20  | 43  | —         | 8   | 2   | 7             | 2   | —       | 19                | 5   | 24  |
| 龍ヶ崎區             | 10      | 5   | 15  | —         | 3   | 3   | 4             | 2   | —       | 12                | 3   | 3   |
| 麻生區              | 9       | 3   | 12  | —         | 2   | —   | 6             | 2   | —       | 10                | 1   | 2   |
| 下妻區              | 10      | 19  | 29  | —         | 9   | 3   | 4             | 8   | —       | 24                | 6   | 5   |

本表結果事件ノ種類ヲ舉クレハ次ノ如シ

| 年 次   | 土 地 | 建物及船舶 | 金 錢 | 米 穀 | 物 品 | 證 券 | 雜 事 | 合 計 |
|-------|-----|-------|-----|-----|-----|-----|-----|-----|
| 昭和十年  | 23  | 8     | 175 | 3   | 7   | —   | 22  | 238 |
| 全 十一年 | 30  | 14    | 173 | —   | 4   | —   | 31  | 252 |
| 全 十二年 | 17  | 19    | 98  | 2   | —   | 3   | 18  | 157 |
| 全 十三年 | 10  | 16    | 83  | —   | 5   | —   | 10  | 124 |
| 全 十四年 | 14  | 12    | 84  | 1   | 4   | —   | 6   | 121 |

第五六 地方裁判所第一審訴訟金額階級

|                 | 新 受 件 數 |        |      |      |      |       |     | 金 額     | 價 額     | 合 計     |
|-----------------|---------|--------|------|------|------|-------|-----|---------|---------|---------|
|                 | 金 額 階 級 |        |      |      |      |       |     |         |         |         |
|                 | 千圓迄     | 二千五百圓迄 | 五千圓迄 | 一萬圓迄 | 五萬圓迄 | 十萬圓以上 | 合計  |         |         |         |
| 全 管             |         |        |      |      |      |       |     |         |         |         |
| 昭和十年            | 1       | 117    | 50   | 22   | 14   | 1     | 205 | 638,268 | 273,050 | 911,318 |
| 全 十一年           | —       | 101    | 52   | 13   | 8    | —     | 174 | 493,817 | 152,706 | 646,523 |
| 全 十二年           | —       | 100    | 40   | 13   | 9    | 2     | 164 | 646,625 | 176,727 | 823,353 |
| 全 十三年           | 1       | 80     | 37   | 19   | 11   | —     | 148 | 316,614 | 306,298 | 622,912 |
| 全 十四年           | 8       | 89     | 26   | 10   | 15   | —     | 148 | 288,903 | 347,894 | 636,797 |
| 裁 判 所 別 (昭和十四年) |         |        |      |      |      |       |     |         |         |         |
| 水戸地方            | —       | 44     | 14   | 3    | 10   | —     | 71  | 183,210 | 164,323 | 347,533 |
| 土浦支部            | 1       | 21     | 7    | 5    | 3    | —     | 37  | 54,878  | 114,946 | 169,824 |
| 下妻支部            | 7       | 24     | 5    | 2    | 2    | —     | 40  | 50,815  | 68,625  | 119,440 |

第五七 區裁判所第一審訴訟等件數種類

Table showing litigation statistics by year (昭和十年 to 十四年) and district (水太土, 龍麻下). Columns include total cases, new cases, and various outcomes like judgments and settlements.

Table showing statistics for appeals (上訴ヲ爲シタルモノ) and new cases (新受事件ノ種類) by district and year.

人口一萬 = 付新訴ノ歩合ヲ舉クレハ次ノ如シ
昭和十年 51.94 全 十一年 46.67 全 十二年 37.85
全 十三年 27.43 全 十四年 25.60

第五八 區裁判所第一審訴訟金價額階級

Table showing litigation statistics by year and district, categorized by price tiers (金額階級) from 20,000 to 100,000+ yen.

第五八 區裁判所第一審訴訟金價額階級 (續)

Table showing litigation statistics by year and district, categorized by price tiers (金額階級) from 20,000 to 100,000+ yen.

第五九 破産事件數

Table showing bankruptcy statistics by year and district, including total cases and various processing stages.

登記

第六〇 登録稅ヲ課スル不動産及船舶登記

Table showing registration statistics by year and district, categorized by property type (土地, 建物, 船舶) and registration fee (登録稅).

第六〇 登録税ヲ課スル不動産及船舶登記 (續)

Table with columns for land, buildings, ships, and total counts, including sub-columns for piece count and tax amount. Rows list various registration types like '共有物ノ分割' and '地上權ノ取得'.

土地建物合併ノ登記事件ニ就テ其價額ヲ区分シタルモノハ價額ノ多キ方ニ又價額ヲ区分セサルモノハ土地ニ其件數ヲ掲載ス...

第六一 登録税ヲ課セサル不動産及船舶登記

Table showing registration statistics from 1920 to 1924, categorized by government self-registration and other types, with columns for piece count and tax amount.

第六一 登録税ヲ課セサル不動産及船舶登記 (續)

Table with columns for land, buildings, ships, and total counts, including sub-columns for piece count and tax amount. Rows list various registration types like '家督相續ニヨル' and '遺産相續ニヨル'.

第六二 諸種ノ登記

Table showing registration statistics from 1920 to 1924, categorized by registration type (e.g., '商號登記', '末成年登記'), with columns for piece count and tax amount.

第六二 諸種ノ登記 (續)

Table with 11 columns: 種別, 昭和十年, 十一年, 十二年, 十三年, 十四年. Rows include 妻登記, 法定代理人, 支配人登記, 商會社, 合資會社, 株式會社, 産業組合登記, 神社財產登記, 耕地整理登記, 工場附屬登記, 鎮業附屬登記, 立木登記, 漁業組合登記, 森林組合登記, 住宅組合登記, 工業組合登記, 工業組合聯合會登記, 家畜保險組合登記, 獎勵實行組合登記, 農事實行組合登記, 商業組合登記, 農村負債整理組合登記, 農用動產抵當登記, 自動車交通事業附屬登記, 海外移住組合登記, 蠶絲共同施設組合登記.

刑事裁判

第六三 各種犯罪被告人員累年比較

Table with 10 columns: 年次, 刑法犯, 特別法犯, 違警罪正式裁判. Rows for 昭和九年, 十一年, 十二年, 十三年.

刑法犯特別法犯ハ通常第一審ニ係ルモノヲ掲ケ陪審及略式ヲ除ク

第六四 刑法犯ノ受理、終局、未終局件數

Table with 10 columns: 昭和九年, 十一年, 十二年, 十三年, 受理件數, 終局, 未終局. Rows include 全管, 裁判所別 (昭和十三年), 水戸支店, 土龍麻下.

第六五 刑法犯ノ總件數及終局、未終局人員

Table with 12 columns: 總件數, 被告人員, 終局, 未終局. Rows include 全管, 裁判所別 (昭和十三年), 水戸支店, 土龍麻下.

Table with 10 columns: 終局, 未終局. Rows include 全管, 裁判所別 (昭和十三年), 水戸支店.



第六五 刑法犯ノ總件數及終局、未終局人員 (續)

Table with columns for '終局' (Final) and '未終局' (Not Final), and rows for various court districts like '下妻支部' and '土龍麻下'.

陪審及略式事件ヲ除ク

人口千ニ對スル被告人歩合次ノ如シ

Table showing the ratio of defendants per 1,000 population for the years 1929, 1930, and 1931.

本表懲役禁錮ノ細別ヲ示セハ次ノ如シ

Large table detailing the classification of sentences (懲役, 禁錮) by duration (e.g., 無期, 十五年以上, etc.) and court districts.

第六六 特別法犯ノ受理、終局、未終局件數

Table showing the number of special law offenders (特別法犯) by year (1929-1933) and court district, categorized by '受理' (Received) and '終局' (Final).

第六六 特別法犯ノ受理、終局、未終局件數 (續)

Table showing the number of special law offenders by court district (裁判所別) for the year 1933, categorized by '受理' (Received) and '終局' (Final).

第六七 特別法犯ノ總件數及終局、未終局人員

Table detailing the total number of special law offenders and their final status, categorized by sentence type (e.g., 死刑, 懲役, 禁錮, etc.) and court districts.

陪審及略式事件ヲ除ク

本表懲役禁錮ノ細別ヲ示セハ次ノ如シ

Table detailing the classification of sentences (懲役, 禁錮) for special law offenders by duration and court districts.

第六七 特別法犯ノ總件數及終局、未終局人員 (續)

|                 | 懲 役  |      |      |      |      |      |      | 禁 錮 |      |      |      |      |   |
|-----------------|------|------|------|------|------|------|------|-----|------|------|------|------|---|
|                 | 五年以上 | 三年以上 | 二年以上 | 一年以上 | 六月以上 | 三月以上 | 三月未滿 | 計   | 一年以上 | 六月以上 | 三月以上 | 三月未滿 | 計 |
| 裁 判 所 別 (昭和十三年) |      |      |      |      |      |      |      |     |      |      |      |      |   |
| 水 土             | —    | —    | —    | —    | —    | —    | —    | 2   | —    | —    | —    | —    | — |
| 戶 地             | —    | 1    | 1    | —    | —    | —    | —    | —   | —    | —    | —    | —    | — |
| 浦 支             | —    | —    | —    | —    | —    | —    | —    | —   | —    | —    | —    | —    | — |
| 妻 支             | —    | —    | —    | —    | —    | —    | —    | —   | —    | —    | —    | —    | — |
| 下 戶             | —    | —    | —    | —    | —    | —    | —    | —   | —    | —    | —    | —    | — |
| 水 田             | —    | —    | —    | —    | —    | —    | —    | —   | —    | —    | —    | —    | — |
| 土 浦             | —    | —    | —    | —    | —    | —    | —    | —   | —    | —    | —    | —    | — |
| 龍 崎             | —    | —    | —    | —    | —    | —    | —    | —   | —    | —    | —    | —    | — |
| 麻 生             | —    | —    | —    | —    | —    | —    | —    | —   | —    | —    | —    | —    | — |
| 下 妻             | —    | —    | —    | —    | —    | —    | —    | —   | —    | —    | —    | —    | — |

人口千ニ對スル被告人ノ歩合ハ次ノ如シ

|         |      |         |      |         |      |
|---------|------|---------|------|---------|------|
| 昭 和 九 年 | 0.10 | 全 十 年   | 1.10 | 全 十 一 年 | 0.22 |
| 全 十 二 年 | 0.21 | 全 十 三 年 | 0.03 |         |      |

第六八 違警罪即決ニ對スル正式裁判

| 年 次     | 總 人 員 |   | 結 果 |     |     |     | 無 罪 | 其 他 |
|---------|-------|---|-----|-----|-----|-----|-----|-----|
|         | 男     | 女 | 計   | 拘 留 | 科 料 | 別 計 |     |     |
| 昭 和 九 年 | 3     | — | 3   | —   | 3   | 3   | —   |     |
| 十 一 年   | 1     | — | 1   | —   | 1   | 1   | —   |     |
| 十 二 年   | 5     | — | 5   | —   | 3   | 5   | —   |     |
| 十 三 年   | —     | — | —   | —   | —   | —   | —   |     |
| 全 十 三 年 | 2     | — | 2   | —   | 2   | 2   | —   |     |

交 通

第六九 諸 車

|                     | 馬 車 | 荷 積 牛 馬 車       |                 | 荷 積 車           |                 | 人 力 車 | 自 轉 車   | 雜 車    | 合 計     |
|---------------------|-----|-----------------|-----------------|-----------------|-----------------|-------|---------|--------|---------|
|                     |     | 1.66平方<br>米 以 上 | 1.66平方<br>米 未 滿 | 1.29平方<br>米 以 上 | 1.29平方<br>米 未 滿 |       |         |        |         |
| 全 管                 |     |                 |                 |                 |                 |       |         |        |         |
| 昭 和 十 一 年           | 1   | 9,311           | 13,750          | 579             | 52,165          | 52    | 168,647 | 150    | 244,555 |
| 十 二 年               | —   | 9,576           | 15,000          | 533             | 49,700          | 44    | 175,775 | 191    | 250,819 |
| 十 三 年               | —   | 10,181          | 17,216          | 474             | 47,189          | 34    | 187,163 | 233    | 262,490 |
| 十 四 年               | —   | 10,793          | 17,969          | 361             | 47,580          | 83    | 196,785 | 30,993 | 304,564 |
| 全 十 四 年             | —   | 11,935          | 18,392          | 320             | 39,946          | 142   | 196,220 | 32,130 | 299,085 |
| 郡 市 別 (昭和十四年四月一日現在) |     |                 |                 |                 |                 |       |         |        |         |
| 水 東                 | —   | 34              | 12              | 31              | 556             | 22    | 8,287   | 1,651  | 10,593  |
| 茨 城                 | —   | 1,456           | 1,913           | 42              | 2,875           | 9     | 15,343  | 3,483  | 25,121  |
| 西 河                 | —   | 755             | 143             | 21              | 1,175           | 3     | 8,822   | 974    | 11,893  |
| 那 珂                 | —   | 388             | 1,378           | 22              | 3,335           | —     | 14,993  | 3,081  | 23,197  |
| 久 米                 | —   | 204             | 278             | 37              | 1,552           | 1     | 11,381  | 1,240  | 14,693  |
| 多 賀                 | —   | 233             | 257             | 28              | 806             | —     | 10,515  | 2,508  | 14,347  |
| 鹿 島                 | —   | 3,144           | 553             | 12              | 1,383           | 3     | 9,396   | 1,614  | 16,105  |
| 行 方                 | —   | 1,621           | 782             | 3               | 671             | 4     | 7,893   | 720    | 11,694  |
| 稻 敷                 | —   | 599             | 2,862           | —               | 2,818           | 9     | 17,603  | 1,597  | 25,488  |
| 新 治                 | —   | 1,378           | 1,644           | 70              | 3,659           | 22    | 18,746  | 2,040  | 27,559  |
| 筑 波                 | —   | 486             | 1,584           | 7               | 4,576           | 11    | 12,850  | 1,491  | 21,005  |
| 前 埼                 | —   | 355             | 1,358           | 19              | 4,475           | 23    | 18,325  | 2,779  | 27,334  |
| 結 城                 | —   | 411             | 2,095           | 23              | 4,260           | 17    | 16,571  | 2,332  | 25,709  |
| 越 前                 | —   | 734             | 2,221           | 4               | 5,488           | 14    | 18,261  | 5,578  | 32,300  |
| 北 馬                 | —   | 137             | 1,312           | 1               | 2,317           | 4     | 7,234   | 1,042  | 12,047  |

第七〇 船 舶

|               | 登 簿 船 |        |     |          | 不 登 簿 船 |        |     |          | 合 計 |           |
|---------------|-------|--------|-----|----------|---------|--------|-----|----------|-----|-----------|
|               | 汽 船   |        | 帆 船 |          | 汽 船     |        | 帆 船 |          | 合 計 |           |
|               | 船 數   | 噸 數    | 船 數 | 噸 數      | 船 數     | 噸 數    | 船 數 | 噸 數      | 船 數 | 噸 數       |
| 全 管           |       |        |     |          |         |        |     |          |     |           |
| 昭 和 九 年       | 4     | 129.01 | 147 | 5,460.58 | 6       | 94.78  | 285 | 3,913.45 | 442 | 9,597.82  |
| 十 一 年         | 5     | 152.85 | 107 | 4,414.04 | 8       | 124.24 | 285 | 3,841.53 | 405 | 8,532.66  |
| 十 二 年         | 4     | 102.35 | 106 | 4,452.01 | 8       | 124.24 | 284 | 3,849.18 | 402 | 8,527.78  |
| 十 三 年         | 4     | 102.35 | 219 | 8,365.05 | —       | —      | 510 | 7,311.82 | 733 | 15,779.22 |
| 全 十 三 年       | 4     | 101.00 | 227 | 8,749.00 | 14      | 179.00 | 297 | 4,530.00 | 542 | 13,559.00 |
| 郡 市 別 (昭和十三年) |       |        |     |          |         |        |     |          |     |           |
| 水 東           | —     | —      | 11  | 334.00   | —       | —      | 45  | 632.00   | 56  | 966.00    |
| 茨 城           | —     | —      | —   | —        | —       | —      | —   | —        | —   | —         |
| 西 河           | —     | —      | 59  | 3,277.00 | 2       | 22.00  | 27  | 377.00   | 88  | 3,676.00  |
| 那 珂           | —     | —      | 29  | 852.00   | —       | —      | 57  | 901.00   | 86  | 1,753.00  |
| 久 米           | —     | —      | 25  | 747.00   | —       | —      | 83  | 1,132.00 | 108 | 1,869.00  |
| 多 賀           | —     | —      | 103 | 3,549.00 | 9       | 119.00 | 85  | 1,488.00 | 197 | 5,156.00  |
| 鹿 島           | 1     | 24     | —   | —        | —       | —      | —   | —        | 1   | 24.00     |
| 行 方           | —     | —      | —   | —        | 1       | 16.00  | —   | —        | 1   | 16.00     |
| 稻 敷           | 1     | 27     | —   | —        | 2       | 22.00  | —   | —        | 3   | 49.00     |
| 新 治           | —     | —      | —   | —        | —       | —      | —   | —        | —   | —         |
| 北 馬           | 2     | 50     | —   | —        | —       | —      | —   | —        | 2   | 50.00     |

土功及災害

第七一 道路ノ延長及幅員勾配 (昭和十四年十二月三十一日)

Table with columns: 種別, 名, 稱, 認定延長, 主要延長 (道路, 橋梁, 渡船場, 計), 一般幅員 (平均), 最急勾配. Rows include 國道, 府, 縣, 道.

第七一 道路ノ延長及幅員勾配 (續)

Table with columns: 種別, 名, 稱, 認定延長, 主要延長 (道路, 橋梁, 渡船場, 計), 一般幅員 (平均), 最急勾配. Rows include 府, 縣, 道.

第七一 道路ノ延長及副員勾配 (續)

Table with columns: 種別, 名, 稱, 認定延長, 主要延長 (道路, 橋梁, 渡船場, 計), 一般幅員 (平均), 最急勾配. Rows include various road types and locations like 江戶, 北岩, 大府, etc.

第七一 道路ノ延長及幅員勾配 (續)

Table with columns: 種別, 名, 稱, 認定延長, 主要延長 (道路, 橋梁, 渡船場, 計), 一般幅員 (平均), 最急勾配. Rows include various road types and locations like 大下, 東文, 小岩, etc.

第七一 道路ノ延長及幅員勾配 (續)

Table with columns: 種別, 名, 稱, 認定延長, 主要延長 (道路, 橋梁, 渡船場, 計), 一般幅員 (平均), 最急勾配. Rows include various road types like 川郷田田湯, 淡谷下常, 藤尖柿東黒, etc.

第七一 道路ノ延長及幅員勾配 (續)

Table with columns: 種別, 名, 稱, 認定延長, 主要延長 (道路, 橋梁, 渡船場, 計), 一般幅員 (平均), 最急勾配. Rows include various road types like 中石崎磯濱線, 赤吉金新, 浮稻島江戸崎線, etc.

第七一 道路ノ延長及幅員勾配 (續)

| 種別   | 名  | 稱   | 認定延長       | 主要延長         |          |          |              | 一般幅員<br>(平均) | 最急勾配 |
|------|----|-----|------------|--------------|----------|----------|--------------|--------------|------|
|      |    |     |            | 道路           | 橋梁       | 渡船場      | 計            |              |      |
| 府縣道  | 守谷 | 柏立線 | 4,906.0    | 2,992.2      | 13.8     | 100.0    | 3,106.0      | 4.5          | 十分ノ一 |
|      | 神海 | 停車場 | 4.0        | 4.0          | —        | —        | 4.0          | 5.5          | —    |
|      | 老澤 | 小黒線 | 19,016.0   | 11,726.0     | 20.0     | —        | 11,746.0     | —            | —    |
|      | 大子 | 羽線  | 10,792.4   | 1,200.0      | —        | —        | 1,200.0      | —            | —    |
|      |    | 計   | 4,07,505.9 | 2,967,325.4  | 21,128.2 | 5,473.2  | 2,996,876.8  | —            | —    |
| 市町村道 | 市  | 村   | —          | 410,504.0    | 51.3     | —        | 411,017.0    | —            | —    |
|      | 道  | 道   | —          | 42,145,913.0 | 64,416.0 | 57,056.0 | 42,265,385.0 | —            | —    |
|      | 總計 | 道   | —          | 45,673,313.4 | 88,544.2 | 62,529.2 | 45,824,386.8 | —            | —    |

本表國道及府縣道中道路法第十七條但書ノ規定ニ依ル延長ナシ即チ國府縣道ノ縣費負擔市町村道ハ市町村負擔ニ係ルモノナリ 次表亦同シ

第七二 橋 梁 (昭和十五年三月三十一日)

| 種別         | 二米以上<br>二十米未満 | 二十米以上<br>六十米未満 | 六十米以上<br>百二十米未満 | 百二十米以上<br>二百米未満 | 二百米以上 | 計     |        |
|------------|---------------|----------------|-----------------|-----------------|-------|-------|--------|
|            |               |                |                 |                 |       |       | 鐵筋混泥土橋 |
| 木ワレン型曲弦鋼桁橋 | 16            | 4              | —               | —               | —     | 20    |        |
| 鐵筋混泥土拱橋    | 1             | 1              | —               | —               | —     | 2     |        |
| 石I型鋼桁橋     | 2             | —              | —               | —               | —     | 2     |        |
| ゲルバー式鋼桁橋   | 1             | —              | 1               | —               | —     | 3     |        |
| 計          | 102           | 8              | 2               | 3               | 2     | 117   |        |
| 縣道         | 鐵筋混泥土橋        | 451            | 27              | 10              | 7     | 10    | 505    |
|            | 木拱橋           | 1              | 3               | —               | —     | 1     | 5      |
|            | ラーメン式鐵筋混泥土橋   | 740            | 71              | 11              | 5     | 4     | 831    |
|            | 石ゲルバー式鐵筋混泥土橋  | 44             | —               | —               | —     | —     | 44     |
| 木ワレン型曲弦鋼桁橋 | —             | 2              | —               | 1               | —     | 5     |        |
| 木I型鋼桁橋     | 1             | —              | —               | 1               | —     | 2     |        |
| ゲルバー式鋼桁橋   | 2             | —              | 1               | 1               | —     | 5     |        |
| 煉瓦拱橋       | —             | —              | 1               | 1               | —     | 2     |        |
| 計          | 1,240         | 103            | 23              | 16              | 18    | 1,400 |        |
| 市町村道       | 鐵筋混泥土橋        | 902            | 8               | —               | 1     | —     | 911    |
|            | 木石錢石          | 5,611          | 92              | 7               | —     | —     | 5,710  |
|            | 概拱            | 1,428          | —               | —               | —     | —     | 1,428  |
|            | 土鐵木コンクリート     | 17             | —               | —               | —     | —     | 17     |
| 土鐵木コンクリート  | —             | —              | —               | —               | —     | —     |        |
| 木鐵木コンクリート  | —             | —              | —               | —               | —     | —     |        |
| 鐵筋混泥土橋     | —             | —              | —               | —               | —     | —     |        |
| 木鐵木コンクリート  | —             | —              | —               | —               | —     | —     |        |
| 鐵筋混泥土橋     | 8             | —              | —               | —               | —     | 8     |        |

第七二 橋 梁

| 種別      | 二米以上  | 二十米以上 | 六十米以上  | 百二十米以上 | 二百米以上 | 計     |
|---------|-------|-------|--------|--------|-------|-------|
|         | 二十米未満 | 六十米未満 | 百二十米未満 | 二百米未満  | 二百米以上 |       |
| コンクリート橋 | —     | —     | —      | —      | —     | —     |
| 計       | 7,966 | 100   | 7      | 1      | —     | 8,074 |
| 總計      | 9,308 | 211   | 32     | 20     | 20    | 9,591 |

表中市町村道中ニハ橋式改正ノ結果私費支辨ニ係ル橋梁モ含ミ居レリ本表ノ中縣内ニ於テ著明ナルモノヲ掲クレハ次ノ如シ

| 橋名    | 河川名 | 所屬郡市 | 費途  | 橋質          | 長      | 有効幅   | 新架又ハ架換 |         |
|-------|-----|------|-----|-------------|--------|-------|--------|---------|
|       |     |      |     |             |        |       | 年      | 月費額     |
| 大北橋   | 大北川 | 多賀郡  | 縣費  | 鐵筋混泥土丁桁橋    | 91.00  | 7.50  | 昭和5.9  | 62,787  |
| 押川橋   | 押川  | 久慈郡  | 全   | 突桁式鐵筋混泥土丁桁橋 | 80.50  | 5.50  | 昭和9.3  | 32,004  |
| 宮川橋   | 久慈川 | 全    | 全   | 鐵筋混泥土丁桁橋    | 63.50  | 4.50  | 大正15.6 | 18,642  |
| 久慈川橋  | 全   | 全    | 全   | 全           | 100.00 | 5.50  | 昭和8.1  | 40,600  |
| 土小川橋  | 全   | 全    | 全   | 全           | 150.00 | 4.50  | 昭和7.8  | 39,249  |
| 舟生橋   | 全   | 久那全  | 慈珂郡 | 全           | 109.90 | 5.50  | 昭和4.8  | 55,431  |
| 岩井橋   | 全   | 全    | 全   | 全           | 160.00 | 4.50  | 昭和2.2  | 41,771  |
| 富岡橋   | 全   | 全    | 全   | 全           | 213.40 | 4.50  | 昭和3.10 | 53,522  |
| 幸久橋   | 全   | 全    | 全   | 突桁式鋼桁橋      | 285.00 | 5.50  | 昭和10.8 | 122,500 |
| 神橋    | 全   | 那珂郡  | 縣費  | 鐵筋混泥土丁桁橋    | 324.00 | 7.50  | 昭和5.9  | 182,927 |
| 那珂川橋  | 那珂川 | 全    | 國費  | 全           | 200.00 | 5.50  | 昭和10.8 | 80,000  |
| 那珂川大橋 | 全   | 那珂郡  | 全   | 木橋          | 250.93 | 5.50  | 昭和14.7 | 105,345 |
| 千代橋   | 全   | 全    | 全   | 突桁式鐵筋混泥土丁桁橋 | 208.00 | 5.50  | 昭和6.11 | 71,709  |
| 千歳橋   | 全   | 全    | 全   | 木橋          | 168.32 | 5.50  | 昭和12.6 | 80,181  |
| 水府橋   | 全   | 水那那  | 戸市郡 | 鋼桁橋         | 171.00 | 10.00 | 昭和7    | 150,500 |
| 潤沼橋   | 潤沼川 | 東茨城郡 | 全   | 木橋          | 109.81 | 5.65  | 大正12.3 | 57,990  |
| 懸瀨橋   | 懸瀨川 | 新治郡  | 全   | 鐵筋混泥土丁桁橋    | 126.00 | 7.50  | 昭和6.11 | 55,200  |
| 櫻川橋   | 櫻川  | 全    | 全   | 全           | 41.80  | 6.70  | 大正12   | 40,008  |
| 土浦橋   | 全   | 全    | 全   | 突桁式鋼桁橋      | 65.00  | 12.00 | 昭和8.3  | 85,606  |
| 神宮橋   | 北浦  | 鹿行郡  | 全   | I型鋼桁橋       | 878.00 | 5.40  | 昭和4.1  | 238,000 |
| 大正橋   | 小野川 | 稻敷郡  | 全   | 突桁式鋼桁橋      | 60.60  | 5.50  | 昭和8    | 30,690  |
| 勤行大橋  | 勤行川 | 真壁郡  | 全   | 鐵筋混泥土丁桁橋    | 55.00  | 9.00  | 昭和9.3  | 20,638  |
| 常磐橋   | 小貝川 | 全    | 全   | 突桁式鐵筋混泥土丁桁橋 | 61.48  | 5.50  | 昭和9.6  | 25,468  |
| 小貝橋   | 全   | 真壁郡  | 縣費  | 鐵筋混泥土丁桁橋    | 156.00 | 5.50  | 昭和10.6 | 47,000  |
| 黒子橋   | 全   | 全    | 全   | 全           | 118.20 | 5.50  | 昭和3.5  | 33,076  |
| 上郷橋   | 全   | 全    | 全   | 全           | 199.50 | 4.50  | 昭和8.11 | 22,079  |
| 大和橋   | 全   | 全    | 全   | 木橋          | 181.80 | 3.63  | 大正5.5  | 14,200  |

第七二 橋 梁 (續)

Table with columns: 橋名, 河川名, 所屬郡市, 費途, 橋質, 長, 有效幅, 新架又は架換 (年, 月, 費, 額). Rows include various bridges like 常總橋, 二三成橋, 小貝川橋, etc.

第七三 溜 池

Table with columns: 官有地, 民有地, 計, 耕地灌漑面積. Sub-columns include 面積, 堤塘, 計. Rows show data for 昭和四, 七, 十, 十三年 and various locations like 水東西, 茨城, etc.

第七四 河川費河川別

Table with columns: 縣事業, 市町村事業, 水利組合事業, 合計. Rows list various river names and their associated costs, including 利根川, 荒瀬川, 利根川, etc.

第七四 河川費河川別 (續)

| 河川      | 縣事業     |   | 市町村事業 |   | 水利組合事業 |   | 合計      |   |
|---------|---------|---|-------|---|--------|---|---------|---|
|         | 円       | 円 | 円     | 円 | 円      | 円 | 円       | 円 |
| 久慈川流域   | 1,015   | — | —     | — | —      | — | 1,015   | — |
| 淺鹽源諸玉   | —       | — | —     | — | —      | — | —       | — |
| 田氏澤     | 993     | — | 2,500 | — | —      | — | 3,493   | — |
| 川(支川)   | 224     | — | —     | — | —      | — | 224     | — |
| 川(全川)   | 371     | — | —     | — | —      | — | 371     | — |
| 合計      | 139,389 | — | 3,114 | — | —      | — | 142,503 | — |
| 那珂川流域   | 165,090 | — | —     | — | —      | — | 165,090 | — |
| 那珂川(支川) | 14,154  | — | 520   | — | —      | — | 14,674  | — |
| 那珂川(全川) | 2,881   | — | —     | — | —      | — | 2,881   | — |
| 那珂川(疏水) | —       | — | —     | — | —      | — | —       | — |
| 那珂川(支川) | —       | — | —     | — | —      | — | —       | — |
| 前井      | 899     | — | —     | — | —      | — | 899     | — |
| 沼井      | 5,681   | — | —     | — | —      | — | 5,681   | — |
| 波       | —       | — | —     | — | —      | — | —       | — |
| 合計      | 190,102 | — | 520   | — | —      | — | 190,622 | — |
| 大北川     | 176     | — | —     | — | —      | — | 176     | — |
| 北園      | 1,327   | — | —     | — | —      | — | 1,327   | — |
| 合計      | 1,503   | — | —     | — | —      | — | 1,503   | — |
| 飯里關花大   | 22,203  | — | —     | — | —      | — | 22,203  | — |
| 沼根      | 3,920   | — | —     | — | —      | — | 3,920   | — |
| 根貫      | 342     | — | —     | — | —      | — | 342     | — |
| 北       | 240     | — | —     | — | —      | — | 240     | — |
| 石王ノ     | 1,313   | — | —     | — | —      | — | 1,313   | — |
| 相十郎十池   | —       | — | —     | — | —      | — | —       | — |
| 坂田      | —       | — | —     | — | —      | — | —       | — |
| 沼       | —       | — | —     | — | —      | — | —       | — |
| 總計      | 642,326 | — | 3,634 | — | —      | — | 645,960 | — |

本表ノ外各河川ニ區別シ能ハサル諸費次ノ如シ

| 年度    | 縣事業    | 市町村事業 | 水利組合事業 | 合計     |
|-------|--------|-------|--------|--------|
| 昭和八年度 | 8,398  | 506   | —      | 8,904  |
| 全九年度  | 9,796  | —     | —      | 9,796  |
| 全十年度  | 9,666  | —     | —      | 9,666  |
| 全十一年度 | 25,620 | 616   | —      | 26,236 |
| 全十二年  | 8,585  | 892   | —      | 9,477  |

第七四 港灣費港灣別

| 年度    | 縣事業     |        |         | 市町村事業   |    |         | 合計      |
|-------|---------|--------|---------|---------|----|---------|---------|
|       | 新築改築    | 修繕     | 計       | 新築改築    | 修繕 | 計       |         |
| 昭和八年度 | 242,408 | 2,382  | 244,790 | 16,753  | —  | 16,753  | 261,543 |
| 全九年度  | 355,707 | 2,086  | 357,793 | 137,507 | —  | 137,507 | 495,300 |
| 全十一年度 | 284,578 | 24,535 | 309,113 | 12,715  | 80 | 12,795  | 321,908 |
| 全十二年  | 215,217 | 26,555 | 241,772 | —       | —  | —       | 241,772 |
| 全十三年  | 224,073 | 31,635 | 255,708 | —       | —  | —       | 255,708 |

| 港灣別 (昭和十二年) |        | 港       | 灣      | 別 | 合計      |
|-------------|--------|---------|--------|---|---------|
| 那珂川         | 那珂川    | 208,319 | 10,816 | — | 219,135 |
| 大平          | 大平     | —       | 200    | — | 200     |
| 磯           | 磯      | 14,413  | 5,692  | — | 20,105  |
| 磯           | 磯      | —       | 5,525  | — | 5,525   |
| 川久會         | 川久會    | —       | —      | — | —       |
| 磯           | 磯      | —       | 3,072  | — | 3,072   |
| 磯           | 磯      | —       | 574    | — | 574     |
| 磯           | 磯      | —       | —      | — | —       |
| 磯           | 磯      | —       | 2,471  | — | 2,471   |
| 土波磯         | 土波磯    | 221     | —      | — | 221     |
| 磯           | 磯      | 1,120   | —      | — | 1,120   |
| 各港灣         | 各港灣    | —       | 2,555  | — | 2,555   |
| 能ハサル諸費      | 能ハサル諸費 | —       | 730    | — | 730     |

第七五 災害

| 年度   | 河川        | 池沼湖     | 道      |         |         |           | 橋梁     |
|------|-----------|---------|--------|---------|---------|-----------|--------|
|      |           |         | 國道     | 縣道      | 市町村道    | 計         |        |
| 昭和十年 | 1,561,473 | 21,414  | 15,200 | 373,828 | 81,453  | 470,481   | 25,045 |
| 全十一年 | 406,349   | 1,200   | 2,950  | 247,355 | 1,196   | 251,501   | 10,300 |
| 全十二年 | 543,394   | —       | 6,911  | 311,417 | —       | 318,328   | 15,700 |
| 全十三年 | 6,128,507 | 144,140 | 88,279 | 938,514 | 627,941 | 1,654,734 | 80,870 |
| 全十四年 | 1,179,547 | 2,000   | 14,706 | 287,867 | 91,482  | 394,055   | 1,800  |

| 河川別 (昭和十四年) |    | 河       | 川     | 別     | 合計      |        |         |
|-------------|----|---------|-------|-------|---------|--------|---------|
| 利根          | 利根 | 226,062 | —     | 7,498 | 92,707  | 70,540 | 170,745 |
| 良           | 良  | —       | —     | 600   | 3,020   | —      | 3,620   |
| 小           | 小  | 137,436 | 2,000 | —     | 4,130   | —      | 4,130   |
| 鬼怒          | 鬼怒 | 136,752 | —     | —     | 8,640   | —      | 8,640   |
| 那珂          | 那珂 | 448,089 | —     | 3,167 | 127,776 | 10,530 | 141,473 |
| 久大          | 久大 | 200,123 | —     | —     | 34,131  | 10,412 | 44,543  |
| 關           | 關  | 5,967   | —     | 1,811 | 5,323   | —      | 7,134   |
| 花           | 花  | 709     | —     | 880   | 3,070   | —      | 3,950   |
| 十           | 十  | 3,860   | —     | 450   | 3,220   | —      | 3,670   |
| 里會          | 里會 | 6,650   | —     | —     | 3,250   | —      | 3,250   |
| 根           | 根  | 13,899  | —     | 300   | 2,600   | —      | 2,900   |
| 磯           | 磯  | —       | —     | —     | —       | —      | 100     |



第七六 災 害 (續)

|      | 橋         |         | 梁         | 港灣及<br>海岸 | 用惡水     | 砂防設<br>備地破損 | 發電水力  | 水道     |
|------|-----------|---------|-----------|-----------|---------|-------------|-------|--------|
|      | 縣道        | 市町村道    |           |           |         |             |       |        |
| 昭和十年 | 207,281   | 21,118  | 253,444   | 5,576     | 100,093 | —           | —     | —      |
| 全十一年 | 493,455   | 4,853   | 508,608   | 13,680    | 360     | —           | —     | —      |
| 全十二年 | 411,803   | —       | 427,503   | 27,940    | —       | —           | —     | —      |
| 全十三年 | 1,715,546 | 314,805 | 2,111,221 | 23,095    | 402,831 | 2,000       | 2,000 | 13,761 |
| 全十四年 | 111,896   | 23,060  | 136,756   | 3,010     | 16,890  | —           | —     | —      |

河川別 (昭和十四年)

| 河川  | 利根川    | 良川    | 小貝川    | 久大川   | 關花十   | 里會 |
|-----|--------|-------|--------|-------|-------|----|
| 利根川 | 30,554 | 5,290 | 35,844 | —     | —     | —  |
| 良川  | —      | —     | —      | —     | —     | —  |
| 小貝川 | 3,610  | —     | 3,610  | —     | —     | —  |
| 久大川 | 29,567 | —     | 26,567 | —     | —     | —  |
| 關花十 | 19,794 | 6,950 | 27,944 | 3,010 | 3,760 | —  |
| 里會  | —      | —     | —      | —     | —     | —  |
| 利根川 | 20,690 | 9,320 | 30,010 | —     | —     | —  |
| 良川  | 7,181  | 1,500 | 8,681  | —     | —     | —  |
| 小貝川 | 1,800  | —     | 1,800  | —     | —     | —  |
| 久大川 | —      | —     | —      | —     | —     | —  |
| 關花十 | —      | —     | 500    | —     | —     | —  |
| 里會  | 1,700  | —     | 1,800  | —     | —     | —  |

| 私設鐵道 | 軌道 | 通計 | 人事 |    |    | 建物  |    | 田  |  |
|------|----|----|----|----|----|-----|----|----|--|
|      |    |    | 死亡 | 負傷 | 住家 | 非住家 | 土地 | 作物 |  |

| 昭和十年 | 全十一年 | 全十二年 | 全十三年       | 全十四年 |
|------|------|------|------------|------|
| —    | —    | —    | 1,010      | —    |
| —    | —    | —    | 150        | —    |
| —    | —    | —    | 10,483,449 | —    |
| —    | —    | —    | 1,732,258  | —    |

河川別 (昭和十四年)

| 河川  | 利根川 | 良川 | 小貝川     | 久大川 | 關花十 | 里會 |
|-----|-----|----|---------|-----|-----|----|
| 利根川 | —   | —  | 433,071 | —   | —   | —  |
| 良川  | —   | —  | 3,620   | —   | —   | —  |
| 小貝川 | —   | —  | 154,936 | —   | —   | —  |
| 久大川 | —   | —  | 171,959 | —   | —   | —  |
| 關花十 | —   | —  | 624,276 | —   | —   | —  |
| 里會  | —   | —  | —       | —   | —   | —  |
| 利根川 | —   | —  | 279,626 | —   | —   | —  |
| 良川  | —   | —  | 21,782  | —   | —   | —  |
| 小貝川 | —   | —  | 6,459   | —   | —   | —  |
| 久大川 | —   | —  | 7,530   | —   | —   | —  |
| 關花十 | —   | —  | 10,400  | —   | —   | —  |
| 里會  | —   | —  | 18,599  | —   | —   | —  |

第七六 災 害 (續)

|  | 畑  |    | 田畑以外<br>ノ土地 | 船舶ノ流<br>失沈没 | 其ノ他<br>諸損害 | 通計 | 總計 | 被害郡<br>市數 | 被害町<br>村數 | 被害面積<br>及面積 |
|--|----|----|-------------|-------------|------------|----|----|-----------|-----------|-------------|
|  | 土地 | 作物 |             |             |            |    |    |           |           |             |

全管

| 昭和十年 | 全十一年 | 全十二年 | 全十三年       | 全十四年      |
|------|------|------|------------|-----------|
| —    | —    | —    | 1,731,585  | 135,442   |
| —    | —    | —    | 8,493,475  | 1,112,491 |
| —    | —    | —    | 193,616    | 8,995     |
| —    | —    | —    | 1,712      | 60        |
| —    | —    | —    | 3,063,229  | 56,736    |
| —    | —    | —    | 40,178,568 | 3,349,742 |
| —    | —    | —    | 50,662,017 | 5,082,000 |

河川別 (昭和十四年)

| 河川  | 利根川     | 良川      | 小貝川   | 久大川 | 關花十 | 里會      |
|-----|---------|---------|-------|-----|-----|---------|
| 利根川 | 700     | 324,632 | —     | —   | —   | —       |
| 良川  | —       | —       | —     | —   | —   | —       |
| 小貝川 | —       | 46,717  | —     | —   | —   | —       |
| 久大川 | —       | 107,502 | —     | —   | —   | —       |
| 關花十 | 4,595   | 230,305 | —     | —   | —   | —       |
| 里會  | —       | —       | —     | —   | —   | —       |
| 利根川 | 130,147 | 401,995 | 8,995 | 60  | 675 | 723,541 |
| 良川  | —       | —       | —     | —   | —   | 21,782  |
| 小貝川 | —       | —       | —     | —   | —   | 6,459   |
| 久大川 | —       | 1,340   | —     | —   | —   | 6,730   |
| 關花十 | —       | —       | —     | —   | —   | 10,400  |
| 里會  | —       | —       | —     | —   | —   | 18,599  |

郵便及電信電話

第七七 郵便電信電話局所等

Table with columns for year (昭和十一年 to 十五年), post office types (郵便局, 郵便取電信公衆郵便切手郵便函, 郵便私書函), and counts for various services.

表中\*印ヲ附シタルハ定期開設局ニシテ内書ナリ (大洗局)

本表中電話取扱所ヲ種別トスレハ下ノ如シ

交換事務取扱局所 170
電話事務取扱局所 70 (但シ通信取扱局所數中ニハ交換取扱局所ヲ除ク)

第七八 郵便電信電話線路 各年度末(翌年三月三十一日)

Table showing line statistics for years 昭和十年度 to 十四年度, categorized by route type (通常郵便線路, 小包郵便線路) and infrastructure (架空線路, 地下ケーブル線).

第七九 郵便

Table showing mail statistics for years 昭和十年度 to 十四年度, categorized by type (内外國通常郵便物, 内外國小包郵便物) and status (引, 受, 配, 達).

第八〇 電信

Table showing telegraph statistics for years 昭和十年度 to 十四年度, categorized by type (内國電信, 外國電信) and status (發, 着, 信).

第八一 電話加入者度數及料金 (加入者及同申込中ノ者ハ年度末)

Table showing telephone subscriber statistics for years 昭和十年度 to 十四年度, including subscriber counts and rates for various services (加入者, 加入申込中ノ者, 市, 内, 市, 外).

第八二 郵便爲替

|        | 内 國 爲 替 |               |         |                | 外 國 爲 替 |           |        |             |
|--------|---------|---------------|---------|----------------|---------|-----------|--------|-------------|
|        | 振 出     |               | 拂 渡     |                | 振 出     |           | 拂 渡    |             |
|        | 口 數     | 金 額           | 口 數     | 金 額            | 口 數     | 金 額       | 口 數    | 金 額         |
|        | 全 管     |               |         |                |         |           |        |             |
| 昭和十年度  | 426,325 | 8,212,468     | 522,695 | 10,127,476     | 84      | 4,324     | 2,053  | 50,134      |
| 全 十一年度 | 449,365 | 8,858,479     | 538,439 | 10,602,623     | 69      | 8,327     | 3,385  | 104,162     |
| 全 十二年度 | 471,033 | 9,566,131,340 | 576,779 | 11,579,218,490 | 39      | 1,983,730 | 10,286 | 334,716,340 |
| 全 十三年度 | 504,931 | 10,508,426    | 672,341 | 13,882,727     | 42      | 2,828     | 24,914 | 820,474     |
| 全 十四年度 | 573,513 | 13,500,730    | 710,277 | 17,129,041     | 100     | 10,688    | 35,414 | 1,511,379   |

貯 蓄

第八三 貯蓄金總額

|        | 預ケ箇所      |          |     | 預ケ人員      |        |           | 預 金 額      |            |             | 人口一ニ對スル貯蓄金額 |
|--------|-----------|----------|-----|-----------|--------|-----------|------------|------------|-------------|-------------|
|        | 郵便貯金取扱局所數 | 貯蓄銀行取扱店數 | 計   | 郵便貯金      | 貯蓄銀行貯金 | 計         | 郵便貯金       | 貯蓄銀行貯金     | 計           |             |
|        | 全 管       |          |     |           |        |           |            |            |             |             |
| 昭和十年度  | 246       | 3        | 249 | 755,622   | 60,132 | 815,754   | 42,331,831 | 13,790,040 | 56,121,871  | 36,204      |
| 全 十一年度 | 256       | 3        | 259 | 832,860   | 70,559 | 903,419   | 51,336,514 | 9,170,195  | 60,506,709  | 38,396      |
| 全 十二年度 | 273       | 3        | 276 | 943,363   | 46,303 | 989,666   | 60,573,635 | 7,572,867  | 68,146,502  | 43,048      |
| 全 十三年度 | 274       | 3        | 277 | 1,177,687 | 50,096 | 1,227,783 | 74,473,116 | 10,307,591 | 84,780,707  | 53,494      |
| 全 十四年度 | 278       | 4        | 282 | 1,324,299 | 56,134 | 1,380,433 | 95,859,444 | 14,638,703 | 110,498,147 | 69,332      |

郵便貯金ハ年度末貯蓄銀行預金ハ年末現在ナリ

第八四 郵便貯金

|        | 取扱局所 | 受 入        | 現 在 高     |             | 預ケ一人ニ付金額 | 人口千ニ付預ケ人 |
|--------|------|------------|-----------|-------------|----------|----------|
|        |      |            | 人 員       | 全 額         |          |          |
|        |      |            | 全 管       |             |          |          |
| 昭和十年度  | 208  | 26,759,548 | 791,497   | 45,590,260  | 57.6     | 511.0    |
| 全 十一年度 | 246  | 32,189,849 | 832,860   | 51,336,514  | 61.6     | 528.0    |
| 全 十二年度 | 256  | 37,949,656 | 943,363   | 60,573,635  | 64.2     | 599.0    |
| 全 十三年度 | 273  | 47,157,411 | 1,177,687 | 74,473,116  | 63.2     | 742.0    |
| 全 十四年度 | 282  | 75,449,837 | 1,376,784 | 107,344,986 | 78.0     | 863.0    |

第八五 貯蓄銀行貯蓄預金

|               | 取 扱 店 數  |     |     | 預 金        | 年 末 現 在 |            |
|---------------|----------|-----|-----|------------|---------|------------|
|               | 本 店      | 支 店 | 出張所 |            | 口 數     | 金 額        |
|               | 全 管      |     |     |            |         |            |
| 昭和十一年         | 1        | 4   | —   | 5,691,863  | 60,132  | 13,790,040 |
| 全 十二年         | 1        | 2   | —   | 13,178,487 | 70,559  | 9,170,195  |
| 全 十三年         | 1        | 2   | —   | 8,512,211  | 46,303  | 7,572,867  |
| 全 十四年         | 1        | 2   | 1   | 11,231,469 | 50,096  | 10,307,592 |
|               |          |     |     | 18,196,038 | 56,134  | 14,638,703 |
| 銀 行 別 (昭和十四年) |          |     |     |            |         |            |
| 水市戸           | 茨城貯蓄銀行   | 1   | —   | 6,099,570  | 20,254  | 5,359,814  |
| 新郡治           | 茨城貯蓄土浦支店 | —   | 1   | 7,463,651  | 22,674  | 5,723,439  |
| 眞郡壁           | 茨城貯蓄下館支店 | —   | 1   | 4,156,580  | 10,361  | 3,040,913  |
| 日市立           | 全 助川出張所  | —   | —   | 476,237    | 2,845   | 514,537    |

第八六 簡易生命保險

Table with columns for New Contracts (新契約), Revival (復活), Death (死亡), and Termination (解約), and sub-columns for Number of Policies (件數) and Insurance Amount (保險金). Rows include years from 1919 to 1923.

第八七 郵便年金

Table with columns for New Contracts (新契約), Death (死亡), Termination (解約), and Legal Termination (法定解除), and sub-columns for Number of Policies (件數), Annual Amount (年金額), and Number of Policies (件數). Rows include years from 1922 to 1923.

租稅

第八八 租稅負擔額累年比較

Large table comparing tax burden amounts (租稅負擔額) from 1909 to 1923. Columns include National Tax (國稅), Prefecture Tax (縣稅), City/Town/Village Tax (市町村稅), and Total (合計). Sub-columns show per household (戸數一戸) and per person (人口一人) burdens.

本表ハ總テ決算額ヲ掲ケタルモノナリ。次ノ二表亦同シ○國稅ハ直接稅間接稅ノ總額ヲ掲ケタルモノニシテ其中間接稅ハ納付者以外ニ轉嫁スルヲ原則トスルモノナルモ事實上ノ負擔者ヲ知ルコト能ハサルニ依リ便宜納稅地ヲ以テ其ノ負擔額表ヲ示セリ。但市別トセハ其區域餘リニ決ニシテ事實上ノ負擔額ト相違サカルノ恐アルヲ以テ市別表ヲ設ケス

第八九 直接稅負擔額累年比較

Table showing annual comparison of direct tax burden amounts from Meiji 22 to Showa 13. Columns include year, direct national tax, prefectural tax, city/town/village tax, total, and per capita/per household burden.

表中直接國稅トハ地租、所得稅、營業收益稅、礦業稅、相續稅、資本利子稅ヲ云フ

第九〇 直接稅負擔額郡市別 (昭和十三年度)

Table showing direct tax burden amounts by prefecture/city for the 13th year of Showa. Columns include prefecture/city, direct national tax, prefectural tax, city/town/village tax, total, and per capita/per household burden.

第九一 國 稅 收 入 額

Table showing national tax income amounts by prefecture/city for the 13th year of Showa. Columns include prefecture/city, income tax, land tax, business income tax, capital interest tax, inheritance tax, mining tax, and corporate tax.

第九一 國 稅 收 入 額 (續)

Table showing national tax revenue by year and region. Columns include '間接稅' (Indirect Tax) with sub-categories like '外貨債特別稅', '酒 稅', '織物消費稅', '砂糖消費稅', '清涼飲料稅', and '計', plus '合計' (Total). Rows include '昭和九年度' to '昭和十三年度' and regional breakdowns for '水東西那久', '多鹿行稻北', and '新筑真結猿'.

第九二 地 租 賦 課 額

Table showing land tax assessment amounts by year and region. Columns include '田', '畑', '宅地', '鑛泉地', '池沼', '山林牧場', '原野', '雜種地', and '合計'. Rows include '昭和十一年' to '昭和十四年' and regional breakdowns for '水東西那久', '多鹿行稻北', and '新筑真結猿'.

第九三 地 租 納 額 別 人 員

Table showing the number of land tax payers by income level and year. Columns include income brackets: '二千圓以上', '千圓以上', '五百圓以上', '二百圓以上', '百圓以上', '五十圓以上', '三十圓以上', '二十圓以上', '十五圓以上', '十圓以上', and '合計'. Rows include '昭和十一年' to '昭和十四年' and regional breakdowns for '水東西那久', '多鹿行稻北', and '新筑真結猿'.

第九四 所得稅賦課額 (當初ノ確定)

Table with columns for year (昭和九年 to 十三年), person (人), income (所得金額), tax (稅額), and average tax per person (現在戶數百=付第...). Includes sub-sections for '全管' and '郡市別 (昭和十三年)'.

第九五 第三種所得種類別 (當初ノ確定)

Table with columns for year (昭和九年 to 十三年), land (田), forest (畑), other land (原野其ノ他ノ土地), residential land (貸宅地及貸家), agriculture (畜産及産業), aquaculture (水産業), industry (工業), and other (其ノ他ノ所得).

第九五 第三種所得種類別 (續)

Table with columns for year (昭和九年 to 十三年), industry (商業), finance (金融業), transport (交通業), entertainment (娛樂興行及接客業), non-business (非營業貸金預金公債社債ノ利子), dividends (配當), gifts (俸給給料歳費), and other (賞與).

Summary table with columns: 諸給與, 應業, 勞力, 其ノ他ノ所得, 山林ノ所得, 合計, 税法第十五條及同第十六條ノ控除額並損失控除額, 差引合計.

Table with columns for year (昭和九年 to 十三年), land (田), forest (畑), other land (原野其ノ他ノ土地), residential land (貸宅地及貸家), agriculture (畜産及産業), aquaculture (水産業), industry (工業), and other (其ノ他ノ所得).

第九六 第三種所得稅所得金高別人員 (當初/確定額)

Table with columns for income brackets (七萬圓以下, 五萬圓以下, etc.) and rows for years (昭和九年, 十一年, 十三年) and regions (水東西那久, 多鹿行稻北, etc.).

第九七 個人營業收益種類別 (當初/確定額)

Table with columns for business types (物品販賣業, 金銭貸付業, etc.) and rows for years (昭和九年, 十一年, 十三年) and regions (水東西那久, 多鹿行稻北, etc.).

第九七 個人營業收益種類別 (續)

Table with columns for business types (倉庫業, 請負業, 印刷業, etc.) and rows for years (昭和九年, 十一年, 十三年) and regions (水東西那久, 多鹿行稻北, etc.).

Summary table for business types: 旅人宿業, 料理店業, 周旋業, 代理業, 仲立業, 問屋業, 合計.

Table with columns for business types (旅人宿業, 料理店業, etc.) and rows for years (昭和九年, 十一年, 十三年) and regions (水東西那久, 多鹿行稻北, etc.).



第九八 縣 稅 收 入 額 (決算)

Table showing county tax revenue by category (land tax, business tax, etc.) and year (昭和十年度 to 十四年度). Includes sub-sections for '全 管' and '郡 市 別'.

第九九 縣 稅 收 入 額 種 類 別 (決算)

Table showing detailed categories of county tax revenue (e.g., land tax, business tax, entertainment tax) across years.

第九九 縣 稅 收 入 額 種 類 別 (決算) (續)

Continuation of Table 99, showing categories like '問屋業稅', '遊藝場業稅', '演劇業稅', etc., with values for years 10-14.

本表ハ前表ノ合計ト符合セサルハ四捨五入ノ結果ナリ

第一〇〇 縣 稅 ノ 課 率 (昭和十五年度)

Table showing tax rates for various categories (land tax, business tax, etc.) for the year 1940, including specific rates for different areas.

第一〇〇 縣 稅 ノ 課 率 (續)

| 科 目                             | 課 稅 標 準   | 稅 率                                |
|---------------------------------|---|------------------------------------|
| 藝 妓 稅                           | 三 等 地 {磯濱、高萩、石岡、太田、水海道、鉾田、<br>大子、龍ヶ崎、真壁、下妻、潮來}  | 全 藝 妓 一人=付 3,000<br>小藝妓 一人=付 1,500 |
|                                 | 四 等 地 {石塚、小川、平磯、大宮(那珂)、久慈、<br>大津、麻生、江戸崎、真鍋、北條、關本<br>(眞壁)、石下、取手、岩瀬、瓜連、袋田<br>豊浦、平潟、谷田部、筑波、結城、境} | 全 藝 妓 一人=付 2,500<br>小藝妓 一人=付 1,250 |
|                                 | 五 等 地 (其ノ他ノ町村)  | 全 藝 妓 一人=付 2,000<br>小藝妓 一人=付 1,000 |
| 獨 立 稅                           |   |                                    |
| 船 舶 稅                           | 一 艘 = 付 期 稅   | 20,000                             |
|                                 | <small>但シ二十噸ヲ超ユルモノハ一噸ヲ加フル毎ニ額稅三圓ヲ増課ス</small>   |                                    |
| 自 動 車 稅                         | 貨 物 用 一輛=付 全  | 20,000                             |
|                                 | 靈 柩 用 全 全   | 15,000                             |
|                                 | 特 殊 自 動 車 全 全   | 10,000                             |
|                                 | 小 型 自 動 車 全 (二輪車) 全<br>(三輪車) 全<br>(四輪車) 全   | 6,000<br>8,000<br>10,000           |
|                                 | <small>(薪炭瓦斯發生裝置ヲ有シ専ラ薪炭瓦斯ニ依リ運行スル)<br/>自動車ニ對スル賦課額ハ定額ノ二分ノ一ヲ減ス</small>                           |                                    |
| 狩 獵 稅                           | 一 等 (一 等 免 許 稅 ヲ 納 ム ル モ ノ) 隨 時 稅   | 9,100                              |
|                                 | 二 等 (二 等 免 許 稅 ヲ 納 ム ル モ ノ) 全   | 5,200                              |
|                                 | 三 等 (三 等 免 許 稅 ヲ 納 ム ル モ ノ) 全   | 2,300                              |
| 不 動 產 取 得 稅 建 物 建 築 = 因 ル 取 得 全 | 價 格 ノ 千 分 ノ 十 六   |                                    |
| 漁 業 權 稅                         |   |                                    |
|                                 | 鱒大謀網漁 (鱒落網漁、鯛落網漁、鯉落網ヲ合ム)  |                                    |
|                                 | 一 等 沖 出 距 離 4,500 米 以 上 免 許 一 件 = 付 年 稅 金   | 144,000                            |
|                                 | 二 等 沖 出 距 離 4,500 米 未 滿 免 許 一 件 = 付 年 稅 金   | 72,000                             |
|                                 | 鱒 角 網 漁 (鯛、鯉 角 網 漁 ヲ 合 ム) 全   | 57,000                             |
|                                 | 鯉 角 網 漁 (鯉、鯉 網 漁 ヲ 合 ム) 全   | 36,000                             |
|                                 | 壺 網 漁 全   | 18,000                             |
|                                 | 鮭 鱒 留 漁   |                                    |
|                                 | 一 等 那 珂 川 全   | 59,000                             |
|                                 | 二 等 久 慈 川 全   | 29,000                             |
|                                 | 鮭 無 雙 網 漁 全   | 4,000                              |
|                                 | 鮭 建 網 漁   |                                    |

第一〇〇 縣 稅 ノ 課 率 (續)

| 科 目                               | 課 稅 標 準   | 稅 率  |  |
|-----------------------------------|---|--|--|
| 定 置 漁 業                           | 一 等 久 慈 川 全   | 27,000   |  |
|                                   | 二 等 其 ノ 他 ノ 諸 川 全   | 9,000  |  |
|                                   | 築 漁 全   | 18,000   |  |
|                                   | 魚 堰 漁 全   | 3,900  |  |
|                                   | 鼠 漁 (寶 卷、寶 建 共) 全   | 7,000  |  |
|                                   | 網 代 漁 全   | 4,000  |  |
|                                   |   | <small>(但シ漁場長經二百米ヲ超ユルトキハ長經百米ヲ加フル毎ニ年稅金一圓ヲ増課ス)</small> |  |
|                                   | 壺 網 漁 免 許 一 件 = 付 年 稅 金   | 4,000  |  |
|                                   | 鰻 長 養 漁   |  |  |
|                                   | 一 等 免 許 番 號 第 474 號 全   | 27,000   |  |
| 二 等 其 ノ 他 全                       | 4,000   |  |  |
| 區 劃 漁 業 養 殖 (魚 類 養 殖、介 類 養 殖 共) 全 | 3,000   |  |  |
|                                   | <small>(但シ漁場ノ區劃面百アールヲ超ユルトキハ三十三アールヲ加フル)<br/>毎ニ年稅金三十錢ヲ増課ス</small>                   |  |  |
| 漁 業 組 合 ノ 享 有 ス ル モ ノ             |   |  |  |
| 海 面 漁 業                           |   |  |  |
|                                   | 漁 業 者 二 十 人 迄 ノ モ ノ 免 許 一 件 = 付 年 稅 金   | 5,000  |  |
|                                   | 漁 業 者 五 十 人 迄 ノ モ ノ 全   | 10,000   |  |
|                                   | 漁 業 者 百 人 迄 ノ モ ノ 全   | 15,000   |  |
|                                   | 漁 業 者 二 百 人 迄 ノ モ ノ 全   | 20,000   |  |
|                                   | 漁 業 者 二 百 人 ヲ 超 ヲ ル モ ノ ハ 漁 業 者 二 百 人 迄 ヲ 加 フ ル 毎 = 免 許 一 件 = 付 年 稅 金 五 圓 ヲ 増 課 ス |  |  |
| 專 用 漁 業                           |   |  |  |
| 湖 沼 川 漁 業                         |   |  |  |
|                                   | 組 合 員 百 人 迄 ノ モ ノ 免 許 一 件 = 付 年 稅 金   | 3,000  |  |
|                                   | 組 合 員 三 百 人 迄 ノ モ ノ 全   | 6,000  |  |
|                                   | 組 合 員 五 百 人 迄 ノ モ ノ 全   | 10,000   |  |
|                                   | 組 合 員 五 百 人 ヲ 超 ヲ ル モ ノ 全   | 15,000   |  |
|                                   | 同 一 組 合 ノ 有 ス ル 專 用 漁 業 權 = シ テ 三 件 以 上 一 件 ヲ 加 フ ル 毎 = 定 額 ノ 二 分 ノ 一 ヲ 増 課 ス     |  |  |
|                                   | 漁 業 組 合 = 非 ザ ル 者 ノ 享 有 ス ル モ ノ 免 許 一 件 = 付 年 稅 金                                 | 3,000  |  |
| 特 別 漁 業                           |   |  |  |
|                                   | 鮭 地 曳 網 漁   |  |  |
|                                   | 一 等 那 珂 川 全   | 54,000   |  |
|                                   | 二 等 其 ノ 他 ノ 諸 川 全   | 27,000   |  |
|                                   | 大 德 網 漁 (船 寶 大 德 網 漁、地 寶 大 德 網 漁 共 及 川 地 曳 網 漁 ヲ 合 ム) 免 許 一 件 = 付 年 稅 金           | 8,000  |  |
| 漁 業 權 ノ 取 得 = 對 ス ル 漁 業 權 稅       | 隨 時 稅   | 當 該 漁 業 權 稅 ノ 定 額 相 當 額                              |  |

第一〇〇 縣 稅 ノ 課 率 (續)

| 科 目  | 課 稅 標 準  | 稅 率   |  |
|--|--|-------|--|
| 電 柱 稅                                      | 鐵塔又ハコンクリート塔 一基=付 期税金                                   | 2.200 |  |
|  | 鐵柱又ハコンクリート柱 一本=付 市部全                                   | 1.390 |  |
|  | 全 郡部全  | .820  |  |
|  | 木 柱 全 市部全  | .920  |  |
|  | 全 郡部全  | .550  |  |
|  | (但シ需要字一戸ノ爲ノ燈火用専用ノ引込線架設ノ電柱=付テハ定額ノ二分ノ一ヲ減ス)               |       |  |
|  | 賦課期日前ノ直前一年分ノ事業年度ノ利益配當年六分未満四分以上ノ法人 (電氣事業者) 所有ノ電柱=對スルモノハ |       |  |
|  | 鐵塔又ハコンクリート塔 一基=付 期税金                                   | 1.540 |  |
|  | 鐵柱又ハコンクリート柱 一本=付 市部全                                   | .970  |  |
|  | 全 郡部全  | .550  |  |
| 木 柱 全 市部全                                  | .640   |       |  |
| 全 郡部全                                      | .380   |       |  |
| (但シ需要字一戸ノ爲ノ燈火用専用ノ引込線架設ノ爲ノ電柱=付テハ定額ノ二分ノ一ヲ減ス) |  |       |  |
| 都市計畫特別營業稅割 營 業 稅                           |  | 0.340 |  |

第一〇一 市 稅 收 入 額 (決算)

|       | 直接國稅附加稅 |        | 縣 稅 附 加 稅 |        |        |      | 特別稅     | 計       | 戶數一 = 付負擔額 | 人口一 人付負擔額 |
|-------|---------|--------|-----------|--------|--------|------|---------|---------|------------|-----------|
|       | 地 租     | 營 業 稅  | 營業稅       | 雜種稅    | 家屋稅    | 特別地稅 | 戶數割     |         |            |           |
| 昭和九年  | 24,733  | 37,849 | 12,237    | 62,146 | 27,395 | 82   | 102,444 | 266,886 | 20,194     | 3,997     |
| 全 十年  | 29,672  | 49,900 | 12,998    | 61,339 | 30,503 | 102  | 106,247 | 290,761 | 22,460     | 4,632     |
| 全 十一年 | 32,931  | 36,996 | 13,800    | 69,246 | 31,194 | 117  | 132,244 | 316,528 | 24,153     | 4,968     |
| 全 十二年 | 39,796  | 46,407 | 14,806    | 63,085 | 31,216 | 102  | 132,561 | 327,973 | 25,467     | 5,521     |
| 全 十三年 | 41,107  | 41,378 | 14,935    | 61,994 | 31,789 | 78   | 151,176 | 342,457 | 2,659      | 577       |

第一〇二 町 村 稅 收 入 額 (決算)

|                | 直 接 國 稅 附 加 稅 |         |        | 縣 稅 附 加 稅 |         |         |
|----------------|---------------|---------|--------|-----------|---------|---------|
|                | 地 租           | 營業收益稅   | 鐵 業 稅  | 營 業 稅     | 特別地稅    | 家 屋 稅   |
| 全 管            |               |         |        |           |         |         |
| 昭和九年度          | 1,045,925     | 153,696 | 8,620  | 96,291    | 112,676 | 293,584 |
| 全 十年度          | 1,011,261     | 164,878 | 6,543  | 94,691    | 111,870 | 306,307 |
| 全 十一年度         | 1,045,640     | 167,205 | 7,470  | 96,602    | 112,716 | 309,507 |
| 全 十二年度         | 1,054,127     | 181,362 | 17,645 | 101,329   | 117,200 | 319,768 |
| 全 十三年度         | 687,246       | 200,154 | 25,074 | 111,807   | 108,034 | 329,627 |
| 郡 市 別 (昭和十三年度) |               |         |        |           |         |         |
| 東西茨城           | 58,742        | 7,523   | 6      | 8,686     | 10,343  | 24,345  |
| 西茨城            | 39,199        | 6,776   | —      | 7,366     | 6,586   | 16,939  |
| 那珂             | 46,995        | 15,352  | 7      | 8,433     | 14,841  | 26,161  |
| 久慈             | 49,918        | 20,619  | 366    | 8,196     | 14,328  | 27,713  |
| 多賀             | 33,640        | 34,793  | 24,695 | 13,698    | 4,625   | 33,191  |
| 鹿行             | 36,151        | 8,168   | —      | 6,815     | 7,738   | 16,654  |
| 稻新             | 36,495        | 6,514   | —      | 5,080     | 4,329   | 11,763  |
| 筑波             | 51,599        | 11,947  | —      | 6,562     | 5,067   | 23,775  |
| 新治             | 88,518        | 18,800  | —      | 8,385     | 7,036   | 39,750  |
| 新波             | 52,278        | 5,682   | —      | 6,081     | 6,688   | 17,722  |
| 眞結             | 75,657        | 19,633  | —      | 11,982    | 6,993   | 30,084  |
| 北相             | 52,550        | 19,896  | —      | 7,375     | 6,778   | 23,999  |
| 北相             | 38,647        | 17,412  | —      | 10,139    | 9,542   | 26,419  |
| 北相             | 26,857        | 7,129   | —      | 2,709     | 3,140   | 11,112  |

|                | 縣稅附加稅   | 特 別 稅 |           | 大 役 現 品 | 計         | 現 住 戶 數 一 | 現 住 人 口 一 |
|----------------|---------|-------|-----------|---------|-----------|-----------|-----------|
|                | 雜 種 稅   | 段 別 割 | 戶 數 割     |         |           | = 付 負 擔 額 | = 付 負 擔 額 |
| 全 管            |         |       |           |         |           |           |           |
| 昭和九年度          | 918,535 | 1,943 | 2,821,373 | 4,475   | 5,457,118 | 20,321    | 3,624     |
| 全 十年度          | 917,694 | 2,392 | 3,060,432 | —       | 5,676,068 | 20,930    | 3,816     |
| 全 十一年度         | 998,717 | 2,000 | 2,847,719 | 6,013   | 5,593,589 | 20,452    | 3,699     |
| 全 十二年度         | 796,326 | 954   | 2,585,276 | 5,822   | 5,179,809 | 18,732    | 3,386     |
| 全 十三年度         | 838,384 | 3,155 | 2,680,537 | 4,687   | 4,988,705 | 17,893    | 3,249     |
| 郡 市 別 (昭和十三年度) |         |       |           |         |           |           |           |
| 東西茨城           | 63,378  | —     | 194,180   | —       | 367,503   | 15,172    | 2,858     |
| 西茨城            | 42,419  | —     | 143,281   | —       | 262,566   | 19,265    | 3,458     |
| 那珂             | 65,942  | —     | 255,914   | 4,687   | 438,332   | 17,931    | 3,355     |
| 久慈             | 59,566  | —     | 264,281   | —       | 444,987   | 18,992    | 3,565     |
| 多賀             | 96,484  | —     | 246,790   | —       | 487,826   | 16,265    | 3,149     |
| 鹿行             | 54,181  | 1,717 | 150,772   | —       | 282,196   | 16,802    | 3,017     |
| 稻新             | 36,896  | 1,170 | 135,564   | —       | 237,811   | 22,311    | 3,775     |
| 新治             | 69,882  | —     | 201,937   | —       | 379,769   | 18,037    | 3,241     |
| 新波             | 83,533  | 268   | 235,778   | —       | 482,068   | 18,112    | 3,379     |
| 新波             | 44,035  | —     | 172,148   | —       | 304,634   | 20,439    | 3,544     |
| 眞結             | 64,732  | —     | 207,227   | —       | 416,308   | 18,378    | 3,211     |
| 北相             | 62,726  | —     | 181,982   | —       | 355,306   | 18,864    | 3,248     |
| 北相             | 70,410  | —     | 196,723   | —       | 369,292   | 18,047    | 3,056     |
| 北相             | 24,200  | —     | 93,960    | —       | 169,107   | 18,166    | 3,306     |

第一〇三 國稅滯納處分

|              | 督促狀發付  |         | 財產差押  |        | 處分決行徴收 |        | 税金缺損 |     | 翌年度=繰越 |        | 督促狀發付人員一人=付稅額 |
|--------------|--------|---------|-------|--------|--------|--------|------|-----|--------|--------|---------------|
|              | 人員     | 稅額      | 人員    | 稅額     | 人員     | 稅額     | 人員   | 稅額  | 人員     | 稅額     |               |
| 全 管          |        |         |       |        |        |        |      |     |        |        |               |
| 昭和九年度        | 14,598 | 97,169  | 1,497 | 34,239 | 111    | 2,276  | 18   | 105 | 3,513  | 47,292 | 6.66          |
| 全 十年度        | 13,496 | 157,762 | 1,156 | 27,252 | 51     | 5,311  | 25   | 54  | 2,899  | 38,455 | 11.69         |
| 全 十一年度       | 6,774  | 85,245  | 1,068 | 18,302 | 72     | 219    | 32   | 126 | 759    | 14,874 | 12.58         |
| 全 十二年度       | 3,504  | 79,006  | 330   | 53,805 | 18     | 17,021 | 6    | 19  | 489    | 44,047 | 22.55         |
| 全 十三年度       | 1,396  | 211,912 | 145   | 10,695 | 6      | 22     | 5    | 30  | 77     | 18,752 | 151.81        |
| 種 別 (昭和十三年度) |        |         |       |        |        |        |      |     |        |        |               |
| 所得稅          | 172    | 68,963  | 8     | 260    | —      | —      | —    | —   | 10     | 269    | 400.95        |
| 地 租          | 381    | 745     | 31    | 59     | 6      | 22     | 4    | 5   | 10     | 13     | 1.96          |
| 營業收益稅        | 192    | 27,642  | 22    | 346    | —      | —      | —    | —   | 6      | 59     | 143.97        |
| 資本利子稅        | 4      | 28      | 1     | 1      | —      | —      | —    | —   | 1      | 20     | 7.00          |
| 法人資本稅        | 123    | 6,214   | 2     | 95     | —      | —      | —    | —   | 10     | 324    | 50.52         |
| 相 續 稅        | 169    | 9,721   | 5     | 267    | —      | —      | —    | —   | 16     | 7,417  | 57.52         |
| 臨時利得稅        | 15     | 76,083  | —     | —      | —      | —      | —    | —   | —      | —      | 5,072.20      |
| 鑛 業 稅        | 142    | 18,842  | 75    | 8,720  | —      | —      | 1    | 25  | 19     | 10,620 | 132.69        |
| 酒 稅          | 1      | 1,902   | 1     | 947    | —      | —      | —    | —   | —      | —      | 1,902.00      |
| 織物消費稅        | —      | —       | —     | —      | —      | —      | —    | —   | —      | —      | —             |
| 清涼飲料稅        | —      | —       | —     | —      | —      | —      | —    | —   | —      | —      | —             |
| 物 品 稅        | 197    | 1,769   | —     | —      | —      | —      | —    | —   | 5      | 30     | 8.98          |

第一〇四 國稅滯納處分郡市別 (昭和十三年度)

| 郡 市                 | 督促狀發付 |         | 財產差押 |       | 處分決行徴收 |    | 税金缺損 |    | 翌年度=繰越 |        | 督促狀發付人員一人=付稅額 |
|---------------------|-------|---------|------|-------|--------|----|------|----|--------|--------|---------------|
|                     | 人員    | 稅額      | 人員   | 稅額    | 人員     | 稅額 | 人員   | 稅額 | 人員     | 稅額     |               |
| 郡 市 別 (昭和十三年度)      |       |         |      |       |        |    |      |    |        |        |               |
| 水 東 西 郡 久 多 鹿 行 稻 北 | 330   | 160,043 | 8    | 148   | 4      | 11 | 2    | 3  | 5      | 213    | 484.97        |
| 茨 城 市               | 270   | 6,401   | 21   | 1,199 | —      | —  | —    | —  | 2      | 105    | 23.71         |
| 河 原 市               | 267   | 17,074  | 63   | 8,235 | —      | —  | 2    | 26 | 16     | 7,511  | 63.95         |
| 賀 島 市               | 152   | 12,790  | 28   | 378   | —      | —  | —    | —  | 28     | 15,936 | 84.14         |
| 方 敷 市               | 89    | 2,296   | 3    | 4     | —      | —  | —    | —  | 7      | 148    | 25.80         |
| 相 馬 市               | 54    | 1,059   | 2    | 163   | —      | —  | 1    | 1  | 2      | 164    | 19.61         |
| 新 筑 市               | 155   | 5,169   | 7    | 163   | 2      | 11 | —    | —  | 13     | 415    | 33.35         |
| 眞 結 市               | 49    | 784     | 12   | 303   | —      | —  | —    | —  | 4      | 260    | 16.00         |
| 島 市                 | 39    | 7,243   | 1    | 2     | —      | —  | —    | —  | —      | —      | 185.72        |

第一〇五 縣稅滯納處分

|              | 督促狀發付  |         | 財產差押   |        | 處分決行徴收 |       | 税金缺損  |       | 翌年度=繰越 |        | 督促狀發付人員一人=付稅額 |
|--------------|--------|---------|--------|--------|--------|-------|-------|-------|--------|--------|---------------|
|              | 人員     | 金額      | 人員     | 金額     | 人員     | 金額    | 人員    | 金額    | 人員     | 金額     |               |
| 全 管          |        |         |        |        |        |       |       |       |        |        |               |
| 昭和十年度        | 76,786 | 183,027 | 21,057 | 42,951 | 1,073  | 1,644 | 4,470 | 8,371 | 13,702 | 28,870 | 2.38          |
| 全 十一年度       | 55,198 | 136,707 | 17,679 | 44,576 | 742    | 1,578 | 4,789 | 9,518 | 26,829 | 58,898 | 2.48          |
| 全 十二年度       | 35,673 | 94,970  | 9,818  | 22,536 | 254    | 608   | 2,831 | 4,625 | 25,577 | 56,583 | 2.66          |
| 全 十三年度       | 20,512 | 61,558  | 6,796  | 18,453 | 232    | 436   | 4,683 | 7,873 | 17,568 | 40,580 | 3.00          |
| 全 十四年度       | 13,620 | 44,066  | 705    | 3,313  | 11     | 5     | 369   | 381   | 3,625  | 8,013  | 3.23          |
| 種 別 (昭和十四年度) |        |         |        |        |        |       |       |       |        |        |               |
| 特別地稅         | 434    | 314     | 45     | 30     | 2      | 1     | 2     | 2     | 45     | 17     | 72            |
| 家屋稅          | 2,867  | 7,426   | 164    | 397    | 1      | 1     | 21    | 22    | 726    | 1,758  | 2.59          |
| 營業稅          | 1,171  | 3,138   | 53     | 143    | —      | —     | 16    | 12    | 349    | 721    | 2.68          |
| 雜稅           | 6,552  | 21,130  | 227    | 1,776  | 2      | 2     | 324   | 339   | 20,915 | 3,905  | 3.22          |
| 地租附加稅        | 1,744  | 5,471   | 162    | 483    | 6      | 1     | 10    | 1     | 283    | 788    | 3.14          |
| 營業收益稅附加稅     | 429    | 3,298   | 17     | 142    | —      | —     | 1     | 4     | 62     | 435    | 7.69          |
| 所得稅附加稅       | 170    | 2,029   | 10     | 118    | —      | —     | —     | —     | 24     | 261    | 11.93         |
| 鑛業稅附加稅       | 121    | 1,167   | 23     | 220    | —      | —     | —     | —     | 23     | 117    | 9.64          |
| 都市計畫特別稅      | 132    | 93      | 4      | 4      | —      | —     | 1     | 1     | 18     | 11     | 70            |

第一〇六 財政 各道府縣歳出總覽 (府縣費 昭和十三年度豫算) (市費町村費 当初豫算=依ル)

Table with columns: 道府縣名, 道府縣費, 市費, 町村費, 計, 一戸當, 一人當, 順位. Rows include 全, 北海, 山形, 福島, 茨城, 群馬, 埼玉, 千葉, 東京, 神奈川, 新潟, 富山, 石川, 福山, 山口, 岐阜, 愛知, 三重, 滋賀, 京都, 大阪, 兵庫, 奈良, 和歌山, 鳥取, 島根, 岡山, 広島, 山口, 徳島, 香川, 愛媛, 高松, 福岡, 佐賀, 長門, 熊本, 大分, 宮崎, 鹿兒島, 沖縄.

附言 1. 歳出府縣費=掲記セル科目内課次ノ如シ 教育費、土木費、勸業費、社會事業費、警察費、道府縣吏員職員費、會議費、縣債費、府縣費取扱費、其ノ他諸費 2. 歳出一科目中ニ包含セル費目又科目ニテ便宜合併セルモノノ例次ノ如シ (イ) 教育費一各種學校費、幼稚園費、教育委託報酬金、圖書館及文庫費等教育關係ノ種目 (ロ) 土木費一道路橋梁費、治水堤防費、用悪水路、溜池費等土木關係ノ種目 (ハ) 衛生費一傳染病預防費、傳染病院費、隔離病舎費、病院費、上下水道費、公園費等衛生關係ノ種目 (ニ) 勸業費一家畜市場費、魚市場費、害虫驅除預防費、共進會品評會費等、勸業關係ノ種目 (ホ) 社會事業費一救助費、職業紹介所費、感化救濟費、託兒所費、部落改良費、無料宿泊所費、住宅建築費等社會事業關係ノ種目 (ヘ) 補助費、寄附費及奨勵費等ハ各關係ノ本費ニ合算セリ (ト) (其ノ他諸費)ニ一括シテ計上シタル種目例次ノ如シ 議員選舉費、諸建及揭示諸費、財産費、徴發費、統計費、神社費、地方改良費、時報費、道府縣廳舎建築修繕費、道府縣雜支出、豫備費等茲ニ以上科目關係ノ補助費、寄附費等ノ種目團體ニ依リ費額意少ナル科目ハ「其ノ他諸費」ニ合算掲載セリ 3. 一戸一人當算出ノ基数タル戸數人口ハ毎年十二月末日現在調査ニ係ル内閣統計局ノ發表セル官報掲載ノモノニ依ル

第一〇七

縣郡市町村歳出累年比較 (決算)

Table with columns for year (年度), county (縣), prefecture (郡), city (市), town (町), village (村), and total (合計). It shows fiscal expenditure data from 1909 to 1933, with a sub-section for ratios to the 1922 fiscal year.

表中合計ハ明治二十九年以後ハ町村歳出中ノ郡費負擔額ヲ控除シタルモノナリ又縣ヨリ郡市町村、郡ヨリ町村ニ補助シタルモノモ之ヲ控除スルニアラサレバ重複數ヲ含ムノ嫌アレトモ姑ク從前ノ例ニ依リ控除セサルママ之ヲ掲ク○本表前年統計書ト相違ノ點アルハ四捨五入ノ方法ヲ異ニシタルニ依ル○明治二十二年歳出ニ對スル本年歳出比列ノ欄ハ二十二年歳出ヲ百トシ之ニ對スル割合ヲ示シタルモノナリ但シ郡歳出ハ明治二十九年歳出ニ對スル各年度比列ノ掲ケタリ○一戸及一人ニ對スル平均歳出額ヲ掲ケレハ次ノ如シ

第一〇七

縣郡市町村歳出累年比較 (續)

Table with columns for year (年度), county (縣), prefecture (郡), city (市), town (町), village (村), and total (合計). It shows per-household and per-person average expenditure data from 1909 to 1933.

第一〇八 縣歲入種類別 (決算)

Table with 6 columns: 科目, 昭和十年度, 全十一年度, 全十二年度, 全十三年度, 全十四年度. Rows include 地租附加稅, 特種營業所得稅附加稅, 常關稅, 使用料及手數料, 國庫補助金, 國庫補助金, 國庫補助金, 總計.

第一〇九 縣歲出種類別 (決算)

Table with 6 columns: 科目, 昭和十年度, 全十一年度, 全十二年度, 全十三年度, 全十四年度. Rows include 神教史蹟名勝天然紀念物保存費, 社會事業費, 衛生及病院費, 常關費, 產業費, 地方改良費, 部廳費, 總計.

第一〇九 縣歲出種類別 (續)

Table with 6 columns: 科目, 昭和十年度, 全十一年度, 全十二年度, 全十三年度, 全十四年度. Rows include 經常部 收用審查會費, 保健所費, 計, 神職會補助費, 軍人會補助費, 教育費, 教育費本年度支出額, 教育特別會計繰入金, 教育補助費, 社會事業費, 社會事業特別會計繰入金, 社會事業補助費, 衛生費, 特別衛生會計繰入金, 衛生補助費, 土木費, 土木費本年度支出額, 茨城會館建築費, 土木補助費, 土木費補助費本年度支出額, 公園費, 產業費, 產業費本年度支出額, 產業特別會計繰入金, 產業補助費, 農山漁村更正施設費, 統計補助費, 地方改良費, 地方改良補助費, 地方改良施設費, 縣債整理資金特別會計繰入金, 雜支, 縣債費, 教育寄附費, 教育寄附施設費, 災害復舊費, 災害復舊事業費, 災害救濟事業費, 建物買入費, 關東防空演習費, 對民精神總動員諸費, 統計, 農村其他應急事業費, 縣稅取扱費, 縣防空費, 縣財產費, 財用審查會費, 選舉肅正諸費, 民衆獎勵補助費, 社費, 時局對照施設費, 治水委員會費.

第一〇九 縣歲出種類別 (續)

Table with 6 columns: 科目, 昭和十年度, 全十一年度, 全十二年度, 全十三年度, 全十四年度. Rows include 町村更生指導助成費, 農村應急施設費, 臨時軍人保護費, 部計, 總計.

第一一〇 市歲入 (決算)

Table with 13 columns: 市税, 財産ヨリ生スル収入, 使用料及手数料, 雑収入, 前年度繰越金, 國庫補助金, 寄附金, 國庫下渡金, 交付金, 公債, 臨時地方財政補助金, 其他收入, 收入合計. Rows include 昭和九年度, 全十年度, 全十一年度, 全十二年度, 全十三年度.

第一一一 市歲出 (決算)

Table with 10 columns: 神社費, 役場費, 會議費, 土木費, 教育費, 衛生費, 社會事業費, 警備費, 勸業費. Rows include 昭和九年度, 全十年度, 全十一年度, 全十二年度, 全十三年度.

Table with 8 columns: 諸税及負擔, 基本財産造成費, 公債費, 其他ノ諸費, 合計, 現住戸數一ニ對スル歳出額, 現住人口一ニ對スル歳出額. Rows include 昭和九年度, 全十年度, 全十一年度, 全十二年度, 全十三年度.

第一一二 町村歲入 (決算)

Table with 7 columns: 町村税, 財産ヨリ生スル収入, 使用料及手数料, 雑収入, 前年度繰越金, 國庫補助金, 縣補助金. Rows include 昭和九年度, 全十年度, 全十一年度, 全十二年度, 全十三年度.

郡別 (昭和十三年度)

Table with 8 columns: 町村税, 財産ヨリ生スル収入, 使用料及手数料, 雑収入, 前年度繰越金, 國庫補助金, 縣補助金, 收入合計. Rows include 東西那久多, 鹿行稻新筑, 眞結猿北, 茨城, 茨城河原, 鹿行稻新筑, 眞結猿北, 相馬.

寄附金 國庫下渡金 交付金 町村債 臨時地方財政補助金 其他收入 收入合計

Table with 7 columns: 寄附金, 國庫下渡金, 交付金, 町村債, 臨時地方財政補助金, 其他收入, 收入合計. Rows include 昭和九年度, 全十年度, 全十一年度, 全十二年度, 全十三年度.

郡別 (昭和十三年度)

Table with 8 columns: 町村税, 財産ヨリ生スル収入, 使用料及手数料, 雑収入, 前年度繰越金, 國庫補助金, 縣補助金, 收入合計. Rows include 東西那久多, 鹿行稻新筑, 眞結猿北, 茨城, 茨城河原, 鹿行稻新筑, 眞結猿北, 相馬.



第一一三 町 村 歳 出 (決算)

Table of municipal and village expenditures (歳出) for various years (昭和九年度 to 十三年度) and municipalities (町村別). Columns include: 神社費, 役場費, 会議費, 土木費, 教育費, 衛生費, 社会事業費, 備費.

Table of municipal and village expenditures (歳出) categorized by type (勤業費, 基財産費, 諸税及費, 公債費, 其ノ他ノ費, 合計). Includes columns for 現住戸數一対スル歳出額 and 現住人口一対スル歳出額.

第一一四 普通水利組合歳入 (決算)

Table of general water utility combination income (普通水利組合歳入) for various years (昭和九年度 to 十三年度) and municipalities (町村別). Columns include: 組合費, 夫役, 現品, 財産コシ生ル収入, 使用料, 縣補助金, 町村補助金, 寄附金, 公債, 前年度繰越金, 其他収入, 収入合計.

第一一五 普通水利組合歳出 (決算)

Table of general water utility combination expenditures (普通水利組合歳出) for various years (昭和九年度 to 十三年度) and municipalities (町村別). Columns include: 管理費, 会議費, 事業費, 備費, 公債費, 諸税及負擔, 財産蓄積, 組合費取扱費, 雑支出, 財産費, 寄附金, 其ノ他ノ費, 合計.

本表普通水利組合歳入歳出ノ数字ハ次ノ如シ

第一五五 普通水利組合歳出 (續)

Table showing ordinary water utility combination expenditures. Columns include '町村長管理' (Municipal Management), '共ノ他' (Others), and '計' (Total). Rows list years from 1930 to 1933, with sub-rows for specific municipalities like 鹿島, 敷治, 渡邊, 結城, 猿島, and 北相馬.

第一一六 水害豫防組合歳入

Table showing flood prevention combination income. Columns include '組合費' (Combination Fee), '財産コリ生スル収入' (Income from Assets), '使用料及手数料' (Fees), '縣補助金' (Pref. Subsidy), '前年度繰越金' (Carryover), '公債' (Public Bonds), '其他ノ収入' (Other Income), and '収入合計' (Total Income). Rows list years from 1929 to 1933, with sub-rows for 稲敷, 猿島, and 北相馬.

第一一七 水害豫防組合歳出

Table showing flood prevention combination expenditures. Columns include '管理費' (Management Fee), '會議費' (Meeting Fee), '事業費' (Business Fee), '警備費' (Security Fee), '公債費' (Public Bond Fee), '財産蓄積' (Asset Accumulation), '組合費取投費' (Combination Fee Investment), '其他ノ諸費' (Other Expenses), and '合計' (Total). Rows list years from 1929 to 1933, with sub-rows for 稲敷, 猿島, and 北相馬.

第一一八 地方債

Table showing local government bonds. Columns include '縣債' (Pref. Bonds), '市債' (City Bonds), '町村債' (Municipal Bonds), '水利組合債' (Water Utility Bonds), '町村組合債' (Municipal Combination Bonds), and '合計' (Total). Rows list years from 1930 to 1933, with sub-rows for 鹿島, 敷治, 渡邊, 結城, 猿島, and 北相馬.

目的別 (昭和十五年三月三十一日)

Table showing bond purposes by category. Columns include '教育費' (Education), '衛生費' (Sanitation), '勸業費' (Industry), '土木費' (Civil Engineering), '社會事業費' (Social Welfare), and '其他' (Others). Rows list various expense categories with corresponding amounts.

×印ヲ付シタルハ不要許可債ナリ

本表ノ縣債ハ債券發行及罹災救助基金ヨリ借入レタルモノナリ○人口一ニ付負擔額ヲ畢クレハ次ノ如シ

Summary table of bond amounts by year. Columns include '昭和十年度' (1929), '昭和十一年度' (1930), '昭和十二年度' (1931), '全十三年度' (Total 1932), and '全十四年度' (Total 1933).

第一一九 市町村債郡市別

Table showing city and municipal bonds by prefecture. Columns include '大區' (Prefecture), '許' (City), '可' (Municipality), and '債' (Bonds). Rows list years from 1930 to 1933, with sub-rows for 鹿島, 敷治, 渡邊, 結城, 猿島, and 北相馬.

第一一九 市町村債郡市別 (續)

Table showing municipal and prefectural debt for various cities and towns in 1945. Columns include categories like Education, Construction, Industry, and Social Welfare, with sub-totals for each region.

第一一九 市町村債郡市別 (續)

Table showing municipal and prefectural debt for various cities and towns in 1945, including a summary for the prefecture and a detailed breakdown by city/town.

第一一九 市町村債郡市別 (續)

Table showing municipal and prefectural debt for various cities and towns in 1945, including a summary for the prefecture and a detailed breakdown by city/town.

第一二〇 市町村基本財産

Table showing the basic assets of municipalities and towns, categorized by land, buildings, public debt, and other assets.

第一二〇

市町村基本財産

(續)

| 市町村            | 特 定 の 目 的 の 爲 に 設 備 ス ル モ ノ |          |          |           |          |        |           |                |         |           | 計         | 合 計 |
|----------------|-----------------------------|----------|----------|-----------|----------|--------|-----------|----------------|---------|-----------|-----------|-----|
|                | 土地<br>價額                    | 立木<br>價額 | 建物<br>價額 | 諸公債<br>價額 | 株券<br>價額 | 現金     | 設備<br>物價  | 其<br>他<br>財産價額 | 計       | 合 計       |           |     |
| 昭和四年度          | 381                         | 510,583  | 20       | 25,109    | 203,550  | 49,900 | 929,242   | 500            | 78,899  | 1,797,803 | 6,151,480 |     |
| 七年度            | 380                         | 432,926  | 2,800    | —         | 76,260   | 58,214 | 1,387,475 | —              | 89,114  | 2,041,789 | 5,842,188 |     |
| 十年度            | 380                         | 318,867  | —        | 87,104    | 41,002   | 39,344 | 963,290   | 7              | 67,299  | 1,516,513 | 4,774,722 |     |
| 十三年度           | 253                         | 278,319  | 19,261   | 76,125    | 28,006   | 24,483 | 972,986   | —              | 527,335 | 1,926,515 | 2,428,484 |     |
| 全 管            |                             |          |          |           |          |        |           |                |         |           |           |     |
| 郡 市 別 (昭和十三年度) |                             |          |          |           |          |        |           |                |         |           |           |     |
| 水東             | 1                           | —        | —        | —         | —        | 80     | 29,412    | —              | 5,423   | 34,915    | 106,301   |     |
| 茨城             | 23                          | 44,373   | 200      | 617       | 1,534    | 4,005  | 140,140   | —              | 24,770  | 215,639   | 814,319   |     |
| 西那             | 3                           | 100,443  | 4,800    | 23,793    | —        | 900    | 34,779    | —              | 36,980  | 201,605   | 495,823   |     |
| 久那             | 11                          | 35,200   | 740      | 25,394    | 3,855    | 2,325  | 77,739    | —              | 11,115  | 159,278   | 1,060,713 |     |
| 多              | 23                          | 10,234   | 3,235    | —         | 7,140    | 1,200  | 44,211    | —              | 29,726  | 95,746    | 698,778   |     |
| 鹿              | 20                          | 2,972    | 9,000    | 3,501     | 120      | —      | 67,326    | —              | 32,749  | 115,668   | 737,600   |     |
| 行              | 5                           | 1,300    | —        | —         | 390      | —      | 54,985    | —              | 14,018  | 70,693    | 621,943   |     |
| 稻              | 6                           | 9,230    | 180      | —         | 3,030    | 10,990 | 45,449    | —              | 35,970  | 103,939   | 475,706   |     |
| 新              | 7                           | 865      | 274      | —         | 2,000    | —      | 74,895    | —              | 44,850  | 122,884   | 656,017   |     |
| 筑              | 30                          | 17,780   | 460      | —         | 2,680    | —      | 92,746    | —              | 89,978  | 203,644   | 658,463   |     |
| 眞              | 26                          | 43,000   | —        | 23,000    | 1,000    | 780    | 43,243    | —              | 35,616  | 146,636   | 661,029   |     |
| 結              | 27                          | 8,282    | 120      | —         | —        | —      | 41,376    | —              | 46,071  | 95,849    | 796,506   |     |
| 猿              | 24                          | —        | —        | —         | 837      | 783    | 108,968   | —              | 48,010  | 158,598   | 727,350   |     |
| 北              | 23                          | 980      | —        | —         | —        | 4,320  | 70,956    | —              | 44,605  | 120,861   | 654,290   |     |
| 相              | 24                          | 3,670    | 252      | —         | 5,420    | —      | 46,761    | —              | 27,454  | 83,557    | 263,646   |     |

褒賞及教育

第一二一

篤行奇特者

| 種別            | 木杯ヲ  |             | 合 計 | 種別 | 木杯ヲ  |             | 合 計 |
|---------------|------|-------------|-----|----|------|-------------|-----|
|               | 賜リシ者 | 褒狀ヲ<br>賜リシ者 |     |    | 賜リシ者 | 褒狀ヲ<br>賜リシ者 |     |
| 全 管           |      |             |     |    |      |             |     |
| 昭和十一年         | —    | 123         | 123 | 久鹿 | —    | —           | 3   |
| 十一年           | —    | 154         | 154 | 鹿行 | —    | —           | 7   |
| 十二年           | —    | 190         | 190 | 方敷 | —    | —           | 3   |
| 十三年           | —    | 199         | 201 | 稻新 | —    | —           | 3   |
| 十四年           | 4    | 89          | 93  | 治  | —    | —           | 3   |
| 郡 市 別 (昭和十四年) |      |             |     |    |      |             |     |
| 水東            | —    | 4           | 4   | 筑眞 | —    | —           | 4   |
| 茨城            | 2    | 2           | 4   | 波壁 | 1    | —           | 7   |
| 西那            | —    | 4           | 4   | 相馬 | —    | —           | 1   |
| 久那            | —    | 7           | 7   | 外  | —    | —           | 2   |

本表ハ褒賞條例ニヨリ本縣知事ノ褒賞シタルモノナリ○寄附トハ金錢財産等ヲ寄附セシモノナリ

第一二二

救護法ニ依ル救護

|       | 生活扶助   |        |       |       | 醫 療 |     |     |     | 助 産    |        |        |       | 生業扶助 |     |   |     | 計 |  | 理 葬 |
|-------|--------|--------|-------|-------|-----|-----|-----|-----|--------|--------|--------|-------|------|-----|---|-----|---|--|-----|
|       | 居 宅    | 收 容    | 居 宅   | 收 容   | 居 宅 | 收 容 | 居 宅 | 收 容 | 居 宅    | 收 容    | 居 宅    | 收 容   | 居 宅  | 收 容 | 計 | 理 葬 |   |  |     |
| 昭和十一年 | 15     | 8      | 4     | 2     | —   | —   | —   | —   | 19     | 10     | 29     | —     | —    | —   | — | —   | — |  |     |
| 實人員   | 1,848  | 98     | 85    | 30    | 14  | —   | 9   | —   | 1,956  | 128    | 2,084  | 80    | —    | —   | — | —   | — |  |     |
| 金額    | 218    | 131    | 21    | 75    | —   | —   | —   | —   | 239    | 206    | 445    | —     | —    | —   | — | —   | — |  |     |
| 年末現在  | 40,729 | 5,843  | 1,182 | 1,653 | 68  | —   | 211 | —   | 42,190 | 7,496  | 49,686 | 466   | —    | —   | — | —   | — |  |     |
| 實人員   | —      | 6      | —     | —     | —   | —   | —   | —   | —      | 6      | 6      | —     | —    | —   | — | —   | — |  |     |
| 金額    | 1,246  | 75     | 18    | 10    | —   | —   | 5   | —   | 1,269  | 85     | 1,354  | —     | —    | —   | — | —   | — |  |     |
| 昭和十二年 | 15     | 6      | 1     | 1     | —   | —   | —   | —   | 16     | 7      | 23     | 3     | —    | —   | — | —   | — |  |     |
| 實人員   | 2,314  | 120    | 179   | 47    | 22  | —   | 14  | —   | 2,529  | 167    | 2,696  | 144   | —    | —   | — | —   | — |  |     |
| 金額    | 343    | 100    | 8     | 204   | —   | —   | —   | —   | 351    | 304    | 655    | 18    | —    | —   | — | —   | — |  |     |
| 年末現在  | 55,491 | 7,729  | 1,600 | 2,596 | 120 | —   | 123 | —   | 57,334 | 10,325 | 67,659 | 886   | —    | —   | — | —   | — |  |     |
| 實人員   | 10     | 2      | —     | 1     | —   | —   | —   | —   | 10     | 3      | 13     | —     | —    | —   | — | —   | — |  |     |
| 金額    | 1,448  | 84     | 13    | 15    | —   | —   | —   | —   | 1,461  | 99     | 1,560  | —     | —    | —   | — | —   | — |  |     |
| 昭和十三年 | 25     | 8      | 4     | 2     | —   | —   | —   | —   | 29     | 10     | 39     | 5     | —    | —   | — | —   | — |  |     |
| 實人員   | 2,256  | 182    | 86    | 39    | 17  | —   | —   | —   | 2,359  | 221    | 2,880  | 124   | —    | —   | — | —   | — |  |     |
| 金額    | 1,346  | 280    | 192   | 236   | —   | —   | —   | —   | 1,538  | 516    | 2,054  | 32    | —    | —   | — | —   | — |  |     |
| 年末現在  | 53,678 | 11,769 | 1,316 | 2,482 | 106 | —   | —   | —   | 55,100 | 14,251 | 69,351 | 869   | —    | —   | — | —   | — |  |     |
| 實人員   | 21     | 8      | —     | —     | —   | —   | —   | —   | 21     | 8      | 29     | —     | —    | —   | — | —   | — |  |     |
| 金額    | 1,880  | 136    | 51    | 21    | —   | —   | —   | —   | 1,931  | 157    | 2,088  | —     | —    | —   | — | —   | — |  |     |
| 昭和十四年 | 11     | 7      | 4     | 1     | —   | —   | —   | —   | 15     | 8      | 23     | 4     | —    | —   | — | —   | — |  |     |
| 實人員   | 2,410  | 141    | 92    | 65    | 13  | —   | 5   | —   | 2,520  | 206    | 2,726  | 168   | —    | —   | — | —   | — |  |     |
| 金額    | 316    | 350    | 11    | 37    | —   | —   | —   | —   | 327    | 387    | 714    | 26    | —    | —   | — | —   | — |  |     |
| 年末現在  | 59,630 | 9,111  | 1,702 | 3,546 | 53  | —   | 100 | —   | 61,485 | 12,657 | 74,142 | 1,135 | —    | —   | — | —   | — |  |     |
| 實人員   | —      | 1      | —     | —     | —   | —   | —   | —   | —      | 1      | —      | —     | —    | —   | — | —   | — |  |     |
| 金額    | 1,465  | 96     | 18    | 15    | —   | —   | —   | —   | 1,483  | 111    | 1,594  | —     | —    | —   | — | —   | — |  |     |

第一二二 救護法ニ依ル救護 (續)

Table with columns for 生活扶助, 醫療, 助産, 生産扶助, 計, 埋葬. Rows include 昭和三十四年 實人員, 金額, 年末現在 實人員.

第一二三 少年教護院(茨城學園)其一 組織、所在、職員、資産、經費等

Table with columns for 名稱, 組織, 所在, 年次, 職員資格, 支出經費, 在院費徴收. Rows for 昭和十年 to 十四年.

備考 特別ノ資産ナシ又支出經費ハ事業ノ屬スル會計年度ノ決算額ヲ記載セリ

第一二四 少年教護院(茨城學園)其二 入院、退院及年末現在人員

Table with columns for 入院, 退院, 年末現在. Rows for 昭和十年, 全十一年, 全十一年.

第一二四 少年教護院(茨城學園)其二 入院、退院及年末現在人員 (續)

Table with columns for 入院, 退院, 年末現在. Rows for 昭和十二年, 全十三年, 全十四年.

備考 1 入院ノ欄「命令ニ依ル者」ハ感化法第五條第一號ニ該當スル者「出願ニ依ル者」ハ同條第二號第三號ニ該當スルモノヲ謂フ 2 退院ノ欄「滿年」トハ感化法第六條ノ法定年齡ニ達シタルモノヲ謂フ

第一二五 少年教護院(茨城學園)其三 年末現在人員ノ身分並收容當時保護者トノ關係及收容當時ノ年齢

Table with columns for 身分, 收容當時保護者トノ關係, 收容當時ノ年齢. Rows for 昭和十年, 全十一年, 全十二年, 全十三年, 全十四年.

Table with columns for 收容當時ノ年齢. Rows for 昭和十年, 全十一年, 全十二年.

第一二五 少年教護院(茨城學園)其三 年末現在員ノ身分並收容當時保護者トノ關係及收容當時ノ年齢 (續)

Table with columns for age groups (10-12, 12-14, 14-16, 16-18, 18+) and gender (male/female), showing counts for public and private students across years 1933-1934.

備考 本表 = 於テ私生ト稱スルモノハ庶子ヲ包含ス

第一二六 錦修寮其ノ一 組織、所在、職員、經費等

Table with columns for name, organization, location, year, staff, assets, and expenses (income/expenditure), listing the Akita Prefecture Akita City Akita Gakuin.

第一二七 錦修寮其ノ二 入院、退院及年末現在

Table with columns for admission (by year and type), discharge, death, and current status (by year and location), showing data for Akita Gakuin from 1933 to 1934.

第一二八 錦修寮 其三 年末現在員ノ身分收容當時ニ於ケル保護者トノ關係、年齢及教育程度

Table with columns for guardian relationships (parents, other relatives, etc.) and education levels (high school, vocational, etc.), showing counts for public and private students across years 1933-1934.

Table with columns for age groups (10-12, 12-14, 14-16, 16-18, 18+) and education levels (high school, vocational, etc.), showing counts for public and private students across years 1933-1934.

第一二九 養育院 其一 組織、所在、職員、資産及經費等

Table with columns for name, organization, location, year, staff, assets, and expenses, listing the Akita Prefecture Akita City Akita Gakuin.

第一三〇 養育院 其ノ二 入退院ノ狀況

Table showing admission and discharge statistics for the Children's Welfare Home (養育院) from 1929 to 1934. Columns include '前年ヨリ越入' (Admission from previous year), '本年度入院' (Admission this year), '退院' (Discharge), '死亡' (Death), and '收容當時ノ狀態' (Status at time of admission) with sub-categories like '孤兒' (Orphan), '貧兒' (Poor child), etc.

第一三一 養育院 其ノ三 現在員ノ年齢

Table showing the age distribution of current staff (現在員) in the Children's Welfare Home from 1929 to 1934. Columns are categorized by age groups: '一歳未満', '一歳以上三歳未満', '三歳以上六歳未満', '六歳以上十四歳未満', '十四歳以上十八歳未満', and '十八歳以上'.

第一三二 行旅病人及同死亡人

Table showing statistics on traveling patients (行旅病人) and those who died while traveling (同死亡人) from 1929 to 1934. Columns include '前年ヨリ越人' (Travelers from previous year), '新ニ救護ヲ受ケシ者' (Newly protected), '死亡' (Deaths), and '行旅死亡人' (Travelers who died) with sub-categories like '病死' (Died of illness), '變死' (Accidental death), etc.

第一三三 職業紹介事業

Table showing general statistics for the employment introduction business (職業紹介事業) from 1929 to 1934. Columns include '年次' (Year), '紹介所數' (Number of introduction offices), '求人數' (Number of job seekers), '求職者數' (Number of job seekers), and '就職者數' (Number of employed persons).

Table showing detailed statistics for the employment introduction business by industry (職業別) from 1929 to 1934. Columns include '職業別' (Industry), '求人數' (Number of job seekers), '求職者數' (Number of job seekers), and '就職者數' (Number of employed persons).

Table showing detailed statistics for the employment introduction business by introduction office (紹介所別) from 1929 to 1934. Columns include '紹介所別' (Introduction office), '求人數' (Number of job seekers), '求職者數' (Number of job seekers), and '就職者數' (Number of employed persons).

第一三四 宿泊救護事業

Table showing statistics for the lodging and rescue business (宿泊救護事業) from 1929 to 1934. Columns include '宿泊人男女別' (Lodging persons by gender), '宿泊人月別' (Lodging persons by month), '宿泊人員' (Lodging staff), '養護費' (Maintenance fees), and '食費' (Food costs).

第一三五 赤十字社員及年醜金

Table showing Red Cross members and annual dues. Columns include member types (Special, Regular, etc.), total counts, and dues in yen. Data spans from 1911 to 1924, with regional breakdowns for various prefectures like Aichi and Gifu.

第一三六 愛國婦人會員

Table showing patriotic women's members. Columns include member types (Special, Regular), total counts, and dues. Data spans from 1911 to 1924, with regional breakdowns for various prefectures.

議 會

第一三七 貴族院多額納稅議員互選者

Table showing members of the House of Peers who are high-income taxpayers. Columns include election year, number of members, and average tax amounts. Data is provided for 1924, 1927, and 1928.

第一三八 衆議院議員選舉

Table showing House of Representatives elections. Columns include election year, number of voters, total votes, and percentage of voters. Data is provided for 1923, 1925, 1927, 1929, and 1930, with regional breakdowns for various prefectures.

表中其ノ他ヘ計上セルハ死亡失格誤載等トス、議員一人ニ付人口其他ノ歩合ヲ舉クレハ次ノ如シ



第一三九 縣 會 議 員 選 舉

| 年 次             | 議 員 | 選舉權<br>ヲ有ス<br>ル者 | 投 票 數   |       |         | 投票セサ<br>リシ者 | 人口千=<br>付選舉權<br>ヲ有ス<br>ル者 | 議 員 一 人 = 付 |              |            | 選舉權ヲ有ス<br>ル者百=付 |             |
|-----------------|-----|------------------|---------|-------|---------|-------------|---------------------------|-------------|--------------|------------|-----------------|-------------|
|                 |     |                  | 有 効     | 無 効   | 計       |             |                           | 人 口         | 選舉權ヲ<br>有スル者 | 平 均<br>得票數 | 投票セ<br>シモノ      | 投票セサ<br>リシ者 |
| 全 管             |     |                  |         |       |         |             |                           |             |              |            |                 |             |
| 大正十二年<br>九月二十五日 | 40  | 143,064          | 110,161 | 1,445 | 111,606 | 31,458      | 98.6                      | 36,259      | 3,577        | 2,754      | 78.0            | 22.0        |
| 昭和十二年<br>九月二十五日 | 41  | 281,901          | 200,818 | 2,245 | 203,063 | 78,833      | 193.6                     | 25,517      | 6,876        | 4,868      | 72.0            | 28.0        |
| 昭和十二年<br>九月二十五日 | 42  | 292,243          | 238,896 | 2,540 | 241,436 | 50,811      | 193.5                     | 35,952      | 6,958        | 5,688      | 82.6            | 17.4        |
| 昭和十四年<br>九月二十五日 | 42  | 274,191          | 192,765 | 2,849 | 195,614 | 78,580      | 195.3                     | 36,945      | 7,216        | 5,073      | 71.3            | 28.7        |
| 昭和十四年<br>九月二十五日 | 43  | 291,239          | 216,725 | 2,151 | 218,876 | 72,362      | 183.7                     | 36,857      | 6,773        | 5,040      | 75.1            | 24.9        |
| 郡 市 別 (昭和十四年)   |     |                  |         |       |         |             |                           |             |              |            |                 |             |
| 水戸市             | 2   | 10,096           | 7,902   | 93    | 7,995   | 2,101       | 169.9                     | 29,700      | 5,048        | 3,951      | 79.2            | 20.8        |
| 日立市             | 2   | 9,870            | 8,225   | 149   | 8,374   | 1,496       | 134.1                     | 36,802      | 4,935        | 4,113      | 84.8            | 15.2        |
| 茨城県             | 3   | 24,201           | 16,514  | 134   | 16,648  | 7,553       | 188.2                     | 42,856      | 8,067        | 5,505      | 68.7            | 31.3        |
| 茨城県             | 2   | 14,445           | 11,386  | 69    | 11,455  | 2,990       | 190.2                     | 37,886      | 7,223        | 5,693      | 79.3            | 20.7        |
| 茨城県             | 4   | 25,031           | 19,159  | 205   | 19,364  | 5,667       | 191.5                     | 32,662      | 6,258        | 4,789      | 77.3            | 22.7        |
| 久多郡             | 3   | 23,787           | 18,867  | 280   | 19,147  | 4,639       | 190.6                     | 41,601      | 7,929        | 6,289      | 80.5            | 19.5        |
| 鹿行郡             | 2   | —                | —       | —     | —       | —           | —                         | —           | —            | —          | —               | —           |
| 鹿行郡             | 3   | 18,783           | 13,839  | 82    | 13,921  | 4,862       | 200.8                     | 31,178      | 6,261        | 4,613      | 74.1            | 25.9        |
| 鹿行郡             | 2   | 12,111           | 8,986   | 72    | 9,058   | 3,053       | 192.2                     | 31,899      | 6,056        | 4,493      | 74.8            | 25.2        |
| 新筑郡             | 3   | 23,318           | 15,649  | 174   | 15,823  | 7,495       | 203.8                     | 38,134      | 7,773        | 5,216      | 67.8            | 32.2        |
| 新筑郡             | 4   | 28,850           | 21,201  | 177   | 21,378  | 7,472       | 202.2                     | 35,660      | 7,212        | 5,345      | 74.1            | 25.9        |
| 真結郡             | 2   | 18,201           | 13,669  | 143   | 13,812  | 4,389       | 211.7                     | 42,979      | 9,101        | 6,835      | 75.8            | 24.2        |
| 真結郡             | 4   | 25,049           | 20,134  | 201   | 20,335  | 4,714       | 193.2                     | 32,415      | 6,262        | 5,035      | 81.2            | 18.8        |
| 真結郡             | 3   | 22,198           | 16,748  | 140   | 16,888  | 5,310       | 202.9                     | 36,465      | 7,399        | 5,583      | 76.1            | 23.9        |
| 真結郡             | 3   | 24,423           | 17,899  | 173   | 18,072  | 6,351       | 202.1                     | 40,277      | 8,141        | 5,966      | 73.9            | 26.1        |
| 北相馬             | 1   | 10,876           | 6,547   | 59    | 6,606   | 4,270       | 212.6                     | 51,146      | 10,876       | 6,547      | 60.7            | 39.7        |

昭和十四年九月二十五日ノ選舉ハ多賀郡無投票トナリタルヲ以テ選舉權ヲ有スルモノ以下掲上セス

第一四〇 縣 會

| 年 次     | 通常會日數 | 臨時會日數 | 議 員 定 員 | 年 次     | 通常會日數 | 臨時會日數 | 議 員 定 員 |
|---------|-------|-------|---------|---------|-------|-------|---------|
| 昭和十一年   | 30    | —     | 42      | 全 十 四 年 | 12    | 1     | 43      |
| 全 十 二 年 | 30    | 3     | 42      | 全 十 五 年 | 14    | 3     | 43      |
| 全 十 三 年 | 30    | 3     | 43      |         |       |       |         |

第一四一 市 會

| 年 次                  | 會 數 | 議 員 定 員 | 選舉權<br>ヲ有ス<br>ル者 | 人口千=<br>付選舉權<br>ヲ有ス<br>ル者 | 議員定員<br>一人=付<br>人口 | 年 次     | 會 數 | 議 員 定 員 | 選舉權<br>ヲ有ス<br>ル者 | 人口千=<br>付選舉權<br>ヲ有ス<br>ル者 | 議員定員<br>一人=付<br>人口 |
|----------------------|-----|---------|------------------|---------------------------|--------------------|---------|-----|---------|------------------|---------------------------|--------------------|
| 水 戸 市 (昭和十四年十二月三十一日) |     |         |                  |                           |                    |         |     |         |                  |                           |                    |
| 昭和十一年                | 1   | 36      | 11,045           | 176.0                     | 1,744              | 全 十 二 年 | 1   | 36      | 10,994           | 174.1                     | 1,803              |
| 全 十 一 年              | 1   | 36      | 11,151           | 175.0                     | 1,770              | 全 十 三 年 | 1   | 36      | 10,716           | 180.4                     | 1,650              |
|                      |     |         |                  |                           |                    | 全 十 四 年 | 2   | 72      | 22,509           | 170.7                     | 1,832              |

第一四二 町 村 會

| 年 次           | 會 數 | 議 員 定 員 | 選舉權ヲ有スル者 | 人口千=<br>付選舉權<br>ヲ有スル者 | 議員定員一人=<br>付人口 |
|---------------|-----|---------|----------|-----------------------|----------------|
| 全 管           |     |         |          |                       |                |
| 昭和十一年         | 379 | 4,895   | 306,153  | 205.8                 | 303.9          |
| 全 十 二 年       | 379 | 4,901   | 310,262  | 205.2                 | 308.5          |
| 全 十 三 年       | 379 | 4,972   | 316,065  | 199.7                 | 318.4          |
| 全 十 四 年       | 372 | 4,974   | 300,840  | 196.5                 | 316.1          |
|               |     | 4,910   | 294,926  | 201.7                 | 297.7          |
| 郡 市 別 (昭和十四年) |     |         |          |                       |                |
| 東西郡           | 33  | 427     | 25,022   | 195.7                 | 299.4          |
| 茨城郡           | 14  | 218     | 14,840   | 196.7                 | 346.0          |
| 茨城郡           | 33  | 426     | 25,841   | 196.1                 | 309.3          |
| 久多郡           | 34  | 408     | 24,558   | 197.8                 | 304.4          |
| 久多郡           | 16  | 234     | 15,822   | 177.8                 | 380.2          |
| 鹿行郡           | 22  | 314     | 19,331   | 205.4                 | 299.7          |
| 鹿行郡           | 20  | 254     | 12,509   | 197.6                 | 249.2          |
| 新筑郡           | 34  | 433     | 24,058   | 208.5                 | 266.5          |
| 新筑郡           | 33  | 450     | 29,638   | 204.6                 | 321.8          |
| 新筑郡           | 26  | 340     | 18,559   | 215.8                 | 253.0          |
| 真結郡           | 31  | 409     | 25,721   | 200.0                 | 314.4          |
| 真結郡           | 27  | 363     | 22,824   | 207.6                 | 302.9          |
| 真結郡           | 25  | 342     | 25,047   | 207.7                 | 352.7          |
| 北相馬           | 24  | 292     | 11,156   | 219.3                 | 174.2          |

官公吏

第一四三 茨城縣職員 (每年十二月三十一日)

| 種別       | 昭和十一年 |         | 昭和十二年 |         | 昭和十三年 |         | 昭和十四年 |         |
|----------|-------|---------|-------|---------|-------|---------|-------|---------|
|          | 人員    | 俸給年額    | 人員    | 俸給年額    | 人員    | 俸給年額    | 人員    | 俸給年額    |
| 知事       | 1     | 4,650   | 1     | 4,650   | 1     | 4,920   | 1     | 4,920   |
| 書記官      | 4     | 12,530  | 4     | 11,990  | 4     | 12,350  | 4     | 11,660  |
| 地方事務官    | 7     | 11,000  | 8     | 10,840  | 9     | 13,790  | 10    | 17,560  |
| 地方視學官    | 1     | 2,420   | 1     | 2,150   | 1     | 2,150   | 1     | 2,150   |
| 地方警務官    | 4     | 5,300   | 5     | 6,430   | 5     | 6,430   | 6     | 8,320   |
| 地方小作官    | 1     | 1,650   | 1     | 1,650   | 1     | 1,650   | 1     | 1,820   |
| 地方技師     | 4     | 9,750   | 4     | 9,920   | 5     | 13,040  | 7     | 16,090  |
| 地方道路技師   | × 1   | 90      | × 1   | 90      | × 1   | 90      | × 1   | 90      |
| 地方土木技師   | 1     | 1,300   | 1     | 1,300   | 1     | 1,300   | 1     | 1,470   |
| 地方農林技師   | 3     | 5,120   | 3     | 5,450   | 3     | 5,620   | 4     | 7,440   |
| 地方農林技師   | 1     | 1,300   | —     | —       | 1     | 1,300   | 1     | 1,130   |
| 地方農林技師   | 4     | 6,670   | 3     | 5,710   | 4     | 7,360   | 6     | 9,190   |
| 地方農林技師   | 45    | 71,810  | 49    | 78,170  | 51    | 83,850  | 55    | 91,320  |
| 地方農林技師   | × 2   | 3,290   | × 3   | 5,110   | × 1   | 1,470   | —     | —       |
| 地方農林技師   | 6     | 8,310   | 5     | 8,650   | 6     | 8,500   | 6     | 8,850   |
| 地方農林技師   | 2     | 2,770   | 2     | 2,770   | 2     | 2,770   | 3     | 4,070   |
| 地方農林技師   | 2     | 3,470   | 3     | 5,620   | 4     | 6,920   | 4     | 7,360   |
| 地方農林技師   | 1     | 1,300   | 1     | 1,300   | 1     | 1,470   | —     | —       |
| 學校衛生技師   | 1     | 2,770   | 1     | 2,770   | 1     | 2,770   | 1     | 2,420   |
| 學校衛生技師   | 1     | 1,650   | 1     | 1,650   | 1     | 1,650   | —     | —       |
| 學校衛生技師   | —     | —       | —     | —       | —     | —       | 1     | 1,130   |
| 學校衛生技師   | 8     | 16,680  | 8     | 16,350  | 11    | 20,130  | 11    | 21,170  |
| 學校衛生技師   | 1     | 1,470   | 3     | 4,080   | 2     | 2,600   | 2     | 2,600   |
| 地方社會教育技師 | 1     | 2,150   | 1     | 1,650   | 1     | 1,650   | 1     | 1,650   |
| 地方社會教育技師 | 1     | 1,820   | 1     | 1,820   | 1     | 1,820   | 2     | 3,450   |
| 地方社會教育技師 | 1     | 1,650   | 1     | 1,650   | 1     | 1,820   | 1     | 1,820   |
| 地方社會教育技師 | 1     | 1,650   | 1     | 1,650   | 1     | 1,650   | 1     | 1,650   |
| 地方社會教育技師 | —     | —       | —     | —       | 3     | 3,730   | 3     | 3,560   |
| 職業技師     | —     | —       | —     | —       | —     | —       | 1     | 1,130   |
| 職業技師     | 7     | 9,240   | 7     | 9,240   | 7     | 9,060   | 7     | 9,480   |
| 職業技師     | 113   | 80,448  | 131   | 93,336  | 124   | 82,776  | 134   | 94,668  |
| 職業技師     | 28    | 22,776  | 30    | 25,920  | 32    | 26,624  | 33    | 29,460  |
| 職業技師     | —     | —       | —     | —       | —     | —       | 1     | 852     |
| 技師       | 19    | 16,032  | 19    | 14,796  | 20    | 20,484  | 22    | 17,616  |
| 技師       | × 7   | 5,364   | × 3   | 2,496   | × 5   | 4,116   | × 4   | 3,936   |
| 技師       | 57    | 36,936  | 57    | 38,448  | 63    | 40,380  | 72    | 47,844  |
| 技師       | 11    | 7,236   | 8     | 5,832   | 13    | 8,763   | 10    | 7,140   |
| 技師       | 42    | 34,356  | 38    | 31,908  | 38    | 27,300  | 45    | 37,908  |
| 技師       | 9     | 6,312   | 9     | 7,692   | 12    | 8,244   | 12    | 8,712   |
| 技師       | 37    | 24,108  | 37    | 29,568  | 51    | 33,804  | 60    | 42,864  |
| 技師       | 38    | 26,676  | 37    | 28,308  | 37    | 25,296  | 37    | 28,608  |
| 技師       | 251   | 182,088 | 262   | 183,677 | 274   | 205,207 | 255   | 187,720 |
| 技師       | × 4   | 2,628   | —     | —       | —     | —       | —     | —       |
| 技師       | 2     | 864     | 3     | 1,452   | 6     | 3,024   | 5     | 2,916   |
| 技師       | 6     | 5,196   | 10    | 7,092   | 14    | 11,064  | 13    | 9,768   |
| 技師       | 4     | 1,812   | 4     | 1,872   | 4     | 1,820   | 5     | 2,448   |
| 技師       | 2     | 1,500   | 2     | 1,536   | 2     | 1,690   | 1     | 672     |
| 技師       | 13    | 11,988  | 14    | 13,224  | 12    | 10,104  | 9     | 7,778   |
| 技師       | 4     | 1,896   | 11    | 6,384   | 7     | 3,528   | 8     | 4,860   |
| 技師       | 3     | 2,880   | 3     | 2,880   | 4     | 3,720   | 8     | 7,260   |

第一四三 茨城縣職員 (續)

Table with columns for year (昭和十年 to 昭和十四年), personnel (人員), and salary (俸給年額) for various roles like 書記, 技手, 醫師, etc.

注意 ×印ハ兼務者ヲ示ス

第一四四 市吏員

Table with columns for city (水戸市), year (昭和十年 to 昭和十四年), and personnel/salary for roles like 市長, 助役, 収入役, etc.

其他吏員中ニハ掃除監督、掃除巡視、水道巡視等ヲ含ム

第一四五 町村吏員

Table with columns for town/village (町村), year (昭和十年 to 昭和十四年), and personnel/salary for roles like 町村長, 助役, 収入役, etc.

昭和十六年九月 四 日印刷

昭和十六年九月 七 日發行

茨 城 縣

印 刷 人

柴 博

水戸市南三ノ丸一〇七ノ二

印 刷 所

柴 印 刷 所

水戸市南三ノ丸一〇七ノ二

昭和十四年

# 茨城縣統計書

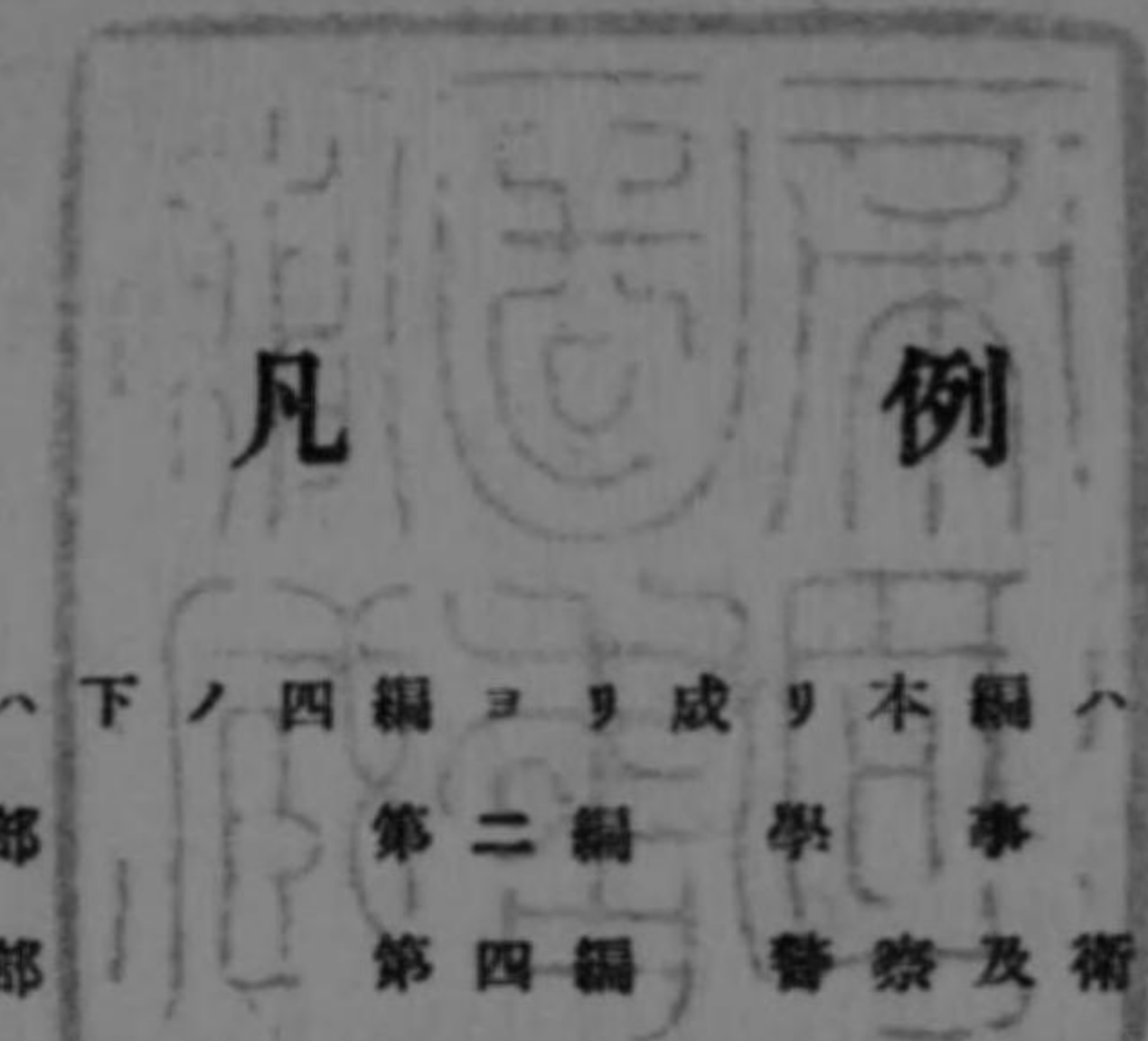
第二編

學事ノ部

---

茨城縣

昭和十六年九月刊行



- 一 昭和十四年茨城縣統計書へ下ノ四編ヨリ成リ本編ハ其ノ第二編トス
- 第一編 土地戸口其他ノ部      第二編 學 事      ノ 部
- 第三編 産 業      ノ 部      第四編 警 察 及 衛 生      ノ 部
- 一本編ハ廳中ノ諸材料及市町村學校圖書館等ノ報告ニ據リテ編輯ス
- 一本編ハ主トシテ昭和十三年度(自昭和十四年四月一日)ノ事實ヲ掲載スト雖尙數年前ニ溯リ累年ノ計數ヲ掲グ或ハ一表トナシ或ハ表末ニ列記シ以テ比較ニ便ナラシム
- 一 諸表題目ノ次ニ昭和何年度ト書セルハ其ノ年度間ノ調ニシテ何年何月何日ト書セルハ該日ノ現在數ナリ
- 一 數位ハ概ネ圓、坪等ノ一位ニ止メ以下ノ端數ハ四捨五入ノ法ヲ用フ
- 一 表中數字ノ間ニ「.」ヲ附スルハ千位及百萬位ニシテ「.」ヲ附セルハ其ノ一位ヲ示スモノトス
- 一 表中「一」印ヲ填セルハ全ク記載スベキ事實ナキモノトス

昭和十六年 月

茨城縣總務部統計課



昭和十四年 茨城縣統計書第二編目次

統計

- 第一 學校及教員生徒總數.....1
- 學齡兒童
- 第二 戶數人口及學齡兒童.....2
- 第三 學齡兒童就學.....2
- 第四 學齡兒童不就學.....3
- 第五 學齡兒童中盲聾啞者.....4

小學校

- 第六 公立小學校.....5
- 第七 加設科目ヲ課スル市町村立小學校.....5
- 第八 公立小學校學級.....6
- 第九 學級別市町村立尋常小學校.....7
- 第一〇 學級別市町村立尋常高等小學校.....8
- 第一一 學級別市町村立小學校分教場.....10
- 第一二 公立尋常小學校教員.....11
- 第一三 公立高等小學校教員.....11
- 第一四 市町村立小學校教員俸給別.....12
- 第一五 公立小學校兒童全數.....22
- 第一六 公立小學校兒童學年別.....23
- 第一七 公立小學校日々出席兒童平均數.....25
- 第一八 公立小學校日々缺席兒童平均數.....25
- 第一九 公立小學校日々出席及缺席兒童百人中出席比例.....26
- 第二〇 公立小學校入學兒童.....27
- 第二一 公立小學校卒業者.....27
- 第二二 市町村立小學校教員住宅.....28
- 第二三 授業料ヲ徵收スル市町村立高等小學校.....29
- 第二四 小學校教員及幼稚園保母檢定.....29
- 第二五 小學校教員及幼稚園保母府縣免許狀授與人員.....30

師範學校

- 第二六 師範學校.....31

中學校

- 第二七 公立私立中學校.....38

高等女學校

- 第二八 公立私立高等女學校.....51
- 第二九 公立私立實科高等女學校.....60
- 第三〇 公立私立高等女學校及實科高等女學校教員俸給別表.....65

實業學校

- 第三一 公立工業學校.....68
- 第三二 公立農學校.....71
- 第三三 公立商業學校.....78
- 第三四 公立私立職業學校.....81
- 第三五 公立實業學校長及教員俸給別表.....88

青年學校

- 第三六 青年學校義務就學者.....90
- 第三七 公立私立青年學校.....91

青年學校教員養成所

幼稚園及聾啞學校

各種學校

男女青年團

圖書館

學校衛生職員其ノ他

- 第三八 公立青年學校教員養成所.....98
- 第三九 公立私立幼稚園.....99
- 第四〇 公立私立盲聾啞學校.....100
- 第四一 私立各種學校.....102
- 第四二 青年團.....105
- 第四三 公立私立圖書館.....107
- 第四四 常置體育運動施設.....110
- 第四五 常置教育的觀覽施設.....110
- 第四六 學校衛生職員.....110

第四七 教員視察調 ..... 112

公私學費(支出ノ部)

第四八 縣市町村公學費 ..... 115

第四九 縣公學費 ..... 116

第五〇 市町村公學費全額學校別 ..... 118

第五一 市町村公學費學校別 ..... 119

第五二 私立學校圖書館等支出調 ..... 124

第五三 私立學校圖書館等別支出調 ..... 125

公私學費(收入ノ部)

第五四 縣市町公學ニ屬スル收入 ..... 129

第五五 縣公學ニ屬スル收入 ..... 129

第五六 市町村公學ニ屬スル收入全額學校別 ..... 130

第五七 市町村公學ニ屬スル收入學校別 ..... 131

第五八 私立學校圖書館等收入調 ..... 135

第五九 私立學校圖書館等別收入調學校別 ..... 135

公學資産

第六〇 縣市町村公學資産 ..... 139

第六一 縣公學資産 ..... 140

第六二 市町村公學資産全額別 ..... 141

第六三 市町村公學資産學校別 ..... 143

教育資金其他

第六四 教育資金 ..... 149

第六五 兒童就學獎勵資金 ..... 150

第六六 兒童就學獎勵ニ關スル收支 ..... 150

第六七 兒童就學獎勵費支出狀況 ..... 150

第六八 市町村立小學校教員加俸資金收支 ..... 153

第六九 市町村立小學校教員加俸 ..... 154

第七〇 公立學校職員加俸資金收支 ..... 154

第七一 師範學校長勤績加俸及公立學校職員  
年功加俸 ..... 155

第七二 男女青年團體事業獎勵資金 ..... 155

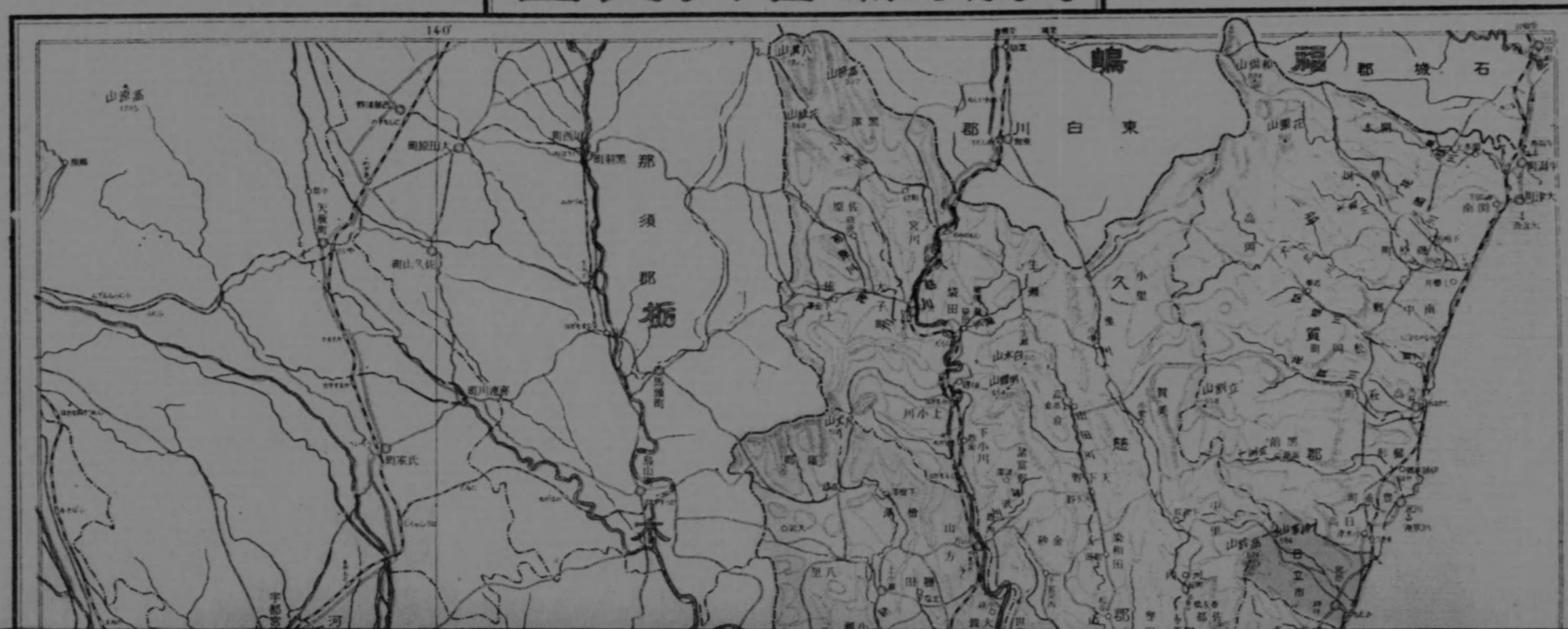
第七三 男女青年團體事業獎勵ニ關スル收支 ..... 155

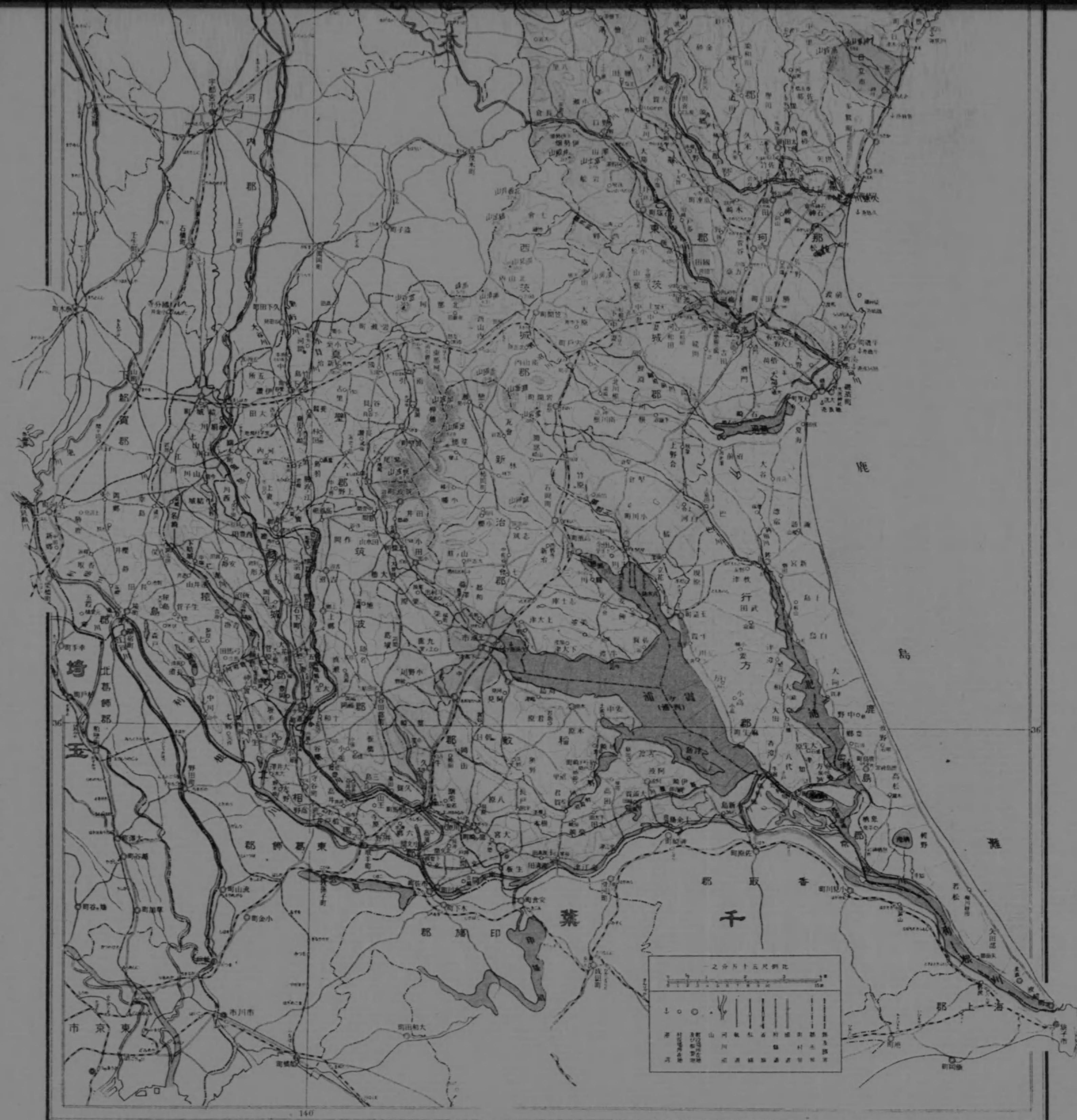
第七四 市町村立小學校公立青年學校教員及公  
立幼稚園保母恩給ニ關スル支出 ..... 156





茨城縣管内全圖





第一

學校及教員生徒總數

學校、教員、生徒ハ昭和十五年三月一日  
卒業者ハ昭和十四年度

|                   | 學 校 |       |     |       | 教 員 |       |     |       |
|-------------------|-----|-------|-----|-------|-----|-------|-----|-------|
|                   | 縣 立 | 市 村 立 | 私 立 | 計     | 縣 立 | 市 村 立 | 私 立 | 計     |
| 全 管               |     |       |     |       |     |       |     |       |
| 昭和十年度             | 38  | 1,121 | 60  | 1,219 | 544 | 6,338 | 318 | 7,200 |
| 全十一年度             | 41  | 1,116 | 58  | 1,215 | 659 | 6,465 | 287 | 7,411 |
| 全十二年度             | 41  | 1,114 | 50  | 1,205 | 625 | 6,591 | 253 | 7,469 |
| 全十三年度             | 42  | 1,111 | 51  | 1,204 | 671 | 6,907 | 296 | 7,874 |
| 全十四年度             | 42  | 1,108 | 51  | 1,201 | 694 | 7,039 | 308 | 8,041 |
| 學 校 別             |     |       |     |       |     |       |     |       |
| 小 學 校             | 2   | 640   | —   | 642   | 25  | 6,453 | —   | 6,478 |
| 師 範 學 校           | 2   | —     | —   | 2     | 50  | —     | —   | 50    |
| 中 等 學 校           | 10  | —     | 1   | 11    | 217 | —     | 22  | 239   |
| 高 等 女 學 校         | 10  | 7     | 2   | 19    | 162 | 68    | 23  | 253   |
| 實 業 學 校           | 15  | 7     | 1   | 23    | 218 | 39    | 10  | 267   |
| 青 年 學 校           | —   | 446   | 5   | 451   | —   | 460   | 24  | 484   |
| 青 年 學 校 教 員 養 成 所 | 1   | —     | —   | 1     | 6   | —     | —   | 6     |
| 盲 學 校             | 1   | —     | 1   | 2     | 7   | —     | 5   | 12    |
| 聾 學 校             | 1   | —     | —   | 1     | 9   | —     | —   | 9     |
| 各 種 學 校           | —   | —     | 35  | 35    | —   | —     | 212 | 212   |
| 幼 稚 園             | —   | 8     | 6   | 14    | —   | 19    | 12  | 31    |

教員 = ハ兼任ハ除キ講師ハ包含ス

|                   | 生 徒 及 兒 童 |         |       |         | 卒 業 者 |        |       |        |
|-------------------|-----------|---------|-------|---------|-------|--------|-------|--------|
|                   | 縣 立       | 市 村 立   | 私 立   | 計       | 縣 立   | 市 村 立  | 私 立   | 計      |
| 全 管               |           |         |       |         |       |        |       |        |
| 昭和十年度             | 11,744    | 332,325 | 7,991 | 352,060 | 3,350 | 69,584 | 1,916 | 74,850 |
| 全十一年度             | 16,200    | 334,284 | 4,851 | 355,335 | 3,683 | 69,245 | 1,937 | 74,865 |
| 全十二年度             | 16,413    | 338,800 | 4,858 | 360,071 | 3,575 | 72,244 | 1,752 | 77,571 |
| 全十三年度             | 17,428    | 344,185 | 6,076 | 367,679 | 3,964 | 74,512 | 2,110 | 80,386 |
| 全十四年度             | 20,321    | 350,849 | 7,955 | 379,125 | 4,075 | 74,395 | 1,851 | 80,321 |
| 學 校 別             |           |         |       |         |       |        |       |        |
| 小 學 校             | 900       | 297,589 | —     | 298,489 | 176   | 61,708 | —     | 61,884 |
| 師 範 學 校           | 686       | —       | —     | 686     | 213   | —      | —     | 213    |
| 中 等 學 校           | 5,882     | —       | 505   | 6,387   | 975   | —      | 66    | 1,041  |
| 高 等 女 學 校         | 7,203     | 1,317   | 629   | 9,149   | 1,270 | 379    | 126   | 1,775  |
| 實 業 學 校           | 5,414     | 570     | 169   | 6,153   | 1,354 | 378    | 55    | 1,787  |
| 青 年 學 校           | —         | 50,564  | 510   | 53,074  | —     | 11,248 | 274   | 11,522 |
| 青 年 學 校 教 員 養 成 所 | 92        | —       | —     | 92      | 60    | —      | —     | 60     |
| 盲 學 校             | 68        | —       | 13    | 81      | 11    | —      | 3     | 14     |
| 聾 學 校             | 76        | —       | —     | 76      | 16    | —      | —     | 16     |
| 各 種 學 校           | —         | —       | 3,894 | 3,894   | —     | —      | 1,171 | 1,171  |
| 幼 稚 園             | —         | 809     | 235   | 1,044   | —     | 682    | 156   | 838    |

小學校ノ項縣立ハ師範學校附屬小學校ナリ分教場附設青年學校ハ各一校トシテ掲載シ教員ハ休職又ハ兼務ノ者ハ算入セズ

第二 戶數人口及學齡兒童 (現住戶數人口へ年度内十月一日現在)

Table with columns for residence status (現住, 現住), sex (男, 女), and age group (就學始期既達者, 就學始期未達者). Rows include national totals (昭和十一年度 to 十四年度) and regional breakdowns (水日東, 茨城, 久多, 新筑, 筑前, 筑後, 筑北).

本校ノ學齡兒童ハ本籍ト寄留トノ間ハ現住人中年度末ニ於テ年齢六歳一日ヨリ滿十四歳マデノ兒童ノ年度内三月一日ノ數ナリ就學始期既達者トハ學齡兒童中其ノ年度内四月一日ニ於テ六歳一日以上ノ年齢ニ在ル兒童ニシテ就學始期未達者トハ同ジク四月一日ニ於テ六歳一日ノ年齢ニ達セザル兒童ナリ

第三 學齡兒童就學 (就學始期既達者)

Table showing enrollment statistics for elementary schools, categorized by school type (尋常小學校ノ教科ヲ修ムル者, 尋常小學校ノ教科ヲ卒ヘタル者) and sex. Includes regional breakdowns.

第三 學齡兒童就學 (續)

Table showing enrollment statistics for elementary schools, categorized by school type (尋常小學校ノ教科ヲ修ムル者, 尋常小學校ノ教科ヲ卒ヘタル者) and sex. Includes regional breakdowns.

尙學齡兒童就學者ト小學校兒童トノ關係ハ

Table showing the relationship between elementary school enrollment and other factors like school type (市町村立小學, 在學中ノ學齡), attendance status (長期缺席, 受託兒童, 委託兒童), and school type (尋常小學校ノ教科ヲ修ムルモノ, 市町村立小學).

昭和十四年度ニ於テ男ノ尋常小學校ノ教科ヲ修ムル者ヨリ就學關ノ尋常小學校ノ教科ヲ修ムル者(市町村立三名)計キハ米國人三名ノ在學者アルニヨル

第四 學齡兒童不就學 (就學始期既達者)

Table showing statistics for children not attending school, categorized by school type (尋常ノ教科ヲ修ムル者, 尋常第一學年ノ者, 全第二學年ノ者, 全第三學年ノ者, 全第四學年ノ者, 全第五學年ノ者, 全第六學年ノ者) and sex. Includes regional breakdowns.