

# 經濟週訊

## ECONOMIC WEEKLY

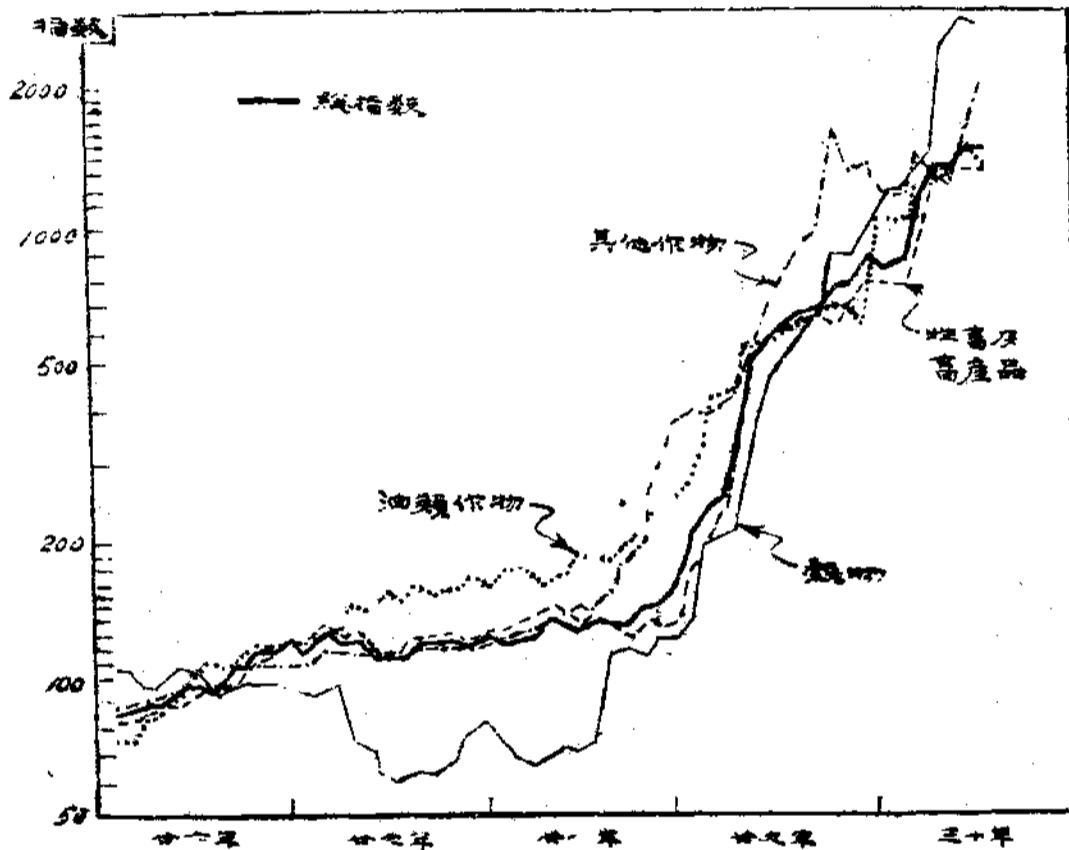
NO. 105

民國三十年十二月十日  
DECEMBER 10TH 1941

第一百零五期

四川省射洪縣農民所得物價指數


民國二十六年全年平均——100



射洪縣農民所得物價之昇漲，較所付物價為急劇，各類物價指數昇漲之趨勢，除穀物類外，均呈相似之變動。僅穀物類於二十七年及二十八年內反降低於基期價格之水準。其主因實由於此期內農產豐收關係。近兩年來穀物價格之極漲，復由於歉收所致。每當青黃不接之際，其變動為尤劇烈。

金陵大學農學院農業經濟系出版

DEPARTMENT OF AGRICULTURAL ECONOMICS  
COLLEGE OF AGRICULTURE & FORESTRY  
UNIVERSITY OF NANKING  
CHENG TU, SZECHWAN, CHINA



影響鄂縣大菸葉生產成本之因素

答謝 蔡金啟 謹

菸葉生產費用，各因不同之因素所影響而有差別，影響大菸葉生產成本之因素有菸田大小，菸葉產量，土壤種類，田地價值，地權，菸田農舍間之距離，每市畝所需人工日數及農具投資等，此項研究在生產經濟方面，想當有裨益。

一、菸田大小與大菸葉生產成本之關係：將菸農五十家分成三組，第一組十七家菸田面積少於五市畝者，每市畝之大菸葉之生產成本二八·一二元，第二組十八家，菸田面積在五·〇至七·四市畝之間，每市畝成本二七·五九元，第三組十五家，菸田面積超過七·五市畝，每市畝成本二六·九二元，由是可知，菸田面積愈大，其成本愈省（第一表）

第一表 菸田面積與大菸葉生產成本之關係

民國二十八年四川鄂縣菸農五十家

項 目	少於2.5市畝	5.0—7.49市畝	高於7.5市畝
每市畝成本(元)	28.12	27.59	26.92
每市畝產量(市斤)	29	61	115
菸農家數	17	18	15
每市畝人工日數(日)	30.6	30.9	31.1
每市畝菸葉產量(市斤)	175	177	180

二、菸葉產量與大菸葉生產成本之關係：將菸農分成三組，第一組十七家，每市畝產量少於一六五市斤者，每市畝大菸葉之成本一八·〇一元，第二組十八家，每市畝產量在一六五至一八〇市斤之間者，每市畝成本一五·七三元，

第三組十八家，每市畝產量高於一八五市斤者，每市畝成本僅一三·五九元，可知產量愈高，成本愈省（第二表）

第二表 每市畝菸葉產量與大菸葉生產成本之關係

民國二十八年四川鄂縣菸農五十家


項 目	每市畝菸葉產量		
	少於165市斤	165—184市斤	高於185市斤
每市畝成本(元)	18.01	15.73	13.59
每市畝產量(市斤)	151	175	199
菸農家數	17	15	18
每市畝人工日數(日)	29.9	31.1	31.6

三、土壤種類與大菸葉生產成本之關係：根據調查材料，菸田土壤可分為三種，沙質壤土，粘土及壤土，生產大菸葉每市畝之成本，沙質壤土為一六·五四元，粘土為一四·一五元，壤土最高，一八·六二元（第三表）。是以，粘土對大菸葉之生產最為適宜，從表上吾人亦可得知，平均每市畝之產量，沙質壤土為一六四·六市斤，粘土為一九二·八市斤，壤土僅一四四·九市斤。

第三表 土壤種類與大菸葉生產成本之關係

民國二十八年四川鄂縣菸農五十家

項 目	土 壤 種 類		
	沙質壤土	粘 土	壤 土
每市畝大菸葉成本(元)	16.54	14.15	18.62
菸農家數	24	23	3
每市畝人工日數(日)	30.4	31.8	35.2
每市畝菸葉產量(市斤)	164.6	192.8	144.9



四、田地價格與大茶葉生產成本之關係。所調查材料分三組，第一組十六家，每地平均價格在一一〇・〇〇元以下者，每市担大茶葉生產成本一五・七二元，第二組二十四家，在一一〇・〇〇至一二九・九九元者，每市担成本一五・二一元，第三組十家，高于一三〇・〇〇元者，一四・八二元（第四表），吾人可知地價愈高，每市担大茶葉之成本愈低，因價高之田地，其地利愈大，每單位之產量亦愈高。

第四表 田地價格與大茶葉生產成本之關係  
民國二十八年四川鄰縣茶農五十家

項 目	每市畝土地價格		
	110.00元以下	110.00-129.99	130.00元以上
茶葉生產成本(元)	15.72	15.21	14.82
每市畝地價(元)	95.53	122.80	134.55
茶農家數	16	24	10
每市畝人工量(日)	31.0	30.8	31.4
每市畝大茶葉產量(斤)	170	178	192

五、地權與大茶葉生產成本之關係：每市担大茶葉成本，自耕農一六・五一元，半自耕農一二・三七元，佃農一五・三一元（第五表），以半自耕農為最高，產量高，成本低，在情理上，半自耕農大都係自有田畝過小，出產不足維持生活，并備已尚有餘資餘力時乃行租進一部田地，其人力畜力及一切設備之使用自較經濟，自耕農率多農耕作面積太小，佃農大半陷於經濟貧困，種種情形均是影響產量之成者也。

第五表 地權與大茶葉生產成本之關係

民國二十八年四川鄰縣茶農五十家

項 目	地 權 分 佈		
	自耕農	半自耕農	佃農
每市畝茶葉生產成本(元)	16.51	12.37	15.31
茶農家數	16	4	30
每市畝人工量(日)	31.0	30.6	30.7
每市畝大茶葉產量(斤)	174	190	178

六、茶田農舍間之距離與大茶葉生產成本之關係。我國乃小農制，農舍至田場間之距離頗近，然就此短距離中，其影響於生產成本頗大，就所調查材料分成近距離，中距離及遠距離三組，近距離組十七家，平均距離〇・一市里，每市担大茶葉生產成本一六・一五元，中距離組十六家，平均距離〇・二市里，每市担成本一五・八〇元，遠距離組十七家，平均距離〇・四市里，每市担成本一四・五〇元，（第六表）茶田距離農舍愈遠，其成本愈低，就其平均每市畝大茶葉產量而言，其距離遠者，產量高，蓋茶田距離農舍近，易於將茶株吐嚼，踐踏，而乃影響產量於農舍週圍之竹林蔭影之遮蔽，阻碍其可能接受之陽光，對產量亦不無影響。

第六表 茶田農舍間之距離與大茶葉生產成本之關係

民國二十八年四川鄰縣茶農五十家

項 目	近距離	中距離	遠距離
每市畝茶葉生產成本(元)	16.15	15.80	14.50
茶田距農舍平均距離(里)	0.1	0.2	0.4
茶農家數	17	6	17
每市畝人工量(日)	30.5	31.0	31.1
每市畝大茶葉產量(斤)	174	190	178

七、每市畝所需人工日數與大茶葉生產成本之關係：將調查所得材料分成三組，第一組每市畝人工日數在三〇・〇日以下者十二家，其每市畝大茶葉之生產成本一七・四六元，第二組三〇至三一・九日二十三家，每市畝成本一四・八八元，第三組多於三二・〇日者十五家，其每市畝成本一四・六八元（第七表）。生產大茶每市畝使用人工愈多者，其每市畝之成本反而愈低，大茶之栽培與收穫工作，均甚精細者，用人工愈多，則茶葉生產愈佳，其產量亦愈高。

第七表 每市畝所用人工日數與大茶葉生產成本之關係  
民國二十八年四川郫縣茶農五十家

項 目	每市畝所用人工日數		
	30.0日以下者	30.0—31.9日者	多於32.0日者
每市畝大茶葉生產成本(元)	17.46	14.88	14.68
平均每市畝所用之人工數量(日)	28.3	30.9	32.9
畝家數	12	23	15
每市畝大茶葉之產量(市斤)	158	182	186

八、農具投資與大茶葉生產成本之關係：將調查所得材料，就其農具投資之價值分成三組，第一組十四家，其農具價值在一五・〇〇以下者，每市畝大茶葉生產成本一五・七〇元，第二組十八家，農具價值在一五・〇〇至三九・九八元者，每市畝成本一五・六三元，第三組十八家，農具價值在四〇・〇〇元以上者，每市畝成本一五・〇一元（第八表），可知農具投資價格愈高之田場，其每單位之生產成本愈低。

第八表 農具投資與大茶葉生產成本之關係  
民國二十八年四川郫縣茶農五十家

項 目	農具投資價值		
	15.00元以下者	15.00—39.98元	40.00元以上者
每市畝大茶葉生產成本(元)	15.70	15.63	15.01
每市畝平均農具之價值(元)	7.76	26.00	65.80
茶農家數	14	18	18
每市畝大茶葉之產量(市斤)	175	175	181

經濟週訊第一百零四期目錄

成都市棉花貿易概況——(續)——	武源澄	961
統計資料介紹——		962
宜賓農村調查卷開闢錄——	余啟進	963
成都市生活費用指數變動說明——		964
成都市生活費用指數加權綜合法——		965
成都市零售物價——		966
成都市批發物價指數簡單幾何平均法——		967
成都市批發物品對基期之上漲百分比——		967

成都市生活費用指數

指數變動說明

(民國三十年十二月一日)

三界綜合指數：——本週總指數為二〇九二·八，較上週降落五三·九點，分類指數中，食物類之未價，近因政府特派經濟大隊檢查囤積者，現已拿獲數起，一般囤積者咸具懼心，紛紛脫售，市場到貨遂多，價格則較上週低落三元，每雙市斗開價為六十二元，麵粉及切麵均因未價已鬆，售價亦趨下跌，豬肉之價格因本週到貨較多，每市斤祇售五元二角，蔬菜中本週均無漲落，本類指數則較上週降落八三·六點；衣着類之所有物品，均與上週價格相同，故本類指數亦無變動；房租類則照例沿用上月之數字，俟本月複查再予修正，燃料類之青紅及松柴則因來源稍暢，售價

均已低落，惟皮柴有漲無已，每噸已至三百元之高價，本類指數則較上週跌落八二·四點；雜項類之一般物品，仍屬平穩，小大英則因批發行情已降，另售價格每盒亦祇為三元四角，本類指數則較上週微降九·七點；本週法幣購買力略有昇漲，每法幣一元則合基期之四分八厘。

各界總指數：——本週勞務負販，商賈店主，與軍政教育各界總指數計各較上週降落七八·〇點，四八·二點與三五·三點，法幣購買力則各較上週昇漲〇·二點，〇·一點與〇·一點，每法幣一元則合基期百分之四·六，四·九與五·〇。

統計資料介紹

三 各國嬰兒死亡率之比較 (1)

國名	1936	國名	1936	國名	1936
智利	263 (a)	西德	109 (a)	英屬及荷屬東印度(白種人)	59
中國(江浙)	252	蘇俄	107	南非	59
中國(江蘇)	241 (3)	大板地利	100	美利堅	57
中國(山東)	181	奧地利	97	瑞典	47
中國(河南)	175	比利時	93	瑞士	47
中國(湖北)	169	荷蘭	86	澳洲	41
中國(廣東)	152	捷克斯拉夫	82	荷蘭	39
中國(浙江)	156 (4)	波蘭	77	丹麥	31
中國(湖南)	153 (2)	法蘭西	67	日本	142
中國(四川)	143	挪威	67	美國	141
中國(江西)	139	芬蘭	66	蘇聯	140
中國(安徽)	124	瑞典	66		
中國(福建)	122	丹麥	66		
中國(廣東)	117	荷蘭	62		

註 (1) 以上係一九三六年下年生活指數之死亡率 (2) 1935, (3) 1931—35, (4) 1929

資料來源 自中國外，其他各國見 The World Almanac and Book of Facts for 1941—P. 521

成都市生活費用指數

(如權綜合法) 民國二十六年二月至六月平均——100

(民國三十年十二月一日)

類	別	食物	衣着	房租	燃料	雜項	總指數	法幣力 購買力	
		勞動界							
	物品項目	27	7	2	9	8	53		
民國	廿六年	96.2	104.4	100.1	97.1	101.0	97.1	103.0	
民國	廿七年	90.4	145.7	102.1	96.4	120.7	95.4	104.8	
民國	廿八年	112.6	278.2	066	155.3	137.2	125.9	79.4	
民國	廿九年	433.7	865.9	121.1	579.9	410.9	435.1	23.0	
民國	廿九年十二月	833.3	1429.1	134.7	880.6	807.7	800.3	12.5	
民國	三十年十一月	2461.3	2330.3	228.2	2514.4	1497.3	2230.4	4.5	
民國	三十年十一月十七日	2491.6	2377.4	228.2	2635.3	1513.8	2266.7	4.4	
民國	三十年十一月二十四日	2485.2	2349.2	228.2	2650.0	1500.8	2261.6	4.4	
民國	三十年十二月一日	2389.4	2349.2	228.2	2564.1	1509.3	2183.6	4.6	
		商賈店主界							
	物品項目	27	10	2	11	16	66		
民國	廿六年	98.0	103.9	100.0	76.7	99.7	99.2	100.8	
民國	廿七年	92.8	140.5	103.8	74.2	109.0	70.15	98.5	
民國	廿八年	125.1	259.7	105.5	164.3	173.1	148.4	61.4	
民國	廿九年	444.9	832.7	108.3	604.6	355.8	442.3	22.3	
民國	廿九年十二月	820.0	1401.5	110.6	906.6	605.9	707.1	13.0	
民國	三十年十一月	2395.2	2255.1	149.1	2844.2	1690.4	2054.5	4.9	
民國	三十年十一月十七日	2410.5	2290.0	149.1	2904.5	1714.2	2080.8	4.8	
民國	三十年十一月二十四日	2420.3	2300.6	149.1	2928.3	1709.8	2089.0	4.8	
民國	三十年十二月一日	2348.9	2300.6	149.1	2826.0	1711.9	2040.8	4.9	
		軍政教育界							
	物品項目	27	10	2	11	20	70		
民國	廿六年	98.7	104.5	100.6	98.5	99.7	99.7	100.3	
民國	廿七年	93.4	139.4	103.2	75.4	113.9	105.0	95.2	
民國	廿八年	128.1	257.9	114.6	116.0	188.4	157.0	63.7	
民國	廿九年	448.4	860.7	123.1	650.2	399.7	444.4	22.5	
民國	廿九年十二月	820.3	1453.3	126.9	1011.2	671.3	755.0	13.2	
民國	三十年十一月	2363.3	3206.3	168.2	2959.9	1632.2	1991.6	5.0	
民國	三十年十一月十七日	2376.9	3242.4	168.2	3102.8	1650.2	2019.4	5.0	
民國	三十年十一月二十四日	2406.3	3292.9	168.2	3123.7	1654.2	2039.1	4.9	
民國	三十年十二月一日	2340.5	3292.9	168.2	3085.0	1638.1	2003.8	5.0	
		三界綜合							
	物品項目	28	13	2	12	21	76		
民國	廿六年	97.8	104.2	100.2	77.4	99.8	98.8	101.2	
民國	廿七年	92.2	140.6	103.4	98.3	112.6	101.3	98.7	
民國	廿八年	124.8	260.8	108.4	166.8	182.2	146.6	68.2	
民國	廿九年	442.1	847.1	114.8	614.3	383.9	449.1	22.3	
民國	廿九年十二月	824.5	1424.9	120.1	935.7	658.3	782.7	12.8	
民國	三十年十一月	2408.2	2640.0	172.4	2796.6	1646.2	2107.6	4.7	
民國	三十年十一月十七日	2428.1	2675.1	172.4	2912.0	1666.5	2137.4	4.7	
民國	三十年十一月二十四日	2438.2	2698.7	172.4	2933.1	1665.6	2146.7	4.7	
民國	三十年十二月一日	2354.6	2696.1	172.4	2850.7	1655.9	2092.8	4.8	

成都市零售物價

物 品	單 位	價 格		物 品	單 位	價 格		物 品	單 位	價 格	
		十月一日	十月一日			十月一日	十月一日				
全熟粉	斤	6.50	6.20	陰膠林	市	5.00	5.00	酒 精	瓶	8.00	8.00
菜	斤	6.50	6.20	蜀華綿	...	15.00	15.00	阿斯匹林	粒	1.00	1.00
豆	斤	6.40	6.40	華遠呢	...	60.00	60.00	中 藥	劑	27.60	27.60
麵粉	斤	4.40	4.00	毛呢	...	45.00	45.00	學 費	每	55.34	55.34
切麵	斤	3.00	2.80	棉花	市斤	9.00	9.00	教科書	每冊	5.937	5.937
猪肉	斤	5.60	5.20	瓜皮帽	頂	8.00	8.00	民生墨水	瓶	8.00	8.00
牛肉	斤	3.60	3.60	布標鞋	雙	12.00	12.00	中信紙	百張	4.50	4.50
羊油	斤	4.40	4.50	毛呢	...	40.00	40.00	小大美烟	盒	3.70	3.40
猪油	斤	7.80	7.80	毛呢	...	45.00	45.00	照 燈	每	0.60	0.60
雞肉	斤	5.60	5.60	種口	...	55.00	55.00	鐵 錫	...	30.00	30.00
鴨肉	斤	0.80	0.80	洋 襪	...	6.00	6.00	江津菜碗	個	1.00	1.00
菜油	斤	4.60	4.60	房租類				彭縣菜碗	...	6.00	6.00
蒜	斤	1.76	1.76	行 租	(2) 標準間	1.416	1.416	開 水	壺	0.30	0.30
薑	斤	2.56	2.56	押 租	(3)	0.257	0.257	電 影	場	4.00	4.00
合	斤	4.00	3.80	燃料類				工 資	月	9.03	9.03
大	斤	12.80	12.80	煤 炭	(4)	45.00	45.00	車 價	公里	0.415	0.415
紅	斤	4.00	4.00	紅 炭	市担	100.00	100.00				
藍	斤	0.50	0.50	大河松柴	(5)	6.60	6.40				
色	斤	0.80	0.80	南河松柴	(6)	5.40	5.20				
紫	斤	0.40	0.40	保元松柴	(7)	25.00	23.00				
黃	斤	0.60	0.60	杜扶松柴	(8)	24.00	21.00				
葱	斤	1.00	1.00	紅 蜡	對	0.20	0.20				
豆腐	塊	0.20	0.20	煤 油	斤	28.00	28.00				
榨菜	斤	3.20	3.20	電 費	度	1.50	1.50				
粉條	斤	5.20	5.20	國貨燈	個	18.00	18.00				
花生	斤	0.80	0.80	及 線	卷	270.00	300.00				
花生	斤	4.00	4.00	雜項類							
花生	斤	7.20	7.20	煤 霜	紙	22.00	22.00				
花生	斤	0.20	0.20	三星香	盒	6.50	6.50				
素類	...			肥皂	塊	2.40	2.40				
土白布	市	2.70	2.70	肥皂	每	3.20	3.20				
漂白布	市	2.80	2.80	膠	布	0.70	0.70				

(1) 每双市斗—2市斗  
(2) 標準間：勞動員房—0.26平方丈  
高界—0.56平方丈  
軍政學—0.85平方丈  
(3) 標準間：—以押金月利二分計  
(4) 每紙—160市斤  
(5) 大相—22市斤  
(6) 小相—18市斤  
(7) 担—85市斤  
(8) 担—100市斤  
(9) 每張—100張  
(10) 劑—20種藥品各量  
每市斤之價林  
(11) 各標準所已括修正  
初中英語讀本一冊  
初中算術一冊  
開明活頁文選一百頁

成都市批發物價指數(簡單幾何平均法)

民國二十六年一月至六月平均——100

(民國三十年十二月二日)

975

類別	食物	衣着	燃料	鑄及電料	建築材料	雜項	總指數	購買力
物品項目	15	9	5	9	5	16	59	
民國廿三年	98.6	101.6	92.7	100.1	99.5	95.0	99.1	100.9
民國廿七年	95.1	139.0	113.0	123.2	105.8	109.7	117.2	85.3
民國廿八年	146.7	298.0	302.2	398.4	208.0	214.9	229.8	43.5
民國廿九年	532.9	840.9	960.0	1282.2	453.5	549.8	580.3	14.7
民國廿九年十二月	935.9	1187.0	1390.3	1946.0	915.8	786.4	1068.4	9.4
民國三十年十一月	3142.8	2567.5	4198.7	5396.3	1643.6	1779.7	2751.5	3.6
民國三十年十一月十八日	3261.8	2712.4	4271.6	5325.5	1651.3	1950.2	2870.9	3.5
民國三十年十一月廿四日	3289.2	2725.2	4362.6	5532.4	1723.1	1998.9	2942.4	3.4
民國三十年十二月二日	3093.8	2841.3	4277.1	5476.1	1723.1	1997.7	2896.2	3.5

成都市批發物品對基期之上漲百分比

民國二十六年一月至六月平均——100

(民國三十年十二月二日)

平均上漲百分率(總指數) 2896.2%

高於平均上漲百分率之物品			低於平均上漲百分率之物品		
品名	百分率		品名	百分率	
洋機白新錫煤塔大芒皮花紙夾小煤金保油甘鷄黃丹黃黃大細麻粉廣生白	15306.0		生牛皮	2862.0	
新粉	14555.1		皮布肉	2767.3	
開	12921.1		雙蓮花	2638.1	
江	10119.0		木(柳)	2541.1	
青	9650.5		木(柳)	2515.7	
元	8421.1		木(柳)	2447.4	
支	7480.3		木(柳)	2293.0	
支	7163.6		木(柳)	2206.9	
支	5602.2		木(柳)	2160.9	
支	4764.0		木(柳)	2100.1	
支	4675.6		木(柳)	2029.5	
支	4225.0		木(柳)	2000.0	
支	4186.1		木(柳)	1855.5	
支	4055.5		木(柳)	1800.0	
支	3894.1		木(柳)	1750.9	
支	3870.6		木(柳)	1746.3	
支	3850.3		木(柳)	1732.2	
支	3601.5		木(柳)	1692.0	
支	3576.7		木(柳)	1688.3	
支	3571.4		木(柳)	1611.3	
支	3543.9		木(柳)	1574.8	
支	3496.6		木(柳)	1373.5	
支	3470.0		木(柳)	1359.9	
支	3461.7		木(柳)	899.5	
支	3343.3		木(柳)	880.3	
支	3334.6		木(柳)	861.8	
支	3230.7		木(柳)	860.2	
支	3225.1		木(柳)	344.8	
支	3206.7				
支	3000.0				
支	2965.3				