

始



世界地理年鑑

國勢社編  
昭和十年


144  
1046

# 世界地理年鑑

昭和十年

東京・京橋

國勢社版



「國勢」編輯部

世界地理年鑑

昭和七年



東京・京橋

國勢社 版



14.4-1046

- 1 -

## は し が き

▶地理科の學習はこれを現在の國勢の動きと關聯せしめる時最も興味多く感銘深きものとなり、國民精神涵養の基礎たり得る次第で、此意味に於て本年鑑は小型ながら、多大の効用あるものと信ずる。

▶數字の取扱は飽くまで學問的に正確を期し、世上往々見掛ける様な何でも統計であれば集めると云つた如き御座りのものでなく、一々數字の性質を吟味し、内容に合致した取扱をなし、皆權威ある原資料に據つた。

▶統計は總て最新のもので、本社多年の組織と連絡により集めたるもの、各項の内容が清新潑刺たる事は本年鑑の最も誇りとする所である。

▶原數字に種々の合理的なる加工、換算等を施し、統計觀察に全然不馴れな者にでも一目して判るやう簡単な形に變へ、豊富な内容を手際よく小冊子に壓縮した。

▶以上の趣旨による編纂には多大の費用と手数を要するが生徒諸子の負擔を考へ定價は出来るだけ廉價にした。内容の優良と廉價の點に於て何人も類書を企てる餘地はないと信ずる。

本書は毎年四月に改訂新版を發行する。面積の如きは毎年變化すべき筈ではないが、實際に於ては測量法の進歩により我國の面積數字なども毎年改訂される。氣象は概ね其地に於ける測候開始以來の平均數字であるから之も年々多少の變更がある。其他人文地理關係の諸數字が年々變るのは云ふまでもない事である。故に本書は其全部に亘つて毎年改訂の必要を生ずるのである。

# 世界地理年鑑目次

## 圖表

大陸の面積と人口..... 1	世界生絲棉花羊毛産額...10
世界各地氣溫及降水量... 2	列國の森林.....11
列國の面積..... 3	列國の家畜.....12
列國の人口..... 4	世界の漁獲高.....13
列國の人口密度..... 5	世界の金銀産額.....14
列國の人口増加..... 6	世界の鐵、石炭産額.....15
列國の文盲者及職業別人口..... 7	列國の貿易.....16
列國の土地利用..... 8	世界の鐵道.....17
世界の米及小麥産額..... 9	世界の商船.....18
	列國の航空業.....19
	世界の經濟ブロック.....20

## 統計

各大陸の面積と人口.....21	世界の島の面積.....37
大陸の高さ.....22	世界の主な半島.....38
世界の高山.....22	海洋の深さ.....38
世界の火山.....25	主な海洋.....39
世界の峠.....27	主な海溝.....40
世界大地震年代表.....28	主な海峡.....41
主な鑛泉.....30	世界各地の潮汐.....42
地球上氷を被れる地方...30	世界各地の氣溫.....43
主なる氷河.....31	世界各地の降水量.....47
世界の主なる河川.....32	世界各地の平均濕度.....51
世界の主なる湖沼.....34	列國の面積及人口.....55
主な瀑布.....36	世界の人種.....70
主な堰堤.....36	列國の人口自然増加.....71

列國の職業別人口.....72	玉蜀黍の産額..... 102
列國の移民.....74	葉煙草の産額..... 103
列國の主要都市.....75	茶の産額..... 103
世界の言語.....85	珈琲の産額..... 104
世界の宗教.....86	コ、アの産額..... 104
列國の文盲者割合.....86	主要採油原料産額..... 105
著名な大學.....87	列國の米需給..... 106
列國の議員.....88	列國の小麥需給..... 106
列國の陸軍.....89	世界織物原料生産高... 107
列國の空軍.....90	世界棉花産額..... 108
列國の海軍.....91	世界棉花消費..... 108
列國の國債.....91	世界紡績錘數..... 109
列國の財政.....92	日英綿布輸出高..... 109
列國の國富.....94	羊毛の産額..... 110
世界金保有高.....94	列國の羊毛需給..... 110
列國の土地利用.....95	繭の産額..... 111
列國の耕地面積.....96	生絲の産額..... 111
米の産額.....97	人造絹絲の産額..... 112
黒麥の産額.....97	本邦人絹織物輸出國別 112
小麥の産額.....98	ゴム(生)の消費..... 113
大麥の産額.....99	ゴム(生)の産額..... 113
燕麥の産額.....99	パルプの産額..... 114
甘蔗糖の産額..... 100	紙類の産額..... 114
甜菜糖の産額..... 100	列國の林業..... 115
砂糖の消費高..... 101	列國の家畜在高..... 116
麥酒の産額..... 101	同人口に對する家畜數 118
葡萄酒の産額..... 101	列國の養鶏..... 118
馬鈴薯の産額..... 102	世界の漁獲高..... 119

世界の漁場..... 120	伊國の貿易..... 137
鹽の産額..... 121	列國の主要貿易港..... 138
金の産額..... 122	本邦主要輸出品國別... 139
白金の産額..... 122	本邦主要輸入品國別... 140
銀の産額..... 123	世界の道路..... 141
銅の産額..... 123	世界鐵道營業料..... 142
鉛の産額..... 124	列國の自動車臺數..... 144
亜鉛の産額..... 124	列國の自動車生産高... 144
ニッケルの産額..... 124	世界の商船..... 145
鐵鋼の産額..... 125	列國の船舶出入..... 146
アルミニウムの産額... 125	世界の造船..... 146
世界石炭埋藏量..... 126	主な運河..... 147
褐炭の産額..... 127	三大運河通過船舶..... 147
石炭の産額..... 127	主なトンネル..... 148
石炭の需給..... 127	列國の民間航空事業... 150
原油の産額..... 128	列國の航空路..... 150
列國石油消費總量..... 128	世界の無線局..... 152
内地輸入石油供給國別 ..... 128	列國のラヂオ..... 152
世界生産指數..... 129	世界經濟プロツク..... 153
列國の工業生産指數... 129	滿洲の耕地..... 154
世界の水力..... 130	" の農産物..... 154
列國の發電量..... 130	" の家畜在高..... 155
列國の貿易..... 131	" の森林..... 155
英國の貿易..... 133	" の鑛産物..... 156
米國の貿易..... 134	" の石炭埋藏量..... 156
獨逸の貿易..... 135	關東州の製鹽..... 156
佛國の貿易..... 136	滿洲國相手國別貿易... 157
	日滿主要貿易品..... 157

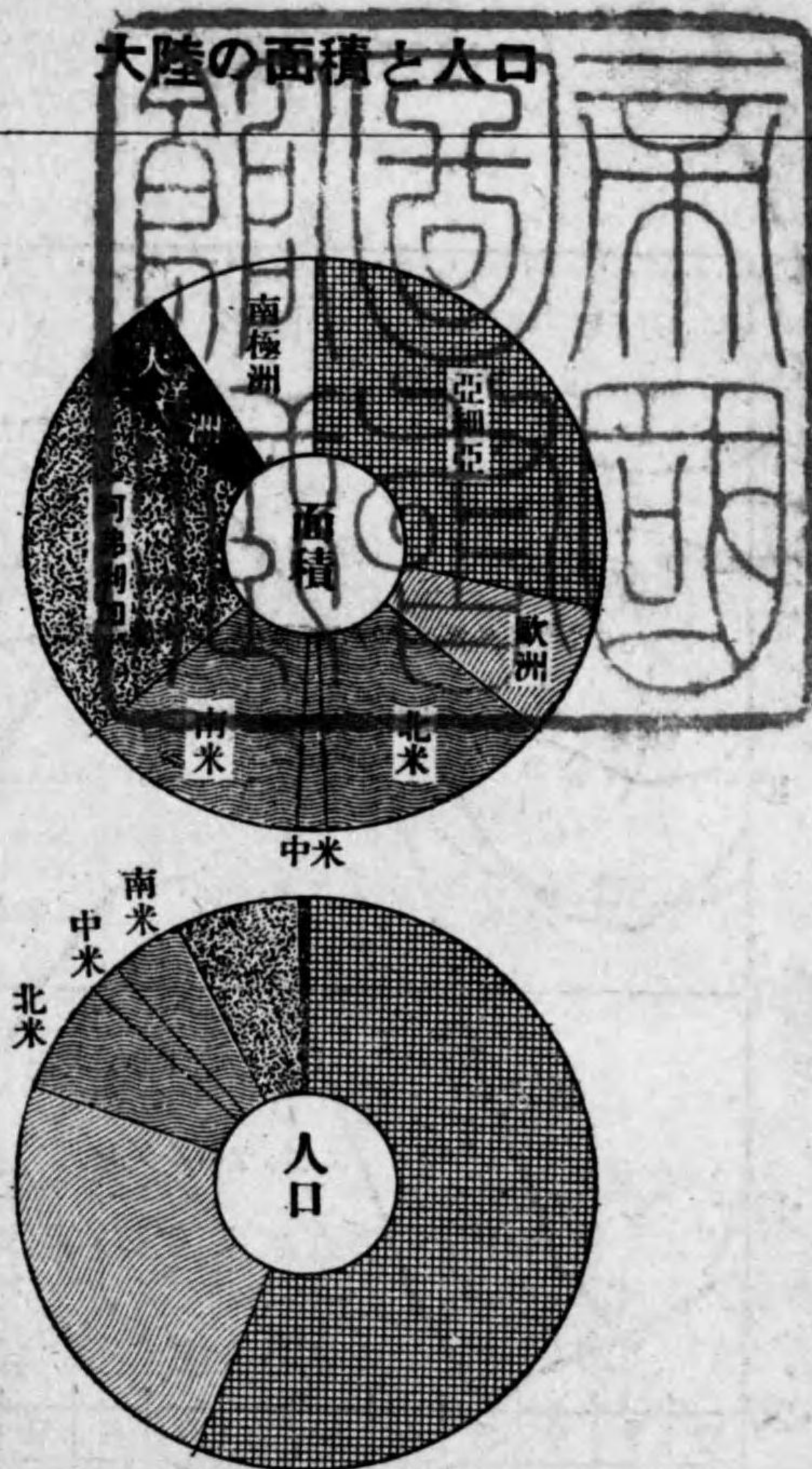
(附録)	世界の主な高層建築物 161
	名國の貨幣の平價比と
地球に関する恒數…… 158	爲替相場…… 162
地理學上の主な探險及	度量衡換算率…… 164
發見…… 159	
世界の主な長橋…… 161	索引…… 165

### 統計表に就きて

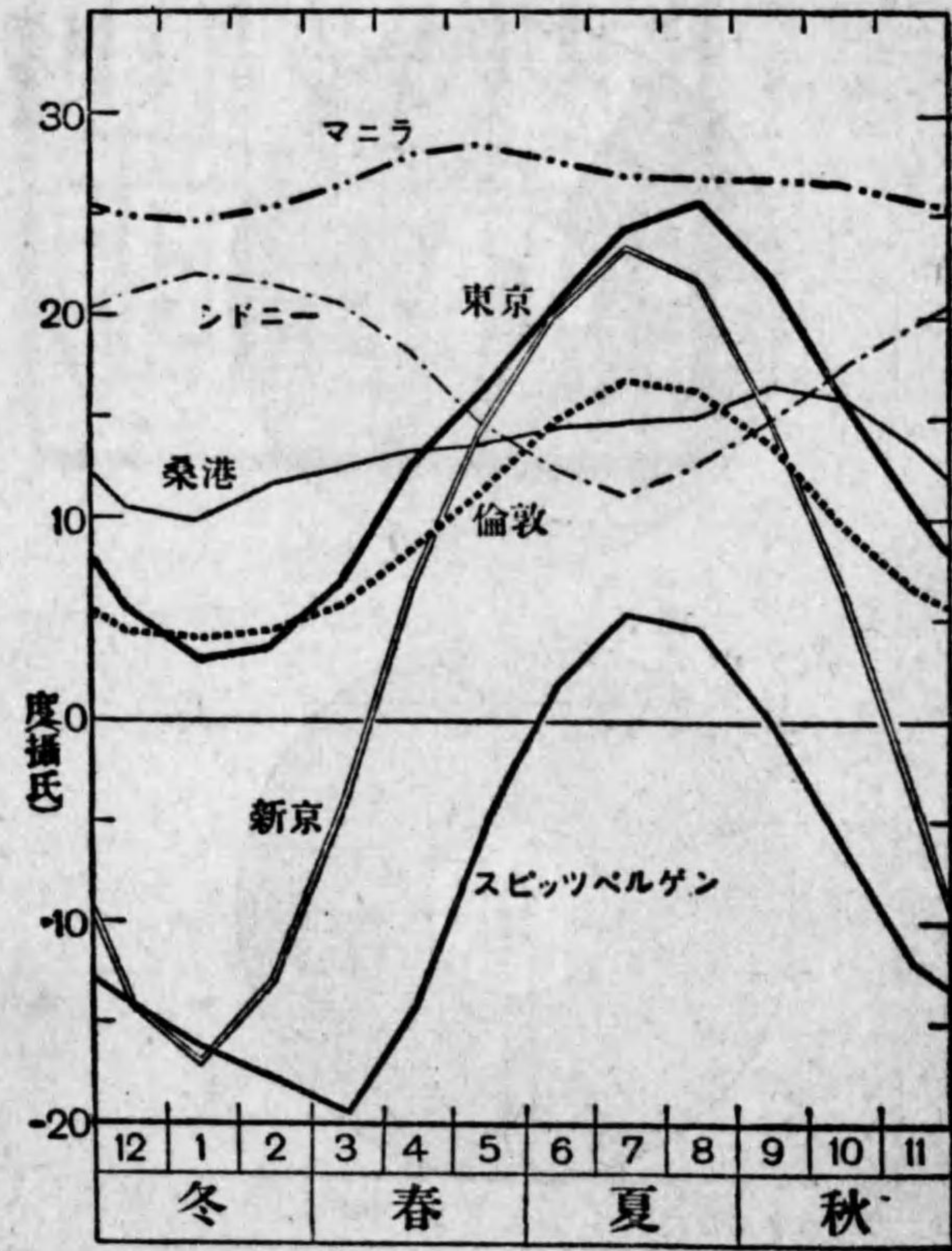
本誌中に掲ぐる諸統計表中  
 一は皆無又は該當するものなきことを  
 0は當該單位に満たざることを  
 …は不詳なることを示す

日本地理の詳しいことは「日本地理年鑑」に載つてゐます。同書希望の方は東京市京橋區第一相互館國勢社へ郵便切手二十七錢（定價廿五錢送料二錢）送るか、又は振替貯金で東京三七六番へ同額を拂込めば直ちに送付します。

### 大陸の面積と人口

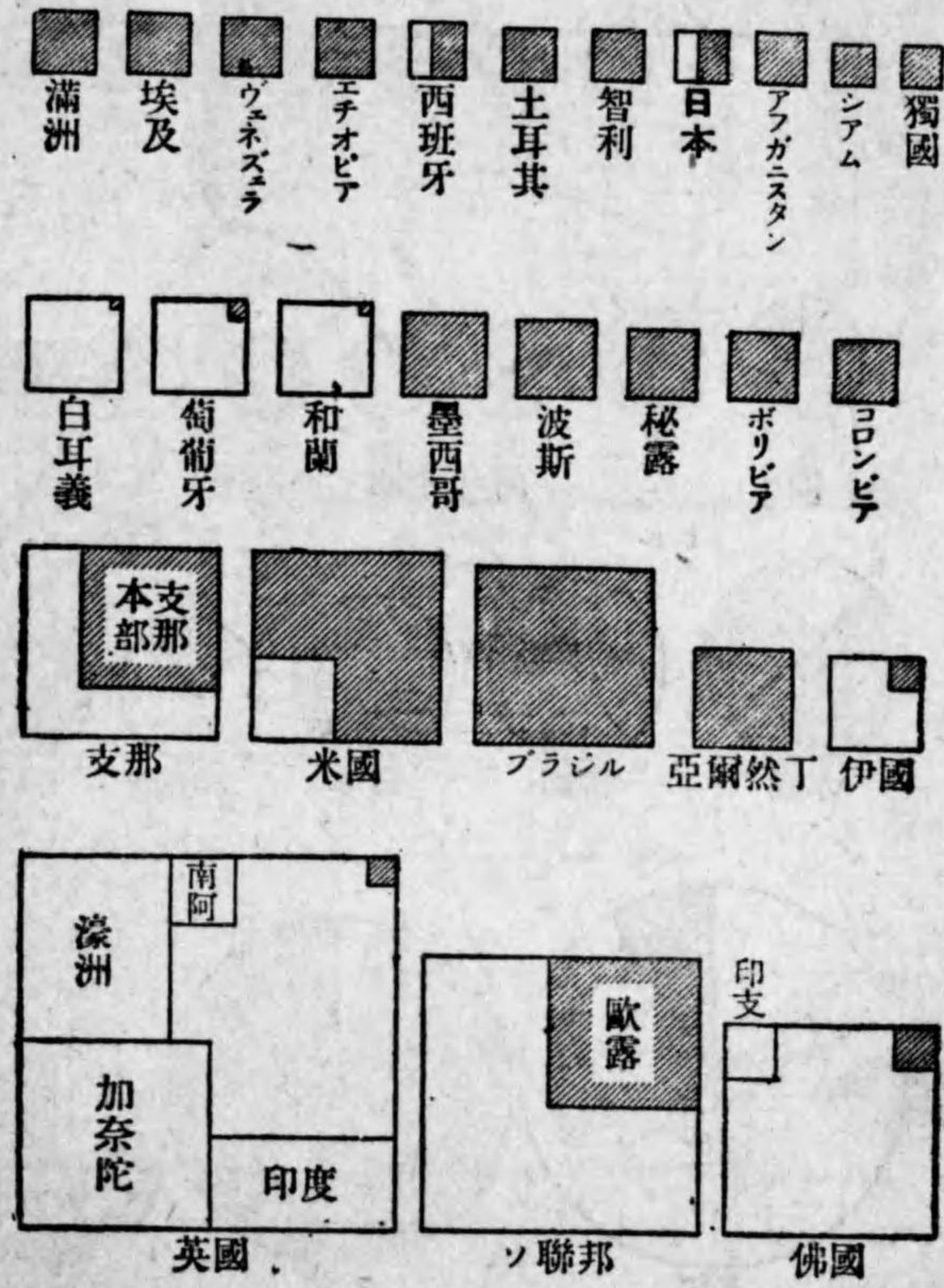


### 世界各地氣温



### 列國の面積


(模様の部分はその本國)





### 列國の人口 (昭和8年初)


(模様の部分はその本國)



### 列國の人口密度

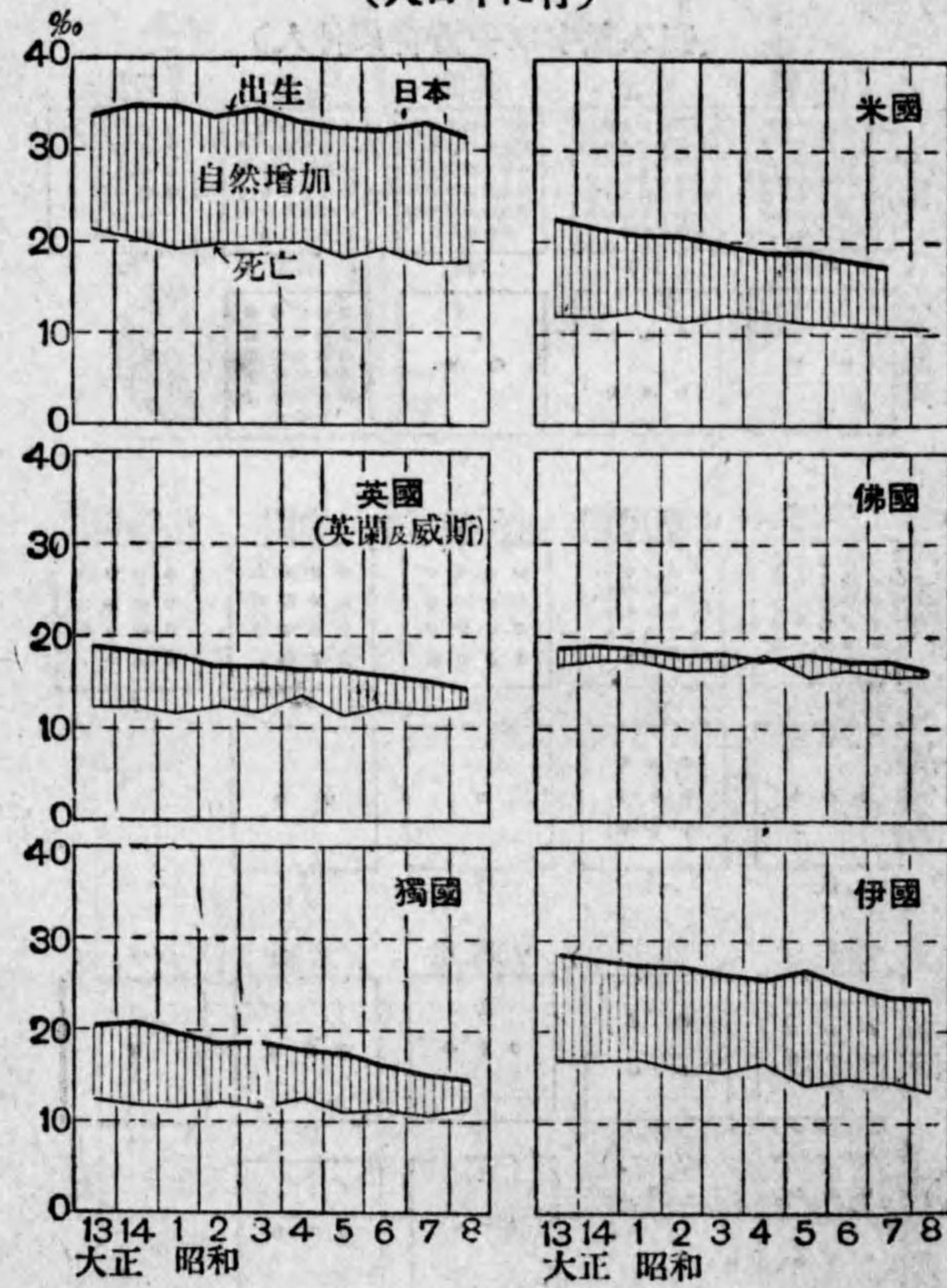
(昭和8年初)

(記入數字は一方寸に付人)




### 列國の人口増加率

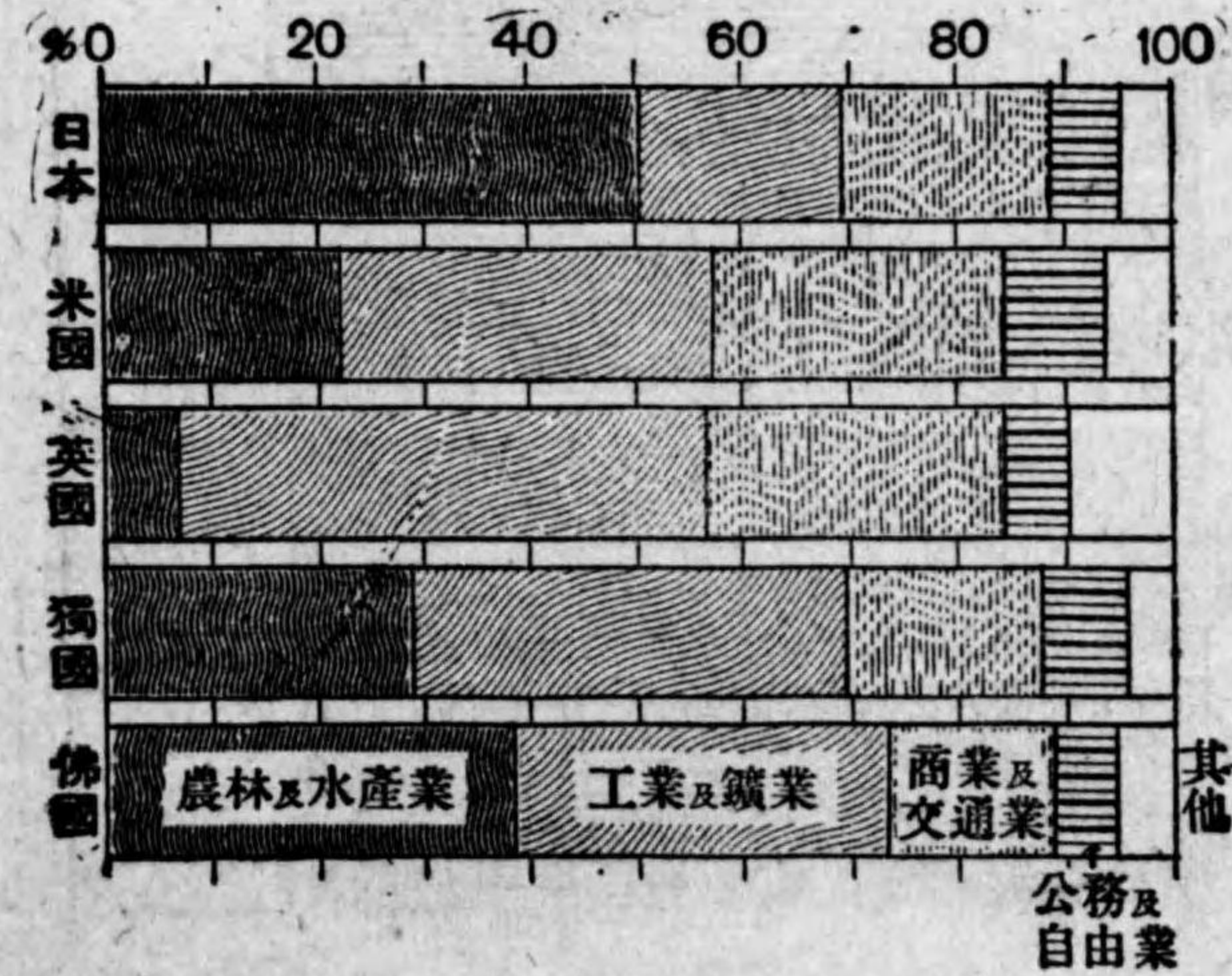
(人口千に付)




### 列國の文盲者



### 列國の職業別人口

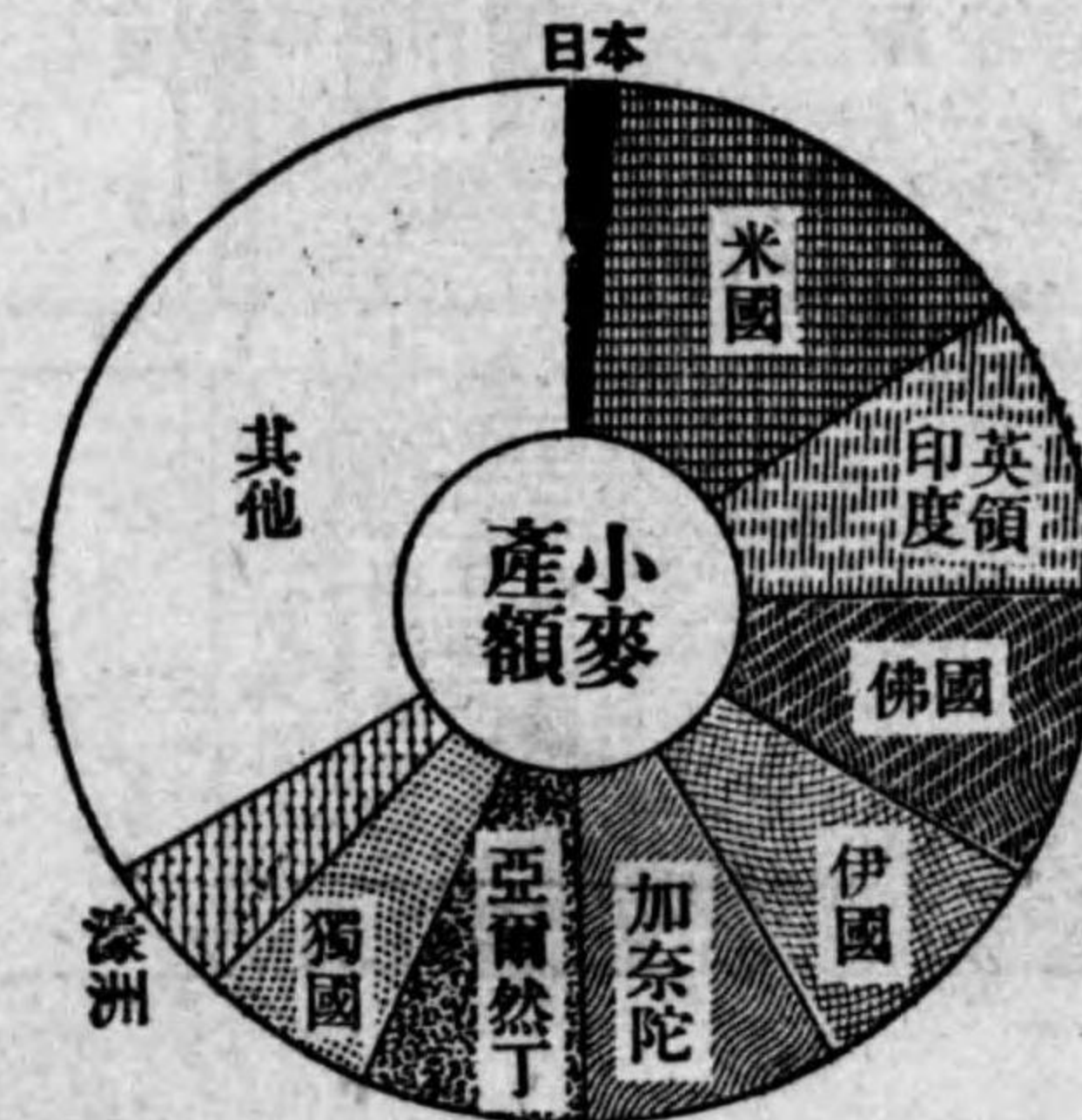
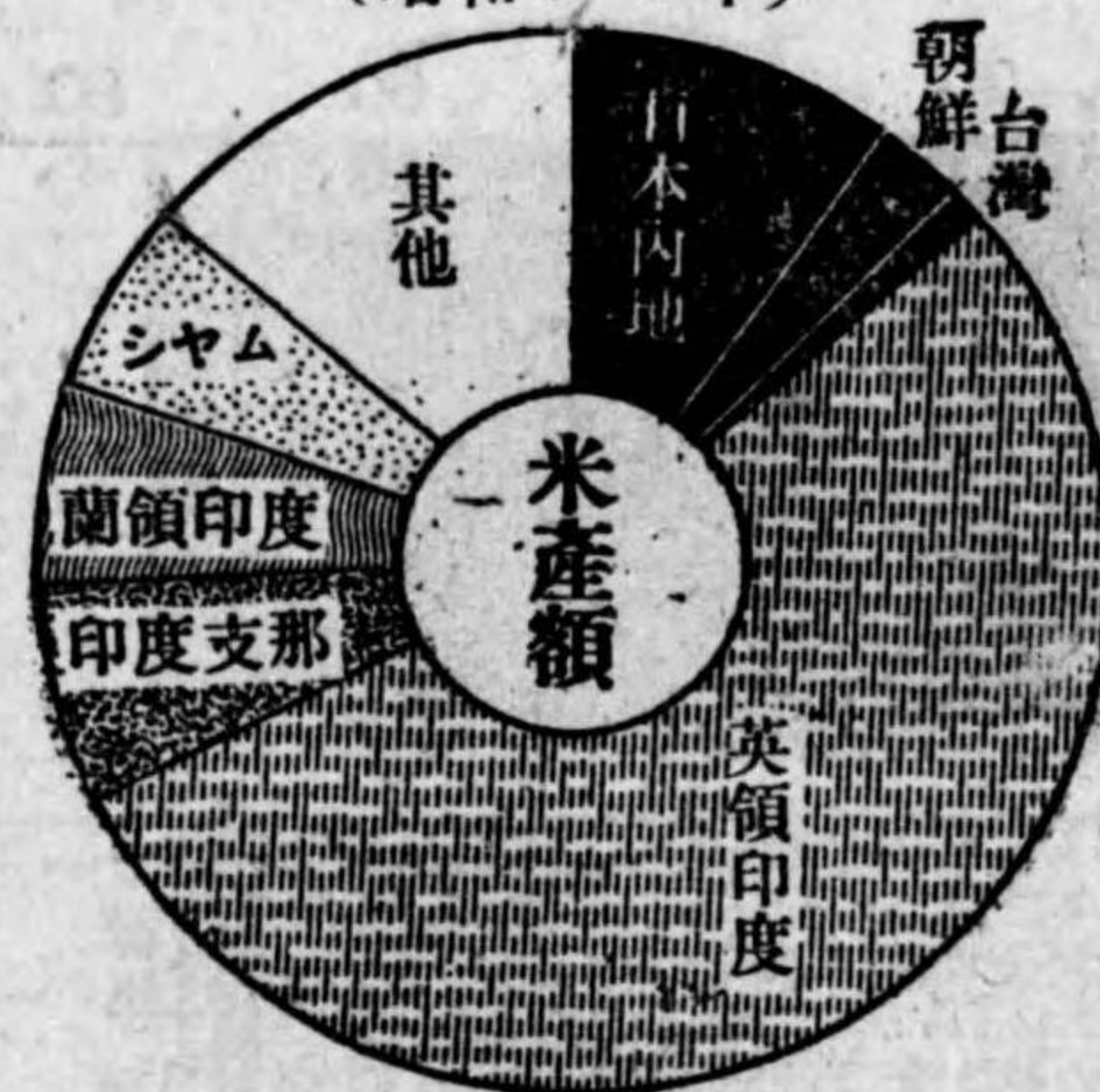


### 列國の土地利用 (昭和7年)

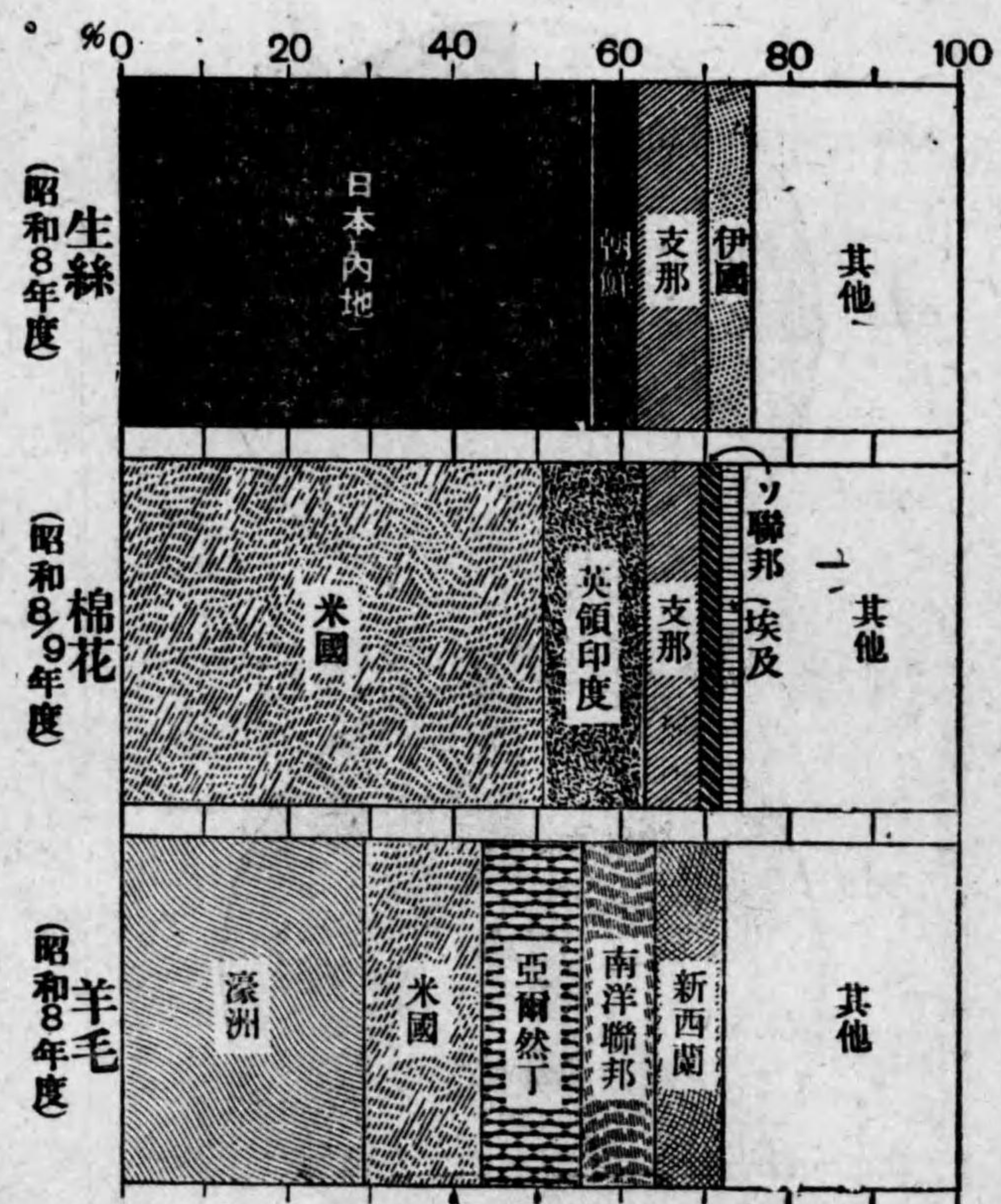


### 世界の米及小麥産額

(昭和8—9年)

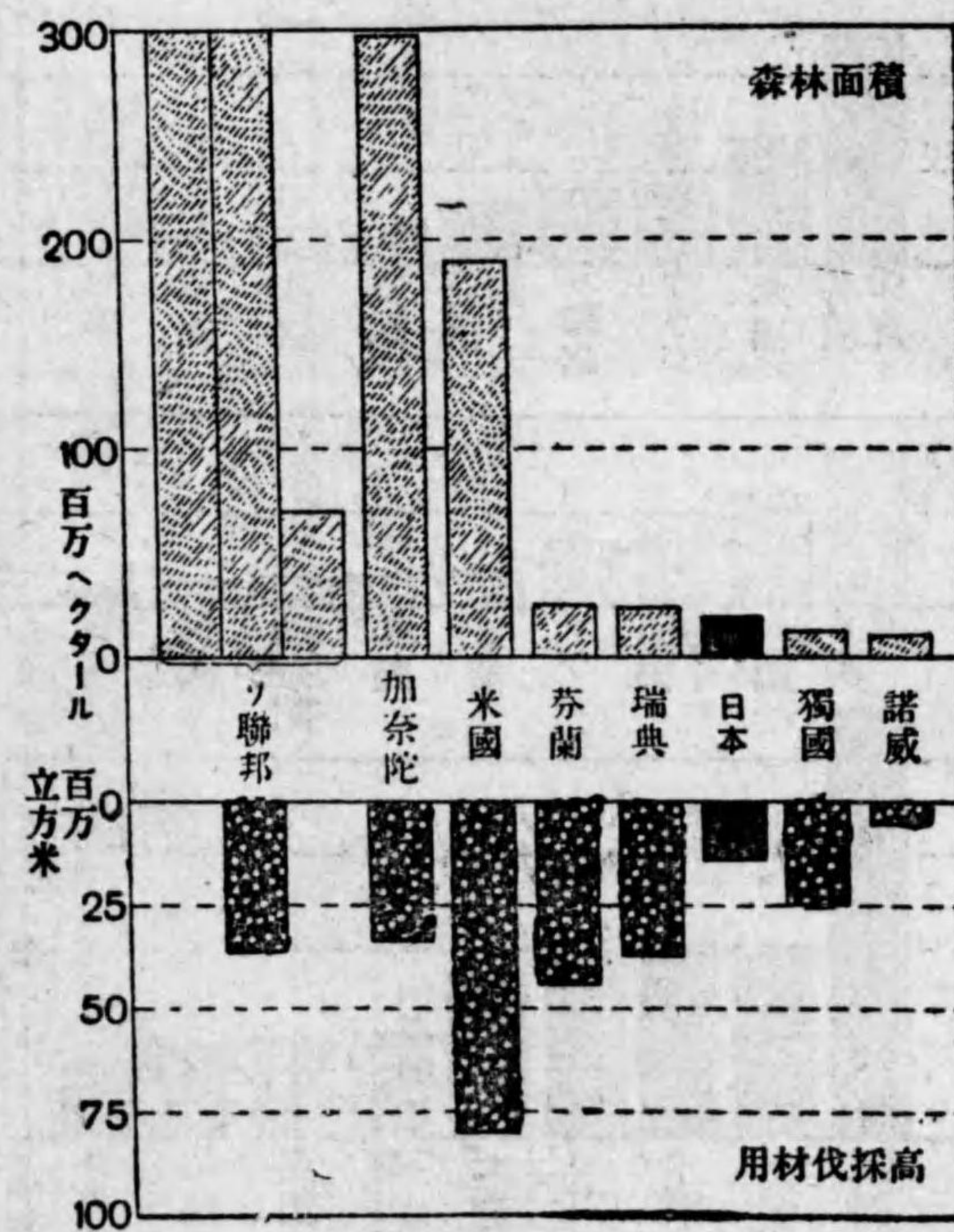


### 世界の生絲、棉花、羊毛産額



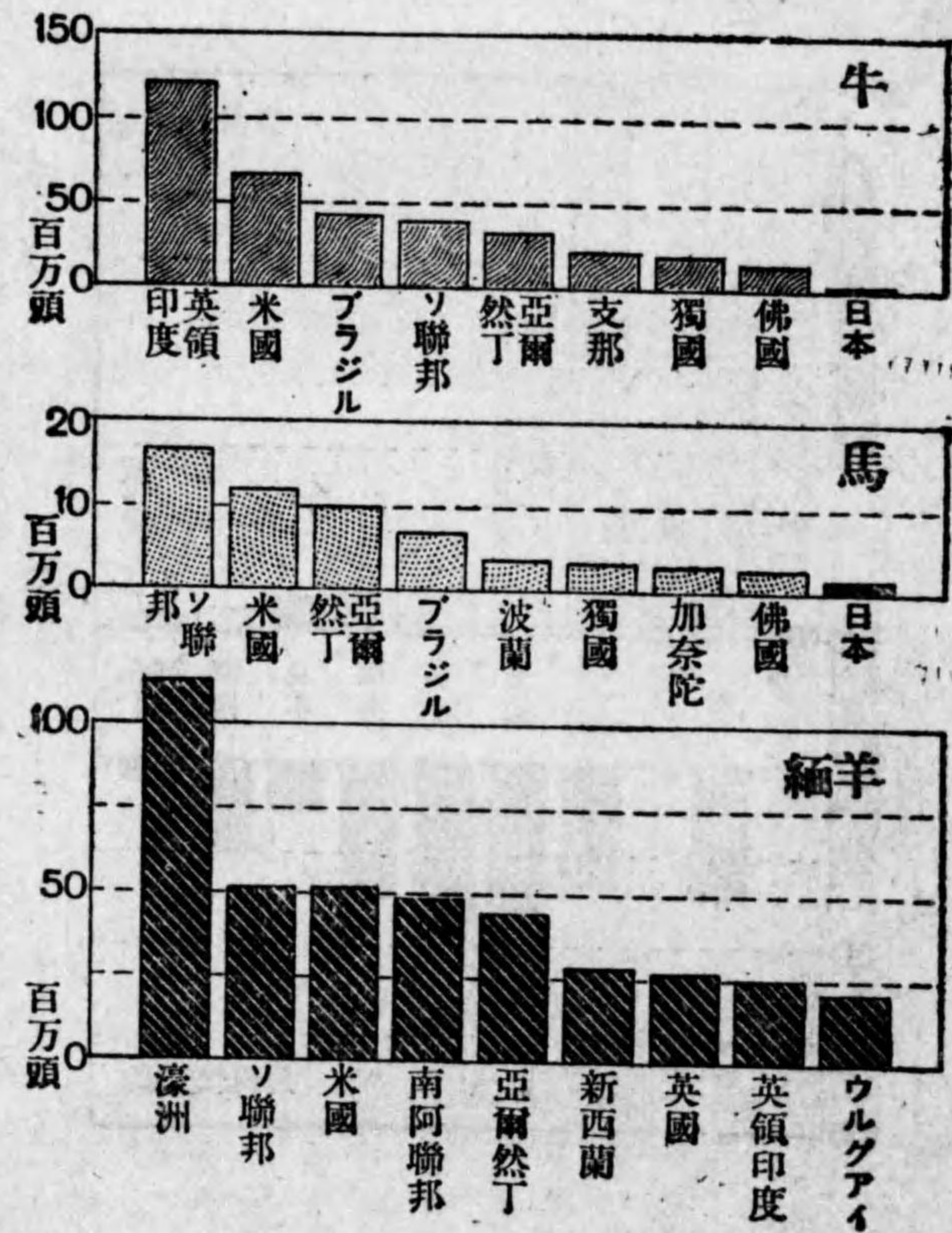
### 列國の森林

(昭和4年前後)



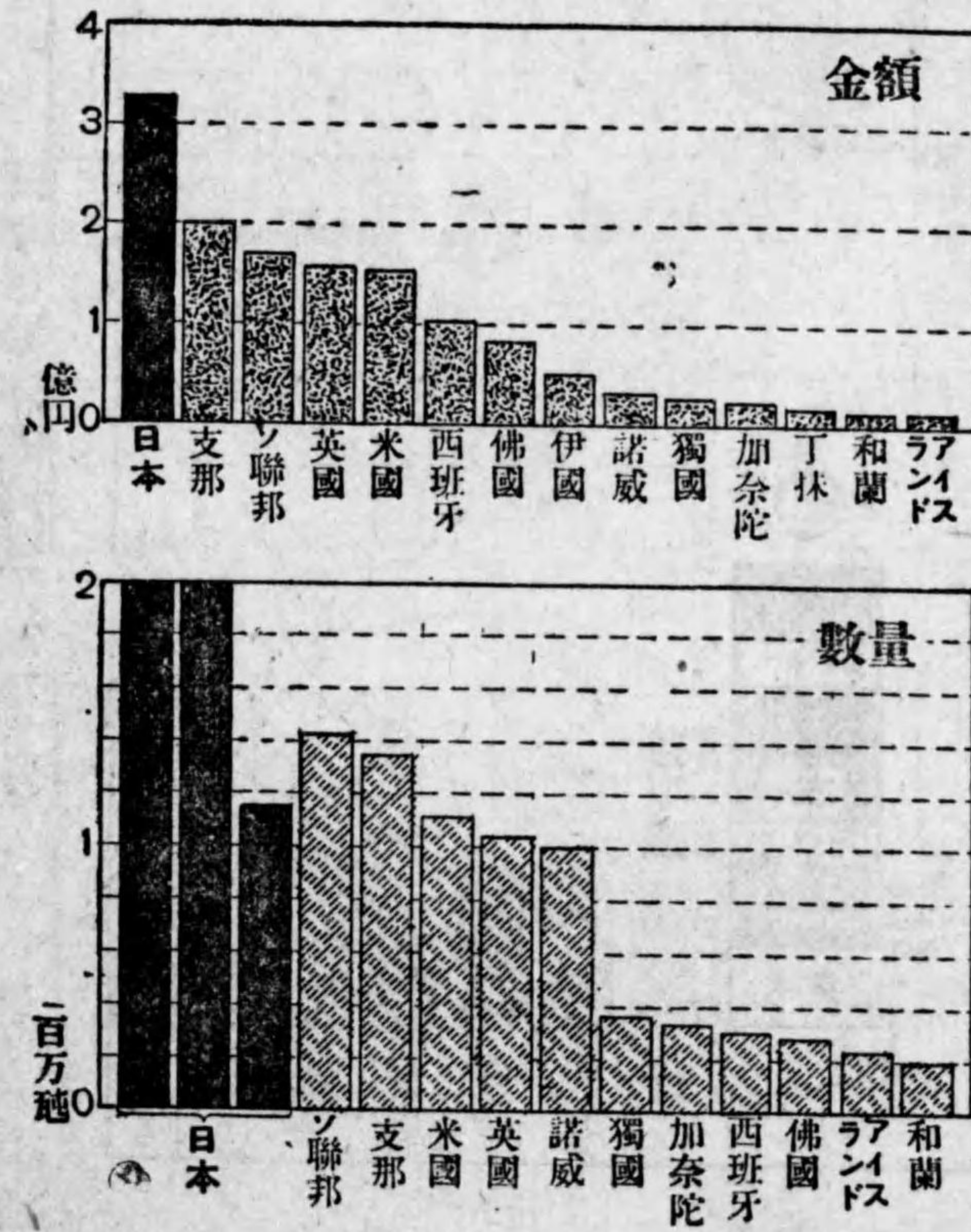
### 列國の家畜

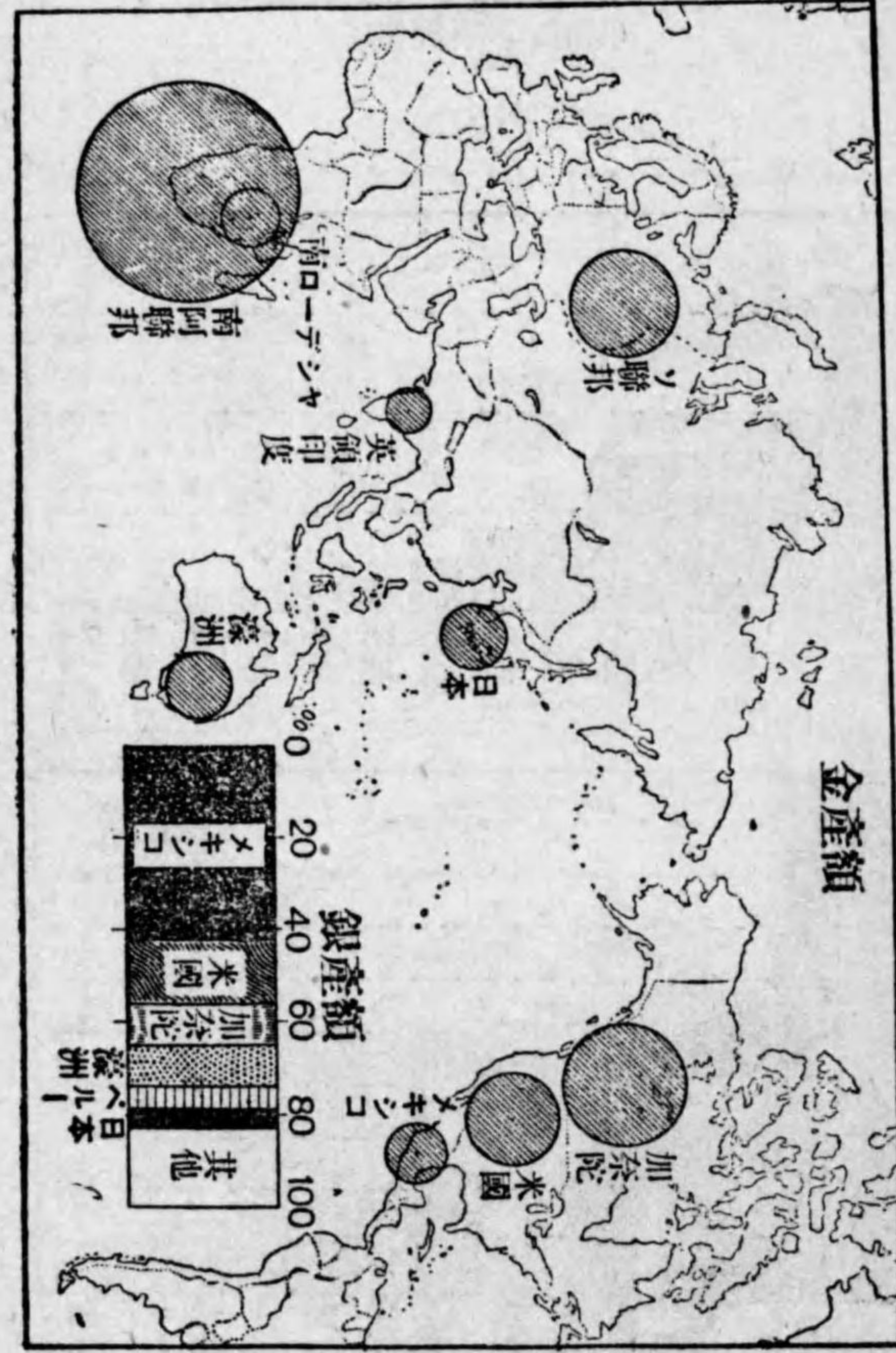
(昭和7年前後)



### 世界の漁獲高

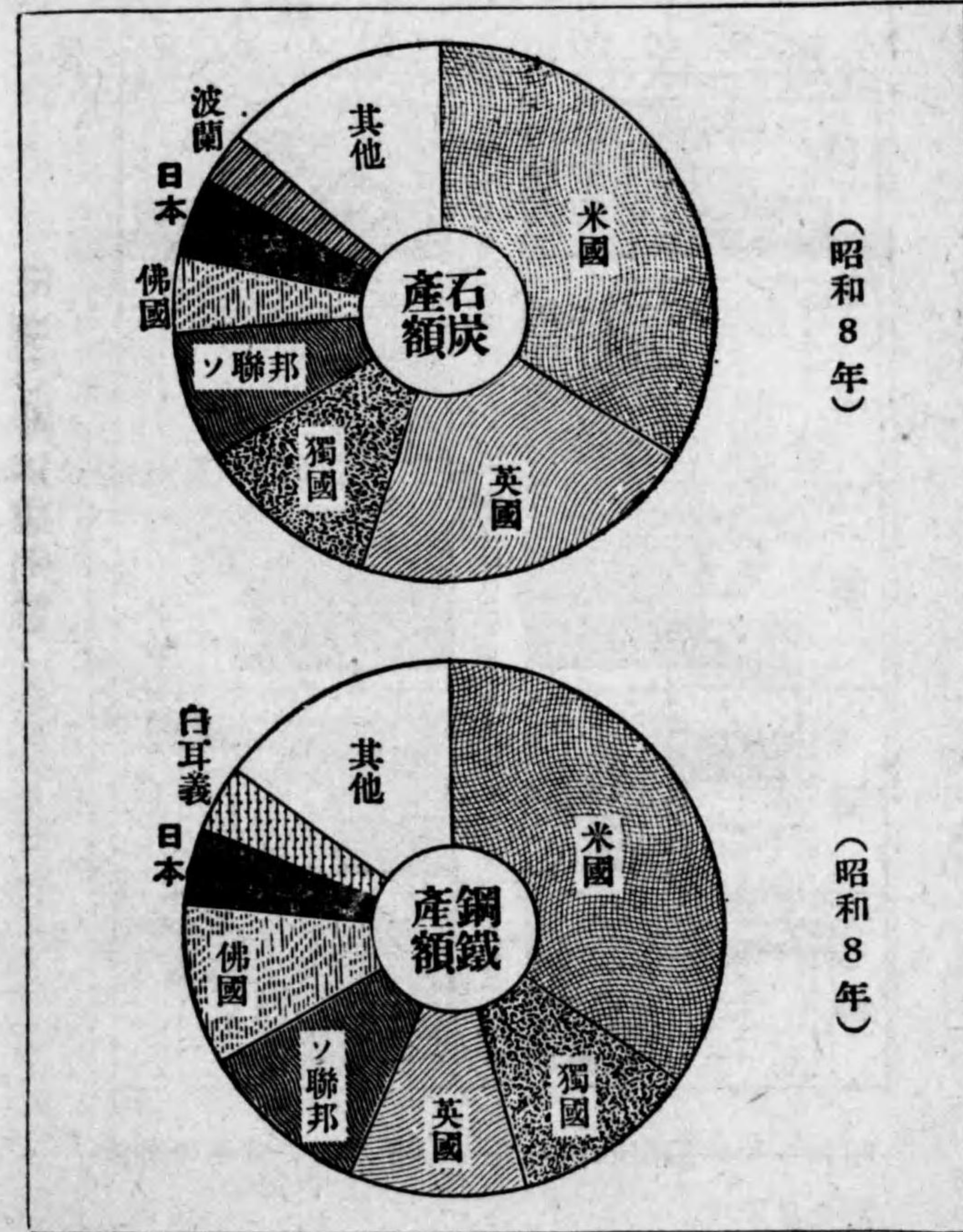
(昭和7年前後)






世界の金及銀産額 (昭和8年)

世界の鋼鐵、石炭産額



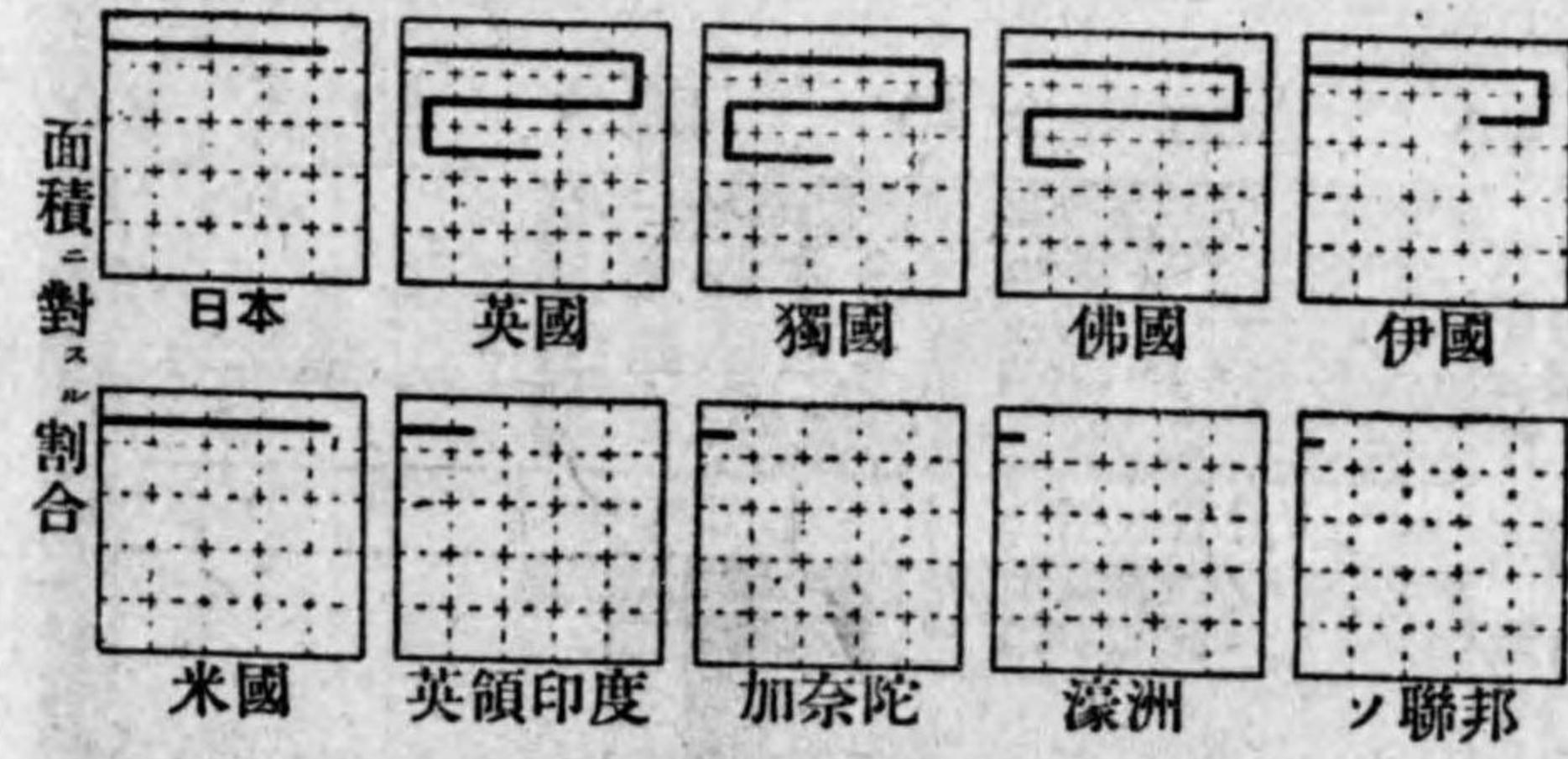
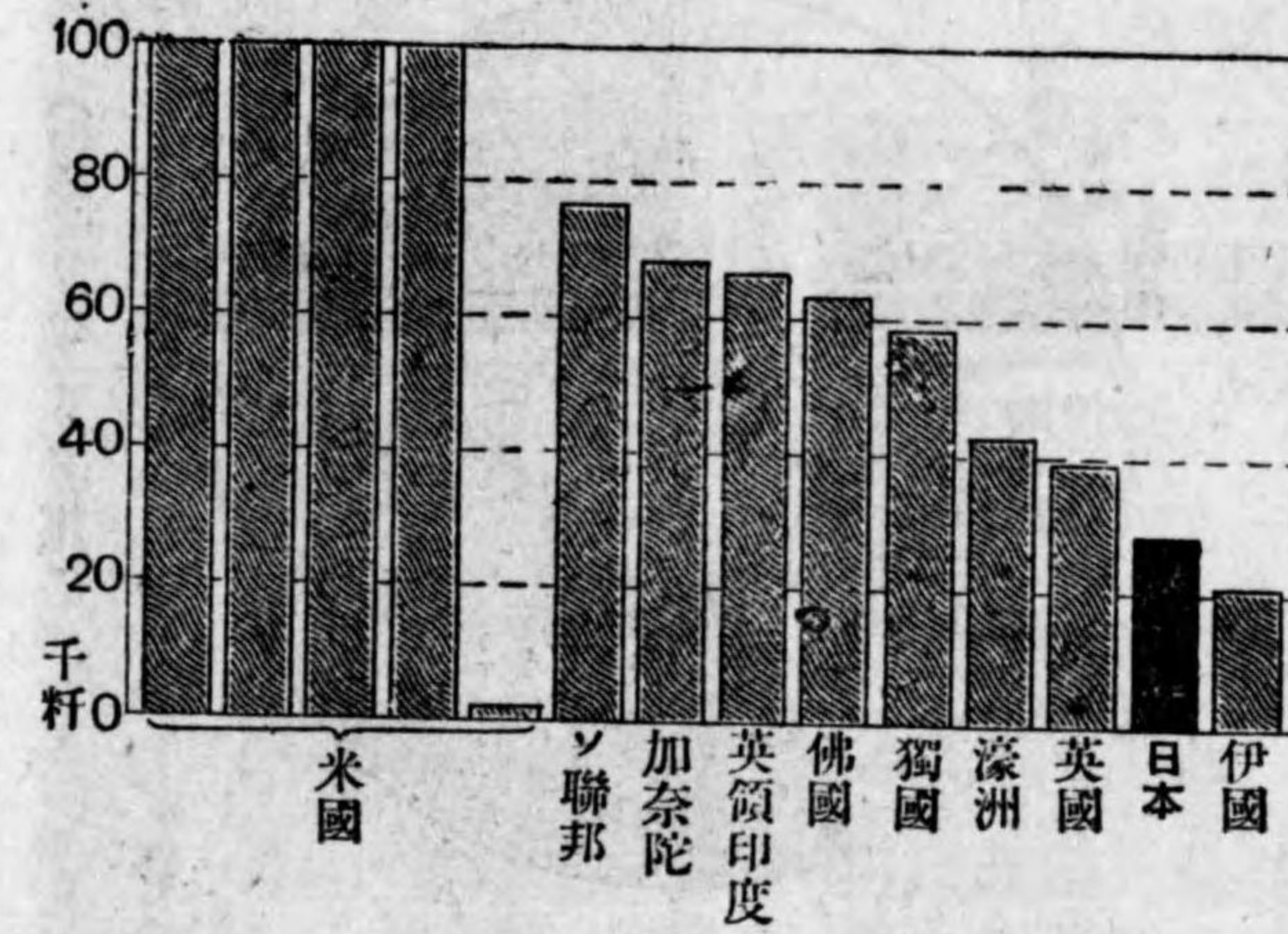
### 列國の貿易



昭和4年の輸出入額を夫々100として貿易の萎縮割合を示す。


### 世界の鐵道

(昭和6年)




面積百方杆に付1目盛1杆

### 世界の商船

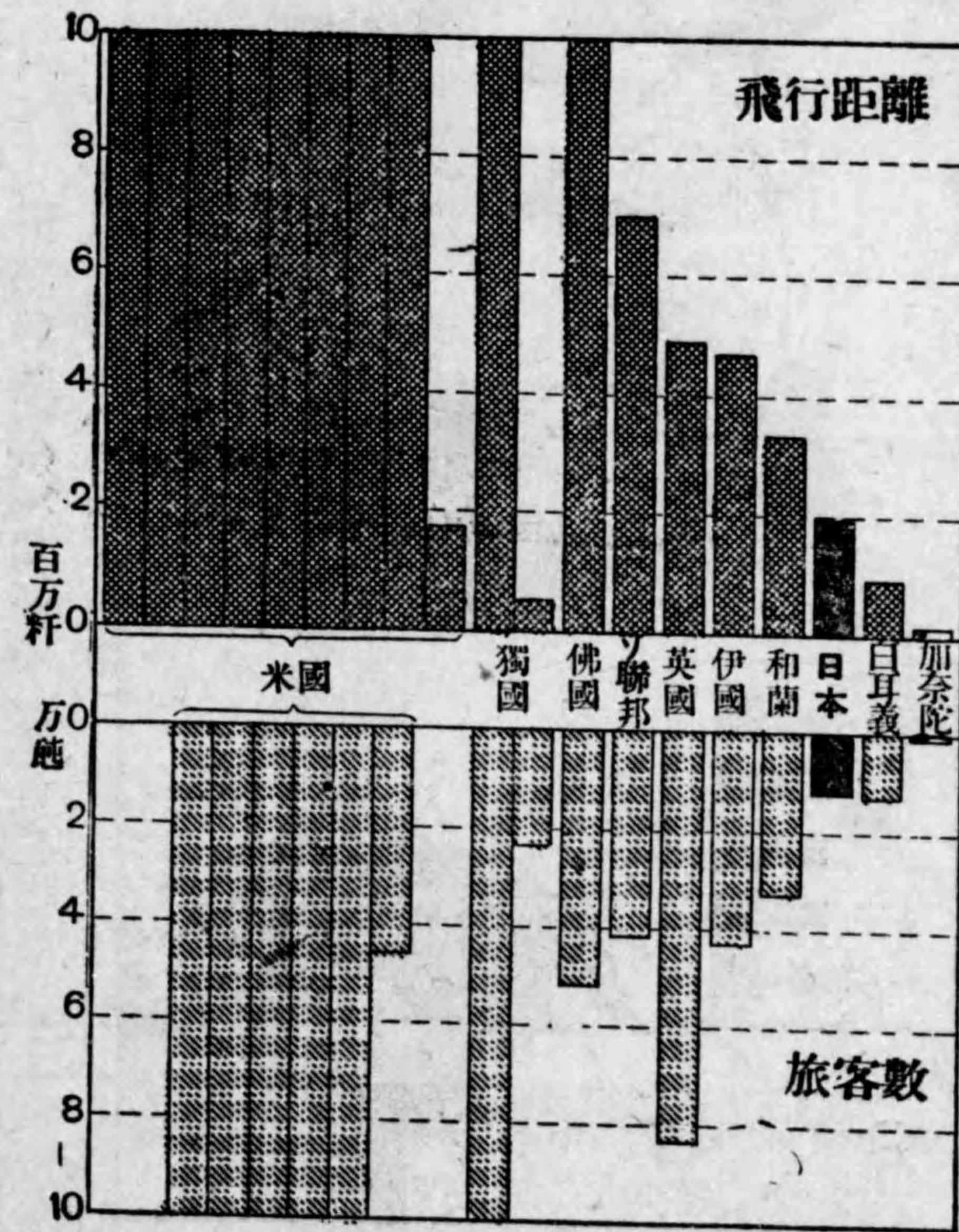


(昭和9年6月末)

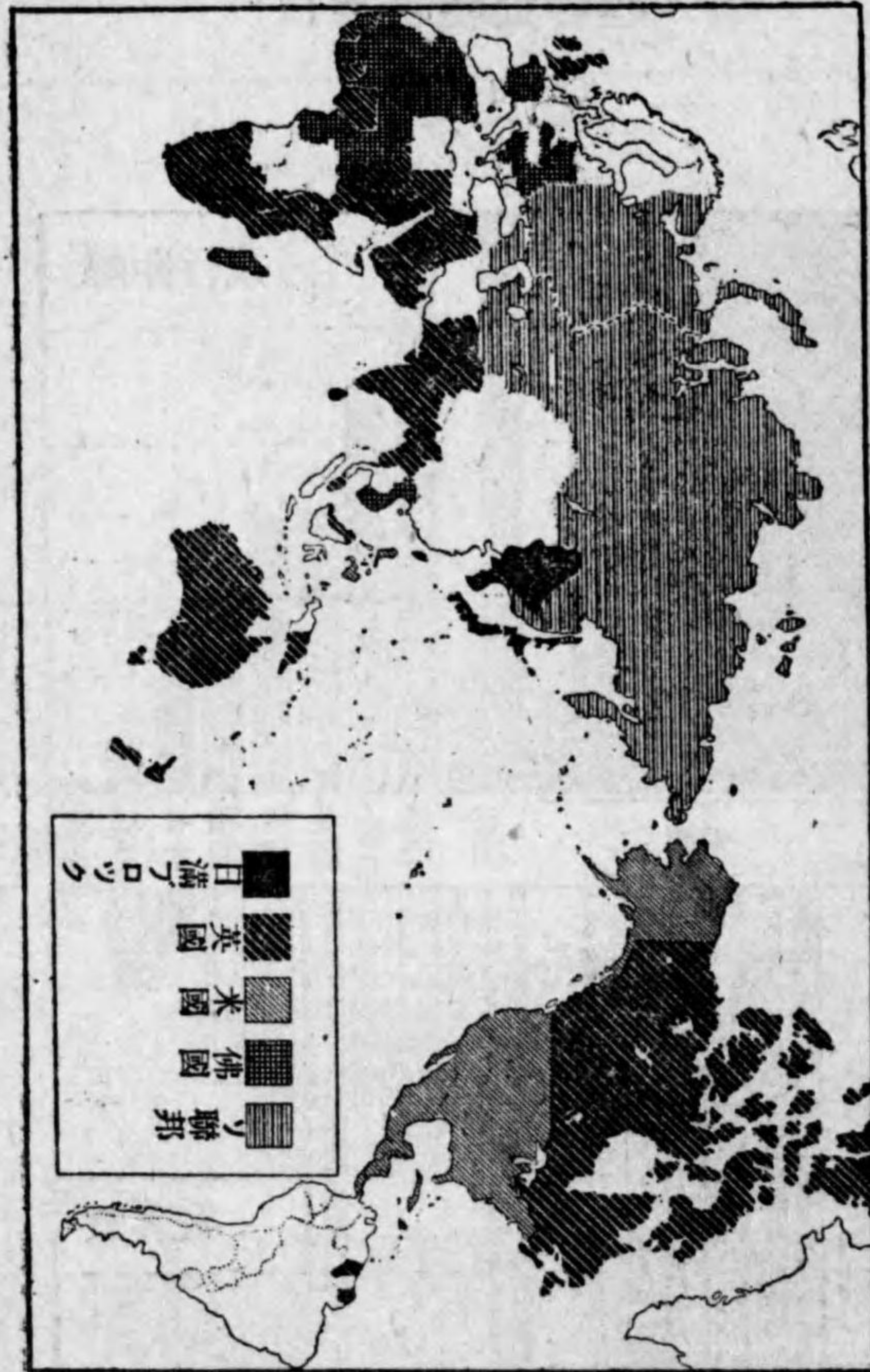


### 列國の航空業

(昭和8年)







世界の經濟プロツク (昭和7年)

各大陸の面積と人口

	面積 千方料	人口 千	1 方料に 付人口	人口 百分率
亞細亞	44 309.8	895 400	20.2	51.9
歐羅巴	9 913.4	460 000	46.4	26.7
阿弗利加	29 817.8	150 000	5.0	8.7
北亞米利加	24 357.7	145 600	6.0	8.4
南亞米利加	17 744.9	66 535	3.7	3.9
大洋洲	8 962.5	8 365	0.9	0.5
南極洲	13 613.0	0	0.0	0.0
大陸全部	148 719.3	1 725 900	11.6	100.0

	面積(實數 千方料)			總面積に對する比 (%)		
	軀幹	半島	島嶼	軀幹	半島	島嶼
亞細亞	33 539.8	7 940.0	2 830.0	75.7	17.9	6.4
歐羅巴	6 426.4	2 700.0	787.0	64.8	27.2	7.9
阿弗利加	29 192.8	—	625.0	97.9	—	2.1
北米洲	35 609.6	2 200.0	4 293.0	84.6	5.2	10.2
南米洲						
大洋洲	7 636.0	—	1 326.5	85.2	—	14.8

陸地面積 { 北半球 100 278 千方料 } 計 148 890 千方料 (29.2%)  
 { 南半球 48 612 " }

海洋面積 { 北半球 154 695 " } 計 361 059 " (70.8)  
 { 南半球 206 364 " }

熱帶(總面積)..... 202 960 " ..... 39.8%(百分率)  
 兩溫帶( " )..... 265 174 " ..... 52.7  
 兩寒帶( " )..... 41 816 " ..... 8.2

大陸の高さ (各大陸總數百  
中高さの割合)

高さ(米)	大陸	亞細亞	歐羅巴	阿弗利加	北米	南米	大洋洲	南極洲	全大陸
	%	%	%	%	%	%	%	%	%
0以下	1.1	2.2	0.0	0.0	—	0.0	—	0.5	
0— 200	23.5	50.5	9.7	29.9	38.2	39.3	6.4	24.8	
200— 500	20.2	21.2	38.9	30.7	29.8	41.6	2.8	26.8	
500—1 000	25.9	15.2	28.2	12.0	19.2	16.9	5.0	19.4	
1 000—2 000	18.0	5.0	19.5	16.6	5.6	2.2	22.0	15.2	
2 000—3 000	5.2	2.0	2.7	9.1	2.2	0.0	37.6	7.5	
3 000—4 000	2.0	0.0	1.0	1.7	2.8	0.0	26.2	3.9	
4 000—5 000	4.1	0.0	0.0	0.0	2.2	0.0	0.0	1.5	
5 000以上	1.1	—	0.0	0.0	0.0	—	—	0.4	
平均の高さ(米)	960	340	750	720	590	340	2 200	875	

世界の高山 (一)

名称	所在	高さ
<b>亞細亞洲</b> 米		
エヴェレスト	ヒマラヤ山脈	8 880
ゴドウィン・オーステン	カラコルム山脈	8 620
カンチエンジュンガ	ヒマラヤ山脈	8 580
ドーラギリ	"	8 180
デユプレクス	西藏高原	8 000
ムス・タグ・アタ	パミール高原	7 860
チラツツ・ミール	ヒンズークシ山脈	7 750
ウルグ・ムス・タグ	崑崙山脈	7 720
ゼヴェルツオウ	ピーター一世山脈	7 600
ガルモ峯	パミール高原	7 495

必しも高さの順によらず。地理上有名なるもののみを挙ぐ。

世界の高山 (二)

名称	所在	高さ
<b>歐羅巴洲</b>		
デマヴエンド	エルプルス山脈	5 670
エルプルス	コーカサス山脈	5 629
デイチ・タウ	コーカサス山脈	5 198
新高山	臺灣山脈	* 4 145
<b>阿弗利加洲</b>		
モン・ブラン	アルプス山脈	4 810
モンテ・ローザ	"	4 638
マツターホーン	"	4 505
ユング・フラウ	"	4 166
ミュールアセン	シエラネヴァダ山脈	3 480
ピコ・ダネト	ヒレネー山脈	3 404
エトナ	シシリ島	3 313
オリンパス	テツサリヤ山脈	2 917
グラン・サツソ	アペニン山脈	2 914
グリツターチンド	スカンジナビヤ山脈	2 481
テルホス	ウラル山脈	1 638
<b>北亞米利加洲</b>		
マツキンレー	アラスカ	6 240
ローガン	"	5 950

\* Taschen Atlas による高さ。理科年表によれば 3 590 米。

### 世界の高山 (三)

名称	所在	高さ 米
<b>北亞米利加州 (續)</b>		
オリザバ.....	メキシコ	5 580
エリアス.....	アラスカ	5 480
ボボカテペトル.....	メキシコ	5 450
ホイットニー.....	シエラ・ネバダ山脈	4 540
レニア.....	カスケード山脈	4 374
<b>南亞米利加州</b>		
アコンカグワ.....	アンデス山脈	7 040
アムパト.....	" (ペルー)	6 950
トレス・クルーセス.....	" (チリー)	6 790
フアスカラン.....	" (ペルー)	6 760
メルセダリオ.....	" (チリー)	6 690
ソラタ.....	" (ボリビヤ)	6 690
ツプンガト.....	" (チリー)	6 570
コトパクシ.....	" (エクアドル)	5 943
<b>大洋洲</b>		
チャールス・ルイス.....	ニュー・ギニヤ	5 000
ジュリヤナ.....	"	4 750
ウイルヘルム.....	"	4 720
マウナ・ケヤ.....	ハワイ	4 208
マウナ・ロア.....	"	4 168
クツク.....	新西蘭南島	3 764
<b>南極洲</b>		
マルカム.....	南極洲	4 600

### 世界の火山 (一)

名称	所在	高さ 米	最近噴 火年代
<b>亞細亞洲</b>			
クリューチエフ.....	カムチャツカ	4 920	1932
シウエルチ.....	"	3 206	1854
テルナテ(ガマラマ).....	モルツカ諸島	1 580	1907
マヨン(アルベ).....	比律賓・ルソン島	2 421	1928
タール.....	"	320	1911
アウ.....	サンギ島	1 860	1931
ケルト.....	ジャバ	1 731	1919
メラビ.....	"	2 875	1931
セメル.....	"	3 675	1922
スラマート.....	"	3 472	1929
コリンヂ(インドラプラ).....	スマトラ	3 690	1929
クラカタウ.....	"	832	1932
メラビ.....	"	2 891	1911
<b>歐羅巴洲</b>			
エトナ.....	伊太利・シシリー島	3 274	1928
ベスピヤス.....	伊太利	1 223	1929
ヴルカノ島.....	" リパリ諸島	500	1906
ストロムボリ島.....	"	926	1933
サントリン島.....	ギリシヤ・エーゲ海	584	1926
アスキヤ.....	アイスランド	698	1875
ヘクラ.....	"	1 557	1846
カトラ.....	"	1 600	1918
ラキ.....	" (アイスランド より25軒離る)	853	1783
<b>阿弗利加洲</b>			
フルネーズ峯.....	レユニオン島 (マダガスカル東方)	2 515	1924
メル.....	東アフリカ	4 730	1910

世界の火山 (二)

名称	所在	高さ	近年噴火年代
テレキ	東アフリカ	580	1896
カルメン	西アフリカ	4070	1922
フォゴ島	ケープ・ベルデ諸島	2820	1857
テネリフェ島	カナリヤ諸島	3720	1909
<b>北亞米利加洲</b>			
スーフレール	アンチル諸島・ドミニカ島	1240	1880
スーフレール	グアドルツプ島	1484	1903
ペレー	マルチニツク島	1349	1930
イラヅ	コスタリカ	3452	1927
サンタ・アナ	サルバドル	2385	1904
イザルコ	"	1885	1926
フエゴ	グワテマラ	3835	1880
オリザバ	メキシコ	5658	1687
ボボカテペトル	"	5424	1927
コリマ	"	3870	1926
ラツセン・ピーク	米國・加州	3184	1926
レニア	ワシントン州	4392	1843
カトマイ	アラスカ	2286	1912
ランゲル	"	4267	1907
マクシン	アレウト諸島	1735	1907
ボゴスロフ島	"	137	1931
<b>南亞米利加洲</b>			
マイプー	チリー	5336	1908
ピラリカ	"	2865	1933
オソルノ	"	2250	1869
カルプコ	"	1738	1927
ミスチ	ペルー	6100	1870
コトバクシ	エクワドル	5978	1906

世界の火山 (三)

名称	所在	高さ	最近噴火年代
ツングラグワ	エクワドル	5087	1923
<b>大洋洲</b>			
キラウエア	ハワイ島	1235	1931
マウナ・ロア	"	4168	1926
マタバヌ	サモア諸島	650	1911
ジャソワ	ニュー・ヘブリデス諸島	259	1912
タラウエラ	新西蘭	1150	1886
トンガリロ	"	1968	1899
ルアペフ	"	2803	1909
リツテル	ピスマルク諸島	100	1888
<b>南極洲</b>			
エレブス	南極、ロス島	3770	1912

世界の峠

名称	所在	高さ	所在	高さ
カラコルム	印度	5696	大セント・バーナード	2472
マナ	"	5453	フルカ	2431
サシール	"	5364	フリユール	2388
リップ・レク	"	5105	ベルニナ	2330
ニチ	"	5060	アルピユラ	2315
ミンダカ	"	4703	小セント・バーナード	2189
ダン・ラ	ブータン	4633	スプリューゲン	2117
ブルジール	印度	4199	サン・ゴタール	2114
カンブル	チリー	3901	シンプロン	2006
ゾジ・ラ	印度	3529		
チユプツロ	エクワドル	3523		

世界大地震年代表 (一)

(最近百年間)

西暦	地方	被害
年月 1810. 2	カンヂヤ島(希)	死 2千
1811. 3	ベネズエラ、コロンピヤ	死 1萬
1819. 6	カツチ、アーマダバード (印度)	死 2千
1822. 9	アレツボ、ダマスカス (シリヤ)	死 2萬
1828. 6	カシミル(印度)	死 1千
1833.11	雲南路南激江(支那)	歐 6.7千
1835. 2	サンチヤゴ、コンセプション (チリ)	津浪
1837. 1	シリヤ、ダマスカスよりサー ピット、アツカまで	死 6千
1850. 9	四川省西昌會理(支那)	死 2萬餘
1853. 4	シラス(波斯)	死 12千
1853. 7	イスパハン(〃)	死 1萬
1857.12	バシリカタ、サレルノ(伊)	死 12千
1868. 8	コロンピヤ、エクアドル	死 7萬
1872. 4	アンチオキ、アレツボ(小亞)	死 1.8千
1875. 5	コロンピヤ、ベネズエラ	死 16千
1878. 1	ペルー、智利	津浪
1879.6—7	四川省西部(支那)	死 23千
1881. 4	キオス島(小亞)	死 4千
1885. 5	カシミル(印度)	死 2千

世界大地震年代表 (二)

(最近百年間)

西暦	地方	被害
年月 1887. ...	石屏(支那)	死 2千
1902. 4	グアテマラ	死 2千
1902.12	アンヂジヤン(トルキスタン)	死 7千
1903. 4	バン湖地方(小亞)	死 2千
1905. 9	カラブリヤ(伊)	死 2千
1906. 4	加州(米國)	死 6百
1907. 1	キングストン(ジャマイカ)	死 1.7千
1908.12	メツシナ(伊)	死 11萬
1911. 6	メキシコ市	死 1.3千
1912. 8	マルモラ海	死 3千
1915. 1	アベザノ(伊)	死 35千
1920. 1	ベラクルス(メキシコ)	死 4千
1920.12	甘肅省(支那)	死 10萬
1925. 3	雲南大理府(〃)	死 6.5千
1927. 5	甘肅涼州(〃)	死 數萬
1930. 5	バルマ、ペーグ市	大火津浪
1930. 9	スタリナバード(中央アジヤ)	17村破壊
1931. 3	マナグワ市(ニカラグア)	大火 死者 1千以上
1931. 8	新疆省(支那)	死 1萬
1933. 3	ロングビーチ、羅府等(米國)	死 140人
1934. 1	ベハール(印度)	死 2.5千

主な鑛泉 (ラヂウム鑛泉)

鑛泉地	所在	泉質	温度 (攝氏)	一立水中ノ エマネーシ ョン(單位 マツヘ)
ヨハヒムスタール	チエツコ	—	—	2400
ブラムバハ	ドイツ	炭酸鐵泉	7.0	1964
ラコアメノ、イスキヤ	イタリヤ	アルカリ泉	57.0	372
ランデツク	ドイツ	硫黃泉	29.0	206
ガスタイン	チエツコ	單純泉	36.3	155
バーデンバーデン	ドイツ	鹽類泉	23.5	126
カールスバード	チエツコ	アルカリ性	8.5	55
タンバハ	オーストリア	—	—	52
クロイツナハ	ドイツ	鹽類泉	12.6	33
イエローストン公園	米國	酸性泉	—	22
フィユージ(ローマ附近)	イタリヤ	—	冷	20
シエレスノヴオドスク	コーカサス	—	—	11—1

地球上氷を被れる地方

地方	面積	千分率 面積	地方	面積	千分率 面積
亞細亞洲	12000	0.3	グリーンランド	1900000	876
歐羅巴洲	約 9000	0.9	ジャン・マイ エン	70	168
スカンジ ナビヤ	5000	—	アイスランド	13400	130
アルプス	3800	—	スピツベルゲ ン	56000	841
ヒレネー	40	—	フランツ・ヨ ゼフ・ランド	17000	860
阿弗利加洲	20	—	ノバヤ・ゼム リヤ	15000	163
北米洲	20000	1.0	南極洲	13003000	930
南米洲	10000	0.6	大陸	13000000	930
新西蘭	1000	3.7	島嶼	3000	231
北極地方	約2101000	544	計	約15159000	1000
北米島嶼	100000	73			

主な氷河

名稱	所在	面積	長さ	幅	氷河の末 端の高さ
キンチンジャンガ	ヒマラヤ	460	30	2.2	3900
ピアフオ	カラコルム	600	59	5	3200
ヒスパル	"	600	59	2.7	3300
シアツチエン	"	700	72	4	3700
フエツチエンコ	天山	600	77	2.5	2800
インギルチエツク	ハン・テン グリ	600	72	3	3200
ベチンジ	コーカサス	63.8	14.7	1.8	1950
セリ・キトロツド	"	61.8	10.9	1.0	2030
セラフシヤン	中央亞細亞	886	50	?	3500
ヨステダルスブレ	ノルウエー	1076	100	?	300
エーケルフォルド	"	190	?	?	42
スバルチセン	"	730	?	15	0
バトナエクール	アイスラン ド	8500	75	—	9
ホフスエクール	"	1550	?	—	500
アレツチ	アルプス	115.0	26.8	1.8	1360
フィーセル	"	41.0	16.1	0.6	1500
ケバツチフェルネル	"	24.9	9.7	0.7	1900
ゴルネル	"	67.2	15.0	1.8	1840
メール・ド・グラーヌ	"	55.3	15.0	0.8	1150
ローヌ	"	21.7	10.8	1.1	1770
ケエネー	アラスカ	—	115	30	—
マラスピナ	"	5000	120	60	0
ムイア	"	1200	50	20	—
コトバクシ	南米	—	4	—	4230
ピスマルク	アルゼンチ ン	350	30	2.5	200
タスマン	新西蘭	155.4	28.5	1.9	730

世界の主な河川 (一)

名称	河口	長さ	流域面積
		千	方千
<b>亞細亞洲</b>			
オブ(オビ).....	オビ湾	5 200	2 947 900
イエニセイ.....	北極海	5 200	2 591 500
揚子江.....	黄海	5 200	1 775 000
レナ.....	北極海	4 600	2 383 700
黒龍江.....	間宮海峡	4 480	2 051 500
黄河.....	渤海湾	4 100	980 000
インヅス.....	アラビヤ海	3 180	960 000
ガンジス、ブラマプトラ	ベンガル湾	3 000	1 730 000
シル.....	アラル海	2 860	649 000
アム.....	"	2 500	465 000
ウラル.....	裏海	2 380	219 900
エウフテス.....	ベルシヤ湾	2 000	765 000
イラワヂ.....	ベンガル湾	2 000	430 000
<b>歐羅巴洲</b>			
ボルガ.....	裏海	3 570	1 420 000
ドナウ(ダニユーブ).....	黒海	2 850	817 000
ドニエプル.....	"	2 150	510 500
ドン.....	アソフ海	1 860	429 800
ドビナ.....	白海	1 780	362 300
ベチヨラ.....	北極海	1 580	320 300
ドニエストル.....	黒海	1 370	76 900
ライン.....	北海	1 326	224 400
エルベ.....	"	1 154	147 744
ウイスツラ.....	ダンチヒ湾	1 125	198 285
ロアール.....	ビスカヤ湾	1 020	121 000
タホ.....	大西洋	1 010	82 600

世界の主な河川 (二)

名称	河口	長さ	流域面積
		千	方千
ヂユムナ.....	リガ湾	930	85 400
オーデル.....	バルチック海	903	124 671
グアヂヤナ.....	大西洋	830	72 100
メメル.....	バルチック海	788	100 900
ローヌ.....	リオン湾	759	98 900
ウエーゼル.....	北海	712	45 550
セーナ.....	イギリス海峡	700	77 800
ボア.....	アドリヤ海	680	69 400
テムス.....	北海	405	12 550
チベル(タイバー).....	地中海	393	17 000
<b>アフリカ洲</b>			
ナイル.....	地中海	5 760	3 007 000
コンゴ.....	大西洋	4 200	3 690 000
ニジエル.....	ギネヤ湾	4 160	2 092 000
ザンベジ.....	印度洋	2 660	1 330 000
オレンヂ.....	大西洋	1 860	1 020 000
クバンゴ.....	ニアミ湖	1 800	785 000
リンボボ.....	印度洋	1 600	440 000
ジュバ.....	"	1 500	196 000
セネガル.....	大西洋	1 430	440 500
シャーリー.....	チャーデ湖	1 400	880 000
ロブマ.....	印度洋	1 100	145 000
オゴベ.....	大西洋	850	175 000
クネネ.....	"	830	137 000
クワンザ.....	"	630	149 000
<b>北亞米利加洲</b>			
ミシシッピ.....	メキシコ湾	6 530	3 248 000
セント・ローレンス.....	セント・ローレンス湾	5 800	1 248 000

### 世界の主な河川 (三)

名称	河口	長さ	流域面積
		方軒	方軒
マツケンジ	北極海	3780	1660000
ユーコン	ベーリング海	3600	900000
グランデ	メキシコ湾	2800	570000
ウニベツグ及ネルソン	ハドソン湾	2400	1080000
コロムビヤ	太平洋	2000	655000
コロラド	加州湾	2000	590000
<b>南亞米利加洲</b>			
アマゾン	大西洋	6200	7050000
ラ・プラタ	"	4703	3104000
オリノコ	"	2223	944000
<b>大洋洲</b>			
マーレー	印度洋	1100	1080642
ダーリング	マーレー河	974	

### 世界の主な湖沼 (一)

名称	所在	面積	水面の高さ
		方軒	米
*カスピ海	アジア・ヨーロッパ	438000	-26
スペリオル	北米	83300	123
ビクトリヤ	東アフリカ	68800	1134
*アラル	中央アジア	62000	50
ヒューロン	北米	59510	177
ミシガン	"	57850	177
バイカル	シベリヤ	33000	462
タンガニイカ	コンゴ	31900	782
グレイト・ベーヤ	カナダ	31500	103
ニヤサ	東アフリ	30800	463

### 世界の主な湖沼 (二)

名称	所在	面積	水面の高さ
		方軒	米
グレイト・スレーブ	カナダ	30000	119
エリー	北米	25820	175
ウニベツグ	カナダ	24530	213
オンタリオ	北米	18760	75
*パルハシ	中央アジア	17575	274
ラドガ	ロシア	18180	5
チャード	スダン	16000	295
*マラカイボ	ベネズエラ	13600	0
*エーア	濠洲	10000	-12
オネガ	ロシア	9836	39
ニカラグワ	中央アメリカ	8430	32
*ルドルフ	東アフリカ	8000	472
アサバスカ	カナダ	7400	210
チチカカ	南米	6900	3812
レンヂーヤ	カナダ	6400	350
*イシツク	中央アジア	6205	1580
ウエーネル	スエデン	5568	44
ウニペゴシス	カナダ	5400	293
*アルバート	東アフリカ	5300	652
ベープス	ロシア	5090	31
ムウエル(メロー)	コンゴ、ローデシヤ	4920	972
*ウルミヤ	小アジア	4700	1260
*グレイト・ソルト	北米	4700	1286
ニピゴン	カナダ	4470	260
マニトバ	"	4430	247
*クウクウ	西藏	4000	3145
キウ	コンゴ	3900	1455
エドワード	" ウガンダ	3550	977

湖沼  
世界最深の湖沼はバイカル湖(最深1523米)次はタンガニイカ湖(135米)である



### 主な瀑布

名称	所在	高さ	名称	所在	高さ
クケナム	英領ギヤナ	610	ヨセミテ	米國	436
スザーランド	新西蘭	580	ガヴァルニ	佛國	422
ツゲラ	南阿ナタル	549	ヴィクトリヤ	デーデシヤ	104
リツボン	米國	491	ナイヤガラ	米國	51
コライマ	英領ギヤナ	457	イグアス	ブラジル アルゼンチン	64

幅で最も広いのはヴィクトリヤ瀑布約1737米、次いでナイヤガラ瀑布（リヴィングストン島及カタライト島を含む）1615米（ゴート島を含む）である。

### 主な堰堤

名称	用途	所在	高さ	貯水量	完成年
ガツン	航	パナマ運河	32	39 260	1914
アツサン	灌	埃及	52	39 075	1912
エレファント ビュート	"	米國	93	3 255	1916
ヒューム	"	濠洲	81	2 468	—
ルーズヴェルト	"	米國	85	2 021	1911
オーセーヂ	動力	"	45	1 893	1931
マルチン	"	"	49	1 696	1926
ハルテビースト プール	?	南阿	59	1 552	1923
ドン・マルチン	動力	メキシコ	34	1 360	1930
パスファインダー	灌	米國	67	1 322	1922
クーリツヂ	"	"	76	1 480	1928
ドニエール	動力	ソ聯邦	61	1 105	1932
エスラ	"	西班牙	100	1 000	...
オウギー	灌	米國	120	883	...

航は航行用、灌は灌漑用。

### 世界の島の面積（単位方呎）

	面積		面積
グリーンランド	2 175 600	臺灣	36 000
ニュー・ギニヤ	711 900	九州	35 600
ボルネオ	745 950	海南(支那)	34 000
マダガスカル	590 200	ニュー・ブリテン	33 700
スマトラ	433 800	(大洋洲ビスマルク諸島)	
大ブリテン	223 300	バンクーバー(カナダ)	33 100
本州(日本)	226 500	シシリー(地中海)	25 740
セレベス	179 400	ホルヂニヤ( )	24 090
新西蘭南島	150 525	四國	18 010
ジャバ	126 100	ニュー・カレドニヤ	16 100
キューバ	114 500	スマバワ(東印度)	13 280
新西蘭北島	114 295	ジャマイカ(西印度)	11 525
ニュー・ファンドラ		スマバ(東印度)	11 030
ンド(カナダ)	110 700	ピチ・レブ(大洋洲)	10 500
ルソン(比律賓)	106 200	ハワイ( )	10 400
アイスランド	102 800	キプロス(地中海)	9 280
ミンダナオ(比島)	96 310	ポルトリコ(西印度)	8 890
北海道	94 000	ブーゲンビル	8 800
アイルランド	82 150	(大洋洲・ソロモン諸島)	
ハイチ(西印度)	77 300	コルシカ(地中海)	8 720
樺太	75 360	クレテ(*カンチャ)( )	8 620
タスマニヤ(濠洲)	67 900	アンチコスチ(カナダ)	8 150
セイロン(印度)	65 600	ゼーランド(丁株)	7 014
スピッツベルゲン(歐洲)	63 000	エウボイヤ(ギリミヤ)	3 775
ノバヤ・ゼムリヤ		マロルカ(*マホルカ)	
北島( )	5 0100	(地中海)	3 400
ノバヤ・ゼムリヤ			
南島( )	41 700		

本邦島嶼の面積は第五十三回帝國統計年鑑によれば次の如し。

本洲(230 302) 臺灣(2 0741) 九州(42 079) 四國(18 773)

\* は別名。括弧内は所在。

世界の主な半島 (単位千方軒)

	面積		面積
アラビヤ	2730.0	フロリダ(米國)	110.0
印度	2088.0	ユカタン(メキシコ)	73.0
ラブラドル(カナダ)	1300.0	シナイ(埃及)	59.0
スカンディナヴィヤ(北歐洲)	800.0	チユクチ(シベリヤ)	49.0
イベリヤ(西歐洲)	584.0	ノバスコチヤ(カナダ)	44.0
小アジア	506.6	ユトランド(丁抹)	39.5
バルカン(南歐洲)	468.0	山東(支那)	29.4
カムチャツカ(亞細亞)	264.0	クリミヤ(ロシヤ)	25.7
マライ(〃)	237.0	ブリターニユ(佛國)	23.7
朝鮮	220.0	モレヤ(*ペロポネス)	22.2
ヨーク(濠洲)	195.0	(ギリシヤ)	22.0
イタリー(*アペニン)	149.0	アラスカ	22.0
下カリフォルニヤ	143.0	クールランド(ラトビヤ)	17.6
(メキシコ)	132.8	カラブリア(伊太利)	14.0
サモエド(*ヤルマル)	132.8	デラウエーヤ(*チエサ)	13.5
(シベリヤ)	120.0	ビーク)(米國)	10.5
コラ(ロシヤ)		カニン(ロシヤ)	

括弧は所在。\*別名。

海洋の深さ (各海洋總數百中深さの割合)

深さ	太平洋	大西洋	印度洋	海洋全部
0—200 米	%	%	%	%
200—1000	5.7	13.3	4.2	7.6
1000—2000	3.1	7.1	3.1	4.3
2000—3000	3.9	5.3	3.4	4.2
3000—4000	5.2	8.8	7.4	6.8
4000—5000	18.5	18.5	24.0	19.6
5000—6000	35.2	25.8	38.1	33.0
6000—7000	26.6	20.6	19.4	23.3
7000 以上	1.6	0.6	0.4	1.1
平均の深さ(米)	0.2	—	—	0.1
	4282	3926	3963	4117

主な海洋

	面積	最大の深さ	平均の深さ	全水層の平均水温
	百萬方軒	米	米	攝氏度
大洋				
太平洋	165.72	10793	4097	3.73
大西洋	81.66	8525	3850	4.02
印度洋	73.44	7480	3929	3.32
計	320.82	10793	3997	—
地中海(大陸間の海)				
北極海	14.35	5440	1170	-0.66
オーストララシヤ海	8.13	7315	1089	6.90
アメリカ海 <sup>1)</sup>	4.58	6415	2090	6.60
地中海	2.97	4404	1431	13.35
ハドソン灣	1.22	229	128	1.02
紅海	0.46	2211	488	22.69
バルト海	0.41	427	55	3.91
ベルシヤ灣	0.23	91	35	2) 24.00
計	32.35	7315	1232	—
沿海				
ベーリンク海	2.27	4091	1441	2.00
オホーツク海	1.51	3374	1270	1.50
東支那海	1.24	2681	177	9.29
日本海	1.04	3712	1530	0.90
アンダマン海	0.79	3641	779	10.09
イギリス海	0.57	680	94	9.77
カリフォルニヤ灣	0.22	2904	128	9.14
ローレンシヤ灣	0.21	573	62	2.18
北海	0.17	3667	987	7.72
タスマン海	0.08	91	72	12.50
計	8.11	4091	971	—
近海(地中海+沿海)	40.46	7315	1180	—
海洋(大洋+近海)	361.28	10793	3681	3.83

1) カリブ海及メキシコ灣。2) この水温には多少疑問がある。

主な海溝

	所在	最深
エムデン海淵	ミンダナオ島沖 <sup>1)</sup>	10793
豆南海淵	太平洋(日本)	9950
グロム海溝	太平洋中	9814
フィリッピン海溝	ミンダナオ島沖	9788
マリヤナ・ネロ海淵	太平洋中	9636
日本海溝	"	9435
ケルマデック海溝	"	9427
トンガ海溝	"	9184
ニュー・ブリテン海溝	"	9140
ホルト・リコ海溝	西印度沖	8525
タスカローラ海淵	太平洋中(日本)	8514
パラオ海溝	太平洋中	8138
南サンドウイチ海溝	"	8050
ヤツブ海溝	"	8010
北小笠原海淵	"	7955
アタカマ海溝	チリー沖	7635
琉球海溝	太平洋中	7481
スンダ海溝	マレー群島外側	7480
アレウト海溝	アレウ列島沖	7382
ローマンシ海溝	大西洋中	7370
タラウト海溝	マレー群島間	7315
南小笠原海淵	太平洋中	6574
ケイ海溝	マレー群島間	6505
サイマン海溝	カリブ海沖	6415
メンダレー海溝	スマトラ沖	5644
アカプルコ海溝	メキシコ沖	5341

1) 1927年エムデン号音響測深。  
2) 1937年スネリウス号音響測深。

主な海峡

	所在	長さ	幅
朝鮮	九州—朝鮮	120	140
臺灣	臺灣—支那	380	120
ベーリング	アジア—北米	60	35
スンダ	スマトラ—ジャバ	100	50
シンガポール	マレー半島—シンガポ ール	50	16.5
マラツカ	マレー半島—スマトラ	780	36
ボーク	印度—セイロン	160	55
オルムズ	ペルシヤ—アラビヤ	85	15
バブ・エル・マンデブ	アフリカ—アラビヤ	50	17.5
ボスボロス	土耳其	30	0.7
タルダネル	"	71	1.3
オトラント	ギリシヤ—イタリヤ	120	57
メツシナ	シシリー—イタリヤ	42	3.5
ジブラルタル	スペイン—アフリカ	90	14
ドーバー	イギリス—フランス	56	33
ズンド	丁抹—瑞典	110	4
大ベルト	丁抹	120	16
小ベルト	"	180	0.6
ベル・アイル	ニュー・ファンドラン ド—ラブラドル	130	12
カボツト	ニュー・ファンドラン ド	90	50
フロリダ	米國—キューバ	300	80
ユカタン	メキシコ—キューバ	270	220
ウインドワード	キューバ—ハイチ	230	85
モナ・パツセージ	ハイチ—ホルト・リコ	110	105
マゼラン	南米南端	600	4—33
トレス	ニュー・ギニヤ—濠洲	400	85
クツク	南北ニュー・ジラント	110	85
バス	濠洲—タスマニヤ	350	160

世界各地の潮汐

	大潮差		大潮差
	米		米
<b>亞細亞洲</b>			
ガラヂウオストツク	0.6	ノエル灣 (フアンデ)	15.4
大連	2.6	イー灣	3.3
青島	3.3	ボストン	1.7
上海	2.5	ニュー・ヨーク	4.9
香港	1.2	パナマ	1.5
シンガポール	2.3	サン・フランシスコ	1.2
*パタピヤ	0.2	*ピクトリヤ	2.8
カルカツタ	4.0	シヤトル	2.5
ボンベイ	3.6	バンクーバー	12.0
		ターナゲン岬 (クツク灣)	
<b>歐羅巴洲</b>			
ナポリ	0.4	<b>南亞米利加洲</b>	
マルセユ	0.2	リオ・デ・ジヤネイロ	1.0
リスボン	3.8	ブエノス・アイレス	0.6
アントワープ	5.2	ガレゴス	9.5
*コペンハーゲン	0.2	ホセツシヨン灣 (マゼラン海峡)	11.9
オスロ	0.3	<b>大洋洲</b>	
ロンドン	6.9	ホノルル	0.4
ニューボート	12.1	フィージー島	1.1
リバプール	8.2	シドニー	1.5
<b>アフリカ洲</b>			
ボート・サイド	0.3	メルボルン	0.5
スエズ	1.4	アデレード	2.4
ダーバン	1.7	コリヤール灣	10.5
ケープ・タウン	1.4		

大潮差とは大潮の時 高潮(満潮)と低潮(干潮)との高さの差の平均値である。我が國で大潮差の最も大きいのは朝鮮牙山の8.2米である。  
\*を附けた土地は毎日の不等が大きく一日に一回の高潮と一回の低潮とのみを生ずる日が多いことを示す。

世界各地の気温 (一) (攝氏 度)

	1月	4月	7月	10月	全年
<b>日本</b>					
敷香	18.2	0.7	13.4	5.0	0.2
東京	3.0	12.7	24.2	16.0	13.9
鹿兒島	7.1	15.5	26.1	19.0	16.7
臺北	15.3	20.6	28.1	19.7	21.6
<b>北極及シベリヤ地方</b>					
スピツツベルゲン	-16.3	-14.1	5.3	-6.2	-7.7
ベルホヤンスク	-48.8	-12.8	16.0	-15.0	-15.5
ウラヂオストツク	-12.6	5.4	18.3	9.8	5.3
チタ	-26.2	0.0	18.9	-1.7	-2.7
トムスク	-19.9	-0.5	18.1	-0.2	-0.3
<b>亞細亞中部 (支那、中央亞細亞)</b> メソポタミヤ					
ハルビン	-21.3	6.1	23.4	5.2	3.1
新京	-17.2	6.5	23.4	6.5	4.6
奉天	-13.0	8.6	24.7	9.0	7.2
大連	-5.0	9.2	23.5	13.6	10.2
北平	-4.5	12.7	26.4	12.1	11.5
香港	15.5	21.2	27.8	24.6	22.1
ダシュケント	-2.2	13.6	27.1	11.9	13.3
チフリス	0.5	12.1	24.0	13.5	12.6
バグダード	9.4	21.4	34.7	25.4	22.8
<b>亞細亞南部 (東印度諸島、印度)</b>					
マニラ	24.8	28.1	27.0	26.6	26.6
パタピヤ	25.6	26.4	26.0	26.6	26.1
サイゴン	26.8	30.4	27.4	27.6	27.9
シンガポール	26.7	27.6	27.4	27.2	27.1
カルカツタ	19.8	30.2	28.9	27.4	26.5
コロンボ	26.6	28.2	27.5	27.1	27.5

世界各地の気温 (二) (攝氏 度)

	1月	4月	7月	10月	全年
シムラ.....	4.7	14.6	18.1	13.9	13.0
ボンベイ.....	24.3	28.8	27.5	28.2	27.2
<b>北歐羅巴 (ロシヤ北部、瑞典、 ノルウェー、イギリス)</b>					
アルハンゲルスク.....	-12.8	0.1	14.8	1.1	0.5
モスコウ.....	-10.5	3.7	17.7	4.0	3.7
レニングラード.....	-7.9	2.8	17.7	4.4	4.1
ストックホルム.....	-2.6	3.3	16.8	6.3	5.8
コペンハーゲン.....	0.9	5.8	17.0	9.2	8.1
オスロ.....	-3.6	4.8	17.5	5.8	6.0
ベルゲン.....	1.7	5.6	14.3	7.5	7.2
ロンドン.....	3.9	8.4	16.9	9.8	9.7
マンチエスター.....	4.8	7.8	16.4	9.9	9.5
グラスゴー.....	4.0	6.7	14.1	8.3	8.0
ファルモース.....	6.9	8.8	15.9	11.7	10.6
ダブリン.....	4.9	7.3	14.9	9.1	8.8
トロント.....	-2.1	3.8	14.3	4.7	5.0
<b>中央歐羅巴 (ロシヤ南部、ルーマニア、オーストリア、 ドイツ、スイス、フランス等)</b>					
オデッサ.....	-2.5	8.7	23.1	11.5	10.4
レンベルク.....	-3.4	7.1	18.1	8.1	7.7
ワルソ.....	-2.5	7.1	18.2	8.4	7.7
ブダペスト.....	-8.0	10.4	21.7	11.3	10.8
ウィーン.....	0.0	9.0	19.4	9.6	9.5
プラーク.....	-12.0	6.7	17.2	7.5	7.6
トリエスト.....	3.7	12.0	23.3	14.6	13.5
ベルリン.....	0.2	8.1	18.5	9.0	8.7
ハンブルグ.....	0.4	7.6	17.0	8.9	8.5
チューリヒ.....	-0.4	8.2	17.8	9.0	8.7
ベルン.....	-1.6	7.6	17.4	8.3	8.0

世界各地の気温 (三) (攝氏 度)

	1月	4月	7月	10月	全年
ジュネーブ.....	0.7	9.1	19.0	9.9	9.7
アムステルダム.....	2.9	8.5	17.8	11.1	10.1
リヨン.....	2.0	9.5	19.2	11.2	10.7
ブリュッセル.....	3.2	7.8	17.5	10.0	9.2
パリ.....	3.3	9.3	17.7	10.2	10.4
ボルドー.....	4.6	10.8	19.6	13.2	12.3
<b>南歐羅巴 (バルカン半島、イタリア、 スペイン、ポルトガル等)</b>					
アテネ.....	8.8	15.1	26.5	18.4	17.3
ソフィヤ.....	-2.0	9.7	20.6	10.5	10.0
ナポリ.....	8.2	13.8	24.2	17.2	15.3
パレルモ.....	10.3	14.9	24.6	19.5	17.3
ローマ.....	6.6	12.7	24.7	16.5	15.3
ベニス.....	2.7	12.7	24.1	14.1	13.3
ジェノヴァ.....	7.5	14.0	24.1	16.7	15.5
ミラノ.....	1.2	13.0	24.3	13.1	13.0
マドリード.....	4.5	11.3	23.7	13.3	13.3
<b>北アフリカ (北緯20°以北)</b>					
ボート・サイド.....	14.7	20.1	27.2	24.7	21.8
トリポリ.....	12.4	18.3	25.9	23.3	19.9
チュニス.....	10.3	14.7	25.0	20.0	17.4
アルジェ.....	12.5	16.2	24.3	21.0	18.5
<b>中央アフリカ (南緯10°以北)</b>					
モンバサ.....	26.5	26.4	23.7	25.6	25.7
アヂス・アベバ.....	15.4	16.5	14.2	15.8	15.6
リールビユ.....	26.7	26.8	24.1	25.6	25.9
チンブクツ.....	21.0	31.8	32.8	31.6	29.3
<b>南アフリカ (南緯10°以南)</b>					
タナナリボ.....	21.2	19.3	14.3	19.4	18.6

世界各地の気温 (四) (攝氏 度)

	1月	4月	7月	10月	全年
ヨハネスブルグ.....	19.2	15.4	10.3	16.9	15.4
ケープ・タウン.....	21.0	17.7	13.0	16.2	17.0
<b>北亞米利加 (カナダ、米國)</b>					
ケベック.....	-12.0	2.9	19.5	7.0	3.9
ピクトリヤ.....	4.4	9.2	16.2	10.5	10.0
ダッチ・ハーバー.....	- 0.1	1.9	10.3	5.2	4.1
ニュー・ヨーク.....	- 0.2	9.7	23.6	13.7	11.4
ワシントン.....	2.8	12.2	24.9	14.2	13.1
シカゴ.....	- 3.8	8.6	23.1	12.7	9.8
ニュー・オルリーンス	12.6	20.4	27.8	21.8	20.7
ロス・アンジェルズ...	13.3	15.6	21.3	19.1	17.2
サン・フランシスコ...	9.9	13.3	14.8	16.1	13.5
<b>中央亞米利加 (西印度、メキシコ 中央アメリカ)</b>					
ハバナ.....	21.9	24.5	27.5	26.1	25.0
グワテマラ.....	15.4	20.3	19.7	18.8	18.8
メキシコ.....	12.0	17.7	16.5	15.2	15.4
<b>南亞米利加</b>					
リオ・デ・ジャネイロ...	25.2	23.4	20.1	21.4	22.6
ブエノス・アイレス...	23.6	16.9	8.7	15.5	16.3
マナオス.....	26.8	26.6	27.0	28.1	27.2
イキケ.....	21.6	18.8	16.1	17.9	18.7
サンチャゴ(智利).....	20.2	14.0	8.2	13.9	14.0
バルパライン.....	18.6	15.6	12.3	14.6	15.3
<b>大洋洲</b>					
ホノルル.....	21.6	22.2	25.3	25.1	23.7
シドニー.....	22.0	18.1	11.3	17.5	17.2
ヤツプ.....	26.6	27.5	26.7	26.9	26.9

世界各地の降水量 (一) (耗)

	1月	4月	7月	10月	全年
<b>日本</b>					
敷香.....	26	44	96	76	765
東京.....	53	132	135	197	1 571
鹿兒島.....	84	218	296	126	2 184
臺北.....	89	171	226	122	2 132
<b>北極及シベリヤ地方</b>					
スピッツベルケン.....	38	27	17	30	329
ベルホヤンスク.....	4	3	22	10	120
ウラヂウオストツク...	8	32	95	48	693
チタ.....	3	10	88	12	332
トムスク.....	37	23	68	48	546
<b>亞細亞中部 (支那、中央亞細亞、メソポタミヤ)</b>					
ハルビン.....	4	16	131	41	560
新京.....	7	20	177	37	646
奉天.....	5	27	163	39	671
大連.....	12	24	168	27	610
北平.....	3	37	200	38	560
香港.....	34	143	366	126	2 177
タシュケント.....	63	50	8	33	374
チフリス.....	20	38	59	38	539
バグダード.....	26	21	0	2	177
<b>亞細亞南部 (東印度諸島、印度)</b>					
マニラ.....	25	32	418	190	2 039
バタビヤ.....	329	128	61	115	1 795
サイゴン.....	16	28	362	188	1 815
シンガポール.....	263	193	164	234	2 592
カルカッタ.....	14	46	306	105	1 619
コロンボ.....	89	261	128	380	2 147

世界各地の降水量 (二) (耗)

	1月	4月	7月	10月	全年
シムラ.....	67	45	431	22	1903
ボンベイ.....	1	0	638	32	1690
<b>北歐羅巴 (ロシヤ北部、瑞典、 ノルウェー、イギリス)</b>					
アルハンゲルスク.....	27	23	85	44	524
モスコ.....	28	36	83	75	571
レニングラード.....	27	38	52	49	539
ストックホルム.....	34	39	68	57	562
コペンハーゲン.....	38	37	51	56	554
オスロ.....	42	38	63	75	666
ベルゲン.....	221	111	108	218	1949
ロンドン.....	45	42	61	70	611
マンチエスター.....	70	53	66	102	821
グラスゴー.....	93	52	76	111	982
フアルモース.....	112	66	68	120	1100
ダブリン.....	64	39	69	69	710
バレンシヤ.....	147	100	100	140	1428
<b>中央歐羅巴 (ロシヤ南部、ルーマニヤ、オースト リヤ、ドイツ、スウェーデン、フランス等)</b>					
オデッサ.....	19	28	36	22	313
レンベルク.....	33	40	98	45	624
ワルソー.....	31	43	88	35	576
ブダペスト.....	31	47	48	45	549
ウィーン.....	43	65	80	50	697
プラーク.....	30	44	64	33	505
トリエスト.....	43	69	97	130	1093
ベルリン.....	52	42	107	68	656
ハンブルク.....	57	51	87	63	745
チューリヒ.....	65	89	135	80	1073
ベルン.....	52	81	123	84	1031

世界各地の降水量 (三) (耗)

	1月	4月	7月	10月	全年
ジュネーブ.....	49	73	82	89	932
アムステルダム.....	38	38	53	71	610
リヨン.....	31	61	78	88	770
ブリュッセル.....	51	72	78	77	695
パリ.....	50	41	69	56	604
ボルドー.....	63	57	57	80	854
<b>南歐羅巴 (バルカン半島、イタリヤ、 スペイン、ポルトガル等)</b>					
アテネ.....	55	24	2	28	367
ソフィヤ.....	32	53	67	49	630
ナポリ.....	93	77	13	125	851
パレルモ.....	103	65	8	99	750
ローマ.....	84	74	20	140	880
ベニス.....	36	54	48	70	659
ジェノア.....	104	109	55	176	1323
ミラノ.....	61	96	68	126	1039
マドリード.....	23	38	7	43	412
<b>北アフリカ (北緯20°以北)</b>					
トリポリ.....	94	14	1	40	409
チュニス.....	47	31	3	41	379
アルジェー.....	105	49	4	74	621
<b>中央アフリカ (南緯10°以北)</b>					
モンバサ.....	4	282	68	57	1044
アヂス・アベバ.....	10	81	290	15	1170
リーブルピユ.....	247	358	1	363	2536
チンブクツ.....	0	0	72	0	173
<b>南アフリカ (南緯10°以南)</b>					
タナナリボ.....	361	35	6	35	1240

世界各地の降水量 (四) (耗)

	1月	4月	7月	10月	全年
ヨハネスブルグ.....	164	23	11	65	728
ケープ・タウン.....	16	34	96	46	540
<b>北亞米利加 (カナダ、米國)</b>					
ケベック.....	89	58	103	89	1 043
ピクトリヤ.....	103	26	9	61	687
ダッチ・ハーバー.....	109	68	56	184	1 370
ニュー・ヨーク.....	82	90	96	101	1 037
ワシントン.....	80	92	108	71	1 021
シカゴ.....	49	68	82	60	814
ニュー・オルリーンス	114	141	176	94	1 523
ロス・アンジェルズ...	89	21	0	13	370
サン・フランシスコ...	122	22	0	19	506
<b>中央亞米利加 (西印度、メキシコ、中央アメリカ)</b>					
ハバナ.....	80	41	115	163	1 142
グワテマラ.....	15	21	226	188	1 295
メキシコ.....	8	14	98	56	625
<b>南亞米利加</b>					
リオ・デ・ジャネイロ...	123	104	43	84	1 091
ブエノス・アイレス...	97	81	25	56	857
マナオス.....	242	234	67	117	1 844
イキケ.....	0	0	1	0	1
サンチャゴ(智利).....	1	11	61	25	343
バルパライン.....	0	12	133	13	539
<b>大洋洲</b>					
ホノルル.....	108	60	21	43	702
シドニー.....	93	139	122	81	1 232
ヤツブ.....	205	105	406	232	3 167

世界各地の平均湿度 (一)

(百分率)

	1月	4月	7月	10月	全年
<b>日本</b>					
敷香.....	80	79	89	77	82
東京.....	63	73	83	80	74
鹿児島.....	72	76	82	74	76
臺北.....	84	83	77	81	82
<b>北極及シベリヤ地方</b>					
スピッツベルゲン.....	81	77	80	79	80
ベルホヤンスク.....	72	59	60	76	68
ウラヂウオストツク...	65	69	87	67	72
チタ.....	79	56	65	69	67
トムスク.....	83	72	77	83	79
<b>亞細亞中部 (支那、中央亞細亞、メソポタミヤ)</b>					
新京.....	71	51	75	65	65
奉天.....	66	52	75	63	65
大連.....	65	57	83	64	66
天津.....	60	52	74	63	62
香港.....	73	84	82	71	77
タシケント.....	76	63	49	66	64
チフリス.....	69	59	58	71	65
バグダード.....	80	60	39	52	58
<b>亞細亞南部 (東印度諸島、印度)</b>					
サイパン.....	80	80	86	86	83
マニラ.....	78	70	85	84	80
バタビヤ.....	87	85	81	79	83
サイゴン.....	66	61	81	77	70
カルカッタ.....	75	73	88	83	79
コロンボ.....	80	83	83	84	82



世界各地の平均湿度 (二)

(百分率)

	1月	4月	7月	10月	全年
シムラ.....	53	40	86	48	57
ボンベイ.....	70	74	86	80	77
<b>北歐羅巴 (ロシア北部、瑞典、 ノルウェー、イギリス)</b>					
アルハンゲルスク.....	91	83	80	91	85
モスコウ.....	86	74	74	83	79
レニングラード.....	86	73	67	82	78
ストックホルム.....	84	69	67	83	76
コペンハーゲン.....	87	76	74	84	81
オスロ.....	82	69	70	83	76
ベルゲン.....	80	73	82	81	79
ロンドン.....	85	75	73	85	79
マンチエスター.....	86	76	74	84	80
グラスゴー.....	85	77	80	86	82
ファルモース.....	85	79	81	86	83
ダブリン.....	88	83	82	88	84
バレンシヤ.....	86	82	84	84	85
<b>中央歐羅巴 (ロシア南部、ルーマニア、オースト リア、ドイツ、スウェーデン、フランス等)</b>					
オデッサ.....	85	73	62	76	74
レンベルク.....	87	72	75	81	79
ワルソー.....	88	76	73	85	81
ブダペスト.....	83	66	63	77	73
ウィーン.....	80	68	68	79	74
プラーク.....	86	72	68	83	77
トリエスト.....	66	63	61	70	65
ベルリン.....	84	73	71	84	77
ハンブルク.....	89	72	73	84	80
チューリヒ.....	85	71	72	83	78
ベルン.....	88	74	73	86	80

世界各地の平均湿度 (三)

(百分率)

	1月	4月	7月	10月	全年
ジュネーブ.....	84	69	69	82	76
アムステルダム.....	87	74	72	82	79
リヨン.....	81	64	62	77	71
ブリュッセル.....	89	79	77	88	83
パリ.....	87	71	75	86	79
ボルドー.....	85	69	67	79	76
<b>南歐羅巴 (バルカン半島、イタリア、 スペイン、ポルトガル等)</b>					
アテネ.....	71	63	49	66	63
ソフィヤ.....	82	65	63	76	72
ナポリ.....	69	67	63	74	68
パレルモ.....	74	68	64	72	69
ローマ.....	71	65	54	70	65
ベニス.....	80	72	66	77	73
ジェノア.....	85	68	69	83	76
ミラノ.....	78	62	57	78	70
マドリード.....	82	62	42	69	64
<b>北アフリカ (北緯20°以北)</b>					
ボート・サイド.....	69	65	69	67	67
トリポリ.....	65	63	67	62	65
チュニス.....	77	69	62	74	69
アルジェー.....	64	64	65	65	65
<b>中央アフリカ (南緯10°以北)</b>					
アヂス・アベバ.....	51	63	82	49	61
リーブルビユ.....	87	86	84	87	86
チンブクツ.....	28	27	45	26	31
<b>南アフリカ (南緯10°以南)</b>					
タナナリボ.....	82	78	78	69	77

世界各地の平均湿度 (四)

(百分率)

	1月	4月	7月	10月	全年
ヨハネスブルグ.....	72	62	52	54	60
ケープタウン.....	63	82	84	75	77
<b>北亞米利加 (カナダ、米國)</b>					
ケベック.....	78	72	75	80	77
ピクトリヤ.....	88	73	71	85	79
ニュー・ヨーク.....	73	68	74	73	72
ワシントン.....	73	67	73	78	73
シカゴ.....	79	73	72	76	75
ニュー・オルリーンス	82	80	81	80	81
ロス・アンジェルズ...	65	78	83	70	74
サン・フランシスコ...	84	80	88	81	83
<b>中央亞米利加 (西印度、メキシコ) 中央アメリカ</b>					
ハバナ.....	73	69	74	77	78
グワテマラ.....	71	55	73	72	68
メキシコ.....	53	46	68	66	58
<b>南亞米利加</b>					
リオ・デ・ジャネイロ...	78	80	77	79	78
ブエノス・アイレス...	68	80	82	75	76
マナオス.....	80	82	77	74	78
イキケ.....	79	80	78	77	79
サンチャゴ(智利).....	56	71	82	70	70
バルパライソ.....	70	71	80	74	75
<b>大洋洲</b>					
ホノルル.....	70	66	65	68	68
シドニー.....	70	77	77	68	73
ヤツプ.....	81	80	85	84	84

列國の面積及人口 (一)

	面積 平方軒	最近國勢調査		昭和8 年初推 計人口 千人	人口密 度)1方 軒當) 人
		年次	人口 千人		
<b>亞細亞洲</b>					
○日本.....	675.1	30	90 396	* 94 880	141
内地.....	382.3	#	64 450	67 238	175
朝鮮.....	220.7	#	21 058	20 791	94
臺灣.....	36.0	#	4 593	5 061	141
樺太.....	36.1	#	295	300	8
關東州(租).....	3.8	#	1 328	1 409	371
南洋(委).....	2.1	#	70	81	38
○滿洲國.....	1 265.4		...	1)30 103	24
奉天省.....	86.2		...	9 379	108
吉林省.....	89.9		...	4 657	52
龍江省.....	125.5		...	1 975	15
濱江省.....	143.4		...	4 032	28
熱河省.....	102.3		...	2 200	21
錦州省.....	39.8		...	2 939	73
安東省.....	48.2		..	2 641	54
三江省.....	107.5		...	833	8
間島省.....	29.4		...	488	17
黑河省.....	109.8		...	39	0.3
興安省.....	333.4		...	920	2
●中華民國(支那).....	10 135		...	465 268	46
支那本部.....	3 970		...	458 780	115
新疆.....	1 425		...	2 688	2
蒙古.....	8 541		...	1 800	1
西藏.....	1 199		...	2 000	2

年次は西暦で始めの19..を略す。以下同じ。  
\*内地は8年10月末。外地は8年末(但し南洋は8年4月末)。

列國の面積及人口 (二)

	面積	最近國勢調査		昭和8 年初推 計人口	人口密 度(1方 秆當)
		年次	人口		
○シヤム.....	518	29	11 506	12 355	23
○ネパール.....	140		...	5 600	40
○ブータン.....	50		...	250	5
○アフガニスタン.....	650		...	7 000	11
○ベルシヤ.....	1 626		...	9 000	6
○イラク.....	302		...	3 300	11
●トルコ <sup>2)</sup> .....	763	27	13 648	14 920	20
○アラビヤ自治邦.....	2 600		...	7 000	3
{ サウディアラビヤ	1 544		...	4 500	3
{ エーメン.....	62		...	2 000	32
{ オーマン.....	161		...	500	3
{ コーワイト.....	5		...	51	10
●ソ聯邦(亞細亞部分)	15 174	26	30 981	35 000	2
露西亞聯邦.....	14 228	26	18 846	...	(1.3)
トルコマン.....	450	"	1 001	1 26	3
ウズベツク.....	176	"	4 445	4 918	27
タジク.....	135	"	827	1 183	9
トランスコーカシヤ	185	"	5 862	7 074	38
{ アルメニヤ.....	30	"	880 <sup>3)</sup>	1 033	34
{ アゼルバイジャン	86	"	2 315 <sup>3)</sup>	2 511	29
{ ジョージヤ.....	69	"	2 656 <sup>3)</sup>	2 883	41

列國の面積及人口 (三)

	面積	最近國勢調査		昭和8 年初推 計人口	人口密 度(1方 秆當)
		年次	人口		
英領					
印度.....	4 675	31	352 786	359 400	76
内 { 直轄地.....	3 427	"	289 491	...	(84)
内 { 土侯國.....	1 249	"	63 347	...	(51)
アデン及ペリム.....	0.2	"	51	51	255
ソコトラ島.....	4.0		...	12	3
パーレン諸島.....	0.6	31	120	120	200
セイロン.....	6.5	"	5 313	5 427	83
マルディブ島.....	0.3	"	79	80	267
英領マラヤ.....	136	"	4 388	4 180	31
{ 海峽植民地.....	4.1	"	1 114	1 060	26
{ マレー聯邦.....	72	"	1 713	1 610	22
{ 聯邦外諸邦.....	60	"	1 528	1 510	25
北ボルネオ.....	81	"	270	275	3
ブルネイ.....	6.5	"	30	31	4
サラワク.....	109		...	600	5
香港.....	0.9	31	850	901	1 010
キプロス.....	9	"	348	354	39
パレスタイン(委)...	26	"	1 035	1 080	41
ケラク(トランス・ ジヨルダニヤ)(委)	42	"	...	300	7
佛領					
佛領印度.....	0.5	31	286	290	580
{ ボンヂシエリー	0.3		...	4) 188	627
{ カリカル.....	0.1		...	4) 58	580
{ シヤンデルナゴル...	0		...	4) 27	27
{ マエ.....	0		...	4) 12	12

列國の面積及人口 (四)

	面積	最近國勢調査		昭和8 年初推 計人口	人口密 度(1方 軒當)
		年次	人口		
〔ヤナオン……………	0	31	…	4) 5	5
佛領印度支那……………	740	"	21 452	21 900	29
交趾支那……………	65		4 484	…	(69)
安南……………	148		5 122	…	(34)
カンボヂヤ……………	181		2 806	…	(15)
東京……………	116		8 096	…	(69)
ラオス……………	231		944	…	(4)
廣州灣(租)……………	0.8	26	230	250	312
シリヤ及レバノン… (委)	200	…	…	3 000	15
<b>葡領</b>					
葡領印度……………	3.8	31	580	600	159
(ゴア・ダマオ・ヂウ)					
澳門……………	0.01	27	157	170	170
葡領チモール……………	19	26	442	480	25
<b>米領</b>					
比律賓諸島……………	296	18	10 315	12 647	43
<b>伊領</b>					
エーゲ諸島……………	2.5	31	131	132	53
<b>蘭領</b>					
蘭領東印度……………	1 900	30	60 729	62 560	32
(ジャバ及マヅラ	133	"	41 718	…	(313)
スマトラ……………	423	"	7 661	…	(18)

列國の面積及人口 (五)

	面積	最近國勢調査		昭和8 年初推 計人口	人口密 度(1方 軒當)
		年次	人口		
ボルネオ……………	534	30	2 164	…	(4)
セレベス……………	190	"	4 228	…	(22)
其他……………	620	"	4 929	…	(8)
<b>歐羅巴洲</b>					
●ソ聯邦(歐洲部分)…	6 002	26	116 047	130 700	21
露西亞聯邦……………	5 424	"	82 046	113 983	21
ウクライナ……………	452	"	29 018	31 901	70
白ロシヤ……………	127	"	4 983	5 439	42
●エストニヤ……………	48	22	1 107	1 124	23
●ラトビヤ……………	66	33	1 900	1 931	29
●リスマニヤ……………	56	23	2 029	2 422	43
●芬蘭……………	388	30	3 463	3 516	9
○スエーデン……………	448	31	6 142	6 190	14
○ノルウエー……………	323	30	2 814	2 845	9
○デンマーク……………	43	"	3 550	3 610	84
フェル島……………	1.4	"	24	25	18
○アイスランド……………	103	"	109	112	1
●ポーランド……………	388	31	32 133	32 638	84
●ダンチヒ……………	1.9	29	403	410	216
●獨逸……………	469	33	65 336	65 050	138
●チエツコ・スロバ… キヤ	140	30	14 729	14 925	106
○ハンガリー……………	93	"	8 688	8 784	94
●オーストリア……………	84	34	6 759	6 740	80
○リーヒテンスタイン	0.2	11	11	12	60

列國の面積及人口 (六)

	面積	最近國勢調査		昭和8 年初推 計人口	人口密 度(1方 軒當)
		年次	人口		
●スイス	41	30	4 077	4 115	100
○和蘭	34	"	7 936	8 183	240
○ベルギー	30	"	8 092	8 213	273
○ルクセンブルグ	2.6	"	300	301	126
○英國	244	31	46 037	46 440	190
( イングランド及...	151	"	39 948	...	(266)
( ウェールス	79	"	4 843	...	(61)
( スコットランド...	14	26	1 257	...	(89)
( 北アイルランド...	0.4	31	49	...	(122)
( マン島	0.1	"	93	...	(93)
( 海峽群島	69	26	2 972	2 983	43
( 愛蘭自由國	551	31	41 835	41 860	76
●フランス	0.02	28	25	25	1 250
○モナコ	503	30	23 581	24 012	47
●スペイン	90	"	6 360	...	75
( アゾレス諸島	2.6	"	254	7 000	75
( マデイラ諸島	0.7	"	210	...	75
●アンドラ	0.5	...	...	5	10
○イタリア	310	31	41 177	41 814	135
●サン・マリノ	0.1	...	...	13	13
○ヴァチカン	0	30	0.6	1	1
○ユーゴスラビヤ	249	31	13 931	14 296	57
○ルーマニヤ	295	30	18 025	18 540	63
○ブルガリヤ	103	26	5 479	5 950	58
●ギリシヤ	130	28	6 204	6 548	50

列國の面積及人口 (七)

	面積	最近國勢調査		昭和8 年初推 計人口	人口密 度(1方 軒當)
		年次	人口		
○アルバニヤ	23	30	1 003	1 050	37
●トルコ(歐洲領)	24	27	1 041	1 120	47
( 國際聯盟管理					
( ザール地方	1.9	27	768	828	436
( 英領					
( ジブラルタル	...	31	18	18	...
( マルタ島	0.3	"	241	242	807
( 諾威領					
( スビツツベルゲン	63	30	0.6	0.6	0.0
( 阿弗利加洲					
( エジプト	1 000	27	14 218	15 070	15
( エチオピア	900	...	...	5 500	6
( アビシニヤ)	120	...	...	2 500	21
( ●リベリヤ	...	...	...	...	...
( 國際聯盟管理					
( タンジール	0.6	...	...	80	133
( 白耳義領					
( 白領コンゴ	2 385	...	...	10 000	4
( ルアンダ・ウ	53	...	...	3 500	66
( ルンデ(委)	...	...	...	...	...
( 英領					
( 南阿聯邦	1 223	21	6 929	8 310	7

列國の面積及人口 (八)

	面積	最近國勢調査		昭和8 年初推 計人口	人口密 度(1方 秆當)
		年次	人口		
	千方秆		千人	千人	人
{ ケープ.....	717	21	2 783	...	( 3)
{ ナタール.....	91	"	1 429	...	(16)
{ トランスバール...	236	"	2 088	...	( 7)
{ オレンジ.....	129	"	629	...	( 5)
南西アフリカ(委)...	835	26	259	280	0.3
英領南アフリカ					
{ バストランド.....	30	21	499	650	21
{ スワジランド.....	17	21	113	125	7
{ ベチュアナランド	712	21	153	160	0.2
{ 南ローデシヤ.....	389	31	1 109	1 150	3
{ 北ローデシヤ.....	746	31	1 345	1 393	1
英領東アフリカ					
{ ケニヤ.....	583	31	3 025	3 076	5
{ ウガンダ.....	244	21	2 921	3 585	14
{ ニヤサランド.....	124	31	1 604	1 650	13
{ タンガニイ(委)...	969	31	5 064	5 150	5
ザンジバル.....	2.6	31	235	235	90
ソマリランド.....	176		...	350	2
英領西アフリカ					
{ ニジェリヤ.....	877	31	19 158	19 300	22
{ カメルーン(委)...	89	31	770	782	8
{ 黄金海岸.....	204	31	2 870	2 965	14
{ トーゴ(委).....	34	31	294	300	9
{ シェラ・レオネ...	71	31	1 769	1 800	25
{ ガンビヤ.....	10	31	200	200	20
セントヘレナ島.....	0.1	31	4	4	40

列國の面積及人口 (九)

	面積	最近國勢調査		昭和8 年初推 計人口	人口密 度(1方 秆當)
		年次	人口		
	千方秆		千人	千人	人
セーシェル諸島.....	0.4	31	27	28	70
モーリシヤス島.....	2.1	"	403	398	189
英埃スダン(共同統治)	2611		...	5 580	2
西班牙領					
北部アフリカ.....	0.2	30	114	115	575
西領ギニヤ.....	27	20	118	120	5
モロツコ(西班牙地帯)	22		...	750	34
リオ・デ・オロ.....	285		...	20	0.1
佛領.....	10889		...	39 722	3
モロツコ(佛領地帯)	415	31	5 405	5 500	13
アルゼリヤ.....	2 195	31	6 554	6 700	3
チュニス.....	125	31	2 411	2 500	20
佛領西アフリカ.....	4 660	31	14 576	14 600	3
{ (ダカール及屬地	0.2	"	54	...	(270)
{ セネガル.....	201	"	1 584	...	( 7)
{ モーリタニヤ...	835	"	324	...	(0.4)
{ 佛領ギニヤ.....	251	"	2 237	...	( 9)
{ 象牙海岸6).....	494	"	3 900	...	( 8)
{ ダホメ.....	122	"	1 112	...	( 9)
{ 佛領スダン6)...	1 506	"	3 565	...	( 2)
{ ニゼール6).....	1 251	"	6 554	...	( 5)
トーゴ(委).....	52		...	752	14

列國の面積及人口 (十)

	面積	最近國勢調査		昭和8 年初推 計人口	人口密 度(1方 秆當)
		年次	人口		
カメルーン(委).....	430	31	2 226	2 250	人 5
佛領赤道アフリカ...	2 370	"	3 197	3 200	1
{ガボン.....	275	"	387	...	(1)
{中央コンゴ.....	240	"	662	...	(2)
{ウパングシヤリ	493	"	1 090	...	(2)
{チャーデ.....	1 248	"	1 053	...	(1)
ソマリランド.....	22	"	70	70	3
マダガスカル.....	616	"	3 759	3 820	6
コモロ.....	2.2	"	130	...	(59)
レユニオン.....	2.4	"	193	200	83
<b>伊領</b>					
エリトレヤ.....	119	31	598	600	5
リビヤ.....	1 638	"	704	720	1
{トリポリタニヤ	900	"	543	...	(0.6)
{シレナイカ.....	738	"	161	...	(0.2)
ソマリランド.....	500	"	991	1000	20
<b>葡萄牙領</b>					
アンゴラ.....	1 256	29	2 615	2 700	2
ベルデ岬諸島.....	3.9	31	148	160	41
葡領ギニヤ.....	36	"	377	380	10
セントトーマ及プリ	0.9	21	59	60	66
ンシブ島.....					

列國の面積及人口 (十一)

	面積	最近國勢調査		昭和8 年初推 計人口	人口密 度(1方 秆當)
		年次	人口		
モザンビツク.....	772		...	4 000	人 5
{自治州.....	637		...	3 683	6
{マニカ及ソファ	135		...	346	3
ラ.....					
<b>北亞米利加洲</b>					
●米國.....	7 839	30	122 775	125 200	16
●メキシコ.....	1 969	"	16 404	17 320	9
●グアテマラ.....	110	21	2 005	2 213	20
●ホンジュラス.....	120	30	854	900	7
●サルバドル.....	34	"	1 438	1 522	45
●ニカラグア.....	128	20	638	800	6
●コスタ・リカ.....	60	27	472	540	9
●パナマ.....	84	30	467	475	6
●キューバ.....	114	31	3 962	4 000	35
●ハイチ.....	26	18	1 631	2 600	100
●ドミニカ.....	50	20	895	1 275	25
<b>米領</b>					
アラスカ.....	1 519	30	59	60	0.0
ホルト・リコフ).....	8.9	"	1 544	1 586	177
バージン諸島.....	0.3	"	22	22	73
パナマ運河地帯.....	1.4	"	39	41	29
<b>丁抹領</b>					
グリーンランド.....	313	30	17	17	0.4

列國の面積及人口 (十二)

	面積 千方秆	最近國勢調査		昭和8 年初推 計人口 千人	人口密 度(1方 秆當) 人
		年次	人口 千人		
<b>英領</b>					
カナダ.....	9 557	31	10 377	10 590	1.1
ニュー・ファンドラ ンド.....	111	21	259	230	2
英領ホンジュラス...	22.3	31	51	53	2
<b>西印度諸島</b>					
バハマ.....	11.4	31	60	61	5
バルバドス.....	0.4	21	156	177	442
<b>ウィンドワード諸島</b>					
{ グレナド.....	0.3	21	66	81	270
{ セントビンセント	0.4	31	48	50	125
{ セントルシヤ.....	0.6	21	52	61	2
<b>リーワード諸島</b>					
{ アンチグア.....	0.4	21	122	32	80
{ ドミニカ.....	0.8			44	55
{ バージン.....	0.15			5	33
{ モントセラト.....	0.08			13	162
{ セントキッツ及ネバス	0.4			37	92
ジャマイカ.....	1.15	21	858	1 073	93
{ カイマン諸島.....	0.6	"	5	6	10
{ タークス及カイコス島	0.4	"	6	5	12
ベルムダ.....	0.05	31	28	28	560
トリニダード・トバゴ	5.1	"	413	420	8

列國の面積及人口 (十三)

	面積 千方秆	最近國勢調査		昭和8 年初推 計人口 千人	人口密 度(1方 秆當) 人
		年次	人口 千人		
<b>佛領</b>					
サン・ピエール及ミクロン...	0.2	31	4	4	20
グアデループ.....	1.8	"	267	270	150
マルチニツク.....	1.0	"	235	240	240
<b>蘭領</b>					
キュラサオ.....	1.0	11	55	75	50
<b>南亞米利加洲</b>					
●ベネズエラ.....	912	26	3 027	3 260	3
●ブラジル.....	8 525	20	30 636	44 002	5
●パラグアイ.....	458	...	...	890	2
●ウルグアイ.....	187	...	...	1 975	10
●アルゼンチン.....	2 793	14	7 835	11 847	4
●チリ.....	742	30	4 288	4 402	6
●ペルー.....	1 378	...	...	6 600	5
●エクアドル.....	307	...	...	2 000	6
●コロンビヤ.....	1 150	28	7 851	8 828	7
●ボリビヤ.....	1 333	...	...	3 000	2
<b>英領</b>					
フオー克蘭ド諸島	15	31	3	3	0.2
英領ギヤナ	232	"	311	318	1
<b>佛領</b>					



列國の面積及人口 (十四)

	面積	最近國勢調査		昭和8 年初推 計人口	人口密 度(1方 秆當)
		年次	人口		
佛領ギヤナ.....	千方秆 90	31	千人 29	千人 30	人 0.3
<b>蘭領</b>					
スリナム (蘭領ギヤナ)	150		...	158	1
<b>大洋洲</b>					
<b>英領</b>					
オーストラリア聯邦	7 704	33	6 624	6 605	0.8
クインスランド...	1 737	"	945	...	(0.5)
ニュー・サウス・ウ エールズ.....	801	"	2 600	...	(3)
ビクトリヤ.....	228	"	1 818	...	(8)
南オーストラリア	984	"	581	...	(0.6)
西オーストラリア	2 523	"	438	...	(0.1)
北部地方.....	1 356	"	4	5	0.0
タスマニヤ.....	68	"	214	227	3
ニュー・ギネヤ(委)	236		...	520	2
英領ニュー・ギヤネ	234		...	280	1
ニュー・ジーランド	268	31	1 511	1 534	6
クツク・トケロー...	1.6	30	16	16	10
西サモア諸島(委)...	2.9	25	40	48	17
フィジー島.....	19	21	157	189	9
ギルバート・エリス島...	0.5	31	33	34	68
ソロモン諸島.....	28	"	94	95	3
トンガ諸島.....	0.6	"	29	30	50

列國の面積及人口 (十五)

	面積	最近國勢調査		昭和8 年初推 計人口	人口密 度(1方 秆當)
		年次	人口		
ナウル(委).....	千方秆 0.02		千人 ...	千人 2	人 100
<b>英佛共同統治</b>					
ニューヘブリッド諸島...	12		...	60	5
<b>佛領</b>					
ニュー・カレドニヤ	19	31	57	57	3
佛領太洋諸島 <sup>8)</sup> .....	4	"	40	40	10
<b>米領</b>					
グアム島.....	0.5	30	19	20	40
ハワイ諸島.....	17	"	368	330	22
サモア.....	0.2	"	10	10	50
<b>日本領</b>					
カロリン其他(委)...	2.1	30	70	80	39
<b>南極洲</b>					
南極洲	14 000		...	...	...
<b>英領</b>					
ロツスランド.....	4 779		...	...	...

○君主國。●共和國。(租)租借地。(委)委任統治地。  
 1) 34年12月。2) 歐洲部分を含まず。3) 32年4月 4) 31  
 年 5) 亞細亞部分を含む。6) 上ヴォルタは33年1月象牙  
 海岸、スダン、ニゼールへ分割併合さる。7) 32年5月以  
 降プエルト・リコと改稱さる。8) タヒチ島其他を含む。

世界の人種

類別	膚色	人種	分布
渦状毛類...	黄色	アツシユマン	南部アフリカ
	赤褐色	ネグリト	中部アフリカ及東南アジア
	黒色	ネグロ	アフリカ
	褐黒色	メラネシヤ	メラネシヤ諸島
縮毛又は波状毛類	赤褐色	エチオピア	東部アフリカ
	褐色	オーストラリヤ	濠洲
	褐黒色	ドラビダ	南部印度
波状毛類...	淡褐色	インド・アフガン	アフガニスタツ、印度
	暗黄色	アラビヤ	西南アジア及北アフリカ
	"	バーバー	北アフリカ
	"	イベリヤ半島人	西班牙、葡萄牙
	鈍白色	西歐洲人	佛國、伊國等
波状毛又は直毛類	赤白色	北歐洲人	瑞典、諾威、丁抹、英國
	"	東歐洲人	東歐洲
直毛又は波状毛類	淡褐色	アイヌ	北海道、樺太
	黄色	ポリネシヤ	ポリネシヤ諸島
	"	インドネシヤ	マライ諸島、印度支那
直毛類.....	赤黄色	南アメリカ土人	南米、北米
	"	バタゴニヤ	南米バタゴニヤ地方
	褐黄色	エスキモ	北米の北部
	黄白色	ラツプ	東歐洲
	"	トルコ	中央アジア
	淡黄色	モンゴール	東部及東南部アジア

列國の人口自然増加

(單位 千人) 昭和2年—6年(5ヶ年平均)

	出生	死亡	差増	人口千に付差増
日本(内地).....	2 101	1 225	876	13.7
朝鮮.....	728	419	309	15.8
臺灣.....	200	85	115	23.3
樺太.....	10	6	4	15.0
米國1).....	* 1 911	* 1 247	* 664	* 7.0
英國.....	698	569	99	4.4
佛國.....	739	684	55	0.7
獨逸.....	1 131	748	283	6.0
伊國.....	1 055	627	428	10.5
瑞典.....	* 87	* 74	* 13	* 3.8
丁抹.....	* 66	* 39	* 29	* 8.3
和蘭.....	178	77	101	13.0
白耳義.....	* 148	* 109	* 39	* 4.8
瑞西.....	79	49	30	5.0
澳國.....	114	95	24	2.7
チェツコ.....	330	219	111	7.6
西班牙.....	653	409	244	12.8
歐露2).....	× 1 136	× 513	× 623	× 21.4
加奈陀.....	237	109	128	13.3
智利.....	× 179	× 108	71	× 17.2
亞爾然丁.....	× 307	× 134	× 174	× 17.7
濠洲.....	* 132	* 58	* 78	* 11.7
印度.....	* 8 610	* 6 280	* 2 330	* 11.0
埃及.....	* 639	* 377	* 262	* 18.2

\* 昭和1—5年平均 × 大正14—昭和4年平均。  
 1) 出生死亡登録區域に於ける數。(全人口の88%を占め逐年其區域が擴まつてゐる)  
 2) ウクライナ。

列國の職

(單位)

	農林及 水産業	工業及 鑛業	商業及 交通業	公務自 由業
日本1).....	14 724	5 527	5 572	2 031
米國1).....	10 753	17 185	13 387	4 335
英國2).....	1 413	10 450	5 836	* 1 262
獨逸3).....	9 344	13 051	5 931	2 701
佛國4).....	8 206	7 448	3 239	1 372
伊國2).....	8 171	5 113	2 228	1 134
カナダ5).....	1 111	985	648	271
南阿聯邦6).....	178	136	163	90
英領印度5).....	101 694	16 073	10 289	4 116
白耳義7).....	618	1 563	585	222
和蘭1).....	653	1 251	746	280
丁抹5).....	476	391	230	79
同上百分率				
日本.....	50.3	18.9	19.1	7.0
米國.....	22.0	35.2	27.4	8.9
英國.....	6.7	49.9	27.7	6.0
獨逸.....	28.9	40.4	18.4	* 8.4
佛國.....	38.4	34.8	15.1	6.4
伊國.....	47.3	29.6	12.9	6.6
カナダ.....	35.0	31.2	20.2	8.5
南阿聯邦.....	30.2	23.1	27.7	15.4
英領印度.....	72.3	11.5	7.3	2.9
白耳義.....	19.3	48.9	18.3	6.9
和蘭.....	20.5	39.3	23.4	8.8
丁抹.....	34.9	28.7	16.9	5.8

1) 1930年調。2) 1931年調。3) 1933年調。4) 1926年調  
\* 其他を含む。

業別人口

(千人)

家事使 用人	其他	有業者		
		男	女	計
806	561	19 090	10 131	29 221
3 038	133	38 078	10 752	48 830
1 856	189	14 790	6 265	21 055
1 270	...	20 816	11 481	32 297
731	398	13 556	7 838	21 394
540	77	13 359	3 904	17 263
154	5	2 633	490	3 173
19	3	4 498	91	589
2 532	5 947	96 621	44 027	140 651
144	69	2 403	803	3 205
244	12	2 418	768	3 186
178	9	946	417	1 363
總人口中有業者割合 (%)				
2.8	1.9	59.1	31.9	45.6
6.2	0.3	61.3	17.7	39.7
8.9	0.8	68.9	26.8	47.0
3.9	...	65.7	34.2	49.5
3.4	1.9	70.2	37.5	53.2
3.1	0.5	66.3	18.5	41.9
4.9	0.2	59.2	11.5	36.1
3.2	0.4	58.1	11.1	35.1
1.8	4.2	58.9	28.4	45.2
4.5	2.1	65.9	21.3	43.3
7.6	0.4	61.3	19.2	40.1
13.1	0.6	59.4	24.8	41.7

5) 1921年調。6) 1926年調 (白人のみ)。7) 1920年調。

列國の移民

(單位 千人)

	昭和5	" 6	" 7	" 8
<b>移出國</b>				
日本	21.8	10.4	19.0	27.3
英國	92.2	34.3	27.0	26.3
伊國	59.1	40.8	24.8	22.3
獨逸	37.4	13.6	10.3	12.9
波蘭	46.5	11.8	9.7	17.2
葡萄牙	23.2	6.0	6.0	8.9
南斯拉ビヤ	11.4	3.4	2.5	...
西班牙	41.4	14.3	10.2	6.7
羅馬尼	10.7	2.6	1.3	1.0
埃地利	4.2	2.6	2.1	1.4
リトワニヤ	6.1	1.6	0.9	1.3
白耳義	2.2	1.3	1.3	1.3
チェッコ	9.2	2.8	1.6	1.7
洪牙利	6.1	1.4	0.8	0.9
愛蘭自由國	16.0	1.5	0.8	0.9
<b>移入國</b>				
米國	97.1	43.4	28.0	23.9
亞爾然丁	124.0	56.3	37.6	31.6
加奈陀	104.8	27.5	20.6	14.4
ブラジル	67.1	31.4	34.7	48.8
濠洲	15.3	7.9	...	...

\* 移出は本國人、移入は外國人のみにして、凡て海路による出入數。

列國の主要都市 (一)

調査年は最初の19を略す。\*概數 (單位 千人)

	人口	年次		人口	年次
<b>滿洲國</b>					
ハルビン	405	32	蘇州	260	30
奉天	339	"	濟南	250	"
安東	158	"	西安	250	28
新京	126	"	開封	223	30
吉林	119	"	寧波	213	"
營口	111	"	厦門	197	"
遼陽	84	"	沙市	191	28
チチハル	75	"	雲南	150	30
			汕頭	141	"
<b>支那</b>			鎮江	147	26
上海	2 674	30	蕪湖	131	30
天津	1 389	"	芝罘	119	"
廣東	812	"	宜昌	110	28
北平	811	"	庫倫(ウルガ)×	110	*
成都	800	"	拉薩	20	*
漢口	778	"	<b>香港</b>		
温州	678	"	ビクトリヤ	358	31
重慶	635	"	<b>佛領印度支那</b>		
長沙	607	"	サイゴン	118	32
武昌	600	"	ハノイ	127	33
南京	523	"	<b>シヤム</b>		
蘭州	500	"	バンコク	493	29
抗州	427	"			
青島	350	"			
福州	388	"			
南昌	300	"			



1924年以降烏蘭巴圖爾(ウラン・バートル)と改稱す。

列國の主要都市 (二)

(単位 千人)

	人口	年次		人口	年次
<b>ビルマ</b>			カプール.....	80	*
ラングーン.....	400	31	<b>蘭領東印度</b>		
マンダレ.....	148	"	バタビヤ.....	437	30
<b>英領マラヤ</b>			スラバヤ.....	337	"
シンガポール...	433	32	サマラン.....	218	"
ジョチタウン	140	"	パレンバン.....	109	"
(彼南).....				<b>英領ボルネオ</b>	
<b>印度</b>			サンダカン.....	14	31
カルカッタ.....	1 197	31	<b>比律賓諸島</b>		
ボンベイ.....	1 161	"	マニラ.....	341	32
マドラス.....	647	"	<b>ペルシヤ</b>		
ハイデラバード	467	"	テヘラン.....	360	33
デリー.....	440	"	タブリズ.....	220	"
ラホール.....	430	"	<b>イラーク</b>		
カラチ.....	264	"	バクダッド.....	250	31
ベナレス.....	205	"	モスル.....	60	30
マツラ.....	182	"	バスラ.....	50	"
スリナガル.....	174	"	<b>トルコ</b>		
パトナ.....	160	"	アンカラ.....	75	27
ベシヤワル.....	122	"	イスタンブル...	705	32
<b>セイロン</b>			イスミル.....	154	27
コロンボ.....	284	31	アドリヤノープル	46	"
<b>アフガニスタン</b>					

列國の主要都市 (三)

(単位 千人)

	人口	年次		人口	年次
<b>シリヤ</b>			サラトフ.....	338	33
ダマスカス.....	194	29	ノボシビルスク	294	"
ベイルート.....	135	"	カザン.....	267	"
アレツボ.....	177	"	アストラハン...	199	26
<b>パレスタイン</b>			オムスク.....	178	"
イエルサレム...	91	32	サマルカンド...	136	"
<b>アラビヤ</b>			ハルハンゲル...	129	"
メツカ.....	130	*	ウラチウオストツク	129	"
アデン.....	50	*	ニコラエフスク	134	33
メチナ.....	30	*	イルクーツク...	104	26
<b>ソヴェート聯邦</b>			トムスク.....	92	"
モスコウ.....	3 572	33	セバストポール	75	"
レニングラード	2 839	"	チタ.....	62	"
ハルコフ.....	645	"	ブラゴベシチエンスク	61	"
バクー.....	709	"	<b>バルチツク</b>		
キエフ.....	538	"	<b>海沿岸諸國</b>		
ロストフ.....	520	"	リガ.....	378	30
オデツサ.....	476	26	ヘルシンキ.....	244	"
タシユケント...	422	"	ユブノ.....	113	23
ゴルキー(舊ニジニ ノブゴロド).....	477	33	レバル(タリン)	136	34
スヴェルドロフスク	431	"	<b>スウェーデン</b>		
チフリス.....	414	"	ストックホルム	520	33
スターリングラード	412	"	ゲーテボルグ...	251	"
ドニエプロベトロフ スキー.....	378	"	マルメー.....	131	"
			ウプサラ.....	31	"

列國の主要都市 (四)

(單位 千人)

	人口	年次		人口	年次
<b>ノルウエー</b>			ドレスデン.....	642	33
オスロ.....	250	30	ブレスラウ.....	625	"
ベルゲン.....	98	"	フランクフルト	556	"
<b>デンマーク</b>			チュツセルドルフ...	499	"
コペンハーゲン	771	30	ハノーバ.....	444	"
ライキヤピク			スツツトガルト	415	"
(アイスランド)	31	32	ニュルンベルヒ	410	"
<b>ポーランド</b>			ブレーメン.....	323	"
ワルソ.....	1 179	31	ケーニヒスベルグ...	316	"
ロツ.....	605	"	マクデブルグ...	307	"
ルウオウ (レン			ステツチン.....	271	"
ベルグ).....	316	"	キール.....	218	"
ポーゼン.....	249	"	クレーフェルド	165	"
クラカウ.....	221	"	リユールペツク...	129	"
ビルナ.....	197	"	ポツダム.....	67	25
ダンチヒ自由市	265	33	マイセン.....	45	"
<b>ドイツ</b>			<b>チェツコス</b>		
ベルリン.....	4 243	33	<b>ロバキヤ</b>		
ハンブルグ.....	1 129	"	ブラーグ.....	848	30
ケルン.....	757	"	ブリューン.....	264	"
ミュンヘン.....	735	"	オストラウ.....	125	"
ライプチヒ.....	713	"	プレスブルグ...	124	"
エツセン.....	654	"	ビルゼン.....	114	"
			カールスバード	24	"
			<b>ハンガリー</b>		
			ブダベスト.....	1 020	32
			セゲヂン.....	137	"

列國の主要都市 (五)

(單位 千人)

	人口	年次		人口	年次
<b>オーストリア</b>			<b>イギリス</b>		
ウィーン.....	1 836	31	ロンドン.....	4 397	31
グラーツ.....	153	23	(大ロンドン)...	8 203	"
インスブルック	56	"	グラスゴー.....	1 088	"
<b>スイス</b>			バーミンガム...	1 002	"
チューリツヒ...	327	32	リバプール.....	856	"
バーゼル.....	194	"	マンチエスター	766	"
ジュネーブ.....	147	"	シェツプフィールド	512	"
ベルン.....	144	"	リーツ.....	483	"
ローザンヌ.....	96	"	エヂンバラ.....	439	"
ルセルン.....	71	30	ベルフアスト...	415	"
<b>オランダ</b>			ブリストル.....	399	31
アムステルダム	772	33	ダブリン.....	316	26
ロツテルダム...	587	"	ハル.....	313	31
ヘーグ.....	460	"	ブラッドフォード..	298	"
ユトレヒト.....	158	"	ニュー・カツスル	283	"
ハーレム.....	125	"	ポーツマス.....	249	"
<b>ベルギー</b>			カーヂフ.....	224	"
ブラツセル.....	888	32	サザンプトン...	176	"
アントワープ...	283	"	ミドルスボロー	138	"
ガン.....	171	"	オクスフォード	81	"
リエージュ.....	165	"	ケンブリツヂ...	67	"
オスタン.....	48	"	<b>フランス</b>		
			パリ.....	2 891	31
			マルセイユ.....	801	"
			リヨン.....	580	"

列國の主要都市 (六)

(單位 千人)

	人口	年次		人口	年次	
ボルドー.....	263	31	<b>イタリア</b>			
ニース.....	220	"				
リール.....	202	"		ローマ.....	1 045	34
ツールーズ.....	195	"		ミラン(ミラノ)	1 013	"
サンテチエンヌ	191	"		ネーブルス(ナポリ)	853	"
ナント.....	187	"		ゼノア.....	620	"
ストラスブルグ	181	"		チュリン(トリノ)...	608	"
ルアーブル.....	165	"		パレルモ.....	390	31
ツェロン.....	165	"		フロレンス.....	316	"
ルアン.....	123	"		ベニス.....	260	"
オルレアン.....	72	"		トリエスト.....	250	"
カレー.....	70	"		ボロニヤ.....	246	"
プレスト.....	70	"		メツシナ.....	183	"
ベルサイユ.....	67	"		ピサ.....	73	"
				フィウメ.....	53	"
			ブリンヂシ.....	40	"	
<b>スペイン</b>						
バルセロナ.....	1 042	32	<b>マルタ島</b>			
マドリード.....	993	"		バレッツタ.....	24	31
バレンシヤ.....	334	"	<b>ギリシヤ</b>			
セビラ.....	233	"		アゼンス.....	461	29
ビルバオ.....	168	"		ピレウス.....	252	28
グラナダ.....	121	"		サロニキ.....	237	"
コルドバ.....	109	"		<b>ユーゴース ラビヤア</b>		
<b>ポルトガル</b>			ペルブレード...	242	31	
リスボン.....	594	30	サラエボ.....	78	"	
オボルト.....	232	"				

列國の主要都市 (七)

(單位 千人)

	人口	年次		人口	年次
<b>スルバニヤ</b>			ビゼルタ.....	23	31
チラナ.....	31	30	セウタ.....	35	"
<b>ブルガリヤ</b>			<b>中部アフリカ</b>		
ソファイヤ.....	213	26	アツクラ.....	21	31
<b>ルーマニヤ</b>			ハルツーム.....	50	"
ブカレスト.....	631	30	バコマ.....	20	"
キシネブ.....	117	"	モンロピヤ.....	10	30
ガラツ.....	101	"	レオボルトビル	6	*
プロエスチ.....	77	"	チンブクツ.....	6	31
コンスタンツア	58	"	<b>東部アフリカ</b>		
<b>エジプト</b>			ナイロビ.....	86	31
カイロ.....	1 103	29	アヂスアベバ...	70	*
アレキサンドリヤ...	604	"	モンバサ.....	57	31
ボートサイド...	105	27	ロレンツマルケス...	43	"
スエズ.....	41	"	モザンビク.....	7	30
ギゼー.....	27	"	ダルエスサラム	33	*
<b>バーバリ諸國</b>			ベイラ.....	24	31
アルジェー.....	257	31	ジブチ.....	11	"
チュニス.....	202	"	<b>南部アフリカ</b>		
カサブランカ...	163	"	ヨハネスブルグ	340	32
フエズ.....	112	"	ケープタウン...	271	"
トリポリ.....	86	33	ダーバン.....	181	"
ラバツト.....	53	31	プレトリヤ.....	92	"
タンジール.....	46	*	ポートエリザベス...	73	"
			キンバーレー...	40	"

列國の主要都市 (八)

(単位 千人)

	人口	年次		人口	年次
<b>マダガスカル</b>			ロスアンゼルス	1 238	30
タナナリボ.....	101	31	クリーブランド	900	"
タマダブ.....	23	"	セントルイス...	822	"
<b>カナダ</b>			バルチモーア...	805	"
モントリオール	819	31	ボストン.....	781	"
トロント.....	631	"	ピッツバーグ...	670	"
バンクーバー...	247	"	サンフランシスコ...	634	"
ウィニベツグ...	219	"	ミルウォーキー	578	"
ハミルトン.....	156	"	バツファロ.....	573	"
ケベック.....	131	"	ワシントン.....	487	"
オツタワ.....	127	"	ミネアポリス...	464	"
カルガリー.....	84	"	ニュー...	459	"
エドモントン...	79	"	オルリーンス	451	"
ハリファックス	59	"	シンシナチ.....	442	"
セントジョン...	48	"	ニューウオーク	400	"
ピクトリヤ.....	39	"	カンサスシチー	366	"
<b>ニュー・フア</b>			シアトル.....	364	"
<b>ンドランド</b>			インヂヤナポリス...	328	"
セントジョンズ	43	32	ロツチエスター	317	"
<b>アメリカ合</b>			ジャージシチー	308	"
<b>衆國</b>			ルイスビル.....	302	"
ニュー・ヨーク	6 930	30	ボートランド...	288	"
シカゴ.....	3 376	"	デンバー.....	272	"
フィラデルフィヤ...	1 951	"	セントポール...	260	"
デトロイト.....	1 569	"	パーミングム...	183	"
			リツチモンド...	139	"
			バターソン.....	107	"
			タコマ.....	100	"
			ゲーリー.....		

列國の主要都市 (九)

(単位 千人)

	人口	年次		人口	年次
<b>アラスカ</b>			<b>ベネズエラ</b>		
ジュノー.....	4	30	カラカス.....	141	32
<b>メキシコ</b>			マラカイボ.....	105	"
メキシコ.....	1 029	30	ラグアイラ.....	7	26
ガダラハラ.....	180	"	<b>ギヤナ</b>		
プエブラ.....	115	"	パラマリボ.....	49	*
タムピコ.....	68	"	<b>ブラジル</b>		
ベラクルズ.....	67	"	リオデジャネイロ...	1 585	33
マサトラン.....	29	"	サンパウロ.....	1 006	"
<b>中部アメリカ</b>			ペルナンブコ...	421	"
グアテマラ.....	166	30	バイヤ.....	346	"
サンサルバドル	98	32	パラ.....	234	"
パナマ.....	74	30	サントス.....	*120	"
サンホーセ.....	57	33	マナオス.....	86	"
マナグワ.....	45	32	<b>パラグアイ</b>		
テグシガルバ...	47	30	アスンシオン...	94	32
コロン.....	30	"	<b>ウルグアイ</b>		
ベリセ.....	17	31	モンテビデオ...	662	32
<b>西印度諸島</b>			<b>アルゼンチン</b>		
ハバナ.....	544	33	ブエノスアイレス...	2 215	32
ボートプリンス	80	29	ロサリオ.....	485	31
キングストン...	63	21	コルドバ.....	253	"
サントドミンゴ	*45	32			



列國の主要都市 (十)

(単位 千人)

	人口	年次		人口	年次
バイヤブランカ	102	31	<b>コロンビヤ</b>		
<b>チリ</b>			ボゴダ.....	235	28
サンチャゴ.....	702	30	バランキリヤ...	140	"
バルパライソ...	193	"	<b>濠洲聯邦</b>		
アントファガスタ...	54	"	シドニー.....	1 262	33
イキケ.....	46	"	メルボルン.....	1 028	"
プンタアレナス	24	"	ブリスベーン...	334	"
<b>ポリビヤ</b>			アデレード.....	326	"
ラパス.....	150	32	パース.....	209	"
オルロ.....	30	"	ニューカッスル	105	"
ボトシ.....	36	"	ホバード.....	59	"
スクレ.....	26	"	タウンズビル...	31	"
<b>ペルー</b>			ブロークンヒル	23	"
リマ.....	281	31	ダーウイン.....	15	31
カリヤオ.....	64	"	カンベラ.....	7	33
クスコ.....	40	28	<b>新西蘭</b>		
モリエンド.....	15	"	オー克蘭ド...	107	33
オロヤ.....	4	"	ウエリントン...	113	"
<b>エクアドル</b>			クライストチャーチ	92	"
キトー.....	106	32	<b>ハワイ諸島</b>		
グアヤキル...	124	"	ホノルル.....	142	33
			ヒロ.....	15	"

世界の言語

(単位 百万人)

	インドゲル マン語族	使用 人口	インドゲル マン以外	使用 人口	
ゲル マン 語	英語.....	180.0	單 綴 語	支那語.....	445.0
	獨逸語.....	70.0		安南語.....	15.0
	和蘭語.....	7.5		ビルマ語.....	12.0
	丁抹語.....	3.6		シヤム語.....	6.0
	瑞典語.....	6.0		西藏語.....	3.0
	諾威語.....	2.7		カンボヂヤ語.....	1.5
ロ ー マ ン 語	西班牙語.....	85.0	シヤン・ラオシヤン...	1.5	
	佛蘭西語.....	52.0	苗獠等々.....	1.0	
	伊太利語.....	44.0	ウ ラ ル ア ル タ イ 語	日本語.....	56.5
	葡萄牙語.....	37.0		朝鮮語.....	18.0
	ルーマニヤ語.....	12.0		トルコ語.....	18.0
ス ラ ブ 語	露西亞語.....	115.0		マヂヤル語.....	8.0
	波蘭語.....	25.0		タタール・ヤク-	6.0
	チエツコ語.....	13.5	ト		
	セルビヤ語.....	12.0	キルギス.....	5.0	
ブルガリヤ語.....	5.5	フィン、蒙古.....			
リトアニヤ語.....	4.0	カルマク.....			
ギリシヤ語.....	6.0	プリアトム.....	3.5		
ケルト語.....	6.0	滿洲、ツングース	2.5		
コーカシヤ語.....	0.3	ラツプ.....	0.3		
ネオヒンヅー語.....	285.0	セ ハ ム ム ・ 語	アラビヤ語.....	30.0	
メラーインド語.....	20.0		バーバー語.....	25.0	
波斯語.....	8.0		ユダヤ語.....	15.0	
バスチユ語.....	6.0	シリヤ語.....	1.0		
			マレー語.....	60.0	
			ニダリシヤ語.....	40.0	
			アメリカン・インヂヤン語	3.5	

世界の  
(信者數)

	亞細亞洲	歐羅巴洲	阿弗利加洲
佛教.....	150 000	—	—
神道.....	25 000	—	—
基督教.....	34 000	455 000	8 000
(ローマン・カトリック...)	(7 000)	(220 000)	(2 000)
内 {ギリシヤ正教.....}	(20 000)	(120 000)	(3 000)
新教.....	(7 000)	(115 000)	(3 000)
儒教及道教.....	350 000	—	—
回々教.....	160 000	5 000	44 000
印度教.....	230 000	—	—
猶太教.....	1 000	10 000	500
アニミスト.....	45 000	—	90 500
其他.....	18 000	5 000	—
計.....	1 013 000	475 000	143 000

列國文盲者割合

	調査年 19—	十歳以上 國民中%		調査年 19—	十歳以上 國民中%
日本.....	31	1) 8.5	伊太利.....	21	26.8
獨逸.....	27	2) 0.03	波蘭.....	21	32.7
濠洲.....	21	1.7	西班牙.....	20	43.0
加奈陀.....	21	5.1	ソ聯邦.....	31	4) 25.0
佛國.....	26	5.9	メキシコ.....	21	64.7
米國.....	30	3) 4.3	埃及.....	27	85.7
白耳義.....	20	7.5	英領印度.....	21	90.6
洪牙利.....	20	13.0			

本邦分は徴兵適齡者及學齡兒就學歩合に基く推算。1)74歳迄。2)6歳以上の者に就いての推算。3)生來の米國人のみ。4)7歳以上に就いての推算。

宗教

(單位 千人)

北亞米利加洲	南亞米利加洲	大洋洲	計
180	—	—	150 180
—	—	—	25 000
116 000	61 900	7 500	682 400
(40 000)	(61 900)	(1 500)	(331 500)
(1 000)	(—)	(—)	(144 000)
(75 000)	(900)	(6 000)	(206 900)
600	—	—	350 600
20	—	—	209 020
150	—	—	230 150
4 000	100	30	15 630
50	—	170	135 630
25 000	2 000	870	50 870
146 000	64 000	9 500	1 849 500

著名な大學

	所在	學生生徒數	創立年
オックスフォード大學...	英國..... 1)	4 658	1 200
ケンブリッジ "	" ..... 1)	5 734	1 255
グラスゴー "	" ..... 1)	5 484	1 450
ハーバート "	米國..... 2)	8 227	1 636
コロムビア "	" ..... 2)	30 538	1 754
パリー "	佛國..... 2)	31 886	1 150
ボロニヤ "	伊國..... 2)	2 232	1 200
ベルリン.....	獨國..... 1)	13 904	1 809
ライプチヒ.....	" ..... 1)	6 803	1 409
ウィーン.....	奧國..... 1)	12 006	1 365

1) 1931—2年。2) 1932—3年。

### 列國の議員

	上院		下院		
	議員數	議員數	選舉有權者	人口千に議員一人付有權者に人口	千人
日本	397	466	13 096	200	140
米國	96	435	72 944	594	282
英國	740	615	29 953	651	75
獨逸 <sup>1)</sup>	66	577	44 686	675	102
佛國	314	612	11 561	276	68
伊國 <sup>2)</sup>	374	400	10 528	235	103
波蘭	111	444	15 791	519	68
西班牙 <sup>3)</sup>	—	470	6 200	279	51
埃國 <sup>4)</sup>	46	165	4 120	618	40
和蘭	50	100	4 127	500	79
白耳義	153	187	2 556	313	43
瑞西	44	187	1 119	274	22
瑞典	150	230	3 699	598	27
丁抹	76	149	1 797	507	23
芬蘭 <sup>3)</sup>	—	200	1 720	476	18
諾威 <sup>3)</sup>	—	150	1 645	552	20
洪牙利	228	245	2 553	292	36
ルーマニヤ	170	387	4 221	234	46
加奈陀	96	245	5 154	519	41
智利	45	132	465	107	30
濠洲	36	76	3 649	564	180
新西蘭	40	80	838	551	19
南阿聯邦	40	180	417	528	53

調査年は本邦分は昭和9年6月末。外國は最近調査を取るも調査年は區々。1) 議會の立法權は事實上停止されてゐる。2) 34年1月下院の廢止が決定された。3) 一院制。4) 34年4月新憲法に従ひ議會の組織かへが行はれた。

### 列國の陸軍 (昭和9年1月現在)

	種別	兵制	平時兵力(千人)
日本		徵兵	230
米國	正規軍	徵兵	1) 133
	護國軍	志願	187
	豫備軍團	"	200
英國	正規軍	志願	2) 198
	豫備軍	"	139
	義勇軍	"	134
佛國	本國軍	徵兵 <sup>3)</sup>	355
	植民地軍	"	205
伊國	本國軍	徵兵 <sup>4)</sup>	300
	植民地軍	"	50
獨逸	正規軍	志願	100
ソ聯邦	正規軍	徵兵	* 500
	民兵軍	"	* 600

1) 34年4月議會はこの外尙48千人の兵力増加を可決した。2) 印度(59千人)其他海外駐屯軍を含む。3) 半數を白人(志願)半數を土人(徵兵)とす。4) 一部志願を含む。\*概數

### 列國の空軍 (昭和9年)

	飛行機數(臺)	總人員(千人)
日本	1 639	16.8
米國	1 752 (2 050)	25.7
英國	1 434 (2 527)	30.1
佛國	2 375 (3 000)	22.9
伊國	1 507 (1 600)	22.2
ソ聯邦	2 200 (3,000)	...

軍用飛行機數に就いては正確なことは分らない。括弧内は別の資料による。

### 列國の海軍

(昭和8年9月末現在)

	日本		英國		米國	
	隻	千噸	隻	千噸	隻	千噸
戰艦 .....	9	272.1	12	368.7	15	455.4
巡洋戰艦 .....	—	—	3	106.1	—	—
巡洋艦 { A級 .....	12	107.8	19	183.4	10	92.7
{ B級 .....	19	90.3	34	158.0	10	70.5
驅逐艦 .....	105	125.1	159	180.8	248	264.0
潜水艦 .....	59	69.2	57	54.3	81	67.0
航空母艦 .....	4	68.4	6	115.4	3	68.4
計 <sup>2)</sup> .....	208	732.9	290	1166.7	367	1018.0

	佛國		伊國	
	隻	千噸	隻	千噸
戰艦 .....	6	133.1	4	86.5
巡洋戰艦 .....	1) 3	52.8	—	—
巡洋艦 { A級 .....	9	95.9	10	97.3
{ B級 .....	9	54.1	13	52.7
驅逐艦 .....	70	98.2	82	84.4
潜水艦 .....	85	72.9	49	33.5
航空母艦 .....	1	22.1	—	—
計 <sup>2)</sup> .....	(1) 183	(10.0) 529.1	(1) 158	(4.9) 354.4

括弧内は軍備制限條約規定の航空母艦に該當せぬもの。  
 1) 舊式戰艦。2) 制限外の航空母艦を除く。

### 列國の國債

	日本	英國	米國	
	昭和8年 12月末	" 8年 3月末	" 6月末	
内 { 確定債 .....	百萬圓	百萬磅	百萬弗	
	6 400	5 989	14 223	
	債 { 臨時債 .....	1 421	811	8 315
		外債 .....	1 060	—
計 .....	7 821	7 860	22 539	

	佛國	獨逸	伊國	
	昭和7年 3月末	昭和8年 3月末	" 6月末	
内 { 確定債 .....	百萬圓	百萬圓	百萬圓	
	6 400	58 472	28 534	
	債 { 臨時債 .....	1 421	7 918	16 681
		外債 .....	10 349	—
計 .....	7 821	76 739	45 217	
人口一人當 .....	圓 116	圓 1 661	圓 360	

	佛國	獨逸	伊國	
	昭和7年 3月末	昭和8年 3月末	" 6月末	
内 { 確定債 .....	百萬法	百萬馬	百萬利	
	243 846	7 780	83 303	
	債 { 臨時債 .....	40 469	1 514	8 912
		外債 .....	3 037	1 653
計 .....	459 746	12 331	98 868	

	佛國	獨逸	伊國	
	昭和7年 3月末	昭和8年 3月末	" 6月末	
内 { 確定債 .....	百萬圓	百萬圓	百萬圓	
	19 166	3 718	8 796	
	債 { 臨時債 .....	3 181	723	941
		外債 .....	1 452	175
計 .....	36 136	5 893	9 912	
人口一人當 .....	圓 836	圓 90	圓 235	

\* 換算

\* 平價で圓に換算。

列國の  
(單位百萬圓)

歳出	年度	行政費	軍事費
日本	昭和8—9	1 047	874
	" 9—10	893	942
米國	" 7—8	3 747	1 569
	" 8—9	2 755	1 440
英國	" 7—8	4 375	1 063
	" 8—9	4 372	1 006
獨逸	" 7—8	2 059	322
	" 8—9	2 021	321
佛國	" × 7	1 194	743
	" 8	1 593	848
伊國	" 6—7	1 147	571
	" 7—8	945	569

歳入	年度	百分比 (%)		
		租稅	官業收入	財産收入及返還金
日本	昭和8—9	749	454	41
	" 9—10	775	214	41
米國	" 7—8	4 133	391	116
	" 8—9	4 656	413	120
英國	" 7—8	6 601	707	51
	" 8—9	7 104	697	37
獨逸	" 7—8	2 589	178	22
	" 8—9	2 463	156	26
佛國	" × 7	2 424	121	233
	" 8	3 078	147	356
伊國	" 6—7	1 431	402	94
	" 7—8	1 341	386	91

×年度變更のため九ヶ月分。\* 特別支出を含まず。

財政  
(平價換算)

國債費	計	百分比 (%)		
		行政費	軍事費	國債費
335	2 255	46	39	15
379	2 214	40	43	17
2 249	* 7 565	50	20	30
2 337	* 6 532	42	22	36
2 187	7 625	57	14	29
3 012	8 390	52	12	36
255	* 2 636	78	12	10
254	* 2 596	78	12	10
1 293	3 230	37	23	40
1 527	3 968	40	21	38
743	2 461	47	23	30
779	2 313	41	25	34

其他	計	百分比 (%)			
		租稅	官業收入	出産收入	其他
1 088	2 332	32	20	2	47
1 184	2 214	35	10	2	53
311	4 951	84	8	2	6
412	5 601	83	7	2	7
279	7 638	86	9	1	4
236	8 074	88	9	0	3
47	2 836	91	6	1	2
—	2 644	93	6	1	—
5	2 783	87	4	8	0
7	3 588	86	4	10	0
83	2 010	71	20	5	4
79	1 897	70	20	5	4

### 列國の國富

	總額	國民一人當リ	調查年
日本(内地).....	110 188	1 710	昭和 5
米國.....	495 523	5 247	" 6
英國.....	236 330	5 247	大正 14
ソ聯邦.....	104 102	756	" 13
佛國.....	103 520	2 549	" 13
獨逸.....	71 685	1 141	" 13
印度.....	70 217	220	" 12
加奈陀.....	58 059	5 723	昭和 3
伊國.....	50 155	1 230	" 3
支那.....	38 289	90	大正 11

### 世界金保有高

(昭和9年8月末) (單位 百萬金貨圓)

	總額	和蘭	西	瑞典	西班牙	其他諸國計
世界總計.....	25 448	697	700	200	877	2 076
米國.....	9 453					
歐洲總計.....	13 919					
佛國.....	6 445					
英國.....	1 872					
獨逸.....	30					
伊太利.....	669					
ソ聯邦.....	848					
白耳義.....	750					
日本.....		459				
亞爾然丁.....		480				
英領印度.....		326				
加奈陀.....		155				
南阿聯邦.....		177				

### 列國の土地利用

(昭和7年) (單位 千ヘクタ爾)

	耕地	牧場原野	山林	其他
日本.....	5 905	3 290	19 879	9 157
米國.....	1) 143 213	...	...	...
英國(英蘭及威斯)...	3 678	8 578	* 2 771	...
獨逸.....	20 482	8 160	12 766	5 463
佛國 <sup>2)</sup> .....	22 054	11 189	10 416	10 746
伊國.....	13 496	6 096	4 970	6 452
ソ聯邦.....	...	...	...	...
波蘭.....	18 557	6 480	8 322	5 505
瑞典.....	3 726	1 269	21 747	14 312
チエツコ.....	5 838	2 359	4 601	1 252
洪牙利.....	5 595	1 669	1 096	945
亞爾然丁 <sup>2)</sup> .....	1) 25 469	149 080	73 991	30 731
濠洲 <sup>2)</sup> .....	12 130	...	...	...

1) 休耕地を含まず。2) 昭和6年亦是6年度。\*其他を含む。

### 國土總面積 100 中 (%)

日本.....	15.4	8.6	52.1	23.9
米國.....	18.6	...	...	...
英國(英蘭及威斯)...	24.5	57.1	18.4	...
獨逸.....	43.7	17.4	27.2	11.7
佛國.....	40.5	20.6	19.1	19.8
伊國.....	43.5	19.7	16.0	20.8
ソ聯邦.....	...	...	...	...
波蘭.....	47.8	16.7	21.4	14.1
瑞典.....	9.1	3.0	53.0	34.9
チエツコ.....	41.6	16.8	32.7	8.9
洪牙利.....	60.1	17.9	11.8	10.2
亞爾然丁.....	9.1	53.4	26.5	11.0
濠洲.....	1.6	...	...	...

### 列國の耕地面積

(昭和7年)

	耕地面積	國土總面積中耕地割合		耕地一方 方秆に 付人口	耕地一方 秆に付農 業人口	農業者 一人當 耕地
		千方秆	%			
日本	59.5	15.7	1 130	238	0.45	
内地.....	44.2	20.2	467	178	0.57	
朝鮮.....	8.2	22.9	601	315	0.31	
臺灣.....						
英國 <sup>1)</sup> .....	53.8	22.0	863	26	3.8	
佛國..... <sup>2)</sup>	220.5	40.5	190	37	2.7	
獨逸 <sup>3)</sup> .....	204.8	43.7	317	46	2.2	
伊太利.....	135.0	43.5	310	60	1.3	
白耳義..... <sup>4)</sup>	12.3	40.5	668	50	2.0	
和蘭.....	9.1	27.6	899	72	1.4	
丁抹.....	26.1	60.8	138	18	5.5	
瑞典.....	37.3	9.1	166	28	3.5	
芬蘭 <sup>2)</sup> .....	23.7	6.9	148	44	2.3	
波蘭.....	185.6	47.8	176	55	1.8	
西班牙.....	159.2	31.5	151	29	3.5	
米國..... <sup>4)</sup>	1 432.1	18.6	87	8	13.3	
カナダ..... <sup>4)</sup>	241.3	2.7	44	5	21.2	
亞爾然丁..... <sup>4)</sup>	254.7	9.1	47	3	34.4	
チリ..... <sup>5)</sup>	33.8	4.6	130	15	6.7	
印度.....	1 256.5	46.5	286	80	1.3	
埃及.....	22.8	2.2	661	155	6.5	
濠洲.....	121.3	1.6	45	43	2.3	

1) 英蘭及ツエールス。 2) 昭和6年。 3) ザール地方を含まず。 4) 休耕地を含まず。 5) 昭和4—5年。

### 米の産額 (單位 千噸)

	昭和6—7	" 7—8	" 8—9
日本	7 885	8 624	10 117
内地.....	2 267	2 334	2 598
朝鮮.....	1 068	1 278	1 194
臺灣.....	11 220	12 236	13 909
計.....	50 326	47 146	46 030
英領印度.....	5 615	5 858	...
印度支那.....	5 571	5 401	...
蘭領印度.....	4 101	5 116	4,829
シヤム.....	2 081	...	...
比律賓.....	83 330	82 400	83 200
亞細亞計(其他共).....	1 560	1 956	...
阿弗利加.....	970	1 017	950
歐洲.....	916	825	727
北米(米國).....	120	120	...
中米.....	1 360	1 320	...
南米.....	37	38	...
大洋洲.....	38 300	87 700	88 000
世界計.....			

支那の産額は約4300萬噸と推算される。

本邦分は1噸=0.07石で換算。

### 黑麥(ライ麥)の産額 (單位 千噸)

	昭和6—7	" 7—8	" 8—9
ソ聯邦.....	19 715	23 695	24 920
獨逸.....	6 680	8 364	8 727
波蘭.....	5 703	6 111	6 390
チエツコ.....	1 388	2 176	2 086
米國.....	814	1 019	538
世界計(ソ聯邦を除く).....	21 350	25 560	26 130

### 小麥の産額

(單位 千噸)

	昭和6—7	" 7—8	" 8—9
日本 { 内地.....	886	899	1 119
{ 朝鮮.....	239	264	246
{ 臺灣.....	0.5	0.7	...
滿洲國.....	1 580	1 133	1 430
米國.....	24 500	20 252	14 354
ソ聯邦.....	...	20 250	27 727
カナダ.....	8 745	12 333	7 790
英領印度.....	9 454	9 169	9 604
佛國.....	7 188	9 077	9 217
伊國.....	6 662	7 537	8 100
アルゼンチン.....	5 979	6 406	6 972
獨逸.....	4 233	5 003	5 602
西班牙.....	3 639	5 013	3 591
濠洲.....	5 161	5 781	4 355
ルーマニヤ.....	3 682	1 512	3 100
南斯拉ビヤ.....	2 684	1 455	2 629
ハンガリー.....	1 975	1 754	2 453
トルコ.....	2 788	1 936	2 200
チエツコ.....	1 122	1 363	1 984
波蘭.....	2 265	1 346	1 860
英國.....	1 029	1 187	1 734
ブルガリヤ.....	1 666	1 376	1 602
其他.....	9 862	9 563	10 387
世界計(ソ聯邦を除く)	105 340	104 390	100 330

### 大麥の産額 (單位 千噸)

	昭和7—8	" 8—9	昭和7—8	" 8—9	
日本 { 1) ...	795	772	波蘭.....	1 401	1 380
内地 { 2) ...	910	738	チエツコ...	1 505	1 351
朝鮮 { 1) ...	840	847	トルコ.....	1 168	1 200
{ 2) ...	116	143	佛國.....	1 089	1 252
臺灣.....	0.4	0.4	モロッコ(佛)	1 027	1 046
ソ聯邦.....	5 030	7 848	其他.....	6 047	...
獨逸.....	3 215	3 468			
米國.....	6 575	3 399	世界計.....	35 400	31 500
西班牙.....	2 886	2 177	(ソ聯邦を除く)		
ルーマニヤ	1 467	1 884			
カナダ.....	1 759	1 380			

1) 大麥。 2) 裸麥。

### 燕麥の産額 (單位 千噸)

	昭和7—8	" 8—9	昭和7—8	" 8—9	
日 { 内地...	111	152	波蘭.....	2 391	2 450
本 { 朝鮮...	71	...	チエツコ...	1 694	1 577
{ 樺太...	10	...	瑞典.....	1 188	1 053
米國.....	18 095	10 437	丁抹.....	1 055	990
ソ聯邦.....	11 240	15 411	アルゼンチン	1 000	844
獨逸.....	6 650	6 953	其他.....	10 068	...
佛國.....	4 818	5 674	世界計.....	53 160	45 100
カナダ.....	6 039	4 742	(ソ聯邦を除く)		

麥類の收穫は北半球ではその年の中に、南半球ではその年の暮から翌年始にかけて行はれる。年度の形式が8—9年度等となつてゐるのは、その爲である。



甘蔗糖の産額

(昭和8—9年) (單位 千噸)

	數量		數量
英領印度	5 148	南阿聯邦	354
キューバ	2 353	アルゼンチン	316
比律賓	1 470	メキシコ	200
ブラジル	1 000	モーリシャス	240
布哇	925	英領西印度	...
日本	内地	米國	183
	臺灣	埃及	153
	南洋		
プエルトリコ	885	世界計	17 170
濠洲	650	昭和 7—8	16 710
蘭領印度	550	" 6—7	18 140
ペルー	390		
ドミニカ	380		

甜菜糖の産額

(昭和8—9年) (單位 千噸)

	數量		數量
米國	1 589	瑞典	250
獨逸	1 406	其他歐洲諸國	1 155
ソ聯邦	1 100	日本	23
佛國	929	北海道	—
チェッコ	512	朝鮮	—
波蘭	344	其他諸國	146
英國	506	世界計	8 804
伊國	311	昭和 7—8	7 747
白耳義	243	" 6—7	8 653
西班牙	245		

砂糖の消費高 (昭和6年)

	消費高	國民一人當消費高		消費高	國民一人當消費高
	千噸	斤		千噸	斤
日本	650	11	チェッコ	639	27
(内地)	139	14	英領印度	667	11
英國	2 117	49	波蘭	437	11
佛國	1 246	24	伊國	430	8
蘭領印度	1 197	20	キューバ	411	...
ソ聯邦	1 170	7	昭和	206	23
米國	774	48	比律賓	107	...

麥酒の産額 (單位 百萬ヘクトリトル)

	昭和 7	" 8		昭和 7	" 8
日本	1.4	1.7	ソ聯邦	3.0	...
獨逸	33.6	34.1	オーストリア	3.1	2.5
英國	21.6	...	瑞典	2.8	2.4
米國	3.2	...	瑞西	2.5	...
佛國	17.6	...	和蘭	1.8	1.6
白耳義	15.6	...	丁抹	2.0	...
チェッコ	9.6	8.0	波蘭	1.4	...

葡萄酒の産額 (單位 百萬ヘクトリトル)

	昭和 7	" 8		昭和 7	" 8
佛國	49.8	51.5	葡萄牙	6.2	9.1
伊國	45.4	32.9	ハンガリヤ	3.6	3.0
西班牙	21.2	19.4	南スラビヤ	4.4	2.9
アルゼリヤ	18.3	16.7	世界計	178.0	...
ルーマニヤ	7.8	7.7	(其他共)		

馬鈴薯の産額 (単位 百萬キントール)

	昭和7	" 8		昭和7	" 8
日本 { 内地...	10.1	13.7	和蘭.....	36	31
朝鮮...	6.9	5.6	埃國.....	27	27
ソ聯邦*	...	...	ルーマニヤ...	17	...
獨逸.....	470	441	愛蘭.....	31	25
波蘭.....	300	282	伊國.....	28	24
佛國.....	165	150	瑞典.....	21	20
米國.....	97	86	カナダ.....	18	19
チェッコ.....	93	82	其他.....	155	...
英國.....	57	56	世界計.....	1 626	...
西班牙.....	50	41	(ソ聯邦を除)		
白耳義.....	44	36			

\* ソ聯邦は最近の數字は不詳だが昭和5年は472百萬キントール。

玉黍蜀の産額 (単位 百萬キントール)

	昭和7	" 8		昭和7	" 8
日本 { 内地...	0.6	0.8	伊國.....	30	26
朝鮮...	0.9	0.9	墨國.....	20	19
米國.....	738	592	埃及.....	19	14
アルゼンチン	68	55	滿洲國.....	15	19
ルーマニヤ...	60	46	ハンガリヤ...	24	18
ブラジル1)...	...	...	其他.....	...	...
ソ聯邦.....	34	48	世界計.....	1 247	1 070
南スラビヤ...	48	36			
英領印度2)...	...	...			

1) 昭和5年は51百萬キントール。2) 昭和6年は23百萬キントール。

葉煙草の産額 (単位 千匁)

	昭和7	" 8		昭和7	" 8
日本 { 内地...	63	65	比律賓.....	45	...
朝鮮...	49	...	佛國.....	29	46
臺灣...	1	...	トルコ.....	18	35
計.....	113	...	ハンガリー...	40	...
米國.....	464	633	ブルガリヤ...	17	18
英領印度.....	630	...	ルーマニヤ...	7	...
ソ聯邦1).....	129	...	獨逸.....	28	...
ブラジル1)...	85	...	カナダ.....	25	...
蘭領印度.....	76	...	中米諸國.....	50	...
希臘.....	29	46	アフリカ諸地	61	...
伊國.....	46	39	世界總計...	2 200	...
			(共其他)		

支那は二、三十萬匁と推算さる。1) 昭和5年。

茶の産額 (単位 千匁)

	昭和5	" 6	" 7
日本.....	49.0	47.9	49.2
(内地).....	(38.6)	(38.3)	(40.4)
(臺灣).....	(10.4)	(9.6)	(8.8)
英領印度.....	177.4	178.8	196.7
セイロン(輸出高).....	110.3	110.7	114.7
蘭領印度.....	72.0	81.3	81.9
支那(輸出高).....	42.0	42.5	39.5
印度支那.....	2.4	2.3	3.5
ニヤサランド.....	0.9	1.0	1.2
南阿聯邦.....	0.3	...	...
外コーカシヤ(ソ聯).....	0.4	...	0.4
世界計*(其他共).....	455.0	465.5	488.5

\* 推算。支那の茶産額は約二十五萬匁位と推算される。

珈琲の産額 (單位 千噸)

	昭和5—6	" 6—7	" 7—8
南米.....	1 178	1 809	1 317
{ ブラジル* .....	(871)	(1 500)	(1 000)
{ コロンビヤ.....	(204)	(214)	(215)
北米及中米.....	259	214	250
亞細亞.....	117	127	157
内(蘭領印度).....	(95)	(103)	(133)
阿弗利加.....	76	81	96
大洋洲.....	5	6	6
世界計.....	1 635	2 237	1 826

\* 推定額。

カ、オの産額 (單位 千噸)

	昭和5—6	" 6—7	" 7—8
黄金海岸* .....	220	208	245
ニゼリヤ* .....	50	59	69
象牙海岸* .....	20	26	31
セント・トーマス * .....	14	10	12
及プリンセス島			
佛領カメルーン* .....	11	14	14
アフリカ計(其他共).....	345	347	417
ブラジル.....	58	92	90
ベネズエラ* .....	16	16	...
エクアドル* .....	15	15	10
南米計(其他共).....	97	133	130
ドミニカ.....	26	17	20
トリニダード及トバコ*	26	20	23
中米計(其他共).....	74	59	65
アジア及大洋洲計.....	88	92	89
世界計.....	525	548	610

\* 輸出額。

主要採油原料産額

(昭和8年) (單位 千噸)

菜種	棉實	大豆(昭和7年)
日本.....	88	米國..... 5 314
英領印度 <sup>1)</sup> .....	1 064	英領印度... 2 100
歐洲.....	...	支那..... 1 350
支那 <sup>2)</sup> .....	165	埃及..... 799
其他.....	...	其他..... 1 837
世界計.....	...	世界計..... 11 500
		滿洲..... 4 268
		日本..... 309
		朝鮮..... 564
		米國..... 357
		ジャバ..... 149
		世界計..... 5 820

胡麻子	亞麻子	大麻子
日本.....	3	亞爾然丁... 1 337
英領印度... 554	米國..... 172	ソ聯邦 <sup>3)</sup> ... 368
支那 <sup>2)</sup> ..... 32	英領印度... 410	波蘭 <sup>4)</sup> ..... 14
英埃スダン 35	ソ聯邦 <sup>3)</sup> ... 680	羅馬尼..... 200
其他..... 109	其他..... ...	其他歐洲... 12
世界計..... 730	世界計..... 2 160	其他..... ...
		世界計..... ...

コブラ	パーム(棕櫚實) <sup>5)</sup>	オリーブ油(粗製)
蘭領印度... 502	ニゼリヤ... 258	西班牙..... 283
比律賓..... 319	蘭領東印度 93	伊太利..... 225
セイロン... 129	白領コンゴ... 65	希臘..... 74
英領馬來... 118	佛領西阿... 47	葡萄牙..... 97
其他..... 264	其他..... 98	其他..... 141
世界計..... 1 332	世界計..... 561	世界計..... 820

1) 芥子を含む。2) 輸出額。3) 昭和5年。4) 昭和7年。  
5) パーム油を含む。

### 列國の米需給

(昭和4—6年平均) (單位 千噸)

	産額	輸入	輸出	差引消費
日本 { 内地.....	8 649	1 510	150	10 009
朝鮮.....	2 326	60	913	1 473
臺灣.....	1 015	31	358	633
支那.....	* 43 000	835	2	43 833
英領印度.....	50 133	155	2 306	47 916
印度支那.....	5 844	0	1 077	4 767
シヤム.....	4 291	—	1 054	3 237
蘭領印度.....	5 269	657	11	5 915
比律賓.....	× 2 227	43	39	2 231
英領馬來.....	319	777	209	887
米國.....	895	14	111	798
伊國.....	651	11	187	475
西班牙.....	294	7	43	253

× 二ヶ年(4—5年)平均。 \* 概算。

### 列國の小麥需給

(昭和4—6年平均) (單位 百萬キントール)

	産額	輸入	輸出	差引消費
日本(内地).....	8.3	5.9	1.4	12.8
米國.....	233.1	4.1	36.3	200.9
英國.....	11.8	64.6	2.9	73.5
獨逸.....	37.9	11.1	1.8	47.2
佛國.....	75.3	18.3	4.6	88.9
伊國.....	64.9	15.2	0.9	79.1
ソ聯邦.....	× 229.0	0.1	12.8	216.3
英領印度.....	96.0	1.6	1.7	95.9

× 4—6年平均。小麥粉も粒に換算合計す。

### 世界織物原料生産高比較

(單位 千噸)

		棉花	羊毛	生絲	人絹
昭和	1	5 351	1 391	40	99
"	2	5 709	1 392	44	132
"	3	5 537	1 459	46	161
"	4	5 612	1 456	48	200
"	5	5 466	1 479	41	190
"	6	4 875	1 678	41	214
"	7	4 840	1 633	37	229

### 世界棉花産額

(單位 千噸)

	昭和6—7	" 7—8	" 8—9
朝鮮.....	21.9	27.5	3.18
米國.....	3 707	2 819	2 828
英領印度.....	730	845	902
埃及.....	286	223	395
支那.....	397	490	580
ソ聯邦.....	400	390	410
ブラジル.....	121	75	102
メキシコ.....	45	20	48
其他.....	272	248	273
世界計.....	5 970	5 140	5 570

前表と資料を異にするから世界計の數字は各々異つてゐる

### 世界棉花消費

(昭和7—8年) (單位 千俵)

	米國棉	印度棉	埃及棉	其他棉	計
日本	1 772	996	53	79	2 900
米國	6 003	16	58	32	6 109
英領印度	135	2 263	35	197	2 635
英國	1 400	126	301	421	2 248
支那	748	191	16	1 646	2 601
ソ聯邦	30	43	30	1 510	1 613
獨逸	923	96	103	90	1 212
佛國	776	162	111	60	1 099
伊國	677	103	65	16	861
ブラジル	—	—	—	453	453
西班牙	298	44	41	13	396
チェッコ	234	20	19	14	237
白耳義	163	85	5	50	303
カナダ	169	—	5	—	174
波蘭	228	3	17	9	257
其他	624	67	75	438	1 204
世界計	14 170	4 220	934	5 028	24 352
重量換算	千疋	千疋	千疋	千疋	千疋
日本	403	179	18	11	616
米國	1 331	3	20	4	1 408
英國	322	23	102	57	504
印度	31	408	12	27	478
支那	172	33	5	222	432

昭和7年8月始から昭和8年7月末迄の一ヶ年分。  
重量換算は米國棉一俵230疋、印度棉一俵580疋、埃及棉一俵340疋、其他棉一俵135疋として換算す。

### 世界紡績錘數

(各年7月末現在) (單位 千錘)

	昭和 6	" 7	" 8
日本	7 312	7 798	9 209
英國	54 246	51 908	49 001
米國	32 676	31 709	30 894
獨逸	10 591	10 233	9 850
佛國	10 350	10 144	10 144
英領印度	9 125	9 312	9 506
ソ聯邦	7 612	9 200	9 200
伊國	5 397	5 392	5 338
支那	4 054	4 285	4 585
チェッコ	3 633	3 622	3 627
ブラジル	2 690	2 690	2 620
白耳義	2 164	2 156	2 087
西班牙	2 070	2 070	2 070
波蘭	1 555	1 706	1 818
瑞西	1 381	1 346	1 303
カナダ	1 276	1 234	1 240
其他	6 146	6 211	6 263
世界計	162 2.8	161 016	157 755

### 日本綿布輸出高

(單位 百萬平方ヤード)

		輸出總額			内 東洋への輸出		
		英國	日本	英國 100 に付日本	英國	日本	英國 100 に付日本
大正	2	7 053	320	4.5	4 369	280	6.4
昭和	3	3 687	1 419	37	2 003	1 252	62
"	6	1 716	1 414	82	468	1 053	226
"	7	2 198	1 032	92	821	1 440	176
"	8	2 031	2 091	103	596	1 366	229

羊毛の産額 (單位 千噸)

	昭和 6	" 7	" 8
濠洲.....	436.6	466.3	410.5
南阿聯邦.....	139.7	146.1	122.5
新西蘭.....	128.3	130.8	117.9
英領地 { 英本國.....	50.3	53.1	54.0
{ 英領印度.....	45.0	45.0	40.4
{ カナダ.....	9.3	9.3	8.7
{ 計.....	829.2	850.5	754.0
米國.....	208.8	197.3	204.3
亞爾然丁.....	155.1	162.8	166.9
ソ聯邦.....	99.8	63.5	62.0
ウルグアイ(概算).....	48.5	54.4	59.0
ルーマニヤ.....	24.7	25.2	25.0
佛國.....	20.3	19.7	19.5
獨逸.....	14.7	14.3	14.2
南斯拉ビヤ.....	12.6	13.4	13.5
世界總計(其他共).....	1670.0	1670.0	1416.1

列國の羊毛需給

(昭和8年) (單位 千噸)

	生産	輸入	輸出	差引	洗滌羊毛 に換算
日本.....	—	101	—	101	50
英國.....	54	438	193	299	149
米國.....	204	56	—	260	130
獨逸.....	14	161	—	175	88
佛國.....	20	256	19	256	128
亞爾然丁.....	167	—	156	11	5

原毛の目方は脂付羊毛の重量で、これは洗滌仕上げする場合約 50%程減ずる。

繭の産額 (單位 噸)

	昭和 5	" 6	" 7
日本.....	399 240	364 020	335 813
朝鮮.....	20 820	21 636	22 241
支那1).....	91 102	82 085	47 324
印度支那*.....	5 170	...	...
シリヤ・レバノン.....	3 650	2 760	1 730
土耳其.....	1 601	1 381	...
ブルガリヤ.....	2 265	1 110	1 304
佛國.....	1 827	997	987
伊國.....	52 734	34 459	38 246
西班牙.....	710	526	544
ユーゴスラビヤ.....	1 272	778	...
世界總計*.....	600 432	534 185	473 324

1) 輸出額。\* 概算。

生絲の産額 (單位 噸)

	昭和 6	" 7	" 8
日本.....	43 811	41 530	42 151
朝鮮.....	1 106	1 264	...
支那1).....	6 831	4 149	4 614
印度及印度支那1).....	67	26	...
東歐及近東諸國2).....	2 293	* 2 268	...
伊國.....	3 286	3 520	3 000
佛國.....	80	78	77
西班牙.....	44	42	35
世界計.....	58 040	54 630	* 55 000

1) 輸出額。2) 近東諸國は輸出額。\* 概算。

人造絹絲の産額

(單位 噸)

	昭和 6	" 7	" 8
日本.....	21 219	29 204	41 018
米國.....	65 476	61 152	94 157
英國.....	24 750	32 890	38 140
伊國.....	34 585	32 071	37 154
獨逸.....	28 074	28 173	30 000
佛國.....	20 000	23 000	25 500
和蘭.....	8 500	9 000	8 700
瑞西.....	4 500	4 000	4 165
其他.....	17 516	20 710	23 666
計.....	224 620	240 200	302 500

本邦人絹織物輸出國別

(單位 千圓)

	昭和 7	" 8	" 9
英領印度.....	22 554	17 654	22 422
蘭領印度.....	13 644	14 973	13 063
埃及.....	5 726	4 328	8 076
關東州.....	602	2 373	7 532
南阿聯邦.....	3 126	3 873	6 249
濠洲.....	2 899	9 136	16 937
ウルグアイ.....	41	917	3 688
海峽植民地.....	2 143	3 294	3 542
比律賓.....	1 601	971	1 956
新西蘭.....	324	808	1 430
英國.....	119	1 106	961
其他.....	7 761	17 949	27 623
計.....	60 540	77 382	113 484

ゴム(生)の消費

(單位 千噸)

	昭和 5	" 6	" 7	" 8
日本.....	33	44	57	70
米國.....	371	347	315	406
英國.....	75	76	79	80
佛國.....	60	61	60	61
獨逸.....	47	36	41	54
ソ聯邦.....	18	27	28	27
カナダ.....	28	23	19	20
伊國.....	18	10	13	20
濠洲.....	5	7	13	14
白耳義.....	11	10	8	11
其他.....	31	37	40	45
計.....	687	678	673	807

ゴム(生)の産額

(單位 千噸)

	昭和 5	" 6	" 7	" 8
英領 { マライ.....	449	429	413	440
セイロン.....	77	63	50	64
印度.....	11	8	4	...
ボルネオ.....	18	18	12	...
蘭領印度.....	245	261	214	284
ブラジル.....	14	12	6	...
佛領印度支那.....	10	12	14	17
其他.....	9	7	5	40
計.....	833	810	718	844

### パルプの産額

昭和7年 (単位 千噸) (乾燥重量)

	化学パルプ	機械パルプ	計
日本	310	242	552
米國*	2 236	1 091	3 327
カナダ	877	1 539	2 416
瑞典	1 498	498	1 996
獨逸	967	675	1 642
芬蘭	869	393	1 262
諾威	418	482	900
ソ聯邦	187	256	443
澳國	200	83	283
ニュー・ファンランド	40	200	240
チェッコ	220	70	290
世界計(其他共)*	8 330	5 890	14 220

### 紙類の産額 昭和7年 (単位 千噸)

	洋紙	板紙	計
日本	264	139	403
米國*	4 264	2 994	7 258
カナダ	1 888	190	2 078
獨逸	1 638	330	1 968
英國 <sup>1)</sup>	...	...	1 630
瑞典	614	76	690
ソ聯	471	89	560
芬蘭	340	71	411
和蘭	183	<sup>2)</sup> 181	364
伊國	...	...	332
世界計(其他共)*	13 720	4 700	18 420

\* 概算。 1) 昭和5年。 2) 輸出額。

### 列國の林業

	調査年	森林面積	木材伐採高	
			總額	左の内用材
		千ヘクタール	千立方米	千立方米
日本	1931	19 879	1) 48 679	13 596
ソ聯邦	26	670 797	183 292	2) 36 663
米國	28	189 992	...	80 566
カナダ	29	298 221	87 526	3) 32 979
芬蘭	27	25 263	46 700	43 800
瑞典	23-29	23 181	4) 47 700	37 300
獨逸	27	12 654	49 643	24 936
諾威	27	10 950	9 000	6 226
佛國	30	10 370	25 400	7 000
濠洲	29-30	9 915	...	5) 1 144
波蘭	26	8 944	21 413	...
ユーゴスラビヤ	25	7 586	12 400	4 836
トルコ	25	7 434	...	993
ルーマニヤ	25-30	7 134	20 848	8 983
西班牙	23-29	5 166	...	441
伊國	30	4 981	6) 20 000	6) 2 000
チェッコ	20	4 663	4) 14 600	7 796
南阿聯邦	28	4 133	...	453

- 1) 薪炭材は層積の7割を實高と看做す。
- 2) 建築用材のみ。他に鐵道枕木 3 300 千立方米、薪炭材 193 300 立方米。
- 3) 枝を除いた材積。 4) 一ヶ年平均成長材積。
- 5) 製材高。 6) 推算。



### 列國の家畜在高

(單位 千頭)

#### 牛

國名	年次	頭數	國名	年次	頭數
英印(直轄州)...	6	121 450	マダガスカル...	7	6 575
米國.....	9	67 352	墨國.....	1	5 585
ブラジル.....	7	42 539	タンガニイカ...	7	5 336
ソ聯邦.....	8	38 600	土耳其.....	7	5 315
亞爾然丁.....	5	32 212	シヤム.....	7	4 972
支那 <sup>1)</sup> .....	8	22 246	蘭領印度.....	7	4 664
獨逸.....	8	19 736	チエツコ.....	9	4 383
佛國.....	8	15 830	キューバ.....	4	4 033
濠洲.....	6	12 261	新西蘭.....	8	4 192
南阿聯邦.....	5	10 574	ルーマニヤ.....	7	4 189
波蘭.....	8	8 982	愛蘭自由國.....	8	4 174
カナダ.....	8	8 876	南スラビヤ.....	8	3 876
英國.....	7	8 306	西班牙.....	6	3 654
コロムビヤ.....	6	8 000	丁抹.....	7	3 237
ウルグアイ.....	5	7 372	瑞典.....	7	3 120
伊國.....	5	7 039	滿洲國.....	7	1 660

年次は昭和を略す。以下同じ。1) 水牛を含む。

#### 馬

ソ聯邦.....	8	16 600	佛國.....	8	2 878
米國.....	9	11 942	滿洲國.....	7	2 423
亞爾然丁.....	5	5 858	ルーマニア.....	7	2 034
ブラジル.....	7	6 828	濠洲.....	6	1 776
波蘭.....	8	3 771	英印(直轄州)...	6	1 683
獨逸.....	8	3 397	日本内地.....	7	1 541
カナダ.....	8	2 984	英國.....	7	1 171

#### 豚

日本(内地).....	7	926	カナダ.....	8	3 801
朝鮮.....	8	1 425	亞爾然丁.....	5	3 769
臺灣.....	6	1 754	英國.....	7	3 570
支那.....	8	94 344	チエツコ.....	9	3 407
米國.....	9	55 976	伊國.....	5	3 318
獨逸.....	8	23 890	ルーマニヤ.....	7	2 964
ブラジル.....	7	21 615	墨國.....	1	2 903
ソ聯邦.....	8	12 200	南スラビヤ.....	8	2 656
佛國.....	8	6 769	比律賓.....	6	2 491
滿洲國.....	7	6 479	和蘭.....	8	2 113
波蘭.....	8	5 748	埃國.....	5	1 965
西班牙.....	6	5 102	ハンガリヤ.....	8	1 900
丁抹.....	7	4 384	瑞典.....	7	1 542

#### 綿羊

日本(内地).....	7	27	ペルー.....	4	11 209
濠洲.....	6	111 999	ブラジル.....	7	10 661
ソ聯邦 <sup>1)</sup> .....	8	50 600	伊國.....	5	10 268
米國.....	9	51 374	南スラビヤ.....	8	8 600
南阿聯邦.....	5	48 358	モロツコ(佛)...	7	7 556
亞爾然丁.....	5	44 413	希臘.....	8	7 427
新西蘭.....	8	27 756	チリ.....	5	6 264
英印(直轄州)...	6	25 295	イラク.....	6	5 464
英國.....	7	27 204	アルゼリヤ.....	8	5 262
ウルグアイ.....	5	20 558	ボリビヤ.....	6	5 232
西班牙.....	6	20 047	葡萄牙.....	5	3 721
支那 <sup>1)</sup> .....	8	19 418	愛蘭自由國.....	8	3 416
ルーマニヤ.....	7	12 294	カナダ.....	8	3 336
土耳其.....	7	11 763			

1) 山羊を含む。

### 列國の人口に対する家畜數

昭和4—5年度 人口100に對し頭數

	牛	馬	豚	綿羊	山羊	*計(牛に換算)
日本 { 内地.....	2	2	1	0	0.3	4
日本 { 朝鮮.....	8	0	7	0	0	9
日本 { 臺灣.....	9	0	38	0	0.2	18
滿洲.....	5	7	25	9	...	19
米國.....	48	11	43	43	3	74
英國.....	17	3	6	54	0.1	29
獨逸.....	29	6	36	6	4	43
佛國.....	38	7	15	25	5	51
伊國.....	17	2	8	24	4	24
白耳義.....	22	3	16	...	...	28
丁抹.....	87	14	138	5	1	132
和蘭.....	30	4	26	6	2	40
瑞西.....	40	3	22	5	6	49
カナダ.....	91	33	41	38	0.2	129
亞爾然丁.....	288	88	34	398	50	426
濠洲.....	175	29	16	1632	2	470
新西蘭.....	253	20	33	2076	3	622

\* 牛1頭は馬 1.5頭、豚4頭、綿羊6頭、山羊10頭に相當するものとして換算す。

### 列國の養鶏 (昭和7年)

	羽數 (百萬羽)	産卵數 (百萬個)		羽數 (百萬個)	産卵數 (百萬個)
日本内地.....	54.3	3 559	英國.....	57.7	2 803
米國.....	451.2	32 308	和蘭.....	26.0	2 200
支那* .....	350.0	26 250	愛蘭.....	18.0	1 215
ソ聯邦 <sup>1)</sup> .....	198.2	10 109	白耳義.....	20.0	2 300
獨逸.....	84.2	...	丁抹 <sup>1)</sup> .....	22.1	1 158
カナダ.....	59.8	3 331			

1) 昭和4年。\* 概算。

### 世界の漁獲高 (一)

	調査年次	數量(千噸)	金額(百萬圓)
日本 { 内地.....	32	3 391	218
日本 { 其他 <sup>1)</sup> .....	"	1 763	111
日本 { 計.....	"	5 154	329
ソ聯邦.....	31	1 428	170
支那.....	...	* 1 350	* 200
英本國.....	32	1 042	158
米國 <sup>2)</sup> .....	31	1 114	155
諾威.....	32	1 004	33
シヤム.....	..	900	80
カナダ.....	32	342	24
獨逸.....	"	371	27
西班牙.....	31	309	103
佛國.....	"	288	84
印度支那.....	30	258	8
葡萄牙.....	31	183	14
アイスランド.....	"	232	14
和蘭.....	32	198	16
丁抹.....	"	90	18
伊國.....	31	95	51
ニューファンドランド.....	"	90	21
瑞典.....	32	87	13
海峽植民地 <sup>3)</sup> .....	31	58	6
比律賓 <sup>4)</sup> .....	...	* 50	12
南阿聯邦.....	30	45	58
埃及.....	"	44	14
希臘.....	23	* 38	55
白耳義.....	31	43	4
濠洲.....	"	29	13
ルーマニヤ.....	24	23	56
土耳其.....	"	9	18

### 世界の漁獲高 (二)

	調査年次	数量(千噸)	金額(百萬圓)
上記以外	印度洋沿岸 <sup>5)</sup> .....	900	40
	中南米 <sup>6)</sup> .....	304	32
	南アフリカ.....	103	9
	歐洲諸國.....	74	16
	大洋洲.....	23	4
世界總計.....	...	* 21432	* 2185

- 1) 植民地及トロール、捕鯨、露領沖合漁業等を含む。  
 2) アラスカを含む。3) 馬來諸邦を含む。4) 布哇を含む。  
 5) 印度、セイロン、波斯、アラビヤ、亞細亞トルコ等。  
 6) 西印度諸島を含む。\* 概算。

### 世界の漁場 昭和5年前後の調 (單位 千方哩)

漁場	面積	漁場	面積
<b>東洋</b>		<b>歐洲</b>	
日本沿海.....	68.7	バレント海.....	128.9
對馬海峡.....	15.5	諾威沿海(61°以北)...	29.6
朝鮮東岸沿海.....	6.1	バルチツク海.....	134.9
"    西南岸沿海.....	24.3	北海(51°以南).....	152.5
臺灣東岸.....	2.3	アイスランド沿海...	36.6
臺灣海峡.....	11.8	フェル島沿海.....	4.9
支那沿海.....	271.8	ロツカル島近海.....	3.4
オホーツク海.....	204.0	英國沿海.....	159.3
小計.....	604.5	ビスケー灣.....	30.9
<b>北米</b>		葡萄牙及モロッコ沿海...	20.5
北大西洋漁場.....	70.0	小計.....	701.6
セント・ローレンス灣.....	80.0	其他.....	320.9
フンデー灣.....	8.0		
其他カナダ大西洋沿海...	215.0	總計.....	2000.0
小計.....	373.0		

### 鹽の産額

(單位 千噸)

	昭和4	" 5	" 6	" 7	
日本	内地.....	644	629	521	573
	臺灣.....	164	149	101	122
	朝鮮.....	228	178	181	244
	計.....	1036	953	803	939
	關東州.....	249	249	204	225
米國.....	7751	7307	6675	5849	
ソ聯邦.....	2868	3205	2849	...	
支那*.....	2200	2600	2600	2600	
獨逸.....	3043	2957	2578	2601	
英國.....	2006	2101	1928	2252	
佛國.....	1190	1999	1884	1510	
英領印度.....	1736	1739	1869	1637	
伊國.....	510	852	1087	932	
西班牙.....	1079	1033	889	959	
ルーマニヤ.....	322	307	255	238	
波蘭.....	570	534	561	492	
蘭領印度.....	514	345	244	236	
カナダ.....	300	245	235	237	
其他.....	2026	1969	2131	...	
世界總計.....	28800	28400	26800	25600	

\* 概算。  
 現在世界の鹽産額は約  $\frac{2}{3}$  が岩鹽 (又は井鹽) で主として北米及歐洲に産し、 $\frac{1}{3}$  は海鹽で主として亞細亞、アフリカ、中南米に於て製造される。獨逸のスタツスフルト、スベレンベルヒ地方は岩鹽の産地として有名である。

金の産額

(単位 匁)

	昭和6	" 7	*" 8
日本 { 内地.....	12	13	13
朝鮮.....	9	10	15
臺灣.....	0.5	0.8	...
計.....	22	23	* 29
南阿聯邦.....	338	360	343
カナダ.....	84	95	92
英領ローデシヤ.....	17	18	20
濠洲.....	19	22	26
印度.....	10	10	10
米國及アラスカ.....	69	72	67
墨國.....	19	18	20
ソ聯邦.....	52	54	77
其他.....	12	24	16
總計.....	642	696	700

\* 推算。

白金及白金族の産額

(単位 匁)

	昭和6	" 7	" 8
日本(内地)1).....	8.6	8.3	6.4
ソ聯邦.....	2) 3732	...	...
カナダ.....	2852	2020	1735
南阿聯邦.....	1663	491	...
コロンビヤ.....	1113	1260	...
米國.....	261	100	...

1) イリドスミンのみ。 2) 昭和5年。

銀の産額

(単位 匁)

	昭和7	" 8		昭和7	" 8
日本.....	183	208	英領印度.....	187	189
(内地).....	(164)	*(185)	獨逸.....	186	...
(朝鮮).....	(18)	(22)	西班牙.....	105	91
(臺灣).....	(0.6)	*(0.6)	蘭領印度.....	26	27
メキシコ.....	2177	2118	南阿聯邦.....	35	33
米國.....	707	683	チエツコ.....	33	30
カナダ.....	571	473	チリ.....	3	8
ペルー.....	209	218	伊國.....	12	11
濠洲.....	294	306	其他.....	246	...
ポリビヤ1)...	128	163	總計.....	5102	*5005

\* 概算。 1) 輸出額。

銅の産額

(製錬額) (単位 千匁)

	昭和7	*" 8		昭和7	*" 8
日本(内地)...	71.9	69.3	南スラブ.....	30.2	40.3
米國.....	279.0	245.0	ペルー.....	20.8	24.5
チリ.....	97.5	156.3	ソ聯邦.....	32.0	37.5
白領コンゴ...	54.1	66.5	メキシコ.....	34.0	39.6
カナダ.....	95.7	118.1	西班牙.....	15.6	16.3
北ロデシヤ...	69.0	105.9	其他.....	82.3	88.2
獨逸.....	50.9	49.5	總計.....	933.0	1057.0

\* 概算

鉛の産額 (単位 千噸)

	昭和7	" 8		昭和7	" 8
日本.....	6.4	7.7	英領印度.....	72	73
米國.....	262	242	白耳義.....	58	59
濠洲.....	189	209	伊國.....	32	24
墨國.....	130	121	波蘭.....	12	12
カナダ.....	115	116	佛國.....	12	8
西班牙.....	105	85	其他.....	77	84
獨逸.....	95	117	世界計.....	1165	1160

亞鉛の産額 (単位 千噸)

	昭和7	" 8		昭和7	" 8
日本.....	27	27	獨逸.....	42	51
米國.....	188	279	墨國.....	30	28
白耳義.....	96	138	英國.....	27	42
波蘭.....	85	83	伊國.....	18	23
カナダ.....	78	90	和蘭.....	16	19
濠洲.....	54	54	其他.....	79	105
佛國.....	43	56	世界計.....	788	995

ニッケルの産額 (単位 千噸)

	昭和7	" 8		昭和7	" 8
カナダ.....	13.8	37.8	希臘.....	1.0	...
ニュー・カ...	2.6	...	諾威.....	1.0	...
レドニヤ			世界計	19.5	44.0
英領印度.....	0.9	...	(其他共)		

\* 概算。

鐵鋼の産額

(単位 千噸)

	銑鐵		鋼鐵	
	昭和7	" 8	昭和7	" 8
日本×.....	1548	2028	2316	3096
米國.....	8922	13434	13901	23446
ソ聯邦.....	6173	7133	5922	6852
佛國.....	5537	6324	5640	6531
獨逸.....	3932	5267	5624	7586
英國.....	3631	4190	5346	7115
白耳義.....	2749	2745	2790	2742
ルクセンブルグ.....	1960	1888	1956	1845
ザール地方.....	1349	1592	1453	1671
英領印度.....	928	1075	579	709
伊國.....	495	553	1396	1784
波蘭.....	199	306	564	833
チェッコ.....	450	502	671	747
瑞典.....	282	347	528	630
世界計(其他共).....	39550	49100	50620	67600

× 本邦分には朝鮮及滿洲の邦人工場産額を含む。

アルミニウムの産額

(単位 千噸)

	昭和7	" 8		昭和7	" 8
米國.....	47.6	38.6	瑞西.....	8.5	12.4
諾威.....	17.8	14.9	英國.....	10.2	11.6
カナダ.....	17.8	16.2	ソ聯邦.....	1.0	...
佛國.....	14.5	14.3	澳國.....	2.1	0.9
獨逸.....	19.0	13.7	西班牙.....	1.1	1.0
伊國.....	13.4	12.1	世界計.....	153.0	137.0

### 世界石炭埋蔵量

(深度 2000米迄のもの) (単位 十億噸)

	推定埋蔵量	内確實埋蔵量		推定埋蔵量	内確實埋蔵量
日本(内地)...	16.7	9.9	佛國.....	17.4	5.1
滿洲.....	3.0	1.2	チェッコ.....	13.8	7.0
支那.....	217.3	8.7	白耳義.....	11.0	6.6
印度.....	78.5	0.3	スピッツ.....	8.8	—
印度支那.....	20.0	—	ベルゲン.....	—	—
シベリヤ.....	351.9	—	西班牙.....	8.3	6.0
亞細亞計.....	687.4	30.1	和蘭.....	5.0	3.2
米國.....	2735.5	511.4	南スラビヤ.....	1.9	0.8
カナダ.....	665.8	184.6	歐洲計.....	651.6	270.0
チリ.....	3.0	2.1	濠洲.....	146.0	2.2
米大陸計* .....	3434.0	698.1	新西蘭.....	1.5	1.6
英國.....	189.5	141.5	大洋洲計* .....	148.3	3.1
獨逸.....	180.8	38.8	南阿聯邦.....	56.2	—
波蘭.....	150.2	10.5	アフリカ計* .....	57.2	0.4
歐露.....	63.8	0.1	世界總計.....	5034.7	1001.8

\* 其他共。

### 褐炭の産額

(単位 百萬噸)

	昭和7	" 8		昭和7	" 8
獨逸.....	122.6	126.8	其他歐洲.....	5.2	4.7
チェッコ.....	15.9	15.2	歐洲計.....	156.8	159.4
ハンガリー.....	5.9	5.9	歐洲以外.....	7.1	7.1
南スラビヤ.....	4.1	3.8	世界計.....	163.9	166.4
澳國.....	3.1	3.0			

### 石炭の産額

(単位 百萬噸)

	昭和7	" 8		昭和7	" 8
日本(内地)...	28.1	32.3	英領印度.....	19	18
滿洲國.....	7.1	...	和蘭.....	13	13
米國.....	326	342	チェッコ.....	11	11
英國.....	212	210	ザール地方.....	10	11
獨逸.....	105	110	支那.....	19	...
佛國.....	46	47	南阿聯邦.....	10	11
ソ聯邦.....	64	76	カナダ.....	8	8
波蘭.....	29	27	其他.....	32	...
白耳義.....	21	25	世界計.....	960	1000

### 石炭の需給

(昭和8年) (単位 百萬噸)

	生産	輸入	輸出	差引需要
日本.....	32.3	3.5	1.6	34.2
米國.....	342.5	...	9.1	...
英國.....	210.3	0.0	39.1	171.2
獨逸.....	109.9	4.2	18.4	95.7
佛國.....	46.9	* 21.3	* 3.3	64.9
白耳義.....	25.3	5.2	3.6	26.9
波蘭.....	27.3	0.0	* 9.3	18.0
伊國.....	0.3	8.8	—	9.1
和蘭.....	12.6	5.4	3.3	14.7

\* 骸炭を含む。

### 原油の産額

(単位 百萬パーレル)

	昭和7	" 8		昭和7	" 8
日本.....	1.6	1.4	コロンビヤ...	16.4	13.2
北樺太.....	1.7	...	アルゼンチン	13.1	14.0
米國.....	785.2	898.9	トリニダード	10.1	9.6
ソ聯邦.....	155.0	155.4	ペルー.....	9.9	13.9
ベネズエラ...	116.5	120.9	英領印度.....	9.0	8.5
ルーマニヤ...	54.1	56.9	波蘭.....	4.1	4.1
波斯.....	49.5	49.6	サラワク.....	2.5	2.3
蘭領印度.....	39.0	42.3	其他.....	8.1	...
墨國.....	32.8	34.0	世界計.....	1308.6	1434.9

\* 概算。1パーレル=42米國ガロン=8.8斗

### 列國石油消費總量

昭和8年 (単位 百萬パーレル)

	消費 總量	日本を1.0と する比例		消費 總量	日本を1.0と する比例
日本(内地)	14.4	1.0	獨逸.....	22.2	1.5
米國.....	865.5	60.1	伊國.....	12.4	0.9
英國.....	68.3	4.7	ソ聯邦.....	92.8	6.4
佛國.....	38.9	2.7	カナダ.....	30.4	2.1

### 昭和8年内地輸入石油供給國別

(単位 百萬ガロン)

米國.....	399.0	52.7%	滿洲國.....	14.9	2.0%
蘭領印度.....	127.4	16.8	其他.....	1.3	0.3
ソ聯邦.....	93.0	12.3	保税工場.....	76.8	10.1
英領ボルネオ	43.8	5.8			
關東州.....	0.0	0.0	計.....	756.7	100.0

### 世界生産指數

(基準昭和3年=100)

	昭和4	" 5	" 6	" 7	7年 百分比
亞細亞 <sup>1)</sup> .....	101	106	100	98	17.9
歐羅巴 <sup>2)</sup> .....	103	102	99	98	40.6
北米.....	99	91	87	80	28.3
中南米 <sup>3)</sup> .....	100	100	95	87	7.9
阿弗利加.....	106	104	100	99	3.1
大洋洲.....	97	106	104	106	2.2
世界總計.....	103	99	95	91	100.0

1) 露領を含まず。2) 露領全部を含む。3) メキシコを含む。7年百分比は生産物價格の百分比。主として食料品及原料品に就ての生産力の綜合指數。

### 列國の工産額指數

(昭和3年基準)

	昭和3	" 4	" 5	" 6	" 7	" 8
日本.....	100.0	111.4	105.6	100.7	107.9	128.4
米國.....	100.0	107.2	86.5	73.7	57.7	69.3
英國.....	100.0	106.0	97.9	88.8	88.4	93.1
佛國.....	100.0	109.4	110.2	97.6	75.6	84.6
獨逸.....	100.0	100.4	90.1	73.6	61.2	68.6
白耳義.....	100.1	100.1	89.8	82.8	69.9	74.3
瑞典.....	100.0	105.8	101.9	89.4	83.7	86.3
波蘭.....	100.0	99.7	81.8	69.3	53.7	55.4
チェッコ.....	100.0	104.4	93.1	84.2	66.3	62.6
洪牙利.....	100.0	101.0	93.5	86.9	74.6	82.0
加奈陀.....	100.0	108.1	91.7	76.7	62.8	65.2

世界の水力 昭和7年 (単位 千馬力)

	總水力*	利用水力		總水力*	利用水力
日本(内地)...	6 400	4 100	西班牙.....	4 000	1 000
米國 <sup>1)</sup> .....	2)38 000	14 885	埃國.....	1 660	700
カナダ.....	18 000	6 125	ブラジル.....	15 100	640
伊國.....	3) 3 800	4 840	ソ連邦.....	16 425	496
佛國.....	5 400	2 300	墨國.....	6 000	494
瑞西.....	2 500	2 300	英國.....	850	400
獨逸.....	2 000	4)2 000	其他.....	311 365	2 545
ノ威.....	9 500	1 900	世界計.....	466 000	46 400
瑞典.....	5 000	1 675			

\* 減水期に於ける總水力。1) アラスカを含まず。2) 總水力の約70%。3) 最高水力は5 857馬力。4) 最高利用水力。

列國の發電量 (単位 百萬キロワット時)

	昭和7	* 8		昭和7	* 8
日本.....	15 951	...	波蘭.....	1 800	1 888
米國.....	80 158	81 306	南阿聯邦.....	2)2 661	...
獨逸.....	23 460	...	濠洲.....	2 507	...
カナダ.....	16 052	17 553	西班牙.....	2 795	...
英國 <sup>1)</sup> .....	12 499	14 176	和蘭.....	2 017	...
佛國.....	13 590	14 750	新西蘭.....	832	...
ノ威.....	9 150	...	芬蘭.....	1 479	...
伊國.....	10 227	11 181	亞爾然丁.....	1 593	...
ソ連邦.....	13 390	15 855	洪牙利.....	687	...
瑞西.....	4 807	...	ルーマニヤ.....	544	...
瑞典.....	4 903	5 350	丁抹.....	2) 655	...
白耳義.....	3 932	3 902			

1) 北部アイルランドを含まず。2) 前年分。\* 概算。

列國の貿易 (一)

(單位百萬) (昭和8年)

	單位	輸出	輸入	差額
日本(内地).....	圓	1 856	1 883	- 27
支那.....	海關兩	617	1 364	- 734
英領印度.....	ルピー	1 445	1 147	+ 298
蘭領印度.....	グルデン	527	334	+ 193
埃國.....	志	815	1 191	- 376
白耳義.....	法	14 323	15 217	- 889
ブルガリヤ.....	レヴア	2 346	2 202	+ 644
チェツコ.....	コルナ	5 922	6 125	- 203
丁抹.....	クロン	1 151	1 2 5	- 64
芬蘭.....	マルカ	5 288	3 937	+ 1 351
佛國.....	法	29 763	46 008	- 16 248
獨逸.....	金麻	5 705	4 610	+ 1 095
瑞典.....	クロン	1 079	1 091	- 12
希臘.....	ドラクマ	5 376	8 550	- 3 174
洪牙利.....	ペンゲ	394	325	+ 69
伊國.....	利	6 055	8 751	- 2 696
和蘭.....	グルデン	1 424	1 744	- 320
ノ威.....	クロン	550	655	- 105
波蘭.....	ツロテイ	1 047	922	+ 125
葡萄牙.....	エスクド	797	2 277	- 1 480
ルーマニヤ.....	レイ	14 101	11 592	+ 2 509
ソ連邦.....	金留	507	354	+ 153
ユーゴスラビヤ.....	ダイナール	3 378	2 883	+ 495
西班牙.....	ペセタ	673	837	- 164
瑞西.....	法	1 813	2 341	- 528
英國.....	磅	433	733	- 300



### 列國の貿易 (二)

(單位 百萬) (昭和8年)

	單位	輸出	輸入	差額
カナダ.....	弗	600	402	+ 198
コスタ・リカ*.....	紙幣コロン	49	29	+ 20
キューバ*.....	ペソ	84	42	+ 42
グアテマラ.....	ケツアール	9.3	7.6	+ 1.7
サルバドル*.....	コロン	20	15	+ 5
墨國*.....	ペソ	365	245	+ 120
米國.....	弗	2033	1676	+ 357
亞爾然丁.....*	金ペソ	493	395	+ 98
ボリビヤ1).....	ボリビヤノ	49	22	+ 27
ブラジル*.....	ミルレイス	36	23	+ 8
チリ.....	ペソ	357	129	+ 175
コロンビヤ*.....	金ペソ	73	50	+ 23
エクアドル.....	スクレ	44	32	+ 12
パラグアイ.....	金ペソ	9.5	7.2	+ 2.3
ペルー.....	リブラ	26	10	+ 16
ウルグアイ.....	ペソ	67	61	+ 6
ベネズエラ.....	ボリヴア	607	143	+ 464
埃及.....	埃及磅	28	26	+ 2
南阿聯邦.....	磅	93	52	+ 41
濠洲.....	〃	121	70	+ 51
新西蘭.....	〃	41	20	+ 21

貿易額は金銀を除く特別貿易(商品のみ)だが\*印を附けたのは一般貿易額。+印は出超。-印は入超を示す。

1) 昭和7年分。

### 英國の貿易

A 輸出入總額 (單位 百萬磅)

		輸出	輸入	差引
昭和	4	729.3	1111.0	- 381.7
〃	5	570.8	957.1	- 386.4
〃	6	390.6	797.4	- 406.8
〃	7	365.1	650.6	- 285.5
〃	8	367.4	626.8	- 259.4

B 主要輸入品 (昭和8年)

棉花.....	36	果實.....	29
羊毛.....	36	茶.....	24
パタ.....	34	植物油脂及樹脂...	21
小麥.....	31	牛肉.....	19
豚脂.....	30	木材(挽材).....	17

C 主要輸出品 (昭和8年)

綿織物.....	40	其他織物類.....	14
石炭.....	31	衣服類.....	11
鐵及鐵製品.....	30	毛織物.....	9
船車類.....	22	綿絲.....	9
化學製品.....	18	電氣機械類.....	7

D 日英貿易 (昭和9年)

英國へ輸出 (單位 千圓)		英國より輸入	
罐詰食品.....	24712	機械類.....	15905
生絲.....	14237	鐵(銑を除く).....	11497
絹及人絹織物.....	11549	毛織物.....	5042
メリヤス類.....	7672	曹達類.....	2164
玩具.....	4605	毛織絲.....	1669

### 米國の貿易

#### A 輸出入總額 (單位 百萬弗)

		輸出	輸入	差引
昭和	4	5 157	4 399	+ 758
"	5	3 781	3 051	+ 720
"	6	2 378	2 091	+ 287
"	7	1 577	1 323	+ 254
"	8	1 647	1 449	+ 198

#### B 主要輸入品 (昭和8年)

珈琲	124	錫	51
砂糖	108	生ゴム	45
生絲	103	生皮	46
新聞紙	68	毛皮	38
麻類	54		

#### C 主要輸出品 (昭和8年)

棉花	395	自動車及部分品	50
礦油	183	電氣機械	44
煙草	82	食用脂肪	34
鐵及鐵製品	68	綿織物	32
工業用機械	55	石炭及骸炭	31

#### D 日米貿易 (昭和9年)

米國へ輸出 (單位 千圓)		米國より輸入	
生絲	239 568	棉花	400 910
罐詰食料品	50 304	礦油*	63 349
陶磁器	14 314	鐵(銑を除く)	67 830
玩具	9 604	機械及同部分品	35 535
植物性脂肪油	8 860	自動車及同部分品	31 553
絹及人絹織物	5 539	木材	20 967

\* 推算

### 獨逸の貿易

#### A 輸出入總額 (單位 百萬マルク)

		輸出	輸入	差引
昭和	4	12 663	13 447	- 783
"	5	11 323	10 393	+ 935
"	6	9 206	6 727	+ 2 479
"	7	5 739	4 667	+ 1 073
"	8	4 871	4 204	+ 667

#### B 主要輸入品 (昭和8年)

棉花	307	珈琲	125
植物油原料	269	煙草	120
羊毛	266	粗銅	102
果實	256	牛皮	87
礦油	128	烏卵	79

#### C 主要輸出品 (昭和8年)

鐵及鐵製品	705	紙及紙製品	156
機械類	439	製革及毛皮	156
電氣用品	220	銅製品	127
石炭	209	硝子及同製品	120
染料塗料	203	綿織物	112

#### D 日獨貿易 (昭和9年)

獨逸へ輸出 (單位 千圓)		獨逸より輸入	
魚油及鯨油	1 405	機械類	24 857
絹及人絹織物	731	鐵(銑を除く)	23 593
植物性脂肪油	636	硫安	11 680
薄荷腦及油	589	合成染料	5 980
寒天	538	革類	838

### 佛國の貿易

#### A 輸出入総額 (単位 百萬フラン)

		輸出	輸入	差引
昭和	4	50 139	55 644	- 1 540
"	5	42 835	52 511	- 9 676
"	6	30 436	42 206	- 11 770
"	7	19 705	29 803	- 10 103
"	8	18 433	24 425	- 9 993

#### B 主要輸入品 (昭和8年)

葡萄酒.....	3 154	麥類.....	1 341
石炭.....	2 246	採油用種子.....	1 177
鑛油.....	1 734	果實.....	948
棉花.....	1 574	機械類.....	898
羊毛.....	1 545	珈琲.....	878

#### C 主要輸出品 (昭和8年)

化學工業品.....	1 761	絹織物.....	725
鐵及鋼.....	1 233	自動車.....	639
綿織物.....	966	機械類.....	510
羊毛.....	810	紙及紙製品.....	480
金屬製品.....	787	葡萄酒.....	478

#### D 日佛貿易 (昭和9年)

佛國へ輸出 (単位 千圓)		佛國より輸入	
生絲.....	20 334	機械類.....	3 331
絹及人絹織物.....	2 741	アルミニウム.....	776
薄荷腦及油.....	1 288	合成染料.....	574
屑絲及眞綿.....	892	毛織物.....	28
製帽用眞田.....	452		

### 伊國の貿易

#### A 輸出入総額 (単位 百萬リラ)

		輸出	輸入	差引
昭和	4	15 236	21 665	- 6 429
"	5	12 119	17 347	- 5 227
"	6	10 209	11 643	- 1 434
"	7	6 812	8 268	- 1 456
"	8	5 980	7 413	- 1 433

#### B 主要輸入品 (昭和8年)

棉花.....	840	木材.....	261
石炭.....	610	小麥.....	206
機械.....	364	珈琲.....	182
羊毛.....	360	採油用種子.....	162
礦油.....	283	皮類.....	146

#### C 主要輸出品 (昭和8年)

綿織物.....	354	綿絲.....	187
果實.....	329	チーズ.....	175
自動車.....	274	米.....	162
人絹.....	249	オリーブ油.....	145
生絲.....	209	アマンド油.....	144

#### D 日伊貿易 (昭和8年)(9年未詳)

伊國へ輸出 (単位 千圓)		伊國より輸入	
生絲.....	1 021	水銀.....	1 312
硬化油.....	765	鐵(銑を除く).....	1 075
玩具.....	475	屑絹絲.....	1 018
陶磁器.....	371	藥品類.....	588
屑絲玉絲眞綿.....	332	人絹.....	286
絹織物.....	190	フェルト帽子.....	249

### 列國の主要港別貿易

(單位 百萬圓) (平價換算)

	年次	總額	輸出	輸入
倫敦(英).....	1931	6 157	2 580	3 577
ヴェノスアイレス(亞爾)...	27	3 612	1 954	1 658
ハンブルグ(獨).....	32	2 450	1 194	1 256
リヴァプール(英).....	31	2 382	1 097	1 286
紐育(米).....	32	2 304	988	1 316
神戸(日).....	33	1 292	651	641
シンガポール(海植).....	32	1 104	528	576
横濱(日).....	33	957	501	456
マルセイユ(佛).....	31	933	518	415
大阪(日).....	33	905	464	442
ハル(英).....	31	696	200	496
ルアヴル(佛).....	#	606	199	407
サザンプトン(英).....	#	572	293	279
シドニー(濠).....	30-31	546	296	250
マンチエスター(英).....	31	538	141	397
上海(中).....	32	537	127	410
モントリオール(加).....	#	512	234	278
ガルベストン(米).....	#	512	491	22
大連(日).....	#	509	303	207
アレキサンドリヤ(埃).....	31	508	263	245
グラスゴー(英).....	#	462	259	203
メルボルン(濠).....	30-31	419	226	194
ダンケルク(佛).....	31	406	117	289
ニューオルレアンス(米)...	32	391	257	134
サントス(伯).....	#	376	269	107
サンフランシスコ(米).....	#	283	166	117
トロント(加).....	#	264	1	264
ボルドー(佛).....	31	241	94	147

### 本邦重要輸出品國別

昭和9年 (單位 千圓)

	金額		金額
生絲.....	286 794	埃及.....	11 677
米國.....	239 568	南阿聯邦.....	10 900
佛國.....	20 334	關東州.....	10 209
英國.....	14 237	海峽植民地.....	6 938
濠洲.....	4 017	米國.....	5 539
綿織物.....	492 351	ウルグアイ.....	4 337
蘭領印度.....	82 828	佛國.....	2 741
英領印度.....	66 814	新西蘭.....	2 159
埃及.....	46 833	比律賓.....	2 091
滿洲國.....	40 253	罐詰食品.....	50 304
海峽植民地.....	17 394	英國.....	24 712
濠洲.....	14 784	米國.....	11 182
アルゼンチン.....	13 955	關東州.....	1 198
比律賓.....	13 205	メリヤス製品.....	47 618
支那.....	13 030	英領印度.....	8 350
シヤム.....	10 818	英國.....	7 672
セイロン*.....	7 318	蘭領印度.....	4 339
香港.....	7 310	比律賓.....	3 432
チリ.....	6 072	埃及.....	3 000
南阿聯邦.....	4 458	南阿聯邦.....	1 884
米國.....	2 762	米國.....	1 514
絹及人絹織物.....	190 972	小麥粉.....	28 452
英領印度.....	42 509	關東州.....	18 558
濠洲.....	25 777	滿洲國.....	9 083
蘭領印度.....	14 082		
英國.....	11 549		

\* 昭和8年迄は英印に包含された。

### 本邦重要輸入品國別

昭和9年(單位 千圓)

	金額		金額
棉花.....	731 425	生ゴム.....	57 338
米國.....	400 919	海峽植民地.....	37 818
英領印度.....	252 435	蘭領印度.....	14 384
埃及.....	39 787	豆類.....	51 968
支那.....	15 693	滿洲國.....	47 610
羊毛.....	186 455	支那.....	2 644
濠洲.....	159 241	石炭.....	47 193
アルゼンチン.....	7 553	滿洲國.....	30 554
南阿聯邦.....	5 781	印度支那.....	7 106
鐵(銑を除く).....	145 035	支那.....	6 814
米國.....	67 830	油粕.....	42 052
獨逸.....	23 593	滿洲國.....	31 198
白國.....	11 940	支那.....	6 237
英國.....	11 497	關東州.....	3 364
礦油*.....	124 027	小麥.....	40 749
	(108 859)	濠洲.....	22 033
米國.....	(50 305)	米國.....	9 869
蘭領印度.....	(21 818)	カナダ.....	8 120
露領アジヤ.....	(9 987)	木材.....	40 183
ボルネオ.....	(4 634)	米國.....	20 967
機械及同部分品.....	98 022	カナダ.....	9 470
米國.....	35 535	蘭領印度.....	2 152
獨逸.....	24 858		
英國.....	15 905		

\* 括弧内は昭和8年。

### 世界の道路

(單位 千料)

	距離		距離
亞細亞		ユーゴスラビヤ	39.6
内地.....	951.5	計(其他共)...	5 376.2
日本 { 朝鮮.....	21.4	阿弗利加	
臺灣.....	15.1	南阿聯邦.....	177.8
印度.....	410.9	英埃スダン.....	40.7
支那.....	64.4	アルゼリヤ.....	33.2
蘭領印度.....	57.8	計(其他共)...	512.1
佛領印度支那...	32.8	北アメリカ	
トルコ.....	20.6	米國.....	4 842.7
計(其他共)*	1 728.1	カナダ.....	634.1
歐羅巴		メキシコ.....	99.9
佛國.....	651.9	計(其他共)...	5 642.2
ソ聯邦(アジ...	2 710.3	南アメリカ	
ヤを含む)		アルゼンチン...	220.8
獨逸.....	348.7	ブラジル.....	113.2
英國.....	285.3	チリ.....	35.6
波蘭.....	226.9	コロンビヤ.....	31.1
伊國.....	169.7	計(其他共)...	478.8
瑞典.....	130.7	大洋洲	
ルーマニア.....	106.5	濠洲.....	669.2
西班牙.....	82.1	新西蘭.....	79.0
チェッコ.....	78.4	計(其他共)...	755.3
アイルランド...	75.2	世界總計	14 474.5
芬蘭.....	51.5		
丁株.....	51.5		
リトワニヤ.....	44.6		
ハンガリー.....	42.0		

\* 露領アジヤを含まず。

世界鐵道

	1830年	1840年	1850年	1860年
亞細亞.....	—	—	—	1
歐羅巴.....	0.3	3.7	24	52
亞米利加.....	0.02	4.7	15	54
阿弗利加.....	—	—	—	0.4
大洋洲.....	—	—	—	0.4
世界總計.....	0.3	7.6	39	108

列國の鐵

(昭和6年末)

	營業料	面積百方 料に付	人口一萬 人に付
日本(全國).....	28 471	4.2	3.1
滿洲國.....	5 925	0.5	1.8
米國(アラスカを含む).....	401 822	4.3	32.7
ソ聯邦.....	77 046	0.4	5.2
カナダ.....	68 600	0.7	69.0
英領印度.....	66 758	1.3	1.9
佛國.....	63 650	11.6	14.7
獨逸.....	58 586	12.4	9.3
濠洲.....	43 247	0.6	65.6
英國(愛蘭を含む).....	39 291	12.6	7.1
亞爾然丁.....	38 232	1.4	33.0
ブラジル.....	31 736	0.4	7.9
メキシコ.....	26 462	1.3	16.1
波蘭.....	21 575	5.6	6.7
伊國.....	21 000	6.8	5.0
南阿聯邦.....	20 281	1.7	24.6
瑞典.....	16 810	3.7	27.5
西班牙.....	16 317	3.2	6.8

大陸別 (單位 千料)

1870年	1880年	1890年	1900年	1930年	1931年
8	16	34	60	1) 135.8	1) 134.6
105	169	224	284	2) 391.6	2) 421.7
93	175	331	402	596.5	608.2
2	5	9	20	66.1	98.3
2	8	19	24	49.9	49.2
210	372	617	790	1 239.9	1 281.9

1) ソ聯邦を除く。 2) ソ聯邦を含む。

道營業料

(單位 料)

	營業料	面積百方 料に付	人口一萬 人に付
チエツコ.....	13 765	9.8	9.3
ルーマニヤ.....	11 948	4.1	6.6
白耳義.....	11 093	36.5	13.8
ユーゴスラビヤ.....	10 132	4.1	7.3
洪牙利.....	9 529	10.2	10.9
チリ.....	8 912	1.2	20.5
澳國.....	8 199	9.8	12.2
埃及(スーダンを含む).....	7 876	0.2	3.7
アルゼリヤ及チュニス.....	7 779	0.3	8.7
支那.....	7 520	0.1	0.1
瑞西.....	6 028	14.6	14.8
キューバ.....	5 991	5.2	16.6
新西蘭.....	5 950	2.2	39.0
蘭領印度.....	5 584	0.3	0.9
芬蘭.....	5 426	1.4	14.7
丁株.....	5 290	12.3	14.9
ペルー.....	4 522	0.3	7.3
ローデシヤ.....	3 977	0.3	16.6

### 列國の自動車臺數

(昭和9年1月1日現在)

	千臺	自動車 一臺當 り人口		千臺	自動車 一臺當 り人口
日本(内地)...	96.9	693	新西蘭.....	166	9
米國(本國)...	23 820	5	白耳義.....	150	54
佛國.....	1 882	21	印度.....	113	3 111
英國.....	1 733	27	西班牙.....	156	153
カナダ.....	1 042	9	伯刺西爾.....	153	263
獨逸.....	682	97	南阿聯邦.....	168	5
濠洲.....	544	19	瑞典.....	136	63
伊國.....	332	125	和蘭.....	138	58
亞爾然丁.....	325	36	丁抹.....	120	30

### 列國の自動車生産高 (單位 千臺)

	昭和 6	" 7	" 8
米國.....	2 390	1 371	1 960
英國.....	225	247	286
佛國.....	201	172	191
カナダ.....	82	61	66
獨逸.....	70	50	102
其他.....	58	76	107
世界計.....	3 026	1 977	* 2 712

\* 推算。

本邦では小型自動車は一ケ年に數千臺生産されるが、大型貨物車は數百臺の生産あるに止まり、大型の國內需要貨物車約5000臺、乗用車約7000臺の殆ど全部を外國に仰いでゐる。

### 世界の商船 (噸數)

(單位 千噸) (各年6月末現在)

	昭和 7	" 8	" 9
英國 { 本國×.....	19 671.7	18 700.7	17 734.9
自治領.....	3 112.7	3 118.9	3 106.3
計.....	22 784.4	21 819.6	20 841.2
米國 { 海洋.....	10 889.4	10 692.8	10 354.7
大湖.....	2 552.5	2 567.0	2 690.4
日本.....	4 255.0	4 258.2	4 072.4
諾威.....	4 166.8	4 079.5	3 981.4
獨逸.....	4 164.8	3 901.3	3 691.0
佛國.....	3 557.0	3 512.2	3 298.1
伊國.....	3 390.6	3 149.8	2 928.4
和蘭.....	2 963.8	2 765.5	2 618.0
瑞典.....	1 716.0	1 675.0	1 608.9
希臘.....	1 470.1	1 417.1	1 507.0
丁抹.....	1 180.6	1 168.1	1 104.4
ソ聯邦.....	685.1	843.2	942.3
ブラジル.....	496.1	493.8	499.9
白耳義.....	537.4	456.2	414.7
葡萄牙.....	269.0	266.5	263.2
ダンチヒ.....	287.1	255.6	263.8
世界總計(其他共).....	69 734.3	67 920.0	65 576.6
計の内 { 汽船.....	58 329.8	59 427.1	53 753.3
モーター船.....	10 038.4	10 200.4	10 604.5
船帆.....	1 366.1	1 292.7	1 218.8

各國共百噸以上の船舶。日本、希臘、土耳其、南部ロシアの帆船、裏海の船舶及北米大湖上の木造船又は鐵筋木造船を含まず。

×英本國中には愛蘭自由國を含む。

列國の船舶出入 (外國航路)

(各年一ヶ月平均) (單位 千登簿噸)

	入船		出船	
	昭和 7	" 8	昭和 7	" 8
日本..... b	4 497	4 938	4 499	4 932
英國..... a	4 672	5 035	4 449	4 636
佛國..... a	4 397	4 501	3 699	3 752
米國..... a	3 964	3 715	4 226	4 076
獨逸* ..... a	2 022	1 592	1 754	928
白耳義..... b	2 024	2 118	2 017	2 129
和蘭..... a	1 561	1 632	1 116	1 112
伊國..... b	1 637	1 724	1 599	1 672
亞爾然丁..... a	927	576	1 245	738
瑞典..... a	1 073	1 100	955	1 073
英領印度..... a	587	601	615	637

a 貨物積載船のみ。 b 貨物積載船及空船。

世界の造船 (單位 噸)

	昭和 6	" 7	" 8
英國* .....	502 489	187 794	133 115
日本.....	83 721	54 422	74 290
獨逸.....	103 934	80 798	42 195
和蘭.....	120 296	26 232	35 889
佛國.....	103 419	89 310	34 073
丁抹.....	125 974	22 413	34 016
伊國.....	165 043	47 441	16 560
米國.....	202 227	143 559	10 771
瑞典.....	112 703	43 000	6 860
世界計.....	1 617 115	726 591	489 016

\* 愛蘭を含む。

主な運河

(幅20米以上のもの)

	所在	長さ (浬)	幅 (米)	深さ (米)	開通年 (西曆)
スエズ.....	埃及	168	80-120	10.5	1869
キール.....	獨逸	99	120	11	1895
パナマ.....	中米	93	67	13.7	1915
エルベ及トラウヴ.....	獨逸	64	22	3	1900
マンチエスター.....	英國	57	36.6	7.9	1894
ウエラント.....	加奈陀	43	30	4	1887
スクル.....	印度	32	...	...	開鑿中
北海.....	和蘭	26.5	26	7	1876
クロンスタットー レニングラード.....	ソ聯邦	25.7	76	6.3	1890

三大運河通過船舶

(單位 千噸)

昭和	隻數(隻)	噸數(千噸)	國籍別噸數(千噸)
ス (6年.....)	5 366	30 029	(昭和 8 年)
エ (7年.....)	5 032	28 340	日本..... 1 394
ズ (8年.....)	5 423	33 576	英國..... 16 733
パ (6年.....)	4 972	25 560	エ 獨逸..... 2 760
ナ (7年.....)	4 367	22 635	ズ 和蘭..... 2 406
マ (8年.....)	4 939	25 252	佛國..... 2 081
キ (6年.....)	48 236	17 757	日本..... 1 241
イ (7年.....)	34 852	12 554	バ 米國..... 11 778
ル (8年.....)	38 047	13 745	ナ 英國..... 5 914
			マ 諾威..... 1 967
			獨逸..... 1 034

噸數は積載噸だが、パナマ運河はパナマ噸で普通積載噸數による表示より約三割ほど多い。



主なトンネル

	所在地	長さ 米
ハンチントン湖	北米加州	21 760
シムプロン	アルプス	20 044
サン・ゴタルド	"	14 990
レツチベルグ	"	14 606
ニュー・カスケード	北米	13 170
アプリ水道	アペニン	12 730
モン・スニ	西アルプス	12 233
アールベルグ	オーストリア	10 270
モファット	北米コロラド	9 980
清水	上越線	9 702
ガニソン	北米コロラド	9 660
リツケン	スウイス	8 604
ミュンスター	"	8 565
タウエルン	東アルプス	8 550
アーサー峠	ニュー・ジーランド	8 450
ギオビ	イタリア	8 270
ハヴェンスタインパシス	スウイス	8 135
コル・ヂ・テンダ	イタリア	8 100
コノート	カナダ	8 050
カラワンケン	東アルプス	8 016
丹那	東海道線	7 807
ピレネー	フランス	7 800
フーサツク	マツサチユーセツ	7 640
ローヴ	マルセーユーローン運 河	7 266
セヴェルン	ブリストル—ニューホ ート	7 260
ストロ	北米ネヴァダ	7 240
マリアノボリ	イタリア	6 840
サンポール	フランス—イスパニヤ	6 500

(長さ2500米以上のもの)

	所在地	長さ 米
ヴオハイン	東アルプス	6 300
モンドール	フランス—スウイス	6 000
ニース・クネオ線	フランス—イタリア	5 939
アルブラ	東アルプス	5 866
トツトレイ	イギリス	5 613
グラウハルス	ノルヴェー	5 311
アマヌス	小アジア	4 855
ボスルツク	東アルプス	4 763
笹子	中央線	4 656
ネルテ	フランス	4 638
石北	北海道石北線	4 329
ベルボ	トリノーサヴオーナ	4 240
カイゼル・ウイルヘルム	ドイツ	4 220
ブレイシー	パリ—リオン	4 100
スラム	トランスコーカサス	3 927
猪之鼻	豫讃線	3 845
ワイセンスタイン	スウイス	3 700
ヂーステルラーゼン	ドイツ	3 575
ウスパラダ	アンデス	3 461
青山	参宮急行電鐵	3 430
生駒山	大阪電氣軌道	3 380
冷水	九州長原線	3 279
クレーベルグ	ドイツ	3 100
ブランドライテ	"	3 030
禮文華山	北海道長輪線	2 726
冠着	篠ノ井線	2 656
小佛	中央線	2 545

列國の民間

	飛行距離	輸送旅客	同貨物
	千軒	人	噸
日本.....	1 953	12 317	66
米國.....	81 754	546 235	855
獨逸.....	10 544	123 036	2 520
佛國.....	9 980	52 179	1 475
ソ聯邦.....	1) 7 000	42 497	1 471
伊國.....	4 764	43 126	755
英國.....	4 920	83 100	743
和蘭.....	3 314	33 302	891
加奈陀.....	163	1 175	0.6
白耳義 <sup>2)</sup> .....	992	12 850	270

1) 昭和7年。2) 歐洲線の11月迄の分。3) 昭和8年末。

列國の

	延長	所要時間
日本.....	3 751	...
(東京—大連).....	(2 118)	13時間
滿洲國.....	2 370	...
(大連—新京—チチハル).....	(1 140)	約 7時間
米國.....	89 554	...
(桑港—市俄古—紐育).....	(4 236)	...
(桑港—羅府—カンザス—紐育).....	(4 702)	...
(マイアミ—ハヴァナー—クリストバル).....	(3 425)	...
(クリストバル—イキケ—サンチャゴ).....	(5 969)	...
佛國.....	33 926	...
(マルセイユ—バグダッド—カラチ—西貢).....	(12 339)	7日
(パリ—維納—ブカレスト).....	(2 241)	13時間
獨逸.....	47 088	...
(伯林—ハノーヴァ—倫敦).....	(993)	約 6時間

航空事業 (昭和8年中)

同郵便物	飛行機數 <sup>3)</sup>	飛行士數 <sup>3)</sup>	飛行場數
201	4) 152	4) 589	7) 18
3 468	9 284	13 960	2 071
467	1 072	5) 2 500	231
219	1 654	1 475	102
1 986	...	...	...
63	393	6) 708	65
172	1 055	3 158	397
156	67	6) 87	24
32	345	879	77
28	173	...	22

4) 昭和9年10月首。5) 昭和6年首。6) 昭和7年首。  
7) 昭和9年11月。

航空路 (昭和9年夏季)

	延長	所要時間
(伯林—ダンチヒ—モスコ—)	(1 682)	約13時間
(伯林—維納—サロニキ—アデン)...	(2 049)	約11時間
(伯林—伯國—タール).....	(8 240)	...
ソヴェート聯邦.....	47 122	...
(モスコ—カザン—チタ—浦鹽).....	(8 117)	5日
(モスコ—バク—チフリス).....	(3 023)	...
英國.....	34 538	...
(倫敦—バクダット—カラチ—新嘉坡).....	(13 491)	9日
(倫敦—カイロ—ケープ・タウン)...	(13 374)	9日
和蘭.....	23 415	...
(アムステルダム—カイロ—磐谷—バンドン)	(14 242)	8日
伊國.....	16 178	...
濠洲.....	9 805	...
白耳義.....	5 723	...

世界の無線局 (昭和7年初)

	陸上局	船舶局	計	
無線局	公衆用.....	1 761	19 091	20 852
	官廳用.....	398	923	1 321
	私人用.....	462	603	1 065
	航空機用.....	—	x 1 036	1 036
	小計.....	4 226	22 270	26 496
羅針局.....	462	5 439	5 901	
ラヂオ放送局.....	1 203	—	1 203	
計.....	5 891	27 709	33 600	

x 機上局。

列國のラヂオ (昭和8年末)

	*放送局	聴取者	人口千に 付聴取者
日本(内地).....	25	1 628	21
米國.....	594	17 200	140
ソ聯邦.....	63	14 000	86
英國.....	15	5 974	130
獨逸.....	25	5 053	77
佛國.....	24	1 368	33
カナダ.....	70	761	73
瑞典.....	19	656	109
チエツコ.....	6	573	39
丁抹.....	2	533	150
濠洲.....	58	508	78
澳國.....	8	507	76
白耳義.....	14	465	58
伊國.....	13	365	9
波蘭.....	8	311	10

\* 放送局数は昭和9年1月より6月迄の報告に基く現在數。  
(但し日本は八年末)

世界經濟フロツク

(昭和7年)

	面積	人口	貿易額 <sup>1)</sup> (輸出入合計)	
	千方軒	百萬人	百萬圓	
日本	日本(内地).....	382	64.7	1 578
	植民地.....	295	26.2	79
	滿洲國.....	1 265	30.1	478
	計.....	1 942	121.0	2 135
米國	米國(本國).....	7 839	123.6	5 831
	植民地.....	1 844	14.4	1 163
	墨國、中米.....	2 695	30.3	1 123
	計.....	12 478	168.3	8 122
英國	英國(本國).....	244	46.0	7 150
	自治領及植民地 <sup>2)</sup> .....	39 605	471.4	8 173
	計.....	39 849	517.4	15 323
佛國	佛國(本國).....	551	41.8	3 900
	植民地.....	11 941	66.1	1 113
	小協商國等 <sup>3)</sup> .....	1 062	78.8	1 850
計.....	12 554	186.7	6 863	
露 (ソ聯邦).....	22 176	161.0	1 034	

植民地中には委任統治地域を含む。

1) 貿易額は金圓換算額。但7年分不明の國は6年分を加算す。

2) 埃及並イラクを含む。

3) チエツコ、ルーマニヤ、ユーゴスラビヤ及波蘭の合計。

滿洲の耕地 (單位 千ヘクタール)

(昭和7年)

	總面積	可耕地			
		既耕	未耕	計	
奉天省.....	19 174	4 410	2 439	6 849	
吉林省.....	27 122	5 301	5 720	11 020	
黑龍江省.....	58 261	3 940	8 894	12 834	
計.....	104 557	13 650	17 053	30 704	
割合%	奉天.....	18.4	32.3	14.3	22.2
	吉林.....	25.6	38.8	33.6	36.0
	黑龍.....	57.8	28.8	52.2	41.8
	計.....	100.0	100.0	100.0	100.0

滿洲の農産物

	作付面積 (千ヘクタール)		收穫高 (千吨)	
	昭和6	" 7	昭和6	" 7
大豆.....	4 201	4 090	5 227	4 268
其他豆類.....	313	310	313	278
高粱.....	2 980	2 697	4 497	3 728
粟.....	2 232	2 255	2 960	2 613
玉蜀黍.....	983	1 013	1 701	1 542
小麥.....	1 586	1 487	1 580	1 133
水稻.....	82	66	159	110
陸稻.....	119	106	163	137
其他雜穀.....	1 232	1 201	1 853	1 550
計.....	14 057	13 640	18 453	15 359

滿洲の家畜在高

昭和7年 (單位 千頭)

	南滿	北滿	計
牛.....	849	811	1 660
馬.....	805	1 618	2 423
騾.....	588	315	903
驢.....	441	61	502
羊.....	680	1 666	2 346
豚.....	3 225	3 255	6 479
計.....	6 588	7 726	14 314

滿洲の森林

	森林面積	立木蓄積*
	千町	百萬石
鴨綠江右岸及渾江流域.....	668	277
松花江流域.....	1 437	874
豆滿江流域.....	833	420
牡丹河流域.....	635	421
拉林河流域.....	634	300
中東鐵道東部沿線.....	2 435	898
三姓地方.....	5 291	2 615
大興安嶺.....	14 000	5 600
小興安嶺.....	10 000	3 500
計.....	35 933	14 906

\* 昭和2年現在見込蓄積量。

滿洲の鑛産物 (單位 千噸)

	昭和 6	" 7
鐵鑛	922.6	993.1
銑鐵	342.3	368.2
團鑛	40.9	48.5
硫化鐵鑛	3.9	3.6
菱苦土鑛	36.0	55.4
滑石	42.9	44.3
苦灰石	97.8	89.9
石灰石	545.1	477.4
耐火粘土	35.5	51.8
油母頁岩	1 245.1	1 412.6
原油(岩油)	61.1	70.6
骸炭	418.6	416.3
石炭	9 048.7	7 108.3
金鑛(砂金)(單位千兩)	29.9	...

滿洲の石炭埋藏量 (單位 億噸)

	無煙炭	有煙炭	計
奉天省	0.88	15.80	16.68
吉林省	...	10.30	10.30
黑龍江省	...	5.55	5.55
熱河省	0.54	14.97	15.51
計	1.42	46.62	48.04

關東州の製鹽

		鹽田		製鹽高
		千坪	千斤	
昭和	6	20 975	340 643	1 123
"	7	21 191	375 145	1 399
"	8	21 240	533 216	3 199

滿洲國相手國別貿易

昭和 8 年 (單位 百萬國幣圓)

	輸出	輸入	計
日本(内地)	177.3	313.7	491.1
朝鮮	32.4	26.2	58.6
支那	71.8	79.8	151.6
獨逸	66.4	10.6	77.0
米國	7.6	29.0	36.6
ソ聯邦	13.4	7.6	20.9
英國	8.8	7.2	16.0
英領印度	1.1	14.7	15.8
香港	6.5	8.0	14.5
和蘭	5.6	0.4	6.3
蘭領印度	4.0	3.3	7.4
其他	53.3	15.3	68.5
計	448.5	515.8	964.3

日滿主要貿易品

昭和 9 年 (單位 千圓)\*

日本より輸出		日本へ輸入	
綿織物	40 253	豆類	47 610
小麥粉	9 083	油粕	31 198
綿絲	3 632	石炭	30 554
鐵機及同郎分品	3 337	銑鐵	18 961
木林	2 355	採油用種子	10 456
石炭	2 015	皮類	705
鐵	1 954	牛肉(生)	332
紙類	1 933	穀	139
計(其他共)	107 151	計(其他共)	164 209

\* 邦貨圓。



### 地理學上の主な探険及發見 (二)

年代 (西曆)	發見又は探険區域	發見又は探 險者(生國)
1696 1741	露人カムチャツカに至る ベーリング海峡通過	ベーリング(丁)
1768—71	新西蘭に至リクック海峡 を通過オーストラリア東 岸に至る	クック(英)第一航海
1776—79	北米西岸及ハワイを發見 す	クック(英)第三航海
1785—88 1786	日本及樺太沿岸調査 千島、樺太探険	ラペルーズ(佛) 最上徳内(日)
1799—1804 1800	南アメリカ探険 樺捉探険	フンボルト(獨) 近藤守重(日)
1800—18	大日本沿海輿地圖の測量 及製圖	伊能忠敬(〃)
1803 1821	樺太シベリア探険 沿海輿地圖及輿區實録成 る	間宮林藏(〃) 伊能忠敬(〃)
1840—42	南緯78度に達し南極洲發 見	ロス(英)
1849—73 1860	南アフリ加横斷 オーストラリアを南北に 横斷	リビングストン(英) パーク(英)
1876—89 1878—79	アフリ加探険 スカンヂナビヤより東北 航路を日本に至る	スタンレー(英) ノルデンシヨルド (瑞典)
1893—97 1895	西藏、新疆調査 北緯86度4分に達す	ズベンヘヂン(瑞典)
1903	南緯88度17分に達す	ナンセン(諾)
1908	南緯88度23分に達す	スコット(英)
1909	北極に達す	シヤツクルトン(英)
1911	南極に達す	ペアリー(米)
1929—30	南極探険	アムンゼン(諾) バード(米)

### 世界の主な長橋

(2500米以上)

所在地	架設河海	長さ(米)
紐育(ヘル・ゲート)………	イースト河	5 526
ツエルナウオダ………	ドナウ河	3 901
テキサス(米)………	ガルベネトン灣	3 390
カイロ(北米)………	オハイオ河	3 219
ダンヂー(英)………	テー河	3 214
紐育………	ハドソン河	3 180
鄭州の北………	黄河(平漢線)	3 030
ヒラデルヒヤ………	デラウエーヤ河	2 896
ラヂヤマヘンヂ(印度)………	ゴタバリ河	2 772
モントリオール………	モントローレンス河	2 637
シムビルスク………	ヴォルガ河	2 560
マンハッタン………	イースト河	2 530

### 世界の主な高層建築物

名稱	所在地	高さ(米)
エムパイヤ・ステート・ビル	紐育	380
クライスラー・ビル………	〃	319
エツフェル塔………	巴里	300
ナウエン無電塔………	獨逸	260
ウイリアム商會………	紐育	258
マツタンハン銀行………	〃	255
サンタシーズ無電塔………	巴里郊外	250
ラフアイエツト………	ボルドー	250
佐佐美無電塔………	愛知縣	250
ウルウオース・ビル………	紐育	241
比較の爲(第一相互館)………	東京	45

各國貨幣の平價比と爲替相場 (一)

國名	單位名	邦貨との 平價比	昭和9年12 月下落率
日本	圓	1.00000	- 65.7
滿洲國	國幣圓	1) —	...
中華民國	國幣弗	2) —	...
英領印度	ルピー(留)	0.73224	- 39.5
シヤム	バート	0.88756	- 39.1
蘭領印度	グルデン(盾)	0.80640	x
ベルシヤ	リヤル	0.09763	- 58.9
土耳其	ポンド	8.82024	- 89.3
英吉利	ポンド(磅)	9.76318 3)	- 39.6
佛蘭西	フラン(法)	0.07860	x
獨逸	マルク(麻)	0.47790	x
伊太利	リラ(利)	0.10559	x
白耳義	ベルガ(5法)	0.27895	x
和蘭	ダルデン(盾)	0.80640	x
丁抹	クローン	0.53763	- 51.1
瑞典	"	"	- 43.5
諾威	"	"	- 44.9
西班牙	ペセタ	0.33710	- 57.9
葡萄牙	エスクド	0.03876	- 39.7
ソ聯邦	ルーブル(留)	1.03231 2)	...
波蘭	ズロテイ	0.22506	x
芬蘭	マルカ	0.05053	- 48.5
瑞西	フラン(法)	0.38710	x
チエツコ	コルナ	0.04953	x
奧地利	シルリング	0.28229	- 21.5
洪牙利	ペンゲ	0.35038	- 1.9
勃牙利	レヴア	0.01449 4)	- 3.9
羅馬尼	レイ	0.01200 5)	- 3.2

各國貨幣の平價比と爲替相場 (二)

國名	單位名	邦貨との 平價比	昭和9年12 月下落率
南スラビヤ	ダイナール	0.03533	- 23.3
希臘	ドラクマ	0.02604	- 57.1
エストニヤ	クローン	0.53763	- 39.3
埃及	埃及磅	9.91667	- 39.6
北米合衆國	ドル(弗)	1.18474	- 40.5
加奈陀	ドル(弗)	2.00617	- 39.8
墨西哥	ペソ	1.00000	- 65.9
キューバ	ペソ	2.00617	- 40.7
コスタ・リカ	コロン	0.50154	...
グアテマラ	ケツアル	2.00617	...
ニカラグワ	コルドバ	"	...
パナマ	バルボア	"	...
コロンビヤ	金ペソ	1.95263	- 60.6
ボリビヤ	ボリビアノ	0.73224 4)	- 59.6
ペルー	ソール	0.56169	- 50.3
智利	ペソ	0.24408 5)	- 80.0
ブラジル	金ミルレイス	0.24000	- 59.3
亞爾然丁	金ペソ	1.93548	- 64.9
ベネズエラ	ボリヴアール	0.38710 4)	- 15.3
エクアドル	スクレ	0.40123	- 73.4

1) 滿洲國、中華民國等は銀本位國のために平價比はない。昭和9年12月平均に於て滿洲國の1圓は我約1圓12錢、同中華民國(上海)の1弗は我約1圓20錢。2) 爲替相場立たず。下落率は金貨に對する下落割合を示す。x印金本位國なる故爲替の變動は殆どない。但し中には單に名目上の金本位國もあり。3) 對巴里相場。4) 11月下落率。5) 10月下落率。



### 度量衡換算率

<b>度</b>	{	1米 = 3.28084フート(呎) = 3.3尺
		1秆 = 0.62137マイル(哩) = 0.25463里
		1哩 = 1.6093秆 = 0.40979里
		1里 = 3.92727秆 = 2.44029哩
		1海里 = 1.852秆 = 16町58間 = 0.4716里
<b>量</b>	{	ヘクト
		1百リトル = 0.1立方米 = 0.5544石
		1石 = 180.39リトル = 47.65米國ガロン
		1米國ガロン = 2.0985斗 = 3.7854リトル
		1立方米 = 35.937立方尺 = 554.352升
<b>衡</b>	{	1廳(トン) = 1000匁(キログラム) = 0.9842英噸
		1斤 = 160匁 = 0.6匁(キログラム)
		1封度 = 120.96匁 = 0.45359匁
		1英噸 = 2240封度 = 270.946貫
		1ヒクル(擔) = 100斤 = 132.275封度
<b>地積</b>	{	ヘクト
		1百アール = 10000平方米 = 1.0083町歩
		1エーカー(英反) = 0.4031町歩 = 0.4047ヘクタール
		1方秆 = 0.0648方里 = 0.3861方哩 = 100.833町歩
		1方哩 = 0.1679方里 = 2.5899方秆 = 261.157町歩
1方里 = 5.955方哩 = 15.4235方秆 = 1555.2町歩		
1000町歩 = 0.643方里 = 9.917平方秆 = 3.83方哩		

### 世界地理年鑑索引

#### ア

アイスランド.....59	アムスアルダム.....79
アイルランド.....37	亞米利加洲.....21
アイルランド自由國.....60	アメリカ海.....39
アウ山.....25	アメリカ合衆國.....65
亞鉛産額.....124	廈門.....75
アカプルコ海峡.....40	アラスカ.....65
アコンカグワ山.....24	アラル海.....34
アサバスカ湖.....35	アラビヤ半島.....38
亞細亞洲.....21	アラビヤ自治邦.....56
アストラハン.....77	アルゼンチン.....67
アスンシオン.....83	アルバニヤ.....61
アゼンス.....80	アルゼリヤ.....63
アタカマ海峡.....40	アルジェー.....81
アヂスアベバ.....81	アルハンゲルスク.....77
アツクラ.....81	アルミニウム産額.....125
アツサン堤堰.....36	アレツチ.....31
アデン.....57	アレウト海峡.....40
アデン(市).....77	アレキサンドリヤ.....81
アドリヤノーブル.....76	アンチロスチ島.....37
アフガニスタン.....55	アンダマン海.....39
阿弗利加洲.....21	安南.....58
アペニン半島.....38	アンチグワ.....66
亞麻子.....105	アンドラ.....60
アマゾン河.....34	アングロ・エジプト・
アニミスト.....86	スダン.....63
アム河.....32	アンゴラ.....64
	アンチル諸島.....65
	安東.....75

アンカラ.....76  
 アントワープ.....79  
 アントファガスタ.....84

イ

イエニセイ河.....32  
 イエルサレム.....77  
 イキケ.....84  
 イギリス.....60  
 イギリス海.....39  
 イグアス瀑布.....26  
 イシツク湖.....35  
 イスタンプル.....76  
 イスパハン.....76  
 イスマイル.....76  
 板紙産額..... 114  
 伊太利.....60  
 伊太利半島.....38  
 伊太利語.....85  
 イベリヤ半島.....38  
 移民.....74  
 イラク.....52  
 イラワヂ河.....32  
 イルクーツク.....77  
 印度(英領).....57  
 印度(蘭領).....58  
 印度(佛領).....57  
 印度(葡領).....58  
 印度支那.....58  
 印度半島.....38  
 印度洋..... 38-39  
 印度教.....86

インダス河.....32  
 インヂャナボリス.....82

ウ

ウイスツラ河.....32  
 ウイニペツグ.....82  
 ウイニペツグ河.....35  
 ウインドワード諸島.....64  
 ウイーン.....79  
 ウイーン大學.....87  
 ウェリントン.....84  
 ウェーゼル.....33  
 ウェーネル.....35  
 ウガンダ.....62  
 ウクライナ.....59  
 牛の頭數..... 116  
 ウズベツク.....56  
 馬の頭數..... 116  
 ウブサラ.....77  
 ウバンギシヤリ.....64  
 ウラヂウオストツク.....77  
 ウラル川.....32  
 ウルガ(庫倫).....75  
 ウルガ・ムス・タグ.....22  
 ヴルカノ島.....25  
 ウルグアイ.....67  
 雲南.....75  
 温州.....75  
 運河..... 147  
 運河通過船舶噸數..... 147

エ

エーア湖.....35  
 エウボイヤ島.....37  
 英語.....85  
 英領印度...印度(英領).....57  
 英國.....60  
 營口.....75  
 エクアドル.....67  
 エーゲ諸島.....58  
 埃及.....61  
 エスラ.....36  
 エストニヤ.....59  
 エチオピヤ.....61  
 エヂンバラ.....79  
 エツセン.....78  
 エトナ火山.....23, 35  
 エドモントン.....82  
 エウブラテス.....32  
 エベレスト.....22  
 エムデン海淵.....40  
 エリアス山.....23  
 エリトレヤ.....64  
 エリー湖.....35  
 エルブールズ.....22  
 エルベ河.....32  
 エレブス.....27  
 エローストン公園.....30  
 堰堤.....36

オ

オークランド.....84  
 オクスフォード.....79  
 オクスフォード大學.....84

黄金海岸.....62  
 オスタンド.....79  
 オストラウ.....78  
 オーストラリヤ.....68  
 オーストララシヤ海.....39  
 オーストリヤ.....59  
 オスロ.....78  
 オソルノ.....26  
 オツタワ.....82  
 オヂツサ.....77  
 オーデル河.....33  
 オトラント海峡.....41  
 ネネガ湖.....35  
 オブ(オビ河).....32  
 オボルト.....80  
 オホーツク海.....39  
 大麥産額.....99  
 オムスク.....77  
 和蘭.....60  
 和蘭語.....85  
 オリザバ.....23, 26  
 オリンプス.....23  
 オリノコ川.....34  
 オリーブ油..... 105  
 織物原料生産高..... 107  
 オルロ.....84  
 オルレアン.....80  
 オレンジ河.....33  
 オンタリオ湖.....35  
 温帯の面積.....21

カ

下院(列國の).....88  
 海軍.....90  
 海溝.....40  
 海洋(廣さ深さ).....39  
 海南島.....37  
 海峡.....41  
 海峡群島(英).....59  
 海峡植民地.....57  
 カイマン諸島.....66  
 カイゼル・ウイルヘルムランド.....66  
 開封.....75  
 カイロ.....81  
 化學パルプ産額.....114  
 カザン.....77  
 カサブランカ.....81  
 火山.....25-27  
 河川.....32-34  
 カスピ海.....34  
 ガタラハラ.....83  
 カーヂフ.....79  
 家畜在高.....13, 116, 117  
 家畜數(人口に對する)118  
 褐炭産額.....126  
 ガツン.....36  
 カトマイ.....26  
 カナダ.....66  
 カプール.....76  
 カボット海峡.....41  
 ガボン.....64  
 貨幣(列國の).....163  
 紙類産額.....114

カメルーン(英領).....62  
 カメルーン(佛領).....64  
 燕麥産額.....99  
 カムチャツカ半島.....38  
 カラチ.....76  
 ガラツ.....81  
 カラコルム.....27  
 カリカル.....57  
 カリフォルニア海.....39  
 カリヤオ.....84  
 ガルモ峯.....22  
 カルメン.....26  
 カールスバード.....30, 78  
 カルカツタ.....76  
 カルガリー.....82  
 カラカス.....83  
 カレー.....80  
 カロリン諸島.....69  
 ガン.....79  
 ガンビヤ.....62  
 カンボヂヤ.....58  
 カンベラ.....84  
 ガンジス河.....32  
 カンチエンジュンガ.....22  
 寒帯の面積.....21  
 官業收入(列國の).....92  
 罐詰詰食料品.....139  
 關東州の製鹽.....156  
 廣東.....75  
 漢口.....75  
 甘蔗糖産額.....100

キ

生絲産額.....107, 111  
 生絲輸出(日本の).....139  
 議員數(外國の).....88  
 キウ湖.....35  
 キエフ.....77  
 氣温(各地の).....43-46  
 機械輸入(日本の).....140  
 機械パルプ産額.....114  
 宜昌.....75  
 キシネフ.....81  
 ギゼー.....81  
 北半球.....21  
 北アメリカ洲.....21  
 北ボルネオ.....57  
 北ローデシヤ.....62  
 北アイルランド.....60  
 北小笠原海淵.....40  
 キト.....84  
 吉林.....75  
 ギニヤ(西領).....63  
 " (佛領).....63  
 " (葡領).....64  
 絹及人絹織物輸出先.....139  
 キプロス.....37, 57  
 ギヤナ(英領).....67  
 " (佛領).....67  
 " (蘭領).....68  
 キュバ島.....37  
 キュバ.....65  
 キュラサオ.....67

行政費(列國の).....92  
 漁獲高.....119  
 漁場.....120  
 キラウエア.....27  
 キリマヌジャロ.....23  
 ギリシヤ.....60  
 ギリシヤ語.....83  
 ギリシヤ正教.....86  
 キリスト教.....86  
 キール.....78  
 キール運河.....147  
 ギルバート・エリス島.....68  
 金産額.....122  
 銀産額.....123  
 金保有高(列國の).....94  
 キングストン.....83  
 キンチンジャンガ.....31  
 キンバーレー.....81

ク

グアテマラ(市).....83  
 グアテマラ(國).....65  
 グアデループ.....67  
 グラム島.....69  
 グラム海峡.....40  
 グアヤキル.....84  
 クインスランド.....68  
 クケナム瀑.....36  
 クスコ.....84  
 空軍(列國の).....89  
 驅逐艦.....90  
 クツク山.....24

クツク海峡.....41  
クバンゴ.....33  
クネネ川.....33  
クラカタウ島.....25  
クラカウ.....78  
グランデ河.....34  
グラスゴ.....79  
グラスゴ大學.....87  
グライストチャーチ.....84  
クリーブランド.....82  
グリーンランド.....37, 66  
グリッターチンド.....23  
クレーフエルド.....78  
クレテ.....37  
グレイト・ソルト.....35  
グレイト・ベージャ.....34  
グレイト・スレーブ.....35  
陣倫(ウルガ).....75  
クワンザ川.....33  
軍事費(列國の).....92  
軍用飛行機(列國の).....89

ケ

經濟ブロック(世界).....153  
ケイ海峡.....40  
ケエネー.....31  
ゲーテボルグ.....77  
ケニヤ(山).....23  
ケニヤ(地方).....60  
ケーニヒスベルグ.....78  
ケーブ.....60  
ケーブタリン.....81

ケベツク.....82  
ケラク.....57  
ゲーリー.....82  
ケルト.....25  
ケルン.....78  
ケルマデック海峡.....40  
ゲルマン語.....83  
言語(世界の).....85  
原油産額.....128  
ケンブリッジ.....79  
ケンブリッジ大學.....87

コ

黄河.....32  
紅海.....39  
杭州.....75  
航空事業(民間).....150-151  
航空路.....150-151  
航空母艦.....90  
工業生産指數.....129  
國債(列國の).....91  
國債費(列國の).....94  
國富(列國の).....94  
國民別統計  
面積及人口.....55-69  
職業別人口.....72-73  
人口の自然増加.....71  
文盲者割合.....86  
議員數.....83  
陸軍.....89  
空軍.....89  
海軍.....90

財政.....92  
國債.....92  
國富.....94  
金保有高.....94  
土地利用.....95  
紡績錘數.....109  
耕地面積.....96  
林業.....115  
家畜在高.....116-117  
養鶏.....118  
漁獲高.....119  
貿易.....131-138  
水力.....130  
發電量.....130  
鐵道.....142-143  
自動車.....144  
商船.....145  
船舶出入.....146  
民間飛行.....150-151  
ラヂオ.....152  
黒龍江.....32  
カ、オ産額.....104  
高山(世界の).....22-24  
廣州灣.....58  
濠洲聯邦.....68  
湖沼.....34-35  
鐵泉.....30  
コスタリカ.....65  
高層建築物.....162  
ゴドウィン・オーステ  
ン.....22  
コトパクシ.....24, 26

耕地面積(列國の).....96  
鋼鐵産額.....125  
珈琲産額.....104  
コブラ産額.....105  
コペンハーゲン.....78  
胡麻子産額.....105  
ゴム産額.....113  
ゴム消費.....113  
ゴム輸入(日本の).....140  
小麥産額.....98  
小麥需給.....106  
小麥輸入(日本の).....140  
小麥粉輸出(日本の).....139  
米産額.....97  
米需給.....106  
礦油輸入先(日本の).....140  
コラ半島.....38  
ゴルキー.....77  
コルシカ島.....37  
コルドバ(西班牙).....88  
コルドバ(亞爾然丁).....33  
コロombo.....76  
コロン.....83  
コロンビヤ河.....34  
コロンビヤ.....67  
ロンビヤ大學.....87  
コロラド.....34  
コンゴ河.....33  
コンスタンツァ.....81

サ

財政(列國の).....92-93

採油原料産額..... 105  
 濟南.....75  
 サイマン海溝.....40  
 サイゴン.....75  
 サザンプトン.....79  
 砂糖産額..... 101  
 砂糖消費高..... 101  
 サマルカンド.....77  
 サマラン.....76  
 サモエード半島.....38  
 サラワク.....57  
 サラエーボ.....80  
 サルパドル.....65  
 ザール地方.....61  
 サルヂニヤ島.....37  
 サンゴタルド(隧道).... 148  
 サンチャゴ.....84  
 サンテチエンヌ.....80  
 サンダカン.....76  
 サントドミンゴ(國).....65  
 サントドミンゴ(市).....83  
 サントス.....83  
 サンパウロ.....83  
 サンホーセ.....83  
 サンサルパドル.....83  
 サンフランシスコ.....82  
 サンマリノ.....60  
 ザンジバル.....62  
 サンベジ河.....33  
 山嶽(世界の)..... 22-24  
 山林面積(列國の).....95  
 産卵數(列國の)..... 118

シ

シアトル.....82  
 ジエルサレム.....77  
 シエツフィールド.....79  
 シエラレオネ.....62  
 鹽産額..... 121  
 シカゴ.....82  
 シシリー島.....37  
 支那.....55  
 支那語.....85  
 自動車臺數..... 144  
 シドニー.....84  
 ジブラルタル.....61  
 死亡數(列國の).....71  
 下カリフォルニア半島...38  
 島嶼(世界の).....37  
 ジャソワ.....27  
 シャーリー.....33  
 ジャバ島.....37  
 ジャバ及マヅラ.....58  
 ジャマイカ島.....37  
 シヤム.....55  
 シヤンデルナゴル.....57  
 上海.....75  
 沙市.....75  
 ジャーシチー.....82  
 儒教.....86  
 宗教(世界の).....86  
 重慶.....75  
 巡洋艦數(列國の).....90  
 洲別統計

面積及人口.....21  
 氣温..... 43-41  
 降水量..... 47-50  
 宗教.....86  
 生産指數..... 129  
 鐵道..... 142  
 ジュバ.....33  
 ジュリヤナ.....24  
 ジュノー.....83  
 ジュネーブ.....79  
 ジョヂダヴン(彼南).....76  
 出生數(列國の).....71  
 上院(〃).....38  
 小アジャ半島.....38  
 小ベルト海峡.....41  
 シリヤ及レバノン.....58  
 職業別人口(列國).... 72-73  
 商船噸數(世界の)..... 145  
 人種(世界の).....70  
 新京.....75  
 新疆.....55  
 神道.....86  
 人口の自然増加.....71  
 人造絹絲産額.....105, 112  
 人絹織物輸出(日本).... 112  
 森林面積(列國の).....95  
 シンガポール.....76  
 シンシナチ.....82  
 シンブロン(隧道)..... 148

ス

水力(列國の)..... 130  
 スイス(瑞西).....60  
 スヴェルドロフスク.....77  
 スエーデン(瑞典).....59  
 スエズ.....81  
 スエズ運河..... 147  
 スカンヂナビヤ半島.....38  
 スクレ.....84  
 スウェットランド.....60  
 スザーランド.....36  
 スダン(佛領).....63  
 スターリングラート.....77  
 スツツトガルト.....78  
 ステツチン.....78  
 ストラスブルグ.....80  
 ストックホルム.....77  
 ストロムボリ島.....25  
 スバルチセン.....31  
 スピツツベルゲン...37, 61  
 スーフリエール.....26  
 スペイン.....60  
 スペイン語.....85  
 スペリオル湖.....35  
 スムバ島.....37  
 スマトラ.....37, 58  
 スラバヤ.....70  
 スラマート.....25  
 スリナム.....68  
 スリナガル.....76  
 スワジランド.....62  
 汕頭.....75  
 スンダ海溝.....41

ズンド海峡.....41

セ

西安.....75  
 生産指數(列國の)..... 129  
 成都.....75  
 セイロン.....37, 57  
 セツタ.....81  
 石炭埋藏量..... 126  
 石炭産額..... 126  
 石炭需給..... 127  
 石油消費量..... 128  
 赤道アフリカ.....64  
 セーシエル諸島.....63  
 セネガル河.....33  
 セネガル.....63  
 セーナ河.....33  
 ゼノア.....80  
 セバストポール.....77  
 セビラ.....80  
 セベルツオウ.....22  
 セメル.....25  
 ゼーランド島.....37  
 セレベス.....37, 59  
 セント・ローレンス河.....33  
 セントヘレナ.....62  
 セントビンセント.....66  
 セントキッツ.....66  
 セントポール.....82  
 セントジョン.....82  
 セントジョンズ.....82  
 銑鐵産額..... 125

戦艦數(列國の).....80, 90  
 潜水艦(〃).....90  
 選舉有権者數.....88  
 船舶數(商船)..... 145  
 船舶出入(列國の)..... 146

ソ

象牙海岸.....63  
 ソコトラ島.....57  
 蘇州.....75  
 租税(列國の).....92  
 造船(列國の)..... 146  
 ソフィヤ.....81  
 外コーカシヤ.....56  
 ソヴェート聯邦.....56, 59  
 ソマリランド(英).....62  
 ソマリランド(佛).....64  
 ソロモン諸島.....68

タ

大西洋.....38, 39  
 太平洋.....38, 39  
 大洋洲.....21  
 大陸の高さ.....22  
 大豆産額..... 105  
 大麻子産額..... 105  
 大ブリテン島.....37  
 大ベルト海峡.....41  
 大ロンドン.....79  
 臺灣海峡.....41  
 タウンスビル.....84  
 ダーウィン.....84

ダカール.....63  
 タコマ.....82  
 タスマン海.....39  
 タスマニヤ.....37, 68  
 タスカロラ海淵.....40  
 タナナリボ.....82  
 ダーバン.....81  
 タヒチ.....69  
 ダブリン.....79  
 タホ河.....32  
 ダホメ.....63  
 タマタブ.....82  
 ダマスカス.....77  
 タムピコ.....83  
 タラウト海溝.....40  
 ダーリング.....34  
 ダルダネル海峡.....41  
 ダルエスサラム.....81  
 タール.....25  
 探險及發見(地理學).....161  
 タンガニイカ湖.....35  
 ダンチヒ市.....78  
 タンジール.....61, 81

チ

チエツコスロバキヤ.....59  
 地球上氷を被れる地方.....30  
 地球に關する恒數..... 158  
 地震..... 28-29  
 チシン・ダムシユルト.....23  
 チダ.....77  
 チチカカ湖.....35

チチハル.....75  
 地中海.....39  
 チフリス.....77  
 芝罘.....75  
 西藏.....75  
 チベル河.....33  
 チモル.....58  
 チヤールス・ルイス.....24  
 茶産額..... 103  
 チヤド湖.....35  
 チヤード.....64  
 中華民國.....55  
 チユニス.....63  
 チユニス(市).....81  
 チューリヒ.....79  
 チユリン(トリノ).....80  
 デユツセルドルフ.....78  
 朝鮮海峡.....41  
 朝鮮語.....83  
 潮汐(世界の).....42  
 長沙.....75  
 チリ.....67  
 青島.....75  
 鎮江.....75  
 チンブクツ.....81

ツ

ツールーズ.....80  
 ツーロン.....80  
 ツングラグワ.....27

テ

鐵産額..... 125  
 デトロイト.....82  
 鐵道(大陸別)..... 142-134  
 テヘラン.....76  
 テネリフエ島.....26  
 テームス河.....33  
 デリー.....76  
 デンマーク.....59  
 天津.....75  
 デンバー.....82  
 甜菜糖産額..... 100

ト

獨逸.....59  
 獨逸語.....85  
 道教.....86  
 峠(世界の).....27  
 トーゴ(英).....62  
 トーゴ(佛).....64  
 都市(列國の)..... 75-84  
 土地利用(列國の).....95  
 ドナウ河.....32  
 トニエブル河..... 32  
 ドニエストル河.....32  
 ドニエプロペトロフスキ.....77  
 ドーバー海峡.....41  
 ドピナ河.....32  
 ドミニカ.....65  
 トムスク.....77  
 玉蜀黍産額..... 102  
 ドーラギリ.....22

トランスヨルダニヤ...57  
 トランスコーカシヤ...56  
 トリポリタニヤ.....64  
 トリポリ.....81  
 トリノ.....80  
 トリエスト.....80  
 トリニダード.....66  
 トルコ.....56  
 トルコマン.....56  
 トレス海峡.....41  
 ドレスデン.....78  
 道路(世界の)..... 141  
 トロント.....82  
 トネル(世界の) 148-149  
 トンガ諸島.....68  
 トンガ海溝.....40  
 ドン河.....32

ナ

ナイル河.....33  
 ナイヤガラ瀑布.....36  
 内地石油輸入..... 128  
 ナイロビ.....81  
 ナウル.....68  
 ナタール.....62  
 ナポリ.....80  
 茶種産額..... 105  
 鉛産額..... 124  
 南京.....75  
 南昌.....75  
 南阿聯邦.....64  
 南極洲.....21

ナント.....80

ニ

新高山.....32  
 ニカラグア.....35, 65  
 ニジェリヤ.....62  
 ニゼール.....64  
 西アフリカ(英).....62  
 西サモア諸島.....68  
 ニツケル産額..... 124  
 日本.....55  
 日英貿易..... 133  
 日米貿易..... 134  
 日獨貿易..... 135  
 日佛貿易..... 136  
 日伊貿易..... 137  
 日滿貿易..... 157  
 日英綿布輸出高..... 109  
 日本海.....37  
 日本海溝.....40  
 ニヤサランド.....62  
 ニュー・ギニヤ.....37, 68  
 ニュー・ジーランド...37, 68  
 ニュー・ファンランド66  
 ニュー・ブリテン.....37  
 ニュー・カレドニヤ...37, 69  
 ニュー・サウス・ウエー  
 ルス.....68  
 ニュー・ヨーク.....82  
 ニュー・オルリーンス...82  
 ニュー・カツスル.....79  
 ニュー・ウオーク.....82

ニユルンベルヒ.....78  
 寧波.....75

ネ

熱帯の面積.....21  
 ネパール.....55  
 ネーブルス.....80

ノ

ノバヤゼムリヤ.....29  
 ノルウエー.....59

ハ

ハイチ.....37, 65  
 ハイデバラード.....76  
 バイカル湖.....34  
 瀑布(世界の).....36  
 白金産額..... 122  
 白領コンゴ.....61  
 白ロシヤ.....59  
 バクー.....77  
 バクダツド.....76  
 バージン諸島.....65  
 橋(世界の)..... 161  
 バス海峡.....41  
 バストランド.....62  
 バタビヤ.....76  
 バチカン.....60  
 ハドソン灣.....39  
 葉煙草..... 103  
 バツファロ.....82  
 發電量(列國の)..... 130

パナマ.....65  
 パナマ運河..... 147  
 ハーバート大學.....85, 87  
 ハバナ.....83  
 バプエルマンデブ海峡...41  
 バーミンガム(英).....79  
 バーミンガム(米).....82  
 バーム産額..... 105  
 バラグアイ.....67  
 マランキリヤ.....84  
 パリー.....79  
 パリー大學.....87  
 ハル.....79  
 ハルコフ.....77  
 ハルビン.....75  
 マルハシ湖.....35  
 マルカン半島.....38  
 マルセロナ.....80  
 マルチモーア.....82  
 マルト海.....39  
 バルプ産額..... 114  
 マルパライソ.....84  
 馬鈴薯産額..... 102  
 マーレン諸島.....57  
 パレスタイン.....57  
 ハワイ.....39, 67  
 ハンガリー.....59  
 半島.....38  
 バンコク.....75  
 バンクーバー.....82  
 ハンブルグ.....78

ヒ

東支那海.....39  
 ビクトリヤ湖.....34  
 ビクトリヤ瀑布.....36  
 ビクトリヤ(香港).....75  
 ビクトリヤ(カナダ).....82  
 ヒコ・ダネト.....23  
 ヒサ.....80  
 ビゼルタ.....81  
 ビツツマーク.....82  
 ヒューロン湖.....34  
 氷河.....31  
 比律賓諸島.....58  
 ビルバオ.....80  
 麥酒産額..... 101  
 ビレウス.....80  
 ヒロ.....84

フ

フアスカラン.....24  
 フィュージ.....30  
 フィラデルフィヤ.....82  
 フィーセル.....31  
 フィリッピン海溝.....40  
 回々教.....86  
 芬蘭.....59  
 フェゴ.....26  
 ブエノスアイレス.....83  
 ブカレスト.....81  
 福州.....75  
 ブーゲンビル.....37

燕湖.....75  
 武昌.....75  
 豚(列國の)..... 116  
 ブータン.....55  
 ブダペスト.....78  
 佛教..... 6  
 佛蘭西.....60  
 フランス語.....85  
 ブラジル.....67  
 ブルネイ.....57  
 ブルガリヤ.....60  
 プラーク.....78  
 ブラツセルス.....79  
 フランクフルト.....78  
 ブリストル.....79  
 ブリスベーン.....84  
 プレトリヤ.....81  
 プレスラウ.....78  
 プレーメン.....78  
 フロレンス.....80

ヘ

米國.....65  
 北平.....75  
 ヘーグ.....79  
 ベシヤワル.....76  
 ベスビヤス火山.....25  
 ペチョラ.....32  
 ベチユアナランド.....62  
 ベニス.....80  
 ペタレス.....76  
 ベネズエラ.....67

ベーリング海峡.....41  
 ベーリング海.....39  
 ペルシヤ.....55  
 ペルシヤ語.....85  
 白耳義.....60  
 ベルフアスト.....79  
 ベルグラード.....80  
 ベルリン.....78  
 ベルリン大學.....87  
 ベルン.....79  
 ベルゲン.....78  
 ベル.....67

ホ

ホー河.....33  
 ホーク海峡.....41  
 貿易(列國の)..... 131  
 貿易港..... 138  
 北海.....39  
 北極の氣象.....43, 47, 51  
 北極海.....39  
 北部アフリカ.....63  
 牧場原野面積(列國の).....95  
 ボゴタ.....84  
 紡績錘數..... 109  
 ボストン.....82  
 ボスボロス海峡.....41  
 ホーツマス.....79  
 ホートサイド.....75  
 奉天.....81  
 ホノルル.....84  
 波蘭.....59



ボボカテペトル.....23, 26  
 ボリビヤ.....67  
 ボルガ河.....32  
 ボルネオ.....37  
 ボルト・リコ.....37, 65  
 ボルトリコ海溝.....40  
 ボルトガル.....60  
 ボルドー.....80  
 香港.....57  
 ホンヂユラス.....65  
 ホンヂユラス(英).....66  
 本邦主要輸出品國別... 139  
 本邦主要輸入品國別... 140  
 ボンベイ.....76

マ

マツナ・ケヤ.....24  
 マツナ・ロア.....24, 27  
 澳門.....58  
 マゼラン海峽.....41  
 マダガスカル.....36, 64  
 マドラス.....76  
 マドリード.....80  
 マツターホーン.....23  
 マツキンレー.....23  
 マニラ.....76  
 豆類輸入先(日本の).... 140  
 マラヤ(英領).....55  
 マラカイボ.....35, 83  
 マラツカ海峽.....41  
 マリヤナ・ネロ海淵.....40  
 マルセイユ.....79

マルタ島.....61  
 マルメー.....77  
 マレー半島.....34, 38  
 マレー語.....85  
 マレー聯邦.....57  
 滿洲の農産物..... 154  
 " の耕地..... 154  
 " の家畜在高..... 155  
 " の森林..... 155  
 " の鑛産物..... 156  
 " の石炭埋藏量..... 156  
 " の相手國別貿易... 157  
 滿洲語.....85  
 マンダレー.....76  
 マンチエスター.....79

ミ

ミシシッピ河.....33  
 ミンガン湖.....34  
 ミスチ.....26  
 ミネアポリス.....82  
 南アメリカ洲.....21  
 南半球.....21  
 南オーストラリヤ.....68  
 南アフリカ.....62  
 南ローデシヤ.....62  
 南スラビヤ.....60  
 ミュンヘン.....78  
 ミラノ.....80  
 ミンダナオ.....87

ム

ムス・タグ・アタ.....22  
 無線局..... 152

メ

メキシコ.....65  
 メキシコ(市).....83  
 メツカ.....77  
 メツシナ.....80  
 メツシナ海峽.....41  
 メヂナ.....77  
 メリヤス輸出(日本の).... 139  
 メルボルン.....84  
 緬羊(列國の)..... 117  
 綿織物輸出先(日本の).... 139  
 棉輸入先(日本の)..... 140  
 棉花産額..... 107  
 棉花消費..... 108  
 面積及人口(列國の) 55-69

モ

蒙古.....55  
 木材伐採高..... 115  
 木材輸入先(日本の).... 140  
 モザンビツク.....65, 81  
 モスコ.....77  
 モナコ.....58  
 モリエンド.....84  
 モロツコ.....63  
 文盲者割合.....86  
 モンテビデオ.....83  
 モンブラン.....23

ヤ

ヤツブ海溝.....40  
 ヤナオン.....58

ユ

ユカタン.....41  
 ユーゴースラビヤ.....60  
 ユーコン河.....34  
 ユトレヒト.....79  
 ユングフラウ.....23

ヨ

ヨーク半島.....38  
 養鶏..... 118  
 洋紙産額..... 114  
 楊子江.....32  
 羊毛産額.....107, 110  
 羊毛需給..... 110  
 羊毛輸入先(日本の).... 140  
 歐羅巴洲.....21

ラ

ライ麥産額.....97  
 ライキヤビク.....78  
 ライプチヒ.....78  
 ライン.....32  
 ラキ.....25  
 拉薩.....75  
 ラドガ.....35  
 ラトビヤ.....59  
 ラヂオ(列國の)..... 152

ラバット.....81  
 ラバラタ河.....34  
 ラブラドル半島.....38  
 蘭州.....78  
 ラングーン.....75

リ

リオデジャネイロ.....83  
 リエージュ.....79  
 リガ.....77  
 陸軍(列國の).....89  
 陸地面積(世界の).....21  
 リスアニヤ.....59  
 リスボン.....80  
 リツチモンド.....82  
 リーズ.....79  
 リバプール.....79  
 リーヒテンスタイン.....59  
 リビヤ.....64  
 リベリヤ.....61  
 リマ.....84  
 琉球海溝.....45  
 リヨン.....79  
 遼陽.....75  
 リール.....80

ル

ルアン.....80  
 ルアーブル.....80  
 ルイスビル.....82  
 ルウオリ.....78  
 ルクセンブルグ.....60

ルベンゾリ.....23  
 ルーマニヤ.....60

レ

レオボルドビル.....81  
 レナ河.....32  
 レニア.....23  
 レニングラード.....77  
 レバル(タリシ).....77  
 レユニオン.....64

ロ

ロアール.....32  
 ローガン.....23  
 ロシヤ.....56, 59  
 ロシヤ語.....85  
 ローザンヌ.....79  
 ロスアンゼルス.....82  
 ロッ.....78  
 ロツテルダム.....76  
 ロツチエスター.....82  
 ロツスランド.....69  
 ローマ.....80  
 ローマンカトリック.....86  
 ローマン語.....86  
 ローマン海溝.....40  
 ロンドン.....79

ワ

ワシントン.....82  
 ワルソー.....78

(索引終り)

資料

本書編纂に用ひた資料は主として國際聯盟調査統計年鑑、萬國農事協會の年鑑、ゴータ年鑑、英國政治家年鑑、ユステスベルテス袖珍世界地圖附録、日、滿、米、英、獨佛、伊、其他諸國政府の統計年鑑類で、一々書名を擧げることは餘り煩瑣なので省略したが、總て確實な根據に基く數字であるのは云ふまでもない。

印刷所 前田宗松	印刷人兼 株式会社 成社	東京市神田區錦町二ノ五	發行所 國勢社	東京市京橋・第一相互館 振替東京三七六 電話京橋二八一九	編輯人兼 白崎亨一	東京市京橋區京橋三丁目一番地	昭和十年三月十日印 昭和十年三月十五日發 行	昭和十年版 世界地理年鑑 定價二十五錢 送料二錢
-------------	--------------------	-------------	------------	------------------------------------	--------------	----------------	------------------------------	-----------------------------------

誰にも判る

經濟現象圖解雜誌

每號凸版及寫真約六十

# 國勢グラフ

資料の取扱は學問的に正確、解説は常識的に平易、地理教授及訓話等の清新なる題材は全卷に滿つ

一ヶ年前金  
定價三十錢  
三圓三十錢

發行所

東京・京橋  
第一相互館

諸商品の我國及外國の産額、輸出入額、

需要額、市場價格等重要諸統計を掲げ卷

頭に商品生産工程圖解色刷卅二頁あり。

昭和十年版 定價三十錢 送料二錢

# 商品年鑑

掲載商品—米、麥、豆、砂糖、水産品、茶、煙草、酒、醬油、油脂、紙、麻、綿、絹、真田類、電氣、瓦斯、石炭、石油、金銀、銅鐵、硝子、陶磁器、セメント、酸類、染料、曹達、肥料。

振替・東京三七六  
電話・京橋二二八九

國勢社

