


373
628

373-628
1200501450528

橫濱港外國貿易統計要覽
橫濱税関編
昭和八年

始



373

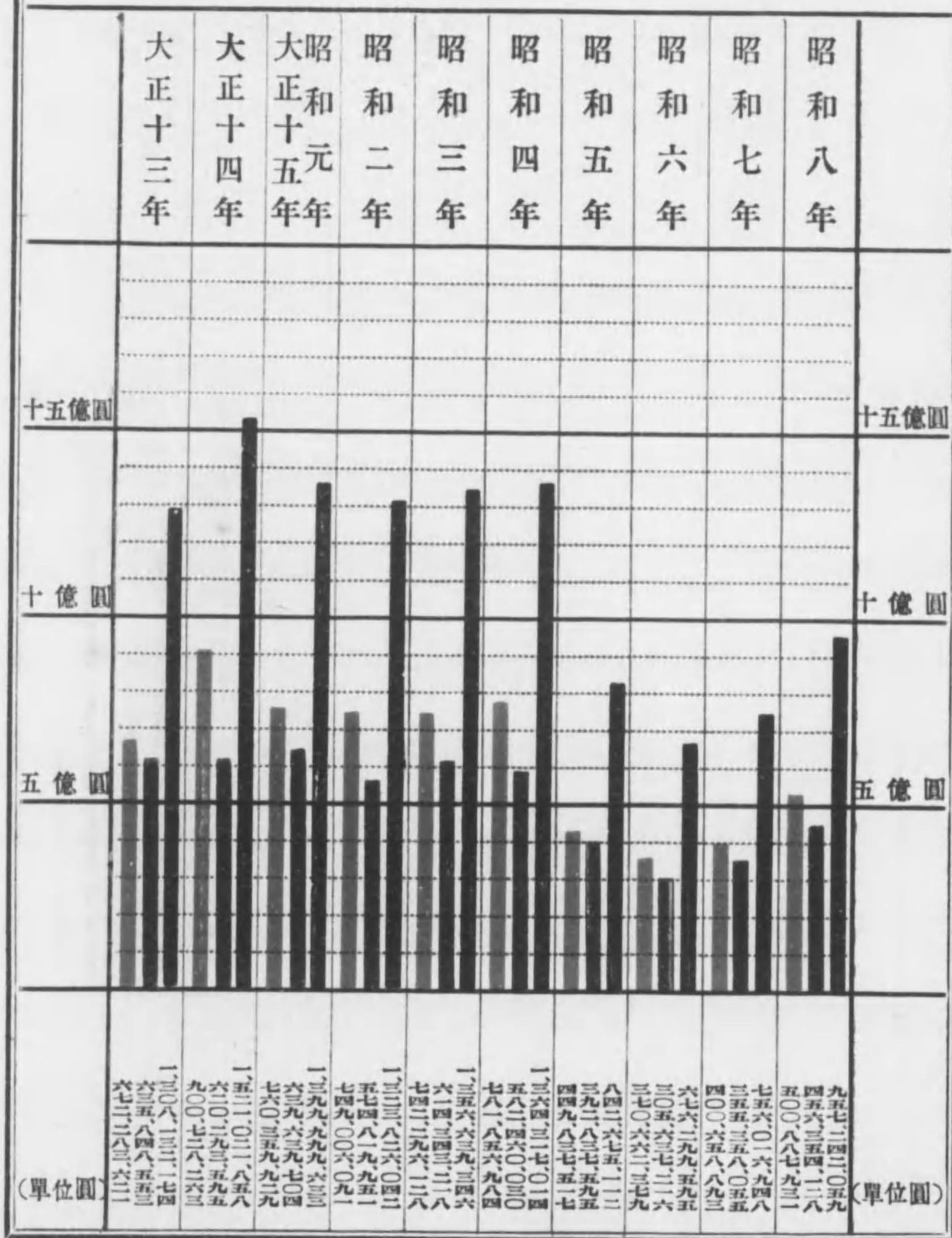
昭和八年

橫濱港外國貿易統計要覽

橫濱稅關


橫濱港外國貿易額十ヶ年對照圖

輸出 輸入 輸出入



昭和八年





一、色分
 二、爲替相場
 三、物價指數
 (米貨一弗二對、稅關換算率)
 (日本銀行發表、郵實物價指數)

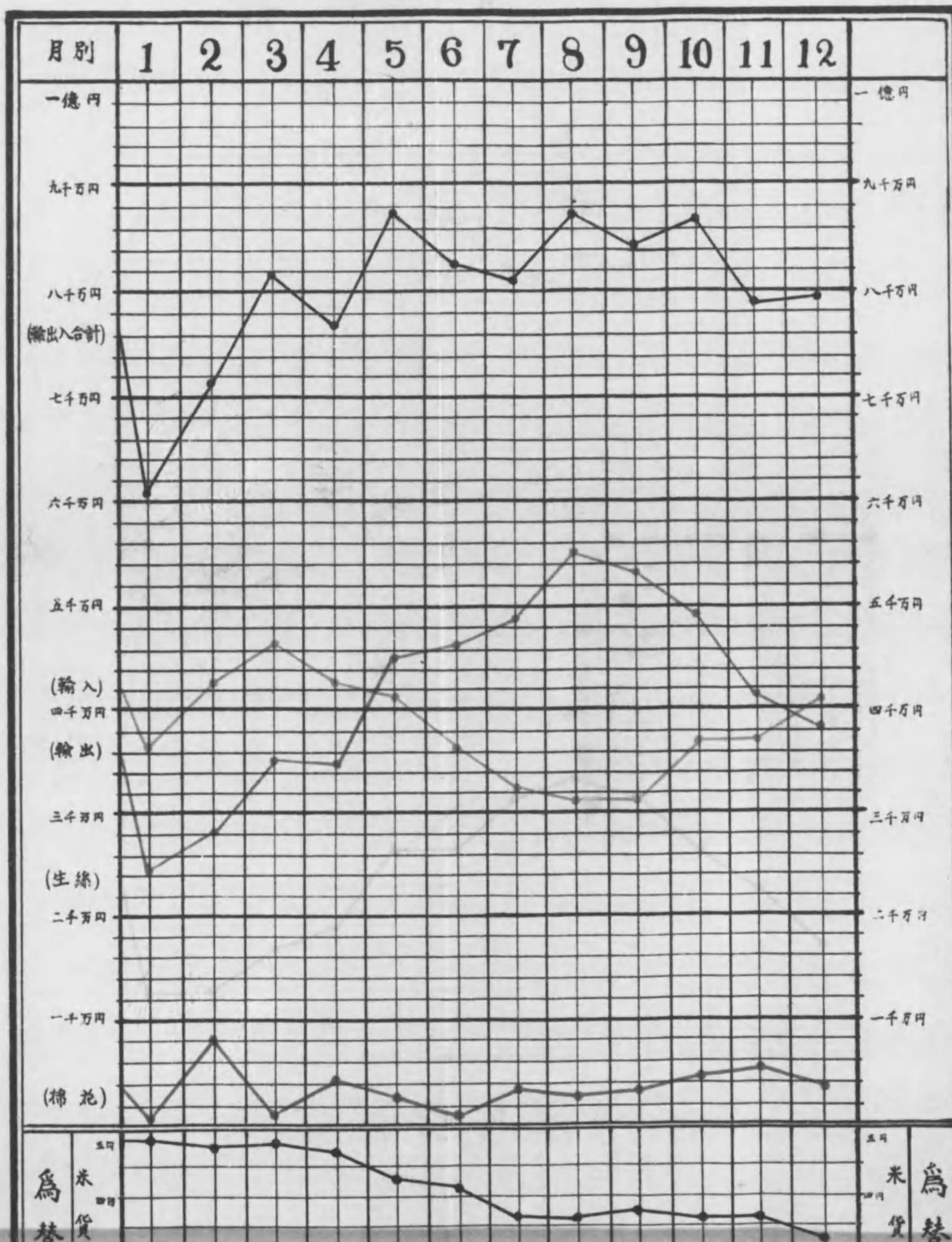
棉生輸出計
 米輸出計

米貨一弗二對
 稅關換算率

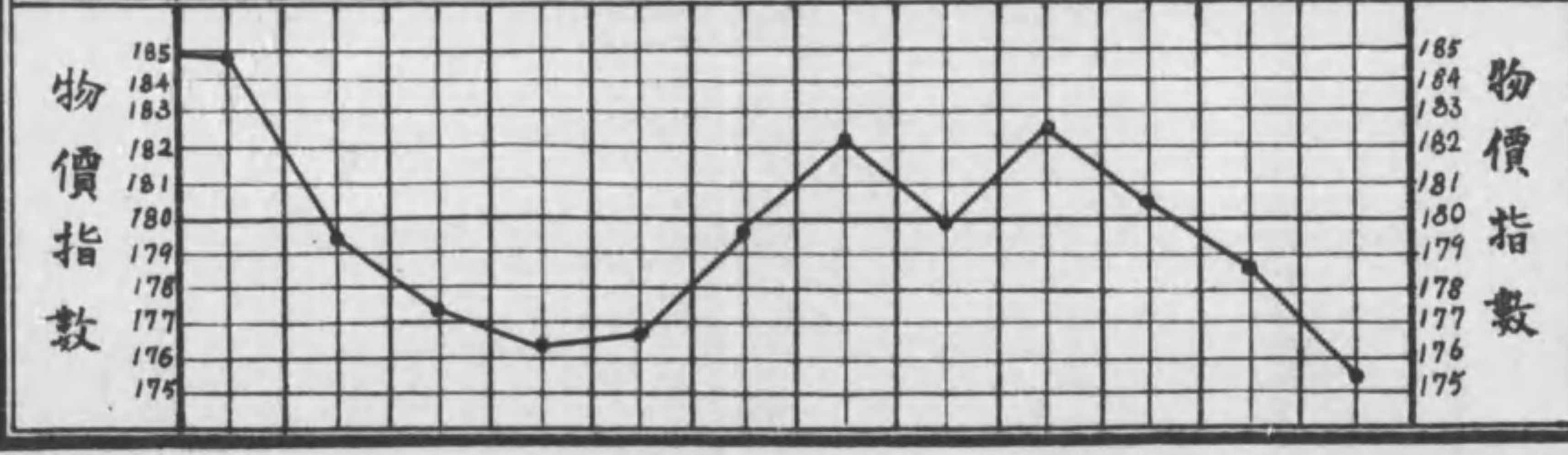

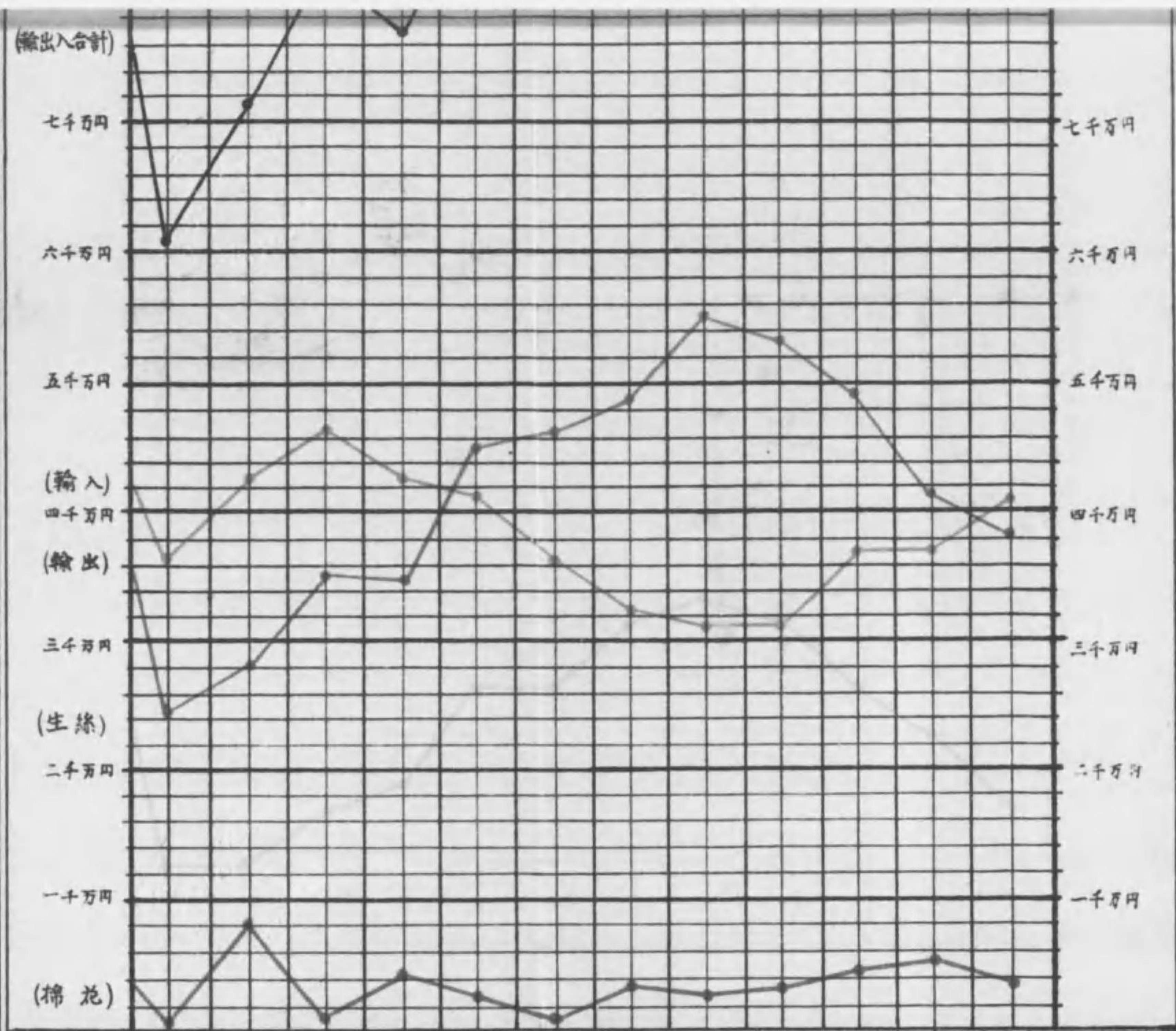
日本銀行發表
 郵實物價指數

橫濱港各月貿易消長

昭和八年



備考



備考

一、色分
二、為替相場
三、物價指數

（生絲輸出計）
（棉花輸出計）
（米貨）
（英貨）
（日本銀行發賣物價指數）
（米貨一磅二對三稅關換算率）

373-628

昭和八年 橫濱港外國貿易統計要覽

(東京港ヲ含ム)

輸出入貨物價額表

單位圓

年次	種別		昭和八年	昭和七年	昭和六年
	輸出	輸入			
昭和八年	輸出	輸入	五〇〇,八七九三一	四〇〇,六五八八九	三七〇,六六二,三七九
	輸出超過	輸入超過	四五六,三五四,一二八	三五五,三五八,〇五五	三〇五,六三七,二二六
昭和七年	輸出	輸入	九五七,四二,〇五九	七五六,〇一六,九四八	六七六,二九九,五九五
	輸出超過	輸入超過	四四,五三三,八〇三	四五,三〇〇,八三八	六五,〇二五,一六三
昭和六年	輸出	輸入	四四,五三三,八〇三	四五,三〇〇,八三八	六五,〇二五,一六三
	輸出超過	輸入超過	四四,五三三,八〇三	四五,三〇〇,八三八	六五,〇二五,一六三
輸出入價額十年對照表			單位千圓		
昭和八年	輸出價額	輸入價額	輸出	輸入	輸出超過
昭和七年	五〇〇,八八八	四五六,三五四	九五七,二四二	七五六,〇一七	四四,五三四
昭和六年	四〇〇,六五九	三五五,三五八	七五六,〇一七	四四,五三四	四四,五三四

種別	昭和六年	昭和七年	昭和八年
昭 和 六 年	三七〇,六六一	三〇五,六三七	六七六,三〇〇
昭 和 五 年	四四九,八三八	二九二,八三八	八四二,六七五
昭 和 四 年	七六一,八五七	五八二,四六〇	一,三六四,三二七
昭 和 三 年	七四二,二九六	六一四,三四三	一,三五六,六三九
昭 和 二 年	七四九,〇〇六	五七四,八二〇	一,三三三,八二六
昭 和 元 年	七六〇,三六〇	六三九,六四〇	一,四〇〇,〇〇〇
大 正 十 四 年	九〇〇,七六八	六二〇,二九四	一,五三一,〇三二
大 正 十 三 年	六七二,二八四	六三五,八四九	一,三〇八,一三三

◆ 金銀輸出入價額表

單位千圓

種別	昭和六年	昭和七年	昭和八年
輸 出	一,四七五	一,四七五	一,四七五
金貨及金地金	—	—	—
銀貨及銀地金	—	—	—
計	一,四七五	一,四七五	一,四七五

種別	昭和六年	昭和七年	昭和八年
輸 入	八六	五七	一四三
金貨及金地金	—	—	—
銀貨及銀地金	—	—	—
計	八六	五七	一四三
輸 出	二	一四	一一五
金貨及金地金	—	—	—
銀貨及銀地金	—	—	—
計	二	一四	一一五
輸 入 超 過	一九九,五八〇	三九,八〇九	一,四七五

◆ 輸出入貨物噸量表

單位噸

種別	昭和六年	昭和七年	昭和八年
輸 入	四六一,九五二	五二五,四五五	七七〇,七五〇
輸 出	四四八,五七五	四四〇,二七四	四七二,五〇〇
合 計	四,九四九,五三六	四,九六五,七二九	五,四九五,二五〇

◆ 全國主要港貿易額表

單位千圓

種別	昭和六年	昭和七年	昭和八年
價 額	—	—	—
比 率	—	—	—

月別	輸出入貨物價額月別表												
	計	合	入	出	輸	輸	輸	輸	輸	輸			
	全	其	小	三	若	四	名	武	清	函	門	長	大
	國	他	樽	池	松	日	古	豐	水	館	司	崎	阪
輸	三,七七八	九七,〇五二	二二,八〇七	一一,九八八	六〇,〇五九	四九,八七七	一八〇,五九八	一一,八六九	三〇,二四八	三一,八九一	一〇八,八〇〇	一七,九五四	九〇,五三二
出	1,000	六	六	三	六	三	四	三	八	八	二	五	二
輸	二八四,四三三	七,六〇九	一五,五八〇	八,七七八	三一,二五五	一九,〇三九	一三四,〇二二	一一,三七六	二二,四〇九	二五,〇六〇	八五,四〇五	一五,七六一	六〇,二〇〇
輸	1,000	七	六	三	二	七	四	四	八	九	三	六	三
入	二,三八二,六五四	七五,五八五	一一,〇一〇	一〇,九八〇	二二,九四〇	二二,五〇四	一〇二,九一〇	九,一七〇	二二,四五三	二二,七〇七	八二,五四四	一九,〇五〇	四三,七五一
入	1,000	三	五	五	〇	〇	四	四	九	〇	三	八	二

輸出入貨物價額月別表

單位千圓

月別	輸出入貨物價額月別表												
	計	合	入	出	輸	輸	輸	輸	輸	輸	輸	輸	
	一	二	三	四	五	六	七	八	九	十	十一	十二	
	月	月	月	月	月	月	月	月	月	月	月	月	
輸	二四,三八〇	二八,三三一	三五,一九九	三四,八六五	四五,七八四	四六,二九六	四九,〇〇八	五四,九八二	五三,〇五九	四九,二八一	四一,三五六	三八,三四八	五〇,八八八
輸	二二,六五五	二四,七三二	二六,二三四	二五,五九二	二五,三二六	二二,九一五	二七,二二九	四〇,一一一	四六,二二三	四九,〇一一	四六,二八三	四七,四七九	四〇,六五九
輸	三四,八三〇	二六,三一九	二五,九二八	二二,六三七	三三,四五一	三〇,六七二	二九,八九三	三五,七三六	三三,三七二	三七,九四六	二九,四四五	三一,四二二	三七,〇六二
輸	三六,一四二	四二,四〇七	四四,五六〇	四二,一〇一	四一,九〇三	三六,二四九	三二,二八八	三一,九九一	三一,一二七	三七,一六九	三七,六三二	四〇,七八九	四五,六三四
輸	二八,九七七	二八,一九一	三三,六七二	二八,五五四	三九,七三二	三七,一六五	一六,八八七	一七,八七〇	二二,五〇八	二五,四九三	三一,〇四七	四六,二六五	三五,三五八
輸	二四,六〇五	二二,〇六一	二七,七七七	二八,〇六三	三二,一九八	二六,九八二	二四,六八八	二五,三〇五	二二,六八一	二二,二八一	二二,四〇〇	二六,五九六	三〇,五六三

輸出入貨物類別價額表

單位千圓

種別	昭和八年		昭和七年		昭和六年	
	額	比率	額	比率	額	比率
輸出	食料品甲粗製品	二,〇七九	一〇八	一,九五九	三五	五,一九
	食料品乙粗製品	五四,二七九	一〇八	二八,八五八	三五	二五,六八三
	原料	七,四三三	一五	四,三九八	一一	四,七四三
	原料用製品	二九,八五三	五九七	二七,八三〇	六九五	二六,四七〇
	全製	二六,二二七	二五三	七,二〇四	一九七	六,二八七
輸入	食料品甲粗製品	四七,二六三	一〇四	四七,三二三	一三三	三七,一六
	食料品乙粗製品	一〇,九四五	二四	九,六〇七	二七	一三,五六
	原料	一八九,五三一	四二五	一三三,六九五	三七六	一一四,三三
	原料用製品	九八,五七七	二二六	五九,二八一	一六七	四九,八〇一
	全製	一〇四,三五六	二二九	一〇〇,七四八	二八四	八四,三七四
合計	五〇〇,八八八	一,〇〇〇	四〇〇,六五九	一,〇〇〇	三九〇,六六一	一,〇〇〇

◆ 外國貿易船入出港表

(噸數ハ登簿噸數)

種別	昭和八年		昭和七年		昭和六年	
	隻數	噸數	隻數	噸數	隻數	噸數
入港	內國船	一,六七〇	一,五九八	五,五二一	一,六七四	五,八六一
	外國船	八八三	八二四	四,五六五	九一九	四,八〇四
出港	內國船	一,六二七	一,五二六	五,三三九	一,五八一	五,六三九
	外國船	八八九	八二七	四,五六九	九一五	四,八三〇
合計	內國船	二,五五三	二,四二二	一〇,〇八七	二,五九三	一〇,六六五
	外國船	一〇,四三四	九,九〇八	四,九八四	二,四九六	一〇,四六一

◆ 外國航行船旅客表

種別	昭和八年		昭和七年		昭和六年	
	上陸	寄港	上陸	寄港	上陸	寄港
日本人	一三,五五九	五,五三七	一三,六七四	五,六三九	一二,八七七	八,二七四
	一,五八一	二,二八七	一,一〇一	一,九五二	九四七	二,一〇九
英吉利人	一,五八一	二,二八七	一,一〇一	一,九五二	九四七	二,一〇九
	一,五八一	二,二八七	一,一〇一	一,九五二	九四七	二,一〇九

種別	地方別	昭和八年	昭和七年	昭和六年
亞米利加人		二,七七七	六,七七〇	二,四五二
獨逸人		二九二	一六一	一三九
佛蘭西人		一三四	九七	一〇七
中華民國人		九三八	一六,六七六	七〇四
其他		八八七	八,三三三	七三七
合計		二〇,二九七	三九,八五一	一七,九一四
				六,八九一
				二,四〇四
				一八三
				一一二
				九一四
				二六,一五
				一三,五五〇
				五,八八三

◆對中華民國並滿洲國貿易額表

單位千圓

一〇

種別	地方別	昭和八年	昭和七年	昭和六年
滿洲國		八,六五〇(十月以降)	一,七八三	—
滿洲		—	一,七七九	一,一五九
北滿		四,五三七	四,三二九	五,七七二
中滿		四,九九八	二,七〇一	七,〇五五
南滿		五〇	四三	七〇八
合計		一八,二三四	一〇,五三五	一四,六九三

種別	地方別	昭和八年	昭和七年	昭和六年
滿洲國		三七,八九九(十月以降)	七,七二〇	—
滿洲		—	五,六八六	九,九六一
北滿		九,四七〇	九,四五五	九,六五五
中滿		九,三三一	七,五四九	八,七三九
南滿		三,七八八	一,九一六	一,五四四
合計		六〇,四七七	三二,三二五	二九,八九九

◆大陸別輸出入價額表

單位千圓

種別	大陸別	昭和八年	昭和七年	昭和六年
亞細亞洲		一〇七,三三八	六〇,七〇八	四五,八二〇
歐羅巴洲		六二,六四九	四〇,四〇一	三四,九九六
北亞米利加洲		二九六,〇四三	二七七,二五〇	二七二,八四二
南亞米利加洲		七,四五七	三,六九四	三,一七三
阿弗利加洲		七,六五三	四,八四七	五,〇四八
其他諸洲		二〇,七六八	一三,三〇八	八,四五四

一一

輸 入	輸 出	保稅工場		其他		合計	
		保稅工場	其他	保稅工場	其他	合計	其他
亞細亞洲	亞細亞洲	—	—	—	—	—	—
歐羅巴洲	歐羅巴洲	—	—	—	—	—	—
北亞米利加洲	北亞米利加洲	—	—	—	—	—	—
南亞米利加洲	南亞米利加洲	—	—	—	—	—	—
阿弗利加洲	阿弗利加洲	—	—	—	—	—	—
其ノ他ノ諸洲	其ノ他ノ諸洲	—	—	—	—	—	—
保稅工場	保稅工場	—	—	—	—	—	—
其他	其他	—	—	—	—	—	—
合計	合計	—	—	—	—	—	—
亞細亞洲	亞細亞洲	—	—	—	—	—	—
歐羅巴洲	歐羅巴洲	—	—	—	—	—	—
北亞米利加洲	北亞米利加洲	—	—	—	—	—	—
南亞米利加洲	南亞米利加洲	—	—	—	—	—	—
阿弗利加洲	阿弗利加洲	—	—	—	—	—	—
其ノ他ノ諸洲	其ノ他ノ諸洲	—	—	—	—	—	—
保稅工場	保稅工場	—	—	—	—	—	—
其他	其他	—	—	—	—	—	—
合計	合計	—	—	—	—	—	—

輸 入	輸 出	保稅工場		其他		合計	
		保稅工場	其他	保稅工場	其他	合計	其他
南亞米利加洲	南亞米利加洲	—	—	—	—	—	—
阿弗利加洲	阿弗利加洲	—	—	—	—	—	—
其ノ他ノ諸洲	其ノ他ノ諸洲	—	—	—	—	—	—
保稅工場	保稅工場	—	—	—	—	—	—
其他	其他	—	—	—	—	—	—
合計	合計	—	—	—	—	—	—
南亞米利加洲	南亞米利加洲	—	—	—	—	—	—
阿弗利加洲	阿弗利加洲	—	—	—	—	—	—
其ノ他ノ諸洲	其ノ他ノ諸洲	—	—	—	—	—	—
保稅工場	保稅工場	—	—	—	—	—	—
其他	其他	—	—	—	—	—	—
合計	合計	—	—	—	—	—	—

輸出入價額國別表

單位千圓

國 別	昭和八年		昭和七年		昭和六年	
	入	出	入	出	入	出
滿洲國	八,六五〇	—	一,七八三	—	—	—
中華民國	三,七八九	—	七,七二〇	—	—	—
關東州	—	—	—	—	—	—
其他	—	—	—	—	—	—
合計	—	—	—	—	—	—

暹羅	英吉利	佛蘭西	獨逸	白耳義	伊太利	瑞西	奧地利	入出	
								入	出
1,309	1,170	1,016	2,214	1,616	2,058	3,055	1,406	507	513
2,603	2,852	1,802	3,953	1,616	2,058	3,055	1,406	1,236	1,336
2,285	2,853	1,802	3,953	1,616	2,058	3,055	1,406	1,236	1,336
1,879	2,853	1,802	3,953	1,616	2,058	3,055	1,406	1,236	1,336
1,879	2,853	1,802	3,953	1,616	2,058	3,055	1,406	1,236	1,336
1,879	2,853	1,802	3,953	1,616	2,058	3,055	1,406	1,236	1,336
1,879	2,853	1,802	3,953	1,616	2,058	3,055	1,406	1,236	1,336
1,879	2,853	1,802	3,953	1,616	2,058	3,055	1,406	1,236	1,336
1,879	2,853	1,802	3,953	1,616	2,058	3,055	1,406	1,236	1,336
1,879	2,853	1,802	3,953	1,616	2,058	3,055	1,406	1,236	1,336

香港	英領印度	海峽殖民地	英領ボルネオ	蘭領印度	佛領印度支那	蘇領亞細亞	比律賓諸島	入出	
								入	出
1,534	2,383	2,489	3,264	6,614	1,110	2,156	3,571	1,038	2,928
13	9,193	2,489	3,264	6,614	1,110	2,156	3,571	35	76
1,038	17,024	1,050	1,156	2,481	928	3,639	2,643	35	76
1,038	17,024	1,050	1,156	2,481	928	3,639	2,643	35	76
1,038	17,024	1,050	1,156	2,481	928	3,639	2,643	35	76
1,038	17,024	1,050	1,156	2,481	928	3,639	2,643	35	76
1,038	17,024	1,050	1,156	2,481	928	3,639	2,643	35	76
1,038	17,024	1,050	1,156	2,481	928	3,639	2,643	35	76
1,038	17,024	1,050	1,156	2,481	928	3,639	2,643	35	76
1,038	17,024	1,050	1,156	2,481	928	3,639	2,643	35	76

希 臘	土 耳 古	葡 萄 牙	北 米 合 衆 國	英 領 加 奈 陀	墨 西 哥	玖 馬		巴 拿 馬 運 河 地 帶
						入	出	
入出	入出	入出	入出	入出	入出	入出	入出	入出
八五	三 四	一四 一	二九四、三三八 一三二、四八〇	一六、六九三 一、七二五	五二六 一三二	一〇九、一 一一	五 四	二 二
八二	五〇	三 三	二七三、九六一 一〇九、二六三	一五、九六七 三、二二四	二〇四 三〇三	二〇〇 一九二	二 四	一 一
一五六	三〇	一〇	二六七、〇〇五 一〇〇、八六五	五、七七三 一三、九八四	二八七 七	一一一 一〇	二 三	五 三

チ エ コ ス ロ バ キ ヤ	和 蘭	瑞 典	諾 威	ソ ヴ イ エ ッ ト 聯 邦	波 蘭	西 班 牙	丁 抹	入出	
								入	出
入出	入出	入出	入出	入出	入出	入出	入出	入出	入出
八二	三、二六四 一、五五二	五、三〇 七、二二二	二、一九 一、四八二	一 一、八四五	一、五 三	八〇三 一、五四〇	四、二 一、三	八 五	二 七
一一	二、〇八一 一、七三二	三、二七 四、四四一	五、二 七、〇	一、二 三、五五	六 五〇	二、七二 一、〇一〇	四、八 五、八	二 五	八 二
三九	四、〇二 一、六六五	四、五〇 四、二〇九	三、一 七、五九	一、七五 一、九二〇	一 一	二、八〇 二、七二	三、九 二、九	二 九	二 九

秘露	入出		智利	入出		亞爾然丁	入出		伯刺西爾	入出		ウルクアイ	入出		埃及	入出		南阿弗利加聯邦	入出		東部阿弗利加	入出	
	入	出		入	出		入	出		入	出		入	出		入	出		入	出		入	出
一、六七二	五一九	二七五	一、四一五	四一	二一〇	二、二六二	九〇八	三、四七	七九〇	三二七	六四四	七二	二〇二	一、八七〇	七、一五四	二、九二七	一、九三〇	一、七三四	一、二五三	一、〇三五	六六九	四八九	三二一
二、六二	一	二、六二	一、五八	一、〇九〇	一、四四九	一、四四九	八八二	一、四四九	一〇七	一八六	五三六	二〇一	二〇一	一、一五三	五、〇八五	三、〇七六	五七六	四二四	五六四	五六四	四二四	五六四	

濠太刺利	入出		新西蘭	入出		布哇	入出	
	入	出		入	出		入	出
二、五八二	六三、三六二	九、一〇三	八〇四	三三二	二、二六五	二、二二三	四九五	五、二四九
二、七〇六	二七、〇六四	四、二五六	四四〇	八一	四九五	三三	二二	二、七〇六

一、輸出仕向港別價額表

單位千圓

仕向港	昭和八年		比率	昭和七年		比率
	價額	比率		價額	比率	
Seattle	二七、三〇六	五	四〇、三九一	一〇一		
San-Francisco	四七、〇七九	四	五七、〇八八	一四三		
Vancouver (加)	二二、八六一	六	三九、三六四	九八		
Dairen (大連)	四五、一三四	九	一八、三五〇	四六		
Marseilles	一五、〇六一	三	七、八一四	二〇		

London	12,045	5	16,565	4
New-York	12,130	3	17,270	3
Bombay	11,375	5	10,129	5
Shanghai (上海)	3,907	8	2,048	5
Sydney	5,082	0	3,627	2
Manila	1,883	1	2,427	1
Tsingtao (青島)	689	1	704	2
Los Angeles	15,529	5	16,570	4
Victoria	1,147	2	759	1
Venice (Venezia)	106	1	303	1
Rangoon	1,556	3	1,081	2
Tientsin (天津)	3,501	3	3,018	3
Hongkong	1,427	7	956	2
Calcutta	5,099	0	3,778	2
Singapore	2,276	4	927	2
Durban	2,160	4	1,227	2

110

Melbourne	6,368	3	4,421	2
Liverpool	4,375	9	4,637	2
Hamburg	1,732	3	1,762	2
Honolulu	2,009	4	1,855	4
Montevideo	643	1	210	5
Buenos Aires	2,253	4	2,040	2
Brisbane	769	2	649	1
Bangkok	1,294	3	494	2
計	43,790	8	36,037	8
其ノ他ノ諸港	69,956	0	40,292	1
總計	500,888	1,000	400,659	1,000

一、輸入積出地別價額表

單位千圓

積出地	昭和八年		昭和七年	
	價額	比率	價額	比率
Dairen (大連)	32,904	3	32,699	3

111

New-York
 Vancouver (加)
 Sydney
 Hamburg
 Vladivostock
 Seattle
 London
 San-Francisco
 Baltimore
 Liverpool
 Shanghai (上海)
 Rotterdam
 Antwerp
 Portland
 Java
 Melbourne

二二六五五
 一四、五七二
 二八、一五五
 二一、〇九七
 六三三
 六、二七九
 一八、八五六
 一六、六二〇
 二、五五二
 四、七三六
 七、二一〇
 九、七七八
 一四、七一九
 二、三四一
 一一
 一〇、五〇六

三 | 五 三 三 六 二 〇 六 三 六 四 四 一 四 六 三 三 五

二四、四二五
 一五、一四六
 一六、二七二
 一五、七八四
 一、七七三
 五、七二六
 一四、二一四
 一四、七九一
 二、四八六
 五、九三一
 四、八九四
 九、三四五
 五、九八五
 二、一〇二
 〇
 八、五八〇

二四 | 六 七 六 四 七 七 四 〇 四 六 五 四 四 三 九

二二

Galvestone
 Brisbane
 Tientsin (天津)
 Vancouver (合)
 Cullcutta
 New Orleans
 Port Said
 Sanpedro (合)
 Marseilles
 New Port News
 Los Angeles
 Saigon
 Surabaya
 Gray's Harbour
 Singapore
 Swansea

一一、三六六
 九、〇三三
 六、一五八
 一八
 三、七六二
 四、五五四
 七、七五四
 四、七六三
 九、五九八
 二、八九
 六、六五一
 四、八
 二、八三三
 一、〇〇〇
 二、五九九
 三、二一〇

二五 | 三 三 〇 八 | 二 〇 七 二 〇 二 二 一 一 五 一 六 二 八 七

六、七四五
 四、二五七
 六、九二五
 三、八
 二、八二二
 三、三八一
 五、七八八
 四、九一八
 一、二六五
 一、〇五二
 四、六六四
 七〇
 二、一九五
 四、三
 八、三四
 三、〇四〇

九 三 九 | 八 九 六 四 三 三 三 | 六 一 六 三 八

二二

Hongkong	三,三〇〇	七	二,四六四	二四
Glasgow	一,七四二	一	一,三〇〇	一
Middlesborough	六六六	一	九三六	一
Probolingo (蘭印)	七四三	二	三九一	一
Alexandria	五〇八	一	四二〇	一
Houston	六,二六二	四	四,四八八	三
Tsingtao (青島)	二,二八八	五	一,六五一	五
Bombay	一,七七七	四	一,〇七二	三
計	三,四八〇	一	二,四八二	六九
其ノ他ノ諸港	一,四一五	三	一,〇七一	三〇
總計	四,八九五	一,〇〇〇	三,五五八	一,〇〇〇

輸出重要品價額表

品名	昭和八年		昭和七年		昭和六年	
	價額	比率	價額	比率	價額	比率
綠茶	四六	一	四六	一	二六	一

單位千圓

品名	昭和八年		昭和七年		昭和六年	
	價額	比率	價額	比率	價額	比率
精麥粉	三,六三五	七	一,七八五	四	三,四五五	〇
小麥	二,七〇一	六	一,一〇一	三	六,五五七	二
蟹油	一,七七六	三	一〇,三七八	二	二,七七一	〇
魚油	一,〇三三	二	一,二四〇	三	七七八	二
硬油	一,六〇三	三	一,一七〇	三	六五五	二
毛皮	一,六八一	三	一,四〇一	三	六八三	二
生絲	二,七四六	六	四,一〇	一	三,四三	二
生織	一,〇八八	二	二,一五二	六	一,一三二	四
生巾及粗布	一,一〇九	二	二,〇八三	六	二,〇八八	四
羽子(絹綿共)	六,〇三三	一	六,〇三八	五	四,五九三	六
絹子(絹綿共)	二,二七六	四	二,一九三	五	一,五四六	三
富土絹	五,一四四	八	四,一三九	九	三,七五六	四
縮緬及壁縮	一,三九三	三	七,六七二	一	七,三三五	〇
綿縮	一,〇五六	二	九,四四	二	九,一〇	〇

品名	昭和八年		昭和七年		昭和六年	
	金額	比率	金額	比率	金額	比率
米及	二,〇三九	五	二,五五〇	七	一,六八二	六
小麦	二七,四一四	六〇	二六,八〇九	五七	一七,一〇四	五
大豆	八,六五六	一九	八,二七一	三	六,九〇三	三
小豆	二,四九一	五	二,二九三	六	一,六二〇	五
菓子	一,三九五	三	一,四〇一	三	一,三二八	四
砂糖	三,四三三	八	一,三五三	三	五,一三二	七

二七

輸入重要品價額表

單位千圓

木 計	一五,一八五	三〇	九,三六〇	三三	六,〇一三	二六
木 材	一,八二〇	四	七五四	二	六五九	二
木 具	四〇,〇五〇	八四	三三,一二二	八二	三二,七〇五	八七
其ノ他ノ諸品	八〇,三三八	一六〇	四七,五三七	一一九	四五,九五七	一四
總計	五〇,〇八八	一,〇〇〇	四〇,〇六九	一,〇〇〇	三七,〇六三	一,〇〇〇

絹手巾	一,六一五	三	八七八	二	一,一八三	三
テールクロス	一,五九六	三	七二一	二	五六〇	二
ワイシャツ	二,三三二	五	一,四八〇	三	六二二	二
洋服	五,五五五	一五	三三八	一	三〇八	一
キモノ	七,八〇四	二六	三,七九	〇	二,七五〇	八
鐵線	五,七五〇	二二	一,五八二	四	五八九	二
銅線	三,四九八	七	一,五六一	四	六〇七	二
絶緣電線	一,九一〇	四	八四五	二	一,〇〇九	三
鐵製品	二,一五一	二	一,〇三八	二	九二五	三
紙類	一,一六三	二	一,〇四七	二	一,一八五	三
紙製品	二,六七八	五	一,四七〇	四	一,一七二	三
アンチモニー製品	一,一五〇	二	五七九	一	八五二	二
電氣機	一,四九八	三	一,七〇〇	四	一,七四三	五
百合根	二,一三三	四	五二二	一	二九四	一
麻真	一,一三三	二	五二二	一	四八八	一
漆器	一,一三三	二	五二二	一	四八八	一
電球	七,七五二	一六	八,〇二五	二〇	四,三八八	三

二六

煙草	二、四五〇	一、七六五	三、二三八
牛皮及水牛皮	三、二八一	一、八五〇	一、七五二
植物性芳香油	一、〇九七	一、〇八二	八二四
牛油	一、九七八	一、三八四	一、三五二
原油及重油	二、九三〇	二、五六九	一、四七五
礦油(比重〇.八七六以下)	一七、〇一〇	一五、一七九	一六、〇八九
パラフィン、ワツクス	一六六	八二二	七八四
生護謨	五、七〇六	三、二六七	二、四二二
セルラツク	八七五	五三四	六二八
松脂	一、四八六	一、一七九	一、〇五五
粗製苛性曹達	九八	五五八	七六七
曹達	六〇四	四六七	九七二
粗製硝酸曹達	一、四一〇	六四六	一、〇六五
粗製硫酸アムモニウム	三、一三三	二、四六二	五、〇四七
縲綿	四、八九八	三、六〇一	二、八九五
毛織	三五二	五四六	六六一

亞麻、苧麻、ラミー	三、四三九	三、四一八	一、八四〇
マニラヘンブ	二、三〇〇	一、六九六	一、一八四
羊毛	三、九五五	一九、五八五	一三、九五九
毛織物(綿入共)	二、七七一	四、六一九	四、〇四八
製紙用バルブ	五、五三〇	三、五五五	二、六一八
印刷料紙	二、七二七	四、〇四九	三、四八三
包装用紙	八七五	七〇一	一、二九九
書籍及雜誌	一、三六三	一、六三三	一、八五八
石絨(塊、纖維狀)	一、一四七	五、四四	三、二六
燐礦	三、八五九	二、八三三	一、四六八
石炭	九、一四五	七、三三五	七、四四八
硝子板(薄)	一、一四九	八二〇	五六〇
硝子板(厚)	五二〇	六六一	六三七
同	六、九八五	四、三五八	二、九四六
銑鐵	二、九〇七	一、一四六	七、八三
條及竿鐵	一、八四九	九三〇	七、九三

鐵板(硅素鋼板)	三三五	一	四七七	一八〇
葉及鐵	九,二〇八	二〇	四,三三二	一
帶及鐵	五,六二八	三〇	一,三三七	一
筒及管鐵	八〇五	二	八三六	三
屑及故鐵	六,九四八	五	一,〇三四	三
アルミニウム	一,九四五	四	七七五	三
鉛(塊及錠)	四,四七九	〇	三,六九九	二
錫(塊及錠)	三,二七	一	一,三三七	一
亞鉛(塊、錠及粒)	一,二五四	一	三九九	一
レール	三五	一	一七九	一
理化學器及同部分品	八六七	二	七七八	二
電信、電話機及同部分品	二,一〇四	一	七八	二
自動車	一,四九八	三	二,七二	二
自動車部分品	七,四九〇	六	七六七	九
自轉車及同部分品	五,六五二	一	七二	二
石油	五,六五二	一	三,八一	九

三〇

發動機及電動機類	八六六	二	五四三	二
縫衣機	八二二	二	五九五	二
金屬工及木工機	七,九七九	一七	一,一八九	四
紡績機	四九五	一	四六一	一
製紙用フェルト	一,〇九二	二	六七九	二
寫真用フィルム	一,六五二	四	一,四五八	五
木炭	一,二八九	六	一,三〇五	四
木料	三八四	一	三四三	一
飼料	三,九五六	九	八〇五	二
穀類	八六五	二	一九二	六
油	一〇,〇八二	三	二,一三六	六
計	三,四四三	七	二,三六九	六
其ノ他ノ諸品	二,二九二	七	九,一九三	一〇
總計	四,五六三	七	三,五六七	一〇

輸出重要品噸量表

單位噸

三二

品名	昭和八年	昭和七年	昭和六年
百 合 根	六,四〇六	五,五〇三	六,五四三
小 米	一,四〇五	一,二二八	五,三四三
砂 糖	一九八,八七三	一一四,二九四	九〇,三四二
蟹 罐	三〇,〇四七	一八,七八九	三二,〇六一
海 產	一九,六〇三	一四,五六六	一五,八六四
魚 油	二二,六二二	七,五三九	八,八三四
藥 品	一五,五八四	二一,二七六	七,六六三
生 絲	一〇,〇八一	四,三二八	七,五〇九
綿 絲	一九,九八〇	二一,三三一	二二,五二九
絹 絲	七,七六	二,六九五	一,五二二
綿 織 物	八,六二七	七,三二七	九,二二二
紙 織 物	六,〇八六	七,八一六	四,八三二
紙 器	三,三〇一	三,八六九	三,七二二
陶 器	八,七八	五,四	六,二九
鐵 器	三二,八九五	八,七〇七	三,七二〇

品名	昭和八年	昭和七年	昭和六年
機 械	五,五四四	二,二七六	二,四四八
靴 具	七五,六三三	五三,〇九六	三四,一〇六
品 名			
小 米	二二,三八九	二八,三三八	二六,一七五
豆 類	三二五,三八七	三七四,二六四	三六七,七二二
砂 糖	一三二,八四九	一五八,一三四	一七七,〇一八
酒 類	三五,八八九	一五,六〇一	五,一九七
牛 皮	一,五八七	二,〇七九	二,五五九
石 油	一,〇六二	二,九二	一,五四一
揮 發 油	一八,六二七	二二,四七六	一九,二四三
機 油	一八三,五三三	一七五,三二四	一五,二七四
牛 機 械	一一,六一〇	一五,五一八	一五,八〇三
牛 機 械	六,六一四	五,四八三	七,四九五

◆輸入重要品噸量表

單位噸

類別	昭和八年		昭和七年		昭和六年	
	價	額	價	額	價	額
穀物、穀粉及種子		二,〇五〇		六四九		二六八
飲食物及煙草		三,三五四		二,〇五二		一,八三三
皮、毛、骨類及同製品		四七		二六		九〇
油、脂、蠟及同製品		二三四		六		三三
藥材、化學藥及製藥		一一〇		三七		三七
染料、顏料、塗料類		一七		二		九
絲縷、繩索及同材料		五八		三二		八二
布帛及同製品		三		八〇		一一八
衣類及同附屬品		三		八九		八三
紙、紙製品及書畫類		六		二〇		一六四
礦物及同製品		三〇		三		二五
陶磁器及硝子類		三		三		三
鑛及金屬品		二,二三五		二,九三		三,九六
金屬製品		一三七		三〇		五五

三八

雜計	昭和八年		昭和七年		昭和六年	
	價	額	價	額	價	額
時計、學術器及機械類		三,六〇四		二,一四		三,八八六
雜計		二,四五		一一二		八一
合計		二,八六〇		五,八六一		七,九〇七

◆ 仲繼貿易額國別表

單位千圓

國別	昭和八年		昭和七年		昭和六年	
	仕出地別價額	仕向地別價額	仕出地別價額 (十月以降)	仕向地別價額 (十月以降)	仕出地別價額	仕向地別價額
滿洲國	一七	九四九	一	七	—	—
中華民國	一五	二,八八四	一八	一,九四六	二五	一,八六九
關東州	一八	三,一〇一	一五〇	一,三三六	二六	一,八六九
香港	三三	二二三	八	三三八	四	四七三
英領印度	五〇	三八	一四三	七	二八	一六六
海峽殖民地	五四	三	三	一五	八	一六六
蘭領印度	二四	三	三	四九	一五	一六六
佛領印度	七	—	三	二	九	—
其ノ他ノ亞細亞諸國	二,〇四	九四二	四七〇	九八二	七九	二,八九九
合計					三九	

種別	收稅額表				單位圓
	昭和八年	昭和七年	昭和六年		
英吉利	一四九	二五三	一九三	七〇七	
佛蘭西	六三	四八	一〇一	三二	
獨逸	二六一	一四〇	二四七	二五	
其ノ他ノ歐羅巴諸國	三九七	五五五	二六三	二四	
北米合衆國	三六六	一八二	二六三	八七	
加奈陀	四一五	一、二四七	三、二八六	二四	
其ノ他ノ北米諸國	一	一九	一六五	四六	
南米諸國	二二	一	一	四	
阿弗利加諸國	一三三	四	一	一	
濠太刺利	二六	二〇	一	二	
其ノ他ノ諸國	四六	三三	三	三九	
保稅工場	四、四六九	三三三	二二	二八	
計	二二、八六〇	五、八六一	七、九〇七	七、九〇七	

(各支署ヲ含ム)

四〇

海港檢疫表

種別	海港檢疫表		
	昭和八年	昭和七年	昭和六年
關稅	五、一三、二五五	四七、一九六、五六九	四六、一七七、七二五
噸稅	四九九、八一九	五〇五、〇一八	五四三、八五六
消費稅	三九二、〇五六	八四八、一五七	八〇七、一八六
其ノ他ノ諸收入	七、二、七四八	六八六、八五〇	七〇一、一九七
計	五、二、七、八七六	四九、二、三六、五九四	四八、二、三九、九五四
檢疫船舶數內國船	二、一〇〇	二、一七	二、一九二
外國船	八七三	八二〇	八九四
計	三、〇七三	二、九二七	三、〇八五
檢疫人員	二四一、四二六	二二四、三七四	三二五、八六八
船員	七五、七七七	八三、八七九	九六、七七八
船客	三二七、一六三	二九八、二五三	三三二、六五六
計	四	一	一
法定傳染病患者			
死者			

四一

種別	昭和八年	昭和七年	昭和六年
其ノ他ノ病患者 死者	六六二	六三八	六二八
消毒施行人員	三九	三七	五七
除鼠施行船數	二八	八二	三六
除鼠數	一〇、五四	一、五二	一、五三

家畜検査表

種別	昭和八年	昭和七年	昭和六年
臨檢船舶	六七三	六二四	七一
牛	二〇八	六	三五
馬	八〇	三六	六二
緬	五五	七〇	一九
山	二四	七	三
豚	二五	〇	三
犬	二五八	二三四	三二
鶏	七三七	一八三	一、〇六

種別	昭和八年	昭和七年	昭和六年
鷲肉	二二	二	一六
骨肉	一、五〇一、八〇六	一、八〇七、八五五	一、九四〇、五五八
皮膚	七二六	三、八五二、八九二	九〇六、二二八
獸毛	八、五六一、七五八	六、六五八、三四一	六、一七五、五四六
其ノ他	五、三五八、六四一	四〇、九二二、二九七	三六、七五九、六四一
其他	一、三、二二〇	二二八、三五四	二七、四一四

獸毛消毒表

種別	昭和八年	昭和七年	昭和六年
山羊	一	一三三	一
山毛	一一一	一三三	二、九九二
馬毛	四一、〇五〇	二四、六三八	三四、五八七
豚毛	四五〇	二、〇二二	九、七六一
其ノ他ノ獸毛	四五〇	二、〇二二	九、七六一

輸移出入植物検査表

種別	港名	昭和八年		昭和七年	
		件數	噸數	件數	噸數
輸移入	橫濱	二,八八一	八二,八〇二	二,一六九	八三,八九一
	東京	一九三	一三,四三八		八三,八九一
輸移出	橫濱	三,〇七四	九四,二九一	二,一六九	八三,八九一
	東京				八三,八九一
計	橫濱	二,八八一	八二,八〇二	二,一六九	八三,八九一
	東京	一九三	一三,四三八		八三,八九一
輸移入	橫濱	二,二二六	七三,七三九	一,八五五	七三,七三九
	東京	七,四八三	二四,二六七	二,五六九	二,八六三
輸移出	橫濱	一,〇三五	一,二三八	九三六	一,二三五
	東京	二,七六三	七九,九〇二	一,八五五	七三,七三九
計	橫濱	一,〇三五	一,二三八	九三六	一,二三五
	東京	二,七六三	七九,九〇二	一,八五五	七三,七三九
輸移入	橫濱	二,二二六	七三,七三九	一,八五五	七三,七三九
	東京	七,六七六	二四,二六七	二,五六九	二,八六三
輸移出	橫濱	一,〇三五	一,二三八	九三六	一,二三五
	東京	二,七六三	七九,九〇二	一,八五五	七三,七三九
計	橫濱	一,〇三五	一,二三八	九三六	一,二三五
	東京	二,七六三	七九,九〇二	一,八五五	七三,七三九

附錄 橫濱稅關管內主要港之部

清水港外二港外國貿易船入出港表

(噸數ハ登簿噸數)

港別	種別	昭和八年		昭和七年	
		隻數	噸數	隻數	噸數
清水港	入港	二八九	一一,二七,一〇七	二七六	一一,八〇,四五三
	出港	二八四	一一,〇三,九七三	二五九	一一,三八,六一六
新潟港	入港	九五	二〇,三,四一四	九六	一九三,三八四
	出港	六八	一五,九,六五五	六六	一四九,一七八
夷港	入港	二	一一,二五八	一	六,二二九
	出港	二	一一,二五八	一	六,二二九
計	入港	二	二四,五一六	二	二二,二五八
	出港	二	二四,五一六	二	二二,二五八

◆ 清水港外二港貿易額表

港別	品名	單位	昭和八年		昭和七年	
			數量	價額	數量	價額
清水港	製茶	百斤	201,707	7,491	200,317	7,380
	罐詰食料	百斤	123,459	7,192	39,149	1,885
水	大豆	百斤	22,432	335	105,600	991
	其他			1,305		1,369
港	計		16,322	1,632	11,625	1,625
	輸入					
水	大豆	百斤	1,959,269	10,350	2,141,164	8,618
	炭	噸	59,208	634	64,042	626
港	計					
	其他					
水	木材	百斤	281,576	1,060	262,154	70
	其他					
港	計		1,415	1,415	1,297	1,297
	其他					
水	計		13,936	1,393	12,784	1,278
	其他					

四六

單位千圓

港	夷	港	灣	新	輸出入合計					
					輸出	輸入				
港	夷	港	灣	新	大豆	百斤	101,106	553	92,633	327
					大豆	百斤	109,578	1,299	90,721	1,190
港	夷	港	灣	新	石炭	噸	105,391	1,315	45,721	402
					石炭	噸	73,661	358	162,975	632
港	夷	港	灣	新	骨粉	百斤	820,867	3,322	1,170,779	2,803
					骨粉	百斤	2,108	2,108	1,968	1,968
港	夷	港	灣	新	計		9,055	9,055	7,323	7,323
					計		9,442	9,442	7,362	7,362
港	夷	港	灣	新	輸出入合計		142,755	169	282,264	472
					輸出入合計		142,755	169	282,264	472
港	夷	港	灣	新	輸出入合計					
					輸出入合計					
港	夷	港	灣	新	輸出入合計					
					輸出入合計					
港	夷	港	灣	新	輸出入合計					
					輸出入合計					
港	夷	港	灣	新	輸出入合計					
					輸出入合計					
港	夷	港	灣	新	輸出入合計					
					輸出入合計					
港	夷	港	灣	新	輸出入合計					
					輸出入合計					
港	夷	港	灣	新	輸出入合計					
					輸出入合計					
港	夷	港	灣	新	輸出入合計					
					輸出入合計					
港	夷	港	灣	新	輸出入合計					
					輸出入合計					
港	夷	港	灣	新	輸出入合計					
					輸出入合計					
港	夷	港	灣	新	輸出入合計					
					輸出入合計					
港	夷	港	灣	新	輸出入合計					
					輸出入合計					
港	夷	港	灣	新	輸出入合計					
					輸出入合計					
港	夷	港	灣	新	輸出入合計					
					輸出入合計					
港	夷	港	灣	新	輸出入合計					
					輸出入合計					
港	夷	港	灣	新	輸出入合計					
					輸出入合計					
港	夷	港	灣	新	輸出入合計					
					輸出入合計					
港	夷	港	灣	新	輸出入合計					
					輸出入合計					
港	夷	港	灣	新	輸出入合計					
					輸出入合計					
港	夷	港	灣	新	輸出入合計					
					輸出入合計					
港	夷	港	灣	新	輸出入合計					
					輸出入合計					
港	夷	港	灣	新	輸出入合計					
					輸出入合計					
港	夷	港	灣	新	輸出入合計					
					輸出入合計					
港	夷	港	灣	新	輸出入合計					
					輸出入合計					
港	夷	港	灣	新	輸出入合計					
					輸出入合計					
港	夷	港	灣	新	輸出入合計					
					輸出入合計					
港	夷	港	灣	新	輸出入合計					
					輸出入合計					
港	夷	港	灣	新	輸出入合計					
					輸出入合計					
港	夷	港	灣	新	輸出入合計					
					輸出入合計					
港	夷	港	灣	新	輸出入合計					
					輸出入合計					
港	夷	港	灣	新	輸出入合計					
					輸出入合計					
港	夷	港	灣	新	輸出入合計					
					輸出入合計					
港	夷	港	灣	新	輸出入合計					
					輸出入合計					
港	夷	港	灣	新	輸出入合計					
					輸出入合計					
港	夷	港	灣	新	輸出入合計					
					輸出入合計					
港	夷	港	灣	新	輸出入合計					
					輸出入合計					
港	夷	港	灣	新	輸出入合計					
					輸出入合計					
港	夷	港	灣	新	輸出入合計					
					輸出入合計					
港	夷	港	灣	新	輸出入合計					
					輸出入合計					
港	夷	港	灣	新	輸出入合計					
					輸出入合計					
港	夷	港	灣	新	輸出入合計					
					輸出入合計					
港	夷	港	灣	新	輸出入合計					
					輸出入合計					
港	夷	港	灣	新	輸出入合計					
					輸出入合計					
港	夷	港	灣	新	輸出入合計					
					輸出入合計					
港	夷	港	灣	新	輸出入合計					
					輸出入合計					
港	夷	港	灣	新	輸出入合計					
					輸出入合計					
港	夷	港	灣	新	輸出入合計					
					輸出入合計					
港	夷	港	灣	新	輸出入合計					
					輸出入合計					
港	夷	港	灣	新	輸出入合計					
					輸出入合計					
港	夷	港	灣	新	輸出入合計					
					輸出入合計					
港	夷	港	灣	新	輸出入合計					
					輸出入合計					
港	夷	港	灣	新	輸出入合計					
					輸出入合計					
港	夷	港	灣	新	輸出入合計					
					輸出入合計					
港	夷	港	灣	新	輸出入合計					
					輸出入合計					
港	夷	港	灣	新	輸出入合計					
					輸出入合計					
港	夷	港	灣	新	輸出入合計					
					輸出入合計					
港	夷	港	灣	新	輸出入合計					
					輸出入合計					
港	夷	港	灣	新	輸出入合計					
					輸出入合計					
港	夷	港	灣	新	輸出入合計					
					輸出入合計					
港	夷	港	灣	新	輸出入合計					
					輸出入合計					
港	夷	港	灣	新	輸出入合計					
					輸出入合計					
港	夷	港	灣	新	輸出入合計					
					輸出入合計					
港	夷	港	灣	新	輸出入合計					
					輸出入合計					
港	夷	港	灣	新	輸出入合計					
					輸出入合計					
港	夷	港	灣	新	輸出入合計					
					輸出入合計					
港	夷	港	灣	新	輸出入合計					
					輸出入合計					
港	夷	港	灣	新	輸出入合計					
					輸出入合計					
港	夷	港	灣	新	輸出入合計					
					輸出入合計					
港	夷	港	灣	新	輸出入合計					
					輸出入合計					
港	夷	港	灣	新	輸出入合計					
					輸出入合計					
港	夷	港	灣	新	輸出入合計					
					輸出入合計					
港	夷	港	灣	新	輸出入合計					
					輸出入合計					
港	夷	港	灣	新	輸出入合計					
					輸出入合計					
港	夷	港	灣	新	輸出入合計					
					輸出入合計					
港	夷	港	灣	新	輸出入合計					
					輸出入合計					
港	夷	港	灣	新	輸出入合計					
					輸出入合計					
港	夷	港	灣	新						

373
628

KK 55 (B5) 9-5 350 發 據

終

