7. 本籍人婚姻及離婚町村別（続）

町村	婚姻組数 総数	普通婚姻	入夫婚姻	養子婚姻	離婚組数 総数	夫が妻の家を去るもの	妻が夫の家を去るもの	双方に離婚者留るもの	婚姻十に付離婚
福崎郷	646	587	22	37	61	43	12	6	0.94
1 豊岡町	99	88	4	7	8	5	1	2	0.81
2 新田村	21	19	1	1	1	1	—	—	0.48
3 江野村	16	15	1	—	—	—	—	—	—
4 鶴荘村	19	18	1	—	2	1	1	—	1.05
5 五村	29	25	1	3	3	3	—	—	1.03
6 奈佐村	25	22	1	2	5	3	1	1	2.00
7 内村	8	8	—	—	1	1	—	—	1.25
8 城崎町	26	24	1	1	2	1	1	—	0.77
9 港村	25	22	2	1	1	—	1	—	0.40
10 奥野村	18	18	—	—	3	3	—	—	1.67
11 竹野村	25	23	—	2	3	3	—	—	1.20
12 竹野村	27	25	2	—	3	1	1	1	1.11
13 津村	10	10	—	—	1	1	—	—	1.00
14 佐津村	26	26	—	—	6	3	2	1	2.31
15 佐住町	56	56	—	—	6	6	—	—	1.07
16 香村	13	11	1	1	1	1	—	—	0.77
17 長井村	10	10	—	—	1	1	—	—	1.00
18 中部村	20	19	—	1	2	—	2	—	1.00
19 奥筋村	27	22	1	4	3	—	2	1	1.11
20 口府代村	14	10	3	1	—	—	—	—	—
21 日高町	55	51	1	3	4	4	—	—	0.73
22 三方村	36	29	1	6	4	4	—	—	1.11
23 西村	10	8	—	2	1	1	—	—	1.00
24 清村	21	19	—	2	—	—	—	—	—
25 三村	10	9	1	—	—	—	—	—	—
出石郷	242	221	8	13	13	12	1	—	0.54
1 石町	53	47	4	2	3	2	1	—	0.57
2 坂村	29	27	—	2	4	4	—	—	1.38
3 美村	18	17	—	1	1	1	—	—	0.56
4 橋村	41	39	1	1	1	1	—	—	0.24
5 村	41	35	2	4	3	3	—	—	0.73
6 母村	21	20	—	1	1	1	—	—	0.48
7 村	39	36	1	2	—	—	—	—	—
豊岡郷	454	421	14	19	32	26	5	1	0.70
1 町	53	51	1	1	4	3	—	1	0.75
2 村	31	29	2	—	3	3	—	—	0.97
3 村	22	17	—	5	2	2	—	—	0.91
4 町	42	36	2	4	2	2	—	—	0.48
5 村	45	43	1	1	3	2	1	—	0.67
6 村	36	32	4	—	1	1	—	—	0.28
7 村	28	25	—	3	3	—	3	—	1.07
8 村	17	16	—	1	3	3	—	—	1.76
9 村	28	26	2	—	1	1	—	—	0.36
10 村	32	30	1	1	1	1	—	—	0.31
11 村	48	46	—	2	2	1	1	—	0.42
12 村	23	22	1	—	3	3	—	—	1.30
13 村	28	28	—	—	2	2	—	—	0.71
14 村	21	20	—	1	2	2	—	—	0.95
朝来郷	342	300	16	26	37	30	6	1	1.08
1 町	74	60	8	6	12	9	2	1	1.62
2 村	45	44	—	1	7	6	1	—	1.56
3 村	16	15	—	1	2	2	—	—	1.25
4 村	27	23	1	3	4	3	1	—	1.48
5 町	10	10	—	—	—	—	—	—	—

7. 本籍人婚姻及離婚町村別（続）

町村	婚姻組数 総数	普通婚姻	入夫婚姻	養子婚姻	離婚組数 総数	夫が妻の家を去るもの	妻が夫の家を去るもの	双方に離婚者留るもの	婚姻十に付離婚
朝来郷									
6 土村	23	23	—	—					1.30
7 奥布町	54	45	3	6	3	3	—	—	1.30
8 竹田村	47	40	—	7	5	3	2	—	1.30
9 中川村	46	40	4	2	1	1	—	—	0.21
山口村					1	1	—	—	0.22
美方郡	391	359	12	20	51	41	10	—	1.30
1 岡坂町	46	44	1	1	7	6	1	—	1.52
2 村	49	47	1	1	9	7	2	—	1.84
3 浜村	30	28	1	1	2	2	—	—	0.67
4 兎村	19	19	—	—	3	2	1	—	1.58
5 熊代村	44	39	—	5	4	3	1	—	0.91
6 射村	33	31	—	2	1	1	—	—	0.30
7 温泉町	48	42	1	5	4	3	1	—	0.83
8 照来村	26	24	1	1	3	2	1	—	1.15
9 八村	31	27	4	—	9	6	3	—	2.90
10 大庭村	35	33	—	2	3	2	1	—	0.86
11 西濱村	30	25	3	2	6	6	—	—	2.00
氷上郡	780	720	19	41	70	57	10	3	0.90
1 柏原町	45	41	1	3	2	2	—	—	0.44
2 成松町	39	37	1	1	6	5	1	—	1.54
3 佐治村	27	25	2	—	5	5	—	—	1.85
4 黒井村	28	24	1	3	2	2	—	—	0.71
5 上下久村	20	20	—	—	—	—	—	—	—
6 下村	40	35	—	5	6	4	2	—	1.50
7 川村	25	24	—	1	2	2	—	—	0.80
8 田村	58	52	—	6	5	5	—	—	0.86
9 貫村	41	39	—	2	2	2	—	—	0.49
10 野村	32	30	—	2	3	2	1	—	0.94
11 村	68	62	3	3	9	7	1	1	1.32
12 村	21	21	—	—	3	1	1	1	1.42
13 村	25	21	2	2	2	1	1	—	0.80
14 村	23	21	1	1	4	4	—	—	1.74
15 田村	34	34	—	—	3	1	1	1	0.88
16 山村	22	21	—	1	1	1	—	—	0.45
17 見村	19	18	—	1	1	1	—	—	0.53
18 庄村	21	18	3	—	—	—	—	—	—
19 和村	18	18	—	—	1	1	—	—	0.56
20 部村	29	26	1	2	2	2	—	—	0.69
21 村	48	45	1	2	4	4	—	—	0.83
22 路村	37	32	2	3	4	2	2	—	1.08
23 領村	14	12	—	2	1	1	—	—	0.71
24 域村	32	30	1	1	2	2	—	—	0.63
25 郷村	14	14	—	—	—	—	—	—	—
多紀郡	502	451	20	31	38	30	4	4	0.76
1 篠山町	61	59	1	1	1	—	—	1	0.16
2 八上村	22	19	2	1	3	1	—	1	1.36
3 日置村	42	37	3	2	5	4	1	—	1.19
4 後川村	15	14	—	1	—	—	—	—	—
5 嚴住村	37	35	2	—	—	—	—	—	—
6 村	21	16	—	5	—	—	—	—	—
7 村	19	15	—	4	1	1	—	—	0.53
8 雲村	13	11	1	1	3	1	1	1	2.31
9 部村	17	14	—	3	2	1	1	—	1.18
10 北村	20	18	2	—	1	1	—	—	0.50
11 村	15	13	1	1	2	2	—	—	1.33
12 内村	26	26	—	—	4	4	—	—	1.54
13 内村	24	23	1	—	1	1	—	—	0.42
14 河村	16	14	2	—	1	1	—	—	0.63
15 山村	35	30	3	2	2	1	—	1	0.57

7. 本籍人婚姻及離婚町村別（續）

町村	婚姻組数 総数	普通婚姻	入夫婚姻	養子婚姻	離婚組数 総数	夫が妻の家を去るもの	妻が夫の家を去るもの	双方婚家に留るもの	婚姻十に付離婚
多紀郡	33	28	1	4	6	6	—	—	1.82
16 昧間村	30	29	—	1	1	1	—	—	0.33
17 城南村	34	31	—	3	3	3	—	—	0.88
18 古市村	22	19	1	2	2	2	—	—	0.91
19 今田村									
津名郡	1134	1058	35	41	100	81	10	9	0.88
1 上津村	10	9	1	—	3	1	1	1	3.00
2 由良町	65	60	4	1	8	8	—	—	1.23
3 洲本町	227	219	4	4	15	11	1	3	0.66
4 中川原村	27	26	1	—	3	3	—	—	1.11
5 安乎村	19	19	—	—	1	1	—	—	0.53
6 鮎原村	12	11	1	—	1	1	—	—	0.83
7 志筑町	56	53	1	2	4	4	—	—	0.71
8 中田村	18	16	1	1	3	2	—	1	1.67
9 生穂町	48	43	3	2	2	1	—	1	0.42
10 佐野町	31	30	1	—	—	—	—	—	—
11 釜口村	17	16	1	—	1	1	—	—	0.59
12 仮屋町	66	63	2	1	7	5	1	1	1.06
13 浦村町	37	34	1	2	4	4	—	—	1.08
14 岩屋町	63	53	1	9	1	—	1	—	0.16
15 仁井村	17	15	1	1	2	1	1	—	1.18
16 野島町	13	10	1	2	2	2	—	—	1.54
17 富島村	39	33	2	4	3	3	—	—	0.77
18 浅野村	21	19	1	1	—	—	—	—	—
19 育波村	49	44	2	3	8	5	1	2	1.63
20 室津村	37	36	1	—	4	3	1	—	1.08
21 尾崎村	27	23	1	3	5	5	—	—	1.85
22 郡家村	27	24	1	2	3	3	—	—	1.11
23 多賀村	15	15	—	—	3	2	1	—	2.00
24 大町村	22	20	1	1	1	1	—	—	0.45
25 江井町	32	31	—	1	5	4	1	—	1.56
26 山田村	16	16	—	—	4	4	—	—	2.50
27 都志村	45	43	1	1	2	1	1	—	0.44
28 鮎原村	40	40	—	—	3	3	—	—	0.75
29 石屋村	14	13	1	—	1	1	—	—	0.71
30 倭文村	24	24	—	—	1	1	—	—	0.42
三原郡	506	466	13	27	38	34	1	3	0.75
1 榎列村	35	32	3	—	3	3	—	—	0.86
2 神代村	30	29	1	—	2	1	—	1	0.67
3 倭文村	12	10	1	1	2	2	—	—	1.67
4 帆待村	47	41	—	6	2	2	—	—	0.43
5 松帆村	18	16	1	1	1	1	—	—	0.56
6 湊村	12	12	—	—	3	3	—	—	2.50
7 井手村	12	12	—	—	—	—	—	—	—
8 賀集村	7	7	—	—	—	—	—	—	—
9 阿那賀村	26	26	—	—	1	1	—	—	0.38
10 伊加利村	29	27	1	1	1	1	—	—	0.34
11 志知村	30	28	2	—	3	3	—	—	1.00
12 八木村	33	29	—	4	1	—	—	1	0.30
13 市村	19	19	—	—	—	—	—	—	—
14 神代村	30	29	—	1	2	2	—	—	0.67
15 賀集村	62	56	2	4	6	6	—	—	0.97
16 北阿万村	21	19	—	2	—	—	—	—	—
17 阿万村	38	37	—	1	5	4	1	—	1.32
18 灘村	21	18	—	3	3	2	—	1	1.43
19 島村	24	19	2	3	3	3	—	—	1.25

8. 本籍人出生郡市別

年次又は郡市別	総数 総数	男	女	嫡出子 男	女	庶子 男	女	私生子 男	女	出生百中 嫡出子	庶子	私生子
										人	人	人
大正 13	72 781	37 384	35 497	33 935	31 980	2 034	1 704	1 45	1 715	90.57	5.14	4.30
〃 14	73 851	37 948	35 903	34 639	32 580	1 946	1 797	1 360	1 526	91.07	5.93	3.91
昭和 1	77 547	39 759	37 788	36 420	34 307	1 991	1 962	{1 347 △ 1	1 517 △ 2	91.20	5.10	3.70
〃 2	73 205	37 570	35 635	34 343	32 316	2 011	1 812	{1 216 △ 4	1 507	91.06	5.22	3.72
〃 3	77 760	39 801	37 959	36 527	34 655	2 054	1 963	1 220	1 341	91.54	5.17	3.29
〃 4	73 603	37 641	35 962	34 663	32 876	1 921	1 847	1 057	1 239	91.76	5.12	3.12
〃 5	73 422	37 709	35 713	34 690	32 792	1 983	1 774	1 036	1 147	91.91	5.12	2.97
〃 6	76 062	38 997	37 065	36 018	34 033	1 981	1 838	998	1 194	92.10	5.02	2.88
〃 7	75 248	38 762	36 486	35 960	33 724	2 000	1 867	802	895	92.61	5.14	2.26
〃 8	73 557	37 680	35 877	34 996	33 238	1 845	1 727	839	912	92.76	4.86	2.38
〃 9	67 956	35 010	32 946	32 620	30 650	1 682	1 567	708	729	93.11	4.78	2.11
										人	人	人
1 神戸市	10 786	5 511	5 275	5 030	4 863	319	278	162	134	91.72	5.53	2.75
灘区	988	479	509	438	464	23	35	18	10	91.30	5.87	2.83
葺合区	1 623	838	785	755	730	55	31	28	24	91.50	5.30	3.20
神戸東区	1 055	528	527	490	486	33	27	5	14	92.51	3.87	3.62
湊区	1 067	556	511	494	454	39	40	23	17	88.85	7.40	3.75
兵庫区	534	279	255	259	239	13	11	7	5	93.26	4.49	2.25
林田区	2 359	1 177	1 182	1 069	1 103	64	48	44	31	92.07	4.75	3.18
須磨区	2 256	1 189	1 067	1 096	982	61	59	32	26	92.11	5.32	2.57
2 姫路市	904	465	439	429	405	31	27	5	7	92.26	6.42	1.32
3 尼崎市	1 324	686	638	626	579	44	33	16	26	91.01	5.82	3.17
4 明石市	784	421	363	378	329	33	20	10	14	90.18	6.76	3.06
5 西宮市	833	430	403	393	364	25	28	12	11	90.88	6.36	2.76
	1 077	535	542	495	503	24	23	16	16	92.66	4.36	2.98
6 武庫郡	2 326	1 226	1 100	1 124	1 021	79	58	23	21	92.21	5.89	1.90
7 川辺郡	2 560	1 326	1 234	1 212	1 123	74	76	40	35	91.21	5.86	2.93
8 有馬郡	1 472	771	701	721	649	39	32	11	20	93.07	4.82	2.21
9 明石郡	2 029	1 015	1 014	946	936	54	56	15	22	92.76	5.42	1.82
10 美嚢郡	1 352	705	647	670	598	24	30	11	19	93.79	3.99	2.22
11 加東郡	1 878	991	887	930	834	43	38	18	15	93.93	4.31	1.76
12 加西郡	1 348	703	645	657	621	33	13	13	11	94.81	3.41	1.78
13 加古郡	1 483	771	712	729	677	29	27	13	8	94.80	3.78	1.42
14 印南郡	2 430	1 202	1 228	1 116	1 124	56	66	30	38	92.18	5.02	2.80
15 揖保郡	1 906	999	907	938	842	43	52	18	13	93.39	4.98	1.63
16 飾磨郡	3 438	1 770	1 668	1 633	1 533	104	102	33	33	92.09	5.99	1.92
17 神崎郡	2 288	1 191	1 097	1 113	1 041	58	42	20	14	94.14	4.37	1.49
18 佐用郡	3 412	1 765	1 647	1 664	1 535	72	84	29	28	93.76	4.57	1.67
19 赤穂郡	2 386	1 224	1 162	1 139	1 089	64	60	21	13	93.38	5.20	1.42
20 佐用郡	1 179	615	564	577	524	27	25	11	15	93.38	4.41	2.21
21 宍粟郡	2 394	1 242	1 152	1 155	1 055	65	75	22	22	92.31	5.85	1.84
22 神崎郡	2 648	1 420	1 228	1 363	1 172	30	36	27	20	95.73	2.49	1.78
23 赤穂郡	883	433	450	416	429	9	14	8	7	95.70	2.61	1.69
24 出養父郡	1 817	956	861	914	833	32	20	10	8	96.15	2.76	1.09
25 朝来郡	1 240	626	614	594	581	25	26	7	7	94.76	4.11	1.13
26 美方郡	1 760	890	870	840	825	27	24	23	21	94.60	2.90	2.50
27 上郡	2 716	1 363	1 353	1 309	1 283	41	38	13	32	95.43	2.91	1.66
28 赤穂郡	1 828	913	915	867	868	36	29	10	18	94.75	3.56	1.69
29 名東郡	4 259	2 189	2 070	2 033	1 903	113	109	43	58	92.42	5.21	2.37
30 津名郡	2 120	1 121	999	1 038	916	60	53	23	30	92.17	5.33	2.50

9. 本籍人出生町村別

町村	總數			嫡出子		庶子		私生子		出生百中		
	總數	男	女	男	女	男	女	男	女	嫡出子	庶子	私生子
										人	人	人
武庫郡	**2 326**	**1 226**	**1 100**	**1 124**	**1 021**	**79**	**58**	**23**	**21**	**92.21**	**5.89**	**1.90**
1 鳴尾村	211	104	107	95	96	9	8	—	3	90.52	8.06	1.42
2 大庄村	221	111	110	102	106	9	3	—	1	94.21	5.43	0.36
3 武庫村	122	63	59	62	54	1	4	—	1	95.08	4.10	0.82
4 良元村	171	105	66	96	60	4	4	5	2	91.81	4.68	3.51
5 甲東村	92	45	47	43	45	1	2	1	—	95.65	3.26	1.09
6 瓦木村	59	32	27	29	26	1	—	2	1	93.22	1.70	5.08
7 精道村	281	158	123	146	116	11	7	1	—	93.24	6.41	0.35
8 本庄村	139	78	61	67	54	6	6	5	1	87.06	8.63	4.31
9 本山村	141	64	77	54	72	8	2	2	3	89.36	7.09	3.55
10 魚崎町	128	65	63	59	57	6	4	—	2	90.63	7.81	1.56
11 住吉村	265	149	116	137	107	9	4	3	5	92.08	4.91	3.01
12 御影町	281	144	137	134	125	7	10	3	2	92.17	6.05	1.78
13 山田村	215	108	107	100	103	7	4	1	—	94.42	5.12	0.46
川邊郡	**2 560**	**1 326**	**1 234**	**1 212**	**1 123**	**74**	**76**	**40**	**35**	**91.21**	**5.86**	**2.93**
1 伊丹町	318	176	142	152	125	19	13	5	4	87.11	10.06	2.83
2 神津村	66	30	36	30	35	—	1	—	—	98.48	1.52	—
3 園田村	196	95	101	86	91	6	5	3	5	90.31	5.61	4.08
4 小田村	405	207	198	186	171	16	18	5	9	88.15	8.40	3.45
5 立花村	226	121	105	116	94	4	8	1	3	92.92	5.31	1.77
6 稻野村	226	118	108	100	94	9	14	9	—	85.84	10.18	2.88
7 小濱村	176	89	87	83	76	1	4	5	7	90.34	2.84	6.82
8 長尾村	195	104	91	98	86	4	5	2	—	94.36	4.62	1.02
9 川西町	184	81	103	77	96	2	4	2	3	94.02	3.26	2.72
10 多田村	101	51	50	47	50	2	—	2	—	96.04	1.98	1.98
11 東谷村	100	54	46	53	46	1	—	—	—	99.00	1.00	—
12 中谷村	150	90	60	81	56	5	1	4	3	91.33	4.00	4.67
13 六瀬村	110	59	51	55	49	3	1	1	1	94.54	3.64	1.82
14 西谷村	107	51	56	48	54	2	2	1	—	95.32	3.74	0.94
有馬郡	**1 472**	**771**	**701**	**721**	**649**	**39**	**32**	**11**	**20**	**93.07**	**4.82**	**2.21**
1 三田町	127	70	57	65	52	2	1	3	4	92.13	2.36	5.51
2 有馬町	43	22	21	22	19	—	2	—	—	95.35	4.65	—
3 三輪町	126	61	65	60	57	1	8	—	—	92.86	7.14	—
4 道場村	91	46	45	43	43	3	1	—	1	91.77	4.38	3.85
5 鹽瀬村	116	59	57	49	51	9	4	1	2	86.21	11.21	2.58
6 山口村	104	55	49	53	42	2	3	—	4	91.35	4.81	3.84
7 有野村	93	50	43	48	42	2	—	—	1	96.77	2.15	1.08
8 八多村	103	50	53	46	52	3	—	1	1	95.15	2.91	1.84
9 大澤村	56	27	29	26	27	1	2	—	—	94.64	5.36	—
10 長尾村	72	35	37	33	34	1	1	1	2	93.06	2.78	4.16
11 貴志村	94	52	42	49	37	2	4	1	1	91.49	5.31	4.20
12 藍村	84	43	41	41	40	1	1	1	—	96.43	2.38	1.19
13 本庄村	91	45	46	42	42	2	1	1	3	92.31	3.30	—
14 中野村	62	39	23	35	22	3	—	1	1	91.94	4.84	—
15 小野村	87	49	38	44	37	4	1	1	—	93.10	5.75	1.15
16 高平村	123	68	55	65	52	3	3	—	—	95.12	4.88	—

9. 本籍人出生町村別（續）

町村	總數			嫡出子		庶子		私生子		出生百中		
	總數	男	女	男	女	男	女	男	女	嫡出子	庶子	私生子
										人	人	人
明石郡	**2 029**	**1 015**	**1 014**	**946**	**936**	**54**	**56**	**15**	**22**	**92.76**	**5.42**	**1.82**
1 垂水町	273	127	146	119	139	6	6	2	1	94.51	4.40	1.09
2 伊川谷村	126	63	63	61	62	2	1	—	—	79.62	2.38	—
3 玉津村	199	91	108	75	86	13	19	3	3	80.90	16.08	3.02
4 櫨谷村	90	45	45	43	42	2	3	—	—	94.44	5.56	—
5 押部谷村	134	71	63	64	57	5	3	2	3	90.30	5.97	3.73
6 平野村	126	65	61	65	59	—	2	—	—	98.41	1.59	—
7 神出村	197	100	97	96	85	4	10	—	2	91.88	7.11	1.01
8 岩岡村	175	97	78	88	73	8	3	1	2	92.00	6.29	1.71
9 魚住村	225	106	119	105	115	1	2	—	2	97.78	1.33	0.89
10 大久保村	257	113	144	108	135	3	5	2	4	94.55	3.11	2.34
11 林崎村	227	137	90	122	83	10	2	5	5	90.31	5.29	4.40
美囊郡	**1 352**	**705**	**647**	**670**	**598**	**24**	**30**	**11**	**19**	**93.79**	**3.99**	**2.22**
1 三木町	246	133	113	120	100	9	8	4	5	89.43	6.91	3.66
2 別所村	142	65	77	61	71	3	2	1	4	92.96	3.52	3.52
3 久留美村	123	56	67	55	60	—	4	1	3	93.50	3.25	3.25
4 志染村	170	94	76	89	70	3	6	2	—	93.53	5.29	1.19
5 淡河村	102	49	53	46	49	2	3	1	1	93.14	4.90	1.96
6 上淡河村	73	39	34	38	34	—	—	1	—	98.63	—	1.37
7 奥吉川村	98	58	40	57	38	1	—	—	2	96.94	1.20	1.86
8 中吉川村	98	60	38	56	35	4	2	—	1	92.86	6.12	1.47
9 北谷村	68	33	35	32	31	1	3	—	1	92.65	5.88	1.47
10 口吉川村	108	52	56	51	53	1	1	—	2	96.30	1.85	1.85
11 細川村	124	66	58	65	57	—	1	1	—	98.39	0.81	0.80
加東郡	**1 878**	**991**	**887**	**930**	**834**	**43**	**38**	**18**	**15**	**93.93**	**4.31**	**1.76**
1 社町	210	121	89	113	84	5	3	3	2	93.81	3.81	2.38
2 加茂村	61	34	27	31	26	2	1	1	—	93.44	4.92	1.64
3 瀧野町	134	65	69	61	62	4	6	—	1	91.79	7.46	0.75
4 河合村	168	87	81	81	77	5	4	1	—	94.05	5.36	0.59
5 來住村	110	59	51	57	48	2	2	—	1	95.45	3.64	0.91
6 市場村	114	56	58	51	56	3	2	2	—	93.86	4.39	1.75
7 小野町	178	99	79	94	74	4	3	1	2	94.38	3.93	1.79
8 大部村	102	49	53	45	48	3	2	1	3	91.18	4.90	3.92
9 福田村	175	82	93	78	89	4	3	—	1	95.43	4.00	0.57
10 下東條村	157	83	74	73	67	8	5	2	2	89.17	8.28	2.55
11 中東條村	119	62	57	61	52	—	3	1	2	94.96	2.52	2.52
12 上東條村	129	77	52	73	51	3	1	1	—	96.12	3.10	0.78
13 米田村	85	42	43	42	40	—	3	—	—	96.47	3.53	—
14 上福田村	90	48	42	46	41	—	—	2	1	96.67	—	3.33
15 鴨川村	46	27	19	24	19	—	—	3	—	93.48	—	6.52
多可郡	**1 348**	**703**	**645**	**657**	**621**	**33**	**13**	**13**	**11**	**94.81**	**3.41**	**1.78**
1 中町	272	157	115	142	112	9	1	6	2	93.38	3.68	2.94
2 西脇町	151	87	64	77	57	9	5	1	2	88.74	9.27	1.99
3 松井庄村	138	62	76	57	70	4	1	1	5	92.03	3.62	4.35
4 杉原谷村	122	55	67	54	66	1	1	—	—	98.36	1.64	—
5 野間谷村	111	61	50	58	50	2	—	1	—	97.30	1.80	0.90
6 日野村	118	62	56	61	53	1	3	—	—	96.61	3.39	—
7 重春村	101	56	45	53	45	2	—	1	—	97.03	1.98	0.99
8 比延庄村	116	58	58	56	58	2	—	—	—	98.28	1.72	—
9 黑田庄村	219	105	114	99	110	3	2	3	2	95.44	2.28	2.28

9. 本籍人出生町村別（續）

町村	總數			嫡出子		庶子		私生子		出生百中		
	總數	男	女	男	女	男	女	男	女	嫡出子	庶子	私生子
										人	人	人
加西郡	**1483**	**771**	**712**	**729**	**677**	**29**	**27**	**13**	**8**	**94.80**	**3.78**	**1.42**
1 北條町	189	101	88	93	85	5	2	3	1	94.18	3.70	2.12
2 富田村	111	59	52	58	51	1	—	—	1	98.20	0.90	0.90
3 賀茂村	140	86	54	82	53	3	1	1	—	96.43	2.86	0.71
4 下里村	169	83	86	75	79	6	6	2	1	91.12	7.10	1.78
5 九會村	191	88	103	83	101	5	2	—	—	96.34	3.66	—
6 富合村	144	68	76	66	70	1	4	1	2	94.44	3.47	2.09
7 多加野村	166	87	79	84	72	1	6	2	1	93.98	4.22	1.80
8 芳田村	64	31	33	28	31	2	1	1	1	92.19	4.69	3.12
9 大和村	42	25	17	24	16	—	1	1	—	95.24	2.38	2.38
10 西在田村	105	59	46	58	43	1	2	—	1	96.19	2.86	0.95
11 在田村	162	84	78	78	76	4	2	2	—	95.06	3.70	1.24
加古郡	**2430**	**1202**	**1228**	**1116**	**1124**	**56**	**66**	**30**	**38**	**92.18**	**5.02**	**2.80**
1 加古川町	318	158	160	146	144	8	11	4	5	91.19	5.97	2.84
2 氷丘村	125	52	73	48	71	4	2	—	—	95.20	4.80	—
3 神野村	122	63	59	61	50	2	4	—	5	90.98	4.92	4.10
4 八幡村	109	60	49	56	47	4	1	—	1	94.50	4.59	0.91
5 加古新村	105	50	55	46	49	2	3	2	3	90.48	4.76	4.76
6 母里村	179	90	89	85	79	3	7	2	3	91.62	5.59	2.79
7 天滿村	243	123	120	117	114	4	5	2	1	95.06	3.70	1.24
8 野口村	164	77	87	70	80	3	4	4	3	91.46	4.27	4.27
9 平岡村	124	59	65	57	62	1	1	1	2	95.97	1.61	2.42
10 二見町	161	72	89	64	81	7	3	1	5	90.06	6.21	3.73
11 阿閇村	187	84	103	79	92	2	7	3	4	91.44	4.81	3.75
12 別府町	127	67	60	62	53	2	5	3	2	90.55	5.51	3.94
13 尾上村	114	61	53	59	49	2	3	—	1	94.74	4.39	0.87
14 高砂町	254	130	124	119	116	6	5	5	3	92.52	4.33	3.15
15 荒井村	98	56	42	47	37	6	5	3	—	85.71	11.22	3.07
印南郡	**1906**	**999**	**907**	**938**	**842**	**43**	**52**	**18**	**13**	**93.39**	**4.98**	**1.63**
1 曾根町	130	72	58	68	53	2	4	2	1	93.08	4.62	2.30
2 伊保村	166	98	68	90	58	7	8	1	2	89.16	9.04	1.80
3 米田町	137	70	67	64	63	3	3	3	1	92.70	4.38	2.92
4 東神吉村	143	68	75	65	72	3	3	—	—	95.80	4.20	—
5 平莊村	135	81	54	75	48	5	6	1	—	91.11	8.15	0.74
6 上莊村	108	49	59	48	59	1	—	—	—	99.09	0.93	—
7 東志方村	146	64	82	62	75	2	5	—	2	93.84	4.79	1.37
8 西志方村	94	55	39	53	38	2	—	—	1	96.81	2.13	1.06
9 志方村	124	69	55	64	48	2	4	3	3	90.32	4.84	4.84
10 西神吉村	118	61	57	58	54	2	2	1	1	94.92	3.39	1.69
11 阿彌陀村	123	58	65	53	62	4	3	1	—	93.50	5.69	0.81
12 別所村	113	59	54	56	52	3	2	—	—	95.58	4.42	—
13 的形村	136	72	64	70	59	2	4	—	1	94.85	4.41	0.74
14 北濱村	63	34	29	34	27	—	2	—	—	96.83	3.17	—
15 大塵町	170	89	81	78	74	5	6	6	1	89.41	6.47	4.12
飾磨郡	**3438**	**1770**	**1668**	**1633**	**1533**	**104**	**102**	**33**	**33**	**92.09**	**5.99**	**1.92**
1 城南村	120	70	50	63	42	6	8	1	—	87.50	11.67	0.73
2 飾磨町	373	194	179	173	154	18	17	3	8	87.67	9.38	2.95
3 家島町	246	122	124	109	105	10	17	3	2	86.99	10.98	2.03
4 高濱村	124	59	65	56	63	3	1	—	1	95.97	3.23	0.80
5 妻鹿町	148	88	60	74	55	9	3	5	2	87.16	8.11	4.73
6 白濱村	148	79	69	76	63	2	3	1	3	93.92	3.38	2.70
7 八木村	93	44	49	38	44	5	3	1	2	88.17	8.60	3.23
8 糸引村	91	51	40	48	39	1	1	2	—	95.60	2.20	2.20
9 四郷村	175	91	84	87	75	4	8	—	1	92.57	6.86	0.57
10 御國野村	79	36	43	34	39	2	2	—	2	92.41	5.06	2.53

9. 本籍人出生町村別（續）

町村	總數			嫡出子		庶子		私生子		出生百中		
	總數	男	女	男	女	男	女	男	女	嫡出子	庶子	私生子
										人	人	人
飾磨郡												
11 花田村	173	85	88	75	80	8	7	2	1	89.60	8.67	1.73
12 谷外村	96	53	43	51	42	1	—	1	1	96.88	1.04	2.08
13 谷内村	95	48	47	44	44	4	2	—	1	92.63	6.32	1.05
14 高岡村	155	76	79	70	70	4	7	2	2	90.32	7.10	2.58
15 安室村	93	46	47	42	46	2	1	2	—	94.62	3.23	2.15
16 曾左村	86	44	42	40	40	4	2	—	—	93.02	6.98	—
17 置鹽村	114	48	66	45	63	2	3	1	—	94.77	4.39	0.84
18 鹿谷村	267	128	139	120	128	4	8	4	3	92.88	4.49	2.63
19 菅野村	162	89	73	79	68	8	5	2	—	90.74	6.02	3.24
20 余部村	121	65	56	64	54	1	1	—	1	97.52	1.65	0.83
21 八幡村	80	41	39	39	39	2	—	—	—	97.50	2.50	—
22 廣村	82	42	40	41	37	1	2	—	1	95.12	3.66	1.22
23 英賀保村	86	46	40	44	39	1	—	1	1	96.51	1.16	2.33
24 荒川村	123	64	59	63	58	—	—	1	1	98.37	—	1.63
25 手柄村	108	61	47	58	46	2	1	1	—	96.30	2.78	0.92
神崎郡	**2288**	**1191**	**1097**	**1113**	**1041**	**58**	**42**	**20**	**14**	**94.14**	**4.37**	**1.49**
1 大山村	108	54	54	51	51	2	2	1	1	94.44	3.70	1.86
2 越知谷村	88	40	48	39	45	—	2	1	1	95.46	2.27	2.27
3 粟賀村	165	94	71	88	68	5	2	1	1	94.55	4.24	1.21
4 川邊村	160	76	84	71	81	4	2	1	1	95.00	3.75	1.25
5 瀬加村	145	72	73	70	71	2	1	—	1	97.24	2.07	0.69
6 田原村	188	94	94	84	86	8	4	2	4	90.43	6.38	3.19
7 八千種村	103	60	43	54	40	5	3	1	—	91.26	7.77	0.97
8 船津村	108	50	58	47	57	2	1	1	—	96.30	2.78	0.92
9 山田村	88	48	40	43	37	3	3	2	—	90.91	6.82	2.27
10 豐富村	176	101	75	97	72	3	3	1	—	96.02	3.41	0.57
11 香呂村	161	82	79	80	73	1	4	1	2	95.03	3.11	1.86
12 中寺村	134	69	65	64	62	5	3	—	—	94.03	5.97	—
13 福崎町	165	92	73	88	72	3	1	1	—	96.97	2.42	0.61
14 甘地村	99	55	44	51	42	3	1	1	1	93.94	4.04	2.02
15 鶴居村	111	57	54	50	52	3	1	4	1	91.89	3.61	4.50
16 寺前村	200	98	102	94	97	3	4	1	1	95.50	3.50	1.00
17 長谷村	89	49	40	42	35	6	5	1	—	86.52	12.36	1.12
揖保郡	**3412**	**1765**	**1647**	**1664**	**1535**	**72**	**84**	**29**	**28**	**93.76**	**4.57**	**1.67**
1 龍野町	170	83	87	75	77	3	7	5	3	89.41	5.88	4.71
2 西栗栖村	88	47	41	43	39	2	—	2	2	93.18	2.27	4.55
3 東栗栖村	105	54	51	53	48	—	1	1	2	96.19	0.95	2.86
4 揖西村	228	106	122	100	116	6	5	—	1	94.74	4.83	0.43
5 半田村	67	37	30	35	29	2	1	—	—	95.52	4.48	—
6 神部村	77	37	40	34	37	3	3	—	—	92.21	7.79	—
7 河内村	56	31	25	30	23	1	1	—	1	94.64	3.57	1.79
8 室津村	51	21	30	21	26	—	2	—	2	92.16	3.92	3.92
9 御津村	175	94	81	93	77	1	4	—	—	97.14	2.86	—
10 余部村	69	28	41	26	41	2	—	—	—	97.10	2.90	—
11 揖保村	174	99	75	96	71	1	3	2	1	95.98	2.30	1.72
12 香島村	141	66	75	62	72	4	2	—	1	95.10	4.26	0.64
13 新宮町	96	53	43	52	40	1	2	—	1	95.83	3.13	1.04
14 越部村	125	63	62	60	62	3	—	—	—	97.60	2.40	—
15 神岡村	192	96	96	89	88	3	7	4	1	92.19	5.21	2.60
16 林田村	190	97	93	92	90	4	2	1	1	95.79	3.16	1.05
17 伊勢村	54	28	26	27	23	1	2	—	1	92.59	5.56	1.85
18 太市村	77	40	37	39	32	1	5	—	—	92.21	7.79	—
19 龍田村	68	42	26	42	24	—	2	—	—	97.06	2.94	—
20 小宅村	125	68	57	64	53	4	4	—	—	93.60	6.40	—

9. 本籍人出生町村別（續）

町村	總數	男	女	嫡出子 男	嫡出子 女	庶子 男	庶子 女	私生子 男	私生子 女	出生百中 嫡出子	出生百中 庶子	出生百中 私生子
										人	人	人
揖保郡												
21 誓田村	111	49	62	45	60	4	2	—	—	94.59	5.41	—
22 斑鳩町	65	34	31	32	28	1	1	1	2	92.31	3.08	4.61
23 太田村	121	68	53	66	49	1	3	1	1	95.04	3.31	1.65
24 勝原村	102	59	43	53	43	4	—	2	—	94.12	3.92	1.96
25 石海村	126	61	65	57	60	4	2	—	3	92.86	4.76	2.38
26 旭陽村	123	71	52	68	45	3	7	—	—	91.87	8.13	—
27 大津村	128	70	58	66	53	2	5	2	—	92.97	5.47	1.56
28 網干町	308	163	145	144	129	11	11	8	5	88.64	7.14	4.22
赤穂郡	2 386	1 224	1 162	1 139	1 089	64	60	21	13	93.38	5.20	1.42
1 赤穂町	252	135	117	123	112	10	3	2	2	93.25	5.16	1.59
2 相生町	236	128	108	120	101	5	7	3	—	93.64	5.08	1.28
3 上郡町	153	86	67	78	63	5	4	3	—	92.16	5.88	1.96
4 豐屋村	230	115	115	103	100	12	13	—	2	88.26	10.87	0.87
5 尾崎村	193	82	111	75	102	5	7	2	2	91.71	6.22	2.07
6 新濱村	95	48	47	45	42	3	3	—	2	91.58	6.32	2.10
7 坂越村	165	87	78	76	74	6	4	5	—	90.91	6.06	3.03
8 高雄村	80	46	34	45	33	1	1	—	—	97.50	2.50	—
9 那波町	83	40	43	40	43	—	—	—	—	100.00	—	—
10 若狹野村	123	64	59	62	56	1	3	1	—	95.93	3.25	0.92
11 矢野村	136	66	70	62	70	3	—	1	—	97.06	2.21	0.73
12 高田村	109	55	54	49	50	3	3	3	1	90.83	5.50	3.67
13 鞍居村	110	59	51	56	49	2	2	1	—	95.45	3.64	0.91
14 赤松村	154	59	95	59	89	—	4	—	2	96.10	2.60	1.30
15 船坂村	129	70	59	68	58	2	1	—	—	97.67	2.33	—
16 有年村	138	84	54	78	47	6	5	—	2	90.59	8.00	1.41
佐用郡	1 179	615	564	577	524	27	25	11	15	93.38	4.41	2.21
1 佐用町	144	75	69	68	63	5	4	2	2	90.97	6.25	2.78
2 長谷村	67	26	41	26	37	—	2	—	2	94.03	2.99	2.98
3 平福村	56	34	22	33	19	1	1	—	2	92.86	3.57	3.57
4 石井村	100	52	48	49	46	—	—	3	2	95.00	—	5.00
5 江川村	110	53	57	49	50	4	6	—	1	90.00	8.18	1.82
6 幕山村	88	49	39	48	36	1	—	—	3	95.45	1.14	3.41
7 西庄村	105	49	56	46	52	2	4	1	—	93.33	5.71	0.96
8 久崎村	131	64	67	60	66	2	1	2	—	96.18	2.29	1.53
9 中安村	82	50	32	47	30	3	1	—	1	93.90	4.88	1.22
10 德久村	83	43	40	41	39	1	1	1	—	96.39	2.41	1.20
11 大廣村	69	36	33	34	30	2	2	—	1	92.75	5.80	1.45
12 三日月町	144	84	60	76	56	6	3	2	1	91.67	6.26	2.07
宍粟郡	2 394	1 242	1 152	1 155	1 055	65	75	22	22	92.31	5.85	1.84
1 山崎町	155	82	73	74	62	7	10	1	1	87.74	10.97	1.29
2 城下村	131	67	64	65	60	1	2	1	2	95.42	2.29	2.29
3 戸原村	76	41	35	38	33	1	2	2	—	93.42	3.95	2.63
4 安富村	143	75	68	69	67	4	1	2	—	95.10	3.50	1.40
5 栗栖村	61	28	33	27	31	1	2	—	—	95.08	4.92	—
6 河東村	120	60	60	55	56	3	2	2	2	92.50	4.17	3.33
7 葛根村	160	78	82	74	75	4	7	—	—	93.13	6.87	—
8 神野村	109	59	50	58	47	1	3	—	—	96.33	3.67	—
9 神戸村	192	104	88	99	79	3	8	2	1	92.71	5.73	1.56
10 染河内	73	43	30	41	30	2	—	—	—	97.26	2.74	—
11 下方村	113	54	59	53	56	1	2	—	1	96.46	2.65	0.89
12 三方村	109	55	54	47	48	6	5	2	1	87.15	10.09	2.76
13 繁盛村	87	46	41	44	36	2	2	—	3	91.95	4.60	3.45
14 西谷村	197	100	97	88	91	10	3	2	3	90.86	6.60	2.54
15 奥谷村	112	59	53	53	45	3	7	3	1	87.50	8.93	3.57
16 千種村	255	141	114	131	100	8	10	2	4	90.59	7.06	2.35
17 三土村	85	44	41	41	39	2	2	1	—	94.12	4.71	1.17
18 音萬村	78	44	34	41	31	2	1	1	2	92.31	3.85	3.84
19 野村	138	62	76	57	69	4	6	1	1	91.30	7.25	1.45

9. 本籍人出生町村別（續）

町村	總數	男	女	嫡出子 男	嫡出子 女	庶子 男	庶子 女	私生子 男	私生子 女	出生百中 嫡出子	出生百中 庶子	出生百中 私生子
										人	人	人
城崎郡	2 648	1 420	1 228	1 363	1 172	30	36	27	20	95.73	2.49	1.78
1 豐岡町	332	178	154	169	143	7	9	2	2	93.98	4.82	1.20
2 新田村	74	35	39	33	37	2	2	—	—	94.59	5.41	—
3 三江村	65	28	37	28	33	—	3	—	1	93.85	4.62	1.53
4 田鶴野村	65	37	28	35	28	—	—	2	—	96.92	—	3.08
5 五荘村	104	58	46	53	46	2	—	3	—	95.19	1.92	2.89
6 奈佐村	81	47	34	45	32	1	2	1	—	95.06	3.70	1.24
7 内川村	54	31	23	31	22	—	—	—	1	98.15	—	1.85
8 城崎町	83	45	38	43	33	1	2	1	3	91.57	3.61	4.82
9 港村	156	75	81	74	78	1	1	—	2	97.44	1.28	1.28
10 奥竹野村	59	27	32	26	31	1	1	—	—	96.61	3.39	—
11 中竹野村	93	57	36	56	35	—	1	1	—	97.85	1.08	1.07
12 竹野村	133	76	57	73	57	2	—	1	—	97.74	1.50	0.76
13 奥佐津村	55	23	32	22	30	1	—	—	2	94.55	1.82	3.63
14 口佐津村	105	54	51	51	50	1	—	2	1	96.19	0.95	2.86
15 香住町	246	137	109	134	102	2	6	1	1	95.93	3.25	0.82
16 長井村	75	44	31	42	31	1	—	1	—	97.34	1.33	1.33
17 部村	55	27	28	26	26	—	1	1	1	94.55	1.82	3.63
18 中筋村	80	47	33	45	31	—	2	2	—	95.00	2.50	2.50
19 國府村	115	74	41	71	40	2	—	1	1	96.52	1.74	1.74
20 八代村	48	25	23	24	22	—	—	1	1	95.83	—	4.17
21 日高町	211	110	101	106	98	2	2	2	1	96.68	1.90	1.42
22 三方村	179	91	88	85	83	2	4	4	1	93.85	3.35	2.80
23 西氣村	59	27	32	27	31	—	—	—	1	98.31	—	1.69
24 清滝村	89	51	38	49	38	1	—	1	—	97.75	1.13	1.12
25 三椒村	32	16	16	15	15	1	—	—	1	93.75	3.13	3.12
出石郡	883	433	450	416	429	9	14	8	7	95.70	2.61	1.69
1 出石町	181	93	88	90	85	3	2	—	1	96.69	2.76	0.54
2 宗堉村	116	58	58	57	55	1	3	—	—	96.55	2.59	0.86
3 小坂村	73	41	32	40	32	1	—	—	—	98.63	1.37	—
4 神美村	155	81	74	75	70	3	2	3	2	93.55	3.23	3.22
5 合橋村	132	53	79	50	77	—	—	3	2	96.21	—	3.79
6 高橋村	108	47	61	46	56	—	4	1	1	94.44	3.70	1.86
7 資母村	118	60	58	58	54	2	3	—	1	94.92	4.23	0.85
養父郡	1 817	956	861	914	833	32	20	10	8	96.15	2.76	1.09
1 八鹿町	213	107	106	103	105	2	1	2	—	97.65	1.41	0.94
2 養父市場村	136	79	57	77	54	—	3	2	—	96.32	2.21	1.47
3 糸井村	125	73	52	69	51	3	—	1	1	96.00	2.40	1.60
4 大蔵村	138	74	64	69	63	5	—	—	1	95.65	3.62	0.73
5 廣谷町	207	117	90	114	86	2	3	1	1	96.62	2.42	0.96
6 建屋村	131	73	58	70	57	3	1	—	—	96.95	3.05	—
7 口大屋村	113	51	62	48	62	2	—	1	—	97.35	1.77	0.88
8 大屋村	74	33	41	31	39	2	—	—	2	94.59	2.71	2.70
9 南谷村	89	38	51	37	47	1	—	—	1	94.38	4.49	1.13
10 西谷村	88	45	43	43	37	2	4	—	2	90.91	6.81	2.28
11 關宮村	196	107	89	101	88	5	1	1	—	96.43	3.06	0.51
12 高柳村	111	66	45	61	45	5	—	—	—	95.50	4.50	—
13 伊佐村	111	49	62	48	60	—	2	1	—	97.30	1.80	0.09
14 宿南村	85	44	41	43	39	—	2	1	—	96.47	2.35	1.18
朝來郡	1 240	626	614	594	581	25	26	7	7	94.76	4.11	1.13
1 生野町	270	144	126	136	116	7	5	1	5	93.33	4.44	2.23
2 和田山町	149	69	80	64	72	3	8	2	—	91.28	7.38	1.34
3 東河村	53	28	25	26	25	2	3	—	—	96.23	3.77	—
4 梁瀬村	137	70	67	67	64	2	2	—	1	95.62	3.65	0.73
5 粟鹿村	66	32	34	29	31	2	3	1	—	90.91	7.58	1.51

9. 本籍人出生町村別（續）

町村	總數	男	女	嫡出子 男	嫡出子 女	庶子 男	庶子 女	私生子 男	私生子 女	出生百中 嫡出子	出生百中 庶子	出生百中 私生子
										人	人	人
朝倉郡												
6 奥布上村	73	37	36	36	34	—	1	1	1	95.89	1.37	2.74
7 竹田町	151	73	78	67	77	5	1	1	—	95.36	3.97	0.67
8 中川村	150	79	71	77	67	1	4	1	—	96.00	3.33	0.67
9 山口村	191	94	97	92	95	2	2	—	—	97.91	2.09	—
美方郡	1760	890	870	840	825	27	24	23	21	94.60	2.90	2.50
1 村岡町	151	78	73	70	69	4	—	4	4	92.05	2.65	0.53
2 濱坂町	236	121	115	112	106	6	6	3	3	92.37	5.08	2.55
3 兎塚村	143	79	64	75	62	4	2	—	—	95.80	4.20	—
4 熊次村	77	38	39	36	38	1	1	1	—	96.10	2.60	1.30
5 小代村	180	98	82	95	79	2	2	1	1	96.67	2.22	1.11
6 射添村	200	98	102	93	100	2	—	3	2	96.50	1.00	2.50
7 温泉町	208	105	103	100	100	—	3	5	—	96.15	1.44	2.41
8 照来村	122	56	66	54	64	1	1	1	1	96.72	1.64	1.64
9 八田村	125	60	65	55	61	5	3	—	1	92.80	6.40	0.08
10 大庭村	146	74	72	72	64	1	5	1	3	93.15	4.11	2.74
11 西濱村	172	83	89	78	82	1	2	4	5	93.02	1.74	5.24
氷上郡	2716	1363	1353	1309	1283	41	38	13	23	95.43	2.91	1.66
1 柏原町	165	78	87	75	81	2	4	1	2	94.55	3.64	1.81
2 成松町	132	63	69	59	64	3	3	1	2	93.18	4.55	2.27
3 佐治町	98	48	50	45	47	3	2	—	1	93.88	5.10	1.02
4 黒井町	89	35	54	35	52	—	1	—	1	97.75	1.13	1.12
5 上久下村	75	37	38	35	36	2	2	—	—	94.67	5.33	—
6 久下村	141	70	71	66	67	4	3	—	1	94.33	4.96	0.71
7 小川村	78	40	38	37	36	1	1	2	1	93.59	2.56	3.85
8 和田村	223	106	117	105	110	1	3	—	4	96.41	1.80	1.79
9 沼貫村	124	68	56	66	52	2	1	—	3	95.16	2.42	2.42
10 葛野村	105	49	56	44	52	3	—	2	4	91.43	2.86	5.71
11 幸神村	201	104	97	100	93	3	2	1	2	96.02	2.49	1.49
12 世田村	84	45	39	43	36	2	1	—	2	94.05	3.57	2.38
13 樂阪村	76	36	40	35	39	—	1	1	—	97.37	1.32	1.31
14 阪田村	93	52	41	49	37	3	2	—	2	92.47	5.38	2.15
15 山見村	105	50	55	49	54	1	—	—	1	98.10	0.95	0.95
16 前吉村	83	45	38	44	37	—	1	1	1	97.59	—	2.41
17 鴨庄村	71	31	40	27	39	4	1	—	—	92.96	7.04	—
18 美和村	77	41	36	38	33	2	2	1	1	92.21	5.19	2.60
19 和部村	87	39	48	37	45	—	3	2	—	94.25	3.45	2.30
20 日置村	97	54	43	53	40	1	2	—	1	95.88	3.09	1.03
21 大路村	166	84	82	82	81	2	—	—	1	98.19	1.21	0.60
22 國領村	115	59	56	58	53	1	2	—	1	96.52	2.61	0.87
23 船城村	47	26	21	26	20	—	1	—	—	97.87	2.13	—
24 生郷村	121	72	49	71	49	—	—	1	—	99.17	—	0.83
25 新井村	63	31	32	30	30	1	1	—	1	95.24	3.12	1.64
多紀郡	1828	913	915	867	868	36	29	10	18	94.75	3.56	1.69
1 篠村	184	89	95	88	91	1	2	—	2	97.28	1.63	1.09
2 八上村	55	31	24	28	23	1	1	2	—	92.73	3.64	3.63
3 日置村	123	69	54	64	59	4	3	1	1	92.68	5.69	1.63
4 後疋村	45	20	25	18	24	1	—	1	1	93.33	2.22	4.55
5 上立杭村	122	65	57	62	53	1	2	2	2	94.26	2.46	3.28
6 大芋村	78	38	40	38	38	—	1	—	1	97.44	1.28	1.28
7 村雲村	69	32	37	32	35	—	2	—	—	97.10	2.80	—
8 部内村	60	36	24	34	23	1	1	—	—	95.00	3.33	1.67
9 北河内村	68	29	39	28	39	1	—	—	—	98.53	1.47	—
10 野山村	93	45	48	42	44	3	3	—	1	92.47	6.45	1.02
11 内河村	49	27	22	26	20	—	1	—	2	93.88	—	6.12
12 内山村	79	39	40	37	38	2	—	—	—	94.94	5.06	—
13 北河内村	99	52	47	52	47	—	—	—	—	100.00	—	—
14 草山村	57	27	30	22	27	4	3	1	—	85.96	12.28	1.76
15 大芋村	118	54	64	53	62	1	2	—	—	97.46	2.54	—

9. 本籍人出生町村別（續）

町村	總數	男	女	嫡出子 男	嫡出子 女	庶子 男	庶子 女	私生子 男	私生子 女	出生百中 嫡出子	出生百中 庶子	出生百中 私生子
										人	人	人
多紀郡												
16 味間村	140	53	87	47	83	6	1	—	3	92.86	5.00	2.14
17 城南村	120	64	56	62	53	2	2	—	1	95.83	3.33	0.84
18 古市村	122	68	54	66	48	2	4	—	2	93.44	4.92	1.64
19 今田村	147	75	72	68	70	6	—	1	2	93.88	4.08	2.04
津名郡	4259	2189	2070	2033	1903	113	109	43	58	92.42	5.21	2.37
1 上灘村	28	18	10	17	10	—	—	1	—	96.43	—	3.57
2 由良本町町	273	151	122	126	108	18	8	7	6	85.72	9.52	4.76
3 洲本町	805	398	407	365	368	21	21	12	18	91.06	5.22	3.72
4 中川原村	98	51	47	46	45	5	1	—	1	92.86	6.12	1.02
5 安乎村	75	27	48	26	47	1	1	—	—	97.33	2.67	—
6 鐘田村	82	39	43	38	39	1	3	—	1	93.90	4.88	1.22
7 志筑町	171	89	82	83	76	4	5	2	1	92.98	5.26	1.76
8 中田村	86	42	44	41	42	—	2	1	—	96.51	2.33	1.16
9 生穂町	173	85	88	78	82	5	3	2	3	92.49	4.62	2.89
10 佐野町	116	52	64	50	61	1	2	1	1	95.09	2.59	1.72
11 釜口村	85	48	37	42	33	5	2	1	2	88.24	8.23	3.53
12 假屋町	190	100	90	89	82	4	4	7	4	90.00	4.21	5.79
13 浦村町	133	80	53	73	49	6	4	1	—	91.73	7.52	0.75
14 岩屋町	234	114	120	102	103	11	14	1	3	87.61	10.68	1.71
15 仁井村	51	29	22	27	22	2	—	—	—	96.08	3.92	—
16 野島村	55	26	29	25	29	1	—	—	—	98.18	1.82	—
17 富島村	110	64	46	61	40	2	4	1	2	91.82	5.45	2.73
18 淺野村	88	42	46	40	40	2	4	—	2	90.91	6.82	2.27
19 育波村	156	77	79	73	74	3	5	1	—	94.23	5.13	0.64
20 室津村	126	69	57	65	51	2	3	2	3	92.06	3.97	3.97
21 尾崎村	136	62	74	62	72	—	—	—	2	98.53	—	1.47
22 郡家村	115	66	49	64	47	2	1	—	1	96.52	2.61	0.87
23 多賀村	102	51	51	50	47	1	4	—	—	95.10	4.90	—
24 大町村	83	50	33	49	32	1	1	—	—	97.59	2.41	—
25 江井村	122	66	56	63	54	3	1	—	1	95.90	3.28	0.82
26 山田村	113	63	50	55	44	5	6	3	—	87.61	9.74	2.65
27 都志村	126	63	63	61	60	2	1	—	2	96.03	2.38	1.59
28 鮎原村	143	76	67	76	63	—	3	—	1	97.14	2.10	6.99
29 賀集村	68	32	36	29	29	3	5	—	2	85.29	11.77	2.94
30 鳥飼村	116	59	57	57	54	2	1	—	2	95.69	2.59	1.72
三原郡	2120	1121	999	1038	916	60	53	23	30	92.17	5.53	2.50
1 廣田村	146	68	78	62	72	4	4	2	2	91.78	5.49	2.73
2 文珠村	103	57	46	54	43	2	2	1	1	94.18	3.88	1.94
3 堺村	52	32	20	29	19	3	—	1	1	92.31	5.77	1.92
4 松帆村	167	83	84	75	75	6	5	2	4	89.82	6.59	3.59
5 湊村	63	36	27	34	25	2	1	—	1	93.65	4.76	1.59
6 津井村	73	40	33	35	32	3	—	2	1	91.78	4.11	4.11
7 阿賀村	81	37	44	37	42	—	—	—	2	97.53	—	2.47
8 伊利村	37	19	18	19	18	—	—	—	—	100.00	—	—
9 志知村	93	41	52	38	48	2	4	1	—	92.47	6.45	1.08
10 榎列村	151	81	70	76	64	5	3	—	3	92.72	5.30	1.98
11 八木村	140	79	61	76	58	1	1	2	2	95.71	1.43	2.86
12 市村	110	57	53	51	49	5	2	1	2	90.91	6.36	2.73
13 神代村	98	60	38	55	34	3	2	2	2	90.82	5.10	4.08
14 賀集村	150	82	68	81	60	—	5	1	3	94.00	3.33	2.67
15 福良村	222	114	108	103	90	9	15	2	3	86.94	10.81	2.25
16 北阿萬村	99	50	49	45	45	5	3	—	1	90.91	8.08	1.01
17 阿萬町	164	92	72	88	70	2	2	2	—	96.34	2.44	1.22
18 阿萬村	61	34	27	31	26	3	1	—	—	91.44	6.56	—
19 灘澤島	110	59	51	49	46	5	3	5	2	86.36	7.27	6.37

10. 本籍人死亡郡市別

年次又は郡市別	総数	男	女	出生百に付死亡	死亡に対し出生の増
				人	
大正 13	49 537	25 577	23 960	68.08	23 244
〃 14	43 527	22 962	20 565	58.97	30 182
昭和 1	44 159	22 910	21 249	56.94	33 388
〃 2	45 710	23 785	21 925	62.44	27 495
〃 3	46 001	24 029	21 972	59.16	31 759
〃 4	47 984	24 907	23 077	65.19	25 619
〃 5	43 395	22 724	20 671	59.10	30 027
〃 6	46 583	24 476	22 107	61.24	29 479
〃 7	44 556	23 400	21 156	59.21	30 692
〃 8	46 041	24 315	21 726	62.59	27 516
〃 9	46 031	24 022	22 009	67.74	21 925
1 神戸市	8 070	4 316	3 754	74.82	2 716
灘區	617	335	282	62.45	371
葺合區	1 289	703	586	79.42	334
神戸東區	880	469	411	83.41	175
湊區	895	495	400	83.88	172
湊區	377	205	172	70.60	157
兵庫區	1 887	1 003	884	79.99	472
林田區	1 528	804	724	67.73	728
須磨區	597	302	295	66.04	307
2 姫路市	903	474	429	68.20	421
3 尼崎市	585	289	296	74.62	199
4 明石市	619	346	273	74.31	214
5 西宮市	695	379	316	64.53	382
6 武庫郡	1 516	784	732	65.18	810
7 川邊郡	1 617	843	774	63.16	943
8 有馬郡	998	517	481	67.80	474
9 明石郡	1 328	659	669	65.45	701
10 美嚢郡	900	452	448	66.57	452
11 加東郡	1 166	624	542	62.09	712
12 加可郡	942	474	468	69.88	406
13 西古郡	993	517	476	66.96	490
14 加印郡	1 440	735	705	59.26	990
15 南郡	1 140	616	524	59.81	766
16 飾磨郡	2 109	1 111	998	61.34	1 329
17 神崎郡	1 337	710	627	58.44	951
18 揖保郡	2 097	1 080	1 017	61.46	1 315
19 赤穂郡	1 433	761	672	60.06	953
20 佐用郡	801	432	369	67.94	378
21 宍粟郡	1 437	724	713	60.03	957
22 神崎郡	1 862	990	872	70.32	786
23 出石郡	726	376	350	82.22	157
24 養父郡	1 230	640	590	67.69	587
25 朝來郡	898	474	424	72.42	342
26 美方郡	1 240	617	623	70.45	520
27 氷上郡	1 881	955	926	69.26	835
28 多紀郡	1 234	624	610	67.51	594
29 津名郡	3 231	1 685	1 546	75.86	1 028
30 三原郡	1 603	818	785	75.61	517

11. 本籍人

町村	総数	男	女
武庫郷	1 516	784	732
1 鳴尾村	140	77	63
2 大庄村	167	77	90
3 武庫元村	78	40	38
4 良元村	106	49	57
5 甲東村	46	22	24
6 瓦木村	43	33	10
7 精道村	144	84	60
8 本庄村	125	57	68
9 本山村	89	50	39
10 魚崎町	89	46	43
11 住吉村	158	91	67
12 御影町	200	102	98
13 田村	131	68	63
川邊郷	1 617	843	774
1 伊丹町	203	109	94
2 神津村	43	23	20
3 岡小村	130	54	76
4 田村	225	123	102
5 花立村	147	79	68
6 野間村	135	77	58
7 稲村	111	63	48
8 小戸村	103	56	47
9 長尾町	153	73	80
10 多田村	57	24	33
11 東谷村	69	37	32
12 中谷村	87	45	42
13 六瀬村	78	42	36
14 西谷村	76	38	38
有馬郷	998	517	481
1 三田町	79	42	37
2 有馬町	34	19	15
3 三輪村	65	30	35
4 道場村	73	41	32
5 淵上村	84	48	36
6 口有野村	61	30	31
7 山田村	76	41	35
8 有馬村	75	35	40
9 八多村	50	23	27
10 大沢村	41	22	19
11 貴志村	70	40	30
12 重本村	71	37	34
13 庄村	52	26	26
14 中野村	35	15	20
15 小野村	49	24	25
16 高平村	83	44	39

死亡町村別

11. 本籍人死亡町村別（續）

女	出生百に付死亡	死亡に対し出生の増	町村	総数	男	女	出生百に付死亡	死亡に対し出生の増
							人	
732	65.18	810	明石郷	1 328	659	669	65.45	701
65	66.35	71	1 垂水町	192	98	94	70.33	81
90	75.57	54	2 伊川谷村	116	52	64	92.06	10
38	63.93	44	3 玉津村	123	58	65	61.81	76
57	61.99	65	4 櫨谷村	62	34	28	68.89	28
24	50.00	46	5 押部谷村	90	46	44	67.16	44
20	72.88	16	6 平野村	84	35	49	66.67	42
60	51.25	137	7 神出村	111	54	57	56.35	86
68	89.93	14	8 岩岡村	118	59	59	67.43	57
39	63.12	52	9 魚住村	106	45	61	47.11	119
43	69.53	39	10 大久保村	171	84	87	66.54	86
			11 林崎村	155	94	61	68.28	72
67	59.62	107						
98	71.17	81						
63	60.93	84						
774	63.16	943	美嚢郷	900	452	448	66.57	452
94	63.84	115	1 三木町	173	87	86	70.33	73
20	65.15	23	2 別所村	100	56	44	70.42	42
76	66.33	66	3 久留美村	92	46	46	74.80	31
102	55.56	180	4 志染村	79	49	30	46.47	91
68	65.04	79	5 淡河村	64	25	39	62.75	38
58	59.73	91	6 上淡河村	35	20	15	47.95	38
48	63.07	65	7 奥吉川村	83	38	45	84.69	15
47	52.82	92	8 中吉川村	52	21	31	53.06	46
80	83.15	31	9 北谷村	62	34	28	91.18	6
33	56.44	44	10 口吉川村	79	35	44	73.15	29
			11 細川村	81	41	40	65.32	43
32	69.00	31	加東郡	1 166	624	542	62.09	712
42	58.00	63	1 社町	88	45	43	41.90	122
36	70.91	32	2 加茂野村	34	19	15	55.74	27
38	71.03	31	3 合瀧村	100	53	47	74.63	34
			4 河來住村	117	68	49	69.64	51
			5 市場村	64	36	28	58.18	46
481	67.80	474	6 小野町	65	27	38	57.02	49
37	62.20	48	7 大部村	128	64	64	71.91	50
15	79.07	9	8 福田村	74	41	33	72.55	28
35	51.59	61	9 細田村	118	69	49	67.43	57
32	80.22	18	10 下東條村	91	46	45	57.96	66
36	72.41	32	11 中東條村	72	38	34	60.50	47
			12 上東條村	69	37	32	53.49	60
			13 来田村	44	30	14	51.76	41
			14 上福田村	74	37	37	82.22	16
			15 鴨川村	28	14	14	60.87	18
31	58.65	43						
35	81.72	17						
40	72.82	28						
27	89.29	6						
19	56.94	31						
			多可郡	942	474	468	69.88	406
			1 中町	198	86	112	72.79	74
30	74.47	24	2 西脇町	93	51	42	61.59	58
34	84.52	13	3 松井庄村	94	45	49	68.12	44
26	57.14	39	4 杉原谷村	114	60	54	93.44	8
20	56.45	27	5 野間谷村	82	43	39	73.87	29
25	56.32	38	6 日野村	65	28	37	55.08	53
			7 奥奉村	69	39	30	68.32	32
			8 比延庄村	76	43	33	65.52	40
39	67.48	40	9 黒田庄村	151	79	72	68.95	68

11. 本籍人死亡町村別（續）

町村	總數	男	女	出生百に付死亡	死亡に對し出生の增
				人	
加西郡	**993**	**517**	**476**	**66.96**	**490**
1 北條町	137	70	67	72.48	52
2 富田村	70	40	30	63.06	41
3 賀茂村	95	49	46	67.86	45
4 下里村	114	70	44	67.46	55
5 九會村	131	58	73	68.59	60
6 富合村	85	47	38	59.03	59
7 多加野村	121	55	66	72.89	45
8 芳田村	52	27	25	81.25	12
9 大和村	24	13	11	57.14	18
10 西在田村	61	32	29	58.10	44
11 在田村	103	56	47	63.58	59
加古郡	**1 440**	**735**	**705**	**59.26**	**990**
1 加古川町	186	81	105	58.49	132
2 氷丘村	53	25	28	42.40	72
3 神野村	62	30	32	50.82	60
4 八幡村	73	42	31	66.97	36
5 加古新村	63	32	31	60.00	42
6 母里村	91	44	47	50.84	88
7 天滿村	152	78	74	62.55	91
8 野口村	84	42	42	51.22	80
9 平岡村	77	38	39	62.10	47
10 二見町	122	67	55	75.78	39
11 阿閇村	106	61	45	56.68	81
12 別府町	61	25	36	48.03	66
13 尾上村	76	46	30	66.67	38
14 高砂町	182	97	85	71.65	72
15 荒井村	52	27	25	53.06	46
印南郡	**1 140**	**616**	**524**	**59.81**	**766**
1 曾根町	90	53	37	69.23	40
2 伊保村	114	71	43	68.67	52
3 米田町	76	38	38	55.47	61
4 東神吉村	64	37	27	44.76	79
5 平莊村	87	48	39	64.44	48
6 上莊村	54	26	28	50.00	54
7 東志方村	67	30	37	45.89	79
8 西志方村	75	41	34	79.79	19
9 志方村	89	46	43	71.77	35
10 西神吉村	68	34	34	57.63	50
11 阿彌陀村	65	37	28	52.85	58
12 別所村	79	47	32	69.91	34
13 的形村	76	36	40	55.88	60
14 北濱村	37	17	20	58.73	26
15 大鹽町	99	55	44	58.24	71
飾磨郡	**2 109**	**1 111**	**998**	**61.34**	**1 329**
1 城南村	81	43	38	67.50	39
2 飾磨町	255	141	114	68.36	118
3 家島町	118	62	56	47.97	128
4 高濱村	69	34	35	55.65	55
5 妻鹿町	83	41	42	56.08	65
6 白濱村	101	53	48	68.24	47
7 八木村	55	26	29	59.14	38
8 糸引村	57	41	16	62.64	34
9 四郷村	113	57	56	64.57	62
10 御國野村	55	36	19	69.62	24

11. 本籍人死亡町村別（續）

町村	總數	男	女	出生百に付死亡	死亡に對し出生の增
				人	
飾磨郡					
11 花田村	90	46	44	52.02	83
12 谷外村	49	28	21	51.04	47
13 谷内村	52	30	22	54.74	43
14 高岡村	107	56	51	69.03	48
15 安室村	78	38	40	83.87	15
16 曾左村	47	23	24	54.65	39
17 置鹽村	66	35	31	57.89	48
18 鹿谷村	172	79	93	64.42	95
19 菅野村	103	55	48	63.58	59
20 余部村	83	51	32	68.60	38
21 八幡村	58	23	35	72.50	22
22 廣村	60	31	29	73.17	22
23 英賀保村	49	28	21	56.98	37
24 荒川村	47	25	22	38.21	76
25 手柄村	61	29	32	56.48	47
神崎郡	**1 337**	**710**	**627**	**58.44**	**951**
1 大山村	74	38	36	68.52	34
2 越知谷村	47	18	29	53.41	41
3 粟賀村	100	51	49	60.61	65
4 川邊村	101	62	39	63.13	59
5 瀬加村	71	39	32	48.97	74
6 田原村	76	37	39	40.43	112
7 八千種村	53	24	29	51.46	50
8 船津村	64	32	32	59.26	44
9 山田村	47	23	24	53.41	41
10 豊富村	103	56	47	58.52	73
11 香呂村	87	41	46	54.04	74
12 中寺村	99	56	43	73.88	35
13 福崎町	98	55	43	59.39	67
14 甘地村	62	36	26	62.63	37
15 鶴居村	61	35	26	54.95	50
16 寺前村	124	69	55	62.00	76
17 長谷村	70	38	32	78.65	19
揖保郡	**2 097**	**1 080**	**1 017**	**61.46**	**1 315**
1 龍野町	144	82	62	84.71	26
2 西栗栖村	61	34	27	69.32	27
3 東栗栖村	57	33	24	54.29	48
4 揖西村	148	71	77	64.91	80
5 半田村	41	25	16	61.19	26
6 神部村	60	35	25	77.92	17
7 河内村	46	22	24	82.14	10
8 室津村	48	25	23	94.12	3
9 御津村	103	45	58	58.86	72
10 余部村	37	14	23	53.62	32
11 揖保村	114	52	62	65.52	60
12 香島村	77	39	38	54.61	64
13 新宮町	60	30	30	62.50	36
14 越部村	72	41	31	57.60	53
15 神岡村	99	51	48	51.56	93
16 林田村	98	44	54	51.58	92
17 伊勢村	39	23	16	72.22	15
18 太市村	42	22	20	54.55	35
19 龍田村	34	14	20	50.00	34
20 小宅村	81	40	41	64.80	44

11. 本籍人死亡町村別（續）

町村	總數	男	女	出生百に付死亡	死亡に對し出生の增
				人	
揖保郡					
21 譽田村	56	26	30	50.45	55
22 斑鳩町	36	18	18	55.38	29
23 太田村	66	41	25	54.55	55
24 勝原村	53	22	31	51.96	49
25 石海村	69	36	33	54.76	57
26 旭陽村	68	38	30	55.28	55
27 大津村	81	46	35	63.28	47
28 網干町	207	111	96	67.21	101
赤穗郡	**1 433**	**761**	**672**	**60.06**	**953**
1 赤穗町	164	86	78	65.08	88
2 相生町	157	90	67	66.53	79
3 上郡町	96	48	48	62.75	57
4 鹽屋村	134	74	60	58.26	96
5 尾崎村	100	40	60	51.81	93
6 新濱村	50	26	24	52.63	45
7 坂越村	93	47	46	56.36	72
8 高雄村	42	26	16	52.50	38
9 那波町	50	21	29	60.24	33
10 若狹野村	60	37	23	48.78	63
11 矢野村	93	50	43	68.38	43
12 高田村	71	35	36	65.14	38
13 鞍居村	73	44	29	66.36	37
14 赤松村	86	45	41	55.84	68
15 船坂村	82	44	38	63.57	47
16 有年村	82	48	34	59.42	56
佐用郡	**801**	**432**	**369**	**67.94**	**378**
1 佐用町	64	34	30	44.44	80
2 長谷村	53	28	25	79.10	14
3 平福町	34	18	16	60.71	22
4 石井村	68	32	36	68.00	32
5 江川村	87	44	43	79.10	23
6 幕山村	73	36	37	82.95	15
7 西庄村	82	52	30	78.10	23
8 久崎村	89	52	37	67.94	42
9 中安村	60	32	28	73.17	22
10 德久村	60	30	30	72.29	23
11 大廣村	42	26	16	60.87	27
12 三日月町	89	48	41	61.81	55
宍粟郡	**1 437**	**724**	**713**	**60.03**	**957**
1 山崎町	133	69	64	85.81	22
2 城下村	80	40	40	61.07	51
3 戸原村	59	23	36	77.63	17
4 安師村	79	41	38	55.24	64
5 富栖村	36	23	13	59.02	25
6 河東村	74	45	29	61.67	46
7 蔦澤村	90	47	43	56.25	70
8 神野村	67	38	29	61.47	42
9 神戸村	103	47	56	53.65	89
10 染河内村	52	29	23	71.23	21
11 下三方村	70	36	34	61.95	43
12 三方村	75	36	39	68.81	34
13 繁盛村	52	25	27	59.77	35
14 西谷村	102	48	54	51.78	95
15 奥谷村	65	33	32	58.04	47
16 千種村	137	65	72	53.73	118
17 三河村	51	25	26	60.00	34
18 土萬村	45	22	23	57.69	33
19 菅野村	67	32	35	48.55	71

11. 本籍人死亡町村別（續）

町村	總數	男	女	出生百に付死亡	死亡に對し出生の増
				人	
福崎郡	1 862	990	872	70·32	786
1 豊岡町	261	143	118	78.61	71
2 新田村村	55	28	27	74.32	19
3 江野村村	65	39	26	100.00	—
4 田鶴莊村	50	23	27	76.92	15
5 五佐村	66	45	21	63.46	38
6 奈佐村	65	34	31	80.25	16
7 内城村	35	18	17	64.81	19
8 崎港町	61	31	30	73.49	22
9 奥竹野村	91	52	39	58.33	65
10 奥竹野村	49	21	28	83.05	10
11 中竹野村	59	28	31	63.44	34
12 竹野村村	73	38	35	54.89	60
13 奥佐津村	69	38	31	125.45	(-) 14
14 佐佐町村	70	36	34	66.67	35
15 香住町	105	58	47	42.69	141
16 長井村	60	26	34	80.00	15
17 餘部村村	29	16	13	52.73	26
18 中筋村村	59	28	31	73.75	21
19 國府村村	113	63	50	98.26	2
20 八代村	30	14	16	62.50	18
21 日高町	153	80	73	72.51	58
22 三方村村	132	76	56	73.74	47
23 西氣村村	32	13	19	54.24	27
24 清澤村村	51	28	23	57.30	38
25 三椒村	29	14	15	90.63	3
出石郡	726	376	350	82·22	157
1 出石町	151	74	77	83.43	30
2 出石村村	91	55	36	78.45	25
3 室小路村	56	30	26	76.71	17
4 神美村村	123	62	61	79.35	32
5 合橋村	110	54	56	83.33	22
6 高橋村	92	52	40	85.19	16
7 妓母村	103	49	54	87.29	15
養父郡	1 230	640	590	67·69	587
1 八鹿町	147	93	54	69.01	66
2 養父市村	100	60	40	73.53	36
3 糸井村村	98	46	52	78.40	27
4 大蔵谷村	97	46	51	70.29	41
5 關谷町	141	76	65	68.12	66
6 建屋村	96	43	53	73.28	35
7 大屋村村	68	34	34	60.18	45
8 大屋谷村	49	26	23	66.22	25
9 南谷村	37	21	16	41.57	52
10 西宮村	61	34	27	69.32	27
11 關柳村	120	54	66	61.22	76
12 高佐村	92	50	42	82.88	19
13 伊南村	64	29	35	57.66	47
14 宿村	60	28	32	70.59	25
朝來郡	898	474	424	72·42	342
1 生野町	231	129	102	85.56	39
2 和田山町	97	52	45	65.10	52
3 東河村	41	25	16	77.36	12
4 梁瀬村	83	34	49	60.58	54
5 栗村	37	17	20	56.06	29

11. 本籍人死亡町村別（續）

町村	總數	男	女	出生百に付死亡	死亡に對し出生の増
				人	
多紀郡	3 231	1 685	1 546	75·86	1 028
1 上久間村	17	6	11	60.71	11
2 由良本町	226	126	100	82.78	47
3 淵中村	639	343	296	79.38	166
4 安原村	82	41	41	83.67	16
5 川乎村	78	41	37	104.00	(-) 3
6 豊田村	73	36	37	89.03	9
7 志筑町	127	75	52	74.27	44
8 中生村	51	25	26	59.30	35
9 佐野町	127	64	63	73.41	46
10 佐野町	78	45	33	67.24	38
11 笠原村	53	25	28	62.35	32
12 篠尾町	140	68	72	73.68	50
13 浦屋村	91	53	38	68.42	42
14 岩井町	204	105	99	87.18	30
15 仁屋村	35	22	13	68.63	16
16 野島村	52	27	25	94.55	3
17 富島町	81	36	45	73.64	29
18 淺野村	54	23	31	61.36	34
19 宮津村	112	65	47	71.79	44
20 宇村	85	41	44	67.46	41
21 崎家村	83	37	46	61.03	53
22 賀町	80	45	35	69.57	35
23 多村	71	37	34	69.61	31
24 大江村	70	41	29	84.34	13
25 井町	93	44	49	76.23	29
26 山田村	97	44	53	85.84	16
27 都志町	100	47	53	79.37	26
28 鮎屋村	103	55	48	72.03	40
29 島石村	42	21	21	61.76	26
30 島飼村	87	47	40	75.00	29
三原郡	1 603	818	785	75·61	517
1 西田村	121	67	54	82.87	25
2 文屋村	95	53	42	92.23	8
3 帆村	52	30	22	100.00	—
4 堺町	140	70	70	83.83	27
5 松浦村	57	24	33	90.48	6
6 井村	49	24	25	67.12	24
7 賀利村	41	21	20	50.62	40
8 知加村	20	11	9	54.05	17
9 列村	44	19	25	47.31	49
10 榎村	90	48	42	59.60	61
11 木村	97	54	43	69.29	43
12 代集落	98	54	44	89.10	12
13 神賀町	90	46	44	91.84	8
14 賀町	95	48	47	63.33	55
15 良町	204	109	95	91.89	18
16 萬村	63	32	31	63.64	36
17 萬村	136	61	75	82.93	28
18 阿村	41	18	23	67.21	20
19 島村	70	29	41	63.64	40

12. 現在人死產郡市別

年次又は郡市別	總數	男 總數	男 嫡出子	男 庶子	男 私生子	男 身分不詳	女 總數	女 嫡出子	女 庶子	女 私生子	女 身分不詳	男女不詳 總數	男女不詳 嫡出子	男女不詳 庶子	男女不詳 私生子	性及身分不詳
大正 13	5 160	2 837	2 079	82	673	3	2 319	1 696	65	557	1	—	—	—	—	4
〃 14	5 139	2 866	2 191	75	598	2	2 273	1 691	53	528	1	—	—	—	—	—
昭和 1	4 958	2 770	2 125	68	575	2	2 187	1 668	50	468	1	—	—	—	—	1
〃 2	4 762	2 586	1 947	74	560	5	2 173	1 658	45	468	2	—	—	—	—	3
〃 3	4 948	2 719	2 139	60	516	5	2 218	1 693	55	469	1	7	6	—	1	4
〃 4	4 803	2 574	2 012	71	488	3	2 220	1 662	57	500	1	8	5	—	3	1
〃 5	4 975	2 714	2 073	67	572	2	2 253	1 725	63	463	2	8	6	—	2	—
〃 6	4 832	2 670	2 054	89	523	4	2 158	1 624	65	469	—	4	2	1	1	1
〃 7	5 139	2 843	2 192	63	588	—	2 269	1 707	65	497	—	27	21	—	6	—
〃 8	4 792	2 608	1 984	78	546	—	2 147	1 624	64	459	—	37	33	—	4	—
〃 9	**4 893**	**2 637**	**2 025**	**62**	**550**	—	**2 209**	**1 704**	**56**	**449**	—	**46**	**34**	—	**12**	**1**
1 神戸市	1 862	977	690	1	286	—	857	601	—	256	—	28	19	—	9	—
灘區	277	136	93	—	43	—	141	98	—	43	—	—	—	—	—	—
葺合區	306	140	93	—	47	—	155	106	—	49	—	11	6	—	5	—
神戸區	172	102	68	—	34	—	61	42	—	19	—	9	6	—	3	—
湊東區	130	64	41	—	23	—	59	38	—	21	—	7	6	—	1	—
湊區	89	52	37	—	15	—	37	29	—	8	—	—	—	—	—	—
兵庫區	263	138	100	1	37	—	124	83	—	41	—	1	1	—	—	—
林田區	440	245	180	—	65	—	195	140	—	55	—	—	—	—	—	—
須磨區	185	100	78	—	22	—	85	65	—	20	—	—	—	—	—	—
2 姫路市	97	49	33	—	16	—	48	29	—	19	—	—	—	—	—	—
3 尼崎市	175	100	72	—	28	—	73	50	1	22	—	2	2	—	—	—
4 明石市	71	37	20	—	17	—	34	23	—	11	—	—	—	—	—	—
5 西宮市	150	85	66	1	18	—	62	44	—	18	—	3	3	—	—	—
6 武庫郡	254	150	120	6	24	—	102	78	3	21	—	2	1	—	1	—
7 川邊郡	236	134	96	4	34	—	100	93	3	14	—	2	2	—	—	—
8 有馬郡	70	36	28	—	8	—	33	26	3	4	—	1	1	—	—	—
9 明石郡	95	39	34	2	3	—	55	46	3	6	—	1	1	—	—	—
10 美嚢郡	57	33	28	2	3	—	24	22	—	2	—	—	—	—	—	—
11 加東郡	65	38	35	2	1	—	27	21	2	4	—	—	—	—	—	—
12 多可郡	80	42	37	—	5	—	38	36	—	2	—	—	—	—	—	—
13 加西郡	67	37	36	—	1	—	30	28	—	2	—	—	—	—	—	—
14 加古郡	113	68	52	3	13	—	43	34	—	9	—	2	2	—	—	—
15 印南郡	79	43	37	—	6	—	35	31	—	4	—	1	1	—	—	—
16 飾磨郡	122	76	58	6	12	—	46	40	2	4	—	—	—	—	—	—
17 神崎郡	96	51	42	2	7	—	45	35	6	4	—	—	—	—	—	—
18 揖保郡	146	79	68	5	6	—	67	64	3	—	—	—	—	—	—	—
19 赤穗郡	89	45	34	3	8	—	44	37	3	4	—	—	—	—	—	—
20 佐用郡	65	35	31	1	3	—	30	28	—	2	—	—	—	—	—	—
21 宍粟郡	110	64	55	5	4	—	45	35	6	4	—	1	—	—	1	—
22 城崎郡	115	67	54	4	9	—	48	42	3	3	—	—	—	—	—	—
23 出石郡	31	16	14	1	1	—	15	12	1	2	—	—	—	—	—	—
24 養父郡	67	36	32	—	4	—	31	28	1	2	—	—	—	—	—	—
25 朝來郡	42	21	19	1	1	—	20	16	3	1	—	1	—	—	1	—
26 美方郡	65	35	31	—	4	—	30	27	2	1	—	—	—	—	—	—
27 氷上郡	120	49	44	1	4	—	71	65	3	3	—	—	—	—	—	—
28 多紀郡	82	46	44	—	2	—	35	31	1	3	—	1	1	—	—	—
29 津名郡	181	95	74	4	17	—	85	65	4	16	—	1	1	—	—	—
30 三原郡	91	54	41	8	5	—	36	27	4	5	—	—	—	—	—	1

13. 現在人死產町村別

町村	總數	男 總數	男 嫡出子	男 庶子	男 私生子	男 身分不詳	女 總數	女 嫡出子	女 庶子	女 私生子	女 身分不詳	男女不詳 總數	男女不詳 嫡出子	男女不詳 庶子	男女不詳 私生子	性及身分不詳
武庫郡	**254**	**150**	**120**	**6**	**24**	—	**102**	**78**	**3**	**21**	—	**2**	**1**	—	**1**	—
1 鳴尾村	20	11	9	—	2	—	9	9	—	—	—	—	—	—	—	—
2 大庄村	20	11	9	—	2	—	8	7	—	1	—	1	1	—	—	—
3 武庫村	1	1	1	—	—	—	—	—	—	—	—	—	—	—	—	—
4 良元村	11	6	4	2	—	—	4	2	—	2	—	1	—	—	1	—
5 甲東村	9	5	2	1	2	—	4	4	—	—	—	—	—	—	—	—
6 瓦木村	13	10	9	—	1	—	3	1	—	2	—	—	—	—	—	—
7 精道村	51	32	26	—	6	—	19	16	—	3	—	—	—	—	—	—
8 本庄村	18	6	3	2	1	—	12	10	—	2	—	—	—	—	—	—
9 本山村	25	16	11	1	4	—	9	5	1	3	—	—	—	—	—	—
10 魚崎町	10	3	1	—	2	—	7	5	—	2	—	—	—	—	—	—
11 住吉村	31	24	21	—	3	—	7	5	—	2	—	—	—	—	—	—
12 御影町	32	18	17	—	1	—	14	9	1	4	—	—	—	—	—	—
13 山田村	13	7	7	—	—	—	6	5	1	—	—	—	—	—	—	—
川邊郡	**236**	**134**	**96**	**4**	**34**	—	**100**	**93**	**3**	**14**	—	**2**	**2**	—	—	—
1 伊丹町	33	18	16	1	1	—	15	11	1	3	—	—	—	—	—	—
2 神津村	3	2	2	—	—	—	1	1	—	—	—	—	—	—	—	—
3 園田村	14	6	4	—	2	—	7	7	—	—	—	1	1	—	—	—
4 小田村	102	62	36	1	25	—	39	33	—	6	—	1	1	—	—	—
5 立花村	18	8	7	—	1	—	10	7	1	2	—	—	—	—	—	—
6 稻野村	8	1	1	—	—	—	7	6	—	1	—	—	—	—	—	—
7 小濱村	—	—	—	—	—	—	—	—	—	—	—	—	—	—	—	—
8 長尾村	8	4	4	—	—	—	4	4	—	—	—	—	—	—	—	—
9 川西町	31	19	15	2	2	—	12	9	1	2	—	—	—	—	—	—
10 多田村	5	4	4	—	—	—	1	1	—	—	—	—	—	—	—	—
11 東谷村	4	3	2	—	1	—	1	1	—	—	—	—	—	—	—	—
12 中谷村	3	2	2	—	—	—	1	1	—	—	—	—	—	—	—	—
13 六瀬村	6	4	2	—	2	—	2	2	—	—	—	—	—	—	—	—
14 西谷村	1	1	1	—	—	—	—	—	—	—	—	—	—	—	—	—
有馬郡	**70**	**36**	**28**	—	**8**	—	**33**	**26**	**3**	**4**	—	**1**	**1**	—	—	—
1 三田町	8	5	3	—	2	—	3	2	—	1	—	—	—	—	—	—
2 有馬町	—	—	—	—	—	—	—	—	—	—	—	—	—	—	—	—
3 三輪町	14	6	6	—	—	—	8	6	1	1	—	—	—	—	—	—
4 道場村	4	—	—	—	—	—	4	3	—	1	—	—	—	—	—	—
5 鹽瀬村	3	2	1	—	1	—	1	—	—	1	—	—	—	—	—	—
6 山口村	9	6	5	—	1	—	3	1	2	—	—	—	—	—	—	—
7 有野村	4	2	2	—	—	—	2	2	—	—	—	—	—	—	—	—
8 八多村	2	1	1	—	—	—	1	1	—	—	—	—	—	—	—	—
9 大澤村	1	1	—	—	1	—	—	—	—	—	—	—	—	—	—	—
10 長尾村	1	1	1	—	—	—	—	—	—	—	—	—	—	—	—	—
11 貴志村	8	3	2	—	1	—	5	5	—	—	—	—	—	—	—	—
12 藍村	3	—	—	—	—	—	2	2	—	—	—	1	1	—	—	—
13 本庄村	3	1	1	—	—	—	2	2	—	—	—	—	—	—	—	—
14 中野村	—	—	—	—	—	—	—	—	—	—	—	—	—	—	—	—
15 小野村	5	4	2	—	2	—	1	1	—	—	—	—	—	—	—	—
16 高平村	5	4	4	—	—	—	1	1	—	—	—	—	—	—	—	—

13. 現在人死產町村別（續）

町村	總數	男 總數	男 嫡出子	男 庶子	男 私生子	男 身分不詳	女 總數	女 嫡出子	女 庶子	女 私生子	女 身分不詳	男女不詳 總數	男女不詳 嫡出子	男女不詳 庶子	男女不詳 私生子	性及身分不詳
明石郡	95	39	34	2	3	—	55	46	3	6	—	1	1	—	—	—
1 垂水町	17	6	5	1	—	—	11	8	—	3	—	—	—	—	—	—
2 伊川谷村	9	3	2	—	1	—	6	5	1	—	—	—	—	—	—	—
3 玉津村	4	2	2	—	—	—	2	1	1	—	—	—	—	—	—	—
4 櫨谷村	3	2	1	1	—	—	1	1	—	—	—	—	—	—	—	—
5 押部谷村	13	6	6	—	—	—	7	6	—	1	—	—	—	—	—	—
6 平野村	3	3	3	—	—	—	—	—	—	—	—	—	—	—	—	—
7 神出村	5	3	3	—	—	—	2	2	—	—	—	—	—	—	—	—
8 岩岡村	13	5	5	—	—	—	8	8	—	—	—	—	—	—	—	—
9 魚住村	12	3	3	—	—	—	8	6	—	2	—	1	1	—	—	—
10 大久保村	8	3	2	—	1	—	5	5	—	—	—	—	—	—	—	—
11 林崎村	8	3	2	—	1	—	5	4	1	—	—	—	—	—	—	—
美濃郡	57	33	28	2	3	—	24	22	—	2	—	—	—	—	—	—
1 三木町	7	4	3	1	—	—	3	3	—	—	—	—	—	—	—	—
2 別所村	5	4	2	—	2	—	1	—	—	1	—	—	—	—	—	—
3 久留美村	12	6	6	—	—	—	6	6	—	—	—	—	—	—	—	—
4 志染村	5	2	2	—	—	—	3	2	—	1	—	—	—	—	—	—
5 淡河村	—	—	—	—	—	—	—	—	—	—	—	—	—	—	—	—
6 上淡河村	1	1	1	—	—	—	—	—	—	—	—	—	—	—	—	—
7 奥吉川村	—	—	—	—	—	—	—	—	—	—	—	—	—	—	—	—
8 中吉川村	7	4	3	—	1	—	3	3	—	—	—	—	—	—	—	—
9 北谷村	10	7	7	—	—	—	3	3	—	—	—	—	—	—	—	—
10 口吉川村	4	2	1	1	—	—	2	2	—	—	—	—	—	—	—	—
11 細川村	6	3	3	—	—	—	3	3	—	—	—	—	—	—	—	—
加東郡	65	38	35	2	1	—	27	21	2	4	—	—	—	—	—	—
1 社町	4	2	2	—	—	—	2	—	1	1	—	—	—	—	—	—
2 加茂村	4	2	1	1	—	—	2	1	1	—	—	—	—	—	—	—
3 瀧野町	7	6	6	—	—	—	1	1	—	—	—	—	—	—	—	—
4 河合村	5	4	4	—	—	—	1	1	—	—	—	—	—	—	—	—
5 來住村	2	2	2	—	—	—	—	—	—	—	—	—	—	—	—	—
6 市場村	5	2	2	—	—	—	3	3	—	—	—	—	—	—	—	—
7 小野町	6	1	1	—	—	—	5	3	—	2	—	—	—	—	—	—
8 大部村	3	1	1	—	—	—	2	1	—	1	—	—	—	—	—	—
9 福田村	2	1	1	—	—	—	1	1	—	—	—	—	—	—	—	—
10 下東條村	3	3	2	—	1	—	—	—	—	—	—	—	—	—	—	—
11 中東條村	7	4	4	—	—	—	3	3	—	—	—	—	—	—	—	—
12 上東條村	5	3	2	1	—	—	2	2	—	—	—	—	—	—	—	—
13 米田村	6	4	4	—	—	—	2	2	—	—	—	—	—	—	—	—
14 上福田村	6	3	3	—	—	—	3	3	—	—	—	—	—	—	—	—
15 鴨川村	—	—	—	—	—	—	—	—	—	—	—	—	—	—	—	—
多可郡	80	42	37	—	5	—	38	36	—	2	—	—	—	—	—	—
1 中町	11	7	7	—	—	—	4	4	—	—	—	—	—	—	—	—
2 西脇町	14	4	4	—	—	—	10	9	—	1	—	—	—	—	—	—
3 松井庄村	5	2	2	—	—	—	3	3	—	—	—	—	—	—	—	—
4 杉原谷村	9	2	1	—	1	—	7	6	—	1	—	—	—	—	—	—
5 野間谷村	7	6	5	—	1	—	1	1	—	—	—	—	—	—	—	—
6 日野村	10	7	5	—	2	—	3	3	—	—	—	—	—	—	—	—
7 重春村	5	2	2	—	—	—	3	3	—	—	—	—	—	—	—	—
8 比延庄村	4	3	3	—	—	—	1	1	—	—	—	—	—	—	—	—
9 黒田庄村	15	9	8	—	1	—	6	6	—	—	—	—	—	—	—	—

13. 現在人死產町村別（續）

町村	總數	男 總數	男 嫡出子	男 庶子	男 私生子	男 身分不詳	女 總數	女 嫡出子	女 庶子	女 私生子	女 身分不詳	男女不詳 總數	男女不詳 嫡出子	男女不詳 庶子	男女不詳 私生子	性及身分不詳
加西郡	67	37	36	—	1	—	30	28	—	2	—	—	—	—	—	—
1 北條町	11	7	6	—	1	—	4	2	—	2	—	—	—	—	—	—
2 富田村	4	3	3	—	—	—	1	1	—	—	—	—	—	—	—	—
3 賀茂村	4	3	3	—	—	—	1	1	—	—	—	—	—	—	—	—
4 下里村	3	1	1	—	—	—	2	2	—	—	—	—	—	—	—	—
5 九會村	6	2	2	—	—	—	4	4	—	—	—	—	—	—	—	—
6 富合村	10	5	5	—	—	—	5	5	—	—	—	—	—	—	—	—
7 多加野村	9	5	5	—	—	—	4	4	—	—	—	—	—	—	—	—
8 芳田村	5	3	3	—	—	—	2	2	—	—	—	—	—	—	—	—
9 大和村	2	1	1	—	—	—	1	1	—	—	—	—	—	—	—	—
10 西在田村	8	4	4	—	—	—	4	4	—	—	—	—	—	—	—	—
11 在田村	5	3	3	—	—	—	2	2	—	—	—	—	—	—	—	—
加古郡	113	68	52	3	13	—	43	34	—	9	—	2	2	—	—	—
1 加古川町	18	9	5	1	3	—	9	6	—	3	—	—	—	—	—	—
2 氷丘村	5	3	3	—	—	—	2	1	—	1	—	—	—	—	—	—
3 神野村	3	3	2	—	1	—	—	—	—	—	—	—	—	—	—	—
4 八幡村	4	3	3	—	—	—	1	1	—	—	—	—	—	—	—	—
5 加古新村	3	2	2	—	—	—	1	1	—	—	—	—	—	—	—	—
6 母里村	11	7	5	—	2	—	4	4	—	—	—	—	—	—	—	—
7 天滿村	5	1	1	—	—	—	4	3	—	1	—	—	—	—	—	—
8 野口村	—	—	—	—	—	—	—	—	—	—	—	—	—	—	—	—
9 平岡村	10	7	6	—	1	—	3	2	—	1	—	—	—	—	—	—
10 二見町	3	2	2	—	—	—	1	—	—	1	—	—	—	—	—	—
11 阿閇村	8	5	5	—	—	—	3	3	—	—	—	—	—	—	—	—
12 別府町	3	2	1	1	—	—	1	1	—	—	—	—	—	—	—	—
13 尾上村	7	4	4	—	—	—	3	2	—	1	—	—	—	—	—	—
14 高砂町	24	16	10	—	6	—	6	6	—	—	—	2	2	—	—	—
15 荒井村	9	4	3	1	—	—	5	4	—	1	—	—	—	—	—	—
印南郡	79	43	37	—	6	—	35	31	—	4	—	1	1	—	—	—
1 曾根町	5	3	3	—	—	—	1	1	—	—	—	1	1	—	—	—
2 伊保村	—	—	—	—	—	—	—	—	—	—	—	—	—	—	—	—
3 米田町	8	7	6	—	1	—	1	1	—	—	—	—	—	—	—	—
4 東神吉村	4	1	1	—	—	—	3	3	—	—	—	—	—	—	—	—
5 平莊村	7	3	3	—	—	—	4	4	—	—	—	—	—	—	—	—
6 上莊村	2	1	1	—	—	—	1	1	—	—	—	—	—	—	—	—
7 東志方村	6	3	3	—	—	—	3	3	—	—	—	—	—	—	—	—
8 西志方村	4	3	2	—	1	—	1	1	—	—	—	—	—	—	—	—
9 志方村	13	7	5	—	2	—	6	5	—	1	—	—	—	—	—	—
10 西神吉村	7	2	2	—	—	—	5	5	—	—	—	—	—	—	—	—
11 阿彌陀村	2	2	2	—	—	—	—	—	—	—	—	—	—	—	—	—
12 別所村	5	2	2	—	—	—	3	3	—	—	—	—	—	—	—	—
13 的形村	7	3	2	—	1	—	4	3	—	1	—	—	—	—	—	—
14 北濱村	2	1	—	—	1	—	1	1	—	—	—	—	—	—	—	—
15 大豐町	7	5	5	—	—	—	2	—	—	2	—	—	—	—	—	—
飾磨郡	122	76	58	6	12	—	46	40	2	4	—	—	—	—	—	—
1 城南村	2	1	1	—	—	—	1	1	—	—	—	—	—	—	—	—
2 飾磨町	14	8	7	—	1	—	6	4	1	1	—	—	—	—	—	—
3 家島町	9	6	3	—	3	—	3	1	—	2	—	—	—	—	—	—
4 高濱村	6	3	2	—	1	—	3	3	—	—	—	—	—	—	—	—
5 妻鹿町	5	3	1	1	1	—	2	2	—	—	—	—	—	—	—	—
6 白濱村	3	3	3	—	—	—	—	—	—	—	—	—	—	—	—	—
7 八木村	6	3	2	—	1	—	3	3	—	—	—	—	—	—	—	—
8 糸引村	2	1	1	—	—	—	1	1	—	—	—	—	—	—	—	—
9 四郷村	13	10	9	1	—	—	3	3	—	—	—	—	—	—	—	—
10 御國野村	3	2	1	—	1	—	1	1	—	—	—	—	—	—	—	—

13. 現在人死產町村別（續）

町村	總數	男					女					男女不詳				性及身分不詳
		總數	嫡出子	庶子	私生子	身分不詳	總數	嫡出子	庶子	私生子	身分不詳	總數	嫡出子	庶子	私生子	
飾磨郡																
11 花田村	9	5	2	2	1	—	4	3	1	—	—	—	—	—	—	—
12 谷外村	1	1	—	1	—	—	—	—	—	—	—	—	—	—	—	—
13 谷内村	2	1	1	—	—	—	1	1	—	—	—	—	—	—	—	—
14 高岡村	5	2	1	—	1	—	3	2	—	1	—	—	—	—	—	—
15 安室村	2	2	2	—	—	—	—	—	—	—	—	—	—	—	—	—
16 曾左村	2	1	—	—	1	—	1	1	—	—	—	—	—	—	—	—
17 置鹽村	4	2	2	—	—	—	2	2	—	—	—	—	—	—	—	—
18 鹿谷村	13	8	7	1	—	—	5	5	—	—	—	—	—	—	—	—
19 菅野村	4	2	2	—	—	—	2	2	—	—	—	—	—	—	—	—
20 余部村	6	5	4	—	1	—	1	1	—	—	—	—	—	—	—	—
21 八幡村	2	1	1	—	—	—	1	1	—	—	—	—	—	—	—	—
22 廣村	—	—	—	—	—	—	—	—	—	—	—	—	—	—	—	—
23 英賀保村	3	3	3	—	—	—	—	—	—	—	—	—	—	—	—	—
24 荒川村	2	1	1	—	—	—	1	1	—	—	—	—	—	—	—	—
25 手柄村	4	2	2	—	—	—	2	2	—	—	—	—	—	—	—	—
神崎郡	**96**	**51**	**42**	**2**	**7**	—	**45**	**35**	**6**	**4**	—	—	—	—	—	—
1 大山村	4	2	1	—	1	—	2	1	—	1	—	—	—	—	—	—
2 越知谷村	7	7	7	—	—	—	—	—	—	—	—	—	—	—	—	—
3 栗賀村	4	2	2	—	—	—	2	2	—	—	—	—	—	—	—	—
4 川邊村	8	3	3	—	—	—	5	4	1	—	—	—	—	—	—	—
5 瀬加村	4	4	4	—	—	—	—	—	—	—	—	—	—	—	—	—
6 田原村	6	5	4	—	1	—	1	1	—	—	—	—	—	—	—	—
7 八千種村	3	1	1	—	—	—	2	2	—	—	—	—	—	—	—	—
8 船津村	7	5	5	—	—	—	2	1	1	—	—	—	—	—	—	—
9 山田村	2	—	—	—	—	—	2	1	1	—	—	—	—	—	—	—
10 豐富村	6	1	1	—	—	—	5	3	2	—	—	—	—	—	—	—
11 香呂村	7	3	1	—	2	—	4	3	1	—	—	—	—	—	—	—
12 中寺村	2	1	1	—	—	—	1	1	—	—	—	—	—	—	—	—
13 福崎町	9	3	1	—	2	—	6	6	—	—	—	—	—	—	—	—
14 甘地村	7	3	3	—	—	—	4	2	—	2	—	—	—	—	—	—
15 鶴居村	8	6	4	2	—	—	2	2	—	—	—	—	—	—	—	—
16 寺前村	9	3	2	—	1	—	6	5	—	1	—	—	—	—	—	—
17 長谷村	3	2	2	—	—	—	1	1	—	—	—	—	—	—	—	—
揖保郡	**146**	**79**	**68**	**5**	**6**	—	**67**	**64**	**3**	—	—	—	—	—	—	—
1 龍野町	2	—	—	—	—	—	2	2	—	—	—	—	—	—	—	—
2 西栗栖村	5	4	4	—	—	—	1	1	—	—	—	—	—	—	—	—
3 東栗栖村	8	6	6	—	—	—	2	2	—	—	—	—	—	—	—	—
4 揖西村	11	7	6	1	—	—	4	3	1	—	—	—	—	—	—	—
5 半田村	4	1	1	—	—	—	3	3	—	—	—	—	—	—	—	—
6 神部村	2	1	1	—	—	—	1	1	—	—	—	—	—	—	—	—
7 河内村	2	1	1	—	—	—	1	1	—	—	—	—	—	—	—	—
8 室津村	6	4	3	—	1	—	2	2	—	—	—	—	—	—	—	—
9 御津村	8	3	3	—	—	—	5	5	—	—	—	—	—	—	—	—
10 余部村	3	2	2	—	—	—	1	1	—	—	—	—	—	—	—	—
11 揖保村	6	5	3	2	—	—	1	1	—	—	—	—	—	—	—	—
12 香島村	4	3	2	1	—	—	1	1	—	—	—	—	—	—	—	—
13 新宮町	3	—	—	—	—	—	3	3	—	—	—	—	—	—	—	—
14 越部村	2	—	—	—	—	—	2	2	—	—	—	—	—	—	—	—
15 神岡村	9	6	6	—	—	—	3	2	1	—	—	—	—	—	—	—
16 林田村	11	9	7	1	1	—	2	2	—	—	—	—	—	—	—	—
17 伊勢村	2	1	1	—	—	—	1	1	—	—	—	—	—	—	—	—
18 太市村	5	1	1	—	—	—	4	4	—	—	—	—	—	—	—	—
19 龍田村	1	1	1	—	—	—	—	—	—	—	—	—	—	—	—	—
20 小宅村	—	—	—	—	—	—	—	—	—	—	—	—	—	—	—	—

13. 現在人死產町村別（續）

町村	總數	男					女					男女不詳				性及身分不詳
		總數	嫡出子	庶子	私生子	身分不詳	總數	嫡出子	庶子	私生子	身分不詳	總數	嫡出子	庶子	私生子	
揖保郡																
21 譽田村	12	7	5	—	2	—	5	5	—	—	—	—	—	—	—	—
22 斑鳩町	—	—	—	—	—	—	—	—	—	—	—	—	—	—	—	—
23 太田村	3	1	1	—	—	—	2	2	—	—	—	—	—	—	—	—
24 勝原村	2	2	2	—	—	—	—	—	—	—	—	—	—	—	—	—
25 石海村	8	4	4	—	—	—	4	4	—	—	—	—	—	—	—	—
26 旭陽村	6	2	2	—	—	—	4	3	1	—	—	—	—	—	—	—
27 大津村	7	3	3	—	—	—	4	4	—	—	—	—	—	—	—	—
28 網干町	14	5	3	—	2	—	9	9	—	—	—	—	—	—	—	—
赤穗郡	**89**	**45**	**34**	**3**	**8**	—	**44**	**37**	**3**	**4**	—	—	—	—	—	—
1 赤穗町	10	6	4	—	2	—	4	4	—	—	—	—	—	—	—	—
2 相生町	18	8	5	1	2	—	10	7	2	1	—	—	—	—	—	—
3 上郡町	8	5	5	—	—	—	3	2	1	—	—	—	—	—	—	—
4 鹽屋村	3	1	1	—	—	—	2	1	—	1	—	—	—	—	—	—
5 尾崎村	4	3	2	1	—	—	1	1	—	—	—	—	—	—	—	—
6 新濱村	7	5	3	—	2	—	2	2	—	—	—	—	—	—	—	—
7 坂越村	—	—	—	—	—	—	—	—	—	—	—	—	—	—	—	—
8 高雄村	—	—	—	—	—	—	—	—	—	—	—	—	—	—	—	—
9 那波町	—	—	—	—	—	—	—	—	—	—	—	—	—	—	—	—
10 若狹野村	2	2	1	1	—	—	—	—	—	—	—	—	—	—	—	—
11 矢野村	8	3	3	—	—	—	5	5	—	—	—	—	—	—	—	—
12 高田村	7	4	3	—	1	—	3	2	—	1	—	—	—	—	—	—
13 鞍居村	5	2	2	—	—	—	3	3	—	—	—	—	—	—	—	—
14 赤松村	10	4	4	—	—	—	6	5	—	1	—	—	—	—	—	—
15 船坂村	1	—	—	—	—	—	1	1	—	—	—	—	—	—	—	—
16 有年村	6	2	1	—	1	—	4	4	—	—	—	—	—	—	—	—
佐用郡	**65**	**35**	**31**	**1**	**3**	—	**30**	**28**	—	**2**	—	—	—	—	—	—
1 佐用町	8	5	3	—	2	—	3	3	—	—	—	—	—	—	—	—
2 長谷村	4	2	2	—	—	—	2	2	—	—	—	—	—	—	—	—
3 平福町	2	1	1	—	—	—	1	1	—	—	—	—	—	—	—	—
4 石井村	5	1	1	—	—	—	4	3	—	1	—	—	—	—	—	—
5 江川村	7	4	4	—	—	—	3	3	—	—	—	—	—	—	—	—
6 幕山村	5	2	1	1	—	—	3	3	—	—	—	—	—	—	—	—
7 西庄村	6	4	4	—	—	—	2	1	—	1	—	—	—	—	—	—
8 久崎村	12	6	5	—	1	—	6	6	—	—	—	—	—	—	—	—
9 中安村	1	—	—	—	—	—	1	1	—	—	—	—	—	—	—	—
10 德久村	1	1	1	—	—	—	—	—	—	—	—	—	—	—	—	—
11 大廣村	7	4	4	—	—	—	3	3	—	—	—	—	—	—	—	—
12 三日月町	7	5	5	—	—	—	2	2	—	—	—	—	—	—	—	—
宍粟郡	**110**	**64**	**55**	**5**	**4**	—	**45**	**35**	**6**	**4**	—	**1**	—	—	**1**	—
1 山崎町	3	1	1	—	—	—	2	2	—	—	—	—	—	—	—	—
2 城下村	5	2	2	—	—	—	3	2	1	—	—	—	—	—	—	—
3 戸原村	2	2	1	1	—	—	—	—	—	—	—	—	—	—	—	—
4 安師村	8	5	5	—	—	—	3	2	1	—	—	—	—	—	—	—
5 富栖村	2	2	2	—	—	—	—	—	—	—	—	—	—	—	—	—
6 河東村	3	2	2	—	—	—	1	1	—	—	—	—	—	—	—	—
7 蔦澤村	9	4	4	—	—	—	5	4	1	—	—	—	—	—	—	—
8 神野村	6	3	2	1	—	—	3	1	1	1	—	—	—	—	—	—
9 神戸村	8	7	6	—	1	—	1	1	—	—	—	—	—	—	—	—
10 染河内村	5	2	2	—	—	—	3	2	1	—	—	—	—	—	—	—
11 下三方村	3	1	—	1	—	—	2	2	—	—	—	—	—	—	—	—
12 三方村	6	3	3	—	—	—	3	2	1	—	—	—	—	—	—	—
13 繁盛村	6	4	3	—	1	—	2	2	—	—	—	—	—	—	—	—
14 西谷村	7	5	4	1	—	—	2	2	—	—	—	—	—	—	—	—
15 奥谷村	1	1	1	—	—	—	—	—	—	—	—	—	—	—	—	—
16 千種村	15	10	7	1	2	—	5	4	—	1	—	—	—	—	—	—
17 三河村	4	2	2	—	—	—	2	1	—	1	—	—	—	—	—	—
18 土萬村	11	5	5	—	—	—	6	5	—	1	—	—	—	—	—	—
19 菅野村	6	3	3	—	—	—	2	2	—	—	—	1	—	—	1	—

13. 現在人死產町村別（續）

町村	總數	男					女					男女不詳				性及身分不詳
		總數	嫡出子	庶子	私生子	身分不詳	總數	嫡出子	庶子	私生子	身分不詳	總數	嫡出子	庶子	私生子	
城崎郡	115	67	54	4	9	—	48	42	3	3	—	—	—	—	—	—
1 豐岡町	27	14	9	3	2	—	13	10	3	—	—	—	—	—	—	—
2 新田村	6	2	2	—	—	—	4	4	—	—	—	—	—	—	—	—
3 三江村	1	—	—	—	—	—	1	1	—	—	—	—	—	—	—	—
4 田鶴野村	2	2	—	—	2	—	—	—	—	—	—	—	—	—	—	—
5 五莊村	3	—	—	—	—	—	3	3	—	—	—	—	—	—	—	—
6 奈佐村	—	—	—	—	—	—	—	—	—	—	—	—	—	—	—	—
7 內川村	1	1	1	—	—	—	—	—	—	—	—	—	—	—	—	—
8 城崎町	2	1	1	—	—	—	1	1	—	—	—	—	—	—	—	—
9 港村	6	3	3	—	—	—	3	3	—	—	—	—	—	—	—	—
10 奥竹野村	3	2	2	—	—	—	1	1	—	—	—	—	—	—	—	—
11 中竹野村	4	3	3	—	—	—	1	1	—	—	—	—	—	—	—	—
12 竹野村	3	1	1	—	—	—	2	2	—	—	—	—	—	—	—	—
13 奥佐津村	1	1	1	—	—	—	—	—	—	—	—	—	—	—	—	—
14 口佐津村	3	3	2	—	1	—	—	—	—	—	—	—	—	—	—	—
15 香住町	5	4	3	—	1	—	1	1	—	—	—	—	—	—	—	—
16 長井村	2	2	2	—	—	—	—	—	—	—	—	—	—	—	—	—
17 餘部村	3	3	2	1	—	—	—	—	—	—	—	—	—	—	—	—
18 中筋村	4	3	3	—	—	—	1	1	—	—	—	—	—	—	—	—
19 國府村	4	3	3	—	—	—	1	—	—	1	—	—	—	—	—	—
20 八代村	3	3	3	—	—	—	—	—	—	—	—	—	—	—	—	—
21 日高町	13	5	4	—	1	—	8	6	—	2	—	—	—	—	—	—
22 三方村	9	6	4	—	2	—	3	3	—	—	—	—	—	—	—	—
23 西氣村	6	3	3	—	—	—	3	3	—	—	—	—	—	—	—	—
24 清瀧村	2	—	—	—	—	—	2	2	—	—	—	—	—	—	—	—
25 三椒村	2	2	2	—	—	—	—	—	—	—	—	—	—	—	—	—
出石郡	31	16	14	1	1	—	15	12	1	2	—	—	—	—	—	—
1 出石町	3	1	1	—	—	—	2	1	1	—	—	—	—	—	—	—
2 室埴村	3	2	2	—	—	—	1	1	—	—	—	—	—	—	—	—
3 小坂村	3	2	2	—	—	—	1	1	—	—	—	—	—	—	—	—
4 神美村	9	4	4	—	—	—	5	5	—	—	—	—	—	—	—	—
5 合橋村	2	1	1	—	—	—	1	—	—	1	—	—	—	—	—	—
6 高橋村	2	2	1	1	—	—	—	—	—	—	—	—	—	—	—	—
7 資母村	9	4	3	—	1	—	5	4	—	1	—	—	—	—	—	—
養父郡	67	36	32	—	4	—	31	28	1	2	—	—	—	—	—	—
1 八鹿町	11	6	5	—	1	—	5	3	—	2	—	—	—	—	—	—
2 養父市場村	4	3	2	—	1	—	1	1	—	—	—	—	—	—	—	—
3 糸井村	9	8	7	—	1	—	1	1	—	—	—	—	—	—	—	—
4 大蔵村	3	2	2	—	—	—	1	1	—	—	—	—	—	—	—	—
5 廣谷町	8	4	4	—	—	—	4	4	—	—	—	—	—	—	—	—
6 建屋村	7	4	4	—	—	—	3	3	—	—	—	—	—	—	—	—
7 口大屋村	1	1	—	—	1	—	—	—	—	—	—	—	—	—	—	—
8 大屋村	2	1	1	—	—	—	1	1	—	—	—	—	—	—	—	—
9 南谷村	6	—	—	—	—	—	6	6	—	—	—	—	—	—	—	—
10 西谷村	4	2	2	—	—	—	2	1	1	—	—	—	—	—	—	—
11 關宮村	7	2	2	—	—	—	5	5	—	—	—	—	—	—	—	—
12 高柳村	3	2	2	—	—	—	1	1	—	—	—	—	—	—	—	—
13 伊佐村	1	—	—	—	—	—	1	1	—	—	—	—	—	—	—	—
14 宿南村	1	1	1	—	—	—	—	—	—	—	—	—	—	—	—	—
朝來郡	42	21	19	1	1	—	20	16	3	1	—	1	—	—	1	—
1 生野町	7	4	3	—	1	—	2	2	—	—	—	1	—	—	1	—
2 和田山町	5	4	3	1	—	—	1	1	—	—	—	—	—	—	—	—
3 東河村	—	—	—	—	—	—	—	—	—	—	—	—	—	—	—	—
4 梁瀬町	8	4	4	—	—	—	4	3	—	1	—	—	—	—	—	—
5 栗鹿村	—	—	—	—	—	—	—	—	—	—	—	—	—	—	—	—

13. 現在人死產町村別（續）

町村	總數	男					女					男女不詳				性及身分不詳
		總數	嫡出子	庶子	私生子	身分不詳	總數	嫡出子	庶子	私生子	身分不詳	總數	嫡出子	庶子	私生子	
朝來郡																
6 興布土村	3	—	—	—	—	—	3	3	—	—	—	—	—	—	—	—
7 竹田町	9	2	2	—	—	—	7	6	1	—	—	—	—	—	—	—
8 中川村	2	2	2	—	—	—	—	—	—	—	—	—	—	—	—	—
9 山口村	8	5	5	—	—	—	3	1	2	—	—	—	—	—	—	—
美方郡	65	35	31	—	4	—	30	27	2	1	—	—	—	—	—	—
1 村岡町	8	4	4	—	—	—	4	4	—	—	—	—	—	—	—	—
2 濱坂町	9	6	4	—	2	—	3	3	—	—	—	—	—	—	—	—
3 兎塚村	8	5	5	—	—	—	3	3	—	—	—	—	—	—	—	—
4 熊次村	6	3	3	—	—	—	3	2	—	1	—	—	—	—	—	—
5 小代村	6	5	5	—	—	—	1	—	1	—	—	—	—	—	—	—
6 射添村	7	5	5	—	—	—	2	2	—	—	—	—	—	—	—	—
7 溫泉町	6	1	1	—	—	—	5	4	1	—	—	—	—	—	—	—
8 照來村	7	3	2	—	1	—	4	4	—	—	—	—	—	—	—	—
9 八田村	2	1	1	—	—	—	1	1	—	—	—	—	—	—	—	—
10 大庭村	4	1	—	—	1	—	3	3	—	—	—	—	—	—	—	—
11 西濱村	2	1	1	—	—	—	1	1	—	—	—	—	—	—	—	—
氷上郡	120	49	44	1	4	—	71	65	3	3	—	—	—	—	—	—
1 柏原町	10	4	3	—	1	—	6	5	1	—	—	—	—	—	—	—
2 成松町	8	—	—	—	—	—	8	7	1	—	—	—	—	—	—	—
3 佐治町	8	3	3	—	—	—	5	5	—	—	—	—	—	—	—	—
4 黑井町	3	1	—	—	1	—	2	1	—	1	—	—	—	—	—	—
5 上久下村	7	4	4	—	—	—	3	3	—	—	—	—	—	—	—	—
6 久下村	6	4	3	—	1	—	2	1	—	1	—	—	—	—	—	—
7 小川村	—	—	—	—	—	—	—	—	—	—	—	—	—	—	—	—
8 和田村	7	4	3	—	1	—	3	3	—	—	—	—	—	—	—	—
9 沼貫村	11	7	7	—	—	—	4	4	—	—	—	—	—	—	—	—
10 葛野村	3	2	2	—	—	—	1	1	—	—	—	—	—	—	—	—
11 幸世村	6	1	1	—	—	—	5	5	—	—	—	—	—	—	—	—
12 芦田村	3	1	1	—	—	—	2	1	1	—	—	—	—	—	—	—
13 神樂村	3	1	1	—	—	—	2	2	—	—	—	—	—	—	—	—
14 遠阪村	—	—	—	—	—	—	—	—	—	—	—	—	—	—	—	—
15 竹田村	8	4	3	1	—	—	4	4	—	—	—	—	—	—	—	—
16 前山村	3	1	1	—	—	—	2	2	—	—	—	—	—	—	—	—
17 吉見村	1	—	—	—	—	—	1	1	—	—	—	—	—	—	—	—
18 鴨庄村	3	1	1	—	—	—	2	1	—	1	—	—	—	—	—	—
19 美和村	4	1	1	—	—	—	3	3	—	—	—	—	—	—	—	—
20 春日部村	4	3	3	—	—	—	1	1	—	—	—	—	—	—	—	—
21 大路村	7	2	2	—	—	—	5	5	—	—	—	—	—	—	—	—
22 國領村	6	—	—	—	—	—	6	6	—	—	—	—	—	—	—	—
23 船城村	—	—	—	—	—	—	—	—	—	—	—	—	—	—	—	—
24 生郷村	7	5	5	—	—	—	2	2	—	—	—	—	—	—	—	—
25 新井村	2	—	—	—	—	—	2	2	—	—	—	—	—	—	—	—
多紀郡	82	46	44	—	2	—	35	31	1	3	—	1	1	—	—	—
1 篠山町	6	4	3	—	1	—	2	2	—	—	—	—	—	—	—	—
2 八上村	5	3	2	—	1	—	2	1	—	1	—	—	—	—	—	—
3 日置村	10	8	8	—	—	—	2	1	1	—	—	—	—	—	—	—
4 後川村	—	—	—	—	—	—	—	—	—	—	—	—	—	—	—	—
5 福住村	3	1	1	—	—	—	2	2	—	—	—	—	—	—	—	—
6 大芋村	3	1	1	—	—	—	2	2	—	—	—	—	—	—	—	—
7 村雲村	4	1	1	—	—	—	3	3	—	—	—	—	—	—	—	—
8 雲部村	1	1	1	—	—	—	—	—	—	—	—	—	—	—	—	—
9 畑村	2	2	2	—	—	—	—	—	—	—	—	—	—	—	—	—
10 城北村	5	1	1	—	—	—	4	4	—	—	—	—	—	—	—	—
11 岡野村	1	—	—	—	—	—	1	1	—	—	—	—	—	—	—	—
12 南河內村	3	2	2	—	—	—	1	1	—	—	—	—	—	—	—	—
13 北河內村	5	2	2	—	—	—	3	2	—	1	—	—	—	—	—	—
14 草山村	7	5	5	—	—	—	2	1	—	1	—	1	1	—	—	—
15 大山村	5	2	2	—	—	—	2	2	—	—	—	—	—	—	—	—

13. 現在人死產町村別（續）

町村	總數	男					女					男女不詳				性及身分不詳
		總數	嫡出子	庶子	私生子	身分不詳	總數	嫡出子	庶子	私生子	身分不詳	總數	嫡出子	庶子	私生子	
多紀郡	5	4	4	—	—	—	1	1	—	—	—	—	—	—	—	—
16 味間村	2	1	1	—	—	—	1	1	—	—	—	—	—	—	—	—
17 城南村	11	5	5	—	—	—	6	6	—	—	—	—	—	—	—	—
18 市古村	4	3	3	—	—	—	1	1	—	—	—	—	—	—	—	—
19 今田村																
津名郡	181	95	74	4	17	—	85	65	4	16	—	1	1	—	—	—
1 上由村	2	1	1	—	—	—	1	—	—	1	—	—	—	—	—	—
2 洲本町	10	6	3	—	3	—	4	3	—	1	—	—	—	—	—	—
3 中川村	54	32	26	—	6	—	22	16	—	6	—	—	—	—	—	—
4 安乎村	4	2	2	—	—	—	2	2	—	—	—	—	—	—	—	—
5	3	1	1	—	—	—	2	2	—	—	—	—	—	—	—	—
6 鮎原村	3	1	1	—	—	—	2	2	—	—	—	—	—	—	—	—
7 志筑町	6	3	3	—	—	—	3	2	1	—	—	—	—	—	—	—
8 中田村	4	2	2	—	—	—	2	2	—	—	—	—	—	—	—	—
9 生穂町	6	3	3	—	—	—	3	3	—	—	—	—	—	—	—	—
10 佐野	4	3	3	—	—	—	1	1	—	—	—	—	—	—	—	—
11 釜口村	—	—	—	—	—	—	—	—	—	—	—	—	—	—	—	—
12 假屋町	7	3	2	—	1	—	4	3	—	1	—	—	—	—	—	—
13 浦村	5	3	3	—	—	—	2	1	1	—	—	—	—	—	—	—
14 岩屋町	19	9	6	—	3	—	9	4	—	5	—	1	1	—	—	—
15 仁井村	2	1	1	—	—	—	1	1	—	—	—	—	—	—	—	—
16 野島村	3	1	—	—	1	—	2	2	—	—	—	—	—	—	—	—
17 富浦町	7	2	2	—	—	—	5	5	—	—	—	—	—	—	—	—
18 淺青村	3	2	—	1	1	—	1	1	—	—	—	—	—	—	—	—
19 室津	1	—	—	—	—	—	1	—	1	—	—	—	—	—	—	—
20 波崎村	3	3	2	1	—	—	—	—	—	—	—	—	—	—	—	—
21 尾家町	1	—	—	—	—	—	1	1	—	—	—	—	—	—	—	—
22 井村	5	3	3	—	—	—	2	2	—	—	—	—	—	—	—	—
23 多賀町	6	4	3	—	1	—	2	2	—	—	—	—	—	—	—	—
24 江村	3	2	2	—	—	—	1	1	—	—	—	—	—	—	—	—
25 尾田村	4	2	1	—	1	—	2	1	—	1	—	—	—	—	—	—
26 山志町	2	1	1	—	—	—	1	1	—	—	—	—	—	—	—	—
27 都原村	1	—	—	—	—	—	1	—	—	1	—	—	—	—	—	—
28 鮎石村	1	—	—	—	—	—	1	1	—	—	—	—	—	—	—	—
29 原村	2	1	—	1	—	—	1	1	—	—	—	—	—	—	—	—
30 島村	10	4	3	1	—	—	6	5	1	—	—	—	—	—	—	—
三原郡	91	54	41	8	5	—	36	27	4	5	—	—	—	—	—	1
1 廣田村	8	4	2	1	1	—	4	2	1	1	—	—	—	—	—	—
2 儀堺村	7	6	6	—	—	—	1	—	—	1	—	—	—	—	—	—
3 松帆村	1	1	1	—	—	—	—	—	—	—	—	—	—	—	—	—
4 湊村	6	5	5	—	—	—	1	—	—	1	—	—	—	—	—	—
5	—	—	—	—	—	—	—	—	—	—	—	—	—	—	—	—
6 津井村	3	1	1	—	—	—	2	2	—	—	—	—	—	—	—	—
7 阿賀利村	4	2	2	—	—	—	2	1	—	1	—	—	—	—	—	1
8 那知村	1	1	1	—	—	—	—	—	—	—	—	—	—	—	—	—
9 加列村	2	—	—	—	—	—	2	1	1	—	—	—	—	—	—	—
10 福木村	5	4	4	—	—	—	1	1	—	—	—	—	—	—	—	—
11 八代村	2	—	—	—	—	—	2	2	—	—	—	—	—	—	—	—
12 市村	5	3	3	—	—	—	2	1	—	1	—	—	—	—	—	—
13 神代村	4	3	2	1	—	—	1	1	—	—	—	—	—	—	—	—
14 賀集村	5	3	3	—	—	—	2	1	—	1	—	—	—	—	—	—
15 福良町	7	5	3	—	2	—	2	2	—	—	—	—	—	—	—	—
16 北阿萬村	12	5	3	2	—	—	7	6	1	—	—	—	—	—	—	—
17 阿萬村	10	6	2	4	—	—	4	3	1	—	—	—	—	—	—	—
18 灘鳥	6	3	3	—	—	—	3	2	—	1	—	—	—	—	—	—
19 沼島	3	2	—	—	2	—	1	1	—	—	—	—	—	—	—	—

14. 人口動態調査票取扱枚數郡市別

年次又は郡市別	總數	婚姻	離婚	出生	死亡	本籍なきか又は本籍分明ならさる者	死産
大正 13	162 140	31 765	2 722	72 866	49 579	156	5 052
〃 14	160 224	30 716	2 960	75 114	45 919	155	5 360
昭和 1	160 583	31 056	2 807	77 504	44 131	165	4 920
〃 2	157 509	30 580	2 855	73 323	45 883	167	4 701
〃 3	163 267	31 472	2 768	77 894	46 032	167	4 934
〃 4	161 263	31 444	2 915	73 912	48 122	164	4 706
〃 5	157 840	32 304	2 963	73 836	43 457	351	4 929
〃 6	162 397	32 541	3 027	75 375	46 324	347	4 783
〃 7	166 713	34 314	3 116	78 639	45 120	373	5 151
〃 8	161 561	31 631	3 065	75 321	46 286	465	4 793
〃 9	158 312	32 818	3 022	70 730	46 334	500	4 908
1 神戸市	29 058	6 011	741	11 782	8 187	475	1 862
灘區	2 545	489	52	1 054	617	56	277
葺合區	4 602	902	124	1 880	1 316	74	306
神戸區	3 058	659	91	1 169	891	76	172
湊東區	3 023	650	77	1 143	923	100	130
湊區	1 424	331	26	582	384	13	88
兵庫區	6 231	1 340	170	2 516	1 935	7	263
林田區	5 900	1 159	140	2 515	1 524	122	440
須磨區	2 275	481	61	923	597	27	186
2 姫路市	3 163	704	68	1 382	912	—	97
3 尼崎市	2 037	391	26	857	588	—	175
4 明石市	2 062	427	54	883	627	—	71
5 西宮市	2 589	530	76	1 135	698	—	150
6 武庫郡	5 482	1 137	117	2 438	1 519	16	255
7 川邊郡	5 819	1 169	100	2 679	1 633	1	237
8 有馬郡	3 300	670	47	1 509	999	4	71
9 明石郡	4 537	933	66	2 103	1 338	—	97
10 美嚢郡	3 067	668	55	1 381	905	—	58
11 加東郡	4 154	914	70	1 934	1 170	—	66
12 多可郡	3 112	655	51	1 379	946	—	81
13 加西郡	3 296	647	60	1 526	996	—	67
14 加古郡	5 320	1 158	78	2 518	1 449	3	114
15 印南郡	4 169	913	74	1 963	1 138	—	81
16 飾磨郡	7 495	1 560	137	3 554	2 121	—	123
17 神崎郡	4 802	965	73	2 330	1 338	—	96
18 揖保郡	7 689	1 765	155	3 507	2 115	1	146
19 赤穂郡	5 238	1 151	97	2 455	1 446	—	89
20 佐用郡	2 680	554	54	1 202	807	—	63
21 宍粟郡	5 078	986	85	2 451	1 447	—	109
22 揖東郡	6 026	1 206	104	2 716	1 884	—	116
23 揖西郡	2 107	428	26	894	728	—	31
24 赤穂郡	4 041	836	58	1 844	1 236	—	67
25 相生朝來郡	2 880	619	58	1 267	894	—	42
26 美方郡	3 851	674	77	1 790	1 242	—	68
27 氷上郡	6 244	1 368	119	2 753	1 884	—	120
28 紀多郡	4 122	887	59	1 855	1 237	—	84
29 名津郡	9 961	1 964	161	4 421	3 234	—	181
30 三原郡	4 933	928	76	2 222	1 616	—	91

15. 人口動態調査票取扱枚數町村別

町村	總數	婚姻	離婚	出生	死亡	本籍なきか又は本籍分明ならざる者	死産
武庫郡	5 482	1 137	117	2 438	1 519	16	255
1 鳴尾村	489	94	5	226	143	1	20
2 大庄村	523	97	6	231	169	—	20
3 武庫村	274	62	5	129	77	—	1
4 良元村	381	78	9	176	107	—	11
5 甲東村	200	39	6	93	47	6	9
6 瓦木村	167	39	7	62	43	2	14
7 精道村	652	145	21	292	143	—	51
8 本庄村	373	71	8	151	125	—	18
9 本山村	337	66	8	149	89	—	25
10 魚崎町	314	71	7	134	92	—	10
11 住吉村	613	129	12	280	158	3	31
12 御影町	683	147	14	289	197	4	32
13 山田村	476	99	9	226	129	—	13
川邊郡	5 819	1 169	100	2 679	1 633	1	237
1 伊丹町	693	120	12	326	202	—	33
2 神津村	156	38	2	70	43	—	3
3 園田村	452	89	8	208	133	—	14
4 小田村	956	177	16	435	226	—	102
5 立花村	514	88	11	246	151	—	18
6 稻野村	475	100	6	226	135	—	8
7 小濱村	381	79	7	181	114	—	—
8 長尾村	418	97	8	200	103	1	9
9 川西町	509	116	7	199	156	—	31
10 多田村	218	49	7	102	55	—	5
11 東谷村	219	41	2	103	69	—	4
12 中谷村	326	73	3	159	88	—	3
13 六瀬村	269	64	5	114	80	—	6
14 西谷村	233	38	6	110	78	—	1
有馬郡	3 300	670	47	1 509	999	4	71
1 三田町	296	65	6	137	80	—	8
2 有馬村	112	29	1	48	34	—	—
3 三輪町	280	56	2	142	65	1	14
4 道場村	211	41	2	91	73	—	4
5 豐瀬村	266	50	10	120	83	—	3
6 山口村	221	45	4	102	61	—	9
7 有野村	228	48	1	96	77	2	4
8 八多村	226	41	1	107	75	—	2
9 大澤村	150	39	5	55	50	—	1
10 長尾村	151	34	1	73	41	1	1
11 貴志村	219	45	2	94	70	—	8
12 藍村	195	35	3	83	71	—	3
13 本庄村	185	34	6	90	52	—	3
14 中野村	129	32	—	62	35	—	—
15 小野村	170	27	1	88	49	—	5
16 高平村	261	49	2	121	83	—	6

町村	總數	婚姻	離婚	出生	死亡	本籍なきか又は本籍分明ならざる者	死産
明石郡	4 537	933	66	2 103	1 338	—	97
1 垂水町	617	110	9	290	191	—	17
2 伊川谷村	335	73	3	133	117	—	9
3 玉津村	422	81	4	208	125	—	4
4 櫨谷村	209	50	3	89	64	—	3
5 押部谷村	302	58	3	135	93	—	13
6 平野村	284	55	6	135	85	—	3
7 神出村	407	85	7	198	112	—	5
8 岩岡村	387	69	4	183	118	—	13
9 魚住村	481	114	9	239	107	—	12
10 大久保村	589	132	9	267	172	—	9
11 林崎村	504	106	9	226	154	—	9
美嚢郡	3 067	668	55	1 381	905	—	58
1 三木町	552	115	6	254	170	—	7
2 別所村	332	73	6	147	101	—	5
3 久留美村	315	73	6	129	94	—	13
4 志染村	338	72	9	172	80	—	5
5 淡河村	208	40	3	100	65	—	—
6 上淡河村	139	25	6	72	35	—	1
7 奥吉川村	237	46	5	101	85	—	—
8 中吉川村	219	61	1	97	53	—	7
9 北谷村	187	45	1	68	63	—	10
10 口吉川村	263	56	8	116	79	—	4
11 細川村	277	62	4	125	80	—	6
加東郡	4 154	914	70	1 934	1 170	—	66
1 社町	411	93	9	218	87	—	4
2 加茂村	136	31	5	62	34	—	4
3 瀧野村	324	78	3	135	101	—	7
4 河合村	375	72	7	175	116	—	5
5 來住村	217	41	1	109	64	—	2
6 市場村	245	55	4	116	65	—	5
7 小野町	428	103	6	185	127	—	7
8 大部村	227	43	2	105	74	—	3
9 福田村	406	103	5	178	118	—	2
10 下東條村	347	80	8	164	92	—	3
11 中東條村	252	47	5	122	71	—	7
12 上東條村	289	65	8	139	72	—	5
13 米田村	170	32	3	84	45	—	6
14 上福田村	225	47	3	93	76	—	6
15 鴨川村	102	24	1	49	28	—	—
多可郡	3 112	655	51	1 379	946	—	81
1 中町	622	116	13	283	199	—	11
2 西脇町	352	78	10	156	93	—	15
3 松井庄村	308	64	7	139	93	—	5
4 杉原谷村	317	68	2	124	114	—	9
5 野間谷村	267	58	3	116	83	—	7
6 日野村	252	55	1	119	67	—	10
7 重春村	225	47	3	101	69	—	5
8 比延庄村	271	64	4	122	77	—	4
9 黒田庄村	498	105	8	219	151	—	15

15. 人口動態調査票取扱枚數町村別（續）

町村	總數	婚姻	離婚	出生	死亡	本籍なきか又は本籍分明ならざる者	死産
加西郡	3 296	647	60	1 526	996	—	67
1 北條町	440	88	12	193	136	—	11
2 富田村	227	37	3	113	70	—	4
3 賀茂村	302	57	4	142	95	—	4
4 下里村	390	97	5	172	113	—	3
5 九會村	430	92	3	198	131	—	6
6 富合村	309	61	7	145	86	—	10
7 多加野村	389	79	7	173	121	—	9
8 芳田村	155	24	5	68	53	—	5
9 大和村	84	15	—	43	24	—	2
10 西在田村	205	26	3	107	61	—	8
11 在田村	365	71	11	172	106	—	5
加古郡	5 320	1 158	78	2 518	1 449	3	114
1 加古川町	691	151	8	324	190	—	18
2 米丘村	247	53	3	134	52	—	5
3 神野村	254	63	2	123	63	—	3
4 八幡村	240	42	9	112	73	—	4
5 加古新村	211	36	3	106	63	—	3
6 母里村	388	102	3	181	91	—	11
7 天滿村	538	122	9	249	153	—	5
8 野口村	322	63	5	167	87	—	—
9 平岡村	288	69	3	129	77	—	10
10 二見町	384	83	6	170	122	—	3
11 阿閇村	401	87	—	199	107	—	8
12 別府町	271	69	6	132	61	—	3
13 尾上村	277	61	8	125	76	—	7
14 高砂町	601	114	11	267	181	3	25
15 荒井村	207	43	2	100	53	—	9
印南郡	4 169	913	74	1 963	1 138	—	81
1 曾根町	301	63	7	136	90	—	5
2 伊保村	375	63	14	185	113	—	—
3 米田町	305	74	6	140	76	—	9
4 東神吉村	266	60	3	136	63	—	4
5 平荘村	331	87	4	146	87	—	7
6 上荘村	205	37	2	110	54	—	2
7 東志方村	288	63	2	150	67	—	6
8 西志方村	236	54	4	99	75	—	4
9 志方村	282	58	1	122	88	—	13
10 西神吉村	258	59	4	120	68	—	7
11 阿彌陀村	248	51	3	127	65	—	2
12 別所村	258	53	3	115	81	—	6
13 的形村	298	76	7	132	76	—	7
14 北濱村	146	37	2	68	37	—	2
15 大豐町	372	78	12	177	98	—	7
飾磨郡	7 495	1 560	137	3 554	2 121	—	123
1 城南村	299	68	5	143	81	—	2
2 飾磨町	855	188	21	375	257	—	14
3 家島村	457	63	10	255	119	—	10
4 高濱町	264	58	2	129	69	—	6
5 妻鹿村	316	76	2	149	84	—	5
6 白濱村	342	79	4	155	101	—	3
7 八木村	198	38	3	96	55	—	6
8 糸引村	210	51	3	97	57	—	2
9 四郷村	379	70	4	177	115	—	13
10 御國野村	170	31	1	80	55	—	3

町村	總數	婚姻	離婚	出生	死亡	本籍なきか又は本籍分明ならざる者	死産
飾磨郡	7 689	1 765	155	3 507	2 115	1	146
1 龍野町	418	89	9	170	147	1	2
2 西栗栖村	206	45	4	90	62	—	5
3 東栗栖村	223	49	6	103	57	—	8
4 揖西村	524	121	6	236	150	—	11
5 半田村	171	57	1	68	41	—	4
6 神部村	183	40	1	79	61	—	2
7 河内村	153	39	6	59	47	—	2
8 室津村	141	32	2	53	48	—	6
9 御津村	388	90	5	178	107	—	8
10 余部村	148	35	3	70	37	—	3
11 揖保村	386	89	3	174	114	—	6
12 香島村	290	57	8	144	77	—	4
13 新宮町	225	59	6	97	60	—	3
14 越部村	263	58	5	125	73	—	2
15 神岡村	394	83	6	195	101	—	9
16 林田村	395	78	10	197	99	—	11
17 伊勢村	124	23	2	57	40	—	2
18 太市村	174	43	1	82	43	—	5
19 龍田村	149	43	5	66	34	—	1
20 小宅村	283	63	7	132	81	—	—

15. 人口動態調査票取扱枚數町村別（續）

町村	總數	婚姻	離婚	出生	死亡	本籍又は筒分から出ずる者	本籍なるも又は筒分から出ずる者	死産
福島縣	5 238	1 151	97	2 455	1 446	—	—	89
1 伊達郡	561	126	13	248	164	—	—	10
2 相馬郡	532	100	10	246	158	—	—	18
3 上伊達郡	353	80	5	161	99	—	—	8
4 安積郡	503	110	10	244	136	—	—	3
5 岩瀬郡	419	83	10	214	108	—	—	4
6 耶麻郡	198	50	4	94	43	—	—	7
7 河沼郡	358	81	8	175	94	—	—	—
8 北會津郡	161	34	3	81	43	—	—	—
9 南會津郡	182	39	8	84	51	—	—	—
10 若松市	253	60	3	128	60	—	—	2
11 大沼郡	309	65	1	142	93	—	—	8
12 西白河郡	267	68	6	110	74	—	—	7
13 東白川郡	260	63	6	112	74	—	—	5
14 石川郡	322	62	4	162	84	—	—	10
15 田村郡	266	61	4	118	82	—	—	1
16 双葉郡	296	69	2	136	83	—	—	6
17 相馬郡	268	55	5	120	80	—	—	6
1 小高町	30	7	2	14	9	—	—	—
2 鹿島村	16	4	—	7	5	—	—	—
3 飯豊村	12	2	—	5	4	—	—	—
4 上真野村	25	5	1	11	7	—	—	—
5 中村町	44	7	1	20	14	—	—	1
6 原町	44	10	1	19	13	—	—	1
7 大甕村	19	4	—	8	6	—	—	—
8 高平村	14	3	—	6	4	—	—	—
9 磯部村	15	3	—	6	4	—	—	—
10 玉野村	14	3	—	6	4	—	—	—
11 小川村	19	4	—	8	5	—	—	—
12 新田村	16	3	—	7	5	—	—	—
13 金房村	11	2	—	5	3	—	—	—
14 太田村	11	2	—	5	3	—	—	—
15 八沼村	10	2	—	4	3	—	—	—
16 鹿島村	12	2	—	5	3	—	—	—
17 真野村	15	3	—	6	4	—	—	—
18 北標葉村	9	2	—	4	3	—	—	—
19 南標葉村	10	2	—	4	3	—	—	—
20 請戸村	9	2	—	4	3	—	—	—
21 警戒田村	246	58	5	116	55	—	—	12
22 鳩原村	148	39	7	66	36	—	—	1
23 太田村	265	66	6	123	67	—	—	3
24 勝原村	210	44	6	104	54	—	—	2
25 石海村	287	68	4	138	69	—	—	8
26 旭陽村	264	59	3	128	68	—	—	6
27 大津村	310	79	9	134	81	—	—	7
28 綱干町	721	159	19	323	206	—	—	14
宗像郡	5 238	1 151	97	2 455	1 446	—	—	89
1 赤相村	561	126	13	248	164	—	—	10
2 上豊村	532	100	10	246	158	—	—	18
3 屋崎町	353	80	5	161	99	—	—	8
4 尾村	503	110	10	244	136	—	—	3
5 新宮村	419	83	10	214	108	—	—	4
6 新坂村	198	50	4	94	43	—	—	7
7 赤相村	358	81	8	175	94	—	—	—
8 高那村	161	34	3	81	43	—	—	—
9 若狭野村	182	39	8	84	51	—	—	—
10 矢高村	253	60	3	128	60	—	—	2
11 野間村	309	65	1	142	93	—	—	8
12 鞍手郡	267	68	6	110	74	—	—	7
13 居松村	260	63	6	112	74	—	—	5
14 赤間町	322	62	4	162	84	—	—	10
15 宮地村	266	61	4	118	82	—	—	1
16 有年村	296	69	2	136	83	—	—	6
佐賀縣	2 680	554	54	1 202	807	—	—	63
1 佐賀郡	301	73	7	149	64	—	—	8
2 長平村	164	36	2	69	53	—	—	4
3 石江村	122	25	3	57	35	—	—	2
4 慕西村	232	52	4	101	70	—	—	5
5 久中村	245	38	3	111	86	—	—	7
6 徳久村	222	48	4	91	74	—	—	5
7 神埼郡	267	57	9	111	82	—	—	6
8 三田川村	312	72	6	136	88	—	—	10
9 東脊振村	176	30	7	78	60	—	—	1
10 脊振村	193	39	4	85	64	—	—	1
11 三養基郡	146	25	1	71	42	—	—	7
12 鹿島町	302	59	4	143	89	—	—	7
東松浦郡	5 078	986	85	2 451	1 447	—	—	109
1 山城村	384	80	12	154	135	—	—	3
2 鎮西村	270	51	4	131	79	—	—	5
3 呼子村	191	47	3	79	60	—	—	2
4 名護屋村	318	72	9	148	81	—	—	8
5 加唐島村	119	20	1	61	35	—	—	2
6 厳木町	248	44	7	121	73	—	—	3
7 浜崎町	308	45	3	163	90	—	—	7
8 相知村	224	34	4	113	67	—	—	6
9 北波多村	411	87	7	203	106	—	—	8
10 肥前村	169	32	2	76	54	—	—	5
11 伊万里町	235	44	3	115	70	—	—	3
12 有田町	241	43	4	111	77	—	—	6
13 東有田村	187	36	3	90	52	—	—	6
14 西有田村	394	83	5	196	103	—	—	7
15 武雄町	228	45	2	115	65	—	—	1
16 北方村	497	77	3	265	137	—	—	15
17 橘村	194	46	3	89	51	—	—	5
18 杵島郡	181	38	4	83	45	—	—	11
19 福富村	279	62	6	138	67	—	—	6
20 有明村	189	44	4	77	61	—	—	3
21 東松浦郡	404	88	7	150	150	—	—	9
22 北波多村	327	74	1	153	97	—	—	2
23 肥前村	384	75	4	194	103	—	—	8
24 鎮西村	316	63	10	144	94	—	—	5
25 呼子村	262	58	3	125	74	—	—	2
26 名護屋村	283	53	5	125	89	—	—	11
27 加唐島村	290	51	4	144	87	—	—	4
28 厳木町	281	47	7	141	85	—	—	1
29 浜崎町	269	53	6	124	81	—	—	5
30 相知村	222	35	5	104	72	—	—	6
31 北波多村	203	42	3	85	70	—	—	3
32 肥前村	329	61	7	150	107	—	—	4
33 伊万里町	235	57	3	92	80	—	—	3
34 有田町	311	66	3	137	104	—	—	1
35 東有田村	328	68	5	149	105	—	—	1
36 西有田村	139	24	2	69	42	—	—	2
37 武雄町	265	46	2	119	88	—	—	10
38 北方村	211	34	2	100	63	—	—	12
39 橘村	397	75	7	170	135	—	—	10
40 杵島郡	148	34	6	63	39	—	—	6
41 福富村	248	50	5	119	71	—	—	3
42 有明村	189	44	4	77	61	—	—	3
43 東松浦郡	404	88	7	150	150	—	—	9
44 北波多村	327	74	1	153	97	—	—	2
45 肥前村	384	75	4	194	103	—	—	8
46 鎮西村	316	63	10	144	94	—	—	5
47 呼子村	262	58	3	125	74	—	—	2
48 名護屋村	283	53	5	125	89	—	—	11
49 加唐島村	290	51	4	144	87	—	—	4
50 厳木町	281	47	7	141	85	—	—	1
51 浜崎町	269	53	6	124	81	—	—	5
52 相知村	222	35	5	104	72	—	—	6
53 北波多村	203	42	3	85	70	—	—	3
54 肥前村	329	61	7	150	107	—	—	4
55 伊万里町	235	57	3	92	80	—	—	3
56 有田町	311	66	3	137	104	—	—	1
57 東有田村	328	68	5	149	105	—	—	1
58 西有田村	139	24	2	69	42	—	—	2
59 武雄町	265	46	2	119	88	—	—	10

15. 人口動態調査票取扱枚數町村別（續）

町村	總數	婚姻	離婚	出生	死亡	本籍又は筒分から出ずる者	本籍なるも又は筒分から出ずる者	死産
朝倉郡	3 851	674	77	1 790	1 242	—	—	68
1 秋月村	367	77	9	155	118	—	—	8
2 杷木村	546	85	11	255	186	—	—	9
3 朝倉町	290	55	4	144	79	—	—	8
4 佐田村	175	34	4	79	52	—	—	6
5 甘木町	364	58	6	179	114	—	—	7
6 小石原村	415	66	2	201	139	—	—	7
7 宝珠山村	437	72	9	207	143	—	—	6
8 大肥村	289	40	7	129	106	—	—	7
9 吉井町	289	56	10	126	94	—	—	3
10 三輪村	322	56	7	149	106	—	—	4
11 西隈上村	357	75	8	166	105	—	—	3
浮羽郡	6 244	1 368	119	2 753	1 884	—	—	120
1 吉井町	390	85	4	168	123	—	—	10
2 田主丸町	276	56	7	135	70	—	—	8
3 北野町	246	52	9	97	80	—	—	8
4 浮羽町	243	51	4	88	97	—	—	3
5 上下村	159	35	1	76	40	—	—	7
6 田主丸村	301	55	8	146	86	—	—	6
7 吉井村	165	39	2	76	48	—	—	—
8 小和田村	506	99	8	230	162	—	—	7
9 浮羽村	296	74	3	126	82	—	—	11
10 千年村	235	53	6	104	69	—	—	3
11 山春村	494	129	13	199	147	—	—	6
12 高木村	206	42	4	88	69	—	—	3
13 大石村	208	45	3	79	78	—	—	3
14 山北村	212	38	6	98	70	—	—	—
15 山本村	238	50	5	104	71	—	—	8
16 山見村	170	36	1	81	49	—	—	3
17 山隈村	162	37	1	75	48	—	—	1
18 山川村	161	41	—	79	38	—	—	3
19 山田村	187	35	4	88	56	—	—	4
20 山北村	220	54	4	99	59	—	—	4
21 山隈村	390	78	8	168	129	—	—	7
22 山川村	253	58	8	121	60	—	—	6
23 山田村	103	28	4	47	24	—	—	—
24 山北村	277	69	4	117	80	—	—	7
25 山隈村	146	29	2	64	49	—	—	2
三井郡	4 933	928	76	2 222	1 616	—	—	91
1 久留米市	361	76	8	149	120	—	—	8
2 大川町	277	62	3	109	96	—	—	7
3 三潴町	137	24	4	57	52	—	—	—
4 城島町	405	79	3	174	141	—	—	8
5 三潴村	152	29	3	64	56	—	—	—
6 大川村	157	22	4	78	50	—	—	3
7 三潴村	147	19	2	82	41	—	—	3
8 城島村	69	13	—	35	20	—	—	1
9 三潴村	210	54	2	104	48	—	—	2
10 三潴村	310	53	3	158	91	—	—	5
11 三潴村	311	55	8	147	99	—	—	2
12 三潴村	270	53	2	111	99	—	—	5
13 三潴村	248	44	2	106	92	—	—	4
14 三潴村	323	63	5	154	96	—	—	5
15 三潴村	552	89	7	242	207	—	—	7
16 北野村	211	34	2	100	63	—	—	12
17 北野村	397	75	7	170	135	—	—	10
18 北野村	148	34	6	63	39	—	—	6
19 北野村	248	50	5	119	71	—	—	3

教　　育

目次

圖表

1 兵庫縣の教育費

2 兵庫縣の學級兒童及生徒入學志願者

概要 …… 頁 1

統計表 …… 7

1 事業總覽 …… 8
2 學齡兒童郡市別 …… 10
3 學齡兒童町村別 …… 12
4 市町村立私立尋常小學校郡市別 …… 28
5 市町村立私立尋常小學校町村別 …… 32
6 市町村立私立常尋高等小學校郡市別 …… 40
7 市町村立私立尋常高等小學校町村別 …… 46
8 市町村立高等小學校 …… 94
9 加設科目を課する市町村立小學校 …… 96
10 二部教授施行の市町村立小學校 …… 97
11 授業料徴收市町村立尋常小學校 …… 98
12 授業料徴收市町村立尋常高等小學校尋常科 …… 98
13 授業料徴收市町村立高等小學校 …… 98
14 授業料徴收市町村立尋常高等小學校高等科郡市別 … 99
15 授業料徴收市町村立尋常高等小學校高等科町村別 …100
16 俸給別市町村立小學校教員 …… 108
17 市町村立小學校教員住宅郡市別 …… 124
18 市町村立小學校教員住宅町村別 …… 124
19 小學校教員及幼稚園保姆檢定 …… 127
20 免許狀授與小學校教員幼稚園保姆 …… 127
21 在職年數別市町村立小學校正教員 …… 128
22 公立私立幼稚園郡市別 …… 130
23 公立私立幼稚園町村別 …… 131
24 公立私立小學校に類する各種學校 …… 134
25 公立私立中學校 …… 136
26 官立私立高等學校 …… 141
27 官立縣立及私立實業專門學校 …… 141
28 官立及私立大學 …… 141
29 公立私立高等女學校 …… 142
30 師範學校 …… 149
31 公立實業補習學校教員養成所 …… 152
32 私立專門學校 …… 152
33 公立私立實業學校(甲) …… 153
34 公立私立實業學校(乙) …… 159
35 公立農業補習學校郡市別 …… 162
36 公立農業補習學校町村別 …… 164
37 公立水產補習學校 …… 176
38 公立私立工業補習學校 …… 176
39 公立商業補習學校 …… 178
40 公立其の他補習學校 …… 180
41 公立私立盲學校及聾啞學校 …… 186
42 公立私立中學校に類する各種學校 …… 186
43 公立私立高等女學校に類する各種學校 …… 187
44 公立私立實業學校に類する各種學校 …… 188
45 公立私立其の他の各種學校(小學校に類せざるもの) …… 188
46 公立私立青年訓練所郡市別 …… 190
47 公立私立青年訓練所町村別 …… 192
48 青年團郡市別 …… 208
49 青年團町村別 …… 210
50 少年團郡市別 …… 226
51 少年團町村別 …… 227

52 公立私立圖書館郡市別……234
53 公立私立圖書館町村別……235
54 學校衛生職員……238
55 縣公學費及收入……244
56 市町村公學費總額郡市別……254
57 市町村公學費總額町村別……256
58 市町村立尋常小學校費郡市別……272
59 市町村立尋常小學校費町村別……274
60 市町村立尋常高等小學校費郡市別……278
61 市町村立尋常高等小學校費町村別……280
62 市町村立高等小學校費……296
63 市町村立小學校に類する各種學校費……296
64 市町村立幼稚園費郡市別……298
65 市町村立幼稚園費町村別……300
66 市町村立中學校費……302
67 市町村立高等女學校費……304
68 市町村立實業學校費(甲)……306
69 市町村立實業學校費(乙)……306
70 市町村立實業補習學校費郡市別……308
71 市町村立實業補習學校費町村別……310
72 市町村立青年訓練所費郡市別……326
73 市町村立青年訓練所費町村別……327
74 市町村立圖書館費郡市別……335
75 市町村立圖書館費町村別……336
76 市町村其の他公學費郡市別……338
77 市町村其の他公學費町村別……340
78 私立學校圖書館等の支出……356
79 私立尋常小學校費……356
80 私立尋常高等小學校費……356
81 私立小學校に類する各種學校費……358
82 私立幼稚園費……360
83 私立中學校費……362
84 私立高等女學校費……362
85 私立實業學校費(甲)……364
86 私立實業補習學校費……364
87 私立青年訓練所費……364
88 私立中學校に類する各種學校費……366
89 私立高等女學校に類する各種學校費……366
90 私立實業學校に類する各種學校費……366
91 私立小學校に類せざる各種學校費……368
92 私立圖書館費……370
93 市町村公學收入總額郡市別……372
94 市町村公學收入總額町村別……373
95 市町村立尋常小學校收入郡市別……381
96 市町村立尋常小學校收入町村別……382
97 市町村立尋常高等小學校收入郡市別……384
98 市町村立尋常高等小學校收入町村別……385
99 市町村立高等小學校收入……393
100 市町村立小學校に類する各種學校收入……393
101 市町村立幼稚園收入……394
102 市町村立中學校收入……395
103 市町村立高等女學校收入……396
104 市町村立實業學校收入(甲)……397
105 市町村立實業學校收入(乙)……397
106 市町村立實業補習學校收入郡市別……398
107 市町村立實業補習學校收入町村別……399
108 市町村立青年訓練所收入郡市別……407
109 市町村立青年訓練所收入町村別……407
110 市町村立圖書館收入……410
111 私立學校圖書館等の收入總額……411
112 私立尋常小學校收入……411
113 私立尋常高等小學校收入……411
114 私立小學校に類する各種學校收入……412
115 私立幼稚園收入……412
116 私立中學校收入……413
117 私立高等女學校收入……414
118 私立實業學校收入(甲)……414
119 私立實業補習學校收入……414
120 私立青年訓練所收入……415
121 私立中學校に類する各種學校收入……415

122 私立高等女學校に類する各種學校收入……415
123 私立實業學校に類する各種學校收入……416
124 私立小學校に類せざる各種學校收入……416
125 私立圖書館收入……417
126 縣公學資產……418
127 市町村公學資產總價額……422
128 市町村立尋常小學校資產郡市別……424
129 市町村立尋常小學校資產町村別……425
130 市町村立尋常高等小學校資產郡市別……427
131 市町村立尋常高等小學校資產町村別……428
132 市町村立高等小學校資產……436
133 市町村立小學校に類する各種學校資產……436
134 市町村立幼稚園資產郡市別……437
135 市町村立幼稚園資產町村別……438
136 市町村立中學校資產……439
137 市町村立高等女學校資產……440
138 市町村立實業學校資產(甲)……441
139 市町村立實業學校資產(乙)……441
140 市町村立實業補習學校資產郡市別……442
141 市町村立實業補習學校資產町村別……443
142 市町村立青年訓練所資產郡市別……449
143 市町村立青年訓練所資產町村別……450
144 市町村立圖書館資產郡市別……454
145 市町村立圖書館資產町村別……455
146 縣育英基金……457
147 縣立學校奬勵基金……457
148 市町村學校基本財產及積立金總額……458
149 市町村立尋常小學校基本財產及積立金……460
150 市町村立尋常高等小學校基本財產及積立金郡市別…462
151 市町村立尋常高等小學校基本財產及積立金町村別…464
152 市町村立幼稚園基本財及積立金……480
153 市町村立實業補習學校基本財產及積立金……480
154 市町村立高等女學校基本財產及積立金……481
155 市町村立圖書館基本財產及積立金……481
156 市町村其の他の公學基本財產及積立金……481
157 教育資金……482
158 市町村立小學校教員加俸資金……482
159 市町村立小學校本科正教員加俸……483
160 市町村立小學校專科正教員加俸……484
161 市町村立小學校准教員加俸……485
162 市町村立小學校教員恩給……486
163 公立學校職員年功加俸……487
164 公立學校職員年功加俸資金……488
165 男女青年團體事業奬勵資金……488
166 兒童就學奬勵資金……489
167 兒童就學奬勵費支出狀況調郡市別(市町村支給費別)……490
168 兒童就學奬勵費支出狀況調町村別(市町村支給費別)……492
169 兒童就學奬勵費支出狀況調郡市別(公益團體支給費別)……508
170 兒童就學奬勵費支出狀況調郡市別(受給金高別總額)……510
171 兒童就學奬勵費支出狀況調町村別(受給金高別總額)……512

兵庫縣の教育費

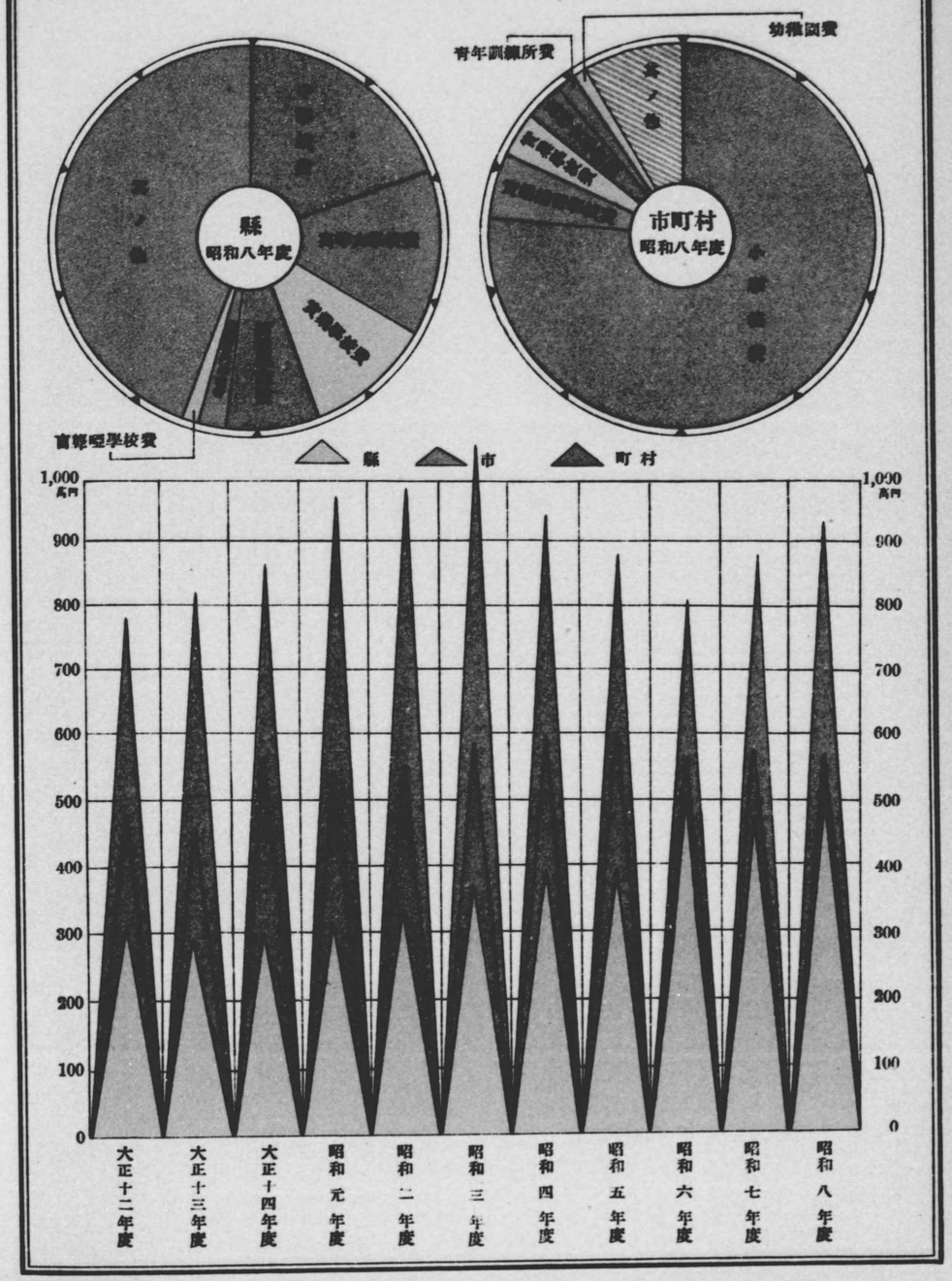

縣
昭和八年度
市町村
昭和八年度
青年訓練所費
幼稚園費
盲聾啞學校費
縣
市
町村
1,000
900
800
700
600
500
400
300
200
100
0
大正十二年度
大正十三年度
大正十四年度
昭和元年度
昭和二年度
昭和三年度
昭和四年度
昭和五年度
昭和六年度
昭和七年度
昭和八年度

兵庫縣の教育費

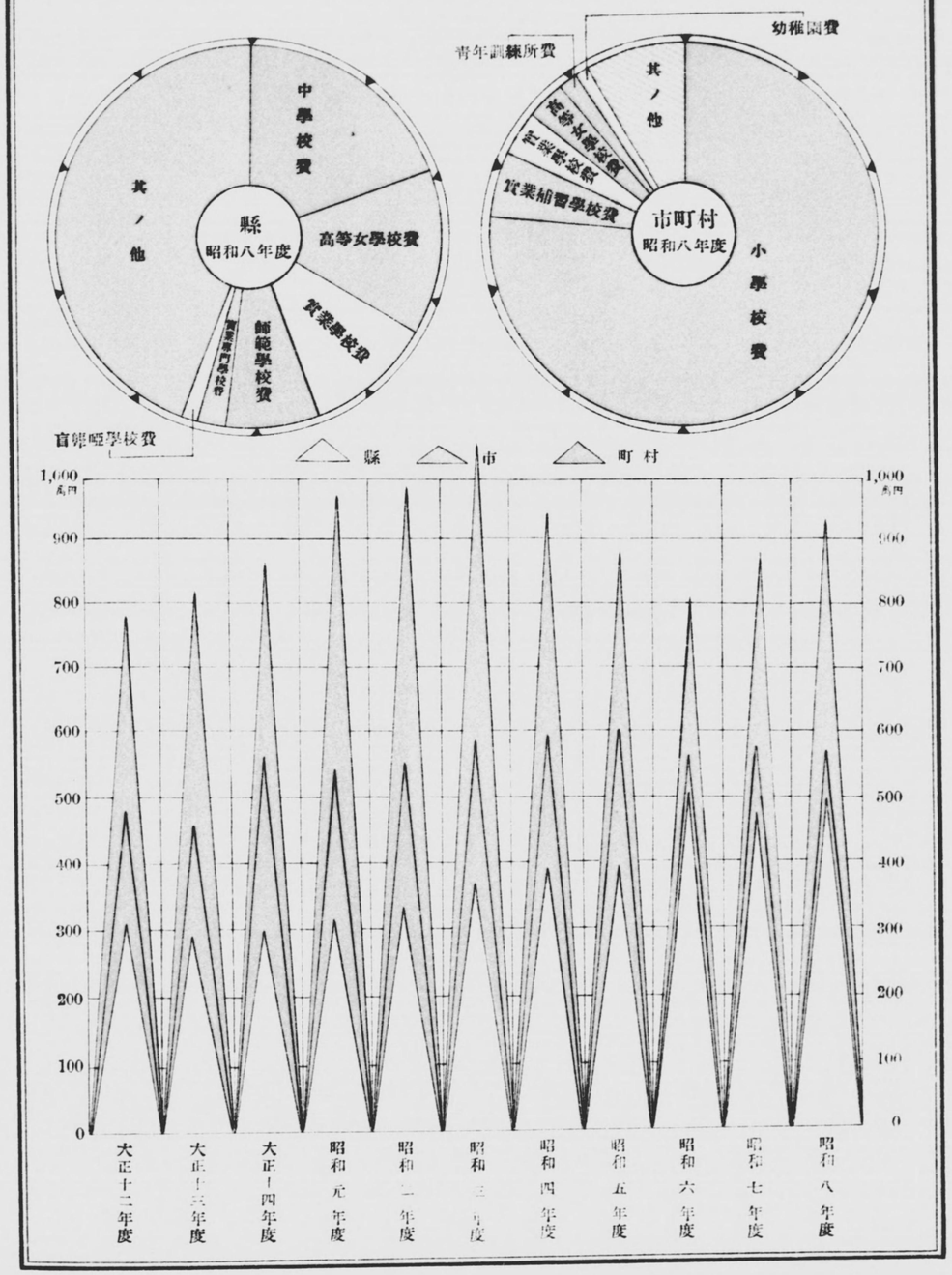
縣
昭和八年度
中學校費
高等女學校費
實業學校費
師範學校費
實業專門學校費
其ノ他
市町村
昭和八年度
幼稚園費
青年訓練所費
其ノ他
實業補習學校費
小學校費
盲唖學校費
縣
市
町村
1,000
900
800
700
600
500
400
300
200
100
0
大正十二年度
大正十三年度
大正十四年度
昭和元年度
昭和二年度
昭和三年度
昭和四年度
昭和五年度
昭和六年度
昭和七年度
昭和八年度

兵庫縣の學級兒童及生徒入學志願者

小　學　校

學校一に付學級（三月一日現在）

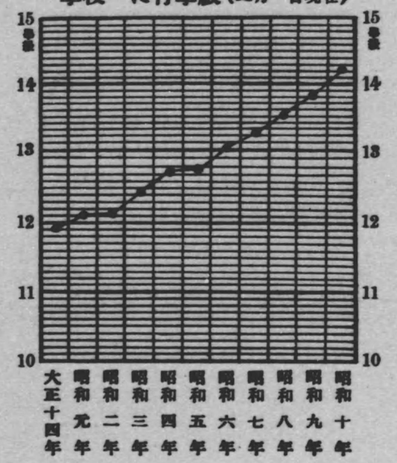

學級一に付兒童（三月一日現在）

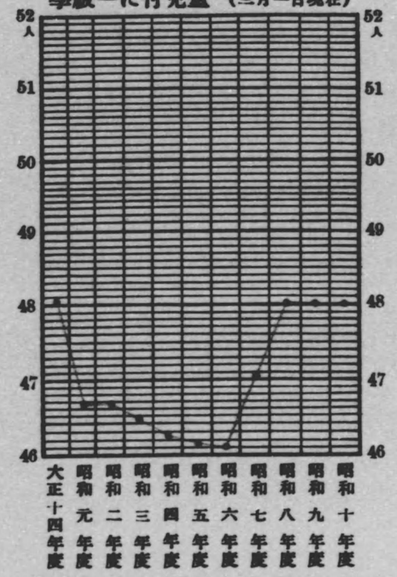

中　等　學　校

募集人員百に付志願者
（本科第一學年）

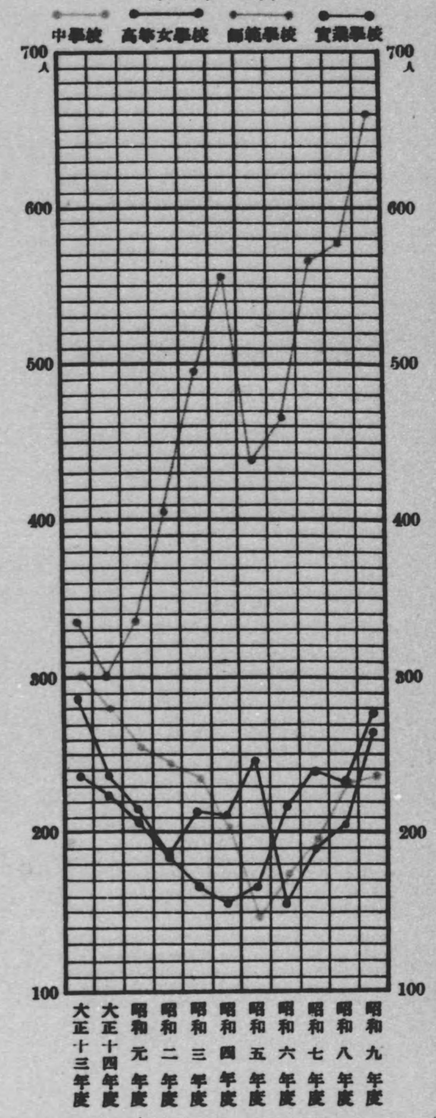

概要

總說 明治五年學制頒布以來小學校起り之に伴ひて師範學校を設け、後中學校高等女學校を創設し、教育日に月に盛に赴き殊に明治二十七八年以來各種學校の各地に增設せらるる等長足の進歩を爲し、更に專門學校、大學の創設を見るに至り縣內の教育機關漸く整備の域に達し其の內容に於ても時勢の推移と本縣の實情とに鑑み教育設備、衛生設備の如き何れも改善充實を期しつゝあり、殊に近時內外思想の變遷に伴ひ一層之が善導に努め各種教育共に國民道德の涵養と質實剛健の氣風の養成に努力し以て兒童生徒の人格陶冶と體力の養成を圖りつゝありて今や教育振興の意氣澎湃として全縣に漲るに至れり。

學齡兒童 昭和十年三月一日現在に於ける本縣學齡兒童總數は 502,454 人、內男 254,713 人、女 247,741 人を算し、其の內就學者 427,613 人、不就學者 2,544 人、就學始期未達者 72,297 人、其の就學歩合は 99.66 人にして貧困其の他の理由に依り就學困難なるものに付ては就學奬勵金の交付又は學用品の給與等により就學を督勵しつゝあり。

小學校 本縣に於ける小學校は明治五年十月神戶市に明親小學校の開設を見たるを初めとし爾來教育令の幾多の改正公布に伴ひ逐年著しき發達を見、昭和十年三月一日現在には小學校總數 640 校、教員總數 10,204 人、兒童總數 432,909 人を算す。

二部教授施行ノ小學校 昭和十年三月一日現在に於ける二部教授施行の學校は尋常小學校 24 校其の學級 316、尋常高等小學校 21 校、學級 82、分教場 1、學級 2、にして前年に比し尋常に於て增加し、高等に於て減小せり。

授業料ヲ徵收スル小學校 授業料を徵收せる市町村立小學校は昭和十年三月一日現在に於て尋常小學校 64 校、尋常高等小學校尋常科 4 校、同高等科 394、校、高等小學校 10 校にして定額を納むるもの授業料月額は尋常科にありては最高二十錢、最低十五錢、平均十七錢高等科にありては最高六十錢、最低十五錢、平均三十九錢六厘となる。

幼稚園 幼稚園は明治二十二年私立神戶頌榮幼稚園の設置せられたるを始として爾來進歩捗らさりしも最近幼稚園令の公布せらるゝに及び保育思想俄に普及し昭和十年三月一日には女子師範學校附屬幼稚園を除きて總園數公立 56、私立86、計 142、其の保姆總數 433人、保育幼兒數 11,746 人に達せり。

幼兒の保育に關しては特に園兒の健康に留意し善良なる習慣性を修得せしめ一面保姆實力の養成に努め縣下保育事業の振興に努力しつゝあり。

小學校ニ類スル各種學校 本縣に於ける小學校に類する各種學校は夜學校、技藝、裁縫女學校の如きものにして、昭和十年三月一日現在に於ける校數 43 校、教員數 152人、生徒數 4,472 人を算ふ。

中學校 中學校は明治八九年の交篠山、豐岡、洲本の各地に始めて設立を見、明治十二年には公立5校、私立3校、計8校となりしも其の後經濟界の變動に因り廢校するもの續出

し一時衰頽の徴あり、明治十九年中學校令公布の時には僅かに組合立姫路中學校及私立鳳鳴義塾の二校に過ぎざりき、其の後明治二十年姫路中學校の縣立となり、同二十九年神戸、豊岡の兩校の設立を初め漸次發達の歩を進め昭和十年三月一日現在には校數縣立 15 校、私立 5 校、計 20 校となり教員數 579 人、生徒數 15,532 人を算ふ。

尚夜間中學は現在校數 4 校、教員數 12 人、生徒數 659 人に達せり。

中學校は國民の中堅を養成すべき重大なる機關なるを以て之が教育に當りては强健なる身體と堅實なる人格の陶冶とを眼目とし公民的訓練の徹底に努めつゝありて其の成果亦漸く見るべきものあり。

高等學校 本縣に於ける高等學校は大正十二年四月私立甲南高等學校の開校を見、同年十二月官立姫路高等學校開校せられ昭和十年三月一日現在に於ける教員總數兼任を合して 71 人、生徒數 994 人を收容す。

專門學校及實業專門學校 本縣に於ける專門學校は私立關西學院及私立神戸女學校の 2 校にして昭和十年三月一日現在に於ける教員總數兼任者を併せて 169 人、生徒總數 1,094 人となる。

實業專門學校は官立神戸高等工業學校、官立神戸高等商船學校、縣立神戸高等商業學校及私立神戸女子藥學專門學校の 4 校にして教員總數兼任を合して 141 人、生徒總數 1,735 人を算ふ。

大 學 昭和四年四月神戸市に官立神戸商業大學開校せられ、又昭和七年私立關西學院に大學豫科をおき昭和十年三月一日現在に於ける教員數專任 87 人、兼任 37 人、計 124 人、其の生徒總數 1,225 人にして國家に須要なる商業學術の理論と實際並に應用を教授し其の蘊奥を攻究すると共に人格の陶冶と國家思想の涵養に留意しつゝあり。

高等女學校 本縣に於ては明治八年神戸市に英和女學校の開設せられたるを創始とす、即ち現在の神戸女學院の前身にして其の後發達遲々として進まざりしも、明治二十八年高等女學校規程制定せられ次て高等女學校令の發布を見るに及び縣下女子中等教育も漸く發展の途に就き、近時著しく充實の度を進め昭和十年三月一日現在に於ては學校數縣立 19 校、市町村立 8 校、私立 8 校、計 35 校となり教員數 521 人、生徒數 17,507 人を算し、各校共教育の主旨により堅實進取的にして克く世務を解する良妻賢母を養成し併せて確固たる志操と高尚なる趣味の養成に努めつゝあり、其の他實科高等女學校3校、其の教員數 32 人、生徒數 584 人を教養す。

尚夜間女學校は現在1校にして 108 人の生徒を收容す。

師範學校 師範教育は國民教育の源泉たる小學教員の養成を目的とするを以て其の教育に付ては堅實高潔なる人格の陶冶と豊富なる智德の養成に努むる等、國家の要求に遵ひ常に時代に適應する施設を行ひ組織の改善、設備の充實を圖り以て教育の徹底を期せり、本縣に於ては明治七年兵庫縣師範傳習所を神戸元町に設けたるを嚆矢とし、同十年之を改めて神戸師範學校と改稱せり、其の後之を廢して明治三十二年武庫郡御影町に現在の御影師範學校を設立し其の後小學教育の振興に伴ひ明治三十四年姫路師範學校、同三十六年明石女子師範學校を設け現在に至る、昭和十年三月一日現在に於ては教員總數 77人、生徒數 1,100 人を教養す。併して師範教育の充實正教員の需給の關係、財政上教育上の有利よりみて昭和十一年度より一校に合併の豫定なり。

尚附屬小學校の他に明石女子師範學校には附屬幼稚園を設け 60 人の幼兒を收容せり。

實業補習學校教員養成所 縣立農學校に併置せるもの 1 あり、昭和十年三月一日現在に於ける專任教員數 2 人、生徒數 37 人にして農村に於ける青年又は成人教育上必要なる公民科、農業科等に關する智識の修得、技術の練磨に努めつゝあり。

實業學校 實業教育は明治十一年全國に率先して縣立商業學校を設置したるを始めとし、其の後農學校、工業學校等の設立を見、又大正十一年郡制廢止に伴ひ各地に於ける此の種學校は其の內數校は廢止せられ他は縣立に移管と共に組織も變更せられ昭和十年三月一日現在に於ける甲種實業學校は公立 19 校、私立 11 校、計 30 校にして其の內農業に屬するもの 7 校、工業に屬するもの 2 校、商業に屬するもの 15 校、其の他 6 校にして教員總數 587 人、生徒總數 14,084 を收容す。

其の他乙種實業學校は 1 校、專任教員 5 人、其の生徒數 119 人にして又三田農林學校第二本科あり生徒數 72 人を有す、以上各學校共設置の趣旨に基き將來實業者としての實務信念の養成に努む。

實業補習學校 實業補習學校は時代の要求に應じ近年著しく勃興し現在に於ては小學校と共に之を設置せざるもの殆んどなく昭和十年三月一日現在に於ける校數は農業 398 校、水產 9 校、工業 3 校、商業 34 校、其の他 88 校、計 532 校、專任教員 702 人、他は小學校教員の兼務にして其の生徒總數 32,495 人を數ふるに至り實業教育の方針に則り實務者の養成に努め相當の成績を擧げつゝあり。

盲學校及聾啞學校 本縣に於ける盲學校は明治三十九年私立訓盲院の創立に始る、大正元年私立尼崎訓盲院の創立に次いで私立盲人技術學校の設立を見たるが大正十四年訓盲院及盲人技術學校を縣に移管し縣立盲學校と改稱すると共に其の內容の設備を整へ現今に及ぶ。

昭和十年三月一日現在に於ける此の種學校は縣立盲學校、縣立聾啞學校の 2 校にして教員總數 30 人、生徒總數 222 人を收容し失官に依り減弱せられたる勢力を挽回して之が最善活用に依り人格の完成を圖り以て堅實有用なる國民の養成に努めつゝあり。

中等學校ニ類スル各種學校 中等學校に類する各種學校中昭和十年三月一日現在に於ける中學校に類するものは夜間中學を除きて私立關西學院中學部ありて教員數 36 人、生徒 811 人、高等女學校に類するものは 2 校にして教員總數 34 人、生徒總數 651 人、實業學校に類するものは 8 校其の教員總數 124 人にして 1,607 人の生徒を教養す。

其ノ他ノ各種學校 以上各項に記述したる諸學校以外の學校にして小學校或は中等學校程度に於ける各科目を課する學校昭和十年三月一日に於て 36 校あり、其の教員總數308人、生徒總數邦人 3,086人、外人 224 人、計 3,316 人を算す。

青年訓練所 大正十五年青年訓練所令の公布と共に縣下全市町村一齊に之を設置し、昭和

十年三月一日現在に於ては其の數公立535、私立15、計550、主事550人、指導員3,471人、生徒 25,434 人に達し心身を鍛練して健實なる國民善良なる公民たるの資質の涵養に努む、殊に各青年團、軍人分會等協力一致本所の實績向上に助力するを以て各生徒は頗る緊張し教練による規律の節制協同の美德を涵養し得て開設日尙淺きも長足の進歩を遂げつゝあり。

青年團 青年團は町村青年團を基礎とし各郡市に郡市青年團あり、之を聯合して縣聯合青年團とす、昭和十年三月一日現在に於ける團數は男688、女514、計 1,202 團體あり、正團員數は男 101,734 人、女 54,730 人、 計 156,464 人を有し聖訓に恪遵し縣青年綱領五項目を定めて依據せしめ之が啓發指導に努めつゝあり。

少年團 少年團は大正八年の創立にして昭和十年三月一日現在に於ける團數 744、正團員 178,781 人に及び何れも其の規定せる綱領並に掟を遵守し、教範に則り訓練を施しつゝあり。

圖書館 本縣に於ける圖書館は昭和十年三月一日現在に於て館數公立 67、私立 22、計 89 其の冊數 328,877 冊にして昭和九年度中に於ける閲覽人員 551,351 人を算ふ。

學校衛生 各學校共校醫を專任又は兼任にて囑託せざるものなく毎月一回乃至數回の健康診斷又は視察を爲し當務者に適當の注意を與へ、尙衛生室を設け救急注療の設備を爲し或は井水濾過裝置を爲し又は衛生講話、衛生活動寫眞を觀覽せしむる等衛生の設備及教示に就ては細心の注意を拂ひつゝあり。

公學費 昭和八年度に於ける本縣の公學費は縣經濟に屬する支出總額經常費 2,486,215 圓、臨時費 2,530,724 圓、計 5,016,939 圓にして其の內中學校の 1,003,214 圓最も多く、高等女學校の 585,761 圓、實業學校(甲)の 533,272 圓、師範學校の 340,943 圓等之に亞ぎ、實業專門學校、各種學校、盲聾啞學校、巡回文庫、農業補習學校教員養成所等順次之に亞ぎ其の他 2,331,282 圓を算す、 尙收入總額は 1,518,114 圓にして其の內中學校の 652,152 圓最も多く、高等女學校の 373,352 圓、實業學校(甲)の 198,517 圓、師範學校の 77,771 圓等之に亞ぎ、實業專門學校、各種學校、盲聾啞學校等順次之に亞き、其の他 152,361 圓を算す。

市町村經濟に屬するものは支出總額經常費 12,517,600 圓、臨時費 2,271,209 圓 計 14,788,809 圓にして其の內尋常高等小學校の 7,519,113 圓最も多く尋常小學校の 4,382,353 圓、實業補習學校の 848,659 圓、高等小學校の 513,108 圓、實業學校(甲)の 395,028 圓、高等女學校の 391,259 圓等之に亞ぎ、青年訓練所、幼稚園、圖書館、各種學校、實業學校(乙)等順次之に亞ぎ、其の他 260,660 圓を算す、尙收入總額は 5,446,848 圓にして其の內尋常高等小學校の 3,390,284 圓最も多く、尋常小學校の 1,036,789 圓、高等女學校の 273,632 圓等之に亞ぎ、實業補習學校、實業學校(甲)、高等小學校、幼稚園、青年訓練所、圖書館、實業學校(乙)、各種學校等之に亞ぎ、其の他 65,107 圓を算す。

私立學校等に屬するものは支出總額經常費 2,413,221、臨時費 117,041 圓、計 2,530,262 圓にして其の內小學校に類せざる各種學校の 621,421 圓最も多く、實業學校(甲)の 469,787 圓、高等女學校の 442,650 圓、中學校の 332,712 圓等之に亞ぎ、幼稚園、小學校に類する各種學校、尋常小學校、實業學校に類する各種學校等順次之に亞ぐ。尙收入總額は 2,212,826 圓にして其の內小學校に類せざる各種學校の 572,917 圓最も多く、實業學校(甲)の 423,359 圓、高等女學校の 410,030 圓、中學校の 310,900 圓、幼稚園の 142,305 圓等之に亞ぎ、尋常小學校、小學校に類する各種學校、中學校に類する各種學校等順次之に亞ぐ。

公學資產 昭和九年三月末日現在に於ける公學資產中縣經濟に屬する總額は 13,919,627 圓にして其の內高等女學校の 4,352,580 圓最も多く、中學校の 4,450,673 圓、師範學校の 2,034,063 圓、實業學校(甲)の 2,239,038 圓、其の他實業專門學校、盲聾啞學校、巡回文庫、各種學校等順次之に亞ぐ、 尙市町村經濟に屬するものは總額 58,032,330 圓にして其の內尋常高等小學校の 27,275,679 圓最も多く、尋常小學校の 21,695,431 圓、高等小學校の 2,577,218 圓高等女學校の 1,869,610 圓、實業學校(甲)の 1,770,909 圓にして幼稚園、圖書館、實業補習學校、青年訓練所、各種學校、實業學校(乙)等順次之に亞ぐ。

縣育英基金 昭和八年度に於ける本縣育英基金中收入總額 101,288 圓にして其の內繰越金 64,370 圓最も多く、基金收入 36,666 圓有價證券償還益金等之に亞ぎ、支出總額 17,920 圓は學資貸與金にして年度末現在總額 656,261 圓にして內預金運用金 315,675 圓最も多く、農工銀行拂込額の 150,000 圓、公債實價、有價證券實價、等之に亞ぐ。

縣立學校奬學基金 昭和八年度に於ける縣立學校奬學基金は收入總額 1,400 圓、支出總額 972 圓、年度末現在總額 19,373 圓とす。

市町村學校基本財產及積立金 昭和九年三月末日現在に於ける市町村學校基本財產總額は 2,477,702 圓にして其の內尋常高等小學校の 1,906,611 圓最も多く尋常小學校の 157,770 圓、圖書館の 12,100 圓、幼稚園の 5,449 圓、實業補習學校の 1,880 圓、高等女學校の 1,254 圓等之に亞ぎ、其ノ他 392,638 圓を有す。積立金總額は 370,381 圓にして其の內尋常高等小學校の 240,724 圓最も多く、尋常小學校の 5,893 圓、圖書館の 885 圓、實業補習學校の 678 圓、幼稚園の 100 圓等之に亞ぎ、其の他 122,101 圓を有す。

教育資金 昭和八年度に於ける教育資金中收入總額の 125,186 圓にして其の內繰越金 79,835 圓、市町村貸出金返納 35,300 圓にして支出總額 47,279 圓、內教育奬勵費 19,436圓、市町村貸出金 18,200 圓等の支出をなし、年度末現在總額 204,907 圓にして、內預金 77,907 圓、及市 1,600圓、町 72,000 圓、村 53,400 圓の貸出をなせり。

小學校教員加俸 昭和八年度に於ける加俸資金の收入總額は 230,862 圓にして國庫下付金 85,279 圓等を有し、支出總額は 223,260 圓にして內年功加俸 208,863 圓、特別加俸 9,576 圓等の支出をなす、然して昭和九年三月一日現在に於ける市町村立小學教員の年功加俸受給の者、本科正教員 5,524 人、總額 213,323 圓、專科正教員 269 人、總額 4,350 圓、准教員 20 人、總額 212 圓にして特別加俸受給の者は本科正教員 329 人、總額 8,952 圓、專科正教員49 人、總額 648 圓、准教員 16 人、總額 216 圓とす。

兒童就學奬勵費支出狀況調 昭和八年度に於ける兒童就學奬勵費支出狀況調は男 17,047人女 16,376 人、總額 141,892 圓、盲聾啞の男 14 人、女 9 人總額 1,664 圓とす。

統　計　表

1. 學事總覽

	總數			既に就學の始期に達したる者					未だ就學の始期に達せざる者		
	總數	男	女	總數	就學 男	就學 女	不就學 男	不就學 女	總數	男	女
學齡兒童	502 454	254 713	247 741	430 157	216 998	210 615	1 332	1 212	72 297	36 383	35 914

		校園所數	學級組數 本科	學級組數 其の他	教員保姆數(兼務を除く) 有資格	教員保姆數(兼務を除く) 無資格	生徒兒童幼兒數 本科	生徒兒童幼兒數 其の他	卒業者數(昭和九年度) 本科	卒業者數(昭和九年度) 其の他	第一學年入學者數(昭和九年度) 本科	第一學年入學者數(昭和九年度) 其の他
小學校	總數	640	9 084	1	9 470	734	432 909	13	85 646	11	100 322	14
	師範學校附屬	3	36	—	49	—	1 484	—	286	—	234	—
	市町村立尋常	148	2 629	1	2 799	113	135 872	13	19 917	11	24 843	14
	同 尋常高等	472	6 111	—	6 204	604	281 497	—	59 475	—	67 130	—
	同 高等	10	277	—	383	12	13 377	—	5 852	—	8 013	—
	私立尋常	6	25	—	31	2	632	—	106	—	99	—
	同 尋常高等	1	6	—	4	3	47	—	10	—	3	—
幼稚園	總數	143	400	—	335	100	11 806	—	9 255	—	10 946	—
	師範學校附屬	1	2	—	2	—	60	—	30	—	33	—
	市町村立	56	172	—	160	26	6 197	—	5 200	—	5 580	—
	私立	86	226	—	173	74	5 549	—	4 025	—	5 333	—
小學校類似各種學校	總數	43	126	—	152		4 472	—	1 329	—	2 879	—
	市町村立	20	27	—	12		566	—	511	—	370	—
	私立	23	99	—	140		3 906	—	818	—	2 509	—
中學校	總數	20	338	—	540	39	15 532	—	2 600	—	3 670	—
	縣立	15	260	—	418	31	12 021	—	2 061	—	2 760	—
	私立	5	78	—	122	8	3 511	—	539	—	910	—
高等學校	總數	2	26	—	70	1	994	—	271	—	198	—
	官立	1	15	—	37	—	494	—	151	—	130	—
	私立	1	14	—	33	1	500	—	120	—	68	—
高等女學校	總數	35	370	15	475	46	17 507	256	3 350	256	4 352	297
	縣立	19	165	12	295	26	7 734	197	1 678	197	1 960	226
	市町村立	8	105	3	167	14	5 068	59	936	59	1 166	71
	私立	8	100	—	147	22	4 705	—	736	—	1 226	—
實科高等女學校	總數	3	15	2	23	9	584	6	135	6	205	11
	町村立	2	8	1	13	6	339	4	67	4	120	6
	私立	1	7	1	10	3	245	2	68	2	85	5
師範學校	縣立	3	35	3	75	2	1 100	60	327	60	203	60
實業補習學校教員養成所	縣立	1	1	—	2	—	37	—	25	—	12	—
專門學校	私立	2	37	—	148	21	1 094	—	563	—	329	—

本表中特に明記せざるものは昭和十年三月一日現在とす

1. 學事總覽 (續)

		校園所數	學級組數 本科	學級組數 其の他	教員保姆數(兼務を除く) 有資格	教員保姆數(兼務を除く) 無資格	生徒兒童幼兒數 本科	生徒兒童幼兒數 其の他	卒業者數(昭和九年度) 本科	卒業者數(昭和九年度) 其の他	第一學年入學者數(昭和九年度) 本科	第一學年入學者數(昭和九年度) 其の他
實業專門學校	總數	4	46	—	95	46	1 735	—	407	—	486	—
	官立	2	34	—	64	27	1 144	—	262	—	253	—
	縣立	1	9	—	25	15	473	—	145	—	156	—
	私立	1	3	—	6	4	118	—	—	—	77	—
大學	總數	2	10	—	75	12	1 225	—	366	—	666	—
	官立	1	—	—	41	8	608	—	186	—	226	—
	私立	1	10	—	34	4	617	—	180	—	440	—
實業學校(甲)	總數	30	315	32	500	87	14 084	1 370	2 657	815	4 115	1 246
	縣立	11	105	16	173	22	4 231	665	995	321	1 278	587
	市町村立	8	80	1	129	17	3 654	13	632	—	1 013	22
	私立	11	130	15	198	48	6 199	692	1 030	494	1 824	638
實業學校(乙)	市町村立	1	3	—	5	—	119	—	33	—	47	—
實業補習學校	總數	532	2 213	—	680	22	32 495	11 896	10 346	3 536	16 274	5 514
	市町村立	530	2 202	—	678	18	31 763	11 896	10 238	3 536	15 856	5 514
	私立	2	11	—	2	4	732	—	108	—	418	—
盲學校	縣立	1	17	2	12	4	100	49	22	20	33	32
聾唖學校	縣立	1	11	1	8	6	122	2	4	—	44	2
中等學校類似各種學校	總數	16	110	—	208		3 836	—	803		1 273	
	縣立	5	24	—	14		767	—	95		268	
	私立	11	86	—	194		3 069	—	708		1 005	
其他の各種學校	私立	36	155	—	308		3 310		1 153		2 538	
青年訓練所	總數	550	—		(主事) 550	(指導員) 3 471	25 434		(修了者) 3 178		8 517	
	市町村立	535	—		535	3 332	24 029		2 905		8 218	
	私立	15	—		15	139	1 405		273		299	

	團數 男	團數 女	團員數 男	團員數 女	經費總額(昭和九年度) 男	經費總額(昭和九年度) 女
					円	円
市町村青年團	688	514	101 734	54 730	114 785	27 739
市町村少年團	744		178 781		23 996	

		館數	圖書冊數 總數	圖書冊數 和漢書	圖書冊數 洋書	閱覽人員(昭和九年度) 閱覽人員	閱覽人員(昭和九年度) 巡廻延人員
圖書館	總數	89	328 877	311 648	17 229	551 351	48 579
	縣立	1	24 200	24 150	50	—	22 840
	市町村立	66	211 290	203 979	7 311	489 088	20 891
	私立	22	93 387	83 519	9 868	62 263	4 848

2. 學齢兒童

年次又は郡市	總數			既に就學の							
				總數			就學猶豫			免除	
	總數	男	女	總數	男	女	總數	男	女	男	女
三月一日現在											
大正 13	417 865	211 649	206 316	369 196	187 709	181 487	363 760	185 034	178 726	134 735	130 099
〃 14	424 881	216 464	208 417	369 478	188 195	181 283	363 261	185 094	178 167	132 044	127 092
昭和 1	430 365	219 649	210 716	376 101	192 265	183 836	369 130	188 846	180 284	136 077	129 774
〃 2	442 514	225 085	217 429	379 891	193 237	186 654	374 263	190 479	183 787	137 774	133 621
〃 3	454 855	231 338	223 517	381 029	193 862	187 167	374 707	190 677	184 030	160 153	155 211
〃 4	454 299	231 235	223 064	388 162	197 497	190 665	382 907	194 866	188 041	166 163	161 082
〃 5	452 674	229 567	223 107	387 350	196 750	190 600	384 227	195 124	189 103	170 544	165 180
〃 6	465 431	235 978	229 453	399 443	202 585	196 858	396 162	200 921	195 241	177 131	171 831
〃 7	481 308	244 182	237 126	413 148	209 714	203 434	411 180	208 650	202 530	181 660	176 732
〃 8	490 064	248 377	241 687	423 452	214 549	208 903	421 573	213 589	207 984	184 947	180 179
〃 9	502 454	254 713	247 741	430 157	218 330	261 827	427 613	216 998	210 615	187 736	182 293
1 神戸市	132 373	67 550	64 823	111 444	56 898	54 546	109 978	56 128	53 850	48 849	47 128
2 姫路市	11 825	6 054	5 771	10 021	5 118	4 903	9 982	5 100	4 882	4 470	4 194
3 尼崎市	10 153	5 177	4 976	8 418	4 300	4 118	8 356	4 268	4 088	3 783	3 618
4 明石市	7 101	3 654	3 447	6 143	3 189	2 954	6 122	3 178	2 944	2 749	2 565
5 西宮市	13 632	6 972	6 660	11 726	6 011	5 715	11 644	5 964	5 680	5 214	4 938
6 武庫郡	27 469	13 962	13 507	23 416	11 903	11 513	23 296	11 840	11 456	10 396	10 076
7 川邊郡	22 856	11 483	11 373	19 152	9 655	9 497	19 110	9 635	9 475	8 391	8 296
8 有馬郡	8 517	4 338	4 179	7 327	3 732	3 595	7 301	3 715	3 586	3 183	3 066
9 明石郡	13 631	6 921	6 710	11 654	5 946	5 708	11 632	5 934	5 698	5 164	4 916
10 美嚢郡	8 312	4 165	4 147	7 230	3 670	3 560	7 201	3 652	3 549	3 154	3 059
11 加東郡	10 897	5 464	5 433	9 332	4 685	4 647	9 300	4 668	4 632	4 014	3 086
12 多可郡	8 440	4 227	4 213	7 296	3 657	3 639	7 273	3 646	3 627	3 181	3 096
13 加西郡	8 701	4 466	4 235	7 548	3 854	3 694	7 525	3 841	3 684	3 262	3 122
14 加古郡	16 397	8 219	8 178	14 128	7 047	7 081	14 101	7 032	7 069	6 035	6 054
15 印南郡	11 560	5 890	5 670	10 041	5 106	4 935	10 014	5 091	4 923	4 365	4 223
16 飾磨郡	20 520	10 285	10 235	17 642	8 884	8 758	17 592	8 861	8 731	7 589	7 479
17 神崎郡	12 088	6 096	5 992	10 478	5 294	5 184	10 459	5 287	5 172	4 545	4 416
18 揖保郡	18 238	9 172	9 066	15 856	7 993	7 863	15 818	7 975	7 843	6 828	6 718
19 赤穂郡	13 623	6 846	6 777	11 797	5 945	5 852	11 765	5 927	5 838	5 070	4 980
20 佐用郡	6 382	3 254	3 128	5 509	2 838	2 671	5 490	2 828	2 662	2 418	2 289
21 宍粟郡	11 994	6 072	5 922	10 454	5 293	5 161	10 422	5 280	5 142	4 523	4 434
22 城崎郡	15 806	8 141	7 665	13 684	7 055	6 629	13 642	7 029	6 613	5 996	5 675
23 出石郡	4 982	2 481	2 501	4 262	2 131	2 131	4 248	2 125	2 123	1 846	1 836
24 養父郡	9 536	4 814	4 722	8 312	4 181	4 131	8 285	4 169	4 116	3 588	3 556
25 朝來郡	6 970	3 509	3 461	6 013	3 029	2 984	5 985	3 016	2 969	2 643	2 581
26 美方郡	9 530	4 778	4 752	8 272	4 167	4 105	8 244	4 151	4 093	3 566	3 503
27 氷上郡	14 699	7 500	7 199	12 782	6 522	6 260	12 736	6 499	6 237	5 631	5 369
28 多紀郡	9 478	4 854	4 624	8 184	4 207	3 977	8 150	4 192	3 958	3 594	3 411
29 津名郡	24 599	12 358	12 241	21 333	10 723	10 610	21 261	10 682	10 579	9 146	9 097
30 三原郡	12 145	6 011	6 134	10 703	5 297	5 406	10 681	5 285	5 396	4 543	4 612

昭和三年以前は三月末日現在とす

郡市別

始期に達したる者												未だ就學の始期に達せざるもの		年次又は郡市
就學		不就學												
尋常小學校の教科を卒へたる者		總數		就學猶豫		就學免除		督促中		一ケ年未滿居所不明者				
男	女	總數	男	女	男	女	男	女	男	女	男	女	男	女	
50 299	48 632	5 436	2 675	2 761	323	369	406	387	968	957	978	1 048	23 940	24 829	13
53 050	51 075	6 217	3 101	3 116	389	368	310	306	808	860	1 594	1 582	28 269	27 134	14
52 769	50 510	6 971	3 419	3 552	280	279	343	313	951	1 119	1 845	1 841	27 384	26 880	1
52 702	50 166	5 628	2 761	2 867	371	406	385	368	260	264	1 745	1 829	31 848	30 775	2
30 524	28 819	6 322	3 185	3 137	413	422	354	315	1 046	967	1 372	1 433	37 476	36 350	3
28 703	26 959	5 255	2 631	2 624	429	400	294	263	600	630	1 308	1 331	33 738	32 399	4
24 580	23 823	3 123	1 626	1 497	474	477	330	265	98	79	724	676	32 817	32 507	5
23 790	23 410	3 281	1 664	1 517	501	564	308	263	144	148	711	642	33 393	32 595	6
26 990	25 798	1 968	1 064	904	544	460	332	270	42	62	146	112	34 468	33 692	7
28 642	27 805	1 879	960	919	558	533	281	274	71	69	50	43	33 828	32 784	8
29 262	28 322	2 544	1 332	1 212	560	501	267	246	90	97	415	368	36 383	35 914	9
7 279	6 722	1 466	770	696	291	270	30	33	61	56	388	337	10 652	10 277	1
630	688	39	18	21	9	1	2	3	2	7	5	10	936	868	2
485	470	62	32	30	5	8	11	6	1	4	15	12	877	858	3
429	379	21	11	10	8	7	3	3	—	—	—	—	465	493	4
750	742	82	47	35	34	25	13	10	—	—	—	—	961	945	5
1 444	1 380	120	63	57	36	33	5	9	22	15	—	—	2 059	1 994	6
1 244	1 179	42	20	22	13	12	4	5	2	4	1	1	1 828	1 876	7
532	520	26	17	9	9	7	8	2	—	—	—	—	606	584	8
770	782	22	12	10	4	2	8	8	—	—	—	—	975	1 002	9
498	490	29	18	11	7	2	11	9	—	—	—	—	495	587	10
654	646	32	17	15	5	6	11	9	—	—	1	—	779	786	11
465	531	23	11	12	6	3	5	9	—	—	—	—	570	574	12
579	562	23	13	10	6	3	7	7	—	—	—	—	612	541	13
997	1 015	27	15	12	3	6	12	6	—	—	—	—	1 172	1 097	14
726	700	27	15	12	9	8	6	4	—	—	—	—	784	735	15
1 272	1 252	50	23	27	6	4	14	12	1	7	2	4	1 401	1 477	16
742	756	19	7	12	2	1	5	11	—	—	—	—	802	808	17
1 147	1 125	38	18	20	7	9	10	10	1	—	—	1	1 179	1 203	18
857	858	32	18	14	8	2	10	11	—	—	—	1	901	925	19
410	373	19	10	9	4	5	6	3	—	—	—	1	416	457	20
757	708	32	13	19	9	6	4	13	—	—	—	—	779	761	21
1 033	938	42	26	16	12	14	14	2	—	—	—	—	1 086	1 036	22
279	287	14	6	8	4	4	2	4	—	—	—	—	350	370	23
581	560	27	12	15	5	2	7	9	—	4	—	—	633	591	24
373	388	28	13	15	6	11	6	4	—	—	1	—	480	477	25
585	590	28	16	12	9	6	7	6	—	—	—	—	611	647	26
868	868	46	23	23	9	13	14	10	—	—	—	—	978	939	27
598	547	34	15	19	10	10	5	9	—	—	—	—	647	647	28
1 536	1 482	72	41	31	20	16	19	14	—	—	2	1	1 635	1 631	29
742	784	22	12	10	4	5	8	5	—	—	—	—	714	728	30

3. 學齢兒童町村別

町村	總數			既に就學の始期に達したる者																						未だ就學の始期に達せざるもの		町村
				總數			就學																					
							總數			尋常小學校の教科を修むる者		尋常小學校の教科を卒へたる者		不就學														
														總數			就學猶豫		就學免除		督促中		一ヶ年未滿居所不明者					
	總數	男	女	總數	男	女	總數	男	女	男	女	男	女	總數	男	女	男	女	男	女	男	女	男	女	男	女	男	女	
武庫郡	27 469	13 962	13 507	23 416	11 903	11 513	23 296	11 840	11 456	10 396	10 076	1 444	1 380	120	63	57	36	33	5	9	22	15	—	—	2 059	1 994		
1 鳴尾村	3 726	1 376	1 350	2 302	1 167	1 135	2 295	1 166	1 129	1 020	1 002	146	127	7	1	6	1	6	—	—	—	—	—	—	209	215	1	
2 大庄村	2 604	1 372	1 232	2 131	1 114	1 017	2 087	1 089	998	982	882	107	116	44	25	19	5	3	—	1	20	15	—	—	258	215	2	
3 武庫村	801	403	398	694	350	344	693	349	344	309	285	40	59	1	1	—	—	—	1	—	—	—	—	—	53	54	3	
4 良元村	1 544	724	820	1 325	607	718	1 319	604	715	532	649	72	66	6	3	3	1	—	2	3	—	—	—	—	117	102	4	
5 甲東村	893	468	425	774	404	370	774	404	370	370	327	34	43	—	—	—	—	—	—	—	—	—	—	—	64	55	5	
6 瓦木村	1 040	548	492	849	449	400	840	442	398	389	359	53	39	9	7	2	7	1	—	1	—	—	—	—	99	92	6	
7 精道村	5 159	2 669	2 490	4 443	2 333	2 110	4 424	2 321	2 103	2 029	1 856	292	247	19	12	7	12	7	—	—	—	—	—	—	336	380	7	
8 本庄村	1 728	891	837	1 461	753	708	1 460	753	707	645	622	108	85	1	—	1	—	1	—	—	—	—	—	—	138	129	8	
9 本山村	1 806	923	883	1 527	779	748	1 525	777	748	683	656	94	92	2	2	—	2	—	—	—	—	—	—	—	144	135	9	
10 魚崎町	1 889	959	930	1 574	796	778	1 568	793	775	709	701	84	74	6	3	3	3	3	—	—	—	—	—	—	163	152	10	
11 住吉村	2 626	1 314	1 312	2 273	1 146	1 127	2 263	1 142	1 121	1 007	980	135	141	10	4	6	2	3	2	3	—	—	—	—	168	185	11	
12 御影町	3 483	1 754	1 729	3 037	1 521	1 516	3 023	1 516	2 507	1 308	1 273	208	234	14	5	9	3	8	—	1	2	—	—	—	233	213	12	
13 山田村	1 170	561	609	1 026	484	542	1 025	484	541	413	484	71	57	1	—	1	—	1	—	—	—	—	—	—	77	67	13	
川邊郡	22 856	11 483	11 373	19 152	9 655	9 497	19 110	9 635	9 475	8 391	8 296	1 244	1 179	42	20	22	13	12	4	5	2	4	1	1	1 828	1 876		
1 伊丹町	2 735	1 381	1 354	2 264	1 149	1 115	2 260	1 147	1 113	997	972	150	141	4	2	2	1	1	1	1	—	—	—	—	232	239	1	
2 神津村	443	231	212	391	206	185	387	205	182	178	159	27	23	4	1	3	—	—	—	—	1	3	—	—	25	27	2	
3 岡田村	1 417	678	739	1 160	562	598	1 158	561	597	488	515	73	82	2	1	1	—	—	1	1	—	—	—	—	116	141	3	
4 小田村	7 632	3 852	3 780	6 287	3 188	3 099	6 266	3 179	3 087	2 787	2 745	392	342	21	9	12	6	9	1	1	1	1	1	1	664	681	4	
5 立花村	1 724	855	869	1 436	713	723	1 434	712	722	626	638	86	84	2	1	1	1	1	—	—	—	—	—	—	142	146	5	
6 稻野村	1 216	576	640	1 020	482	538	1 020	482	538	425	463	57	75	—	—	—	—	—	—	—	—	—	—	—	94	102	6	
7 小濱村	1 501	753	748	1 275	643	632	1 273	642	631	560	545	82	86	2	1	1	1	—	—	1	—	—	—	—	110	116	7	
8 長尾村	933	474	459	778	396	382	777	395	382	336	332	59	50	1	1	—	1	—	—	—	—	—	—	—	78	77	8	
9 川西町	2 140	1 063	1 077	1 842	911	931	1 840	910	930	792	817	118	113	2	1	1	1	1	—	—	—	—	—	—	152	146	9	
10 多田村	516	267	249	436	221	215	434	219	215	188	187	31	28	2	2	—	1	—	1	—	—	—	—	—	46	34	10	
11 東谷村	501	255	246	433	226	207	432	225	207	197	179	28	28	1	1	—	1	—	—	—	—	—	—	—	29	39	11	
12 中谷村	711	366	345	621	314	307	621	314	307	265	263	49	44	—	—	—	—	—	—	—	—	—	—	—	52	38	12	
13 六瀬村	712	386	326	627	338	289	626	338	288	295	247	43	41	1	—	1	—	—	—	1	—	—	—	—	48	37	13	
14 西谷村	675	346	329	582	306	276	582	306	276	257	234	49	42	—	—	—	—	—	—	—	—	—	—	—	40	53	14	
有馬郡	8 517	4 338	4 179	7 327	3 732	3 595	7 301	3 715	3 586	3 183	3 066	532	520	26	17	9	9	7	8	2	—	—	—	—	606	584		
1 三田町	805	425	380	701	366	335	700	365	335	321	288	44	47	1	1	—	1	—	—	—	—	—	—	—	59	45	1	
2 有馬町	338	173	165	285	145	140	285	145	140	128	118	17	22	—	—	—	—	—	—	—	—	—	—	—	28	25	2	
3 三輪町	860	410	450	732	351	381	729	348	381	296	325	52	56	3	3	—	1	—	2	—	—	—	—	—	59	69	3	
4 道場村	587	311	276	493	264	229	492	264	228	223	192	41	36	1	—	1	—	1	—	—	—	—	—	—	47	47	4	
5 鹽瀬村	641	309	332	557	263	294	557	263	294	214	257	49	37	—	—	—	—	—	—	—	—	—	—	—	46	38	5	
6 山口村	572	286	286	492	251	241	488	248	240	216	214	32	26	4	3	1	—	—	3	1	—	—	—	—	35	45	6	
7 有野村	616	302	314	524	258	266	522	257	265	219	227	38	38	2	1	1	1	1	—	—	—	—	—	—	44	48	7	
8 八多村	563	290	273	482	249	233	478	247	231	213	193	34	38	4	2	2	1	2	1	—	—	—	—	—	41	40	8	
9 大澤村	321	159	162	270	134	136	269	133	136	110	115	23	21	1	1	—	—	—	1	—	—	—	—	—	25	26	9	
10 長尾村	302	164	138	257	140	117	257	140	117	123	104	17	13	—	—	—	—	—	—	—	—	—	—	—	24	21	10	
11 貴志村	456	230	226	453	228	225	450	226	224	198	185	28	39	3	2	1	2	1	—	—	—	—	—	—	2	1	11	
12 藍村	468	234	234	400	204	196	395	201	194	172	165	29	29	5	3	2	2	1	1	1	—	—	—	—	30	38	12	
13 本庄村	472	248	224	401	210	191	401	210	191	183	163	27	28	—	—	—	—	—	—	—	—	—	—	—	38	33	13	
14 中野村	412	209	203	336	177	159	336	177	159	146	144	31	15	—	—	—	—	—	—	—	—	—	—	—	32	44	14	
15 小野村	439	243	196	368	199	169	368	199	169	171	136	28	33	—	—	—	—	—	—	—	—	—	—	—	44	27	15	
16 高平村	665	345	320	576	293	283	574	292	282	250	240	42	42	2	1	1	1	1	—	—	—	—	—	—	52	37	16	

3. 學齢兒童

町村別 (續)

町村	總數			既に就學の								未だ就學の始期に達せざるもの		町村
				總數			就學の始期に達したる者							
							總數			尋常小學校の教科を卒へたる者				
	總數	男	女	總數	男	女	總數	男	女	男	女	男	女	
明石郡	13 631	6 921	6 710	11 654	5 646	5 708	11 632	5 934	5 698	5 164	4 916	975	1 002	
1 垂水町	2 995	1 497	1 498	2 530	1 276	1 254	2 527	1 273	1 254	1 119	1 094	221	244	1
2 伊川谷村	817	404	413	672	338	334	671	337	334	284	288	66	79	2
3 玉津村	1 305	656	649	1 128	574	554	1 123	571	552	493	492	82	95	3
4 櫨谷村	496	263	233	425	223	202	425	223	202	187	170	40	31	4
5 押部谷村	745	401	344	619	323	296	619	323	296	276	251	78	48	5
6 平野村	624	307	317	528	260	268	526	260	266	230	213	47	49	6
7 神出村	1 088	565	523	940	493	447	938	492	446	436	383	72	76	7
8 岩岡村	864	439	425	754	384	370	748	383	365	331	311	55	55	8
9 魚住村	1 271	659	612	1 114	576	538	1 113	575	538	507	461	83	74	9
10 大久保村	1 864	938	926	1 630	835	795	1 630	835	795	727	687	103	131	10
11 林崎村	1 562	792	770	1 314	664	650	1 312	662	650	574	566	128	120	11
美嚢郡	8 312	4 165	4 147	7 230	3 670	3 560	7 201	3 652	3 549	3 154	3 059	495	587	
1 三木町	1 736	889	847	1 517	780	737	1 508	772	736	674	635	109	110	1
2 別所村	871	437	434	748	384	364	748	384	364	329	315	53	70	2
3 久留美村	797	399	398	693	350	343	692	350	342	307	302	49	55	3
4 志染村	882	429	453	746	367	379	737	361	376	309	323	62	74	4
5 淡河村	562	277	285	486	241	245	484	241	243	209	208	36	40	5
6 上淡河村	430	214	216	374	195	179	374	195	179	166	162	19	37	6
7 奥吉川村	705	366	339	616	327	289	612	324	288	277	243	39	50	7
8 中吉川村	565	262	303	505	233	272	502	232	270	201	223	29	31	8
9 北谷村	495	243	252	443	222	221	442	222	220	194	184	21	31	9
10 口吉川村	595	309	286	522	278	244	522	278	244	238	216	31	42	10
11 細川村	674	340	334	580	293	287	580	293	287	250	248	47	47	11
加東郡	10 897	5 464	5 433	9 332	4 685	4 647	9 300	4 668	4 632	4 014	3 986	779	786	
1 社町	1 112	587	525	945	508	437	942	507	435	444	375	79	88	1
2 加茂村	378	196	182	325	171	154	324	170	154	149	132	25	28	2
3 滝野町	831	429	402	702	362	340	699	360	339	316	286	67	62	3
4 河合村	1 000	515	485	865	450	415	862	448	414	389	363	65	70	4
5 來住村	546	270	276	435	213	222	434	213	221	186	198	57	54	5
6 市場村	705	327	378	605	285	320	603	284	319	242	279	42	58	6
7 小野町	1 324	651	673	1 141	555	586	1 141	555	586	486	510	96	87	7
8 大部村	551	282	269	478	241	237	475	240	235	213	205	41	32	8
9 鶴田村	949	468	481	812	391	421	812	391	421	326	358	77	60	9
10 下東條村	878	439	439	762	377	385	759	375	384	321	332	62	54	10
11 中東條村	665	334	331	572	291	281	569	289	280	248	230	43	50	11
12 上東條村	727	341	386	616	294	322	614	293	321	240	265	47	64	12
13 米田村	473	238	235	411	205	206	407	204	203	167	174	33	29	13
14 上福田村	556	277	279	491	205	241	490	250	240	213	211	27	38	14
15 鴨川村	202	110	92	172	92	80	169	89	80	74	68	18	12	15
多可郡	8 440	4 227	4 213	7 296	3 657	3 639	7 273	3 646	3 627	3 181	3 096	570	574	
1 中町	1 557	757	800	1 338	645	693	1 336	644	692	551	591	112	107	1
2 西脇町	1 424	717	707	1 212	604	608	1 206	601	605	546	513	113	99	2
3 松井庄村	660	341	319	580	299	281	578	298	280	262	236	42	38	3
4 杉原谷村	855	415	440	744	355	389	742	354	388	301	334	60	51	4
5 野間谷村	639	318	321	539	266	273	539	266	273	232	235	52	48	5
6 日野村	659	336	323	545	280	265	543	279	264	251	228	56	58	6
7 黒田庄村	655	354	301	575	313	262	574	313	261	280	222	41	39	7
8 比延庄村	745	379	366	663	347	316	663	347	316	300	263	32	50	8
9 黒田庄	1 246	610	636	1 100	548	552	1 092	544	548	458	474	62	84	9

町村	就學の始期に達したる者																未だ就學の始期に達せざるもの		町村
	不就學																		
	總數		就學猶豫		就學免除		督促中		一ケ年未滿居所不明者										
	總數	男	女	男	女	男	女	男	女	男	女						男	女	
770	782	22	12	10	4	2	8	8	—	—	—	—					975	1 002	
154	160	3	3	—	1	—	2	—	—	—	—	—					221	244	1
53	46	1	1	—	—	—	1	—	—	—	—	—					66	79	2
78	60	5	3	2	—	—	3	2	—	—	—	—					82	95	3
36	32	—	—	—	—	—	—	—	—	—	—	—					40	31	4
47	45	—	—	—	—	—	—	—	—	—	—	—					78	48	5
30	53	2	—	2	—	1	—	1	—	—	—	—					47	49	6
56	63	2	1	1	1	1	—	—	—	—	—	—					72	76	7
52	54	6	1	5	—	—	1	5	—	—	—	—					55	55	8
68	77	1	1	—	—	—	1	—	—	—	—	—					83	74	9
108	108	—	—	—	—	—	—	—	—	—	—	—					103	131	10
88	84	2	2	—	2	—	—	—	—	—	—	—					128	120	11
498	490	29	18	11	7	2	11	9	—	—	—	—					495	587	
98	101	9	8	1	3	—	5	1	—	—	—	—					109	110	1
55	49	—	—	—	—	—	—	—	—	—	—	—					53	70	2
43	40	1	—	1	—	—	—	1	—	—	—	—					49	55	3
52	53	9	6	3	3	1	3	2	—	—	—	—					62	74	4
32	35	2	—	2	—	—	—	2	—	—	—	—					36	40	5
29	17	—	—	—	—	—	—	—	—	—	—	—					19	37	6
47	45	4	3	1	1	—	2	1	—	—	—	—					39	50	7
31	47	3	1	2	—	1	1	1	—	—	—	—					29	31	8
28	36	1	—	1	—	—	—	1	—	—	—	—					21	31	9
40	28	—	—	—	—	—	—	—	—	—	—	—					31	42	10
43	39	—	—	—	—	—	—	—	—	—	—	—					47	47	11
654	646	32	17	15	5	6	11	9	—	—	1	—					779	786	
63	60	3	1	2	—	1	—	1	—	—	1	—					79	88	1
21	22	1	1	—	—	—	1	—	—	—	—	—					25	28	2
44	53	3	2	1	—	—	2	1	—	—	—	—					67	62	3
59	51	3	2	1	—	1	2	—	—	—	—	—					65	70	4
27	23	1	—	1	—	—	—	1	—	—	—	—					57	54	5
42	40	2	1	1	—	—	1	1	—	—	—	—					42	58	6
69	76	—	—	—	—	—	—	—	—	—	—	—					96	87	7
27	30	3	1	2	—	2	1	—	—	—	—	—					41	32	8
65	63	—	—	—	—	—	—	—	—	—	—	—					77	60	9
54	52	3	2	1	1	1	1	—	—	—	—	—					62	54	10
41	50	3	2	1	1	—	1	1	—	—	—	—					43	50	11
53	56	2	1	1	1	—	1	1	—	—	—	—					47	64	12
37	29	4	1	3	1	1	—	2	—	—	—	—					33	29	13
37	29	1	—	1	—	—	—	1	—	—	—	—					27	38	14
15	12	3	3	—	2	—	1	—	—	—	—	—					18	12	15
465	531	23	11	12	6	3	5	9	—	—	—	—					570	574	
93	101	2	1	1	—	1	1	—	—	—	—	—					112	107	1
55	92	6	3	3	2	—	1	3	—	—	—	—					113	99	2
36	44	2	1	1	—	—	1	1	—	—	—	—					42	38	3
53	54	2	1	1	1	—	—	1	—	—	—	—					60	51	4
34	38	—	—	—	—	—	—	—	—	—	—	—					52	48	5
28	36	2	1	1	1	—	—	1	—	—	—	—					56	58	6
33	39	1	—	1	—	—	—	1	—	—	—	—					41	39	7
47	53	—	—	—	—	—	—	—	—	—	—	—					32	50	8
86	74	8	4	4	2	2	2	2	—	—	—	—					62	84	9

3. 學齢兒童

町村別 (續)

町村	總數			既に就學の							始期に達したる者												未だ就學の始期に達せざるもの		町村
				總數							不就學														
							總數			尋常小學校の教科を修むる者	總數			猶豫		免除		督促中		一ケ年未滿居所不明者				
	總數	男	女	總數	男	女	總數	男	女	男	女	總數	男	女	男	女	男	女	男	女	男	女	男	女	
加茂郡	8 701	4 466	4 235	7 548	3 854	3 694	7 525	3 841	3 684	3 262	3 122	579	562	23	13	10	6	3	7	7	—	—	—	—	612	541	
1 北條町	1 214	644	570	1 055	549	506	1 052	548	504	466	418	82	86	3	1	2	—	—	1	2	—	—	—	—	95	64	1
2 富田村	588	286	302	506	254	252	505	254	251	211	213	43	38	1	—	1	—	—	—	1	—	—	—	—	32	50	2
3 賀茂村	868	455	413	730	372	358	728	370	358	312	301	58	57	2	2	—	2	—	—	—	—	—	—	—	83	55	3
4 下里村	1 034	527	507	907	469	438	905	468	437	390	369	78	68	2	1	1	1	1	—	—	—	—	—	—	58	69	4
5 九會村	1 108	560	548	980	498	482	977	496	481	440	406	56	75	3	2	1	1	—	1	1	—	—	—	—	62	66	5
6 高合村	773	387	386	665	331	334	665	331	334	279	285	52	49	—	—	—	—	—	—	—	—	—	—	—	56	52	6
7 多加野村	1 005	492	513	885	429	456	879	425	454	358	405	67	49	6	4	2	—	—	4	2	—	—	—	—	63	57	7
8 芳田村	362	183	179	306	149	157	304	148	156	122	131	26	25	2	1	1	—	—	1	1	—	—	—	—	34	22	8
9 大和村	246	124	122	218	109	109	217	109	108	95	89	14	19	1	—	1	—	1	—	—	—	—	—	—	15	13	9
10 西在田村	605	329	276	513	277	236	512	277	235	232	206	45	29	1	—	1	—	1	—	—	—	—	—	—	52	40	10
11 在田村	898	479	419	783	417	366	781	415	366	357	299	58	67	2	2	—	2	—	—	—	—	—	—	—	62	53	11
加古郡	16 397	8 219	8 178	14 128	7 047	7 081	14 101	7 032	7 069	6 035	6 054	997	1 015	27	15	12	3	6	12	6	—	—	—	—	1 172	1 097	
1 加古川町	2 675	1 384	1 291	2 295	1 178	1 117	2 293	1 177	1 116	1 033	960	144	156	2	1	1	—	—	1	1	—	—	—	—	206	174	1
2 加古丘村	854	417	437	721	349	372	721	349	372	304	329	45	43	—	—	—	—	—	—	—	—	—	—	—	68	65	2
3 神野村	631	284	347	554	248	306	553	247	306	207	252	40	54	1	1	—	—	—	1	—	—	—	—	—	36	41	3
4 八幡村	745	369	376	652	314	338	651	314	337	265	282	49	55	1	—	1	—	1	—	—	—	—	—	—	55	38	4
5 加古新村	591	294	297	509	255	254	509	255	254	231	219	34	35	—	—	—	—	—	—	—	—	—	—	—	39	43	5
6 母里村	1 023	489	534	888	419	469	881	415	466	358	403	57	63	7	4	3	—	—	4	3	—	—	—	—	70	65	6
7 天滿村	1 322	660	662	1 176	584	592	1 174	584	590	484	510	100	80	2	—	2	—	2	—	—	—	—	—	—	76	70	7
8 野口村	868	435	433	756	375	381	756	375	381	322	319	53	62	—	—	—	—	—	—	—	—	—	—	—	60	52	8
9 平岡村	874	432	442	771	386	385	768	384	384	325	325	59	59	3	2	1	—	—	2	1	—	—	—	—	46	57	9
10 二見町	1 234	608	626	1 055	517	538	1 051	515	536	427	453	88	83	4	2	2	1	2	1	—	—	—	—	—	91	88	10
11 阿閉村	1 064	553	511	910	478	432	908	477	431	421	376	56	55	2	1	1	—	—	1	1	—	—	—	—	75	79	11
12 別府町	887	459	428	759	397	362	756	395	361	341	303	54	58	3	2	1	2	1	—	—	—	—	—	—	62	66	12
13 尾上村	724	367	357	622	314	308	620	312	308	255	259	57	49	2	2	—	—	—	2	—	—	—	—	—	53	49	13
14 高砂町	1 962	991	971	1 645	830	815	1 645	830	815	733	707	97	108	—	—	—	—	—	—	—	—	—	—	—	161	156	14
15 荒井村	943	477	466	815	403	412	815	403	412	339	357	64	55	—	—	—	—	—	—	—	—	—	—	—	74	54	15
印南郡	11 560	5 890	5 670	10 041	5 106	4 935	10 014	5 091	4 923	4 365	4 223	726	700	27	15	12	9	8	6	4	—	—	—	—	784	735	
1 曾根町	714	360	354	620	313	307	619	312	307	270	266	42	41	1	1	—	1	—	—	—	—	—	—	—	47	47	1
2 伊保村	1 001	482	519	864	414	450	860	413	447	354	378	59	69	4	1	3	1	2	—	1	—	—	—	—	68	69	2
3 米田村	1 183	586	597	1 022	505	517	1 018	502	516	433	437	69	79	4	3	1	1	—	2	1	—	—	—	—	81	80	3
4 東神吉村	904	457	447	776	386	390	775	386	389	336	346	50	43	1	—	1	—	—	—	1	—	—	—	—	71	57	4
5 平荘村	902	477	425	768	407	361	768	407	361	356	299	51	62	—	—	—	—	—	—	—	—	—	—	—	70	64	5
6 上荘村	597	304	293	529	264	265	528	264	264	222	239	42	25	1	—	1	—	1	—	—	—	—	—	—	40	28	6
7 東方村	785	403	382	696	361	335	696	361	335	311	277	50	58	—	—	—	—	—	—	—	—	—	—	—	42	47	7
8 西志方村	585	318	267	500	272	228	497	269	228	230	188	39	40	3	3	—	—	—	3	—	—	—	—	—	46	39	8
9 志方町	808	411	397	710	362	348	707	361	346	310	305	51	41	3	1	2	1	2	—	—	—	—	—	—	49	49	9
10 西神吉村	698	376	322	617	327	290	616	326	290	276	261	50	29	1	1	—	1	—	—	—	—	—	—	—	49	32	10
11 阿閉陀村	682	354	328	602	305	297	600	304	296	262	255	42	41	2	1	1	1	1	—	—	—	—	—	—	49	31	11
12 別所村	651	320	331	570	287	283	567	286	281	249	241	37	40	3	1	2	1	1	—	1	—	—	—	—	33	48	12
13 的形村	663	340	323	573	300	273	573	300	273	252	233	48	40	—	—	—	—	—	—	—	—	—	—	—	40	50	13
14 北濱村	345	185	160	298	156	142	297	155	142	131	122	24	20	1	1	—	1	—	—	—	—	—	—	—	29	18	14
15 大鹽町	1 042	517	525	896	447	449	893	445	448	373	376	72	72	3	2	1	1	1	1	—	—	—	—	—	70	76	15
飾磨郡	20 520	10 285	10 235	17 642	8 884	8 758	17 592	8 861	8 731	7 589	7 479	1 272	1 252	50	23	27	6	4	14	12	1	7	2	4	1 401	1 477	
1 城南村	1 169	583	586	1 006	497	509	1 004	496	508	435	448	61	60	2	1	1	—	—	1	1	—	—	—	—	86	77	1
2 飾磨町	2 875	1 417	1 458	2 382	1 158	1 224	2 375	1 154	1 221	1 006	1 054	148	167	7	4	3	—	—	4	3	—	—	—	—	259	234	2
3 濱村	1 434	719	715	1 264	637	627	1 264	637	627	543	529	94	98	—	—	—	—	—	—	—	—	—	—	—	92	88	3
4 高岡村	597	275	322	520	243	277	519	242	277	211	241	31	36	1	1	—	—	—	1	—	—	—	—	—	32	45	4
5 妻鹿町	749	378	371	648	334	314	647	333	314	280	279	53	35	1	1	—	—	—	1	—	—	—	—	—	44	57	5
6 白濱村	853	443	410	750	392	358	748	390	358	340	306	50	52	2	2	—	—	—	2	—	—	—	—	—	51	52	6
7 木村	495	243	252	425	212	213	425	212	213	180	185	32	28	—	—	—	—	—	—	—	—	—	—	—	31	39	7
8 引野村	604	305	299	542	271	271	540	270	270	238	232	32	38	2	1	1	—	—	1	1	—	—	—	—	34	28	8
9 郷村	1 108	559	549	965	484	481	965	484	481	408	423	76	58	—	—	—	—	—	—	—	—	—	—	—	75	68	9
10 御國野村	497	243	254	428	218	210	428	218	210	186	183	32	27	—	—	—	—	—	—	—	—	—	—	—	25	44	10

3. 學齡兒童

町村	總數			既に就學の								學期に達したる者												未だ就學の始期に達せざるもの		町村
				總數			就學					不就學														
							總數			尋常小學校の教科を修むる者		總數			就學猶豫		就學免除		督促中		一ケ年未滿居所不明者				
	總數	男	女	總數	男	女	總數	男	女	男	女	總數	男	女	男	女	男	女	男	女	男	女	男	女	
飾磨郡	12 088	6 096	5 992	10 478	5 294	5 184	10 459	5 287	5 172	4 545	4 416	742	756	19	7	12	2	1	5	11	—	—	—	—	802	809	
11 花田村	1 012	502	510	868	432	436	851	429	422	367	366	62	56	17	3	14	—	2	—	1	1	7	2	4	70	74	11
12 谷外村	525	266	259	464	240	224	464	240	224	217	197	23	27	—	—	—	—	—	—	—	—	—	—	—	26	35	12
13 谷内村	476	244	232	380	194	186	380	194	186	168	150	26	36	—	—	—	—	—	—	—	—	—	—	—	50	46	13
14 高岡村	1 008	520	488	850	442	408	846	438	408	360	339	78	69	4	4	—	4	—	—	—	—	—	—	—	78	80	14
15 安室	472	248	224	401	212	189	401	212	189	184	166	28	23	—	—	—	—	—	—	—	—	—	—	—	36	35	15
16 曾左村	450	229	221	394	199	195	394	199	195	172	159	27	36	—	—	—	—	—	—	—	—	—	—	—	30	26	16
17 置鹿村	562	279	283	496	244	252	495	243	252	197	218	46	34	1	1	—	—	—	1	—	—	—	—	—	35	31	17
18 庵谷村	1 297	662	635	1 127	583	544	1 121	581	540	487	449	94	91	6	2	4	1	2	1	2	—	—	—	—	79	91	18
19 書野村	960	488	472	796	415	381	794	414	380	346	336	68	44	2	1	1	1	—	—	1	—	—	—	—	73	91	19
20 余部村	654	321	333	564	282	282	564	282	282	240	245	42	37	—	—	—	—	—	—	—	—	—	—	—	39	51	20
21 八幡村	452	233	219	405	208	197	404	207	197	174	160	33	37	1	1	—	—	—	1	—	—	—	—	—	25	22	21
22 廣英村	450	222	228	383	191	192	383	191	192	154	163	37	29	—	—	—	—	—	—	—	—	—	—	—	31	36	22
23 保村	522	263	259	457	234	223	455	233	222	206	188	27	34	2	1	1	—	—	1	1	—	—	—	—	29	36	23
24 芝川村	668	319	349	576	278	298	574	278	296	238	242	40	54	2	—	2	—	—	—	2	—	—	—	—	41	51	24
25 手柄村	631	324	307	551	284	267	551	284	267	252	221	32	46	—	—	—	—	—	—	—	—	—	—	—	40	40	25
神崎郡	18 238	9 172	9 066	15 856	7 993	7 863	15 818	7 975	7 843	6 828	6 718	1 147	1 125	38	18	20	7	9	10	10	1	—	—	1	1 179	1 203	
1 大山村	452	249	203	387	216	171	384	214	170	184	150	30	20	3	2	1	—	—	2	1	—	—	—	—	33	32	1
2 越知谷村	428	225	203	347	178	169	346	178	168	149	153	29	15	1	—	1	—	—	—	1	—	—	—	—	47	34	2
3 粟賀邊村	814	411	403	710	354	356	709	353	356	294	312	59	44	1	1	—	1	—	—	—	—	—	—	—	57	47	3
4 栗川邊村	849	477	372	753	424	329	752	424	328	364	278	60	50	1	—	1	—	—	—	1	—	—	—	—	53	43	4
5 瀬加村	707	344	363	624	302	322	624	302	322	262	258	40	64	—	—	—	—	—	—	—	—	—	—	—	42	41	5
6 田原村	925	485	440	802	421	381	799	420	379	364	328	56	51	3	1	2	—	—	1	2	—	—	—	—	64	59	6
7 八千種村	556	265	291	487	235	252	487	235	252	205	219	30	33	—	—	—	—	—	—	—	—	—	—	—	30	39	7
8 船津村	662	345	317	570	304	266	569	303	266	268	237	35	29	1	1	—	—	—	1	—	—	—	—	—	41	51	8
9 山田村	492	243	249	429	211	218	429	211	218	181	184	30	34	—	—	—	—	—	—	—	—	—	—	—	32	31	9
10 豐富村	851	424	427	736	370	366	735	370	365	329	305	41	60	1	—	1	—	—	—	1	—	—	—	—	54	61	10
11 香呂村	932	438	494	833	392	441	832	392	440	344	360	48	80	1	—	1	—	1	—	—	—	—	—	—	46	53	11
12 神崎村	644	316	328	563	277	286	562	276	286	240	251	36	35	1	1	—	—	—	1	—	—	—	—	—	39	42	12
13 神崎町	1 150	568	582	972	488	484	969	487	482	403	395	84	87	3	1	2	1	—	—	2	—	—	—	—	80	98	13
14 甘地村	571	275	296	494	242	252	494	242	252	207	209	35	43	—	—	—	—	—	—	—	—	—	—	—	33	44	14
15 鶴居村	647	333	314	555	286	269	555	286	269	250	229	36	40	—	—	—	—	—	—	—	—	—	—	—	47	45	15
16 寺前村	881	440	441	761	375	386	760	375	385	320	344	55	41	1	—	1	—	—	—	1	—	—	—	—	65	55	16
17 長谷村	527	258	269	455	219	236	453	219	234	181	204	38	30	2	—	2	—	—	—	2	—	—	—	—	39	33	17
揖保郡	18 238	9 172	9 066	15 856	7 993	7 863	15 818	7 975	7 843	6 828	6 718	1 147	1 125	38	18	20	7	9	10	10	1	—	—	1	1 179	1 203	
1 龍野町	1 135	548	587	999	477	522	994	476	518	408	440	68	78	5	1	4	—	1	1	3	—	—	—	—	71	65	1
2 西栗栖村	498	264	234	439	234	205	435	231	204	195	172	36	32	4	3	1	—	1	3	—	—	—	—	—	30	29	2
3 東栗栖村	594	294	300	519	249	270	519	249	270	222	230	27	40	—	—	—	—	—	—	—	—	—	—	—	45	30	3
4 揖西村	1 213	613	600	1 051	526	525	1 049	525	524	436	452	89	72	2	1	1	1	1	—	—	—	—	—	—	87	75	4
5 揖屋村	439	219	220	386	191	195	385	190	195	162	168	28	27	1	1	—	—	—	1	—	—	—	—	—	28	25	5
6 神部村	495	246	249	433	217	216	430	215	215	176	196	39	19	3	2	1	2	1	—	—	—	—	—	—	29	33	6
7 河内村	360	184	176	317	160	157	317	160	157	146	135	14	32	—	—	—	—	—	—	—	—	—	—	—	24	19	7
8 室津村	373	197	176	322	177	145	322	177	145	152	120	25	25	—	—	—	—	—	—	—	—	—	—	—	20	31	8
9 御津村	913	455	458	789	393	396	789	393	396	345	333	48	63	—	—	—	—	—	—	—	—	—	—	—	62	62	9
10 余部村	317	160	157	275	145	130	275	145	130	125	112	20	18	—	—	—	—	—	—	—	—	—	—	—	15	27	10
11 保村	903	431	472	793	377	416	790	376	414	316	352	60	62	3	1	2	1	1	—	1	—	—	—	—	54	56	11
12 鳥宮村	613	314	299	526	267	259	525	267	258	230	216	37	42	1	—	1	—	—	—	1	—	—	—	—	47	40	12
13 部村	564	267	297	485	235	250	482	233	249	169	211	34	38	3	2	1	—	—	2	1	—	—	—	—	32	47	13
14 岡村	574	298	276	506	267	239	504	267	237	231	197	36	40	2	—	2	—	2	—	—	—	—	—	—	31	37	14
15 神岡村	857	421	436	751	365	386	749	364	385	312	331	52	54	2	1	1	1	—	—	1	—	—	—	—	56	50	15
16 林田村	869	439	430	754	378	376	754	378	376	322	331	56	45	—	—	—	—	—	—	—	—	—	—	—	61	54	16
17 伊勢村	199	98	101	173	85	88	171	84	87	74	73	10	14	2	1	1	—	—	1	1	—	—	—	—	13	13	17
18 太市村	393	188	205	338	165	173	338	165	173	145	153	20	20	—	—	—	—	—	—	—	—	—	—	—	23	32	18
19 龍田村	302	155	147	264	142	122	263	141	122	117	104	24	18	1	1	—	1	—	—	—	—	—	—	—	13	25	19
20 小宅村	769	385	384	662	329	333	662	329	333	274	287	55	46	—	—	—	—	—	—	—	—	—	—	—	56	51	20

町村別（續）

3. 學齡兒童

町村	總數			既に就學の							
				總數			就學				
							總數			尋常小學校の敎科を修むる者	
	總數	男	女	總數	男	女	總數	男	女	男	女
揖保郡											
21 揖西村	570	297	273	495	262	233	495	262	233	224	198
22 揖西鳩町	399	214	185	339	183	156	338	183	155	154	137
23 太田村	555	267	288	481	230	251	481	230	251	200	209
24 勝原村	446	233	213	393	207	186	393	207	186	181	148
25 石海村	707	355	352	606	308	298	604	308	296	262	253
26 旭陽村	700	336	364	613	297	316	613	297	316	244	272
27 大津村	794	397	397	692	346	346	691	345	346	311	303
28 網干町	1 687	897	790	1 455	781	674	1 450	778	672	665	585
赤穂郡	13 623	9 846	6 777	11 797	5 945	5 852	11 765	5 927	5 838	5 070	4 980
1 赤穂町	1 536	773	763	1 327	667	660	1 322	664	658	575	561
2 相生町	2 069	1 035	1 034	1 810	904	906	1 810	904	906	779	764
3 上郡町	1 058	549	509	871	457	414	871	457	414	388	356
4 龍野尾村	1 221	596	625	1 059	525	534	1 054	521	533	458	456
5 尾崎村	949	460	489	813	402	411	803	396	407	342	355
6 新濱村	482	248	234	420	215	205	419	214	205	175	177
7 坂越村	830	424	406	722	376	346	722	376	346	320	306
8 高雄村	429	214	215	380	190	190	377	188	189	161	168
9 那波町	840	423	417	728	356	372	727	355	372	302	311
10 若狹野村	508	244	264	446	210	236	446	210	236	173	203
11 矢野村	624	308	316	545	271	274	542	271	271	235	230
12 高雄村	478	233	245	413	198	215	410	197	213	169	173
13 鞍居村	540	262	278	473	236	237	472	236	236	208	198
14 赤穂村	785	406	379	676	356	320	676	356	320	291	272
15 船坂村	573	296	277	513	264	249	513	264	249	234	207
16 有年村	701	375	326	601	318	283	601	318	283	260	246
佐用郡	6 382	3 254	3 128	5 509	2 838	2 671	5 490	2 828	2 662	2 418	2 289
1 佐用町	824	398	426	726	348	378	721	346	375	291	328
2 長谷村	365	180	185	320	154	166	318	152	166	132	136
3 平福町	355	175	180	305	155	150	305	155	150	131	129
4 石井村	502	277	225	439	244	195	435	240	195	210	171
5 江川村	551	280	271	481	242	239	477	241	236	199	204
6 幕山村	508	283	225	436	239	197	436	239	197	210	168
7 西庄村	610	309	301	535	274	261	533	274	259	241	220
8 久崎村	772	385	387	655	326	329	654	325	329	277	284
9 中安村	428	224	204	375	201	174	375	201	174	170	145
10 德久村	462	232	230	390	200	190	389	200	189	172	161
11 大廣村	339	170	169	302	151	151	302	151	151	124	134
12 三日月町	666	341	325	545	304	241	545	304	241	261	209
宍粟郡	11 994	6 072	5 922	10 454	5 293	5 161	10 422	5 280	5 142	4 523	4 434
1 山崎町	1 160	577	583	984	499	485	980	496	484	418	426
2 城下村	734	389	345	610	323	287	606	322	284	262	249
3 戸原村	327	162	165	283	149	134	279	148	131	122	120
4 安師村	743	386	375	653	339	314	652	339	313	289	267
5 富栖村	289	148	141	258	131	127	257	131	126	112	106
6 河東村	543	273	270	518	262	256	518	262	256	221	216
7 鳥澤村	704	347	357	612	301	311	612	301	311	268	270
8 神野村	549	286	263	463	238	225	463	238	225	196	202
9 神戸村	1 005	508	497	886	442	444	886	442	444	391	389
10 染河内村	380	182	198	336	162	174	336	162	174	142	152
11 下三方村	522	257	265	455	224	231	455	224	231	196	200
12 三方村	534	244	290	467	209	258	466	209	257	182	224
13 繁盛村	458	238	220	391	205	186	390	204	186	173	158
14 西谷村	831	387	444	732	338	394	730	337	393	293	332
15 奥谷村	472	254	218	417	227	190	415	227	188	194	154
16 千種村	1 283	662	621	1 114	574	540	1 110	571	539	488	455
17 三土村	441	234	207	388	206	182	386	205	181	183	157
18 河内村	402	214	188	349	187	162	348	186	162	160	137
19 萬野村	617	324	293	538	277	261	533	276	257	233	220

町村別 (續)

始期に達したる者														未だ就學の始期に達せざるもの		町村
學		不就學														
尋常小學校の敎科を卒へたる者		總數			就學猶豫		就學免除		督促中		一ケ年未滿居所不明者					
男	女	總數	男	女	男	女	男	女	男	女	男	女		男	女	
38	35	—	—	—	—	—	—	—	—	—	—	—		35	40	21
29	18	1	—	1	—	—	—	1	—	—	—	—		31	29	22
30	42	—	—	—	—	—	—	—	—	—	—	—		37	37	23
26	38	—	—	—	—	—	—	—	—	—	—	—		26	27	24
46	43	2	—	2	—	2	—	—	—	—	—	—		47	54	25
53	44	—	—	—	—	—	—	—	—	—	—	—		39	48	26
34	43	1	1	—	1	—	—	—	—	—	—	—		51	51	27
113	87	5	3	2	—	—	2	1	1	—	—	1		116	116	28
857	858	32	18	14	8	2	10	11	—	—	—	1		901	925	
89	96	5	3	2	2	1	1	1	—	—	—	—		106	103	1
125	142	—	—	—	—	—	—	—	—	—	—	—		131	128	2
69	58	—	—	—	—	—	—	—	—	—	—	—		92	95	3
63	77	5	4	1	3	—	1	1	—	—	—	—		71	91	4
54	52	10	6	4	—	—	6	4	—	—	—	—		58	78	5
39	28	1	1	—	—	—	1	—	—	—	—	—		33	29	6
56	43	—	—	—	—	—	—	—	—	—	—	—		48	60	7
27	21	3	2	1	2	—	—	1	—	—	—	—		24	25	8
53	61	1	1	—	—	—	1	—	—	—	—	—		67	45	9
37	33	—	—	—	—	—	—	—	—	—	—	—		34	28	10
36	41	3	—	3	—	—	—	3	—	—	—	—		37	42	11
28	40	3	1	2	1	1	—	—	—	—	—	1		35	30	12
28	38	1	—	1	—	—	—	1	—	—	—	—		26	41	13
65	48	—	—	—	—	—	—	—	—	—	—	—		50	59	14
30	42	—	—	—	—	—	—	—	—	—	—	—		32	28	15
58	37	—	—	—	—	—	—	—	—	—	—	—		57	43	16
410	373	19	10	9	4	5	6	3	—	—	—	1		416	457	
55	47	5	2	3	—	2	2	1	—	—	—	—		50	48	1
20	30	2	2	—	1	—	1	—	—	—	—	—		26	19	2
24	21	—	—	—	—	—	—	—	—	—	—	—		20	30	3
30	24	4	4	—	3	—	1	—	—	—	—	—		33	30	4
42	32	4	1	3	—	3	1	—	—	—	—	—		38	32	5
29	29	—	—	—	—	—	—	—	—	—	—	—		44	28	6
33	39	2	—	2	—	—	—	1	—	—	—	1		35	40	7
48	45	1	1	—	—	—	1	—	—	—	—	—		59	58	8
31	29	—	—	—	—	—	—	—	—	—	—	—		23	30	9
28	28	1	—	1	—	—	—	1	—	—	—	—		32	40	10
27	17	—	—	—	—	—	—	—	—	—	—	—		19	18	11
43	32	—	—	—	—	—	—	—	—	—	—	—		37	84	12
757	708	32	13	19	9	6	4	13	—	—	—	—		779	761	
78	58	4	3	1	3	1	—	—	—	—	—	—		78	98	1
60	35	4	1	3	—	1	1	2	—	—	—	—		66	58	2
26	11	4	1	3	—	1	1	2	—	—	—	—		13	31	3
50	46	1	—	1	—	—	—	1	—	—	—	—		47	43	4
19	20	1	—	1	—	—	—	1	—	—	—	—		17	14	5
41	40	—	—	—	—	—	—	—	—	—	—	—		11	14	6
33	41	—	—	—	—	—	—	—	—	—	—	—		46	46	7
42	23	—	—	—	—	—	—	—	—	—	—	—		48	38	8
51	55	—	—	—	—	—	—	—	—	—	—	—		66	53	9
20	22	—	—	—	—	—	—	—	—	—	—	—		20	24	10
28	31	—	—	—	—	—	—	—	—	—	—	—		33	34	11
27	33	1	—	1	—	1	—	—	—	—	—	—		35	32	12
31	28	1	1	—	1	—	—	—	—	—	—	—		33	34	13
44	61	2	1	1	1	—	—	1	—	—	—	—		49	50	14
33	34	2	—	2	—	—	—	2	—	—	—	—		27	28	15
83	84	4	3	1	2	—	1	1	—	—	—	—		88	81	16
22	24	2	1	1	1	1	—	—	—	—	—	—		28	25	17
26	25	1	1	—	1	—	—	—	—	—	—	—		27	26	18
43	37	5	1	4	—	1	1	3	—	—	—	—		47	32	19

3. 學齢兒童

町村別 (續)

町村	總數			既に就學の始期に達したる者						未だ就學の始期に達せざるもの		町村
				總數			總數					
	總數	男	女	總數	男	女	總數	男	女	尋常小學校の教科を修むる者 男	尋常小學校の教科を修むる者 女	
城崎郡	15 806	8 141	7 695	13 684	7 055	6 629	13 642	7 029	6 613	5 996	5 675	
1 豐岡町	2 548	1 310	1 238	2 201	1 108	1 093	2 198	1 105	1 093	958	953	1
2 新田村	386	192	194	338	166	172	336	165	171	139	145	2
3 三江村	450	209	241	396	187	209	396	187	209	169	179	3
4 鶴野村	444	242	202	376	206	170	373	204	169	181	139	4
5 五莊村	634	341	293	530	282	248	528	280	248	230	213	5
6 佐村	377	184	193	322	153	169	322	153	169	137	149	6
7 奈川村												7
8 城崎町	970	506	464	837	445	392	834	443	391	380	326	8
9 港村												9
10 奥野村	864	423	441	735	369	366	735	369	366	311	317	10
11 竹野村	327	172	155	287	147	140	287	147	140	134	120	11
12 竹野村	467	229	238	404	199	205	402	199	203	180	173	12
13 津村	690	349	341	599	303	296	596	301	295	252	254	13
14 佐津村	432	216	216	373	188	185	370	186	184	150	158	14
15 香住町	624	335	289	549	304	245	549	304	245	249	201	15
16 井村	1 338	700	638	1 155	611	544	1 149	608	541	495	468	16
17 部村	312	159	153	270	141	129	268	141	127	116	105	17
18 筋村	315	164	151	278	143	135	278	143	135	125	116	18
19 府村	478	243	235	418	212	206	418	212	206	180	177	19
20 代村	605	310	295	523	270	253	520	268	252	231	212	20
21 八町	280	146	134	253	129	124	253	129	124	110	101	21
22 日高町	1 310	690	620	1 135	598	537	1 133	597	536	508	459	22
23 三方村	920	476	444	797	418	379	793	414	379	352	336	23
24 西村	305	155	150	671	136	135	269	136	133	116	112	24
25 濱村	540	295	245	466	255	211	464	253	211	223	189	25
	190	95	95	171	85	86	171	85	86	70	73	
出石郡	4 982	2 481	2 501	4 262	2 131	2 131	4 248	2 125	2 123	1 846	1 836	
1 出石町	1 043	521	522	847	435	412	842	432	410	378	354	1
2 室村	614	291	323	537	253	284	534	252	282	219	254	2
3 小坂村	510	268	242	444	239	205	444	239	205	218	180	3
4 神美村	864	412	452	753	357	396	752	357	395	294	345	4
5 合橋村	624	331	293	537	278	259	536	278	258	243	222	5
6 高橋村	573	287	286	491	246	245	489	245	244	202	206	6
7 資母村	754	371	382	653	323	330	651	322	329	292	275	7
養父郡	9 536	4 814	4 722	8 312	4 181	4 131	8 285	4 169	4 116	3 588	3 556	
1 八鹿町	1 258	634	624	1 093	557	536	1 089	555	534	477	478	1
2 養父市村	681	330	351	590	281	309	587	280	307	248	258	2
3 糸井村	561	281	280	484	244	240	479	240	239	206	210	3
4 大藏村	667	324	343	584	278	306	584	278	306	250	269	4
5 廣谷町	987	488	499	873	432	441	869	430	439	378	373	5
6 建屋村	675	364	311	591	309	282	587	309	278	269	243	6
7 大屋村	510	249	261	441	213	228	441	213	228	178	189	7
8 屋谷村	352	203	149	307	176	131	307	176	131	141	113	8
9 南谷村	840	438	402	738	383	355	736	381	355	331	315	9
10 西村	442	205	237	388	178	210	386	178	208	153	180	10
11 關宮村	1 049	526	523	907	464	443	905	463	442	399	364	11
12 高物村	605	306	299	525	266	259	525	266	259	222	219	12
13 伊佐村	506	266	240	446	230	216	446	230	216	189	193	13
14 宿南村	403	200	203	345	170	175	344	170	174	147	152	14
朝來郡	6 970	3 509	3 461	6 013	3 029	2 984	5 985	3 016	2 969	2 643	2 581	
1 生野町	1 449	697	752	1 242	597	645	1 231	591	640	527	563	1
2 和田山町	914	443	471	790	382	408	788	382	406	324	355	2
3 東河村	295	158	137	261	134	127	261	134	127	116	108	3
4 梁瀬村	720	360	360	619	307	312	616	306	310	282	264	4
5 滝田村	361	192	169	318	169	149	318	169	149	138	125	5

始期に達したる者 學齢		不就學 總數			就學猶豫		就學免除		督促中		一ケ年未滿居所不明者		町村
尋常小學校の教科を卒へたる者 男	女	總數	男	女	男	女	男	女	男	女	男	女	
1 033	938	42	26	16	12	14	14	2	—	—	—	—	
147	140	3	3	—	1	—	2	—	—	—	—	—	1
26	26	2	1	1	1	1	—	—	—	—	—	—	2
18	30	—	—	—	—	—	—	—	—	—	—	—	3
23	30	3	2	1	—	—	2	1	—	—	—	—	4
50	35	2	2	—	—	—	2	—	—	—	—	—	5
16	20	—	—	—	—	—	—	—	—	—	—	—	6
63	65	3	2	1	—	1	2	—	—	—	—	—	7
58	49	—	—	—	—	—	—	—	—	—	—	—	8
13	20	—	—	—	—	—	—	—	—	—	—	—	9
19	30	2	—	2	—	2	—	—	—	—	—	—	10
49	41	3	2	1	2	1	—	—	—	—	—	—	11
36	26	3	2	1	—	1	2	—	—	—	—	—	12
55	44	—	—	—	—	—	—	—	—	—	—	—	13
113	73	6	3	3	3	3	—	—	—	—	—	—	14
25	22	2	—	2	—	2	—	—	—	—	—	—	15
18	19	—	—	—	—	—	—	—	—	—	—	—	16
32	29	—	—	—	—	—	—	—	—	—	—	—	17
37	40	3	2	1	1	1	1	—	—	—	—	—	18
19	23	—	—	—	—	—	—	—	—	—	—	—	19
89	77	2	1	1	1	1	—	—	—	—	—	—	20
62	43	4	4	—	2	—	2	—	—	—	—	—	21
20	21	2	—	2	—	1	—	1	—	—	—	—	22
30	22	2	2	—	1	—	1	—	—	—	—	—	23
15	13	—	—	—	—	—	—	—	—	—	—	—	24
													25
279	287	14	6	8	4	4	2	4	—	—	—	—	
54	56	5	3	2	2	—	1	2	—	—	—	—	1
33	28	3	1	2	—	1	1	1	—	—	—	—	2
21	25	—	—	—	—	—	—	—	—	—	—	—	3
63	50	1	—	1	—	1	—	—	—	—	—	—	4
35	36	1	—	1	—	1	—	—	—	—	—	—	5
43	38	2	1	1	1	—	—	1	—	—	—	—	6
30	54	2	1	1	1	1	—	—	—	—	—	—	7
581	560	27	12	15	5	2	7	9	—	4	—	—	
78	56	4	2	2	1	—	1	—	—	2	—	—	1
32	49	3	1	2	1	1	—	1	—	—	—	—	2
34	29	5	4	1	—	—	4	1	—	—	—	—	3
28	37	—	—	—	—	—	—	1	—	—	—	—	4
52	66	4	2	2	—	—	2	2	—	—	—	—	5
40	35	4	—	4	—	—	—	2	—	2	—	—	6
35	39	—	—	—	—	—	—	—	—	—	—	—	7
35	18	—	—	—	—	—	—	—	—	—	—	—	8
50	40	2	2	—	2	—	—	—	—	—	—	—	9
25	28	2	—	2	—	1	—	1	—	—	—	—	10
64	78	2	1	1	1	—	—	1	—	—	—	—	11
44	40	—	—	—	—	—	—	—	—	—	—	—	12
41	23	—	—	—	—	—	—	—	—	—	—	—	13
23	22	1	—	1	—	—	—	1	—	—	—	—	14
373	338	28	13	15	6	11	6	4	—	—	1	—	
64	77	11	6	5	5	5	—	—	—	—	1	—	1
58	51	2	—	2	—	2	—	—	—	—	—	—	2
18	19	—	—	—	—	—	—	—	—	—	—	—	3
24	46	3	1	2	—	1	1	1	—	—	—	—	4
31	24	—	—	—	—	—	—	—	—	—	—	—	5

未だ就學の始期に達せざるもの 男	女	町村
1 086	1 036	
202	145	1
26	22	2
22	32	3
36	32	4
59	45	5
31	24	6
61	72	7
54	75	8
25	15	9
30	33	10
46	45	11
28	31	12
31	44	13
89	94	14
18	24	15
21	16	16
31	29	17
40	42	18
17	10	19
92	83	20
58	65	21
19	15	22
40	34	23
10	9	24
		25
350	370	
86	110	1
38	39	2
29	37	3
55	56	4
53	34	5
41	41	6
48	53	7
633	591	
77	88	1
49	42	2
37	40	3
46	37	4
56	58	5
55	29	6
36	33	7
27	18	8
55	47	9
27	27	10
62	80	11
40	40	12
36	24	13
30	28	14
480	477	
100	107	1
61	63	2
24	10	3
53	48	4
23	20	5

3. 學齢兒童

町村別

町村	總數			既に就學の							
				總數			就學總數			尋常小學校の教科を修むる者	
	總數	男	女	總數	男	女	總數	男	女	男	女
朝來郡											
6 與布土村	478	260	218	410	227	183	410	227	183	198	156
7 竹田町	826	426	400	699	367	332	695	365	330	314	288
8 中川村	879	431	448	770	383	387	768	383	385	338	338
9 山口村	1 048	542	506	904	463	441	898	459	439	406	384
養父郡	9 530	4 778	4 752	8 272	4 163	4 105	8 244	4 151	4 097	3 566	3 503
1 村岡町	821	432	389	703	366	337	700	366	334	306	279
2 濱坂町	1 238	608	630	1 079	536	543	1 078	536	542	461	471
3 兎塚村	662	337	325	571	289	282	570	288	282	250	245
4 能小村	459	247	212	401	216	185	401	216	185	190	159
5 大代村	1 043	519	524	913	453	460	912	452	460	400	383
6 射添村	1 006	507	499	878	441	437	872	437	435	381	372
7 溫泉町	1 085	536	549	922	462	460	919	461	458	393	378
8 照來村	664	325	339	591	287	304	588	284	304	249	265
9 八田村	823	415	408	708	367	341	701	363	338	300	290
10 大庭村	860	435	425	746	385	361	746	385	361	332	320
11 西濱村	869	417	452	760	365	395	757	363	394	304	341
永上郡	14 699	7 500	7 199	112 782	6 522	6 260	12 736	6 499	6 237	5 631	5 369
1 柏原町	913	491	422	791	426	365	788	421	364	374	316
2 成松町	764	397	367	674	352	322	671	349	322	307	284
3 佐治町	593	293	300	528	249	279	528	249	269	209	247
4 黒井町	552	285	267	478	247	231	478	247	236	213	202
5 上久下村	412	197	215	364	175	189	363	174	189	150	155
6 下久下村	782	404	278	677	358	319	672	354	318	311	275
7 小川村	393	202	191	336	176	160	335	175	160	151	140
8 和田村	1 134	595	539	970	513	457	969	513	456	449	409
9 貫野村	670	333	337	570	279	291	566	277	289	240	250
10 葛畑村	555	269	286	486	234	252	482	230	252	198	210
11 幸世村	1 063	555	508	925	473	452	923	473	450	406	394
12 声田村	504	265	239	442	236	206	442	236	206	200	174
13 神樂村	559	278	281	491	247	244	488	247	241	218	197
14 遠阪村	399	206	193	342	180	162	342	180	162	157	143
15 竹田村	539	269	270	468	238	230	468	238	230	201	195
16 前山村	391	202	189	351	178	173	348	176	172	153	141
17 吉見村	365	184	181	326	165	161	325	165	160	143	132
18 鴨庄村	408	203	205	351	175	176	351	175	176	149	145
19 美和村	460	248	212	399	218	181	398	217	181	189	159
20 春部村	604	282	322	526	244	282	522	244	278	212	240
21 日路村	744	385	359	654	340	314	653	339	314	294	269
22 大領村	606	299	307	533	261	272	529	260	269	227	126
23 國領村	274	143	131	242	123	119	240	123	117	101	107
24 船城村	696	353	343	585	294	291	582	293	289	253	251
25 生郷村	319	162	157	273	141	132	273	141	132	121	108
多紀郡	9 478	4 854	4 624	8 184	4 207	3 977	8 150	4 192	3 958	3 594	3 411
1 篠山町	1 045	557	488	905	475	430	905	475	430	406	380
2 八上村	422	220	202	370	189	181	370	189	181	157	158
3 日置村	613	306	307	526	258	268	525	258	267	222	219
4 後川村	175	91	84	155	79	76	154	78	76	70	71
5 圍佳村	591	311	280	492	262	230	491	262	229	230	193
6 大芋村	399	196	203	338	167	171	335	166	169	139	146
7 村雲部村	381	191	190	318	161	157	315	161	154	141	135
8 雲北村	317	170	147	285	154	131	284	153	131	133	114
9 畑村	396	191	205	353	176	177	350	175	175	146	148
10 城北村	480	255	225	427	220	207	426	220	206	190	178
11 岡野村	360	189	171	305	159	146	305	159	146	142	126
12 南内村	345	170	175	295	148	147	292	146	146	123	129
13 北内村	417	220	197	362	189	173	356	186	170	165	145
14 草河山村	274	148	126	229	126	103	228	126	102	105	88
15 大山村	539	273	266	474	242	232	474	242	232	220	197

町村別（續）

町村	始期に達したる者												未だ就學の始期に達せざるもの		町村
	尋常小學校の教科を卒へたる者		不就學												
			總數		就學猶豫		就學免除		督促中		一ケ年未滿居所不明者				
	男	女	總數	男	女	男	女	男	女	男	女	男	女	男	女	
朝來郡															
6 與布土村	29	27	—	—	—	—	—	—	—	—	—	—	—	33	35	6
7 竹田町	51	42	4	2	2	—	—	2	2	—	—	—	—	59	68	7
8 中川村	45	47	2	—	2	—	1	—	1	—	—	—	—	48	61	8
9 山口村	53	55	6	4	2	1	2	3	—	—	—	—	—	79	65	9
養父郡	585	590	28	16	12	9	6	7	6	—	—	—	—	611	647	
1 村岡町	60	55	3	—	3	—	2	—	1	—	—	—	—	66	52	1
2 濱坂町	75	71	1	—	1	—	—	—	1	—	—	—	—	72	87	2
3 兎塚村	38	37	1	1	—	1	—	—	—	—	—	—	—	48	43	3
4 能小村	26	26	—	—	—	—	—	—	—	—	—	—	—	31	27	4
5 大代村	52	77	1	1	—	—	—	1	—	—	—	—	—	66	64	5
6 射添村	56	63	6	4	2	4	2	—	—	—	—	—	—	66	62	6
7 溫泉町	68	80	3	1	2	1	2	—	—	—	—	—	—	74	89	7
8 照來村	35	39	3	3	—	1	—	2	—	—	—	—	—	38	35	8
9 八田村	63	48	7	4	3	2	—	2	3	—	—	—	—	48	67	9
10 大庭村	53	41	—	—	—	—	—	—	—	—	—	—	—	50	64	10
11 西濱村	59	53	3	2	1	—	—	2	1	—	—	—	—	52	57	11
永上郡	868	868	46	23	23	9	13	14	10	—	—	—	—	978	939	
1 柏原町	50	48	3	2	1	2	1	—	—	—	—	—	—	65	57	1
2 成松町	42	38	3	3	—	—	—	3	—	—	—	—	—	45	45	2
3 佐治町	40	32	—	—	—	—	—	—	—	—	—	—	—	44	21	3
4 黒井町	34	29	—	—	—	—	—	—	—	—	—	—	—	38	36	4
5 上久下村	24	34	1	1	—	—	—	1	—	—	—	—	—	22	29	5
6 下久下村	43	43	5	4	1	3	—	1	1	—	—	—	—	46	59	6
7 小川村	24	20	1	1	—	—	—	1	—	—	—	—	—	26	31	7
8 和田村	64	47	1	—	1	—	1	—	—	—	—	—	—	82	82	8
9 貫野村	37	39	4	2	2	2	2	—	—	—	—	—	—	54	46	9
10 葛畑村	32	42	4	4	—	—	—	4	—	—	—	—	—	35	34	10
11 幸世村	67	56	2	—	2	—	—	—	2	—	—	—	—	82	56	11
12 声田村	36	32	—	—	—	—	—	—	—	—	—	—	—	29	33	12
13 神樂村	29	44	3	—	3	—	2	—	1	—	—	—	—	31	37	13
14 遠阪村	23	19	—	—	—	—	—	—	—	—	—	—	—	26	31	14
15 竹田村	37	35	—	—	—	—	—	—	—	—	—	—	—	31	40	15
16 前山村	23	31	3	2	1	1	1	1	—	—	—	—	—	24	16	16
17 吉見村	17	28	1	—	1	—	1	—	—	—	—	—	—	19	20	17
18 鴨庄村	26	31	—	—	—	—	—	—	—	—	—	—	—	28	29	18
19 美和村	28	22	1	1	—	—	—	1	—	—	—	—	—	30	31	19
20 春部村	32	38	4	—	4	—	2	—	2	—	—	—	—	38	40	20
21 日路村	45	45	1	1	—	—	—	1	—	—	—	—	—	45	45	21
22 大領村	33	43	4	1	3	1	2	—	1	—	—	—	—	38	35	22
23 國領村	22	10	2	—	2	—	—	—	2	—	—	—	—	20	12	23
24 船城村	40	38	3	1	2	—	1	1	1	—	—	—	—	59	52	24
25 生郷村	20	24	—	—	—	—	—	—	—	—	—	—	—	21	25	25
多紀郡	598	547	34	15	19	10	10	5	9	—	—	—	—	647	647	
1 篠山町	69	50	—	—	—	—	—	—	—	—	—	—	—	82	58	1
2 八上村	32	23	—	—	—	—	—	—	—	—	—	—	—	31	21	2
3 日置村	36	48	1	—	1	—	1	—	—	—	—	—	—	48	39	3
4 後川村	8	5	1	1	—	—	—	1	—	—	—	—	—	12	8	4
5 圍佳村	32	36	1	—	1	—	1	—	—	—	—	—	—	49	50	5
6 大芋村	27	23	3	1	2	1	2	—	—	—	—	—	—	29	32	6
7 村雲部村	20	19	3	—	3	—	2	—	1	—	—	—	—	30	33	7
8 雲北村	20	17	1	1	—	1	—	—	—	—	—	—	—	16	16	8
9 畑村	29	27	3	1	2	1	1	—	1	—	—	—	—	15	28	9
10 城北村	30	28	2	—	1	—	—	—	1	—	—	—	—	35	18	10
11 岡野村	17	20	—	—	—	—	—	—	—	—	—	—	—	30	25	11
12 南内村	23	17	3	2	1	2	1	—	—	—	—	—	—	22	28	12
13 北内村	21	25	6	3	3	3	1	—	2	—	—	—	—	31	24	13
14 草河山村	21	14	1	—	1	—	—	—	1	—	—	—	—	22	23	14
15 大山村	22	35	—	—	—	—	—	—	—	—	—	—	—	31	34	15

3. 學齢兒童

町村別

町村	總數			既に就學の							
				總數			就學				
							總數			尋常小學校の教科を修むる者	
	總數	男	女	總數	男	女	總數	男	女	男	女
多紀郡	747	388	359	654	344	310	650	340	310	295	260
16 昧間村	499	256	243	423	223	200	421	222	199	189	169
17 城南村	724	373	351	616	322	294	612	321	291	261	248
18 古市村	754	349	405	657	313	344	657	313	344	260	307
19 今田村											
津名郡	24 599	12 358	12 241	21 333	10 723	10 610	21 261	10 682	10 579	9 146	9 097
1 上灘村	174	96	78	153	87	66	153	87	66	67	57
2 由良町	1 567	785	782	1 371	685	686	1 361	677	684	590	576
3 洲本町	5 578	2 778	2 800	4 837	2 393	2 444	4 823	2 386	2 437	2 053	2 093
4 中川原村	462	227	235	403	195	208	399	194	205	169	178
5 安乎村	397	201	196	332	171	161	330	170	160	148	143
6 鮎原村	433	230	203	378	202	176	373	199	174	179	155
7 北淡町	894	462	432	781	407	374	779	406	373	341	321
8 中田村	422	205	217	362	173	189	359	170	189	140	157
9 生穂町	1 050	567	483	894	473	421	890	471	419	403	354
10 佐野町	641	311	330	548	262	286	546	261	285	216	241
11 釜口村	398	212	186	346	185	161	346	185	161	150	140
12 賀屋町	1 120	566	554	973	419	482	972	491	481	432	411
13 浦村町	724	384	340	618	329	289	616	328	288	288	258
14 岩屋町	1 547	755	792	1 375	685	690	1 373	684	689	584	593
15 仁井村	292	143	149	259	128	131	259	128	131	113	115
16 野島村	362	175	187	319	155	164	318	155	163	126	136
17 富浦町	770	373	397	668	324	344	668	324	344	285	307
18 淺青村	464	233	231	399	198	201	398	197	201	172	173
19 室津村	762	387	375	663	340	323	660	337	323	290	281
20 波賀村	678	344	334	574	291	283	570	289	281	244	244
21 尾崎村	620	314	306	523	268	255	523	268	255	224	213
22 都志町	591	306	285	514	262	252	510	260	250	225	224
23 多賀村	438	218	220	383	188	195	381	188	193	167	162
34 大町村	427	207	220	371	184	187	371	184	187	158	156
25 江井町	719	360	359	626	313	313	623	311	312	261	265
26 山田村	551	263	288	488	231	257	488	231	257	195	222
27 都志町	735	369	366	616	311	305	615	311	304	250	261
28 鮎原村	766	392	374	681	351	330	680	350	330	297	288
29 廣石村	328	161	167	278	139	139	277	138	139	120	120
30 鳥飼村	689	334	355	600	302	298	600	302	298	259	253
三原郡	12 145	6 011	6 134	10 703	5 297	5 406	10 681	5 285	5 396	4 543	4 612
1 廣田村	856	418	438	739	357	382	739	357	382	301	329
2 倭文村	566	282	284	502	249	253	500	249	251	218	214
3 堺村	273	128	145	232	112	120	232	112	120	94	102
4 帆村	988	503	485	843	421	422	839	418	421	360	364
5 松燕町	409	224	185	362	197	165	362	197	165	173	135
6 井村	483	252	231	421	221	200	421	221	200	195	179
7 賀村	430	218	212	368	187	181	367	187	180	165	152
8 利村	188	102	86	165	89	76	165	89	76	45	61
9 那加村	500	221	279	438	191	247	436	190	246	160	204
10 知列村	794	373	421	705	340	365	703	339	364	291	307
11 八木村	767	354	413	667	311	356	667	311	356	269	307
12 市村	655	306	349	569	268	301	568	267	301	237	252
13 神代村	697	355	342	606	309	297	604	307	297	254	257
14 賀集村	886	437	449	759	379	380	759	379	380	326	322
15 良福町	1 329	640	689	1 292	620	672	1 289	619	670	510	586
16 北阿萬村	578	303	275	492	261	231	489	259	230	227	186
17 阿萬町	951	478	473	835	416	419	835	416	419	351	364
18 灘村	395	217	178	350	191	159	348	190	158	175	136
19 沼島村	400	200	200	358	178	180	358	178	180	162	155

町村別（續）

始期に達したる者												未だ就學の始期に達せざるもの		町村
不就學														
尋常小學校の教科を卒へたる者		總數			就學猶豫		就學免除		督促中		一ケ年未滿居所不明者			
男	女	總數	男	女	男	女	男	女	男	女	男	女	男	女	
45	50	4	4	—	1	—	3	—	—	—	—	—	44	49	16
33	30	2	1	1	1	1	—	—	—	—	—	—	33	43	17
60	43	4	1	3	—	—	1	3	—	—	—	—	51	57	18
53	37	—	—	—	—	—	—	—	—	—	—	—	36	61	19
1 536	1 482	72	41	31	20	16	19	14	—	—	2	1	1 635	1 631	
20	9	—	—	—	—	—	—	—	—	—	—	—	9	12	1
87	108	10	8	2	3	1	5	1	—	—	—	—	100	96	2
333	344	14	7	7	5	1	1	6	—	—	1	—	385	356	3
25	27	4	1	3	—	3	1	—	—	—	—	—	32	27	4
22	17	2	1	1	1	1	—	—	—	—	—	—	30	35	5
20	19	3	3	2	1	1	1	—	—	—	1	1	28	27	6
65	52	2	1	1	1	1	—	—	—	—	—	—	55	58	7
30	32	3	3	—	3	—	—	—	—	—	—	—	32	28	8
68	65	4	2	2	1	1	1	1	—	—	—	—	94	62	9
45	44	2	1	1	—	—	1	1	—	—	—	—	49	44	10
35	21	—	—	—	—	—	—	—	—	—	—	—	27	25	11
59	70	1	—	1	—	1	—	—	—	—	—	—	75	72	12
40	30	2	1	1	1	1	—	—	—	—	—	—	55	51	13
100	96	2	1	1	1	1	—	—	—	—	—	—	70	102	14
15	16	—	—	—	—	—	—	—	—	—	—	—	15	18	15
29	27	1	—	1	—	1	—	—	—	—	—	—	20	23	16
39	37	—	—	—	—	—	—	—	—	—	—	—	49	53	17
25	28	1	1	—	—	—	1	—	—	—	—	—	35	30	18
47	42	3	3	—	1	—	2	—	—	—	—	—	47	52	19
45	37	4	2	2	—	—	2	2	—	—	—	—	53	51	20
44	42	—	—	—	—	—	—	—	—	—	—	—	46	51	21
35	26	4	2	2	—	2	2	—	—	—	—	—	44	33	22
21	31	2	—	2	—	1	—	1	—	—	—	—	30	25	23
26	31	—	—	—	—	—	—	—	—	—	—	—	23	33	24
50	47	3	2	1	—	—	2	1	—	—	—	—	47	46	25
36	35	—	—	—	—	—	—	—	—	—	—	—	32	31	26
61	43	1	—	1	—	—	—	1	—	—	—	—	58	61	27
53	42	1	1	—	1	—	—	—	—	—	—	—	41	44	28
18	19	1	1	—	1	—	—	—	—	—	—	—	22	28	29
43	45	—	—	—	—	—	—	—	—	—	—	—	32	57	30
742	784	22	12	10	4	5	8	5	—	—	—	—	714	728	
56	53	—	—	—	—	—	—	—	—	—	—	—	61	56	1
31	37	2	—	2	—	—	—	2	—	—	—	—	33	31	2
18	18	—	—	—	—	—	—	—	—	—	—	—	16	25	3
58	57	4	3	1	2	1	1	—	—	—	—	—	82	63	4
24	30	—	—	—	—	—	—	—	—	—	—	—	27	20	5
26	21	—	—	—	—	—	—	—	—	—	—	—	31	31	6
22	28	1	—	1	—	1	—	—	—	—	—	—	31	31	7
14	15	—	—	—	—	—	—	—	—	—	—	—	13	10	8
30	42	2	1	1	—	—	1	1	—	—	—	—	30	32	9
48	57	2	1	1	1	1	—	—	—	—	—	—	33	56	10
42	49	—	—	—	—	—	—	—	—	—	—	—	43	57	11
30	49	1	1	—	1	—	—	—	—	—	—	—	38	48	12
53	40	2	2	—	—	—	2	—	—	—	—	—	46	45	13
53	58	—	—	—	—	—	—	—	—	—	—	—	58	69	14
109	84	3	1	2	—	2	1	—	—	—	—	—	20	17	15
32	44	3	2	1	—	—	2	1	—	—	—	—	42	44	16
65	55	—	—	—	—	—	—	—	—	—	—	—	62	54	17
15	22	2	1	1	—	—	1	1	—	—	—	—	26	19	18
16	25	—	—	—	—	—	—	—	—	—	—	—	22	20	19

4. 市町村立私立尋常小學校郡市別

年次又は郡市	學校（三月一日現在） 本校	分教場 教科の一部を教授するもの	分教場 教科の全部を教授するもの	學級（三月一日現在） 正教科	學級（三月一日現在） 補習科	教員 總數 男	總數 女	本科正教員 男	本科正教員 女	專科正教員 男	專科正教員 女	年次又は郡市
年度												
大正 13	公立 120	1	2	955	…	723	265	617	158	20	61	13
	私立 5	—	—	22	..	23	5	22	3	1	—	
〃 14	公立 108	—	2	903	…	662	253	582	158	15	54	14
	私立 6	—	—	23	..	23	2	21	2	1	—	
昭和 1	公立 130	1	2	1 676	1	1 357	526	1 242	404	47	79	1
	私立 7	—	—	30	—	23	17	19	15	1	—	
〃 2	公立 132	1	2	1 797	1	1 439	561	1 816	446	53	76	2
	私立 7	—	—	29	—	23	15	19	14	1	1	
〃 3	公立 130	1	2	1 852	1	1 464	566	1 342	449	62	74	3
	私立 7	—	—	31	—	2	22	22	18	1	2	
〃 4	公立 135	1	2	1 997	1	1 593	614	1 458	890	68	79	4
	私立 7	—	—	29	—	29	16	24	13	2	2	
〃 5	公立 137	1	2	2 063	1	1 671	647	1 544	517	78	86	5
	私立 6	—	—	28	—	22	21	18	20	2	1	
〃 6	公立 138	1	2	2 148	1	1 743	657	1 625	539	75	85	6
	私立 5	—	—	21	—	19	19	17	8	1	—	
〃 7	公立 142	1	2	2 348	1	1 878	729	1 731	598	87	90	7
	私立 5	—	—	21	—	18	11	17	10	—	1	
〃 8	公立 147	1	2	2 491	1	1 974	801	1 798	644	90	98	8
	私立 5	—	—	23	—	19	11	17	10	—	1	
〃 9	公立 148	1	2	2 629	1	2 076	836	1 912	687	98	102	9
	私立 6	—	—	25	—	21	12	19	11	—	1	
1 神戸市	公立 56	—	—	1 800	1	1 425	574	1 311	519	91	41	1
	私立 3	—	—	10	—	12	3	10	2	—	1	
2 姫路市	8	—	—	155	—	131	32	130	26	—	5	2
3 尼崎市	3	—	—	105	—	69	35	66	28	—	3	3
4 明石市	—	—	—	—	—	—	—	—	—	—	—	4
5 西宮市	4	—	—	93	—	82	28	75	18	7	5	5
6 武庫郡	公立 3	—	—	35	—	26	13	26	8	—	2	6
	私立 3	—	—	15	—	9	9	9	9	—	—	
7 川辺郡	6	—	—	115	—	75	39	72	34	—	4	7
8 有馬郡	7	—	—	22	—	21	9	17	2	—	7	8
9 明石郡	6	—	—	47	—	38	15	33	12	—	2	9
10 美嚢郡	—	—	—	—	—	—	—	—	—	—	—	10
11 加古郡	2	—	—	11	—	10	3	9	1	—	2	11
12 印南郡	—	—	—	—	—	—	—	—	—	—	—	12
13 加西郡	1	—	—	6	—	6	1	5	1	—	—	13
14 加東郡	—	—	—	—	—	—	—	—	—	—	—	14
15 古南郡	—	—	—	—	—	—	—	—	—	—	—	15
16 飾磨郡	1	—	—	4	—	3	2	3	1	—	—	16
17 神崎郡	7	—	—	23	—	23	8	20	—	—	4	17
18 揖保郡	2	—	—	12	—	8	6	8	3	—	2	18
19 赤穂郡	6	—	—	24	—	21	7	16	3	—	4	19
20 佐用郡	—	—	—	—	—	—	—	—	—	—	—	20
21 宍粟郡	1	—	—	5	—	4	2	4	1	—	—	21
22 神崎郡	6	—	—	25	—	20	9	17	3	—	4	22
23 飾磨郡	7	—	—	22	—	20	9	19	1	—	6	23
24 赤穂郡	—	—	—	—	—	—	—	—	—	—	—	24
25 佐用郡	4	1	2	18	—	17	4	13	1	—	2	25
26 美嚢郡	10	—	—	36	—	28	11	24	5	—	5	26
27 加東郡	2	—	—	11	—	8	4	8	2	—	1	27
28 加西郡	1	—	—	3	—	2	1	1	—	—	—	28
29 多可郡	5	—	—	57	—	89	24	35	18	—	3	29
30	—	—	—	—	—	—	—	—	—	—	—	30

教員（三月一日現在） 准教員 男	准教員 女	代用教員 男	代用教員 女	兒童（三月一日現在） 正教科 第一學年 男	第一學年 女	第二學年 男	第二學年 女	第三學年 男	第三學年 女	第四學年 男	第四學年 女	第五學年 男	第五學年 女	年次又は郡市
45	9	41	37	4 166	3 858	4 044	3 930	3 977	3 783	4 086	3 794	3 832	3 501	13
—	—	—	2	68	67	69	78	58	52	61	64	42	60	
32	6	33	35	3 752	3 526	3 658	3 449	3 956	3 498	3 580	3 323	3 610	3 366	14
—	—	1	—	68	48	57	53	48	59	53	57	45	55	
24	11	44	32	8 655	8 236	6 366	6 743	6 801	6 730	6 917	6 602	6 692	6 335	1
—	—	3	2	53	61	71	59	58	60	48	62	51	62	
23	6	47	33	9 333	8 768	8 626	8 113	6 965	6 822	7 014	6 853	7 067	6 722	2
—	—	3	—	48	76	52	67	68	74	50	73	49	74	
17	2	43	41	9 473	8 854	9 107	8 574	8 525	8 051	9 843	6 781	9 877	6 705	3
—	—	1	2	63	97	50	82	52	64	67	79	54	73	
20	3	47	42	9 551	9 305	9 606	9 113	9 382	8 797	8 763	8 232	7 024	6 933	4
1	—	2	1	50	83	61	87	46	96	48	72	61	79	
10	2	39	42	9 901	9 555	9 457	9 182	9 486	9 037	9 200	8 632	8 645	8 173	5
—	—	1	—	53	69	57	91	47	85	47	84	44	76	
6	—	37	33	10 405	10 174	9 910	9 613	9 496	9 200	9 526	9 004	9 200	8 507	6
—	—	1	11	33	66	32	58	37	67	31	66	33	67	
8	1	52	40	11 573	11 437	10 844	10 053	10 321	9 971	9 905	9 596	9 860	9 369	7
—	—	1	—	33	62	31	57	32	57	35	65	30	66	
10	1	76	58	11 972	11 820	11 764	11 626	11 054	10 730	10 449	1 029	9 922	9 563	8
—	—	2	—	30	52	35	62	33	57	37	63	39	64	
11	4	55	43	12 470	11 866	12 345	12 017	12 081	11 885	11 286	10 948	10 708	10 311	9
—	—	2	—	43	57	35	61	44	66	43	64	46	67	
—	—	23	14	8 728	8 273	8 599	8 456	8 569	8 390	7 909	7 720	7 542	7 102	1
—	—	2	—	25	12	16	13	26	14	24	11	26	12	
—	—	1	1	686	652	705	675	713	605	636	591	603	642	2
—	—	3	4	623	617	630	563	547	565	542	565	547	488	3
—	—	—	—	—	—	—	—	—	—	—	—	—	—	4
—	—	—	5	471	453	526	444	443	449	439	407	394	394	5
—	—	—	3	244	201	212	196	187	182	199	174	130	105	6
—	—	—	—	18	45	19	48	18	52	19	53	20	55	
1	—	2	1	647	623	585	612	539	545	524	473	424	429	7
—	—	4	—	59	64	62	60	71	63	68	60	63	70	8
1	—	4	1	178	148	176	151	156	165	132	143	160	148	9
—	—	—	—	—	—	—	—	—	—	—	—	—	—	10
—	—	1	—	29	37	28	32	36	26	33	25	31	31	11
—	—	—	—	—	—	—	—	—	—	—	—	—	—	12
—	—	1	—	25	29	24	34	34	26	20	22	18	24	13
—	—	—	—	—	—	—	—	—	—	—	—	—	—	14
—	—	—	—	—	—	—	—	—	—	—	—	—	—	15
—	—	—	1	21	25	18	16	17	23	17	20	26	27	16
1	—	2	4	63	72	62	72	70	78	71	59	87	69	17
—	1	—	—	42	41	47	46	41	53	38	49	46	46	18
3	—	2	—	87	69	90	105	95	62	88	89	78	76	19
—	—	—	—	—	—	—	—	—	—	—	—	—	—	20
—	—	—	1	17	15	13	10	11	14	14	11	19	13	21
1	—	2	2	56	57	64	41	57	59	60	60	59	57	22
—	—	1	2	51	52	70	62	64	77	54	64	73	61	23
—	—	—	—	—	—	—	—	—	—	—	—	—	—	24
1	—	3	1	66	60	46	60	65	73	45	49	53	57	25
1	—	3	1	93	82	94	78	101	91	113	92	79	104	26
—	—	—	1	30	22	28	26	21	20	21	28	21	28	27
—	1	1	—	9	5	7	9	4	8	8	3	3	3	28
2	2	2	1	249	269	259	269	240	281	255	244	252	237	29
—	—	—	—	—	—	—	—	—	—	—	—	—	—	30

本表學校及教員中昭和二年度以前は三月末日現在とす

4. 市町村立私立尋常小學校郡市別

年次又は郡市		兒童（三月一日現在） 正教科 第六學年 男	女	計 男	女	補習科 男	女	入學者 正教科 男	女	補習科 男	女
大正	13	公立 3 678	4 415	23 783	22 241	…	…	4 194	3 889	…	…
〃	13	私立 43	58	341	376	…	…	71	77	…	…
〃	14	公立 3 423	3 054	31 679	20 216	…	…	3 680	3 533	…	…
〃	14	私立 41	76	312	348	…	…	71	50	…	…
昭和	1	公立 6 035	6 549	42 866	41 195	—	21	8 490	8 128	—	20
昭和	1	私立 41	83	322	387	—	—	58	75	—	—
〃	2	公立 6 821	6 457	45 826	43 735	—	25	9 428	9 028	—	23
〃	2	私立 47	88	314	452	—	—	56	101	—	—
〃	3	公立 6 993	6 542	47 818	45 507	—	20	9 658	8 963	—	17
〃	3	私立 49	81	335	476	—	—	67	103	—	—
〃	4	公立 7 073	6 869	51 399	49 249	—	25	9 746	9 440	—	24
〃	4	私立 57	83	323	500	—	—	52	88	—	—
〃	5	公立 6 873	6 782	53 562	51 361	—	22	10 248	9 895	—	17
〃	5	私立 69	67	317	472	—	—	56	73	—	—
〃	6	公立 8 553	8 038	57 090	54 626	—	19	10 807	10 565	—	19
〃	6	私立 31	65	197	389	—	—	35	67	—	—
〃	7	公立 9 642	8 905	62 145	59 828	—	16	11 800	11 660	—	15
〃	7	私立 33	66	194	373	—	—	34	64	—	—
〃	8	公立 9 845	9 237	65 006	63 005	—	16	12 272	12 107	—	20
〃	8	私立 34	66	208	364	—	—	32	53	—	—
〃	9	公立 10 238	9 713	69 132	69 740	—	13	12 691	12 152	—	14
〃	9	私立 40	66	251	381	—	—	43	56	—	—
1	神戸市	公立 7 306	6 942	48 653	46 983	—	13	8 912	8 523	—	14
1	神戸市	私立 19	11	136	73	—	—	25	12	—	—
2	姫路市	648	573	3 991	3 738	—	—	688	654	—	—
3	尼崎市	510	435	3 399	3 233	—	—	631	627	—	—
4	明石市	—	—	—	—	—	—	—	—	—	—
5	西宮市	406	367	2 679	2 514	—	—	472	453	—	—
6	武庫郡	公立 —	—	972	858	—	—	249	208	—	—
6	武庫郡	私立 21	55	115	308	—	—	18	44	—	—
7	川邊郡	390	376	3 109	3 058	—	—	657	630	—	—
8	有馬郡	65	54	388	371	—	—	59	65	—	—
9	明美嚢郡	133	125	935	880	—	—	177	151	—	—
10		—	—	—	—	—	—	—	—	—	—
11	加東郡	27	26	184	177	—	—	29	37	—	—
12	多可郡	—	—	—	—	—	—	—	—	—	—
13	加西郡	21	31	142	166	—	—	25	29	—	—
14	加古郡	—	—	—	—	—	—	—	—	—	—
15	印南郡	—	—	—	—	—	—	—	—	—	—
16	飾磨郡	19	18	118	129	—	—	22	24	—	—
17	神崎郡	70	71	423	421	—	—	62	74	—	—
18	揖保郡	48	48	262	283	—	—	42	41	—	—
19	赤穗郡	79	93	517	524	—	—	87	70	—	—
20	佐用郡	—	—	—	—	—	—	—	—	—	—
21	宍粟郡	15	9	89	72	—	—	17	15	—	—
22	神崎郡	49	57	345	331	—	—	59	57	—	—
23	出石郡	42	51	354	367	—	—	51	53	—	—
24	養父郡	—	—	—	—	—	—	—	—	—	—
25	朝來郡	52	54	327	353	—	—	62	60	—	—
26	美方郡	74	95	554	542	—	—	94	82	—	—
27	氷上郡	28	24	149	148	—	—	30	21	—	—
28	多紀郡	11	4	42	32	—	—	9	5	—	—
29	津名郡	245	260	1 500	1 560	—	—	257	273	—	—
30	三原郡	—	—	—	—	—	—	—	—	—	—

常小學校郡市別（續）

卒業者 正教科 男	女	補習科 男	女	日々出席兒童平均數 正教科 男	女	日々缺席兒童平均數 正教科 男	女	年次又は郡市
3 096	3 312	…	…	23 802.000	21 897.000	608.000	646.000	13
43	56	…	…	308.000	320.000	32.000	63.000	13
3 425	3 061	…	…	20 754.000	20 475.000	514.000	551.000	14
42	73	…	…	282.000	308.000	23.000	47.000	14
6 940	6 553	—	19	41 612.000	36 754.000	1 121.000	1 239.000	1
41	81	—	—	301.000	344.000	20.000	39.000	1
6 824	6 480	—	22	44 842.000	42 738.000	1 279.000	1 349.000	2
46	86	—	—	295.000	412.000	17.000	53.000	2
6 967	6 511	—	18	46 418.160	44 014.739	1 733.977	1 805.197	3
43	78	—	—	312.855	433.312	17.971	47.061	3
7 098	6 906	—	17	50 027.146	48 125.119	1 323.272	1 380.542	4
54	80	—	—	307.369	466.495	16.651	32.376	4
6 839	6 739	—	18	52 329.822	50 158.472	1 372.248	1 435.407	5
68	66	—	—	300.701	441.559	19.878	32.728	5
8 515	8 006	—	14	55 518.199	53 172.466	1 374.379	1 391.925	6
31	65	—	—	186.537	368.736	12.294	22.122	6
9 624	8 889	—	16	60 730.757	58 190.885	1 538.157	1 551.515	7
32	64	—	—	180.188	351.356	15.864	29.113	7
9 824	9 217	—	16	63 296.640	61 241.669	1 726.578	1 821.972	8
34	65	—	—	188.307	330.681	22.098	26.355	8
10 219	9 698	—	11	67 447.138	65 048.249	1 619.635	1 627.477	9
40	66	—	—	227.141	352.433	19.051	24 382	9
7 292	6 936	—	11	47 568.016	45 908.039	1 122.471	1 122.583	1
19	11	—	—	121.202	67.239	10.530	4.965	1
647	569	—	—	3 859.105	3 625.438	92.898	92.621	2
519	435	—	—	3 297.892	3 133.360	74.456	77.432	3
—	—	—	—	—	—	—	—	4
405	367	—	—	2 565.290	2 393.128	94.927	92.518	5
—	—	—	—	912.331	811.083	42.325	40.897	6
21	55	—	—	105.939	285.194	8.521	19.417	6
390	376	—	—	3 041.998	2 947.129	55.181	58.646	7
64	54	—	—	377.090	362.090	11.850	9.400	8
132	124	—	—	910.592	847.053	25.016	32.275	9
—	—	—	—	—	—	—	—	10
27	26	—	—	180.848	175.028	3.575	1.792	11
—	—	—	—	—	—	—	—	12
21	31	—	—	139.420	162.590	2.590	3.620	13
—	—	—	—	—	—	—	—	14
—	—	—	—	—	—	—	—	15
19	18	—	—	113.310	123.880	2.560	2.290	16
70	71	—	—	419.720	418.772	5.874	8.726	17
46	48	—	—	261.222	279.166	2.664	3.694	18
79	93	—	—	503.773	517.486	5.866	8.416	19
—	—	—	—	—	—	—	—	20
15	9	—	—	88.120	73.210	1.030	0.890	21
49	56	—	—	339.129	327.605	7.793	8.299	22
42	51	—	—	348.388	362.060	5.254	6.586	23
—	—	—	—	—	—	—	—	24
52	54	—	—	318.249	341.789	6.792	6.983	25
74	93	—	—	546.380	538.504	12.825	9.845	26
29	24	—	—	147.540	146.450	1.810	2.170	27
11	4	—	—	42.182	31.839	0.286	0.806	28
245	259	—	—	1 470.543	1 522.550	41.592	36.988	29
—	—	—	—	—	—	—	—	30

5. 市町村立私立尋常小學校町村別

町村	學校（三月一日現在）			學級（三月一日現在）		教員（三月一日現在）								兒童（三月一日現在）												町村
		分數場				總數		本科正教員		專科正教員		准教員		代用教員		正教科 第一學年		第二學年		第三學年		第四學年		第五學年		
	本校	教科の一部を教授するもの	教科の全部を教授するもの	正教科	補習科	男	女	男	女	男	女	男	女	男	女	男	女	男	女	男	女	男	女	男	女	
武庫郡	公立 3	—	—	35	—	26	13	26	8	—	2	—	—	—	3	244	201	212	196	187	182	199	174	130	105	
	私立 3	—	—	15	—	9	9	9	9	—	—	—	—	—	—	18	45	19	48	18	52	19	53	20	55	
4 良元村	私立 1	—	—	6	—	—	8	—	8	—	—	—	—	—	—	—	31	—	32	—	38	—	36	—	32	4
7 精道村	私立 2	—	—	25	—	19	9	19	6	—	2	—	—	—	1	173	144	155	116	114	133	134	123	130	105	7
	公立 1	—	—	3	—	2	1	2	1	—	—	—	—	—	—	2	—	4	1	2	—	4	2	5	6	
9 本山村	1	—	—	10	—	7	4	7	2	—	—	—	—	—	2	71	57	57	80	73	49	65	51	—	—	9
11 住吉村	私立 1	—	—	6	—	7	—	7	—	—	—	—	—	—	—	16	14	15	15	16	14	15	15	15	17	11
川邊郡	6	—	—	115	—	75	39	72	34	—	4	1	—	2	1	947	623	585	612	539	545	524	473	424	429	
4 小田村	3	—	—	101	—	64	34	62	30	—	3	1	—	1	1	554	534	521	535	459	482	464	417	412	411	4
5 立花村	1	—	—	9	—	6	4	6	4	—	—	—	—	—	—	74	74	48	61	62	49	38	50	—	—	5
11 東谷村	1	—	—	2	—	2	1	2	—	—	1	—	—	—	—	9	10	7	3	9	9	12	2	7	4	11
12 中谷村	1	—	—	3	—	3	—	3	—	—	—	—	—	1	—	10	5	9	13	9	5	10	4	5	14	12
有馬郡	7	—	—	22	—	21	9	17	2	—	7	—	—	4	—	59	64	62	60	71	63	68	60	63	70	
3 三輪町	1	—	—	5	—	4	2	3	1	—	1	—	—	1	—	15	13	14	10	13	11	14	11	8	14	3
5 鈴蘭村	1	—	—	3	—	3	1	3	—	—	1	—	—	—	—	12	16	10	12	9	11	12	11	11	12	5
6 瀬川村	1	—	—	3	—	3	1	2	—	—	1	—	—	1	—	5	5	8	4	8	12	6	9	8	6	6
12 口有村	1	—	—	2	—	3	1	3	—	—	—	—	—	—	—	3	5	5	3	8	6	6	4	7	5	12
14 山村	1	—	—	3	—	2	2	2	1	—	1	—	—	—	—	12	4	11	19	16	17	13	14	12	16	14
15 小野村	2	—	—	6	—	6	2	4	—	—	2	—	—	2	—	12	21	14	12	17	6	17	11	17	17	15
明石郡	6	—	—	47	—	38	15	33	12	—	2	1	—	4	1	178	148	176	151	156	165	132	143	160	148	
1 垂水村	3	—	—	26	—	21	7	19	7	—	—	—	—	2	—	106	77	99	80	92	91	70	83	86	80	1
3 玉津村	1	—	—	12	—	8	5	7	4	—	—	—	—	1	1	44	49	51	43	49	40	43	47	37	49	3
5 押部谷	2	—	—	9	—	9	3	7	1	—	2	1	—	1	—	28	22	26	28	15	34	19	13	37	19	5
加東郡	2	—	—	11	—	10	3	9	1	—	2	—	—	1	—	29	37	28	32	36	26	33	25	31	31	
3 瀧野村	1	—	—	6	—	5	2	5	1	—	1	—	—	—	—	18	20	15	20	20	16	14	11	18	20	3
12 上東條村	1	—	—	5	—	5	1	4	—	—	—	—	—	1	—	11	17	13	12	16	10	19	14	13	11	12
加西郡	1	—	—	6	—	6	1	5	1	—	—	—	—	1	—	25	29	24	34	34	26	20	22	18	24	
7 多加野村	1	—	—	6	—	6	1	5	1	—	—	—	—	1	—	25	29	24	34	34	26	20	22	18	24	7
飾磨郡	1	—	—	4	—	3	2	3	1	—	—	—	—	—	1	21	25	18	16	17	23	17	20	26	27	
3 家島町	1	—	—	4	—	3	2	3	1	—	—	—	—	—	1	21	25	18	16	17	23	17	20	26	27	3
神崎郡	7	—	—	23	—	23	8	20	—	—	4	1	—	2	4	63	72	62	72	70	78	71	59	87	69	
4 川邊村	2	—	—	6	—	6	2	5	—	—	1	—	—	1	1	23	16	26	19	24	23	24	22	30	19	4
13 福崎町	1	—	—	6	—	5	2	5	—	—	1	—	—	—	1	16	18	13	19	12	20	13	11	16	19	13
16 寺前村	2	—	—	5	—	6	2	5	—	—	1	—	—	1	1	10	12	8	17	15	15	18	13	16	14	16
17 長谷村	2	—	—	6	—	6	2	5	—	—	1	1	—	—	1	14	26	15	17	19	21	16	13	25	17	17
揖保郡	2	—	—	12	—	8	6	8	3	—	2	—	—	1	—	42	41	47	46	41	53	38	49	46	46	
4 揖西村	2	—	—	12	—	8	6	8	3	—	2	—	—	1	—	42	41	47	46	41	53	38	49	46	46	4
參賀郡	6	—	—	24	—	21	7	16	3	—	4	3	—	2	—	87	69	90	105	65	92	88	89	78	76	
3 上郡町	1	—	—	6	—	5	2	4	1	—	1	1	—	—	—	27	16	30	38	23	30	31	29	28	21	3
11 矢野村	1	—	—	3	—	3	—	2	—	—	—	1	—	—	—	11	8	13	19	18	13	9	10	12	15	11
14 赤松村	2	—	—	6	—	6	2	4	2	—	—	1	—	1	—	24	17	23	21	18	23	20	22	13	21	14
15 船坂村	1	—	—	3	—	3	1	2	—	—	—	—	—	1	—	10	9	12	12	15	6	14	8	8	7	15
16 有年村	1	—	—	6	—	4	2	4	2	—	—	—	—	—	—	15	19	12	15	21	20	14	20	17	21	16

5. 市町村立私立尋常小學校町村別

町村	兒童（三月一日現在） 正教科 第六學年 男	女	計 男	女	補習科 男	女	入學者 正教科 男	女	補習科 男	女
武庫郡	公立 —	—	972	958	—	—	249	208	—	—
	私立 21	55	155	308	—	—	18	44	—	—
4 良元村	私立 —	38	—	307	—	—	—	30	—	—
7 精道村	公立 —	—	706	621	—	—	178	147	—	—
	私立 6	4	23	13	—	—	2	—	—	—
9 本山村	—	—	266	237	—	—	71	61	—	—
11 住吉村	私立 15	13	92	88	—	—	16	14	—	—
川邊郡	390	376	3109	3058	—	—	657	630	—	—
4 小田村	377	366	2787	2745	—	—	564	542	—	—
5 立花村	—	—	222	234	—	—	74	73	—	—
11 東谷村	7	4	51	32	—	—	9	10	—	—
12 中谷村	6	6	49	47	—	—	10	5	—	—
有馬郡	65	54	388	371	—	—	59	65	—	—
3 三輪村	11	18	75	77	—	—	15	13	—	—
5 濱口村	12	5	66	67	—	—	12	16	—	—
6 山口村	7	5	42	41	—	—	5	6	—	—
12 藍村	1	5	30	28	—	—	3	5	—	—
14 中野村	16	13	80	83	—	—	12	4	—	—
15 小野村	18	8	95	75	—	—	12	21	—	—
明石郡	133	125	935	880	—	—	177	151	—	—
1 垂水町	78	70	531	481	—	—	109	80	—	—
3 玉津村	37	35	261	263	—	—	45	49	—	—
5 押部谷村	18	20	143	136	—	—	23	22	—	—
加東郡	27	26	184	177	—	—	39	37	—	—
3 滝野町	18	10	103	97	—	—	18	20	—	—
12 上東條村	9	16	81	80	—	—	11	17	—	—
加西郡	21	31	142	166	—	—	25	29	—	—
7 多加野村	21	31	142	166	—	—	22	29	—	—
飾磨郡	19	18	118	129	—	—	22	24	—	—
3 家島町	19	18	118	129	—	—	22	24	—	—
神崎郡	70	71	423	421	—	—	62	74	—	—
4 川邊村	29	15	156	113	—	—	23	16	—	—
13 福崎町	14	21	84	107	—	—	15	18	—	—
16 寺前村	13	16	80	87	—	—	10	13	—	—
17 長谷村	14	20	103	114	—	—	14	27	—	—
揖保郡	48	48	262	283	—	—	42	41	—	—
4 揖西村	48	48	262	283	—	—	42	41	—	—
赤穂郡	79	93	517	524	—	—	87	70	—	—
3 上郡町	25	27	164	161	—	—	27	18	—	—
11 矢野村	12	11	75	76	—	—	11	8	—	—
14 赤松村	21	22	119	126	—	—	24	17	—	—
15 船坂村	10	13	69	55	—	—	10	8	—	—
16 有年村	11	20	90	106	—	—	15	19	—	—

常小學校町村別（續）

町村	卒業者 正教科 男	女	補習科 男	女	日々出席兒童平均數 正教科 男	女	日々缺席兒童平均數 正教科 男	女
	—	—	—	—	912.331	811.083	42.325	40.897
	21	55	—	—	105.939	285.194	8.521	19.417
4	—	38	—	—	—	191.045	—	12.446
7	—	—	—	—	663.121	584.783	33.395	28.787
9	6	4	—	—	20.389	11.979	2.611	1.021
11	—	—	—	—	249.210	226.300	8.930	12.110
	15	13	—	—	85.550	82.170	5.910	5.950
	390	376	—	—	3014.998	2947.129	55.181	58.646
4	377	366	—	—	2736.160	2646.600	46.410	50.700
5	—	—	—	—	207.418	222.559	6.981	6.916
11	7	4	—	—	50.660	31.710	0.550	0.290
12	6	6	—	—	47.760	46.260	1.240	0.740
	64	54	—	—	377.090	362.090	11.950	9.400
3	11	18	—	—	72.220	73.210	3.380	3.360
5	12	7	—	—	64.720	65.410	1.110	1.310
6	7	5	—	—	41.570	40.930	1.010	0.390
12	1	5	—	—	29.270	27.370	0.730	0.540
14	16	13	—	—	78.400	81.290	1.600	1.710
15	17	8	—	—	90.910	73.880	4.020	2.090
	132	124	—	—	910.592	847.053	25.016	32.275
1	77	70	—	—	514.644	460.015	16.356	20.985
3	37	34	—	—	254.340	253.550	6.600	9.450
5	18	20	—	—	141.608	133.488	2.060	1.840
	27	26	—	—	180.848	175.028	3.575	1.792
3	18	10	—	—	102.158	96.508	1.265	1.312
12	9	16	—	—	78.690	78.520	2.310	0.480
	21	31	—	—	139.420	162.590	2.590	3.620
7	21	31	—	—	139.420	162.590	2.590	3.620
	19	18	—	—	113.310	123.880	2.560	2.290
3	19	18	—	—	113.310	123.880	2.560	2.290
	70	71	—	—	410.720	418.772	5.874	8.726
4	29	15	—	—	154.849	110.419	2.373	2.261
13	14	20	—	—	82.375	104.235	1.625	2.765
16	13	16	—	—	72.106	92.258	0.266	1.560
17	14	20	—	—	101.390	111.860	1.610	2.140
	46	48	—	—	261.222	279.166	2.664	3.694
4	46	48	—	—	261.222	279.166	2.664	3.694
	79	93	—	—	508.773	517.486	5.866	8.416
3	25	23	—	—	159.853	159.598	2.471	2.165
11	12	11	—	—	74.280	75.190	0.640	0.740
14	21	22	—	—	117.598	124.267	1.410	2.920
15	10	13	—	—	66.962	52.411	0.635	0.381
16	11	20	—	—	90.080	106.020	0.710	2.210

5. 市町村立私立尋常小學校町村別

町村	學校（三月一日現在） 本校	分教場 教科の一部を教授するもの	分教場 教科の全部を教授するもの	學級（三月一日現在） 正教科	補習科	教員 總數 男	總數 女	本科正教員 男	本科正教員 女	專科正教員 男	專科正教員 女
宍粟郡	1	—	—	5	—	4	2	4	1	—	—
4 安師村	1	—	—	5	—	4	2	4	1	—	—
揖峰郡	6	—	—	25	—	20	9	17	3	—	4
1 豊岡町	1	—	—	6	—	4	3	4	2	—	1
5 五莊村	1	—	—	6	—	5	2	4	1	—	1
10 奥竹野村	1	—	—	3	—	2	1	2	—	—	—
14 口佐津村	1	—	—	3	—	3	1	2	—	—	1
21 日高町	1	—	—	4	—	4	1	3	—	—	1
25 三方村	1	—	—	3	—	2	1	2	—	—	—
出石郡	7	—	—	22	—	20	9	19	1	—	6
2 室埼村	2	—	—	7	—	6	3	6	1	—	1
5 合橋村	2	—	—	6	—	5	3	4	—	—	2
7 資母村	3	—	—	9	—	9	3	9	—	—	3
朝來郡	4	1	2	18	—	17	4	13	1	—	2
1 生野町	2	—	2	10	—	10	2	8	1	—	1
8 中川村	1	—	—	3	—	2	1	1	—	—	—
9 山口村	1	1	—	5	—	5	1	4	—	—	1
養父郡	10	—	—	36	—	28	11	24	5	—	5
1 村岡町	2	—	—	8	—	6	2	6	1	—	—
2 濱坂村	2	—	—	6	—	5	2	4	1	—	1
3 兎塚村	2	—	—	8	—	6	2	5	—	—	2
6 射添村	2	—	—	8	—	5	3	5	3	—	—
7 温泉町	1	—	—	3	—	3	1	2	—	—	1
10 大庭村	1	—	—	3	—	3	1	2	—	—	1
氷上郡	2	—	—	11	—	8	4	8	2	—	1
9 沼貫村	1	—	—	5	—	4	2	4	—	—	1
21 大路村	1	—	—	6	—	4	2	4	2	—	—
多紀郡	1	—	—	3	—	2	1	1	—	—	—
13 北内村	1	—	—	3	—	2	1	1	—	—	—
津名郡	5	—	—	57	—	39	24	35	18	—	3
3 洲本町	2	—	—	48	—	31	21	29	17	—	2
16 野島村	1	—	—	2	—	2	1	1	—	—	—
21 尾崎村	1	—	—	3	—	2	1	1	1	—	—
25 江井村	1	—	—	4	—	4	1	4	—	—	1

常小學校町村別（續）

教員（三月一日現在） 准教員 男	准教員 女	代用教員 男	代用教員 女	兒童（三月一日現在） 正教科 第一學年 男	第一學年 女	第二學年 男	第二學年 女	第三學年 男	第三學年 女	第四學年 男	第四學年 女	第五學年 男	第五學年 女	町村
—	—	—	1	17	15	13	10	11	14	14	11	19	13	
—	—	—	1	17	15	13	10	11	14	14	11	19	13	4
1	—	2	2	56	57	64	41	57	59	60	60	59	57	
—	—	—	—	10	21	15	15	14	18	18	17	16	16	1
—	—	1	—	6	11	14	6	16	14	11	11	10	11	5
—	—	—	1	11	4	8	5	5	9	1	12	8	8	10
—	—	1	—	8	4	5	2	10	9	5	4	7	9	14
1	—	—	—	19	12	13	8	8	7	22	9	14	9	21
—	—	—	1	2	5	9	5	4	2	3	7	4	4	25
—	—	1	2	51	52	70	62	64	77	54	64	73	61	
—	—	—	1	16	22	23	37	22	31	13	21	22	21	2
—	—	1	1	12	9	15	11	13	12	8	13	18	15	5
—	—	—	—	23	21	32	14	29	34	33	30	33	25	7
1	—	3	1	66	60	46	60	65	73	45	49	53	57	
—	—	2	—	44	32	26	34	33	44	25	30	35	31	1
1	—	—	1	4	10	8	9	9	8	10	8	4	10	8
—	—	1	—	18	18	12	17	23	21	10	11	14	16	9
1	—	3	1	93	82	94	78	101	91	113	92	79	104	
—	—	1	1	20	18	24	14	27	20	24	14	20	27	1
—	—	1	—	15	10	16	15	20	10	18	13	14	23	2
—	—	1	—	15	17	23	13	21	20	28	24	13	15	3
—	—	—	—	26	25	22	18	18	29	26	21	17	23	6
—	—	1	—	9	4	3	7	7	4	7	9	7	9	7
1	—	—	—	8	8	6	11	8	8	10	11	8	7	10
—	—	—	1	30	22	28	26	21	20	21	28	21	28	
—	—	—	1	16	12	10	16	11	13	10	16	8	22	9
—	—	—	—	14	10	18	10	10	7	11	12	13	6	21
—	1	1	—	9	5	7	9	4	8	8	3	3	3	
—	1	1	—	9	5	7	9	4	8	8	3	3	3	13
2	2	2	1	249	269	259	269	240	281	255	244	252	237	
1	2	1	—	230	250	234	247	217	251	231	224	226	208	3
—	—	1	1	2	2	5	3	4	4	3	3	3	5	16
1	—	—	—	6	10	10	6	5	9	8	4	10	8	21
—	—	—	—	11	7	10	13	14	17	13	13	13	16	25

5. 市町村立私立尋

町村	児童（三月一日現在） 正教科 第六學年 男	女	正教科 計 男	女	補習科 男	女	入學者 正教科 男	女	補習科 男	女
宍粟郡	15	9	89	72	—	—	17	15	—	—
4 安師村	15	9	89	72	—	—	17	15	—	—
城崎郡	49	57	345	331	—	—	59	57	—	—
1 豊岡町	10	13	83	100	—	—	11	22	—	—
5 五荘村	13	11	70	64	—	—	7	11	—	—
10 奥竹野村	7	8	40	46	—	—	11	3	—	—
14 口佐津村	3	5	38	33	—	—	8	4	—	—
21 日高町	13	12	89	57	—	—	20	12	—	—
25 三方村	3	8	25	31	—	—	2	5	—	—
出石郡	42	51	354	367	—	—	51	53	—	—
2 室埼村	17	15	113	147	—	—	16	22	—	—
5 合橋村	11	9	77	69	—	—	12	10	—	—
7 資母村	14	27	164	151	—	—	23	21	—	—
朝来郡	52	54	327	353	—	—	62	60	—	—
1 生野町	26	35	189	206	—	—	42	31	—	—
8 中川村	13	8	48	53	—	—	4	10	—	—
9 山口村	13	11	90	94	—	—	16	19	—	—
美方郡	74	95	554	542	—	—	94	82	—	—
1 村岡町	17	23	132	116	—	—	20	18	—	—
2 浜坂町	12	13	95	84	—	—	16	10	—	—
3 兎塚村	19	16	119	105	—	—	15	17	—	—
6 射添村	17	31	126	147	—	—	26	25	—	—
7 温泉町	5	6	38	39	—	—	9	4	—	—
10 大庭村	4	6	44	51	—	—	8	8	—	—
氷上郡	28	24	149	148	—	—	30	21	—	—
9 沼貫村	15	15	70	94	—	—	16	11	—	—
21 大路村	13	9	79	54	—	—	14	10	—	—
多紀郡	11	4	42	32	—	—	9	5	—	—
13 北河内村	11	4	42	32	—	—	9	5	—	—
津名郡	245	260	1 500	1 560	—	—	257	273	—	—
3 洲本町	218	233	1 356	1 413	—	—	238	254	—	—
16 野島村	6	4	23	21	—	—	2	2	—	—
21 尾崎村	9	10	48	47	—	—	6	10	—	—
25 江井町	12	13	73	79	—	—	11	7	—	—

常小學校町村別（續）

町村	卒業者 正教科 男	女	補習科 男	女	日々出席兒童平均數 正教科 男	女	日々缺席兒童平均數 正教科 男	女
	15	9	—	—	88.120	73.210	1.030	0.890
4	15	9	—	—	88.120	73.210	1.030	0.890
	49	56	—	—	339.129	327.605	7.793	8.299
1	10	13	—	—	81.850	101.510	0.990	2.050
5	13	11	—	—	69.580	61.620	1.630	1.590
10	7	8	—	—	39.050	44.670	0.950	1.330
14	3	5	—	—	37.039	32.135	1.323	1.569
21	13	12	—	—	86.840	56.910	2.670	1.520
25	3	7	—	—	24.770	30.760	0.230	0.240
	42	51	—	—	348.388	362.060	5.254	6.586
2	17	15	—	—	112.101	145.300	1.037	3.180
5	11	9	—	—	75.769	67.917	1.231	1.082
7	14	27	—	—	160.518	148.843	2.986	2.324
	52	54	—	—	318.249	341.789	6.792	6.983
1	26	35	—	—	182.589	196.389	4.602	5.233
8	13	8	—	—	47.310	52.590	0.690	0.410
9	13	11	—	—	88.350	92.810	1.500	1.340
	74	93	—	—	546.380	538.504	12.825	9.845
1	17	23	—	—	130.010	114.590	1.990	1.410
2	12	13	—	—	94.337	83.323	1.728	1.997
3	19	14	—	—	120.313	108.031	2.037	1.398
6	17	31	—	—	120.800	144.070	5.200	2.930
7	5	6	—	—	37.780	38.820	0.220	0.180
10	4	6	—	—	43.140	49.670	1.650	1.930
	29	24	—	—	147.540	146.450	1.818	2.170
9	16	15	—	—	69.450	93.050	0.550	0.950
21	13	9	—	—	78.090	53.400	1.260	1.220
	11	4	—	—	42.182	31.839	0.286	0.806
13	11	4	—	—	42.182	31.839	0.286	0.806
	245	259	—	—	1 470.543	1 522.550	41.592	36.988
3	218	232	—	—	1 327.623	1 376.650	39.612	35.238
16	6	4	—	—	22.910	20.830	0.090	0.170
21	9	10	—	—	47.700	46.730	0.300	0.270
25	12	13	—	—	72.310	78.340	1.590	1.310

6. 市町村立私立尋常高等小學校郡市別

年次又は郡市		學校（三月一日現在） 本校	分教場 教科の一部を教授するもの	分教場 通常全部	學級（三月一日現在） 尋常 正教科	尋常 補習科	高等 正教科	高等 補習科	教員 尋常 總數 男	尋常 總數 女	尋常 本科正教員 男	尋常 本科正教員 女	尋常 專科正教員 男	尋常 專科正教員 女
年度														
大正	13	公立 497	53	—	5 285	…	1 130	…	4 051	1 589	3 263	992	44	217
〃	14	公立 511	46	—	5 424 組合 2	…	1 192 組合 2	…	4 066	1 686	3 283	1 041	40	246
昭和	1	公立 484	50	—	4 690 〃 3	…	1 070 〃 3	…	3 416	1 902	2 769	1 000	11	252
〃	2	公立 483	54	—	4 701 〃 2	…	1 121 〃 2	1	3 544	1 603	2 947	1 111	18	245
〃	3	公立 484	55	—	4 809 〃 2	—	1 156 〃 2	1	3 585	1 609	3 038	1 134	19	233
〃	4	公立 481	46	8	4 817 〃 2	—	1 139 〃 2	1	3 618	1 630	3 110	1 141	21	250
〃	5	公立 481	45	8	4 860	—	1 128	1	3 627	1 691	3 245	1 238	23	291
〃	6	公立 479 私立 1	47 —	9 —	4 859 2	— —	1 094 1	1 —	3 678 1	1 607 3	3 387 1	1 200 1	28 —	269 —
〃	7	公立 476 私立 1	48 —	8 —	4 831 5	— —	1 092 —	— —	3 694 3	1 575 3	3 333 2	1 111 1	16 —	273 —
〃	8	公立 474 私立 1	47 —	9 —	4 886 5	— —	1 157 —	— —	3 729 4	1 652 2	3 318 3	1 127 1	23 —	284 —
〃	9	公立 472 私立 1	47 —	8 —	4 898 6	— —	1 213 —	— —	3 768 5	1 673 2	3 382 3	1 167 1	28 —	289 —
1	神戸市	—	—	—	—	—	—	—	—	—	—	—	—	—
2	芦屋市	1	—	—	16	—	4	—	12	3	11	3	—	—
3	尼崎市	1	—	—	12	—	16	—	9	6	8	5	—	1
4	明石市	3	—	—	92	—	17	—	69	31	68	28	—	3
5	西宮市	4	—	—	91	—	20	—	71	30	66	24	3	3
6	武庫郡	18	—	—	351	—	52	—	299	86	283	67	4	13
7	川邊郡	公立 16 私立 1	4 —	— —	203 6	— —	49 —	— —	164 5	61 2	151 3	45 1	2 —	13 —
8	有馬郡	20	1	—	120	—	31	—	91	50	81	29	—	17
9	明石郡	15	—	—	186	—	49	—	132	80	121	69	—	8
10	美嚢郡	13	2	1	133	—	31	—	102	41	90	26	—	7
11	加東郡	16	1	—	167	—	41	—	139	52	128	34	—	14
12	多可郡	15	—	—	135	—	28	—	118	35	106	19	—	10
13	加西郡	11	—	—	128	—	30	—	105	34	95	27	—	3
14	加古郡	16	—	—	258	—	56	—	171	110	160	95	2	6
15	印南郡	15	2	—	188	—	41	—	127	89	122	71	2	10
16	飾磨郡	29	2	1	295	—	66	—	218	117	204	86	—	18
17	神崎郡	17	2	1	172	—	48	—	133	71	120	44	—	16
18	揖保郡	28	—	—	266	—	73	—	176	110	160	80	1	15
19	赤穂郡	17	—	—	160	—	50	—	123	55	112	40	1	9
20	佐用郡	14	1	—	105	—	28	—	84	32	70	15	—	10
21	宍粟郡	22	6	2	198	—	44	—	156	61	129	35	4	15
22	城崎郡	26	8	—	236	—	59	—	193	85	161	53	2	20
23	出石郡	10	2	—	70	—	22	—	55	26	49	13	1	6
24	養父郡	21	5	—	170	—	41	—	144	51	123	24	1	14
25	朝來郡	9	5	—	97	—	26	—	73	34	64	29	1	3
26	美方郡	17	1	1	140	—	42	—	118	36	105	15	—	8
27	氷上郡	25	—	—	244	—	54	—	185	83	167	60	2	14
28	多紀郡	19	5	—	161	—	43	—	120	67	109	46	—	16
29	津名郡	34	—	1	322	—	96	—	237	101	198	61	2	14
30	三原郡	20	—	1	182	—	56	—	144	36	121	24	—	3

1. 本表學校及教員中昭和二年以前は三月末日の現在とす　2. 學級中組合とあるは尋常科高等科組合せに係る學級とす

高等小學校郡市別

教員（三月一日現在） 尋常 准教員 男	尋常 准教員 女	尋常 代用教員 男	尋常 代用教員 女	高等 總數 男	高等 總數 女	高等 本科正教員 男	高等 本科正教員 女	高等 專科正教員 男	高等 專科正教員 女	高等 准教員 男	高等 准教員 女	高等 代用教員 男	高等 代用教員 女	年次又は郡市
328	143	416	237	1 170	181	1 105	29	32	128	10	—	23	24	13
316	142	427	257	1 183	186	1 133	31	19	130	7	—	24	25	14
268	128	368	222	1 115	161	1 055	34	18	113	5	—	37	14	1
244	94	335	153	1 274	185	1 156	38	80	125	2	—	36	22	2
206	66	322	176	1 288	196	1 159	37	80	140	2	—	47	19	3
150	42	337	197	1 255	161	1 131	33	71	112	3	—	50	16	4
122	24	237	138	1 213	118	1 111	27	63	79	2	—	37	12	5
77 —	14 —	186 —	124 2	1 140 1	139 —	1 074 1	23 —	49 —	106 —	3 —	— —	14 —	10 —	6
68 —	13 —	277 1	178 2	1 118 —	129 —	1 053 —	25 —	40 —	99 —	— —	— —	25 —	5 —	7
66 —	29 —	322 1	212 1	1 174 —	127 —	1 114 —	27 —	33 —	91 —	— —	— —	27 —	9 —	8
77 1	30 —	281 1	187 1	1 229 —	138 —	1 168 —	40 —	37 —	93 —	— —	— —	24 —	5 —	9
—	—	—	—	—	—	—	—	—	—	—	—	—	—	1
—	—	1	—	5	—	5	—	—	—	—	—	—	—	2
—	—	1	—	15	4	11	3	3	1	—	—	1	—	3
—	—	1	—	16	8	11	6	4	2	—	—	1	—	4
1	1	1	2	21	3	19	1	1	2	—	—	1	—	5
3	—	9	6	56	3	48	1	4	2	—	—	4	—	6
2	—	9	3	46	6	43	4	1	2	—	—	2	—	7
1	—	1	1	—	—	—	—	—	—	—	—	—	—	8
2	—	8	4	32	2	27	1	3	1	—	—	2	—	9
1	—	10	3	47	9	45	2	1	7	—	—	1	—	10
4	1	8	7	37	1	35	—	2	1	—	—	—	—	11
2	1	9	3	40	4	39	2	1	2	—	—	—	—	12
3	2	9	4	28	2	28	—	—	2	—	—	—	—	13
—	—	10	4	30	—	30	—	—	—	—	—	—	—	14
—	2	9	7	58	5	56	3	—	2	—	—	2	—	15
—	2	3	6	43	3	42	2	1	1	—	—	—	—	16
2	5	12	8	67	4	64	2	2	2	—	—	1	—	17
3	1	10	10	49	—	48	—	—	—	—	—	1	—	18
1	—	14	15	79	6	78	2	1	3	—	—	—	1	19
3	—	7	6	47	9	46	2	1	7	—	—	—	—	20
3	1	11	6	28	3	28	—	—	1	—	—	—	2	21
6	3	17	8	44	4	42	—	2	4	—	—	—	—	22
6	—	24	12	61	6	55	1	3	5	—	—	3	—	23
—	—	5	7	20	5	20	2	—	3	—	—	—	—	24
3	—	17	13	40	5	40	—	—	5	—	—	—	—	25
1	—	7	2	28	5	27	—	1	5	—	—	—	—	26
2	1	11	12	41	11	40	2	—	9	—	—	1	—	27
4	—	12	9	53	5	53	—	—	5	—	—	—	—	28
3	—	8	5	43	3	42	1	1	2	—	—	—	—	29
17	10	20	16	99	11	91	2	4	8	—	—	4	1	30
5	—	18	9	56	11	55	1	1	9	—	—	—	1	

6. 市町村立私立尋常高等小學校郡市別（續）

（三月一日現在）

年次又は郡市	年度	兒 尋常 第一學年 男	第一學年 女	第二學年 男	第二學年 女	第三學年 男	第三學年 女	第四學年 男	第四學年 女	第五學年 男	第五學年 女	第六學年 男	第六學年 女	計 男	計 女	高等 第一學年 男	第一學年 女	第二學年 男	第二學年 女	第三學年 男	第三學年 女	計 男	計 女	補習科 男	補習科 女	年次又は郡市
大正	13	公立 21 541	21 406	22 168	21 312	22 297	21 373	22 934	22 150	22 319	21 312	21 749	20 784	133 007	128 337	16 283 △ 457	10 164 △ 272	12 105 △ 324	6 660 △ 176	— △ 313	— △ 75	28 388 △ 1 094	16 824 △ 523	…	…	13
〃	14	公立 21 000	20 796	21 483	21 253	22 310	21 544	22 359	21 492	22 927	22 320	22 219	21 224	132 298	128 629	16 503 △ 403	10 433 △ 293	12 507 △ 324	7 292 △ 216	— △ 298	— △ 60	29 010 △ 1 025	17 735 △ 569	…	…	14
昭和	1	公立 19 473	18 828	17 374	17 252	18 163	17 775	18 807	18 177	19 042	18 192	19 317	18 592	112 176	108 816	14 127 △ 386	9 287 △ 292	11 010 △ 312	6 592 △ 213	— △ 322	— △ 85	25 137 △ 1 020	15 879 △ 590	…	…	1
〃	2	公立 20 827	20 525	19 020	18 377	17 219	17 032	17 868	17 414	18 537	17 939	18 633	17 633	112 104	108 920	14 361 △ 410	9 885 △ 276	11 562 △ 303	6 786 △ 208	— △ 312	— △ 97	25 923 △ 1 025	16 671 △ 581	9	9	2
〃	3	公立 20 912	20 584	20 616	20 336	18 931	18 238	17 153	16 978	17 845	17 399	18 309	17 661	113 766	111 196	14 036 △ 380	9 454 △ 279	11 802 △ 340	7 321 △ 200	— △ 319	— △ 96	25 838 △ 1 039	16 775 △ 575	10	—	3
〃	4	公立 20 432	19 700	20 405	19 944	20 130	19 904	18 482	17 852	16 765	16 547	17 344	16 933	113 558	110 880	13 554 △ 335	9 322 △ 239	11 538 △ 253	6 992 △ 188	— △ 269	— △ 89	25 092 △ 857	16 314 △ 516	4	5	4
〃	5	公立 20 858	20 235	20 279	19 475	20 287	19 815	20 102	19 917	18 411	17 700	16 554	16 330	116 491	113 472	13 168 △ 301	9 568 △ 203	11 586 △ 284	7 289 △ 172	— △ 255	— △ 79	24 754 △ 840	16 857 △ 454	8	—	5
〃	6	公立 19 942 私立 2	19 907 1	20 601 —	19 943 1	19 976 2	19 275 —	20 143 3	19 745 —	19 992 —	19 779 1	18 206 1	17 502 2	118 860 8	116 151 5	12 467 △ 260 —	9 330 △ 213 3	11 266 △ 256 3	7 279 △ 155 —	— △ 257 —	— △ 70 —	23 733 △ 773 3	16 609 △ 438 3	10 —	4 —	6
〃	7	公立 20 529 私立 1	19 992 —	19 314 3	19 239 1	20 125 —	19 372 —	19 443 2	18 727 —	19 574 —	19 269 —	19 270 —	19 199 2	118 255 7	115 798 4	13 323 △ 323 —	9 888 △ 216 —	10 584 △ 248 —	7 132 △ 173 —	— △ 242 —	— △ 81 —	23 907 △ 813 —	17 020 △ 470 —	— —	— —	7
〃	8	公立 21 060 私立 7	20 672 1	20 187 2	19 556 —	19 059 2	18 895 2	19 854 3	19 139 2	19 344 5	18 604 —	19 379 3	19 062 1	118 883 22	115 928 6	14 797 △ 352 —	11 270 △ 292 —	11 851 △ 281 —	7 986 △ 185 —	— △ 263 —	— △ 92 —	26 648 △ 896 —	19 256 △ 569 —	— —	— —	8
〃	9	公立 19 641 私立 2	19 123 1	20 674 7	20 401 3	19 916 6	19 209 1	18 791 5	18 573 2	19 427 8	18 876 2	18 974 9	18 195 1	117 423 37	114 377 10	14 800 △ 315 —	11 357 △ 238 —	13 017 △ 257 —	9 186 △ 191 —	— △ 257 —	— △ 79 —	27 817 △ 829 —	20 543 △ 508 —	— —	— —	9
1 神戸市		—	—	—	—	—	—	—	—	—	—	—	—	—	—	—	—	—	—	—	—	—	—	—	—	1
2 姫路市		56	57	68	69	50	50	54	47	41	43	47	50	316	316	50	33	33	27	—	—	83	60	—	—	2
3 尼崎市		73	72	61	75	72	54	56	55	55	66	52	57	369	379	270	190	235	132	—	—	505	322	—	—	3
4 明石市		449	374	468	437	455	406	399	399	414	411	422	392	2 607	2 419	290	196	199	154	—	—	489	350	—	—	4
5 西宮市		468	438	432	469	430	374	424	370	403	350	337	350	2 494	2 351	314	273	212	201	—	—	526	474	—	—	5
6 武庫郡		1 611	1 573	1 528	1 542	1 564	1 426	1 450	1 391	1 397	1 343	1 472	1 413	9 022	8 688	687	508	577	474	—	—	1 264	982	—	—	6
7 川邊郡	公立	908	900	915	926	872	872	860	822	881	821	754	835	5 190	5 176	593	466	498	377	—	—	1 091	843	—	—	7
	私立	2	1	7	3	6	1	5	2	8	2	9	1	37	10	—	—	—	—	—	—	—	—	—	—	
8 有馬郡		478	437	471	498	480	454	456	428	462	453	451	426	2 798	2 696	393	329	386	306	—	—	779	635	—	—	8
9 明石郡		717	706	750	773	719	675	593	635	731	632	637	597	4 147	4 018	548	490	543	461	—	—	1 091	951	—	—	9
10 美嚢郡		533	493	556	571	549	500	468	485	519	520	515	488	3 140	3 057	303 △ 60	265 △ 62	293 △ 60	226 △ 55	△ 39	△ 21	596 △ 159	491 △ 138	—	—	10
11 加東郡		604	656	660	714	664	660	616	582	635	616	654	586	3 833	3 814	411 △ 92	269 △ 74	376 △ 73	203 △ 42	△ 69	△ 12	787 △ 234	472 △ 128	—	—	11
12 多可郡		530	505	554	567	491	502	502	497	550	524	547	499	3 174	3 094	359	225	307	145	—	—	666	370	—	—	12
13 加西郡		528	495	528	559	511	456	506	497	527	497	521	451	3 121	2 955	459	268	369	212	—	—	828	480	—	—	13
14 加古郡		959	992	1 139	1 101	1 034	1 054	917	951	1 025	1 016	961	941	6 035	6 055	718	501	687	371	—	—	1 405	872	—	—	14
15 印南郡		704	690	768	768	780	695	685	658	718	717	711	698	4 366	4 226	556	363	499	304	—	—	1 055	667	—	—	15
16 飾磨郡		1 273	1 229	1 316	1 230	1 264	1 294	1 180	1 166	1 209	1 244	1 216	1 179	7 458	7 342	880	663	708	515	—	—	1 588	1 178	—	—	16
17 神崎郡		651	668	724	671	714	678	708	663	639	670	686	643	4 122	3 993	595	453	563	344	—	—	1 158	797	—	—	17
18 揖保郡		1 101	1 067	1 125	1 150	1 103	1 082	999	1 070	1 110	1 002	1 127	1 053	6 565	6 424	867	758	751	621	—	—	1 618	1 379	—	—	18
19 赤穗郡		784	770	777	754	767	760	730	716	755	740	731	693	4 544	4 433	665	507	561	446	—	—	1 226	953	—	—	19
20 佐用郡		404	402	403	386	409	343	383	415	410	368	408	374	2 417	2 288	351	259	314	239	—	—	665	498	—	—	20
21 宍粟郡		745	713	738	747	770	775	706	703	743	723	730	704	4 432	4 365	589	363	517	234	—	—	1 106	597	—	—	21
22 城崎郡		879	871	1 074	950	885	894	936	904	959	903	917	815	5 650	5 337	725	547	563	442	—	—	1 288	989	—	—	22
23 出石郡		239	221	268	252	233	251	275	251	236	242	240	251	1 491	1 468	228	169	239	131	—	—	467	300	—	—	23
24 養父郡		607	598	613	658	557	585	632	614	585	579	593	520	3 587	3 554	473	329	360	233	—	—	833	562	—	—	24
25 朝來郡		404	357	413	414	389	372	370	361	364	385	375	340	2 315	2 229	291	223	289	160	—	—	580	383	—	—	25
26 美方郡		541	486	490	491	493	512	495	485	487	495	501	480	3 007	2 949	489	358	426	331	—	—	915	689	—	—	26
27 氷上郡		868	838	1 002	893	913	895	931	881	914	877	853	838	5 481	5 222	591 △ 47	474 △ 26	533 △ 45	360 △ 16	△ 28	△ 4	1 124 △ 120	834 △ 46	—	—	27
28 多紀郡		600	593	650	561	600	562	572	548	564	556	567	563	3 553	3 383	344 △ 116	322 △ 76	352 △ 79	277 △ 78	△ 121	△ 42	696 △ 316	599 △ 196	—	—	28
29 津名郡		1 201	1 179	1 379	1 351	1 322	1 261	1 210	1 207	1 328	1 309	1 204	1 227	7 644	7 534	1 183	1 002	1 033	804	—	—	2 216	1 806	—	—	29
30 三原郡		726	743	804	824	826	767	678	772	766	774	745	732	4 545	4 612	578	554	594	456	—	—	1 172	1 010	—	—	30

本表中△は修業年限三ヶ年の高等科を表す

6. 市町村立私立尋常高等小學校郡市別

年次又は郡市		入學者 尋常 正教科 男	入學者 尋常 正教科 女	入學者 高等 正教科 男	入學者 高等 正教科 女	入學者 高等 補習科 男	入學者 高等 補習科 女	卒業者 尋常 正教科 男	卒業者 尋常 正教科 女	卒業者 高等 正教科 男	卒業者 高等 正教科 女	卒業者 高等 補習科 男	卒業者 高等 補習科 女
大正 13	公立	21 450	21 377	18 054	11 403	…	…	21 675	20 933	12 078	6 641	…	…
	私立			△ 313	△ 94								
〃 14	公立	21 559	20 119	18 230	11 960	…	…	22 610	21 321	12 508	7 193	…	…
	私立			△ 300	△ 61								
昭和 1	公立	19 648	18 986	15 466	10 436	…	…	19 346	13 602	11 031	6 547	…	…
	私立			△ 315	△ 76								
〃 2	公立	20 919	20 665	15 726	10 988	13	9	18 576	16 601	11 607	6 857	9	9
	私立			△ 249	△ 87								
〃 3	公立	20 872	20 638	15 228	10 518	10	—	18 132	17 508	11 754	7 322	10	—
	私立			△ 314	△ 101								
〃 4	公立	20 498	19 764	14 223	10 001	4	5	17 587	17 064	11 624	7 096	4	5
	私立			△ 367	△ 275					△ 243	△ 77		
〃 5	公立	21 066	20 510	13 857	10 279	8	—	16 481	16 215	11 499	6 236	8	—
	私立			△ 340	△ 235					△ 255	△ 79		
〃 6	公立	20 527	20 403	13 120	10 165	10	5	08 155	17 426	11 240	7 249	10	4
	私立	2	1	△ 279	△ 228	—	—	1	2	△ 257	△ 80	—	—
				—	3			—	—	—	—		
〃 7	公立	20 943	20 372	14 025	10 666	—	—	19 204	19 119	10 575	7 126	—	—
	私立	1	—	△ 370	△ 244	—	—	—	2	△ 242	△ 81	—	—
				—	—					—	—		
〃 8	公立	21 244	20 864	15 436	11 944	—	—	19 318	19 000	11 846	7 987	—	—
	私立	7	1	△ 384	△ 312	—	—	3	1	△ 263	△ 92	—	—
				—	—			—	—	—	—		
〃 9	公立	19 802	19 329	15 403	11 994	—	—	18 908	18 108	12 980	9 144	—	—
	私立	2	1	△ 352	△ 250	—	—	9	1	△ 256	△ 79	—	—
				—	—			—	—	—	—		
1 神戸市		—	—	—	—	—	—	—	—	—	—	—	—
2 姫路市		55	58	53	39	—	—	47	50	33	27	—	—
3 尼崎市		78	74	289	196	—	—	52	56	231	131	—	—
4 明石市		461	385	296	207	—	—	422	391	199	154	—	—
5 西宮市		468	437	326	306	—	—	334	347	211	200	—	—
6 武庫郡		1 635	1 585	723	543	—	—	1 458	1 405	564	458	—	—
7 川邊郡	公立	912	905	603	483	—	—	753	835	498	377	—	—
	私立	2	1	—	—	—	—	9	1	—	—	—	—
8 有馬郡		477	435	401	347	—	—	448	424	386	306	—	—
9 明石郡		717	709	558	510	—	—	634	596	543	460	—	—
10 美嚢郡		537	494	317	272	—	—	507	485	291	224	—	—
				△ 63	△ 66					△ 39	△ 21		
11 加東郡		606	660	421	273	—	—	652	583	375	202	—	—
				△ 94	△ 74					△ 69	△ 12		
12 多可郡		531	517	382	238	—	—	547	498	306	142	—	—
13 加西郡		529	494	474	287	—	—	519	450	367	212	—	—
14 加古郡		971	1 000	752	550	—	—	960	938	686	371	—	—
15 加印南郡		703	694	575	382	—	—	711	692	500	304	—	—
16 飾磨郡		1 287	1 242	925	702	—	—	1 216	1 174	706	516	—	—
17 神崎郡		664	677	613	466	—	—	686	642	562	339	—	—
18 揖保郡		1 123	1 095	914	784	—	—	1 128	1 049	749	620	—	—
19 赤穂郡		785	767	691	533	—	—	730	693	562	441	—	—
20 佐用郡		406	409	367	286	—	—	408	373	314	237	—	—
21 宍粟郡		750	722	624	405	—	—	728	704	512	235	—	—
22 神崎郡		882	885	760	568	—	—	915	809	663	443	—	—
23 出石郡		240	221	231	177	—	—	238	251	239	130	—	—
24 城崎郡		605	602	492	358	—	—	597	517	361	233	—	—
25 朝來郡		404	366	309	242	—	—	374	339	288	157	—	—
26 美方郡		549	506	510	388	—	—	496	475	428	329	—	—
27 氷上郡		871	844	622	519	—	—	849	831	528	352	—	—
				△ 52	△ 35					△ 28	△ 4		
28 多紀郡		607	596	358	329	—	—	561	557	353	277	—	—
				△ 143	△ 75					△ 120	△ 42		
29 津名郡		1 215	1 205	1 229	1 040	—	—	1 195	1 215	1 031	801	—	—
30 三原郡		734	745	588	564	—	—	743	729	594	456	—	—

高等小學校郡市別（續）

日々出席兒童平均數 尋常 正教科 男	日々出席兒童平均數 尋常 正教科 女	日々出席兒童平均數 高等 正教科 男	日々出席兒童平均數 高等 正教科 女	日々缺席兒童平均數 尋常 正教科 男	日々缺席兒童平均數 尋常 正教科 女	日々缺席兒童平均數 高等 正教科 男	日々缺席兒童平均數 高等 正教科 女	年次又は郡市
122 120.000	119 190.000	30 278.000	17 999.000	3 884.000	4 398.000	1 279.000	852.000	13
127 817.000	124 301.000	31 571.000	18 544.000	3 956.000	4 295.000	1 138.000	719.000	14
109 150.000	105.468.000	25 361.000	16 206.000	3 316.000	3 658.000	1 029.000	671.000	1
108 406.000	104 922.000	26 287.000	16 860.000	3 594.000	3 831.000	1 097.000	688.000	2
110 176.967	107 248.899	26 199.838	17 064.283	3 482.807	3 677.618	1 130.751	744.737	3
110 487.749	106 951.812	25 286.952	16 347.098	3 163.596	3 346.636	1 044.160	684.786	4
113 186.586	109 920.630	24 880.510	16 851.170	3 237.216	3 452.301	1 065.589	799.602	5
115 213.928	112 027.704	23 742.001	16 667.371	3 282.546	3 441.801	1 058.871	784.372	6
7.926	4.975	2.976	2.128	0.065	0.046	0.029	0.031	
114 995.748	112 296.703	23 868.787	17 081.367	3 064.755	3 164.687	997.222	742.872	7
6.851	3.921	—	—	0.941	0.970	—	—	
115 536.484	112 603.109	26 713.374	19 246.942	3 160.566	3 265.528	1 123.781	865.814	8
19.697	5.366	—	—	0.609	0.235	—	—	
114 567.141	111 393.678	27 987.275	20 607.017	2 659.681	2 716.348	1 023.545	846.600	9
34.668	8.472	—	—	0.861	0.196	—	—	
—	—	—	—	—	—	—	—	1
314.736	317.840	81.967	62.107	7.117	5.929	3.067	1.943	2
358.429	359.317	500.758	308.383	9.067	11.546	12.800	12.079	3
2 537.072	2 363.406	478.507	338.842	52.808	47.804	12.453	13.698	4
2 415.376	2 264.353	515.917	473.734	67.820	72.347	23.305	25.119	5
8 648.482	8 368.781	1 226.624	951.464	303.011	294.080	63.461	57.143	6
5 046.744	4 996.124	1 058.787	817.388	126.496	133.059	33.574	27.590	7
34.668	8.472	—	—	0.861	0.196	—	—	
2 714.150	2 616.494	745.435	605.976	75.505	71.512	34.126	33.501	8
4 020.321	3 885.082	1 065.059	931.290	83.296	90.574	37.559	30.656	9
3 041.201	2 961.614	725.940	618.399	81.566	83.408	18.803	17.477	10
3 741.315	3 702.774	986.196	583.546	95.926	105.145	33.917	29.816	11
3 082.524	2 953.380	676.222	339.944	74.146	74.772	23.930	21.872	12
3 055.504	2 895.839	799.597	471.281	63.721	59.766	23.983	12.931	13
5 867.031	5 885.106	1 363.390	860.145	159.100	170.429	59.035	41.624	14
4 266.365	4 104.155	1 044.615	663.187	85.814	86.137	28.661	26.485	15
7 259.364	7 128.563	1 557.118	1 142.803	154.947	176.706	70.605	48.968	16
4 023.568	3 962.195	1 095.923	767.730	89.938	93.533	44.600	37.094	17
6 481.650	6 350.298	1.586.042	1 338.588	98.630	103.584	57.833	57.211	18
4 491.080	4 364.424	1.220.282	927.524	69.786	64.907	36.309	31.668	19
2 368.611	2 233.963	647.284	492.388	55.819	51.093	23.010	15.972	20
4 353.275	4 270.585	1 089.394	581.168	81.067	79.353	44.877	23.077	21
5 525.978	5 209.918	1 241.206	945.153	122.204	136.308	46.528	41.044	22
1 458.351	1 436.638	453.715	299.568	33.916	32.892	18.287	19.851	23
3 503.786	3 443.582	805.832	568.190	79.698	84.443	34.049	24.881	24
2 266.514	2 177.137	571.698	390.951	53.290	61.930	16.772	13.399	25
2 974.757	2 912.713	892.810	683.298	61.595	57.586	48.397	36.330	26
5 367.979	5 053.889	1 233.808	903.646	121.410	118.155	48.254	41.280	27
3 475.636	3 309.058	992.493	767.983	87.734	76.467	27.050	28.903	28
7 454.967	7 356.013	2 176.612	1 777.991	165.559	165.815	66.449	46.811	29
4 452.375	4 510.437	1 154.044	994.350	98.695	107.068	31.851	25.177	30

7. 市町村立私立尋常高等小學校町村別 (一)

町村	學校 (三月一日現在) 本校	分教場 教科の一部を教授するもの 尋常一部	分教場 教科の一部を教授するもの 尋常全部	學級 (三月一日現在) 尋常 正教科	學級 尋常 補習科	學級 高等 正教科	學級 高等 補習科	教員 尋常 總數 男	教員 尋常 總數 女	教員 尋常 本科正教員 男	教員 尋常 本科正教員 女	教員 尋常 專科正教員 男	教員 尋常 專科正教員 女
(昭和九年度)													
武庫郡	18	—	—	351	—	52	—	299	86	283	67	4	13
1 鳴尾村	1	—	—	36	—	6	—	32	9	31	7	1	2
2 大庄村	1	—	—	32	—	5	—	26	8	26	6	—	1
3 武庫村	1	—	—	12	—	2	—	12	2	11	2	—	—
4 良元村	1	—	—	19	—	4	—	15	6	14	5	—	1
5 甲東村	1	—	—	15	—	2	—	12	4	11	4	—	—
6 瓦木村	1	—	—	15	—	2	—	11	6	10	5	—	1
7 精道村	2	—	—	49	—	6	—	42	13	40	10	1	3
8 本庄村	1	—	—	23	—	4	—	18	8	18	6	—	—
9 本山村	1	—	—	16	—	3	—	14	4	14	3	—	1
10 魚崎町	1	—	—	29	—	3	—	27	5	26	3	—	—
11 住吉村	1	—	—	39	—	6	—	30	13	28	12	1	1
12 御影町	2	—	—	44	—	4	—	43	3	41	1	1	2
13 山田村	4	—	—	22	—	5	—	17	5	13	3	—	1
川邊郡	16	4	—	203	—	49	—	164	61	151	45	2	13
公立	1	—	—	6	—	2	—	5	2	3	1	—	—
私立	1	—	—	33	—	6	—	23	13	22	11	—	1
1 伊丹町	1	—	—	6	—	2	—	5	1	5	1	—	—
2 神津村	2	—	—	21	—	5	—	20	4	20	3	—	1
3 園田村	—	—	—	—	—	—	—	—	—	—	—	—	—
4 小花村	1	—	—	15	—	4	—	14	4	13	2	1	1
5 立花村	1	1	—	17	—	4	—	11	7	10	6	—	1
6 稻野村	2	—	—	26	—	5	—	22	7	20	5	1	1
7 小浜村	1	—	—	12	—	4	—	8	5	8	4	—	1
8 長尾村	1	—	—	26	—	5	—	20	8	18	7	—	1
9 川西村	1	—	—	9	—	2	—	9	2	8	1	—	1
10 多田村	1	—	—	6	—	2	—	5	2	4	1	—	1
11 東谷村	1	—	—	9	—	3	—	7	3	7	3	—	—
12 中谷村	1	—	—	13	—	4	—	11	3	9	2	—	2
13 六瀧村	2	1	—	10	—	3	—	9	2	7	2	—	—
14 西谷村	1	2	—	6	—	—	—	5	2	3	1	—	—
公立	—	—	—	—	—	—	—	—	—	—	—	—	—
私立	1	—	—	6	—	—	—	5	2	3	1	—	—
有馬郡	20	1	—	120	—	31	—	91	50	81	29	—	17
1 三田町	1	—	—	12	—	2	—	9	5	9	4	—	1
2 有馬町	1	—	—	6	—	1	—	5	2	5	1	—	1
3 三輪村	1	—	—	11	—	4	—	8	4	8	3	—	1
4 三道村	1	—	—	9	—	2	—	7	3	7	2	—	1
5 盤瀬村	1	—	—	6	—	2	—	4	3	4	1	—	1
6 山口村	1	—	—	6	—	2	—	3	5	3	3	—	1
7 有野村	2	—	—	10	—	3	—	7	5	7	3	—	2
8 八多村	1	—	—	9	—	2	—	7	3	5	2	—	1
9 大澤村	1	—	—	6	—	1	—	4	3	4	2	—	1
10 長尾村	1	—	—	6	—	1	—	5	2	4	1	—	1
11 貴志村	2	—	—	8	—	2	—	8	2	7	2	—	—
12 本庄村	2	—	—	6	—	2	—	5	2	4	1	—	1
13 中野村	1	—	—	6	—	2	—	3	4	2	2	—	1
14 小野村	1	—	—	3	—	1	—	2	2	2	1	—	1
15 高平村	1	—	—	3	—	—	—	2	1	2	1	—	—
16	2	1	—	13	—	3	—	12	3	8	1	—	2

高等小學校町村別 (一)

町村	教員 (三月一日現在) 尋常 准教員 男	尋常 准教員 女	尋常 代用教員 男	尋常 代用教員 女	高等 總數 男	高等 總數 女	高等 本科正教員 男	高等 本科正教員 女	高等 專科正教員 男	高等 專科正教員 女	高等 准教員 男	高等 准教員 女	高等 代用教員 男	高等 代用教員 女
武庫郡	3	—	9	6	56	3	48	1	4	2	—	—	4	—
1 鳴尾村	—	—	—	—	6	—	5	—	1	—	—	—	—	—
2 大庄村	—	—	—	1	5	—	4	—	—	—	—	—	1	—
3 武庫村	—	—	1	—	1	1	1	—	—	1	—	—	—	—
4 良元村	—	—	1	—	4	—	4	—	—	—	—	—	—	—
5 甲東村	—	—	1	—	2	—	2	—	—	—	—	—	—	—
6 瓦木村	—	—	1	—	2	—	2	—	—	—	—	—	—	—
7 精道村	—	—	1	—	6	1	6	1	—	—	—	—	—	—
8 本庄村	—	—	—	2	5	—	4	—	—	—	—	—	1	—
9 本山村	—	—	—	—	4	—	3	—	—	—	—	—	1	—
10 魚崎町	1	—	—	2	4	—	3	—	1	—	—	—	—	—
11 住吉村	—	—	1	—	7	1	6	—	1	1	—	—	—	—
12 御影町	—	—	1	—	5	—	4	—	1	—	—	—	—	—
13 山田村	2	—	2	1	5	—	4	—	—	—	—	—	1	—
川邊郡	2	—	9	3	46	6	43	4	1	2	—	—	2	—
公立	1	—	1	1	1	—	1	—	—	—	—	—	—	—
私立	—	—	1	1	5	1	5	1	—	—	—	—	—	—
1 伊丹町	—	—	—	—	2	—	2	—	—	—	—	—	—	—
2 神津村	—	—	—	—	4	2	4	1	—	1	—	—	—	—
3 園田村	—	—	—	—	—	—	—	—	—	—	—	—	—	—
4 小花村	—	—	—	1	3	1	3	1	—	—	—	—	—	—
5 立花村	—	—	1	—	4	1	4	1	—	—	—	—	—	—
6 稻野村	—	—	1	—	5	1	4	—	1	1	—	—	—	—
7 小浜村	—	—	—	—	4	—	4	—	—	—	—	—	—	—
8 長尾村	—	—	2	—	5	—	5	—	—	—	—	—	—	—
9 川西村	1	—	—	—	2	—	1	—	—	—	—	—	1	—
10 多田村	—	—	—	—	—	—	—	—	—	—	—	—	—	—
11 東谷村	—	—	1	—	2	—	2	—	—	—	—	—	—	—
12 中谷村	—	—	—	1	3	—	2	—	—	—	—	—	1	—
13 六瀧村	—	—	2	—	4	—	3	—	—	—	—	—	—	—
14 西谷村	1	—	1	—	3	—	3	—	—	—	—	—	—	—
公立	—	—	—	—	—	—	—	—	—	—	—	—	—	—
私立	1	—	1	1	—	—	—	—	—	—	—	—	—	—
有馬郡	2	—	8	4	32	2	27	1	3	1	—	—	2	—
1 三田町	—	—	—	—	2	—	2	—	—	—	—	—	—	—
2 有馬町	—	—	—	—	1	—	1	—	—	—	—	—	—	—
3 三輪村	—	—	—	—	3	1	3	1	—	—	—	—	—	—
4 三道村	—	—	—	—	2	—	2	—	—	—	—	—	—	—
5 盤瀬村	—	—	—	1	2	—	2	—	—	—	—	—	—	—
6 山口村	—	—	1	—	2	—	2	—	—	—	—	—	—	—
7 有野村	1	—	1	—	2	—	2	—	2	—	—	—	—	—
8 八多村	—	—	—	1	2	—	2	—	—	—	—	—	—	—
9 大澤村	—	—	—	—	1	—	1	—	—	—	—	—	—	—
10 長尾村	—	—	1	—	1	—	1	—	—	—	—	—	—	—
11 貴志村	—	—	1	—	1	—	1	—	—	—	—	—	—	—
12 本庄村	—	—	1	—	2	—	2	—	—	—	—	—	—	—
13 中野村	—	—	1	1	3	—	1	—	1	—	—	—	1	—
14 小野村	—	—	—	—	1	—	1	—	—	—	—	—	—	—
15 高平村	—	—	—	—	1	—	1	—	—	—	—	—	—	—
16	1	—	3	—	3	—	2	—	—	—	—	—	1	—

7. 市町村立私立尋常

町村		児童 第一學年 男	第一學年 女	第二學年 男	第二學年 女	第三學年 男	第三學年 女	第四學年 男	第四學年 女	第五學年 男	第五學年 女	第六學年 男	第六學年 女
(昭和九年度)													
武庫郡		1 611	1 573	1 528	1 542	1 564	1 426	1 460	1 391	1 397	1 343	1 472	1 413
1 鳴尾村		198	194	199	180	167	166	170	154	129	169	151	134
2 大庄村		188	179	166	197	175	136	162	142	157	118	134	110
3 武庫村		45	54	48	44	48	51	63	42	38	41	42	43
4 良元村		95	89	85	75	94	82	84	66	96	77	65	73
5 甲東村		71	51	66	69	70	67	58	48	50	49	53	42
6 瓦木村		76	76	71	75	67	56	69	56	53	51	53	45
7 精道村		228	203	190	197	219	173	193	195	192	166	274	285
8 本庄村		91	109	117	107	113	110	107	94	87	74	104	92
9 本山村		49	59	51	48	50	47	49	55	105	103	90	95
10 魚崎町		145	109	120	119	124	121	94	134	107	109	107	98
11 住吉村		168	155	149	173	169	163	145	133	135	127	138	133
12 御影町		193	199	194	182	206	184	179	187	178	180	195	185
13 山田村		64	96	72	76	62	70	77	85	72	79	66	78
川邊郡	公立	908	900	915	926	872	872	860	822	881	821	754	835
	私立	2	1	7	3	6	1	5	2	8	2	9	1
1 伊丹町		178	170	191	171	177	172	167	169	153	149	131	141
2 神津村		45	32	20	18	36	25	26	34	29	22	22	28
3 田村		74	82	94	94	75	94	88	82	81	80	76	83
4 小田村		—	—	—	—	—	—	—	—	—	—	—	—
5 立花村		80	69	57	63	52	53	52	55	88	79	68	74
6 稲野村		79	85	71	84	70	78	69	66	65	75	71	75
7 小戸村		106	96	87	86	98	109	99	88	86	72	78	87
8 長尾村		64	49	67	56	48	65	51	58	52	41	47	57
9 西宮町		126	151	152	144	130	124	130	113	119	129	100	128
10 多田村		30	24	30	46	40	30	25	23	34	28	29	36
11 東谷村		17	23	29	34	23	17	22	26	31	26	24	21
12 中谷村		42	33	30	38	43	36	35	31	34	42	32	36
13 六濃村		38	51	51	42	44	41	59	39	62	41	41	33
西谷村	公立	29	35	36	50	36	28	37	38	47	37	35	36
14	私立	2	1	7	3	6	1	5	2	8	2	9	1
有馬郡		478	437	471	498	480	454	456	428	462	453	451	426
1 三田町		60	64	50	39	56	52	52	51	48	36	55	46
2 有馬町		17	15	20	21	19	26	22	17	30	19	20	20
3 三輪村		39	38	45	56	36	42	27	34	39	51	35	27
4 三津田村		31	19	34	32	44	37	36	33	39	37	39	34
5 道場村		28	30	33	28	23	26	22	33	18	35	24	38
6 山田村		30	33	24	37	29	26	38	23	29	25	24	29
7 有野村		41	33	35	45	30	40	38	41	38	29	37	39
8 八多村		37	25	35	40	43	33	37	28	27	38	34	29
9 大沢村		18	21	15	16	22	23	25	14	17	25	13	16
10 長尾村		27	17	20	20	21	11	22	20	14	19	20	17
11 貴志村		29	29	28	44	33	34	31	25	31	28	46	25
12 有野村		18	17	32	28	32	24	12	26	29	24	21	19
13 庄本村		38	23	34	25	35	33	19	28	34	32	23	22
14 中野村		13	13	9	10	12	6	16	13	13	7	3	12
15 小野村		14	11	12	10	11	12	12	8	13	9	14	11
16 高平村		38	49	45	47	34	29	47	34	43	39	43	42

高等小學校町村別 (一)

町村	計 男	計 女	第一學年 男	第一學年 女	第二學年 男	第二學年 女	第三學年 男	第三學年 女	計 男	計 女	補習科 男	補習科 女
									(三月一日現在)			
	9 022	8 688	687	508	577	474	—	—	1 264	982	—	—
1	1 014	997	64	43	62	49	—	—	126	92	—	—
2	982	882	77	59	44	51	—	—	121	110	—	—
3	282	275	31	29	26	23	—	—	57	52	—	—
4	519	462	55	44	33	37	—	—	88	81	—	—
5	368	326	22	28	20	25	—	—	42	53	—	—
6	389	359	45	21	33	24	—	—	78	45	—	—
7	1 296	1 219	84	42	68	46	—	—	152	88	—	—
8	619	586	51	39	32	39	—	—	83	78	—	—
9	394	407	44	31	45	25	—	—	89	56	—	—
10	697	690	43	24	42	26	—	—	85	50	—	—
11	904	884	55	48	61	40	—	—	116	88	—	—
12	1 145	1 117	65	60	53	37	—	—	118	97	—	—
13	413	484	51	40	58	52	—	—	109	92	—	—
	5 190	5 176	593	466	498	377	—	—	1 091	843	—	—
	37	10	—	—	—	—	—	—	—	—	—	—
1	997	972	92	55	77	57	—	—	169	112	—	—
2	178	159	24	9	15	8	—	—	39	17	—	—
3	488	515	52	48	50	33	—	—	102	71	—	—
4	—	—	—	—	—	—	—	—	—	—	—	—
5	397	393	67	39	46	23	—	—	113	62	—	—
6	425	463	39	39	37	28	—	—	76	67	—	—
7	554	538	54	53	41	35	—	—	95	88	—	—
8	329	326	33	31	41	23	—	—	74	54	—	—
9	757	789	63	67	59	47	—	—	122	114	—	—
10	188	187	27	21	24	19	—	—	51	40	—	—
11	146	147	25	20	26	20	—	—	51	40	—	—
12	216	216	41	35	29	25	—	—	70	60	—	—
13	295	247	36	33	31	25	—	—	67	48	—	—
14	220	224	40	36	22	34	—	—	62	70	—	—
	37	10	—	—	—	—	—	—	—	—	—	—
	2 798	2 696	393	329	386	306	—	—	779	635	—	—
1	321	288	20	25	26	20	—	—	46	45	—	—
2	128	118	16	8	14	9	—	—	30	17	—	—
3	221	248	39	35	29	32	—	—	68	67	—	—
4	223	192	36	25	23	8	—	—	59	33	—	—
5	148	190	36	20	26	15	—	—	62	35	—	—
6	174	173	27	19	28	20	—	—	55	39	—	—
7	219	227	29	26	32	29	—	—	61	55	—	—
8	213	193	29	24	35	22	—	—	64	46	—	—
9	110	115	14	12	19	12	—	—	33	24	—	—
10	124	104	14	11	12	17	—	—	26	28	—	—
11	198	185	14	30	17	19	—	—	31	49	—	—
12	144	138	21	22	23	17	—	—	44	39	—	—
13	183	163	21	22	25	23	—	—	46	45	—	—
14	66	61	24	9	17	20	—	—	41	29	—	—
15	76	61	17	14	18	14	—	—	35	28	—	—
16	250	240	36	27	42	29	—	—	78	56	—	—

7. 市町村立私立尋常

町村	入学者 尋常 正教科 男	入学者 尋常 正教科 女	入学者 高等 正教科 男	入学者 高等 正教科 女	入学者 高等 補習科 男	入学者 高等 補習科 女	卒業者 尋常 正教科 男	卒業者 尋常 正教科 女	卒業者 高等 正教科 男	卒業者 高等 正教科 女	卒業者 高等 補習科 男	卒業者 高等 補習科 女
（昭和九年度）												
武庫郡	1635	1585	723	543	—	—	1458	1405	564	468	—	—
1 鳴尾村	207	199	65	42	—	—	151	134	62	49	—	—
2 大庄村	187	176	77	57	—	—	133	107	44	50	—	—
3 武庫村	45	54	38	33	—	—	42	43	26	23	—	—
4 良元村	95	93	55	53	—	—	65	73	32	37	—	—
5 甲東村	70	49	20	26	—	—	53	42	20	25	—	—
6 瓦木村	76	76	45	25	—	—	52	40	28	24	—	—
7 精道村	229	210	87	42	—	—	274	285	68	43	—	—
8 本庄村	90	113	63	44	—	—	103	91	32	39	—	—
9 本山村	48	54	47	31	—	—	90	94	43	23	—	—
10 魚崎町	148	114	45	26	—	—	101	100	41	28	—	—
11 住吉村	177	153	59	57	—	—	138	133	57	38	—	—
12 御影町	198	197	71	66	—	—	191	185	53	37	—	—
13 山田村	65	97	51	41	—	—	65	78	58	52	—	—
川邊郡 公立	912	905	603	483	—	—	753	835	498	377	—	—
川邊郡 私立	2	1	—	—	—	—	9	1	—	—	—	—
1 伊丹町	178	170	92	55	—	—	131	141	77	57	—	—
2 神津村	45	32	24	9	—	—	22	28	15	8	—	—
3 鋼田村	73	80	52	40	—	—	76	83	50	33	—	—
4 小田村	—	—	—	—	—	—	—	—	—	—	—	—
5 立花村	80	69	67	40	—	—	68	75	46	23	—	—
6 稻野村	76	87	41	42	—	—	71	75	37	28	—	—
7 小村村	107	97	52	53	—	—	78	87	41	35	—	—
8 長尾村	64	49	33	31	—	—	47	57	41	23	—	—
9 川西町	127	151	65	70	—	—	100	128	59	47	—	—
10 多田村	31	27	30	21	—	—	29	36	24	19	—	—
11 東谷村	19	23	26	21	—	—	24	21	26	20	—	—
12 中谷村	42	33	41	35	—	—	31	35	29	25	—	—
13 六瀬村	38	51	38	30	—	—	41	33	31	25	—	—
14 西谷村 公立	32	36	42	36	—	—	35	36	22	34	—	—
14 西谷村 私立	2	1	—	—	—	—	9	1	—	—	—	—
有馬郡	477	435	401	347	—	—	448	424	386	306	—	—
1 三輪町	62	60	21	26	—	—	55	46	26	20	—	—
2 有馬町	18	15	17	9	—	—	20	20	14	9	—	—
3 三輪村	41	38	40	37	—	—	35	27	29	34	—	—
4 道場村	30	19	36	26	—	—	39	34	23	8	—	—
5 溝瀧村	26	32	37	23	—	—	24	38	26	15	—	—
6 山口村	30	32	26	21	—	—	24	29	28	20	—	—
7 有野村	40	33	29	26	—	—	38	40	32	29	—	—
8 八多村	37	25	29	27	—	—	34	29	35	22	—	—
9 大澤村	17	21	15	12	—	—	13	16	16	12	—	—
10 長尾村	24	15	14	12	—	—	20	16	12	17	—	—
11 貴志村	31	29	16	30	—	—	45	25	17	18	—	—
12 村村	18	20	23	22	—	—	20	19	23	17	—	—
13 村村	38	23	21	22	—	—	23	22	25	22	—	—
14 庄野村	13	13	24	9	—	—	3	12	17	20	—	—
15 小野村	14	11	17	14	—	—	14	11	18	14	—	—
16 高平村	38	49	36	31	—	—	41	40	42	29	—	—

高等小學校町村別（一）

町村	日々出席兒童平均數 尋常 正教科 男	日々出席兒童平均數 尋常 正教科 女	日々出席兒童平均數 高等 正教科 男	日々出席兒童平均數 高等 正教科 女	日々缺席兒童平均數 尋常 正教科 男	日々缺席兒童平均數 尋常 正教科 女	日々缺席兒童平均數 高等 正教科 男	日々缺席兒童平均數 高等 正教科 女	町村
	8648.482	8368.781	1226.624	951.464	303.011	294.080	63.461	57.143	
1 鳴尾村	977.230	958.590	121.550	94.340	30.522	24.300	8.927	5.145	1
2 大庄村	920.900	840.870	114.150	102.980	11.100	10.130	4.850	3.020	2
3 武庫村	268.584	257.915	56.030	50.336	11.857	22.257	6.338	4.988	3
4 良元村	499.650	440.780	84.130	76.610	16.000	21.960	3.870	4.290	4
5 甲東村	347.850	320.250	37.810	46.730	13.150	9.570	4.190	6.270	5
6 瓦木村	374.172	348.080	74.830	42.988	14.252	13.049	3.371	4.375	6
7 精道村	1259.365	1178.786	148.533	83.004	54.731	50.602	7.310	5.513	7
8 本庄村	591.760	575.030	85.610	77.500	21.530	25.300	4.920	4.860	8
9 本山村	376.458	388.888	89.142	55.463	11.871	10.150	3.475	4.050	9
10 魚崎町	665.926	662.334	80.234	48.650	31.524	23.096	3.130	2.600	10
11 住吉村	873.540	850.580	116.590	88.330	31.640	33.980	3.040	2.260	11
12 御影町	1094.564	1080.297	112.602	95.220	43.506	34.453	5.398	5.590	12
13 山田村	398.483	466.381	105.413	89.313	11.328	15.233	4.642	4.082	13
川邊郡	5046.744	4996.124	1058.787	817.388	126.496	133.059	33.574	27.590	
川邊郡 私立	34.668	8.472	—	—	0.861	0.196	—	—	
1 伊丹町	957.280	922.950	162.330	102.880	25.450	24.430	6.950	3.830	1
2 神津村	171.490	157.700	38.980	16.460	1.360	1.830	0.410	0.090	2
3 鋼田村	494.845	499.164	98.432	72.331	12.003	13.660	2.998	2.924	3
4 小田村	—	—	—	—	—	—	—	—	4
5 立花村	373.030	369.980	101.380	56.970	15.300	15.790	4.530	4.110	5
6 稻野村	418.291	454.246	74.092	64.763	11.981	10.712	3.150	3.439	6
7 小村村	529.880	507.670	92.070	86.120	17.370	24.560	3.610	2.330	7
8 長尾村	324.810	318.590	72.430	52.290	3.760	7.050	1.570	1.710	8
9 川西町	725.580	757.660	129.270	114.870	25.080	28.380	2.950	2.900	9
10 多田村	184.450	184.160	50.410	39.560	3.550	2.840	0.590	0.440	10
11 東谷村	145.520	146.060	47.410	39.200	0.480	0.940	0.100	0.400	11
12 中谷村	214.360	214.520	68.720	58.310	1.370	1.290	0.980	1.350	12
13 六瀬村	292.850	243.560	62.500	45.220	2.150	2.440	4.500	2.780	13
14 西谷村 公立	214.358	219.864	60.763	68.414	6.642	4.137	1.236	1.287	14
14 西谷村 私立	34.668	8.472	—	—	0.861	0.196	—	—	
有馬郡	2714.150	2616.494	745.435	605.976	75.505	71.512	34.126	33.501	
1 三輪町	306.149	277.332	45.455	43.671	11.969	9.386	0.706	1.524	1
2 有馬町	129.530	114.480	28.850	17.600	2.920	3.490	0.680	1.030	2
3 三輪村	216.023	241.000	64.424	65.174	5.382	5.104	2.290	1.680	3
4 道場村	219.340	188.720	56.480	31.060	4.160	3.560	2.720	1.960	4
5 溝瀧村	141.290	184.550	58.000	32.170	3.800	5.340	3.950	2.150	5
6 山口村	170.255	165.856	53.600	38.080	2.732	3.965	1.201	2.496	6
7 有野村	209.500	215.030	56.590	50.450	6.810	8.570	3.880	3.610	7
8 八多村	208.035	187.732	61.594	43.556	5.178	5.312	2.304	2.602	8
9 大澤村	107.800	112.680	30.850	23.280	2.200	2.320	2.150	0.720	9
10 長尾村	120.994	100.453	25.526	28.542	3.616	3.410	0.862	0.250	10
11 貴志村	189.616	180.310	30.367	47.178	8.113	5.921	1.358	1.552	11
12 村村	140.164	133.328	43.767	31.692	3.581	3.492	2.171	7.012	12
13 庄村村	177.910	159.440	42.890	42.720	5.090	3.560	3.110	2.280	13
14 庄野村	63.320	60.720	39.580	28.620	1.270	1.320	1.460	0.550	14
15 小野村	72.510	57.510	32.470	26.400	2.810	3.200	2.500	1.840	15
16 高平村	241.714	237.353	74.992	55.783	5.874	3.562	2.784	2.245	16

7. 市町村立私立尋常

町村	學校（三月一日現在） 本校	分教場 教科の一部を教授するもの	分教場 尋常全部	學級（三月一日現在） 尋常 正教科	尋常 補習科	高等 正教科	高等 補習科	教員 尋常 總數 男	尋常 總數 女	尋常 本科正教員 男	尋常 本科正教員 女	尋常 專科正教員 男	尋常 專科正教員 女
明石郡	15	—	—	186	—	49	—	132	80	121	69	—	8
1 垂水町	1	—	—	21	—	8	—	15	8	13	7	—	—
2 伊川谷村	2	—	—	17	—	5	—	12	9	12	7	—	2
3 玉津村	1	—	—	12	—	3	—	7	7	7	6	—	1
4 櫨谷村	1	—	—	8	—	2	—	5	5	4	3	—	1
5 押部谷村	1	—	—	6	—	3	—	6	1	5	1	—	—
6 平野村	1	—	—	12	—	4	—	6	5	9	4	—	1
7 神出村	1	—	—	17	—	4	—	14	4	12	4	—	—
8 岩岡村	1	—	—	12	—	4	—	11	3	10	2	—	1
9 魚住村	2	—	—	24	—	5	—	14	12	13	11	—	1
10 大久保村	2	—	—	34	—	6	—	23	15	20	13	—	1
11 林崎村	2	—	—	23	—	5	—	16	11	16	11	—	—
美嚢郡	13	2	1	133	—	31	—	102	41	90	26	—	7
1 三木町	1	—	—	23	—	4	—	17	8	16	7	—	1
2 別所村	1	1	1	16	—	3	—	13	4	11	3	—	—
3 志染村	2	—	—	12	—	4	—	8	4	8	4	—	—
4 久留美村	1	1	—	13	—	3	—	9	5	8	3	—	1
5 志染村	1	—	—	10	—	2	—	9	2	8	1	—	1
6 上淡河村	1	—	—	6	—	2	—	5	2	3	—	—	1
7 淡河村	1	—	—	12	—	2	—	9	2	4	2	—	—
8 吉川村	1	—	—	10	—	3	—	8	2	6	1	—	1
9 吉川村	1	—	—	6	—	2	—	5	1	5	1	—	—
10 上奥谷村	1	—	—	12	—	3	—	9	3	7	2	—	1
11 細川村	2	—	—	13	—	3	—	10	4	9	2	—	—
加東郡	16	1	—	167	—	41	—	139	52	128	24	—	14
1 社町	1	—	—	18	—	5	—	15	5	14	4	—	1
2 加茂村	1	—	—	6	—	1	—	5	2	5	1	—	1
3 東條町	1	—	—	10	—	3	—	9	3	9	1	—	1
4 河合村	1	1	—	17	—	3	—	14	5	12	3	—	1
5 佐保村	1	—	—	8	—	2	—	6	2	5	2	—	—
6 上村	1	—	—	12	—	2	—	9	4	8	3	—	1
7 東條町	1	—	—	21	—	3	—	17	6	16	4	—	1
8 木梨村	1	—	—	10	—	2	—	8	3	6	2	—	1
9 社村	1	—	—	12	—	3	—	9	4	9	4	—	—
10 下久米村	2	—	—	14	—	4	—	12	5	11	3	—	2
11 鴨川村	1	—	—	12	—	3	—	11	3	11	2	—	1
12 上鴨川村	1	—	—	6	—	2	—	6	3	6	2	—	1
13 中村	1	—	—	6	—	2	—	5	2	5	1	—	—
14 米田村	1	—	—	11	—	2	—	9	2	9	2	—	1
15 上鴨川村	1	—	—	4	—	1	—	4	1	2	—	—	1
多可郡	15	2	—	135	—	28	—	118	35	106	19	—	10
1 中町	2	—	—	22	—	5	—	19	6	16	4	—	1
2 西脇町	1	—	—	19	—	4	—	15	6	14	5	—	1
3 松井庄村	1	—	—	13	—	3	—	10	4	10	2	—	—
4 杉原谷村	2	—	—	16	—	3	—	14	5	12	3	—	2
5 野間村	2	—	—	11	—	2	—	11	2	11	—	—	1
6 中村	1	—	—	12	—	2	—	11	3	10	2	—	1
7 西脇町	1	—	—	10	—	2	—	10	2	8	1	—	1
8 松井庄村	2	—	—	12	—	3	—	11	1	9	1	—	1
9 杉原谷村	3	—	—	20	—	4	—	17	6	16	1	—	3

高等小學校町村別（二）

町村	教員（三月一日現在） 尋常 准教員 男	尋常 准教員 女	尋常 代用教員 男	尋常 代用教員 女	高等 總數 男	高等 總數 女	高等 本科正教員 男	高等 本科正教員 女	高等 專科正教員 男	高等 專科正教員 女	高等 准教員 男	高等 准教員 女	高等 代用教員 男	高等 代用教員 女
明石郡	1	—	10	3	47	9	45	2	1	7	—	—	1	—
1 垂水町	—	—	2	1	8	1	8	1	—	—	—	—	—	—
2 伊川谷村	—	—	—	—	5	1	5	—	—	1	—	—	—	—
3 玉津村	—	—	—	—	3	—	3	—	—	—	—	—	—	—
4 櫨谷村	—	—	1	1	2	—	2	—	—	—	—	—	—	—
5 押部谷村	—	—	1	—	3	1	2	—	—	1	—	—	1	—
6 平野村	—	—	—	—	4	—	4	—	—	—	—	—	—	—
7 神出村	1	—	1	—	3	2	3	1	—	1	—	—	—	—
8 岩岡村	—	—	1	—	4	—	4	—	—	—	—	—	—	—
9 魚住村	—	—	1	—	6	1	5	—	1	1	—	—	—	—
10 大久保村	—	—	3	1	5	1	5	—	—	1	—	—	—	—
11 林崎村	—	—	—	—	4	2	4	—	—	2	—	—	—	—
美嚢郡	4	1	8	7	37	1	35	—	2	1	—	—	—	—
1 三木町	—	—	1	—	5	—	5	—	—	—	—	—	—	—
2 別所村	1	—	1	1	3	1	3	—	—	1	—	—	—	—
3 志染村	—	—	—	—	4	—	4	—	—	—	—	—	—	—
4 久留美村	—	—	1	1	4	—	4	—	—	—	—	—	—	—
5 志染村	—	—	1	—	2	—	2	—	—	—	—	—	—	—
6 上淡河村	1	—	1	1	3	—	2	—	1	—	—	—	—	—
7 淡河村	—	—	—	—	2	—	2	—	—	—	—	—	—	—
8 吉川村	—	—	2	1	3	—	3	—	—	—	—	—	—	—
9 吉川村	—	—	—	—	3	—	3	—	—	—	—	—	—	—
10 上奥谷村	1	—	1	—	4	—	4	—	—	—	—	—	—	—
11 細川村	1	1	—	1	4	—	3	—	1	—	—	—	—	—
加東郡	2	1	9	3	40	4	39	2	1	2	—	—	—	—
1 社町	1	—	—	—	5	—	5	—	—	—	—	—	—	—
2 加茂村	—	—	—	—	1	—	1	—	—	—	—	—	—	—
3 東條町	—	1	—	—	3	—	3	—	—	—	—	—	—	—
4 河合村	—	—	2	1	3	—	3	—	—	—	—	—	—	—
5 佐保村	—	—	1	—	2	1	2	—	—	1	—	—	—	—
6 上村	—	—	1	—	3	—	3	—	—	—	—	—	—	—
7 東條町	—	—	1	1	3	1	2	1	—	—	—	—	—	—
8 木梨村	—	—	2	—	2	2	2	—	—	—	—	—	—	—
9 社村	—	—	—	—	2	—	2	1	—	1	—	—	—	—
10 下久米村	—	—	1	—	5	—	4	—	1	—	—	—	—	—
11 鴨川村	—	—	—	—	3	—	3	—	—	—	—	—	—	—
12 上鴨川村	—	—	—	—	3	—	3	—	—	—	—	—	—	—
13 中村	—	—	—	—	2	2	2	—	—	—	—	—	—	—
14 米田村	—	—	—	1	2	—	2	—	—	—	—	—	—	—
15 上鴨川村	1	—	1	—	1	—	1	—	—	—	—	—	—	—
多可郡	3	2	9	4	28	2	28	—	—	2	—	—	—	—
1 中町	1	—	2	1	5	—	5	—	—	—	—	—	—	—
2 西脇町	—	—	1	—	4	—	4	—	—	—	—	—	—	—
3 松井庄村	—	1	—	1	3	—	3	—	—	—	—	—	—	—
4 杉原谷村	—	—	2	—	3	—	3	—	—	—	—	—	—	—
5 野間村	—	—	—	1	2	—	2	—	—	—	—	—	—	—
6 中村	—	—	1	—	2	—	2	—	—	—	—	—	—	—
7 西脇町	1	—	1	—	2	2	2	—	—	—	—	—	—	—
8 松井庄村	—	—	2	—	3	—	3	—	—	2	—	—	—	—
9 杉原谷村	1	1	2	1	4	—	4	—	—	—	—	—	—	—

7. 市町村立私立尋常

町村	尋常												町村
	第一學年		第二學年		第三學年		第四學年		第五學年		第六學年		
	男	女	男	女	男	女	男	女	男	女	男	女	
明石郡	717	706	750	773	719	675	593	635	731	632	637	597	
1 垂水町	121	102	110	157	104	99	85	90	81	103	68	51	1
2 伊川谷村	63	57	37	47	39	40	45	47	62	45	38	52	2
3 玉津村	40	48	45	46	41	23	30	37	34	40	42	36	3
4 櫨谷村	29	36	36	37	32	18	30	29	25	27	31	26	4
5 押部谷村	21	14	24	28	20	26	17	19	25	14	26	14	5
6 平野村	30	42	52	35	41	29	38	34	39	32	30	41	6
7 神出村	82	73	71	66	77	57	61	72	87	58	58	57	7
8 岩岡村	54	53	62	47	61	59	39	53	57	48	59	52	8
9 魚住村	73	78	74	84	79	79	68	77	78	66	76	68	9
10 大久保村	118	101	127	129	131	141	103	102	125	106	122	108	10
11 林崎村	86	102	112	97	94	104	77	78	118	93	87	92	11
美嚢郡	533	493	556	571	549	500	468	485	519	520	515	488	
1 三木町	109	104	106	121	134	104	117	105	105	109	103	62	1
2 別所村	51	47	57	68	63	51	57	40	52	52	49	58	2
3 久留美村	59	50	50	68	62	32	38	48	51	51	47	53	3
4 志染村	48	62	59	53	61	55	46	57	52	44	42	51	4
5 淡河村	36	30	35	39	32	32	28	37	39	36	39	34	5
6 上淡河村	31	29	32	31	29	20	20	24	28	29	24	27	6
7 淡河川村	51	39	52	42	45	39	35	32	43	52	51	39	7
8 吉川村	29	34	38	42	22	43	28	37	45	37	39	30	8
9 吉谷村	31	24	34	34	30	33	31	29	36	28	32	36	9
10 北吉川村	46	35	40	36	38	36	35	36	24	42	45	31	10
11 細川村	42	39	53	37	33	55	33	40	44	40	44	37	11
加東郡	604	656	660	714	664	660	616	582	635	616	654	586	
1 社町	62	64	82	71	79	71	68	52	76	65	77	52	1
2 加邊村	33	28	21	21	19	21	26	18	21	18	29	25	2
3 河合村	26	32	46	40	34	27	34	30	34	43	39	17	3
4 茂住村	62	58	69	80	69	58	56	62	58	56	75	49	4
5 野合村	31	21	39	38	24	35	34	38	32	30	26	36	5
6 市場村	37	52	49	53	42	36	33	34	43	54	38	50	6
7 小野町	71	93	80	99	88	98	82	79	92	71	73	70	7
8 大部村	34	26	32	41	45	30	32	38	25	33	48	40	8
9 田篠村	60	55	55	65	47	57	50	66	56	64	57	52	9
10 下東村	55	50	49	60	59	64	50	39	52	54	56	65	10
11 中上村	41	48	36	34	44	45	42	33	39	32	46	39	11
12 米田村	35	27	31	34	23	38	31	29	23	32	16	24	12
13 上鴨川村	23	42	25	25	33	33	22	25	34	21	30	29	13
14 鴨川村	26	45	37	39	44	33	41	29	37	34	28	31	14
15 鴨川村	8	15	9	14	14	14	15	10	13	9	16	7	15
多可郡	530	505	554	567	491	502	502	497	550	524	547	499	
1 中西町	87	96	89	116	88	93	102	96	69	99	85	91	1
2 松井庄村	96	79	107	89	74	95	89	79	90	87	90	83	2
3 杉原谷村	44	41	51	46	26	31	37	44	47	44	57	30	3
4 野間谷村	48	48	52	62	41	56	46	51	45	56	67	61	4
5 黒井村	41	36	34	35	41	42	37	44	45	36	34	42	5
6 日置村	37	32	42	41	36	31	45	38	48	44	36	40	6
7 比延村	50	44	54	42	53	33	38	32	44	29	41	43	7
8 黒田庄村	45	44	45	53	55	48	39	39	50	44	66	35	8
9 黒田庄村	82	85	80	83	77	73	69	74	82	85	68	74	9

高等小學校町村別（二）

町村	計		高等 第一學年		第二學年		第三學年		計		補習科		町村
	男	女	男	女	男	女	男	女	男	女	男	女	
	4 147	4 018	548	490	543	461	—	—	1 091	951	—	—	
1	569	602	91	75	73	65	—	—	164	140	—	—	1
2	284	288	44	45	42	39	—	—	86	84	—	—	2
3	232	230	54	25	45	22	—	—	99	47	—	—	3
4	183	170	31	23	30	31	—	—	61	54	—	—	4
5	133	115	38	32	32	30	—	—	70	62	—	—	5
6	230	213	22	46	36	30	—	—	58	76	—	—	6
7	436	383	43	40	60	35	—	—	103	75	—	—	7
8	332	312	40	42	39	34	—	—	79	76	—	—	8
9	448	452	52	40	55	45	—	—	107	85	—	—	9
10	726	687	81	79	72	78	—	—	153	157	—	—	10
11	574	566	52	43	59	52	—	—	111	95	—	—	11
	3 140	3 057	303	265	293	229	△ 39	△ 21	596	491	—	—	
			△ 60	△ 62	△ 60	△ 55			△ 159	△ 138			
1	674	635	51	53	47	38	—	—	98	91	—	—	1
2	329	316	31	30	27	28	—	—	58	58	—	—	2
3	307	302	35	30	33	29	—	—	68	59	—	—	3
4	308	322	40	27	36	26	—	—	76	53	—	—	4
5	209	208	29	26	33	24	—	—	62	50	—	—	5
6	164	160	27	17	23	16	—	—	50	33	—	—	6
7	277	243	34	26	26	19	—	—	60	45	—	—	7
8	201	223	△ 23	△ 39	△ 27	△ 30	△ 12	△ 10	△ 62	△ 79	—	—	8
9	194	184	22	27	23	21	—	—	45	48	—	—	9
10	228	216	△ 37	△ 23	△ 33	△ 25	△ 27	△ 11	△ 97	△ 59	—	—	10
11	249	248	34	29	45	25	—	—	79	54	—	—	11
	3 833	3 814	411	269	376	203	△ 69	△ 12	787	472	—	—	
			△ 92	△ 74	△ 73	△ 42			△ 234	△ 128			
1	444	375	△ 47	△ 36	△ 40	△ 25	△ 51	—	△ 138	△ 61	—	—	1
2	149	131	19	16	14	4	—	—	33	20	—	—	2
3	213	189	37	23	34	15	—	—	71	38	—	—	3
4	389	363	47	19	55	25	—	—	102	44	—	—	4
5	186	198	20	13	21	8	—	—	41	21	—	—	5
6	242	279	26	12	28	14	—	—	54	26	—	—	6
7	486	510	44	24	43	23	—	—	87	47	—	—	7
8	216	208	20	18	28	21	—	—	48	39	—	—	8
9	328	359	49	30	32	17	—	—	81	47	—	—	9
10	321	332	42	28	38	28	—	—	80	56	—	—	10
11	248	231	34	35	36	21	—	—	70	56	—	—	11
12	159	184	△ 45	△ 38	△ 33	△ 17	△ 18	△ 12	△ 96	△ 67	—	—	12
13	167	175	31	23	22	4	—	—	53	27	—	—	13
14	213	211	30	21	16	15	—	—	46	36	—	—	14
15	75	69	12	7	9	8	—	—	21	15	—	—	15
	3 174	3 094	359	225	307	145	—	—	666	370	—	—	
1	551	591	68	35	53	21	—	—	121	56	—	—	1
2	546	512	43	43	36	29	—	—	79	12	—	—	2
3	262	236	31	16	29	9	—	—	60	25	—	—	3
4	301	334	44	19	27	17	—	—	71	36	—	—	4
5	239	235	22	10	29	10	—	—	51	20	—	—	5
6	244	226	23	17	26	8	—	—	49	25	—	—	6
7	280	223	26	28	26	10	—	—	52	33	—	—	7
8	300	263	35	25	29	16	—	—	64	41	—	—	8
9	458	474	67	37	52	25	—	—	119	62	—	—	9

7. 市町村立私立尋常

町村	入學者 尋常 正教科 男	入學者 尋常 正教科 女	入學者 高等 正教科 男	入學者 高等 正教科 女	入學者 高等 補習科 男	入學者 高等 補習科 女	卒業者 尋常 正教科 男	卒業者 尋常 正教科 女	卒業者 高等 正教科 男	卒業者 高等 正教科 女	卒業者 高等 補習科 男	卒業者 高等 補習科 女
明石郡	717	709	558	510	—	—	634	596	543	460	—	—
1 垂水町	121	101	91	74	—	—	68	51	73	65	—	—
2 伊川谷村	63	58	44	45	—	—	38	51	42	39	—	—
3 玉津村	40	51	54	27	—	—	42	36	45	22	—	—
4 櫨谷村	29	34	31	23	—	—	31	26	30	31	—	—
5 押部谷村	21	14	40	34	—	—	26	14	32	30	—	—
6 平野村	31	42	22	46	—	—	30	41	36	30	—	—
7 神出村	82	73	43	40	—	—	58	57	60	35	—	—
8 岩岡村	55	54	41	43	—	—	59	54	39	32	—	—
9 魚住村	70	76	53	46	—	—	73	66	55	45	—	—
10 大久保村	117	104	83	86	—	—	122	108	72	79	—	—
11 林崎村	88	102	56	46	—	—	87	92	59	52	—	—
美嚢郡	537	494	△ 317	△ 272	—	—	507	485	△ 291	△ 224	—	—
			△ 63	△ 66					△ 39	△ 21		
1 三木町	110	103	53	56	—	—	103	91	47	38	—	—
2 別所村	50	46	34	30	—	—	49	58	27	28	—	—
3 久留美村	59	51	35	31	—	—	46	51	33	29	—	—
4 志染村	49	62	41	27	—	—	42	51	36	26	—	—
5 淡河村	37	30	31	27	—	—	39	34	33	24	—	—
6 上淡河村	32	29	28	17	—	—	24	28	23	16	—	—
7 奥吉川村	51	39	34	26	—	—	49	39	24	19	—	—
8 中吉川村	29	34	△ 23	△ 41	—	—	39	30	△ 12	△ 10	—	—
9 北谷村	31	26	22	27	—	—	32	36	23	21	—	—
10 口吉川村	46	35	△ 40	△ 25	—	—	45	31	△ 27	△ 11	—	—
11 細川村	43	39	39	31	—	—	39	36	45	23	—	—
加東郡	606	660	421	273	—	—	652	583	375	202	—	—
			△ 94	△ 74					△ 69	△ 12		
1 社町	62	66	△ 48	△ 36	—	—	77	52	△ 51	△ —	—	—
2 加茂村	38	28	19	16	—	—	29	25	14	4	—	—
3 滝野町	26	34	37	23	—	—	39	17	34	15	—	—
4 河合村	62	58	47	19	—	—	75	49	55	25	—	—
5 来住村	32	21	20	13	—	—	26	36	21	8	—	—
6 市場村	38	51	29	13	—	—	38	50	28	14	—	—
7 小野町	70	91	45	24	—	—	73	70	43	23	—	—
8 大部村	34	27	20	18	—	—	47	38	28	21	—	—
9 鴾田村	59	57	50	31	—	—	57	52	32	17	—	—
10 下東條村	55	50	43	29	—	—	56	65	38	28	—	—
11 中東條村	41	48	34	35	—	—	46	39	36	21	—	—
12 上東條村	36	27	△ 46	△ 38	—	—	16	24	△ 18	△ 12	—	—
13 米田村	23	42	31	23	—	—	30	28	21	4	—	—
14 上鴾田村	26	45	32	22	—	—	28	31	16	15	—	—
15 鴨川村	9	15	14	7	—	—	15	7	9	7	—	—
多可郡	531	517	382	238	—	—	547	498	306	142	—	—
1 中町	87	96	68	35	—	—	86	91	53	21	—	—
2 西脇町	93	84	47	43	—	—	90	83	36	29	—	—
3 松井庄村	44	41	32	21	—	—	56	30	29	9	—	—
4 杉原谷村	49	49	46	22	—	—	69	61	27	17	—	—
5 野間谷村	41	36	27	11	—	—	36	41	28	8	—	—
6 日野村	37	33	28	19	—	—	36	40	26	7	—	—
7 重春村	52	46	39	23	—	—	41	43	26	10	—	—
8 比延庄村	46	46	38	25	—	—	65	35	29	16	—	—
9 黒田庄	82	86	72	39	—	—	68	74	52	25	—	—

高等小學校町村別 (二)

町村	日々出席兒童平均數 尋常 正教科 男	日々出席兒童平均數 尋常 正教科 女	日々出席兒童平均數 高等 正教科 男	日々出席兒童平均數 高等 正教科 女	日々缺席兒童平均數 尋常 正教科 男	日々缺席兒童平均數 尋常 正教科 女	日々缺席兒童平均數 高等 正教科 男	日々缺席兒童平均數 高等 正教科 女	町村
	4 020.321	3 885.082	1 065.059	931.290	83.296	90.574	37.559	30.656	
1 垂水町	565.869	600.028	162.839	138.928	2.926	2.084	1.829	2.289	1
2 伊川谷村	280.020	283.570	84.020	82.200	4.410	4.240	1.980	2.010	2
3 玉津村	224.760	220.290	96.380	46.480	3.190	6.320	2.570	0.520	3
4 櫨谷村	179.540	163.820	58.830	51.570	5.710	7.340	2.160	2.290	4
5 押部谷村	129.620	111.570	68.240	61.090	3.380	3.430	1.760	0.910	5
6 平野村	223.570	205.570	56.140	72.570	5.430	7.430	1.860	3.430	6
7 神出村	426.386	370.217	100.226	71.618	3.620	2.790	3.780	3.820	7
8 岩岡村	324.380	302.000	75.070	74.150	13.440	15.000	3.930	1.850	8
9 魚住村	430.440	425.600	103.880	85.690	15.220	17.800	5.030	3.320	9
10 大久保村	718.156	679.797	144.924	152.254	8.810	7.390	8.790	7.700	10
11 林崎村	517.580	522.620	114.510	94.740	17.160	16.750	3.870	2.520	11
美嚢郡	3 041.201	2 961.614	725.940	618.399	81.566	83.408	18.803	17.477	
1 三木町	655.670	622.470	97.140	92.740	10.020	8.496	1.670	2.070	1
2 別所村	320.633	315.554	45.478	55.722	14.618	17.838	0.918	1.937	2
3 久留美村	301.810	282.180	66.580	58.650	6.750	8.910	1.780	1.170	3
4 志染村	301.672	316.253	74.715	52.300	7.125	5.806	1.293	0.712	4
5 淡河村	203.350	204.230	60.920	48.940	5.650	3.770	1.080	1.060	5
6 上淡河村	160.390	156.330	48.810	32.420	3.610	3.670	1.190	0.580	6
7 奥吉川村	262.260	233.330	57.030	43.940	4.741	5.670	2.970	1.060	7
8 中吉川村	191.636	208.857	60.067	77.391	8.822	6.538	1.942	1.608	8
9 北谷村	182.760	176.340	44.180	47.740	4.250	4.780	0.980	0.850	9
10 口吉川村	219.580	206.320	94.290	56.650	8.420	9.680	2.710	2.350	10
11 細川村	241.440	239.750	76.730	51.900	7.560	8.250	2.270	4.080	11
加東郡	3 741.315	3 702.774	986.196	583.546	95.926	105.145	33.917	29.816	
1 社町	427.753	361.023	132.654	56.596	11.723	11.361	5.900	3.161	1
2 加茂村	145.730	128.620	32.700	19.120	3.270	2.380	0.300	0.880	2
3 滝野町	208.360	185.940	68.610	37.730	3.690	3.160	2.770	1.890	3
4 河合村	382.738	357.155	100.818	42.921	6.725	8.150	1.816	1.422	4
5 来住村	182.990	193.080	38.450	20.300	5.190	7.170	2.930	0.700	5
6 市場村	235.120	270.410	53.780	25.960	4.690	5.050	1.040	7.840	6
7 小野町	468.322	491.300	80.632	42.300	13.648	15.398	3.111	3.061	7
8 大部村	202.788	197.312	43.884	36.804	6.554	10.119	3.415	1.227	8
9 鴾田村	316.872	352.379	78.268	45.770	9.128	5.721	2.732	1.230	9
10 下東條村	315.680	320.900	78.710	56.950	8.340	10.180	2.180	1.320	10
11 中東條村	247.237	226.619	68.083	54.956	5.412	5.817	2.090	1.667	11
12 上東條村	155.030	179.760	93.550	65.050	3.970	4.240	2.450	1.950	12
13 米田村	161.800	167.300	51.800	26.400	5.300	7.400	1.200	0.700	13
14 上鴾田村	210.645	205.666	45.537	35.309	4.176	7.019	1.393	2.058	14
15 鴨川村	80.250	65.310	18.720	17.380	4.110	1.980	0.590	0.710	15
多可郡	3 082.524	2 953.380	676.222	339.944	74.146	74.772	23.930	21.872	
1 中町	537.312	503.580	129.777	27.299	8.688	5.420	2.226	2.701	1
2 西脇町	524.760	498.580	80.510	69.580	16.880	15.290	2.550	1.880	2
3 松井庄村	255.331	231.354	59.221	25.518	5.399	3.870	1.210	0.035	3
4 杉原谷村	290.600	324.940	69.260	35.390	9.650	8.850	2.240	1.450	4
5 野間谷村	229.019	231.450	51.186	19.827	2.694	3.350	1.864	0.377	5
6 日野村	239.989	218.018	47.175	25.469	4.043	7.096	2.551	1.713	6
7 重春村	268.890	236.830	50.520	32.610	7.490	5.870	1.640	1.860	7
8 比延庄村	288.460	255.888	63.070	38.820	7.560	9.500	2.350	2.140	8
9 黒田庄	447.863	452.748	115.506	65.431	11.742	15.526	7.299	6.116	9

7. 市町村立私立尋常高等小學校町村別 (三)

町村	學校 (三月一日現在) 本校	分教場 教科の一部を教授するもの 尋常一部	分教場 教科の一部を教授するもの 尋常全部	學級 (三月一日現在) 尋常 正教科	尋常 補習科	高等 正教科	高等 補習科	教員 尋常 總數 男	教員 尋常 總數 女	教員 尋常 本科正教員 男	教員 尋常 本科正教員 女	教員 尋常 專科正教員 男	教員 尋常 專科正教員 女
加賀郡	11	—	—	128	—	30	—	105	34	95	27	—	3
1 北條町	1	—	—	17	—	3	—	13	6	13	5	—	1
2 富田村	1	—	—	11	—	2	—	9	2	8	1	—	—
3 茂里村	1	—	—	12	—	3	—	9	4	7	3	—	1
4 會下村	1	—	—	13	—	4	—	9	5	9	5	—	—
5 九合野村	1	—	—	17	—	4	—	13	5	11	5	—	—
6 富合村	1	—	—	12	—	3	—	11	2	9	2	—	—
7 多加田村	1	—	—	10	—	3	—	8	3	8	1	—	—
8 芳和村	1	—	—	6	—	2	—	5	1	5	1	—	—
9 大在村	1	—	—	6	—	1	—	6	2	5	—	—	1
10 西田村	1	—	—	11	—	2	—	10	2	9	2	—	—
11 在田村	1	—	—	13	—	3	—	12	2	11	2	—	—
加賀郡	16	—	—	258	—	56	—	171	110	160	95	2	6
1 古川町	2	—	—	43	—	8	—	28	18	27	16	1	1
2 古丘村	1	—	—	13	—	3	—	8	6	7	4	—	1
3 加氷野村	1	—	—	12	—	2	—	8	5	8	3	—	—
4 神八村	1	—	—	12	—	3	—	9	5	9	5	—	—
5 加新村	1	—	—	11	—	2	—	9	3	8	2	1	—
6 古里村	1	—	—	18	—	4	—	14	6	12	5	—	1
7 新村村	1	—	—	18	—	5	—	10	10	9	8	—	1
8 浦口村	1	—	—	13	—	3	—	8	6	7	4	—	—
9 岡見村	1	—	—	13	—	3	—	8	7	8	6	—	1
10 町村	1	—	—	18	—	4	—	12	8	11	7	—	1
11 河北郡	1	—	—	17	—	3	—	10	8	10	8	—	—
12 市村	1	—	—	15	—	3	—	10	6	9	6	—	—
13 上砂村	1	—	—	12	—	3	—	7	6	6	5	—	—
14 井村	1	—	—	29	—	6	—	22	9	21	9	—	—
15 高松	1	—	—	14	—	4	—	8	7	8	7	—	—
印郡	15	2	—	188	—	41	—	127	89	122	71	2	10
1 南村	1	—	—	12	—	2	—	9	5	7	4	2	—
2 森本村	1	1	—	18	—	4	—	12	8	11	7	—	1
3 田村	1	—	—	17	—	4	—	12	8	12	7	—	1
4 吉田村	1	—	—	13	—	3	—	9	6	8	5	—	—
5 神庄村	1	—	—	12	—	3	—	7	8	7	7	—	1
6 上方村	1	1	—	11	—	2	—	5	6	5	6	—	—
7 東方村	1	—	—	12	—	3	—	8	5	8	5	—	—
8 西志村	1	—	—	12	—	2	—	8	6	8	5	—	1
9 志方村	1	—	—	12	—	2	—	10	5	10	4	—	1
10 神吉村	1	—	—	12	—	2	—	9	5	8	4	—	1
11 上荘村	1	—	—	12	—	3	—	9	4	9	4	—	—
12 東志村	1	—	—	12	—	3	—	9	5	9	3	—	1
13 西志村	1	—	—	12	—	2	—	8	6	8	3	—	1
14 的形村	1	—	—	6	—	2	—	3	4	3	2	—	1
15 北大門町	1	—	—	15	—	4	—	9	8	9	5	—	1
飾郡	23	2	1	235	—	66	—	218	117	204	86	—	18
1 町村	1	—	—	17	—	2	—	15	4	15	3	—	1
2 町村	1	—	—	39	—	6	—	28	14	28	11	—	2
3 村	1	—	1	15	—	3	—	12	4	10	1	—	—
4 村	1	—	—	12	—	2	—	8	4	8	4	—	—
5 村	1	—	—	12	—	2	—	9	5	8	5	—	—
6 村	1	—	—	12	—	2	—	8	5	8	3	—	1
7 村	1	—	—	6	—	2	—	5	3	5	2	—	—
8 村	1	—	—	8	—	2	—	4	6	4	4	—	1
9 村	1	—	—	13	—	3	—	8	6	7	6	—	—
10 村	1	—	—	7	—	2	—	5	5	5	3	—	1

高等小學校町村別 (三)

町村	教員 尋常 准教員 男	教員 尋常 准教員 女	教員 尋常 代用教員 男	教員 尋常 代用教員 女	教員 高等 總數 男	教員 高等 總數 女	教員 高等 本科正教員 男	教員 高等 本科正教員 女	教員 高等 專科正教員 男	教員 高等 專科正教員 女	教員 高等 准教員 男	教員 高等 准教員 女	教員 高等 代用教員 男	教員 高等 代用教員 女
加賀郡	—	—	10	4	30	—	30	—	—	—	—	—	—	—
1 北條町	—	—	—	—	3	—	3	—	—	—	—	—	—	—
2 富田村	—	—	1	1	2	—	2	—	—	—	—	—	—	—
3 茂里村	—	—	2	—	3	—	3	—	—	—	—	—	—	—
4 會下村	—	—	—	—	4	—	4	—	—	—	—	—	—	—
5 九合野村	—	—	2	—	4	—	4	—	—	—	—	—	—	—
6 富合村	—	—	2	—	3	—	3	—	—	—	—	—	—	—
7 多加田村	—	—	—	2	3	—	3	—	—	—	—	—	—	—
8 芳和村	—	—	—	—	2	—	2	—	—	—	—	—	—	—
9 大在村	—	—	1	1	1	—	1	—	—	—	—	—	—	—
10 西田村	—	—	1	—	2	—	2	—	—	—	—	—	—	—
11 在田村	—	—	1	—	3	—	3	—	—	—	—	—	—	—
加賀郡	—	2	9	7	58	5	56	3	—	2	—	—	2	—
1 古川町	—	—	—	1	10	—	10	—	—	—	—	—	—	—
2 古丘村	—	—	1	1	2	1	2	1	—	—	—	—	—	—
3 加氷野村	—	2	—	—	2	—	2	—	—	—	—	—	—	—
4 神八村	—	—	—	—	2	—	2	—	—	—	—	—	—	—
5 加新村	—	—	—	1	2	—	2	—	—	—	—	—	—	—
6 古里村	—	—	2	—	4	—	4	—	—	—	—	—	—	—
7 新村村	—	—	1	1	6	—	5	—	—	—	—	—	1	—
8 浦口村	—	—	1	2	2	1	2	1	—	—	—	—	—	—
9 岡見村	—	—	—	—	3	—	2	—	—	—	—	—	1	—
10 町村	—	—	1	—	4	—	4	—	—	—	—	—	—	—
11 河北郡	—	—	—	—	3	1	3	—	—	1	—	—	—	—
12 市村	—	—	1	—	3	—	3	—	—	—	—	—	—	—
13 上砂村	—	—	1	1	3	1	3	—	—	1	—	—	—	—
14 井村	—	—	1	—	7	1	7	1	—	—	—	—	—	—
15 高松	—	—	—	—	5	—	5	—	—	—	—	—	—	—
印郡	—	2	3	6	43	3	42	2	1	1	—	—	—	—
1 南村	—	—	1	—	2	1	2	—	—	1	—	—	—	—
2 森本村	—	—	1	—	4	—	4	—	—	—	—	—	—	—
3 田村	—	—	—	—	4	—	4	—	—	—	—	—	—	—
4 吉田村	—	—	1	1	2	1	2	1	—	—	—	—	—	—
5 神庄村	—	—	—	—	3	—	3	—	—	—	—	—	—	—
6 上方村	—	—	—	—	3	—	3	—	—	—	—	—	—	—
7 東方村	—	—	—	—	3	—	3	—	—	—	—	—	—	—
8 西志村	—	—	—	—	3	—	3	—	—	1	—	—	—	—
9 志方村	—	—	—	—	3	—	3	—	—	—	—	—	—	—
10 神吉村	—	—	1	—	2	—	2	—	—	—	—	—	—	—
11 上荘村	—	—	—	—	3	—	3	—	—	—	—	—	—	—
12 東志村	—	—	—	1	3	—	3	—	—	—	—	—	—	—
13 西志村	—	1	—	1	2	—	2	—	—	—	—	—	—	—
14 的形村	—	—	—	1	2	—	2	—	—	—	—	—	—	—
15 北大門町	—	1	—	1	4	1	4	1	—	—	—	—	—	—
飾郡	2	5	12	8	67	4	64	2	2	2	—	—	1	—
1 町村	—	—	—	1	2	—	2	—	—	—	—	—	—	—
2 町村	—	—	—	1	5	2	4	2	1	—	—	—	—	—
3 村	—	2	2	1	4	—	4	—	—	—	—	—	—	—
4 村	—	—	—	—	2	1	2	—	—	1	—	—	—	—
5 村	—	—	1	—	2	—	1	—	1	—	—	—	—	—
6 村	—	—	—	1	3	—	3	—	—	—	—	—	—	—
7 村	—	—	—	1	2	—	2	—	—	—	—	—	—	—
8 村	—	1	—	—	2	—	2	—	—	—	—	—	—	—
9 村	—	—	1	—	3	—	3	—	—	—	—	—	—	—
10 村	—	—	—	1	1	—	1	—	—	—	—	—	—	—

7. 市町村立私立尋常

町村	尋常 第一學年 男	女	第二學年 男	女	第三學年 男	女	第四學年 男	女	第五學年 男	女	第六學年 男	女
加西郡	528	495	528	559	511	456	506	497	527	497	521	451
1 北條町	75	58	84	76	79	66	86	77	68	60	74	81
2 富田村	43	39	43	36	27	30	37	41	33	35	29	32
3 賀茂村	50	51	43	61	52	51	54	41	49	47	64	50
4 里會村	60	66	67	67	71	59	51	66	66	61	75	50
5 下九村	62	71	71	82	75	58	72	59	77	76	83	60
6 富合村	55	51	38	45	48	45	37	40	57	57	44	47
7 多加野村	39	33	57	50	28	37	30	37	35	39	27	43
8 芳田村	22	29	17	20	21	22	22	22	24	19	16	19
9 大和村	19	16	15	15	11	11	18	24	14	15	18	7
10 西在田村	34	37	38	47	42	28	39	36	43	34	36	24
11 在田村	69	44	55	60	57	49	60	54	61	54	55	38
加古郡	963	992	1 139	1 101	1 034	1 054	917	951	1 025	1 016	961	941
1 加古川町	180	171	185	165	189	178	161	154	146	148	172	144
2 氷丘村	43	51	59	58	51	58	45	52	53	55	53	55
3 神野村	41	35	32	49	30	46	28	41	38	44	38	37
4 八幡村	38	45	48	60	45	48	44	46	45	37	45	45
5 加古新村	39	39	37	39	39	38	31	36	30	39	45	30
6 母里村	53	66	82	80	59	60	51	69	61	63	52	65
7 天滿村	76	70	96	92	71	99	69	75	87	90	85	84
8 野口村	53	50	53	58	73	47	36	51	58	60	49	53
9 平岡村	43	59	68	64	53	50	53	44	59	63	49	45
10 二見町	68	71	70	86	72	75	72	74	81	74	64	73
11 阿閇村	61	60	77	59	71	73	56	50	88	69	68	65
12 別府村	52	48	58	52	65	61	49	41	66	58	51	43
13 尾上村	42	44	38	47	54	46	38	48	40	40	43	34
14 高砂町	117	117	163	121	98	122	128	119	123	114	104	114
15 荒井村	53	66	73	71	64	53	56	51	50	62	43	54
印南郡	704	690	768	768	780	695	685	658	718	717	711	698
1 曾根町	44	44	38	52	51	46	48	33	42	45	46	47
2 伊保村	55	64	60	70	67	59	56	57	55	63	61	65
3 米田町	72	92	88	72	77	82	63	55	75	79	58	57
4 東吉村	61	70	47	56	63	54	60	54	55	57	50	55
5 平荘村	48	51	59	57	57	45	58	47	74	42	60	57
6 上荘村	32	46	43	44	41	37	40	45	39	37	31	32
7 東方村	56	38	59	49	55	46	48	45	47	45	46	54
8 西方村	33	28	36	40	44	29	33	31	38	32	46	28
9 志方村	48	38	64	63	61	49	44	57	39	47	54	51
10 志方西村	43	43	47	47	50	40	39	35	40	51	55	45
11 阿弥陀村	47	33	38	41	47	48	40	48	43	41	47	44
12 別所村	55	27	38	39	38	43	36	41	37	49	45	42
13 的形村	35	40	51	42	40	37	40	37	45	39	41	38
14 北濱村	16	18	21	24	28	21	18	21	24	16	24	22
15 大濱町	59	58	79	72	61	59	62	52	65	74	47	61
飾磨郡	1 273	1 229	1 316	1 230	1 264	1 294	1 180	1 166	1 209	1 244	1 216	1 179
1 城南町	74	75	87	76	75	76	60	89	74	67	58	64
2 飾磨町	169	185	170	164	173	185	153	174	160	166	181	180
3 家島村	70	65	81	79	65	74	57	62	73	63	79	57
4 高濱村	30	41	36	42	39	43	42	37	32	40	33	38
5 妻鹿村	39	44	50	49	48	48	50	36	42	59	51	43
6 白浜村	60	58	60	50	69	44	40	51	56	54	55	49
7 八木村	28	26	29	32	29	34	34	28	32	33	28	32
8 糸引村	54	44	35	30	30	34	33	30	36	41	50	53
9 四郷村	75	67	58	76	77	78	67	64	67	70	64	68
10 御國野	33	27	27	31	46	35	23	30	27	31	30	29

高等小學校町村別 (三)

町村	計 男	女	第一學年 男	女	第二學年 男	女	第三學年 男	女	計 男	女	補習科 男	女
	3 121	2 955	459	268	363	212	—	—	828	480	—	—
1	466	418	63	35	42	23	—	—	105	58	—	—
2	212	213	30	23	26	23	—	—	56	46	—	—
3	312	301	49	37	26	31	—	—	75	68	—	—
4	390	369	64	40	53	33	—	—	117	73	—	—
5	440	406	48	35	52	35	—	—	100	70	—	—
6	279	285	43	22	33	20	—	—	76	42	—	—
7	216	239	47	20	42	19	—	—	89	39	—	—
8	122	131	19	10	25	1	—	—	44	11	—	—
9	95	88	11	8	12	—	—	—	23	8	—	—
10	232	206	40	11	23	11	—	—	63	22	—	—
11	357	299	45	27	35	16	—	—	80	43	—	—
	6 035	6 055	718	501	687	371	—	—	1 405	872	—	—
1	1 033	960	89	53	94	40	—	—	183	93	—	—
2	304	329	33	16	28	13	—	—	61	29	—	—
3	207	252	33	26	29	13	—	—	62	39	—	—
4	265	281	40	32	34	23	—	—	74	55	—	—
5	221	221	29	24	31	13	—	—	60	37	—	—
6	358	403	42	38	51	31	—	—	93	69	—	—
7	484	510	86	49	71	43	—	—	157	92	—	—
8	322	319	44	36	36	18	—	—	80	54	—	—
9	325	325	31	30	41	12	—	—	72	42	—	—
10	427	453	58	45	35	36	—	—	93	81	—	—
11	421	376	38	27	50	24	—	—	88	51	—	—
12	341	303	26	21	36	17	—	—	62	38	—	—
13	255	259	48	34	34	23	—	—	82	57	—	—
14	733	707	71	43	81	41	—	—	152	84	—	—
15	339	357	50	27	36	24	—	—	86	51	—	—
	4 366	4 226	556	363	499	304	—	—	1 055	667	—	—
1	269	267	32	16	36	12	—	—	68	28	—	—
2	354	378	42	47	33	42	—	—	75	89	—	—
3	433	437	52	47	40	20	—	—	92	67	—	—
4	336	346	41	19	44	13	—	—	85	32	—	—
5	356	299	41	31	45	13	—	—	86	44	—	—
6	226	241	28	12	28	21	—	—	56	33	—	—
7	311	277	41	42	43	21	—	—	84	64	—	—
8	230	188	33	19	20	14	—	—	53	33	—	—
9	310	305	34	9	43	11	—	—	77	20	—	—
10	274	261	39	8	27	16	—	—	66	24	—	—
11	262	255	32	17	28	28	—	—	60	45	—	—
12	249	241	27	25	20	31	—	—	47	56	—	—
13	252	233	39	24	31	18	—	—	70	42	—	—
14	131	122	22	12	25	13	—	—	47	25	—	—
15	373	376	53	34	36	31	—	—	89	65	—	—
	7 458	7 342	880	663	708	515	—	—	1 583	1 178	—	—
1	428	447	32	19	22	21	—	—	54	40	—	—
2	1 006	1 054	63	80	53	67	—	—	116	147	—	—
3	425	400	51	49	29	28	—	—	80	77	—	—
4	212	241	25	14	19	14	—	—	44	28	—	—
5	280	279	36	15	24	18	—	—	60	33	—	—
6	340	306	34	28	35	23	—	—	69	51	—	—
7	180	185	22	8	22	10	—	—	44	18	—	—
8	238	232	21	20	28	12	—	—	49	32	—	—
9	408	423	55	30	36	27	—	—	91	57	—	—
10	186	183	28	16	12	11	—	—	40	27	—	—

7. 市町村立私立尋常高等小學校町村別 (三)

町村	入學者 尋常 正教科 男	入學者 尋常 正教科 女	入學者 高等 正教科 男	入學者 高等 正教科 女	入學者 高等 補習科 男	入學者 高等 補習科 女	卒業者 尋常 正教科 男	卒業者 尋常 正教科 女	卒業者 高等 正教科 男	卒業者 高等 正教科 女	卒業者 高等 補習科 男	卒業者 高等 補習科 女
加西郡	529	494	474	287	—	—	519	450	367	212	—	—
1 北條町	75	56	66	38	—	—	74	81	40	23	—	—
2 富田村村	43	39	31	25	—	—	29	32	26	23	—	—
3 茂里村村	50	51	51	38	—	—	64	50	26	31	—	—
4 下久村村	61	66	67	41	—	—	75	50	53	33	—	—
5 九會村	62	71	49	37	—	—	82	59	52	35	—	—
6 富合村	55	51	43	22	—	—	44	47	33	20	—	—
7 多加野村	39	33	47	20	—	—	27	43	42	19	—	—
8 芳田村村	22	29	23	15	—	—	16	19	25	1	—	—
9 大和村村	19	16	11	8	—	—	18	7	12	—	—	—
10 西在田村	33	38	40	15	—	—	36	24	23	11	—	—
11 在田村	70	44	46	28	—	—	54	38	35	16	—	—
加古郡	971	1 000	752	550	—	—	960	938	686	371	—	—
1 加古川町	179	169	97	60	—	—	172	144	93	40	—	—
2 氷丘村村	47	53	34	19	—	—	53	55	28	13	—	—
3 神野村村	41	35	33	33	—	—	38	37	29	13	—	—
4 八幡村村	40	46	45	37	—	—	45	45	34	23	—	—
5 加古新村	39	39	34	24	—	—	44	30	31	13	—	—
6 母里村村	53	66	47	44	—	—	52	63	51	31	—	—
7 天滿村村	76	70	87	52	—	—	85	84	71	43	—	—
8 野口村村	55	49	45	37	—	—	49	53	36	18	—	—
9 平岡村村	46	61	32	33	—	—	49	45	41	12	—	—
10 二見町	68	71	58	45	—	—	64	73	35	36	—	—
11 阿閉村村	58	61	38	33	—	—	68	65	50	24	—	—
12 別府町村	52	48	28	21	—	—	51	42	36	17	—	—
13 尾上村村	42	44	48	34	—	—	43	34	34	23	—	—
14 高砂町町	123	124	74	45	—	—	104	114	81	41	—	—
15 荒井村	52	64	52	33	—	—	43	54	36	24	—	—
印南郡	703	694	575	382	—	—	711	692	500	304	—	—
1 曾根町町	44	44	33	17	—	—	46	47	36	12	—	—
2 伊保田村村	52	64	43	49	—	—	61	65	33	42	—	—
3 米吉村村	72	92	52	47	—	—	58	57	40	20	—	—
4 東神村村	63	70	41	20	—	—	50	51	45	13	—	—
5 平荘村村	47	51	46	36	—	—	60	57	45	13	—	—
6 上荘村村	32	46	32	14	—	—	31	32	28	21	—	—
7 東方村村	56	38	41	44	—	—	46	54	43	21	—	—
8 西方村村	33	27	34	19	—	—	46	28	20	14	—	—
9 志方村村	48	39	36	9	—	—	54	51	43	11	—	—
10 志方西村	42	44	40	9	—	—	55	45	27	16	—	—
11 阿弥陀村村	47	35	33	17	—	—	47	44	28	28	—	—
12 別所村村	55	27	27	25	—	—	45	42	20	31	—	—
13 的形村村	34	40	40	23	—	—	41	38	31	18	—	—
14 北濱村村	18	18	22	14	—	—	24	20	25	13	—	—
15 大藪町	60	59	55	39	—	—	47	61	36	31	—	—
飾磨郡	1 287	1 242	925	702	—	—	1 216	1 174	706	516	—	—
1 城南村村	73	77	37	21	—	—	58	64	22	20	—	—
2 飾磨町町	173	188	67	84	—	—	181	180	53	67	—	—
3 家島村村	70	65	57	50	—	—	79	57	29	28	—	—
4 高濱町町	30	42	26	15	—	—	31	36	19	14	—	—
5 妻鹿村村	39	44	36	15	—	—	51	43	24	18	—	—
6 白浜村村	62	60	38	29	—	—	55	49	35	23	—	—
7 八木村村	28	26	25	9	—	—	28	32	20	10	—	—
8 糸引村村	52	48	21	23	—	—	50	53	28	12	—	—
9 四郷村村	76	66	56	30	—	—	64	68	36	27	—	—
10 御國野村	35	27	28	18	—	—	32	27	12	12	—	—

日々出席兒童平均數 尋常 正教科 男	日々出席兒童平均數 尋常 正教科 女	日々出席兒童平均數 高等 正教科 男	日々出席兒童平均數 高等 正教科 女	日々缺席兒童平均數 尋常 正教科 男	日々缺席兒童平均數 尋常 正教科 女	日々缺席兒童平均數 高等 正教科 男	日々缺席兒童平均數 高等 正教科 女	町村
3 055.504	2 895.839	799.597	471.281	63.721	59.766	23.983	12.931	
453.084	406.188	100.026	57.785	11.648	11.115	3.398	2.897	1
208.500	208.340	53.170	44.780	3.500	4.660	2.830	1.220	2
300.530	292.950	71.740	66.040	10.420	7.760	2.260	1.190	3
384.050	362.390	114.210	71.140	5.590	6.610	2.790	1.860	4
430.010	393.830	95.210	67.600	10.780	12.090	3.370	2.950	5
272.040	284.980	75.080	42.550	4.960	2.010	0.420	0.450	6
213.890	236.050	85.730	38.250	2·110	2.950	3.270	0.750	7
119.960	128.900	42.550	10.650	2.040	2.100	1.450	0.350	8
94.290	87.301	21.831	7.906	1.503	1.401	1.165	0.094	9
228.770	202.710	61.320	21.690	3.230	3.290	1.680	0.310	10
350.380	292.200	78.730	42.890	7.940	5.780	1.350	0.860	11
5 867.031	5 885.106	1 363.390	860.145	159.100	170.429	59.035	41.624	
1 004.530	928.227	179.272	91.918	20·881	19.839	7.290	4.760	1
298.370	323.610	58.960	24.480	4.720	7.870	2.040	4.520	2
205.540	249.390	61.260	42.020	3·580	2.790	1.600	1.020	3
262.470	277.255	72.450	54.030	5.020	5.110	1.680	0.670	4
212.976	210.647	57.724	37.527	5.058	6.205	3.240	1.180	5
350.670	391.790	89.650	68.300	10.550	10.680	5.820	2.110	6
460.753	485.271	150.854	93.382	19.805	17.133	7.978	4.855	7
311.940	325·060	76.880	52.720	9.570	9.700	2.030	0.850	8
317.184	316.248	68·303	39.561	7.816	8.752	3.697	2.439	9
413.950	439.250	91.320	79.370	9.950	13.760	4.320	3.870	10
402.880	365.800	82·660	49.300	18.380	13.800	8.130	4.600	11
329.850	285.400	61.430	39.910	11.130	17.580	2.560	1.900	12
254.838	258.738	80.527	55.447	1.620	1.630	2.750	2.560	13
712.300	686.560	147.670	79.950	20.800	20.440	4.330	4.050	14
328.780	341.860	84.430	52.230	10.220	15.140	1.570	2.240	15
4 266.365	4 104.155	1 044.615	663·187	85.814	86.137	28.661	29.485	
263.780	257.790	66.740	27.740	3.420	5.200	1.420	0.690	1
347.110	370.920	73.730	85.550	6.720	7.770	2.540	3.110	2
425.170	427.170	90.860	65.270	10.830	10.830	1.140	1.730	3
335.478	345.218	83.517	28.518	1.260	1.880	2.850	8.150	4
347.250	290.890	89.750	46.260	9.370	8.500	0.910	0.850	5
221.800	238.110	57.400	34.110	4.140	2.760	1·470	0.550	6
280.252	251.155	75.223	57.492	9.359	5·587	8.133	6.334	7
224.320	185.660	52.780	31.840	4.950	4.600	1.180	0.340	8
298.880	289.000	75.430	19.910	10.960	16.320	1.570	0.090	9
264.720	253.090	64.910	24.190	6.880	4.620	1.090	0.810	10
250.460	240.380	62.480	54.530	5.350	4.160	2.130	1.190	11
248.980	242.580	47.100	57.050	3.280	2.520	0.560	1.740	12
256.255	225.322	69.765	41.227	1.165	1.770	0.828	0.561	13
130.960	118.840	46.110	24.720	1.310	1.620	0.980	0.860	14
370.950	368.030	88.820	64.780	6.820	8.000	1.860	2.480	15
7 259.364	7 128.563	1 557.118	1 142.803	154.947	176.706	70.605	48.968	
406.060	423.500	55.700	40.950	19.390	20.820	1.220	1.150	1
988.480	1 013.060	111.750	140.560	20.915	30.873	9 240	7.910	2
390.478	381.781	71.450	72.140	33.529	33.219	8.550	4.860	3
206.310	249.410	43.450	28.150	3.610	4 450	1.520	1.020	4
273.980	271.670	58.000	31.000	7.620	9.870	2.280	1.290	5
338.577	304.747	67.657	49.687	2.250	2.530	2.440	2.320	6
177.600	180.890	43.530	17.870	2.400	4.110	0.470	0.130	7
233.290	227.770	47.950	32.250	3.610	4.150	0.870	1.300	8
397.220	403.300	89.540	53.310	5.691	7.015	4.520	3.350	9
183.030	177.920	36.640	24.900	3.430	2.810	2.460	1.760	10

7. 市町村立私立尋常高等小學校町村別 (四)

町村	學校 (三月一日現在) 本校	分教場 教科の一部を教授するもの 尋常一部	分教場 教科の一部を教授するもの 尋常全部	學級 (三月一日現在) 尋常 正教科	尋常 補習科	高等 正教科	高等 補習科	教員 (三月一日現在) 本科正教員 男	本科正教員 女	專科正教員 男	專科正教員 女	准教員 男	准教員 女	代用教員 男	代用教員 女
神崎郡	17	2	1	172	—	48	—	120	44	—	16	3	1	10	10
1 大山村	1	—	—	6	—	2	—	5	1	—	1	—	—	1	—
2 知谷村	1	—	1	9	—	2	—	7	—	—	2	1	—	1	2
3 賀邊加村	1	1	—	13	—	3	—	10	3	—	1	—	1	—	—
4 栗川村	1	—	—	8	—	3	—	5	3	—	1	—	—	1	—
5 瀨加村	1	1	—	11	—	3	—	10	1	—	1	—	—	—	1
6 田原村	1	—	—	12	—	4	—	9	3	—	1	—	—	—	1
7 千種村	1	—	—	10	—	2	—	8	2	—	1	—	—	1	1
8 津田村	1	—	—	12	—	3	—	9	4	—	1	—	—	—	1
9 富村	1	—	—	6	—	2	—	6	—	—	1	—	—	—	1
10 八鄕山村	1	—	—	12	—	4	—	7	6	—	1	—	—	1	—
11 豐原村	1	—	—	12	—	4	—	8	5	—	—	—	—	1	—
12 呂村	1	—	—	12	—	2	—	9	4	—	—	—	—	1	—
13 寺崎村	1	—	—	12	—	5	—	8	6	—	1	1	—	1	1
14 地居村	1	—	—	9	—	2	—	7	4	—	1	1	—	—	—
15 香呂村	1	—	—	12	—	2	—	9	5	—	1	—	—	—	2
16 中寺村	1	—	—	11	—	3	—	8	5	—	1	—	—	2	—
17 福井村	1	—	—	5	—	2	—	4	2	—	1	—	—	—	1
揖保郡	28	—	—	266	—	73	—	176	110	1	15	1	—	14	15
1 龍野町	1	—	—	18	—	3	—	16	6	1	1	—	—	1	1
2 西栗栖村	1	—	—	7	—	2	—	5	3	—	1	—	—	—	1
3 東栗栖村	1	—	—	9	—	2	—	5	3	—	—	—	—	—	1
4 揖西村	1	—	—	6	—	2	—	2	5	—	1	—	—	—	1
5 揖東村	1	—	—	6	—	2	—	6	1	—	—	—	—	—	—
6 揖内村	1	—	—	7	—	2	—	4	3	—	—	—	—	—	—
7 部村	1	—	—	6	—	2	—	4	3	—	—	—	—	—	2
8 神岡村	1	—	—	6	—	2	—	5	2	—	1	—	—	—	1
9 室津村	1	—	—	13	—	4	—	8	6	—	1	—	—	2	—
10 御津村	1	—	—	6	—	1	—	3	2	—	—	—	—	—	—
11 揖保村	1	—	—	12	—	4	—	5	7	—	—	—	—	1	—
12 香島村	1	—	—	10	—	2	—	6	4	—	—	—	—	2	—
13 新宮町	1	—	—	8	—	2	—	6	3	—	1	1	—	—	—
14 部岡村	1	—	—	10	—	2	—	6	4	—	—	—	—	—	1
15 林田村	1	—	—	12	—	4	—	8	5	—	1	—	—	3	—
16 伊勢村	1	—	—	12	—	4	—	9	3	—	—	—	—	2	—
17 太子村	1	—	—	6	—	1	—	3	2	—	—	—	1	—	1
18 龍野小	1	—	—	6	—	1	—	3	4	—	1	—	—	—	2
19 龍野小	1	—	—	6	—	2	—	3	3	—	1	—	—	1	—
20 龍野小	1	—	—	12	—	4	—	8	5	—	—	—	—	—	2

高等小學校町村別 (四)

町村	教員 (三月一日現在) 高等 准教員 男	准教員 女	代用教員 男	代用教員 女	總數 男	總數 女	本科正教員 男	本科正教員 女	專科正教員 男	專科正教員 女	准教員 男	准教員 女	代用教員 男	代用教員 女
神崎郡	3	1	10	10	49	—	48	—	—	—	—	—	1	—
1 大山村	—	—	1	—	2	—	2	—	—	—	—	—	—	—
2 知谷村	1	—	1	2	2	—	2	—	—	—	—	—	—	—
3 賀邊加村	—	1	—	—	3	—	3	—	—	—	—	—	—	—
4 栗川村	—	—	1	—	3	—	3	—	—	—	—	—	—	—
5 瀨加村	—	—	—	1	3	—	2	—	—	—	—	—	1	—
6 田原村	—	—	—	1	4	—	4	—	—	—	—	—	—	—
7 千種村	—	—	1	1	2	—	2	—	—	—	—	—	—	—
8 津田村	—	—	—	—	3	—	3	—	—	—	—	—	—	—
9 富村	—	—	—	1	2	—	2	—	—	—	—	—	—	—
10 八鄕山村	—	—	1	—	5	—	5	—	—	—	—	—	—	—
11 豐原村	—	—	1	—	4	—	4	—	—	—	—	—	—	—
12 呂村	—	—	1	—	2	—	2	—	—	—	—	—	—	—
13 寺崎村	1	—	1	1	5	—	5	—	—	—	—	—	—	—
14 地居村	1	—	—	—	2	—	2	—	—	—	—	—	—	—
15 香呂村	—	—	—	2	2	—	2	—	—	—	—	—	—	—
16 中寺村	—	—	2	—	3	—	3	—	—	—	—	—	—	—
17 福井村	—	—	—	1	2	—	2	—	—	—	—	—	—	—
揖保郡	1	—	14	15	79	6	78	2	1	3	—	—	—	1
1 龍野町	—	—	1	1	2	1	2	1	—	—	—	—	—	—
2 西栗栖村	—	—	—	1	2	—	2	—	—	—	—	—	—	—
3 東栗栖村	—	—	—	1	2	—	2	—	—	—	—	—	—	—
4 揖西村	—	—	—	1	5	1	5	1	—	—	—	—	—	—
5 揖東村	—	—	—	—	2	—	2	—	—	—	—	—	—	—
6 揖内村	—	—	—	—	2	—	2	—	—	—	—	—	—	—
7 部村	—	—	—	2	2	—	2	—	—	—	—	—	—	—
8 神岡村	—	—	—	1	2	—	2	—	—	—	—	—	—	—
9 室津村	—	—	2	—	4	—	4	—	—	—	—	—	—	—
10 御津村	—	—	—	—	2	1	2	—	—	1	—	—	—	—
11 揖保村	—	—	1	—	5	1	5	—	—	1	—	—	—	—
12 香島村	—	—	2	—	2	—	2	—	—	—	—	—	—	—
13 新宮町	1	—	—	1	2	—	2	—	—	—	—	—	—	—
14 部岡村	—	—	—	1	2	1	2	—	—	1	—	—	—	—
15 林田村	—	—	3	—	5	—	5	—	—	—	—	—	—	—
16 伊勢村	—	—	2	—	4	—	4	—	—	—	—	—	—	—
17 太子村	—	—	—	1	2	—	1	—	1	—	—	—	—	—
18 龍野小	—	—	—	2	1	—	1	—	—	—	—	—	—	—
19 龍野小	—	—	1	—	3	—	3	—	—	—	—	—	—	—
20 龍野小	—	—	—	2	5	—	5	—	—	—	—	—	—	—

7. 市町村立私立尋常

町村	兒 尋常 第一學年 男	第一學年 女	第二學年 男	第二學年 女	第三學年 男	第三學年 女	第四學年 男	第四學年 女	第五學年 男	第五學年 女	第六學年 男	第六學年 女
鶴田村	66	70	63	57	58	59	61	69	60	63	59	48
花谷村	37	26	45	30	36	42	28	34	28	34	43	31
谷内村	26	30	30	26	31	24	28	23	26	24	27	23
高宝村	47	58	72	69	67	58	66	50	55	56	53	48
安田村	32	26	39	33	20	24	29	24	25	28	35	24
曾左村	28	27	27	25	39	27	24	21	26	50	28	29
豊慶村	32	36	42	37	32	43	29	32	35	42	26	28
鹿谷村	76	79	80	59	82	85	90	74	82	66	77	86
菅野村	63	51	66	63	42	54	58	54	71	62	46	52
余部村	43	51	32	40	46	40	43	35	43	36	33	43
八幡村	33	27	29	25	29	22	26	28	29	33	28	25
廣英村	27	25	32	26	23	34	22	19	27	39	23	20
賀保村	36	30	33	27	27	41	47	31	31	31	32	28
川村	45	31	48	44	41	50	33	38	31	44	38	35
手柄村	50	30	45	40	40	40	37	33	41	32	39	46
岬	651	668	724	671	714	678	708	663	639	670	686	643
大山村	22	26	30	23	33	21	39	23	32	30	28	27
越知村	27	27	30	27	24	20	14	24	29	25	25	30
東川村	54	50	51	47	43	62	52	50	45	49	49	54
川瀬村	34	26	33	37	34	29	35	25	33	21	40	27
瀬加村	40	47	41	48	57	37	45	37	37	43	43	46
田原村	60	54	70	50	70	54	66	54	40	55	58	61
千種村	38	30	41	40	29	40	29	42	34	32	34	35
八幡村	29	43	43	49	56	44	41	36	50	35	49	29
山田村	26	32	35	28	31	31	34	34	30	32	25	27
豊富村	56	58	56	44	55	49	60	50	50	55	51	49
呂村	61	58	66	58	51	68	54	65	52	61	59	49
寺町村	47	40	35	46	43	39	47	51	33	39	35	36
中町村	43	41	60	53	51	46	61	46	52	52	52	50
丽地村	20	37	40	40	31	37	31	29	31	33	47	33
甘居村	46	38	38	40	46	35	49	34	38	48	33	34
鶴谷村	35	50	45	31	33	47	40	48	46	37	41	44
寺谷村	13	10	11	10	19	20	11	15	7	23	17	12
鶴保	1101	1067	1125	1150	1103	1082	999	1070	1110	1002	1127	1053
龍野町	61	72	72	75	63	96	77	68	71	61	64	68
西栗栖村	33	29	32	28	35	28	27	31	36	24	32	32
東栗栖村	43	45	25	42	40	32	36	44	43	35	35	32
西田村	38	21	23	28	34	29	22	32	32	31	25	28
半田村	29	26	30	29	27	22	22	34	27	28	28	29
都村	25	28	32	43	26	32	26	34	38	25	29	34
河内村	24	17	33	23	23	20	20	29	25	22	21	24
室津村	37	16	27	17	23	27	21	18	18	26	26	16
御津村	58	50	63	59	71	54	48	65	46	50	59	55
余部村	19	16	23	21	22	20	17	20	21	16	23	19
揖保村	48	59	51	63	46	52	56	61	56	52	59	65
香島村	35	29	34	53	43	41	30	24	43	28	45	41
新宮町	48	34	31	34	27	39	35	34	28	38	29	32
浜部村	43	36	46	34	33	31	38	29	36	36	34	31
神岡村	44	57	56	57	46	54	47	63	56	53	63	47
林田村	57	38	65	64	48	53	47	56	46	60	59	48
伊勢村	11	11	11	14	10	11	12	12	18	12	12	13
太市村	27	39	30	20	19	27	20	22	32	20	17	25
龍田村	19	20	17	25	23	12	18	21	21	7	19	19
小宅村	45	46	51	59	49	45	41	47	44	32	44	58

高等小學校町村別（四）

町村	高等 計 男	計 女	第一學年 男	第一學年 女	第二學年 男	第二學年 女	第三學年 男	第三學年 女	計 男	計 女	補習科 男	補習科 女
鶴田村	367	366	49	30	53	27	—	—	102	57	—	—
花谷村	217	197	18	21	31	21	—	—	49	42	—	—
谷内村	168	150	24	27	18	3	—	—	42	30	—	—
高宝村	360	339	54	28	33	22	—	—	87	50	—	—
安田村	180	159	19	17	21	13	—	—	40	30	—	—
左慶村	172	159	21	21	21	13	—	—	42	34	—	—
豊谷村	196	218	39	22	20	20	—	—	59	42	—	—
鹿谷村	487	449	78	45	60	37	—	—	138	82	—	—
菅野村	346	336	53	31	51	35	—	—	104	66	—	—
余部村	240	245	34	21	28	24	—	—	62	45	—	—
八幡村	174	160	24	27	14	14	—	—	38	41	—	—
廣英村	154	163	33	21	21	22	—	—	54	43	—	—
賀保村	206	188	25	20	24	9	—	—	49	29	—	—
川村	236	242	31	32	21	13	—	—	52	45	—	—
手柄村	252	221	11	21	12	11	—	—	23	32	—	—
岬	4122	3993	595	453	563	344	—	—	1158	797	—	—
大山村	184	150	25	14	20	10	—	—	45	24	—	—
越知村	149	153	20	4	14	12	—	—	34	16	—	—
東川村	294	312	40	22	41	16	—	—	81	38	—	—
川瀬村	208	165	45	26	30	16	—	—	75	42	—	—
瀬加村	263	258	33	33	27	16	—	—	60	49	—	—
田原村	364	328	45	29	51	34	—	—	96	63	—	—
千種村	205	219	28	21	27	21	—	—	55	42	—	—
八幡村	268	236	32	19	47	15	—	—	79	34	—	—
山田村	181	184	24	24	26	13	—	—	50	37	—	—
豊富村	328	305	33	37	43	29	—	—	76	66	—	—
呂村	343	359	39	53	43	31	—	—	82	84	—	—
寺町村	240	251	29	18	30	17	—	—	59	35	—	—
中町村	319	288	70	62	47	32	—	—	117	94	—	—
丽地村	208	209	27	29	22	24	—	—	49	53	—	—
甘居村	250	229	35	29	32	17	—	—	67	46	—	—
鶴谷村	240	257	48	16	44	28	—	—	92	44	—	—
寺谷村	78	90	42	17	19	13	—	—	41	30	—	—
鶴保	6565	6424	867	758	751	621	—	—	1618	1379	—	—
龍野町	408	440	38	44	32	27	—	—	70	71	—	—
西栗栖村	195	172	31	19	21	14	—	—	52	33	—	—
東栗栖村	222	230	20	21	31	13	—	—	51	34	—	—
西田村	174	169	65	53	57	55	—	—	122	108	—	—
半田村	163	168	22	18	17	12	—	—	39	30	—	—
都村	176	196	31	12	18	19	—	—	49	31	—	—
河内村	146	135	13	18	10	23	—	—	23	41	—	—
室津村	152	120	17	22	7	14	—	—	24	36	—	—
御津村	345	333	41	46	41	36	—	—	82	82	—	—
余部村	125	112	15	14	21	8	—	—	36	22	—	—
揖保村	316	353	48	40	30	31	—	—	78	71	—	—
香島村	230	216	30	27	27	12	—	—	57	39	—	—
新宮町	198	211	24	25	13	19	—	—	37	44	—	—
浜部村	230	197	35	19	26	13	—	—	61	32	—	—
神岡村	312	331	41	36	43	32	—	—	84	68	—	—
林田村	322	319	44	31	44	26	—	—	88	57	—	—
伊勢村	74	73	9	10	9	5	—	—	18	15	—	—
太市村	145	153	17	15	17	16	—	—	34	31	—	—
龍田村	117	104	17	10	12	11	—	—	29	21	—	—
小宅村	274	287	38	31	28	29	—	—	66	60	—	—

7. 市町村立私立尋常

町村	入學者 尋常 正教科 男	入學者 尋常 正教科 女	入學者 高等 正教科 男	入學者 高等 正教科 女	入學者 高等 補習科 男	入學者 高等 補習科 女	卒業者 尋常 正教科 男	卒業者 尋常 正教科 女	卒業者 高等 正教科 男	卒業者 高等 正教科 女	卒業者 高等 補習科 男	卒業者 高等 補習科 女
靜嘉郡												
11 花田村	66	70	49	30	—	—	59	48	53	27	—	—
12 谷外内村	37	26	18	21	—	—	43	31	31	21	—	—
13 谷岡村	26	30	24	27	—	—	27	23	18	3	—	—
14 高室村	47	59	54	28	—	—	53	48	32	22	—	—
15 安左村	31	26	19	19	—	—	35	23	21	14	—	—
16 會豐村	29	26	21	23	—	—	28	29	21	13	—	—
17 豐鹿村	34	36	41	23	—	—	26	29	21	20	—	—
18 鹿谷村	78	79	83	45	—	—	77	85	60	37	—	—
19 菅野村	66	51	56	33	—	—	46	52	51	35	—	—
20 余部村	43	51	36	28	—	—	33	43	28	24	—	—
21 八幡村	33	27	24	27	—	—	28	25	14	14	—	—
22 廣芙村	28	25	35	22	—	—	23	20	21	22	—	—
23 芙保村	35	31	25	23	—	—	32	28	24	9	—	—
24 荒川村	46	31	35	34	—	—	38	35	21	13	—	—
25 手柄村	50	31	14	25	—	—	39	46	12	11	—	—
神崎郡	664	677	613	466	—	—	686	642	562	339	—	—
1 大山村	22	26	25	14	—	—	28	27	20	10	—	—
2 越知谷村	27	27	21	4	—	—	25	30	14	12	—	—
3 栗賀逢村	54	50	40	22	—	—	49	54	41	16	—	—
4 川賀加村	34	26	45	26	—	—	40	27	30	16	—	—
5 瀨加村	40	47	33	33	—	—	43	46	27	16	—	—
6 田原村	62	58	47	29	—	—	58	61	51	34	—	—
7 八種村	38	30	28	21	—	—	34	34	27	21	—	—
8 船津村	29	42	33	21	—	—	49	29	47	15	—	—
9 山田村	26	32	24	24	—	—	25	27	26	13	—	—
10 豐富村	56	58	37	38	—	—	51	49	43	29	—	—
11 香呂村	62	58	40	57	—	—	59	49	42	26	—	—
12 中寺村	49	41	30	22	—	—	35	36	30	17	—	—
13 福崎町	49	48	74	68	—	—	52	50	47	32	—	—
14 甘地村	20	36	27	31	—	—	47	33	22	24	—	—
15 勅居村	46	38	35	22	—	—	33	34	32	17	—	—
16 寺前村	36	50	52	17	—	—	41	44	44	28	—	—
17 長谷村	14	10	22	17	—	—	17	12	19	13	—	—
揖保郡	1 123	1 095	914	784	—	—	1 128	1 049	749	620	—	—
1 龍野町	64	72	40	43	—	—	64	68	32	27	—	—
2 西栖村	35	29	31	21	—	—	32	32	21	14	—	—
3 東栗栖村	43	45	21	22	—	—	35	32	31	13	—	—
4 揖西村	38	21	65	53	—	—	28	25	56	55	—	—
5 半田村	30	26	23	20	—	—	28	29	17	12	—	—
6 神部村	25	29	31	14	—	—	29	34	17	20	—	—
7 河内村	24	18	13	18	—	—	21	24	10	23	—	—
8 室津村	39	16	18	23	—	—	25	15	7	14	—	—
9 御津町	59	51	41	46	—	—	59	55	41	36	—	—
10 余部村	19	16	16	14	—	—	23	19	21	8	—	—
11 保村	48	61	52	41	—	—	59	65	30	31	—	—
12 鳥村	35	29	30	27	—	—	45	41	27	12	—	—
13 宮町	50	36	25	25	—	—	29	32	13	19	—	—
14 部村	43	38	35	22	—	—	34	31	26	13	—	—
15 岡村	47	63	44	38	—	—	63	47	43	32	—	—
16 田村	57	38	48	32	—	—	59	48	44	26	—	—
17 勢村	11	11	9	10	—	—	12	13	9	5	—	—
18 市町	27	39	18	16	—	—	17	25	17	16	—	—
19 田村	19	20	17	10	—	—	19	19	12	11	—	—
20 宅村	45	46	41	33	—	—	44	58	28	29	—	—

高等小學校町村別（四）

日々出席兒童平均數 尋常 正教科 男	日々出席兒童平均數 尋常 正教科 女	日々出席兒童平均數 高等 正教科 男	日々出席兒童平均數 高等 正教科 女	日々缺席兒童平均數 尋常 正教科 男	日々缺席兒童平均數 尋常 正教科 女	日々缺席兒童平均數 高等 正教科 男	日々缺席兒童平均數 高等 正教科 女	町村
343.280	329.540	85.010	46.120	3.513	4.181	4.780	2.020	11
212.970	193.200	47.810	41.600	4.030	3.810	1.190	0.400	12
165.570	148.000	40.160	29.500	1.490	1.310	1.170	0.500	13
348.301	325.613	105.027	48.922	5.459	5.211	3.922	0.899	14
176.600	154.350	38.470	29.970	3.470	2.170	1.570	1.040	15
171.930	157.100	42.030	34.120	1.920	2.300	0.740	1.140	16
193.922	215.759	65.520	39.900	4.678	3.718	1.279	1.088	17
459.934	435.669	134.389	80.757	6.913	11.499	6.455	5.394	18
345.131	331.653	101.195	69.228	3.974	5.058	2.854	1.421	19
239.128	243.647	59.825	43.766	1.880	2.360	4.720	3.320	20
171.800	157.700	37.230	40.340	2.200	2.300	0.770	0.660	21
152.410	162.650	52.080	41.610	1.590	1.350	1.920	1.390	22
202.785	188.792	46.485	29.812	3.808	2.565	2.425	1.588	23
234.250	235.500	51.070	42.750	2.888	2.580	2.740	1.900	24
246.328	215.342	24.650	33.591	5.687	6.447	0.500	1.118	25
4 023.568	3 962.195	1 095.923	767.730	89.938	93.533	44.600	37.094	
177.720	143.880	44.060	22.910	3.680	4 740	0.940	1.090	1
146.454	148.771	33.414	15.518	2.546	4.229	0.586	0.482	2
278.053	297.810	75.264	33.537	10.946	10.190	5.736	4.463	3
201.700	160.560	74.850	41.100	6.850	6.340	3.500	3.080	4
257.957	251.452	58.281	49.943	5.608	6.445	3.297	2.357	5
353.860	318.570	93.580	62.720	6.810	6.050	2.420	0.280	6
200.840	203.660	53.990	40.950	4.160	3.340	1.010	1.050	7
260.910	310.296	73.897	34.422	5.332	4.113	6.561	1.395	8
177.910	172.300	48.350	37.940	2.080	2.320	1.650	0.960	9
322.560	300.550	74.630	64.210	5.440	4.450	1.370	1.790	10
336.427	347.338	81.484	81.781	6.107	7.413	2.208	3.562	11
237.769	247.458	67.176	35.294	6.231	6.987	2.487	1.361	12
314.410	281.840	114.470	89.450	4.590	6.160	2.530	4.550	13
201.190	205.330	47.700	50.240	5.810	5.500	1.790	3.450	14
242.602	219.594	63.992	36.720	7.398	9.406	3.275	1.594	15
238.166	254.706	90.795	41.705	3.390	3.930	4.030	4.920	16
75.040	88.080	39.790	29.290	2.960	1.920	1.210	0.710	17
6 481.650	6 350.298	1 586.042	1 338.588	98.630	103.584	57.833	57.211	
407.450	435.230	69.800	68.010	0.550	4.770	0·200	1.990	1
191.210	170.220	52.760	33.630	2.860	2.550	0.200	0.190	2
213.360	227.710	48.970	33.210	5.520	7.780	1.130	1.130	3
173.140	171.890	123.870	105.070	1.570	2.520	1.970	3.230	4
159.630	163.150	36.630	29.040	3.960	2.800	1 900	1.900	5
175.177	196.228	45.665	26.394	2.290	1.780	4.350	5.070	6
141.810	133.210	22.920	36.970	3.210	3.860	1.350	2.460	7
151.080	117.607	24.800	35.707	3.134	1.623	0.107	0.946	8
336.769	324.539	77.511	76.304	10.473	10.192	5.192	5.042	9
123.098	110.582	33.036	21.336	1.810	1.244	2.557	0.497	10
314.150	349.760	79.210	70.120	5.130	6.170	1.140	1.840	11
230.318	215.618	55.457	38.718	1.870	1.840	2.460	1.830	12
201.990	213.650	36.330	43.850	1.960	2.200	1.110	1.000	13
224.770	193.880	58.390	32.980	7.300	5.020	2.830	0.910	14
307.720	325.380	82.530	66.820	6.860	8.040	2.610	1.630	15
319.440	308.160	87.730	55.230	6.430	6.870	3.450	3.240	16
72.248	71.605	14.953	11.868	1.518	1.494	4.679	6.131	17
144.092	152.198	34.579	30.459	1.000	1.090	0.250	0.460	18
115.710	101.790	28.000	20.590	0.840	0.840	0.760	0.410	19
273.218	286.988	65.098	57·896	1.880	1.110	1.910	3·020	20

7. 市町村立私立尋常高等小學校町村別（五）

町村	學校（三月一日現在） 本校	分教場 教科の一部を教授する所の 尋常一部	分教場 教科の一部を教授する所の 尋常全部	學級（三月一日現在） 尋常 正教科	尋常 補習科	高等 正教科	高等 補習科	教員 本科正教員 総數 男	本科正教員 総數 女	本科正教員 專科正教員 男	本科正教員 專科正教員 女	本科正教員 代用教員 男	本科正教員 代用教員 女	准教員 男	准教員 女	高等 總數 男	高等 總數 女	高等 本科正教員 男	高等 本科正教員 女	高等 專科正教員 男	高等 專科正教員 女	高等 准教員 女	高等 准教員 男	高等 代用教員 男	高等 代用教員 女	町村
揖保郡	17	—	—	160	—	50	—	123	55	112	40	1	9	3	—	7	6	47	9	46	2	1	7	—	—	—	—	
1 揖保川町	1	—	—	21	—	4	—	16	7	16	6	—	1	—	—	—	—	4	—	4	—	—	—	—	—	—	—	1
2 相生町	1	—	—	24	—	7	—	19	7	17	6	1	1	1	—	—	—	7	2	6	1	1	1	—	—	—	—	2
3 上郡町	1	—	—	7	—	3	—	5	3	5	3	—	—	—	—	—	—	3	1	3	—	—	1	—	—	—	—	3
4 赤穂郡	1	—	—	18	—	4	—	13	7	12	5	—	1	—	—	1	1	4	—	4	—	—	—	—	—	—	—	4
5 尾崎村	1	—	—	12	—	2	—	10	3	9	2	—	1	—	—	1	—	2	—	2	—	—	—	—	—	—	—	5
6 新宮村	1	—	—	6	—	2	—	5	2	5	1	—	1	—	—	—	—	2	—	2	—	—	—	—	—	—	—	6
7 濱越村	1	—	—	12	—	3	—	9	4	9	3	—	—	—	—	—	1	3	—	3	—	—	—	—	—	—	—	7
8 雄波村	1	—	—	6	—	2	—	6	1	5	—	—	1	1	—	—	—	2	—	2	—	—	—	—	—	—	—	8
9 町	1	—	—	12	—	3	—	8	5	7	4	—	1	—	—	1	—	3	—	3	—	—	—	—	—	—	—	9
10 狭野村	1	—	—	6	—	2	—	6	1	6	1	—	—	—	—	—	—	1	1	1	—	—	1	—	—	—	—	10
11 矢野村	1	—	—	6	—	4	—	5	3	5	2	—	1	—	—	—	—	2	1	2	1	—	—	—	—	—	—	11
12 村	1	—	—	6	—	2	—	4	3	2	2	—	—	—	—	2	—	2	—	2	—	—	—	—	—	—	—	12
13 村	1	—	—	6	—	2	—	4	3	4	2	—	—	—	—	—	1	3	—	3	—	—	—	—	—	—	—	13
14 村	2	—	—	6	—	4	—	3	3	2	1	—	—	—	—	1	2	4	2	4	—	—	2	—	—	—	—	14
15 松坂村	1	—	—	6	—	2	—	5	1	4	—	—	—	—	—	1	1	2	1	2	—	—	1	—	—	—	—	15
16 有年村	1	—	—	6	—	4	—	5	2	4	2	—	—	—	—	1	—	3	1	3	—	—	1	—	—	—	—	16
佐用郡	14	1	—	105	—	28	—	84	32	70	15	—	10	3	1	11	6	28	3	28	—	—	1	—	—	—	2	
1 佐用町	1	—	—	12	—	4	—	9	5	8	3	—	1	—	—	1	1	4	—	4	—	—	—	—	—	—	—	1
2 長谷村	1	—	—	6	—	2	—	4	3	4	—	—	1	—	1	—	1	2	—	2	—	—	—	—	—	—	—	2
3 平福村	1	—	—	6	—	2	—	5	2	4	1	—	1	—	—	1	1	2	—	2	—	—	—	—	—	—	—	3
4 石井村	2	—	—	9	—	2	—	9	1	6	—	—	1	—	—	3	2	2	1	2	—	—	—	—	—	—	1	4
5 江川村	1	—	—	8	—	2	—	6	3	4	2	—	1	1	—	1	1	2	—	2	—	—	—	—	—	—	—	5
6 幕西村	1	—	—	7	—	3	—	6	2	6	—	—	1	—	—	—	1	3	—	3	—	—	—	—	—	—	—	6
7 山庄村	1	—	—	12	—	3	—	9	3	9	2	—	1	—	—	—	—	3	—	3	—	—	—	—	—	—	—	7
8 崎村	2	—	—	13	—	3	—	11	3	9	1	—	1	—	—	1	2	3	1	3	—	—	1	—	—	—	—	8
9 安久村	1	—	—	7	—	2	—	6	1	5	1	—	1	1	—	1	1	2	1	3	—	—	—	—	—	—	1	9
10 中徳村	1	—	—	6	—	2	—	3	1	3	1	—	1	—	—	—	1	2	—	2	—	—	—	—	—	—	—	10
11 大三東町	1	1	—	7	—	1	—	6	2	5	1	—	1	—	—	1	—	1	—	1	—	—	—	—	—	—	—	11
12 日名村	1	—	—	12	—	2	—	10	3	7	2	—	1	—	—	3	—	2	—	2	—	—	—	—	—	—	—	12
宍粟郡	22	6	2	198	—	44	—	156	61	129	35	4	15	6	3	17	8	44	4	42	—	2	4	—	—	—	—	
1 山崎町	1	—	—	18	—	4	—	14	6	13	5	1	1	—	—	—	—	4	—	4	—	—	—	—	—	—	—	1
2 城下村	1	—	—	12	—	3	—	8	5	7	4	—	1	—	—	1	—	3	—	3	—	—	—	—	—	—	—	2
3 戸原村	1	—	—	6	—	1	—	5	1	4	1	—	—	—	—	1	—	1	1	1	—	—	1	—	—	—	—	3
4 師村	1	—	—	9	—	3	—	7	5	5	4	—	1	1	—	1	—	3	1	3	—	—	—	—	—	—	—	4
5 栖村	1	—	—	6	—	2	—	5	1	4	1	—	—	—	—	1	—	2	1	2	—	—	1	—	—	—	—	5
6 山城村	1	—	—	11	—	4	—	9	3	9	2	—	1	—	—	—	—	2	—	2	—	—	—	—	—	—	—	6
7 戸倉村	2	—	—	12	—	4	—	9	4	8	2	1	1	—	—	1	—	3	—	3	—	—	—	—	—	—	—	7
8 神岡村	1	—	—	8	—	2	—	6	3	6	1	—	1	—	—	—	1	3	—	3	—	—	—	—	—	—	—	8
9 神戸村	1	—	—	12	—	3	—	10	3	9	3	—	1	—	—	1	1	3	—	3	—	—	—	—	—	—	—	9
10 染河内村	1	—	—	6	—	2	—	5	2	4	1	—	1	—	—	1	1	2	—	2	—	—	—	—	—	—	—	10
11 下三方村	1	—	—	7	—	2	—	5	2	4	1	1	—	—	—	—	1	2	1	2	—	—	1	—	—	—	—	11
12 三方村	1	1	—	9	—	2	—	7	3	6	2	1	1	—	—	1	—	2	—	2	—	—	—	—	—	—	—	12
13 繁盛村	1	3	—	9	—	2	—	8	1	5	2	—	1	2	—	1	1	3	1	3	—	1	1	—	—	—	—	13
14 西谷村	1	—	—	12	—	2	—	10	3	8	2	—	1	—	—	2	—	3	2	3	—	—	—	—	—	—	—	14
15 奥谷村	2	—	1	13	—	2	—	10	4	6	—	—	3	1	—	3	1	3	—	2	—	1	—	—	—	—	—	15
16 千種村	2	—	1	21	—	3	—	18	6	14	2	—	2	1	1	3	1	3	1	3	—	—	—	—	—	—	—	16
17 三土村	1	1	—	8	—	2	—	7	2	6	1	—	1	—	—	—	1	2	1	2	—	—	—	—	—	—	—	17
18 河内村	1	—	—	6	—	1	—	5	2	4	1	—	1	—	—	—	1	1	—	1	—	—	—	—	—	—	—	18
19 萬野村	1	1	—	13	—	2	—	8	5	7	4	—	1	—	—	1	—	2	—	2	—	—	—	—	—	—	—	19

7. 市町村立私立尋常高等小學校町村別（五）

町村	兒童（三月一日現在） 尋常 第一學年 男	女	第二學年 男	女	第三學年 男	女	第四學年 男	女	第五學年 男	女	第六學年 男	女
揖保郡												
21 御津村	39	36	27	34	43	34	40	28	32	35	43	31
22 室津村	24	32	32	21	26	17	29	25	20	25	23	18
23 太田村	25	40	32	40	36	26	38	32	29	39	40	32
24 勝原村	21	19	30	29	34	27	30	22	34	21	32	30
25 石海村	34	50	43	44	54	42	31	33	57	44	43	40
26 旭村	41	46	40	44	46	52	38	43	39	49	40	38
27 大津村	47	47	61	60	44	49	50	41	50	53	59	53
28 網干町	126	108	108	90	112	110	83	102	112	80	124	95
赤穂郡	784	770	777	754	767	760	730	716	755	740	731	693
1 赤穂町	99	110	107	101	101	98	85	86	90	93	93	73
2 相生町	140	134	124	128	141	128	118	130	126	110	125	114
3 上郡町	39	28	40	37	38	31	35	30	33	35	39	35
4 龍野村	79	88	82	75	71	67	73	69	97	84	56	73
5 尾崎村	56	74	60	55	59	59	59	63	50	53	58	51
6 新濱村	33	21	21	30	28	40	27	27	30	34	36	25
7 坂越村	62	45	55	46	51	61	55	48	47	53	50	50
8 高雄村	33	30	22	25	33	24	20	29	23	31	30	29
9 那波町	52	57	61	52	48	55	50	44	49	50	42	53
10 若狹野村	28	35	30	39	30	29	32	27	28	45	25	28
11 矢野村	17	20	24	28	26	36	29	23	34	25	30	22
12 高田村	35	21	23	34	27	30	26	36	29	24	29	28
13 鞍居村	31	39	31	30	34	27	39	31	39	34	34	37
14 赤松村	29	22	35	19	34	31	26	21	26	21	22	32
15 船坂村	25	22	32	26	28	22	25	24	23	26	28	28
16 有年村	26	24	30	29	18	22	31	28	31	22	34	15
佐用郡	404	402	403	386	409	343	383	415	410	368	408	374
1 佐用町	43	55	45	64	57	43	48	68	39	47	59	51
2 長谷村	21	21	20	33	30	20	24	20	18	17	19	25
3 平福町	24	27	23	24	24	15	16	28	18	14	26	21
4 石井村	36	34	38	21	32	28	36	32	33	31	35	25
5 江川村	30	42	32	33	35	29	32	33	42	33	28	34
6 幕山村	50	29	38	28	25	23	28	28	30	32	39	28
7 西庄村	44	39	41	36	43	43	36	33	40	35	37	34
8 久崎村	45	44	50	47	48	43	40	52	54	57	39	40
9 中安村	18	23	25	18	26	21	36	33	27	27	28	24
10 德久村	21	37	22	20	33	30	26	21	33	26	37	26
11 大廣村	17	21	21	24	19	21	21	25	24	23	22	20
12 三月町	45	30	48	38	37	27	40	42	52	26	39	46
宍粟郡	745	713	738	747	770	775	706	703	743	723	730	704
1 山崎町	66	78	95	78	83	58	65	65	56	74	52	73
2 城下村	51	40	31	44	52	51	40	33	41	42	47	39
3 戸原村	14	23	21	21	17	20	20	21	27	19	23	16
4 安師村	39	36	36	28	35	32	25	35	33	30	32	34
5 富栖村	18	18	12	21	26	17	18	16	17	16	21	18
6 東澤村	45	38	34	40	32	35	28	38	45	41	37	24
7 野村村	42	40	39	51	53	37	43	53	42	36	49	53
8 戸内村	28	38	33	25	41	39	33	32	23	35	38	33
9 河内村	66	53	66	69	56	71	62	66	74	67	67	63
10 神染村	28	24	28	16	19	26	25	19	26	33	16	34
11 三方村	34	34	29	27	33	42	29	32	29	38	42	27
12 三方村	31	40	25	47	39	43	32	35	25	30	29	32
13 繁盛村	28	28	30	27	26	26	30	24	26	23	33	30
14 西谷村	53	52	48	62	49	61	44	49	54	55	45	53
15 奥谷村	28	20	35	30	36	30	30	29	29	28	36	17
16 千種村	79	71	87	74	77	98	75	69	94	77	76	66
17 三土村	30	29	28	29	31	31	25	26	35	20	34	22
18 土萬村	19	16	33	20	32	23	31	30	28	23	17	25
19 野村	46	35	28	38	33	35	51	31	39	36	36	45

町村	計 男	女	高等 第一學年 男	女	第二學年 男	女	第三學年 男	女	計 男	女	補習科 男	女
揖保郡												
21 御津村	224	198	19	23	23	26	—	—	42	49	—	—
22 室津村	154	138	18	13	19	14	—	—	37	27	—	—
23 太田村	200	209	26	35	18	26	—	—	44	61	—	—
24 勝原村	181	148	20	27	19	18	—	—	39	45	—	—
25 石海村	262	253	34	33	33	20	—	—	67	53	—	—
26 旭村	244	272	44	27	27	17	—	—	71	44	—	—
27 大津村	311	303	28	31	30	20	—	—	58	51	—	—
28 網干町	665	585	82	58	78	65	—	—	160	123	—	—
赤穂郡	4544	4433	665	507	561	446	—	—	1226	953	—	—
1 赤穂町	575	561	63	40	41	39	—	—	104	79	—	—
2 相生町	774	744	90	85	84	75	—	—	174	160	—	—
3 上郡町	224	196	52	36	37	18	—	—	89	54	—	—
4 龍野村	458	456	50	40	64	38	—	—	114	78	—	—
5 尾崎村	342	355	34	15	27	18	—	—	61	33	—	—
6 新濱村	175	177	19	12	13	6	—	—	32	18	—	—
7 坂越村	320	303	42	28	15	20	—	—	57	48	—	—
8 高雄村	161	168	24	17	23	15	—	—	47	32	—	—
9 那波町	302	311	44	40	36	24	—	—	80	64	—	—
10 若狹野村	173	203	34	30	28	25	—	—	62	55	—	—
11 矢野村	160	154	32	35	37	32	—	—	69	67	—	—
12 高田村	169	173	21	33	19	13	—	—	40	46	—	—
13 鞍居村	208	198	21	15	25	22	—	—	46	37	—	—
14 赤松村	172	146	56	29	34	38	—	—	90	67	—	—
15 船坂村	161	148	30	28	29	33	—	—	59	61	—	—
16 有年村	170	140	53	24	49	30	—	—	102	54	—	—
佐用郡	2417	2288	351	259	314	239	—	—	665	498	—	—
1 佐用町	291	328	48	32	38	30	—	—	86	62	—	—
2 長谷村	132	136	17	22	15	13	—	—	32	35	—	—
3 平福町	131	129	20	14	17	12	—	—	37	26	—	—
4 石井村	210	171	28	13	17	13	—	—	45	26	—	—
5 江川村	199	204	37	21	27	22	—	—	64	43	—	—
6 幕山村	210	168	28	21	41	23	—	—	69	44	—	—
7 西庄村	241	220	27	30	44	27	—	—	71	57	—	—
8 久崎村	276	283	41	35	36	42	—	—	77	77	—	—
9 中安村	170	146	28	18	21	9	—	—	49	27	—	—
10 德久村	172	160	23	20	20	11	—	—	43	31	—	—
11 大廣村	124	134	21	9	17	10	—	—	38	19	—	—
12 三月町	261	209	33	24	21	27	—	—	54	51	—	—
宍粟郡	4432	4365	589	363	517	234	—	—	1106	597	—	—
1 山崎町	417	426	55	31	46	32	—	—	101	63	—	—
2 城下村	262	249	49	22	28	19	—	—	77	41	—	—
3 戸原村	122	120	22	5	7	6	—	—	39	11	—	—
4 安師村	200	195	39	20	37	21	—	—	76	41	—	—
5 富栖村	112	106	19	12	21	6	—	—	40	18	—	—
6 東澤村	221	216	37	33	33	19	—	—	70	52	—	—
7 野村村	268	270	30	21	34	15	—	—	64	36	—	—
8 戸内村	196	202	29	16	27	8	—	—	56	24	—	—
9 河内村	391	389	40	20	47	13	—	—	87	33	—	—
10 神染村	142	152	14	11	10	1	—	—	24	12	—	—
11 三方村	196	200	23	19	25	7	—	—	48	26	—	—
12 三方村	181	227	22	17	29	9	—	—	51	26	—	—
13 繁盛村	173	158	28	12	14	10	—	—	42	22	—	—
14 西谷村	293	332	35	27	35	13	—	—	70	40	—	—
15 奥谷村	194	154	22	18	23	11	—	—	45	29	—	—
16 千種村	488	455	60	40	42	17	—	—	102	57	—	—
17 三土村	183	157	19	8	23	13	—	—	42	21	—	—
18 土萬村	160	137	20	11	18	5	—	—	38	16	—	—
19 野村	233	220	26	20	18	9	—	—	44	29	—	—

7. 市町村立私立尋常高等小學校町村別（五）

町村	入學者 尋常 正教科 男	入學者 尋常 正教科 女	入學者 高等 正教科 男	入學者 高等 正教科 女	入學者 高等 補習科 男	入學者 高等 補習科 女	卒業者 尋常 正教科 男	卒業者 尋常 正教科 女	卒業者 高等 正教科 男	卒業者 高等 正教科 女	卒業者 高等 補習科 男	卒業者 高等 補習科 女
攪保郡												
21 譽田村	37	35	19	23	—	—	43	31	23	24	—	—
22 斑鳩町	27	34	18	13	—	—	23	18	19	14	—	—
23 太田村	27	41	26	34	—	—	40	32	18	26	—	—
24 勝原村	20	19	20	28	—	—	32	30	19	18	—	—
25 石海村	34	49	35	32	—	—	43	40	33	20	—	—
26 旭陽村	41	46	45	28	—	—	40	38	27	17	—	—
27 大津村	47	49	31	34	—	—	59	53	30	20	—	—
28 網干町	132	118	102	64	—	—	123	95	78	65	—	—
赤穗郡	**785**	**767**	**691**	**533**	—	—	**730**	**693**	**562**	**441**	—	—
1 赤穗町	101	110	68	43	—	—	93	73	41	39	—	—
2 相生町	137	135	95	90	—	—	125	114	84	75	—	—
3 上郡町	36	28	54	37	—	—	39	35	37	18	—	—
4 鹽屋村	76	87	50	40	—	—	56	73	64	38	—	—
5 尾崎村	56	75	39	19	—	—	58	51	27	18	—	—
6 新濱村	34	21	19	14	—	—	36	25	13	6	—	—
7 坂越村	64	41	44	30	—	—	50	50	15	20	—	—
8 高雄村	33	30	24	18	—	—	30	29	23	15	—	—
9 那波町	54	58	44	42	—	—	40	53	36	24	—	—
10 若狹野村	27	33	34	30	—	—	25	28	28	25	—	—
11 矢野村	18	20	32	36	—	—	30	21	37	32	—	—
12 高田村	36	21	25	34	—	—	30	28	19	13	—	—
13 鞍居村	31	39	21	15	—	—	34	37	25	22	—	—
14 赤松村	29	22	58	33	—	—	22	32	34	38	—	—
15 船坂村	27	21	30	29	—	—	28	29	30	28	—	—
16 有年村	26	26	54	23	—	—	34	15	49	30	—	—
佐用郡	**406**	**409**	**367**	**286**	—	—	**408**	**373**	**314**	**237**	—	—
1 佐用町	43	56	49	35	—	—	59	51	38	30	—	—
2 長谷村	21	20	18	27	—	—	19	25	15	13	—	—
3 平福町	26	28	20	14	—	—	26	21	17	12	—	—
4 石井村	36	34	30	16	—	—	35	25	17	13	—	—
5 江川村	28	41	39	21	—	—	28	33	27	21	—	—
6 幕山村	50	31	28	23	—	—	39	28	41	23	—	—
7 西庄村	43	40	29	30	—	—	37	34	44	27	—	—
8 久崎村	45	45	41	36	—	—	39	40	36	42	—	—
9 中安村	29	24	32	24	—	—	28	24	21	9	—	—
10 徳久村	23	37	26	24	—	—	37	26	20	11	—	—
11 大廣村	17	23	22	11	—	—	22	20	17	10	—	—
12 三日月町	45	30	33	25	—	—	39	46	21	27	—	—
宍粟郡	**750**	**722**	**624**	**405**	—	—	**728**	**704**	**512**	**235**	—	—
1 山崎町	67	80	58	34	—	—	52	73	46	32	—	—
2 城下村	52	41	49	22	—	—	47	39	28	19	—	—
3 戸原村	13	23	22	5	—	—	23	16	7	6	—	—
4 安師村	39	38	42	23	—	—	32	34	37	21	—	—
5 富栖村	18	18	19	12	—	—	21	18	21	6	—	—
6 河東村	46	39	37	32	—	—	37	24	33	19	—	—
7 蔦澤村	42	40	31	23	—	—	49	53	34	15	—	—
8 神野村	29	38	32	18	—	—	38	33	27	8	—	—
9 神戸村	67	54	44	27	—	—	67	63	47	13	—	—
10 染河内村	27	24	15	13	—	—	16	34	10	1	—	—
11 下三方村	34	33	23	21	—	—	42	27	25	7	—	—
12 三方村	31	40	23	18	—	—	27	33	24	10	—	—
13 繁盛村	28	28	28	12	—	—	33	30	14	10	—	—
14 西谷村	52	52	37	33	—	—	45	53	35	13	—	—
15 奥谷村	28	22	26	20	—	—	36	17	23	11	—	—
16 千種村	82	72	64	46	—	—	76	66	42	17	—	—
17 三河村	30	29	20	10	—	—	34	22	23	13	—	—
18 土萬村	19	16	22	14	—	—	17	25	18	5	—	—
19 菅野村	46	35	32	22	—	—	36	44	18	9	—	—

町村	日々出席兒童平均數 尋常 正教科 男	日々出席兒童平均數 尋常 正教科 女	日々出席兒童平均數 高等 正教科 男	日々出席兒童平均數 高等 正教科 女	日々缺席兒童平均數 尋常 正教科 男	日々缺席兒童平均數 尋常 正教科 女	日々缺席兒童平均數 高等 正教科 男	日々缺席兒童平均數 高等 正教科 女	町村
攪保郡									
21 譽田村	223.618	197.947	40.848	48.988	1.840	2.510	1.520	1.110	21
22 斑鳩町	153.298	137.668	35.537	25.557	1.080	1.340	2.650	2.450	22
23 太田村	198.087	207.237	43.490	59.383	1.913	1.763	0.510	1.617	23
24 勝原村	172.300	143.330	37.100	43.390	1.600	1.460	0.480	0.960	24
25 石海村	258.150	246.670	67.580	50.990	3.780	3.220	1.270	1.750	25
26 旭陽村	238.410	263.910	67.920	43.010	5.590	8.090	3.080	0.990	26
27 大津村	311.927	302.881	57.928	50.628	1.092	1.028	1.928	0.928	27
28 網干町	649.480	581.260	157.400	122.440	11.670	10.380	6.240	4.480	28
赤穗郡	**4 491.480**	**4 364.424**	**1 220.282**	**927.524**	**69.786**	**64.907**	**36.309**	**31.668**	
1 赤穗町	568.890	548.103	103.367	78.142	8.862	10.805	2.590	2.042	1
2 相生町	760.990	730.770	174.130	163.210	6.220	4 190	2.670	3.760	2
3 上郡町	222.610	194.930	86.300	52.780	2.560	2.150	1.410	1.090	3
4 鹽屋村	455.467	452.296	110.294	73.654	2.360	3.080	5.080	5.440	4
5 尾崎村	339.550	352.750	65.880	33.730	3.500	5·340	1.080	0.370	5
6 新濱村	184.730	174.630	41.300	17.830	1.770	2.330	0.720	0.560	6
7 坂越村	306.090	299.920	56.950	46.580	7.390	8.081	5.050	3.420	7
8 高雄村	158.150	164.150	44.850	31.240	2.850	3.850	2.150	0.860	8
9 那波町	297.540	305.820	77.950	61.890	4.460	5.180	2.050	2.110	9
10 若狹野村	·171.981	201.876	60.811	54.654	1.927	1.929	1.809	1.286	10
11 矢野村	160.640	150.380	68.110	65.940	1.660	2.410	0.920	1.170	11
12 高田村	163.400	168.980	40.440	45.950	5.930	4.000	0.680	1.080	12
13 鞍居村	199.620	190.970	45.480	26.230	8.380	6.030	0.520	0.770	13
14 赤松村	176.020	143.460	88.160	65.010	4.900	2.540	1.840	1.990	14
15 船坂村	159.992	146.839	56.000	58.554	2·427	1.542	3.000	3.850	15
16 有年村	165.410	138.550	97.260	52.130	4.590	1.450	4.740	1.870	16
佐用郡	**2 368.611**	**2 233.963**	**647.284**	**492.288**	**55.819**	**51.093**	**23.010**	**15.972**	
1 佐用町	276.350	312.750	85.170	64.690	6.000	6.780	2.350	1.030	1
2 長谷村	129.280	134.220	30.600	33.930	2.720	1.780	1.400	1.070	2
3 平福町	128.440	126.930	35.610	26.010	3.260	3.150	1.430	0.590	3
4 石井村	208.430	171.030	44.070	27.670	1.940	2.280	1.720	1.490	4
5 江川村	191.180	197.170	64.110	44.420	6.910	5.380	2.210	1.480	5
6 幕山村	205.470	165.230	66.870	43.100	6.730	1.900	2.090	0.920	6
7 西庄村	232.920	210.470	71.180	50.740	7.080	9.530	3.820	1.260	7
8 久崎村	271.840	276.120	71.670	72.630	4.220	5.950	3.040	2.840	8
9 中安村	169.451	145.783	49.304	31.518	2.889	2.763	1.090	0.992	9
10 徳久村	167.160	156.630	43.130	32.230	3.800	4.120	1.090	0.990	10
11 大廣村	131.650	130.270	35.710	18.210	2.480	2.380	0.420	0.880	11
12 三日月町	256.440	207.360	49.860	47.240	7.790	5·080	2.350	2.430	12
宍粟郡	**4 353.275**	**4 270.585**	**1 089.394**	**581.168**	**81.067**	**79.353**	**44.877**	**23.077**	
1 山崎町	409.575	417.736	98.291	60.820	7.473	10.943	4.858	3.607	1
2 城下村	256.700	243.170	75.340	39.900	6.440	3.980	2.430	1.370	2
3 戸原村	119.960	126.290	28.570	10.360	2.730	2.500	0.430	0.440	3
4 安師村	197.670	190.910	76.870	41.420	3.420	3.870	3.010	0.870	4
5 富栖村	110.770	104.040	38.420	17.010	1.230	1.960	1.580	0.990	5
6 河東村	219.070	213.670	66.750	50.040	3.960	3.670	3.300	2.640	6
7 蔦澤村	257.215	263.664	64.557	36.037	5.617	6.577	2.433	1.395	7
8 神野村	191.500	199.180	54.420	23.750	4.200	3.400	1.930	0.790	8
9 神戸村	381.110	376.540	83.790	31.950	3.261	2.141	2.669	2.820	9
10 染河内村	139.330	149.070	25.020	12.110	1.470	2.730	0.900	0.570	10
11 下三方村	193.520	197.550	48.420	26.880	2.630	2.460	2.280	0.560	11
12 三方村	188.740	228.860	49.040	24.920	4.260	2.140	1.960	0.080	12
13 繁盛村	169.300	156.090	42.420	25.150	3.880	4·170	1.970	1.020	13
14 西谷村	290.130	326.210	73.720	41.980	5.470	6.630	1.530	0.630	14
15 奥谷村	181.670	147.520	41.540	27.660	4.250	3.070	1.590	0.880	15
16 千種村	479.527	434.042	95.509	45.746	6.715	6.612	6.283	2.038	16
17 三河村	179.760	156.340	42.750	21.360	2.730	1.990	1.000	0.510	17
18 土萬村	158.050	126.040	37.580	15.700	3.200	2.780	1.670	0.340	18
19 菅野村	229.678	213.663	46.387	28.375	8.131	7.730	3.054	1.517	19

7. 市町村立私立尋常高等小學校町村別（六）

町村	學校（三月一日現在） 本校	分教場 教科の一部を教授するもの 尋常一部	分教場 教科の一部を教授するもの 尋常全部	學級（三月一日現在） 尋常 正教科	尋常 補習科	高等 正教科	高等 補習科	教員 本科正教員 男	本科正教員 女	專科正教員 男	專科正教員 女
郷町村	26	8	—	236	—	59	—	193	85	161	53
1 豊新三田五	1	—	—	34	—	4	—	29	11	25	8
2 岡田江野	1	—	—	6	—	2	—	4	3	3	3
3 村村村村	1	—	—	6	—	2	—	5	3	5	1
4 崎鶴莊村	1	—	—	6	—	2	—	4	2	4	2
5	1	—	—	6	—	2	—	5	3	5	2
6 奈内城港臭	1	1	—	7	—	2	—	5	4	3	1
7 佐川崎村											
8 村村町村	1	—	—	14	—	4	—	12	6	11	5
9	2	—	—	12	—	4	—	10	5	8	3
10 竹野村	1	—	—	5	—	1	—	4	3	3	1
11 中竹奥口香	1	1	—	8	—	2	—	5	2	3	1
12 野村村村	1	2	—	13	—	3	—	12	4	9	3
13 竹野津津	1	2	—	8	—	2	—	7	2	6	—
14 佐佐村町	2	—	—	9	—	3	—	8	2	6	1
15 佐住	1	—	—	17	—	5	—	14	5	14	3
16 長余中國八	1	—	—	6	—	1	—	5	2	5	—
17 井部筈府代村	1	2	—	8	—	1	—	7	2	4	1
18 村村村村	1	—	—	6	—	1	—	5	2	3	1
19 村村村村	1	—	—	12	—	3	—	8	3	6	2
20	1	—	—	6	—	1	—	6	2	4	1
21 日三四蒋三	1	—	—	18	—	5	—	14	6	13	5
22 高方氣瀧椒	1	—	—	12	—	4	—	9	4	8	4
23 町村村村	1	—	—	6	—	1	—	7	2	4	1
24 村村村村	1	—	—	7	—	2	—	5	2	4	1
25	1	—	—	4	—	1	—	3	1	2	—
郷町村村村 村村	10	2	—	70	—	22	—	55	26	49	13
出石埴坂美橋 橋母	1	—	—	14	—	3	—	13	5	12	3
1	1	1	—	7	—	3	—	3	2	3	2
2	1	—	—	7	—	2	—	2	2	4	1
3	2	—	—	15	—	4	—	4	4	4	1
4	2	—	—	9	—	3	—	7	4	6	2
5											
出豊小神谷 高資	2	1	—	12	—	3	—	9	5	7	2
6	1	—	—	6	—	1	—	4	2	4	1
7											
養郷町村村 村村	21	5	—	170	—	41	—	144	51	123	24
1	2	—	—	22	—	6	—	16	8	16	6
2	1	1	—	12	—	3	—	10	5	9	2
3	2	1	—	12	—	2	—	11	4	11	1
4	1	—	—	12	—	3	—	9	5	8	3
5	2	1	—	18	—	4	—	16	5	14	3
6	2	—	—	12	—	3	—	10	4	8	1
7	1	—	—	8	—	2	—	7	2	6	1
8	1	—	—	6	—	2	—	5	2	3	1
9	1	—	—	12	—	3	—	10	3	9	2
10	1	2	—	9	—	2	—	7	2	6	1
11	3	—	—	20	—	5	—	18	4	14	1
12	1	—	—	12	—	2	—	11	3	9	1
13	1	—	—	9	—	2	—	8	2	6	1
14	1	—	—	6	—	2	—	6	1	4	2
郷町町村町村	9	5	—	97	—	26	—	73	34	64	29
1	1	1	—	13	—	4	—	8	7	7	6
2	1	—	—	12	—	4	—	9	4	9	3
3	1	—	—	6	—	1	—	5	2	5	2
4	1	1	—	14	—	3	—	12	3	12	2
5											
6											
7											
8											
9											
10											
11											
12											
13											
14											

高等小學校町村別（六）

町村	教員（三月一日現在） 常 准教員 男	常 准教員 女	常 代用教員 男	常 代用教員 女	高等 總數 男	高等 總數 女	高等 本科正教員 男	高等 本科正教員 女	高等 專科正教員 男	高等 專科正教員 女	高等 准教員 男	高等 准教員 女	高等 代用教員 男	高等 代用教員 女
郷町村	6	—	24	12	61	6	55	1	3	5	—	—	3	—
1 豊新三田五	—	—	2	1	5	—	4	—	1	—	—	—	—	—
2 岡田江野	—	—	1	—	2	1	2	—	—	1	—	—	—	—
3 村村村村	—	—	—	1	2	—	2	—	—	—	—	—	—	—
4 崎鶴莊村	—	—	—	—	2	1	2	—	—	1	—	—	—	—
5	—	—	—	1	2	—	2	—	—	—	—	—	—	—
6 奈内城港臭	1	—	1	1	2	—	2	—	—	—	—	—	—	—
7 佐川崎村														
8 村村町村	—	—	1	—	3	—	2	—	1	—	—	—	—	—
9	—	—	2	—	5	—	4	—	—	—	—	—	1	—
10 竹野村	—	—	1	1	1	—	1	—	—	—	—	—	2	—
11 中竹奥口香	—	—	2	—	3	—	3	—	—	—	—	—	—	—
12 野村村村	—	—	3	—	3	—	3	—	—	—	—	—	—	—
13 竹野津津	—	—	1	2	2	—	2	—	—	—	—	—	—	—
14 佐佐村町	1	—	1	—	3	1	3	—	—	1	—	—	—	—
15 佐住	—	—	—	1	4	1	4	1	—	—	—	—	—	—
16 長余中國八	—	—	—	1	1	—	1	—	—	—	—	—	—	—
17 井部筈府代村	2	—	1	—	1	—	1	—	—	—	—	—	—	—
18 村村村村	—	—	1	1	2	—	2	—	—	—	—	—	—	—
19 村村村村	—	—	—	1	3	—	3	—	—	—	—	—	—	—
20	—	—	2	1	1	—	1	—	—	—	—	—	—	—
21 日三四蒋三	—	—	1	—	5	—	3	—	—	—	—	—	—	—
22 高方氣瀧椒	—	—	1	—	4	1	4	—	—	1	—	—	—	—
23 町村村村	1	—	2	—	1	—	1	—	—	—	—	—	—	—
24 村村村村	—	—	1	1	3	1	2	—	1	1	—	—	—	—
25	1	—	—	—	1	—	1	—	—	—	—	—	—	—
郷町村村村 村村	—	—	5	7	20	5	20	2	—	3	—	—	—	—
出石埴坂美橋 橋母	—	—	—	1	2	—	2	1	—	—	—	—	—	—
1	—	—	2	—	3	1	3	—	—	1	—	—	—	—
2	—	—	—	1	2	—	2	—	—	—	—	—	—	—
3	—	—	—	1	4	—	4	—	—	—	—	—	—	—
4	—	—	—	1	3	—	3	—	—	—	—	—	—	—
5														
出豊小神谷 高資	—	—	2	2	3	1	3	1	—	1	—	—	—	—
6	—	—	—	1	2	—	2	—	—	—	—	—	—	—
7														
養郷町村村 村村	3	—	17	13	40	—	40	—	—	5	—	—	—	—
1	—	—	—	1	6	—	6	—	—	1	—	—	—	—
2	—	—	1	2	2	—	2	—	—	—	—	—	—	—
3	—	—	—	1	2	—	2	—	—	—	—	—	—	—
4	—	—	1	1	3	—	3	—	—	—	—	—	—	—
5	1	—	1	2	4	1	4	—	—	1	—	—	—	—
6	1	—	1	2	3	—	3	—	—	—	—	—	—	—
7	—	—	1	1	2	—	2	—	—	—	—	—	—	—
8	—	—	1	2	2	—	2	—	—	—	—	—	—	—
9	—	—	1	—	3	—	2	—	—	1	—	—	—	—
10	1	—	—	1	2	—	2	—	—	1	—	—	—	—
11	—	—	4	1	5	—	5	—	—	1	—	—	—	—
12	—	—	1	1	2	—	2	—	—	—	—	—	—	—
13	—	—	2	—	2	—	2	—	—	—	—	—	—	—
14	—	—	2	—	2	—	2	—	—	—	—	—	—	—
郷町町村町村	1	—	7	2	28	—	27	—	1	5	—	—	—	—
1	—	—	1	—	6	—	5	—	1	—	—	—	—	—
2	—	—	—	1	4	—	4	—	—	1	—	—	—	—
3	1	—	1	—	1	—	1	—	—	1	—	—	—	—
4	—	—	—	—	2	—	2	—	—	—	—	—	—	—
5	—	—	—	—	2	—	2	—	—	—	—	—	—	—
6														
7														
8														
9														
10														
11														
12														
13														
14														

7. 市町村立私立尋常

町村	尋常 兒 第一學年 男	第一學年 女	第二學年 男	第二學年 女	第三學年 男	第三學年 女	第四學年 男	第四學年 女	第五學年 男	第五學年 女	第六學年 男	第六學年 女
城崎郡	879	871	1 074	950	885	894	936	904	959	903	917	815
1 豊岡町	144	140	158	160	146	147	136	137	148	145	143	124
2 新田村	26	21	26	22	20	23	27	27	22	31	18	21
3 三江村	24	27	35	30	25	27	30	31	29	37	26	27
4 田鶴野村	28	27	42	20	24	20	26	21	32	24	29	27
5 五荘村	24	21	30	28	20	25	32	35	33	21	25	21
6 奈佐村	14	35	29	23	26	21	19	26	19	18	30	24
7 内川村	48	58	73	59	54	49	73	54	61	56	71	50
8 城崎町												
9 港村	48	53	51	51	50	46	57	58	54	48	51	61
10 奥竹野村	18	12	17	13	10	12	15	14	16	12	18	11
11 中竹野村	29	26	28	33	38	30	27	27	29	27	29	30
12 竹野村	49	30	42	52	42	41	43	45	45	44	31	42
13 奥佐津村	21	17	29	44	24	17	29	30	20	24	27	26
14 口佐津村	33	39	34	27	31	28	35	23	34	22	44	29
15 香住町	83	81	105	77	61	89	87	73	90	84	69	64
16 長井村	21	18	23	16	15	20	19	15	12	14	26	21
17 餘部村	18	17	30	22	20	21	15	14	24	25	19	17
18 中筋村	27	29	32	27	33	30	37	26	31	29	20	36
19 府村	35	38	48	39	33	32	39	43	41	36	35	24
20 八代村	13	18	23	19	18	16	19	22	20	17	17	9
21 日高町	68	63	69	74	76	68	63	68	72	73	71	56
22 三方村	48	52	77	53	53	65	51	63	60	56	57	42
23 西気村	22	17	24	20	16	27	14	14	20	22	20	12
24 清滝村	32	25	44	37	37	35	39	28	39	31	32	33
25 三椒村	6	7	5	4	13	5	4	10	8	7	9	8
出石郡	239	221	268	252	233	251	275	251	236	242	240	251
1 出石町	72	55	60	59	58	62	58	58	58	59	72	61
2 室村	19	15	20	14	15	20	22	20	15	17	15	21
3 小坂村	31	31	35	35	39	26	42	36	40	27	30	25
4 神美村	50	40	54	67	36	59	67	61	46	56	41	62
5 谷村	23	27	36	21	25	21	31	27	26	32	25	25
6 高橋村	26	35	45	32	33	41	37	30	30	37	31	30
7 資母村	18	18	18	24	27	22	18	19	21	14	26	27
美父郡	607	598	613	658	557	585	632	614	585	579	593	520
1 八鹿町	78	94	91	71	76	98	81	67	74	63	76	83
2 養父市村	38	36	39	48	33	32	51	52	44	57	43	33
3 糸井村	37	31	30	45	35	35	35	34	31	41	38	24
4 大蔵村	45	49	44	55	41	39	44	52	38	34	38	40
5 谷町	63	67	70	72	54	54	70	59	56	69	65	53
6 屋村	43	42	38	41	48	38	46	49	48	38	46	35
7 建屋村	32	37	36	36	26	31	32	33	31	29	21	23
8 大屋村	25	14	24	24	20	21	23	23	19	14	30	17
9 南谷村	64	45	48	56	55	57	52	46	62	55	50	56
10 口西村	29	28	26	34	22	33	26	34	24	30	26	21
11 關宮村	73	60	75	67	72	66	61	59	56	60	62	52
12 高柳村	31	36	32	44	32	32	43	44	44	28	40	35
13 伊佐村	23	35	33	39	25	31	39	34	36	24	33	30
14 宿南村	26	24	27	27	18	18	29	28	22	37	25	18
朝來郡	404	357	413	414	389	372	370	361	364	385	375	340
1 生野町	47	58	68	67	53	64	54	53	65	71	51	44
2 和田山町	72	58	52	68	58	56	44	58	54	62	44	53
3 東河村	13	19	25	20	21	12	16	19	20	20	21	18
4 栗鹿村	60	44	58	44	41	49	49	42	36	41	39	45
5 栗村	22	23	20	18	24	26	23	16	25	23	24	19

高等小學校町村別 (六)

町村	計 男	計 女	童 (三月一日現在) 高等 第一學年 男	第一學年 女	第二學年 男	第二學年 女	第三學年 男	第三學年 女	計 男	計 女	補習科 男	補習科 女
城崎郡	5 650	5 337	725	547	563	442	—	—	1 288	989	—	—
1 豊岡町	875	853	37	40	26	33	—	—	63	73	—	—
2 新田村	139	145	17	18	21	13	—	—	38	31	—	—
3 三江村	169	179	11	16	9	9	—	—	20	25	—	—
4 田鶴野村	181	139	15	17	17	14	—	—	32	31	—	—
5 五荘村	164	151	37	14	21	17	—	—	58	31	—	—
6 奈佐村	137	147	11	11	19	11	—	—	30	22	—	—
7 内川村	380	326	43	35	33	25	—	—	76	60	—	—
8 城崎町												
9 港村	311	317	51	38	44	39	—	—	95	77	—	—
10 奥竹野村	94	74	16	14	14	11	—	—	30	25	—	—
11 中竹野村	180	173	15	24	12	14	—	—	27	38	—	—
12 竹野村	252	254	33	29	26	19	—	—	59	48	—	—
13 奥佐津村	150	158	34	21	20	15	—	—	54	36	—	—
14 口佐津村	211	168	44	34	30	30	—	—	74	64	—	—
15 香住町	495	468	101	53	58	54	—	—	159	107	—	—
16 長井村	116	104	20	12	11	3	—	—	31	15	—	—
17 餘部村	126	116	14	10	10	10	—	—	24	20	—	—
18 中筋村	180	177	20	20	26	12	—	—	46	32	—	—
19 府村	231	212	28	22	30	27	—	—	58	49	—	—
20 八代村	110	101	17	17	12	10	—	—	29	27	—	—
21 日高町	419	402	61	39	53	21	—	—	114	60	—	—
22 三方村	346	331	42	31	40	27	—	—	82	58	—	—
23 西気村	116	112	20	16	16	12	—	—	36	28	—	—
24 清滝村	223	189	29	14	12	16	—	—	41	30	—	—
25 三椒村	45	41	9	2	3	—	—	—	12	2	—	—
出石郡	1 491	1 463	228	169	239	131	—	—	467	300	—	—
1 出石町	378	354	34	25	40	17	—	—	74	42	—	—
2 室村	106	107	34	21	32	19	—	—	66	40	—	—
3 小坂村	217	180	19	18	25	9	—	—	44	27	—	—
4 神美村	294	345	52	28	37	23	—	—	89	51	—	—
5 谷村	166	153	25	19	36	22	—	—	61	41	—	—
6 高橋村	202	205	36	25	31	18	—	—	67	43	—	—
7 資母村	128	124	28	33	38	23	—	—	66	56	—	—
美父郡	3 587	3 554	473	329	360	233	—	—	833	562	—	—
1 八鹿町	476	476	60	31	45	33	—	—	105	64	—	—
2 養父市村	248	258	23	24	15	17	—	—	38	41	—	—
3 糸井村	206	210	31	18	20	19	—	—	51	37	—	—
4 大蔵村	250	269	23	26	37	13	—	—	60	39	—	—
5 谷町	378	373	41	41	30	28	—	—	71	69	—	—
6 屋村	269	243	36	23	37	12	—	—	73	35	—	—
7 建屋村	178	189	31	19	21	10	—	—	52	29	—	—
8 大屋村	141	113	29	12	14	11	—	—	43	23	—	—
9 南谷村	331	315	47	31	33	18	—	—	80	49	—	—
10 口西村	153	180	20	22	15	12	—	—	35	34	—	—
11 關宮村	399	364	51	39	36	21	—	—	87	60	—	—
12 高柳村	222	219	34	22	27	15	—	—	61	37	—	—
13 伊佐村	189	193	28	11	19	12	—	—	47	23	—	—
14 宿南村	147	152	19	10	11	12	—	—	30	22	—	—
朝來郡	2 315	2 229	291	223	289	160	—	—	580	383	—	—
1 生野町	338	357	51	42	52	29	—	—	103	71	—	—
2 和田山町	324	355	41	32	46	25	—	—	87	57	—	—
3 東河村	116	108	14	13	15	13	—	—	29	26	—	—
4 栗鹿村	283	365	18	29	32	15	—	—	50	44	—	—
5 栗村	138	125	24	19	16	7	—	—	40	26	—	—

7. 市町村立私立尋常

町村	入學者 尋常 正教科 男	入學者 尋常 正教科 女	入學者 高等 正教科 男	入學者 高等 正教科 女	入學者 高等 補習科 男	入學者 高等 補習科 女	卒業者 尋常 正教科 男	卒業者 尋常 正教科 女	卒業者 高等 正教科 男	卒業者 高等 正教科 女	卒業者 高等 補習科 男	卒業者 高等 補習科 女
福崎郷	882	885	760	568	—	—	915	809	563	443	—	—
1 登岡町	144	142	36	40	—	—	140	124	26	33	—	—
2 新田村	26	22	18	19	—	—	18	21	21	13	—	—
3 三江野村	24	28	10	18	—	—	26	27	9	9	—	—
4 田鍋野村	28	27	15	19	—	—	29	27	17	14	—	—
5 五莊村	24	21	39	13	—	—	25	21	21	17	—	—
6 奈佐村	14	35	12	12	—	—	30	24	19	11	—	—
7 内川村	49	56	43	35	—	—	71	50	33	25	—	—
8 城崎町												
9 港村	48	57	52	38	—	—	51	59	44	39	—	—
10 奥竹野村	15	11	16	14	—	—	18	11	14	11	—	—
11 中竹野村	29	29	15	24	—	—	29	30	12	14	—	—
12 竹野津村	48	30	39	29	—	—	31	41	27	19	—	—
13 佐津村	23	18	36	22	—	—	27	26	20	15	—	—
14 佐住町	33	39	47	36	—	—	45	26	29	29	—	—
15 香住村	84	80	106	54	—	—	69	64	58	54	—	—
16 長井村	21	19	22	14	—	—	26	22	11	3	—	—
17 餘部村	18	17	14	8	—	—	19	17	10	10	—	—
18 筋村	27	30	20	20	—	—	20	36	26	14	—	—
19 國府村	35	38	29	24	—	—	35	24	30	27	—	—
20 八代村	13	18	18	18	—	—	17	9	12	10	—	—
21 日高町	66	65	67	42	—	—	71	56	53	21	—	—
22 三方村	50	53	47	34	—	—	57	42	40	27	—	—
23 西氣村	23	17	22	16	—	—	20	12	16	12	—	—
24 清滝村	32	25	29	14	—	—	32	33	12	16	—	—
25 三椒村	8	8	8	5	—	—	9	7	3	—	—	—
出石郷	240	221	231	177	—	—	238	251	239	130	—	—
1 出石町	73	57	34	25	—	—	72	61	40	16	—	—
2 室村	19	16	37	24	—	—	15	21	32	19	—	—
3 小坂村	30	28	19	19	—	—	30	25	25	9	—	—
4 神美村	50	39	52	29	—	—	41	62	37	23	—	—
5 合橋村	23	27	25	21	—	—	23	25	36	22	—	—
6 高橋村	26	36	36	26	—	—	31	30	31	18	—	—
7 資母村	19	18	28	33	—	—	26	27	38	23	—	—
養父郷	605	602	492	358	—	—	597	517	361	233	—	—
1 八鹿町	81	94	68	36	—	—	76	83	45	33	—	—
2 養父市村	38	36	25	25	—	—	43	33	15	17	—	—
3 糸井村	37	31	31	22	—	—	39	22	22	18	—	—
4 大藏村	43	50	23	30	—	—	38	40	37	13	—	—
5 廣谷町	63	67	42	45	—	—	65	53	30	28	—	—
6 建屋村	45	42	36	29	—	—	45	34	36	12	—	—
7 大屋村	32	37	31	19	—	—	25	23	21	10	—	—
8 大屋村	23	14	31	14	—	—	30	18	14	11	—	—
9 南谷村	62	46	47	31	—	—	50	56	33	19	—	—
10 西谷村	29	28	23	25	—	—	26	21	15	12	—	—
11 關宮村	71	60	53	39	—	—	62	51	36	21	—	—
12 高柳村	31	36	34	22	—	—	40	35	27	15	—	—
13 伊佐村	23	35	28	11	—	—	33	30	19	12	—	—
14 宿南村	27	26	20	10	—	—	25	18	11	12	—	—
朝來郷	404	366	309	242	—	—	374	339	288	157	—	—
1 生野町	47	60	52	47	—	—	51	44	52	27	—	—
2 和田山町	73	55	43	33	—	—	44	53	46	25	—	—
3 東河村	13	22	15	14	—	—	21	18	14	13	—	—
4 粟鹿村	61	47	21	28	—	—	39	45	32	14	—	—
5 栗村	22	23	24	19	—	—	24	19	16	7	—	—

高等小學校町村別（六）

日々出席兒童平均數 尋常 正教科 男	日々出席兒童平均數 尋常 正教科 女	日々出席兒童平均數 高等 正教科 男	日々出席兒童平均數 高等 正教科 女	日々缺席兒童平均數 尋常 正教科 男	日々缺席兒童平均數 尋常 正教科 女	日々缺席兒童平均數 高等 正教科 男	日々缺席兒童平均數 高等 正教科 女	町村
5 525.978	5 209.918	1 241.206	945.153	122.204	136.308	46.528	41.044	
860.760	842.380	63.250	73.010	16.610	17.930	1.750	1.980	1
137.810	141.900	36.120	30.530	1.760	2.570	1.170	0.690	2
164.400	171.050	20.330	25.350	4.210	5.700	0.290	1.240	3
177.160	134.590	28.780	30.560	3.860	3.570	2.590	1.530	4
159.780	148.210	57.470	28.520	3.640	3.070	1.880	1.180	5
135.084	144.000	28.752	20.612	1.916	3.000	1.248	1.388	6
371.590	318.180	61.980	58.180	7.910	6.930	3.170	2.200	7
307.412	314.005	94.794	75.537	4.165	7.152	1.596	1.479	9
84.740	70.860	28.150	16.720	0.590	1.730	0.330	0.550	10
177.090	169.850	26.520	25.000	3.910	4.210	0.480	3.000	11
243.060	250.220	56.740	47.700	6.940	4.650	1.260	0.390	12
145.470	152.360	51.280	34.900	4.530	5.640	2.720	1.100	13
208.551	162.579	69.985	63.185	2.809	2.711	0.872	0.828	14
487.190	459.580	159.490	104.100	8.450	9.000	3.620	2.990	15
114.350	103.830	32.000	15.570	2.340	2.210	0.940	0.560	16
123.400	112.070	22.820	19.050	1.840	3.850	1.180	0.940	17
174.330	170.220	44.210	30.090	5.670	6.780	1.790	1.910	18
223.990	205.070	54.880	46.950	7·010	6.930	3.120	2.050	19
107.980	98.040	28.080	26.190	2.020	2.960	0.920	0.810	20
411.923	387.981	111.767	58.702	8.363	12.103	5.702	2.496	21
336.145	319·813	80.516	56.587	12.156	12.732	3.392	2.782	22
111.540	109.380	34.150	27.290	4.460	2.620	1.850	0.710	23
217.430	183.070	39.330	28.230	5.570	5.930	1.670	1.770	24
44.793	40.680	9.812	2.590	2.475	2.330	2.988	6.471	25
1 458.351	1 436.638	453.715	299.568	33.916	32.892	18.287	19.851	
369.490	344.870	73.050	41.280	8.510	9.130	0.950	0.720	1
103 575	104.905	62.995	38.467	4.350	4.020	4.010	2.360	2
214.200	178.760	43.540	26.970	3.020	3.800	0.920	0.650	3
285.266	331.373	87.430	50.401	8.496	8.452	2.907	7.771	4
161.090	150.150	58.820	41.240	4.510	3.700	2.800	4.120	5
199.200	204.730	63.850	44.860	2.890	2.110	3.280	1.250	6
125.530	121.850	64.030	56.350	2.140	1.680	3.420	2.980	7
3 503.786	3 443.582	805.832	568.190	79.698	84.443	34.049	24.881	
473.695	462.982	102.247	62.309	3.982	6.084	3.200	3.978	1
243.608	254.103	37.024	40.486	4.393	3.898	0.876	0.514	2
189.800	203.950	45.960	36.730	5.430	7.160	1.250	1.790	3
242.620	263.910	56.580	37.800	7.380	6.090	3.420	1.200	4
366.491	356.051	70.353	72.035	16.784	15.731	3.173	2.981	5
252.122	228.955	67.327	37.920	5.730	8.885	3.923	1.934	6
173.990	185.820	52.490	36.350	3.240	3.220	2.350	1.660	7
136.517	111.054	44.365	23.529	2.738	2.975	1.988	1.227	8
311.670	300.520	77.600	46.070	8.580	6.520	1.760	2.830	9
149.226	175.434	33.997	34.817	3.136	4.395	3.391	1.298	10
396.837	354.353	85.579	61.104	6.515	4.935	3.428	2.189	11
217.500	214.620	59.170	35.890	4.500	2.380	1.830	1.110	12
207.850	185.250	46.020	22.320	2.150	1.750	0.580	0.970	13
141.860	146.580	27.120	20.830	5.140	5.420	2.880	1.200	14
2 266.514	2 177.137	571.698	390.951	53.290	61.930	16.772	13.399	
328.950	351.030	101.730	73.700	10.470	12.450	2.130	1.930	1
325.500	348.080	83.910	54.230	7·500	8.920	3.090	2.770	2
113.690	106.130	28.610	25.180	2.310	1.870	0.390	0.820	3
280.011	259.827	52.148	49.189	4.909	6.328	1.041	1.162	4
135.611	122.661	38.393	25.987	-2.465	2.263	1.188	0.432	5

7. 市町村立私立尋常高等小學校町村別（七）

町村	學校（三月一日現在） 本校	分教場 教科の一部を教授するもの 尋常一部	分教場 尋常全部	學級（三月一日現在） 尋常 正教科	尋常 補習科	高等 正教科	高等 補習科	教員 尋常 總數 男	總數 女	本科正教員 男	本科正教員 女	專科正教員 男	專科正教員 女	常 准教員 男	常 准教員 女	常 代用教員 男	常 代用教員 女	高等 總數 男	高等 總數 女	本科正教員 男	本科正教員 女	專科正教員 男	專科正教員 女	准教員 男	准教員 女	代用教員 男	代用教員 女	町村
朝來郡																												
6 與布土村	1	—	—	6	—	2	—	5	1	5	—	—	—	—	—	—	1	2	1	2	—	—	1	—	—	—	—	6
7 竹田町	1	1	—	13	—	4	—	10	6	8	5	—	1	—	—	2	—	4	—	4	—	—	—	—	—	—	—	7
8 中川村	1	1	—	14	—	3	—	10	4	8	4	—	—	—	—	2	—	3	1	3	—	—	1	—	—	—	—	8
9 山口村	1	1	—	13	—	4	—	9	4	8	4	—	—	—	—	1	—	4	1	4	—	—	1	—	—	—	—	9
美方郡	17	1	1	140	—	42	—	118	36	105	15	—	8	2	1	11	12	41	11	40	2	—	9	—	—	1	—	
1 村岡町	1	—	—	8	—	4	—	8	2	7	1	—	1	—	—	1	—	2	2	2	2	—	—	—	—	—	—	1
2 濱坂町	1	—	—	15	—	4	—	10	6	10	2	—	1	—	1	—	2	4	—	4	—	—	—	—	—	—	—	2
3 兎塚村	1	—	—	6	—	3	—	6	1	5	—	—	—	—	—	1	1	3	1	3	—	—	1	—	—	—	—	3
4 熊次村	2	—	—	9	—	2	—	8	3	7	1	—	1	—	—	1	1	2	—	2	—	—	—	—	—	—	—	4
5 小代村	1	1	1	19	—	4	—	17	3	15	1	—	1	—	—	2	1	4	1	4	—	—	1	—	—	—	—	5
6 射添村	2	—	—	12	—	5	—	10	2	9	1	—	—	—	—	1	1	5	2	5	—	—	2	—	—	—	—	6
7 溫泉町	2	—	—	15	—	6	—	12	5	11	2	—	1	1	—	—	2	6	1	6	—	—	1	—	—	—	—	7
8 照來村	1	—	—	12	—	2	—	10	2	9	1	—	—	—	—	1	1	2	1	2	—	—	1	—	—	—	—	8
9 八田村	2	—	—	13	—	4	—	11	3	10	1	—	1	1	—	—	1	4	1	4	—	—	1	—	—	—	—	9
10 大庭村	2	—	—	13	—	4	—	11	4	9	2	—	1	—	—	2	1	5	1	4	—	—	1	—	—	1	—	10
11 西濱村	2	—	—	18	—	4	—	15	5	13	3	—	1	—	—	2	1	4	1	4	—	—	1	—	—	—	—	11
氷上郡	25	—	—	244	—	54	—	185	83	167	60	2	14	4	—	12	9	53	5	53	—	—	5	—	—	—	—	
1 柏原町	1	—	—	14	—	1	—	12	4	11	2	1	1	—	—	—	1	1	—	1	—	—	—	—	—	—	—	1
2 成松町	1	—	—	12	—	2	—	10	3	8	1	—	1	1	—	1	1	2	1	2	—	—	1	—	—	—	—	2
3 佐治町	1	—	—	12	—	2	—	9	4	8	3	—	1	—	—	1	—	2	—	2	—	—	—	—	—	—	—	3
4 黑井町	1	—	—	9	—	2	—	8	2	7	2	—	—	1	—	—	—	2	—	2	—	—	—	—	—	—	—	4
5 上久下村	1	—	—	6	—	2	—	2	5	2	3	—	1	—	—	—	1	2	—	2	—	—	—	—	—	—	—	5
6 久下村	1	—	—	12	—	3	—	9	5	7	4	1	1	—	—	1	—	3	—	3	—	—	—	—	—	—	—	6
7 小川村	1	—	—	6	—	2	—	6	1	6	—	—	—	—	—	—	1	2	1	2	—	—	1	—	—	—	—	7
8 和田村	1	—	—	18	—	4	—	14	6	12	5	—	1	—	—	2	—	4	—	4	—	—	—	—	—	—	—	8
9 沼貫村	1	—	—	7	—	2	—	5	2	5	2	—	—	—	—	—	—	2	—	2	—	—	—	—	—	—	—	9
10 葛野村	1	—	—	10	—	2	—	8	3	8	2	—	1	—	—	—	—	2	—	2	—	—	—	—	—	—	—	10
11 幸世村	1	—	—	18	—	4	—	13	7	10	6	—	1	—	—	3	—	4	—	4	—	—	—	—	—	—	—	11
12 芦田村	1	—	—	11	—	2	—	7	5	7	3	—	1	—	—	—	1	2	—	2	—	—	—	—	—	—	—	12
13 神樂村	1	—	—	11	—	2	—	8	4	8	4	—	—	—	—	—	—	2	—	2	—	—	—	—	—	—	—	13
14 遠阪村	1	—	—	6	—	2	—	4	3	4	1	—	1	—	—	—	1	2	—	2	—	—	—	—	—	—	—	14
15 竹田村	1	—	—	9	—	2	—	7	2	7	2	—	—	—	—	—	—	2	—	2	—	—	—	—	—	—	—	15
16 前山村	1	—	—	6	—	2	—	4	2	3	2	—	—	1	—	—	—	2	1	2	—	—	1	—	—	—	—	16
17 吉見村	1	—	—	6	—	2	—	5	1	5	1	—	—	—	—	—	—	2	1	2	—	—	1	—	—	—	—	17
18 鴨庄村	1	—	—	6	—	2	—	5	2	5	2	—	—	—	—	—	—	2	—	2	—	—	—	—	—	—	—	18
19 美和村	1	—	—	6	—	2	—	4	2	4	2	—	—	—	—	—	—	2	1	2	—	—	1	—	—	—	—	19
20 春日部村	1	—	—	12	—	2	—	10	3	8	2	—	1	—	—	2	—	2	—	2	—	—	—	—	—	—	—	20
21 大路村	1	—	—	11	—	3	—	8	4	7	2	—	1	1	—	—	1	3	—	3	—	—	—	—	—	—	—	21
22 國領村	1	—	—	12	—	2	—	8	4	8	3	—	—	—	—	—	1	2	—	2	—	—	—	—	—	—	—	22
23 船城村	1	—	—	6	—	2	—	5	3	4	2	—	—	—	—	1	1	1	—	1	—	—	—	—	—	—	—	23
24 生郷村	1	—	—	12	—	2	—	9	4	8	3	—	1	—	—	1	—	2	—	2	—	—	—	—	—	—	—	24
25 新井村	1	—	—	6	—	1	—	5	2	5	1	—	1	—	—	—	—	1	—	1	—	—	—	—	—	—	—	25
多紀郡	19	5	—	161	—	43	—	120	67	109	46	—	16	3	—	8	5	43	3	42	1	1	2	—	—	—	—	
1 篠山町	1	—	—	18	—	4	—	15	5	13	4	—	1	—	—	2	—	4	1	4	1	—	—	—	—	—	—	1
2 八上村	1	—	—	6	—	2	—	5	2	4	1	—	1	—	—	1	—	2	—	2	—	—	—	—	—	—	—	2
3 日置村	1	—	—	12	—	2	—	9	6	8	5	—	1	—	—	1	—	1	—	1	—	—	—	—	—	—	—	3
4 後川村	1	—	—	3	—	1	—	3	2	3	—	—	1	—	—	—	1	1	—	1	—	—	—	—	—	—	—	4
5 福住村	1	1	—	10	—	2	—	7	4	7	4	—	—	—	—	—	—	2	1	2	—	—	1	—	—	—	—	5
6 大芋村	1	—	—	6	—	2	—	5	2	5	1	—	1	—	—	—	—	2	—	2	—	—	—	—	—	—	—	6
7 村雲村	1	—	—	6	—	2	—	5	2	5	1	—	1	—	—	—	—	2	—	2	—	—	—	—	—	—	—	7
8 雲部村	1	—	—	6	—	1	—	4	3	4	2	—	1	—	—	—	—	1	—	1	—	—	—	—	—	—	—	8
9 畑村	1	—	—	6	—	2	—	4	3	4	2	—	1	—	—	—	—	2	—	2	—	—	—	—	—	—	—	9
10 城北村	1	—	—	9	—	3	—	8	2	6	2	—	—	1	—	1	—	3	1	3	—	—	1	—	—	—	—	10
11 岡野村	1	—	—	6	—	2	—	3	3	3	2	—	—	—	—	—	1	2	—	2	—	—	—	—	—	—	—	11
12 南河内村	1	—	—	6	—	2	—	4	3	3	2	—	1	—	—	1	—	3	—	2	—	1	—	—	—	—	—	12
13 北河内村	1	—	—	6	—	2	—	5	3	4	2	—	1	1	—	—	—	2	—	2	—	—	—	—	—	—	—	13
14 草山村	1	—	—	5	—	1	—	4	2	4	—	—	1	—	—	—	1	1	—	1	—	—	—	—	—	—	—	14
15 大山村	1	—	—	9	—	2	—	6	4	6	3	—	1	—	—	—	—	2	—	2	—	—	—	—	—	—	—	15

7. 市町村立私立尋常

町村	児童 尋常 第一學年 男	第一學年 女	第二學年 男	第二學年 女	第三學年 男	第三學年 女	第四學年 男	第四學年 女	第五學年 男	第五學年 女	第六學年 男	第六學年 女
朝來郡	541	486	490	491	493	512	496	485	487	495	501	480
6 與布土村	35	18	36	32	26	26	39	27	33	23	29	30
7 竹田町	51	41	48	59	66	49	43	49	53	47	53	43
8 中川村	57	43	50	54	44	43	38	58	41	47	60	40
9 山口村	47	53	56	52	56	47	64	39	37	51	54	48
養方郡	541	486	490	491	493	512	496	485	487	495	501	480
1 村岡町	25	41	28	33	38	30	28	20	29	20	26	19
2 村濱兎坂村	65	64	51	62	56	63	65	58	56	73	73	67
3 熊次村	23	16	18	21	28	24	20	24	17	28	25	27
4 小代村	33	25	33	29	27	25	33	31	36	18	28	31
5 射添村	68	49	69	63	62	68	64	70	66	63	64	58
6 温泉村	41	36	54	36	37	44	41	37	43	32	39	40
7 照來町	68	61	57	53	60	65	60	48	49	66	61	46
8 八田村	54	40	43	44	44	48	31	49	41	40	36	45
9 大庭村	62	50	46	48	45	53	42	44	64	50	41	45
10 西濱村	46	40	46	40	50	36	53	52	41	54	52	47
氷上郡	868	838	1002	893	913	895	931	881	914	877	853	838
1 柏原町	59	52	71	58	56	60	73	49	63	43	52	54
2 成松村	50	49	53	48	58	49	50	51	51	49	44	38
3 佐治村	27	30	49	49	30	38	34	45	41	45	28	40
4 黒井町	33	31	48	33	34	31	38	37	36	29	24	41
5 上久下村	19	29	26	23	27	29	26	20	35	25	17	29
6 久下村	62	37	45	43	58	42	54	47	42	59	50	47
7 小村	26	30	28	24	23	18	23	24	24	21	27	23
8 和村	80	75	86	58	75	78	64	59	64	68	80	71
9 沼村	23	29	35	35	33	22	25	19	26	24	28	27
10 葛野村	23	37	37	35	27	30	37	41	42	43	32	24
11 幸苧神村	61	67	67	69	62	65	70	59	65	63	81	71
12 遠村	27	19	36	32	39	29	29	29	36	31	33	34
13 竹村	37	29	43	41	39	30	37	35	38	38	24	24
14 阪田村	23	29	31	23	25	17	28	35	25	22	25	17
15 山田村	40	31	26	32	27	33	40	33	38	40	30	26
16 前見村	29	15	34	23	20	30	13	26	29	24	28	23
17 吉庄村	26	26	27	18	24	19	30	30	23	20	18	19
18 鴨和村	14	29	27	22	25	19	40	26	23	24	24	25
19 美部村	24	21	33	28	32	37	36	24	35	23	29	27
20 春日村	30	38	35	39	36	52	39	40	31	34	41	37
21 大路村	28	24	44	32	41	34	33	50	37	29	32	46
22 國領村	37	35	32	42	41	52	31	34	41	37	45	26
23 船城村	22	16	17	18	19	23	18	16	12	20	13	14
24 生郷村	43	35	55	51	44	41	35	41	36	46	40	37
25 新井村	25	25	17	17	18	17	28	11	21	20	12	18
多紀郡	600	593	650	561	600	562	572	548	564	556	567	563
1 篠山町	80	70	73	73	64	61	72	59	53	63	62	54
2 八上村	20	25	34	29	31	24	26	26	15	27	31	27
3 日置村	48	40	37	31	41	45	28	25	28	42	40	35
4 後川村	10	16	10	7	11	14	16	13	13	15	10	6
5 福住村	33	38	41	29	43	30	41	28	37	34	35	34
6 大芋村	25	22	27	23	24	32	21	19	18	26	24	25
7 村雲村	21	19	24	23	22	20	32	20	19	33	23	20
8 村雲部村	17	15	32	18	20	17	20	23	24	19	20	22
9 畑村	25	25	30	27	24	26	20	20	29	27	21	26
10 城北村	27	43	37	29	29	25	31	36	25	23	41	22
11 野村	15	20	33	20	27	18	22	22	23	18	22	28
12 内村	18	21	20	14	23	19	20	19	22	31	19	25
13 内村	19	14	21	21	23	23	23	18	17	14	20	23
14 河山村	24	20	14	16	21	14	17	13	14	9	15	16
15 河山村	46	43	34	28	29	33	31	29	44	30	37	35

高等小學校町村別（七）

町村	生徒 高等 計 男	計 女	第一學年 男	第一學年 女	第二學年 男	第二學年 女	第三學年 男	第三學年 女	計 男	計 女	補習科 男	補習科 女
朝來郡	3007	2949	489	358	426	331	—	—	915	689	—	—
6 與布土村	198	156	24	13	16	14	—	—	40	27	—	—
7 竹田町	314	288	35	27	35	18	—	—	70	45	—	—
8 中川村	290	285	36	21	36	22	—	—	72	43	—	—
9 山口村	314	290	48	27	41	17	—	—	89	44	—	—
養方郡	3007	2949	489	358	426	331	—	—	915	689	—	—
1 村岡町	174	163	56	40	30	35	—	—	86	75	—	—
2 村濱兎坂村	366	387	57	38	51	35	—	—	108	73	—	—
3 熊次村	131	140	34	28	26	19	—	—	60	47	—	—
4 小代村	190	159	20	13	17	17	—	—	37	30	—	—
5 射添村	393	371	37	44	48	26	—	—	85	80	—	—
6 温泉村	255	225	45	46	32	33	—	—	77	79	—	—
7 照來町	355	339	54	43	64	36	—	—	118	79	—	—
8 八田村	249	266	33	28	31	20	—	—	64	48	—	—
9 大庭村	300	290	57	31	44	33	—	—	101	64	—	—
10 西濱村	288	269	45	18	46	25	—	—	91	43	—	—
氷上郡	5481	5222	△591	△474	△533	△360	△28	△4	△1124	△834	—	—
1 柏原町	374	316	△47	△26	△45	△16	△28	△4	△120	△46	—	—
2 成松村	306	284	9	8	10	13	—	—	19	21	—	—
3 佐治村	209	247	28	22	28	19	—	—	56	41	—	—
4 黒井町	213	202	34	20	20	13	—	—	54	33	—	—
5 上久下村	150	155	27	17	22	19	—	—	49	36	—	—
6 久下村	311	275	18	24	17	11	—	—	35	35	—	—
7 小村	151	140	36	28	25	21	—	—	61	49	—	—
8 和村	449	409	23	13	25	8	—	—	48	21	—	—
9 沼村	170	156	42	31	38	26	—	—	80	57	—	—
10 葛野村	198	210	29	18	26	8	—	—	55	26	—	—
11 幸苧神村	406	394	27	21	28	9	—	—	55	30	—	—
12 遠村	200	174	△47	△26	△45	△16	△28	△4	△120	△46	—	—
13 竹村	218	197	26	15	21	18	—	—	47	33	—	—
14 阪田村	157	143	20	28	22	10	—	—	42	38	—	—
15 山田村	201	195	17	11	21	11	—	—	38	22	—	—
16 前見村	153	141	31	21	24	19	—	—	55	40	—	—
17 吉庄村	148	132	16	14	14	7	—	—	30	21	—	—
18 鴨和村	149	145	14	14	20	14	—	—	34	28	—	—
19 美部村	189	160	20	23	11	11	—	—	31	34	—	—
20 春日村	212	240	22	21	21	16	—	—	43	37	—	—
21 大路村	215	215	26	28	31	23	—	—	57	51	—	—
22 國領村	227	226	40	20	33	27	—	—	73	57	—	—
23 船城村	101	107	29	18	24	16	—	—	53	34	—	—
24 生郷村	253	251	17	8	16	11	—	—	33	19	—	—
25 新井村	121	108	27	22	28	19	—	—	55	41	—	—
多紀郡	3553	3383	△344	△322	△352	△277	△121	△42	△696	△599	—	—
1 篠山町	404	380	△116	△76	△79	△78	△42	△9	△316	△196	—	—
2 八上村	157	158	△43	△25	△31	△28	△42	△9	△116	△62	—	—
3 日置村	222	218	21	15	10	9	—	—	31	24	—	—
4 後川村	70	71	32	35	34	23	—	—	66	58	—	—
5 福住村	230	193	6	5	12	4	—	—	18	9	—	—
6 大芋村	139	147	25	29	18	34	—	—	43	63	—	—
7 村雲村	141	135	23	17	11	18	—	—	34	35	—	—
8 村雲部村	133	114	13	13	20	11	—	—	33	24	—	—
9 畑村	149	151	16	12	16	6	—	—	32	18	—	—
10 城北村	190	178	22	21	23	19	—	—	45	40	—	—
11 野村	142	126	△24	△20	△21	△24	△32	△11	△77	△55	—	—
12 内村	122	129	12	12	18	16	—	—	30	28	—	—
13 内村	123	113	16	14	21	11	—	—	37	25	—	—
14 河山村	105	88	12	16	21	12	—	—	33	28	—	—
15 河山村	221	198	19	9	17	7	—	—	36	16	—	—
			18	31	25	20	—	—	43	51	—	—

7. 市町村立私立尋常高等小學校町村別（七）

町村	入學者 尋常 正教科 男	入學者 尋常 正教科 女	入學者 高等 正教科 男	入學者 高等 正教科 女	入學者 高等 補習科 男	入學者 高等 補習科 女	卒業者 尋常 正教科 男	卒業者 尋常 正教科 女	卒業者 高等 正教科 男	卒業者 高等 正教科 女	卒業者 高等 補習科 男	卒業者 高等 補習科 女
朝來郡												
6 與布土村	35	18	26	13	—	—	28	27	16	14	—	—
7 竹田町	51	41	39	28	—	—	53	43	35	18	—	—
8 中川村	57	46	39	28	—	—	60	42	36	22	—	—
9 山口村	45	54	50	32	—	—	54	48	41	17	—	—
養方郡	**549**	**506**	**510**	**388**	—	—	**496**	**475**	**428**	**329**	—	—
1 村岡町	25	41	56	40	—	—	26	19	30	35	—	—
2 濱坂町	66	65	63	40	—	—	73	67	51	35	—	—
3 兎塚村	23	16	34	28	—	—	23	24	27	17	—	—
4 熊次村	32	25	21	17	—	—	28	31	17	17	—	—
5 小代村	68	49	37	44	—	—	64	58	48	36	—	—
6 射添村	43	39	48	51	—	—	39	40	32	33	—	—
7 溫泉町	67	61	58	54	—	—	61	46	64	36	—	—
8 照來村	56	41	35	27	—	—	34	45	32	20	—	—
9 八田村	62	52	58	35	—	—	41	44	44	33	—	—
10 大庭村	51	41	49	23	—	—	52	47	46	25	—	—
11 西濱村	56	66	51	29	—	—	55	54	37	42	—	—
氷上郡	**871**	**844**	**622** △ 52	**519** △ 35	—	—	**849**	**831**	**527** △ 28	**352** △ 4	—	—
1 柏原町	58	51	10	8	—	—	50	48	10	7	—	—
2 成松町	51	48	29	24	—	—	44	38	28	19	—	—
3 佐治町	27	30	37	22	—	—	28	40	20	13	—	—
4 黑井町	33	30	30	19	—	—	24	41	22	19	—	—
5 上久下村	19	30	18	27	—	—	17	29	17	11	—	—
6 久下村	61	37	36	32	—	—	50	47	25	21	—	—
7 小川村	26	31	22	14	—	—	27	23	25	8	—	—
8 和田村	77	74	44	33	—	—	80	71	38	26	—	—
9 沼貫村	23	29	31	20	—	—	28	27	26	8	—	—
10 葛野村	25	37	28	21	—	—	32	24	27	9	—	—
11 幸世村	61	68	△ 52	△ 35	—	—	81	71	△ 28	△ 4	—	—
12 芦田村	27	19	29	22	—	—	33	34	21	18	—	—
13 神樂村	39	29	23	26	—	—	24	24	22	10	—	—
14 遠阪村	24	31	17	12	—	—	25	17	21	11	—	—
15 竹田村	40	31	33	22	—	—	30	26	24	19	—	—
16 前山村	29	15	18	14	—	—	28	23	14	7	—	—
17 吉見村	26	27	12	14	—	—	18	19	20	14	—	—
18 鴨庄村	15	28	20	24	—	—	20	25	11	11	—	—
19 美和村	25	23	25	22	—	—	28	25	21	15	—	—
20 春日部村	30	39	27	33	—	—	41	37	31	23	—	—
21 大路村	28	25	42	37	—	—	31	46	33	27	—	—
22 國領村	37	36	29	18	—	—	45	26	24	16	—	—
23 船城村	22	16	17	8	—	—	13	14	16	11	—	—
24 生郷村	42	35	30	26	—	—	40	38	23	18	—	—
25 新井村	26	25	15	21	—	—	12	18	8	11	—	—
多紀郡	**607**	**596**	**358** △ 143	**329** △ 75	—	—	**561**	**557**	**353** △ 120	**277** △ 42	—	—
1 篠山町	85	69	△ 69	△ 24	—	—	62	53	△ 41	△ 9	—	—
2 八上村	20	26	22	15	—	—	31	27	10	9	—	—
3 日置村	48	39	32	35	—	—	40	35	34	23	—	—
4 後川村	10	17	6	5	—	—	10	6	12	4	—	—
5 福住村	33	39	25	29	—	—	35	34	18	34	—	—
6 大芋村	25	22	23	17	—	—	24	25	11	18	—	—
7 村雲村	22	20	14	14	—	—	20	19	20	11	—	—
8 雲部村	17	15	16	12	—	—	20	17	17	6	—	—
9 畑村	25	25	25	21	—	—	21	26	23	19	—	—
10 城北村	27	43	△ 24	△ 20	—	—	41	23	△ 32	△ 11	—	—
11 岡野村	15	20	12	12	—	—	22	28	18	16	—	—
12 南河内村	19	22	16	14	—	—	19	25	21	11	—	—
13 北河内村	19	14	13	19	—	—	20	23	21	12	—	—
14 草山村	24	20	20	9	—	—	15	16	17	7	—	—
15 大山村	46	43	21	33	—	—	37	35	25	20	—	—

町村	日々出席兒童平均數 尋常 正教科 男	日々出席兒童平均數 尋常 正教科 女	日々出席兒童平均數 高等 正教科 男	日々出席兒童平均數 高等 正教科 女	日々缺席兒童平均數 尋常 正教科 男	日々缺席兒童平均數 尋常 正教科 女	日々缺席兒童平均數 高等 正教科 男	日々缺席兒童平均數 高等 正教科 女	町村
朝來郡									
6 與布土村	193.674	151.701	39.587	26.045	4.326	4.299	0.413	0.955	6
7 竹田町	307.030	277.740	68.230	47.810	7.760	6.600	2.160	1.620	7
8 中川村	275.298	274.598	70 340	44.480	7.250	11.670	3.210	1.600	8
9 山口村	306.750	285.370	88.750	44.330	6.300	7.530	3.150	2.110	9
養方郡	**2 974.757**	**2 912.713**	**892.810**	**683.298**	**61.595**	**57.586**	**48.397**	**36.330**	
1 村岡町	170.519	158.783	80.872	72.384	3.481	3.217	5.128	2.616	1
2 濱坂町	363.184	385.448	107.839	71.298	2.095	3.926	2.008	1.034	2
3 兎塚村	129.670	130.590	57.990	47.690	2.390	1.480	2.540	0.860	3
4 熊次村	187.520	156.290	37.960	33.230	2.560	3.550	2.650	2.930	4
5 小代村	383.803	366.984	81.973	78.591	8.817	7.461	4.927	5.039	5
6 射添村	247.720	221.420	74.130	75.180	8.160	5.140	4.840	6.410	6
7 溫泉町	348.090	330.960	112.470	75.580	7.820	7.980	7.140	5.910	7
8 照來村	242.960	258.050	59.750	49.510	4.650	5.030	3.830	3.340	8
9 八田村	295.700	285.180	95.450	63.360	6.470	4.920	6.020	3.390	9
10 大庭村	284.290	263.990	87.810	42.660	7.970	8.250	7.090	1.440	10
11 西濱村	321.301	355.018	96.566	76.815	7.182	6.632	2.224	3.361	11
氷上郡	**5 367.979**	**5 053.889**	**1 233.808**	**903.646**	**121.410**	**118.155**	**48.254**	**41.280**	
1 柏原町	353.230	301.880	23.210	25.310	13.110	12.950	1.530	2.040	1
2 成松町	299.330	227.720	57.410	41.000	7.740	6.970	2.100	1.550	2
3 佐治町	226.570	245.300	55.530	35.740	2.890	2.850	1.730	1.140	3
4 黑井町	209.020	196.240	48.750	35.130	4.770	4.070	1.610	1.850	4
5 上久下村	145.900	151.000	34.520	34.790	4.100	4.000	0.480	0.240	5
6 久下村	304.310	268.680	58.460	48.820	7.330	6.370	3.010	2.050	6
7 小川村	148.910	136.660	45.420	21.050	2.530	1.860	1.030	1.190	7
8 和田村	434.010	396.300	77.040	52.850	13.730	15.710	5.940	7.310	8
9 沼貫村	166.300	154.220	55.240	28.070	2.270	1.810	1.800	1.320	9
10 葛野村	195.480	204.100	54.060	31.020	5.090	6.540	2.420	1.690	10
11 幸世村	396.170	382.580	120.000	50.500	9.640	11.680	5.390	2.300	11
12 芦田村	196.860	170.600	47.990	35.940	5.630	4.510	2.250	1.540	12
13 神樂村	215.010	194.910	42.830	42.860	5.100	4.070	1.900	1.100	13
14 遠阪村	155.170	140.970	36.390	20.950	2.960	3.160	1.550	1.090	14
15 竹田村	197.330	190.200	54.470	38.250	3.370	2.770	1.570	1.540	15
16 前山村	149.500	139.130	29.270	20.560	3.500	1.870	0.730	0.440	16
17 吉見村	145.310	129.730	32.310	30 090	2.690	2.270	1.690	0.450	17
18 鴨庄村	144.300	140.010	29.770	34.510	2.990	4.150	1.070	1.270	18
19 美和村	179.780	156.130	45.570	37.120	2.720	1.880	1.150	1.080	19
20 春日部村	204.920	235.110	54.410	50.620	5.100	6.180	2.250	2.760	20
21 大路村	211.560	213.050	72.170	60.510	4.110	2.730	2.080	1.930	21
22 國領村	219.963	218.673	51.574	37.920	3.644	4.429	2.568	1.352	22
23 船城村	100.086	106.086	33.086	19.806	0.926	0.276	0.286	0.268	23
24 生郷村	249.600	247.140	53.768	38.990	3.400	3.860	1.240	2.950	24
25 新井村	119.360	107.470	20.560	31.270	2.070	1.090	0.880	0.830	25
多紀郡	**3 475.636**	**3 309.058**	**992.493**	**767.983**	**87.734**	**76.467**	**27.050**	**28.903**	
1 篠山町	394.317	372.621	114.023	58.414	13.168	9.965	2.222	2.352	1
2 八上村	153.470	155.790	30.200	23.190	3.000	3.250	0.420	0.490	2
3 日置村	225.385	208.250	65.112	57.437	5.615	5.488	1.400	1.404	3
4 後川村	71.470	69.790	16.120	8.740	1.230	1.410	0.460	0.370	4
5 福住村	226.790	189.820	42.300	61.600	3.210	3.180	0.700	1.400	5
6 大芋村	138.788	145.087	34.089	33.696	1.220	2.200	0.200	3.040	6
7 村雲村	139.010	133.900	32.800	23.400	2.000	1.100	0.200	1.600	7
8 雲部村	130.668	111.826	32.625	17.027	2.301	2.069	0.645	0.710	8
9 畑村	144.250	143.600	44.330	39.320	4.750	7.400	0.670	0.680	9
10 城北村	181.000	178.200	79.230	52.630	4.560	3.000	2.900	2.260	10
11 岡野村	138.457	123.328	28.986	26.469	3.543	2.672	1.014	1.521	11
12 南河内村	120.460	126.180	36.420	24.600	2.230	1.870	0.580	0.390	12
13 北河内村	118.580	111.590	31.640	27.080	1.940	0.860	0.430	0.520	13
14 草山村	98.870	84.320	32.940	14.970	6.130	1.690	3.060	1.030	14
15 大山村	215.510	196.050	43.850	49.460	5.570	4.200	1.570	2.440	15

7. 市町村立私立尋常高等小學校町村別（八）

町村	學校（三月一日現在） 本校	分教場 教科の一部を教授するもの 尋常一部	分教場 尋常全部	學級（三月一日現在） 尋常 正教科	尋常 補習科	高等 正教科	高等 補習科	教員 尋常 總數 男	總數 女	本科正教員 男	本科正教員 女	專科正教員 男	專科正教員 女	常 准教員 男	常 准教員 女	常 代用教員 男	常 代用教員 女	高等 總數 男	高等 總數 女	本科正教員 男	本科正教員 女	專科正教員 男	專科正教員 女	准教員 男	准教員 女	代用教員 男	代用教員 女	町村
多紀郡																												
16 味間村	1	—	—	12	—	4	—	8	6	7	5	—	1	—	—	1	—	4	—	4	—	—	—	—	—	—	—	16
17 城南村	1	1	—	11	—	2	—	8	5	8	3	—	1	—	—	—	1	2	—	2	—	—	—	—	—	—	—	17
18 古市村	1	1	—	12	—	4	—	9	5	8	4	—	1	1	—	—	—	4	—	4	—	—	—	—	—	—	—	18
19 今田村	1	2	—	12	—	3	—	8	5	7	3	—	1	—	—	1	1	3	—	3	—	—	—	—	—	—	—	19
津名郡	34	—	1	322	—	96	—	237	101	198	61	2	14	17	10	20	16	99	11	91	2	4	8	—	—	4	1	
1 上灘村	1	—	1	4	—	1	—	4	—	3	—	—	—	—	—	1	—	1	1	1	—	—	1	—	—	—	—	1
2 由良町	1	—	—	20	—	4	—	18	4	15	3	—	—	1	—	2	1	3	1	3	—	—	1	—	—	—	—	2
3 洲本町	3	—	—	28	—	15	—	24	8	19	5	1	1	2	—	2	2	15	4	13	1	1	3	—	—	1	—	3
4 中川原村	1	—	—	7	—	2	—	6	1	4	—	—	—	2	—	—	1	2	1	2	—	—	1	—	—	—	—	4
5 安乎村	1	—	—	6	—	2	—	4	2	4	1	—	—	—	1	—	—	2	—	2	—	—	—	—	—	—	—	5
6 鹽田村	1	—	—	6	—	2	—	4	3	3	2	—	1	1	—	—	—	3	—	3	—	—	—	—	—	—	—	6
7 志筑町	1	—	—	13	—	3	—	9	5	9	4	—	1	—	—	—	—	3	—	3	—	—	—	—	—	—	—	7
8 中田村	1	—	—	6	—	2	—	5	2	4	2	—	—	1	—	—	—	2	1	1	—	1	—	—	—	—	1	8
9 生穗町	2	—	—	15	—	5	—	12	4	9	2	—	—	3	1	—	1	6	—	5	—	1	—	—	—	—	—	9
10 佐野町	1	—	—	11	—	3	—	6	5	5	3	—	1	—	1	1	—	3	—	3	—	—	—	—	—	—	—	10
11 釜口村	1	—	—	6	—	2	—	4	2	3	2	—	—	—	—	1	—	2	—	2	—	—	—	—	—	—	—	11
12 假屋町	1	—	—	18	—	4	—	10	7	9	5	—	1	—	—	1	1	4	1	4	1	—	—	—	—	—	—	12
13 浦村	1	—	—	12	—	3	—	8	4	6	2	—	1	1	1	1	—	4	—	3	—	1	—	—	—	—	—	13
14 岩屋町	1	—	—	19	—	4	—	16	4	15	3	—	1	—	—	1	—	5	—	5	—	—	—	—	—	—	—	14
15 仁井村	1	—	—	6	—	2	—	5	2	5	1	—	—	—	1	—	—	1	—	1	—	—	—	—	—	—	—	15
16 野島村	1	—	—	6	—	2	—	4	2	3	1	—	—	—	1	1	—	2	—	2	—	—	—	—	—	—	—	16
17 富島町	1	—	—	12	—	3	—	6	5	6	4	—	1	—	—	—	—	3	—	3	—	—	—	—	—	—	—	17
18 淺野村	1	—	—	6	—	2	—	5	2	4	—	—	1	—	—	1	1	2	—	2	—	—	—	—	—	—	—	18
19 育波村	2	—	—	18	—	3	—	13	2	11	2	—	—	—	—	2	—	3	1	3	—	—	1	—	—	—	—	19
20 室津村	1	—	—	10	—	2	—	7	4	5	3	—	1	—	—	2	—	2	—	1	—	—	—	—	—	1	—	20
21 尾崎村	1	—	—	6	—	3	—	4	3	3	—	—	—	1	1	—	2	3	—	3	—	—	—	—	—	—	—	21
22 郡家町	1	—	—	10	—	2	—	6	4	5	4	—	—	1	—	—	—	3	1	3	—	—	1	—	—	—	—	22
23 多賀村	1	—	—	7	—	2	—	6	2	6	1	—	1	—	—	—	—	2	—	2	—	—	—	—	—	—	—	23
24 大町村	1	—	—	6	—	2	—	5	3	3	2	—	1	—	—	2	—	2	—	2	—	—	—	—	—	—	—	24
25 江井町	1	—	—	8	—	4	—	7	3	5	2	—	—	2	—	—	1	4	—	3	—	—	—	—	—	1	—	25
26 山田村	1	—	—	10	—	4	—	6	5	4	2	—	—	2	1	—	2	4	—	4	—	—	—	—	—	—	—	26
27 都志町	1	—	—	12	—	4	—	9	4	9	2	—	1	—	1	—	—	4	—	3	—	—	—	—	—	1	—	27
28 鮎原村	1	—	—	16	—	4	—	9	4	9	2	—	—	—	1	—	1	4	—	4	—	—	—	—	—	—	—	28
29 廣石村	1	—	—	6	—	2	—	5	1	4	1	—	—	—	—	1	—	2	—	2	—	—	—	—	—	—	—	29
30 島飼村	1	—	—	12	—	3	—	10	4	8	—	1	1	—	—	1	3	3	—	3	—	—	—	—	—	—	—	30
三原郡	20	—	1	182	—	56	—	144	36	121	24	—	3	5	—	18	9	56	11	55	1	1	9	—	—	—	1	
1 廣田村	1	—	—	11	—	4	—	11	1	11	—	—	—	—	—	—	—	4	1	4	—	—	1	—	—	—	—	1
2 倭文村	1	—	—	9	—	3	—	7	2	5	2	—	—	—	—	2	—	3	1	3	—	—	1	—	—	—	—	2
3 堺村	1	—	—	6	—	2	—	4	2	2	2	—	—	1	—	1	—	2	—	2	—	—	—	—	—	—	—	3
4 松帆村	1	—	—	11	—	4	—	8	3	7	3	—	—	—	—	1	—	4	1	4	—	—	1	—	—	—	—	4
5 湊町	1	—	—	6	—	2	—	5	2	5	1	—	1	—	—	—	—	2	—	2	—	—	—	—	—	—	—	5
6 津井村	1	—	—	6	—	2	—	6	1	6	—	1	1	—	—	—	—	2	—	2	—	—	—	—	—	—	—	6
7 阿那賀村	1	—	—	6	—	1	—	5	1	3	1	—	—	1	—	1	—	1	1	1	—	—	1	—	—	—	—	7
8 伊加利村	1	—	—	3	—	1	—	3	1	1	—	—	—	—	—	2	1	1	—	1	—	—	—	—	—	—	—	8
9 志知村	1	—	—	7	—	2	—	6	1	5	1	—	—	—	—	1	—	2	1	2	—	—	1	—	—	—	—	9
10 榎列村	1	—	—	12	—	4	—	10	3	9	2	—	—	—	—	1	1	3	1	3	1	—	—	—	—	—	—	10
11 八木村	1	—	—	12	—	4	—	9	1	8	1	—	—	1	—	—	—	4	1	4	—	—	1	—	—	—	—	11
12 市村	1	—	—	12	—	3	—	9	2	8	1	—	—	—	—	1	1	3	—	3	—	—	—	—	—	—	—	12
13 神代村	1	—	—	12	—	4	—	7	4	7	2	—	1	—	—	—	1	5	—	4	—	1	—	—	—	—	—	13
14 賀集村	1	—	—	12	—	4	—	10	1	9	1	—	—	1	—	—	—	4	1	4	—	—	1	—	—	—	—	14
15 福良町	1	—	—	21	—	5	—	14	6	10	4	—	—	1	—	3	2	5	—	5	—	—	—	—	—	—	—	15
16 北阿萬村	1	—	—	10	—	3	—	8	2	8	2	—	—	—	—	—	—	3	—	3	—	—	—	—	—	—	—	16
17 阿萬町	1	—	—	12	—	4	—	9	1	8	1	—	—	—	—	1	—	4	1	4	—	—	1	—	—	—	—	17
18 灘村	2	—	1	8	—	2	—	8	1	5	—	—	—	—	—	3	1	2	1	2	—	—	—	—	—	—	1	18
19 沼島村	1	—	—	6	—	2	—	5	1	4	—	—	—	—	—	1	1	2	1	2	—	—	1	—	—	—	—	16

7. 市町村立私立尋常

町村	兒												
	赤												常
	第一學年		第二學年		第三學年		第四學年		第五學年		第六學年		
	男	女	男	女	男	女	男	女	男	女	男	女	
多紀郡													
16 味間村	51	40	50	56	49	37	48	53	49	41	48	33	
17 城南村	39	23	42	25	22	31	27	31	28	25	31	34	
18 古市村	45	46	47	41	42	39	42	46	52	35	33	41	
19 今田村	37	53	44	51	55	54	35	48	54	44	35	57	
津名郡	1 201	1 179	1 379	1 351	1 322	1 261	1 210	1 207	1 328	1 309	1 204	1 227	
1 上灘村	7	6	14	9	11	16	14	9	13	8	8	9	
2 由良町	101	96	121	90	97	97	79	91	99	99	93	103	
3 洲本町	116	113	135	116	115	111	105	119	116	94	110	127	
4 川原村	17	28	30	42	31	18	29	25	30	43	32	22	
5 安乎村	15	20	24	22	29	28	22	25	26	26	22	21	
6 豊田村	34	30	36	29	30	26	32	24	24	16	23	30	
7 志筑町	59	49	52	58	71	65	52	45	56	51	50	52	
8 中田村	17	23	28	25	24	19	24	35	26	32	21	23	
9 生穂町	62	46	69	57	65	65	78	61	68	68	61	57	
10 佐野町	36	49	36	35	38	43	39	38	43	36	24	40	
11 釜口村	25	24	27	30	27	22	25	17	30	27	16	20	
12 賀集村	75	73	66	69	78	70	61	57	75	78	76	63	
13 浦村村	44	41	50	58	53	38	44	35	51	45	46	41	
14 岩屋町	91	82	100	102	107	101	79	99	104	115	103	94	
15 仁井村	23	21	18	25	20	16	21	15	18	25	13	13	
16 野島村	14	21	24	16	17	18	18	19	15	17	15	24	
17 富島村	46	45	51	60	50	51	39	57	49	44	50	50	
18 浅野村	21	33	34	29	24	31	30	23	33	29	30	28	
19 波津村	43	40	61	50	46	41	46	48	45	59	49	43	
20 室津村	32	35	44	45	38	49	38	40	52	37	40	38	
21 尾崎村	26	24	29	32	29	25	37	26	23	28	32	31	
22 都家村	35	27	47	46	36	31	40	40	30	41	37	39	
23 多賀町	23	22	32	31	24	24	30	28	31	36	27	21	
24 大井村	33	22	22	27	25	31	25	31	27	23	26	22	
25 江町	33	39	24	35	34	28	36	26	35	34	26	24	
26 山田村	28	34	35	39	29	36	35	30	28	42	40	41	
27 都志村	36	41	49	51	44	36	42	47	49	47	30	39	
28 鮎原村	32	48	51	53	64	50	45	35	53	54	52	48	
29 廣田村	23	13	15	24	23	26	15	20	25	13	19	24	
30 石屋村	44	34	55	46	43	49	30	42	54	42	33	40	
三原郡	726	743	804	824	826	767	678	772	766	774	745	732	
1 廣田村	48	50	52	65	56	59	52	59	46	44	47	52	
2 文珠村	32	42	40	46	36	29	33	25	37	46	40	26	
3 幡多村	14	19	16	15	17	15	10	17	23	20	14	16	
4 榎列村	59	53	67	71	55	56	59	61	53	69	67	54	
5 南淡町	25	20	36	24	30	28	23	18	34	21	25	24	
6 津井村	31	28	40	35	40	32	26	26	31	33	27	25	
7 賀集村	25	29	33	23	26	31	23	25	22	21	36	23	
8 阿那村	8	9	15	17	22	8	11	6	11	9	8	12	
9 伊加利村	34	35	31	32	17	32	32	37	26	33	20	35	
10 志知村	41	44	63	52	62	39	33	56	45	57	47	59	
11 八木村	38	48	46	53	49	61	45	54	43	43	48	48	
12 市代村	42	47	46	54	41	34	42	48	35	31	32	39	
13 神代村	40	43	42	43	38	48	43	53	40	36	51	34	
14 集良村	48	47	54	62	74	57	36	54	61	47	54	55	
15 福良町	69	101	89	91	93	87	91	93	86	122	82	92	
16 北阿万村	41	30	28	32	45	31	34	25	46	30	33	38	
17 阿万町	64	48	51	62	65	67	43	66	70	69	58	52	
18 灘村	36	21	29	20	35	30	22	23	32	20	22	22	
19 沼島	31	29	26	27	25	23	20	26	25	23	34	26	

高等小學校町村別 (八)

町村	童 (三月一日現在)												
	計		高等										
			第一學年		第二學年		第三學年		計		補習科		
	男	女	男	女	男	女	男	女	男	女	男	女	
16	295	260	37	38	37	34	—	—	74	72	—	—	16
17	189	169	30	28	23	29	—	—	53	57	—	—	17
18	261	248	△ 49	△ 31	△ 27	△ 26	△ 47	△ 22	△ 123	△ 79	—	—	18
19	260	307	42	27	46	24	—	—	88	51	—	—	19
	7 644	7 534	1 183	1 002	1 033	804	—	—	2 216	1 806	—	—	
1	67	57	18	7	9	5	—	—	27	12	—	—	1
2	590	576	59	46	43	37	—	—	102	83	—	—	2
3	697	680	198	203	192	140	—	—	390	343	—	—	3
4	169	178	21	17	31	14	—	—	52	31	—	—	4
5	148	142	20	14	19	15	—	—	39	29	—	—	5
6	179	155	14	12	20	14	—	—	34	26	—	—	6
7	340	320	55	18	42	21	—	—	97	39	—	—	7
8	140	157	22	22	16	12	—	—	38	34	—	—	8
9	403	354	60	45	52	31	—	—	112	76	—	—	9
10	216	241	42	31	33	25	—	—	75	56	—	—	10
11	150	140	28	20	20	12	—	—	48	32	—	—	11
12	431	410	51	46	45	55	—	—	96	101	—	—	12
13	288	258	32	24	20	44	—	—	52	68	—	—	13
14	584	593	64	55	42	39	—	—	106	94	—	—	14
15	113	115	15	12	13	13	—	—	28	25	—	—	15
16	123	115	23	25	13	14	—	—	36	39	—	—	16
17	285	307	32	31	36	24	—	—	68	55	—	—	17
18	172	173	22	20	25	7	—	—	47	27	—	—	18
19	290	281	33	31	38	20	—	—	71	51	—	—	19
20	244	244	38	24	24	9	—	—	62	33	—	—	20
21	176	166	41	33	28	25	—	—	69	58	—	—	21
22	225	224	28	21	27	28	—	—	55	49	—	—	22
23	167	162	21	32	17	6	—	—	38	28	—	—	23
24	158	156	23	22	27	19	—	—	50	41	—	—	24
25	188	186	46	40	35	32	—	—	81	72	—	—	25
26	195	222	34	29	36	36	—	—	70	65	—	—	26
27	250	261	47	38	38	22	—	—	85	60	—	—	27
28	297	288	47	38	43	32	—	—	90	70	—	—	28
29	120	120	14	17	15	23	—	—	29	40	—	—	29
30	259	253	35	39	34	30	—	—	69	69	—	—	30
	4 545	4 612	578	554	594	456	—	—	1 172	1 010	—	—	
1	301	329	47	32	49	31	—	—	96	63	—	—	1
2	218	214	29	26	43	30	—	—	72	56	—	—	2
3	94	102	15	16	12	18	—	—	27	34	—	—	3
4	360	364	44	47	54	34	—	—	98	81	—	—	4
5	173	135	13	14	22	6	—	—	35	20	—	—	5
6	195	179	20	19	20	18	—	—	40	37	—	—	6
7	165	152	8	8	9	7	—	—	17	15	—	—	7
8	75	61	12	11	5	5	—	—	17	16	—	—	8
9	160	204	27	31	27	22	—	—	54	53	—	—	9
10	291	307	42	47	36	40	—	—	78	87	—	—	10
11	269	307	36	44	48	31	—	—	84	75	—	—	11
12	238	253	27	36	37	32	—	—	64	68	—	—	12
13	254	257	42	34	35	31	—	—	77	65	—	—	13
14	327	322	44	44	43	30	—	—	87	74	—	—	14
15	510	586	68	46	48	27	—	—	116	73	—	—	15
16	227	186	26	23	19	19	—	—	45	42	—	—	16
17	351	364	55	39	50	48	—	—	105	87	—	—	17
18	176	136	13	18	21	11	—	—	34	29	—	—	18
19	161	154	10	19	16	16	—	—	26	35	—	—	19

7. 市町村立私立尋常

町村	入學者 尋常 正教科 男	入學者 尋常 正教科 女	入學者 高等 正教科 男	入學者 高等 正教科 女	入學者 高等 補習科 男	入學者 高等 補習科 女	卒業者 尋常 正教科 男	卒業者 尋常 正教科 女	卒業者 高等 正教科 男	卒業者 高等 正教科 女	卒業者 高等 補習科 男	卒業者 高等 補習科 女
多紀郡												
16 味間村	51	39	37	37	—	—	47	33	37	34	—	—
17 城南村	39	23	30	29	—	—	30	34	23	29	—	—
18 古市村	45	47	△ 50	△ 31	—	—	33	41	△ 47	△ 22	—	—
19 今田村	37	53	46	28	—	—	34	57	46	24	—	—
津名郡	1215	1205	1229	1040	—	—	1195	1215	1031	801	—	—
1 上灘村	7	6	18	7	—	—	8	9	9	5	—	—
2 由良町	107	105	54	49	—	—	93	103	43	37	—	—
3 洲本町	116	115	216	209	—	—	108	126	192	140	—	—
4 中川原村	19	28	22	18	—	—	32	21	31	14	—	—
5 安乎村	26	22	20	15	—	—	21	22	19	15	—	—
6 鐘田村	34	30	15	15	—	—	23	30	20	14	—	—
7 志筑町	59	49	55	18	—	—	50	51	42	21	—	—
8 中田村	18	23	23	24	—	—	21	23	16	12	—	—
9 生穂町	90	45	64	47	—	—	61	57	52	31	—	—
10 佐野町	35	49	42	34	—	—	24	40	33	25	—	—
11 釜口村	28	28	32	21	—	—	16	20	20	12	—	—
12 賀屋町	74	75	55	47	—	—	76	63	45	55	—	—
13 浦村	44	42	33	25	—	—	46	41	20	44	—	—
14 岩屋町	94	88	68	57	—	—	103	94	42	39	—	—
15 仁井村	24	21	15	13	—	—	13	13	13	13	—	—
16 野島村	15	21	25	25	—	—	13	22	13	14	—	—
17 富島村	47	45	35	35	—	—	50	50	36	24	—	—
18 津波村	21	33	24	20	—	—	30	28	25	7	—	—
19 青室村	45	41	35	33	—	—	49	43	38	20	—	—
20 尾崎村	32	35	38	29	—	—	40	37	24	9	—	—
21 都志村	26	24	42	33	—	—	32	31	28	25	—	—
22 家賀村	33	27	29	20	—	—	37	39	27	28	—	—
23 多賀村	23	23	21	22	—	—	27	21	16	6	—	—
24 大町村	33	22	23	22	—	—	26	21	27	19	—	—
25 江井村	32	38	46	42	—	—	26	24	35	32	—	—
26 都志村	28	34	36	30	—	—	36	35	36	33	—	—
27 鮎原村	36	41	47	38	—	—	30	39	38	22	—	—
28 石屋村	32	48	47	38	—	—	52	48	42	32	—	—
29 倭文村	23	13	14	18	—	—	19	24	15	23	—	—
30 鳥飼村	44	34	35	39	—	—	33	40	34	30	—	—
三原郡	734	745	588	564	—	—	743	729	594	456	—	—
1 榎列村	48	50	47	34	—	—	47	52	49	31	—	—
2 倭文村	32	40	29	27	—	—	40	26	43	30	—	—
3 神代村	14	19	15	16	—	—	14	16	12	18	—	—
4 三原町	59	53	47	49	—	—	97	54	54	34	—	—
5 福良町	27	20	16	14	—	—	25	24	22	6	—	—
6 賀集村	30	28	19	19	—	—	26	25	20	18	—	—
7 賀利井村	25	26	9	7	—	—	36	23	9	7	—	—
8 那加村	8	9	12	11	—	—	8	12	5	5	—	—
9 知列村	34	35	27	31	—	—	20	35	27	22	—	—
10 本庄村	41	45	43	47	—	—	48	57	36	40	—	—
11 八木村	40	49	36	44	—	—	48	48	48	31	—	—
12 市村	43	45	27	36	—	—	32	39	37	32	—	—
13 神代村	41	44	42	37	—	—	51	34	35	31	—	—
14 賀集村	50	47	44	44	—	—	53	55	43	30	—	—
15 福良町	69	101	68	46	—	—	82	92	48	27	—	—
16 萬村	42	32	28	26	—	—	32	38	19	19	—	—
17 阿萬村	64	48	55	39	—	—	58	52	50	48	—	—
18 阿萬島	36	21	13	18	—	—	22	21	21	11	—	—
19 北阿萬村	31	30	11	19	—	—	34	29	16	16	—	—

高等小學校町村別（八）

日々出席兒童平均數 尋常 正教科 男	日々出席兒童平均數 尋常 正教科 女	日々出席兒童平均數 高等 正教科 男	日々出席兒童平均數 高等 正教科 女	日々缺席兒童平均數 尋常 正教科 男	日々缺席兒童平均數 尋常 正教科 女	日々缺席兒童平均數 高等 正教科 男	日々缺席兒童平均數 高等 正教科 女	町村
293.823	258.123	72.815	70.308	3.115	2.696	1.692	1.338	16
183.188	165.803	51.203	54.962	4.812	3.197	1.797	2.038	17
254.130	242.200	120.140	75.260	6.810	5.800	2.860	3.740	18
247.470	292.580	83.670	49.420	12.530	14.420	4.330	1.580	19
7454.967	7356.013	2176.612	1777.991	165.559	165.815	66.449	46.811	
65.546	56.095	26.608	12.091	3.740	4.100	1.940	0.810	1
565.190	547.100	99.690	81.390	29.810	20.900	2.310	1.610	2
980.070	664.408	388.863	339.713	17.046	16.253	12.299	10.646	3
160.601	168.459	51.189	30.144	8.399	9.541	0.820	0.856	4
144.420	139.900	38.000	28.900	1.900	1.830	0.570	0.210	5
170.600	151.840	35.090	26.540	4.200	2.260	0.260	0.220	6
358.578	317.726	95.047	38.419	1.250	3.730	2.600	0.860	7
136.462	153.575	35.194	32.191	3.538	3.425	2·806	1.809	8
392.610	347.880	108.410	73.950	10.450	7.200	3.690	2.060	9
207.001	241.111	74.996	56.189	3.415	3.377	1.999	1.782	10
148.250	138.700	49.519	31.570	1.750	1.300	1.490	0.430	11
423.488	400.182	91.100	99.988	7.512	9.818	4.900	1.012	12
286.570	256.340	51.680	65.790	1.430	1.660	0.320	2.210	13
543.569	543.965	102.834	94.357	14.661	13.893	6.576	9.715	14
110.222	113.502	27.421	24.349	2.768	1.498	0.579	0.651	15
101.220	112.670	34.180	37.820	1.720	2.330	1.820	1.180	16
278.310	298.270	66.300	52·900	6.690	8.730	1.700	2.090	17
169.580	167.950	45.800	29.340	3.230	2.750	2.180	0.546	18
280.470	272.260	67.360	49.820	9.530	8.740	3.640	1.180	19
256.340	253.930	66.330	35.940	4.050	10.670	0.990	0.610	20
173.850	169.840	68.280	56.090	2.150	2.160	0.720	1.010	21
219.050	220.160	52.730	47.020	3.610	4.010	1.770	1.390	22
164.330	159.350	37.650	27.730	2.310	2.670	0.580	0.730	23
157.300	153.410	49.460	40.830	0.700	2.590	0.540	0.170	24
184.570	183.230	78.430	70.440	3.430	2.770	2.570	1.560	25
193.200	220.010	70.320	64.500	3.570	2.970	1.020	1.120	26
246.070	258.810	81.980	58.520	4.220	3.980	3.020	0.810	27
294.170	285.320	89.770	69.550	2.830	2.680	0.230	0.450	28
119.740	117.650	28.580	37.280	0.240	2.350	0.420	0.720	29
243.590	242.370	66.910	67.630	5.410	5.630	2.090	1.370	30
4452.375	4510.437	1154.044	994.350	98.695	107.068	31.851	25.177	
295.000	322.462	94.662	63.196	4.850	5.877	1.023	0.908	1
214.857	210.125	70.121	54.986	3.165	4.013	1.108	1.037	2
91.100	99·769	26.262	33.181	2.092	1.977	0.523	0.804	3
351.038	357.284	95.117	79.724	8.782	10.057	3.046	2.391	4
168.210	131.220	32.340	18.750	4.790	3.780	2.660	1.250	5
195.762	178.230	38.843	35.617	1.529	1.230	0.414	0.226	6
156.354	137.955	16.174	14.304	8.646	14.045	0.827	0.969	7
74.588	90.488	14.929	14.457	1.150	1.160	4.710	2.460	8
156.388	198.481	51.915	51·473	3.612	5.519	2.085	1.527	9
284.398	299.753	74.522	84.149	6.602	7.247	3.478	2.851	10
264.908	302.092	83.523	74.507	4.092	4.908	0.467	0.493	11
238.134	250.827	61.965	65.992	2.485	3.346	1.623	1.776	12
251.138	255.949	76.869	64.760	2·862	1.051	0.131	0.240	13
322.221	318.630	87.455	76.302	5.414	4.884	2.557	1.330	14
495.950	568.596	118.015	72.596	15.223	21.300	2.831	3.381	15
224.383	184.345	44.694	41.853	2.617	1.655	0.309	0.147	16
341.810	349.990	108.220	85.830	9.920	9.260	2.680	2.060	17
170.726	132.071	32.658	28.023	5.274	3.929	1.342	0.977	18
155.410	152.170	25.760	34.650	5.590	1.830	0.240	0.350	19

8. 市町村立高等小學校

年次又は市村	學校（三月一日現在）	學級（三月一日現在）	教員（三月一日現在） 總數 男	總數 女	本科正教員 男	本科正教員 女	專科正教員 男	專科正教員 女	代用教員 男	代用教員 女
昭和 1	8	152	174	33	138	23	29	8	7	2
〃 2	7	151	162	35	126	23	29	10	7	2
〃 3	7	147	169	35	128	21	33	10	8	4
〃 4	8	165	190	37	147	24	37	11	6	2
〃 5	8	161	198	37	150	24	43	12	5	1
〃 6	9	170	205	40	156	26	44	14	5	—
〃 7	10	210	249	50	194	31	48	13	7	6
〃 8	10	255	292	60	218	35	60	19	14	6
〃 9	10	277	328	67	254	40	66	23	8	4
1 神戸市	8	239	287	57	218	33	62	21	7	3
2 姫路市	1	23	26	7	23	5	3	1	—	1
川邊郡	1	15	15	3	13	2	1	1	1	—
4 小田村	1	15	15	3	13	2	1	1	1	—

年次又は市村	入學者 正教 男	入學者 正教 女	入學者 科 男	入學者 科 女	卒業者 正教 男	卒業者 正教 女	卒業者 科 男	卒業者 科 女
昭和 1	2 980		1 650		1 833		954	
〃 2	3 125		1 782		1 703		914	
〃 3	2 573		1 527		1 842		1 074	
〃 4	3 807		1 631		1 990		1 134	
〃 5	2 869 △ 79		1 687		1 967 △ 38		1 148	
〃 6	2 904 △ 50		1 855		2 073 △ 36		1 272	
〃 7	3 877 △ 79		2 487		2 287 △ 26		1 492	
〃 8	4 721 △ 73		2 387		3 212 △ 31		1 969	
〃 9	4 976 △ 68		2 974		3 629 △ 32		2 191	
1 神戸市	4 290		2 514		3 240		1 909	
2 姫路市	375 △ 68		264		255 △ 32		147	
川邊郡	311		196		134		135	
4 小田村	311		196		134		135	

1. 本表中學校及教員の昭和二年度以前は三月末日の現在とす　2. △印は修業年限三年の高等科とす

高等小學校

市村	兒童（三月一日現在） 正教科 第一學年 男	第一學年 女	第二學年 男	第二學年 女	第三學年 男	第三學年 女	計 男	計 女
1	2 649	1 413	1 825	950	—	—	4 474	2 363
2	2 718	1 574	1 702	911	—	—	4 420	2 485
3	2 334	1 319	1 841	1 074	—	—	4 175	2 393
4	2 622	1 458	1 992	1 130	—	—	4 614	2 588
5	2 500 △ 28	1 474	1 967 △ 25	1 149	△ 38	—	4 467 △ 91	2 623
6	2 574 △ 44	1 630	2 073 △ 32	1 273	△ 36	—	4 647 △ 112	2 903
7	3 757 △ 74	2 332	2 288 △ 20	1 493	△ 26	—	6 045 △ 120	3 825
8	4 326 △ 68	2 537	3 213 △ 29	1 970	△ 31	—	7 539 △ 128	4 507
9	4 646 △ 50	2 772	3 637 △ 40	2 195	△ 37	—	8 283 △ 127	4 967
1	4 069	2 365	3 244	1 909	—	—	7 313	4 274
2	310 △ 50	239	258 △ 40	148	△ 37	—	568 △ 127	387
	267	168	135	138	—	—	402	306
4	267	168	135	138	—	—	402	306

市村	日々出席兒童平均數 正教科 男	日々出席兒童平均數 正教科 女	日々缺席兒童平均數 正教科 男	日々缺席兒童平均數 正教科 女
1	4 467.000	2 388.000	103.000	57.000
2	4 463.000	2 512.000	96.000	69.000
3	4 217.492	2 388.453	99.768	77.358
4	4 579.007	2 586.832	105.155	77.282
5	4 612.017	2 642.623	112.494	76.628
6	4 794.815	2 861.667	107.955	80.972
7	6 176.630	3 821.193	162.953	110.145
8	7 593.691	4 497.746	226.961	164.531
9	8 326.460	4 910.733	153.957	128.976
1	7 240.005	4 252.415	111.613	94.472
2	684.812	376.640	21.356	18.653
	401.643	281.678	20.988	15.851
4	401.643	281.678	20.988	15.851

9. 加設科目ヲ課スル市町村立小學校

年次又は郡市	總數 本校	總數 分數場	尋常小學校 手工	尋常高等小學校 總數 本校	總數 分數場	尋常科ニモ高等科ニモ加設科目ヲ課スルモノ 尋常科手工高等科英語	尋常科ノミ加設科目ヲ課スルモノ 手工 本校	手工 分數場	高等科ノミ加設科目ヲ課スルモノ 英語	高等小學校 英語
三月一日現在										
昭和 2	368	21	74	287	21	26	227	21	34	7
〃 3	367	23	82	279	23	49	212	23	18	6
〃 4	400	31	84	310	31	47	248	31	15	6
〃 5	410	26	84	320	26	47	260	26	13	6
〃 6	438	33	88	342	33	49	282	33	11	8
〃 7	457	41	97	351	41	51	290	41	10	9
〃 8	481	37	108	363	37	53	299	37	11	10
〃 9	503	43	115 △2	379	41	54	320	41	5	9
〃 10	512	39	120 △2	383	37	56	325	37	2	9
1 神戸市	60	—	53	—	—	—	—	—	—	7
2 姫路市	10	—	8	1	—	1	—	—	—	1
3 尼崎市	4	—	3	1	—	1	—	—	—	—
4 明石市	3	—	—	3	—	3	—	—	—	—
5 西宮市	8	—	4	4	—	4	—	—	—	—
6 武庫郡	17	—	3	14	—	8	5	—	1	—
7 川邊郡	21	2	5	15	2	3	12	2	—	1
8 有馬郡	18	—	5	13	—	3	10	—	—	—
9 明石郡	20	—	6	14	—	1	13	—	—	—
10 美嚢郡	12	3	—	12	3	1	11	3	—	—
11 加東郡	16	1	2	14	1	—	14	1	—	—
12 多可郡	9	—	—	9	—	—	9	—	—	—
13 加西郡	12	—	1	11	—	—	11	—	—	—
14 加古郡	13	—	—	13	—	3	9	—	1	—
15 印南郡	14	2	—	14	2	9	5	2	—	—
16 飾磨郡	27	3	—	27	3	1	26	3	—	—
17 神崎郡	22	2	7	15	2	—	15	2	—	—
18 揖保郡	27	—	2	25	—	—	25	—	—	—
19 赤穂郡	17	—	3	14	—	1	13	—	—	—
20 佐用郡	6	—	—	6	—	—	6	—	—	—
21 宍粟郡	14	5	—	14	5	—	14	5	—	—
22 城崎郡	25	2	3	22	2	2	20	2	—	—
23 出石郡	7	2	—	7	2	3	4	2	—	—
24 養父郡	17	3	—	17	3	—	17	3	—	—
25 朝來郡	11	6	3 △2	8	4	1	7	4	—	—
26 美方郡	24	2	9	15	2	—	15	2	—	—
27 氷上郡	25	—	1	24	—	2	22	—	—	—
28 多紀郡	18	5	—	18	5	3	15	5	—	—
29 津名郡	28	1	2	26	1	6	20	1	—	—
30 三原郡	7	—	—	7	—	—	7	—	—	—

1. 本表中本校分教場の區別なきものは本校とす　2. △は分教場とす

10. 二部教授施行ノ市町村立小學校

年次又は市町村	尋常小學校（本校） 全部の兒童を二部に分ちて教授するもの 學校	學級	兒童	一部の兒童を二部に分ちて教授するもの 學校	學級	兒童	尋常高等小學校尋常科 全部の兒童を二部に分ちて教授するもの 本校 學校	學級	兒童	分教場 學校	學級	兒童	一部の兒童を二部に分ちて教授するもの 學校	學級	兒童	尋常高等小學校高等科 全部の兒童を二部に分ちて教授するもの 學校	學級	兒童
三月一日現在																		
大正 14	—	—	—	39	152	7 740	—	—	—	2	4	150	128	504	23 199	2	6	222
昭和 1	—	—	—	28	170	8 081	—	—	—	1	2	49	101	478	22 935	1	2	73
〃 2	1	2	92	16	126	6 607	—	—	—	1	2	34	56	216	9 874	—	—	—
〃 3	—	—	—	16	126	6 816	—	—	—	1	2	54	46	182	9 011	—	—	—
〃 4	—	—	—	14	116	6 378	—	—	—	1	2	71	41	168	8 145	—	—	—
〃 5	—	—	—	15	122	6 710	—	—	—	2	4	115	32	116	5 598	—	—	—
〃 6	1	2	79	16	154	8 081	—	—	—	2	6	127	32	126	6 438	—	—	—
〃 7	—	—	—	22	210	11 750	—	—	—	1	2	58	29	120	6 130	—	—	—
〃 8	1	46	2 282	21	198	11 031	—	—	—	2	4	112	29	102	4 969	—	—	—
〃 9	—	—	—	23	252	13 828	—	—	—	2	4	129	24	95	4 764	—	—	—
〃 10	—	—	—	24	316	17 272	—	—	—	1	2	65	21	82	4 040	—	—	—
1 神戸市	—	—	—	19	284	15 428	—	—	—	—	—	—	—	—	—	—	—	—
3 尼崎市	—	—	—	3	22	1 240	—	—	—	—	—	—	1	4	281	—	—	—
5 西宮市	—	—	—	—	—	—	—	—	—	—	—	—	1	4	247	—	—	—
武庫郡	—	—	—	—	—	—	—	—	—	—	—	—	4	18	940	—	—	—
2 大庄村	—	—	—	—	—	—	—	—	—	—	—	—	1	12	730	—	—	—
13 山田村	—	—	—	—	—	—	—	—	—	—	—	—	3	6	210	—	—	—
川邊郡	—	—	—	2	10	604	—	—	—	—	—	—	—	—	—	—	—	—
4 小田村	—	—	—	2	10	604	—	—	—	—	—	—	—	—	—	—	—	—
印南郡	—	—	—	—	—	—	—	—	—	1	2	65	—	—	—	—	—	—
2 伊保村	—	—	—	—	—	—	—	—	—	1	2	65	—	—	—	—	—	—
津名郡	—	—	—	—	—	—	—	—	—	—	—	—	6	20	848	—	—	—
10 佐野町	—	—	—	—	—	—	—	—	—	—	—	—	1	2	84	—	—	—
12 假屋町	—	—	—	—	—	—	—	—	—	—	—	—	1	6	283	—	—	—
13 浦村	—	—	—	—	—	—	—	—	—	—	—	—	1	2	85	—	—	—
17 富島村	—	—	—	—	—	—	—	—	—	—	—	—	1	4	202	—	—	—
19 育波村	—	—	—	—	—	—	—	—	—	—	—	—	2	6	194	—	—	—
三原郡	—	—	—	—	—	—	—	—	—	—	—	—	9	36	1 724	—	—	—
1 廣田村	—	—	—	—	—	—	—	—	—	—	—	—	1	2	98	—	—	—
2 倭文村	—	—	—	—	—	—	—	—	—	—	—	—	1	4	160	—	—	—
4 榎列村	—	—	—	—	—	—	—	—	—	—	—	—	1	2	138	—	—	—
11 松木村	—	—	—	—	—	—	—	—	—	—	—	—	1	4	185	—	—	—
12 八市村	—	—	—	—	—	—	—	—	—	—	—	—	1	4	189	—	—	—
13 神代村	—	—	—	—	—	—	—	—	—	—	—	—	1	4	168	—	—	—
14 賀集村	—	—	—	—	—	—	—	—	—	—	—	—	1	4	211	—	—	—
15 福良町	—	—	—	—	—	—	—	—	—	—	—	—	1	8	350	—	—	—
17 阿万村	—	—	—	—	—	—	—	—	—	—	—	—	1	4	225	—	—	—

11. 授業料徴收市町村立尋常小學校

年次又は市	學校	兒童						授業料		
		總數	定額を納むる者	增額の者	減額の者	一部免除の者	全部免除の者	一ケ月定額	定額總計	月額總計
三月一日現在								厘	円	円
大正 14	27	28 282	4 658	14 543	8 782	—	299	150	698.700	7 942.050
昭和 1	28	28 368	4 542	14 636	8 399	—	788	150	681.300	7 995.900
〃 2	54	71 169	4 615	43 985	20 955	—	1 614	150	692.250	22 257.750
〃 3	54	72 652	4 678	44 708	21 279	11	1 976	150	701.700	22 618.540
〃 4	55	75 659	4 961	46 549	21 917	1	2 229	150	744.150	23 515.470
〃 5	58	80 472	4 180	50 427	23 476	—	2 389	150	627.000	25 321.400
〃 6	59	83 544	4 516	51 595	24 511	—	2 922	150	677.400	26 056.600
〃 7	60	88 201	4 859	53 049	26 587	—	3 706	150	728.850	27 078.250
〃 8	63	95 817	4 748	56 064	30 210	—	4 795	150	712.200	28 954.700
〃 9	64	99 953	4 805	57 054	32 384	15	5 695	150	720.750	29 791.300
〃 10	64	103 365	4 395	57 696	35 049	5	6 220	150	659.250	30 442.200
1 神戸市	56	95 636	—	57 696	31 979	—	5 961	—	—	29 476.200
2 姫路市	8	7 729	4 395	—	3 070	5	259	150	659.250	966.600

12. 授業料徴收市町村立尋常高等小學校尋常科

年次又は市	學校	兒童						授業料		
		總數	定額を納むる者	增額の者	減額の者	一部免除の者	全部免除の者	一ケ月定額	定額總計	月額總計
三月一日現在								厘	円	円
大正 14	37	45 499	2 473	28 134	14 090	—	802	143	454.450	14 311.140
昭和 1	37	44 908	3 175	27 328	13 250	—	1 155	145	460.000	13 935.000
〃 2	5	3 594	2 388	171	932	—	103	150	358.200	530.960
〃 3	8	7 526	4 968	163	2 217	3	175	176	875.250	1 172.620
〃 4	8	7 921	5 235	168	2 365	—	153	176	920.250	1 234.980
〃 5	7	8 861	2 704	2 487	2 545	—	1 125	200	540.800	1 918.700
〃 6	7	9 535	2 759	2 659	2 796	—	1 321	290	551.800	1 816.200
〃 7	5	8 555	2 823	2 559	2 827	—	346	200	564.600	1 998.700
〃 8	3	4 850	2 913	—	1 651	—	286	200	582.600	747.700
〃 9	3	5 019	2 962	—	1 756	—	301	200	592.400	768.000
〃 10	4	5 658	3 447	—	1 848	131	232	191	658.550	852.520
2 姫路市	1	632	617	—	15	—	—	150	92.550	94.050
4 明石市	2	5 026	2 830	—	1 833	131	232	200	566.000	758.470

13. 授業料徴收市町村立高等小學校

年次又は市村	學校	兒童						授業料		
		總數	定額を納むる者	增額の者	減額の者	一部免除の者	全部免除の者	一ケ月定額	定額總計	月額總計
三月一日現在								厘	円	円
昭和 3	7	6 905	—	6 838	51	—	16	—	—	11 667.950
〃 4	7	6 568	—	6 498	54	—	16	—	—	9 787.500
〃 5	8	7 202	805	6 328	52	—	17	500	402.500	9 904.900
〃 6	8	7 181	761	6 338	57	13	12	500	380.500	8 028.100
〃 7	8	7 235	724	6 429	45	22	15	500	362.000	8 117.000
〃 8	10	9 990	1 343	8 415	177	33	22	500	671.500	10 824.900
〃 9	10	12 174	1 582	10 264	251	53	24	500	791.000	13.285.300
〃 10	10	13 377	1 774	11 261	237	65	40	500	887.000	14 577.900
1 神戸市	8	11 587	—	11 261	227	65	34	—	—	13 688.400
2 姫路市	1	1 082	1 078	—	—	—	4	500	539.000	539.000
川邊郡 4 小田村	1	708	696	—	10	—	2	500	348.000	350.500

14. 授業料徴收市町村立尋常高等小學校高等科郡市別

年次又は郡市	學校	兒童						授業料		
		總數	定額を納むる者	增額の者	減額の者	一部免除の者	全部免除の者	一ケ月定額	定額總計	月額總計
三月一日現在								円	円	円
大正 14	421	41 883	24 057	16 161	880	198	587	301	7 222.750	24 679.810
昭和 1	401	42 256	25 048	16 233	730	133	112	301	7 538.600	24 692.950
〃 2	397	37 430	27 423	9 575	241	109	82	297	8 140.200	12 986.880
〃 3	399	41 587	28 033	13 089	346	14	128	299	8 372.990	15 152.840
〃 4	398	39 593	26 288	12 835	320	17	133	299	7 862.800	14 530.380
〃 5	398	38 202	24 749	13 118	185	42	108	290	7 182.050	13 793.370
〃 6	396	35 713	24 059	11 273	195	43	143	289	6 962.050	13 314.190
〃 7	393	35 240	24 669	10 264	146	60	101	288	7 113.050	12 762.320
〃 8	391	35 328	25 364	9 694	101	33	136	291	7 370.000	12 168.970
〃 9	393	39 866	28 360	10 953	240	36	277	294	8 330.100	13 896.760
〃 10	394	42 037	29 660	11 773	289	47	268	292	8 710.450	14 555.890
1 神戸市	—	—	—	—	—	—	—	—	—	—
2 姫路市	1	143	—	—	143	—	—	250	35.750	35.750
3 尼崎市	1	827	816	—	11	—	—	600	489.600	497.900
4 明石市	3	839	783	6	12	—	38	600	469.800	480.600
5 西宮市	—	—	—	—	—	—	—	—	—	—
6 武庫郡	14	1 667	1 426	215	—	—	26	300	427.800	535.300
7 川邊郡	15	1 802	795	1 002	5	—	—	238	229.400	731.250
8 有馬郡	19	1 367	1 267	83	1	—	16	269	340.350	369.570
9 明石郡	15	2 042	287	1 751	3	—	1	300	86.100	962.350
10 美嚢郡	13	1 384	534	850	—	—	—	292	156.050	553.200
11 加東郡	16	1 621	1 194	409	13	4	1	300	358.200	613.900
12 多可郡	13	931	914	—	6	—	8	227	207.900	208.730
13 加西郡	10	1 277	983	288	6	—	—	291	286.000	389.150
14 加古郡	16	2 277	1 315	953	8	1	—	284	372.900	872.500
15 印南郡	14	1 558	1 113	438	6	—	1	273	304.100	523.850
16 飾磨郡	28	2 609	1 607	997	—	—	5	300	482.100	984.550
17 神崎郡	15	1 836	1 831	—	4	—	1	263	481.250	481.650
18 揖保郡	28	2 997	978	2 003	13	1	2	276	270.300	1 220.600
19 赤穗郡	17	2 179	1 978	192	2	—	7	284	561.800	658.100
20 佐用郡	13	1 100	1 096	—	1	—	3	222	243.250	243.400
21 宍粟郡	17	1 101	1 042	—	18	—	41	220	229.600	231.400
22 城崎郡	24	2 105	822	1 281	—	—	2	253	208.050	816.250
23 出石郡	10	769	646	113	5	2	1	283	182.800	229.650
24 養父郡	12	881	728	136	6	—	11	279	203.000	272.100
25 朝來郡	7	764	587	173	4	—	—	290	170.350	267.950
26 美方郡	8	866	743	—	8	21	94	252	187.450	188.600
27 氷上郡	4	349	328	14	4	3	—	203	66.700	81.240
28 多紀郡	13	1 025	965	58	2	—	—	282	271.700	306.800
29 津名郡	30	3 673	3 219	431	8	5	10	295	948.650	1 167.600
30 三原郡	18	2 050	1 660	380	—	10	—	265	439.500	631.950

15. 授業料徴收市町村立尋常高等小學校高等科町村別

町村	學校	兒童						授業料		
		總數	定額を納むる者	增額の者	減額の者	一部免除の者	全部免除の者	一ケ月定額	定額總計	月額總計
								圓	円	円
武庫郡	14	1 667	1 426	215	—	—	26	300	427·300	535·300
1 鳴尾村	1	218	218	—	—	—	—	300	65.400	65.400
2 大武庫庄村	1	231	205	—	—	—	26	300	61.500	61.500
3 良元村	1	109	109	—	—	—	—	300	32.700	32.700
4 甲東村	1	169	169	—	—	—	—	300	50·700	50.700
5 瓦木村	1	95	95	—	—	—	—	300	28.500	28.500
6										
7 精道村	1	123	123	—	—	—	—	300	36.900	36.900
8 本庄村	—	—	—	—	—	—	—	—	—	—
9 本山村	1	161	161	—	—	—	—	300	48.300	48.300
10 魚崎町	1	145	145	—	—	—	—	300	43.500	43.500
11 住吉村	—	—	—	—	—	—	—	—	—	—
12 御影町	2	215	—	215	—	—	—	—	—	107.500
13 山田村	4	201	201	—	—	—	—	300	60.300	60.300
川邊郡	15	1 802	795	1 002	5	—	—	238	229·400	731.250
1 伊丹町	1	281	—	281	—	—	—	—	—	140.500
2 神津村	1	56	56	—	—	—	—	300	16.800	16.800
3 岡田村	2	173	173	—	—	—	—	300	51.900	51.900
4 小立村	—	—	—	—	—	—	—	—	—	—
5 花屋村	1	175	—	175	—	—	—	—	—	87.500
6 稻野村	1	143	143	—	—	—	—	300	42.900	42.900
7 小濱村	2	183	—	183	—	—	—	—	—	91·500
8 長尾村	1	128	—	128	—	—	—	—	—	64.000
9 川西村	1	236	—	235	1	—	—	—	—	117.750
10 多田村	1	91	91	—	—	—	—	300	27.300	27.300
11 東谷村	1	91	91	—	—	—	—	200	18.200	18.200
12 中谷村	1	130	128	—	2	—	—	300	38.400	38.700
13 六瀬村	2	115	113	—	2	—	—	300	33.900	34.200
14 西谷村	—	—	—	—	—	—	—	—	—	—
有馬郡	19	1 367	1 267	83	1	—	16	269	340·350	369·570
1 三田町	1	91	91	—	—	—	—	300	27.300	27.300
2 有馬町	—	—	—	—	—	—	—	—	—	—
3 三輪村	1	135	135	—	—	—	—	300	40.500	40.500
4 有馬村	1	92	92	—	—	—	—	300	27.600	27.600
5 道場村	1	97	97	—	—	—	—	300	29.100	29.100
6										
7 山口村	1	94	94	—	—	—	—	200	18.800	18.800
8 有野村	2	116	115	—	—	—	1	200	23.000	23.000
9 八多村	1	110	109	—	1	—	—	250	27.250	27.420
10 大澤村	1	57	42	—	—	—	15	300	12.600	12.600
11 長尾村	1	54	54	—	—	—	—	300	16.200	16.200
12										
13 貴志村	2	80	80	—	—	—	—	300	24.000	24.000
14 本庄村	2	33	—	83	—	—	—	—	—	29.050
15 中野村	1	91	91	—	—	—	—	300	27.300	27.300
16 高平村	1	70	70	—	—	—	—	300	21.000	21.000
	1	63	63	—	—	—	—	300	18.900	18.900
	2	134	134	—	—	—	—	200	26.800	26.800

15. 授業料徴收市町村立尋常高等小學校高等科町村別（續）

町村	學校	兒童						授業料		
		總數	定額を納むる者	增額の者	減額の者	一部免除の者	全部免除の者	一ケ月定額	定額總計	月額總計
								圓	円	円
明石郡	15	2 042	287	1·751	3	—	1	300	86·100	962·350
1 垂水町	1	304	—	303	—	—	1	—	—	151.500
2 伊川谷村	2	170	—	170	—	—	—	—	—	85.000
3 玉津村	1	146	—	146	—	—	—	—	—	73.000
4 櫨谷村	1	115	—	115	—	—	—	—	—	57.500
5 押部谷村	2	132	132	—	—	—	—	300	39.600	39.600
6 平野村	1	134	—	134	—	—	—	—	—	67.000
7 神出村	1	178	—	175	3	—	—	—	—	88.250
8 岩岡村	1	155	155	—	—	—	—	300	46.500	46.500
9 魚住村	1	192	—	192	—	—	—	—	—	96.000
10 大久保村	2	310	—	310	—	—	—	—	—	155.000
11 林崎村	2	206	—	206	—	—	—	—	—	103.000
美嚢郡	13	1 384	534	850	—	—	—	292	156·050	553·200
1 三木町	1	189	—	189	—	—	—	—	—	94.500
2 別所村	1	116	—	116	—	—	—	—	—	52.200
3 久留美村	2	127	—	127	—	—	—	—	—	63.500
4 志染村	1	129	—	129	—	—	—	—	—	58.050
5 淡河村	1	112	112	—	—	—	—	300	33.600	33.600
6 上淡河村	1	83	83	—	—	—	—	250	20.750	20.750
7 奥吉川村	1	105	105	—	—	—	—	300	31.500	31.500
8 中吉川村	1	141	141	—	—	—	—	300	42.300	42.300
9 北谷村	1	93	93	—	—	—	—	300	27.900	27.900
10 口吉川村	1	156	—	156	—	—	—	—	—	62.400
11 細川村	2	133	—	133	—	—	—	—	—	66.500
加東郡	16	1 621	1 194	409	13	4	1	300	358·200	613·900
1 社町	1	199	—	196	3	—	—	—	—	155.200
2 加茂村	1	53	53	—	—	—	—	300	15.900	15.900
3 東野村	1	109	109	—	—	—	—	300	32·700	32.700
4 合瀧村	1	146	142	—	—	4	—	300	42.600	43.000
5 河合村	1	62	62	—	—	—	—	300	18.600	18.600
6 市場村	1	80	—	80	—	—	—	—	—	32.000
7 小野町	1	134	—	133	1	—	—	—	—	66.750
8 大部村	1	87	87	—	—	—	—	300	26.100	26.100
9 田原村	1	128	125	—	2	—	1	300	37.500	37.800
10 下東條村	2	136	133	—	3	—	—	300	39.900	40.350
11 中東條村	1	126	124	—	2	—	—	300	37.200	37.500
12 上東條村	1	163	161	—	2	—	—	300	48.300	48.600
13 米田村	1	80	80	—	—	—	—	300	24.000	24.000
14 上福田村	1	82	82	—	—	—	—	300	24.600	24.600
15 鴨川村	1	36	36	—	—	—	—	300	10.800	10.800
多可郡	13	931	917	—	6	—	8	227	207·900	208·730
1 中町	2	177	171	—	—	—	6	300	51.300	51.300
2 西脇町	1	151	151	—	—	—	—	300	45.300	45.300
3 松井庄村	1	85	85	—	—	—	—	150	12.700	12.700
4 杉原谷村	2	107	100	—	5	—	2	300	30.000	30.750
5 野間庄村	2	71	71	—	—	—	—	250	17.750	17.750
6 日野村	1	74	74	—	—	—	—	150	11.100	11.100
7 重春村	1	85	85	—	—	—	—	150	12.750	12.750
8 比延庄村	—	—	—	—	—	—	—	—	—	—
9 黒田庄村	3	181	180	—	1	—	—	150	27.000	27.080

15. 授業料徴收市町村立尋常高等小學校高等科町村別（續）

町村	學校	兒童 總數	定額を納むる者	增額の者	減額の者	一部免除の者	全部免除の者	授業料 一ケ月定額	定額總計	月額總計
								錢	円	円
加西郡	10	1 277	983	288	6	—	—	291	286.000	389.150
1 北條町	1	163	—	160	3	—	—	—	—	64.600
2 富田茂里村	1	102	102	—	—	—	—	300	30.600	30.600
3 賀下村	1	143	143	—	—	—	—	300	42.900	42.900
4 九會村	1	190	187	—	3	—	—	300	56.100	56.250
5 大西村	1	170	170	—	—	—	—	300	51.000	51.000
6 富合村	1	118	118	—	—	—	—	300	35.400	35.400
7 多加野村	1	128	—	128	—	—	—	—	—	38.400
8 芳田村	1	55	55	—	—	—	—	250	13.750	13.750
9 大和田村	—	—	—	—	—	—	—	—	—	—
10 西在田村	1	85	85	—	—	—	—	300	25.500	25.500
11 在田村	1	123	123	—	—	—	—	250	30.750	30.750
加古郡	16	2 277	1 315	953	8	1	—	284	372.900	872.500
1 加古川町	2	276	—	276	—	—	—	—	—	138.000
2 氷丘村	1	90	90	—	—	—	—	150	13.500	13.500
3 神野村	1	101	101	—	—	—	—	300	30.300	30.300
4 八幡村	1	129	129	—	—	—	—	300	38.700	38.700
5 加古新村	1	97	97	—	—	—	—	300	29.100	29.100
6 母里村	1	162	162	—	—	—	—	250	40.500	40.500
7 滿口村	1	249	249	—	—	—	—	300	74.700	74.700
8 岡見村	1	134	—	134	—	—	—	—	—	53.600
9 播磨町	1	114	114	—	—	—	—	300	34.200	34.200
10 播府上村	1	174	—	171	3	—	—	—	—	120.750
11 砂井村	1	139	—	138	—	1	—	—	—	69.250
12 阿別尾村	1	100	—	100	—	—	—	—	—	50.000
13 高荒村	1	139	—	134	5	—	—	—	—	68.000
14	1	236	236	—	—	—	—	300	70.800	70.800
15	1	137	137	—	—	—	—	300	41.100	41.100
印南郡	14	1 558	1 113	438	6	—	1	273	304.100	523.850
1 曾根町	1	96	96	—	—	—	—	300	28.800	28.800
2 伊保田村	—	—	—	—	—	—	—	—	—	—
3 米田村	1	159	159	—	—	—	—	300	47.700	47.700
4 東神吉村	1	117	—	117	—	—	—	—	—	58.500
5 平荘村	1	130	—	129	1	—	—	—	—	64.750
6 上荘村	1	89	89	—	—	—	—	200	17.800	17.800
7 東方村	1	148	148	—	—	—	—	300	44.400	44.400
8 西方村	1	86	86	—	—	—	—	300	25.800	25.800
9 志方村	1	97	97	—	—	—	—	300	231.00	23.100
10 志方吉村	1	90	—	89	—	—	1	—	—	44.500
11 西神村	1	105	105	—	—	—	—	300	31.500	31.500
12 陀所村	1	103	—	103	—	—	—	—	—	51.500
13 村形村	1	112	112	—	—	—	—	300	33.600	33.600
14 濱豐村	1	72	72	—	—	—	—	300	21.600	21.600
15 大村町	1	154	149	—	5	—	—	200	29.800	30.300
神崎郡	28	2 609	1 607	997	—	—	5	300	482.100	984.550
1 城南村	1	94	94	—	—	—	—	300	28.200	28.200
2 飾磨町	1	263	—	263	—	—	—	—	—	131.500
3 家島村	—	—	—	—	—	—	—	—	—	—
4 真浦村	1	72	—	72	—	—	—	—	—	36.000
5 妻鹿村	1	93	—	93	—	—	—	—	—	32.550
6 白浜村	1	120	—	120	—	—	—	—	—	72.000
7 濱木村	1	62	62	—	—	—	—	300	18.600	18.600
8 引野村	1	81	81	—	—	—	—	300	24.300	24.300
9 四郷村	1	148	143	—	—	—	5	300	42.900	42.900
10 御國野村	1	67	67	—	—	—	—	300	20.100	20.100

15. 授業料徴收市町村立尋常高等小學校高等科町村別（續）

町村	學校	兒童 總數	定額を納むる者	增額の者	減額の者	一部免除の者	全部免除の者	授業料 一ケ月定額	定額總計	月額總計
								錢	円	円
飾磨郡	1	159	159	—	—	—	—	300	47.700	47.700
11 花田村	1	91	91	—	—	—	—	300	27.300	27.300
12 谷外村	1	72	—	72	—	—	—	—	—	36.000
13 谷内村	1	137	—	137	—	—	—	—	—	82.200
14 高岡村	1	70	70	—	—	—	—	300	21.000	21.000
15 安室村										
16 曾左村	1	76	76	—	—	—	—	300	22.800	22.800
17 置村	2	101	101	—	—	—	—	300	30.300	30.300
18 鹿谷村	2	220	220	—	—	—	—	300	66.000	66.000
19 菅野村	3	170	170	—	—	—	—	300	51.000	51.000
20 余部村	1	107	—	107	—	—	—	—	—	53.500
21 八幡村	1	79	79	—	—	—	—	300	23.700	23.700
22 廣村	1	97	97	—	—	—	—	300	29.100	29.100
23 英保村	1	78	—	78	—	—	—	—	—	31.200
24 荒川村	1	97	97	—	—	—	—	300	29.100	29.100
25 手柄村	1	55	—	55	—	—	—	—	—	27.500
神崎郡	15	1 836	1 831	—	4	—	1	263	481.250	481.650
1 大山村	—	—	—	—	—	—	—	—	—	—
2 越知谷村	—	—	—	—	—	—	—	—	—	—
3 栗賀邊村	1	119	119	—	—	—	—	300	35.700	35.700
4 栗川村	1	117	117	—	—	—	—	300	35.100	35.100
5 瀧加村	1	109	105	—	4	—	—	200	21.000	21.400
6 田原村	1	159	158	—	—	—	1	200	31.600	31.600
7 八種村	1	97	97	—	—	—	—	250	24.250	24.250
8 船津村	1	113	113	—	—	—	—	250	28.250	28.250
9 山田村	1	87	87	—	—	—	—	300	26.100	26.100
10 豐富村	1	142	142	—	—	—	—	300	42.600	42.600
11 香呂村	1	166	166	—	—	—	—	250	41.500	41.500
12 中寺村	1	94	94	—	—	—	—	300	28.200	28.200
13 福崎町	1	211	211	—	—	—	—	300	63.300	63.300
14 甘地村	1	102	102	—	—	—	—	200	20.400	20.400
15 鶴居村	1	113	113	—	—	—	—	250	28.250	28.250
16 寺前村	1	136	136	—	—	—	—	300	40.800	40.800
17 長谷村	1	71	71	—	—	—	—	200	14.200	14.200
揖保郡	28	2 997	978	2 003	13	1	2	276	270.300	1 220.600
1 龍野町	1	141	141	—	—	—	—	300	42.300	42.300
2 西栗栖村	1	85	85	—	—	—	—	300	25.500	25.500
3 東栗栖村	1	85	85	—	—	—	—	300	25.500	25.500
4 揖西村	1	230	—	228	2	—	—	—	—	91.600
5 牛田村	1	69	69	—	—	—	—	200	13.800	13.800
6 神部村	1	80	80	—	—	—	—	300	24.000	24.000
7 河内村	1	64	—	64	—	—	—	—	—	32.000
8 室津村	1	60	60	—	—	—	—	300	18.000	18.000
9 御津村	1	164	162	—	2	—	—	200	32.400	32.600
10 余部村	1	58	58	—	—	—	—	300	17.400	17.400
11 揖保村	1	149	—	147	2	—	—	—	—	74.000
12 香島村	1	96	96	—	—	—	—	300	28.800	28.800
13 新宮町	1	81	—	81	—	—	—	—	—	40.500
14 誕部村	1	93	—	93	—	—	—	—	—	46.500
15 神岡村	1	152	—	146	6	—	—	—	—	74.500
16 林田村	1	145	—	145	—	—	—	—	—	58.000
17 伊勢村	1	33	33	—	—	—	—	300	9.900	9.900
18 太市村	1	65	—	65	—	—	—	—	—	32.500
19 小宅村	1	50	—	50	—	—	—	—	—	20.000
20 龍野町	1	126	—	126	—	—	—	—	—	63.000

15. 授業料徴收市町村立尋常高等小學校高等科町村別（續）

町村	學校	兒童						授業料		
		總數	定額を納むる者	增額の者	減額の者	一部免除の者	全部免除の者	一ケ月定額	定額總計	月額總計
								圓	圓	圓
揖保郡	1	91	—	90	—	1	—	—	—	45.250
21 誉田村	1	64	—	63	—	—	1	—	—	31.500
22 琳太町	1	105	—	105	—	—	—	—	—	52.500
23 勝原村	1	84	—	84	—	—	—	—	—	42.000
24 石海村	1	120	—	120	—	—	—	—	—	48.000
25										
26 旭陽村	1	115	—	115	—	—	—	—	—	57.500
27 大津町	1	109	109	—	—	—	—	300	32.700	32.700
28 網干町	1	283	—	281	1	—	1	—	—	140.750
赤穂郡	17	2 179	1 978	192	2	—	7	284	561.800	658.100
1 赤穂町	1	183	183	—	—	—	—	300	54.900	54.900
2 相生町	1	334	334	—	—	—	—	300	101.200	101.200
3 上郡町	1	143	143	—	—	—	—	300	42.900	42.900
4 龍野町	1	192	—	121	—	—	—	—	—	96.000
5 尾崎村	1	94	94	—	—	—	—	300	28.200	28.200
6 新濱村	1	50	49	—	1	—	—	300	14.700	14.850
7 坂越村	1	105	105	—	—	—	—	300	31.500	31.500
8 高雄村	1	79	79	—	—	—	—	300	23.700	23.700
9 那波町	1	144	144	—	—	—	—	300	43.200	43.200
10 若狭野村	1	117	113	—	—	—	4	200	22.600	22.600
11 矢野村	1	136	136	—	—	—	—	300	40.800	40.800
12 高田村	1	86	86	—	—	—	—	300	25.800	25.800
13 鞍居村	1	83	82	—	1	—	—	300	24.600	24.750
14 赤松村	2	157	157	—	—	—	—	300	47.100	47.100
15 船坂村	1	120	120	—	—	—	—	250	30.000	30.000
16 有年村	1	156	513	—	—	—	3	200	30.600	30.600
佐用郡	13	1 100	1 096	—	1	—	3	222	243.250	243.400
1 佐用町	1	148	148	—	—	—	—	200	29.600	29.600
2 長谷村	1	67	64	—	—	—	3	250	16.000	16.000
3 平福町	—	—	—	—	—	—	—	—	—	—
4 石井村	2	71	71	—	—	—	—	250	17.750	17.750
5 江川村	1	107	107	—	—	—	—	200	21.400	21.400
6 幕山村	1	113	113	—	—	—	—	100	11.300	11.300
7 西庄村	1	128	128	—	—	—	—	200	25.600	25.600
8 久崎村	2	154	154	—	—	—	—	300	46.200	46.200
9 中安村	1	76	75	—	1	—	—	300	22.500	22.650
10 徳久村	1	74	74	—	—	—	—	200	14.800	14.800
11 大廣村	1	57	57	—	—	—	—	300	17.100	17.100
12 三日月町	1	105	105	—	—	—	—	200	21.000	21.000
宍粟郡	17	1 101	1 042	—	18	—	41	220	229.600	231.400
1 山崎町	2	164	162	—	1	—	1	200	32.400	32.500
2 城下村	1	118	92	—	—	—	26	250	23.000	23.000
3 戸原村	1	40	40	—	—	—	—	200	8.000	8.000
4 安師村	1	117	117	—	—	—	—	200	23.400	23.400
5 富栖村	—	—	—	—	—	—	—	—	—	—
6	—	—	—	—	—	—	—	—	—	—
7 河東村	2	100	69	—	17	—	14	200	13.800	15.500
8 萬野村	1	80	80	—	—	—	—	150	8.400	8.400
9 神戸村	—	—	—	—	—	—	—	—	—	—
10 染河内	1	36	36	—	—	—	—	250	9.000	9.000
11 下三方村	—	—	—	—	—	—	—	—	—	—
12 三方村	1	77	77	—	—	—	—	200	21.600	21.900
13 繁盛村	—	—	—	—	—	—	—	—	—	—
14 西谷村	—	—	—	—	—	—	—	—	—	—
15 奥谷村	2	74	74	—	—	—	—	200	14.800	14.800
16 千種村	2	159	159	—	—	—	—	300	47.700	47.700
17 三土村	2	63	63	—	—	—	—	200	12.600	12.600
18 河内村	—	—	—	—	—	—	—	—	—	—
19 萬野村	1	73	73	—	—	—	—	200	14.600	14.600

15. 授業料徴收市町村立尋常高等小學校高等科町村別（續）

町村	學校	兒童						授業料		
		總數	定額を納むる者	增額の者	減額の者	一部免除の者	全部免除の者	一ケ月定額	定額總計	月額總計
								圓	圓	圓
神崎郡	24	2 105	822	1 281	—	—	2	253	208.050	816.250
1 豊岡町	1	136	—	136	—	—	—	—	—	98.000
2 新田村	1	69	69	—	—	—	—	300	20.700	20.700
3 三江村	1	45	45	—	—	—	—	300	13.500	13.500
4 田鶴野村	1	63	—	63	—	—	—	—	—	31.500
5 五莊村	1	89	—	89	—	—	—	—	—	44.500
6 奈佐村	1	52	—	—	—	—	—	300	15.600	15.600
7 内川村	1	136	52	136	—	—	—	—	—	68.000
8 城崎町	—	—	—	—	—	—	—	—	—	—
9 港村	—	—	—	—	—	—	—	—	—	—
10 奥野村	1	55	—	2	—	—	—	200	10.600	10.800
										19.500
11 中野村	1	65	53	—	—	—	—	300	19.500	
12 竹野村	1	107	65	—	—	—	—	150	16.050	16.050
13 奥津村	1	90	107	—	—	—	—	300	27.000	27.000
14 口佐津村	2	138	90	138	—	—	—	—	—	55.200
15 香住町	1	266	—	266	—	—	—	—	—	133.000
16 長井村	1	46	46	—	—	—	—	300	13.800	13.800
17 徐部村	1	44	—	44	—	—	—	—	—	22.000
18 中筋村	1	78	77	—	—	—	1	300	23.100	23.100
19 國府村	1	107	—	106	—	—	1	—	—	42.400
20 八代村	1	56	—	56	—	—	—	—	—	28.000
21 日高町	1	174	—	174	—	—	—	—	—	87.000
22 三方村	1	140	140	—	—	—	—	200	28.000	28.000
23 西氣村	1	64	64	—	—	—	—	250	16.000	16.000
24 清瀧村	1	71	—	71	—	—	—	—	—	28.400
25 三椒村	1	14	14	—	—	—	—	300	4.200	4.200
出石郡	10	767	646	113	5	2	1	283	182.800	229.650
1 出石町	1	116	—	113	3	—	—	—	—	46.400
2 室埴村	1	106	106	—	—	—	—	300	31.800	31.800
3 小坂村	1	71	69	—	—	2	—	300	20.700	20.850
4 神美村	2	140	140	—	—	—	—	300	42.000	42.000
5 合橋村	2	102	102	—	—	—	—	300	30.600	30.600
6 高橋村	2	110	110	—	—	—	—	200	22.000	22.000
7 資母村	1	122	119	—	2	—	1	300	35.700	36.000
養父郡	12	881	728	136	6	—	11	279	203.000	272.100
1 八鹿町	2	169	166	—	—	—	3	300	49.800	49.800
2 養父市村	1	79	77	—	—	—	2	300	23.100	23.100
3 糸井村	—	—	—	—	—	—	—	—	—	—
4 大屋村	1	99	97	—	2	—	—	300	29.700	30.000
5 廣谷村	2	140	—	136	2	—	2	—	—	68.500
6 建屋村	2	108	108	—	—	—	—	300	21.600	21.600
7 大屋村	—	—	—	—	—	—	—	—	—	—
8 大屋村	1	66	66	—	—	—	—	300	19.800	19.800
9 南谷村	—	—	—	—	—	—	—	—	—	—
10 西谷村	—	—	—	—	—	—	—	—	—	—
11 關宮村	—	—	—	—	—	—	—	—	—	—
12 高柳村	1	98	95	—	—	—	3	300	28.500	28.500
13 伊佐村	1	70	67	—	2	—	1	300	20.100	20.400
14 宿南村	1	52	52	—	—	—	—	200	10.400	10.400
朝來郡	7	764	587	173	4	—	—	290	170.350	297.950
1 來野町	1	174	—	173	1	—	—	—	—	97.150
2 生山村	1	144	141	—	3	—	—	300	42.300	42.750
3 和田村	1	55	55	—	—	—	—	300	16.500	16.500
4 東河村	1	94	94	—	—	—	—	300	28.200	28.200
5 梁瀬村	—	—	—	—	—	—	—	—	—	—

15. 授業料徴收市町村立尋常高等小學校高等科町村別（續）

町村	學校	兒童 總數	定額を納むる者	增額の者	減額の者	一部免除の者	全部免除の者	授業料 一ケ月定額	定額總計	月額總計
								厘	円	円
朝來郡	1	67	67	—	—	—	—	300	20.100	20.100
6 與布土村	1	115	115	—	—	—	—	300	34.500	34.500
7 竹田町	1	115	115	—	—	—	—	250	28.750	28.750
8 中川村	—	—	—	—	—	—	—	—	—	—
9 山口村										
美方郡	8	866	743	—	8	21	94	252	187.450	188.600
1 村岡町	1	161	154	—	7	—	—	300	46.200	47.250
2 演兎村	—	—	—	—	—	—	—	—	—	—
3 坂塚村	1	107	107	—	—	—	—	300	32.100	32.100
4 炎代村	—	—	—	—	—	—	—	—	—	—
5 小代村	1	165	165	—	—	—	—	250	41.250	41.250
6 射添村	2	156	156	—	—	—	—	300	46.800	46.800
7 溫泉町	—	—	—	—	—	—	—	—	—	—
8 來村	1	112	111	—	—	—	1	100	11.100	11.100
9 田村	2	165	50	—	1	21	93	200	10.000	10.100
10 八庭村	—	—	—	—	—	—	—	—	—	—
11 西濱村	—	—	—	—	—	—	—	—	—	—
氷上郡	4	349	328	14	4	3	—	203	66.700	81.240
1 柏原町	—	—	—	—	—	—	—	—	—	—
2 成松村	—	—	—	—	—	—	—	—	—	—
3 佐治村	—	—	—	—	—	—	—	—	—	—
4 黒井町	—	—	—	—	—	—	—	—	—	—
5 上下村	—	—	—	—	—	—	—	—	—	—
6 久下村	—	—	—	—	—	—	—	—	—	—
7 下田村	—	—	—	—	—	—	—	—	—	—
8 村村	—	—	—	—	—	—	—	—	—	—
9 村村	—	—	—	—	—	—	—	—	—	—
10 貫野村	—	—	—	—	—	—	—	—	—	—
11 幸世村	1	166	148	14	4	—	—	200	29.600	44.000
12 神田村	—	—	—	—	—	—	—	—	—	—
13 遠柴村	—	—	—	—	—	—	—	—	—	—
14 竹阪村	—	—	—	—	—	—	—	—	—	—
15 田村	—	—	—	—	—	—	—	—	—	—
16 前山村	1	51	50	—	—	1	—	300	15.000	15.000
17 吉見村	—	—	—	—	—	—	—	—	—	—
18 鴨庄村	—	—	—	—	—	—	—	—	—	—
19 美和村	1	80	78	—	—	2	—	150	11.700	11.840
20 春日部	—	—	—	—	—	—	—	—	—	—
21 大路村	—	—	—	—	—	—	—	—	—	—
22 國領村	—	—	—	—	—	—	—	—	—	—
23 城村	1	52	52	—	—	—	—	200	10.400	10.400
24 船井村	—	—	—	—	—	—	—	—	—	—
25 新村	—	—	—	—	—	—	—	—	—	—
多紀郡	13	1 025	965	58	2	—	—	282	271.700	306.800
1 篠山町	—	—	—	—	—	—	—	—	—	—
2 八上村	1	55	55	—	—	—	—	300	16.500	16.500
3 日置村	1	124	124	—	—	—	—	300	37.200	37.200
4 後川村	1	27	27	—	—	—	—	300	8.100	8.100
5 住村	1	106	106	—	—	—	—	300	31.800	31.800
6 大村	1	69	69	—	—	—	—	300	20.700	20.700
7 雲村	1	57	57	—	—	—	—	300	17.100	17.100
8 部村	1	50	50	—	—	—	—	300	15.000	15.000
9 北村	1	85	85	—	—	—	—	250	21.250	21.250
10 畑村	1	132	132	—	—	—	—	250	33.000	33.000
11 城村	1	58	—	—	58	—	—	—	—	34.800
12 野村	1	61	60	—	2	—	—	300	18.000	18.300
13 内村	1	61	61	—	—	—	—	300	18.300	18.300
14 河内村	—	—	—	—	—	—	—	—	—	—
15 河内村	—	—	—	—	—	—	—	—	—	—

15. 授業料徴收市町村立尋高等常小學校高等科町村別（續）

町村	學校	兒童 總數	定額を納むる者	增額の者	減額の者	一部免除の者	全部免除の者	授業料 一ケ月定額	定額總計	月額總計
								厘	円	円
多紀郡	—	—	—	—	—	—	—	—	—	—
16 味間村	—	—	—	—	—	—	—	—	—	—
17 城南村	—	—	—	—	—	—	—	—	—	—
18 古市村	—	—	—	—	—	—	—	—	—	—
19 今田村	1	139	139	—	—	—	—	250	34.750	34.750
津名郡	30	3 673	3.219	431	8	5	10	295	948.650	1 167 600
1 上灘村	1	39	—	39	—	—	—	—	—	19.500
2 由良本町	1	185	181	—	4	—	—	300	54.300	54.900
3 洲本町	3	733	733	—	—	—	—	300	219.900	219.900
4 中川原村	1	83	83	—	—	—	—	250	20.750	20.750
5 安乎村	1	68	68	—	—	—	—	300	20.400	20.400
6 鹽田村	1	60	60	—	—	—	—	200	12.000	12.000
7 志筑町	1	136	136	—	—	—	—	300	40.800	40.800
8 中田村	1	72	63	—	—	—	9	300	18.900	18.900
9 生穂村	2	188	186	—	2	—	—	300	55.800	56.100
10 佐野町	1	131	131	—	—	—	—	300	39.300	39.300
11 釜口村	1	80	—	80	—	—	—	—	—	40.000
12 假屋町	1	197	—	195	—	2	—	—	—	99.000
13 浦村	1	120	—	117	—	3	—	—	—	59.250
14 岩屋町	1	200	200	—	—	—	—	300	60.000	60.000
15 仁井村	1	53	50	—	2	—	1	300	15.000	15.300
16 野島村	1	75	75	—	—	—	—	300	22.500	22.500
17 富島村	1	123	123	—	—	—	—	300	36.900	36.900
18 淺野村	—	—	—	—	—	—	—	—	—	—
19 波賀村	—	—	—	—	—	—	—	—	—	—
20 津室村	1	95	95	—	—	—	—	300	28.500	28.500
21 崎村	1	127	127	—	—	—	—	300	38.100	38.100
22 家町	1	104	104	—	—	—	—	300	31.200	31.200
23 賀村	1	66	66	—	—	—	—	300	19.800	19.800
24 町村	1	91	91	—	—	—	—	300	27.300	27.300
25 井村	—	—	—	—	—	—	—	—	—	—
26 田村	1	135	135	—	—	—	—	300	40.500	40.500
27 志村	1	145	145	—	—	—	—	300	43.500	43.500
28 原村	1	160	160	—	—	—	—	300	48.000	48.000
29 石村	1	69	69	—	—	—	—	200	13.800	13.800
30 倒村	1	138	138	—	—	—	—	300	41.400	41.400
三原郡	18	2 050	1 660	380	—	10	—	265	439.500	631.950
1 廣田村	1	159	159	—	—	—	—	200	31.800	31.800
2 文村	1	128	—	128	—	—	—	—	—	51.200
3 帆村	1	61	61	—	—	—	—	300	18.300	18.300
4 倭堉村	1	179	169	—	—	10	—	300	50.700	51.700
5 松湊町	—	—	—	—	—	—	—	—	—	—
6 津名村	—	—	—	—	—	—	—	—	—	—
7 阿賀村	1	32	32	—	—	—	—	300	9.600	9.600
8 伊那村	1	33	33	—	—	—	—	300	9.900	9.900
9 志加村	1	107	107	—	—	—	—	300	32.100	32.100
10 榎列村	1	165	165	—	—	—	—	300	49.500	49.500
11 八木村	1	159	159	—	—	—	—	300	47.700	47.700
12 市村	1	132	132	—	—	—	—	300	39.600	39.600
13 神代村	1	142	142	—	—	—	—	200	42.600	42.600
14 賀集村	1	161	161	—	—	—	—	300	48.300	48.300
15 繭町	1	189	—	189	—	—	—	—	—	66.150
16 北萬村	1	87	87	—	—	—	—	300	26.100	26.100
17 阿萬町	1	192	192	—	—	—	—	300	57.600	57.600
18 阿萬村	2	63	—	63	—	—	—	—	—	31.500
19 灘村	1	61	61	—	—	—	—	300	18.300	18.300

16. 俸給別市町村

常小學校の教本

年次又は郡市	總數 男	總數 女	30円 男	30円 女	33号 男	33号 女	35円 男	35円 女	38円 男	38円 女	40号 男	40号 女	43円 男	43円 女	45円 男	45円 女	48円 男	48円 女	50円 男	50円 女
三月一日現在																				
昭和 4	3 820	1 172	—	—	—	—	—	3	—	—	7	167	—	—	25	190	—	—	253	192
〃 5	4 097	1 282	—	—	—	—	—	2	—	1	23	167	6	5	20	233	6	25	365	193
〃 6	4 303	1 395	—	—	—	—	1	1	—	2	12	174	15	25	15	270	15	48	401	180
〃 7	4 542	1 444	—	—	—	2	—	3	1	5	5	188	14	102	31	216	325	93	117	159
〃 8	4 617	1 444	—	—	—	1	—	3	—	4	1	81	13	195	25	173	204	117	344	161
〃 9	4 668	1 502	—	—	—	1	3	8	—	3	9	129	—	7	37	319	265	24	253	269
〃 10	4 807	1 547	1	—	—	—	1	7	—	—	12	124	—	—	34	308	7	3	526	299
1 神戸市	1 301	510	—	—	—	—	—	—	—	—	—	30	—	—	—	53	2	—	174	51
2 姫路市	139	29	—	—	—	—	—	—	—	—	—	—	—	—	—	11	—	—	9	6
3 尼崎市	71	26	—	—	—	—	—	—	—	—	—	1	—	—	—	4	—	—	6	2
4 明石市	67	26	—	—	—	—	—	—	—	—	—	1	—	—	—	4	—	—	3	4
5 西宮市	134	36	—	—	—	—	—	—	—	—	—	1	—	—	—	2	—	—	13	11
6 武庫郡	300	67	—	—	—	—	—	—	—	—	—	4	—	—	—	8	—	—	22	8
7 川邊郡	200	68	—	—	—	—	—	—	—	—	—	6	—	—	—	9	—	—	19	8
8 有馬郡	88	25	—	—	—	—	—	—	—	—	—	5	—	—	2	6	—	—	10	7
9 明石郡	123	68	—	—	—	—	—	—	—	—	—	4	—	—	1	11	—	—	14	18
10 美嚢郡	78	19	—	—	—	—	—	—	—	—	—	7	—	—	—	2	1	—	8	4
11 加東郡	122	27	—	—	—	—	—	—	—	—	—	2	—	—	2	8	—	—	13	5
12 多可郡	92	14	—	—	—	—	—	—	—	—	—	1	—	—	1	7	—	—	15	3
13 加西郡	87	20	—	—	—	—	—	1	—	—	1	3	—	—	3	6	—	—	8	4
14 加古郡	141	76	—	—	—	—	—	—	—	—	1	12	—	—	2	15	—	—	15	15
15 印南郡	109	46	—	—	—	—	—	—	—	—	—	2	—	—	2	9	—	—	12	17
16 飾磨郡	183	71	—	—	—	—	—	1	—	—	—	7	—	—	1	19	—	—	16	22
17 神崎郡	114	32	1	—	—	—	—	—	—	—	1	4	—	—	1	12	—	1	14	9
18 揖保郡	147	67	—	—	—	—	—	4	—	—	1	8	—	—	—	23	—	—	12	21
19 赤穂郡	109	34	—	—	—	—	—	—	—	—	4	3	—	—	1	13	—	—	10	9
20 佐用郡	65	11	—	—	—	—	—	—	—	—	—	—	—	—	3	8	—	—	10	2
21 宍粟郡	111	20	—	—	—	—	—	—	—	—	—	2	—	—	4	9	—	—	16	4
22 城崎郡	150	41	—	—	—	—	—	1	—	—	1	3	—	—	—	10	—	1	17	11
23 出石郡	55	11	—	—	—	—	—	—	—	—	—	—	—	—	—	3	—	—	8	5
24 養父郡	111	17	—	—	—	—	—	—	—	—	—	3	—	—	2	4	—	—	13	4
25 朝來郡	67	19	—	—	—	—	—	—	—	—	1	1	—	—	1	3	1	—	7	5
26 美方郡	108	12	—	—	—	—	—	—	—	—	—	1	—	—	1	5	1	—	10	3
27 氷上郡	149	39	—	—	—	—	—	—	—	—	—	4	—	—	1	13	1	—	15	9
28 多紀郡	96	38	—	—	—	—	—	—	—	—	1	3	—	—	1	9	—	—	9	9
29 津名郡	190	57	—	—	—	—	—	—	—	—	1	6	—	—	1	14	—	—	18	14
30 三原郡	100	21	—	—	—	—	1	—	—	—	—	—	—	—	4	8	1	1	10	9

立小學校教員 (一)

授に從事するもの

科正教員

年次又は郡市	53円 男	53円 女	55円 男	55円 女	58号 男	58号 女	60円 男	60円 女	63円 男	63円 女	65円 男	65円 女	68円 男	68円 女	70円 男	70円 女	73円 男	73円 女	75円 男	75円 女	78円 男	78円 女	80円 男	80円 女
昭和 4	—	—	344	134	—	—	286	110	—	—	242	117	—	—	262	75	—	—	257	76	—	—	320	55
〃 5	2	16	390	145	16	4	316	104	20	6	236	98	19	5	239	82	22	2	317	80	1	—	273	50
〃 6	21	36	472	147	46	22	289	106	75	18	217	82	53	10	216	77	47	6	361	68	1	2	281	58
〃 7	203	53	318	134	126	28	295	99	84	22	269	72	71	14	217	71	57	8	278	66	—	—	279	51
〃 8	144	54	263	127	156	48	287	97	114	26	267	73	88	15	219	71	69	11	227	69	—	—	280	53
〃 9	6	17	543	170	17	8	368	157	24	2	360	106	17	5	347	84	16	—	269	67	—	—	251	55
〃 10	—	3	437	213	—	1	465	179	1	1	396	110	1	2	379	97	—	—	364	72	—	—	232	55
1 神戸市	—	—	48	46	—	—	68	73	—	—	61	49	—	—	68	61	—	—	93	43	—	—	49	38
2 姫路市	—	—	14	7	—	—	16	2	—	—	5	1	—	—	20	1	—	—	10	1	—	—	2	—
3 尼崎市	—	—	5	4	—	—	7	4	—	—	6	3	—	—	7	3	—	—	4	3	—	—	3	2
4 明石市	—	—	7	3	—	—	4	3	—	—	7	4	—	—	3	3	—	—	2	3	—	—	6	1
5 西宮市	—	—	8	4	—	—	16	5	—	—	6	3	—	—	7	3	—	—	11	2	—	—	9	4
6 武庫郡	—	—	10	14	—	—	27	5	—	—	17	9	—	—	24	5	—	—	29	6	—	—	22	6
7 川邊郡	—	—	14	13	—	—	19	10	—	—	9	7	—	—	28	4	—	—	12	5	—	—	19	3
8 有馬郡	—	—	5	3	—	—	17	—	—	—	5	3	—	—	5	1	—	—	4	—	—	—	7	—
9 明石郡	—	—	11	22	—	—	11	6	—	—	13	3	—	1	17	2	—	—	8	1	—	—	3	—
10 美嚢郡	—	—	9	3	—	—	14	2	—	—	15	1	—	—	9	—	—	—	7	—	—	—	1	—
11 加東郡	—	—	14	7	—	—	18	3	—	—	18	1	—	—	10	—	—	—	9	1	—	—	5	—
12 多可郡	—	—	13	2	—	—	8	1	—	—	10	—	—	—	8	—	—	—	6	—	—	—	7	—
13 加西郡	—	—	15	1	—	—	8	4	—	—	8	—	—	—	3	1	—	—	9	—	—	—	4	—
14 加古郡	—	—	18	12	—	—	14	9	—	—	19	8	—	—	11	4	—	—	11	1	—	—	3	—
15 印南郡	—	1	22	7	—	—	21	8	—	—	7	1	—	—	9	1	—	—	5	—	—	—	3	—
16 飾磨郡	—	—	26	9	—	—	24	9	—	—	17	4	—	—	17	—	—	—	13	—	—	—	7	—
17 神崎郡	—	—	20	3	—	—	8	1	—	1	10	1	—	—	15	—	—	—	7	—	—	—	7	—
18 揖保郡	—	1	18	5	—	1	18	2	1	—	17	1	1	—	11	1	—	—	9	—	—	—	4	—
19 赤穂郡	—	—	11	6	—	—	17	2	—	—	5	—	—	—	13	1	—	—	5	—	—	—	9	—
20 佐用郡	—	—	9	1	—	—	9	—	—	—	8	—	—	—	4	—	—	—	6	—	—	—	—	—
21 宍粟郡	—	—	12	4	—	—	22	—	—	—	10	—	—	1	6	—	—	—	3	—	—	—	5	—
22 城崎郡	—	—	11	6	—	—	17	4	—	—	13	3	—	—	9	—	—	—	15	—	—	—	12	—
23 出石郡	—	—	11	1	—	—	5	1	—	—	4	—	—	—	6	—	—	—	5	1	—	—	4	—
24 養父郡	—	—	18	1	—	—	7	3	—	—	20	1	—	—	8	1	—	—	8	1	—	—	4	—
25 朝來郡	—	—	6	4	—	—	8	4	—	—	8	2	—	—	4	—	—	—	5	—	—	—	5	—
26 美方郡	—	—	15	2	—	—	9	—	—	—	16	1	—	—	10	—	—	—	6	—	—	—	3	—
27 氷上郡	—	1	20	4	—	—	15	4	—	—	14	1	—	—	10	2	—	—	22	1	—	—	10	—
28 多紀郡	—	—	12	4	—	—	9	6	—	—	11	2	—	—	8	3	—	—	10	2	—	—	3	—
29 津名郡	—	—	19	13	—	—	24	7	—	—	20	1	—	—	24	—	—	—	17	1	—	—	12	1
30 三原郡	—	—	16	2	—	—	8	1	—	—	17	—	—	—	5	—	—	—	13	—	—	—	4	—

16. 俸給別市町村立小學校教員（二）

年次又は郡市	尋常小學校の教授に從事するもの 小學校本科正教員 85円 男	85円 女	90円 男	90円 女	94円 男	94円 女	95円 男	95円 女	97円 男	97円 女	100円 男	100円 女	105円 男	105円 女	110円 男	110円 女	114円 男	114円 女	115円 男	115円 女	116円 男	116円 女	120円 男	120円 女
三月一日現在 昭和 4	259	30	342	15	—	—	—	—	—	—	333	8	—	—	270	—	—	—	—	—	—	—	257	—
〃 5	292	36	337	18	—	—	46	—	—	—	317	7	—	—	300	3	—	—	—	—	—	—	242	—
〃 6	291	37	310	18	—	—	69	—	—	—	343	7	—	—	301	1	—	—	—	—	—	—	249	—
〃 7	309	32	266	19	1	—	144	2	217	4	2	—	321	1	3	—	133	—	110	—	1	—	—	—
〃 8	310	32	266	20	—	—	249	8	104	2	—	—	325	3	2	—	60	—	193	—	—	—	—	—
〃 9	266	38	286	21	—	—	335	8	6	—	1	—	381	3	—	—	2	—	228	1	—	—	1	—
〃 10	250	38	266	22	—	—	399	10	2	—	1	—	348	2	—	—	—	—	258	1	—	—	—	—
1 神戸市	64	32	91	22	—	—	173	9	—	—	1	—	117	2	—	—	—	—	95	1	—	—	—	—
2 姫路市	13	—	15	—	—	—	7	—	—	—	—	—	13	—	—	—	—	—	7	—	—	—	—	—
3 尼崎市	4	—	4	—	—	—	6	—	—	—	—	—	5	—	—	—	—	—	7	—	—	—	—	—
4 明石市	1	—	4	—	—	—	10	—	1	—	—	—	6	—	—	—	—	—	7	—	—	—	—	—
5 西宮市	10	1	10	—	—	—	18	—	—	—	—	—	9	—	—	—	—	—	4	—	—	—	—	—
6 武庫郡	24	2	18	—	—	—	30	—	—	—	—	—	28	—	—	—	—	—	24	—	—	—	—	—
7 川邊郡	11	3	14	—	—	—	12	—	—	—	—	—	12	—	—	—	—	—	12	—	—	—	—	—
8 有馬郡	2	—	5	—	—	—	9	—	—	—	—	—	5	—	—	—	—	—	5	—	—	—	—	—
9 明石郡	5	—	6	—	—	—	6	—	—	—	—	—	10	—	—	—	—	—	4	—	—	—	—	—
10 美嚢郡	5	—	1	—	—	—	2	—	—	—	—	—	2	—	—	—	—	—	2	—	—	—	—	—
11 加東郡	6	—	7	—	—	—	3	—	—	—	—	—	8	—	—	—	—	—	6	—	—	—	—	—
12 多可郡	2	—	1	—	—	—	5	—	—	—	—	—	9	—	—	—	—	—	3	—	—	—	—	—
13 加西郡	6	—	7	—	—	—	3	—	—	—	—	—	4	—	—	—	—	—	5	—	—	—	—	—
14 加古郡	4	—	6	—	—	—	11	—	—	—	—	—	10	—	—	—	—	—	5	—	—	—	—	—
15 印南郡	4	—	4	—	—	—	8	—	—	—	—	—	1	—	—	—	—	—	1	—	—	—	—	—
16 飾磨郡	6	—	10	—	—	—	13	—	—	—	—	—	17	—	—	—	—	—	7	—	—	—	—	—
17 神崎郡	5	—	3	—	—	—	3	—	—	—	—	—	9	—	—	—	—	—	5	—	—	—	—	—
18 揖保郡	8	—	10	—	—	—	12	—	1	—	—	—	9	—	—	—	—	—	4	—	—	—	—	—
19 赤穗郡	6	—	8	—	—	—	6	—	—	—	—	—	7	—	—	—	—	—	2	—	—	—	—	—
20 佐用郡	2	—	1	—	—	—	4	—	—	—	—	—	6	—	—	—	—	—	3	—	—	—	—	—
21 宍粟郡	4	—	7	—	—	—	7	—	—	—	—	—	4	—	—	—	—	—	3	—	—	—	—	—
22 城崎郡	11	—	5	—	—	—	8	1	—	—	—	—	15	—	—	—	—	—	4	—	—	—	—	—
23 出石郡	—	—	2	—	—	—	5	—	—	—	—	—	2	—	—	—	—	—	—	—	—	—	—	—
24 養父郡	7	—	3	—	—	—	4	—	—	—	—	—	4	—	—	—	—	—	6	—	—	—	—	—
25 朝來郡	7	—	1	—	—	—	1	—	—	—	—	—	4	—	—	—	—	—	3	—	—	—	—	—
26 美方郡	3	—	5	—	—	—	10	—	—	—	—	—	6	—	—	—	—	—	8	—	—	—	—	—
27 氷上郡	9	—	5	—	—	—	7	—	—	—	—	—	6	—	—	—	—	—	6	—	—	—	—	—
28 多紀郡	4	—	6	—	—	—	6	—	—	—	—	—	4	—	—	—	—	—	5	—	—	—	—	—
29 津名郡	12	—	6	—	—	—	7	—	—	—	—	—	11	—	—	—	—	—	10	—	—	—	—	—
30 三原郡	5	—	1	—	—	—	3	—	—	—	—	—	5	—	—	—	—	—	5	—	—	—	—	—

年次又は郡市	122円 男	122円 女	125円 男	125円 女	130円 男	130円 女	135円 男	135円 女	136円 男	136円 女	145円 男	145円 女	148円 男	148円 女	160円 男	160円 女	165円 男	165円 女	180円 男	180円 女	183円 男	183円 女	195円 男	195円 女	200円 男	200円 女	年次又は郡市
三月一日現在 昭和 4	—	—	—	—	128	—	—	—	—	—	55	—	—	—	41	—	—	—	31	—	—	—	—	—	8	—	4
〃 5	—	—	—	—	152	—	—	—	—	—	62	—	—	—	40	—	—	—	32	—	—	—	—	—	6	—	5
〃 6	—	—	—	—	164	—	—	—	—	—	61	—	—	—	39	—	—	—	33	—	—	—	—	—	5	—	6
〃 7	81	—	90	—	2	—	42	—	43	—	14	—	27	—	1	—	35	—	3	—	4	—	—	—	—	—	7
〃 8	47	—	165	—	—	—	74	—	30	—	25	—	21	—	1	—	37	—	3	—	4	—	—	—	—	—	8
〃 9	4	—	176	—	—	—	113	—	5	—	32	—	4	—	—	—	25	—	16	—	—	—	2	—	—	—	9
〃 10	2	—	198	—	—	—	135	—	1	—	43	—	1	—	—	—	22	—	23	—	—	—	2	—	—	—	10
1 神戸市	—	—	103	—	—	—	60	—	—	—	16	—	—	—	—	—	9	—	7	—	—	—	2	—	—	—	1
2 姫路市	—	—	1	—	—	—	3	—	1	—	1	—	—	—	—	—	—	—	2	—	—	—	—	—	—	—	2
3 尼崎市	—	—	3	—	—	—	2	—	—	—	—	—	—	—	—	—	1	—	1	—	—	—	—	—	—	—	3
4 明石市	—	—	2	—	—	—	1	—	—	—	—	—	—	—	—	—	1	—	2	—	—	—	—	—	—	—	4
5 西宮市	—	—	6	—	—	—	3	—	—	—	1	—	—	—	—	—	2	—	1	—	—	—	—	—	—	—	5
6 武庫郡	—	—	6	—	—	—	5	—	—	—	7	—	—	—	—	—	1	—	6	—	—	—	—	—	—	—	6
7 川邊郡	—	—	8	—	—	—	4	—	—	—	5	—	—	—	—	—	2	—	—	—	—	—	—	—	—	—	7
8 有馬郡	—	—	4	—	—	—	3	—	—	—	—	—	—	—	—	—	—	—	—	—	—	—	—	—	—	—	8
9 明石郡	—	—	6	—	—	—	7	—	—	—	1	—	—	—	—	—	—	—	—	—	—	—	—	—	—	—	9
10 美嚢郡	—	—	1	—	—	—	1	—	—	—	—	—	—	—	—	—	—	—	—	—	—	—	—	—	—	—	10
11 加東郡	—	—	2	—	—	—	1	—	—	—	—	—	—	—	—	—	—	—	—	—	—	—	—	—	—	—	11
12 多可郡	—	—	2	—	—	—	1	—	—	—	1	—	—	—	—	—	—	—	—	—	—	—	—	—	—	—	12
13 加西郡	—	—	2	—	—	—	—	—	—	—	1	—	—	—	—	—	—	—	—	—	—	—	—	—	—	—	13
14 加古郡	—	—	3	—	—	—	7	—	—	—	1	—	—	—	—	—	—	—	—	—	—	—	—	—	—	—	14
15 印南郡	1	—	2	—	—	—	5	—	—	—	1	—	—	—	—	—	1	—	—	—	—	—	—	—	—	—	15
16 飾磨郡	—	—	6	—	—	—	2	—	—	—	—	—	—	—	—	—	1	—	—	—	—	—	—	—	—	—	16
17 神崎郡	—	—	2	—	—	—	2	—	—	—	1	—	—	—	—	—	—	—	—	—	—	—	—	—	—	—	17
18 揖保郡	—	—	6	—	—	—	3	—	—	—	—	—	—	—	—	—	—	—	2	—	—	—	—	—	—	—	18
19 赤穗郡	1	—	1	—	—	—	1	—	—	—	—	—	1	—	—	—	1	—	—	—	—	—	—	—	—	—	19
20 佐用郡	—	—	2	—	—	—	1	—	—	—	—	—	—	—	—	—	—	—	—	—	—	—	—	—	—	—	20
21 宍粟郡	—	—	2	—	—	—	3	—	—	—	1	—	—	—	—	—	1	—	1	—	—	—	—	—	—	—	21
22 城崎郡	—	—	6	—	—	—	4	—	—	—	1	—	—	—	—	—	—	—	1	—	—	—	—	—	—	—	22
23 出石郡	—	—	1	—	—	—	2	—	—	—	—	—	—	—	—	—	—	—	—	—	—	—	—	—	—	—	23
24 養父郡	—	—	6	—	—	—	1	—	—	—	—	—	—	—	—	—	—	—	—	—	—	—	—	—	—	—	24
25 朝來郡	—	—	2	—	—	—	2	—	—	—	1	—	—	—	—	—	—	—	—	—	—	—	—	—	—	—	25
26 美方郡	—	—	2	—	—	—	2	—	—	—	1	—	—	—	—	—	—	—	—	—	—	—	—	—	—	—	26
27 氷上郡	—	—	2	—	—	—	4	—	—	—	1	—	—	—	—	—	1	—	—	—	—	—	—	—	—	—	27
28 多紀郡	—	—	2	—	—	—	3	—	—	—	1	—	—	—	—	—	1	—	—	—	—	—	—	—	—	—	28
29 津名郡	—	—	6	—	—	—	2	—	—	—	—	—	—	—	—	—	—	—	—	—	—	—	—	—	—	—	29
30 三原郡	—	—	1	—	—	—	—	—	—	—	1	—	—	—	—	—	—	—	—	—	—	—	—	—	—	—	30

16. 俸給別市町村立小學校教員 (三)

年次又は郡市	本務教員																														年次又は郡市
	常務																														
	總數		30円		33円		35円		38円		40円		43円		45円		48円		50円		53円		55円		58円		60円		63円		
	男	女	男	女	男	女	男	女	男	女	男	女	男	女	男	女	男	女	男	女	男	女	男	女	男	女	男	女		
三月一日現在																														
昭和 4	560	411	—	19	—	1	22	115	—	—	49	124	—	—	70	66	—	—	80	28	—	—	77	17	—	—	61	14	—	—	4
〃 5	471	349	—	24	—	6	14	79	4	9	44	95	7	10	55	48	11	6	69	20	9	—	61	15	5	—	39	9	6	3	5
〃 6	486	360	—	32	—	27	9	81	12	26	65	69	17	12	58	32	19	10	58	15	17	3	55	15	13	1	37	8	10	3	6
〃 7	470	295	—	13	1	34	15	50	18	43	42	42	35	22	48	25	27	10	43	12	26	6	41	12	19	2	39	6	12	5	7
〃 8	447	265	—	3	1	23	6	53	15	38	36	38	27	24	50	19	20	8	53	13	24	4	37	13	21	2	37	10	17	2	8
〃 9	448	269	—	4	1	9	26	93	6	6	66	67	5	5	70	27	11	2	53	17	5	2	43	15	2	1	34	9	2	—	9
〃 10	487	307	4	4	1	6	33	116	—	1	78	79	1	1	82	41	—	—	71	21	—	—	63	11	—	—	32	7	1	—	10
1 神戸市	10	9	—	—	—	—	—	—	—	—	—	—	—	—	—	1	—	—	—	—	—	—	—	—	—	—	1	2	—	—	1
2 姫路市	2	—	—	—	—	—	—	—	—	—	—	—	—	—	—	—	—	—	1	—	—	—	—	—	—	—	—	—	—	—	2
3 尼崎市	3	7	—	—	—	—	2	—	—	—	2	—	—	—	—	1	—	—	1	—	—	—	1	1	—	—	1	—	—	—	3
4 明石市	1	2	—	—	—	—	1	—	—	—	—	—	—	—	—	—	—	—	—	—	—	—	—	—	—	—	1	—	—	—	4
5 西宮市	7	6	—	—	—	—	—	—	—	—	1	—	—	—	—	2	—	—	—	2	—	—	—	—	—	—	2	—	—	—	5
6 武庫郡	9	8	—	—	—	—	2	—	—	—	—	—	—	—	—	2	—	—	1	2	—	—	—	1	—	—	1	—	—	—	6
7 川邊郡	23	11	—	—	—	—	1	—	—	4	2	—	—	4	5	—	—	2	1	—	—	—	5	1	—	—	—	—	—	—	7
8 有馬郡	10	6	—	2	—	—	1	1	—	—	1	1	—	—	4	—	—	—	1	1	—	—	1	1	—	—	—	—	—	—	8
9 明石郡	31	13	—	—	—	—	—	—	—	—	3	7	—	—	3	2	—	—	7	1	—	—	5	1	—	—	1	1	—	—	9
10 美嚢郡	12	7	—	—	—	—	1	3	—	—	2	3	—	—	2	—	—	—	2	—	—	—	—	—	—	—	1	—	—	—	10
11 加東郡	15	8	—	—	—	—	2	5	—	—	3	2	—	—	3	1	—	—	1	—	—	—	2	—	—	—	1	—	—	—	11
12 多可郡	14	5	—	—	—	—	—	4	—	—	6	1	1	—	3	—	—	—	1	—	—	—	—	—	—	—	1	—	—	—	12
13 加西郡	13	8	—	—	—	—	4	7	—	—	3	1	—	—	2	—	—	—	1	—	—	—	1	—	—	—	—	—	—	—	13
14 加古郡	19	19	—	—	—	—	—	9	—	—	2	5	—	—	4	1	—	—	3	2	—	—	5	—	—	—	2	—	—	—	14
15 印南郡	13	25	—	—	—	—	—	11	—	—	5	5	—	—	—	4	—	—	2	2	—	—	—	3	—	—	2	—	—	—	15
16 飾磨郡	24	16	—	—	—	—	—	7	—	—	2	6	—	—	6	1	—	—	6	—	—	—	2	1	—	—	2	—	—	—	16
17 神崎郡	26	12	—	—	—	—	2	7	—	—	8	3	—	—	4	2	—	—	2	—	—	—	2	—	—	—	1	—	1	—	17
18 揖保郡	21	16	—	—	—	1	3	10	—	—	5	5	—	—	6	—	—	—	2	—	—	—	4	—	—	—	1	—	—	—	18
19 赤穂郡	19	9	—	1	—	—	2	4	—	—	2	3	—	—	8	—	—	—	4	—	—	—	1	—	—	—	1	1	—	—	19
20 佐用郡	5	4	—	—	—	—	1	3	—	1	2	—	—	—	1	—	—	—	1	—	—	—	—	—	—	—	—	—	—	—	20
21 宍粟郡	22	16	1	—	—	—	4	9	—	—	4	6	—	—	3	1	—	—	2	—	—	—	3	—	—	—	—	—	—	—	21
22 城崎郡	28	15	—	—	—	—	1	5	—	—	3	3	—	—	5	4	—	—	5	1	—	—	1	1	—	—	3	1	—	—	22
23 出石郡	13	3	1	—	—	—	1	1	—	—	—	1	—	—	2	1	—	—	3	—	—	—	2	—	—	—	1	—	—	—	23
24 養父郡	12	7	—	—	—	—	1	3	—	—	1	1	—	—	1	2	—	—	2	1	—	—	3	—	—	—	1	—	—	—	24
25 朝来郡	10	11	—	1	—	—	—	4	—	—	—	3	—	—	3	—	—	—	1	2	—	—	1	—	—	—	—	—	—	—	25
26 美方郡	21	8	—	—	—	—	—	1	—	—	3	3	—	—	1	2	—	—	—	1	—	—	8	—	—	—	5	1	—	—	26
27 氷上郡	26	23	1	—	1	2	1	8	—	—	6	8	—	1	—	1	—	—	4	2	—	—	4	1	—	—	1	—	—	—	27
28 多紀郡	14	8	—	—	—	3	1	1	—	—	1	1	—	—	4	1	—	—	5	2	—	—	2	—	—	—	—	—	—	—	28
29 津名郡	43	22	1	—	—	—	5	7	—	—	7	6	—	—	9	5	—	—	7	1	—	—	6	—	—	—	1	1	—	—	29
30 三原郡	21	3	—	—	—	—	3	—	—	—	5	—	—	—	4	2	—	—	4	—	—	—	4	—	—	—	1	—	—	—	30

年次又は郡市	本務教員																														年次又は郡市
	授業に從事する者																														
	本科正教員																														
	65円		68円		70円		73円		75円		80円		83円		85円		90円		95円		97円		100円		105円		110円		114円		115円		120円		125円		
	男	女	男	女	男	女	男	女	男	女	男	女	男	女	男	女	男	女	男	女	男	女	男	女	男	女	男	女	男	女	男	女	男	女	
三月一日現在																																			
昭和 4	64	12	—	—	41	6	—	—	24	6	25	3	—	—	19	—	16	—	—	—	—	—	6	—	—	—	4	—	—	—	—	—	2	—	—	—	4
〃 5	42	12	1	—	38	5	3	2	6	3	23	3	—	—	8	—	14	—	2	—	—	—	5	—	—	—	1	—	—	—	—	—	4	—	—	—	5
〃 6	26	9	7	—	33	5	3	3	11	3	13	2	—	—	10	1	5	—	1	—	—	—	4	—	—	—	—	—	—	—	—	—	3	—	—	—	6
〃 7	25	3	6	—	25	4	5	1	15	3	10	1	1	—	8	1	2	—	2	—	2	—	—	—	1	—	—	—	1	—	—	—	—	—	1	—	7
〃 8	25	6	8	—	17	3	10	—	17	3	5	1	—	—	10	1	2	1	3	—	1	—	—	—	2	—	—	—	1	—	—	—	—	—	2	—	8
〃 9	40	6	4	—	24	1	2	—	22	2	10	1	—	—	8	1	7	1	3	—	—	—	—	—	3	—	—	—	—	—	—	—	—	—	1	—	9
〃 10	31	13	1	—	36	2	—	—	19	2	14	1	1	—	6	1	6	1	3	—	—	—	—	—	4	—	—	—	—	—	—	—	—	—	—	—	10
1 神戸市	—	3	—	—	4	—	—	—	—	—	—	1	—	—	1	1	1	1	—	—	—	—	—	—	3	—	—	—	—	—	—	—	—	—	—	—	1
2 姫路市	1	—	—	—	—	—	—	—	—	—	—	—	—	—	—	—	—	—	—	—	—	—	—	—	—	—	—	—	—	—	—	—	—	—	—	—	2
3 尼崎市	—	—	—	—	—	1	—	—	—	—	—	—	—	—	—	—	—	—	—	—	—	—	—	—	—	—	—	—	—	—	—	—	—	—	—	3
4 明石市	—	1	—	—	—	—	—	—	—	—	—	—	—	—	—	—	—	—	—	—	—	—	—	—	—	—	—	—	—	—	—	—	—	—	—	—	4
5 西宮市	2	1	—	—	1	—	—	—	—	—	—	—	—	—	—	—	1	—	1	—	—	—	—	—	—	—	—	—	—	—	—	—	—	—	—	—	5
6 武庫郡	1	1	—	—	2	—	—	—	1	—	1	—	—	—	—	—	1	—	1	—	—	—	—	—	—	—	—	—	—	—	—	—	—	—	—	—	6
7 川邊郡	1	—	—	—	4	—	—	—	1	1	—	—	1	—	—	—	—	—	—	—	—	—	—	—	1	—	—	—	—	—	—	—	—	—	—	—	7
8 有馬郡	—	—	—	—	—	—	—	—	1	—	1	—	—	—	—	—	—	—	—	—	—	—	—	—	—	—	—	—	—	—	—	—	—	—	—	—	8
9 明石郡	1	1	—	—	4	—	—	—	1	—	2	—	—	—	3	—	—	—	1	—	—	—	—	—	—	—	—	—	—	—	—	—	—	—	—	—	9
10 美嚢郡	1	1	—	—	1	—	—	—	1	—	1	—	—	—	—	—	—	—	—	—	—	—	—	—	—	—	—	—	—	—	—	—	—	—	—	—	10
11 加東郡	—	—	—	—	—	—	—	—	—	—	2	—	—	—	—	—	1	—	—	—	—	—	—	—	—	—	—	—	—	—	—	—	—	—	—	—	11
12 多可郡	1	—	—	—	1	—	—	—	—	—	—	—	—	—	—	—	—	—	—	—	—	—	—	—	—	—	—	—	—	—	—	—	—	—	—	—	12
13 加西郡	1	—	—	—	—	—	—	—	1	—	—	—	—	—	—	—	—	—	—	—	—	—	—	—	—	—	—	—	—	—	—	—	—	—	—	—	13
14 加古郡	1	1	—	—	1	—	—	—	—	—	1	—	—	—	—	—	1	—	—	—	—	—	—	—	—	—	—	—	—	—	—	—	—	—	—	—	14
15 印南郡	1	—	—	—	1	—	—	—	—	—	1	—	—	—	1	—	—	—	—	—	—	—	—	—	—	—	—	—	—	—	—	—	—	—	—	—	15
16 飾磨郡	2	1	—	—	—	—	—	—	3	—	1	—	—	—	—	—	—	—	—	—	—	—	—	—	—	—	—	—	—	—	—	—	—	—	—	—	16
17 神崎郡	4	—	1	—	—	—	—	—	1	—	—	—	—	—	—	—	—	—	—	—	—	—	—	—	—	—	—	—	—	—	—	—	—	—	—	—	17
18 揖保郡	—	—	—	—	—	—	—	—	—	—	—	—	—	—	—	—	—	—	—	—	—	—	—	—	—	—	—	—	—	—	—	—	—	—	—	—	18
19 赤穂郡	—	—	—	—	—	1	—	—	—	—	—	—	—	—	—	—	—	—	—	—	—	—	—	—	—	—	—	—	—	—	—	—	—	—	—	—	19
20 佐用郡	—	—	—	—	—	—	—	—	—	—	—	—	—	—	—	—	—	—	—	—	—	—	—	—	—	—	—	—	—	—	—	—	—	—	—	—	20
21 宍粟郡	—	—	—	—	2	—	—	—	3	—	—	—	—	—	—	—	—	—	—	—	—	—	—	—	—	—	—	—	—	—	—	—	—	—	—	—	21
22 城崎郡	2	—	—	—	4	—	—	—	2	—	2	—	—	—	—	—	—	—	—	—	—	—	—	—	—	—	—	—	—	—	—	—	—	—	—	—	22
23 出石郡	1	—	—	—	2	—	—	—	—	—	—	—	—	—	—	—	—	—	—	—	—	—	—	—	—	—	—	—	—	—	—	—	—	—	—	—	23
24 養父郡	3	—	—	—	—	—	—	—	—	—	—	—	—	—	—	—	—	—	—	—	—	—	—	—	—	—	—	—	—	—	—	—	—	—	—	—	24
25 朝来郡	—	—	—	—	—	1	—	—	3	—	—	—	—	—	1	—	1	—	—	—	—	—	—	—	—	—	—	—	—	—	—	—	—	—	—	—	25
26 美方郡	1	—	—	—	2	—	—	—	—	—	1	—	—	—	—	—	—	—	—	—	—	—	—	—	—	—	—	—	—	—	—	—	—	—	—	—	26
27 氷上郡	3	—	—	—	4	—	—	—	—	—	1	—	—	—	—	—	—	—	—	—	—	—	—	—	—	—	—	—	—	—	—	—	—	—	—	—	27
28 多紀郡	—	—	—	—	1	—	—	—	—	—	—	—	—	—	—	—	—	—	—	—	—	—	—	—	—	—	—	—	—	—	—	—	—	—	—	—	28
29 津名郡	4	2	—	—	1	—	—	—	1	—	1	—	—	—	—	—	—	—	—	—	—	—	—	—	—	—	—	—	—	—	—	—	—	—	—	—	29
30 三原郡	—	1	—	—	—	—	—	—	—	—	—	—	—	—	—	—	—	—	—	—	—	—	—	—	—	—	—	—	—	—	—	—	—	—	—	—	30

16. 俸給別市町村立小學校教員（四）

年次又は郡市	尋常小學校の教科専授に従事する教員正																																				年次又は郡市
	總数		25円		30円		33円		35円		38円		40円		43円		45円		48円		50円		53円		55円		58円		60円		63円		65円		68円		70円		
	男	女	男	女	男	女	男	女	男	女	男	女	男	女	男	女	男	女	男	女	男	女	男	女	男	女	男	女	男	女	男	女	男	女	男	女	
三月一日現在																																					
昭和 4	81	307	—	—	—	3	—	—	2	48	—	—	—	46	—	—	3	61	—	—	2	46	—	—	2	38	—	—	4	16	—	1	6	11	—	—	12	8	4
〃 5	89	329	—	—	1	2	—	—	—	54	—	7	1	38	—	1	3	66	2	1	4	50	—	2	3	43	—	—	5	22	1	1	2	16	—	1	8	8	5
〃 6	101	377	—	—	1	8	1	6	1	80	—	16	—	37	—	4	4	58	1	6	9	49	—	4	3	37	1	4	3	13	—	3	5	13	1	2	6	12	6
〃 7	103	354	—	—	—	13	—	10	1	75	—	23	1	30	—	9	5	44	1	8	8	33	3	7	4	29	2	6	2	16	2	3	7	8	—	1	5	12	7
〃 8	103	363	—	1	—	3	—	19	—	74	1	34	—	38	—	14	3	40	1	11	4	24	3	8	6	24	—	5	4	20	—	2	4	8	1	1	6	14	8
〃 9	113	382	—	—	1	9	—	12	—	52	1	15	1	91	—	7	5	51	—	8	7	32	1	5	6	32	—	2	10	23	1	—	9	9	—	1	4	9	9
〃 10	126	392	—	—	—	8	—	2	2	71	—	1	3	106	—	—	2	44	—	1	7	45	—	3	11	30	—	1	10	26	—	—	10	14	—	—	8	11	10
1 神戸市	91	41	—	—	—	—	—	—	—	—	—	—	—	—	—	—	—	1	—	—	2	3	—	—	6	4	—	—	6	9	—	—	6	5	—	—	5	3	1
2 姫路市	—	5	—	—	—	—	—	—	—	—	—	—	—	1	—	—	—	—	—	—	—	—	—	—	—	1	—	—	—	1	—	—	—	—	—	—	—	—	2
3 尼崎市	—	4	—	—	—	—	—	—	—	1	—	—	—	2	—	—	—	—	—	—	—	—	—	—	—	—	—	—	—	—	—	—	—	—	—	—	—	3
4 明石市	—	3	—	—	—	—	—	—	—	—	—	—	—	—	—	—	—	—	—	—	—	—	—	—	—	—	—	—	—	—	—	1	—	—	—	1	—	4
5 西宮市	10	8	—	—	—	—	—	—	—	—	—	—	—	—	—	—	—	—	—	—	2	3	—	—	1	—	—	—	2	—	—	—	—	—	1	1	3	2	5
6 武庫郡	4	15	—	—	—	—	—	1	—	—	1	2	—	—	—	—	—	1	—	—	1	2	—	—	1	1	—	—	—	1	—	—	—	—	—	—	4	—	6
7 川邊郡	2	17	—	—	—	—	1	2	—	—	—	4	—	—	1	3	—	—	—	—	—	2	—	—	—	3	—	—	—	1	—	—	—	—	—	—	1	—	7
8 有馬郡	—	24	—	—	—	—	—	4	—	—	—	14	—	—	—	4	—	—	—	—	—	1	—	—	—	—	—	—	—	1	—	—	—	—	—	—	—	—	8
9 明石郡	—	10	—	—	—	—	—	2	—	—	—	4	—	—	—	2	—	—	—	—	—	1	—	—	—	—	—	—	—	—	—	1	—	—	—	—	—	—	9
10 美嚢郡	—	7	—	—	—	—	—	1	—	—	—	3	—	—	—	1	—	—	—	—	—	1	—	—	—	—	—	—	—	1	—	—	—	—	—	—	—	—	10
11 加東郡	—	16	—	—	—	—	—	—	4	—	—	—	3	—	—	—	2	—	—	—	5	—	—	—	1	—	—	—	1	—	—	—	—	—	—	—	—	—	11
12 多可郡	—	10	—	—	—	—	—	—	1	—	—	—	3	—	—	—	—	—	—	—	—	—	—	1	—	3	—	—	—	—	—	1	—	—	—	—	—	—	12
13 加西郡	—	3	—	—	—	—	—	—	1	—	—	—	2	—	—	—	—	—	—	—	—	—	—	—	—	—	—	—	—	—	—	—	—	—	—	—	—	—	13
14 加古郡	2	6	—	—	—	—	—	—	2	—	—	—	2	—	—	—	—	—	—	—	—	—	—	—	1	—	—	—	2	—	—	—	—	—	—	—	—	1	14
15 印南郡	2	10	—	—	—	—	—	—	1	—	—	—	2	—	—	—	1	—	—	—	4	—	—	—	1	1	—	—	1	—	—	—	—	—	—	—	—	—	15
16 飾磨郡	—	18	—	—	—	1	—	—	2	—	—	—	3	—	—	—	5	—	—	—	5	—	—	—	1	—	—	—	1	—	—	—	—	—	—	—	—	—	16
17 神崎郡	—	20	—	—	—	1	—	—	6	—	—	—	6	—	—	—	2	—	—	—	3	—	—	—	2	—	—	—	—	—	—	—	—	—	—	—	—	—	17
18 揖保郡	1	17	—	—	—	1	—	—	5	—	—	1	5	—	—	—	3	—	—	—	1	—	—	—	2	—	—	—	—	—	—	—	—	—	—	—	—	—	18
19 赤穂郡	1	13	—	—	—	1	—	1	2	—	—	—	5	—	—	—	2	—	—	—	1	—	—	—	1	—	—	—	—	—	—	—	—	—	—	—	—	—	19
20 佐用郡	—	10	—	—	—	—	—	1	6	—	—	—	—	—	—	—	2	—	—	1	—	—	—	—	—	—	—	—	—	—	—	—	—	—	—	—	—	—	20
21 宍粟郡	4	15	—	—	—	—	—	—	4	—	1	—	6	—	—	—	2	—	—	—	1	1	—	—	1	—	—	—	1	—	—	—	1	—	—	—	—	—	21
22 城崎郡	2	24	—	—	—	—	—	—	5	—	—	—	9	—	—	—	3	—	—	—	2	—	—	—	2	—	1	1	—	—	1	2	—	—	—	—	—	—	22
23 出石郡	1	12	—	—	—	—	—	—	3	—	—	—	6	—	—	1	1	—	—	—	—	—	—	—	1	—	—	—	—	—	—	1	—	—	—	—	—	—	23
24 養父郡	1	14	—	—	—	1	—	—	2	—	—	—	4	—	—	—	1	—	—	—	3	—	—	—	1	—	—	1	2	—	—	—	—	—	—	—	—	—	24
25 朝來郡	1	5	—	—	—	—	—	1	1	—	—	—	—	—	—	—	—	—	—	—	1	—	—	—	2	—	—	—	1	—	—	—	—	—	—	—	—	—	25
26 美方郡	—	13	—	—	—	1	—	—	5	—	—	—	3	—	—	—	—	—	—	—	1	—	—	—	1	—	—	—	—	—	—	2	—	—	—	—	—	—	26
27 氷上郡	2	15	—	—	—	—	—	—	4	—	—	—	1	—	—	—	4	—	—	1	2	—	—	—	2	—	—	—	1	—	—	—	1	—	—	—	—	—	27
28 多紀郡	—	16	—	—	—	—	—	—	—	—	—	1	7	—	—	—	2	—	—	—	2	—	2	—	1	—	—	—	2	—	—	—	—	—	—	—	—	—	28
29 津名郡	2	17	—	—	—	1	—	—	5	—	—	1	8	—	—	—	2	—	—	—	1	—	—	—	—	—	—	—	—	—	1	—	—	—	—	—	—	—	29
30 三原郡	—	3	—	—	—	1	—	—	1	—	—	—	1	—	—	—	—	—	—	—	1	—	—	—	—	—	—	—	—	—	—	—	—	—	—	—	—	—	30

年次又は郡市	尋常小學校の教科専授に従事する教員正																																				年次又は郡市
	73円		75円		80円		85円		90円		95円		97円		100円		105円		110円		114円		115円		120円		125円										
	男	女	男	女	男	女	男	女	男	女	男	女	男	女	男	女	男	女	男	女	男	女	男	女	男	女											
三月一日現在																																					
昭和 4	—	—	3	9	5	6	7	3	7	4	—	—	—	—	10	4	—	—	12	—	—	—	—	—	6	—	—	—											4
〃 5	1	1	9	8	4	9	8	2	8	2	1	—	—	—	8	3	—	—	13	1	—	—	—	—	8	—	—	—											5
〃 6	—	3	11	8	5	8	11	1	9	2	1	—	—	—	9	3	—	—	8	2	—	—	—	—	10	—	—	—											6
〃 7	2	3	11	9	3	8	12	4	6	1	5	—	7	1	—	—	7	2	—	—	4	—	1	—	4	—	—	—											7
〃 8	—	2	5	6	14	8	11	4	9	—	8	1	1	1	—	—	9	2	—	—	3	—	5	—	4	—	—	—											8
〃 9	1	—	9	10	9	6	10	5	9	—	10	1	—	—	—	—	6	2	—	—	—	—	8	—	4	—	2	—											9
〃 10	—	—	10	12	4	8	16	4	2	1	17	1	—	—	—	—	7	2	—	—	—	—	11	—	4	—	2	—											10
1 神戸市	—	—	6	5	4	3	15	4	1	1	16	1	—	—	—	—	7	2	—	—	—	—	11	—	4	—	—	2											1
2 姫路市	—	—	—	—	1	—	1	—	—	—	—	—	—	—	—	—	—	—	—	—	—	—	—	—	—	—	—	—											2
3 尼崎市	—	—	—	—	1	—	—	—	—	—	—	—	—	—	—	—	—	—	—	—	—	—	—	—	—	—	—	—											3
4 明石市	—	—	—	1	—	1	—	—	—	—	—	—	—	—	—	—	—	—	—	—	—	—	—	—	—	—	—	—											4
5 西宮市	—	—	3	2	—	2	1	—	—	—	—	—	—	—	—	—	—	—	—	—	—	—	—	—	—	—	—	—											5
6 武庫郡	—	—	—	2	—	1	—	—	1	—	—	—	—	—	—	—	—	—	—	—	—	—	—	—	—	—	—	—											6
7 川邊郡	—	—	—	—	—	1	—	—	—	—	—	—	—	—	—	—	—	—	—	—	—	—	—	—	—	—	—	—											7
8 有馬郡	—	—	—	—	—	—	—	—	—	—	—	—	—	—	—	—	—	—	—	—	—	—	—	—	—	—	—	—											8
9 明石郡	—	—	—	—	—	—	—	—	—	—	—	—	—	—	—	—	—	—	—	—	—	—	—	—	—	—	—	—											9
10 美嚢郡	—	—	—	—	—	—	—	—	—	—	—	—	—	—	—	—	—	—	—	—	—	—	—	—	—	—	—	—											10
11 加東郡	—	—	—	—	—	—	—	—	—	—	—	—	—	—	—	—	—	—	—	—	—	—	—	—	—	—	—	—											11
12 多可郡	—	—	—	1	—	—	—	—	—	—	—	—	—	—	—	—	—	—	—	—	—	—	—	—	—	—	—	—											12
13 加西郡	—	—	—	—	—	—	—	—	—	—	—	—	—	—	—	—	—	—	—	—	—	—	—	—	—	—	—	—											13
14 加古郡	—	—	—	—	—	—	—	—	—	—	1	—	—	—	—	—	—	—	—	—	—	—	—	—	—	—	—	—											14
15 印南郡	—	—	1	—	—	—	—	—	—	—	—	—	—	—	—	—	—	—	—	—	—	—	—	—	—	—	—	—											15
16 飾磨郡	—	—	—	—	—	—	—	—	—	—	—	—	—	—	—	—	—	—	—	—	—	—	—	—	—	—	—	—											16
17 神崎郡	—	—	—	—	—	—	—	—	—	—	—	—	—	—	—	—	—	—	—	—	—	—	—	—	—	—	—	—											17
18 揖保郡	—	—	—	—	—	—	—	—	—	—	—	—	—	—	—	—	—	—	—	—	—	—	—	—	—	—	—	—											18
19 赤穂郡	—	—	—	—	—	—	—	—	—	—	—	—	—	—	—	—	—	—	—	—	—	—	—	—	—	—	—	—											19
20 佐用郡	—	—	—	—	—	—	—	—	—	—	—	—	—	—	—	—	—	—	—	—	—	—	—	—	—	—	—	—											20
21 宍粟郡	—	—	—	—	—	—	—	—	—	—	—	—	—	—	—	—	—	—	—	—	—	—	—	—	—	—	—	—											21
22 城崎郡	—	—	—	—	—	—	—	—	—	—	—	—	—	—	—	—	—	—	—	—	—	—	—	—	—	—	—	—											22
23 出石郡	—	—	—	—	—	—	—	—	—	—	—	—	—	—	—	—	—	—	—	—	—	—	—	—	—	—	—	—											23
24 養父郡	—	—	—	—	—	—	—	—	—	—	—	—	—	—	—	—	—	—	—	—	—	—	—	—	—	—	—	—											24
25 朝來郡	—	—	—	—	—	—	—	—	—	—	—	—	—	—	—	—	—	—	—	—	—	—	—	—	—	—	—	—											25
26 美方郡	—	—	—	2	—	—	—	—	—	—	—	—	—	—	—	—	—	—	—	—	—	—	—	—	—	—	—	—											26
27 氷上郡	—	—	—	1	—	1	—	—	—	—	—	—	—	—	—	—	—	—	—	—	—	—	—	—	—	—	—	—											27
28 多紀郡	—	—	—	—	—	—	—	—	—	—	—	—	—	—	—	—	—	—	—	—	—	—	—	—	—	—	—	—											28
29 津名郡	—	—	—	1	—	—	—	—	—	—	—	—	—	—	—	—	—	—	—	—	—	—	—	—	—	—	—	—											29
30 三原郡	—	—	—	—	—	—	—	—	—	—	—	—	—	—	—	—	—	—	—	—	—	—	—	—	—	—	—	—											30

16. 俸給別市町村立小學校教員（五）

年次又は郡市	尋常小學校の教員 准教員 總數 男	總數 女	25円 男	25円 女	28円 男	28円 女	30円 男	30円 女	33円 男	33円 女	35円 男	35円 女	38円 男	38円 女	40円 男	40円 女	43円 男	43円 女	45円 男	45円 女	48円 男	48円 女	50円 男	50円 女	53円 男	53円 女	55円 男	55円 女	58円 男	58円 女	60円 男	60円 女	65円 男	65円 女
三月一日現在 昭和 4	223	68	—	—	—	—	4	8	13	15	36	14	—	—	59	17	—	—	38	3	—	—	25	6	—	—	14	4	—	—	34	1	—	—
〃 5	170	45	—	—	—	—	1	—	12	13	34	10	4	2	41	9	4	1	27	2	3	—	8	4	—	—	13	3	—	—	23	1	—	—
〃 6	132	26	—	—	—	—	3	1	7	5	36	5	8	3	26	6	7	1	21	2	1	—	4	1	—	—	8	1	1	—	10	1	—	—
〃 7	83	14	—	—	—	—	1	4	8	1	22	4	9	—	15	4	6	1	7	—	3	—	5	—	—	—	2	—	—	—	5	—	—	—
〃 8	76	14	—	—	—	—	—	1	8	3	14	3	11	2	14	2	9	3	6	—	4	—	5	—	—	—	1	—	—	—	4	—	—	—
〃 9	76	30	—	1	—	1	4	7	8	10	23	5	3	-	10	3	2	1	10	2	2	—	5	—	—	—	6	—	—	—	1	—	2	—
〃 10	88	34	—	—	—	1	10	8	3	—	32	18	—	—	17	2	—	1	11	4	—	—	7	—	—	—	5	—	—	—	1	—	2	—
1 神戸市	—	—	—	—	—	—	—	—	—	—	—	—	—	—	—	—	—	—	—	—	—	—	—	—	—	—	—	—	—	—	—	—	—	—
2 姫路市	—	—	—	—	—	—	—	—	—	—	—	—	—	—	—	—	—	—	—	—	—	—	—	—	—	—	—	—	—	—	—	—	—	—
3 尼崎市	—	—	—	—	—	—	—	—	—	—	—	—	—	—	—	—	—	—	—	—	—	—	—	—	—	—	—	—	—	—	—	—	—	—
4 明石市	—	—	—	—	—	—	—	—	—	—	—	—	—	—	—	—	—	—	—	—	—	—	—	—	—	—	—	—	—	—	—	—	—	—
5 西宮市	1	1	—	—	—	—	—	—	—	—	—	—	—	—	—	—	—	—	—	1	—	—	1	—	—	—	—	—	—	—	—	—	—	—
6 武庫郡	3	—	—	—	—	—	—	—	—	—	1	—	—	—	—	—	—	—	—	—	—	—	1	—	—	—	—	—	—	—	—	—	1	—
7 川邊郡	3	—	—	—	—	—	—	—	—	—	—	—	—	—	—	—	—	—	1	—	—	—	1	—	—	—	—	—	—	—	—	—	1	—
8 有馬郡	2	—	—	—	—	—	—	—	—	—	—	—	—	—	2	—	—	—	—	—	—	—	—	—	—	—	—	—	—	—	—	—	—	—
9 明石郡	2	—	—	—	—	—	—	—	—	—	1	—	—	—	—	—	—	—	—	—	—	—	—	—	—	—	1	—	—	—	—	—	—	—
10 美嚢郡	4	1	—	—	—	—	—	—	—	—	2	1	—	—	1	—	—	—	1	—	—	—	—	—	—	—	—	—	—	—	—	—	—	—
11 加東郡	2	1	—	—	—	—	—	—	—	—	—	1	—	—	—	—	—	—	—	—	—	—	1	—	—	—	1	—	—	—	—	—	—	—
12 多可郡	3	2	—	—	—	—	—	—	—	—	2	2	—	—	—	—	—	—	—	—	—	—	1	—	—	—	—	—	—	—	—	—	—	—
13 加西郡	—	—	—	—	—	—	—	—	—	—	—	—	—	—	—	—	—	—	—	—	—	—	—	—	—	—	—	—	—	—	—	—	—	—
14 加古郡	—	2	—	—	—	—	—	1	—	—	—	—	—	—	—	—	—	—	—	1	—	—	—	—	—	—	—	—	—	—	—	—	—	—
15 印南郡	—	2	—	—	—	—	—	—	—	—	—	—	—	—	—	—	—	—	—	2	—	—	—	—	—	—	—	—	—	—	—	—	—	—
16 飾磨郡	2	5	—	—	—	—	—	2	1	—	—	3	—	—	1	—	—	—	—	—	—	—	—	—	—	—	—	—	—	—	—	—	—	—
17 神崎郡	4	1	—	—	—	—	2	1	—	—	1	—	—	—	1	—	—	—	—	—	—	—	—	—	—	—	—	—	—	—	—	—	—	—
18 揖保郡	1	1	—	—	—	—	—	—	—	—	1	1	—	—	—	—	—	—	—	—	—	—	—	—	—	—	—	—	—	—	—	—	—	—
19 赤穗郡	6	—	—	—	—	—	3	—	—	—	1	—	—	—	1	—	—	—	1	—	—	—	—	—	—	—	—	—	—	—	—	—	—	—
20 佐用郡	3	1	—	—	—	—	1	—	—	—	1	1	—	—	—	—	—	—	—	—	—	—	—	—	—	—	—	—	—	—	1	—	—	—
21 宍粟郡	6	3	—	—	—	—	—	1	1	—	3	2	—	—	2	—	—	—	—	—	—	—	—	—	—	—	—	—	—	—	—	—	—	—
22 城崎郡	7	—	—	—	—	—	—	—	—	—	4	—	—	—	2	—	—	—	1	—	—	—	—	—	—	—	—	—	—	—	—	—	—	—
23 出石郡	—	—	—	—	—	—	—	—	—	—	—	—	—	—	—	—	—	—	—	—	—	—	—	—	—	—	—	—	—	—	—	—	—	—
24 養父郡	3	—	—	—	—	—	—	—	—	—	2	—	—	—	1	—	—	—	—	—	—	—	—	—	—	—	—	—	—	—	—	—	—	—
25 朝來郡	2	—	—	—	—	—	—	—	—	—	—	—	—	—	—	—	—	—	—	—	—	—	1	—	—	—	1	—	—	—	—	—	—	—
26 美方郡	3	1	—	—	—	—	1	—	—	—	1	1	—	—	—	—	—	—	1	—	—	—	—	—	—	—	—	—	—	—	—	—	—	—
27 氷上郡	4	—	—	—	—	—	—	—	—	—	—	—	—	—	3	—	—	—	1	—	—	—	—	—	—	—	—	—	—	—	—	—	—	—
28 多紀郡	3	1	—	—	—	—	—	1	1	—	1	—	—	—	—	—	—	—	1	—	—	—	—	—	—	—	—	—	—	—	—	—	—	—
29 津名郡	19	12	—	—	—	1	2	2	—	—	7	6	—	—	3	2	—	1	4	—	—	—	1	—	—	—	2	—	—	—	—	—	—	—
30 三原郡	5	—	—	—	—	—	1	—	—	—	4	—	—	—	—	—	—	—	—	—	—	—	—	—	—	—	—	—	—	—	—	—	—	—

年次又は郡市	代用教員 總數 男	總數 女	25円 男	25円 女	28円 男	28円 女	30円 男	30円 女	33円 男	33円 女	35円 男	35円 女	38円 男	38円 女	40円 男	40円 女	43円 男	43円 女	45円 男	45円 女	48円 男	48円 女	50円 男	50円 女	53円 男	53円 女	55円 男	55円 女	58円 男	58円 女	60円 男	60円 女	65円 男	65円 女
三月一日現在 昭和 4	365	217	—	3	—	—	5	72	47	40	93	40	—	—	67	25	—	—	53	13	—	—	39	8	—	—	17	4	—	—	44	12	—	—
〃 5	384	239	—	1	—	1	14	87	52	54	106	32	3	1	62	21	5	1	43	12	3	—	38	11	1	—	18	5	—	1	39	12	—	—
〃 6	276	180	—	1	—	3	19	67	48	30	66	18	13	4	30	16	10	2	21	10	5	—	24	9	—	—	14	7	—	—	26	13	—	—
〃 7	223	157	—	2	—	2	23	41	30	35	66	29	12	3	17	14	7	—	16	10	5	—	22	6	1	—	8	7	1	—	15	8	—	—
〃 8	329	218	1	5	—	2	17	43	61	62	85	33	21	9	39	20	7	3	26	13	5	—	29	12	3	1	10	9	—	—	25	6	—	—
〃 9	398	270	—	3	—	1	43	59	78	71	62	56	6	2	59	24	—	2	38	22	3	—	52	12	—	—	24	12	—	—	32	6	1	—
〃 10	336	230	2	5	—	—	115	116	7	8	75	48	1	1	40	18	—	1	35	16	—	—	25	3	—	—	12	8	—	—	22	6	2	—
1 神戸市	23	14	—	—	—	—	—	—	—	—	—	—	—	—	4	—	—	—	1	7	—	—	2	—	—	—	3	4	—	—	11	3	2	—
2 姫路市	2	1	—	—	—	—	—	—	—	—	—	—	—	—	1	1	—	—	1	—	—	—	—	—	—	—	—	—	—	—	—	—	—	—
3 尼崎市	4	4	—	—	—	—	—	—	—	—	—	—	—	—	2	3	—	—	—	1	—	—	—	—	—	—	—	—	—	—	2	—	—	—
4 明石市	1	—	—	—	—	—	1	—	—	—	—	—	—	—	—	—	—	—	—	—	—	—	—	—	—	—	—	—	—	—	—	—	—	—
5 西宮市	1	7	—	—	—	—	—	—	—	—	—	3	—	—	—	1	—	—	—	2	—	—	—	—	—	—	1	1	—	—	—	—	—	—
6 武庫郡	9	9	—	—	—	—	1	2	—	—	2	1	—	—	—	—	—	—	2	1	—	—	2	2	—	—	1	1	—	—	1	2	—	—
7 川邊郡	11	4	—	—	—	—	3	1	—	—	2	2	—	—	3	—	—	—	—	1	—	—	1	—	—	—	—	—	—	—	2	—	—	—
8 有馬郡	12	4	—	—	—	—	2	4	—	—	—	—	—	—	3	—	—	—	4	—	—	—	2	—	—	—	1	—	—	—	—	—	—	—
9 明石郡	14	4	—	—	—	—	4	1	—	—	—	2	—	—	4	—	—	—	1	1	—	—	4	—	—	—	1	—	—	—	—	—	—	—
10 美嚢郡	8	7	—	—	—	—	2	5	—	—	—	2	—	—	2	—	—	—	2	—	—	—	2	—	—	—	—	—	—	—	—	—	—	—
11 加東郡	10	3	1	—	—	—	3	—	—	—	3	2	—	—	1	—	—	—	2	—	—	—	—	—	—	—	—	1	—	—	—	—	—	—
12 多可郡	9	4	—	—	—	—	4	1	—	—	2	—	—	—	1	1	—	1	1	—	—	—	1	—	—	—	—	—	—	—	—	1	—	—
13 加西郡	11	4	—	—	—	—	7	3	—	—	2	1	—	—	1	—	—	—	1	—	—	—	—	—	—	—	—	—	—	—	—	—	—	—
14 加古郡	9	7	—	—	—	—	5	5	1	—	2	2	—	—	1	—	—	—	—	—	—	—	—	—	—	—	—	—	—	—	—	—	—	—
15 印南郡	3	6	—	—	—	—	1	5	—	—	1	1	—	—	—	—	—	—	—	—	—	—	1	—	—	—	—	—	—	—	—	—	—	—
16 飾磨郡	12	9	—	—	—	—	2	5	—	—	7	3	—	—	1	—	—	—	—	1	—	—	2	—	—	—	—	—	—	—	—	—	—	—
17 神崎郡	12	14	—	1	—	—	4	10	—	1	5	1	—	—	2	1	—	—	1	—	—	—	—	—	—	—	—	—	—	—	—	—	—	—
18 揖保郡	14	15	—	—	—	—	6	9	1	—	4	5	—	—	3	—	—	—	—	—	—	—	—	1	—	—	—	—	—	—	—	—	—	—
19 赤穗郡	9	6	—	—	—	—	5	6	—	—	3	—	—	—	—	—	—	—	—	—	—	—	—	—	—	—	—	—	—	—	1	—	—	—
20 佐用郡	11	6	—	—	—	—	4	6	1	—	3	—	—	—	1	—	—	—	2	—	—	—	—	—	—	—	—	—	—	—	—	—	—	—
21 宍粟郡	17	9	—	—	—	—	4	6	1	—	6	3	1	—	3	—	—	—	—	—	—	—	1	—	—	—	—	—	—	—	1	—	—	—
22 城崎郡	26	14	—	—	—	—	14	6	—	—	5	4	—	—	2	3	—	—	3	—	—	—	1	—	—	—	1	1	—	—	—	—	—	—
23 出石郡	6	9	—	—	—	—	1	5	—	1	1	3	—	—	—	—	—	—	1	—	—	—	—	—	—	—	1	—	—	—	2	—	—	—
24 養父郡	17	13	—	1	—	—	7	3	—	2	2	4	—	—	2	3	—	—	3	—	—	—	1	—	—	—	1	—	—	—	1	—	—	—
25 朝來郡	10	3	1	—	—	—	1	2	—	—	4	1	—	—	—	—	—	—	1	—	—	—	2	—	—	—	1	—	—	—	—	—	—	—
26 美方郡	14	13	—	—	—	—	6	5	—	1	5	6	—	—	2	1	—	—	—	—	—	—	—	—	—	—	1	—	—	—	—	—	—	—
27 氷上郡	12	10	—	—	—	—	5	6	2	3	1	—	—	1	—	—	—	—	3	—	—	—	1	—	—	—	—	—	—	—	—	—	—	—
28 多紀郡	9	5	—	—	—	—	2	5	1	—	3	—	—	—	1	—	—	—	1	—	—	—	—	—	—	—	—	—	—	—	1	—	—	—
29 津名郡	22	17	—	1	—	—	12	9	—	—	5	2	—	—	—	4	—	—	4	1	—	—	1	—	—	—	—	—	—	—	—	—	—	—
30 三原郡	18	9	—	2	—	—	9	6	—	—	7	—	—	—	—	—	—	—	1	1	—	—	1	—	—	—	—	—	—	—	—	—	—	—

16. 俸給別市町村立小學校教員（六）

年次又は郡市	高等小學校の教本 総數		40円		42円		43円		45円		48円		50円		53円		55円		58円		60円		63円		65円		68円		70円	
	男	女	男	女	男	女	男	女	男	女	男	女	男	女	男	女	男	女	男	女	男	女	男	女	男	女	男	女	男	女
三月一日現在																														
昭和 4	1 287	58		3	—	—	—	—	3	1	—	—	35	3	—	—	57	6	—	—	77	7	—	—	82	6	—	—	101	14
〃 5	1 278	57	1	3	—	—	—	—	2	3	1	—	19	1	—	—	56	4	4	—	91	8	6	2	80	5	7	—	81	6
〃 6	1 261	51	1	—	—	—	—	—	—	4	1	1	34	2	2	—	70	2	5	—	74	6	24	—	66	4	19	1	67	6
〃 7	1 230	49	—	1	—	—	—	—	2	3	26	1	17	2	16	1	35	1	30	3	60	3	26	2	54	3	36	—	63	7
〃 8	1 247	56	—	1	—	—	—	1	3	—	12	—	23	4	21	3	43	4	36	4	60	3	38	2	55	3	28	1	68	6
〃 9	1 332	62	1	1	—	1	—	—	3	2	16	—	22	4	1	2	95	6	6	1	90	7	8	1	113	2	5	—	92	11
〃 10	1 422	80	2	—	—	—	—	—	2	4	—	—	35	8	—	1	77	6	—	—	110	8	—	—	130	11	—	—	122	10
1 神戸市	218	33	—	—	—	—	—	—	—	1	—	—	2	1	—	—	3	—	—	—	11	4	—	—	15	4	—	—	16	6
2 姫路市	28	5	—	—	—	—	—	—	—	1	—	—	1	1	—	—	3	—	—	—	2	1	—	—	2	—	—	—	2	—
3 尼崎市	11	3	—	—	—	—	—	—	—	1	—	—	2	—	—	—	—	—	—	—	1	1	—	—	2	—	—	—	2	—
4 明石市	11	6	—	—	—	—	—	—	—	—	—	2	—	—	—	1	—	—	1	1	—	—	—	—	2	—	—	—	1	1
5 西宮市	19	1	—	—	—	—	—	—	—	—	—	—	2	—	—	—	1	—	—	—	1	—	—	—	1	—	—	—	—	—
6 武庫郡	48	1	—	—	—	—	—	—	—	—	—	—	1	—	—	—	1	—	—	—	3	—	—	—	3	—	—	—	5	—
7 川邊郡	56	6	—	—	—	—	—	—	—	—	—	—	4	—	—	—	1	1	—	—	3	—	—	—	6	2	—	—	6	—
8 有馬郡	27	1	1	—	—	—	—	—	—	—	—	—	—	—	—	—	1	—	—	—	1	—	—	—	1	—	—	—	1	—
9 明石郡	45	2	—	—	—	—	—	—	—	—	—	—	1	—	—	—	2	—	—	—	—	—	—	—	4	2	—	—	5	—
10 美嚢郡	35	—	—	—	—	—	—	—	—	—	—	—	—	—	—	—	1	—	—	—	2	—	—	—	3	—	—	—	5	—
11 加東郡	39	2	—	—	—	—	—	—	—	—	—	—	—	—	—	—	5	1	—	—	3	—	—	—	5	1	—	—	6	—
12 多可郡	28	—	—	—	—	—	—	—	—	—	—	—	—	—	—	—	5	—	—	—	1	—	—	—	3	—	—	—	5	—
13 加西郡	30	—	—	—	—	—	—	—	—	—	—	—	1	—	—	—	4	—	—	—	3	—	—	—	2	—	—	—	1	—
14 加古郡	56	3	—	—	—	—	—	—	—	—	—	—	2	—	—	—	1	—	—	—	3	—	—	—	8	—	—	—	3	—
15 印南郡	42	2	—	—	—	—	—	—	—	—	—	—	2	1	—	—	4	1	—	—	4	—	—	—	2	—	—	—	1	—
16 飾磨郡	64	2	—	—	—	—	—	—	—	—	—	—	3	—	—	—	4	—	—	—	7	—	—	—	8	—	—	—	4	1
17 神崎郡	48	—	—	—	—	—	—	1	—	—	—	—	—	—	—	—	3	—	—	—	8	—	—	—	6	—	—	—	3	—
18 揖保郡	78	2	—	—	—	—	—	—	—	—	5	—	6	1	—	—	7	—	—	—	7	—	—	—	2	—	—	—	9	—
19 赤穂郡	46	2	—	—	—	—	—	—	—	—	1	1	5	—	—	—	6	1	—	—	4	—	—	—	4	—	—	—	1	—
20 佐用郡	28	—	—	—	—	—	—	—	—	—	—	—	3	—	—	—	5	—	—	—	5	—	—	—	5	—	—	—	3	—
21 宍粟郡	42	—	—	—	—	—	—	—	—	—	2	—	2	—	—	—	4	—	—	—	3	—	—	—	5	—	—	—	4	—
22 城崎郡	55	1	—	—	—	—	—	—	—	—	1	—	4	—	—	—	3	—	—	—	5	—	—	—	—	1	—	—	10	1
23 出石郡	20	2	1	—	—	—	—	1	—	—	1	—	—	—	—	—	1	—	—	—	1	—	—	—	—	1	—	—	—	—
24 養父郡	40	—	—	—	—	—	1	—	—	—	—	—	—	—	—	—	—	—	—	—	2	—	—	—	2	—	—	—	5	—
25 朝來郡	27	—	—	—	—	—	—	—	—	—	—	—	—	—	—	—	4	—	—	—	3	—	—	—	3	—	—	—	—	—
26 美方郡	40	2	—	—	—	—	—	—	—	—	—	—	1	1	—	—	3	1	—	—	4	—	—	—	7	—	—	—	2	—
27 氷上郡	53	—	—	—	—	—	—	—	—	—	—	—	—	—	—	—	2	—	—	—	4	—	—	—	4	—	—	—	3	—
28 多紀郡	42	1	—	—	—	—	—	—	—	—	—	—	—	—	—	—	2	—	—	—	1	—	—	—	3	—	—	—	4	1
29 津名郡	91	2	—	—	—	—	—	—	—	—	3	—	—	—	—	—	4	—	—	—	8	—	—	—	11	1	—	—	10	—
30 三原郡	55	1	—	—	—	—	—	—	—	—	—	1	—	—	—	—	3	—	—	—	8	—	—	—	6	—	—	—	5	—

授に從事する もの 科正教員 73円		75円		80円		85円		90円		95円		97円		100円		105円		110円		114円		115円		120円		122円		125円		130円		135円		年次又は郡市
男	女	男	女	男	女	男	女	男	女	男	女	男	女	男	女	男	女	男	女	男	女	男	女	男	女	男	女	男	女	男	女	
—	—	108	6	112	5	126	2	171	3	—	—	—	—	146	1	—	—	96	1	—	—	—	—	81	—	—	—	—	—	51	—	—	—	4
18	—	93	13	106	5	129	3	151	3	23	—	—	—	160	1	—	—	88	—	—	—	—	—	74	—	—	—	—	—	48	—	—	—	5
29	1	94	13	103	6	138	2	120	2	55	—	—	—	132	1	—	—	73	—	—	—	—	—	77	—	1	—	—	—	44	—	—	—	6
31	—	86	8	100	6	144	3	125	3	84	—	66	1	5	—	74	1	1	—	36	—	32	—	1	—	6	—	31	—	—	—	11	—	7
20	2	87	4	95	8	120	6	140	—	126	2	19	1	—	—	100	1	1	—	14	—	49	—	—	—	8	—	50	—	—	—	16	—	8
8	—	109	8	109	7	125	4	141	3	145	1	2	—	—	—	104	1	—	—	—	—	52	—	—	—	1	—	54	—	—	—	16	—	9
—	—	134	10	99	10	122	6	136	4	174	1	—	—	—	—	112	1	—	—	—	—	68	—	—	—	—	—	60	—	—	—	25	—	10
—	—	27	3	15	5	14	3	13	4	25	1	—	—	—	—	21	1	—	—	—	—	18	—	—	—	—	—	23	—	—	—	9	—	1
—	—	1	2	2	—	3	—	3	—	5	—	—	—	—	—	2	—	—	—	—	—	1	—	—	—	—	—	—	—	—	—	—	—	2
—	—	—	—	1	—	—	1	—	—	—	—	—	—	—	—	1	—	—	—	—	—	1	—	—	—	—	—	1	—	—	—	—	—	3
—	—	1	—	1	1	1	—	—	—	1	—	—	—	—	—	3	—	—	—	—	—	—	—	—	—	—	—	—	—	—	—	—	—	4
—	—	—	1	1	—	2	—	3	—	—	—	—	—	—	—	3	—	—	—	—	—	1	—	—	—	—	—	3	—	—	—	1	—	5
—	—	4	—	2	1	1	—	2	—	5	—	—	—	—	—	4	—	—	—	—	—	5	—	—	—	—	—	7	—	—	—	4	—	6
—	—	2	1	6	2	5	—	5	—	4	—	—	—	—	—	3	—	—	—	—	—	5	—	—	—	—	—	3	—	—	—	1	—	7
—	—	—	1	2	—	1	—	6	—	7	—	—	—	—	—	4	—	—	—	—	—	1	—	—	—	—	—	1	—	—	—	1	—	8
—	—	3	—	2	—	10	—	4	—	6	—	—	—	—	—	5	—	—	—	—	—	1	—	—	—	—	—	—	—	—	—	—	—	9
—	—	—	—	1	—	1	—	8	—	3	—	—	—	—	—	5	—	—	—	—	—	2	—	—	—	—	—	2	—	—	—	2	—	10
—	—	—	—	2	—	3	—	7	—	6	—	—	—	—	—	1	—	—	—	—	—	—	—	—	—	—	—	1	—	—	—	—	—	11
—	—	2	—	2	—	1	—	3	—	5	—	—	—	—	—	1	—	—	—	—	—	—	—	—	—	—	—	—	—	—	—	—	—	12
—	—	7	—	1	—	3	—	5	—	3	—	—	—	—	—	—	—	—	—	—	—	—	—	—	—	—	—	—	—	—	—	—	—	13
—	—	8	2	3	—	5	1	4	—	3	—	—	—	—	—	7	—	—	—	—	—	5	—	—	—	—	—	2	—	—	—	—	—	14
—	—	3	—	7	—	3	—	4	—	4	—	—	—	—	—	5	—	—	—	—	—	1	—	—	—	—	—	2	—	—	—	—	—	15
—	—	8	—	3	1	6	—	10	—	8	—	—	—	—	—	1	—	—	—	—	—	1	—	—	—	—	—	—	—	—	—	—	—	16
—	—	4	—	2	—	1	—	7	—	10	—	—	—	—	—	2	—	—	—	—	—	—	—	—	—	—	—	—	—	—	—	1	—	17
—	—	7	—	4	—	7	—	10	—	12	—	—	—	—	—	5	—	—	—	—	—	1	—	—	—	—	—	2	—	—	—	1	—	18
—	—	4	—	3	—	5	—	1	—	6	—	—	—	—	—	1	—	—	—	—	—	7	—	—	—	—	—	2	—	—	—	—	—	19
—	—	2	—	—	—	3	—	3	—	4	—	—	—	—	—	—	—	—	—	—	—	—	—	—	—	—	—	—	—	—	—	—	—	20
—	—	6	—	3	—	7	—	2	—	4	—	—	—	—	—	1	—	—	—	—	—	2	—	—	—	—	—	—	—	—	—	—	—	21
—	—	5	—	6	—	5	—	6	—	2	—	—	—	—	—	3	—	—	—	—	—	4	—	—	—	—	—	1	—	—	—	—	—	22
—	—	2	—	2	—	2	—	3	—	1	—	—	—	—	—	5	—	—	—	—	—	—	—	—	—	—	—	1	—	—	—	1	—	23
—	—	6	—	6	—	6	—	3	—	6	—	—	—	—	—	—	—	—	—	—	—	—	—	—	—	—	—	2	—	—	—	1	—	24
—	—	2	—	5	—	1	—	2	—	2	—	—	—	—	—	4	—	—	—	—	—	—	—	—	—	—	—	1	—	—	—	—	—	25
—	—	8	—	3	—	4	—	4	—	2	—	—	—	—	—	—	—	—	—	—	—	1	—	—	—	—	—	—	—	—	—	1	—	26
—	—	2	—	1	—	8	—	5	—	7	—	—	—	—	—	10	—	—	—	—	—	2	—	—	—	—	—	3	—	—	—	2	—	27
—	—	3	—	3	—	4	—	2	—	9	—	—	—	—	—	6	—	—	—	—	—	5	—	—	—	—	—	—	—	—	—	—	—	28
—	—	8	—	6	—	7	1	8	—	15	—	—	—	—	—	6	—	—	—	—	—	2	—	—	—	—	—	3	—	—	—	—	—	29
—	—	9	—	4	—	3	—	3	—	9	—	—	—	—	—	3	—	—	—	—	—	2	—	—	—	—	—	—	—	—	—	—	—	30

16. 俸給別市町村立小學校教員 (七)

| 年次又は郡市 | 高等小學校の教 | | |

16. 俸給別市町村立小學校教員 (八)

| 年次又は郡市 | 高等小學校の教 | | |

17. 市町村立小學校教員住宅郡市別

年次又は郡市	住宅施設のもの 住宅戸數	住宅施設のもの 居住教員數	住宅料支給のもの 教員數	住宅賃借料支給のもの 戸數	住宅賃借料支給のもの 居住教員數
三月一日現在					
大正 14	383	312	2 736	51	51
昭和 1	347	288	3 084	1	1
〃 2	381	295	3 085	41	41
〃 3	384	300	3 396	106	108
〃 4	387	300	3 454	16	16
〃 5	392	309	3 503	43	46
〃 6	394	316	3 485	85	88
〃 7	425	331	3 243	58	56
〃 8	400	290	3 216	77	70
〃 9	404	287	3 413	62	54
〃 10	393	258	3 323	69	61
1 神戸市	3	3	2 102	—	—
2 姫路市	—	—	—	—	—
3 尼崎市	11	3	108	11	3
4 明石市	—	—	—	—	—
5 西宮市	2	2	234	—	—
6 武庫郡	36	21	272	—	—
7 川邊郡	3	2	36	—	—
8 有馬郡	24	22	76	—	—
9 明石郡	18	7	—	—	—
10 美嚢郡	1	—	40	—	—
11 加東郡	—	—	—	—	—
12 多可郡	6	5	1	—	—
13 加西郡	—	—	6	—	—
14 加古郡	9	6	24	—	—
15 印南郡	6	5	11	—	—
16 飾磨郡	12	6	10	—	—
17 神崎郡	15	12	—	—	—
18 揖保郡	2	2	6	—	—
19 赤穗郡	10	1	15	—	—
20 佐用郡	14	8	4	—	—
21 宍粟郡	40	26	7	—	—
22 城崎郡	42	19	152	16	16
23 出石郡	25	22	12	—	—
24 養父郡	29	14	5	—	—
25 朝來郡	14	14	—	8	8
26 美方郡	16	10	—	3	3
27 氷上郡	26	17	90	22	22
28 多紀郡	8	8	25	9	9
29 津名郡	20	18	77	—	—
30 三原郡	1	5	10	—	—

18. 市町村立小學校教員住宅町村別

町村	住宅施設のもの 住宅戸數	住宅施設のもの 居住教員數	住宅料支給のもの 教員數	住宅賃借料支給のもの 戸數	住宅賃借料支給のもの 居住教員數
武庫郡	36	21	272	—	—
1 鳴尾村	—	—	24	—	—
4 良元村	5	2	11	—	—
5 甲東村	—	—	9	—	—
6 瓦木村	—	—	9	—	—
7 精道村	27	15	41	—	—
8 本庄村	—	—	8	—	—
9 本山村	—	—	33	—	—
10 魚崎町	—	—	32	—	—
11 住吉村	—	—	51	—	—
12 御影町	—	—	54	—	—
13 山田村	4	4	—	—	—
川邊郡	3	2	36	—	—
3 園田村	—	—	36	—	—
6 稻野村	1	—	—	—	—
11 東谷村	1	1	—	—	—
14 西谷村	1	1	—	—	—
有馬郡	24	22	76	—	—
1 三田町	—	—	9	—	—
2 有馬町	—	—	6	—	—
3 三輪町	2	2	6	—	—
4 道場村	1	1	—	—	—
5 鹽瀬村	1	1	12	—	—
6 山口村	3	3	6	—	—
7 有野村	4	5	—	—	—
11 貴志村	2	2	—	—	—
12 藍村	2	2	18	—	—
13 本庄村	2	—	—	—	—
14 中野村	2	2	—	—	—
15 小野村	4	4	9	—	—
16 高平村	1	—	10	—	—
明石郡	18	7	—	—	—
1 垂水町	5	5	—	—	—
2 伊川谷村	6	—	—	—	—
3 玉津村	1	—	—	—	—
4 櫨谷村	1	1	—	—	—
6 平野村	3	1	—	—	—
10 大久保村	2	—	—	—	—
美嚢郡	1	—	40	—	—
1 三木町	—	—	10	—	—
4 志染村	—	—	3	—	—
5 淡河村	—	—	8	—	—
6 上淡河村	1	—	—	—	—
7 奥吉川村	—	—	9	—	—
8 中吉川村	—	—	5	—	—
9 北谷村	—	—	5	—	—

18. 市町村立小學校教員住宅町村別（續）

町村	住宅施設のもの 住宅戸數	住宅施設のもの 居住教員數	住宅料支給のもの 教員數	住宅賃借料支給のもの 戸數	住宅賃借料支給のもの 居住教員數
多可郡	6	5	1	—	—
4 杉原谷村	1	1	—	—	—
5 野間谷村	1	1	1	—	—
8 比延庄村	1	2	—	—	—
9 黒田庄村	3	1	—	—	—
加西郡	—	—	6	—	—
5 九會村	—	—	6	—	—
加古郡	9	6	24	—	—
1 加古川町	—	—	18	—	—
7 天満村	—	—	2	—	—
10 二見町	—	—	1	—	—
12 別府町	—	—	1	—	—
14 高砂町	9	6	—	—	—
15 荒井村	—	—	2	—	—
印南郡	6	5	11	—	—
1 曾根町	—	—	1	—	—
2 伊保村	2	2	2	—	—
3 米田町	2	2	2	—	—
4 東神吉村	1	—	—	—	—
6 上莊村	—	—	3	—	—
8 西志方村	1	1	—	—	—
11 阿彌陀村	—	—	1	—	—
15 大鹽町	—	—	2	—	—
飾磨郡	12	6	10	—	—
3 家島町	8	6	6	—	—
5 妻鹿町	—	—	1	—	—
13 谷内村	—	—	3	—	—
16 曾左村	1	—	—	—	—
24 荒川村	3	—	—	—	—
神崎郡	15	12	—	—	—
1 大山村	1	1	—	—	—
2 越知谷村	7	6	—	—	—
3 粟賀村	2	—	—	—	—
10 豐富村	1	—	—	—	—
16 寺前村	1	2	—	—	—
17 長谷村	3	3	—	—	—
揖保郡	2	2	6	—	—
1 龍野町	1	1	2	—	—
2 西栗栖村	1	1	—	—	—
8 室津村	—	—	4	—	—
赤穗郡	10	1	15	—	—
1 赤穗町	1	—	13	—	—
2 相生町	—	—	2	—	—
3 上郡町	1	—	—	—	—
9 那波町	1	—	—	—	—
14 赤松村	4	1	—	—	—
15 船坂村	3	—	—	—	—

町村	住宅施設のもの 住宅戸數	住宅施設のもの 居住教員數	住宅料支給のもの 教員數	住宅賃借料支給のもの 戸數	住宅賃借料支給のもの 居住教員數
佐用郡	14	8	4	—	—
2 長谷村	4	5	4	—	—
5 江川村	2	2	—	—	—
6 幕山村	2	—	—	—	—
7 西庄村	1	—	—	—	—
8 久崎村	2	—	—	—	—
9 中安村	1	1	—	—	—
10 徳久村	1	—	—	—	—
11 大廣村	1	—	—	—	—
宍粟郡	40	26	7	—	—
2 城下村	1	1	—	—	—
4 安師村	3	—	—	—	—
5 富栖村	3	2	—	—	—
8 神野村	2	2	—	—	—
11 下三方村	1	—	—	—	—
13 繁盛村	3	—	3	—	—
14 西谷村	1	2	—	—	—
15 奥谷村	6	6	—	—	—
16 千種村	9	11	—	—	—
17 三河村	4	—	—	—	—
18 土萬村	4	—	4	—	—
19 菅野村	3	3	—	—	—
城崎郡	42	19	152	16	16
1 豐岡町	4	1	25	—	—
3 新田村	—	—	2	—	—
4 三江村	1	1	—	—	—
5 田鶴野村	3	2	1	—	—
6 五莊村	2	2	—	—	—
7 奈佐村	1	—	—	—	—
8 内川村 } 9 城崎町 }	—	—	12	—	—
10 港村	3	3	11	11	11
11 奥竹野村	1	1	5	5	5
12 中竹野村	2	1	6	—	—
13 竹野村	3	2	9	—	—
14 奥佐津村	3	—	6	—	—
15 口佐津村	3	3	14	—	—
16 香住町	—	—	13	—	—
17 長井村	1	—	5	—	—
19 中筋村	2	—	—	—	—
20 國府村	6	—	8	—	—
21 八代村	3	—	6	—	—
22 日高町	1	—	9	—	—
24 西氣村	1	1	6	—	—
25 清瀧村	—	—	8	—	—
26 三椒村	2	2	6	—	—
出石郡	25	22	12	—	—
1 出石町	1	1	7	—	—
2 室埴村	4	4	—	—	—
3 小坂村	3	1	—	—	—
4 神美村	5	5	4	—	—
5 合橋村	5	5	—	—	—
6 高橋村	2	2	1	—	—
7 資母村	5	4	—	—	—

18. 市町村立小學校教員住宅町村別（續）

町村	住宅施設のもの 住宅戸数	居住教員数	住宅料支給のもの 教員数	借家料の支給のもの 住宅戸数	居住教員数
養父郡	29	14	5	—	—
1 八鹿町	3	2	—	—	—
2 養父市村	4	1	—	—	—
3 糸井村	2	1	—	—	—
7 口大屋村	2	2	—	—	—
8 大屋村	3	3	—	—	—
9 南谷村	3	1	5	—	—
10 西谷宮村	5	3	—	—	—
11 關宮村	3	1	—	—	—
12 高柳村	1	—	—	—	—
13 伊佐村	3	—	—	—	—
朝來郡	14	14	—	8	8
1 生野町	6	6	—	—	—
2 山口町	1	1	—	—	—
3 和田村	1	1	—	—	—
4 東河村	1	1	—	—	—
6 粟鹿村	2	2	—	—	—
8 中川村	2	2	—	—	—
9 山口村	1	1	—	8	8
方郡	16	10	—	3	3
1 岡町	2	2	—	2	2
2 坂村	3	3	—	1	1
4 代村	2	—	—	—	—
5 添村	4	—	—	—	—
6 濱村	1	1	—	—	—
7 熊野村	2	2	—	—	—
10 小代村					
氷上郡	26	17	90	22	22
1 柏原町	2	1	6	—	—
2 成松村	1	1	8	—	—
3 佐治村	2	1	7	—	—
4 黒井町	1	1	—	—	—
5 上久下村	3	3	—	—	—
6 下村	1	1	6	—	—
8 下田村	1	—	8	8	8
10 野間村	2	2	6	—	—
11 世田村	1	1	6	—	—
12 葛幸村	—	—	4	2	2
13 神楽村	6	2	7	—	—
14 遠阪村	1	1	4	4	4
15 竹田村	—	—	4	4	4
16 前山村	—	—	4	—	—
19 美和村	1	1	—	—	—
20 春日村	1	1	3	—	—
21 大國村	—	—	10	—	—
22 船城村	1	1	3	3	3
23 生郷村	1	—	1	1	1
24 新井村	—	—	2	—	—
25 新井村	1	1	2	—	—
多紀郡	8	8	25	9	9
1 篠山町	2	2	—	—	—
4 後川村	1	1	6	—	—
5 福住村	—	—	2	—	—
6 大芋村	—	—	1	—	—
7 雲村	—	—	—	—	—
14 草山村	1	2	—	—	—
15 大山村	3	2	—	—	—
18 古市村	—	—	8	—	—
19 今田村	1	1	6	—	—
津名郡	20	18	77	—	—
名濃村	—	—	2	—	—
良村	—	—	4	—	—
由村	1	—	1	—	—
安村	1	1	—	—	—
鷹村	1	—	—	—	—
生村	1	—	3	—	—
釜村	—	—	9	—	—
仮村	—	—	3	—	—
野村	3	3	3	—	—
島村	—	—	3	—	—
波村	3	3	—	—	—
崎村	8	8	3	—	—
家村	—	—	7	—	—
賀村	—	—	6	—	—
町	—	—	—	—	—
井村	—	—	10	—	—
原村	—	—	7	—	—
石村	1	1	9	—	—
飼村	1	1	—	—	—
島村	—	—	7	—	—
三原郡	1	5	10	—	—
6 井村	1	5	—	—	—
19 沼島	—	—	10	—	—

19. 小學校教員及幼稚園保姆檢定

年度	檢定 總數 總數	男	女	無試驗 男	女	試驗 男	女	合格 總數 總數	男	女	無試驗 男	女	試驗 男	女
大正 13	2 021	1 264	757	360	166	904	591	1 057	712	345	345	152	367	193
〃 14	2 318	1 394	994	356	259	1 038	665	892	499	393	329	242	170	151
昭和 1	1 883	1 072	811	394	456	678	355	936	471	465	384	411	87	54
〃 2	2 341	1 291	1 050	407	490	884	560	1 130	614	516	394	351	220	165
〃 3	1 688	962	726	283	262	680	464	728	410	318	271	250	139	68
〃 4	1 318	676	642	248	252	428	390	653	329	324	241	244	88	80
〃 5	908	416	492	117	175	299	317	373	146	227	114	171	32	56
〃 6	799	387	412	101	170	286	242	374	162	212	95	167	67	45
〃 7	1 420	641	779	65	106	576	673	294	120	174	55	95	65	79
〃 8	1 684	844	840	262	226	582	614	596	312	284	238	208	74	76
〃 9	1 461	667	794	256	131	411	663	520	298	222	233	127	65	95
正教員 總數	1 193	553	640	218	89	335	551	407	254	153	195	86	59	67
正教員 小學校本科	261	183	78	97	36	86	42	132	96	36	89	35	7	1
正教員 尋常本科	515	252	263	109	43	143	220	190	108	82	95	41	13	41
正教員 小學校專科	417	118	299	12	10	106	289	85	50	35	11	10	39	25
准教員 總數	140	114	26	38	16	76	10	62	44	18	38	16	6	2
准教員 小學校	27	20	7	14	5	6	2	22	16	6	14	5	2	1
准教員 尋常小學校	113	94	19	24	11	70	8	40	28	12	24	11	4	1
幼稚園保姆	128	—	128	—	26	—	102	51	—	51	—	25	—	26

大正十四年度以前は幼稚園保姆に係るものなし

20. 免許狀授與小學校教員幼稚園保姆

年度	總數 總數	男	女	師範學校卒業 總數 男	女	第一部 男	女	第二部 男	女	檢定合格 總數 男	女	無試驗 男	女	試驗 男	女
大正 13	1 407	988	419	276	74	155	35	121	39	712	345	345	152	367	193
〃 14	1 262	788	474	289	117	155	37	134	80	499	357	329	242	170	115
昭和 1	1 421	798	623	327	158	175	78	152	80	471	465	384	411	87	54
〃 2	1 638	970	668	356	152	202	73	154	79	614	516	394	351	220	165
〃 3	1 234	766	468	356	150	198	72	158	80	410	318	271	250	139	68
〃 4	1 136	669	467	340	143	201	73	139	70	329	324	241	244	88	80
〃 5	875	503	372	357	145	224	78	133	67	146	227	114	171	32	56
〃 6	659	368	291	206	79	203	76	3	3	162	212	95	167	67	45
〃 7	682	405	277	285	103	225	75	60	28	120	174	55	95	65	79
〃 8	919	545	374	233	90	163	56	70	34	312	284	238	208	74	76
〃 9	847	539	308	241	86	174	55	67	31	298	222	233	127	65	95
正教員 總數	734	495	239	241	86	174	55	67	31	254	153	195	86	59	67
正教員 小學校本科	459	337	122	241	86	174	55	67	31	96	36	89	35	7	1
正教員 尋常本科	190	108	82	—	—	—	—	—	—	108	82	95	41	13	41
正教員 小學校專科	85	50	35	—	—	—	—	—	—	50	35	11	10	39	25
准教員 總數	62	44	18	—	—	—	—	—	—	44	18	38	16	6	2
准教員 小學校	22	16	6	—	—	—	—	—	—	16	6	14	5	2	1
准教員 尋常小學校	40	28	12	—	—	—	—	—	—	28	12	24	11	4	1
幼稚園保姆	51	—	51	—	—	—	—	—	—	—	51	—	25	—	26

大正十四年度以前は幼稚園保姆に係るものなし

21. 在職年數別市町村立小學校正教員

年次又は郡市	現職者 総数 本科	専科	五年未満 本科	専科	十年未満 本科	専科	十五年未満 本科	専科	二十年未満 本科	専科	二十五年未満 本科	専科	三十年未満 本科	専科	三十年以上 本科	専科
三月一日現在																
大正 14	6 666		2 564		1 605		1 281		744		342		91		39	
昭和 1	6 732		2 572		1 601		1 310		752		385		85		27	
〃 2	7 222		2 802		1 676		1 379		835		426		72		32	
〃 3	7 163	636	2 777	413	1 607	123	1 364	61	884	24	416	8	95	6	20	1
〃 4	7 308	651	2 662	395	1 756	139	1 344	65	966	36	430	9	131	6	19	1
〃 5	7 534	649	2 667	373	1 889	151	1 387	65	979	37	448	14	149	8	15	1
〃 6	7 856	675	2 658	377	2 120	172	1 377	65	1 027	38	496	15	164	6	14	2
〃 7	8 030	670	2 519	362	3 363	192	1 412	67	1 027	34	511	11	188	2	10	2
〃 8	8 076	666	2 104	324	2 587	218	1 519	77	1 061	35	588	9	187	2	30	1
〃 9	8 281	698	2 086	338	2 711	230	1 634	90	1 095	30	601	7	138	3	16	—
〃 10	8 650	736	2 008	339	2 783	237	1 812	109	1 153	38	662	10	208	3	24	—
1 神戸市	2 081	215	437	67	493	71	456	43	332	25	266	6	90	3	7	—
2 姫路市	203	9	36	2	69	4	56	2	26	1	12	—	3	—	1	—
3 尼崎市	121	8	36	3	33	3	14	1	21	—	11	1	5	—	1	—
4 明石市	113	9	20	3	36	3	25	3	16	—	11	—	2	—	3	—
5 西宮市	203	21	41	9	57	7	45	3	35	—	14	2	8	—	3	—
6 武庫郡	431	25	76	10	128	10	98	4	75	1	42	—	13	—	1	—
7 川邊郡	364	24	85	11	114	9	94	3	48	1	13	—	10	—	—	—
8 有馬郡	157	28	45	24	46	2	30	2	21	—	14	—	1	—	—	—
9 明石郡	282	18	85	10	91	4	59	3	30	1	16	—	1	—	—	—
10 美嚢郡	151	10	45	6	58	3	22	1	16	—	7	—	3	—	—	—
11 加東郡	208	19	54	7	82	8	31	3	29	—	12	1	4	—	1	—
12 多可郡	153	12	41	4	57	2	22	5	14	1	16	—	3	—	—	—
13 加西郡	158	3	41	3	54	—	38	—	12	—	11	—	2	—	—	—
14 加古郡	314	10	85	4	111	2	59	4	32	—	21	—	5	—	1	—
15 印南郡	237	14	63	5	86	3	51	4	22	2	10	—	4	—	1	—
16 飾磨郡	360	22	87	9	129	12	71	—	42	1	23	—	7	—	1	—
17 神崎郡	227	20	13	12	78	6	38	2	25	—	14	—	4	—	—	—
18 揖保郡	331	22	65	11	129	7	61	2	46	2	21	—	7	—	2	—
19 赤穂郡	219	22	51	13	79	8	45	1	25	—	13	—	6	—	—	—
20 佐用郡	113	11	28	7	46	2	18	2	10	—	11	—	—	—	—	—
21 宍粟郡	311	25	59	13	79	11	38	1	23	—	9	—	2	—	1	—
22 城崎郡	290	34	71	22	105	11	62	1	37	—	9	—	5	—	1	—
23 出石郡	104	16	35	11	27	3	19	2	16	—	5	—	2	—	—	—
24 養父郡	187	20	42	9	69	9	48	1	20	1	6	—	2	—	—	—
25 朝来郡	134	12	33	5	46	3	32	3	14	1	8	—	1	—	—	—
26 美方郡	191	22	43	12	80	7	39	2	17	1	11	—	1	—	—	—
27 氷上郡	290	22	66	8	104	9	62	5	41	—	14	—	3	—	—	—
28 多紀郡	199	19	36	7	76	8	35	4	34	—	11	—	7	—	—	—
29 津名郡	405	31	90	21	141	9	99	1	52	—	18	—	5	—	—	—
30 三原郡	201	13	39	11	80	1	45	1	22	—	13	—	2	—	—	—

休職者 総数 本科	専科	五年未満 本科	専科	十年未満 本科	専科	十五年未満 本科	専科	二十年未満 本科	専科	二十五年未満 本科	専科	三十年未満 本科	専科	三十年以上 本科	専科	短期現役兵服役中ノ者	年次又は郡市
63		44		11		7		1		—		—		—		81	14
50		39		3		5		3		1		—		—		128	1
115		64		28		17		4		—		—		1		127	2
102	2	61	1	27	1	12	—	2	—	—	—	—	—	—	—	59	3
107	4	50	3	40	1	12	—	5	—	—	—	—	—	—	—	16	4
133	6	74	4	45	2	10	—	2	—	2	—	—	—	—	—	8	5
122	2	73	2	37	—	8	—	3	—	—	—	—	—	1	—	—	6
80	7	42	4	30	2	8	1	—	—	—	—	—	—	—	—	—	7
65	6	38	3	23	3	3	—	—	—	—	—	—	—	1	—	—	8
71	6	34	1	25	3	5	—	7	2	—	—	—	—	—	—	—	9
47	1	11	—	27	—	6	—	3	1	—	—	—	—	—	—	—	10
6	—	1	—	3	—	1	—	1	—	—	—	—	—	—	—	—	1
—	—	—	—	—	—	—	—	—	—	—	—	—	—	—	—	—	2
—	—	—	—	—	—	—	—	—	—	—	—	—	—	—	—	—	3
2	—	—	—	1	—	1	—	—	—	—	—	—	—	—	—	—	4
—	—	—	—	—	—	—	—	—	—	—	—	—	—	—	—	—	5
5	—	1	—	—	—	2	—	2	—	—	—	—	—	—	—	—	6
2	—	1	—	1	—	—	—	—	—	—	—	—	—	—	—	—	7
3	—	2	—	1	—	—	—	—	—	—	—	—	—	—	—	—	8
—	—	—	—	—	—	—	—	—	—	—	—	—	—	—	—	—	9
2	—	1	—	1	—	—	—	—	—	—	—	—	—	—	—	—	10
—	—	—	—	—	—	—	—	—	—	—	—	—	—	—	—	—	11
—	—	—	—	—	—	—	—	—	—	—	—	—	—	—	—	—	12
—	—	—	—	—	—	—	—	—	—	—	—	—	—	—	—	—	13
2	—	1	—	—	—	1	—	—	—	—	—	—	—	—	—	—	14
4	—	—	—	4	—	—	—	—	—	—	—	—	—	—	—	—	15
4	—	—	—	3	—	1	—	—	—	—	—	—	—	—	—	—	16
4	—	2	—	2	—	—	—	—	—	—	—	—	—	—	—	—	17
1	1	1	—	—	—	—	—	—	1	—	—	—	—	—	—	—	18
—	—	—	—	—	—	—	—	—	—	—	—	—	—	—	—	—	19
1	—	—	—	1	—	—	—	—	—	—	—	—	—	—	—	—	20
1	—	—	—	1	—	—	—	—	—	—	—	—	—	—	—	—	21
1	—	—	—	1	—	—	—	—	—	—	—	—	—	—	—	—	22
—	—	—	—	—	—	—	—	—	—	—	—	—	—	—	—	—	23
2	—	—	—	2	—	—	—	—	—	—	—	—	—	—	—	—	24
1	—	—	—	1	—	—	—	—	—	—	—	—	—	—	—	—	25
—	—	—	—	—	—	—	—	—	—	—	—	—	—	—	—	—	26
2	—	—	—	2	—	—	—	—	—	—	—	—	—	—	—	—	27
1	—	1	—	—	—	—	—	—	—	—	—	—	—	—	—	—	28
1	—	—	—	1	—	—	—	—	—	—	—	—	—	—	—	—	29
2	—	—	—	2	—	—	—	—	—	—	—	—	—	—	—	—	30

22. 公立私立幼稚園郡市別

年次又は郡市		園数(三月一日現在)	組数(三月一日現在)	保姆(三月一日現在) 総数	有資格	無資格	幼児(三月一日現在) 総数	男	女	入園者 総数	男	女	保育満期者 総数	男	女	退園者 総数	男	女
大正 13	公立	29	93	74			2 945	1 583	1 362	2 772	1 494	1 278	2 062	1 151	911	…	…	…
	私立	47	120	108			3 216	1 644	1 572	2 876	1 510	1 366	1 671	862	809	…	…	…
〃 14	公立	39	107	92			4 174	2 429	1 745	3 283	1 720	1 563	2 735	1 459	1 276	…	…	…
	私立	49	135	125			3 463	1 837	1 626	2 999	1 618	1 381	2 018	1 055	966	…	…	…
昭和 1	公立	35	111	63			4 195	2 213	1 982	3 757	1 940	1 817	3 015	1 575	1 440	…	…	…
	私立	50	146	62			3 831	1 940	1 891	3 311	1 723	1 588	2 256	1 161	1 095	…	…	…
〃 2	公立	36	124	88			4 324	2 201	2 123	3 666	1 908	1 758	3 312	1 698	1 614	…	…	…
	私立	54	156	96			3 979	1 969	2 010	3 471	1 781	1 690	2 695	1 371	1 324	…	…	…
〃 3	公立	40	139	107			4 880	2 450	2 430	4 114	2 074	2 040	2 673	1 897	1 776	…	…	…
	私立	62	165	111			4 433	2 159	2 274	3 940	1 980	1 960	2 809	1 434	1 375	…	…	…
〃 4	公立	47	157	153	119	34	5 313	2 692	2 621	4 856	2 501	2 355	4 027	2 013	2 014	642	350	292
	私立	70	185	181	134	47	4 715	2 393	2 322	4 026	2 073	1 953	3 038	1 555	1 483	1 112	559	556
〃 5	公立	47	157	163	124	39	5 406	2 837	2 569	4 881	2 557	2 324	4 050	2 118	1 932	854	421	433
	私立	73	192	195	122	73	4 863	2 509	2 354	4 637	2 441	2 196	3 384	1 774	1 610	1 194	618	576
〃 6	公立	50	160	167	137	35	5 498	2 849	2 649	4 503	2 339	2 164	4 203	2 136	2 067	626	337	289
	私立	80	204	233	150	87	5 191	2 690	2 501	4 662	2 449	2 213	3 606	1 862	1 744	1 108	597	511
〃 7	公立	50	163	174	149	25	5 414	2 806	2 608	4 919	2 567	2 352	4 550	2 371	2 179	713	399	314
	私立	83	207	242	154	88	5 338	2 733	2 605	4 869	2 468	2 401	3 660	1 863	1 797	1 211	628	583
〃 8	公立	52	167	179	158	21	5 488	2 803	2 685	4 764	2 455	2 309	4 514	2 000	2 204	599	323	276
	私立	84	217	244	168	76	5 363	2 763	2 600	4 968	2 548	2 420	3 832	2 310	1 822	1 100	580	520
〃 9	公立	56	172	186	160	26	6 197	3 221	2 976	5 580	2 907	2 673	5 200	2 710	2 490	709	375	334
	私立	86	226	247	173	74	5 549	2 793	2 756	5 333	2 732	2 601	4 025	2 023	2 002	1 284	666	618
1 神戸市	公立	7	36	47	46	1	1 041	523	518	821	410	411	729	372	357	144	75	69
	私立	38	109	116	83	33	2 549	1 324	1 225	2 594	1 364	1 230	1 856	959	897	726	383	343
2 姫路市	公立	2	6	6	6	—	280	148	132	263	131	132	243	124	119	22	8	14
	私立	9	26	27	14	13	673	321	352	644	308	336	506	245	261	154	78	76
3 尼崎市	公立	3	11	11	7	4	322	179	143	400	229	171	264	142	122	121	70	51
	私立	1	4	4	4	—	142	81	61	90	51	39	91	48	43	23	9	14
4 明石市	公立	1	2	2	2	—	47	27	20	38	23	15	28	15	13	7	3	4
	私立	2	8	8	8	—	258	142	116	273	148	125	229	125	104	49	27	22
5 西宮市	公立	3	5	8	6	2	104	57	47	89	46	43	68	38	30	17	7	10
6 武庫郡	公立	7	20	22	21	1	686	362	324	703	383	320	533	284	249	102	67	35
	私立	15	35	41	33	8	753	353	400	562	281	281	449	207	242	115	61	54
7 川辺郡	公立	1	3	3	2	1	123	61	62	118	56	62	120	61	59	19	9	10
	私立	4	7	11	5	6	263	124	139	282	140	142	222	107	115	49	27	22
8 有馬郡	公立	1	2	2	2	—	91	52	39	105	59	46	91	52	39	14	7	7
9 明石郡	私立	1	2	2	2	—	62	28	34	61	25	36	45	19	26	9	2	7
10 美嚢郡	公立	1	4	4	3	1	142	72	70	131	68	63	121	61	60	12	6	6
11 加東郡	私立	2	5	6	4	2	87	36	51	71	29	42	67	29	38	19	11	8
12 多可郡	公立	1	2	2	2	—	101	50	51	96	46	50	90	44	46	10	3	7
13 加西郡	公立	1	2	3	2	1	106	59	47	75	41	34	79	46	33	4	2	2
14 加古郡	公立	3	15	15	11	4	495	264	231	443	222	221	471	252	219	28	7	21
	私立	1	1	1	—	1	16	7	9	10	5	5	10	5	5	—	—	—
15 印南郡	公立	3	9	9	7	2	340	181	159	345	185	160	340	181	159	5	4	1
16 飾磨郡	公立	3	9	9	6	3	462	234	228	237	115	122	447	227	220	41	24	17
	私立	2	3	3	—	3	125	63	62	114	56	58	79	39	40	19	6	13
17 神崎郡		—	—	—	—	—	—	—	—	—	—	—	—	—	—	—	—	—
18 揖保郡	公立	1	4	4	3	1	164	89	75	140	77	63	114	57	57	16	9	7
19 赤穂郡	公立	3	7	7	6	1	162	72	90	170	80	90	110	53	57	42	19	23
	私立	2	6	6	6	—	209	102	107	183	87	96	181	84	97	11	5	6
20 佐用郡		—	—	—	—	—	—	—	—	—	—	—	—	—	—	—	—	—
21 宍粟郡	公立	1	5	5	5	—	200	95	105	146	72	74	146	65	81	16	6	10
	私立	1	2	2	2	—	32	10	22	21	5	16	22	8	14	6	1	5
22 城崎郡	公立	7	13	12	11	1	479	261	218	537	293	244	450	249	201	66	36	30
23 出石郡	公立	3	6	7	5	2	238	120	118	197	106	91	187	89	98	25	12	13
24 美方郡	公立	1	2	2	1	1	129	66	63	134	69	65	102	54	48	5	3	2
25 朝来郡	公立	3	5	5	3	2	187	93	94	213	109	104	187	93	94	26	16	10
26 美方郡	私立	1	2	2	1	1	47	21	26	32	10	22	31	15	16	6	2	4
27 氷上郡	公立	1	2	2	1	1	77	39	38	69	36	33	66	32	34	22	15	7
28 多紀郡	公立	2	6	6	4	2	233	127	106	225	124	101	216	120	96	11	8	3
29 津名郡	公立	1	2	2	1	1	61	30	31	49	26	23	38	21	17	7	3	4
	私立	3	10	9	8	1	260	141	119	232	124	108	197	111	86	25	10	15
30 三原郡		—	—	—	—	—	—	—	—	—	—	—	—	—	—	—	—	—

23. 公立私立幼稚園町村別

町村		園数(三月一日現在)	組数(三月一日現在)	保姆(三月一日現在) 総数	有資格	無資格	幼児(三月一日現在) 総数	男	女	入園者 総数	男	女	保育満期者 総数	男	女	退園者 総数	男	女
(昭和九年度)																		
武庫郡	公立	7	20	22	21	1	686	362	324	703	383	320	533	284	249	102	67	35
	私立	15	35	41	33	8	753	353	400	562	281	381	449	207	242	115	61	54
1 鳴尾村	私立	3	8	9	7	2	139	68	71	133	69	64	101	48	53	47	27	20
5 甲東村	私立	1	2	2	1	1	20	7	13	22	11	11	11	5	6	10	7	3
6 瓦木村	私立	1	2	2	2	—	42	19	23	30	14	16	29	14	15	3	1	2
7 精道村	公立	4	5	5	5	—	191	105	86	218	124	94	133	75	58	27	19	8
	私立	2	5	5	4	1	98	48	50	77	39	38	59	25	34	21	11	10
9 本山村	私立	3	6	9	7	2	135	58	77	109	49	60	95	46	49	18	10	8
10 魚崎町	公立	1	5	6	6	—	155	86	69	149	78	71	116	67	49	30	15	15
11 住吉村	公立	1	4	4	3	1	140	63	77	138	66	72	108	47	61	21	17	4
	私立	2	6	8	7	1	230	109	121	113	60	53	113	51	62	10	4	6
12 御影町	公立	1	6	7	7	—	200	108	92	198	115	83	176	95	81	24	16	8
	私立	2	4	4	4	—	59	30	29	48	25	23	41	18	23	6	1	5
13 山田村	私立	1	2	2	1	1	30	14	16	30	14	16	—	—	—	—	—	—
川辺郡	公立	1	3	3	2	1	123	61	62	118	56	62	120	61	59	19	9	10
	私立	4	7	11	5	6	263	124	139	282	140	142	222	107	115	49	27	22
1 伊丹町	公立	1	3	3	2	1	123	61	62	118	56	62	120	61	59	19	9	10
4 小田村	私立	2	4	6	2	4	159	85	74	172	98	74	141	75	66	35	18	17
5 立花村	私立	1	2	2	1	1	67	26	41	77	32	45	52	20	32	10	6	4
9 川西町	私立	1	1	3	2	1	37	13	24	33	10	23	29	12	17	4	3	1
有馬郡	公立	1	2	2	2	—	91	52	39	105	59	46	91	52	39	14	7	7
1 三田町	公立	1	2	2	2	—	91	52	39	105	59	46	91	52	39	14	7	7
明石郡	私立	1	2	2	2	—	62	28	34	61	25	36	45	19	26	9	2	7
1 垂水町	私立	1	2	2	2	—	62	28	34	61	25	36	45	19	26	9	2	7
美嚢郡	公立	1	4	4	3	1	142	72	70	131	68	63	121	61	60	12	6	6
1 三木町	公立	1	4	4	3	1	142	72	70	131	68	63	121	61	60	12	6	6
加東郡	私立	2	5	6	4	2	87	36	51	71	29	42	65	29	36	19	11	8
1 社町	私立	1	3	4	2	2	52	24	28	37	17	20	35	17	18	14	9	5
7 小野町	私立	1	2	2	2	—	35	12	23	34	12	22	30	12	18	5	2	3
多可郡	公立	1	2	2	2	—	101	50	51	96	46	50	90	44	46	10	3	7
2 西脇町	公立	1	2	2	2	—	101	50	51	96	46	50	90	44	46	10	3	7

23. 公立私立幼稚園町村別（続）

町村		園数（三月一日現在）	組数（三月一日現在）	保姆（三月一日現在） 総数	有資格	無資格	幼児（三月一日現在） 総数	男	女	入園者 総数	男	女	保育満期者 総数	男	女	退園者 総数	男	女
（昭和九年度）																		
加茂郡	公立	1	2	3	2	1	106	59	47	75	41	34	79	46	33	4	2	2
1 北條町	公立	1	2	3	2	1	106	59	47	75	41	34	79	46	33	4	2	2
加古郡	公立	3	15	15	11	4	495	264	231	443	222	221	471	252	219	28	7	21
	私立	1	1	1	—	1	16	7	9	10	5	5	10	5	5	—	—	—
1 加古川町	公立	1	6	6	2	4	201	106	95	196	99	97	188	99	89	8	—	8
10 二見町	公立	1	3	3	3	—	104	58	46	96	50	46	93	53	40	11	4	7
12 別府町	私立	1	1	1	—	1	16	7	9	10	5	5	10	5	5	—	—	—
14 高砂町	公立	1	6	6	6	—	190	100	90	151	73	78	190	100	90	9	3	6
印南郡	公立	3	9	9	7	2	340	181	159	345	185	160	340	181	159	5	4	1
3 米田町	公立	1	4	4	4	—	147	69	78	152	73	79	147	69	78	5	4	1
4 東神吉村	公立	1	3	3	3	—	124	70	54	124	70	54	124	70	54	—	—	—
10 西神吉村	公立	1	2	2	—	2	69	42	27	69	42	27	69	42	27	—	—	—
飾磨郡	公立	3	9	9	6	3	462	234	228	237	115	122	447	227	220	41	24	17
	私立	2	3	3	—	3	125	63	62	114	56	58	79	39	40	19	6	13
2 飾磨町	公立	1	6	6	4	2	256	137	119	8	4	4	256	137	119	14	8	6
	私立	1	1	1	—	1	47	25	22	47	24	23	29	16	13	7	3	4
5 妻鹿町	公立	1	1	1	1	—	73	35	38	92	45	47	58	28	30	23	12	11
15 高岡村	公立	1	2	2	1	1	133	62	71	137	66	71	133	62	71	4	4	—
20 余部村	私立	1	2	2	—	2	78	38	40	67	32	35	50	23	27	12	3	9
揖保郡	公立	1	4	4	3	1	164	89	75	140	77	63	114	57	57	16	9	7
1 龍野町	公立	1	4	4	3	1	164	89	75	140	77	63	114	57	57	16	9	7
赤穂郡	公立	3	7	7	6	1	162	72	90	170	80	90	110	53	57	42	19	23
	私立	2	6	6	6	—	209	102	107	183	87	96	181	84	97	11	5	6
1 赤穂町	公立	1	3	3	3	—	72	29	43	68	30	38	50	22	28	17	10	7
2 相生町	私立	1	4	4	4	—	152	73	79	151	73	78	140	65	75	9	4	5
3 上郡町	公立	2	4	4	3	1	90	43	47	102	50	52	60	31	29	25	9	16
9 那波町	私立	1	2	2	2	—	57	29	28	32	14	18	41	19	22	2	1	1

23. 公立私立幼稚園町村別（続）

町村		園数（三月一日現在）	組数（三月一日現在）	保姆（三月一日現在） 総数	有資格	無資格	幼児（三月一日現在） 総数	男	女	入園者 総数	男	女	保育満期者 総数	男	女	退園者 総数	男	女
（昭和九年度）																		
宍粟郡	公立	1	5	5	5	—	200	95	105	146	72	74	146	65	81	16	6	10
	私立	1	2	2	2	—	32	10	22	21	5	16	22	8	14	6	1	5
1 山崎町	公立	1	5	5	5	—	200	95	105	146	72	74	146	65	81	16	6	10
	私立	1	2	2	2	—	32	10	22	21	5	16	22	8	14	6	1	5
城崎郡	公立	7	13	12	11	1	479	261	218	537	293	244	450	249	201	66	36	30
1 豊岡町	公立	3	7	7	6	1	231	124	107	231	132	99	199	112	87	18	13	5
8 城崎町	公立	1	2	2	2	—	76	41	35	80	44	36	76	41	35	4	3	1
19 國府村	公立	1	1	1	1	—	51	31	20	77	40	37	61	32	29	16	8	8
21 日高町	公立	2	3	2	2	—	121	65	56	149	77	72	114	64	50	28	12	16
出石郡	公立	3	6	7	5	2	238	120	118	197	106	91	187	89	98	25	12	13
1 出石町	公立	1	4	4	2	2	140	66	74	89	46	43	91	37	54	13	6	7
4 神美村	公立	2	2	3	3	—	98	54	44	108	60	48	96	52	44	12	6	6
養父郡	公立	1	2	2	1	1	129	66	63	134	69	65	102	54	48	5	3	2
1 八鹿町	公立	1	2	2	1	1	129	66	63	134	69	65	102	54	48	5	3	2
朝來郡	公立	3	5	5	3	2	187	93	94	213	109	104	187	93	94	26	16	10
1 生野町	公立	2	3	3	1	2	104	47	57	123	56	67	104	47	57	19	9	10
9 山口村	公立	1	2	2	2	—	83	46	37	90	53	37	83	46	37	7	7	—
美方郡	私立	1	2	2	1	1	47	21	26	32	10	22	31	15	16	6	2	4
2 濱坂町	私立	1	2	2	1	1	47	21	26	32	10	22	31	15	16	6	2	4
氷上郡	公立	1	2	2	1	1	77	39	38	69	36	33	66	32	34	22	15	7
1 柏原町	公立	1	2	2	1	1	77	39	38	69	36	33	66	32	34	22	15	7
多紀郡	公立	2	6	6	4	2	233	127	106	225	124	101	216	120	96	11	8	3
1 篠山町	公立	1	4	4	3	1	136	79	57	127	75	52	119	72	47	10	7	3
18 古市村	公立	1	2	2	1	1	97	48	49	98	49	49	97	48	49	1	1	—
津名郡	公立	1	2	2	1	1	61	30	31	49	26	23	38	21	17	7	3	4
	私立	3	10	9	8	1	260	141	119	232	124	108	197	111	86	25	10	15
3 洲本町	私立	2	6	5	4	1	144	76	68	106	55	51	94	52	42	15	6	9
14 岩屋町	私立	1	4	4	4	—	116	65	51	126	69	57	103	59	44	10	4	6
22 郡家町	公立	1	2	2	1	1	61	30	31	49	26	23	38	21	17	7	3	4

24. 公立私立小學校

年次又は市町村		學校（三月一日現在）	學級（三月一日現在）	教員（三月一日現在） 總數	男	女	生徒（三月一日現在） 總數	男	女	入學者 總數	男	女	卒業者 總數	男	女
年度															
大正 13	公立	52	121	34	20	14	2 928	1 015	1 613	1 806	554	1 252	1 240	460	780
	私立	32	107	125	39	86	3 995	509	3 486	1 383	109	1 374	929	170	759
〃 14	公立	52	108	45	28	17	2 550	826	1 724	882	235	647	1 158	314	844
	私立	29	121	130	35	95	4 083	416	3 667	1 530	121	1 409	999	54	945
昭和 1	公立	30	67	103	71	32	1 936	651	1 285	1 075	303	772	904	199	705
	私立	26	62	165	95	70	3 311	9	3 302	2 068	10	3 058	1 168	—	1 168
〃 2	公立	24	54	100	71	29	1 496	518	978	1 501	451	1 050	880	162	718
	私立	26	92	102	38	64	4 249	986	3 263	2 256	24	2 232	1 160	353	807
〃 3	公立	23	44	60	36	24	1 586	528	1 058	2 055	594	1 461	1 335	258	1 077
	私立	27	104	111	54	57	3 550	403	3 147	2 183	249	1 934	913	29	884
〃 4	公立	21	49	50	28	22	1 441	484	957	2 399	718	1 681	1 317	323	994
	私立	29	111	151	65	86	4 357	317	4 040	2 547	60	2 487	793	24	769
〃 5	公立	22	47	46	22	24	1 410	506	904	2 555	786	1 769	1 446	418	1 028
	私立	29	106	167	84	33	3 517	640	2 877	2 113	152	1 967	782	81	701
〃 6	公立	21	46	43	25	18	1 271	427	844	1 580	466	1 114	1 350	376	974
	私立	25	93	120	50	70	2 632	196	2 436	1 654	42	1 612	831	33	798
〃 7	公立	20	32	42	25	17	698	296	402	407	196	211	583	287	296
	私立	22	80	122	47	75	2 912	95	2 817	2 209	44	2 185	734	9	725
〃 8	公立	20	30	12	10	2	544	254	290	282	146	136	411	229	182
	私立	24	102	134	50	84	3 344	201	3 143	1 815	44	1 771	772	21	751
〃 9	公立	20	27	12	10	2	566	291	275	370	198	172	511	334	177
	私立	23	99	140	60	80	3 906	419	3 489	2 509	113	2 396	818	19	799
1 神戸市	公立	17	23	12	10	2	454	264	190	343	187	156	486	332	154
	私立	11	54	70	31	39	1 889	417	1 472	1 240	113	1 129	340	19	321
2 姫路市	私立	2	12	23	10	13	544	—	544	268	—	268	180	—	180
3 尼崎市	公立	1	2	—	—	—	44	27	17	19	11	8	2	2	—
	私立	1	4	9	3	6	90	—	90	14	—	14	25	—	25
5 西宮市	私立	1	5	2	1	1	26	—	26	12	—	12	10	—	10
武庫郡	私立	1	4	6	1	5	177	—	177	54	—	54	66	—	66
11 住吉村	私立	1	4	6	1	5	177	—	177	54	—	54	66	—	66
川邊郡	公立	1	1	—	—	—	38	—	38	4	—	4	11	—	11
	私立	1	2	3	—	3	58	—	58	2	—	2	3	—	3
3 園田村	私立	1	2	3	—	3	58	—	58	2	—	2	3	—	3
7 小濱村	公立	1	1	—	—	—	38	—	28	4	—	4	11	—	11
加古郡	私立	1	3	7	5	2	598	—	598	400	—	400	82	—	82
14 高砂町	私立	1	3	7	5	2	598	—	598	400	—	400	82	—	82
飾磨郡	公立	1	1	—	—	—	30	—	30	4	—	4	12	—	12
22 廣村	公立	1	1	—	—	—	30	—	30	4	—	4	12	—	12
揖保郡	私立	1	1	4	2	2	11	—	11	10	—	10	6	—	6
1 龍野町	私立	1	1	4	2	2	11	—	11	10	—	10	6	—	6
宍粟郡	私立	1	4	8	5	3	50	—	50	26	—	26	13	—	13
1 山崎町	私立	1	4	8	5	3	50	—	50	26	—	26	13	—	13
津名郡	私立	2	7	4	1	3	393	—	393	458	—	458	67	—	67
3 洲本町	私立	1	4	2	1	1	364	—	364	452	—	452	59	—	59
9 生穂町	私立	1	3	2	—	2	29	—	29	6	—	6	8	—	8
三原郡	私立	1	3	4	1	3	70	—	70	25	—	25	26	—	26
4 松帆村	私立	1	3	4	1	3	70	—	70	25	—	25	26	—	26

に類する各種學校

公立學校長正教員在職年數別（三月一日現在） 總數 長	正教員	五年未滿 長	正教員	十年未滿 長	正教員	十五年未滿 長	正教員	二十年未滿 長	正教員	二十五年未滿 長	正教員	三十年未滿 長	正教員	三十年以上 長	正教員	年次又は市町村
3	24	1	22	—	—	—	2	1	—	—	—	—	—	1	—	13
—	—	—	—	—	—	—	—	—	—	—	—	—	—	—	—	
9	41	5	32	—	—	—	3	3	2	—	3	—	1	1	—	14
—	—	—	—	—	—	—	—	—	—	—	—	—	—	—	—	
2	44	—	29	—	7	—	1	—	—	1	4	—	3	1	—	1
—	—	—	—	—	—	—	—	—	—	—	—	—	—	—	—	
10	65	7	43	1	8	—	5	1	1	1	6	—	2	—	—	2
—	—	—	—	—	—	—	—	—	—	—	—	—	—	—	—	
6	48	4	25	—	6	—	7	1	3	—	2	1	4	—	1	3
—	—	—	—	—	—	—	—	—	—	—	—	—	—	—	—	
2	18	—	6	—	4	—	3	1	1	1	1	—	2	—	1	4
5	35	1	19	1	8	—	3	1	1	1	1	1	2	—	1	5
3	14	1	1	—	4	—	4	—	1	1	1	1	2	—	1	6
1	12	—	—	—	3	—	3	—	3	—	1	1	1	—	1	7
—	7	—	5	—	2	—	—	—	—	—	—	—	—	—	—	8
—	—	—	—	—	—	—	—	—	—	—	—	—	—	—	—	
—	5	—	4	—	1	—	—	—	—	—	—	—	—	—	—	9
—	—	—	—	—	—	—	—	—	—	—	—	—	—	—	—	
—	5	—	4	—	—	—	—	—	—	—	—	—	—	—	—	1
—	—	—	—	—	—	—	—	—	—	—	—	—	—	—	—	2
—	—	—	—	—	—	—	—	—	—	—	—	—	—	—	—	3
—	—	—	—	—	—	—	—	—	—	—	—	—	—	—	—	5
—	—	—	—	—	—	—	—	—	—	—	—	—	—	—	—	11
—	—	—	—	—	—	—	—	—	—	—	—	—	—	—	—	
—	—	—	—	—	—	—	—	—	—	—	—	—	—	—	—	3
—	—	—	—	—	—	—	—	—	—	—	—	—	—	—	—	7
—	—	—	—	—	—	—	—	—	—	—	—	—	—	—	—	14
—	—	—	—	—	—	—	—	—	—	—	—	—	—	—	—	22
—	—	—	—	—	—	—	—	—	—	—	—	—	—	—	—	1
—	—	—	—	—	—	—	—	—	—	—	—	—	—	—	—	1
—	—	—	—	—	—	—	—	—	—	—	—	—	—	—	—	3
—	—	—	—	—	—	—	—	—	—	—	—	—	—	—	—	9
—	—	—	—	—	—	—	—	—	—	—	—	—	—	—	—	4

75. 公立私立中學校(一)

年次又は學年		學校(三月一日現在)	學級(三月一日現在) 本科	學級(三月一日現在) 補習科	教員(三月一日現在)(他より兼ねるものを除く) 總數	教員 有資格	教員 無資格	生徒定員 本科	生徒(三月一日現在) 本科 總數	第一學年	第二學年	第三學年	第四學年	第五學年	補習科
大正 13	公立	14	194	—	329	258	71	10 550	8 545	2 456	2 152	1 714	1 381	842	—
	私立	4	45	—	94	63	31	2 140	1 861	441	404	428	344	244	—
〃 14	公立	14	208	—	364	277	87	10 900	9 458	2 458	2 310	2 002	1 586	1 102	—
	私立	4	46	—	88	69	19	2 110	1 881	414	446	356	374	291	—
昭和 1	公立	14	229	—	387	309	78	11 700	10 183	2 470	2 333	2 189	1 886	1 305	—
	私立	4	45	—	75	54	21	2 230	1 977	493	390	420	342	332	—
〃 2	公立	15	243	—	413	333	80	12 600	10 902	2 566	2 388	2 230	2 087	1 631	—
	私立	3	45	—	79	69	10	2 450	1 983	476	454	366	395	292	—
〃 3	公立	15	252	—	428	355	73	13 500	11 392	2 704	2 480	2 277	2 138	1 793	—
	私立	5	62	—	115	95	20	3 250	2 714	738	563	549	528	336	—
〃 4	公立	15	256	—	459	382	77	13 500	11 684	2 670	2 559	2 373	2 177	1 906	—
	私立	5	69	—	129	110	19	3 250	3 018	802	688	532	555	441	—
〃 5	公立	15	260	—	465	408	57	13 550	11 655	2 540	2 533	2 411	2 234	1 937	—
	私立	5	73	—	121	107	14	4 400	3 130	734	739	651	515	491	—
〃 6	公立	15	262	—	449	401	48	13 550	11 651	2 488	2 456	2 399	2 314	1 994	—
	私立	5	75	—	135	119	16	4 400	3 166	713	698	698	609	449	—
〃 7	公立	15	262	—	451	409	42	13 550	11 785	2 628	2 409	2 328	2 297	2 123	—
	私立	5	76	—	132	113	19	4 700	3 215	726	661	653	634	541	—
〃 8	公立	15	261	—	438	407	31	13 550	11 897	2 684	2 542	2 317	2 262	2 092	—
	私立	5	75	—	126	118	8	4 700	3 334	869	697	605	589	574	—
〃 9	公立	15	260	—	449	418	31	13 550	12 021	2 736	2 625	2 402	2 184	2 074	—
	私立	5	78	—	130	122	8	4 700	3 511	893	836	680	556	546	—
1 縣立第一神戸中學校		24	—		41	38	3	1 200	1 156	249	254	232	225	196	—
2 同 第二神戸中學校		24	—		39	38	1	1 200	1 168	255	248	240	232	193	—
3 同 第三神戸中學校		25	—		40	36	4	1 200	1 206	261	260	249	230	206	—
4 同 姫路中學校……		24	—		41	41	—	1 200	1 153	255	253	219	231	195	—
5 同 尼崎中學校……		15	—		26	24	2	750	754	192	183	152	121	106	—
6 同 明石中學校……		20	—		37	28	9	1 000	984	214	214	194	175	187	—
7 同 伊丹中學校……		15	—		26	25	1	750	663	151	151	128	132	102	—
8 同 小野中學校……		15	—		27	26	1	750	671	148	136	135	125	127	—
9 同 加古川中學校…		15	—		25	24	1	750	659	146	141	135	112	121	—
10 同 龍野中學校……		19	—		30	28	2	1 200	901	210	192	176	161	162	—
11 同 赤穂中學校……		10	—		19	18	1	500	368	90	88	58	62	70	—
12 同 豐岡中學校……		19	—		34	32	2	1 000	885	204	199	191	147	144	—
13 同 柏原中學校……		10	—		20	19	1	750	439	107	99	79	61	93	—
14 同 鳳鳴中學校……		10	—		19	17	2	500	412	99	88	85	69	71	—
15 同 洲本中學校……		15	—		25	24	1	1 000	602	152	119	129	101	101	—
16 (私立)瀧川中學校…		18	—		31	26	5	1 000	834	200	206	180	128	120	—
17 (同)神港中學校…		8	—		15	15	—	750	273	92	65	32	31	53	—
18 (同)甲陽中學校…		23	—		37	35	2	1 200	1 120	266	245	233	202	174	—
19 (同)灘 中學校…		17	—		28	28	—	1 000	781	185	193	152	126	125	—
20 (同)三田中學校…		12	—		19	18	1	750	503	150	127	83	69	74	—

立中學校(一)

年次又は學年	本科學年成績(三月一日現在) 總數 及第	落第	第一學年 及第	落第	第二學年 及第	落第	第三學年 及第	落第	第四學年 及第	落第	第五學年 及第	落第	卒業者 本科	前年度本科卒業者の本年度内三月一日の狀況 總數	實業從事	學校職員	官吏公吏	大學豫科生徒	高等學校高等科生徒	大學附屬專門部生徒	專門學校生徒	高等專門學校生徒	年次又は學校
大正 13	8 088	449	2 320	133	2 025	125	1 611	101	1 303	66	829	13	829	789	112	51	7	28	158	27	84	114	13
	1 697	159	410	30	350	51	374	53	325	19	238	6	238	204	49	8	6	30	17	4	49	3	
〃 14	9 085	367	2 345	112	2 222	86	1 906	94	1 518	67	1 994	8	1 094	829	86	73	17	41	96	8	108	123	14
	1 770	112	382	32	422	25	331	25	352	22	283	8	283	238	50	3	4	21	22	6	34	16	
昭和 1	9 831	350	2 370	99	244	88	2 106	84	1 810	75	1 301	4	1 301	1 084	154	81	28	60	124	8	149	146	1
	1 896	107	459	34	367	23	391	26	324	17	325	7	325	283	73	4	6	10	16	24	14	35	
〃 2	10 218	318	2 388	90	2 253	72	3 088	73	1 953	66	1 536	17	1 615	1 301	252	62	23	88	121	51	87	207	2
	1 887	94	450	25	427	27	346	19	376	19	288	4	288	296	88	3	6	33	16	15	41	21	
〃 3	11 078	309	2 590	114	2 411	67	2 211	64	2 092	46	1 774	18	1 774	1 667	271	52	90	106	126	25	182	160	3
	2 586	105	700	36	534	22	517	25	499	22	336	—	338	288	88	2	11	18	10	9	43	35	
〃 4	11 403	275	2 583	87	2 499	59	2 297	71	2 130	47	1 894	11	1 894	1 774	431	48	38	137	155	60	132	175	4
	2 902	113	753	47	664	24	508	22	536	20	441	—	441	339	68	3	8	28	20	21	41	42	
〃 5	11 399	255	2 474	66	2 466	66	2 354	57	2 184	50	1 921	16	1 928	1 894	361	44	50	141	147	44	153	223	5
	3 063	122	712	44	711	29	643	33	503	13	464	3	481	441	130	3	14	22	14	14	31	44	
〃 6	11 460	187	2 442	46	2 416	37	2 345	54	2 275	39	1 982	11	1 982	1 921	433	2	35	110	131	43	138	201	6
	3 058	103	680	32	674	22	663	33	594	15	447	1	447	488	184	1	7	20	16	15	43	55	
〃 7	11 579	184	2 582	45	2 366	40	2 289	39	2 255	42	2 105	18	2 105	1 982	583	9	47	118	103	40	149	201	7
	3 111	97	705	19	623	36	623	28	623	10	537	4	537	447	162	1	14	44	15	1	56	28	
〃 8	11 592	292	2 606	77	2 453	74	2 242	72	2 202	51	2 074	18	2 074	2 105	578	37	52	117	158	26	156	190	8
	3 231	98	844	25	663	26	571	33	576	12	572	2	572	537	193	1	23	61	15	8	53	28	
〃 9	11 768	259	2 576	59	2 547	81	2 340	64	2 144	43	2 061	12	2 061	2 074	575	23	61	116	125	11	180	181	9
	3 409	98	875	18	800	36	648	22	547	15	539	7	539	572	166	1	16	66	11	1	51	48	
1	1 149	7	249	—	251	3	230	2	223	2	196	—	196	192	5	—	—	18	45	—	5	43	1
2	1 137	31	251	4	241	7	229	11	224	8	192	1	192	209	33	1	3	22	12	—	11	33	2
3	1 186	20	254	7	253	7	245	4	228	2	206	—	206	189	2	—	2	20	9	—	26	14	3
4	1 129	24	247	8	244	9	216	3	228	3	194	1	194	194	31	1	3	8	19	—	16	18	4
5	728	26	187	5	175	8	142	10	119	2	105	1	105	107	23	—	6	15	4	2	14	4	5
6	943	41	199	15	203	11	187	7	170	5	184	3	184	176	86	—	18	—	17	—	23	—	6
7	663	9	151	—	151	3	128	3	132	2	101	1	101	113	60	—	—	7	4	—	8	6	7
8	666	4	147	—	134	2	134	1	125	—	126	1	126	129	75	3	—	5	—	2	10	8	8
9	646	13	146	3	137	4	133	2	109	4	121	—	121	120	50	1	1	—	4	—	6	8	9
10	875	26	106	4	182	10	169	7	157	4	161	1	161	143	19	5	4	2	1	—	23	10	10
11	363	6	89	1	86	2	58	—	62	1	68	2	68	72	38	1	6	1	—	—	5	4	11
12	863	21	197	7	189	10	186	4	147	—	144	—	144	142	56	2	7	7	6	1	10	17	12
13	429	10	105	2	98	1	78	1	56	5	92	1	92	93	36	6	1	7	2	6	7	4	13
14	410	—	99	—	88	—	85	—	68	—	70	—	70	69	30	1	10	1	2	—	3	1	14
15	581	21	149	3	115	4	120	9	96	5	101	—	101	126	31	2	—	3	—	—	13	11	15
16	803	27	197	3	188	18	170	6	128	—	120	—	120	101	24	—	2	6	2	—	8	11	16
17	267	6	88	4	64	1	32	—	30	1	53	—	53	68	28	1	7	7	—	—	2	3	17
18	1 079	41	261	5	232	13	222	11	192	10	172	2	172	190	58	—	3	24	3	—	23	13	18
19	762	19	183	2	189	4	148	4	122	4	120	5	120	138	39	—	—	20	6	1	8	11	19
20	498	5	146	4	127	2	76	1	75	—	74	—	74	75	17	—	4	9	—	—	10	10	20

25. 公立私立中學校 (二)

| 年次又は學年度 | 校 | 卒業者 前年度本科卒業者の本年度内三月一日の状況 分校 | 師範学校 | 職業科 | 専門学校 | 実業学校 | 高等学校 | 高等師範 | 陸軍士官学校 | 海軍兵学校 | 陸軍幼年学校 | 陸軍士官学校予科 | 陸軍士官学校 | 陸軍経理学校 | 陸軍航空学校 | 陸軍砲工学校 | 陸軍騎兵学校 | 陸軍獣医学校 | 陸軍戸山学校 | 陸軍歩兵学校 | 陸軍教導学校 | 陸軍工科学校 | 陸軍通信学校 | 陸軍気象学校 | 陸軍航空本部 | 陸軍航空技術学校 | 陸軍航空通信学校 | 陸軍航空整備学校 | 陸軍航空廠 | 陸軍航空工廠 | 陸軍航空補給廠 | 陸軍航空修理廠 | 陸軍航空支

25. 公立私立中學校 (三)

年次又は學校		學校長正教員在職年數別 (三月一日現在) 總數 長	總數 正教員	五年未滿 長	五年未滿 正教員	十年未滿 長	十年未滿 正教員	十五年未滿 長	十五年未滿 正教員	二十年未滿 長	二十年未滿 正教員	廿五年未滿 長	廿五年未滿 正教員	三十年未滿 長	三十年未滿 正教員	三十年以上 長	三十年以上 正教員
大正	年度 13 公立	13	241	—	90	1	58	3	44	1	37	3	7	4	4	1	2
	私立	—	—	—	—	—	—	—	—	—	—	—	—	—	—	—	—
〃	14 公立	13	268	—	110	1	62	3	43	2	43	3	5	4	4	2	1
	私立	—	—	—	—	—	—	—	—	—	—	—	—	—	—	—	—
昭和	1 公立	14	191	1	139	2	54	4	50	2	37	2	7	1	3	2	1
	私立	—	—	—	—	—	—	—	—	—	—	—	—	—	—	—	—
〃	2 公立	15	315	1	125	2	74	4	66	3	30	2	18	—	2	3	—
	私立	—	—	—	—	—	—	—	—	—	—	—	—	—	—	—	—
〃	3 公立	15	334	1	127	1	86	3	65	5	29	2	22	—	4	3	1
	私立	—	—	—	—	—	—	—	—	—	—	—	—	—	—	—	—
〃	4 公立	15	348	1	134	1	97	3	59	6	33	2	20	1	4	2	1
	私立	—	—	—	—	—	—	—	—	—	—	—	—	—	—	—	—
〃	5 公立	15	383	1	139	1	111	2	68	3	33	3	25	3	6	3	1
	私立	—	—	—	—	—	—	—	—	—	—	—	—	—	—	—	—
〃	6 公立	15	381	1	122	—	124	1	58	2	46	3	18	4	11	3	2
	私立	—	—	—	—	—	—	—	—	—	—	—	—	—	—	—	—
〃	7 公立	15	393	1	104	1	133	1	69	3	55	2	18	4	12	3	2
	私立	—	—	—	—	—	—	—	—	—	—	—	—	—	—	—	—
〃	8 公立	15	403	1	109	1	130	—	82	4	49	3	19	3	14	3	—
	私立	—	—	—	—	—	—	—	—	—	—	—	—	—	—	—	—
〃	9 公立	15	415	1	93	1	137	—	103	3	49	1	20	6	11	3	2
	私立	—	—	—	—	—	—	—	—	—	—	—	—	—	—	—	—
1 縣立第一神戸中學校		1	38	—	6	—	17	—	4	—	4	1	4	—	3	—	—
2 同 第二神戸中學校		1	38	—	10	—	12	—	9	—	7	—	—	1	—	—	—
3 同 第三神戸中學校		1	36	—	6	—	13	—	11	—	4	—	1	—	1	1	—
4 同 姫路中學校……		1	41	—	7	—	13	—	8	—	7	—	3	—	2	1	1
5 同 尼等中學校……		1	23	—	4	—	7	—	11	1	1	—	—	—	—	—	—
6 同 明石中學校……		1	28	—	5	—	7	—	11	—	3	—	2	—	—	1	—
7 同 伊丹中學校 ……		1	25	—	7	—	9	—	6	—	2	—	—	1	1	—	—
8 同 小野中學校……		1	26	—	7	—	6	—	9	1	1	—	1	—	2	—	—
9 同 加古川中學校…		1	24	—	4	—	12	—	3	—	2	—	3	1	—	—	—
10 同 龍野中學校……		1	28	—	5	—	6	—	6	—	7	—	2	1	1	—	1
11 同 赤穂中學校……		1	17	—	6	1	7	—	2	—	2	—	—	—	—	—	—
12 同 豐岡中學校 ……		1	32	—	10	—	9	—	11	—	1	—	1	1	—	—	—
13 同 柏原中學校……		1	18	—	3	—	7	—	4	—	4	—	—	1	—	—	—
14 同 鳳鳴中學校……		1	17	1	7	—	4	—	3	—	—	—	2	—	1	—	—
15 同 洲本中學校……		1	24	—	6	—	8	—	5	1	4	—	1	—	—	—	—
16 (私立)灘川中學校…		—	—	—	—	—	—	—	—	—	—	—	—	—	—	—	—
17 (同)神港中學校…		—	—	—	—	—	—	—	—	—	—	—	—	—	—	—	—
18 (同)甲陽中學校…		—	—	—	—	—	—	—	—	—	—	—	—	—	—	—	—
19 (同)灘中學校…		—	—	—	—	—	—	—	—	—	—	—	—	—	—	—	—
20 (同)三田中學校…		—	—	—	—	—	—	—	—	—	—	—	—	—	—	—	—

26. 官立私立高等學校

學校		教員 (三月一日現在) 有資格 專任	有資格 兼任	無資格 專任	無資格 兼任	修業年限	學級 (三月一日現在)	生徒定員	生徒 (三月一日現在)	募集人員	入學志願者	入學者	卒業者	退學者
(昭和九年度)						年月								
1 姫路高等學校	文科	37	—	—	—	3.0	9	312	291	90	726	80	89	10
	理科					3.0	6	208	203	60	762	50	62	4
2 私立甲南高等學校	尋常科	11	1	—	—	4.0	8	320	302	55	257	68	62	4
	高等科 文科	22	6	1	—	3.0	3	120	99	—	—	—	28	7
	高等科 理科					3.0	3	120	99	—	—	—	30	2

27. 官立縣立及私立實業專門學校

學校		教員 (三月一日現在) 有資格 專任	有資格 兼任	無資格 專任	無資格 兼任	修業年限	學級 (三月一日現在)	生徒定員	生徒 (三月一日現在)	募集人員	入學志願者	入學者	卒業者	退學者
(昭和九年度)						年月								
1 神戸高等工業學校	建築科	24	27	21	—	3.0	3	120	93	40	174	29	27	1
	電氣科					3.0	3	120	117	40	331	35	38	—
	機械科					3.0	3	120	123	40	412	42	33	—
	土木科					3.0	3	120	106	40	220	39	30	—
2 神戸高等商船學校	航海科	40	1	6	8	5.6	11	440	353	60	466	54	66	6
	機關科					5.6	11	440	352	60	350	54	68	8
3 縣立神戸高等商業學校		25	15	—	—	3.0	9	450	473	150	912	156	145	6
4 私立神戸女子藥學專門學校		6	5	4	1	4.0	3	120	118	120	121	77	—	21

28. 官立及私立大學

學校		教員 (三月一日現在) 有資格 專任	有資格 兼任	無資格 專任	無資格 兼任	修業年限	學級 (三月一日現在)	生徒定員	生徒 (三月一日現在)	募集人員	入學志願者	入學者	卒業者	退學者
(昭和九年度)						年								
1 神戸商業大學		41	3	8	—	3	…	600	608	200	480	226	186	14
2 私立關西學院大學	豫科	19	4	1	1	2	10	400	395	200	422	214	180	29
	法文學部	9	14	2	2	3—6	…	240	100	90	126	103	—	3
	商經學部	6	12	1	1	3—6	…	360	122	130	147	123	—	1

29. 公立私立高等女學校(一)

年次又は學校	學校(三月一日現在)	學級(三月一日現在) 本科	補習科	實科	實科補習科	教員(三月一日現在)他より兼ねらるものを除く 總數 男	總數 女	有資格 男	有資格 女	無資格 男	無資格 女	生徒定員 本科	實科及補習科	生徒 本 總數	第一學年	第二學年	第三學年
大正 13 公立	24	160	6	25	—	191	150	138	119	53	31	8 130	1 330	7 376	2 074	1 930	1 707
私立	9	61	—	6	—	61	63	35	40	26	23	3 010	445	2 727	838	711	594
〃 14 公立	30	182	9	36	—	214	183	147	152	67	31	9 250	1 780	8 472	2 359	2 169	1 966
私立	9	63	—	6	1	62	69	42	44	20	25	3 130	200	3 034	782	778	649
昭和 1 公立	30	196	9	34	1	221	195	164	168	57	26	10 400	1 680	9 256	2 434	2 372	2 164
私立	10	80	—	6	1	69	82	48	63	21	19	4 460	400	3 528	928	861	817
〃 2 公立	31	216	10	26	1	234	200	186	172	48	28	11 270	1 260	9 758	2 501	2 415	2 342
私立	10	90	—	7	—	78	101	65	71	13	30	4 450	400	3 916	1 029	954	815
〃 3 公立	31	232	14	19	1	248	211	200	187	48	24	12 800	1 040	11 011	2 972	2 669	2 522
私立	10	97	1	7	—	86	106	76	84	10	22	5 000	400	4 140	1 053	1 042	875
〃 4 公立	31	246	14	16	1	296	215	231	193	65	22	12 930	1 040	11 448	2 930	3 074	2 557
私立	10	100	1	7	—	83	107	77	90	6	17	5 150	400	4 234	945	877	988
〃 5 公立	29	258	15	12	1	292	221	249	203	43	18	13 280	1 270	11 963	2 912	2 839	2 781
私立	10	102	2	7	—	91	104	80	79	11	25	5 150	490	4 238	972	916	943
〃 6 公立	29	266	15	12	1	300	223	253	206	47	17	13 330	1 270	12 128	2 949	2 838	2 671
私立	10	102	1	7	—	85	103	78	86	7	17	5 100	450	4 115	926	931	854
〃 7 公立	29	295	15	8	1	299	215	264	202	35	13	13 480	1 090	13 072	2 973	3 052	2 965
私立	10	102	—	7	1	84	100	76	83	8	17	5 050	400	4 083	1 061	874	851
〃 8 公立	29	270	15	8	1	296	222	265	202	31	20	13 430	1 090	12 474	2 990	2 918	2 726
私立	10	102	—	7	1	86	94	76	75	10	19	5 300	400	4 506	1 198	1 003	825
〃 9 公立	29	270	15	8	1	303	218	278	197	25	21	13 430	1 090	12 802	3 087	2 934	2 840
私立	9	100	—	7	1	83	94	80	77	8	17	4 950	400	4 705	1 178	1 123	983
1 縣立第一神戸高等女學校	20	—	—	—	—	18	13	18	12	—	1	1 000	—	971	196	192	200
	△2					△5	—	△5	—	—	—	△80		△26	△18	△8	
2 同 第二神戸高等女學校	15	—	—	—	—	10	12	10	11	—	1	750	—	739	159	149	148
3 同 姫路高等女學校	20	—	—	—	—	18	16	17	15	1	1	1 000	—	943	199	189	187
4 同 伊丹高等女學校	8	1	—	—	—	8	8	8	8	—	—	400	50	377	98	94	99
5 同 三田高等女學校	4	—	—	—	—	4	5	4	3	—	2	200	—	199	50	54	45
6 同 三木高等女學校	4	1	—	—	—	8	3	6	2	2	1	200	40	192	52	45	48
7 同 社高等女學校	8	1	—	—	—	9	7	8	7	1	—	400	50	377	103	100	92
8 同 北條高等女學校	4	—	—	—	—	7	3	6	3	1	—	200	—	196	55	53	47
9 同 加古川高等女學校	12	1	—	—	—	12	10	11	10	1	—	600	50	635	160	163	158
10 同 福崎高等女學校	4	1	—	—	—	5	5	5	4	—	1	200	50	197	51	48	48
11 同 龍野高等女學校	12	1	—	—	—	14	9	13	8	1	1	600	50	576	150	146	139
12 同 上郡高等女學校	4	1	—	—	—	6	5	6	4	—	1	200	50	196	51	51	45
13 同 山崎高等女學校	4	1	—	—	—	8	2	7	2	1	—	200	50	142	44	32	31
14 同 豐岡高等女學校	12	1	—	—	—	13	8	12	8	1	—	600	50	557	155	145	130
15 同 出石高等女學校	4	—	—	—	—	7	3	7	2	—	1	200	—	161	50	36	42
16 同 生野高等女學校	4	—	—	—	—	7	4	5	4	2	—	200	—	162	53	45	36
17 同 柏原高等女學校	8	1	—	—	—	12	5	11	5	1	—	400	50	343	98	82	80
18 同 篠山高等女學校	8	1	—	—	—	10	4	10	3	—	1	400	50	348	98	89	90
19 同 淡路高等女學校	8	1	—	—	—	10	8	9	6	1	2	400	50	397	104	97	99
20 神戸市立第一高等女學校	25	—	—	—	—	20	16	20	14	—	2	1 200	—	1 145	249	240	234
21 神戸市立第二高等女學校	20	—	—	—	—	17	15	16	14	1	1	1 000	—	973	200	200	200
22 姫路市立高等女學校	12	1	—	—	—	12	9	12	8	—	1	600	50	619	150	163	156
23 尼崎市立高等女學校	15	1	—	—	—	15	11	15	11	—	—	700	50	723	156	148	151
24 兵庫縣明石高等女學校	10	1	—	—	—	10	9	10	9	—	—	500	40	466	100	100	97
25 (市立)西宮高等女學校	15	—	—	—	—	15	11	14	10	1	1	750	—	782	182	159	149
26 (町村立)小野高等女學校	4	—	—	—	—	6	4	3	2	3	2	200	—	169	55	49	45
27 同 赤穗高等女學校	4	—	—	—	—	6	5	5	4	1	1	250	—	191	51	57	44
28 同 高砂實科高等女學校	—	—	4	1	—	4	4	3	4	1	—	—	160	—	—	—	—
29 同 志筑實科高等女學校	—	—	4	—	—	7	4	2	4	5	—	—	200	—	—	—	—
30 (私立)親和高等女學校	20	—	—	—	—	15	16	15	13	—	3	1 000	—	983	211	205	201
31 同 松蔭高等女學校	12	—	—	—	—	14	9	11	7	3	2	750	—	605	149	143	148
32 同 神戸森高等女學校	9	—	—	—	—	7	7	6	7	1	—	400	—	380	135	95	87
33 同 神戸成德高等女學校	15	—	—	—	—	14	13	12	11	2	2	750	—	698	105	191	157
34 同 神戸山手高等女學校	15	—	—	—	—	12	14	11	13	1	1	750	—	678	218	177	108
35 同 神戸野田高等女學校	14	—	—	—	—	11	9	10	8	1	1	750	—	777	229	192	160
36 同 小林聖心女子學院	5	—	—	—	—	3	8	3	4	—	4	150	—	184	42	33	41
37 同 甲南高等女學校	10	—	—	—	—	8	9	8	8	—	1	400	—	400	89	87	81
38 同 柳實科高等女學校	—	—	7	1	—	4	9	4	6	—	3	—	400	—	—	—	—

年次又は學校	徒(三月一日現在) 科 第四學年	第五學年	補習科	實科 總數	第一學年	第二學年	第三學年	第四學年	實科選科	實科補習科	本科學年成績 總數 及第	落第	第一學年 及第	落第	第二學年 及第	落第	第三學年 及第	落第	第四學年 及第	落第	第五學年 及第	落第	年次又は學校
大正 13 公立	1 498	167	154	1 033	360	283	223	167	—	—	7 232	78	2 043	27	1 910	17	1 678	26	1 434	8	167	—	13
私立	375	209	—	287	59	93	99	45	—	—	2 689	38	829	9	704	7	577	17	372	3	207	2	
〃 14 公立	1 699	279	242	1 450	483	418	315	240	—	5	8 389	71	2 336	21	2 151	17	1 940	20	1 692	7	272	6	14
私立	556	269	9	289	50	97	92	50	—	—	3 000	28	772	10	766	11	643	3	551	3	268	1	
昭和 1 公立	1 949	337	260	1 318	348	426	300	244	—	3	9 212	81	2 456	18	2 341	26	2 148	20	1 932	15	335	2	1
私立	623	299	—	324	50	95	96	83	—	—	3 509	9	925	2	855	2	812	3	619	2	298	—	
〃 2 公立	2 135	361	258	1 042	284	274	253	231	—	5	10 025	83	2 587	14	2 480	26	2 393	24	2 210	18	355	1	2
私立	788	330	—	323	49	96	92	86	—	—	3 885	16	1 021	2	943	5	808	7	784	2	329	—	
〃 3 公立	2 448	400	270	641	174	191	140	136	—	5	10 923	73	2 956	12	2 648	14	2 499	21	2 425	22	395	4	3
私立	772	398	16	325	48	94	92	91	—	—	4 113	16	1 046	2	1 035	7	868	3	267	4	397	—	
〃 4 公立	2 451	569	257	547	124	161	136	126	—	6	11 349	86	2 908	18	2 916	20	2 530	27	2 431	16	564	5	4
私立	856	435	6	307	47	88	87	85	—	—	4 218	13	941	3	1 007	2	985	2	850	6	435	—	
〃 5 公立	2 481	950	234	485	118	120	126	121	—	3	11 904	59	2 898	13	2 828	14	2 771	11	2 467	12	940	9	5
私立	949	458	11	306	46	87	87	86	—	—	4 203	26	962	8	908	7	933	8	944	2	456	1	
〃 6 公立	2 692	1 078	219	461	102	130	109	120	—	1	12 040	69	2 833	13	2 817	14	2 644	17	2 676	17	1 070	8	6
私立	908	496	19	304	36	90	94	84	—	—	4 092	19	918	6	926	4	849	5	904	3	495	1	
〃 7 公立	2 814	1 268	235	290	64	76	80	70	—	6	12 299	62	2 962	10	2 797	12	2 717	13	2 564	20	1 259	7	7
私立	811	486	—	295	35	84	89	87	—	12	4 063	15	1 057	3	871	3	844	6	808	2	483	1	
〃 8 公立	2 639	1 201	222	308	95	67	72	75	—	5	12 392	68	2 967	20	2 906	9	2 713	7	2 614	23	1 192	9	8
私立	788	692	—	268	34	72	80	82	—	11	4 489	15	1 196	2	1 000	2	819	6	782	5	692	—	
〃 9 公立	2 700	1 241	256	339	101	105	66	67	—	4	12 712	80	3 068	16	2 908	22	2 826	14	2 682	16	1 228	12	9
私立	746	675	—	245	50	63	64	68	—	2	4 689	16	1 174	4	1 118	2	978	5	746	3	673	2	
1 縣立第一神戸高等女學校	193	190	—	—	—	—	—	—	—	—	958	13	195	1	189	3	197	3	190	3	187	3	1
											△26		△18		△8								
2 同 第二神戸高等女學校	143	140	—	—	—	—	—	—	—	—	728	11	155	4	147	2	145	3	142	1	139	1	2
3 同 姫路高等女學校	192	176	—	—	—	—	—	—	—	—	931	11	199	—	184	5	187	—	188	3	173	3	3
4 同 伊丹高等女學校	86	—	18	—	—	—	—	—	—	—	371	2	95	1	92	—	99	—	85	1	—	—	4
5 同 三田高等女學校	50	—	—	—	—	—	—	—	—	—	199	—	50	—	54	—	45	—	50	—	—	—	5
6 同 三木高等女學校	47	—	9	—	—	—	—	—	—	—	190	2	52	—	43	2	48	—	47	—	—	—	6
7 同 社高等女學校	82	—	19	—	—	—	—	—	—	—	376	1	103	—	100	—	91	1	82	—	—	—	7
8 同 北條高等女學校	41	—	—	—	—	—	—	—	—	—	196	—	55	—	53	—	47	—	41	—	—	—	8
9 同 加古川高等女學校	154	—	17	—	—	—	—	—	—	—	632	1	160	—	162	—	157	1	153	—	—	—	9
10 同 福崎高等女學校	50	—	11	—	—	—	—	—	—	—	197	—	51	—	48	—	48	—	50	—	—	—	10
11 同 龍野高等女學校	141	—	26	—	—	—	—	—	—	—	576	—	150	—	146	—	139	—	141	—	—	—	11
12 同 上郡高等女學校	49	—	15	—	—	—	—	—	—	—	196	—	51	—	51	—	45	—	49	—	—	—	12
13 同 山崎高等女學校	35	—	—	—	—	—	—	—	—	—	142	—	44	—	32	—	31	—	35	—	—	—	13
14 同 豐岡高等女學校	127	—	19	—	—	—	—	—	—	—	554	3	154	1	143	2	130	—	127	—	—	—	14
15 同 出石高等女學校	33	—	—	—	—	—	—	—	—	—	161	—	50	—	36	—	42	—	33	—	—	—	15
16 同 生野高等女學校	28	—	—	—	—	—	—	—	—	—	161	1	52	1	45	—	36	—	28	—	—	—	16
17 同 柏原高等女學校	83	—	25	—	—	—	—	—	—	—	340	3	97	1	81	1	80	—	82	1	—	—	17
18 同 篠山高等女學校	71	—	26	—	—	—	—	—	—	—	347	1	97	1	89	—	90	—	71	—	—	—	18
19 同 淡路高等女學校	97	—	12	—	—	—	—	—	—	—	397	—	104	—	97	—	99	—	97	—	—	—	19
20 神戸市立第一高等女學校	220	202	—	—	—	—	—	—	—	—	1 138	7	248	1	238	2	233	1	218	2	201	1	20
21 神戸市立第二高等女學校	201	172	—	—	—	—	—	—	—	—	969	3	200	—	200	—	200	—	199	2	170	1	21
22 姫路市立高等女學校	150	—	20	—	—	—	—	—	—	—	615	4	150	—	162	1	155	1	148	2	—	—	22
23 尼崎市立高等女學校	138	130	25	—	—	—	—	—	—	—	717	5	155	—	146	2	150	1	138	—	128	2	23
24 兵庫縣明石高等女學校	81	88	14	—	—	—	—	—	—	—	462	4	100	—	99	1	96	1	80	1	87	1	24
25 (市立)西宮高等女學校	149	143	—	—	—	—	—	—	—	—	779	3	179	3	159	—	149	—	149	—	143	—	25
26 (町村立)小野高等女學校	20	—	—	—	—	—	—	—	—	—	164	5	53	2	48	1	43	2	20	—	—	—	26
27 同 赤穗高等女學校	39	—	—	—	—	—	—	—	—	—	190	—	51	—	56	—	44	—	39	—	—	—	27
28 同 高砂實科高等女學校	—	—	—	138	54	36	20	28	—	4	—	—	—	—	—	—	—	—	—	—	—	—	28
29 同 志筑實科高等女學校	—	—	—	201	47	69	46	39	—	—	—	—	—	—	—	—	—	—	—	—	—	—	29
30 (私立)親和高等女學校	198	168	—	—	—	—	—	—	—	—	983	3	211	—	205	—	201	—	198	3	168	—	30
31 同 松蔭高等女學校	88	77	—	—	—	—	—	—	—	—	605	—	149	—	143	—	148	—	88	—	77	—	31
32 同 神戸森高等女學校	63	—	—	—	—	—	—	—	—	—	376	1	135	—	92	—	89	1	63	—	—	—	32
33 同 神戸成德高等女學校	99	146	—	—	—	—	—	—	—	—	698	—	105	—	191	—	157	—	99	—	146	—	33
34 同 神戸山手高等女學校	88	87	—	—	—	—	—	—	—	—	672	6	216	2	175	2	107	1	88	—	86	1	34
35 同 神戸野田高等女學校	99	97	—	—	—	—	—	—	—	—	772	5	227	2	192	—	157	3	99	—	97	—	35
36 同 小林聖心女子學院	33	35	—	—	—	—	—	—	—	—	184	—	42	—	33	—	41	—	33	—	35	—	36
37 同 甲南高等女學校	78	65	—	—	—	—	—	—	—	—	399	1	89	—	87	—	81	—	78	—	64	1	37
38 同 柳實科高等女學校	—	—	—	245	50	63	64	68	—	2	—	—	—	—	—	—	—	—	—	—	—	—	38

本表中△は高等科に係る事實なるも入學者從前教育及年齢中には之を計入せず

29. 公立私立高等女學校(二)

年次又は學校	年度		實科學年成績 總數 及第	總數 落第	第一學年 及第	第一學年 落第	第二學年 及第	第二學年 落第	第三學年 及第	第三學年 落第	第四學年 及第	第四學年 落第	卒業者 本科	補習科	實科	實科選科	實科補習科
大正	13	公立	1 027	—	360	—	280	—	221	—	166	—	1 375	151	166	—	—
		私立	45	—	50	—	93	—	99	—	45	—	305	—	90	—	—
〃	14	公立	1 449	6	481	2	417	1	312	3	239	—	1 678	242	247	—	5
		私立	286	—	49	—	97	—	92	—	48	—	514	—	50	—	9
昭和	1	公立	1 302	5	347	1	413	3	298	1	244	—	1 998	260	311	—	3
		私立	324	—	50	—	95	—	96	—	38	—	578	—	83	—	—
〃	2	公立	1 041	1	283	1	274	—	253	—	231	—	2 279	258	251	—	5
		私立	323	—	94	—	96	—	92	—	86	—	690	—	86	—	—
〃	3	公立	640	1	174	—	191	—	140	—	135	1	2 392	267	155	—	5
		私立	322	3	48	—	92	2	91	1	91	—	712	16	91	—	—
〃	4	公立	545	2	124	—	161	—	135	1	125	1	2 011	300	142	—	6
		私立	305	2	47	—	87	1	86	1	85	—	814	6	85	—	—
〃	5	公立	482	3	118	—	120	—	124	2	120	1	2 361	132	120	—	3
		私立	306	—	46	—	87	—	87	—	86	—	900	11	86	—	—
〃	6	公立	460	—	102	—	129	—	109	—	120	—	2 659	219	120	—	1
		私立	304	—	36	—	90	—	94	—	84	—	956	19	84	—	—
〃	7	公立	289	1	64	—	76	—	79	1	70	—	2 628	233	70	—	6
		私立	295	—	35	—	84	—	89	—	87	—	784	—	87	—	12
〃	8	公立	306	2	94	—	67	—	71	1	74	1	2 570	222	74	—	5
		私立	268	—	34	—	72	—	80	—	82	—	786	—	82	—	11
〃	9	公立	337	—	101	—	105	—	64	—	67	—	2 614	256	67	—	4
		私立	245	—	50	—	63	—	64	—	68	—	736	—	68	—	2
1 縣立第一神戸高等女學校			—	—	—	—	—	—	—	—	—	—	187 △8	—	—	—	—
2 同 第二神戸高等女學校			—	—	—	—	—	—	—	—	—	—	139	—	—	—	—
3 同 姫路高等女學校			—	—	—	—	—	—	—	—	—	—	173	—	—	—	—
4 同 伊丹高等女學校			—	—	—	—	—	—	—	—	—	—	85	18	—	—	—
5 同 三田高等女學校			—	—	—	—	—	—	—	—	—	—	50	—	—	—	—
6 同 三木高等女學校			—	—	—	—	—	—	—	—	—	—	47	9	—	—	—
7 同 社高等女學校			—	—	—	—	—	—	—	—	—	—	82	19	—	—	—
8 同 北條高等女學校			—	—	—	—	—	—	—	—	—	—	41	—	—	—	—
9 同 加古川高等女學校			—	—	—	—	—	—	—	—	—	—	153	17	—	—	—
10 同 福崎高等女學校			—	—	—	—	—	—	—	—	—	—	50	11	—	—	—
11 同 龍野高等女學校			—	—	—	—	—	—	—	—	—	—	141	26	—	—	—
12 同 上郡高等女學校			—	—	—	—	—	—	—	—	—	—	49	15	—	—	—
13 同 山崎高等女學校			—	—	—	—	—	—	—	—	—	—	35	—	—	—	—
14 同 豐岡高等女學校			—	—	—	—	—	—	—	—	—	—	127	19	—	—	—
15 同 出石高等女學校			—	—	—	—	—	—	—	—	—	—	33	—	—	—	—
16 同 生野高等女學校			—	—	—	—	—	—	—	—	—	—	28	—	—	—	—
17 同 柏原高等女學校			—	—	—	—	—	—	—	—	—	—	82	25	—	—	—
18 同 篠山高等女學校			—	—	—	—	—	—	—	—	—	—	71	26	—	—	—
19 同 淡路高等女學校			—	—	—	—	—	—	—	—	—	—	97	12	—	—	—
20 神戸市立第一高等女學校			—	—	—	—	—	—	—	—	—	—	201	—	—	—	—
21 神戸市立第二高等女學校			—	—	—	—	—	—	—	—	—	—	170	—	—	—	—
22 姫路市立高等女學校			—	—	—	—	—	—	—	—	—	—	148	20	—	—	—
23 尼崎市立高等女學校			—	—	—	—	—	—	—	—	—	—	128	25	—	—	—
24 兵庫縣明石高等女學校			—	—	—	—	—	—	—	—	—	—	87	14	—	—	—
25 市立西宮高等女學校			—	—	—	—	—	—	—	—	—	—	143	—	—	—	—
26 (町村立)小野高等女學校			—	—	—	—	—	—	—	—	—	—	20	—	—	—	—
27 同 赤穗高等女學校			—	—	—	—	—	—	—	—	—	—	39	—	—	—	—
28 同 高砂實科高等女學校			138	—	54	—	36	—	20	—	28	—	—	—	28	—	4
29 同 志筑實科高等女學校			199	—	47	—	69	—	44	—	39	—	—	—	39	—	—
30 (私立)親和高等女學校			—	—	—	—	—	—	—	—	—	—	168	—	—	—	—
31 同 松蔭高等女學校			—	—	—	—	—	—	—	—	—	—	77	—	—	—	—
32 同 神戸森高等女學校			—	—	—	—	—	—	—	—	—	—	63	—	—	—	—
33 同 神戸成德高等女學校			—	—	—	—	—	—	—	—	—	—	146	—	—	—	—
34 同 神戸山手高等女學校			—	—	—	—	—	—	—	—	—	—	86	—	—	—	—
35 同 神戸野田高等女學校			—	—	—	—	—	—	—	—	—	—	97	—	—	—	—
36 同 小林聖心女子學院			—	—	—	—	—	—	—	—	—	—	35	—	—	—	—
37 同 甲南高等女學校			—	—	—	—	—	—	—	—	—	—	64	—	—	—	—
38 同 柳實科高等女校學			245	—	50	—	63	—	64	—	68	—	—	—	68	—	2

年次又は學校	募集人員(第一學年) 本科	補習科	實科	實科選科	實科補習科	入學志願者(第一學年) 本科	補習科	實科	實科選科	實科補習科	入學者 本科 總數	第一學年	第二學年	第三學年	第四學年	第五學年	補習科	實科 總數	第一學年	第二學年	第三學年
13	2 058	194	390	—	—	4 969	192	488	—	—	2 235	2 097	56	31	33	18	193	620	369	47	11
	910	—	50	—	—	2 583	—	79	—	—	1 186	915	37	120	9	5	—	232	50	80	55
14	2 363	366	525	—	5	5 499	308	614	—	—	2 775	2 412	183	109	60	11	294	1 112	499	132	129
	905	—	50	—	10	2 319	—	83	—	11	1 006	935	39	15	15	2	—	100	50	50	—
1	2 534	395	446	—	3	5 119	317	463	—	12	2 734	2 503	86	53	20	72	293	384	358	19	6
	898	—	100	—	—	2 478	—	88	—	—	1 526	967	241	194	122	2	12	100	50	50	—
2	2 745	480	464	20	—	5 083	335	521	—	6	2 940	2 649	86	71	30	104	299	406	296	45	41
	1 321	—	100	—	—	2 952	—	143	—	—	1 320	1 084	136	54	43	3	—	100	50	50	—
3	3 040	602	250	—	20	5 249	360	240	—	4	3 574	3 106	153	114	77	124	353	203	174	21	6
	1 215	50	100	—	—	2 912	22	71	—	—	1 253	1 101	100	26	11	5	22	100	50	50	—
4	3 145	660	200	—	7	4 694	352	180	—	7	3 339	2 959	98	71	31	180	262	146	128	16	1
	1 235	50	100	—	—	3 016	8	59	—	—	1 198	1 023	97	42	22	14	8	95	50	45	—
5	3 138	710	157	—	7	4 640	310	176	—	3	3 204	2 981	70	66	49	38	283	135	119	14	2
	1 131	90	100	—	—	3 582	18	48	—	—	1 170	1 018	65	33	30	24	16	96	47	46	3
6	2 987	710	160	—	10	4 485	210	136	—	3	3 137	2 920	74	68	38	37	269	119	104	14	1
	1 000	20	113	—	—	4 133	25	37	—	—	1 131	991	51	35	27	27	23	97	36	48	13
7	3 025	700	100	—	10	5 123	286	90	—	6	3 233	3 032	100	61	31	9	278	81	64	14	3
	1 000	—	110	—	40	4 502	—	37	—	15	1 251	1 113	53	50	19	16	—	94	35	50	9
8	3 050	730	100	—	10	5 192	283	136	—	5	3 240	3 062	68	64	38	8	265	111	97	11	3
	1 220	—	100	—	40	4 656	—	36	—	12	1 432	1 296	74	38	19	5	—	82	35	40	7
9	3 076	710	110	—	10	6 009	307	125	—	6	3 404	3 149	87	86	70	12	297	120	101	17	2
	950	—	100	—	40	4 871	—	72	—	7	1 377	1 229	58	75	16	2	—	85	51	34	—
1	200 △40	—	—	—	—	382 △27	—	—	—	—	216 △23	201 △23	6 —	4	2	3	—	—	—	—	—
2	150	—	—	—	—	342	—	—	—	—	171	161	2	1	4	3	—	—	—	—	—
3	200	—	—	—	—	473	—	—	—	—	222	205	3	4	5	5	—	—	—	—	—
4	100	50	—	—	—	206	20	—	—	—	114	101	5	7	1	—	20	—	—	—	—
5	50	—	—	—	—	91	—	—	—	—	56	54	1	1	—	—	—	—	—	—	—
6	50	40	—	—	—	63	11	—	—	—	54	52	—	1	1	—	11	—	—	—	—
7	100	50	—	—	—	113	26	—	—	—	118	106	4	3	5	—	26	—	—	—	—
8	54	—	—	—	—	68	—	—	—	—	56	55	—	—	1	—	—	—	—	—	—
9	150	50	—	—	—	273	20	—	—	—	176	160	6	3	7	—	20	—	—	—	—
10	50	50	—	—	—	99	12	—	—	—	55	50	1	2	2	—	12	—	—	—	—
11	150	50	—	—	—	209	32	—	—	—	166	151	—	5	10	—	30	—	—	—	—
12	50	50	—	—	—	61	18	—	—	—	56	53	2	1	—	—	18	—	—	—	—
13	50	50	—	—	—	51	3	—	—	—	49	47	1	—	1	—	3	—	—	—	—
14	150	50	—	—	—	179	20	—	—	—	166	155	4	5	2	—	19	—	—	—	—
15	50	—	—	—	—	52	—	—	—	—	51	50	1	—	—	—	—	—	—	—	—
16	50	—	—	—	—	57	—	—	—	—	57	54	1	1	1	—	—	—	—	—	—
17	100	50	—	—	—	111	30	—	—	—	108	100	3	2	3	—	27	—	—	—	—
18	100	50	—	—	—	113	31	—	—	—	100	100	—	—	—	—	28	—	—	—	—
19	100	50	—	—	—	186	13	—	—	—	113	105	2	5	1	—	13	—	—	—	—
20	250	—	—	—	—	586	—	—	—	—	269	250	9	6	4	—	—	—	—	—	—
21	200	—	—	—	—	742	—	—	—	—	226	206	4	10	6	—	—	—	—	—	—
22	150	50	—	—	—	602	30	—	—	—	188	153	16	12	7	—	30	—	—	—	—
23	150	30	—	—	—	328	27	—	—	—	168	162	3	3	—	—	27	—	—	—	—
24	100	40	—	—	—	175	14	—	—	—	103	100	1	1	1	—	14	—	—	—	—
25	180	—	—	—	—	306	—	—	—	—	208	185	9	8	5	1	—	—	—	—	—
26	50	—	—	—	—	58	—	—	—	—	60	57	2	—	1	—	—	—	—	—	—
27	52	—	—	—	—	56	—	—	—	—	55	53	1	1	—	—	—	—	—	—	—
28	—	—	40	—	10	—	—	78	—	6	—	—	—	—	—	—	—	58	54	2	2
29	—	—	70	—	—	—	—	47	—	—	—	—	—	—	—	—	—	62	47	15	—
30	200	—	—	—	—	1 563	—	—	—	—	245	225	10	5	5	—	—	—	—	—	—
31	150	—	—	—	—	481	—	—	—	—	175	150	3	21	—	1	—	—	—	—	—
32	100	—	—	—	—	371	—	—	—	—	193	140	22	28	3	—	—	—	—	—	—
33	100	—	—	—	—	776	—	—	—	—	112	111	—	1	—	—	—	—	—	—	—
34	150	—	—	—	—	619	—	—	—	—	239	232	3	1	3	—	—	—	—	—	—
35	150	—	—	—	—	885	—	—	—	—	266	235	15	16	—	—	—	—	—	—	—
36	30	—	—	—	—	43	—	—	—	—	51	43	3	2	2	1	—	—	—	—	—
37	70	—	—	—	—	133	—	—	—	—	96	90	2	1	3	—	—	—	—	—	—
38	—	—	100	—	40	—	—	72	—	7	—	—	—	—	—	—	—	85	51	34	—

29. 公立私立

年次又は学校		入学者 実科第四学年	入学者 実科選科	入学者 実科補習科	第一学年入学者従前教育 本科 総数	本科 尋常小学卒	本科 各校学業	本科 高等一学年了	本科 高等二学年了	本科 高等三学年了	本科 専科学業	本科 編入及其の他	実科 総数	実科 尋常小学卒	実科 各校学業	実科 高等一学年了	実科 高等二学年了	実科 高等三学年了	実科 専科学業	実科 編入及其の他
大正 13	公立	—	—	—	2 097	1 542	446	88	—	21	369	259	84	26	—	1
〃	私立	47	—	—	915	583	207	48	—	77	50	45	5	—	—	—
〃 14	公立	56	—	5	2 412	1 823	466	70	—	53	498	324	81	90	—	3
〃	私立	—	—	9	935	690	175	42	—	28	50	46	4	—	—	—
昭和 1	公立	1	—	12	2 503	1 924	482	54	—	43	358	263	52	42	—	1
〃	私立	—	—	—	967	772	152	16	—	27	50	47	3	—	—	—
〃 2	公立	24	—	6	2 649	2 171	408	70	—	—	296	216	43	37	—	—
〃	私立	—	—	—	1 084	940	124	14	—	6	50	42	8	—	—	—
〃 3	公立	2	—	6	3 109	2 494	463	63	—	—	174	142	13	19	—	—
〃	私立	—	—	—	1 101	956	121	24	—	—	50	37	13	—	—	—
〃 4	公立	1	—	7	2 959	2 697	211	42	—	9	128	96	15	16	—	1
〃	私立	—	—	—	2 625	973	29	5	—	18	50	36	14	—	—	—
〃 5	公立	—	—	3	2 942	2 764	129	25	—	24	119	110	9	—	—	—
〃	私立	—	—	—	1 018	992	23	3	—	—	47	33	14	—	—	—
〃 6	公立	—	—	3	2 896	2 721	133	15	—	27	104	93	9	1	—	1
〃	私立	—	—	—	911	970	12	1	—	8	36	21	15	—	—	—
〃 7	公立	—	—	6	3 016	2 873	106	13	—	24	64	59	5	—	—	—
〃	私立	—	—	13	1 113	1 083	10	2	—	12	35	23	12	—	—	—
〃 8	公立	—	—	5	3 047	2 938	81	3	—	25	97	93	4	—	—	—
〃	私立	—	—	12	1 296	1 247	31	—	—	18	35	20	15	—	—	—
〃 9	公立	—	—	6	3 126	2 954	118	18	—	36	101	97	3	—	—	1
〃	私立	—	—	5	1 226	1 193	15	—	—	18	51	34	17	—	—	—
1 縣立第一神戸高等女學校		—	—	—	201	194	4	—	—	3	—	—	—	—	—	—
2 同 第二神戸高等女學校		—	—	—	161	153	8	—	—	—	—	—	—	—	—	—
3 同 姫路高等女學校		—	—	—	205	197	5	1	—	2	—	—	—	—	—	—
4 同 伊丹高等女學校		—	—	—	101	96	4	—	—	1	—	—	—	—	—	—
5 同 三田高等女學校		—	—	—	54	52	1	1	—	—	—	—	—	—	—	—
6 同 三木高等女學校		—	—	—	52	52	—	—	—	—	—	—	—	—	—	—
7 同 赤高等女學校		—	—	—	106	98	5	1	—	2	—	—	—	—	—	—
8 同 北條高等女學校		—	—	—	55	50	4	—	—	1	—	—	—	—	—	—
9 同 加古川高等女學校		—	—	—	160	150	7	1	—	2	—	—	—	—	—	—
10 同 龍崎高等女學校		—	—	—	50	45	4	1	—	—	—	—	—	—	—	—
11 同 龍野高等女學校		—	—	—	151	142	8	1	—	—	—	—	—	—	—	—
12 同 上郡高等女學校		—	—	—	53	49	1	3	—	—	—	—	—	—	—	—
13 同 山崎高等女學校		—	—	—	47	41	1	5	—	—	—	—	—	—	—	—
14 同 豐岡高等女學校		—	—	—	155	144	5	—	—	6	—	—	—	—	—	—
15 同 出石高等女學校		—	—	—	50	50	—	—	—	—	—	—	—	—	—	—
16 同 生野高等女學校		—	—	—	54	48	4	—	—	2	—	—	—	—	—	—
17 同 柏原高等女學校		—	—	—	100	94	5	1	—	—	—	—	—	—	—	—
18 同 篠山高等女學校		—	—	—	100	96	2	—	—	2	—	—	—	—	—	—
19 同 淡路高等女學校		—	—	—	105	97	5	3	—	—	—	—	—	—	—	—
20 神戸市立第一高等女學校		—	—	—	250	239	11	—	—	—	—	—	—	—	—	—
21 神戸市立第二高等女學校		—	—	—	206	189	11	—	—	6	—	—	—	—	—	—
22 姫路市立高等女學校		—	—	—	153	141	9	—	—	3	—	—	—	—	—	—
23 尼崎市立高等女學校		—	—	—	162	155	7	—	—	—	—	—	—	—	—	—
24 兵庫縣明石高等女學校		—	—	—	100	97	3	—	—	—	—	—	—	—	—	—
25 (市立)西宮高等女學校		—	—	—	185	179	1	—	—	5	—	—	—	—	—	—
26 (町村立)小野高等女學校		—	—	—	57	56	1	—	—	—	—	—	—	—	—	—
27 同 赤穗高等女學校		—	—	—	53	50	2	—	—	1	—	—	—	—	—	—
28 同 高砂實科高等女學校		—	—	6	—	—	—	—	—	—	54	52	2	—	—	—
29 同 志筑實科高等女學校		—	—	—	—	—	—	—	—	—	47	45	1	—	—	1
30 (私立)親和高等女學校		—	—	—	225	216	9	—	—	—	—	—	—	—	—	—
31 同 松蔭高等女學校		—	—	—	150	149	1	—	—	—	—	—	—	—	—	—
32 同 神戸森高等女學校		—	—	—	140	140	—	—	—	—	—	—	—	—	—	—
33 同 神戸成德高等女學校		—	—	—	111	107	2	—	—	2	—	—	—	—	—	—
34 同 神戸山手高等女學校		—	—	—	232	216	3	—	—	13	—	—	—	—	—	—
35 同 神戸野田高等女學校		—	—	—	235	234	—	—	—	1	—	—	—	—	—	—
36 同 小林聖心女子學院		—	—	—	43	41	—	—	—	2	—	—	—	—	—	—
37 同 甲南高等女學校		—	—	—	90	90	—	—	—	—	—	—	—	—	—	—
38 同 柳實科高等女學校		—	—	5	—	—	—	—	—	—	51	34	17	—	—	—

高等女學校 (三)

年次又は学校	入學者年齢(第一學年) 本科 最大	本科 最小	本科 平均	実科 最大	実科 最小	実科 平均	退學者 本科 総数	疾病	轉學	懲戒	死亡	其他	補習科	実科 総数	疾病	轉學	懲戒	死亡	其他	同選科	同補習科
	年月	年月	年月	年月	年月	年月															
大正 13	16. 8	12. 0	13.10	16. 9	12. 0	13.11	392	54	174	—	30	161	42	72	2	5	—	5	60	—	—
〃	17. 0	12. 0	14. 8	14. 1	12. 2	13. 2	229	26	53	—	14	136	—	10	3	—	—	2	5	—	—
〃 14	17. 0	11. 2	12.10	16. 1	11. 0	13. 2	396	38	119	—	38	201	50	102	10	7	1	5	79	—	—
〃	21. 3	12. 0	11. 2	15. 1	13. 1	13. 3	337	31	83	—	10	213	—	5	1	2	—	—	2	—	—
昭和 1	15. 6	11. 1	13. 2	14. 1	12. 2	13. 1	410	40	116	—	38	216	39	81	2	6	—	3	70	—	9
〃	18. 4	11. 8	13. 3	14.11	12. 1	13. 2	213	35	79	—	8	91	—	6	3	1	—	—	2	—	—
〃 2	16. 6	12. 1	12. 9	16. 1	12. 1	13. 1	409	35	124	—	31	219	41	47	7	1	—	4	35	—	1
〃	15.11	12. 1	13. 1	14.11	12. 2	13. 3	329	31	85	—	18	195	—	18	5	3	—	—	10	—	—
〃 3	15.10	12. 1	12. 8	16. 9	12. 1	13. 4	443	35	142	—	34	232	84	39	7	2	—	2	28	—	1
〃	17. 3	12. 5	12. 8	15. 3	13. 1	13. 4	302	28	69	—	5	200	6	12	4	2	—	1	5	—	—
〃 4	15. 8	12. 1	12. 5	17. 8	12. 0	12. 8	535	43	175	—	28	297	31	83	5	19	—	6	53	—	1
〃	15. 3	12. 1	12. 8	15. 3	13. 2	13. 4	375	33	73	—	13	256	—	22	8	2	—	2	10	—	—
〃 5	15. 9	12. 1	12. 6	14. 4	12. 1	12.10	585	53	181	—	50	301	50	28	3	5	—	3	17	—	—
〃	15. 6	12. 1	12. 3	15. 2	12. 2	13. 8	370	58	93	—	11	208	5	12	5	1	—	—	6	—	—
〃 6	15. 8	12. 1	12. 8	14. 0	12. 1	12. 7	631	40	232	—	32	327	35	23	2	7	—	1	13	—	2
〃	15. 7	12. 1	12. 8	15. 4	12. 3	13. 6	336	25	74	—	17	226	4	13	4	3	—	—	6	—	—
〃 7	15. 9	12. 1	12. 7	14. 4	12. 1	12. 7	633	64	242	—	31	296	34	16	3	2	—	1	10	—	—
〃	15. 4	12. 1	12. 6	14. 5	12. 3	13. 7	363	54	102	3	13	191	—	19	5	4	—	1	9	—	—
〃 8	15. 9	12. 1	12. 6	13. 7	12. 1	12. 5	526	48	199	—	41	238	43	24	6	2	—	—	16	—	—
〃	15. 2	12. 1	12. 6	14. 6	12. 2	13. 8	448	43	161	—	19	225	—	22	4	3	—	—	15	—	1
〃 9	15. 8	12. 1	12. 7	14. 4	12. 1	12.11	506	45	191	—	40	230	33	18	—	3	—	1	14	—	2
〃	15. 2	12. 1	12. 9	14. 3	12. 1	12. 9	267	34	68	—	12	153	—	26	9	3	—	—	14	—	3
1 縣立第一神戸高等女學校	14. 0	12. 1	12. 7	—	—	—	22 △7	1	15	—	3	3 △7	—	—	—	—	—	—	—	—	—
2 同 第二神戸高等女學校	14. 7	12. 1	12. 8	—	—	—	27	—	17	—	3	7	—	—	—	—	—	—	—	—	—
3 同 姫路高等女學校	14. 3	12. 1	12. 6	—	—	—	44	5	21	—	5	13	—	—	—	—	—	—	—	—	—
4 同 伊丹高等女學校	14. 9	12. 1	13. 4	—	—	—	19	2	7	—	1	9	—	—	—	—	—	—	—	—	—
5 同 三田高等女學校	14. 1	12. 1	12. 7	—	—	—	12	3	5	—	1	3	—	—	—	—	—	—	—	—	—
6 同 三木高等女學校	13. 4	12. 2	12. 8	—	—	—	7	—	2	—	1	4	2	—	—	—	—	—	—	—	—
7 同 赤高等女學校	14. 4	12. 1	12. 5	—	—	—	18	6	10	—	1	1	—	—	—	—	—	—	—	—	—
8 同 北條高等女學校	13.11	12. 1	12. 8	—	—	—	1	1	—	—	—	—	—	—	—	—	—	—	—	—	—
9 同 加古川高等女學校	14. 2	12. 2	12. 8	—	—	—	11	4	—	—	2	5	3	—	—	—	—	—	—	—	—
10 同 龍崎高等女學校	14. 8	12. 1	12. 7	—	—	—	2	—	—	—	—	2	1	—	—	—	—	—	—	—	—
11 同 龍野高等女學校	15. 3	12. 1	12. 6	—	—	—	15	1	3	—	3	8	4	—	—	—	—	—	—	—	—
12 同 上郡高等女學校	14. 4	12. 1	12. 6	—	—	—	10	—	3	—	—	7	3	—	—	—	—	—	—	—	—
13 同 山崎高等女學校	14. 6	12. 1	12. 6	—	—	—	9	—	3	—	—	6	3	—	—	—	—	—	—	—	—
14 同 豐岡高等女學校	14. 1	12. 1	12. 8	—	—	—	18	—	8	—	—	10	—	—	—	—	—	—	—	—	—
15 同 出石高等女學校	13. 3	12. 3	12. 7	—	—	—	2	—	2	—	—	—	—	—	—	—	—	—	—	—	—
16 同 生野高等女學校	14. 0	12. 1	12. 5	—	—	—	12	—	3	—	—	9	—	—	—	—	—	—	—	—	—
17 同 柏原高等女學校	14. 2	12. 1	12. 7	—	—	—	17	2	6	—	1	8	2	—	—	—	—	—	—	—	—
18 同 篠山高等女學校	15. 0	12. 1	12. 8	—	—	—	14	—	8	—	—	6	2	—	—	—	—	—	—	—	—
19 同 淡路高等女學校	14. 2	12. 1	12. 6	—	—	—	8	—	6	—	1	1	1	—	—	—	—	—	—	—	—
20 神戸市立第一高等女學校	13. 8	12. 1	12. 6	—	—	—	49	4	18	—	4	23	—	—	—	—	—	—	—	—	—
21 神戸市立第二高等女學校	13. 9	12. 1	12. 6	—	—	—	35	1	7	—	7	20	—	—	—	—	—	—	—	—	—
22 姫路市立高等女學校	15. 8	12. 1	13. 1	—	—	—	19	3	9	—	2	5	10	—	—	—	—	—	—	—	—
23 尼崎市立高等女學校	13. 9	12. 1	12. 7	—	—	—	43	7	11	—	1	24	2	—	—	—	—	—	—	—	—
24 兵庫縣明石高等女學校	13. 8	12. 1	12. 4	—	—	—	19	2	9	—	3	5	—	—	—	—	—	—	—	—	—
25 (市立)西宮高等女學校	13. 4	12. 1	12. 5	—	—	—	47	1	11	—	—	35	—	—	—	—	—	—	—	—	—
26 (町村立)小野高等女學校	14. 5	12. 2	12. 8	—	—	—	15	2	6	—	1	6	—	—	—	—	—	—	—	—	—
27 同 赤穗高等女學校	13. 3	12. 1	12. 6	—	—	—	4	—	1	—	—	3	—	—	—	—	—	—	—	—	—
28 同 高砂實科高等女學校	—	—	—	14. 0	12. 1	12. 7	—	—	—	—	—	—	—	8	—	3	—	1	4	—	2
29 同 志筑實科高等女學校	—	—	—	14. 5	12. 1	13. 3	—	—	—	—	—	—	—	10	—	—	—	—	10	—	—
30 (私立)親和高等女學校	14. 6	12. 1	12. 2	—	—	—	54	7	16	—	1	30	—	—	—	—	—	—	—	—	—
31 同 松蔭高等女學校	14. 6	12. 1	13. 6	—	—	—	9	—	8	—	1	—	—	—	—	—	—	—	—	—	—
32 同 神戸森高等女學校	15. 2	12. 2	12. 2	—	—	—	46	—	6	—	—	40	—	—	—	—	—	—	—	—	—
33 同 神戸成德高等女學校	14. 6	12. 1	12. 7	—	—	—	60	17	11	—	7	25	—	—	—	—	—	—	—	—	—
34 同 神戸山手高等女學校	14. 6	12. 1	12. 9	—	—	—	41	6	18	—	3	14	—	—	—	—	—	—	—	—	—
35 同 神戸野田高等女學校	13. 5	12. 1	12. 7	—	—	—	41	3	2	—	—	36	—	—	—	—	—	—	—	—	—
36 同 小林聖心女子學院	13. 4	12. 1	12. 7	—	—	—	7	1	2	—	—	4	—	—	—	—	—	—	—	—	—
37 同 甲南高等女學校	14. 2	12. 1	12. 8	—	—	—	9	—	5	—	—	4	—	—	—	—	—	—	—	—	—
38 同 柳實科高等女學校	—	—	—	14. 3	12. 1	12. 9	—	—	—	—	—	23	—	26	9	3	—	—	14	—	3

29. 公立私立高等女學校 (四)

年次又は學校			學校長 總數 長	學校長 總數 正教員	五年未滿 長	五年未滿 正教員	十年未滿 長	十年未滿 正教員	十五年未滿 長	十五年未滿 正教員	二十年未滿 長	二十年未滿 正教員	廿五年未滿 長	廿五年未滿 正教員	三十年未滿 長	三十年未滿 正教員	三十年以上 長	三十年以上 正教員
年度																		
大正	13	公立	18	277	4	110	1	42	1	56	3	25	5	17	3	4	1	3
		私立	—	—	—	—	—	—	—	—	—	—	—	—	—	—	—	—
〃	14	公立	26	319	5	130	1	64	3	67	6	29	7	21	3	5	1	3
		私立	—	—	—	—	—	—	—	—	—	—	—	—	—	—	—	—
昭和	1	公立	26	327	5	125	—	78	1	64	7	29	9	21	3	5	1	5
		私立	—	—	—	—	—	—	—	—	—	—	—	—	—	—	—	—
〃	2	公立	25	373	4	162	—	68	—	71	6	37	7	20	5	10	3	5
		私立	—	—	—	—	—	—	—	—	—	—	—	—	—	—	—	—
〃	3	公立	27	392	4	164	—	84	1	74	7	39	7	16	4	11	4	4
		私立	—	—	—	—	—	—	—	—	—	—	—	—	—	—	—	—
〃	4	公立	29	403	4	182	—	83	5	76	4	39	6	14	7	7	3	2
		私立	—	—	—	—	—	—	—	—	—	—	—	—	—	—	—	—
〃	5	公立	28	448	—	159	1	122	3	80	4	51	5	21	8	14	7	1
		私立	—	—	—	—	—	—	—	—	—	—	—	—	—	—	—	—
〃	6	公立	28	457	1	149	1	122	1	87	8	59	3	25	8	11	6	4
		私立	—	—	—	—	—	—	—	—	—	—	—	—	—	—	—	—
〃	7	公立	28	467	—	136	—	131	—	88	7	68	9	29	6	9	7	6
		私立	—	—	—	—	—	—	—	—	—	—	—	—	—	—	—	—
〃	8	公立	29	461	—	122	—	137	—	98	8	70	10	23	5	9	6	2
		私立	—	—	—	—	—	—	—	—	—	—	—	—	—	—	—	—
〃	9	公立	29	471	—	106	—	150	—	96	7	67	8	41	6	10	8	1
		私立	—	—	—	—	—	—	—	—	—	—	—	—	—	—	—	—
1 縣立第一神戸高等女學校			1	27	—	△ 3	—	9	—	4	—	7	1	4	—	—	—	—
2 同 第二神戸高等女學校			1	△ 5	—	△ 1	—	△ 1	—	—	—	△ 3	—	—	—	—	—	—
3 同 姫路高等女學校			1	20	—	4	—	7	—	6	1	1	—	2	—	—	—	—
4 同 伊丹高等女學校			1	32	—	9	—	12	—	5	—	4	—	2	1	—	—	—
5 同 三田高等女學校			1	15	—	2	—	7	—	4	—	—	—	2	—	—	1	—
6 同 三木高等女學校			1	7	—	1	—	4	—	1	—	—	—	1	1	—	—	—
7 同 社高等女學校			1	8	—	1	—	2	—	2	—	2	1	1	—	—	—	—
8 同 北條高等女學校			1	15	—	3	—	6	—	4	—	—	—	2	—	—	1	—
9 同 加古川高等女學校			1	9	—	3	—	5	—	1	—	—	1	—	—	—	—	—
10 同 福崎高等女學校			1	21	—	6	—	5	—	5	—	3	—	1	—	1	1	—
11 同 龍野高等女學校			1	9	—	—	—	6	—	3	—	—	1	—	—	—	—	—
12 同 上郡高等女學校			1	21	—	7	—	8	—	4	1	2	—	—	—	—	—	—
13 同 山崎高等女學校			1	10	—	3	—	3	—	1	1	1	—	1	—	1	—	—
14 同 豐岡高等女學校			1	9	—	4	—	2	—	2	1	—	—	1	—	—	—	—
15 同 出石高等女學校			1	20	—	5	—	8	—	4	—	2	1	—	—	1	—	—
16 同 生野高等女學校			1	9	—	5	—	1	—	2	—	1	—	—	—	—	—	—
17 同 柏原高等女學校			1	16	—	1	—	3	—	4	1	—	—	1	—	—	—	—
18 同 篠山高等女學校			1	13	—	5	—	4	—	4	—	5	1	1	—	—	—	—
19 同 淡路高等女學校			1	15	—	4	—	2	—	3	—	2	1	2	—	—	—	—
20 神戸市立第一高等女學校			1	34	—	4	—	7	—	7	—	9	—	1	1	—	—	—
21 神戸市立第二高等女學校			1	30	—	4	—	9	—	7	—	6	—	5	—	2	1	—
22 姫路市立高等女學校			1	20	—	8	—	8	—	7	—	6	—	3	—	2	1	—
23 尼崎市立高等女學校			1	20	—	4	—	4	—	3	—	1	—	—	—	4	1	—
24 兵庫縣明石高等女學校			1	26	—	3	—	8	—	6	—	3	—	6	—	—	1	—
25 (市立)西宮高等女學校			1	19	—	6	—	4	—	4	—	3	—	2	1	—	—	—
26 (町村立)小野高等女學校			1	24	—	4	—	4	—	6	—	8	—	1	—	1	—	—
27 同 赤穗高等女學校			1	6	—	—	—	4	—	—	—	—	1	1	—	—	—	1
28 同 高砂實科高等女學校			1	7	—	1	—	2	—	2	—	2	—	—	1	—	—	—
29 同 志筑實科高等女學校			1	9	—	2	—	5	—	1	1	—	—	1	—	—	—	—
30 (私立)親和高等女學校			1	6	—	3	—	3	—	—	1	—	—	—	—	—	—	—
31 同 松蔭高等女學校			—	—	—	—	—	—	—	—	—	—	—	—	—	—	—	—
32 同 神戸森高等女學校			—	—	—	—	—	—	—	—	—	—	—	—	—	—	—	—
33 同 神戸成德高等女學校			—	—	—	—	—	—	—	—	—	—	—	—	—	—	—	—
34 同 神戸山手高等女學校			—	—	—	—	—	—	—	—	—	—	—	—	—	—	—	—
35 同 神戸野田高等女學校			—	—	—	—	—	—	—	—	—	—	—	—	—	—	—	—
36 同 小林聖心女子學院			—	—	—	—	—	—	—	—	—	—	—	—	—	—	—	—
37 同 甲南高等女學校			—	—	—	—	—	—	—	—	—	—	—	—	—	—	—	—
38 同 柳實科高等女學校			—	—	—	—	—	—	—	—	—	—	—	—	—	—	—	—

30. 師範學校 (一)

年次又は學校		學校 男	學校 女	學級 本科第一部 男	學級 本科第一部 女	學級 本科第二部 男	學級 本科第二部 女	學級 專攻科	教員 總數 男	教員 總數 女	教員 有資格 男	教員 有資格 女	教員 無資格 男	教員 無資格 女	生徒定員 本科 總數	生徒定員 本科 第一部	生徒定員 本科 第二部	生徒定員 專攻科
年度																		
大正	13	2	1	22	6	4	1	2	59	8	51	6	8	1	1 237	1 057	180	80
〃	14	2	1	29	9	4	2	—	69	10	63	9	6	—	1 746	1 526	220	—
昭和	1	2	1	30	10	4	2	3	83	10	76	10	7	—	1 840	1 600	240	82
〃	2	2	1	30	10	4	2	5	91	10	74	10	7	—	1 840	1 600	240	150
〃	3	2	1	30	10	4	2	5	90	10	83	10	7	—	1 840	1 600	240	150
〃	4	2	1	30	10	4	2	5	91	10	84	10	7	—	1 720	1 520	200	150
〃	5	2	1	30	10	4	2	5	87	10	80	10	7	—	1 770	1 540	230	150
〃	6	2	1	30	10	2	1	3	81	10	77	10	4	—	1 700	1 510	190	120
〃	7	2	1	28	9	4	2	3	78	10	73	10	5	—	1 675	1 450	225	110
〃	8	2	1	26	8	4	2	3	71	9	68	9	3	—	1 620	1 390	230	110
〃	9	2	1	22	7	4	2	3	70	7	68	7	2	—	1 565	1 335	230	110
1 兵庫縣御影師範學校		1	—	11	—	2	—	1	31	—	31	—	—	—	680	600	80	60
2 同 姫路師範學校		1	—	11	—	2	—	1	27	—	25	—	2	—	405	335	70	20
3 同 明石女子師範學校		—	1	—	7	—	2	1	12	7	12	7	—	—	480	400	80	30

年次又は學校		生徒 總數 男	生徒 總數 女	本科第一部 總數 男	本科第一部 總數 女	第一學年 男	第一學年 女	第二學年 男	第二學年 女	第三學年 男	第三學年 女	第四學年 男	第四學年 女	第五學年 男	第五學年 女	本科第二部 總數 男	本科第二部 總數 女	第二學年 男	第二學年 女	第二學年 男	第二學年 女
年度																					
大正	13	869	280	743	240	218	79	198	87	168	39	159	35	—	—	126	40	126	40	—	—
〃	14	1 163	436	1 030	357	237	79	223	80	218	75	189	85	163	38	133	79	133	79	—	—
昭和	1	1 243	475	1 087	395	236	79	235	79	219	82	215	75	182	80	156	80	156	80	—	—
〃	2	1 286	472	1 130	392	239	81	240	79	226	81	213	75	212	76	156	80	156	80	—	—
〃	3	1 310	471	1 150	391	242	82	237	81	242	78	223	76	206	74	160	80	160	80	—	—
〃	4	1 248	444	1 106	374	189	63	240	80	229	79	234	78	214	74	142	70	142	70	—	—
〃	5	1 316	449	1 059	356	181	60	190	62	233	78	220	78	235	78	138	70	138	70	—	—
〃	6	1 111	380	986	334	181	60	184	61	174	60	234	76	213	77	65	30	65	30	—	—
〃	7	1 031	347	898	283	124	31	186	59	180	59	173	58	235	76	133	64	27	36	61	28
〃	8	920	304	780	234	122	30	126	31	183	61	178	56	171	56	140	70	70	35	70	35
〃	9	821	279	681	208	73	35	122	30	125	30	180	58	181	55	140	71	73	37	67	34
1 兵庫縣御影師範學校		421	—	351	—	37	—	64	—	67	—	92	—	91	—	70	—	36	—	34	—
2 同 姫路師範學校		400	—	330	—	36	—	58	—	58	—	88	—	90	—	70	—	37	—	33	—
3 同 明石女子師範學校		—	279	—	208	—	35	—	30	—	30	—	58	—	55	—	71	—	37	—	34

年次又は學校		生徒 專攻科 男	生徒 專攻科 女	生徒 補習科 男	生徒 補習科 女	本科第一部學年成績 總數 及第	總數 落第	第一學年 及第	第一學年 落第	第二學年 及第	第二學年 落第	第三學年 及第	第三學年 落第	第四學年 及第	第四學年 落第	第五學年 及第	第五學年 落第
年度																	
大正	13	—	—	—	33	955	27	288	8	275	10	202	5	190	4	—	—
〃	14	—	—	—	—	1 334	49	309	7	265	8	281	11	257	15	192	8
昭和	1	—	82	—	—	1 455	47	311	4	299	15	289	13	303	6	253	9
〃	2	—	121	—	—	1 469	53	313	7	310	9	294	13	277	11	175	13
〃	3	107	10	—	—	1 476	65	312	12	304	14	306	13	284	15	170	11
〃	4	119	22	—	—	1 425	54	244	8	306	14	296	11	304	8	275	13
〃	5	119	23	—	—	1 366	45	238	3	234	16	304	7	288	9	302	10
〃	6	60	16	—	—	1 286	31	240	1	237	7	228	6	302	6	279	11
〃	7	40	14	—	—	1 140	41	152	3	238	7	229	10	221	10	300	11
〃	8	39	15	—	—	984	29	149	3	152	5	237	7	229	4	217	10
〃	9	40	30	—	—	859	30	106	2	150	2	149	6	225	13	229	7
1 兵庫縣御影師範學校		20	—	—	—	336	15	37	—	63	1	65	2	86	6	85	6
2 同 姫路師範學校		20	—	—	—	318	12	35	1	57	1	56	2	81	7	89	1
3 同 明石女子師範學校		—	20	—	—	205	3	34	1	30	—	28	2	58	—	55	—

30. 師範

年次又は學校	本科第二部學年成績（三月一日現在） 總數 及第	總數 落第	第一學年 及第	第一學年 落第	第二學年 及第	第二學年 落第	卒業者 本科 第一部	卒業者 本科 第二部	卒業者 專攻科	卒業者 講習科	募集人員 本科 第一部	募集人員 本科 第二部	募集人員 專攻科	募集人員 講習科	入學志願者 本科 第一部	入學志願者 本科 第二部
大正 13	159	6	159	6	—	—	190	160	70	57	300	180	80	60	985	614
〃 14	211	—	211	—	—	—	193	214	—	—	320	219	—	—	957	651
昭和 1	232	4	232	4	—	—	253	232	75	—	320	240	90	—	1 042	842
〃 2	233	3	233	3	—	—	275	233	120	—	320	240	150	—	1 152	1 091
〃 3	238	2	238	2	—	—	270	238	125	—	320	240	150	—	1 307	1 451
〃 4	209	3	209	3	—	—	277	209	141	—	240	220	150	—	1 333	1 578
〃 5	200	7	200	7	—	—	302	200	142	—	240	220	150	—	1 054	1 434
〃 6	93	2	93	2	—	—	279	6	76	—	220	90	80	—	1 021	1 025
〃 7	193	3	105	2	88	1	300	88	54	—	150	105	54	—	854	681
〃 8	204	6	100	5	104	1	219	104	54	—	152	105	55	—	881	791
〃 9	206	5	108	2	98	3	229	98	60	—	105	105	60	—	885	808
1 兵庫縣御影師範學校	69	1	35	1	34	—	85	34	20	—	35	35	20	—	375	368
2 同 姫路師範學校	69	1	36	1	33	—	89	33	20	—	35	35	20	—	304	325
3 同 明石女子師範學校	68	3	37	—	31	3	55	31	20	—	35	35	20	—	206	115

年次又は學校	退學者 本科第一部 總數	疾病	懲戒	死亡	其他	本科第二部 總數	疾病	懲戒	死亡	其他	專攻科	講習科	學校長正教員 總數 長	總數 正教員	五年未滿 長	五年未滿 正教員	十年未滿 長	十年未滿 正教員
大正 13	17	5	1	5	6	8	2	—	4	4	3	3	3	99	2	36	—	31
〃 14	30	11	—	9	10	7	—	—	2	2	—	—	3	107	—	39	1	29
昭和 1	26	6	2	9	9	4	3	—	1	3	—	—	3	117	—	52	1	30
〃 2	20	3	—	13	4	3	—	—	1	2	—	—	3	129	—	34	—	45
〃 3	33	17	—	7	9	3	1	—	2	—	—	—	3	130	—	31	—	46
〃 4	31	10	1	12	8	—	—	—	—	—	2	—	3	134	—	33	—	52
〃 5	28	11	—	7	10	4	1	—	3	—	1	—	3	134	—	25	—	44
〃 6	31	7	—	13	11	2	—	—	1	1	—	—	3	136	—	19	—	47
〃 7	14	9	—	2	3	4	1	—	1	2	—	—	3	134	—	13	—	42
〃 8	16	6	—	6	4	3	1	—	1	1	—	—	3	123	—	18	—	34
〃 9	15	5	—	6	4	2	2	—	—	—	—	—	3	124	—	17	—	37
1 兵庫縣御影師範學校	3	—	—	3	—	1	1	—	—	—	—	—	1	48	—	5	—	15
2 同 姫路師範學校	8	4	—	1	3	1	1	—	—	—	—	—	1	44	—	8	—	15
3 同 明石女子師範學校	4	1	—	2	1	—	—	—	—	—	—	—	1	32	—	4	—	7

年次又は學校	附屬小學 卒業者 尋常科 總數	尋常科 男	尋常科 女	高等科 總數	高等科 男	高等科 女	入學者 尋常科 總數	尋常科 男	尋常科 女	高等科 總數	高等科 男	高等科 女	日々出席兒童平均數 尋常科 總數	尋常科 男	尋常科 女	高等科 總數	高等科 男	高等科 女
大正 13	212	109	103	48	30	18	221	121	100	112	62	50	1 248	636	612	155	89	66
〃 14	265	128	137	60	34	26	191	103	88	84	34	50	1 216	626	590	154	86	68
昭和 1	196	105	91	53	32	21	244	136	108	95	49	46	1 168	619	549	186	75	61
〃 2	189	92	97	66	45	21	213	110	103	85	48	37	1 184	622	562	150	93	57
〃 3	191	101	90	67	47	20	195	108	87	73	55	18	1 166	630	536	133	99	34
〃 4	209	121	88	72	53	19	284	146	138	67	50	17	1 236	670	566	137	104	33
〃 5	175	93	82	68	49	19	280	150	130	73	54	19	1 296	691	605	135	99	36
〃 6	244	136	108	74	53	21	205	111	94	67	41	26	1 322	710	612	133	93	40
〃 7	225	123	102	57	37	20	303	167	136	60	37	23	1 392	748	644	111	71	40
〃 8	179	94	85	50	30	20	263	135	128	64	44	20	1 390	722	668	111	73	38
〃 9	243	128	115	43	27	16	184	97	87	50	33	17	1 367	718	649	92	59	33
1 兵庫縣御影師範學校	127	68	59	12	9	3	100	50	50	22	17	5	723	378	345	35	26	9
2 同 姫路師範學校	77	41	36	18	18	—	44	27	17	16	16	—	362	202	160	33	33	—
3 同 明石女子師範學校	39	19	20	13	—	13	40	20	20	12	—	12	282	138	144	24	—	24

學校（二）

願者 專攻科	願者 講習科	入學者 本科第一部 總數	高等小學校第二學年卒業	尋常小學校第四學年卒業	高等小學校第三學年卒業	其の他	入學者 本科第二部 總數	中學校卒業	四個年高等女學校卒業	五個年高等女學校卒業	實業學校卒業	其の他	專攻科	講習科	本科入學者年齢 第一部 最大	第一部 最小	第一部 平均	第二部 最大	第二部 最小	第二部 平均	次年又は學校
785	133	292	236	80	26		171	92	39	1	—	39	73	60	年 月 21. 3	年 月 14. 2	年 月 17. 0	年 月 24. 2	年 月 16. 1	年 月 19. 7	13
—	—	320	284	15	21		215	100	70	4	—	41	—	—	17. 8	14. 0	13. 3	22. 4	16. 1	17. 8	14
131	—	317	291	20	6		240	159	67	—	—	14	76	—	18. 7	14. 0	14. 4	25. 3	16. 2	18. 2	1
152	—	317	286	16	15		237	137	61	14	—	25	121	—	17. 1	14. 1	15. 0	24.11	16. 2	18. 4	2
139	—	319	299	18	2		240	147	63	15	—	15	125	—	19. 9	14. 1	15. 0	22. 2	16. 2	18. 1	3
184	—	242	221	14	7		210	113	47	21	—	8	142	—	17. 6	14. 1	15. 4	25. 1	17. 1	18. 5	4
178	—	236	214	14	8		208	132	46	21	—	9	143	—	18. 0	14. 1	14.10	23. 3	16. 1	18.10	5
125	—	240	120	19	11		92	58	14	16	3	1	76	—	18. 9	14. 1	14.11	20. 8	16. 1	18. 6	6
96	—	154	140	11	3		106	71	10	25	—	—	54	—	22. 0	14. 1	14. 0	22. 0	16. 1	18. 3	7
116	—	151	135	13	3		105	69	10	23	—	3	55	—	19. 3	14. 1	15. 1	22. 7	16. 3	18. 0	8
92	—	107	85	17	5		106	71	18	17	—	—	60	—	17. 1	14. 1	15. 1	23. 6	16. 2	18. 0	9
25	—	37	29	8	—		36	36	—	—	—	—	20	—	16.11	14. 1	15. 1	23. 6	17. 1	18. 5	1
47	—	35	26	7	2		35	35	—	—	—	—	20	—	17. 1	14. 2	15. 3	21. 3	17. 2	18. 5	2
20	—	35	30	2	3		35	—	18	17	—	—	20	—	16. 4	14. 2	14. 1	18.10	16. 2	17. 3	3

員在職年數別（三月一日現在） 十五年未滿 長	十五年未滿 正教員	二十年未滿 長	二十年未滿 正教員	廿五年未滿 長	廿五年未滿 正教員	三十年未滿 長	三十年未滿 正教員	三十年以上 長	三十年以上 正教員	附屬小學校 教員 學級（三月一日現在）	教員（三月一日現在） 總數	男	女	兒童（三月一日現在） 本科 總數	本科 男	本科 女	高等科 總數	高等科 男	高等科 女	次年又は學校
—	10	—	11	1	9	—	1	—	1	26	34	31	3	1 327	675	652	157	90	67	13
—	17	1	7	1	8	—	5	—	2	30	30	27	3	1 264	655	609	158	88	70	14
—	17	—	4	2	9	—	3	—	2	31	29	25	4	1 220	645	575	138	75	63	1
—	23	—	8	3	6	—	7	—	6	32	39	36	3	1 223	640	583	156	97	59	2
—	26	—	10	3	3	—	5	—	9	37	44	39	5	1 211	656	555	139	103	36	3
—	21	—	12	3	3	—	5	—	8	37	45	40	5	1 296	699	597	134	99	35	4
—	37	—	13	2	4	1	3	—	8	36	47	43	4	1 342	715	927	141	102	39	5
—	37	—	18	—	5	3	4	—	6	36	49	44	5	1 372	743	629	136	94	42	6
—	45	1	18	—	6	2	2	—	8	37	49	44	5	1 441	775	666	115	74	41	7
—	43	1	17	—	6	2	1	—	4	37	49	44	5	1 432	747	685	113	73	40	8
—	38	1	19	—	7	2	2	—	4	36	49	44	5	1 391	731	660	93	60	33	9
—	18	—	5	—	3	1	1	—	1	17	19	18	1	735	385	350	34	26	8	1
—	12	1	9	—	—	—	—	—	—	10	19	18	1	368	204	164	34	34	—	2
—	8	—	5	—	4	1	1	—	3	9	11	8	3	288	142	146	25	—	25	3

校 日々缺席兒童平均數 尋常科 總數	尋常科 男	尋常科 女	高等科 總數	高等科 男	高等科 女	附屬幼稚園 組（三月一日現在）	保姆（三月一日現在）	幼兒（三月一日現在） 總數	幼兒 男	幼兒 女	保育滿期者 總數	保育滿期者 男	保育滿期者 女	入園者 總數	入園者 男	入園者 女	退園者 總數	退園者 男	退園者 女	次年又は學校
71	36	35	4	3	1	2	2	60	40	20	30	22	8	33	19	14	..	..	..	13
43	23	20	2	1	1	2	2	60	33	27	30	17	13	32	17	15	..	..	..	14
50	26	24	5	3	2	2	2	60	30	30	30	15	15	34	18	16	..	..	..	1
47	22	23	3	2	1	2	2	60	30	30	30	15	15	32	16	16	..	..	..	2
47	26	21	3	2	1	2	2	60	30	30	30	15	15	31	15	16	1	—	1	3
45	23	22	1	1	0	2	2	60	30	30	30	15	15	32	15	17	2	—	2	4
46	25	21	1	1	0	2	2	60	30	30	30	15	15	30	15	15	—	—	—	5
48	28	20	0	0	0	2	2	60	30	30	30	15	15	34	16	18	—	—	—	6
42	24	18	0	0	0	2	2	60	30	30	30	15	15	35	18	17	5	3	2	7
46	26	20	5	2	3	2	2	60	30	30	30	15	15	34	17	17	4	2	2	8
48	26	22	1	0	1	2	2	60	30	30	30	15	15	33	17	16	3	2	1	9
31	17	14	1	0	1	—	—	—	—	—	—	—	—	—	—	—	—	—	—	1
8	4	4	0	0	—	—	—	—	—	—	—	—	—	—	—	—	—	—	—	2
9	5	4	0	—	0	2	2	60	30	30	30	15	15	33	17	16	3	2	1	3

31. 公立實業補習學校教員養成所

年次	養成所（三月一日現在）	學級（三月一日現在）	教員（他より兼ねるものを除く）（三月一日現在） 總數	男	女	生徒（三月一日現在）	學年成績（三月一日現在） 及第	落第	卒業者	募集人員	入學志願者	入學者 總數	實業學校卒業	師範學校卒業	中學校卒業	小學校本科正教	入學者年齢 最大	最小	平均	退學者
年度																	年月	年月	年月	
大正 13	1	1	—	—	—	14	14	—	14	30	14	12	—	9	—	5	43. 9	18. 8	27. 7	—
〃 14	1	1	1	1	—	17	17	—	17	20	22	18	3	10	—	5	28. 9	19.10	24.10	1
昭和 1	1	1	1	1	—	15	15	—	15	20	21	16	5	2	4	5	48. 7	21. 7	26. 4	1
〃 2	1	1	1	1	—	17	17	—	17	20	17	17	—	—	14	3	38. 1	18. 2	27. 6	—
〃 3	1	1	1	1	—	14	14	—	14	20	15	14	—	—	8	6	38. 1	19. 2	27. 0	1
〃 4	1	1	1	1	—	16	16	—	16	20	20	17	—	9	—	8	42. 7	20. 2	29. 6	—
〃 5	1	1	1	1	—	20	20	—	20	20	63	20	—	4	—	16	32. 7	19. 6	23. 9	—
〃 6	1	1	1	2	—	25	25	—	—	25	92	25	25	—	—	—	21. 4	17. 1	19. 0	—
〃 7	1	1	1	2	—	25	25	—	25	—	—	—	—	—	—	—	—	—	—	—
〃 8	1	1	1	2	—	25	25	—	—	25	114	25	24	—	—	1	24. 0	17. 1	18. 7	—
〃 9	1	2	2	2	—	37	37	—	25	37	56	12	12	—	—	—	19. 6	17. 0	18. 3	—

本表は兵庫縣立農業補習學校教員養成所に係る事實なりとす

32. 私立專門學校

年次又は學校	學校（三月一日現在）	教員（三月一日現在） 總數 男	總數 女	有資格 男	有資格 女	無資格 男	無資格 女	修業年限	學級（三月一日現在）	生徒定員 男	生徒定員 女	生徒（三月一日現在） 男	生徒 女
年度													
大正 13	2	68	9	62	4	6	5	…	…	…	…	842	38
〃 14	2	69	10	63	5	6	5	…	…	…	…	913	46
昭和 1	2	62	18	57	12	5	6	…	…	…	…	973	213
〃 2	2	60	10	54	2	6	8	…	…	…	…	1 027	38
〃 3	2	120	6	117	1	3	5	…	…	…	…	1 078	44
〃 4	2	118	9	116	3	2	6	…	…	…	…	1 206	45
〃 5	2	120	23	103	23	17	—	…	54	1 340	410	1 129	202
〃 6	2	124	22	119	22	5	—	…	51	1 300	410	1 165	151
〃 7	2	111	26	99	—	12	26	1—5	51	1 055	620	1 203	214
〃 8	2	120	27	96	—	24	27	1—5	50	1 055	620	1 322	268
〃 9	2	143	26	125	23	18	3	1—5	37	1 010	440	920	174
關西學院 神學部		23	—	16	—	7	—	5	5	100	—	54	—
關西學院 文學部		43	—	38	—	5	—	3	8	310	—	258	—
關西學院 高等商業部		57	—	53	—	4	—	3	12	600	—	608	—
神戸女學院 大學部		20	26	18	23	2	3	3	3	—	80	—	16
神戸女學院 高等部								3—4	8	—	290	—	124
神戸女學院 音樂部								1—3	4	—	70	—	34

年次又は學校	卒業者 男	卒業者 女	募集人員 男	募集人員 女	入學志願者 男	入學志願者 女	入學者 男	入學者 女	退學者 男	退學者 女
年度										
大正 13	144	—	…	…	751	24	302	23	…	…
〃 14	168	15	…	…	839	13	329	12	…	…
昭和 1	198	90	…	…	1 009	74	330	58	…	…
〃 2	199	5	…	…	1 202	32	340	30	…	…
〃 3	221	7	…	…	1 258	18	350	18	…	…
〃 4	215	21	…	…	1 013	13	344	13	…	…
〃 5	222	70	300	142	1 033	74	344	57	55	19
〃 6	245	75	340	154	1 065	106	353	85	64	26
〃 7	221	71	370	204	970	140	382	128	40	21
〃 8	278	78	342	260	1 187	181	367	160	51	35
〃 9	520	43	320	170	1 033	103	238	91	48	41
關西學院 神學部	9	—	20	—	11	—	10	—	—	—
關西學院 文學部	129	—	100	—	189	—	77	—	21	—
關西學院 高等商業部	382	—	200	—	833	—	151	—	27	—
神戸女學院 大學部	—	4	—	30	—	7	—	7	—	4
神戸女學院 高等部	—	30	—	120	—	80	—	73	—	31
神戸女學院 音樂部	—	9	—	20	—	16	—	11	—	6

33. 公立私立實業學校（甲）（一）

年次又は學校	學校（三月一日現在）	學級（三月一日現在） 本科	本科第二部	豫科	別科	專修科	補習科	教員（三月一日現在）（他より兼ねるものを除く） 總數	有資格	無資格	生徒（三月一日現在） 本科 總數	第一學年	第二學年	第三學年	第四學年	第五學年	本科第二部 總數	第一學年	第二學年	第三學年	豫科 總數	第一學年	第二學年
年度																							
大正 13 公立	12	106	—	—	—	—	—	230	191	35	4 395	1 425	1 238	958	447	327	—	—	—	—	—	—	—
大正 13 私立	3	20	—	—	—	4	—	35	25	10	909	246	223	202	135	103	—	—	—	—	—	—	—
〃 14 公立	12	117	—	—	—	—	—	239	184	55	4 881	1 527	1 266	1 124	543	421	—	—	—	—	—	—	—
〃 14 私立	4	35	—	—	—	4	—	58	35	23	1 764	489	411	358	278	228	—	—	—	—	—	—	—
昭和 1 公立	12	127	—	—	—	—	—	231	192	39	5 426	1 588	1 427	1 172	828	411	—	—	—	—	—	—	—
昭和 1 私立	6	49	—	—	—	4	—	82	57	35	2 394	591	591	538	399	275	—	—	—	—	—	—	—
〃 2 公立	12	134	—	—	—	—	—	257	209	48	5 753	1 638	1 460	1 300	830	525	—	—	—	—	—	—	—
〃 2 私立	6	49	—	—	—	4	—	85	67	18	2 402	569	558	534	449	292	—	—	—	—	—	—	—
〃 3 公立	14	148	—	—	—	13	—	279	234	45	6 341	1 850	1 533	1 355	903	700	—	—	—	—	—	—	—
〃 3 私立	10	75	—	—	—	7	—	146	102	44	3 564	1 028	885	700	630	321	—	—	—	—	—	—	—
〃 4 公立	16	162	—	—	—	12	—	266	239	27	6 919	2 093	1 740	14 45	959	682	—	—	—	—	—	—	—
〃 4 私立	10	79	—	—	—	6	—	158	143	15	3 789	988	1 002	810	644	345	—	—	—	—	—	—	—
〃 5 公立	17	172	—	—	—	14	—	305	268	37	7 261	2 004	1 942	1 600	979	736	—	—	—	—	—	—	—
〃 5 私立	11	95	2	—	9	2	—	192	178	14	4 535	1 221	1 065	1 081	828	340	—	—	—	—	—	—	—
〃 6 公立	17	180	1	—	1	13	—	353	302	51	7 438	1 950	1 881	1 774	1 101	732	43	43	—	—	—	—	—
〃 6 私立	11	101	2	—	12	3	—	200	168	32	4 651	1 074	1 119	1 015	984	459	101	51	50	—	—	—	—
〃 7 公立	17	182	2	—	1	12	2	334	299	35	7 610	2 035	1 839	1 722	1 199	815	77	37	40	—	—	—	—
〃 7 私立	11	107	3	—	12	—	—	198	159	39	4 907	1 331	1 078	1 078	968	452	147	53	48	46	—	—	—
〃 8 公立	17	183	2	—	1	14	2	333	295	38	7 725	2 018	1 922	1 685	1 178	922	65	29	36	—	—	—	—
〃 8 私立	11	117	3	—	11	3	—	196	164	32	5 459	1 546	1 329	1 110	1 014	460	147	49	52	46	—	—	—
〃 9 公立	18	184	—	—	1	14	2	304	299	39	7 852	2 177	1 871	1 781	1 146	877	—	—	—	—	—	—	—
〃 9 私立	11	127	3	—	10	5	—	246	198	48	6 041	1 717	1 528	1 272	1 044	480	158	58	47	53	—	—	—
1 縣立工業學校 建築科		5	—	—	—	2	—	4	4	—	165	38	34	31	32	30	—	—	—	—	—	—	—
1 縣立工業學校 機械科		5	—	—	—	3	—	5	5	—	223	48	44	44	46	41	—	—	—	—	—	—	—
1 縣立工業學校 電氣科		5	—	—	—	4	1	4	4	—	201	42	41	41	40	37	—	—	—	—	—	—	—
1 縣立工業學校 應用化學科		5	—	—	—	3	1	4	4	—	178	38	38	33	36	33	—	—	—	—	—	—	—
1 縣立工業學校 土木科		5	—	—	—		—	3	3	—	157	33	32	34	28	30	—	—	—	—	—	—	—
△各科共通のもの								△26	△24	△2													
2 縣立三田農林學校		3	—	—	—	—	—	16	13	3	151	54	47	50	—	—	—	—	—	—	—	—	—
3 同 農學校		9	—	—	—	1	—	19	17	2	362	132	99	131	—	—	—	—	—	—	—	—	—
4 同 上郡農學校		6	—	—	—	—	—	12	11	1	197	89	44	64	—	—	—	—	—	—	—	—	—
5 同 佐用農蠶學校 男子部		3	—	—	—	—	—	13	13	—	148	55	48	45	—	—	—	—	—	—	—	—	—
5 同 佐用農蠶學校 女子部		3	—	—	—	—	—				78	35	24	19	—	—	—	—	—	—	—	—	—
6 同 蠶業學校 男子部		6	—	—	—	1	—	16	16	—	260	84	81	95	—	—	—	—	—	—	—	—	—
6 同 蠶業學校 女子部		3	—	—	—	—	—				125	52	33	40	—	—	—	—	—	—	—	—	—
7 同 淡路實業學校		3	—	—	—	—	—	9	6	3	116	49	33	34	—	—	—	—	—	—	—	—	—
8 同 第一神戸商業學校		20	—	—	—	—	—	32	26	6	905	198	192	185	168	162	—	—	—	—	—	—	—
9 同 第二神戸商業學校		8	—	—	—	—	—	9	8	1	278	98	71	59	50	—	—	—	—	—	—	—	—
10 同 姫路商業學校		15	—	—	—	—	—	25	21	4	654	153	145	130	114	112	—	—	—	—	—	—	—
11 神戸市立第一神港商業學校		28	—	—	—	—	—	47	42	5	1 321	306	300	273	226	216	—	—	—	—	—	—	—
12 同 第二神港商業學校		8	—	—	—	—	—	9	9	—	348	108	99	78	66	—	—	—	—	—	—	—	—
13 同 第三神港商業學校		18	—	—	—	—	—	34	29	5	852	197	198	171	145	141	—	—	—	—	—	—	—
14 同 女子商業學校		12	—	—	—	—	—	21	18	3	565	154	146	140	125	—	—	—	—	—	—	—	—
15 尼崎市立商業學校		1	—	—	—	—	—	4	3	1	38	38	—	—	—	—	—	—	—	—	—	—	—
16 (町立)龍野商業學校		5	—	—	—	—	—	8	7	1	225	63	60	43	39	31	—	—	—	—	—	—	—
17 (町立)洲本商業學校		6	—	—	—	—	—	13	11	2	297	92	48	41	31	45	—	—	—	—	—	—	—
18 (町立)西脇高等家政女學校		2	—	—	1	—	—	5	5	—	38	21	17	—	—	—	—	—	—	—	—	—	—
19 (私立)神戸村野工業學校		18	3	—	—	—	—	41	36	5	863	157	172	191	177	166	158	58	47	53	—	—	—
20 同 育英商業學校		14	—	—	—	5	—	20	20	—	787	258	192	134	107	96	—	—	—	—	—	—	—
21 同 神港女子商業學校		1	—	—	—	—	—	17	16	1	464	161	145	95	63	—	—	—	—	—	—	—	—
22 同 報德商業學校		12	—	—	—	—	—	24	22	2	571	171	162	134	71	33	—	—	—	—	—	—	—
23 同 北神商業學校 晝間科		8	—	—	—	—	—	21	15	6	265	67	71	35	30	62	—	—	—	—	—	—	—
23 同 北神商業學校 夜間科		5	—	—	—	—	—				213	50	38	67	58	—	—	—	—	—	—	—	—
24 同 中外商業學校		16	—	—	—	—	—	26	24	2	881	203	208	196	151	123	—	—	—	—	—	—	—
25 同 神戸高等家政女學校		12	—	—	2	—	—	25	16	9	551	147	158	121	125	—	—	—	—	—	—	—	—
26 同 湊川高等實業女學校		8	—	—	1	—	—	18	14	4	383	146	90	84	63	—	—	—	—	—	—	—	—
27 同 神戸高等技藝女學校		9	—	—	5	—	—	24	15	9	365	97	93	90	85	—	—	—	—	—	—	—	—
28 同 姫路高等女子職業學校		8	—	—	1	—	—	16	12	4	352	149	101	54	48	—	—	—	—	—	—	—	—
29 同 増谷高等家政女學校		7	—	—	1	—	—	14	8	6	346	111	98	71	66	—	—	—	—	—	—	—	—

33. 公立私立實業學校（甲）（二）

年次又は學校	生徒（三月一日現在） 別科 總數	別科 第一學年	別科 第二學年	專修科 總數	專修科 第一學年	專修科 第二學年	補習科	本科學年成績（三月一日現在） 總數 及第	總數 落第	第一學年 及第	第一學年 落第	第二學年 及第	第二學年 落第	第三學年 及第	第三學年 落第	第四學年 及第	第四學年 落第	第五學年 及第	第五學年 落第
年度																			
大正 13 公立	—	—	—	588	391	197	—	4 163	224	1 330	91	1 170	69	917	39	423	23	323	4
大正 13 私立	—	—	—	268	212	56	—	828	58	230	13	199	10	178	22	119	12	102	1
〃 14 公立	—	—	—	371	256	115	—	4 686	189	1 457	69	1 205	57	1 086	37	522	21	416	5
〃 14 私立	—	—	—	159	90	69	—	1 632	127	462	25	393	47	314	43	266	11	227	1
昭和 1 公立	—	—	—	413	276	137	—	5 189	202	1 499	71	1 359	53	1 133	38	795	33	403	7
昭和 1 私立	—	—	—	242	177	65	—	2 285	78	575	16	548	16	511	25	379	18	272	3
〃 2 公立	—	—	—	396	254	142	—	5 576	167	1 576	58	1 399	54	1 270	32	813	17	518	6
〃 2 私立	—	—	—	218	92	126	—	2 303	92	537	31	529	27	512	20	436	11	289	3
〃 3 公立	—	—	—	807	657	150	—	6 122	186	1 755	84	1 472	49	1 318	30	885	16	692	7
〃 3 私立	—	—	—	221	109	112	—	3 435	123	987	37	854	29	676	24	606	24	312	9
〃 4 公立	—	—	—	485	307	178	—	6 627	162	2 008	74	1 684	49	1 405	29	947	8	583	2
〃 4 私立	—	—	—	145	139	6	—	3 679	103	957	28	968	52	795	14	619	24	340	5
〃 5 公立	—	—	—	659	407	252	—	7 082	192	1 952	50	1 882	58	1 558	39	940	39	750	6
〃 5 私立	272	272	—	—	—	—	—	4 427	86	1 184	23	1 084	14	1 028	28	797	16	334	5
〃 6 公立	21	21	—	478	291	187	—	7 236	172	1 907	38	1 813	56	1 721	42	1 059	33	736	3
〃 6 私立	250	250	—	144	144	—	—	4 567	69	1 064	5	1 098	17	999	12	960	22	446	13
〃 7 公立	21	21	—	462	310	152	45	7 391	203	1 981	53	1 781	51	1 653	65	1 172	25	804	9
〃 7 私立	299	299	—	—	—	—	—	4 816	78	1 314	17	1 050	24	1 051	22	952	12	449	3
〃 8 公立	19	19	—	558	416	142	10	7 515	183	1 961	49	1 870	42	1 628	52	1 142	32	914	8
〃 8 私立	293	293	—	—	—	—	—	5 369	82	1 526	19	1 302	23	1 092	18	997	15	452	7
〃 9 公立	13	13	—	645	422	223	20	7 656	185	2 127	50	1 811	56	1 734	45	1 120	26	864	8
〃 9 私立	417	417	—	275	275	—	—	5 898	127	1 681	35	1 478	43	1 241	27	1 029	11	469	11
1 縣立工業學校 建築科	—	—	—	61	41	20	—	164	1	38	—	33	1	31	—	32	—	30	—
1 縣立工業學校 機械科	—	—	—	271	166	105	—	220	3	48	—	43	1	44	—	44	2	41	—
1 縣立工業學校 電氣科	—	—	—	169	95	74	20	200	—	42	—	41	—	41	—	40	—	36	—
1 縣立工業學校 應用化學科	—	—	—	18	12	6	—	174	3	36	2	37	1	33	—	36	—	32	—
1 縣立工業學校 土木科	—	—	—	42	24	18	—	152	5	31	2	30	2	34	—	28	—	29	1
2 縣立三田農林學校	—	—	—	—	—	—	—	150	1	53	1	47	—	50	—	—	—	—	—
3 同 農學校	—	—	—	76	76	—	—	345	14	126	7	91	5	128	2	—	—	—	—
4 同 上郡農學校	—	—	—	—	—	—	—	195	2	88	1	43	1	64	—	—	—	—	—
5 同 佐用農蠶學校 男子部	—	—	—	—	—	—	—	147	1	54	1	48	—	45	—	—	—	—	—
5 同 佐用農蠶學校 女子部	—	—	—	—	—	—	—	78	—	35	—	24	—	19	—	—	—	—	—
6 同 蠶業學校 男子部	—	—	—	8	8	—	—	256	4	82	2	79	2	95	—	—	—	—	—
6 同 蠶業學校 女子部	—	—	—	—	—	—	—	124	1	52	—	33	—	39	1	—	—	—	—
7 同 淡路實業學校	—	—	—	—	—	—	—	115	1	49	—	33	—	33	1	—	—	—	—
8 同 第一神戸商業學校	—	—	—	—	—	—	—	897	7	197	1	190	2	183	2	167	1	160	1
9 同 第二神戸商業學校	—	—	—	—	—	—	—	268	10	93	5	69	2	56	3	50	—	—	—
10 同 姫路商業學校	—	—	—	—	—	—	—	631	21	148	5	139	5	123	6	110	4	111	1
11 神戸市立第一神港商業學校	—	—	—	—	—	—	—	1 268	53	299	7	289	11	256	17	213	13	211	5
12 同 第二神港商業學校	—	—	—	—	—	—	—	329	18	104	3	85	11	75	3	65	1	—	—
13 同 第三神港商業學校	—	—	—	—	—	—	—	833	17	193	4	195	3	166	5	140	5	139	—
14 同 女子商業學校	—	—	—	—	—	—	—	559	6	152	2	143	3	139	1	125	—	—	—
15 尼崎市立商業學校	—	—	—	—	—	—	—	38	—	38	—	—	—	—	—	—	—	—	—
16 (町立)龍野商業學校	—	—	—	—	—	—	—	223	12	58	5	55	5	41	2	39	—	30	—
17 (町立)洲本商業學校	—	—	—	—	—	—	—	252	5	90	2	47	1	39	2	31	—	45	—
18 (町立)西脇高等家政女學校	13	13	—	—	—	—	—	38	—	21	—	17	—	—	—	—	—	—	—
19 (私立)神戸村野工業學校	—	—	—	—	—	—	—	846	17	154	3	167	5	186	5	175	2	164	2
20 同 育英商業學校	—	—	—	275	275	—	—	726	53	246	11	172	19	124	8	97	6	87	9
21 同 神港女子商業學校	—	—	—	—	—	—	—	455	4	160	1	139	1	93	2	63	—	—	—
22 同 報德商業學校	—	—	—	—	—	—	—	547	24	164	7	154	8	125	9	71	—	33	—
23 同 北神商業學校 晝間科	—	—	—	—	—	—	—	263	2	66	1	71	—	35	—	29	1	62	—
23 同 北神商業學校 夜間科	—	—	—	—	—	—	—	206	7	45	5	36	2	67	—	58	—	—	—
24 同 中外商業學校	—	—	—	—	—	—	—	860	20	196	7	206	8	192	3	149	2	123	—
25 同 神戸高等家政女學校	145	145	—	—	—	—	—	549	—	147	—	157	—	120	—	125	—	—	—
26 同 湊川高等實業女學校	77	77	—	—	—	—	—	382	—	146	—	90	—	84	—	63	—	—	—
27 同 神戸高等技藝女學校	139	139	—	—	—	—	—	365	—	97	—	93	—	90	—	85	—	—	—
28 同 姫路高等女子職業學校	25	25	—	—	—	—	—	352	—	149	—	101	—	54	—	48	—	—	—
29 同 増谷高等家政女學校	31	31	—	—	—	—	—	346	—	111	—	98	—	71	—	66	—	—	—

年次又は學校	本科第二部學年成績 第一學年 及第	第一學年 落第	第二學年 及第	第二學年 落第	第三學年 及第	第三學年 落第	卒業者 本科	本科第二部	豫科	別科	專修科	補習科	本科卒業者年齢（第二部を除く） 最大	最小	平均	前年度本科卒業者の本年度内三月一日の狀況（第二部を除く） 總數	實業從事	學校教員	實業學校專門學校	其他の學校	官吏公吏	陸軍部隊生	兵役	死亡	不詳其他	年次又は學校
													年月	年月	年月											
大正 13 公立	—	—	—	—	—	—	713	—	—	—	376	—	22. 1	15. 2	18. 4	800	490	59	77	18	70	12	1	6	67	13
大正 13 私立	—	—	—	—	—	—	133	—	—	—	165	—	23. 3	16. 2	19. 3	110	52	4	14	1	14	3	—	—	22	
〃 14 公立	—	—	—	—	—	—	956	—	—	—	260	—	27. 1	16. 0	18. 1	734	435	51	57	35	67	1	10	2	76	14
〃 14 私立	—	—	—	—	—	—	227	—	—	—	184	—	23. 1	16. 2	19. 2	235	132	3	18	28	11	1	—	4	38	
昭和 1 公立	—	—	—	—	—	—	985	—	—	—	374	—	25. 6	16. 0	18. 0	945	625	30	63	49	68	8	5	3	94	1
昭和 1 私立	—	—	—	—	—	—	398	—	—	—	182	—	23. 1	15. 1	18. 1	456	313	1	32	16	6	1	—	1	86	
〃 2 公立	—	—	—	—	—	—	1 125	—	—	—	373	—	23.10	16. 1	18. 1	985	629	66	83	36	87	3	—	4	77	2
〃 2 私立	—	—	—	—	—	—	415	—	—	—	250	—	23. 6	15. 1	18. 2	398	223	8	22	5	17	3	—	1	119	
〃 3 公立	—	—	—	—	—	—	1 216	—	—	—	586	—	28. 7	16. 1	18. 4	1 125	717	22	81	—	96	9	—	4	196	3
〃 3 私立	—	—	—	—	—	—	580	—	—	—	303	—	23. 5	15. 1	17. 7	494	275	5	30	—	9	2	3	4	166	
〃 4 公立	—	—	—	—	—	—	1 250	—	—	—	347	—	28. 1	16. 1	18. 1	1 209	838	17	58	57	118	7	3	8	103	4
〃 4 私立	—	—	—	—	—	—	615	—	—	—	269	—	23. 8	15. 2	17. 9	535	257	10	23	25	22	3	1	2	192	
〃 5 公立	—	—	—	—	—	—	1 369	—	—	—	417	—	22. 6	15. 2	18. 1	1 270	882	13	64	43	94	4	6	3	161	5
〃 5 私立	—	—	—	—	—	—	183	—	—	175	158	—	23. 5	16. 0	17. 9	511	218	5	25	10	11	—	2	3	237	
〃 6 公立	43	—	—	—	—	—	1 485	—	—	21	284	—	33. 8	16. 0	16. 8	1 384	951	3	80	43	73	1	18	11	204	6
〃 6 私立	51	—	47	3	—	—	948	—	—	183	105	—	29. 3	15. 2	17. 9	667	277	5	20	53	10	—	1	5	296	
〃 7 公立	37	—	40	—	—	—	1 503	40	—	20	228	26	28. 2	16. 0	17. 1	1 485	1 103	5	82	25	90	2	14	12	152	7
〃 7 私立	58	—	46	2	43	3	929	43	—	236	—	—	27. 1	16. 0	18. 1	948	765	7	37	33	15	—	3	5	83	
〃 8 公立	28	1	36	—	—	—	1 644	36	—	—	275	5	26. 8	16. 0	17.10	1 503	1 177	4	74	32	82	7	12	7	108	8
〃 8 私立	49	—	52	—	45	1	964	45	—	199	131	—	37. 3	16. 0	17.12	929	763	11	29	49	17	—	4	5	51	
〃 9 公立	—	—	—	—	—	—	1 594	—	—	13	288	20	30. 5	16. 0	17.10	1 644	1 278	9	69	52	94	2	17	8	115	9
〃 9 私立	57	1	47	—	53	—	977	53	—	301	193	—	31. 5	16. 0	17. 4	964	867	3	36	25	4	—	1	7	21	
1 縣立工業學校 建築科	—	—	—	—	—	—	30	—	—	—	18	—	18. 2	17. 0	17. 6	25	14	1	—	—	6	—	—	—	4	
1 縣立工業學校 機械科	—	—	—	—	—	—	41	—	—	—	96	—	18. 7	17. 0	18. 3	41	34	—	—	—	6	—	—	1	—	
1 縣立工業學校 電氣科	—	—	—	—	—	—	36	—	—	—	66	20	19.11	17. 0	17. 3	44	27	—	2	—	15	—	—	—	—	1
1 縣立工業學校 應用化學科	—	—	—	—	—	—	32	—	—	—	6	—	18. 7	17. 0	17. 5	22	20	1	—	—	1	—	—	—	—	
1 縣立工業學校 土木科	—	—	—	—	—	—	29	—	—	—	18	—	20.11	17. 0	18. 2	38	16	—	2	—	14	—	—	—	6	
2 縣立三田農林學校	—	—	—	—	—	—	50	—	—	—	—	—	19. 8	17. 0	17. 7	54	47	—	1	—	5	—	—	1	—	2
3 同 農學校	—	—	—	—	—	—	128	—	—	—	76	—	20. 7	17. 0	37.10	124	85	2	4	7	9	—	—	—	17	3
4 同 上郡農學校	—	—	—	—	—	—	64	—	—	—	—	—	21. 2	17. 0	17. 5	68	59	1	4	2	—	—	1	—	1	4
5 同 佐用農蠶學校 男子部	—	—	—	—	—	—	45	—	—	—	—	—	18. 5	17. 0	17. 6	46	37	—	2	4	2	—	1	—	—	5
5 同 佐用農蠶學校 女子部	—	—	—	—	—	—	19	—	—	—	—	—	18. 3	17. 0	17. 7	23	20	2	—	—	—	—	—	—	1	
6 同 蠶業學校 男子部	—	—	—	—	—	—	95	—	—	—	8	—	18. 9	17. 0	17. 7	63	59	—	4	—	—	—	—	—	—	6
6 同 蠶業學校 女子部	—	—	—	—	—	—	39	—	—	—	—	—	18. 5	17. 0	17. 8	38	37	—	1	—	—	—	—	—	—	
7 同 淡路實業學校	—	—	—	—	—	—	33	—	—	—	—	—	21. 0	17. 0	17. 7	32	29	1	—	1	—	—	1	—	—	7
8 同 第一神戸商業學校	—	—	—	—	—	—	160	—	—	—	—	—	21. 3	17. 0	17. 8	159	122	—	21	—	—	—	—	—	16	8
9 同 第二神戸商業學校	—	—	—	—	—	—	50	—	—	—	—	—	26. 0	17. 2	19. 7	50	28	—	—	9	6	—	5	—	2	9
10 同 姫路商業學校	—	—	—	—	—	—	111	—	—	—	—	—	20. 9	17. 2	17.11	123	74	—	8	1	11	—	2	1	26	10
11 神戸市立第一神港商業學校	—	—	—	—	—	—	211	—	—	—	—	—	20. 9	17. 1	17.11	225	187	—	9	11	5	—	—	1	12	11
12 同 第二神港商業學校	—	—	—	—	—	—	65	—	—	—	—	—	23. 2	18. 0	19. 9	76	64	—	3	4	—	—	4	—	1	12
13 同 第三神港商業學校	—	—	—	—	—	—	139	—	—	—	—	—	19. 5	17. 1	17. 7	132	112	—	7	5	4	—	—	1	3	13
14 同 女子商業學校	—	—	—	—	—	—	125	—	—	—	—	—	18. 0	16. 0	16. 6	125	89	—	1	1	5	—	—	3	26	14
15 尼崎市立商業學校	—	—	—	—	—	—	—	—	—	—	—	—	—	—	—	—	—	—	—	—	—	—	—	—	—	15
16 (町立)龍野商業學校	—	—	—	—	—	—	30	—	—	—	—	—	19.10	17. 0	18. 0	34	27	—	—	1	3	—	3	—	—	16
17 (町立)洲本商業學校	—	—	—	—	—	—	45	—	—	—	—	—	20. 0	17. 1	17.11	71	60	1	—	6	2	2	—	—	—	17
18 (町立)西脇高等家政女學校	—	—	—	—	—	—	17	—	—	13	—	—	16.11	16. 1	16. 3	31	31	—	—	—	—	—	—	—	—	18
19 (私立)神戸村野工業學校	57	1	47	—	53	—	164	53	—	—	—	—	20. 3	17. 2	17.11	134	130	—	1	—	4	—	—	—	3	19
20 同 育英商業學校	—	—	—	—	—	—	87	—	—	—	193	—	21. 4	17. 0	18. 9	89	68	—	7	—	—	—	1	3	6	20
21 同 神港女子商業學校	—	—	—	—	—	—	63	—	—	—	—	—	18. 0	16. 2	16. 7	50	48	—	—	1	—	—	—	1	—	21
22 同 報德商業學校	—	—	—	—	—	—	33	—	—	—	—	—	19. 3	17. 1	17. 8	34	32	—	—	2	—	—	—	—	—	22
23 同 北神商業學校 晝間科	—	—	—	—	—	—	62	—	—	—	—	—	19. 7	17. 0	17.10	28	24	—	3	—	—	—	—	—	—	23
23 同 北神商業學校 夜間科	—	—	—	—	—	—	58	—	—	—	—	—	31. 5	16. 2	17. 8	39	39	—	—	—	—	—	—	1	—	
24 同 中外商業學校	—	—	—	—	—	—	123	—	—	—	—	—	21. 5	17. 0	18. 2	167	146	—	8	—	—	—	—	1	12	24
25 同 神戸高等家政女學校	—	—	—	—	—	—	125	—	—	89	—	—	19. 0	16. 0	16. 5	124	113	1	10	—	—	—	—	—	—	25
26 同 湊川高等實業女學校	—	—	—	—	—	—	63	—	—	77	—	—	18. 0	16. 2	16. 6	64	37	2	2	22	—	—	—	1	—	26
27 同 神戸高等技藝女學校	—	—	—	—	—	—	85	—	—	110	—	—	24.10	16. 3	17. 9	102	102	—	—	—	—	—	—	—	—	27
28 同 姫路高等女子職業學校	—	—	—	—	—	—	48	—	—	25	—	—	18. 9	16. 4	16.10	78	73	—	5	—	—	—	—	—	—	28
29 同 増谷高等家政女學校	—	—	—	—	—	—	66	—	—	—	—	—	18. 2	16. 0	16. 5	55	55	—	—	—	—	—	—	—	—	29