

72



第一卷

第四期

上海市統計月報

陳毅

上海市人民政府秘書處編
一九四九年十二月一日出版

0920

52-
6-4
9,

公 用 類

表 1.	上海市各項公用事業主要業務概況（一）本月與上月比較	32
表 2.	（二）本月與上年同月比較	32
表 3.	上海市各項公用事業調整價格及上漲指數	33
表 4.	上海市給水業務概況（一）業務分析	35
表 5.	（二）水量分析	37
表 6.	（三）動力消耗及化學劑用量分析	37
表 7.	（四）用戶用水	38
表 8.	上海市供電業務概況（一）業務分析	39
表 9.	（二）電量綜合分析	40
表 10.	（三）發電燃料用量分析	40
表 11.	（四）用戶售電分析	41
表 12.	（五）工業用電分析	42
表 13.	上海市煤氣業務概況（一）煤氣產銷量	43
表 14.	（二）主要副產品銷量	43
表 15.	（三）製氣煤料及原料用量	44
表 16.	（四）煤氣用戶增減	44
表 17.	（五）職工及薪級	45
表 18.	上海市電話業務概況	45
表 19.	上海市有軌電車業務概況	46
表 20.	上海市無軌電車業務概況	46
表 21.	上海市公共汽車業務概況	47
表 22.	上海市長途汽車業務概況	47
表 23.	上海市小型鐵路業務概況	48
表 24.	上海市輪渡業務概況	49
表 25.	上海市公共燈盞概況（一）分區比較	50
表 26.	（二）燈種比較	50

表 27.	(三)維持費用	50
表 28.	(四)人力及薪工	51
表 29.	(五)換泡及整修	51
表 30.	上海市市有碼頭並泊概況 (一)一般概況	52
表 31.	(二)各碼頭個別狀況	53
表 32.	上海市公用事業工商登記 (一)給水工商登記	54
表 33.	(二)電氣工商登記	54
表 34.	(三)汽車駕駛人登記	54
表 35.	上海市交通工具登記 (一)機動車輛	55
表 36.	(二)非機動車	55
表 37.	(三)船舶	55
表 38.	上海市廣告登記	56
表 39.	上海市汽油消耗量	56
表 40.	上海市各種機動車汽油配量	57
表 41.	上海市公用事業配煤概況 (一)各公司配量	57
表 42.	(二)配煤種類	58
表 43.	上海市煤油配售價格	58

航 運 類

表 1.	上海市公私營輪船公司船舶數量	60
表 2.	上海市公私營碼頭倉庫概況	60
表 3.	上海市公營招商局現有船舶數	61
表 4.	上海市公營招商局運輸量	62
表 5.	上海市公營招商局海損概況	62
表 6.	上海市公營招商局造船廠修竣船舶數	63

工 務 類

表 1.	上海市修築路面工程	66
表 2.	上海市修築人行道類工程	66
表 3.	上海市道路工場工作概況	67

表 4.	上海市核發掘路執照	67
表 5.	上海市溝渠工程	68
表 6.	上海市污水處理量污泥量及用電量	68
表 7.	上海市污水唧站電力量	69
表 8.	上海市防洪唧站電力量及電燈量	70
表 9.	上海市溝渠工場水泥製成品	70
表 10.	上海市橋樑工程	71
表 11.	上海市埭塘工程	71
表 12.	上海市營造工場工作概況	72
表 13.	上海市核發營建執照	72
表 14.	上海市營造違章通知	73
表 15.	上海市測量工程	73
表 16.	上海市各公園售票數	73
表 17.	上海市園場整理概況	74
表 18.	上海市各項工程所費人工數	74
表 19.	上海市建築人工價目	75
表 20.	上海市工程機車修理數	75
表 21.	上海市工程機車行駛輛數及里程數	76
表 22.	上海市工程機車油料消耗	76
表 23.	上海市工程重要材料消耗	77
表 24.	上海市工程重要材料市價	79
表 25.	上海市江浦水位升降記錄 (一) 吳淞測潮站	80
表 26.	(二) 黃浦公園測潮站	82
表 27.	(三) 江陰測潮站	84
表 28.	上海市滬浦局挖泥量及填泥量	85

衛 生 類

表 1.	上海市各區衛生事務所診療人數	88
表 2.	上海市各區衛生事務所婦嬰衛生工作概況	89
表 3.	上海市各區衛生事務所學校衛生工作概況	90

表 4.	上海市各市立醫院受治人數	91
表 5.	上海市預防接種人數	92
表 6.	上海市藥品食物化驗樣品	93
表 7.	上海市牲畜屠宰百分比	93
表 8.	上海市傳染病標本檢驗(一)	94
表 9.	上海市傳染病標本檢驗(二)	94
表 10.	上海市疫苗製造及供應數量	95
表 11.	上海市噴射D.D.T.滅蠅蚊工作概況	95
表 12.	上海市清除垃圾數量	96
表 13.	上海市清除糞便數量	96
表 14.	上海市死亡人數	97
表 15.	上海市傳染病患者及死亡人數	98
表 16.	上海市市立公墓土葬火葬人數	99

教 育 類

表 1.	上海市公私立專科以上學校學生數(一)院系	102
表 2.	(二)專科	103
表 3.	(三)研究所	104
表 4.	(四)先修班	104
表 5.	(五)中學及職業	104
表 6.	上海市公私立專科以上學校員生分區概況	105
表 7.	上海市國立專科以上學校學生數	107
表 8.	上海市私立專科以上學校學生數	108
表 9.	上海市國立專科以上學校員工數	110
表 10.	上海市私立專科以上學校員工數	111
表 11.	上海市市立中等以上學校概況	112
表 12.	上海市私立中等學校概況	112
表 13.	上海市各區市私立初等學校	113
表 14.	上海市市立社教機關數	114
表 15.	上海市市立各級學校及社教機關等教育經費分配	114

民 政 類

表 1.	上海市各區軍工烈屬榮軍調查統計	116
表 2.	上海市各區調解案件成立與不成立比較	117
表 3.	上海市民申請簽發通行證數(一)事由	118
表 4.	(二)到達地點	118
表 5.	上海市處理人民請求事項(一)原因	119
表 6.	(二)方法	119
表 7.	上海市郊區人口概況	120

財 政 類

表 1.	上海市財政收入比較	122
表 2.	上海市財政支出比較	123
表 3.	上海市財政收入(附圖)	124
表 4.	上海市財政支出	126
表 5.	上海市財政收支比較	127
表 6.	上海市市庫收入與財政局主管收入比較	127
表 7.	上海市市庫支出與財政局主管收入比較	127
表 8.	上海市財政局主管收入與市財務行政支出比較	127

稅 務 類

表 1.	上海市貨物稅收入	130
表 2.	上海市直接稅收入	130
表 3.	上海市徵收地價稅分區統計	130

金 融 類

表 1.	上海市人民銀行存款逐日餘額數(附圖)	132
表 2.	上海市逐日票據交換數及退票數(附圖)	134
表 3.	上海市國內匯兌數額	135

貿 易 類

表 1.	上海市經吳淞關轉口輸出物資數量	138
------	-----------------	-----

表 2.	上海市經吳淞關轉口輸入物資數量	142
------	-----------------	-----

糧 食 類

表 1.	上海市糧食公司第四期配售米麵數量	146
表 2.	上海市糧食公司米麵拋吸數量與市場成交估計量	146
表 3.	上海市糧食公司食米到貨銷貨及拋吸數量	147
表 4.	上海市食米市價與拋價比較	148
表 5.	上海市糧食公司糧食收發分類數量	149

工 商 類

表 1.	上海市已登記商號數及資本統計	152
表 2.	上海市已登記商號資本類別統計	154

勞 動 類

表 1.	上海市勞資爭議已結案件數	158
------	--------------	-----

各種生活指數及物價指數

表 1.	上海市工人生活費指數 (一) 上半月 (附圖)	160
表 2.	(二) 下半月	161
表 3.	上海市公務員生活費指數 (一) 上半月 (附圖)	161
表 4.	(二) 下半月	162
表 5.	上海市零售物價指數 (一) 上半月 (附圖)	162
表 6.	(二) 下半月	163
表 7.	上海市零售物價調查報告表 (一) 上半月	164
表 8.	(二) 下半月	166
表 9.	上海市躉售物價指數	168
表 10.	上海市機關辦公用品價格指數	168
表 11.	上海市躉售物價報告表	169
表 12.	上海市機關辦公用品價格報告表	170
表 13.	上海市折實儲蓄牌價及構成物價指數 (附圖)	171

房 地 產 類

表 1.	上海市接管房地產統計 (一) 里弄, 洋房, 店舖	174
------	---------------------------	-----

表 2.	(二) 辦公大樓, 公寓, 倉庫……	175
表 3.	(三) 廠房, 學校, 營房……	176
表 4.	(四) 醫院, 戲院, 寺院, 銀行……	177

公安類

(本類資料來源：公安局)

表 1 上海市一般刑事案件概況(一)

各分局及工作部門

1949年9月份

名	稱	發	生	破	獲
總	計	2592		1702	
黃	浦	301		149	
老	關	297		183	
新	成	175		123	
靜	安 寺	64		27	
江	寧	53		23	
曹	陸	51		32	
虹	口	366		208	
北	站	106		63	
北	四 川 路	89		50	
提	籃 橋	85		66	
檢	林 路	11		11	
楊	樹 浦	38		33	
新	市 街	5		3	
嵩	山	132		88	
常	熟	48		31	
慶	家 灣	150		105	
長	寧	56		40	
閘	北 涇	18		14	
徐	家 涇	34		17	
匯	萊	58		42	
邑	廟	196		118	
高	橋	11		5	
洋	涇	15		11	
新	盤	11		9	
龍	單	3		1	
新	涇	23		13	
大	壘	14		11	
江	壘	23		23	
水	上	13		16	
真	如	5		5	
吳	淞	78		67	
刑	二 科	—		48	
刑	四 科	63		65	

上海市各重要刑案破獲概況

1949年9月份

表3

各埠位	強盜		竊案		盜案		殺人		槍殺		搶劫		竊案		槍殺		強盜							
	破獲	率	破獲	率	破獲	率	破獲	率	破獲	率	破獲	率	破獲	率	破獲	率	破獲	率						
總計	129	113	87	1572	775	79	18	17	94	89	85	97	242	242	100	101	61	60	3	3	100	1	1	100
黃浦	5	—	—	209	76	36	—	—	—	—	—	—	19	19	100	16	15	94	1	1	100	—	—	—
老閘	—	8	—	206	106	51	—	—	—	2	2	100	43	43	100	28	14	50	—	—	—	—	—	—
新成	12	6	50	108	64	59	—	—	—	16	16	100	4	4	100	14	14	100	—	—	—	—	—	—
南京	9	4	44	39	8	20	—	—	—	4	3	75	3	3	100	—	—	—	—	—	—	—	—	—
江甯	4	1	25	37	11	30	—	—	—	1	1	100	5	5	100	—	—	—	—	—	—	—	—	—
晉陵	—	—	—	48	29	10	—	—	—	—	—	—	1	1	600	1	1	100	—	—	—	—	—	—
虹口	11	4	36	266	120	45	—	—	—	4	4	100	13	13	100	9	4	44	—	—	—	—	—	—
北站	6	4	66	78	40	51	—	—	—	—	—	—	8	8	100	3	1	33	—	—	—	—	—	—
北四川路	5	—	—	53	19	26	—	—	—	4	4	100	17	17	100	—	—	—	—	—	—	—	—	—
北四川路	5	14	—	32	16	50	—	—	—	—	—	—	4	4	100	5	2	40	—	—	—	—	—	—
北四川路	5	4	80	2	3	—	—	—	—	—	—	—	2	2	100	—	—	—	—	—	—	—	—	—
北四川路	—	—	—	26	21	80	—	—	—	2	2	100	6	6	100	—	—	—	—	—	—	—	—	—
北四川路	—	1	—	5	2	40	—	—	—	—	—	—	—	—	—	—	—	—	—	—	—	—	—	—
北四川路	7	12	—	84	42	50	1	—	—	1	1	100	17	17	100	4	1	25	—	—	—	—	—	—
北四川路	11	8	73	23	10	43	2	2	100	—	—	—	6	6	100	1	—	—	—	—	—	—	—	—

(接下頁)

(承上頁)

各單位	強		竊		殺		人		傷		害		搶		恐		騙		累	
	告	破獲率	告	破獲率	告	破獲率	告	破獲率	告	破獲率	告	破獲率	告	破獲率	告	破獲率	告	破獲率	告	破獲率
盧	7	3	42	91	51	56	1	100	2	2	100	11	11	100	1	100	1	1	1	100
長	—	—	—	50	34	62	—	—	2	2	100	—	—	—	—	—	—	—	—	—
開	6	3	50	5	1	20	2	100	1	1	100	3	3	—	—	—	—	—	—	—
徐	4	2	50	28	14	50	—	—	—	—	—	—	—	—	—	—	—	—	—	—
蓮	5	3	60	25	11	41	1	100	3	3	100	10	10	100	2	100	—	—	—	—
邑	3	6	—	107	43	43	—	—	33	27	90	24	24	100	9	4	—	—	—	—
高	5	—	—	3	2	65	—	—	—	—	—	2	2	100	—	—	—	—	—	—
洋	4	1	25	3	2	65	—	—	—	—	—	8	8	100	—	—	—	—	—	—
所	1	—	—	2	1	50	—	—	—	—	—	4	4	100	—	—	—	—	—	—
龍	2	—	—	1	1	100	—	—	—	—	—	—	—	—	—	—	—	—	—	—
新	7	2	29	6	4	66	—	—	2	2	100	—	—	—	1	25	1	100	—	—
火	2	—	—	1	4	—	—	—	—	—	—	2	2	100	—	—	—	—	—	—
江	—	—	—	12	12	160	—	—	3	3	100	6	6	100	—	—	—	—	—	—
水	—	3	—	—	—	—	1	100	—	—	—	5	5	100	1	100	—	—	—	—
真	3	1	33	—	2	—	—	—	—	—	—	—	—	—	—	—	—	—	—	—
吳	—	—	—	22	13	60	10	100	12	12	100	11	11	100	—	—	—	—	—	—
刑	—	21	—	—	13	—	—	—	—	—	—	7	7	—	—	—	—	—	—	—
刑	—	2	—	—	—	—	—	—	—	—	—	1	1	100	—	—	—	—	—	—

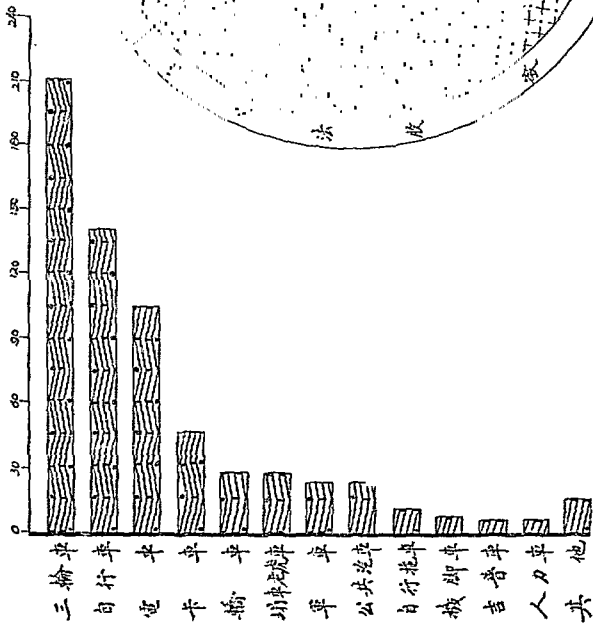
表 4 上海市拘留人犯概况

1949年9月份

分 局 別	拘 留	出	釋 放
總 計	6698	1220	3228
老 關	597	150	263
董 浦	374	122	248
老 關	496	233	211
新 成	350	82	178
靜 安 寺	191	25	104
江 甯	85	16	52
普 陀	171	11	110
虹 口	305	70	189
北 站	1717	28	471
北 四 川 路	251	15	214
提 籃 橋	177	99	58
檢 林 路	172	22	150
楊 樹 浦	82	17	47
新 市 街	48	11	37
常 熟	209	44	192
慶 家 灣	225	69	103
長 甯	53	11	18
閘 北	191	26	122
徐 家 匯	127	17	36
運 乘	299	114	153
邑 尉	182	—	—
高 橋	44	15	24
龍 華	96	1	61
新 滬	149	15	101
大 場	107	7	89

臺南市車輛學車

1949年9月份



處理情形

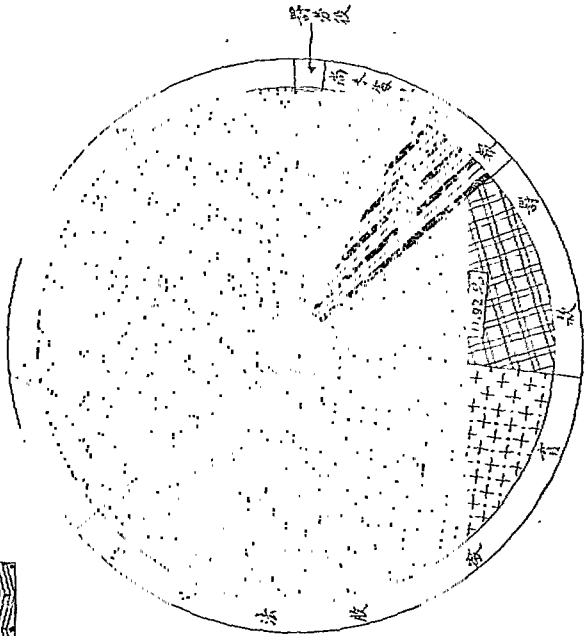


表15 上海市車輛肇事(三)

有關車輛分析

1949年9月份

車輛別	肇事次數			各類車輛佔總數百分比			肇事次數之增減		
	本月	上月	上年同月	本月	上月	上年同月	上月	上年同月	
合計	644	364	814	100%	100%	100%	+280	-170	
機	電車	105	72	152	16.3	19.8	18.7	+33	-47
	軍車	24	28	43	3.7	7.7	5.3	-4	-19
	卡車	45	31	129	7.0	8.5	15.9	+14	-84
動	公共汽車	24	22	49	3.7	6.0	6.0	+2	-25
	輕便車	29	19	164	4.5	5.3	20.1	+10	-135
	吉普車	4	10	—	0.6	2.7	—	-6	+4
車	機脚車	6	9	15	0.9	2.5	1.8	-3	-9
	三輪車	212	75	115	32.9	20.6	14.1	+137	+97
	人力車	4	3	8	0.6	0.8	1.0	+1	-4
機	自行車	140	76	71	21.8	20.9	8.7	+64	+69
	自行車拖車	8	8	—	1.3	2.2	—	—	+
	場車老虎車	28	8	56	4.4	2.2	6.9	+20	-28
車	其他	15	3	12	2.3	0.8	1.5	+12	+3

表10 上海市現有舞女統計

1949年9月份

地 區		總 計	黃 浦	老 閘	嵩 山	新 成	常 熟	靜安寺
年 齡	合 計	1448	65	553	244	440	33	113
	一六—二五	1262	60	474	213	386	24	105
	二六—三五	181	5	79	29	53	8	7
	三六歲以上	5	—	—	2	1	1	1
	合 計	1448	65	553	244	440	33	113
籍 貫	江 蘇	561	20	223	95	206	3	13
	浙 江	489	23	183	75	147	1	60
	上 海	225	2	69	38	73	19	24
	南 京	32	1	12	2	11	1	5
	北 京	13	1	—	2	1	4	5
	天 津	11	2	7	1	—	—	1
	安 徽	16	—	—	8	2	5	1
	廣 東	57	15	34	8	—	—	—
	廣 西	1	—	—	—	—	—	1
	山 東	4	—	—	4	—	—	—
	湖 北	20	1	15	4	—	—	—
	江 西	2	—	—	—	—	—	2
	福 建	9	—	8	—	—	—	1
	青 島	2	—	—	2	—	—	—
東 北	1	—	—	1	—	—	—	
四 川	5	—	2	3	—	—	—	
操 業 原 因	合 計	1448	65	553	244	440	33	113
	生 計 困 難	1415	65	553	244	438	33	112
	其 他	3	—	—	—	2	—	1
操 業 時 間	合 計	1448	65	553	244	440	33	113
	一 年 以 下	816	50	256	124	268	19	99
	一 年 以 上	189	8	78	33	59	6	5
	二 年 以 上	135	3	54	20	44	8	6
	三 年 以 上	308	4	165	67	69	—	3
教 育 程 度	合 計	1448	65	553	244	440	33	113
	中 等	190	5	41	18	16	7	13
	初 等	1161	40	394	193	417	21	96
	不 識 字	187	20	118	33	7	5	4

表11 上海市現有妓女統計

1949年9月份

地 區		總計	老開	黃浦	嵩山	新成	靜安寺	提籃橋	虹口	北站	盤家灣
年 齡	合 計	1344	838	7	121	115	31	74	136	7	15
	一六—二五	937	564	7	84	85	16	45	121	4	11
	二六—三五	399	270	—	35	30	13	29	15	3	4
	三六歲以上	8	4	—	2	—	2	—	—	—	—
籍 貫	合 計	1344	838	7	121	115	31	74	136	7	15
	江 蘇	739	488	6	50	51	19	43	63	7	12
	浙 江	297	202	—	38	20	2	13	22	—	—
	南 京	66	37	—	9	10	—	—	10	—	—
	湖 北	32	10	—	5	—	3	4	10	—	—
	安 徽	44	25	—	—	9	—	—	10	—	—
	河 北	33	19	—	7	1	—	—	3	—	3
	廣 東	74	36	—	10	9	5	5	9	—	—
	山 東	7	2	—	2	—	—	3	—	—	—
	福 建	14	5	—	—	5	—	4	—	—	—
	河 南	17	4	—	—	8	2	—	3	—	—
	四 川	8	5	—	—	2	—	1	—	—	—
	江 西	7	5	—	—	—	—	—	2	—	—
	綏 遠	3	—	—	—	—	—	—	3	—	—
白 俄	3	—	1	—	—	—	1	1	—	—	
操業原因	合 計	1344	838	7	121	115	31	74	136	7	15
	生計困難	1301	818	7	111	105	31	74	133	7	15
	其他	43	20	—	10	10	—	—	3	—	—
操業時間	合 計	1344	838	7	121	115	31	74	136	7	15
	一年以下	337	230	—	38	20	—	10	39	—	—
	一年以上	462	280	—	40	80	19	25	18	—	—
	二年以上	344	235	5	25	15	10	32	17	—	5
三年以上	201	93	2	18	—	2	7	62	7	10	
教育程度	合 計	1344	838	7	121	115	31	74	136	7	15
	中 等	20	20	—	—	—	—	—	—	—	—
	初 等	163	95	7	30	20	5	—	6	—	—
不 識 字	1161	723	—	91	95	26	74	130	7	15	

表12 上海市舞女分佈地區比較

1949年9月份

地 區	本 月	上 月	上年同月	增 減	
				上 月	上年同月
總 計	1448	1482	1391	-34	+54
滬 浦	65	65	59	-	+6
老 閘	553	563	486	-10	+67
崑 山	244	266	309	-22	-65
甯 波	440	425	458	+15	-18
常 熟	33	34	15	-1	+18
靜 安 寺	113	129	67	-16	+46

表13 上海市妓女分佈地區比較

1949年9月份

地 區	本 月	上 月	上年同月	增 減	
				上 月	上年同月
總 計	1344	1468	3767	-124	-2123
滬 浦	7	7	26	-	-19
老 閘	838	909	2202	-61	-1364
崑 山	121	138	532	-17	-411
甯 波	115	120	333	-5	-223
靜 安 寺	31	32	31	-1	-
提 提	74	87	233	-13	-159
虹 橋	136	151	387	-25	-251
北 站	7	7	9	-	-2
盛 家 灣	15	17	9	-2	+6

表14 上海市救護工作


1949年9月份

地 區 別	火 災			特別救護		急 救 車		傳 染 病 車	
	次	傷	亡	次	人	次	人	次	人
總 計	56	7	4	1	1	271	288	3	3
中 央 口	4	-	-	1	1	63	71	1	1
紅 旗 路	5	-	-	-	-	51	53	2	2
新 楊 浦	3	-	-	-	-	58	56	-	-
楊 浦 區	7	-	1	-	-	30	30	-	-
崑 山 區	14	-	-	-	-	69	78	-	-
甯 波 區	6	-	-	-	-	-	-	-	-
常 熟 區	4	-	-	-	-	-	-	-	-
靜 安 寺 區	3	-	-	-	-	-	-	-	-
提 提 區	2	-	-	-	-	-	-	-	-
虹 橋 區	2	2	1	-	-	-	-	-	-
北 站 區	2	2	1	-	-	-	-	-	-
盛 家 灣 區	6	5	2	-	-	-	-	-	-

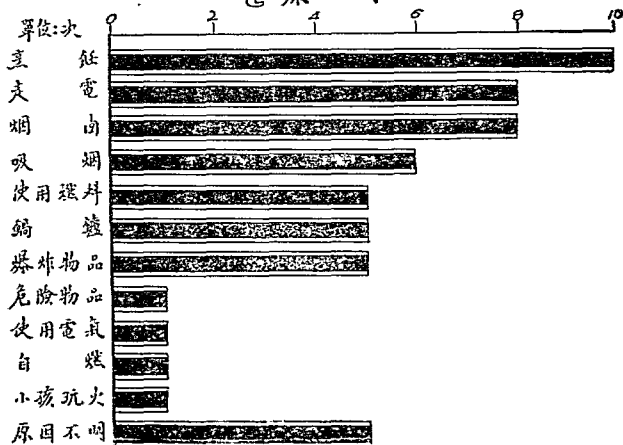
上海市火災

1949年9月份

消防區



原因

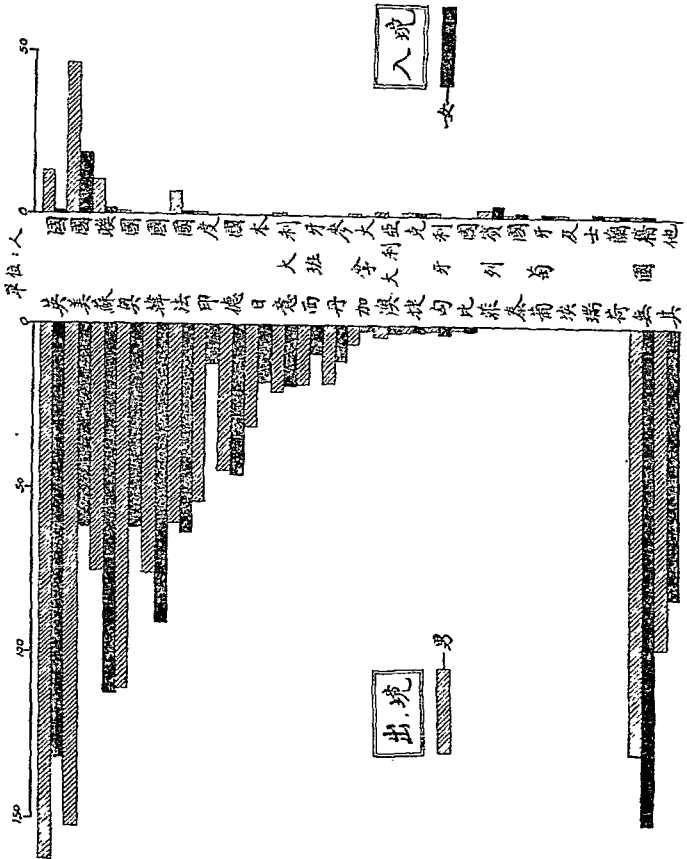


外
專
類

(本類資料來源：公安局)

上海市各國僑民出入境

1949年9月份



上海市核發各國僑民出境概況(一)

性別、年齡、職業

1 9 4 9 年 9 月 份

國 籍	社 別		年 齡										職 業																				
	合 計	女	十 五 歲 以 下					十 六 一 五 歲					三 十 一 四 五					四 十 六 一 五 歲 以 上					合 計	外 資 業	公 務	教 育 界	技 術 員	自 由 業	商 業	學 生	保 務	無 業	其 他
			合 計	男	女	十 五 歲 以 下	十 六 一 五 歲	三 十 一 四 五	四 十 六 一 五 歲 以 上	合 計	外 資 業	公 務	教 育 界	技 術 員	自 由 業	商 業	學 生	保 務	無 業	其 他													
計 總 數	2117	1133	984	181	203	432	494	420	362	25	2117	101	245	28	67	40	168	161	104	222	440	421	117										
英 國	190	75	115	20	6	25	53	42	44	—	190	—	—	2	—	2	—	9	11	16	20	72	26	18									
法 國	92	45	47	7	14	17	15	17	22	—	92	—	—	1	—	1	—	5	9	5	9	17	22	13	2								
美 國	213	152	61	10	17	67	57	32	26	7	213	49	43	17	24	4	5	18	20	10	18	13	9	12	2								
日 本	293	159	134	16	20	52	75	73	50	7	293	15	73	17	4	5	32	6	14	18	60	37	12	4	2								
荷 蘭	34	19	15	7	8	7	9	7	4	—	34	2	6	2	—	—	7	1	4	4	15	5	—	—	—								
德 國	43	23	20	4	8	12	9	6	4	—	43	3	2	—	—	—	13	11	2	3	7	4	—	—	—								
意 國	53	34	19	5	3	15	17	10	5	5	53	2	3	—	—	—	14	27	8	7	37	38	19	2	—								
蘇 俄	177	111	66	24	11	16	32	22	20	—	177	9	16	—	—	—	9	9	6	4	23	23	25	9	—								
波 蘭	125	60	65	—	—	—	—	—	—	—	125	4	10	—	—	—	—	—	—	—	—	—	—	—	—	—							
匈 牙 利	9	7	2	—	—	—	—	—	—	—	9	—	—	—	—	—	—	—	—	—	—	—	—	—	—	—							
捷 克	8	4	4	—	—	—	—	—	—	—	8	—	—	—	—	—	—	—	—	—	—	—	—	—	—	—							
南 斯 拉 夫	8	3	5	—	—	—	—	—	—	—	8	—	—	—	—	—	—	—	—	—	—	—	—	—	—	—							
印 度	30	21	9	2	1	8	12	2	2	—	30	—	—	—	—	—	—	—	—	—	—	—	—	—	—	—							
菲 律 賓	8	5	3	20	36	65	24	17	4	—	8	4	—	—	—	—	—	—	—	—	—	—	—	—	—	—							
暹 羅	167	76	91	9	1	11	22	19	5	—	167	—	—	—	—	—	—	—	—	—	—	—	—	—	—	—							
越 南	71	54	17	1	—	—	—	—	—	—	71	—	—	—	—	—	—	—	—	—	—	—	—	—	—	—							
緬 甸	5	1	4	—	—	—	—	—	—	—	5	—	—	—	—	—	—	—	—	—	—	—	—	—	—	—							
印 尼 東 拿	311	135	176	24	23	45	68	44	4	—	311	3	25	—	—	—	—	—	—	—	—	—	—	—	—	—							
其 他	280	148	132	27	47	65	66	64	44	4	280	12	41	2	6	6	30	44	16	13	40	59	54	19	13								

大 英 法 日 德 意 蘇 俄 波 蘭 匈 牙 利 捷 克 南 斯 拉 夫 印 度 菲 律 賓 暹 羅 越 南 緬 甸 印 尼 東 拿 其 他

表 2 上海市核發各國僑民出境概況 (二)

原 因

1949年9月份

國 籍	出 境 數										原 因			
	合 計	調 職	移 居	返 探	回 探	歸 國	就 業 休 養	訪 親	講 職	生 計 困難	求 學	未 詳	其 他	
德 國	2117	161	195	550	317	85	408	84	149	46	3	119		
蘇 聯	190	2	6	39	43	5	76	8	1	4	2	6		
英 國	92	1	15	33	14	2	11	6	2	4	—	4		
美 國	213	57	—	63	12	12	48	7	—	—	—	14		
丹 麥	293	44	7	79	53	17	53	14	—	5	—	20		
芬 蘭	34	3	—	8	12	2	3	—	4	—	—	2		
日 本	43	4	1	6	11	6	12	—	—	1	—	2		
法 國	53	—	—	42	2	—	—	—	9	—	—	—		
荷 蘭	177	3	89	30	19	4	26	4	11	2	—	—		
比 利 時	125	9	—	32	27	6	17	9	—	9	—	—		
意 國	9	2	1	—	—	—	3	—	—	—	—	—		
大 韓 民 國	8	—	—	—	3	1	—	1	—	—	—	—		
大 南 洋 群 島	8	—	—	2	1	3	—	2	—	—	—	—		
菲 律 賓	30	1	2	3	3	4	—	1	—	—	—	14		
荷 屬 東 印度	8	—	—	2	2	—	2	—	—	—	—	—		
英 屬 荷 屬 東 印度	167	—	—	16	18	1	4	—	117	12	—	3		
日 本 領 土	71	—	—	5	—	—	8	5	—	—	—	2		
其 他	5	6	15	60	46	11	86	15	—	1	—	24		
共 計	280	23	15	78	49	10	59	12	2	12	—	20		

上海市核發各國僑民出境概況(二)

原 因 及 地 點
1 9 8 9 年 9 月 份

表2(續)

國 籍	前 往														地 點						合 計				
	德 國	英 國	法 國	日 本	韓 國	意 大 利	奧 國	香 港	加 拿 大	出 國	印 度	丹 麥	以 色 列	巴 西	南 美 洲	羅 格 斯 蘭	蘇 聯	前 蘇 聯 各 國	澳 洲	港 門		西 牙 利	英 國	其 他	共 計
計 總 數	87	389	165	131	62	167	22	44	101	195	6	70	17	185	93	41	11	9	19	70	15	6	7	173	32
德 國	48	13	194	2	2	2	2	2	7	7	2	11	5	5	1	4	1	3	3	15	6	1	1	12	1
英 國	1	24	155	3	2	2	2	2	5	5	1	17	1	1	1	1	1	1	3	6	2	2	2	5	7
法 國	3	3	2	2	2	2	2	2	5	5	1	17	1	1	1	1	1	1	3	6	2	2	2	5	7
日 本	3	3	2	2	2	2	2	2	5	5	1	17	1	1	1	1	1	1	3	6	2	2	2	5	7
韓 國	3	3	2	2	2	2	2	2	5	5	1	17	1	1	1	1	1	1	3	6	2	2	2	5	7
意 大 利	3	3	2	2	2	2	2	2	5	5	1	17	1	1	1	1	1	1	3	6	2	2	2	5	7
奧 國	3	3	2	2	2	2	2	2	5	5	1	17	1	1	1	1	1	1	3	6	2	2	2	5	7
香 港	3	3	2	2	2	2	2	2	5	5	1	17	1	1	1	1	1	1	3	6	2	2	2	5	7
加 拿 大	3	3	2	2	2	2	2	2	5	5	1	17	1	1	1	1	1	1	3	6	2	2	2	5	7
出 國	3	3	2	2	2	2	2	2	5	5	1	17	1	1	1	1	1	1	3	6	2	2	2	5	7
印 度	3	3	2	2	2	2	2	2	5	5	1	17	1	1	1	1	1	1	3	6	2	2	2	5	7
丹 麥	3	3	2	2	2	2	2	2	5	5	1	17	1	1	1	1	1	1	3	6	2	2	2	5	7
以 色 列	3	3	2	2	2	2	2	2	5	5	1	17	1	1	1	1	1	1	3	6	2	2	2	5	7
巴 西	3	3	2	2	2	2	2	2	5	5	1	17	1	1	1	1	1	1	3	6	2	2	2	5	7
南 美 洲	3	3	2	2	2	2	2	2	5	5	1	17	1	1	1	1	1	1	3	6	2	2	2	5	7
羅 格 斯 蘭	3	3	2	2	2	2	2	2	5	5	1	17	1	1	1	1	1	1	3	6	2	2	2	5	7
蘇 聯	3	3	2	2	2	2	2	2	5	5	1	17	1	1	1	1	1	1	3	6	2	2	2	5	7
前 蘇 聯 各 國	3	3	2	2	2	2	2	2	5	5	1	17	1	1	1	1	1	1	3	6	2	2	2	5	7
澳 洲	3	3	2	2	2	2	2	2	5	5	1	17	1	1	1	1	1	1	3	6	2	2	2	5	7
港 門	3	3	2	2	2	2	2	2	5	5	1	17	1	1	1	1	1	1	3	6	2	2	2	5	7
西 牙 利	3	3	2	2	2	2	2	2	5	5	1	17	1	1	1	1	1	1	3	6	2	2	2	5	7
英 國	3	3	2	2	2	2	2	2	5	5	1	17	1	1	1	1	1	1	3	6	2	2	2	5	7
其 他	3	3	2	2	2	2	2	2	5	5	1	17	1	1	1	1	1	1	3	6	2	2	2	5	7
共 計	2117	389	165	131	62	167	22	44	101	195	6	70	17	185	93	41	11	9	19	70	15	6	7	173	32

附註：其他欄內有18人係中國籍。

表 3 上海市各國僑民入境人數分析

1 9 4 9 年 9 月 份

國 籍	性 別		職 業										出 發 地 點						來 滬 目 的									
	合 計	男	女	合 計	外交	外 僑	教會	教育	醫 生	技 術	投 資	商 界	教 育	界	合 計	江 蘇	浙 江	北 京	天 津	南 京	合 計	公 務	探 視	探 親	探 親	探 親	其 他	共 計
總 計	138	96	38	4	138	67	21	2	4	5	1	6	15	17	138	7	6	10	8	106	1	138	2	5	2	68	3	58
英 國	64	46	18	—	64	36	17	—	—	3	1	—	4	3	64	7	1	—	56	—	—	64	—	—	—	48	3	15
蘇 聯	16	11	1	4	16	7	—	—	3	1	—	—	5	16	—	—	4	—	12	16	—	—	—	—	9	—	7	
法 國	17	12	5	—	17	7	—	—	1	—	—	—	8	17	—	—	—	2	8	6	1	17	2	2	2	—	11	
德 國	9	8	1	—	9	2	2	1	—	—	—	3	1	—	9	—	1	4	4	—	—	9	—	1	—	1	7	
意 國	1	1	—	—	1	—	—	—	—	—	—	—	—	—	1	—	—	—	—	—	—	—	—	—	—	—	—	1
美 國	1	1	—	—	1	—	—	—	—	—	—	—	—	—	1	—	—	—	—	—	—	—	—	—	—	—	—	1
日 本	9	3	6	—	9	3	—	—	2	4	—	—	—	—	9	—	—	9	9	—	9	2	1	—	4	—	5	
印 度	2	2	—	—	2	—	—	—	—	—	—	—	—	—	2	—	2	—	—	—	—	2	—	—	—	—	—	
印 尼 西 亞	1	1	—	—	1	—	—	—	—	—	—	—	—	—	1	—	—	—	—	—	—	—	—	—	—	—	—	
泰 國	3	1	2	—	3	1	—	—	—	2	—	—	—	—	3	—	—	3	3	—	3	—	—	—	—	—	—	
荷 蘭	1	—	—	—	1	—	—	—	—	—	—	—	—	—	1	—	—	—	—	—	—	—	—	—	—	—	—	
匈 牙 利	1	—	—	—	1	—	—	—	—	—	—	—	—	—	1	—	—	—	—	—	—	—	—	—	—	—	—	
波 蘭	1	—	—	—	1	—	—	—	—	—	—	—	—	—	1	—	—	—	—	—	—	—	—	—	—	—	—	
加 拿 大	2	2	—	—	2	2	—	—	—	—	—	—	—	—	2	—	—	—	—	—	2	—	—	—	—	—	—	
大 韓 民 國	1	—	—	—	1	—	—	—	—	—	—	—	—	—	1	—	—	—	—	—	—	—	—	—	—	—	—	
暹 羅	3	2	1	—	3	2	—	—	—	—	—	—	—	—	3	—	—	—	—	—	3	—	—	—	—	—	—	
土 庫 曼 斯 坦	4	3	1	—	4	2	—	—	—	—	—	—	—	—	4	—	—	—	—	—	4	—	—	—	—	—	—	
克 羅 地 亞	2	1	1	—	2	1	—	—	—	—	—	—	—	—	2	—	—	—	—	—	2	—	—	—	—	—	—	

表 5 上海市各國僑民實際出境人數

1949年9月份

國 籍 別	姓 別	
	合 計	男 女
總 計	1218	695 523
英 國	217	125 92
美 國	364	234 130
意 大 利	16	10 6
法 國	22	10 12
菲 列 賓	8	5 3
蘇 聯	28	10 18
無 國 籍	34	19 15
共 他	529	282 247

表 6 上海市各國僑民於本市內遷移數

1949年9月份

遷 移 原 因	人 數
總 計	207
代 友 保 管	3
解 職 繳 還	2
房 東 收 回	17
原 租 屋 不 適	16
租 約 期 滿	24
節 省 開 支	79
便 利 工 作	31
差 遣 病 令	2
軍 管 會 令	8
結 婚	5
移 入 宿 舍	10
時 局 困 難	9
未 詳	1

公 用 類

（本類資料來源：公用局）

表1 上海市各項公用事業主要業務概況(一)

本月與上月比較
1949年9月份

別		一九四九年九月份	一九四八年八月份	增 或 減	增減百分率
給 水	製售水(立米)	1661,9201	1713,6063	(-) 51,6862	(-) 3.0
	售水(立米)	1346,6538	1343,0924	(+) 3,5614	(+) 0.3
供 電	發電(度)	6644,8264	6336,3229	(+) 308,5035	(+) 4.9
	售電(度)	5796,9311	5465,0719	(+) 331,8592	(+) 6.2
煤 氣	製造(立方呎)	8398,6661	9523,9323	(-) 1125,2662	(-) 11.8
	銷售(立方呎)	9063,9161	1,0583,1923	(-) 1519,2762	(-) 14.3
電 車	車 輛(輛)	414	413	(+) 1	(+) 0.2
	載客(人)	2064,7322	2154,8510	(-) 90,1188	(-) 4.2
公共汽車	車 輛(輛)	189	206	(-) 17	(-) 8.3
	載客(人)	369,5250	385,1549	(-) 15,6299	(-) 4.1
小型鐵路	車 輛(輛)	37	37	-	-
	載客(人)	15,8335	17,4494	(-) 2,1159	(-) 11.8
輪 渡	渡 輪(艘)	10	11	(-) 1	(-) 9.1
	載客(人)	80,0334	82,2326	(-) 2,1992	(-) 2.7
路	燈(盞)	2,0231	2,0387	(-) 156	(-) 0.8
平均每日電話通話(次)		51,7300	51,2100	(+) 5200	(+) 1.0

表2 上海市各項公用事業主要業務概況(二)

本月與上年同月比較
1949年9月份

項 別		一九四九年九月份	一九四八年九月份	增 或 減	增減百分率
給 水	製售水(立米)	1661,9201	1840,2430	(-) 178,3229	(-) 9.7
	售水(立米)	1346,6538	1469,0506	(-) 122,3968	(-) 8.3
供 電	發電(度)	6644,8264	9594,9084	(-) 2950,0820	(-) 30.7
	售電(度)	5796,9311	8453,6527	(-) 2656,7216	(-) 31.4
煤 氣	製造(立方呎)	8398,6661	1,1646,8400	(-) 3248,1739	(-) 27.8
	銷售(立方呎)	9063,9161	1,0821,0750	(-) 1757,1589	(-) 16.2
電 車	車 輛(輛)	414	414	-	-
	載客(人)	2064,7322	1939,4066	(+) 125,3256	(+) 6.5
公共汽車	車 輛(輛)	189	240	(-) 51	(-) 21.3
	載客(人)	369,5250	806,9552	(-) 437,4302	(-) 54.2
小型鐵路	車 輛(輛)	37	33	(+) 4	(+) 12.1
	載客(人)	15,8335	23,9287	(-) 8,0952	(-) 33.8
輪 渡	渡 輪(艘)	10	14	(-) 4	(-) 28.6
	載客(人)	80,0334	114,5208	(-) 34,4874	(-) 30.1
路	燈(盞)	2,0231	1,9504	(+) 727	(+) 3.7
平均每日電話通話(次)		51,7300	54,4000	(-) 2,6700	(-) 4.9

附註：(一) 給水、售水、發電、售電、煤氣、製售、製造、銷售、電車、載客、公共汽車、載客、小型鐵路、載客、輪渡、渡輪、載客、路燈、盞、平均每日電話通話(次)。

(二) 因將上年同期按陰曆計算，故與本年同月比較，數字略有出入。

上海市各項公用事業調整價格及上漲指數

1949年6月—10月

基期6月1日價格=1

類別	公司別	六月一日 (以舊券作新券)		七月一日		七月二十日		七月二十五日		八月十三日		九月二十日		十月份	
		價格	漲比	價格	漲比	價格	漲比	價格	漲比	價格	漲比	價格	漲比	價格	漲比
供水(元/立方呎)	英商自來水公司	5.58	35	6.3	—	米調整	—	115	20.6	米調整	—	140	25.1	米調整	—
	法商電燈電車公司	5.58	35	6.3	—	—	—	108	19.4	—	—	110	20.0	—	—
	開北水電公司	7.24	45	6.2	—	—	—	150	20.7	—	—	168	23.2	—	—
	內地自來水公司	7.24	45	6.2	—	—	—	150	20.7	—	—	168	23.2	—	—
	浦東自來水廠	7.24	45	6.2	—	—	—	150	20.7	—	—	168	23.2	—	—
	滬西自來水公司附屬廠	7.24	45	6.2	—	—	—	150	20.7	—	—	168	23.2	—	—
	上海滬西電力公司	4.22	30	7.1	—	—	—	107	25.3	—	—	132	31.3	—	—
	法商電燈電車公司	4.40	36	8.	—	—	—	86	19.5	—	—	150	34.1	—	—
	開北水電公司	5.80	44	7.6	—	—	—	129	22.2	—	—	171	29.5	—	—
	華西電氣公司	6.34	48	7.6	—	—	—	159	25.1	—	—	187	29.5	—	—
電力(元/度)	浦東電氣公司	6.16	46	7.5	—	—	—	171	27.7	—	—	228	37.0	—	—
	大龍電氣公司	7.56	52	6.9	—	—	—	200	26.4	—	—	224	29.5	—	—
	電燈等 於電力價 百分之二														
電	電燈等 於電力價 百分之二														
	電燈等 於電力價 百分之二														
	電燈等 於電力價 百分之二														

(接下頁)

(承上頁)

類別	公司別	六月一日 (息開券價格折合)	七月一日		七月二十日		七月二十五日		八月十三日		九月二十日		十月份 價格 漲比
			價格	漲比	價格	漲比	價格	漲比	價格	漲比	價格	漲比	
煤氣(元/百英尺)	上海煤氣公司	(1)13.66	(1)94	7.0	未調整	(1)770	56.42	未調整	未調整	未調整	未調整	未調整	未調整
	吳淞煤氣廠	(2)23.68	(2)165	7.0	未調整	未調整	32.5	未調整	未調整	未調整	未調整	未調整	未調整
說	明	(1)10%以下	同左		未調整	(1)1-45度							
		(2)1-45度 超額按(2)加100											
電話 元/次	營業(100次)每月	150	975	6.5	未調整	2440	16.3	未調整	未調整	未調整	未調整	未調整	4500
	住宅(60次)每月	90	585	6.5	未調整	1465	16.3	未調整	未調整	未調整	未調整	未調整	2700
電 元/次	公用電話	2.00	15.0	7.5	未調整	40	20.0	未調整	未調整	未調整	未調整	未調整	50
	61-150次	1.50	10.0	6.7	未調整	25	16.7	未調整	未調整	未調整	未調整	未調整	45
	151-300次	1.70	11.0	6.5	未調整	28	16.5	未調整	未調整	未調整	未調整	未調整	45
電 元/次	301次以上	1.90	12.0	6.3	未調整	30	15.8	未調整	未調整	未調整	未調整	未調整	40
	取等(最低-最高)	3-6	15-35	5-6	40-90	13-15	未調整	未調整	未調整	未調整	未調整	未調整	未調整
公 元/次	二等(最低-最高)	2-5	10-25	5-5	25-65	12.5-13	未調整	未調整	未調整	未調整	未調整	未調整	未調整
	公共汽車(最低-最高)	3-7	20-50	6.7-7	80-200	26.7-28.6	未調整	未調整	未調整	未調整	未調整	未調整	未調整
小 元/次	對五波(元/次)	1.5	8.8	5.9	30	20.0	未調整	未調整	未調整	未調整	未調整	未調整	未調整
	對五波(元/人公里)	3	20	6.7	80	26.7	未調整	未調整	未調整	未調整	未調整	未調整	未調整
輪 元/次	對五波(元/人公里)	3	18	6.0	72	24.0	未調整	未調整	未調整	未調整	未調整	未調整	未調整
	對五波(元/人公里)	3	18	6.0	72	24.0	未調整	未調整	未調整	未調整	未調整	未調整	未調整

附註：上開月報所登價格係以本報所載日期至本月底止之平均價格為列一表以資更正 * 九月十八日調整

上 海 市 給 水 概 況 (一)

業 務 分 析

1 9 4 9 年 0 月 份

項 目	總 計	英商自來水公司	法商自來水廠	華北水電公司	內地自來水公司	浦東自來水廠	滬西自來水廠	滬南自來水廠
製水及售水	4,9871 3,0198 61.16	2,5455 1,6809 66.03	5000 4800 96.00	9336 2900 31.13	9000 5760 64.00	1080 229 21.20	— — —	— — —
製水及售水	1735,9640 1061,9201 74,0439	892,2000 892,2000 —	307,3719 307,3719 —	144,2625 141,2010 3,0615	309,6770 309,6770 —	10,1885 10,1885 —	72,2641 1,2817 70,9824	— — —
售水及售水	1420,6977 1346,6838 74,0439	727,8000 661,1543 66,6457	297,9587 294,8852 3,0735	127,8205 127,8205 —	204,3870 200,0623 4,3247	9,2535 9,2535 —	53,4780 53,4780 —	— — —
運 水	315,2663	164,4000	9,4132	16,4420	105,2900	9350	18,7861	—
動 力 消 耗	3430,8887 110,625 1,187 3243	138,9662 1140,625 1,187 3096	74,8913 — — —	46,5164 — — —	66,9100 — — —	2,8378 — — —	7670 — — —	22 — — —
化 學 劑 用 量	4998 1354 1,6153 6,4114 10,2971	1394 — 6051 5,4618	1027 — 5947 2,2242 3,8634	1840 54 83 6292 7494	— — — — —	— — — — —	757 — 762 1785	— — — — —

(接 下 頁)

(承上頁)

項	別	總計	英商自來水公司	法商自來水廠	陝北水電公司	內田自來水公司	浦東自來水廠	滬西自來水廠
水質	總計	—	34	21	20	25	31	—
	每立方公分含氯不得過 100 個	—	—	0.02	0.005	—	—	—
水質	總計	84,809.2	34,2758.0	14,9594.2	20,2704.4	13,4357.5	1,3392.6	4792.5
	每立方公分含氯不得過 10 個	(1) 3222	2143	509	194	316	46	(462)
管線	總計	113	19	24	8	9	2	51
	每售水站(處)	179	51	2	71	55	—	—
給水用戶(戶)	總計	(2) 7,2081	2,4795	2,0712	9234	1,5597	1236	3916
	每月	66	—	21	45	—	—	—
職工(人)	總計	116	18	11	74	—	12	—
	每月	2032	1170	241	228	275	69	49
驗工(人)	總計	603	285	68	57	120	22	31
	每月	1429	685	153	171	155	47	18

附註：(1) 滬西消防龍頭中有 250 只係英國所有。

(2) 用戶中有 3409 戶，係由英國運來，英國數字中均未算除，故總計總噸除此數以免重複。

上海市給水概況(二)

水量分析

1949年9月份

項	總計	英國自來水公司	法蘭西自來水廠	陞北水電公司	內山自來水公司	浦東自來水廠	滬西自來水廠
最高日用水量(立方公尺)	—	30,1389	10,9450	5,2510	11,5850	5502	—
最低日用水量(立方公尺)	55,3973	27,5699	9,4155	4,1570	8,4290	2767	—
最高日平均用水量(立方公尺)	44,8883	29,7400	10,2457	4,7057	10,3225	3395	427
每公司用戶用水量(立方公尺)	100.00	22,0385	9,8295	4,2607	6,6687	3085	1,7826
每公司用戶用水量佔全市用戶總量百分率	100.00	53.68	18.49	8.50	18.63	0.62	0.09
每公司用戶用水量佔全市用戶總量百分率	100.00	49.10	21.90	9.49	14.86	0.68	3.97
每公司用戶用水量佔全市用戶總量百分率	18.16	18.65	3.04	11.40	34.00	9.18	26.00

上海市給水概況(三)

動力精北及化學劑用量分析

平均每製水百立方公尺用藥

1949年9月份

項	總平均	英國自來水公司	法蘭西自來水廠	陞北水電公司	內山自來水公司	浦東自來水廠	滬西自來水廠
動力	19.91	15.58	44.30	32.94	22.54	27.85	59.87
氯	6.86	2.85	—	—	—	—	—
漂白粉	0.007	0.012	—	—	0.004	0.005	0.172
滑	0.020	0.035	—	—	—	—	—
化學劑	0.040	0.016	0.033	0.129	0.042	0.742	—
漂白粉	0.08	—	0.193	0.004	0.087	—	—
漂白粉	0.097	0.075	0.193	0.006	0.087	—	—
漂白粉	0.386	—	0.724	0.446	1.149	—	—
漂白粉	0.620	0.612	1.257	0.531	0.914	1.753	—

表 7 上 海 市 給 水 概 況 (四)

用 戶 用 水 分 折

1 9 4 9 年 9 月 份

單 位 : 立 方 公 尺

項 目	總 計	1 9 4 9 年 9 月 份					滬西自來水廠
		英商自來水公司	法商自來水廠	湖北水電公司	內山自來水公司	滬東自來水廠	
合 計	1346,6538	6611,1543	294,8852	127,8205	200,0623	9,2535	53,4780
售 水 量	100.00	100.00	100.00	100.00	100.00	100.00	100.00
售 水 量	1258,0355	635,4543	281,9058	118,8965	159,6203	8,6797	53,4780
輸 水 量	93.42	96.11	95.60	93.02	79.81	93.80	100.00
輸 水 量	6504	6000	—	—	—	504	—
輸 水 量	0.05	0.09	—	—	—	0.55	—
啟 用 水 量	45,1610	18,4000	11,4660	2,82.0	12,3970	840	—
啟 用 水 量	3.35	2.78	3.89	2.21	6.19	0.91	—
自 用 水 量	42,8068	6,7000	1,5124	6,1000	28,0550	4394	—
自 用 水 量	3.18	1.02	0.51	4.77	14.00	4,74	—

表8 上海市供電概況(一)
業務分析
1949年9月份

項	別	總計	上海電力公司	遼西電力公司	法西電報公司	湖北電力公司	華西電力公司	湖南電力公司	大慶電力公司
發電機容量 (瓩)	裝置發電機容量	24,130	19,650	—	2,380	1,450	400	2500	—
	本月使用機量	22,580	18,600	—	1,965	1,450	320	2500	—
	使用機量佔裝置機量	93.5%	94.7%	—	82.5%	100.0%	83.0%	100.0%	—
最高負荷 (瓩)	發電機最高負荷	—	11,451	—	1,270	1,240	310	2430	—
	發電機使用機量	—	61.6%	—	64.6%	85.5%	96.8%	97.2%	—
	發電機最高負荷	—	—	—	7600	5820	8100	2989	—
發電機及 同業 (瓩)	合計	852,212	5394,1516	1006,3200	717,8733	820,2838	365,8887	231,5620	16,1333
	發電機	6644,8264	5394,1516	—	307,5163	705,7720	117,3385	120,0480	—
	同業	1907,3863	—	1006,3200	410,3570	114,5118	243,5502	(1)111,5140	16,1333
售電及 同業 (瓩)	合計	769,8924	4978,8854	946,7862	626,4137	639,7647	296,3011	190,7881	13,9532
	售電	(2)5796,9311	3099,0574	946,7862	626,4137	623,6314	296,3011	190,7881	13,9532
	同業	1895,9613	1879,8280	—	—	16,1333	—	—	—
檢電損失(瓩)		852,2123	415,2662	59,5338	91,4596	180,5191	69,5876	40,7739	2,1801
電 用 戶 (戶)	合計	24,5271	10,3195	2,4388	4,7933	2,6539	2,9401	1,3487	328
	電	21,3889	8,6157	1,9672	4,1797	2,4790	2,8189	1,2990	294
	用戶	1,5042	5022	1962	5511	935	1090	488	34
電		1,6340	1,2016	2754	625	814	122	9	—

附註：(1)部東公司同業發電機中包括向松昌紗廠輸入1,4250瓩。(2)若詳細用戶售電分析表。(3)上電發電總額清潔後可用機量總計16,000瓩(4)本月中用油發電總額因油質缺乏不能儘量使用故上電法蘭西各公司發電機最高負荷與可用機量相差較大。

上海市供電概況(二)

電量綜合分析
1949年9月份

單位：度

項 目	總 計	上海電力公司	滬西電力公司	法商電燈公司	湖北水電公司	滬甯電氣公司	浦東電氣公司	大燧電氣公司
平均每日發電量	221,4942	179,8351	—	10,2505	23,5257	3,9113	4,0016	—
各公司發電佔全市發電百分率	100.0	81.2	—	4.6	10.6	1.8	1.8	—
各公司發電佔本公司發電總量百分率	22.3	—	100.0	57.2	13.9	67.9	48.1	100.0
平均每日用戶售電量	193,2310	103,3019	31,5595	20,8805	20,7877	9,8767	6,3596	4651
各公司用戶售電佔全市售電總量百分率	100.0	53.5	16.3	10.8	10.8	5.1	3.3	0.2
各公司發電量佔本公司發電總量百分率	24.6	37.7	—	—	2.5	—	—	—
各公司輸電損失佔本公司發電百分率	10.1	7.7	5.9	12.7	22.0	19.0	17.6	13.5

表10

上海市供電概況(三)

發電燃料用量分析
1949年9月份

項 目	總 計	上海電力公司	法商電燈公司	湖北水電公司	滬甯電氣公司	浦東電氣公司
發電燃料用煤	6,2799,000	5,3564,000	—	6439,875	1675,125	1129,000
柴油(噸)	458,320	128,000	—	330,320	—	—
汽油(噸)	649,984	—	629,124	—	—	20,860
煤油(噸)	231,532	—	231,532	—	—	—
柴油(公升)	0.905	0.993	—	0.912	1.427	0.933
汽油(公升)	0.007	0.002	—	0.047	—	—
煤油(公升)	0.010	—	—	—	—	—
煤油(公升)	0.001	—	0.205	—	—	—
平均每發電一度消耗煤油	—	—	0.075	—	—	0.017

附註：滬西大燧兩公司發電燃料係由本市不發電。

上海市供电概况(四)

用户售电分析

1949年9月份

电量单位:(度)

项 别	总计	上海电力公司	通西电力公司	法国电灯公司	法国电灯公司	西北水电公司	华商电灯公司	浦东电灯公司	大田电灯公司
用户售电合计	5796,9311	3099,0574	946,7862	626,4137	623,6314	296,3611	190,7881	13,9532	
百分率	100	100	100	100	100	100	100	100	
普通用户售电合计	1620,7742	871,4917	164,7406	352,9944	117,0034	86,9858	26,7220	8343	
百分率	28.0	28.1	17.4	56.4	18.7	29.3	14.0	6.0	
工业用户售电合计	3573,7510	1947,3511	775,1932	131,9284	431,3712	135,0675	139,7207	13,1189	
百分率	61.6	62.8	81.9	21.1	69.2	45.6	73.2	94.0	
电 车	175,4593	117,9995	—	57,4598	—	—	—	—	
电 灯	324,2291	133,7250	—	74,2238	46,5164	66,9100	2,8539	—	
电 路	62,5176	28,4901	6,8524	9,8073	6,3742	7,3378	9,6558	—	
以上三项合计百分率	9.7	9.1	0.7	22.5	8.5	25.1	3.4	—	
市 外	40,1999	—	—	—	22,3642	—	17,8357	—	
百分率	0.7	—	—	—	3.6	—	9.4	—	

上海市供電概況(五)

工業用電分析

1949年9月份

單位：度

廠 別	總 計		上海西電力公司		法商電燈公司		湖北水電公司		華商電氣公司		浦東電氣公司		大郵電氣公司	
	用 量	%	用 量	%	用 量	%	用 量	%	用 量	%	用 量	%	用 量	%
合 計	3573,7510	100.0	2722,5443	100.0	131,9284	100.0	431,3712	100.0	135,0675	100.0	139,7207	100.0	13,1189	100.0
紗 廠	1616,0972	45.3	1444,0000	53.0	2,6865	2.0	123,7608	28.7	8,4992	6.3	26,4350	18.9	10,7157	81.7
機 織	313,6375	8.7	229,1000	8.4	40,9235	71.0	28,0348	6.5	11,3458	8.4	3,9668	2.8	2646	2.0
紙 廠	279,9823	7.8	145,6000	5.4	2,0557	1.6	56,7396	13.2	9,4390	7.0	66,1480	47.4	—	—
機 織	120,9578	3.4	87,6000	3.2	11,7904	8.9	20,0419	4.6	—	—	1,3185	0.9	2070	1.6
麵 粉	192,0464	5.4	133,7000	4.9	—	—	52,4323	12.2	4,2815	3.2	7881	0.6	8445	6.4
橡 膠	66,3907	1.9	51,4000	1.9	8,1660	6.2	6,2904	1.5	5323	0.4	—	—	—	—
毛 紡	63,6000	1.7	63,6000	2.3	—	—	—	—	—	—	—	—	—	—
棉 織	92,2035	2.6	74,5000	2.7	17,7035	13.5	—	—	—	—	—	—	—	—
絲 織	20,7615	0.6	18,0000	0.7	2,7615	2.1	—	—	—	—	—	—	—	—
油 煉	32,3588	0.9	5,0000	0.2	—	—	10,3376	2.4	—	—	16,1980	11.6	8232	6.3
煤 礦	18,7721	0.5	17,6000	0.7	7833	0.6	3888	0.1	—	—	—	—	—	—
製 糖	20,4964	0.6	—	—	—	—	2'00	—	15,8320	11.7	4,3744	3.1	—	—
水 電	1,5100	—	—	—	—	—	—	—	1,5100	1.1	—	—	—	—
化 工	48,4059	1.4	—	—	1,8941	1.4	44,6172	10.3	1,8942	1.4	4	—	—	—
織 米, 乳 花	10,1968	0.3	—	—	1,6673	1.3	3,6006	0.8	1372	0.1	4,7707	3.4	210	0.2
燃料, 木材, 磚瓦	6,3039	0.2	2,3000	0.1	7282	0.6	2,7079	0.7	—	—	5678	0.4	—	—
其 他	670,0302	18.7	450,1443	16.5	40,7664	30.8	82,1293	19.0	61,5963	60.4	15,1510	10.9	2429	1.8

表13

上海市煤氣概況(一)

煤 氣 產 銷 量

1 9 4 9 年 9 月 份

單位：立方呎

項 別	總 計		上海煤氣公司		吳淞煤氣廠		
	數 量	%	數 量	%	數 量	%	
本月生產量	製氣合計	8398,6661	100.00	6857,3000	100.00	1541,3661	100.00
	煤製	6819,2661	81.19	5277,9000	76.97	1541,3661	100.00
	水	1579,4000	18.81	1579,4000	23.03	—	—
本月消費量	製氣合計	9063,9161	100.00	7522,5500	100.00	1541,3661	100.00
	普通用戶	5878,5276	64.85	5848,6200	77.75	29,9076	1.94
	工業用戶	1607,4717	17.73	1586,4500	21.09	21,0217	1.36
	自用	1577,9168	17.41	87,4800	1.16	1470,4368	96.70
產銷差(即檢氣損失)	(-)565,2500	—	(-)565,2500	—	—	—	

附註：(1) 自用量係各本廠移供製氣或煉焦燃料用之煤氣照例因列入工業用氣因無現金收入故另列。(2) 英商煤氣公司本月份生產量又比消費量多665,2500立方呎據該公司聲稱查係生產量火表上旁通閥漏洩於八月申進行保潔工作時疏忽未曾旋緊產氣中致有一部份未經火表即混入貯氣池所致現已糾正此項技術上發生之錯誤已無法補救。

表14

上海市煤氣概況(二)

主要副產品產銷量

1 9 4 9 年 9 月 份

項 別	總 計		上海煤氣公司		吳淞煤氣廠	
	產量	銷量	產量	銷量	產量	銷量
煤 (公噸)	產量	3776.743	2937.360	—	839.383	—
	銷量	1862.335	1739.000	—	123.335	—
	存	729.410	594.410	—	135.000	—
	結	1184.998	603.950	—	581.048	—
粗 柏 油 (介命)	產量	2.6960	1.7973	—	8987	—
	銷量	—	—	—	—	—
	存	1.2419	1.1163	—	1256	—
	結	(+) 1.4541	(+) 6810	—	(+) 7731	—

附註：(一) 煤氣自用量係供製氧原料或燃料用。

(二) 英商煤氣公司本月粗柏油未據報容後查明補列。

表15 上海市煤氣概況(三)

製氣燃料及原料用量

1949年9月份

項 別	總 計	上海煤氣公司	吳淞煤氣廠
煤 合 計	5501.168	4032.000	1469.168
(公噸) 原 料 用 煤	5153.810	3702.500	1451.310
燃 料 用 煤	347.358	329.500	17.858
柴 油(公噸)	6.46	6.46	—
焦 煤(公噸)	1852.335	1739.001	23.335
煤 氣(立方呎)	1577,9168	87,4800	1490,4368
電 氣(度)	90,570	6,6570	2,4000
潤 滑 油(磅)	157	157	—

表16 上海市煤氣概況(四)

煤氣用戶增減

1949年9月份

項 別	總 計	上海煤氣公司	吳淞煤氣廠
上月底總數(戶)	1,8847	1,8606	243
本月拆 除(戶)	31	31	—
本月新 裝(戶)	6	1	5
本月底總數(戶)	1,8824	1,8576	248
煤氣管長度(英尺)	105,9547	99,0633	6,8914

附註：英商煤氣公司拆除31戶有11戶係於上月中拆除上月報告中漏列特為補入。

表17

上海市煤氣概況(五)

職工及薪給

1949年9月份

項 別		總 計	上海煤氣公司	吳淞煤氣廠
合 計	人 數 薪 給 總 額	1097 24,4015.86	820 10,8535.52	277 2,6944.82
外籍職員	人 數 最高與最低薪給 薪 給 總 額	163 5,1115.70	126 648.5—77.37 2,2307.35	37 520—70 6501
外籍職員	人 數 最高與最低薪給 薪 給 總 額	60 6,2140.44	60 2813.25—122.21 3,1070.22	— — —
常雇工人	人 數 最高與最低薪給 薪 給 總 額	802 12,6026.52	628 168.31—60.57 5,4823.15	174 140—68 1,6380.22
臨時工人	人 數 最高與最低薪給 薪 給 總 額	72 4733.20	6 55.80 334.80	66 — 4963.60

附註：英商海廠列薪給係計薪計數，每基數一元發米四升，約合折實單位二分。吳淞煤廠列係折實單位，為便利統計起見，將英商海廠薪給總額，折成折實單位列入總計數。

表18

上海市電話概況

1949年9月份

項 別	數 量	項 別	數 量
用戶線數	6,3919	五秒鐘內獲得損害之百分率	98.9
單 線	5,8448	平均每次呼叫佔用時間(秒)	76
交換機線	3936	修理狀況	
專用線線	1535	用戶障礙報告(次)	2,8979
用戶新裝數	9,5795	在24小時內修竣(次)	2,8770
單 線 機	5,8227	修理員出勤(次)	1,2020
交 換 機	1,7610	平均每修理員出勤(次)	8.44
分 機	1,7957	裝接狀況(包括新裝遷移及拆除)	
公用話機	206	收到工作單總數	3064
專 用 機	1795	工作單處理完竣者	3533
平均每日常通話次數	51,730	職工人數	1530
平均每線每日通話次數	8.48	驗 員	278
營業話線	11.35	工 人	1252
住宅話線	4.03	職員平均底薪(元/月)	370
通話狀況(%)	100.0	最高底薪	1936
接 頭	75.9	最低底薪	115
視 有 空	16.2	工人平均底薪(元/月)	68
無人接聽	2.9	最高底薪	200
中途放棄	5.0	最低底薪	31
最忙時每小時呼叫次數	2.71		
平均每線每日呼叫次數	19.67		

附註：本表所列各項數據均係根據上海電話局統計處提供之資料編製而成。

表19

上海市有軌電車概況

1949年9月份

項 別			合 計	英 商	法 商
行 駛 路 線 數			13	8	5
行駛路線長度(公里)			67.661	39.697	27.964
車輛	行 停	駛 修	284	184	100
			17	—	17
載 客 人 數			1379,5799	905,1816	494,3983
行 駛 里 程(公里)			141,3024	91,5630	49,7394
用 電 量(度)			153,7726	118,0139	32,7587
職工	職 工	員 人	539	374	165
			4533	3214	1319

表20

上海市無軌電車概況

1949年9月份

項 別			合 計	英 商	法 商
行 駛 路 線 數			10	7	3
行駛路線長度(公里)			44.457	34.870	9.589
車輛	行 停	駛 修	130	100	30
			8	—	8
載 客 人 數			670,1523	519,0544	151,0979
行 駛 里 程(公里)			64,4071	47,8744	16,5327
用 電 量(度)			18,0693	—	18,0693
職工	職 工	員 人	44	—	44
			321	—	321

表21

上海市公共汽車概況

1949年9月份

項 別		合 計	市 縣	法 籍
行駛路線數		21	17	4
行駛路線長(公里)		153.544	130.100	23.444
車輛	行 停	189	140	49
	駛 修	26	—	26
載 客 人 數		369,5250	256,4399	113,0851
行 駛 公 里		88,7007	60,4982	28,2025
用油量	汽 油(介侖)	5,9417	5,9417	—
	混 合 油(介侖)	2,8066	2,8066	—
	柴 油(公升)	4,7163	422	4,6741
職工	職 員	476	420	56
	工 人	2107	1705	402

註：混合油係七成酒精，三成汽油組成。

表22

上海市長途汽車概況

1949年9月份

項 別		合 計	滬太汽車公司	南滬汽車公司	浦東建設公司	上松汽車公司
行駛路線數		7	上海—泗河 羅店—嘉定 新河—浮橋 新河—沙港	上海—青浦	上海—南匯	上海—松江
行駛路線長(公里)		213.800	86.000	37.300	45.000	45.500
車輛	行 停	58	26	8	14	10
	駛 修	24	6	6	8	4
載 客 人 數		7,0489	2,5999	1,8378	2,0955	5157
行 駛 里 程(公里)		10,2418	3,8933	2,3566	2,8089	1,1830
燃料	汽 油(介侖)	5369	1969	1356	492	1552
	柴 油(市斤)	8,3657	—	1,3942	6,9715	—
職工	職 員	218	95	53	50	20
	工 人	428	153	79	158	38

表23 上海市小型鐵路業務概況

1949年9月份

項 目	合 計	上川交通公司	上海交通公司
路 線 名 稱	—	上川鐵路	上南鐵路
起 點 與 終 點	—	匯寧寺—江鎮	周家渡—江鎮
路 綫 總 長(公里)	42.10	28.10	14.00
車 輛 數(輛)	37	19	18
行 駛 蒸 氣 機 車	4	2	2
行 駛 油 電 機 車	3	1	2
行 駛 客 貨 車	21	10	11
停 修 蒸 氣 機 車	1	1	—
停 修 油 電 機 車	2	2	—
停 修 客 貨 車	6	3	3
行 駛 次 數	1034	314	720
行 駛 時 數	1266	546	720
列 車 公 里	1,8903.4	8823.4	1,0080.0
蒸 汽 車	1,0922.3	5882.3	5040
油 電 車	7981.1	2941.1	5040
載 客 人 數	15,8335	8,2402	7,5933
延 人 公 里	199,7620	134,6232	65,1388
運 貨 噸 數	368.950	—	368.950
延 噸 公 里	5165	—	5165
動 力 消 耗	—	—	—
電 氣(度)	157	157	—
煤 斤(公噸)	222,375	122,250	100,125
燃 油(公升)	204,000	96,000	108,000
潤 滑 油(公升)	1011,250	875,000	136,250
職 工 人 數	279	175	104
職 員	79	40	39
工 人	200	135	65

表24

上海市輪渡業務概況

1949年9月份

項 別	市 內 部 份			市 外 部 份			附 計	合 計	外 埠 份	滬 通 線
	船 數	航 程 (公里)	長 駛	短 駛	對 江 駛	車 輪 數				
航 線 艘 數	8		6	1	4	1	2	1	1	1
航線長度(公里)	188,527	23,930	26,577	23,930	2,190	0.457	161.95	53.39	108.55	108.55
行駛船舶(艘)	12		10	1	8	1	2	1	1	1
用煤船	2		2		2					
用油船	10		8	1	6	1	2	1	1	1
行駛船舶噸位	1489.37	207.63	917.39	207.63	531.02	158.74	571.98	219.40	352.58	352.58
用煤噸	96.45		96.45		96.45					
用油噸	1392.92	207.63	820.94	207.63	454.57	158.74	571.98	219.40	352.58	352.58
行駛次數	1,4797	60	1,4740	60	1,4250	450	37	7	7	30
用煤艘	5115		5115		5115					
用油艘	9682	60	3048.07	75.07	9135	249	37	7	7	30
用煤噸			855.50		855.50					
用油噸			2182.57	75.07	1898.50	249				
行駛公里	11166.03	7535.50	7535.50	957.60	6372.20	205.70	3630.53	373.73	3256.80	3256.80
用煤船	2421.20		2421.20		2421.20					
用油船	8744.83	5114.30	5114.30	957.60	3951.00	205.70	3630.53	373.73	3256.80	3256.80
用煤噸(噸)	54.75		54.75		54.75					
用油噸(噸)	127.55	18.19	18.19	1.48	13.68	3.03	109.36	0.53	108.83	108.83
煤炭用量(噸)	80,9324	1,3741	1,3741	78,6593	78,6593		8808	2259	6539	6539
煤炭件數	15,3402	14,3701	14,3701	3178	14,6523		3071	240	2831	2831
送貨量(噸)	291,6258.7	63,7169.3	63,7169.3	23,0949.6	40,6219.7	*	227,9089.4	9,3776.6	218,5312.8	218,5312.8
送貨量(噸)	110,4160.0	32,8916.3	32,8916.3	8,5807.1	24,3109.2		77,5243.7	6,5369.9	70,9873.8	70,9873.8

附註(1)煤炭中有各種噸位船隻因用煤9,1250噸未列入，如一律列入則用煤總數為363,8750噸

(2) *係送江車補數，內包括大客車69輛，小客車82輛，機關腳踏車1260輛，機關腳踏車400輛，輕便車1382輛，空車來回車839輛米405輛。其中由滬西至浦東2837輛，浦東回浦西1214輛

表25 上海市公共燈盞概況(一)

區 城		分 區 比 較						本月 增 減		本月 添 止		平 均 每盞瓦特數
		上 月 底 止		拆 除		新 裝						
		燈數	瓦特數	燈數	瓦特數	燈數	瓦特數	燈數	瓦特數			
總 計	2,0387	178,9793	956	17,0419	800	5,7610	2,0231	167,6984	83			
黃浦北區	7071	73,9098	438	4,2399	—	—	6633	69,6699	105			
黃浦南區	2578	31,2815	—	4955	354	2,2870	3932	33,0730	94			
滬北區	2255	19,7790	36	1,5785	18	1375	2237	18,3380	82			
滬南區	2712	20,7250	428	7,0940	28	1155	2312	13,7465	59			
滬西區	1760	13,6175	2	2,6985	348	2,8255	2106	13,7445	65			
浦北區	588	3,3360	45	6300	—	—	543	2,7060	50			
浦南區	1363	9,0595	—	2670	7	280	1370	8,8205	64			
吳淞區	—	—	—	—	—	—	—	—	—			
市中心區	1060	7,2710	7	385	45	3675	1098	7,6000	69			

表26 上海市公共燈盞概況(二)

項 別	燈 種 比 較						平 位：盞
	合 計	路 燈	交 通 燈	月 台 燈	碼 頭 燈	公 園 燈	
本 月 份	2,0231	1,8249	1513	88	158	223	
上 月 份	2,0387	1,8348	1505	88	222	224	
本月比上月增或減	(-) 156	(-) 99	(+) 8	—	(-) 64	(-) 1	
本月比上月增減百分率	(-) 0.8	(-) 0.5	(+) 0.5	—	(-) 28.8	(-) 0.4	

表27 上海市公共燈盞概況(三)

項 別	維 持 費 用					比 較
	放光燈數	維持費(元)	平均每盞維持費(元)	上月平均每盞維持費(元)		
全 市	2,0052	1,0580,7480	5324	4155	(+) 28.48	
黃浦北區	6607	3361,6364	5088	4233	(+) 20.20	
其他各區	1,3455	7319,1116	5440	4116	(+) 32.17	

附註：黃浦北區，公共燈盞，由上海電力公司代辦代管，本局按月付給維持費。其他各區，由本局自行管理，其維持費總數內電費佔5992,3551。

表28 上海市公共燈盞概況 (四)

人 力 及 薪 工

1 9 4 9 年 9 月 份

項 別	放光燈數	職工人數	平均每一發 工管理燈數	薪工總數(元)	平均每一燈盞攤 得薪工數(元)
本 月 份	1,3455	108	124.6	967,0126	719
上 月 份	1,3531	109	104.1	940,4036	695
比 較	(-) 0.6%	(-) 0.9%	(+) 0.4%	(+) 2.5%	(+) 3.5%

附註：黃浦北區公共燈盞由上海電力公司代管，表列放光燈數，係黃浦北區以外各區總數

表29 上海市公共燈盞概況 (五)

換 泡 及 整 修

1 9 4 9 年 9 月 份

項 別	放光燈數	換泡只數	換泡數佔總 燈數百分率	整修次數	整修次數佔 總燈數百分率
本 月 份	1,3455	4152	30.85	9755	72.5
上 月 份	1,3531	6995	51.70	6767	50.0
比 較	(-) 0.6%	(-) 40.45%	(-) 30.33%	(+) 44.40%	(+) 45.00%

附註：黃浦北區公共燈盞，由上海電力公司代管表列放光燈數係黃浦北區以外各區總數

上海市有碼頭並泊概況(一)

一 般 概 況

1949年9月份

表 30

項 目	合 計		木 駁 (艘)	水 駁 (艘)	帆 船 (艘)	船 費 (元)	費 (艘)	費 (艘)	費 (艘)	費 (元)	費 (元)
	船 隻 (艘)	船 費 (元)									
總 計	1,9236	6915,4940	16249	23,9487	2485,9260	2987	27,2747	4428,5680			
外灘碼頭管理所	2171	2079,1570	632	1,0571	206,9580	1539	11,5940	1872,1990			
南浦碼頭管理所	4115	2853,6490	3271	4,1697	710,1750	844	14,0683	2143,4740			
蘇州碼頭管理所	6830	1462,0840	6226	10,4432	1049,1890	604	1,6214	412,8950			
蘇州碼頭管理所	6117	520,4510	6117	8,2660	520,4510	—	—	—			
吳淞碼頭管理所	3	1530	3	27	1530	—	—	—			
平均每日	641.3	230,5165	511.6	7982.9	82,8942	99.6	9091.6	147,6189.1			

表31

上海市碼頭並泊概況 (二)

各碼頭個別狀況

1949年9月份

碼頭名稱			輪 船 鐵 駁			
			隻數	噸位	長度	箱數
總計			2987	27,2747	6,4585	2987
外灘碼頭管理所	小	計	1539	11,5940	3,3808	1539
	1	號	50	4731	1312	57
	2	號	73	7741	1959	73
	3	號	134	1,6251	3570	134
	4	號	331	1,2647	6095	331
	5	號	87	1,8886	2871	87
	6	號	137	9363	3353	137
	10	號	176	6243	2715	176
	11	號	150	1771	2670	150
	12	號	2	20	40	2
	13	號	149	2,0038	3684	149
	14	號	73	7166	1809	73
	公	文	57	8951	1682	57
	天	台	121	2134	2071	120
南市碼頭管理所	小	計	844	14,0683	2,0585	844
	1	號	15	1,9614	1029	15
	2	號	27	1,5426	1396	27
	3	號	21	2,6593	1299	21
	4	號	46	1,4938	1956	46
	5	號	40	3,3722	2033	40
	6	號	27	8710	1018	27
	7	號	20	5229	772	20
	8	號	14	2176	414	14
	11	號	10	5418	578	10
	12	號	97	2772	1826	97
	16	號	2	191	46	2
	17	號	18	9737	859	18
	閘	行	506	6010	7331	506
魚	行	1	88	28	1	
蘇東碼頭管理所	小	計	604	1,6124	1,0192	604
	8	號	48	1421	842	48
	18	號	43	1161	734	43
	21	號	37	728	515	37
	23	號	72	1217	1229	72
	28	號	71	1441	1173	70
	37	號	27	387	277	25
	38	號	57	1107	871	57
	51	號	39	988	642	39
	60	號	153	4305	2556	153
閘	路	79	3372	1353	79	

表32 上海市公用事業工商登記(一)

給 水 工 商 登 記
1949年9月份

名	器	數	額
〔商家〕 號	合 計		407
	鑿 井		17
	水 管		390
〔技人〕 數	合 計		1268
	水 管		655
	衛 生 工 程 技 師		583
	衛 生 工 程 技 師 副		19
	衛 生 工 程 技 師 副		11
〔工〕 程	合 計		1667
	主 自 置 給 水 設 備		193
	業 井 工 程		249
	修 井 工 程		114
	設 水 設 備 工 程		1111
	設 水 設 備 工 程		

表33 上海市公用事業工商登記(二)

電 氣 工 商 登 記
1949年9月份

名	器	數	額
電料店承裝人(家)			1319
電匠及學徒	合 計		4057
	電 匠		2811
	學 徒		1246

附註：水電工商登記係開辦時起至本月底之累計數。

表34 上海市公用事業工商登記(三)

汽 車 駕 駛 人 登 記
1949年9月份

項	別	數	量
總 計			1,8038
管 通			4043
業 業			1,3995

附註：表列係解放後進行登記日起至本月底之累計數。

表35 上海市交通工具登記(一)

			機 動 車 輛			
			1949年9月份			
			單位：輛			
名 稱	種 類	計	上月底止累計	本月登記	本月掉照	本月底止累計
總 計			8700	459	48	9207
小 汽 車	小 自 登 機	計	3093	54	19	3163
		用	2554	39	15	2608
		業	284	15	4	303
		關	252	—	—	252
大 汽 車	小 自 登 機	計	4443	276	25	4741
		用	2078	119	18	2215
		業	1970	157	7	2134
		關	392	—	—	392
機 器 腳 踏 車	小 自 登 機	計	1170	129	4	1303
		用	1133	129	4	1266
		業	37	—	—	37
行政規費收入(元)			—	—	—	1,2435,8930

表36 上海市交通工具登記(二)

			非 機 動 車			
			1949年9月份			
			單位：輛			
車 別	種 類	計	上月底止累計	本月登記	本月掉照	本月底止累計
總 計			2,6377	1,6294	7,2710	11,5381
腳 踏 車	自 登 機	計	2,6377	1,6258	6,6635	10,9270
		用	—	33	5223	5256
三 輪 車	業 三 輪 送 貨	計	—	3	449	452
		用	—	—	403	403
行政規費收入(元)			—	—	—	1,8163,353

附註：解放前登記數字已全部作廢，但舊車經掉照後，亦可在境內行駛故本表累計數，即係准許在境內行駛車輛之總數。

表37 上海市交通工具登記(三)

			船 隻			
			1949年9月份			
項 別	種 類	計	本 月 數		累 計 數	
			艘 數	公 担 數	艘 數	公 担 數
總 計			5134	51,8698.63	5976	64,9291.42
貨 船	及 船 板	計	4301	51,1332.73	4741	64,1771.32
		用	1133	7365.93	1235	752.10
行政規費收入(元)			2115,6830		2489,1930	

附註：開始辦理日期為八月二十二日。

表38 上海市廣告登記

1949年9月份

廣告類別	單位	數 量				
		合計	六月份	七月份	八月份	九月份
特許廣告	平方市尺	23,7151	2,7618	16,7810	2,2584	1,9139
電映活動廣告	„	243	—	—	—	243
臨時廣告	百張	32	—	—	—	32
傳單廣告	„	104	—	—	—	14
播音廣告	家	34	—	2	16	16
幕布廣告	幅	2	—	2	—	—
電影廣告	幻燈片	2311	199	716	693	733
	膠片	600	—	—	—	600
霓虹燈廣告	廣告	4,0090	1037	1,5485	1,2711	1,857
	招牌標誌	4,8207	—	—	1,2380	3,5827
車輛廣告	公共車輛	6780	3390	1695	—	1695
	私用車輛	3	—	2	—	1
行政規費收入	元	3010,5673	4349	777,6689	745,653	1486,8582

表39

上海市汽油消耗量

1949年9月份

單位：介命

項 別	總 額	本月實耗油量	比配額增減%	上月實耗油量	本月比上月增減%
合 計	55,0000	23,4288	(-) 57.4	24,2842	(-) 4.4
公共汽車(公交)	10,0000	7,0972	(-) 29.0	9,0366	(-) 21.5
各種機動車	35,0000	14,0666	(-) 59.8	10,2337	(+) 37.4
輪船工商等	10,0000	2,2650	(-) 77.4	5,0139	(-) 54.8

附註：本月公共汽車除汽油外，參用酒精2,0317介命

本月各種機動車之應配油量為33,4121介命實配油量為27,8946介命

表40 上海市各種機動車汽油配量

1949年9月份

單位：介命

車 別	等級	領照車輛數	應配油量	發油證車輛	實配油量	%
合 計		9187	33,4421	7859	27,8946	100
自用小汽車	1	2183	5,4575	2019	5,0475	22
	2	352	7040	304	6080	
	3	317	4755	288	4320	
營業小汽車		296	8880	288	8640	3
自用貨車	1	1736	7,8120	1225	5,5125	28
	2	394	1,5760	281	1,1240	
	3	457	1,5995	369	1,2915	
營業貨車		2134	10,6700	1945	9,7250	35
機器腳踏車	1	1117	6702	969	5814	2
	2	186	744	156	624	
汽車試車		15	150	15	150	05
增 記		—	3,5000	—	2,6313	9.5

附註：增配油量包括：機關用1,5786介命，救火車用3035介命，公用事業公司用4023介命，長途汽車用3467介命，共計26313介命。

表41 上海市公用事業配煤概況（一）

各 公 司 配 量

1949年8月份

單位：噸

公 司 別	合 計	八月份配煤	九月份配煤
總 計	16,3430.75	8,5949.00	7,7481.75
上海電力公司	13,0880.00	6,6870.00	6,4010.00
開北水電公司	1,5000.00	8000.00	7000.00
華商電氣公司	2000.00	1000.00	1000.00
浦東電氣公司	3110.00	1310.00	1800.00
上海自來水公司	2575.00	300.00	1775.00
上海煤氣公司	7485.75	5980.00	1506.75
吳淞煤氣廠	2300.00	2300.00	—
上海交通公司	50.00	—	50.00
上川交通公司	300.00	75.00	225.00
公 輪 渡	200.00	100.00	100.00
浮 渡	29.00	14.00	15.00

表42 上海市公用事業配煤概況(二)

配煤種類

1949年9月份

單位：噸

煤 別	合 計	八 月 份	九 月 份
總 計	16,3430.75	8,5949.00	7,7481.75
淮 甯 煤	6,1404,405	3,0629.00	3,0775.405
博 山 統	3,2692,000	2,0820.00	1,1872,000
華 東 統	2,0500.500	1,0767.00	9733,500
華 東 府	8398,000	6664.50	1733,500
博 山 府	1,2691,525	6003.00	6688,525
開 灤 府	1,3047,345	5330.00	7717,345
淮 甯 府	5181,000	2870.50	2310,500
蘇 輪 府	1600,000	1600.00	—
印 度 府	400,000	400.00	—
混 合 府	550,000	300.00	250,000
美 國 煤	350,000	350.00	—
太 湖 統	215,000	215.00	—
混 合 統	6400,975	—	6400,975

表43 上海市油煤配售價格

1949年9月份

單位：元

調整日期	汽 油 每公噸油結價	汽 油 每公噸油結價	中 柴 油 每公噸油結價	燃 料 油 每公噸油結價	37° 煤 油 每公噸油結價	淮甯煤 元/噸
9月1日	6000	1490	22,3000	13,2000	22,5000	9,0000
6	600	1490	24,0000	14,0000	24,1000	9,0000
9	6000	1480	24,0000	14,0000	24,1000	9,0000
18	6000	1480	26,5000	15,7000	26,6000	9,0000
19	6000	1480	26,5000	15,7000	26,6000	8,0000
21	6000	1460	28,1000	16,6000	28,3000	8,0000
23	6000	1480	29,8000	17,6000	30,0000	8,0000

航
運
類

(本類資料來源：航運處)

上海市公私營輪船公司船舶數量

1949年9月份

表1

船 期	總 計		公 營				民 營				合 計	
	艘	噸	招商局	油輪公司	輪船公司	輪船公司	內河公司	汽船公司	艘	噸	艘	噸
總計	777	23,6189.81	406	16,1203.06	11	6,2640.78	129	5,3468.67	188	5000.30	43	3877.00
貨客	94	4,3037.50	11	1,1546.01	-	-	47	2,822.77	-	-	36	3328.72
油	250	9,8753.20	23	7,2758.96	-	-	30	2,0445.66	188	5000.30	7	548.28
道	10	1,3215.50	1	601.50	9	6,2614.00	-	-	-	-	-	-
洋	16	5477.25	16	5477.26	-	-	-	-	-	-	-	-
拖	187	1,2797.96	138	8214.20	2	26.78	47	4356.98	-	-	-	-
小	201	5,6428.20	271	5,6248.20	-	-	-	-	-	-	-	-
輪	19	6610.19	14	6336.93	-	-	5	253.26	-	-	-	-
木												
他												

上海市公私營碼頭倉庫概況

1949年9月份

表2

性 質	面 積		總 長 度(呎)		倉 庫 數		貯 (立 方 呎) 量	
	坪	畝	總	度(呎)	畝	數	畝	量
總計	675	6,0139.4	436		1468,8080			
公營	429	-	236		793,9450			
民營	246	-	200		674,8630			

附註：(1) 碼頭數根據1947年公用局調查數字
(2) 民營倉庫內包括有外國倉庫數字

上海市公營招商局現有船舶數

1949年9月份

來源	合計		海輪		江輪		汽機輪		油輪		拖小輪		其他					
	艘	噸	艘	噸	艘	噸	艘	噸	艘	噸	艘	噸	艘	噸				
總計	406	16,1203.06	215	7810.66	15	2,6194.31	17	6074.71	1	601.50	5	202.25	138	8214.20	201	5,6248.20	8	5557.23
分頁百分比	100		35.86		16.44		3.77		0.33		0.12		5.09		31.89		3.45	
招商局	273	12,0968.91	133	5,1197.54	13	2,5318.83	6	2860.67	—	—	—	—	86	6441.44	148	4,9553.20	8	5557.23
水運大隊	72	3,4158.62	8	2,6613.12	—	—	9	2740.00	1	601.50	—	—	29	622.00	25	3582.00	—	—
中華郵政公司	35	4323.02	—	—	—	—	2	474.04	—	—	3	100.98	5	675.00	25	3073.00	—	—
中國油輪公司	2	28.52	—	—	—	—	—	—	—	—	—	2	28.52	—	—	—	—	—
中華水運公司	2	101.27	—	—	—	—	—	—	—	2	101.27	—	—	—	—	—	—	—
古特航業公司	1	124.90	—	—	—	—	—	—	—	—	—	1	124.90	—	—	—	—	—
湖北省航業公司	1	865.67	—	—	1	865.67	—	—	—	—	—	—	—	—	—	—	—	—
兵工廠	1	309.81	—	—	1	309.81	—	—	—	—	—	—	—	—	—	—	—	—
航政局	7	126.34	—	—	—	—	—	—	—	—	—	—	4	126.34	3	不詳	—	—
水利部	1	不詳	—	—	—	—	—	—	—	—	—	—	1	不詳	—	—	—	—
則水會	4	不詳	—	—	—	—	—	—	—	—	—	—	4	不詳	—	—	—	—
桂其沙探收	6	196.00	—	—	—	—	—	—	—	—	—	—	6	196.00	—	—	—	—

上海市公營招商局運輸量

1949年6月至9月份

表4

月 別	貨 (噸)										客 運 (人)		
	煤	糧	鹽	紗	布	雜	貨	什	貨	軍		運	合 計
總 計	22,1969	1,9520	6644	3717	2150	9032	9,0288	35,3320					126205
六 月 份	4550	1735	721	682	894	2652	3600	1,4874	100				4,0587
七 月 份	2,5770	6423	3213	382	451	1033	9450	4,6722	314				3,5252
八 月 份	7,6256	4659	748	1771	438	3371	3,7923	12,5186	840				2,2801
九 月 份	11,5393	6703	1962	882	367	1916	3,9315	16,6598	1120				2,7565

上海市公營招商局海損概況

1949年6月至9月份

表5

單位：噸

月 別	合 計		細 艘	總 艘	敵 艦 空 襲		炮 擊		風 浪		其 他
	損 傷	沉 沒			損 傷	沉 沒	損 傷	沉 沒	損 傷	沉 沒	
總 計	98	6	17	27	23	4	4	1	13	1	14
六 月 份	9	—	—	3	4	—	2	—	—	—	—
七 月 份	32	3	6	7	3	1	1	1	13	1	2
八 月 份	29	2	7	6	8	2	—	—	—	—	8
九 月 份	28	1	4	11	8	1	1	—	—	—	4

上海市公營招商局造船廠修竣船舶數

1949年6月至9月份

表6

月 別	合 計		海 輪	汽 輪		遠 洋 漁 船	油 輪		拖 小 輪		歐 木 駁			
	艘	噸		艘	噸		艘	噸	艘	噸	艘	噸		
總 計	142	14,9928.76	25	7,6363.83	18	3,9243.11	6	3380.60	4	4881.24	44	4846.41	45	2,1213.57
六 月 份	7	4847.38	2	1938.93	2	2227.59	1	597.45	—	—	2	89.41	—	—
七 月 份	9	2,3040.34	5	1,3616.31	4	9423.97	—	—	—	—	—	—	—	—
八 月 份	50	5,1984.04	9	2,5100.71	6	1,5966.01	3	1791.70	—	—	14	1747.94	18	7377.68
九 月 份	76	7,0057.00	9	3,5707.82	6	1,1625.54	2	991.45	4	4881.24	28	3015.06	27	1,3835.89

附註：九月份數據係報告

工 務 類

(本類資料來源：工務局)

表 1 上海市修築路面工程

1949年9月份

單位：平方公尺

工 程 名 稱	本 月	上 月	較上月增減數	一至九月份累計數
總 計	12,5221	9,4933	+ 3,0288	71,8112 1,1543
柏 油	4871	5968	- 1097	3,8424
柏 油 砂	2,6154	6333	+ 1,9821	4,1547
泥 柏 油	1,3667	1,2204	+ 1467	4,2558
水 泥 混 凝 土	47	149	- 75	3349
石 子	1,4095	1,0872	+ 3223	4,5156
煤 渣	2,8989	3,0886	- 1899	38,6529
彈 街	8435	8560	- 127	7,8892 1,1543
木 塊	121	141	- 20	547
碎 磚	7904	1,2816	- 4912	4,2469
舊 料 鋪 設	4431	3552	+ 879	1,7725
修 理 土 路	1,6480	3452	+ 1,3028	2,0916

表 2 上海市修築人行道類工程

1949年9月份

工 程 名 稱	單 位	本 月	上 月	較上月增減數	一至九月份累計數
人行 道	平方公尺	325	379	- 54	2998 55
土 基	”	6928	4269	+ 2659	3,0627 639
鋪 石	公 尺	712	121	+ 591	1045 436
平 石	平方公尺	18	1	+ 17	176 12

表 3 上海市道路工場工作概况

1949年9月份

工作內容	單位	本月	上月	較上月增減數	一至九月份累計數
軋碎舊柏油塊	立方	—	—	—	715
出品柏油砂	拌	4663	1344	+ 3319	8712
添製木質路名牌	塊	112	407	- 295	1380
修理柏油爐	部	—	3	- 3	16
修理小鐵車	”	—	16	- 16	82
修理壓路機	座	—	15	- 15	56
修理盛泥車	部	—	7	- 7	33
修理三脚烘爐	座	—	—	—	6

表 4 上海市核發掘路執照

1949年9月份

單位：件

類 別	本月	上月	較上月增減數	一至九月份累計數
總 計	678	587	+ 97	5195
埋設水管	2	5	- 3	47
接 水	60	123	- 63	749
修理漏水	300	247	+ 53	2346
裝修消防龍頭	17	5	+ 12	91
植換桿木	108	46	+ 62	715
裝修水表	75	56	+ 19	483
修理地纜	54	29	+ 25	275
裝修煤氣管	5	12	- 7	87
裝修電車軌	12	12	—	97
其 他	45	52	- 7	305

表 5 上海市溝渠工程

1949年9月份

工 程 名 稱	單 位	本 月	上 月	較上月增減數	一至九月份累計數
雨 水 溝 管	人力疏通 公尺	1,1909	1,3397	- 1488	10,2312
	掃草疏通 ”	4202	6277	- 2075	5,6070
	改善 ”	878	909	- 31	3146
	新 工 ”	74	272	- 198	1645
污 泥 量	人 力 立方公尺	427	1039	- 632	6518
	機 車 ”	—	—	—	1519
疏 通 污 水 溝 管	公 尺	629	834	- 205	9281
格	疏 通 ”	2627	5625	- 2998	3,7626
	改 善 ”	112	54	+ 58	323
	新 工 ”	—	—	—	143
管	疏 通 ”	1086	2396	- 1310	1,3349
	改 善 ”	37	63	- 26	306
井	新 工 ”	7	9	- 2	98
河 道	疏 渡 公 尺	974	1148	- 174	5153
	挖 土 立方公尺	21	—	+ 21	2802
	污 泥 量 ”	360	302	+ 58	2250

表 6 上海市污水處理量污泥量及用電量

1949年9月份

廠 別	單 位	本 月	上 月	較上月增減數	一至九月份累計數
總 計	污水處理量 百萬加侖	15	116	- 101	1460
	污泥量 立方尺	11,1155	8,2286	+ 2,8869	69,3294
	用电量 度	7,5113	7,9287	- 4174	70,5784
東 廠	污水處理量 百萬加侖	—	101	- 101	694
	污泥量 立方尺	2,0745	1,7796	+ 2949	17,0724
	用电量 度	503	819	- 316	1,1736
西 廠	污水處理量 百萬加侖	—	—	—	631
	污泥量 立方尺	9,7160	6,1240	+ 2,5920	49,3320
	用电量 度	7,4350	7,7950	- 3600	68,1850
北 廠	污水處理量 百萬加侖	15	15	—	135
	污泥量 立方尺	3250	3250	—	2,9250
	用电量 度	260	518	- 258	1,2198

表 7 上海市污水唧站用電量

1949年9月份

單位：度

站 別	本 月	上 月	較上月增減數	一至九月份累計數
總 計	21,2117	19,7699	+ 1,4418	179,4892
B 椰水站	1,6299	1,7411	- 1112	12,8969
C „	9793	1,1310	- 1517	8,5727
D „	550	836	- 286	6303
E „	1348	1047	+ 301	1,5903
F „	1910	2316	- 406	2,2328
H „	52	51	+ 1	574
I „	3560	3860	- 300	3,0584
J „	5718	3174	+ 2544	4,3357
K „	1,4960	9150	+ 5810	11,3846
L „	2,0519	1,6585	+ 3934	17,0271
M „	2,7900	1,9990	+ 7910	22,1760
N „	5090	5700	- 610	4,9996
O „	629	990	- 361	5429
P „	747	1144	- 397	1,0151
Q „	2503	630	+ 1873	2,2929
R „	2843	3114	- 271	3,4703
S „	1,3690	1,4390	- 700	11,2330
T „	1,6281	1,7955	- 1674	13,8749
U „	2,3376	2,4880	- 1504	20,9347
V „	2,8844	2,7155	+ 1689	24,0296
W „	1,5159	1,5527	- 368	12,7279
X „	346	484	- 138	4261

表 8 上海市防洪唧站電力量及電燈量

1949年9月份

單位：度

站 別	本 月	上 月	較上月增減數	一至九月份累計數	
總 計	電力量	2,1982	9445	+ 1,2537	7,6120
	電燈量	349	423	- 74	3060
第一站	電力量	782	557	+ 225	2706
	電燈量	50	54	- 4	227
第二站	電力量	590	1130	- 540	3610
	電燈量	22	9	+ 13	57
第三站	電力量	540	590	- 50	2493
	電燈量	9	10	- 1	34
第四站	電力量	820	998	- 178	3374
	電燈量	12	20	- 8	62
第五站	電力量	300	70	+ 230	660
	電燈量	6	11	- 5	19
第六站	電力量	1,1890	2300	+ 9590	1,8230
	電燈量	21	54	- 33	125
第七站	電力量	120	960	- 840	6920
	電燈量	77	77	-	687
第八站	電力量	120	-	+ 120	2820
	電燈量	31	32	- 1	306
第九站	電力量	1150	960	+ 190	1,1730
	電燈量	72	106	- 34	1022
第十站	電力量	3870	820	+ 3050	9060
	電燈量	14	14	-	166
第十一站	電力量	1800	1060	+ 740	1,2520
	電燈量	35	36	- 1	355

表 9 上海市溝渠工場水泥製成品

1949年9月份

品 名	單位	本 月	上 月	較上月增減數	一至九月份累計數	
溝渠井	管座	只	133	1154	+ 189	4401
井石	板	塊	220	162	+ 58	871
井蓋	蓋	塊	—	—	—	10
格柵	蓋	塊	312	216	+ 96	1056
格柵	蓋	塊	10	—	+ 10	33
人行	蓋	塊	—	81	- 81	335
道石	板	塊	—	—	—	67
平	石	只	—	1	- 1	22
標	石	塊	—	4	- 4	12
誌	石	塊	104	18	+ 86	122

表 10 上海市橋樑工程

1949年9月份

工 程 名 稱	單 位	本 月	上 月	較上月增減數	一至九月份累計數	
橋	木板橋面	修理 平方公尺	135	740	- 605	1158
		改善 ”	—	192	- 192	196
		新工 ”	—	—	—	76
	混凝土橋面	修理 ”	—	—	—	3
	鋼 樑	修理 公尺	12	378	- 366	768
身	木 樑	新工 根	2	59	- 57	164
		木 架	修理 座	—	—	—
基礎	木 樁	新工 根	84	144	- 60	401
		新工 公方	108	117	- 9	1152
工程完竣數	修 理	座	9	16	- 7	57
		改善 ”	—	—	—	4
		新工 ”	—	2	- 2	6

表 11 上海市塘堤工程

1949年9月份

工 程 名 稱	單 位	本 月	上 月	較上月增減數	一至九月份累計數	
拋 石 堤 壩	修 理	立方公尺	3714	275	+ 3439	4186
		改善 ”	—	—	—	329
開 石 堤 壩	修理 ”	—	409	- 409	467	
修 理 護 坡	”	—	—	—	1414	
挖 土	”	—	—	—	95	
填 土	”	3,2264	6241	+2,6023	5,0577	
綜 樁	根	2119	177	+ 1942	2296	

表12 上海市營造工場工作概況

1949年9月份

工作內容	單位	本 月	上 月	較上月增減數	一至九月份累計數	
屋 面	修 理	平方米	1436	691	+ 745	2210.61
	新 建	„	307	—	+ 307	1668.91
牆 壁	修 理	„	40	65	- 25	625.24
	新 建	„	232	237	- 5	705.90
修理水泥地坪	„	—	—	—	574.12	
門 窗	修 理	樞	3	14	- 11	71
	新 建	„	—	1	- 1	61
新建木地板	平方米	4	—	+ 4	763.92	
修理房頂	„	25	80	- 55	1535.66	
修理鉛皮水落	公尺	37	27	+ 10	444	
粉 刷	平方米	1101	28	+ 73	2567.89	
油 漆	„	—	744	- 744	744	
桌 椅	修 理	只	10	—	+ 10	870
	新 建	„	17	—	+ 17	19
修理衛生設備	件	—	5	- 5	18	
房屋修理完竣數	座	—	4	- 4	18	

表13 上海市核發營造執照

1949年9月份

單位：件

類 別	本 月	上 月	較上月增減數	一至九月份累計數
營 造 執 照	71	37	+ 34	522
修 理 執 照	341	223	+ 118	1320
拆 卸 執 照	2	2	—	5
油漆廣告執照	334	96	+ 238	1297
營造執照	甲 等	—	—	21
	乙 等	—	—	25
	丙 等	—	—	27
	丁 等	—	—	23
技師開業登記	—	—	—	36

表14 上海市營造違章通知

1949年9月份

單位：件

類 別	本 月	上 月	較上月增減數	一至九月份累計數
總 計	193	217	- 24	1832
違 章 建 築	139	171	- 32	1635
工 程 不 符	52	41	+ 11	190
危 險 建 築	2	5	- 3	7

表15 上海市測量工程

1949年9月份

類 別	單 位	本 月	上 月	較上月增減數	一至九月份累計數
導 線	測量 公里	23.91	27.68	- 3.77	107.42
	計算 點	297	189	+ 108	864
地 形 測 量	1/500 公尺	1,0410	7020	+ 3090	7,5590
路線地形測量	1/500 〃	—	70	- 70	1,7970
普通水準標誌	初測 點	—	—	—	3225
	復測 〃	—	—	—	187
精密水準標誌	初測 〃	—	—	—	54
	復測 〃	—	—	—	71
運 量 觀 測	站	119	131	- 12	660

表16 上海市各公園售票數

1949年9月份

單位：張

類 別	本 月	上 月	較上月增減數	一至九月份累計數
總 計	門券 75,8470	63,9690	+ 11,8780	695,5005
	年券 1095	1060	+ 35	6,3205
中 山	門券 16,5655	12,7315	+ 3,8340	128,1730
	年券 469	102	+ 367	9645
中 正	門券 4,8595	4,7485	+ 1110	31,1145
	年券 39	67	- 28	6447
價 興	門券 30,4725	23,9750	+ 6,4975	334,8160
	年券 440	727	- 287	2,6002
百 壽	門券 18,8400	17,1600	+ 1,6800	161,8190
	年券 106	94	+ 12	1,6234
林 森	門券 5,1095	5,3540	- 2445	39,5780
	年券 41	70	- 29	4877

表17

上海市園場整理概況

1949年9月份

類 別	單 位	本 月	上 月	較上月增減數	一至九月份累計數
種植花草	棵	1,0920	1,4630	- 3710	116,1593
整理花台	平方公尺	6322	2802	+ 3520	70,4787
植 樹	棵	—	234	- 234	7015
整修樹木	,,	1357	849	+ 508	1,2579
整 池	平方公尺	2107	2062	+ 45	24,0482
填 土	,,	937	369	+ 568	3535
剪 草	,,	5,3790	3,9728	+1,4062	94,9906
除 草	,,	3,6411	1,9903	+1,6508	18,5301
澆 水	,,	1,1182	6598	+ 4884	7,4592
施 肥	,,	700	160	+ 540	1,1310

表18

上海市各項工程所費人工數

1949年9月份

單位：工

名 稱	共 計	長 工	臨 時 工
總 計	23,4213	8,2736	15,1477
修築道路	3,1761	2,1761	—
道路工塲	5872	4596	1276
疏浚河道	800	800	—
疏通溝渠	7088	7088	—
埋設溝管	2159	2159	—
溝渠工塲	2526	2526	—
砌管管理	3022	3022	—
污水處理	9296	9296	—
修建橋樑	2725	2685	40
修建海塘	15,5342	5195	15,0147
結構工塲	2344	2330	14
修建房屋	3015	3015	—
園林管理	4184	4184	—
修造機料	795	795	—
測 量	3284	3234	—

附註：海塘工程臨時工內兼修工程人工包括14,1185名

表19 上海市建築人工價目

1949年9月份

工 別	單 位	本 月	上 月
水作大工	工	87	87
水作小工	”	35	35
木作大工	”	90	90
木作小工	”	36	36
鑄 作	權	180	180
溝水作	工	87	87
漆 匠	”	105	105
竹 匠	”	120	120
白 鐵 匠	”	130	130
作場小工	”	25	25
石 匠	”	120	120
鍛 匠	”	120	120

附註：工價單位係以中白標每合計算。

表20 上海市工程機車修理數

1949年9月份

類 別	單位	本 月	上 月	較上月增減數	一至九月份累計數
機 動 車	輛	76	71	+ 5	910
人 力 代 車	”	—	—	—	11
機 器	件	—	—	—	19

表21 上海市工程機車行駛輛數及里程數

1946年9月份

項 別	單位	本 月	上 月	較上月增減數	一至九月份累計數	
行 駛 車 輛 數	合 計	輛	55	52	+ 3	—
	工 程 車	,,	15	9	+ 6	—
	公 務 車	,,	8	14	- 6	—
	貨 車	,,	32	29	+ 3	—
合 計	公里	3,7483.28	3,3164.80	+ 4287.48	40,5788.78	
行 駛 里 程 數	工 程 車	,,	7943.60	4647.00	+ 3296.60	11,1555.60
	公 務 車	,,	4811.20	3452.00	+ 1359.20	14,7857.00
合 計	合 計	,,	2,4727.48	2,5085.80	- 358.32	14,6376.18
	空 車	,,	1,1841.41	1,3169.20	- 1327.79	7,5803.25
	電 車	,,	1,2886.07	1,1916.60	+ 969.47	7,0572.93

表22 上海市工程機車油料消耗

1949年9月份

單位：公升

類 別	本 月	上 月	較上月增減數	一至九月份累計數	
機 油	合 計	33.25	42.00	- 8.75	659.03
	工 程 車	6.00	9.25	- 3.25	213.70
	公 務 車	2.25	4.50	- 2.25	256.46
	貨 車	25.00	28.25	- 3.25	188.87
汽 油	合 計	2968.00	2858.50	+ 109.50	2,5621.12
	工 程 車	319.00	339.00	- 20.00	5937.08
	公 務 車	167.00	207.00	- 40.00	1,0251.13
	貨 車	2482.00	2312.50	+ 169.50	9432.91

上海市重要材料消耗

1949年9月份

材料名稱	單位	總計	第一區	第二區	第三區	第四區	第五區	第六區	港滬	道縣	結構	常備
石	立方公尺	109.53	20.76	6.75	11.03	3.15	4.36	—	27.74	27.58	—	8.15
子	”	2265.54	60.78	136.10	41.16	186.60	121.80	—	29.51	1688.44	—	1.17
鑄管(鑄油)	公	10,0982.26	2675.00	1,6707.00	2730.00	1,0600.00	3054.00	—	—	6,4926.26	—	690.00
柏油(軟柏油)	”	8,5707.36	400.00	5430.00	3260.00	1,2022.00	7307.64	—	—	5,6665.00	532.72	90.00
煤	噸	7,0720.00	5985.00	9575.00	5866.00	1,2290.00	5364.00	—	—	2,33640.00	4000.00	—
鋼	”	3221.02	—	30.00	—	—	9.00	—	2161.72	—	1020.30	—
管	噸	2,7820.00	5640.00	6203.00	2920.00	—	5197.00	50.00	—	—	—	7610.00
瓦	頭	3016.00	1376.00	—	—	—	1378.00	—	—	—	—	262.00
紅	斤	1070.00	—	—	20.00	—	—	—	—	—	—	1050.00
灰	”	310.66	42.60	24.51	44.37	11.50	10.79	—	168.28	—	—	0.53
泥	桶	3,7944.84	456.00	157.00	1869.00	671.88	3005.33	1078.00	290.00	716.30	2,2246.33	7455.00
料	”	754.00	197.00	—	32.00	—	510.00	4.00	—	—	—	10.00
木	立方公尺	463.55	100.00	58.90	130.15	—	3.00	171.50	—	—	—	—
梁	”	887.71	43.00	76.00	677.75	—	—	90.99	—	—	—	—
磚	”	320.93	93.03	134.45	3.20	—	—	90.25	—	—	—	—
街	”	22.50	—	18.50	—	—	—	—	—	—	—	—
油	命	690.40	—	13.55	—	96.02	40.08	—	—	4.00	—	—
汽	”	—	—	—	—	—	—	—	—	540.75	—	—
火	”	91.57	—	73.60	—	8.02	8.70	—	1.05	—	—	—

(接下頁)

表24 上海市重要建築材料市價

1949年9月份

市價單位：人民幣

品 名	說 明	單 位	本 月	上 月	較上月增減%
黃 砂		立方公尺	1,6000	2,9000	- 20.00
石 子	1/4"—1"	„	2,8500	3,2000	- 10.94
石 灰		公 担	1,0000	1,6000	- 37.50
青 磚		塊	26	36	- 27.78
水 泥	50公斤	袋	8750	9000	- 2.78
洋 松	1"—6"	板 呎	435	350	+ 24.28
洋松企口板	1"—6"	„	—	350	—
鋼 筋		公 噸	—	—	—
圓 釘	1"	桶	4,2000	—	—
白 鐵 皮	3"—6" #26	張	—	—	—
玻 璃	16 oz	箱	—	—	—
鉛 絲	#18	公 斤	900	720	+ 25.00
水 柏 油		„	—	—	—
白 漆	A 字	桶	1,9500	—	—
白 漆	B 字	„	—	—	—

表25 上海市江浦水位升降記錄(一)

吳淞測潮站

1949年9月份

日期	時 間		吳淞零點上之高度	
	高 潮	低 潮	高潮(公尺)	低潮(公尺)
1	上 5:30	上 1:15	2.96	2.24
	下 6:15	上 11:55	3.66	2.06
2	上 7:30	上 3:15	2.67	2.24
	下 8:55	下 12:55	3.74	2.32
3	上 9:45	上 5:25	2.88	2.07
	下 10:10	下 4:15	3.96	2.19
4	上 10:40	上 6:25	3.28	1.92
	下 10:55	下 5:20	4.20	2.07
5	上 11:15	上 7:10	3.60	1.80
	下 11:20	下 6:40	4.37	1.84
6	上 11:45	上 7:55	3.81	1.67
	下 11:55	下 7:50	4.43	1.66
7	下 12:15	上 8:35	3.98	1.56
	—	下 8:00	—	1.60
8	上 0:15	上 8:55	4.56	1.62
	下 12:35	下 8:45	4.23	1.60
9	上 0:40	上 9:30	4.50	1.43
	下 1:05	下 9:20	4.10	1.46
10	上 1:15	上 9:50	4.43	1.56
	下 1:30	下 9:50	4.39	1.68
11	上 1:40	上 10:05	4.33	1.53
	下 2:00	下 10:05	4.24	1.66
12	上 2:10	上 10:20	4.09	1.55
	下 2:30	下 10:20	4.11	1.82
13	上 2:35	上 10:30	3.96	1.67
	下 2:55	下 10:35	4.03	2.00
14	上 3:05	上 10:35	3.72	1.83
	下 3:25	下 11:00	3.99	2.07
15	上 3:35	上 10:30	3.43	1.92
	下 4:10	下 11:50	3.80	2.24
16	上 4:20	上 10:50	2.94	1.94
	下 5:15	—	3.38	—
17	上 5:40	上 1:30	2.45	2.13
	下 7:00	上 11:10	3.36	2.04

(接 下 頁)

(承上頁)

日期	時 間		吳淞零點上之高度	
	高 潮	低 潮	高潮(公尺)	低潮(公尺)
18	上 8:50	上 4:05	2.47	1.97
	下 9:00	下 9:35	3.83	2.45
19	上 10:05	上 5:30	3.15	2.01
	下 10:20	下 4:55	4.22	2.23
20	上 10:40	上 6:30	3.75	1.89
	下 10:40	下 6:05	4.54	1.91
21	上 11:10	上 7:25	4.12	1.66
	下 11:10	下 7:05	4.90	1.68
22	上 11:45	上 8:15	4.60	1.52
	下 11:55	下 8:20	5.07	1.58
23	下 12:15	上 9:00	4.71	1.39
	—	下 9:10	—	1.36
24	上 0:25	上 9:40	4.94	1.31
	下 12:50	下 9:50	4.79	1.37
25	上 1:05	上 10:15	4.70	1.26
	下 1:30	下 10:20	4.71	1.43
26	上 1:45	上 10:30	4.72	1.52
	下 2:10	下 10:55	4.71	1.52
27	上 2:35	上 10:40	4.07	1.43
	下 2:50	下 11:20	4.20	1.65
28	上 3:15	上 10:45	3.65	1.54
	下 3:40	—	4.00	—
29	上 4:15	上 0:05	3.08	1.94
	下 4:40	上 10:35	3.82	1.89
30	上 5:15	上 1:20	2.65	2.13
	下 6:25	上 10:40	3.50	2.01

資料來源：上海市港務局

附註：上=上午

下=下午

表26 上海市江浦水位升降記錄(二)

黃浦公園測湖站

1949年9月份

日期	時 間		吳淞零點上之高度	
	高 潮	低 潮	高潮(公尺)	低潮(公尺)
1	上 6:10	下 2:20	2.76	2.17
	下 7:10	上 12:55	3.35	1.98
2	上 8:15	下 4:10	2.49	2.16
	下 9:30	上 1:40	3.39	2.17
3	上 10:10	下 6:05	2.66	2.02
	下 10:50	上 5:00	3.60	2.07
4	上 11:15	下 7:10	3.03	1.89
	下 11:35	上 6:05	3.81	1.99
5	上 11:55	下 7:55	3.31	1.80
	—	上 7:30	—	1.81
6	上 0:05	下 8:45	3.95	1.71
	下 12:25	上 8:35	3.49	1.68
7	上 0:40	下 9:30	3.99	1.64
	下 1:05	上 9:10	3.63	1.64
8	上 1:05	下 9:55	4.09	1.68
	下 1:20	上 9:50	3.84	1.66
9	上 1:25	下 10:30	4.05	1.55
	下 1:50	上 10:20	3.73	1.56
10	上 2:00	下 10:50	3.99	1.66
	下 2:15	上 10:50	3.96	1.75
11	上 2:20	下 11:05	3.90	1.65
	下 2:50	上 11:10	3.84	1.73
12	上 2:55	下 11:20	3.72	1.64
	下 3:15	上 11:20	3.74	1.85
13	上 3:20	下 11:30	3.60	1.72
	下 3:55	上 11:40	3.67	1.98
14	上 3:55	下 11:25	3.41	1.82
	下 4:20	上 11:55	3.63	2.01
15	上 4:25	下 11:40	3.15	1.86
	下 5:00	—	3.47	—
16	上 5:15	下 0:45	2.71	2.14
	下 6:10	上 11:50	3.08	1.83
17	上 6:25	下 2:30	2.23	2.03
	下 7:55	上 11:55	3.05	1.88

(接 下 頁)

(承上頁)

日期	時 間		吳淞零點上之高度	
	高 潮	低 潮	高潮(公尺)	低潮(公尺)
18	上 9:30	上 5:05	2.27	1.90
	下 9:45	下 10:55	3.49	2.26
19	上 10:50	上 6:15	2.90	1.96
	下 11:00	下 5:45	3.81	2.10
20	上 11:25	上 7:20	3.43	1.86
	下 11:25	下 7:05	4.08	1.67
21	上 11:55	上 8:15	3.75	1.72
	下 11:55	下 8:00	4.38	1.72
22	下 12:25	上 9:15	4.17	1.65
	—	下 9:15	—	1.67
23	上 0:30	上 10:05	4.52	1.54
	下 1:00	下 10:15	4.24	1.51
24	上 1:05	上 10:45	4.40	1.48
	下 1:35	下 10:50	4.26	1.53
25	上 1:50	上 11:20	4.21	1.44
	下 2:15	下 11:25	4.24	1.53
26	上 2:25	上 11:35	4.22	1.65
	下 2:55	下 12:00	4.22	1.63
27	上 3:20	上 11:50	3.72	1.52
	下 3:45	—	3.81	—
28	上 4:05	上 0:20	3.32	1.71
	下 4:35	上 11:45	3.64	1.59
29	上 4:55	上 0:55	2.83	1.90
	下 5:30	上 11:40	3.47	1.83
30	上 6:05	上 2:20	2.46	2.06
	下 7:15	上 11:45	3.19	1.90

資料來源：上海市滬浦局

附註：上=上午

下=下午

表27 上海市江浦水位升降記錄(三)

江 陰 測 湖 站

1949年9月份

日期	時 間		吳淞零點上之高度	
	高 潮	低 潮	高潮(公尺)	低潮(公尺)
1	上 11:30	上 7:50	4.16	3.82
	下 11:35	下 6:30	4.75	3.72
2	下 1:50	上 10:00	3.98	3.80
	—	下 8:00	—	3.87
3	上 2:15	上 11:50	4.72	3.72
	下 3:40	下 10:20	4.15	3.78
4	上 3:05	下 12:55	4.95	3.63
	下 4:25	下 11:50	4.37	3.75
5	上 4:10	下 1:40	5.18	3.62
	下 4:50	—	4.68	—
6	上 4:45	上 1:00	5.40	3.64
	下 5:20	下 2:25	4.89	3.58
7	上 5:15	上 2:00	5.47	3.57
	下 5:50	下 4:00	4.99	3.52
8	上 5:40	上 2:40	5.57	3.51
	下 6:00	下 3:25	5.28	3.60
9	上 6:05	上 3:15	5.55	3.54
	下 6:45	下 4:10	5.02	3.43
10	上 6:40	上 3:55	5.38	3.32
	下 7:05	下 4:25	5.35	3.42
11	上 7:10	上 4:25	5.30	3.49
	下 7:35	下 4:50	5.21	3.42
12	上 7:50	上 5:00	4.99	3.42
	下 8:05	下 5:05	5.05	3.31
13	上 8:05	上 5:05	4.89	3.50
	下 8:25	下 5:00	4.96	3.42
14	上 8:35	上 5:10	4.69	3.62
	下 8:50	下 5:10	4.97	3.55
15	上 9:25	上 5:45	4.46	3.69
	下 9:35	下 5:15	4.87	3.61
16	上 10:15	上 6:45	4.10	3.79
	下 11:10	下 5:50	4.38	3.58
17	下 12:10	上 8:45	3.74	3.66
	—	下 6:30	—	3.56
18	上 1:05	上 11:00	4.33	3.45
	下 6:25	下 9:20	3.77	3.72
19	上 2:10	上 11:50	4.69	3.50
	下 3:30	下 10:55	4.18	3.66
20	上 2:55	下 12:25	5.11	3.47
	下 3:35	—	4.65	—
21	上 3:30	上 0:05	5.40	3.51
	下 4:00	下 1:25	5.00	3.41
22	上 3:35	上 1:00	5.75	3.41
	下 4:25	下 1:55	5.49	3.35

(接 下 頁)

(承上頁)

日期	時 間		吳淞零點上之高度	
	高 潮	低 潮	高潮(公尺)	低潮(公尺)
23	上 4:10	上 1:45	5.95	3.37
	下 5:00	下 2:40	5.63	3.31
24	上 5:10	上 1:50	5.88	3.29
	下 5:40	下 3:20	5.82	3.32
25	上 5:55	上 3:35	5.73	3.41
	下 6:20	下 3:55	5.49	3.12
26	上 6:25	上 3:55	5.52	3.17
	下 6:45	下 4:20	5.58	3.20
27	上 7:25	上 4:45	4.89	3.21
	下 7:45	下 4:45	5.12	3.12
28	上 8:10	上 5:20	4.57	3.29
	下 8:45	下 4:50	5.06	3.28
29	上 9:25	上 6:10	4.15	3.49
	下 9:15	下 4:40	4.21	3.51
30	上 10:40	上 7:30	3.75	3.54
	下 11:10	下 4:45	4.42	3.44

資料來源：上海市滬浦局

附註：上一上午

下一下午

表28 上海市滬浦局挖泥量及填泥量

1949年9月份

單位：立方碼

項 別	數 量
挖 泥 量	共 計
	吳淞
	蘇州
填 泥 量	共 計
	吳淞
	蘇州

資料來源：上海市滬浦局

附註：本月份疏浚工作

- 1 吳淞江方面：
 - a 滬南港疏浚開始(王家渡至求新廠一段)
 - b 關路碼頭繼續疏浚
 - c 招商局棧碼頭造船廠的挖泥工作完畢
- 2 蘇州河方面：
 - a 航道繼續在烏園路疏浚
 - b 蘇州路垃圾碼頭疏浚完工
 - c 浙江路垃圾碼頭疏浚完工
 - d 溫州路垃圾碼頭疏浚開始

衛
生
類

(本類資料來源：衛生局)

表 1 上海市各區衛生事務所診療人數

1949 年 9 月份

所 別	初 診 人 數	複 診 人 數	急 診 人 數	檢 驗 例 數
總 計	2,3162	4,1800	349	656
吳 淞 區	1427	2669	24	20
洋 涇 區	1804	3180	—	—
色 廟 區	1523	2471	—	—
新 涇 區	823	1964	60	—
高 橋 區	1132	2445	42	—
寶 陸 區	1264	2690	—	448
江 灣 區	888	1666	4	—
徐 匯 區	1594	3475	1	—
提 籃 橋 區	1929	3644	—	32
大 場 區	1412	1286	2	—
老 隴 區	388	476	—	74
陸 家 灣 區	43	25	—	—
新 滄 區	651	1000	62	10
真 如 區	763	1660	138	—
北 四 川 路 區	1100	1060	—	—
蓬 萊 區	843	1618	14	—
崑 山 區	1481	2071	—	—
閘 北 區	1296	2216	—	7 ²
龍 華 區	824	1194	—	—
長 寧 區	1012	1835	2	—
楊 樹 浦 區	965	3155	—	—

上海市各區衛生事務所婦嬰衛生工作概況

1949年9月份

所	產前訪問		產前檢查		接生		產後訪問		產後檢查		嬰兒保健門診		兒童會		母親會	
	人數	次數	人數	次數	人數	次數	人數	次數	人數	次數	人數	次數	人數	次數	人數	次數
總計	568	801	4806	1117	1117	1191	4205	369	567	325	342	338	13	382	20	
吳淞區	82	156	52	114	33	32	40	132	23	23	13	39				
楊浦區	1	1	103	114	77	77	163									
北四川路區	3	3	83	313	56	64	194	2	2	2	2	65	2	30	2	
虹口區	5	5	28	40	17	16	95	16	95							
高橋區	18	44	53	86	23	30	84	10	10	6	6	21	1	19	1	
閘北區	2	2	99	441	85	85	348	50	50	51	51			72	3	
江灣區	13	15	66	135	31	31	43	96				96	4	9	1	
徐匯區	72	72	119	260	91	91	338	5	5	13	18			27	2	
提籃橋區	51	74	143	347	81	81	350	24	28	24	4			32	2	
大華區	6	6	30	33	3	3	12									
虹口區	50	90	72	144	24	24	95	20	20							
新豐區	23	54	64	190	34	34	170	15	15	17	24	52	1	33	1	
北四川路區	24	36	66	82	25	27	32	132	42	142	15	23				
北四川路區	54	54	105	453	65	65	231	29	29	49	49	12		34	2	
北四川路區			147	582	103	103	419	34	34	34	34					
北四川路區	37	37	80	318	57	57	246	50	50	71	71			94	5	
北四川路區	31	31	143	319	55	55	155	18	18	17	21	60	2			
北四川路區	20	41	20	62	13	13	67	13	23	3	4					
北四川路區			207	367	127	127	445									
北四川路區	71	80	196	406	112	112	413	18	13			32	2	32	1	

上海各區衛生事務所學校衛生工作概況

1949年9月份

所	別	總課		檢査		疾		痛		治		門		診		訪		證		衛生院訓練		衛生講習班人數	環視調查衛生數	患病特別數
		授數	人數	有人數	點數	砂式眼鏡	砂式眼鏡	牙式商標	齒式商標	齒式商標	齒式商標	齒式商標	齒式商標	齒式商標	齒式商標	齒式商標	齒式商標	齒式商標	齒式商標	齒式商標	齒式商標			
恩	計	39	8964	5224	9201	1,8777	168	13	5	410	515	23	2421	3127	100	129	887	55	1,3428	495	2			
吳	計	1	98	64	83	2450	25	336	336	336	336	336	207	315	17	17	52	3	209	12	14			
淞	計	1	343	242	426	3103	2	2	2	2	2	2	535	498	12	12	290	17	586	8	8			
閘	計	3	1120	1267	1436	450	149	149	149	149	149	149	34	53	5	5	84	3	5051	76	3			
北	計	3	285	224	381	149	149	149	149	149	149	149	168	262	5	5	66	3	1120	30	30			
平	計	2	281	245	400	186	186	186	186	186	186	186	80	347	12	4	54	7	291	254	6			
南	計	2	145	100	199	60	55	10	5	15	5	5	15	108	5	4	54	8	974	6	4			
西	計	2	400	120	150	1,683	1	3	3	3	3	3	123	47	1	56	20	2	265	18	1			
虹	計	3	440	407	730	21	21	21	21	21	21	21	126	27	7	2	136	7	627	12	12			
楊	計	1	7	817	1595	157	87	87	87	87	87	87	40	15	3	3	89	3	371	185	1			
北	計	2	396	289	431	157	87	87	87	87	87	87	182	131	3	3	49	3	46	12	1			
新	計	3	603	603	603	603	603	603	603	603	603	603	458	925	2	2	47	2	605	28	2			
華	計	2	2375	1248	2320	2375	2375	2375	2375	2375	2375	2375	15	15	2	2	47	2	2300	4	4			

表 4 上海市各市立醫院受治人數

1949 年 9 月份

科 別	門 診		住 院	出 院				
	初 診	複 診		入 院	治 愈	減 輕	自動出院	死 亡
總 計	1,6661	1,8325	1582	1384	29	17	72	
內 科	4761	3309	296	236	12	5	28	
外 科	4306	4646	270	226	11	6	12	
產 婦 科	1345	1646	582	539	1	4	8	
小 兒 科	2378	2349	338	314	3	2	21	
耳 鼻 咽 喉 科	772	1278	43	34	2	—	—	
眼 科	1182	2765	10	5	—	—	—	
牙 科	540	763	—	—	—	—	—	
皮 膚 花 柳 科	417	608	—	—	—	—	—	
骨 科	44	137	12	14	—	—	—	
肺 癆 科	95	249	31	16	—	—	3	
X 光 科	488	549	—	—	—	—	—	
其 他	333	26	—	—	—	—	—	

表 6 上海市藥品食物化驗樣品

1949年9月份

項 別	樣品名稱	化 驗 結 果		
		合 格	不 合 格	合 計
總 計		68	25	93
藥 品 類	成 品	14	14	28
飲 用 水	自 來 水	26	—	26
		4	—	4
乳 類 及 製 品	牛 煉 乳	17	4	21
		2	—	2
清 涼 飲 料	汽 水 糖 水 糖 水 糖 水	1	6	7
		2	1	3
		1	—	1
罐頭食品及糖果類		1	—	1

表 7 上海市牲畜屠宰百分比

1949年9月份

單位：隻

畜 別	本 月 份		上 月 份		較上月增減數	一至九月份累計數
	屠宰數	百分比	屠宰數	百分比		
總 計	11,2267	100%	16,4276	100%	- 5,2009	68,3934
黃 牛	2220	1.98	2561	1.56	- 341	1,8074
水 牛	3022	2.69	2594	1.58	+ 428	1,4423
小 牛	95	0.08	293	0.18	- 198	3907
綿 羊	94	0.08	3	—	+ 91	657
山 羊	2498	2.23	3706	2.26	- 1208	1,9488
馬	18	0.02	19	0.01	- 1	237
猪	10,4320	92.92	15,5100	94.41	- 5,0780	62,7148

表 8 上海市傳染病標本檢驗(一)

1949年9月份

單位：件

疾 病 名 稱	總 計	血 液	大 便	小 便	棉花拭子	腦脊水	血液塗片
總 計	陰性	732	392	174	43	101	15
	陽性	79	29	7	7	34	1
	共計	811	421	181	50	135	16
傷 寒	陰性	455	350	62	43	—	—
	陽性	37	29	1	7	—	—
	共計	492	379	63	50	—	—
赤 痢	陰性	49	—	49	—	—	—
	陽性	6	—	6	—	—	—
	共計	55	—	55	—	—	—
霍 亂	陰性	63	—	63	—	—	—
	陽性	—	—	—	—	—	—
	共計	63	—	63	—	—	—
白 喉	陰性	101	—	—	—	101	—
	陽性	34	—	—	—	34	—
	共計	135	—	—	—	135	—
流行性腦脊髓膜炎	陰性	15	—	—	—	15	—
	陽性	1	—	—	—	1	—
	共計	16	—	—	—	16	—
斑 疹 傷 寒	陰性	42	42	—	—	—	—
	陽性	—	—	—	—	—	—
	共計	42	42	—	—	—	—
瘧 疾	陰性	7	—	—	—	—	7
	陽性	1	—	—	—	—	1
	共計	8	—	—	—	—	8

表 9 上海市傳染病標本檢驗(二)

1949年9月份

疾 別	本 月 份		上 月 份		較上月增減數	一至九月份累計數
	標本件數	百分比	標本件數	百分比		
總 計	811	100%	1143	100%	-332	7150
傷 寒	492	60.66	635	55.36	-143	2430
赤 痢	55	6.78	118	10.32	-63	376
霍 亂	63	7.77	190	16.62	-127	359
白 喉	135	16.65	108	9.45	+27	2979
流行性腦脊髓膜炎	16	1.97	22	1.92	-6	544
斑 疹 傷 寒	42	5.18	64	5.60	-22	391
瘧 疾	8	0.99	6	0.53	+2	68
回 響 熱	—	—	—	—	—	3

表10 上海市疫苗製造及供應數量

1949年9月份

疫 苗 名 稱	上月存量	製 造 量	供 應 量	本月存量
痘 苗 (劑)	2,6365	—	2,3965	2400
傷寒及副傷寒AB混合疫苗 (公撮)	15,9775	10,0175	4,7700	21,2250
霍 亂 疫 苗 (公撮)	29,7700	—	—	29,7700
狂犬病預防疫苗 (公撮)	2,7420	7,3530	1,9320	8,1630
霍亂傷寒混合疫苗 (公撮)	3,4750	—	—	3,4750

表11 上海市噴射D.D.T.滅蠅蚊工作概況

1949年9月份

處 別	本 月 份	上 月 份	較上月增減數	
戶 內	總 計	1,9866	3,8453	— 1,8587
	院 區	300,2900	579,9100	— 279,6200
	工 廠	4	5	— 1
	旅 館	14,5000	8,3500	+ 6,1500
	住 宅	1	6	— 5
	切 戶	1,0000	26,0000	— 25,0000
	設 點	—	9	— 9
	學 校	—	8070	— 8070
	食 店	3	1530	— 1527
	民 房	5000	40,0000	— 39,5000
	其 他	9743	2,5532	— 1,5789
	公 廁	56,0800	177,6320	— 121,5520
	學 校	37	51	— 14
	食 店	35,1600	97,8450	— 62,6850
戶 外	食 店	19,0000	10	— 3
	民 房	—	7	— 7
	其 他	—	2500	— 2500
	公 廁	2	3	— 1
	溝 渠	2,0000	4,5000	— 2,5000
	溝 渠	—	19	— 19
	溝 渠	—	7,4280	— 7,4280
	溝 渠	52	537	— 485
	溝 渠	1,3000	15,3870	— 14,0870
	溝 渠	266	1007	— 741
	溝 渠	3,9900	33,0290	— 29,0390
	溝 渠	98	280	— 182
	溝 渠	9,4900	11,0150	— 1,5830
	溝 渠	92	533	— 441
溝 渠	1,1500	9,7830	— 8,6330	
溝 渠	9297	8255	+ 1042	
溝 渠	146,9350	112,4250	+ 34,5100	
溝 渠	124	417	— 293	
溝 渠	3,4550	11,0460	— 7,5910	
溝 渠	140	251	— 111	
溝 渠	5,7900	11,0150	— 5,2250	
溝 渠	—	1	— 1	
溝 渠	—	2000	— 2000	

表12 上海市清除垃圾數量

1949年9月份

單位：噸

月 別	總 計	由駁船運至浦東灘基	各 處 填 地	
本 月 份	數 量	7,0979	3,7079	3,3900
	百 分 比	100%	52.24	47.76
上 月 份	數 量	7,4572	3,0464	4,4108
	百 分 比	100%	40.85	59.15
較 上 月 增 減 數	-3593	+6615	-1,0208	
一 至 九 月 份 累 計 數	68,9227	29,3697	39,5530	

表13 上海市清除糞便數量

1949年9月份

單位：車

區 別	本 月 份		上 月 份		較 上 月 增 減 數	一 至 九 月 份 累 計 數
	數 量	百 分 比	數 量	百 分 比		
總 計	27,5744	100%	21,4524	100%	+ 1,1220	197,7864
東 區	1,5641	6.93	1,4362	6.69	+ 1279	13,6997
南 區	3,2178	14.25	2,9339	13.67	+ 2839	27,0962
西 區	3,9952	17.70	3,7757	17.60	+ 2195	33,2549
北 區	3,0153	13.36	2,9127	13.58	+ 1026	28,8577
中 區	3,1283	13.86	3,0943	14.42	+ 340	26,1394
南 市	4,0599	17.98	3,9152	18.25	+ 1447	35,7771
滬 西	2,1698	9.61	2,1206	9.88	+ 492	19,2698
閘 北	9512	4.21	7875	3.67	+ 1637	9,3675
吳 淞	714	0.32	735	0.34	- 21	6508
浦 東	4014	1.78	4028	1.90	- 14	3,6733

上海市傳染病患者及死亡人數

表15

1949年9月份

月	別	總計		傷寒	斑疹	赤痢	天花	白喉	流行性腦膜炎	回歸熱	猩紅熱	其他
		患者	死亡									
本	月	366	58	—	84	1	57	27	1	1	137	
	死亡	66	13	—	7	1	18	12	—	—	15	
上	月	425	114	2	77	10	46	43	—	2	131	
	死亡	113	39	1	12	1	8	18	—	—	34	
較上月增減數	患者	-59	-56	-2	+7	-9	+11	-16	+1	-1	+6	
	死亡	-47	-26	-1	-5	—	+10	-6	—	—	-19	
一至九月的累計數	患者	3733	392	2	265	241	650	537	4	15	1421	
	死亡	902	77	1	33	79	192	178	1	1	340	

表16 上海市市立公墓土葬火葬人數

1949年9月份

墓 所	合 計		土 葬		火 葬	
	華 籍	外 籍	華 籍	外 籍	華 籍	外 籍
總 計	2895		1412		1483	
靜安寺公墓	76	4	—	—	76	4
虹橋公墓	31	1	31	1	—	—
八仙橋公墓	1	—	1	—	—	—
萬國公墓	4	—	4	—	—	—
第一公墓	18	—	18	—	—	—
露 屍	2689	—	1286	—	1403	—
大場公墓	71	—	71	—	—	—

教
育
類

(本類資料來源：高等教育處
教育局)

表 3 上海市公私立專科以上學校學生數(三)

研 究 所
1949 學 年 度 第 一 學 期

立 別	共 計	生 物 化 學	經 濟	法 律	電 訊
總 計	122	6	97	14	5
國 立	108	6	97	—	5
私 立	14	—	—	14	—

資料來源：高教處

表 4 上海市公私立專科以上學校學生數(四)

先 修 班
1949 學 年 度 第 一 學 期

立 別	共 計	法 文 先 修 班	宗 教 修 班
總 計	139	111	28
國 立	—	—	—
私 立	139	111	28

資料來源：高教處

表 5 上海市公私立專科以上學校學生數(五)

中 學 及 職 業
1949 學 年 度 第 一 學 期

立 別	共 計	高 中	高 工	護 士	檢 驗
總 計	1080	215	764	63	38
國 立	1080	215	764	63	38
私 立	—	—	—	—	—

資料來源：高教處

表6 上海市公私立專科以上學校員生數分區概況

1949學年度第一學期

區 別	學生數	教 職 員 數			工人數	備 註
		共計	教員	職員		
總 計	2,1549	4242	2896	1346	1746	
徐匯區						
小 計	2648	504	384	120	314	
國立交通大學	2276	445	359	86	259	肇山路 1954 號
私立立信會計專科學校	372	59	25	34	55	柿子灣
江寧區						
小 計	2418	217	170	47	27	
私立大同大學	2313	162	137	25	23	新開路 1370 號
私立新中國學院	93	38	23	15	1	北京西路 875 號
私立無錫國學專科學校	12	17	10	7	3	北京西路 970 號
靜安區						
小 計	108	43	38	5	10	-
私立中國紡織工學院	108	43	38	5	10	西康路 293 號
盧家灣區						
小 計	1630	342	258	84	65	
私立震旦大學	776	179	129	50	42	重慶南路
私立震旦女子文理學院	271	54	40	14	10	長樂路 181 號
私立法政學院	287	62	45	16	10	中法南路 450 號
私立立信會計專科學校	180	25	25	-	-	長樂路 466 弄 3 號
私立民治新聞專科學校	115	22	18	4	3	長樂路 39 號
黃浦區						
小 計	620	59	58	1	1	
私立之江大學	42	9	8	1	1	南京路慈波大樓
私立滬江大學商學院	546	35	35	-	-	四明南路 207 號
私立蘇州美術專科學校	32	15	15	-	-	四川中路 33 號
新成區						
小 計	865	374	72	302	207	
國立同濟大學醫學院(後期)	248	239	-	239	182	
私立同德醫學院	401	103	49	54	22	同孚路 67 弄 1 號
私立光夏商業專科學校	115	26	19	7	3	茂各北路 40 號
國立同濟大學附設醫士及檢驗科	101	6	4	2	-	
秦山區						
小 計	106	35	33	2	8	
私立上海美術專科學校	106	35	33	2	8	順昌路 560 號
嘉樂區						
小 計	424	107	47	60	31	
私立東南醫學院	424	107	47	60	31	製造局路 565 號
滬寧區						
小 計	1832	260	202	58	86	
私立聖約翰大學	1435	196	151	45	67	梵皇渡路 1575 號
私立上海紡織工業專科學校	291	40	33	7	19	大西路 1326 號
私立南京工業專科學校	106	24	18	6	-	法華路 272 弄 2 號

區 別	學生數	教 職 員 數			工人數	備 註
		共計	教員	職員		
北四川路區						
小 計	4650	1052	756	295	519	
國立復旦大學	2156	450	339	111	199	江灣路
國立同濟大學理工學院	990	282	199	83	121	共美路
國立暨南大學	—	70	25	44	135	寶興路
私立光華大學	976	132	109	23	30	歐陽路 221 號
私立上海法學院	334	94	67	27	13	江灣路 574 號
國立開學大學附設高工	194	24	16	8	15	
常熟區						
小 計	2058	526	380	146	180	
國立同濟大學醫學院(前期)	252	87	69	18	43	常熟路
國立上海醫學院	421	213	144	69	60	舊林樞
國立高級機械職業學校	580	67	43	24	53	復興中路 1195 號
中法大學藥學專修科	107	27	22	5	3	陝西路 410 號
私立中華工商專科學校	521	62	50	12	10	永嘉路 3 號
私立上海牙醫專科學校	90	43	33	10	3	復興西路 42 號
私立誠學紡織專科學校	87	27	19	8	3	安福路 263 號
榆林區						
小 計	144	49	32	17	5	
私立新中國法商學院	144	49	32	17	5	平涼路 307 號
虹口區						
小 計	1155	138	141	47	49	
國立上海商學院	483	86	60	25	36	中山路 41 號
私立東吳大學	579	76	64	12	11	虞山路 146 號
私立上海商業專科學校	93	26	17	9	2	塘沽路 330 號
提籃橋區						
小 計	226	59	39	20	28	
國立吳淞商船專科學校	226	59	39	20	28	東長治路
邑廟區						
小 計	116	36	29	7	3	
私立誠明文學院	115	36	29	7	3	民國路 565 號
新市街區						
小 計	414	94	60	34	39	
國立音樂院上海分院	164	60	33	27	21	市京路
私立東亞體育專科學校	35	13	10	3	6	國和路市體育場
國立同濟大學附中	215	21	17	4	12	
楊樹浦區						
小 計	688	110	61	49	66	
私立滬江大學	688	110	61	49	66	楊樹浦新軍工廠
真如區						
小 計	1447	187	136	51	108	
私立大夏大學	1447	187	136	51	108	中山北路

資料來源：高教廳

校 別	共 計		大 學 生										專 科 及 專 修 科 生						法 律 研 究 所
	小 計		文 學 院	理 學 院	法 學 院	商 務 院	工 學 院	醫 學 院	教 育 學 院	小 計	文 科	理 科	農 科	工 科	醫 科	法 科			
	小	計																	
私立東甯醫學院	424	424	—	—	—	—	—	424	—	—	—	—	—	—	—	—			
私立中國紡織工學院	108	108	—	—	—	108	—	—	—	—	—	—	—	—	—	—			
私立新中國法政學院	144	144	—	—	94	50	—	—	—	—	—	—	—	—	—	—			
私立新中國學院	93	93	6	—	22	49	—	16	—	—	—	—	—	—	—	—			
私立誠明文學院	116	80	23	—	—	41	—	16	36	8	—	28	—	—	—	—			
專科學校																			
小 計	2156	—	—	—	—	—	—	—	2128	248	—	1020	717	90	53	28			
私立上海紡織專科學校	291	—	—	—	—	—	—	—	263	—	—	263	—	—	—	28			
私立南京工業專修校	106	—	—	—	—	—	—	—	106	—	—	106	—	—	—	—			
私立蘇學勤織專科學校	87	—	—	—	—	—	—	—	87	—	—	—	87	—	—	—			
私立中華工商專科學校	521	—	—	—	—	—	—	—	521	—	—	—	260	261	—	—			
私立上海商業專科學校	93	—	—	—	—	—	—	—	93	—	—	—	93	—	—	—			
私立光瓦爾登專科學校	115	—	—	—	—	—	—	—	115	—	—	—	115	—	—	—			
私立立信會計專科學校	552	—	—	—	—	—	—	—	552	—	—	—	552	—	—	—			
私立上海牙醫專科學校	90	—	—	—	—	—	—	—	90	—	—	—	—	90	—	—			
私立民治新聞專科學校	116	—	—	—	—	—	—	—	116	116	—	—	—	—	—	—			
私立上海美術專科學校	106	—	—	—	—	—	—	—	106	88	—	—	—	—	18	—			
私立蘇州美術專科學校	32	—	—	—	—	—	—	—	32	32	—	—	—	—	—	—			
私立無錫國專專科學校	12	—	—	—	—	—	—	—	12	12	—	—	—	—	—	—			
私立東亞體育專科學校	35	—	—	—	—	—	—	—	35	—	—	—	—	—	—	35			

資料來源：高教處

表 9 上海市國立專科以上學校教員工數

1946學年度第一學期

校 期	教 職 員 數										工 人 數	
	共 計	教 授			員 工			教 職				職 員 數
		小 計	教 授	副 教 授	教 師	助 教	教 員	教 工	教 員	教 工		
總 計	2136	1370	598	161	122	396	90	766	1148			
大學	1587	992	481	114	85	302	10	595	967			
小 國 立	445	359	162	56	30	111	—	86	259			
國 立	622	268	111	27	25	105	—	354	373			
國 立	450	339	191	28	26	84	10	111	199			
國 立	70	26	17	3	4	2	—	44	136			
學院	359	237	86	35	33	83	—	122	117			
小 國 立	86	60	35	4	6	15	—	26	36			
國 立	213	144	34	21	24	65	—	69	60			
國 立	60	33	17	10	3	3	—	27	21			
專科學校	86	61	31	15	4	11	—	25	31			
小 國 立	59	39	20	13	1	5	—	20	28			
國 立	27	22	11	2	3	6	—	5	3			
中學	104	80	—	—	—	—	—	—	—			
小 國 立	67	43	—	—	—	—	—	—	—			
國 立	17	17	—	—	—	—	—	—	—			
國 立	16	16	—	—	—	—	—	—	—			
國 立	4	4	—	—	—	—	—	—	—			

資料來源：高教廳

附 註：同附大學三欄附設學校之教職員數及工人數已計於同附大學內，本表未分別。

表 10 上海市私立專科以上學校員工數

1949 學 年 度 第 一 學 期

校 別	教 職 員 數								工 人
	共 計	教 員 數						職 員	
		小計	教授	副教授	講師	助教	特聘		
總 計	2106	1526	1017	151	175	118	65	580	573
大 學									
小計	1140	870	540	98	95	80	57	270	358
私立大同大學	162	137	92	24	15	4	2	25	23
私立大夏大學	187	136	94	13	16	13	—	51	108
私立光華大學	132	109	73	20	6	10	—	23	30
私立聖約翰大學	196	151	67	19	34	31	—	45	67
私立滬江大學	145	96	17	6	3	15	55	49	66
私立震旦大學	179	129	129	—	—	—	—	50	42
私立震旦女子文理學院	54	40	24	6	7	3	—	14	10
私立東吳大學	76	64	37	10	14	3	—	12	11
私立之江大學滬校	9	8	7	—	—	1	—	1	1
學 院									
小計	532	331	253	17	40	20	1	201	100
私立法學院	94	67	46	2	11	8	—	27	18
私立法政學院	62	46	40	—	4	2	—	16	10
私立同德醫學院	103	49	41	—	3	4	1	54	22
私立東甯醫學院	107	47	27	8	8	4	—	60	31
私立中國紡織工學院	43	38	29	2	6	1	—	5	10
私立新中國學院	38	23	23	—	—	—	—	15	1
私立新中國法商學院	49	32	26	2	4	—	—	17	5
私立誠明文學院	36	29	21	3	4	1	—	7	3
專 科									
小計	434	325	224	36	40	18	7	109	115
私立上海紡織工業專科學校	40	33	20	—	10	2	1	7	19
私立南京工業專科學校滬校	24	18	11	3	4	—	—	6	—
私立誠學紡織專科學校	27	19	8	1	3	1	6	8	3
私立中華工商專科學校	62	50	43	—	2	5	—	12	10
私立上海商業專科學校	26	17	12	1	3	1	—	9	2
私立光夏商業專科學校	26	19	16	2	1	—	—	7	3
私立立信會計專科學校	84	50	26	15	6	3	—	34	55
私立上海牙醫專科學校	43	33	26	—	2	5	—	10	3
私立民治新聞專科學校	22	18	18	—	—	—	—	4	3
私立上海美術專科學校	35	33	19	7	6	1	—	2	8
私立蘇州美術專科學校滬校	15	15	15	—	—	—	—	—	—
私立無錫國學專科學校滬校	17	10	7	2	1	—	—	7	3
私立東亞體育專科學校	13	10	3	5	2	—	—	3	6

資料來源：高啟崧

表 11 上海市市立中等以上學校概況

1949年9月份

校 別	班 級 數				教職員數	學生數
	合 計	高 中	初 中	其 他		
總計	420	156	203	61	1102	1,6339
工業專科	12	—	—	12	53	304
水利工程	10	—	—	10	51	300
高級農藝	5	—	—	5	18	187
高級商學	9	—	—	9	27	332
師範學校	36	11	—	25	84	450
虹橋口致和	20	6	14	—	47	891
真光	18	9	9	—	45	843
滬南	11	5	6	—	29	449
洋涇	17	6	11	—	43	709
復旦	25	9	16	—	60	1147
省立	21	9	12	—	51	911
江陰	33	20	13	—	90	1441
隆福	10	4	6	—	27	391
楊思	12	4	8	—	31	481
楊高	9	3	6	—	23	402
青島	18	8	10	—	46	662
市立	22	10	12	—	53	1059
市立	21	6	15	—	49	809
市立	18	6	12	—	44	809
市立	20	9	11	—	49	830
市立	14	4	10	—	36	467
市立	18	8	10	—	43	724
市立	18	9	9	—	45	726
市立	23	10	13	—	58	1215

附註：(1) 工專設專科6班，職業6班，水產設專科6班，職業4班，高行設職設職業5班，高級高職設職業9班，師範學校附設小學16班，幼稚園9班。

(2) 高職級數為合成專任教員數，如兩個兼任一半課程教員即以一人計。

表 12 上海市私立中等學校概況

1949年9月份

合 計	學 校 數					班 級 數			學 生 數			教 職 員 數	工 友 數	
	男 女 校 別		高 初 中 別			合 計	高 中	初 中	合 計	男	女			
	男 校	女 校	合 女 校	高 中	初 中									完 中 學
255	11	52	192	1	91	163	1588	592	996	7,7691	4,8620	2,9071	5021	1390

附註：本表數字係根據上學期解放後調查結果，尚有未登記之學校28所未列入。

表 13 上海市各區私立初等學校數

1949年9月份

區 別	國 民 學 校	私 立 小 學
總 計	283	728
黃 浦	1	15
老 閘	1	21
邑 廟	4	29
蓬 萊	10	57
嵩 山	7	52
盧 潤	2	28
常 熟	5	37
徐 匯	3	14
長 寧	4	28
靜 安	3	51
新 成	2	64
江 寧	4	39
晉 陰	1	27
閘 北	9	16
北 站	3	42
紅 口	5	40
北 川 整 頓	7	19
提 籃 橋	7	41
榆 林	4	46
楊 浦	2	19
新 市	4	5
江 灣	13	5
吳 淞	9	2
大 馬	18	2
新 涇	27	6
龍 華	38	3
楊 思	20	3
洋 涇	29	15
高 橋	27	2
真 如	14	0

附註：國校數字根據本學期開辦校數，私小數字根據解放後調查結果。

表 14 上海市市立社教機關數

1949年9月份

部 門	學 校			機 關							
	補習學校	工人夜校	職業學校	工廠夜校	工廠學校	合 計	圖書館	博物館	體育部	體育場	職業文化館
111	6	63	1	39	2	6	1	1	1	1	1

附註：圖書館附設流面站 12 處，科學館附設試驗站 4 處，職業文化館附設職業班 14 班，兒童遊藝班 7 班。

表 15 上海市市立各級學校及社教機關等教育經費分配

1949年9月份

類 別	總 計	中 等 教 育	社 會 教 育	國 民 教 育	教 育 局
經常費	9,1853,2938	2,1611,3170	1,0286,1168	5,7189,0286	2766,8314
修 建 費	100.00	23.53	11.20	62.26	3.01
臨 時 費	80,3250	---	---	---	---
總 計	1666,7572	---	---	---	---

附註：(1) 關係修繕費及臨時費全部由教育局撥款未列入表內。

(2) 備有部暫行撥項未列入表內。

民
政
類

(本類資料來源：民政局)

表 2 上海市各區調解案件成立與不成立比較

1949年6月1日至9月30日

區 名	合 計	調 解 結 果	房 房 糾 紛	位 務 糾 紛	婚 姻 糾 紛	家 庭 糾 紛	基 地 糾 紛	水 厄 糾 紛	勞 資 糾 紛	詐 欺	妨 害 自 由	損 害 監 獄	傷 害 糾 紛	妨 害 家 庭	遺 產 糾 紛	其 他
總 計	2035 1648 387 100	共 成 立 不 成 立 百 分 率	1401 1099 302 68.85	170 147 23 8.34	60 55 5 2.95	53 51 2 2.60	62 50 12 3.05	18 13 5 0.88	51 48 3 2.52	37 32 5 1.82	12 12 — 0.59	7 6 1 0.34	9 8 1 0.44	35 28 7 1.72	1 — 1 0.05	119 99 20 5.85
黃 浦	44 3	成 立 不 成 立	20 1	9 —	— —	1 —	— —	— —	7 —	1 —	— —	— —	— —	— —	— —	6 1
老 閘	30 13	成 立 不 成 立	22 9	5 4	2 —	— —	— —	— —	— —	— —	— —	— —	— —	— —	— —	1 —
邑 廟	131 —	成 立 不 成 立	103 —	8 —	— —	4 —	2 —	5 —	4 —	1 —	1 —	1 —	— —	1 —	— —	1 —
蓬 萊	87 13	成 立 不 成 立	58 11	3 —	5 1	— —	8 1	— —	2 —	7 —	2 —	— —	— —	— —	— —	2 —
崑 山	138 32	成 立 不 成 立	124 25	7 4	— —	— —	— —	1 —	2 1	— —	— —	— —	— —	4 1	— —	— —
盧 灣	51 —	成 立 不 成 立	35 —	3 —	2 —	— —	— —	4 —	3 —	— —	— —	— —	— —	— —	— —	4 —
常 熟	40 21	成 立 不 成 立	29 15	— —	— —	— —	5 2	1 3	— —	— —	— —	— —	— —	— —	— —	5 1
徐 匯	59 27	成 立 不 成 立	41 19	— —	— —	— —	2 1	— —	8 —	— 3	— —	— —	— —	4 1	— —	4 3
長 甯	144 39	成 立 不 成 立	75 29	25 1	8 2	4 —	16 5	— —	13 1	— —	— —	4 1	— —	— —	— —	3 —
靜 安	91 31	成 立 不 成 立	76 29	5 —	— —	3 1	— —	— —	— —	— —	— —	— —	— —	— —	— —	7 1
新 成	30 53	成 立 不 成 立	24 7	1 —	— —	— —	— —	2 1	1 —	— —	— —	— —	1 —	— —	— —	1 3
江 甯	127 —	成 立 不 成 立	104 —	5 —	3 —	2 —	2 —	— —	1 —	— —	— —	— —	— —	— —	— —	10 —
寶 陸	13 2	成 立 不 成 立	8 2	2 —	— —	3 —	— —	— —	— —	— —	— —	— —	— —	— —	— —	— —
閘 北	178 11	成 立 不 成 立	65 2	22 1	5 —	22 1	2 1	— —	12 —	8 —	3 —	— —	4 5	17 5	1 —	18 —
北 站	143 52	成 立 不 成 立	99 43	17 —	11 —	— —	— —	— —	— —	— —	— —	— —	— —	— —	— —	16 9
虹 口	40 —	成 立 不 成 立	27 —	— —	2 —	— —	— —	— —	— —	— —	— —	— —	3 —	— —	— —	8 —
北四川路	11 4	成 立 不 成 立	9 3	— —	— —	— —	1 1	— —	— —	1 —	— —	— —	— —	— —	— —	— —
提 籃 橋	65 53	成 立 不 成 立	45 48	6 5	3 —	— —	4 —	— —	1 —	— —	5 —	1 —	— —	— —	— —	— —
徐 林	125 33	成 立 不 成 立	87 25	16 1	5 2	— —	3 1	— —	4 2	— —	— —	— —	— —	— —	— —	10 2
楊 浦	101 —	成 立 不 成 立	48 —	17 —	6 —	15 —	5 —	— —	— —	4 —	1 —	— —	— —	2 —	— —	3 —

表 3 上海市民申請簽發通行證數(一)

市 由

1949年8月10日至11月10日

出 外 事 由	合 計	八月十日 至 九月十日	九月十一日 至 十月十日	十月十一日 至 十一月十日	百分比
總 計	29,758	7,679	7,795	14,284	100
經 商	14,033	3,239	3,534	7,260	47.2
家 庭 事 務	9,625	2,700	2,550	4,375	32.3
返 籍	2,155	690	593	872	7.2
就 業	998	266	293	439	3.4
投 考	490	239	185	66	1.6
公 務	297	39	91	167	1.0
其 他	2,160	506	549	1,105	7.3

表 4 上海市民申請簽發通行證數(二)

到 達 地 點

1949年8月10日至11月10日

地 點	合 計	八月十日 至 九月十日	九月十一日 至 十月十日	十月十一日 至 十一月十日	
總 計	29,758	7,679	7,795	14,284	
華東	青 島	1,122	317	305	500
	滬 京	485	147	140	198
	江 蘇	8,253	2,377	2,084	3,792
	山 東	2,350	750	572	1,028
	浙 江	2,284	630	531	1,123
安 徽	1,633	297	476	860	
華北	天 津	5,044	1,358	1,565	2,121
	北 京	2,802	810	861	1,131
	其他各省市	525	190	115	220
華中	漢 口	596	68	91	437
	各 省 市	2,404	366	556	1,482
華南各省市	853	24	104	725	
東北各省市	1,032	273	325	434	
西北各省市	375	72	70	233	

表 5 上海市處理人民請求事項(一)

原 因

1949年6月15日至10月31日

來 源	合 計	請 紹 求 工 介 作	請 紹 求 學 介 習	請 求 救 濟	請 解 求 糾 紛	請 鄉 求 參 加 選 產	請 求 調 查	請 檢 求 違 採 蹟
總 計	591	507	37	22	4	17	2	2
中 共 中 央 轉 下 者	8	8	—	—	—	—	—	—
人 民 政 府 轉 下 者	511	433	35	22	1	17	1	2
其 他 各 機 關 轉 來 者	6	6	—	—	—	—	—	—
人 民 直 接 向 本 局 請 求 者	66	60	2	—	3	—	1	—

表 6 上海市處理人民請求事項(二)

方 法

1949年6月15日至10月31日

來 源	合 計	勸 導 返 鄉 生 產	勸 導 在 原 籍 工 作	指 示 自 行 申 請 人 才 登 記	代 辦 轉 介 有 關 部 門	勸 導 及 介 紹 投 考 及 技 術 培 訓	舉 報 公 道 接 管 專 員 理 理	獨 立 工 作 同 時 供 心 安 心	指 示 參 加 革 命 工 作	來 信 無 地 址 無 法 處 理	酌 予 臨 時 酒 糧 救 濟	先 行 登 記 待 機 介 紹	酌 予 臨 時 酒 糧 救 濟	接 收 機 關 申 請 登 記	其 他
總 計	591	86	24	107	24	76	45	30	9	23	5	66	35	11	50
中 共 中 央 轉 下 者	8	—	—	1	5	—	—	—	—	—	—	—	—	—	1
人 民 政 府 轉 下 者	509	79	20	102	18	73	42	28	9	22	5	40	18	10	43
其 他 機 關 轉 來 者	6	—	—	4	1	—	—	—	—	—	—	1	—	—	—
人 民 直 接 向 本 局 請 求 者	68	7	4	—	—	3	3	2	—	1	—	25	16	1	6

表 7 上海市郊區人口概況

1949年9月份

區 名	人 口 總 數	市 鎮	市 郊	農 村
合 計	78,9618	39,7349	15,7932	23,4337
大 場	5,5917	3,1746	7954	1,6217
洋 涇	22,6410	14,5560	5,0560	3,0290
吳 淞	2,7388	1,0027	9521	7840
楊 思	6,5974	3,8435	—	2,7539
真 茹	3,8984	2,7590	2371	9023
江 灣	3,3995	1,0988	7756	1,5251
新 滬	15,0218	9,6461	2,8128	2,5629
新 市	3,5561	1,5492	1,6042	4027
龍 華	8,4289	1,1050	3,5600	3,7639
高 橋	7,0882	1,0000	—	6,0882

備 考：1. 十二歲以下之小人口未統計在內。

2. 市鎮人口中尚有一小部分農村性質市郊區的人口在內，一時未能準確劃分。

資料來源：上海市近郊工作委員會

財 政 類

（本類資料來源：財政局）

上 海 市 財 政 支 出 比 較

表 2

科 目	1 9 4 9 年 9 月 份				增 減 百 分 比
	上 月 份 支 出 數	本 月 份 支 出 數	本 月 份 較 上 月 份 增 減 數	平 均 比 率	
總 計	83,4699,5266.00	118,7360,9120.00	35,2661,3854.00	42.25	
總 計	83,4699,5266.00	80,9525,8661.00	-2,5173,6605.00	-3.02	
總 計	2,5922,4146.00	1,7480,2969.00	-8442,1177.00	-32.57	
總 計	3,8173,6110.00	2,4620,7645.00	-1,3552,8465.00	-35.50	
總 計	4,3442,3717.00	5,4166,1238.00	1,0723,7521.00	24.68	
總 計	9,3431,3447.00	12,7179,8282.00	3,3748,4835.00	36.12	
總 計	9,62,0376.00	5040,0180.00	-4122,0196.00	44.99	
總 計	10,6102,0438.00	8,7480,5452.00	-1,8621,5006.00	-17.55	
總 計	12,8871,8941.00	12,0961,9233.00	-7909,9708.00	-6.14	
總 計	10,2085,9649.00	10,7804,6286.00	5718,6637.00	5.60	
總 計	21,8056,7594.00	13,7341,9328.00	-8,0714,8266.00	-37.02	
總 計	1,0646,1455.00	9,1773,8193.00	8,1127,6738.00	762.04	
總 計	5917,9099.00	6298,9693.00	381,0594.00	6.44	
總 計	1,0018,0412.00	9779,7618.00	-236,2794.00	-2.38	
總 計	4574,0613.00	1,7263,0493.00	1,2688,9880.00	277.41	
總 計	2272,2448.00	1216,9091.00	-1055,3357.00	-46.44	
總 計	4983,0077.00	4779,1499.00	-203,8578.00	-4.09	
總 計	1,1674,9454.00	1,1643,3374.00	-31,5880.00	-0.27	
總 計	714,1257.00	-2,6326,6625.00	-2,7040,7882.00	-3786.56	
總 計	1,8650,6013.00	1,1021,4512.00	-7629,1501.00	-40.90	
總 計	-	37,7835,0459.00	37,7835,0459.00	-	
總 計	-	1,7871,9783.00	1,7871,9783.00	-	
總 計	-	35,9963,0676.00	35,9963,0676.00	-	

單位：人民幣元

上 海 市 財 政 收 入 圖

1949年9月份




表5 上海市財政收支比較
1949年9月份

月 別	收 入 數	支 出 數	差 額
上 月 份	78,2504,9956.55	83,4699,5266.00	-5,2194,5309.45
本 月 份	145,3243,9017.00	118,7360,9120.00	26,5872,9897.00

註：(一)係赤字數

表6 上海市市庫收入與財政局主管收入比較
1949年9月份

月 別	市 庫 總 收 入	財 政 局 主 管 收 入	財政局主管收入 佔市庫總收入%
上 月 份	78,2504,9956.55	25,7517,2878.59	32.91
本 月 份	145,3243,9017.00	26,0305,8302.00	17.91

表7 上海市市庫支出與財政局主管收入比較
1949年9月份

月 別	市 庫 總 支 出	財 政 局 主 管 收 入	財政局主管收入 佔市庫總支出%
上 月 份	83,4699,5266.00	25,7517,2878.59	30.85
本 月 份	118,7360,9120.00	26,0305,8302.00	21.92

表8 上海市財政局主管收入與市財務行政支出比較
1949年9月份

月 別	財 政 局 主 管 收 入	市 財 務 行 政 支 出	市財務行政支出 佔財政局主管收入%
上 月 份	25,7517,2878.59	1,0646,1435.00	4.13
本 月 份	26,0305,8302.00	9,1773,8193.00	35.26

註：九月份市財務行政支出包括供給人員之蚊帳柴米等作價7,4103,3261.00

稅
務
類

(本類資料來源：
直接稅局
貨物稅局
地政局)

表1 上海市貨物稅收入

1949年9月份

單位：人民幣元

稅 目	收 入 數		佔稅收總額百分比
	金 額	額	
總計	160,7629,0014		100.00
菸酒	110,2400,4147		68.57
糖	3,1215,8618		1.87
皮貨	39,0393,5305		24.27
化妝品	3500,0967		0.22
飲料	2,5703,5820		1.60
藥品	213,7073		0.13
雜貨	5284,6702		0.33
棉織品	9600,8787		0.60
絲織品	5074,1838		0.31
毛織品	1,3943,1508		0.86
紙張	1739,1725		0.10
印刷品	12,8565		—
其他	7285,4929		0.45
雜項	1061,5874		0.06
稅務	954,4381		0.06
其他	2620,2020		0.16
其他	5460,2463		0.34
其他	439,3386		0.03
其他	629,4556		0.04
其他	76,1350		—

表2 上海市直接稅收入

1949年9月份

單位：人民幣元

稅 目	收 入 數		佔稅收總額百分比
	金 額	額	
總計	100,2326,3173		100.00
印花稅	23,6330,9446		23.58
契稅	6153,8514		0.61
房產稅	502,6525		0.05
所得稅	31,8122		—
其他	75,9179,5234		75.75
其他	125,5332		0.01

表3 上海市徵收地價稅分區統計

1949年9月份

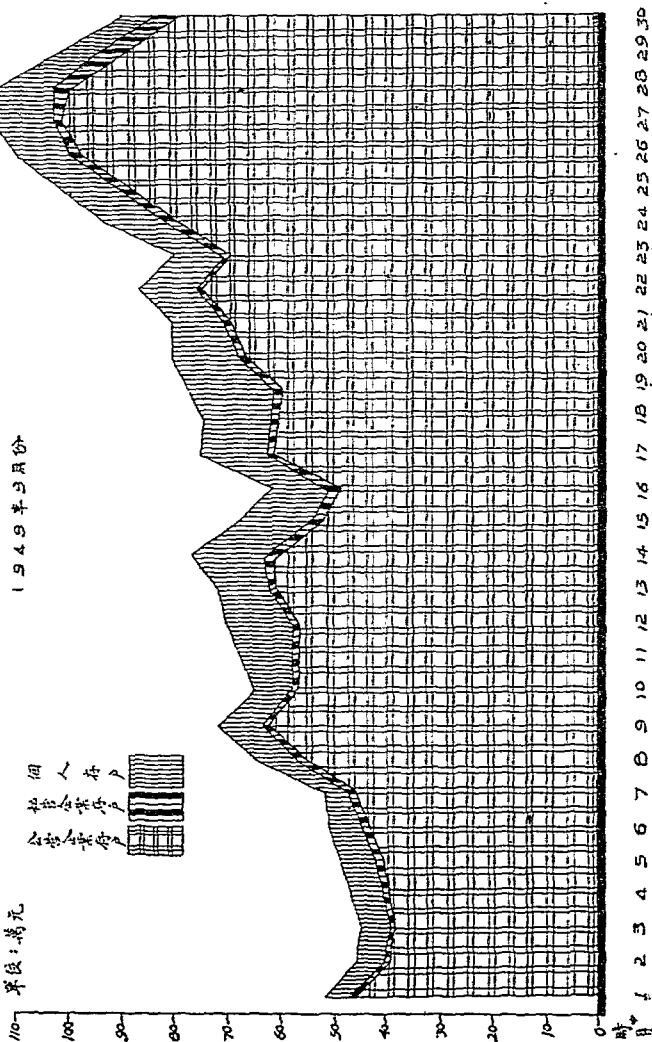
單位：人民幣元

區 別	應 征 額	收 入 數	八九月份累計 征收百分比	
合 計	127,5033,3525.00	33,5396,0965.00	102,2576,4511.00	80.20
浦 東 區	93,8541,7085.00	20,9711,4253.00	79,0192,9466.00	84.20
浦 南 區	9,1046,1800.00	4,3161,9427.00	6,7859,9992.00	74.53
法 租 界 區	12,4989,1489.00	4,5392,2488.08	8,4781,5468.00	67.83
法 租 界 北 區	3,2473,2230.00	7022,9530.00	1,7953,3900.00	55.29
引 龍 橋 區	6,4605,8090.00	1,8840,4210.00	4,3625,7730.00	67.52
滄 口 區	1,1504,7400.00	7584,6630.00	9558,1446.00	83.11
塘 橋 區	1,1872,5431.00	3682.4427.00	8604,6509.00	72.50

金
融
類

(本類資料來源：中國人民銀行)

上海市民銀行存款逐日餘額數



上海市人民銀行存款逐日餘額表

單位：人民幣萬元

1949年9月份

日 期	合 計		公 益 企 業 存 戶		私 營 企 業 存 戶		個 人 存 戶	
	戶 數	餘 額	戶 數	餘 額	戶 數	餘 額	戶 數	餘 額
二	3995	53,2701	268	45,4732	1020	2,2037	2707	5,5932
三	3994	45,7508	268	38,3089	1023	1,8023	2703	5,4396
四	4008	44,0319	269	36,7252	1027	1,5856	2712	5,37231
五	4034	48,3873	270	40,8267	1035	1,6671	2729	5,95355
六	4062	51,2570	271	44,0700	1046	1,2306	2745	5,86694
七	4087	53,8993	272	46,0415	1050	1,5794	2765	5,97684
八	4124	65,0956	271	57,1623	1074	2,1079	2779	5,82554
九	4153	72,4656	269	63,3242	1081	1,9783	2809	7,1631
十	4233	65,5449	270	57,0734	1094	1,5281	2869	6,9434
十一	4116	70,6569	275	57,9251	1104	2,2903	2737	10,4215
十二	4124	75,9111	275	61,9552	1109	1,8692	2740	10,0867
一	4143	77,2223	274	63,0322	1122	3,7982	2747	10,3921
二	4175	67,4324	276	53,0998	1134	2,6910	2765	11,6416
三	4194	63,8315	276	48,0082	1148	4,2880	2778	11,5353
四	4219	76,6422	277	62,2245	1148	2,2351	2794	12,1826
五	4244	75,1924	278	60,4699	1166	2,3621	2800	12,3563
六	4267	81,0916	276	67,4997	1186	2,3621	2805	11,2298
七	4294	81,8907	278	69,3784	1209	2,5295	2807	9,9828
八	4321	87,8465	278	76,0455	1223	2,0577	2820	9,7433
九	4346	80,4591	280	69,4152	1234	1,6311	2832	9,4128
十	4328	94,0779	524	80,9451	1254	2,8359	2832	10,2969
十一	4756	111,1848	526	97,8779	1270	3,1502	2950	10,2067
十二	4791	115,6905	531	103,0778	1288	2,9083	2960	9,7044
一	4903	116,2546	533	101,9000	1359	5,6770	3011	8,4776
二	5046	103,4265	535	90,7184	1432	6,0028	3049	6,7063
三	5320	91,9626	542	80,8047	1529	5,0866	3449	6,0713

二 三 四 五 六 七 八 九 十 二 三 四 五 六 七 八 九 十

上海市票據交換數及退票數

1949年10月

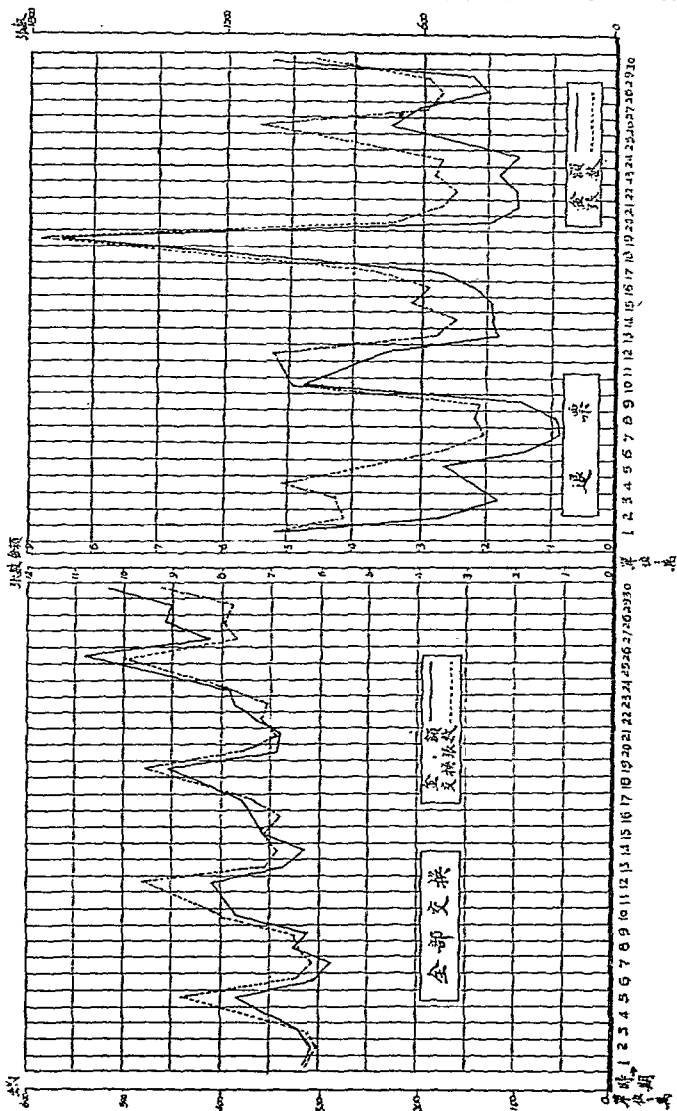


表2 上海市票據交換數及退票數

1949年9月份 單位：人民幣萬元

日 期	全 部 交 換		退 票	
	交 換 張 數	金 額	退 票 張 數	金 額
總 計	196,1179	9731,6980	1,9022	69,9145
一 日	6,3030	315,6236	1019	5,1760
二 日	6,1125	301,0320	815	2,7714
三 日	6,4061	322,3130	823	1,7861
五 日	8,9162	380,0985	1031	2,6111
六 日	6,5594	306,2317	551	1,4419
七 日	6,1248	283,5986	403	8655
八 日	6,4626	326,9821	423	9526
九 日	6,6150	313,7049	417	1,5023
十 日	8,0494	389,4856	955	4,7710
十 二 日	9,6756	419,9674	1055	3,6045
十 三 日	7,1668	339,8092	573	1,8407
十 四 日	6,8356	317,4603	513	1,9113
十 五 日	7,2755	353,4716	611	1,9456
十 六 日	6,7070	334,1875	591	2,1976
十 七 日	7,3526	374,0880	763	2,7465
十 八 日	9,5349	451,5582	1768	8,6527
十 九 日	7,5333	346,9105	700	2,0687
二 十 日	6,9149	343,9768	568	1,6291
二 十 一 日	7,1418	363,0616	532	1,6373
二 十 二 日	7,0567	378,5488	572	1,8312
二 十 三 日	7,9871	388,9850	567	1,6711
二 十 四 日	10,7972	546,2968	1094	3,4486
二 十 五 日	7,6830	411,6842	596	3,1002
二 十 六 日	7,9927	456,9447	565	2,0822
二 十 七 日	7,7568	450,2534	590	2,3155
二 十 八 日	9,1574	515,4240	927	5,3538

表3 上海市國內匯兌數額

1949年9月份

名 稱	匯 出		匯 入	
	筆 數	金 額	筆 數	金 額
總 計	9,2682	643,0980,4526	5,6730	742,6099,3748
人 民 銀 行	2,1975	196,1743,7515	1,2842	238,6411,1195
中 國 銀 行	1,0007	81,9438,0000	4215	65,4625,0000
其 他 行 莊	6,0700	364,9798,7011	3,9673	438,5063,2553

貿易類

(本類資料來源：貿易管理局)

上海市經吳淞關轉口輸出物資數量

金額：人民幣元

1949年7月15日至9月25日

表 1 (續 I)

品名	單位	總計		輸往浙江省各地		輸往江蘇省各地		輸往山東各地		輸往其他各地	
		數量	金額	數量	金額	數量	金額	數量	金額	數量	金額
火 藥	公担	200	140,0000	200	140,0000	—	—	—	—	—	—
火 油	公斤	256	27,1000	256	27,1000	—	—	—	—	—	—
食 油	—	—	9783,8000	880箱 573箱 5公担	4064,9000	44箱 2026箱 105.5公担	5718,9000	—	—	—	—
國 煤	火 油	—	3314,3000	—	—	1398箱 51箱	3014,3000	—	—	—	—
人 煙	火 油	2161	3024,6000	50	1 05,0000	2021	2811,6000	90	108,0000	—	—
半 柴	火 油	—	6722,0000	—	—	2279箱	6722,0000	—	—	—	—
桐 油	—	77	2310,0000	39	1170,0000	383箱	1140,0000	—	—	—	—
美 油	—	—	2761,9000	—	—	2010箱	955,2000	34公担 199箱	688,3000	(大油) 460箱	1113,4000
美 油	公担	1,2063	5903,6000	6954	4292,1000	3109	1611,5000	—	—	—	—
飛 花	公担	4231 10,	1544,0000	—	—	4231 10,	1544,0000	—	—	—	—
棉 花	公担	142	2008,4000	—	—	142	2008,4000	—	—	—	—
棉 紗	件	335	2,4052,4000	59	3397,2000	124	6809,0000	145	1,3408,2000 (大油)	—	448,0000
棉 布	疋	1562	5433,2000	734	2969,5000	519	1620,7000	309	843,00.0	—	—
士 麻	公担	467.3	1710,4000	20	250,0000	370.3	465,4000	77	995,0000	—	—
杆 彩	打	400	400,0000	400	400,0000	—	—	—	—	—	—
毛 市	打	440	356,8000	440	356,8000	—	—	—	—	—	—

表 1 (續2) 上海市經吳淞關轉口輸出物資數量

1949年7月15日至9月25日

金額：人民幣元

品 名	單 位	總 計		輸往浙江省各地		輸往江蘇省各地		輸往山東各地		輸往其他各地	
		數 量	金 額	數 量	金 額	數 量	金 額	數 量	金 額	數 量	金 額
手 帕	打	520	201,7000	200	78,8000	—	—	320	122,9000	—	—
煤	打	378	136,1000	378	136,1000	—	—	—	—	—	—
摺	—	—	2301,0000	—	—	122噸	2301,0000	—	—	—	—
火 柴	—	—	2,4839,0000	817箱	2,0535,0000	154箱	4304,0000	—	—	—	—
菸	—	—	3097,0000	20萬根	1047,0000	20箱	1933,0000	90	117,0000	—	—
菸	公 斤	2199	110,0000	10箱	—	276箱	110,0000	—	—	—	—
肥 皂	箱	725	4304,2000	606	3877,7000	119	426,5000	—	—	—	—
人 翅	公 担	110	585,0000	—	—	110	5,5,0000	—	—	—	—
顏 料	—	—	1675,0000	—	—	18桶	680,0000	10桶	995,0000	—	—
木	—	—	3906,9000	—	—	716.5公担	3906,9000	—	—	—	—
海 方	公 担	240	890,0000	—	—	153塊	890,0000	—	—	—	—
西 有	公 担	150	243,0000	—	—	9899支	—	—	—	—	—
初 級	公 担	87	718,0000	87	718,0000	240	—	150	243,0000	—	—
襪	—	—	1,3062,0000	—	—	—	—	—	—	—	—
襪	—	—	87,0000	—	—	200件	1,3062,0000	—	—	—	—
玻 璃	公 斤	200	87,0000	—	—	1,0620只	87,0000	—	—	—	—
玻 璃	打	750	300,0000	—	—	200	80,0000	—	—	—	—
果	—	—	—	—	—	750	30,0000	—	—	—	—

表 1 (續3) 上海市經吳淞關轉口輸出物資數量

金額：人民幣元

1949年7月15日至9月25日

品 名	單 位	總 計		輪往浙江各港地		輪往江蘇各港地		輪往山東各地		輪往其他各地	
		數 量	金 額	數 量	金 額	數 量	金 額	數 量	金 額	數 量	金 額
裙	公尺	1711.4	2592,6000	214.4	859,2000	1462	1705,4000	—	—	—	(安徽)35 28,0000
白 鐵	公担	29	261,0000	—	—	29	261,0000	—	—	—	—
土 洋 釘	公担	72.2	903,9000	—	—	57.2	735,9000	15	150,0000	—	—
甜 菁 錫 氣 錫	只	26	186,0000	—	—	26	186,0000	—	—	—	—
空 鐵 桶	只	110	110,0000	—	—	110	110,0000	—	—	—	—
鋸 車	件	1180	3845,0000	—	—	400	400,0000	780	3445,0000	—	—
綜 合	公担	1330	7980,0000	—	—	—	—	—	—	—	(大連)1330 7980,0000
牛 骨 及 牛 骨 灰	公担	270	245,0000	270	245,0000	—	—	—	—	—	—
石 灰	公担	1032	2012,0000	170	170,0000	857	1822,0000	5	20,0000	—	—
水 泥	公担	50	100,0000	—	—	50	100,0000	—	—	—	—
膠 鞋	公担	33.5	670,0000	33.5	670,0000	—	—	—	—	—	—
粉 麵	公担	57	133,2000	—	—	57	133,2000	—	—	—	—
花 冠	公斤	8700	1,7400,0000	8700	1,7400,0000	—	—	—	—	—	—
柴 頭	公担	300.6	2254,5000	—	—	300.6	2254,5000	—	—	—	—
靴 鞋	件	50	150,0000	—	—	50	150,0000	—	—	—	—
瓦 花	公斤	1955	156,4000	—	—	1955	156,4000	—	—	—	—
土 灰	公担	19	11,4000	19	11,4000	—	—	—	—	—	—
電 燈	只	1456	43,7000	—	—	1546	49,7000	—	—	—	—

上海市經吳淞關轉口輸入物貨數量

1949年7月15日至9月26日

金額：人民幣元

品名	總計		由浙江省各地輸入		由江蘇省各地輸入		由其他各地輸入		金額
	數量	金額	數量	金額	數量	金額	數量	金額	
總計	—	123,4962,2000	—	22,8297,1300	—	96,8760,9000	—	—	(山東)35,3944,2000 (天津) 3560,0000 (福建) 600,0000
粉	10	6,9000	—	—	10	6,9000	—	—	—
麵	40	60,0000	—	—	40	60,0000	—	—	—
豆	1000	3,2000	—	—	1000	3,2000	—	—	—
菜	320	1299,4000	—	—	320	1299,4000	—	—	—
菜	5	5,0000	—	—	5	5,0000	—	—	—
小	416	921,7000	—	—	416	921,7000	—	—	—
麥	250	250,0000	—	—	250	250,0000	—	—	—
米	31	217,0000	—	—	31	217,0000	—	—	—
節	7791	4,5173,0000	—	—	7791	4,5173,0000	—	—	—
米	102	76,9000	—	—	102	76,9000	—	—	—
餅	255	243,0000	—	—	255	243,0000	—	—	—
餅	100	179,6000	—	—	100	179,6000	—	—	—
子	1,3984	3,3046,6000	—	—	807	2006,0000	—	—	7815,2000
鹽	1172	1,1867,6000	9565	2,3225,4000	—	—	—	—	—
糖	1124	1,1844,4000	1172	1,1867,6001	—	—	—	—	—
糖	1017	8134,7000	1124	1,1844,4000	—	—	—	—	—
油	53	219,6000	1017	8134,7000	—	—	—	—	—
油	40	400,0000	38	159,6000	15	60,0000	40	400,0000	—

表 2 (續 1) 上海市經吳淞關轉口輸入物資數量

1949年7月15日至9月25日

金額：人民幣元

品名	單位	總計		由浙江省各地輸入		由江蘇省各地輸入		由其他各地輸入	
		數量	金額	數量	金額	數量	金額	數量	金額
豆	—	60	840,0000	—	—	60	840,0000	—	—
生油	—	—	843,2000	—	—	21公担 220担	843,2000	—	—
鮮蛋	—	—	310,0000	3,4000只 600公斤	310,0000	—	—	—	—
子魚	公担	10	80,0000	10	80,0000	—	—	—	—
鮮魚	公担	8971	6,7080,8000	6338	5,2326,4000	1643	1,4365,4000	—	—
鮮魚	公担	2,1985	8,1413,6000	1,5268	5,6981,1000	6917	7,4432,5000	—	326,0000
鮮魚	公担	317.5	3287,3000	—	—	317.5	3287,3000	—	—
鮮魚	公担	320	2710,0000	—	—	320	2710,0000	—	—
鮮魚	公担	3	25,5000	—	—	—	—	—	—
鮮魚	公担	207	875,0000	—	—	307	875,0000	—	—
鮮魚	公担	10	28,0000	—	—	—	—	—	—
鮮魚	公担	9326.6	5,5260,6000	5613	3,3762,8000	1809	1,2717,0000	—	—
魚	公担	112	1468,0000	—	—	—	—	—	—
羊	隻	3260	4381,0000	—	—	25	250,0000	—	8180,8000
活雞	隻	8362	1692,7000	600	108,0000	3260	4381,0000	—	600,0000
活鴨	隻	3469	783,0000	—	—	3469	783,0000	—	—
活牛	隻	1633	2,2372,0000	—	—	1622	2,2372,0000	—	—
活猪	隻	10,8672	63,1564,4000	—	—	10,8672	63,1564,4000	—	—
木	—	—	9957,0000	5,5000支 90公担	9957,0000	—	—	—	—
煤	—	—	10,4165,9000	—	—	—	—	—	—
煤	公担	5042	2,6411,8000	6124	5006,8000	5042	10,4165,9000	—	—
煤	公担	3,3321	2,6411,8000	—	—	2,9197	2,1405,0000	—	—
木	公担	1809	4661,3200	1744	4491,3000	65	170,0000	—	—

(出產) 1800.6
(大運) 100
山東89

表 2 (續 2) 上海市經吳淞關轉口輸入物資數量

品名	單位	總計		由浙江各地輸入		由江蘇各地輸入		由其他各地輸入		金額：人民幣元
		數量	金額	數量	金額	數量	金額	數量	金額	
棉花	公担	—	1,540,1000	—	—	130件	1,530,1000	—	—	—
棉紗	公担	535	1236,0000	—	—	599公担	1236,0000	—	—	—
棉布	公担	1722	1,2511,1000	—	—	535	1,2511,1000	—	—	—
青布	公担	150	420,0000	—	—	1722	420,0000	—	—	—
土布	公担	873	1,7400,8000	—	—	150	420,0000	—	—	—
綢緞	公担	—	1,7999,0000	—	—	873	1,7400,8000	—	—	—
生絲	公担	899	6811,6000	—	—	890正	1,7999,0000	—	—	—
生絲	公担	1390	9675,0000	314	2198,0000	254公担	—	—	—	4613,6000
蠶絲	公担	5	85,0000	—	—	—	—	—	—	9949,0000
蠶絲	公担	82	172,2000	82	172,2000	55	330,0000	—	—	—
蠶絲	公担	10	160,0000	10	160,0000	5	65,0000	—	—	—
蠶絲	公担	213	2385,6000	—	—	—	—	—	—	—
蠶絲	公担	1804	3608,0000	—	—	—	—	—	—	—
紙	公担	—	6069,1000	2129件	6069,1000	—	—	—	—	—
紙	公担	478	4749,0000	781公担	1389,0000	—	—	—	—	—
紙	公担	145	63,8000	196	—	—	—	—	—	—
紙	公担	425	977,5000	—	—	145	63,8000	—	—	—
紙	公担	400	240,0000	—	—	425	977,5000	—	—	—
紙	公担	90	270,0000	—	—	90	270,0000	—	—	—
紙	公担	9500	95,0000	—	—	9500	95,0000	—	—	—
紙	公担	104	508,5000	—	—	104	508,5000	—	—	—
紙	公担	16	64,0000	—	—	16	64,0000	—	—	—

說明：1、運往各港口輸入的物資，係指海關江各地物資而言。運往蘇州河、無錫、常州、南通、揚州、徐州、濟南、青島、煙台、威海衛、營口、大連、哈爾濱、長春、瀋陽、西安、蘭州、西寧、昆明、貴陽、成都、重慶、萬縣、宜昌、沙市、漢口、九江、南昌、長沙、衡陽、廣州、汕頭、香港、澳門、台北、高雄、基隆、台中、台南、新竹、嘉義、屏東、花蓮、台東、澎湖、金門、馬祖、等處。其餘各地輸入之物資，均不在此限內。如有不明之處，請向本局查詢。

2、上列輸入輸入數量，係根據海關報關單填列。如有不明之處，請向本局查詢。

糧 食 類

(本類資料來源：上糧公司)

表 1 上海市糧食公司第四期配售米麵數量

1949年9月份

類 別	期	單位數	食 米		麵 粉	
			人 數	石 數	人 數	袋 數
總 計	核定數	1708	51,5476.5	10,3095.3	1,6691	1,6691
	撥發數		49,0884	9,8176.875	1,5948	1,5948
工(職工及 匠工)	核定數	954	47,0876	9,4175.2	1,4323	1,4323
	撥發數		44,6952	8,9390.4	1,3583	1,3583
學(學聯 及政聯)	核定數	600	2,1120.5	4224.1	1495	1495
	撥發數		2,0791	4158.275	1493	1493
公務機關	核定數	154	2,3480	4696	873	873
	撥發數		2,3141	4628.2	872	872

說明：(1) 配售食米每人二斗，間有學聯會之自費生每人配售一斗。

(2) 配售麵粉每人一袋。

上海市糧食公司米麵拋吸數量與市場成交估計量

表 2

1949年9月份

日 期	市場成交估計量		吸 進		拋 出		
	食 (市斤)	麵 (小袋)	食 (市斤)	麵 (小袋)	食 (市斤)	麵 (小袋)	豆 (市斤)
總 計	4658,1600	26,6336	5,6628	486,2460.252	1,9331	369,9104	
1	210,6000	1,0700	—	145,3608	2100	—	—
2	101,4000	8600	—	33,1656	—	—	18,0000
3	95,1600	6900	—	3,0420	—	—	5,7946
5	120,1200	1,3500	—	23,8680	—	—	4,8000
6	124,8000	1,2100	—	36,2232	—	—	2,0000
7	132,6000	9550	—	29,7126.96	—	—	23,4000
8	121,6800	1,4000	—	18,7356	—	—	6,4000
9	106,0800	7100	—	15,2568	950	—	—
10	154,4400	2,1800	—	17,6124	—	—	24,0000
12	273,0000	1,9650	—	50,4816	150	—	8,4413
12	124,8000	8250	—	13,9878.96	—	—	9,0000
14	156,0000	5000	—	7,7376	—	—	20,0000
15	132,6000	50	—	6,0277.932	—	—	22,0000
16	145,0800	1,1600	—	1,0920	—	—	—
17	179,4000	7000	—	5460	—	—	—
19	265,2000	1,8200	—	8,5176	—	—	20,0000
20	184,0800	7000	—	2,6832	—	—	—
21	210,6000	7000	—	4,1979.6	—	—	38,5316
22	230,8800	6000	—	8,7984	—	—	1,5000
23	224,6400	1,7800	—	15,0040.8	599	—	29,4429
24	241,8000	1,9986	—	34,5384	1,0136	—	20,0000
26	210,6000	9550	—	9,2976	—	—	35,0000
27	179,4000	7000	—	3588	—	—	5,6000
28	241,8000	6000	5,6628	—	—	—	29,0000
29	241,8000	5000	—	—	—	—	23,0000
30	249,6000	7000	—	—	—	—	24,0000

說明：拋吸係本公司在市場當日拋吸數量為準

上海市糧食公司食米到貨銷貨及拋吸數量

表 3

1949年9月份

日期	到貨量	實銷量	總 吸 量			
			拋 售	與實銷量 百分比	吸 進	與到貨量 百分比
總計	37,8191.59	31,7751	3169.617	9.8	363	0.1
1	7602.65	1,0726	9318	86.9	—	—
2	1,0949.85	8798	2126	24.2	—	—
3	1,0414.5	7768	195	2.5	—	—
5	1,1368.25	7120	1530	21.5	—	—
6	9035.2	1,2267	2322	18.9	—	—
7	1,1215.35	8862	1904.66	21.5	—	—
8	1,2556.9	9885	1201	12.1	—	—
9	1,0220.95	9213	978	10.6	—	—
10	1,2443	9494	1129	11.9	—	—
12	2,2876.6	1,7274	3236	18.7	—	—
13	1,5933	1,3125	896.66	6.8	—	—
14	1,3625	9966	496	5.0	—	—
15	1,2606.5	8782	386.397	4.4	—	—
16	1,2480.85	1,1054	70	0.6	—	—
17	1,0765.6	1,2565	35	0.3	—	—
19	1,9724.65	1,5519	546	3.5	—	—
20	1,8430.18	1,6917	172	1.0	—	—
21	1,6459.4	1,4421	269.1	1.9	—	—
22	1,7330.37	1,5525	564	3.6	—	—
23	1,4348	1,3610	961.8	7.1	—	—
24	1,9726.04	1,3792	2214	16.0	—	—
26	2,5015.45	1,4147	596	3.2	—	—
27	1,1858	1,5832	23	0.1	—	—
28	1,6017	1,5219	—	—	363	2.3
29	1,6792.4	1,3570	—	—	—	—
30	1,8395.9	1,2300	—	—	—	—

說明：1. 到貨與實銷量均未包括上糧公司在市場之拋吸數量

2. 拋售欄所列數字係上糧公司在市場當日拋售數

表 4 上海市食米市價與拋價比較

1949年9月份

單位：市石

日 期	中 白 標		中 符 稻		中 稻 米	
	市 價	拋 價	市 價	拋 價	市 價	拋 價
1	4,3250	3,7500	—	4,2000	3,0500	3,0000
2	4,3500	3,8000	4,2000	—	2,6800	—
3	4,1500	3,7000	—	—	—	—
5	4,1500	—	4,3000	4,0000	—	2,5000
6	—	3,6000	4,3000	—	2,5700	—
7	4,2000	3,6000	—	—	—	2,5000
8	4,1500	4,2000	—	—	—	2,4000
9	4,1000	4,1000	—	—	2,5500	—
10	4,1000	4,0000	—	—	2,6500	—
12	4,1000	3,7000	—	—	—	—
13	4,0000	3,8000	—	4,2000	2,4000	—
14	3,8500	3,7000	4,2500	4,2000	2,4500	2,5000
15	3,7000	3,6250	4,1500	3,6500	—	—
16	3,5000	—	4,0750	3,5000	2,2100	—
17	3,3000	—	3,7000	—	2,3000	—
19	3,4250	—	3,7000	—	2,3000	2,4000
20	3,4250	3,5000	3,9000	3,7000	2,4000	—
21	3,4750	—	3,8000	3,7000	—	—
22	3,4750	—	—	3,3000	—	2,3000
23	3,5000	3,5000	3,9000	—	—	—
24	3,4750	—	—	—	2,4500	2,3000
26	3,3250	—	3,8000	—	—	2,3000
27	3,1000	—	—	—	—	—
28	3,0000	—	3,5000	—	2,0000	—
29	3,0250	—	—	—	—	—
30	3,0250	—	3,5000	—	2,0000	—

說明：市價與拋價均係南北市場平均價格

表 5 上海市糧食公司糧食收發分類數量

1949年9月份

項 別	食 (市斤) 米		麵 (袋) 粉			大 豆 (市斤)	小 麥 (市斤)	
	白 米	糙 米	大 袋	小 袋	八一通粉			
收 入	上月結存	4511,5147	101,2345	4,1303	27,6731	—	451,8434	120,5415
	前小糧區	4769,3644	349,8872	699	26,2882	8,5000	108,7959	475
	前小糧區	12,5476	—	—	500	—	—	—
	前小糧區	1740,4586	264,6922	—	8,2439	—	42,9737	388
	前小糧區	52,4215	2,3584	—	8,2439	—	23,4485	—
	前小糧區	223,9585	—	—	—	—	—	—
	前小糧區	18,1161	—	—	—	—	—	—
	前小糧區	237,7023	203,6903	—	—	—	5,5604	—
	前小糧區	360,4063	54,7941	—	—	—	9,5968	388
	前小糧區	789,3344	3,8494	—	—	—	1,4219	—
	前小糧區	16,0939	—	—	—	—	—	—
	前小糧區	40,3652	—	—	—	—	—	—
發 出	前小糧區	2,0604	—	—	—	—	9461	—
	前小糧區	1589,5320	84,5195	—	12,0908	—	28,2787	—
	前小糧區	355,0215	10,7550	—	12,0908	—	78,2787	—
	前小糧區	120,8414	—	—	—	—	—	—
	前小糧區	—	59,2171	—	—	—	—	—
	前小糧區	106,4445	8479	—	—	—	—	—
	前小糧區	277,9418	3,6369	—	—	—	—	—
	前小糧區	729,2828	10,0620	—	—	—	—	—
	前小糧區	—	—	—	—	—	—	—
	前小糧區	1449	—	—	—	—	—	—
	前小糧區	681,9366	—	—	—	4,0600	183	—
	前小糧區	736,1552	6755	699	1,0709	4,4400	52	—
前小糧區	2,8207	—	—	4	—	34	87	
前小糧區	5,9688	—	—	3,9822	—	37,5166	—	
前小糧區	—	—	—	8500	—	—	—	
前小糧區	3114,3282	64,7358	729	22,2016	6,8096	382,4426	119,7140	
前小糧區	94,8228	—	384	6,3163	3796	8044	—	
前小糧區	1290,7363	—	—	50	1,9200	—	—	
前小糧區	653,5998	—	345	4,9118	100	363,0289	—	
前小糧區	1737	—	—	7,5460	4,0000	—	—	
前小糧區	233,8133	63,2674	—	—	—	—	119,4111	
前小糧區	661,8890	5422	—	1179	5000	134	3029	
前小糧區	43,5411	4662	—	—	—	2339	—	
前小糧區	135,7502	4600	—	3,3046	—	18,3620	—	
結 存	6166,7509	385,3859	4,1273	31,7597	1,6904	178,1967	8750	

說明：1. 本表包括現貨與棧單兩部份，均按倉庫實數收發而言。

2. 白米包括一般白米，地脚米及糯米。麵粉大袋結存數中，除每袋重 92 市斤之美粉 188 袋外，餘均為每袋 70 磅利剛粉，小袋粉及八一通粉每袋平均 44 市斤。

3. 購入麵包括自購委購現購發出即驗購收。

4. 發出其他類中包括退回調換，換出，補給袋類，核銷食糧及報告等。

5. 本表所列各項數字，均係虛可能接近實際數量，其與庫單之物資轉移或帳目等數，查明後即予剔除。故與倉儲報表所列數字稍有不符，然不影響庫存數字。

工商類

(本類資料來源：工商局)

表 1 上海市已登記商號數及資本統計

1949年6月至9月份 資本單位：人民幣萬元

類 別	共 計		獨 資		合 夥		
	商號數	資 本 數	商號數	資 本 數	商號數	資 本 數	
總 計	2877	55,2480	2269	25,5763.1	608	29,6716.9	
進出口類	計業 出口 報關	52 49 3	2,4698.1 2,4678.1 220	22 19 3	3180 2960 220	30 30 —	2,1718.1 2,1718.1 —
交 通 運 輸 類	小計 非機 動車 輪船 水運	200 22 8 29 21 120	3,5832.3 3833.5 1.06 7584 3350 1,9558.8	125 20 5 20 20 60	1,7561.3 1833.5 510 5000 3520 6697.8	75 2 — 9 1 60	1,6271 2000 796 2584 30 1,2861
紡 織 染 印 類	小計 紡織 染整 印刷	152 128 3 4 17	12,7908 9,7778 150 190 2,9850	85 72 3 3 7	3,5866 3,1396 150 70 4250	67 56 — 1 10	9,2102 6,6382 — 120 2,5600
機 械 器 具 類	小計 機件 零件	36 29 7	1,1159 8669 2490	28 22 6	5860 4170 1690	8 7 1	5299 4499 800
五 金 工 業 類	小計 五金 電料 工業	100 114 8 18	3,7103 2,8108 615 880	107 91 6 10	1,6291 1,1656 355 4280	33 23 2 8	2,0812 1,6452 260 4100
化 工 學 品 類	小計 化學 原料	67 65 2	3,7306 3,6956 350	33 32 1	1,1942 1,1892 50	34 33 1	2,5364 2,5064 300
橡 膠 皮 革 類	小計 橡膠 皮革	59 23 36	1,2435 7725 4710	52 19 33	1,0815 6905 3910	7 4 3	1620 820 800
造 紙 工 業 類	小計 造紙 建築 原料	36 31 47 16	3,4401 15122 1,1009 1,8270	83 30 41 10	1,6406 5112 7969 325	13 1 6 6	1,7995 10 3040 1,4945
採 冶 工 業 類	小計 採冶 玻璃 陶瓷	17 7 8 2	2130 1020 730 380	14 5 7 2	1680 820 480 380	3 2 1 —	350 200 250 —
糧 食 類	小計 米糧 麵粉	428 109 70 249	5,9238 1,2815 1,3150 3,3273	332 89 54 189	4,0168 1,0315 7010 2,2843	96 20 16 60	1,9070 2500 6140 1,0430
飲 食 業 務 類	小計 飯館 商店 雜貨	856 9 266 228 256 97	8,8422.3 730 2,2138.3 2,8730 3,1061.5 5662.5	721 4 226 202 215 74	4,8713.5 150 1,769 1,1897 1,8877.5 2020	135 5 40 26 41 23	3,9608.8 580 8369 1,4833 1,2184 3642.5

表I 續 上海市已登記商號數及資本統計

1949年6至9月份

資本單位：人民幣萬元

業 別	共 計		獨 資		合 夥		
	商號數	資 本 數	商號數	資 本 數	商號數	資 本 數	
醫藥類	小中西	12	2425	9	815	3	1600
	藥業	5	390	5	390	—	—
	計業	6	2025	4	425	2	1600
燃料業類	小煤	199	2,3474	152	1,3125	47	1,0349
	油	19	2059	14	1423	5	636
	煤油	19	1254	15	898	4	356
	業	86	4866	69	3468	17	1398
	業	75	1,5295	54	7235	21	8060
服裝用品類	小用品	132	1,8193	118	1,1553	14	6640
	百貨	65	1,0736	57	5379	8	5357
	貨	55	5727	49	4444	6	1283
	業	12	1730	12	1730	—	—
文化業類	小圖書	102	1,8813	83	1,0815	19	7998
	印刷	30	4900	23	2105	7	2795
	文具	18	6110	15	3360	3	2750
	廣播	53	7783	44	5330	9	2453
	業	1	20	1	20	—	—
旅業類	小旅館	1	200	1	200	—	—
	業	1	200	1	200	—	—
地產類	小房產	29	1455	27	1405	2	50
	地當	13	780	12	770	1	10
	業	16	675	15	635	1	40
其他業類	小雜貨	299	1,7127.3	278	9427.3	21	7700
	貨	254	1,2834.3	242	6804.3	12	6030
	批發	11	640	7	330	4	310
	零售	17	1855	17	1855	—	—
	照相	9	1,883	7	363	2	1020
	其他	8	415	5	75	3	347
	業						

表 2 上海市已登記商號資本類別統計

1949年6至9月份

業 類	總 計	進出口業務類			交通運輸業務類			初級織染印業務類			機器業務類			五金電料業務類			化學品業務類			精製皮革業												
		小 計	進 口	出 口	小 計	汽 車	輪 船	輪 船	木 船	理 船	小 計	初 級	織 染	印 業	小 計	機 器	電 料	金 屬	小 計	化 學	品 業	小 計	化 學	品 業	小 計	化 學	品 業	小 計	精 製	皮 革	業	
共 計	2877	52	49	3	200	22	8	29	21	120	152	128	3	4	17	35	29	7	140	114	8	18	67	65	2	59	23	36				
50萬元以下	1596	19	18	1	98	15	3	10	21	49	21	17	1	3		12	8	4	72	61	5	6	20	19	1	20	4	16				
51—100	508	9	7	2	33	2	6			30	18	18				5	5		20	17	1	2	14	14		13	5	8				
101—150	152	1	1		7	1	2	1		3	10	9		1		5	5		11	9	1	1	6	6		4	2	2				
151—200	173	4	4		12	1	1	1		9	19	15		1		3	3		8	6	1	1	5	5		7	3	4				
201—250	35	1	1		5		2			3	4	4				1	1		1	6	1					2	2					
251—300	104	2	2		14		1	3		10	6	5				1	1		7	6	1	1	7	6	1	5	3	2				
321—350	7				2					2																						
351—400	45	3	3		3		1			2	6	5							4	3	1					2	1	1				
401—450	4				1		1			2	2	2																				
451—500	69	7	7		10		3			7	9	8							5	3	2	2	2	2	2	3	2	1				
501—550	3									1	1	1																				
551—600	34	2	2		2		1			1	11	11																				
601—650	2																															
651—700	9	1	1								3	2													2	2	1	1				
701—750	4										3	3																				
751—800	18				1						6	3		2					2	2												
801—850	2										1																					
851—900	5				1					1	1	1																				
901—1000	23				3		1			2	2	1							1	1	3	2	1	1	1	1	1	1				
1000萬元以上	84	3	3		3		1			1	29	23							7	5	2	2	8	8	1	1	1					

勞
動
類

(本類資料來源：勞動局)

表 1 上海市勞資爭議已結案件

1949年9月份

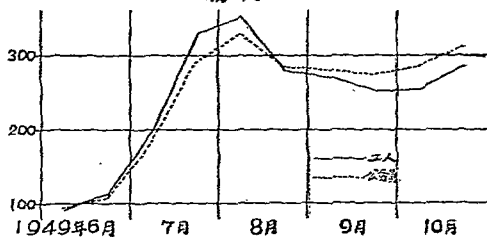
類 別	共 計																	其 他						
	紡 織 業	針 織 業	機 器 設 備 工 業	五 金 電 料 業	橡 膠 業	糖 煙 業	火 柴 業	公 用 事 業	交 通 運 輸 業	建 築 業	木 行 器 材 業	藥 品 業	服 飾 業	糧 食 業	百 貨 商 業	製 煙 業	絲 綢 業		旅 館 業	交 通 運 輸 業	化 學 工 業	飲 食 業	旅 運 業	
總 計	918	157	70	55	51	11	26	4	2	29	11	12	14	52	4	17	13	14	21	44	43	67	119	77
解 放 前 工 人 要 求 停 工 廠 家	4	2	1	1	1	1	1	1	1	1	1	1	1	1	1	1	1	1	1	1	1	1	1	1
解 放 後 停 工 廠 家	31	8	5	3	2	1	1	1	1	1	1	1	1	2	1	1	1	1	1	2	1	2	1	3
解 放 後 一 部 停 工 廠 家	24	12	1	1	1	1	2	1	1	1	1	1	1	1	1	1	1	1	1	1	1	2	1	2
復 工	187	40	23	10	11	1	8	1	1	10	1	2	2	11	3	6	3	1	3	6	11	16	8	11
工 廠 為 滿 意 廠 家 減 低 工 資 一 般 要 求	39	2	5	4	3	2	1	1	1	4	1	1	1	2	2	1	1	1	1	1	1	7	2	3
解 放 前 工 人 要 求 停 工 廠 家	266	41	13	9	9	1	4	1	1	5	2	2	3	9	1	4	2	11	2	10	10	17	93	19
解 放 後 一 部 停 工 廠 家	236	43	21	23	20	5	6	1	1	8	7	7	7	26	1	4	7	3	10	20	15	24	10	29
其 他	71	9	3	3	5	1	4	1	1	2	1	1	2	1	1	3	1	1	6	5	3	4	8	10

各種生活費指數及物價指數

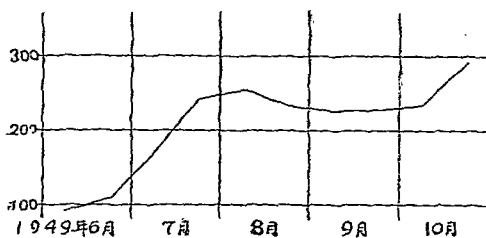
(本類資料來源：人民政府調研室)

1949年6月中旬=100

上海市公務員生活費指數



上海市零售物價指數(上月指數)



上海市零售物價指數(隔日指數)

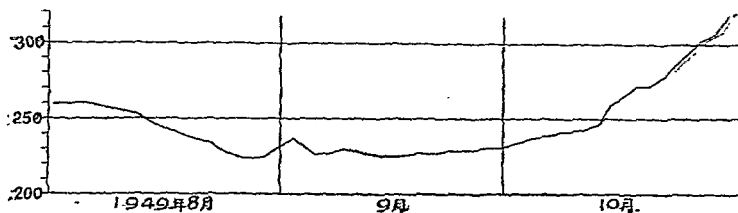


表1

上海市工人生活費指數(一)

1949年10月份

基 期	總 指 數	分 類					總 指 數
		食 物	住 居	服 飾	衣 着	雜 項	
一九四九年六月中旬	257.90	253.47	262.84	211.99	311.50		
一九三六年	312,618.02	334,460.65	288,989.38	405,140.99	230,733.89		

表2

上海市工人生活費指數(二)

1949年10月份

基 期	總 指 數	分 類					總 指 數
		食 物	住 居	服 飾	衣 着	雜 項	
一九四九年六月中旬	283.78	278.56	273.43	290.08	338.99		
一九三六年	343,993.28	367,559.99	300,627.96	554,377.23	251,090.1		
較上半年指數之增減率	+ 10.03%	+ 9.90%	+ 4.03%	+ 36.64%	+ 8.63%		

表3

上海市公務員生活費指數(一)

1949年10月份

基 期	總 指 數	分 類					總 指 數
		食 物	衣 着	房 租	燃 料	雜 項	
一九四九年六月中旬	288.48	283.51	230.66	248.86	500.20	280.05	
一九三七年一至六月	327,059.55	377,445.22	389,300.93	91,500.00	289,344.13	431,340.18	

上海市公務員生活費指數(二)

一九四九年十月

表4

期	總指數	分				指				項
		食	物	衣	居	住	屋	燃	料	
一九四九年六月	309.03	298.17	300.66	286.55	500.20	227.50				
一九三七年六月	31,349.47	396,962.29	466,964.29	105,560.00	289,544.13	450,202.79				
較上半年指數之增減率	+ 7.12%	+ 5.17%	+ 19.95%	+ 15.15%	+	+				+ 6.52%

上海市零售物價指數(一)

一九四九年十月

表5

期	時	期	總指數	分				指				項
				食	物	衣	居	燃	料			
一九四九年六月中旬	十月	上	244.36	245.49	261.61	218.28	242.31					
	四	上	235.70	235.22	252.71	216.94	233.02					
	五	上	238.36	239.80	253.62	216.74	233.47					
	六	上	240.57	242.99	257.46	213.81	235.37					
	七	上	241.99	241.66	258.33	215.64	246.83					
	八	上	247.31	247.25	261.34	220.26	247.41					
	九	上	259.66	260.03	286.82	225.08	256.93					
	十	上	373.480	350.070	424.130	482.510	320.790					
	二	上	360.240	335.430	409.400	479.560	308.480					
	四	上	364.300	341.960	410.800	472.630	309.103					
一九三七年一月至六月	五月	上	367.680	546.500	417.080	476.670	311.590					
	六	上	369.860	544.610	418.490	476.670	326.780					
	七	上	377.990	355.430	423.370	486.880	327.550					
	八	上	396.860	370.800	464.650	497.540	340.150					

表6 上海市零售物價指數(二)

下 半 月

1949年10月份

表	期	時	期	總	分			類			指			數			
					指	數	在	食	物	衣	費	雜	料		雜	項	
一、四、四、九、六、六、中、旬	十月	下半月	日	292.25	294.33	334.93	239.09	284.04									
				17	270.32	272.54	297.22	227.42	269.46								
				19	272.45	274.22	301.95	229.44	270.28								
				21	278.87	279.36	322.12	228.69	272.83								
				24	291.14	294.25	333.90	231.45	286.12								
				26	301.60	304.06	346.98	244.38	293.00								
				28	307.05	308.94	357.07	251.00	294.09								
				31	321.11	323.19	383.00	258.10	301.66								
				一、九、三、三、年、一、至、六、月	十月	下半月	日	446.670	419.710	542.590	528.510	376.040					
								17	413.160	388.640	481.500	502.710	356.760				
19	416.430	391.040	489.160					507.180	357.820								
21	426.220	398.400	521.830					505.520	361.200								
24	444.980	419.600	540.920					511.620	278.790								
26	460.970	433.590	562.110					540.200	387.900								
28	469.300	440.550	578.450					554.840	389.350								
31	490.780	460.870	620.460					570.530	399.340								
								+ 19.60%	+ 19.89%	+ 27.93%	+ 9.53%	+ 17.22%					

較上半年指數之增減率

表 7 上海市零售物價調查報告表

上 半 月
1949年10月份

物品名稱	品質花色與牌號	計價單位	平均價格
一 食 物 類			
1 粳米	上等白粳	市石	3,6593.75
2 粳米	上等薄稻	市石	3,8187.50
3 秈米	蘇湖秈米	市石	2,5760.42
4 粳米	中等白粳	市石	3,4270.33
5 模製麵粉	綠兵	袋	8008.33
6 模製麵粉	老車	袋	8291.04
7 玉蜀黍	崇明	市斤	150.83
8 黃豆	平湖	市斤	272.29
9 蠶豆	吳江	市斤	252.50
10 葫豆	浦口	市斤	191.25
11 豬肉	五花	市斤	959.58
12 豬油	板	市斤	892.71
13 牛肉	牛腰	市斤	1072.92
14 鴨	浦東	市斤	1381.25
15 雞蛋	中	只	80.65
16 鮮魚		市斤	572.54
17 鹹魚		市斤	588.08
18 豆油	本廠	市斤	819.17
19 鹽	粗	市斤	146.46
20 醬油	特	市斤	250.00
21 白糖	車白	市斤	937.92
22 紅糖	台	市斤	905.83
23 茶葉	中等	市斤	2466.67
24 豆芽	黃豆	市斤	144.79
25 發芽豆		市斤	190.63
26 豆腐	老豆腐	塊	114.79
27 豆腐乾		塊	42.29
28 百頁		張	18.50
29 青菜		市斤	106.42
30 菠菜		市斤	492.22
31 韭菜		市斤	183.96
32 扁豆		市斤	124.38
33 鹹菜	雲裏紅	市斤	172.92
34 粉條	龍口粉	市斤	1428.75
35 花生米	椒鹽花生米	市斤	829.17
36 高粱酒		市斤	845.25

表 7 上海市零售物價調查報告表(續)

上 半 月
1949年10月份

物 品 名 稱	品 質 花 色 與 牌 號	計 價 單 位	平 均 價 格
二 衣 著 類			
37 棉 花	上 白	市 斤	1562.50
38 毛 線	五 巨 牌	磅	2,2500.00
39 沖 嗶 嘰	四 君 子	市 尺	536.50
40 沖 直 貢 呢		市 尺	627.33
41 士 林 布	190 號 老 少	市 尺	785.13
42 白 細 布	十二磅龍頭細布	市 尺	400.13
43 白 粗 布	十六磅布彩花蝶	市 尺	547.38
44 線 襪	42 支 有 光	雙	718.75
45 女 襪	60支中統飛紗	雙	1067.71
46 呢 鞋	國貨呢男中式	雙	4362.50
47 皮 鞋	小 牛 皮	雙	1,3716.67
48 膠 鞋	大中華雙錢牌男用圓口	雙	2992.71
49 花 漂 布	白 貓	市 尺	396.46
50 白 漂 布	一 定 如 意	市 尺	501.25
51 斜 紋 布	龍 頭	市 尺	407.21
52 線 呢	中 等 男 色	市 尺	661.46
三 燃 料 類			
53 煤	白 煤 塊	市 担	8885.42
54 煤 球	櫻 製	市 担	5500.00
55 木 柴	松 柴	市 斤	42.83
56 木 炭	節 骨 大 炭	市 斤	155.63
57 土 炭 燭	質 燭	對 (一市斤)	1690.00
58 火 柴	美 麗 牌	小 盒	32.63
四 雜 項 類			
59 手 工 紙	毛邊紙(美大仁)	刀	1,2475.00
60 香 烟	雙 斧 牌	包(廿支)	182.29
61 香 烟	大 美 麗	包(十支)	162.29
62 牙 膏	三 星	支	433.33
63 牙 粉	無 敵 牌	厘	94.38
64 草 紙	溫 州	刀	255.00
65 肥 皂	國 本	塊	308.96
66 毛 巾	83號16兩呢君早安	條	325.00
62 阿 司 匹 林	拜 耳	片	221.88
68 桐 油	白 桐 油	市 斤	980.00

表8 上海市零售物價調查報告表

下 半 月

1949年10月份

物 品 名 稱	品質花色與牌號	計 價 單 位	平 均 價 格	
一 食 物 類				
1	梗 米	上 等 白 梗	市 石	3,8928.57
2	粳 米	上 等 粳	市 石	4,0000.00
3	秈 米	中 等 白	市 石	2,9678.50
4	粳 米	中 等 白	市 石	3,6785.71
5	機製麵粉	綠 兵	袋	1,1668.75
6	機製麵粉	老 車	袋	1,1916.96
7	玉 蜀 黍	崇 明	市 斤	169.50
8	黃 豆	平 吳	市 斤	328.57
9	綠 豆	吳 江	市 斤	341.07
10	豌豆	浦 口	市 斤	291.07
11	豚 肉	五 花	市 斤	1013.75
12	豬 油	板 東	市 斤	1042.85
13	牛 肉	黃 牛	市 斤	1137.50
14	母 雞	浦 東	市 斤	1319.64
15	雞 蛋	中 號	只	93.64
16	鮮 魚		市 斤	693.68
17	鹹 魚		市 斤	705.25
18	豆 油	本 廠	市 斤	908.04
19	鹽	粗	市 斤	223.57
20	醬 油	特 后	市 斤	342.86
21	白 糖	車 白	市 斤	974.64
22	紅 糖	合 浮	市 斤	984.11
23	茶 葉	中 等 前	市 斤	4800.00
24	豆 芽	黃 豆	市 斤	161.25
25	綠 牙 豆		計 斤	205.36
26	豆 腐 餅	老 豆 腐	塊	152.90
27	豆 腐 乾		塊	46.43
28	百 頁		張	19.18
29	青 菜		市 斤	113.14
30	菠 菜		市 斤	416.07
31	韭 菜		市 斤	211.61
32	扁 豆		市 斤	117.61
33	鹹 菜	公 益 紅	市 斤	182.50
34	粉 條	龍 口 粉	市 斤	1918.21
35	花 生 米	板 熟 花 生 米	市 斤	831.96
36	高 梁 酒		市 斤	965.36

表 8 上海市零售物價調查報告表(續)

下 半 月
1949年10月份

物品名稱	品質花色與牌號	計價單位	平均價格
二 衣 着 類			
37 棉花	上 白	市 斤	1908.93
38 毛線	五 后 牌	磅	2,8403.57
39 沖嗶嘰	四 雀 子	市 尺	695.64
40 沖直貢呢		市 尺	821.11
41 士林布	190 號 老 少	市 尺	1044.25
42 白細布	十二磅頭細布	市 尺	504.64
43 白粗布	十六磅布印花線	市 尺	639.85
44 線 襪	42 支 有 光	雙	1044.64
45 女 襪	60 支 中 統 麻 紗	雙	1619.64
46 呢 鞋	圓 貨 呢 男 中 式	雙	4839.29
47 皮 鞋	小 牛 皮	雙	1,5139.—9
48 膠 鞋	大 中 華 雙 錢 牌 男 用 四 口	雙	3682.14
49 花 漂 布	白 鴉	市 尺	556.82
50 白漂布	一 定 如 意	市 尺	637.79
51 斜紋布	龍 頭	市 尺	501.54
52 線 呢	中 等 男 色	市 尺	642.29
三 燃 料 類			
53 煤	白 煤 塊	市 担	7642.86
54 煤 球	棍 製	市 担	5500.00
55 木 柴	松 柴	市 斤	45.46
56 木 柴	龍 菁 大 柴	市 斤	188.57
57 土 煤 燭	貢 燭	對(一市斤)	1963.57
58 火 柴	美 麗 牌	小 盒	43.86
四 飲 項 類			
59 手 工 紙	毛邊紙(美大仁)	刀	1,7071.43
60 香 烟	雙 拜 牌	包 廿 支	208.93
61 香 烟	大 美 麗	包 十 支	165.71
62 牙 粉	三 星	支	642.63
63 牙 粉	無 敵 牌	盒	103.75
64 草 紙	崑 州	刀	260.69
65 肥 皂	固 本	塊	342.22
66 毛 巾	83 雙 16 兩 記 碧 早 安	條	441.96
67 阿司匹靈	拜 耳	片	252.96
68 桐 油	白 桐 油	市 斤	1130.95

表9 上海市躉售物價指數

1949年10月份

基期	總指數	分類指數									
		食	物	衣	器	燃	類	金	房	建築材料	雜項
一九三七年一至六月	390,700	322,290	390,980	619,490	528,060	680,460	274,440				
較上月指數之增減率	+ 36.27%	+ 24.84%	+ 32.33%	+ 6.83%	+ 125.56%	+ 56.22%	+ 42.56%				

表10 上海市機關辦公用品價格指數

1949年10份

基期	總指數	分類指數								
		文	具	消	耗	印	刷	郵電	庶務	修繕
一九三七年一至六月	360,947	412,620	316,530	719,250	238,390	498,180	209,260			
較上月指數之增減率	+ 23.17%	+ 31.77%	+ 9.19%	+ 39.21%	+ 14.20%	+ 28.40%	+ 17.03%			

表11 上海市躉售物價報告表

1949年10月份

物品名稱	品質花色與牌號	計價單位	價	格
1. 食物類				
甲 糧食				
1. 梗米	上等	市斤	35,307.69	石
2. 粳米	湖兵車	市斤	36,269.23	石
3. 糯米	湖兵車	市斤	26,538.46	石
4. 麵粉	袋裝	市斤	9,555.38	袋
5. 麵粉	袋裝	市斤	9,736.15	袋
6. 綠豆	明湖	市斤	12,076.92	石
7. 黃豆	吳淞	市斤	19,692.31	石
8. 豌豆	吳淞	市斤	25,115.38	石
9. 大豆	吳淞	市斤	9,653.85	石
乙 其他食物				
10. 豬肉	鮮熟	市斤	90,384.62	斤
11. 牛肉	鮮熟	市斤	88,230.77	斤
12. 雞肉	鮮熟	市斤	80,384.62	斤
13. 魚	鮮熟	市斤	80,076.92	斤
14. 蠔	鮮熟	市斤	79,538.46	斤
15. 鹽	白	市斤	19,923.08	斤
16. 醬油	特等	市斤	24,000	斤
17. 白糖	特等	市斤	80,846.15	斤
18. 茶	特等	市斤	295,384.62	斤
2. 衣類				
19. 棉布	花紋	市斤	150.430	斤
20. 棉布	花紋	市斤	1,432,307.69	斤
21. 棉布	花紋	市斤	938,076.92	斤
22. 棉布	花紋	市斤	2,661.54	斤
23. 棉布	花紋	市斤	1,458,461.54	斤
24. 毛布	花紋	市斤	24,200	斤
25. 毛布	花紋	市斤	40,784.62	斤
26. 毛布	花紋	市斤	55,346.15	斤
27. 毛布	花紋	市斤	39,907.69	斤
3. 燃料類				
28. 煤	白	噸	130,000	噸
29. 煤	白	噸	92,000	噸
30. 木	九	市斤	14,769.23	斤
31. 木	九	市斤	6,400	斤
32. 木	九	市斤	229,423.07	斤
4. 金屬類				
33. 生鐵	華北	噸	459,230.77	噸
34. 鉛	北	市斤	93,846.15	斤
35. 銅	北	市斤	79,884.62	斤
36. 鐵	北	市斤	85,384.62	斤
5. 建築材料類				
37. 木	杉	方	19,238.46	方
38. 木	杉	方	36,569.23	方
39. 磚	黑	市斤	311,538.46	斤
40. 石	宜	市斤	13,846.15	斤
41. 石	宜	市斤	448,923.08	斤
6. 手工紙類				
42. 紙	史	市斤	58,076.92	斤
43. 紙	史	市斤	85,000	斤
44. 紙	史	市斤	764,000	斤
45. 紙	史	市斤	6,115.38	斤
46. 紙	史	市斤	37,992.31	斤
47. 紙	史	市斤	135,384.62	斤
48. 紙	史	市斤	299,230.77	斤
49. 紙	史	市斤	93,846.15	斤

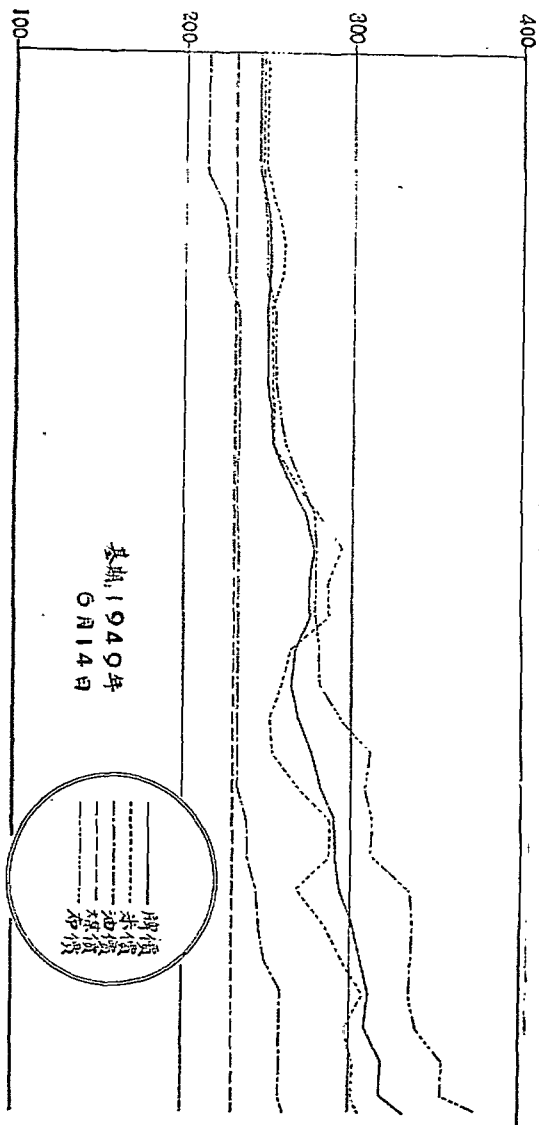
表12 上海市機關辦公用品價格報告表

1949年10月份

物品名稱	品質花色與牌號	計價單位	價	格
1. 文具類				
1. 十行紙	本毛邊六開	刀	1453.85	
2. 信紙	十七二刀三冊	百個	2188.46	
3. 小楷筆	七紫三羊毫	枝	650	
4. 鉛筆	七那牌	打	853.85	
5. 鋼筆	銀行筆尖968號	盒(滿)	14,461.54	
6. 墨水	廣民生(32兩)	瓶	4,723.08	
7. 墨	正波牌	兩	330.77	
8. 迴形針	四方牌(盒100只)	盒	376.92	
9. 漿糊	廣民藥(二兩裝)	打	2,523.08	
2. 消耗類				
10. 茶葉	中級等兩前	市斤	4,800	
11. 煤	球製煤	市担	5,500	
12. 木柴	松柴	十市斤	664.60	
13. 汽油	壳壳牌	十加侖	5,846.15	
14. 電	各電廠平均價	度	303.12	
15. 自來水	各水廠平均價	噸	143.52	
3. 印刷類				
16. 手工紙	毛邊紙美大仁	刀	17,071.43	
17. 白報紙	31" x 43" (40磅)	令	49,000	
18. 道林紙	70磅	磅	1,661.54	
19. 蠟紙	高黎牌	筒	4,015.38	
20. 排字工價	五號字園路在字中二面無裝工	每千字	4,948.14	
21. 鉛印工價	報紙黑色文字	每令	13,195.04	
22. 石印工價	單色印五令之單價	每令	45,357.95	
4. 郵電廣告類				
23. 郵資	外埠掛號	每封	700	
24. 電報	國內普通	每字	200	
25. 汽車廣告	市內公共汽車(法商22號)	每公里每客	46.74	
5. 修繕類				
26. 木板	退松板長七呎厚五吋	十丈	365,692.30	
27. 磚	老三號黑磚9" x 4 1/2" x 1 3/4"	瓦塊	311,538.46	
28. 土木工資	連膳成人男子	每人每日	2,929.49	
6. 雜項類				
29. 電燈	華德15w, 25w, 40w	百只	43,769.23	
30. 日報	解放日報	每月	3,000	
31. 木桌	柳安木4 1/2" x 2 1/2" x 32"	每張	61,153.85	
32. 電車	英商三等	每公里每客	17.06	

上海市批發儲蓄牌價及構成物價指數

1949年10月



上海市折實儲蓄牌價及構成物價指數

1949年10月份

價格單位：人民幣元

價比基期：1949年6月14日

日	期	牌	價	比	米價(石)	價	比	油價(單)	價	比	煤價(單)	價	比	初價(正)	價	比
*	1	日														
*	2		738	244.37	30,250	247.95	72,500	213.23	5,500	229.16	33,500	248.15				
*	3		738	244.37	30,250	247.95	72,500	213.23	5,500	229.16	33,500	248.15				
*	4		738	244.37	30,250	247.95	72,500	213.23	5,500	229.16	33,500	248.15				
*	5		749	248.01	31,000	254.10	76,000	223.52	5,500	229.16	33,700	249.63				
*	6		755	250.00	31,500	258.20	77,000	226.46	5,500	229.16	33,700	249.63				
*	7		755	250.00	31,500	258.20	77,000	226.46	5,500	229.16	33,700	249.63				
*	8		752	249.00	30,750	252.05	79,000	232.35	5,500	229.16	34,000	251.82				
*	9	(星期)	752	249.00	30,750	252.05	79,000	232.35	5,500	229.16	34,000	251.82				
*	10		752	249.00	30,750	252.05	79,000	232.35	5,500	229.16	34,000	251.82				
*	11		758	251.00	30,750	252.05	79,000	232.35	5,500	229.16	34,000	251.82				
*	12		762	252.32	30,750	252.05	79,000	232.35	5,500	229.16	34,000	251.82				
*	13		762	252.32	30,750	252.05	79,000	232.35	5,500	229.16	34,000	251.82				
*	14		787	260.60	32,250	264.34	78,500	230.88	5,500	229.16	36,000	256.30				
*	15		819	271.19	34,000	278.62	79,000	230.88	5,500	229.16	36,000	256.30				
*	16	(星期)	837	277.15	35,750	293.03	79,000	232.35	5,500	229.16	37,500	266.97				
*	17		829	274.50	35,000	286.88	79,000	232.35	5,500	229.16	37,500	266.97				
*	18		829	274.50	35,000	286.88	79,000	232.35	5,500	229.16	37,500	266.97				
*	19		805	266.56	32,250	264.34	79,000	232.35	5,500	229.16	37,500	266.97				
*	20		809	267.88	31,500	252.05	79,000	232.35	5,500	229.16	37,500	266.97				
*	21		835	275.83	30,850	252.87	79,000	232.35	5,500	229.16	38,000	281.48				
*	22		835	275.83	30,850	252.87	79,000	232.35	5,500	229.16	38,000	281.48				
*	23	(星期)	878	280.73	35,000	286.88	81,000	238.23	5,500	229.16	42,000	309.63				
*	24		878	280.73	35,000	286.88	81,000	238.23	5,500	229.16	42,000	309.63				
*	25		884	282.72	32,750	268.44	87,000	244.11	5,500	229.16	45,200	312.59				
*	26		909	300.99	34,500	282.79	87,000	255.88	5,500	229.16	45,500	337.04				
*	27		924	305.96	36,000	295.08	88,000	258.82	5,500	229.16	45,500	337.04				
*	28		933	308.94	37,500	307.38	91,000	267.64	5,500	229.16	45,500	337.04				
*	29		959	317.55	36,350	297.95	91,000	267.64	5,500	229.16	45,500	337.04				
*	30	(星期)	959	317.55	36,350	297.95	91,000	267.64	5,500	229.16	45,500	337.04				
*	31		959	317.55	36,750	301.23	91,000	267.64	5,500	229.16	48,000	355.56				

★ 在比價日

房地產類

(本類資料來源：房地產管理處)

