








1.1 CATÁLOGO DE SIGNOS		Igl. de Santo Tomé, ZAMORA							
Zona	Signo-Frecuencia								
Fachada Sur	 1	 2							
	Pos. Sillar Recta 30I ,v1 1	Pos. Sillar Recta 45D ,v1 1							
Fachada Este	 3	 4	 5	 6					
	Ángulo 90 ,v2 1	Rectángulo 0 ,v4 1	Cruz solar 90 ,v6 1	Pos. Sillar Triángulo 90 ,v5 1					
Fachada Oeste	 7								
	Afiladera 10 ,v99 1								

1.3 ETAPAS CONSTRUCTIVAS		Igl. de Santo Tomé, ZAMORA								
Etapa		Zona / Frecuencia								
		Fachada Norte	Fachada Sur	Fachada Este	Fachada Oeste	Torre	Galería portic.	Crucero	Nave	Total
ROMÁNICO	Templo			2						2
	Fortificación									
GÓTICO	Templo			1						1
	Fortificación									
RENACIMIENTO	Templo									
	Fortificación									

1.2 DISTRIBUCIÓN DE SIGNOS		Igl. de Santo Tomé, ZAMORA				
Zona	Normal	Especial	Ideogramas	Inscripciones	Otros	
Fachada Norte						
Fachada Sur	2					
Fachada Este	3		1			
Fachada Oeste					1	
Torre						
Galería portic.						
Crucero						
Nave						
<b>Total</b>	<b>5</b>		<b>1</b>		<b>1</b>	