

Créer un compte

Pour contribuer aux projets Wikimedia



WIKIMEDIA
FRANCE



- **5 minutes pour créer votre compte**
- **2 à 3 minutes par compte créé pour vos apprenants**
- **20 à 30 minutes pour connaître toutes les explications**

Qu'est-ce qu'un compte personnel unifié ?

Un seul compte, associé à une seule personne, pour contribuer à tous les projets Wikimedia !


À Wikipédia,
à Wikidata,
à Wikimedia Commons,
au Wiktionnaire,
à Wikisource,
etc.




"anonymat" ?

Toute modification apportée à un projet Wikimedia est documentée publiquement (même depuis une adresse IP)

Adresse IP utilisée pour dégrader un projet Wikimedia = blocage




Pourquoi créer un compte ?



Sécuriser

vos accès aux projets Wikimedia (et éviter le blocage d'IP !)




Suivre

les pages et fichiers qui vous intéressent



Personnaliser

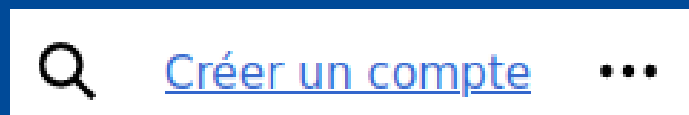
vos interfaces de contribution avec des gadgets



Interagir

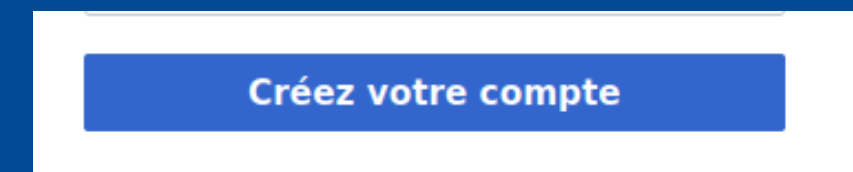
avec d'autres contributrices et contributeurs

Créer son compte en trois étapes



Cliquer sur ce lien dans l'interface (en haut et à droite)

Renseigner les champs



Cliquer sur "créer votre compte"

Trouver un identifiant

Votre identifiant = nom du compte, utilisé pour vous interpeller

Ce qu'il ne faut pas faire :

- Emprunter l'identité de quelqu'un d'autre
- Utiliser le nom d'un projet Wikimedia (comme "monsieur Wikipédia" ou "madame Wikidata")
- Utiliser un nom collectif (par exemple "médiathèque du village" ou "association XYZ"), sans élément individualisant



Trouver un identifiant



Pseudonyme

Permet d'éviter qu'un lien soit fait avec d'autres activités sur internet

Par exemple, "Jeandu29" ou "Martine-médiathèque-Chantilly"



Identité civile

Permet de mettre vos contributions en lien avec vos autres activités publiques

Par exemple, "LucasDubois"

Les contributions ne sont jamais anonymes !

~~Anonymat~~

Contributions rémunérées ?



Si vous contribuez contre rémunération, vous êtes dans l'obligation de le déclarer.

Sur Wikipédia, cette déclaration s'effectue [ici](#) !

La publicité dans les projets Wikimedia est interdite, dans tous les cas.



Créer un compte pour ses élèves



Sur Wikipédia,

limitation à six comptes créés
par jour depuis une même IP

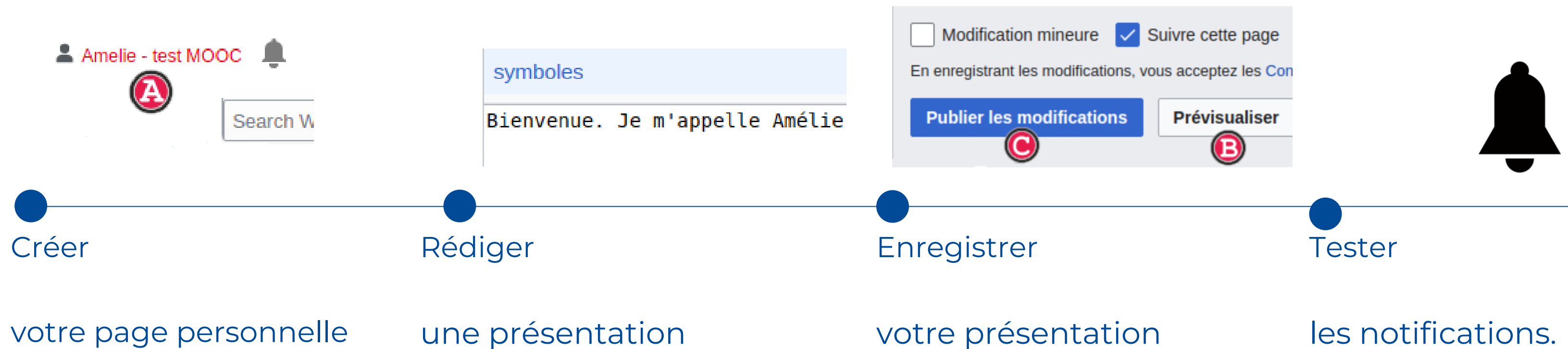
Wikipédia:Créateur de comptes

Pour dépasser cette
limite,

demander le statut de
[créateur de compte](#)

Après avoir créé votre compte

Ces étapes sont optionnelles. Elles permettent aux autres contributeurs de mieux vous connaître.



Questions fréquentes



Mon adresse IP est bloquée

Changer de point de connexion pour créer votre compte si urgence. Demander votre déblocage à un administrateur ou une administratrice.

Je souhaite changer d'identifiant

Il est toujours possible de demander un renommage de compte. Sur Wikipédia, [c'est ici](#).

Je me suis trompé(e) à la création

Vous avez le droit à l'erreur. Contactez des administrateurs (ou attendez qu'ils vous contactent).

J'ai perdu mon mot de passe



Personne ne peut retrouver votre mot de passe. Il vous faut une adresse e-mail de récupération

Merci !

Nous vous souhaitons la bienvenue sur les projets Wikimedia. Très bonnes contributions !



WIKIMEDIA

FRANCE