


始



14.4
1002

197
名

日本地理年鑑

昭和十四年



東京・京橋

國勢社版

14.4
1002

「國勢グラフ」編集部編纂

日本地理年鑑

昭和十四年

東京・京橋
國勢社版

本書は毎年四月に改訂新版を発行する。面積の如きは毎年變化すべき筈ではないが、實際に於ては測量法の進歩により我國の面積數字なども毎々改訂される。氣象は概ね其地に於ける測候開始以來の平均數字であるから之も年々多少の變更がある。其他人文地理關係の諸數字は年々變るのは云ふまでもない事である。故に本書は其全部に亘つて毎年改訂の必要を生ずるのである。

144
1002

— 3 —

は し が き

- ▶地理科の學習はこれを現在の國勢の動きと關聯せしめる時最も興味多く感銘深きものとなり、國民精神涵養の基礎たり得る次第で、此意味に於て本年鑑は小型ながら、多大の効用あるものと信ずる。
- ▶數字の取扱は飽くまで學問的に正確を期し、一々數字の性質を吟味し、内容に合致した取扱をなし、皆權威ある原資料に據つた。
- ▶此等の資料は本社多年の組織と連絡により集めたるもの、各項の内容は總て最新のもので、清新潑刺たる事は本年鑑の最も誇りとする所である。
- ▶原數字に種々の合理的なる加工、換算等を施し、統計觀察に全然不馴れな者にでも一目して判るやう簡単な形に變へ、豊富な内容を手際よく小冊子に壓縮した。
- ▶以上の趣旨による編纂には多大の費用と手数を要するが生徒諸子の負擔を考へ定價は出来るだけ廉價にした。この點に於て何人も類書を企てる餘地はないと信ずる。
- ▶最近支那事變のため一時的に發表中止又は發表遅延の統計があり、これ等に就いては已むを得ず、發表最後の年度の數字を採つた。

我が國及び列國の産業統計、貿易統計、人口統計、其の他國勢上の諸統計、新興商品の知識等を満載し、最近の事實につき判り易く解説した雑誌は、國勢社發行月刊「國勢グラフ」で、他に類のない本邦唯一の雑誌であります（定價普通號三十五錢、送料二錢）御愛讀願ひます、書店か又は直接本社へ御注文下さい（巻尾に廣告あり）

日本地理年鑑 目次

圖表

主な高山……………	9	滿の産額……………	14
主な河川……………	10	主な水力發電所……………	15
名地の平均気温……………	11	内地の外國貿易……………	16
主要都市人口……………	12	定期航空路……………	17
米の産額……………	13	ラヂオ放送局……………	18

統計

帝國の四極……………	19	名地潮汐恒數……………	38
帝國の面積……………	19	平均気温……………	39
主な高山……………	20	降水總量……………	43
主な火山……………	22	各地の濕度……………	47
主な峠……………	26	氣象の極數……………	51
大地震年表……………	27	民族……………	52
主な河川……………	28	本邦推計人口……………	53
主な湖沼……………	32	出生、死亡及差増……………	53
本邦の港灣……………	35	人口階級別市町村數……………	54
海岸線……………	35	本邦の移民……………	55
主な島……………	37	在外本邦内地人……………	56
本邦を周る海洋……………	37	民籍別在外本邦人……………	56
近海の海溝……………	38	地方別面積及人口……………	57

有業者職業別人口.....	60	麥類の生産.....	80
市の人口.....	61	其他の主な農産物.....	81
神社.....	63	米の需給.....	83
著名な神社.....	63	小麥の需給.....	88
教派神道.....	63	茶の生産と輸出.....	89
佛教(寺院數).....	64	生絲の生産と輸出.....	89
著名な寺院.....	64	養蠶.....	90
基督教(會堂).....	64	生絲.....	91
諸學校.....	65	家畜在高.....	92
學生一人當所要經費.....	65	乳肉製品.....	94
全國中等學校.....	66	林野面積.....	95
主要官公立學校一覽.....	68	木材伐採高種類別.....	96
陸軍常備國隊.....	69	同 府縣別.....	97
海軍區.....	69	林野物産.....	98
海軍要塞.....	70	水産物産額累年比數.....	99
日英米海軍勢力比較.....	70	漁獲高.....	100
一般會計歲出.....	71	沿岸漁獲物.....	101
國債現在高.....	71	内地沖合遠洋漁業.....	105
府縣別生産額.....	72	水産養殖.....	106
農産物産額累年比較.....	76	水産製造物.....	107
耕地面積.....	77	製鹽産額府縣別.....	109
米の生産.....	79	鹽の需給.....	109

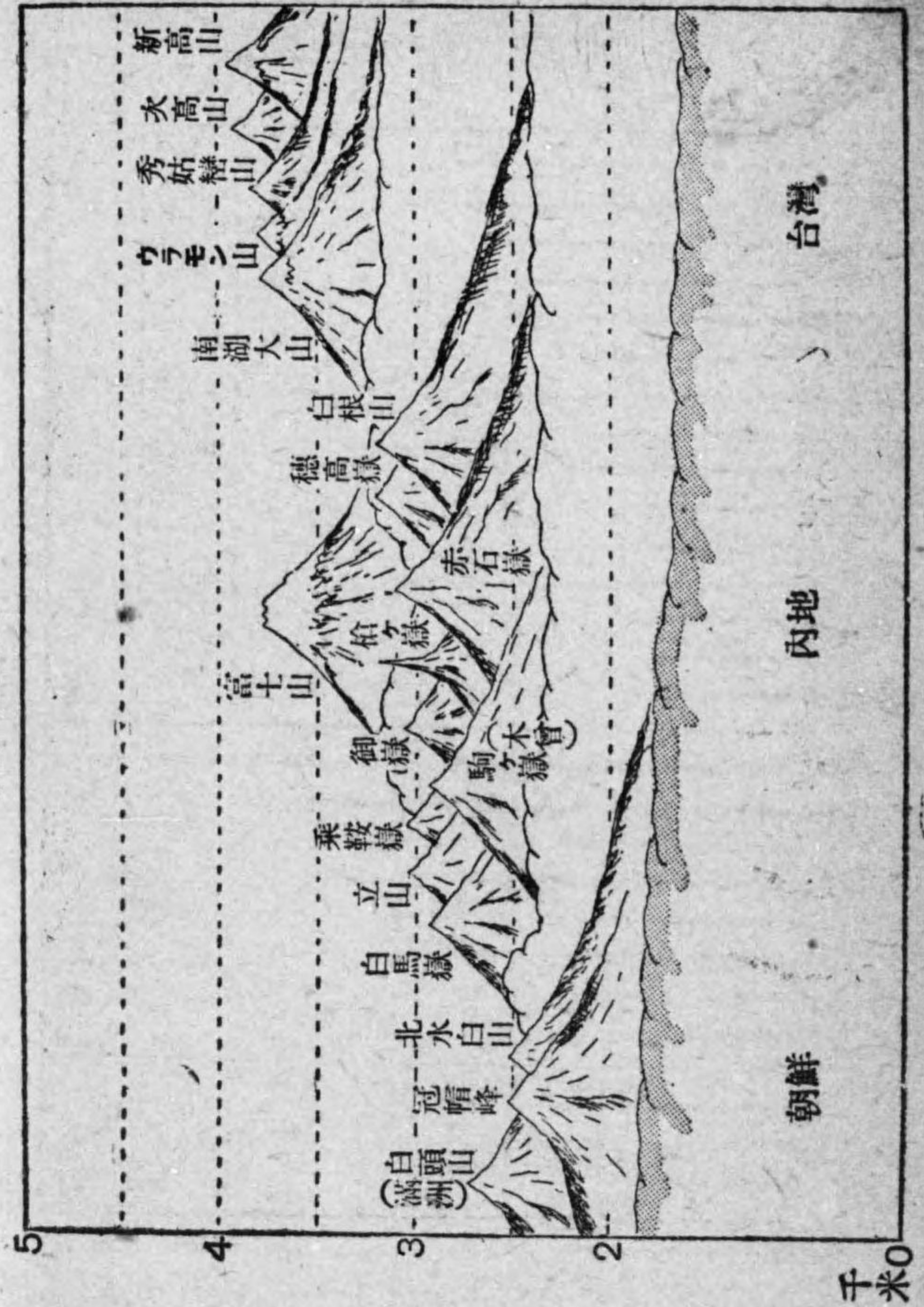
鑛産額累年比較.....	110	南洋の移出入.....	133
同 種類別産額.....	110	鐵道の料程.....	134
主な金屬鑛山.....	112	幹線鐵道.....	135
主な油田.....	114	主なトンネル.....	135
主な炭山.....	114	自動車.....	136
工場生産額累年比較.....	116	本邦船舶噸數.....	137
工場數及従業者.....	116	本邦の造船.....	137
品目別工業生産高.....	117	對外無線電信電話局.....	138
主な工業生産品.....	120	ラヂオ.....	138
本邦發電力.....	124	民間航空狀況.....	139
發電所別水力發電.....	124	定期航空路.....	139
本邦電燈需要.....	124	地方別統計表	
瓦斯事業.....	125	北海道.....	142
瓦斯供給量府縣別.....	125	青森縣.....	144
貿易總額累年比較.....	126	岩手縣.....	145
相手國別貿易.....	127	宮城縣.....	146
主な貿易品.....	129	秋田縣.....	147
港別貿易.....	130	山形縣.....	148
港別貿易割合.....	130	福島縣.....	149
三大貿易港別貿易品.....	131	茨城縣.....	150
朝鮮の貿易.....	132	栃木縣.....	151
臺灣の貿易.....	132	群馬縣.....	152

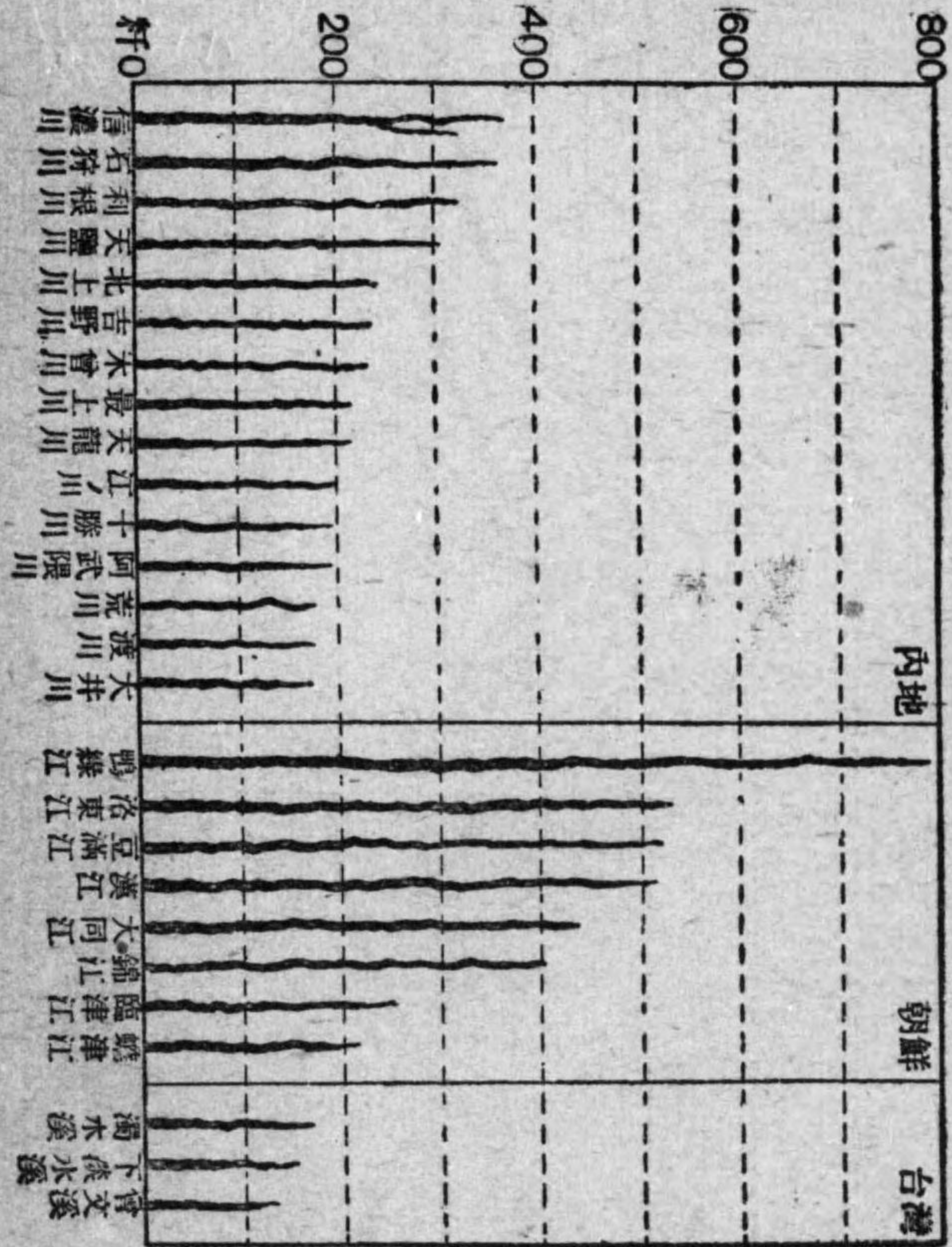
埼玉縣..... 153	京都府..... 169	佐賀縣..... 184
千葉縣..... 154	大阪府..... 170	長崎縣..... 185
東京府..... 155	兵庫縣..... 171	熊本縣..... 186
神奈川県..... 156	奈良縣..... 172	大分縣..... 187
新潟縣..... 157	和歌山縣..... 173	宮崎縣..... 188
富山縣..... 158	鳥取縣..... 174	鹿兒島縣..... 189
石川縣..... 159	島根縣..... 175	沖繩縣..... 190
福井縣..... 160	岡山縣..... 176	樺太..... 195
山梨縣..... 161	廣島縣..... 177	朝鮮..... 191
長野縣..... 162	山口縣..... 178	臺灣..... 193
岐阜縣..... 163	徳島縣..... 179	南洋..... 196
静岡縣..... 164	香川縣..... 180	關東洲..... 197
愛知縣..... 165	愛媛縣..... 181	索引..... 198
三重縣..... 167	高知縣..... 182	
滋賀縣..... 168	福岡縣..... 183	

統計表に就きて

本書に掲ぐる諸統計表中
 一は皆無又は該當するものなきことを
 0 は當該單位に満たざることを
 …は不詳なることを示す

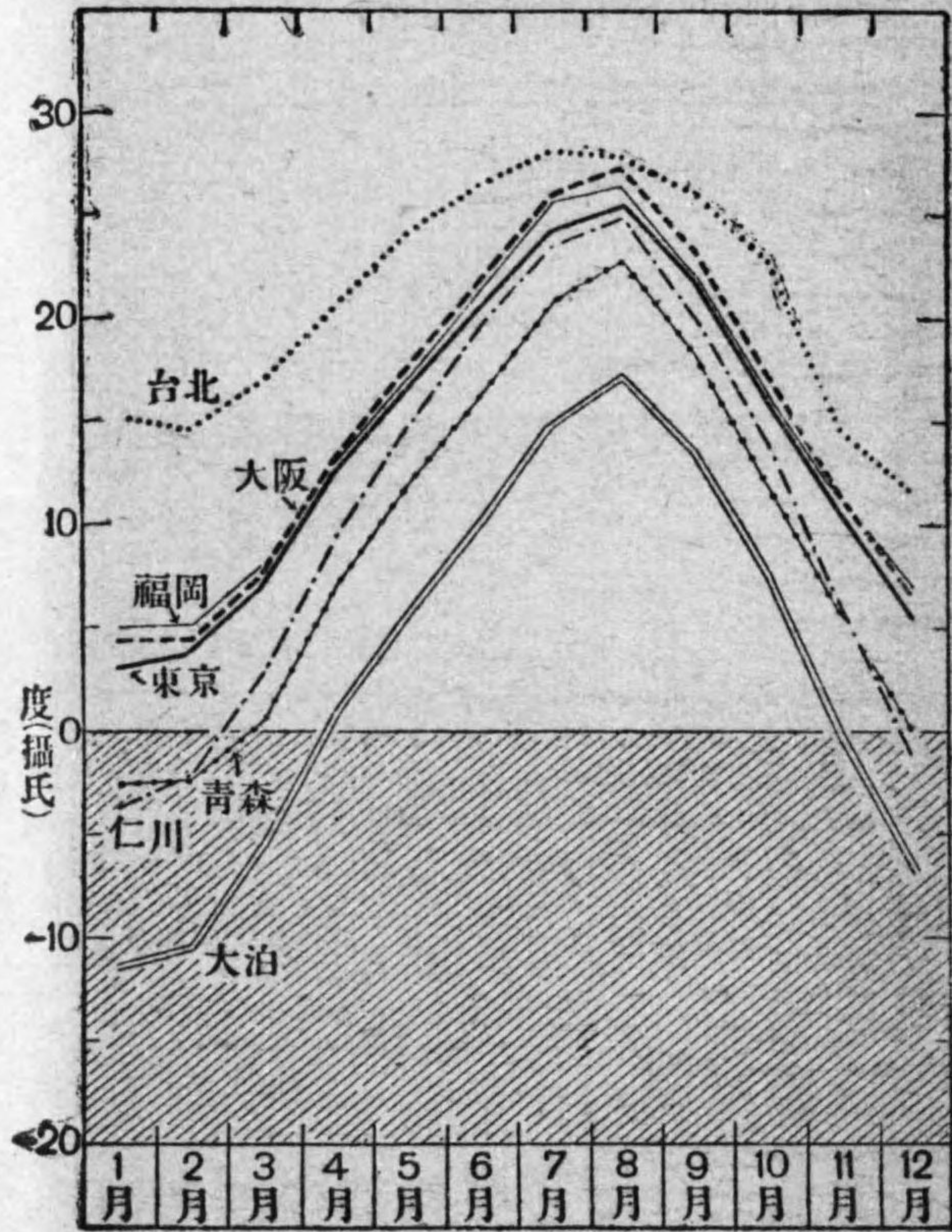
山高な主





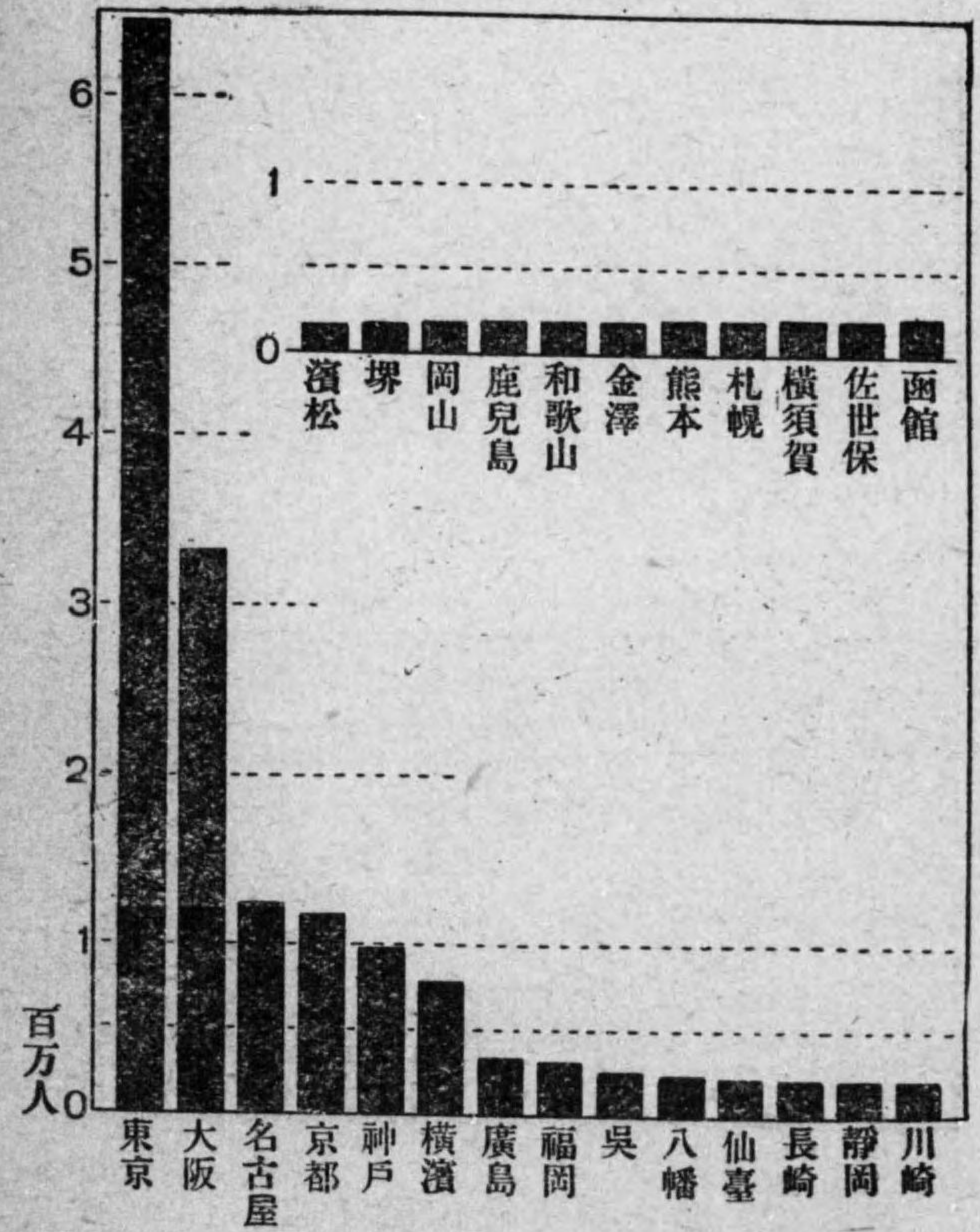
主な河川

各地の平均気温



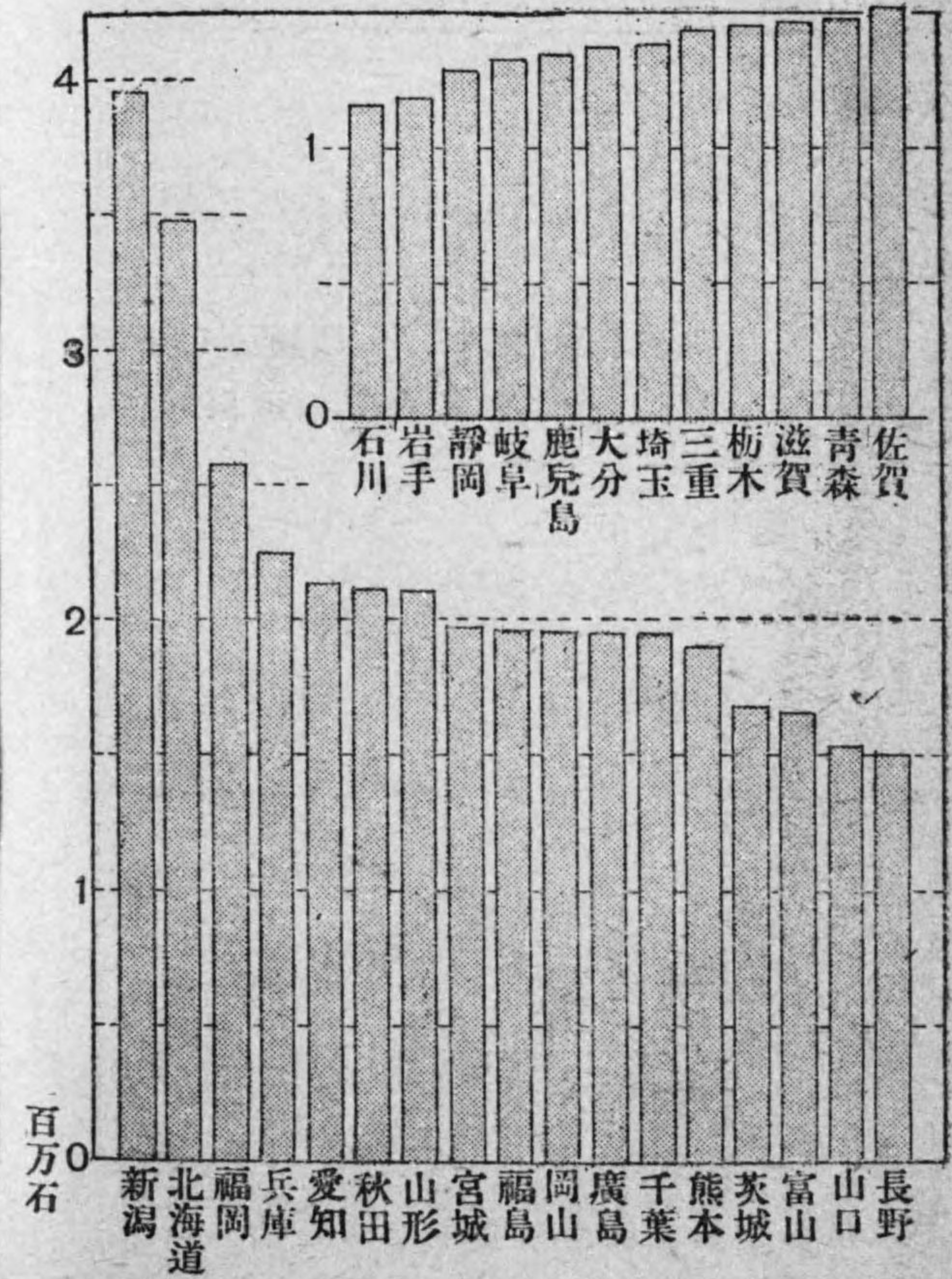
主要都市人口

(昭和13年10月初)



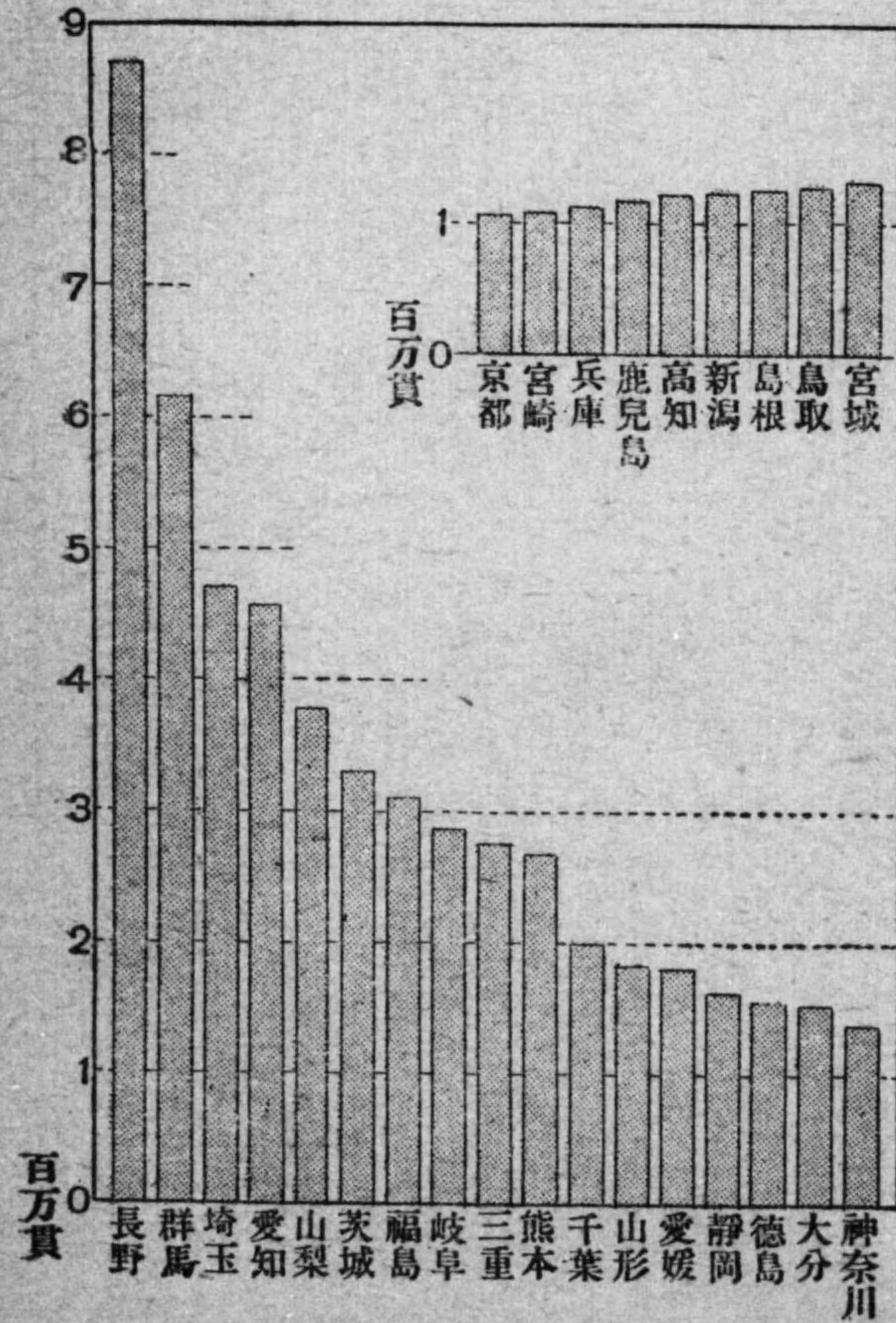
米の産額

(昭和13年)



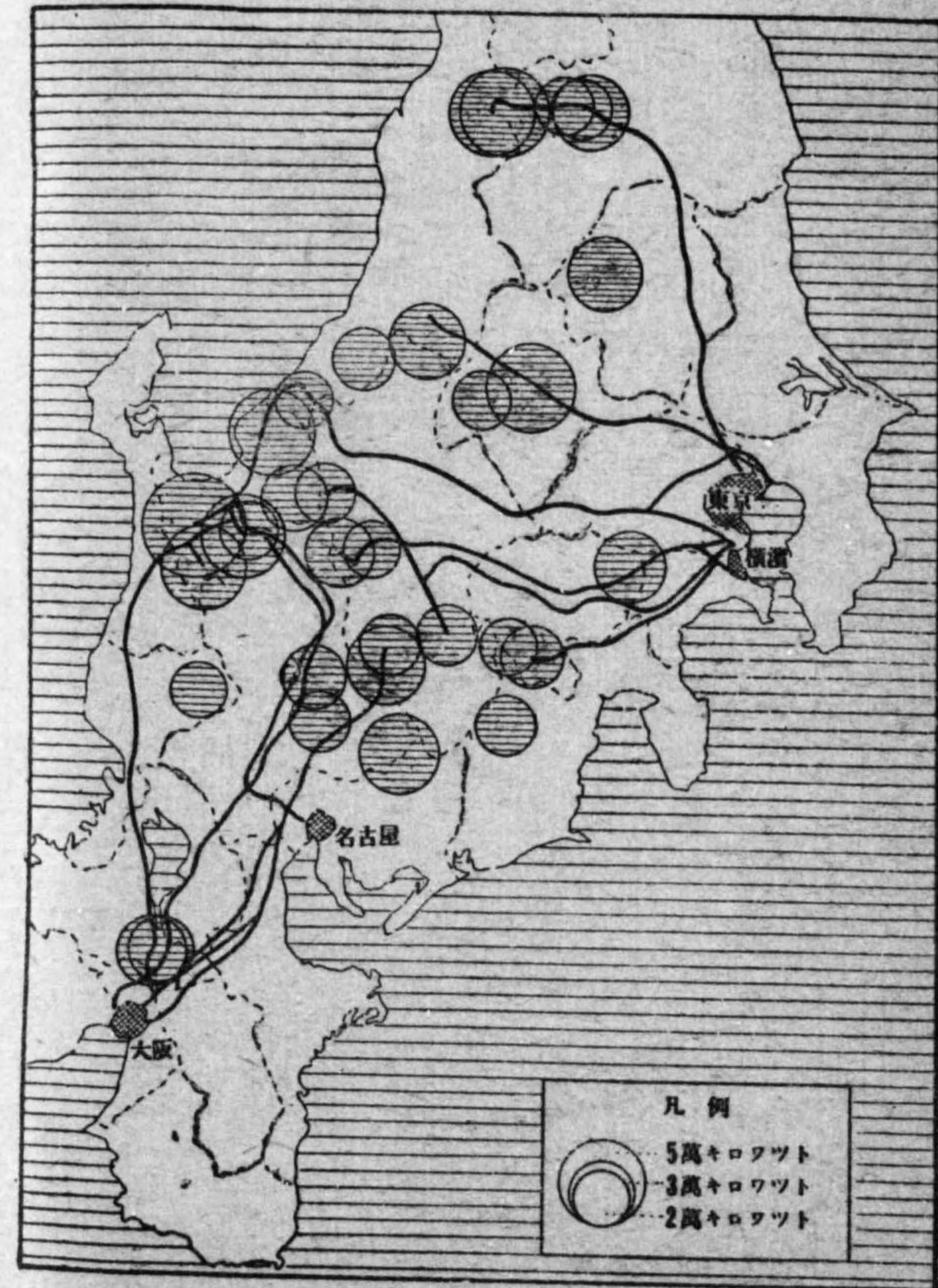
繭産額

(昭和13年)

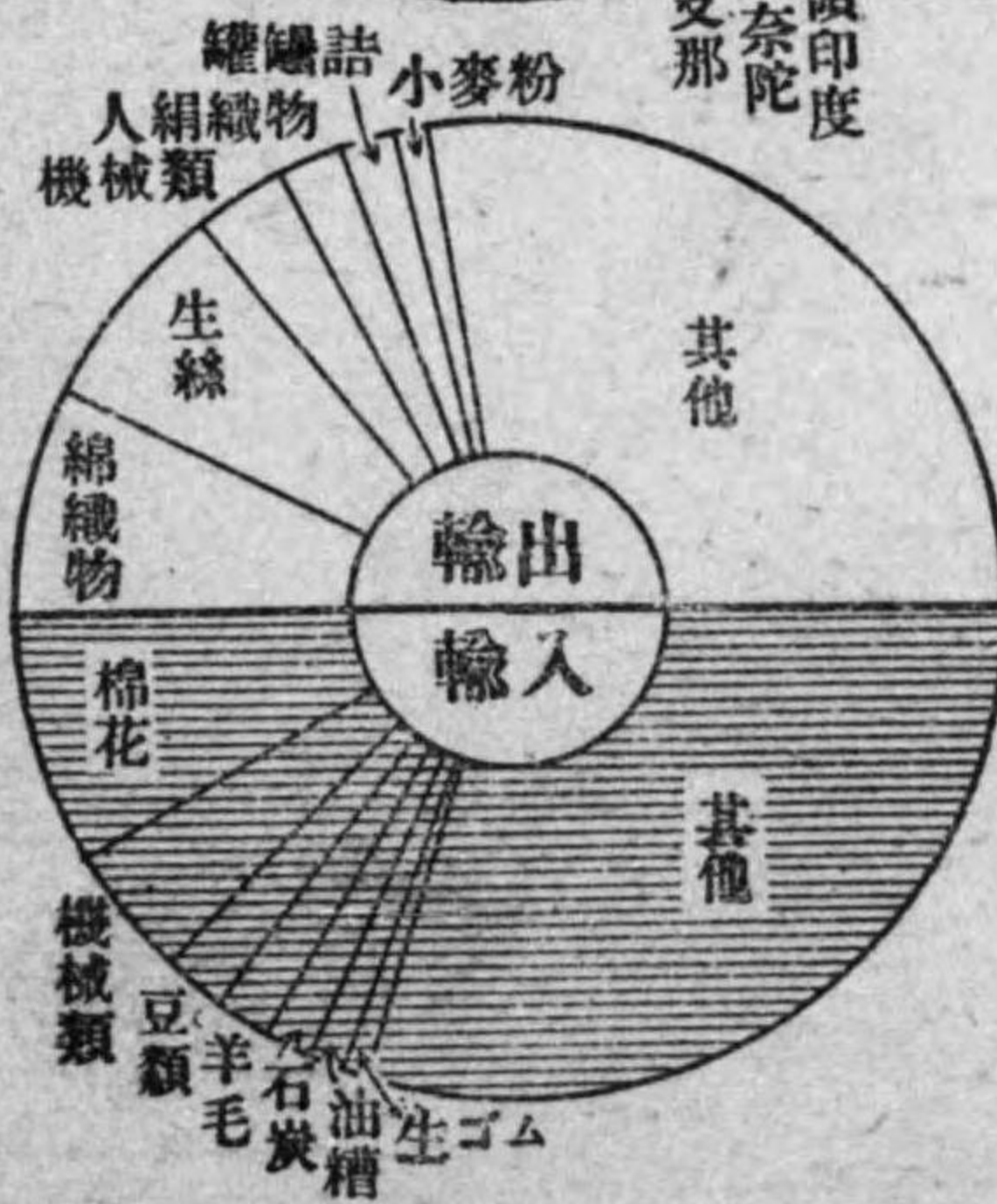
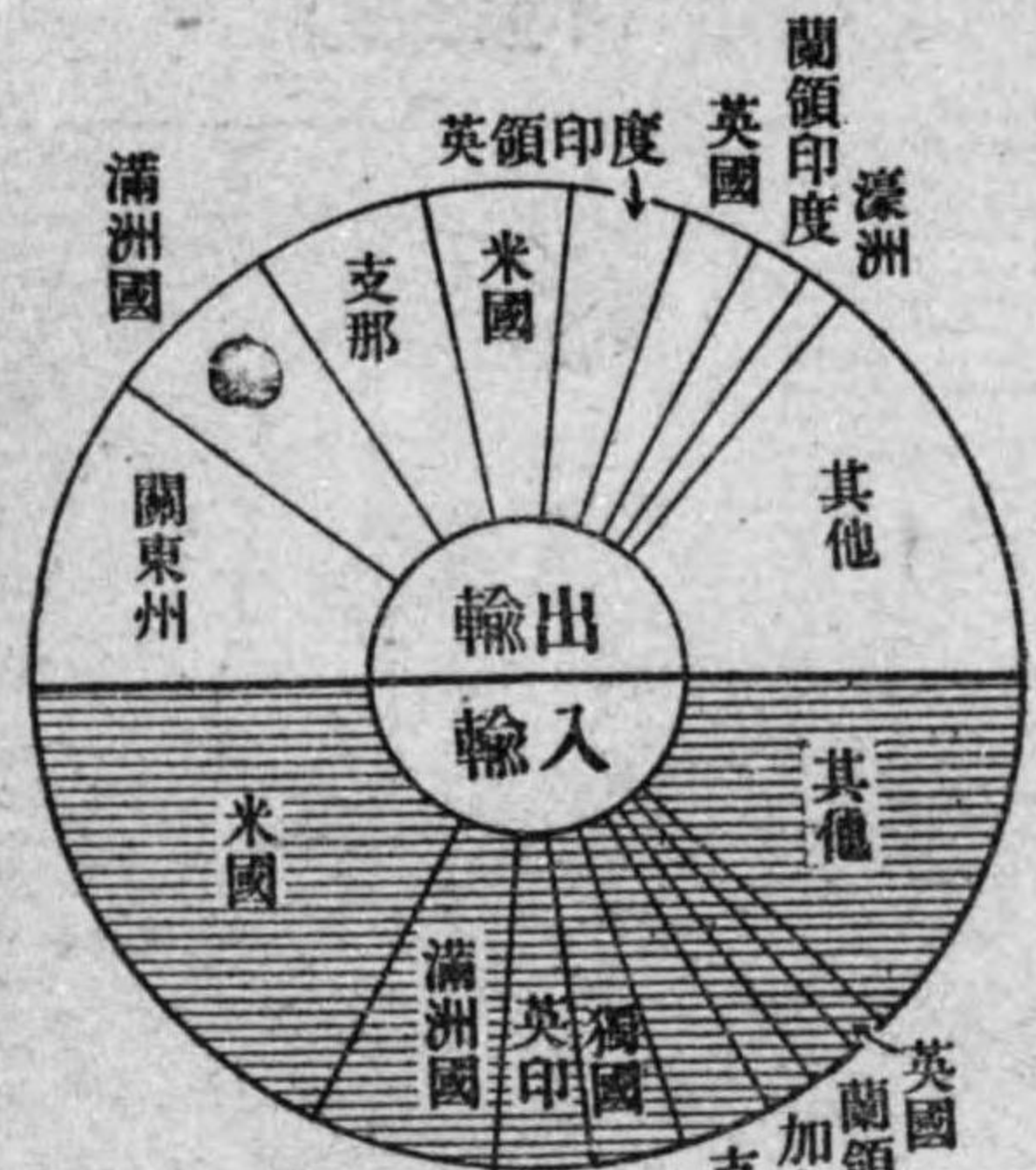


主な水力発電所

(昭和11年末現在)

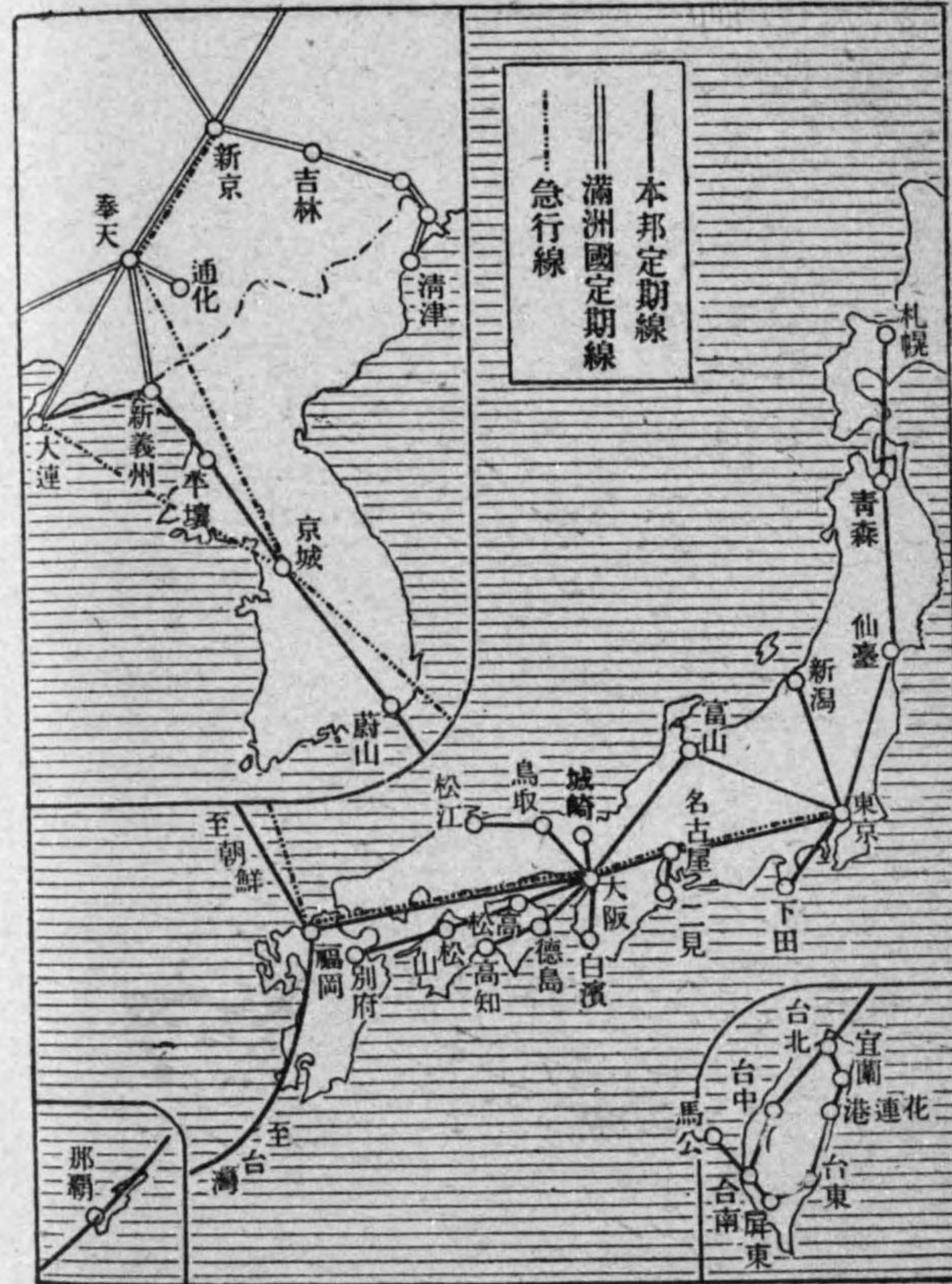


内地の外國貿易 (昭和13年)



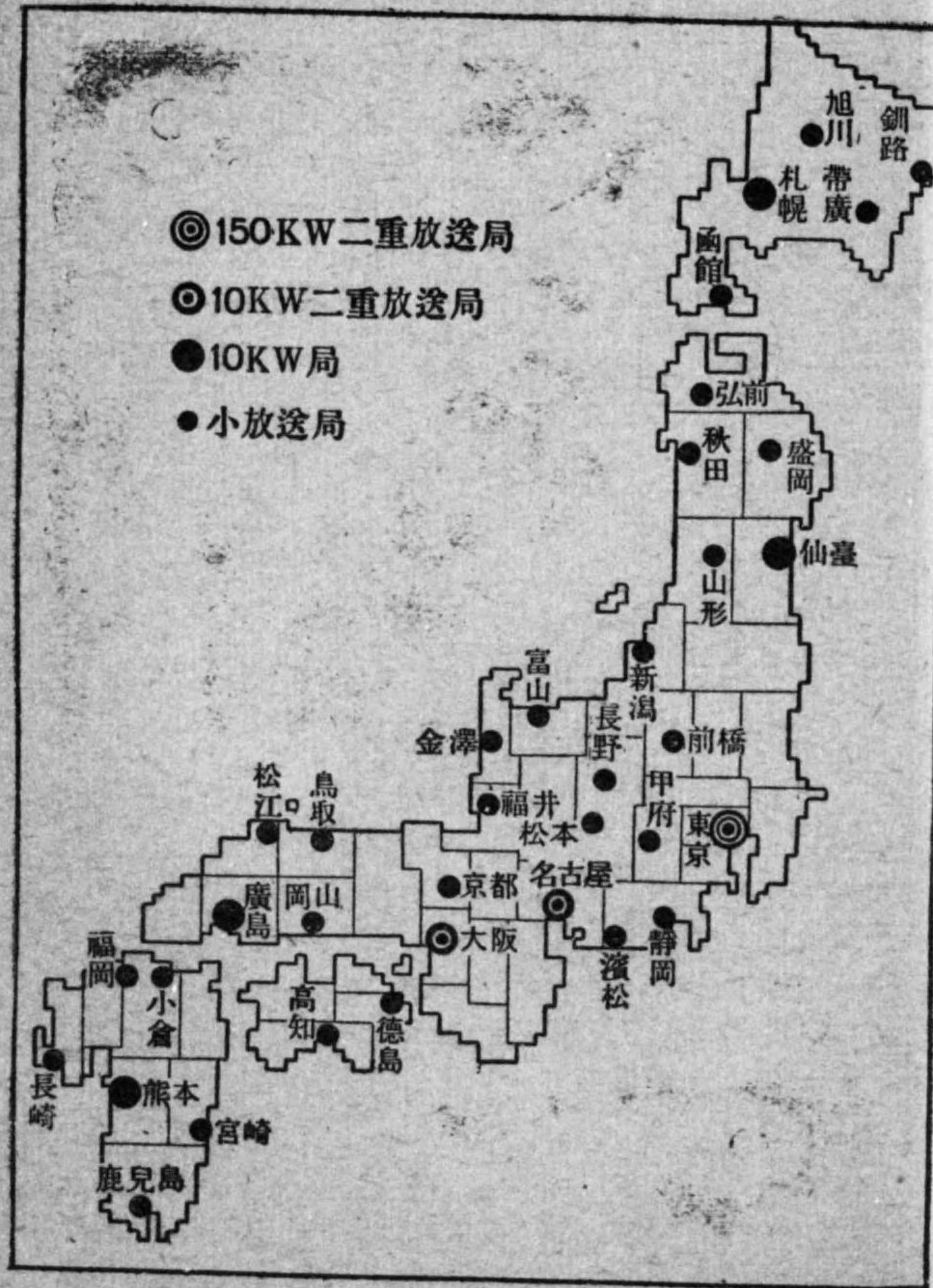
定期航空路

(昭和13年10月現在)



ラヂオ放送局

(昭和13年 2月)



帝國の四極

方位	地點	經緯度	度分
極東	千島占守島東崎東端	東經	156 30
極西	澎湖島花嶼西端	西經	119 18
極南	小笠原島沖ノ島南端	北緯	20 25
極北	千島阿頼度島北端	北緯	50 55

* * * *

南洋委任統治區域を加へると		度分
極東	ミレ崎東端(ヤルート支廳區)	東經 172 10
極南	グリーンツチ島南端(ポナベ支廳區)	北緯 1 01

帝國の面積

内地	方位	面積	%
本州	230 532	34.1	
四國	18 773	2.8	
九州	42 079	6.2	
北海道	88 775	13.1	
琉球	2 386	0.4	
計	382 545	56.6	
朝鮮	220 769	32.7	
臺灣本地	35 834	5.3	
澎湖島	127	0	
樺太	36 090	5.4	
總計	675 365	100.0	
關東州	3 462	—	
滿鐵附屬地	298	—	
南洋	2 149	—	

主な高山 (一)

名稱	高さ	所在	名稱	高さ	所在
本州					
富士山	3 776	静岡、山梨	廣河内嶽	2 891	山梨、静岡
白根山(北嶽)	3 192	山梨	鹿島槍ヶ嶽	2 890	長野、富山
穂高嶽	3 190	長野、岐阜	立山別山	2 885	富山
槍ヶ嶽	3 180	〃	蝙蝠嶽	2 865	静岡、
悪澤嶽(東嶽)	3 146	静岡	空木嶽(前胸ヶ嶽)	2 864	長野
赤石嶽	3 120	長野、静岡	赤牛嶽	2 862	富山
奥西河内嶽	3 084	静岡	双六嶽	2 860	長野、岐阜
御嶽(剣ヶ嶽)	3 063	長野、岐阜	常念嶽	2 857	〃
鹽見嶽	3 047	〃 静岡	三ツ嶽	2 845	〃 富山
仙丈ヶ嶽(前嶽)	3 033	〃 山梨	南胸ヶ嶽	2 842	〃
農島嶽	3 026	山梨、静岡	三俣蓮華嶽	2 841	〃 富山、岐阜
乗鞍嶽	3 026	長野、岐阜	地藏嶽	2 841	山梨
立山	3 015	富山	黒郎五郎嶽(中ノ俣嶽)	2 840	富山、岐阜
聖嶽	3 011	長野、静岡	祖父嶽	2 821	〃
剣嶽	3 003	富山	針ノ木嶽	2 821	〃 長野
黒嶽(水晶山)	2 090	〃	杓子嶽	2 820	〃
駒ヶ嶽(甲斐嶽)	2 966	長野、山梨	奥不歸嶽	2 820	〃
駒ヶ嶽(木曾駒)	2 956	〃	大澤嶽	2 819	長野、静岡
白馬嶽	2 933	〃 富山	五龍嶽	2 814	〃 富山
薬師ヶ嶽	2 926	富山	抜戸嶽	2 813	岐阜
野口五郎嶽	2 924	長野、富山	白河内嶽	2 812	山梨、静岡
鷲羽嶽	2 924	〃	中盛嶽	2 806	長野
大天井嶽	2 922	〃	(大澤丸嶽)		
鐘ヶ嶽	2 903	〃			
赤嶽(八ヶ嶽)	2 899	〃 山梨			
笠ヶ嶽	2 898	岐阜			

主な高山 (二)

名稱	高さ	所在	名稱	高さ	所在
本州					
上河内嶽	2 803	長野、静岡	兔嶽	2 801	長野、静岡
小河内岳	2 802	〃			
朝鮮					
冠帽峰	2 541	咸鏡北	遮日峰	2 506	咸鏡南
北水白山	2 522	〃 南	頭雲峰	2 487	〃
臺灣					
新高山	3 950	臺中、臺南	新高小南山	3 584	高雄
次高山	3 884	高雄	バットワノー	3 583	臺中
秀姑巒山	3 833	臺中、新竹	ミン山		
ウラモン山	3 806	〃 花蓮港	大霸尖山	3 573	新竹
タラクツシヤ	3 758	〃 新竹	雪峰	3 569	花蓮港、高雄
南湖大山(大山)	3 740	〃 花蓮港	ヤボラン	3 567	臺中、臺北
トロップ	3 712	〃 新竹	マリガナン山	3 561	〃
中央尖山	3 703	〃 花蓮港	東萊主山	3 559	〃 花蓮
關山	3 667	臺東、高雄	東巒大山	3 465	〃
大水窟山	3 645	臺中、花蓮港	リリヤハ山	3 441	〃
向陽山	3 611	高雄、臺東	クツシヤ山	3 421	〃 花蓮港
奇萊主山(北峰)	3 605	花蓮港、臺中	合歡山	3 394	〃
東郡大山	3 605	臺中	桃山	3 390	〃 臺北
大雪山	3 600	〃 新竹	シンカン山	3 331	新竹
キシユン山	3 588	〃	畢綠山	3 379	〃 花蓮港
			丹大山	3 371	〃 臺北

主な火山 (一)

	高さ	所在	最新噴火年代
本州			
恐山……………	804	青森	口碑ア ルノミ
八甲田山……………	1 585	〃	
岩木山……………	1 625	〃	1833—63
岩手山……………	2 041	岩手	1823
駒ヶ嶽……………	1 637	秋田	1933
森吉山……………	1 454	〃	
寒風山……………	355	〃	
鳥海山……………	2 230	山形	1821
焼石嶽……………	1 548	岩手	
栗駒山(須川嶽)……………	1 628	宮城、岩手	
月山……………	1 980	山形	
船形山……………	1 500	〃、宮城	
藏王山……………	1 759	〃、	1918—23
吾妻山……………	1 975	福島	1893—96
安達太郎山……………	1 700	〃	1899—1900
磐梯山……………	1 819	〃	1888—97
猫ヶ嶽……………	1 404	〃	
那須嶽……………	1 917	栃木	1881
高原山……………	1 795	〃	
女峯山……………	2 464	〃	
二荒山(男體山)……………	2 484	〃	
白根山(日光)……………	2 578	〃	1839
燧山……………	2 360	福島	
武尊山……………	2 158	群馬	
赤城山……………	1 828	〃	1251

主な火山 (二)

	高さ	所在	最新噴火年代
榛名山……………	1 448	群馬	
浅間山……………	2 542	〃、長野	1927—
鳥帽子嶽……………	2 066	長野	
四阿山……………	2 333	〃、群馬	
白根山(草津)……………	2 162	〃、	1932
黒姫山……………	2 053	〃	
妙高山……………	2 446	新潟	
焼山……………	2 400	〃	1852
毛無山……………	1 650	長野	
岩菅山……………	2 295	〃	
白山……………	2 702	石川、岐阜	1579
大日嶽……………	1 709	岐阜、福井	
立山……………	3 015	富山	
硫黄嶽(焼嶽)……………	2 458	長野、岐阜	1915—
乗鞍嶽……………	3 026	〃、	
御嶽……………	3 063	〃、	
蓼科山……………	2 530	〃	
八ヶ嶽……………	2 899	〃、山梨	
富士山……………	3 776	山梨、静岡	1700—03
箱根山……………	1 439	神奈川	
天城山……………	1 405	静岡	
愛鷹山……………	1 504	〃	
三原山(大島)……………	755	東京	1928
向山(新島)……………	283	〃	886
三宅島……………	815	〃	1874
東山(八丈島)……………	701	〃	1605

主な火山 (三)

	高さ	所在	最新噴火年代
青ヶ島	423	東京	1780—85
鳥島	387	〃	1902
三笠山	342	奈良	
氷山	1 510	兵庫	
大山	1 713	鳥取	
三瓶山	1 126	島根	
青野山	908	〃	
笠山	113	山口	
九州			
鶴見嶽	1 375	大分	857
由布嶽	1 584	〃	
九重山	1 764	〃	1742
九住山	1 788	〃	
阿蘇山	1 592	熊本	1918—
温泉岳	1 360	長崎	1792
多見岳	1 076	〃、佐賀	
霧島山	1 700	宮崎、鹿兒	1913—14
櫻島	1 060	鹿兒島	1914
開聞岳	924	〃	885
口之永良部島	1 043	〃	1933—
中之島	1 032	〃	1914
諏訪之瀬島	825	〃	1920—25
鳥島	156	〃	1934
久米島	310	沖繩	
臺灣			
大屯山	1 045	臺北	

主な火山 (四)

	高さ	所在	最新噴火年代
千島及北海道			
阿頼度島	2 339	千島	1933
千倉嶽(幌筵島)	1 815	〃	1854—59
根茂山(温彌古丹島)	1 020	〃	1906
春牟古丹山	1 213	〃	1933
南硫黄山	818	〃	1927
雷公計島	551	〃	1924
芙蓉山(松輪島)	1 485	〃	1930
計吐夷岳	1 172	〃	1924
新知嶽(新知島)	1 528	〃	1914
茂世路山(擇捉山)	1 196	〃	1883
散粒登山(〃)	1 579	〃	1860
茶々登山(國後島)	1 845	〃	
羅白嶽(〃)	829	〃	1880
硫黄山	1 563	根室、北見	1889—90
雄阿寒嶽	1 371	釧路	
雌阿寒嶽	1 503	〃	
ウペペサンケ	1 870	十勝	
大雪嶽(旭嶽)	2 290	石狩	
十勝岳	2 077	十勝	1926—30
富良野岳	1 812	石狩	
積丹岳	1 255	後志	
餘市岳	1 488	〃、石狩	
羊蹄嶽	1 893	膽振	
有珠山	725	〃	1910
樽前山	1 024	渡島	1917—
駒ヶ嶽	1 140	〃	1929—
恵山	602	〃	

主な火山 (五)

	高さ	所在	最新噴火年代
朝鮮			
漢拏山(濟州島).....	1 950 ^米	全羅南	...
鬱陵島.....	985	慶尙北	...
白頭山.....	2 744	咸鏡	...

主な峠

道幅 1米以上、但し車坂及び野麥峠は 1米以下

名稱	高さ	所在地	名稱	高さ	所在地
夏澤峠.....	2 392 ^米	長野	樽峠.....	1 600 ^米	長野、群馬
澁峠.....	2 172	群馬	半月峠.....	1 595	栃木
徳本峠.....	2 135	群馬	神坂峠.....	1 595	長野
大河原峠.....	2 093	群馬、栃木	勘馬峠.....	1 580	徳島
金精峠.....	2 024	群馬、栃木	五十三峠.....	1 560	岐阜
安房峠.....	1 812	岐阜	乙見山峠.....	1 540	長野、新潟
足馴峠.....	1 780	山梨	和田峠.....	1 531	山梨
沼山峠.....	1 770	福島	御坂峠.....	1 525	山梨
三平峠.....	1 762	群馬	權兵衛峠.....	1 522	長野
地藏峠.....	1 733	長野、群馬	落合峠.....	1 519	徳島
山王峠.....	1 730	栃木	長峰峠.....	1 503	長野、岐阜
平湯峠.....	1 684	岐阜	寒峰峠.....	1 500	宮崎
馬越峠.....	1 680	長野	八町峠.....	1 499	埼玉
小川路峠.....	1 680	長野	眞弓峠.....	1 479	長野、岐阜
野麥峠.....	1 672	岐阜	柳澤峠.....	1 476	山梨
扉峠.....	1 660	長野	信州峠.....	1 464	山梨
杉立越.....	1 600	熊本	十谷峠.....	1 463	山梨

大地震年表 (最近100年間)

日本暦	被害地	被害家屋	死者
文政 11.11.12	越後(三條)	11 012	1 443
天保 1. 7. 2	京都及隣國	京中 280
弘化 4.10.26	佐渡、羽前(津浪)	1 013	42
弘化 4. 3.24	信濃・越後(善光寺大地震)	34 000	12 000
嘉永 6. 2. 2	相模及以東ノ東海道諸國	3 300	—
安政 1. 6.15	伊賀伊勢奈良其他關内及東海北陸一部	5 000	{ 四日市 157 上野 900
安政 11. 4	東海東山北陸中國四國九州(津浪)	8 900	600
安政 11. 5	伊勢海ヨリ九州東北部ニ至ル	16 000	土佐紀伊 3 000 大阪ニテ
明治 2.10. 2	江戸及東隣ノ地	50 000	江戸 7 000
明治 5. 2. 6	石見(濱田)	5 000	600
明治 24.10.28	美濃尾張及隣國	142 177	7 273
明治 27.10.22	羽前羽後庄内	6 006	720
明治 29. 6.15	陸前陸中陸奥(大津浪)	19 320	27 000
明治 8.31	羽後、陸中	6 079	206
明治 37.11. 6	臺灣斗六嘉義	1 723	145
明治 39. 3.17	嘉義	10 402	1 258
明治 41. 4.14	鹽水港	3 910	17
明治 42. 8.14	近江姉川附近	976	41
明治 44. 6.15	喜界島	983	12
大正 3. 1.12	櫻島	噴火被害ノ外 120	同左 29
大正 12. 9. 1	關東一圓及静岡、山梨	702 495	死者 99 331 行方不明 43 476
大正 13. 1. 5	相模中部	1 273	14
大正 14. 5.23	但馬北部	3 333	395
昭和 2. 3. 7	丹後西北部	16 025	3 017
昭和 5.11.26	伊豆北部箱根	2 142	259
昭和 5.12. 8	臺灣曾文新營地方	297	5
昭和 6. 9.21	武蔵139°1E 36°N	204	16
昭和 8. 3. 3	陸前陸中陸奥(大津浪)	4 086	2 986

年次は明治5年以前は陰曆。被害家屋數には全潰半潰焼失流失を含む。

主な河川 (一)

河川名	流末 府縣名	長さ	航路距離	流域面積
内地				
		千	千	方千
信濃川	新潟	369	703	12 260
石狩川	北海道	341	—	14 250
利根川	茨城、千葉	322	852	15 760
天鹽川	北海道	306	—	5 820
北上川	宮城	243	605	10 720
吉野川	徳島	236	236	3 700
木曾川	三重	232	448	9 100
最上川	山形	216	459	7 400
天龍川	静岡	216	357	4 890
江ノ川	島根	200	200	3 810
十勝川	北海道	196	—	8 780
阿武隈川	宮城	196	149	5 480
荒川	東京	177	475	3 130
渡川(四萬十川)	高知	177	122	2 270
大井川	静岡	172	161	1 218
阿賀野川	新潟	169	585	8 340
富士川	静岡	161	90	4 530
新宮川	和歌山	161	295	2 440
日高川	〃	161	180	586
雄物川	秋田	149	334	4 180
常呂川	北海道	145	—	2 660
尻別川	〃	145	—	—
庄川	富山	145	200	1 880
旭川	岡山	144	82	1 727
筑後川	福岡、佐賀	141	189	2 850
由良川	京都	141	141	1 800

主な河川 (二)

河川名	流末 府縣名	長さ	航路距離	流域面積
		千	千	方千
相模川	神奈川	141	74	1 619
米代川	秋田	137	228	4 100
吉井川	岡山	137	122	2 070
那賀川	徳島	141	71	864
紀ノ川	和歌山	134	232	1 910
釧路川	北海道	133	—	—
仁淀川	高知	130	75	1 296
那珂川	茨城	126	118	3 270
多摩川	東京	126	47	1 064
神通川	富山	126	55	2 780
岩國川	山口	126	82	787
川内川	鹿兒島	126	75	1 573
鳴瀬川	宮城	122	98	1 203
矢作川	愛知	122	98	1 910
久慈川	茨城	118	75	1 496
太田川	廣島	118	157	1 590
湧別川	北海道	118	—	—
宮川	三重	114	67	864
球摩川	熊本	114	118	1 970
九頭龍川	福井	110	228	2 580
美々津川	宮崎	110	51	740
高梁川	岡山	110	161	2 480
馬淵川	青森	106	102	2 670
大淀川	宮崎	106	122	2 130
有田川	和歌山	102	43	432
五箇瀬川	宮崎	102	137	1 940
大野川	大分	106	58	1 450
櫛田川	三重	98	86	432

主な河川 (三)

河川名	流末府縣名	長さ	航路距離	流域面積
		幹	幹	方幹
緑川	熊本	98	110	1 095
岩木川	青森	90	145	2 670
加古川	兵庫	90	141	1 800
斐伊川	島根	86	153	1 527
肱川	愛媛	86	71	1 095
庄内川	愛知	86	67	1 049
千種川	兵庫	82	47	679
淀川	大阪	79	660	8 410
日野川	鳥取	75	55	895
菊池川	熊本	75	51	987
豊川	愛知	75	43	709
揖保川	兵庫	71	79	740
白川	熊本	63	55	602
遠賀川	福岡	63	189	1 095
安倍川	静岡	55	82	540
樺太				
幌内川		137
内淵川		120
鈴谷川		80
朝鮮				
鴨綠江*	平安北	790	698	31 739
漢江	京畿	514	330	26 279
洛東江	全羅北	525	344	23 860
豆満江*	咸鏡北	521	85	10 513
大同江	黄海	439	260	16 673

主な河川 (四)

河川名	流末地名	長さ	航路距離	流域面積
		幹	幹	方幹
錦江	京畿	401	130	9 886
臨津江	〃	254	124	8 118
蟾津江	慶尙南	212	39	4 897
清川江	平安	199	152	5 831
禮成江	江原	174	65	4 048
南大川	咸鏡南	161	—	2 405

* 露領及び滿洲國領を除く

臺灣

濁水溪	臺中	165	—	—
下淡水溪	高雄	156	—	—
曾文溪	〃	132	—	—
淡水河	新竹	130	—	—
大甲溪	臺中	118	—	—
烏溪	〃	112	—	—
八獎溪	臺南	111	—	—
秀姑巒溪	花蓮港	89	—	—
卑南溪	臺東	84	—	—
大安溪	新竹、臺中	80	—	—

航路距離は内地は幹支川・朝鮮は幹川のみとす。

*鹹湖 主な湖沼 (一)

名 稱	所在	面積	水面の高さ	最深
本州				
		方軒	米	米
琵琶湖……………	滋賀	674.8	86.3	96.0
*八郎潟……………	秋田	223.3	0	4.7
霞ヶ浦……………	茨城	189.2	約 2	7.6
猪苗代湖……………	福島	104.8	514	102.0
*中海……………	島根	101.6	0	14.0
*尖道湖……………	〃	83.1	1	6.4
濱名湖……………	静岡	72.0	—	15.8
*小川原沼……………	青森	62.3	約 1.5	27.0
十和田湖……………	秋田	59.6	401	378.0
北浦……………	茨城	39.9	約 1	10.0
印旛沼……………	千葉	26.0	0.8	1.0
田澤湖……………	秋田	25.7	250	425.0
*河北潟……………	石川	23.1	0.8	2.0
*十三湖……………	青森	20.8	0	7.0
伊庭内湖……………	滋賀	15.4	86.4	3.1
諏訪湖……………	長野	14.5	759	7.0
*潤沼……………	茨城	12.2	—	3.3
手賀沼……………	千葉	11.9	約 2.5	2.9
幸ノ湖(中禪寺湖)	栃木	11.3	1 271	170.0
檜原湖……………	福島	10.3	819	31.0
*湖山池……………	鳥取	7.3	—	8.9
*久美濱湖……………	京都	7.1	0	20.0
伊豆沼……………	宮城	7.0	約 10	1.3
蘆ノ湖……………	神奈川	6.9	723.2	43.0
外浪逆浦……………	茨城	6.6	1	8.9
山中湖……………	山梨	6.5	982	15.6
亘原池……………	京都	6.3	10	1.7
*鷹架沼……………	青森	6.2	0	7.0
*萬石浦……………	岩手	6.1	0	8.5
河口湖……………	山梨	6.1	830	15.2

主な湖沼 (二)

名 稱	所在	面積	水面の高さ	最深
*與謝ノ内海……………	京都	5.2	0	14.0
福島潟……………	新潟	5.2	2	1.0
柴山潟……………	石川	5.1	1	2.8
*松川浦……………	福島	5.1	0	—
*水月湖……………	福井	5.0	—	38.0
本栖湖……………	山梨	4.9	902	138.0
*加茂湖(佐渡)……………	新潟	4.9	0	9.0
*邑知潟……………	石川	4.8	1.1	1.9
長沼……………	宮城	4.4	約 10	2.3
鎧潟……………	新潟	4.3	2	1.5
野尻湖……………	長野	4.3	654	38.0
九州				
池田湖……………	鹿兒島	11.0	66	233.0
北海道				
*猿漕湖……………	北見	150.5	0	19.5
屈斜路湖……………	釧路	79.9	121	107.0
支笏湖……………	膽振	76.2	248	363.0
洞爺湖……………	〃	69.6	83	180.0
*能取湖……………	北見	58.5	0	21.2
*風蓮湖……………	根室	52.1	0	11.0
*網走湖……………	北見	34.0	0.6	17.6
*厚岸鹹湖……………	釧路	32.0	0	6.9
幽仙湖……………	温羅古丹島	24.4	387	—
摩周湖……………	釧路	19.8	351	211.5
*武魯頓灣……………	新知島	15.3	0	243.2
*頓別湖……………	北見	14.0	—	3.2
阿寒湖……………	釧路	12.9	410	36.6
*濤沸沼……………	北見	9.6	—	3.0
東沸湖……………	國後島	7.1	5	21.0
塘路湖……………	釧路	6.3	8	7.0

主な湖沼 (三)

名稱	所在	面積	水面の高さ	最深
得茂別湖	樺提島	5.7	83	48
北海道大沼	渡島	5.1	130	13.6
蓬萊湖	蘆花古丹島	5.1	79	81.0
*温根沼	根室	5.1	0	6.7
倶多楽湖	膽振	5.0	279	147.5
*コムケ沼	北見	4.2	0.4	2.5
年崩湖	樺提島	4.1	4	15.7
樺太				
*多來加湖	敷香	180.1	0	1.8
*富内湖	大泊	168.2	0	42.0
*遠淵湖	▲	40.4	0	6.4
*來知志湖	泊屠	34.8	0.5	3.7
*和愛湖	大泊	34.2	1	6.2
*池邊湖	▲	11.2	1	11.5
*恩洞湖	大泊	7.6	0	5.4
朝鮮				
*廣浦	咸鏡南	13.3	0	0.8
腰橋湖	全羅北	8.3	9	5.0
天池	咸鏡北	7.8	2 257	312.7
長淵湖	▲	7.4	0	—
*晚浦	▲	6.9	0	—
小洞庭	江原	4.9	0	2.0
下浦	咸鏡南	4.4	—	—
臺灣				
*高雄鹹湖	高雄	22.7	0	1.2
日月潭	臺中	4.4	727	5.2

本邦の港灣 (一)

昭和十二年四月一日現在

地方	軍港	要港	開港	商港	漁港	避難港	計
北海道	—	—	6	55	49	5	115
青森	—	1	1	15	4	2	23
岩手	—	—	1	10	12	—	23
宮城	—	—	1	4	8	10	23
秋田	—	—	1	5	5	—	11
山形	—	—	—	2	2	1	5
福島	—	—	—	1	6	—	7
茨城	—	—	—	1	11	1	13
千葉	—	—	—	8	14	—	22
東京	—	—	—	(1) 17	7	2	26
神奈川	1	—	1(1)	4	3	—	9
新潟	—	—	2	21	11	4	38
富山	—	—	1	8	4	—	13
石川	—	—	1	12	—	—	13
福井	—	—	1(1)	4	4	1	10
静岡	—	—	1	18	20	—	39
愛知	—	—	2	18	2	4	26
三重	—	—	1	25	20	7	53
京都	—	1	1	11	11	4	28
大阪	—	—	1(1)	2	—	1	4
兵庫	—	—	1(1)	40	5	8	54
和歌山	—	—	—	26	6	13	45
鳥取	—	—	1	6	4	1	12
島根	—	—	1	23	8	—	32
岡山	—	—	1	28	7	6	42
広島	2	—	2	25	15	1	45
山口	—	—	2(1)	43	51	26	122



本邦の港灣 (二)

地方	軍港	要港	開港	商港	漁港	避難港	計
徳島	—	—	—	7	14	4	25
香川	—	—	—	48	43	9	100
愛媛	—	—	1	24	2	1	28
高知	—	—	—	11	45	2	58
福岡	—	—	4(3)	16	11	2	33
佐賀	—	—	2	6	2	1	11
長崎	1	—	3(2)	69(2)	89(2)	1	162
熊本	—	—	1	17	—	—	18
大分	—	—	—	23	2	1	26
宮崎	—	—	—	12	8	—	20
鹿兒島	—	—	1(1)	58	31	5	95
沖縄	—	—	1	29	—	3	33
總計	4	2	44(11)	752(3)	534(2)	126	1 462

二種以上を兼ねるものは主なる一方に計上す。
括弧内は検査港を兼ねるものの内書なり。

海岸線

本州	11 426	千島	2 720
南方諸島	478	樺太	1 534
四國	2 947	朝鮮	18 204
九州	7 320	臺灣	1 570
南西諸島(鹿兒島)	1 342	澎湖島	318
〃 (沖縄)	1 608	關東州	1 217
北海道	2 764	南洋	4 059
		計	57 507

主な島

名稱	面積	所在地	名稱	面積	所在地
	方呎			方呎	
本州島	228 000		下島(對馬)	435	長崎
北海道島	77 900		溫禰古丹島	433	千島
九州島	35 660		巨濟島	389	朝鮮
臺灣島	35 570		占守島	389	千島
四國島	17 760		ボナベ島	375	南洋
擇捉島	3 220	千島	パラオ島	370	〃
幌筵島	2 040	〃	新知島	357	千島
濟州島	1 840	朝鮮	珍島	334	朝鮮
國後島	1 520	千島	福江島	326	長崎
得撫島	1 420	〃	南海島	300	朝鮮
沖繩島	1 220	琉球	西表島	287	琉球
佐渡島	857	新潟	色丹島	249	千島
奄美大島	718	鹿兒島	徳之島	247	鹿兒島
淡路島	590	兵庫	上島(對馬)	247	長崎
天草下島	570	熊本	島後(隱岐)	246	島根
屋久島	500	鹿兒島	天草上島	221	熊本
種子ヶ島	447	〃	石垣島	216	琉球

樺太全島の面積は75360方呎

本邦を周る海岸

海洋名	面積	最大の深さ	平均の深さ	全水深の平均水温
	萬方呎	米	米	度
太平洋	16 572	10 793	4 097	3.73
オホツク海	151	3 374	1 270	1.50
東支那海	124	2 681	177	9.29
日本海	104	3 712	1 530	0.90

近海の世界溝

名稱(所深)	在長部	名稱(所在)	最深部
豆南海淵(太平洋).....	9 950	パラウ海溝(//).....	8 138
グワム海峡(//).....	9 814	ヤップ海溝(//).....	8 010
マリヤナ*ネロ海淵(//)	9 636	北小笠原海淵(//)...	7 955
日本海溝(//).....	9 435	琉球海溝(//).....	7 481
タスカロラ海淵(//)...	8 514	南小笠原海淵(//)...	6 574

各地潮汐恒数

地名	大潮差	地名	大潮差	地名	大潮差
オホーツク海					
		八丈島.....	0.9	對馬海峡	
		宇和島.....	1.7	福岡.....	1.6
*敷香.....	0.7	那覇.....	1.6	釜山.....	1.2
*大泊.....	0.6	日本海		黄海	
*網走.....	0.5	真岡.....	0.1	木浦.....	3.1
太平洋					
ボナベ.....	0.9	*小樽.....	0.1	群山.....	5.7
サイパン...	0.4	伏木.....	0.2	牙山.....	8.2
パラオ.....	1.5	敦賀.....	0.2	仁川.....	8.1
紗那.....	0.5	境.....	0.1	鎮南浦.....	4.8
室蘭.....	1.1	元山.....	0.2	東支那海 及臺灣海峡	
函館.....	0.7	瀬戸内海		長崎.....	2.2
八戸.....	0.9	神戸.....	1.0	住ノ江.....	4.9
横濱.....	1.4	高松.....	1.6	三池.....	4.6
清水.....	1.2	尾道.....	3.0	鹿兒島.....	2.3
四日市.....	1.9	門司.....	2.0	*基隆.....	0.5

大潮差とは大潮時の満潮と干潮との高さの差の平均値である。
 *は毎日の不等が大きく一日に一回の満潮と干潮とのみを生ずる日が多い事を示す

平均氣温 (一)

(攝氏 度)

	1 月	4 月	7 月	10 月	全年 平均
樺太地方					
大泊.....	11.1	1.0	14.7	7.6	3.0
落合.....	14.3	0.5	15.1	6.4	1.9
真岡.....	9.6	2.1	15.5	7.9	3.9
本斗.....	8.5	2.4	16.0	8.7	4.5
北海道地方					
紗那.....	5.5	1.3	13.4	8.9	4.3
根室.....	4.9	2.8	14.2	10.7	5.6
網走.....	6.9	3.4	16.8	9.8	5.6
旭川.....	9.9	3.6	19.5	7.8	5.4
札幌.....	6.3	5.3	19.2	9.8	7.0
室蘭.....	2.9	5.0	18.7	12.6	8.3
函館.....	2.9	6.3	19.0	11.9	8.5
奥羽地方					
青森.....	2.7	6.9	20.7	12.1	9.2
秋田.....	1.5	8.3	22.2	12.7	10.4
山形.....	1.7	8.9	23.0	12.5	10.7
福島.....	0.4	10.3	23.2	13.6	11.8
宮古.....	0.7	8.2	20.2	12.7	10.7
盛岡.....	3.4	7.3	21.6	11.2	9.2
仙臺.....	0.4	8.5	21.9	13.7	11.0
石巻.....	0.4	8.7	21.2	13.7	10.9
関東地方					
宇都宮.....	0.8	11.0	23.4	14.6	12.4
前橋.....	2.2	11.6	24.0	14.9	13.1
熊谷.....	2.3	12.0	24.3	15.2	13.4
東京.....	3.0	12.6	24.3	16.0	13.9

平均氣溫 (二)

(攝氏 度)

	1月	4月	7月	10月	全年平均
橫濱.....	3.9	12.8	24.4	16.5	14.3
水戶.....	1.9	11.0	23.0	15.1	12.7
銚子.....	5.2	12.9	22.7	17.9	14.7
八丈島.....	10.1	15.8	25.1	20.7	17.8
父島.....	17.5	20.5	27.2	25.5	22.6
中部地方					
新潟.....	1.5	10.2	23.8	15.3	12.7
高田.....	1.2	9.6	24.4	14.7	12.6
伏木.....	2.1	10.5	24.2	15.7	13.1
金澤.....	2.4	11.0	24.2	15.4	13.2
福井.....	2.3	11.6	25.0	15.3	13.5
松本.....	2.0	9.1	22.6	11.8	10.3
長野.....	1.7	9.5	23.2	12.9	10.9
甲府.....	1.2	12.6	24.8	15.1	13.4
高山.....	2.7	8.5	22.2	11.9	9.9
彦根.....	2.9	11.1	24.8	15.8	13.6
沼津.....	5.4	13.8	24.8	17.4	15.3
濱松.....	4.9	13.7	24.8	17.5	15.1
名古屋.....	3.0	13.0	25.7	16.4	14.4
近畿地方					
宮津.....	3.4	11.6	24.9	15.7	13.8
京都.....	2.6	12.2	25.3	15.7	13.9
津.....	4.0	12.5	25.4	16.5	14.5
湖岬.....	7.0	14.6	25.1	18.9	16.4
和歌山.....	4.8	13.7	25.9	17.2	15.3
大阪.....	4.2	13.2	26.1	17.1	15.1

平均氣溫 (三)

(攝氏 度)

	1月	4月	7月	10月	全年平均
神戶.....	4.4	13.1	25.6	17.3	15.3
中國地方					
境.....	3.9	12.0	25.0	16.3	14.2
濱田.....	5.2	12.2	24.6	16.3	14.5
岡山.....	3.5	12.8	25.9	16.4	14.6
吳.....	4.9	13.1	25.7	17.3	15.1
廣島.....	3.9	12.9	25.6	16.7	14.7
下關.....	5.3	12.9	24.9	17.6	15.2
四國地方					
德島.....	5.0	13.5	25.7	17.5	15.3
多度津.....	5.1	12.7	25.8	17.4	15.2
松山.....	4.7	12.9	25.6	16.7	14.9
室戶.....	6.6	14.2	24.5	18.4	16.0
高知.....	5.3	14.6	25.3	17.7	15.6
九州地方					
福岡.....	4.9	13.1	25.7	16.3	14.9
嚴原.....	4.5	12.9	24.5	17.0	14.7
佐世保.....	5.8	14.2	26.0	18.0	15.9
長崎.....	5.6	14.1	25.5	17.8	15.6
佐賀.....	4.8	14.0	26.1	17.2	15.4
熊本.....	4.5	14.4	26.2	17.1	15.5
大分.....	5.3	13.0	25.2	17.1	15.1
宮崎.....	6.8	15.6	26.2	18.4	16.6
鹿兒島.....	7.0	15.5	26.2	18.9	16.7
那霸.....	16.1	20.7	27.9	23.8	22.0
臺灣地方					
臺北.....	15.2	20.6	28.2	22.9	21.7

平均氣溫 (四)

(攝氏 度)

	1 月	4 月	7 月	10 月	全 年 平 均
臺南.....	16.9	23.3	27.8	24.7	23.1
澎湖.....	16.2	22.0	28.0	24.6	22.6
恒春.....	20.3	24.6	27.5	25.2	24.4
臺東.....	18.9	23.2	27.4	24.4	23.4
花蓮港.....	17.3	21.5	27.2	23.4	22.4
朝鮮地方					
雄基.....	9.3	5.3	19.1	10.0	6.2
元山.....	3.7	9.4	22.7	13.0	10.2
釜山.....	1.9	12.3	23.9	16.3	13.5
濟洲.....	4.4	12.2	25.4	16.6	14.6
大邱.....	1.7	12.0	25.6	14.2	12.5
仁川.....	3.8	9.5	23.4	14.1	10.4
中江鎮.....	21.1	6.3	22.5	6.3	3.5
京城.....	4.7	10.6	24.6	13.1	10.9
平壤.....	8.2	9.3	24.0	11.8	9.2
南洋諸島					
パラオ.....	26.5	27.1	26.7	27.0	26.8
サイパン.....	24.4	25.4	26.0	25.8	25.5
關東州					
旅順.....	4.3	8.7	23.0	14.1	10.2
大連.....	5.1	9.2	23.5	13.7	10.2
支那・滿洲					
新京.....	16.9	6.5	23.4	6.7	4.7
奉天.....	13.0	8.6	24.8	9.1	7.2
天津.....	4.2	13.1	26.6	14.1	12.2
青島.....	1.9	10.0	23.8	15.7	11.9
上海.....	3.5	13.5	27.5	18.0	15.6

降水總量 (一)

(耗)

	1 月	4 月	7 月	10 月	全 年
樺太地方					
大泊.....	27.8	42.4	92.5	82.7	732.7
落合.....	40.9	48.8	93.4	110.1	860.5
真岡.....	32.9	43.7	90.7	88.9	749.2
本斗.....	33.3	49.7	90.8	107.5	817.1
北海道地方					
紗那.....	90.5	68.2	80.6	117.8	1056.7
根室.....	37.3	77.8	102.1	103.7	987.3
網走.....	62.7	51.1	87.1	75.2	824.0
旭川.....	72.4	54.5	115.7	109.7	1083.4
札幌.....	85.7	57.2	89.3	114.6	1050.4
室蘭.....	58.8	62.9	154.4	100.2	1156.8
函館.....	66.0	70.7	134.7	118.7	1185.5
奥羽地方					
青森.....	145.3	66.6	132.8	117.2	1369.4
秋田.....	130.7	116.3	188.2	175.5	1795.2
山形.....	95.0	73.6	136.9	99.0	1218.5
福島.....	50.1	83.6	144.8	123.7	1220.1
宮古.....	65.6	99.8	128.8	160.6	1365.5
盛岡.....	49.2	86.0	136.3	96.6	1116.0
仙臺.....	41.1	120.4	146.7	131.4	1152.2
石巻.....	41.9	95.9	125.9	129.3	1139.8
關東地方					
宇都宮.....	34.9	122.6	214.3	143.1	1575.4
前橋.....	24.3	84.8	186.3	125.1	1283.5
熊谷.....	30.8	94.0	147.6	157.4	1306.1
東京.....	51.5	133.9	134.0	200.0	1559.0

降水總量 (二)

(耗)

	1月	4月	7月	10月	全年
橫濱.....	61.9	144.5	147.8	212.6	1 709.2
水戶.....	48.5	134.5	138.8	182.0	1 471.8
銚子.....	80.2	149.9	118.1	245.1	1 667.8
八丈島.....	199.4	246.6	233.2	556.7	3 427.0
父島.....	93.3	125.4	92.5	153.1	1 583.7
中部地方					
新潟.....	187.5	104.9	164.3	162.7	1 778.5
高田.....	504.9	123.4	173.7	223.9	2 954.7
伏木.....	257.8	132.1	196.0	162.7	2 196.0
金澤.....	272.0	165.5	210.9	208.3	2 532.3
福井.....	295.9	150.6	204.1	173.6	2 412.9
松本.....	41.2	90.0	130.4	111.0	1 108.3
長野.....	54.9	70.8	146.5	83.4	991.4
甲府.....	40.9	86.4	133.7	137.3	1 253.8
高山.....	100.8	142.5	247.7	146.8	1 819.6
彦根.....	117.9	134.1	192.6	130.4	1 688.8
沼津.....	76.0	184.0	201.7	183.8	1 947.4
濱松.....	57.2	191.5	197.4	173.4	1 939.9
名古屋.....	53.8	158.0	186.4	156.8	1 657.8
近畿地方					
宮津.....	209.3	129.9	157.2	159.5	2 014.4
京都.....	56.6	154.0	197.9	128.6	1 569.7
津.....	45.5	152.6	179.9	185.1	1 779.3
潮岬.....	73.8	211.5	220.9	297.3	2 519.0
和歌山.....	50.7	134.0	164.6	154.0	1 497.6
大阪.....	4.50	137.6	151.5	126.9	1 347.9

降水總量 (三)

(耗)

	1月	4月	7月	10月	全年
神戶.....	45.2	128.4	153.4	122.7	1 339.3
中國地方					
境.....	198.1	130.2	166.1	157.5	1 949.1
濱田.....	108.3	132.8	180.0	122.9	1 623.0
岡山.....	35.4	100.9	142.7	93.0	1 099.1
吳.....	50.5	143.7	209.0	102.7	1 421.9
廣島.....	49.7	167.5	217.9	106.0	1 513.3
下關.....	67.1	149.9	255.3	102.4	1 623.4
四國地方					
德島.....	43.1	125.3	192.3	193.2	1 694.8
多度津.....	38.8	94.6	137.2	106.6	1 140.8
松山.....	50.2	125.6	167.3	103.9	1 331.5
室戶.....	62.1	237.6	200.2	244.4	2 406.0
高知.....	64.9	280.8	318.0	213.3	2 684.3
九州地方					
福岡.....	66.5	133.6	354.4	95.1	1 587.4
嚴原.....	81.9	233.3	337.3	125.0	2 277.3
佐世保.....	71.2	191.8	290.1	107.3	1 968.0
長崎.....	71.8	194.4	263.8	109.7	1 957.6
佐賀.....	53.7	176.9	301.5	94.9	1 771.5
熊本.....	58.7	166.4	302.4	100.0	1 785.2
大分.....	44.2	140.0	233.4	141.0	1 623.1
宮崎.....	68.5	237.5	235.8	227.7	2 549.6
鹿兒島.....	80.2	225.2	298.7	123.8	2 175.4
那霸.....	130.7	153.4	183.3	165.5	2 124.0
臺灣地方					
臺北.....	87.7	167.7	233.3	118.8	2 109.7

降水總量 (四)

(耗)

	1月	4月	7月	10月	全年
臺南.....	20.0	65.9	375.7	30.0	1 731.1
澎湖.....	22.8	82.4	183.3	23.6	994.3
恒春.....	21.9	43.9	491.0	141.1	2 213.1
臺東.....	37.7	71.5	356.5	173.8	1 802.1
花蓮港.....	51.7	147.2	265.3	229.0	1 937.4
朝鮮地方					
雄基.....	4.7	28.2	133.5	69.3	791.8
元山.....	32.8	73.7	284.1	77.5	1 352.9
釜山.....	45.3	144.8	304.5	68.7	1 441.4
濟州.....	55.2	82.1	211.0	51.4	1 398.6
大邱.....	22.9	79.0	224.4	36.1	1 003.1
仁川.....	20.0	66.9	281.4	40.0	1 047.6
中江鎮.....	11.8	37.7	189.7	44.7	812.6
京城.....	25.1	77.2	381.1	39.7	1 269.3
平壤.....	14.6	45.6	253.4	45.6	940.6
南洋諸島					
パラオ.....	395.4	231.6	526.9	360.2	3 926.9
サイパン.....	146.2	75.0	291.2	299.2	2 266.1
關東州					
旅順.....	10.1	20.9	163.9	29.6	574.6
大連.....	10.7	23.6	169.7	24.6	604.2
支那・滿洲					
新京.....	6.4	20.7	182.2	38.4	659.3
奉天.....	4.8	27.4	159.0	42.4	674.9
天津.....	3.6	13.1	175.6	14.5	519.4
青島.....	10.4	32.5	126.4	29.2	625.2
上海.....	43.1	91.7	140.5	35.9	1 130.7

各地の濕度 (一)

(百分率)

	1月	4月	7月	10月	全年平均
樺太地方					
大泊.....	80.7	79.7	89.1	79.2	82.1
落合.....	84.4	76.7	84.7	78.7	81.6
真岡.....	76.4	72.7	85.9	75.1	77.5
本斗.....	78.0	73.9	84.5	73.9	77.3
北海道地方					
紗那.....	82.5	79.6	88.7	78.5	82.5
根室.....	71.0	80.1	91.9	77.6	80.2
網走.....	78.9	74.7	85.7	75.8	79.1
旭川.....	88.7	73.5	80.1	82.6	81.1
札幌.....	79.7	71.5	83.8	79.6	78.8
室蘭.....	67.3	72.5	85.6	71.5	74.8
函館.....	76.6	71.8	85.2	74.2	76.8
奥羽地方					
青森.....	80.9	71.9	82.5	77.0	78.0
秋田.....	80.3	75.5	86.2	81.9	80.8
山形.....	85.6	71.3	79.8	83.2	79.9
福島.....	73.3	67.2	80.5	81.2	75.3
宮古.....	68.7	70.7	86.8	82.1	77.0
盛岡.....	73.5	67.6	81.9	79.5	75.7
仙臺.....	72.9	70.4	86.6	78.6	76.9
石巻.....	75.7	75.7	89.3	82.6	80.6
關東地方					
宇都宮.....	71.5	72.7	83.6	80.4	76.8
前橋.....	60.2	66.0	81.9	77.5	71.1
熊谷.....	64.8	71.1	83.1	81.3	74.7
東京.....	63.2	72.5	82.5	79.2	73.9

*百分率とは同湿度に於ける飽和蒸氣の質量を100として、それに対する大氣中の水蒸氣の質量の比を以て示す。

各地の湿度 (二)

(百分率)

	1月	4月	7月	10月	全年平均
横濱.....	66.5	74.3	82.1	79.4	75.2
水戸.....	69.2	75.4	85.8	83.3	78.1
銚子.....	66.1	78.3	89.7	78.8	78.0
八丈島.....	68.4	75.6	87.5	77.7	76.8
父島.....	71.0	80.4	81.3	82.1	78.7
中部地方					
新潟.....	81.3	74.7	82.0	77.7	78.5
高田.....	80.5	72.7	81.2	80.7	78.4
伏木.....	84.0	77.2	82.8	79.2	80.7
金澤.....	79.1	72.7	81.3	78.7	72.4
福井.....	86.2	75.8	81.7	84.7	81.9
松本.....	77.8	69.8	79.6	82.1	77.0
長野.....	82.1	68.1	76.9	78.9	76.1
甲府.....	69.8	69.7	78.4	80.8	74.2
高山.....	85.0	73.4	81.8	83.8	80.6
彦根.....	78.8	77.2	81.1	80.2	79.0
沼津.....	65.9	73.3	81.1	76.5	73.7
濱松.....	63.6	73.6	84.8	77.0	74.0
名古屋.....	74.6	72.4	79.0	78.4	75.6
近畿地方					
宮津.....	81.2	76.3	80.8	83.3	80.2
京都.....	77.7	72.8	78.7	80.4	77.1
津.....	68.1	74.7	81.4	78.8	75.6
潮岬.....	62.5	76.7	88.7	75.8	75.8
和歌山.....	63.2	70.8	78.3	75.8	73.0
大阪.....	71.1	72.2	77.3	76.2	73.8

各地の湿度 (三)

(百分率)

	1月	4月	7月	10月	全年平均
神戸.....	67.2	68.3	77.4	71.2	70.7
中国地方					
境.....	79.0	76.2	82.6	79.1	79.0
濱田.....	65.9	72.7	80.7	75.4	73.2
岡山.....	72.6	71.6	77.8	76.9	74.6
呉.....	70.3	71.9	79.0	73.2	73.4
広島.....	72.4	72.5	79.2	73.8	74.4
下關.....	68.7	74.8	84.2	73.3	75.1
四国地方					
徳島.....	67.3	73.0	81.1	75.7	74.1
多度津.....	70.5	75.6	80.2	76.1	75.3
松山.....	71.8	75.5	79.5	78.9	76.3
室戸.....	59.5	73.7	89.9	69.7	73.3
高知.....	67.1	74.4	85.1	76.0	75.4
九州地方					
福岡.....	73.3	77.3	81.2	79.5	77.7
嚴原.....	67.4	73.7	84.0	73.1	74.3
佐世保.....	71.1	72.7	80.9	70.7	73.8
長崎.....	69.2	73.1	81.9	69.6	73.4
佐賀.....	76.0	74.8	82.3	76.8	77.2
熊本.....	76.8	75.7	81.5	77.7	77.8
大分.....	71.6	78.8	84.3	78.9	78.3
宮崎.....	71.6	78.5	84.0	80.4	78.6
鹿兒島.....	72.7	76.2	81.7	74.5	76.5
那覇.....	74.8	80.5	82.1	77.6	79.1
臺灣地方					
臺北.....	84.1	82.8	77.5	80.8	81.6

各地の濕度 (四)

(百分率)

	1月	4月	7月	10月	全年平均
臺南	78.7	78.8	82.9	78.5	80.4
澎湖	82.2	84.2	85.2	77.2	82.8
恒春	73.8	76.2	84.5	76.0	77.9
臺東	73.7	79.5	81.1	77.0	78.1
花蓮港	78.3	81.9	81.0	77.1	80.2
朝鮮地方					
雄基	49.1	61.5	88.6	60.7	65.3
元山	54.0	62.5	82.6	66.3	66.0
釜山	50.5	66.6	83.2	64.3	65.6
濟洲	69.5	73.9	80.8	70.0	73.8
大邱	60.4	62.3	74.2	68.1	66.1
仁川	66.6	69.7	85.5	68.8	71.8
中江鎮	81.5	60.9	79.7	72.9	74.3
京城	66.6	64.5	80.1	70.6	69.4
平壤	73.0	63.1	79.7	72.3	71.6
南洋諸島					
パラオ	81.4	79.8	82.8	81.9	81.5
サイパン	80.0	79.5	84.9	86.0	82.3
關東州					
旅順	63.6	61.2	83.3	66.1	68.9
大連	63.3	56.7	76.3	63.5	65.9
支那・滿洲					
新京	70.0	50.9	75.5	65.5	66.0
奉天	66.9	52.8	75.2	68.8	65.4
天津	69.7	50.7	73.9	61.7	61.0
青島	64.8	69.5	89.2	63.8	71.4
上海	75.7	78.4	81.9	73.4	77.9

氣溫、降水量、溫度、風速度の極數

最高氣溫 (攝氏)	天津	42.9	度	大正11年	7月10日
	濟南	42.6	度	昭和9年	7月14日
	宇和島	40.2	度	2年	7月22日
	芝罘	40.2	度	3年	7月2日
	漢口	41.3	度	昭和9年	8月10日
最低氣溫 (攝氏)	落合	-45.6	度	明治41年	1月19日
	中江鎮	-43.6	度	昭和8年	1月12日
	旭川	-41.0	度	明治35年	1月25日
	敦香	-39.8	度	43年	1月13日
最大降水量 (24時間の 總量)	大臺ヶ原山	614.4	mm	昭和3年	8月5日
	彦根	596.9	mm	明治29年	9月7日
	名瀨	547.1	mm	明治36年	5月29日
	宮崎	490.2	mm	明治19年	9月24日
最少濕度 (百分率)	帶廣	0	百分率	明治28年	1月15日
				29年	2月19日
最大風速 (1秒間の速 度)	足尾	1	度	明治38年	3月19日
	溫泉岳	1	度	昭和5年	4月22日
	筑波山	72.1	度	明治35年	9月28日
	石垣島	50.3	度	昭和8年	9月17日
	鹿兒島	49.6	度	明治32年	8月15日
	伊吹山	49.0	度	大正10年	9月26日
	溫泉岳	49.0	度	昭和2年	9月13日

民 族

民 族 名	居住地	人 口	年 次
大和民族……	内地 外地	千人 *71674	昭和13年10月
		1260	" 11年末
		1043	" 12. 10
朝鮮民族……	朝鮮 内地 外地	21683	昭和11年末
		419	" 5. 10
		885	" 11. 10
臺灣本島人(漢族)	臺灣 内地 外地	5057	昭和11年末
		5	" 5. 10
		15	" 11年末
高砂族	臺灣	36.1	昭和11年末
		1.5	"
		17.9	"
		2.2	"
		44.0	"
		48.9	"
		1.7	"
アイヌ族……	北海道 樺太	16.5	昭和11年末
		1.4	"
		0.3	"
		0.1	"
其他ノ樺太 在住土人(a)	"		
チャモロ族……	南洋	3.9	昭和11年01月
カナカ族……	"	46.7	"

* 概算
(a)ニクブン98人、キークン25人、サンダー19人
ヤクーツ 2人。

本邦内地推計人口 (単位 千人)

明治 5………	34 806	大正11………	56 798
10………	35 870	昭和 2………	61 317
15………	37 259	* 5………	64 450
20………	38 703		
25………	40 508	8………	67 239
30………	42 400	9………	68 195
35………	44 964	*10………	69 251
40………	47 416	11………	70 258
大正 1………	50 577	12………	71 253
6………	54 134	13………	72 223

昭和以降は10月初、その他は年初調。*印は國勢調査。

内地人の出生、死亡及自然増加

年平均	出生數	死亡數	自然 増加	自然増加率 (人口千に付)	
	千人	千人	千人	人	
明治32—36……	1 462	932	530	11.7	
37—41……	1 513	990	523	10.7	
42大正 2…	1 730	1 053	677	13.4	
大正 3— 7……	1 803	1 215	588	10.6	
8—12……	1 962	1 322	637	11.2	
13昭和 3…	2 077	1 216	862	14.2	
昭和 4— 8……	2 114	1 208	906	13.9	
各年	昭和 6………	2 103	1 241	862	13.2
	7………	2 183	1 175	1 007	15.2
	8………	2 121	1 193	927	13.8
	9………	2 044	1 234	808	11.9
	10………	2 191	1 162	1 029	14.9
	11………	2 102	1 230	872	12.4
	12………	2 181	1 208	973	13.6

人口階級別市町村数及人口（内地）

人口階級	昭和10年10月1日		昭和5年10月1日	
	市町村数	人口	市町村数	人口
500未満	64	19千人	70	22千人
1 000 〃	250	201	253	207
2 000 〃	2 015	3 207	2 092	3 337
5 000 〃	6 564	21 137	6 886	22 120
10 000 〃	1 953	12 938	1 878	12 472
20 000 〃	466	6 255	426	5 718
30 000 〃	86	2 065	93	2 205
40 000 〃	44	1 489	38	1 293
50 000 〃	16	740	27	1 192
100 000 〃	54	3 685	65	4 402
100 000以上	34	17 518	32	11 481
總數	11 546	69 254	11 865	64 450

人口階級	大正9年10月1日		明治31年末	
	市町村数	人口	市町村数	人口
500未満	126	36千人	646	157千人
1 000 〃	304	241	738	565
2 000 〃	2 354	3 759	3 311	5 230
5 000 〃	7 264	23 070	8 018	24 541
10 000 〃	1 639	10 821	1 081	6 867
20 000 〃	374	5 074	152	2 004
30 000 〃	76	1 807	33	792
40 000 〃	40	1 407	25	847
50 000 〃	20	889	3	129
100 000 〃	31	2 105	12	772
100 000以上	16	6 754	8	3 498
總數	12 244	55 963	14 027	45 403

本邦人移民

（單位 人）

	大正10	昭和 8	〃 9	〃 10
ブラジル.....	971	23 299	22 960	5 745
ソ聯邦.....	1 338	1 095	1 320	322
米國.....	4 342	—	—	—
比律賓.....	423	941	1 544	1 802
布哇.....	3 322	—	—	—
英領馬來.....	223	322	598	583
蘭領東印度.....	130	468	356	389
亞爾然丁.....	53	135	112	201
ペルー.....	717	381	473	814
メキシコ.....	69	85	8	53
加奈陀.....	1 173	91	105	57
英領印度.....	28	47	43	40
パナマ.....	—	11	3	14
香港.....	58	73	117	192
英領ボルネオ.....	22	133	174	230
濠洲、新西蘭.....	99	59	105	92
智利.....	21	7	9	13
英領東阿弗利加.....	—	5	1	12
佛領印度支那.....	13	25	22	18
ポリヴェイヤ.....	...	6	12	16
暹羅.....	3	11	25	24
其他.....	112	26	25	208
總計.....	13 117	27 317	28 087	10 813

移民の多い府縣は年により多少の運びはあるが大體沖縄、福岡、熊本、福島等が多い。また之等移民からの送金額は昭和9年20,5百萬圓であつた。

在外本邦内地人 (單位千人)

各年十月一日現在	昭和1	# 9	# 10	# 11	# 12
滿洲國.....	93.3	243.9	322.4	376.0	412.0
ブラジル.....	55.5	173.5	192.8	193.1	197.7
布哇.....	128.0	150.8	151.3	152.2	151.9
米本國.....	133.6	146.7	146.4	111.2	114.6
支那.....	49.0	56.0	56.1	59.3	59.3
ペルー.....	11.8	21.1	21.6	22.6	22.2
比律賓.....	9.8	20.6	21.5	21.1	24.0
カナダ.....	19.9	21.1	20.2	20.6	21.1
英領馬來.....	7.0	5.8	6.5	7.2	7.0
蘭領東印度.....	4.5	6.5	6.6	6.5	6.5
アルゼンチン.....	2.7	5.5	5.7	5.9	6.3
メキシコ.....	4.0	5.4	5.5	4.7	4.6
總計(其他共).....	539.0	872.8	938.0	997.1	1043.4

民籍別在外本邦人 (單位 人)

(昭和十年十月一日現在國勢調査による)

	内地人	朝鮮人	臺灣人	計
亞細亞洲.....	689 818	803 964	15 676	1 509 458
滿洲.....	144 451	794 403	244	939 098
其他.....	545 367	9 561	15 432	570 360
歐羅巴洲.....	3 840	53	1	3 894
北亞米利加洲.....	123 611	604	—	124 215
南亞米利加洲.....	200 786	1	—	200 787
阿弗利加洲.....	948	5	—	953
太洋洲.....	113 518	6 522	—	120 040
總計.....	689 818	511 149	15 677	1 516 644

關東州及滿鐵附屬地、南洋委任統治區域に在るものを含まず。

地方別面積及人口(推計) (一)

(昭和13年10月1日現在)

	面積	人口	一方料に付
	方軒	千人	人
北海道.....	88 775.0	3 226.4	36
青森.....	9 630.9	1 021.0	106
岩手.....	15 235.3	1 089.6	71
宮城.....	7 273.8	1 291.7	178
秋田.....	11 663.9	1 068.7	92
山形.....	9 325.8	1 139.5	122
福島.....	13 781.6	1 626.9	118
奥羽地方小計.....	66 911.3	10 463.8	156
茨城.....	6 091.0	1 587.2	261
栃木.....	6 436.6	1 228.0	191
群馬.....	6 335.9	1 277.3	202
埼玉.....	3 802.7	1 571.9	413
千葉.....	5 062.1	1 593.5	315
東京.....	2 144.8	6 963.9	3 247
神奈川.....	2 352.8	1 976.2	841
關東地方小計.....	32 225.9	16 198.0	502
新潟.....	12 578.1	2 034.4	162
富山.....	4 257.4	811.2	191
石川.....	4 192.4	775.6	185
福井.....	4 264.5	664.3	156
山梨.....	4 465.9	656.4	147
長野.....	13 626.1	1 712.1	126
岐阜.....	10 494.7	1 255.1	120
静岡.....	7 769.0	2 027.6	261
愛知.....	5 081.1	3 045.2	598
中部地方小計.....	66 730.1	12 981.9	196
三重.....	5 765.3	1 185.2	206

地方別面積及人口(推計) (二)

(昭和13年10月1日現在)

	面積	人口	一方料 に付
	方軒	千人	人
滋賀.....	4 050.9	723.7	178
京都.....	4 621.2	1 795.0	389
大阪.....	1 813.6	4 765.0	2 628
兵庫.....	8 322.9	3 094.4	372
奈良.....	3 688.6	635.4	172
和歌山.....	4 723.5	884.7	187
近畿地方小計.....	32 986.0	13 083.4	396
鳥取.....	3 489.5	491.2	141
島根.....	6 624.6	751.8	113
岡山.....	7 046.5	1 362.7	193
広島.....	8 436.5	1 874.6	222
山口.....	6 082.1	1 224.5	202
中國地方小計.....	31 679.2	5 704.8	180
徳島.....	4 143.2	736.3	178
香川.....	1 858.7	758.4	408
愛媛.....	5 667.3	1 179.0	208
高知.....	7 103.6	713.0	100
四國地方小計.....	18 772.8	3 386.7	180
福岡.....	4 939.7	2 897.1	586
佐賀.....	2 449.0	682.7	278
長崎.....	4 076.0	1 336.1	328
熊本.....	7 437.8	1 407.5	189
大分.....	6 333.9	1 001.9	158
宮崎.....	7 738.9	864.0	112
鹿児島.....	9 103.8	1 613.0	177
沖縄.....	2 385.2	601.8	252
九州地方小計.....	44 465.3	10 404.1	234
内地計.....	382 545.4	72 222.7	189

地方別面積及人口 (三)

(昭和11年末現在)

	面積	人口	一方料 に付
	方軒	千人	人
京畿.....	12 820.9	2 392	187
忠清北.....	7 418.4	907	122
忠清南.....	8 106.5	1 483	182
全羅北.....	8 554.1	1 541	180
全羅南.....	13 887.4	2 416	174
慶尙北.....	18 988.8	2 454	129
慶尙南.....	12 304.6	2 214	180
黄海.....	16 737.7	1 639	98
平安南.....	14 943.6	1 435	96
平安北.....	28 444.5	1 621	57
江原.....	26 263.0	1 529	58
咸鏡南.....	31 978.5	1 602	50
咸鏡北.....	20 346.5	814	40
計	220 794.3	22 048	100
臺北州.....	4 594.2	1 070	233
新竹".....	4 570.0	748	164
臺中".....	7 382.9	1 219	165
臺南".....	5 421.5	1 385	256
高雄".....	5 721.9	771	135
臺東廳.....	3 515.3	74	21
花蓮港廳.....	4 628.6	117	25
澎湖廳.....	126.9	69	543
計	35 961.2	5 452	152

地方別面積及人口 (四)

(昭和11年末現在)

	面積	人口	一方料に付	
	方軒	千人	人	
樺太	豊原支廳.....	4 750.5	65	14
	大泊".....	4 843.0	58	12
	本斗".....	1 566.6	24	15
	真岡".....	2 490.1	48	19
	泊居".....	6 902.7	60	9
	元泊".....	3 120.9	26	8
	敷香".....	12 416.5	39	3
	計	36 090.3	322	9
南洋	{ サイパン.....	634.0	45	71
	{ 其他.....	1 514.8	62	41
關東州	{ 州内.....	3 462.5	1148	332
	{ 附屬地.....	320.8	533	1166

本邦有業者職業別人口

(單位 千人) (昭和5年)

	男	女	計	%
農業.....	7 743	6 397	14 140	47.7
水産業.....	501	46	547	1.8
鑛業.....	210	41	251	0.8
工業.....	4 269	1 430	5 700	19.2
商業.....	3 014	1 464	4 478	15.1
交通業.....	1 029	79	1 108	3.7
公務自由業.....	1 692	352	2 044	6.9
家事使用人.....	84	697	781	2.6
其他有業者.....	488	83	571	1.9
計.....	19 030	10 589	29 620	100.0

市の人口 (一)

(昭和十三年十月一日現在、單位 千人)

北海道	函館市... 213.8	桐生市... 96.3	岐阜市... 135.7
	札幌市... 210.3	高崎市... 67.0	大垣市... 55.9
	小樽市... 159.0	川口市... 61.4	高山市... 31.3
	旭川市... 93.4	浦和市... 48.9	静岡市... 216.8
	室蘭市... 70.8	熊谷市... 38.7	濱松市... 163.6
	釧路市... 59.0	川越市... 35.8	清水市... 64.5
	帯廣市... 40.4	千葉市... 91.5	沼津市... 53.4
		銚子市... 64.8	熱海市... 25.3
		市川市... 52.2	名古屋市 1 224.1
奥羽地方	船橋市... 46.8	豊橋市... 142.0	
青森市... 100.4	東京市... 6 457.6	岡崎市... 84.4	
八戸市... 67.9	八王子市... 64.2	一宮市... 60.3	
弘前市... 52.8	横濱市... 777.5	瀬戸市... 53.9	
盛岡市... 73.4	横須賀市... 211.9	半田市... 49.8	
釜石市... 39.7	川崎市... 214.4		
仙臺市... 234.2	平塚市... 41.3	近畿地方	
石巻市... 35.3		津市..... 70.5	
秋田市... 63.2	中部地方	四日市市... 62.6	
山形市... 72.3	新潟市... 141.1	宇治山田市... 53.4	
米澤市... 54.0	長岡市... 64.8	桑名市... 38.8	
鶴岡市... 39.0	三條市... 36.7	松阪市... 37.2	
酒田市... 32.8	高田市... 31.5	大津市... 78.3	
郡山市... 56.8	富山市... 92.5	彦根市... 36.3	
福島市... 50.2	高岡市... 58.9	京都市... 1 159.8	
若松市... 50.3	金澤市... 191.6	福知山市... 32.7	
平市..... 29.6	福井市... 100.2	東舞鶴市... 39.4	
關東地方	敦賀市... 33.0	舞鶴市... 26.7	
水戸市... 65.7	甲府市... 106.4	大阪市... 3 321.2	
宇都宮市... 90.7	長野市... 79.4	堺市..... 175.7	
足利市... 51.9	松本市... 74.1	岸和田市... 45.2	
栃木市... 32.4	岡谷市... 33.6	豊中市... 44.3	
前橋市... 88.6	上田市... 35.5	布施市... 116.2	
	飯田市... 29.2	神戸市... 989.1	

市の人口 (二)

(昭和十三年十月一日現在、単位 千人)

尼崎市...	147.3	今治市...	53.8	臺北市...	292.3
姫路市...	106.7	宇和島市...	51.8	臺南市...	116.4
西宮市...	100.9	八幡濱市...	31.4	基隆市...	89.6
明石市...	44.9	新居濱市...	37.4	高雄市...	94.0
奈良市...	57.9	高知市...	105.4	嘉義市...	77.0
和歌山市...	191.6			臺中市...	74.8
新宮市...	34.0	九州地方		新竹市...	55.0
海南市...	30.7	福岡市...	316.4	彰化市...	54.3
		八幡市...	237.9	屏東市...	46.3
		門司市...	129.9		
中國地方		小倉市...	144.1	朝鮮 (昭和11年末)	
鳥取市...	50.4	大牟田市...	109.8	京城府...	677.2
米子市...	46.6	久留米市...	97.4	釜山府...	206.3
松江市...	54.0	若松市...	77.8	平壤府...	180.4
岡山市...	176.9	戸畑市...	77.8	大邱府...	108.6
津山市...	37.3	直方市...	46.3	仁川府...	100.3
倉敷市...	37.6	飯塚市...	39.4	元山府...	61.7
廣島市...	334.6	佐賀市...	52.6	木浦府...	60.0
吳市...	256.7	唐津市...	32.2	開城府...	55.4
福山市...	60.5	長崎市...	229.7	清津府...	56.6
三原市...	43.0	佐世保市...	213.4	光洲府...	56.4
尾道市...	49.8	熊本市...	201.4	咸興府...	54.3
下關市...	162.1	大分市...	64.5	新義州府...	50.9
宇部市...	83.5	別府市...	65.5	鎮南浦府...	48.7
防府市...	55.9	中津市...	31.4	群山府...	42.1
山口市...	36.3	宮崎市...	68.3	全州府...	40.9
徳山市...	37.8	都城市...	62.2	大田府...	37.1
萩市...	32.9	延岡市...	95.1	馬山府...	31.0
		鹿兒島市...	191.2	羅津府...	23.6
四國地方		那覇市...	68.1		
徳島市...	127.8	首里市...	18.9	樺太 (昭和11年末)	
高松市...	91.1			豊原市...	35.8
丸龜市...	30.1	臺灣 (昭和11年末)			
松山市...	81.6				

神社 (昭和12年末、府縣社以下は同年6月末現在)

神宮.....	1	國幣小社.....	37
官幣大社.....	58	府縣社.....	1 079
官幣中社.....	26	郷社.....	3 613
官幣小社.....	5	村社.....	44 838
別格官幣社.....	27	無格社.....	60 703
國幣大社.....	6		
國幣中社.....	46	計.....	110 439

著名な神社

皇太神宮(三重)	鹿島神宮(茨城)	國幣中社
豊受大神宮(三重)	熱田神宮(愛知)	淺間神社(山梨)
	宇佐神宮(大分)	金刀比羅宮(香川)
官幣大社	香椎宮(福岡)	
加茂別雷神社(京都)	攝原神宮(奈良)	別格官幣社
石清水八幡宮(京都)	平安神宮(京都)	湊川神社(兵庫)
春日神社(奈良)	明治神宮(東京)	藤島神社(福井)
生國魂神社(大阪)		東照宮(栃木)
香取神宮(千葉)	官幣中社	靖國神社(東京)
氣比神宮(福井)	太宰府神社(福岡)	
出雲大社(島根)	嚴島神社(廣島)	

教派神道 (昭和10年末) (内地)

(教會說教所數)

神道.....	604	神習教.....	321
黒住教.....	447	御嶽教.....	827
修成派.....	220	神理教.....	324
大社教.....	206	禊教.....	36
扶桑教.....	573	金光教.....	1 226
實行教.....	249	天理教.....	10 605
大成教.....	209	計.....	15 847

佛教 (寺院數)

(昭和10年末) (内地)

天台宗.....	4 437	時宗.....	494
眞言宗.....	11 970	融通念佛宗.....	357
淨土宗.....	8 280	法相宗.....	41
臨濟宗.....	5 984	華嚴宗.....	27
曹洞宗.....	14 244	一寺にして二以上の	46
黃蘗宗.....	500	宗派に屬するもの	
眞宗.....	19 815	教會所.....	7 651
日蓮宗.....	4 998	計.....	78 844

著名な寺院

延暦寺(滋賀).....	天台宗	總持寺(神奈州).....	曹洞宗
金剛峰寺(和歌山).....	眞言宗	本願寺(京都).....	眞宗
智恩院(京都).....	淨土宗	久遠寺(山梨).....	日蓮宗
圓覺寺(神奈川).....	臨濟宗	法隆寺(奈良).....	法相宗
永平寺(福井).....	曹洞宗	東大寺(奈良).....	華嚴宗

基督教 (會堂、講義所)

(昭和10年末) (内地)

天主教.....	265	日本美普教會.....	23
ハリストス正教.....	91	日本福音教會.....	32
日本基督教會.....	304	福音ルーテル教會.....	28
日本組合基督教會.....	165	救世軍.....	134
日本聖公會.....	242	きよめ教會.....	150
日本バプテスト教會.....	73	其他.....	313
日本メソヂスト教會.....	246	計.....	2 066

諸學校 (昭和11年3月末)

種別	學校	教員	學生生徒兒童	卒業者
小學校.....	25 799	257.7	11 425.6	2 250.6
師範學校.....	102	2.3	29.8	10.4
高等師範學校 ¹⁾	4	0.2	2.6	0.7
教員養成所 ²⁾	50	0.1	1.5	0.7
中學校.....	557	13.9	340.7	55.3
高等女學校.....	974	15.9	412.1	90.2
高等學校.....	32	1.4	17.9	5.7
大學.....	45	6.5	71.6	21.2
專門學校.....	117	5.6	70.9	19.4
實業專門學校.....	60	2.2	26.0	7.9
實業學校(甲).....	961	15.9	333.9	72.1
實業學校(乙).....	289	2.6	63.0	22.1
青年學校.....	16 708	68.2	1902.9	484.6
盲學校.....	78	0.7	5.0	1.2
聾啞學校.....	62	0.6	5.3	0.9
各種學校.....	1912	18.4	240.8	124.5
計.....	47 750	412.3	19 949.8	3 167.4

女子高等師範學校を含む。2) 臨時教員養成所、實業教員及實業補習教員養成所の合計。幼稚園を除く。

學生一人當り所要經費

(自昭9和年4月一至10同年3月) (單位圓)

小學生.....	26.8	高等學校生.....	314.1
高等女學生.....	66.1	師範學校生.....	329.1
中學生.....	78.2	實業專門生.....	425.8
實業學校生 ¹⁾	92.3	女高師生.....	625.8
專門學校生.....	195.0	大學生.....	781.9

總て官公私立を含む平均。1) 實業補習學校を含まず。

全國中等學校 (一)

(昭和11年3月末現在)

	師範學校	中學校	高等女學校	實科女學校	農業學校	工業學校	商業學校	水產學校	商船學校	職業學校
北海道	3	20	28	8	3	3	8	1	—	10
青森...	2	5	7	6	2	2	2	1	—	5
岩手...	2	7	11	6	6	1	4	1	—	2
宮城...	2	11	13	16	8	2	4	1	—	3
秋田...	2	6	11	3	3	2	2	—	—	—
山形...	2	7	10	2	3	3	3	—	—	6
福島...	2	12	7	12	4	2	4	—	—	3
茨城...	2	11	11	8	9	1	4	—	—	—
栃木...	2	10	10	2	6	2	5	—	—	11
群馬...	2	9	12	1	6	3	3	—	—	6
埼玉...	2	8	15	5	9	—	6	—	—	3
千葉...	2	15	20	3	10	2	4	1	—	8
東京...	3	57	83	2	6	13	60	—	—	29
神奈川	2	16	21	10	4	2	8	—	—	8
新潟...	3	15	18	7	3	2	6	1	—	7
富山...	2	7	10	4	4	2	4	—	1	2
石川...	2	10	12	—	2	2	3	—	—	1
福井...	2	6	9	2	4	1	2	1	—	—
山梨...	2	5	6	2	4	2	3	—	—	—
長野...	2	14	21	9	20	1	9	—	—	3
岐阜...	2	9	13	2	8	3	3	—	—	7
靜岡...	3	12	24	8	11	2	11	1	—	11
愛知...	3	19	28	2	6	6	15	—	—	6
三重...	2	9	12	4	8	2	4	1	1	—
滋賀...	2	6	10	4	3	1	5	—	—	3

全國中等學校 (二)

(昭和11年3月末現在)

	師範學校	中學校	高等女學校	實科女學校	農業學校	工業學校	商業學校	水產學校	商船學校	職業學校
京都.....	2	14	19	2	5	3	9	—	—	4
大阪.....	3	19	34	—	2	6	26	—	—	47
兵庫.....	3	20	35	4	6	2	16	—	—	7
奈良.....	2	8	10	1	3	2	2	—	—	7
和歌山...	2	9	12	—	4	1	7	—	—	6
鳥取.....	2	5	6	1	3	1	2	—	—	1
島根.....	2	6	7	—	8	1	1	1	1	3
岡山.....	2	12	27	5	4	1	9	—	1	5
廣廣.....	2	21	36	12	12	4	10	—	1	2
山口.....	2	15	20	3	3	4	7	—	1	4
德島.....	2	8	9	—	3	1	2	—	—	3
香川.....	2	8	12	1	1	1	6	—	1	—
愛媛.....	2	9	16	1	5	1	3	—	1	1
高知.....	2	5	7	1	1	1	2	—	—	—
福岡.....	3	25	32	1	10	5	9	—	—	15
佐賀.....	2	7	10	—	2	2	3	—	—	4
長崎.....	2	12	14	—	1	—	5	1	—	3
熊本.....	2	11	18	10	6	1	1	—	—	4
大分.....	2	11	16	3	6	2	3	—	—	4
宮崎.....	2	7	9	2	5	1	3	—	—	1
鹿兒島...	2	15	20	4	6	4	6	1	1	6
沖繩.....	2	4	3	1	1	1	1	1	—	1
計.....	102	557	794	180	249	107	315	13	9	268
朝鮮.....	4	12	28	—	30	1	23	3	—	7
臺灣.....	4	10	3	—	1	1	2	—	—	—
樺太.....	—	3	4	—	—	—	—	—	—	—

主要官公立學校一覽

大學	東京(東京)	京都(京都)	大阪(大阪)	福岡(九州)	仙臺(東北)	札幌(北海道)	京城(京城)	臺北(臺北)
單科大學	東京(東京)	廣島(廣島)	神戶(神戶)	大阪(大阪)	名古屋(名古屋)	京都(京都)	新瀉(新瀉)	岡山(岡山)
高等學校	東京(東京)	仙臺(仙臺)	京都(京都)	金澤(金澤)	熊本(熊本)	岡山(岡山)	鹿兒島(鹿兒島)	名古屋(名古屋)
高等學校	神戶(神戶)	長崎(長崎)	山口(山口)	小樽(小樽)	名古屋(名古屋)	福岡(福岡)	大分(大分)	彦根(彦根)
高等學校	東京(東京)	京都(京都)	名古屋(名古屋)	熊本(熊本)	米澤(米澤)	桐生(桐生)	橫濱(橫濱)	廣島(廣島)
高等學校	盛岡(盛岡)	鹿兒島(鹿兒島)	鳥取(鳥取)	津(津)	宇都宮(宇都宮)	岐阜(岐阜)	宮崎(宮崎)	松戶(松戶)
其他	高等師範學校(東京)	外國語學校(東京)	美術學校(東京)	音樂學校(東京)	高等商船學校(東京)	鑛山專門學校(秋田)	蠶絲學校(上田)	蠶絲學校(京都)

陸軍常備團隊

師團	旅團	師團	旅團
近衛(東京)	近 1(東京) 2(") 騎習 1(習志野) 4(東京)	第 8(弘前)	4 (弘前) 16 (秋田) 騎 3(盛岡)
第 1(東京)	騎 2(習志野) 砲 3(國府臺)	第 9(金澤)	6 (金澤) 18 (敦賀)
年 2(仙臺)	騎 3(仙臺) 5 (高田)	第 10(姫路)	8 (姫路) 33 (岡山)
第 3(名古屋)	騎 4(豐橋) 砲 1(三島)	第 11(善通寺)	10 (善通寺) 22 (德島) 20 (福岡)
第 4(大阪)	騎 7(大阪)	第 12(久留米)	24 (久留米) 砲 2(小倉)
第 5(廣島)	騎 9(廣島)	第 14(宇都宮)	27 (宇都宮) 23 (高崎)
第 6(熊本)	騎 11(熊本)	第 16(京都)	19 (京都) 30 (津)
第 7(旭川)	騎 13(旭川) 14 (旭川)	第 19(羅南)	37 (咸興) 38 (羅南)
		第 20(龍山)	39 (平壤) 40 (龍山)

騎は騎兵、砲は野戰重砲兵、其他は歩兵

海軍區

海軍區	軍港	所管鎮守府	要港
第一	橫須賀	橫須賀鎮守府	大湊
第二	吳	吳鎮守府	舞鶴
第三	佐世保	佐世保鎮守府	鎮海
關東州			馬公
南洋		橫須賀鎮守府	旅順

海軍要塞地帯

東京灣要塞地帯	下關要塞地帯	永興灣要塞地帯
父島 "	對馬 "	羅津 "
由良 "	長島 "	基隆 "
豊豫 "	壹岐 "	高雄 "
奄美大島 "	舞鶴 "	澎湖島 "
津輕 "	鎮海灣 "	

日英米海軍勢力

(1938年4月末現在、海軍省調査、日本の分は國際聯盟調)

	日本		米國		英國	
	隻	千噸	隻	千噸	隻	千噸
戰艦.....	10	291.6	15	464.3	15	474.7
巡洋艦 { A級...	18	160.1	17	161.2	15	145.1
	22	115.8	13	100.5	44	266.3
驅逐艦.....	112	132.9	215	263.0	160	199.5
潜水艦.....	64	78.1	87	78.6	52	54.2
航空母艦.....	4	68.4	4	100.4	6	115.4
總數.....	230	846.8	351	1168.0	292	1255.2
建造中艦艇.....	24	70.1	60	215.7	86	505.5

一般會計歳出 (所管省別) (單位 百萬圓)

(支那事變臨時費は含まず)

	昭和 12/13	" 13/14	" 14/15
皇室費.....	4.5	4.5	4.5
外務省.....	53.6	49.8	55.5
内務省.....	321.1	279.1	292.6
大藏省.....	574.2	1 150.3	1 306.8
陸軍省.....	728.3	566.7	495.7
海軍省.....	683.9	680.4	653.9
司法省.....	47.3	50.8	52.7
文部省.....	146.8	146.5	156.0
農林省.....	125.7	129.5	144.9
商工省.....	38.4	52.6	76.4
逓信省.....	208.0	229.1	278.3
拓務省.....	33.4	31.1	46.6
厚生省.....	16.4	143.8	131.9
合計.....	2 981.7	3 514.5	3 694.7

鐵道省は特別會計に屬するを以て茲に掲げず。

國債現在高 (單位 百萬圓)

(三月末現在)	昭和11	" 12	" 13	" 13 (年末)
内國債.....	8 522	9 257	11 517	14 935
外國債.....	1 332	1 317	1 300	1 288
大藏省證券.....	—	—	—	—
米穀證券.....	454	444	451	423
計.....	10 308	11 019	13 268	16 646
	圓	圓	圓	圓
國民一人當リ { 内債.....	123.0	132.0	161.5	207.4
{ 外債.....	19.0	18.0	18.2	17.9

昭和11年各府

(位單)

	農產	順位	蠶絲	順位	畜產	順位
北海道	177 639	1	—	—	16 059	3
青森	62 434	20	336	43	2 841	33
岩手	40 008	37	—	—	3 342	30
宮城	64 911	17	13 310	25	2 544	36
秋田	59 467	22	1 685	41	2 610	34
山形	63 703	18	21 790	10	1 911	44
福島	58 661	24	33 693	6	4 897	17
茨城	107 015	6	29 149	7	5 850	14
栃木	84 190	12	2 689	37	3 219	31
群馬	52 191	29	70 198	3	3 876	24
埼玉	79 855	13	52 369	4	8 995	9
千葉	107 403	5	10 378	29	8 528	12
東京	27 752	45	15 769	19	23 797	2
神奈川	38 983	38	11 654	27	11 711	6
新潟	116 493	2	16 962	14	3 785	26
富山	54 340	27	1 819	38	1 944	23
石川	41 374	35	1 445	42	2 167	41
福井	35 383	39	1 747	39	1 682	47
山梨	21 709	47	51 645	5	1 829	45
長野	62 988	19	154 197	1	5 637	15
岐阜	78 813	14	13 738	23	3 665	28
静岡	88 502	10	25 042	9	10 120	7
愛知	113 033	3	77 397	2	25 506	1
三重	75 973	15	13 005	26	4 575	18
滋賀	54 200	28	9 389	30	3 199	32

縣生產額 (一)

(千圓)

水產	順位	林產	順位	鐵產	順位	工產	順位
32 898	1	35 226	1	98 433	2	258 241	10
12 508	14	8 560	18	349	46	43 828	38
11 451	15	13 303	7	10 424	13	72 402	32
27 479	5	5 247	31	5 348	21	37 212	41
2 265	36	28 649	2	52 001	3	22 083	46
1 214	41	7 108	26	1 545	33	35 611	42
8 850	21	11 780	8	20 799	9	84 014	28
17 468	9	7 823	24	27 965	5	71 017	33
350	46	8 399	19	14 860	12	152 432	21
494	45	6 845	27	2 300	26	112 622	25
204	47	3 136	40	1 980	29	146 827	22
30 242	4	4 577	34	769	43	118 361	24
19 974	8	3 691	39	—	—	1 989 107	2
8 288	22	2 280	45	1 951	30	858 170	5
4 112	34	10 069	11	23 770	8	184 110	17
6 151	29	2 743	41	8 033	17	189 905	16
7 301	27	4 543	35	2 540	25	152 840	20
4 153	33	3 900	37	584	44	165 690	19
494	44	9 430	14	1 158	37	29 076	43
1 157	42	10 660	10	1 119	38	38 236	40
2 009	39	9 808	12	7 387	18	176 107	18
31 204	3	10 932	9	8 597	16	323 679	8
14 775	11	4 431	36	2 546	24	1 140 124	4
16 274	10	8 034	22	2 221	27	199 258	14
1 384	50	2 705	41	780	42	125 222	23

昭和11年各府

(單位)

	農産	順位	蠶絲	順位	畜産	順位
京都.....	42 463	34	17 081	13	8 178	13
大阪.....	49 141	31	—	—	14 584	4
兵庫.....	104 978	7	20 250	11	13 139	5
奈良.....	34 600	40	5 293	34	2 199	40
和歌山.....	33 350	42	6 532	33	2 238	39
鳥取.....	28 633	44	16 804	17	2 335	38
島根.....	40 361	36	16 860	16	2 442	37
岡山.....	91 093	9	16 946	15	5 517	16
廣島.....	75 274	16	4 692	35	8 840	10
山口.....	59 910	21	1 736	40	4 087	23
徳島.....	33 695	41	17 674	12	1 805	46
香川.....	52 036	30	3 615	36	4 420	20
愛媛.....	55 561	26	25 607	8	3 469	29
高知.....	32 307	43	13 687	24	2 058	42
福岡.....	103 453	4	10 949	28	8 621	11
佐賀.....	56 743	25	8 204	31	2 573	35
長崎.....	46 506	33	7 508	32	3 793	25
熊本.....	102 154	8	14 855	21	4 483	19
大分.....	58 728	23	16 306	18	4 228	21
宮崎.....	46 847	32	15 265	20	3 783	27
鹿兒島.....	84 384	11	13 922	22	9 204	8
沖繩.....	27 691	46	47	44	4 191	22
計.....	3 132 003		883 261		280 499	

縣生産額 (二)

(千圓)

水産	順位	林産	順位	鑛産	順位	工産	順位
2 088	38	6 652	28	1 315	35	369 273	7
6 711	27	2 167	46	1 654	32	2 310 952	1
10 652	17	9 015	16	18 811	11	1 204 757	3
689	43	8 351	20	546	45	74 341	30
8 903	20	19 347	3	1 848	31	206 361	13
2 148	37	3 754	38	891	41	15 570	47
7 483	24	7 562	29	2 559	23	42 592	39
4 941	32	9 686	13	7 309	19	233 867	11
7 667	23	9 128	15	1 302	36	264 056	9
25 128	6	6 385	29	19 991	10	232 877	12
8 997	19	4 611	33	1 044	39	72 415	31
11 306	16	1 090	47	959	40	103 024	26
13 437	12	8 705	17	24 505	7	190 753	15
9 999	18	13 661	6	1 455	34	24 588	45
21 898	7	5 549	30	176 135	1	756 620	6
4 977	31	2 388	43	8 910	15	45 291	37
35 980	2	4 991	32	26 530	6	80 484	29
5 605	30	7 907	23	10 018	14	89 889	27
7 453	25	8 212	21	34 467	4	50 445	35
7 362	26	18 754	4	4 104	22	70 850	34
12 939	13	14 606	5	6 517	20	47 689	36
2 690	35	2 374	44	2 036	28	24 644	44
571 777		398 789		650 385		13 237 533	

農産物産額累年比較 (内地)

(×概算) (單位 百萬圓)

	昭和 3	" 4	" 5	" 6	" 7
	米.....	1 633	1 585	1 178	913
麥.....	276	271	218	155	158
其他の食用作物 ..	225	199	152	127	156
繭.....	552	655	304	276	297
果實.....	83	80	70	61	64
蔬菜・花卉.....	256	255	191	168	170
工藝作物.....	117	110	90	77	79
製茶.....	33	30	24	19	19
綠肥作物.....	81	30	28	23	22
畜産物.....	246	250	218	197	193
果樹苗・桑苗...	5	5	7	3	3
計.....	3 459	3 470	3 406	2 018	2 395
	昭和 8	" 9	" 10	" 11	" 12
米.....	1 434	1 385	1 611	1 865	2 072
麥.....	222	257	275	331	404
其他の食用作物 ...	173	151	175	219	242
繭.....	500	204	351	387	420
果實.....	74	70	78	82	92
蔬菜・花卉.....	199	199	207	231	260
工藝作物.....	97	103	105	116	130
製茶.....	21	23	23	28	34
綠肥作物.....	22	20	24	20	29
畜産物.....	218	233	240	325	...
果樹苗・桑苗...	4	4	3	4	6
計.....	2 966	2 649	3 092	3 608	×4 050

耕地面積

(昭和12年末現在)

	耕地面積 (千町)			農家 戸數 (千戸)	總面積 に對す る耕地 %
	田	畑	計		
北海道.....	204.7	778.8	983.5	199	11.0
青森.....	73.1	63.3	136.4	92	14.1
岩手.....	67.0	79.1	146.1	111	9.5
宮城.....	101.1	45.3	146.4	105	20.1
秋田.....	115.4	28.3	143.6	96	22.2
山形.....	101.4	40.8	142.9	101	15.3
福島.....	103.8	88.5	192.2	141	14.0
茨城.....	96.6	126.0	222.7	187	36.4
栃木.....	78.4	66.6	145.1	112	22.5
群馬.....	34.7	80.8	115.5	121	18.1
埼玉.....	68.5	94.6	163.1	168	42.9
千葉.....	110.9	83.8	194.7	160	38.5
東京.....	9.7	38.5	48.2	60	22.9
神奈川.....	20.6	47.3	68.0	75	29.5
新潟.....	183.7	61.1	244.8	205	19.5
富山.....	81.4	9.8	91.2	76	21.4
石川.....	55.6	16.7	72.3	78	17.2
福井.....	50.5	11.4	61.9	63	14.6
山梨.....	18.7	35.0	53.6	83	12.0
長野.....	73.6	99.8	173.4	210	12.7
岐阜.....	64.8	38.1	102.9	136	9.8
静岡.....	61.0	71.8	132.8	163	17.1
愛知.....	98.6	62.1	160.7	185	31.7
三重.....	71.6	32.3	104.0	120	18.1
滋賀.....	68.0	10.4	78.4	86	19.4

耕地面積

(昭和12年末現在)

	耕地面積 (千町)			農家 戸數 (千戸)	總面積 に對す る耕地 %
	田	畑	計		
京都.....	42.7	17.5	60.2	77	13.0
大阪.....	46.2	10.4	56.6	80	31.6
兵庫.....	107.7	22.1	129.8	176	15.6
奈良.....	33.1	11.6	44.7	62	12.2
和歌山.....	30.7	18.8	49.5	77	10.5
鳥取.....	33.7	17.3	51.0	57	14.6
島根.....	56.3	26.1	82.3	103	12.4
岡山.....	88.4	35.6	124.0	156	17.7
廣島.....	76.6	33.5	110.0	182	13.0
山口.....	81.8	24.5	106.3	115	17.6
徳島.....	28.3	24.8	53.1	81	12.8
香川.....	39.4	12.3	51.7	87	27.8
愛媛.....	45.5	46.3	91.8	131	16.2
高知.....	34.5	32.9	67.4	73	9.5
福岡.....	112.1	31.1	143.2	145	29.0
佐賀.....	55.5	16.9	72.3	66	29.6
長崎.....	34.3	54.4	88.7	106	21.8
熊本.....	80.5	78.2	158.7	144	21.3
大分.....	58.7	33.7	92.4	118	14.6
宮崎.....	48.3	46.4	94.7	82	12.2
鹿兒島.....	63.7	122.0	185.7	221	20.3
沖繩.....	6.5	54.0	60.5	92	25.7
計.....	3217.9	2880.5	6098.4	5575	15.8
昭和11.....	3218	2868	6086	5697	16
10.....	3219	2839	6058	5611	16

米の生産 (單位 千石)

	内地	朝鮮	臺灣	計
昭和 8.....	70 829	18 193	8 362	97 384
9.....	51 840	16 717	9 089	77 646
10.....	57 457	17 885	9 122	84 464
11.....	67 343	19 411	9 558	96 312
12.....	66 320	26 797	9 233	102 350
13.....	65 869	24 083	9 817	99 769

	昭和 8— 12年平均	昭和13年	昭和 8— 12年平均	昭和13年	
北海道.....	2 545	3 496	滋賀.....	1 496	1 473
青森.....	1 099	1 483	京都.....	850	882
岩手.....	1 015	1 193	大阪.....	1 021	1 007
宮城.....	1 770	1 991	兵庫.....	2 205	2 251
秋田.....	1 941	2 129	奈良.....	765	758
山形.....	1 971	2 110	和歌山.....	620	659
福島.....	1 857	1 984	鳥取.....	674	736
茨城.....	2 066	1 677	島根.....	1 068	1 112
栃木.....	1 483	1 453	岡山.....	1 853	1 969
群馬.....	813	958	廣島.....	1 449	1 488
埼玉.....	1 400	1 383	山口.....	1 463	1 533
千葉.....	2 078	1 960	徳島.....	521	544
東京.....	212	200	香川.....	906	961
神奈川.....	497	480	愛媛.....	917	934
新潟.....	3 744	3 972	高知.....	659	597
富山.....	1 714	1 650	福岡.....	2 394	2 597
石川.....	1 206	1 175	佐賀.....	1 420	1 512
福井.....	1 044	990	長崎.....	656	688
山梨.....	423	405	熊本.....	1 819	1 906
長野.....	1 490	1 519	大分.....	1 273	1 377
岐阜.....	1 301	1 318	宮崎.....	909	1 044
静岡.....	1 324	1 287	鹿兒島.....	1 268	1 343
愛知.....	2 016	2 146	沖繩.....	119	118
三重.....	1 419	1 421	計.....	62 757	65 869

麥類の生産

(昭和13年) (單位 千石)

	大麥	稈麥	小麥		大麥	稈麥	小麥
北海道...	40	141	347	京都.....	92	41	43
青森.....	25	0	60	大阪.....	46	107	35
岩手.....	241	16	131	兵庫.....	76	352	451
宮城.....	287	6	87	奈良.....	5	115	122
秋田.....	3	0	7	和歌山...	10	98	97
山形.....	20	0	18	鳥取.....	48	54	35
福島.....	248	1	122	島根.....	75	25	38
茨城.....	727	34	652	岡山.....	139	212	618
栃木.....	496	7	412	廣島.....	110	348	126
群馬.....	335	0	591	山口.....	78	193	125
埼玉.....	751	6	642	徳島.....	7	309	45
千葉.....	495	27	378	香川.....	0	395	401
東京.....	195	7	121	愛媛.....	5	493	107
神奈川...	230	26	211	高知.....	3	117	28
新潟.....	39	1	22	福岡.....	33	213	483
富山.....	6	0	13	佐賀.....	31	103	251
石川.....	40	0	7	長崎.....	35	320	109
福井.....	18	0	10	熊本.....	26	391	297
山梨.....	178	3	111	大分.....	21	316	248
長野.....	232	2	224	宮崎.....	15	126	88
岐阜.....	166	14	140	鹿兒島..	37	170	202
静岡.....	253	79	181	沖繩.....	3	2	7
愛知.....	219	70	367	計.....	6 324	5 099	8 925
三重.....	72	162	110	昭和12...	6 879	5 961	9 996
滋賀.....	114	7	48				

其他の主な農産物 (一)

(内地)

	燕麥 (千石)	大豆 (千石)	小豆 (千石)
昭和 9	2 537	2 164	624
" 10	1 949	2 261	533
" 11	2 139	2 264	692
" 12	1 939	2 843	838
主産地(11年)	北海道... 2 055	北海道... 560	北海道... 291
	宮崎..... 30	岩手..... 223	新潟..... 24
	鹿兒島... 23	茨城..... 137	熊本..... 22
	青森..... 14	青森..... 128	福島..... 21
	岩手..... 7	鹿兒島... 113	岩手..... 20
	熊本..... 2	宮城..... 107	茨城..... 19
		朝鮮..... 3 784	朝鮮..... 759
		臺灣..... 34	
	粟 (千石)	稗 (千石)	黍 (千石)
昭和 9	630	294	186
" 10	745	372	158
" 11	867	536	254
" 12	839	568	287
主産地(11年)	鹿兒島... 209	岩手..... 252	北海道... 156
	熊本..... 208	青森..... 90	愛知..... 10
	青森..... 49	北海道... 112	廣島..... 9
	長崎..... 50	栃木..... 19	岐阜..... 8
	岩手..... 37	岐阜..... 19	岡山..... 7
	宮城..... 35		静岡..... 5
	朝鮮..... 5 065	朝鮮..... 494	朝鮮..... 74

其他の主な農産物 (二)

(内地)

	玉蜀黍(千石)	蕎麥 (千石)	甘藷(百萬貫)	
昭和 9	505	670	810	
" 10	439	607	955	
" 11	600	744	1 100	
" 12	657	795	1 030	
主産地(11年)	北海道…	267	北海道… 184	鹿兒島… 1 588
	愛媛…	41	鹿兒島… 98	沖縄… 143
	熊本…	38	宮崎… 38	千葉… 85
	高知…	27	茨城… 34	長崎… 74
	山梨…	26	青森… 30	熊本… 52
			熊本… 30	静岡… 45
			岩手… 30	
	朝鮮…	854		臺灣… 4 59
	臺灣…	13		
	馬鈴薯(百萬貫)	梅 (千石)	桃 (千貫)	
昭和 9	339	377.2	13 615	
" 10	383	348.1	12 962	
" 11	447	385.4	13 248	
" 12	551	343.4	12 353	
主産地(11年)	北海道…	224	和歌山… 42.9	神奈川… 1 450
	青森…	17	静岡… 20.9	岡山… 1 165
	群馬…	13	千葉… 20.2	福島… 809
	福島…	13	埼玉… 19.1	廣島… 752
	宮城…	11	愛知… 16.3	愛知… 669
	埼玉…	13	鹿兒島… 15.0	福岡… 552
			茨城… 13.6	新潟… 486

其他の主な農産物 (三)

(内地)

	櫻桃 (千貫)	枇杷 (千貫)	日本梨(千貫)	
昭和 9	1 366	5 285	39 907	
" 10	1 291	5 285	43 744	
" 11	1 442	4 283	43 656	
" 12	1 284	5 595	42 743	
主産地(11年)	山形…	439	長崎… 919	静岡… 5 327
	福島…	360	千葉… 513	新潟… 3 001
	北海道…	166	愛媛… 359	愛媛… 2 507
	青森…	148	鹿兒島… 363	茨城… 2 202
	秋田…	103	廣島… 284	福島… 2 029
	長野…	64	兵庫… 253	埼玉… 1 868
	山梨…	60	福岡… 176	神奈川… 1 908
	新潟…	55		千葉… 1 766
	西洋梨(千貫)	苹果 (千貫)	生柿 (千貫)	
昭和 9	646	35 105	62 826	
" 10	798	42 406	61 607	
" 11	887	32 180	71 750	
" 12	1 082	41 572	61 528	
主産地(11年)	北海道…	133	青森… 26 773	福島… 4 787
	山形…	128	長野… 1 883	長野… 3 062
	秋田…	68	北海道… 1 617	廣島… 3 030
	青森…	66	秋田… 555	新潟… 2 864
	三重…	65	岩手… 427	熊本… 2 667
	長野…	60	福島… 422	岡山… 2 573
	岩手…	55		岐阜… 2 566
	岡山…	52		福岡… 2 531
			朝鮮… 15 799	

其他の主な農産物 (四)

(内地)

	葡萄 (千貫)	蜜柑 (千貫)	ネーブル オレンジ(千貫)			
昭和 9	16 223	71 381	5 449			
" 10	18 497	117 844	5 209			
" 11	17 735	75 743	5 279			
" 12	18 412	117 019	5 046			
主産地 (11年)	大阪.....	3 126	静岡.....	15 986	和歌山...	1 642
	山梨.....	2 295	和歌山...	10 903	広島.....	788
	岡山.....	1 466	神奈川...	8 417	愛媛.....	546
	広島.....	918	愛媛.....	6 430	静岡.....	405
	山形.....	784	広島.....	5 619	大分.....	296
	福岡.....	688	熊本.....	3 557	山口.....	240
	新潟.....	674	大阪.....	3 324	熊本.....	179
	夏橙 (千貫)	其他の 柑橘類(千貫)	蔬菜及 花卉 (百萬圓)			
昭和 9	19 980	6 182	199.3			
" 10	17 427	5 780	206.5			
" 11	13 020	5 555	231.3			
" 12	17 131	4 999	260.0			
主産地 (11年)	和歌山...	3 301	鹿児島...	804	北海道...	27.2
	愛媛.....	2 431	和歌山...	760	東京.....	10.0
	静岡.....	1 053	福岡.....	420	千葉.....	9.6
	三重.....	725	沖縄.....	399	愛知.....	9.5
	福岡.....	617	愛媛.....	326	大阪.....	7.5
	大分.....	591	静岡.....	301	埼玉.....	7.3
	鹿児島...	505	熊本.....	277	静岡.....	7.1

其他の主な農産物 (五)

(内地)

	菜種 (千石)	胡麻 (千石)	大麻 (千貫)				
昭和 9	901	33.3	2 066				
" 10	1 012	32.3	1 885				
" 11	1 010	33.7	2 112				
" 12	967	34.2	2 053				
主産地 (11年)	福岡.....	274	茨城.....	5.5	栃木.....	341	
	愛知.....	96	埼玉.....	2.3	広島.....	181	
	北海道...	73	千葉.....	1.6	長野.....	122	
	鹿児島...	71	栃木.....	1.4	岩手.....	74	
	三重.....	59	愛知.....	1.4	熊本.....	63	
	滋賀.....	47	新潟.....	1.3	島根.....	45	
	佐賀.....	56	三重.....	1.3	青森.....	40	
	宮崎.....	44	静岡.....	1.1	宮崎.....	36	
		亞麻 (千貫)	藎 (千貫)	七島藎(千貫)			
昭和 9	7 891	19 849	4 070				
" 10	7 240	19 088	3 353				
" 11	7 097	15 057	3 393				
" 12	6 109	17 289	3 853				
主産地 (11年)	苧麻 (千貫)	岡山.....	7 058	大分.....	1 839		
	昭和10	172	広島.....	3 633	沖縄.....	371	
	" 11	321	熊本.....	1 279	静岡.....	359	
	" 12	439	福岡.....	979	熊本.....	341	
	黄麻 (千貫)	島根.....	421	鹿児島...	179		
	昭和10	300	静岡.....	415	福岡.....	92	
	" 11	315	石川.....	340	千葉.....	53	
	" 12	312			宮崎.....	38	

其他の主な農産物 (六)

(内地)

	絲瓜 (千個)	葉藍 (千貫)	除蟲菊(千貫)
昭和 9	11 423	187.6	2 080
" 10	4 820	181.2	3 399
" 11	10 244	191.1	2 947
" 12	8 273	184.9	2 550
主産地 (11年)	静岡..... 8 629	徳島..... 114.0	北海道... 1 144
	群馬..... 635	廣島..... 15.7	廣島..... 466
	香川..... 210	愛知..... 15.1	愛媛..... 336
	愛知..... 124	三重..... 13.2	和歌山... 336
	三重..... 104	福岡..... 9.2	岡山..... 236
	岐阜..... 90	滋賀..... 7.4	香川..... 232
		北海道... 6.0	山口..... 94
	コンニャク芋(千貫)	實棉 (千貫)	杞柳 (千貫)
昭和 9	14 705	125.5	730
" 10	14 799	134.1	805
" 11	14 702	164.2	845
" 12	15 297	176.0	720
主産地 (11年)	廣島..... 2 078	茨城..... 30.3	長野..... 202
	福岡..... 1 644	鳥取..... 22.8	兵庫..... 156
	群馬..... 1 534	埼玉..... 20.1	愛媛..... 129
	岡山..... 1 407	山口..... 13.5	高知..... 77
	茨城..... 1 237	千葉..... 9.9	大阪..... 55
	静岡..... 706	群馬..... 9.3	徳島..... 49
	大分..... 584	愛知..... 6.6	新潟..... 26

其他の主な農産物 (七)

(内地)

	薄荷 (千貫)	甘蔗(百萬斤)	葉煙草(千貫)	
昭和 9	10 812	1 626	17 594	
" 10	11 300	1 737	17 208	
" 11	16 184	1 872	16 131	
" 12	16 792	
主産地 (11年)	北海道... 13 344	沖縄..... 1 553	栃木..... 2 720	
	岡山..... 2 161	鹿兒島... 276	茨城..... 2 073	
	廣島..... 236	熊本..... 9	鹿兒島... 1 748	
	熊本..... 163	東京..... 7	福島..... 1 696	
	香川..... 104	香川..... 6	徳島..... 1 167	
	埼玉..... 51		廣島..... 761	
	沖縄..... 26		岡山..... 611	
	茨城..... 22	臺灣..... 13 190	神奈川... 576	
		楮 (千貫)	楮 (千貫)	三桠 (千貫)
	昭和 9	4 676	3 430	3 341
" 10	4 623	3 339	3 011	
" 11	5 021	3 393	3 384	
" 12	5 042	3 399	3 526	
主産地 (11年)	福岡..... 2 095	高知..... 743	高知..... 1 225	
	愛媛..... 728	山口..... 333	愛媛..... 894	
	佐賀..... 504	熊本..... 240	徳島..... 250	
	熊本..... 416	佐賀..... 211	岡山..... 226	
	大分..... 401	島根..... 186	鳥取..... 204	
	長崎..... 370	愛媛..... 176	島根..... 199	
	鹿兒島... 181	鹿兒島... 155	山口..... 101	
	和歌山... 102			

内地の米需給 (単位 千石) (需給年度)

	昭和10	" 11	" 12	" 13
前年産額.....	51 840	57 457	67 343	66 320
輸入.....	71	398	287	151
移入.....	12 945	13 795	11 590	15 068
輸移出.....	815	540	648	587
次年度へ持越.....	9 936	8 006	7 424	8 492
差引消費.....	70 538	73 040	73 040	79 972
一人當消費.....	石 1.04	石 1.06	石 1.12	石 1.10

年度は翌年11月より翌年10月末までの一年。消費は産額に輸移出入と持越量とを加除す。

内地の小麥需給 (単位 千石) (需給年度)

	昭和10	" 11	" 12	" 13
産額.....	9 660	8 961	9 996	8 925
輸入.....	2 990	1 830	936	...
移入.....	84	4	46	...
輸出.....	1 855	813	2 435	...
移出.....	1 027	805	583	...
差引消費.....	9 844	9 177	7 960	...
一人當消費.....	石 0.14	石 0.13	石 0.11	...

年度は前年7月より翌年6月末までの一年。輸移出入には小麥粉を粒に換算し加ふ。

茶の生産と輸出 (単位 千圓)

	昭和10	" 11	" 12	" 13
生産 { 内地.....	23 263	28 280	34 356	...
{ 臺灣.....	10 594	11 486
内地輸出 { 米國.....	4 481	5 549	7 751	4 316
{ ソ聯邦.....	3 114	1 951	1 868	...
{ カナダ.....	579	1 097	1 226	641
{ 英國.....	888	1 561
{ 英印.....	424	588	862	599
{ リビア.....	527	916
計(其他共)	11 419	13 130	23 181	12 063

臺灣の生産は再製茶の産額。

生絲の生産と輸出

	昭和10	" 11	" 12	" 13
數量 { 産額.....	43.7	42.3	41.9	...
{ 輸出.....	33.3	30.3	28.4	28.6
{ 内 { 米國へ.....	28.0	25.6	22.8	23.6
{ { 歐洲へ.....	3.8	3.4	3.9	4.1
金額 { 産額.....	500.0	517.2	527.3	...
{ 輸出.....	387.8	392.8	407.1	364.1
{ 内 { 米國へ.....	328.9	333.9	325.2	297.9
{ { 歐洲へ.....	45.5	45.4	58.4	51.3

養蠶

(昭和 13 年)

	桑園	繭産額		桑園	繭産額
	千町	千貫		千町	千貫
北海道...	0.2	5	京都.....	7.1	1 072
青森.....	0.7	50	大阪.....	0.1	20
岩手.....	11.0	829	兵庫.....	9.2	1 173
宮城.....	15.2	1 317	奈良.....	3.7	566
秋田.....	3.4	166	和歌山...	3.0	599
山形.....	23.1	1 826	鳥取.....	8.9	1 285
福島.....	34.3	3 152	島根.....	8.3	1 263
茨城.....	24.4	3 349	岡山.....	7.8	1 043
栃木.....	6.7	827	廣島.....	4.5	664
群馬.....	40.1	6 164	山口.....	2.1	249
埼玉.....	32.5	4 724	徳島.....	8.5	1 562
千葉.....	13.6	2 005	香川.....	2.1	376
東京.....	9.1	1 133	愛媛.....	9.5	1 805
神奈川...	9.9	1 370	高知.....	7.6	1 246
新潟.....	14.4	1 247	福岡.....	5.7	913
富山.....	2.0	143	佐賀.....	3.3	546
石川.....	4.0	376	長崎.....	3.6	599
福井.....	2.8	233	熊本.....	16.2	2 681
山梨.....	22.3	3 781	大分.....	8.9	1 548
長野.....	65.6	8 715	宮崎.....	6.6	1 083
岐阜.....	18.9	2 860	鹿兒島...	8.5	1 239
静岡.....	12.3	1 640	沖繩.....	1.2	98
愛知.....	25.5	4 587	計.....	549.2	75 244
三重.....	17.2	2 773	昭和12...	561.1	85 971
滋賀.....	3.6	345	" 11...	566.3	82 903
			" 10...	582.2	32 066

桑園面積は6月末現在、繭産額は春・夏秋蠶の合計

生絲

(昭和 12 年)

	數量	價額		數量	價額
	千貫	千圓		千貫	千圓
北海道...	0	1	京都.....	294	16 057
青森.....	0	2	大阪.....	—	—
岩手.....	121	6 067	兵庫.....	250	12 814
宮城.....	64	2 269	奈良.....	24	1 232
秋田.....	13	639	和歌山...	38	2 113
山形.....	299	14 882	鳥取.....	187	9 547
福島.....	451	21 522	島根.....	181	9 539
茨城.....	238	10 639	岡山.....	189	9 246
栃木.....	36	3 136	廣島.....	53	2 640
群馬.....	861	38 600	山口.....	17	740
埼玉.....	579	27 610	徳島.....	155	7 474
千葉.....	7	270	香川.....	32	1 483
東京.....	190	9 083	愛媛.....	228	11 972
神奈川...	86	4 084	高知.....	134	6 997
新潟.....	158	7 508	福岡.....	94	4 814
富山.....	37	1 631	佐賀.....	85	4 429
石川.....	36	1 666	長崎.....	68	3 394
福井.....	33	1 440	熊本.....	271	14 009
山梨.....	553	25 133	大分.....	166	8 791
長野.....	2 329	109 767	宮崎.....	156	7 625
岐阜.....	286	14 384	鹿兒島...	128	6 881
静岡.....	261	11 782	沖繩.....	1	51
愛知.....	1 413	56 234	計.....	11 167	527 321
三重.....	240	11 630	昭和11...	11 287	517 246
滋賀.....	95	4 398	" 10...	11 662	500 046

家畜在高 (一)

(年末現在) (單位 千頭)

		牛	馬	豚	
内地	昭和	8 1 560	1 501	914	
	"	9 1 615	1 464	981	
	"	10 1 684	1 448	1 063	
	"	11 1 771	1 432	1 110	
主要地 (11年)	鹿兒島	120	北海道 298	沖繩 129	
	兵庫	106	岩手 84	愛知 62	
	廣島	104	福島 77	茨城 62	
	岡山	100	鹿兒島 68	神奈川 60	
	大分	81	熊本 62	鹿兒島 60	
	北海道	76	秋田 59	埼玉 56	
	熊本	74	宮城 54	静岡 56	
	長崎	73	青森 54	千葉 56	
			牛	馬	豚
	朝鮮		1 703	52	1 574
臺灣		371	0.6	1 813	
樺太*		6	12	10	
關東州	州内*	21	7	109	
	州外*	2	3	10	
南洋*		6	0	20	

昭和11年末、*印は10年末。

家畜在高 (二)

(年末現在) (單位 千頭)

		綿羊	山羊	鶏 (6月末)	
内地	昭和	9 35.9	254	53 316	
	"	10 47.3	278	51 698	
	"	11 61.0	292	50 793	
	"	12	51 266	
					(千羽)
主要地 (11年)	福島	11.8	沖繩 155	愛知 6 352	
	北海道	9.9	長野 30	鹿兒島 2 361	
	山形	5.5	鹿兒島 24	静岡 2 166	
	岩手	4.7	群馬 10	千葉 2 240	
	宮城	4.6	長崎 7.7	北海道 1 971	
	長野	2.5	高知 6.7	福岡 1 991	
	群馬	2.0	山形 4.8	兵庫 1 692	
	官有	4.1		三重 1 649	
					茨城 1 601
			綿羊	山羊	鶏
朝鮮		12.1	39.5	7 118	
臺灣		0.2	75.4	9 084	
樺太*		0.3	1.2	0.1	
關東州	州内*	1.3	5.3	0.3	
	州外*	3.2	0.2	0.0	
南洋		—	3.3	0.1	

昭和11年末。*印昭和10年末。内地の鶏主産地は昭和12年。

乳肉製品

(單位 千圓)

	昭和10	#11	主產地	
乳製品	煉乳……………	10 345	9 683 北海道、兵庫	
	粉乳……………	2 351	2 908 北海道、千葉	
	バター……………	4 767	4 789 北海道、東京	
	人造バター……………	647	976 東京、大阪、神奈川	
	チーズ……………	107	257 北海道	
	計(其他共)	19 577	21 238	
肉製品	ハム……………	2 279	2 208 神奈川、福岡、東京	
	ベーコン……………	218	323 神奈川、福岡	
	計(其他共)	3 757	3 792	
罐詰	牛肉……………	1 919	2 284 廣島、京都、兵庫	
	豚肉……………	353	408 神奈川	
	其他獸鳥肉……………	97	187 東京	
	小計……………	2 369	2 879	
	鮭……………	2 326	9 744 北海道、東京	
	鱒……………	10 669	5 291 北海道、青森	
	蟹……………	6 052	5 194 北海道	
	鰯……………	4 986	7 475 長崎、北海道、千葉	
	鯖……………	1 803	2 224 鳥根、宮城、山口	
	鯉……………	834	1 909 静岡、宮城	
鮑……………	649	511 青森、宮城		
其他水産物……………	1 201	928		
果實……………	3 647	7 578 静岡、廣島、徳島		
蔬菜……………	4 993	5 919 京都、大阪、東京		
計(其他共)	47 696	59 038		

林野面積

昭和11年末現在 (單位 千町)

	林野面積	内 森林面積		林野面積	内 森林面積
北海道…	6 611	5 531	京都……	324	298
青森……	652	557	大阪……	35	34
岩手……	1 088	903	兵庫……	452	406
宮城……	444	387	奈良……	179	174
秋田……	754	623	和歌山…	312	299
山形……	631	577	鳥取……	210	164
福島……	1 004	943	島根……	415	355
茨城……	233	219	岡山……	418	344
栃木……	416	385	廣島……	500	419
群馬……	409	373	山口……	334	284
埼玉……	121	110	徳島……	329	308
千葉……	167	154	香川……	94	90
東京……	80	75	愛媛……	311	281
神奈川…	118	101	高知……	442	412
新潟……	712	639	福岡……	214	180
富山……	214	199	佐賀……	104	79
石川……	160	148	長崎……	148	129
福井……	189	174	熊本……	412	341
山梨……	334	316	大分……	442	332
長野……	1 030	883	宮崎……	560	513
岐阜……	768	686	鹿兒島…	474	415
静岡……	464	405	沖繩……	128	101
愛知……	263	236	計……	24 186	21 036
三重……	325	304	昭和 8	23 843	20 747
滋賀……	162	152	〃 5	23 203	20 045
			〃 2	22 903	19 680

木材伐採高種類別

	昭和10		# 11				
	數量	金額	數量	金額			
内地	針葉樹	千石	千円	千	千円		
		杉.....	23 124	47 167	25 303	57 170	
		松.....	14 840	19 828	16 141	24 140	
		檜.....	3 490	11 639	3 858	13 134	
		其他...	13 301	20 289	14 562	23 349	
		小計...	54 755	98 923	59 864	117 793	
	用材	潤葉樹	檜.....	2 284	2 824	2 974	5 317
			栗.....	914	1 513	890	1 576
			桐.....	274	2 056	263	2 199
			其他...	7 424	8 552	8 146	10 048
			小計...	10 896	14 945	12 273	19 140
	計.....	65 650	113 869	72 138	136 932		
		薪炭材.....	...	52 366	...	55 635	
		竹材.....	...	2 527	...	2 754	
	朝鮮	用材.....	8 131	18 137	8 146	18 941	
薪材.....		...	26 411	...	28 752		
竹材.....		...	246	...	314		
臺灣	用材.....	834	4 607	936	5 598		
	薪材.....	...	1 987		
	竹材.....	...	1 797	...	1 743		
樺太	用材*	16 384	21 138		
	薪材*	1 307	142		

* 賣拂高。

木材伐採高府縣別
(昭和11年)

	價額 (千圓)			價額 (千圓)	
	用材	薪炭材		用材	薪炭材
北海道...	25 382	3 756	兵庫.....	3 000	1 807
青森.....	2 286	702	奈良.....	6 426	514
岩手.....	3 198	2 229	和歌山...	3 619	737
宮城.....	1 115	912	鳥取.....	1 368	616
秋田.....	3 923	883	島根.....	1 958	1 250
山形.....	2 121	1 005	岡山.....	1 403	1 281
福島.....	2 950	2 502	廣島.....	2 678	1 893
茨城.....	2 056	1 793	山口.....	2 246	1 065
栃木.....	2 507	1 515	德島.....	1 506	724
群馬.....	1 925	1 432	香川.....	248	324
埼玉.....	1 618	684	愛媛.....	3 715	1 625
千葉.....	1 404	931	高知.....	3 981	1 535
東京.....	1 137	344	福岡.....	3 086	539
神奈川...	700	471	佐賀.....	811	760
新潟.....	3 314	2 156	長崎.....	1 129	1 074
富山.....	666	680	熊本.....	3 376	966
石川.....	1 689	829	大分.....	3 754	895
福井.....	1 235	749	宮崎.....	4 137	2 386
山梨.....	1 499	1 077	鹿兒島...	2 834	1 605
長野.....	6 729	1 724	沖繩.....	110	136
岐阜.....	3 984	1 652	計.....	136 932	55 635
静岡.....	4 905	1 664	昭和10...	113 869	52 366
愛知.....	2 233	428	" 9...	112 749	51 789
三重.....	3 847	1 276			
滋賀.....	839	592			
京都.....	1 795	1 356			
大阪.....	492	556			

林野産物

(單位 千圓)

	昭和10	# 11	主産地
造林用種子……	47	45	長野、奈良、新潟
樹實……	3 638	4 298	愛媛、茨城、福井
樹皮……	2 317	2 513	和歌山、福岡、三重
竹皮……	227	280	京都、鹿兒島、福岡
柴草(生)……	17 051	18 433	鹿兒島、沖縄、廣島
蔓及莖……	116	116	奈良、京都、廣島
五倍子(フシ)	66	60	山口、愛媛
松茸(生)……	4 547	4 394	兵庫、京都、廣島
椎茸(乾)……	4 282	5 504	宮崎、静岡、大分
筍……	4 143	4 889	京都、大阪、福岡
山葵(ワサビ)	1 566	1 745	長野、静岡、山口
松脂……	4	7	和歌山
木タール……	41	56	山梨、静岡
醋酸石炭……	223	209	和歌山
木炭……	90 815	101 797	岩手(6 189) 福島(5 922) 長野(4 753) 北海道(4 619) 高知(3 977) 宮崎(3 560)
計……	129 084	144 347	

水産物産額累年比較 (内地)

(單位 百萬圓)

	昭和 5	" 6	" 7	" 8
沿岸漁獲物				
魚類……	121.7	110.8	107.8	128.2
貝類……	8.5	7.1	7.0	8.0
其他水産動物……	23.2	21.9	23.0	26.3
藻類……	9.6	8.0	8.0	8.2
計……	162.9	147.8	145.7	170.6
遠洋漁業……	66.5	58.0	54.0	66.0
養殖……	18.5	19.1	18.5	19.3
製造物				
食料……	126.4	112.4	106.8	119.9
肥料……	16.6	15.1	20.2	28.8
魚油……	3.4	2.5	4.1	6.9
スキフノリ……	0.9	0.7	0.6	0.6
計……	187.5	130.7	131.7	156.3
	昭和 9	" 10	" 11	" 12
沿岸漁獲物				
魚類……	128.1	134.7	159.8	162.8
貝類……	10.1	11.7	11.2	10.5
其他水産動物……	25.6	25.2	29.4	31.4
藻類……	9.3	10.2	12.3	14.9
計……	173.1	181.8	212.9	219.6
遠洋漁業……	69.4	74.3	87.5	89.9
養殖……	22.3	25.5	25.6	29.0
製造物				
食料……	128.8	137.4	156.1	163.9
肥料……	28.9	28.6	37.5	38.1
魚油……	8.7	8.8	21.5	18.0
スキフノリ……	0.6	0.7	0.7	0.7
計……	167.0	175.5	214.3	215.7

漁獲高

		昭和11		" 12	
		千噸	百萬圓	千噸	百萬圓
内地	沿岸漁業……………	2 936	212.6	2 725	219.6
	魚類……………	2 143	159.8	1 854	162.8
	貝類……………	152	11.2	141	10.5
	其他水産動物	158	29.4	153	31.4
	藻類……………	483	12.3	576	14.9
	遠洋漁業……………	975	87.5	862	89.9
外地	養殖……………	1) 156	25.6	189	20.0
	計……………	4 067	325.7	6 500	503.1
	朝鮮……………	1 673	84.6	…	…
	臺灣……………	…	19.1	…	…
	樺太……………	…	8.3	…	…
	2) 關東州……………	…	…	…	…
	南洋……………	..	3.6	…	…
	トロール漁業……………	52	6.8	…	…
	捕鯨(汽船)……………	千頭 1.6	2.6	…	…
	露領極東州出漁 3) ……	…	35.5	…	…

外地には内地入出漁高を含む。

1) 重量判明せるものみの計。 2) 魚類、貝類、水産動物、藻類、養殖

3) 鹽藏及び罐詰の産額。

沿岸漁獲物 (一)

(單位 千圓)

	昭和10	" 11	主産地
ニシン(鰵) ……	5 077	4 381	北海道 4 381
イワシ(鰹) ……	28 258	40 958	北海道 8 735 福島 4 886 岩手 3 654 長崎 3 299 福島、愛媛、青森、岐阜 宮城、山口
カツヲ(鰹) ……	1 901	2 420	高知 392 和歌山 301 徳島、宮崎、静岡
サバ(鯖) ……	6 597	8 407	静岡 1 550 神奈川 729 和歌山、高知、鳥根
マグロ(鰯) ……	6 163	7 165	宮崎 1 290 北海道 559 福井、和歌山、静岡
カチキ(旗魚) ……	704	541	長崎、和歌山、石川
ブリ(鰯) ……	9 672	11 531	三重 2 539 長崎 2 386 山口 807 静岡、千葉、神奈川

沿岸漁獲物 (二)

(単位 千圓)

	昭和10	# 11	主産地
* タラ(鱈).....	4 822	5 730	{北海道 4 146 福島、青森、新潟
フカ(鱈).....	718	869	北海道、石川、山口
タヒ(鯛).....	9 786	10 200	{山口 1 107 愛媛 1 077 長崎、石川、広島 大分、福岡、島根
黒鯛.....	2 159	2 221	{広島 405 愛知、山口、岡山
カレヒ(鰈) } ... ヒラメ(鱒) }	4 330	4 758	{北海道 653 青森 419 福島、兵庫、石川
サハラ(鱈).....	2 450	2 652	{香川 323 愛媛、兵庫、山口
トビウヲ.....	957	770	{鹿児島、東京
サンマ.....	692	917	{和歌山、静岡、千葉
アヂ(鱈).....	4 877	5 781	{長崎 699 高知 694 神奈川、福岡、千葉
ボラ(鱈).....	2 723	2 755	{愛知、広島、福岡 山口、熊本、兵庫

* スケトウタラを含む。

沿岸漁獲物 (三)

(単位 千圓)

	昭和10	# 11	主産地
コノシロ.....	839	791	愛知、福岡、広島
サケ(鮭).....	4 995	9 155	{北海道 8 105 岩手、新潟、山形
マス(鱈).....	5 244	3 996	{北海道 3 079 岩手、新潟、富山
アユ(鮎).....	2 915	3 292	{岐阜、高知、島根 兵庫、徳島
ワカサギ(公魚)	347	409	北海道、茨城
コヒ(鯉).....	716	731	滋賀、茨城、岐阜
ウナギ(鰻).....	2 476	2 493	愛知、東京、熊本
其他.....	25 251	26 841	
魚類計.....	134 672	159 764	
アワビ(鮑).....	3 844	3 286	{岩手 837 北海道、青森、宮城
カキ(牡蠣).....	506	533	宮城、静岡、愛知
ハマグリ.....	512	524	愛知、三重
サザエ.....	506	577	三重、千葉、長崎
トリガヒ.....	394	412	福岡、愛知
赤貝.....	363	387	千葉、北海道

沿岸漁獲物 (四)

(單位 千圓)

	昭和10	11	主産地
ホクキガヒ.....	388	426	北海道
アサリ(蜆).....	862	754	福岡、東京
其他.....	4 323	4 303	
貝類計.....	11 697	11 202	
イカ.....	7 734	12 030	{北海道 2 516 岩手 2 318 青森、長崎
タコ.....	3 736	3 681	{北海道 665 兵庫、廣島、山口
エビ(蝦).....	7 044	6 867	{愛知 1 062 静岡 535
伊勢エビ.....	1 171	1 555	大阪、千葉、山口
其他.....	5 575	5 240	三重、長崎
其他水産動物計	25 260	29 373	
昆布.....	4 196	4 389	北海道 3 977
アマノリ.....	489	552	北海道、宮城
ワカメ.....	1 019	1 498	長崎、岩手、島根
テングサ.....	1 961	2 894	{静岡 1 048 東京、和歌山
フノリ.....	894	958	長崎、北海道
其他.....	1 614	2 016	
藻類計.....	10 173	12 308	

内地沖合遠洋漁業

(單位 千圓)

	昭和10	11	主産地
イワシ(鰯).....	5 771	7 779	{千葉 5 228 北海道、茨城、佐賀
カツヲ(鰹).....	10 888	12 963	{静岡 4 254 鹿児島、宮城、三重 高知、沖縄
サバ(鯖).....	3 473	4 321	{静岡 1 149 千葉、鹿児島、山口
マグロ(鰯).....	10 245	11 071	{宮崎 1 691 宮城 1 621 静岡、高知、鹿児島
タラ(鱈).....	3 515	6 192	北海道 5 091
フカ(鱈).....	2 946	4 210	山口、宮城、北海道
タビ(鯛).....	5 269	5 530	{長崎 2 345 熊本、徳島、山口
カレヒ(鰯).....	5 323	6 358	{北海道 2 180 山口 1 459
ヒラメ(鰭).....			
キンマ.....	1 237	1 713	茨城、千葉、香川
其他.....	25 594	27 346	
計.....	74 261	87 483	

水産養殖

(単位 千圓)

	昭和10	11	主産地
アマノリ (紫菜).....	8 942	8 566	{東京 4 497 愛知、千葉、神奈川
コヒ(鯉).....	4 251	4 514	{長野 598 新潟、山形、愛知
ウナギ(鰻).....	4 758	5 013	{静岡 3 191 愛知 1 086
カキ(牡蠣).....	1 998	1 858	{廣島、宮城 佐賀、静岡
ボラ(鱒).....	390	388	三重、愛知
金魚.....	571	581	奈良
マス(鱒)..... (アメマスを含む)	128	214	滋賀
アサリ(蜆).....	801	890	東京、千葉
眞珠介 {眞珠... {眞珠介	1 395	984	三重、長崎
	829	905	
其他.....	1 471	1 637	
計.....	25 534	25 552	

水産製造物 (一)

(単位 千圓)

	昭和10	11	主産地
カツヲ節.....	9 404	12 196	{鹿児島 3 224 静岡 2 375 宮城 2 190 三重、高知、和歌山
マグロ節.....	263	608	静岡 305
サバ節.....	1 951	2 322	静岡、千葉、鹿児島
イワシ節.....	1 734	1 825	静岡、熊本
節類計(其他共)	14 314	17 525	
スルメ(鰯).....	5 588	8 416	{北海道 3 804 岩手 1 572 青森、長崎
ミカキニシン... (身缺鍊)	2 860	2 898	北海道
タラ(鱒).....	2 428	2 840	北海道
昆布.....	6 417	7 003	北海道
カズノコ.....	1 482	1 475	北海道
ワカメ.....	1 244	1 630	岩手、徳島、長崎
素乾計(其他共)	22 306	27 264	
鹽乾計.....	10 040	10 527	

水産製造物 (二)

(單位 千圓)

	昭和10	11	主産地
煮乾計.....	22 547	23 469	{北海道 3 765 静岡 2 037 長崎、愛媛、兵庫
燻乾計.....	289	402	福井、北海道
鹽藏計.....	11 859	14 559	{北海道 11 067 茨城、宮城、福井
雜類 {	ナマリ節...	2 873	3 306 静岡 2 432
	カマボコ チクワ...	32 803	35 930 {宮城 3 381 福岡 3 054 大阪、愛知、山口
	ホシノリ...	12 330	13 965 {東京 6 519 千葉
	其他共計...	56 117	62 398
肥料計.....	28 552	37 474	{北海道 15 818 千葉、茨城、宮城
魚油計.....	8 793	21 527	{北海道 9 860 宮城、千葉、茨城
スキフノリ.....	723	716	東京、三重
水産製造物總額	175 540	215 861	

製鹽産額府縣別

(單位 千吨) (昭和11年)

	産額		産額
香川.....	161.6	福岡.....	3.2
兵庫.....	80.7	沖繩.....	2.9
山口.....	69.4	石川.....	2.0
徳島.....	46.7	千葉.....	1.2
岡山.....	46.1	計(其他共).....	519.0
廣島.....	43.6	朝鮮*	320.9
愛媛.....	31.9	臺灣*	148.3
大分.....	10.2	關東州.....	413.1
愛知.....	9.8	* 前年分	
宮城.....	4.1		
鹿兒島.....	3.8		

鹽の需給

(單位 千吨) (需給年度)

	内地 産額	輸移入			需要 總額
		外國鹽	臺灣鹽	計	
昭和 3	688	236	45	281	919
4	644	284	51	335	980
5	629	291	82	373	1 002
6	521	353	101	454	976
7	573	555	83	638	1 211
8	631	847	79	926	1 556
9	676	1 145	85	1 230	1 906
10	604	1 084	100	1 184	1 788
11	519	1 182	88	1 270	1 789

年度は其年4月より翌年3月末までの1年。

本邦鑛産額 (單位 百萬圓)

		內地	朝鮮	臺灣	樺太	南洋
昭和	6	241.8	21.5	13.3	5.3	1.1
	7	254.8	33.4	13.9	5.2	1.2
	8	354.4	47.7	15.2	6.7	1.3
	9	432.3	69.2	18.9	9.1	1.8
	10	504.4	88.0	22.8	11.5	1.8
	11	589.4	110.0	28.7	15.4	2.2

鑛産額種類別

(內地)

	數量		金額(百萬圓)	
	昭和10	" 11	昭和10	" 11
金・砂金(噸).....	18.3	22.2	56.3	74.8
銀 (").....	256	304	17.9	15.2
銅(千噸).....	69.3	78.0	52.6	66.6
鉛 (").....	7.4	8.9	1.9	2.7
錫 (").....	2.1	1.9	7.2	6.4
亞鉛 (").....	34.2	39.1	10.6	12.4
銑鐵 (").....	371	343	17.5	16.3
合金鐵 (").....	29	38	6.6	8.6
鋼鐵 (").....	239	291	17.5	21.2
硫化鐵鑛 (").....	1 339	1 751	13.4	19.7
石炭 (").....	37.8	41.8	270.2	305.5
原油(千疋).....	351	390	12.0	15.3
硫黃(千噸).....	165	198	10.2	11.9
計(其他共).....	504.4	589.4

鑛産種類別

	數量		金額(百萬圓)	
	昭和10	" 11	昭和10	" 11

內地 (土石類)

花崗岩(千立方米)...	528	576	5.0	5.6
安山岩 (").....	462	482	2.3	2.8
砂利 (").....	13 783	14 422	15.6	17.3
陶石、陶土(千噸)...	543	597	2.5	2.7
粘土 (").....	2 879	2 814	4.6	4.2
石灰岩 (").....	5 748	6 407	5.4	5.7
計(其他共).....	43.5	46.6

朝鮮

金、砂金(噸).....	17.7	15.4	45.4	59.3
金鑛(千噸).....	58	79	6.5	9.4
銀(噸).....	39.4	58.8	2.6	2.8
銅(千噸).....	2.2	3.6	1.5	3.3
鐵鑛 (").....	228	234	1.3	1.4
銑鐵 (").....	148	155	7.3	7.9
銅鑛 (").....	97	87	6.8	6.5
マンガステン鑛 (").....	0.9	1.7	1.4	2.3
石炭 (").....	1 998	2 282	11.9	13.3
計(其他共).....	88.0	110.4

臺灣

金・砂金(噸).....	1.1	1.2	3.5	4.2
金銀銅鑛(千噸).....	0.1	0.2	6.3	8.7
石炭 (").....	1 597	1 744	9.9	11.4
石油(千疋).....	66.5	58.3	0.4	0.3
計(其他共).....	22.8	28.7

主な金屬鑛山(内地) (一)

(昭和10年) (單位 千圓)

	所在	金	銀	銅	其他共計
森	北海道	—	—	—	1 251
靜狩	"	1 670	183	—	1 854
鴻ノ舞	"	4 615	2 106	—	6 733
土畑	岩手	—	—	1) 1 832	1 851
釜石	"	—	—	—	2) 1 074
細倉	宮城	9	136	—	1 307
發盛	秋田	710	771	2 126	3 609
小坂	"	2 856	1 506	6 394	10 803
日立	茨城	11 214	2 743	7 686	22 824
足尾	栃木	671	1 020	7 763	9 891
神岡	岐阜	198	1 085	—	4 580
持越	静岡	1 146	545	—	2 752
土肥	"	—	—	—	2 272
尾小屋	石川	—	—	1 137	1 137
契島	廣島	209	153	952	1 506
直島	香川	4 807	2 128	5 619	13 658
別子	愛媛	2 487	1 369	7 901	14 968
佐賀關	大分	9 772	1 909	6 576	19 008
銅生	"	5 816	654	—	6 471
槇峰	宮崎	—	—	89	1 415
見立	"	—	—	—	3) 1 721
三井串木野	鹿兒島	2 841	488	—	3 329
山ヶ野	"	1 023	14	—	1 037

銅鑛、2) 鐵鑛1050、3) 錫鑛。

主な金屬鑛山(外地) (二)

(昭和10年) (單位 千圓)

	所在	金	銀	金銀鑛	其他共計
朝鮮					
稷山	忠清南	723	3	—	726
金堤	全羅北	1 903	4	—	1 907
光陽	全羅南	—	—	770	795
金井	慶尙北	1 438	—	105	1 543
尙州	"	204	5	499	1 275
甕津	"	—	—	1 340	1 340
遂安	"	6	0	937	943
成興	平安南	—	—	1 686	1 686
慈城	"	—	—	806	806
雲山	平安北	4 212	80	13	4 305
新延	"	295	2	484	781
橋洞	"	453	3	255	711
大楡洞	"	4 034	48	27	4 109
新興	咸鏡南	—	—	841	841
三菱	黄海	—	—	—	1) 718
利原	咸鏡南	—	—	—	2) 1 275
臺灣					
金瓜石	臺北	—	—	2 330	7 345
瑞芳	"	3 494	22	—	3 516

1) 此の内、鐵690千圓。 2) 全部鐵鑛。

主な油田
(昭和10年)

	所在	石油		ガス	計
		千担	千円	千円	千円
院内.....	秋田	553	1,826	3	1,829
八橋.....	//	434	1,387	45	1,432
豊川.....	//	276	801	43	1,120
旭川.....	//	206	617	8	831
中野小國...	//	408	1,345	—	1,345
旭院内.....	//	144	474	—	474
新津.....	新潟	301	1,082	40	1,122
刈羽.....	//	161	645	245	890
西山.....	//	161	645	105	750
東山.....	//	122	486	2	488
高町.....	//	78	310	75	385
大面.....	//	85	338	31	369
錦水.....	//	* 50	408	504	912
出礦坑.....	臺灣新竹	66	385	44	429

* 天然揮発油。

主な炭山 (一)
(昭和10年)

	数量		金額	
	千担	千円	千担	千円
北海道				
夕張.....	1,065	8,112	502	3,698
三菱美唄...	958	7,222	427	3,268
三井砂川...	840	5,591	246	1,866
大夕張.....			471	2,865
幌内.....			327	2,191
新夕張.....				
空知.....				
三井美唄...				

主な炭山 (二)
(昭和10年)

	数量		金額	
	千担	千円	千担	千円
福島			佐賀	
内郷.....	798	4,857	杵島.....	612 4,961
入山.....	484	3,580	岩屋.....	127 1,041
山口			長崎	
沖ノ山.....	1,155	7,749	崎戸.....	953 6,830
東見初.....	687	4,313	高島.....	485 5,534
山陽無煙...	186	1,338	鹿町.....	248 1,999
福島			朝鮮	
三池.....	2,488	25,731	三神.....	208 1,427
大ノ浦.....	1,358	10,713	平壤.....	150 996
三井田川...	1,205	9,985	江東.....	210 1,374
二瀬.....	1,070	7,622	江西.....	123 930
鯉田.....	732	5,672	臺灣	
中鶴.....	642	4,873	石底坑場...	179 1,110
飯塚.....	535	4,248	萬里二坑...	97 643
豊國.....	484	4,038	瑞芳一坑...	93 799
三井山野...	643	4,668	基隆三坑...	107 877
方城.....	428	3,855	樺太	
新入.....	415	3,350	川上.....	307 ...
赤池.....	391	5,191	大平.....	478 ...
海軍新原...	516	3,306	知取.....	135 ...

工場生産額累年比較 (單位 百萬圓)

	昭和 9	" 10	" 11
紡織工業.....	2 918	3 078	3 372
金屬工業.....	1 464	1 817	2 131
機械器具工業.....	1 082	1 381	1 609
窯業.....	251	283	314
化學工業.....	1 515	1 878	2 202
製材木工業.....	219	241	272
印刷製本業.....	193	211	226
食料品工業.....	1 041	1 159	1 246
其他ノ工業.....	337	379	437
加工、修理料.....	372	410	449
計.....	9 390	10 837	12 256

常時職工五人以上使用工場に就ての調査。以下同様

工場數及従業者 (昭和11年)

	工場數	従業員		
		總數	内、職工數	
	千	千人	千人	(男)千人
紡織工業.....	26.4	1 089	1 028	(204)
金屬工業.....	8.3	279	247	(228)
機械器具工業.....	11.8	525	457	(418)
窯業.....	4.2	113	102	(80)
化學工業.....	5.0	318	273	(179)
製材、木工業.....	7.8	105	93	(84)
印刷製本業.....	3.5	70	59	(52)
食料品工業.....	14.0	192	165	(129)
瓦斯電氣業.....	0.6	12	9	(9)
其他ノ工業.....	9.2	172	160	(77)
計.....	90.6	2 876	2 563	(1 458)

品目別工業生産高 (一)

(常時職工五人以上の工場)

(昭和11年)(單位 百萬圓)(括弧内は未發表の爲前年分)

	金額	金額
紡織工業		アルミニウム... (31.0)
生絲.....	472.4	眞鍮..... (49.3)
玉絲.....	10.0	鑄物..... 167.5
生皮苧.....	12.7	釘類..... 21.4
*綿絲.....	840.4	綱索..... 16.4
*紡績絹絲.....	54.9	ブリキ罐..... 53.7
麻絲.....	25.2	其他金屬板..... 36.9
毛絲.....	314.9	建築橋梁材..... 63.7
綿撚絲.....	27.4	アルミニウム器... 15.0
絹撚絲.....	16.6	鍍金製品..... 121.2
*綿織物.....	716.0	其他共計..... 2 130.7
*絹織物.....	197.2	
絹綿交物.....	6.5	機械器具工業
麻織物(交織物).....	21.1	蒸汽罐..... 31.7
*毛織物.....	226.6	内燃機關..... 60.4
*人絹織物.....	234.9	發電機..... 19.1
*莫大小.....	82.8	電動機..... 45.6
製綿.....	34.4	變壓器..... 46.3
其他共計.....	3 371.7	電纜..... 36.6
		電信電話機..... 59.8
金屬工業		電池..... 16.5
銑鐵.....	(70.1)	紡織機械器具... 99.3
*鋼.....	(856.2)	金屬工業機械... (30.1)
特殊鋼.....	(32.6)	化學工業機械... 28.6
*銅.....	(103.1)	印刷製本機械... 9.5
亞鉛.....	(15.7)	唧筒..... 19.7
鉛.....	(14.0)	度量衡器..... 13.1

*印を附せるものは次の「主な工業生産品」に詳掲す。

品目別工業生産高 (二)

(常時職工五人以上の工場)

(昭和11年) (単位 百萬圓)

	金額		金額
計器.....	29.3	藥品	
*時計.....	14.8	カーバイト...	36.6
*電球.....	21.3	壓縮酸素...	9.5
樂器.....	6.6	アンモニ...	(33.5)
兵器類.....	57.2	ヤ瓦斯	
機關車.....	36.6	其他共計...	329.5
客車貨車.....	21.5	合成染料.....	33.7
*自動車.....	(121.1)	同上中間物.....	13.1
*船舶.....	110.9	ワニス.....	11.3
車輛、車軸、車承	18.5	ペイント.....	17.6
其他共計.....	1609.3	顔料.....	36.7
		石鹼.....	51.9
窯業		化粧品品.....	43.4
陶磁器.....	59.7	爆藥.....	14.7
硝子類.....	78.4	礦油類.....	(113.4)
煉瓦.....	28.5	植物油脂.....	90.2
屋根瓦.....	5.0	樟腦.....	8.9
セメント.....	101.3	薄荷.....	9.3
セメント製品.....	13.9	動物油脂.....	16.8
珐瑯鐵器.....	18.0	加工油.....	35.1
其他共計.....	313.8	*ゴム製品.....	135.3
		蓄音器レコード	19.3
化學工業		パルプ.....	47.8
*醫藥賣藥類.....	113.3	紙類.....	251.0
工		セルロイド.....	33.4
業		*人造絹絲.....	213.0
硫酸.....	4.4	植物質肥料.....	40.7
曹達灰.....	23.1	動物質肥料.....	9.9
苛性曹達.....	34.0	礦物質肥料.....	154.2

品目別工業生産高 (三)

(常時職工五人以上の工場)

(昭和11年) (単位 百萬圓)

	金額		金額
調合肥料.....	84.3	水飴.....	20.2
製革.....	(31.4)	罐詰.....	60.3
コークス.....	79.3	乳製品.....	24.0
煉炭.....	19.1	水産品.....	34.2
		製茶.....	20.0
其他共計.....	2202.4	製氷.....	13.1
		麵類.....	7.7
製材及木製品工業		其他共計.....	1246.0
製材.....	151.7	印刷及製本...	225.7
家具.....	16.3		
包装用木箱.....	36.9	其他の工業	
樽及桶.....	10.7	紙製品.....	58.1
其他共計.....	272.2	皮革製品.....	21.6
食料品工業		綱、網、繩.....	35.1
*清酒.....	272.4	洋服、外套.....	29.5
*麥酒.....	105.0	地下足袋.....	21.5
其他酒類.....	53.3	其他の足袋.....	21.2
*醬油及溜.....	71.0	帽子.....	22.5
味噌.....	22.7	マッチ.....	11.8
		石綿製品.....	9.6
酒粕.....	6.7	運動靴.....	23.8
清涼飲料.....	19.0	其他共計.....	436.8
*製粉.....	163.5	工業製品總計.....	12257.6
澱粉.....	17.0		
砂糖.....	141.8		
菓子及パン.....	129.5		

主な工業生産品 (一)

(単位 百萬圓)

	綿絲	絹絲	毛絲	
昭和 9	795.7	56.4	217.1	
" 10	806.3	62.3	209.5	
" 11	840.3	54.9	314.9	
主産地(11年)	大阪.....	150.4	京都..... 9.5	愛知..... 59.5
	愛知.....	116.7	静岡..... 6.9	岐阜..... 45.3
	兵庫.....	60.9	大阪..... 6.8	東京..... 43.0
	和歌山...	52.4	神奈川... 5.6	千葉..... 43.0
	三重.....	46.3	兵庫..... 4.0	兵庫..... 36.9
	岡山.....	46.0	福島..... 3.3	三重..... 36.8
	静岡.....	43.7	岡山..... 3.3	大阪..... 27.9
	東京.....	34.3	群馬..... 3.1	埼玉..... 7.5

	綿織物	絹織物	毛織物 1)	
昭和 9	685.0	215.1	281.4	
" 10	686.8	224.1	202.6	
" 11	716.0	197.2	226.6	
主産地(11年)	大阪.....	195.1	京都..... 54.0	愛知..... 121.4
	愛知.....	138.3	福井..... 22.4	兵庫..... 31.9
	静岡.....	61.2	新潟..... 19.9	東京..... 22.2
	兵庫.....	59.6	石川..... 17.8	大阪..... 20.5
	岡山.....	42.1	東京..... 11.6	岐阜..... 10.4
	愛媛.....	34.2	群馬..... 11.0	三重..... 7.5
	三重.....	31.5	埼玉..... 9.8	静岡..... 5.9
	東京.....	14.1	滋賀..... 8.6	群馬..... 3.3

1) 毛交織物を含む。

主な工業生産品 (二)

(単位 百萬圓) + 府縣別は昭和10年

	人絹織物 2)	メリヤス	銅+	
昭和 9	149.4	73.8	83.3	
" 10	158.6	71.7	103.1	
" 11	234.9	82.8	...	
主産地(11年)	福井.....	76.0	東京..... 23.2	栃木..... 37.6
	石川.....	35.3	大阪..... 19.5	大阪..... 35.4
	群馬.....	19.9	和歌山... 12.5	神奈川... 7.4
	大阪.....	12.3	愛知..... 8.2	茨城..... 7.2
	愛知.....	11.8	兵庫..... 7.3	東京..... 6.0
	栃木.....	11.4	奈良..... 3.1	福岡..... 4.6
	新潟.....	10.1	神奈川... 2.3	京都..... 2.3
	岐阜.....	7.6	三重..... 1.0	兵庫..... 1.7

2) 交織物を含む。

	鋼鐵+	電球	自動車+	
昭和 9	694.1	20.0	114.4	
" 10	856.2	21.2	121.1	
" 11	...	21.4	...	
主産地(11年)	福岡.....	349.3	東京..... 8.9	神奈川... 53.5
	兵庫.....	141.6	神奈川... 6.8	大阪..... 36.9
	神奈川...	133.9	時計	船舶
	大阪.....	111.2	昭和 9	昭和 9
	東京.....	51.2	" 10	" 10
	岩手.....	31.1	" 11	" 11
	北海道...	15.2	東京..... 10.5	兵庫..... 44.0
	山口.....	10.7	愛知..... 3.6	神奈川... 15.7

主なる工業生産品 (三)

(單位 百萬圓)

	陶磁器	硝子類	セメント
昭和 9	45.1	58.9	92.2
" 10	49.1	68.2	100.8
" 11	59.7	78.4	101.3
主産地 (11年)	愛知.....	大阪.....	福岡.....
	岐阜.....	福岡.....	山口.....
	大阪.....	兵庫.....	大阪.....
	京都.....	東京.....	埼玉.....
	三重.....	神奈川...	大分.....
	福岡.....	愛知.....	北海道...
	佐賀.....	北海道...	青森.....
	石川.....	静岡.....	東京.....
		1.2	0.3

	醫藥及賣藥	ゴム製品	紙類	
昭和 9	88.9	103.2	200.9	
" 10	93.5	119.0	224.8	
" 11	113.3	135.3	251.0	
主産地 (11年)	東京.....	兵庫.....	東京.....	
	大阪.....	東京.....	静岡.....	
	富山.....	大阪.....	北海道...	
	兵庫.....	神奈川...	大阪.....	
	滋賀.....	福岡.....	兵庫.....	
	佐賀.....	北海道...	熊本.....	
	和歌山...	廣島.....	新潟.....	
	愛知.....	三重.....	高知.....	
		2.4	2.2	7.2

主なる工業生産品 (四)

(單位 百萬圓)

	人造絹絲	饋物質肥料	清酒	
昭和 9	147.5	98.6	250.9	
" 10	160.0	125.5	260.7	
" 11	213.0	154.2	272.3	
主産地 (11年)	滋賀.....	福岡.....	兵庫.....	
	廣島.....	新潟.....	京都.....	
	宮崎.....	神奈川...	福岡.....	
	山口.....	愛媛.....	廣島.....	
	愛知.....	東京.....	北海道...	
	福岡.....	山口.....	岡山.....	
	岡山.....	大阪.....	秋田.....	
	愛媛.....	兵庫.....	愛知.....	
		9.0	6.4	7.8

	麥酒	醬油及溜	製粉	
昭和 9	85.9	65.4	131.0	
" 10	91.8	65.8	165.0	
" 11	105.0	71.0	163.5	
主産地 (11年)	兵庫.....	千葉.....	神奈川...	
	東京.....	兵庫.....	兵庫.....	
	大阪.....	香川.....	愛知.....	
	神奈川...	愛知.....	福岡.....	
	福岡.....	福岡.....	群馬.....	
	愛知.....	群馬.....	東京.....	
	埼玉.....	茨城.....	千葉.....	
	宮城.....	北海道...	栃木.....	
		4.1	1.4	6.6

内地發電力 (單位 千KW)

	完成發電力			發電量 (百萬キロ ワット時)
	水力	火力	計	
大正 10	852	507	1 360	4 249
昭和 1	1 966	1 237	3 203	9 091
5	2 798	1 602	4 399	12 160
8	3 169	1 912	5 081	10 962
9	3 269	2 223	5 492	18 794
10	3 408	2 639	6 047	21 548
11	3 759	3 018	6 777	...

發電所別水力發力 (昭和11年末)

千KW		千KW	
小牧發電所(富山).....	72.2	大井發電所(岐阜).....	42.9
佐久 "(群馬).....	55.0	讀書 "(長野).....	42.1
豐實 "(新潟).....	54.6	中津川第一"(新潟)...	39.0
柳河原"(富山).....	50.7	猪苗第一"(福島).....	37.5
鹿ノ瀬"(新潟).....	49.5	下瀨 "(栃木).....	36.5
祖山 "(富山).....	47.5	笠置 "(岐阜).....	35.5
蟹寺 "(").....	45.4	八ッ澤 "(山梨).....	35.0

本邦電燈需要

	需要戶數	取付燈數		
		總數	內從量燈	一戶當燈數
大正 10	百萬戶 7.0	百萬燈 18.1	...	2.6
昭和 1	10.2	30.2	8.9	3.0
5	11.3	36.6	14.6	3.2
9	11.7	40.5	20.0	3.5
10	11.9	42.5	22.1	3.6
11	12.2	44.4	24.2	...

内地の瓦斯事業

	事業者數	瓦斯供給量	需要戶數	同一戶當供給量
		百萬立方米	千戶	立方米
大正 1.....	75	125.4	494	254
" 10.....	75	306.5	503	609
昭和 1.....	75	423.9	796	533
2.....	74	486.6	954	510
3.....	78	578.5	1 212	477
4.....	81	653.8	1 462	447
5.....	87	700.2	1 623	431
6.....	94	740.1	1 717	431
7.....	100	712.7	1 785	399
8.....	102	710.0	1 866	380
9.....	104	741.8	1 906	338
10.....	108	771.9	1 996	387
11.....	111	810.1	2 112	378
12.....	116	859.4	2 233	385

瓦斯需給府縣別 (昭和11年)

	供給量	需要戶數		供給量	需要戶數
	百萬立方米	千戶		百萬立方米	千戶
東京.....	410.1	972.9	長崎.....	9.1	14.7
大阪.....	162.2	471.7	新潟.....	8.8	14.7
兵庫.....	60.8	189.0	北海道.....	7.9	19.4
京都.....	42.2	119.1	岡山.....	5.4	23.6
愛知.....	38.2	92.8	静岡.....	4.7	13.4
神奈川.....	31.1	94.6	石川.....	2.9	5.9
福岡.....	16.2	28.7	熊本.....	3.0	5.5
廣島.....			愛媛.....		

貿易總額累年比較

(單位 百萬圓)

	總額	輸出	輸入	入超(+印) 出超	
內地	昭和 8	3 778	1 861	1 917	49
	" 9	4 455	2 172	2 283	111
	" 10	4 971	2 499	2 472	+ 29
	" 11	5 457	2 693	2 764	71
	" 12	6 959	3 175	3 783	608
" 13	5 368	2 690	2 663	+ 26	
朝鮮	昭和 8	117	53	64	11
	" 9	138	58	80	22
	" 10	166	65	101	36
	" 11	189	75	114	39
	" 12	241	113	128	15
" 13	302	169	133	+36	
臺灣	昭和 8	53	18	35	18
	" 9	65	27	38	11
	" 10	82	37	45	8
	" 11	78	29	49	20
	" 12	64	30	44	14
" 13	75	36	39	3	
南洋	昭和 8	1.0	0.6	0.4	+ 0.2
	" 9	2.3	2.9	0.3	+ 1.7
	" 10	3.2	2.6	0.6	+ 2.0
	" 11	2.9	0.3	2.6	1.3
	" 12	1.7	0.4	1.3	0.9
" 13	3.1	1.7	1.4	0.2	

相手國別貿易 (輸出)

(單位 百萬圓)

	昭和 4	" 11	" 12	" 13	
亞細亞洲.....	915.2	1 371.0	1 645.9	1 664.7	
歐洲.....	147.2	307.7	356.3	261.0	
北米洲.....	947.7	608.9	659.6	440.4	
中米洲.....		41.2	54.9	29.4	
南米洲.....	23.0	68.8	109.5	60.2	
阿弗利加洲.....	60.5	197.7	242.7	137.3	
太平洋洲.....	54.8	97.7	106.5	96.6	
計.....	2 148.6	2 693.0	3 175.4	2 689.7	
主要相手國	米國.....	914.1	594.2	639.4	245.1
	關東州.....	124.5	347.2	395.9	536.3
	英領印度.....	1) 198.1	272.9	318.0	202.7
	滿洲國.....	64.8	150.8	216.1	316.3
	蘭領印度.....	87.1	129.5	200.1	104.1
	支那.....	281.9	159.7	179.3	312.9
	英國.....	63.2	147.3	168.3	135.0
	濠洲.....	44.1	68.8	72.1	69.4
	海峽植民地.....	27.9	58.8	67.4	20.7
	比律賓.....	30.6	51.8	60.3	32.6
	南阿聯邦.....	13.2	41.5	53.7	35.3
	シアム.....	10.6	43.0	49.4	39.3
	香港.....	61.1	58.4	49.2	16.8
	佛國.....	44.5	43.5	47.2	36.8
獨逸.....	13.4	35.1	43.3	33.0	
アルゼンチン...	8.6	22.7	42.5	19.6	
ケニヤ・ウガンダ...	...	30.6	40.1	22.5	

1) セイロンを含む。

相手國別貿易 (輸入)

(單位 百萬圓)

	昭和 4	" 11	" 12	" 13
亞細亞洲.....	858.0	1 060.2	1 295.1	1 023.4
歐洲.....	419.0	330.1	504.0	376.3
北米洲.....	724.4	920.8	1 374.3	1 006.8
中米洲.....		21.8	18.8	7.1
南米洲.....	14.3	112.2	162.6	91.2
阿弗利加洲.....	42.5	108.1	206.3	60.6
大洋洲.....	138.6	210.5	222.1	97.9
計(保稅工場共)...	2 216.2	2 793.7	3 783.2	2 663.3
米國.....	654.1	847.5	1 269.5	915.4
英領印度.....	1) 288.1	374.6	453.5	174.5
滿洲國.....	50.6	205.6	249.1	339.1
獨逸.....	157.3	115.5	176.4	171.2
蘭領印度.....	77.3	113.5	153.5	88.2
支那.....	159.3	154.8	143.6	164.6
英國.....	153.0	72.9	105.8	63.2
カナダ.....	68.7	73.2	104.7	91.3
南阿聯邦.....	1.4	22.6	88.9	9.6
埃及.....	25.8	45.7	74.1	36.3
海峽植民地.....	41.6	41.2	67.8	54.2
ブラジル.....	0.4	47.3	62.8	46.2
瑞典.....	11.0	23.1	49.3	24.1
新西蘭.....	0.7	22.0	48.6	10.2
英領マレイ 2).....	...	39.1	47.8	46.8
比律賓.....	18.0	36.3	45.2	35.6
關東州.....	166.3	33.8	45.2	60.3
アルゼンチン.....	3.2	30.0	42.0	24.4
白耳義.....	15.8	16.0	41.1	15.4

1) セイロンを含ま。2) 海峽植民地を除く。

主な貿易品 (内地)

(單位 百萬圓)

輸出品		輸入品			
	昭和12	" 13	昭和12	" 13	
綿織物.....	573.1	404.2	棉花.....	851.2	436.8
生絲.....	407.1	364.1	羊毛.....	298.4	94.4
人絹織物.....	154.9	115.8	鐵.....	* 192.0	...
機械及部分品	109.9	156.5	原油及重油...	* 182.8	...
鐵.....	* 76.4	...	機械類.....	158.1	...
罐詰食料...	86.9	92.8	パルプ.....	116.7	41.1
絹織物.....	72.3	49.4	生ゴム.....	99.2	51.4
メリヤス製品	60.7	40.8	豆類.....	92.5	102.1
綿織絲.....	54.9	39.4	木材.....	64.8	28.2
鐵製品.....	54.1	52.2	鑛.....	* 51.1	...
陶磁器.....	54.0	40.5	石炭.....	59.2	67.2
毛織物.....	50.1	46.8	油槽.....	45.3	60.1
人造絹絲.....	44.8	17.9	皮類.....	44.6	27.8
玩具類.....	42.3	25.0	麻類.....	41.0	27.3
紙類.....	38.7	52.1	採油用種子...	40.5	27.1
木材.....	35.4	46.9	自動車及同.....	* 33.5	...
硝子及同製品	33.6	25.9	部分品
小麥粉.....	30.7	60.7	小麥.....	29.6	9.6
帽子.....	26.3	11.1	磷礦.....	30.8	19.3
植物油.....	23.7	8.6	鹽.....	28.9	...
茶.....	23.2	12.1	玉蜀黍.....	26.4	24.5
水産物.....	21.9	21.9	硫安.....	20.2	...
其他(再輸出共)	1 176.9	...	其他(再輸入共)	1 735.9	...
計.....	3 175.4	2 689.7	計.....	3 783.2	2 663.3

* 昭和11年。12年以後鐵産物、機械類は發表中止。

港別貿易 (内地)

(単位 百萬圓)

	輸出		輸入	
	昭和12	" 13	昭和12	" 13
横濱.....	800.0	681.1	1 047.6	878.0
神戸.....	1 107.6	774.0	1 119.5	706.3
大阪.....	853.1	795.3	835.2	518.1
長崎.....	10.7	13.0	24.3	19.4
門司.....	69.9	89.4	233.9	188.2
函館.....	33.5	36.8	2.7	4.7
新潟.....	2.3	4.2	14.1	16.1
清水.....	38.3	28.5	26.9	25.5
武豊.....	0.2	0.1	18.4	21.5
名古屋.....	147.9	115.1	148.3	74.1
四日市.....	13.8	12.3	94.7	31.0
徳山.....	3.5	*	58.8	*
若松.....	18.0	28.5	118.1	85.8
三池.....	5.6	6.9	4.9	2.6
敦賀.....	9.1	8.5	5.3	1.9
伏木.....	2.0	3.0	10.4	14.2
小樽.....	31.3	29.1	7.8	10.0
計(其他共).....	3 175.4	2 689.7	3 783.2	2 663.3

* 13年4月1日開港を封鎖し門司に合算す。

港別貿易割合 (總額に對し)

	昭和12		昭和13	
	昭和12	" 13	昭和12	" 13
神戸.....	32.0%	27.7%	門司.....	3.5%
横濱.....	26.0	29.2	若松.....	2.0
大阪.....	24.2	24.6	四日市.....	1.6
名古屋.....	4.3	2.6	其他.....	5.9

三大貿易港貿易品 (單位 千圓)

(昭和13年)

輸出		輸入	
神戸港			
總額.....	774 038	總額.....	706 257
綿織物.....	121 415	棉花.....	292 476
生絲.....	84 991	機械類.....	47 575
人絹織物.....	56 957	バルブ.....	23 100
絹織物.....	26 346	生ゴム.....	22 811
メリヤス製品.....	24 897	麻類.....	15 622
機械.....	22 390	羊毛.....	8 676
帽子.....	7 821	合成染料.....	2 779
玩具.....	6 126	大豆.....	14 046
横濱港			
總額.....	681 063	總額.....	877 984
生絲.....	279 134	機械類(部分品を含む).....	158 876
機械類.....	41 857	羊毛.....	31 496
罐詰.....	27 356	棉花.....	29 166
絹織物.....	20 591	生ゴム.....	21 166
人絹織物.....	17 791	バルブ.....	8 950
玩具.....	13 916	小麥.....	5 382
小麥粉.....	30 809	大豆.....	19 648
大阪港			
總額.....	800 328	總額.....	518 076
綿織物.....	242 626	棉花.....	103 185
機械類.....	59 631	羊毛.....	16 363
綿絲.....	40 524	採油用原料.....	11 988
人絹織物.....	31 036	木材.....	9 035
鐵製品.....	29 639	皮類.....	3 544

朝鮮臺灣の貿易 (一)

(單位 百萬圓)

移出			移入		
	昭和12	" 13		昭和12	" 13
朝 鮮					
米及粳	231.1	302.1	機械類	54.5	79.7
肥料	37.7	40.0	鑛及金屬	80.4	108.8
大豆	23.3	22.1	綿織物	32.4	25.6
生絲及柞蠶絲	25.2	22.5	棉花	31.8	3.0
含金銀粗銅	25.2	26.5	人絹織物*	28.9	45.4
水産物	17.9	23.4	肥料	21.3	29.2
魚油	7.8	7.5	肌衣	14.3	18.1
棉花	8.3	8.0	木材	14.2	21.5
石炭	6.3	11.8	石炭	12.1	20.4
硬化油	6.6	3.9	洋紙	13.8	16.9
金礦	6.2	7.0	洋服	12.2	17.3
計(其他共)	572.4	710.5	計(其他共)	735.4	921.3
臺 灣					
砂糖	189.0	171.6	肥料	37.8	44.9
米	126.2	126.9	綿及絹織物	21.6	23.4
バナ、	11.7	12.9	ガンニ一袋	2.1	8.8
鳳梨罐詰	7.6	8.5	木材	13.1	15.2
酒精	7.4	7.8	卷煙草	7.8	7.7
樟腦	2.6	3.2	紙	6.3	7.1
木材	2.2	3.1	小麥粉	5.1	6.3
帽子	3.2	3.0	鹽魚乾魚	5.0	5.5
石炭	2.6	5.8	自轉車及部分品	4.0	4.4
鮮魚介	3.1	2.4	清酒	4.0	6.0
計(其他共)	410.3	420.1	計(其他共)	277.9	328.0

* 交織を含む。

朝鮮、臺灣の貿易 (二)

(單位 百萬圓)

輸出			輸入		
	昭和12	" 13		昭和12	" 13
朝 鮮					
綿織物	18.2	27.9	粟	14.1	13.5
人絹織物	9.4	4.9	大豆	11.8	5.4
木材	7.2	3.4	鑛及金屬	8.6	8.0
機械類	6.4	9.8	石炭	8.3	10.8
水産物	5.1	7.2	肥料	7.0	9.5
計(其他共)	113.1	169.1	計(其他共)	128.1	134.6
臺 灣					
茶	11.3	10.8	大豆油糟	13.6	14.7
砂糖	2.6	11.7	大豆	5.1	5.1
樟腦	1.9	0.9	ガンニ一袋	2.8	2.6
鳳梨罐詰	1.6	2.0	穀	2.7	1.1
石炭	1.4	2.2	硫安	1.1	2.0
計(其他共)	29.9	36.3	計(其他共)	44.2	38.7

南洋の貿易 (單位 百萬圓)

移 出			移 入		
	昭和11	" 12		昭和11	" 12
砂糖	12.8	19.6	米	2.2	2.6
磷礦	2.9	2.4	織物	0.6	1.9
鯨節	2.7	5.8	木材	1.1	1.4
コブラ	2.0	3.3	鑛及金屬	0.9	1.4
計(其他共)	25.0	37.9	計(其他共)	16.4	22.0

鐵道の杆程 (單位 杆)

各年 三月末	營業線路延長			面積百方 杆に付	人口萬 に付	
	國有	地方鐵道	計			
内地	昭和 7	15 014	7 195	22 209	5.81	3.35
	" 8	15 372	7 242	22 614	5.91	3.36
	" 9	15 845	7 183	23 028	6.02	3.37
	" 10	16 535	7 088	23 623	6.17	3.11
	" 11	17 138	7 098	24 236	6.34	3.50
	" 12	17 530	7 020	24 550	6.41	3.43
朝鮮	昭和 8	3 143	1 139	4 282	1.94	2.06
	" 9	2 935	1 173	4 108	1.85	1.92
	" 10	3 077	1 249	4 326	1.95	2.05
	" 11	3 389	1 092	4 481	2.02	2.05
臺灣	昭和 8	1 003	535	1 538	4.27	3.12
	" 9	1 003	503	1 506	4.18	2.97
	" 10	999	505	1 504	4.19	2.90
	" 11	1 002	505	1 507	4.19	...
樺太	昭和 10	343	238	581	1.61	17.61
	" 11	343
關東州	昭和 10	—	1 129	1 129	30.0	6.97
	" 11	—	1 129	1 129	30.0	6.96

幹線鐵道

(昭和12年3月末)

幹線鐵道	起點	終點	米
東海道(本線)...	東京	神戸	693.1
山陽線(")...	神戸	下關	522.1
中央線(")...	東京	名古屋	422.2
關西線(")...	名古屋	湊町(大阪)	185.8
北陸線(")...	米原	直江津	370.4
高山線(")...	岐阜	富山	225.8
山陰線(")...	京都	幡生	678.6
總武線(")...	御茶ノ水(東京)	銚子	130.0
房總線(")...	千葉	蘇我	213.0
東北線(本總)...	上野(東京)	青森	751.3
高崎線.....	大宮	高崎	74.7
信越線(本線)...	高崎	新潟	330.3
常磐線.....	日暮里(東京)	岩沼	353.3
磐越東線.....	平	郡山	85.6
奥羽線(本線)...	福島	青森	497.0
羽越線(本線)...	新津	秋田	274.4
鹿兒島線(")...	門司	鹿兒島	405.3
日豊線(")...	小倉	鹿兒島	462.0
長崎線(")...	鳥栖	長崎	133.2
函館線(")...	函館	旭川	438.6
宗谷線(")...	旭川	稚内	258.9
根室線(")...	滝川	根室	455.2
室蘭線(")...	岩見澤	室蘭	217.4
網走線(")...	池田	網走	193.8

主なトンネル

清水(上越線).....	9 702	石北(北海道石北線) ..	4 329
丹那(東海道線)...	7 804	猪之鼻(土讃線)	3 845
笹子(中央線).....	4 656	青山(參宮急行電鐵)...	3 430

自動車數

(内地及外地)

		乗用車	乗合車	貨物車	計
内地	昭和 8	61 691	2 032	33 177	96 900
	" 9	68 746	2 142	38 346	109 234
	" 10	74 275	3 383	43 244	120 902

昭和10年地方別

北海道及東北區.....	5 907	517	3 621	10 045
關東區.....	28 094	941	16 264	45 299
北陸區.....	3 035	280	1 870	5 185
東山區.....	2 772	67	2 114	4 953
東海區.....	6 424	311	4 545	11 280
近畿區.....	12 956	655	7 865	21 477
中國區.....	4 746	217	2 879	7 842
四國區.....	2 184	33	1 318	3 535
九州及沖繩.....	8 157	362	2 767	11 286
内地計.....	74 275	3 383	43 244	120 902

外地 (昭和 9年)	朝鮮.....	3 449	229	2 443	6 126
	臺灣.....	2 146	135	785	3 066
	樺太.....	203	43	129	375
	關東州.....	1 501	182	566	2 249
	南洋.....	79	—	83	142
	計.....	7 378	589	3 991	11 958
外地昭和10年計.....	8 500	566	4 891	13 957	

昭和8年は8月末、9、10年は10月末現在。
關東州は滿鐵附屬地を含む。

本邦船舶噸數 (20噸以上の) (登録船舶)

(昭和13年9月末)

	内地		外地		
	隻數	噸數	隻數	噸數	
汽船	500噸未満.....	2 616	千噸 250	833	千噸 64
	500— 1000...	223	166	13	10
	1000— 3000...	409	774	43	82
	3000— 6000...	427	1 915	43	188
	6000— 10000...	155	1 537	45	33
	1000噸以上.....	25	321	—	—
計.....	3 905	4 973	937	367	
帆船.....	16 453	990	1 414	59	
總計.....	20 358	5 963	2 351	425	

本邦の造船 (進水船舶)

(内地)

	總數		内汽船		昭和	總數		内汽船	
	隻	千噸	隻	千噸		隻	千噸	隻	千噸
大正10...	81	228	69	226	7...	66	59	46	57
昭和 1...	32	52	27	51	8...	67	80	37	76
2...	60	154	46	148	9...	177	155	78	142
3...	53	113	48	109	10...	195	146	94	132
4...	78	167	93	165	11...	240	308	64	148
5...	60	154	49	148	12...	272	460
6...	49	84	32	82					

總噸數 100噸以上の船舶。* 印は7月迄の計。

對外無線電信電話局

	建設年月	相手國
無線電話	小山送信所(栃木)	歐米、メキシコ、中南米、歐洲、國際通信、歐洲の一部、支那、比律賓、ジャバ、シヤム、新嘉坡、印度、トルコ、イラン、シリア
	福岡受信所(埼玉)	
	依佐美送信所(愛知)	
	四日市受信所(三重)	
	小野受信所(兵庫)	
無線電話	昭和5. 12	北米、中米、南米、歐洲、南阿聯邦、上海、比律賓、シヤム、蘭領印度、印度支那
	名崎送信所(茨城)	
	中壩送信所(臺灣)	
	小室受信所(埼玉)	
觀音受信所(臺灣)	昭和9. 6	

無線電話はこのほか航行中の本邦船舶秩父丸(昭和11.8開始)と増國丸(昭和12.開始)とからの通話取扱もある。

本邦のラヂオ (内地)

	放送局	出力	聴取者	人口千に付聴取者
昭和 1年末	3	3.0	千人 349	人 5.5
5	9	73.5	735	11.4
9	25	111.2	1 898	29.3
10	27	112.2	2 304	33.4
11	30	113.7	2 776	39.6
12	32	113.1	3 402	48.9
13(11月末)	35	404.6	3 930	56.5
朝鮮*	4	...	105	4.7
臺灣*	3	...	40	7.3

内地は樺太南洋の聴取者を含む。*印は12年末現在。

本邦定期航空狀況

	飛行 總距離	旅客數	貨物數	郵便物
昭和 4...	千軒 1 189	千人 3.3	噸 11	噸 7
8...	1 933	11.8	52	222
9...	1 893	13.2	61	199
10...	2 038	11.9	76	266
11...	...	21.0	84	357

本邦定期航空路

航路	距離	所要時間	航路	距離	所要時間	
東京	名古屋...	290	1.50	大阪 { 鳥取.....	280	1.50
	大阪.....	435	2.50		松江.....	390
	福岡.....	935	6.00	大阪 { 徳島.....	123	0.45
	蔚山.....	1 175*	4.10		高知.....	305
	大邱.....	1 265*	4.50	大阪 { 高松.....	140	1.00
	京城.....	1 499*	6.10		松江.....	290
	平壤.....	1 699*	7.10	大阪—白濱.....	120	0.50
	新義州...	1 859*	8.05	松山—別府.....	130	1.00
	大連.....	2 132*	9.30	東京 { 仙臺.....	330	2.00
	東京	青森.....	660	4.10	福岡 { 那覇.....	910
札幌.....		940	6.00	臺北.....		1 610
東京—新潟.....	380	2.30	臺北 { 臺中.....	135	0.50	
東京 { 富山.....	413	2.20	臺南.....	270	1.50	
	大阪.....	723	5.15	臺北 { 宜蘭.....	40	0.30
			花連港...	150	1.20	

*大阪より

資料

本書編纂に用ひた資料は一々註記してはないが、主として参謀本部陸地測量部、海軍水路部、中央氣象臺、東京帝國大學理學部、農林省、商工省、逓信省、大藏省、拓務省朝鮮總督府、臺灣總督府、樺太廳、南洋廳、關東廳等の調査で公刊物によつたものもあるが、又特別の厚意による非賣品資料によつたものも多い。猶ほ民間の諸機關により作成される資料も權威あるものは之を採録した。

獨逸の工業原料自給四ヶ年計畫の標語は「科學は經濟を克服す」と云ふのであります、獨逸のみならず我國に於ても最近工業技術の進歩は驚く可きものがあつて、全く豫想もつかぬものから、思ひがけない製品が造られ、之が我國運の發展に大に役立つて居ります、我工業技術の現状と其の進むべき途を圖解により判り易く解説したので、國勢社發行「商品の科學」であり、新興商品に關する詳しい解説は同じく國勢社發行「代用品と再生品」に載せてあります。(巻尾に廣告あり)

地方別統計表

- 都邑の人口は知り得る限り最近の數字、即ち市に就いて(*印)は昭和十三年十月一日現在、町村に就いては同十年國勢調査人口を掲げた。
- 主な産物中、米麥、繭、生絲、織物類、陶磁器、漆器、植物油、疊表、眞田類、石材、肥料、酒類、樟腦、製藍、砂糖等は昭和十二年分其他のものは十一年分、鑛産物は事變以來統計發表なきため其の最後の發表たる十年分を採る。
- 産物名の右側括弧内の數字は内地府縣中の産額順位を示す。
- 産物の選擇は全國同一の標準によらず、生産物少き府縣に就いては、産額小なるものでも其地方としては重要なるが故に之を掲げ、産物多き府縣に就いては少額のもの省略した。地方名産品は成る可く之を掲載した。

北海道 面積 88 775.0 方軒 (耕地 11 %, 森林 62 %)
人口(13年10月)3 2226.4千人, (10年國調)3 068.3
職業人口、農業 45%, 水産業 10%, 工業 12%, 商業13%

主な都邑の人口 (單位千人)
*札幌市...210.3 *小樽市...159.0 *函館市...213.8
*室蘭市... 70.8 *釧路市... 50.0 *旭川市... 93.4
夕張町... 42.5 美唄町... 37.8 *帯廣市... 40.4
網走町... 31.7 野付牛町... 31.1 岩見澤町... 32.0
砂川町... 23.8 苫小牧町... 21.9 三笠山村... 29.5
根室町... 20.3 稚内町... 20.2 江別町... 21.5
留萌町... 18.2 森町... 17.6 余市町... 19.5
歌志内村... 16.3 名寄町... 16.3 八雲町... 17.0
伊達町... 16.1 富良野町... 16.0 紋別町... 16.1
豊平町... 15.4 美幌町... 14.7 士別町... 15.5
瀧川町... 14.0 倶知安町... 13.3 岩内町... 14.6
厚岸町... 13.2 池田町... 13.2 舌辛村... 13.2
長萬部村... 11.6 増毛町... 10.9 浦河町... 12.4
江差町... 8.5 福山町... 7.4 濱中村... 9.5
紗那村... 2.1 壽都町... 4.4
(*印は昭和十三年十月一日現在以下同)

主な産物 (昭和12年又は14年、*10年) 141頁参照
米(2)...3 321(千石)...88 369(千圓)
小麥... 306(")... 5 836(")
燕麥(1)...1 857(")...16 577(")
大麥(35千石)...(千圓) 484
稈麥(129千石)... 2 062
大豆(1)... 9 104
小豆... 6 532
稗(2)... 663
黍(1)... 1 805
玉蜀黍(1)... 2 709
馬鈴薯(1)... 16 242
櫻桃... (千圓) 112
西洋梨(1)... 56
苹果(3)... 716
蔬菜類... 27 217
内 豌豆(1)... 5 280
菜豆(1)... 9 945
玉葱... 1 605
甘藍(1)... 1 010

菜種(3)... (千圓) 1 461
亞麻(1)... 1 362
除虫菊(1)... 2 222
甜菜(1)... 2 953
蕎麥(1)... 1 783
薄荷(1)... 5 328
飼料作物(1)... 9 119
馬頭數(1) (298千頭)
牛頭數(76 ")
豚頭(56 ")
綿羊頭數(9.9 ")
養鶏數(1 113千羽)
養兔數(32萬頭)
乳製品(1)... 12 113
内 煉乳(1)... 5 630
バター(1)... 4 261
罐詰類(1)... 20 878
内 鮭(1)... 9 023
鱒(1)... 3 568
カニ(1)... 5 119
用材(1)... 25 382
内 エゾ松、トド松(1) 14 930
落葉松(2)... 503
白揚(1)... 178
ナラ(1)... 4 249
カシハ(1)... 212
薪炭材(1)... 3 756
木炭... 4 619
漁獲物(1)... 57 439
内 ニシン(1)... 4 381
イワシ(1)... 9 342
タラ(1)... 9 237

サケ... (千圓) 8 105
カレヒ、ヒラメ(1) 2 833
マス... 3 079
昆布(1)... 3 977
水産製造物(1)... 63 626
内 身缺鯨(1)... 2 897
カズノコ(1)... 1 474
スルメ(1)... 3 804
昆布(1)... 6 479
素乾鱈(1)... 2 805
鹽乾鱈(1)... 2 496
鹽藏鮭(1)... 4 642
魚肥(1)... 15 816
魚油(1)... 9 860
石炭*(832萬廳)... 56 010
硫黃*... 3 334
砂白金*(1.6斤)... 10
金*(2 495斤)... 7 669
鉄鐵*(26萬廳)... 12 246
鋼鐵*(3萬廳)... 3 346
パルプ(20萬廳)... 24 150
紙... 36 073
セメント... 5 515
肥料... 12 176
小麥粉... 3 163
澱粉(1)... 14 513
精糖... 8 446
麥酒(3.8千石)
清酒(123千石)
造船(668隻)... 2 482
麻絲... 416

貿易額(單位千圓) 昭和12年 " 13年
函館 { 輸出... 33 503... 36 774
{ 輸入... 2 651... 4 708
小樽 { 輸出... 31 337... 29 078
{ 輸入... 7 783... 10 035

青森縣 面積 9 630.9 方畝 (耕地 14%, 森林 59%)
 人口 (13年10月) 1 021.0 千人 (10年國調) 967.1
 職業人口, 農業 62%, 水産業 6%, 工業 9%, 商業 10%

主な都邑の人口 (單位千人) *青森市.....100.4
 *八戸市..... 67.9 *弘前市..... 52.8 三本木町... 13.1
 野邊地町... 12.6 七戸町..... 10.4 大湊町.....9.7

主な産物 (昭和12年又は11年) 141頁参照

米..... 1 537(千石)..... 43 289(千圓)	カレヒ、ヒラメ(千圓)445
大麥..... 19(")..... 191(")	アハビ..... 384
小麥..... 79(")..... 1 563(")	イカ..... 1 721
燕麥.....(千圓)86	昆布..... 151
大豆..... 1 936	水産製造物..... 5 791
粟..... 509	内 昆布(3).....187
稗(3).....537	スルメ(3)..... 1 080
蕎麥..... 299	罐詰類..... 2 582
馬鈴薯(2)..... 1 465	内 イワシ..... 138
櫻桃.....66	マス..... 1 646
西洋梨.....21	サケ..... 299
苹果(1)..... 8 860	アワビ..... 219
大麻.....49	蔬菜..... 493
繭..... 43 289	魚肥..... 1 601
馬頭數(53.7千頭)	内 イワシ粕..... 1 511
用材..... 2 286	セメント..... 5 178
内 ヒバ..... 936	ブリキ罐..... 2 068
薪炭材..... 703	漆器..... 212
木炭..... 2 085	アケビ細工.....45
漁獲物..... 6 717	
内 イワシ..... 1 318	
タラ..... 398	

貿易額(單位千圓) 昭和12年 " 13年

青森港 { 輸出..... 5 242..... 6 167
{ 輸入..... 5 052..... 2 837

岩手縣 面積 15 235.3 方畝 (耕地 9% 森林 59%)
 人口 13年10月) 1 089.6千人、(10年國調) 1 046.1
 職業人口、農業 70%、工業 9%、商業 8%

主な都邑の人口 (單位千人) *盛岡市..... 73.4
 *釜石市..... 39.7 宮古町..... 21.3 花巻町..... 16.7
 水澤町..... 14.3 大槌町..... 12.4 一關町..... 11.2
 黒澤尻町.....9.8 大船渡町.....5.1

主な産物 (昭和12年又は11年, *10年) 141頁参照

米..... 1 283(千石)..... 38 783(千圓)	マクロ.....(千圓) 986
大麥.....308(")..... 2 917(")	フカ..... 215
小麥.....185(")..... 3 443(")	アハビ(1).....837
稗麥.....(千圓) 272	イカ..... 2 318
燕麥.....59	昆布..... 180
粟..... 387	ワカメ(1).....253
稗(2).....1 633	水産製造物..... 6 648
蕎麥..... 286	内 スルメ(2)..... 1 573
馬鈴薯..... 786	ワカメ(1).....313
苹果..... 188	金*(131疋)..... 405
大麻.....77	銑鐵*(24萬噸)..... 11 521
繭..... 4 622	鋼鐵*(12萬噸)..... 12 675
牛頭數(21.3千頭)	硫化鐵*(25萬噸)..... 1 544
馬頭數(84.4千頭)	硫黃*..... 3 096
馬生産(10千頭)	南部鐵瓶.....約 400
綿羊頭數(4.7千頭)	生絲..... 6 067
山羊頭數(3.7千頭)	肥料..... 1 588
用材..... 3 198	内 魚肥..... 1 249
薪炭材(3)..... 2 229	
木炭(1)..... 6 189	
漁獲物..... 11 595	
内 イワシ(3)..... 3 943	

貿易額(單位千圓)

釜石港 { 輸出.....75(12年)..... (13年)
{ 輸入... 17 001(")... 13 556(")

宮城縣 面積 7233.8 方畝 (耕地 21%, 森林 53%)
 人口 (13年10月) 1291.7千人(10年國調)1234.8
 職業人口. 農業 67%, 工業 11%, 商業 12%

主な都邑の人口 (單位千人)

*石巻市..... 35.3	鹽釜町..... 29.4	*仙臺市.....234.2
古川町..... 14.3	白石町..... 13.3	氣仙沼町... 18.2
松島町.....9.9	角田町.....9.7	女川町..... 10.6
萩濱村.....4.3	小牛田町.....3.1	岩沼町.....7.8

主な産物 (昭和12年又は11年, *10年) 141頁参照

米..... 2142(千石).....63262(千圓)	鹽藏.....(千圓) 546
大麥..... 415(")..... 4057(")	蒲鉾、竹輪(1)..... 3381
小麥..... 126(")..... 2651(")	魚肥(3)..... 3386
裸麥(6.7千石).....(千圓) 89	魚油(2)..... 1341
大豆..... 1685	製鹽(4085噸)
馬鈴薯..... 1125	罐詰類..... 2051
繭..... 7097	内 サバ(1).....371
馬頭數(54.5千頭)	カツヲ(1).....688
緬羊頭數(4.6千頭)	アハビ(2).....132
用材..... 1115	金*(29匁)..... 90
薪炭材..... 916	銀*(2匁)..... 137
木炭..... 3086	鉛*(163萬匁)..... 371
漁獲物..... 10120	亞鉛*(231萬匁)..... 778
内 カツヲ..... 1720	亞炭*(9千匁).....41
イワシ..... 1059	生絲..... 3356
マグロ..... 754	絹織物..... 2256
アハビ..... 299	内 仙臺平..... 243
捕鯨(1).....405	
水産製造物(2)..... 14289	
内 鯉節(3)..... 2190	
鹽乾鰯..... 501	

貿易額(單位千圓) 昭和12年 " 13年

鹽釜港 { 輸出..... 234.....103
{ 輸入.....1949.....2171

秋田縣 面積 11663.9 方畝 (耕地 12%, 森林 53%)
 人口 (13年10月)1068.7千人(10年國調)1037.7
 職業人口、農業 66%, 工業 10%, 商業 9%

主な都邑の人口 (單位千人)

*秋田市..... 63.2	*秋田市..... 63.2
能代港町... 25.8	横手町..... 22.7
大館町..... 18.2	土崎港町... 17.8
本莊町..... 14.5	小坂町..... 15.0
花輪町.....9.2	大曲町..... 12.2
	船川港町.....7.0

主な産物 (昭和12年又は11年, *10年) 141頁参照

米..... 2223(千石).....67247(千圓)	鯉(養殖).....(千圓) 140
大麥(3.7千石).....(千圓) 46	金*(1546匁).....4777
小麥(7.4千石).....141	銀(2)*(40匁)..... 2723
蘋果..... 204	銅(1)*(18千匁)..... 13717
櫻桃.....54	硫黃*.....205
西洋梨(3)..... 26	石油(1)*(231萬匁).... 7484
蔬菜類..... 3543	アスファルト*.....917
内 大根..... 1096	生絲..... 639
ゴボウ..... 203	絹織物.....11
キャベツ..... 202	綿織物..... 434
大蕨(概算).....20	製材..... 10971
繭..... 982	木製品..... 5220
馬頭數(58.8千頭)	内 家具..... 214
用材..... 3923	樽及桶..... 1452
内 スギ..... 3608	漆器..... 414
マツ.....87	銀細工.....56
ヒバ.....80	清酒(101千石)
薪炭材..... 888	
木炭..... 2728	

貿易額(單位千圓) 昭和12年 " 13年

船川港 { 輸出..... 185
{ 輸入..... 888.....1883

山形縣 面積 9325.8方秊 (耕地 15%, 森林 61%)
 人口 (13年10月) 1139.5千人(10年國調) 1116.8
 職業人口, 農業 64%, 工業 14%, 商業 11%

主な都邑の人口 (單位千人)

*米澤市..... 54.0	*鶴岡市..... 39.0	*山形市..... 72.3
新庄町..... 200	上山町..... 12.6	*酒田市..... 32.8
		宮内町..... 10.5

主な物産 (昭和12年又は11年) 141頁参照

米..... 2184(千石)..... 6401(千圓)
大麥..... 24(")..... 242(")
小麥..... 22(")..... 441(")

馬鈴薯.....(千圓) 577
大豆..... 883
蔬菜類..... 3230
内 キヤベツ..... 111
ツケナ..... 467
櫻桃(1)..... 230
西洋梨(2)..... 63
葡萄..... 205
薄荷..... 5
蘭..... 10854
緬羊頭數(5549頭)
山羊頭數(4806頭)
豚頭數(10643頭)
用材..... 2121
内 スギ..... 1774
マツ..... 131
薪炭材..... 1005

木炭.....(千圓) 2970
漁獲物..... 1100
内 サケ..... 90
コヒ(養殖)..... 110
生絲..... 14882
玉絲..... 241
絹織物..... 18464
内 着尺地..... 3081
縞子..... 1823
袴地..... 1908
絹綿交織物..... 1104
人絹織物..... 4478
綿織物..... 721
製材..... 573
木製品..... 1645
銅器..... 9
鐵器..... 75

福島縣 面積 13781.6方秊 (耕地 14%, 森林 67%)
 人口 (13年10月) 1626.9千人(10年國調) 1581.6
 職業人口, 農業 65%, 工業 13%, 商業 10%

主な都邑の人口 (單位千人)

*福島市..... 50.2	*若松市..... 50.3	*郡山市..... 56.8
内 郷村..... 29.9	白河町..... 22.8	*平市..... 29.6
中村町..... 15.1	原町..... 12.4	須賀川町... 13.9
勿來町..... 10.2	二本木町..... 9.8	小名濱町... 11.9
三春町..... 8.5	飯坂町..... 6.5	川俣町..... 8.8

主な産物 (昭和12年又は11年, *10年) 141頁参照

米..... 2164(千石)..... 63707(千圓)
大麥..... 316(")..... 2860(")
小麥..... 164(")..... 3210(")

大豆..... (千圓) 1686
小豆..... 413
馬鈴薯..... 1284
桃(3)..... 161
櫻桃(2)..... 169
日本梨..... 396
苹果..... 162
生柿(1)..... 634
蒟蒻芋(2)..... 968
葉煙草..... 3700
蘭..... 18811
馬頭數(3)(76.6千頭)
緬羊頭數(1)(11.8千頭)
用材..... 2950
内 杉..... 1478
薪炭材(3)..... 2502
竹材..... 38
木炭(2)..... 5922
漁獲物..... 5717

内 イワシ(2).....(千圓) 4886
タラ(2)..... 573
カレヒ、ヒラメ..... 496
水産製造物..... 3134
内 鹽乾鰯..... 211
煮乾鰯..... 254
魚肥..... 1094
石炭*(2百萬噸)..... 13944
金*(53匁)..... 164
銀*(469匁)..... 32
亞鉛*(24百匁)..... 900
硫黃*..... 1198
生絲..... 21522
綿絲..... 3409
絹織物..... 26201
内 廣巾羽二重..... 5434
人絹織物..... 3101
陶磁器..... 464
漆器..... 3177
セメント..... 1708

茨城縣 面積 6091.0方秊 (耕地 36% 森林 36%)
 人口 (13年10月) 1587.2千人 (10年國調) 1195.1
 職業人口, 農業 70%, 工業 10%, 商業 11%

主な都邑の人口 (單位千人) *水戸市..... 65.0
 日立町..... 34.5 助川町..... 22.5 古河町..... 20.0
 土浦町..... 19.3 石岡町..... 18.6 結城町..... 8.0
 湊町..... 14.7 下館町..... 12.7 太田町..... 9.3

主な産物 (昭和12年又は11年, *10年) 141頁参照

米..... 2226(千石)..... 67738(千圓)	サンマ.....(千圓) 826
大麥(1)..... 807(")..... 9184(")	ワカサギ..... 112
小麥(1)..... 704(")..... 14234(")	コヒ(養殖共)..... 138
大豆(3).....(千圓) 2168	ウナギ(")..... 113
小豆..... 354	水産製造物..... 9164
粟..... 373	内煮乾鰯..... 1005
蕎麥..... 382	魚肥..... 4808
甘藷..... 3669	魚油..... 1997
梅..... 159	金(2)* (3.6匁)..... 11281
日本梨..... 396	銀(1)*(38匁)..... 2743
胡麻(1)..... 125	銅*(1萬匁)..... 7686
菘菖芋..... 783	石炭*(35萬匁)..... 1670
葉煙草(2)..... 4900	花崗岩..... 663
製茶..... 783	大理石..... 182
繭..... 18527	生絲..... 10639
豚頭數(61.5千頭)	綿織物..... 1138
鶏(1603千羽)	絹織物..... 749
用材..... 2056	醬油..... 1997
内杉..... 1231	清酒(63千石)
薪炭材..... 1793	製粉..... 4953
木炭..... 2264	セメント..... 933
漁獲物..... 8305	
内イワシ(3)..... 5433	
マグロ..... 405	

栃木縣 面積 6436.6方秊 (耕地 22%, 森林 65%)
 人口 (13年10月) 1228.0千人 (10年國調) 1195.1
 職業人口, 農業 61%, 工業 15%, 商業 13%

主な都邑の人口 (單位千人) *宇都宮市... 90.7
 *足利市..... 51.9 *栃木市..... 32.4 足尾町..... 22.5
 鹿沼町..... 22.8 日光町..... 21.5 佐野町..... 18.2
 那須村..... 14.3 小山町..... 14.2 今市町..... 13.5
 田沼町..... 12.9 太田原町... 11.8 眞岡町..... 10.4
 矢板町..... 10.0 茂木町..... 8.6 烏山町..... 8.1
 鹽原町..... 4.4

主な産物 (昭和12年又は11年, *10年) 141頁参照

米..... 1660(千石)..... 50576(千圓)	薪炭材.....(千圓) 1515
大麥(3)..... 573(")..... 6742(")	竹材..... 10
小麥..... 495(")..... 11366(")	木炭..... 3270
稗.....(千圓) 142	鮎..... 126
蔬菜類..... 4573	金*(216匁)..... 682
内西瓜..... 1375	銀*(14匁)..... 1020
大根..... 654	銅*(11千匁)..... 7763
里芋..... 1349	大谷石..... 514
胡麻..... 36	生絲..... 3136
大麻(1)..... 2219	綿織物..... 5481
苧麻..... 24	絹織物..... 42004
葉煙草(1)..... 5580	人絹織物..... 11063
干瓢..... 1970	絹綿交織..... 1197
瓢細工品..... 43	毛織物..... 1589
繭..... 4809	麻織物..... 1076
馬頭數(50.6千頭)	製粉..... 7788
綿羊頭數(1.4千頭)	
用材..... 2507	
内杉..... 1783	

群馬縣 面積 6335.9方畝(耕地 18%, 森林 58%)
 人口 (13年10月) 1277.3千人(10年國調) 1242.5
 職業人口、農業 55%, 工業 22%, 商業 13%

主な都邑の人口 (單位千人)

*桐生市..... 96.3	
*前橋市..... 88.6	*高崎市..... 67.0
館林町..... 17.8	沼田町..... 14.0
富岡町..... 12.8	太田町..... 10.5
草津町..... 5.7	伊香保町..... 3.2
	伊勢崎町... 23.6
	澁川町..... 13.5
	藤岡町..... 9.8

主な産物 (昭和12年又は11年) 141頁参照

米..... 914(千石).....28059(千圓)
 大麥..... 369(")..... 4076(")
 小麥(2)..... 673(").....14867(")

馬鈴薯..... (千圓) 1260	内 コヒ.....(千圓) 312
甘藷..... 1112	生絲..... 38600
蔬菜類..... 4329	紡績絹絲..... 3058
内 花百合..... 923	玉絲..... 2073
里芋..... 820	生皮芋..... 1194
漬菜..... 725	眞綿..... 110
絲瓜(2)..... 25	絹織物..... 94986
蒟蒻芋(3).....991	内 銘仙及節着尺地 11968
實棉.....12	縹子..... 7320
繭(2)..... 33824	絹綿交織物..... 1495
蠶種(3)(15227疋)	人絹織物(3)..... 19789
豚頭數(45.9千頭)	内 絞織物..... 5619
綿羊頭數(2.0千頭)	毛織物..... 5317
山羊頭數(10.5千頭)	内 モスリン..... 3021
用材..... 1925	ラシヤ..... 1393
内 スギ..... 1216	醬油..... 2000
薪炭材..... 1432	小麥粉..... 14107
竹材.....46	清酒(50千石)
木炭..... 2986	燒酎(13千石)
水産養殖..... 327	石材..... 202

埼玉縣 面積 3802.7方畝(耕地 42%, 森林 29%)
 人口 (13年10月) 1571.9千人(10年國調) 1528.9
 職業人口、農業 61%, 工業 17%, 商業 12%

主な都邑の人口 (單位千人)

*川口市..... 61.4	
*浦和市..... 48.9	*熊谷市..... 38.7
大宮町..... 33.9	秩父町..... 22.7
忍町..... 15.1	深谷町..... 13.5
所澤町..... 11.8	岩槻町..... 8.3
	川越市..... 35.8
	本庄町..... 18.2
	飯能町..... 11.9

主な産物 (昭和12年又は11年) 141頁参照

米..... 1491(千石).....47653(千圓)
 大麥(2)..... 757(")..... 8466(")
 小麥(3)..... 649(").....13849(")

大豆.....(千圓) 973	蒟蒻芋.....(千圓) 242
小豆..... 218	實棉(3)..... 20
粟..... 139	蒲荷.....34
玉蜀黍..... 134	製茶..... 814
甘藷..... 3221	繭(3)..... 26296
馬鈴薯..... 1241	豚頭數(56.1千頭)
梅(3).....218	用材..... 1618
日本梨..... 362	内 杉..... 1036
生柿..... 203	薪炭材..... 684
蔬菜類..... 7375	竹材.....39
内 ソラマメ..... 136	生絲..... 27610
胡瓜..... 321	毛絲..... 7514
南瓜..... 203	綿織物..... 15844
ナス..... 596	絹織物..... 17408
花百合(2).....245	内 銘仙及節着尺物(3) 9054
大根(生)..... 1013	足袋(3)..... 8362
ニンジン(2).....356	鑄物(3)..... 22246
漬菜(3).....900	セメント..... 7042
里芋..... 1101	汽車々輛..... 1650
胡麻(2)..... 63	麥酒(88千石)

千葉県 面積 5062.1方軒(耕地 38% 森林 30%)
 人口 (13年10月) 1593.5千人(10年國調) 1546.4
 職業人口. 農業 63%, 工業 10%, 商業 13%

主な都邑の人口 (単位千人)

*銚子市..... 64.8	*市川市..... 52.2	*千葉市..... 91.5
館山北條町 20.5	野田町..... 19.5	*船橋市..... 46.8
佐原町..... 18.1	木更津町... 15.8	松戸町..... 18.6
成田町..... 10.6	検見川町.....9.1	八街町..... 14.4
勝浦町.....7.8	流山町.....5.2	佐倉町.....7.8
小湊町.....3.2		白濱町.....5.0

主な産物 (昭和12年又は11年) 141頁参照

米..... 2148(千石).....63844(千圓)	薪炭材.....(千圓) 931
大麥..... 504(")..... 5620(")	木炭..... 1014
稈麥..... 30(")..... 434(")	漁獲物..... 16518
小麥..... 424(")..... 8672(")	内 イワシ..... 6172
甘藷(3).....(千圓) 6777	サバ..... 1266
枇杷(2).....416	マグロ..... 869
日本梨..... 462	アサリ(養殖共)..... 331
蔬菜類(3)..... 9626	アマノリ(")..... 960
内 西瓜..... 1011	水産製造物(3)..... 13455
大根..... 1024	内 サバ節(2).....411
里芋..... 1470	乾海苔..... 1760
落花生(1)..... 1158	ミリン乾..... 1227
繭..... 10041	魚肥(2)..... 5142
牛頭數(48千頭)	魚油(3)..... 2107
豚頭數(56萬頭)	醤油(1)..... 21854
養鶏數(17萬羽)	清酒 52千石
鶏卵..... 3841	味醂(1) (24千石)
乳製品(2)..... 3218	
内 煉乳..... 803	
罐詰類..... 1647	
内 イワシ(2)..... 1045	
用材..... 1404	

東京府 面積 21448.8方軒(耕地 23%, 森林 35%)
 人口 (13年10月) 6963.9千人(10年國調) 6369.9
 職業人口, 農業 7%, 工業 33%, 商業 30%, 公務自由業 14%

主な都邑の人口 (単位千人)

*八王子市... 64.2	*東京市..... 6457.6	武蔵野町... 25.2	立川町..... 20.4
府中町..... 13.6	青梅町..... 11.1		村山村..... 8.3

主な産物 (昭和12年又は11年、*10年) 141頁参照

米(20萬石)....(千圓) 6122	乾海苔(1)....(千圓) 6519
甘藷..... 1731	生絲..... 9083
蔬菜類(2)..... 9980	綿絲..... 34337
内 茄..... 1451	毛絲(3)..... 43401
大根..... 1294	綿織物..... 17391
漬菜..... 1074	絹織物..... 29305
製茶..... 259	毛織物(3)..... 23438
繭..... 6671	メリヤス(1)..... 34074
豚頭數(46千頭)	鋼鐵* (17萬匁)..... 17580
乳製品..... 853	電球(1)..... 8969
内 バター..... 145	時計(1)..... 10538
人造バター..... 436	硝子類..... 10693
肉製品..... 752	セメント..... 4427
内 ハム..... 453	醫藥賣藥(1)..... 46206
罐詰類..... 1711	紙(2)..... 43611
内 鮭..... 410	ゴム製品..... 29652
蔬菜..... 685	肥料(1)..... 56519
用材..... 1137	工業藥品..... 33116
漁獲物..... 7268	塗料(2)..... 12590
内 アサリ(養殖共)..... 356	セルロイド製品(3).... 7707
金魚(養殖).....62	鑄物(2)..... 31306
テングサ(1).....374	精糖..... 39431
アマノリ(1)..... 4498	菓子類(1)..... 25307
水産製造物..... 12428	麥酒(2)(230千石)
内 蒲鉾、竹輪..... 1767	椿油(1).....201
佃煮(1)..... 2695	

神奈川縣 面積 2352.8方秊 (耕地 29%, 森林 42%)

人口 (13年10月) 1976.2千人、
(10年國調) 1840.0 "

職業人口、農業 25%, 工業 25%, 商業 21%

主な都邑の人口 (單位千人)

*川崎市.....214.4	*横須賀市...211.9	*横濱市.....777.5
藤澤町.....30.2	鎌倉町.....29.4	*平塚市.....41.3
茅ヶ崎町...25.1	浦賀町.....23.2	小田原町...27.7
三崎町.....14.8	秦野町.....11.9	逗子町.....18.4
葉山町.....9.4	久里濱村.....4.3	大磯町.....9.7

主な産物 (昭和12年又は13年、*10年) 141頁参照

米.....486(千石).....15532(千圓)	絹織物.....(千圓) 7031
大麥.....211(").....2343(")	メリヤス.....2996
小麥.....197(").....4000(")	銅鐵(3)* (60萬噸)...61187
桃(1).....(千圓)493	電球(2).....6776
日本梨.....522	船舶(2).....15723
落花生(2).....557	硝子類(3).....13826
蜜柑(3).....2386	ゴム製品.....11323
甘藷.....2421	肥料.....42248
葉煙草.....1536	内 鑛物質肥料(1)...34323
豚頭數(60.3千頭)	麥酒(141千石)
乳製品.....921	製粉.....29443
内 煉乳.....526	菓子類(2).....23086
肉製品.....1433	工業藥品.....25750
内 ハム.....790	塗料.....2384
罐詰類.....1424	精糖.....13040
漁獲物.....5498	麻真田(1).....2312
内 サバ.....825	セメント.....2183
ブリ.....461	
アヂ.....426	
アマノリ.....604	
生絲.....4084	

横濱港の貿易は 131 及 132 頁を見よ。

新潟縣 面積 12578.1方秊 (耕地 19%, 森林 0%)

人口 (13年10月) 2034.4千人(10年國調) 995.8

職業人口、農業 62%, 工業 14%, 商業 11%

主な都邑の人口 (單位千人)

*長岡市.....64.8	*三條市.....36.7	*新潟市.....141.1
柏崎町.....25.5	加茂町.....22.4	*高田市.....31.5
新津町.....21.1	五泉町.....16.0	新發田町...21.7
龜田町.....14.7	燕町.....14.4	見附町.....15.3
十日町.....11.9	小千谷町...11.7	直江津町...14.2
中條町.....10.1	水原町.....10.0	寺泊町.....10.4
相川町.....7.7	夷(兩津町)...7.7	村上町.....10.0

主な産物 (昭和12年又は11年、*10年) 141頁参照

米(1).....4115(千石).....121658(千圓)	金*(294噸).....(千圓) 929
大麥.....48(").....467(")	銀*(2匁).....169
小麥(29千石).....(千圓) 514	石油*(106萬匁).....4083
大豆.....1607	生絲.....7503
小豆(3).....455	綿織物.....3504
日本梨(2).....610	絹織物.....40849
生柿.....423	麻織物.....712
葡萄.....173	人絹織物.....6704
球根類.....約 260	紙類.....7270
蘭.....6693	肥料.....28880
用材.....3314	内 鑛物質肥料.....27815
薪炭材.....2156	漆器(推朱塗).....967
竹材.....124	金屬製品.....4809
木炭.....3396	鑄物.....1443
漁獲物.....3315	苛性ソーダ.....1883
内 タラ.....234	カーバイト(1).....18926
サケ.....236	
コヒ(養殖共).....249	

新潟港の貿易は 131 頁を見よ。

富山縣 面積 4 257.4方秊 (耕地 21%, 森林 46%)
 人口 (13年10月) 811.2千人 (10年國調) 798.9
 職業人口, 農業 55%, 工業 17%, 商業 14%

主な都邑の人口 (單位千人)

*高岡市..... 58.9	新濱町..... 22.8	*富山市..... 92.5
伏木町..... 13.4	魚津町..... 12.3	氷見町..... 14.5
滑川町..... 10.1	石動町..... 8.1	堀川町..... 10.5
城端町..... 3.9		東岩瀬町..... 7.4

主な産物 (昭和12又は11年) 141頁参照

米..... 1 843(千石)..... 54 773(千圓)	小麥..... 22(")..... 367(")	内 鹽乾鰯.....(千圓) 285
大豆..... 446	煮乾鰯..... 304	鹽藏..... 101
甘藷..... 500	鰯粕..... 485	蒲鉾・竹輪..... 600
生柿..... 535	味醂乾..... 391	生絲..... 1 631
西瓜..... 473	絹織物..... 19 312	内 縮緬及壁..... 9 386
大根(生)..... 697	醫藥及賣藥..... 9 487	銅器(2)..... 4 489
里芋..... 449	鐵器..... 315	漆器..... 1 299
繭..... 883	縫針..... 51	肥料..... 10 085
用材..... 666	内 鑛物質肥料..... 9 689	苛性ソーダ..... 1 691
薪炭材..... 680	カーバイト(3)..... 3 473	
竹材..... 20		
木炭..... 1 098		
漁獲物..... 3 416		
内 イワシ..... 883		
マクロ..... 310		
ブリ..... 268		
マス..... 66		
イカ..... 282		
水産製造物..... 2 736		

貿易額(單位千圓)

	昭和12年	" 13年
伏木港 { 輸出..... 2 003..... 3 033		
{ 輸入..... 10 412..... 14 220		

石川縣 面積 4 192.4方秊 (耕地 17%, 森林 35%)
 人口 (13年10月) 775.6 (10年國調) 768.4
 職業人口, 農業 51%, 工業 21%, 商業 13%

主な都邑の人口 (單位千人)

小松町..... 17.6	輪島町..... 14.2	*金澤市..... 191.6
七尾町..... 12.1	金石町..... 6.0	大聖寺町..... 13.1
和倉町..... 4.2	山代町..... 4.2	山中町..... 5.5

主な産物 昭和12年又は11年) 141頁参照

米..... 1 225(千石)..... 36 652(千圓)	大麥..... 41(")..... 435(")	製鹽(1 963噸)
小麥(7.7千石)---(千圓) 126	大豆..... 527	生絲..... (千圓) 1 666
馬鈴薯..... 271	馬鈴薯..... 271	絹織物(3)..... 105 722
蔬菜類..... 1 988	蔬菜類..... 1 988	内 縮緬及壁..... 26 228
内 大根..... 506	内 大根..... 506	羽二重..... 14 217
苧麻..... 43	苧麻..... 43	富士絹..... 2 763
蘭..... 201	蘭..... 201	生絹白絹..... 3 070
蘭..... 2 120	蘭..... 2 120	絹及紗..... 1 150
用材..... 1 689	用材..... 1 689	絹綿交織物..... 3 719
薪炭材..... 829	薪炭材..... 829	人絹織物(2)..... 35 321
竹材..... 56	竹材..... 56	陶磁器..... 2 364
漁獲物..... 5 702	漁獲物..... 5 702	電氣製鋼品..... 1 690
内 カジキ..... 53	内 カジキ..... 53	運搬機..... 2 009
フカ..... 124	フカ..... 124	自轉車用部分品(リム) 956
タビ..... 691	タビ..... 691	セメント..... 3 134
カレヒ、ヒラメ(3)..... 341	カレヒ、ヒラメ(3)..... 341	肥料..... 1 899
イカ..... 242	イカ..... 242	内 鑛物質肥料..... 1 422
タラバカニ..... 272	タラバカニ..... 272	漆器..... 4 135
ナマコ..... 61	ナマコ..... 61	金屬製品..... 1 041

貿易額 單位千圓)

	昭和12年	" 13年
七尾港 { 輸出..... 10		
{ 輸入..... 581..... 255		

福井縣 面積 4264.5方秊(耕地 11%, 森林 40%)
 人口 (13年10月) 664.3千人 (10年國調) 646.7
 職業人口, 農業 52%, 工業 22%, 商業 12%

主な都邑の人口 (單位千人)

*敦賀市..... 33.0	武生町..... 22.5	*福井市..... 100.2
小濱町..... 13.9	大野町..... 12.8	勝山町..... 13.9
鯖江町..... 5.2		三國町..... 8.4

主な産物 (昭和12年又は11年) 141頁参照

米..... 1083(千石)..... 33391(千圓)	アジ.....(千圓) 166
大麥(24千石).....(千圓) 270	水産製造物..... 1119
小麥(14千石)..... 248	内 燻乾(1)..... 118
大豆..... 405	鹽藏..... 277
蔬菜類..... 1683	生絲..... 1440
内 大根..... 442	絹織物(1)..... 287 288
里芋..... 292	内 羽二重..... 11 983
菜種..... 165	縮緬..... 26 645
大麻..... 35	絹紬..... 3 350
栝..... 21	富士絹..... 905
製茶..... 179	生絹白絹..... 2 034
繭..... 1 424	縹子..... 10 279
用材..... 1 235	絹及紗..... 3 497
薪炭材..... 749	人絹織物(1)..... 73 926
竹材..... 35	紙類..... 2 962
漁獲物..... 3 024	内 和紙..... 71
内 イワシ..... 219	漆器..... 1 215
サバ..... 494	カーバイト..... 1 274
マグロ..... 528	蚊張..... 908
タイ..... 166	

貿易額 (單位千圓)

	昭和12年	" 13年
敦賀港	輸出..... 9 086	8 507
	輸入..... 5 310	1 950

山梨縣 面積 4465.9方秊(耕地 12%, 森林 70%)
 人口 (13年10月) 656.4千人 (10年國調) 646.7
 職業人口, 農業 61%, 工業 19%, 商業 11%

主な都邑の人口 (單位千人)

鹽山町..... 10.9	谷村町..... 9.3	*甲府市..... 106.4
鯉澤町..... 5.0	猿橋町..... 4.8	韭崎町..... 5.4
勝沼町..... 2.6		身延町..... 4.3

主な産物 (昭和12年又は11年, *10年) 141頁参照

米..... 447(千石)..... 13 345(千圓)	硫化鐵*(48千應)(千圓) 514
大麥..... 179(")..... 1 927(")	金銀鐵*..... 40
小麥..... 130(")..... 2 749(")	水昌細工..... 約 2 000
玉蜀黍.....(千圓) 302	瑪瑙細工..... " 400
櫻桃..... 113	硯..... " 50
葡萄(2)..... 838	印傳細工..... " 200
蔬菜類..... 1 905	絹織物..... 35 161
繭..... 22 179	内 縹子..... 10 280
水産養殖..... 94	洋傘地(1)..... 3 231
寒天..... 314	白絹生地物..... 1 827
用材..... 1 499	リボン(1)..... 813
薪炭材..... 1 077	絹綿交織物..... 146
竹材..... 14	人絹織物..... 764
木タール(1)..... 14	製材..... 504
木炭..... 2 226	木製品..... 167
林野産物..... 2 639	清酒(3.5千石)
内 ワサビ..... 30	葡萄酒(1)(7.8千石)
柴草..... 328	
生絲..... 25 133	
生皮苧..... 1 085	
眞綿..... 46	

長野縣 面積 13 626.1方秊 (耕地 13%, 森林 64%)
 人口 (13年10月) 1 712.1千人(10年國調) 1 714.0
 職業人口, 農業 59%, 工業 22%, 商業 10%

主な都邑の人口 (單位千人)		
*長野市..... 79.4	*長野市..... 79.4	
*松本市..... 74.1	*上田市..... 35.5	*岡谷市..... 33.6
*飯田市..... 29.2	上諏訪町... 23.8	須坂町..... 18.6
下諏訪町... 18.3	伊那町..... 18.2	小諸町..... 13.6
上飯田町... 11.4	丸子町..... 10.9	大町..... 10.6
鹽尻町..... 10.4	福島町..... 7.9	輕井澤町..... 6.2

主な産物 (昭和12年又は11年) 141頁参照

米..... 1 511(千石)..... 45 351(千圓)	山羊頭數(29.6千頭)
大麥..... 258(")..... 3 119(")	用材(2).....(千圓) 6 729
小麥..... 264(")..... 5 250(")	内 ヒノキ(1)..... 2 287
大豆.....(千圓) 1 563	サハラ(1)..... 715
梅..... 149	トガ(2)..... 287
蔬菜類..... 4 485	薪炭材..... 1 724
内 シロウリ..... 204	竹材..... 18
大根(生)..... 949	林野産物(3)..... 6 111
櫻桃(3)..... 146	内 造林用種子(1)..... 9.1
蕎麥..... 344	山葵(1)..... 546
苹果(2)..... 761	木炭(3)..... 4 753
生柿(2)..... 485	鯉(佐久鯉)..... 598
葡萄..... 194	生絲(1)..... 109 767
大麻(3)..... 204	寒天(1)..... 4 309
杞柳(1)..... 86	肥料..... 1 242
楮..... 95	内 蠶蛹搾粕..... 657
繭(1)..... 41 332	
蠶種(1)(34 971疋)	
豚頭數(40.8千頭)	
綿羊頭數(2.5千頭)	

岐阜縣 面積 10 494.7方秊 (耕地 10%, 森林 65%)
 人口 (13年10月) 1 255.1千人(10年國調) 1 225.8
 職業人口, 農業 57%, 工業 21%, 商業 12%

主な都邑の人口 (單位千人)		
*岐阜市..... 135.7	*岐阜市..... 135.7	
*大垣市..... 55.9	*高山市..... 31.3	多治見町... 24.7
加納町..... 18.6	中津町..... 17.1	關町..... 13.4
美濃町..... 8.5	土岐津町..... 7.1	

主な産物(昭和12年又は11年, *10年) 141頁参照

米..... 1 259(千石)..... 41 806(千圓)	木炭.....(千圓) 3 170
大麥..... 186(")..... 1 917(")	鮎..... 392
小麥..... 166(")..... 3 606(")	鯉(養殖共)..... 218
稗麥(21千石).....(千圓) 314	金*(79疋)..... 250
稗..... 104	銀*(15廳)..... 1 085
黍..... 83	鉛*(5 441廳)..... 1 404
大豆..... 427	生絲..... 14 384
甘藷..... 972	綿絲..... 31 945
馬鈴薯..... 289	毛絲(2)..... 45 282
生柿..... 727	絹織物..... 19 471
ナス..... 305	内 縮緬及壁..... 6 239
大根(生)..... 619	人絹織物..... 6 843
燕膏..... 143	陶磁器..... 14 240
里芋..... 883	紙類..... 7 111
絲瓜..... 3.7	提灯(概算)..... 750
製茶..... 242	雨傘(")..... 2 800
繭..... 16 691	一位細工(")..... 20
山羊頭數(3.8千頭)	双物(")..... 1 600
用材..... 3 984	團扇..... 6
薪炭材..... 1 652	漆器..... 264
竹材..... 80	
林野産物..... 4 071	
内 栗..... 126	
松茸..... 314	

静岡県 面積 7769.9方秊 (耕地 17%, 森林 52%)
 人口 (13年10月) 2027.6千人(10年國調) 1939.9
 職業人口, 農業 51%, 工業20%, 商業 14%

主な都邑の人口 (單位千人)

*静岡市.....216.8	*清水市..... 64.5	*沼津市..... 53.4
*濱松市.....163.6	三島町..... 28.1	大宮町..... 24.9
*熱海市..... 25.3	焼津町..... 21.4	伊東町..... 19.5
島田町..... 24.3	中泉町..... 13.4	富士町..... 12.9
小山町..... 15.2	藤枝町..... 11.9	掛川町..... 11.8
相良町..... 12.0	興津町..... 10.5	見付町..... 10.3
由比町..... 10.9	御殿場町.....9.7	下田町.....8.3
函南村..... 10.0		
修善寺町.....5.9		

主な産物 (昭和12又は11年, *10年) 141頁参照

米..... 1390(千石).....45081(千圓)	用材.....(千圓) 4905
大麥..... 264(")..... 3020(")	薪炭材..... 1664
小麥..... 199(")..... 4239(")	乾椎茸(2)..... 1209
甘藷.....(千圓) 3945	山葵..... 351
梅(2).....252	木炭..... 2764
日本梨(1)..... 1060	乳製品..... 969
蜜柑(1)..... 4641	内煉乳..... 712
ネーブル..... 147	漁獲物(3)..... 18952
夏橙(3).....178	内カツヲ..... 4620
蔬菜類..... 7062	サバ(1)..... 2699
内大根..... 1433	マグロ..... 1758
里芋..... 1067	ウナギ(養殖共)..... 3290
絲瓜..... 390	テングサ(1)..... 1048
葉煙草..... 1036	水産製造物..... 12234
製茶(1)..... 16117	内鰹節(2)..... 2375
繭..... 9415	其他の節類(1)..... 1831
蠶種(2)(17981疋)	
豚頭數(56千頭)	
養鶏數(3)(2百萬羽)	
鶏卵(2)..... 4612	

罐詰類.....(千圓) 7315	紙(1).....(千圓) 45001
内カツヲ..... 1030	人造絹絲..... 5941
果實..... 2562	漆器(1)..... 9133
金*(433疋)..... 1370	竹細工..... 626
銀*..... 547	疊表..... 1317
生絲..... 11782	オルガン(15千個)..... 815
綿絲..... 43655	ピアノ(6千個)..... 2395
紡績絹絲(2)..... 6874	フェルト帽子..... 1316
綿織物..... 113335	肥料..... 12003
毛織物..... 3521	内植物質肥料..... 11377

昭和12年 " 13年

清水港の(輸出..... 38264..... 28480
 貿易(千圓) { 輸入..... 26890..... 25505

愛知県 面積 5081.1方秊 (耕地 31%, 森林 46%)
 人口 (13年10月) 3045.2千人(10年國調) 2862.7
 職業人口, 農業 37%, 工業 30%, 商業 18%

主な都邑の人口 (單位千人)

*豊橋市.....142.0	*岡崎市..... 84.4	*名古屋市 1224.1
*瀬戸市..... 53.9	*半田市..... 49.8	*一宮市..... 60.3
津島町..... 22.2	起町..... 20.6	安城町..... 24.2
蒲郡町..... 16.8	古知野町... 15.9	刈谷町..... 20.0
舉母町..... 14.3	成岩町..... 14.1	龜崎町..... 15.5
守山町..... 13.2	小牧町..... 12.8	大山町..... 13.3
常滑町..... 11.4	大府町..... 11.2	鳴海町..... 11.9
武豊町.....7.2	有松町.....2.4	豊川町..... 10.4

主な産物 (昭和12又は11年) 141頁参照

米..... 1889(千石).....63210(千圓)
大麥..... 254(")..... 2671(")
小麥..... 392(")..... 8495(")

稗麥(90千石).....(千圓) 1 472
黍(2).....137
甘藷..... 2 232
馬鈴薯..... 758
蔬菜類..... 9 464
内 西瓜..... 1 277
大根(1)..... 1 942
菜種(2)..... 1 916
繭..... 24 842
豚頭數(2)(61.7千頭)
養鶏數(1)(6 215千羽)
鶏卵(1)..... 13 522
用材..... 2 233
漁獲物..... 9 266
内 イワシ..... 532
鯛及黒鯛..... 515
カレヒ、ヒラメ..... 325
ボラ..... 314
ウナギ(養殖共)..... 1 430
エビ(1)..... 1 062
アマノリ(養殖共)(2) 1 127
水産製造物..... 5 058
内 蒲鉾竹輪..... 2 616
乾海苔..... 1 579
製鹽(9 755噸)
生絲..... 56 234
綿絲(2)..... 116 683

貿易額(單位千圓)		昭和12年	" 13年
名古屋港	輸出.....	147 909	115 101
	内 陶磁器.....	42 102	
武豊港	輸入.....	148 329	74 126
	(輸入).....	18 422	21 502

毛絲(1).....(千圓) 59 497
綿織物..... 243 443
絹綿交織物(1)..... 37 590
毛織物(2)..... 218 553
人絹織物..... 10 133
メリヤス(3)..... 10 348
時計(2)..... 3 595
内 掛時計(909千個)..... 2 521
陶磁器(1)..... 60 394
硝子器..... 1 338
人造絹絲..... 20 755
車輛..... 18 474
内 汽車々輛(2)..... 5 077
自轉車..... 149
隣寸(3)..... 319
セメント..... 3 136
味噌(2)..... 3 245
漆器..... 4 381
墨表..... 18
小麥粉(3)..... 20 083
酢..... 469
醬油及溜..... 3 645
清酒(115千石)
麥酒(89千石)
肥料..... 8 086
内 礦物質肥料..... 4 892

面積 5 765.3方秊 (耕地 18%, 森林 52%)
三重縣 人口 (13年10月) 1 185.2千人(10年國調) 1 174.6
 職業人口, 農業 54%, 工業 18%, 商業 13%

主な都邑の人口 (單位千人)

*四日市市..... 62.6	*宇治山田市 53.4	*津市..... 70.5
*松阪市..... 37.2	上野町..... 20.5	*桑名市..... 38.8
富洲原町... 13.4	龜山町..... 13.3	尾鷲町..... 15.6
鳥羽町..... 7.6	波切町..... 5.8	富田町..... 10.0

主な産物 (昭和12又は11年) 141頁参照

米..... 1 402(千石)..... 47 196(千圓)
稗麥..... 169(")..... 2 909(")
小麥..... 110(")..... 2 457(")

大麥(71千石).....(千圓) 838	真珠介.....(千圓) 884
菜種..... 1 097	水産製造物..... 4 282
製茶..... 1 214	内 鱈節..... 700
繭..... 17 326	鹽漬鱈(2)..... 704
養鶏數(151萬羽)	乾海苔..... 1 235
用材..... 3 847	罐詰類..... 274
内 杉..... 2 426	生絲..... 11 630
薪炭材..... 1 276	綿絲..... 46 314
漁獲物..... 11 986	毛絲..... 36 788
内 イワシ..... 654	綿織物..... 48 559
カツヲ..... 1 659	毛織物..... 6 505
ブリ(1)..... 2 539	メリヤス..... 1 385
ウナギ..... 631	陶磁器..... 5 706
蛤..... 129	人造絹絲..... 1 038
サザエ(1)..... 108	植物油..... 6 040
伊勢エビ(1)..... 445	菜種油..... 1 209
真珠(1)..... 412	荳ノ油..... 1 263

貿易額(單位千圓)

		昭和12年	" 13年
四日市港	輸出.....	13 791	12 268
	輸入.....	94 725	30 993

滋賀縣 面積 4050.9方秊 (耕地 19%, 森林 37%)
 人口 (13年10月) 723.7千人 (10年國調) 711.4
 職業人口, 農業 60%, 工業 17%, 商業 11%

主な都邑の人口 (單位千人)

*彦根市..... 36.3	長濱町..... 17.7	*大津市..... 78.3
草津町..... 8.2	八日市町..... 7.9	八幡町..... 12.0
日野町..... 6.7	米原町..... 6.0	瀬田町..... 7.9

主な産物 (昭和12年又は11年) 141頁参照

米..... 1508(千石)..... 51662(千圓)	絹織物..... (千圓) 21878
大麥..... 99(")..... 1096(")	内縮緬..... 7725
小麥..... 53(")..... 1169(")	麻織物..... 3516
稈麥..... (千圓) 128	内蚊帳地..... 1067
菜種..... 852	生又晒麻布..... 971
大麻..... 12	蚊帳..... 約 2000
葉藍..... 4	人造絹絲(1)25千圓..... 38556
製茶..... 669	賣藥..... 1863
繭..... 2357	竹製品..... 616
用材..... 839	帽子..... 164
薪炭材..... 592	陶磁器..... 1122
竹材..... 69	内信樂燒..... 約 750
松茸..... 346	植物油..... 2170
筍..... 52	内荏油..... 1587
牛肉..... 1072	石材、土石..... 425
罐詰類..... 220	樂器絲(絹製)..... 約 100
漁獲物..... 1131	人造テグス..... 約 250
内マス..... 140	肥料..... 1771
アユ..... 120	内油粕..... 1749
コヒ..... 253	
生絲..... 4398	
真綿(1)..... 694	

京都府 面積 4621.2方秊 (耕地 13%, 森林 64%)
 人口 (13年10月) 1795.0千人 (10年國調) 1702.5
 職業人口, 農業 26%, 工業 30%, 商業 24%

主な都邑の人口 (單位千人)

*東舞鶴市... 39.4	*福知山市... 32.7	*京都市... 1159.5
宮津町..... 14.3	綾部町..... 13.9	*舞鶴市..... 26.7
八幡町..... 9.5	木津町..... 6.9	宇治町..... 11.8
		峰山町..... 5.3

主な産物 (昭和12年又は11年) 141頁参照

米..... 827(千石)..... 27518(千圓)	ミリン乾..... (千圓) 108	
大麥..... 83(")..... 977(")	生絲..... 16057	
稈麥..... 44(")..... 787(")	紡績絹絲(1)..... 9457	
小麥..... 46(")..... 1015(")	絹織物(2)..... 113933	
製茶..... (千圓) 1307	内廣幅..... 20370	
内玉露(1)..... 444	御召..... 10617	
繭..... 7248	縮緬..... 35423	
罐詰類..... 1792	晒加工(加工賃)..... 3013	
内蔬菜(1)..... 904	内白木綿..... 2176	
牛肉(2)..... 286	染物(染加工賃)..... 33498	
用材..... 1795	内絹織物..... 12120	
薪炭材..... 1356	綿織物..... 16574	
竹材(3)..... 166	毛織物..... 2569	
林野産物..... 3257	陶磁(3)..... 9365	
内竹皮(1)..... 29	漆器(3)..... 4251	
松茸(2)..... 593	銅器..... 41	
筍(1)..... 772	清泔(3) (214千石)	
漁獲物..... 2088		
内イワシ..... 418		
サバ..... 278		
コヒ..... 125		
蒲鉾・竹輪..... 1604		
貿易額 (單位千圓)	昭和12年	" 13年
宮津港	輸出.....	—
	輸入..... 22	98

大阪府 面積 1813.6方秊 (耕地 31%, 森林 19%)
 人口 (13年10月) 4765.0千人(10年國調) 4297.2
 職業人口, 農業 11%, 工業 36%, 商業 29%, 公務自由業 10%

主な都邑の人口 (單位千人)

*堺市.....175.7	*布施市.....116.2	*大阪市... 3321.2
*豊中市..... 44.3	貝塚町..... 37.3	*岸和田市... 45.2
池田町..... 31.5	高槻町..... 28.3	吹田町..... 33.2
佐野町..... 17.5	濱寺町..... 17.2	大津町..... 24.4

主な産物 (昭和12年又は11年) 141頁参照

米(95萬石) (千圓) 32 183	電球(3).....(千圓) 3 042
稗麥(11萬石)..... 1 905	陶磁器..... 6 434
葡萄(1).....928	硝子器(1)..... 21 222
蜜柑..... 931	セメント(3)..... 13 474
蔬菜類..... 7 531	賣藥(2)..... 36 338
内タマネギ..... 7 531	ゴム製品(3)..... 17 735
菜種..... 249	紙..... 20 124
人造バター(1).....377	肥料..... 26 390
罐詰類..... 1 270	燐寸..... 277
内蔬菜..... 798	染料..... 23 349
漁獲物..... 2 804	セルロイド製品(1)..... 14 167
蒲鉾、竹輪..... 2 675	足袋(2)..... 9 778
綿絲(1)..... 150 373	煉瓦..... 1 298
紡績絹絲(3)..... 6 819	塗料(1)..... 14 093
毛絲..... 27 879	鑄物(1)..... 45 347
綿織物(1)..... 299 107	麥酒(3 (197千石)
毛織物..... 22 148	清酒(72千石)
人絹織物..... 9 865	造船高(236隻)..... 7 865
メリヤス(1)..... 35 619	金屬器類*..... 9 540
鋼鐵*(43萬噸)..... 43 925	

大阪港入港船 (外國航路) 13年 2580隻。
 大阪港貿易は 131 及 132 頁を見よ。

兵庫縣 面積 8322.9方秊 (耕地 15%, 森林 48%)
 人口 (13年10月) 3094.4千人(10年國調) 2923.2
 職業人口, 農業 35%, 工業 24%, 商業 18%

主な都邑の人口 (單位千人)

*尼崎市.....147.3	*姫路市.....106.7	*神戸市.....989.1
*明石市..... 44.9	小田村..... 54.5	*西宮市.....100.9
州本町..... 31.6	御影町..... 20.4	精道村..... 35.6
垂見町..... 17.9	飾磨町..... 16.0	伊丹町..... 19.1
豊岡町..... 14.6	高砂町..... 14.4	加古川町... 15.7
赤穂町.....8.9	由良町.....8.2	小濱村.....9.9
生野町.....7.7	龍野町.....6.6	福良町.....8.2
城崎町.....3.8		篠山町.....6.1

主な産物 (昭和12又は11年、*10年) (141頁参照)

米..... 1 896(千石).....65 221(千圓)	製鹽(2)(80713噸)
稗麥(3)..... 410(")..... 7 415(")	金*(133匁).....(千圓) 408
小麥..... 453(").....10 333(")	銀*(1.8匁)..... 133
大麥(73千石).....(千圓) 814	錫*(19百匁)..... 7 124
杞柳(2).....100	生絲..... 12 814
繭..... 7 484	綿絲(2)..... 60 940
牛頭數(2)(106.4千頭)	紡績絹絲..... 4 009
乳製品..... 1 357	毛絲..... 36 834
内煉乳..... 949	綿織物..... 88 515
用材..... 3 000	毛織物(1)..... 31 062
松茸(1).....770	メリヤス..... 9 546
漁獲物..... 7 316	製鋼*(2)(72萬匁)..... 73 445
内イワシ..... 571	船舶(1)..... 44 004
タビ..... 411	硝子類..... 10 370
イカ..... 491	ゴム製品..... 47 188
タコ..... 480	紙類..... 18 888
エビ..... 324	
水産製造品..... 3 337	
内煮乾..... 1 430	
蒲鉾・竹輪..... 1 364	

肥料(2).....(千圓) 52 358	革細工.....(千圓) 2 558
内 礦物質肥料..... 17 753	柳行李(1)..... 2 041
清酒(1) (583千石)	陶磁器..... 1 345
麥酒(1) (280千石)	セルロイド製品(2) 10 302
飲料水(1)..... 5 233	砂糖(3)..... 25 626
醬油及溜(2)..... 9 634	木蠟(1)..... 978
製粉(2)..... 22 895	植物油(1)..... 30 344
燐寸(1)..... 94 541	内大豆油..... 5 095
精製樟腦(1)..... 3 449	石鹼(3)..... 5 461

神戸港の貿易は 131 及 132 頁を見よ。

奈良縣 面積 3 688.6方畝 (耕地 12%, 森林 47%)
 人口 (13年10月) 635.4千人 (10年國調) 620.5
 職業人口. 農業 49%, 工業 18%, 商業 16%

主な都邑の人口 (單位千人)

*奈良市..... 57.9		
丹波市町... 23.9	郡山町..... 18.2	高田町..... 16.5
十津川村... 12.1	櫻井町..... 8.3	畝傍町..... 8.0
吉野町..... 3.9		

主な産物 (昭和12又は11年) 141頁参照

米..... 759(千石)..... 25 412(千圓)	
稈麥..... 410(")..... 7 415(")	
小麥..... 453(")..... 10 383(")	
西瓜.....(千圓) 1 172	生絲.....(千圓) 1 232
製茶..... 472	綿絲..... 9 531
繭..... 7 484	綿織物..... 10 220
用材(3)..... 6 425	蚊帳..... 1 870
内 杉..... 4 195	寶藥..... 約 1 227
檜..... 1 737	清酒(69千石)
薪炭材..... 514	奈良人形・杉細工..... 約 85
竹材..... 39	漆器..... 470
造林用種子(2)..... 49	墨(1)..... 約 1 120
蔓及莖..... 17	筆..... " 832
金魚(1)..... 342	奈良漬..... " 83

和歌山縣 面積 4 723.5方畝 (耕地 10%, 森林 63%)
 人口 (13年10月) 884.7千人 (10年國調) 864.1
 職業人口, 農業 43%, 工業 23%, 商業 16%

主な都邑の人口 (單位千人)

*新宮市..... 34.0	*海南市..... 30.7	*和歌山市... 191.6
箕島町..... 14.7	御坊町..... 14.6	田邊町..... 26.9
串本町..... 7.9	勝浦町..... 5.1	湯淺町..... 10.9

主な産物 (昭和12年又は11年) 141頁参照

米..... 557(千石)..... 17 862(千圓)	
稈麥..... 108(")..... 1 862(")	
小麥..... 98(")..... 2 201(")	
梅(1).....(千圓) 335	ブリ.....(千圓) 175
蜜柑(2)..... 3 080	タビ..... 258
オレンジ(1)..... 501	アヂ..... 266
夏橙(1)..... 564	サンマ..... 392
其他の柑橘類..... 173	イカ..... 135
除虫菊..... 656	エビ..... 236
檀..... 32	伊勢エビ..... 165
繭..... 3 539	天草..... 236
用材..... 3 619	水産製造物..... 2 647
内 杉..... 2 174	内 カツヲ節..... 483
薪炭材..... 737	サバ節..... 153
竹材..... 43	イワシ節..... 185
林野産物..... 2 276	ナマリ節..... 251
内 樹皮..... 187	生絲..... 2 113
椎茸(乾)..... 142	綿絲(3)..... 52 396
醋酸石灰..... 178	綿ネル..... 5 056
漁獲物..... 6 257	メリヤス..... 4 274
内 イワシ..... 608	寶藥..... 1 702
カツヲ..... 659	漆器(2)..... 4 826
サバ..... 599	醬油..... 301
マグロ..... 778	

鳥取縣 面積 3489.5方秊 (耕地 14%, 森林 46%)
人口 (13年10月) 491.2千人, (10年國調) 490.5
職業人口, 農業 66%, 工業 12%, 商業 10%

主な都邑の人口 (單位千人) *鳥取市..... 50.4
*米子市..... 46.6 倉吉町..... 17.5 境町..... 6.8
三朝村..... 1.6

主な産物 (昭和12年又は11年, *10年) 141頁参照

米..... 696(千石)..... 21 972(千圓)	漁獲物..... (千圓) 1 505
大麥..... 46(")..... 574(")	内 イワシ..... 115
稈麥..... 62(")..... 942(")	サバ..... 255
小麥..... 33(")..... 689(")	エビ..... 108
甘藷..... (千圓) 526	製材..... 895
馬鈴薯..... 185	木製品..... 1 442
日本梨..... 503	紙..... 1 353
生柿..... 298	藁製品..... 233
蔬菜類..... 1 667	生絲..... 9 547
實綿(2)..... 35	絹織物..... 289
三極..... 170	漆器..... 143
繭..... 7 583	鑄物製品..... 530
牛頭數(43.5千頭)	内 銑鐵鑄物..... 52
牛生産數(15.9千頭)	其他..... 477
馬頭數(2.3千頭)	銅鑄*(8千頭)..... 650
用材..... 1 368	クロム鐵鑄*(15千頭)..... 431
薪炭材..... 616	
竹材..... 21	
栗..... 99	
柴草(生)..... 396	

貿易額(單位千圓)		昭和12年	" 13年
境 港	輸出.....	483	401
	輸入.....	829	954

島根縣 面積 6624.6方秊 (耕地 12%, 森林 53%)
人口 (13年10月) 751.8千人, (10年國調) 747.1
職業人口, 農業 66%, 工業 12%, 商業 10%

主な都邑の人口 (單位千人) *松江市..... 54.0
濱田町..... 15.3 今市町..... 13.0 大社町..... 9.3
安來町..... 7.3 西郷町..... 5.1

主な産物 (昭和12年又は11年, *10年)

米..... 1 068(千石)..... 33 421(千圓)	カレヒ、ヒラメ(千圓)465
大麥..... 76(")..... 880(")	アヂ..... 345
小麥..... 39(")..... 789(")	イカ..... 343
稈麥..... (千圓) 482	水産製造物..... 2 193
柿..... 207	内 ワカメ..... 203
梨..... 123	スルメ..... 210
大麻..... 48	罐詰類..... 1 497
藁..... 147	内 イワシ..... 440
楮..... 158	サバ..... 403
三極..... 149	銀*(757疋)..... 55
繭..... 7 581	生絲..... 9 539
牛頭數(66.5千頭)	絹織物..... 135
用材..... 1 958	綿絲紡績..... 13 218
薪炭材..... 1 250	陶磁器..... 427
竹材..... 52	漆器..... 176
木炭..... 2 703	紙..... 769
ワサビ..... 166	内 半紙..... 14
漁獲物..... 6 257	石膏(1)..... 845
内 イワシ..... 243	*銑鐵(2千頭)..... 299
サバ..... 485	
プリ..... 394	
タヒ..... 597	

貿易額(單位千圓)		昭和12年	" 13年
濱田港	輸出.....	—	3
	輸入.....	69	77

岡山縣 面積 7046.5方畝 (耕地 17%, 森林 48%)
 人口 (13年10月) 1362.7千人 (10年國調) 1332.3
 職業人口, 農業 59%, 工業 17%, 商業 12%

主な都邑の人口 (單位千人)

*倉敷市..... 37.6	*津山市..... 37.3	*岡山市.....176.9
琴浦町..... 16.0	笠岡町..... 15.0	玉島町..... 23.0
高梁町..... 10.2	金光町.....9.5	宇野町..... 10.5
下津井町.....7.4	三石町.....4.3	勝山町.....9.0
		伊部町.....4.2

主な産物 (昭和12又は11年) 141頁参照

米..... 1827(千石).....60230(千圓)	生絲.....(千圓) 9246
稗麥..... 237(")..... 3853(")	綿絲..... 46026
小麥..... 606(").....13113(")	紡績絹絲..... 3293
大麥(146千石)(千圓) 1411	綿織物..... 58655
桃(2).....422	人造絹絲..... 12584
日本梨(3).....605	清酒(140千石)
生柿..... 701	墨表(1)..... 4823
葡萄(3).....608	花菱(1)..... 8794
蘭(1)..... 4655	麥稈眞田(1)..... 768
除虫菊..... 459	耐火煉瓦(1)..... 6124
蒲荷..... 1346	船舶(3)..... 14239
葉煙草..... 1559	足袋..... 3061
三極..... 302	醬油..... 1109
蘭..... 6698	陶磁器..... 266
牛頭數(100.3千頭)	製粉..... 2944
用材..... 1403	肥料..... 7347
木炭..... 2353	板紙..... 2002
漁獲物..... 2524	
内クロタビ..... 136	
エビ..... 303	
製鹽(46076匁)	

貿易額(單位千圓)

宇野港 { 輸出..... 1420(12年)..... 2072(13年)
{ 輸入..... 3038(")..... 3679(")

廣島縣 面積 8436.5方畝 (耕地 13%, 森林 49%)
 人口 (13年10月) 1874.6千人(10年國調) 1804.9
 職業人口, 農業 49%, 工業 19%, 商業 13%

主な都邑の人口 (單位千人)

*吳市.....256.7	*福山市..... 60.5	*廣島市.....334.6
*三原市..... 43.0	廣村..... 22.5	*尾道市..... 49.8
江田島村... 16.2	倉橋島村... 15.1	音戸町..... 17.0
府中町..... 11.6	三次町.....6.9	鞆町..... 10.2
西條町.....3.8	新市町.....3.4	嚴島町.....4.5

主な産物 (昭和12又は11年) (141頁参照)

米..... 1480(千石).....48766(千圓)	木炭 (千圓) 2613
稗麥..... 396(")..... 6812(")	漁獲物..... 5416
小麥..... 133(")..... 2861(")	内イワシ..... 63
大麥(104千石)(千圓) 1033	タビ..... 642
桃..... 226	クロタビ..... 405
生柿(3).....642	エビ..... 369
蜜柑..... 1667	牡蠣(1).....560
オレンジ(2).....384	乾海苔..... 318
大麻(2).....251	製鹽(43546匁)
蘭(2)..... 2200	綿織物..... 23391
除虫菊(2).....932	絹織物..... 3258
蒟蒻芋(1)..... 1248	人造絹絲(2)..... 28796
蒲荷(3).....135	ゴム製品..... 3191
蘭..... 4048	清酒(176千石)
牛頭數(3)(104.2千頭)	墨表(2)..... 4703
罐詰類(3)..... 5411	金ペン(1)..... 1742
内牛肉(1)..... 1765	船舶..... 2190
果實(3)..... 2122	
用材..... 2678	
松茸(3).....523	

貿易額(單位千圓)

尾道・糸崎港 { 輸出... 1420(12年).... 1566(13年)
{ 輸入... 10326(")... 12840(")

山口縣 面積 6 082.1方畝 (耕地 17%, 森林 46%)
 人口 (13年10月) 1 224.5千人(10年國調) 1 190.5
 職業人口, 農業 51%, 工業 14%, 商業 13%

主な都邑の人口 (單位千人)

*宇部市..... 83.5	*防府市..... 55.9	*下關市..... 162.1
*山口市..... 36.3	*萩市..... 32.9	*徳山市..... 37.8
柳井町..... 16.4	麻里府町... 15.7	小野田町... 20.2
下松町..... 12.7	厚狹町..... 12.7	岩國町..... 13.2
		長府町..... 11.5

主な産物 (昭和12又は11年、*10年) 141頁参照

米..... 1 576(千石) 50 777(千圓)
稗麥..... 283(") 4 815(")
小麥..... 169(") 3 838(")
大麥(86千石).....(千圓) 999	製鹽(3)(69 379噸)
除虫菊..... 157	罐詰類.....(千圓) 467
夏橙..... 44	石炭*(260萬噸)..... 16 003
楮(2)..... 264	亞鉛*(6千噸)..... 1 849
繭..... 1 499	大理石..... 475
用材..... 2 246	綿織物..... 2 774
薪炭材..... 1 065	鋼鐵*(7萬噸)..... 7 190
竹材..... 165	セメント(2)..... 13 780
林野産物..... 2 902	硫酸..... 3 347
内 五倍子(1)..... 12	人造絹絲..... 24 721
山葵..... 191	甘露糖油..... 214
漁獲物..... 16 320	煉炭..... 600
内 イワシ..... 1 008	肥料..... 13 706
ブリ..... 807	内 礦物質肥料..... 12 600
フカ..... 1 309	陶磁器..... 1 113
タヒ(1)..... 1 618	紙類..... 4 419
カレヒ・ヒラメ..... 1 683	機關車..... 5 647
水産製造物..... 4 596	造船高..... 3 089
内 蒲鉾・竹輪..... 2 308	

貿易額(單位千圓)

下關港 { 輸出..... 4 313(12年)..... 22 912(13年)
{ 輸入..... 1 899(")..... 1 279(")

徳島縣 面積 4 143.2方畝 (耕地 13%, 森林 73%)
 人口 (13年10月) 736.3千人, (10年國調) 728.7
 職業人口, 農業 60%, 工業 15%, 商業 12%

主な都邑の人口 (單位千人)

小松島町... 19.0	撫養町..... 18.3	*徳島市..... 127.8
富岡町..... 7.3	脇町..... 6.7	池田町..... 7.8
日和佐町..... 4.4		坂西町..... 6.1

主な産物 (昭和12又は11年、*10年) 141頁参照

米..... 469(千石) 15 803(千圓)
稗麥..... 405(") 6 851(")
小麥(60千石)(千圓) 1 327	内 筭.....(千圓) 326
大豆..... 264	木炭..... 1 639
蕎麥..... 121	漁獲物..... 5 308
甘藷..... 1 267	内 イワシ..... 372
日本梨..... 230	カツヲ..... 309
蜜柑..... 543	マグロ..... 459
葉藍(1)..... 286	タヒ..... 714
ソラマメ..... 215	アユ..... 139
西瓜..... 250	エビ..... 204
ナス..... 214	水産製造物..... 1 763
里芋..... 673	内 鱈節..... 424
蒟蒻芋..... 219	ワカメ..... 246
杞柳..... 44	煮乾鱈..... 445
葉煙草..... 1 988	製鹽(46 680噸)
三極 3)..... 364	硫化鐵礦*(29千噸)..... 261
繭..... 8 919	生絲..... 7 474
果實罐詰..... 401	綿絲..... 14 635
用材..... 1 506	綿織物..... 18 770
内 杉..... 954	内 綾綿布..... 7 287
薪炭材..... 724	金巾..... 7 265
竹材..... 44	足袋..... 690
林野産物..... 2 338	

香川縣 面積 1858.7方料 (耕地 28%, 森林 48%)
 人口 (13年10月) 758.4千人 (10年國調) 748.7
 職業人口, 農業 57%, 工業 15%, 商業 13%

主な都邑の人口 (單位千人)

*丸龜市..... 30.1	坂出町..... 21.2	*高松市..... 91.1
善通寺町... 17.1	多度津町.....7.5	觀音寺町... 18.2
志度町.....6.4	宇多津町.....6.2	琴平町.....6.6
津田町.....5.5	引田町.....5.4	屋島町.....5.6

主な産物 (昭和12又は11年、*10年) 141頁参照
 米..... 832(千石).....28 599(千圓)
 稈麥..... 403(")..... 7 535(")
 小麥..... 404(")..... 9 352(")

絲瓜(3).....(千圓) 8.5	銀*(29匁) (千圓) 2 128
除虫菊..... 442	銅*(75百匁).....5 620
蒲荷..... 65	石材(花崗岩)..... 501
甘蔗.....63	生絲..... 1 483
葉煙草..... 1 731	綿絲..... 23 440
繭..... 1 986	綿織物..... 2 899
用材..... 248	醬油及溜(3)..... 6 891
薪炭材..... 324	麥粉..... 2 642
竹材..... 39	漆器..... 1 426
漁獲物..... 2 838	燐寸..... 185
内 イワシ..... 233	麥稈眞田(2).....474
タヒ..... 446	花蕙.....55
クロタヒ..... 124	竹細工..... 187
サハラ..... 323	砂糖..... 234
サンマ..... 140	清酒(48千石)
エビ..... 305	煉瓦..... 74 439
コヒ(養殖共).....31	素麵(3).....745
製鹽(1)(161 665匁)	團扇(1).....415
金*(1.6匁).....4 807	團扇骨(1)..... 1216

愛媛縣 面積 3667.3方料 (耕地 16%, 森林 49%)
 人口 (13年10月) 1 179.0千人(10年國調) 2 862.7
 職業人口, 農業 54%, 工業 18%, 商業 12%

主な都邑の人口 (單位千人)

*今治市..... 53.8	*宇和島市... 51.8	*松山市..... 81.6
*八幡濱市... 31.4	西條町..... 18.3	*新居濱市... 37.4
三津濱町... 13.4	道後湯之町...8.0	大州町..... 16.2
長濱町.....6.0	波止濱町.....6.7	川之江町.....7.7
		別子山村.....1.4

主な産物 (昭和12又は11年、*10年) 141頁参照
 米..... 969(千石).....32 178(千圓)
 稈麥(2)..... 525(")..... 9 340(")
 小麥..... 116(")..... 2 615(")

玉蜀黍(2).....(千圓)479	内 イワシ.....(千圓) 2 027
日本梨..... 552	タヒ..... 1 077
蜜柑..... 2 123	水産製造物..... 5 111
オレンジ(3).....207	内 煮鮭(1)..... 1 508
夏橙(2).....429	製鹽(31 851匁)
除虫菊(3).....667	金*(805匁)..... 2 487
植(2).....231	銀*(19匁)..... 1 369
楮..... 178	銅*(11千匁)..... 7 901
三桎(2).....804	生絲..... 11 972
繭..... 10 818	綿織物..... 50 439
牛頭數(60.9千頭)	内 綿ネル..... 10 357
用材(2)..... 3 715	タオル..... 4 932
内 杉..... 1 674	人造絹絲..... 8 984
松..... 1 464	肥料..... 25 660
薪炭材..... 1 625	内 礦物質肥料..... 21 513
林野産物..... 3 200	陶磁器..... 550
内 五倍子(2)..... 10	紙類..... 3 839
木炭..... 2 285	木蠟..... 306
漁獲物..... 6 750	

貿易額 (千圓) { 輸出..... 903(12年)... 2 238(13年)
 今治港 { 輸入... 3 787(")... 2 214(")

高知縣 面積 7 103.6方秊 (耕地 9%, 森林 57%)
 人口 (13年10月) 713.0千人, (10年國調) 715.0
 職業人口, 農業 58%, 工業 15%, 商業 11%

主な都邑の人口 (單位千人) *高知市.....105.4

清水町..... 10.9	須崎町.....9.2	室戸町.....8.3
中村町.....8.2	伊野町.....7.8	山田町.....5.8
甲浦町.....3.3		

主な産物 (昭和12年又は11年, *10年) 141頁参照

米..... 610(千石).....18 098(千圓)	
稈麥..... 116(")..... 1 882(")	
小麥(27千石).....(千圓) 522	竹材.....(千圓) 29
玉蜀黍..... 321	木炭..... 3 977
甘藷..... 1 619	漁獲物..... 7 620
柑橘類..... 278	内イワシ..... 669
蔬菜類..... 3 098	カツヲ..... 1 085
西瓜..... 603	サバ..... 708
日本梨.....97	マグロ..... 1 261
柿..... 177	ブリ..... 433
蘭..... 112	アヂ..... 130
杞柳.....81	アユ(1).....267
葉煙草..... 263	水産製造物..... 2 380
楮(1)..... 1 027	内鰹節..... 627
三椶(1)..... 1 317	生絲..... 6 997
製茶..... 180	紙類..... 7 161
鶏卵..... 757	内和紙..... 1 527
山羊頭數(6.7千頭)	セメント..... 3 005
用材..... 3 981	製材..... 923
薪炭材..... 1 535	

貿易額 (單位千圓) 昭和12年 " 13年

高知港	輸出.....	650
	輸入.....	—

福岡縣 面積 4 939.7方秊 (耕地 29%, 森林 36%)
 人口 (13年10月) 2 897.1千人, (10年國調) 2 755.8
 職業人口, 農業 33%, 鑛業 9%, 工業 20%, 商業 16%

主な都邑の人口 (單位千人)

*八幡市.....237.9	*小倉市.....144.1	*福岡市.....316.4
*大牟田市...109.8	*久留米市... 97.4	*門司市.....129.9
*戸畑市..... 77.8	*直方市..... 46.3	*若松市..... 77.8
穂波村..... 31.6	伊田町..... 30.7	*飯塚市..... 39.4
後藤寺町... 28.5	稻築村..... 25.8	宮田町..... 29.8
山田町..... 27.2	二瀬町..... 20.5	中間町..... 27.7
箱崎町..... 14.6	折尾町..... 10.6	大川町..... 14.9
三池町.....6.1	大宰府町.....4.8	柳河町.....6.6
		太刀洗村.....4.5

主な産物 (昭和12又は11年, *10年) 141頁参照

米(3).....2 377(千石).....77 259(千圓)	
稈麥..... 259(")..... 4 234(")	
小麥..... 603(").....12 455(")	
大麥(33千石).....(千圓) 382	蒲鋒・竹輪.....(千圓) 3 054
馬鈴薯..... 1 141	綿絲..... 11 857
日本梨..... 443	綿織物..... 11 583
生柿..... 492	久留米餅..... 3 085
葡萄..... 374	博多織..... 4 488
菜種(1)..... 5 294	博多しぼり..... 250
蘭..... 437	石炭*(1)(20百萬噸) 152 114
檜..... 640	銑鐵*(1)(131萬噸) 62 713
用材..... 3 086	鋼鐵*(1)(161萬噸) 164 265
竹材(1).....179	硝子器(2)..... 18 725
筍(3).....403	セメント(1)..... 19 083
漁獲物..... 11 770	陶磁器..... 2 909
内タビ..... 660	タイヤ(2)..... 9 368
エビ..... 327	電球..... 1 118

肥料.....(千圓) 37 844
 内 鐵物質肥料(3)..... 27 731
 麥酒(157千石)
 醬油及漬..... 2 725
 製粉..... 14 143
 洋紙..... 4 782
 鑄物..... 15 167

染料(2).....(千圓) 12 028
 精糖(3)..... 25 434
 耐火煉瓦(2)..... 5 991
 博多人形..... 408
 足袋(1)..... 16 969
 木蠟(2)..... 839
 製釘..... 4 047

貿易額 (門司、若松、三池各港の貿易は 131 頁を見よ)

博多港 (千圓) { 輸出..... 6 976(12年)..... 8 555(13年)
 (輸入..... 4 788(")..... 3 314(") }

佐賀縣 面積 2 449.0方秊 (耕地 29%, 森林 32%)
 人口 (13年10月) 682.7千人、(10年國調) 636.1
 職業人口, 農業 55%, 工業 14%, 商業 12%

主な都邑の人口 (單位千人) *佐賀市..... 52.6
 *唐津市..... 32.2 大町村..... 20.0 鳥栖町..... 13.6
 武雄町..... 10.4 相知町..... 9.3 伊萬里町..... 8.8
 呼子町..... 7.2 有田町..... 6.8

主な産物 (昭和12又は11年、*10年) 141頁参照

米..... 1 467(千石)..... 48 395(千圓)
 稗麥..... 259(")..... 4 234(")
 小麥..... 603(")..... 12 455(")
 大麥(33千石).....(千圓) 382
 菜種..... 1 099
 榎(3)..... 152
 楮..... 165
 繭..... 3 330
 用材..... 811
 薪炭材..... 760
 漁獲物..... 3 330
 内 イワシ..... 828
 タヒ.....(千圓) 333
 エビ..... 176
 牡蠣(養殖共)..... 405
 石炭*(94萬噸)..... 6 905
 生絲..... 4 429
 陶磁器..... 3 733
 賣藥..... 1 506
 清油(84.6千石)
 醬油..... 543

貿易額

唐津港(千圓) { 輸出..... 164(12年)..... 529(13年)
 (輸入..... 727(")..... 445(") }

長崎縣 面積 4 076.0方秊 (耕地 21%, 森林 31%)
 人口 (13年10月) 1 336.1千人 (10年國調) 1 296.9
 職業人口, 農業 47%, 水産業 6%, 工業 14%, 商業 12%

主な都邑の人口 (單位千人) *長崎市..... 229.7
 *佐世保市..... 213.4 島原町..... 21.9 諫早町..... 19.6
 平戸町..... 13.0 當江町..... 11.9 茂木町..... 10.4
 福江町..... 11.2 大村町..... 9.5 嚴原町..... 9.4
 口ノ津町..... 8.4 勝本町..... 6.6

主な産物 (昭和12又は11年、*10年) 141頁参照

米..... 684 千石..... 22 234(千圓)
 稗麥..... 406(")..... 6 576(")
 小麥..... 170(")..... 3 588(")
 大麥(42千石).....(千圓) 413
 大豆..... 1 491
 粟(3)..... 579
 甘藷..... 5 569
 繭..... 3 496
 牛頭數(73.5千頭)
 用材..... 1 129
 漁獲物(2)..... 22 296
 内 イワシ..... 3 543
 サバ..... 596
 ブリ..... 2 386
 タイ..... 3 114
 イカ..... 800
 フノリ..... 347
 眞珠..... 365
 水産製造物.....(千圓) 6 842
 内 錫..... 1 035
 煮乾鰯(2)..... 1 409
 魚油..... 810
 鰯罐詰(1)..... 2 692
 石炭(309萬噸)..... 22 808
 生絲..... 3 394
 綿絲..... 5 923
 肥料..... 1 481
 造船高..... 13 863
 發電機..... 1 610
 電動機..... 4 637
 艦甲細工..... 69
 カステラ菓子類..... 1 491

貿易額 長崎港の貿易は 131 頁を見よ。

昭和12年 " 13年
 口ノ津(千圓) { 輸出..... 76..... 261
 (輸入..... —..... 38
 嚴原港(") { 輸出..... 917..... 1 235
 (輸入..... 109..... 17

熊本縣 面積 7 437.8方秊 (耕地 21%, 森林 45%)
 人口 (13年10月) 1 407.5千人 (10年國調) 1 337.1
 職業人口, 農業 62%, 工業 12%, 商業 12%

主な都邑の人口 (單位千人)

水俣町..... 27.7	荒尾町..... 20.2	*熊本市..... 201.4
牛深町..... 14.2	八代町..... 13.9	人吉町..... 18.5
本渡町..... 11.8	三角町..... 6.8	小國町..... 12.3

主な産物 (昭和12又は11年、*10年) 141頁参照

米..... 1 851(千石)..... 58 920(千圓)	
稈麥(1)..... 553(")..... 8 713(")	
小麥..... 405(")..... 8 003(")	
大麥(25千石).....(千圓) 274	牛頭數(74.3千頭)
大豆..... 1 506	馬頭數(61.7千頭)
小豆..... 481	用材.....(千圓) 3 376
粟(2)..... 2 107	薪炭材..... 966
玉蜀黍(3)..... 436	椎茸..... 364
蕎麥..... 320	漁獲物..... 3 895
甘藷..... 4 120	内タヒ..... 868
日本梨..... 456	鱈節..... 255
蜜柑..... 938	石炭*(5萬噸)..... 333
大麻..... 71	生絲..... 14 009
黄麻(1)..... 74	綿織物..... 2 120
蘭(3)..... 374	紙類..... 9 942
七島蘭..... 183	セメント..... 1 774
薄荷..... 69	肥料..... 8 605
檀..... 104	内 鐵物質肥料..... 7 655
栲(3)..... 187	陶土(3)..... 423
西瓜..... 969	椿油(3)..... 63
蘭..... 13 375	製材..... 1 159

貿易額(千圓) { 輸出... 453(12年)... 6 687(13年)
 三角港 { 輸入... 2 911(")... 2 857(")

大分縣 面積 6 333.9方秊 (耕地 14%, 森林 52%)
 人口 (13年10月) 1 001.9千人 (10年國調) 980.5
 職業人口, 農業 64%, 工業 11%, 商業 11%

主な都邑の人口 (單位千人)

*大分市..... 64.5	*中津市..... 31.4	*別府市..... 65.5
津久見町... 19.5	佐賀關町... 14.9	白杵町..... 21.2
佐伯町..... 15.5	杵築町..... 9.2	目田町..... 14.9
		宇佐町..... 3.8

主な産物 (昭和12年又は11年、*10年) 141頁参照

米..... 1 305(千石)..... 42 137(千圓)	
稈麥..... 329(")..... 5 222(")	
小麥..... 254(")..... 5 304(")	
大麥(18千石).....(千圓) 184	ブリ.....(千圓) 325
蜜柑..... 825	タヒ..... 1 258
オレンジ..... 130	アヂ..... 699
夏橙..... 93	アユ..... 141
黄麻(2)..... 71	イカ..... 128
七島蘭(1)..... 1 464	エビ..... 195
蒟蒻芋..... 197	製鹽(10 211噸)
檀..... 101	金*(5噸)..... 15 922
蘭..... 7 516	銀*(39噸)..... 2 564
牛頭數(80.6千頭)	銅*(9千噸)..... 6 714
用材..... 3 754	錫*(153噸)..... 588
内 杉..... 2 464	生絲..... 8 791
薪炭材..... 895	綿絲..... 7 089
竹材..... 135	綿織物..... 2 616
林野産物..... 3 464	疊表(3)..... 3 106
内 椎茸(3)..... 740	花筵..... 103
木炭..... 2 316	肥料..... 1 236
漁獲物..... 4 197	セメント..... 6 445
内 イワシ..... 500	

宮崎縣 面積 7738.9方秊(耕地 12%, 森林 66%)
 人口 (13年10月) 864.0千人 (10年國調) 824.4
 職業人口, 農業 64%, 工業 13%, 商業 10%

主な都邑の人口 (單位千人)

*宮崎市..... 68.3	*都城市..... 62.2	*延岡市..... 95.1
飯野村..... 14.6	富高町..... 13.8	小林町..... 29.8
油津町..... 9.9	飢肥町..... 9.1	高鍋町..... 8.8
美久津町..... 3.6		細島町..... 4.6

主な産物 (昭和12又は11年, *10年) 141頁参照

米..... 977(千石) 30966(千圓)
稈麥..... 146(") 2286(")
小麥..... 107(") 2154(")

大麥(16千石).....(千圓) 169
燕麥(2).....225
蕎麥(3).....431
甘藷..... 3219
蔬菜類..... 4041
内 南瓜..... 581
柑橘類..... 471
菜種..... 844
大麻.....41
苧麻(1).....111
七島蘭..... 20
製茶..... 823
繭..... 6098
筍.....71
馬頭數(52.6千頭)
馬生産頭數(7570頭)
用材..... 4137
内 杉..... 2186
松..... 738
薪炭材(2)..... 2386

竹材.....(千圓) 54
林野産物(3)..... 6602
内 椎茸(1)..... 1324
柴草(生)(3)..... 1458
漁獲物..... 6165
内 イワシ..... 618
カツヲ..... 576
サバ..... 112
マグロ..... 2981
ブリ..... 228
アヂ..... 132
アユ..... 119
イカ..... 119
水産製造物..... 1198
内 カツヲ節..... 366
イワシ節..... 127
錫*(鑛石241匁)..... 500
生絲..... 7625
人造絹絲(3)..... 27404
窒素肥料..... 630

鹿兒島縣 面積 9103.8方秊(耕地 20%, 森林 45%)
 人口 (13年10月) 1613.0千人、
 (10年國調) 1591.5 "、
 職業人口, 農業 71%, 工業 11%, 商業 8%

主な都邑の人口 (單位千人)

川内町..... 38.4	額娃村..... 31.8	*鹿兒島市...191.2
枕崎町..... 28.0	鹿屋町..... 24.8	谷山町..... 28.1
阿久根町... 24.1	名瀬町..... 22.9	串木野町... 24.6
垂水町..... 20.9	西之表町... 21.1	末吉町..... 22.2
知覽町..... 19.8	志布志町... 19.5	指宿町..... 20.6
加世田町... 17.3	出水町..... 16.1	川邊町..... 17.9
伊集院町... 11.5	國分町..... 8.0	山川町..... 12.4

主な産物 (昭和12又は11年, *10年) 141頁参照

米..... 1367(千石) 43330(千圓)
稈麥..... 229(") 3826(")
小麥..... 289(") 580(")

燕麥(3).....(千圓)155
大豆..... 2062
粟(1)..... 2252
蕎麥(2).....975
甘藷(1)..... 12305
枇杷(3).....169
蜜柑..... 663
其他ノ柑橘類..... 156
菜種..... 1342
苧麻(2)..... 68
七島蘭.....66
葉煙草(3)..... 4628
楮..... 137
大根..... 1291
製茶..... 1220
繭..... 6910
牛頭數(1)(119.8千頭)

馬頭數(63千頭)
豚頭數(60千頭)
山羊頭數(3)(23.7千頭)
養鶏數(2)(2432千羽)
用材.....(千圓) 2834
内 杉..... 1035
薪炭材..... 1605
竹材(2).....172
柴草(生)..... 2091
木炭..... 3209
漁獲物..... 7780
内 イワシ..... 661
カツヲ..... 2283
サバ..... 663
マグロ..... 1272
ブリ..... 493
珊瑚..... 119

水産製造物…(千圓) 4 957
 内 鯉節(1)…………… 3 224
 製鹽(3 801 噸)……………
 金*(1.3 噸)…………… 4 056
 銀*(7 噸)…………… 500
 錫*(42 噸)…………… 161

貿易額

鹿兒島港(千圓) { 輸出… 1 606(12年)… 3 953(13年)
 { 輸入… 6 529(")… 6 524(") }

沖繩縣 面積 2 386.2 方畝 (耕地 25%, 森林 42%)
 人口 (13年10月) 601.8 千人、(10年國調) 592.5
 職業人口, 農業 73%, 工業 11%, 商業 7%

主な都邑の人口 (單位千人)

那覇市…………… 68.1
 首里市 …… 18.9 平良町…………… 26.1 本部村…………… 22.0
 石垣町…………… 14.8

主な産物 (昭和12又は11年、*10年) 141頁参照

米…………… 127(千石)…………… 3 174(千圓)
 甘藷(2)…………(千圓) 12 275
 柑橘類…………… 44
 七島蘭(2)…………… 80
 甘蔗…………… 8 544
 繭…………… 378
 豚頭數(1) (129.5千頭)
 山羊頭數(1) (155.2千頭)
 柴草(生) (2)…………… 1 870
 漁獲物…………… 1 473
 内 カツヲ…………… 663
 鯉節…………… 905
 製鹽 2 851 噸)

貿易額

那覇港(千圓) { 輸出…………… 28(12年)…………… 18(13年)
 { 輸入… 1 335(")…………… 928(") }

生絲……………(千圓) 6 881
 綿織物…………… 4 084
 陶磁器…………… 88
 黒砂糖…………… 51
 肥料…………… 3 938
 内 骨粉(1)…………… 2 546

朝鮮 面積 220 794 方畝 (耕地 20%, 森林 67%)
 人口 (12年末) 22 355.5 千人 (10年國調) 22 899
 民籍人口(千人) 内地人 609, 朝鮮人 21 374, 外國人 65
 職業人口, 農業 76%, 水産業 1.5%, 工業 3%, 商業 8%

主な都邑の人口 (單位千人)

京城府…………… 677.2
 釜山府… …… 206.4 平壤府…………… 180.4 大邱府…………… 108.7
 仁川府…………… 100.3 元山府…………… 61.8 木浦府…………… 60.0
 開城府…………… 55.5 清津府…………… 56.7 光州府…………… 56.4
 咸興府…………… 54.4 新義州府… …… 50.9 鎮南浦府… …… 48.7
 群山府…………… 42.1 全州府…………… 40.9 大田府…………… 37.2
 馬山府…………… 31.0 羅津府…………… 23.7 *雄基邑…………… 22.5
 *會寧邑…………… 21.7 *慶州邑…………… 20.6 *城津邑…………… 19.3
 *鎮海邑…………… 18.3 *羅南邑…………… 17.8 *兼二浦邑… …… 17.2
 *蔚山邑 …… 15.3 *水原邑…………… 13.3 *公邑…………… 11.5

(以上昭和11年末、* 印は10年末)

主な産物 (昭和11年、* 10年) 141頁参照

米…………… 19 411(千石)…………… 540 451(千圓)
 大麥…………… 6 814(")…………… 65 413(")
 稈麥…………… 1 963(")…………… 26 332(")
 小麥…………… 1 605(")…………… 25 244(")
 燕麥(515千石)…(千圓) 3 310
 大豆…………… 62 873
 小豆…………… 15 001
 粟…………… 61 961
 甘藷…………… 8 250
 馬鈴薯… …… 23 785
 大根…………… 13 887
 梨…………… 1 872
 苹果…………… 6 370
 葉煙草…………… 6 242
 陸地棉…………… 15 043
 在來棉…………… 7 454
 大麻…………… 6 457
 甜菜……………(千圓) 4 988
 人蔘…………… 2 767
 繭…………… 19 029
 牛頭數(1 703千頭)
 馬頭數(52千頭)
 豚頭數(1 574千頭)
 綿羊頭數(12千頭)
 山羊頭數(40千頭)
 養鷄數(7 118千羽)
 産卵(233百萬個)…………… 6 139
 畜産加工品…………… 206
 用材…………… 18 941
 薪材…………… 28 752

木炭	(千圓)	3 309
漁獲物		79 876
内 メンタイ		5 769
クヂラ		458
ニシン		3 000
イワシ		26 811
サバ		4 781
グチ		4 755
タヒ		1 296
牡蠣(養殖共)		753
エビ		2 552
ナマコ		638
水産製造物		79 377
内 素乾品		6 028
鹽乾品		2 071
煮乾品		5 257
鹽藏品		5 610
罐詰類		2 908
内 トマトサーヂン		988
カニ		529
鹽辛品		2 485
海苔(養殖共)		8 435
魚肥		21 641
魚油		24 755
テングサ		483
製鹽		3 734
金(15兩)		49 910

砂金(3兩)	(千圓)	9 444
銀(59兩)		2 830
鐵鑛(234千兩)		1 430
銑鐵(156千兩)		7 867
鋼鐵(87千兩)		6 533
銅(36百兩)		3 273
黑鉛(41千兩)		1 011
水鉛鑛(80兩)		203
タングステン鑛(2兩)		2 294
明礬石(115千兩)		729
石炭(228萬兩)		13 301
生絲		14 091
綿絲		22 746
綿織物		26 137
絹織物		585
人絹織物		3 674
陶磁器		960
セメント		11 258
肥料		59 493
製紙		4 905
砂糖		8 992
製粉		8 739
ビール		5 766
清酒		7 732
金屬器具		1 690
製材及木製品		19 230

貿易額(單位千圓)		昭和12年	" 13年
釜山港	輸移出	156 398	209 362
	輸移入	250 181	326 394
仁川港	輸移出	92 607	129 860
	輸移入	187 372	214 741

臺灣 面積 35 961.0方秊 (耕地 24%, 林森 51%)
 人口 (12年末) 5 609.0千人 (10年國調) 5 212.4
 民籍人口(千人) 內地人 301, 本地人 5 261, 外國人 46
 高砂族 152
 職業人口, 農業 68%, 工業 8%, 商業 9%

主な都邑の人口 (單位千人)

臺南市	112.1	基隆市	87.4	臺北市	287.8
嘉義市	73.2	臺中市	71.7	高雄市	86.8
彰化市	52.6	屏東市	44.0	新竹市	53.5
斗六街	37.0	員林街	34.3	鹿港街	40.9
豐原街	32.8	麻豆街	30.7	清水街	33.8
大溪街	29.7	南役街	28.7	埔里街	30.2
中壢街	27.6	宜蘭街	27.0	北港街	27.2
大甲街	26.6	桃園街	26.2	西螺街	26.8
馬公街	24.0	朴子街	23.1	淡水街	26.1
苗寮街	21.3	(以上昭和11年末)		鹽水街	22.3

主な産物 (昭和11年, * 印10年) 141頁参照

米	9 558(千石)	213 942(千圓)
落花生	(千圓)	3 932
甘藷		28 321
甘蔗		54 364
黃麻		1 444
苧麻		574
バナ		6 848
パイナップル		3 130
ホンカン		1 216
龍眼		657
ハイナップル罐詰		7 033
葉煙草		1 554
粗製茶		7 422
再製茶		11 486
内 烏龍茶	(千圓)	3 571
包種茶		3 394
紅茶		4 518
用材		5 598
薪材		2 711
竹材		1 743
木炭		1 890
筍		740
丸籐		41
龍眼實		404
漁獲物		14 934
内 真鱈		259
惣田鱈		386