

0 1 2 3 4 5 6 7 8 9 40 1 2 3 4 5

職業介紹公報

第百號

取 扱 概 況	業 局 報	統 計 表
職業紹介取扱成績.....(一月份).....一	今次事業ノ爲召集セラレタル者ノ職業保障ニ關スル件.....七	職業紹介月報.....(一月份).....三
一般職業紹介.....(一月份).....二	職業紹介所設置.....(一月份).....八	日傭労働紹介月報.....(一月份).....三
日傭労働紹介.....(一月份).....四	労働賃額立替状況.....(一月份).....八	
傳給生活者職業紹介.....(一月份).....五	職業紹介事務打合せ其他.....(一月份).....九	
職業紹介取扱成績.....(一月份).....六	辭令.....(一月份).....一〇	
	職業紹介所職員異動.....(一月份).....一一	

昭和七年三月

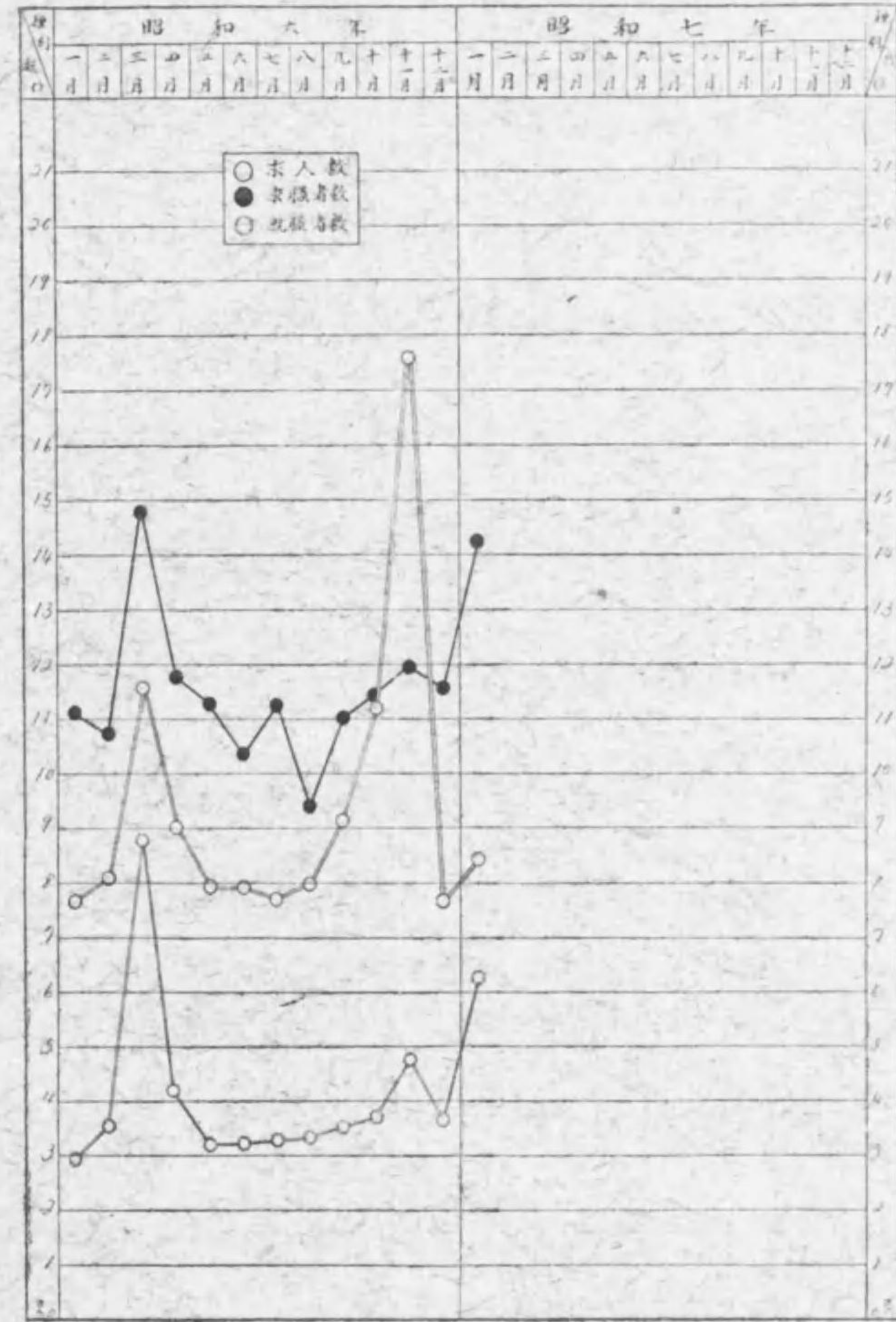
中央職業介紹事務局

寄贈
7.3.29
帝國圖書館

始



一般職業紹介取扱数月別比較表



取扱概況

職業紹介取扱成績 (一月末現在)

再就職	一般職業紹介所	労働局	合計
紹介所	1,234	567	1,801
常設季節臨時(専)	123	456	579
臨時臨時	111	222	333
合計	1,368	1,245	2,613

取扱い人数 1,368 求職者数 1,245 就職者数 2,613

一、取扱成績

全国三六一箇所(東京八一、大阪五一、名古屋三七、福岡三三、青森六八、長野五四、岡山三七)の職業紹介所よりの報告に基づき、昭和七年一月中に於ける一般職業紹介取扱成績を述べれば左の通りである。

一、取扱成績

求人	11,234	12,345	23,579
求職者	8,765	9,876	18,641
再就職	5,432	6,543	11,975

二、前月との比較

紹介状交付数 前月比 増減 10.8%

求職者数 前月比 増減 12.5%

求人 前月比 増減 8.2%

再就職 前月比 増減 9.1%

求職者数に対する求職者数の割合 前月比 増減 1.2%

求人に対する求職者数の割合 前月比 増減 0.8%

紹介状交付数に対する求職者数の割合 前月比 増減 1.5%

求職者数に対する求人数の割合 前月比 増減 1.1%

三、前年同月との比較

紹介状交付数 前年同月比 増減 15.2%

求職者数 前年同月比 増減 18.7%

求人 前年同月比 増減 12.3%

再就職 前年同月比 増減 14.5%

求職者数に対する求職者数の割合 前年同月比 増減 2.1%

求人に対する求職者数の割合 前年同月比 増減 1.8%

紹介状交付数に対する求職者数の割合 前年同月比 増減 2.5%

求職者数に対する求人数の割合 前年同月比 増減 2.2%

四、各地方職業紹介事務局管内別

一、東京地方職業紹介事務局管内

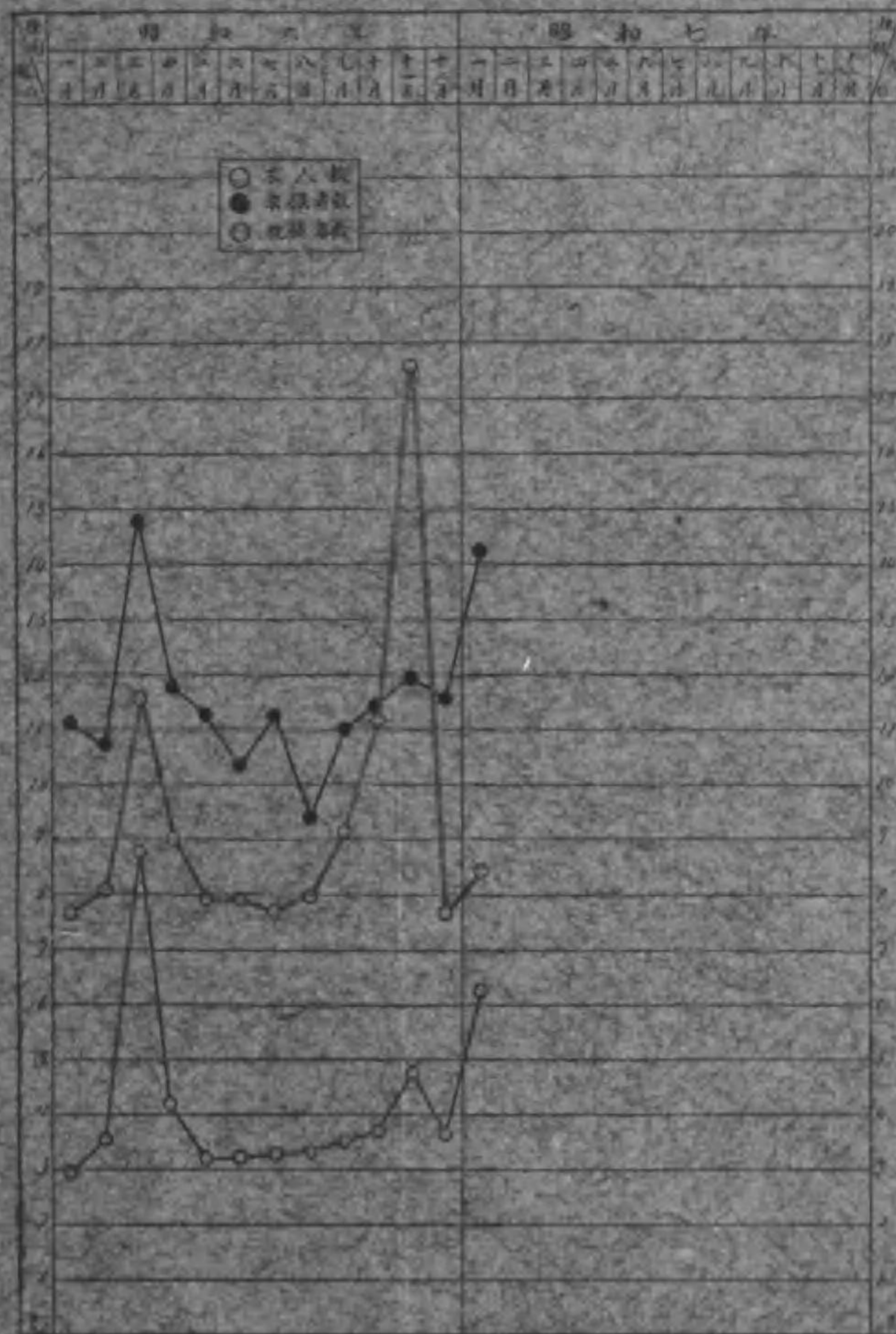
紹介状交付数	1,234	1,567	2,801
求職者数	987	1,123	2,110
求人	654	789	1,443
再就職	432	567	999

前月に比し各取扱数共に著しく増加を示せるは例年に見る季節的現象なるも、又他に、女店員の求人、製絲女工求人、本年度卒業児童に対する求人、復讐の求人等の多きにも因るものである。

特に求職者登録数の増は上述の求人への求職者登録増と、総選挙に際し準備として求職者等の増加に原因する。此の結果、対前半の上向、就職率の低下は著しいものがある。

向、前年同月に比すれば、求職者を除く各取扱数共に増加を示してある。之は紹介所八箇所の増加に基づくものであらう。而して求人数の減少は、製絲女工関係の求人申請が前年度よりも早く、前年度は一月がその取扱の最高なりしに反し、本年は既に昨年十一月に最高を示し、而して本月は終了に近付きたる爲斯る差異を生じて

一般職業紹介取扱数月別比較表



取扱概況

職業紹介取扱成績 (一月末現在)

種別	一般職業紹介所			労働局			合計
	常設	季節臨時	臨時(専)	常設	臨時	臨時(専)	
認可現在数	三三三	三三	二	三三	三三	三三	四三三
取扱アリタ ルモノ 取扱ナカリ シモノ 休止又ハ休 未開所	三三三	三三	二	三三	三三	三三	四三三

備考 日雇労働紹介は百九十七箇所(専門二二、臨時四四、其他一三二)に於て取扱ひつ
つあり。

一般職業紹介 (一月分)

全国三六一箇所(東京八一、大阪五一、名古屋三七、福岡三三、青森六八、長野五四、岡山三七)の職業紹介所よりの報告に基づき、昭和七年一月中に於ける一般職業紹介取扱成績を述べれば左の通りである。

一、取扱成績

	男	女	計
求人 数	四、〇七〇	四、一九七	八、二六七
求職者 登録数	八、二六七	五、九三三	一四、二〇〇
求職者 再来数	四七、五三九	二一、五八八	六九、一二七

紹介状交付数 三三、二三八 四、〇八八 夫、四六
就職者数 一九、九九〇 四、七三三 六、六三三
求人数に対する求職者数の割合 一九九%
求職者数に対する就職者数の割合 四四%
取扱紹介所数 三五二

二、前月との比較

	本月分	前月分	較差
求人 数	四、〇七〇	七、六八五	七、九一九
求職者 登録数	八、二六七	一四、二二九	二、五四八
求職者 再来数	五九、〇九七	五三、三三七	六、七〇〇
紹介状交付数	七六、二四六	七三、三三三	△二、九一三
就職者数	六三、六七三	三六、五〇〇	二七、一七三
求人数に対する求職者数の割合	一九九%	一五〇%	一九%
求職者数に対する就職者数の割合	四四%	三三%	一一%
取扱紹介所数	三五二	三五二	一九

三、前年同月との比較

	本月分	前年同月分	較差
求人 数	四、〇七〇	七、六八五	七、九一九
求職者 登録数	八、二六七	一四、二二九	二、五四八
求職者 再来数	五九、〇九七	四九、八〇三	九、二九四
紹介状交付数	七六、二四六	六〇、九三九	一五、三〇七
就職者数	六三、六七三	三九、五九二	二四、〇八一
求人数に対する求職者数の割合	一九九%	一四四%	二四%
求職者数に対する就職者数の割合	四四%	三六%	一八%
取扱紹介所数	三五二	三五二	六七

四、各地方職業紹介事務局管内別

	本月分	前月分	前年同月分	比較増減(△減)
求人 数	三、四四一	三、八三三	三、七四四	△八三
求職者 登録数	四、四四一	一六、七四四	九、六三三	△一、〇三三
求職者 再来数	二七、八八三	二、五四三	五、〇三三	△二、五一一
紹介状交付数	三〇、八四四	三、四三三	三、四三三	△二、四〇一
就職者数	九、八九四	四、八	三、六三六	△六、二五八
求人数に対する求職者数の割合	一四八%	三三%	三六%	△一一%
求職者数に対する就職者数の割合	二二%	三〇%	三九%	△一七%

前月に比し各取扱数共に著しく増加を示せるは例年に見る季節的現象なるも、又他に、女店員の求人、製絲女工求人、本年度卒業児童に対する求人、僕婢の求人等の多きにも因るものである。特に求職者登録数の激増は上述の求人への求職者殺到せし爲と、總選挙に際し筆耕としての求職者等の増加に原因する。此の結果、殺到率の上向、就職率の低下は著しいものがある。尚、前年同月に比すれば、求人数を除く各取扱数共に増加を示してゐる。之は紹介所八箇所の増加に基くものであらう。而して求人数の減少は、製絲女工関係の求人申込期が前年度よりも早く、前年度は一月がその取扱の最高なりしに反し、本年は既に昨年十一月に最高を示し、而して本月は終了に近付きたる爲斯る差異を生じ

たのである。

二、大阪地方職業紹介事務局管内

求 人 数	比較増減(△減)	
	前月比	前年同月比
求 人 数	15,966 △	1,194
登録者	3,266	6,921
再来者	2,566	3,033
紹介状交付数	10,095 △	4,464
就職者数	5,534 △	5,933
求人数に対する就職者数の割合	19.7%	33%
求職者数に対する就職者数の割合	18% △	27% △

前月に比し求職者(登録、再来)数を除く各取扱数共に減少を示してゐる。之等の減少は兵庫縣下に於ける杜氏其他の季節的出稼者の紹介が一段落を告げたるに起因する。又、求職者の増加は主として大阪府下にして工業及鑛業に於て著しい。

三、名古屋地方職業紹介事務局管内

求 人 数	比較増減(△減)	
	前月比	前年同月比
求 人 数	8,608	6
登録者	9,367	3,333
再来者	3,903	1,919
紹介状交付数	4,675	3,033
就職者数	3,592	1,844

前月に比し求職者(登録、再来)数を除く各取扱数共に減少を示してゐる。之等の減少は兵庫縣下に於ける杜氏其他の季節的出稼者の紹介が一段落を告げたるに起因する。又、求職者の増加は主として大阪府下にして工業及鑛業に於て著しい。

求人数に対する就職者数の割合

求人数に対する就職者数の割合 29% △ 22%
求職者数に対する就職者数の割合 24% △ 14%

前月に比し、就職者数を除く各取扱数共に増加してゐるが、求人数に於ては殆んど同数に近い。求職者登録数に於て相當の増加を示せるは、主として製絲女工の任期近付きたる爲と、就職希望児童の求職多きためとに因るものであらう。

四、福岡地方職業紹介事務局管内

求 人 数	比較増減(△減)	
	前月比	前年同月比
求 人 数	5,666	1,333
登録者	6,222	7,777
再来者	1,555	2,222
紹介状交付数	3,111	4,444
就職者数	1,666	2,777
求人数に対する就職者数の割合	29%	33%
求職者数に対する就職者数の割合	26% △	22% △

前月に比し、就職者数を除く各取扱数共に増加し、求人数、求職者登録数に於て著しい。斯る増加は例年に見る季節的な現象であるが、就職者数の減少は稀である。之は前月中短期雇傭關係の就職者が一時的に多かりし爲、本月の就職者数減少の形を示すに至つたものであらう。

五、青森地方職業紹介事務局管内

求 人 数	比較増減(△減)	
	前月比	前年同月比
求 人 数	7,933	1,999
登録者	9,555	2,666
再来者	1,222	2,999
紹介状交付数	6,333	3,333
就職者数	5,444	1,888
求人数に対する就職者数の割合	33%	24%
求職者数に対する就職者数の割合	26% △	27%

前月に比し求職者(登録、再来)数を除く各取扱数共に増加を示してゐる。求人数の増加は主として製絲女工の求人申込ありたるに依るものである。求職者登録数、紹介状交付数、就職者数の増加は前月より本月に亘り申込まれたる北海道鮭漁夫、北洋水産の漁獲夫の求人に対し、紹介就職せしめたるに基因する。

六、長野地方職業紹介事務局管内

求 人 数	比較増減(△減)	
	前月比	前年同月比
求 人 数	8,139	1,466
登録者	30,907	23,755
再来者	9,000	3,000
紹介状交付数	26,000	1,378
就職者数	34,633	20,600
求人数に対する就職者数の割合	36% △	29% △
求職者数に対する就職者数の割合	113%	100%

前月分比し、求人数に於て増加し、求職者登録数、同再来者、紹介状交付数に於て各減少を示し、而して就職者数に於ては三萬餘の著しき増加を告げてゐる。就職者数の増加は昨年求人申込ありたる製絲女工が本月に入り一齊に就職決定を見た爲である。其の結果、就職率に於ては一九%の低下、就職率に於ては一〇〇%の増加となつてゐる。

七、岡山地方職業紹介事務局管内

求 人 数	比較増減(△減)	
	前月比	前年同月比
求 人 数	4,300	533
登録者	5,177	1,155
再来者	2,133	300

前月分比し、求人数に於て増加し、求職者登録数、同再来者、紹介状交付数に於て各減少を示し、而して就職者数に於ては三萬餘の著しき増加を告げてゐる。就職者数の増加は昨年求人申込ありたる製絲女工が本月に入り一齊に就職決定を見た爲である。其の結果、就職率に於ては一九%の低下、就職率に於ては一〇〇%の増加となつてゐる。

紹介状交付数

紹介状交付数 29,600 △ 6,000
就職者数 1,900 △ 6,000
求人数に対する就職者数の割合 29% △ 22%
求職者数に対する就職者数の割合 27% △ 16%

前月に比し求人、求職者再来者数を除き各取扱数共減少を示してゐる。求人数の増加は支那事變の爲、廣島、吳方面に求人増加したると三月の卒業期を控へて一般少年の求人増加したるに依る。而して就職者数の減少は杜氏の就職終りたる爲である。

五、需給關係

本月の求人及求職者の取扱数を見るに求人八四、一〇四人、求職者一四二、一九九人にして五八、〇一五人の求職超過である。即ち求人一〇〇人に對して求職者一六九人の割合である。次に之を性別に見れば男子は求人四二、九〇七人、求職者八二、六八七人にして求人一〇〇人に對し求職者一九三人の割合であり、女子は求人四一、一九七人、求職者五九、四三二人にして求人一〇〇人に對し求職者一四四人の割合となつてゐる。

一、工業及鑛業に於ては三〇、九一九人の求職超過にして其の主なるものは製絲、機械器具

電氣瓦斯、金屬工業、等にして紡織、裝身具等は求人超過となつてゐる。

二、土木建築に於ては四、三二六人の求職超過にして其の主なるものは大工、土方日雇である。

三、商業に於ては一〇、四七三人の求職超過にして其の主なるものは店員、商店雜役等、小店員、飲食店雇人等は求人超過となつてゐる。

四、農林業に於ては四三三人の求職超過である。

五、水産業に於ては一、二二人の求人超過である。

六、通信運輸に於ては二、一四八人の求職超過にして其の主なるものは自動車従事員、運送業等である。

七、戸内使用人に於ては三八二人の求職超過にして其の主なるものは書生給仕であつて、僕、乳母見守等は求人超過を示してゐる。

八、娯業に於ては八、五五一人の求職超過にして其の主なるものは事務員、配達人等で、外交集金人等は求人超過を示してゐる。

九、小分類に依り求人並求職超過の主なるものを擧ぐれば左の通りである。

乳母見守	(約)三 倍
外交集金人	(約)二 倍半
紡 織	(約)二 倍
裝身具、僕婢	(約)一 倍半
書生給仕	(約)九 倍

中等學校卒業及
同等程度以上の者

男 六〇回
女 四〇回
計 一〇〇回

その他の者
男 五四回
女 三〇回

係給生活者職業紹介取扱成績

業 業 別 性 別	求 求 求 求 求 人 人 人 人 人 数 数 数 数 数	就 職 者 數	月 末 現 在 未 紹 介 数		給 料
			求 求 人 人 数 数	求 求 職 職 者 者 数 数	
官 公 署	計 女 男	計 女 男	計 女 男	計 女 男	最 高 最 低
銀 行	計 女 男	計 女 男	計 女 男	計 女 男	〇 〇
保 險 會 社	計 女 男	計 女 男	計 女 男	計 女 男	〇 〇
商 事 會 社	計 女 男	計 女 男	計 女 男	計 女 男	〇 〇
工 業 會 社	計 女 男	計 女 男	計 女 男	計 女 男	〇 〇
鑛 業 會 社	計 女 男	計 女 男	計 女 男	計 女 男	〇 〇
個 人 商 店	計 女 男	計 女 男	計 女 男	計 女 男	〇 〇
個 人 工 場	計 女 男	計 女 男	計 女 男	計 女 男	〇 〇
學 校	計 女 男	計 女 男	計 女 男	計 女 男	〇 〇
新 聞 雜 誌 社	計 女 男	計 女 男	計 女 男	計 女 男	〇 〇
其 他	計 女 男	計 女 男	計 女 男	計 女 男	〇 〇
計	計 女 男	計 女 男	計 女 男	計 女 男	〇 〇

職業紹介聯絡取扱成績 (一月分)

一、第一次求人聯絡日報

指定職業紹介所十六ヶ所中聯絡日報を發行せる職業紹介所は東京市聯絡、三河島町、横濱市中央、大阪市中央、廣島市東松原職業紹介所の五ヶ所である。

求人 數 男 三、五八〇 女 三、〇三三 計 六、六一三
紹介狀交付數 男 一、三〇三 女 一、〇三三 計 二、三三六
就職者數 男 一、〇九〇 女 一、〇三三 計 二、一六三
求人 口 數 男 一、〇九〇 女 一、〇三三 計 二、一六三
求人 數 に対する 紹介狀交付數の割合 二四・一二% 三三・二七%
求人 數 に対する 就職者數の割合 三三・九二% 九・六七%

二、第二次求人聯絡日報

指定職業紹介所三十七ヶ所中聯絡日報を發行せる職業紹介所は東京市、浦和町、大阪市中央、静岡市、金澤市、鹿児島、札幌市、秋田市、長野市、前橋市、新潟市、下關市職業紹介所の十二ヶ所である。

求人 數 男 一、三三三 女 九三三 計 二、二六六
紹介狀交付數 男 四、三三七 女 七、四二三 計 一一、八〇〇

其ノ家族ニ對シテハ雇傭者其ノ他ニ於テ能フ限リ慰問救護ヲ爲ス等爲シ得ル限リ特ニ御配慮相成度

局 報

今次事變ノ爲召集セラレタ
ル者ノ職業保障ニ關スル件

(昭和七年三月四日收業第四四) 五號中央職業紹介事務局局長ヨリ各地方職業紹介事務局局長宛
標記ノ件ニ關シ今回別紙寫ノ通り社會局長官ヨリ各地方長官ニ對シ通譯相成候趣ニ付テハ右御了知ノ上入替者職業保障法ノ運用ニ關シ萬遺憾ナキナ期セラレ度

今次事變ノ爲召集セラレタ
ル者ノ職業保障ニ關スル件

(昭和七年三月二日社發第二二) 九號社會局長官ヨリ各地方長官宛通譯
標記ノ件ニ關シ今回別紙寫ノ通り各地方長官ニ對シ通譯セラレ候ニ付テハ右御了知ノ上入替者職業保障法ノ運用ニ關シ萬遺憾ナキナ期セラレ度

今次事變ノ爲召集セラレタ
ル者ノ職業保障ニ關スル件

(昭和七年二月二十九日付收社第九〇) 九號社會局長官ヨリ各地方長官宛通譯
今大事變ノ爲陸海軍ニ召集セラレタル文官及雇傭人等ノ取扱方ニ關シテハ業ニ別途通知(昭和七年二月九日付丙第一六四號)セラレタル次第有之候處一般民間事業ノ被傭者ニシテ召集又ハ派遣セラレタル者ニ就テモ入替者職業保障法ノ適用ヲ受タル者ニ付テハ同法ノ勵行活用ヲ爲スハ勿論本法ノ適用ヲ受ケタル者ニ付テモ右ニ準ジ努メテ雇傭者ニ於テ召集服役解除後ニ於ケル復職ヲ保障シ又

業 報

職業紹介所設置

- △管轄別 青森地方職業紹介事務局
- 名 稱 久慈町職業紹介所
- 位 置 岩手縣九戸郡久慈町大字下大川第一地割二十五
- 經營主體 久慈町
- 認可月日 二月十二日
- 取扱種別 一般紹介
- △管轄別 青森地方職業紹介事務局
- 名 稱 三厩村職業紹介所
- 位 置 青森縣東津輕郡三厩村大字三厩字豊岳九三村役場内
- 經營主體 三厩村
- 認可月日 二月十二日
- 開所期間 毎年十二月一日ヨリ翌年七月三十一日迄
- 取扱種別 一般紹介
- △管轄別 東京地方職業紹介事務局
- 名 稱 板橋町職業紹介所
- 位 置 東京府北豐島郡板橋町大字下板橋六一七
- 經營主體 板橋町
- 認可月日 二月二十五日
- 取扱種別 一般並日僱勞働紹介

四、第四次求人聯絡日報

該當事項なし

就職者數 三、八五二 七、七三三 一〇、五八四
求人 口 數 二、六二〇 二、九一四 五、五三四

求人 數 に対する 紹介狀交付數の割合 三三・二九七% 一八・五〇五%
紹介狀交付數に対する就職者數の割合 四七・五二〇% 〇・〇一%

第三次求人聯絡日報
岡山地方職業紹介事務局に於ては求人聯絡日報の發行なし。

求人 一 數 男 三、三五四 女 四、一六三 計 七、五一七
紹介狀交付數 男 三、七三三 女 四、四六五 計 八、一九八
就職者數 男 三、三九一 女 一、八三九 計 五、二三〇
求人 口 數 男 三、三九一 女 一、八三九 計 五、二三〇
求人 數 に対する 紹介狀交付數の割合 二九・八七三% 二六・六三三%

求人 數 に対する 就職者數の割合 二六・六三三% 二六・六三三%

紹介狀交付數に対する就職者數の割合 九五・九六六% 一〇〇・〇〇〇%

労働賃銀立替状況 (一月分)

イ 市町村立職業紹介所ニ於ケル労働賃銀立替状況

公 共 取 扱 人 員 金 額	立 替 人 員 金 額	回 員 金 額	收 入 金 額	主 ナ ル 立 替 先
東京地方職業紹介事務局管内				
東京市	一八、八四一	二五、二九八	三三、三二二	市事業局課
横濱市	八八、〇八八	一〇三、二八三	一〇三、八〇〇	本局、警察、児童局、野本局
小 計	一〇六、九二九	一二八、五八一	一三六、一二二	
前月計	一〇三、七〇〇	一二三、〇〇〇	一二三、〇〇〇	
大阪地方職業紹介事務局管内				
神戸市	三三、〇〇〇	三九、〇〇〇	三九、〇〇〇	市土木、水道、社会各課
前月計	三三、〇〇〇	三九、〇〇〇	三九、〇〇〇	
名古屋地方職業紹介事務局管内				
名古屋市中区	一、七五三	一、七五三	一、七五三	失業救済土木事業、名古屋工廠
前月計	一、七五三	一、七五三	一、七五三	
青森地方職業紹介事務局管内				
青森市	一、七五三	一、七五三	一、七五三	市土木課、下水道部
前月計	一、七五三	一、七五三	一、七五三	
岡山地方職業紹介事務局管内				
岡山市	一、七五三	一、七五三	一、七五三	市土木課、下水道部
前月計	一、七五三	一、七五三	一、七五三	

職業紹介事務打合せ其他

○京都市主催少年職業指導打合會は一月二十一日京都市立職業紹介所にて開催され、遊佐大阪地方事務局長の講演後打合をなしたるが出席者は京都市中央、伏見兩職業紹介所の聯絡小學校職業紹介所市役所職員等約百二十名ありたり。

○大館町職業紹介所主催に係る 出稼漁夫紹介事務所打合會は一月二十四日同所に於て千田青地局長臨席の下に附近町村關係者日暮漁業會社員等出席の上開催、各町村に漁夫紹介委員設置の件其他紹介手續並に漁夫女工其他出稼者斡旋等につき協議をなしたり。

○郡山市職業紹介所主催に係る 聯絡小學校校長會議は一月二十八日開催(1)紹介所と小學校との聯絡改善(2)卒業児童の就職斡旋(3)卒業児童の身體検査施行等に関し協議せり。

○若松市少年職業紹介委員會は二月一日開會委員二十二名出席の上(1)少年職業紹介の趣旨徹底に關する件(2)卒業児童就職斡旋に關する件(3)就職希望児童の能力及身體検査の件等につき協議をなしたり。

○桐生市職業紹介所主催に係る 聯絡小學校校長會議は二月二日市役所に於て開催從來學校直接斡旋する向ありたるも今後は全部紹介所を経ること等協定せり。

○八幡市職業紹介所に於ては二月三日及十日小學校職業指導員並職業紹介所職員の工場見學を行ひたり。

公 共 取 扱 人 員 金 額	立 替 人 員 金 額	回 員 金 額	收 入 金 額	主 ナ ル 立 替 先
岡山地方職業紹介事務局管内				
岡山市	一、七五三	一、七五三	一、七五三	失業救済土木工事
前月計	一、七五三	一、七五三	一、七五三	
大阪地方職業紹介事務局管内				
大阪市	一、七五三	一、七五三	一、七五三	連絡小學校協同會
前月計	一、七五三	一、七五三	一、七五三	

市町村立職業紹介所以外の労働賃銀立替状況

○八幡市職業紹介所主催に係る 父兄會は二月五日開催約百五十名集合同所長及花ノ尾小學校長の職業指導及指導に關する講演の後職業選擇に關する懇談をなしたり。

○新宮町職業紹介所主催に係る 青少年職業指導講演會は遊佐大阪地方事務局長を講師とし二月五日新宮高女校新宮第二尋常校同六日新宮商業學校に於て開催したり。

○宇都宮市職業紹介所主催に係る 少年職業紹介聯絡事務打合會は二月六日宇都宮市商工會議所に

年以上勤続の女子二〇名に對し二月十一日同市商工會議所に於て市長の選奨状及賞品を授與し終つて勤続者三百五十名其他來賓一同との懇談會を催したり。

○門司市に於ては同市職業紹介所開設十年記念として職業紹介所の紹介に依る就職者にして滿三ヶ年以上勤続者六十一名に對し二月十一日門司市長より表彰状及記念品の授與をなしたり。

○富山市職業紹介所主催に係る 聯絡小學校協同會は二月十二日市役所に於て開催水原長地局囑託の講演の後少年紹介に關する打合をなしたり。

○群馬縣中部少年職業指導研究會例會は二月十二日前橋市役所に於て開催三月卒業児童の就職斡旋の件職業指導本再版發行の件等につき協議をなしたり。

○横濱市主催の少年職業紹介事務打合會は二月十二日横濱商業專修學校に於て開催少年職業紹介に關する小學校と紹介所との聯絡手續等につき打合をなしたり。

○熊本市少年職業紹介委員會は二月十三日公會堂に於て開會二十二名出席の上、勤勞の習慣を徹底せしむるには就職の前後を通じて如何なる訓練施設を要するや、につき協議の結果小學校の手工科を實地職業教育の内容を有する作業課とするに賛同し雇主側には自ら範を示して勤勞の氣風を養成する様務むることに申合せたり。

○名古屋地方職業紹介事務局主催に係る 少年職業紹介事務打合會は二月十五日同局に於て開催左記事項につき打合せをなしたり。

一、就職希望児童調査表記入方の件
 二、求人求職情報交換の件
 三、聯絡に關する件
 等につき協議をなしたり。

○奈良縣主催少年職業指導協議會は二月十六日高田町小學校に於て開催佐大坂地方事務局局長及鈴木同鳴託の講演後就職後の輔導等につき協議をなしたるが出席者は縣下各職業紹介所職員等約三十名ありたり。

○名古屋市中職業紹介所主催に係る中等程度以上學校卒業生の就職指導打合せは二月十六日市公會堂に於て開催、伊藤名古屋高商校教授、北澤名古屋高工校教授以下三十八名出席今春卒業生の就職指導につき打合せをなしたり。

○神戸市に於ける中等學校卒業生就職指導協議會は二月十七日市役所に開會、中等學校側より二十校の出席あり市教育社會課課長並中央職業紹介所職員出席協議の結果紹介所は各學校に對し卒業見込數及就職希望者を照會し其の回答に依り求職票を送付し記載の上來所せしむること並に求人開拓依頼狀は市長名を以てすることに意見一致せり。

○熊本縣主催に係る職業指導講演會並懇談會は左記日程に依り倉橋福岡地方職業紹介事務局局長並に門司市松本高等小學校長の講演の後懇談會を催したり。

二月八日 熊本市
 二月九日 八代町
 二月十日 水俣町

二月十二日 本渡町
 二月十四日 荒尾町

○下關市職業紹介所主催に係る少年職業紹介に關する協議會は二月十九日開催就職希望児童の身體検査に關し協議をなしたり。

○藤原町職業紹介所主催に係る職業紹介事業懇談會は二月二十一日開催藤原町官民有力者及對馬全島町村長集合小野福地局屬の講話後職業紹介事業を中心として種々懇談を交へたり。

○横濱市中央職業紹介所主催に係る供給生活者職業紹介事務打合せは二月二十二日同所に於て開催せられたり。

○青森縣主催に係る因作及失業救済土木工事に使用する労働者供給事務打合せは二月二十三日縣會議事堂に於て青森縣各關係部課長各職業紹介所長出席青森地方事務局局長臨席の下に開會せられたり。

○西宮市職業紹介所主催職業指導講演會は二月二十二、二十三、二十四の三日間開催し觀覽者各約六〇〇乃至一、〇〇〇名ありたり。

○平塚町職業紹介所主催に係る少年職業紹介事務打合せは二月二十五日同町役場に於て開催聯絡小學校職員の外東地局及横濱中央紹介所より列席の上狩野囃託同部所長の講演後種々打合せをなしたり。

○尼崎市職業紹介所主催に係る職業指導講演會並に映寫會は二月二十六日開催佐大坂地方事務局長の講演の後映寫をなしたるが集合者約七百名ありたり。

辭令

社會局書記官 長谷川 透
 社會部職業課長川西實三外國出張中同課長代理ヲ命ス

昭和七年二月二十三日 內務省
 職業紹介事務局事務官 那須時夫
 職業高等官六等 內閣
 昭和七年二月二十九日 內閣
 社會局事務官從六位 堀田健男
 前任職業紹介事務局事務官 倉高等官五等 內閣

昭和七年三月九日 內閣
 職業紹介事務局事務官 堀田健男
 中央職業紹介事務局勤務ヲ命ス 內務省
 昭和七年三月九日

東京府知事 藤沼庄平
 東京府書記官 安藤任四郎
 神奈川縣書記官 川島義士

大阪府知事 齋藤宗宣
 大阪府書記官 相川勝六
 兵庫縣書記官 安原舜一
 職業紹介事務局事務官 遊佐敏彦
 大阪地方職業紹介委員會委員長ヲ命ス
 愛知縣知事 尾崎勇次郎
 名古屋地方職業紹介委員會委員長ヲ命ス

福岡縣知事 中山佐之助
 福岡縣書記官 藤茂徳
 福岡鐵道監督局長 原佐一
 安川第五郎
 濱橋文作
 古賀徳一

青森縣知事 宮本貞三郎
 北海道廳部長 足立 收
 馬場義也

長野縣知事 石垣倉治
 池田繁治
 新潟縣書記官 雪澤千代治
 那須時夫
 丸山辨三郎
 神津藤平
 杉山寅雄
 原義一郎
 星野仙之丞
 濱田長次郎
 森正正唯

長野地方職業紹介委員會委員長ヲ命ス
 岡山縣知事 藤原英太郎
 岡山縣書記官 内田傳藏

鹿島縣書記官 伊藤英哉
 山 口 泉
 守屋松之助
 大原孫三郎
 坂田齊次郎
 伊藤達三
 輝峻義等
 大澤勝治
 藤田 勝人

岡山地方職業紹介委員會委員長ヲ命ス
 地方事務官 六郷政史
 東京地方職業紹介委員會幹事ヲ命ス
 同 宮崎謙太
 名古屋地方職業紹介委員會幹事ヲ命ス
 職業紹介事務局事務官 那須時夫
 地方事務官 菅澤 肇

長野地方職業紹介委員會幹事ヲ命ス
 職業紹介事務局事務官 山口 泉
 地方事務官 橋本 一朗
 岡山地方職業紹介委員會幹事ヲ命ス
 地方事務官 村田五郎

東京地方職業紹介委員會幹事ヲ命ス
 昭和七年二月十九日 內務省
 東京地方職業紹介委員會委員長
 東京地方職業紹介委員會會長被仰付

職業紹介所職員異動

九月十六日
 所長(八幡市職業紹介所) 村田彦八

名古屋地方職業紹介事務局管内
昭和七年一月分 職業紹介所別職業紹介月報 (三十七箇所)

職業紹介所別	求 人 数			求 職 者 数						紹介状交付数			就 職 者 数		
	男	女	計	登 録 数	再 来 数	計	再 来 数	計	男	女	計	男	女	計	
名古屋市中央	565	576	1,141	1,249	529	1,778	946	199	1,145	292	322	614	129	178	307
名古屋市熱田	182	95	277	533	77	610	410	11	421	146	43	189	87	30	117
名古屋市千種	143	160	293	535	110	645	910	38	948	142	64	206	87	33	120
名古屋市押切	143	442	585	437	73	510	293	32	325	130	54	184	61	32	93
愛知	81	5	86	118	7	125	9	—	9	61	3	64	47	—	47
慈恵女會	70	3	73	91	4	95	—	—	—	48	1	49	29	1	30
名古屋青年會	28	44	72	95	48	143	25	15	40	11	34	45	8	11	19
豊橋市	48	34	82	164	13	177	10	6	16	42	15	57	35	12	47
岡崎市	137	691	828	260	71	331	19	4	23	49	17	66	47	13	60
一宮市	95	158	253	107	47	154	6	2	8	49	15	64	43	14	57
瀬戸市	35	13	48	84	7	91	18	1	19	20	1	21	20	1	21
小計	1,527	2,211	3,738	3,673	966	4,639	2,646	308	2,954	990	569	1,559	593	325	918
静岡市	474	268	742	439	253	692	111	85	196	237	174	411	208	147	355
沼津市	200	565	765	172	318	490	29	24	53	65	293	358	56	204	260
濱松市	154	123	277	140	87	227	18	11	29	112	86	198	56	61	117
清水市	199	83	282	311	73	384	53	21	74	150	37	187	138	29	167
三島町	55	194	249	90	160	250	3	—	3	41	158	199	36	158	194
小計	1,082	1,233	2,315	1,152	891	2,043	214	141	355	605	748	1,353	494	599	1,093
津市	24	39	63	34	25	59	2	7	9	13	17	30	9	10	19
四日市市	48	28	76	76	20	96	3	—	3	31	14	45	22	11	33
宇治山田市	54	66	120	48	38	86	1	2	3	16	24	40	5	20	25
宇治山田町	15	6	21	25	5	30	1	—	1	18	4	22	6	3	9
桑名町	44	6	50	17	10	27	—	—	—	9	3	12	2	3	5
上野町	9	3	12	19	3	22	—	—	—	5	2	7	5	2	7
松坂町	44	29	73	57	23	80	2	—	2	29	7	36	23	4	27
小計	238	177	415	276	124	400	9	9	18	121	71	192	72	53	125
岐阜市	250	249	499	253	143	396	3	14	17	255	157	412	218	116	334
大垣市	52	25	77	101	44	145	5	3	8	51	22	73	48	18	66
多治見町	14	7	21	20	2	22	—	—	—	3	1	4	3	1	4
小計	316	281	597	374	189	563	8	17	25	309	180	489	269	135	404
福井市	517	166	683	606	121	727	257	36	303	492	100	592	449	86	535
小計	517	166	683	606	121	727	257	36	303	492	100	592	449	86	535
金沢市	240	274	514	436	228	664	165	58	223	160	154	314	121	113	234
小松町	43	51	94	69	10	79	—	—	—	12	9	21	11	8	19
大聖寺町	22	8	30	23	2	25	4	—	4	18	2	20	12	1	13
尾濱町	44	30	74	42	28	70	10	7	17	21	17	38	20	14	34
高門前町	—	—	—	3	18	21	—	—	—	—	—	—	—	—	—
竇立村	18	2	20	24	3	27	—	1	1	12	1	13	90	4	94
木郎村	32	1	33	26	2	28	2	—	2	25	2	27	60	6	66
大杉谷村	—	—	—	1	1	—	—	—	—	—	1	1	—	1	1
西海村	5	1	6	5	1	6	—	1	1	5	1	6	5	1	6
小計	408	452	860	635	360	995	181	67	248	254	236	490	320	197	517
名古屋地方合計	4,088	4,520	8,608	6,716	2,651	9,367	3,325	578	3,903	2,771	1,904	4,675	2,197	1,395	3,592

大阪地方職業紹介事務局管内
昭和七年一月分 職業紹介所別職業紹介月報 (續)

職業紹介所別	求 人 数			求 職 者 数						紹介状交付数			就 職 者 数		
	男	女	計	登 録 数	再 来 数	計	再 来 数	計	男	女	計	男	女	計	
京都市中央	658	912	1,570	1,110	438	1,548	899	306	1,205	467	401	868	148	116	264
京都市七條	546	1,218	1,764	1,324	618	1,942	1,085	254	1,339	556	556	1,112	234	187	421
京都市伏見	41	66	107	94	57	151	11	6	17	28	39	67	11	18	29
新舞鶴町	5	7	12	11	7	18	2	1	3	2	2	4	1	1	2
福知山町	18	6	24	18	7	25	—	3	3	8	4	12	6	3	9
上宇川村	2	1	3	4	—	4	—	—	—	3	—	3	1	—	1
小計	1,270	2,210	3,480	2,561	1,127	3,688	1,997	570	2,567	1,064	1,002	2,066	401	325	726
神戸市中央	541	393	934	1,643	546	2,189	922	133	1,055	461	160	621	207	38	245
神戸市春日野	320	131	451	1,207	292	1,499	1,508	393	1,901	332	103	435	144	60	204
神戸市林田	265	275	540	940	342	1,282	942	137	1,079	307	229	536	115	125	240
神戸市湊川	399	139	538	980	222	1,202	695	67	762	389	91	480	196	48	244
尼崎市	119	74	193	379	89	468	148	26	174	54	41	95	45	21	66
西宮市	145	292	437	254	181	435	447	101	548	124	206	330	96	88	184
明石市	26	52	78	28	43	71	10	16	26	19	45	64	19	29	48
姫路市	49	46	95	72	42	114	35	11	46	36	34	70	18	26	44
高砂町	31	14	45	35	17	52	34	15	49	24	15	39	12	7	19
篠山町	2	—	2	5	—	5	—	—	—	2	—	2	—	—	2
津島町	5	2	7	—	—	—	—	—	—	—	—	—	—	—	—
美方郡東部	1	—	1	5	1	6	5	1	6	5	1	6	5	1	6
養父郡	2	2	4	7	2	9	—	—	—	6	2	8	4	2	6
加古川町	10	26	36	30	36	66	2	11	13	14	34	48	5	15	20
和田山町	6	1	7	9	—	9	—	—	—	3	—	3	118	—	118
香住町	2	3	5	2	3	5	—	—	—	2	3	5	50	2	52
飾磨町	25	3	28	59	9	68	55	7	62	18	3	21	15	2	17
由良町	5	—	5	3	—	3	—	—	—	3	—	3	3	—	3
柏原町	—	—	—	—	—	—	—	—	—	—	—	—	—	—	—
小計	1,953	1,453	3,406	5,658	1,825	7,483	4,803	918	5,721	1,799	967	2,766	1,332	464	1,796
奈良市	68	36	104	85	13	98	10	2	12	24	7	31	19	5	24
奈良縣高田町	34	39	73	47	44	91	3	7	10	14	12	26	14	12	26
御所町	58	20	78	15	8	23	7	5	12	9	3	12	1	1	2
小計	160	95	255	147	65	212	20	14	34	47	22	69	34	18	52
大津市	57	39	96	68	17	85	28	6	34	45	17	62	21	14	35
彦根町	31	29	60	47	16	63	12	3	15	24	17	41	21	14	35
長濱町	26	14	40	44	6	50	28	2	30	25	4	29	21	3	24
小計	114	82	196	159	39	198	68	11	79	94	38	132	63	31	94
和歌山市	62	681	743	25	21	46	8	4	12	33	25	58	23	12	35
新宮町	11	14	25	54	16	70	8	6	14	14	11	25	13	11	24
小計	73	695	768	79	37	116	16	10	26	47	36	83	36	23	59
徳島市	299	253	552	284	162	446	75	36	111	94	155	249	29	80	109
小計	299	253	552	284	162	446	75	36	111	94	155	249	29	80	109
高知市	71	150	221	239	205	444	173	135	308	64	154	218	39	70	109
徳島縣徳島市婦人	—	87	87	—	121	121									

青森地方職業紹介事務局管内 職業紹介所別職業紹介月報 (續)
昭和七年一月分

職業紹介所名	求 人 數			求 職 者 數						紹介狀交付數			就 職 者 數			
	男	女	計	登 録 數		再 來 數		男	女	計	男	女	計	男	女	計
				男	女	男	女									
宮城	仙石	195	149	344	216	30	246	63	7	70	149	25	174	64	13	77
	臺巻	116	19	135	184	10	194	67	—	67	94	6	100	86	3	89
	小計	311	168	479	400	40	440	130	7	137	243	31	274	150	16	166
福島	郡	62	397	459	89	11	100	2	1	3	57	4	61	55	1	56
	山田	25	19	44	89	28	117	7	11	18	21	20	41	17	14	31
	小計	81	15	96	100	18	118	4	2	6	77	12	89	65	7	72
岩手	盛水宮	86	22	108	96	25	121	2	9	11	22	103	78	13	91	
	同澤古石	47	154	201	75	35	110	22	4	26	44	32	76	18	20	38
	小計	4	2	6	6	2	8	4	—	4	1	1	2	1	1	2
青森	青森	72	14	86	97	16	113	—	—	—	52	6	58	51	6	57
	八戸	663	7	670	123	5	128	—	—	—	101	2	103	100	2	102
	小計	85	16	101	107	26	133	61	10	71	52	15	67	45	5	50
山形	山形	103	118	221	130	124	254	14	3	17	51	88	139	47	84	131
	米澤	62	53	115	53	10	63	25	41	66	42	39	81	29	33	62
	小計	41	59	100	162	27	189	60	3	63	83	12	95	40	10	50
秋田	秋田	68	16	84	116	10	126	—	—	—	16	6	22	16	7	23
	大館	404	16	420	207	27	234	1	4	5	140	14	154	135	12	147
	小計	68	2	70	121	8	129	45	8	53	71	—	71	40	—	40
青森地方事務局	青森	24	10	34	492	10	502	14	—	14	444	6	450	435	6	441
	大館	7	2	9	140	5	145	3	—	3	135	2	137	135	1	136
	小計	2	2	4	479	3	482	4	—	4	459	1	460	452	1	453
青森地方合計	青森	5	—	5	186	—	186	—	—	—	186	—	186	180	—	180
	山形	7	5	12	34	7	41	9	8	17	19	3	22	18	2	20
	小計	2	2	4	2	2	4	—	—	—	2	2	4	2	2	4
青森地方合計	青森	27	3	30	180	—	180	—	—	—	180	—	180	180	—	180
	山形	71	3	74	284	2	286	—	—	—	284	2	286	283	2	285
	小計	38	4	42	50	1	51	—	—	—	50	1	51	50	1	51
青森地方合計	青森	1	—	1	11	—	11	—	—	—	11	—	11	11	—	11
	山形	—	—	—	85	—	85	—	—	—	85	—	85	85	—	85
	小計	85	8	93	431	8	439	—	—	—	431	8	439	431	8	439
青森地方合計	青森	—	—	—	259	—	259	—	—	—	259	—	259	—	—	—
	山形	—	—	—	87	—	87	—	—	—	87	—	87	84	—	84
	小計	2	—	2	4	—	4	—	—	—	2	—	2	—	—	2
青森地方合計	青森	25	—	25	52	—	52	—	—	—	52	—	52	52	—	52
	山形	13	—	13	28	—	28	—	—	—	20	—	20	20	—	20
	小計	—	—	—	36	—	36	—	—	—	36	—	36	36	—	36
青森地方合計	青森	28	—	28	—	—	—	—	—	—	—	—	—	—	—	—
	山形	—	—	—	—	—	—	—	—	—	—	—	—	—	—	—
	小計	781	54	835	3,533	105	3,638	77	22	99	3,309	69	3,378	2,984	65	3,049
青森地方合計	6,346	1,626	7,972	8,369	1,306	9,675	900	252	1,152	5,666	708	6,374	4,961	500	5,461	

福岡地方職業紹介事務局管内 職業紹介所別職業紹介月報 (三十三箇所)
昭和七年一月分

職業紹介所別	求 人 數			求 職 者 數						紹介狀交付數			就 職 者 數			
	男	女	計	登 録 數		再 來 數		男	女	計	男	女	計	男	女	計
				男	女	男	女									
福岡	福岡	433	450	883	561	289	850	258	102	360	133	144	277	55	59	114
	司倉	38	62	100	124	53	177	43	13	56	30	30	60	17	19	36
	小計	83	43	126	126	30	156	9	2	11	34	12	46	14	6	20
福岡	久留米	70	91	161	155	55	210	22	15	37	56	49	105	35	33	68
	大直	41	50	91	133	37	170	36	10	46	42	33	75	23	29	49
	小計	63	166	229	121	139	260	7	23	30	72	156	228	24	57	81
福岡	伊予	211	119	330	421	159	580	124	24	148	189	128	317	107	36	143
	本方	27	52	79	112	59	171	22	1	23	13	42	55	7	17	24
	小計	30	28	58	33	17	50	2	8	10	10	19	29	6	9	15
福岡	伊予	23	17	40	34	14	48	1	—	1	12	8	20	6	4	10
	小計	10	6	16	27	10	37	4	5	9	8	10	18	7	8	15
	福岡地方合計	1,029	1,084	2,113	1,847	862	2,709	528	203	731	599	631	1,230	301	274	575
福岡	長門	102	187	289	299	199	498	72	64	136	69	137	206	42	60	102
	世保	141	82	223	271	65	336	30	20	50	105	55	160	36	29	65
	小計	59	707	766	26	9	35	7	6	13	8	4	12	3	1	4
福岡	大分	5	8	13	8	3	11	1	—	1	—	—	—	—	—	—
	小計	307	984	1,291	604	276	880	110	90	200	185	198	383	84	92	176
	福岡地方合計	75	64	139	114	43	157	30	12	42	77	40	117	40	27	67
福岡	佐賀	79	228	307	142	85	227	72	23	95	73	102	175	34	56	90
	小計	46	52	98	43	17	60	9	8	17	15	14	29	9	12	21
	福岡地方合計	2	—	2	—	—	—	—	—	—	—	—	—	—	—	—
福岡	熊本	202	344	546	310	145	455	111	43	154	176	156	332	93	86	179
	小計	168	542	710	168	344	512	72	102	174	117	341	458	31	162	193
	福岡地方合計	168	542	710	168	344	512	72	102	174	117	341	458	31	162	193
福岡	熊本	194	129	323	412	184	596	92	42	134	112	95	207	47	50	97
	小計	13	15	28	44	16	60	11	1	12	21	15	36	15	16	30
	福岡地方合計	9	37	46	33	31	64	6	3	9	12	17	29	9	6	15
福岡	宮崎	22	4	26	40	11	51	6	9	15	22	5	27	13	6	19
	小計	3	52	55	31	14	45	12	1	13	10	14	24	2	11	13
	福岡地方合計	241	237	478	560	256	816	127	56	183	177	146	323	86	84	170
福岡	鹿児島	48	61	109	79	59	138	10	19	29	30	47	77	28	21	49
	小計	43	47	90	49	61	110	2	—	2	39	71	110	28	35	63
	福岡地方合計	13	6	19	23	1	24	17	2	19	8	2	10	1	1	2
福岡	鹿兒島	104	114	218	151	121	272	29	21	50	77	120	197	57	57	114
	小計	50	236	286	213	226	439	46	13	59	20	183	203	13	152	165
	福岡地方合計	11	17	28	11	17	28	—	—	—	11	17	28	11	14	25
福岡	鹿児島	61	253	314	227	264	491	47	13	60	31	211	242	24	177	201
	小計	2	1	3	8	2	10	—	—	—	2	1	3	—	—	3
	福岡地方合計	6	7	13	34	3	37	—	—	—	11	3	14	2	1	3
福岡	鹿兒島	8	8	16	42	5	47	—	—	—	13	4	17	4	2	6
	小計	—	—	—	—	—	—	—	—	—	—	—	—	—	—	—
	福岡地方合計	2,120	3,566	5,686	3,909	2,273	6,182	1,024	528	1,552	1,375	1,807	3,182	680	934	1,614

青森地方職業紹介事務局管内 職業紹介所別職業紹介月報 (六十三箇所)
昭和七年一月分

職業紹介所別

岡山地方職業紹介事務局管内 職業紹介所別職業紹介月報 (三十五箇所)
昭和七年一月分

職業紹介所名	求人数			求職者数						紹介状交付数			就職者数			
	男	女	計	登録数		再来数		男	女	計	男	女	計	男	女	計
				男	女	男	女									
岡山市	239	217	456	563	234	797	401	215	616	209	158	367	100	108	208	
津山市	49	34	83	71	18	89	10	5	15	29	11	40	10	8	18	
受通人會岡山支部	20	73	93	42	74	116	16	23	39	12	40	52	6	24	30	
倉敷市	6	18	24	39	14	53	2	—	2	4	4	8	1	3	4	
里庄村	10	—	10	44	—	44	—	—	—	44	—	44	44	—	44	
小計	324	342	666	759	340	1,099	429	243	672	298	213	511	161	143	304	
廣島市中央	176	207	383	325	155	480	302	47	349	160	120	280	58	68	126	
廣島市東松原	147	374	521	373	284	657	210	69	279	165	234	399	73	161	234	
廣島商工會議所	70	43	113	104	37	141	27	5	32	22	16	38	4	3	7	
尾道市	31	61	92	71	38	109	12	3	15	35	40	75	18	29	47	
吳市	164	210	374	207	166	373	194	166	360	124	173	297	39	105	144	
福山市	26	40	66	77	43	120	21	12	33	13	21	34	13	18	31	
三原町	7	11	18	11	12	23	—	5	5	3	10	13	2	8	10	
廣村	7	2	9	8	1	9	—	—	—	7	—	7	7	—	7	
糸崎町	6	2	8	13	1	14	—	—	—	3	1	4	2	—	2	
竹原町	19	2	21	31	4	35	5	—	5	17	1	18	14	—	14	
海田市	—	—	—	—	—	—	—	—	—	—	—	—	—	—	—	
五日市町	—	—	—	—	—	—	—	—	—	—	—	—	—	—	—	
小計	653	952	1,605	1,220	721	1,941	771	307	1,078	549	616	1,165	230	392	622	
鳥取市	125	48	173	84	38	122	40	28	68	67	26	93	38	3	41	
米子市	41	85	126	70	47	117	59	32	91	33	30	63	9	23	32	
小計	166	133	299	154	85	239	99	60	159	100	56	156	47	32	79	
松江市	26	36	62	23	21	44	10	5	15	13	25	38	8	7	15	
今市町	9	8	17	17	9	26	8	6	14	8	5	13	8	4	12	
小計	35	44	79	40	30	70	18	11	29	21	30	51	16	11	27	
高松市	159	215	374	333	177	510	—	9	9	150	138	288	139	116	255	
丸龜市	22	17	39	45	22	67	7	2	9	23	16	39	13	12	25	
觀音寺町	休	止	—	—	—	—	—	—	—	—	—	—	—	—	—	
小計	181	232	413	378	199	577	7	11	18	173	154	327	152	128	280	
松山市	152	178	330	218	92	310	62	6	68	117	72	189	103	54	157	
支那人會館	2	135	137	2	76	78	—	17	17	2	75	77	2	44	46	
和島市	152	26	178	114	39	153	19	13	32	67	24	91	45	13	58	
今治市	34	101	135	29	78	107	—	—	—	16	64	80	15	62	77	
津濱町	20	32	52	22	23	45	5	5	10	11	15	26	7	14	21	
三八濱町	13	58	71	37	28	65	9	7	16	6	11	17	6	8	14	
大洲村	1	4	5	3	3	6	4	3	7	1	—	1	1	—	1	
石川町	116	21	137	113	21	134	—	—	—	112	19	131	111	17	128	
小計	490	555	1,045	538	360	898	99	51	150	332	280	612	290	212	502	
下關市	40	55	95	103	60	163	5	3	8	31	40	71	24	28	52	
昭和館市	19	—	19	10	—	10	—	—	—	10	—	10	10	—	10	
宇部市	3	9	12	8	7	15	—	—	—	1	3	4	1	3	4	
徳島市	37	14	51	71	16	87	4	2	6	22	12	34	17	9	26	
山手町	11	1	12	7	8	15	2	—	2	2	1	2	1	1	2	
田布施町	6	8	14	20	3	23	—	—	—	14	3	17	14	2	16	
小計	116	87	203	219	94	313	11	5	16	79	59	138	67	43	110	
岡山地方合計	1,965	2,345	4,310	3,308	1,829	5,137	1,434	688	2,122	1,552	1,408	2,960	963	961	1,924	
七地方合計	42,907	41,197	84,104	82,687	59,432	182,119	47,529	11,568	59,097	32,128	44,018	76,146	19,960	42,712	62,972	

長野地方職業紹介事務局管内 職業紹介所別職業紹介月報 (五十四箇所)
昭和七年一月分

職業紹介所名	求人数			求職者数						紹介状交付数			就職者数			
	男	女	計	登録数		再来数		男	女	計	男	女	計	男	女	計
				男	女	男	女									
長野市	99	48	147	204	3,837	4,041	—	1	1	159	3,822	3,981	30	1,952	1,982	
野木市	27	34	61	129	1,053	1,182	32	23	55	56	1,051	1,107	196	3,446	3,642	
上野市	65	48	113	144	2,670	2,814	—	122	122	97	2,775	2,872	202	6,484	6,686	
平野市	97	1,429	1,526	224	2,444	2,668	14	5	19	136	2,428	2,564	230	3,339	3,569	
小計	288	1,559	1,847	701	10,004	10,705	46	151	197	448	10,076	10,524	658	15,421	16,079	
前橋市	57	407	464	38	146	184	2	2	4	20	278	298	11	202	213	
高崎市	27	224	251	43	546	589	3	94	97	23	499	522	17	485	502	
桐生市	33	79	109	108	11	119	—	—	—	14	4	18	14	4	18	
伊勢町	19	90	109	47	11	58	6	1	7	15	6	21	38	6	44	
林町	31	33	64	29	32	61	—	3	3	8	19	27	8	12	20	
小計	164	833	997	265	746	1,011	11	100	111	80	806	886	88	709	797	
甲府市	192	25	217	377	2,670	3,047	280	19	299	250	2,651	2,901	254	5,368	5,622	
谷村町	24	26	50	101	992	1,093	24	38	62	72	984	1,056	32	444	476	
小計	216	51	267	478	3,662	4,140	304	57	361	322	3,635	3,957	286	5,812	6,098	
新高田市	73	36	109	125	56	181	6	3	9	37	34	71	36	30	66	
長岡市	12	69	81	126	1,094	1,220	4	29	33	108	1,083	1,191	54	994	1,048	
雲南町	28	156	184	49	582	631	4	3	7	20	576	596	18	569	587	
出雲町	12	29	41	67	304	371	2	—	2	41	290	331	40	287	327	
寺泊町	3	10	13	14	146	160	—	—	—	14	146	160	14	146	160	
南郷村	10	25	35	9	6	15	—	—	—	9	6	15	9	6	15	
新津村	16	106	122	11	336	347	4	8	12	5	425	430	4	424	428	
高松村	4	99	103	9	121	130	—	—	—	3	53	56	2	53	55	
新高松村	9	318	327	10	136	146	2	—	2	9	136	145	9	136	145	
代田村	10	2	12	7	31	38	—	8	8	7	14	21	4	14	18	
山之村	11	8	19	1	8	9	—	—	—	1	8	9	1	7	8	
小湊村	4	46	50	3	331	334	—	—	—	3	159	162	2	125	127	
大湊村	8	3	11	8	36	44	—	—	—	8	53	61	8	53	61	
小千谷町	3	109	112	3	413	416	—	5	5	3	418	421	3	314	317	
片岡村	—	46	46	7	330	337	—	—	—	7	330	337	7	283	290	
能生町	39	20	59	30	712	742	2	50	52	27	622	649	27	610	637	
片岡村	14	28	42	14	203	217	—	—	—	14	156	170	14	156	170	
岩手町	3	9	12	8	133	141	—	—	—	6	133	139	5	75	80	
岩手町	5	86	91	20	473	493	—	—	—	20	421	441	23	412	435	
新田町	8	33	41	42	541	583	—	—	—	45	633	678	45	631	676	
柏崎町	28	73	101	30	190	220	—	12	12	6	202	208	4	180	184	
下保倉村	9	261	270	29	2,306	2,335	2	—	2	33	1,908	1,941	31	1,838	1,869	
旭川村	2	16	18	2	11	13	—	—	—	2	6	8	2	6	8	
川口村	1	130	131	2	187	189	—	—	—	3	186	189	1	145	146	
安曇村	14	6	20	21	38	59	1	3	4	29	111	140	27	48	75	
上條村	17	176	193	18	84	102	—	—	—	17	52	69	17	52	69	
榑崎村	1	7	8	31	390	421	—	—	—	22	317	339	22	308	330	
奴奈川村	1	15	16	1	2	3	—	—	—	1	2	3	—	—	—	
名立町	5	—	5	4	88	92	—	—	—	2	99	101	—	84	84	
吉田村	—	50	50	1	198	199	—	—	—	1	185	186	2	67	69	
妻里村	2	4	6	2	4	6	—	—	—	2	4	6	2	4	6	
山平村	4	12	16	3	37	40	—	—	—	3	37	40	3	12	15	
北條村	29	37	66	45	1,046	1,091	3	68	71	27	930	957	27	930	957	
小出町	3	151	154	4	47	51	—	—	—	3	46	49	3	42	45	
小出町	10	219	229	6	137	143	—	—	—	6	46	52	6	53	59	
小計	398	2,416	2,814	762	10											

昭和七年一月分日傭労働紹介月報 (三旬合計) (續)

Table with columns for job introduction office, job name, number of seekers, number of job seekers, number of introductions, and monthly main seekers. Includes sub-sections for Osaka, Kyoto, and various local offices.

昭和七年一月分日傭労働紹介月報 (三旬合計)

Table with columns for job introduction office, job name, number of seekers, number of job seekers, number of introductions, and monthly main seekers. Includes sub-sections for various local offices and a summary for the Tokyo region.

昭和七年一月分日備労働紹介月報 (三旬合計) (續)

管轄別	職業紹介所名	求人数			求職者数			紹介件数			月内ノ主ナル求人	
		男	女	計	男	女	計	男	女	計	業種別	賃金
青森地方職業紹介管内	秋田	8,077	576	8,653	8,077	576	8,653	8,077	576	8,653	(失教)人夫	1.35 .38 .50
	青森	—	—	—	—	—	—	—	—	—	—	—
	合 計	8,077	576	8,653	8,077	576	8,653	8,077	576	8,653	—	—
長野地方職業紹介管内	長野	2,386	115	2,501	2,413	115	2,528	2,386	115	2,501	土人	.65 .50 .60
	野上	2,386	115	2,501	2,413	115	2,528	2,386	115	2,501	土人	.80 .55 .60
	合 計	2,386	115	2,501	2,413	115	2,528	2,386	115	2,501	—	—
岡山地方職業紹介管内	岡山	7,546	—	7,546	8,205	—	8,205	7,546	—	7,546	土人	1.40 .65 .95
	山陽	—	—	—	—	—	—	—	—	—	—	—
	合 計	7,546	—	7,546	8,205	—	8,205	7,546	—	7,546	—	—
北海道	札幌	9,478	78	9,556	13,048	167	13,215	9,478	78	9,556	(失教)人夫	1.20 1.00 1.20
	小樽	—	—	—	—	—	—	—	—	—	—	—
	合 計	9,478	78	9,556	13,048	167	13,215	9,478	78	9,556	—	—

昭和七年一月分日備労働紹介成績 (三旬合計) (續)

管轄別	職業紹介所名	求人数			求職者数			紹介件数			月内ノ主ナル求人	
		男	女	計	男	女	計	男	女	計	業種別	賃金
青森地方職業紹介管内	福門	5,027	631	5,658	7,175	631	7,806	5,027	631	5,658	人夫	1.45 1.10 1.10
	福小	—	—	—	—	—	—	—	—	—	—	—
	合 計	5,027	631	5,658	7,175	631	7,806	5,027	631	5,658	—	—
北海道	札幌	9,478	78	9,556	13,048	167	13,215	9,478	78	9,556	(失教)人夫	1.20 1.00 1.20
	小樽	—	—	—	—	—	—	—	—	—	—	—
	合 計	9,478	78	9,556	13,048	167	13,215	9,478	78	9,556	—	—

昭和七年一月分日備労働紹介旬報


旬月別	取扱別 日	天候					求人 数			求職者 数			紹介 件数			摘 要		
		東大	名古	福青	長野	同山	男	女	計	男	女	計	男	女	計	旬内ノ主ナル求人		
		東大	名古	福青	長野	同山	男	女	計	男	女	計	男	女	計	業種別	労働賃金 最高最低普通	
上旬	1日金	晴	晴	雨	晴	晴	4,279	489	4,768	7,285	577	7,862	3,990	455	4,445	土 工 2.20 .45 1.60 諸 人 夫 2.00 .40 1.35 工 場 雑 役 1.80 1.30 1.50 官 公 署 人 夫 1.40 1.00 1.50		
	2日土	晴	曇	曇	晴	晴	7,118	692	7,810	10,509	761	11,270	6,582	633	7,215			
	3日日	晴	晴	晴	晴	晴	12,940	1,157	14,097	16,573	1,248	17,821	12,530	1,112	13,642			
	4日月	晴	晴	晴	曇	晴	39,147	2,617	41,764	48,354	2,847	51,201	38,718	2,592	41,310			
	5日火	晴	晴	晴	晴	晴	40,618	2,667	43,285	49,759	2,942	52,701	40,207	2,638	42,845			
	6日水	晴	晴	晴	晴	晴	47,034	2,953	49,987	55,765	3,216	58,981	46,715	2,928	49,643			
	7日木	晴	晴	晴	曇	晴	49,758	2,932	52,690	57,965	3,225	61,190	49,380	2,924	52,304			
	8日金	晴	雨	曇	曇	少晴	37,014	2,312	39,326	44,122	2,629	46,751	35,782	2,264	38,046			
	9日土	晴	晴	晴	曇	晴	49,542	2,759	52,301	57,461	3,028	60,489	49,005	2,734	51,739			
	10日日	晴	晴	晴	曇	晴	51,111	3,023	54,134	59,045	3,244	62,289	50,783	3,011	53,794			
計						338,561	21,601	360,162	406,838	23,717	430,555	333,692	21,291	354,983				
中旬	11日月	晴	晴	晴	晴	晴	52,734	2,976	55,710	60,349	3,113	63,462	52,352	2,949	55,301	土 工 2.20 .40 1.00 諸 人 夫 2.00 .40 1.35 工 場 雑 役 1.80 1.30 1.50 官 公 署 人 夫 1.40 1.00 1.20		
	12日火	晴	晴	曇	曇	晴	52,439	3,017	55,456	60,849	3,201	63,850	52,000	3,004	55,004			
	13日水	晴	晴	曇	曇	晴	52,384	2,983	55,367	60,244	3,127	63,371	52,034	2,949	54,983			
	14日木	晴	晴	曇	曇	晴	53,554	3,040	56,594	61,876	3,267	65,143	53,229	3,017	56,246			
	15日金	晴	晴	曇	曇	晴	52,650	2,908	55,558	61,346	3,058	64,404	52,305	2,890	55,195			
	16日土	曇	晴	曇	曇	晴	47,773	2,616	50,389	56,881	2,811	59,692	47,098	2,580	49,678			
	17日日	晴	晴	曇	曇	晴	48,855	2,564	51,419	57,567	2,722	60,289	48,493	2,517	51,010			
	18日月	晴	晴	曇	曇	晴	52,756	2,888	55,644	61,449	3,100	64,549	52,427	2,877	55,304			
	19日火	晴	晴	曇	曇	晴	53,271	2,844	56,115	61,247	3,070	64,317	53,017	2,867	55,874			
	20日水	晴	晴	曇	曇	晴	53,238	2,992	56,230	60,878	3,198	64,076	52,972	2,948	55,920			
計						519,684	28,868	548,552	602,486	30,667	633,153	515,927	28,588	544,515				
下旬	21日木	晴	晴	曇	曇	晴	53,005	2,971	55,976	61,108	3,212	64,320	52,614	2,936	55,650	土 工 2.20 .40 1.60 諸 人 夫 2.00 .50 1.35 工 場 雑 役 1.80 1.30 1.50 官 公 署 人 夫 1.40 1.00 1.20		
	22日金	晴	曇	晴	曇	晴	52,351	2,981	55,332	60,582	3,209	63,791	52,168	2,946	55,114			
	23日土	晴	晴	晴	曇	晴	46,991	2,293	49,284	53,460	2,402	55,862	45,256	2,184	47,440			
	24日日	晴	晴	晴	晴	晴	50,163	2,771	52,934	59,015	3,085	62,100	49,932	2,746	52,678			
	25日月	晴	晴	晴	晴	晴	53,770	2,932	56,702	61,914	3,188	65,102	53,369	2,909	56,278			
	26日火	晴	晴	雨	晴	曇	51,262	2,451	53,713	59,173	2,646	61,819	50,744	2,397	53,141			
	27日水	晴	晴	晴	晴	曇	53,491	2,861	56,352	61,674	3,133	64,807	53,236	2,831	56,067			
	28日木	晴	晴	晴	曇	晴	53,289	2,858	56,147	61,204	3,062	64,266	52,958	2,791	55,749			
	29日金	晴	晴	曇	曇	晴	53,219	2,796	56,015	61,011	3,026	64,037	52,963	2,769	55,732			
	30日土	晴	晴	曇	曇	晴	52,918	2,694	55,612	60,885	2,955	63,840	52,645	2,675	55,320			
31日日	晴	晴	晴	晴	晴	50,825	2,450	53,275	59,275	2,892	62,167	50,538	2,420	52,958				
計						571,284	30,058	601,342	659,301	32,810	692,111	566,423	29,602	596,025				
合 計						1,439,529	80,527	1,520,056	1,668,625	87,184	1,755,809	1,416,042	79,481	1,413,528				

昭和七年三月二十六日印刷
昭和七年三月二十九日發行

中央職業紹介事務局
電話九の内 三、八六七番

東京市京橋區橋町一丁目一番地
印刷所 東京市京橋區橋町一丁目一番地
電話京橋八一三番

中央職業紹介事務局
東京市京橋區橋町一丁目一番地
電話九の内 三、八六七番



昭和七年一月分日傭労働紹介旬報

月	日	取 扱 別	天		共		求		職		者		計		金		件		備	考
			男	女	男	女	男	女	男	女	男	女	男	女	男	女	男	女		
1	日	結	1,271	89	1,360	2,300	72	2,372	2,300	72	2,372	2,300	72	2,372	2,300	72	2,372	2,300	72	...
2	日	結	1,115	92	1,207	2,287	31	2,318	2,287	31	2,318	2,287	31	2,318	2,287	31	2,318	2,287	31	...
3	日	結	1,270	1,137	2,407	3,544	1,148	4,692	4,692	1,148	4,692	4,692	1,148	4,692	4,692	1,148	4,692	4,692	1,148	...
4	日	結	1,167	1,077	2,244	3,321	1,417	4,738	4,738	1,417	4,738	4,738	1,417	4,738	4,738	1,417	4,738	4,738	1,417	...
5	日	結	1,014	1,067	2,081	3,148	2,012	5,160	5,160	2,012	5,160	5,160	2,012	5,160	5,160	2,012	5,160	5,160	2,012	...
6	日	結	1,054	1,060	2,114	3,200	2,210	5,410	5,410	2,210	5,410	5,410	2,210	5,410	5,410	2,210	5,410	5,410	2,210	...
7	日	結	1,058	1,052	2,110	3,162	2,220	5,382	5,382	2,220	5,382	5,382	2,220	5,382	5,382	2,220	5,382	5,382	2,220	...
8	日	結	1,014	1,012	2,026	3,038	2,020	5,058	5,058	2,020	5,058	5,058	2,020	5,058	5,058	2,020	5,058	5,058	2,020	...
9	日	結	1,012	1,010	2,022	3,032	2,008	5,040	5,040	2,008	5,040	5,040	2,008	5,040	5,040	2,008	5,040	5,040	2,008	...
10	日	結	1,111	1,021	2,132	3,153	2,011	5,164	5,164	2,011	5,164	5,164	2,011	5,164	5,164	2,011	5,164	5,164	2,011	...
計			338,561	21,601	360,162	406,838	2,371	1,430,555	1,333,692	21,291	1,354,983									
11	日	結	1,074	1,070	2,144	3,214	2,113	5,327	5,327	2,113	5,327	5,327	2,113	5,327	5,327	2,113	5,327	5,327	2,113	...
12	日	結	1,070	1,067	2,137	3,204	2,091	5,295	5,295	2,091	5,295	5,295	2,091	5,295	5,295	2,091	5,295	5,295	2,091	...
1	日	結	1,084	1,081	2,165	3,246	2,127	5,373	5,373	2,127	5,373	5,373	2,127	5,373	5,373	2,127	5,373	5,373	2,127	...
2	日	結	1,084	1,081	2,165	3,246	2,127	5,373	5,373	2,127	5,373	5,373	2,127	5,373	5,373	2,127	5,373	5,373	2,127	...
3	日	結	1,084	1,081	2,165	3,246	2,127	5,373	5,373	2,127	5,373	5,373	2,127	5,373	5,373	2,127	5,373	5,373	2,127	...
4	日	結	1,084	1,081	2,165	3,246	2,127	5,373	5,373	2,127	5,373	5,373	2,127	5,373	5,373	2,127	5,373	5,373	2,127	...
5	日	結	1,084	1,081	2,165	3,246	2,127	5,373	5,373	2,127	5,373	5,373	2,127	5,373	5,373	2,127	5,373	5,373	2,127	...
6	日	結	1,084	1,081	2,165	3,246	2,127	5,373	5,373	2,127	5,373	5,373	2,127	5,373	5,373	2,127	5,373	5,373	2,127	...
7	日	結	1,084	1,081	2,165	3,246	2,127	5,373	5,373	2,127	5,373	5,373	2,127	5,373	5,373	2,127	5,373	5,373	2,127	...
8	日	結	1,084	1,081	2,165	3,246	2,127	5,373	5,373	2,127	5,373	5,373	2,127	5,373	5,373	2,127	5,373	5,373	2,127	...
9	日	結	1,084	1,081	2,165	3,246	2,127	5,373	5,373	2,127	5,373	5,373	2,127	5,373	5,373	2,127	5,373	5,373	2,127	...
10	日	結	1,084	1,081	2,165	3,246	2,127	5,373	5,373	2,127	5,373	5,373	2,127	5,373	5,373	2,127	5,373	5,373	2,127	...
計			519,684	28,868	548,552	602,486	30,667	633,153	515,927	28,533	544,515									
21	日	結	1,007	1,001	2,008	3,009	2,012	5,020	5,020	2,012	5,020	5,020	2,012	5,020	5,020	2,012	5,020	5,020	2,012	...
22	日	結	1,001	1,001	2,002	3,003	2,009	5,012	5,012	2,009	5,012	5,012	2,009	5,012	5,012	2,009	5,012	5,012	2,009	...
23	日	結	1,001	1,001	2,002	3,003	2,009	5,012	5,012	2,009	5,012	5,012	2,009	5,012	5,012	2,009	5,012	5,012	2,009	...
24	日	結	1,001	1,001	2,002	3,003	2,009	5,012	5,012	2,009	5,012	5,012	2,009	5,012	5,012	2,009	5,012	5,012	2,009	...
25	日	結	1,001	1,001	2,002	3,003	2,009	5,012	5,012	2,009	5,012	5,012	2,009	5,012	5,012	2,009	5,012	5,012	2,009	...
26	日	結	1,001	1,001	2,002	3,003	2,009	5,012	5,012	2,009	5,012	5,012	2,009	5,012	5,012	2,009	5,012	5,012	2,009	...
27	日	結	1,001	1,001	2,002	3,003	2,009	5,012	5,012	2,009	5,012	5,012	2,009	5,012	5,012	2,009	5,012	5,012	2,009	...
28	日	結	1,001	1,001	2,002	3,003	2,009	5,012	5,012	2,009	5,012	5,012	2,009	5,012	5,012	2,009	5,012	5,012	2,009	...
29	日	結	1,001	1,001	2,002	3,003	2,009	5,012	5,012	2,009	5,012	5,012	2,009	5,012	5,012	2,009	5,012	5,012	2,009	...
30	日	結	1,001	1,001	2,002	3,003	2,009	5,012	5,012	2,009	5,012	5,012	2,009	5,012	5,012	2,009	5,012	5,012	2,009	...
31	日	結	1,001	1,001	2,002	3,003	2,009	5,012	5,012	2,009	5,012	5,012	2,009	5,012	5,012	2,009	5,012	5,012	2,009	...
計			571,284	30,058	601,342	659,301	32,810	692,111	566,423	29,602	596,025									
合			1,129,845	80,527	1,210,372	1,366,139	87,184	1,722,666	1,920,408	79,491	1,651,908									

中央職業紹介事務局

東京市麹町區大手町社會局内
電話九ノ内(23) 二八六七番
二八九二番

- 東京地方職業紹介事務局
東京市麹町區大手町社會局内
電話九ノ内(23) 三、八八九番
- 大阪地方職業紹介事務局
大阪市西區難波通五丁目
電話土佐一、九一〇番
- 名古屋地方職業紹介事務局
名古屋市中區御器所字出口
電話南五、一一〇番
- 福岡地方職業紹介事務局
福岡縣
電話一、九三二番
- 青森地方職業紹介事務局
青森市柳町五番地ノ五號
電話一、五二六番
- 長野地方職業紹介事務局
長野市南長野一〇二四ノ二
電話一、二二六番
- 岡山地方職業紹介事務局
岡山市弓之町
電話三、四八六番
- 山口縣
廣島縣
香川縣
愛媛縣
- 各職業紹介所 (五二)
- 神奈川縣
茨城縣
栃木縣
埼玉縣
- 各職業紹介所 (九五)
- 愛知縣
靜岡縣
三重縣
- 各職業紹介所 (五四)
- 岐阜縣
福井縣
石川縣
- 各職業紹介所 (五四)
- 滋賀縣
高知縣
- 各職業紹介所 (五九)
- 京都府
兵庫縣
和歌山縣
- 各職業紹介所 (五九)
- 德島縣
高知縣
- 各職業紹介所 (五九)
- 北海道
宮城縣
秋田縣
青森縣
- 各職業紹介所 (七七)
- 山形縣
岩手縣
- 各職業紹介所 (七七)
- 新潟縣
富山縣
山梨縣
- 各職業紹介所 (五四)
- 長野縣
群馬縣
群馬縣
- 各職業紹介所 (五四)
- 廣島縣
香川縣
愛媛縣
- 各職業紹介所 (五二)

昭和七年三月二十六日印刷
昭和七年三月二十九日發行

中央職業紹介事務局

東京市京橋區橫町一丁目一番地
電話九ノ内 二、八六七番
三、九八二番

東京市京橋區橫町一丁目一番地
電話九ノ内 二、八六七番
三、九八二番

終