0026018008

0026018-008

３３５．４９－Ｍ４９４ｔ

統計年報

南満洲鉄道株式会社・編

南満洲鉄道

大正１４－昭和７，昭和９，１１，１２年

１９２７－１９３７

ADF



1-00.02

正　　誤

頁	摘　　要	誤	正
181	搬順炭積　　建設工事歩入	443,655.99	443,655.97
264	仕業車　　種別　計	16,532	163,532
266	走行軒　社線内　昭和2年度	347,184,154	347,183,154
〃	〃　計　〃	378,919,335	378,918,335
277	本文上段ヨリ2行目	19,273,165	19,273,156
350	對大連海路到著　昭和6年度	1,932	11,932
586	前年度牢成越高　諸修理　計	不明	64,471.62
598	年度末現在人員　合　計	1,48	1,488
610	年度末定員數　4月	94	97
611	客室利用率　合　計	46	55
〃	定員100＝對スル利用率　合　計	32	41
621	1日平均取扱貨物越數　營口　本年度	8,932	8,632
786	本方工數、計　傭員電氣方	36.5	365.0
929	本文上段ヨリ3行目	50圓未滿	150圓未滿
1000	〃　資本金	1,000,000	10,000,000

滿鐵 1875 東京支社圖書印

秘

K02
3
31

昭和七年度

統計年報

南滿洲鐵道株式會社

335.49
M494t



118644

凡　例

一　本年報ハ昭和7年度(昭和7年4月1日ヨリ昭和8年3月31日ニ至ル)ノ事實及同年度末(昭和8年3月31日)ノ現在ヲ揭載セルモノナリ

一　本年度以前ニ關スルモノハ努メテ各事業ノ消長ヲ知ルニ便セムカ爲累年度比較トシテ之ヲ附載セリ但シ其ノ年度數ハ本年度ヲ合セ7箇年度ヲ以テ限度トセリ

一　本年報中所載ノ瓲(MT)ト記載セルハ1,666.7斤、英噸ト記載セルハ1,680.0斤ナリ

一　本年報中外國ノ度量衡ヲ用ヒタルモノ鈔カラサルヲ以テ今之ヲ日本度量衡ト對照スレハ次ノ如シ

粁	(KM)	1,000米=0.25463里
米	(M)	100厘=3.3尺
粍	(MM)	3.3分
米噸		2,000封度=0.9072瓲=1,512斤
英噸		2,240封度=1.01606瓲=1,680斤
瓲	(MT)	1,000瓲=2,204.5封度=1,666.6斤
瓩	(KG)	1,000匁=2.20459封度=266.6匁
封度		0.4536瓩=120.958匁
立(L)		1,000竓(CC)=0.55435升
呎		0.3048米=1.0058尺

昭和7年度統計年報目次

社務一般 …… 1
資本及株式 …… 9
社　債
社債現在高年度別 …… 11
社債一覽 …… 12
社債發行差額及利息支拂額 …… 18
社債發行餘力調 …… 20
株主總會決議社債募集經過表 …… 20
社債差額塡補成績 …… 22
土　地
土地種類別面積及價額 …… 24
土地所管別面積 …… 26
建　物
建物所管別 …… 30
建物用途及構造別 …… 32
會　計
收入金ノ換算率 …… 36
收入金ノ平均旬別換算率 …… 37
貸借對照表 …… 38
財產目錄 …… 39
事業費決算額年度別內譯 …… 40
政府出資財產換價整理內譯 …… 56
昭和2年度末財產評價整理額 …… 58
事業費科目別內譯 …… 60
雜施設事業費箇所別 …… 90
商品現在高內譯 …… 94
貯藏品現在高內譯 …… 96
有價證券一覽 …… 98
貸金成績 …… 102

別口整理貸金現在額……102
營業收支年度別……104
利益配當……112
利益金處分參考表……114
營業收支內譯……116
別途給與費支出總額年度別……138
資產償却及除却費支出總額年度別……144
營業收支科目別內譯……148
總務經費整理ノ變遷……163
總務經費割掛整理一覽……165
人件費內譯……166
營業經費純支出額中人件費割合……170

用　度

會社購入品總價額……172
購入品價額註文地別……174
用度課貯藏品受拂品價額……176
用度勘定科目別……177
用度課雇員及傭員就業狀況……178

工　務

工事完成高……180
社外委託工事種類別……180
工務勘定科目別……181
工事完成高箇所別……182
工務關係雇員及傭員就業狀況……186

鐵　道

施設事項……190
線路、停車場及其他……190
主要改良工事……190
線路設備……192
停車場設備……198
電氣竝信號設備……198

車　輛……202
機關車……202
客車及動車……204
貨車類……206

營業事項

……208
保　線……208
主要保存工事……208
保存費箇所別……210
保存費工事費內譯……213
軌道補修材料使用高……214
營業線路概況……216
通　信……218
鐵道電報取扱通數月別……218
公衆電報取扱通數月別……218
鐵道電報取扱通數驛所別……220
公衆電報取扱通數驛所別……222
電話作業狀況月別……224
電話作業狀況交換所別……224
運　轉……226
概　況……226
運轉費內譯……232
修車費內譯……233
機關車走行粁及牽引換算車輛粁……234
機關車消耗品使用高機關區別……236
機關車消耗品使用高月別……238
機關車種類別運轉成績……242
列車運轉成績……248
客貨車運轉成績……250
客貨車連結別運轉成績……256
客貨車類運轉用消耗品……260
機關車使用成績……262
客車類使用成績……264
貨車類使用成績……266
社線內運轉他線所屬車輛……268
車輛修繕材料使用高……270
機關車修繕休車成積……272

客貨車類修繕休車成績……274
運　輸……276
概　況……276
施行事項……279
運輸一覽……292
營業收支……294
旅客運輸……298
旅客運輸線別……302
割引旅客種別……304
貨物運輸……306
貨物運輸線別……310
貨物種類別運輸……312
旅客粁別輸送……320
貨物粁別輸送……322
旅客粁別通過人員……324
貨物粁別通過噸數……330
各驛運輸……336
各連絡線一覽……348
連絡運輸概況……350
連絡旅客運輸……354
連絡手小荷物運輸……360
連絡貨物運輸……364
海港及奉天四平街新京驛乘降旅客人員……374
重要貨物取扱噸數月別……378
各驛發送重要貨物噸數……392
各驛到著重要貨物噸數……416
社線接續驛打切貨物發着噸數……440
各驛發著手小荷物重量及家畜類頭數……448
大連發送重要貨物噸數……454
大連到著重要貨物噸數……462
營口發送重要貨物噸數……470
營口到著重要貨物噸數……478
安東及沙河鎭發送重要貨物噸數……486
安東及沙河鎭到著重要貨物噸數……494
奉天發送重要貨物噸數……502
奉天到著重要貨物噸數……510
四平街發送重要貨物噸數……518

四平街到著重要貨物噸數……526
新京發送重要貨物噸數……534
新京到著重要貨物噸數……542
大豆及豆粕發送噸數驛別……550
倉　庫……556
倉庫營業驛所及其ノ設備……556
倉庫貨物噸數受拂月別……558
倉庫貨物噸數受拂驛別……562
倉庫貨物噸數受拂品名別……565
事　故……568
運轉事故件數……568
運轉事故件數月別……570
運轉事故件數原因月別……570
運轉事故死傷人員……572
荷貨物事故件數月別……572
荷貨物事故件數驛別……574
旅客事故件數月別……580

鐵道工場……582
工場機械設備……582
鐵道工場關係事業費……584
工場勘定科目別……584
工場製修價額科目別……586
鐵道工場貯藏品受拂價額……587
車輛製作……588
改造及修繕車輛出入狀況……588
諸製修種類別……590
社外註文品製修種類別……592
半成品作業別……594
製修用品價額……594
鐵道工場日本人工作工就業狀況……596
鐵道工場滿洲國人工作工就業狀況……598

旅　館

施設事項……600

旅館事業費箇所別 ……600
旅館成績(洋式旅館) ……602
國籍別宿泊客數(〃) ……606
旅館成績(和式旅館) ……610
國籍別宿泊客數(〃) ……610
旅館營業收支 ……612

港　　灣

施設事項 ……614
主要設備 ……616
港灣事業費箇所別 ……618
營業事項 ……619
船舶取扱 ……622
著離船舶 ……622
著離船舶港別 ……626
大連埠頭著埠船舶隻數噸級別 ……633
大連埠頭著埠船舶隻數國籍列 ……633
旅順埠頭著埠船舶隻數噸級別 ……634
營口埠頭著埠船舶隻數噸級別 ……634
繫留船舶狀況月別 ……(大連) ……635
繫留船舶狀況國籍別 ……(〃) ……635
繫船岸利用月別 ……(〃) ……636
繫船岸利用區域別 ……(〃) ……636
船舶給水 ……637
小蒸汽船就業船別 ……637
貨物取扱 ……638
貨物集散月別 ……638
貨物集散品別 ……(大連) ……640
貨物集散品別 ……(營口) ……642
大連港輸出入貨物噸數港別 ……644
大連港輸出貨物品名別噸數及仕向港別 ……652
大連港主要輸出貨物噸數仕向地月別 ……656

大連港輸入貨物品名別噸數及仕出港別 ……660
大連港主要輸入貨物噸數月別 ……664
旅順輸出入貨物噸數月別 ……666
營口輸出入貨物噸數月別 ……668
安東輸出入貨物噸數月別 ……670
荷役作業狀況 ……(大連) ……672
荷役作業狀況 ……(旅順) ……674
荷役作業狀況 ……(營口) ……676
荷役作業狀況 ……(安東) ……678
荷役作業死傷人員月別(工人) ……680
港灣營業收支 ……682
港灣營業收支箇所別 ……684
大連埠頭雇員竝傭員職名別就業狀況 ……686

炭　　礦

施設事項 ……689
機械設備 ……690
工作及工務作業價額 ……700
炭礦事業費箇所別 ……701
炭礦事業費採炭所費內譯 ……702
貯藏品受拂 ……704
營業事項 ……705
山元狀況 ……705
出炭高各坑月別 ……708
山元石炭受拂月別 ……712
山元石炭受拂坑別 ……714
山元石炭受拂炭種別 ……714
坑內堀採炭夫作業狀況月別 ……716
坑內堀採炭夫作業狀況坑別 ……718
各坑火藥使用高 ……720
各坑內充塡量 ……720
坑木各坑別使用高 ……722
發電工場 ……724

電燈及電力供給……726
電力供給量……726
モンド瓦斯工場……728
タール蒸餾工場……730
石炭乾餾工場……730
ピツチコークス工場……731
硫酸工場……732
鹽酸加里工場……732
酸水素工場……732
電氣鐵道……734
水道狀況……735
炭礦從事員數竝給與金……736
炭礦日本人男子雇員及傭員就業狀況……742
炭礦日本人女子雇員及傭員就業狀況……746
炭礦滿洲國人傭員就業狀況……748
死傷人員種別……754
常傭工扶助……754
工人共濟……756

製油工場

營業事項……757
機械設備……759
製油工場事業費……760
製油工場概況……760
破碎工場……760
乾餾工場竝蒸餾工場……762

製鐵所

施設事項……765
機械設備……765
製鐵所事業費……768

營業事項……768
採鑛作業狀況……770
銑鐵工場作業成績高爐別……772
銑鐵工場作業成績月別……772
選鑛工場作業狀況……774
骸炭工場作業狀況……776
製鐵所電氣作業成績月別……778
副產物工場成績年度別……780
硫酸工場成績年度別……782
窯業工場成績年度別……782
製鐵所水道狀況年度別……782
製鐵所貯藏品受拂價額……783
製鐵所從業員公傷原因別調……784
鑛夫公傷原因別調……784
公傷時刻別調……784
肥料工場……784
製鐵所日本人雇員及傭員就業狀況……786
製鐵所滿洲國人雇員及傭員就業狀況……790

販賣

施設事項……795
營業事項……795
商品受拂……799
石炭受拂月別……800
石炭受拂炭種別……802
石炭販賣月別……804
石炭販賣種類月別……806
石炭販賣炭種別……810
石炭輸出仕向地別……814
滿洲內販賣石炭區域別……818
滿洲內販賣石炭用途別……820
銑鐵受拂種類別竝販賣高月別……822

銑鐵販賣仕向地別 ……824
重油及粗蠟販賣高 ……825
雜鑛物販賣高 ……825
硫安仕向地別 ……826

地　　方

施設事項 ……827
土　木 ……827
衞　生 ……828
教　育 ……830
產　業 ……836
地方施設事業費箇所別 ……842
地方事務所費內譯 ……854
公費徵收狀況 ……856
公費歲入歲出決算 ……858
營業事項 ……862
土地及建物 ……862
土地及建物貸付 ……862
土地貸付用途別 ……866
建物貸付用途別 ……870
水　道 ……872
水道給水月別 ……872
水道給水箇所別 ……872
醫　院 ……874
施　設 ……874
患者取扱數醫院別 ……876
患者取扱數月別 ……878
各醫院患者人種別 ……878
新患者病類別 ……880
各醫院外來患者取扱數各科別 ……882
各醫院入院患者取扱數各科別 ……884
新患者病類月別 ……888
傳染性病患者月別 ……894

公醫施設竝取扱患者數 ……900
奉天婦人醫院施設竝取扱患者 ……900
滿洲醫科大學附屬醫院施設 ……900
滿洲醫科大學附屬醫院取扱患者數各科別 ……902
滿洲醫科大學附屬醫院取扱新患者病類別 ……902
醫院營業收支 ……904
衞生研究所 ……906
製品受拂 ……906
衞生研究所營業收支 ……906
學校及圖書館 ……908
學校生徒數 ……908
實業補習學校生徒數 ……912
實業補習學校學習科目別生徒數 ……912
青年訓練所 ……914
幼稚園 ……914
圖書館 ……916
地方經費學校費箇所別 ……918
地方公費學校費箇所別 ……919
產　業 ……920
農事試驗場試作農產物其他 ……920
苗圃養成樹苗受拂 ……922
家畜類受拂 ……922
獸疫研究所 ……924
製品受拂 ……924
獸疫研究所營業收支 ……924
中央試驗所 ……926
中央試驗所營業收支 ……926
獨立會計箇所收支 ……926
滿洲醫科大學收支 ……926
熊岳城農業實習所收支 ……926

共　　濟

社員共濟 ……929
社員異動 ……929

共濟社員年齡別……930
共濟社員勤續年數……931
共濟社員病類別……932
共濟社員癈疾者年齡別病類……934
共濟社員癈疾者勤續年數別病類……934
共濟社員死亡者年齡別病類……936
共濟社員死亡者勤續年數別病類……938
共濟狀況……940

滿洲國人互助共濟……944

社員異動……944
互助共濟社員年齡別……944
互助共濟社員勤續年數……945
互助共濟社員病類別……946
互助共濟社員癈疾者年齡別病類……948
互助共濟社員癈疾者勤續年數別病類……948
互助共濟社員死亡者年齡別病類……950
互助共濟社員死亡者勤續年數別病類……952
互助共濟狀況……954

從事員

從事員……956
從事員所屬別……958

參考

滿洲國面積及戶口數……967
鐵道附屬地內戶數及人口……968
鐵道附屬地內(州外)職業別人口……970
鐵道附屬地內(州外)現住人口年齡別……972
鐵道附屬地內出生數……972
鐵道附屬地內居住者死亡數……974
鐵道附屬地內(州外)居住滿鐵社員及家族數……976
鐵道附屬地內耕地作付面積……978

鐵道附屬地內普通作物作付面積及收穫高……980
鐵道附屬地內特用作物作付面積及收穫高……980
鐵道附屬地內園藝作物作付面積及收穫高……982
鐵道附屬地內農家及農業者數……986
鐵道附屬地內飼育家畜及家禽數……988
財團法人大連醫院……990
事業費及主要設備……990
取扱患者數各科別……990
取扱患者病類別……992
營業收支……992

滿鐵關係會社……994

南滿洲電氣株式會社……994
資產及負債……994
營業收支……994
電氣供給……996
電燈及電力供給……998
南滿洲瓦斯株式會社……1000
資產及負債……1000
營業收支……1000
瓦斯製造及供給……1000
大連汽船株式會社……1002
資產及負債……1002
營業收支……1002
所有船及傭船數……1004
大連上海(青島寄港)航路定期運輸……1004
定期航路運輸……1005
福昌華工株式會社……1006
作業廠數及華工……1006
大連窯業株式會社……1007
販賣數量及營業收支……1007

圖表

南滿洲鐵道株式會社鐵道線路及委任經營鐵道線路略圖
事業費事業別割合

目　　次

14

營業收支累年比較
營業收支事業別比較
旅客、貨物運輸累年比較
貨物種類別運輸
大連新京間旅客通過一覽表
大連新京間貨物通過一覽表
各枝線及安奉線旅客及貨物通過一覽表
撫順炭礦附近圖
製油工場配置圖
鞍山鐵鑛區關係圖
鞍山製鐵所工場配置圖
鞍山製鐵所選鑛工場全圖

南滿洲鐵道株式會社
及委託經營鐵道線路略圖

南滿洲鐵道株式會社
及路線委託經營
鐵道線路略圖

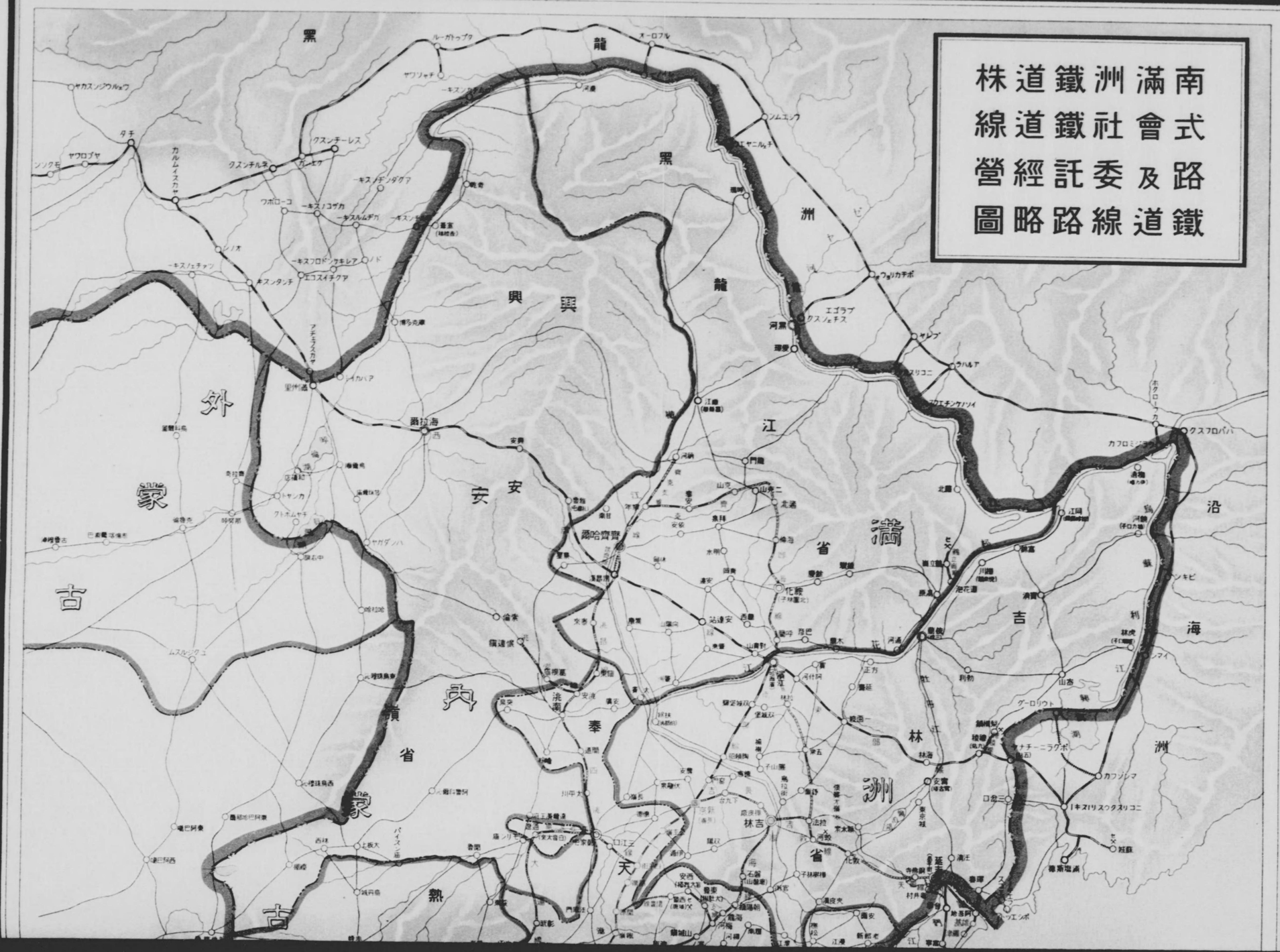

南滿洲鐵道株式會社委託經營線路及鐵道略圖

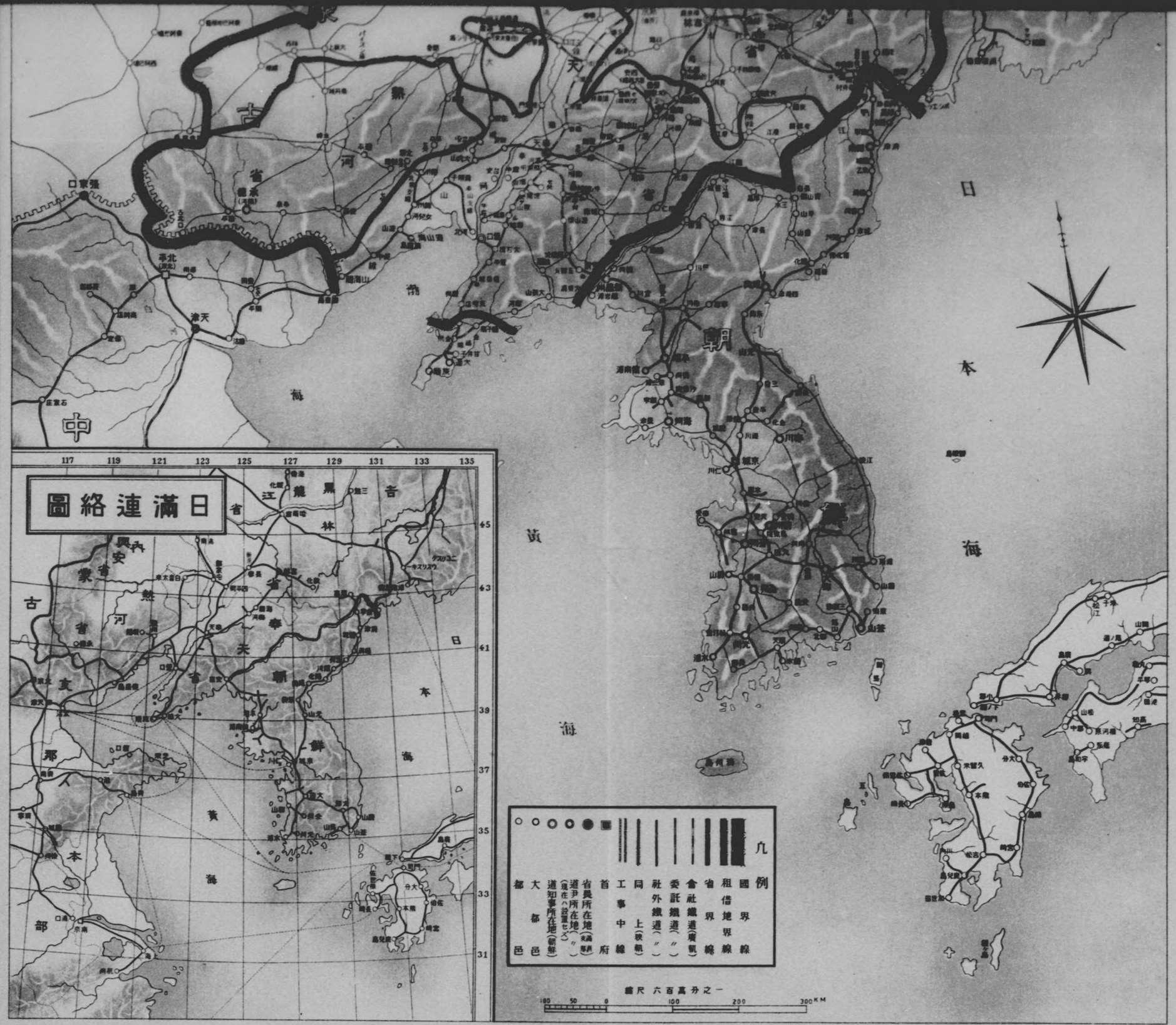

昭和八年三月末現在

滿鐵總務部資料課調製

○印刷印刷株式會社印刷

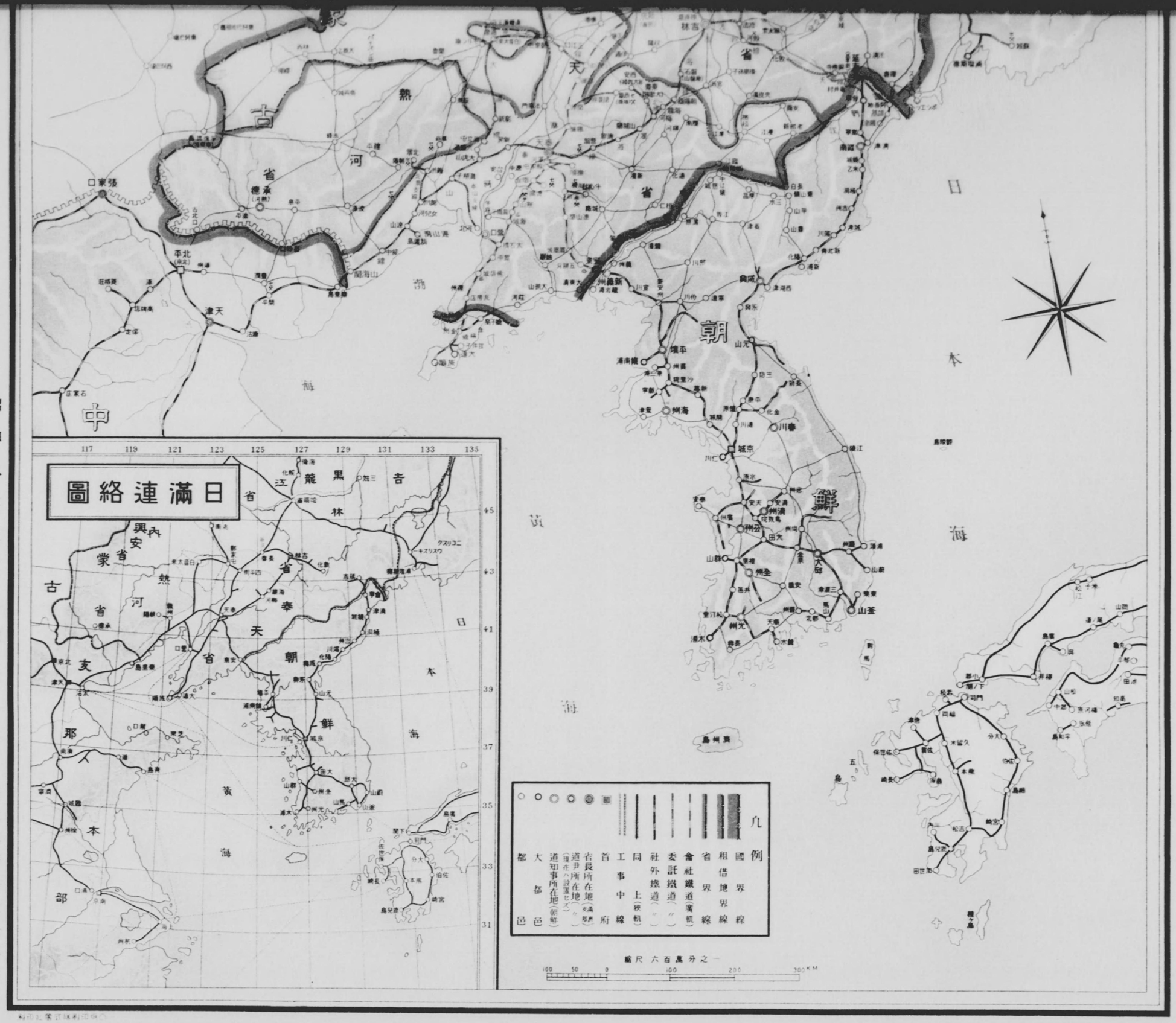

昭和八年三月末現在

滿鐵總務部資料課調製

日滿連絡圖

昭和八年三月末現在

滿鐵總務部資料課調製

事業費事業別割合

昭和7年度末

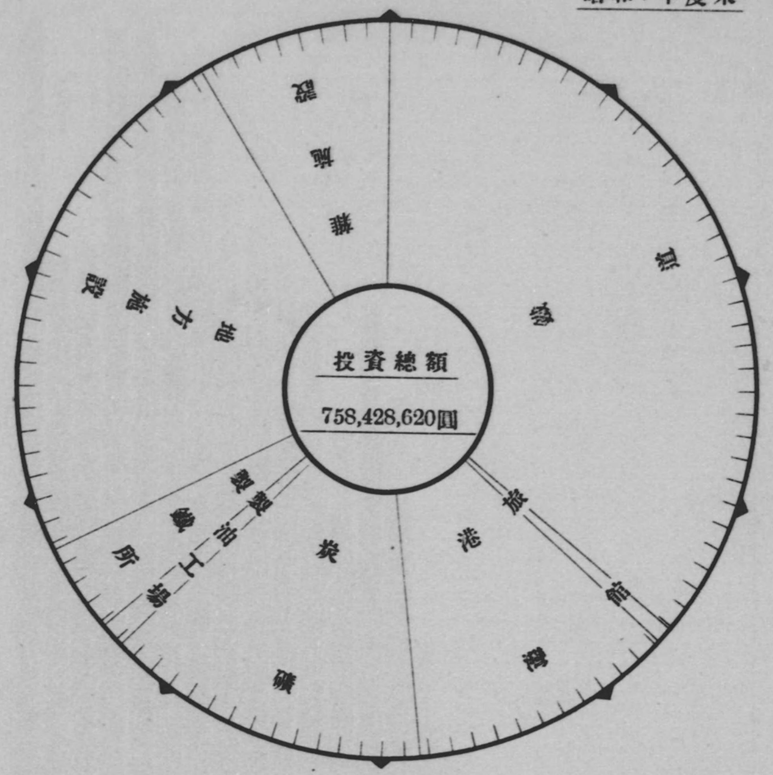

自明治40年度
至昭和7年度

事業別	投資額	百分比
	圓	
鐵道	273,663,240	36.1
鐵道港灣	4,862,405	0.6
炭礦	87,837,479	11.6
製鐵	108,911,044	14.4
製油	7,922,554	1.0
製鐵	29,359,840	3.9
製肥	50,940	—
地方	180,171,521	23.8
雜	65,649,597	8.7
計	758,428,620	100.0

營業收支累年比較

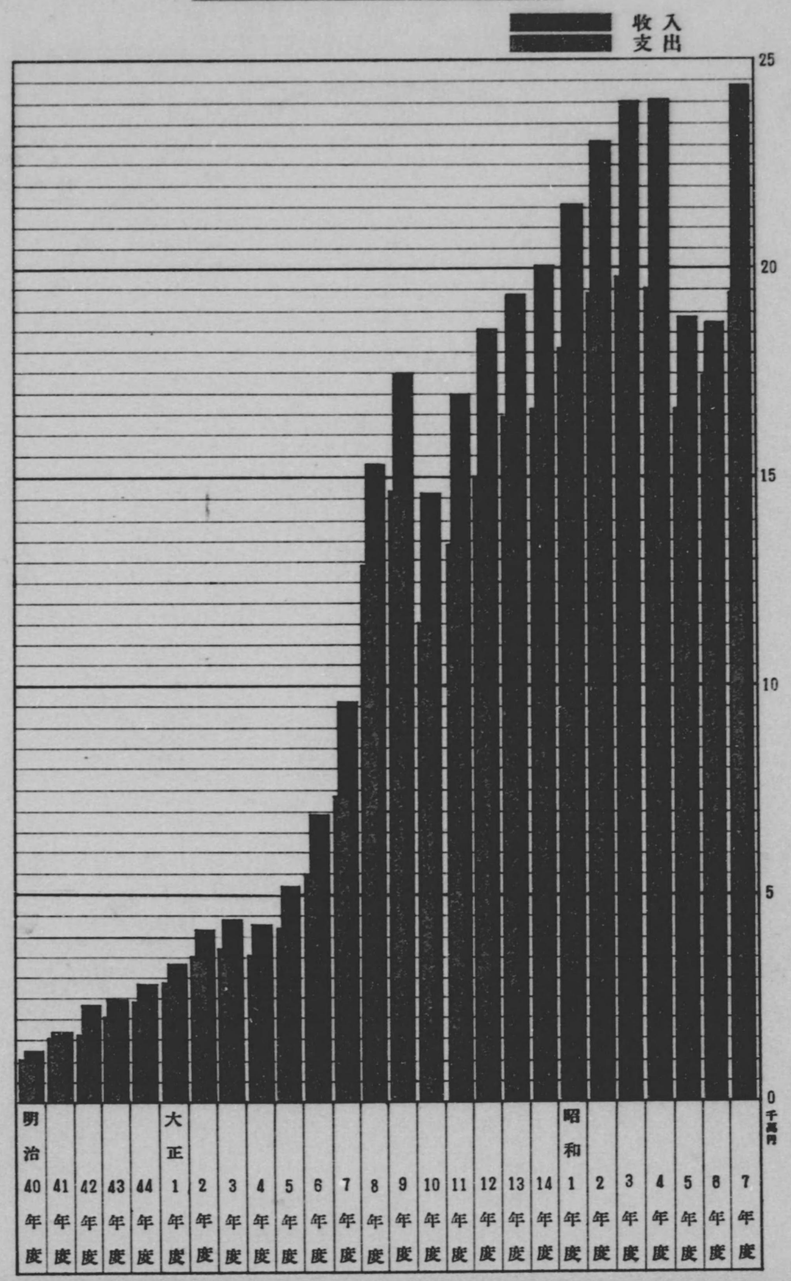

營業收支年度別

年度別		收入	支出	益	收入100ニ付支出
		円	円	円	%
昭和	7年度	245,940,674.490	184,852,949.540	61,287,724.950	75
	6年度	187,054,401.870	174,455,781.950	12,598,619.720	93
	5年度	188,104,062.560	166,430,600.710	21,673,461.950	88
	4年度	240,998,062.130	195,492,205.090	45,505,857.040	81
	3年度	240,427,752.270	197,874,891.250	42,552,861.020	82
	2年度	230,558,523.910	194,284,200.830	36,274,323.080	84
	1年度	215,614,943.820	181,457,059.620	34,157,884.200	84
大正	14年度	201,598,309.360	166,733,029.310	34,865,280.050	83
	13年度	194,181,785.340	159,628,871.750	34,552,913.590	82
	12年度	185,698,324.410	150,902,732.160	34,795,592.250	81
	11年度	169,956,646.220	134,876,402.380	35,080,243.840	79
	10年度	147,100,602.550	115,714,463.760	31,386,138.790	79
	9年度	174,738,287.487	147,348,302.860	27,391,984.627	84
	8年度	153,133,387.090	128,758,422.846	24,374,964.244	84
	7年度	96,257,877.607	74,064,706.191	22,193,171.416	77
	6年度	69,429,252.448	54,503,609.530	14,925,642.918	78
	5年度	52,402,408.447	42,294,800.674	10,107,607.773	81
	4年度	43,736,024.769	35,705,525.772	8,030,498.997	82
	3年度	44,670,616.355	37,129,524.993	7,541,091.362	83
	2年度	42,417,123.427	35,249,844.423	7,167,279.004	83
	1年度	33,546,477.390	28,620,432.681	4,926,044.709	85
明治	44年度	28,155,080.192	24,487,652.484	3,667,427.708	87
	43年度	24,777,684.505	21,069,368.240	3,708,316.265	85
	42年度	23,113,933.255	17,342,234.371	5,771,698.884	85
	41年度	17,615,682.702	15,502,101.113	2,113,581.589	88
	40年度	12,543,115.766	10,526,530.531	2,016,585.235	84

營業收支事業別比較

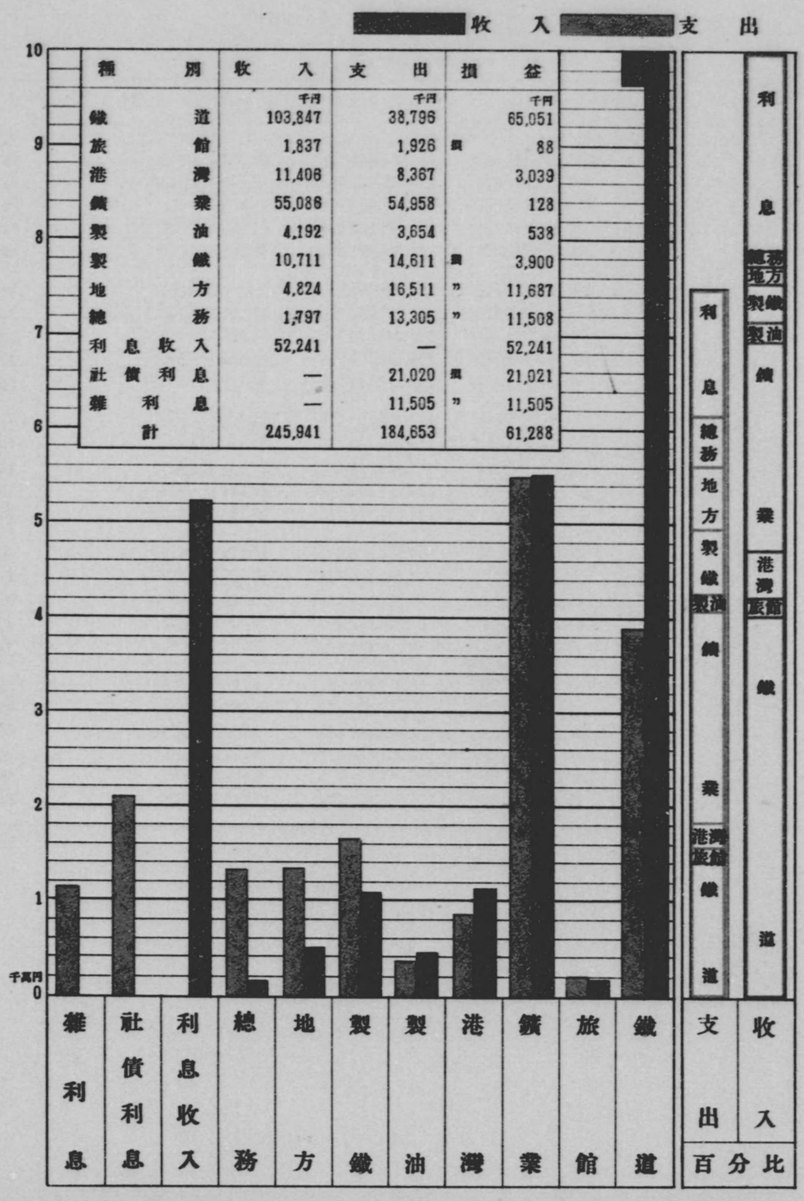

種別	收入	支出	損益	
	千円	千円		千円
鐵道	103,847	38,796		65,051
旅館	1,837	1,926	損	88
港灣	11,408	8,367		3,039
鐵業	55,086	54,958		128
製油	4,192	3,654		538
製鐵	10,711	14,611	〃	3,900
地方	4,824	16,511	〃	11,687
總務	1,797	13,305	〃	11,508
利息收入	52,241	—		52,241
社債利息	—	21,020	損	21,021
雜利息	—	11,505	〃	11,505
計	245,941	184,653		61,288

社務一般

昭和7年度統計年報

社務一般

○重役ノ任免

昭和7年4月7日副總裁江口定條ハ其ノ職ヲ免セラル

同年同月同日從四位勳二等八田嘉明ハ副總裁ヲ仰付ケラル

同年7月6日總裁從二位勳一等伯爵内田康哉ハ願ニ依リ其ノ職ヲ免セラル

同年同月8日理事正四位勳三等大森吉五郎正四位勳二等本村鋭市及首藤正壽ハ夫々願ニ依リ其ノ職ヲ免セラル

同年同月26日正三位勳二等伯爵林博太郎ハ總裁ヲ仰付ケラル

同年10月4日正五位勳三等河本大作大澗三樹及山崎元幹ハ夫々理事ヲ命セラル

同年6月20日小倉正恒ハ監事ニ就任セリ

○監理官ノ更迭

昭和7年11月11日拓務省殖産局長北島謙次郎氏ハ當會社監理官ヲ免セラル

同年同月同日拓務省殖産局交通課長宮島保衞氏ハ當會社監理官ヲ命セラル

昭和8年2月21日拓務省殖産局交通課長宮島保衞氏ハ當會社監理官ヲ免セラル

同年同月同日拓務省殖産局交通課長稻垣征夫氏ハ當會社監理官ヲ命セラル

○第31回定時株主總會　昭和7年6月20日東京市麹町區丸ノ內3丁目4番地帝國鐵道協會ニ於テ第31回定時株主總會ヲ開キ昭和6年度事業報告書,貸借對照表,財產目錄及損益計算書承認ノ件,昭和6年度利益金處分ノ件,社債募集ノ件竝退職役員ニ對シ慰勞金贈呈ノ件ヲ可決シ監事1名ノ補缺選擧ヲ行ヘリ

○臨時株主總會　昭和8年3月6日東京市麹町區丸ノ內3丁目4番地帝國鐵道協會ニ於テ臨時株主總會ヲ開キ定款變更ノ件及株式募集ノ件ヲ可決セリ

○株式引受ニ關スル法律　昭和8年3月28日法律第34號ヲ以テ當會社ノ株式引受ニ關スル法律次ノ通リ公布セラレタリ

第1條　政府ハ現ニ所有スル南滿洲鐵道株式會社ノ株式ノ外更ニ其ノ株式額面1億8千萬圓ヲ引受クルコトヲ得

前項ノ規定ニ依ル株式引受ハ株式申込證ヲ以テスルコトヲ要セス

第2條　前條第1項ノ規定ニ依リ株式ヲ引受ケタルトキハ政府ハ其ノ引受ノ日ニ於テ南滿洲鐵道株式會社ノ發行ニ係ル英貨社債額面4百萬磅ノ元利支拂義務ヲ承繼ス此ノ場合ニ於テハ大正9年法律第34號ニ依リ政府ノ引受ケタル株式ニ付株金284萬4千圓,前條第1項ノ規定ニ依リ政府ノ引受ケタル株式ニ付株金3,620萬8千圓ノ拂込アリタルモノト看做ス

第3條　前項ノ英貨社債ノ元金償還(買入銷却ノ方法ニ依ル場合ヲ除ク)又

ハ利子支拂ニ要シタル邦貨金額カ其ノ償還社債ノ額面金額又ハ利子支拂ニ要シタル邦貨金額ヲ英貨1磅ニ付9圓76錢3厘ノ割合ヲ以テ換算シタル金額ニ比シ多額ナルトキハ其ノ超過額ニ相當スル金額ヲ南滿洲鐵道株式會社ヨリ政府ニ納付シ少額ナルトキハ其ノ不足額ニ相當スル金額ヲ政府ヨリ南滿洲鐵道株式會社ニ交付ス

前項ノ元金償還又ハ利子支拂ニ要シタル邦貨金額ノ計算方法其ノ他必要ナル事項ハ命令ヲ以テ之ヲ定ム

附　則

本法ハ公布ノ日ヨリ之ヲ施行ス

○社債利子補給竝社債元利支拂保證ノ件　昭和8年3月27日首題ニ關スル豫算外國庫ノ負擔トナルヘキ契約ヲ爲スヲ要スル件次ノ通リ公布セラレタリ

南滿洲鐵道株式會社社債利子補給竝社債元利支拂保證ニ關シ曩ニ帝國議會ノ協贊ヲ經タル豫算外國庫ノ負擔トナルヘキ契約ヲ爲スヲ要スル件ノ條件第10項中「4分3厘」ヲ「4分4厘3毛」ニ改ム

○勅令ノ改正　昭和8年3月4日勅令第22號ヲ以テ明治39年勅令第142號南滿洲鐵道株式會社ニ關スル件中次ノ通リ改正セラレタリ

第5條ノ2　政府所有ノ株式ノ株金拂込ハ其ノ他ノ株式ノ株金拂込ト之ヲ異ニスルコトヲ得

第5條ノ3　會社ハ株金全額拂込前ト雖モ其ノ資本ヲ增加スルコトヲ得

附　則

本令ハ公布ノ日ヨリ之ヲ施行ス

○命令書ノ改正　昭和8年3月6日指令殖交祕第90號ヲ以テ明治39年8月1日附命令書中次ノ通リ改正セラレタリ

第7條第1項中　「4億4千萬圓」ヲ「8億圓」ニ改メ第1項ノ次ニ左ノ1項ヲ加フ

前項出資ノ外資本金總額中金1億8千萬圓ヲ限リ帝國政府ニ於テ之ヲ引受クル權利ヲ保留ス

第10條第1項中　「政府ノ持株」ヲ「政府ニ於テ引受ケ又ハ引受ヲ保留シタル株式」ニ改ム

○定款ノ變更　昭和8年3月6日臨時株主總會ノ決議ニ依リ當會社定款中下記ノ通リ改正セリ

1. 第5條中「金4億4千萬圓」ヲ「金8億圓」ニ改ム
2. 第22條第3項ノ次ニ左ノ1項ヲ加フ

日本帝國政府ハ前各項ノ外更ニ資本總額中金1億8千萬圓ヲ限リ之ヲ引受クル權利ヲ保留スルモノトス

3. 第59條ヲ左ノ通リ改ム

本會社ノ資本中昭和8年3月6日臨時株主總會ノ決議ニ依リ增加シタル資本ノ內金6千萬圓ニ對スル株式120萬株ハ額面以上ノ價額ヲ以テ發行スルモノトス但シ數回ニ分チ之ヲ募集スルコトヲ妨ケス

○定款變更ノ認可　昭和8年3月6日臨時株主總會ニ於テ決議セラレタル定款變更ノ件ハ同日認可セラレタリ

○株金拂込ノ認可　昭和7年5月13日新株式ニ對スル第2回拂込金2千5百萬圓1株ニ付金12圓50錢ヲ同年8月1日迄ニ拂込ノ件認可セラレタリ

同8年2月24日新株式ニ對スル第3回拂込金2千5百萬圓1株ニ付金12圓50錢ヲ同年5月1日迄ニ拂込ノ件認可セラレタリ

○第32次社債募集ノ認可　昭和7年7月22日第32次社債募集ノ件認可セラレタリ

○第32次社債發行　昭和7年8月20日社債金5千萬圓ヲ新規事業資金2千萬圓、手形借入ノ內3千萬圓返濟ノ爲發行シ下記ノ條件ニ依リ株式會社日本興業銀行外11箇銀行ヲシテ引受ケシメタリ

1、各社債ノ金額　1百圓、5百圓、1千圓及1萬圓ノ4種トシ無記名利札附トス

1、利　　率　年6分

1、發行價格　額面百圓ニ付金98圓50錢

1、償還ノ方法及期限　昭和8年8月20日迄据置キ其ノ後昭和11年8月20日迄ニ隨時償還ス、但シ一部償還ハ抽籤ニ依ル

買入銷却ハ何時ニテモ之ヲ爲スコトヲ得

1、利子支拂ノ方法及期限　利子ハ發行日ノ翌日ヨリ償還期日迄之ヲ附シ毎年2月20日及8月20日ノ2回ニ其ノ日迄ノ前半箇年分ヲ利札引換ニ支拂フ

但シ償還ノ場合ニ於テ半箇年ニ滿タサルトキハ日割ヲ以テ計算ス、償還期日後ハ利子ヲ附セス

○第33次社債募集ノ認可　昭和7年12月2日第33次社債募集ノ件認可セラレタリ

○第33次社債發行　昭和7年12月20日社債金2千萬圓ヲ新規事業資金トシテ發行シ下記ノ條件ニ依リ株式會社日本興業銀行外11箇銀行ヲシテ引受ケシメタリ

1、各社債ノ金額　1百圓、5百圓、1千圓及1萬圓ノ4種トシ無記名利札附トス

1、利　　率　年5分5厘

1、發行價格　額面百圓ニ付金98圓

1、償還ノ方法及期限　昭和9年12月20日迄据置キ其ノ後昭和14年12月20日迄ニ隨時償還ス但シ一部償還ハ抽籤ニ依ル

買入銷却ハ何時ニテモ之ヲ爲スコトヲ得

1、利子支拂ノ方法及期限　利子ハ發行日ノ翌日ヨリ償還期日迄之ヲ附シ毎年6月20日及12月20日ノ2回ニ其ノ日迄ノ前半箇年分ヲ利札引換ニ支拂フ但シ償還ノ場合ニ於テ半箇年ニ滿タサルトキハ日割ヲ以テ計算ス、償還期日後ハ利子ヲ附セス

○第34次A號及B號社債募集ノ認可　昭和8年3月1日第34次A號及B號社債募集ノ件認可セラレタリ

○第34次A號及B號社債發行　昭和8年3月1日A號社債金715萬圓、B號社債金255萬圓ヲ新規事業資金トシテ下記條件ニ依リ發行ス

1、各社債ノ金額　1萬圓1種トシA號金715萬圓ノ內額面523萬圓ハ記名利札附、額面192萬圓ハ無記名利札附トス但シ所有者ノ請求ニ依リ記名ヲ無記名ニ又ハ無記名ヲ記名ニ變換ス

B號金255萬圓ハ無記名利札附トス

1、利　　率　A號4分2厘、B號5分5厘

1、發行價格　額面百圓ニ付金1百圓

1、償還ノ方法及期限　昭和18年3月1日ニ償還ス、但シ期限前ト雖一部償還又ハ全部ノ償還ヲ爲スコトヲ得

1、利子支拂ノ方法及期限　利子ハ發行日ノ翌日ヨリ償還期日迄之ヲ附シ毎年3月1日及9月1日ノ2回ニ其ノ日迄ノ前半箇年分ヲ支拂フ

但シ償還ノ場合ニ於テ半箇年ニ滿タサルトキハ日割ヲ以テ計算ス償還期日後ハ利子ヲ附セス

○豫算及決算ノ認可　昭和7年6月20日昭和6年度事業費及營業收支決算竝利益金處分ノ件認可セラレタリ

昭和8年3月29日昭和8年度事業計畫、事業費及營業收支豫算ノ件認可セラレタリ

同年同月31日昭和7年度事業費豫算豫備費支出ノ件認可セラレタリ

○株式募集　昭和8年3月6日臨時株主總會ニ於テ當會社株式募集ノ件次ノ

通決議セリ

1、當會社ノ事業資金ニ充ツル爲株式360萬株ヲ發行スルコト

2、前記株式中220萬株ハ昭和8年8月10日當會社ノ株主名簿ニ現在スル日本帝國政府以外ノ株主ニ對シ其ノ所有株2株ニ付1株ノ割合ヲ以テ平價ニテ割當ツルコト

割當端數株式ノ所有者ハ他ノ割當端數株式ノ所有者ト共同シテ前項株式ノ割當ヲ受クルコトヲ得

3、20萬株ハ昭和8年8月10日ニ於ケル當會社ノ社員ニ平價ニテ割當ツルコト但シ其ノ割當ノ範圍及方法ハ總裁ニ一任スルコト

4、120萬株ハ額面以上ノ價額ヲ以テ發行スルモノトス但シ數回ニ分チテ之ヲ募集スルコトヲ妨ケサルコト

5、募集株式ノ第1回拂込金ハ1株ニ付金10圓トス

6、前各項ノ外株式募集ニ關スル一切ノ事項ハ之ヲ總裁ニ一任スルコト

○株式募集ノ認可　昭和8年3月6日臨時株主總會ニ於テ決議セラレタル株式募集ノ件ハ同日認可セラレタリ

○株主人員及株式名義書換　昭和7年度末現在株主人員ハ30,391名ニシテ前年度末ニ比シ4,913名ヲ增加セリ而シテ本年度內株式名義書換登錄株數ハ舊株式531,676株、新株式828,039株ナリ

○株券引換未濟　昭和7年度末ニ於ケル分割株券引換未濟株主ハ58名ナリ

○滿洲國鐵道ノ委託經營　滿洲國政府ノ委託ニ依リ同國鐵道及其ノ附帶業務ノ經營ヲ引受クルコトトナリ昭和8年3月1日ヨリ其ノ業務ヲ開始セリ

株式・社債

資本及株式

（昭和8年3月31日現在）

	株数	金額
資本金總額	16,000,000（1株金50圓）	800,000,000円

		株数	金額
日本政府持株		4,400,000	220,000,000円
一般募集株	舊株式	2,400,000	120,000,000
	新株式	2,000,000	100,000,000
	計	4,400,000	220,000,000
未募集株式		7,200,000	360,000,000

資本金總額ハ會社設立ノ當時2億圓ナリシカ大正9年4月16日臨時株主總會ノ決議ヲ以テ4億4千萬圓ニ之ヲ增加セリ更ニ昭和8年3月6日臨時株主總會ノ決議ニ依リ8億圓ニ增資セリ

本會社ノ株式ハ1株金100圓ナリシカ昭和4年6月20日定時株主總會ノ決議ニ依リ1株金50圓ニ改ムル而シテ之カ改正ノ結果第4回募集株式ハ1株ヲ金50圓拂込濟株式及金25圓拂込濟株式各1株ニ分割シ第5回募集株式ハ1株ヲ金25圓拂込濟株式2株ニ分割スルコトトセリ

昭和4年9月10日全額拂込濟ノ株式ハ舊株式金25圓拂込濟株式ハ新株式ノ銘柄ニヨリ新株券ヲ發行セリ

株式募集狀況

種別	募集開始ノ日	株數	株金
	年 月 日		円
第1回募集	明治 39. 9. 10	400,000	20,000,000
第2回募集	大正 2. 7. 10	800,000	40,000,000
第3回募集	同 6. 9. 1	400,000	20,000,000
第4回募集	同 9. 6. 1	1,600,000	80,000,000
第5回募集	昭和 2. 8. 20	1,200,000	60,000,000
計		4,400,000	220,000,000

株金拂込狀況

種別		拂込濟	未拂込	計
		円	円	円
日本政府所有株式	財産・出資	100,000,000	—	100,000,000
	引受株式(大正9.12.1引受)	117,156,000	2,844,000	120,000,000
	計	217,156,000	2,844,000	220,000,000
一般募集株式	舊株式	120,000,000	—	120,000,000
	新株式	75,000,000	25,000,000	100,000,000
	計	195,000,000	25,000,000	220,000,000
合計		**412,156,000**	**27,844,000**	**440,000,000**

以上株金ニ關スル各年度末狀況ヲ示セハ次ノ如シ

年度			募集濟株金			募集未濟株金
			拂込濟	拂込未濟	計	
			円	円	円	円
營業開始迄			102,000,000	18,000,000	120,000,000	80,000,000
明治	40	年度	102,000,000	18,000,000	120,000,000	80,000,000
	41	年度	102,000,000	18,000,000	120,000,000	80,000,000
	42	年度	102,000,000	18,000,000	120,000,000	80,000,000
	43	年度	102,000,000	18,000,000	120,000,000	80,000,000
	44	年度	102,000,000	18,000,000	120,000,000	80,000,000
大正	1	年度	112,000,000	8,000,000	120,000,000	80,000,000
	2	年度	120,000,000	40,000,000	160,000,000	40,000,000
	3	年度	123,994,280	36,005,720	160,000,000	40,000,000
	4	年度	127,998,280	32,001,720	160,000,000	40,000,000
	5	年度	131,998,220	28,001,780	160,000,000	40,000,000
	6	年度	142,000,000	38,000,000	180,000,000	20,000,000
	7	年度	154,000,000	26,000,000	180,000,000	20,000,000
	8	年度	180,000,000	—	180,000,000	20,000,000
	9	年度	309,156,000	70,844,000	380,000,000	60,000,000
	10	年度	309,156,000	70,844,000	380,000,000	60,000,000
	11	年度	321,156,000	58,844,000	380,000,000	60,000,000
	12	年度	321,156,000	58,844,000	380,000,000	60,000,000
	13	年度	321,156,000	58,844,000	380,000,000	60,000,000
	14	年度	337,156,000	42,844,000	380,000,000	60,000,000
昭和	1	年度	337,156,000	42,844,000	380,000,000	60,000,000
	2	年度	355,156,000	84,844,000	440,000,000	—
	3	年度	387,156,000	52,844,000	440,000,000	—
	4	年度	387,156,000	52,844,000	440,000,000	—
	5	年度	387,156,000	52,844,000	440,000,000	—
	6	年度	387,156,000	52,844,000	440,000,000	—
	7	年度	412,156,000	27,844,000	440,000,000	360,000,000

社債

社債現在高年度別

年度		前年度末現在高	年度中發行高	年度中償還高	年度末現在高	利子支拂額
		円	円	円	円	円
明治	40 年度	—	39,052,000	—	39,052,000	976,300.00
	41 年度	39,052,000	39,052,000	—	78,104,000	3,124,160.00
	42 年度	78,104,000	—	—	78,104,000	3,905,200.00
	43 年度	78,104,000	58,578,000	—	136,682,000	4,564,202.50
	44 年度	136,682,000	—	19,526,000	117,156,000	5,727,626.66
大正	1 年度	117,156,000	—	—	117,156,000	5,564,910.00
	2 年度	117,156,000	—	—	117,156,000	5,564,910.00
	3 年度	117,156,000	—	—	117,156,000	5,564,910.00
	4 年度	117,156,000	—	—	117,156,000	5,564,910.00
	5 年度	117,156,000	—	—	117,156,000	5,564,910.00
	6 年度	117,156,000	10,200,000	—	127,356,000	5,886,660.00
	7 年度	127,356,000	9,800,000	—	137,156,000	6,553,622.55
	8 年度	137,156,000	60,000,000	—	197,156,000	8,088,482.82
	9 年度	197,156,000	65,000,000	* 117,156,000	145,000,000	8,814,783.81
	10 年度	145,000,000	30,000,000	—	175,000,000	10,584,861.11
	11 年度	175,000,000	50,000,000	30,000,000	195,000,000	12,423,480.20
	12 年度	195,000,000	59,052,000	35,000,000	219,052,000	14,194,039.60
	13 年度	219,052,000	50,000,000	15,000,000	254,052,000	15,755,833.96
	14 年度	254,052,000	35,000,000	45,300,000	243,752,000	17,095,653.07
昭和	1 年度	243,752,000	25,000,000	300,000	268,452,000	16,674,301.74
	2 年度	268,452,000	70,000,000	60,300,000	278,152,000	16,631,826.68
	3 年度	278,152,000	70,000,000	70,525,000	277,627,000	16,706,257.92
	4 年度	277,627,000	—	525,000	277,102,000	15,852,096.61
	5 年度	277,102,000	20,000,000	525,000	296,577,000	16,202,008.88
	6 年度	296,577,000	30,000,000	10,525,000	316,052,000	17,669,683.35
	7 年度	316,052,000	79,700,000	6,225,000	389,527,000	21,020,452.39
計	內國債	—	624,700,000	274,225,000	350,475,000	179,998,280.24
	外國債	—	175,734,000	* 117,156,000 19,526,000	39,052,000	86,277,803.61
	計	—	**800,434,000**	* **117,156,000** **293,751,000**	**389,527,000**	**266,276,083.85**

| 年度中償還高ノ*印ヲ附セルハ大正9年法律第34號ニ依リ大正9年12月1日政府ニ於テ其ノ元利支拂ノ義務ヲ承繼セルモノナリ(次表備考參照)

社　債　一　覽　(其1)　昭和8年3月31日現在

種別	發行年月日	募集地	發行高	償還高	未償還高	發行價格	年利率	據置期間	據置滿期	償還期限	償還滿期	利子支拂期日	券面種類	摘要
	年月日		円	円	円	磅	分	箇年	年月	箇年	年月日	月日 月日	磅 磅 磅	
第1次	明治 40. 7.19	英國倫敦	* (4,000,000磅) 39,052,000	39,052,000	—	英貨100磅ニ付 97	5	10	大正 6. 7	15	昭和 7. 7.19	毎年 2. 5… 8. 5	20 100 200	
第2次	41. 6. 1	〃	(2,000,000磅) 19,526,000	19,526,000	—	〃 98	5	3	明治 44. 6	—	明治 44. 6. 1	6. 1…12. 1	1,000	
第3次	41.12.19	〃	* (2,000,000磅) 19,526,000	19,526,000	—	〃 97½	5	8 7/12	大正 6. 7	15	昭和 7. 7.23	2. 5… 8. 5	20 100 200	
第4次	44. 1. 3	〃	* (6,000,000磅) 58,578,000	58,578,000	—	〃 98	4.5	10	10. 1	15	11. 1. 1	1. 1… 7. 1	〃	
第5次	大正 6. 8. 1	東京	5,700,000	5,700,000	—	100円ニ付 円 100.00	6	5	11. 8	10	7. 8. 1	3. 1… 9. 1	円 円 円 円 円 100 500 1,000 5,000	(据置後期限内ニ隨時抽籤償還)
第6次	6.10.22	〃	4,500,000	1,125,000	3,375,000	〃 91.50	5	10	昭和 2.10	20	22.10.22	4.21…10.21	500 1,000 10,000 100,000	(据置後20箇年間毎年利息支拂期日ニ金 112,500円宛償還但シ期ニ内隨時償還スルコトアルヘシ)
第7次	7. 5.15	〃	9,800,000	—	9,800,000	〃 96.50	6	5	大正 12. 5	10	8. 5.15	3. 1… 9. 1	500 1,000 5,000	(据置後期限内ニ隨時抽籤償還)
第8次	8. 7.21	〃	20,000,000	2,400,000	17,600,000	〃 93.50	6	5	13. 7	10	9. 7.21	6. 1…12. 1	100 500 1,000 5,000	(据置後10箇年間毎年 300,000 円 以上隨時償還但シ一部償還ハ抽籤ニ依ル)
第9次	8.12. 5	〃	30,000,000	30,000,000	—	〃 {現金應募 英貨乘替} 97.50 97.25	6	1	9.12	2	大正 11.12. 1	6. 1…12. 1	100 500 1,000 5,000 10,000	
第10次	9. 3. 1	〃	10,000,000	10,000,000	—	〃 97.00	6	1	10. 2	2½	12. 8.31	6. 1…12. 1	〃	
第11次	9. 8.20	〃	15,000,000	15,000,000	—	〃 95.00	7	1	10. 8	2	12. 8.20	2.20… 8.20	〃	
第12次	9. 9.30	〃	10,000,000	10,000,000	—	〃 95.00	7	1	10. 9	1 11/12	12. 9. 1	3. 1… 9. 1	〃	
第13次	9.11.10	〃	15,000,000	15,000,000	—	〃 95.00	7	1	10.11	3	13.11.10	6. 1…12. 1	〃	
第14次	10. 2.20	〃	25,000,000	25,000,000	—	〃 96.00	7	1	11. 2	4	15. 2.20	2.20… 8.20	〃	
第15次	10. 8. 1	〃	30,000,000	30,000,000	—	〃 97.00	7	1	11. 8	6	昭和 3. 8. 1	2. 1… 8. 1	〃	
第16次	11. 9.15	〃	20,000,000	20,000,000	—	〃 96.50	7	—	—	3	大正 14. 9.15	3.15… 9.15	〃	
第17次	11.11. 1	〃	30,000,000	30,000,000	—	〃 {現金應募 第9次乘替} 94.50	7	1	12.11	3½	昭和 2. 5. 1	5. 1…11. 1	〃	
第18次	12. 8. 1	〃	20,000,000	20,000,000	—	〃 {現金應募 第10次 第11次 第12次} 乘替 95.00 94.50	7	1	13. 8	5	4. 8. 1	2. 1… 8. 1	〃	(据置後期限内ニ隨時償還但シ一部償還ハ抽籤ニ依ル)
第19次	12. 7.19	英國倫敦	(4,000,000磅) 39,052,000	—	39,052,000	英貨100磅ニ付 磅 88	5	10	昭和 8. 7	15	23. 7.15	1.15… 7.15	磅 磅 磅 20 100 200	(据置期間經過後ハ6箇月前ノ豫告ヲ以テ全額若ハ一部ノ償還ヲナスコトヲ得一部償還ハ抽籤若ハ買入ノ方法ニ依ル)
第20次	13. 4. 1	東京	15,000,000	15,000,000	—	100円ニ付 円 95.00	7	1	大正 14. 4	4	4. 4. 1	4. 1…10. 1	円 円 円 円 円 100 500 1,000 5,000 10,000	(据置後期限内ニ隨時償還但シ一部償還ハ抽籤ニ依ル買入請却ハ何時ニテモ之ヲ爲スコトヲ得)
第21次	13.11. 1	〃	20,000,000	20,000,000	—	〃 {現金應募 第13次乘替} 96.50	7	1	14.10	4½	5. 5. 1	5. 1…11. 1	〃	〃
第22次	14. 3.10	〃	15,000,000	15,000,000	—	〃 97.00	7	1	15. 3	5	6. 3.10	3.10… 9.10	〃	〃
第23次	14. 9. 5	〃	35,000,000	—	35,000,000	〃 {現金應募 第16次乘替} 93.75	6	2	昭和 2. 9	8	10. 9. 5	3. 5… 9. 5	〃	〃
第24次	15. 4.15	〃	15,000,000	—	15,000,000	〃 93.50	6	2	3. 4	10	13. 4.15	4.15…10.15	100 500 1,000 5,000	〃
第25次	15.10.20	〃	10,000,000	10,000,000	—	〃 97.00	6.5	2	3.10	5	8.10.20	4.20…10.20	〃	〃
第26次	昭和 2. 4.25	〃	20,000,000	—	20,000,000	〃 {現金應募 第17次乘替} 97.50	6.5	3	5. 4	7	12. 4.25	4.25…10.25	〃	〃
第27次	2.12.10	〃	50,000,000	—	50,000,000	〃 {現金應募 第15次乘替} 97.00	5.5	2	4.12	8	12.12.10	6.10…12.10	〃	〃
第28次	3. 6.20	〃	35,000,000	—	35,000,000	〃 {現金應募 第18次乘替} 98.00	5.5	2	5. 6	8	13. 6.20	6.20…12.20	〃	〃
第29次	4. 3.15	〃	35,000,000	—	35,000,000	〃 {現金應募 第21次 第22次} 乘替 100.00	5.5	3	7. 3	7	14. 3.15	3.15… 9.15	100 500 1,000 5,000 10,000	〃
第30次	5.11.10	〃	20,000,000	—	20,000,000	〃 100.00	6	2	7.11	3	10.11.10	5.10…11.10	100 1,000 10,000	〃
第31次	6. 8. 1	〃	30,000,000	—	30,000,000	〃 {現金應募 第25次乘替} 99.00	5.5	1	7. 8	6	13. 8. 1	2. 1… 8. 1	100 1,000 10,000	〃
第32次	7. 8.20	〃	50,000,000	—	50,000,000	〃 98.50	6.0	1	8. 8	3	11. 8.20	2.20… 8.20	100 500 1,000 10,000	〃
第33次	7.12.20	〃	20,000,000	—	20,000,000	〃 98.00	5.5	2	9.12	5	14.12.20	6.20…12.20	〃	〃
第34次	8. 3. 1	〃	A 7,150,000 B 2,550,000	—	7,150,000 2,550,000	〃 100.00	A 4.2 B 5.5	—	—	10	18. 3. 1	3. 1… 9. 1	10,000	(期限前ト雖モ一部償還又ハ全部ノ償還ヲ爲スコトヲ得)
計	—	—	800,434,000	* 117,156,000 293,751,000	389,527,000	—	—	—	—	—	—	—	—	—

*印ヲ附セル第1次、第3次、第4次外國債 12,000,000磅(換算額117,156,000圓)ハ大正9年法律第34號ニ依リ大正9年12月1日政府ニ於テ其ノ元利支拂ノ義務ヲ承繼セリ

當社社債ハ内務、大藏、陸軍、農商務、遞信ノ各省ニ於テ入札又ハ契約ノ保證金トシテ提供セシムル有價證券ノ種類中ニ加ヘラレタリ

社　　債

種別	總會決議年月日	政府認可年月日	登記年月日	政府保證有無	引受銀行
第1次	明治 40. 4. 16 臨時總會 8千萬圓ノ内	明治 40. 7.18	明治 42. 1.12	保證	興銀、正金、パース、香上
第2次	〃	41. 5.28	43 2.16	〃	パミユールゴルドン商會一手引受
第3次	〃	41.12.16	42. 5. 7	〃	興銀、正金、パース、香上
第4次	明治 43. 3. 5 臨時總會 4千萬圓ノ内	43.12.24	4百萬磅ノ分 44. 4. 7 2百萬磅ノ分 44. 7. 4	〃	興銀
第5次	大正 3. 6. 20 第13回定時總會 2千萬圓ノ内	大正 6. 6.16	大正 6. 8. 3	無保證	興銀（隨意賣出）
第6次	〃	6.10.20	6.10 27	〃	—
第7次	〃	7. 4.20	7. 5.24	〃	興銀
第8次	大正 7. 6. 22 第17回定時總會 6千萬圓ノ内	8. 6.16	8. 8. 1	〃	〃
第9次	〃	8.11.15	9. 1. 6	〃	興銀、正金、臺灣、朝鮮、第一、三井、三十四
第10次	〃	9. 2.21	9. 3.17	〃	興銀、正金、臺灣、朝鮮、第一、三井、三菱、十五、三十四
第11次	大正 9. 6. 19 第19回定時總會 1億圓ノ内	9. 7.29	9. 9.20	〃	興銀、正金、臺灣、朝鮮、第一、三井、三菱、十五、安田、三十四
第12次	大正 9. 9. 11 臨時總會 4千萬圓ノ内	9. 9.15	9.10.13	〃	〃
第13次	〃	9.10.15	9.11.22	〃	〃
第14次	同上ノ内1千5百萬圓 第19回定時總會 1千萬圓 1億圓ノ内	10. 1.26	10. 3. 3	〃	〃
第15次	大正 9. 6. 19 第19回定時總會 1億圓ノ内	10. 7. 8	10. 8.12	〃	〃
第16次	〃	11. 8. 1	11. 9.29	〃	〃
第17次	同上ノ内2千5百萬圓 大正 10. 11. 25 5百萬圓 臨時總會8千萬圓ノ内	11.10. 9	11.11.14	〃	〃
第18次	大正 10. 11. 25 臨時總會 8千萬圓ノ内	12. 6.27	12. 8.17	〃	〃
第19次	〃	12. 7.14	第1回 12. 8.24 第2回 12. 9.27 第3回 12.10.23	保證	興銀
第20次	〃	13. 3. 4	13. 4.18	無保證	興銀、正金、臺灣、朝鮮、第一、三井、三菱、十五、安田、三十四
第21次	同上ノ内94萬8千圓及 大正 13. 2. 16 臨時總會8千萬圓ノ内1,905萬2千圓	13. 9.27	13.11.19	〃	〃
第22次	大正 13. 2. 16 臨時總會 8千萬圓ノ内	14. 1.17	14. 3.23	〃	〃
第23次	〃	14. 8.12	14. 9.19	〃	興銀、正金、臺灣、朝鮮、第一、三井、三菱、十五、安田、三十四、住友、山口
第24次	同上ノ内及 大正 14. 6. 20 第24回定時總會 1億圓ノ内	15. 3. 6	15. 4.29	〃	〃
第25次	大正 14. 6. 20 第24回定時總會 1億圓ノ内	15. 9.23	15.11. 4	〃	〃

一　覽（其2）

元金支拂手數料	利子支拂手數料	募集金受入ニ關スル協定	元利支拂資金交付日	元利金支拂場所	備考
償還金額1千分ノ1	利子金額1千分ノ1.5	5回ニ拂込ノ事、各拂込ノ當日大藏省預金部ヘ預入	支拂期日	正金銀行倫敦支店(興銀支店)	
〃	〃	明治41年6月1日金額受入預金部預入	支拂期日10日前	〃	本社債ハ之ヲ社債トスヘキヤ將又「ノート」トシテ單純ナル商務ト爲スヘキヤニ付政府トノ交涉決定セサリシ爲申請遲延セルモノトス
〃	利子金額1千分ノ2.5	4回拂込、各拂込ノ當日預金部預入	〃	〃	
〃	〃	3回ニ分チ受入	〃	〃	200萬磅ハ第2次分償還ノ爲借款ノ分ナルカ之ニ對シテハ發行當時株主總會決議ナカリシモノトス
無手數料	無手數料	全部銀行ニ預入シ英貨ノ爲替代リ金トシテ引出シタル殘金ハ7年1月23日引出	3日前	興銀本支店	
—	—	—	—	滿鐵東京支社	大藏省預金部受入
無手數料	無手數料	全部銀行ニ預入、引出ハ5日前ニ廣告	3日前	興銀本支店	
償還金額1千分ノ1	利子金額1千分ノ2.5	拂込期日5日後授受	5日前	興銀本支店及其代理店	
〃	〃	拂込期日5日後ニ授受、必要ヲ生スル迄引受銀行ニ平分預入	〃	〃	
〃	〃	〃	〃	〃	
償還金額1萬分ノ10	利子金額1萬分ノ25	〃	〃	〃	
〃	〃	〃	〃	〃	
〃	〃	〃	〃	〃	
〃	〃	〃	〃	〃	
〃	〃	〃	〃	〃	
償還金額1萬分ノ12	〃	〃	〃	〃	
〃	〃	〃	〃	〃	
〃	〃	〃	〃	〃	
償還金額1萬分ノ10	〃	倫敦ニ於テ興銀ヨリ引渡、但シ爲替代リ金繼送委託ス	10日前	横濱正金倫敦支店	
償還金額1萬分ノ12	〃	拂込期日6日後ニ授受、必要ヲ生スル迄引受銀行ニ平分預入	5日前	興銀本支店及其代理店	
〃	〃	拂込期日5日後ニ授受、必要ヲ生スル迄引受銀行ニ平分預入	〃	〃	
〃	〃	拂込期日6日後ニ授受、必要ヲ生スル迄引受銀行ニ平分預入	〃	〃	
〃	〃	拂込期日3日後ニ授受、必要ヲ生スル迄引受銀行ニ平分預入	3日前	〃	
〃	〃	〃	〃	〃	
〃	〃	〃	〃	〃	

社　　債

種　別	總會決議年月日	政府認可年月日	登記年月日	政府保證有無	引受銀行
第 26 次	大正 14. 6. 20 定時總會 1億圓ノ內	昭和 2. 3.23	昭和 2. 5. 9	無保證	興銀、正金、臺灣、朝鮮、第一、三井、三菱、十五、安田、三十四、住友、山口
第 27 次	〃	2.11.17	2.12.27	〃	興銀、正金、朝鮮、第一、三井、三菱、三十四、安田、山口、川崎第百
第 28 次	同上ノ內及昭和 2. 12. 5 臨時總會 8千5百萬圓ノ內	3. 5.31	3. 7. 9	〃	〃
第 29 次	〃	4. 2.19	4. 4. 8	〃	興銀、正金、朝鮮、第一、三井、三菱、三十四、安田、山口、川崎第百、住友、鴻池
第 30 次	〃	5. 9.25	5.11.24	〃	〃
第 31 次	同上ノ內及昭和 4. 6. 20 第28回定時總會 7千萬圓ノ內	6. 7. 2	6. 8.14	〃	〃
第 32 次	昭和 4. 6. 20 第28回定時總會 7千萬圓ノ內	7. 7.22	7. 9. 2	〃	〃
第 33 次	同上ノ內及昭和 7. 6. 20 第31回定時總會 7千萬圓ノ內	7.12. 2	7.12.28	〃	〃
第 34 次	昭和 7. 6. 20 第31回定時總會 7千萬ノ內	8. 3. 1	8. 4.10	〃	—

政府保證ニ關スル法令抄錄

| 明治40年1月20日豫算外國庫ノ負擔トナルヘキ契約ヲ爲スヲ要スル件(抄)

(5)鐵道ノ改築又ハ附帶事業ノ經營ノ爲發行スル社債竝該社債ヲ整理償還金支拂ノ保證ヲ爲スコトアルヘキコト

(6)政府ニ於テ保證スヘキ社債ノ額面金額ハ資本總額ヲ超過セサルコト

前項ニ依リ保證スル社債金額ハ借替ノ場合ヲ除クノ外其ノ都度帝國議會ノ協賛ヲ經ルコトヲ要ス

(8)第5項ノ趣旨ニ依リ會社ノ發行スル社債ニ對シテハ其ノ拂込登記ノ翌月ヨリ政府ハ其ノ社債ノ利子ニ相當スル金額ヲ補給スルコト

(11)第8項ニ規定シタル政府ノ補給金ハ之ニ年6分ノ割合ノ利子ヲ附シ之ヲ毎年元金ニ加算シ政府ニ對スル會社ノ債務トスルコト

| 明治43年3月25日南滿洲鐵道株式會社ノ事業經營ノ爲發行スル社債ニ對シ現ニ政府カ保證ヲ爲スモノノ外更ニ額面金額4千萬圓ヲ限リ元利支拂ノ保證ヲ爲スコトヲ得

| 大正3年3月27日南滿洲鐵道株式會社ノ事業經營ノ爲發行スル社債ニ對シ現ニ政府カ保證ヲ爲スモノノ外更ニ額面金額2千萬圓ヲ限リ元利支拂ノ保證ヲ爲スコトヲ得

| 大正9年8月1日南滿洲鐵道株式會社ノ事業經營ノ爲外國ニ於テ募集スル爲發行スル社債ニ對シ政府ハ其ノ利子支拂ノ保證ヲ爲シ仍必要アラハ元利支拂ノ保證ヲ爲スヲ要スル件(抄)

一　覽（其3）

元金支拂手數料	利子支拂手數料	募集金受入ニ關スル協定	元利支拂資金交付日	元利金支拂場所	備考
償還金額1萬分ノ12	利子金額1萬分ノ25	拂込期日5日後ニ授受、必要ヲ生スル迄引受銀行ニ平分預入	3日前	興銀本支店及其代理店	
〃	〃	拂込期日3日後ニ授受、必要ヲ生スル迄引受銀行ニ平分預入	〃	〃	
〃	〃	〃	〃	〃	
〃	〃	〃	〃	〃	
〃	〃	〃	〃	〃	
〃	〃	〃	〃	〃	
〃	〃	5千萬圓ノ內2千萬圓ヘ拂込期日3日後ニ授受、3千萬圓ヘ拂込期日トス	〃	〃	
〃	〃	拂込期日3日後授受	〃	〃	
—	—	—	—	東京支社	大藏省、東拓、太興公司受入

社債發行差額

種別	發行高	社債差額				計	手取額
		額面ト發行價額トノ差		手數料			
		割合	金額	割合	金額		
	円	%	円	%	円	円	円
第1次	39,052,000	3	1,171,560	4.5	1,757,340	2,928,900	36,123,100
第2次	19,526,000	2	390,520	1	195,260	585,780	18,940,220
第3次	19,526,000	2.5	488,150	4.5	878,670	1,366,820	18,159,180
第4次	58,578,000	2	1,171,560	4	2,343,120	3,514,680	55,063,320
第5次	5,700,000	—	—	1.75	99,750	99,750	5,600,250
第6次	4,500,000	8.5	382,500	—	—	382,500	4,117,500
第7次	9,800,000	3.5	343,000	1.75	171,500	514,500	9,285,500
第8次	20,000,000	6.5	1,300,000	1.75	350,000	1,650,000	18,350,000
第9次	30,000,000	2.6	787,018	1.5	450,000	1,237,018	28,762,982
第10次	10,000,000	3	300,000	3	300,000	600,000	9,400,000
第11次	15,000,000	5	750,000	2.5	375,000	1,125,000	13,875,000
第12次	10,000,000	5	500,000	2.5	250,000	750,000	9,250,000
第13次	15,000,000	5	750,000	2.5	375,000	1,125,000	13,875,000
第14次	25,000,000	4	1,000,000	2.5	625,000	1,625,000	23,375,000
第15次	30,000,000	3	900,000	2.5	750,000	1,650,000	28,350,000
第16次	20,000,000	3.5	700,000	2.5	500,000	1,200,000	18,800,000
第17次	30,000,000	5.5	1,650,000	2.5	750,000	2,400,000	27,600,000
第18次	20,000,000	5.5	1,100,000	2.5	500,000	1,600,000	18,400,000
第19次	39,052,000	12.0	4,686,240	4	1,562,080	6,248,320	32,803,680
第20次	15,000,000	5	750,000	2.5	375,000	1,125,000	13,875,000
第21次	20,000,000	3.5	700,000	2.5	500,000	1,200,000	18,800,000
第22次	15,000,000	3	450,000	2.5	375,000	825,000	14,175,000
第23次	35,000,000	6.25	2,187,500	1.75	612,500	2,800,000	32,200,000
第24次	15,000,000	6.5	975,000	1.75	262,500	1,237,500	13,762,500
第25次	10,000,000	3	300,000	1.75	175,000	475,000	9,525,000
第26次	20,000,000	2.5	500,000	1.75	350,000	850,000	19,150,000
第27次	50,000,000	3	1,500,000	1.5	750,000	2,250,000	47,750,000
第28次	35,000,000	2	700,000	1.5	525,000	1,225,000	33,775,000
第29次	35,000,000	—	—	1.5	525,000	525,000	34,475,000
第30次	20,000,000	—	—	1.5	300,000	300,000	19,700,000
第31次	30,000,000	1.0	300,000	1.5	450,000	750,000	29,250,000
第32次	50,000,000	1.5	750,000	1.5	750,000	1,500,000	48,500,000
第33次	20,000,000	2	400,000	1.5	300,000	700,000	19,300,000
第34次 A	7,150,000	—	—	—	—	—	7,150,000
第34次 B	2,550,000	—	—	—	—	—	2,550,000
計	800,434,000	—	27,883,048	—	18,482,720	46,365,768	754,068,232

一圓以下四捨五入ノ爲計ニ符合セサルモノアリ　一第19次押印稅額×印ハ英債乘替應募ニ對スル利札所得稅ナリ

以上ノ內外國債ニ關スル發行差額ハ邦貨換算額ヲ以テ計上シタルモノニシテ

種別	發行高	社債差額			
		額面ト發行價額トノ差	手數料	計	
	磅	磅	磅	磅	
第1次	4,000,000	120,000	180,000	300,000	
第2次	2,000,000	40,000	20,000	60,000	
第3次	2,000,000	50,000	90,000	140,000	
第4次	6,000,000	120,000	240,000	360,000	
第19次	4,000,000	480,000	160,000	640,000	

及利息支拂額

利率				利子支拂額			備考		
發行者		應募者		昭和6年度迄	昭和7年度	累計	發行	附帶費	
單利	複利	單利	複利				印紙稅及登記料	證券製作費	計
分	分	分	分	円	円	円	円	円	円
5.73	5.55	5.28	5.21	25,334,545	—	25,334,545	195,260	12,968	208,228
6.19	6.11	5.78	5.73	2,928,900	—	2,928,900	97,630	1,265	98,895
5.70	5.53	5.24	5.18	11,405,078	—	11,405,078	97,630	4,916	102,546
5.04	4.92	4.67	4.63	25,196,852	—	25,196,852	585,780	17,032	602,812
6.23	6.18	6.00	6.00	5,292,823	114,912	5,407,735	195	1,763	1,958
5.77	5.59	5.77	5.59	3,329,203	172,188	3,501,391	—	226	226
6.70	6.55	6.46	6.37	7,962,000	588,000	8,550,000	354	3,240	3,594
7.14	6.89	6.88	6.69	14,831,046	1,059,000	15,890,046	1,741	6,793	8,534
現金 7.84	7.51	7.01	6.94	5,100,000	—	5,100,000	×8,389 2,298	6,837	17,524
現物 7.75		7.11							
8.21	8.00	7.51	6.98	1,633,449	—	1,633,449	687	1,830	2,517
10.27	9.95	9.12	8.94	3,266,667	—	3,266,667	964	2,089	3,053
10.35	9.99	9.17	8.98	2,966,490	—	2,966,490	711	2,050	2,761
9.59	9.54	8.68	8.54	3,849,366	—	3,849,366	1,100	3,167	4,268
8.88	8.63	8.12	7.99	8,897,945	—	8,897,945	1,816	4,489	6,304
8.23	8.04	7.65	7.56	13,380,908	—	13,380,908	2,185	4,897	7,082
9.57	9.34	8.46	8.34	4,200,000	—	4,200,000	20,353	2,812	23,165
現金 9.55	9.21	8.71	8.50	9,350,137	—	9,350,137	30,605	5,072	35,677
現物 9.63		8.87							
現金 8.92	8.62	4.24	8.07	7,097,474	—	7,097,474	20,412	2,891	23,303
現物 9.05		8.37							
6.81	6.23	6.31	5.93	18,251,678	3,160,751	21,412,429	砂金債 1,158,299	11,594	2,023,588
9.18	8.89	8.42	8.24	4,200,000	—	4,200,000	853,695	2,286	17,610
							15,324		
現金 8.61		7.91	7.79	6,150,533	—	6,150,533	20,378	2,781	23,159
現物 8.65	8.38	7.95	7.63	4,242,643	—	4,242,643	15,221	1,639	16,860
8.37	8.18	7.73							
現金 7.39		7.07	6.87	13,795,833	2,100,000	15,895,833	35,366	2,960	38,326
現物 7.41	7.13	7.09							
7.29	7.03	7.00	6.80	5,362,500	900,000	6,262,500	15,290	2,485	17,775
7.54	7.38	7.14	7.05	3,115,055	—	3,115,055	10,279	2,281	12,560
現金 7.23	7.10	6.92	6.85	6,380,132	1,300,000	7,680,132	20,465	3,973	24,438
現物 7.24		6.93							
現金 6.23	6.11	5.97	5 90	11,840,278	2,750,000	14,590,278	50,954	7.353	58,307
現物 6.24		5.99							
現金 6.06	5.97	5.82	5.77	7,272,222	1,925,000	9,197,222	35,608	5,119	40,727
現物 6.07		5.82							
現金 5.74	5.70	5.50	5.50	5,855,208	1,925,000	7,780,208	35,471	4,304	39,775
現物 5.75		5.52							
6.40	6.35	6.00	6.00	1,666,667	1,200,000	2,866,667	20,437	3,037	23,474
現金 6.01	5.94	5.70	5.68	1,100,000	1,650,000	2,750,000	31,202	5,205	36,407
現物 6.02		5.71							
6.96	6.87	6.47	6.43	—	1,833,333	1,833,333	50,798	4,249	55,047
6.22	6.12	5.90	5.85	—	305,556	305,556	20,489	3,182	23,671
4.20	4.20	4.20	4.20	—	—	—	—	—	—
5.50	5.50	5.50	5.50	—	38,713	38,713	9,730	680	10,410
—	—	—	—	245,255,631	21,020,452	266,276,084	×8,389 3,458,724	147,464	3,614,578

之カ實際額ヲ擧クレハ次ノ如シ

額面	備考			
	發行附帶費			
手取額	押印稅及登記料		證券製作費	計
磅	磅		磅	磅
3,700,000	20,000		1,328	21,328
1,940,000	10,000		130	10,130
1,860,000	10,000		504	10,504
5,640,000	60,000		1,745	61,745
3,260,000	較差損 118,842	80,000	1,187	199,829

社　債　發　行

摘　要	拂込株金	
	政府拂込金	株主拂込金
	円	円
社債發行限度ハ拂込株金額ノ2倍以内ニシテ資本金總額ヲ超過スルコトヲ得ス（明治39年勅令第142號滿鐵ニ關スル件第12條ノ3第2項）	217,156,000	195,000,000

社債發行限度ハ800,000,000圓ニシテ發行餘力ハ410,473,000圓ナリ而シテ既ニ株主

株主總會決議社

總會決議年月日	募債決議額
	円
大正 3. 6. 20 第13回定時總會	20,000,000
同 7. 6. 22 第17回定時總會	60,000,000
同 9. 6. 19 第19回定時總會	100,000,000
同 9. 9. 11 臨時總會	40,000,000
同 10. 11. 25 臨時總會	80,000,000
同 13. 2. 16 臨時總會	80,000,000
同 14. 6. 20 第24回定時總會	100,000,000
昭和 2. 12. 5 臨時總會	85,000,000
同 4. 6. 20 第28回定時總會	70,000,000
同 7. 6. 20 第31回定時總會	70,000,000

餘　力　調　　昭和8年3月31日現在

額	資本金總額（社債發行限度）	既募集社債金	差引發行餘力
計			
円	円	円	円
412,156,000	800,000,000	389,527,000	410,473,000

總會ノ決議ヲ經何時ニテモ發行シ得ル金額ハ本年度末41,248,000圓ニシテ卽チ

債募集經過表

募集額 回次	金額	未募集額
	円	円
5	5,700,000	14,300,000
6	4,500,000	9,800,000
7	9,800,000	—
8	20,000,000	40,000,000
9	30,000,000	10,000,000
10	10,000,000	—
11	15,000,000	85,000,000
14	25,000,000圓ノ內 10,000,000	75,000,000
15	30,000,000	45,000,000
16	20,000,000	25,000,000
17	30,000,000圓ノ內 25,000,000	—
12	10,000,000	30,000,000
13	15,000,000	15,000,000
14	25,000,000圓ノ內 15,000,000	—
17	30,000,000圓ノ內 5,000,000	75,000,000
18	20,000,000	55,000,000
19	39,052,000	15,948,000
20	15,000,000	948,000
21	948,000	—
21	19,052,000	60,948,000
22	15,000,000	45,948,000
23	35,000,000	10,948,000
24	10,948,000	—
24	4,052,000	95,948,000
25	10,000,000	85,948,000
26	20,000,000	65,948,000
27	50,000,000	15,948,000
28	15,948,000	—
28	19,052,000	65,948,000
29	35,000,000	30,948,000
30	20,000,000	10,948,000
31	10,948,000	—
31	19,052,000	50,948,000
32	50,000,000	948,000
33	948,000	—
33	19,052,000	50,948,000
34	9,700,000	41,248,000

社債差額

社債種別 回次	発行年月日	発行高	1箇年度填補豫定率
		円	
大正7年度迄ニ填補ヲ了シタル分		—	—
第 8 次	大正 8. 7. 21	20,000,000	(15箇年度10分ノ 8)
第 9 次	〃 8. 12. 5	30,000,000	(3箇年度分ノ 1)
第 10 次	〃 9. 3. 1	10,000,000	(3箇年度半分ノ 1)
第 11 次	〃 9. 8. 20	15,000,000	(3箇年度分ノ 1)
第 12 次	〃 9. 9. 30	10,000,000	(2箇年度11分ノ 1)
第 13 次	〃 9. 11. 10	15,000,000	(4箇年度分ノ 1)
第 14 次	〃 10. 2. 20	25,000,000	(5箇年度分ノ 1)
第 15 次	〃 10. 8. 1	30,000,000	(7箇年度分ノ 1)
第 16 次	〃 11. 9. 15	20,000,000	(3箇年度分ノ 1)
第 17 次	〃 11. 11. 1	30,000,000	(4箇年度半分ノ 1)
第 18 次	〃 12. 8. 1	20,000,000	(6箇年度分ノ 1)
第 19 次	〃 12. 7. 19	39,052,000	(25箇年度分ノ 1)
第 20 次	〃 13. 4. 1	15,000,000	(5箇年度分ノ 1)
第 21 次	〃 13. 11. 1	20,000,000	(5箇年度半分ノ 1)
第 22 次	〃 14. 3. 10	15,000,000	(6年度分ノ 1)
第 23 次	〃 14. 9. 5	35,000,000	(10箇年度分ノ 1)
第 24 次	〃 15. 4. 15	15,000,000	(12箇年度分ノ 1)
第 25 次	〃 15. 10. 20	10,000,000	(8箇年度分ノ 1)
第 26 次	昭和 2. 4. 25	20,000,000	(10箇年度分ノ 1)
第 27 次	〃 2. 12. 10	50,000,000	(10箇年度分ノ 1)
第 28 次	〃 3. 6. 20	35,000,000	(10箇年度分ノ 1)
第 29 次	〃 4. 3. 15	35,000,000	(10箇年度分ノ 1)
第 30 次	〃 5. 11. 10	20,000,000	(5箇年度分ノ 1)
第 31 次	〃 6. 8. 1	30,000,000	(7箇年度分ノ 1)
第 32 次	〃 7. 8. 20	50,000,000	(4箇年度分ノ 1)
第 33 次	〃 7. 12. 20	20,000,000	(7箇年度分ノ 1)
			但シ初年度及最終年度分ハ月割トス
計		—	—

發行差額ハ大體ニ於テ各次社債ノ償還期限ニ應シ之ヲ毎營業年度ニ割賦シ逐次償却ヲ爲スノ豫定ヲ以テ從來之ヲ施行セリ但シ明治41年度及大正2年度以降ハ豫定高以外ノ填補ヲ行ヒ大正6年度ニ於テハ特ニ第4次迄ノ分ニ對スル未填補高ノ全部及第5次、第6次ノ分全部ヲ償却シ大正7年度ニ於テモ亦第7次ノ分全部ノ償却ヲ了セリ

以上各次共1箇年度填補豫定率ハ「額面」ト發行價額トノ差額」=「手數料」ヲ加ヘタル金額ヲ含ム)全部ノ填補ヲ行ヒシカ第19次分ハ外ニ較差損金

土地・建物

土

本年度末現在當會社所屬ノ土地面積ハ關東州内ニ於テ34,148,953平方米、關東州ニ於テ6,593,881平方米ヲ增加セリ、蓋シ奉天、四平街、遼陽、鳳凰城等ニ新ニ買收シ尙港灣埋立地ノ增加セルカ爲ナリ

今本年度末現在面積及決算金額ヲ前年度末ニ比スレハ次ノ如シ

土地種類別

科目			種別	面積 本年度末
款	項	目		
				坪
鐵道	用地	鐵路用地	鐵路用地	83,161,920
		停車場用地	停車場用地	29,135,219
		石山用地	石山用地	2,067,571
		雜用地	鐵道雜用地	567,192
旅館	用地	施設用地	旅館施設用地	59,335
港灣	用地	施設用地	港灣施設用地	465,537
		埋立地	埋立地	3,645,679
		雜用地	港灣雜用地	—
炭礦	用地	撫順用地	撫順用地	55,459,820
		煙臺用地	煙臺用地	1,349,293
		搭連用地	搭連用地	233,126
製鐵所	用地	施設用地	製鐵所施設用地	8,234,713
		石灰山用地	石灰山用地	—
		雜用地	製鐵所雜用地	926,939
地方施設	用地	學校用地	學校用地	2,172,433
		醫院用地	醫院用地	443,009
		水源地用地	水源地用地	692,995
		貸付地用地	貸付地用地	69,653,852
		農事試驗場用地	農事試驗場用地	2,945,971
		種苗研究所用地	種苗研究所用地	125,226
		種畜牧場用地	種畜牧場用地	49,687,804
		苗圃用地	苗圃用地	3,036,422
		造林地地	造林地地	17,859,909
		鑛業用地	鑛業用地	3,254,518
		雜用地	雜用地	150,427,778
雜施設	用地	事務所用地	事務所用地	129,569
		社宅用地	社宅用地	3,476,291
		貯藏場用地	貯藏場用地	108,188
		雜施設用地	雜用地	237,148
計				489,557,458

昭和7年度ニ於テ勘定科目改正ノ結果前年度ノ比較ノ便宜上本年度末科目ニ準據シ更正セリ

當會社所屬土地面積ヲ地方事務所ノ所管區域ニ從ヒ種別スレハ次ノ如シ

土地所

本社直轄……關東州内
瓦房店地方事務所……州界ヨリ蓋平ニ至ル（蓋平ヲ含マス）
大石橋地方事務所……蓋平ヨリ湯崗子ニ至ル（湯崗子ヲ含マス）及大石橋ヨリ營口ニ至ル（營口ヲ含マス）
營口地方事務所……營口
鞍山地方事務所……湯崗子ヨリ首山ニ至ル（首山ヲ含マス）
遼陽地方事務所……首山ヨリ沙河ニ至ル（沙河ヲ含ム）及煙臺炭礦線
奉天地方事務所……沙河、新臺子間（新臺子ヲ含マス）、蘇家屯ヨリ撫千戸屯ニ至ル（撫千戸屯ヲ含ム）
　蘇家屯ヨリ楡樹臺ニ至ル（楡樹臺竝渾楡連絡線及陳相屯間ノ廢線敷地ヲ含ム）
鐵嶺地方事務所……新臺子ヨリ中固ニ至ル（中固ヲ含マス）

地

外（東京外18箇所ヲ含ム）ニ455,408,505平方米、合計489,557,458平方米ナリ、之ヲ前年度末ニ於ケル地方施設雜用地、寺兒溝港灣施設用地、其ノ他線路用地及雜施設用地等ヲ

面積及價額

昭和7年度末現在

面積 前年度末	面積 比較增減		價額 本年度末	價額 前年度末	價額 比較增減	
坪	坪		円	円	円	
82,903,366	258,554		11,595,924.42	11,313,469.38	282,455.04	
29,199,562	64,344	減	32,048,207.71	32,050,915.56	2,707.85	減
2,080,117	12,546	減	735,519.91	756,401.37	20,881.46	減
557,617	9,575		214,637.42	91,438.21	123,199.21	
59,335	—		487,298.44	494,728.68	7,430.24	減
358,992	106,545		6,291,250.09	6,242,150.64	49,099.45	
2,183,905	1,461,774		17,869,579.06	17,574,652.79	294,926.27	
—	—		5,273.82	—	5,273.82	
55,162,790	297,031		8,867,979.51	8,820,249.50	47,730.01	
1,349,293	—		204,503.77	204,503.77	—	
233,126	—		37,732.34	37,732.34	—	
8,234,713	—		1,970,471.63	1,970,471.63	—	
—	—		73.15	—	73.15	
—	926,939		58,432.67	—	58,432.67	
2,159,723	12,710		6,229,988.37	6,108,794.76	121,193.61	
437,374	5,635		1,471,507.67	1,446,227.68	25,279.99	
416,424	276,571		715,658.73	665,318.22	50,340.51	
69,771,022	117,170	減	77,366,830.27	77,326,135.87	40,694.40	
2,945,971	—		966,769.13	966,769.13	—	
125,226	—		280,385.08	271,630.35	8,754.73	
49,687,804	—		117,431.34	117,431.34	—	
3,036,423	—		762,601.18	762,601.18	—	
17,859,909	—		111,397.08	111,397.08	—	
3,254,518	—		140,491.76	140,491.76	—	
146,997,128	3,430,650		23,383,015.39	23,087,816.89	295,198.50	
142,100	12,530	減	1,318,335.40	1,434,008.77	115,673.37	減
3,461,254	15,037		9,907,548.11	9,888,239.90	19,308.21	
108,738	550	減	325,489.31	342,129.31	16,640.00	減
237,148	—		96,756.47	96,756.47	—	
482,963,577	6,593,881		283,531,099.23	282,322,462.58	1,208,636.65	

管區域

開原地方事務所……中固ヨリ瀋井ニ至ル（瀋井ヲ含ム）
四平街地方事務所……瀋井ヨリ郭家店ニ至ル（郭家店ヲ含マス）
公主嶺地方事務所……郭家店ヨリ劉房子ニ至ル（劉房子ヲ含ム）
新京地方事務所……劉房子ヨリ新京ニ至ル及陶家屯輕便線
本溪湖地方事務所……撫千戸屯ヨリ草河口ニ至ル（草河口ヲ含マス）
安東地方事務所……草河口ヨリ安東ニ至ル
撫順炭礦長……楡樹臺以東附屬地（楡樹臺ヲ除ク）
撫順炭礦……撫順炭礦、煙臺支礦
地方部……陶家屯炭礦、石碑嶺炭礦、其他雜鑛區

土地所管別面積（其1）　昭和7年度末現在

所管別	鐵道 線路用地	鐵道 停車場用地	鐵道 石山用地	鐵道 雜用地	旅館用地	港灣 港灣用地	港灣 埋立地
	坪	坪	坪	坪	坪	坪	坪
本社直轄	13,040,455	8,403,971	951,600	—	12,793	123,868	3,645,679
瓦房店地方事務所	11,322,705	2,096,003	—	—	—	—	—
大石橋地方事務所	6,691,009	1,522,718	495,279	1,871	—	—	—
營口地方事務所	—	1,661,608	—	—	—	40,545	—
鞍山地方事務所	1,990,050	1,198,654	—	—	—	—	—
遼陽地方事務所	4,043,024	1,055,547	—	10,831	—	—	—
撫順炭礦	1,354 683	598,250	83,336	—	—	—	—
奉天地方事務所	10,251,352	2,657,988	—	9,575	16,327	—	—
鐵嶺地方事務所	3,595,176	881,949	—	—	2,098	—	—
開原地方事務所	3,776,359	1,209,094	9,216	6,871	—	—	—
四平街地方事務所	5,632,905	1,357,131	—	287,302	—	—	—
公主嶺地方事務所	2,802,943	968,570	—	—	—	—	—
新京地方事務所	3,501,852	1,553,119	528,141	245,207	20,935	—	—
本溪湖地方事務所	6,332,747	888,253	—	3,041	1,592	—	—
安東地方事務所	8,826,662	3,082,365	—	2,495	2,999	—	—
東京	—	—	—	—	—	—	—
鶴見	—	—	—	—	—	233,307	—
大阪	—	—	—	—	—	—	—
別府	—	—	—	—	—	—	—
京城	—	—	—	—	—	—	—
涎南	—	—	—	—	—	—	—
哈濱	—	—	—	—	—	—	—
齊哈爾	—	—	—	—	—	—	—
吉林	—	—	—	—	—	—	—
鄭家屯	—	—	—	—	2,591	—	—
通遼	—	—	—	—	—	—	—
溫都花	—	—	—	—	—	—	—
瀋海、吉敦沿線	—	—	—	—	—	—	—
間島	—	—	—	—	—	—	—
海龍	—	—	—	—	—	—	—
黑山屯	—	—	—	—	—	—	—
天津	—	—	—	—	—	—	—
上海	—	—	—	—	—	67,817	—
北平	—	—	—	—	—	—	—
計	83,161,920	29,135,219	2,087,571	567,192	59,335	465,537	3,645,679
前年度末	82,903,366	29,199,562	2,080,117	557,617	59,335	358,992	2,183,905

所管別	炭礦 撫順用地	炭礦 煙臺用地	炭礦 塔連用地	製鐵所 製鐵所用地	製鐵所 雜用地	地方施設 學校用地	地方施設 醫院用地
	坪	坪	坪	坪	坪	坪	坪
本社直轄	—	—	—	—	—	—	25,130
瓦房店地方事務所	—	—	—	—	—	697,165	22,544
大石橋地方事務所	—	—	—	—	—	61,931	26,566
營口地方事務所	—	—	—	—	—	—	6,918
鞍山地方事務所	—	—	—	8,234,713	926,939	81,940	116,116
遼陽地方事務所	—	—	—	—	—	43,376	17,805
撫順炭礦	55,459,820	1,349,293	233,126	—	—	199,414	75,492
奉天地方事務所	—	—	—	—	—	572,198	5,675
鐵嶺地方事務所	—	—	—	—	—	24,179	14,155
開原地方事務所	—	—	—	—	—	77,210	8,250
四平街地方事務所	—	—	—	—	—	25,197	13,792
公主嶺地方事務所	—	—	—	—	—	120,015	22,146
新京地方事務所	—	—	—	—	—	142,988	33,707
本溪湖地方事務所	—	—	—	—	—	23,098	7,633
安東地方事務所	—	—	—	—	—	89,954	4,511
東京	—	—	—	—	—	—	—
鶴見	—	—	—	—	—	—	—
大阪	—	—	—	—	—	—	—
別府	—	—	—	—	—	—	19,465
京城	—	—	—	—	—	—	—
涎南	—	—	—	—	—	—	—
哈濱	—	—	—	—	—	4,835	16,682
齊哈爾	—	—	—	—	—	—	5,650
吉林	—	—	—	—	—	2,982	—
鄭家屯	—	—	—	—	—	5,950	—
通遼	—	—	—	—	—	—	—
溫都花	—	—	—	—	—	—	—
瀋海、吉敦沿線	—	—	—	—	—	—	—
間島	—	—	—	—	—	—	774
海龍	—	—	—	—	—	—	—
黑山屯	—	—	—	—	—	—	—
天津	—	—	—	—	—	—	—
上海	—	—	—	—	—	—	—
北平	—	—	—	—	—	—	—
計	55,459,820	1,349,293	233,126	8,234,713	926,939	2,172,433	443,009
前年度末	55,162,790	1,349,293	233,126	8,234,713	—	2,159,723	437,374

平方米以下四捨五入ノ爲計ニ符合セサルモノアリ

管所地土

所管別	地方施設						
	水源地用地	貸付用地	農試用地	獣研用地	種畜場用地	種苗圃用地	林地
	坪	坪	坪	坪	坪	坪	坪
本社直轄	—	4,704,491	—	—	—	74,362	—
瓦斯店地方事務所	—	6,981,837	622,913	—	—	112,885	—
大石橋地方事務所	—	7,774,517	—	—	—	52,350	—
營口地方事務所	—	2,533,007	—	—	—	37,287	—
鞍山地方事務所	10,842	5,008,076	—	—	101,027	243,322	—
遼陽地方事務所	—	5,972,748	—	—	—	137,045	—
撫順炭礦	—	992,073	—	—	—	—	11,217,319
奉天地方事務所	—	4,397,528	—	125,226	—	—	—
鐵嶺地方事務所	—	6,025,402	—	—	—	156,992	—
開原地方事務所	11,768	6,919,637	—	—	—	358,674	—
四平街地方事務所	26,576	8,016,965	—	—	—	268,541	—
公主嶺地方事務所	71,524	3,308,139	2,323,058	—	—	135,303	—
新京地方事務所	289,500	3,433,169	—	—	—	340,713	—
本溪湖地方事務所	5,824	806,882	—	—	—	—	—
安東地方事務所	277,160	2,227,768	—	—	—	108,961	—
東京	—	—	—	—	—	—	—
鶴見	—	—	—	—	—	—	—
大阪府	—	—	—	—	—	—	—
京城	—	—	—	—	—	—	—
哈爾濱	—	—	—	—	—	—	—
齊哈爾	—	218,726	—	—	—	—	—
吉林	—	—	—	—	—	—	—
鄭家屯	—	1,150	—	—	—	—	—
通遼	—	—	—	—	—	402,984	—
溫都爾喀	—	331,736	—	—	—	601,706	—
海吉線沿	—	—	—	—	—	—	6,642,590
間島	—	—	—	—	—	—	—
海龍	—	—	—	—	—	—	—
黒山屯	—	—	—	—	49,586,777	—	—
天津	—	—	—	—	—	—	—
上海	—	—	—	—	—	—	—
北平	—	—	—	—	—	—	—
計	892,995	69,653,352	2,945,971	125,226	49,687,804	3,036,422	17,859,909
前年度末	416,424	69,771,022	2,945,971	125,226	49,687,804	3,036,423	17,859,909

別面積（其2）

設	雜施設					合計
雜鑛區用地	雜用地	事務所用地	社宅用地	貯藏場用地	雜用地	
坪	坪	坪	坪	坪	坪	坪
282,427	2,549,531	54,688	279,960	—	—	34,148,953
—	2,108,081	—	259,922	—	—	24,224,054
—	2,559,078	—	242,581	3,689	—	19,428,588
—	254,716	—	10,760	12,785	—	4,557,625
—	6,179,191	—	184,728	—	—	24,255,399
722,025	2,037,914	—	178,677	74,145	—	14,293,137
—	3,231,587	—	527,496	—	—	75,321,888
—	8,998,838	—	470,693	—	237,148	27,742,549
—	1,472,196	—	112,093	—	—	12,284,240
—	2,892,719	—	122,351	—	—	15,392,149
—	3,781,076	—	275,425	—	—	19,684,910
—	1,432,003	—	146,842	—	—	11,330,543
2,250,066	1,963,209	—	222,193	—	—	14,524,798
—	650,145	—	154,264	—	—	8,873,479
—	1,577,751	—	263,261	—	—	16,463,887
—	—	6,804	9,242	—	—	16,046
—	—	—	—	—	—	233,307
—	—	180	—	—	—	180
—	49,028	—	—	—	—	68,493
—	—	550	—	—	—	550
—	—	34,909	—	—	—	34,909
—	—	4,912	15,470	—	—	260,626
—	—	8,059	7,992	—	—	21,701
—	9,945	1,611	10,067	—	—	25,756
—	21,346	9,692	—	—	—	442,563
—	6,617	—	—	—	—	940,059
—	—	—	—	—	—	6,842,590
—	108,655,808	—	—	—	—	108,655,808
—	—	—	—	—	—	774
—	—	—	—	—	—	5,297
—	—	—	—	—	—	49,586,777
—	—	—	—	17,569	—	17,569
—	—	—	2,274	—	—	70,091
—	—	8,164	—	—	—	8,164
3,254,518	150,427,778	128,569	3,476,291	108,188	237,148	439,557,458
3,254,518	146,997,128	142,100	3,461,254	108,738	237,148	432,963,577

建

建物所管別

所管別	鐵道 棟數	鐵道 面積	鐵道 價額	鐵道工場 棟數	鐵道工場 面積	鐵道工場 價額
		坪	円		坪	円
本社所管 州内	624	175,954	4,864,071	—	—	—
本社所管 州外	2,202	367,407	10,888,840	—	—	—
本社所管 其他	—	—	—	—	—	—
本社所管 計	2,826	543,362	15,752,911	—	—	—
撫順炭礦所管	—	—	—	—	—	—
鞍山製鐵所所管	—	—	—	—	—	—
合計	**2,826**	**543,362**	**15,752,911**	—	—	—
昭和6年度末	1,790	469,593	13,361,701	92	79,694	2,604,621
5年度末	1,788	457,994	13,048,749	84	79,506	2,668,622
4年度末	1,703	421,089	13,118,762	169	98,292	3,763,537
3年度末	1,644	355,749	11,370,824	130	91,806	3,574,828
2年度末	2,638	324,416	10,689,705	106	76,143	3,302,468
1年度末	2,440	300,906	13,480,464	97	74,362	4,563,844

所管別	製油工場 棟數	製油工場 面積	製油工場 價額	製鐵所 棟數	製鐵所 面積	製鐵所 價額
		坪	円		坪	円
本社所管 州内	—	—	—	—	—	—
本社所管 州外	—	—	—	—	—	—
本社所管 其他	—	—	—	—	—	—
本社所管 計	—	—	—	—	—	—
撫順炭礦所管	96	20,187	679,440	—	—	—
鞍山製鐵所所管	—	—	—	221	71,903	2,847,479
合計	**96**	**20,187**	**679,440**	**221**	**71,903**	**2,847,479**
昭和6年度末	114	26,739	1,087,532	203	69,062	2,750,402
5年度末	106	26,057	1,084,170	180	66,505	2,638,596
4年度末	—	—	—	168	60,819	2,593,418
3年度末	—	—	—	166	56,526	2,213,960
2年度末	—	—	—	189	64,068	7,952,518
1年度末	—	—	—	205	54,519	15,863,800

｜本表以下平方米及圓以下四捨五入ノ爲計ニ符合セサルモノアリ　｜本社所管中其ノ他トハ東京、別府、京城、龍山、平州外トハ建物所在地ノ關東州ノ内外ヲ示スモノナリ　｜昭和1年度以前ノ鐵施設中ニハ當社ヨリ分離獨立セル電氣、瓦斯、ナリ　｜旅館ハ昭和3年1月1日獨立企業ニ變更セルモ昭和6年4月1日再ヒ會社ニ還元セリ　｜鐵道工場ハ本年度勘定

物

管別　昭和7年度末現在

旅館 棟數	旅館 面積	旅館 價額	港灣 棟數	港灣 面積	港灣 價額	炭礦 棟數	炭礦 面積	炭礦 價額
	坪	円		坪	円		坪	円
110	31,975	1,604,912	488	470,790	10,409,421	—	—	—
47	30,947	2,283,498	72	33,941	634,508	—	—	—
11	5,636	134,808	21	29,682	620,697	—	—	—
168	68,558	4,023,218	581	534,413	11,664,626	—	—	—
—	—	—	—	—	—	2,308	377,847	7,885,114
—	—	—	—	—	—	—	—	—
168	**68,558**	**4,023,218**	**581**	**534,413**	**11,664,626**	**2,308**	**377,847**	**7,885,114**
167	68,227	4,097,825	326	499,936	11,393,237	2,727	514,561	13,548,493
—	—	—	319	498,844	11,820,624	2,501	483,529	13,700,654
—	—	—	305	472,149	11,744,999	2,403	473,880	13,248,799
—	—	—	313	440,685	10,279,819	2,227	385,227	11,623,271
—	—	—	431	385,096	9,978,120	2,895	396,307	11,222,204
73	11,250	2,096,759	421	384,985	12,412,583	2,749	362,046	13,518,450

地方施設 棟數	地方施設 面積	地方施設 價額	雜施設 棟數	雜施設 面積	雜施設 價額	計 棟數	計 面積	計 價額
	坪	円		坪	円		坪	円
495	161,727	9,553,209	2,205	360,601	15,951,538	3,922	1,201,048	42,383,152
2,696	793,386	30,492,106	4,468	571,043	23,140,539	9,485	1,796,724	67,439,492
34	12,303	683,871	160	27,188	1,824,551	226	74,809	3,263,927
3,225	967,416	40,729,186	6,833	958,831	40,916,628	13,633	3,072,581	113,086,569
—	—	—	538	162,714	5,482,181	2,942	560,749	14,046,735
—	—	—	—	—	—	221	71,903	2,847,479
3,225	**967,416**	**40,729,186**	**7,371**	**1,121,546**	**46,398,809**	**16,796**	**3,705,233**	**129,980,783**
2,859	907,962	38,053,112	6,752	964,102	42,730,973	15,030	3,599,876	129,627,896
2,853	839,705	37,986,917	6,663	947,459	42,573,536	14,494	3,399,599	125,551,866
2,618	803,810	37,460,254	6,634	942,832	42,814,393	14,000	3,272,871	124,744,162
2,736	769,760	35,453,747	6,581	896,917	40,007,976	13,797	3,996,671	114,524,424
3,245	575,800	33,813,297	7,701	665,333	38,263,588	17,205	2,487,163	115,221,901
3,202	550,508	39,017,665	7,984	651,702	43,565,027	17,151	2,390,278	144,518,592

瀋、上海、天津、北平、哈爾濱、吉林、鄭家屯、洮南、通遼、齊齊哈爾ノ14箇所ヲ合計シタルモノナリ　｜所管別ノ州内業等ノ建物ヲ便宜包含セシメタリ　｜昭和2年度末ニ於テ建物價額ノ減少セルハ同年度末ニ於テ評價整理ヲ行ヒシ結果科目改正ノ結果鐵道ニ編入ス

建物用途及構造別（其1）

昭和7年度末現在

用途別			煉瓦造			石造			鐵骨造			鐵筋コンクリート造			木造			附屬物	計		
			棟數	面積	價額	棟數	面積	價額	棟數	面積	價額	棟數	面積	價額	棟數	面積	價額	價額	棟數	面積	價額
				㎡	円		㎡	円		㎡	円		㎡	円		㎡	円	円		㎡	円
本社所管	鐵道	線路	101	6,733	269,124	24	1,637	30,583	—	—	—	11	288	11,598	639	21,474	224,969	4,694	775	30,132	540,967
		停車場	611	93,243	3,986,133	27	4,130	77,519	32	25,141	515,733	11	12,339	491,821	981	65,479	1,008,811	175,748	1,662	200,332	6,255,765
		車庫	23	28,472	1,311,837	1	4,495	130,144	2	7,184	374,732	10	25,759	1,664,453	9	5,211	66,381	4,732	45	71,120	3,542,816
		通信設備	9	1,535	64,763	—	—	—	—	—	—	—	—	—	19	767	11,647	1,606	28	2,301	78,016
		信號設備	14	684	26,363	—	—	—	—	—	—	4	513	25,091	75	3,769	115,719	—	93	4,965	167,173
		電力設備	4	363	17,907	—	—	—	—	—	—	—	—	—	1	18	683	53	5	380	18,642
		倉庫	3	1,970	22,755	1	142	1,842	23	37,021	914,918	—	—	—	70	96,712	1,039,857	84	97	135,845	1,979,457
		工場	20	6,682	248,830	—	—	—	26	54,987	2,107,684	—	—	—	49	18,386	174,135	—	95	80,055	2,530,650
		雜設備	11	10,152	488,608	5	4,865	108,655	—	—	—	—	—	—	10	3,215	41,340	823	26	18,232	639,426
		計	796	149,832	6,436,319	58	15,268	348,742	83	124,333	3,913,068	36	38,898	2,192,964	1,853	215,030	2,683,542	178,277	2,826	543,362	15,752,911
	旅館	旅館	89	24,817	908,243	10	792	8,251	—	—	—	2	20,823	2,452,769	34	2,452	73,586	32	135	48,884	3,442,880
		車庫	2	561	15,243	1	669	3,343	—	—	—	—	—	—	—	—	—	—	3	1,230	18,587
		洗濯工場	3	1,223	55,653	—	—	—	—	—	—	—	—	—	—	—	—	3,289	3	1,223	58,943
		貸付旅館	21	16,982	484,004	—	—	—	—	—	—	—	—	—	6	239	291	18,513	27	17,222	502,808
		計	115	43,582	1,463,144	11	1,461	11,594	—	—	—	2	20,823	2,452,769	40	2,692	73,877	21,834	168	68,558	4,023,218
	港灣	埠頭設備	37	5,844	208,801	—	—	—	7	3,311	119,555	14	1,689	88,943	377	25,401	371,026	17,807	435	36,246	806,132
		倉庫	25	22,432	506,929	—	—	—	25	93,501	1,785,721	10	80,153	3,925,899	72	274,028	3,024,380	1,012	132	470,114	9,243,941
		雜設備	6	6,754	365,567	—	—	—	—	—	—	1	20,840	1,238,160	7	459	10,059	768	14	28,053	1,614,553
		計	68	35,031	1,081,297	—	—	—	32	96,811	1,905,276	25	102,682	5,253,001	456	299,889	3,405,464	19,587	581	534,413	11,664,626
	地方施設	大學	9	26,098	1,288,372	—	—	—	—	—	—	—	—	—	1	382	5,832	542	10	26,480	1,294,746
		專門學校	14	22,710	925,451	1	350	5,071	1	662	23,595	1	1,127	48,336	1	448	3,678	—	18	25,297	1,006,131
		中等學校	57	66,091	3,101,842	—	—	—	1	668	26,662	3	14,542	779,533	11	1,052	16,672	3,727	72	82,353	3,928,437
		初等學校	149	124,747	5,363,052	4	3,379	102,035	—	—	—	3	4,029	163,565	33	3,840	72,418	1,480	189	135,995	5,702,549
		圖書館	16	7,369	455,958	1	55	744	1	1,112	170,264	—	—	—	3	166	956	—	21	8,703	627,922
		倶樂部	47	23,860	1,417,400	2	185	466	—	—	—	—	—	—	10	2,375	38,022	8,931	59	26,420	1,464,820
		公會所	41	12,230	485,202	—	—	—	—	—	—	1	169	13,229	16	2,657	28,634	3,340	58	15,056	530,404
		體育設備	21	2,556	82,134	1	474	12,533	—	—	—	—	—	—	22	1,246	11,970	1,656	44	4,277	108,293
		醫院	197	162,154	6,587,831	—	—	—	—	—	—	9	67,517	6,708,077	35	4,225	80,455	17,032	241	233,897	13,393,394
		衛生研究所	33	4,580	271,530	—	—	—	—	—	—	2	21	1,552	—	—	—	—	35	4,601	273,082
		衛生所	97	14,750	339,793	1	1,286	16,724	—	—	—	—	—	—	25	1,303	14,075	2,322	123	17,339	372,914
		市街設備	90	7,566	322,221	10	674	26,298	4	566	15,899	1	54	5,075	128	6,624	94,519	2,883	233	15,484	466,895
		水道	48	2,614	116,180	1	212	4,995	—	—	—	1	42	4,393	27	217	5,146	9,943	77	3,085	140,657
		市場	13	5,416	141,393	—	—	—	—	—	—	—	—	—	2	8	445	—	15	5,423	141,838
		屠獸場	32	4,230	208,207	—	—	—	—	—	—	—	—	—	14	314	2,189	592	46	4,545	210,987
		消防所	16	3,703	190,913	—	—	—	—	—	—	—	—	—	37	1,167	10,917	725	53	4,870	202,555
		貸付家屋	1,115	217,096	5,530,670	211	48,953	727,635	1	252	2,749	3	1,678	88,877	248	14,834	54,823	1,840,862	1,578	282,814	8,245,616
		農事試驗場	50	14,216	457,968	6	1,555	24,610	4	301	15,835	1	420	9,063	14	939	10,214	5,089	75	17,430	522,778
		獸疫研究所	20	6,125	298,642	—	—	—	—	—	—	—	—	—	—	—	—	—	20	6,125	298,642
		種畜場	20	2,429	54,693	—	—	—	—	—	—	—	—	—	3	280	2,487	513	23	2,709	57,693
		種苗圃	47	4,227	101,038	3	347	7,789	—	—	—	—	—	—	36	2,291	30,050	10	86	6,865	138,887
		中央試驗所	28	14,732	730,147	—	—	—	1	742	33,306	—	—	—	9	906	5,205	2,380	38	16,381	771,038
		地質調査所	2	2,763	86,541	—	—	—	—	—	—	—	—	—	2	372	3,444	125	4	3,135	90,110
		雜設備	48	14,900	715,808	1	315	668	—	—	—	—	—	—	58	2,920	21,717	605	107	18,135	738,798
		計	2,210	767,161	29,272,987	242	57,785	929,567	13	4,304	288,310	25	89,599	7,821,700	735	48,567	513,865	1,902,757	3,225	967,416	40,729,186
	雜施設	事務所	48	33,819	2,110,060	—	—	—	—	—	—	3	2,360	207,499	20	3,161	34,533	6,484	71	39,340	2,358,576
		社宅	5,875	792,825	34,959,629	348	31,798	700,511	2	15	293	100	6,319	353,692	186	17,745	471,606	154,086	6,511	848,703	36,639,815
		用度倉庫	12	3,907	141,686	3	1,701	20,757	3	3,840	110,140	1	21,036	960,450	98	25,617	336,936	11	117	56,100	1,569,980
		木材防腐場	1	110	5,378	—	—	—	—	—	—	—	—	—	7	1,568	20,060	7,300	8	1,678	32,738
		貯藏場	45	4,906	219,251	—	—	—	—	—	—	2	21	308	31	2,514	19,523	6,577	78	7,442	245,659
		工務設備	5	714	25,891	—	—	—	—	—	—	—	—	—	43	4,854	43,591	376	48	5,568	69,859
		計	5,986	836,280	37,461,896	351	33,499	721,267	5	3,855	110,433	106	29,737	1,521,948	385	55,460	926,249	174,834	6,833	958,831	40,916,628
	合計		9,175	1,831,887	75,715,644	662	108,014	2,011,171	133	229,303	6,217,088	194	281,739	19,242,381	3,469	621,637	7,602,998	2,297,287	13,633	3,072,581	113,086,569

建物用途及構造別（其2）

用途別			煉瓦造 棟数	煉瓦造 面積	煉瓦造 価額	石造 棟数	石造 面積	石造 価額	鐵骨造 棟数	鐵骨造 面積
				㎡	円		㎡	円		㎡
撫順炭礦	炭礦	採炭所	260	41,517	892,227	—	—	—	10	33,739
		採砂場	—	—	—	—	—	—	—	—
		硫酸工場	8	1,950	56,206	—	—	—	1	1,626
		石炭乾餾工場	7	1,062	34,445	—	—	—	1	787
		モンド瓦斯工場	23	3,885	119,886	—	—	—	4	839
		機械工場	20	3,247	137,161	—	—	—	5	15,105
		火薬工場	57	6,256	229,870	—	—	—	1	540
		煉炭工場	—	—	—	—	—	—	1	446
		頁岩破砕工場	2	140	5,082	—	—	—	2	1,001
		雑工場	26	5,744	63,302	—	—	—	1	149
		發電所	10	1,616	56,902	—	—	—	—	—
		電氣鐵道	7	3,676	151,489	—	—	—	—	—
		電力設備	16	4,188	176,213	—	—	—	—	—
		水道	17	2,001	92,050	—	—	—	—	—
		煖房	8	3,081	86,331	—	—	—	—	—
		雑設備	1,103	144,600	2,115,277	—	—	—	2	4,176
		計	1,564	222,963	4,216,441	—	—	—	28	58,407
撫順炭礦所管	製油工場	乾餾工場	8	5,234	234,201	—	—	—	1	635
		重油工場	17	2,789	148,315	—	—	—	1	512
		雑建物	32	3,971	87,479	—	—	—	—	—
		計	57	11,994	469,994	—	—	—	2	1,147
	雑施設	社宅	506	161,516	5,473,679	—	—	—	—	—
	合計		2,127	396,474	10,160,115	—	—	—	30	59,554
鞍山製鐵所所管	製鐵所	骸炭工場	7	1,319	65,070	—	—	—	2	1,830
		選鑛工場	8	7,389	416,018	—	—	—	1	2,419
		銑鐵工場	14	2,660	174,729	—	—	—	3	1,854
		煉瓦工場	4	2,988	60,879	—	—	—	2	3,036
		副産物工場	21	7,669	263,285	—	—	—	—	—
		工作工場	11	8,056	158,678	—	—	—	—	—
		電力設備	10	4,553	258,083	—	—	—	—	—
		水道	11	1,843	85,765	1	44	799	—	—
		運輸設備	6	315	5,572	—	—	—	—	—
		石灰山	—	—	—	13	1,145	22,224	3	471
		雑設備	12	3,003	132,187	—	—	—	—	—
		計	104	40,096	1,620,066	14	1,190	23,023	11	9,610
總計			11,406	2,268,457	87,495,824	676	108,203	2,034,184	174	298,467

木造 棟数	木造 面積	木造 価額	附屬物 価額	計 棟数	計 面積	計 価額
	㎡	円	円		㎡	円
406	41,093	420,997	—	677	117,617	2,410,658
7	577	5,575	—	7	577	5,575
6	4,501	20,252	—	15	8,078	136,967
4	253	2,876	—	13	2,229	94,336
17	816	8,661	—	44	5,540	161,213
11	3,661	29,582	—	36	22,014	707,050
11	1,756	17,620	409	69	8,551	257,074
5	815	18,170	—	7	1,693	41,822
—	—	—	—	4	1,141	201,169
38	4,967	45,808	—	66	11,236	135,701
15	1,936	25,522	—	30	10,055	725,658
34	1,747	22,286	—	41	5,423	173,775
3	347	574	—	19	4,535	176,787
5	420	7,621	—	24	2,646	125,592
6	478	3,439	—	14	3,560	89,770
137	24,177	193,288	—	1,242	172,953	2,441,968
705	87,545	822,071	409	2,308	377,847	7,885,114
16	445	8,030	—	25	6,314	282,110
7	780	4,655	—	25	4,081	157,466
13	2,704	13,960	—	46	9,792	239,864
36	3,929	26,646	—	96	20,187	679,440
32	1,198	8,503	—	538	162,714	5,482,181
773	92,671	857,219	409	2,942	560,749	14,046,735
6	1,660	34,717	—	15	4,809	376,764
9	1,115	13,024	—	19	11,835	743,067
7	769	8,149	—	24	5,284	388,855
2	437	1,700	—	8	6,461	133,344
4	554	3,693	—	25	8,223	266,977
13	2,580	17,522	—	24	10,635	176,300
4	462	4,030	—	15	6,531	369,672
4	342	1,579	—	16	2,230	88,143
12	489	3,585	—	19	2,330	66,037
3	191	2,103	—	19	1,808	68,796
25	8,755	37,337	—	37	11,758	169,525
89	17,354	127,537	—	221	71,903	2,847,479
4,331	731,662	8,587,754	2,297,697	16,796	3,705,233	129,980,783

會　　計

會　計

收入金ノ換算率

銀100圓ニ對スル金ノ割合

改定年月日	換算率	改定年月日	換算率	改定年月日	換算率	改定年月日	換算率
年 月 日	円	年 月 日	円	年 月 日	円	年 月 日	円
7. 4. 1	68	7. 7. 2	75	7. 10. 7	92	12. 28	92
3	67	3	74	9	93	29	93
5	66	5	75	12	91	8. 1. 7	95
7	68	6	73	13	92	10	96
8	67	7	75	14	93	12	95
9	66	8	76	25	96	14	96
10	67	9	77	26	95	17	97
13	68	15	76	27	96	18	96
14	67	17	77	28	98	21	95
15	68	22	78	11. 1	101	2. 1	96
16	69	27	77	6	102	4	95
19	68	31	78	8	104	7	93
27	69	8. 2	79	10	103	14	96
5. 1	68	3	80	12	99	15	99
3	66	5	81	13	100	17	98
4	64	7	82	14	99	18	99
6	63	10	83	16	102	19	98
7	65	11	84	17	104	22	100
12	66	12	86	22	103	26	101
13	68	13	87	23	102	28	100
17	71	14	89	25	100	3. 1	100
18	70	15	91	27	98	3	99
20	67	19	93	29	99	4	97
21	68	20	100	30	102	7	90
24	67	21	98	12. 1	101	9	92
26	68	23	101	2	99	11	97
28	67	26	98	3	98	14	96
29	68	27	100	4	99	—	—
6. 3	66	9. 1	98	6	100	—	—
10	67	10	93	8	99	—	—
15	68	13	96	9	95	—	—
17	69	14	98	10	96	—	—
21	70	17	93	11	95	—	—
22	71	18	94	13	93	—	—
23	73	21	90	14	94	—	—
24	74	23	93	17	93	—	—
25	73	25	91	18	94	—	—
26	74	27	90	22	90	—	—
28	79	10. 4	92	23	89	—	—
29	77	5	94	24	90	—	—
30	76	6	93	27	89	—	—

| 本表相場ハ大連正金銀票ニ依ル次表亦同シ

收入金ノ平均旬別換算率 (銀100圓ニ對スル金ノ割合)

昭和7年度

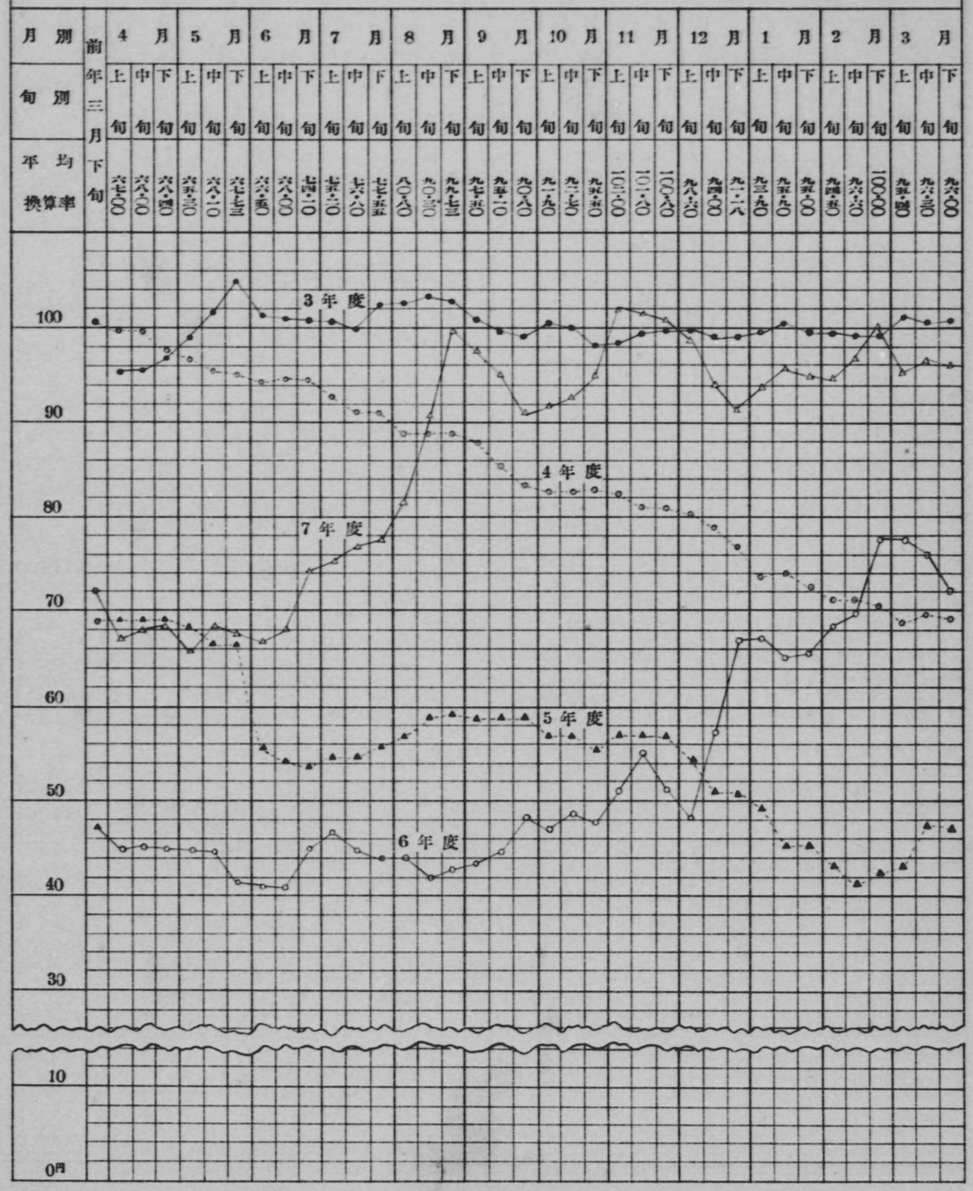

貸借對照表

資本金8億圓……{現在株金……4億4千萬圓
　　未募集株金……3億6千萬圓

科目	昭和8年3月31日現在
	円
資產	
拂込未濟株金	27,844,000.00
事業費	758,428,620.23
商品	5,950,647.57
貯藏品	7,419,332.69
有價證券	88,094,118.98
現金	276,778.78
預ケ金	72,628,566.04
貸金	159,273,140.62
他店貸借	258,204.23
證券貸借	5,874,517.22
保證金	4,475.00
受取手形	5,398,751.01
爲替勘定	51,000.00
未收金	42,913,619.89
假拂金	61,489,431.11
社債差額	9,801,253.92
計	1,245,706,457.29
負債	
株金	440,000,000.00
法定積立金	25,800,000.00
特別積立金	147,900,000.00
社債金	389,527,000.00
預リ金	62,626,128.98
他店貸借	2,809,126.38
證券貸借	12,350.00
保證金	3,686,573.70
支拂手形	23,200,000.00
爲替勘定	44,082.39
社員貯金	8,347,620.81
社員身元保證金	45,057,804.85
共濟勘定	4,063,273.12
未拂金	19,903,238.44
未償還滿期社債金	60,600.00
假受金	5,548,895.85
前年度繰越金	5,832,037.82
本年度利益金	61,287,724.95
計	1,245,706,457.29

財產目錄　昭和8年3月31日現在

種別		摘要	金額
			円
資產	拂込未濟株金	政府株2,400,000株、民間株2,000,000株	27,844,000.00
	鐵道	鐵道ニ關スル施設一切	273,663,240.27
	旅館	旅館ニ關スル施設一切	4,862,404.75
	港灣	港灣、埠頭ニ關スル施設並所有船舶一切	87,837,478.58
	炭礦	炭礦ニ關スル施設一切	108,911,044.22
	製油工場	製油工場ニ關スル施設一切	7,922,554.13
	製鐵所	製鐵所ニ關スル施設一切	29,359,840.35
	肥料工場	肥料工場ニ關スル施設一切	50,939.56
	地方施設	附屬地及其他ニ於ケル土木、教育、衞生、產業施設一切	180,171,521.11
	雜施設	共同事務所及社宅其他ニ關スル施設一切	65,649,597.26
	商品	石炭、鐵及雜製品其他	5,950,647.57
	貯藏品	鐵道用品、木石材類、機械其他	7,419,332.69
	有價證券	帝國公債外50種	88,094,118.98
	現金		276,778.78
	預ケ金	日本興業銀行外64口	72,628,566.04
	貸金	滿洲國鐵道借款外89口	159,273,140.62
	他店貸借	鐵道省外10口	258,204.23
	證券貸借	受入公債證書外35口	5,874,517.22
	保證金	差入保證金	4,475.00
	受取手形		5,398,751.01
	爲替勘定	資金付替	51,000.00
	未收金		42,913,619.89
	假拂金		61,489,431.11
	社債差額		9,801,253.92
	計		1,245,706,457.29
負債	株金	8,800,000株	440,000,000.00
	法定積立金		25,800,000.00
	特別積立金		147,900,000.00
	社債金		389,527,000.00
	預リ金	中東鐵路局外5口	62,626,128.98
	他店貸借	差入公債證書	2,809,126.38
	證券貸借	受入保證金	12,350.00
	保證金		3,686,573.70
	支拂手形	手形取組	23,200,000.00
	爲替勘定		44,082.39
	社員貯金		8,347,620.81
	社員身元保證金		45,057,804.85
	共濟勘定		4,063,273.12
	未拂金		19,903,238.44
	未償還滿期社債金		60,600.00
	假受金		5,548,895.85
	前年度繰越金		5,832,037.82
	本年度利益金		61,287,724.95
	計		1,245,706,457.29

事業費決算額

年度		増加額						減却額						年度決算額	累計
		歳出額	総務費繰分額	政府出資財産組入額	雑口	轉換額	計	撤廃額	除却額	償却額	雑口	轉換額	計		
		円	円	円	円	円	円	円	円	円	円	円	円	円	円
總括	明治40年度	13,803,467.591	—	259,060.150	—	—	14,062,527.741	486.580	13,283.513	—	—	—	13,770.093	14,048,757.648	14,048,757.648
	41年度	31,321,636.363	1,187,787.776	52,918.845	—	88,423.789	32,650,766.773	78,263.065	5,423.196	—	—	88,423.789	172,110.051	32,478,656.722	46,527,414.370
	42年度	17,008,895.423	917,450.705	560,660.821	—	13,184.621	18,500,191.570	440,233.234	152,336.361	—	—	13,184.621	605,754.216	17,894,437.354	64,421,851.724
	43年度	27,027,918.300	1,280,796.090	18,832.990	—	61,233.879	28,388,781.259	374,097.586	461,699.749	—	—	61,233.879	897,031.214	27,491,750.045	91,913,601.769
	44年度	22,324,854.548	1,221,124.650	1,174,649.457	—	17,778.820	24,738,407.475	862,965.728	313,882.491	—	—	17,778.820	1,194,627.039	23,543,780.436	115,457,382.205
	大正1年度	11,872,689.723	622,346.350	189,168.982	—	38,134.687	12,522,339.742	398,012.144	490,091.113	—	—	38,134.687	926,237.944	11,596,101.798	127,053,484.003
	2年度	11,213,880.453	592,832.760	311,334.425	—	522,073.466	12,640,121.104	433,086.916	304,482.839	—	—	522,073.466	1,259,643.221	11,380,477.883	138,433,961.886
	3年度	9,037,948.099	518,953.030	50,201.454	—	42,203.295	9,649,305.878	161,889.356	290,187.112	—	—	42,203.295	494,280.263	9,155,025.615	147,588,987.501
	4年度	5,274,466.615	340,536.950	307,164.708	—	500,643.774	6,422,812.047	481,264.940	423,452.243	—	—	500,643.774	1,405,360.957	5,017,451.090	152,606,438.591
	5年度	8,386,819.817	429,937.120	155,645.392	—	400,816.962	9,373,219.291	1,888,072.170	725,552.519	70,981.000	—	400,816.962	3,085,422.651	6,287,796.640	158,894,235.231
	6年度	16,425,531.176	1,040,460.080	1,804,726.872	—	169,289.710	19,440,007.838	543,198.801	1,011,909.115	70,377.470	—	169,289.719	1,794,775.096	17,645,232.742	176,539,467.973
	7年度	23,642,664.518	1,035,810.674	87,896,613.656	—	163,104.729	112,738,193.577	336,567.902	1,196,706.923	223,774.670	—	163,104.729	1,920,154.224	110,818,039.353	287,357,507.326
	8年度	81,226,143.551	2,887,935.160	—	—	1,165,808.286	85,279,886.997	1,303,899.621	573,347.143	238,144.850	—	1,165,808.286	3,281,199.900	81,998,687.097	369,356,194.423
	9年度	60,157,522.450	3,405,636.700	—	—	12,435,973.647	75,999,132.797	1,151,889.424	814,583.799	261,633.320	—	12,435,973.647	14,664,080.190	61,335,052.607	430,691,247.030
	10年度	42,805,617.140	2,476,340.090	—	—	3,083,869.840	48,365,827.070	414,805.350	870,322.330	244,307.960	—	3,083,869.840	4,613,305.480	43,752,521.590	474,443,768.620
	11年度	33,618,875.680	2,514,705.790	—	—	723,850.760	36,857,432.230	497,005.880	2,888,154.380	305,731.530	—	723,850.760	4,414,742.550	32,442,689.680	506,886,458.300
	12年度	28,741,864.110	3,152,290.320	—	401,493.870	1,297,077.950	33,592,726.250	437,857.890	2,230,823.920	432,278.710	—	1,297,077.950	4,398,038.470	29,194,687.780	536,081,146.080
	13年度	38,446,511.720	3,199,385.730	—	408,692.740	6,331,122.370	48,385,712.560	2,735,113.550	1,649,318.210	463,199.980	—	6,331,122.370	11,178,754.110	37,206,958.450	573,288,104.530
	14年度	36,233,114.520	1,751,604.360	—	457,916.460	1,584,811.270	40,027,446.610	10,690,668.930	1,838,892.400	475,318.850	—	1,584,811.270	14,589,691.450	25,437,755.160	598,725,859.690
	昭和1年度	25,498,069.480	—	—	804,756.830	1,491,280.690	27,794,107.000	20,349,356.600	6,225,732.890	4,529,797.250	—	1,491,280.690	32,596,167.430	減 4,802,060.430	593,923,799.260
	2年度	37,984,895.040	—	—	149,032,458.400	1,471,128.810	188,488,482.250	4,943,244.340	10,188,562.140	6,444,661.340	114,522,950.560	1,471,128.810	137,570,547.190	50,917,935.060	644,841,734.320
	3年度	45,240,763.810	—	—	6,189,990.400	5,733,818.980	75,164,573.190	3,967,809.980	10,433,159.740	10,120,180.600	—	5,733,818.980	30,254,969.300	26,909,603.890	671,751,338.210
	4年度	63,777,682.180	—	—	—	1,345,224.270	65,122,906.450	1,347,307.460	7,068,092.130	10,912,103.660	—	1,345,224.270	20,672,727.520	44,450,178.930	716,201,517.140
	5年度	34,783,257.970	—	—	565,482.950	1,919,834.520	37,268,575.440	1,359,378.120	3,653,372.070	4,468,301.090	—	1,919,834.520	11,400,885.800	25,867,689.640	742,069,206.780
	6年度	26,829,439.500	—	—	6,115,193.800	6,728,044.610	39,672,677.910	255,351.710	2,715,668.280	13,086,472.530	283,319.780	6,728,044.610	23,068,856.910	16,603,821.000	758,673,027.780
	7年度	16,133,655.260	—	—	313,242.480	19,105,448.160	35,552,345.900	447,779.940	2,098,830.370	14,144,694.980	—	19,105,448.160	35,796,753.450	減 244,407.550	758,428,620.230
	計	768,618,185.037	28,575,934.335	92,780,977.752	164,289,227.930	66,434,181.895	1,120,698,506.949	55,899,607.718	58,637,866.976	66,491,959.790	114,806,270.340	66,434,181.895	362,269,886.719	758,428,620.230	—
鐵道	明治40年度	9,099,914.075	—	—	—	—	9,099,914.075	—	612.750	—	—	—	612.750	9,099,301.325	9,099,301.325
	41年度	21,715,984.223	805,878.538	331.920	—	—	22,522,174.681	7,479.438	2,084.486	—	—	1,851.381	11,415.305	22,510,759.376	31,610,060.701
	42年度	7,925,152.614	437,157.097	421,522.205	—	9,648.325	8,793,480.241	416,408.999	100,401.319	—	—	—	516,810.318	8,276,669.923	39,886,730.624
	43年度	14,088,657.914	656,766.489	1,507.380	—	44,387.450	14,791,319.233	243,641.790	450,960.537	—	—	—	694,602.327	14,096,716.906	53,983,447.530
	44年度	11,082,502.195	622,579.617	1,087,398.677	—	—	12,792,480.489	744,924.636	222 188.640	—	—	15,412.190	982,525.466	11,809,955.023	65,793,402.553
	大正1年度	4,778,056.071	248,469.634	減 62,490.860	—	—	4,964,034.845	227,357.280	194,283.790	—	—	36,015.680	457,656.760	4,506,378.085	70,299,780.638
	2年度	2,276,820.230	116,037.579	8,325.560	—	—	2,401,183.369	213,318.414	160,150.578	—	—	65,123.964	438,592.956	1,962,590.413	72,262,371.051
	3年度	1,431,350.552	86,200.580	397.700	—	8,590.901	1,526,539.733	79,058.167	211,553.680	—	—	—	290,611.847	1,235,927.886	73,498,298.937
	4年度	1,098,842.304	73,267.110	173,794.709	—	—	1,345,904.123	74,092.803	99,422.365	—	—	478,477.882	651,993.050	693,911.073	74,192,210.010
	5年度	2,082,021.639	86,497.610	9,364.330	—	207,735.511	2,385,619.090	45,860.407	569,984.078	—	—	—	615,844.485	1,769,774.605	75,961,984.615

本表以下昭和2年度ニ於ケル雑口増減額ノ著シキハ該年度ニ於テ會社財産ノ評價整理ヲ行ヒシ結果ナリ

年度別内譯

年度		增加額					
		豫算支出額	總務經費分擔額	政府出資財產組入額	雜口	轉換額	計
		円	円	円	円	円	円
鐵道	大正 6年度	1,471,593.941	171,380.990	1,633,742.203	—	41,134.686	3,317,851.820
	7年度	5,931,555.814	229,407.792	22,263,210.822	—	—	28,424,174.428
	8年度	26,068,976.589	947,011.193	—	—	—	27,015,987.782
	9年度	26,338,575.700	1,500,732.270	—	—	7,537,070.279	35,376,378.249
	10年度	12,826,938.870	855,611.500	—	—	—	13,682,550.370
	11年度	9,832,248.910	833,229.250	—	—	323,527.650	10,989,005.810
	12年度	8,429,633.130	1,091,400.910	—	—	—	9,521,034.040
	13年度	11,796,117.950	1,114,732.240	—	—	591,000.420	13,501,850.610
	14年度	8,942,295.360	554,196.190	—	—	52,380.170	9,548,871.720
	昭和 1年度	9,425,785.130	—	—	—	108,915.930	9,534,701.060
	2年度	18,502,827.740	—	—	33,794,455.430	—	52,297,283.170
	3年度	17,374,955.400	—	—	—	1,294,349.380	18,669,304.780
	4年度	19,054,060.160	—	—	—	1,179,310.300	20,233,370.460
	5年度	13,228,051.570	—	—	23,383.170	—	13,251,434.740
	6年度	8,002,614.750	—	—	—	—	8,002,614.750
	7年度	4,683,164.590	—	—	48,158.590	2,629,041.790	7,360,364.970
	計	**277,488,677.421**	**10,430,556.589**	**25,537,104.646**	**33,865,997.190**	**14,027,092.792**	**361,349,428.638**
鐵道工場	明治 40年度	630,933.824	—	—	—	—	630,933.824
	41年度	350,128.633	14,749.835	32,373.000	—	—	397,251.468
	42年度	837,169.235	31,209.344	194.800	—	—	868,573.379
	43年度	2,344,193.720	114,748.041	636.210	—	—	2,459,577.971
	44年度	1,275,590.395	67,768.933	476.000	—	—	1,343,835.328
	大正 1年度	211,225.465	11,910.527	23,531.339	—	—	246,667.331
	2年度	110,069.707	9,075.464	44,854.250	—	—	163,999.421
	3年度	191,485.652	10,865.540	12.000	—	—	202,363.192
	4年度	152,437.023	10,908.070	412.000	—	—	163,757.093
	5年度	378,948.439	17,240.300	570.000	—	—	396,758.739
	6年度	623,481.993	37,938.810	300.000	—	—	661,720.803
	7年度	572,292.280	23,716.274	113,607.011	—	—	709,615.565
	8年度	896,306.570	31,429.383	—	—	—	927,735.953
	9年度	765,325.440	43,005.700	—	—	472.313	808,803.453
	10年度	517,150.380	31,883.900	—	—	996,160.310	1,545,194.590
	11年度	144,849.120	10,550.820	—	—	—	155,399.940
	12年度	386,770.760	39,808.880	—	—	94,265.690	520,845.330
	13年度	298,324.050	24,482.910	—	—	—	322,806.960
	14年度	177,965.560	8,036.880	—	—	52,446.060	238,448.500
	昭和 1年度	205,044.370	—	—	—	30,565.220	235,609.590
	2年度	412,697.130	—	—	—	6,714.090	419,411.220
	3年度	156,893.360	—	—	—	—	156,893.360
	4年度	267,118.130	—	—	—	—	267,118.130
	5年度	207,933.840	—	—	45,965.000	—	253,898.840
	6年度	117,549.950	—	—	247,160.640	39,678.910	404,389.500
	7年度	—	—	—	—	—	—
	計	**12,231,885.026**	**539,329.611**	**216,966.610**	**293,125.640**	**1,220,302.593**	**14,501,609.480**

年度		減却額						年度決算額	累計
		撤廢額	除却額	償却額	雜口	轉換額	計		
		円	円	円	円	円	円	円	円
鐵道	大正 6年度	66,790.234	629,448.668	—	—	—	696,238.902	2,621,612.918	78,583,597.533
	7年度	71,813.922	766,460.934	—	—	4,551.650	842,826.506	27,581,347.922	106,164,945.455
	8年度	403,859.450	224,491.702	—	—	494,167.308	1,122,518.460	25,893,469.322	132,058,414.777
	9年度	674,716.486	534,613.000	—	—	—	1,209,329.486	34,167,048.763	166,225,463.540
	10年度	33,217.350	109,369.130	—	—	917,903.300	1,060,489.780	12,622,060.590	178,847,524.130
	11年度	58,920.500	161,305.720	—	—	—	220,226.220	10,768,779.590	189,616,303.720
	12年度	6,254.560	133,921.900	—	—	874,135.870	1,014,312.330	8,506,721.710	198,123,025.430
	13年度	42,995.930	124,788.560	—	—	—	167,784.490	13,334,066.120	211,457,091.550
	14年度	26,257.520	190,842.080	—	—	—	217,099.600	9,331,772.120	220,788,863.670
	昭和 1年度	824,935.700	3,152,298.960	1,306,961.040	—	—	5,284,195.700	4,250,505.360	225,039,369.030
	2年度	464,949.920	2,772,952.060	3,294,893.030	30,944,767.730	341,163.690	37,818,726.430	14,478,556.740	239,517,925.770
	3年度	1,012,144.900	3,426,632.960	4,045,223.630	—	—	8,484,001.490	10,185,303.290	249,703,229.060
	4年度	504,162.170	3,213,065.950	4,336,993.350	—	—	8,054,221.470	12,179,148.990	261,882,378.050
	5年度	523,721.860	2,366,431.750	199,431.400	—	1,813,267.200	4,902,852.210	8,348,582.530	270,230,960.580
	6年度	86,040.320	1,237,072.590	4,609,759.370	105,931.270	89,414.690	6,128,218.240	1,874,396.510	272,105,357.090
	7年度	105,745.460	673,787.060	5,022,949.270	—	—	5,802,481.790	1,557,883.180	273,663,240.270
	計	**6,958,668.226**	**21,729,125.247**	**22,816,211.090**	**31,050,699.000**	**5,131,484.805**	**87,686,188.368**	**273,663,240.270**	—
鐵道工場	明治 40年度	—	—	—	—	—	—	630,933.824	630,933.824
	41年度	—	261.288	—	—	—	261.288	396,990.180	1,027,924.004
	42年度	—	—	—	—	684.000	684.000	867,889.379	1,895,813.383
	43年度	14,580.732	—	—	—	349.429	14,930.161	2,444,647.810	4,340,461.193
	44年度	830.790	—	—	—	572.960	1,403.750	1,342,431.578	5,682,892.771
	大正 1年度	320.850	14,117.405	—	—	—	14,438.255	232,229.076	5,915,121.847
	2年度	1,222.760	1,895.663	—	—	11,172.638	14,291.061	149,708.360	6,064,830.207
	3年度	5,415.383	553.712	—	—	—	5,969.095	196,394.097	6,261,224.304
	4年度	—	1,181.216	—	—	7,827.113	9,008.329	154,748.764	6,415,973.068
	5年度	12,724.261	2,077.560	—	—	11,818.262	26,620.083	370,138.656	6,786,111.724
	6年度	3,327.090	—	—	—	8,118.839	11,445.929	650,274.874	7,436,386.598
	7年度	1,098.918	70.000	—	—	43,140.173	44,309.091	665,306.474	8,101,693.072
	8年度	6,131.664	0.005	—	—	17,704.126	23,835.795	903,900.158	9,005,593.230
	9年度	1,010.723	18,165.910	—	—	—	19,176.633	789,626.820	9,795,220.050
	10年度	23,779.760	12,525.620	—	—	—	36,305.380	1,508,889.210	11,304,109.260
	11年度	7,092.930	18,957.310	—	—	365,133.980	391,184.220	減 235,784.280	11,068,324.980
	12年度	980.890	28,744.060	—	—	—	29,724.950	491,120.380	11,559,445.360
	13年度	569.980	34,198.420	—	—	45,072.420	79,840.820	242,966.140	11,802,411.500
	14年度	4,412.270	24,271.250	—	—	—	28,683.520	209,764.980	12,012,176.480
	昭和 1年度	299.970	205,413.310	57,957.810	—	—	263,671.090	減 28,061.500	11,984,114.980
	2年度	32,082.600	325,147.090	203,482.740	3,083,183.150	—	3,643,895.580	減 3,224,484.360	8,759,630.620
	3年度	10,162.700	284,696.250	287,855.420	—	754,638.440	1,337,352.810	減 1,180,459.450	7,579,171.170
	4年度	44,501.080	962,900.060	296,384.870	—	38,514.560	1,342,300.570	減 1,075,182.440	6,503,988.730
	5年度	768.280	52,688.300	192,361.020	—	47,037.460	292,855.060	減 38,956.220	6,465,032.510
	6年度	209.950	6,045.460	270,925.410	—	—	277,180.820	127,208.680	6,592,241.190
	7年度	—	—	—	—	6,592,241.190	6,592,241.190	減 6,592,241.190	—
	計	**171,523.581**	**1,993,909.889**	**1,308,967.270**	**3,083,183.150**	**7,944,025.590**	**14,501,609.480**	—	—

大正9年度ニ於ケル鐵道ノ轉換增額著シキハ線路用地ヲ地方施設ヨリ轉換セルカ爲ナリ　｜鐵道工場ハ本年度勘定科目改正ノ結果鐵道ニ編入ス

年度		増加額 豫算支出額	総務経費分擔額	政府出資財産組入額	雜口	轉換額	計
		円	円	円	円	円	円
旅館	明治40年度	202,763.603	—	—	—	—	202,763.603
	41年度	36,350.478	1,026.092	—	—	—	37,376.570
	42年度	383,548.686	20,861.689	—	—	—	404,410.375
	43年度	306,129.990	14,766.298	—	—	—	320,896.288
	44年度	166,727.198	6,075.122	—	—	414.280	173,216.600
	大正1年度	287,750.980	14,664.940	—	—	2,967.826	305,383.746
	2年度	279,027.270	14,290.602	—	—	727.350	294,045.222
	3年度	398,167.585	24,545.080	—	—	—	422,712.665
	4年度	17,308.015	1,046.680	—	—	120.700	18,475.395
	5年度	8,923.103	417.210	—	—	3,391.095	12,731.408
	6年度	20,186.800	1,074.930	—	—	—	21,261.730
	7年度	61,226.644	2,252.657	13,538.741	—	1,729.490	78,747.532
	8年度	96,749.580	3,417.301	—	—	—	100,166.881
	9年度	59,781.260	3,355.910	—	—	—	63,137.170
	10年度	51,197.030	3,093.240	—	—	—	54,290.270
	11年度	113,004.640	7,945.310	—	—	—	120,949.950
	12年度	148,649.920	15,027.470	—	—	—	163,677.390
	13年度	148,973.580	12,072.410	—	—	—	161,045.990
	14年度	113,221.970	5,299.860	—	—	671.660	119,193.490
	昭和1年度	49,651.260	—	—	—	—	49,651.260
	2年度	241,539.890	—	—	—	4,048.930	245,588.820
	3年度	—	—	—	—	—	—
	4年度	—	—	—	—	—	—
	5年度	—	—	—	—	—	—
	6年度	165,450.500	—	—	4,372,331.320	—	4,537,781.820
	7年度	82,955.480	—	—	97.500	377,145.810	460,198.790
	計	3,439,285.462	151,232.801	13,538.741	4,372,428.820	391,217.141	8,367,702.965
船舶	明治44年度	2,764,553.705	47,880.693	—	—	—	2,812,434.398
	大正1年度	544,166.079	28,849.315	—	—	—	573,015.394
	2年度	1,434,593.264	73,790.629	—	—	—	1,508,383.893
	3年度	76,932.250	3,679.640	—	—	—	80,611.890
	4年度	77,506.795	4,975.740	—	—	—	82,482.535
	5年度	—	—	—	—	—	—
	6年度	10,325.445	231.290	—	—	—	10,556.735
	7年度	14,301.661	613.069	—	—	—	14,914.730
	8年度	26,961.480	944.462	—	—	—	27,905.942
	9年度	182,377.090	10,213.120	—	—	—	192,590.210
	10年度	1,047,461.320	62,846.830	—	—	—	1,110,308.150
	11年度	428,598.070	30,001.850	—	—	—	458,599.920
	12年度	98,210.790	9,921.080	—	401,493.870	—	507,625.740
	13年度	115,616.050	9,249.270	—	—	—	124,865.320
	14年度	836,946.250	33,680.160	—	—	—	870,626.410
	昭和1年度	216,035.790	—	—	—	—	216,035.790
	2年度	22,263.720	—	—	—	—	22,263.720
	3年度	—	—	—	—	—	—
	計	7,894,849.758	316,877.148	—	401,493.870	—	8,613,220.777

旅館ハ昭和3年1月1日國立企業ニ變更セルモ昭和6年4月1日再ヒ會社ニ還元セリ　船舶ハ昭和3年度限リ科目

減却額 撤廢額	除却額	償却額	雜口	轉換額	計	年度決算額	累計
円	円	円	円	円	円	円	円
—	—	—	—	—	—	202,763.603	202,763.603
12,024.780	—	—	—	273.685	12,298.465	25,078.105	227,841.708
35.040	—	—	—	—	35.040	404,375.335	632,217.043
3,468.190	150.000	—	—	—	3,618.190	317,278.098	949,495.141
893.020	47,145.431	—	—	—	48,038.451	125,178.149	1,074,673.290
13,598.400	37,891.499	—	—	—	51,489.899	253,893.847	1,328,567.137
2,045.760	3,342.440	—	—	—	5,388.200	288,657.022	1,617,224.159
16,875.283	3,439.457	—	—	2,741.922	23,056.662	399,656.003	2,016,880.162
1,182.615	1,125.006	—	—	—	2,307.621	16,167.774	2,033,047.936
256.700	1,186.467	—	—	—	1,443.167	11,288.241	2,044,336.177
565.000	3,201.432	—	—	364.254	4,130.686	17,131.044	2,061,467.221
2,218.530	1,040.040	—	—	—	3,258.570	75,488.962	2,136,956.183
3,107.060	1,431.180	—	—	1,900.150	6,438.390	93,728.491	2,230,684.674
713.640	1,875.954	—	—	10,400.720	12,990.324	50,146.846	2,280,831.520
—	—	—	—	17,926.900	17,926.900	36,363.370	2,317,194.890
減 900.000	66,632.760	—	—	2,189.620	67,922.380	53,027.570	2,370,222.460
7,984.060	3,149.250	—	—	9,280.440	20,413.750	143,263.640	2,513,486.100
127.000	393.980	—	—	5,201.750	5,722.710	155,323.280	2,668,809.380
148.470	1,151.390	—	—	—	1,299.860	117,893.630	2,786,703.010
816.540	9,636.200	42,272.900	—	16,854.320	69,579.960	減 19,928.700	2,766,774.310
2,974,551.840	26,794.100	11,017.190	—	—	3,012,363.130	減 2,766,774.310	—
—	—	—	—	—	—	—	—
—	—	—	—	—	—	—	—
—	—	—	—	—	—	—	—
203.470	5,141.290	—	—	—	5,344.760	4,532,437.060	4,532,437.060
7,825.310	6,480.070	115,925.720	—	—	130,231.100	329,967.690	4,862,404.750
3,047,740.708	221,207.936	169,215.810	—	67,133.761	3,505,288.215	4,862,404.750	—
—	—	—	—	—	—	2,812,434.398	2,812,434.398
18.927	—	—	—	73.420	92.347	572,923.047	3,385,357.445
812.500	—	—	—	292.280	1,104.780	1,507,279.113	4,892,636.558
1,158.160	1,124.120	—	—	530.470	2,812.750	77,799.140	4,970,435.698
395.540	2,485.885	—	—	324.280	3,205.705	79,276.830	5,049,712.528
1,708,391.305	—	70,981.000	—	126,306.705	1,905,679.010	減 1,905,679.010	3,144,033.518
289,728.080	1,113.506	70,377.470	—	113,054.655	474,273.711	減 463,716.976	2,680,316.542
85.500	—	70,377.470	—	100,900.330	171,363.300	減 156,448.570	2,523,867.972
6.200	—	70,264.470	—	103,096.923	173,367.593	減 145,461.651	2,378,406.321
132.000	2,422.778	70,490.520	—	105,949.183	178,994.481	13,595.729	2,392,002.050
742.000	8,738.130	79,002.180	—	112,138.770	200,621.080	909,687.070	3,301,689.120
391.500	3,297.280	77,419.530	—	119,306.600	200,414.910	258,185.010	3,559,874.130
1,182.500	661.770	137,338.710	—	92,342.350	231,525.330	276,100.410	3,835,974.540
1,939.150	—	130,857.980	—	82,830.810	215,627.940	減 90,762.620	3,745,211.920
172.000	—	132,064.050	—	95,875.450	228,111.500	642,514.910	4,387,726.830
273.220	578.900	221,881.840	—	59,017.640	281,751.600	減 65,715.810	4,322,011.020
—	—	213,349.290	16,540.680	69,451.860	299,341.830	減 277,078.110	4,044,932.910
—	—	—	—	4,044,932.910	4,044,932.910	減 4,044,932.910	—
2,005,428.582	20,422.369	1,344,404.510	16,540.680	5,226,424.636	8,613,220.777	—	—

ヲ削除シ港灣ニ編入ス

年度		增加額 豫算支出額	總務經費分擔額	政府出資財產組入額	雜口	轉換額	計	減却額 撤廢額	除却額	償却額	雜口	轉換額	計	年度決算額	累計
		円	円	円	円	円	円	円	円	円	円	円	円	円	円
港灣	明治40年度	523,310.187	—	—	—	—	523,310.187	—	—	—	—	—	—	523,310.187	523,310.187
	41年度	1,578,792.811	60,926.243	—	—	—	1,639,719.054	54,537.808	2,451.220	—	—	—	56,989.028	1,582,730.026	2,106,040.213
	42年度	1,540,272.098	82,455.130	—	—	—	1,622,727.228	9,605.256	—	—	—	2,333.990	11,939.246	1,610,787.982	3,716,828.195
	43年度	2,630,001.300	121,546.327	—	—	—	2,751,547.627	72,505.380	1,538.830	—	—	60,884.450	134,928.660	2,616,618.967	6,333,447.162
	44年度	586,019.510	130,865.535	—	—	16,043.960	732,929.005	20,201.065	30,065.710	—	—	—	50,266.775	682,662.230	7,016,109.392
	大正1年度	1,630,070.748	86,083.211	—	—	30,060.370	1,746,214.329	29,884.118	70,646.590	—	—	—	100,530.708	1,645,683.621	8,661,793.013
	2年度	2,208,893.018	113,298.762	551.000	—	39,345.602	2,362,088.382	44,805.050	13,100.265	—	—	—	57,905.315	2,304,183.067	10,965,976.080
	3年度	1,566,097.027	89,202.120	—	—	3,325.400	1,658,624.547	7,553.310	21,152.152	—	—	—	28,705.462	1,629,919.085	12,595,895.165
	4年度	1,186,490.984	74,591.320	—	—	20,764.009	1,281,846.313	8,278.330	6,383.824	—	—	—	14,662.154	1,267,184.159	13,863,079.324
	5年度	1,624,266.723	84,072.340	—	—	147,338.734	1,855,677.797	32,954.360	41,591.804	—	—	—	74,546.164	1,781,131.633	15,644,210.957
	6年度	2,198,435.445	121,525.030	—	—	120,223.745	2,440,184.220	50,645.170	51,893.134	—	—	—	102,538.304	2,337,645.916	17,981,856.873
	7年度	2,411,004.249	102,441.555	6,117,526.703	—	103,137.273	8,734,109.780	1,822.890	41,296.028	—	—	—	43,118.918	8,690,990.862	26,672,847.735
	8年度	3,437,639.977	123,668.493	—	—	104,151.703	3,665,460.173	30,958.830	58,860.300	—	—	—	89,819.130	3,575,641.043	30,248,488.778
	9年度	1,772,108.980	99,879.020	—	—	—	1,871,988.000	14,792.170	6,957.430	—	—	1,406,308.688	1,428,058.288	443,929.712	30,692,418.490
	10年度	2,490,371.830	150,653.440	—	—	1,461,516.060	4,102,541.330	10,155.570	74,814.450	—	—	—	84,970.020	4,017,571.310	34,709,989.800
	11年度	2,351,672.300	172,021.950	—	—	—	2,523,694.250	7,942.170	59,340.450	—	—	102,093.080	169,375.700	2,354,318.550	37,064,308.350
	12年度	2,558,503.480	258,989.230	—	—	244,572.300	3,062,065.010	38,814.880	201,787.390	—	—	—	240,602.270	2,821,462.740	39,885,771.090
	13年度	3,427,257.870	276,370.250	—	—	151,561.820	3,855,189.940	43,092.550	217,162.070	—	—	—	260,254.620	3,594,935.320	43,480,706.410
	14年度	2,911,572.990	126,124.890	—	—	275,956.150	3,313,654.030	15,181.000	94,955.740	—	—	—	110,136.740	3,203,517.290	46,684,223.700
	昭和1年度	3,191,296.930	—	—	—	50,763.390	3,242,060.320	13,841.780	57,666.240	71,544.500	—	—	143,052.520	3,099,007.800	49,783,231.500
	2年度	4,046,175.550	—	—	9,231,376.300	1,175,628.940	14,453,180.790	53,558.330	883,534.050	74,799.300	3,435,411.670	—	4,447,303.350	10,005,877.440	59,789,108.940
	3年度	6,864,138.910	—	—	—	3,933,010.620	10,797,149.530	219,500.950	383,272.050	779,737.040	—	—	1,382,510.040	9,414,639.490	69,203,748.430
	4年度	11,022,590.380	—	—	—	—	11,022,590.380	216,476.050	801,155.840	753,710.930	—	361,021.670	2,132,364.490	8,890,225.890	78,093,974.320
	5年度	5,838,305.260	—	—	13,350.360	—	5,851,655.620	7,960.250	312,822.500	423,690.660	—	208.520	744,681.930	5,106,973.690	83,200,948.010
	6年度	3,321,426.250	—	—	—	—	3,321,426.250	2,125.390	292,589.570	819,499.920	177,388.510	84,999.880	1,376,603.270	1,944,822.980	85,145,770.990
	7年度	1,560,588.090	—	—	2,500.000	2,415,829.280	3,978,917.370	11,187.770	383,807.790	892,214.220	—	—	1,287,209.780	2,691,707.590	87,837,478.580
	計	74,477,302.897	2,274,714.846	6,118,077.703	9,247,226.660	10,293,229.356	102,410,551.462	1,018,380.427	4,108,845.427	3,815,196.570	3,612,800.180	2,017,850.278	14,573,072.882	87,837,478.580	—
炭礦	明治40年度	459,120.551	—	205,987.050	—	—	665,107.601	—	—	—	—	—	—	665,107.601	665,107.601
	41年度	2,717,404.253	115,058.835	—	—	165.837	2,832,628.925	—	—	—	—	—	—	2,832,628.925	3,497,736.526
	42年度	1,811,701.313	102,015.147	75,673.376	—	585.820	1,989,975.656	—	—	—	—	—	—	1,989,975.656	5,487,712.182
	43年度	2,006,503.170	98,426.004	—	—	15,142.000	2,120,071.174	—	—	—	—	—	—	2,120,071.174	7,607,783.356
	44年度	1,318,946.535	69,441.044	—	—	670.490	1,389,058.069	—	—	—	—	—	—	1,389,058.069	8,996,841.425
	大正1年度	1,435,231.490	77,658.660	—	—	1,499.740	1,514,389.890	12,639.182	—	—	—	—	12,639.182	1,501,750.708	10,498,592.133
	2年度	1,433,076.731	75,262.720	—	—	240,216.866	1,748,556.317	—	—	—	—	—	—	1,748,556.317	12,247,148.450
	3年度	2,645,324.334	149,664.610	—	—	60.020	2,795,048.964	—	—	—	—	—	—	2,795,048.964	15,042,197.414
	4年度	1,864,746.012	111,021.950	—	—	477,007.170	2,452,775.132	104.182	3,117.500	—	—	—	3,221.682	2,449,553.450	17,491,750.864
	5年度	2,332,361.690	161,443.070	—	—	105.270	2,493,910.030	11.114	—	—	—	—	11.114	2,493,898.916	19,985,649.780
	6年度	5,077,054.811	304,344.980	—	—	—	5,381,399.791	—	—	—	—	—	—	5,381,399.791	25,367,049.571
	7年度	5,889,378.135	316,043.373	45,730,935.832	—	2,931.650	51,939,288.990	—	16,000.000	153,397.200	—	—	169,397.200	51,769,891.790	77,136,941.361
	8年度	11,106,968.768	389,077.117	—	—	—	11,496,045.885	62,683.560	177,896.426	167,880.380	—	88,937.007	497,397.373	10,998,648.512	88,135,589.873
	9年度	17,157,938.780	960,844.590	—	—	—	18,118,783.370	51,105.996	51,300.065	191,142.800	—	303,919.742	597,468.603	17,521,314.767	105,656,904.640
	10年度	9,713,749.550	582,734.180	—	—	452,474.080	10,748,957.810	87,042.670	517,272.550	165,305.780	—	—	769,621.000	9,979,336.810	115,636,241.450
	11年度	6,413,395.000	448,971.770	—	—	94,664.410	6,957,031.180	53,071.260	1,255,105.520	228,312.000	—	—	1,536,488.780	5,420,542.400	121,056,783.850
	12年度	3,085,389.170	308,418.820	—	—	146,474.400	3,540,282.390	23,370.480	1,205,705.680	294,940.000	—	—	1,524,016.160	2,016,266.230	123,073,050.080
	13年度	4,147,181.970	331,909.310	—	—	582,954.710	5,062,045.990	2,527,165.630	146,566.720	332,342.000	—	—	3,006,074.350	2,055,971.640	125,129,021.720
	14年度	4,508,950.100	235,712.130	—	—	212,666.090	4,957,328.320	220,414.780	1,120,496.580	343,254.800	—	—	1,684,166.160	3,273,162.160	128,402,183.880
	昭和1年度	4,282,187.600	—	—	—	843,472.840	5,125,660.440	135,813.650	1,852,076.410	2,412,799.370	—	—	4,400,689.430	724,971.010	129,127,154.890
	2年度	6,360,222.760	—	—	6,469,143.940	—	12,829,366.700	795,420.160	2,846,569.220	1,969,551.990	32,863,280.260	750,989.400	39,225,811.030	減26,396,444.330	102,730,710.560
	3年度	6,087,359.920	—	—	6,189,990.400	—	12,277,350.320	717,387.100	4,634,644.580	2,135,810.310	—	800,979.350	8,288,821.340	3,988,528.980	106,719,239.540
	4年度	9,456,384.850	—	—	—	131,750.500	9,588,135.350	331,010.060	773,477.550	2,926,026.940	—	—	4,030,514.550	5,557,620.800	112,276,860.340
	5年度	8,250,768.400	—	—	368,876.110	34,223.290	8,653,867.800	162,601.700	346,567.480	2,549,582.250	—	—	3,058,751.430	5,595,116.370	117,871,976.710
	6年度	8,502,135.230	—	—	870,291.420	—	9,372,426.650	135,538.070	711,360.030	4,044,401.570	—	6,553,630.040	11,444,929.710	減2,072,503.060	115,799,473.650
	7年度	3,871,868.000	—	—	80,969.050	—	3,952,837.050	187,871.380	480,351.800	4,059,731.260	—	6,113,312.040	10,841,266.480	減6,888,429.430	108,911,044.220
	計	131,935,349.123	4,838,048.310	46,012,596.258	13,979,270.920	3,237,065.183	200,002,329.794	5,503,250.974	16,138,508.111	21,974,478.650	32,863,280.260	14,611,767.579	91,091,285.574	108,911,044.220	—

年度		增加額 豫算支出額	總務經費分擔額	政府出資財產組入額	雜口	轉換額	計	減却額 撤廢額	除却額	償却額	雜口	轉換額	計	年度決算額	累計
		円	円	円	円	円	円	円	円	円	円	円	円	円	円
製油工場	昭和 3年度	4,779,750.250	—	—	—	155,935.980	4,935,686.230	—	—	—	—	—	—	4,935,686.230	4,935,686.230
	4年度	4,027,717.270	—	—	—	3,796.670	4,031,513.940	61.200	—	5,965.340	—	—	6,026.540	4,025,487.400	8,961,173.630
	5年度	198,027.990	—	—	—	—	198,027.990	7,668.330	—	267,751.070	—	59,321.340	334,740.740	減 136,712.750	8,824,460.880
	6年度	145,349.120	—	—	2,253.160	34,340.360	181,942.640	2,736.060	—	293,507.050	—	—	296,243.110	減 114,300.470	8,710,160.410
	7年度	31,635.560	—	—	264.270	—	31,899.830	53.550	4,222.050	411,558.870	—	403,671.640	819,506.110	減 787,606.280	7,922,554.130
	計	**9,182,480.190**	—	—	**2,517.430**	**194,073.010**	**9,379,070.630**	**10,519.140**	**4,222.050**	**978,782.330**	—	**462,992.980**	**1,456,516.500**	**7,922,554.130**	—
製鐵所	大正 6年度	4,199,075.340	246,593.710	—	—	2,091.120	4,447,760.170	—	—	—	—	—	—	4,447,760.170	4,447,760.170
	7年度	4,651,115.636	201,523.995	—	—	47,932.824	4,900,572.455	—	—	—	—	—	—	4,900,572.455	9,348,332.625
	8年度	27,856,421.525	974,400.206	—	—	—	28,830,821.731	77,271.638	5,937.814	—	—	405,284.312	488,493.764	28,342,327.967	37,690,660.592
	9年度	2,775,913.370	155,451.140	—	—	—	2,931,364.510	37,470.796	22,520.776	—	—	7,914,699.990	7,974,691.562	減 5,043,327.052	32,647,333.540
	10年度	1,204,462.510	72,137.140	—	—	51,390.030	1,327,989.680	47,517.530	22,038.380	—	—	—	69,555.910	1,258,433.770	33,905,767.310
	11年度	783,757.240	54,862.950	—	—	—	838,620.190	19,698.940	50,503.860	—	—	132,381.600	202,584.400	636,035.790	34,541,803.100
	12年度	512,284.310	51,228.390	—	—	424,071.350	987,584.050	70,877.510	56,505.640	—	—	—	127,383.150	860,200.900	35,402,004.000
	13年度	3,823,554.660	305,884.320	—	—	18,611.640	4,148,050.620	857.510	44,912.270	—	—	—	45,769.780	4,102,280.840	39,504,284.840
	14年度	5,621,607.880	224,864.320	—	—	54,965.480	5,901,437.680	8,339.950	86,497.660	—	—	—	94,837.610	5,806,600.070	45,310,884.910
	昭和 1年度	1,049,420.580	—	—	—	164,764.800	1,214,185.380	3,972.140	535,167.770	83,644.050	—	—	622,783.960	591,401.420	45,902,286.330
	2年度	767,331.850	—	—	522,029.070	—	1,289,360.920	10,060.390	48,267.620	568,804.790	25,766,646.510	50,260.570	26,444,039.880	減 25,154,678.960	20,747,607.370
	3年度	1,328,983.610	—	—	—	71,940.000	1,400,923.610	821,681.110	37,357.870	418,177.000	—	—	1,277,215.980	123,707.630	20,871,315.000
	4年度	7,002,969.130	—	—	—	30,366.800	7,033,335.930	86,919.060	42,858.840	647,734.200	—	—	777,512.100	6,255,823.830	27,127,138.830
	5年度	1,396,486.600	—	—	—	19,088.850	1,415,575.450	16,952.440	82,894.310	726,151.940	—	—	825,998.690	589,576.760	27,716,715.590
	6年度	2,020,351.520	—	—	366,292.220	13,946.740	2,400,590.480	4,248.040	49,159.940	830,397.210	—	—	883,805.190	1,516,785.290	29,233,500.880
	7年度	1,059,794.270	—	—	27,147.990	33,383.480	1,120,325.740	22,030.890	39,540.410	932,414.970	—	—	993,986.270	126,339.470	29,359,840.350
	計	**66,053,530.031**	**2,286,946.171**	—	**915,469.280**	**932,553.114**	**70,188,498.596**	**1,227,897.944**	**1,124,163.160**	**4,207,324.160**	**25,766,646.510**	**8,502,626.472**	**40,828,658.246**	**29,359,840.350**	—
肥料工場	昭和 3年度	79,782.250	—	—	—	—	79,782.250	—	—	—	—	—	—	79,782.250	79,782.250
	4年度	42,752.860	—	—	—	—	42,752.860	75,300.000	—	—	—	—	75,300.000	減 32,547.140	47,235.110
	5年度	14,986.710	—	—	—	—	14,986.710	11,282.260	—	—	—	—	11,282.260	3,704.450	50,939.560
	6年度	—	—	—	—	—	—	—	—	—	—	—	—	—	50,939.560
	7年度	—	—	—	—	—	—	—	—	—	—	—	—	—	50,939.560
	計	**137,521.820**	—	—	—	—	**137,521.820**	**86,582.260**	—	—	—	—	**86,582.260**	**50,939.560**	—

大正9年度ニ於ケル製鐵所轉換減額ノ著シキハ工場用地以外ノ土地及社宅、學校、醫院等ヲ地方施設及雜施設ニ轉換セルカ爲ナリ

年度		増加額						減却額						年度決算額	累計
		歳計支出額	純粋経費分補塡額	政府出資財産組入額	雑口	轉換額	計	撤廃額	除却額	償却額	雑口	轉換額	計		
		円	円	円	円	円	円	円	円	円	円	円	円	円	円
電氣	明治40年度	1,251,414.454	—	—	—	—	125,141.454	—	—	—	—	—	—	125,141.454	125,141.454
	41年度	831,141.600	46,754.358	—	—	—	877,895.958	2,441.450	—	—	—	—	2,441.450	875,454.508	1,000,595.962
	42年度	1,740,943.814	94,078.307	—	—	—	1,835,022.121	—	1,836.601	—	—	327.756	2,164.357	1,832,857.764	2,833,453.726
	43年度	1,010,109.066	49,220.604	—	—	1,266.000	1,060,595.670	3,448.480	—	—	—	—	3,448.480	1,057,147.190	3,890,600.916
	44年度	639,509.200	34,503.755	13,125.000	—	—	687,137.955	3,289.440	1,012.380	—	—	398.170	4,699.990	682,437.965	4,573,038.881
	大正1年度	271,594.038	14,129.840	15.000	—	—	285,738.878	13,206.940	11,521.155	—	—	352.880	25,080.975	260,657.903	4,833,696.784
	2年度	197,612.630	8,482.606	—	—	—	206,095.236	83,263.083	3,584.471	—	—	205,829.639	292,677.193	※ 86,581.957	4,747,114.827
	3年度	178,772.464	10,859.760	—	—	—	189,632.224	5,682.580	13,484.638	—	—	1,319.378	20,486.596	169,145.628	4,916,260.455
	4年度	115,497.830	7,781.340	144.560	—	1,758.925	125,182.655	13,967.060	1,754.900	—	—	—	15,721.960	109,460.695	5,025,721.150
	5年度	165,408.670	6,747.260	793.630	—	—	172,949.560	42,354.835	9,063.382	—	—	41,696.367	93,114.584	79,834.976	5,105,556.126
	6年度	376,332.220	16,801.080	—	—	5,840.159	398,973.459	79,031.430	43,318.890	—	—	—	122,350.320	276,623.139	5,382,179.265
	7年度	642,782.570	24,303.919	349,553.209	—	341.640	1,016,981.338	114,392.705	2,903.172	—	—	—	117,295.877	899,685.461	6,281,864.726
	8年度	1,434,671.520	50,300.028	—	—	—	1,484,971.548	443.280	29,941.680	—	—	—	30,384.960	1,454,586.588	7,736,451.314
	9年度	2,395,292.680	135,078.610	—	—	107,029.363	2,637,400.653	58,284.352	12,449.285	—	—	—	70,733.637	2,566,667.016	10,303,118.330
	10年度	3,071,673.300	189,696.570	—	—	95,376.000	3,356,745.870	23,213.120	28,864.320	—	—	—	52,077.440	3,304,668.430	13,607,786.760
	11年度	1,809,437.610	127,659.010	—	—	—	1,937,096.620	109,069.860	195,662.700	—	—	2,745.880	307,478.440	1,629,618.180	15,237,404.940
	12年度	1,802,312.400	181,375.400	—	—	—	1,983,687.800	57,959.550	159,615.330	—	—	178,054.780	395,629.660	1,588,058.140	16,825,463.080
	13年度	1,885,561.600	151,513.100	—	—	40,185.140	2,077,259.840	45,029.230	112,525.100	—	—	—	157,554.330	1,919,705.510	18,745,168.590
	14年度	1,488,054.020	71,141.860	—	—	114,505.260	1,673,701.140	23,307.300	156,687.150	—	—	—	179,994.450	1,493,706.690	20,238,875.280
	昭和1年度	—	—	—	—	—	—	18,978,807.020	306,241.400	—	—	953,826.860	20,238,875.280	※ 20,238,875.280	—
	計	20,181,848.886	1,220,427.407	363,631.399	—	366,302.487	22,132,209.979	19,657,181.715	1,090,466.554	—	—	1,384,551.710	22,132,209.979	—	—
瓦斯	明治42年度	584,176.895	30,737.071	—	—	506.606	615,420.572	13,076.480	—	—	—	—	13,076.480	602,344.092	602,344.092
	43年度	202,548.111	9,437.887	—	—	89.000	212,074.998	9,478.431	—	—	—	—	9,478.431	202,596.567	804,940.659
	44年度	258,117.728	9,328.046	—	—	—	267,445.774	88,139.377	6.640	—	—	614.120	88,760.137	178,685.637	983,626.296
	大正1年度	480,081.771	21,149.805	—	—	—	501,231.576	78,103.730	214.610	—	—	—	78,318.340	422,913.236	1,406,539.532
	2年度	189,091.589	9,264.416	—	—	—	198,356.005	68,591.054	—	—	—	239,654.945	308,245.999	※ 109,889.994	1,296,649.538
	3年度	125,570.520	6,552.470	—	—	—	132,122.990	40,914.250	342.175	—	—	3,669.490	44,925.915	87,197.075	1,383,846.613
	4年度	76,361.554	4,704.860	—	—	—	81,066.414	30,864.800	882.922	—	—	3,038.510	34,786.232	46,280.182	1,430,126.795
	5年度	64,341.463	2,638.590	—	—	—	66,980.053	30,968.320	3,161.517	—	—	—	34,129.837	32,850.216	1,462,977.011
	6年度	125,838.786	4,890.490	—	—	—	130,729.276	36,843.250	3,271.510	—	—	2,405.810	42,520.570	88,208.706	1,551,185.717
	7年度	524,501.730	21,926.917	3,591.883	—	—	550,020.530	57,537.580	1,799.520	—	—	1,524.900	60,862.000	489,158.530	2,040,344.247
	8年度	337,701.160	11,829.672	—	—	29.351	349,560.183	58,524.830	979.760	—	—	—	59,504.590	290,055.593	2,330,399.840
	9年度	429,368.270	24,044.620	—	—	249,402.085	702,814.975	78,833.541	4,397.314	—	—	—	83,230.855	619,584.120	2,949,983.960
	10年度	490,052.470	29,355.830	—	—	26,953.360	546,361.660	43,515.550	2,888.590	—	—	—	46,404.140	499,957.520	3,449,941.480
	11年度	1,888,555.250	132,253.550	—	—	4,767.250	2,025,576.050	39,330.390	2,047.580	—	—	—	41,377.970	1,984,198.080	5,434,139.560
	12年度	1,164,602.930	116,469.190	—	—	92.790	1,281,164.910	75,803.760	7,862.080	—	—	—	83,665.840	1,197,499.070	6,631,638.630
	13年度	1,176,957.180	93,270.890	—	—	152.610	1,270,380.680	45,229.080	6,336.630	—	—	—	51,565.710	1,218,814.970	7,850,453.600
	14年度	—	—	—	—	—	—	7,843,814.910	83.660	—	—	6,555.030	7,850,453.600	※ 7,850,453.600	—
	計	8,117,887.407	527,854.304	3,591.883	—	281,993.052	8,931,306.646	8,639,568.333	34,274.508	—	—	257,462.805	8,931,306.646	—	—

〔瓦斯ハ大正14年4月1日、電氣ハ大正15年6月1日獨立企業ニ變更セリ

年度		増加額						減却額						年度決算額	累計
		豫算支出額	總務經費分增額	政府出資財産組入額	繰口	轉換額	計	撤廢額	除却額	償却額	繰口	轉換額	計		
		円	円	円	円	円	円	円	円	円	円	円	円	円	円
地方施設	明治40年度	901,690.522	—	—	—	—	901,690.522	—	—	—	—	—	—	901,690.522	901,690.522
	41年度	1,570,389.577	55,032.322	—	—	88,257.952	1,713,679.851	1,779.590	—	—	—	—	1,779.590	1,711,900.261	2,613,590.783
	42年度	1,300,597.349	81,611.158	29,315.180	—	—	1,411,523.687	890.054	11,718.378	—	—	9,838.875	22,447.307	1,389,076.380	4,002,667.163
	43年度	2,353,224.541	114,526.068	13,409.680	—	349.429	2,481,509.718	14,519.460	469.240	—	—	—	14,988.700	2,466,521.018	6,469,188.181
	44年度	1,682,486.173	95,945.800	51,471.200	—	650.090	1,830,553.263	1,372.850	5,458.290	—	—	—	6,831.140	1,823,722.123	8,292,910.304
	大正1年度	1,517,596.821	78,805.068	179.920	—	3,606.751	1,599,988.360	15,341.937	40,463.943	—	—	—	56,305.880	1,543,682.480	9,836,592.784
	2年度	2,438,622.581	126,019.853	8,994.000	—	204,713.988	2,778,350.422	7,729.550	6,293.820	—	—	—	14,023.370	2,764,327.052	12,600,919.836
	3年度	1,460,844.330	83,768.540	—	—	30,226.974	1,574,839.844	4,642.943	2,473.961	—	—	—	7,116.904	1,567,722.940	14,168,642.776
	4年度	379,424.013	30,895.220	51,590.729	—	992.970	462,902.932	350,229.533	97,173.236	—	—	—	447,402.769	15,500.163	14,184,142.939
	5年度	1,298,703.060	49,466.220	10,286.678	—	42,246.352	1,398,702.310	2,472.569	40,789.383	—	—	—	43,261.952	1,355,440.358	15,539,583.297
	6年度	1,454,381.508	85,645.470	4,463.560	—	—	1,544,490.538	10,612.545	81,006.861	—	—	34,111.784	125,731.190	1,418,759.348	16,958,342.645
	7年度	1,556,650.622	63,128.195	5,742,345.610	—	7,031.852	7,369,156.279	14,517.959	123,767.886	—	—	—	138,285.845	7,230,870.434	24,189,213.079
	8年度	5,018,555.407	180,530.638	—	—	—	5,199,086.045	640,427.832	40,551.962	—	—	54,718.486	735,698.254	4,463,387.791	28,652,600.870
	9年度	2,455,741.110	144,624.800	—	—	—	2,600,365.910	25,393.553	74,201.553	—	—	2,694,695.324	2,794,290.430	193,924.520	28,458,676.350
	10年度	7,428,229.520	261,943.320	—	—	—	7,690,172.840	63,496.760	23,357.140	—	—	66,615.510	153,469.410	7,536,703.430	35,995,379.780
	11年度	5,191,400.450	353,968.850	—	—	129,829.700	5,875,199.000	108,687.780	698,603.270	—	—	—	807,291.050	4,867,907.950	40,863,287.730
	12年度	8,054,879.350	812,180.600	—	—	—	8,867,059.950	54,694.900	21,081.830	—	—	143,264.510	219,041.240	8,648,018.710	49,511,306.440
	13年度	8,485,893.530	592,611.200	—	—	4,946,656.030	14,025,160.360	21,161.010	930,830.340	—	—	—	951,991.350	13,073,169.510	62,584,475.950
	14年度	9,302,462.200	390,673.530	—	—	821,220.400	10,514,376.130	2,536,378.610	111,194.050	—	—	—	2,647,572.660	7,866,803.470	70,451,279.420
	昭和1年度	4,925,049.340	—	—	794,464.910	—	5,779,514.250	77,502.470	20,474.140	310,434.520	—	461,581.870	869,993.000	4,909,521.250	75,360,800.670
	2年度	4,865,822.610	—	—	96,177,418.880	—	101,043,041.490	452,133.680	2,468,743.370	73,584.030	8,470,774.790	253,263.290	11,724,499.160	89,318,542.330	164,679,343.000
	3年度	4,475,426.430	—	—	—	—	4,475,426.430	108,639.300	907,107.510	836,485.290	—	133,268.280	1,985,500.380	2,489,926.050	167,169,269.050
	4年度	7,191,343.870	—	—	—	—	7,191,343.870	53,365.520	667,221.120	907,663.540	—	218,407.520	1,846,657.700	5,344,686.170	172,513,955.220
	5年度	3,095,367.970	—	—	94,862.380	1,131,889.650	4,322,120.000	296,471.290	197,460.250	69,936.760	—	—	563,868.300	3,758,251.700	176,272,206.920
	6年度	2,648,380.100	—	—	174,874.780	6,579,429.410	9,402,684.290	16,646.330	280,383.450	1,009,146.470	—	—	1,306,176.250	8,096,508.040	184,368,714.960
	7年度	3,313,582.350	—	—	121,720.490	—	3,435,302.840	87,707.280	329,168.220	1,219,397.900	—	5,996,223.290	7,632,496.690	4,197,193.850	180,171,521.110
	計	94,424,565.234	3,601,176.852	5,912,056.557	97,363,341.440	13,987,101.548	215,288,241.631	4,967,315.205	7,179,993.203	4,426,648.510	8,470,774.790	10,071,988.713	35,116,720.521	180,171,521.110	—
雜施設	明治40年度	1,860,593.375	—	53,073.100	—	—	1,913,666.475	486.580	12,670.763	—	—	—	13,157.343	1,900,509.132	1,900,509.132
	41年度	2,521,464.788	88,361.553	20,213.925	—	—	2,630,040.266	—	626.202	—	—	86,298.723	86,924.925	2,543,115.341	4,443,624.473
	42年度	885,333.419	37,325.762	33,955.260	—	2,443.870	959,058.311	217.405	38,380.063	—	—	—	38,597.468	920,460.843	5,364,085.316
	43年度	2,086,550.488	101,358.372	3,279.720	—	—	2,191,188.580	12,455.123	8,581.142	—	—	—	21,036.265	2,170,152.315	7,534,237.631
	44年度	2,550,401.909	136,736.105	22,178.580	—	—	2,709,316.594	3,314.550	8,005.400	—	—	781.380	12,101.330	2,697,215.264	10,231,452.895
	大正1年度	516,916.460	40,825.350	227,933.583	—	—	785,675.393	7,040.770	120,952.121	—	—	1,992.707	129,985.598	655,989.795	10,887,442.690
	2年度	646,073.433	47,310.129	248,609.615	—	37,069.660	979,062.837	11,298.745	116,115.602	—	—	—	127,414.347	851,648.490	11,739,091.180
	3年度	963,403.385	53,814.690	49,791.754	—	—	1,066,809.829	589.780	38,063.217	—	—	33,942.035	70,595.032	996,214.797	12,735,305.977
	4年度	305,852.085	21,344.660	81,222.710	—	—	408,419.455	2,150.077	209,925.389	—	—	10,975.989	223,051.455	185,368.000	12,920,673.977
	5年度	433,845.030	21,414.520	134,630.754	—	—	589,890.304	12,078.299	57,698.328	—	—	220,985.628	290,772.255	299,118.049	13,219,792.026
	6年度	868,824.887	50,033.300	166,221.109	—	—	1,085,079.296	5,656.002	198,655.114	—	—	11,234.368	215,545.484	869,533.812	14,089,325.838
	7年度	1,387,855.177	50,452.928	7,562,303.845	—	—	9,000,611.950	73,079.898	243,369.343	—	—	12,987.676	329,436.917	8,671,175.033	22,760,500.871
	8年度	4,945,190.975	175,326.667	—	—	1,061,627.232	6,182,144.874	20,485.277	33,256.314	—	—	—	53,741.591	6,128,403.283	28,888,904.154
	9年度	5,825,099.770	328,406.920	—	—	4,541,999.607	10,695,506.297	209,436.167	85,679.724	—	—	—	295,115.891	10,400,390.406	39,289,294.560
	10年度	3,964,330.360	236,384.140	—	—	—	4,200,714.500	82,125.040	70,454.020	—	—	1,969,285.360	2,121,864.420	2,078,850.080	41,368,144.640
	11年度	4,661,957.090	343,240.480	—	—	171,061.750	5,176,259.320	93,700.550	376,897.930	—	—	—	470,398.480	4,705,860.840	46,074,005.480
	12年度	2,502,527.870	267,470.350	—	—	387,601.420	3,157,599.640	99,934.800	411,788.990	—	—	—	511,723.790	2,645,975.850	48,719,981.330
	13年度	3,141,073.180	287,289.830	—	408,692.740	—	3,837,055.750	6,946.480	31,604.140	—	—	6,198,017.390	6,236,568.010	2,399,512.260	46,320,469.070
	14年度	2,330,018.190	101,874.540	—	457,916.460	—	2,889,809.190	12,242.120	52,712.840	—	—	1,482,380.790	1,547,335.750	1,342,473.440	47,662,942.510
	昭和1年度	2,093,598.480	—	—	10,291.920	292,798.510	2,396,688.910	313,094.110	86,179.560	22,301.220	—	—	421,574.890	1,975,114.020	49,638,056.530
	2年度	2,766,213.790	—	—	2,838,034.780	284,736.850	5,888,985.420	160,487.420	816,554.630	35,178.980	9,942,345.770	—	10,954,566.800	5,065,581.380	44,572,475.150
	3年度	4,093,473.680	—	—	—	278,583.000	4,372,056.680	1,078,293.920	759,448.520	1,616,891.910	—	—	3,454,634.350	917,422.330	45,489,897.480
	4年度	5,712,745.530	—	—	—	—	5,712,745.530	35,512.320	607,412.770	1,037,624.490	—	727,280.520	2,407,830.100	3,304,915.430	48,794,812.910
	5年度	2,553,329.630	—	—	19,045.930	734,632.730	3,307,008.290	331,951.710	294,507.480	39,395.990	—	—	665,855.180	2,641,153.110	51,435,966.020
	6年度	1,906,182.080	—	—	81,990.260	60,649.190	2,048,821.530	7,604.080	133,915.950	1,208,835.530	—	—	1,350,355.560	698,465.970	52,134,431.990
	7年度	1,530,088.920	—	—	32,384.590	13,650,047.800	15,212,499.310	25,358.300	181,472.970	1,490,502.770	—	—	1,697,334.040	13,515,165.270	65,649,597.260
	計	63,053,021.981	2,388,770.296	8,803,413.955	3,848,356.680	21,503,251.619	99,396,814.531	2,695,539.523	4,992,728.522	5,450,730.890	9,942,345.770	10,755,872.568	33,747,217.271	65,649,597.260	—

| 雜施設ノ大正13年度轉換減額ノ著シキハ貸付家屋ヲ地方施設ニ轉換セルカ爲ナリ

備考

1. 政府出資財産組入額ハ帝國政府ヨリ開業ト同時ニ引繼ヲ了シタル財産ノ總額ニシテ大正7年度末迄ニ換價整理ヲ完了シタルモノニシテ總額1億圓ニ滿タサルハ本表ノ外貯藏品、寬城子停車場ニ於ケル鐵路其他既往年度ニ於テ經費ヲ以テ支辨シタル物件ノ受入承認ヲ經タルモノニシテ其ノ内容ヲ本表附記及省略シテ參照ノ事(船舶401,493.87圓)

2. 雜口ハ財産評價ノ手續ヲ經タル殘品ノ處分ニ依リ生シタル收入ニシテ其ノ内訳ハ次ノ如シ

豫算追加ノ大正12年度(船舶)　内 122,792.98圓ハ本溪湖公司ノ貸付金擔保トシテ設定セル奉天悅來棧建物ノ價額ニシテ債務不履行ノ爲取得シタルモノナリ
　　(雜施設)　457,916.46
大正14年度　(地方施設)　794,464.91
昭和1年度　(雜施設)　10,291.92　内 514,037.49圓ハ安東及營口居留民團ヨリ借入レタル代用社宅建築費270萬圓ニ對スル年賦償還金(假拂金整理)完濟ニ付財産ヲ事業費トシテ大正7年度末迄ニ換價整理ヲ完了シタルモノニシテ總額ノ内譯ハ次ノ如シ

豫算追加ノ大正12年度	(船舶)	401,493.87圓	財産組入額ハ帝國政府ヨリ開業ト同時ニ引繼ヲ了シタル財産ノ總額1億圓ニ滿タサルハ本表ノ外貯藏品、寬城子停車場ニ於ケル鐵路其他既往年度ニ於テ經費ヲ以テ支辨シタル物件ノ受入承認ヲ經タルモノニシテ其ノ内容ヲ本表附記及省略シテ參照ノ事
大正13年度	(雜施設)	408,692.74	内 285,899.76圓ハ東省實業ヲシテ代用社宅ノ建造ヲ爲サシメ會社カ賃借ノ形式ニ依リ年賦償還ヲ以テ買收セムコトヲ企圖シタル而シテ其ノ建築費ハ假拂ヲ以テ工事ヲ進メタルカ偶々物價昂騰其ノ他ノ關係ニテ右資金ヲ超過シ右資金ノ範圍内ニ於テ假拂ヲ以テ事業費ヲ以テ整理シ又其ノ建築工事費ハ270萬圓ニシテ會社ハ此資金ヲ假受金ニテ受入レ整理ヲ完了シタルモノニシテ總額ノ内譯ハ次ノ如シ
大正14年度	(雜施設)	457,916.46	
昭和1年度	(地方施設)	794,464.91	
	(雜施設)	10,291.92	
昭和2年度	(雜施設)	2,838,034.78	内 290,719.34圓ハ安東縣ニ於ケル物價ノ變動情勢ノ推移ニ稽ヘ市價ト隔絕セルモノ認メ難キモノアリタルヲ以テ總額ヲ增加セシメ其ノ他ノ資產ニ於テ14,569萬圓ノ減額ヲ行ヒ他方土地ニ於テ之ニ相當スル
昭和3年度	(炭礦)	6,189,990.40	内4,773,695.59圓ハ露天掘劍鐵區其ノ他ノ資產ニ於テ1,416,294.81圓ハ有價證券ノ價額ヲ改訂シ其ノ帳簿價額ヲ行ヒ事業費ヘ組替ヘタルモノ

昭和2年度ニ於テハ會社財産ノ評價ヲ行ヒ其ノ帳簿價額ヲ改訂シ其ノ差額ヲ以テ計上セラレタル資產ノ實費ヲ見ルニ之ニ就テハ取得ノ實費ヲ以テ計上セラレタル資產ノ實狀ニ鑑ミ之ヲ除クノ外總テ建設又

金額丈ケ增額ヲ行ヘリ其ノ結果事業別ニ之ヲ概算スルトキハ鐵道285萬3,171圓、製鐵所2,524萬圓、雜施設994萬圓、貸金及有價證券其ノ他ニ於テ

3. 轉換額トハ科目更正又ハ財產ノ保管轉換ヲ爲シタル金額ヲ謂フ

4. 撤廢額トハ既往年度又ハ本年度ニ於テ支出シタル財產ヨリ撤去シテ之ヲシタルモノヲ擧クレハ次ノ如シ

大正5年度	天潮丸、濟通丸、泰昌丸、隆昌丸、一進丸、博進丸ノ6汽船ヲ大
大正14年度	瓦斯及窯業(本表ニハ窯業ヲ地方施設中ニ包含ス)ヲ獨立
	場ヲ大連窯業株式會社ニ窓硝子工場ヲ昌光硝子株式會
昭和1年度	電氣ヲ獨立企業ニ變更シ南滿洲電氣株式會社ニ移讓セ
昭和2年度	旅館ヲ獨立企業ニ變更シ南滿洲旅館株式會社ニ移讓セ

5. 除却額トハ既往年度又ハ本年度支出財產カ天災、改築、移轉其ノ他ノ事由

6. 減價償却額トハ前年度迄ニ支出シタル固定財產ノ價額カ年月經過ノ爲、機械、車輛、船舶ノ償却ハ大正5年度ヨリ鑛區ノ償却ハ大正7年度ヨリ

政府出資財產整理

年度	事業費トシテ整理セシ金額							貯藏品	京奉鐵路ヘ引繼品代	寬城子停車場賠償金	總計
	鐵道建設費 本線	鐵道建設費 安奉線	鐵道建設費 計	工場建設費	港灣建設費	炭礦建設費	電氣建設費				
	円	円	円	円	円	円	円	円	円	円	円
明治40年度	—	570.000	570.000	—	—	205,987.050	—	—	—	—	—
41年度	511.920	335.260	847.180	32,373.000	—	—	—	—	—	—	—
42年度	380,641.085	44,405.700	425,046.785	194.800	—	75,673.376	—	—	—	—	—
43年度	445.400	1,392.000	1,837.400	636.210	—	—	—	—	—	—	—
44年度	1,804.197	1,087,315.343	1,089,119.540	7,203.366	—	—	13,125.000	—	—	—	—
大正1年度	28,797.395 減	48,858.589 減	20,061.194	125,444.248	—	—	15.000	—	—	—	165,471.773
2年度	47,302.479	8,865.869	56,168.348	48,644.280	10,942.130	—	—	23,697.209	—	—	310,636.475
3年度	3,011.230	5,190.107	8,201.337	2,829.900	—	—	—	697.950	—	—	50,201.454
4年度	182,994.765 減	2,391.040	180,603.725	412.000	17,313.030	—	144.560	—	—	—	308,414.708
5年度	50,294.526	1,569.483	51,864.014	571.250	13,476.830	—	793.630	1,250.000	—	—	156,475.392
6年度	1,611,949.325	45,712.281	1,657,661.606	300.000	46,175.143	1,295.300	—	890.000	—	—	1,805,650.532
7年度	73,137.391	20,944.390	94,081.781 減	19,365.131	700.000	—	8.890	—	—	—	73,416.330
計	2,380,889.713	1,165,050.809	3,545,940.522	199,243.923	88,607.133	282,955.726	14,087.080	6,630,376.528	23,573.210	565,072.510	12,176,802.674
大正7年度末整理額	22,162,282.568	11,672.593	22,173,955.161	132,972.142	6,117,526.703	45,730,935.832	349,553.209	—	—	—	87,823,197.326
合計	24,543,172.281	1,176,723.402	25,719,895.683	332,216.065	6,206,133.836	46,013,891.558	363,640.289	6,630,376.528	23,573.210	565,072.510	100,000,000.000

萬圓、港灣580萬圓、地方施設8,771萬圓ヲ增加シ工場308萬圓、船舶2萬圓、炭礦2,639萬圓ヲ減少セリ(次表昭和2年度末財產評價整理額表參照)

ヲ流動財產ニ變更セラレタルモノニシテ其ノ內財產ノ賣却及獨立企業ニ變更

連汽船會社へ賣却セリ
企業ニ變更シ瓦斯ハ南滿洲瓦斯株式會社ニ窯業ハ空洞硝子工場及耐火煉瓦工
社ニ移讓セリ
リ
リ(昭和6年4月1日再ヒ會社ニ還元セリ)
ニ依リ滅失シテ全然缺損處分ニ附サレタルモノナリ
ニ自然減損ヲ來シタルモノヲ減價償却規程ニ依リ償却整理ヲ行ヒタル金額ニ
器ノ償却ハ昭和1年度ヨリ建物ノ償却ハ昭和3年度ヨリ之ヲ開始セリ

換價整理內譯

整理セシ金額							貯藏品	京奉鐵路ヘ引繼品代	寬城子停車場賠償金	總計
瓦斯建設費	旅館建設費	地方營造物	土地費	諸建物建設費	合計					
円	円	円	円	円	円		円	円	円	円
—	—	—	—	52,503.100	259,060.150		1,975,862.150	23,573.210	565,072.510	2,823,568.020
—	—	—	—	19,698.665	52,918.845		4,519,504.823	—	—	4,572,423.668
—	—	18.000	29,315.180	30,412.680	560,660.821		153,501.264	—	—	714,162.085
—	—	—	13,409.680	2,949.700	18,832.990		109.790	—	—	18,942.780
—	—	52.000	51,471.200	13,678.351	1,174,649.457		2,790.000	—	—	1,177,439.457
—	—	2,011.045	179.920	81,579.963	189,168.982	減	23,697.209	—	—	165,471.773
—	—	7,813.031	8,994.000	178,772.636	311,334.425	減	697.950	—	—	310,636.475
—	—	711.260	—	38,458.957	50,201.454		—	—	—	50,201.454
—	—	6,639.717	51,590.725	50,460.947	307,164.708		1,250.000	—	—	308,414.708
—	—	1,596.610	11,021.678	76,321.380	155,645.392		890.000	—	—	156,475.392
—	—	6,347.334	4,463.560	88,483.929	1,804,726.872		923.660	—	—	1,805,650.532
—	—	1,019.298	114.500	3,143.008	73,416.330	減	—	—	—	73,416.330
—	—	26,208.295	170,560.447	630,177.300	4,957,780.426		6,630,376.528	23,573.210	565,072.510	12,176,802.674
3,591.883	13,538.741	287,232.238	5,873,383.719	7,140,507.698	87,823,197.326		—	—	—	87,823,197.326
3,591.883	13,538.741	313,440.533	6,043,944.166	7,770,684.998	92,780,977.752		6,630,376.528	23,573.210	565,072.510	100,000,000.000

昭和2年度末財産評價整理額

科目		評價 増加額 土地	評價 減 土地	建物	工作物	船舶	車輛
		円	円	円	円	円	円
事業費	鐵道	33,794,455.43	—	3,941,391.28	297,077.39	—	25,955,783.65
	工場	—	—	1,240,364.12	4,182.43	—	—
	船舶	—	—	—	—	6,781.14	—
	港灣	9,231,376.30	—	2,894,158.28	331,094.99	—	—
	炭	6,469,143.94	—	3,043,691.37	7,001,020.24	—	1,245,431.16
	製鐵所	522,029.07	—	7,878,760.00	4,065,141.50	—	348,203.14
	地方施設	96,177,418.88	—	7,421,757.18	146,866.58	—	—
	雜施設	—	534,024.51	9,165,011.33	48,076.92	—	—
	計	146,194,423.62	534,024.51	35,585,133.56	11,893,460.05	6,781.14	27,549,417.95
貸金及有價證券	貸金	—	—	—	—	—	—
	有價證券	—	—	—	—	—	—
	計	—	—	—	—	—	—
合計		146,194,423.62	534,024.51	35,585,133.56	11,893,460.05	6,781.14	27,549,417.95
雜損整理額		—	—	—	—	—	—

差額 少 通信機及機器	圖書	鑛區	建設事務費	貸金及有價證券	計	差引増減額
円	円	円	円	円	円	円
750,515.41	—	—	—	—	30,944,767.73	2,849,687.70
1,838,636.60	—	—	—	—	3,083,183.15	減 3,083,183.15
9,759.54	—	—	—	—	16,540.68	減 16,540.68
210,158.40	—	—	—	—	3,435,411.67	5,795,964.63
15,281,446.31	—	6,291,691.18	—	—	32,863,280.26	減 26,394,136.32
9,261,494.76	—	—	4,213,047.11	—	25,766,646.51	減 25,244,617.44
678,590.65	223,560.38	—	—	—	8,470,774.79	87,706,644.09
195,233.01	—	—	—	—	9,942,345.77	減 9,942,345.77
28,225,834.68	223,560.38	6,291,691.18	4,213,047.11	—	114,522,950.56	31,671,473.06
—	—	—	—	16,412,431.67	16,412,431.67	減 16,412,431.67
—	—	—	—	15,293,164.09	15,293,164.09	減 15,293,164.09
—	—	—	—	31,705,595.76	31,705,595.76	減 31,705,595.76
28,225,834.68	223,560.38	6,291,691.18	4,213,047.11	31,705,595.76	146,228,546.32	減 34,122.70
—	—	—	—	—	—	減 34,122.70

本表貸金及有價證券整理額ノ内假受金トシテ保留セルモノ貸金ニ於テ3,830,076.00圓、有價證券ニ於テ4,954,949.31圓計8,785,025.31圓ヲ含ム

事業費科目別内譯

昭和7年度

科目			前年度繰越高	昭和7年度 支出額	科目更正 轉換額	科目更正 撤廢額	7年度分減額 雜口	7年度分減額 過年度償却額	7年度分減額 又ハ除却額	7年度分減額 計	決算額	本年度末累計額
			円	円	円	円	円	円	円	円	円	円
鐵道	用地	線路用地	44,135,607.79	71,436.24	32,611,119.61	—	—	—	—	32,611,119.61	減 32,539,683.37	11,595,924.42
		停車場用地	—	—	増 32,048,207.71	—	—	—	—	増 32,048,207.71	32,048,207.71	32,048,207.71
		石山用地	543,586.10	670.64	増 201,491.17	—	—	10,228.00	—	増 191,263.17	191,933.81	735,519.91
		雜用地	—	—	増 214,637.42	—	—	—	—	増 214,637.42	214,637.42	214,637.42
		計	44,679,193.89	72,106.88	146,783.31	—	—	10,228.00	—	157,011.31	減 84,904.43	44,594,289.46
	線路	建物	565,267.28	26,244.14	21,069.16	4.20	増 0.02	28,964.46	506.52	50,544.32	減 24,300.18	540,967.10
		機器	292,084.58	105,331.99	52,084.89	—	—	13,553.94	1,653.45	67,292.28	38,039.71	330,124.29
		土工	24,591,003.30	283,487.60	24,558.69	307.90	増 126.27	—	12,433.40	37,173.72	246,313.88	24,837,317.18
		軌道	65,708,563.08	1,128,084.34	349,804.03	24,353.60	増 2,780.05	—	126,417.63	497,795.21	630,269.13	66,338,832.21
		隧道	4,318,180.52	1,380.84	186.00	5.70	—	—	180.30	372.00	1,008.84	4,319,189.36
		橋梁	27,996,108.08	67,045.32	18,494.10	394.01	増 765.00	—	29,628.38	47,751.49	19,293.83	28,015,401.91
		工作物	330,262.10	1,735.48	増 83,168.54	33.35	—	—	12,487.93	増 70,647.26	72,382.74	402,644.84
		計	123,801,468.94	1,613,289.71	383,028.33	25,098.76	増 3,671.34	42,518.40	183,307.61	630,281.76	983,007.95	124,784,476.89
	停車場	建物	11,457,825.73	318,948.32	5,234,262.38	6,060.27	増 39,097.56	302,932.67	16,851.06	5,521,008.82	減 5,202,060.50	6,255,765.23
		機器	617,992.54	45,018.79	80,020.11	657.82	—	28,453.50	9,961.12	119,092.55	減 74,073.76	543,918.78
		工作物	8,225,397.22	374,237.65	1,016,085.70	863.86	増 2,543.75	—	130,408.81	1,144,814.62	減 770,576.97	7,454,820.25
		計	20,301,215.49	738,204.76	6,330,368.19	7,581.95	増 41,641.31	331,386.17	157,220.99	6,784,915.99	減 6,046,711.23	14,254,504.26
	車庫	建物	—	419,685.14	増 3,238,724.61	7,360.11	—	73,314.44	34,919.59	増 3,123,130.47	3,542,815.61	3,542,815.61
		機器	—	135,268.27	増 1,429,712.68	11,038.01	—	71,805.80	19,038.29	増 1,327,830.58	1,463,098.85	1,463,098.85
		工作物	—	87,137.96	増 1,091,140.33	154.10	増 128.52	—	17,515.22	増 1,073,599.53	1,160,737.49	1,160,737.49
		計	—	642,091.37	増 5,759,577.62	18,552.22	増 128.52	145,120.24	71,473.10	増 5,524,560.58	6,166,651.95	6,166,651.95
	通信號	各目	10,957,733.25	—	10,957,733.25	—	—	—	—	10,957,733.25	減 10,957,733.25	—
	通信設備	建物	—	1,576.08	増 79,156.19	20.60	—	2,613.51	82.29	増 76,439.79	78,015.87	78,015.87
		機器	—	183,194.92	増 931,181.14	997.12	—	76,670.58	826.72	増 852,686.72	1,035,881.64	1,035,881.64
		電線路	—	218,454.64	増 6,795,147.04	2,102.25	増 127.60	—	36,366.25	増 6,756,806.14	6,975,260.78	6,975,260.78
		工作物	—	—	増 523.63	—	—	—	—	増 523.63	523.63	523.63
		計	—	403,225.64	増 7,806,008.00	3,119.97	増 127.60	79,284.09	37,275.26	増 7,686,456.28	8,089,681.92	8,089,681.92
	信號・設備	建物	—	3,865.49	増 173,436.61	—	—	7,057.05	3,072.32	増 163,207.24	167,172.73	167,172.73
		機器	—	—	—	—	—	—	—	—	—	—
		電線路	—	32,600.34	増 903,660.55	26.65	—	—	1,039.99	増 902,593.91	935,194.25	935,194.25
		信號裝置	—	122,665.12	増 2,373,932.02	4,202.33	—	—	38,400.83	増 2,331,328.86	2,453,993.98	2,453,993.98
		工作物	—	87.28	増 639.43	—	—	—	—	増 639.43	726.71	726.71
		計	—	159,218.23	増 3,451,668.61	4,228.98	—	7,057.05	42,513.14	増 3,397,869.44	3,557,087.67	3,557,087.67

科目			前年度繰越高	昭和 支出額	科目更正 轉換額	科目更正 撤廢額
			円	円	円	円
鐵道	電力設備	建物	12,411.38	6,480.40	増 23.08	1.00
		機器	65,297.90	16,769.03	12,169.07	23.74
		電線路	1,808,262.28	78,707.17	456,880.39	2,200.48
		工作物	—	123.73	—	—
		計	1,885,971.56	102,080.33	469,026.38	2,225.22
	車輛	機關車	24,483,069.47	367,422.07	増 45,200.00	37,984.57
		動車	1,102,228.57	85,358.46	—	—
		客車	11,394,339.91	82,609.21	増 4,480.00	2,586.63
		貨車	27,911,656.12	306,960.50	62,289.42	3,817.50
		機器	1,408,810.71	—	1,408,810.71	—
		計	66,300,104.78	842,350.24	1,421,420.13	44,388.70
	附屬港灣	各目	3,536,968.50	—	3,536,968.50	—
	倉庫	建物	—	6,078.11	増 1,973,578.35	—
		機器	—	—	増 8,651.51	—
		工作物	—	—	—	—
		計	—	6,078.11	増 1,982,229.86	—
	雜工場	建物	24,362.56	—	24,362.56	—
	雜設備	建物	386,475.18	2,854.53	増 263,892.63	—
		機器	231,468.95	35,577.83	増 38,982.02	9.50
		工作物	393.99	45.06	増 6,908.05	—
		計	618,338.12	38,477.42	増 309,782.70	9.50
	工場	建物	—	7,139.16	増 2,603,114.62	10.00
		車輛	—	—	増 88,593.57	—
		機器	—	51,119.07	増 2,269,840.90	530.16
		工作物	—	5,571.43	増 1,066,739.73	—
		軌道	—	2,212.24	増 561,176.83	—
		計	—	66,041.90	増 6,589,465.65	540.16
合計			272,105,357.89	4,683,164.59	増 2,629,041.78	105,745.46

7年度 又ハ過年度分減額 除却額	償却額	繰口	計	決算額	本年度末累計額
円	円	円	円	円	円
4.00	267.66	—	249.58	6,230.82	18,642.20
420.32	2,680.62	—	15,293.75	1,475.28	66,773.18
14,717.21	—	増 2,513.58	471,284.50	減 392,577.33	1,415,884.95
—	—	—	—	123.73	123.73
15,141.53	2,948.28	増 2,513.58	486,827.83	減 384,747.50	1,501,224.06
38,020.00	1,412,475.57	—	1,443,280.14	減 1,075,858.07	23,407,211.40
—	47,226.27	—	47,226.27	38,132.19	1,140,360.76
8,440.00	847,200.94	—	853,747.57	減 771,138.36	10,623,201.55
80,761.50	1,773,914.80	—	1,920,783.22	減 1,613,822.72	26,297,833.40
—	—	—	1,408,810.71	減 1,408,810.71	—
127,221.50	4,080,817.58	—	5,673,847.91	減 4,831,497.67	61,468,607.11
—	—	—	3,536,968.50	減 3,536,968.50	—
199.73	—	—	増 1,973,378.62	1,979,456.73	1,979,456.73
—	293.03	—	増 8,358.48	8,358.48	8,358.48
—	—	—	—	—	—
199.73	293.03	—	増 1,981,737.10	1,987,815.21	1,987,815.21
—	—	—	24,362.56	減 24,362.56	—
4.00	13,792.06	—	増 250,096.57	252,951.10	639,426.28
1,342.79	11,268.02	—	増 26,361.71	61,939.54	293,408.49
—	—	—	増 6,908.05	6,953.11	7,347.10
1,346.79	25,060.08	—	増 283,366.33	321,843.75	940,181.87
1,664.38	77,929.73	—	増 2,523,510.51	2,530,649.67	2,530,649.67
—	7,037.13	—	増 81,556.44	81,556.44	81,556.44
773.29	213,269.49	増 60.00	増 2,055,327.96	2,106,447.03	2,106,447.03
34,160.50	—	—	増 1,032,579.23	1,038,150.66	1,038,150.66
1,489.24	—	増 16.24	増 559,703.83	561,916.07	561,916.07
38,087.41	298,236.35	増 76.24	増 6,252,677.97	6,318,719.87	6,318,719.87
873,787.06	5,022,949.27	増 48,158.58	3,125,281.41	1,557,883.18	273,883,240.27

科目			前年度繰越高	昭和 支出額	昭和 科目更正 轉換額	昭和 科目更正 繰廻額
			円	円	円	円
鐵道工場	鐵道工場	土工	213,664.70	—	213,664.70	—
		溝渠	58,998.15	—	58,998.15	—
		軌道	567,176.83	—	567,176.83	—
		給水	449,573.03	—	449,573.03	—
		建物	2,604,620.92	—	2,604,620.92	—
		機器	2,360,434.79	—	2,360,434.79	—
		設備	337,772.77	—	337,772.77	—
		計	6,592,241.19	—	6,592,241.19	—
旅館	用地	施設用地	118,330.87	—	増 376,397.81	7,430.24
	旅館	建物	3,507,345.80	42,795.03	25,162.07	329.07
		機器	273,605.05	25,241.42	4,068.50	21.00
		工作物	4,924.04	5,069.29	増 25,162.07	—
		計	3,785,874.89	73,105.74	4,068.50	350.07
	食堂車	建物	—	—	—	—
		機器	6,114.25	239.70	増 748.00	—
		工作物	—	—	—	—
		計	6,114.25	239.70	増 748.00	—
	洗濯工場	建物	62,484.13	—	2,084.00	—
		機器	16,902.82	1,599.15	—	—
		工作物	—	—	増 2,084.00	—
		計	79,386.95	1,599.15	—	—
	車庫	建物	19,069.70	—	—	—
		機器	9,789.20	—	増 4,068.50	—
		工作物	—	—	—	—
		計	28,858.90	—	増 4,068.50	—
	貸付旅館	建物	508,925.44	8,010.89	—	45.00
		機器	4,537.12	—	—	—
		工作物	—	—	—	—
		計	513,462.56	8,010.89	—	45.00
	業設備	建物	—	—	—	—
		機器	408.64	—	—	—
		工作物	—	—	—	—
		計	408.64	—	—	—
合計			4,532,437.08	82,955.48	増 377,146.81	7,825.31

7年度 又ハ過年度分減額 除却額	7年度 又ハ過年度分減額 償却額	7年度 又ハ過年度分減額 雑口	7年度 又ハ過年度分減額 計	7年度 決算額	本年度末累計額
円	円	円	円	円	円
—	—	—	213,664.70	減 213,664.70	—
—	—	—	58,998.15	減 58,998.15	—
—	—	—	567,176.83	減 567,176.83	—
—	—	—	449,573.03	減 449,573.03	—
—	—	—	2,604,620.92	減 2,604,620.92	—
—	—	—	2,360,434.79	減 2,360,434.79	—
—	—	—	337,772.77	減 337,772.77	—
—	—	—	6,592,241.19	減 6,592,241.19	—
—	—	—	増 368,967.57	増 368,967.57	487,298.44
4,056.01	77,713.29	—	107,260.44	減 64,465.41	3,442,880.39
394.06	20,855.46	増 97.50	25,241.52	減 0.10	273,604.95
—	—	—	増 25,162.07	30,231.36	35,155.40
4,450.07	98,568.75	増 97.50	107,339.89	減 34,234.15	3,751,640.74
—	—	—	—	—	—
—	517.57	—	増 230.43	470.13	6,584.38
—	—	—	—	—	—
—	517.57	—	増 230.43	470.13	6,584.38
—	1,457.60	—	3,541.60	減 3,541.60	58,942.53
—	1,389.92	—	1,389.92	209.23	17,112.05
—	—	—	増 2,084.00	2,084.00	2,084.00
—	2,847.52	—	2,847.52	減 1,248.37	78,138.58
—	483.08	—	483.08	減 483.08	18,586.62
—	978.93	—	増 3,089.57	3,089.57	12,878.77
—	—	—	—	—	—
—	1,462.01	—	増 2,606.49	2,606.49	31,465.39
2,030.00	12,053.08	—	14,128.08	減 6,117.19	502,808.25
—	453.72	—	453.72	減 453.72	4,083.40
—	—	—	—	—	—
2,030.00	12,506.80	—	14,581.80	減 6,570.91	506,891.65
—	—	—	—	—	—
—	23.07	—	23.07	減 23.07	385.57
—	—	—	—	—	—
—	23.07	—	23.07	減 23.07	385.57
6,480.07	115,825.72	増 97.50	増 247,012.21	229,967.69	4,862,464.75

科目			前年度繰越高	昭和			
				支出額	科目更正		
					轉換額		撤廢額
			円	円		円	円
港灣	用地	施設用地	6,028,736.95	57,038.05	増	205,475.09	—
		埋立地	17,574,652.79	262,922.28	増	122,499.54	1,877.50
		雜用地	—	5,273.82		—	—
		計	23,603,389.74	325,234.15	増	327,974.63	1,877.50
	繫港	各目	34,676,371.55	—		34,676,371.55	—
	埠頭	建物	698,151.72	18,771.05	増	125,459.89	41.06
		車輛	622,126.76	—	増	2,763.45	—
		機器	5,622,800.46	52,254.70	増	194,288.97	375.47
		岸壁	—	270,197.16	増	12,977,545.17	—
		護岸	—	156,910.72	増	3,628,376.82	1,893.03
		棧橋	—	4,331.29	増	4,241,178.76	—
		電力電線路	—	16,605.30	増	455,960.55	168.28
		防波堤	—	249,788.06	増	7,657,184.39	—
		燈臺	107,750.50	1,420.86	増	305.54	—
		船渠	—	684.74	増	929,275.69	—
		浚渫	—	290,586.88	増	6,251,107.18	—
	設備	工作物	5,973,654.31	138,429.98	増	465,825.84	1,547.24
		計	13,024,484.05	1,199,980.74	増	36,929,272.25	4,025.08
	船舶	小蒸汽船	1,204,665.89	8,241.51		116,652.04	4,799.19
		給炭船	—	—	増	353,160.43	—
		浚渫船	527,820.74	—		527,820.74	—
		起重機船	86,049.56	—		78,638.08	—
		艀船	872,199.80	—		872,075.86	—
		雜船	61,927.76	2,048.15	増	466,773.79	—
		計	2,752,663.75	10,289.66		775,252.50	4,799.19
	倉庫	建物	8,995,185.23	23,046.40	増	580,807.36	267.40
		機器	450,543.85	163.85		—	208.70
		工作物	—	—	増	669.23	—
		計	9,445,729.08	23,210.25	増	581,476.59	476.10
	雜設備	建物	1,620,457.45	919.59	増	27,689.06	3.15
		機器	22,675.37	953.70		—	6.75
		工作物	—	—	増	1,040.80	—
		計	1,643,132.82	1,873.29	増	28,729.86	9.90
	合計		85,145,776.99	1,560,588.08	増	2,415,629.28	11,187.77

7年度						本年度末累計額
又ハ過年度分減額				決算額		
除却額	償却額	繰口	計			
円	円	円	円	円		円
—	—	—	増 205,475.09	262,513.14		6,291,250.09
88,618.05	—	—	増 32,003.99	294,926.27		17,869,579.06
—	—	—	—	5,273.82		5,273.82
88,618.05	—	—	増 237,479.08	562,713.23		24,166,102.97
—	—	—	34,676,371.55	34,676,371.55	繰	—
772.83	35,436.41	—	増 89,209.58	107,980.64		806,132.36
—	24,118.60	—	21,355.15	21,355.15	繰	600,771.61
142,677.74	260,600.86	—	209,365.10	157,110.40	繰	5,465,690.06
84.39	—	—	増 12,977,460.78	13,247,657.94		13,247,657.94
89,092.10	—	—	増 3,537,391.69	3,694,302.41		3,694,302.41
—	—	—	増 4,241,178.76	4,245,510.05		4,245,510.05
2,687.41	—	—	増 453,104.86	469,710.16		469,710.16
—	—	—	増 7,657,184.39	7,906,972.45		7,906,972.45
—	—	増 1,500.00	増 1,805.54	3,226.40		110,976.90
—	—	—	増 929,275.69	929,960.43		929,960.43
—	—	—	増 6,251,107.18	6,541,694.06		6,541,694.06
36,598.61	—	—	増 427,679.99	566,109.97		6,539,764.58
271,813.08	320,155.87	増 1,500.00	増 36,334,678.22	37,534,658.96		50,559,143.01
—	111,771.20	—	233,222.43	224,980.92	繰	979,684.97
—	18,050.81	—	増 335,109.62	335,109.62		335,109.62
—	—	—	527,820.74	527,820.74	繰	—
—	3,705.74	—	82,343.82	82,343.82	繰	3,705.74
—	57.39	—	872,133.25	872,133.25	繰	66.55
899.64	41,078.57	—	増 424,795.58	426,843.73		488,771.49
899.64	174,663.71	—	955,615.04	945,325.38	繰	1,807,338.37
14,336.03	341,494.24	増 1,000.00	増 225,709.69	248,756.09		9,243,941.32
6,432.53	20,397.31	—	27,038.54	26,874.69	繰	423,669.16
—	—	—	増 669.23	669.23		669.23
20,768.56	361,891.55	増 1,000.00	増 199,340.38	222,550.63		9,668,279.71
215.65	34,294.65	—	6,824.39	5,904.80	繰	1,614,552.65
1,392.81	1,208.44	—	2,608.00	1,654.30	繰	21,021.07
—	—	—	増 1,040.80	1,040.80		1,040.80
1,608.46	35,503.08	—	8,391.59	6,518.30	繰	1,636,614.52
383,807.79	892,214.22	増 2,500.00	増 1,131,119.50	2,091,707.59		87,837,478.58

科目			前年度繰越高	昭和 7 年度 支出額	科目更正 轉換額	科目更正 撤廢額
			円	円	円	円
炭礦	用地	撫順用地	—	47,730.01	増 8,820,249.50	—
		煙臺用地	—	—	増 204,503.77	—
		塔連用地	—	—	増 37,732.34	—
		用地	9,062,330.51	—	9,062,330.51	—
		計	9,062,330.51	47,730.01	増 155.10	—
	鐵區	撫順鐵區	33,975,106.22	—	—	—
		煙臺鐵區	367,021.24	—	—	—
		塔連鐵區	1,452,836.56	—	—	—
		計	35,794,964.02	—	—	—
	採炭所	露天掘鑿	—	1,962,706.73	増 5,233,758.48	88,405.99
		坑道開鑿	—	342,378.44	増 4,339,014.88	9,885.87
		建物	2,501,771.47	12,263.96	増 11,363.14	2,720.45
		車輛	—	197,638.66	増 6,941,180.88	—
		機器	18,795,897.83	511,204.47	7,997,923.26	908.31
		軌條	—	154,100.05	増 909,495.01	11,979.95
		工作物	—	75,264.32	増 3,413,647.93	1,557.77
		坑道開鑿	4,502,102.77	—	4,502,102.77	—
		露天開鑿	4,980,525.82	—	4,980,525.82	—
		設備	3,410,075.06	—	3,410,075.06	—
		計	34,190,372.95	3,255,556.63	42,166.59	115,458.34
	採砂場	建物	5,886.95	—	—	—
		車輛	—	—	増 1,188.64	—
		機器	245,119.36	—	128,850.31	—
		軌條	—	—	増 94,051.97	—
		工作物	—	—	—	—
		計	251,006.32	—	33,609.70	—
	硫酸工場	建物	145,219.25	1,484.08	4,794.80	110.80
		機器	505,718.97	63,186.60	増 5,113.30	10,036.60
		工作物	—	—	増 133.00	—
		設備	133.00	—	133.00	—
		計	651,071.22	64,670.68	増 318.50	10,147.40
	石炭乾餾工場	建物	96,374.08	—	増 129.41	—
		機器	282,639.32	—	1,991.94	78.85
		瓦斯管	—	2,517.03	増 197,875.60	—
		工作物	—	—	増 27,073.41	—
		設備	228,343.59	—	228,343.59	—
		計	607,356.99	2,517.03	5,257.11	78.85
	モンド瓦斯工場	建物	—	—	増 168,157.24	—
		機器	—	—	増 1,830,795.79	569.37
		瓦斯管	—	—	増 38,224.51	—
		工作物	—	—	増 78,722.18	—
		計	—	—	増 2,115,899.72	569.37

科目			又ハ過年度分減額 除却額	償却額	雜口	計	昭和 7 年度 決算額	本年度末累計額
			円	円	円	円	円	円
炭礦	用地	撫順用地	—	—	—	増 8,820,249.50	8,867,979.51	8,867,979.51
		煙臺用地	—	—	—	増 204,503.77	204,503.77	204,503.77
		塔連用地	—	—	—	増 37,732.34	37,732.34	37,732.34
		用地	—	—	—	9,062,330.51	減 9,062,330.51	—
		計	—	—	—	増 155.10	47,885.11	9,110,215.62
	鐵區	撫順鐵區	—	445,608.00	—	445,608.00	減 445,608.00	33,529,498.22
		煙臺鐵區	—	3,072.00	—	3,072.00	減 3,072.00	363,949.24
		塔連鐵區	—	—	—	—	—	1,452,836.56
		計	—	448,680.00	—	448,680.00	減 448,680.00	35,346,284.02
	採炭所	露天掘鑿	—	1,492,969.75	—	増 3,652,382.74	5,615,089.47	5,615,089.47
		坑道開鑿	24,045.77	—	—	増 4,305,083.24	4,647,461.68	4,647,461.68
		建物	55,640.94	73,098.36	増 16,719.32	103,377.29	減 91,113.33	2,410,658.14
		車輛	—	354,236.44	—	増 6,586,944.44	6,784,583.10	6,784,583.10
		機器	44,926.67	635,766.27	増 2,549.84	8,676,974.67	減 8,165,770.20	10,630,127.63
		軌條	36,338.46	48,745.93	—	増 812,430.67	966,530.72	966,530.72
		工作物	3,869.59	—	増 549.00	増 3,408,769.57	3,484,033.89	3,484,033.89
		坑道開鑿	—	—	—	4,502,102.77	減 4,502,102.77	—
		露天開鑿	—	—	—	4,980,525.82	減 4,980,525.82	—
		設備	—	—	—	3,410,075.06	減 3,410,075.06	—
		計	164,821.43	2,604,816.75	増 19,818.16	2,907,444.95	348,111.68	34,538,484.63
	採砂場	建物	—	312.15	—	312.15	減 312.15	5,574.81
		車輛	—	1,188.64	—	—	—	—
		機器	—	11,781.55	—	140,631.86	減 140,631.86	104,487.50
		軌條	—	5,295.31	—	増 88,756.66	88,756.66	88,756.66
		工作物	—	—	—	—	—	—
		計	—	18,577.65	—	52,187.35	減 52,187.35	198,818.97
	硫酸工場	建物	—	4,830.95	—	9,736.55	減 8,252.47	136,966.78
		機器	—	37,068.73	—	41,982.03	21,194.57	526,913.54
		工作物	—	—	—	増 133.00	133.00	133.00
		設備	—	—	—	133.00	減 133.00	—
		計	—	41,899.68	—	51,728.58	12,942.10	664,013.32
	石炭乾餾工場	建物	—	2,167.85	—	2,038.44	減 2,038.44	94,335.64
		機器	—	21,047.03	—	23,117.82	減 23,117.82	259,521.50
		瓦斯管	558.04	—	—	増 197,317.56	199,834.59	199,834.59
		工作物	—	—	—	増 27,073.41	27,073.41	27,073.41
		設備	—	—	—	228,343.59	減 228,343.59	—
		計	558.04	23,214.88	—	29,108.88	減 26,591.85	580,765.14
	モンド瓦斯工場	建物	834.69	6,109.74	—	増 161,212.81	161,212.81	161,212.81
		機器	—	151,626.50	—	増 1,678,599.92	1,678,599.92	1,678,599.92
		瓦斯管	—	—	—	増 38,224.51	38,224.51	38,224.51
		工作物	—	—	—	増 78,722.18	78,722.18	78,722.18
		計	834.69	157,736.24	—	増 1,956,759.42	1,956,759.42	1,956,759.42

科目			前年度繰越高	昭和 豫算支出額	科目更正 轉換額	科目更正 撤廢額
			円	円	円	円
炭	機械工場	建物	721,183.04	—	138.00	—
		機器	872,065.84	1,241.75	增 40,563.68	—
		工作物	—	—	增 195,684.41	—
		設備	168,093.14	—	168,093.14	—
		計	1,761,342.02	1,241.75	增 68,016.95	—
	火藥工場	建物	234,676.63	25,990.42	增 1,756.23	—
		機器	91,375.69	39,329.25	1,739.40	—
		工作物	—	7,736.40	增 138,226.85	—
		設備	137,759.03	—	137,759.03	—
		計	463,811.35	73,056.07	增 484.65	—
	煉炭工場	建物	—	1,000.00	增 42,052.46	—
		機器	—	11,622.77	增 155,639.57	56.65
		工作物	—	—	增 3,894.79	—
		計	—	12,622.77	增 201,586.82	56.65
	頁岩破碎工場	建物	—	—	增 204,647.68	—
		機器	—	63,111.01	增 469,461.23	—
		工作物	—	—	增 103,172.43	—
		計	—	63,111.01	增 777,281.34	—
	雜工場	建物	331,553.84	13,585.39	206,835.95	279.80
		機器	836,885.95	—	654,515.86	—
		工作物	—	—	增 14,748.07	—
		設備	118,490.29	—	118,490.29	—
		計	1,286,930.08	13,585.39	965,094.03	279.80
	發電所	建物	959,603.00	—	219,815.75	—
		機器	7,155,756.36	1,655.78	2,037,130.47	143.65
		工作物	—	—	增 540,330.42	4,750.00
		設備	640,947.20	—	640,947.20	—
		計	8,756,306.56	1,655.78	2,357,563.00	4,893.65
礦	電氣鐵道	建物	195,618.67	—	14,702.79	347.29
		車輛	2,439,740.46	69,622.69	2,625.58	—
		機器	43,512.64	—	增 2,336.50	—
		軌道	—	16,879.59	增 2,840,351.24	6,547.63
		電線路	602,646.50	13,487.54	205,617.49	9,270.37
		信號裝置	—	9,273.66	增 198,376.89	—
		工作物	—	1,809.18	增 36,513.34	426.11
		線路	2,911,690.28	—	2,911,690.28	—
		設備	37,360.28	—	37,360.28	—
		計	6,230,568.83	111,072.66	94,418.45	16,591.40
	電力設備	建物	—	4,439.18	增 175,119.91	—
		機器	—	49,302.35	增 612,129.91	4,447.98
		電線路	—	53,027.23	增 807,102.99	26,018.24
		工作物	—	167.00	增 9,198.33	—
		計	—	106,935.76	增 1,603,551.14	30,466.22

7年度 又ハ過年度分減額 除却額	償却額	雜口	計	決算額	本年度末累計額
円	円	円	円	円	円
—	13,995.20	—	14,133.20	減 14,133.20	707,049.84
—	59,775.28	增 820.00	18,391.60	減 17,149.85	854,915.99
—	—	—	增 195,684.41	195,684.41	195,684.41
—	—	—	168,093.14	減 168,093.14	—
—	73,770.48	增 820.00	4,933.53	減 3,691.78	1,757,650.24
—	5,348.87	—	3,592.64	22,397.78	257,074.41
—	5,529.65	—	7,269.05	32,060.20	123,435.89
—	—	—	增 138,226.85	145,963.25	145,963.25
—	—	—	137,759.03	減 137,759.03	—
—	10,878.52	—	10,393.87	62,662.20	526,473.55
—	1,230.85	—	增 40,821.61	41,821.61	41,821.61
4,193.35	7,955.39	—	增 143,434.18	155,056.95	155,056.95
—	—	—	增 3,894.79	3,894.79	3,894.79
4,193.35	9,186.24	—	增 188,150.58	200,773.35	200,773.35
—	3,478.80	—	增 201,168.88	201,168.88	201,168.88
—	21,849.80	—	增 447,611.43	510,722.44	510,722.44
—	—	—	增 103,172.43	103,172.43	103,172.43
—	25,328.60	—	增 751,952.74	815,063.75	815,063.75
218.66	2,751.66	增 648.00	209,438.07	減 195,852.68	135,701.16
—	12,232.40	增 940.00	665,808.26	減 665,808.26	171,077.69
—	—	—	增 14,748.07	14,748.07	14,748.07
—	—	—	118,490.29	減 118,490.29	—
218.66	14,984.06	增 1,588.00	978,988.55	減 965,403.16	321,526.92
—	14,786.55	增 657.60	233,944.70	減 233,944.70	725,658.30
—	271,517.75	—	2,308,791.87	減 2,307,136.09	4,848,620.27
—	—	—	增 535,580.42	535,580.42	535,580.42
—	—	—	640,947.20	減 640,947.20	—
—	286,304.30	增 657.60	2,648,103.35	減 2,646,447.57	6,109,858.99
1,209.79	5,584.01	—	21,843.88	減 21,843.88	173,774.79
55,806.34	141,795.03	—	200,226.95	減 130,604.26	2,309,136.20
—	2,121.46	—	增 215.04	215.04	43,727.68
60,956.96	—	—	增 2,772,846.65	2,789,726.24	2,789,726.24
13,224.98	—	—	228,112.84	減 214,625.30	388,021.20
—	—	—	增 198,376.89	207,650.55	207,650.55
2,958.93	—	—	增 33,128.30	34,937.48	34,937.48
—	—	—	2,911,690.28	減 2,911,690.28	—
—	—	—	37,360.28	減 37,360.28	—
134,157.00	149,500.50	—	394,667.35	減 283,594.69	5,946,974.14
—	2,772.15	—	增 172,347.76	176,786.94	176,786.94
—	24,503.65	—	增 583,178.28	632,480.63	632,480.63
62,825.92	—	—	增 718,258.83	771,286.06	771,286.06
—	—	—	增 9,198.33	9,365.33	9,365.33
62,825.92	27,275.80	—	增 1,482,983.20	1,589,918.96	1,589,918.96

科目			前年度繰越高	昭和 豫算支出額	科目更正 轉換額	科目更正 撤廢額
			円	円	円	円
營業	電燈電力	建物	122,268.52	—	122,268.52	—
		機械器具	582,278.45	—	582,278.45	—
		電線路	807,102.99	—	807,102.99	—
		設備	3,143.13	—	3,143.13	—
		計	1,514,793.09	—	1,514,793.09	—
	電話	建物	—	—	—	—
		機械器具	—	291.15	—	—
		電線路	—	10,342.04	増 262,444.02	3,656.96
		工作物	—	—	—	—
		設備	262,444.02	—	262,444.02	—
		計	262,444.02	10,633.19	—	3,656.96
	水道	建物	128,793.70	—	—	—
		機械器具	216,298.85	—	増 3,290.98	—
		水道管	—	15,705.49	増 2,128,255.64	1,790.55
		工作物	—	661.02	増 720,233.71	—
		水管	2,148,129.36	—	2,148,129.36	—
		設備	720,233.71	—	720,233.71	—
		計	3,213,455.62	16,366.51	16,582.74	1,790.55
	煖房	建物	92,272.44	—	—	183.93
		機械器具	392,374.21	—	2,213.89	—
		煖房管	—	1,689.72	増 942,368.47	438.48
		工作物	—	—	増 46,909.65	—
		設備	995,146.16	—	995,146.16	—
		計	1,479,792.81	1,689.72	8,081.93	622.41
	雜設備	建物	—	19,211.76	増 2,498,934.55	1,166.31
		機械器具	—	13,690.59	増 1,047,460.29	1,210.57
		工作物	—	56,520.69	増 883,432.80	882.90
		計	—	89,423.04	増 4,429,887.64	3,259.78
礦業	雜施設	事務所	463,103.89	—	463,103.89	—
		社宅	6,430,879.06	—	6,430,879.06	—
		雜建物	874,063.15	—	874,063.15	—
		機械器具	734,470.32	—	734,470.32	—
		道路	365,556.25	—	365,556.25	—
		橋梁	61,793.49	—	61,793.49	—
		溝渠	207,960.14	—	207,960.14	—
		設備	331,697.38	—	331,697.38	—
		計	9,469,523.68	—	9,469,523.68	—
	貯炭場	用地	202,027.79	—	202,027.79	—
		建物	245,225.23	—	245,225.23	—
		機械器具	74,731.50	—	74,731.50	—
		設備	281,419.06	—	281,419.06	—
		計	803,403.58	—	803,403.58	—
合計			115,799,473.65	3,871,868.00	6,113,312.04	187,871.38

7年度 減額 又ハ過年度分 除却額	償却額	雜口	計	決算額	本年度末累計額
円	円	円	円	円	円
—	—	—	122,268.52	減 122,268.52	—
—	—	—	582,278.45	減 582,278.45	—
—	—	—	807,102.99	減 807,102.99	—
—	—	—	3,143.13	減 3,143.13	—
—	—	—	1,514,793.09	減 1,514,793.09	—
—	—	—	—	—	—
291.15	—	—	291.15	—	—
5,665.62	—	—	増 253,121.44	263,463.48	263,463.48
—	—	—	—	—	—
—	—	—	262,444.02	減 262,444.02	—
5,956.77	—	—	9,613.73	1,019.46	263,463.48
—	3,201.85	—	3,201.85	減 3,201.85	125,591.85
—	13,624.48	—	10,333.50	減 10,333.50	205,965.35
13,563.96	—	—	増 2,112,901.13	2,128,606.62	2,128,606.62
—	—	—	増 720,233.71	720,894.73	720,894.73
—	—	—	2,148,129.36	減 2,148,129.36	—
—	—	—	720,233.71	減 720,233.71	—
13,563.96	16,826.33	—	48,763.58	減 32,397.07	3,181,058.55
—	2,318.50	—	2,502.43	減 2,502.43	89,770.01
—	30,240.80	—	32,454.69	減 32,454.69	359,919.52
13,546.24	—	—	増 928,383.75	930,073.47	930,073.47
1,558.78	—	—	増 45,350.87	45,350.87	45,350.87
—	—	—	995,146.16	減 995,146.16	—
15,105.02	32,559.30	—	56,368.66	減 54,678.94	1,425,113.87
47,591.96	67,147.60	増 39,667.29	増 2,422,755.97	2,441,967.73	2,441,967.73
15,113.66	51,044.33	増 18,418.00	増 998,509.73	1,012,200.32	1,012,200.32
15,411.34	—	—	増 867,138.56	923,659.25	923,659.25
78,116.96	118,191.93	増 58,085.29	増 4,288,404.26	4,377,827.30	4,377,827.30
—	—	—	463,103.89	減 463,103.89	—
—	—	—	6,430,879.06	減 6,430,879.06	—
—	—	—	874,063.15	減 874,063.15	—
—	—	—	734,470.32	減 734,470.32	—
—	—	—	365,556.25	減 365,556.25	—
—	—	—	61,793.49	減 61,793.49	—
—	—	—	207,960.14	減 207,960.14	—
—	—	—	331,697.38	減 331,697.38	—
—	—	—	9,469,523.68	減 9,469,523.68	—
—	—	—	202,027.79	減 202,027.79	—
—	—	—	245,225.23	減 245,225.23	—
—	—	—	74,731.50	減 74,731.50	—
—	—	—	281,419.06	減 281,419.06	—
—	—	—	803,403.58	減 803,403.58	—
486,351.80	4,059,731.28	増 88,969.05	10,760,297.43	減 6,888,429.43	108,911,044.22

科目			前年度繰越高	昭和 豫算支出額	科目更正 轉換額	科目更正 撤廢額
			円	円	円	円
製油工場	建設準備費	建設準備費	—	—	増 1,190,594.45	—
	建設事務	建設諸掛	1,188,564.12	—	1,188,564.12	—
	用地	用地	—	—	—	—
	乾留工場	建物	287,463.64	—	増 551.10	—
		機器	4,168,703.51	—	増 3,494.49	53.55
		工作物	—	—	増 54,322.74	—
		設備	54,322.74	—	54,322.74	—
		計	4,510,489.89	—	増 3,955.59	53.55
	重油工場	建物	150,767.58	8,718.16	増 812.96	—
		機器	1,350,413.29	16,085.77	2,928.40	—
		工作物	—	—	増 51,867.16	—
		設備	48,926.82	—	48,926.82	—
		計	1,550,107.69	24,803.93	増 824.90	—
	雑設備	建物	—	—	増 244,667.37	—
		機器	—	6,831.63	増 708,567.43	—
		軌道	—	—	増 32,323.83	—
		工作物	—	—	増 64,957.62	—
		計	—	6,831.63	増 1,050,516.25	—
	雑施設	雑建物	220,477.78	—	220,477.78	—
		社宅	428,823.03	—	428,823.03	—
		機器	714,416.45	—	714,416.45	—
		線路	32,323.83	—	32,323.83	—
		水道	—	—	—	—
		設備	64,957.62	—	64,957.62	—
		計	1,460,998.71	—	1,460,998.71	—
合計			8,710,160.41	31,635.56	403,871.64	53.55

7年度 減額 又ハ過年度分 除却額	償却額	雑口	計	決算額	本年度末累計額
円	円	円	円	円	円
—	116,843.84	—	増 1,073,750.61	1,073,750.61	1,073,750.61
—	—	—	1,188,564.12	減 1,188,564.12	—
—	—	—	—	—	—
—	5,904.74	—	5,353.64	減 5,353.64	282,110.00
4,222.05	181,241.56	—	182,112.67	減 182,112.67	3,986,590.84
—	—	—	増 54,322.74	54,322.74	54,322.74
—	—	—	54,322.74	減 54,322.74	—
4,222.05	187,146.30	—	187,466.31	減 187,466.31	4,323,023.58
—	3,097.09	増 264.27	2,019.86	6,698.30	157,465.88
—	59,026.33	—	61,954.73	減 45,868.96	1,304,544.33
—	—	—	増 51,867.16	51,867.16	51,867.16
—	—	—	48,926.82	減 48,926.82	—
—	62,123.42	増 264.27	61,034.25	減 36,230.32	1,513,877.37
—	4,803.14	—	増 239,864.23	239,864.23	239,864.23
—	40,642.17	—	増 667,925.26	674,756.89	674,756.89
—	—	—	増 32,323.83	32,323.83	32,323.83
—	—	—	増 64,957.62	64,957.62	64,957.62
—	45,445.31	—	増 1,005,070.94	1,011,902.57	1,011,902.57
—	—	—	220,477.78	減 220,477.78	—
—	—	—	428,823.03	減 428,823.03	—
—	—	—	714,416.45	減 714,416.45	—
—	—	—	32,323.83	減 32,323.83	—
—	—	—	—	—	—
—	—	—	64,957.62	減 64,957.62	—
—	—	—	1,460,998.71	減 1,460,998.71	—
4,222.05	411,558.87	増 264.27	819,241.84	減 787,606.28	7,922,554.13

科目			前年度繰越高	昭和7年度 豫算支出額	科目更正 轉換額	科目更正 撤廢額	7年度分減 雜口	7年度分減 計	7年度 決算額	本年度末累計額
			円	円	円	円	円	円	円	円
製鐵所	用地	施設用地	1,970,471.63	—	—	—	—	—	—	1,970,471.63
		石灰山用地	—	—	増 73.15	—	—	増 73.15	73.15	73.15
		雜用地	—	58,432.67	—	—	—	—	58,432.67	58,432.67
		計	1,970,471.63	58,432.67	増 73.15	—	—	増 73.15	58,505.82	2,028,977.45
	製炭工場	建物	313,884.20	12,793.56	増 58,310.68	135.83	795.80	7,293.00	62,879.61	376,763.81
		機器	1,101,226.76	71,184.71	増 12,076.85	498.00	1,192.37	59,302.00	22,758.19	1,123,984.95
		工作物	2,042,529.49	112,776.48	63,802.43	18,246.09	5,527.62	46,109.00	減 20,908.66	2,021,620.83
		計	3,457,640.45	196,754.75	増 6,585.10	18,879.92	7,515.79	112,704.00	増 489.00	132,025.61	64,729.14	3,522,369.59
	製鐵工場	建物	731,004.10	1,235.94	増 26,714.81	10.10	259.90	15,618.00	—	増 10,826.81	12,062.75	743,066.85
		機器	2,424,218.23	36,504.77	増 5,081.68	10.03	289.97	125,998.00	増 2,774.00	118,442.32	減 81,937.55	2,342,280.68
		工作物	1,199,447.57	36,328.89	32,535.33	—	—	58,934.00	—	91,469.33	減 55,140.44	1,144,307.13
		計	4,354,669.90	74,069.60	738.84	20.13	549.87	200,550.00	増 2,774.00	199,084.84	減 125,015.24	4,229,654.66
	鍛鐵工場	建物	401,549.36	4,372.33	8,259.01	13.15	74.55	8,720.00	—	17,066.71	減 12,694.38	388,854.98
		車輛	358,448.75	9,939.54	—	73.79	2,376.21	19,856.00	—	22,306.00	減 12,366.46	346,082.29
		機器	1,639,314.44	17,648.96	4,985.04	132.00	3,068.00	84,733.00	増 960.00	91,958.04	減 74,309.08	1,565,005.36
		軌道	—	—	増 232,080.91	90.88	46.72	—	—	増 231,943.31	231,943.31	231,943.31
		工作物	6,179,565.20	273,615.64	308,722.39	612.07	5,943.24	223,900.97	—	539,178.67	減 265,563.03	5,914,002.17
		計	8,578,877.75	305,576.47	89,885.53	921.89	11,508.72	337,209.97	増 960.00	438,586.11	減 132,989.64	8,445,886.11
	煉瓦工場	建物	119,252.67	—	増 16,760.00	—	—	2,669.00	—	増 14,091.00	14,091.00	133,343.67
		機器	136,851.41	—	714.00	—	—	7,045.00	—	7,759.00	減 7,759.00	129,092.41
		工作物	140,533.00	—	16,760.00	—	—	—	—	16,760.00	減 16,760.00	123,773.00
		計	396,637.08	—	714.00	—	—	9,714.00	—	10,428.00	減 10,428.00	386,209.08
	副産物工場	建物	270,957.59	2,411.40	増 553.32	22.81	227.19	6,695.00	—	6,391.68	減 3,980.28	266,977.31
		機器	374,471.69	1,349.43	増 572.63	—	187.09	20,455.00	—	20,089.46	減 18,720.03	355,751.66
		工作物	1,172,831.80	2,632.95	3,402.12	26.00	560.00	31,507.00	—	35,495.12	減 32,862.17	1,139,969.63
		計	1,818,261.08	6,393.78	2,276.17	48.81	974.28	58,657.00	—	61,956.29	減 55,562.48	1,762,698.60
	工作工場	建物	169,432.97	—	増 11,416.00	—	—	4,549.00	—	増 6,867.00	6,867.00	176,299.97
		機器	300,589.31	5,252.90	15,429.65	—	—	18,910.00	—	34,339.65	減 29,086.75	271,502.56
		工作物	71,385.18	—	—	—	—	—	—	—	—	71,385.18
		計	541,407.46	5,252.90	4,013.65	—	—	23,459.00	—	27,472.65	減 22,219.75	519,187.71
	電力設備	建物	376,677.11	1,680.17	増 177.05	—	—	8,862.00	—	8,684.95	減 7,004.78	369,672.33
		機器	1,632,815.24	8,623.78	増 25,067.22	—	50.00	102,743.00	増 20,670.92	57,054.86	減 48,431.08	1,584,384.16
		電線路	407,193.81	1,008.53	44,262.98	—	—	—	—	44,262.98	減 43,254.45	363,939.36
		工作物	424,975.49	27,346.70	—	772.00	7,507.34	—	増 600.00	7,679.34	18,667.36	444,642.85
		計	2,841,661.65	38,659.18	19,018.71	772.00	7,557.34	111,605.00	増 21,270.92	117,682.13	減 79,022.95	2,762,638.70
	水道	建物	91,130.60	—	552.00	—	—	2,436.00	—	2,988.00	減 2,988.00	88,142.60
		機器	135,466.70	419.66	増 162.00	—	—	9,964.00	—	9,802.00	減 9,382.34	126,084.36
		水道管	1,052,292.27	11,353.20	増 56,761.72	—	97.77	—	増 1,654.07	増 58,318.02	69,671.22	1,121,963.49
		工作物	918,891.34	4,482.10	増 13,419.17	86.17	2,000.63	—	—	増 11,332.37	15,814.47	934,705.81
		計	2,197,780.91	16,254.96	増 69,780.89	86.17	2,098.40	12,400.00	増 1,654.07	増 56,860.39	73,115.35	2,270,896.26

科目			前年度繰越高	昭和 豫算支出額	科目更正 轉換額	科目更正 撤廢額
			円	円	円	円
製鐵所	運轉設備	建物	66,182.49	1,186.56	増 171.79	—
		車輛	874,469.79	—	3,151.93	—
		機械器具	28,133.78	13,466.79	増 2,626.70	—
		軌道	822,252.46	1,326.57	増 601.39	1,080.88
		工作物	100,637.73	1,209.10	853.85	—
		計	1,891,676.25	17,189.02	605.90	1,080.88
	石灰山	鑛區	162,796.45	2,927.48	—	—
		開鑿	24,640.42	10,664.14	増 21,896.83	—
		建物	39,558.41	26,660.65	増 2,576.98	—
		機械器具	34,923.50	150,816.53	増 1,254.75	—
		工作物	183,497.59	140,387.13	24,862.58	—
		計	445,416.37	331,455.93	増 865.98	—
	雜設備	建物	170,772.71	2,169.30	増 2,796.26	59.38
		機械器具	181,110.11	4,928.70	増 25,922.40	38.50
		工作物	387,117.53	2,657.01	増 44,602.50	123.21
		計	739,000.35	9,755.01	増 73,321.16	221.09
	合計		29,233,500.88	1,859,794.27	増 33,383.48	22,030.89
肥料工場	建設準備費	建設準備費	50,939.56	—	—	—
地方施設	用地	學校用地	—	700.07	増 6,229,288.30	—
		醫院用地	—	1,535.87	増 1,469,971.80	—
		水源地用地	—	50,340.51	増 665,318.22	—
		貸付用地	—	84,279.14	増 77,282,551.13	—
		農事試驗場用地	—	—	増 966,769.13	—
		獸疫研究所用地	—	—	増 280,385.08	—
		種畜場用地	—	—	増 117,431.34	—
		種苗圃用地	—	—	増 762,601.18	—
		林地	—	—	増 111,397.08	—
		鑛區用地	—	—	増 140,491.76	—
		雜用地	—	295,301.59	増 23,087,923.95	165.82
		計	—	432,157.18	増 111,114,128.97	165.82
	大學	建物	—	894.64	増 1,330,874.13	—
		機械器具	—	—	増 364,201.56	—
		工作物	—	—	増 6,407.96	—
		計	—	894.64	増 1,701,483.65	—
	專門學校	建物	—	3,442.94	増 1,029,632.90	15.60
		機械器具	—	4,352.38	増 357,550.80	11.00
		工作物	—	—	増 18,926.83	—
		計	—	7,795.32	増 1,406,110.53	26.60

7年度 又ハ過年度分減額 除却額	償却額	雜口	計	決算額	本年度末累計額
円	円	円	円	円	円
—	1,504.00	—	1,332.21	減 145.65	66,036.84
—	48,199.00	—	51,350.93	減 51,350.93	823,118.86
—	1,287.00	—	増 1,339.70	14,806.49	42,940.27
3,956.72	—	—	4,436.21	減 3,109.64	819,142.82
—	—	—	853.85	355.25	100,992.98
3,956.72	50,990.00	—	56,533.50	減 39,444.48	1,852,231.77
—	—	—	—	2,927.48	165,723.93
—	—	—	増 21,896.83	32,560.97	57,201.39
—	—	—	増 2,576.98	29,237.63	68,796.04
—	—	—	増 1,254.75	152,071.28	186,994.78
—	—	—	24,862.58	115,524.55	299,022.14
—	—	—	増 865.98	332,321.91	777,738.28
461.37	5,693.00	—	3,417.49	減 1,248.19	169,524.52
1,500.20	9,433.00	—	増 14,950.70	19,879.40	200,989.51
3,417.72	—	—	増 41,061.57	43,718.58	430,836.11
5,379.29	15,126.00	—	増 52,594.78	62,349.79	801,350.14
39,549.41	832,414.97	増 27,147.99	933,454.80	128,338.47	29,359,840.36
—	—	—	—	—	50,939.56
—	—	—	増 6,229,288.30	6,229,988.37	6,229,988.37
—	—	—	増 1,469,971.80	1,471,507.67	1,471,507.67
—	—	—	増 665,318.22	715,658.73	715,658.73
—	—	—	増 77,282,551.13	77,366,830.27	77,366,830.27
—	—	—	増 966,769.13	966,769.13	966,769.13
—	—	—	増 280,385.08	280,385.08	280,385.08
—	—	—	増 117,431.34	117,431.34	117,431.34
—	—	—	増 762,601.18	762,601.18	762,601.18
—	—	—	増 111,397.08	111,397.08	111,397.08
—	—	—	増 140,491.76	140,491.76	140,491.76
44.33	—	—	増 23,087,713.80	23,383,015.39	23,383,015.39
44.33	—	—	増 111,113,918.82	111,546,076.00	111,546,076.00
175.00	36,848.04	—	増 1,293,851.09	1,294,745.73	1,294,745.73
—	16,684.38	—	増 347,517.18	347,517.18	347,517.18
—	—	—	増 6,407.96	6,407.96	6,407.96
175.00	53,532.42	—	増 1,647,776.23	1,648,670.87	1,648,670.87
489.88	26,439.52	—	増 1,002,687.90	1,006,130.84	1,006,130.84
2,393.47	21,898.87	—	増 333,247.46	337,599.84	337,599.84
—	—	—	増 18,926.83	18,926.83	18,926.83
2,883.35	48,338.39	—	増 1,354,862.19	1,362,657.51	1,362,657.51

科目			前年度繰越高	昭和 豫算支出額	科目更正 轉換額	科目更正 繳慶額
地方施設	中等學校	建物	円 2,641.20	円 13,082.37	増 円 4,005,392.67	円 677.70
		機器	—	3,924.19	増 257,783.22	1,758.50
		工作物	17,509.07	—	増 110,556.87	—
		計	20,150.27	17,006.56	増 4,373,732.76	2,436.20
	初等學校	建物	—	394,789.35	増 5,481,433.79	604.34
		機器	—	5,363.90	増 177,313.51	3.00
		工作物	—	5,339.53	増 115,125.91	—
		計	—	405,492.78	増 5,773,873.21	607.34
	圖書館	建物	644,681.33	872.94	2,191.18	2.00
		機器	9,624.71	—	増 2,190.51	—
		工作物	14,250.25	—	1,974.89	—
		計	668,556.29	872.94	1,975.56	2.00
	倶樂部	建物	—	983.48	増 1,504,419.35	946.44
		機器	—	—	増 17,372.84	0.60
		工作物	—	—	増 32,889.96	—
		計	—	983.48	増 1,554,682.15	947.04
	公會所	建物	—	2,609.92	増 543,792.24	86.00
		機器	—	458.00	増 36,331.62	0.60
		工作物	—	—	増 16,370.28	—
		計	—	3,068.92	増 596,494.14	86.60
	體育設備	建物	—	147.28	増 113,737.55	—
		機器	—	—	増 4,242.96	—
		工作物	—	53.88	増 343,216.81	—
		計	—	201.16	増 461,197.32	—
	醫院	建物	13,401,418.20	307,385.08	15,058.87	3,932.09
		機器	933,192.27	46,252.00	増 13,570.70	11.63
		工作物	649,405.93	17,291.54	6,417.13	—
		計	14,984,016.40	370,928.62	7,905.30	3,043.72
	衞生研究所	建物	258,805.80	—	増 19,910.56	—
		機器	87,627.29	2,879.46	増 12,455.95	—
		工作物	31,674.19	482.90	—	—
		計	378,107.28	3,362.36	増 32,366.51	—
	畜生所	建物	375,595.46	5,823.73	増 7,004.15	5,917.14
		機器	144,612.08	758.86	698.75	43.80
		工作物	178,837.70	755.31	6,480.24	62,331.18
		計	699,045.24	7,337.90	174.84	68,292.12

7年度 又ハ過年度分減額 除却額	償却額	雜口	計	決算額	本年度末累計額
円 3,671.94	円 88,329.23	円 —	増 円 3,912,713.80	円 3,925,796.17	円 3,928,437.37
3,614.74	14,710.34	増 17,150.72	増 254,850.36	258,774.55	258,774.55
331.63	—	—	増 110,225.24	110,225.24	127,734.31
7,618.31	103,039.57	増 17,150.72	増 4,277,789.40	4,294,795.96	4,314,946.23
24,940.33	148,219.95	増 90.47	増 5,307,759.64	5,702,548.99	5,702,548.99
2,659.35	11,272.86	増 1,183.13	増 164,561.43	169,925.33	169,925.33
2,982.40	—	増 445.00	増 112,578.51	117,918.04	117,918.04
30,592.08	159,492.81	増 1,718.60	増 5,584,899.58	5,990,392.36	5,990,392.36
371.62	15,967.97	—	17,632.77	減 16,759.83	627,921.50
75.90	686.42	増 192.74	増 1,610.93	1,610.93	11,225.64
51.96	—	—	2,026.85	減 2,026.85	12,223.40
499.48	15,754.39	増 192.74	18,048.69	減 17,175.75	651,380.54
241.37	39,395.38	—	増 1,463,836.16	1,464,819.64	1,464,819.64
92.00	3,434.82	増 51,678.13	増 65,523.55	65,523.55	65,523.55
747.82	—	—	増 32,142.14	32,142.14	32,142.14
1,081.19	42,830.20	増 51,678.13	増 1,561,501.85	1,562,485.33	1,562,485.33
616.09	15,295.73	—	増 527,794.42	530,404.34	530,404.34
220.35	1,652.75	増 60.00	増 34,517.92	34,976.92	34,976.92
31.70	—	—	増 16,338.58	16,338.58	16,338.58
868.14	16,948.48	増 60.00	増 578,650.92	581,719.84	581,719.84
2,284.39	3,307.91	—	増 108,145.25	108,292.53	108,292.53
5.62	179.42	増 395.00	増 4,452.92	4,452.92	4,452.92
—	—	—	増 343,216.81	343,270.69	343,270.69
2,290.01	3,487.33	増 395.00	増 455,814.98	456,016.14	456,016.14
18,719.04	278,598.98	—	351,408.98	減 8,023.90	13,393,394.30
2,991.66	50,416.71	増 11,922.97	27,925.67	18,326.33	951,518.60
1,873.29	—	—	8,290.42	9,001.12	658,407.05
23,583.33	329,015.69	増 11,922.97	351,625.07	19,303.55	15,003,319.95
—	5,634.44	—	増 14,276.12	14,276.12	273,081.92
292.90	4,266.12	増 1,094.78	増 8,891.71	11,871.17	99,488.46
404.60	—	—	404.60	78.30	31,752.49
697.50	9,900.56	増 1,094.78	増 22,863.23	26,225.59	404,332.87
—	9,592.12	—	8,505.11	減 2,681.38	372,914.08
6,632.15	7,304.80	増 5.91	14,673.59	減 13,914.73	130,687.35
371.20	—	—	69,182.62	減 68,427.31	110,410.39
7,003.35	16,896.92	増 5.91	92,361.32	減 85,023.42	614,021.82

科目			前年度繰越高	昭和 7 年度 豫算支出額	科目更正 轉換額	科目更正 撤廢額	又ハ過年度分減額 除却額	又ハ過年度分減額 償却額	又ハ過年度分減額 雜口	又ハ過年度分減額 計	決算額	本年度末累計額
			円	円	円	円	円	円		円	円	円
地方施設	市街設備	道路	6,759,525.35	131,226.33	3,850.21	1,042.04	70,661.79	—	増 4,838.14	70,715.90	60,510.43	6,820,035.78
		堤防	728,212.17	180,021.91	13,820.77	—	3,470.38	—	—	17,291.15	162,730.76	890,942.93
		護岸	308,557.48	1,469.83	—	—	1,210.07	—	—	1,210.07	259.76	308,817.24
		橋梁	424,565.08	14,993.65	86.41	8.40	2,126.64	—	—	2,221.45	12,772.20	437,337.28
		下水道	5,747,440.64	155,431.99	増 7,979.99	16.00	17,744.59	5,497.97	増 711.89	14,566.68	140,865.31	5,888,305.95
		公園	813,959.21	4,528.44	増 56,351.33	13.00	19,124.80	11,072.59	—	増 26,140.94	30,669.38	844,628.59
		墓地	44,289.70	833.33	増 59.92	—	845.16	—	—	785.24	48.09	44,337.79
		火葬場	144,233.85	4,948.79	59.92	—	235.56	4,836.61	—	5,132.09	減 183.30	144,050.55
		計	14,970,783.48	493,454.27	増 46,573.93	1,079.44	115,418.99	21,407.17	増 5,550.03	85,781.64	407,672.63	15,378,456.11
	水道	建物	—	12,434.98	増 134,430.56	9.00	2,218.70	3,980.67	—	増 128,222.19	140,657.17	140,657.17
		機器	—	25,526.66	増 243,479.40	254.00	26,623.12	15,847.93	—	増 200,754.35	226,281.01	226,281.01
		水道管	—	187,487.01	増 3,857,006.76	4,835.72	12,543.38	—	増 53.41	増 3,839,681.07	4,027,168.08	4,027,168.08
		工作物	—	114,170.62	増 1,832,598.44	294.14	6,263.71	—	増 305.39	増 1,826,345.98	1,940,516.60	1,940,516.60
		計	—	339,619.27	増 6,067,515.16	5,392.86	47,648.91	19,828.60	増 358.80	増 5,995,003.59	6,334,622.86	6,334,622.86
	市場	建物	—	—	増 144,863.28	—	42.50	2,982.87	—	増 141,837.91	141,837.91	141,837.91
		機器	—	—	—	—	—	—	—	—	—	—
		工作物	—	—	増 3,306.75	—	2,326.40	—	—	増 980.35	980.35	980.35
		計	—	—	増 148,170.03	—	2,368.90	2,982.87	—	142,818.26	142,818.26	142,818.26
	屠獣場	建物	—	—	増 216,427.81	—	75.00	5,365.72	—	増 210,987.09	210,987.09	210,987.09
		機器	—	299.34	増 11,605.74	0.40	173.05	530.76	—	増 10,901.53	11,200.87	11,200.87
		工作物	—	1,820.49	増 23,986.78	—	431.80	—	—	増 23,554.98	25,375.47	25,375.47
		計	—	2,119.83	増 252,020.33	0.40	679.85	5,896.48	—	増 245,443.60	247,563.43	247,563.43
	消防所	建物	208,243.88	1,350.74	333.12	11.80	581.42	5,925.10	188.50	7,039.94	減 5,689.20	202,554.68
		機器	141,779.13	10,129.97	増 8,362.70	4.00	369.34	7,891.87	増 1,487.60	増 1,585.09	11,715.06	153,494.19
		工作物	7,130.33	—	増 748.64	—	—	—	—	増 748.64	748.64	7,878.97
		計	357,153.34	11,480.71	増 8,778.22	15.80	950.76	13,816.97	増 1,299.10	4,706.21	6,774.50	363,927.84
	貸付家屋	建物	7,471,507.67	978,365.54	増 52,579.70	3,311.19	45,967.35	209,289.65	増 1,730.84	204,257.65	774,107.89	8,245,615.56
		機器	21,592.58	814.00	6,830.46	—	—	1,385.67	増 239.30	7,976.83	減 7,162.83	14,429.75
		工作物	219,394.06	1,180.02	増 4,699.73	31.96	12,161.27	—	—	7,493.50	減 6,313.48	213,080.58
		計	7,712,494.31	980,359.56	増 50,448.97	3,343.15	58,128.62	210,675.32	増 1,970.14	219,727.98	760,631.58	8,473,125.89
	農事試驗場	建物	536,028.23	1,880.48	増 10.28	3.00	521.23	14,616.41	—	15,130.36	減 13,249.88	522,778.35
		機器	96,841.11	14,531.07	増 3,143.62	8.00	823.33	5,388.51	増 305.93	2,770.29	11,760.78	108,401.89
		工作物	76,748.93	430.54	10.28	—	—	—	—	10.28	420.26	77,169.19
		計	709,418.27	16,842.09	増 3,143.62	11.00	1,344.56	20,004.92	増 305.93	17,910.93	減 1,068.84	708,349.43
	獣疫研究所	建物	305,212.16	1,831.06	—	58.60	1,614.41	6,727.77	—	8,400.78	減 6,569.72	298,642.44
		機器	60,003.86	9,030.33	280.42	0.06	1,635.08	2,850.06	増 221.45	4,544.17	4,486.16	64,490.02
		工作物	12,302.28	—	—	—	—	—	—	—	—	12,302.28
		計	377,518.30	10,861.39	280.42	58.66	3,249.49	9,577.83	増 221.45	12,944.95	減 2,083.56	375,434.74

科目			前年度繰越高	昭和			
				豫算支出額	科目更正		
					轉換額	撤廢額	
			円	円	円		円
地方施設	種畜場	建物	58,986.28	—	—		—
		機器	44,810.17	486.35	28,063.13		—
		工作物	6,362.90	—	—		—
		用地	75,000.00	—	75,000.00		—
		計	185,159.35	486.35	103,063.13		—
	種苗圃	建物	138,471.44	234.15	増 4,411.29		—
		機器	3,763.41	642.13	増 20,991.34		9.48
		工作物	59,559.91	63.11	927.71		—
		用地	76,162.40	—	76,162.40		—
		計	277,957.16	939.39	51,687.48		9.48
	山林	林木	529,903.70	—	182.51		—
		建物	—	—	—		—
		機器	—	—	—		—
		工作物	—	—	—		—
		用地	111,397.08	—	111,397.08		—
		計	641,300.78	—	111,579.59		—
	雜種畜區	區	117,725.44	—	—		—
		建物	—	—	—		—
		機器	—	—	—		—
		工作物	11,280.40	—	—		2,043.30
		用地	140,491.76	—	140,491.76		—
		計	269,497.60	—	140,491.76		2,043.30
	中央試驗所	建物	482,136.20	46,175.23	増 261,640.07		111.00
		機器	461,033.77	125,125.66	増 672,142.40		0.80
		工作物	20,510.44	730.60	増 32,752.68		—
		計	963,680.41	172,031.49	増 966,535.15		111.80
	地質調査所	建物	91,634.11	2,495.94	—		15.25
		機器	21,624.88	5,654.54	—		—
		工作物	1,342.19	—	—		—
		計	114,601.18	8,150.48	—		15.25
	資源科學館	機器	—	—	増 5,715.88		—
	蒲洲	建物	585,765.20	5,352.11	増 167,531.40		11.91
	雜設備	機器	53,004.99	1,154.02	増 39,144.12		6.79
		工作物	40,899.09	20,629.53	増 10,894.76		—
		計	679,669.28	27,135.66	増 217,570.28		18.70

7年度						本年度末累計額
又ハ過年度分減額				決算額		
騰却額	償却額	雜口	計			
円	円	円	円		円	円
—	1,293.59	—	1,293.59	繰	1,293.59	57,692.69
4,444.85	797.81	—	33,305.79	繰	32,819.44	11,990.73
—	—	—	—		—	6,362.90
—	—	—	75,000.00	繰	75,000.00	—
4,444.85	2,091.40	—	109,599.38	繰	109,113.03	76,046.32
25.00	4,204.80	—	増 181.49		415.64	138,887.08
1,044.41	1,133.06	—	増 18,804.39		19,446.52	23,209.83
7,612.80	—	増 828.61	7,711.90	繰	7,648.79	51,911.12
—	—	—	76,162.40	繰	76,162.40	—
8,682.21	5,337.86	増 828.61	64,888.42	繰	63,949.03	214,008.13
—	—	—	182.51	繰	182.51	529,721.19
—	—	—	—		—	—
—	—	—	—		—	—
—	—	—	—		—	—
—	—	—	111,397.08	繰	111,397.08	—
—	—	—	115,795.91	繰	111,579.59	529,721.19
—	170.70	—	170.70	繰	170.70	117,554.74
—	—	—	—		—	—
—	—	—	—		—	—
—	—	—	2,043.30	繰	2,043.30	9,237.10
—	—	—	140,491.76	繰	140,491.76	—
—	170.70	—	142,705.76	繰	142,705.76	126,791.84
555.07	18,247.35	—	増 242,726.65		288,901.88	771,038.08
1,449.26	59,683.81	—	増 611,008.53		736,134.19	1,197,167.96
72.00	—	—	増 32,680.68		33,411.28	53,921.72
2,078.33	77,931.16	—	増 886,415.86		1,058,447.35	2,022,127.76
584.75	3,419.60	—	4,019.60	繰	1,523.66	90,110.45
—	1,115.94	—	1,115.94		4,538.60	26,163.48
—	—	—	—		—	1,342.19
584.75	4,535.54	—	5,135.54		3,014.94	117,616.12
150.88	233.10	—	増 5,331.90		5,331.90	5,331.90
752.55	19,167.39	増 80.94	増 147,680.49		153,032.60	738,797.80
4,795.21	6,493.83	増 26,596.66	増 54,444.95		55,598.97	108,603.96
555.29	—	増 289.98	増 10,629.45		31,258.98	72,158.07
6,103.05	25,661.22	増 26,967.58	増 212,754.89		239,890.55	919,559.83

科目			前年度繰越高	昭和7年度 豫算支出額	科目更正 轉換額	科目更正 撤廢額	又ハ過年度分減額 除却額	又ハ過年度分減額 償却額	又ハ過年度分減額 雜口	又ハ過年度分減額 計	決算額	本年度末累計額
			円	円	円	円	円	円	円	円	円	円
地方施設	公共建物	建物	656,988.76	—	656,988.76	—	—	—	—	656,988.76	減 656,988.76	—
		機器	22,410.09	—	22,410.09	—	—	—	—	22,410.09	減 22,410.09	—
		設備	357,453.77	—	357,453.77	—	—	—	—	357,453.77	減 357,453.77	—
		計	1,036,852.62	—	1,036,852.62	—	—	—	—	1,036,852.62	減 1,036,852.62	—
	學校	建物	11,899,460.47	—	11,899,460.47	—	—	—	—	11,899,460.47	減 11,899,460.47	—
		機器	1,209,007.00	—	1,209,007.00	—	—	—	—	1,209,007.00	減 1,209,007.00	—
		設備	340,963.68	—	340,963.68	—	—	—	—	340,963.68	減 340,963.68	—
		計	13,449,431.15	—	13,449,431.15	—	—	—	—	13,449,431.15	減 13,449,431.15	—
	市街地	水道	6,067,289.90	—	6,067,289.90	—	—	—	—	6,067,289.90	減 6,067,289.90	—
		市場	148,170.03	—	148,170.03	—	—	—	—	148,170.03	減 148,170.03	—
		屠獸場	254,124.28	—	254,124.28	—	—	—	—	254,124.28	減 254,124.28	—
		用地	119,398,559.61	—	119,398,559.61	—	—	—	—	119,398,559.61	減 119,398,559.61	—
		計	125,868,143.82	—	125,868,143.82	—	—	—	—	125,868,143.82	減 125,868,143.82	—
	滿蒙資源館	機器	5,178.43	—	5,178.43	—	—	—	—	5,178.43	減 5,178.43	—
	合計		**184,368,714.96**	**3,313,582.35**	**5,996,223.29**	**87,707.28**	**329,168.22**	**1,219,397.90**	增 **121,720.49**	**7,510,776.20**	減 **4,197,193.85**	**180,171,521.11**
雜施設	用地	事務所用地	929,289.38	2,506.00	增 386,540.02	—	—	—	—	增 386,540.02	389,046.02	1,318,335.40
		社宅用地	444,366.53	7,593.36	增 9,447,241.49	—	—	—	增 8,346.73	增 9,455,588.22	9,463,181.58	9,907,548.11
		貯藏場用地	—	—	增 325,489.31	—	—	—	—	增 325,489.31	325,489.31	325,489.31
		雜用地	1,304,720.38	—	1,207,963.91	—	—	—	—	1,207,963.91	減 1,207,963.91	96,756.47
		計	2,678,376.29	10,099.36	增 8,951,306.91	—	—	—	增 8,346.73	增 8,959,653.64	8,969,753.00	11,648,129.29
	事務所	建物	3,163,921.21	10,264.40	718,417.90	205.51	11,696.62	85,290.07	—	815,610.10	減 805,345.70	2,358,575.51
		機器	1,268,468.77	30,643.91	694,728.08	805.50	12,648.42	25,772.75	增 6,703.75	727,251.00	減 696,607.09	571,861.68
		工作物	161,320.70	—	37,307.92	—	—	—	—	37,307.92	減 37,307.92	124,012.78
		計	4,593,710.68	40,908.31	1,450,453.90	1,011.01	24,345.04	111,062.82	增 6,703.75	1,580,169.02	減 1,539,260.71	3,054,449.97
	社宅	建物	36,296,255.21	1,383,602.34	增 5,627,790.44	4,185.38	99,371.47	1,083,256.40	增 1,162.09	增 4,442,139.28	5,825,741.62	42,121,996.83
		機器	367,755.68	10,877.92	12,745.98	124.13	4,172.11	22,474.08	增 4,326.66	35,189.64	減 24,311.72	343,443.96
		工作物	1,024,897.91	62,883.62	增 35,302.23	5.80	8,358.02	—	增 188.10	增 27,126.51	90,010.13	1,114,908.04
		計	37,688,908.80	1,457,363.88	增 5,650,346.69	4,315.31	111,901.60	1,105,730.48	增 5,676.85	增 4,434,076.15	5,891,440.03	43,580,348.83
	用度倉庫	建物	1,662,533.68	245.28	27,828.32	6,464.00	9,650.17	48,856.00	—	92,798.49	減 92,553.21	1,569,980.47
		機器	151,801.56	1,385.16	2,420.70	6.95	788.12	7,098.70	增 1,841.10	8,473.37	減 7,088.21	144,713.35
		工作物	72,246.06	388.25	增 14,283.94	15.50	9,753.16	—	增 9,109.48	增 13,624.76	14,013.01	86,259.07
		計	1,886,581.30	2,018.69	15,965.08	6,486.45	20,191.45	55,954.70	增 10,950.58	87,647.10	減 85,628.41	1,800,952.89

科目			前年度繰越高	昭和 豫算支出額	科目更正 轉換額	科目更正 撤廢額
			円	円	円	円
雜施設	木材防腐場	建物	35,902.83	—	1,409.37	—
		機器	107,499.94	—	—	—
		工作物	16,934.54	—	増 46,218.92	—
		土工	7,310.27	—	7,310.27	—
		軌道	37,296.54	—	37,296.54	—
		計	204,944.12	—	増 202.74	—
	貯蔵場	建物	—	4,035.19	増 249,920.06	—
		機器	—	7,637.32	増 68,867.95	26.70
		工作物	—	2,739.57	増 284,793.03	—
		計	—	14,412.08	増 603,581.04	26.70
	工務設備	建物	59,361.43	—	増 20,950.15	1,284.50
		機器	763,953.02	5,264.60	増 548,160.34	6,275.33
		小蒸汽船	—	—	増 115,127.64	1,306.36
		浚渫船	—	—	増 527,820.74	240.00
		起重機船	—	—	増 78,638.08	3,993.08
		雜船	—	—	増 52,141.64	419.56
		艀船	—	—	—	—
		工作物	3,144.22	—	増 133,260.59	—
		計	826,458.67	5,264.60	増 1,476,099.18	13,518.83
	雜設備	海底電線	—	—	増 2,689,415.56	—
		機器	—	—	増 966.79	—
		計	—	—	増 2,690,382.35	—
	倶樂部	建物	1,512,998.44	—	1,512,998.44	—
		機器	17,372.84	—	17,372.84	—
		設備	35,665.29	—	35,665.29	—
		計	1,566,036.57	—	1,566,036.57	—
	海底電線	長崎大連間海底電線	2,689,415.56	—	2,689,415.56	—
合計			52,134,431.98	1,530,066.92	増 13,650,047.80	25,358.30
總計			758,673,027.78	16,193,655.26	—	447,779.94

7年度 又ハ過年度分減額 除却額	償却額	雜口	計	決算額	本年度末累計額
円	円	円	円	円	円
—	1,755.51	—	3,164.88	減 3,164.88	32,737.95
—	7,141.72	—	7,141.72	減 7,141.72	100,358.22
—	—	—	増 46,218.92	46,218.92	63,153.46
—	—	—	7,310.27	減 7,310.27	—
—	—	—	37,296.54	減 37,296.54	—
—	8,897.23	—	8,694.49	減 8,694.49	196,249.63
—	8,347.05	増 51.13	増 241,624.14	245,659.33	245,659.33
837.94	2,973.14	—	増 65,030.17	72,667.49	72,667.49
—	—	—	増 284,793.03	287,532.60	287,532.60
837.94	11,320.19	増 51.13	増 591,447.34	605,859.42	605,859.42
4,260.02	4,907.94	—	増 10,497.69	10,497.69	69,859.12
19,936.92	83,149.93	増 655.55	増 439,453.71	444,718.31	1,208,671.33
—	10,688.59	—	増 103,132.69	103,132.69	103,132.69
—	79,964.04	—	増 447,616.70	447,616.70	447,616.70
—	13,010.30	—	増 61,634.70	61,634.70	61,634.70
—	5,816.55	—	増 45,905.53	45,905.53	45,905.53
—	—	—	—	—	—
—	—	—	増 133,260.59	133,260.59	136,404.81
24,196.94	197,537.35	増 655.55	増 1,241,501.61	1,246,766.21	2,073,224.88
—	—	—	増 2,689,415.56	2,689,415.56	2,689,415.56
—	—	—	増 966.79	966.79	966.79
—	—	—	増 2,690,382.35	2,690,382.35	2,690,382.35
—	—	—	1,512,998.44	減 1,512,998.44	—
—	—	—	17,372.84	減 17,372.84	—
—	—	—	35,665.29	減 35,665.29	—
—	—	—	1,566,036.57	減 1,566,036.57	—
—	—	—	2,689,415.56	減 2,689,415.56	—
181,472.97	1,490,502.77	増 32,384.59	増 11,985,098.35	13,515,165.27	65,849,587.26
2,696,930.87	14,144,694.98	増 313,242.48	16,378,662.81	減 244,407.55	758,428,620.23

雜施設事業

地方別	用地 事務所	用地 社宅	用地 貯藏場	用地 雜用地	用地 計	事務 建物	事務 機器	事務 工作物
	円	円	円	円	円	円	円	円
大連	585,971.93	1,384,393.67	—	—	1,970,365.60	1,863,125.47	435,693.50	77,386.75
南關嶺	—	—	—	—	—	—	—	—
旅順	—	20,215.70	—	—	20,215.70	—	—	—
金州	—	35,771.90	—	—	35,771.90	—	—	—
瓦房店	—	425,527.07	—	—	425,527.07	—	—	—
松樹	—	14,429.71	—	—	14,429.71	—	—	—
熊岳城	—	66,272.75	—	—	66,272.75	—	—	—
蓋平	—	19,716.90	—	—	19,716.90	—	—	—
大石橋	—	322,608.40	6,639.75	—	329,248.15	—	—	—
營口	—	18,367.64	25,919.63	—	44,287.27	—	—	—
海城	—	73,532.03	—	—	73,532.03	—	—	—
鞍山	—	212,258.16	—	—	212,258.16	—	—	—
遼陽	—	337,025.74	133,461.77	—	470,487.51	—	—	—
蘇家屯	—	252,454.44	—	96,756.47	349,210.91	—	—	—
奉天	—	1,131,856.66	—	—	1,131,856.66	—	—	—
鐵嶺	—	143,667.21	—	—	143,667.21	—	—	—
開原	—	166,308.54	—	—	166,308.54	—	—	—
昌圖	—	38,077.64	—	—	38,077.64	—	—	—
雙廟子	—	32,113.31	—	—	32,113.31	—	—	—
四平街	—	935,769.58	—	—	935,769.58	—	—	—
郭家店	—	19,662.98	—	—	19,662.98	—	—	—
公主嶺	—	338,949.10	—	—	338,949.10	—	—	—
范家屯	—	27,079.23	—	—	27,079.23	—	—	—
新京	—	706,472.88	—	—	706,472.88	—	—	—
本溪湖	—	92,476.85	—	—	92,476.85	—	—	—
瀋頭	—	19,976.97	—	—	19,976.97	—	—	—
連山關	—	35,045.55	—	—	35,045.55	—	—	—
鐵山冠	—	53,520.07	—	—	53,520.07	—	—	—
安東	—	255,309.38	—	—	255,309.38	—	—	—
撫順	—	1,171,040.45	—	—	1,171,040.45	—	—	—
鄭家屯	9,460.80	—	—	—	9,460.80	26,027.10	5,365.34	3,598.71
吉林	5,772.60	18,348.45	—	—	24,121.05	53,281.65	7,132.14	10,788.41
哈爾濱	74,298.10	270,888.97	—	—	345,187.07	165,597.78	13,659.38	14,194.51
洮南	21,120.00	—	—	—	21,120.00	13,634.66	2,609.66	4,791.55
齊哈爾	24,379.23	3,412.40	—	—	27,791.63	62,717.83	6,703.46	10,172.47
其他	597,332.74	1,264,997.78	159,468.16	—	2,021,798.68	174,191.02	100,698.20	3,079.98
計	1,318,336.40	9,907,543.11	325,489.31	96,756.47	11,648,128.29	2,358,575.51	571,861.68	124,612.78

社宅欄大連中△印(機器)338,956.02圓中ニハ各地方別ニ分割シ難キ商事部用度課所管335,632.51圓ヲ含ム

費箇所別（其1）　昭和7年度末現在

所計	社宅 建物	社宅 機器	社宅 工作物	社宅 計	用度倉庫 建物	用度倉庫 機器	用度倉庫 工作物	用度倉庫 計
円	円	円	円	円	円	円	円	円
2,376,205.72	11,659,735.89	△ 338,956.02	342,563.36	12,341,255.27	1,327,190.39	136,501.34	68,044.22	1,531,735.95
—	24,598.89	—	747.20	25,346.09	—	—	—	—
—	144,539.98	—	42,196.13	186,736.11	—	—	—	—
—	87,508.81	—	70.00	87,578.81	—	—	—	—
—	1,026,053.59	174.46	22,580.64	1,048,808.69	9,450.81	212.86	329.18	9,992.85
—	48,189.61	—	3,586.33	51,775.94	—	—	—	—
—	243,072.73	—	1,532.26	244,604.99	—	—	—	—
—	65,892.76	—	—	65,892.76	—	—	—	—
—	1,054,955.21	—	9,893.26	1,064,848.47	5,445.00	254.01	447.23	6,146.24
—	276,189.40	143.48	2,984.16	279,317.04	—	—	—	—
—	134,644.13	—	1,428.42	136,072.55	—	—	—	—
—	2,606,193.20	514.87	27,619.59	2,634,227.66	36,246.06	—	3,726.00	39,972.06
—	1,327,425.66	154.28	15,304.80	1,342,884.74	—	—	—	—
—	1,643,291.37	310.65	8,801.80	1,652,403.82	—	2,304.54	108.43	2,412.97
—	2,251,007.10	650.77	49,116.14	2,300,774.01	85,454.81	2,513.56	6,479.35	94,447.72
—	717,717.67	—	19,701.04	737,418.71	—	—	—	—
—	595,258.45	52.23	3,007.55	598,318.23	14,020.10	205.76	69.21	14,295.07
—	90,939.78	—	219.57	91,159.35	—	—	—	—
—	59,234.86	—	3,011.75	62,246.61	—	—	—	—
—	1,557,514.77	982.19	35,937.06	1,594,434.02	4,739.23	378.17	352.83	5,470.23
—	85,422.42	—	1,309.26	86,731.68	—	—	—	—
—	632,045.92	154.28	3,009.49	635,209.69	—	—	78.00	78.00
—	109,358.89	—	1,156.15	110,515.04	—	—	—	—
—	2,374,057.89	—	25,031.43	2,399,089.32	44,016.93	1,373.89	2,858.91	48,249.73
—	267,789.54	—	6,499.79	274,289.33	1,175.07	95.88	475.00	1,745.95
—	465,101.84	—	15,421.34	480,523.18	—	—	—	—
—	75,501.76	—	5,471.49	80,973.25	—	—	—	—
—	246,246.78	181.82	6,765.56	253,194.16	—	—	—	—
—	1,351,991.06	969.64	58,584.48	1,411,545.17	42,242.07	873.34	3,290.71	46,406.12
—	6,571,079.84	—	85,702.87	6,656,782.71	—	—	—	—
34,991.15	84,161.22	—	5,495.91	89,657.13	—	—	—	—
71,202.20	199,451.15	—	10,706.52	210,157.67	—	—	—	—
193,451.67	525,971.27	—	33,451.09	559,422.36	—	—	—	—
21,036.27	30,997.85	—	1,009.75	32,007.60	—	—	—	—
79,593.76	45,071.96	—	3,610.90	48,682.86	—	—	—	—
277,969.20	3,443,783.59	199.27	261,380.95	3,705,363.81	—	—	—	—
3,654,449.97	42,121,896.83	343,443.98	1,114,903.04	43,580,243.83	1,569,880.47	144,713.35	86,259.07	1,800,852.89

雜施設事業費箇所別（其2）

地方別	木材防腐場 建物	木材防腐場 機器	木材防腐場 工作物	木材防腐場 計	貯藏場 建物	貯藏場 機器	貯藏場 工作物	貯藏場 計	工務設備 建物	工務設備 機器	工務設備 工作物	工務設備 其他	工務設備 計	雜設備 海底電線	雜設備 機器	雜設備 計	合計
	円	円	円	円	円	円	円	円	円	円	円	円	円	円	円	円	円
大連	—	—	—	—	71,329.71	29,261.04	93,142.09	193,732.84	29,195.78	777,468.63	136,404.81	658,289.62	1,601,358.84	2,689,415.56	257.08	2,689,672.64	22,704,326.86
南關嶺	—	—	—	—	503.38	17,125.76	—	17,629.14	—	—	—	—	—	—	—	—	42,975.23
旅順	—	—	—	—	—	194.54	—	194.54	—	—	—	—	—	—	—	—	207,146.35
金州	—	—	—	—	—	—	—	—	—	—	—	—	—	—	—	—	123,350.71
瓦房店	—	—	—	—	—	—	3,497.25	3,497.25	—	5,202.99	—	—	5,202.99	—	—	—	1,493,028.85
松樹	—	—	—	—	—	—	—	—	—	—	—	—	—	—	—	—	66,205.65
熊岳城	—	—	—	—	—	—	—	—	—	—	—	—	—	—	—	—	310,877.74
蓋平	—	—	—	—	—	—	470.92	470.92	—	—	—	—	—	—	—	—	86,080.58
大石橋	—	—	—	—	6,154.01	93.92	2,389.51	8,637.44	1,150.34	6,657.91	—	—	7,808.25	—	—	—	1,416,688.55
營口	—	—	—	—	12,118.47	1,890.77	5,057.73	19,066.97	—	6,423.57	—	—	6,423.57	—	—	—	349,094.85
海城	—	—	—	—	—	—	4,487.13	4,487.13	—	—	—	—	—	—	—	—	214,091.71
鞍山	—	—	—	—	8,301.66	537.13	7,705.50	16,544.29	—	—	—	—	—	—	—	—	2,903,102.17
遼陽	—	—	—	—	22,425.59	370.21	10,154.06	32,949.86	—	6,856.95	—	—	6,856.95	—	—	—	1,853,179.06
蘇家屯	32,737.95	100,358.22	63,153.46	196,249.63	999.47	—	2,033.92	3,033.39	—	—	—	—	—	—	—	—	2,203,310.72
奉天	—	—	—	—	12,372.55	1,058.27	21,798.36	35,229.18	11,395.13	305,032.46	—	—	316,427.59	—	452.63	452.63	3,879,187.79
鐵嶺	—	—	—	—	9,339.30	391.86	2,955.57	12,686.73	5,801.10	4,647.31	—	—	10,448.41	—	—	—	904,221.06
開原	—	—	—	—	7,081.69	178.40	1,648.10	8,908.19	—	4,581.39	—	—	4,581.39	—	—	—	792,411.42
昌圖	—	—	—	—	—	—	—	—	—	—	—	—	—	—	—	—	129,236.99
雙廟子	—	—	—	—	—	—	—	—	—	—	—	—	—	—	—	—	94,359.92
四平街	—	—	—	—	13,196.28	560.26	9,010.97	22,767.51	2,485.27	6,931.48	—	—	9,416.75	—	—	—	2,567,858.09
郭家店	—	—	—	—	—	—	—	—	—	—	—	—	—	—	—	—	106,394.66
公主嶺	—	—	—	—	992.31	86.73	4,770.48	5,849.52	180.16	4,368.17	—	—	4,548.33	—	—	—	984,634.64
范家屯	—	—	—	—	—	—	1,298.53	1,298.53	—	—	—	—	—	—	—	—	138,892.80
新京	—	—	—	—	30,481.77	18,339.75	26,020.91	74,842.43	9,901.41	57,617.61	—	—	67,519.02	—	257.08	257.08	3,296,430.46
本溪湖	—	—	—	—	6,087.14	88.58	391.26	6,566.98	—	1,242.69	—	—	1,242.69	—	—	—	376,321.80
橋頭	—	—	—	—	—	—	—	—	—	—	—	—	—	—	—	—	500,500.15
連山關	—	—	—	—	—	—	—	—	—	—	—	—	—	—	—	—	116,016.80
鷄冠山	—	—	—	—	—	—	—	—	39.41	—	—	—	39.41	—	—	—	306,753.64
安東	—	—	—	—	7,577.30	971.73	10,416.92	18,965.95	9,710.52	21,640.17	—	—	31,350.69	—	—	—	1,763,577.31
撫順	—	—	—	—	3,954.20	793.41	54,919.16	59,666.77	—	—	—	—	—	—	—	—	7,887,489.93
鄭家屯	—	—	—	—	—	—	4,296.65	4,296.65	—	—	—	—	—	—	—	—	138,405.73
吉林	—	—	—	—	2,102.55	—	2,143.82	4,246.37	—	—	—	—	—	—	—	—	309,727.29
哈爾濱	—	—	—	—	3,308.68	—	1,375.79	4,684.47	—	—	—	—	—	—	—	—	1,102,745.57
洮南	—	—	—	—	—	—	—	—	—	—	—	—	—	—	—	—	74,163.87
齊齊哈爾	—	—	—	—	—	—	—	—	—	—	—	—	—	—	—	—	156,068.25
其他	—	—	—	—	27,333.27	725.13	17,547.97	45,606.37	—	—	—	—	—	—	—	—	6,050,738.06
計	32,737.95	100,358.22	63,153.46	196,249.63	245,659.33	72,667.49	287,532.60	605,859.42	69,859.12	1,208,671.33	136,404.81	658,289.62	2,073,224.88	2,689,415.56	966.79	2,690,382.35	65,649,597.26

」工務設備中其ノ他トハ小蒸汽船103,132.69圓、浚渫船447,616.70圓、起重機船61,634.70圓、雜船45,905.53圓ノ合計額ナリ

在現商品

保管箇所	石炭	鐵類	雜纖物	雜		
				硫酸	硫酸アンモニア	重油
	円	円	円	円	円	円
商事部	1,727,178.54	3,087,384.69	112,498.94	—	121,216.06	10,920.94
撫順炭礦	40,614.45	—	—	39,480.98	11,780.14	—
鞍山製鐵所	11,956.24	—	—	10,329.76	3,163.54	—
獸疫研究所	—	—	—	—	—	—
中央試驗所	—	—	—	—	—	—
農事試驗場	—	—	—	—	—	—
公主嶺假種羊場	—	—	—	—	—	—
黑山屯種羊場	—	—	—	—	—	—
沙里種羊場	—	—	—	—	—	—
撫順種豚場	—	—	—	—	—	—
鐵嶺試作場	—	—	—	—	—	—
鄭家屯種豚場	—	—	—	—	—	—
苗圃	—	—	—	—	—	—
種圃	—	—	—	—	—	—
鞍山種豚場	—	—	—	—	—	—
瓦房店種豚場	—	—	—	—	—	—
瓦房店種鷄場	—	—	—	—	—	—
産業調査所	—	—	—	—	—	—
農務課	—	—	—	—	—	—
試作場	—	—	—	—	—	—
洮南事務所	—	—	—	—	—	—
計	1,779,749.23	3,087,384.69	112,498.94	49,810.74	136,159.74	10,920.94
昭和6年度	5,111,928.27	4,041,579.97	101,300.80	43,834.83	576,067.97	8,827.15
5年度	5,660,214.28	4,807,272.09	81,578.80	67,599.61	152,159.74	18,247.30
4年度	4,228,019.52	1,290,036.89	96,213.97	49,249.36	223,314.49	—
3年度	2,735,289.42	1,037,989.78	97,308.40	22,025.84	559,581.31	—
2年度	2,819,885.36	840,886.91	116,009.67	19,913.91	263,599.54	—
1年度	2,304,489.61	887,486.46	144,510.66	5,708.78	279,173.34	—

在現高内譯　昭和7年度末現在

製品					畜産物	農産物	合計
絹纖	ピッチ	クレオソート油	其他	計			
円	円	円	円	円	円	円	円
9,855.34	1,812.60	37,384.57	21,824.72	203,024.23	—	—	5,130,086.40
10,883.25	2,881.53	34,859.50	125,619.50	225,304.90	—	—	265,919.35
—	12,066.05	43,949.93	109,065.94	178,575.22	—	—	190,531.46
—	—	—	30,534.00	30,534.00	—	—	30,534.00
—	—	—	16,849.73	16,849.73	—	—	16,849.73
—	—	—	—	—	70,280.22	19,890.67	90,170.89
—	—	—	—	—	11,276.50	—	11,276.50
—	—	—	—	—	45,557.62	—	45,557.62
—	—	—	—	—	52,459.44	—	52,459.44
—	—	—	—	—	476.28	—	476.28
—	—	—	—	—	796.55	—	796.55
—	—	—	—	—	459.00	—	459.00
—	—	—	—	—	100.00	—	100.00
—	—	—	—	—	80.00	—	80.00
—	—	—	—	—	684.00	—	684.00
—	—	—	—	—	75.00	—	75.00
—	—	—	—	—	1,057.17	—	1,057.17
—	—	—	—	—	113,084.18	—	113,084.18
—	—	—	—	—	300.00	—	300.00
—	—	—	—	—	90.00	—	90.00
—	—	—	—	—	60.00	—	60.00
20,838.59	16,760.18	116,204.00	303,893.89	654,288.08	296,835.96	19,890.67	5,950,647.57
193,176.03	31,911.64	48,426.18	217,724.12	1,119,967.92	462,705.85	16,272.38	10,853,755.19
207,538.21	53,268.46	111,689.92	335,183.82	945,687.06	471,766.26	32,302.22	11,998,820.71
—	42,358.84	64,895.60	290,634.17	670,452.46	345,504.00	55,893.43	6,686,120.27
—	202,622.92	72,805.97	180,579.13	1,047,615.17	219,624.82	94,832.67	5,232,660.28
—	134,989.75	109,048.24	257,265.25	784,816.69	181,447.23	44,168.69	4,787,214.55
—	65,413.29	56,169.63	195,950.92	602,415.96	78,936.60	—	4,017,839.29

在現貯藏品

種別	保管 商事部用度課	鐵道工場	撫順炭礦
	円	円	円
地金	218,223.81	268,775.74	71,735.25
木材	191,093.92	65,297.10	109,209.11
坑木	—	—	432,051.32
枕木	425,183.34	—	11,954.70
石材竝煉瓦類	11,851.00	1,602.41	13,919.65
セメント竝石灰類	87,061.90	213.05	25,562.53
製鐵原料費	—	—	—
藥品	40,286.82	3,054.51	6,698.21
僧品	11,558.24	17.54	1,852.27
機械類	28,019.92	54,316.61	42,368.04
工具類	44,371.01	3,549.81	—
醫療竝理化學用品	23,102.78	66.65	—
線路用品	1,247,762.85	2,267.88	23,816.55
採炭用品	—	—	154,383.29
車輛竝船舶用品	—	216,013.99	71,383.80
車輛設備品	—	395,240.72	—
水道竝瓦斯用品	88,217.46	23,770.48	21,106.97
電氣用品	726,273.83	28,566.46	87,018.98
建物用品	46,774.02	604.13	5,645.77
釘鉄類	23,986.74	54,182.15	10,804.89
油脂竝彩料	121,317.31	17,211.38	23,275.68
燃炭類	3,032.65	11,570.53	—
食料品	—	—	59,840.46
被服類	29,165.65	44.58	1,029.28
織物竝被服材料	53,626.07	18,953.42	—
文具品	121,095.45	1,899.92	5,527.03
華品	131,020.19	28,464.01	90,666.63
再用品	152,402.78	—	—
不用品	58,867.30	—	—
戻入品	—	—	158,726.09
整理品	—	—	—
合計	3,884,295.04	1,195,683.07	1,428,576.50

高内譯表

昭和7年度末現在

箇所 鞍山製鐵所	計	昭和6年度末	昭和5年度末
円	円	円	円
77,881.81	636,616.61	447,897.61	739,080.46
21,034.15	386,634.28	207,032.30	206,414.69
—	432,051.32	509,337.04	445,594.84
—	437,138.04	966,611.73	1,474,311.04
49,617.62	76,990.68	121,356.81	178,570.40
807.95	113,645.43	27,283.19	27,281.98
390,936.00	390,936.00	614,231.22	839,273.08
8,717.36	58,756.90	38,885.88	48,491.84
444.22	13,872.27	7,620.89	9,224.15
37,573.52	162,278.09	155,621.22	165,102.66
—	47,920.82		
7,176.88	30,346.31	23,497.60	29,533.17
105,801.39	1,379,648.67	1,373,523.02	1,947,220.91
—	154,383.29	59,140.35	83,915.58
—	287,397.79	437,852.02	988,791.90
—	395,240.72	397,312.06	—
44,628.71	177,723.62	154,629.49	246,554.27
43,657.13	885,516.40	389,102.62	516,928.92
621.32	53,645.24	25,978.42	53,387.11
5,099.14	94,072.92	59,765.48	60,938.81
23,503.36	185,307.73	144,837.44	206,496.13
6,820.19	21,423.37	20,084.57	35,815.85
—	59,840.46	10,079.52	10,652.56
1,314.88	31,554.39	90,223.96	199,253.84
—	72,579.49		
1,702.78	130,225.18	84,035.19	91,002.86
52,734.08	302,884.91	192,562.18	284,035.33
—	152,402.78	312,388.27	—
—	58,867.30	92,820.77	—
30,705.59	189,431.68	129,875.24	676,495.83
—	—	—	6,575.02
910,778.08	7,419,332.69	7,093,586.09	9,571,043.23

有價證券一覽（其1）　昭和7年度末現在

種別		公稱資本金	總株數	1株 額面	1株 拂込
		円		円	円
公債	帝國五分利公債	—	—	—	—
	同四分利公債	—	—	—	—
	四鄭鐵道公債	5,000,000	5,000	1,000	865.00
	上海極東電力會社社債	$ 50,000,000	—	（額面ノ40%拂込）	
	大連倶樂部債券	87,000	174	500	500.00
信託會社株	奉天取引所信託	500,000	10,000	50	50.00
	開原取引所信託	2,000,000	新 30,000 普 10,000	50	12.50 50.00
	四平街取引所信託	500,000	10,000	50	12.50
	公主嶺取引所信託	500,000	10,000	50	37.50
	新京取引所信託	1,000,000	20,000	50	12.50
工業會社株	日滿製粉	300,000	6,000	50	30.00
	滿鮮炭坑木	1,500,000	30,000	50	20.00
	大連油脂工業	500,000	10,000	50	50.00
	大連工業	500,000	10,000	50	25.00
	滿蒙毛織	500,000	10,000	50	40.00
	大連製油	3,000,000	新 55,800 普 4,200	50	12.50 50.00
	南滿洲製糖	10,000,000	200,000	50	42.50
	滿洲製粉	5,750,000	新 90,000 普 25,000	50	25.50 50.00
	南滿鑛業	375,000	7,500	50	50.00
	東亞煙草	11,500,000	新 140,000 普 90,000	50	20.00 50.00
	滿洲紡績	2,500,000	50,000	50	42.50
	山東鑛業	5,000,000	100,000	50	22.50
	昌光硝子	3,000,000	60,000	50	50.00
	大連窯業	600,000	12,000	50	50.00
社株	南滿洲瓦斯	10,000,000	200,000	50	46.50
	營口水道電氣	2,000,000	40,000	50	50.00
	南滿洲電氣	25,000,000	500,000	50	44.00
	南滿洲硫子	300,000	6,000	50	12.50
	日本精蠟	2,000,000	40,000	50	50.00
	復州鑛業	500,000	普 1,300 優 8,700	50	50.00 40.00
	昭和製鋼所	100,000,000	2,000,000	50	12.50
	東洋窒素工業	5,000,000	100,000	50	12.50

拂込資本金	會社所有株 昭和6年度末現在 株數	會社所有株 昭和7年度末現在 株數	決算期（月）	昭和7年度配當率	會社所在地	備考
円	円	円				
—	（額面） 2,511,850	（額面） 2,509,850	3. 6. 9. 12.	0.05	—	
—	（額面） 1,000	（額面） 1,000	3. 9.	0.04	—	
4,325,000	1,099枚	1,075枚	5. 11.	0.05	—	
$ 20,000,000	1	1	4. 10.	0.06	—	
8,7000	29	27	5.	0.06	—	
500,000	5,000	5,000	6. 12.	0.085	奉天	
875,000	新 896 普 490	896 490	6. 12.	0.065	開原	
125,000	5,000	5,000	6. 12.	—	四平街	
375,000	5,000	5,000	6. 12.	0.035	公主嶺	
250,000	10,281	10,281	6. 12.	—	新京	
180,000	60	60	12.	—	新京	
600,000	30,000	30,000	10.	0.08	安東	
500,000	1,800	6,800	5. 11.	—	大連	
250,000	5,080	5,080	4. 10.	0.07	大連	
400,000	525	525	4. 10.	0.03	奉天	
907,500	新 210 普 20	210 70	8.	—	大連	
8,500,000	5,190	5,190	3.	—	奉天	
3,545,000	新 350 普 250	350 250	5.	—	鐵嶺	
375,000	3,898	3,898	6. 12.	—	大連	
7,300,000	青 150	150	4. 10.	特普 0.04 普 0.035	東京	
2,125,000	12,500	12,500	4. 10.	0.0425	遼陽	昭和5年11月½減資
2,250,000	43,980	43,980	5.	—	青島	
3,000,000	24,000	24,000	3. 9.	—	東京	
600,000	24,000	12,000	3. 9.	0.04	大連	昭和7年8月½減資
9,300,000	200,000	200,000	3. 9.	0.04	大連	
2,000,000	26,414	26,414	4. 10.	0.075	營口	
22,000,000	500,000	500,000	3. 9.	0.08	大連	
75,000	1,000	1,000	3. 9.	—	大連	
2,000,000	40,000	40,000	3. 9.	—	大連	
413,000	普 1,300 優 3,300	1,300 3,300	2.	0.1	大連	
25,000,000	2,000,000	2,000,000	3.	—	京城	營業未開始
1,250,000	30,000	30,000	6. 12.	—	東京	

有價證券一覽（其2）

種別		公稱資本金	總株數	1株 額面	1株 拂込
		円		円	円
運輸會社株	朝鮮鐵道	54,500,000	1新 100,000 2新 180,000 3新 400,000 4新 350,000 舊 60,000	50	20.00 17.50 15.00 10.00 50.00
	大連汽船	25,700,000	新 300,000 舊 214,000	50	12.50 50.00
	奚城鐵路	570,000	—	—	—
	金福鐵路	4,000,000	80,000	50	25.00
	滿洲航空會社	M¥ 3,850,000	7,700	M¥ 500	M¥ 250.00
會社市場株	滿洲市場	400,000	8,000	50	15.00
	撫順市場	100,000	2,000	50	12.50
	新京市場	50,000	1,000	50	30.00
雜會社株	中日實業	5,000,000	50,000	100	100.00
	東亞興業	20,000,000	新 340,000 舊 60,000	50	30.00 50.00
	東亞土木企業	5,000,000	100,000	50	12.50
	滿洲日報	750,000	15,000	50	50.00
	東亞勸業	10,000,000	200,000	50	12.50
	札免採木	S¥ 6,000,000	3口	—	—
	滿蒙冷藏	1,000,000	20,000	50	12.50
	大連火災海上保險	2,000,000	40,000	50	12.50
	哈爾濱日日新聞	200,000	10,000	20	20.00
	撫順炭販賣	3,000,000	3,000	1,000	500.00
	大興煤鐵	S¥ 100,000	2口	—	—
	鞍山不動產信託	1,000,000	50,000	20	20.00
	開平鐵務有限公司	£ 2,000,000	1,960,000 後券集 40,000	£ 1	£ 1
	元山海水浴	150,000	7,500	20	20.00
	盛京時報	350,000	7,000	50	50.00
社株	福昌華工	1,800,000	36,000	50	50.00
	大連農事	10,000,000	200,000	50	25.00
	日滿倉庫	5,000,000	100,000	50	20.00
	阪神築港	10,000,000	200,000	50	12.50
	登瀛閣	25,000	2口	—	—
株	哈爾濱土地建物	500,000	10,000	50	50.00
	湯崗子溫泉	1,000,000	20,000	50	12.50
	遼東ホテル	1,000,000	20,000	50	45.00
	銑鐵共同販賣會社	1,000,000	10,000	100	25.00
	老頭溝煤鐵	200,000	2口	—	—

118644

券一覽（其2）

拂込資本金	會社所有株 昭和6年度末現在 株數	會社所有株 昭和7年度末現在 株數	決算期（月）	昭和7年度 配當率	會社所在地	備考
円						
17,650,000	2新 3,000	3,000	2. 8.	0.08	京城	
14,450,000	新 300,000 舊 214,000	300,000 214,000	6. 12.	—	大連	
570,000	資本金ノ70%	資本金ノ70%	3.	—	本溪湖	
2,000,000	1,800	1,800	3.	—	大連	
M¥ 1,925,000	—	3,300	7.	—	奉天	
120,000	4,000	4,000	6. 12.	普 0.08 特 0.25	奉天	
25,000	200	200	5. 11.	0.065	撫順	
30,000	500	500	6. 12.	0.08	新京	
5,000,000	600	600	3.	—	東京	
13,200,000	新 1,000	1,000	12.	—	東京	
1,250,000	50,205	50,205	3.	—	大連	
750,000	15,000	15,000	5. 11.	—	大連	
2,500,000	191,345	191,345	3.	—	奉天	
S¥ 6,000,000	1口	1口	9.	—	哈爾濱	
250,000	100	100	5.	—	大連	
500,000	13,300	13,300	3.	0.06	大連	
200,000	7,500	7,500	5. 11.	—	哈爾濱	
1,500,000	1,650	1,650	3. 9.	0.08	東京	
S¥ 100,000	92	92	6. 12.	拂込金全部ヲ當社ニ支拂	撫順	
1,000,000	21,315	21,315	12.	—	鞍山	
£ 1,960,000	49,098	49,098	6.	0.075	倫敦	
150,000	5,000	5,000	12.	—	元山	
350,000	4,000	4,000	12.	—	奉天	
1,800,000	36,000	36,000	3. 9.	0.085	大連	
5,000,000	200,000	200,000	3.	—	大連	
2,000,000	100,000	100,000	3. 9.	—	東京	
2,500,000	80,000	80,000	3. 9.	—	神戸	
25,000	1口	1口	3.	0.146	大連	
500,000	10,000	10,000	11.	—	哈爾濱	
250,000	10,110	10,110	3.	—	湯崗子	
900,000	11,000	11,000	3.	0.03	大連	
250,000	—	3,400	12.	—	東京	
200,000	—	1口	3.	—	新京	

貸金

件名	貸付額	昭和6年度末現在額	昭和7年度中増減額 貸付額	回収額	整理額
	円	円	円	円	円
鐵道資金	51,970,196.67	50,955,196.67	182,423,065.59	93,293,790.26	—
鑛業資金	12,120,828.57	9,577,046.23	375,129.60	74,368.15	236,183.66
農業資金	3,052,327.25	2,889,847.46	530,959.00	447,473.33	8,500.00
運輸資金	3,075,002.50	1,700,000.00	13,600.00	13,600.00	—
雜資金	2,650,650.96	1,047,572.25	778,979.13	703,448.61	36,475.30
專用線資金	328,258.95	140,125.14	4,408.39	41,536.76	—
輸入組合資金	3,167,896.28	3,167,896.28	754,125.60	675,569.37	—
旅館資金	499,965.78	498,141.56	13.30	52,017.14	—
計	76,865,126.96	69,975,825.59	184,880,277.81	95,301,803.62	281,158.96

別口貸金

件名	昭和6年度末現在額	昭和7年度 増加額	減少額
	円	円	円
鐵道資金	61,853.54	—	—
鑛業資金	3,408,187.60	236,183.66	—
農業資金	1,658,471.70	7,210.89	—
運輸資金	3,147,706.00	—	—
工業資金	1,116,749.29	—	250,000.00
雜資金	3,609,446.84	427,576.75	322,194.61
專用線資金	27,365.20	—	—
旅館資金	25,668.56	—	257.16
計	13,055,448.73	670,971.30	572,451.77

成績　昭和7年度

昭和7年度末現在額	昭和7年度利息収納額	滯納額 元金	利息	計	備考
円	円	円	円	円	
140,084,472.00	44,164,635.79	—	—	—	
9,641,624.02	21,038.00	5,000.00	116,123.57	121,123.57	
2,964,833.13	54,072.06	2,334,050.00	549,475.21	2,883,525.21	
1,700,000.00	—	—	—	—	
1,086,624.47	90,005.19	143,433.22	194,511.66	337,944.88	
102,996.77	9,739.21	2,625.90	796.33	3,422.23	
3,246,452.51	254,670.61	—	—	—	
446,137.72	25,120.40	7,537.28	5,523.72	13,061.00	
159,273,140.62	44,619,281.26	2,492,646.40	866,430.49	3,359,076.89	

現在額　昭和7年度末現在

昭和7年度末現在額	中増減額 減少額	備考
円	円	
61,853.54	—	
3,644,371.26	—	
1,665,682.59	—	
3,147,706.00	—	
866,749.29	250,000.00	
3,714,828.98	322,194.61	
27,365.20	—	
25,411.40	257.16	
13,153,968.26	572,451.77	

營業收支年度別

種別		收入	支出	損益	收入100＝付支出
		円	円	円	
總括	明治40年度	12,543,115.766	10,526,530.531	2,016,585.235	84
	41年度	17,615,682.702	15,502,101.113	2,113,581.589	88
	42年度	23,113,933.255	17,342,234.371	5,771,698.884	75
	43年度	24,777,684.505	21,069,368.240	3,708,316.265	85
	44年度	28,155,080.192	24,487,652.484	3,667,427.708	87
	大正1年度	33,546,477.390	28,620,432.681	4,926,044.709	85
	2年度	42,417,123.427	35,249,844.423	7,167,279.004	83
	3年度	44,670,616.355	37,129,524.993	7,541,091.362	83
	4年度	43,786,024.769	35,705,525.772	8,080,498.997	82
	5年度	52,402,408.447	42,294,800.674	10,107,607.773	81
	6年度	69,429,252.448	54,503,609.530	14,925,642.918	79
	7年度	96,257,877.607	74,064,706.191	22,193,171.416	77
	8年度	153,133,387.090	128,758,422.846	24,374,964.244	84
	9年度	174,738,287.487	147,346,302.860	27,391,984.627	84
	10年度	147,100,602.550	115,714,463.760	31,386,138.790	79
	11年度	169,956,646.220	134,876,402.380	35,080,243.840	79
	12年度	185,698,324.410	150,902,732.160	34,795,592.250	81
	13年度	194,181,785.340	159,628,871.750	34,552,913.590	82
	14年度	201,598,309.360	166,733,029.310	34,865,280.050	83
	昭和1年度	215,614,943.820	181,457,059.620	34,157,884.200	84
	2年度	230,558,523.910	194,284,200.830	36,274,323.080	84
	3年度	240,427,752.270	197,874,891.250	42,552,861.020	82
	4年度	240,998,062.130	195,492,205.090	45,505,857.040	81
	5年度	188,104,062.660	166,430,600.710	21,673,461.950	88
	6年度	187,054,401.670	174,455,781.950	12,598,619.720	93
	7年度	245,940,674.490	184,652,949.540	61,287,724.950	75
鐵道	明治40年度	9,768,887.113	6,101,614.866	3,667,272.247	62
	41年度	12,537,142.420	5,161,407.550	7,375,734.870	41
	42年度	15,016,198.080	5,818,333.098	9,197,864.982	39
	43年度	15,671,604.840	6,542,639.520	9,128,965.320	42
	44年度	17,526,287.860	6,908,353.780	10,617,934.080	39
	大正1年度	19,907,456.280	7,846,922.850	12,060,533.430	39
	2年度	22,275,132.040	7,913,948.370	14,361,183.670	36
	3年度	23,216,721.520	8,345,286.210	14,871,435.310	36
	4年度	23,894,203.790	8,174,520.390	15,719,683.400	34
	5年度	27,815,348.540	8,435,939.270	19,379,409.270	30
	6年度	34,457,922.720	10,858,734.030	23,599,188.690	32
	7年度	44,992,871.670	17,038,156.840	27,954,714.830	38
	8年度	67,060,720.030	30,528,937.560	36,531,782.470	46
	9年度	85,316,806.020	36,760,264.400	48,556,541.620	43
	10年度	78,204,132.380	33,172,716.720	45,031,415.660	42
	11年度	87,813,029.330	34,169,284.950	53,643,744.380	39
	12年度	92,269,703.670	35,787,589.050	56,482,114.620	39
	13年度	92,561,732.310	36,553,297.030	56,008,435.280	39
	14年度	97,395,227.540	38,800,690.820	58,594,536.720	40
	昭和1年度	107,923,566.530	45,951,623.000	61,971,943.530	43
	2年度	113,244,180.150	45,235,834.930	68,008,345.220	40
	3年度	118,639,089.590	44,358,065.160	74,281,024.430	37
	4年度	122,103,742.640	47,213,507.720	74,890,234.920	39
	5年度	95,330,730.310	36,768,576.440	58,562,153.870	39
	6年度	85,476,297.720	37,290,815.480	48,185,482.240	44
	7年度	103,846,511.830	38,795,846.980	65,050,664.850	37

種別		收入	支出	損益		收入100＝付支出
		円	円		円	
旅館（明治40年8月營業別給 昭和3年1月1日遊立会業ニ聯盟セルモ昭和6年4月1日會社ニ遊元セリ）	明治40年度	59,392.710	90,220.192	損	30,827.482	152
	41年度	145,684.604	157,657.767	〃	11,973.163	108
	42年度	187,193.390	206,341.186	〃	19,147.796	110
	43年度	218,791.320	295,997.570	〃	77,206.250	135
	44年度	251,469.500	298,240.520	〃	46,771.020	119
	大正1年度	234,947.790	271,226.790	〃	36,279.000	115
	2年度	259,961.510	280,636.530	〃	20,675.020	108
	3年度	253,001.660	309,800.550	〃	56,798.890	122
	4年度	235,556.130	283,355.220	〃	47,799.090	120
	5年度	300,915.150	307,998.680	〃	7,083.530	102
	6年度	475,312.350	438,702.210		36,610.140	92
	7年度	737,355.430	638,985.480		98,369.950	87
	8年度	1,179,514.850	1,182,840.670	損	3,325.820	100
	9年度	1,556,054.780	1,723,810.050	〃	167,755.270	111
	10年度	1,085,933.290	1,305,092.630	〃	219,159.340	120
	11年度	1,046,532.460	1,368,494.070	〃	321,961.610	131
	12年度	1,016,913.890	1,353,504.330	〃	336,590.440	133
	13年度	1,095,992.450	1,339,652.020	〃	243,659.570	122
	14年度	1,118,381.460	1,332,895.560	〃	214,514.100	119
	昭和1年度	1,036,928.890	1,373,738.150	〃	336,809.260	132
	2年度	1,000,859.520	1,264,943.690	〃	264,084.170	126
	3年度	—	—		—	—
	4年度	—	—		—	—
	5年度	—	—		—	—
	6年度	1,303,094.660	1,399,851.730	損	96,757.070	107
	7年度	1,837,440.340	1,925,651.470	〃	88,211.130	105
船舶（明治41年8月營業別給 大正11年7月1日ヨリ遊覧ヲ委託セリ）	明治41年度	78,320.240	204,199.490	損	125,879.250	261
	42年度	191,238.130	446,297.070	〃	255,058.940	233
	43年度	280,076.940	472,996.140	〃	192,919.200	169
	44年度	361,701.800	509,240.780	〃	147,538.980	141
	大正1年度	535,848.530	558,084.970	〃	22,236.440	104
	2年度	672,616.660	799,286.640	〃	126,669.980	119
	3年度	1,051,332.560	1,220,405.970	〃	169,073.410	116
	4年度	1,266,462.000	1,220,135.260		46,326.740	96
	5年度	1,730,024.870	1,516,362.700		213,662.170	88
	6年度	3,616,633.600	2,553,348.130		1,063,285.470	71
	7年度	2,293,574.330	2,007,503.980		286,070.350	88
	8年度	1,707,903.560	1,958,491.830	損	250,588.270	115
	9年度	1,069,755.160	1,918,679.690	〃	848,924.530	179
	10年度	555,633.300	810,556.440	〃	254,923.140	146
	11年度	142,960.000	165,383.500	〃	22,423.500	116

種別		收入	支出	損益	收入100＝付支出
		円	円		
製鐵（大正8年5月官業開始）	大正8年度	2,796,224.300	4,283,391.970	損 1,487,167.670	153
	9年度	1,580,655.480	8,003,232.710	〃 6,422,577.230	506
	10年度	3,606,999.110	6,480,725.000	〃 2,873,725.890	180
	11年度	3,386,934.730	6,585,278.010	〃 3,198,343.280	194
	12年度	3,703,690.460	5,944,587.650	〃 2,240,897.190	161
	13年度	4,430,753.100	7,386,360.570	〃 2,955,607.470	167
	14年度	3,983,931.020	7,706,920.430	〃 3,719,989.410	193
	昭和1年度	6,896,504.160	10,703,098.200	〃 3,806,594.040	155
	2年度	9,223,114.000	9,380,656.310	〃 157,542.310	102
	3年度	9,740,521.060	8,524,909.700	1,215,611.360	88
	4年度	8,939,705.950	8,397,103.260	542,602.690	94
	5年度	6,641,289.180	7,307,922.110	損 666,632.930	110
	6年度	7,708,503.590	10,688,543.440	〃 2,980,039.850	139
	7年度	10,710,782.260	14,611,008.060	〃 3,900,225.800	136
工業（大正5年4月官業開始 大正10年度ヨリ鐵業ニ合併ス）	大正5年度	672,311.060	549,141.680	123,169.380	82
	6年度	1,545,331.870	840,886.080	704,445.790	54
	7年度	3,222,640.890	3,167,772.840	54,868.050	98
	8年度	3,551,964.510	3,374,881.930	177,082.580	95
	9年度	4,104,431.500	3,839,018.510	265,412.990	94
電氣（大正15年6月1日電立企業ニ編入）	明治40年度	64,921.400	101,237.578	損 36,316.178	156
	41年度	227,876.109	206,566.471	21,309.638	91
	42年度	371,153.278	374,657.061	損 3,503.783	101
	43年度	600,763.230	508,532.400	92,230.830	85
	44年度	803,216.290	618,938.380	184,277.910	77
	大正1年度	849,942.540	577,802.350	272,140.190	68
	2年度	977,880.330	642,809.830	335,070.500	66
	3年度	1,101,737.930	694,875.240	406,862.690	63
	4年度	1,160,275.500	723,710.770	436,564.730	62
	5年度	1,274,152.330	685,032.970	589,119.360	54
	6年度	1,583,760.320	948,447.470	635,312.850	60
	7年度	2,062,061.220	1,267,447.580	794,613.640	61
	8年度	2,800,414.660	2,382,951.290	417,463.370	85
	9年度	3,953,798.080	3,180,038.510	473,759.570	87
	10年度	4,297,282.880	3,483,511.920	813,770.960	81
	11年度	4,750,427.190	3,717,602.440	1,032,824.750	78
	12年度	5,027,840.900	4,095,481.940	932,358.960	81
	13年度	4,963,421.880	3,663,554.970	1,299,866.910	74
	14年度	5,731,306.230	4,341,023.410	1,390,282.820	76
	昭和1年度	1,161,934.300	890,829.840	271,164.460	77

種別		收入	支出	損益	收入100＝付支出
		円	円		
港灣	明治40年度	572,492.618	560,150.572	12,342.046	98
	41年度	1,020,828.107	846,675.990	174,152.117	83
	42年度	1,380,730.883	1,133,292.170	247,438.713	82
	43年度	1,213,327.540	1,101,812.690	111,514.850	91
	44年度	1,256,744.220	1,159,954.990	96,789.230	92
	大正1年度	1,688,719.770	1,489,383.610	199,336.160	88
	2年度	1,911,716.570	1,728,910.500	182,806.070	90
	3年度	2,290,612.140	1,963,966.720	326,645.420	86
	4年度	2,292,717.590	1,921,717.050	371,000.540	84
	5年度	2,502,120.760	2,137,880.190	364,240.570	85
	6年度	3,499,934.120	3,106,861.790	393,072.330	89
	7年度	4,532,914.410	4,494,169.930	38,744.480	99
	8年度	6,069,883.920	7,404,931.580	損 1,335,047.660	122
	9年度	7,303,911.860	7,867,180.010	〃 563,268.150	108
	10年度	7,580,559.810	6,911,904.050	668,655.760	91
	11年度	8,674,534.660	7,392,162.330	1,282,372.330	85
	12年度	7,893,257.410	7,818,978.790	74,278.620	99
	13年度	8,763,363.770	8,686,756.060	76,607.710	99
	14年度	9,656,043.560	9,023,021.620	633,021.940	93
	昭和1年度	9,931,415.760	8,936,917.250	994,498.510	90
	2年度	10,275,942.580	9,305,782.430	970,160.150	91
	3年度	10,785,435.990	8,323,600.520	2,461,825.470	77
	4年度	12,276,104.140	8,719,477.000	3,556,627.140	71
	5年度	8,558,705.190	6,737,630.570	1,821,074.620	79
	6年度	8,357,948.020	7,069,224.260	1,288,723.760	85
	7年度	11,406,068.520	8,366,610.050	3,039,458.470	73
鑛業	明治40年度	1,484,219.250	931,214.381	553,004.869	63
	41年度	2,702,621.620	1,675,283.666	1,027,337.954	62
	42年度	4,025,764.985	2,795,769.918	1,229,995.047	69
	43年度	5,748,756.180	4,081,467.900	1,667,288.280	71
	44年度	6,463,649.270	4,285,547.000	2,178,102.270	66
	大正1年度	9,193,753.450	7,347,091.410	1,846,662.040	80
	2年度	14,372,232.430	12,571,681.200	1,800,551.230	87
	3年度	14,075,813.540	11,858,860.420	2,216,953.120	84
	4年度	12,648,120.220	10,640,871.840	2,007,248.380	84
	5年度	15,972,514.370	13,895,826.340	2,076,688.030	87
	6年度	20,368,463.260	15,047,917.210	5,320,546.050	74
	7年度	32,597,229.860	25,514,820.340	7,082,409.520	78
	8年度	61,200,547.060	47,778,582.960	13,421,964.100	78
	9年度	60,670,388.620	54,868,225.900	5,802,162.720	90
	10年度	40,004,029.150	36,708,108.110	3,295,921.040	92
	11年度	53,139,923.010	46,424,195.940	6,715,727.070	87
	12年度	63,915,115.720	59,836,561.970	4,078,553.750	94
	13年度	68,698,144.100	60,595,288.460	8,102,855.640	88
	14年度	68,453,356.170	61,986,366.110	6,466,990.060	91
	昭和1年度	76,154,288.350	70,665,408.590	5,488,879.760	93
	2年度	82,787,419.090	73,039,118.770	9,748,300.320	88
	3年度	87,167,748.630	75,565,097.440	11,602,651.190	87
	4年度	84,364,664.580	72,089,548.360	12,275,116.220	85
	5年度	62,441,160.970	60,627,988.990	1,813,171.980	97
	6年度	52,731,585.430	52,714,647.230	16,938.200	100
	7年度	55,086,168.050	54,958,361.880	127,806.170	100
製油（昭和5年7月官業開始）	昭和5年度	2,615,400.780	2,582,832.390	32,568.390	99
	6年度	3,360,550.240	3,070,881.060	289,669.180	91
	7年度	4,191,703.340	3,653,676.810	538,026.530	87

種別		收入	支出		損益	收入100＝付支出
		円	円		円	
瓦斯（明治43年3月營業開始 大正14年4月1日獨立企業ニ編更）	明治42年度	1,347.210	1,839.600	損	492.390	137
	43年度	60,801.030	46,861.360		13,939.670	77
	44年度	130,442.430	77,245.830		53,196.600	59
	大正1年度	172,439.630	93,105.910		79,333.720	54
	2年度	183,500.420	106,057.360		77,443.060	58
	3年度	203,243.950	114,912.090		88,331.860	57
	4年度	244,873.510	134,799.660		110,073.850	55
	5年度	273,174.860	147,466.850		125,708.010	54
	6年度	352,261.600	189,852.850		162,408.750	54
	7年度	496,455.600	295,777.630		200,677.970	60
	8年度	723,645.960	531,316.930		192,329.030	73
	9年度	913,204.260	742,473.600		170,730.660	81
	10年度	827,421.530	537,501.390		289,920.140	65
	11年度	861,784.960	563,903.160		297,881.800	65
	12年度	919,565.130	612,884.610		306,680.520	67
	13年度	1,032,660.820	663,744.120		368,916.700	64
電業（大正14年4月1日營立企業ニ編更）	大正13年度	752,437.060	1,021,369.020	損	268,931.960	136
地方	明治40年度	120,794.451	251,006.122	損	130,211.671	208
	41年度	274,387.490	399,303.038	〃	124,915.548	146
	42年度	370,960.570	601,259.603	〃	230,299.033	162
	43年度	444,100.080	941,312.840	〃	497,212.760	212
	44年度	467,954.740	1,083,074.980	〃	615,120.240	231
	大正1年度	633,211.110	1,401,011.500	〃	767,800.390	221
	2年度	900,852.660	1,951,538.280	〃	1,050,685.620	217
	3年度	1,778,544.640	2,864,199.550	〃	1,085,654.910	161
	4年度	1,517,839.830	2,491,777.990	〃	973,938.160	164
	5年度	1,479,599.690	2,747,159.420	〃	1,267,559.730	186
	6年度	1,930,284.380	3,538,708.580	〃	1,608,424.200	183
	7年度	2,545,486.050	4,952,579.810	〃	2,407,093.760	195
	8年度	3,446,140.640	7,662,299.960	〃	4,216,159.320	222
	9年度	3,990,604.020	10,150,222.370	〃	6,159,618.250	254
	10年度	3,954,463.180	10,386,002.360	〃	6,431,539.180	263

種別		收入	支出		損益	收入100＝付支出
		円	円		円	
瓦斯（明治43年3月營業開始 大正14年4月1日獨立企業ニ編更）	11年度	3,995,248.550	10,831,658.770	損	6,836,410.220	271
	12年度	4,523,555.680	12,821,336.150	〃	8,297,780.490	283
	13年度	4,363,039.170	14,127,132.960	〃	9,764,093.790	324
	14年度	4,531,473.550	15,938,195.770	〃	11,406,722.220	352
	昭和1年度	5,240,526.520	17,807,689.890	〃	12,567,163.370	340
	2年度	6,098,233.670	19,104,444.350	〃	13,006,210.680	313
	3年度	6,230,082.840	19,425,203.840	〃	13,195,124.000	312
	4年度	4,689,833.380	18,288,335.910	〃	13,598,502.530	390
	5年度	4,586,369.170	15,305,429.900	〃	10,719,060.730	334
	6年度	4,488,883.210	15,366,293.760	〃	10,877,410.550	342
	7年度	4,824,182.500	16,511,464.620	〃	11,687,282.120	342
總務	昭和7年度	1,796,687.710	13,305,082.130	損	11,508,394.420	741
總體（昭和7年度創立科目ノ改正ニヨリ總務ニ編入ス）	明治40年度	—	1,397,630.820	損	1,397,630.820	—
	41年度	—	1,235,047.092	〃	1,235,047.092	—
	42年度	—	1,230,211.089	〃	1,230,211.089	—
	43年度	—	1,441,267.750	〃	1,441,267.750	—
	44年度	—	1,640,494.780	〃	1,640,494.780	—
	大正1年度	—	2,059,996.880	〃	2,059,996.880	—
	2年度	—	2,671,617.640	〃	2,671,617.640	—
	3年度	—	3,088,129.760	〃	3,088,129.760	—
	4年度	—	3,174,113.310	〃	3,174,113.310	—
	5年度	—	3,299,865.550	〃	3,299,865.550	—
	6年度	—	4,405,013.220	〃	4,405,013.220	—
	7年度	—	5,090,666.426	〃	5,090,666.426	—
	8年度	—	7,453,333.460	〃	7,453,333.460	—
	9年度	—	—		—	—
	10年度	—	—		—	—
	11年度	—	—		—	—
	12年度	—	—		—	—
	13年度	—	—		—	—
	14年度	—	—		—	—
	昭和1年度	—	—		—	—
	2年度	—	11,482,935.730	損	11,482,935.730	—
	3年度	—	14,975,574.200	〃	14,975,574.200	—
	4年度	—	15,105,880.320	〃	15,105,880.320	—
	5年度	—	10,867,789.590	〃	10,867,789.590	—
	6年度	—	18,575,708.030	〃	18,575,708.030	—

（各事業支出＝分擔）

種別		收入	支出	損益		收入100ニ付支出
		円	円		円	
雜損益（昭和7年度勘定科目ノ改正ニヨリ總務ニ編入ス）	明治40年度	472,408.224	—		472,408.224	—
	41年度	628,822.112	244,717.248		384,104.864	—
	42年度	210,087.599	653,715.016	損	443,627.417	—
	43年度	106,208.115	96,416.190		9,791.925	—
	44年度	106,903.202	1,696,913.454	損	1,590,010.252	—
	大正1年度	65,575.440	1,070,849.771	〃	1,005,274.331	—
	2年度	117,509.087	338,354.793	〃	220,845.706	—
	3年度	75,049.525	424,085.203	〃	349,035.678	—
	4年度	145,223.999	695,521.002	〃	550,297.003	—
	5年度	250,738.767	1,647,030.464	〃	1,396,291.697	—
	6年度	394,245.308	3,881,965.120	〃	3,487,719.812	—
	7年度	1,345,550.332	1,288,407.635		57,142.697	—
	8年度	941,736.760	1,129,908.382	損	188,171.622	—
	9年度	2,037,029.977	2,235,244.090	〃	198,214.113	—
	10年度	2,861,439.610	465,974.610		2,395,465.000	—
	11年度	561,663.050	5,687,171.390	損	5,125,508.340	—
	12年度	711,023.940	1,769,943.890	〃	1,058,919.950	—
	13年度	1,951,007.080	3,437,486.100	〃	1,486,479.020	—
	14年度	1,811,593.050	5,545,477.430	〃	3,733,884.380	—
	昭和1年度	1,382,365.980	2,496,334.660	〃	1,113,968.680	—
	2年度	2,483,039.340	2,839,438.770	〃	356,399.430	—
	3年度	1,623,421.890	2,660,605.130	〃	1,037,183.240	—
	4年度	1,500,266.100	2,161,525.000	〃	661,258.900	—
	5年度	2,573,425.530	1,037,978.200		1,535,447.330	—
	6年度	2,630,263.160	1,319,373.260		1,310,889.900	—
社債差額填補金（昭和7年度科目ノ改正ニヨリ總務ニ編入）	明治40年度	—	117,156.000	損	117,156.000	—
	41年度	—	2,247,082.801	〃	2,247,082.801	—
	42年度	—	175,318.560	〃	175,318.560	—
	43年度	—	257,327.760	〃	257,327.760	—
	44年度	—	339,691.800	〃	339,691.800	—
	大正1年度	—	340,046.640	〃	340,046.640	—
	2年度	—	680,093.280	〃	680,093.280	—
	3年度	—	680,093.280	〃	680,093.280	—
	4年度	—	680,093.280	〃	680,093.280	—
	5年度	—	1,360,186.560	〃	1,360,186.560	—
	6年度	—	2,806,512.840	〃	2,806,512.840	—
	7年度	—	518,093.940	〃	518,093.940	—
	8年度	—	731,907.970	〃	731,907.970	—
	9年度	—	1,958,110.840	〃	1,958,110.840	—
	10年度	—	2,184,521.980	〃	2,184,521.980	—
	11年度	—	2,650,132.910	〃	2,650,132.910	—
	12年度	—	4,300,312.540	〃	4,300,312.540	—
	13年度	—	2,926,561.740	〃	2,926,561.740	—
	14年度	—	2,304,220.420	〃	2,304,220.420	—
	昭和1年度	—	2,166,615.990	〃	2,166,615.990	—
	2年度	—	2,063,542.970	〃	2,063,542.970	—
	3年度	—	2,330,877.860	〃	2,330,877.860	—
	4年度	—	1,305,480.160	〃	1,305,480.160	—
	5年度	—	1,330,480.160	〃	1,330,480.160	—
	6年度	—	1,538,694.460	〃	1,538,694.460	—

種別		收入	支出	損益		收入100ニ付支出
		円	円		円	
朝鮮線損益（大正14年4月1日勘定科目廢除）	大正7年度	287,067.985	—		287,067.985	—
	8年度	—	777,309.654	損	777,309.654	—
	9年度	—	1,076,775.220	〃	1,076,775.220	—
	10年度	303,217.530	—		303,217.530	—
	11年度	218,945.530	—		218,945.530	—
	12年度	112,045.410	—		112,045.410	—
	13年度	—	1,364,506.960	損	1,364,506.960	—
利息收支	明治40年度	—	976,300.000	損	976,300.000	—
	41年度	—	3,124,160.000	〃	3,124,160.000	—
	42年度	1,359,259.150	3,905,200.000	〃	2,545,940.850	—
	43年度	433,255.230	4,564,202.500	〃	4,130,947.270	—
	44年度	786,710.880	5,727,626.660	〃	4,940,915.780	—
	大正1年度	264,582.850	5,564,910.000	〃	5,300,327.150	—
	2年度	745,721.720	5,564,910.000	〃	4,819,188.280	—
	3年度	624,558.890	5,564,910.000	〃	4,940,351.110	—
	4年度	380,752.200	5,564,910.000	〃	5,184,157.800	—
	5年度	131,508.050	5,564,910.000	〃	5,433,401.950	—
	6年度	1,205,102.920	5,886,660.000	〃	4,681,557.080	—
	7年度	1,144,669.830	7,790,323.760	〃	6,645,653.930	—
	8年度	1,654,690.840	11,577,336.700	〃	9,922,645.860	—
	9年度	2,541,647.730	13,023,026.960	〃	10,481,379.230	—
	10年度	3,819,490.780	13,267,848.550	〃	9,448,357.770	—
	11年度	5,364,662.750	15,321,134.910	〃	9,956,472.160	—
	12年度	5,605,612.220	16,561,551.240	〃	10,955,939.020	—
	13年度	5,569,233.600	17,863,161.740	〃	12,293,928.140	—
	14年度	8,913,996.780	19,754,217.740	〃	10,840,220.960	—
	昭和1年度	5,887,353.330	20,464,804.050	〃	14,577,450.720	—
	2年度	5,445,735.560	20,567,502.880	〃	15,121,767.320	—
	3年度	6,241,452.270	21,710,954.400	〃	15,469,502.130	—
	4年度	7,123,745.340	22,211,347.360	〃	15,087,602.020	—
	5年度	5,356,981.530	23,863,972.360	〃	18,506,990.830	—
	6年度	4,997,275.640	25,421,749.240	〃	20,424,473.600	—
	7年度	52,241,129.940	32,525,247.540		19,715,882.400	—
社員退職給與積立金戻入	昭和6年度	8,500,000.000	—		8,500,000.000	—
特別積立金戻入	昭和6年度	7,500,000.000	—		7,500,000.000	—

明治43年度ニ於ケル臨時防疫費 718,533.62圓及44年度ニ於ケル同費額 142,329.53圓ハ當該年度ノ計ニノミ算入シタルカ爲内譯ト符合セス

大正9年度以降昭和1年度迄ノ各事業ノ支出額中ニハ總務經費(舊科目總體費)ヲ按分シ總務經費分擔額トシテ包含セリ（第163頁總務經費ノ整理變遷參照）

朝鮮線損益トハ朝鮮國有鐵道ノ經營ヨリ生スル當會社ノ收得金又ハ損失金ノ謂ニシテ元來雜損又ハ雜益ヲ以テ整理セラルルモ本表ニ在リテハ便宜之ヲ分割掲載シタルモノナリ但シ大正7年度ニ屬スル當會社收得金650,953.025圓ハ翌年度ニ於テ收入シタルヲ以テ大正7年度雜益中ニ之ヲ包含セシメ置キタリ

工業損益ハ大正10年度以降鑛業損益ニ編入ス

昭和7年4月1日勘定科目改正ノ結果從來ノ總體費、雜損益、社債差額填補金ノ各勘定ハ總務勘定ト改正セリ

利益

年度	利益金	前年度繰越金	計	配				
				法定積立金	政府配當金		政府以外株主配當金	
	円	円	円	円	%	円	%	円
營業開始前	454,117.799	—	454,117.799	22,705.890		—	6	47,671.230
明治40年度	2,016,585.235	383,740.679	2,400,325.914	100,829.270		—	〃	120,000.000
41年度	2,113,581.589	1,602,496.644	3,716,078.233	105,679.080		—	〃	120,000.000
42年度	5,771,698.884	1,803,399.153	7,575,098.037	288,584.960	2.5	2,500,000.000	〃	120,000.000
43年度	3,708,316.265	2,316,513.077	6,024,829.342	185,415.820	1.5	1,500,000.000	〃	120,000.000
44年度	3,667,427.708	2,465,413.522	6,132,841.230	183,371.400	1.8	1,800,000.000	〃	120,000.000
大正1年度	4,926,044.709	2,311,469.830	7,237,514.539	246,302.240	2.0	2,000,000.000	〃	540,000.000
2年度	7,167,279.004	2,151,212.299	9,318,491.303	358,363.960	2.5	2,500,000.000	〃	1,058,427.200
3年度	7,541,091.362	2,625,295.623	10,166,386.985	377,054.570	〃	2,500,000.000	〃	1,420,000.000
4年度	8,080,498.997	2,560,999.085	10,641,498.082	404,024.950	〃	2,500,000.000	〃	1,560,000.000
5年度	10,107,607.773	2,857,473.132	12,965,080.905	505,380.390	〃	2,500,000.000	〃	1,800,000.000
6年度	14,925,642.918	4,759,700.515	19,685,343.433	746,282.150	〃	2,500,000.000	〃	2,380,000.000
7年度	22,193,171.416	7,905,727.953	30,098,899.369	1,109,658.580	3.5	3,500,000.000	〃	3,120,000.000
8年度	24,374,964.244	7,819,240.789	32,194,205.033	1,218,748.220	〃	3,500,000.000	〃	3,970,000.000
9年度	27,391,984.627	8,148,790.143	35,540,774.770	1,369,599.240	3.5 4.3	5,445,902.670	〃	5,332,602.740
10年度	31,386,138.790	7,187,601.630	38,573,740.420	1,569,306.940	4.3	9,337,708.000	〃	5,520,000.000
11年度	35,080,243.840	5,701,725.480	40,781,969.320	1,754,012.200	〃	9,337,708.000	〃	6,120,000.000
12年度	34,795,592.250	6,840,249.120	41,635,841.370	1,739,779.620	〃	9,337,708.000	〃	6,240,000.000
13年度	34,552,913.590	6,978,353.750	41,531,267.340	1,727,645.680	〃	9,337,708.000	〃	6,240,000.000
14年度	34,865,280.050	7,065,913.660	41,931,193.710	1,743,264.010	〃	9,337,708.000	〃	6,400,000.000
昭和1年度	34,157,884.200	7,183,555.040	41,341,439.240	1,707,894.210	〃	9,337,708.000	〃	7,200,000.000
2年度	36,274,323.080	8,795,837.030	45,070,160.110	2,836,096.620	〃	9,337,708.000	〃	7,740,000.000
3年度	42,552,861.020	9,496,355.490	52,049,216.510	2,130,000.000	5.3	11,509,268.000	〃	8,490,410.940
4年度	45,505,857.040	10,194,195.110	55,700,052.150	2,280,000.000	〃	11,509,268.000	〃	10,200,000.000
5年度	21,673,461.950	10,560,784.150	32,234,246.100	1,030,000.000	4.3	9,337,708.000	〃	10,200,000.000
6年度	12,598,619.720	7,776,538.100	20,375,157.820	—	2.0	4,343,120.000	〃	10,200,000.000
7年度	61,287,724.950	5,832,037.820	67,119,762.770	3,100,000.000	4.3	9,337,708.000	〃	11,200,000.000

| 大正9年度政府配當金ハ同年12月1日以前ハ3分5厘、其ノ以降ヲ4分3厘トシテ計算ス

配當

當								
同上第2配當金		特別積立金	社債償還積立金	社員退職給與積立金	役員賞與交際費	退職役員慰勞金	翌年度繰越金
%	円	円	円	円	円	円	円
	—	—	—	—	—	—	383,740.679
	—	400,000.000	—	—	177,000.000	—	1,602,496.644
	—	1,500,000.000	—	—	187,000.000	—	1,803,399.153
	—	2,000,000.000	—	—	350,000.000	—	2,316,513.077
	—	1,500,000.000	—	—	254,000.000	—	2,465,413.522
	—	1,500,000.000	—	—	218,000.000	—	2,311,469.830
	—	2,000,000.000	—	—	300,000.000	—	2,151,212.299
1	176,404.520	2,000,000.000	—	—	300,000.000	300,000.000	2,625,295.623
2	473,333.330	2,500,000.000	—	—	300,000.000	35,000.000	2,560,999.085
〃	520,000.000	2,500,000.000	—	—	300,000.000	—	2,857,473.132
〃	600,000.000	2,500,000.000	—	—	300,000.000	—	4,759,700.515
〃	793,333.330	5,000,000.000	—	—	300,000.000	60,000.000	7,905,727.953
4	2,080,000.000	5,000,000.000	7,000,000.000	—	300,000.000	170,000.000	7,819,240.789
〃	2,646,666.670	5,000,000.000	7,000,000.000	—	500,000.000	210,000.000	8,148,790.143
〃	3,555,068.490	5,000,000.000	7,000,000.000	—	500,000.000	150,000.000	7,187,601.630
〃	3,680,000.000	5,000,000.000	7,000,000.000	—	500,000.000	265,000.000	5,701,725.480
〃	4,080,000.000	5,000,000.000	7,000,000.000	—	500,000.000	150,000.000	6,840,249.120
〃	4,160,000.000	5,000,000.000	7,000,000.000	500,000.000	500,000.000	180,000.000	6,978,353.750
〃	4,160,000.000	5,000,000.000	7,000,000.000	500,000.000	500,000.000	—	7,065,913.660
〃	4,266,666.660	5,000,000.000	7,000,000.000	500,000.000	500,000.000	—	7,183,555.040
〃	4,800,000.000	8,000,000.000	—	1,000,000.000	500,000.000	—	8,795,837.030
〃	5,160,000.000	8,000,000.000	—	2,000,000.000	500,000.000	—	9,496,355.490
5	7,075,342.460	10,000,000.000	—	2,000,000.000	650,000.000	—	10,194,195.110
〃	8,500,000.000	10,000,000.000	—	2,000,000.000	650,000.000	—	10,560,784.150
2	3,400,000.000	—	—	—	430,000.000	—	7,776,538.100
	—	—	—	—	—	—	5,832,037.820
2	3,733,333.330	32,000,000.000	—	—	400,000.000	—	7,848,721.440

利益金處分

年度	利益金			利益金				
				社内保留金				
	營業益金	前年度繰越金	計	法定積立金	特別積立金	社員退職給與積立金	翌年度繰越金	計
	円	円	円	円	円	円	円	円
營業開始前	454,118	—	454,118	22,706	—	—	383,741	406,447
明治40年度	2,016,585	383,741	2,400,326	100,829	400,000	—	1,602,497	2,103,326
41年度	2,113,582	1,602,497	3,716,078	105,679	1,500,000	—	1,803,399	3,409,078
42年度	5,771,699	1,803,399	7,575,098	288,585	2,000,000	—	2,316,513	4,605,098
43年度	3,708,316	2,316,513	6,024,829	185,416	1,500,000	—	2,465,414	4,150,829
44年度	3,667,428	2,465,414	6,132,841	183,371	1,500,000	—	2,311,470	3,994,841
大正1年度	4,926,045	2,311,470	7,237,515	246,302	2,000,000	—	2,151,212	4,397,515
2年度	7,167,279	2,151,212	9,318,491	358,364	2,000,000	—	2,625,296	4,983,660
3年度	7,541,091	2,625,296	10,166,387	377,055	2,500,000	—	2,560,999	5,438,054
4年度	8,080,499	2,560,999	10,641,498	404,025	2,500,000	—	2,857,473	5,761,498
5年度	10,107,608	2,857,473	12,965,081	505,380	2,500,000	—	4,759,701	7,765,081
6年度	14,925,643	4,759,701	19,685,343	746,282	5,000,000	—	7,905,728	13,652,010
7年度	22,193,171	7,905,728	30,098,899	1,109,659	＊12,000,000	—	7,819,241	20,928,889
8年度	24,374,964	7,819,241	32,194,205	1,218,748	＊12,000,000	—	8,148,790	21,367,538
9年度	27,391,985	8,148,790	35,540,775	1,369,599	＊12,000,000	—	7,187,602	20,557,201
10年度	31,386,139	7,187,602	38,573,740	1,569,307	＊12,000,000	—	5,701,725	19,271,032
11年度	35,080,244	5,701,725	40,781,969	1,754,012	＊12,000,000	—	6,840,249	20,594,261
12年度	34,795,592	6,840,249	41,635,841	1,739,780	＊12,000,000	500,000	6,978,354	21,218,133
13年度	34,552,914	6,978,354	41,531,267	1,727,646	＊12,000,000	500,000	7,065,914	21,293,559
14年度	34,865,280	7,065,914	41,931,194	1,743,264	＊12,000,000	500,000	7,183,555	21,426,819
昭和1年度	34,157,884	7,183,555	41,341,439	1,707,894	8,000,000	1,000,000	8,795,837	19,503,731
2年度	36,274,323	8,795,837	45,070,160	2,836,097	8,000,000	2,000,000	9,496,355	22,332,452
3年度	42,552,861	9,496,355	52,049,217	2,130,000	10,000,000	2,000,000	10,194,195	24,324,195
4年度	45,505,857	10,194,195	55,700,052	2,280,000	10,000,000	2,000,000	10,560,784	24,840,784
5年度	21,673,462	10,560,784	32,234,246	1,090,000	—	—	7,776,538	8,866,538
6年度	12,598,620	7,776,538	20,375,158	—	—	—	5,832,038	5,832,038
7年度	61,287,725	5,832,038	67,119,763	3,100,000	32,000,000	—	7,348,721	42,448,721

｜特別積立金中＊印ヲ附シタルモノニハ毎年度社債償還積立金7,000,000圓ヲ包含ス

參考表分

金處分							備考
本年度利益金ニ對スル社内保留率	社外支拂金					本年度利益金ニ對スル社外支拂金率	償却額
	政府配當金	政府以外株主配當金	同上第2配當金	役員賞與並交際費	計		
%	円	円	円	円	円	%	円
89.5	—	47,671	—	—	47,671	10.5	—
87.6	—	120,000	—	177,000	297,000	12.4	130,439.51
91.7	—	120,000	—	187,000	307,000	8.3	2,252,505.69
60.8	2,500,000	120,000	—	350,000	2,970,000	39.2	327,654.92
68.9	1,500,000	120,000	—	254,000	1,874,000	31.1	719,027.51
65.1	1,800,000	120,000	—	218,000	2,138,000	34.9	653,574.29
60.8	2,000,000	540,000	—	300,000	2,840,000	39.2	874,381.58
53.5	2,500,000	1,058,427	176,405	×（300,000）300,000	4,334,832	46.5	1,014,290.09
53.5	2,500,000	1,420,000	473,333	×（35,000）300,000	4,728,333	46.5	986,512.88
54.1	2,500,000	1,560,000	520,000	300,000	4,880,000	45.9	1,112,161.47
59.9	2,500,000	1,800,000	600,000	300,000	5,200,000	40.1	2,175,688.06
69.4	2,500,000	2,380,000	793,333	×（60,000）300,000	6,033,333	30.6	3,986,291.20
69.5	3,500,000	3,120,000	2,080,000	×（170,000）300,000	9,170,000	30.5	2,133,571.97
66.4	3,500,000	3,970,000	2,646,667	×（210,000）500,000	10,826,667	33.6	1,769,342.29
57.8	5,445,903	5,332,603	3,555,068	×（150,000）500,000	14,983,574	42.2	5,179,085.58
50.0	9,337,708	5,520,000	3,680,000	×（265,000）500,000	19,302,708	50.0	5,288,825.31
50.5	9,337,708	6,120,000	4,080,000	×（150,000）500,000	20,187,708	49.5	9,803,115.96
51.0	9,337,708	6,240,000	4,160,000	×（180,000）500,000	20,417,708	49.0	9,423,635.33
51.3	9,337,708	6,240,000	4,160,000	500,000	20,237,708	48.7	10,483,240.32
51.1	9,337,708	6,400,000	4,266,667	500,000	20,504,375	48.9	15,386,428.24
47.2	9,337,708	7,200,000	4,800,000	500,000	21,837,708	52.8	19,099,158.42
49.6	9,337,708	7,740,000	5,160,000	500,000	22,737,708	50.4	22,550,027.42
46.7	11,509,268	8,490,411	7,075,342	650,000	27,725,021	53.3	23,952,644.16
44.6	11,509,268	10,200,000	8,500,000	650,000	30,859,268	55.4	21,166,001.77
27.5	9,337,708	10,200,000	3,400,000	430,000	23,367,708	72.5	9,755,633.32
28.6	4,343,120	10,200,000	—	—	14,543,120	71.4	17,613,934.26
63.2	9,337,708	11,200,000	3,733,333	400,000	24,671,041	36.8	18,439,853.62

員慰勞金ナリ　｜圓以下四捨五入ノ爲計ニ符合セサルモノアリ

營業收支

從來會社營業收支ハ總務經費(昭和6年度以前ハ總體費ト稱ス)ノ割當方法ヲ統計的ニ觀察スル時遺憾ノ點アルヲ以テ本表ニ於テハ之カ便利ヲ圖ル爲特ニ昭和2年度以降ニ於ケル營業收支ノ整理ニ準據シ之ヲ適當ノ方法ニ依テ會社創業年度ニ遡リ更正セルモノナリ隨テ昭和1年度以前ニ於ケル各事業別經費及損益竝總務經費ハ前表營業收支表及營業報告書揭載ノモノト符合セス

(尙大正6年度以前ニ於テハ收入利息ト支拂雜利息トノ差額ヲ利息收入トシ雜損益整理ニ依ル減却費及資產組替費ナリ

年度		收入	支出				
			普通經費	別途給與			
				賞與金	退職慰勞金	社宅費	
		円	円	円	円	円	
總括	明治40年度	12,543,115.766	10,236,974.971	159,116.050	—	—	
	41年度	18,149,112.751	13,360,332.142	422,693.330	—	—	
	42年度	23,143,213.805	16,507,344.421	487,153.740	49 361.840	—	
	43年度	24,988,157.045	19,912,762.240	572,792.030	75,259 000	—	
	44年度	28,234,578.642	23,131,080.564	640,291.080	142,205.000	—	
	大正1年度	33,633,684.620	26,265,126.991	679,469.460	132,141.150	756,520.730	
	2年度	42,522,160.127	32,423,650.903	755,864.030	136,813.000	1,024,263.100	
	3年度	44,803,988.885	33,987,363.473	1,077,062.340	160,709.600	1,051,249.230	
	4年度	43,984,161.839	32,537,266.242	1,021,574.710	175,742.000	1,056,918.420	
	5年度	52,700,453.387	37,998,183.434	1,155,615.760	217,750.000	1,045,608.360	
	6年度	69,779,618.008	47,444,491.220	1,432,073.700	689,137.470	1,301,981 500	
	7年度	96,257,877.607	67,853,720.041	1,786,503.240	690,514.000	1,600,396.940	
	8年度	153,133,387.090	120,458,848.736	3,285,705.250	757,103.000	2,477,423.570	
	9年度	174,738,287.487	130,625,509.170	4,599,551.060	3,647,183.000	3,294,973.450	
	10年度	147,100,602.550	101,762,115.930	4,784,390.760	529,293.000	3,415,062.070	
	11年度	169,956,646.220	115,396,381.340	4,917,736.550	1,760,334.860	3,339,544.030	
	12年度	185,698,324.410	126,915,543.420	5,539,636.080	5,500,590.900	3,609,064.190	
	13年度	194,181,785.340	137,236,173.790	5,778,920.600	1,847,091.300	4,387,426.290	
	14年度	201,598,309.360	136,857,436.600	5,356,841.550	5,036,311 930	4,207,398.450	
	昭和1年度	215,614,943.820	148,970,017.270	5,997,051.620	4,277,838.470	4,569,458.820	
	2年度	230,558,523.910	155,902,318.710	5,571,834.940	7,222,879.680	5,249,559.150	
	3年度	240,427,752.270	160,671,034.050	7,073,819.810	3,046,810.350	6,087,290.960	
	4年度	240,998,062.130	161,993,650.010	6,616,656.490	4,397,790.480	5,377,089.910	
	5年度	188,104,062.660	142,936,323.720	5,863,290.720	4,639,273.390	4,088,720.800	
	6年度	187,054,401.670	145,607,582.660	3,382,405.120	11,561,454.120	3,848,624.650	
	7年度	245,940,674.490	162,552,675.120	3,753,437.560	4,267,720.800	3,510,289.520	

支內譯

(第163頁總務經費ノ變遷ニ於テ詳述セルカ如ク)其ノ整理區區ニシテ各事業別ヲ圖ル爲特ニ昭和2年度以降ニ於ケル營業收支ノ整理ニ準據シ之ヲ適當ノケル各事業別經費及損益竝總務經費ハ前表營業收支表及營業報告書揭載ノテ整理セシヲ本表ニ在リテハ大正7年度以降ノ整理ニ準據シ更正セリ)

費	資產償却及除却費				合計	損益
計	減價償却費	財產除却費	資產特別減價費	計		
円	円	円	円	円	円	円
159,116.050	117,156.000	13,283.510	—	130,439.510	10,526,530.531	2,016,585.235
422,693.330	2,247,082.801	5,422.889	—	2,252,505.690	16,035,531.162	2,113,581.589
536,515.580	175,318.560	152,336.360	—	327,654.920	17,371,514.921	5,771,698.884
648,051.030	257,327.760	461,699.750	—	719,027.510	21,279,840.780	3,708,316.265
782,496.080	339,691.800	313,882.490	—	653,574.290	24,567,150.934	3,667,427.708
1,568,131.340	340,046.640	534,334.940	—	874,381.580	28,707,639.911	4,926,044.709
1,916,940.130	680,093.280	334,196.810	—	1,014,290.090	35,354,881.123	7,167,279.004
2,289,021.170	680,093.280	306,419.600	—	986,512.880	37,262,897.523	7,541,091.362
2,254,235.130	680,093.280	432,068.190	—	1,112,161.470	35,903,662.842	8,080,498.897
2,418,974.120	1,431,167.560	744,520.500	—	2,175,688.060	42,592,845.614	10,107,607.773
3,423,192.670	2,876,890.310	1,109,400.890	—	3,986,291.200	54,853,975.090	14,925,642.918
4,077,414.180	741,868.610	1,391,703.360	—	2,133,571.970	74,064,706.191	22,193,171.416
6,530,231.820	970,052.820	799,289.470	—	1,769,342.290	123,758,422.845	24,374,964.244
11,541,707.510	2,219,744.160	2,959,341.420	—	5,179,085.580	147,346,302.860	27,391,984.627
8,728,745.830	2,428,829.940	2,794,772.060	—	5,223,602.000	115,714,463.760	31,386,138.790
10,017,615.440	2,955,864.440	6,506,541.160	—	9,462,405.600	134,876,402.380	35,080,243.840
14,649,291.170	4,732,591.250	4,605,306.320	—	9,337,897.570	150,902,732.160	34,795,592.250
12,013,438.190	3,389,761.720	6,989,498.050	—	10,379,259.770	159,628,871.750	34,552,913.590
14,600,551.930	2,779,539.270	12,495,501.510	—	15,275,040.780	166,733,029.310	34,865,280.050
14,844,348.910	8,247,366.740	9,395,326.700	—	17,642,693.440	181,457,059.620	34,157,884.200
18,044,273.770	8,392,564.730	10,099,258.040	1,845,785.580	20,337,608.350	194,284,200.830	36,274,323.080
16,217,921.120	11,425,861.260	6,200,547.100	3,359,527.720	20,985,936.080	197,874,891.250	42,552,861.020
16,391,536.880	10,711,204.180	4,396,017.370	1,999,796.650	17,107,018.200	195,492,205.090	45,505,857.040
14,591,284.910	5,304,511.640	3,288,029.430	310,451.010	8,902,992.080	166,430,600.710	21,673,461.950
18,792,483.890	7,978,206.860	2,077,508.540		10,055,715.400	174,455,781.950	12,598,619.720
11,531,447.880	8,722,267.350	1,846,559.190		10,568,826.540	184,652,949.540	61,287,724.950

年度			收入	支出 普通經費	支出 別途給與 賞與金	支出 別途給與 退職慰勞金	支出 別途給與 社宅費	支出 費 計	資產償却及除却費 減價償却費	資產償却及除却費 財產除却費	資產償却及除却費 資產特別減價費	資產償却及除却費 計	合計	損益
			円	円	円	円	円	円	円	円	円	円	円	円
鐵道	明治	40年度	9,768,887.113	6,101,614.866	66,515.540	—	—	66,515.540	—	—	—	—	6,168,130.406	3,600,756.707
		41年度	12,537,142.420	4,925,118.650	233,907.580	—	—	233,907.580	—	2,381.320	—	2,381.320	5,161,407.550	7,375,734.870
		42年度	15,016,198.080	5,789,560.468	263,450.660	25,707.550	—	289,158.210	—	28,772.630	—	28,772.630	6,107,491.308	8,908,706.772
		43年度	15,671,604.840	6,092,451.820	287,631.550	35,822.830	—	323,454.380	—	450,187.700	—	450,187.700	6,866,093.900	8,805,510.940
		44年度	17,526,287.860	6,690,936.760	310,927.440	66,410.660	—	377,338.100	—	217,417.020	—	217,417.020	7,285,691.880	10,240,595.980
	大正	1年度	19,907,456.280	7,653,630.980	326,894.160	62,897.730	425,628.460	815,420.350	—	193,291.870	—	193,291.870	8,662,343.200	11,245,113.080
		2年度	22,275,132.040	7,752,437.270	350,939.490	61,291.980	558,045.770	970,277.240	—	161,511.100	—	161,511.100	8,884,225.610	13,390,906.430
		3年度	23,216,721.520	8,133,226.780	492,384.330	71,507.360	554,602.850	1,118,494.540	—	212,059.430	—	212,059.430	9,463,780.750	13,752,940.770
		4年度	23,894,203.790	8,074,167.420	457,737.480	75,793.980	546,602.770	1,080,134.230	—	100,352.970	—	100,352.970	9,254,654.620	14,639,549.170
		5年度	27,815,348.540	7,864,697.090	520,532.250	98,193.840	548,674.610	1,167,400.700	—	571,242.180	—	571,242.180	9,603,339.970	18,212,008.570
		6年度	34,457,922.720	10,568,184.300	622,553.820	306,350.790	668,327.890	1,597,232.500	—	290,549.730	—	290,549.730	12,455,966.530	22,001,956.190
		7年度	44,992,871.670	16,273,036.880	740,179.490	309,343.680	809,747.320	1,859,270.490	—	765,119.960	—	765,119.960	18,897,427.330	26,095,444.340
		8年度	67,060,720.030	30,218,709.300	1,195,799.190	309,699.340	1,145,230.670	2,650,729.200	—	310,228.260	—	310,228.260	33,179,666.760	33,881,053.270
		9年度	85,316,806.020	32,119,733.850	1,823,907.820	1,496,483.390	1,577,575.870	4,897,967.080	—	948,998.510	—	948,998.510	37,966,699.440	47,350,106.580
		10年度	78,204,132.380	25,891,138.580	2,167,058.490	242,260.200	1,845,077.310	4,254,396.000	—	1,721,120.570	—	1,721,120.570	31,866,655.150	46,337,477.230
		11年度	87,813,029.330	26,031,280.600	2,191,163.480	791,133.620	1,749,795.070	4,732,092.170	—	1,087,398.410	—	1,087,398.410	31,850,771.180	55,962,258.150
		12年度	92,269,703.670	26,320,438.180	2,425,539.490	2,465,283.830	1,861,385.110	6,752,208.430	—	1,075,604.190	—	1,075,604.190	34,148,250.800	58,121,452.870
		13年度	92,561,732.310	27,002,783.430	2,385,381.610	767,102.010	2,027,915.590	5,180,399.210	—	991,864.630	—	991,864.630	33,175,047.270	59,386,685.040
		14年度	97,395,227.540	26,860,667.010	2,009,038.010	1,817,452.690	1,695,096.740	5,521,587.440	—	2,563,978.140	—	2,563,978.140	34,946,232.590	62,448,994.950
	昭和	1年度	107,923,566.530	29,603,887.350	2,052,603.980	1,153,759.000	1,929,491.870	5,135,854.850	3,152,298.960	2,154,620.120	—	5,306,919.080	40,046,661.280	67,876,905.250
		2年度	113,244,180.150	31,674,737.260	2,181,613.610	2,921,949.710	2,335,326.150	7,438,889.470	3,280,081.540	2,297,648.410	544,478.250	6,122,208.200	45,235,834.930	68,008,345.220
		3年度	118,639,089.590	30,832,456.460	2,345,934.950	944,884.300	2,796,056.660	6,086,875.910	3,998,747.190	2,858,442.970	581,542.630	7,438,732.790	44,358,065.160	74,281,024.430
		4年度	122,103,742.640	33,171,800.820	2,456,578.590	1,461,349.050	2,703,577.970	6,621,505.610	4,296,212.950	2,735,433.400	388,554.940	7,420,201.290	47,213,507.720	74,890,234.920
		5年度	95,330,730.310	27,628,471.910	2,541,282.390	2,021,795.650	2,073,051.050	6,636,129.090	142,073.220	2,361,784.420	117.800	2,503,975.440	36,768,576.440	58,562,153.870
		6年度	85,476,297.720	26,202,838.830	1,676,721.900	1,491,345.640	2,107,127.690	5,275,195.230	4,595,524.550	1,217,256.870		5,812,781.420	37,290,815.480	48,185,482.240
		7年度	103,846,511.830	27,942,342.460	1,794,927.460	1,852,018.410	1,816,999.280	5,463,945.150	4,714,484.920	675,074.450		5,389,559.370	38,795,846.980	65,050,664.850

	年度	收入	支出						損益	
			普通經費	別途給與			費	資產償却及除却費		
				賞與金	退職慰勞金	社宅費	計	減價償却費	貯藏除却費	資產特別減價費	計	合計		
		円	円	円	円	円	円	円	円	円	円	円		円
旅	明治40年度	59,392.710	90,220.192	1,183.950	—	—	1,183.950	—	—	—	—	91,404.142	損	32,011.432
	41年度	145,684.604	153,800.317	3,857.450	—	—	3,857.450	—	—	—	—	157,657.767	〃	11,973.163
	42年度	187,193.390	206,341.186	5,461.060	691.830	—	6,152.890	—	—	—	—	212,494.076	〃	25,300.686
	43年度	218,791.320	295,847.570	7,394.230	1,269.760	—	8,663.990	—	150.000	—	150.000	304,661.560	〃	85,870.240
	44年度	251,469.500	251,095.090	8,458.130	2,226.270	—	10,684.400	—	47,145.430	—	47,145.430	308,924.920	〃	57,455.420
	大正1年度	234,947.790	270,658.260	8,893.750	1,798.560	16,248.490	26,940.800	—	568.530	—	568.530	298,167.590	〃	63,219.800
	2年度	259,961.510	277,345.190	9,405.570	1,934.190	140,548.270	151,888.030	—	3,291.340	—	3,291.340	432,524.560	〃	172,563.050
	3年度	253,001.660	306,361.090	12,132.270	2,007.290	161,799.820	175,939.380	—	3,439.460	—	3,439.460	485,739.930	〃	232,738.270
	4年度	235,556.130	282,230.210	11,127.340	2,157.180	166,625.520	179,910.040	—	1,125.010	—	1,125.010	463,265.260	〃	227,709.130
	5年度	300,915.150	307,063.190	12,358.230	2,320.500	197,661.130	212,339.860	—	935.490	—	935.490	520,338.540	〃	219,423.390
	6年度	475,312.350	435,500.780	15,280.740	6,907.090	24,999.020	47,186.850	—	3,201.430	—	3,201.430	485,889.060	〃	10,576.710
	7年度	737,355.430	634,720.510	19,103.260	6,166.740	28,065.850	53,335.850	—	4,264.970	—	4,264.970	692,321.330		45,034.100
	8年度	1,179,514.850	1,180,709.770	40,496.490	7,551.230	42,995.540	91,043.260	—	2,130.900	—	2,130.900	1,273,883.930	損	94,369.080
	9年度	1,556,054.780	1,546,759.650	69,879.770	51,854.130	72,053.620	193,787.520	—	3,943.230	—	3,943.230	1,744,490.400	〃	188,435.620
	10年度	1,085,933.290	1,077,820.420	68,824.890	7,080.190	67,233.850	143,138.930	—	—	—	—	1,220,959.350	〃	135,026.060
	11年度	1,046,532.460	1,068,424.300	66,636.150	21,525.980	60,704.900	148,867.030	—	68,559.140	—	68,559.140	1,285,850.470	〃	239,318.010
	12年度	1,016,913.890	1,017,885.760	76,664.260	53,306.070	65,257.870	195,228.200	—	1,830.200	—	1,830.200	1,214,944.160	〃	198,030.270
	13年度	1,095,992.450	1,067,626.490	78,006.870	23,047.020	84,550.250	185,604.140	—	2,087.920	—	2,087.920	1,255,318.550	〃	159,326.100
	14年度	1,118,381.460	1,044,180.570	66,786.760	44,133.230	72,145.470	183,065.460	—	16,902.830	—	16,902.830	1,244,148.860	〃	125,767.400
	昭和1年度	1,036,928.890	1,042,079.760	66,640.250	24,925.770	61,127.480	152,693.510	9,636.200	43,105.200	—	52,741.400	1,247,514.670	〃	210,585.780
館	2年度	1,000,859.520	943,247.870	82,229.320	54,252.480	55,799.900	192 281.700	11,017.190	118,396.930	—	129,414.120	1,264,943.690	〃	264,084.170
	3年度	—	—	—	—	—	—	—	—	—	—	—		—
	4年度	—	—	—	—	—	—	—	—	—	—	—		—
	5年度	—	—	—	—	—	—	—	—	—	—	—		—
	6年度	1,303,094.660	1,292,056.640	20,600.000	27,075.370	54,978.430	102,653.800	—	5,141.290		5,141.290	1,399,851.730	損	96,757.070
	7年度	1,837,440.340	1,666,411.860	47,848.000	37,280.850	51,704.970	136,833.820	115,925.720	6,480.070		122,405.790	1,925,651.470	〃	88,211.130

旅館ハ昭和3年1月1日獨立企業ニ變更セシカ昭和6年4月1日再ヒ會社ニ還元セリ

年度		收入	支出						損益	
			普通經費	別途給與			資產償却及除却費		合計	
				賞與金	退職慰勞金	社宅費	減價償却費	財產除却費	資產特別減價費	計			
		円	円	円	円	円	円	円	円	円	円		円
港	明治40年度	572,492.618	560,150.572	—	—	—	—	—	—	—	560,150.572		12,342.046
	41年度	1,099,148.347	1,023,945.920	20,311.190	—	—	20,311.190	—	1,618.370	1,618.370	1,050,875.480		48,272.867
	42年度	1,571,969.013	1,579,589.240	26,704.560	2,837.350	—	29,541.910	—	—	—	1,609,131.150	損	37,162.137
	43年度	1,493,404.480	1,573,290.000	32,414.310	4,672.900	—	37,087.210	—	1,518.830	1,518.830	1,611,896.040	〃	118,491.560
	44年度	1,618,446.020	1,639,348.560	38,902.320	9,251.840	—	48,154.160	—	29,847.210	29,847.210	1,717,349.930	〃	98,903.910
	大正1年度	2,224,568.300	1,976,929.220	44,693.130	8,783.680	68,059.520	121,536.330	—	70,539.360	70,539.360	2,169,004.910		55,563.390
	2年度	2,584,333.230	2,515,064.180	56,285.880	10,445.460	102,467.510	169,198.850	—	13,132.960	13,132.960	2,697,395.990	損	113,062.760
	3年度	3,341,944.700	3,162,096.420	83,115.190	12,593.300	109,823.340	205,531.830	—	22,276.270	22,276.270	3,389,904.520	〃	47,959.820
	4年度	3,559,179.590	3,132,982.600	82,106.320	14,281.700	114,245.510	210,633.530	—	8,869.710	8,869.710	3,352,485.840		206,693.750
	5年度	4,232,145.630	3,541,670.090	89,238.790	16,811.920	109,672.540	215,723.250	70,981.000	41,591.800	—	112,572.800	3,869,966.140		362,179.490
	6年度	7,116,567.720	5,536,825.810	108,308.050	51,946.490	135,226.510	295,481.050	70,377.470	53,006.640	—	123,384.110	5,955,690.970		1,160,876.750
	7年度	6,826,488.740	6,390,029.700	137,185.690	50,958.990	175,224.730	363,369.410	70,377.470	41,266.740	—	111,644.210	6,865,043.320	損	38,554.580
	8年度	7,777,787.480	9,161,541.540	279,175.860	64,345.530	278,150.600	621,671.990	70,264.470	131,617.400	—	201,881.870	9,985,095.400	〃	2,207,307.920
	9年度	8,373,667.020	8,725,015.240	385,372.590	309,335.960	347,848.970	1,042,557.520	70,490.520	7,640.340	—	78,130.860	9,845,703.620	〃	1,472,036.600
	10年度	8,136,193.110	6,485,400.110	388,997.050	43,929.000	324,980.470	757,906.520	79,002.180	116,014.270	—	195,016.450	7,438,323.080		697,870.030
	11年度	8,817,494.660	6,198,729.420	400,275.280	146,366.590	314,194.900	860,836.770	77,419.530	162,350.210	—	239,769.740	7,299,335.930		1,518,158.730
	12年度	7,893,257.410	5,821,318.780	429,592.490	447,194.720	326,916.730	1,203,703.940	137,338.710	211,339.430	—	348,678.140	7,373,700.860		519,556.550
	13年度	8,763,363.770	6,801,422.280	410,535.930	132,270.270	376,256.670	919,062.870	130,357.980	254,612.320	—	385,470.300	8,105,955.450		657,408.320
	14年度	9,656,043.560	6,942,446.790	350,515.740	315,400.610	330,274.670	996,191.020	132,064.050	328,347.600	—	460,411.650	8,399,049.460		1,256,994.100
	昭和1年度	9,931,415.760	6,869,898.640	364,648.980	203,301.970	351,191.440	919,142.390	277,442.150	128,586.800	—	406,028.950	8,195,069.980		1,736,345.780
	2年度	10,275,942.580	6,847,495.010	392,626.500	498,125.130	404,638.840	1,295,390.470	282,314.110	343,136.320	537,446.520	1,162,896.950	9,305,782.430		970,160.150
	3年度	10,785,435.990	6,499,561.920	289,814.130	122,550.430	382,116.760	794,481.320	657,699.960	303,573.970	68,283.350	1,029,557.280	8,323,600.520		2,461,835.470
	4年度	12,276,104.140	6,973,079.580	298,998.190	174,792.080	343,055.940	816,846.210	606,135.290	293,415.920	30,000.000	929,551.210	8,719,477.000		3,556,627.140
	5年度	8,558,705.190	5,229,027.500	340,094.320	268,027.420	306,491.050	914,612.790	276,687.810	317,302.470	—	593,990.280	6,737,630.570		1,821,074.620
	6年度	8,357,948.020	5,425,722.180	235,358.160	177,907.670	280,768.010	694,033.840	670,420.420	279,047.820		949,468.240	7,069,224.260		1,288,723.760
	7年度	11,406,068.520	6,313,498.940	265,482.700	250,405.880	279,419.550	795,308.130	887,324.000	370,478.980		1,257,802.980	8,366,610.050		3,039,458.470

灣（ノ船舶ヲ含ム大正11年度以前）

年度		收入	支出 普通經費	支出 別途給與 賞與金	支出 別途給與 退職慰勞金	支出 別途給與 社宅費	支出 別途給與 計	支出 資產償却及除却費 減價償却費	支出 資產償却及除却費 財產除却費	支出 資產償却及除却費 資產特別減價費	支出 資產償却及除却費 計	支出 合計	損益
		円	円	円	円	円	円	円	円	円	円	円	円
鑛業（ノ工業ヲ含ム大正9年度以前）	明治40年度	1,484,219.250	931,214.381	37,554.750	—	—	37,554.750	—	—	—	—	968,769.131	515,450.119
	41年度	2,702,621.620	1,616,690.246	58,593.420	—	—	58,593.420	—	—	—	—	1,675,283.666	1,027,337.954
	42年度	4,025,764.965	2,795,769.918	77,617.550	9,687.910	—	87,305.460	—	—	—	—	2,883,075.378	1,142,689.587
	43年度	5,748,756.180	4,081,467.900	81,799.590	14,307.620	—	96,107.210	—	—	—	—	4,177,575.110	1,571,181.070
	44年度	6,463,649.270	4,285,547.000	92,846.990	25,434.250	—	118,281.240	—	—	—	—	4,403,828.240	2,059,821.030
	大正1年度	9,193,753.450	7,302,847.580	110,968.420	22,699.680	13,296.100	146,964.200	—	44,243.830	—	44,243.830	7,494,055 610	1,699,697.840
	2年度	14,372,232.430	12,541,364.130	125,330.090	26,484.560	17,602.720	169,417.370	—	30,317.070	—	30,317.070	12,741,098.570	1,631,133.860
	3年度	14,075,813.540	11,842,627.940	169,724.290	28,564.710	17,607.440	215,896.440	—	16,232.480	—	16,232.480	12,074,756.860	2,001,056.680
	4年度	12,648,120.220	10,629,138 390	170,358.600	33,856.350	18,302.570	222,517.520	—	11,733.450	—	11,733.450	10,863,389.360	1,784,730.860
	5年度	16,644,825.430	14,425,916.320	208,032.190	39,036.440	18,826.810	265,895.440	—	19,051.700	—	19,051.700	14,710,863.460	1,933,961.970
	6年度	21,913,795.130	15,791,311.520	281,186.710	125,416.940	29,747.150	436,350.800	—	97,491.770	—	97,491.770	16,325,154.090	5,588,641.040
	7年度	35,819,870.750	28,334,199.550	395,287.730	118,166.480	42,594.080	556,048.290	153,397.200	194,996.430	—	348,393.630	29,238,641.470	6,581,229.280
	8年度	64,752,511.570	50,957,109.240	791,614.180	141,875.260	60,507.900	993,997.340	167,880.380	28,475.270	—	196,355.650	52,147,462.230	12,605,049.340
	9年度	64,774,820.120	52,598,607.860	946,054.790	678,813.140	72,920.980	1,697,788.910	191,142.800	22,006.940	—	213,149.740	54,509,546.510	10,265,273.610
	10年度	40,004,029.150	33,820,693.090	760,791.930	77,600.560	15,810.390	854,202.880	165,305.780	520,940.670	—	686,246.450	35,361,142.420	4,642,886.730
	11年度	53,139,923.010	40,547,072.700	759,328.720	249,598.040	46,308.960	1,055.235.720	228,312.000	1,865,806.880	—	2,094.118.880	43,696,427.300	9,443,495.710
	12年度	63,915,115.720	48,923,321.410	867,267.870	659,493.590	47,496.560	1,574,258.020	294,940.000	2,317,171.090	—	2,612,111.090	53,109,690.520	10,805.425.200
	13年度	68,698,144.100	54,108,706.280	913,062.630	275,629.990	345,962.100	1,534,654.720	332,342 000	2,283,717.920	—	2,616,059.920	58,259,420.920	10,438,723.180
	14年度	68,453,356.170	54,188,779.550	752,261.560	691,003.920	285,103.260	1,728,368.740	343,254.800	3,388,406.620	—	3,731,661.420	59,648,809.710	8,804,546.460
	昭和1年度	76,154,288.350	60,738,895.240	713,596.740	394,987.940	419,146.220	1,527,730.900	1,852,154.500	4,650,420.370	—	6,502,574.870	68,769,201.010	7,385,087.340
	2年度	82,787,419.090	64,498,843.720	742,032.630	898,575.370	371,116.250	2,011,724.250	1,909,568.360	4,618,982.440	—	6,528,550.800	73,039,118.770	9,748,300.320
	3年度	87,167,748.630	67,569,932.640	675,383.950	242,975.100	387,837.850	1,306,196.900	2,815,393.090	3,843,785.560	29,789.250	6,688,967.900	75,565,097.440	11,602,651.190
	4年度	84,364,664.580	66,995,805.720	758,528.270	402,581.630	367,211.850	1,528,321.750	2,846,705.810	717,556.030	1,159.050	3,565,420.890	72,089,548.360	12,275,116.220
	5年度	62,441,160.970	56,273,461.930	782,451.310	487,083.070	253,129.340	1,522,663.720	2,487,990.740	343,797.420	75.180	2,831,863.340	60,627,988.990	1,813,171.980
	6年度	52,731,585.430	52,522,959.610	62,151.520	56,112.200	64,800.090	183,063.810	8,583.570	40.240		8,623.810	52,714,647.230	16,938.200
	7年度	55,086,168.050	54,738,940.820	69,653.980	78,806.620	58,559.710	207,020.310	11,278.650	1,122.100		12,400.750	54,958,361.880	127,806.170
製油	5年度	2,615,400.780	2,266,497.100	18,806.860	18,200.930	11,308.910	48,316.700	267,846.040	172.550	—	268,018.590	2,582,832.390	32,568.390
	6年度	3,360,550.240	3,058,105.160	4,336.160	3,914.800	4,520.940	12,771.900	4.000	—		4.000	3,070,881.060	289,669.180
	7年度	4,191,703.340	3,639,215.730	4,859.580	5,498.140	4,085.560	14,443.280	17.800	—		17.800	3,653,676.810	538,026.530

年度			收入	支出			
				普通經費	別途給與		
					賞與金	退職勞銀金	社宅費
			円	円	円	円	円
製	明治	40年度	—	—	—	—	—
		41年度	—	—	—	—	—
		42年度	—	—	—	—	—
		43年度	—	—	—	—	—
		44年度	—	—	—	—	—
	大正	1年度	—	—	—	—	—
		2年度	—	—	—	—	—
		3年度	—	—	—	—	—
		4年度	—	—	—	—	—
		5年度	—	—	—	—	—
		6年度	—	—	—	—	—
		7年度	—	—	—	—	—
		8年度	2,796,224.300	4,283,391.970	151,929.560	25,717.240	163,970.420
		9年度	1,580,655.480	7,178,328.250	202,995.240	147,219.680	216,540.210
		10年度	3,606,999.110	5,839,279.410	156,493.790	16,742.360	143,825.310
		11年度	3,386,934.730	5,864,472.410	146,636.780	50,197.930	125,220.430
		12年度	3,703,690.460	4,885,710.110	130,373.470	110,784.150	105,720.860
		13年度	4,430,753.100	6,474,922.380	191,926.180	56,714.080	144,644.670
		14年度	3,986,931.020	6,307,688.830	287,342.590	189,228.800	281,762.670
	昭和	1年度	6,896,504.160	8,710,237.220	166,271.910	112,169.360	287,157.580
		2年度	9,223,114.000	7,859,551.880	218,893.500	236,244.950	250,227.970
鐵		3年度	9,740,521.060	7,333,429.940	194,309.070	62,105.270	231,969.430
		4年度	8,939,705.950	7,213,320.600	190,307.230	103,623.680	219,588.710
		5年度	6,641,289.180	6,097,607.040	189,999.630	109,445.040	167,822.450
		6年度	7,708,503.590	10,671,508.270	5,781.510	5,219.740	6,027.920
		7年度	10,710,782.260	14,591,726.610	6,479.440	7,330.850	5,447.420

支出						損益	
費	資産償却及除却費				合計		
計	減價償却費	貯蔵品除却費	資産特別減價償却費	計			
円	円	円	円	円	円	円	
—	—	—	—	—	—	—	
—	—	—	—	—	—	—	
—	—	—	—	—	—	—	
—	—	—	—	—	—	—	
—	—	—	—	—	—	—	
—	—	—	—	—	—	—	
—	—	—	—	—	—	—	
—	—	—	—	—	—	—	
—	—	—	—	—	—	—	
—	—	—	—	—	—	—	
—	—	—	—	—	—	—	
—	—	—	—	—	—	—	
—	—	—	—	—	—	—	
341,617.220	—	—	—	—	4,625,009.190	損	1,828,784.890
586,755.130	—	21,205.680	—	21,205.680	7,766,289.060	〃	6,185,633.580
317,061.460	—	21,888.380	—	21,888.380	6,178,229.250	〃	2,571,230.140
322,055.140	—	58.070	—	58.070	6,186,585.620	〃	2,799,650.890
346,878.480	—	80,787.930	—	80,787.930	5,313,376.520	〃	1,609,686.060
393,284.930	—	79,803.490	—	79,803.490	6,948,010.800	〃	2,517,257.700
758,334.060	—	296,813.440	—	296,813.440	7,362,836.330	〃	3,375,905.310
565,598.850	733,466.680	133,145.040	—	866,611.720	10,142,447.790	〃	3,245,943.630
705,366.420	785,053.430	30,684.580	—	815,738.010	9,380,656.310	〃	157,542.310
488,383.770	665,738.120	1,411.550	35,946.320	703,095.990	8,524,909.700		1,215,611.360
513,519.620	627,404.200	6,884.890	35,973.950	670,263.040	8,397,103.260		542,602.690
467,267.120	712,840.890	30,207.060	—	743,047.950	7,307,922.110	損	666,632.930
17,029.170	6.000	—		6.000	10,688,543.440	〃	2,980,039.850
19,257.710	23.740	---		23.740	14,611,008.060	〃	3,900,225.800

| 製鐵所減價償却費中ニハ各廠大修理基金ヲ包含ス

年度		收入	支出 普通經費	別途給與 賞與金	退職慰勞金	社宅費	計	資產償却及除却費 減價償却費	財產除却費	資產特別減價費	計	合計	損益
		円	円	円	円	円	円	円	円	円	円	円	円
電氣	明治40年度	64,921.400	101,237.578	416.610	—	—	416.610	—	—	—	—	101,654.188	損 36,732.788
	41年度	227,876.109	201,150.491	5,415.980	—	—	5,415.980	—	—	—	—	206,566.471	21,309.638
	42年度	371,153.278	374,640.461	10,358.620	1,455.550	—	11,814.170	—	16.600	—	16.600	386,471.231	損 15,317.953
	43年度	600,763.230	508,532.400	17,410.020	3,194.940	—	20,604.960	—	—	—	—	529,137.360	71,625.870
	44年度	803,216.290	618,353.500	19,880.380	5,647.570	—	25,527.950	—	584.880	—	584.880	644,466.330	158,749.960
	大正1年度	849,942.540	577,748.170	22,149.390	4,554.710	44,525.940	71,230.040	—	54.180	—	54.180	649,032.390	200,910.150
	2年度	977,880.330	638,888.700	24,975.440	5,314.540	59,793.400	90,083.380	—	3,921.130	—	3,921.130	732,893.210	244,987.120
	3年度	1,101,737.930	681,390.600	32,233.750	5,452.180	60,207.420	97,893.350	—	13,484.640	—	13,484.640	792,768.590	308,969.340
	4年度	1,160,275.500	721,856.870	34,130.520	6,812.700	68,169.640	109,112.860	—	1,853.900	—	1,853.900	832,823.630	327,451.870
	5年度	1,274,152.330	675,766.240	35,024.800	6,576.270	58,619.330	100,220.400	—	9,266.730	—	9,266.730	785,253.370	488,898.960
	6年度	1,583,760.320	905,328.940	43,727.660	19,724.990	72,105.650	135,558.300	—	43,118.530	—	43,118.530	1,084,005.770	499,754.550
	7年度	2,062,061.220	1,264,544.410	61,394.110	19,945.890	89,696.460	171,036.460	—	2,903.170	—	2,903.170	1,438,484.040	623,577.180
	8年度	2,800,414.660	2,350,870.560	116,740.010	22,201.250	122,687.460	261,628.720	—	32,080.730	—	32,080.730	2,644,580.010	155,834.650
	9年度	3,653,798.080	2,845,655.200	156,074.950	118,032.640	156,232.520	430,340.110	—	15,039.640	—	15,039.640	3,291,340.950	362,763.130
	10年度	4,297,282.880	2,861,873.090	159,926.200	16,626.010	153,781.560	330,333.770	—	86,361.990	—	86,361.990	3,278,568.850	1,018,714.030
	11年度	4,750,427.190	2,946,853.590	174,547.360	58,258.150	153,473.330	386,278.840	—	179,884.610	—	179,884.610	3,513,017.040	1,237,410.150
	12年度	5,027,840.900	3,019,006.390	203,060.340	162,530.060	167,278.470	582,868.870	—	166,059.820	—	166,059.820	3,717,935.080	1,309,905.820
	13年度	4,963,421.880	2,809,830.050	198,343.690	60,686.990	246,944.630	505,975.310	—	124,401.110	—	124,401.110	3,440,206.470	1,523,215.410
	14年度	5,731,306.230	3,183,938.910	173,168.290	129,642.350	212,172.750	514,983.390	—	393,788.820	—	393,788.820	4,092,711.120	1,638,595.110
	昭和1年度	1,161,994.300	343,368.100	104,801.390	13,649.100	36,892.610	155,343.100	—	320,361.400	—	320,361.400	819,072.600	342,921.700

電氣ハ大正15年6月1日獨立企業ニ變更セリ

年度		收入	支出 普通經費	支出 別途給與 賞與金	支出 別途給與 退職慰勞金	支出 別途給與 社宅費	支出 別途給與 計	資產償却及除却費 減價償却費	資產償却及除却費 財產除却費	資產償却及除却費 資產特別減價費	資產償却及除却費 計	合計	損益
		円	円	円	円	円	円	円	円	円	円	円	円
瓦斯	明治40年度	—	—	—	—	—	—	—	—	—	—	—	—
	41年度	—	—	—	—	—	—	—	—	—	—	—	—
	42年度	1,347.210	1,839.600	107.610	11.460	—	119.070	—	—	—	—	1,958.670	損 611.460
	43年度	60,801.030	46,861.360	1,777.280	261.390	—	2,038.670	—	—	—	—	48,900.030	11,901.000
	44年度	130,442.430	77,239.190	2,100.490	513.290	—	2,613.780	—	6.640	—	6.640	79,859.610	50,582.820
	大正1年度	172,439.630	92,891.300	2,731.520	543.260	4,517.340	7,792.120	—	214.610	—	214.610	100,898.030	71,541.600
	2年度	183,500.420	106,057.360	3,870.950	768.240	8,097.940	12,737.130	—	—	—	—	118,794.490	64,705.930
	3年度	203,243.950	114,569.910	5,321.030	834.820	7,917.220	14,073.070	—	342.180	—	342.180	128,985.160	74,258.790
	4年度	244,873.510	133,916.740	5,871.410	1,051.600	8,885.040	15,808.050	—	882.920	—	882.920	150,607.710	94,265.800
	5年度	273,174.860	144,520.710	7,294.070	1,373.110	9,692.440	18,359.620	—	2,946.140	—	2,946.140	165,826.470	107,348.390
	6年度	352,261.600	186,515.110	5,665.150	2,644.940	8,086.040	16,396.130	—	3,337.740	—	3,337.740	206,248.980	146,012.620
	7年度	496,455.600	290,021.730	5,637.620	2,039.890	7,414.820	15,092.330	—	5,755.900	—	5,755.900	310,869.960	185,585.640
	8年度	723,645.960	530,349.930	12,020.860	2,647.180	12,143.670	26,811.710	—	967.000	—	967.000	558,128.640	165,517.320
	9年度	913,204.260	665,576.780	18,039.050	13,931.850	17,443.180	49,414.080	—	2,336.320	—	2,336.320	717,327.180	195,877.080
	10年度	827,421.530	463,881.620	21,014.880	2,214.770	19,784.750	43,014.400	—	1,964.450	—	1,964.450	508,860.470	318,561.060
	11年度	861,784.960	481,895.720	21,445.870	7,199.420	18,733.850	47,379.140	—	2,490.990	—	2,490.990	531,765.850	330,019.110
	12年度	919,565.130	475,103.980	27,413.850	23,028.690	22,299.550	72,742.090	—	9,387.510	—	9,387.510	557,233.580	362,331.550
	13年度	1,032,660.820	542,844.800	34,895.150	10,679.760	39,608.970	85,183.880	—	2,982.280	—	2,982.280	631,010.960	401,649.860

| 瓦斯ハ大正14年4月1日獨立企業ニ變更セリ

年度			收入	支出 普通經費	支出 別途給與 賞與金	支出 別途給與 退職慰勞金	支出 別途給與 社宅費	支出 別途給與 計	資產償却及除却費 減價償却費	資產償却及除却費 財產除却費	資產償却及除却費 資產特別減價費	資產償却及除却費 計	合計	損益
			円	円	円	円	円	円	円	円	円	円	円	円
地方	明治	40年度	120,794.451	251,006.122	3,124.940	—	—	3,124.940	—	—	—	—	254,131.062	損 133,336.611
		41年度	274,387.490	363,748.018	35,555.020	—	—	35,555.020	—	—	—	—	399,303.038	〃 124,915.548
		42年度	370,960.570	589,976.223	49,201.640	4,220.380	—	53,422.020	—	11,283.380	—	11,283.380	654,681.623	〃 283,721.053
		43年度	444,100.080	1,657,992.650	75,605.420	8,296.360	—	83,901.780	—	1,853.810	—	1,853.810	1,743,748.240	〃 1,299,648.160
		44年度	467,954.740	1,219,518.720	91,817.020	17,965.180	—	109,782.200	—	5,885.790	—	5,885.790	1,335,186.710	〃 867,231.970
	大正	1年度	633,211.110	1,400,058.020	84,203.480	15,967.850	97,121.800	197,293.130	—	953.480	—	953.480	1,598,304.630	〃 965,093.520
		2年度	900,852.660	1,949,690.980	99,025.200	16,492.370	21,100.420	136,617.990	—	1,847.300	—	1,847.300	2,088,156.270	〃 1,187,303.610
		3年度	1,778,544.640	2,859,477.360	157,979.900	22,422.190	21,271.740	201,673.830	—	4,722.190	—	4,722.190	3,065,873.380	〃 1,287,328.740
		4年度	1,517,839.830	2,444,572.200	148,166.600	24,097.450	20,715.840	192,979.890	—	47,205.790	—	47,205.790	2,684,757.880	〃 1,166,918.050
		5年度	1,479,599.690	2,705,252.360	191,704.790	36,169.700	20,601.400	248,475.890	—	41,907.060	—	41,907.060	2,995,635.310	〃 1,516,035.620
		6年度	1,930,284.380	3,421,887.740	250,219.940	123,265.510	266,716.590	640,202.040	—	116,820.840	—	116,820.840	4,178,910.620	〃 2,248,626.240
		7年度	2,545,486.050	4,820,002.700	308,010.310	129,835.770	332,585.980	770,432.060	—	132,577.110	—	132,577.110	5,723,011.870	〃 3,177,525.820
		8年度	3,446,140.640	7,583,526.380	500,713.200	133,998.610	473,687.530	1,108,399.340	—	78,773.580	—	78,773.580	8,770,699.300	〃 5,324,558.660
		9年度	3,990,604.020	8,901,056.220	727,622.620	601,542.870	619,729.570	1,948,895.060	—	229,862.670	—	229,862.670	11,079,813.950	〃 7,089,209.930
		10年度	3,954,463.180	8,619,844.280	744,308.070	85,418.450	602,624.750	1,432,351.270	—	43,084.980	—	43,084.980	10,095,280.530	〃 6,140,817.350
		11年度	3,995,248.550	8,607,813.880	788,687.230	293,890.240	602,829.550	1,685,407.020	—	74,052.850	—	74,052.850	10,667,273.750	〃 6,672,025.200
		12年度	4,523,555.660	9,794,777.350	946,591.220	1,053,822.580	702,483.200	2,702,897.000	—	45,732.490	—	45,732.490	12,543,406.840	〃 8,019,851.180
		13年度	5,115,476.230	11,802,502.280	1,098,498.370	362,759.160	791,670.580	2,252,928.110	—	65,706.650	—	65,706.650	14,121,137.040	〃 9,005,660.810
		14年度	4,531,473.550	11,632,935.200	1,263,557.550	911,727.320	997,469.180	3,172,754.050	—	106,698.150	—	106,698.150	14,912,387.400	〃 10,380,913.850
	昭和	1年度	5,240,526.520	12,548,711.250	1,275,804.030	607,868.570	1,128,405.000	3,012,077.600	37,356.770	233,720.540	—	271 077.310	15,831,866.160	〃 10,591,339.640
		2年度	6,098,233.670	12,789,240.280	1,455,758.760	1,572,282.070	1,389,135.710	4,417,176.540	42,763.160	1,097,923.900	757,340.470	1,898,027.530	19,104,444.350	〃 13,006,210.680
		3年度	6,230,082.840	14,084,030.580	1,542,302.420	595,834.780	1,604,037.380	3,742,174.580	823,902.980	420,516.080	354,582.620	1,599,001.680	19,425,206.840	〃 13,195,124.000
		4年度	4,689,833.380	13,476,714.850	1,294,989.020	781,867.780	1,204,195.190	3,281,051.990	895,369.110	557,350.960	77,849.000	1,530,569.070	18,288,335.910	〃 13,598,502.530
		5年度	4,586,369.170	11,569,052.510	1,328,966.890	1,246,120.450	907,126.430	3,482,213.770	58,206.890	189,223.700	6,733.030	254,163.620	15,305,429.900	〃 10,719,060.730
		6年度	4,488,883.210	11,198,147.790	937,419.700	949,114.660	947,023.450	2,833,557.810	1,047,931.620	286,656.540		1,334,588.160	15,366,293.760	〃 10,877,410.550
		7年度	4,824,182.500	11,609,623.080	1,078,858.230	1,391,832.040	885,554.550	3,356,244.820	1,223,711.060	321,885.660		1,545,596.720	16,511,464.620	〃 11,687,282.120

| 大正13年度中ニハ窯業收支ヲ含ム

年度		收入	支出 普通經費	別途給與 賞與金	別途給與 退職慰勞金	別途給與 社宅費	別途給與 計	資產償却及除却費 減價償却費	資產償却及除却費 財產除却費	資產償却及除却費 資產特別減價費	資產償却及除却費 計	合計	損益
		円	円	円	円	円	円	円	円	円	円	円	円
總務	明治40年度	472,408.224	1,225,231.260	50,320.260	—	—	50,320.260	117,156.000	13,283.510	—	130,439.510	1,405,991.030	損 933,582.806
	41年度	285,458.231	1,928,276.719	65,052.690	—	—	65,052.690	2,247,082.801	1,423.200	—	2,248,506.001	4,241,835.410	〃 3,956,377.179
	42年度	210,087.599	1,235,146.775	54,252.040	4,749.810	—	59,001.850	175,318.560	112,263.750	—	287,582.310	1,581,730.935	〃 1,371,643.336
	43年度	106,208.115	881,643.500	68,759.630	7,433.200	—	76,192.830	257,327.760	7,989.410	—	265,317.170	1,223,153.500	〃 1,116,945.385
	44年度	106,903.202	2,541,916.634	75,358.310	14,755.940	—	90,114.250	339,691.800	12,995.520	—	352,687.320	2,984,718.204	〃 2,877,815.002
	大正1年度	65,575.440	1,338,246.231	78,935.610	14,895.680	87,123.080	180,954.370	340,046.640	224,469.080	—	564,515.720	2,083,716.321	〃 2,018,140.881
	2年度	117,509.087	972,856.393	86,031.410	14,081.660	116,607.070	216,720.140	680,093.280	120,175.910	—	800,269.190	1,989,845.723	〃 1,872,336.636
	3年度	75,049.525	1,189,330.842	124,171.580	17,327.750	118,019.400	259,518.730	680,093.280	33,862.950	—	713,956.230	2,162,805.803	〃 2,087,756.278
	4年度	145,223.999	1,355,354.742	112,076.440	17,691.040	113,371.530	243,139.010	680,093.280	260,044.440	—	940,137.720	2,538,631.472	〃 2,393,407.473
	5年度	250,738.767	2,470,342.494	91,430.640	17,268.220	81,860.100	190,558.960	1,360,186.560	57,579.400	—	1,417,765.960	4,078,667.414	〃 3,827,928.647
	6年度	394,245.308	4,361,911.930	105,131.630	52,880.250	96,772.650	254,784.530	2,806,512.840	501,874.210	—	3,308,387.050	7,925,083.510	〃 7,530,838.202
	7年度	1,632,618.317	2,056,840.801	119,705.030	54,056.560	115,067.700	288,829.290	518,093.940	244,819.080	—	762,913.020	3,108,583.111	〃 1,475,964.794
	8年度	941,736.760	2,615,303.346	197,215.900	59,067.360	178,049.780	434,333.040	731,907.970	215,016.330	—	946,924.300	3,996,560.686	〃 3,054,823.926
	9年度	2,037,029.977	3,021,749.760	269,604.230	229,969.340	214,628.530	714,202.100	1,958,110.840	1,708,308.090	—	3,666,418.930	7,402,370.790	〃 5,365,340.813
	10年度	3,164,657.140	3,434,336.780	316,975.460	37,421.460	241,943.680	596,340.600	2,184,521.980	283,396.750	—	2,467,918.730	6,498,596.110	〃 3,333,938.970
	11年度	780,608.580	8,028,703.810	369,015.680	142,164.890	268,283.040	779,463.610	2,650,132.910	3,065,940.000	—	5,716,072.910	14,524,240.330	〃 13,743,631.750
	12年度	823,069.350	10,096,430.220	433,133.090	525,147.210	310,225.840	1,268,506.140	4,300,312.540	697,393.660	—	4,997,706.200	16,362,642.560	〃 15,539,573.210
	13年度	1,951,007.080	8,762,374.060	468,270.170	158,202.020	329,872.830	956,345.020	2,926,561.740	3,184,321.730	—	6,110,883.470	15,829,602.550	〃 13,878,595.470
	14年度	1,811,593.050	6,942,582.000	454,171.050	937,723.010	333,373.710	1,725,267.770	2,304,220.420	5,400,565.910	—	7,704,786.330	16,372,636.100	〃 14,561,043.050
	昭和1年度	1,382,365.980	8,648,135.660	1,252,684.330	1,767,176.760	356,046.620	3,375,907.710	2,185,011.480	1,731,367.230	—	3,916,378.710	15,940,422.080	〃 14,558,056.100
	2年度	2,483,039.340	10,721,699.810	498,680.620	1,041,449.970	443,314.330	1,983,444.920	2,081,766.940	1,592,485.460	6,520.340	3,680,772.740	16,385,917.470	〃 13,902,878.130
	3年度	1,623,421.890	12,640,668.110	2,026,075.290	1,078,460.470	695,272.880	3,799,808.640	2,464,379.920	113,798.170	948,402.350	3,526,580.440	19,967,057.190	〃 18,343,635.300
	4年度	1,500,266.100	11,951,581.080	1,617,255.190	1,473,576.260	539,460.250	3,630,291.700	1,439,376.820	85,376.170	1,466,259.710	2,991,012.700	18,572,885.480	〃 17,072,619.380
	5年度	2,573,425.530	10,008,233.370	661,689.320	488,600.830	369,791.570	1,520,081.720	1,358,866.050	45,541.810	303,525.000	1,707,932.860	13,236,247.950	〃 10,662,822.420
	6年度	2,630,263.160	9,814,494.940	440,036.170	8,850,764.040	383,378.120	9,674,178.330	1,655,736.700	289,365.780		1,945,102.480	21,433,775.750	〃 18,803,512.590
	7年度	1,796,687.710	9,525,668.080	485,328.170	644,548.010	408,518.480	1,538,394.660	1,769,501.460	471,517.930		2,241,019.390	13,305,082.130	〃 11,508,394.420

| 昭和7年度勘定科目改正ノ結果昭和6年度以前ノ總體費、雜損益及社債差額塡補金ヲ併算セリ　| 大正7年度以降大正13年度迄ハ委託經營中ノ朝鮮線損益ヲ含ム

年度		收入	支出 普通經費	支出 別途給與費 賞與金	支出 別途給與費 退職慰勞金	支出 別途給與費 社宅費	支出 別途給與費 計	支出 資產償却及除却費 減價償却費	支出 資產償却及除却費 財產除却費	支出 資產償却及除却費 資產特別減價費	支出 資產償却及除却費 計	合計	損益
		円	円	円	円	円	円	円	円	円	円	円	円
利息收支	明治40年度	—	976,300.000	—	—	—	—	—	—	—	—	976,300.000	損 976,300.000
	41年度	876,793.930	3,142,601.780	—	—	—	—	—	—	—	—	3,142,601.780	〃 2,265,807.850
	42年度	1,388,539.700	3,934,480.550	—	—	—	—	—	—	—	—	3,934,480.550	〃 2,545,940.850
	43年度	643,727.770	4,774,675.040	—	—	—	—	—	—	—	—	4,774,675.040	〃 4,130,947.270
	44年度	866,209.330	5,807,125.110	—	—	—	—	—	—	—	—	5,807,125.110	〃 4,940,915.780
	大正1年度	351,790.080	5,652,117.230	—	—	—	—	—	—	—	—	5,652,117.230	〃 5,300,327.150
	2年度	850,758.420	5,669,946.700	—	—	—	—	—	—	—	—	5,669,946.700	〃 4,819,188.280
	3年度	757,931.420	5,698,282.530	—	—	—	—	—	—	—	—	5,698,282.530	〃 4,940,351.110
	4年度	578,889.270	5,763,047.070	—	—	—	—	—	—	—	—	5,763,047.070	〃 5,184,157.800
	5年度	429,552.990	5,862,954.940	—	—	—	—	—	—	—	—	5,862,954.940	〃 5,433,401.950
	6年度	1,555,468.480	6,237,025.560	—	—	—	—	—	—	—	—	6,237,025.560	〃 4,681,557.080
	7年度	1,144,669.830	7,790,323.760	—	—	—	—	—	—	—	—	7,790,323.760	〃 6,645,653.930
	8年度	1,654,690.840	11,577,336.700	—	—	—	—	—	—	—	—	11,577,336.700	〃 9,922,645.860
	9年度	2,541,647.730	13,023,026.960	—	—	—	—	—	—	—	—	13,023,026.960	〃 10,481,379.230
	10年度	3,819,490.780	13,267,848.550	—	—	—	—	—	—	—	—	13,267,848.550	〃 9,448,357.770
	11年度	5,364,662.750	15,321,134.910	—	—	—	—	—	—	—	—	15,321,134.910	〃 9,956,472.160
	12年度	5,605,612.220	16,561,551.240	—	—	—	—	—	—	—	—	16,561,551.240	〃 10,955,939.020
	13年度	5,569,233.600	17,863,161.740	—	—	—	—	—	—	—	—	17,863,161.740	〃 12,293,928.140
	14年度	8,913,996.780	19,754,217.740	—	—	—	—	—	—	—	—	19,754,217.740	〃 10,840,220.960
	昭和1年度	5,887,353.330	20,464,804.050	—	—	—	—	—	—	—	—	20,464,804.050	〃 14,577,450.720
	2年度	5,445,735.560	20,567,502.880	—	—	—	—	—	—	—	—	20,567,502.880	〃 15,121,767.320
	3年度	6,241,452.270	21,710,954.400	—	—	—	—	—	—	—	—	21,710,954.400	〃 15,469,502.130
	4年度	7,123,745.340	22,211,347.360	—	—	—	—	—	—	—	—	22,211,347.360	〃 15,087,602.020
	5年度	5,356,981.530	23,863,972.360	—	—	—	—	—	—	—	—	23,863,972.360	〃 18,506,990.830
	6年度	4,997,275.640	25,421,749.240	—	—	—	—	—	—	—	—	25,421,749.240	〃 20,424,473.600
	7年度	52,241,129.940	32,525,247.540	—	—	—	—	—	—	—	—	32,525,247.540	19,715,882.400
社員退職給與積立金戻入	昭和6年度	8,500,000.000	—	—	—	—	—	—	—	—	—	—	8,500,000.000
特別積立金戻入	昭和6年度	7,500,000.000	—	—	—	—	—	—	—	—	—	—	7,500,000.000

別途給與費支

本表ハ當社別途給與費ノ狀態ヲ明ニスル爲營業收支內譯表ニ於ケル損益勘ノ總額ナリ

年度	損益勘定				別		
					工務勘		
	賞與金	退職慰勞金	社宅費	合計	賞與金	退職慰勞金	社宅費
	円	円	円	円	円	円	円
明治40年度	139,172.40	—	—	139,172.40	—	—	—
41年度	368,398.76	—	—	368,398.76	—	—	—
42年度	415,873.18	40,223.46	—	456,096.64	—	—	—
43年度	497,335.15	61,694.18	—	559,029.33	—	—	—
44年度	555,319.37	118,368.52	—	673,687.89	—	—	—
大正1年度	579,208.80	111,489.70	756,520.73	1,447,219.23	—	—	—
2年度	641,870.99	112,281.01	1,024,263.10	1,778,415.10	—	—	—
3年度	923,549.93	134,478.24	1,051,249.23	2,109,277.40	—	—	—
4年度	868,084.00	144,642.02	1,056,918.42	2,069,644.44	—	—	—
5年度	966,587.57	182,299.59	1,045,608.36	2,194,495.52	—	—	—
6年度	1,179,869.99	578,080.08	1,301,981.50	3,059,931.57	—	—	—
7年度	1,433,266.80	590,786.46	1,600,396.94	3,624,450.20	—	—	—
8年度	2,409,773.28	618,718.88	2,315,398.07	5,343,890.23	—	—	—
9年度	3,543,666.67	2,899,576.32	3,081,888.44	9,525,131.43	—	—	—
10年度	3,891,919.26	437,937.93	3,273,546.18	7,603,403.37	—	—	—
11年度	4,076,584.40	1,485,361.25	3,215,757.51	8,777,803.16	—	—	—
12年度	4,608,919.38	4,810,748.03	3,503,965.24	12,923,632.65	—	—	—
13年度	4,746,773.53	1,539,309.07	3,943,253.63	10,229,336.23	—	—	—
14年度	4,387,020.26	4,220,906.02	3,690,718.49	12,298,644.77	712,260.04	347,212.16	397,576.14
昭和1年度	5,187,997.54	3,812,344.33	3,918,803.46	12,919,145.33	604,213.17	262,478.85	375,082.24
2年度	4,686,576.89	6,191,590.18	4,701,601.16	15,579,768.23	588,267.91	244,804.63	557,237.52
3年度	6,268,206.53	2,768,184.75	5,548,368.30	14,584,759.58	456,313.71	174,971.04	536,523.29
4年度	5,745,457.32	3,935,974.20	4,864,285.88	14,545,717.40	515,524.94	294,021.17	565,700.76
5年度	4,943,493.36	4,103,617.31	3,723,309.82	12,770,420.49	499,642.38	360,789.79	382,874.89
6年度	3,382,405.12	11,561,454.12	3,848,624.65	18,792,483.89	303,967.32	245,868.43	329,154.21
7年度	3,753,437.56	4,267,720.80	3,510,289.52	11,531,447.88	291,533.97	275,445.83	272,773.04

第116頁營業收支內譯表別途給與費昭和5年度以前ニ於テ本表ト符合セサルハ該年度以前ニ於テ前者ハ採炭、製油、製

出總額年度別 (其1)

定負擔ノモノ以外ニ中間勘定負擔ノモノヲ併載セルモノニシテ別途給與費

途	收支勘定								
定	工場勘定					用度勘定			
計	賞與金	退職慰勞金	社宅費	計		賞與金	退職慰勞金	社宅費	計
円	円	円	円	円	円	円	円	円	円
—	—	—	—	—	—	—	—	—	—
—	—	—	—	—	—	—	—	—	—
—	—	—	—	—	—	—	—	—	—

別途給與費支

年度	別途收						
	社宅勘定				雜作業勘		
	賃與金	退職慰勞金	社宅費	計	賃與金	退職慰勞金	社宅費
	円	円	円	円	円	円	円
明治40年度	—	—	—	—	—	—	—
41年度	—	—	—	—	—	—	—
42年度	—	—	—	—	—	—	—
43年度	—	—	—	—	—	—	—
44年度	—	—	—	—	—	—	—
大正1年度	—	—	—	—	—	—	—
2年度	—	—	—	—	—	—	—
3年度	—	—	—	—	—	—	—
4年度	—	—	—	—	—	—	—
5年度	—	—	—	—	—	—	—
6年度	—	—	—	—	—	—	—
7年度	—	—	—	—	—	—	—
8年度	—	—	—	—	—	—	—
9年度	—	—	—	—	—	—	—
10年度	—	—	—	—	—	—	—
11年度	—	—	—	—	—	—	—
12年度	—	—	—	—	—	—	—
13年度	—	—	—	—	—	—	—
14年度	—	—	—	—	—	—	—
昭和1年度	25,286.45	15,962.08	—	41,248.53	—	—	—
2年度	24,693.20	10,533.47	—	35,226.67	15,158.78	5,625.52	19,193.75
3年度	24,419.18	9,844.21	—	34,263.39	11,485.68	5,139.46	19,485.33
4年度	23,368.70	15,306.24	—	38,674.94	13,152.33	7,388.45	17,289.36
5年度	24,367.21	20,243.21	—	44,610.42	54,618.42	27,702.30	60,538.85
6年度	19,651.13	17,264.49	—	36,915.62	37,097.18	22,624.02	58,414.10
7年度	14,432.64	25,832.46	—	40,265.10	46,915.52	34,270.22	61,725.67

出總額年度別（其2）

支勘定							
定計	計	採炭原價勘定				製油原價勘定	
		賃與金	退職慰勞金	社宅費	計	賃與金	退職慰勞金
円	円	円	円	円	円	円	円
—	—	19,943.65	—	—	19,943.65	—	—
—	—	54,294.57	—	—	54,294.57	—	—
—	—	71,280.56	9,138.38	—	80,418.94	—	—
—	—	75,456.88	13,564.82	—	89,021.70	—	—
—	—	84,971.71	23,836.48	—	108,808.19	—	—
—	—	100,260.66	20,651.45	—	120,912.11	—	—
—	—	113,993.04	24,531.99	—	138,525.03	—	—
—	—	153,512.41	26,231.36	—	179,743.77	—	—
—	—	153,490.71	31,099.98	—	184,590.69	—	—
—	—	189,028.19	35,450.41	—	224,478.60	—	—
—	—	252,203.71	111,057.39	—	363,261.10	—	—
—	—	353,236.44	99,727.54	—	452,963.98	—	—
—	—	726,077.99	123,236.23	—	849,314.22	—	—
—	—	857,110.23	603,942.66	—	1,461,052.89	—	—
—	—	738,962.73	74,962.91	—	813,925.64	—	—
—	—	696,347.97	225,510.46	—	921,858.43	—	—
—	—	801,238.33	580,217.52	—	1,381,455.85	—	—
—	—	841,014.67	251,341.01	300,005.09	1,392,360.77	—	—
—	3,313,584.32	683,242.97	626,906.81	235,453.03	1,545,602.81	—	—
—	2,757,097.49	644,066.31	353,979.52	364,345.42	1,362,391.25	—	—
39,978.05	2,931,977.81	668,198.55	797,538.70	299,422.07	1,765,159.32	—	—
36,110.47	2,797,786.12	615,251.07	218,171.11	321,376.43	1,154,798.61	—	—
37,830.14	3,109,103.05	683,055.65	359,547.73	295,362.04	1,337,965.42	—	—
142,859.57	2,822,888.16	718,851.51	416,708.13	193,633.08	1,329,192.72	15,233.84	14,247.28
118,135.30	2,064,016.95	471,851.64	319,971.77	182,019.75	973,843.16	21,266.17	15,219.89
142,911.41	2,102,818.33	484,579.10	401,545.69	263,038.46	1,149,163.25	24,747.03	21,890.89

別途給與費支

年度	別途收支勘定							計
	製油原價勘定		製鐵原價勘定					
	社宅費	計	賃與金	退職慰勞金	社宅費	計		
	円	円	円	円	円	円		円
明治40年度	—	—	—	—	—	—		19,943.65
41年度	—	—	—	—	—	—		54,294.57
42年度	—	—	—	—	—	—		80,418.94
43年度	—	—	—	—	—	—		89,021.70
44年度	—	—	—	—	—	—		108,808.19
大正1年度	—	—	—	—	—	—		120,912.11
2年度	—	—	—	—	—	—		138,525.03
3年度	—	—	—	—	—	—		179,743.77
4年度	—	—	—	—	—	—		184,590.69
5年度	—	—	—	—	—	—		224,478.60
6年度	—	—	—	—	—	—		363,261.10
7年度	—	—	—	—	—	—		452,963.98
8年度	—	—	149,853.98	25,147.89	162,025.50	337,027.37		1,186,341.59
9年度	—	—	198,774.16	143,664.02	213,085.01	555,523.19		2,016,576.08
10年度	—	—	153,508.77	16,392.16	141,515.89	311,416.82		1,125,342.46
11年度	—	—	144,704.18	49,463.15	123,786.52	317,953.85		1,239,812.28
12年度	—	—	129,478.37	109,625.35	105,098.95	344,202.67		1,725,658.52
13年度	—	—	191,132.40	56,441.22	144,167.57	391,741.19		1,784,101.96
14年度	—	—	286,578.32	188,499.10	281,226.93	756,304.35		2,301,907.16
昭和1年度	—	—	164,987.77	111,514.62	286,309.94	562,812.33		1,925,203.58
2年度	—	—	217,059.50	233,750.80	248,535.92	699,346.22		2,464,505.54
3年度	—	—	190,362.21	60,454.49	227,546.23	478,362.93		1,633,161.54
4年度	—	—	188,143.52	102,268.55	217,441.99	507,854.06		1,845,819.48
5年度	7,966.43	37,447.55	185,712.01	104,700.67	163,811.47	454,224.15		1,820,864.42
6年度	13,192.31	49,678.37	134,920.64	96,131.50	159,290.64	390,342.78		1,413,864.31
7年度	19,705.85	66,343.77	148,004.60	123,730.03	143,019.37	414,754.00		1,630,261.02

出總額年度別（其3）

假拂金及事業費				合計	總計			
賃與金	退職慰勞金	社宅費	計		賃與金	退職慰勞金	社宅費	計
円	円	円	円	円	円	円	円	円
—	—	—	—	19,943.65	159,116.05	—	—	159,116.05
—	—	—	—	54,294.57	422,693.33	—	—	422,693.33
—	—	—	—	80,418.94	487,153.74	49,361.84	—	536,515.58
—	—	—	—	89,021.70	572,792.03	75,259.00	—	648,051.03
—	—	—	—	108,808.19	640,291.08	142,205.00	—	782,496.08
—	—	—	—	120,912.11	679,469.46	132,141.15	756,520.73	1,568,131.34
—	—	—	—	138,525.03	755,864.03	136,813.00	1,024,263.10	1,916,940.13
—	—	—	—	179,743.77	1,077,062.34	160,709.60	1,051,249.23	2,289,021.17
—	—	—	—	184,590.69	1,021,574.71	175,742.00	1,056,918.42	2,254,235.13
—	—	—	—	224,478.60	1,155,615.76	217,750.00	1,045,608.36	2,418,974.12
—	—	—	—	363,621.10	1,432,073.70	689,137.47	1,301,981.50	3,423,192.67
—	—	—	—	452,963.98	1,786,503.24	690,514.00	1,600,396.94	4,077,414.18
—	—	—	—	1,186,341.59	3,285,705.25	767,103.00	2,477,423.57	6,530,231.82
—	—	—	—	2,016,576.08	4,599,551.06	3,647,183.00	3,294,973.45	11,541,707.51
※ 90,882.40	—	※ 64,881.50	※ 155,763.90	1,281,106.36	4,875,273.16	529,293.00	3,479,943.57	8,884,509.73
※ 941,876.91	—	※ 639,462.30	※ 1,581,339.21	2,821,151.49	5,859,613.46	1,760,334.86	3,979,006.33	11,598,954.65
※ 845,148.48	—	550,612.64	1,395,761.12	3,121,419.64	6,384,784.56	5,500,590.90	4,159,676.83	16,045,052.29
※ 1,005,239.43	※ 321,371.20	※ 711,042.56	※ 2,037,653.19	3,821,755.15	6,784,160.03	2,168,462.50	5,098,468.85	14,051,091.38
48,672.83	24,187.44	52,305.97	125,166.24	5,740,657.72	6,906,782.61	5,797,335.71	5,335,184.17	18,039,302.49
—	786.03	1,185.51	1,971.54	4,684,272.61	7,172,361.45	4,877,122.52	5,553,933.97	17,603,417.94
—	—	—	—	5,396,483.35	6,753,128.33	7,692,304.95	6,530,818.30	20,976,251.58
—	—	—	—	4,430,947.66	8,135,945.11	3,458,771.07	7,420,991.06	19,015,707.24
—	—	—	—	4,954,922.53	7,777,986.90	5,042,171.79	6,680,481.24	19,500,639.93
—	—	—	—	4,643,752.58	6,986,791.66	5,396,862.20	5,030,519.21	17,414,173.07
—	—	—	—	3,477,881.26	4,710,322.40	12,526,639.59	5,033,403.16	22,270,365.15
—	—	—	—	3,733,079.35	5,115,780.45	5,459,477.24	4,689,269.54	15,264,527.23

資産償却及除却費

本表ハ當社償却整理ノ狀態ヲ明ニスル爲營業收支內譯表ニ於ケル損益勘定ニシテ償却費及除却費額ノ總額ナリ

年度	損益勘定					別		
	償却費			除却費	合計	工事勘定		
	減價償却費	社債差額補塡金	計			償却費	除却費	計
	円	円	円	円	円	円	円	円
明治40年度	—	117,156.00	117,156.00	13,283.51	130,439.51	—	—	—
41年度	—	2,247,082.80	2,247,082.80	5,422.89	2,252,505.69	—	—	—
42年度	—	175,318.56	175,318.56	152,336.36	327,654.92	—	—	—
43年度	—	257,327.76	257,327.76	461,699.75	719,027.51	—	—	—
44年度	—	339,691.80	339,691.80	313,882.49	653,574.29	—	—	—
大正1年度	—	340,046.64	340,046.64	534,334.94	874,381.58	—	—	—
2年度	—	680,093.28	680,093.28	334,196.81	1,014,290.09	—	—	—
3年度	—	680,093.28	680,093.28	306,419.60	986,512.88	—	—	—
4年度	—	680,093.28	680,093.28	432,068.19	1,112,161.47	—	—	—
5年度	70,981.00	1,360,186.56	1,431,167.56	744,520.50	2,175,688.06	—	—	—
6年度	70,377.47	2,806,512.84	2,876,890.31	1,109,400.89	3,986,291.20	—	—	—
7年度	223,774.67	518,093.94	471,868.61	1,391,703.36	2,133,571.97	—	—	—
8年度	238,144.85	731,907.97	970,052.82	799,289.47	1,769,342.29	—	—	—
9年度	261,633.32	1,958,110.84	2,219,744.16	2,959,341.42	5,179,085.58	—	—	—
10年度	244,307.96	2,184,521.98	2,428,829.94	2,794,772.06	5,223,602.00	—	30,648.68	30,648.68
11年度	305,731.53	2,650,132.91	2,955,864.44	6,506,541.16	9,462,405.60	—	29,628.49	29,628.49
12年度	432,278.71	4,300,312.54	4,732,591.25	4,605,306.32	9,337,897.57	—	44,401.93	44,401.93
13年度	463,199.98	2,926,561.74	3,389,761.72	6,989,498.05	10,379,259.77	—	41,151.99	41,151.99
14年度	475,318.85	2,304,220.42	2,779,539.27	12,495,501.51	15,275,040.78	—	52,225.33	52,225.33
昭和1年度	6,080,750.75	2,166,615.99	8,247,366.74	9,395,326.70	17,642,693.44	55,846.59	98,237.32	154,083.91
2年度	6,329,021.76	2,063,542.97	8,392,564.73	11,945,043.62	20,337,608.35	132,161.55	57,021.45	189,183.00
3年度	9,094,983.40	2,330,877.86	11,425,861.26	9,560,074.82	20,985,936.08	182,835.91	83,250.02	266,085.93
4年度	9,405,724.02	1,305,480.16	10,711,204.18	6,395,814.02	17,107,018.20	212,423.74	121,320.82	333,744.56
5年度	3,974,031.48	1,330,480.16	5,304,511.64	3,598,480.44	8,902,992.08	96,969.33	5,111.65	102,080.98
6年度	6,439,512.40	1,538,694.46	7,978,206.86	2,077,508.54	10,055,715.40	108,654.57	10,279.11	118,933.68
7年度	7,058,081.23	1,664,186.12	8,722,267.35	1,846,559.19	10,568,826.54	121,611.94	24,211.94	145,823.88

支出總額年度別 (其1)

負擔ノモノ以外ニ別途收支勘定竝滿洲事變費負擔ノモノヲ併載セルモノニ

途收支勘定								
工場勘定			用度勘定			社宅勘定		
償却費	除却費	計	償却費	除却費	計	償却費	除却費	計
円	円	円	円	円	円	円	円	円
—	—	—	—	—	—	—	—	—
—	—	—	—	—	—	—	—	—
—	—	—	—	—	—	—	—	—

資產償却及除却費

年度	別途收支						
	貯鑛場勘定			原價勘定			雜作
	償却費	除却費	計	償却費	除却費	計	償却費
	円	円	円	円	円	円	円
明治40年度	—	—	—	—	—	—	—
41年度	—	—	—	—	—	—	—
42年度	—	—	—	—	—	—	—
43年度	—	—	—	—	—	—	—
44年度	—	—	—	—	—	—	—
大正1年度	—	—	—	—	—	—	—
2年度	—	—	—	—	—	—	—
3年度	—	—	—	—	—	—	—
4年度	—	—	—	—	—	—	—
5年度	—	—	—	—	—	—	—
6年度	—	—	—	—	—	—	—
7年度	—	—	—	—	—	—	—
8年度	—	—	—	—	—	—	—
9年度	—	—	—	—	—	—	—
10年度	—	—	—	—	—	—	—
11年度	—	—	—	—	—	—	—
12年度	—	—	—	—	—	—	—
13年度	—	—	—	—	—	—	—
14年度	—	—	—	—	—	—	—
昭和1年度	—	—	—	—	—	—	—
2年度	—	—	—	—	—	—	32,400.81
3年度	—	—	—	—	—	—	23,375.41
4年度	—	—	—	—	—	—	12,809.08
5年度	—	—	—	—	—	—	138,290.02
6年度	338.00	—	338.00	5,046,589.92	717,436.72	5,764,026.64	184,452.17
7年度	—	—	—	5,335,782.93	525,434.59	5,861,217.52	145,872.92

｜雜作業勘定昭和6年度分ニハ雜勘定除却費58,651.27圓ヲ含ム　｜原價勘定ハ採炭、製油、製鐵ノ各勘定ナリ

支出總額年度別（其2）

勘定			假拂金勘定（事變費）	總計				
業勘定		合計		償却費			除却費	計
除却費	計		除却費	減價償却費	社債差額塡補金	計		
円	円	円	円	円	円	円	円	円
—	—	—	—	—	117,156.00	117,156.00	13,283.51	130,439.51
—	—	—	—	—	2,247,082.80	2,247,082.80	5,422.89	2,252,505.69
—	—	—	—	—	175,318.56	175,318.56	152,336.36	327,654.92
—	—	—	—	—	257,327.76	257,327.76	461,699.75	719,027.51
—	—	—	—	—	339,691.80	339,691.80	313,882.49	653,574.29
—	—	—	—	—	340,046.64	340,046.64	534,334.94	874,381.58
—	—	—	—	—	680,093.28	680,093.28	334,196.81	1,014,290.09
—	—	—	—	—	680,093.28	680,093.28	306,419.60	986,512.88
—	—	—	—	—	680,093.28	680,093.28	432,068.19	1,112,161.47
—	—	—	—	70,981.00	1,360,186.56	1,431,167.56	744,520.50	2,175,688.06
—	—	—	—	70,377.47	2,806,512.84	2,876,890.31	1,109,400.89	3,986,291.20
—	—	—	—	223,774.67	518,093.94	741,868.61	1,391,703.36	2,133,571.97
—	—	—	—	238,144.85	731,907.97	970,052.82	799,289.47	1,769,342.29
—	—	—	—	261,633.32	1,958,110.84	2,219,744.16	2,959,341.42	5,179,085.58
—	—	65,223.31	—	244,307.96	2,184,521.98	2,428,829.94	2,859,995.37	5,288,825.31
—	—	340,710.36	—	305,731.53	2,650,132.91	2,955,864.44	6,847,251.52	9,803,115.96
—	—	85,737.76	—	432,278.71	4,300,312.54	4,732,591.25	4,691,044.08	9,423,635.33
—	—	103,980.55	—	463,199.98	2,926,561.74	3,389,761.72	7,093,478.60	10,483,240.32
—	—	111,387.46	—	475,318.85	2,304,220.42	2,779,539.27	12,606,888.97	15,386,428.24
758,805.54	758,805.54	1,456,474.98	—	6,342,970.53	2,166,615.99	8,509,586.52	10,589,581.90	19,099,168.42
538,904.85	571,305.66	2,212,419.07	—	6,688,794.77	2,063,542.97	8,752,337.74	13,797,689.68	22,550,027.42
2,437.06	25,812.47	2,966,708.08	—	11,149,003.63	2,330,877.86	13,479,881.49	10,472,762.67	23,952,644.16
5,459.62	18,268.70	4,058,983.57	—	10,912,103.66	1,305,480.16	12,217,583.82	8,948,417.95	21,166,001.77
51,997.81	190,287.83	852,641.24	—	4,468,301.09	1,330,480.16	5,798,781.25	3,956,852.07	9,755,633.32
62,157.11	196,509.28	7,558,218.86	—	13,086,472.53	1,538,694.46	14,625,166.99	2,988,767.27	17,613,934.26
—	145,872.92	7,870,869.63	157.45	14,210,444.20	1,664,186.12	15,874,630.32	2,565,223.30	18,439,853.62