

港灣	品種及發着地	數量	價額	港灣	品種及發着地	數量	價額
大 阪 (大 阪)	輸 出				下關.....噸	1 353	110 946
	和 洋 紙				其他諸港..	30 652	2 522 527
	鹿兒島.....噸	1 278	227 484		計	63 455	5 323 072
	高知.....	1 155	205 590	油 脂 及 蠟			
	網干.....	954	169 812	神戶.....噸	11 522	2 346 672	
	函館.....	913	162 514	東京.....	1 711	342 200	
	明石.....	852	151 656	基隆.....	1 684	336 800	
	德島.....	844	150 232	德島.....	798	159 690	
	高松.....	727	129 406	小樽.....	624	124 800	
	安平.....	622	110 716	沖繩.....	134	116 800	
	其他諸港..	12 659	2 235 458	名古屋.....	525	105 000	
	計	37 074	6 611 556	函館.....	515	103 000	
	內 地 米			其他諸港..	9 450	1 588 400	
	東京.....噸	18 346	2 274 904	計	26 903	5 223 272	
	神戶.....	8 598	1 066 153	衣 服			
	小樽.....	7 512	931 488	鹿兒島.....噸	574	424 760	
	高知.....	1 968	244 032	高知.....	490	362 600	
	洲本.....	1 654	205 048	多度津.....	429	317 460	
	下關.....	1 146	142 104	基隆.....	324	230 760	
	名古屋.....	755	93 675	神戶.....	314	232 360	
	其他諸港..	5 797	711 266	德島.....	274	202 020	
	計	45 776	5 608 670	門司.....	202	149 480	
	鐵 製 品			其他諸港..	3 455	2 556 330	
	神戶.....噸	11 400	1 045 499	計	6 062	4 484 770	
	明石.....	3 136	257 152	煙 草			
基隆.....	3 113	255 266	德島.....噸	2 632	823 816		
德島.....	2 668	218 776	鹿兒島.....	1 757	549 941		
高知.....	2 282	187 124	基隆.....	1 704	533 352		
長崎.....	2 099	172 118	高知.....	1 246	389 998		
門司.....	1 876	153 832	高濱.....	1 211	379 043		
鹿兒島.....	1 717	140 794	神戶.....	580	218 176		
若松.....	1 717	140 794	門司.....	491	153 683		
小樽.....	1 442	118 244	勝浦.....	452	141 476		

第十三表

港灣	品種及發着地	數量	價額	港灣	品種及發着地	數量	價額
大 阪 (大 阪)	名古屋.....噸	360	112 680	大 阪 (大 阪)	函館.....噸	311	91 950
	其他諸港..	2 456	774 988		基隆.....	206	92 700
	計	12 889	4 077 153		其他諸港..	4 094	1 821 300
	清 酒				計	7 310	3 268 500
	小樽.....噸	4 768	762 880		乾 物		
	神戶.....	3 621	586 002		神戶.....噸	6 423	999 402
	函館.....	2 174	347 840		鹿兒島.....	1 410	211 500
	長崎.....	1 334	213 440		高知.....	1 113	166 950
	基隆.....	1 190	190 400		沖繩.....	752	112 806
	高知.....	1 131	180 960		下關.....	675	101 250
	安平.....	801	128 160		洲本.....	667	100 050
	釧路.....	593	94 880		小樽.....	525	78 750
	下關.....	589	94 240		東京.....	504	75 600
	德島.....	564	90 240		其他諸港..	8 324	1 249 200
	其他諸港..	7 912	1 254 694		計	20 393	3 095 502
	計	21 677	3 943 826		棉 寸		
	小間物及化粧品				神戶.....噸	60 100	2 824 724
	神戶.....噸	3 293	1 136 085		沖繩.....	449	21 552
	高知.....	523	190 435		高知.....	330	15 840
	基隆.....	521	179 745		鹿兒島.....	315	15 120
	鹿兒島.....	467	161 115		其他諸港..	2 057	98 640
	德島.....	294	101 430		計	63 251	2 975 876
	博多.....	231	79 695		糸 類		
	勝浦.....	208	71 760		德島.....噸	1 037	650 199
	安平.....	204	70 380		基隆.....	243	152 361
其他諸港..	4 125	1 423 065	函館.....	175	109 725		
計	9 866	3 413 710	高知.....	157	98 439		
金屬製機械			神戶.....	130	81 088		
神戶.....噸	1 673	752 850	東京.....	129	80 883		
高知.....	328	147 600	其他諸港..	2 308	1 447 741		
德島.....	294	132 300	計	4 179	2 620 436		
橫濱.....	267	129 150	染料及塗料				
明石.....	237	106 650	神戶.....噸	4 053	591 738		

第十三表

第十三表 輸出入重要品港別 大正二年 (續)

港灣	品種及發着地	數量	價額	港灣	品種及發着地	數量	價額
大 阪 (大 阪)	輸 出				沖繩.....	230	41 400
	染料及塗料				其他諸港..	4 416	1 069 686
	門司.....	1 070	156 220	計	10 674	2 195 986	
	東京.....	969	141 474	服 物			
	鹿兒島....	699	102 054	神戶.....	767	178 540	
	高知.....	605	88 330	高知.....	763	175 490	
	高濱.....	593	86 578	鹿兒島....	661	152 020	
	其他諸港..	10 117	1 448 850	德島.....	329	75 670	
	計	18 106	2 615 244	博多.....	277	63 710	
	食 料 品			下關.....	256	58 880	
	神戶.....	10 632	1 262 248	其他諸港..	6 113	1 408 600	
	基隆.....	358	148 022	計	9 166	2 112 920	
	東京.....	1 177	128 293	肥 料			
	小樽.....	882	96 138	東京.....	5 070	278 850	
	安平.....	658	71 722	德島.....	2 919	160 543	
	高知.....	642	69 978	神戶.....	2 363	129 963	
	其他諸港..	7 435	789 525	高知.....	2 314	127 270	
	計	21 804	2 565 926	高砂.....	1 571	56 405	
	工業用藥品			金岡.....	1 290	70 950	
	神戶.....	4 870	340 900	其他諸港..	21 580	1 220 195	
	東京.....	2 521	176 470	計	37 107	2 074 180	
	高知.....	2 198	153 860	金 屬 線			
	德島.....	1 027	71 890	神戶.....	1 398	405 865	
	基隆.....	990	69 300	德島.....	555	86 025	
	長崎.....	907	63 490	基隆.....	496	76 880	
高松.....	860	60 200	尾夕崎....	475	75 625		
其他諸港..	18 725	1 331 960	高知.....	388	60 140		
計	32 098	2 268 070	高松.....	383	59 365		
乾 鹽 魚			門司.....	365	56 572		
神戶.....	4 457	802 270	其他諸港..	6 612	1 058 694		
德島.....	695	124 950	計	10 672	1 877 166		
基隆.....	504	90 720	漆 器				
高知.....	372	66 960	神戶.....	1 428	376 219		

第十三表 輸出入重要品港別 大正二年 (續)

港灣	品種及發着地	數量	價額	港灣	品種及發着地	數量	價額
大 阪 (大 阪)	鹿兒島.....	594	131 868		沖繩.....	455	54 600
	松江.....	407	90 798		尾道.....	412	49 440
	小樽.....	246	54 612		日方.....	355	42 600
	高知.....	240	53 280		其他諸港..	9 147	1 072 490
	長崎.....	231	51 282		計	14 308	1 691 810
	明石.....	220	51 060	家 具			
	其他諸港..	4 773	1 058 883	神戶.....	16 285	417 985	
	計	8 149	1 868 002	鹿兒島....	928	116 000	
	木 材			高知.....	556	69 500	
	德島.....	6 023	180 690	德島.....	508	63 500	
	神戶.....	5 752	173 001	明石.....	484	60 500	
	高知.....	5 242	157 260	基隆.....	448	56 000	
	基隆.....	4 609	138 270	其他諸港..	7 295	882 220	
	打狗.....	2 840	85 200	計	26 504	1 605 705	
	高砂.....	2 474	74 220	鑛 物			
	和歌浦....	2 457	73 710	契島.....	17 686	318 348	
	其他諸港..	34 461	984 260	小串.....	13 300	239 490	
	計	63 858	1 866 611	大島.....	13 246	238 428	
	硝 子			日比.....	12 732	229 176	
	基隆.....	842	238 286	水島.....	5 719	102 942	
	神戶.....	929	192 606	產島.....	5 530	99 540	
	高知.....	368	104 144	小樽.....	3 950	71 100	
	德島.....	360	101 880	其他諸港..	18 817	338 706	
	鹿兒島....	358	101 314	計	90 980	1 637 640	
	安平.....	304	86 032	荒 物			
沖繩.....	193	54 619	神戶.....	4 895	367 125		
其他諸港..	2 987	858 747	東京.....	2 277	169 235		
計	6 341	1 737 628	基隆.....	877	65 775		
洋 酒			明石.....	639	47 925		
神戶.....	1 661	199 320	鹿兒島....	602	45 150		
鹿兒島....	1 115	133 800	小樽.....	656	42 200		
高知.....	684	82 080	高知.....	548	41 100		
長崎.....	479	57 480	名古屋....	540	40 650		

第十三表

港灣	品種及發着地	數量	價額	港灣	品種及發着地	數量	價額	
大阪 (大阪)	輸出			堺 (大阪)	丸			
	炭				兵庫大阪...	158 807	460 540	
	其他諸港...	8 198	765 120		石	油	59 220	276 880
	計	19 232	1 584 280		木	炭	294 824	235 859
	陶器				牛	四國中國沿岸...	3 402	204 120
	神戶...	9 016	546 680		薪	四國中國沿岸...	6 577 720	197 331
	德島...	1 881	94 050		板	四國中國沿岸...	1 56 657	187 988
	明石...	1 592	79 600		清酒	兵庫大阪...	3 796	178 412
	基隆...	1 164	58 200		食鹽	四國中國沿岸...	155 430	163 201
	高知...	1 010	52 600		木材	四國中國沿岸...	2 661 600	159 696
	宮崎...	1 034	51 700		肥料	神戶大阪其他		119 734
	黑江...	914	45 700		輸出			
	其他諸港...	12 714	628 460		酒	大阪兵庫...	16 540	794 504
	計	29 355	1 556 390		煉瓦	大阪兵庫...	43 858 500	526 302
	洋傘				絲	大阪兵庫...	2 910	420 500
	神戶...	2 126	907 560		棉	丸	124 540	301 236
	鹿兒島...	412	158 620		木	綿	1 970	159 570
	基隆...	182	70 070		麥	大阪兵庫...	11 800	127 440
	高知...	148	56 980		輸入			
	安平...	88	23 880		綿	兵庫大阪...	41 247	3 216 954
德島...	61	23 485	內地米	四國中國沿岸...	53 107	1 168 354		
其他諸港...	761	294 794	魚類	四國中國沿岸...	656 380	656 380		
計	3 778	1 545 389	石炭	四國中國沿岸...	80 356	607 495		

第十三表

港灣	品種及發着地	數量	價額	港灣	品種及發着地	數量	價額	
堺 (大阪)	清酒			岸和田 (大阪)	煉瓦			
	大阪兵庫...	1 228	65 084		神戶...	57 000 000	627 000	
	肥料				落綿	大阪...	53 260	186 410
	大阪...		225 280		鉛筆	大阪...	833 333	140 000
	神戶...		225 270		砂糖	大阪...	14 000	112 000
	其他諸港...		225 270		清酒	大阪...	2 400	103 200
	計		675 820		蜜柑	神戶...	310 000	93 000
	輸入				麻口...	神戶...	500 000	87 500
	棉花				製綿	大阪...	153 174	76 687
	神戶...	85 000	8 075 000		白米	大阪...	2 600	57 200
石炭			輸入					
若松...	106 356 720	372 248	內地米	千葉縣...	3 626	72 663		
薪			東京...	3 657	62 338			
阿波...	3 000 000	90 000	靜岡縣...	320	4 402			
肥料			計	6 903	129 403			
神戶...	346 000	55 929	浦賀 (神奈川)	石炭	東京...	4 403 108	17 787	
大阪...	70 000	21 000		橫濱...	4 348 133	17 532		
計	416 000	76 929		計	8 751 241	35 319		
木材				木	東京...		16 331	
大阪...	28 000	70 000		北海道...		16 331		
木炭				計		32 662		
土佐...	140 000	70 000		輸出				
外國米				棉	糸	大阪...	70 309	10 052 900
神戶...	4 000	68 000						
魚肥料								
兩館...	125 000	62 500						
內地米								
大阪...	2 700	54 000						

港灣	品種及發着地	數量	價額	港灣	品種及發着地	數量	價額
浦賀 (神奈川)	魚類			橫須賀 (神奈川)	生魚		
	東京.....	1 500 000	120 000		東京橫濱..	87 000	87 000
	內地米				荳類		
	三浦郡内..	2 142	47 604		縣下千葉縣..	285 000	85 000
	千葉縣....	191	4 277		煉乳罐		
	計	2 336	51 881		東京橫濱..	288 000	78 000
	砂糖				味噌		
	東京橫濱..	25 000 000	5 300 000		東京橫濱 浦賀.....	12 000	78 000
	內地米				源粉		
	東京橫濱..	80 000	1 800 000		東京橫濱..	6 000	51 000
宮城石川 新潟福中..	4 200	88 200	鶏肉				
計	84 200	1 888 200	東京橫濱 縣内.....	12 000	51 000		
織物			大小豆				
東京橫濱..	24 000	1 200 000	東京橫濱..	1 568	22 796		
牛			輸 入				
東北地方..	228 000	273 600	砂糖				
木材			東京.....	57 344 940	9 836 626		
東京橫濱..	22 000	268 500	川崎.....	28 655 700	5 168 460		
粉類			打狗.....	30 624 500	3 923 400		
東京橫濱..	360 000	223 500	那霸.....	12 993 120	1 689 115		
醬油			神戸.....	8 588 000	1 648 950		
東京橫濱 千葉縣....	70 000	189 000	大阪.....	8 013 760	1 252 775		
清酒			安平.....	4 625 700	721 105		
攝津.....	10 800	183 600	基隆.....	4 385 560	686 400		
和紙			門司.....	3 974 100	675 549		
東京濱橫..	20 000	165 000	東港.....	1 350 000	238 000		
木炭			其他諸港..	713 800	121 437		
東北地方..	255 000	127 500	計	161 269 180	25 961 847		
鶏卵			石炭				
東京橫濱 千葉縣....	40 000	88 000	室蘭.....	439 493	3 735 639		
			若松.....	301 518	2 462 144		
			唐津.....	274 781	2 147 532		

第十三表

港灣	品種及發着地	數量	價額	港灣	品種及發着地	數量	價額
浦賀 (神奈川)	門司.....	247 430	1 979 440	橫濱 (神奈川)	神戶.....	106 178	1 955 503
	小樽.....	61 277	520 854		安平.....	80 138	1 569 873
	長崎.....	27 981	223 848		東京.....	47 594	971 199
	大牟田....	27 276	218 208		大阪.....	20 035	369 994
	其他諸港..	44 350	358 203		其他諸港..	7 569	180 247
	計	1 424 106	11 645 918		計	787 939	15 264 652
	內地米				棉花		
	大阪.....	108 413	2 576 140		神戸.....	13 160 300	5 287 990
	門司.....	88 178	2 004 609		東京.....	413 000	183 300
	神戸.....	69 621	1 627 093		大阪.....	351 920	139 690
四日市....	42 344	1 021 552	門司.....	2 800	1 250		
酒田.....	40 790	1 019 750	計	13 928 080	5 612 230		
三角.....	36 321	844 878	清酒				
東京.....	18 339	423 164	神戸.....	64 420	4 276 600		
其他諸港..	51 290	1 190 969	東京.....	9 355	552 865		
計	455 296	10 708 155	大阪.....	1 220	76 300		
煙草			其他諸港..	1 345	80 828		
東京.....	11 026 012	8 669 339	計	76 346	4 986 593		
神戸.....	164 500	106 220	豆類				
其他諸港..	31 660	26 730	小樽.....	169 138	2 462 815		
計	11 222 172	8 802 309	函館.....	104 638	1 429 195		
肥料			神戸.....	49 274	601 292		
東京.....	54 129 436	2 458 864	東京.....	11 504	160 331		
函館.....	21 414 758	1 603 300	其他諸港..	13 052	158 722		
神戸.....	34 980 170	1 028 012	計	347 606	4 812 355		
大阪.....	25 386 376	898 102	和紙				
小樽.....	8 775 730	490 949	神戸.....	15 117 740	3 808 780		
門司.....	2 355 213	160 940	大阪.....	2 487 120	628 440		
其他諸港..	4 981 419	171 615	東京.....	433 290	116 150		
計	152 017 096	6 811 782	其他諸港..	60 660	15 847		
外國米			計	18 098 810	4 569 217		
打狗.....	266 343	5 213 501	罐詰				
基隆.....	260 082	5 004 325	函館.....	385 104	1 802 404		

第十三表

第十三表

港灣	品種及發着地	數量	價額	港灣	品種及發着地	數量	價額
	輸入				計	2 736 526	2 468 512
橫濱 (神奈川)	繭			絲織糸			
	東京.....打	181 896	408 631	東京.....打	3 316 714	2 304 900	
	小樽.....	47 896	219 965	神戸.....	83 250	53 050	
	神戸.....	25 020	111 470	大阪.....	52 870	26 200	
	根室.....	19 748	90 941	其他諸港..	25 180	15 050	
	其他諸港..	37 476	118 209	計	3 478 014	2 409 200	
	計	697 140	2 751 620	乾魚			
本	材			小樽.....打	3 155 637	971 741	
	鋼路.....五	77 639	460 195	函館.....	5 108 940	970 314	
	小樽.....	80 566	306 580	東京.....	779 048	104 138	
	宮古.....	68 642	356 698	石巻.....	77 830	53 490	
	函館.....	43 613	208 673	神戸.....	198 440	45 820	
	室蘭.....	35 647	161 290	其他諸港..	887 679	176 125	
	東京.....	29 567	158 642	計	10 207 574	2 321 628	
	北見.....	41 257	152 650	乾鰯			
	大泊.....	25 294	146 490	函館.....打	7 273 859	1 827 219	
	青森.....	22 159	121 650	小樽.....	813 041	198 710	
	其他諸港..	108 207	616 746	其他諸港..	246 285	64 418	
	計	532 691	2 749 614	計	8 333 185	2 090 347	
別	釜石.....打	2 026 835	1 165 287	洋紙			
	小樽.....	2 386 265	1 061 050	小樽.....打	13 656 630	803 640	
	東京.....	606 356	309 230	東京.....	4 037 730	468 319	
	函館.....	107 446	42 225	大阪.....	3 340 859	364 225	
	其他諸港..	113 184	43 240	門司.....	1 145 296	139 650	
	計	5 240 086	2 621 032	神戸.....	759 800	87 900	
絹綿織布				其他諸港..	363 030	32 810	
	東京.....打	2 581 516	2 350 842	計	23 303 365	1 895 944	
	神戸.....	52 330	41 100	麥類			
	大阪.....	50 880	37 400	小樽.....五	79 701	887 593	
	小樽.....	20 300	15 130	神戸.....	30 846	443 584	
	其他諸港..	31 500	24 040	東京.....	14 502	208 063	
				其他諸港..	17 694	238 722	

第十三表

港灣	品種及發着地	數量	價額	港灣	品種及發着地	數量	價額
	計	142 743	1 778 562		其他諸港..	300 900	125 020
食糧				計	64 920 440	26 128 636	
	取出.....打	36 391 570	1 098 768	外國米			
	安平.....	15 673 100	470 193	東京.....三	1 150 381	20 464 324	
	神戸.....	1 646 650	49 325	石巻.....	58 193	1 141 672	
	其他諸港..	1 824 480	58 314	小樽.....	28 154	577 501	
	計	55 335 800	1 676 600	函館.....	25 592	501 420	
鹽魚				室蘭.....	8 596	169 117	
	函館.....打	9 512 420	895 563	其他諸港..	25 448	522 034	
	小樽.....	6 790 540	508 000	計	1 296 364	23 376 068	
	東京.....	1 446 360	108 958	肥料			
	根室.....	674 150	60 067	東京.....打	428 325 138	14 143 952	
	其他諸港..	1 477 124	126 032	打狗.....	22 484 115	1 154 229	
	計	19 900 594	1 668 620	小樽.....	9 973 872	359 805	
輸出				門司.....	5 068 610	244 479	
橫濱 (神奈川)	砂			神戸.....	6 637 295	233 480	
	糖			基隆.....	4 032 970	163 084	
	東京.....打	127 070 880	17 743 862	其他諸港..	8 456 259	349 015	
	川崎.....	64 698 400	8 410 590	計	484 978 259	16 648 044	
	小樽.....	9 102 500	1 422 653	石炭			
	函館.....	5 121 400	917 870	東京.....噸	1 189 248	9 860 748	
	橫須賀.....	3 570 600	626 152	釜石.....	23 518	235 180	
	大阪.....	2 449 680	432 118	橫須賀.....	24 509	196 072	
	名古屋.....	3 094 130	421 395	其他諸港..	8 665	68 716	
	石巻.....	2 145 550	330 010	計	1 245 940	10 360 716	
	神戸.....	1 791 920	313 600	機械及同部分品			
	其他諸港..	4 011 960	798 044	東京.....打	25 488 600	7 608 138	
	計	223 657 020	31 416 294	小樽.....	2 205 613	743 620	
棉花				室蘭.....	886 160	471 680	
	東京.....打	60 935 240	24 419 740	橫須賀.....	1 145 250	380 020	
	四日市.....	2 306 310	923 422	神戸.....	1 041 060	345 620	
	神戸.....	1 072 230	537 350	函館.....	838 471	262 100	
	名古屋.....	305 760	123 104	其他諸港..	2 658 375	920 489	

第十三表

港灣	品種及發着地	數量	價額	港灣	品種及發着地	數量	價額
橫濱 (神奈川)	輸出			和	清水.....	4 221	54 428
	機械及同部分品				名古屋.....	2 050	27 465
	計	35 263 529	10 731 667		其他諸港..	7 295	100 929
	鐵				計	520 299	6 564 323
	東京.....	158 960 481	7 022 182		電線板鐵		
	小樽.....	5 434 630	339 805		東京.....	31 744 071	4 241 273
	名古屋.....	3 638 601	229 620		小樽.....	894 393	117 289
	大阪.....	3 322 373	166 025		名古屋.....	680 240	88 400
	函館.....	2 790 090	152 500		函館.....	630 225	81 860
	基隆.....	2 748 100	133 785		其他諸港..	1 544 474	197 256
	其他諸港..	8 266 507	416 310		計	35 493 403	4 726 078
	計	186 100 782	9 060 227		清 酒		
	煙 草				東京.....	64 132	4 245 975
	基隆.....	3 698 680	3 616 340		橫須賀.....	2 792	161 950
	小樽.....	1 576 282	1 509 209		神戸.....	258	15 094
函館.....	1 510 270	1 431 546	其他諸港..	1 159	71 705		
門司.....	2 707 250	1 167 967	計	68 341	4 494 724		
神戸.....	506 100	407 868	和 紙				
大阪.....	133 550	127 140	東京.....	16 862 880	4 246 610		
其他諸港..	366 333	325 000	小樽.....	119 400	37 130		
計	10 498 465	8 585 070	橫須賀.....	100 790	26 537		
內地 米			其他諸港..	224 170	60 730		
東京.....	309 186	7 234 903	計	17 397 240	4 371 067		
神戸.....	4 776	105 788	洋 紙				
橫須賀.....	3 760	88 950	東京.....	26 061 855	3 687 535		
小笠原諸島	3 494	83 704	大阪.....	1 265 300	144 990		
伊豆七島..	2 141	51 828	小樽.....	576 750	65 483		
名古屋.....	1 767	42 955	名古屋.....	386 000	47 030		
其他諸港..	3 749	86 136	其他諸港..	953 490	120 127		
計	328 873	7 694 264	計	39 183 395	4 065 165		
豆 類			麥 類				
東京.....	499 904	6 291 031	東京.....	282 242	3 551 972		
橫須賀.....	6 739	90 470	小樽.....	10 508	171 834		

第十三表

港灣	品種及發着地	數量	價額	港灣	品種及發着地	數量	價額
橫濱 (神奈川)	其他諸港..	2 109	29 662	和	大阪.....	176 500	151 740
	計	294 859	3 753 468		東京.....	149 240	119 100
	燐 礦 石				其他諸港..	407 315	347 415
	東京.....	183 249 430	3 664 890		計	2 560 909	2 333 715
	函館.....	252 000	6 000		鋼		
	計	183 501 430	3 670 890		東京.....	29 930 184	2 319 279
	粗製硫酸安母根炭				橫須賀.....	2 013 800	146 000
	東京.....	38 971 323	3 077 277		大阪.....	382 874	41 400
	名古屋.....	2 820 720	159 830		神戸.....	201 200	21 324
	神戸.....	1 257 200	106 772		其他諸港..	1 392 749	125 003
	打狗.....	675 655	63 272		計	33 920 807	2 653 006
	其他諸港..	897 804	76 158		ア リ キ 板		
	計	44 622 702	3 483 309		東京.....	17 799 722	2 291 975
	鐵 線				函館.....	1 516 852	202 074
	東京.....	93 047 413	2 579 742		小樽.....	385 150	64 460
室蘭.....	4 089 120	133 422	其他諸港..	660 888	85 913		
名古屋.....	2 286 400	68 592	計	20 362 612	2 644 422		
橫須賀.....	2 014 700	60 330	鐵 管				
其他諸港..	7 129 174	210 780	東京.....	16 396 381	1 712 923		
計	108 566 807	3 052 926	小樽.....	1 478 905	165 260		
機 械 油			大阪.....	742 854	82 473		
東京.....	36 216	1 673 550	函館.....	405 750	41 440		
橫須賀.....	2 390	173 700	打狗.....	374 350	41 320		
門司.....	2 904	145 910	其他諸港..	1 944 584	217 016		
小樽.....	1 521	91 450	計	21 342 824	2 260 432		
神戸.....	1 132	65 850	小 麥 粉				
大阪.....	958	63 310	東京.....	12 350 507	1 007 531		
其他諸港..	2 745	173 150	基隆.....	4 302 212	349 428		
計	47 860	2 386 920	小樽.....	1 978 020	160 385		
絹 綿 織 布			函館.....	1 866 191	151 329		
小樽.....	1 096 367	1 022 747	橫須賀.....	1 612 201	130 669		
函館.....	525 447	466 973	石巻.....	1 449 845	117 555		
神戸.....	296 040	225 740	其他諸港..	3 337 507	271 968		

第十三表

港灣	品種及發着地	數量	價額	港灣	品種及發着地	數量	價額	
橫濱 (神奈川)	輸出			飾磨 (兵庫)	豐後..... 縣	1 902 860	2 093 146	
	小麥粉				計	5 708 580	6 279 438	
	計	26 896 483	2 188 855		硫化鐵滓			
	牛皮				四國及加古 郡..... 縣			525 000
	東京..... 府	3 098 196	1 930 870		素麵			
	大阪..... 府	41 320	24 760		掛保..... 縣	528 620	370 340	
	其他諸港..	74 210	44 493		木材及板			
	計	3 213 726	2 000 123		丹波大阪 土佐..... 縣			238 200
	麻				肥料			
	東京..... 府	5 463 549	1 455 850		北海道大阪 兵庫..... 縣			230 000
	小樽..... 府	420 650	93 190		乾鹽魚			
	大阪..... 府	323 760	66 790		九州四國 兵庫..... 縣			210 000
	函館..... 府	327 036	50 370		石炭			
	其他諸港..	628 497	161 969		九州..... 府	64 000 000	192 000	
	計	7 163 472	1 828 169		鐵及鐵具類			
石油			大阪神戸... 府	63 200	158 000			
東京..... 府	60 510	1 111 130	生果及甘藷					
小樽..... 府	10 045	212 402	紀伊淡路 攝津四國... 府	1 789 500	134 213			
函館..... 府	7 323	158 210	煉瓦					
橫須賀... 府	2 742	57 340	大阪堺明石... 府	80 000 000	72 000			
其他諸港..	11 775	249 920	セメント					
計	92 405	1 789 002	神戸..... 府	3 000	64 920			
木材			大豆油粕					
東京..... 府	302 227	1 579 361	兵庫大阪... 府	50 000	52 500			
基隆..... 府	9 960	55 010	硫酸					
神戸..... 府	4 125	28 439	東京大阪... 府			52 000		
其他諸港..	12 497	71 684	食鹽					
計	328 809	1 734 494	飾磨..... 府	1 775 300	51 484			
輸入			輸出					
石灰			素麵					
土佐..... 府	1 902 860	2 093 146	神戸大阪... 府	5 403 780	3 782 646			
伊豫..... 府	1 902 860	2 093 146	綿糸					

第十三表

港灣	品種及發着地	數量	價額	港灣	品種及發着地	數量	價額	
飾磨 (兵庫)	米			高砂 (兵庫)	木材			
	大阪..... 府	4 022	559 058		神戸..... 府			100 000
	家島大阪... 府	15 235	345 085		スリッパ			
	延及臥				廣島..... 府	135 000	81 000	
	大阪神戸... 府	1 779 500	106 770		茶			
	燐寸				徳島紀伊... 府	145 000	63 800	
	大阪神戸... 府	5 400	99 900		醬油			
	土				小豆島龍野... 府	3 000	60 000	
	東京大阪... 府	1 000 000	88 000		乾物			
	木材及板				大阪兵庫縣			60 000
	大阪..... 府				織物			
	耐火煉瓦				大阪..... 府	5 000	50 000	
	東京九州... 府	840 000	63 000		セメント			
	明礬				大阪神戸... 府	10 000	50 000	
	東京大阪... 府	2 500 000	62 500		輸出			
輸入			内地米					
パルプ			神戸西宮... 府	80 000	1 600 000			
大阪神戸... 府	9 760 000	488 000	洋紙					
鐵樓			大阪明石 神戸..... 府			194 556		
大阪神戸... 府	1 200 000	350 000	臥					
肥料			神戸大阪... 府	550 000	60 500			
大阪神戸... 府	3 000 000	300 000	木材					
石炭			大阪神戸... 府			50 000		
門司..... 府	9 600 000	288 000	輸入					
豆粕			砂糖					
神戸大阪... 府	200 000	260 000	大阪神戸... 府	1 876 360	324 356			
軌條			魚類					
神戸大阪... 府			縣内各港... 府			176 850		
清酒			内地米					
大阪神戸... 府	2 500	115 000	備前淡路... 府	4 540	109 925			
石油			兵庫縣... 府	500	13 390			
神戸大阪... 府	25 000	112 500						

港灣	品種及發着地	數量	價額	港灣	品種及發着地	數量	價額
神戶 (兵庫)	輸入			神戶 (兵庫)	輸出		
	鐵產物				鐵		
	其他諸港	14 217	243 472		門司	3 886 220	699 520
	計	82 356	1 333 696		若津	1 134 078	204 134
	外國木				島原	190 949	34 371
	臺北	57 433	918 928		其他諸港	866 717	156 010
	打狗	18 933	302 928		計	6 077 964	1 094 035
	基隆	3 522	56 352		木		
	安平	2 202	35 233		銅路	75 211	451 266
	計	82 090	1 313 441		小樽	28 946	173 676
	陶磁器				網走	28 328	169 968
	門司	41 106	534 378		其他諸港	48 316	288 896
	伊萬里	32 481	422 253		計	180 801	1 083 896
	洲本	13 320	173 160		輸出		
	高濱	4 187	54 431		糖		
	大阪	4 151	53 963		大阪	86 035 200	21 508 800
	其他諸港	1 262	16 405		東京	4 484 800	1 121 200
	計	96 507	1 254 590		門司	1 657 200	414 300
	肥料				橫濱	913 900	228 475
	函館	—	301 230		長崎	564 200	141 050
	東京	—	279 888		四日市	553 200	138 300
	小樽	—	123 912		其他諸港	1 603 000	460 750
	品川	—	84 573		計	95 811 500	23 952 875
	其他諸港	—	459 604		肥料		
	計	—	1 249 207		東京	—	2 864 256
	煤				堺	—	727 210
	基隆	1 518 000	911 160		大阪	—	570 073
	博多	207 200	124 380		鹿兒島	—	381 744
	長崎	144 800	86 880		橫濱	—	349 750
	三角	33 700	20 220		高知	—	298 923
勝浦	3 900	12 340	小樽	—	225 795		
其他諸港	154 890	71 514	打狗	—	162 089		
計	2 063 190	1 226 494	安平	—	144 060		

第十三表

港灣	品種及發着地	數量	價額	港灣	品種及發着地	數量	價額
神戶 (兵庫)	輸入			神戶 (兵庫)	輸出		
	海產物				海產物		
	坂田	—	120 150		大阪	—	130 000
	明石	—	106 449		其他諸港	—	8 860
	岡山縣	—	101 656		計	—	3 255 709
	其他諸港	—	790 489		棉花		
	計	—	6 842 644		大阪	4 695 552	9 391 104
	外國米				高濱	584 836	1 169 672
	那霸	109 278	1 529 892		堺	547 312	1 094 624
	大阪	85 942	1 203 188		八幡濱	358 388	716 776
	東京	38 428	537 992		橫濱	316 636	633 272
	鹿兒島	29 063	406 882		其他諸港	415 588	831 176
	德島	21 522	301 308		計	6 918 312	13 836 624
	小樽	17 262	241 668		硫安		
	其他諸港	133 841	1 873 872		大阪	3 019 015	1 811 409
	計	435 336	6 094 802		堺	771 600	462 960
	肥料				別府	500 567	300 340
	安平	1 070 976	3 212 928		德島	139 379	83 627
	基隆	249 764	740 292		其他諸港	314 756	188 854
	臺北	159 866	479 598		計	4 745 317	2 847 190
	打狗	31 556	94 668		糧麥		
	其他諸港	44 302	132 906		小樽	91 129	1 063 548
	計	1 556 464	4 669 392		函館	71 346	856 152
	清酒				東京	33 304	399 648
	東京	55 250	3 315 000		銅路	14 685	176 220
	函館	7 988	259 460		室蘭	5 120	61 440
	小樽	3 137	141 165		其他諸港	20 119	241 428
	橫濱	1 771	106 260		計	235 702	2 828 436
	品川	1 455	64 475		大豆粕		
	其他諸港	10 299	463 775		大阪	156 165	224 247
計	79 900	4 450 135	德島	153 798	230 697		
染料			那霸	120 627	180 940		
東京	—	1 559 394	高砂	114 735	172 102		
三津濱	—	1 248 000	網干	111 159	166 738		
橫濱	—	309 455	飾磨	97 451	146 176		

第十三表

港灣	品種及發着地	數量	價額	港灣	品種及發着地	數量	價額
尼ヶ崎 (兵庫)	肥料			尼ヶ崎 (兵庫)	板硝子		
	其他諸港	51 639	8 626		東京	51 210	322 228
	計	1 513 226	187 009		大阪	47 545	313 385
	乾鰯				計	98 755	635 613
	神戸	234 242	118 760		丸釘		
	大阪	84 909	41 101		大阪	62 350	373 900
	計	319 151	159 861		鐵管		
	木材				神戸	1 700	130 000
	紀伊	6 758	39 977		大阪	1 150	86 250
	兵庫縣	9 201	37 984		明石	600	39 000
	北海道	2 977	11 941		臺灣	450	29 250
	神戸	1 193	6 180		中國	400	26 000
	其他諸港	7 252	7 477		九州	350	22 750
	計	27 381	163 559		北海道	350	22 750
					計	5 000	356 000
			鐵寸				
			神戸	11 252	244 793		
			大阪	5 697	103 436		
			計	16 349	348 229		
			內地米				
			大阪	4 875	118 175		
			神戸	2 250	55 125		
			計	7 125	173 300		
			硝石				
			神戸	139 740	97 818		
			大阪	2 002	64 064		
			計	141 742	161 882		
			油				
			臺灣	3 712	87 139		
			神戸	1 748	37 674		
			北海道	1 047	22 500		
			其他諸港	826	15 119		
			計	7 333	161 814		

第十三表

港灣	品種及發着地	數量	價額	港灣	品種及發着地	數量	價額
尼ヶ崎 (兵庫)	木材			洲本 (兵庫)	綿布		
	大阪	12 292	59 145		神戸	229 887	163 915
	神戸	6 351	39 460		內地米		
	兵庫	4 704	24 430		平戸	5 400	108 000
	西宮	728	6 891		大村	4 200	84 600
	其他諸港	1 708	8 664		瀬川	2 700	54 000
	計	25 783	138 590		神戸	1 600	32 000
					計	13 900	278 600
					セメント		
					大牟田	27 000	94 500
洲本 (兵庫)	綿			佐世保 (長崎)	麥		
	神戸	861 800	701 802		瀬川	2 700	35 100
	內地米				福江	1 600	20 800
	神戸	16 965	254 475		大村	750	9 750
	肥料				平戸	350	4 550
	神戸大阪	438 256	87 318		計	5 400	70 200
	絹織物				生魚		
	大阪	9 036	81 328		平戸	172 000	46 440
	煙草				福江	74 150	20 020
	大阪	10 112	80 896		黒島	6 000	1 620
洲本 (兵庫)	石炭			計	252 150	68 080	
	九州	19 035 108	76 140	清酒			
	太物			大阪	410	24 600	
	大阪	48 780	73 170	大村	400	24 000	
	砂糖			平戸	110	6 600	
	神戸大阪	338 700	60 966	計	920	55 200	
	紡績糸			吳服			
	神戸	12 791	2 046 550	大阪	400	40 000	
	內地米			鹽魚			
	大阪神戸	40 290	694 350	平戸	73 000	21 900	
紙			福江	3 900	11 700		
大阪	133 020	186 142					

第十三表

港灣	品種及發着地	數量	價額	港灣	品種及發着地	數量	價額			
佐世保 (長崎)	輸入			長崎 (長崎)	輸出					
	鹽	魚			內地米	福江.....石	6 200	124 000		
		神戶.....石	2 000		6 000	醬油	福江.....石	2 700	40 500	
		計	78 900		39 600	輸入				
	醬油	大牟田.....石	2 300		34 500	蠶絲	福江.....石	183 200	732 800	
	食糧	鹽	三田尻.....石		800 000	20 075	富岡.....	50 500	202 000	
			長崎.....		480 000	12 000	鹿兒島.....	25 000	100 000	
			計		1 280 000	32 075	基隆.....	13 400	53 600	
		豆	瀨川.....石		1 250	16 250	神戶.....	1 500	6 000	
	大豆		平戶.....		950	12 350	其他諸港..	1 900	7 600	
			大村.....		130	1 690	計	275 500	1 102 000	
			博多.....		23	429	鯨	藏原.....石	1 548 000	495 300
			計		2 363	30 719	福江.....	315 000	100 800	
		石	油		長崎.....石	8 000	29 600	富岡.....	90 000	28 800
	鐵	類	神戶.....石		60 000	24 000	平戶.....	80 300	25 696	
		橫濱.....	500	1 320	佐世保....	56 500	18 080			
		計	60 500	25 320	島原.....	54 700	17 504			
木		炭	大村.....石	120 000	7 200	其他諸港..	143 800	46 016		
清酒		八代.....	120 000	7 200	計	2 288 300	732 236			
		竹原.....	95 000	5 700	鐵類鐵器	大阪.....個	16 646	332 920		
		平戶.....	29 000	1 740	門司.....	7 962	159 210			
		其他諸港..	28 000	1 680	神戶.....	3 789	75 780			
		計	392 000	23 520	橫濱.....	2 426	48 520			
		若津.....	1 077	21 540	佐世保....	220	4 400			
清酒		下關.....	77	1 540	其他諸港..	190	3 800			
		福江.....石	3 400	204 000	計	32 287	647 740			

第十三表

港灣	品種及發着地	數量	價額	港灣	品種及發着地	數量	價額				
長崎 (長崎)	砂糖	鹿兒島.....石	308	7 164	長崎 (長崎)	組綿布	大阪.....箱	2 365	118 150		
		其他諸港..	1 157	20 826			神戶.....	2 091	104 550		
		計	22 899	412 182			島原.....	805	40 250		
		大阪.....	4 976	99 520			福江.....	188	9 400		
		神戶.....	3 123	62 460			今治.....	124	6 200		
		橫濱.....	1 250	25 000			橫濱.....	107	5 350		
		島原.....	432	8 640			其他諸港..	132	6 600		
		其他諸港..	266	5 320			計	5 810	290 500		
		計	30 953	619 060			麥類	今治.....石	7 785	77 850	
		乾魚	福江.....石	1 378 200				206 730	多度津...	6 760	67 600
			擇島.....	672 700				100 905	島原.....	5 862	58 620
			富岡.....	441 200				66 180	三津濱...	1 444	14 440
			函館.....	61 500				9 225	下關.....	1 318	13 180
			早岐.....	61 500				9 195	其他諸港..	1 559	15 590
			平戶.....	59 200				8 880	計	24 728	247 280
其他諸港..	181 400		27 210	輸出	樟腦油	神戶.....石		773 500	928 200		
計	2 855 500		428 325		外國米	若津.....石		27 881	334 572		
清酒	大阪.....石		4 400			228 800		鹿兒島.....	7 406	88 872	
	若津.....		2 762			143 624		富岡.....	6 417	77 004	
	島原.....		337			17 524		神戶.....	5 546	66 552	
	佐世保....		218			11 336		島原.....	4 376	52 512	
	福江.....		64			3 328		佐世保....	2 890	34 680	
	三角.....		56			2 912		其他諸港..	12 891	154 692	
	其他諸港..		234			12 168	計	67 407	808 884		
	計	8 071	419 692			內地米	若津.....石	10 935	196 830		
	內地米	若津.....石	10 935				196 830	島原.....	6 414	115 452	
		島原.....	6 414				115 452	富岡.....	2 439	43 902	
		富岡.....	2 439				43 902	佐世保....	1 091	19 638	
		佐世保....	1 091				19 638	米ノ津...	465	8 370	
		米ノ津...	465				8 370				

第十三表

第十三表

港灣	品種及發着地	數量	價額	港灣	品種及發着地	數量	價額
長崎 (長崎)	出			長崎 (長崎)	嚴原.....箱	6 455	22 593
	鐵類鐵器				其他諸港..	24 535	85 874
	鹿兒島.....箱	6 737	134 740		計	116 875	409 065
	大阪.....	4 780	95 690		砂		
	若津.....	2 875	57 500		鳥原.....	2 585	51 700
	佐世保.....	2 450	49 000		佐世保.....	2 448	48 960
	鳥原.....	1 935	38 700		富岡.....	2 171	43 420
	福江.....	1 523	30 460		福江.....	1 937	38 740
	其他諸港..	8 218	164 360		若津.....	1 408	28 160
	計	28 518	570 360		鹿兒島.....	1 327	26 540
	乾				其他諸港..	4 925	98 500
	魚				計	16 801	336 020
	大阪.....	8 575 400	131 056		榨		
	神戸.....	673 000	116 561		肥		
	基隆.....	564 300	116 481		料		
今治.....	404 400	60 660	鹿兒島.....	—	95 443		
鹿兒島.....	256 700	38 658	若津.....	—	66 373		
下關.....	157 500	23 693	鳥原.....	—	14 327		
其他諸港..	287 200	45 630	下關.....	6 889	13 778		
計	10 918 500	532 739	橫濱.....	6 775	13 550		
內地米			佐世保.....	5 315	11 693		
橫濱.....	8 309	149 562	平戸.....	—	8 255		
佐世保.....	7 242	130 356	神戸.....	3 335	6 670		
早岐.....	3 729	67 122	其他諸港..	—	17 350		
福江.....	3 214	57 852	計	—	247 439		
神戸.....	884	15 912	輸入				
其他諸港..	1 142	20 556	肥料				
計	24 520	441 360	大牟田.....	300 000	60 000		
石			鹽				
油			三角.....	9 300	46 500		
鹿兒島.....	32 908	115 178	木材				
福江.....	16 114	56 399	八代内海..	17 000	25 500		
鳥原.....	13 697	47 940					
佐世保.....	12 072	42 252					
富岡.....	11 094	38 829					

第十三表

港灣	品種及發着地	數量	價額	港灣	品種及發着地	數量	價額
口ノ津 (長崎)	出			口ノ津 (長崎)	內地米		
	肥料				博多.....	1 400	26 600
	三角鹿兒島	260 000	65 000		釜山.....	1 000	17 000
	長洲.....				計	2 400	43 600
	輸入				清		
	內地米				酒		
	三角柳河..	40 000	720 000		博多.....	250	15 000
	小				輸出		
	豆				雜		
	南館柳河	15 000	150 000		非		
	三角.....				長崎.....	3 000	15 000
	鹽				輸入		
	三田尻....	30 000	150 000		內地米		
	麥				釜山.....	615	10 455
	諫早.....	15 000	120 000		輸入		
大豆			內地米				
釜山.....	5 000	50 000	博多.....	14 400	273 600		
清			釜山.....	12 226	207 842		
酒			計	26 626	481 442		
柳河.....	1 000	50 000	清				
木			酒				
炭			博多.....	2 600	156 000		
三角.....	200 000	20 000	釜山.....	5 000	50 000		
輸出			博多.....	5 000	50 000		
大阪.....	27 500	495 000	吳				
神戸.....	27 500	495 000	服				
計	55 000	990 000	博多.....	24 100	48 200		
大阪神戸			博多.....	—	—		
長崎.....	25 000	200 000	石				
鹽			油				
三角柳河..	20 000	100 000	長崎.....	8 000	32 000		
油			長崎.....	600	24 000		
長崎.....	2 000	30 000	豆				
大豆			釜山.....	1 144	11 440		
大阪神戸							
長崎.....	2 000	20 000					

港灣	品種及發着地	數量	價額	港灣	品種及發着地	數量	價額	
嚴原 (長崎)	輸入			新潟 (新潟)	計		104 671 514 973	
	豆				陶器			
	博多.....石	380	4 560		濱田.....石	62 550	312 750	
	釜山.....	261	3 393		伊萬里.....	48 790	29 761	
	門司若松..	100	1 600		加茂.....	380	1 900	
	計	1 885	20 993		其他諸港..	420	2 100	
	輸出				計	112 140	346 311	
	蠶				空罐			
	長崎.....石	147 200	240 000		下關.....石	184 155	112 334	
					大阪.....	71 824	43 812	
新潟 (新潟)	輸入			門司.....	47 548	29 094		
	豆			長崎.....	27 291	16 592		
	小樽.....石	38 200	421 930	松江.....	26 440	16 128		
	函館.....	13 446	154 629	玉島.....	26 223	15 996		
	樺瀨.....	2 580	29 670	安宅.....	7 650	4 686		
	夷.....	882	10 143	其他諸港..	37 298	22 747		
	酒田.....	260	2 900	計	428 339	261 279		
	其他諸港..	163	1 874	石炭				
	計	53 531	621 236	松江.....	6 434	46 324		
	綿糸			宇品.....	5 821	41 911		
函館.....石	182 000	591 500	門司.....	3 482	25 070			
岩内.....	480	1 560	三池.....	3 020	21 744			
其他諸港..	440	1 429	岩内.....	2 529	18 298			
計	182 920	594 489	小樽.....	1 555	11 196			
食鹽			其他諸港..	6 019	43 336			
坂田.....石	65 222	320 892	計	28 860	207 789			
高松.....	25 800	126 936	生魚					
三田尻....	4 000	19 680	小樽.....石	15 830	69 652			
尾道.....	3 140	16 924	函館.....	15 760	69 344			
門司.....	1 853	9 111	夷.....	37 839	16 649			
京都府....	1 646	8 098	酒田.....	2 140	9 416			
其他諸港..	2 710	13 332	脇川.....	14 560	6 406			
			鼠ヶ關....	12 590	5 539			

第十三表

港灣	品種及發着地	數量	價額	港灣	品種及發着地	數量	價額	
新潟 (新潟)	輸入			新潟 (新潟)	計		129 138 2 440 536	
	根谷.....石	7 380	3 247		石油			
	其他諸港..	15 480	7 168		小樽.....石	43 270	822 150	
	計	121 579	187 421		函館.....	38 660	721 454	
	鐵				下關.....	26 156	496 964	
	大阪.....石	36 300	163 620		長崎.....	6 778	128 782	
	尾道.....	140	630		大阪.....	4 292	81 548	
	小樽.....	100	450		門司.....	2 283	43 377	
	計	36 600	164 700		夷.....	1 596	30 324	
	鹽魚				其他諸港..	6 103	115 957	
函館.....石	253 190	141 698	計	129 138	2 440 536			
江差.....	9 430	4 997	硝					
小樽.....	6 282	3 789	小樽.....石	17 551	245 714			
夷.....	3 950	2 102	大阪.....	15 561	217 854			
酒田.....	3 640	1 771	下關.....	6 014	84 196			
其他諸港..	8 591	5 117	門司.....	5 089	71 246			
計	285 083	159 474	玉島.....	2 360	33 040			
セメント			函館.....	912	12 768			
門司.....石	467 580	50 031	長崎.....	762	10 668			
函館.....	406 500	43 495	其他諸港..	1 416	19 824			
下關.....	104 540	11 185	計	49 665	695 310			
計	978 620	104 711	清酒					
內地米			函館.....石	5 566	222 640			
小樽.....石	57 272	1 138 461	夷.....	1 236	49 440			
函館.....	26 464	538 956	壽都.....	1 098	43 920			
釧路.....	8 275	177 693	岩内.....	831	33 240			
岩内.....	8 133	174 311	江差.....	750	30 000			
古宇.....	6 359	135 160	釧路.....	507	20 280			
室蘭.....	5 681	111 328	小樽.....	468	18 720			
江差.....	3 995	82 327	其他諸港..	523	20 920			
其他諸港..	12 489	264 865	計	10 979	439 160			
計	128 678	2 623 101	織物					
			夷.....石	66 400	73 040			
			加茂.....	60 700	66 770			

第十三表

港灣	品種及發着地	數量	價額	港灣	品種及發着地	數量	價額
新 潟 (新 潟)	輸 出			柏 崎 (新 潟)	輸 入		
	棧 物				豆 粕		
	函館.....反	46 500	51 150		横濱.....枚	50 000	75 000
	小樽.....	46 300	50 930		輸 出		
	酒田.....	23 400	25 740		石 油		
	岩瀬.....	10 500	11 550		下關.....石	199 800	699 300
	其他諸港..	34 400	37 840		宇治.....	23 500	82 250
	計	288 200	317 020		大阪.....	16 900	59 150
	輕 油				長崎.....	11 400	39 900
	下關.....石	8 293	78 783		鹿兒島...	11 000	38 500
	小樽.....	6 597	62 671		小樽.....	10 200	35 700
	大阪.....	6 200	58 900		伏木.....	4 500	15 750
	玉島.....	1 299	12 340		境.....	2 700	9 450
	司門.....	1 283	12 188		計	280 000	980 000
	長崎.....	721	6 849		輸 入		
	室蘭.....	416	4 237		肥 料		
	其他諸港..	853	8 102		函館.....噸	30 480	897 507
	計	25 692	214 070		鹽尾.....	18 099	175 379
	陶 器				小樽.....	27 588	68 879
	夷.....箱	24 230	121 150		鷺泊.....	4 684	58 550
函館.....	2 410	12 050	余市.....	9 526	45 876		
岩内.....	2 380	11 900	海都.....	1 290	12 974		
壽都.....	870	4 350	古平.....	678	7 820		
瀬波.....	380	1 900	江差.....	2 779	7 331		
温海.....	210	1 050	磯谷.....	4 962	6 115		
其他諸港..	391	1 955	其他諸港..	16 177	34 311		
計	30 871	154 355	計	116 263	1 314 742		
ピ ッ チ			石 炭				
徳山.....石	3 939 660	39 396	新町.....噸	18 974	151 792		
土井首...	3 635 406	36 354	松島.....	11 760	95 555		
長崎.....	2 384 600	23 846	若松.....	10 298	82 610		
其他諸港..	499 400	4 994					
計	10 459 066	104 590					

第十三表

港灣	品種及發着地	數量	價額	港灣	品種及發着地	數量	價額
直江津 (新 潟)	室蘭.....噸	7 624	61 121	直江津 (新 潟)	其他諸港..	822	5 762
	其他諸港..	50 185	403 688		計	21 927	139 534
	計	98 841	794 766		菜 種		
	鹽 魚				小樽.....	?	67 668
	函館.....	?	584 687		小木.....	?	15 739
	澤根.....	?	9 344		壽都.....	?	3 176
	小樽.....	?	7 623		瀬棚.....	?	2 164
	宇山津.....	?	6 790		函館.....	?	2 104
	小木.....	?	5 739		古平.....	?	649
	其他諸港..	?	5 565		其他諸港..	?	494
	計	?	619 748		計	?	91 994
	コ ー ク ス				鰯		
	三池.....噸	24 833	248 330		澤根.....噸	1 608	38 444
	身 欠 鰯				小木.....	1 288	32 200
	古市.....噸	11 485	67 991		函館.....	705	17 589
	函館.....	4 084	24 422		其他諸港..	65	1 619
	江差.....	2 161	21 437		計	3 666	89 852
	岩内.....	3 337	20 355		罐 詰		
	小樽.....	3 114	19 493		函館.....箱	10 711	74 977
	磯谷.....	1 984	11 963		澤根.....	352	2 464
其他諸港..	4 448	27 530	二見.....	234	1 638		
計	30 613	193 191	小木.....	93	651		
食 鹽			計	11 390	79 730		
坂出.....噸	35 513	70 315	生 魚				
高松.....	27 749	54 943	輪島.....	?	17 584		
赤穂.....	26 808	53 079	函館.....	?	12 215		
計	90 070	178 337	小木.....	?	11 151		
豆			澤根.....	?	8 120		
小樽.....噸	7 294	46 681	夷.....	?	6 749		
岩内.....	4 789	33 020	江差.....	?	6 510		
函館.....	3 461	23 440	飯田.....	?	3 556		
瀬棚.....	3 688	20 330	伏木.....	?	2 786		
江差.....	1 873	10 201	其他諸港..	?	8 595		

第十三表

港灣	品種及發着地	數量	價額	港灣	品種及發着地	數量	價額
直江津 (新潟)	輸入			夷 (新潟)	煙草		
	生魚				新潟.....箱	2 387	104 072
	雜穀				外國米		
	小樽.....石	6 342	38 889		新潟.....石	3 711	51 951
	湖棚.....	3 942	22 745		神戶.....	1 090	14 268
	函館.....	594	3 825		計	4 801	66 219
	岩内.....	249	3 128		大豆		
	下關.....	250	1 442		北海道.....石	6 470	64 700
	伏木.....	166	957		清酒		
	小木.....	8	51		新潟.....石	1 247	60 105
	計	11 551	71 037		食鹽		
	鮭				尾道.....石	1 296 000	51 593
	壽都.....石	1 957	20 939		砂糖		
	磯谷.....	817	8 741		新潟.....	?	44 984
	岩内.....	734	7 853		吳服太物		
函館.....	620	6 658	新潟.....箱	1 777	28 860		
古平.....	532	5 692	伏木.....	17	1 700		
江差.....	379	4 655	計	1 794	30 560		
小樽.....	101	1 082	大豆				
計	5 140	55 020	北海道.....石	1 890	28 350		
輸出			北海道.....石	22 500	24 750		
石油			肥料				
下關.....箱	85 689	260 494	新潟神戶.....	?	12 320		
伏木.....	23 550	72 942	北海道.....	?	12 240		
鹿兒島.....	9 700	29 488	計	?	24 560		
其他諸港..	5	15	輸出				
計	118 944	362 939	全銀地金				
輸入			神戶.....箱	974 134	554 282		
魚肥料			內地米				
北海道.....石	322 823	176 108	小樽.....石	12 869	286 951		
			函館.....	3 275	162 262		

第十三表

港灣	品種及發着地	數量	價額	港灣	品種及發着地	數量	價額
夷 (新潟)	壽都.....石	1 129	27 402	木更津 (千葉)	輸入		
	岩内.....	831	21 615		內地米		
	東京.....	20	494		橫濱.....石	4 200	84 000
	古平.....	5	130		織物		
	計	18 069	498 854		東京.....石	24 800	60 760
	生魚				麥酒		
	新潟.....	?	123 480		東京.....石	15 600	36 660
	寺泊.....	?	45 668		橫濱.....	690	19 505
	直江津.....	?	2 117		計	16 290	56 165
	計	?	171 265		乾鰯		
	鷓鴣				東京.....石	73 000	32 850
	敦賀.....箱	2 919	67 137		橫濱.....	19 000	8 550
	新潟.....	1 310	30 130		計	92 000	41 400
	伏木.....	562	12 926		大豆粕		
	計	4 791	110 193		東京.....石	85 000	19 550
繩			橫濱.....	65 000	14 950		
北海道.....箱	37 724	52 468	計	150 000	34 500		
較			食鹽				
北海道.....石	47 000	47 000	東京.....石	6 500	34 125		
味噌			日本紙				
北海道.....石	95 300	28 590	東京.....箱	9 500	31 350		
糊			麥粉				
北海道.....箱	4 490	27 105	東京.....石	1 850	16 650		
乾魚			橫濱.....	1 550	13 950		
伏木.....箱	1 610	8 898	計	3 400	30 600		
新潟.....	945	5 223	酒類				
神戶.....	763	4 217	東京.....石	610	30 500		
寺泊.....	454	2 509	輸出				
計	3 772	20 847	內地米				
海			東京.....石	50 000	1 115 000		
銚			橫濱.....	38 000	847 400		
新潟.....石	22 600	15 797	計	88 000	1 962 400		
直江津.....	7 000	5 000					
計	29 600	20 797					

第十三表

港灣	品種及發着地	輸 入		港灣	品種及發着地	輸 出		
		數量	價 額			數量	價 額	
鳥 羽 (三 重)	酒 類			河 崎 (三 重)	石 油			
	津四日市 名古屋...	6 250	125 000		石	四日市名古屋 炭	55 005	231 210
	生魚及海産物				石	若松北海道 四日市...	51 600 000	190 920
	長島尾鷲島 勝木ノ本...	14 430	64 935		外 國	米		
	船 具				四日市...	11 527	144 088	
	大阪神戸 名古屋...	6 150	61 500		砂	糖		
	砂 糖				大阪名古屋	8 235	130 937	
	大阪神戸 四日市...	2 380	33 320		肥 料			
	石 油				東京四日市 名古屋兵庫...	?	129 500	
	津四日市...	7 150	27 170		經 節	志摩度會三 河紀伊...	21 950	98 775
鐵 材			油	三河知多河 藝...	3 500	66 500		
大阪神戸 名古屋...	42 850	20 568	素 麵	富田桑名...	30 750	61 500		
			出					
煙 草			鳥勝尾鷲長 島新宮...	5 570	389 900			
米			尾鷲島勝長島 木ノ本新宮...	22 525	173 443			
酒 類			尾鷲島勝長島 木ノ本新宮...	2 320	48 720			
			輸 入					
玄 米			一志飯南多 氣...	25 050	501 000			
生 魚			志摩南島 三河紀伊...	?	495 000			
乾 魚			志摩南島 三河紀伊...	?	440 000			
清 酒			志摩河藝三 重三河...	16 120	276 040			
木 材			名古屋新宮 宮川...	58 000	243 600			

第十三表

港灣	品種及發着地	輸 入		港灣	品種及發着地	輸 出		
		數量	價 額			數量	價 額	
河 崎 (三 重)	木 綿			神 社 (三 重)	船 具			
	志摩南島 紀伊...	4 800	249 600		尾張大阪 兵庫明石...	1 026	24 793	
	清 酒				輸 出			
	志摩南島 紀伊...	6 700	113 900		伊勢尾張 三河...	139 000	22 365	
	砂 糖				名古屋...	389 140	20 893	
	志摩紀伊南 島...	6 700	110 550		其他諸港...	?	14 860	
	木 材				計	?	58 120	
	名古屋...	23 200	104 400		木 材			
	鹽 油				名古屋三河本	2 432	26 550	
	志摩南島紀 伊...	4 418	88 360		古名屋...	120 730	26 115	
外 國			四郷...	14 000	1 820			
志摩紀伊南 島...	3 950	50 560	計		54 485			
			食 鹽					
			名古屋...	45 000	43 500			
			四日市...	?	13 363			
			計	?	56 863			
			人 造 肥 料					
			千葉...	17 278	45 590			
			大阪...	3 000	6 000			
			計	20 278	51 590			
			多氣度會...	?	35 625			
			二見四郷...	32 100	4 473			
			大湊...	19 500	2 535			
			其他諸港...	44 156	738			
			計	?	43 371			
			木 材					
			柳田新宮...	2 595	24 900			
			四郷宮川...	1 400	4 200			
			山田大湊...	2 355	2 500			
			計	6 350	31 690			
			輸 入					
			四日市...	12 666	1 586 370			
			四日市...	37 600	301 250			
			桑名...	28 245	225 960			
			大口...	9 415	75 320			
			神社...	9 415	75 320			

第十三表

港灣	品種及發着地	數量	價額	港灣	品種及發着地	數量	價額
津 (三重)	輸 入			津 (三重)	木 材		
	內地 米				四日市...本	5 900	28 250
	三河... 區	4 708	37 660		名古屋...	7 200	28 950
	名古屋...	4 707	37 660		宇斐郡...	12 400	57 800
	計	94 150	753 200		計	25 500	125 000
	外國 米				砂 糖		
	名古屋... 區	27 480	264 071		名古屋... 區	5 000	75 000
	四日市...	20 640	201 389		小 麥		
	神戸...	730	7 446		四日市... 區	5 850	25 740
	橫濱...	730	7 446		北海道...	3 938	17 327
	計	49 580	480 252		名古屋...	2 737	12 042
	生 魚				三河...	2 737	12 042
	波切... 買	79 750	68 575		計	15 262	67 151
	尾鷲...	27 250	40 150		錫		
	鳥羽...	12 000	27 000		尾鷲... 買	1 600	24 000
	長島...	15 250	23 650		勝浦...	800	12 000
	阿曾...	16 250	20 650		中本...	800	12 000
	坂手...	8 000	18 000		御座...	800	12 000
	勝浦...	12 500	15 500		計	4 000	60 000
	其他諸港...	47 000	58 575		乾 物		
	計	218 000	272 100		鳥勝... 買	9 000	9 000
	肥 料				和具...	9 000	9 000
	一志郡三波... 買	349 182	137 901		引本...	9 000	9 000
	四日市...	?	37 895		波切...	9 000	9 000
	大口...	87 294	34 476		越賀...	6 000	6 000
	大阪... 區	5 768	13 799		長島...	6 000	6 000
	名古屋...	?	11 493		布庭田...	6 000	6 000
	橫濱...	824	1 971		其他諸港...	6 000	6 000
計	?	237 535	計	60 000	60 000		
食 鹽			茶 種				
四日市... 區	106 000	115 880	一志郡三波... 買	7 520	45 120		
撫養...	26 500	28 970	大口...	1 880	11 280		
計	132 500	144 850	計	9 400	56 400		

港灣	品種及發着地	數量	價額	港灣	品種及發着地	數量	價額
津 (三重)	輸 入			津 (三重)	輸 入		
	豆 類				計	12 720	1 456 006
	四日市...	?	18 245		棉 花		
	北海道...	?	17 615		名古屋... 區	2 576	299 304
	大阪... 區	750	6 120		半田...	644	74 826
	神戸...	750	6 120		計	3 220	374 130
	名古屋...	500	4 150		木 材		
	計	?	52 250		名古屋... 區	19 860	64 155
	板 材				四日市...	15 640	53 025
	宇斐郡... 區	22 500	29 950		計	35 500	117 180
	四日市...	10 550	13 200		臺 海 米		
	名古屋...	5 950	8 350		大阪... 區	4 320	40 244
	計	39 000	51 500		神戸...	2 160	20 122
	石 炭				四日市...	2 160	20 122
	名古屋... 區	7 970 617	35 826		名古屋...	2 160	20 122
	四日市...	3 411 693	15 354		計	10 800	100 610
	計	11 382 310	51 180		菜 種		
	蜜 柑				四日市... 區	10 993	68 070
	宇斐郡... 區	36 000	30 600		大阪...	3 440	21 328
	名古屋...	18 000	15 300		大野...	1 720	10 664
	三河...	6 000	5 100		計	16 153	100 062
	計	60 000	51 000		肥 料		
	輸 出				大口...	?	33 000
	米				一志郡三波... 買	?	25 049
	宇斐郡... 區	170 260	1 398 435		神社... 買	6 012	3 775
	名古屋...	19 070	157 231		木ノ木...	6 012	3 775
	四日市...	19 070	157 231		藤原...	6 012	3 775
	東京...	6 160	50 265		鳥羽...	6 012	3 775
計	214 560	1 763 162	尾鷲...	6 012	3 775		
綿 織 物			計	?	76 924		
四日市... 區	8 877	1 018 061	綿 屑				
名古屋...	3 804	436 313	名古屋... 區	14 220	72 913		
其他諸港...	39	1 632	四日市...	286	1 488		
			計	14 506	74 401		

港灣	品種及發着地	數量	價額	港灣	品種及發着地	數量	價額	
四日市 (三重)	輸入			四日市 (三重)	計	14 462	1 911 190	
	肥料				石炭			
	小樽.....	?	1 934 414		門司.....	57 609	487 832	
	函館.....	?	1 177 447		若松.....	25 929	219 533	
	根室.....	43 240	576 842		小樽.....	12 114	102 579	
	厚岸.....	37 006	443 701		室蘭.....	10 880	92 130	
	釧路.....	27 771	335 944		唐津.....	8 172	69 198	
	東京.....	?	237 468		計	114 704	971 272	
	橫濱.....	?	38 863		陶磁器			
	其他諸港...	?	15 488		名古屋.....	35 577	748 440	
	計	?	4 760 167		知多.....	12 980	64 900	
	綿				東京.....	119	2 380	
	布				計	48 676	815 720	
	名古屋.....	15 085	1 724 277		種子			
	三重郡.....	13 594	1 087 500		小樽.....	40 822	261 881	
知多.....	3 757	300 520	函館.....	32 065	213 759			
計	32 436	3 112 297	釧路.....	25 601	166 403			
米			室蘭.....	7 108	45 180			
木曾揖斐	169 611	1 221 200	河藝郡.....	3 916	23 500			
沿岸.....	29 243	210 550	大口.....	3 750	22 500			
松崎.....	29 239	210 520	其他諸港..	7 991	47 950			
三重郡.....	13 444	96 800	計	121 253	781 173			
大口.....	11 469	82 520	切組板					
河藝郡.....	7 361	55 000	名古屋.....	82 009	713 967			
知多郡.....	13 827	101 914	木曾揖斐	10 753	39 787			
其他諸港..	274 194	1 976 504	沿岸.....	92 762	753 754			
計			計					
綿			豆類					
糸			釧路.....	45 223	262 094			
名古屋.....	12 005	1 578 140	小樽.....	31 486	170 826			
津.....	1 359	187 500	函館.....	29 612	152 176			
桑名.....	366	50 520	橫濱.....	10 625	91 134			
橫濱.....	329	43 830	根室.....	2 830	25 390			
門司.....	169	23 300	名古屋.....	647	4 565			
函館.....	160	23 200						
其他諸港..	74	4 700						

第十三表

港灣	品種及發着地	數量	價額	港灣	品種及發着地	數量	價額	
四日市 (三重)	計	120 423	706 095	四日市 (三重)	知多.....	6 946	677 652	
	蘭				東京.....	6 945	677 652	
	紀伊.....	2 643	111 020		木曾揖斐	4 167	406 591	
	橫濱.....	2 006	100 300		沿岸.....	20 143	1 965 191	
	知多.....	1 423	59 800		其他諸港..	計	69 456	6 776 520
	三河.....	411	17 300		綿			
	計	6 483	288 420		子			
	燕				木曾揖斐..	32 072	2 084 700	
	麥				津.....	26 468	1 720 400	
	小樽.....	59 023	225 539		知多.....	20 812	1 352 800	
	函館.....	13 305	48 840		桑名.....	4 746	308 300	
	計	72 328	274 379		紀伊.....	310	20 200	
	鐵				計	84 408	5 486 400	
	類				內地			
	東京.....	46 957	240 603		米			
大阪.....	850	14 415	東京橫濱..	66 480	461 806			
神戶.....	564	9 375	名古屋.....	37 582	369 200			
小樽.....	285	2 104	紀伊.....	17 852	128 533			
橫濱.....	338	1 821	三河.....	12 491	89 950			
計	48 994	268 318	湧別.....	4 817	43 353			
酒			小樽.....	5 137	49 350			
三重郡.....	7 810	156 200	其他諸港..	1 166	9 391			
河藝郡.....	1 910	38 200	計	145 525	1 151 585			
兵庫.....	945	18 380	鐵					
知多郡.....	675	13 500	類					
大阪.....	439	8 038	名古屋.....	19 864	1 063 500			
東京.....	271	5 330	魚					
其他諸港..	504	7 236	肥料					
計	12 554	246 884	木曾揖斐	15 077	173 400			
輸出			沿岸.....	14 643	168 400			
花			勢田川.....	13 697	157 500			
名古屋.....	13 891	1 355 304	知多.....	11 556	132 900			
津.....	10 418	1 016 478	三河.....	10 565	121 500			
桑名.....	6 946	677 652	桑名.....	7 287	83 800			
			大口.....	7 162	82 420			
			津.....	12 219	142 604			
			其他諸港..	計	92 206	1 062 524		

第十三表

港灣	品種及發着地	數量	價額	港灣	品種及發着地	數量	價額
四日市 (三重)	輸出			四日市 (三重)	岐阜..... 穀	47 153	61 300
	外國米				勢田川.....	25 692	33 400
	岐阜..... 穀	92 695	602 500		大口.....	16 384	21 300
	勢田川.....	12 738	82 800		其他諸港..	30 967	40 466
	津.....	9 763	63 620		計	295 579	384 400
	知多.....	7 107	46 200		肥料		
	紀伊.....	5 138	33 400		名古屋.....	?	296 885
	大口.....	5 092	33 100		人造肥料		
	其他諸港..	7 543	49 245		熱田川..... 穀	37 818	124 800
	計	140 076	910 865		津.....	8 575	28 300
	綿布				大口.....	7 363	24 300
	大泊..... 包	1 582	190 260		三河.....	6 727	22 200
	小樽.....	1 160	116 000		桑名.....	6 515	21 500
	室蘭.....	912	109 440		其他諸港..	6 602	21 740
	兵庫大阪... 箱	563	46 920		計	73 600	242 840
紀伊..... 箱	373	29 800	糠草				
知多.....	285	22 800	牟婁..... 曾	17 937	143 500		
計	4 875	515 220	度會志摩..	8 612	68 900		
豆類			計	26 549	212 400		
愛知縣..... 箱	40 542	170 280	輸入				
名古屋.....	19 160	87 861	砂				
三河.....	19 608	85 600	糖				
津.....	5 364	32 890	基隆..... 箱	199 200	3 027 840		
度會郡...	7 210	31 250	四日市.....	133 000	2 021 600		
桑名.....	5 317	27 860	打狗.....	94 600	1 437 920		
其他諸港..	11 446	64 465	神戸..... 穀	59 700	1 349 000		
計	108 647	500 206	安平..... 箱	47 600	723 520		
瓦斯機械			計	—	8 559 880		
名古屋..... 箱	1 073	488 720	棉花				
大豆			四日市..... 箱	54 141	5 236 620		
粕			津.....	1 837	216 750		
桑名..... 穀	62 153	80 800	桑名.....	1 893	197 250		
津.....	61 000	79 300	牟田.....	1 230	123 000		
三重郡...	52 230	67 900					

第十三表

四日市
(三重)

豆類

瓦斯機械

大豆

粕

桑名..... 穀

津.....

三重郡...

名古屋
(愛知)

砂

棉花

四日市..... 箱

津.....

桑名.....

牟田.....

港灣	品種及發着地	數量	價額	港灣	品種及發着地	數量	價額
名古屋 (愛知)	津島..... 箱	136	13 600	名古屋 (愛知)	東京..... 箱	100 000	100 000
	計	59 237	5 787 220		横濱.....	50 000	50 000
	石炭				計	1 155 000	1 155 000
	若松..... 噸	350 830	2 362 872		外國米		
	室蘭.....	95 155	668 508		基隆.....	?	1 134 128
	唐津.....	44 590	305 540		船原料碎白米		
	其他諸港..	103 085	724 362		神戸..... 箱	48 250	446 313
	計	595 660	4 061 282		四日市.....	42 800	395 900
	藥品				計	91 050	842 213
	大阪.....	?	1 158 740		針金		
	横濱..... 箱	1 392 435	812 301		四日市..... 噸	4 980	388 440
	東京.....	?	352 600		東京.....	2 940	229 320
	神戸.....	?	304 200		横濱.....	2 630	205 140
	計	?	2 627 841		計	10 550	822 900
	魚肥料				朝子		
南館..... 箱	26 986	428 298	大濱..... 打	42 000	348 600		
四日市.....	30 950	358 401	神戸.....	20 000	240 000		
小樽.....	22 738	263 308	横濱.....	18 000	198 000		
鬼鹿.....	20 296	235 028	計	80 000	786 600		
根室.....	12 782	148 016	木村				
力盡.....	7 678	88 911	新宮..... 箱	34 516	155 322		
其他諸港..	79 829	924 432	鋼路.....	56 222	140 555		
計	211 259	2 446 394	北見.....	39 923	99 808		
酒			厚岸.....	36 824	92 060		
西浦..... 箱	34 800	591 600	泊.....	32 780	80 311		
牟田.....	17 500	297 500	小樽.....	30 116	75 290		
龜崎.....	12 000	204 000	其他諸港..	37 259	129 715		
楠.....	10 700	181 900	計	267 640	773 061		
大高.....	2 400	40 800	木炭				
計	77 400	1 315 800	桑名..... 曾	938 000	93 800		
染料			尾鷲.....	835 000	91 850		
大阪..... 箱	755 000	755 000	大口.....	713 000	71 300		
神戸.....	250 000	250 000	木ノ本.....	628 000	69 680		

第十三表

名古屋
(愛知)

木村

木炭

桑名..... 曾

尾鷲.....

大口.....

木ノ本.....

港灣	品種及發着地	數量	價額	港灣	品種及發着地	數量	價額
名古屋 (愛知)	輸入			名古屋 (愛知)	豆類		
	木炭				小樽.....	24 409	160 603
	四日市.....	622 000	62 200		四日市.....	17 688	94 704
	三浦.....	514 000	56 540		釧路.....	13 672	65 227
	其他諸港...	2 249 000	220 060		函館.....	10 607	54 841
	計	6 499 000	664 830		其他諸港...	209	1 002
	生魚				計	66 585	376 377
	尾鷲.....	138 000	103 500		和洋蠟燭		
	鳥膠.....	71 000	53 250		大阪.....	254 400	360 400
	九鬼.....	68 900	51 675		輸具		
	引本.....	60 600	45 000		大阪.....	667 000	200 100
	富田.....	54 000	40 500		神戸.....	333 000	99 900
	波切.....	43 800	32 850		東京.....	166 600	49 980
	其他諸港...	424 900	326 355		計	1 166 600	349 980
	計	870 600	653 130		水道用鐵管		
內地米			釜石.....	5 507	352 450		
東京.....	53 480	422 492	名古屋 (愛知) 竹				
四日市.....	?	224 206	日向.....	78 500	44 080		
大阪.....	?	176 012	熊本.....	69 000	36 570		
其他諸港...	?	2 666	行橋.....	62 500	33 130		
計	?	402 944	鹿兒島.....	51 700	29 164		
薪			大垣.....	25 100	24 884		
大口.....	3 186 000	97 590	桑名.....	34 000	20 460		
桑名.....	2 137 000	68 384	高須.....	13 480	13 480		
尾鷲.....	1 755 000	61 425	其他諸港...	65 980	43 972		
豐橋.....	1 159 000	34 770	計	400 260	245 680		
木本.....	948 000	33 180	蠟				
三浦.....	863 000	30 295	横濱.....	145 000	145 000		
河崎.....	808 000	29 736	四日市.....	78 500	78 500		
長島.....	720 000	25 200	計	223 500	223 500		
其他諸港...	590 000	20 800	瓦				
計	12 256 000	401 290	高濱.....	2 300 000	75 000		
			新川.....	2 300 000	69 000		

第十三表

港灣	品種及發着地	數量	價額	港灣	品種及發着地	數量	價額
名古屋 (愛知)	輸入			名古屋 (愛知)	石炭		
	平坂.....	1 200 000	30 000		計	533 000	586 300
	其他諸港...	1 030 000	26 950		津島.....	16 100	104 650
	計	7 030 000	200 950		桑名.....	15 000	97 500
	陶磁器				常滑.....	12 000	78 000
	四日市.....	?	1 431 493		河崎.....	5 500	35 750
	其他諸港...	1 790	4 050		四日市.....	5 000	32 500
	計	?	1 435 543		北方.....	4 500	29 250
	藥品				其他諸港...	29 550	192 075
	四日市.....	?	240 969		計	87 650	569 725
	豐橋.....	800 000	176 000		石油		
	津.....	?	170 960		桑名.....	19 200	67 200
	桑名.....	?	118 700		津.....	19 000	66 500
	笠松.....	300 000	66 000		鳥羽.....	19 000	66 500
	大垣.....	220 000	48 400		四日市.....	18 900	66 150
木ノ本.....	?	15 620	宇治山田...	18 500	64 750		
計	?	836 649	松波.....	14 300	50 050		
砂糖			其他諸港...	30 620	165 910		
四日市.....	10 000	153 000	計	139 520	487 060		
豐橋.....	4 500	68 850	棉花				
桑名.....	3 400	52 020	桑名.....	384	98 400		
宇治山田...	3 180	48 654	津.....	650	77 500		
函館.....	3 050	46 665	半田.....	600	60 000		
津.....	3 050	46 665	津島.....	450	45 000		
龜崎.....	3 000	45 910	神戸.....	100	10 000		
其他諸港...	?	279 941	計	2 784	290 900		
計	?	741 705	織物				
染料			尾鷲.....	880	66 000		
豐橋.....	200 000	220 000	木ノ本.....	720	54 000		
四日市.....	150 000	165 000	長島.....	480	36 000		
津.....	120 000	132 000	新宮.....	450	33 750		
大垣.....	63 000	69 300	藤浦.....	300	22 500		
			福江.....	?	18 963		

第十三表

第十三表

港灣	品種及發着地	數量	價額	港灣	品種及發着地	數量	價額	
名古屋 (愛知)	輸出			武豊 (愛知)	大井.....石	900	22 500	
	穀物				計	7 550	188 750	
	其他諸港...	?	41 777		味噌			
	計	?	272 990		名古屋.....石	525 200	87 183	
	稻子				清水.....石	25 500	4 233	
	大阪.....石	32 000	160 000		豊橋.....石	15 000	2 490	
	横濱.....石	4 800	48 000		大井.....石	1 800	298	
	基隆.....石	3 000	30 000		計	567 500	94 204	
	四日市.....石	2 600	11 700		土 膏			
	津.....石	800	4 000		品川.....石	32 375	21 043	
	其他諸港...	1 400	6 300		敦賀.....石	28 778	20 144	
	計	44 600	260 090		神戸.....石	19 923	11 953	
	糸類				大阪.....石	19 923	9 961	
	尾鷲.....石	11 800	52 510		阪出.....石	12 053	6 026	
	新宮.....石	7 400	32 930		其他諸港...	6 961	4 176	
長島.....石	6 800	30 260	計	120 013	73 303			
木ノ本.....石	6 400	28 480	石 灰					
九鬼.....石	5 800	25 810	豊橋.....石	8 800 000	35 200			
鳥羽.....石	4 000	17 800	大濱.....石	2 300 000	9 200			
其他諸港...	13 200	58 740	計	11 100 000	44 400			
計	55 400	246 530	輸入					
武豊 (愛知)	石 炭			棉花				
	門司.....石	70 000 000	280 000	四日市津	1 176 294	2 451 396		
	若松.....石	11 600 000	46 400	名古屋.....石				
	計	81 600 000	326 400	豆類				
	輸出			小樽.....石	81 739	943 771		
	名古屋.....石	3 500	87 500	品川.....石	52 800	562 637		
	清水.....石	1 750	43 750	神戸.....石	19 930	212 374		
	豊橋.....石	1 400	35 000	計	154 469	1 718 782		
	肥料			小樽函館...	2 837 600	1 185 866		
	四日市津			四日市.....石	63 200	4 860		
清水.....石	130 158	273 853	其他諸港...	104 200	4 167			

第十三表

港灣	品種及發着地	數量	價額	港灣	品種及發着地	數量	價額	
半田 (愛知)	計	3 004 400	1 194 893	半田 (愛知)	四日市.....石	125 000	57 875	
	石 灰				神社.....石	51 500	23 845	
	門司若松...	47 670 000	166 863		大濱.....石	43 500	20 140	
	函館.....石	9 100 000	31 858		名古屋.....石	37 630	17 423	
	計	56 770 000	198 721		豊橋.....石	35 600	16 483	
	麥				平坂.....石	25 000	11 575	
	四日市.....石	5 520	65 964		新川.....石	21 000	9 723	
	豊橋.....石	4 200	50 190		其他諸港...	27 300	12 646	
	平坂.....石	1 830	21 868		計	366 530	169 710	
	新川.....石	1 300	15 525		清 酒			
	河和.....石	892	10 671		品川.....石	1 500	52 500	
	計	13 743	164 228		名古屋.....石	1 120	39 200	
	酒 粕				豊橋.....石	970	33 950	
	尼ヶ崎.....石	399 000	107 730		神社.....石	520	18 200	
	平坂.....石	21 000	5 670		計	4 110	143 850	
計	420 000	113 400	綿 布					
半田 (愛知)	輸出			四日市津	194 287	690 884		
	豆類			名古屋.....石				
	豊橋.....石	72 000	863 905	豊橋.....石	687 550	310 773		
	田原.....石	62 000	705 560	平坂.....石	278 450	125 859		
	内海.....石	21 500	244 670	一色.....石	187 500	84 750		
	平坂.....石	16 070	215 342	河和.....石	72 630	32 828		
	新川.....石	7 430	95 123	大濱.....石	68 300	30 871		
	龜崎.....石	2 750	39 600	計	1 294 430	585 081		
	其他諸港...	10 250	125 881	大豆 粕				
	計	192 000	2 300 081	豊橋.....石	226 000	325 440		
半田 (愛知)	油			平坂.....石	68 200	98 208		
	名古屋.....石	11 480	287 000	一色.....石	52 000	74 880		
	品川.....石	500	12 500	河和.....石	16 000	23 040		
	清水.....石	60	1 500	豊濱.....石	12 000	17 280		
	計	12 040	301 000	計	374 200	538 848		
	小 麥 粉			棉 花				
	四日市津			四日市津	130 158	273 853		
	清水.....石			清水.....石				

第十三表 輸出入重要品港別 大正二年 (續)

港灣	品種及發着地	數量	價額	港灣	品種及發着地	數量	價額
龜崎 (愛知)	輸入			新川 (愛知)	輸入		
	石炭				肥料		
	若松.....	24 800 000	99 200		新川.....	?	30 000
	門司.....	22 500 000	90 000		豐橋.....	?	16 200
	計	47 300 000	189 200		計	?	46 200
	砂				輸入		
	被				木		
	名古屋.....	400 000	100 000		龜崎.....	9 500	190 000
	肥料				大豆		
	小樽.....	2 500	30 000		柏		
函館.....	1 500	18 000	半田.....	55 000	82 500		
品川.....	3 000	12 000	神戸.....	52 500	78 750		
大阪.....	1 500	6 000	計	107 500	161 250		
計	—	66 000	魚肥料				
豆類			小樽.....	185 000	85 100		
半田.....	2 750	39 600	函館.....	150 000	69 000		
神戸.....	1 500	20 250	計	335 000	154 100		
計	4 250	59 850	雜穀				
			龜崎.....	17 858	125 000		
輸出			木				
清酒			材				
豐橋.....	650	32 500	豐橋.....	9 500	48 450		
品川.....	400	20 000	新宮.....	5 000	33 000		
下田.....	300	15 000	計	14 500	81 450		
浦賀.....	200	10 000	輸出				
高崎.....	100	5 000	土				
大井.....	40	2 000	管				
計	1 690	84 500	大阪.....	350 000	87 500		
醬油			橫濱.....	289 500	72 390		
品川.....	800	20 800	計	639 500	159 890		
名古屋.....	800	20 800	大豆				
豐橋.....	100	10 400	柏				
下田.....	200	5 200	豐橋.....	90 000	137 700		
計	1 900	57 200	魚肥料				
			豐橋.....	266 500	127 920		
			瓦				

第十三表

龜崎
(愛知)

第十三表 輸出入重要品港別 大正二年 (續)

港灣	品種及發着地	數量	價額	港灣	品種及發着地	數量	價額
新川 (愛知)	輸入			大濱 (愛知)	輸入		
	雜穀				龜崎.....	300 000	174 000
	橫濱.....	6 355 000	95 325		計	1 300 000	754 000
	名古屋.....	2 000 000	30 000		味淋		
	計	8 355 000	125 325		半田.....	3 512	245 800
	米				大阪.....	443	31 000
	橫濱.....	14 144	99 960		計	3 955	276 800
	東京.....	10 500	210 000		落花生		
	瓦				神戸.....	6 000	42 000
	大阪.....	1 800 000	27 000		輸入		
橫濱.....	1 673 600	25 000	石炭				
計	3 473 600	52 000	若松.....	26 400 000	113 520		
木			門司.....	6 600 000	28 380		
龜崎.....	7 600	49 400	大濱.....	2 000 000	8 600		
			龜崎.....	400 000	1 720		
輸出			半田.....	400 000	1 720		
綿糸			計	35 800 000	153 940		
半田.....	450 000	1 363 643	豆				
龜崎.....	300 000	909 090	柏				
計	750 000	2 272 733	名古屋.....	25 000	37 500		
酒			半田.....	20 000	30 000		
精			四日市.....	20 000	30 000		
大阪.....	1 000 000	280 000	龜崎.....	19 550	29 325		
石炭			計	84 550	126 825		
門司.....	58 000 000	249 400	鐵				
木			類				
材			四日市.....	80 000	40 000		
新宮.....	15 000	120 000	名古屋.....	70 000	35 000		
石油			橫濱.....	50 000	25 000		
神戸.....	16 500	59 400	半田.....	5 000	2 500		
雜			計	205 000	102 500		
柏			肥料				
小樽.....	80 000	44 000	半田.....	56 250	24 600		
輸出			函館.....	50 000	24 000		
木			龜崎.....	42 750	17 800		
綿							
半田.....	1 000 000	580 000					

第十三表

平坂
(愛知)

港灣	品種及發着地	數量	價額	港灣	品種及發着地	數量	價額		
平坂 (愛知)	輸入			平坂 (愛知)	四日市... 頭	1 000 000	9 000		
	肥料	名古屋... 頭	36 000		16 000	豐橋... 頭	500 000	4 500	
		橫濱... 頭	11 250		3 000	計	3 000 000	27 000	
		計	196 250		85 400	瓦	名古屋... 枚	850 000	14 450
	砂糖	半田... 斤	206 000		32 500		豐橋... 枚	350 000	5 950
		豐橋... 斤	100 000		15 000		計	1 200 000	20 400
		計	306 000		47 500	輸入			
	木材	名古屋... 元	1 500		12 000	人造肥料			
		豐橋... 元	1 500		12 000	半田... 實	220 000	87 020	
		大濱... 本	10 000		3 000	豐橋... 實	100 000	38 000	
		計	—		27 000	計	320 000	125 020	
	輸出				福江 (愛知)	木材			
	土管	東京... 頭	800 000			80 000	大港... 元	5 000	30 000
		神宮... 石	1 200			24 000	新宮... 實	4 166	25 000
		武豐豐橋... 石	1 000			20 000	豐橋... 實	16 000	16 000
龜崎... 石		400	8 000	計		—	71 000		
米	計	2 600	52 000	大豆粕					
	銅釜類	名古屋... 個	150 000	30 000		半田... 實	207 377	42 927	
		四日市... 個	100 000	20 000		四日市... 實	122 623	26 241	
計		250 000	50 000	計		320 000	69 168		
菜種	武豐... 石	2 000	24 000	米		半田... 石	2 160	43 200	
	豐橋... 石	500	6 000			桑名... 石	400	8 000	
	計	2 500	30 000			四日市... 石	380	7 600	
	豐橋... 石	200	4 000			豐橋... 石	200	4 000	
煉瓦	名古屋... 個	1 500 000	13 500	一色... 石		144	2 880		
	計	—	—	計		3 284	65 680		
				葉煙草					
				田原... 實	36 000	59 976			
				肥料					
				名古屋... 實	48 000	24 000			

第十三表

平坂
(愛知)

福江
(愛知)

港灣	品種及發着地	數量	價額	港灣	品種及發着地	數量	價額			
福江 (愛知)	輸入			福江 (愛知)	輸入					
	大豆類	大濱... 實	14 000		5 800	石炭	小樽唐津... 噸	163 070	1 410 258	
		篠島... 實	50 000		5 000		木材	小樽... 噸	—	948 418
		富田... 實	50 000		5 000			厚岸... 斤	2 068	2 068
		一色... 實	10 000		350			計	—	950 486
	豆類	半田... 實	4 000		140	肥料	小樽... 噸	51 636	107 476	
		計	176 000		40 090		橫濱... 噸	—	15 221	
		豐橋... 石	1 800		22 000		東京... 噸	—	13 847	
	酒類	半田... 石	1 200		12 000	角材	計	—	136 544	
		計	3 000		34 000		小樽... 噸	—	98 515	
		古場... 石	262		13 115		豆類	函館... 石	5 970	92 270
		半田... 石	215		10 750	伊豆諸港... 石		—	53 625	
	龜崎... 石	140	7 000		輸出					
	計	617	30 865		銅礦石	基隆... 噸	8 300	99 600		
	輸出					輸入				
生魚	油郡... 實	60 000	30 000	內地米		熱田... 石	2 500	55 000		
	名古屋... 實	25 700	12 880			東京... 石	2 300	50 900		
	龜崎... 實	15 000	7 500		松津... 石	2 000	44 000			
	三谷... 實	10 000	5 000		沼津... 石	1 000	22 000			
蘆	豐橋... 實	8 000	4 000	計	計	7 800	171 900			
	大濱... 實	5 000	2 500		清酒	龜山... 石	1 200	66 000		
	高濱... 實	5 000	2 500			東京... 石	828	45 600		
	計	128 700	64 380	下田 (靜岡)						
御馬... 實	3 000	12 000	清酒	龜山... 石	1 200	66 000				
	豐橋... 實	3 000		12 000	東京... 石	828	45 600			
	名古屋... 實	3 000		12 000						
	大濱... 實	1 000		4 000						
岡崎... 實	700	2 800								
計	10 700	42 800								

第十三表

下田
(靜岡)

港灣	品種及發着地	數量	價額	港灣	品種及發着地	數量	價額
下田 (靜岡)	輸入			鹽釜 (宮城)	魚		
	酒				伊豆.....石	2 000	46 400
	計.....石	2 028	111 600		計	4 500	104 400
	草				東京.....石	1 500	78 840
	東京.....		55 875		沼津.....	300	13 140
	糖				計	1 800	91 980
	東京清水.....	45 000	53 500		魚		
	魚				東京.....		56 950
	伊豆諸港.....		38 500		沼津.....		22 500
	其他諸港.....		3 500		附近諸港.....		11 250
	計		42 000		計		90 700
	物				糸		
	東京.....		27 000		沼津.....	1 422	85 320
	熱田.....		12 000		材		
	計		39 000		附近諸港...本	10 000	78 000
材			酒				
近海諸港...本	5 000	37 500	附近諸港...石	800	48 000		
藻			伊豆諸島...	200	12 000		
伊豆.....		51 500	計	1 000	60 000		
其他諸港.....		4 500	輸入				
計		36 000	魚				
魚			釜石.....	43 600	218 000		
小樽.....		18 000	石巻.....	37 380	186 900		
東京伊豆.....		15 300	山田.....	38 500	152 500		
計		33 300	宮古.....	28 690	143 450		
輸出			三陸諸港...	18 473	92 365		
藻			函館.....	52 555	80 010		
大阪.....		57 000	其他諸港...	73 770	336 130		
東京清水.....		55 000	計	292 968	1 209 384		
計		112 000	節				
內地米			釜石.....	10 280	287 840		
附近諸港...石	2 500	58 000	宮古.....	5 370	150 350		

第十三表

港灣	品種及發着地	數量	價額	港灣	品種及發着地	數量	價額
鹽釜 (宮城)	大槌.....	4 870	136 360	鹽釜 (宮城)	釜石.....	12 820	25 640
	石巻.....	3 060	85 680		大阪.....	10 031	20 062
	小白濱...	2 250	63 900		其他諸港...	32 672	57 808
	三陸諸港...	1 530	42 840		計	102 686	343 951
	其他諸港...	2 360	66 080		絲		
	計	29 720	832 160		宮古.....	250	112 500
	鹽				石巻.....	120	54 000
	神戸.....	502 032	552 257		釜石.....	80	36 000
	其他諸港...	693	1 040		山田.....	70	31 500
	計	502 745	553 297		越喜來...	70	31 500
	錫				小白濱...	50	22 500
	釜石.....	8 950	179 000		計	640	288 000
	大槌.....	6 353	127 060		藻		
	宮古.....	3 640	72 800		石巻.....	3 170	142 650
	大船渡...	2 420	48 400		宮古.....	580	26 100
山田.....	1 280	25 600	氣仙沼...	527	23 715		
越喜來...	1 050	21 000	三陸諸港...	177	7 965		
其他諸港...	1 632	32 640	山田.....	150	6 750		
計	25 325	506 500	其他諸港...	155	6 975		
魚			計	4 739	214 155		
石巻.....	10 330	78 380	詰				
釜石.....	9 820	66 240	大槌.....	5 600	84 900		
氣仙沼...	15 013	45 039	三陸諸港...	2 680	40 200		
小白濱...	4 277	34 041	釜石.....	2 250	33 750		
大槌.....	6 990	32 870	宮古.....	1 800	27 000		
小樽.....	1 992	29 880	小白濱...	1 530	22 950		
其他諸港...	25 560	113 923	石巻.....	1 430	21 450		
計	73 992	400 373	其他諸港...	3 160	47 400		
肥料			計	18 510	277 650		
小樽.....	11 350	90 800	鮪				
函館.....	8 912	71 296	宮古.....	2 930	87 900		
氣仙沼...	10 298	45 119	大槌.....	2 490	74 700		
神戸.....	16 603	33 226	大船渡...	830	24 900		

第十三表

港灣	品種及發着地	數量	價額	港灣	品種及發着地	數量	價額
鹽 (宮城)	輸入			鹽 (宮城)	三種諸港... 係	18 370	128 660
	乾 鮑				大槌.....	13 880	97 160
	山田..... 價	750	22 500		宮古.....	13 680	95 760
	越喜來.....	650	19 500		山田.....	8 330	58 310
	釜石.....	585	17 550		其他諸港..	18 155	128 010
	小白濱.....	350	10 500		計	106 985	781 090
	計	8 585	257 550		和 洋 酒		
	龍 餅				牡鹿本吉	3 940	78 800
	石巻..... 價	5 490	82 350		沿岸..... 價	3 720	74 400
	氣仙沼.....	5 141	77 115		氣仙沼.....	2 720	54 400
	渡波.....	272	4 080		三種諸港..	2 180	43 600
	牡鹿本吉	178	2 670		山田.....	1 540	30 800
	沿岸.....				石巻.....	1 500	30 000
	計	11 081	166 215		釜石.....	1 080	21 600
	海 藻				其他諸港..	3 035	58 900
氣仙沼..... 價	7 590	45 540	計	19 715	392 500		
釜石.....	4 550	27 300	雜 穀				
宮古.....	5 520	33 120	三種諸港... 係	9 480	75 840		
牡鹿本吉	1 430	8 580	大槌.....	9 230	73 840		
沿岸.....	1 248	7 488	大槌.....	9 200	73 600		
渡波.....			宮古.....	4 510	36 080		
其他諸港..	4 022	24 132	石巻.....	3 040	24 320		
計	24 360	146 160	山田.....	2 857	22 856		
雜 穀			其他諸港..	7 207	57 656		
小樽..... 價	15 345	76 725	計	45 524	364 192		
石巻.....	3 300	26 400	野 菜 果 實				
函館.....	4 803	24 015	石巻..... 價	26 740	132 700		
氣仙沼.....	1 174	9 392	宮古.....	6 840	34 200		
其他諸港..	953	5 765	釜石.....	5 010	25 050		
計	25 575	142 297	大槌.....	4 070	20 350		
輸 出			山田.....	3 250	16 250		
內 地 米			大槌.....	2 500	12 500		
釜石..... 價	15 600	140 400	其他諸港..	5 604	24 180		
大槌.....	18 970	132 790					

第十三表

港灣	品種及發着地	數量	價額	港灣	品種及發着地	數量	價額
鹽 (宮城)	計	54 014	266 230	石 卷 (宮 城)	輸入		
	煙 草				外國 米		
	山田..... 價	1 070	37 450		橫濱..... 價	4 595 1	507 056
	宮古.....	1 050	36 750		東京.....	1 707 0	186 423
	釜石.....	1 020	35 700		神戶.....	1 669 4	184 761
	大槌.....	980	34 300		其他諸港..	47 5	5 830
	小白濱.....	174	6 090		計	8 019 0	884 070
	大船渡.....	167	5 845		砂 糖		
	其他諸港..	126	4 410		橫濱..... 價	797 4	185 355
	計	4 587	160 545		東京.....	230 7	51 915
	機 物				計	1 028 1	237 270
	石巻..... 價	1 510	74 700		曬 魚		
	氣仙沼.....	565	16 980		函館..... 價	661 5	125 611
	山田.....	1 070	16 050		東京.....	49 7	3 562
	宮古.....	890	13 350		根室.....	58 9	3 024
釜石.....	800	12 090	小樽.....	17 9	2 364		
大槌.....	535	8 025	其他諸港..	51 6	1 383		
其他諸港..	760	18 330	計	859 6	135 944		
計	6 131	159 435	麥				
砂 糖			神戶..... 價	475 7	95 355		
山田..... 價	1 920	39 720	四日市...	66 5	12 500		
宮古.....	1 200	19 200	大阪.....	17 2	2 808		
釜石.....	1 058	16 928	計	559 4	110 663		
氣仙沼.....	1 005	16 080	麥 粉				
大船渡.....	850	13 600	橫濱..... 價	386 8	58 038		
小白濱.....	750	12 000	其他諸港..	325 6	47 358		
其他諸港..	2 118	33 888	計	712 4	165 396		
計	8 901	142 416	清 酒				
木 材			大阪..... 價	494 8	47 522		
基隆..... 價	45 438	79 092	其他諸港..	59 6	11 064		
東京.....	15 946	24 216	計	554 4	58 586		
打狗.....	14 565	22 908	藥 品				
計	75 949	126 216	東京..... 價	104 6	46 480		

第十三表

港灣	品種及發着地	數量	價額	港灣	品種及發着地	數量	價額			
石卷 (宮城)	輸入			石卷 (宮城)	門司.....噸	25.7	4,190			
	藥品	橫濱.....噸	29.4		3,850	橫濱.....噸	23.7	3,250		
		計	134.0		50,330	小樽.....噸	17.4	2,640		
		其他諸港..				其他諸港..	44.5	7,000		
	綿布糸	東京.....噸	50.7		50,100	計	423.9	67,800		
		輸出				詩	酒			
	內地米	東京.....噸	2,877.6		341,054		宮古.....噸	227.1	18,030	
		小樽.....噸	213.7		32,100		山田.....噸	214.1	17,000	
		函館.....噸	494.0		18,850		釜石.....噸	201.7	16,020	
		大阪.....噸	50.0		6,600		高田.....噸	195.3	15,510	
		計	3,635.3		398,604		計	838.2	66,560	
	鮮魚	東京.....噸	1,465.2		197,800		鶯	卵		
		其他諸港..						東京.....噸	175.7	29,890
	外國米	高田.....噸	485.7		57,852		小樽.....噸	154.0	26,200	
		宮古.....噸	403.5		48,060		其他諸港..	21.5	3,690	
釜石.....噸		394.9	46,992	計	331.2	59,780				
山田.....噸		315.4	37,200	輸入						
其他諸港..		77.0	6,280	外國米	橫濱.....噸	4,595.1	507,056			
計		1,676.5	196,384		神戶.....噸	2,081.8	225,361			
魚油		東京.....噸	280.6		45,702	東京.....噸	1,675.1	187,455		
		兵庫.....噸	164.1		21,200	大阪.....噸	36.7	4,400		
	神戶.....噸	102.2	14,600		四日市....	10.8	1,430			
	橫濱.....噸	56.9	6,100	計	8,299.5	925,702				
	計	703.8	87,602	食鹽	神戶.....噸	12,603.9	552,257			
硯石盤	大阪.....噸	133.5	21,680		糖	橫濱.....噸	797.4	185,355		
	東京.....噸	146.7	21,230			東京.....噸	207.7	47,010		
	神戶.....噸	32.4	5,410	計		1,005.1	232,365			
				榨粕	小樽.....噸	115.6	90,800			

第十三表

港灣	品種及發着地	數量	價額	港灣	品種及發着地	數量	價額		
石卷 (宮城)	輸入			石卷 (宮城)	小樽.....噸	32.7	7,900		
	鹽	函館.....噸	930.1		71,546	計	281.9	60,380	
		根室.....噸	15.3		1,248	セメント	函館.....噸	962.6	51,421
		計	1,061.0		163,594		東京.....噸	63.4	5,895
	魚	函館.....噸	633.3		89,607	計	1,026.0	57,316	
		小樽.....噸	76.2		32,496	藥品	東京.....噸	140.6	46,480
		東京.....噸	49.7		3,563		橫濱.....噸	29.4	3,850
		其他諸港..	64.0		3,411		計	170.0	50,230
		麥粉	計		823.2	129,077	綿布糸	東京.....噸	50.7
	橫濱.....噸		386.8		58,038	輸出			
雜穀	其他諸港..	325.6	47,004	木材	東京.....噸	1,156.4	90,827		
	計	712.4	105,042		大阪.....噸	200.7	7,890		
	小樽.....噸	1,013.8	76,725		神戶.....噸	179.7	6,993		
函館.....噸		279.2	24,015		鹽釜其他..	1,700.7	102,070		
麥	計	1,293.0	100,740		計	3,237.5	207,780		
	神戶.....噸	475.7	95,335	硯石盤	東京.....噸	305.4	53,565		
	堺.....噸	17.2	2,808		大阪.....噸	450.9	39,170		
計	492.9	98,163	神戶.....噸		38.1	6,270			
鹽	函館.....噸	1,014.3	77,655	名古屋...	名古屋....	43.0	4,510		
		其他諸港..	260.2		12,725	其他諸港..	60.4	7,925	
	計	1,274.5	90,380		計	897.8	111,440		
	肥料	神戶.....噸	600.9		33,226	スレート瓦	大阪.....噸	1,595.8	51,123
		大阪.....噸	358.4		20,062		東京.....噸	1,056.5	25,316
東京.....噸	141.3	11,138	神戶.....噸	191.6	6,132				
源粉	橫濱小樽..	237.1	11,965	橫濱.....噸	113.0	3,616			
	計	1,337.7	76,391	計	2,956.9	86,190			
源粉	函館.....噸	219.2	52,480						

第十三表

第十三表

港灣	品種及發着地	數量	價額	港灣	品種及發着地	數量	價額
氣仙沼 (宮城)	輸入			釜石 (巖手)	外國米		
	內地米				橫濱.....	3 828	57 420
	鹽釜.....	15 000	315 000		石巻.....	3 528	52 920
	石巻.....	7 000	147 000		計	7 356	110 340
	計	22 000	462 000		角材		
	生魚				室蘭.....	25 100	62 750
	岩手縣沿岸	1 578 000	284 040		輸出		
	北海道...	70 000	21 000		鐵材		
	計	1 648 000	305 040		東京.....	40 529	1 906 883
	外國米				大阪.....	15 495	665 222
	鹽釜.....	5 500	99 000		名古屋...	6 163	305 804
	石巻.....	2 000	36 000		其他諸港...	800	60 850
	計	7 500	135 000		計	62 987	3 028 759
	麥				銅		
	鹽釜.....	4 000	48 000		東京.....	1 949 887	799 453
石巻.....	300	3 600	鐵管				
計	4 300	51 600	室蘭.....	7 127	450 862		
輸出			東京.....	3 575	225 433		
罐詰			計	10 702	676 295		
鹽釜.....	63 880	427 793	金				
竹輪蒲鉾			東京.....	32 547	162 735		
鹽釜.....	80 000	400 000	橫濱.....	32 546	162 730		
鮮魚			計	65 093	325 465		
鹽釜.....	700 000	154 000	節類				
節類			東京.....	52 720	126 528		
鹽釜.....	45 000	112 500	橫濱.....	3 000	9 000		
計			計	55 720	135 528		
輸入			乾魚				
石炭			東京.....	51 854	163 708		
室蘭.....	239 582	1 317 701	銀				
內地米			橫濱.....	192 795	28 605		
東京.....	22 000	462 000	東京.....	192 756	28 456		

第十三表

港灣	品種及發着地	數量	價額	港灣	品種及發着地	數量	價額
計		385 551	57 061	節類			
輸入				東京.....	67 500	168 750	
內地米				內地米			
石巻鹽釜 四日市.....	32 530	683 130	岩泉田老...	5 300	111 300		
外國米			鹽釜.....	2 100	88 200		
石巻鹽釜 四日市.....	30 100	487 620	麥類				
東京.....	21 300	372 750	東京鹽釜...	352 400	70 460		
清酒			外國米				
東京.....	?	163 060	岩泉田老...	4 200	68 040		
砂糖			鮮魚				
東京.....	380 700	68 526	東京鹽釜...	131 250	65 625		
小間物			麥				
東京.....	2 500	62 500	岩泉田老...	3 300	57 750		
麥			乾魚				
函館.....	5 200	62 400	東京鹽釜...	53 200	53 200		
醬油			清酒				
東京.....	2 000	50 000	山田田老...	?	50 680		
石油			原料材				
東京.....	14 000	47 600	東京.....	160 000	480 000		
麥粉			生絲				
東京.....	580 500	34 830	橫濱.....	700	36 400		
洋酒			貝類				
東京.....	10 200	30 600	東京鹽釜...	5 000	30 000		
輸出				輸入			
角材			石炭				
東京.....	284 000	710 000	北海道.....	744 393	7 443 930		
枕木			生魚介類				
臺灣.....	842 000	404 160	北海道.....	?	1 588 500		
板類			石油				
東京.....	383 000	229 200	橫濱.....	159 482	637 926		
			神戶.....	159 481	637 926		

宮古
(巖手)

宮古
(巖手)

青森
(青森)

第十三表

港灣	品種及發着地	數量	價額	港灣	品種及發着地	數量	價額	
青森 (青森)	輸入			青森 (青森)	輸出			
	石油				燕麥			
	鹽乾魚				織物			
	北海道	?	1 199 746		東京大阪	?	171 243	
	土佐	8 824	44 120		橫濱神戸	5 117	15 351	
	計	?	1 243 866		計		186 594	
	鯨箱				セメント			
	北海道	1 724 075	827 536		北海道	44 116	185 287	
	木材				砂			
	北海道	?	402 050		東京橫濱 神戸	772 500	154 500	
	身欠鯨				生蠔			
	北海道	797 510	398 755		橫濱神戸	127 150	152 580	
	食鹽				輸出			
	三田尻	96 923	387 692		內地米			
	大豆				北海道	210 330	4 533 780	
	橫濱神戸 大阪	24 922	311 525		煙草			
	青森				北海道	245 850	2 458 500	
	乾鱈				庭			
	橫濱神戸 大阪	23 997	287 964		北海道下北 郡	5 526 112	497 350	
	乾鱈				鹽			
北海道	557 060	278 530	北海道下北 郡	1 160 090	255 220			
魚肥料			檜					
北海道	680 710	273 762	材					
內地米			橫濱名古屋 門司	49 500	222 750			
橫濱神戸 大阪	12 690	258 045	木材					
銅			橫濱名古屋 門司神戸 大阪	?	208 398			
秋田縣	94 027	244 470	北海道	12 250	4 900			
鹽鱈			其他諸港	?	2 268			
北海道	467 895	210 553	計		215 566			
生鯨			石油					
北海道	395 240	197 620	北海道	53 125	212 500			
生鱈			麥					
北海道	975 800	195 160	北海道	17 345	208 140			

第十三表

港灣	品種及發着地	數量	價額	港灣	品種及發着地	數量	價額
青森 (青森)	味噌			酒田 (山形)	大豆		
	北海道	577 785	190 689		南館	6 374	86 054
	清酒				兵庫縣	448	6 048
	北海道其他	3 637	163 665		吹浦	50	600
酒田 (山形)	蜜柑			計	6 872	92 702	
	北海道	311 000	155 500	綿糸			
	輸入			大阪	24 000	79 200	
	外國米			小豆			
	神戶	24 094	397 551	南館	3 292	50 266	
	兵庫縣	20 540	338 910	神戸	682	12 276	
	東京	3 404	54 464	兵庫縣	111	1 998	
	計	48 038	790 925	計	4 085	73 540	
	織物			食鹽			
	東京	120 000	192 000	廣島三田尻	6 042 034	64 601	
大阪	35 000	90 000	石油				
計	155 000	282 000	新潟	16 000	48 000		
乾魚			北海道	2 400	9 600		
北海道	200 000	100 000	計	18 400	57 600		
樺太	100 000	50 000	小麥粉				
浦勝	577	5 790	大阪	375 000	23 125		
計	300 577	155 790	東京	262 500	19 687		
砂糖			新潟	112 500	8 437		
大阪	90 800	87 680	計	750 000	56 240		
鹿兒島	33 000	26 730	輸出				
新潟	4 000	5 040	內地米				
橫濱	3 200	4 032	北海道	137 534	2 750 680		
計	131 000	123 482	東京	100 845	2 016 900		
鹽魚			其他諸港	101	1 942		
北海道	240 000	96 000	計	238 480	4 769 522		
樺太	10 000	4 600	板材				
新潟	5 000	2 000	金澤	70 000	29 500		
計	255 000	102 000	仁川	43 200	23 760		

港灣	品種及發着地	數量	價額	港灣	品種及發着地	數量	價額
酒田 (山形)	輸出			能代 (秋田)	清酒		
	板材				岩船.....石	200	10 400
	博多.....	32 500	17 875		新潟.....	154	8 085
	東京.....	22 000	17 600		松ヶ崎.....	80	4 160
	小倉.....	20 350	11 192		計	434	22 045
	門司.....	17 650	9 707		生絲		
	其他諸港..	24 300	16 365		壽都.....	27 100	6 504
	計	230 000	125 999		岩内.....	22 000	5 060
	鹽				吉岡.....	17 500	4 200
	函館.....	65 421	118 219		北海道..	10 500	2 625
能代 (秋田)	輸入			江差.....	7 000	1 680	
	生魚			其他諸港..	10 350	2 384	
	深邊.....	154 200	64 764	計	94 450	22 453	
	深浦.....	44 600	16 502	鹽乾魚			
	北浦.....	42 300	12 690	函館.....	39 638	22 586	
	戶賀.....	31 940	11 498	江差.....	340	1 877	
	計	273 040	105 454	其他諸港..	2 200	3 908	
	松角			計	42 178	28 371	
	小樽.....	2 750	17 050	輸出			
	岩内.....	1 700	10 479	杉板			
天鹽.....	1 340	8 308	基隆.....	153 000	130 414		
函館.....	670	4 134	那覇.....	45 708	38 969		
八戸.....	200	1 240	下關.....	42 541	35 451		
計	6 660	41 211	博多.....	41 730	34 775		
コーラス			大阪.....	36 660	29 610		
三池.....	1 500	22 500	谷野.....	30 303	25 635		
門司.....	1 000	14 500	其他諸港..	183 199	151 567		
計	2 500	37 000	計	533 801	446 421		
木材			雜穀				
小樽.....	—	12 980	函館.....	4 725	37 989		
函館.....	—	11 454	博多.....	5 215	25 925		
計	—	24 434	小樽.....	3 132	25 192		

第十三表

港灣	品種及發着地	數量	價額	港灣	品種及發着地	數量	價額
能代 (秋田)	基隆.....	2 816	22 646	船川 (秋田)	鐵器		
	大阪.....	2 700	21 708		土崎.....	39 300	19 650
	其他諸港..	3 534	28 285		清酒		
	計	20 122	161 745		土崎.....	377	16 900
	板材				砂糖		
	安平.....	?	20 200		土崎.....	89 600	16 410
	基隆.....	?	13 724		食鹽		
	新潟.....	?	8 512		土崎.....	470 800	14 124
	仁川.....	?	8 452		輸出		
	那覇.....	?	7 888		杉材		
大阪.....	?	7 366	臺灣.....	5 000	25 000		
長崎.....	?	4 139	朝鮮.....	5 000	25 000		
其他諸港..	?	8 834	東京.....	350	1 575		
計	?	79 115	博多.....	350	1 575		
木材			計	10 700	53 150		
安平.....	1 400	8 960	實子網				
基隆.....	1 320	8 448	利尻.....	700	10 500		
函館.....	860	5 055	小樽.....	460	6 900		
新潟.....	904	5 043	宗谷.....	100	1 500		
長崎.....	560	3 231	計	1 260	18 900		
佐世保...	450	2 385	木材				
其他諸港..	1 517	8 753	下關.....	19 820	10 533		
計	7 041	41 875	臺灣.....	8 250	6 875		
輸入			土崎.....	1 320	700		
外國米			其他諸港..	310	258		
土崎.....	5 383	86 288	計	29 719	18 366		
兵庫縣...	3 483	55 728	內地米				
計	8 876	142 016	船泊.....	105	2 520		
船川			稚内.....	104	2 496		
綿糸類			樺尻.....	86	2 064		
土崎.....	18 220	67 414	天寶.....	77	1 848		
織物			鬼脇.....	65	1 560		
土崎.....	29 400	38 800					

第十三表

第十三表

港灣	品種及發着地	數量	價額	港灣	品種及發着地	數量	價額
船川 (秋田)	輸出			土崎 (秋田)	門司.....	28 734	7 471
	內地米				計	409 139	82 880
	土崎.....	68	1 360		輸出		
	計	505	11 848	內地米			
	輸入			函館小樽...	75 996	1 723 910	
外國米				外國米			
兵庫縣.....	33 700	570 275		本莊.....	5 443	90 130	
新潟.....	25 100	414 150		船川.....	5 400	89 370	
神戸.....	18 707	308 655		計	10 843	179 500	
計	77 507	1 293 080		木材			
食鹽				下關.....	4 121	41 550	
大阪.....	12 771 140	306 414		朝鮮.....	2 747	27 700	
三田尻.....	8 505 500	204 132		博多.....	2 335	23 545	
計	21 276 640	510 546		門司.....	2 060	20 775	
コークス				臺灣.....	1 374	13 850	
三池.....	6 450	96 890		尾道.....	1 099	11 080	
鹽魚				計	13 736	138 500	
壽都.....	3 547 000	35 470		葉製品			
岩内.....	2 250 000	22 500		小樽.....	8 127	35 370	
函館.....	34 241	18 464		根室.....	5 418	23 580	
北海道.....	25 752	12 876		厚岸.....	4 879	21 222	
小樽.....	13 806	3 610		釧路.....	4 605	20 043	
計	—	92 920		函館.....	4 063	17 685	
石炭				計	27 092	117 900	
夕張.....	6 613	46 448		杉材			
室蘭.....	5 401	38 002		下關.....	4 738	24 593	
計	12 014	84 450		朝鮮.....	4 513	23 422	
砂糖				博多.....	3 610	18 738	
大阪.....	118 810	23 731		臺灣.....	3 385	17 567	
備中.....	116 690	21 004		神戸.....	3 159	16 395	
琉球.....	87 517	15 753		門司.....	3 159	16 395	
下關.....	57 388	14 921		計	22 564	117 110	

第十三表

港灣	品種及發着地	數量	價額	港灣	品種及發着地	數量	價額
三國 (福井)	輸入			敦賀 (福井)	鮭 鱒 箱		
	魚肥料				函館.....	154 080	69 336
	小樽.....	394 000	195 000		壽都.....	141 900	63 855
	輸出			小樽.....	76 200	34 290	
內地米				岩内.....	75 960	34 182	
小樽.....	24 200	502 150		稚内.....	44 640	20 088	
中間 糧				古平.....	23 925	10 766	
小樽.....	913 000	45 650		其他諸港..	55 500	24 977	
	計			計	572 205	257 494	
	輸入			昆 布			
鹽 魚				函館.....	124 455	78 407	
函館.....	5 957 895	3 293 800		小樽.....	123 060	77 528	
小樽.....	36 465	20 201		香形.....	56 784	35 774	
其他諸港..	5 170	2 629		仙法志...	29 208	18 401	
計	5 999 530	3 316 630		禮文.....	15 777	9 940	
丸太及角材				香深.....	13 644	8 596	
函館.....	58 200	465 600		其他諸港..	27 573	17 372	
小樽.....	50 578	404 624		計	390 501	246 018	
小濱.....	1 250	10 000		身 欠 鱒			
津輕.....	813	6 504		岩内.....	230 985	115 493	
計	110 841	886 728		小樽.....	94 380	47 190	
鮭 鱒				壽都.....	54 345	27 173	
江差.....	468 960	178 205		磯谷.....	39 405	19 703	
古平.....	290 430	110 363		江差.....	13 890	6 945	
壽都.....	287 700	109 326		古平.....	11 190	5 595	
岩内.....	255 960	97 265		函館.....	7 020	3 510	
美國.....	195 795	74 402		其他諸港..	31 602	17 305	
磯谷.....	119 460	45 395		計	485 818	242 914	
余別.....	61 365	23 319		豆 類			
久遠.....	46 635	17 721		小樽.....	9 086	141 420	
其他諸港..	165 180	62 771		瀬棚.....	2 871	35 100	
計	1 891 485	718 767		岩内.....	1 966	25 218	
				其他諸港..	1 359	16 896	

第十三表

港灣	品種及發着地	數量	價額	港灣	品種及發着地	數量	價額
敦賀 (福井)	輸入			小濱 (福井)	衣服太物		
	豆類				舞鶴.....	—	47 177
	計.....石	15 282	218 634		敦賀.....	—	45 384
	麥.....石	39 744	95 386		計.....	—	92 561
	兩館.....	16 980	40 752		砂糖		
	岩内.....	16 236	38 966		舞鶴.....	68 480	68 480
	四ヶ浦.....	5 250	12 600		食鹽		
	伏木.....	1 908	4 579		敦賀.....	11 235	63 444
	小樽.....	1 800	4 320		絹織物		
	其他諸港..	1 874	4 408		敦賀.....	4 260	34 080
	計.....	83 792	201 101		舞鶴.....	1 840	22 720
	油類				計.....	6 100	56 800
	新潟.....石	3 201	67 412		鹽魚		
	柏崎.....	1 620	66 420		舞鶴.....	61 305	30 115
	宮津.....	1 945	57 965		敦賀.....	45 591	17 524
其他諸港..	3 035	82 817	其他諸港..	20 207	7 983		
計.....	9 801	274 614	計.....	127 103	55 622		
輸出			生魚				
越前			舞鶴.....	54 616	40 626		
兩館.....石	1 036 650	103 603	小樽.....	21 403	12 841		
小樽.....	1 029 860	102 986	計.....	76 019	53 477		
宮津.....	516 464	51 648	乾魚				
計.....	2 582 334	258 237	敦賀.....	47 366	34 299		
輸入			舞鶴.....	10 293	11 023		
蘭			諸寄.....	3 675	6 248		
舞鶴.....石	2 177	129 150	小樽.....	1 284	1 412		
敦賀.....	547	27 773	計.....	62 618	52 982		
諸寄.....	399	18 055	毛織物				
豐.....	307	14 468	舞鶴.....	—	49 150		
計.....	3 430	189 446	石炭				
			若松.....	6 500 000	26 780		
			今福.....	5 051 000	21 214		
			計.....	11 551 000	47 994		

第十三表

港灣	品種及發着地	數量	價額	港灣	品種及發着地	數量	價額
小濱 (福井)	鮮魚			小濱 (福井)	宗谷.....	100 000	5 000
	舞鶴.....	68 350	44 580		計.....	1 200 000	60 000
	洋反物				乾魚		
	舞鶴.....	—	38 495		舞鶴.....	43 346	40 956
	豆類				乾魚		
	舞鶴.....	1 750	22 325		舞鶴.....	44 808	38 585
	小樽.....	600	11 100		生絲		
	計.....	2 350	33 425		金石.....	3 302	186 275
	肥料				敦賀.....	1 953	177 902
	舞鶴.....	123 447	32 938		計.....	5 255	364 177
	綿				生魚		
	舞鶴.....	16 750	30 150		舞鶴.....	30 959	33 417
	縫衣機				敦賀.....	2 137	1 709
	敦賀.....	400	28 000		計.....	33 096	35 126
	輸出				履物		
木炭			舞鶴.....	631 000	31 550		
敦賀.....	165 000	74 250	木村				
宮津.....	25 000	11 250	舞鶴.....	—	33 407		
舞鶴.....	15 000	6 750	輸入				
金石.....	15 000	6 750	生魚				
計.....	220 000	99 000	小木.....	300 000	90 000		
石灰			飯田.....	230 000	69 000		
金石.....	897 500	98 725	庵.....	220 000	66 000		
鹽魚			鶴川.....	220 000	66 000		
舞鶴.....	172 496	78 457	宇田津.....	200 000	60 000		
宮津.....	17 260	14 501	甲.....	200 000	60 000		
計.....	189 756	92 958	其他諸港..	680 000	204 000		
漆			計.....	2 050 000	615 000		
舞鶴.....	500 000	25 000	漆器				
小樽.....	300 000	15 000	穴水.....	8 000	240 000		
兩館.....	200 000	10 000	輪島.....	2 000	60 000		
岩内.....	100 000	5 000	計.....	10 000	200 000		

第十三表

港灣	品種及發着地	數量	價額	港灣	品種及發着地	數量	價額
入				石 油			
石	炭			新潟.....	10 000	40 000	
	若松.....	21 725	173 800	神戶.....	8 000	32 000	
	門司.....	2 500	20 000	大阪.....	7 000	28 000	
	茅沼.....	159	1 272	計	25 000	100 000	
	計	24 334	195 072	綿			
內地	木			大阪.....	3 000	90 000	
	中島.....	3 300	75 900	伏木.....	115	3 450	
	天津.....	2 900	66 700	計	3 115	93 450	
	佐渡.....	1 000	23 000	麻			
	穴水.....	500	11 500	苧			
	飯田.....	240	5 520	大阪.....	20 000	80 000	
	中居.....	200	4 600	吉			
	其他諸港...	320	7 560	蓆			
	計	8 460	194 780	大阪.....	40 000	62 000	
				伏木.....	5 000	15 000	
			計	45 000	77 000		
七 尾 (石 川)	鹽			木			
	魚			炭			
	宇出津.....	?	60 000	穴水.....	450 000	40 500	
	飯田.....	?	30 000	中居.....	150 000	13 500	
	鶴川.....	?	26 000	飯田.....	240 000	21 600	
	小木.....	?	20 000	計	840 000	75 600	
	穴水.....	?	15 000	吳			
	小樽.....	?	10 500	服			
	其他諸港...	?	12 000	大阪.....	3 000	45 000	
	計	?	173 500	伏木.....	2 000	30 000	
			計	5 000	75 000		
木	材			綿 織 物			
	穴水.....	8 200	32 800	伏木.....	25 000	50 000	
	噸別.....	7 258	24 677	大阪.....	10 000	20 000	
	飯田.....	6 000	24 000	計	35 000	70 000	
	小木.....	5 200	20 800	砂			
	中島.....	2 500	10 000	糖			
	天鹽.....	1 645	5 429	神戶.....	200 000	40 000	
	江差.....	714	1 642	大阪.....	50 000	10 000	
	計	31 517	119 348	伏木.....	40 000	8 000	
				計	290 000	58 000	

第十三表

港灣	品種及發着地	數量	價額	港灣	品種及發着地	數量	價額	
瓦	穴水.....	18 000	36 000	內地	米			
	牛浦.....	4 000	8 000		小樽.....	3 951	94 005	
	小木.....	3 000	6 000		函館.....	3 047	75 413	
	松波.....	2 000	4 000		伏木.....	167	4 047	
	中居.....	2 000	4 000		魚津.....	60	1 500	
	計	29 000	58 000	計	7 225	174 965		
	肥 料	大阪.....	5 000	20 000	吳			
		小樽.....	982	10 220	服			
		余市.....	568	5 680	宇出津.....	1 500	22 500	
		熊石.....	520	5 200	穴水.....	1 200	18 000	
鶴岡.....		355	4 160	飯田.....	1 000	15 000		
大泊.....		400	4 000	中居.....	800	12 000		
根室.....		407	4 884	中島.....	550	8 250		
函館.....		180	2 160	其他諸港...	500	7 500		
泊居.....		32	384	計	5 550	83 250		
計		8 444	56 688	綿 織 物				
輸 出				七 尾 (石 川)	穴水.....	?	22 000	
人 造 肥 料					飯田.....	?	20 000	
東京.....	121 000	363 000	宇出津.....		?	13 200		
小樽.....	36 500	109 500	中島.....		?	8 000		
基隆.....	22 534	67 602	佐渡.....		?	3 200		
三角.....	13 000	39 000	其他諸港...		?	4 600		
門司.....	5 000	15 000	計		?	71 000		
岩内.....	1 000	3 000	麻					
計	199 034	597 102	苧					
函館.....	96 999	107 511	宇出津.....		3 500	14 000		
小樽.....	28 164	33 679	飯田.....	3 000	12 000			
根室.....	25 700	33 420	穴水.....	3 000	12 000			
岩内.....	8 570	11 141	江泊.....	2 000	8 000			
			小木.....	1 500	6 000			

第十三表

港灣	品種及發着地	數量	價額	港灣	品種及發着地	數量	價額	
七尾 (石川)	輸出			魚津 (富山)	伏木.....石	496	5 862	
	麻				計	2 718	33 876	
	亭				輸出			
	其他諸港... 實	3 000	12 000		米			
	計	16 000	64 000		北海道... 石	43 712	896 096	
	麥				東岩瀬... 石	20	410	
	酒				計	43 732	896 506	
	穴水... 打	8 000	24 000		苧			
	飯田... 打	7 000	21 000		北海道... 實	188 836	131 980	
	宇田津... 打	2 000	6 000		伏木... 實	8 689	6 014	
小木... 打	2 000	6 000	新湊... 實	2 200	1 540			
計	19 000	57 000	東岩瀬... 實	1 911	1 337			
			計	201 636	140 871			
魚津 (富山)	輸入			小	麥			
	肥料			小樽... 石	4 874	60 925		
	北海道... 實	315 705	130 634	常呂... 石	1 026	12 825		
	伏木... 實	33 010	12 200	岩内... 石	864	10 810		
	糸魚川... 實	1 500	450	函館... 石	738	9 225		
	計	350 215	143 284	瀬部... 石	545	6 813		
	生			門司... 石	170	2 125		
	魚			下關... 石	104	1 300		
	北海道... 實	176 480	93 534	其他諸港... 石	136	1 700		
	糸魚川... 實	2 960	2 408	計	8 457	105 723		
龍生... 實	1 485	1 355	鹽					
直江津... 實	1 170	980	小樽... 實	727 880	327 546			
能登... 實	1 020	950	岩内... 實	414 940	186 723			
伏木... 實	549	290	壽都... 實	251 971	113 387			
計	183 664	99 517	余市... 實	141 480	63 666			
木			香形... 實	97 960	44 082			
能登... 實	3 250	14 950	磯谷... 實	93 591	42 116			
北海道... 實	3 169	14 577						
糸魚川... 實	900	4 140						
新湊... 實	124	570						
計	7 443	34 237						
豆								
北海道... 石	2 222	28 014						

第十三表

港灣	品種及發着地	數量	價額	港灣	品種及發着地	數量	價額
伏木 (富山)	兩館... 實	80 589	36 265	伏木 (富山)	豆類		
	入割... 實	67 920	34 614		小樽... 石	29 093	268 340
	其他諸港... 實	747 469	329 983		洞路... 石	6 050	54 807
	計	2 623 800	1 178 382		兩館... 石	2 091	19 071
	鹽				江差... 石	1 710	15 495
	魚				門司... 石	1 264	13 944
	函館... 實	886 060	354 424		瀬部... 石	1 288	11 746
	小樽... 實	603 410	241 364		其他諸港... 石	2 952	26 430
	樺太... 實	505 950	202 380		計	44 448	409 833
	岩内... 實	214 435	85 774		乾魚類		
江差... 實	29 190	11 676	小樽... 實	169 236	287 644		
其他諸港... 實	99 930	39 970	佐渡... 實	18 400	21 160		
計	2 338 975	935 588	門司... 實	32 638	15 006		
押			壽都... 實	11 070	11 070		
粕			城津... 實	25 580	8 450		
小樽... 實	645 220	322 610	其他諸港... 實	46 185	27 775		
函館... 實	206 144	103 072	計	303 169	369 105		
香深... 實	77 508	38 754	身欠類				
根室... 實	51 930	25 965	小樽... 實	355 240	213 144		
大泊... 實	44 740	22 370	岩内... 實	28 405	17 043		
香形... 實	42 588	21 294	香形... 實	16 860	10 116		
留萌... 實	37 874	18 937	香深... 實	15 670	9 402		
其他諸港... 實	275 590	137 795	船泊... 實	13 105	7 863		
計	1 381 594	690 797	其他諸港... 實	61 500	36 900		
肥料			計	490 780	294 468		
小樽... 實	536 376	137 218	石				
兵庫... 實	475 500	71 325	炭				
小串... 實	266 667	40 000	若松... 石	17 255	155 295		
樺太... 實	117 564	29 391	室蘭... 石	4 959	44 631		
函館... 實	97 047	26 514	小樽... 石	3 722	33 498		
岩内... 實	95 670	26 250	門司... 石	1 218	10 962		
根室... 實	102 702	25 684	下關... 石	532	4 788		
神戸... 實	139 867	20 980	其他諸港... 石	367	3 303		
其他諸港... 實	450 606	114 088	計	28 053	252 477		
計	2 281 999	491 450					

港灣	品種及發着地	數量	價額	港灣	品種及發着地	數量	價額		
伏木 (富山)	輸入			伏木 (富山)	小樽.....石	7 008	133 157		
	食鹽	三田尻.....石	4 127 600		103 190	室蘭.....	4 867	92 473	
		秋德.....	1 545 600		38 640	岩内.....	4 091	77 725	
		坂出.....	1 472 000		36 800	樺太.....	3 348	63 620	
		布袋嘴.....	138 600		34 650	其他諸港..	24 196	458 058	
		宇田津.....	524 000		13 100	計	500 184	9 501 839	
		下關.....	371 600		9 290	綿布	小樽.....石	189 702	474 255
		其他諸港..	596 160		14 904		穴水.....	30 024	75 060
		計	8 775 560		250 574		七尾.....	7 976	19 940
		燕麥	小樽.....石		1 069 230		219 846	其他諸港..	1 480
	函館.....		23 970		4 794		計	229 182	572 955
	岩内.....		12 540		2 508	肥料	小樽.....石	1 379 670	208 153
	瀨戶.....		9 610		1 922		水橋.....	62 250	18 602
	其他諸港..		3 040		608		滑川.....	52 410	14 016
	計	1 148 390	229 678		函館.....		88 667	13 300	
箕日鹽	小樽.....石	93 325	37 330	魚津.....	20 619		6 175		
	岩内.....	71 865	28 746	岩瀨.....	17 592	6 126			
	江差.....	49 850	19 940	其他諸港..	125 072	37 707			
	久遠.....	45 050	18 020	計	1 746 280	304 079			
	泊.....	34 510	13 804	苴	小樽.....石	2 989 950	179 397		
	函館.....	27 075	10 830		函館.....	928 650	55 719		
	其他諸港..	137 685	55 074		大泊.....	271 200	16 272		
	計	459 360	183 744		岩内.....	73 300	4 398		
	內地米	小樽.....石	376 266		7 149 054	樺太.....	70 750	4 245	
		函館.....	50 290	955 510	其他諸港..	314 600	18 876		
大泊.....		22 493	427 363	計	4 648 450	278 907			
涌別.....		7 625	144 879	外國米	小樽.....石	13 461	168 354		
					佐渡.....	595	8 330		
			宇田津.....		547	7 658			

第十三表

港灣	品種及發着地	數量	價額	港灣	品種及發着地	數量	價額		
伏木 (富山)	輸入			伏木 (富山)	飯田.....石	21 546	32 319		
	疊表	小樽.....石	298		4 172	函館.....	6 484	9 726	
		穴水.....	281		3 934	佐渡.....	4 580	6 870	
		七尾.....	223		3 122	其他諸港..	13 438	20 157	
		其他諸港..	506		7 084	計	79 588	119 382	
		計	15 911		202 654	賣藥	小樽.....石	1 726	69 040
	金物	函館.....	102 590		30 777		函館.....	561	22 440
		佐渡.....	33 090		9 927		酒田.....	142	5 680
		直江津...	25 700		7 710		根室.....	88	3 520
		釧路.....	21 500		6 450		釧路.....	84	3 360
其他諸港..		108 813	32 644	其他諸港..	298	11 920			
計	498 303	149 491	計	2 899	115 960				
伏木 (富山)	輸入			境 (鳥取)	輸入				
	網	小樽.....石	59 753		59 753	內地米	安來.....石	3 627 3	522 324
		函館.....	50 926		50 926	出雲.....	1 800 9	254 774	
		岩内.....	6 615		6 615	松江.....	1 168 5	168 264	
		釧路.....	5 236		5 236	隱岐.....	662 2	95 089	
		京都.....	4 986		4 986	淡江.....	109 4	15 750	
	根室.....	4 298	4 298		平田.....	45 2	6 507		
	其他諸港..	17 349	17 349		釜山.....	5 7	791		
	計	149 163	149 163		其他諸港..	2 2	306		
	反物	函館.....	645		25 800	計	7 421 4	1 063 805	
京都.....		595	23 800	乾魚	隱岐.....石	1 462 3	380 273		
網走.....		301	12 040		豐後島...	202 2	50 008		
小樽.....		277	11 080		萩仙崎...	469 4	27 156		
敦賀.....		258	10 320		出雲.....	212 5	16 305		
大泊.....	176	7 040	函館.....		77 9	12 034			
其他諸港..	1 256	50 240	小樽.....	61 6	7 396				
計	3 508	140 320	其他諸港..	9 3	1 378				
宇田津.....	33 540	50 310							

第十三表

第十三表 輸出入重要品港別 大正二年 (續)

港灣	品種及發着地	數量	價額	港灣	品種及發着地	數量	價額
境 (島取)	輸入			境 (島取)	其他諸港	166 9	11 505
	乾魚				計	2 432 1	156 227
	魚肥料				石炭		
	小樽	3 634 9	135 649		若松	18 067 7	86 725
	函館	1 550 9	56 820		九州	4 676 6	22 448
	壽都	595 0	25 811		今福	3 392 5	16 284
	古平	591 5	23 531		博多	2 025 9	9 724
	余市	602 3	21 922		小倉	1 560 5	7 490
	出雲	537 2	13 719		宇邊	641 6	3 219
	靛内	337 5	12 285		其他諸港	751 0	3 528
	力盡	246 3	12 212		計	31 115 8	149 418
	朝鮮	470 7	11 863		麥		
	其他諸港	222 1	6 224		四國	49 8	3 825
	計	8 788 4	320 036		肥前	46 9	2 560
	釜山	1 386 2	86 710		隱岐	26 7	2 039
小樽	757 5	67 255	小樽	21 7	1 628		
肥前	618 8	37 000	其他諸港	1 072 8	110 959		
隱岐	587 4	36 411	計	1 217 9	122 011		
朝鮮	206 3	10 500	生魚				
下關	73 6	4 821	隱岐	1 044 2	57 580		
函館	22 9	2 035	出雲	602 9	35 375		
神戸	8 9	585	丹後	58 4	5 600		
米子	7 0	473	其他諸港	500 2	21 619		
出雲	2 5	169	計	2 205 7	120 174		
計	3 671 1	245 959	礦石				
函館	883 3	56 047	本郷	4 702 7	75 246		
隱岐	515 8	37 432	川下	1 780 9	28 495		
萩仙崎	438 0	22 556	舞鶴	590 2	9 443		
棒太	278 3	18 659	出雲	15 8	252		
出雲	149 8	10 028	計	7 089 6	113 436		
			食鹽				
			三田尻	3 871 9	105 781		
			出雲	3 9	73		

境港ハ本省ニ於テ實地出張調査ノ事實ヲ掲載ス

第十三表 輸出入重要品港別 大正二年 (續)

港灣	品種及發着地	數量	價額	港灣	品種及發着地	數量	價額
境 (島取)	門司	3 8	68	境 (島取)	下關	1 0	40
	計	3 879 6	105 922		計	6 080 9	250 099
	雜物				雜肥料		
	高濱大阪	220 5	93 780		出雲隱岐	791 2	59 890
	出雲	6 3	3 176		安來	592 8	19 852
	隱岐	1 2	1 013		隱岐	583 1	16 379
	其他諸港	5 1	2 038		松江	251 0	10 674
	計	233 1	100 007		溫泉津	351 9	10 111
	輸出				濱田	258 0	7 419
	內地米				米子	168 6	7 302
函館	3 369 0	652 611	根屋	141 0	4 031		
隱岐	4 079 8	603 121	荒島	54 4	2 152		
室蘭	1 322 2	181 152	馬場	36 0	1 034		
小樽	1 242 8	493 653	其他諸港	38 6	2 242		
江差	638 1	112 043	計	3 256 6	141 106		
平坂	525 0	67 200	魚肥料				
釧路	413 7	54 474	出雲隱岐	2 148 7	77 944		
出雲	242 4	32 450	米子	421 8	16 569		
大阪	202 4	29 857	松江	269 1	14 957		
豐後島	79 4	10 285	出雲	211 0	8 897		
其他諸港	56 4	11 253	安來	154 9	6 415		
計	12 171 2	2 248 099	大崎	137 5	6 250		
錫			荒島	74 9	3 092		
神戸	2 010 6	394 475	山口縣	40 4	1 870		
出雲	53 2	10 640	平田	16 2	1 159		
其他諸港	6 6	1 196	杵築	9 4	392		
計	2 070 4	406 311	其他諸港	69 7	317		
計			計	3 653 6	157 862		
石油			關				
出雲石見	4 702 2	389 850	安來	149 2	36 720		
隱岐			米子	142 4	35 040		
出雲	5 925 8	239 279	平田	98 8	24 300		
隱岐	154 1	10 780	大阪	71 1	8 880		

港灣	品種及發着地	輸 出		港灣	品種及發着地	輸 入	
		數量	價 額			數量	價 額
境 (島 取)	糖			米 子 (島 根)	內地 米		
	濱田.....	26 7	6 232		大阪.....	15 000	307 500
	外江.....	14 3	3 520		神戸.....	10 000	200 000
	渡.....	8 2	2 000		境.....	1 500	30 750
	出雲.....	0 3	100		計	26 500	538 250
	計	511 0	116 792		清 酒		
	酒				北海道.....	1 000	50 000
	鹽岐.....	617 9	58 399		境.....	400	25 000
	出雲.....	462 4	42 216		安來.....	500	25 000
	江崎.....	3 8	610		計	1 900	100 000
濱田.....	0 1	9					
計	1 084 2	101 234					
米 子 (島 取)	輸 入			馬 潟 (島 根)	米		
	吳服太物				神戸.....	6 961	104 415
	大阪.....	30 000	90 000		大阪.....	550	8 250
	內地 米				計	7 511	112 665
	安來.....	3 000	61 500		肥料		
	下關.....	1 000	20 000		神戸.....	251 033	75 310
	計	4 000	81 500		大阪.....	42 130	12 639
	肥料				計	293 163	87 949
	大阪.....	150 000	45 000		麥 粉		
	境.....	74 000	33 600		下關.....	5 660	28 300
北海道.....	15 000	6 000	神戸.....	4 516	22 580		
計	230 000	84 600	計	10 176	50 880		
豆	境.....	2 200	26 300	豆	神戸.....	1 900	19 000
	門司.....	2 000	23 600		下關.....	1 850	18 500
	鹽岐.....	500	7 750		計	3 750	37 500
	計	4 700	57 650		石 炭		
	鹽				九州.....	150 000 000	37 500
	下關.....	100 000	52 000		砂 糖		
					大阪.....	84 520	23 630

第十三表

港灣	品種及發着地	輸 出		港灣	品種及發着地	輸 入	
		數量	價 額			數量	價 額
馬 潟 (島 根)	下關.....	31 950	7 987	松 江 (島 根)	下關.....	32 700	26 814
	計	116 470	31 617		計	522 700	350 414
	糖				砂 糖		
	下關.....	3 121	12 484		下關.....	915 900	169 442
	神戸.....	1 140	4 560		大阪.....	788 200	157 640
	計	4 261	17 044		計	1 704 100	327 082
	金 物				豆		
	大阪.....	15 581	15 581		小樽.....	5 030	72 879
					釜山.....	4 871	56 401
					境.....	3 200	37 053
松 江 (島 根)	輸 出			和 洋 小 間 物	加賀.....	1 300	15 860
	大阪.....	10 000	220 000		西郷.....	550	7 264
	神戸.....	1 165	25 630		計	14 951	189 457
	計	11 165	245 630		麥 類		
	銅				門司.....	8 100	89 212
	大阪.....	55 152	110 304		米子.....	4 000	28 916
	桐 油				入江.....	2 520	28 189
	大阪.....	2 367	30 771		小樽.....	1 700	19 800
	鐵				多度津.....	1 165	16 260
	大阪.....	2 243	17 944		杵築.....	5 257	1 484
木 皮			安來.....	180	1 300		
大阪.....	72 335	12 080	計	22 922	185 161		
松 江 (島 根)	輸 入			陶 磁 器	大阪.....	—	183 000
	內地 米				名古屋.....	48 600	145 800
	宍道.....	34 000	682 824		伊萬里.....	7 625	30 500
	莊原.....	30 000	579 990		計	56 225	176 300
	計	64 000	1 262 814		清 酒		
	外國 米				本庄.....	1 600	75 200
	神戸.....	27 700	466 607		神戸.....	370	21 090
	八東郡沿岸	370 000	251 600		米子.....	344	17 200
	杵築.....	120 000	72 000		安來.....	300	15 000

第十三表

第十三表

港灣	品種及發着地	數量	價額	港灣	品種及發着地	數量	價額
濱田 (島根)	出			濱田 (島根)	燕	2 000	4 600
	鹽魚				門司	1 500	3 600
	下關	20 000	8 320		計	15 800	32 200
	境	13 700	5 700		大阪	9 400	20 092
	計	148 700	61 860		神戸	4 600	10 028
	罐詰				計	14 600	30 120
	大阪	250 000	24 300		輸入		
	宇品	100 000	9 800		鯖箱		
	神戸	100 000	9 720		利尻	2 295 000	1 482 525
	九州	80 000	7 700		人造肥料		
下關	20 000	1 935	大阪		678 000		
境	12 000	1 150	石油				
計	562 000	54 605	絲崎	77 800	301 864		
赤瓦			新潟	48 500	178 180		
九州	1 500 000	33 900	神戸	31 500	137 740		
燕	150 000	3 300	計	157 800	617 784		
境	100 000	2 200	種粕干粕				
朝鮮	140 000	2 080	神戸	287 500	467 180		
計	1 890 000	41 480	鹽干魚				
經木真田			廣島		107 700		
神戸	2 500	27 500	長崎		91 500		
大阪	1 000	11 000	今治		88 200		
計	3 500	38 500	下關		74 700		
乾魚			計		362 100		
大阪	38 000	27 740	砂糖				
下關	4 800	3 650	大阪	1 068 700	220 793		
神戸	5 000	3 290	木材				
其他諸港	2 640	1 168	和歌山		67 500		
計	50 440	35 848	廣島		64 500		
披亨			大阪		63 500		
仙崎	5 000	10 000	計		195 500		
大阪	4 800	9 600					
下關	2 500	5 000					

第十三表

港灣	品種及發着地	數量	價額	港灣	品種及發着地	數量	價額
玉島 (岡山)	大豆粕			日比 (岡山)	其他諸港	1 802 300	124 358
	神戸	928 000	194 880		計	7 616 028	525 616
	其他肥料				米		
	飾磨		188 000		坂出	7 290	160 380
	紙類				其他諸港	2 540	55 880
	大阪		98 500		計	9 830	216 260
	高知		29 850		食鹽		
	松山		27 730		宇野	13 587 620	160 289
	計		156 080		石炭		
	石炭				若松	22 811 500	68 317
小倉	12 798	62 966	門司	11 300 000	33 900		
若松	7 982	39 271	三池	6 123 030	18 247		
計	20 780	102 237	三角	5 580 100	16 513		
			大阪	428 900	3 955		
			計	46 243 500	140 932		
輸出			網				
兵庫	7 418	156 890	大阪	1 092 000	469 500		
大阪	4 997	105 686	神戸	468 000	175 500		
計	12 415	262 576	計	1 560 000	585 000		
肥料			食鹽				
觀音寺		258 326	伏木	7 268 800	82 607		
雜穀			岡山	1 432 900	36 038		
大阪		45 027	東京	1 900 000	22 780		
兵庫		66 562	四日市	1 911 200	20 664		
計		111 589	大阪	1 163 000	14 231		
輸入			笠岡	561 040	13 702		
礦石			其他諸港	7 000 900	84 508		
今治	2 133 900	147 150	計	21 237 840	274 533		
竹原	1 235 000	85 215	生魚				
湯淺	900 828	62 157	岡山	51 900	57 090		
大阪	786 000	53 534	神戸	35 000	28 000		
濱松	758 000	53 202					

第十三表

港灣	品種及發着地	數量	價額	港灣	品種及發着地	數量	價額
日比 (岡山)	輸出			宇野 (岡山)	生魚		
	生魚				直島.....	32 100	28 890
	大阪丸龜.....	24 530	19 630		下關.....	12 581	11 323
	高松.....	23 000	18 400		計	44 681	40 213
	計	134 430	123 120		水飴		
	棉布				高松.....	128 410	38 523
	大阪.....	49 000	60 000		肥料		
	田ノ口.....	14 000	21 000		神戸.....	136 500	23 400
	計	54 000	81 000		坂出.....	161 200	9 065
					大阪高松..	19 500	4 142
宇野 (岡山)	輸入			計		36 607	
	食鹽			米			
	日比.....	26 413 260	565 243	高松.....	1 540	32 340	
	坂出.....	11 465 300	247 850	麻紙			
	計	37 878 560	813 093	高松.....	31 129	31 129	
	煙草			輸出			
	高松.....	84 140	340 700	棉			
	岡山縣.....	3 864	19 320	坂出.....	366 165	750 063	
	計	88 004	360 020	味野.....	295 795	609 029	
	棉布			計	661 960	1 359 092	
高松.....	193 150	289 725	煙草				
大阪.....	9 925	14 902	高松.....	123 648	618 240		
計	203 075	304 627	棉布				
礦			高松.....	284 800	377 200		
高松.....	7 200	288 000	食鹽				
石炭			日比.....	13 587 620	160 288		
若松.....	37 107	190 437	器械				
麥稈 眞田			高松.....	203 750	81 500		
高松.....	324 805	97 442	棉糸				
裸麥			高松.....	35 266	70 532		
高松.....	9 506	91 018	兵器				
搗麥			高松.....	68 944	68 944		
高松.....	7 390	81 291					

第十三表

港灣	品種及發着地	數量	價額	港灣	品種及發着地	數量	價額
宇野 (岡山)	自轉車			小串 (岡山)	兵庫.....	320 000	49 920
	高松.....	1 160	46 400		其他諸港..	530 000	82 680
	枕木				計	5 360 733	913 494
	高松.....	30 168	36 201		型鋼		
	足袋				大阪.....	710 325	298 337
	高松.....	179 010	35 820		油		
	石村				大阪.....	1 850	37 000
	神戸.....	170 000	34 000		岡山.....	685	13 700
					尾道.....	119	2 380
					計	2 654	53 080
輸入				硫磺			
硫酸安母尼亞			備前.....	7 794 792	37 415		
神戸.....	801 709	481 025	輸入				
礦石			木材				
天龍川.....	2 603 650	122 372	鹿兒島.....	3 500 000	140 000		
青岸川.....	1 735 766	81 581	若松.....	3 000 000	120 000		
計	4 339 416	203 953	濱田.....	2 650 000	100 700		
燐礦石			今津.....	2 500 000	100 000		
神戸.....	1 542 219	114 124	西泊.....	2 500 000	100 000		
叭			其他諸港..	6 945 000	277 600		
備前.....	1 140 000	45 600	計	21 095 000	838 300		
米			宇品 (廣島)				
西大寺.....	1 250	21 375	石炭				
水門灣....	750	14 625	門司.....	70 000 000	210 000		
計	2 000	39 000	若松.....	60 000 000	180 000		
石炭			船木.....	7 500 000	22 500		
若松.....	11 818 000	35 454	計	137 500 000	412 500		
輸出				內地米			
人造肥料			大分.....	5 000	100 000		
神戸.....	3 608 233	562 884	門司.....	2 200	44 000		
高松.....	55 000	85 800	柳井.....	1 500	30 000		
大阪.....	455 000	70 980	今治.....	1 500	30 000		
小樽.....	392 500	61 230	其他諸港..	2 800	56 000		

港灣	品種及發着地	數量	價額	港灣	品種及發着地	數量	價額
宇品 (廣島)	輸入			宇品 (廣島)	油		
	內地米				坂手.....石	900	17 100
	計	13 000	290 000		入部.....	400	6 800
	吳服太物				大分.....	200	3 800
	高濱.....石	170 000	68 000		玉島.....	200	3 800
	今治.....	100 000	40 000		海端.....	200	3 400
	其他諸港..	31 400	62 240		小江.....	50	850
	計	301 400	170 240		計	1 950	35 750
	鹽				麥		
	濱田.....石	525 000	78 750		三津濱.....石	1 000	14 000
	下關.....	120 000	18 000		高濱.....	500	7 000
	神戶.....	15 000	2 250		新港.....	500	7 000
	計	660 000	99 000		堀江.....	170	2 380
	金物類				上關.....	100	1 400
	大阪.....	?	80 000		計	2 270	31 780
下關.....	?	1 600	素				
計	?	81 600	麵				
生魚			海端.....石	60 000	24 000		
上關.....石	15 000	18 000	入部.....	10 000	4 000		
室津.....	13 000	15 600	笠岡.....	9 200	3 680		
玖波.....	8 000	7 200	計	79 200	31 680		
其他諸港..	20 000	19 400	木				
計	56 000	60 200	炭				
清酒			大分.....石	160 000	16 000		
笠岡.....石	500	22 500	今津.....	80 000	8 000		
三津濱.....	250	10 000	高津.....	50 000	5 000		
其他諸港..	620	25 300	高濱.....	25 000	2 500		
計	1 370	57 800	計	315 000	31 500		
瓦			輸出				
北條.....石	2 200 000	33 000	鹽				
菊間.....	1 500 000	22 000	神戶.....石	1 050 000	157 500		
堀江.....	28 000	420	大阪.....	925 000	138 750		
計	3 728 000	55 420	其他諸港..	101 500	15 225		
			計	2 076 500	311 475		

港灣	品種及發着地	數量	價額	港灣	品種及發着地	數量	價額
宇品 (廣島)	濱物			宇品 (廣島)	洋反物		
	神戶.....石	8 200	157 500		溫泉津.....石	550	8 255
	門司.....	8 000	1 520		綿糸		
	其他諸港..	19 000	3 420		濱田.....石	40	4 200
	計	35 200	162 440		輸入		
	吳服太物				內地米		
	別府.....石	49 000	87 500		川原石.....石	3 800	77 900
	高濱.....	3 500	17 500		輸出		
	其他諸港..	5 500	15 700		清酒		
	計	58 000	120 700		川原石.....石	540	27 000
	內地米				醬油		
	江津.....石	5 500	110 000		川原石.....石	450	20 000
	清酒				輸入		
	別府.....石	300	12 000		內地米		
	大分.....	300	12 000		三田尻.....石	36 000	774 000
門司.....	200	8 000	三津濱.....	10 000	210 000		
今治.....	200	8 000	今治.....	9 000	189 000		
其他諸港..	540	21 600	高松.....	8 000	168 000		
計	1 540	61 600	柳井.....	3 000	64 500		
履物			計	66 000	1 405 500		
下關.....石	40 000	16 000	大小豆				
別府.....	10 000	5 000	神戶.....石	17 200	234 200		
高濱.....	9 000	4 500	今治.....	4 800	52 800		
門司.....	8 000	4 000	計	22 000	287 000		
多度津.....	6 500	3 500	麥				
香戶.....	7 000	3 500	三津濱.....石	12 000	150 000		
久賀.....	8 000	3 200	三田尻.....	4 000	50 000		
其他諸港..	43 700	18 630	門司.....	4 000	50 000		
計	132 200	58 330	今治.....	700	5 600		
紡績糸			高松.....	300	2 400		
高濱.....石	170	22 100					
大阪.....	60	7 800					
計	230	29 900					

第十三表

港灣	品種及發着地	數量	價額	港灣	品種及發着地	數量	價額	
吳 (廣島)	輸入			竹原 (廣島)	計			61 880
	麥				輸入			
	櫻	21 000	258 000		內地米			
	油				三原	8 000	164 000	
	土庄	3 000	63 000		地條	2 275	45 500	
	大阪	2 400	50 400		下關	1 750	35 000	
	三田尻	2 000	40 000		今治	1 225	24 500	
	坂手	600	12 000		計	13 250	269 000	
	計	8 000	165 400		食鹽			
	木炭				三津口	4 053 220	43 627	
	今津	800 000	64 000		風早	2 895 100	31 115	
	富田	520 600	41 600		大崎島	1 063 020	13 110	
	長濱	480 000	38 400		忠海	1 052 280	11 315	
	計	1 800 000	144 000		木谷	653 040	7 152	
	薪				吉名	502 806	5 152	
富田	1 200 000	69 900	計	10 219 460	111 471			
長濱	1 200 000	40 800	煙草					
今津	900 000	19 800	元安川	?	86 658			
計	3 300 000	130 200	大崎島	?	16 922			
石油			計	?	103 580			
神戶	21 600	64 800	肥料					
大阪	12 000	36 000	尾道	?	55 000			
計	33 600	100 800	兵庫	?	7 500			
石炭			安治川	?	6 000			
若松	8 000	48 000	下關	?	4 000			
門司	7 000	42 000	計	?	72 500			
計	15 000	90 000	石炭					
清酒			本山	15 000 000	42 000			
神戶	1 500	75 000	宇部	6 000 000	16 200			
木材			若松	4 000 000	11 200			
長濱	—	45 200	計	25 000 000	69 400			
今津	—	11 280	石油					
若松	—	5 400						

第十三表

港灣	品種及發着地	數量	價額	港灣	品種及發着地	數量	價額	
竹原 (廣島)	輸入			御手洗 (廣島)	輸入			
	糸崎	1 000	28 000		酒田	1 400 000	14 840	
	安治川	1 400	24 500		計	26 326 200	284 833	
	計	3 000	52 500		內地米			
	丸				大崎島	5 050	101 000	
	安治川	12 000	30 000		大三島	1 000	20 000	
	神戶	4 000	10 000		安治川	1 000	20 000	
	堺	4 000	10 000		吳	700	14 000	
	計	20 000	50 000		兵庫	500	10 000	
	麥				計	8 250	165 000	
	大崎島	3 500	35 000		煙草			
	大三島	1 225	12 250		大崎島	?	35 123	
	計	4 725	47 250		三津	?	18 353	
	砂				忠海	?	15 245	
	糖				計	?	68 721	
安治川	55 000	11 000	麥					
和田濱	56 250	7 323	本川	1 200	12 000			
箕浦	43 750	5 677	下關	1 050	10 500			
野田	25 000	3 250	米子	600	6 000			
神戶	15 000	3 000	長崎	350	3 500			
尾道	5 000	1 000	吳	350	3 500			
計	200 000	31 250	計	3 550	35 500			
輸出			輸入					
清酒			內地米					
下關	3 200	153 600	西條	23 760	498 960			
尾道	3 000	144 000	今治	2 700	56 700			
其他諸港	11 600	556 800	計	26 460	555 660			
計	17 800	854 400	清酒					
食鹽			三津	350	16 450			
東京	9 981 800	109 013	竹原	120	5 640			
糸崎	6 790 400	74 185	計	470	22 090			
函館	3 900 000	41 340	木材					
土崎	2 350 000	25 105	油津	3 500	21 400			
福井	1 904 000	20 350						

第十三表

港灣	品種及發着地	數量	價額	港灣	品種及發着地	數量	價額
御手洗 (廣島)	輸出			糸崎 (廣島)	四日市... 斤	1 956 831	58 704
	內地米				伏木... 斤	928 445	27 853
	吳... 斤	16 300	350 500		駿河... 斤	829 000	24 870
	阿賀... 斤	7 400	159 100		計	28 756 076	847 681
	計	23 700	509 600		肥料		
	木材				今治... 斤	513 590	179 756
	大浦... 本	1 500	9 300		京橋川... 斤	190 560	57 168
	木ノ江... 斤	1 200	7 440		廿日市... 斤	70 325	24 613
	計	2 700	16 740		計	774 475	261 537
	糸崎 (廣島)	輸入				尾道 (廣島)	鯉 鱒 洋
鹽				函館... 斤	762 000		381 000
瀬戸田... 斤		11 255 000	337 650	門司... 斤	558 000		279 000
竹原... 斤		10 120 000	303 600	計	1 320 000		660 000
泊方... 斤		6 250 000	187 500	麥			
計		27 625 000	828 750	宇野... 斤	34 900		439 840
石炭				內地米			
若松... 斤		148 630 000	445 890	門司... 斤	7 100		156 200
門司... 斤		71 770 000	215 310	下關... 斤	7 000		154 000
大牟田... 斤		1 900 000	5 700	計	14 100		310 200
計	222 300 000	666 900	大豆				
糸崎 (廣島)	肥料			尾道 (廣島)	函館... 斤	9 500	124 300
	別府... 斤	687 300	206 190		釜山... 斤	10 800	114 480
	函館... 斤	125 450	56 270		門司... 斤	4 200	45 580
	計	812 750	262 460		計	24 600	284 360
	輸出				鯉魚類		
	鹽				神戸... 斤	211 000	105 500
	松本... 斤	10 789 500	308 683		下關... 斤	195 100	97 550
	名古屋... 斤	5 551 700	168 531		鹿兒島... 斤	20 500	30 750
	江尻... 斤	4 115 500	123 465		飯原... 斤	14 800	22 200
	金澤... 斤	2 579 800	77 394		郷浦... 斤	12 000	18 000
岐阜... 斤	2 005 300	60 159	宮津... 斤	2 200	3 300		

第十三表

港灣	品種及發着地	數量	價額	港灣	品種及發着地	數量	價額
尾道 (廣島)	計	455 600	277 300	尾道 (廣島)	高松... 斤	230 000	115 000
	肥料				今治... 斤	195 000	97 500
	函館... 斤	395 000	197 500		計	904 000	452 000
	大阪... 斤	24 000	16 800		內地米		
	神戸... 斤	—	11 200		今治... 斤	9 000	198 000
	下關... 斤	3 000	2 100		大阪... 斤	8 200	180 400
	計	—	227 600		計	17 200	378 400
	生魚				麥		
	今治... 斤	55 500	126 000		高松... 斤	13 300	162 320
	乾魚				門司... 斤	8 700	117 760
函館... 斤	83 500	41 750	今治... 斤	5 700	71 150		
門司... 斤	62 000	40 300	計	27 700	351 230		
下關... 斤	54 900	35 685	鹽表				
計	200 400	117 735	多度津... 斤	406 000	203 000		
石炭			釜山... 斤	225 000	112 500		
門司... 斤	45 500	104 650	計	631 000	315 500		
麥			帆木綿				
宇野... 斤	90 800	63 560	釜山... 本	6 200	167 400		
兵庫... 斤	18 400	12 880	多度津... 斤	4 200	113 400		
高松... 斤	15 000	10 500	計	10 400	280 800		
計	124 200	86 940	履物				
履物			玉島... 足	470 000	188 000		
大阪... 足	150 000	60 000	敦賀... 足	25 000	10 000		
橫濱... 足	52 000	20 800	門司今治... 足	45 400	18 160		
計	202 000	80 800	計	540 400	216 160		
醬油			鹽魚類				
宇野... 斤	1 900	38 000	今治... 斤	83 000	58 500		
高松... 斤	800	16 000	高松... 斤	75 600	49 900		
計	2 700	54 000	玉島... 斤	75 500	37 750		
輸出			宇野... 斤	6 000	9 000		
鯉 鱒 洋			計	240 100	155 150		
玉島... 斤	479 000	239 500	英產				
			多度津... 斤	223 000	78 050		

第十三表

港灣	品種及發着地	數量	價額	港灣	品種及發着地	數量	價額	
尾道 (廣島)	輸出			尾道 (廣島)	釜山..... 實	28 500	11 400	
	英 產				敦賀.....	28 000	11 200	
	釜山..... 實	213 000	74 550		玉島.....	11 000	4 400	
	計	436 000	152 600		計	147 500	59 000	
	大 小 豆				輸入			
	玉島..... 石	5 400	71 400		新 鐵			
	今治.....	2 100	25 210		大阪..... 實	400 000	88 000	
	高松.....	1 500	24 750		古 鐵			
	計	9 000	121 360		大阪..... 實	384 000	48 000	
	乾 魚 類				外 國 米			
	今治..... 實	430 000	64 500		神戶..... 實	1 800	21 420	
	玉島.....	45 800	24 085		尾道..... 石	1 500	15 750	
	高松.....	15 200	7 600		計	—	37 170	
	大阪.....	7 500	4 875		荒 苧			
	神戶.....	4 300	2 795		尾道..... 石	1 200	36 000	
計	502 800	103 855	輸出					
生 酢			フキシユポールド					
大阪..... 石	2 800	18 850	大阪..... 實	8 563 000	128 445			
釜山.....	2 300	14 950	魚 網 地					
玉島.....	1 800	11 700	門司..... 石	172 000	34 400			
函館.....	1 600	10 400	釜山.....	153 000	30 600			
門司.....	1 500	9 750	神戶.....	115 000	23 000			
高松.....	1 350	8 775	今治.....	85 000	17 000			
今治.....	500	3 250	萩.....	53 000	10 600			
計	11 850	77 675	計	578 000	115 600			
肥 料			麥 乾 鰯					
玉島.....	—	36 900	玉島其他... 石	115 000	92 000			
高松.....	—	18 250	備					
今治.....	—	17 230	神戶..... 實	82 000	26 240			
計	—	72 380	大阪.....	75 000	24 000			
備			下關.....	64 000	20 480			
大阪..... 實	41 000	16 400						
門司.....	39 000	15 600						

第十三表

港灣	品種及發着地	數量	價額	港灣	品種及發着地	數量	價額	
尾道 (廣島)	九州..... 實	53 000	16 960	尾道 (廣島)	計	3 980	88 020	
	計	274 000	87 680		魚 介 類			
	保 命 酒				見島..... 實	72 600	21 780	
	大阪..... 實	15 400	23 100		宇田郷.....	8 500	5 950	
	門司.....	13 500	20 250		江崎.....	8 500	4 000	
	神戶.....	11 000	32 750		計	89 600	31 730	
	計	39 900	76 100		砂 糖			
	今治..... 石	3 300	18 150		大阪..... 石	198 000	23 700	
	下關.....	1 800	9 900		輸 出			
	門司.....	1 520	8 360		木 材			
	神戶.....	1 200	6 600		下關..... 石	13 220 000	406 520	
	笠岡.....	860	4 730		夏 橙			
	玉島.....	820	4 510		下關..... 實	380 000	180 000	
	計	9 500	52 250		竹 材			
	神戶..... 實	26 500	13 250		神戶..... 石	450 000	180 000	
下關.....	23 000	11 500	未					
大阪..... 石	18 200	9 100	大阪..... 石	3 000	66 000			
門司.....	15 600	7 800	三見.....	100	2 200			
宇品.....	9 800	4 900	計	3 100	68 200			
多度津.....	5 200	2 600	輸 入					
計	98 300	49 150	生 魚					
備			九州..... 實	25 294 830	6 770 970			
鎮			門司..... 石	38 403	825 665			
大阪..... 實	15 000	3 000	縣内.....	24 188	520 042			
下關.....	10 000	2 000	三田尻.....	16 234	349 031			
計	25 000	5 000	小郡.....	13 024	280 016			
輸 入			廣島.....	9 831	211 366			
下關..... 石	3 400	74 800	松江.....	9 208	197 972			
奈古.....	500	11 500	濱田.....	9 015	193 822			
宇田郷.....	80	1 720	仙崎.....	8 366	179 869			

港灣	品種及發着地	數量	價額	港灣	品種及發着地	數量	價額		
米	輸入			下關(山口)	境.....	60 430	108 674		
	其他諸港...	174 566	3 753 166		濱田.....	54 369	97 864		
	計	302 835	6 510 949		其他諸港...	72 492	130 486		
	砂	糖				計	749 093	1 348 267	
		臺灣.....	162 062		2 430 920	大豆	九州 朝鮮 近海.....	2 166 990	1 115 780
		門司.....	68 875		1 063 528		釜山.....	40 655	481 762
		神戶.....	44 509		668 503		仁川.....	8 675	102 778
		大阪.....	16 206		212 706		木浦.....	5 566	65 957
		鹿兒島.....	12 155		182 319		縣內.....	4 158	49 272
		計	303 867		4 557 976		馬山.....	3 785	44 852
計	303 867	4 557 976	御野浦.....	3 620	42 897				
石	油			其他諸港...	16 004	189 443			
	新潟.....	287 332	1 221 161	計	82 463	976 961			
	柏崎.....	252 852	1 074 622	果實及蔬菜	和歌山.....	?	164 698		
	其他諸港...	34 480	146 539		基隆.....	?	133 840		
	計	574 664	2 442 322		萩.....	?	86 996		
	魚肥料	函館.....	1 071 072		407 007	大分.....	?	46 834	
		釜山.....	956 623		363 516	高田.....	?	42 137	
仁川.....		783 553	297 750		中津.....	?	40 153		
福岡.....		398 900	151 582		多度津.....	?	40 152		
五島.....		351 843	133 700		岩國.....	?	33 460		
元山津.....		206 337	78 416		其他諸港...	?	303 552		
其他諸港...		1 998 860	759 261		計	?	891 732		
計		5 767 208	2 191 232	煎魚	嚴原.....	382 545	265 134		
大豆粕		門司.....	1 062 720		1 509 539	五島.....	318 788	220 945	
		寺				縣內.....	255 030	176 756	
	溫泉津.....	175 189	315 340		壱岐.....	191 272	132 567		
	萩.....	169 148	304 466		其他諸港...	127 515	88 378		
	博多.....	84 573	152 231		計	1 275 150	883 780		
	門司.....	72 492	130 486						
	大阪.....	60 400	108 720						

第十三表

港灣	品種及發着地	數量	價額	港灣	品種及發着地	數量	價額		
小麥粉	三原.....	1 051 044	25 222	下關(山口)	三原.....	1 051 044	25 222		
	神戶.....	233 354	595 053		其他諸港...	210 349	5 049		
	門司.....	107 170	273 284		計	21 035 581	504 768		
	其他諸港...	5 186	13 223		小豆	小樽.....	19 575	347 926	
	計	345 710	881 560			釜山.....	2 510	44 613	
	麥	縣內.....	10 437			117 729	門司.....	2 114	37 574
		秋穗.....	7 940			89 563	壱岐.....	373	6 630
		多度津.....	4 478			50 512	秋穗.....	217	3 857
		門司.....	4 382			49 440	其他諸港...	699	12 424
		福岡.....	3 165			35 700	計	25 488	453 024
日出.....		2 942	33 197	人造肥料	大阪.....	121 502	151 877		
大牟田.....		2 869	32 362		別府.....	86 787	108 484		
其他諸港...	29 941	258 673	鹿島.....		69 430	86 787			
計	59 156	667 176	岡山.....		52 072	65 090			
重油及機械油	新潟.....	105 640	335 915		其他諸港...	17 358	21 697		
	柏崎.....	87 251	274 839		計	317 149	433 935		
	計	193 891	610 754		板類	能代.....	131 941	136 031	
鹽乾魚	嚴原.....	338 700	153 948	鹿兒島.....		73 123	75 390		
	五島.....	282 250	128 290	秋田.....		71 721	73 933		
	壱岐.....	225 800	102 632	酒田.....		34 459	35 527		
	縣內.....	124 190	56 448	八代.....		22 232	22 921		
	八幡濱.....	56 450	25 658	門司.....		17 399	17 998		
	其他諸港...	101 610	46 184	其他諸港...		62 494	64 291		
	計	1 129 000	513 160	計	413 309	426 091			
食鹽	門司.....	8 203 603	196 816	麵類	細手.....	30 549	187 876		
	吳原.....	4 627 674	111 064		飾磨.....	22 651	139 304		
	釜島.....	4 417 325	106 016		縣內.....	7 250	17 423		
	長府.....	1 473 142	35 239		其他諸港...	745	4 582		
	秋穗.....	1 052 444	25 262		計	61 195	349 185		

第十三表

第十三表 輸出入重要品港別 大正二年 (續)

港灣	品種及發着地	數量	價額	港灣	品種及發着地	數量	價額	
下關 (山口)	輸出			下關 (山口)	大豆			
	米				大豆			
	大阪.....	46 874	1 011 775		大阪.....	實	371 744	143 378
	東京.....	29 031	626 634		東京.....		347 510	133 096
	宇品.....	24 824	535 826		橫川.....		301 706	115 553
	兵庫.....	23 748	512 600		門司.....		258 605	99 046
	門司.....	20 765	448 212		四日市.....		212 810	81 504
	若松.....	15 093	325 782		萩.....		204 729	78 411
	長崎.....	14 693	317 148		其他諸港..		1 806 198	691 680
	三津濱.....	7 301	157 592		計		5 029 340	1 926 140
	其他諸港..	81 528	1 757 609		大豆			
	計	263 857	5 693 178		大豆			
	砂				門司.....	實	211 543	306 737
	大阪.....	62 040	924 396		廣島.....		123 320	178 814
	門司.....	40 172	598 563		縣内.....		88 155	127 825
釜山.....	23 760	354 024	鹿兒島.....		49 028	71 091		
萩.....	6 368	94 887	濱田.....		38 556	55 906		
若松.....	6 016	89 638	萩.....		34 942	50 666		
仁川.....	5 016	74 728	其他諸港..		565 924	733 693		
其他諸港..	73 563	1 067 041	計		1 051 468	1 524 632		
計	216 935	3 203 277	魚					
石			門司.....	實	667 340	364 368		
油			小倉.....		361 417	197 333		
門司.....	94 938	408 233	縣内.....		235 500	128 583		
基隆.....	90 369	388 587	若松.....		81 817	44 672		
縣内.....	50 974	219 184	博多.....		71 856	39 223		
釜山.....	31 549	135 661	萩.....		55 483	30 299		
嚴原.....	21 074	90 618	其他諸港..		325 132	177 521		
今治.....	19 424	83 523	計		1 798 545	981 999		
其他諸港..	159 086	726 817	麥					
計	467 414	2 052 623	廣島.....	實	134 570	244 917		
魚肥料			清津.....		107 653	195 934		
兵庫.....	841 813	322 414	門司.....		67 285	122 453		
橫濱.....	684 225	262 058	唐津.....		53 828	97 967		
			小倉.....		40 440	73 601		
			若松.....		40 301	73 348		

第十三表 輸出入重要品港別 大正二年 (續)

港灣	品種及發着地	數量	價額	港灣	品種及發着地	數量	價額	
下關 (山口)	大豆			下關 (山口)	麥			
	其他諸港..	80 742	146 950		兵庫.....	實	13 151	151 237
	計	524 819	955 176		門司.....		8 859	101 878
	大豆				吳.....		5 364	61 675
	大阪.....	10 349	123 153		大阪.....		4 210	48 415
	門司.....	9 920	118 048		萩.....		3 137	36 076
	三田尻.....	3 572	42 507		廣島.....		3 079	35 409
	兵庫.....	3 178	37 818		其他諸港..		15 173	173 402
	境.....	2 864	34 082		計		52 973	608 092
	福岡.....	2 389	28 429		魚			
	中津.....	2 293	27 287		門司.....	實	639 835	167 925
	米子.....	2 285	27 192		小倉.....		437 886	115 448
	柳井.....	2 451	27 167		縣内.....		579 850	152 182
	其他諸港..	38 906	463 112		若松.....		339 912	89 210
	計	78 207	928 795		計		1 997 483	524 765
小麥			重油及機械油					
釜山.....	49 425	127 022	神戶.....	實	23 775	76 080		
仁川.....	30 782	79 110	大阪.....		21 990	70 352		
松江.....	30 934	77 335	萩.....		12 690	40 608		
木浦.....	11 440	29 401	縣内.....		11 095	35 504		
城津.....	10 875	27 949	門司.....		10 302	32 966		
入龍津.....	7 262	18 663	釜山.....		9 510	30 432		
其他諸港..	167 011	430 866	濱田.....		9 510	30 432		
計	307 729	790 346	唐津.....		9 510	30 432		
魚			其他諸港..		53 358	170 880		
門司.....	179 765	124 777	計		161 740	517 686		
大阪.....	134 824	93 583	果實及蔬菜					
尾道.....	107 859	74 866	釜山.....		?	86 830		
縣内.....	80 894	56 150	基隆.....		?	49 617		
博多.....	71 906	49 911	門司.....		?	37 217		
中津.....	62 918	43 672	木浦.....		?	32 251		
境.....	44 941	31 194	若松.....		?	29 770		
其他諸港..	215 718	149 732	其他諸港..		?	260 488		
計	898 825	623 885						

第十三表 輸出入重要品港別 大正二年 (續)

港灣	品種及發着地	數量	價額	港灣	品種及發着地	數量	價額
下關 (山口)	出			小野田 (山口)	大分.....	17 593	22 345
	果實及蔬菜				縣内.....	16 600	21 158
	計	?	496 173		其他諸港..	148 816	187 969
	鹽 乾 魚				計	303 029	384 582
	大阪.....	238 161	108 443		鹽 類		
	門司.....	182 363	83 340		縣内.....	9 487	39 466
	今治.....	45 964	20 732		中津.....	5 787	22 410
	床波.....	41 281	18 866		門司.....	5 286	21 990
	常見.....	40 828	18 659		米子.....	4 956	20 617
	境.....	33 569	15 341		柳井.....	4 956	20 617
	其他諸港..	434 024	197 952		大分.....	4 515	18 782
	計	1 015 590	463 343		其他諸港..	40 309	167 706
	豆				計	75 296	311 588
	縣内.....	7 376	131 293		入		
	廣島.....	1 981	35 282		礦 石		
門司.....	942	16 769	大阪.....	2 223 000	133 380		
萩.....	923	16 429	撫養.....	2 041 000	122 460		
尾道.....	882	15 600	杵築.....	399 600	22 700		
三田尻.....	840	15 005	二見.....	655 000	17 030		
濱田.....	812	15 005	高濱.....	151 000	6 040		
其他諸港..	11 326	187 160	計	5 469 600	301 610		
計	25 112	432 523	石 炭				
板 類			宇部.....	72 520 000	130 536		
仁川.....	78 786	80 362	若松.....	6 930 000	17 325		
基隆.....	65 974	67 293	計	79 450 000	147 861		
釜山.....	57 368	58 515	木 材				
門司.....	31 174	31 797	杵築.....	—	50 000		
其他諸港..	137 248	153 067	中津.....	—	20 000		
計	370 550	391 034	新川.....	—	25 000		
人 造 肥 料			宇品.....	—	20 000		
門司.....	62 373	79 214	徳山.....	—	1 500		
仁川.....	37 348	48 194	計	—	126 500		
釜山.....	20 239	25 704					

第十三表 輸出入重要品港別 大正二年 (續)

港灣	品種及發着地	數量	價額	港灣	品種及發着地	數量	價額
小野田 (山口)	計	6 671 700	280 140	中關 (山口)	晒 粉		
	榨 粉				下關.....	2 778 000	116 676
	食 鹽				大阪.....	2 564 000	107 730
	門司.....	13 587 100	88 250		計	5 342 000	224 406
	粉 炭				鹽 酸		
	若松.....	2 166 000	56 316		大阪.....	3 155 800	97 829
	備 後 鐵				下關.....	381 300	11 820
	岩崎.....	694 330	52 072		計	3 537 100	109 649
	石 灰 石				破 化 曹 達		
	恒見.....	67 060	42 880		大阪.....	872 200	34 147
	油 類				下關.....	195 500	8 211
	下關.....	—	28 000		計	1 067 700	42 358
	輪 出				其 他 藥 品		
	セメント				大阪.....	989 100	19 104
	東京.....	112 919	395 216		下關.....	597 707	14 741
下關.....	42 316	148 105	計	1 586 807	33 845		
大阪.....	38 666	135 331	輸 入				
吳.....	38 290	134 015	石 炭				
門司.....	23 885	83 597	三池.....	6 248 200	22 494		
臺北.....	19 942	69 997	唐津.....	410 000	697		
臺南.....	19 312	67 592	其他諸港..	78 790 000	149 701		
其他諸港..	18 269	63 940	計	85 448 200	172 892		
計	313 599	1 097 793	鹽 叭				
硫 酸			入尾.....	150 000	8 700		
大阪.....	13 518 100	209 530	汐木.....	152 770	8 305		
下關.....	12 683 800	196 598	小松島...	100 789	7 458		
新潟.....	663 200	9 948	富海.....	70 000	5 600		
計	26 865 100	416 076	西本川...	26 545	1 964		
苛 性 曹 達			赤石.....	17 000	1 258		
大阪.....	4 481 000	188 202	其他諸港..	25 600	1 894		
下關.....	2 171 200	91 119	計	542 794	35 179		
新潟.....	19 500	819					

第十三表

港灣	品種及發着地	數量	價額	港灣	品種及發着地	數量	價額
中關 (山口)	輸出			三田尻 (山口)	若松..... ^石	1 360	4 080
	食鹽				宇品.....	680	2 040
	函館..... ^斤	16 414 880	173 998		大阪.....	680	2 040
	米子.....	6 834 000	72 440		計	6 800	20 400
	小樽.....	6 183 000	65 540		清酒		
	門司.....	6 054 600	64 178		新川..... ^石	272	4 352
	其他諸港..	20 759 440	220 051		下關.....	204	3 264
	計	56 245 920	596 207		若松.....	204	3 264
					計	680	10 880
三田尻 (山口)	輸入			今津 (山口)	輸入		
	清酒				石油		
	竹原..... ^石	2 800	44 800		大阪..... ^石	25 800	11 610
	輸出				砂糖		
	大阪..... ^石	27 222	232 442		大阪..... ^斤	56 500	10 170
	香戶.....	12 564	109 307		輸出		
	宇品.....	8 376	72 871		米		
	計	48 163	414 620		大阪..... ^石	3 500	73 500
	醬油				輸入		
	下關..... ^石	3 400	21 964		棉花		
門司.....	2 550	16 473	神戸..... ^斤	11 624 800	4 109 907		
宇品.....	1 700	10 982	石炭				
吳.....	850	5 491	若松..... ^斤	35 920 000	143 680		
計	8 500	54 910	醬油				
木炭			湯淺..... ^石	5 295	132 375		
高松..... ^石	42 500	19 125	食鹽				
三津濱.....	25 500	11 475	撫養..... ^石	98 300	106 081		
新川.....	17 000	7 650	繭				
計	85 000	38 250	田邊..... ^石	1 000	50 000		
木材			椎茸				
新川..... ^石	2 040	6 120	田邊..... ^石	4 350	24 578		
吳.....	2 040	6 120					

第十三表

港灣	品種及發着地	數量	價額	港灣	品種及發着地	數量	價額
和歌山 (和歌山)	輸出			湯淺 (和歌山)	輸入		
	礦石				內地米		
	大阪..... ^石	512 216	152 128		神戸..... ^石	4 400	74 800
	明石.....	282 956	84 038		肥料		
	別府.....	384 326	114 145		神戸..... ^石	193 860	46 210
	計	1 179 498	350 311		清酒		
	清酒				和歌山..... ^石	500	22 500
	湯淺..... ^石	500	22 500		輸出		
	田邊.....	200	8 600		醬油		
	計	700	30 500		神戸..... ^石	8 000	200 000
木材			大阪.....	7 440	186 000		
大阪..... ^石	522 000	28 710	和歌山.....	5 296	132 400		
和歌浦 (和歌山)	輸入			計	20 736	518 400	
	生魚			柑橘			
	比井..... ^石	32 800	25 240	大阪..... ^石	558 750	72 638	
	串本.....	22 500	17 325	横濱.....	375 000	48 750	
	勝浦.....	30 000	15 600	計	933 750	121 388	
	周參見.....	15 000	11 250	糸網			
	計	100 300	70 415	大阪..... ^石	8 344	31 265	
	內地米			神戸.....	6 600	24 735	
	神戸..... ^石	1 300	27 950	計	14 944	56 000	
	輸出			輸入			
內地米			內地米				
勝浦..... ^石	1 700	38 760	多度津..... ^石	7 000	154 000		
附近港.....	310	6 840	丸龜.....	6 500	143 000		
計	2 010	45 600	撫養.....	6 000	132 000		
清酒			計	19 500	429 000		
勝浦..... ^石	1 000	19 000	織物				
新宮.....	340	6 460	大阪..... ^石	150 000	375 000		
串本.....	175	3 325	煙草				
計	1 515	28 785	大阪.....	-	125 816		

第十三表

港灣	品種及發着地	數量	價額	港灣	品種及發着地	數量	價額
田邊 (和歌山)	輸入			田邊 (和歌山)	和歌山... 石	1 000	50 000
	石油				計	2 500	125 000
	神戶... 箱	12 000	46 800		推 井		
	大阪... 箱	5 000	19 500		大阪... 實	10 500	57 750
	計	17 000	66 300		和歌山... 石	4 500	24 750
	大豆				計	15 000	82 500
	大阪... 石	3 400	38 600		柑 橘 類		
	清 酒				神戶... 實	148 000	20 800
	和歌山... 石	200	7 600		大阪... 實	137 000	18 700
	大阪... 石	180	6 840		名古屋... 石	40 000	8 000
	神戶... 石	160	6 080		計	325 000	47 500
	計	540	20 520		貝 類		
	綿 糸				神戶... 實	18 000	35 000
	大阪... 石	15 000	52 500		內地 米		
	肥料				周參見... 石	600	13 200
大阪... 實	200 000	50 000	印南其他... 石	600	13 200		
砂 糖			古座... 石	375	8 250		
大阪... 石	2 300	46 000	計	1 575	34 650		
食 鹽			清 酒				
撫養... 石	1 800 000	45 000	附近港... 石	600	24 000		
製 綿			勝浦... 石	100	4 000		
大阪... 石	1 100	26 400	古座... 石	95	3 800		
計			計	795	31 800		
輸出			梅 子				
織 物			東京... 箱	16 000	24 000		
大阪... 箱	600	54 000	大阪... 箱	4 000	6 000		
神戶... 箱	150	13 500	計	20 000	30 000		
和歌山... 箱	100	9 000	松 煙				
串本... 箱	95	8 550	大阪... 石	2 500	20 000		
古座... 箱	90	8 100	水 產 物				
計	1 035	93 150	大阪... 實	24 000	14 000		
繭			神戶... 石	11 000	6 600		
大阪... 石	1 500	75 000	計	35 000	20 600		

第十三表

港灣	品種及發着地	數量	價額	港灣	品種及發着地	數量	價額
勝浦 (和歌山)	輸入			勝浦 (和歌山)	大阪... 石	15 400	10,780
	內地 米				橫濱... 石	6 600	4 620
	神戶... 石	1 890	41 580		計	22 000	15 400
	和歌浦... 石	1 700	37 400		輸 入		
	高松... 石	1 500	33 000		海 產 物		
	計	5 090	111 980		大阪神戶... 實	94 660	115 192
	清 酒				繭		
	神戶... 石	400	22 000		大阪... 石	1 112	44 480
	和歌浦... 石	380	20 900		織 物		
	田邊... 石	100	4 000		大阪神戶... 石	5 800	22 720
	計	880	46 900		輸 出		
	石 油				生 絲		
	神戶... 石	400	7 200		大阪神戶... 實	62 376	1 559 400
	橫濱... 石	310	5 580		繭		
	計	710	12 780		大阪神戶... 石	13 150	526 000
肌 衣			藍 玉				
大阪... 石	1 500	6 000	大阪神戶... 實	453 528	453 528		
熱田... 石	1 300	5 590	織 物				
計	2 800	11 590	大阪神戶... 石	110 400	165 600		
輸 出			海 產 物				
大阪... 實	113 000	45 200	大阪... 實	51 750	62 100		
兵庫... 實	58 000	23 200	神戶... 實	51 750	62 100		
和歌浦... 實	32 000	12 800	計	103 500	124 200		
鳥羽熱田... 實	23 000	8 400	砂 糖				
計	226 000	89 600	大阪... 實	73 488	80 831		
木 材			穀 類				
基隆... 石	16 800	59 400	大阪神戶... 石	3 814	57 210		
橫濱... 石	8 400	25 200	叭				
大阪... 石	28 000	8 400	兵庫岡山其 他... 石	900 000	45 000		
計	53 200	84 000	魚 類				
木 炭			大阪神戶... 實	58 176	40 723		

第十三表

港灣	品種及發着地	數量	價額	港灣	品種及發着地	數量	價額		
小松島 (德島)	輸出			德島 (德島)	煤	元			
	煙草	神戶.....	25 509 000		255 000	魚肥	料		
		大阪神戸...	2 758		27 580		神戶.....	18 670	242 710
	棉花	神戶.....	681 999		1 510 627	煙草	熊本縣.....	—	191 559
	吳服太物	大阪.....	219 350		1 050 620		大阪.....	—	32 120
	洋反物	大阪.....	170 000		850 000	計		—	223 679
	石炭	若松.....	112 793		568 965	外國米	高松神戸...	100 500	155 775
	人造肥料	神戶.....	—		522 459	安母尼亞	大阪.....	10 310	144 236
		大阪.....	—		25 238	麵粉	大阪.....	55 000	127 500
	計		—		547 697	清酒	大阪.....	2 000	120 000
德島 (德島)	セメント	黑崎.....	147 000	441 000	乾魚	橋.....	34 000	62 900	
	大豆	神戶.....	28 553	342 636		大阪.....	85 000	48 025	
		大阪.....	2 900	51 765	計		119 000	110 925	
	計		31 453	394 401	種油	大阪.....	2 500	100 000	
	綿糸	大阪.....	?	383 096	輸出				
	砂糖	大阪.....	2 376 800	349 385	綿織物	大阪.....	2 294 850	3 212 930	
	生魚	大阪.....	?	306 369	藍玉及染葉藍	名古屋.....	140 128	2 181 792	
	石油	糸崎.....	100 000	300 000	繭	大阪.....	30 000	1 590 000	
	木材	神戸大阪...	7 000 000	280 000	紡績綿糸	大阪.....	185 880	702 068	
					木材	和歌山中國...	8 000 000	320 000	

第十三表

港灣	品種及發着地	數量	價額	港灣	品種及發着地	數量	價額		
德島 (德島)	砂糖	橫濱.....	1 895 500	281 325	撫養 (德島)	計	—	107 830	
	稗麥	大阪.....	24 000	264 000		米	兵庫縣.....	1 540	33 675
	刺煙草	兩館.....	25 025	255 430			香川縣.....	695	15 752
	下駄	和歌山.....	5 000 000	200 000			大阪.....	617	14 761
	板類	和歌山.....	180 000	144 000			岡山縣.....	331	7 231
	刺繡	神戶.....	120 000	115 200			石川縣.....	232	4 950
	生絲	橫濱.....	2 000	114 000			其他諸港...	500	11 005
	米	神戶.....	4 800	105 600		計		3 915	87 374
	綠綿	高松.....	50 000	100 000		紡績糸	大阪.....	23 679	80 158
						砂糖	大阪.....	232 768	34 291
撫養 (德島)	輸入			足袋	東京.....	12 294 000	293 231		
	石油	大阪.....	50 600		166 980	北海道.....	11 680 800	290 911	
		新潟.....	18 450		55 000	和歌山縣...	4 449 040	110 071	
		神戶.....	600		2 550	新潟縣...	2 078 880	51 764	
	計		69 650		224 530	高知縣...	1 762 000	44 552	
	石炭	山口縣.....	59 685 311		139 531	三重縣...	2 661 680	42 151	
		九州.....	26 063 125		78 495	大阪.....	1 395 200	35 574	
	計		85 748 436		218 026	其他諸港...	2 861 240	70 745	
	肥料	神戶.....	—		65 511	計		39 182 840	938 999
		大阪.....	—		37 746				
	北海道.....	—	4 573						

港灣	品種及發着地	數量	價額	港灣	品種及發着地	數量	價額		
								港灣	品種及發着地
撫養 (德島)	輸出			高松 (香川)	和歌山...	300 000	24 000		
	米	和歌山縣...	2 911		60 681	計	4 240 600	270 192	
		神戸...	1 497		30 740	雜物類			
		大阪...	47		973	大阪...	219 000	164 250	
		高知縣...	27		592	吳...	69 333	20 800	
		計	4 482		92 986	神戸...	55 000	16 500	
	酒	計	4 482		92 986	計	343 333	201 550	
		大阪...	506		25 063	豆類			
		高知縣...	445		19 218	兵庫...	14 720	197 640	
		香川縣...	283		12 954	神戸...	50	950	
		兵庫縣...	103		4 840	計	14 770	198 590	
	計	1 337	62 175		石炭				
	高松 (香川)	輸入				大牟田...	50 000 000	175 000	
		肥料	神戸...		850 000	212 500	和紙		
			大阪...		648 000	158 112	三島...	35 000	87 500
岡山...			419 000	125 700	高知縣...	7 000	21 000		
下關...			300 000	42 600	川之江...	8 750	17 500		
廣島...			80 000	20 000	德島...	1 700	8 500		
計		2 297 000	558 912	計	52 450	134 500			
絹綿交織物		大阪...	—	377 500	外國米				
		神戸...	—	45 000	神戸...	6 500	84 500		
		計	—	422 500	兵庫...	1 300	16 900		
		紡績綿糸			計	7 800	101 400		
		大阪...	81 500	211 900	西洋紙				
岡山...		67 000	174 200	神戸...	25 200	63 000			
計		148 500	386 100	大阪...	15 000	37 500			
掘材		計	148 500	386 100	計	40 200	100 500		
	神戸...	2 965 000	177 990	輸出					
	兵庫...	975 600	68 292	兵庫...	50 656	1 063 776			
			大阪...	31 660	664 860				
			神戸...	25 329	531 909				

港灣	品種及發着地	數量	價額	港灣	品種及發着地	數量	價額	
								港灣
高松 (香川)	輸出			坂出 (香川)	和歌山...	18 996	398 916	
	和歌山...	坂手...	850		18 700	門司...	18 750 000	46 875
		計	127 491		2 678 161	計	93 750 000	234 375
		麥稈木屑田				綿糸		
	食鹽	神戸...	6 357 357		1 780 060	大阪...	77 000	215 600
		大阪...	25 566 000		332 358	木材		
		神戸...	22 373 000		290 849	和歌山...	1 020 000	51 000
		鹿兒島...	8 281 000		107 653	宮崎...	680 000	34 000
		計	63 111 000		820 443	計	1 700 000	85 000
	麥	門司...	6 891 000		89 583	大豆		
		計	63 111 000		820 443	宮崎...	1 800	21 600
		大阪...	19 328		212 608	基隆...	1 200	14 400
		下關...	10 580		116 380	釜山...	1 200	14 400
		兵庫...	9 664		106 304	元山...	1 200	14 400
	和紙	津...	7 248		79 728	石田...	600	6 780
門司...		1 500	16 500	小樽...	200	2 400		
計		48 320	531 520	丸龜...	123	1 476		
大阪...		101 500	263 000	計	6 323	75 456		
計		48 320	531 520	吳服太物				
坂出 (香川)	輸入			大阪...	17 040	28 740		
	肥料	大阪...	150 000	270 000	尾道...	16 200	16 200	
		神戸...	150 000	270 000	神戸...	3 120	8 064	
		計	300 000	540 000	宮津...	800	4 000	
		油類			舞鶴...	800	4 000	
		大阪...	9 336	177 384	門司...	640	2 880	
	油類	神戸...	6 224	118 256	計	38 600	63 884	
		計	15 560	295 640	米			
		砂糖			神戸...	3 000	45 000	
		大阪...	9 336	177 384	砂			
		計	15 560	295 640	大阪...	240 000	36 000	
	石炭	三田尻...	37 500 000	93 750	小豆			
		若松...	37 500 000	93 750	兵庫...	1 400	23 800	
		計	75 000 000	187 500	小樽...	600	10 200	
		計	75 000 000	187 500	計	2 000	34 000	

第十三表

港灣	品種及發着地	數量	價額	港灣	品種及發着地	數量	價額		
食鹽	輸出			坂出 (香川)	大阪.....石	1 600	32 000		
	東京.....斤	35 709 000	892 725		高知縣.....	1 200	24 000		
	函館.....	33 158 080	828 952		徳島.....	400	8 000		
	小樽.....	15 520 000	388 000		岡山.....	400	8 000		
	大阪.....	9 757 900	243 947		福岡.....	400	8 000		
	新潟.....	9 576 800	239 420		計	4 000	80 000		
	鹽釜.....	8 898 880	222 472		輸入				
	石巻.....	7 589 000	189 725		木 綿				
	鹿兒島.....	7 200 000	180 000		大阪.....石	100 000	150 000		
	長崎.....	5 122 020	128 050		和歌山.....	13 230	19 845		
	名古屋.....	4 523 200	113 080		計	113 230	169 845		
	其他諸港..	11 351 600	283 790		肥 料				
	計	148 406 480	3 710 161		大阪.....貫	172 500	43 125		
	紡績綿糸				神戸.....	159 500	39 875		
	大阪.....貫	386 347	1 019 956		兵庫.....	54 060	13 515		
神戸.....	165 578	437 125	堺.....	48 900	12 223				
計	551 925	1 457 081	尾道.....	43 500	10 875				
米			丸龜 (香川)	福山.....	40 200	10 050			
	大阪.....石	21 475		444 532	其他諸港..	131 910	32 977		
	兵庫.....	5 368		112 728	計	650 370	162 642		
	岡山.....	3 757		77 769	砂 糖				
	東京.....	3 579		74 085	大阪.....斤	336 000	67 200		
	和歌山.....	3 579		74 085	尾道.....	84 000	16 800		
	計	37 758		783 199	計	420 000	84 000		
麥			柑 橘 類	和歌山.....石	150 000	82 500			
	函館.....石	28 000		280 000	芋	鍋崎.....貫	20 520	26 936	
	小樽.....	16 800		168 000		大洲.....	15 860	28 548	
	東京.....	11 200		112 000		計	36 380	65 484	
	神戸.....	6 000		66 000		石 材	鹽前諸島...石	1 000 000	60 000
	廣島.....	5 000		55 000					
	計	67 000		681 000					
醬 油									

第十三表

港灣	品種及發着地	數量	價額	港灣	品種及發着地	數量	價額		
米	輸出			丸龜 (香川)	細綿交織				
	兵庫.....石	16 093	354 746		大阪.....反	67 223	134 450		
	大阪.....	7 873	173 894		砂 糖				
	和歌山.....	5 651	125 690		大阪.....石	635 500	108 035		
	其他諸港..	4 472	99 008		鹿兒島.....	34 500	5 865		
	計	34 089	753 238		下關.....	22 100	3 757		
	麥				多度津 (香川)	門司.....	20 000	3 400	
		高知縣.....石	3 712			45 286	計	712 100	121 057
		兵庫.....	2 512			30 646	肥 料		
		坂出.....	1 176			14 347	大阪.....貫	233 170	46 634
		笠岡.....	640			7 808	神戸.....	210 670	42 134
		觀音寺.....	576			7 027	下津井.....	56 830	11 366
		宇和島.....	560			6 832	玉島.....	17 040	3 408
		清水.....	560			6 832	計	517 710	103 542
		岡山.....	320			3 904	生 魚		
其他諸港..		1 288	15 712	志々島.....貫		72 500	29 000		
計	11 344	138 394	佐柳島.....	64 800	25 920				
關 扇 竹			多度津 (香川)	粟島.....	23 200	9 280			
	大阪.....貫	2 759		40 690	細島.....	20 370	8 148		
	神戸.....	7 000		21 000	門司.....	15 670	6 268		
	龍野.....	100		1 350	下關.....	14 740	5 896		
	計	9 859		63 040	高見島.....	14 100	5 640		
	細 織 物				多度津 (香川)	其他諸港..	30 930	12 372	
		大阪.....石		44 826		268 956	計	256 310	102 524
紡績綿糸				豆 粕					
今治.....貫		58 393	145 982	神戸.....石		61 181	91 771		
大阪.....		12 834	32 085	大阪.....		1 680	2 520		
計	71 227	178 067	計	62 861	94 291				
絹 糸			多度津 (香川)	綿 織 物					
	大阪.....貫	5 358		160 740	尾道.....反	25 950	25 950		
				大阪.....	22 399	22 399			
				高濱.....	18 300	18 300			
				今治.....	6 850	6 850			

港灣	品種及發着地	數量	價額	港灣	品種及發着地	數量	價額
多度津 (香川)	輸入			多度津 (香川)	宇和島...	7 110	4 266
	綿織物				大分.....	6 480	3 888
	岡山.....	5 400	5 400		門司.....	5 850	3 510
	計	78 899	78 899		下關.....	5 360	3 216
	金物				尾道.....	3 550	2 130
	大阪.....	—	49 637		計	83 840	50 304
	下關.....	—	10 701		和紙		
	門司.....	—	7 238		三島.....	19 380	48 450
	博多.....	—	6 124		大阪.....	674	1 685
	尾道.....	—	2 325		計	20 054	50 135
	神戸.....	—	2 163		輸出		
	計	—	78 088		葉煙草		
	綿				下關.....	4 548 900	909 780
	大阪.....	63 900	63 900		長崎.....	1 635 500	327 300
	神戸.....	3 300	3 300		萩.....	705 600	141 120
計	67 200	67 200	門司.....	637 050	127 410		
酒			宇品.....	553 100	110 620		
大阪.....	800	36 000	計	8 080 150	1 616 230		
稻.....	372	16 740	紡績綿糸				
神戸.....	117	5 265	大阪.....	301 272	753 180		
計	1 289	58 005	神戸.....	92 736	231 840		
米			岡山.....	48 576	121 440		
鹽木.....	796	14 328	計	442 584	1 106 460		
長濱.....	659	11 862	米				
下關.....	469	8 442	大阪.....	46 733	841 194		
三島.....	409	7 362	神戸.....	7 371	132 678		
門司.....	340	6 120	鹽木.....	494	8 892		
神戸.....	254	4 572	計	54 598	982 764		
鹿兒島.....	223	4 014	麥				
計	5 150	56 700	塩.....	7 752	77 520		
水産製造物			長崎.....	4 295	42 950		
長崎.....	46 200	27 720	神戸.....	4 047	40 470		
萩.....	9 290	5 574					

第十三表

港灣	品種及發着地	數量	價額	港灣	品種及發着地	數量	價額
多度津 (香川)	下關.....	2 795	27 950	川之江 (愛媛)	三津濱.....	13 000	26 000
	門司.....	2 328	23 280		計	?	259 500
	大阪.....	842	8 420		パルプ		
	計	22 059	220 590		大阪.....	220 000	132 000
	麥稈眞田				神戸.....	200 000	120 000
神戸.....	—	143 380	計	420 000	252 000		
坂手 (香川)	輸入			川之江 (愛媛)	葉煙草		
	砂糖				玉島.....	93 500	112 200
	大阪.....	481 500	77 040		尾道.....	76 500	91 800
	高知縣.....	42 750	6 840		計	170 000	204 000
	計	524 250	83 880		綿糸		
	大豆				大阪.....	2 500	200 000
	門司.....	4 128	49 536		絹織物		
	小麥				大阪.....	18 000	180 000
	門司.....	1 940	21 340		綿織物		
	計	6 068	70 876		大阪.....	30 000	180 000
川之江 (愛媛)	輸出			川之江 (愛媛)	セメント		
	醬油				長崎.....	22 000	94 600
	大阪.....	13 720	205 800		下關.....	4 680	20 124
	神戸.....	5 190	77 850		大阪.....	4 000	17 200
	廣島.....	4 470	67 050		小野田.....	3 000	12 900
	計	23 380	350 700		三川.....	2 500	10 750
	金物				計	36 180	155 574
	大阪.....	?	275 000		輸出		
	神戸.....	70 000	42 000		和紙		
	觀音寺.....	3 000	1 500		大阪.....	258 000	164 400
計	?	318 500	尾道.....	130 000	234 000		
織物			神戸.....	20 000	35 000		
大阪.....	?	184 000	多度津.....	15 000	25 500		
稻津.....	33 000	49 500	高松.....	14 000	25 200		
			三津濱.....	5 000	9 000		
			丸龜.....	5 000	9 000		

第十三表

第十三表

港灣	品種及發着地	數量	價額	港灣	品種及發着地	數量	價額
川之江 (愛媛)	輸出			御代島 (愛媛)	油		
	和紙				觀音寺... 百	622	15 550
	門司... 百	4 500	8 100		尾道... 百	562	14 050
	其他諸港...	3 200	5 760		大阪...	488	12 200
	計	454 700	816 960		今治...	448	11 200
	葉煙草				計	2 120	53 000
	尾道... 百	74 000	111 000		肥料		
	岡山...	55 500	85 250		尾道... 百	195 979	45 358
	三津濱...	35 000	35 000		大阪...	14 100	3 948
	今治...	22 800	34 200		神戸...	12 900	3 612
計	187 300	263 450	計	222 979	52 918		
生木綿			輸出				
大阪... 反	204 000	102 000	内地米				
輸入				神戸... 百	13 753 271	440 104	
石炭			神戸... 百	2 467	49 340		
若松... 百	65 125 579	130 251	尾道今治...	1 558	31 160		
三池...	4 752 381	9 504	計	4 025	80 500		
其他諸港...	378 397	756	輸入				
計	70 256 357	140 511	綿糸				
清酒			大阪... 百	1 056 000	3 484 800		
尾道... 百	1 362	68 100	高濱...	153 600	506 880		
今治...	410	20 500	計	1 209 600	3 991 680		
大阪...	343	17 150	石炭				
計	2 115	105 750	尾道... 百	503 541 000	1 762 394		
内地米			若松... 百	503 541 000	1 762 394		
尾道... 百	2 658	53 160	絹織物				
今治...	1 198	23 960	大阪... 反	94 000	658 000		
三島...	585	11 760	尾道...	2 000	14 000		
壬生川...	402	8 040	計	96 000	672 000		
計	4 843	96 920	棉花				
セメント			神戸... 百	1 844 440	590 221		
門司... 百	25 920	64 800					

第十三表

港灣	品種及發着地	數量	價額	港灣	品種及發着地	數量	價額
今治 (愛媛)	肥料			今治 (愛媛)	麥		
	神戸... 百	555 000	282 000		泊方... 百	3 250	35 750
	大阪...	375 000	150 000		大三島...	3 050	33 550
	尾道...	73 000	29 200		大島...	2 150	23 650
	計	1 103 000	441 200		水見...	1 150	12 650
	鐵製機械				壬生川...	1 100	12 100
	大阪...	—	250 000		岩城...	1 100	12 100
	内地米				其他諸港...	1 580	17 380
	壬生川... 百	2 830	59 430		計	13 380	147 180
	水見...	2 500	52 500		板材		
北條...	2 000	42 000	廣島... 百	68 250	61 425		
前編...	1 520	31 920	水見...	29 800	26 820		
波止濱...	1 500	30 000	長濱...	12 020	10 818		
河原津...	1 000	21 000	白杵...	10 877	9 789		
計	11 350	236 850	佐伯...	8 900	8 010		
絹織物			計	129 847	116 862		
大阪... 反	120 000	156 000	漆器				
堺...	10 100	50 500	大阪...	—	110 000		
菊間...	7 500	10 500	木材				
尾道...	1 520	7 600	長濱... 百	775 000	31 000		
波止濱...	2 500	3 000	水見...	718 060	28 722		
其他諸港...	2 550	2 950	宇和島...	520 000	20 800		
計	151 170	230 550	白杵...	215 000	8 600		
絹織物			細島...	152 800	6 112		
大阪... 反	95 000	209 000	大分...	149 000	5 960		
尾道...	3 200	7 040	内海...	110 900	4 436		
計	98 200	216 040	計	2 640 760	105 630		
清酒			輸出				
三津... 百	1 880	103 400	綿糸				
竹原波止濱	1 420	77 000	大阪... 反	524 100	2 505 198		
計	3 300	180 400	岡山...	82 500	394 350		
煙草			臺灣...	45 000	215 100		
高濱... 百	3 500	175 000					

第十三表

港灣	品種及發着地	數量	價額	港灣	品種及發着地	數量	價額
今治 (愛媛)	輸出			今治 (愛媛)	麥		
	棉糸				大阪.....口	271 777	201 888
	大分.....反	8 750	41 825		長崎.....石	7 850	86 350
	別府.....	7 570	36 185		土々呂.....	5 650	62 150
	宇和島.....	5 550	26 529		境.....	1 950	21 560
	其他諸港..	53 210	255 174		小部.....	1 300	13 000
	計	726 680	3 474 351		佐伯.....	780	8 580
	木綿				内海.....	705	7 755
	大阪.....反	1 771 527	1 042 302		其他諸港..	3 510	38 610
	廣島.....	295 060	160 513		計	21 755	238 065
	尾道.....	67 500	90 315		肥料		
	其他諸港..	47 475	63 672		新居濱...買	144 600	57 840
	計	2 181 562	1 356 892		壬生川...買	125 000	50 000
	内地米				西條.....	96 500	38 600
	大阪.....石	18 886	375 270		垣生.....	72 300	28 920
神戸.....	12 600	264 600	三島.....	48 100	19 240		
廣島.....	5 850	122 850	大三島...買	14 700	5 880		
竹原.....	4 270	89 670	其他諸港..	47 950	18 850		
三津.....	2 850	59 850	計	549 150	219 330		
波止濱...買	2 000	40 000	絹織物				
小部.....	1 112	22 240	大阪.....反	7 140	49 980		
其他諸港..	1 860	39 060	大三島...買	4 000	28 000		
計	49 128	1 013 540	大島.....	3 210	22 470		
棉糸			伯方島...買	2 800	19 600		
大阪.....	—	826 214	尾道.....	1 200	8 400		
波止濱...買	—	22 400	門司.....	880	6 160		
計	—	848 614	其他諸港..	5 799	40 993		
生魚			計	25 029	175 603		
大阪.....買	212 900	276 770	漆器				
尾道.....	159 600	207 480	大分.....	—	34 000		
神戸.....	5 200	6 760	門司.....	—	22 700		
壬生川...買	4 500	5 850	宇和島...買	—	15 100		
計	382 500	496 860					

第十三表

港灣	品種及發着地	數量	價額	港灣	品種及發着地	數量	價額
今治 (愛媛)	清酒			高濱 (愛媛)	毛織物		
	延岡.....	—	12 900		計	398 539	467 193
	長崎.....	—	12 620		大阪.....反	2 165	324 750
	廣島.....	—	11 600		其他織物		
	佐賀縣.....	—	11 100		大阪.....反	87 900	263 700
	其他諸港..	—	44 320		外國米		
	計	—	164 340		神戸.....石	9 350	140 250
	酒				大阪.....買	6 200	93 000
	土々呂...石	462	25 410		計	15 550	233 250
	灘.....	400	22 000		洋織		
	宇和島...買	300	16 500		神戸.....石	2 246 375	125 737
	佐伯.....	260	14 390		大阪.....買	232 000	81 290
	内海.....	222	12 210		計	—	296 997
	大分.....	165	9 075		肥料		
	八幡濱...買	136	7 480		尾道.....買	392 000	117 600
其他諸港..	500	27 460	神戸.....石	24 600	63 980		
計	2 445	134 435	大阪.....買	45 200	11 300		
輸入			廣島.....	54 000	9 720		
石炭			計	—	202 580		
若松.....石	155 258 938	869 450	大豆粕				
門司.....	3 371 410	118 000	門司.....買	468 100	98 304		
計	158 630 348	987 450	大阪.....	418 746	87 937		
煙草			計	886 846	186 238		
大阪.....箱	14 020	842 000	器械類				
紡績綿			神戸.....箱	260	72 800		
大阪.....石	12 312 000	738 720	大阪.....	600	55 200		
神戸.....	450 000	27 000	計	950	128 000		
計	12 762 000	765 720	清酒				
絹織物			大阪.....石	1 800	117 000		
大阪.....反	73 980	495 656	廣島.....	158	8 690		
棉糸			計	1 958	125 630		
大阪.....買	395 630	435 193	棉糸				
神戸.....	2 909	32 000	今治.....反	31 520	110 320		

第十三表

港灣	品種及發着地	數量	價額	港灣	品種及發着地	數量	價額			
高濱 (愛媛)	輸入			高濱 (愛媛)	廣島.....石	1 200	62 400			
	藍 玉	大阪.....石	113 960		102 564	下關.....	1 000	52 000		
		計				今治.....	300	15 600		
						計	5 500	286 000		
	燐 石	出				和	茶			
		臺灣.....石	58 943 000		943 088		廣島.....石	752 000	188 000	
		川之石.....	35 620 000		569 920		吳.....	54 300	13 575	
		大阪.....	18 735 000		299 760		計	806 300	201 575	
		計	113 298 000		1 812 768		木	紙		
		耕 木 綿	大阪.....石		201 200			281 680	神戶.....	330 000
	下關.....		175 000		245 000	大阪.....		154 000	53 900	
	廣島.....		138 000		193 200	吳.....		37 000	12 950	
	吳.....		43 100		60 340	計		521 000	182 350	
	若松.....		34 200		47 880	麥		下關.....石	13 000	127 400
	多度津.....		23 000		46 400		廣島.....	5 080	48 344	
其他諸港..	49 200	68 880	計	18 080	175 744					
計	673 700	943 380	生 絲	大阪.....石	4 934 000		54 980			
綿 糸	大阪.....石	275 000		302 500	吳.....		515 000	30 900		
	今治.....	131 800		155 980	神戶廣島..		481 900	25 034		
	廣島.....	118 100		129 910	門司.....	368 000	22 080			
	下關.....	67 900		74 690	計	6 298 900	132 994			
	計	592 800		663 080	織	神戶.....石	4 400	114 400		
	內地 米	大阪.....石	17 300	311 400		大阪.....石	55 900	111 800		
廣島.....		6 800	122 400	輸入						
吳.....		5 000	90 000	人造肥料						
神戶.....		3 800	68 400	大阪.....石		1 700 000	340 000			
計		32 900	592 200	大豆 粕		神戶.....石	805 000	170 200		
清 酒										
吳.....石	3 000	156 000								

第十三表

港灣	品種及發着地	數量	價額	港灣	品種及發着地	數量	價額		
洋 藍	下關.....石	735 000	155 400	三津濱 (愛媛)	今治.....石	2 000	38 000		
	計	1 540 000	325 600		品川.....	1 700	34 000		
	神戶.....	計	190 800		287 100	長濱.....	1 000	20 000	
		大阪.....	82 800		62 100	細島.....	1 000	18 000	
		計	190 800		287 100	其他諸港..	800	15 200	
	石 油	大阪.....石	84 000		167 000	計	8 500	167 200	
		糸崎.....	55 800		111 600	絹 物	大阪.....石	22 000	165 000
		計	—		278 600		綿 糸		
	外國 米	神戶.....石	7 700		123 200		大阪.....石	52 000	145 600
		兵庫.....	8 000		120 000	砂 糖	大阪.....石	500 000	75 000
計		15 700	243 200	高濱.....	150 000		27 000		
苛 性 曹 達	大阪.....石	60 000	240 000	鹿兒島....	85 000		20 200		
	三津濱 (愛媛)	油 拍	1 000 000	230 000	三島.....	8 000	1 040		
	神戶.....石	—	60 000	計	743 000	123 240			
生 魚	長濱.....	—	60 000	三津濱 (愛媛)	船 具				
	大分.....	—	25 000		神戶.....石	6 150	123 000		
	下關.....	—	22 000		洋 酒	大阪.....石	16 000	60 000	
	宇和島.....	—	15 000			神戶.....	11 600	43 500	
	別府.....	—	15 000			計	27 600	103 500	
	白杵.....	—	15 000		耕 木 綿	尾道.....石	1 295 580	1 943 370	
	其他諸港..	—	49 000			博多.....	26 580	39 870	
	計	—	207 000			中津.....	17 220	25 830	
	吳 服 反 物	大阪.....石	124 000			177 600	廣島.....	14 400	21 600
		廣島.....	14 000			7 000	計	1 353 780	2 030 670
計		138 000	184 600	內地 米		大阪.....石	30 000	660 000	
內地 米	大分.....石	2 000	42 000		廣島.....	28 000	61 000		

第十三表

港灣	品種及發着地	數量	價額	港灣	品種及發着地	數量	價額	
三津濱 (愛媛)	輸出			三津濱 (愛媛)	岡山.....	—	8 880	
	內地米				其他諸港...	—	8 550	
	中島.....石	4 200	84 000		計	—	166 130	
	兵庫.....	3 000	58 500		大豆			
	奥居島.....	2 800	56 000		郡中.....買	175 000	37 250	
	安下庄.....	2 000	40 000		長濱.....	105 000	22 350	
	其他諸港...	4 200	77 800		松前.....	87 500	18 625	
	計	74 200	1 586 300		北條.....	70 000	14 900	
	綿糸				廣島.....	70 000	14 900	
	大阪.....買	125 000	250 000		其他諸港...	122 500	26 075	
	今治.....	25 000	70 000		計	630 000	134 100	
	安下庄.....	2 000	5 600		果實			
	奥居島.....	1 000	2 800		門司.....買	160 000	27 950	
	其他諸港...	1 300	3 640		下關.....	97 500	16 985	
	計	154 300	432 040		廣島.....	75 500	14 630	
	煙草				吳.....	77 500	13 580	
	今治.....	—	140 940		長崎.....	63 500	11 360	
	新居濱.....	—	109 620		小倉.....	62 500	10 835	
	尾道.....	—	96 000		其他諸港..	118 900	20 846	
	長濱.....	—	62 640		計	655 400	116 186	
計	—	409 200	臺灣米					
肥料			兵庫.....石	5 000	75 000			
郡中.....買	700 000	149 500	大阪.....	2 000	30 000			
長濱.....	180 000	39 900	計	7 000	105 000			
三机.....	120 000	26 400	麥					
北條.....	90 000	19 350	廣島.....石	5 000	45 000			
八幡濱.....	10 000	2 350	細島.....	2 000	18 000			
計	1 100 000	237 500	萩.....	1 500	13 500			
木材			大洲.....	1 000	10 000			
吳.....買	10 000	78 000	笠岡.....	500	4 500			
大阪.....	—	47 700	尾道.....	500	4 500			
高松.....買	1 500	11 700	其他諸港..	1 004	9 036			
今治.....買	9 500	11 300	計	11 504	104 536			

第十三表

港灣	品種及發着地	數量	價額	港灣	品種及發着地	數量	價額	
長濱 (愛媛)	輸入			長濱 (愛媛)	輸出			
	絹織物				生糸			
	大阪.....買	16 200	243 000		大阪.....買	32 150	1 929 000	
	神戸.....	1 020	15 300		別府.....	230	13 800	
	高濱.....	240	3 600		三津濱.....	20	1 200	
	八幡濱.....	120	1 800		計	32 400	1 944 000	
	計	17 580	263 700		木材			
	絹織交織				香川縣.....才	14 212 000	522 880	
	大阪.....買	24 000	168 000		廣島縣.....	9 360 000	335 800	
	高濱.....	6 980	48 860		若松.....	4 470 000	75 990	
	吉田.....	1 073	32 200		門司.....	2 161 770	36 750	
	其他諸港..	540	3 740		其他諸港..	38 700	1 248	
	計	32 593	252 800		計	30 242 470	972 668	
	金屬製品				繭			
	大阪.....買	3 542	123 970		大阪.....石	7 120	220 590	
	高濱.....	275	9 625		高濱.....	349	15 345	
	郡中.....	251	8 785		其他諸港..	135	4 951	
	神戸.....	150	5 250		計	7 604	240 886	
	三津濱.....	61	935		織物			
	其他諸港..	42	1 245		大阪.....買	20 245	154 570	
計	4 321	149 810	高濱.....	6 540	73 560			
綿織物			大分.....	4 080	28 560			
大阪.....買	41 580	124 740	上野.....	600	4 200			
神戸.....	2 760	8 280	其他諸港..	1 560	5 220			
三津濱.....	2 180	6 540	計	33 025	266 110			
八幡濱.....	840	2 520	牛					
宇和島.....	420	1 260	神戸.....買	1 806	108 360			
其他諸港..	540	1 620	其他諸港..	1 591	95 460			
計	48 320	144 960	計	3 397	203 820			
石炭			蕪					
若松.....買	4 020 000	120 600	大阪.....買	5 077 000	96 463			
子			廣島.....	3 893 000	73 967			
大阪.....買	4 600	115 000	計	8 970 000	170 430			

港灣	品種及發着地	數量	價額	港灣	品種及發着地	數量	價額
長濱 (愛媛)	蠟			其他諸港	計	846	3 525
	出			計		3 137	52 655
	大阪	95 136	109 396	絲	出		
	神戸	27 104	31 175	大阪	618 192	1 931 670	
	上野	4 784	5 405	糸	計	1 093 596	464 778
	高松	1 904	2 274	大阪	741 666	318 916	
	那中	1 536	1 735	計	1 835 262	783 694	
	其他諸港	3 412	4 401	落	綿		
	計	133 876	154 386	大阪	763 200	381 600	
	車			人造肥料			
大阪	57 480	137 952	横濱	950 000	95 000		
其他諸港	5 072	14 312	縣内	700 000	70 000		
計	62 552	152 264	門司	250 000	25 000		
川之石 (愛媛)	輸入			大阪	225 090	22 500	
	棉花			其他諸港	450 000	45 000	
	大阪	6 360 000	1 621 800	計	2 575 000	257 500	
	糸			天然木綿			
	佐島	1 835 262	783 810	大阪	87 900	234 937	
	紡績機械			石			
	大阪	—	500 000	佐島	9 375 000	75 000	
	礦			臺灣	4 999 881	31 999	
	大阪	9 787 500	133 012	計	14 374 881	106 999	
	門司	2 531 250	45 056	酒			
神戸	1 687 500	29 869	宇和島	1 000	47 000		
計	14 006 250	207 937	宿毛	368	14 720		
石			大分	285	11 784		
若松	20 035 723	57 102	細島	225	9 424		
内地米			南宇和島	65	2 600		
大分	1 004	20 633	其他諸港	74	3 342		
八幡濱	756	16 827	計	2 027	88 870		
日出	300	6 600					
深浦	231	5 070					

第十三表

港灣	品種及發着地	數量	價額	港灣	品種及發着地	數量	價額
八幡濱 (愛媛)	輸入			砂糖	計	294 940	177 038
	吳服類			神戸	83 200	83 200	
	大阪	295 200	1 251 600	大阪	64 800	64 800	
	神戸	2 400	10 200	計	148 000	148 000	
	計	297 600	1 264 800	綿木			
	綿糸			大阪	19 000	115 900	
	大阪	264 000	778 800	麥			
	川之石	144 000	424 800	大分	4 600	54 900	
	計	408 000	1 203 600	細島	2 000	25 000	
	石油			矢野崎	1 000	12 500	
大阪	100 000	450 000	川之石	500	6 250		
神戸	90 000	405 000	其他諸港	1 040	13 000		
計	190 000	855 000	計	9 140	111 650		
纒綿			内地米				
大阪	261 600	664 464	大分	4 920	163 320		
生魚			川之石	200	4 200		
矢野崎	140 000	92 400	計	5 120	167 520		
深浦	50 000	33 000	乾魚				
宇和島	38 600	25 476	宇和島	16 000	18 150		
川上	30 000	19 800	町見	12 300	16 965		
町見	28 000	18 480	伊方	10 000	14 000		
伊方	26 000	17 160	四ノ濱	7 000	9 800		
其他諸港	88 400	58 344	眞穴	5 500	7 275		
計	401 000	264 660	鹽成	4 800	6 720		
石炭			其他諸港	32 300	31 705		
若松	45 200 000	180 800	計	87 900	104 615		
綿織物			刺煙草				
二本生	65 500	52 400	白桦	16 200	81 000		
三股	51 600	36 120	輸出				
眞穴	48 000	33 600	吳服				
伊方	78 000	31 200	白桦	40 000	170 000		
町見	15 600	6 240					
其他諸港	36 240	17 478					

第十三表

港灣	品種及發着地	數量	價額	港灣	品種及發着地	數量	價額
八幡濱 (愛媛)	出			八幡濱 (愛媛)	三崎.....石	100	5 000
	吳服				鹽成.....	100	5 000
	細島.....石	40 000	170 000		其他諸港..	450	22 500
	深浦.....	7 200	30 600		計	2 680	134 000
	宿毛.....	3 520	14 960		生魚		
	三瓶.....	2 400	10 200		大阪.....石	60 400	90 600
	川之石....	2 000	8 500		多度津....	17 600	10 560
	四ツ濱....	960	4 080		高松.....	13 000	7 800
	其他諸港..	2 160	9 180		神戸.....	7 200	6 570
	計	98 240	417 520		三津濱....	6 900	6 210
	綿織物				計	105 200	121 740
	白杵.....石	244 800	188 160		輸入		
	大分.....	120 000	91 200		內地米		
	細島.....	114 600	89 208		大分.....石	23 200	475 600
	佐伯.....	30 000	22 800		門司.....	1 600	38 400
深浦.....	10 800	8 208	計	24 800	514 000		
其他諸港..	19 680	16 224	麥				
計	539 880	415 800	大分.....石	22 500	292 500		
綿糸			伊方.....	400	5 200		
二本生....石	43 200	127 440	計	22 900	297 700		
三瓶.....	19 200	56 640	宇和島				
眞穴.....	19 200	56 640	糸				
伊方.....	9 600	28 320	大阪.....石	75 000	202 500		
宿毛.....	4 800	14 160	煙草				
町見.....	3 840	11 328	白杵.....	—	199 942		
其他諸港..	6 048	16 699	生魚				
計	105 888	311 227	九島.....石	90 500	47 060		
清酒			深浦.....	58 000	30 160		
大分.....石	800	40 000	日振.....	51 000	26 520		
細島.....	450	22 500	北灘.....	40 000	20 800		
矢野崎....	300	15 000	下灘.....	35 000	18 200		
深浦.....	250	14 000	薄淵.....	32 000	16 640		
宿毛.....	200	10 000	其他諸港..	65 000	33 800		

港灣	品種及發着地	數量	價額	港灣	品種及發着地	數量	價額
宇和島 (愛媛)	計	371 500	193 180	宇和島 (愛媛)	輸出		
	清酒				生絲		
	大阪.....石	2 500	150 000		橫濱.....石	9 250	514 250
	高濱.....	500	27 500		計		
	計	3 000	177 500		大阪.....石	2 630	144 650
	砂糖				大分.....	1 409	73 973
	大阪.....石	1 165 000	174 750		門司.....	1 278	71 568
	豆類				細島.....	1 212	71 508
	門司.....石	13 500	135 000		高濱.....	572	31 460
	大阪.....	2 500	35 000		八幡濱....	500	27 500
	計	16 000	170 000		其他諸港..	891	51 660
	石油				計	8 492	472 319
	神戸.....石	150 000	75 000		綿木綿		
	大阪.....	90 000	44 100		大分.....石	150 000	112 500
	堺.....	90 000	44 100		平城.....	50 000	37 500
計	330 000	163 200	宿毛.....	40 000	30 000		
宇和島			朝鮮.....	40 000	30 000		
和紙			計	280 000	210 000		
宿毛.....石	510 000	153 000	清酒				
什藏切干			宿毛.....石	1 500	82 500		
三崎.....石	160 000	32 000	高山.....	950	52 250		
重井.....	101 900	20 380	別府.....	600	33 000		
九島.....	85 000	17 000	計	3 050	167 750		
八幡濱....	60 000	12 000	鏡山用杭木				
基隆.....	56 000	11 200	若松.....石	3 730 000	96 980		
深浦.....	42 000	8 400	川之石....	1 930 000	50 180		
其他諸港..	133 000	26 600	計	5 660 000	147 160		
計	637 900	127 580	和紙				
綿織物			大阪.....石	270 000	86 400		
大阪.....石	40 000	100 000	府別.....	140 000	44 800		
毛織物			計	410 000	131 200		
大阪.....	—	139 500	木村				
			大阪.....石	2 500 000	100 000		

第十三表 輸出入重要品港別 大正二年 (續)

港灣	品種及發着地	數量	價額	港灣	品種及發着地	數量	價額	
宇和島 (愛媛)	輸出			須崎 (高知)	志和.....石	1 300	23 400	
	木 材	高松.....石	325 000		13 000	下田.....	950	18 050
		門司.....	280 000		11 200	片島.....	800	14 400
		計	3 105 000		124 200	久禮.....	468	8 424
		計				計	21 118	398 674
	菓	門司.....石	800 000		64 000	吳服太物		
		宇品.....	627 500		50 200	浦戶.....石	500	76 000
		計	1 427 500		114 200	大阪.....	1 500	15 000
		計				計	2 000	91 000
	内地米	平城.....石	4 200		88 200	乾 物		
		神戸.....	1 040		21 840	大阪.....石	23 500	58 750
		計	5 240		110 040	外國米		
		計				神戸.....石	3 800	57 000
	醬 油	宿毛.....石	2 600		55 900	輸出		
		別府.....	1 800		38 700	紙	大阪.....石	8 100
高山.....		250	5 375	神戸.....	4 200		75 600	
平城.....		180	3 870	久禮.....	300		5 700	
其他諸港..		110	2 365	計	12 600		227 200	
計		4 940	106 210	木 材	神戸.....石		36 000	90 000
砂 糖		宿毛.....石	505 000		85 850		上ノ加江..	80
	岩松.....	68 000	11 560		計		36 080	90 640
	高山.....	50 000	8 500		内地米	高岡其他..石	1 850	35 150
	計	623 000	105 910	大阪.....		1 050	19 950	
煙 草	今治.....		102 750	野見久禮..		322	7 698	
	計			計		3 292	62 798	
須崎 (高知)	輸入			輸入				
	内地米	大阪.....石	8 200	155 800	吳服太物	浦戶.....		
		神戸.....	6 300	119 700		神戸大阪....	?	2 250 297
		浦戶.....	3 100	58 900				
計								

第十三表 輸出入重要品港別 大正二年 (續)

港灣	品種及發着地	數量	價額	港灣	品種及發着地	數量	價額		
浦戶 (高知)	輸出			浦戶 (高知)	金屬品				
	煙 草	三崎.....	?		300	神戸大阪....	?	375 896	
		計	?		2 250 597	糸 類			
		計				大阪.....石	828 450	372 389	
	内地米	大阪.....	?		634 720	外國米			
		大阪.....石	12 845		265 449	神戸.....石	17 020	321 848	
		神戸.....	15 164		301 332	大阪.....	215	3 919	
		計	1 300		23 400	計	17 235	325 767	
	生 魚	片島.....	1 250		22 500	醬 油	讃岐.....石	8 168	168 546
		其他諸港..	2 085		38 467		大阪.....	4 797	98 376
		計	32 644		651 148		其他諸港..	82	1 659
		計					計	13 047	298 581
	製紙原料	上ノ川口...實	150 000		150 000	藥 品	大阪.....	?	130 852
		井尻.....	13 000		91 000		神戸其他....	?	122 038
		吳津.....	140 000		70 000		計	?	252 890
笠津.....		110 940	69 112	石 炭	筑前.....石		35 915 040	133 211	
志和.....		115 000	57 500		豐前.....		30 532 600	113 424	
上加江..		83 492	48 818		大阪.....		1 201 600	4 766	
野見.....		108 060	38 298		計		67 649 240	251 401	
其他諸港..	160 243	103 618	節 類	上下川口...實	30 180	136 080			
計	880 735	628 346		佐賀縣....	4 500	18 000			
油 類	神戸.....實	892 650		374 913	室津.....	4 000	16 000		
	大阪.....	149 152		64 135	津呂.....	3 720	14 100		
	計	1 041 802	439 048	其他諸港..	10 280	30 593			
	計			計	52 680	214 773			
製 糖	大阪.....石	10 217	263 190	紙 類	神戸大阪....	?	123 100		
	神戸.....	8 316	169 355		上川口.....	?	75 000		
	計	18 533	432 545		安藝.....	?	4 200		

第十三表

港灣	品種及發着地	數量	價額	港灣	品種及發着地	數量	價額	
輸入				計		9 110	550 577	
浦戶 (高知)	紙類			浦戶 (高知)	鐵節			
	佐賀縣.....	?	2 000		內地	神戶大阪... 實	109 200	491 400
	安田.....	?	1 936			木		
	計	?	206 236			神戶..... 石	3 500	68 250
輸出					須崎.....	3 100	58 900	
浦戶 (高知)	生絲				井尻.....	2 750	55 000	
	神戶..... 實	32 200	1 693 720		大阪.....	2 150	42 355	
	大阪.....	10 580	560 740		清水.....	1 265	24 035	
	計	42 780	2 254 460		松尾.....	1 115	21 185	
浦戶 (高知)	紙類				其他諸港...	6 850	130 688	
	神戶大阪...	?	2 092 580		計	20 730	400 413	
	久禮.....	?	19 950		鐵產物			
	片島.....	?	2 100		神戶..... 石	447 400	178 960	
浦戶 (高知)	其他諸港...	?	3 022		大阪.....	387 050	149 014	
	計	?	2 117 652		計	834 450	327 974	
	書籍及雜誌				織物			
	神戶大阪...	?	1 504 692		上川口... 實	40 000	85 000	
浦戶 (高知)	上川口.....	?	2 000		志和.....	3 000	75 000	
	下川口.....	?	135		赤岡.....	11 000	34 100	
	計	?	1 506 827		久禮.....	2 300	25 300	
	セメント				安藝.....	2 000	20 000	
浦戶 (高知)	東京..... 實	55 395	257 586		其他諸港...	31 427	64 690	
	名古屋...	54 124	248 970		計	89 727	304 090	
	大阪.....	21 300	97 554		製紙原料			
	神戶.....	13 178	62 068		神戶大阪... 實	311 900	272 912	
浦戶 (高知)	其他諸港...	281	1 410		清酒			
	計	144 278	667 588		赤岡..... 石	1 500	75 000	
	大阪..... 石	6 252	381 840		下田.....	500	25 000	
	神戶.....	2 408	146 237		清水.....	485	21 825	
浦戶 (高知)	上川口...	450	22 500		中濱.....	477	21 465	
					佐賀縣...	380	17 100	
					須崎.....	380	15 200	

第十三表

港灣	品種及發着地	數量	價額	港灣	品種及發着地	數量	價額	
輸入				計		40 000	40 000	
浦戶 (高知)	其他諸港... 石	2 029	90 106	浦戶 (高知)	綿糸			
	計	5 751	265 696			大阪..... 實	10 000	35 000
	油					機械類		
	清水..... 石	2 860	57 200			大阪..... 實	1 000	25 000
	井尻.....	1 641	32 820			生魚		
	室津.....	1 180	23 600			豐後..... 實	20 000	20 000
	中濱.....	1 112	22 240			生絲		
	上川口...	850	17 000			豐後..... 實	120	9 600
	安藝.....	750	15 000			大阪.....	80	6 400
	其他諸港...	2 258	46 780			計	200	16 000
浦戶 (高知)	計	10 651	214 640		洋反物			
	生魚				神戶..... 實	8 000	10 400	
	神戶..... 實	177 127	137 628		大阪.....	4 600	5 200	
	大阪.....	93 764	72 667		計	12 000	15 600	
浦戶 (高知)	計	270 891	210 295		羅紗			
	其他諸港...				神戶..... 實	4 500	9 000	
	大阪.....				大阪.....	1 500	3 000	
	計				計	6 000	12 000	
浦戶 (高知)	輸入			浦戶 (高知)	松板			
	其他諸港... 石	2 029	90 106			日向..... 實	6 000	8 400
	計	5 751	265 696			豐後.....	2 500	3 500
	油					計	8 500	11 900
	清水..... 石	2 860	57 200			藍		
	井尻.....	1 641	32 820			德島..... 實	8 200	10 650
	室津.....	1 180	23 600			紙類		
	中濱.....	1 112	22 240			三島..... 實	3 000	6 000
	上川口...	850	17 000			伊豫.....	2 000	4 000
	安藝.....	750	15 000			計	5 000	10 000
浦戶 (高知)	計	10 651	214 640		輸出			
	生魚				米			
	神戶..... 實	177 127	137 628		大阪..... 石	20 000	380 000	
	大阪.....	93 764	72 667					
浦戶 (高知)	計	270 891	210 295					
	其他諸港...							
	大阪.....							
	計							

第十三表

港灣	品種及發着地	數量	價額	港灣	品種及發着地	數量	價額			
宇島 (福岡)	輸出			門司 (福岡)	大阪.....石	6 400	409 600			
	米	下關.....石	20 000		380 000	下關.....石	3 360	132 988		
		兵庫縣.....	10 000		190 000	今治.....	54	2 970		
		計	50 000		950 000	宇和島.....	45	2 250		
		計				計	33 659	1 975 808		
	石	炭				肥料	大阪.....石	2 980 000	894 000	
		土佐.....石	29 356 020		73 390		七尾.....	1 227 000	408 591	
		安藝.....	26 471 230		66 178		小樽.....	240 000	112 800	
		大阪.....	24 258 580		60 646		函館.....	248 000	111 600	
		伊豫.....	22 144 880		55 362		下關.....	125 200	36 960	
		豐後.....	21 224 920		53 062		神戸.....	42 000	9 282	
		門司.....	20 754 720		51 887		計	4 860 200	1 573 233	
		伊勢.....	18 913 300		47 283		米	下關.....石	13 600	272 000
		其他諸港.....	38 715 370		96 789			柳井.....	3 450	69 000
		計	201 839 020		504 597			神戸.....	3 350	66 832
小	麥			三田尻.....	2 300	46 000				
	大阪.....石	4 000	40 000	下松.....	2 300	44 390				
	下關.....	2 000	20 000	樺野川.....	2 100	43 050				
	豐後.....	1 000	10 000	厚東川.....	2 620	40 479				
	計	7 000	70 000	吉田川.....	1 600	31 792				
清	酒			三角.....	1 400	27 874				
	白幹.....石	200	11 000	計	32 720	641 417				
門司 (福岡)	輸入			木	材					
	石	炭				油津.....石	250 000	92 500		
		若松.....石	1 882 899		10 676 037	椿.....	247 000	85 462		
		三池.....	108 904		618 574	松江.....	235 000	70 500		
		本山.....	72 603		384 795	細島.....	249 000	68 724		
		宇島.....	12 322		69 496	小樽.....	680 000	46 200		
		仁川.....	2 150		10 750	樺野川.....	152 300	45 690		
	計	2 078 878	11 759 652		吉田川.....	142 000	42 600			
	清	酒				其他諸港.....	2 234 500	128 558		
		神戸.....石	23 800		1 428 000					

第十三表

港灣	品種及發着地	數量	價額	港灣	品種及發着地	數量	價額		
門司 (福岡)	計		4 169 800	580 234	門司 (福岡)	輸出			
	豆	佐賀關.....石	1 300	1 950		米	大阪.....石	168 000	3 343 200
		松江.....	1 700	1 870			神戸.....	58 000	1 148 400
		別府.....	900	1 350			兵庫.....	45 000	895 500
		計	379 060	215 259			廣島.....	35 000	696 500
		板	今治.....石	93 000			119 970	小樽.....	23 000
	椿.....	90 000	90 000	函館.....			13 000	258 700	
	計	183 000	209 970	基隆.....			3 530	69 864	
	穀	雜	穀				其他諸港.....	7 500	159 594
		朝鮮.....石	7 856	171 630			計	353 030	7 029 458
		雜	諸				セメント	東京.....石	79 000
		下關.....石	36 220	54 330		橫濱.....		55 000	1 094 500
		橫濱.....	13 000	39 000		佐世保.....		65 000	216 255
	其他諸港.....	9 400	19 020	吳.....		59 000		196 233	
	計	58 620	112 350	基隆.....		47 300		157 367	
果	實			生	魚				
	基隆.....石	248 000	82 584		油	下關.....石	51 680	93 024	
	打狗.....	125 000	61 625			大阪.....	41 000	77 080	
	安平.....	111 000	39 627			新潟.....	42 000	75 800	
	青森.....	76 000	25 080			神戸.....	6 300	11 466	
	萩.....	72 000	23 976			計	140 980	257 370	
	下關.....	72 000	23 976		魚	下關.....石	375 160	210 089	
	大分.....	56 000	18 648						
	其他諸港.....	265 100	99 040						
	計	1 055 100	374 556						
石	油								

第十三表

港灣	品種及發着地	數量	價額	港灣	品種及發着地	數量	價額			
門司 (福岡)	輸出			小倉 (福岡)	伊萬里... 實	3 300	990			
	セメント				計	?	2 028 690			
	小樽... 噸	45 000	149 715		木	輸入				
	堺... 噸	38 800	129 087			材				
	神戸... 噸	38 200	127 091			大分... 才	15 000 000	525 000		
	大阪... 噸	36 300	120 770			能代... 噸	6 500 000	520 000		
	打狗... 噸	33 000	109 791			濱田... 噸	5 000 000	175 000		
	安平... 噸	31 200	103 802			計	26 500 000	1 220 000		
	其他諸港... 噸	141 480	470 651			板	能代... 噸	350 000	350 000	
	計	669 280	4 447 422				細島... 噸	180 000	153 000	
	砂	糖						松江... 噸	130 000	126 100
		下關... 斤	10 880 000				2 284 800	西郷... 噸	35 000	33 950
		大阪... 噸	6 056 000		1 193 400		計	695 000	663 030	
		吳... 噸	390 000		78 000		突	服		
		宇品... 噸	330 000		66 000			大阪... 噸	?	485 000
計		17 656 000	3 622 200	木	炭					
石		炭						濱田... 實	1 800 000	180 000
		橫濱... 噸	102 970		700 196			鶴崎... 噸	950 000	90 250
		東京... 噸	77 666		528 128	嚴原... 噸		82 000	77 900	
		大阪... 噸	57 921		393 862	計		2 832 000	348 150	
	下關... 噸	54 197	368 539		砂	糖				
	吳... 噸	38 422	261 269			下關... 斤		870 000	174 000	
	四日市... 噸	20 513	139 488			大阪... 噸		210 000	42 000	
	横須賀... 噸	18 834	128 071			計	1 080 000	216 000		
	半田... 噸	17 656	120 060			紙	大阪... 噸	94 000	141 000	
	其他諸港... 噸	99 351	675 487	高知縣... 噸			31 500	47 250		
計	487 530	3 315 100	計	125 500			188 250			
肥	料			漚			津			
	大阪... 噸	?	1 771 500				神戸廣島... 實	850 000	161 500	
	油津... 實	355 000	106 500				酒	類		
	下關... 噸	281 000	84 300							
	細島... 噸	135 000	40 500							
	内海... 噸	83 000	24 900							

第十三表

港灣	品種及發着地	數量	價額	港灣	品種及發着地	數量	價額			
小倉 (福岡)	輸入			若松 (福岡)	大分... 斤	95 000	92 150			
	建築材料				計	330 000	319 650			
	下關今治 多度津... 噸	?	155 000		青	酒				
	甘					大阪... 斤	4 750	223 250		
	日田... 實	2 500 000	150 000			若津... 噸	5 300	212 000		
	蜜					計	10 050	435 250		
	日田... 斤	220 000	132 000			板	木			
	果						新居濱... 才	6 385 200	127 704	
	清水... 實	150 000	60 000				高田... 噸	6 122 300	122 446	
	多度津... 噸	120 000	60 000				延岡... 噸	4 915 200	99 304	
	計	270 000	120 000				計	17 422 700	349 454	
	石	油						石	油	
		下關... 斤	30 000		120 000		下關... 斤		6 800	129 200
		藥品					大阪... 噸		4 800	91 200
		大阪... 噸	?		65 000		計		11 600	220 400
小野田... 實		163 690	45 643	米	百貫石... 石		4 500		99 000	
計		?	110 643		中津... 噸	3 850	84 700			
雜		穀				計	8 350		183 700	
		下關... 斤	11 500		109 250	木	材			
		鳳梨					濱田... 才		1 312 500	62 625
		大阪... 噸	?		100 000		能代... 噸		1 228 500	61 425
	金				計		2 541 000	124 050		
	大阪... 噸	?	100 000		鐵		下關... 實	3 789 600	113 688	
	輸出	西洋紙						稗		
		大阪基隆 釜山... 噸	10 852 500				868 200	下關... 斤	7 800	109 200
		木					板	濱田... 斤	67 500	54 000
		材						能代... 噸	65 300	52 240
大分中津... 才		2 700 000	216 000	計				132 800	106 240	
下關... 噸		5 000 000	115 000							
計		7 700 000	331 000							
板		下關... 斤	235 000	227 500						

第十三表

港灣	品種及發着地	數量	價額	港灣	品種及發着地	數量	價額
若松 (福岡)	輸入			博多 (福岡)	輸入		
	炭				生魚		
	下關.....	23 200	83 520		嚴原.....	1 069 076	838 286
	糸崎.....	17 200	20 592		熊本.....	29 018	21 126
	計	40 400	104 112		今宿.....	13 600	15 300
					志賀.....	12 000	11 250
	輸出				計	1 123 694	885 962
	炭				標麥		
	門司.....	1 882 899	9 414 495		長崎.....	27 465	357 045
	大阪.....	1 412 529	7 062 645		三角.....	27 300	354 900
	東京.....	501 071	2 505 355		多度津.....	1 340	17 420
	神戸.....	443 388	2 216 940		大阪.....	62	806
	名古屋.....	276 313	1 381 565		計	56 167	730 171
	中田.....	160 048	800 240		綿織物		
	和歌山.....	105 711	528 555		大阪.....	583 120	534 112
	四日市.....	103 964	519 820		木村		
	吳.....	96 842	484 210		西郷.....	7 325 000	313 300
	下關.....	79 096	395 480		能代.....	2 685 060	134 253
	尾夕崎.....	75 060	395 300		嚴原.....	135 000	2 024
	岡山.....	65 734	328 670		秋田.....	18 500	1 500
	岸和田.....	46 220	231 150		釜山.....	17 440	822
	堺.....	45 790	228 950		野北.....	7 000	420
	仁川.....	45 106	225 530		船川.....	6 752	405
	飾磨.....	37 316	186 580		計	10 194 752	452 724
	小野田.....	36 461	182 305		板		
	高砂.....	36 215	181 075		西郷.....	215 000	172 000
	敦賀.....	35 948	179 740		鹿兒島.....	50 500	52 600
	高知.....	33 667	168 335		秋田.....	52 000	41 600
	糸崎.....	32 390	161 950		計	326 500	266 200
	廣島.....	31 209	156 045		石村		
	高濱.....	30 532	152 660		徳山.....	2 965	127 500
	其他諸港..	941 354	4 686 770		姫濱.....	1 742	52 250
	計	6 554 873	32 774 365		濱田.....	180	7 200

第十三表

港灣	品種及發着地	數量	價額	港灣	品種及發着地	數量	價額
博多 (福岡)	輸入			博多 (福岡)	輸入		
	平戸.....	715	1 450		長崎.....	390	4 680
	計	5 602	188 400		嚴原.....	8	96
	鹽魚				計	9 657	105 193
	嚴原.....	241 100	127 777		輸出		
	熊本.....	68 600	35 000		內地未		
	長崎.....	800	400		嚴原.....	11 410	251 550
	計	309 900	164 177		熊本.....	2 466	54 628
	煉瓦				大阪.....	1 950	42 200
	大阪.....	9 289 600	93 896		神戸.....	1 226	25 746
	長崎.....	3 500 000	35 000		釜山.....	70	1 627
	門司.....	2 350 000	23 500		計	17 122	375 751
	計	15 239 600	152 396		錫		
	絹織物				神戸.....	230 145	299 188
	大阪.....	20 813	145 691		樟腦		
	釜山.....	16 653	130 837		神戶.....	235 920	134 274
	熊本.....	690	5 520		樟腦油		
	兵庫縣.....	348	4 284		神戶.....	380 088	112 126
	下關.....	201	2 519		清酒		
	大阪.....	873	1 393		嚴原.....	1 808	81 480
	長崎.....	30	240		熊本.....	449	20 187
	計	18 195	144 793		長崎.....	54	2 440
	肥料				神戶.....	29	1 710
	大阪.....	187 872	46 968		鹿兒島.....	23	1 210
	嚴原.....	100 000	35 000		釜山.....	9	457
	長崎.....	71 423	25 000		大阪.....	6	285
	釜山.....	18 500	6 765		計	2 378	107 769
	神戸.....	1 000	280		輸入		
	計	378 795	114 013		人造肥料		
	外國米				大阪.....	197 455	592 365
	神戸.....	5 144	54 741		神戶.....	39 420	118 260
	大阪.....	3 556	34 493		東京.....	3 960	11 880
	釜山.....	559	11 183				

第十三表

港灣	品種及發着地	數量	價額	港灣	品種及發着地	數量	價額	
若津 (福岡)	輸入			若津 (福岡)	酒			
	人造肥料				清酒	長崎.....五	32 580	1 629 000
	長崎.....五	2 845	8 535		東京.....		328	16 400
	三島.....	20	60		計		32 908	1 645 400
	計	2 865	8 595		蠶	大坂.....價	7 782	179 445
	外國米				兵庫縣.....		7 537	170 995
	長崎.....五	6 248 444	423 020		計		15 320	350 440
	神戶.....	1 650 084	112 320		セメント	大坂.....兩	39 639	138 946
	計	7 907 528	535 340		東京.....		17 496	61 236
	大豆粕				鹿兒島.....		6 438	16 095
	長崎.....五	136 425	177 352		長崎.....		4 065	14 227
	神戶.....	3 900	5 850		沖繩.....		3 900	13 650
	大坂.....	120	150		神戶.....		1 340	4 690
	計	140 445	183 352		兵庫縣.....		2 201	7 702
	洋鐵				名瀬.....		200	700
大坂.....價	6 002	91 380	計		75 339	257 247		
棉			小麥	兵庫縣.....五	26 506	212 048		
大坂.....價	22 394	28 379	大坂.....		480	3 840		
計			長崎.....		248	1 984		
內地米			計		27 234	217 872		
東京.....五	80 037	1 520 703	種子	大坂.....五	7 983	79 830		
大坂.....	94 969	1 861 147	長崎.....		960	9 600		
長崎.....	19 226	377 405	計		8 943	89 430		
神戶.....	17 705	336 395	麥	神戶.....五	11 045	88 390		
下關.....	693	13 170	陶器	大坂.....價	15 797	78 985		
呼子.....	190	3 610	長崎.....		174	870		
計	212 820	4 112 430	東京.....		152	760		
種油								
大坂.....五	23 132	1 156 600						
長崎.....	7 644	382 200						
兵庫縣.....	7 088	354 400						
計	37 864	1 893 200						

第十三表

港灣	品種及發着地	數量	價額	港灣	品種及發着地	數量	價額
若津 (福岡)	輸入			三池 (福岡)	棉		
	兵庫縣.....價	152	760		橫濱.....價	9 848	78 784
	計	16 275	81 375		土崎.....	6 238	49 904
	棉油				棉.....	4 385	35 080
	東京.....五	1 444	79 420		酒田.....	1 385	11 080
	蠶				能代.....	987	7 896
	大坂.....價	2 432	36 480		計	44 847	358 776
	東京.....	2 005	39 075		輸入		
	長崎.....	46	690		枕木		
	計	4 482	67 245		百貫石.....	110 000	77 000
	英				板		
	長崎.....九	2 407	48 140		大分三角.....	40 600	41 200
	平戶.....	196	4 900		木		
	鹿兒島.....	113	2 290		大分三角.....	35 200	34 160
	大坂.....	85	1 700		鯨		
三島.....	10	200	油				
計	2 811	57 200	神戶.....	317 000	25 390		
輸出			輸出				
石			石				
炭			炭				
橫濱.....價	63 582	349 701	口ノ津.....價	220 612	772 142		
四坂.....	38 638	212 509	長崎.....	185 816	650 356		
釜石.....	21 187	116 529	高島.....	12 644	44 254		
名古屋.....	4 238	23 309	大坂.....	9 283	32 490		
青森.....	2 858	15 719	突.....	6 444	22 554		
舞鶴.....	2 028	11 154	串木野.....	4 499	15 746		
新潟.....	1 982	10 907	佐世保.....	1 402	4 907		
神戶.....	1 320	7 260	新潟釜山.....	358	1 252		
宇田.....	1 082	5 951	計	441 058	1 543 791		
大坂.....	828	4 554	コーラス				
計	137 744	757 593	串木野.....	761	8 371		
焦			神戶.....	747	8 247		
釜石.....	12 112	96 896	大坂.....	197	2 167		
青森.....	9 892	79 136	佐島.....	186	2 046		

第十三表

港灣	品種及發着地	數量	價額	港灣	品種及發着地	數量	價額
大牟田 (福岡)	輸出			佐伯 (大分)	大阪.....本	10 200	21 600
	コークス				計	98 350	53 000
	計.....噸	1 891	20 801		輸入		
佐伯 (大分)	輸入			清酒			
	米			大阪.....石	17 800	890 000	
	土々呂.....石	15 000	309 000	砂糖			
	鹽			土々呂.....石	420 000	378 000	
	尾道.....石	18 000	108 000	下關.....	170 000	238 000	
	麥粉			計	590 000	616 000	
	大阪.....石	150 000	82 500	刺標草			
	清酒			大阪.....石	80 240	561 680	
	廣島.....石	2 000	80 000	卷煙草			
	刺標草			大阪.....石	10 400	208 000	
	鹿兒島.....石	13 000	71 500	裸麥			
	綿織物			下關.....石	20 200	202 000	
	大阪.....石	44 000	57 200	石油			
	長濱.....石	1 400	56 000	神戸.....石	26 000	144 000	
				紡績綿糸			
			大阪.....石	45 300	122 310		
			小麥				
			長洲.....石	9 800	93 100		
			綿織物				
			大阪.....石	50 000	85 000		
			食鹽				
			門司.....石	18 000	81 000		
			肥料				
			大阪.....石	339 700	54 930		
			釜山.....	70 050	14 010		
			土々呂.....	3 500	1 400		
			計	413 250	70 340		
			內地米				
			長洲.....石	3 800	70 300		

第十三表

港灣	品種及發着地	數量	價額	港灣	品種及發着地	數量	價額	
白杵 (大分)	絹綿交織			白杵 (大分)	生魚			
	大阪.....石	22 700	68 100		大阪.....石	52 500	73 500	
	金巾				味噌			
	大阪.....石	22 630	58 654		釜山.....石	220 000	55 000	
白杵 (大分)	素麵			佐賀關 (大分)	竹			
	大阪.....石	75 000	52 500		大阪.....石	90 050	54 030	
	輸出				輸入			
	內地米				砂糖			
	大阪.....石	150 500	2 784 250		鹿兒島.....石	12 200	96 930	
	清酒				清酒			
	大阪.....石	15 200	729 600		大阪.....石	800	44 000	
	刺標草				吉田.....	70	3 850	
	大阪.....石	45 000	315 000		計	870	47 850	
	椎茸				陶器			
	大阪.....石	38 500	269 500		大阪.....石	17 000	17 000	
	裸麥				絹綿交織			
大阪.....石	18 580	185 800	大阪.....石	4 900	14 700			
木村			下駄					
大阪.....本	26 370	102 285	大阪.....石	54 000	13 500			
門司.....	35 000	82 600	內地米					
計	61 370	184 885	博多.....石	500	10 000			
板類			輸出					
釜山.....石	124 450	180 850	罐詰					
小麥			大阪.....石	673 800	121 284			
大阪.....石	10 820	102 790	長崎.....	323 700	58 266			
薪			神戸.....	142 300	25 614			
釜山.....石	5 285 000	100 415	計	1 139 800	205 164			
牛			生魚					
大阪.....石	2 890	86 700	大阪.....石	80 000	72 000			
竹細工品			神戸.....	50 000	45 000			
大阪.....石	220 500	82 845	計	130 000	117 000			

第十三表

港灣	品種及發着地	數量	價額	港灣	品種及發着地	數量	價額
大分 (大分)	輸入			唐津 (佐賀)	輸出		
	絹織物				石炭		
	大阪.....	37 500	390 000		横濱.....	125 927	702 635
	砂糖				江尻.....	119 246	679 799
	大阪.....	104 000	194 610		長崎.....	32 222	201 965
	紡績綿糸				敦賀.....	22 735	143 428
	大阪.....	28 864	75 046		名古屋.....	20 785	106 695
	綿織物				大阪.....	5 193	30 155
	大阪.....	52 000	72 800		神戸.....	4 719	16 902
	雜紗				青森.....	3 000	16 500
	大阪.....	25 000	70 000		朝鮮.....	1 800	7 200
	清酒				計	335 627	1 908 279
	神戸.....	1 000	60 000		輸入		
	自轉車				吳服大物		
	大阪.....	1 200	60 000		大阪.....	84 200	91 510
輸出			輸出				
內地米			石炭				
大阪.....	24 996	474 324	三津濱.....	29 676	135 025		
青森			釜山基隆..	29 676	135 025		
大阪.....	22 092	294 700	計	59 352	270 050		
榎茸			陶器				
大阪.....	27 060	135 500	大阪.....	?	120 000		
木材			釜山.....	?	80 000		
下關.....	7 000	56 000	横濱神戸..	?	80 000		
大阪.....	8 800	43 550	東京.....	?	60 000		
計	15 800	99 550	函館.....	?	60 000		
紡績綿糸			計	?	400 000		
大阪.....	35 928	93 413	輸入				
輸入			唐津 (佐賀)	輸出			
唐津 (佐賀)	半		下關.....	3 750	86 250	石炭	
						三池.....	91 886
							609 204

第十三表

港灣	品種及發着地	數量	價額	港灣	品種及發着地	數量	價額
住ノ江 (佐賀)	輸入			諸富 (佐賀)	輸出		
	內地米				內地米		
	品川.....	10 300	190 550		神戸.....	25 566	490 874
	神戸.....	6 500	120 250		横濱.....	9 716	190 915
	長崎.....	5 900	109 150		大阪.....	1 699	36 018
	若津.....	2 680	49 580		計	36 981	717 807
	下關.....	1 700	31 450		輸入		
	島原.....	1 200	22 200		木材		
	佐賀保...	300	5 550		大分.....	42 087	105 218
	計	28 580	528 730		大豆箱		
	輸出				長崎.....	47 000	74 600
	內地米				石油		
	諫早.....	4 000	78 000		長崎.....	2 700	54 000
	若津.....	2 110	41 340		瓦		
	神代.....	1 530	30 140		福岡.....	3 500 000	52 500
八代島原..	1 300	25 500	輸出				
長崎.....	1 454	21 810	內地米				
計	10 394	196 790	東京其他..	172 500	3 277 500		
外國米			裸麥				
長崎.....	4 080	61 200	東京其他..	15 000	180 000		
乾鰯			醬油				
平戸.....	862 500	56 321	長崎其他..	3 600	72 000		
輸出			輸入				
セメント			內地米				
長崎.....	360 000	1 440 000	佐賀.....	19 930	398 600		
			昭.....	19 580	391 600		
			百貫石...	18 340	366 800		
			八代.....	18 320	366 400		
			長崎.....	17 830	356 600		
			川尻.....	12 386	247 720		
			松橋.....	8 952	179 040		

第十三表

港灣	品種及發着地	數量	價額	港灣	品種及發着地	數量	價額	
三角 (熊本)	輸入			三角 (熊本)	神戸.....石	661	13 220	
	内地米	長崎.....	256		5 120	計	118 056	2 425 570
		高原.....石	1 526		30 520	業 煙 草		
		福江.....	709		13 650	品川.....石	193 949	581 847
		鹿兒島.....	472		9 440	川口.....	96 435	289 305
		長崎.....	48		960	計	290 384	871 152
	業 煙 草				カ - バイト			
	出水.....石	289 305	867 915		品川.....石	84 900	42 450	
	福江.....	1 079	3 237		川口.....	61 000	30 500	
	計	290 384	871 152		神戸.....	34 400	17 200	
	肥 料				下關.....	12 000	6 000	
	川口.....石	963 464	578 078		博多.....	4 000	2 000	
	水俣.....	19 901	11 941		其他諸港...	4 000	2 000	
	神戸.....	17 712	10 627		計	200 300	100 150	
	計	1 001 077	600 646		輸出			
三角 (熊本)	外國米	神戸.....石	15 264	244 224	鹽 魚			
		製紙原料			長崎.....石	268 000	134 000	
		樟太.....本	67 570	202 710	清 酒			
		機 械			福岡.....石	2 500	125 000	
		川口.....石	7 133	142 760	石 油			
	鐵 器			長崎.....石	27 400	98 640		
	川口.....石	8 500	85 000	石 炭				
	品川.....	5 000	50 000	福岡.....石	17 475	87 365		
	計	13 500	135 000	英 服				
	カ - バイト			大阪.....石	27 000	81 000		
	水俣.....石	200 200	100 100	輸出				
	内地米	品川.....石	104 062	2 145 690	内地米			
		川口.....	13 077	261 540	東京神戸...石	19 820	356 760	
					セメント			
				長崎.....石	70 700	226 240		

第十三表

港灣	品種及發着地	數量	價額	港灣	品種及發着地	數量	價額
八代 (熊本)	木 炭			油津 (宮崎)	廣島.....石	35 700	34 175
	下關其他...石	232 047	116 024		鹿兒島.....	34 370	32 527
	木 材				大阪.....	8 580	7 293
	長崎其他...石	16 122	80 610		臺灣.....	4 860	4 776
輸入				計	122 710	115 231	
油津 (宮崎)	煙 草			生 魚			
	鹿兒島.....	?	83 661	大阪.....石	66 600	46 620	
	和 反 布			神戸.....	51 120	35 784	
	大阪.....石	39 800	70 844	東京.....	32 920	23 044	
輸出				計	150 640	105 448	
油津 (宮崎)	木 材	大阪.....石	85 200	148 040	木 炭		
		廣島.....	58 200	102 330	大阪.....石	1 694 000	84 700
		山口縣....	51 740	91 930	白 下 糖		
		鹿兒島....	23 850	48 035	大阪.....石	69 000	51 750
		沖繩.....	18 800	34 980	神戸.....	24 500	18 375
	臺灣.....	45 000	26 100	計	93 500	70 125	
	名古屋....	7 000	8 400	輸入			
	計	289 790	459 865	砂 糖			
	米	大阪.....石	4 500	87 750	大阪.....石	304 900	370 892
		東京.....	2 909	56 726	清 酒		
		神戸.....	1 979	38 415	兵庫縣...石	2 900	174 000
		計	9 379	182 891	卷 煙 草		
		大阪.....石	38 230	82 965	高濱.....石	22 400 000	112 000
	節 類	神戸.....	13 613	29 649	内 海 洋 反 物		
		鹿兒島....	5 473	8 210	大阪.....石	9 800	53 800
計		57 316	120 824	書 籍			
大阪.....石		179 500	53 850	輸出			
沖繩.....石		39 200	36 460	神戸.....石	8 085	145 530	
			大阪.....	7 731	139 212		

第十三表

港灣	品種及發着地	數量	價額	港灣	品種及發着地	數量	價額
内海 (宮崎)	輸出			赤江 (宮崎)	石油		
	米				大阪.....箱	17 285	69 338
	計.....箱	15 819	284 742		洋傘		
	繭				大阪.....本	49 300	59 160
	大阪.....石	5 570	222 800		陶器		
	木炭				大阪.....貫	73 000	58 400
	大阪.....貫	1 842 190	92 109		金屬製品		
	葉煙草				大阪.....貫	38 890	58 335
	高濱.....貫	62 380	90 451		洋反物		
	推車				大阪.....反	9 420	56 520
	大阪.....貫	10 560	52 800		金屬製機械類		
	生絲				大阪.....貫	31 440	47 160
	神戸.....貫	1 250	52 500		麥酒		
	木材				兵庫縣...打	18 650	46 625
	大阪.....石	35 715	48 390		麥粉		
神戸.....	237	711	大阪.....貫	90 000	45 000		
計	35 952	49 101	石炭				
			博多.....石	1 434 000	43 020		
			骨粉				
			大阪.....貫	132 688	39 806		
			醬油				
			伊豫.....石	1 575	37 800		
			輸入				
			刺煙草				
			鹿兒島...貫	56 272	351 700		
			和反布				
			大阪.....石	102 320	255 800		
			清酒				
			兵庫縣...石	1 804	126 280		
			人造肥料				
			大阪.....貫	646 968	109 984		
			砂糖				
			大阪.....貫	95 680	99 080		
			卷煙草				
			鹿兒島...本	2 100 000	84 000		
			素麵				
			大阪.....貫	124 750	74 850		

第十三表

港灣	品種及發着地	數量	價額	港灣	品種及發着地	數量	價額
赤江 (宮崎)	木炭			細島 (宮崎)	計	36 101	216 606
	大阪.....貫	2 175 624	130 537		米		
	板類				兵庫縣...石	5 986	107 748
	大阪.....貫	190 015	109 785		豐後.....	980	17 640
	繭				計	6 966	125 388
			豐橋.....石	980	30 200		
			輸入				
			和反物				
			伊豫.....反	174 888	209 866		
			大阪.....	116 502	139 910		
			計	291 480	349 776		
			洋反物				
			大阪.....反	14 400	86 400		
			伊豫.....	13 084	78 504		
			計	27 484	164 904		
			清酒				
			兵庫縣...石	1 218	66 990		
			伊豫.....	949	47 450		
			計	2 167	114 440		
			砂糖				
			鹿兒島...貫	129 420	97 065		
			神戸.....	13 712	16 454		
			計	143 132	113 519		
			金屬製品				
			大阪.....貫	42 541	85 082		
			輸出				
			生絲				
			神戸.....貫	3 932	235 920		
			推車				
			大阪.....貫	24 067	144 402		
			神戸.....	12 034	72 204		
			和反物				
			大阪.....反	45 791	176 295		
			清酒				
			伊豫.....石	990	49 500		
			大阪.....	610	30 500		
			計	1 600	80 000		
			足袋				
			大阪.....足	259 250	57 035		
			網				
			廣島.....貫	9 020	43 296		
			金屬製機械類				
			大阪.....貫	50 100	35 070		
			煙草				
			白粉.....	?	19 169		

港灣	品種及發着地	數量	價額	港灣	品種及發着地	數量	價額		
土々呂 (宮崎)	輸入			鹿兒島 (鹿兒島)	計				
	煙草				雜草	計	96 200	192 400	
	鹿兒島.....	?	9 307		大阪.....	計	5 310	42 480	
	神戸.....	?	2 200		神戸.....	計	300	2 400	
	大阪.....	?	874		計	5 610	44 880		
	計	?	31 550		茶	計	12 100	36 300	
	砂糖				輸入				
	大阪.....	16 020	18 814		糖	計	23 589 050	2 618 416	
	神戸.....	5 972	8 182		沖繩.....	計	3 893 750	432 918	
	伊豫.....	1 435	1 104		德之島.....	計	3 195 950	351 436	
	計	22 427	28 100		種子島.....	計	2 272 125	251 709	
	金屬製品				喜界島.....	計	1 287 750	142 131	
	大阪.....	28 952	25 513		沖永良部.....	計	1 069 350	119 465	
	神戸.....	1 690	1 487		大島.....	計	549 825	105 508	
	計	30 642	27 000		大阪.....	計	556 125	61 099	
鐵釘			與論島.....	計	886 650	108 494			
大阪.....	7 790	4 518	其他諸港..	計	37 300 575	4 191 176			
多度津.....	3 643	2 113	和反布						
計	11 433	6 631	大阪.....	計	21 388	3 208 200			
輸出			別府.....	計	2 173	325 800			
銅			高濱.....	計	598	89 700			
神戸.....	363 100	1 089 300	今治.....	計	293	43 950			
大阪.....	104 100	312 300	沖繩.....	計	212	31 800			
計	467 200	1 401 600	神戸.....	計	149	21 000			
生魚			種子島.....	計	116	17 400			
大阪.....	196 000	127 600	長崎.....	計	96	14 400			
今治.....	110 000	47 300	其他諸港..	計	171	25 650			
神戸.....	45 800	45 800	計	25 187	3 777 900				
計	351 800	220 700	肥料						
葉煙草			長崎.....	計	-	1 049 255			
白粉.....	65 200	130 400							
鹿兒島.....	31 000	62 000							

第十三表

港灣	品種及發着地	數量	價額	港灣	品種及發着地	數量	價額	
鹿兒島 (鹿兒島)	計			鹿兒島 (鹿兒島)	計			
	神戸.....		155 709		長崎.....	計	2 134	44 048
	大阪.....		150 033		大阪.....	計	1 431	29 580
	若津.....		11 077		直江津.....	計	700	14 483
	其他諸港..		18 384		其他諸港..	計	154	3 203
	計		1 384 458		計	31 687	654 607	
	金物				洋反布			
	大阪.....	15 298	764 900		大阪.....	計	1 476	516 600
	糸崎.....	4 050	202 500		神戸.....	計	8	2 800
	長崎.....	1 327	66 350		種子島.....	計	3	1 050
	神戸.....	544	27 200		今治.....	計	2	700
	博多.....	450	22 500		油津.....	計	1	350
	其他諸港..	421	21 050		計	1 490	521 500	
	計	22 090	1 104 500		人造肥料			
	節類				大阪.....	計	1 551 180	378 624
大島.....	629 190	322 332	神戸.....	計	109 080	48 979		
枕崎.....	412 930	212 666	長崎.....	計	32 100	8 655		
屋久島.....	221 800	81 187	其他諸港..	計	20 600	5 116		
八重山.....	87 730	47 675	計	1 802 960	441 374			
坊ノ津.....	60 060	29 086	素麵					
宮崎.....	36 400	20 020	神戸.....	計	406 860	257 964		
其他諸港..	197 420	95 738	大阪.....	計	211 870	133 576		
計	1 645 530	808 724	長崎.....	計	6 480	4 175		
外國米			若津.....	計	5 470	3 595		
神戸.....	34 323	555 972	別府.....	計	750	445		
長崎.....	3 631	59 864	大島.....	計	700	426		
大阪.....	2 466	39 775	計	632 130	400 181			
基隆.....	457	7 525	紡績糸					
其他諸港..	15	245	大阪.....	計	731 100	380 172		
計	40 892	663 381	神戸.....	計	200	156		
石油			長崎.....	計	150	78		
糸崎.....	18 820	388 964	計	731 550	380 406			
新潟.....	5 418	111 645	小間物					
下關.....	3 030	62 684	大阪.....	計	6 295	312 150		

第十三表

第十三表

港灣	品種及發着地	數量	價額	港灣	品種及發着地	數量	價額
鹿兒島 (鹿兒島)	輸入			鹿兒島 (鹿兒島)	白杵.....	461 625	51 569
	小 問 物				內海.....	457 625	51 269
	神戶.....	517	25 644		網島.....	432 850	48 514
	長崎.....	211	10 502		佐伯.....	389 875	43 679
	其他諸港...	104	5 104		高知縣...	361 125	40 467
	計	7 127	353 397		其他諸港...	3 158 025	369 298
	輸出				計	12 594 275	1 421 156
	內地 米				金 銀 塊		
	東京.....	101 569	2 034 355		大阪.....	878 486	1 385 784
	神戶.....	65 042	1 307 950		煙 草		
	大阪.....	30 090	637 360		沖繩.....	—	378 675
	大島.....	17 999	398 510		大阪.....	—	154 520
	沖繩.....	9 058	203 138		油 津.....	—	141 995
	橫濱.....	1 303	25 529		大島.....	—	118 680
	喜界島...	1 128	25 408		白杵.....	—	77 570
名古屋...	1 231	25 345	種子島...	—	65 965		
其他諸港...	7 911	170 787	福島.....	—	51 180		
計	235 331	4 848 592	德之島.....	—	43 310		
節 類			其他諸港...	—	68 370		
神戶.....	1 807 351	1 124 627	計	—	1 100 265		
大阪.....	902 430	351 629	和 反 布				
沖繩.....	259 120	64 863	大阪.....	2 651	397 650		
下關.....	72 760	35 856	種子島...	741	111 150		
長崎.....	26 530	12 870	大島.....	663	99 450		
其他諸港...	45 770	22 972	德之島...	497	74 350		
計	3 113 961	1 612 827	沖繩.....	484	72 600		
砂 糖			沖永良部...	206	30 900		
大阪.....	2 391 750	254 405	喜界島...	203	30 450		
下關.....	1 647 250	183 577	福島.....	176	26 400		
長崎.....	1 253 250	140 348	其他諸港...	569	85 350		
神戶.....	1 104 875	123 655	計	6 190	928 500		
東京.....	1 026 125	114 384	豆 類				
			神戶.....	18 959	214 968		

第十三表

港灣	品種及發着地	數量	價額	港灣	品種及發着地	數量	價額
鹿兒島 (鹿兒島)	輸入			鹿兒島 (鹿兒島)	沖繩.....	15 243	174 171
	大島.....	6 371	72 935		計	35 333	345 089
	德之島...	5 015	57 203		輸出		
	大阪.....	4 744	53 816		砂 糖		
	喜界島...	2 734	31 276		鹿兒島...	142 000	110 400
	沖永良部...	2 027	22 929		石 油		
	種子島...	1 488	16 898		大阪.....	1 500	60 000
	宮古.....	1 068	12 126		織 物		
	其他諸港...	3 021	36 366		鹿兒島...	250 000	250 000
	計	60 670	692 688		藥 種		
	木 材				鹿兒島...	2 000	35 000
	大阪.....	—	312 563		酒 類		
	沖繩.....	—	60 224		鹿兒島...	23 000	15 000
	基隆.....	—	55 567		輸 出		
	名古屋...	—	29 648		米		
其他諸港...	—	44 836	鹿兒島...	80 000	1 600 000		
計	—	562 838	福 山 (鹿兒島)				
板 類			大 豆				
大阪.....	168 160	146 935	鹿兒島...	10 500	105 000		
基隆.....	109 162	98 585	木 材				
沖繩.....	80 332	74 272	鹿兒島...	40 000	68 000		
神戶.....	75 948	65 967	橡 丸				
打狗.....	19 582	17 870	鹿兒島...	2 500	55 000		
大島.....	17 528	15 721	鷄 卵				
其他諸港...	43 176	37 794	鹿兒島...	30 000	45 000		
計	513 888	457 144	生 絲				
麥 類			鹿兒島...	5 000	40 000		
神戶.....	20 499	201 042	茶				
沖繩.....	3 877	39 316	鹿兒島...	17 000	34 000		
大島.....	3 233	29 277	繭				
大阪.....	2 567	26 130	鹿兒島...	7 000	28 000		
名古屋...	1 176	12 138	酢				
其他諸港...	3 981	37 186	鹿兒島...	2 000	20 000		

第十三表

港灣	品種及發着地	數量	價額	港灣	品種及發着地	數量	價額
福山 (鹿兒島)	輸出			素	鹿兒島...石	1 037	62 220
	麥類				麵	大阪神戸若 津鹿兒島...石	94 780
古江 (鹿兒島)	輸入			太	物		
	蠟燭			大阪神戸 鹿兒島...石	56 000	56 000	
	味噌			石	油		
	鹿兒島...石	450 000	119 000	大阪神戸...石	2 278	45 760	
	鹿兒島...石	75 000	46 000	鹽	節		
	鹿兒島...石	3 600	43 500	大和住用...石	16 977	44 734	
	輸出			大豆			
	米			鹿兒島 神戸...石	3 447	43 564	
	鹿兒島...石	38 000	760 000	砂	糖		
	鹿兒島...石	3 000	21 000	大和...石	341 000	25 916	
名瀬 (鹿兒島)	輸入			鹿兒島 神戸...石	37 500	7 500	
	茶			計	378 500	33 416	
	鹿兒島...石	5 400	13 500	茶	大阪神戸 鹿兒島...石	12 000	30 000
	紙			紙類	大阪神戸 鹿兒島...石	96 590	28 977
	卷煙			草	鹿兒島...石	250 000	22 500
	蘇鐵葉			郡内...石	13 000	20 000	
	米			米利堅粉	鹿兒島...石	32 500	19 300
	鹿兒島...石	9 496	199 780	輸出			
	神戸...石	1 096	16 440	綿	綿		
	臺灣...石	876	13 140	鹿兒島...石	37 115	371 150	
計	11 468	229 360	鹽	節			
名瀬 (鹿兒島)	輸入			京都大阪神 鹿兒島...石	35 871	91 612	
	綿			糸			
	喜界笠利 住用棧内...石	15 563	155 630	郡内...石	1 300	58 500	
	糸						
	大阪京都...石	3 004	135 180				
刻標							
草							
鹿兒島...石	5 700	68 400					
燒酎							

第十三表

港灣	品種及發着地	數量	價額	港灣	品種及發着地	數量	價額	
名瀬 (鹿兒島)	米			那霸 (沖繩)	大豆			
	郡内...石	1 993	44 975		拍	鹿兒島大阪...石	?	248 417
	茶				神戶...石	6 787 270	236 031	
	郡内...石	11 300	42 375		石	油		
	石				鹿兒島 大阪...石	13 558	193 150	
	郡内...石	2 080	41 600		茶	鹿兒島 大阪...石	639 750	173 406
	煙				本	...		
	郡内...石	86 200	39 915		大阪...石	20 017	170 821	
	蘇鐵葉				麥粉	大阪神戸...石	2 332 150	164 161
	神戸橫濱...石	13 512 000	32 780		栗			
燒酎			神戶...石	14 315	158 256			
郡内...石	357	21 420	種	油				
那霸 (沖繩)	輸入			鹿兒島...石	3 884	150 321		
	外國米			金	物			
	神戶...石	111 185	1 727 510	大阪神戸 鹿兒島...石	246 080	146 469		
	基隆...石	6 644	124 452	綿	糸			
	計	117 829	1 851 962	大阪...石	406 780	133 113		
	絹			支那	茶			
	布			神戶基隆...石	305 153	119 842		
	大阪...石	46 805	505 458	機	械			
	豆類			大阪神戸 鹿兒島...石	41 820	109 040		
	鹿兒島...石	36 993	388 166	下	駄			
神戶...石	3 292	22 340	大阪神戸 鹿兒島...石	31 542	83 275			
計	40 285	410 506	節	類				
板			鹿兒島 大阪...石	307 835	79 108			
材			肥	料				
大阪宮崎 鹿兒島...石	506 758	386 409	神戶...石	?	57 891			
內地			鹿兒島...石	?	20 205			
鹿兒島...石	10 571	252 214	計	?	78 096			
神戶...石	1 528	20 275	砂	糖				
計	12 099	272 489	大阪...石	396 200	70 029			
素								
麵								
大阪神戸 鹿兒島...石	3 766 971	261 331						
煙								
草								

港灣	品種及發着地	數量 價額		港灣	品種及發着地	數量 價額		
		數量	價額			數量	價額	
那 霸 (沖 繩)	藥 品			那 霸 (沖 繩)	神戶大阪...	60 660	1 278 720	
		大阪鹿兒島	12 560		67 949	鹽 節		
	紙				大阪鹿兒島	319 320	168 103	
		大阪鹿兒島	18 297		58 268	泡 盛		
	輸 出					大阪神戸...	2 190	135 025
	砂 糖				反 布	大阪神戸 鹿兒島...	21 193	61 352
大阪鹿兒島		54 523 276	5 860 684	疊 表				
帽 子			鹿兒島...	254 620	59 388			

第十三表

地 方	港 灣	船 舶			貨 物		
		入 港	出 港	合 計	輸 入	輸 出	合 計
北 海 道	江 差	145 420	145 420	290 840	1 740 225	1 584 453	3 324 678
	函 館	4 129 222	4 012 002	8 141 224	48 928 658	43 664 665	92 593 323
	室 蘭	1 244 646	1 263 343	2 507 989	6 759 613	10 731 385	17 490 998
	網 走	921 856	924 083	1 845 939	5 664 871	5 731 277	11 396 148
	根 室	325 196	327 336	652 532	4 663 406	5 244 725	9 908 131
	網 走	147 600	147 600	295 200	489 612	442 154	931 766
	稚 内	288 377	288 377	576 754	692 135	488 050	1 180 194
	留 萌	367 095	367 095	734 190	581 226	863 329	1 444 555
	増 毛	285 009	285 009	570 018	426 271	435 677	861 948
	小 樽	4 222 699	4 318 364	8 541 063	51 331 496	46 988 362	98 319 858
	岩 内	321 108	321 108	642 216	1 087 256	1 234 454	2 321 710
	苫 都	239 814	239 814	479 628	1 493 348	1 165 382	2 658 730
	合 計	12 638 042	12 639 551	25 277 593	123 858 117	118 573 922	242 432 039
	東 京	東 京	1 264 647	1 143 016	2 407 663	139 565 340	52 467 556
京 都	舞 鶴	366 737	366 737	733 474	28 129 131	18 323 961	46 453 092
	宮 津	287 460	287 460	574 920	8 114 125	13 487 886	21 602 011
合 計	654 197	654 197	1 308 394	36 243 256	31 811 847	68 055 103	
大 阪	大 阪	5 302 712	5 344 062	10 646 774	351 832 580	402 894 919	754 727 499
	堺 和 田	137 770	137 770	275 540	8 215 647	5 311 698	11 527 345
	合 計	1 233 085	1 233 085	2 466 170	8 985 958	11 632 011	20 617 969
合 計	6 673 567	6 714 917	13 388 484	369 034 185	417 838 628	786 872 813	
神 奈 川	浦 賀	360 050	360 050	720 100	311 917	182 676	494 593
	横 須 賀	192 777	192 777	385 554	11 512 274	12 750	11 525 024
	横 濱	10 185 625	10 431 822	20 617 447	409 708 177	584 375 534	994 083 711
合 計	10 738 452	10 984 649	21 723 101	421 532 368	584 570 960	1 006 103 328	
兵 庫	飾 磨	161 183	155 090	316 273	8 967 445	5 330 631	14 298 076
	高 砂	174 740	174 740	349 480	3 103 950	1 964 056	5 068 006

第十四表

第十四表

地方	港灣	船			貨物		
		入港	出港	合計	輸入	輸出	合計
兵庫	明石	117 330	116 748	234 087	1 893 304	3 063 026	4 956 330
	神戸	26 857 616	26 749 340	53 606 956	421 810 484	275 357 980	697 168 464
	西宮	154 465	154 465	308 930	2 875 179	3 304 883	6 180 062
	尼崎	82 310	81 431	163 741	7 727 335	10 363 357	18 090 692
	洲本	336 999	336 999	673 998	2 489 868	3 086 236	5 576 104
	合計	27 884 632	27 768 803	55 653 435	448 867 565	302 470 169	751 337 734
長崎	佐世保	260 600	260 600	521 200	959 993	405 043	1 365 036
	長崎	11 013 839	10 994 265	22 008 104	25 182 104	13 549 323	38 731 427
	口津	1 007 567	1 014 084	2 021 651	271 680	266 463	538 143
	島原	108 800	108 800	217 600	1 346 600	1 341 000	2 687 600
	佐須奈	34 535	33 900	68 435	77 584	16 950	94 534
	鹿見	14 600	14 644	29 244	24 528	6 510	31 038
	嚴原	269 771	259 650	528 821	987 235	356 319	1 343 554
	合計	12 709 712	12 685 343	25 395 055	28 843 724	15 941 008	44 785 332
新潟	新潟	573 713	565 968	1 139 681	8 609 274	7 938 632	16 547 906
	柏崎	52 912	52 912	105 824	193 482	980 000	1 173 482
	直江津	136 574	136 574	273 148	4 142 823	668 872	4 811 695
	長岡	527 951	522 874	1 050 825	1 294 254	1 849 331	3 143 585
	合計	1 291 150	1 278 328	2 569 478	14 239 833	11 436 835	25 676 668
千葉	木更津	169 016	169 016	338 032	717 970	2 312 188	3 030 158
	館山	195 780	195 780	391 560	1 109 642	566 842	1 676 484
	銚子	5 097	5 097	10 194	88 171	36 627	124 798
	合計	369 893	369 893	739 786	1 915 783	2 915 657	4 831 440
三重	長島	262 580	262 580	525 160	510 679	407 392	918 071
	鳥羽	183 443	183 443	366 886	780 501	687 013	1 467 514
	河崎	53 159	53 135	106 294	3 784 568	2 084 680	5 869 248
	神津	103 947	103 947	207 894	475 599	421 941	897 540
	合計	368 325	368 157	736 482	4 465 648	4 319 798	8 785 446

第十四表

地方	港灣	船			貨物		
		入港	出港	合計	輸入	輸出	合計
三重	四日市	1 737 118	1 717 216	3 454 334	38 270 923	25 332 919	63 603 842
	合計	2 708 572	2 688 478	5 397 050	48 287 918	33 253 743	81 541 661
愛知	名古屋	1 564 677	1 537 587	3 102 264	42 086 949	12 275 946	54 362 895
	武豊	168 792	138 990	307 782	6 332 953	495 099	6 828 052
	半田	323 073	323 073	646 146	5 944 907	5 357 312	11 302 219
	龜崎	52 180	52 180	104 360	438 790	216 330	655 120
	新川	65 650	65 650	131 300	740 080	963 935	1 704 015
	大濱	419 250	419 250	838 500	3 073 683	1 101 160	4 174 843
	平坂	39 900	39 600	79 500	625 765	270 900	896 665
	合計	2 783 992	2 726 800	5 510 792	59 895 442	20 920 373	80 815 815
静岡	清水	1 015 864	1 014 484	2 030 348	5 417 208	6 123 236	11 540 444
	下田	285 985	285 985	571 970	773 457	878 264	1 651 721
	合計	1 301 849	1 300 469	2 602 318	6 190 665	7 001 500	13 192 165
宮城	鹽釜	803 610	802 457	1 606 067	7 721 759	4 737 973	12 459 732
	石巻	86 652	86 507	173 159	2 294 919	1 708 189	4 003 108
	萩原	948 866	948 866	1 897 732	3 234 489	778 218	4 012 707
	氣仙沼	144 530	144 232	288 762	1 294 510	1 271 664	2 566 174
	合計	1 983 658	1 982 062	3 965 720	14 545 677	8 496 044	23 041 721
巖手	釜石	1 812 740	1 812 740	3 625 480	2 208 993	5 154 208	7 363 201
	宮古	238 934	238 934	477 868	3 223 382	2 804 184	6 027 566
	合計	2 051 674	2 051 674	4 103 348	5 432 375	7 958 392	13 390 767
青森	青森	2 056 903	1 961 354	4 018 257	21 758 922	12 483 019	34 241 941
山形	酒田	218 031	217 398	435 429	2 292 320	5 195 677	7 487 997
秋田	能代	58 336	58 476	116 812	382 356	759 872	1 142 228

第十四表

地 方	港 灣	船 舶			貨 物		
		入 港	出 港	合 計	輸 入	輸 出	合 計
秋 田	船 川	12 536	12 536	25 072	382 688	118 262	500 950
	土 崎	127 185	121 985	249 170	2 403 055	2 327 044	4 730 099
	合 計	138 057	134 521	272 578	2 785 743	2 445 306	5 231 049
福 井	三 國	53 019	53 019	106 038	309 220	576 680	885 900
	敦 賀	489 173	468 245	957 418	9 489 974	4 578 737	14 068 711
	小 濱	77 753	77 753	155 506	1 215 473	1 006 904	2 222 377
合 計	619 945	598 017	1 217 962	11 014 667	6 162 321	17 176 988	
石 川	七 尾	547 943	542 595	1 090 538	3 115 720	1 594 740	4 710 460
富 山	魚 津	106 470	106 470	212 940	415 375	1 080 611	1 495 986
	伏 木	606 234	600 023	1 206 257	7 363 357	13 461 038	20 824 395
	合 計	712 704	706 493	1 419 217	7 778 732	14 541 649	22 320 381
鳥 取	境 子	1 135 289	1 134 819	2 270 108	4 623 000	5 076 340	9 699 340
	米 子	185 200	184 633	369 833	661 415	721 890	1 383 305
	合 計	1 320 489	1 319 452	2 640 041	5 284 415	5 798 230	11 082 645
島 根	馬 場	224 250	224 250	448 500	488 283	440 447	928 730
	松 江	278 373	276 625	554 998	4 015 871	1 356 980	5 372 851
	湯 泉	491 864	491 697	983 561	460 253	842 658	1 302 911
	瀨 田	505 792	512 085	1 017 877	1 053 158	887 069	1 940 227
合 計	1 501 279	1 504 657	3 005 936	6 617 565	3 527 154	10 144 719	
岡 山	玉 島	105 850	105 650	211 500	7 812 135	1 063 401	8 875 536
	日 比	607 445	516 771	1 124 216	1 210 316	1 075 375	2 285 691
	宇 野	470 844	470 863	941 707	2 765 676	3 010 172	5 775 848
	小 串	300 275	300 747	601 022	1 155 146	1 374 592	2 529 738
合 計	1 484 414	1 394 031	2 878 445	12 943 273	6 523 540	19 466 813	
廣 島	宇 品	1 234 188	1 234 188	2 468 376	2 558 500	1 575 070	4 133 570

第十四表

地 方	港 灣	船 舶			貨 物		
		入 港	出 港	合 計	輸 入	輸 出	合 計
廣 島	吉 浦	547 000	547 000	1 094 000	129 544	49 610	179 154
	吳 原	54 753	54 720	109 473	2 819 352	—	2 819 352
	竹 原	1 120 521	1 120 521	2 241 042	939 964	1 610 496	2 550 460
	御 手	507 480	507 480	1 014 960	635 562	535 020	1 170 588
	糸 崎	1 322 173	1 318 937	2 641 110	4 643 232	1 114 150	5 757 382
	尾 道	922 179	922 179	1 844 358	3 016 813	2 945 038	5 961 851
	合 計	6 467 251	6 463 982	12 931 233	15 000 099	8 464 355	23 464 454
山 口	萩	463 000	463 000	926 000	208 906	874 815	1 083 721
	下 關	7 389 710	7 387 718	14 777 428	37 867 800	25 748 740	63 616 540
	小 野	85 184	85 184	170 368	1 006 925	2 204 267	3 211 192
	中 關	130 175	130 175	260 350	223 333	609 329	832 662
	三 田	1 272 200	1 272 200	2 544 400	65 173	546 835	612 008
	合 計	9 361 009	9 358 877	18 719 886	39 395 838	20 057 495	69 453 333
和 歌 山	和 歌 山	114 910	114 910	229 820	4 589 102	410 500	4 999 602
	和 歌 浦	909 200	909 200	1 818 400	125 836	79 459	205 295
	湯 淺	628 320	628 320	1 256 640	702 421	702 098	1 404 519
	田 邊	653 760	653 760	1 307 520	1 357 906	545 430	1 903 336
	合 計	4 109 798	4 109 798	8 219 596	7 029 817	1 932 437	8 962 254
德 島	小 松 島	325 210	325 210	650 420	222 604	3 251 045	3 473 649
	德 島	2 755 380	2 755 380	5 510 760	9 849 414	10 318 191	20 167 605
	合 計	3 080 590	3 080 590	6 161 180	10 072 018	13 569 236	23 641 254
香 川	高 松	4 089 831	4 088 376	8 178 207	4 077 171	7 221 604	11 298 775
	坂 出	143 200	143 200	286 400	1 810 671	6 734 149	8 544 820
	合 計	4 233 031	4 231 576	8 464 607	5 887 842	13 955 753	20 043 595

第十四表

地方	港灣	船			貨物		
		入港	出港	合計	輸入	輸出	合計
香川	多度津	2 618 601	2 618 601	5 237 202	1 800 260	4 216 429	6 016 689
	坂手	679 665	679 665	1 359 330	192 176	362 879	555 055
	合計	7 630 819	7 629 364	15 260 183	8 986 827	19 549 651	28 536 478
愛媛	川之江	291 690	291 600	583 290	3 466 494	1 868 280	5 334 774
	御代島	542 171	542 171	1 084 342	964 631	555 227	1 519 858
	今治	2 070 077	2 070 077	4 140 154	11 395 948	10 072 770	21 468 718
	高濱	3 247 644	3 247 644	6 495 288	6 912 930	5 945 741	12 858 671
	三津濱	1 075 703	1 075 703	2 151 406	4 518 446	5 874 990	10 393 436
	長濱	955 501	955 501	1 911 002	2 298 874	4 785 518	7 084 392
	川之石	445 843	445 843	891 686	3 475 863	3 865 393	7 341 256
	八幡濱	479 473	479 473	958 946	5 932 809	2 131 041	8 063 850
宇和島	893 903	893 903	1 787 806	4 258 319	2 899 157	7 157 476	
合計	10 001 915	10 001 915	20 003 830	43 224 314	37 998 117	81 222 431	
高知	須崎	407 100	407 100	814 200	956 938	791 777	1 748 715
	津戸	437 971	437 124	875 095	11 062 288	12 151 796	23 214 084
	合計	845 071	844 224	1 689 295	12 019 226	12 943 573	24 962 799
福岡	宇島	1 156 575	1 156 575	2 313 150	1 939 640	1 549 497	3 489 137
	門司	22 202 180	22 337 415	44 539 595	60 421 965	41 886 679	102 308 644
	小倉	50 183	50 183	100 366	5 428 933	1 550 850	6 979 783
	若松	7 501 987	7 432 081	14 934 068	5 667 225	38 546 644	44 213 869
	博多	843 898	843 598	1 687 496	6 685 818	1 880 091	8 565 909
	若津	115 500	115 500	231 000	2 237 618	9 381 833	11 619 451
	三池	1 331 031	1 388 398	2 719 429	1 149 640	7 767 709	8 917 349
大木田	431 159	431 159	862 318	224 570	1 579 502	1 804 072	
合計	33 632 513	33 754 909	67 387 422	83 755 409	104 142 805	187 898 214	
大分	佐伯	552 709	552 709	1 105 418	1 282 441	680 585	1 963 026
	臼杵	390 800	390 800	781 600	3 825 376	5 442 524	9 267 900
	佐賀關	1 005 600	1 005 600	2 011 200	274 318	320 299	604 617

第十四表

地方	港灣	船			貨物		
		入港	出港	合計	輸入	輸出	合計
大分	大分	1 041 080	1 041 080	2 082 160	1 380 014	1 233 392	2 613 406
	合計	2 990 189	2 990 189	5 980 378	6 762 149	7 686 800	14 448 949
佐賀	唐津	1 250 298	1 439 321	2 689 619	376 676	4 922 703	5 299 379
	伊萬里	368 620	368 620	737 240	213 010	755 220	968 230
	住ノ江	232 213	240 563	472 778	35 700	1 988 156	2 023 856
	諸富	28 475	28 475	56 950	409 831	2 239 418	2 649 249
	合計	1 879 606	2 076 981	3 956 587	1 035 217	9 905 497	10 940 714
熊本	百貫石	41 778	41 778	83 556	466 683	3 564 600	4 031 283
	三八角	672 502	672 377	1 344 879	5 656 587	3 967 147	9 623 734
	八代	139 158	139 158	278 316	721 133	962 914	1 684 047
合計	844 438	844 313	1 688 751	6 844 403	8 494 661	15 339 064	
宮崎	油津	450 843	450 785	901 628	598 086	1 295 404	1 893 490
	内海	200 662	200 582	401 244	1 218 363	1 019 469	2 237 832
	赤江	33 855	33 855	67 710	1 983 625	2 121 854	4 105 479
	細島	838 814	838 814	1 677 628	1 362 797	1 162 096	2 524 893
	土々呂	379 188	379 188	758 376	671 438	2 015 919	2 687 357
合計	1 903 362	1 903 224	3 806 586	5 834 309	7 614 742	13 449 051	
鹿兒島	鹿兒島	1 033 026	1 027 660	2 060 686	21 117 084	18 786 548	39 903 632
	福山	22 000	22 000	44 000	561 650	2 069 575	2 631 225
	吉江	288 876	288 876	577 752	328 784	868 186	1 196 970
	名瀬	508 440	508 440	1 016 880	1 284 806	931 904	2 216 710
合計	1 852 342	1 846 976	3 699 318	23 292 324	22 656 213	45 948 537	
沖繩	那覇	428 890	430 101	858 991	7 361 554	7 973 515	15 335 069
總計	計	179 146 280	179 166 156	358 312 436	2 062 881 066	1 969 359 589	4 032 223 655

第十五表

地 方 港 灣	入 港									
	汽 船		帆 船				合 計		港 灣	
	隻	噸	噸 數	隻	石 數	噸	隻	噸		
東 京 東 京	5 849	1 022 240	2 923	201 935	13 002	126 480	21 774	1 350 655		
大 阪 大 阪	280	455 242	3	1 644	—	—	283	456 886	外 } 大 阪 内 }	
	22 603	3 179 740	17 434	1 159 487	44 245	511 010	84 282	4 850 237		
神 奈 川 橫 濱	1 360	4 523 243	58	9 833	—	—	1 418	4 533 076	外 } 橫 濱 内 }	
	3 546	4 014 207	48 453	1 475 455	14 408	164 002	66 407	5 653 664		
兵 庫 神 戶	2 594	6 953 614	6	13 308	—	—	2 600	6 966 922	外 } 神 戶 内 }	
	16 753	18 418 398	252	1 474 494	—	—	17 005	19 892 892		
長 崎 長 崎	1 033	2 913 952	—	—	—	—	1 033	2 913 952	外 } 長 崎 内 }	
	6 710	8 154 027	1 460	175 420	1 890	28 440	10 060	8 357 887		
新 潟 新 潟	25	46 725	71	8 250	—	—	96	54 975	外 } 新 潟 内 }	
	1 382	455 695	306	32 979	2 959	30 246	4 647	518 920		
三 重 四 日 市	196	580 239	—	—	—	—	196	580 239	外 } 四 日 市 内 }	
	986	1 046 666	70	18 775	7 549	107 865	8 605	1 173 306		
宮 城 鹽 釜	7 849	782 120	2 035	72 850	576	2 480	10 460	857 450		
青 森 青 森	23	26 757	3	301	—	—	26	27 058	外 } 青 森 内 }	
	2 772	2 026 245	30	3 600	180	1 150	2 982	2 030 995		
秋 田 船 川	181	124 300	68	3 510	121	1 259	370	129 069	船 川	
	164	103 860	220	19 245	176	5 424	560	128 529		
福 井 敦 賀	156	237 542	1	167	—	—	157	237 709	外 } 敦 賀 内 }	
	461	249 904	72	12 456	757	4 139	1 290	266 499		
鳥 取 境 外	3	6 499	—	—	—	—	3	6 499	外 境	

第十五表

出 港	出 港										總 計		港 灣
	汽 船		帆 船				合 計		隻	噸			
	隻	噸	噸 數	隻	石 數	噸	隻	噸					
東 京	5 867	972 995	2 465	132 226	13 138	123 803	21 530	1 229 024	43 304	2 579 679	東 京		
大 阪	281	457 069	2	1 496	—	—	283	458 565	566	915 451	外 } 大 阪 内 }		
	22 624	3 219 510	17 434	1 159 428	44 244	510 970	84 302	4 889 908	168 584	9 740 145			
神 奈 川	1 259	4 316 651	27	5 331	—	—	1 286	4 321 98	2 704	8 885 058	外 } 橫 濱 内 }		
	3 689	4 434 947	48 493	1 482 065	14 413	164 102	66 595	6 081 114	133 002	11 734 778			
兵 庫	2 580	6 896	5	13 287	—	—	2 585	6 910 053	5 185	13 876 975	外 } 神 戶 内 }		
	16 441	18 074 236	189	1 767 387	—	—	16 630	19 841 623	33 635	39 734 515			
長 崎	1 008	2 898 762	—	—	—	—	1 008	2 898 762	2 041	5 812 714	外 } 長 崎 内 }		
	6 709	8 148 088	1 472	176 831	1 894	23 510	10 075	8 353 429	20 135	16 711 316			
新 潟	20	34 891	94	11 879	—	—	114	46 770	210	161 745	外 } 新 潟 内 }		
	1 385	455 697	308	33 333	2 952	30 168	4 645	519 198	9 292	1 038 118			
三 重	185	561 306	—	—	—	—	185	561 306	381	1 141 545	外 } 四 日 市 内 }		
	985	1 045 516	70	18 775	7 606	107 846	8 661	1 172 137	17 266	2 345 443			
宮 城	7 829	781 237	2 033	72 580	576	2 480	10 438	856 297	20 898	1 713 747	鹽 釜		
青 森	20	25 465	1	101	—	—	21	25 566	47	52 624	外 } 青 森 内 }		
	2 769	1 932 188	30	3 600	180	1 150	2 979	1 936 938	5 961	3 967 933			
秋 田	181	124 300	68	3 510	121	1 259	370	129 069	740	258 138	船 川 土 崎		
	162	98 660	220	19 245	176	5 424	558	123 329	1 118	251 858			
福 井	155	236 254	—	—	—	—	155	236 254	312	473 963	外 } 敦 賀 内 }		
	449	230 830	69	12 087	751	4 109	1 269	247 026	2 559	513 525			
鳥 取	3	6 499	—	—	—	—	3	6 499	6	12 998	外 境		

第十五表 重要港灣

第十五表

地 方 港 灣	入 港								合 計	
	汽 船		帆 船				合 計			
	隻	噸	隻	噸	隻	噸	隻	噸	隻	噸
鳥 取 境 內	3258	1059390	1160	58000	760	11400	5178	1128790		
山 口 下 關	6	3108	—	—	—	—	6	3108		
	42175	7117436	6045	211561	41275	612263	89495	7941260		
福 岡 門 司	2289	5010032	—	—	—	—	2289	5010032		
	9120	15209500	38460	1384376	16530	598619	64110	17192495		
鹿 兒 島	3640	1017695	278	15814	—	—	3918	1033509		

出入船總數 大正二年 (續)

第十五表

出 港								總 計		港 灣
汽 船		帆 船				合 計		總 計		
隻	噸	隻	噸	隻	噸	隻	噸	隻	噸	
3261	1060020	1105	55250	870	13050	5236	1128320	10414	2257110	內 境
4	2006	1	132	—	—	5	2138	11	5246	內 下 關
42168	7115931	6043	211261	41265	612246	89476	7939438	178971	15880698	
2320	5174035	—	—	—	—	2320	5174035	4609	10184067	外 門 司
9120	15209500	37896	1364270	16292	589957	63308	17163727	127418	34356222	
3635	1012202	277	15867	1	37	3913	1028106	7831	2061615	鹿 兒 島

第十六表 重要港湾出

地 方 港 灣	入 港								
	商 船		漁 船		遊 藝 船		合 計		
	隻	噸	隻	噸	隻	噸	隻	噸	
東 京 東 京	9 319	1 204 047	12 455	86 008	—	—	21 774	1 350 655	
大 阪 大 阪	外	283	456 886	—	—	—	—	283	456 886
	内	84 250	4 845 826	25	2 946	7	1 465	84 282	4 850 237
神 奈 川 横 濱	外	1 418	4 533 076	—	—	—	—	1 418	4 533 076
	内	66 391	5 652 549	4	785	12	330	66 407	5 653 604
兵 庫 神 戶	外	2 600	6 966 922	—	—	—	—	2 600	6 966 922
	内	16 994	19 890 694	11	2 198	?	?	17 005	19 892 892
長 崎 長 崎	外	1 033	2 913 952	—	—	—	—	1 033	2 913 952
	内	8 850	8 069 887	1 210	258 000	—	—	10 060	8 357 887
新 潟 新 潟	外	96	54 975	—	—	—	—	96	54 975
	内	4 645	518 738	2	182	—	—	4 647	518 920
三 重 四 日 市	外	196	580 239	—	—	—	—	196	580 239
	内	7 563	1 156 879	1 010	15 995	32	432	8 605	1 173 306
宮 城 鹽 釜	外	8 798	803 610	1 662	53 840	—	—	10 460	857 450
青 森 青 森	外	26	27 058	—	—	—	—	26	27 058
	内	2 802	2 029 845	180	1 150	—	—	2 982	2 030 995
秋 田 船 川	外	47	12 536	—	—	323	116 533	370	129 069
	内	493	127 185	67	1 344	—	—	560	128 529
福 井 敦 賀	外	157	237 709	—	—	—	—	157	237 709
	内	1 271	251 464	—	—	19	15 035	1 290	266 499
鳥 取 境 外	外	3	6 499	—	—	—	—	3	6 499

第十六表

入 船 船 種 別 大正二年 (續)

出 港	入 船 船 種 別								總 計		港 灣	
	商 船		漁 船		遊 藝 船		合 計		隻	噸		
	隻	噸	隻	噸	隻	噸	隻	噸				
東 京	9 075	1 143 016	12 455	86 008	—	—	21 530	1 229 024	43 304	2 579 679	東 京	
大 阪	外	283	458 565	—	—	—	—	283	458 565	566	915 451	大 阪
	内	84 270	4 885 497	25	2 946	7	1 465	84 302	4 889 908	168 584	9 740 145	
横 濱	外	1 286	4 351 982	—	—	—	—	1 286	4 351 982	2 704	8 885 058	横 濱
	内	66 571	6 079 840	2	694	22	580	66 595	6 081 114	133 002	11 734 778	
神 戶	外	2 585	6 910 053	—	—	—	—	2 585	6 910 053	5 185	13 876 975	神 戶
	内	16 618	19 839 287	12	2 336	?	?	16 630	19 841 623	33 635	39 734 515	
長 崎	外	1 008	2 898 762	—	—	—	—	1 008	2 898 762	2 041	5 812 714	長 崎
	内	8 873	8 095 503	1 202	257 926	—	—	10 075	8 353 429	20 135	16 711 316	
新 潟	外	114	46 770	—	—	—	—	114	46 770	210	101 745	新 潟
	内	4 645	519 198	—	—	—	—	4 645	519 198	9 292	1 038 118	
四 日 市	外	185	561 306	—	—	—	—	185	561 306	381	1 141 545	四 日 市
	内	7 615	1 155 910	1 014	15 795	32	432	8 661	1 172 137	17 266	2 345 443	
鹽 釜	外	8 776	802 457	1 662	53 840	—	—	10 438	856 297	20 898	1 713 747	鹽 釜
青 森	外	21	25 566	—	—	—	—	21	25 566	47	52 624	青 森
	内	2 799	1 935 788	180	1 150	—	—	2 979	1 936 938	5 961	3 967 933	
船 川	外	47	12 536	—	—	323	116 533	370	129 069	740	258 138	船 川
	内	491	121 985	67	1 344	—	—	558	123 329	1 118	251 858	
敦 賀	外	155	236 254	—	—	—	—	155	236 254	312	473 963	敦 賀
	内	1 250	231 991	—	—	19	15 035	1 269	247 026	2 559	513 525	
境 外	外	3	6 499	—	—	—	—	3	6 499	6	12 998	境 外

第十六表

第十六表 重要港灣出

地 方 港 灣	入 港							
	商 船		漁 船		避 難 船		合 計	
	隻	噸	隻	噸	隻	噸	隻	噸
鳥 取 境 內	5 178	1 128 790	—	—	—	—	5 178	1 128 790
山 口 下 關	6	3 108	—	—	—	—	6	3 108
	80 432	7 386 602	2 196	470 328	6 867	84 330	89 495	7 941 260
福 岡 門 司	2 289	5 010 032	—	—	—	—	2 289	5 010 032
	64 060	17 192 148	50	347	—	—	64 110	17 192 495
鹿 兒 島 鹿 兒 島	3 902	1 033 026	16	483	—	—	3 918	1 033 509

第十六表

入 船 船 種 別 大正二年

出 港	入 船 船 種 別								總 計		港 灣
	商 船		漁 船		避 難 船		合 計		隻	噸	
	隻	噸	隻	噸	隻	噸	隻	噸			
鳥 取 境 內	5 236	1 128 320	—	—	—	—	5 236	1 128 320	10 414	2 257 110	內 境
山 口 下 關	5	2 138	—	—	—	—	5	2 138	11	5 246	外 } 下 關
	80 413	7 385 580	2 196	469 528	6 867	84 330	89 476	7 939 438	178 971	15 880 698	內 }
福 岡 門 司	2 320	5 174 035	—	—	—	—	2 320	5 174 035	4 609	10 184 067	外 } 門 司
	63 258	17 163 350	50	347	—	—	63 308	17 163 727	127 418	34 356 222	內 }
鹿 兒 島 鹿 兒 島	3 897	1 027 660	16	446	—	—	3 913	1 028 106	7 831	2 061 615	鹿 兒 島

第十六表

第十七表

重要港灣出入船七年對照

大正二年

港 灣	大正二年		大正元年		明治四十四年		明治四十三年		明治四十二年		明治四十一年		明治四十年	
	外	內	外	內	外	內	外	內	外	內	外	內	外	內
東 京	2 579 679	2 656 668	?	?	?	?	?	?	?	?	?	?	?	?
大 阪	外	915 451	648 477	592 707	874 378	855 611	804 150	1 028 838						
	內	9 740 145	8 537 469	8 684 318	8 088 574	7 392 408	3 177 322	7 214 274						
橫 濱	外	8 885 058	7 591 439	7 093 935	6 792 287	6 681 720	7 032 257	6 899 268						
	內	11 734 778	9 423 156	7 316 827	6 884 449	18 668 130	4 436 503	4 299 104						
神 戶	外	13 876 975	12 134 312	11 180 793	11 193 068	10 731 235	10 559 902	10 924 848						
	內	39 734 515	43 047 685	37 162 727	25 578 400	19 629 309	19 844 036	?						
長 崎	外	5 812 714	5 166 976	4 800 454	4 836 796	4 922 818	5 359 144	5 396 379						
	內	16 711 316	10 970 081	3 382 947	5 114 238	4 049 965	3 923 267	3 178 388						
新 潟	外	101 745	67 653	53 000	60 697	50 756	47 025	58 746						
	內	1 028 118	885 376	830 951	706 230	702 326	886 714	1 229 379						
四 日 市	外	1 141 545	988 782	1 125 419	932 397	817 169	801 033	317 264						
	內	2 345 443	2 678 112	1 478 023	1 669 129	1 513 498	1 198 988	1 263 142						
鹽 釜	外	1 713 747	1 662 820	1 504 443	1 567 465	1 522 611	1 118 181	1 128 752						
	內	52 624	38 609	54 456	39 231	38 493	31 097	30 427						
青 森	外	3 967 933	4 107 095	4 127 345	5 230 625	3 587 776	3 288 488	2 746 050						
	內	258 138	211 940	589 290	524 140	398 586	213 440	190 860						
船 川	外	251 858	294 722	573 134	321 712	314 534	412 779	395 149						
	內	473 963	498 590	526 938	528 554	448 777	447 108	323 367						
教 賀	外	513 525	486 475	636 109	799 879	1 060 556	1 286 075	1 318 721						
	內	12 998	12 222	13 152	11 833	10 263	9 772	15 351						
境	外	2 257 110	3 231 830	3 374 500	3 001 040	3 220 09	3 177 245	3 091 596						
	內	5 246	9 432	6 790	854 922	1 246 501	1 054 472	990 732						
下 關	外	15 880 698	8 478 343	11 634 924	46 725 268	46 383 094	44 890 477	38 644 237						
	內	10 184 067	9 204 765	8 149 910	8 283 031	8 067 429	8 819 794	9 386 738						
門 司	外	34 356 222	31 232 337	27 527 694	24 038 044	22 004 173	14 328 898	15 175 480						
	內	2 061 615	2 152 336	1 402 748	1 340 331	1 304 233	1 309 328	1 185 252						

第十七表

第十八表

重要港灣輸出入品價額總數

大正二年

港 灣	輸 入		輸 出		合 計		港 灣	輸 入		輸 出		合 計	
	外	內	外	內	外	內		外	內	外	內	外	內
東 京	139 563 340	52 467 556	192 032 896		鹽 釜	7 721 759	4 737 973	12 459 732					
	41 675 529	73 452 450	115 127 979		大 阪	723 820	164 056	887 876					
大 阪	310 157 051	329 442 469	639 599 520		青 森	21 035 102	12 318 969	33 354 065					
	351 832 580	402 894 919	754 727 499		計	21 758 922	12 483 019	34 241 941					
橫 濱	235 102 105	316 821 388	551 923 493		船 川	382 688	118 262	500 950					
	174 606 072	267 554 146	442 160 218		土 崎	2 403 055	2 327 044	4 730 099					
神 戶	409 708 177	584 375 534	994 083 711		計	1 465 709	2 916 459	4 382 168					
	346 608 977	170 470 039	517 079 016		教 賀	8 024 265	1 662 278	9 686 543					
長 崎	75 201 507	104 887 941	180 089 448		內	9 489 974	4 578 737	14 068 711					
	421 810 484	275 357 980	697 168 464		外	332 286		332 286					
新 潟	16 136 906	4 745 618	20 882 524		境	4 290 714	5 076 340	9 367 054					
	9 045 198	8 803 705	17 848 903		計	4 623 006	5 076 340	9 699 346					
四 日 市	25 182 104	13 549 323	38 731 427		下 關	762 810	891 617	1 654 427					
	2 619 374	127 373	2 746 747		內	37 104 990	24 857 132	61 962 122					
鹽 釜	5 989 900	7 811 259	13 801 159		計	37 867 800	25 748 749	63 616 549					
	8 609 274	7 938 632	16 547 906		外	39 534 075	20 895 808	60 429 883					
青 森	19 848 401	4 333 998	24 182 399		門 司	20 887 890	20 990 871	41 878 761					
	18 422 522	20 998 921	39 421 443		計	60 421 965	41 886 679	102 308 644					
船 川	38 270 923	25 332 919	63 603 842		鹿 兒 島	21 117 084	18 786 548	39 903 632					

第十八表

第十九表 重要港灣輸出入品價額七年對照 大正二年

第十九表

港	灣	大正二年	大正元年	明治四年	明治四年	明治四年	明治四年	明治四年	
		円	円	円	円	円	円	円	
東	京	—	340 807 500	—	—	—	—	—	
		外	115 127 979	83 895 520	63 594 723	75 818 560	73 021 638	72 819 231	94 469 229
大	阪	内	639 599 520	584 774 198	62 035 300	43 509 400	—	—	
		外	551 923 493	473 220 398	493 916 445	379 459 022	336 163 477	342 094 010	378 374 167
横	濱	内	442 160 218	450 431 093	414 489 230	347 119 604	195 622 358	600 835 262	37 379 211
		外	517 079 016	452 675 674	377 298 537	352 682 347	284 841 334	275 195 639	330 105 831
神	戶	内	180 089 448	179 798 873	158 299 053	76 673 732	131 817 579	112 424 636	—
		外	20 882 524	16 639 217	13 837 953	12 222 863	12 894 369	18 351 007	20 885 445
長	崎	内	17 848 903	17 541 251	17 784 209	23 201 034	12 797 123	39 362 161	9 457 505
		外	2 746 747	1 887 936	1 642 784	786 287	952 278	1 784 823	1 080 689
新	潟	内	13 801 159	10 629 451	11 005 951	9 792 543	10 269 190	11 846 557	17 711 177
		外	24 182 399	18 501 998	16 022 172	13 713 581	10 502 718	9 666 805	12 645 342
四	日	内	39 421 443	39 952 467	22 427 296	27 310 549	25 075 437	24 115 916	38 665 436
		外	12 459 731	12 996 495	12 327 417	13 568 298	11 819 444	10 704 580	7 994 405
鹽	釜	内	887 876	714 095	504 938	446 531	717 926	729 247	850 972
		外	33 354 065	23 517 719	21 228 657	20 694 859	19 081 400	18 731 053	18 135 384
青	森	内	500 950	335 541	500 534	356 352	202 015	195 027	289 518
		外	4 730 099	5 607 370	6 494 353	7 190 981	5 459 268	8 887 203	6 648 483
船	崎	内	4 382 168	4 278 145	3 544 939	2 953 489	3 831 641	4 944 051	9 776 090
		外	9 686 543	11 652 256	19 125 375	16 892 232	16 608 255	16 137 036	20 662 405
教	賀	内	332 286	312 332	402 210	359 399	245 918	334 339	309 138
		外	—	20 294 186	26 298 055	18 631 022	21 333 455	17 689 855	18 807 791
境	下	内	1 654 427	858 103	840 900	10 294 429	13 183 382	10 515 299	6 767 582
		外	61 962 122	57 147 595	52 561 881	50 587 745	54 746 036	50 415 139	47 816 946
門	司	内	60 429 883	42 639 885	34 541 573	34 172 535	29 830 534	36 903 633	45 463 197
		外	41 878 761	38 838 673	17 242 435	18 077 676	17 023 336	14 880 308	33 383 303
鹿	兒	内	39 903 632	39 670 115	45 651 346	39 866 428	43 125 295	41 640 767	36 315 192
		外	—	—	—	—	—	—	—

第二十表 重要港灣輸出入重要品 大正二年 (續)

第二十表

港	灣	品	種	數	量	價	額	總額=對 大正二年 百分比率	港	灣	品	種	數	量	價	額	總額=對 大正二年 百分比率	
																		円
東	京	輸 入								大	阪	内地米	噸	272 743	29 197 620	9.41		
		和洋紙	噸	85 998	17 891 228	5.76												
		綿糸	噸	36 212	16 161 785	5.19												
		石炭	噸	2 115 054	14 805 378	4.77												
		鐵材	噸	247 809	14 577 887	4.70												
		金屬製機械	噸	10 519	11 511 590	3.71												
		砂糖	噸	76 429	10 101 828	3.25												
		金屬材	噸	48 342	9 612 856	3.09												
		木材	噸	373 681	9 550 293	3.07												
		綿布	噸	14 823	8 554 340	2.75												
		清酒	噸	49 914	7 974 240	2.57												
		乾鹽魚	噸	55 386	7 788 727	2.51												
		硝子及同製品	噸	5 761	5 138 534	1.65												
		藥品	噸	9 710	4 089 100	1.31												
		吳服太物	噸	3 400	4 039 903	1.30												
		油脂及蠟	噸	17 336	3 640 273	1.17												
		工業用藥品	噸	56 280	3 456 480	1.11												
		煙草	噸	16 465	3 029 560	0.97												
		肥料	噸	109 799	2 830 655	0.91												
		綿糸	噸	2 822	2 766 000	0.89												
金屬線	噸	13 140	2 730 535	0.88														
食料品	噸	25 204	2 667 392	0.86														
金屬製品	噸	5 608	2 566 985	0.82														
豆	噸	33 832	2 534 432	0.81														
衣服	噸	3 720	2 513 400	0.81														
鹽造品	噸	34 664	2 435 930	0.78														
敷物	噸	42 891	2 268 480	0.73														
鐵製品	噸	16 659	2 200 658	0.70														
魚肥及豆粕	噸	43 295	2 164 750	0.69														
染料及塗料	噸	13 142	2 059 362	0.66														
羽毛類	噸	2 167	2 013 990	0.64														
獸皮及獸骨	噸	10 846	1 951 594	0.62														
果實	噸	59 070	1 896 687	0.61														
大	阪	輸 出								大	阪	棉花	噸	132 524	29 760 130	9.59		
		木材	噸	51 248	?	9.72												
		肥料	噸	45 611	?	8.65												
		鐵材及金屬物	噸	41 099	?	7.79												
		味噌醬油及酢	噸	22 013	?	4.17												
		麥大豆及穀類	噸	21 807	?	4.13												
		計	噸	181 778	?	34.49												
		輸出總額	噸	526 982	52 467 556													
		輸 入										大	阪	棉花	噸	132 524	29 760 130	9.59

東京港ハ石炭一噸八圓ニ其他ノ貨物ハ一噸平均百圓トシテ價額ヲ算出セリ
東京港ノ百分比率ハ數量ノ總額ニ對スルモノナリ

港灣	品 種	數 量	價 額	總額=對 入 百分比率	港灣	品 種	數 量	價 額	總額=對 入 百分比率
大 阪 (大 阪)	穀粉及澱粉	19 398	1 870 335	0.60	大 阪 (大 阪)	糸 類	4 179	2 620 436	0.79
	洋 反 物	1 731	1 780 125	0.57		染料及塗料	18 106	2 615 244	0.79
	加工木材	34 031	1 735 103	0.55		食 料 品	21 804	2 565 926	0.77
	計	4 100 405	251 808 161	81.18		工業用藥品	32 098	2 268 070	0.68
	輸入總額	—	310 157 051	—		乾 鹽 魚	10 674	2 195 986	0.66
	輸 入					服 物	9 166	2 112 920	0.64
	綿 布	48 236	30 932 060	9.28		肥 料	37 107	2 074 180	0.62
	綿 糸	59 411	30 738 100	9.33		金 屬 線	10 672	1 877 166	0.56
	莫 大 小 英 々 々	26 809	15 412 496	4.67		漆 器	8 149	1 868 002	0.56
	棉 花	34 514	14 413 157	4.37		木 材	63 858	1 866 611	0.56
	砂 糖	65 547	12 128 110	3.68		靴 子	6 341	1 737 628	0.52
	金 屬 材	42 941	10 986 800	3.33		洋 酒	14 308	1 691 810	0.51
	洋 反 物	6 773	8 041 840	2.44		家 具	26 504	1 665 705	0.50
	硝子及同製品	80 244	7 945 473	2.41		鏡 物	90 980	1 637 640	0.49
	衣服太物	5 874	7 306 380	2.21		荒 物	19 232	1 584 280	0.48
藥 品	26 225	7 259 353	2.20	陶 磁 器	29 355	1 556 390	0.47		
金屬製品	18 405	7 181 240	2.18	洋 傘	3 778	1 545 389	0.46		
魚肥及豆粕	120 962	7 109 796	2.15	計	1 373 219	254 726 780	77.32		
綿 糸	7 070	7 070 000	2.14	輸出總額	—	329 442 469	—		
鐵 材	106 151	6 632 685	2.01	輸 入					
和 洋 紙	37 074	6 611 556	2.00	砂 糖	161 269 180	25 961 847	14.86		
內地米	45 776	5 668 670	1.72	外 國 米	787 939	15 264 652	8.74		
鐵 製 品	63 455	5 323 072	1.61	石 炭	1 424 106	11 645 918	6.66		
油脂及蠟	26 993	5 223 272	1.58	內 地 米	455 296	10 708 155	6.13		
衣 服	6 062	4 484 770	1.36	煙 草	11 222 172	8 802 309	5.04		
煙 草	12 889	4 077 153	1.23	肥 料	152 017 096	6 811 782	3.90		
清 酒	24 677	3 943 826	1.19	棉 花	13 928 080	5 612 230	3.21		
小 間 物 品	9 866	3 413 710	1.03	清 酒	76 346	4 986 593	2.85		
金屬製機械	7 310	3 268 500	0.99	豆 類	347 606	4 812 355	2.75		
乾 物	20 393	3 095 502	0.93	和 紙	18 098 810	4 569 217	2.61		
棉 寸	63 251	2 975 876	0.90	雜 詰	697 140	2 751 620	1.57		
				木 材	532 691	2 749 614	1.56		

第二十表

大 阪
(大 阪)

大 阪
(大 阪)

橫 濱
(神奈川)

港灣	品 種	數 量	價 額	總額=對 入 百分比率	港灣	品 種	數 量	價 額	總額=對 入 百分比率
橫 濱 (神奈川)	銅	5 240 086	2 621 032	1.50	橫 濱 (神奈川)	銅	33 920 807	2 653 006	0.99
	絹 綿 織 布	2 736 595	2 468 512	1.41		ブ ー ン 板	20 362 612	2 644 422	0.98
	綿 織 糸	3 478 014	2 409 200	1.37		鐵 管	21 342 824	2 260 432	0.84
	乾 魚	10 207 574	2 321 628	1.32		小 麥 粉	26 896 483	2 188 855	0.81
	乾 鰯	8 333 185	2 090 347	1.19		牛 皮	3 213 726	2 000 123	0.74
	洋 紙	23 303 365	1 895 944	1.08		麻	7 163 472	1 828 169	0.68
	麥 類	142 743	1 778 562	1.01		石 油	92 405	1 789 002	0.66
	食 鹽	55 535 800	1 676 600	0.96		木 材	328 800	1 734 494	0.64
	鹽 魚	19 900 594	1 658 620	0.95		計	—	204 002 074	76.24
	計	—	123 606 737	70.79		輸出總額	—	267 554 146	—
	輸入總額	—	174 606 072	—		輸 入			
	輸 入					內 地 米	428 030	7 696 608	10.23
	砂 糖	223 057 0.0	31 416 294	11.74		紡 績 糸	1 584 865	4 754 595	6.32
	棉 花	64 920 410	26 128 636	9.76		石 炭	838 113 867	4 190 567	5.57
	外 國 米	1 296 364	23 376 068	8.73		魚 油	760 422	4 182 295	5.56
肥 料	484 978 259	16 648 044	6.22	生 魚	2 153 161	3 184 849	4.23		
石 炭	1 245 940	10 360 716	3.87	和 紙	1 991 071	2 389 286	3.17		
機械及部分品	35 263 529	10 731 637	4.01	農 産 品	551 465	2 009 675	2.67		
鐵	186 160 782	9 060 227	3.38	果 實	6 542 900	1 962 830	2.61		
煙 草	10 498 465	8 585 070	3.20	ハ ン ン 銅	593 890	1 781 670	2.36		
內 地 米	328 873	7 694 264	2.87	型 鋼	4 263 342	1 620 070	2.14		
豆 類	520 209	6 564 323	2.45	木 材	30 995 001	1 549 747	2.06		
電 鍍 板 鐵	35 493 403	4 726 078	1.76	乾 鰯	3 808 949	1 523 565	2.02		
清 酒	68 341	4 494 724	1.67	鐵 産 物	82 356	1 333 696	1.77		
和 紙	17 307 240	4 371 067	1.63	外 國 米	82 090	1 313 441	1.74		
洋 紙	39 183 395	4 065 165	1.51	陶 磁 器	96 507	1 254 506	1.66		
麥 類	294 859	3 753 468	1.40	肥 料	—	1 249 207	1.66		
燐 礦 石	183 501 430	3 670 890	1.37	樟 腦	2 063 190	1 226 494	1.63		
粗 製 硫 酸	44 622 702	3 483 309	1.30	蠟	6 077 964	1 094 635	1.45		
鐵	108 566 807	3 052 926	1.14	軸 木	180 801	1 033 806	1.44		
機 械 油	47 869	2 386 920	0.89	計	—	45 401 026	60.37		
絹 綿 織 布	2 560 909	2 333 715	0.87	輸入總額	—	75 201 507	—		

第二十表

橫 濱
(神奈川)

神 戶
(兵 庫)

港灣	品 種	數 量	價 額	總額=對 比 百分比率	港灣	品 種	數 量	價 額	總額=對 比 百分比率	
										輸 出
神 戶 港 (兵庫)	砂 糖	95 811 500	23 952 875	22.82	長 崎 港 (長崎)	榨 油	773 500	928 200	10.53	
	棉 花	6 918 312	13 836 624	13.19		外 國 米	67 407	808 884	9.18	
	肥 料	—	6 842 644	6.52		鐵 類 鐵 器	28 518	570 360	6.47	
	外 國 米	435 336	6 094 802	5.80		乾 魚	10 918 500	532 739	6.05	
	海 產 物	1 556 464	4 669 392	4.45		內 地 米	24 520	441 360	5.01	
	清 酒	79 900	4 450 135	4.24		石 油	116 875	409 065	4.64	
	染 料	—	3 255 709	3.10		砂 糖	16 891	336 020	3.81	
	硫 安	4 745 317	2 847 190	2.69		榨 油	174 900	279 840	3.17	
	理 麥	235 703	2 828 436	2.69		肥 料	—	247 439	2.81	
	大 豆 粕	1 792 264	2 688 601	2.54		計	—	4 553 907	51.72	
	鐵 材	7 130 568	1 925 255	1.83	輸 出 總 額	—	8 803 705	—		
	橋 礫 石	12 246 240	1 836 936	1.75	新 潟 港 (新潟)	大 豆	55 531	621 236	10.37	
	小 麥 粉	25 159 372	1 751 676	1.67		綿 糸	182 920	594 489	9.92	
	魚 肥 料	4 370 065	1 747 895	1.66		食 鹽	104 671	514 973	8.59	
	人 造 肥 料	4 596 592	1 600 696	1.52		陶 器	112 140	346 511	5.78	
	內 地 米	82 879	1 491 822	1.42		空 罐	428 339	261 279	4.36	
	計	—	81 820 688	78.00		石 炭	28 860	207 789	3.46	
	輸 出 總 額	—	104 887 941	—		生 魚	121 579	187 421	3.12	
	長 崎 港 (長崎)	鹽 節	275 500	1 102 000		12.18	鐵	36 600	164 700	2.74
		錫	2 288 300	732 256		8.09	鹽 魚	285 083	159 474	2.66
鐵 類 鐵 器		32 387	647 740	7.16		セメント	978 620	104 711	1.74	
砂 糖		30 953	619 060	6.84	計	—	3 162 583	52.79		
乾 魚		2 855 500	428 325	4.73	輸 入 總 額	—	5 989 900	—		
清 酒		8 071	419 692	4.63	新 潟 港 (新潟)	內 地 米	128 678	2 623 101	33.58	
內 地 米		22 899	412 182	4.55		石 油	129 138	2 440 536	31.24	
細 綿 布		5 810	290 500	3.21		鐵 油	49 665	695 310	8.90	
麥 類		24 728	247 280	2.73		清 酒	10 979	439 160	5.62	
計		—	4 899 035	54.16		織 物	288 200	317 020	4.05	
輸 入 總 額	—	9 945 198	—							

港灣	品 種	數 量	價 額	總額=對 比 百分比率	港灣	品 種	數 量	價 額	總額=對 比 百分比率
新 潟 港 (新潟)	輕 油	25 692	244 070	3.12	四 日 市 (三重)	大 豆 粕	295 579	384 460	1.83
	陶 器	30 871	154 355	1.97		肥 料	—	296 885	1.41
	ピ ッ チ	10 459 066	104 590	1.33		人 造 肥 料	73 600	242 840	1.16
	計	—	7 018 142	89.84		煙 草	26 549	212 400	1.01
	輸 出 總 額	—	7 811 259	—		計	—	19 092 215	90.91
四 日 市 (三重)	肥 料	—	4 760 167	25.83	鹽 釜 港 (宮城)	生 魚	292 968	1 209 384	15.66
	綿 布	32 436	3 112 297	16.89		鹽 節	29 720	832 160	10.77
	米	274 194	1 976 504	10.72		食 鹽	502 745	553 297	7.16
	綿 糸	14 462	1 911 190	10.37		鯊 魚	25 325	506 500	6.55
	石 炭	114 704	971 272	5.27		鹽 乾 魚	73 992	400 373	5.18
	陶 磁 器	48 676	815 720	4.42		肥 料	102 686	343 951	4.45
	種 子	121 253	781 173	4.24		生 糸	640	288 000	3.72
	切 租 板	92 762	753 734	4.09		雜 貨	18 510	277 650	3.59
	豆 類	120 423	706 095	3.82		乾 鮑	8 585	257 550	3.33
	繭	6 482	288 420	1.56		繭	4 759	214 155	2.77
	燕 麥	72 328	274 379	1.48	蒲 葦	11 081	166 215	2.15	
	雜 類	48 994	268 318	1.45	海 藻	24 360	146 160	1.89	
	清 酒	12 554	246 884	1.34	雜 穀	25 575	142 297	1.84	
	計	—	16 866 173	91.55	計	—	5 337 692	69.13	
	輸 入 總 額	—	18 422 522	—	輸 入 總 額	—	7 721 759	—	
四 日 市 (三重)	棉 花	69 456	6 776 520	32.27	長 崎 港 (長崎)	內 地 米	106 985	781 690	16.46
	綿 子	84 408	5 486 400	26.12		和 洋 酒	19 715	392 500	8.28
	內 地 米	145 525	1 151 585	5.48		雜 穀	45 524	394 192	7.68
	鐵 類	19 864	1 063 590	5.06		野 菜 及 果 實	54 014	266 230	5.61
	魚 肥 料	92 206	1 062 524	5.05		煙 草	4 587	160 545	3.38
	外 國 米	140 076	910 865	4.33		織 物	6 131	159 435	3.36
	綿 布	4 875	515 220	2.45		砂 糖	8 901	142 416	3.00
	豆 類	108 647	500 296	2.38		木 材	75 949	126 216	2.65
	瓦 斯 機 械	1 073	488 720	2.32					

第二十表 重要港灣輸出入重要品 大正二年 (續)

港灣	品	種	數	量	價	額	總額=對 ス 百分比率	港灣	品	種	數	量	價	額	總額=對 ス 百分比率
下 關 (山 口)	輸入	米	石	302 835	6 510 949	17.54	下 關 (山 口)	魚	石	898 825	623 885	2.50			
		砂	石	303 867	4 557 976	12.28		麥	石	52 973	608 092	2.44			
		石	石	574 664	2 442 322	6.58		生	石	1 997 483	524 765	2.11			
		魚	石	5 767 208	2 191 232	5.90		重油及機械油	石	161 740	517 686	2.08			
		大豆	石	1 062 720	1 509 539	4.06		果實及蔬菜	石	—	496 173	1.99			
		麻	石	749 093	1 348 267	3.63		鹽	石	1 015 590	463 343	1.86			
		鯨	石	2 166 930	1 115 780	3.00		小	石	25 112	423 523	1.74			
		大豆	石	82 463	976 961	2.63		板	石	370 550	391 034	1.57			
		果實及蔬菜	石	—	891 732	2.40		人造肥料	石	303 029	384 582	1.54			
		魚	石	1 275 150	883 780	2.38		麵	石	75 296	311 588	1.25			
	小	石	345 710	881 560	2.37	計	石	—	22 809 837	91.76					
	麥	石	59 156	667 176	1.79	輸出總額	石	—	24 857 132						
	重油及機械油	石	193 891	610 754	1.64	輸出	石	2 078 878	11 759 632	56.29					
	鹽	石	1 129 000	513 169	1.38		清	石	33 659	1 975 808	9.45				
	食	石	21 035 581	504 768	1.36		肥	石	4 860 200	1 573 233	7.53				
	小	石	25 488	453 024	1.22		木	石	32 720	641 417	3.07				
	人造肥料	石	347 149	433 935	1.17		木	石	4 169 800	580 234	2.77				
	板	石	413 369	426 091	1.14		豆	石	51 585	569 469	2.68				
	麵	石	61 195	349 185	0.94		織	石	154 990	411 082	1.96				
	計	石	—	34 039 161	91.73		果	石	1 055 100	374 556	1.79				
輸入總額	石	—	37 104 990		石		石	140 980	237 370	1.23					
輸出	米	石	263 857	5 693 178	22.90		生	石	379 060	215 259	1.03				
	砂	石	216 935	3 263 277	12.88	板	石	183 000	209 970	1.00					
	石	石	467 414	2 052 623	8.25	雜	石	7 856	171 630	0.82					
	魚	石	5 029 340	1 926 140	7.74	罐	石	58 620	112 350	0.53					
	大豆	石	1 051 468	1 524 632	6.13	計	石	—	18 843 030	90.21					
	鯨	石	1 798 545	981 999	3.95	輸入總額	石	—	20 887 890						
	麻	石	524 819	955 176	3.84	輸出	米	石	353 030	7 029 458	33.48				
	大豆	石	78 207	928 795	3.73		セ	石	669 280	4 447 422	21.18				
	小	石	307 729	790 346	3.17										

第二十表

下
關
(山
口)


門
司
(福
岡)

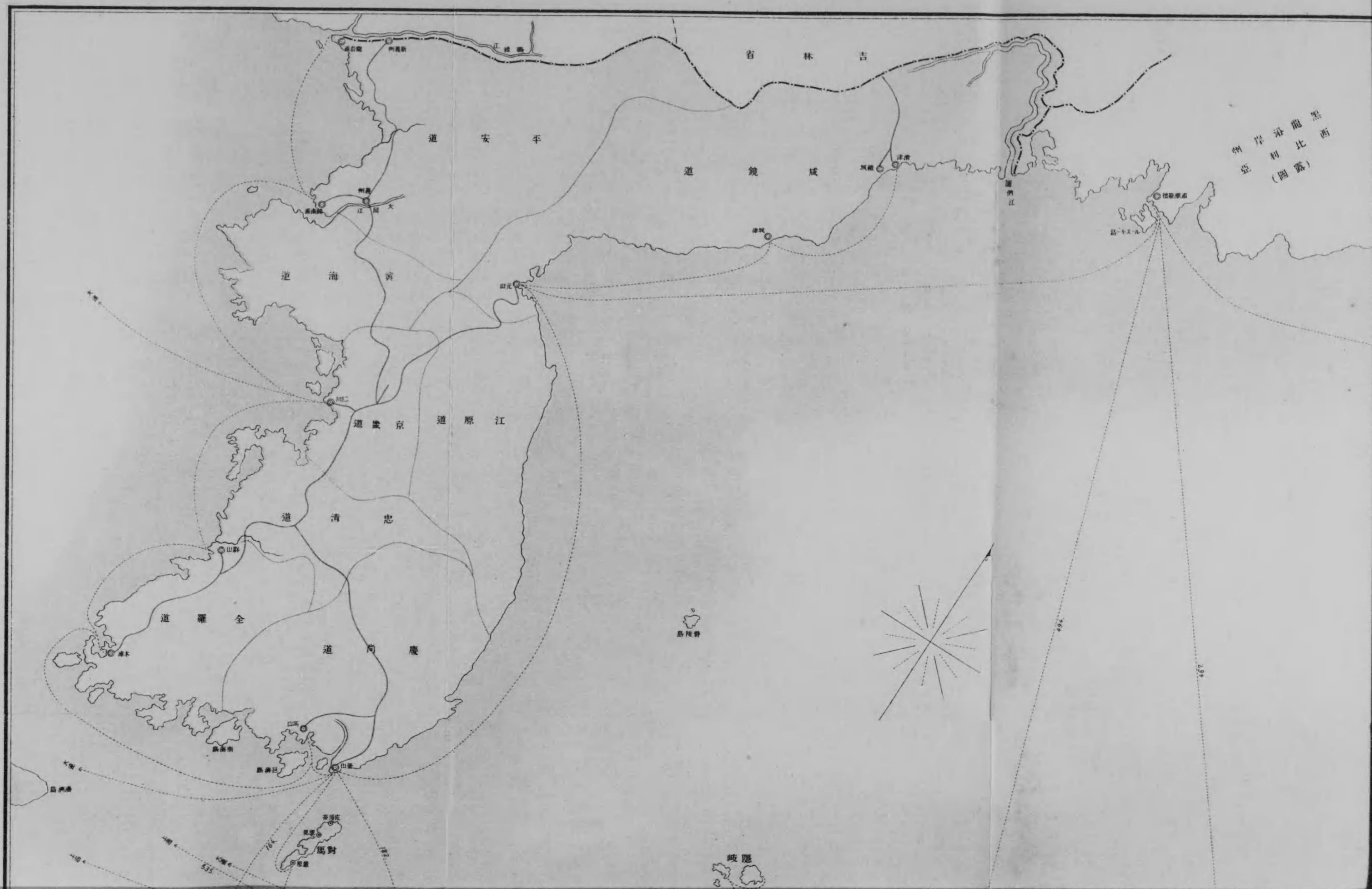
第二十表 重要港灣輸出入重要品 大正二年 (續)

港灣	品	種	數	量	價	額	總額=對 ス 百分比率	港灣	品	種	數	量	價	額	總額=對 ス 百分比率
門 司 (福 岡)	砂	石	17 656 000	3 622 200	17.25	門 司 (福 岡)	小	石	7 127	353 397	1.67				
	石	石	487 530	3 315 100	15.79		計	石	—	14 681 604	69.52				
	肥	石	857 300	2 028 690	9.66		輸入總額	石	—	21 117 084					
	計	石	—	20 442 870	97.38		輸出	內地	石	235 331	4 848 592	25.80			
輸出總額	石	—	20 990 871		節	石		3 113 961	1 612 827	8.58					
鹿 兒 島 (鹿 兒 島)	輸入	石	37 300 575	4 191 176	19.84	砂		石	12 594 375	1 421 156	7.56				
	和	石	25 187	3 777 900	17.89	金		石	878 486	1 385 784	7.37				
	肥	石	—	1 384 458	6.55	煙		石	—	1 100 265	5.85				
	金	石	22 090	1 104 500	5.23	和		石	6 190	928 500	4.94				
	節	石	1 645 530	808 724	3.82	豆		石	60 670	692 688	3.68				
	外	石	40 892	663 381	3.14	木		石	—	502 838	2.67				
	石	石	31 687	654 607	3.09	板		石	513 888	457 144	2.43				
	洋	石	1 490	521 500	2.46	麥		石	35 333	345 089	1.83				
	人	石	1 802 960	441 374	2.09	計	石	—	13 294 883	70.76					
	素	石	632 130	400 181	1.89	輸出總額	石	—	18 786 545						
紡	石	731 550	380 406	1.80											

第二十表

鹿
兒
島
(鹿
兒
島)





省 林 吉

道 安 平

道 鏡 威

呼 倫 貝 爾
盟
(國 露)

道 海 濱

道 慶 京 道 原 江


道 清 忠

道 羅 全

道 尚 慶

海 拉 爾

呼 倫 貝 爾



大 海

呼 倫 貝 爾
盟

大 海

535

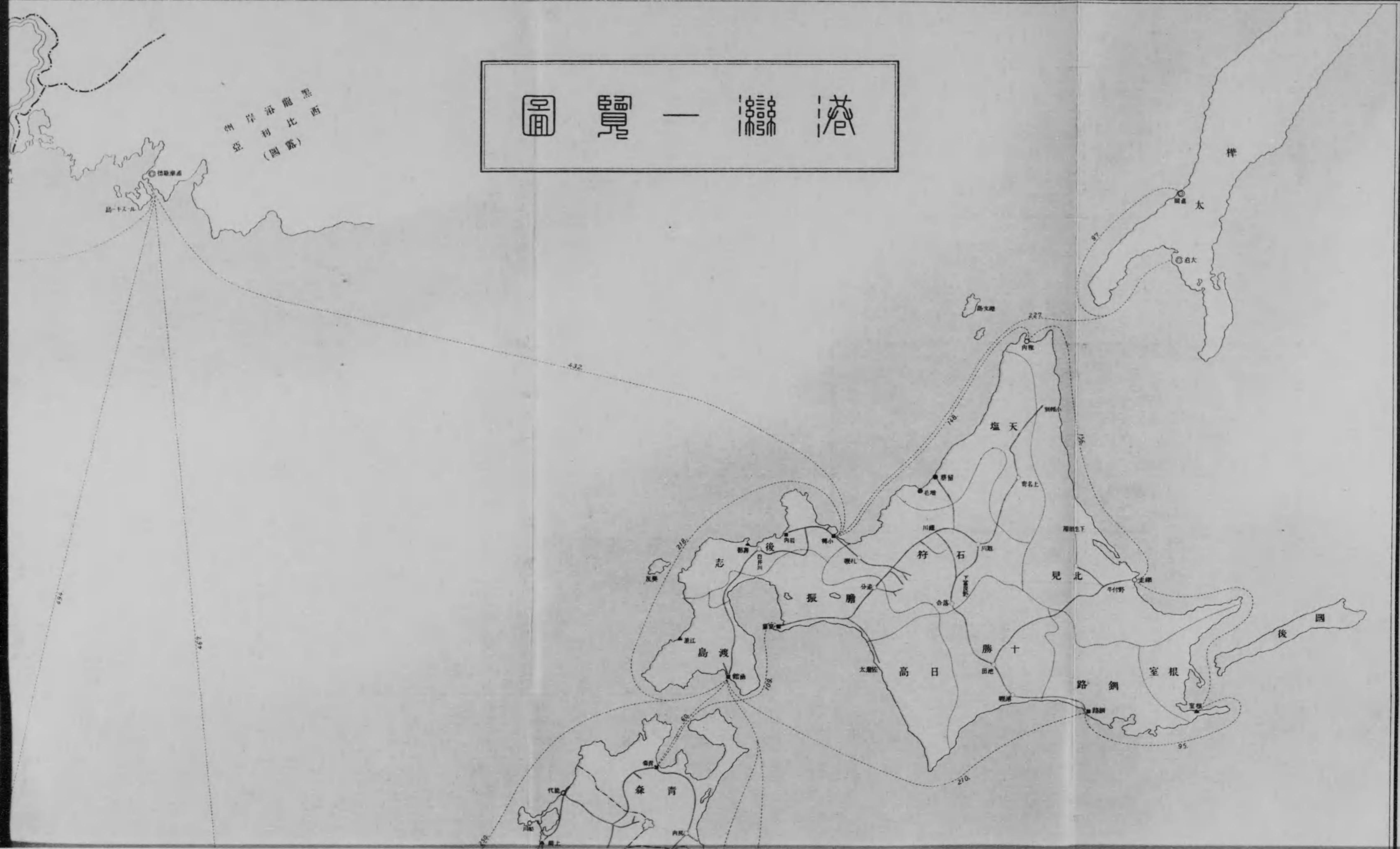
76

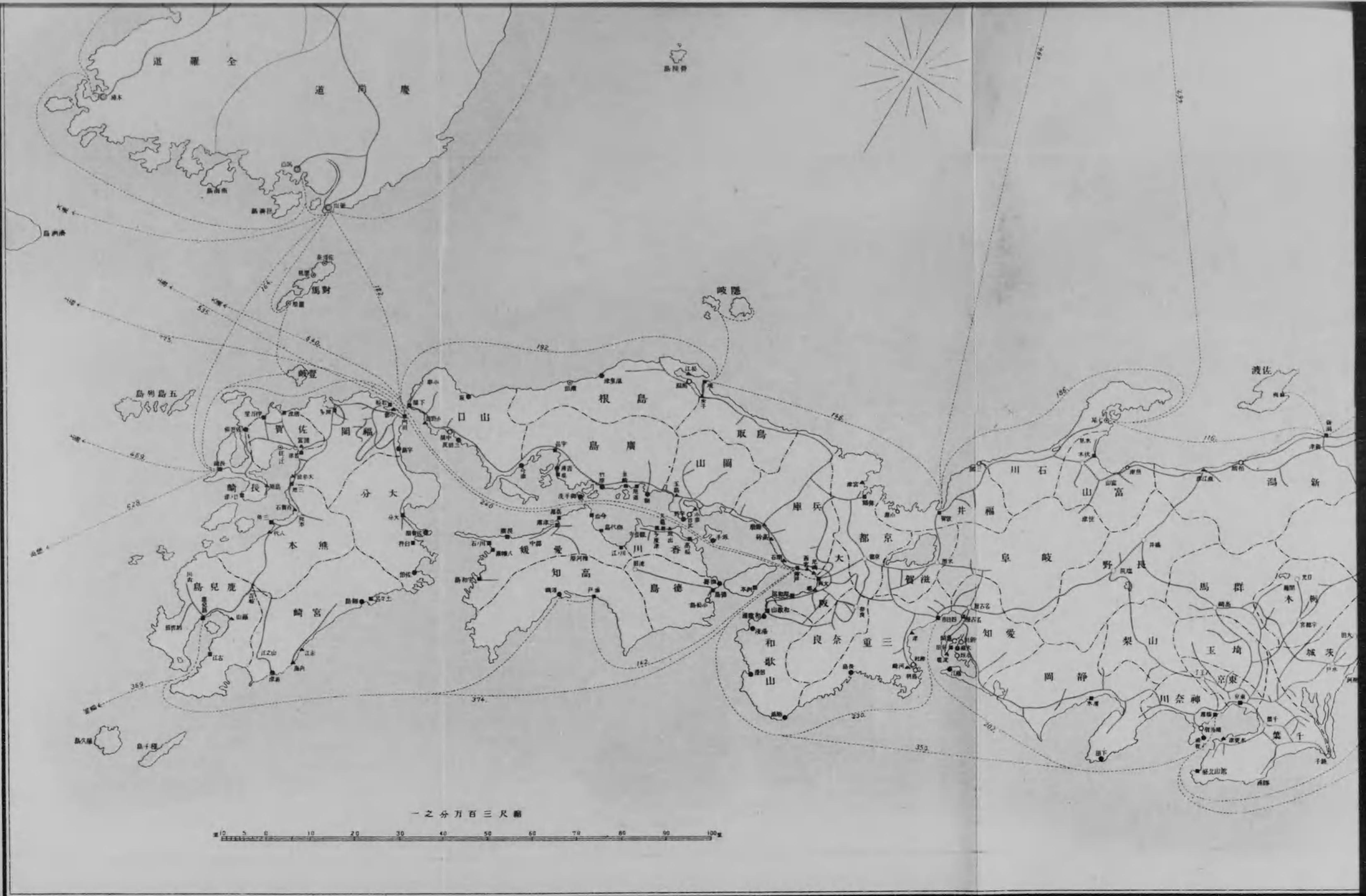
172

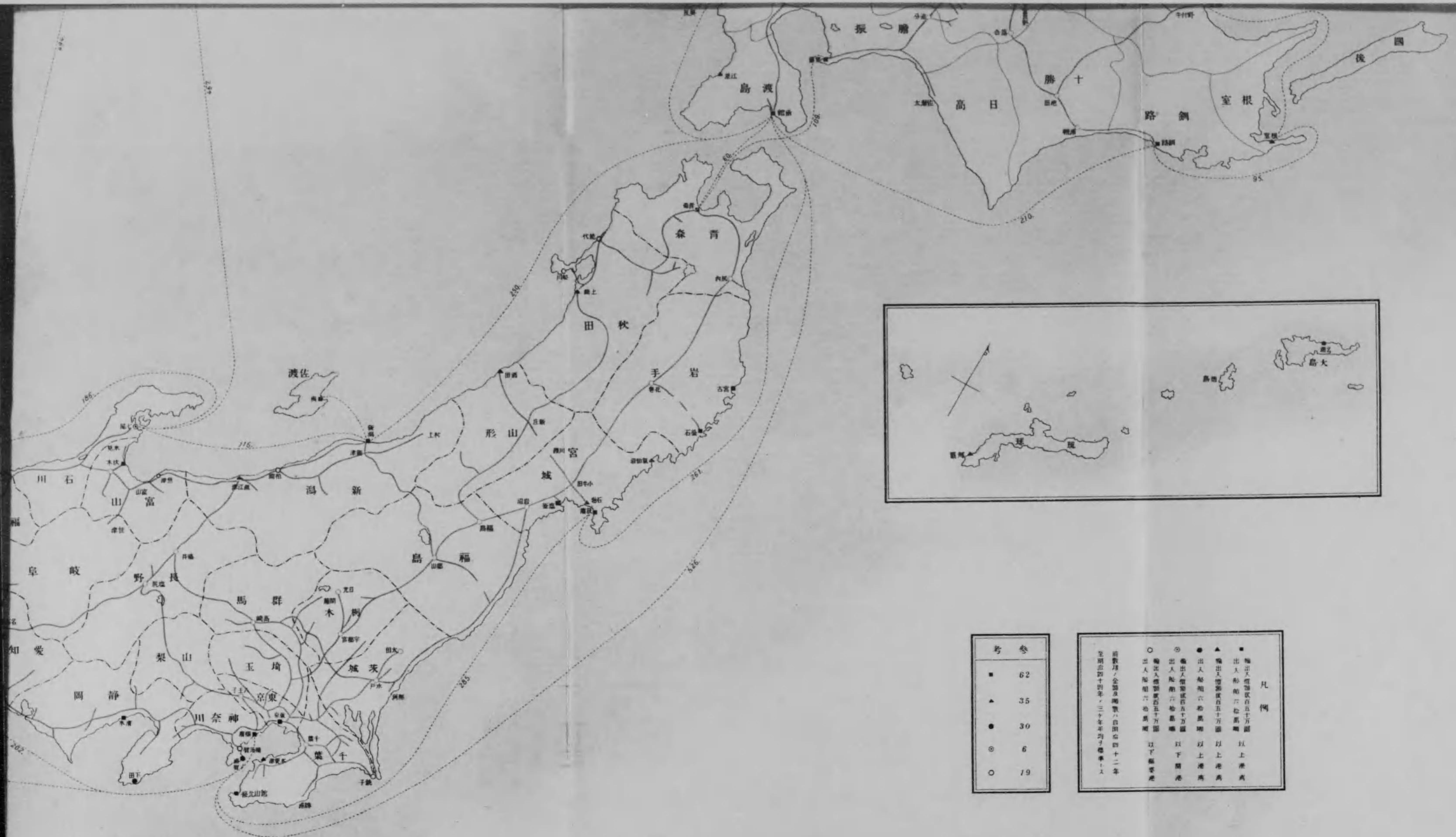
424

239

港 灣 一 覽 圖







考 参	
■	62
▲	35
●	30
◎	6
○	19

凡 例

- 輸出入船隻数百五十万艘以上
- ▲ 輸出入船隻数百五十万艘以上
- 輸出入船隻数百五十万艘以上
- ◎ 輸出入船隻数百五十万艘以上
- 輸出入船隻数百五十万艘以上

前記ノ全圖及地圖ハ自昭和十二年
至昭和十四年ノ三十七年平均ノ標準ナリ


4764
7

10078

大正四年十一月二十七日印刷
大正四年十一月三十日發行

內務省土木局調查課

印刷所 國光印刷株式會社
東京市京橋區築地二丁目二十一番地



終