

密件

重慶市專報
物價指數



第三十二期目錄

- 一 重慶市物價指數及物價變動之說明
- 二 重慶市零售物價指數
- 三 重慶市零售物價指數
- 四 重慶市零售物價指數圖
- 五 重慶市零售物價指數圖
- 六 重慶市各項商品平均零售物價及價比
- 七 重慶市各項商品平均零售物價及價比

2
4
5
6
7
8
18

民國三十一年六月



中央調查統計局
特種經濟調查處編

一 重慶市物價指數及物價變動之說明

1. 本處編製重慶市物價指數自二十八年九月開始，以二十六年上半年為基期，分躉售零售二部，躉售商品基期價格採取四川省政府建設廳駐渝辦事處所編每月躉售物價指數之數字，零售部份則係採取重慶市商會所編每月零售物價指數之基價，推選商品樣本，頗有出入，所有不同之商品之基價均按推選方法五種，見前報，各報中不另贅述，惟各該商品旁加註脚，以便對照。

2. 本處調查物價分上中下三旬，每旬各選二五八三日調查之，零售物價在市中心區，城外及河邊三處按時調查，躉售物價則在各批發市場調查之。

3. 本月一般物價之變動分別述之如下：

躉售 本月躉售指數為 4844.0，上月為 4786.7，本月較上月上漲 1.2%，計食料類下降 1.5%，衣料類上漲 7%，五金電料類上漲 5.9%，建築材料類上漲 3.8%，燃料類上漲 4.8%，雜項類下降 3%。本月物價變動情形，倘就個別商品而論，固大有漲落，但以各類指數趨勢言，則較為平

重慶市躉售物價指數

民國二十六年上半年六個月平均 = 100 (簡單幾何平均)

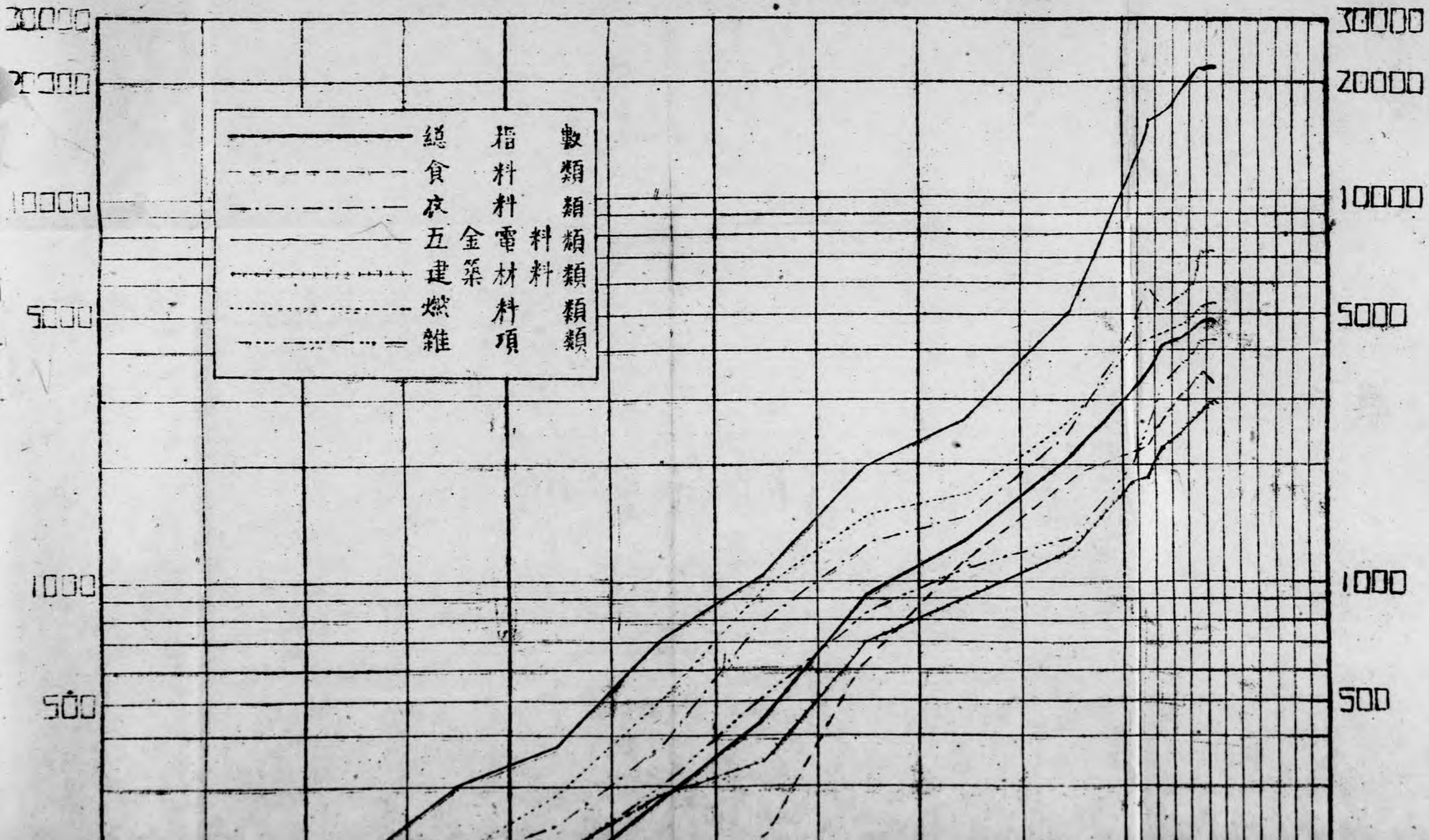
類別	總指數	食料類	衣料類	五金類	建築材料類	燃料類	雜項類
項數	94	31	17	11	13	10	12
廿六年上	100.0	100.0	100.0	100.0	100.0	100.0	100.0
廿六年下	100.1	95.6	102.7	114.0	102.7	104.5	76.1
廿七年上	121.9	91.7	142.7	197.5	140.7	134.5	110.1
廿七年下	147.1	86.8	197.2	305.6	177.9	208.3	131.9
廿八年上	186.5	103.9	246.5	383.5	203.4	293.3	200.5
廿八年下	290.8	140.0	376.8	734.4	291.6	515.6	313.4
廿九年上	472.0	236.5	814.9	1157.6	352.0	1014.4	503.9
廿九年下	938.4	636.2	1339.1	2070.2	710.7	1659.1	859.6
三十年上	1361.3	1127.9	1656.4	2714.9	912.9	1798.3	1106.7
三十年下	2143.9	1938.9	2525.1	5288.3	1373.9	2774.9	1430.9
卅一年一月	3128.2	2240.0	4293.4	12161.4	1900.3	4108.5	2093.9
二月	3686.6	2431.9	5975.4	17261.6	1921.6	4472.3	2763.0
三月	4130.6	2976.8	5131.2	17860.4	2210.5	4630.0	3436.5
四月	4364.3	3052.3	5744.4	19982.8	2365.1	4862.1	3819.9
五月	4786.7	3221.7	7236.3	21485.7	2812.4	5024.6	4120.3
六月	4844.0	3122.6	7280.2	22762.1	2981.5	5266.8	4108.4
上旬	4823.7	3155.1	7155.8	22851.6	3036.9	5195.1	4063.9
中旬	4858.1	3166.7	7387.5	22820.0	3003.8	5250.8	4116.7
下旬	4840.8	3181.5	7284.3	22367.9	2924.0	5333.1	4133.0

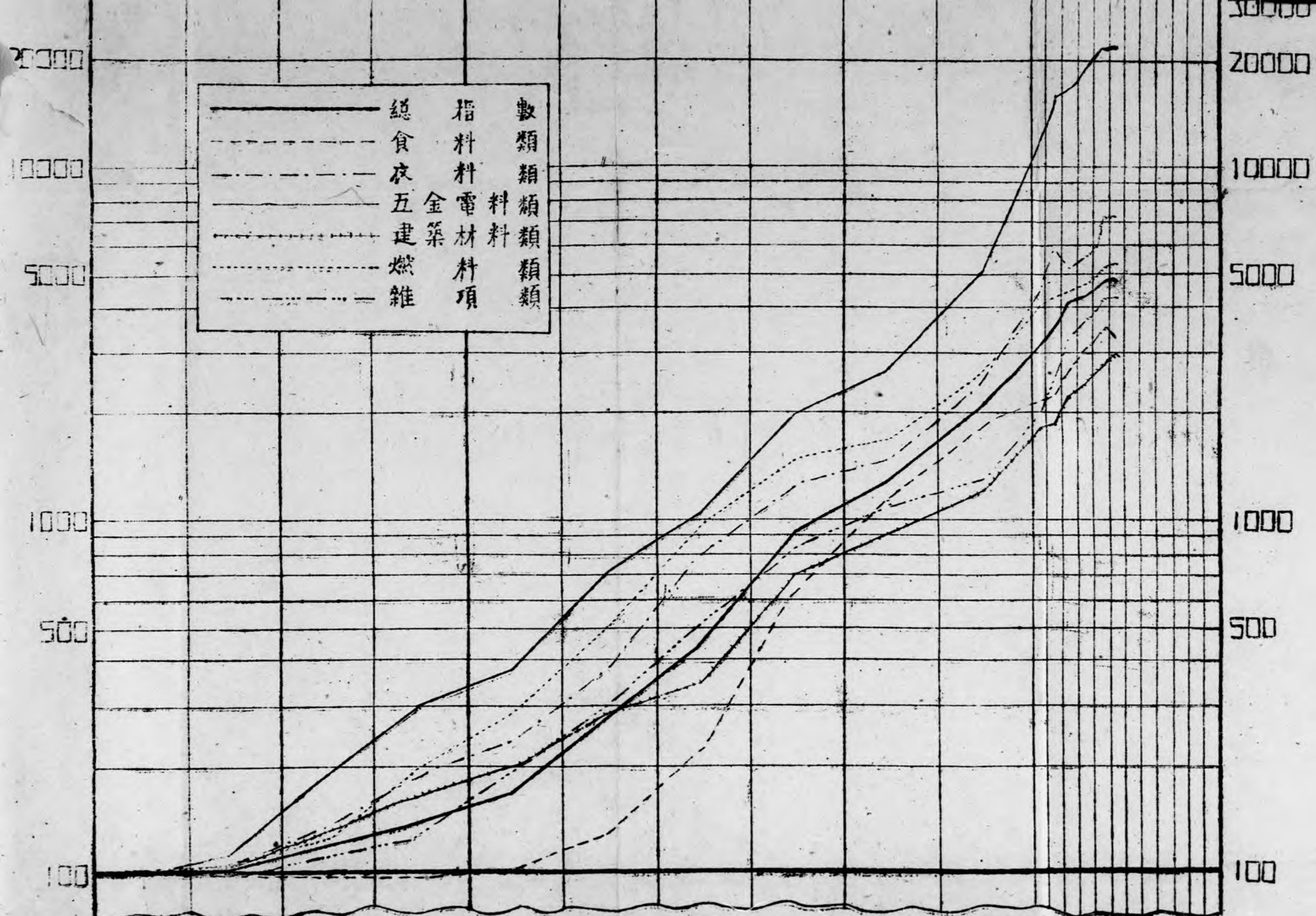
三 重 慶 市 零 售 物 價 指 數

民國二十六年上半年六個月平均 —— 100 (簡單幾何平均)

類別	總指數	食料類	衣料類	燃料類	雜項類
項數	46	24	10	6	6
去年上半年	100.0	100.0	100.0	100.0	100.0
去年下半年	104.9	98.8	115.8	104.8	108.0
上半年上旬	108.0	100.0	126.2	121.5	101.7
下旬	124.6	95.0	193.0	199.3	112.3
上半年上旬	161.2	114.2	261.8	370.8	158.5
下旬	233.8	148.1	417.2	457.0	249.3
去年上半年	383.6	352.0	698.8	1121.5	353.1
下半年	801.5	621.8	1197.3	1968.5	621.0
今年上半年	1252.2	1059.5	1577.5	2486.3	908.8
下半年	2023.6	1895.5	2469.5	3337.3	1230.7
十一月一月	2681.9	2202.8	4225.7	4905.4	1700.0
二月	3016.2	2406.6	5106.0	5291.7	1870.0
三月	3429.4	2795.8	5341.0	5359.4	2220.6
四月	3169.0	3107.9	5659.1	5623.4	2609.9
五月	4200.6	3423.1	7115.0	5725.9	2760.6
六月	4209.1	3374.5	7075.7	5842.6	2948.2
上旬	4189.6	3427.4	6858.3	5725.9	2879.7
中旬	4179.3	3305.1	7230.2	5810.9	2986.9
下旬	4237.5	3304.5	7168.5	5997.8	3021.1

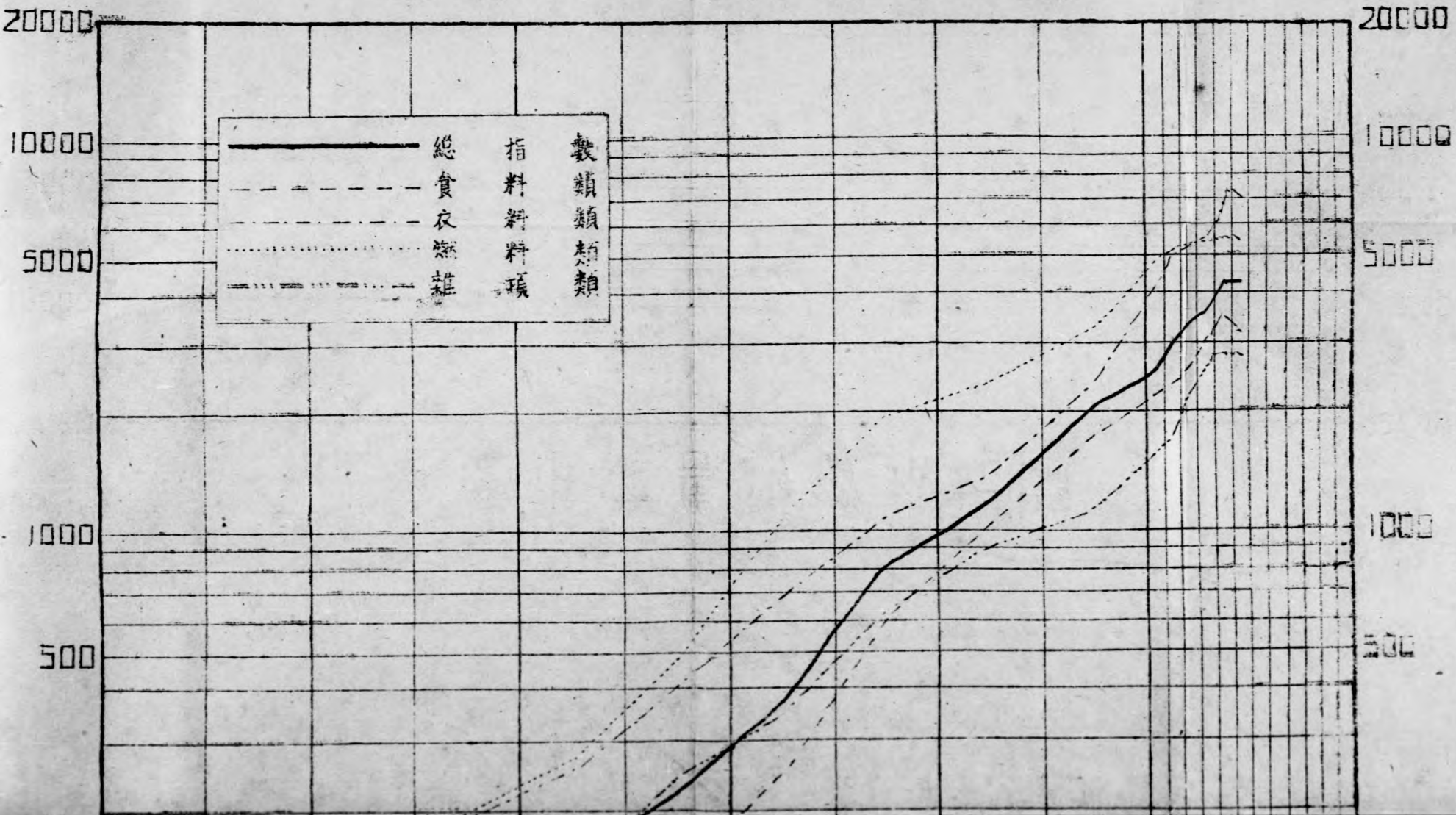
重慶市躉售物價指數圖



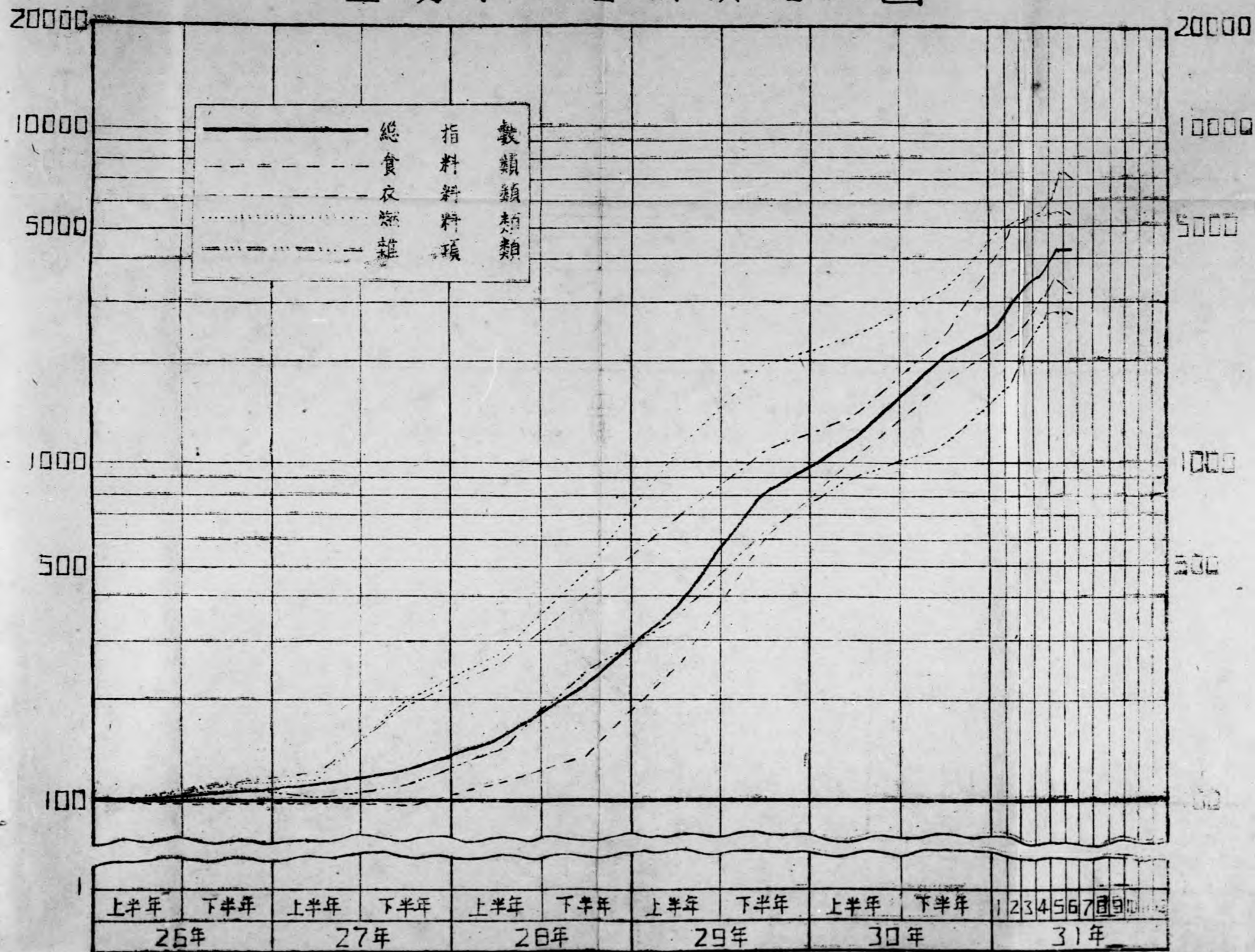


上半年	下半年	上半年	下半年	上半年	下半年	上半年	下半年	上半年	下半年	1	2	3	4	5	6	7	8	9	10	11	12
26年		27年		28年		29年		30年		31年											

重慶市零售物價指數圖



重慶市零售物價指數圖



均價薯粉 價及價比

基期：民國二十六年上半年

旬下 價比	旬 物 價	旬 價比	旬 物 價	旬 價比	六月價比 五月百分比	期號 號碼
29.94	573.33	30.11	577.33	30.32	96.6	1
30.50	325.00	30.79	325.00	30.79	97.2	2
18.55	238.00	18.55	238.00	18.55	100.0	3
17.64	215.00	17.64	215.00	17.64	100.0	4
18.52	205.00	18.52	205.00	18.52	100.0	5
48.89	613.33	53.61	632.78	54.40	87.3	6
32.00	80.00	32.00	80.00	32.00	99.4	7
60.86	510.00	60.86	513.33	61.26	99.1	8
40.56	370.00	39.49	376.67	40.20	82.5	9
39.65	335.00	39.65	336.67	39.84	83.9	10
44.61	470.00	43.68	476.67	44.30	92.0	11
31.25	235.00	30.60	238.33	31.03	79.2	12
16.20	86.00	16.20	86.00	16.20	100.0	13
16.20	86.00	16.20	86.00	16.20	100.0	14
44.78	700.00	44.78	700.00	44.78	107.1	15
42.58	700.00	42.58	700.00	42.58	101.4	16
24.74	225.00	24.15	225.00	24.15	102.5	17

重慶市各項商品平

民國三十一年六月

商	品	單位	基期價格	上 物 價	自 價 出	中 物 價
21	菜油	担	25.15	250.00	29.82	259.00
22	衛生醬油	"	11.81	260.00	22.02	260.00
23	自流井花	"	9.20	343.95	37.39	343.95
24	內江中等白糖	"	24.47	670.00	32.73	671.00
25	中等紅糖	"	10.06	235.00	25.35	285.00
26	菜醋	"	7.88	240.00	30.46	240.00
27	頭等茶	"	69.96	3952.00	56.46	4752.00
28	中等毛尖茶	"	41.40	1000.00	24.15	1100.00
29	沙州大麴酒	"	33.74	1340.00	34.59	1250.00
30	銅鑼標	"	16.03	525.00	32.75	545.00
31	中號雞蛋	百個	1.37	74.50	54.38	74.00
32	黎花牌反呷呢布	尺	11.14	—	—	—
33	萬年寶牌反呷呢布	"	10.50	—	—	—
34	九龍山牌冲呢	"	9.40	290.00	84.04	910.00
35	第一牌冲呢	"	10.50	810.00	27.14	920.00
36	美亭牌藍格丹士林布	"	12.11	1180.00	94.96	1165.00
37	圓圓牌標準布	"	10.80	1300.00	129.37	1452.00
38	雙金錠香洋布	"	10.00	210.00	21.00	233.00
39	滑冰牌毛呢	"	12.00	820.00	68.33	820.00
40	健美牌黃洋布	"	10.98	920.00	83.29	905.00

均量養物價及價比
基期：民國二十六年上半年

旬	下	旬	全	月	六月比對	對號
價比	物價	價比	物價	價比	五月百分比	號碼
29.82	755.00	30.04	751.67	29.91	100.2	21
22.02	260.00	22.02	260.00	22.02	100.0	22
37.39	343.95	37.39	343.95	37.39	100.0	23
32.78	689.00	32.22	673.67	32.91	96.2	24
28.33	285.00	28.33	275.00	27.34	104.4	25
30.46	240.00	30.46	240.00	30.46	100.0	26
67.90	1190.00	70.04	1153.33	64.80	127.7	27
26.57	1100.00	26.57	1066.67	25.77	112.2	28
32.27	1150.00	29.69	1246.67	32.18	100.3	29
34.00	590.00	36.81	553.33	34.52	102.7	30
54.01	76.00	55.47	74.83	54.64	103.2	31
						32
						33
96.81	883.00	94.15	861.67	91.67	107.0	34
87.62	905.00	86.19	878.33	83.65	102.8	35
96.20	1170.00	96.61	1161.27	95.89	103.5	36
134.44	1340.00	124.07	1360.00	126.30	109.6	37
73.50	670.00	69.00	711.67	71.17	101.3	38
68.33	820.00	68.33	820.00	68.33	100.0	39
82.42	930.00	84.70	918.33	83.64	95.0	40

重慶市各項商品平
民國三十一年六月

商 品	單位	基期價格	二 物 價	中 物 價	比 較	物 價
41 太公牌白布	尺	13.00	1310.00	102.77	1350.00	
42 月美牌藍安安布	"	19.70	835.00	78.04	900.00	
43 中等龍央花紡綢	"	32.43	1150.00	35.46	1150.00	
44 禾 帆 大綢	"	14.81	1200.00	81.73	1050.00	
45 藍忠孝牌岐綢紗	藍色	260.43	—	—	—	
46 綠賽馬牌岐綢紗	"	260.43	6900.00	26.49	6900.00	
47 紅飛龍牌岐綢紗	"	260.43	—	—	—	
48 白牡丹牌細絨棉布	白色	10.00	—	—	—	
49 大號細白銀布	"	10.50	3100.00	187.88	3300.00	
50 三寸寬一分厚扁鐵	"	16.58	1875.00	113.09	1850.00	
51 五分厚洋綢	"	19.51	3900.00	199.90	3900.00	
52 竹 節 綢	"	20.40	4650.00	218.14	4600.00	
53 十大號新亞牌 (藍)	"	21.14	3650.00	172.66	3900.00	
54 一吋洋釘	桶	15.87	6000.00	378.07	3900.00	
55 六十頭藍皮線	卷	99.89	36000.00	360.40	36000.00	
56 十八號KEB皮線	"	4.11	850.00	206.81	833.33	
57 四十號西門子花線	"	4.11	1550.00	377.13	1550.00	
58 永利牌岐綸長形電泡	百個	18.00	—	—	—	
59 安司令岐光電泡	"	25.00	—	—	—	
60 中號杉木(註三)	根	10.00	77.50	7.75	77.50	

註一：每桶合四十五斤。註二：藍忠孝牌岐綸賽馬牌岐綸飛龍牌岐綸紗地球牌十六支棉紗因缺貨過久改用藍忠孝牌岐綸賽馬牌岐綸飛龍牌岐綸紗基期價格由三種基期價格推定。註三：十吋尺長中藍皮線五寸寸。

均量法物價及價比

基期：民國二十六年上半年

旬	下	旬	全	月	六月價比對	對基
價比	物價	價比	物價	價比	五月百分比	點碼
103.85	1290.00	99.23	1316.69	701.28	95.6	41
84.11	930.00	86.92	888.33	83.02	97.7	42
35.46	1150.00	35.46	1150.00	35.46	95.8	43
70.90	1050.00	70.90	1100.00	74.27	100.0	44
						45
26.49	6900.00	26.49	6900.00	26.49	100.0	46
						47
						48
203.03	3100.00	187.88	3183.33	192.93	101.4	49
111.58	1850.00	111.58	1858.33	112.08	98.7	50
199.90	3800.00	194.77	3866.67	198.19	108.5	51
196.08	4250.00	208.33	4233.33	207.52	118.5	52
184.48	3950.00	182.85	3833.33	181.33	101.4	53
371.77	5600.00	352.87	3833.33	367.57	113.1	54
360.40	36000.00	360.40	36000.00	360.40	100.0	55
202.76	800.00	194.65	827.77	201.10	109.9	56
377.13	1600.00	389.29	1566.67	381.18	106.7	57
						58
						59
7.75	65.00	6.50	73.33	7.33	108.0	60

重慶市各項商品平
民國三十一年六月

商	品	單位	基期	中		
				工物	價比	物價
61	半寸厚桐漆(註)	塊	0.90	33.00	36.67	37.50
62	小四尺長桐板	塊	0.70	13.00	18.57	13.40
63	大市跳板(註)	"	1.00	19.00	19.00	19.50
64	二四磚	分塊	18.16	4300.00	57.57	4250.00
65	大市瓦	"	24.45	1375.00	56.24	1375.00
66	大連二茶	百條	30.73	1275.00	42.32	1100.00
67	小連二茶	"	16.00	750.00	33.37	625.00
68	十二根八寸攪灰磚	箱	18.00	1475.00	81.94	1835.00
69	川牌水	泥桶	10.33	358.53	34.67	415.00
70	五灰	桶	2.86	44.50	75.56	37.00
71	中等生漆	"	100.00	1890.00	18.90	1807.67
72	等風車漆	打噸	7.50			
73	連環漆	噸	6.62	324.67	46.02	318.56
74	機製漆	"	7.91	395.67	50.02	395.67
75	青紅木炭	"	20.00			
76	小河炭	"	10.33	450.67	43.63	462.58
77	塊炭	"	7.22	405.67	56.19	473.44
78	大號獅球牌火柴	箱	41.00	3600.00	87.80	3600.00
79	標油	箱	70.50	386.67	36.83	360.00
80	斗油	"	20.50	323.33	25.53	544.22

註一長七市尺寬市寸二分五〇 註二長十四市寸寬三市寸

均量物價及價比
基期：民國二十六年上半年

旬下		旬全		月		對五月百分比	期序
價比	物價	價比	物價	價比	物價		
41.67	33.50	37.22	34.67	38.32	125.6	61	
19.14	12.50	17.86	12.97	18.53	93.8	62	
19.80	19.00	19.00	19.17	19.17	118.4	63	
34.38	4500.00	57.57	4416.67	56.51	106.7	64	
56.24	1350.00	55.21	1366.67	55.90	97.6	65	
36.51	1100.00	36.51	1158.33	38.44	101.5	66	
44.64	625.00	44.64	633.33	45.24	125.8	67	
101.39	1850.00	102.78	1716.67	95.37	103.0	68	
40.17	400.00	35.72	391.11	37.86	114.7	69	
12.24	36.00	12.39	38.50	13.46	77.0	70	
18.02	1833.33	18.33	1841.67	18.42	85.9	71	
48.12	344.67	51.46	321.27	48.53	105.4	72	
50.02	411.00	51.96	400.78	50.67	101.2	73	
44.78	486.33	47.08	469.89	45.49	104.3	74	
57.80	449.67	61.03	471.23	58.34	103.8	75	
87.80	3600.00	87.80	3600.00	87.80	103.3	76	
34.39	342.00	32.38	332.22	34.30	108.6	77	
26.55	551.67	26.91	538.74	26.33	114.0	78	

重慶市各項商品平
民國三十一年六月

商	品	單位	基期價格			
			(一)	物	物	物
81	枝牌汽油	百斤	18.92	—	—	—
82	增帽牌洋燭	箱	5.18	590.00	11390	607.00
83	中茅銅梁為遠紙	挑	10.51	320.00	30.45	326.00
84	白報紙	令	8.40	1353.33	189.68	1836.67
85	嘉樂紙	"	6.00	730.00	121.67	738.67
86	江連史紙	百刀	280.00	683.33	23.87	6906.67
87	桐油	担	15.02	280.00	18.67	280.00
88	乾黃牛皮	"	20.00	1400.00	70.00	1226.67
89	配藏黑猪鬃	担	332.70	—	—	—
90	川馬鬃	担	31.61	636.45	20.13	640.00
91	當歸	"	80.29	972.30	12.11	1015.83
92	西裝裝裝牌香烟	五敵	3.17	290.00	91.48	294.33
93	勝利牌香烟	"	1.32	24.00	18.18	24.00
94	泰豐牌肥皂	百塊	11.88	667.50	56.19	671.67

重慶市各項商品平

民國三十一年六月

商	品	單位	基期價格			中
			(元)	上	旬	
			物	物	物	物
1	大	山	1.925	1.967	3103	53.00
2	中	山	1.722	54.00	3136	53.00
3	次	山	1.313	24.50	1963	24.50
4	中	山	1.230	73.67	5394	59.67
5	中	等	1.525	0.750	26.11	3451
6	紅	等	0.763	40.00	4192	41.67
7	細	等	0.175	2.00	1143	2.00
8	細	等	0.135			
9	黃	牛	0.256	12.00	4655	12.00
10	黃	牛	0.175	7.50	4236	7.50
11	黃	牛	0.220	14.67	6668	14.67
12	黃	豆	0.070	1.20	24.00	1.20
13	黃	豆	0.070	1.20	24.00	1.20
14	熟	花	0.160	8.50	53.13	8.33
15	條	花	0.130	10.00	83.33	9.98
16	條	花	0.250	7.50	30.00	7.50
17	茶	油	0.300	8.20	23.33	4.15
18	茶	油	0.140	4.30	29.86	4.10
19	茶	油	0.120	3.75	29.07	3.75
20	茶	油				

註一：基期價格原有三位小數。

註二：大熟米由社會局與各米商議定價格之平格米。

均零售物價及價比

基期：民國二十六年上半年

旬	下	旬	全	月	六月價比對	對號
價比	物價	價比	物價	價比	五月百分比	照碼
30.16	53.33	30.33	53.57	30.51	96.2	1
30.73	53.50	31.07	53.50	31.07	97.1	2
18.63	24.50	18.63	24.50	18.63	100.0	3
47.74	65.33	42.26	66.22	42.78	83.3	4
31.11	22.93	22.77	23.72	31.89	81.6	5
43.73	46.00	47.22	42.22	44.30	90.5	6
11.43	2.00	11.43	2.00	11.43	100.0	7
46.88	11.33	44.26	11.73	46.02	108.2	8
42.86	7.50	42.36	7.50	42.86	102.3	9
69.63	16.00	72.73	15.33	69.63	110.4	10
24.00	1.20	24.00	1.20	24.00	101.7	11
24.27	1.90	22.14	1.77	25.29	63.1	12
57.36	3.00	52.00	3.27	51.31	133.9	13
32.33	9.50	29.19	9.77	31.55	107.5	14
32.00	3.00	32.00	7.67	30.63	101.3	15
27.17	3.30	27.67	3.22	37.40	133.7	16
27.52	4.00	26.33	4.13	27.72	97.6	17
29.07	3.75	29.07	3.75	29.07	100.0	18
						19
						20

重慶市各項商品平

民國三十一年六月

商	品	單位	基期價格 (註一)	旬 中		
				上 物價	物 比	物 價
21	內江中等白糖	市斤	0.255	3.70	33.59	8.17
22	紅糖	"	0.128	3.50	27.31	3.13
23	單醋	"	0.093	3.30	33.67	2.90
24	中號鷄蛋	十個	0.170	7.60	44.71	7.60
25	次好虎中等藍布	市尺	0.100	6.80	68.00	7.40
26	雙金錢牌藍洋布	"	0.100	8.00	80.00	7.50
27	滑水牌藍洋布	"	0.110	7.60	69.09	7.60
28	美人魚牌藍洋布	"	0.120	7.50	62.50	7.50
29	美亭牌陰其士林布	"	0.153	12.30	77.55	12.50
30	万年寶牌珠哈布	"	0.131	10.00	66.23	10.00
31	團圓牌標準布	"	0.160	13.50	84.38	15.50
32	九龍山牌冲單布	"	0.160	11.00	68.75	11.50
33	第一牌冲單布	"	0.193	9.90	51.30	12.00
34	蝴蝶牌球球	雙	0.600	—	—	—
35	織製煤球	挑	0.710	35.67	50.24	35.67
36	連磚炭	"	0.594	27.67	46.53	27.89
37	塊炭	"	0.643	34.67	53.50	31.56
38	青杠木炭	"	1.500	96.67	64.45	99.67
39	嵐炭	"	0.766	38.67	50.49	40.00
40	獅球牌火柴	小盒	0.007	.60	85.71	.60

均零售物價及價比

臺期：民國二十六年上半年

旬 下		旬 全		月		六月價比	期號
價 比	物 價	價 比	物 價	價 比	物 價	五月百分比	期碼
31.54	8.20	31.66	8.36	30.28	9.25	92.5	21
24.45	8.00	23.44	3.21	26.09	9.82	98.2	22
29.59	8.10	31.63	3.10	31.63	9.87	98.7	23
44.71	7.90	45.58	7.67	45.12	10.23	102.3	24
74.00	7.10	71.00	7.10	71.00	104.7	104.7	25
75.00	7.60	76.00	7.70	77.00	102.3	102.3	26
69.09	7.60	69.09	7.60	69.09	100.7	100.7	27
65.00	7.65	63.75	7.65	63.75	100.9	100.9	28
79.11	12.50	79.11	12.33	78.04	104.2	104.2	29
66.23	10.00	66.23	10.00	66.23	100.0	100.0	30
96.87	15.00	93.75	14.67	91.67	98.9	98.9	31
71.33	11.45	71.56	11.32	70.75	102.9	102.9	32
62.13	11.50	59.57	11.13	57.67	82.4	82.4	33
50.24	37.67	53.06	36.33	31.17	101.9	101.9	34
46.75	23.67	48.27	28.09	47.27	101.5	101.5	35
54.88	37.67	53.13	35.77	35.31	103.7	103.7	36
66.43	105.67	70.45	100.67	62.11	104.1	104.1	37
52.22	38.67	51.79	39.45	51.50	102.0	102.0	38
85.71	.60	85.71	.60	85.71	100.0	100.0	39
							40

重慶市各項商品平

民國三十一年六月

商 品	單 位	基期價格 (註一)	上 旬 中		
			物 價	價 比	物 價
41 大吉星牌肥皂	塊	2.125	7.00	56.00	6.90
42 小號裕華白毛巾	條	0.300	—	—	—
43 勝利牌紙烟	枝	0.029	.70	24.74	.70
44 毛 烟	斤	.792	9.50	11.99	9.50
45 銅鑼牌乾酒	"	0.167	6.00	35.93	6.00
46 四頭井谷沱茶	"	1.255	41.00	32.57	42.50

均零售物价及价比

基期：民國二十六年上半年

旬 下		旬 全		月		六月价比	对號
价 比	物 价	价 比	物 价	价 比	五月百分比	照碼	
55.200	7.00	56.00	6.97	55.76	110.1	41	
24.74	.70	24.74	.70	24.74	100.0	42	
11.99	9.50	11.99	9.50	11.99	99.8	43	
35.93	6.50	38.92	6.17	36.95	102.8	44	
37.76	49.00	38.95	45.83	36.43	122.9	45	
—	—	—	—	—	—	46	