

中華民國三十四年

交通部統計年報

俞大維題



MG  
F512.9  
35/2

中華民國三十四年

# 交通部統計年報

交通部統計處編



No 046



3 1797 4889 6

## 凡 例

一、本年報編製內容計分七編：

(甲)總務(乙)鐵路(丙)公路(丁)水運(戊)航空(己)郵政(庚)電信

二、本年報大體依照中央政府公務統計方案綱目編製。

三、本年報各編均分爲兩部份，第一爲說明，以文字扼要敘述各種交通事業之概況，並附以簡表，比較分析，以觀正表內各數字間之關係，或各數字之構成因素，第二爲統計圖表，以數字表示重要事實分類彙列，藉資明瞭本年度內交通業務之詳情。

四、本年報依照統計法及其施行細則之規定，按年編製各項資料包括全年者即動態之數字，係指三十四年一月至十二月止之數字，其以某期間爲主者即靜態之數字，係指三十四年十二月底之數字。

五、本年報資料來源係根據本處平日動態之登記及各主管機關按期造送之報告，整理彙編而成。

六、本年報所用度量衡單位悉依政府頒行之制度計算。

七、本年報所用貨幣單位悉以國幣爲主。

八、本年報後方鐵路之資料及收復區資料係分別編列。

九、本年報郵區之排列次序係以長江流域爲首，次爲黃河流域，再次爲珠江流域，最後爲台灣東北區及新疆。



報所用符號如下：

○ 實際無數字

.....表示數字未詳

---表示原有數字已併入他項

十一、各表中如有特殊情形須加以說明者均於欄內右上角冠以(1)，(2)，(3)，.....並於表下端加註以相當之(1)，(2)，(3)，.....說明之。

十二、本年報係賡續三十三年度統計年報編製，體裁大致相同，以期一貫，藉資比較，然內容疏漏舛誤之處在所難免，尚乞閱者指正幸。

# 三十四年度交通統計年報目錄

## 甲 編 總 務

### 說 明

一、交通建設	( 1 )
二、交通行政	( 3 )

### 統計資料

(圖 1) 本部組織系統	( 6 )
(表 1) 本部行政組織	( 8 )
(表 2) 本部職員人數	( 12 )
(表 3) 本部普通歲入決算數	( 14 )
(表 4) 本部普通歲出決算數	( 15 )
(表 5) 本部專業費決算數	( 16 )
(表 6) 本部驗收材料價值	( 17 )
(表 7) 本部訂購國內材料價值	( 18 )
(表 8) 本部由中航公司空運物資	( 19 )
(表 9) 本部所屬各材料廠庫收料	( 20 )
(表 10) 本部所屬各材料廠庫發料	( 22 )
(表 11) 本部所屬各材料廠庫存料	( 24 )

## 乙 編 鐵 路

### 說 明

### 統計資料

(圖 2) 鐵路路線	( 27前 )
(表 12) 鐵路營業里程	( 36 )
(表 13) 鐵路實有里程 (按省別分)	( 36 )
(表 14) 鐵路實有里程 (按路線分)	( 36 )
(表 15) 鐵路營業	( 38 )
(一) 客運	( 38 )
( 1 ) 客運總況	( 38 )
( 2 ) 載運人數	( 38 )
( 3 ) 延人公里	( 39 )
(二) 貨運	( 39 )
( 1 ) 貨運總況	( 39 )
( 2 ) 載運噸數	( 40 )
( 3 ) 延噸公里	( 40 )
(表 16) 鐵路旅客運輸	( 41 )

	(一) 起運人數.....	(41)
	(二) 載運人數.....	(42)
	(三) 進 款.....	(42)
	(四) 延人公里.....	(44)
	(五) 平均行程及平均進款.....	(46)
(表17)	鐵路貨物運輸.....	(48)
	(一) 起運噸數.....	(48)
	(二) 載運噸數.....	(50)
	(三) 進 款.....	(50)
	(四) 延噸公里.....	(50)
	(五) 平均運程及平均進款.....	(50)
(表18)	鐵路主要商運貨物.....	(54)
	(一) 煙煤.....	(54)
	(二) 無煙煤.....	(54)
	(三) 煤油.....	(54)
	(四) 食鹽.....	(54)
	(五) 稻米.....	(54)
	(六) 小麥.....	(54)
	(七) 麵粉.....	(55)
	(八) 花生.....	(55)
	(九) 煙葉.....	(55)
	(十) 棉花.....	(55)
	(十一) 棉紗.....	(55)
	(十二) 棉織疋頭.....	(55)
(表19)	鐵路所有機車.....	(56)
(表20)	鐵路所有客車.....	(57)
(表21)	鐵路所有貨車.....	(58)
(表22)	鐵路所有業務用車.....	(59)
(表23)	鐵路旅客列車運輸.....	(60)
(表24)	鐵路貨物列車運輸.....	(60)
(表25)	鐵路行車事變原因(按路綫分).....	(62)
(表26)	鐵路行車事變原因(按月份分).....	(62)
(表27)	鐵路行車事變種類(按路綫分).....	(64)
(表28)	鐵路行車事變種類(按月份分).....	(64)
(表29)	鐵路所用機車燃料及油料消耗(按路綫分).....	(66)
(表30)	鐵路所用機車燃料及油料消耗(按月份分).....	(68)
(表31)	鐵路所有機車大修成績(按路綫分).....	(70)
(表32)	鐵路所有機車大修成績(按月份分).....	(70)
(表33)	鐵路新建工程進度.....	(72)

(表34) 鐵路新建工程數量	(73)
(表35) 鐵路補建工程——資本工程(按路綫分)	(74)
(表36) 鐵路補建工程——資本工程(按月份分)	(74)
(表37) 鐵路補建工程——零小工程(按路綫分)	(76)
(表38) 鐵路補建工程——零小工程(按月份分)	(76)
(表39) 鐵路營業進款及用款	(78)
(表40) 鐵路旅客運輸(收復區)	(80)
(一) 起運人數	(80)
(二) 載運人數	(80)
(三) 進 款	(82)
(四) 延人公里	(82)
(表41) 鐵路貨物運輸(收復區)	(84)
(一) 起運噸數	(84)
(二) 載運噸數	(84)
(三) 進 款	(86)
(四) 延噸公里	(86)
(表42) 鐵路主要商運貨物(收復區)	(88)
(一) 起運噸數	(88)
(二) 載運噸數	(88)
(三) 進 款	(90)
(四) 延噸公里	(90)
(表43) 鐵路行車事變原因(收復區)	(92)
(表44) 鐵路行車事變種類(收復區)	(92)

## 丙 編 公 路

### 說 明

#### 統計資料

(圖 3) 公路路綫	(95前)
(表45) 各省公路密度	(102)
(表46) 全國公路里程	(103)
(表47) 戰時運輸管理局直轄機關營業里程	(104)
(表48) 重要公路渡口設備	(106)
(表49) 重要公路橋樑設備	(108)
(表50) 戰時運輸管理局直轄機關所有車輛	(110)
(表51) 戰時運輸管理局直轄運輸機關——客運	(112)
(一) 人 數	(112)
(二) 延人公里	(114)
(三) 平均行程	(116)

(表52) 戰時運輸管理局直轄運輸機關——貨運 .....	(118)
(一) 噸數 .....	(118)
(二) 延噸公里 .....	(120)
(三) 平均運程 .....	(122)
(表53) 公路新築工程 .....	(124)
(表54) 公路復路工程 .....	(125)
(表55) 公路改善工程 .....	(126)
(表56) 全國登記汽車分類輛數 .....	(128)
(表57) 全國汽車動態 .....	(129)
(表58) 全國汽車總換牌照輛數 .....	(129)
(表59) 汽車駕駛人及技工領照人數 .....	(130)
(表60) 汽車駕駛人及技工動態 .....	(132)
(表61) 汽車駕駛人及技工總換照登記人數 .....	(134)
(表62) 汽車肇事 .....	(136)
(表63) 汽車肇事分析 .....	(138)
(表64) 戰時運輸管理局直轄機關修車機構 .....	(139)
(表65) 戰時運輸管理局直轄機關修車次數 .....	(140)
(表66) 戰時運輸管理局直轄機關報廢車數 .....	(142)
(表67) 戰時運輸管理局直轄機關報廢車輛 .....	(142)
(表68) 汽車器材總庫材料供應價值 .....	(144)
(表69) 汽車器材總庫材料內運數量 .....	(146)
(表70) 汽車器材總庫購運材料數量 .....	(147)
(表71) 戰時運輸管理局直轄機關歲計收支 .....	(148)
(表72) 戰時運輸管理局經費支出 .....	(149)
(表73) 公路建設事業專款收支 .....	(150)

## 丁 編 水 運

### 說 明 統計資料

(圖 4) 水運航綫 .....	(153前)
(表74) 各航區所轄航綫里程及行駛船舶噸數 .....	(157)
(表75) 水道客貨運輸(按航區分) .....	(157)
(表76) 水道客貨運輸(按月份分) .....	(158)
(表77) 輪船丈量檢查登記艘噸數(按航區分) .....	(159)
(表78) 輪船丈量檢查登記艘噸數(按月份分) .....	(160)
(表79) 木船丈量檢查登記艘噸數(按航區分) .....	(161)
(表80) 木船丈量檢查登記艘噸數(按月份分) .....	(162)
(表81) 內河施統船舶次數 .....	(163)



(表82) 註冊船員人數(按種類分) .....	(164)
(表83) 註冊船員人數(按等級分) .....	(166)
(表84) 船舶製造(按月份分) .....	(168)
(表85) 船舶製造及修理(按船舶種類分) .....	(170)
(一) 船舶製造 .....	(170)
(二) 船舶修理 .....	(170)
(表86) 國營招商局資產負債平衡表 .....	(171)
(表87) 國營招商局損益表 .....	(172)
(表88) 國營招商局盈虧撥補表 .....	(173)

## 戊 編 航 空

### 說 明

#### 統計資料

(圖 5) 航空路線 .....	(175前)
(表89) 民用航空航線 .....	(176)
(表90) 民用航空現有飛機數 .....	(177)
(表91) 民用航空飛航狀況(按航線分) .....	(178)
(表92) 民用航空飛航狀況(按月份分) .....	(180)
(表93) 民用航空運輸——乘客人數及貨物郵件行李公斤數(按航線分) .....	(182)
(表94) 民用航空運輸——乘客人數及貨物郵件行李公斤數(按月份分) .....	(184)
(表95) 民用航空運輸——延人公里及延噸公里 .....	(186)
(表96) 民用航空運輸——延人公里及延噸公里 .....	(188)
(表97) 民用航空收入 .....	(190)
(表98) 民用航空支出 .....	(191)

## 己 編 郵 政

### 說 明

#### 統計資料

#### 郵 政

(圖 6) 郵政局所 .....	(193前)
(表 99) 郵政局所(按等級分) .....	(200)
(表100) 郵政局所(按功能分) .....	(202)
(表101) 郵政職工 .....	(204)
(表102) 郵路里程 .....	(206)
(表103) 運輸郵件所用車馬船數 .....	(208)
(表104) 國內交寄函件(按郵區及性質分) .....	(210)

(表105) 國內交寄函件(按郵區及手續分).....	(212)
(表106) 國內交寄函件(按月份及性質分).....	(214)
(表107) 國內交寄函件(按月份及手續分).....	(216)
(表108) 就地投送函件(按郵區及性質分).....	(218)
(表109) 就地投送函件(按郵區及手續分).....	(220)
(表110) 就地投送函件(按月份及性質分).....	(222)
(表111) 就地投送函件(按月份及手續分).....	(224)
(表112) 國內交寄航空函件(按郵區及性質分).....	(226)
(表113) 國內交寄航空函件(按郵區及手續分).....	(228)
(表114) 國內交寄航空函件(按月份及性質分).....	(230)
(表115) 國內交寄航空函件(按月份及手續分).....	(232)
(表116) 國內交寄包裹(按郵區分).....	(234)
(表117) 國內交寄包裹(按月份分).....	(236)
(表118) 郵政收入.....	(238)
(表119) 郵政支出.....	(240)
(表120) 郵政資本支出.....	(242)
(表121) 郵政固定資產.....	(244)
<b>儲 匯</b>	
(表122) 辦理儲金局所.....	(246)
(表123) 郵政儲金存款提款利息及結存.....	(250)
(表124) 郵政儲金存款及利息(按種類分).....	(254)
(表125) 郵政儲金存款及利息(按月份分).....	(258)
(表126) 郵政儲金提款(按種類分).....	(262)
(表127) 郵政儲金提款(按月份分).....	(266)
(表128) 郵政儲金結存.....	(270)
(表129) 郵政儲金存戶之變動.....	(274)
(表130) 各種節約建國儲蓄券售出兌付及結存款數(按區局及種類分).....	(278)
(表131) 各種節約建國儲蓄券售出及兌付款數(按月份及種類分).....	(282)
(表132) 辦理匯兌局所.....	(284)
(表133) 國內匯兌開發款數(按區局及種類分).....	(286)
(表134) 國內匯兌開發款數(按區局及月份分).....	(290)
(表135) 國內匯兌開發款數(按月份及種類分).....	(294)
(表136) 國內匯兌開發張數(按區局及種類分).....	(296)
(表137) 國內匯兌開發張數(按區局及月份分).....	(300)
(表138) 國內匯兌開發張數(按月份及種類分).....	(304)
(表139) 國內匯兌兌付款數(按區局及種類分).....	(306)
(表140) 國內匯兌兌付款數(按區局及種類分).....	(310)
(表141) 國內匯兌兌付款數(按月份及種類分).....	(314)
(表142) 國內匯兌兌付張數(按區局及種類分).....	(316)

(表143) 國內匯兌兌付張數(按區局及月份分).....	(320)
(表144) 國內匯兌兌付張數(按月份及種類分).....	(324)
(表145) 郵政儲蓄收入.....	(326)
(表146) 郵政儲蓄支出.....	(330)
(表147) 郵政儲蓄投資.....	(334)
<b>壽 險</b>	
(表148) 辦理簡易人壽保險局所.....	(338)
(表149) 簡易人壽保險投保件數保費及保額(按保險種類分).....	(342)
(表150) 簡易人壽保險投保件數(按保險金額分).....	(346)
(表151) 簡易人壽保險投保件數(按保費分).....	(350)
(表152) 簡易人壽保險投保件數(按職業分).....	(354)
(表153) 簡易人壽保險投保件數(按年齡性別分).....	(358)
(表154) 簡易人壽保險增加及消滅契約.....	(362)
(表155) 壽險收入.....	(366)
(表156) 壽險支出.....	(368)

## 庚 編 電 信

### 說 明 統計資料


(圖7) 電信幹線.....	(373前)
(表157) 電信局所(按區區及等級分).....	(394)
(表158) 電信局所(按區區及功能分).....	(394)
(表159) 電信員工.....	(396)
(表160) 電信綫路.....	(398)
(表161) 市內電話綫路.....	(400)
(表162) 電報機械.....	(402)
(表163) 無線電機械.....	(404)
(表164) 長途電話機械.....	(406)
(表165) 市內電話機械.....	(408)
(表166) 國內電報去報次數數字數(按區區及種類分).....	(410)
(表167) 國內電報去報次數數字數(按區區及月份分).....	(412)
(表168) 國內電報去報次數數字數(按月份及種類分).....	(414)
(表169) 國際無線電報去報次數數字數(按電路及種類分).....	(416)
(表170) 國際無線電報去報次數數字數(按電路及月份分).....	(418)
(表171) 國際無線電報去報次數數字數(按月份及種類分).....	(420)
(表172) 國際無線電報來報次數數字數(按電路及種類分).....	(422)
(表173) 國際無線電報來報次數數字數(按電路及月份分).....	(424)
(表174) 國際無線電報來報次數數字數(按月份及種類分).....	(426)

(表175) 國際無線電報美軍電信電報及攝影電報去報.....	(428)
(表176) 國際無線電報美軍電信電報及攝影電報來報.....	(430)
(表177) 長途電話通話次數(按月份及種類分).....	(432)
(表178) 長途電話通話次數(按省別及種類分).....	(434)
(表179) 長途電話通話次數(按省別及月份分).....	(436)
(表180) 市話用戶數.....	(438)

## 附 錄

(表181) 運價指數.....	(441)
(一) 貨運.....	(441)
(二) 客運.....	(442)
(表182) 貨運運價指數與零售物價指數變動之比較.....	(443)
(一) 西南區.....	(443)
(二) 西北區.....	(444)
(表183) 客運運價指數與零售物價指數變動之比較.....	(445)
(一) 西南區.....	(445)
(二) 西北區.....	(446)
(表184) 各主要交通綫基本運價變動表.....	(447)
(一) 鐵路.....	(447)
(二) 公路.....	(448)
(三) 航空.....	(449)
(四) 輪船.....	(451)

甲 編



總 務

## 一、交通建設

抗戰以還，全國交通建設，屢遭敵人破壞，損失至鉅，本部以職責所在，雖於財力物力極度困難之下，仍勉力從事於各項興建及修復工作，俾與軍事配合，以爭取最後勝利，八載於茲，尚無貽誤，本年九月，敵人投降，復員工作展開，而交通業務，尤感千頭萬緒，除後方各項建設工程，仍須繼續辦理外，收復區及光復區之補充修復工作，尤屬刻不容緩，茲將本年內交通建設之進展情形，擇要略述於後：

### (一)鐵路：

1. 新建工程：本年度新建鐵路，繼續施工者，計有資天，荊江兩綫，開始車建築者，有鐵瀘輕便鐵道，資天路因工程較巨，且物價高漲，工款短絀，故進展略緩，計完成百分之二七，連前累計，共完成百分之九七弱，荊江鐵路，因大渡口鋼鐵廠之鋼軌，未能按期運到，進展亦稍遲緩，完成百分之八，連前累計，共完成百分之九七強，以上兩綫，均已通車，鐵瀘輕便鐵路，係於本年四月開工，全長七二公里，全部工程，已大致完成，並已鋪軌行車。
2. 改善工程：本年度改善工程方面，計有浙甯路之抽換枕木工程，川瀘路之改善坡度曲綫工程，瀨海路咸同支綫之加固橋樑及抽換枕木工程，涇白輕便鐵路之加固橋樑及建築碼頭棧房工程，漢越路之改善曲綫及增加行車設備工程，均已先後完成。
3. 修復工程：自敵人投降後，各收復區鐵路，於軍事力量可能控制地區，儘力予以搶修，計先後修復平津區二〇七七公里，京滬區三一二公里，武漢區三三二公里，瀨海區二一四公里，連同黔桂鐵路二〇八公里，總計三一四三公里。
4. 測勘路綫：本年度計初測渝蓉綫，川中綫，及蘭阿支綫，共長七八四公里，陪都天成綫，甘青綫，甘寧綫共長七六三公里。
5. 機廠建設：本年內預先對中樞廠，接收瀘縣工廠，及籌設都勻，天水兩廠，均以勝利來臨，情勢變遷，分別結束或停止籌備。

### (二)公路：

1. 新築工程：本年度主要公路工程，為加速完成中印公路保畚段，由滇緬公路局負責修築，於四月下旬全綫築成通車，此即舉世聞名之史迪威公路，此外為配合反攻，並開發邊疆計，另築南甯，蘭寧，南建，酒架，馬明，鷓建，汶吉等路，以上新築工程，全長總計一八一七公里。
2. 改善及修復工程：為提高運輸速率，策進行車安全起見，凡有損壞及不合現代化標準之路綫，均予以補修改善，本年度此項改善工程，計滇越路等二〇綫，總計達一八，五三四公里，至修復工程，勝利以後，尤積極推進，連同湘桂綫反攻時陸軍修復者在內，總計達九，九四二公里。

### (三)水運：

1. 修復六大江輪：為適應復員需要，本年繼續趕修江華，江建，江安，江頂，江新，江漢等六大江輪，均於十月分以前先後完竣，參加復員運輸，其他小型江輪修復者，計有澄平等八艘。
2. 修造川江水船：為加強水空聯運設備，担任軍品軍糧運輸，本年度原擬修理木船一千艘，嗣因工料高漲，預算不敷，僅能修成一四一艘，由精勤，中亞等廠承辦，截至年底止，已驗收修完竣一二九艘，至由本部造船處自行修造者，計製造五三艘，共一七七五噸，修理三艘，共四五噸。
3. 建造淺水拖輪及木駁：上半年為準備配合反攻，由本部會同軍政糧食二部，呈准建造淺水拖輪一

五〇艘，木駁三〇〇艘，以資應用，嗣因限於財力，並購買引擎困難，經減為拖輪一五艘，木駁四〇艘，復以勝利屆臨，製造計劃變更，拖輪改在上海建造，木駁則仍在渝開工，大致須待下年度，始能完成。

#### (四)航空：

1. 加強空運設備：本年度空運主要任務，一為辦理運輸存印軍用物資，經增開印度丁江至暹州航綫，全長一〇五〇公里，一為增加復員運輸，先後恢復並增開國內航綫一六綫，共計一四六九八公里，航綫驟增，原有中國中央兩航空公司飛機，自不敷應用，除國際航綫，先後撥到美國租借之 C-46 運輸機二三架外，復向美國訂購 C-46、C-47 型運輸機，計中國航空公司一二架，中央航空公司一一架，陸續補充，截至年底止，除失事及機件糜費，不堪使用者外，可用之飛機，已有六八架，較上年度增加三二架。
2. 購運飛機油料：空運業務驟增，耗用油料至巨，而油料購運，最感困難，本年度共計購運六七〇噸，使航空運輸，得以穩健維持，殊屬不易。

#### (五)郵政：

1. 添設郵局及增開郵路：郵政業務，日益擴充，故局所及郵路，亦時有增加，本年因抗戰勝利，各收復區局所及郵路，先後接收竣事，故共計增加局所二，七五九處，各項郵路一六，八〇九公里，當東南與後方阻斷期間，並開闢秘密郵路，以利通信，同時為發展邊疆郵務，增設局所一三一處，增開汽車郵路二四二公里，步差郵路三，一〇四公里。
2. 擴充軍郵設施：為適應軍事需要，本年度軍郵業務，設有擴充，計共增設軍郵局四四處，軍郵派出所三五處。

#### (六)電信：

1. 增設電信局所：本年度因配合軍事進展，計先後增設電信局一九處，營業處一九所，代辦處六所，連同勝利後各收復區恢復電信局所六八處，共計增加一一二處。
2. 增修報話綫路：全年計架設完成計劃話綫七二八公里，軍話綫一，二八八公里，計劃報綫七一〇公里，軍報綫一七二公里，修整舊話綫二，五四四公里，舊報綫一，九三五公里，又展設零星報話綫三四七公里，修整零星報話綫九九一公里，此外尚有專案辦理之渝筑昆美軍話綫，陸軍總部交辦之美軍粉獨等綫及 委座交辦之六大幹綫之架設工程，均已如期完成，迄敵人投降後，修復京滬杭，隨海，粵漢等主要幹綫，共計八千餘公里。
3. 裝設報話機件：全年計裝設長途電話截波電路二四路，連同恢復收復區四七路，共計七一一路，有線電報快機及打字電報機電路一三路，莫爾斯機電路九路，連同恢復收復區快機電路一五路，莫爾斯機電路三路，共計四〇路，無線電機二三座，連同恢復收復區八一座，共計一〇四座，電力四五，四四五瓦，市內電話計擴充磁石式機件七五〇號，自動式機件二〇〇號，整理機件五〇〇號，並完成重慶區自動檢選組器，增裝工程，又於武漢裝設百門磁石式交換機五部，長沙裝設二百門之磁石式交換機一部。

## 二、交通行政

### (一)關於本部組織之變更：

- 1.停業鐵路管理室裁撤，交路政司辦理。
- 2.派遣出國實習人員甄選委員會，改組為派遣出國人員甄選指導委員會。
- 3.國際事務室裁撤，防秘野廳承辦。
- 4.財務司稽核長室撤銷，歸會計處辦理。
- 5.財務司第六科裁撤，併該司第三科辦理。
- 6.出版物委員會裁併參事廳。
- 7.交通年鑑編纂委員會裁併參事廳。
- 8.訓練委員會裁撤。
- 9.軍運室裁撤。
- 10.知識青年志願從軍服務委員會裁併總務司福利科。
- 11.各路債款基金保管委員會總秘書室裁併財務司第四科。
- 12.統計處第三科裁撤，原有第四科改為第三科。
- 13.郵電技術標準設計委員會裁撤。
- 14.設立路電員工管訓委員會。
- 15.設立交通復員準備委員會。
- 16.設立造船督導委員會。
- 17.設立鐵路撤退後方員工甄用委員會。

### (二)關於本部員額：

本部卅四年底共有職員六九八人，其中特任一人，簡任三二人，荐任一二六人，委任三〇七人，聘派任一四五人，雇員四七人，其他四〇人。

### (三)關於本部財務：

本年收入共計約十一萬元內規費收入佔百分之二五·八二其他收入佔百分之七四·一八，本年支出共計約九，三三六萬元內俸給費佔百分之二·五六辦公費佔百分之六八·三二購置費佔百分之三·四〇，特別費佔百分之二五·七二。

### (四)關於分發訓練派赴國外實習及員工子女教育事項

- 1.分發各大學畢業生：本年下半年因敵寇投降後，各附屬機關需要大學畢業生實習人數較多，以備工作之開展，計本年度共分發五三五名，較原定計劃多一倍以上。
- 2.訓練交通人員：本年度因公路改隸軍委會，公路人員之訓練，由戰時運輸局辦理，又日本投降以前各交通事業未能開展，故本年度訓練交通員司僅七二〇名。



3. 繼續派員赴美政察或實習：本年繼續派遣赴美考察人員計三〇名，其中一名因公未能出國，已出國者二九名，實習人員四七四名計：鐵路二五二名，公路八六名，郵電六三名，航政七三名，均於上半年先後抵美。所有考取實習人員，其中有十二名因公未能出國，准予保留實習資格。
4. 增設及擴充扶輪中小學校：本年度在貴州畢節增設扶輪中學一所，計初中三班，又在沅陵增設一所，計初中三班高中一班，又增設畢節，龍潭，宜良，開遠扶輪小學四處，並恢復陝縣洛陽扶輪小學兩處。
5. 分發各路登記員工：各路復員伊始，原有撤退後方員工，除分區就地登記分發各路外，其由本部直接登記分發員工計二六四二人。
6. 推進交通事業人員任用辦法：本部各附屬機關任用人員，除鐵路公路會於上年度送銜部認定外，其餘均未經該部登記，為推進交通事業人員任用起見，本年度咨准銜部認定者計：郵電人員二〇一一人，鐵路技術人員三一六八人。

(五)關於交通法規之增訂修正與廢止

項 目	增 訂 法 規	修 正 法 規	廢 止 法 規
總 計	82	32	31
鐵 路	47	4	—
公 路	6	6	1
航 政	3	4	15
電 信	8	4	3
郵 政	3	3	—
材 料	1	7	1
驛 運	1	—	1
一 般	13	4	10

(六)關於附屬機關之設立與變更：

1. 設立粵漢，湘桂，黔桂三路撤退員工管訓委員會。
2. 粵漢，湘桂，黔桂三路總機廠改為交通部鐵路總機廠。
3. 鐵路測量總處，改隸路政司管轄。

4. 湘桂鐵路南嶺段保管委員會，裁併湘桂鐵路公司理事會。
5. 材料試驗所改隸材料司。
6. 贛縣及成都材料保管處，貴陽，畢節，獨山，都勻等材料庫裁撤。
7. 新印交通稽查團裁撤。
8. 印伊運輸處，滇印運輸籌備處裁撤。







政 組 織

成 立 日 期	所 省 在 市 (縣)	職 掌 (或主管事務)
民 國 十 七 年	南 京 市	規 劃，建 設，管 理，經 營 全 國 國 有 鐵 道 電 信，郵 政，航 政 並 監 督 公 有 及 民 營 交 通 事 業

政 組 織 (續)

組 織					
科 室 以 上 名 稱	主 管 人 姓 名	科 室 以 上 名 稱	主 管 人 姓 名		
財 務 總 人 事	業 務 科	邱 式 麟	會 計 統 計 設 計 考 核 委 員 會 秘 書 處 競 賽 組	第 三 科	袁 伯 揚
	考 驗 科	王 柏 年		第 四 科	張 秉 義
	稽 核 科	章 作 霖		第 一 科	江 萬 平
	採 購 科	徐 祖 烈		第 二 科	胡 庶 颺
	司 務 科	彭 熙 同		第 三 科	張 宗 愷
	第 一 科	俞 許 元		第 四 科	丁 映 遐
	第 二 科	張 毓 芳		第 一 科	李 王 武
	第 三 科	張 毓 生		第 二 科	錢 仲 貴
	第 四 科	孫 蔚 生		第 三 科	浦 任 應
	第 五 科	薛 西 兆		第 一 科	魏 叔 學
	文 書 科	卓 容 文		第 二 科	龔 莫 光
	支 應 科	方 漢 斌		第 三 科	王 譚 紹
庶 務 科	俞 佩 萃	第 四 科	張 振 紹		
福 利 科	楊 張 滄	第 一 科			
處 務 科		第 二 科			
第 一 科		第 三 科			
第 二 科		第 四 科			

(表1) 本 部 行

直						轄									
機 關 名 稱						主 管 人 稱 謂			主 管 人 姓 名						
平	津	區	特	派	員	辦	公	處	特	派	員	石	志	仁	
京	滬	區	特	派	員	辦	公	處	特	派	員	陳	伯	莊	
武	漢	區	特	派	員	辦	公	處	特	派	員	夏	光	宇	
廣	東	區	特	派	員	辦	公	處	特	派	員	杜	鎮	遠	
台	灣	區	特	派	員	辦	公	處	特	派	員	嚴	家	淦	
東	北	區	特	派	員	辦	公	處	特	派	員	陳	延	炯	
東	北	區	運	輸	管	理	局	局	局	長	陳	延	炯	延	炯
隴	海	鐵	路	管	理	局	局	局	局	長	陸	福	延	遠	宇
粵	漢	鐵	路	管	理	局	局	局	局	長	杜	鎮	遠	宇	文
武	漢	區	鐵	路	管	理	局	局	局	長	夏	光	文	文	文
浙	贛	鐵	路	東	段	管	理	處	處	長	包	煜	文	文	文
滇	越	鐵	路	滇	段	管	理	處	處	長	林	鳳	文	文	文
成	渝	鐵	路	工	程	局	局	局	局	長	鄧	益	光	光	光
寶	天	鐵	路	工	程	局	局	局	局	長	吳	啓	佑	佑	佑
湘	桂	黔	鐵	路	工	程	局	局	局	長	袁	夢	鴻	鴻	鴻
叙	昆	鐵	路	工	程	局	局	局	局	長	薩	福	均	均	均

## 政 組 織 (續)

機 關		主 管 人 稱 謂	主 管 人 姓 名
機 關 名 稱			
華 中 鐵 路 管 理 委 員 會		主 任 委 員	陳 伯 莊
川 滇 鐵 路 公 司 總 經 理 處		總 經 理	薩 福 均
鐵 路 測 量 總 處		處 長	陳 永 齡
鐵 路 總 機 廠		廠 長	王 樹 芳
電 信 總 局		局 長	朱 一 成
郵 政 總 局		局 長	徐 繼 莊
郵 政 儲 金 匯 業 局		局 長	徐 繼 莊
中 國 航 空 公 司		總 經 理	沈 德 燮
中 央 航 空 運 輸 股 份 有 限 公 司		總 經 理	陳 卓 林
國 營 招 商 局		總 經 理	徐 學 禹
長 江 區 航 政 局		局 長	王 洗
上 海 航 政 局		局 長	李 孤 帆
廣 州 航 政 局		局 長	周 演 明
天 津 航 政 局		局 長	俞 國 成
造 船 處		處 長	安 忠 義



(表2) 本 部 職

服 務 部 份	總 計	特 任	簡 任
總 計	698	1	32
部 次 長 室	15	1	2
祕 書 廳	68	—	4
參 事 廳	15	—	5
技 術 廳	26	—	9
路 政 司	66	—	4
郵 電 司	49	—	1
航 政 司	51	—	1
材 料 司	60	—	1
財 務 司	52	—	1
總 務 司	113	—	1
人 事 處	61	—	1
會 計 處	58	—	1
統 計 處	25	—	1
設 計 考 核 委 員 會	25	—	—
診 療 所	14	—	—

## 員 人 數

薦 任	委 任	聘 派 任	雇 員	其 他
126	307	45	47	40
—	1	11	—	—
13	23	19	4	5
—	4	5	1	—
7	4	6	—	—
22	20	13	1	6
10	13	3	4	18
19	15	10	6	—
15	33	4	5	2
7	24	12	4	4
10	81	9	12	—
8	32	17	3	—
8	32	9	3	5
4	14	2	4	—
3	11	11	—	—
—	—	14	—	—

(表3) 本部普通歲入決算數

單位：國幣元

項 目	百 分 數	決 算 數	預 算 數	預 算 餘 額 數
總 計	100.00	110,699.58	48,000.00	-62,699.58
規 費 收 入	25.82	28,580.00	44,000.00	+15,420.00
輪船註冊給照費	21.93	24,270.00	20,000.00	- 4,270.00
商船職員證書費	2.99	3,305.00	12,000.00	+ 8,695.00
船員檢驗費	0.90	1,005.00	12,000.00	+10,995.00
其 他 收 入	74.18	82,119.58	4,000.00	-78,119.58
雜 項 收 入	74.18	82,119.58	4,000.00	-78,119.58

註：百分數係根據決算數計算

(表4) 本部普通歲出決算數

單位：國幣元

項 目	百分數	決 算 數	預 算 數	預 算 餘 額 數	
總 計	100.00	93,360,726.59	93,360,800.00	+	73.41
俸 給 費	2.56	2,385,421.37	2,541,300.00	+	155,878.63
本部人員俸薪	1.97	1,842,168.80	2,009,160.00	+	166,991.20
會計人員俸薪	0.19	174,989.96	192,540.00	+	17,550.04
統計人員俸薪	0.08	76,440.84	69,000.00	-	7,440.84
人事人員俸薪	0.23	211,523.27	184,860.00	-	26,663.27
領 項 工 資	0.09	80,298.50	85,740.00	+	5,441.50
辦 公 費	68.32	63,787,118.72	58,332,940.00	-	5,454,178.72
文 具	17.39	16,234,386.23	17,220,000.00	+	985,613.77
郵 電	6.07	5,664,018.83	3,827,100.00	-	1,836,918.83
消 耗	16.41	15,322,310.38	14,120,000.00	-	1,202,310.38
印 刷	7.52	7,019,969.20	8,640,000.00	+	1,620,030.80
租 賦	1.87	1,746,239.47	2,529,400.00	+	783,160.53
修 繕	6.86	6,408,992.61	3,400,800.00	-	3,008,192.61
旅 運	7.07	6,604,536.00	4,896,000.00	-	1,708,536.00
雜 支	5.13	4,786,666.00	3,699,640.00	-	1,087,026.00
購 置 費	3.40	3,174,383.20	2,232,000.00	-	942,383.20
器 具	2.36	2,204,655.00	1,200,000.00	-	1,004,655.00
服 裝	0.95	882,300.00	840,000.00	-	43,300.00
圖 書	0.09	87,428.20	192,000.00	+	104,571.80
特 別 費	25.72	24,013,803.30	30,254,560.00	+	6,240,756.70
特別辦公費	7.68	7,169,686.77	10,692,000.00	-	3,522,313.23
匯 兌	0.02	16,605.00	160,680.00	+	144,075.00
醫 藥	1.57	1,468,969.50	2,971,200.00	+	1,502,230.50
其 他	5.06	4,727,938.27	7,286,680.00	+	2,558,741.73
職工膳宿補助費	11.34	10,588,525.82	8,760,000.00	-	1,828,525.82
工作競賽獎金	0.05	42,077.94	384,000.00	+	341,922.06

註：百分數係根據決算數計算

(表5) 本部事業費決算數

單位：國幣元

項 目	百分數	決 算 數	預 算 數	預 算 餘 細 數
總 計	100.00	52,340,843,524.23	53,402,900,350.00	+1,062,056,825.77
錢 路	47.63	24,928,207,154.26	25,229,608,648.00	+ 301,401,493.74
電 信	29.36	15,369,838,000.00	15,369,846,000.00	+ 8,000.00
郵 政	8.14	4,262,864,000.00	4,262,864,000.00	—
航 政	13.56	7,095,794,211.16	7,828,956,702.00	+ 733,162,490.84
器 材 製 造	1.31	684,140,158.81	711,625,000.00	+ 27,484,841.19

註：百分數係根據決算數計算

(表6) 本部驗收材料價值

單位：國幣元

月	份	價	值
	總計	535,660,553.50	
一	月	154,500.00	
二	月	13,443,540.00	
三	月	10,064,825.00	
四	月	2,458,667.50	
五	月	6,714,750.00	
六	月	29,391,925.00	
七	月	44,405,656.00	
八	月	27,790,300.00	
九	月	68,814,940.00	
十	月	36,497,750.00	
十	一	月	105,564,800.00
十	二	月	190,358,900.00

(表7) 本部訂購國內材料價值

單位：國幣元

月 份	總 計	電 料	路 料	備 註
總 計	577,308,362.50	370,393,967.50	206,914,395.00	
一 月	54,054,545.00	24,016,825.00	30,037,720.00	
二 月	—	—	—	本月份未訂購
三 月	56,976,181.00	45,429,006.00	11,547,175.00	
四 月	14,079,500.00	14,079,500.00	—	
五 月	115,238,400.00	93,488,400.00	21,750,000.00	
六 月	8,400,000.00	8,400,000.00	—	
七 月	144,266,036.50	1,400,536.50	142,865,500.00	
八 月	115,299,000.00	114,585,000.00	714,000.00	
九 月	37,090,000.00	37,090,000.00	—	
十 月	4,758,600.00	4,758,600.00	—	
十 一 月	3,656,100.00	3,656,100.00	—	
十 二 月	23,490,000.00	23,490,000.00	—	

(表8) 本部由中航公司空運物資

單位：公斤

月 份	總 計	電 料	鐵 路 料	郵 政 料	其 他 料
總 計	1,416,656	1,112,527	79,051	9,470	~ 215,608
一 月	96,035	34,001	3,158	—	58,876
二 月	41,556	30,677	2,455	53	8,371
三 月	106,040	22,270	8,590	3,620	71,560
四 月	106,000	27,250	2,950	—	75,800
五 月	58,421	55,970	2,210	—	241
六 月	86,525	64,321	18,788	3,416	—
七 月	129,000	119,500	9,500	—	—
八 月	136,400	129,380	4,420	2,260	340
九 月	260,639	260,458	—	121	60
十 月	168,520	141,180	26,980	—	360
十 一 月	219,960	219,960	—	—	—
十 二 月	7,560	7,560	—	—	—



(表 9) 本 部 所 屬 各

月 份	昆 明 廠	重 慶 廠	瀘 州 廠
總 計	1,626,096	206,086	128,079
一 月	99,261	78,256	2,455
二 月	204,140	10,118	19,280
三 月	66,298	3,536	10,981
四 月	75,269	66,700	88
五 月	98,087	9,195	5,605
六 月	137,218	6,350	4,000
七 月	101,244	11,259	7,127
八 月	144,123	8,062	29,400
九 月	127,421	—	23,660
十 月	239,717	200	20,216
十 一 月	184,012	130	5,267
十 二 月	149,306	12,280	—

## 材料廠庫收料

單位：公斤

貴陽庫	寶鷄庫	成都庫	三合庫	曲靖庫
41,387	9,768	20,858	5,324	55,914
11,309	—	—	—	6,883
—	2	3	—	4,297
26,209	—	7,294	—	7,197
—	—	—	—	—
—	—	13,561	—	46
1,216	2,284	—	—	12,698
—	40	—	—	9,508
885	1,803	—	—	6,729
216	5,271	—	724	1,885
587	230	—	—	6,671
965	—	—	—	—
—	138	—	4,600	—

(表10) 本部所屬各

月 份	昆 明 廠	重 慶 廠	瀘 州 廠
總 計	1,829,077	488,614	345,737
一 月	74,096	64,948	13,339
二 月	72,947	76,368	22,676
三 月	34,008	58,980	8,163
四 月	663	69,146	14,391
五 月	150,011	43,275	20,184
六 月	732,633	25,087	8,676
七 月	15,199	38,731	10,325
八 月	27,012	83,556	9,609
九 月	98,465	4,670	45,189
十 月	3,345	9,454	10,440
十 一 月	242,573	5,194	307
十 二 月	377,925	9,205	182,438

## 材 料 廠 庫 發 料

單位：公斤

貴 陽 庫	寶 鷄 庫	成 都 庫	三 合 庫	曲 靖 庫
285,391	177,504	33,324	43,511	148,725
19,393	16,602	38	—	17,468
—	21,613	3	—	9,011
5,817	30,842	7,294	—	6,385
34,932	141	—	—	22,319
22,975	1,894	12,700	—	19,309
10,468	14,304	—	—	1,529
981	22,091	—	26	21,019
2,085	20,517	—	16,536	26,646
32,790	1,155	—	724	8,334
247	41,911	—	10	3,522
—	5,717	—	26,215	7,870
155,703	717	13,289	—	5,313

(表11) 本 部 所 屬 各

月 份	昆 明 廠	重 慶 廠	瀘 州 廠
一 月	929,301	1,307,082	370,407
二 月	1,060,494	1,240,832	367,011
三 月	1,092,784	1,185,324	369,829
四 月	1,199,190	118,288	355,526
五 月	1,147,356	114,880	340,947
六 月	551,941	1,130,063	332,471
七 月	639,221	1,102,591	329,373
八 月	756,359	1,037,097	349,164
九 月	785,314	1,032,427	327,753
十 月	1,021,686	1,023,173	337,429
十 一 月	963,154	1,018,109	342,389
十 二 月	734,535	1,021,184	159,951

# 材料廠庫存料

單位：公斤

貴陽庫	寶雞庫	成都庫	三合庫	曲靖庫
235,392	520,712	12,428	610,711	187,861
235,419	499,101	12,428	610,711	183,147
255,812	469,259	12,428	610,711	183,959
220,880	469,118	12,428	610,711	161,640
197,905	467,224	13,289	610,711	142,377
189,153	455,204	13,289	610,711	154,168
188,172	445,173	13,289	610,681	140,657
186,972	426,459	13,289	594,149	121,740
155,398	430,575	13,289	594,149	114,289
154,738	388,894	13,289	594,139	117,438
155,703	383,177	13,289	567,924	109,568
—	382,598	—	572,524	104,255



乙 編

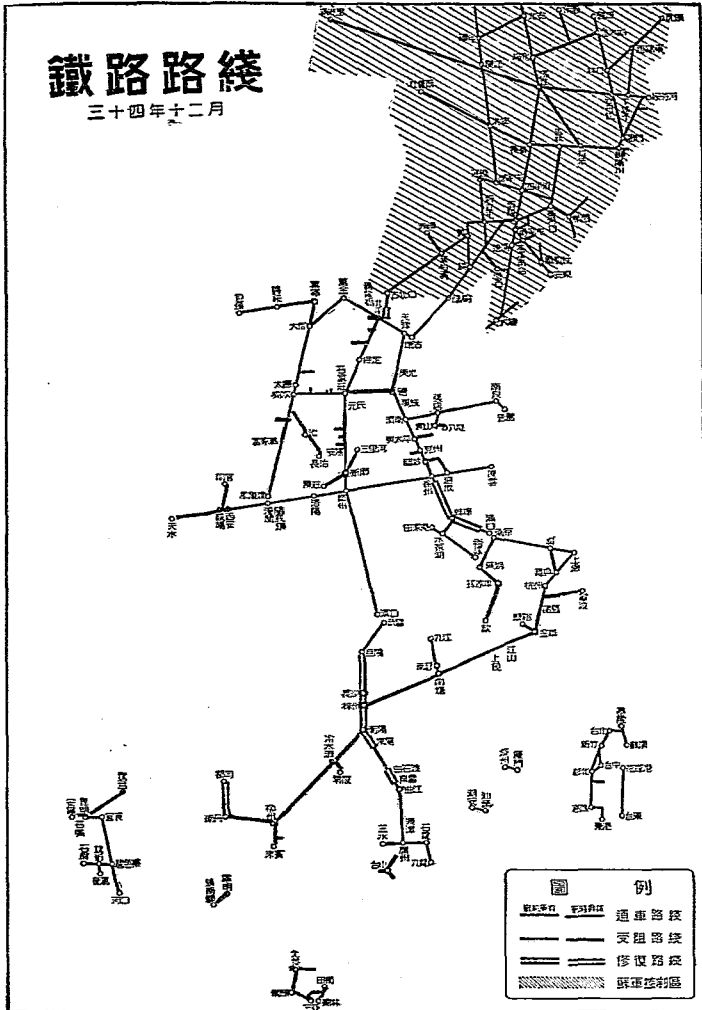


鐵 路



# 鐵路路綫

三十四年十二月



## 說 明

本年度抗戰局勢，既有劇烈變化，鐵路事業初僅限於改進現有路綫，安置撤退員工，繼即準備配合反攻，籌劃復員，再進而展開收復工作，並担负復員運輸使命，其進展亦極迅速。但統計報告，則除後方各路一仍舊貫外，收復區部份，於接收規復諸般忙迫之中，制度尚未確立，運務未臻通暢，業務未納正軌，且有若干路綫，重受破壞，接收工作，阻礙叢生，因之統計資料，殘缺不全，為便於分析比較起見，不予列入正式報告，僅就可能得到之資料，加以整理，另行編表，以供參考。又副表中有關本年與上年比較數字，均以瀘海，川滇，滇越三路為準，且於卅三年總計數中，減去湘桂黔桂數字，因之在年份比較之說明上，與卅三年年報所列各路總計數，略有不同，茲將一年來各項設施，擇要分述於後：

### 一 概 況

#### (一) 機構變遷

1. 實行減政：本年二月間，裁撤停業鐵路管理室及平漢，津浦，正太，南潯，京滬等鐵路保管處，暨首都鐵路輪渡保管處等七單位，並將鐵路技術標準設計委員會撤銷，併入交通技術標準委員會。
2. 擴展機廠：鐵路總機廠為配合軍事進展，加強修製能力，並安置撤退技工起見，其擴展設施計有：
  - (子) 籌設都勻機廠，於三月初成立籌備處，勘定清泰坡廠址。
  - (丑) 接收瀘縣工廠，由鐵路總機廠撤退員工計劃訓練事項。
  - (寅) 籌設天水機器廠，已完成廠址函購工作。
  - (卯) 擴充黔中機器廠，備配合黔桂路修復之需，嗣以抗戰勝利，情勢變遷，以上各廠乃分別結束或停止籌備，並將瀘縣工廠之廠址及械具，轉讓航空委員會應用。
3. 組訓撤退員工：本年初為維持救濟粵漢，湘桂，黔桂三路及總機廠撤退員工，經組織鐵路員工管訓委員會，並在瀘溪交通人員訓練所舊址，設立重慶分所，予以編訓，于四月一日起開始訓練，嗣以三路準備復員，該會所當于六月底撤銷，另組鐵路總隊，計成立湘桂二隊，粵漢一隊，原擬隨軍搶修，勝利後乃予解散。同時成立鐵路撤退後方員工甄用委員會，辦理登記救濟分發等工作。
4. 復員機構：初組織復員準備委員會，策劃交通復員事宜，於本年底撤銷。勝利後展開收復工作，派員分赴各地成立各區特派員辦公處，將所有鐵路暫照敵人工計劃區域先行接管計有：
  - (子) 京滬區：包括京滬，滬杭甬，蘇嘉，浙贛，淮南及津浦浦甯段等路綫，原屬華中鐵路公

司，於十一月一日接收後，改為華中鐵路管理委員會。

- (丑) 平津區：包括北寧關內段，平古，平綏，津浦，津寬段，石德，膠濟，正太，同蒲，隴海東段，平漢北段等路綫，原屬偽華北交通公司，分開封，徐州，濟南，石家莊，天津，北平，太原，張家口等八分區接收，除太原及張家口兩分區外，其餘均於十一月五日內先後開始接收。
- (寅) 武漢區：包括平漢路漢口至黃河南岸段，粵漢路武昌至耒陽段，湘桂路衡陽至黎家坪段，於九月二十三日接收後，成立武漢區鐵路管理局，并于十二月十六日將武昌至長沙段移交粵漢路局。
- (卯) 廣東區：包括粵漢南段，及廣九，廣三等路綫，於九月廿三日開始接收，成立粵漢區鐵路管理局。復於十二月十六日接收武漢區移交之粵漢武長段至海南島鐵路，是否由本部或經濟部接收，正洽辦中。
- (辰) 湘桂黔區：包括湘桂黔桂兩路，於年底成立湘桂黔區鐵路工程局。
- (巳) 東北區：因情況特殊，除錦州局已接收外，餘在接洽中。
- (午) 台灣區：於十一月一日接收。
- (未) 越南鐵路：包括該路緯度十六度以北路綫，已派員隨第一方面軍負責監督責任。

## (二) 工程建設

### 1. 新建工程：

- (子) 寶天鐵路：上年完成百分之八十，本年工程較巨，且物價工資高漲，工款短絀，故進展略緩，計完成百分之十七，連前累計完成百分之九七弱。並已通車。
- (丑) 紫江鐵路：上年完成百分之九十弱，本年因大渡口鋼製廠之鋼軌未能按期運到，且工款核定較遲，故進展略緩，計完成百分之八，連前累計完成百分之九七·七餘。業已通車。
- (寅) 統灣輕便鐵路：自隴海鐵路劉鎮東站至蘭縣娘娘廟煤礦場，全長七二公里，由隴海鐵路管理局主持辦理，於本年四月開工，全部工程除站房設備等零星工程外，已大致完成。並已鋪軌行車。

### 2. 改善工程：

- (子) 隴海鐵路咸同支綫：加固橋樑，抽換枕木，已大致完成，僅餘隧道兩座，尚待撥款續辦。
- (丑) 渭白輕便鐵路：加固橋樑，建築碼頭站房及宿舍等，已全部完成。
- (寅) 浙甯鐵路：完成抽換枕木工程。
- (卯) 川滇鐵路：完成改善坡度曲綫工程。

### 3. 勘測工程：

- (子) 重慶襄陽綫：上年度踏勘廣襄，柳四，長襄及渝紫等綫，本年將重慶至紫陽間四九三公里初測完畢。
- (丑) 樂山自流井宜賓綫：樂山至內江一八八公里。及貢井至宜賓七九公里初測完畢。

(寅)其他：由寶天鐵路工程局辦理者計有：踏勘天成鐵路天水至略陽段比較錢二七〇公里，甘寧綏河口至西齊一七七公里，甘寧綏三昭井至寧夏三一六公里，并初測蘭州至阿干鎮支綫二四公里。

#### 4. 修復工程：

(子)京滬區：計修復津浦路三鋪至浦鎮段三一二公里，已全部通車。

(丑)平津區：因軍事破壞關係，其路綫修復有違數次者計：北平區三〇七公里，天津區三〇三公里，濟南區四一八公里，徐州區一三三公里，開封區一五八公里，太原區三七六公里，石家莊區二三四公里，張家口區一四八公里。

(寅)武漢區：計修復黃河北至信陽間三三二公里，全部通車。

(卯)廣東區：粵漢南段及廣九，廣三，兩支綫在勘估籌備修復中。

(辰)瀋海鐵路破壞地段：計修復中牟洛陽間一五六公里及團底鎮遠寶間五八公里，並已通車。

(巳)黔桂鐵路：上年已通車至濟秦坡，距柳州四七四公里，因戰事破壞拆塗。本年五月開始復工，計修通都勻至南丹段二〇八公里。

(午)其他：浙贛鐵路及滇越路河碧段，均在規劃修復中。

## 二 里 程

鐵路里程之計算，戰前於幹支綫外，并列入各種軌道長度，戰時以路綫變動頻繁，查報困難，僅用幹支綫長度，茲先將後方原有之瀋海，川滇，滇越各路恢復戰前計算方法列入正表計：實有里程一，一〇二公里，營業里程一，〇五六公里。

至於全國鐵路幹支綫里程，自收復區路綫次第接收後，較前增加特多，全長達三萬餘公里，內包括戰前及戰後自建者共二萬餘公里，敵偽興建或延長者，共一萬餘公里，其間或因抗戰拆毀，或被共軍破壞，或被共軍佔領尚未接收，故實際通車里程僅八，七四六公里，其餘均在規劃修復中，茲為便利參考起見，另行列表如下：

## (副表 1) 鐵路通車里程

單位：公里

路 別	通 車 里 程			附 註
	合 計	幹 綫	支 綫	
總 計	8,746	8,456	290	
京滬	338	311	27 *	* 滬滬支綫及京市支綫
杭	198	198	—	杭甬間破壞後未修復
蘇	—	—	—	已拆除
京滬	—	—	—	已拆除
津浦	779	763 *	16	* 天津至東光禹城至兗州利國至浦口及柳泉支綫
膠濟	311	272 *	39	* 青島至康家莊塔耳堡至南流坊子至楊家莊金嶺鎮至滄州明水至濟南及博山支綫
石北	—	—	—	
平(關內段)	440	423	17 *	* 南苑西沽及塘沽支綫
平	88	88 *	—	* 北平至徐雲
平	324	283 *	41	* 北平肖龍橋及包頭至三道營
平	1,000	1,000 *	—	* 北平至元氏及安陽至漢口
平	—	—	—	新海至焦作間正在搶修中
粵漢	753	753 *	—	* 武昌至朱陽白石渡至樂昌及源潭至廣州
廣九	143	143	—	廣州至深圳爲止
廣三	16	16 *	—	* 廣州至佛山
廣海	1,157	1,157 *	—	* 天水至關底洛陽至連雲
正太	275	242	33 *	* 井陘鳳山及黃丹港支綫
同蒲	567	450 *	117	* 大同至太原太原至富家灘及蔣村東北支綫
浙甯	149	149 *	—	* 杭州至諸暨江山至上饒
南	—	—	—	已拆除正在修復中
湘桂	—	—	—	
黔桂	200	200 *	—	* 南丹至都勻
川	174	174	—	
滇	287	287 *	—	* 昆明至碧色寨
滇	13	13 *	—	* 昆明至石咀
滇	39	39	—	
淮	27	27 *	—	* 田家巷至水家湖
江	100	100 *	—	* 南京至蕪湖 100 公里拆移搶修津浦瀋海等路
江	178	178	—	
甯	—	—	—	
新	—	—	—	
潮	—	—	—	
漳	—	—	—	
湘	—	—	—	
門	—	—	—	
東	289	289	—	
海	—	—	—	
北	—	—	—	
南	—	—	—	
島	—	—	—	
台	901	901	—	

## 三 車 輛

本年度隨海、川、滇、黔越三路車輛狀況，亦照戰前項目依類分列，除計算輛數外，並各分析其能力，至於接收後全國車輛增加雖多，但損壞者亦復不少，各路分配，仍不敷用，茲另列表如下：

(副表 2) 鐵 路 車 輛

路 別	機 車			客 車			貨 車			特 種 車		
	合計	可用	損壞	合計	可用	損壞	合計	可用	損壞	合計	可用	損壞
總 計	2,082	1,155	927	2,741	2,068	673	25,864	19,763	6,101	1,142	1,088	54
平 津	1,288	848	440	1,458	1,458	...	16,029	13,739	2,290	1,000	1,000	...
京 滬	276	138	138	369	305	64	3,403	2,988	415	—	—	—
武 漢	105	32	23	21	11	10	1,290	902	388	—	—	—
廣 東	43	13	30	97	55	42	779	599	180	—	—	—
隴 海	111	56	55	341	165	176	1,367	750	617	82	51	31
湘 黔	195	23	172	378	6	372	2,375	268	2,107	25	2	23
浙 贛	7	5	2	7	6	1	56	40	16	—	—	—
川 滇	25	16	9	38	32	6	213	185	28	4	4	—
滇 越	32	24	8	32	30	2	352	292	60	31	31	—

註： 1. 平津區客車及特種車未按可用或損壞分報，併入可用數內。  
2. 東北區車輛未據報。

(副表 3) 平均每百營業公里之車輛分配

路 別	機 車	客 車	貨 車	特 種 車
總 計	18	44	206	12
隴 海	24	75	300	18
川 滇	12	20	110	2
滇 越	11	11	123	11

## 四 員 工

本年各路員工人數，與上年相較，除川滇路員工均減少外，隴海滇越兩路員工，則均有增加，每營業公里平均之員工分配，以隴海路最多，川滇路次之，滇越路最少，詳見副表四：

(副表 4) 鐵路員工人數及每營業公里平均之員工分配

路 別	職 員	工 役	營業里程 (公里)	平均每營業公里	
				職 員	公 役
總 計	3,590	13,476	936	3.84	14.40
隴 海	2,109	8,774	455	4.64	19.28
川 滇	787	2,673	194	4.06	13.78
滇 越	694	2,029	287	2.42	7.07

## 五 營 業——客 運

本年度隴海，川滇，滇越三路，因未辦理聯運，故起運人數與載運人數相同，約計九六〇萬人，延人公里為七億四千餘萬，中以隴海路最多，約佔百分之七五，滇越路最少僅佔百分之一三，客運進款則為四二億餘元，以隴海路數字最大，約佔全數百分之五三，滇越路較少，僅佔百分之二三，若以所佔延人公里之百分數及所佔進款之百分數相較，則隴海所佔進款百分數，較所佔延人公里之百分數為少，而川滇，滇越所佔進款百分數則超過所佔延人公里之百分數甚多，顯示川滇，滇越運價較隴海為高，各路與去年相較，隴海之載運人數及延人公里低減，川滇，滇越則略見升高，至於各路進款之增加，均極顯著，詳見下表：

(副表 5) 三十四年與三十三年客運進款比較 單位：國幣元

路 別	三 十 四 年	三 十 三 年	增 減 數
總 計	4,243,889,401.94	967,992,849.16	+3,275,896,552.78
隴 海	2,233,160,193.39	633,358,888.43	+1,599,801,304.96
川 滇	1,026,221,755.00	176,459,141.00	+ 849,762,614.00
滇 越	984,507,453.55	158,174,819.73	+ 826,332,633.82

每旅客平均行程，以川滇路最長，約九十公里，滇越路最短，約五二公里，每旅客平均進款則以川滇路最多，計九六八·〇二元，各路每延人公里平均進款（即平均運費）以滇越路最高，隴海路最低，如與三十三年相較，本年各路平均為五·七三元，而上年為一·〇四元，大約增加百分之四五〇，此則顯示本年運費較去年提高，與由進款分析之結果恰相吻合也。

至於各路客運之疏密，依據每公里平均載運人數及延人公里分析所得，當以隴海路最多，川滇，滇越路次之，可知隴海路之客運較為繁忙，詳見副表六：

(副表 6) 各路每公里平均營業概況

路 別	營 業 里 程 (公里)	每 公 里 平 均		
		載 運 人 數	進 (元) 款	延 人 公 里
總 計	936	10,254	4,534,069.87	791,654
隴 海	455	15,112	4,908,044.38	1,229,063
川 滇	194	5,464	5,289,802.86	492,165
滇 越	287	5,789	3,430,339.56	300,643

## 六 營 業 — 貨 運

本年度貨運聯運，亦未辦理，故起運噸數，與載運噸數同為一四〇餘萬噸，其起運噸數與三十三年相較除隴海路減少外，其餘均略有增加，茲列表如下：

(副表 7) 各路三十四年及三十三年本路起運貨物噸數比較

路 別	三 十 四 年	三 十 三 年	增 減 數
總 計	1,439,492	1,423,524	+ 15,968
隴 海	1,016,853	1,051,649	- 34,796
川 滇	212,859	186,132	+ 26,727
滇 越	209,780	185,743	+ 24,037

延噸公里總計約為一億五千餘萬，以隴海路為最多，約佔百分之七二，滇越最少，約佔百分之二三，各路總計較三十三年略有減少，如按貨物類別比較，則以商運貨物為首，政府用品及本路材料次之。

貨運進款本年係為四七億餘元，隴海最少佔百分之二一，川滇最多佔百分之四二，其次滇越佔百分之三七，若與延噸公里之百分數相較，則知隴海所佔進款之百分數過少，而川滇，滇越所佔進款百分數



特多，由此可推知隨海貨運運費較川滇，滇越低廉多矣，各路進款均有顯著之增加，然載運噸數所增無幾，而延噸公里反較上年略減，可知本年進款之增多，實由於運費之提高也，此種情形依下述平均進款之分析尤為顯明。

每公噸平均運程，以川滇路較多，次為隨海，其與去年相較，除川滇，滇越兩路略有增加外，隨海路則形減少。

每公噸平均進款，則以川滇，滇越兩路較多，隨海路較少，平均運程即相差不多，則進款之多少，主要原因乃由於運費之高低也。

至於每延噸公里平均進款（即平均貨運運費）商運貨物中，以礦產品及農產品最低為二二·四六元及二八·六八元，礦產品及工藝品最高，為六一·六七元，及五四·七五元，非商運貨物中，則以本路材料之每延噸公里平均進款最低，為七·九三元，政府用品最高為五四·一三元，各路相較，則以隨海路最低為八·八四元，滇越路最高為八六·七六元。本年各路平均每延噸公里平均進款為三〇·四三元，上年則為四·一八元，約增加六倍強，可知本年貨運運費較上年提高，且其提高之倍數，似較客運運費提高之倍數為多。

## 七 運 輸

客運列車公里及貨運列車公里，與上年比較，滇越，川滇，兩路均有增加，隨海路則均形減少，但客運列車公里增減之百分數，均不若延人公里增減之速，而貨運列車公里增減之百分數，則均較速於延噸公里之增減也。由此觀百分數增減之不同，可知隨海路不但客運列車公里較卅三年減少，且每客運列車公里之平均延人公里（即每列車之平均旅客人數）亦趨低減，川滇，滇越情形則適與相反，即客運列車公里與每列車之平均旅客人數均較卅三年略有增加，又知隨海路貨運列車公里較卅三年減少，但每列車公里之延噸公里（即每列車之平均貨物噸數）反較卅三年略有增加，川滇，滇越，貨運列車公里雖較卅三年增加，但每列車之平均貨物噸數反略有減少。

(副表 8) 旅客列車公里與延人公里增加百分數之比較

路 別	客 運 列 車 公 里			延 人 公 里		
	三十四年	三十三年	增 減 數 增 減 百分 數	三十四年	三十三年	增 減 數 增 減 百分 數
總 計	1,209,200	1,177,192	+ 32,008 + 2.72%	740,988,254	880,455,157	-139,466,903 - 15.84%
隨 海	612,239	673,836	- 61,597 - 9.14%	559,223,608	734,829,407	-175,605,799 - 23.90%
川 滇	294,365	273,485	+ 20,880 + 7.63%	95,480,011	84,778,647	+ 10,701,364 + 12.62%
滇 越	302,596	229,871	+ 72,725 +31.64%	86,284,635	60,847,103	+ 25,437,532 + 41.81%

(副表9) 貨物列車公里與延噸公里增加百分數之比較

路 別	貨 運 列 車 公 里				延 噸 公 里			
	三十四年	三十三年	增 減 數	增 減 百分數	三十四年	三十三年	增 減 數	增 減 百分數
總 計	1,439,048	1,407,885	+ 31,163	+ 2.21%	156,084,702	168,978,504	- 12,893,802	- 7.63%
隴 海	622,505	763,531	- 141,026	- 18.47%	111,677,170	132,738,219	- 21,061,049	- 15.87%
川 漢	435,460	324,649	+ 110,811	+ 34.13%	24,103,453	18,506,562	+ 5,596,891	+ 30.24%
漢 越	381,083	319,705	+ 61,378	+ 19.20%	20,304,079	17,733,723	+ 2,570,356	+ 14.49%

每營業公里之列車密度全年平均數為二·八二九·三二，每日平均為七·七五，顯示每路綫每公里每日之列車經過次數平均均為八次，詳副表十：

(副表10) 各路列車密度比較

路 別	營 業 里 程 (公里)	列 車 公 里			
		本 年 總 計	每 營 業 公 里 列 車 密 度		
			全	年	每 日
總 計	936	2,648,248	2,829.32	7.75	
隴 海	455	1,234,744	2,713.72	7.43	
川 漢	194	729,825	3,761.98	10.31	
漢 越	287	683,679	2,382.16	6.53	

每客車及貨車每日經行之公里，均以川漢路最長，漢越，隴海兩路次之。

每旅客列車平均所掛客車（即每列車公里之客車公里）為八·三七輛，較上年度約減一輛。

每貨物列車平均所掛貨車（即每列車公里之貨車公里）為一〇·二五輛，較上年度約減二輛。

本年度行車事變次數以十月份最多計九十七次，幾佔總數十分之一，如按路綫分析，則隴海路最多，約七百五十九次，佔總數十分之七強，漢越路最少，僅有七十三次，至於事變原因最多者，為機務上之技術過失，佔總數二分之一強，事變種類最多者為車輛熱軸，佔總數二分之一弱。

(表12) 鐵 路 營

路 別	起 訖 站 名		段 數	站 數	里
	起 點	訖 點			合 計
總 計			10	74	1,055.759
隴 海	關 底 鎮	寶 雞	4	45	551.060
川 滇	昆 明	畛 益	3	...	217.699
滇 越	昆 明	碧 色 寨	3	29	287.000

(表13) 鐵 路 實

省 別	總 計	幹 線	支 線
總 計	1,102.183	826.492	135.060
陝 西	539.539	311.276	135.060
河 南	36.764	34.309	—
雲 南	525.880	480.907	—

(表14) 鐵 路 實

路 別	總 計	幹 線	支 線
總 計	1,102.183	826.492	135.060
隴 海	576.303	345.585	135.060
川 滇	217.114	193.415	—
滇 越	308.766	287.492	—

## 業 里 程

(公里)		程		經 過 重 要 城 市
幹 線	支 線	副 軌 道 車 軌 及 岔 道	實 業 岔 道	
801.342	135.060	119.357		
320.342	135.060	95.658		澄關, 渭南, 臨澄, 長安, 咸陽, 興平, 寶雞, 三原, 富平, 醴縣.
194.000	—	23.699		昆明, 小新街, 曲靖, 窩谷, 石咀.
287.000	—	—		昆明, 呈貢, 宜良, 潞江, 華寧, 彌勒, 開遠, 碧色寨.

## 有 里 程 (按省別分)

單位: 公里

副 軌	車 軌	岔 道	實 業 岔 道	附 註
5.722	111.685	22.241	0.983	
—	72.659	20.138	0.406	
—	1.661	0.794	—	
5.722	37.365	1.309	0.577	

## 有 里 程 (按路線分)

單位: 公里

副 軌	車 軌	岔 道	實 業 岔 道	附 註
5.722	111.685	22.241	0.983	
—	74.320	20.932	0.406	
5.722	17.186	0.595	0.196	
—	20.179	0.714	0.381	

(表15) 鐵路營業(一)客運  
(1) 客運總況

月 份	客運人數	進 款	延八公里	平行 均程	平均進款(元)	
					每旅客	每延八公里
總 計	9,597,456	4,243,889,401.94	740,988,254	77	442.19	5.73
一 月	748,410	142,901,068.64	56,059,290	75	190.94	2.55
二 月	608,589	122,611,910.75	48,377,358	79	201.47	2.53
三 月	902,790	187,191,446.24	70,192,690	78	207.35	2.67
四 月	699,140	342,419,727.13	55,955,769	80	489.77	6.12
五 月	751,942	357,074,756.66	55,820,571	74	474.87	6.40
六 月	641,035	329,579,632.50	49,859,641	78	514.14	6.61
七 月	858,875	419,645,762.20	65,475,941	76	488.60	6.41
八 月	887,116	439,324,135.22	66,985,279	76	495.23	6.56
九 月	827,800	444,184,577.00	60,538,592	73	536.58	7.34
十 月	859,447	440,859,053.60	65,434,616	76	512.96	6.74
十 一 月	933,750	537,503,111.00	76,566,765	82	575.64	7.02
十 二 月	878,562	480,594,221.00	69,721,742	79	547.02	6.89

(2) 載 運 人 數

月 份	總 計	臨 海	川 滇	滇 越
總 計	9,597,456	6,875,929	1,060,089	1,661,438
一 月	748,410	524,695	87,502	136,213
二 月	608,589	417,694	72,351	118,544
三 月	902,790	622,105	109,690	170,995
四 月	699,140	511,504	83,163	104,473
五 月	751,942	549,220	94,910	107,812
六 月	641,035	458,731	69,571	112,733
七 月	858,875	636,502	79,543	142,830
八 月	887,116	653,852	86,025	147,239
九 月	827,800	602,455	82,163	143,182
十 月	859,447	632,680	92,241	134,526
十 一 月	933,750	652,586	109,636	171,528
十 二 月	878,562	613,905	93,294	171,363

## (3) 延 人 公 里

月 份	總 計	臨 海	川 滇	滇 越
總 計	740,988,254	559,223,608	95,480,011	86,284,635
一 月	56,059,290	42,753,859	7,130,558	6,174,873
二 月	48,377,358	36,608,064	6,201,905	5,567,389
三 月	70,192,690	49,761,135	9,840,168	10,591,387
四 月	55,955,769	40,527,893	9,447,249	5,980,627
五 月	55,820,571	41,164,171	9,131,254	5,525,146
六 月	49,859,641	36,778,780	6,748,465	6,332,396
七 月	65,475,941	51,428,351	7,266,041	6,781,549
八 月	66,985,279	52,909,892	7,734,828	6,340,559
九 月	60,538,592	44,700,669	6,933,255	8,904,668
十 月	65,434,616	51,695,260	7,591,813	6,147,543
十 一 月	75,566,765	56,203,996	9,176,343	11,186,426
十 二 月	69,721,742	54,691,538	8,278,132	6,752,072

(表15) 鐵 路 營 業 (二) 貨 運  
(1) 貨 運 總 況

月 份	貨 運 噸 數	進 (元) 款	延 噸 公 里	平 運 均 程	平 均 進 款 (元)	
					每 公 噸	每 延 噸 公 里
總 計	1,439,492	4,749,748,326.56	156,084,702	108	3,299.59	30.43
一 月	112,098	160,358,188.98	12,457,580	111	1,430.52	12.87
二 月	153,145	130,640,879.61	10,696,506	70	853.05	12.25
三 月	127,096	178,928,426.91	13,377,781	105	1,407.82	13.38
四 月	151,292	609,984,428.99	15,858,907	105	4,031.83	38.46
五 月	142,618	629,805,851.21	16,112,505	113	4,416.03	39.09
六 月	131,944	573,669,811.88	15,854,409	120	4,347.83	36.18
七 月	119,887	502,053,663.30	14,654,787	122	4,187.72	34.26
八 月	111,814	448,397,854.05	12,635,473	117	4,167.23	35.49
九 月	92,181	458,120,780.43	9,826,001	107	4,969.79	46.62
十 月	108,685	300,198,661.20	12,137,528	112	2,762.10	24.73
十 一 月	95,703	351,076,841.00	11,241,815	117	3,668.40	31.23
十 二 月	93,029	406,512,939.00	11,231,410	121	4,369.74	36.19

註：十，十一，十二月每延噸公里平均進款及每公噸平均進款似較十月以前為少此係川滇路因抗戰勝利貨運減少尤以政府用品為最。

## (2) 載 運 噸 數

月 份	總 計	隨 海	川 滇	滇 越
總 計	1,439,492	1,016,853	212,859	209,780
一 月	112,098	76,466	17,712	17,920
二 月	153,145	122,467	14,663	16,015
三 月	127,096	84,743	18,763	23,590
四 月	151,292	102,066	23,253	25,973
五 月	142,618	99,503	24,221	18,894
六 月	131,944	91,338	23,058	17,548
七 月	119,887	78,071	23,755	18,061
八 月	111,814	78,551	19,783	13,480
九 月	92,181	59,696	17,900	14,585
十 月	108,685	85,600	8,994	14,091
十 一 月	95,703	72,336	8,662	14,705
十 二 月	93,029	66,016	12,095	14,918

## (3) 延 噸 公 里

月 份	總 計	隨 海	川 滇	滇 越
總 計	156,084,702	111,677,170	24,103,453	20,304,079
一 月	12,457,580	8,795,918	1,874,569	1,787,093
二 月	10,696,506	7,659,545	1,577,978	1,458,983
三 月	13,377,781	9,668,765	2,049,569	1,659,447
四 月	15,858,907	11,071,357	2,442,764	2,344,786
五 月	16,112,505	10,848,642	3,024,962	2,238,901
六 月	15,854,409	10,984,088	3,094,963	1,775,358
七 月	14,654,787	9,841,418	2,880,971	1,932,398
八 月	12,635,473	9,136,309	2,447,607	1,051,557
九 月	9,826,001	6,287,386	1,977,804	1,560,811
十 月	12,137,528	9,893,222	702,987	1,541,319
十 一 月	11,241,815	9,037,475	749,301	1,455,039
十 二 月	11,231,410	8,453,045	1,279,978	1,498,387

## (表16) 鐵路旅客運輸

## (1) 起運人數

(1)

路別	總計	普通			
		合計	頭等	二等	三等
總計	9,597,456	8,272,571	80,786	389,967	7,801,818
隴海	6,875,929	5,856,919	76,384	329,712	5,450,823
川滇	1,050,089	888,146	2,744	42,008	843,394
滇越	1,661,438	1,527,506	1,658	18,247	1,507,601

(2)

路別	政府—民事			
	合計	頭等	二等	三等
總計	224	—	—	224
隴海	224	—	—	224
川滇	—	—	—	—
滇越	—	—	—	—

(3)

路別	政府—軍事			
	合計	頭等	二等	三等
總計	1,318,670	13,318	31,631	1,273,721
隴海	1,012,795	13,212	30,338	969,245
川滇	171,943	59	1,124	170,760
滇越	133,932	47	169	133,716



(4)

路 別	優 待			
	合 計	頭 等	二 等	三 等
總 計	723	—	—	723
隴 海	723	—	—	723
川 漢	—	—	—	—
漢 越	—	—	—	—

(5)

路 別	遊 覽			
	合 計	頭 等	二 等	三 等
總 計	5,268	—	—	5,268
隴 海	5,268	—	—	5,268
川 漢	—	—	—	—
漢 越	—	—	—	—

(二) 載運人數同起運人數

(三) 進 款

(1)

單位：國幣元

路 別	總 計	普 通			
		合 計	頭 等	二 等	三 等
總 計	4,243,889,401.94	3,582,811,085.53	143,607,156.38	455,559,493.00	2,983,644,436.15
隴 海	2,233,160,193.39	1,919,503,491.74	115,841,801.00	231,416,675.00	1,572,245,015.74
川 漢	1,026,221,755.00	844,961,510.00	14,407,090.00	139,970,560.00	690,583,860.00
漢 越	984,507,453.55	818,346,083.79	13,358,265.38	84,172,258.00	720,815,560.41

## (2)

路 別	政府—民事			
	合 計	頭 等	二 等	三 等
總 計	41,913.00	—	—	41,913.00
蘆 海	41,913.00	—	—	41,913.00
川 濱	—	—	—	—
濱 越	—	—	—	—

## (3)

路 別	政府—軍事			
	合 計	頭 等	二 等	三 等
總 計	658,616,212.16	12,026,291.00	18,010,369.00	628,579,552.16
蘆 海	311,194,597.40	11,650,321.00	15,109,089.00	284,435,187.40
川 濱	181,260,245.00	266,260.00	2,352,440.00	178,641,545.00
濱 越	166,161,369.76	109,710.00	548,840.00	165,502,819.76

## (4)

路 別	優 待			
	合 計	頭 等	二 等	三 等
總 計	37,059.25	—	—	37,059.25
蘆 海	37,059.25	—	—	37,059.25
川 濱	—	—	—	—
濱 越	—	—	—	—

## (5)

路 別	遊 覽			
	合 計	頭 等	二 等	三 等
總 計	2,383,132.00	—	—	2,383,132.00
隨 海	2,383,132.00	—	—	2,383,132.00
川 滇	—	—	—	—
滇 越	—	—	—	—

## (四) 延 人 公 里

## (1)

路 別	總 計	普 通			
		合 計	頭 等	二 等	三 等
總 計	740,988,254	562,325,554	10,330,137	36,761,772	515,233,645
隨 海	559,223,608	431,173,498	9,492,699	27,034,698	394,646,101
川 滇	95,480,011	69,382,053	448,836	6,273,707	62,659,510
滇 越	86,284,635	61,770,003	388,602	3,453,367	57,928,034

## (2)

路 別	政 府—民 事			
	合 計	頭 等	二 等	三 等
總 計	16,545	—	—	16,545
隨 海	16,545	—	—	16,545
川 滇	—	—	—	—
滇 越	—	—	—	—

(3)

路 別	政府—軍事			
	合 計	頭 等	二 等	三 等
總 計	177,830,634	1,556,704	3,480,692	172,793,238
隨 海	127,218,044	1,539,385	3,259,564	122,419,095
川 濱	26,097,958	9,744	193,298	25,894,916
濱 越	24,514,632	7,575	27,830	24,479,227

(4)

路 別	優 待			
	合 計	頭 等	二 等	三 等
總 計	39,371	—	—	39,371
隨 海	39,371	—	—	39,371
川 濱	—	—	—	—
濱 越	—	—	—	—

(5)

路 別	遊 覽			
	合 計	頭 等	二 等	三 等
總 計	776,150	—	—	776,150
隨 海	776,150	—	—	776,150
川 濱	—	—	—	—
濱 越	—	—	—	—

## (五) 平均行程

路 別	總 計			合 計		
	平 行 均 程	平 均 進 款		平 行 均 程	平 均 進 款	
		每 旅 客	每 延 人 公 里		每 旅 客	每 延 人 公 里
總 計	77	442.19	5.73	68	433.10	6.37
隨 海	81	324.78	3.99	74	327.73	4.45
川 濱	90	968.02	10.75	78	951.38	12.18
濱 越	52	592.56	11.41	40	535.74	13.25

路 別	合 計			政 府 一 等		
	平 行 均 程	平 均 進 款		平 行 均 程	平 均 進 款	
		每 旅 客	每 延 人 公 里		每 旅 客	每 延 人 公 里
總 計	74	187.11	2.53	—	—	—
隨 海	74	187.11	2.53	—	—	—
川 濱	—	—	—	—	—	—
濱 越	—	—	—	—	—	—

路 別	合 計			政 府 一 等		
	平 行 均 程	平 均 進 款		平 行 均 程	平 均 進 款	
		每 旅 客	每 延 人 公 里		每 旅 客	每 延 人 公 里
總 計	135	499.45	3.70	117	903.01	7.73
隨 海	126	308.08	2.45	117	881.80	7.57
川 濱	152	1,054.19	6.95	165	4,512.88	27.33
濱 越	183	1,240.64	6.78	161	2,334.26	14.48

及 平 均 進 款  
(1)

平均行程單位：公里  
平均進款單位：國幣元

普通								
頭 等			二 等			三 等		
平 行 均 程	平 均 進 款		平 行 均 程	平 均 進 款		平 行 均 程	平 均 進 款	
	每 旅 客	每 延 人 公 里		每 旅 客	每 延 人 公 里		每 旅 客	每 延 人 公 里
128	1,777.62	13.90	94	1,168.20	12.39	66	382.43	5.79
124	1,516.57	12.20	82	701.88	8.56	72	288.44	3.98
164	5,250.40	32.10	149	3,331.99	22.31	74	818.82	11.02
234	8,056.85	34.38	189	4,612.94	24.37	38	478.12	12.44

(2)

民 事					
二 等			三 等		
平 行 均 程	平 均 進 款		平 行 均 程	平 均 進 款	
	每 旅 客	每 延 人 公 里		每 旅 客	每 延 人 公 里
—	—	—	74	187.11	2.53
—	—	—	74	187.11	2.53
—	—	—	—	—	—
—	—	—	—	—	—

(3)

軍 事					
二 等			三 等		
平 行 均 程	平 均 進 款		平 行 均 程	平 均 進 款	
	每 旅 客	每 延 人 公 里		每 旅 客	每 延 人 公 里
110	569.39	5.17	136	493.49	3.64
107	498.03	4.64	126	293.46	2.32
172	2,092.92	12.17	152	1,046.16	6.90
165	3,247.57	19.72	183	1,237.72	6.76

路 別	優					
	合 計			頭 等		
	平 均 行 程	平 均 進 款		平 均 行 程	平 均 進 款	
		每 旅 客	每 延 人 公 里		每 旅 客	每 延 人 公 里
總 計	54	51.26	0.94	—	—	—
隨 海 川 濱 渡 越	54	51.26	0.94	—	—	—
	—	—	—	—	—	—
	—	—	—	—	—	—

路 別	遊					
	合 計			頭 等		
	平 均 行 程	平 均 進 款		平 均 行 程	平 均 進 款	
		每 旅 客	每 延 人 公 里		每 旅 客	每 延 人 公 里
總 計	147	452.38	3.07	—	—	—
隨 海 川 濱 渡 越	147	452.38	3.07	—	—	—
	—	—	—	—	—	—
	—	—	—	—	—	—

(表 17) 鐵 路 貨

(一) 起 運

路 別	總 計	商 運 貨 物			
		合 計	礦 產 品	農 產 品	林 產 品
總 計	1,439,492	571,408	380,956	87,652	57,379
隨 海 川 濱 渡 越	1,016,853	396,972	271,673	67,676	27,593
	212,859	43,022	23,785	2,320	12,635
	209,780	131,414	85,498	17,656	17,151

(4)

待					
二 等			三 等		
平 行 均 程	平 均 進 款		平 行 均 程	平 均 進 款	
	每 旅 客	每 延 人 公 里		每 旅 客	每 延 人 公 里
—	—	—	54	51.26	0.94
—	—	—	54	51.26	0.94
—	—	—	—	—	—
—	—	—	—	—	—

(5)

覽					
二 等			三 等		
平 行 均 程	平 均 進 款		平 行 均 程	平 均 進 款	
	每 旅 客	每 延 人 公 里		每 旅 客	每 延 人 公 里
—	—	—	147	452.38	3.07
—	—	—	147	452.38	3.07
—	—	—	—	—	—
—	—	—	—	—	—

## 物 運 輸

噸 數

單位：公噸

		非 商 運 貨 品			
限 產 品	工 藝 品	合 計	政 府 用 品	他 路 材 料	本 路 材 料
3,001	42,420	868,084	319,101	15,403	533,580
1,628	28,402	619,881	167,007	5,995	446,879
50	4,232	169,837	122,382	1,966	45,489
1,323	9,786	78,366	29,712	7,442	41,212



## (二) 載 運 噸 數

## (三) 進

路 別	總 計	商 運 貨			
		合 計	礦 產 品	農 產 品	林 產 品
總 計	4,749,748,326.56	1,853,842,308.95	918,447,088.39	270,136,701.57	288,267,271.00
臨 海	987,123,114.30	565,956,427.95	359,102,006.39	87,093,953.57	50,310,127.00
川 滇	2,001,014,109.44	311,697,757.00	115,108,534.00	28,151,771.00	97,898,792.00
滇 越	1,761,611,102.82	976,188,124.00	444,236,548.00	154,890,977.00	140,058,352.00

## (四) 延 噸

路 別	總 計	商 運 貨			
		合 計	礦 產 品	農 產 品	林 產 品
總 計	156,084,702	64,165,916	40,900,174	9,417,747	7,005,397
臨 海	111,677,170	49,756,265	33,895,867	7,021,111	4,262,101
川 滇	24,103,453	4,052,347	1,875,068	372,300	1,202,283
滇 越	20,304,079	10,357,304	5,129,239	2,024,336	1,541,013

## (五) 平 均 運 程 及

路 別	總 計			商		
	平 運 均 程	平 均 進 款		平 運 均 程	平 均 進 款	
		每 公 噸	每 延 噸 公 里		每 公 噸	每 延 噸 公 里
總 計	108	3,299.60	30.43	112	3,244.34	28.89
臨 海	110	970.76	8.84	125	1,425.68	11.37
川 滇	113	9,400.66	83.02	94	7,245.08	76.92
滇 越	97	8,397.42	86.76	79	7,428.34	94.25

同 起 運 噸 數  
款

單位：國幣元

物		非 商 運 貨 物			
礦 產 品	工 藝 品	合 計	政 府 用 品	他 路 材 料	本 路 材 料
21,169,515.30	355,821,732.69	2,895,906,017.61	2,487,117,812.86	58,871,153.75	349,917,051.00
2,217,767.30	67,232,573.69	421,166,686.35	263,622,531.60	3,983,803.75	153,560,351.00
384,219.00	70,154,441.00	1,689,316,352.44	1,619,021,902.44	8,103,118.00	62,191,332.00
18,567,529.00	218,434,718.00	785,422,978.82	604,473,378.82	46,784,232.00	134,165,368.00

## 公 里

單位：公噸公里

物		非 商 運 貨 物			
礦 產 品	工 藝 品	合 計	政 府 用 品	他 路 材 料	本 路 材 料
343,290	6,499,308	91,918,786	45,948,385	1,831,112	44,139,289
218,999	4,358,187	61,920,905	23,382,803	632,435	37,905,667
8,464	594,232	20,051,106	17,642,827	171,041	2,237,238
115,827	1,546,889	9,946,775	4,922,755	1,027,636	3,996,384

## 平 均 進 款

平均運程單位：公里  
平均進款單位：國幣元

運 貨 物					
礦 產 品			農 產 品		
平 運 均 程	平 均 進 款		平 運 均 程	平 均 進 款	
	每 公 噸	每 延 噸 公 里		每 公 噸	每 延 噸 公 里
107	2,410.90	22.46	107	3,081.92	28.68
125	1,321.82	10.59	104	1,286.93	12.40
79	4,839.54	61.39	160	12,134.38	75.62
60	5,195.87	86.61	115	8,772.71	76.51

(2)

路 別	商 運			
	林 產 品			獸
	平 運 均 程	平 均 進 款		平 運 均 程
	每 公 噸	每 延 噸 公 里		
總 計	122	5,023.92	41.15	114
隴 海	154	1,823.29	11.80	135
川 漢	95	7,748.22	81.43	169
漢 越	90	8,166.19	90.89	88

(3)

路 別	非 商					
	合 計			政 府 用 品		
	平 運 均 程	平 均 進 款		平 運 均 程	平 均 進 款	
	每 公 噸	每 延 噸 公 里		每 公 噸	每 延 噸 公 里	
總 計	106	3,335.97	31.51	144	7,794.14	54.13
隴 海	100	679.43	6.80	140	1,578.51	11.27
川 漢	118	9,946.69	84.25	144	13,229.25	91.77
漢 越	127	10,022.50	78.96	166	20,344.42	122.79

產 品		工 藝 品			
平 均 進 款		平 運 均 程	平 均 進 款		
每 公 噸	每 延 噸 公 里		每 公 噸	每 延 噸 公 里	
7,054.15	61.67	153	8,388.07	54.75	
1,362.26	10.13	153	2,367.18	15.43	
7,684.38	45.39	140	16,577.14	118.06	
14,034.41	160.30	158	22,321.14	141.21	

運 貨			物 料		
他 路 材 料			本 路 材 料		
平 運 均 程	平 均 進 款		平 運 均 程	平 均 進 款	
	每 公 噸	每 延 噸 公 里		每 公 噸	每 延 噸 公 里
119	3,822.06	32.15	83	655.79	7.93
105	664.52	6.30	85	343.63	4.05
87	4,121.63	47.38	49	1,367.17	27.80
138	6,286.51	45.53	97	3,255.49	33.57

(表18) 鐵路主要商運貨物

路 別	起 運 噸 數	載 運 噸 數	進 款 (元)	延 噸 公 里
(一) 煙 煤				
總 計	218,684	218,684	383,413,611.39	28,469,959
隴 海	171,649	171,649	212,086,484.39	26,139,712
川 漢	—	—	—	—
滇 越	47,035	47,035	171,327,127.00	2,330,247
(二) 無 煙 煤				
總 計	11,484	11,484	69,344,556.10	811,796
隴 海	154	154	49,635.10	6,749
川 漢	—	—	—	—
滇 越	11,330	11,330	69,294,921.00	805,047
(三) 煤 油				
總 計	104	104	391,406.10	13,111
隴 海	104	104	391,406.10	13,111
川 漢	—	—	—	—
滇 越	—	—	—	—
(四) 食 鹽				
總 計	16,899	16,899	124,221,820.90	1,852,850
隴 海	11,180	11,180	8,981,074.90	755,043
川 漢	—	—	—	—
滇 越	5,719	5,719	115,240,746.00	1,097,807
(五) 稻 米				
總 計	11,798	11,798	55,253,430.70	1,087,247
隴 海	2,272	2,272	2,318,637.70	207,694
川 漢	—	—	—	—
滇 越	9,526	9,526	52,934,793.00	879,553
(六) 小 麥				
總 計	30,147	30,147	43,958,426.10	2,587,729
隴 海	27,787	27,787	26,923,511.10	2,420,619
川 漢	—	—	—	—
滇 越	2,360	2,360	17,034,915.00	167,110

(表18) 鐵路主要商運貨物 (續)

路 別	起 運 噸 數	載 運 噸 數	進 款 (元)	延 噸 公 里
(七) 麵 粉				
總 計	12,740	12,740	19,456,423.80	1,454,928
臨 海	12,740	12,740	19,456,423.80	1,454,928
川 濱	—	—	—	—
漢 越	—	—	—	—
(八) 花 生				
總 計	1,346	1,346	1,590,237.40	153,913
臨 海	1,346	1,346	1,590,237.40	153,913
川 濱	—	—	—	—
漢 越	—	—	—	—
(九) 煙 葉				
總 計	318	318	2,620,260.60	50,253
臨 海	238	238	449,266.60	26,668
川 濱	—	—	—	—
漢 越	80	80	2,170,994.00	23,585
(十) 棉 花				
總 計	45	45	212,210.00	3,660
臨 海	—	—	—	—
川 濱	—	—	—	—
漢 越	45	45	212,210.00	3,660
(十一) 棉 紗				
總 計	2,333	2,333	3,945,600.80	319,028
臨 海	2,333	2,333	3,945,600.80	319,028
川 濱	—	—	—	—
漢 越	—	—	—	—
(十二) 棉 織 尺 頭				
總 計	821	821	1,191,810.00	84,011
臨 海	821	821	1,191,810.00	84,011
川 濱	—	—	—	—
漢 越	—	—	—	—

(表19) 鐵路所有機車

軌力單位：公噸

項 目		總 計	隴 海	川 滇	滇 越
總 計	輛 數	88	31	25	32
	平 均 年 壽	25	27	22	26
	軌 力	911	422	249	240
	每 車 平 均 軌 力	10	14	10	8
	每 百 公 里 之 平 均 軌 力	98	93	128	84
客 運 機 車	輛 數	23	11	3	9
	平 均 年 壽	18	26	6	22
	軌 力	246	139	36	71
	每 車 平 均 軌 力	11	13	12	8
	每 百 公 里 之 平 均 軌 力	26	31	19	25
貨 運 機 車	輛 數	37	13	7	17
	平 均 年 壽	20	26	12	23
	每 車 平 均 軌 力	12	15	14	9
	軌 力	456	213	96	147
	每 百 公 里 之 平 均 軌 力	49	47	49	51
倒 車 機 車	輛 數	21	7	8	6
	平 均 年 壽	38	30	42	41
	軌 力	138	70	46	22
	每 車 平 均 軌 力	7	10	6	4
	每 百 公 里 之 平 均 軌 力	15	15	24	8
客 貨 運 機 車	輛 數	7	—	7	—
	平 均 年 壽	20	—	20	—
	軌 力	71	—	71	—
	每 車 平 均 軌 力	10	—	10	—
	每 百 公 里 之 平 均 軌 力	37	—	37	—

註：(1) 隴海路除上列機車31輛外尚有在修11輛，待修7輛，動力用8輛，冷存26輛，熄火洗爐26輛，出租2輛，故總數應為111輛。

(2) 黔桂路未照規定格式造報，僅有機車總數195輛。

(表20) 鐵路所有客車

項 目		輛 數	客 車 容 積 (人 數)	平 均 每 百 公 里 之 客 車 容 積 (人 數)
總 計	合 計	411	18,036	1,933
	頭等尋常車	35	980	105
	二等尋常車	28	1,336	143
	三等尋常車	192	15,560	1,668
	尋常車共計	255	17,876	1,916
	其他客車	156	160	17
隴 海	合 計	341	16,140	3,571
	頭等尋常車	35	980	217
	二等尋常車	16	960	212
	三等尋常車	142	14,200	3,142
	尋常車共計	193	16,140	3,571
	其他客車	148	—	—
川 滇	合 計	38	1,768	911
	頭等尋常車	—	—	—
	二等尋常車	8	248	128
	三等尋常車	26	1,360	701
	尋常車共計	34	1,608	829
	其他客車	4	160	83
滇 越	合 計	32	128	44
	頭等尋常車	...	...	...
	二等尋常車	4	128	44
	三等尋常車	24	...	...
	尋常車共計	28	128	44
	其他客車	4	...	...

註(1) 黔桂路未照規定格式造報僅有客車總數378輛



(表21) 鐵路所有貨車

項 目		輛 數	載 重 (公噸)	平均每百公 里之載重 (公噸)
總 計	合 計	1,916	49,478	5,303
	有 蓋 貨 車	738	20,910	2,241
	無 蓋 貨 車	1,137	27,818	2,982
	特 種 貨 車	41	750	80
隴 海	合 計	1,367	42,082	9,310
	有 蓋 貨 車	525	18,160	4,018
	無 蓋 貨 車	824	23,420	5,181
	特 種 貨 車	18	502	111
川 漢	合 計	197	3,016	1,555
	有 蓋 貨 車	88	1,120	577
	無 蓋 貨 車	86	1,648	849
	特 種 貨 車	23	248	128
滇 越	合 計	352	4,380	1,526
	有 蓋 貨 車	125	1,630	568
	無 蓋 貨 車	227	2,750	958
	特 種 貨 車	—	—	—

註：黔桂路未照規定格式造報僅有貨車 2,375 輛

(表22) 鐵路所有業務用車

項 目	總 計	瀘 海	川 滇	滇 越
總 計	117	82	4	31
救 援 車	30	21	4	5
試 磅 車	4	4	—	—
起 重 車	9	7	—	2
水 車	10	10	—	—
材 料 車	2	2	—	—
花 車	1	—	—	1
公 事 車	1	—	—	1
守 車	17	—	—	17
其 他	43	38	—	5

註：黔桂路未照規定格式造報僅有特種 25 輛

(表 23) 鐵 路 旅 客

路 別	鐵 路 客 車						
	客 車 輛 數			客車座位	客 車 公 里		
	共 計	旅 客	其 他		共 計	旅 客	其 他
總 計	250	155	95	10,319	10,166,172	8,356,297	1,809,875
隴 海	175	107	68	7,726	6,513,719	5,475,241	1,038,478
川 滇	36	20	16	1,593	2,142,789	1,761,891	380,898
滇 越	39	28	11	1,000	1,509,664	1,119,165	390,499

(表 24) 鐵 路 貨 物

路 別	鐵 路 貨 車				
	貨車輛數	貨車噸數	貨 車 公 里		
			共 計	重	空
總 計	1,290	31,788	14,745,546	10,182,553	4,562,993
隴 海	798	25,104	8,434,445	5,640,073	2,794,372
川 滇	189	2,853	2,796,695	1,899,831	896,864
滇 越	303	3,831	3,514,406	2,642,649	871,757

## 列 車 運 輸

每客車每日 之客車公里	鐵 路 旅 客 列 車					每列車公里 之客車公里
	旅 客 列 車 公 里				路務列車	
	共 計	旅客列車	混合列車	路務列車		
111.41	1,209,200	1,050,876	157,887	437	8.37	
101.98	612,239	489,320	122,919	—	10.64	
163.07	294,365	277,184	16,752	429	7.28	
106.05	302,596	284,372	18,216	8	4.99	

## 列 車 運 輸

每貨車每日 之貨車公里	空貨車公里佔共計 貨車公里百分數	鐵 路 貨 物 列 車				每列車公里 之貨車公里
		貨 物 列 車 公 里				
		共 計	貨物列車	混合列車	路務列車	
31.32	30.94	1,439,048	1,097,772	223,948	117,328	10.25
28.96	33.13	622,505	374,859	154,000	93,646	13.55
40.54	32.07	435,460	411,378	8,748	15,334	6.42
31.78	24.81	281,083	311,535	61,200	8,348	9.22

(表25) 鐵路行車

路別	車務過失		機務過失		工務過失	
	人事	技術	人事	技術	人事	技術
總計	45 $\frac{1}{2}$	1	123	624	2 $\frac{1}{2}$	18 $\frac{1}{2}$
隴海	11 $\frac{1}{2}$	1	26	569	2 $\frac{1}{2}$	18 $\frac{1}{2}$
川滇	18 $\frac{1}{2}$	—	86	34	—	—
滇越	15	—	11	21	—	—

(表26) 鐵路行車

月份	車務過失		機務過失		工務過失	
	人事	技術	人事	技術	人事	技術
總計	45 $\frac{1}{2}$	1	123	624	2 $\frac{1}{2}$	18 $\frac{1}{2}$
一月	4	—	1 $\frac{1}{2}$	45 $\frac{1}{2}$	$\frac{1}{2}$	4 $\frac{1}{2}$
二月	3	—	13	56	—	1
三月	5 $\frac{1}{2}$	—	24	40 $\frac{1}{2}$	2	—
四月	6 $\frac{1}{2}$	—	13	27 $\frac{1}{2}$	—	—
五月	2	—	11 $\frac{1}{2}$	50 $\frac{1}{2}$	—	—
六月	9	—	13	52	—	1
七月	4 $\frac{1}{2}$	—	16 $\frac{1}{2}$	54 $\frac{1}{2}$	—	4 $\frac{1}{2}$
八月	2	—	12	46 $\frac{1}{2}$	—	2
九月	4	$\frac{1}{2}$	9	38	—	—
十月	2	—	1 $\frac{1}{2}$	71 $\frac{1}{2}$	—	1 $\frac{1}{2}$
十一月	1 $\frac{1}{2}$	—	3	71 $\frac{1}{2}$	—	1 $\frac{1}{2}$
十二月	1	$\frac{1}{2}$	5	70 $\frac{1}{2}$	—	2 $\frac{1}{2}$

### 事 變 原 因 (按路線分)

軍 人 干 涉 行 車	自 小 不 心	天 災 或 時	其 他	原 因 總 數	傷 斃 人 命 總 數	
					傷	亡
2	85	37±	86±	1,025	61	34
2	57	16	55±	759	41	22
—	13	13±	27±	193	9	7
—	15	8	3	73	11	5

### 事 變 原 因 (按月份分)

軍 人 干 涉 行 車	自 小 不 心	天 災 或 時	其 他	原 因 總 數	傷 斃 人 命 總 數	
					傷	亡
2	85	37±	86±	1,025	61	34
—	5	1	15	77	4	1
—	4	1	15	93	2	2
—	10	±	7±	90	7	3
—	5	—	14	66	7	2
1	2	2	4	73	5	2
1	6	8	—	90	4	2
—	6	5	4	95	1	4
—	14	12	4±	93	11	5
—	8	3±	4	67	4	4
—	11	2	7±	97	5	6
—	5	±	6	89	4	1
—	9	2	4±	95	7	2

(表27) 鐵 路 行 車

路 別	總 計	列 車 或 機 車 相 撞	列 車 機 車	車 輛 出 軌	列 車 分 離	車 輛 切 軸	車 輛 熱 軸	車 輛 溜 逸	車場發生 站調火災 貨車災
總 計	1,025	9	84	23	2	473	2	2	
瀧 海	759	2	44	22	2	397	1	2	
川 濱	193	2	29	1	—	76	—	—	
濱 越	73	5	11	—	—	—	1	—	

(表28) 鐵 路 行 車

月 份	總 計	列 車 或 機 車 相 撞	列 車 機 車	車 輛 出 軌	列 車 分 離	車 輛 切 軸	車 輛 熱 軸	車 輛 溜 逸	車場發生 站調火災 貨車災
總 計	1,025	9	84	23	2	473	2	2	
一 月	77	2	6	—	1	34	—	—	
二 月	93	—	5	2	—	44	—	—	
三 月	90	1	6	6	1	29	1	—	
四 月	66	4	3	—	—	28	—	—	
五 月	73	2	2	2	—	35	—	1	
六 月	90	—	13	2	—	33	—	—	
七 月	95	—	10	5	—	38	1	1	
八 月	93	—	10	1	—	34	—	—	
九 月	67	—	9	1	—	32	—	—	
十 月	97	—	6	—	—	59	—	—	
十一 月	89	—	6	2	—	47	—	—	
十二 月	95	—	8	2	—	60	—	—	





(表29) 鐵路所用機車燃

(一)

路 別	所用輛數	機 車 公 里				
		共 計	列 車	空 機	輔 助	調 車
總 計	(1) 96	4,890,202	2,774,035	40,076	1,694	537,542
隴 海	48	2,215,160	1,339,417	7,922	1,079	244,777
川 滇	24	1,510,416	729,825	25,609	—	190,764
滇 越	24	1,164,626	704,793	6,545	615	102,001

(二)

路 別	平 均 煤 斤 消 耗 公 斤 數		
	每 機 車 公 里	每 列 車 公 里	每 列 車 載 重 千 噸 公 里
總 計	32.08	34.33	136.40
隴 海	45.95	47.00	117.57
川 滇	18.57	20.49	154.86
滇 越	23.35	24.56	243.76

註 (1)係各路平均數之和

## 料及油料消耗 (按路線分)

留 汽	煤 斤 消 耗 公 斤 數			油 料 消 耗 公 斤 數	
	共 計	列 車	其 他	機 軸 油	汽 缸 油
1,536,855	156,878,842	95,224,384	61,654,458	99,113.57	61,315.78
621,965	101,775,811	62,957,440	38,818,371	46,307.17	32,069.45
564,218	27,904,059	14,954,052	12,950,007	25,465.50	18,629.50
350,672	27,198,972	17,312,892	9,886,080	27,340.90	10,616.83

平均油料消耗公斤數		列 車 載 重 噸 公 里	
機軸油每千機車公里	汽缸油每千機車公里	貨 物 列 車	旅 客 列 車
20.27	12.54	374,596,757	323,542,125
20.90	14.46	260,548,760	270,000,892
16.86	12.33	64,427,000	32,139,000
23.48	9.12	49,620,997	21,402,233

(表30) 鐵路所用機車燃

(一)

月 份	所用輛數	機 車 公			
		共 計	列 車	空 機	輔 助
總 計	(1) 96	4,890,202	2,774,035	40,076	1,694
一 月	100	447,874	231,913	2,850	84
二 月	96	362,487	197,904	1,969	271
三 月	97	417,012	238,352	2,894	123
四 月	103	401,905	233,429	2,235	250
五 月	97	440,531	243,960	4,426	135
六 月	97	433,263	245,966	3,588	236
七 月	102	454,004	259,062	3,575	—
八 月	93	393,286	229,300	3,119	—
九 月	87	377,033	222,975	4,215	75
十 月	95	367,971	214,599	4,716	126
十一 月	97	405,100	235,379	3,667	197
十二 月	96	389,736	221,196	2,822	197

註：(1) 係各路平均數之和

(二)

月 份	平 均 煤 斤 消 耗 公 斤 數		
	每 機 車 公 里	每 列 車 公 里	每 列 車 載 重 千 噸 公 里
總 計	32.08	34.33	136.40
一 月	30.30	31.33	120.50
二 月	32.07	32.90	136.83
三 月	36.01	38.25	155.94
四 月	32.51	33.77	131.62
五 月	28.77	32.11	121.24
六 月	30.09	31.38	128.16
七 月	28.57	31.67	124.37
八 月	32.27	35.47	136.65
九 月	32.24	36.32	151.55
十 月	33.17	34.78	135.57
十一 月	33.76	36.11	142.13
十二 月	36.40	37.96	157.57

## 料 及 油 料 消 耗 (按月份分)

里		煤 斤 消 耗 公 斤 數			油 料 消 耗 公 斤 數	
調 車	留 汽	共 計	列 車	其 他	機 軸 油	汽 缸 油
537,542	1,536,855	156,878,842	95,224,384	61,654,458	99,113.57	61,315.78
53,181	159,846	13,570,090	7,266,799	6,303,291	8,055.97	5,211.75
41,871	120,472	11,623,830	6,510,643	5,113,187	7,003.02	4,299.60
43,945	131,698	15,017,445	9,117,222	5,900,223	8,213.51	5,675.02
39,729	126,262	13,067,688	7,832,999	5,184,689	8,503.38	5,353.52
45,830	146,180	12,675,441	7,832,664	4,842,777	8,701.57	5,280.19
47,904	135,569	13,036,190	7,717,689	5,318,501	8,740.47	5,344.70
47,582	143,785	12,971,252	8,203,763	4,767,489	9,008.20	5,542.70
38,430	122,437	12,693,100	8,133,451	4,559,649	8,046.90	5,342.60
39,942	109,821	12,156,800	8,097,357	4,059,443	8,190.90	4,974.00
44,879	103,651	12,205,545	7,464,634	4,740,911	7,636.50	4,664.50
49,379	116,478	13,675,239	8,500,570	5,174,669	8,772.65	4,919.10
44,865	120,656	14,186,222	8,496,593	5,689,629	8,240.50	4,708.10

平 均 油 料 消 耗 公 斤 數		列 車 噸 公 里	
機 軸 油 每 千 機 車 公 里	汽 缸 油 每 千 機 車 公 里	貨 物 列 車	旅 客 列 車
20.27	12.54	374,596,757	323,542,125
17.99	11.64	29,069,641	31,237,717
19.32	11.86	25,889,385	21,691,358
19.70	12.61	31,249,707	27,216,849
21.16	13.32	30,122,449	29,768,534
19.75	11.99	34,875,294	29,728,078
20.17	12.34	34,394,720	25,826,267
19.84	12.21	34,992,864	30,968,268
20.46	13.58	29,992,200	29,526,873
21.72	13.19	32,679,156	20,751,450
20.76	12.68	26,884,125	28,175,134
21.66	12.14	33,217,922	26,591,980
21.14	12.08	31,229,294	22,059,617

(表31) 鐵路所有機

路 別	大 修 輛 數								
	總 計	共 計		列 車		調 車		特 種 車	
		廠 修	段 修	廠 修	段 修	廠 修	段 修	廠 修	段 修
總 計	59	56	3	54	3	2	—	—	—
瀧 海	29	29	—	28	—	1	—	—	—
川 濱	10	10	—	9	—	1	—	—	—
濱 越	20	17	3	17	3	—	—	—	—

(表32) 鐵路所有機

月 份	大 修 輛 數								
	總 計	共 計		列 車		調 車		特 種 車	
		廠 修	段 修	廠 修	段 修	廠 修	段 修	廠 修	段 修
總 計	59	56	3	54	3	2	—	—	—
一 月	1	1	—	1	—	—	—	—	—
二 月	6	6	—	6	—	—	—	—	—
三 月	6	5	1	4	1	1	—	—	—
四 月	5	5	—	4	—	1	—	—	—
五 月	3	3	—	3	—	—	—	—	—
六 月	4	4	—	4	—	—	—	—	—
七 月	5	5	—	5	—	—	—	—	—
八 月	6	4	2	4	2	—	—	—	—
九 月	4	4	—	4	—	—	—	—	—
十 月	7	7	—	7	—	—	—	—	—
十 一 月	4	4	—	4	—	—	—	—	—
十 二 月	8	8	—	8	—	—	—	—	—

## 車 大 修 成 績 (按路線分)

平均每輛工作延人時			大 修 期 內					
			平均 停 用 月 數			平均 修 理 月 數		
列 車	調 車	特 種 車	列 車	調 車	特 種 車	列 車	調 車	特 種 車
27,956	28,222	—	92	84	—	75	81	—
32,706	43,136	—	107	116	—	86	112	—
27,680	13,308	—	103	52	—	81	50	—
21,429	—	—	65	—	—	58	—	—

## 車 大 修 成 績 (按月份分)

平均每輛工作延人時			大 修 期 內					
			平均 停 用 月 數			平均 修 理 月 數		
列 車	調 車	特 種 車	列 車	調 車	特 種 車	列 車	調 車	特 種 車
27,956	28,222	—	92	84	—	75	81	—
20,777	—	—	61	—	—	58	—	—
27,627	—	—	108	—	—	87	—	—
56,966	43,136	—	117	116	—	110	112	—
30,092	13,308	—	110	52	—	76	50	—
23,424	—	—	85	—	—	64	—	—
23,062	—	—	77	—	—	53	—	—
14,283	—	—	58	—	—	50	—	—
26,549	—	—	82	—	—	71	—	—
42,533	—	—	134	—	—	86	—	—
23,444	—	—	98	—	—	84	—	—
19,114	—	—	89	—	—	81	—	—
24,800	—	—	72	—	—	66	—	—

(表33) 鐵路新建工程進度

項 別	寶 天		蕪 江		鹽 (統臨輕便綫) 海	
	配分數	已完 百分 成數	配分數	已完 百分 成數	配分數	已完 百分 成數
總 計	100.00	96.81	100.00	97.74	100.00	99.60
籌 辦	10.00	10.00	10.00	10.00	10.00	10.00
共 計	60.00	56.81	60.00	59.34	60.00	59.60
土 石 方	41.15	41.36	45.73	45.73	34.92	34.82
施 築 土 牆 護 城 溝 渠	1.77	1.34	1.61	1.61	—	—
道 路	—	—	0.13	0.13	—	—
隧 道	11.06	10.16	—	—	0.24	0.24
橋 涵	4.40	3.15	8.75	8.75	14.40	14.40
工 路 綫 保 衛	—	—	0.12	—	—	—
電 堪 及 電 話	—	—	0.25	0.25	2.28	2.28
鋪 軌 及 鋪 碴	0.14	0.11	1.00	1.00	6.24	6.24
岔 道	0.03	0.01	0.04	0.04	—	—
狀 號 誌	—	—	0.04	—	—	—
站 房 及 站 台	0.65	0.42	0.50	0.50	1.92	1.62
倉 庫, 道 班 房, 機 車 房	0.31	0.14	0.63	0.33	—	—
轉 車 及 給 水 設 備, 煤 合	0.49	0.12	0.40	0.20	—	—
况 機 廢	—	—	—	—	—	—
碼 頭	—	—	0.80	0.80	—	—
其 他	—	—	—	—	—	—
備 料	30.00	30.00	30.00	28.40	30.00	30.00
里 程	154 公 里		38.5 公 里		72 公 里	
起 訖 站 名	寶 鷄 至 天 水		貓 兒 沱 至 賈 嗣		魏 家 崖 至 娘 娘 廟	

(表34) 鐵路新建工程數量

項 別	單 位	寶 天		恭 江		臨(號臨輕便綫)海	
		全 工 程 量 數	已 完 成 量 數	全 工 程 量 數	已 完 成 量 數	全 工 程 量 數	已 完 成 量 數
土石	方	15,224,224	16,413,698	860,000	860,000	360,000	360,000
方	"	5,172,016	5,358,643	751,000	751,000	22,000	22,000
土	牆	64,000	55,566	4,740	4,740	44,000	44,000
護	坡	40,000	16,703	1,080	1,080	—	—
滯	渠	—	—	300	300	—	—
道	路	—	—	1,900	1,900	—	—
隧道	座 數	125	125	—	—	1	1
	導坑底砌 公尺	66,980	62,133	—	—	80	80
橋 樑	座 數	160	160	12	13	...	...
	孔 數	269	196	36	...	...	...
水 溝	橋 面 公 尺	1,676	434	...	...	1,000	1,000
	涵 管 座	343	254	169	169	—	—
電 綫	衛 公 里	154	—	37	—	—	—
電 報	"	173	—	—	—	—	—
電 話	"	173	—	37	37	73	73
舖 軌	"	179	158	43	43	80	80
舖 道	"	179	67	43	13	—	—
岔 道	處	80	28	6	6	—	—
號 誌	站	—	—	6	—	—	—
站 房	"	15	12	6	6	17	16
倉 庫	處	4	3	—	—	—	—
道 班	房	36	25	10	1	—	—
站 台	站	17	8	6	6	2	2
機 車	房	1	—	1	1	—	—
轉 車	設 備 處	2	—	2	—	—	—
給 水	設 備	6	3	3	3	—	—
煤 棧	"	6	—	2	—	—	—
機 房	廠	—	—	—	—	—	—
碼 頭	處	—	—	2	2	—	—
其 他	式	—	—	—	—	—	—



(表35) 鐵 路 補  
(一) 資 本

路 別	總 計	橋 工	軌 道
總 計	253,535,415	50,372,171	65,837,534
隴 海	59,799,290	2,033,880	27,502,530
川 滇	179,266,317	48,338,291	38,335,004
滇 越	14,469,808	—	—
黔 桂	—	—	—
粵 漢	—	—	—
浙 贛	—	—	—

(表36) 鐵 路 補  
(一) 資 本

月 份	總 計	橋 工	軌 道
總 計	253,535,415	50,372,171	65,837,534
一 月	6,993,929	2,345,624	1,879,062
二 月	5,909,066	565,500	2,392,509
三 月	11,682,821	425,460	3,299,950
四 月	14,618,163	1,273,630	2,758,645
五 月	27,587,753	11,740,000	2,624,030
六 月	36,968,417	16,260,000	3,964,103
七 月	32,525,785	6,000,000	13,323,094
八 月	36,052,399	4,000,000	21,365,347
九 月	19,238,915	2,999,000	3,871,332
十 月	24,694,307	3,181,157	3,143,058
十 一 月	20,735,531	360,000	4,032,534
十 二 月	16,528,329	1,221,800	3,183,870

## 建 工 程 (按路線分)

工 程

單位：國幣元

信號及軌間	船 塢 港 埠	房 屋	其 他 工 程	
			與行車有直接關係者	與行車無直接關係者
—	—	54,548,837	59,122,491	23,654,382
—	—	2,122,000	28,012,580	128,300
—	—	52,426,837	27,367,711	12,798,474
—	—	—	3,742,200	10,727,608
—	—	—	—	—
—	—	—	—	—
—	—	—	—	—

## 建 工 程 (按月份分)

工 程

單位：國幣元

信號及軌間	船 塢 港 埠	房 屋	其 他 工 程	
			與行車有直接關係者	與行車無直接關係者
—	—	54,548,837	59,122,491	23,654,382
—	—	2,002,555	358,260	408,428
—	—	904,717	1,638,680	407,660
—	—	2,446,604	3,247,839	2,262,968
—	—	2,919,865	1,574,880	6,091,143
—	—	7,281,038	4,395,035	1,547,650
—	—	11,762,529	2,507,725	2,474,060
—	—	3,241,767	7,845,724	2,115,200
—	—	2,758,957	6,513,909	1,414,186
—	—	4,220,535	4,724,361	3,423,687
—	—	3,399,542	14,928,950	41,600
—	—	9,262,509	6,757,788	322,700
—	—	4,348,219	4,629,340	3,145,100

(表37) 鐵 路 補  
(二) 零

路 別	總 計	橋 工	軌 道
總 計	19,817,177	269,400	1,584,993
隴 海	5,674,800	269,400	158,600
川 滇	11,710,689	—	14,400
滇 越	—	—	—
黔 桂	—	—	—
粵 漢	—	—	—
浙 贛	2,431,688	—	1,411,993

(表38) 鐵 路 補  
(二) 零

月 份	總 計	橋 工	軌 道
總 計	19,817,177	269,400	1,584,993
一 月	529,151	100,800	—
二 月	425,664	—	—
三 月	695,059	33,600	14,400
四 月	883,526	—	61,600
五 月	1,344,757	54,000	80,712
六 月	1,053,487	81,000	278,534
七 月	3,591,802	—	197,867
八 月	4,242,276	—	24,000
九 月	2,792,205	—	262,737
十 月	1,766,790	—	487,187
十 一 月	870,818	—	10,000
十 二 月	1,621,642	—	167,956

## 建 工 程 (按路線分)

### 小 工 程

單位：國幣元

信號及軌開	船 塢 港 埠	房 屋	其 他 工 程	
			與行車有直接關係者	與行車無直接關係者
—	—	5,395,170	7,542,939	5,024,675
—	—	3,562,240	18,800	1,665,760
—	—	1,832,930	7,356,144	2,507,215
—	—	—	—	—
—	—	—	—	—
—	—	—	—	—
—	—	—	167,995	851,700

## 建 工 程 (按月份分)

### 小 工 程

單位：國幣元

信號及軌開	船 塢 港 埠	房 屋	其 他 工 程	
			與行車有直接關係者	與行車無直接關係者
—	—	5,395,170	7,542,939	5,024,675
—	—	293,400	100,373	34,578
—	—	325,664	—	100,000
—	—	105,890	4,705	536,464
—	—	129,450	97,440	595,036
—	—	594,170	49,335	566,540
—	—	104,970	126,000	462,983
—	—	648,670	2,187,700	557,565
—	—	1,648,066	2,137,336	432,874
—	—	668,100	1,306,988	554,380
—	—	—	542,266	737,337
—	—	452,640	303,413	104,765
—	—	424,150	687,383	342,153

(表39) 鐵 路 營 業

(1)

路 別	用		
	總 計	總 務 費	車 務 費
總 計	20,999,525,518.89	4,263,438,667.47	2,322,328,127.54
隴 海 路	4,669,290,957.09	1,100,175,296.57	351,261,030.01
川 滇 路	3,337,554,578.20	649,024,540.38	306,553,093.06
滇 越 路	2,864,126,240.98	350,251,406.24	399,288,734.52
浙 贛 路	205,424,443.61	152,926,709.21	2,689,832.20
湘 桂 路	.....	.....	.....
平 津 區	5,418,340,409.83	1,223,300,024.95	531,188,526.02
京 滬 區	3,932,979,425.37	613,637,332.79	636,047,736.39
武 漢 區	307,423,695.61	72,498,727.44	56,066,622.10
廣 東 區	264,385,768.20	101,624,629.89	39,232,553.24

(2)

路 別	進
	總 計
總 計	18,964,793,409.11
隴 海 路	4,106,778,725.11
川 滇 路	3,671,788,401.72
滇 越 路	3,436,307,644.15
浙 贛 路	213,672,625.15
湘 桂 路	.....
平 津 區	1,554,727,385.04
京 滬 區	4,074,651,270.44
武 漢 區	1,360,708,636.00
廣 東 區	546,158,721.50

## 進 款 及 用 款

單位：國幣元

款			
運 務 費	設 備 品 維 持 費	工 務 維 持 費	互 用 車 輛
6,526,017,190.29	4,352,224,554.80	3,535,516,978.79	—
1,480,721,026.98	1,121,674,354.31	615,459,249.22	—
1,138,526,381.44	642,813,966.56	600,636,596.76	—
977,576,297.49	677,191,311.51	459,818,491.22	—
31,920,013.76	13,118,534.27	4,769,354.17	—
.....	.....	.....	.....
1,368,680,045.50	1,477,079,563.97	818,092,249.39	—
1,330,216,736.34	361,056,635.36	992,020,984.49	—
128,509,892.51	30,660,793.19	19,687,660.37	—
69,866,796.27	28,629,395.63	25,032,393.17	—

款		
客 運 業 務	貨 運 業 務	其 他
11,874,134,188.67	6,857,503,193.41	233,156,027.03
2,947,160,574.77	1,010,462,108.44	149,156,041.90
1,594,311,368.65	2,059,996,052.89	17,480,980.18
1,643,985,416.55	1,758,298,866.83	34,023,360.77
212,505,576.35	—	1,167,048.80
.....	.....	.....
1,235,814,657.35	300,170,578.75	18,742,148.94
3,082,104,203.00	980,631,273.50	11,915,793.94
753,643,325.00	607,065,311.00	—
404,609,067.00	140,879,002.00	670,652.50

(表40) 鐵 路 旅  
(一) 起 運

路 別	總 計	普 通		
		合 計	頭 等	二 等
總 計	12,055,583	11,441,351	106,431±	704,910±
京 滬 路	4,489,968±	4,301,159±	65,762	381,124±
滬 杭 路	1,353,408±	1,261,235±	15,188±	191,145
臨 海 路 洛 鄭 段	107,265	106,670	—	—
平 津 本 區	3,972,188	3,893,712	25,481	129,361
平 綏 西 段	4,908	4,908	—	—
浙 贛 路 杭 甌 段	353,724±	319,909±	—	—
湘 桂 黔 路	18,947±	18,947±	—	—
津 浦 區 濟 南 分 區	1,198,057	1,188,074	—	3,280
武 漢 區	557,116	346,735	—	—

(二) 載 運

路 別	總 計	普 通		
		合 計	頭 等	二 等
總 計	12,088,347	11,443,413	106,433±	705,287±
京 滬 路	4,516,012±	4,301,990±	65,762	381,252±
滬 杭 路	1,360,123±	1,262,466±	15,190±	191,394
臨 海 路 洛 鄭 段	107,265	106,670	—	—
平 津 本 區	3,972,188	3,893,712	25,481	129,361
平 綏 西 段	4,908	4,908	—	—
浙 贛 路 杭 甌 段	353,724±	319,909±	—	—
湘 桂 黔 路	18,947±	18,947±	—	—
津 浦 區 濟 南 分 區	1,198,057	1,188,074	—	3,280
武 漢 區	557,116	346,735	—	—

客 運 輸  
人 數

三 等	政 府 民 事	政 府 軍 事	優 待	遊 覽	定期票
10,630,009	79	612,809	14	1,152	178
3,854,273	79	188,227	14	489	—
1,054,902	—	91,510	—	663	—
106,670	—	595	—	—	—
3,738,870	—	78,476	—	—	—
4,908	—	—	—	—	—
319,909 $\frac{1}{2}$	—	33,815	—	—	—
18,947 $\frac{1}{2}$	—	—	—	—	—
1,184,794	—	9,805	—	—	178
346,735	—	210,381	—	—	—

人 數

三 等	政 府 民 事	政 府 軍 事	優 待	遊 覽	定期票
10,631,692	79	643,511	14	1,152	178
3,854,976	79	213,440	14	489	—
1,055,882	—	96,999	—	663	—
106,670	—	595	—	—	—
3,738,870	—	78,476	—	—	—
4,908	—	—	—	—	—
319,909 $\frac{1}{2}$	—	33,815	—	—	—
18,947 $\frac{1}{2}$	—	—	—	—	—
1,184,794	—	9,805	—	—	178
346,735	—	210,381	—	—	—



## (三) 進

路 別	總 計	普		
		合 計	頭 等	二 等
總 計	3,185,853,198	2,821,012,265	133,470,444	537,911,289
京 滬 路	1,525,287,216	1,489,097,703	100,892,820	353,982,440
滬 杭 路	487,569,337	469,612,346	21,584,820	149,404,950
隴海路洛鄭段	32,455,164	32,264,729	—	—
平津本區	333,608,093	325,300,198	10,992,804	33,701,771
平綏西段	958,990	958,990	—	—
浙贛路杭甌段	58,027,940	55,362,380	—	—
湘桂黔路	12,897,410	12,897,410	—	—
津浦區濟南分區	46,026,195	45,753,621	—	822,128
武漢區	689,022,853	389,764,888	—	—

## (四) 延 人

路 別	總 計	普		
		合 計	頭 等	二 等
總 計	1,078,511,837	995,978,943	15,832,828	96,712,558
京 滬 路	440,855,405	425,756,317	10,937,918½	57,216,797½
滬 杭 路	140,314,537	128,565,331	2,382,750½	24,578,297½
隴海路洛鄭段	6,995,357	6,936,852	—	—
平津本區	332,865,927	318,174,102	2,512,159	14,368,188
平綏西段	471,185	471,185	—	—
浙贛路杭甌段	19,674,350	18,457,940	—	—
湘桂黔路	1,255,061	1,255,061	—	—
津浦區濟南分區	62,808,694	62,131,868	—	549,275
武漢區	73,271,321	34,230,287	—	—

註：各路政府民事，軍事，優待，遊覽及定期票，各欄均為三等客運，故未分等詳列。

## 款

單位：國幣元、

通 三 等	政 民	府 事	政 軍	府 事	優 待	遊 覽	定 期 票
2,149,630,532		12,975	363,680,298		1,920	1,130,956	14,784
1,034,222,443		12,975	35,915,238		1,920	259,380	—
298,622,576		—	17,085,415		—	871,576	—
32,264,729		—	190,435		—	—	—
280,605,623		—	8,307,895		—	—	—
958,990		—	—		—	—	—
55,362,380		—	2,665,560		—	—	—
12,897,410		—	—		—	—	—
44,931,493		—	257,790		—	—	14,784
389,764,888		—	299,257,965		—	—	—

## 公 里

單位：人公里

通 三 等	政 民	府 事	政 軍	府 事	優 待	遊 覽	定 期 票
883,433,557		8,142	82,115,493		2,198	167,617	239,444
357,601,601		8,142	15,047,101		2,198	41,647	—
101,604,283		—	11,623,236		—	125,970	—
6,936,852		—	58,505		—	—	—
301,293,755		—	14,691,825		—	—	—
471,185		—	—		—	—	—
18,457,940		—	1,216,410		—	—	—
1,255,061		—	—		—	—	—
61,582,593		—	437,382		—	—	239,444
34,230,287		—	39,041,034		—	—	—

(表 41) 鐵 路 貨  
(一) 起 運

路 別	總 計	商 運 貨			
		合 計	礦 產 品	農 產 品	林 產 品
總 計	1,296,877	812,034	441,740	149,880	56,020
京 滬 路	318,622	161,490	13,045	97,976	2,209
滬 杭 路	142,283	87,185	5,369	23,409	28,492
津浦區濟南分區	34,502	9,474	7,475	1,026	121
平 津 本 區	685,253	534,148	404,675	25,589	23,621
平 綏 西 段	—	—	—	—	—
浙贛路杭甬段	22,327	8,677	116	1,880	1,577
湘 桂 黔 路	6,642	—	—	—	—
武 漢 區	87,248	11,060	11,060	...	...

(二) 載 運

路 別	總 計	商 運 貨			
		合 計	礦 產 品	農 產 品	林 產 品
總 計	1,348,004	840,065	444,443	156,101	58,355
京 滬 路	355,480	176,708	15,718	100,139	4,544
滬 杭 路	156,552	99,998	5,399	27,467	28,492
津浦區濟南分區	34,502	9,474	7,475	1,026	121
平 津 本 區	685,523	534,148	404,675	25,589	23,621
平 綏 西 段	—	—	—	—	—
浙贛路杭甬段	22,327	8,677	116	1,880	1,577
湘 桂 黔 路	6,642	—	—	—	—
武 漢 區	87,248	11,060	11,060	...	...

# 物 運 輸

噸 數

單位：公噸

物		非 商 運 貨 物			
礦 產 品	工 藝 品	合 計	政 府 用 品	他 路 材 料	本 路 材 料
53,701	110,693	484,843	420,839	6,884	57,120
22,734	25,526	157,132	119,396	738	36,998
6,150	23,765	55,098	36,212	6,056	12,830
175	677	25,028	25,028	—	—
22,402	57,861	151,105	151,105	—	—
—	—	—	—	—	—
2,240	2,864	13,650	12,910	90	650
—	—	6,642	—	—	6,642
...	...	76,188	76,188	—	—

噸 數

單位：公噸

物		非 商 運 貨 物			
礦 產 品	工 藝 品	合 計	政 府 用 品	他 路 材 料	本 路 材 料
59,090	122,076	507,939	437,419	6,884	63,636
22,984	33,323	178,772	134,521	738	43,513
11,289	27,351	56,554	37,667	6,056	12,831
175	677	25,028	25,028	—	—
22,402	57,861	151,105	151,105	—	—
—	—	—	—	—	—
2,240	2,864	13,650	12,910	90	650
—	—	6,642	—	—	6,642
...	...	76,188	76,188	—	—

## (三) 進

路 別	總 計	商 運 貨			
		合 計	礦 產 品	農 產 品	林 產 品
總 計	1,401,623,026	775,026,272	276,029,389	194,272,742	75,380,450
京 滬 路	435,681,289	317,619,864	23,746,896	138,086,803	8,288,491
滬 杭 路	195,344,870	166,112,150	2,723,131	42,441,719	58,738,705
津浦區濟南分區	1,675,666	998,163	842,625	84,402	12,387
平 津 本 區	106,863,148	87,639,700	55,631,570	12,018,890	6,844,478
平 綏 西 段	—	—	—	—	—
浙贛路杭甬段	14,396,025	9,696,048	124,820	1,640,928	1,496,389
湘 桂 黔 路	41,988,235	—	—	—	—
武 漢 區	605,673,793	192,960,347	192,960,347	...	...

## (四) 延 噸

路 別	總 計	商 運 貨			
		合 計	礦 產 品	農 產 品	林 產 品
總 計	210,294,323	138,382,293	71,152,489	26,787,785	10,398,367
京 滬 路	63,868,760	33,277,519	2,881,278	18,026,883	783,491
滬 杭 路	23,035,581	16,176,237	427,882	4,109,026	5,325,577
津浦區濟南分區	1,407,605	677,104	530,335	74,575	18,746
平 津 本 區	103,460,975	84,634,444	64,556,239	4,442,640	4,121,827
平 綏 西 段	—	—	—	—	—
浙贛路杭甬段	1,693,126	870,788	10,554	134,661	148,726
湘 桂 黔 路	613,702	—	—	—	—
武 漢 區	16,214,574	2,746,201	2,746,201	...	...

## 款

單位：國幣元

物		非 商 運 貨 物			
獸 產 品	工 藝 品	合 計	政 府 用 品	他 路 材 料	本 路 材 料
106,723,652	122,620,039	626,596,754	552,642,029	863,405	73,091,320
83,210,951	64,286,723	118,061,425	92,293,580	419,320	25,348,525
18,028,381	44,180,214	29,232,720	23,453,025	423,835	5,355,860
6,920	51,829	677,503	677,503	—	—
2,627,782	10,516,980	19,223,448	19,223,448	—	—
—	—	—	—	—	—
2,849,618	3,584,293	4,699,977	4,281,027	20,250	398,700
—	—	41,988,235	—	—	41,988,235
—	—	412,713,446	412,713,446	—	—

## 公 里

單位：公噸公里

物		非 商 運 貨 物			
獸 產 品	工 藝 品	合 計	政 府 用 品	他 路 材 料	本 路 材 料
10,370,891	19,672,761	71,912,030	62,791,188	264,206	8,856,636
5,252,163	6,333,704	30,591,241	23,517,222	124,550	6,949,469
1,674,577	4,639,175	6,859,344	5,515,693	137,316	1,206,335
7,580	45,868	730,501	730,501	—	—
3,139,382	8,374,356	18,826,531	18,826,531	—	—
—	—	—	—	—	—
297,189	279,658	822,338	732,868	2,340	87,130
—	—	613,702	—	—	613,702
—	—	13,468,373	13,468,373	—	—

(表42) 鐵 路 主 要  
(一) 起 運

路 別	總 計	煙 煤	無 煙 煤	煤 油	食 鹽	稻 米
總 計	462,416	279,573	81,949	6,688	10,379	19,950
京 滬 路	77,438	7,066	97	117	2,718	15,284
滬 杭 路	12,506	4,392	—	95	55	3,796
津浦區濟南分區	8,389	7,475	—	—	—	851
平 津 本 區	363,612	260,640	81,852	6,476	7,520	—
平 綏 西 段	—	—	—	—	—	—
浙 贛 路 杭 甌 段	471	—	—	—	86	19
湘 桂 黔 路	—	—	—	—	—	—

(二) 載 運

路 別	總 計	煙 煤	無 煙 煤	煤 油	食 鹽	稻 米
總 計	469,184	282,189	81,949	6,688	10,379	21,083
京 滬 路	80,223	9,682	97	117	2,718	15,285
滬 杭 路	16,489	4,392	—	95	55	4,928
津浦區濟南分區	8,389	7,475	—	—	—	851
平 津 本 區	363,612	260,640	81,852	6,476	7,520	—
平 綏 西 段	—	—	—	—	—	—
浙 贛 路 杭 甌 段	471	—	—	—	86	19
湘 桂 黔 路	—	—	—	—	—	—

商 運 貨 物  
噸 數

單位：公噸

小 麥	麵 粉	花 生	煙 葉	棉 花	棉 紗	棉織疋頭
35,823	6,449	5,295	9,051	3,638	1,901	1,720
33,799	4,976	3,965	7,099	352	677	1,288
824	427	75	1,192	246	1,117	287
30	33	—	—	—	—	—
1,170	1,013	1,255	615	-2,933	—	138
—	—	—	—	—	—	—
—	—	—	145	107	107	7
—	—	—	—	—	—	—

## 噸 數

單位：公噸

小 麥	麵 粉	花 生	煙 葉	棉 花	棉 紗	棉織疋頭
35,823	8,326	6,133	9,204	3,653	1,976	1,781
33,799	4,976	3,965	7,252	367	677	1,288
824	2,304	913	1,192	246	1,192	348
30	33	—	—	—	—	—
1,170	1,013	1,255	615	2,933	—	138
—	—	—	—	—	—	—
—	—	—	145	107	107	7
—	—	—	—	—	—	—



## (三) 進

路 別	總 計	煙 煤	無 煙 煤	煤 油	食 鹽
總 計	165,548,968	47,683,261	10,499,316	3,175,431	8,585,431
京 滬 路	93,327,020	12,385,996	154,170	649,800	5,626,145
滬 杭 路	17,505,324	1,596,341	—	221,585	61,165
津浦區濟南分區	913,869	842,265	—	—	—
平 津 本 區	52,446,309	32,858,659	10,345,146	2,304,046	2,805,701
平 綏 西 段	—	—	—	—	—
浙 贛 路 杭 甌 段	1,356,446	—	—	—	92,420
湘 桂 黔 路	—	—	—	—	—

## (四) 延 噸

路 別	總 計	煙 煤	無 煙 煤	煤 油	食 鹽
總 計	72,109,444	45,594,580	9,354,364	1,199,464	2,042,111
京 滬 路	12,977,672	1,553,249	9,692	31,381	507,966
滬 杭 路	2,084,386	349,824	—	13,708	3,422
津浦區濟南分區	592,287	530,335	—	—	—
平 津 本 區	56,418,490	43,161,172	9,344,672	1,154,375	1,522,659
平 綏 西 段	—	—	—	—	—
浙 贛 路 杭 甌 段	36,609	—	—	—	8,064
湘 桂 黔 路	—	—	—	—	—



(表 43) 鐵 路 行 車

項 目	車 務 過 失		機 務 過 失		工 務 過 失	
	人 事	技 術	人 事	技 術	人 事	技 術
總 計	—	—	1	7	2	—
武 漢 區	—	—	1	6	1	—
十一月	—	—	1	4	1	—
十二月	—	—	—	2	—	—
浙 贛 路 杭 甌 段	—	—	—	1	1	—
十 月	—	—	—	—	—	—
十 一 月	—	—	—	1	—	—
十 二 月	—	—	—	—	1	—

(表 44) 鐵 路 行 車

項 目	列車相撞 或撞機	列機車出軌 或車軌	列車分離	車輛切軸	車輛熱軸	車輛溜逸	車或生火災 站貨車廢場
總 計	—	8	—	—	—	—	—
武 漢 區	—	7	—	—	—	—	—
十一月	—	4	—	—	—	—	—
十二月	—	3	—	—	—	—	—
浙 贛 路 杭 甌 段	—	1	—	—	—	—	—
十 月	—	—	—	—	—	—	—
十 一 月	—	—	—	—	—	—	—
十 二 月	—	1	—	—	—	—	—





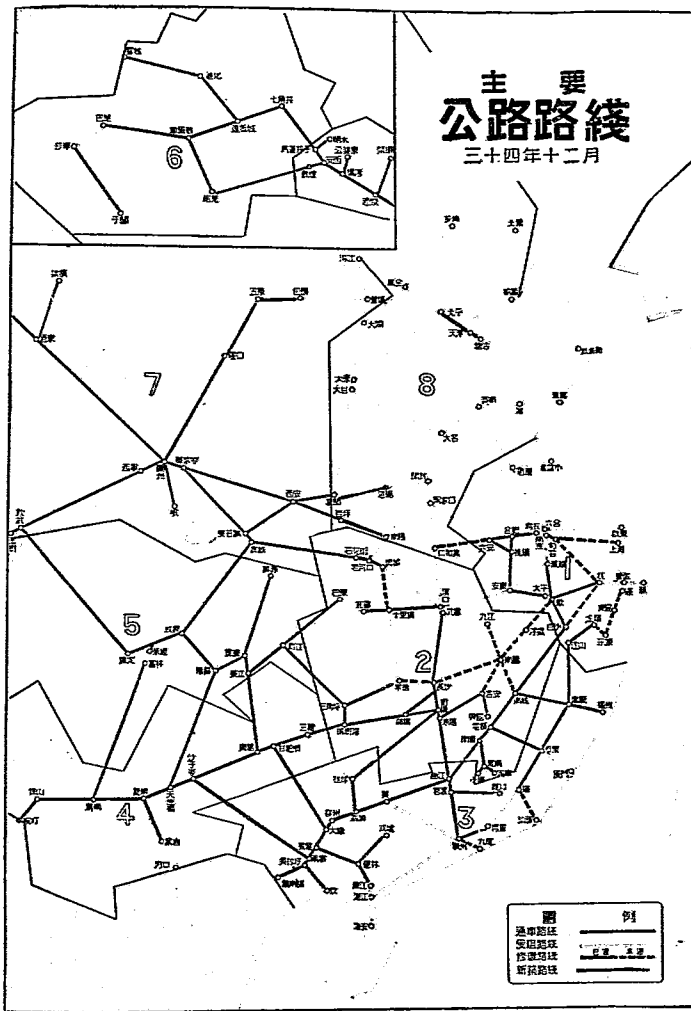
丙 編



公 路

# 主要公路路綫

三十四年十二月



## 說 明

本年度公路業務，改隸軍事委員會戰時運輸管理局主管，已不屬本部業務範圍，但依其性質言之，仍為交通部門之一，為便利參考起見，仍將可能蒐集之資料，加以整理彙編，並將各項重要設施，分述于后：

### 一 概 況

戰時後方交通，因鐵路缺乏，水運險阻，多有賴于公路運輸，本年度開始時，其業務之主要目標，原定為(1)配合軍事反攻，(2)便利重要物資之輸送，(3)準備公路運輸之復員與復興。迨抗戰勝利，局勢劇變，乃進而担负復員運輸，並展開收復區公路之接收整理，及復興工作。

### 二 里 程

(一)全國公路里程：戰前及戰時已築里程，截至卅三年度止，經重新整理，總數應為十二萬八千餘公里。本年度新築一，八七一公里，接收台灣公路三，六八九公里，連前共計，已達十三萬餘公里，但因戰時破壞，及失修關係，實際通車者，僅六九，八四一公里，較上年增加一八，三〇五公里，詳見副表。

(副表11) 三十四年與三十三年全國公路里程比較

單位：公里

項 目	三 十 四 年	三 十 三 年	增 減 數
已 築 成 里 程	133,722	128,162	+ 5,560
通 車 里 程	69,841	51,536	+ 18,305

(二)國營公路營業里程：本年度營業里程，除川康，川陝及昆保三線無變動外，西北公路反形減少，其他如西南，川滇，川湘諸路，均有展長，此外另闢四川境內及東南各線，總計達二二，〇八七公里，較三十三年增加八，〇一九公里，其增減情形列表如下：



(副表12) 三十四年與三十三年國營公路營業里程比較

單位：公里

路 局	三 十 四 年	三 十 三 年	增 減 數
總 計	22,087	14,068	+ 8,019
西南公路管理局	5,706	1,769	+ 3,937
西北公路管理局	4,694	6,058	- 1,364
川滇東路管理局	1,102	747	+ 355
川滇西路管理局	1,276	1,236	+ 40
川康公路管理局	377	377	—
川湘公路管理局	2,619	2,588	+ 31
川陝公路管理局	625	625	—
四川公路管理局	3,359	—	+ 3,359
雲南分局	668	668	—
東南分局	1,661	—	+ 1,661

## 三 車 輛

戰時運輸管理局直轄機關所有車輛，因收復區接收之數，清理需時，故僅就後方原有輛數計列，總數為四，八八九輛，內客車八八九輛，貨車四千輛，較諸上年均有增加，但因營業路線展長，若按每百公里平均輛數比較，則反形減少，其支配困難，可以想見，詳情參閱下表。

(副表13) 三十四年與三十三年國營公路車輛比較

車 別	輛 數			每百營業公里平均車輛數		
	三十四年	三十三年	增 減 數	三十四年	三十三年	增 減 數
總 計	4,889	4,170	+ 719	22	30	- 8
客 車	889	552	+ 337	4	4	—
貨 車	4,000	3,618	+ 382	18	26	- 8

## 四 運 輸

(一) 實行計劃配運，減少空駛里程：本年度為配合軍事反攻，鑒于運輸任務繁複而車輛奇缺，乃實行計劃配運，減少空駛里程，以期增進運輸效率，先自調查各路局運輸能力入手，估計其每月應行完成之運量，然後按照美方物資，及本國補給需要，規定運輸次序及數量，計實施七閱月，頗著成效，至勝利來臨，始告停止，詳見下表：

(副表14) 計劃配運實施概況

單位：延噸公里

月 別	運輸能力估計	計 劃 運 量	實 際 運 量	實際運量估計 對運量之百分比
一 月	10,590,000	8,278,073	2,113,137	25.5
二 月	10,060,100	7,026,095	1,611,097	22.9
三 月	10,590,000	7,390,220	4,265,882	57.7
四 月	11,690,000	9,657,839	4,467,290	46.3
五 月	16,470,000	9,752,483	4,116,945	42.2
六 月	14,252,000	9,080,178	4,838,912	53.29
七 月	14,722,400	8,118,866	3,494,846	43.0

註：上表所列之實際運量，未包括普通商品。

(二) 客貨運量：國營公路營業里程之展長，已見前述，而中印公路亦於本年接通保山，增加物資內運。勝利後，又担负復員運輸任務，故客貨運量，均較上年增加，詳見下表：

(副表15) 三十四年與三十三年客貨運量比較

項 目	三 十 四 年	三 十 三 年	增 減 數
客 運 延 人 公 里	313,084,074	196,937,828	+ 116,146,246
貨 運 延 噸 公 里	173,621,995	146,691,986	+ 26,930,009

(副表16) 直轄公路運輸機關復員運量

月 別	人 數	延 人 公 里
總 計	47,464	24,975,331
十 月	16,363	7,639,673
十 一 月	16,486	9,095,666
十 二 月	14,615	8,239,992

(三)客貨運價：戰時後方物價飛漲，尤以交通器材及燃料為甚，致公路運價，遠較成本為低，虧累甚鉅，不得不稍予調整，計客運與貨價於三月份及十二月份各調整一次，貨運於三月份及六月份先後調整，但調整之數，較諸物價變動，相鉅乃遠。詳見附錄運價指數。

## 五 工 程

- (一)新築工程：加速完成中印公路，保密段，以打通國際運輸路線，為本年度最主要之公路工程，該段由滇緬公路局負責修築，當騰龍松山一帶尚未收復時，即由保密公路工程處，派員潛赴敵後，組織踏勘隊，開始測勘，騰密幹線，於上年十月開工，本年一月完成，保騰段則於本年一月開工，四月下旬，全線築成通車，此即舉世聞名之史迪威公路，此外為配合反攻軍事，並便利開發邊疆計，另築南疆蘭寧，南建，酒架，馬明，鷓鴣，汝吉等路，以上工程總長一八七~公里。
- (二)修復工程：日本投降前夕，我軍在湘桂線反攻，節節勝利，同時即組成公路工程總隊，擔任復路工作，隨軍推進，將臨近前線之破壞公路，及時搶修通車，連同勝利後修復之路線，總長達九九四二公里。
- (三)改善工程：是項工程，為提高運輸速率兼進行車安全之重要措施，凡有損壞及不合現代標準之路線，均經逐漸補修改善，總計達一八五三四公里。

## 六 監 理

- (一)汽車及駕駛人技工登記：本年汽車登記輛數，共一，五五一輛，連前累計共三四，〇三五輛，此係就歷年經辦登記之輛數而言，軍車及上海市汽車，均未包括在內，且其間經過戰亂損失，廢棄之數，亦不在少，未可作為全國現有輛數之依據。欲觀現有公商車輛概況，先就後方各區調查之數而言

之，共一五，〇九九輛，至于收復區汽車，則自十一月份起始辦臨時登記共一，七六六輛，因時間短促，大部份在繼續辦理中，又駕駛人及技工領照人數，本年共一，〇一八八，累計為四六，六六二人，收復區臨時登記之數，共二，九七六八，亦在繼續辦理，詳見副表17及副表18。

(副表17) 後方各區現有公商車輛

單位：輛

區 別	總 計			完 好			待 修		
	合 計	客 車	貨 車	合 計	客 車	貨 車	合 計	客 車	貨 車
總 計	15,099	2,812	12,287	8,146	1,452	6,694	6,953	1,360	5,593
西 南 區	3,572	150	3,422	1,781	80	1,701	1,791	70	1,721
西 北 區	2,817	174	2,643	1,188	84	1,104	1,629	90	1,539
川 滇 東 區	1,920	1,072	848	768	405	363	1,152	667	485
川 滇 西 區	256	144	112	122	70	52	134	74	60
川 康 區	55	1	54	9	—	9	46	1	45
川 湘 區	1,108	687	421	786	492	294	322	195	127
四 川 區	1,476	385	1,091	799	170	629	677	215	462
雲 南 區	2,706	106	2,600	1,530	58	1,472	1,176	48	1,128
東 南 區	1,075	—	1,075	1,056	—	1,056	19	—	19
川 陝 區	114	93	21	107	93	14	7	—	7

(副表18) 收復區汽車及機工臨時登記

月 別	汽 車 (輛)	機 工		
		合 計	駕 駛 人	技 工
總 計	1,766	2,976	2,948	28
十 一 月	974	153	152	1
十 二 月	792	2,823	2,796	27

此外為清查全國汽車駕駛人技工實數，俾便管理起見，曾舉辦汽車總換牌照，及駕駛人技工總換照，計汽車換牌一，九八一輛，換照二，〇六三輛，駕駛人技工換照六，七〇八人。

(二)汽車肇事：本年汽車肇事共八五二次，內以西南公路管理局最多，佔三〇一次。其肇事原因：由於駕駛疏忽者最多，共二八七次，佔總數百分之三三、六九。至於肇事車輛，則以貨車居首，共四九二次，佔總數百分之五七、七五。死傷人數共計二四〇人。

## 七 機 料

- (一)汽車整修：本年將整車委員會撤銷，另設修車總廠於重慶，以集中廠場管理，提高修車效能。一面與美方洽商，成立中美修車總廠。至勝利以後，撤銷修車總廠，中美修車總廠亦未成立。但為應付復員運輸需要，分別在西北，西南各線，分設汽車修理保養場，至年底共有修車機構六二所，先後大修五，九三六次，小修約十二萬次，並集中舊廢車輛拆拼整修，共計整車九五三輛。
- (二)器材運配：本年全國軍商運輸機關，申請向國外購運汽車器材者，統由戰時運輸管理局洽生產局辦理，經商由美軍利用軍機，將存印之租借法案汽車器材，源源內運，並在昆明設立汽車器材聯運總庫，普遍供應我國戰區一切汽車應用，勝利後始將該總庫撤銷，同時戰運局亦將原有之汽車配件總廠業務擴大，加強組織，改為汽車器材總庫，並按實際需要，於適當地點陸續設立分庫，及供應處，本年材料供應價值總計達二〇億元。以輪胎最多，佔總計百分之四八。內運材料總計五，四三二噸，購進六一七噸。

## 八 財 務

- (一)營業收支：因物價上漲影響，公路運輸成本增高，但公路運價，却未能隨而調整，故各運輸機關，除成都空運接轉處外，均屬入不敷出，各運輸機關全年虧損總計達一〇九、八億元。惟各廠庫均有盈餘，全年共計一、六億元。

(二)戰時運輸管理局經常費支出：全年共計達五千餘萬元，以辦公費居首，佔百分之八〇。

(三)公路建設事業專款收支：本年建設事業專款數為五七三億餘元，支出五〇五億餘元，其中以建設基金居首。詳見下表：

(副表19) 公路建設事業專款收支百分數

項 目	收 入		支 出	
	金 (元) 額	百 分 數	金 (元) 額	百 分 數
總 計	57,347,490,783	100.00	50,519,301,936	100.00
建 設 基 金	34,846,041,946	60.76	29,684,983,141	58.76
營 業 基 金	15,612,958,444	27.23	15,081,268,497	29.85
其 他 事 業 基 金	6,888,490,393	12.01	5,753,050,298	11.39

(表45) 各省公路密度

省 別	面積 (平方公里) <sup>(1)</sup>	里 程 (公 里)	每百平方公里之公路長度 <sup>(2)</sup>
總 計	11,598,488	133,722	1.1529
江 蘇	110,285	3,797	3.4428
浙 江	104,037	3,200	3.0758
安 徽	140,687	5,412	3.8468
江 西	173,089	6,906	3.9899
湖 北	186,364	4,534	2.4328
湖 南	205,591	3,440	1.6732
四 川	431,309	6,377	1.4785
西 康	371,600	1,624	0.4370
河 北	141,020	2,326	1.6494
山 東	147,486	6,252	4.2390
山 西	156,420	3,211	2.0528
河 南	162,390	6,858	4.2231
陝 西	187,424	4,390	2.3422
甘 肅	391,506	6,225	1.5900
青 海	697,194	3,085	0.4425
瀋 陽	118,738	4,416	3.7191
廣 東	221,307	14,516	6.5592
廣 西	218,924	5,650	2.5808
雲 南	403,680	4,418	1.0944
貴 州	179,478	2,893	1.6119
北 九 省	1,054,826	8,448	0.8209
東 河	192,430	2,330	1.2108
察 哈 爾	278,957	2,479	0.8886
綏 遠	347,529	4,151	1.1944
寧 夏	274,910	2,529	0.9199
新 疆	1,828,418	5,738	0.3539
外 蒙	1,621,201	3,778	0.2330
西 藏	1,215,788	1,050	0.0863
台 灣	35,900	3,689	10.2757

註：(1) 面積數字，除台灣係根據藍光與地學社出版之中國分省圖外，餘均係根據二十九年主計處印行之中華民國統計提要，惟各市之面積併入所在省內計算。

(2) 每百平方公里之公路密度，其單位為公里/百平方公里。

(表46) 全國公路里程

單位：公里

省 別	總 計	已 通 車	修 復 中	待 修 復
總 計	133,722	69,841	1,771	62,110
江 蘇	3,797	587	424	2,786
浙 江	3,200	1,550	398	1,252
安 徽	5,412	888	—	4,524
江 西	6,906	4,535	218	2,153
湖 北	4,534	1,729	—	2,805
湖 南	3,440	3,066	—	374
四 川	6,377	6,377	—	—
西 康	1,624	1,624	—	—
河 北	2,326	160	180	1,986
山 東	6,252	—	—	6,252
山 西	3,211	—	60	3,151
河 南	6,858	861	—	5,997
陝 西	4,390	4,330	60	—
甘 肅	6,225	6,225	—	—
青 海	3,085	3,085	—	—
福 建	4,416	2,029	307	2,080
廣 東	14,516	5,006	124	9,386
廣 西	5,650	3,279	—	2,371
雲 南	4,418	4,418	—	—
貴 州	2,893	2,893	—	—
東 北 九 省	8,448	—	—	8,448
熱 河	2,330	—	—	2,330
察 哈 爾	2,479	—	—	2,479
綏 遠	4,151	415	—	3,736
寧 夏	2,529	2,529	—	—
新 疆	5,738	5,738	—	—
蒙 古	3,778	3,778	—	—
西 藏	1,050	1,050	—	—
台 灣	3,689	3,689	—	—



(表47) 戰時運輸管理局

機關別	路線名稱	起訖地點	里程 (公里)
總計			22,087
雲南分局			668
西南公路管理局	昆保線	昆明 — 保山	668
	筑渝線	貴陽 — 重慶	5,706
	筑渝獨線	貴陽 — 獨山	488
	筑昆芷線	貴陽 — 昆縣	489
	昆芷長線	貴陽 — 芷江	230
	渝渝衡線	貴陽 — 重慶	390
	渝渝柳線	貴陽 — 重慶	65
西北公路管理局	蘭西線	蘭州 — 西寧	1,553
	蘭西老綏線	蘭州 — 老河口	1,371
	蘭西陝線	蘭州 — 陝州	1,120
	蘭西寧線	蘭州 — 寧夏	4,694
	蘭西雙石線	蘭州 — 雙石	719
	蘭西峽寧線	蘭州 — 峽寧	444
	蘭西臨洮線	蘭州 — 臨洮	764
川滇東路管理局	遊曲線	瀘縣 — 曲靖	835
	遊曲通線	瀘縣 — 通遠	411
	威昭線	貴陽 — 昭通	1,179
川滇西路管理局	內樂線	內江 — 樂山	236
	內樂西線	內江 — 西昌	106
	內樂峨線	內江 — 峨嵋	1,102
			741
			241
			120
			1,276
			205
			517
			514
			40

## 直轄機關營業里程

機關別	路線名稱	起訖地點	里程 (公里)
川康公路管理局	成康線	成都——康定	377
川湘公路管理局	渝沅線	重慶——沅陵	2,619
	辰黔線	重慶——黔江	1,015
	沅恩線	重慶——恩溪	125
	沅寶線	重慶——寶慶	160
	寶長線	寶慶——長沙	396
	寶長線	寶慶——長沙	222
	寶長線	寶慶——長沙	378
	寶長線	寶慶——長沙	323
川陝公路管理局	渝廣線	重慶——遂寧——廣元	625
四川公路管理局	成渝線	重慶——成都	625
	成渝線	重慶——成都	3,359
	成渝線	重慶——成都	450
	成渝線	重慶——成都	314
	成渝線	重慶——成都	459
	綿豐線	綿陽——豐山	337
	成萬線	成都——萬縣	712
	成雅線	成都——雅安	152
	成灌線	成都——灌縣	54
	成樂線	成都——樂山	162
	成夾線	成都——夾江	25
	成寧線	成都——寧國寺	447
	綿江線	綿陽——江油	54
	綿閬線	綿陽——閬中	193
東南分局	泰南線	泰和——南平	1,661
	泰南線	泰和——南平	696
	泰南線	泰和——南平	395
	泰南線	泰和——南平	35
	泰南線	泰和——南平	535

(表48) 重 要 公 路

路 別	渡 名	水 面 寬 度 (公尺)		碼 頭 引 道 (對)
		洪 水	低 水	
川 黔 路	長江海儲渡	1050	520	1
川 黔 路	長江婁九渡	650	260	2
廣 支 綫 海 湘 川 湘 湘 川 湘 湘 川 成 渝 川 陝 西 路	長江廣陽壩渡	520	310	1
	沅水辰谿渡	1,500	800	1
	芙蓉江口渡	120	58	1
	烏江彭水渡	485	150	2
	張排峯渡	70	45	2
	鏡山河渡	50	250	2
	沱江棹木鎮渡	200	160	2
	普江綿陽渡	300	175	1
川 陝 路 川 陝 路 漢 白 路 漢 老 白 路 漢 東 路	白水河郭家渡	280	140	1
	嘉陵江廣元渡	250	120	1
	漢江石泉渡	450	90	1
	漢江安康渡	350	130	1
	漢江白河渡	394	110	1
	長江瀘縣渡	1,300	700	1
川 滇 東 路	沱江瀘縣渡	1,000	500	1
樂 西 路 樂 西 路 樂 西 路 康 康 路 康 康 路 康 康 路 新 樂 路 新 樂 路 新 樂 路 新 樂 路	芒溪河五通橋渡	80	78	1
	岷江樂山渡	370	295	1
	青衣江渡	1,600	150	1
	金沙江渡	275	—	—
	南河新津渡	200	150	1
	斜江河羊場渡	580	52	1
	溫山河仙關渡	166	40	1
	大渡河定渡	160	120	1
	岷江鄧印渡	600	200	1
	鮮灘渡	150	50	1
	三汨橋渡	190	60	1
	盤河渡	300	30	1
	嘉陵江石門渡	400	300	1

## 渡 口 設 備

汽 划		渡 船		單向過渡時間(分鐘)		每日能設車輛(輛)			
隻	載重 (公噸)	隻	馬力 (匹)	隻	載重 (公噸)	洪 水	低 水	日 班	夜 班
—	—	1	68	—	—	—	—	—	—
2	15	1	70	—	—	—	—	—	—
—	—	1	65	3	12	12	6	150	—
—	—	—	—	4	12	—	—	—	—
—	—	—	—	1	20	—	—	—	—
4	20	4	—	1	15	25	30	120	—
—	—	2	—	2	12	8	5	—	—
3	16	—	—	—	—	—	—	—	—
1	7	9	—	9	20	45	10	100	—
—	—	1	—	8	10	35	15	50	—
—	—	2	190	10	15	30	15	60	—
—	—	—	40	2	10	65	30	20	10
2	5	2	30	5	10	20	8	50	30
—	—	3	15	6	15	25	12	100	—
—	—	2	14	5	10	60-90	15	120	45
—	—	2	15	5	10	—	10-20	150	60
—	—	—	—	3	—	—	—	—	—
—	—	2	—	2	15	40	20	180	60
—	—	—	—	3	15	90	40	30	—
—	—	—	—	2	10	120	30	36	20
—	—	—	—	1	10	100	40	8	6
—	—	—	60	4	20	20	15	60	—
—	—	—	—	2	20	—	—	—	—
—	—	—	60	1	10	20	15	60	—
—	—	—	—	2	5	35	15	50	—
—	—	—	—	3	5	50	20	50	—
—	—	1	16	3	5	120	15-10	40	—
—	—	3	—	4	—	—	—	—	—
—	—	—	—	2	10	40	15	30	—
—	—	—	—	3	10	20	5	20	—
—	—	—	—	1	6	—	—	—	—
—	—	—	—	1	8	—	—	40	—
—	—	—	—	1	6	—	—	—	—
—	—	—	—	1	16	—	—	40	—
—	—	—	—	2	10	60	12	45	—
—	—	—	—	1	6	—	—	—	—
—	—	—	—	1	10	40	8	70	—
—	—	—	—	1	10	50	10	60	—
—	—	—	—	1	75	60	15	40	—
1	75	—	—	4	15	50	30	—	—

(表49) 重 要 公 路

路 別	起 訖 地 點	里 程 (公里)	全 路 橋 樑		每公里平均長度 (公尺/公里)
			座	長 度 (公尺)	
總 計		13,744	3,345	53,296.86	3.88
黔	貴 陽—昆 明	662	93	1,595.10	2.41
黔	甘 紀 哨—南 丹	233	59	960.00	4.12
湘	官 莊—貴 陽	712	220	3,778.48	5.31
川	恭 江—三角坪	883	221	2,929.10	3.32
川	重 慶—貴 陽	488	142	2,756.60	5.65
成	成 都—重 慶	444	133	1,619.30	3.65
川	成 都—棋盤關	420	167	3,440.39	8.19
陝	棋盤關—寶 鷄	381	95	3,323.09	8.72
陝	綿 陽—璧 山	338	115	1,729.65	5.11
綿	華家嶺—雙石鋪	411	91	1,353.25	3.29
華	西 安—蘭 州	719	58	1,142.31	1.59
西	蘭 州—猩猩峽	1,179	145	2,074.25	1.76
甘	麥 城—白 河	537	228	4,460.30	8.31
漢	白 河—老河口	248	125	1,721.92	6.94
老	瀘 州—天生橋	726	99	2,740.34	3.77
川	內 江—鎮 南	1,234	353	5,838.00	4.73
成	新 津—樂 山	121	76	1,155.30	9.55
川	成 都—康 定	374	144	1,645.00	4.40
川	簡 陽—萬 縣	639	219	2,971.40	4.65
漢	重 慶—萬 源	417	100	1,581.78	3.79
瀘	昆 明—宛 町	959	369	2,942.10	3.07
瀘	西 寧—玉 樹	827	12	353.00	0.43
青	康 定—歌 武	792	81	1,187.20	1.50

註： 收復區資料尚未搜齊。本表僅限於後方各路情形。

## 橋 樑 設 備

永 久 式			半 永 久 式			臨 時 式		
座	長 度 (公尺)	佔總長百分比	座	長 度 (公尺)	佔總長百分比	座	長 度 (公尺)	佔總長百分比
1,510	24,567.07	46.09	1,485	20,111.46	37.73	350	8,618.33	16.17
93	1,595.10	100.00	—	—	—	—	—	—
59	960.00	100.00	—	—	—	—	—	—
84	1,636.73	43.32	128	2,061.75	54.57	8	80.00	2.12
62	847.80	28.95	152	1,448.70	49.48	7	631.60	21.57
99	1,886.40	68.43	42	812.20	29.46	1	58.00	2.10
120	1,304.65	80.57	12	304.65	18.81	1	10.00	0.62
79	1,762.80	51.84	88	1,677.59	48.76	—	—	—
30	632.78	19.04	64	1,545.31	46.50	1	1,145.00	34.46
101	1,376.40	79.57	14	353.25	20.42	—	—	—
15	162.30	11.99	61	873.05	64.52	15	317.90	23.49
22	417.32	36.53	29	640.54	56.07	7	84.45	7.39
—	—	—	31	230.15	11.10	114	1,844.10	88.90
69	1,364.20	30.59	150	2,015.50	45.19	9	1,080.60	24.20
5	99.10	5.76	82	789.44	45.85	38	833.38	48.40
92	2,343.29	85.51	4	176.30	6.43	3	220.75	8.06
109	1,984.60	33.99	195	3,069.15	52.57	49	784.25	13.43
53	888.00	76.86	23	267.30	23.14	—	—	—
24	255.50	15.53	107	1,305.20	79.34	13	84.30	5.12
170	2,309.30	77.72	48	632.10	21.27	1	30.00	1.01
69	1,307.70	82.67	31	274.08	17.33	—	—	—
154	1,422.10	48.34	211	1,390.00	47.25	4	130.00	4.42
—	—	—	7	198.00	56.09	5	155.00	43.91
1	11.00	0.93	6	47.20	3.98	74	1,129.00	95.10

(表50) 戰時運輸管理局

機關別	總計		
	合計	貨車	客車
總計	4,889	4,000	889
西南公路局	1,227	1,117	110
西北公路局	1,185	1,045	140
川滇東路局	732	720	12
川滇西路局	83	69	14
川康公路局	55	54	1
川湘公路局	331	218	113
四川公路局	385	—	385
雲南分局	769	743	26
東南分局	28	28	—
川陝公路局	94	6	88
陝豫聯運處	...	...	...

## 直轄機關所有車輛

單位：車輛

完 好			待 修		
合 計	貨 車	客 車	合 計	貨 車	客 車
2,376	1,878	498	2,513	2,122	391
627	556	71	600	561	39
438	373	65	747	672	75
344	342	2	388	378	10
51	44	7	32	25	7
9	9	—	46	45	1
244	159	85	87	59	28
170	—	170	215	—	215
377	367	10	392	376	16
24	24	—	4	4	—
92	4	88	2	2	—
...	...	...	...	...	...



(表51) 戰時運輸管理局

(一) 人

月 份	總 計	西南公路局	西北公路局	川滇東路局	川滇西路局
總 計	1,445,371	174,736	458,732	36,257	77,685
一 月	44,898	4,971	26,891	2,396	4,041
二 月	36,954	2,470	19,914	2,097	3,653
三 月	133,840	6,432	34,631	2,965	7,159
四 月	117,833	6,780	40,194	2,376	5,563
五 月	117,849	6,833	48,812	2,147	5,636
六 月	112,348	6,571	48,698	2,149	4,947
七 月	121,528	6,295	49,612	1,927	7,172
八 月	123,904	15,577	45,410	2,227	6,647
九 月	152,894	32,493	43,582	1,651	4,980
十 月	143,874	28,607	37,172	2,052	7,914
十 一 月	157,908	31,861	30,597	4,584	9,993
十 二 月	181,541	25,846	33,219	9,686	9,980

直轄運輸機關客運  
數

川康公路局	川湘公路局	四川公路局	雲南分局	東南分局	川陝公路局	陝豫聯運處
310	78,955	519,367	22,726	56,705	9,076	10,822
—	1,502	—	3,417	1,680	—	—
—	1,241	—	3,209	4,370	—	—
—	6,364	68,228	3,826	4,235	—	—
—	4,738	48,307	915	8,960	—	—
—	5,220	43,624	337	5,240	—	—
—	4,410	42,540	488	2,545	—	—
203	5,371	49,232	356	1,360	—	—
107	5,870	42,722	320	4,485	539	—
—	7,172	56,728	601	4,110	1,577	—
—	11,832	43,709	938	8,320	2,790	540
—	11,300	53,423	2,275	7,160	2,125	4,590
—	13,935	70,854	6,044	4,240	2,045	5,692

## (二) 延 人

月 份	總 計	西南公路局	西北公路局	川溪東路局	川溪西路局
總 計	313,094,074	85,058,641	74,892,843	9,703,790	6,502,462
一 月	6,364,919	2,274,866	4,833,033	438,942	432,687
二 月	6,634,870	1,070,396	3,265,356	278,323	496,365
三 月	20,039,719	2,382,213	5,404,154	563,665	628,326
四 月	18,952,276	2,521,343	5,210,038	474,965	747,712
五 月	16,983,643	2,777,031	5,157,655	397,990	421,400
六 月	16,280,870	2,585,643	5,253,990	438,534	422,162
七 月	17,824,995	2,495,280	5,804,475	542,004	453,718
八 月	22,958,181	6,607,523	5,996,844	463,550	469,918
九 月	34,319,013	16,534,394	6,034,679	456,772	257,085
十 月	41,515,096	13,941,143	10,082,938	570,909	538,391
十 一 月	51,024,019	17,306,285	9,943,773	960,738	821,165
十 二 月	57,186,473	14,562,524	7,905,908	4,115,398	813,533

## 公 里

川康公路局	川湘公路局	四川公路局	雲南分局	東南分局	川陝公路局	陝豫聯運處
13,640	29,817,934	78,691,619	8,714,806	11,175,060	5,994,053	2,519,226
—	1,067,338	—	117,541	200,512	—	—
—	828,214	—	93,366	602,850	—	—
—	2,183,524	7,970,686	135,476	769,675	—	—
—	1,776,148	5,976,398	70,422	2,175,250	—	—
—	1,707,330	5,233,230	129,812	1,159,195	—	—
—	1,518,930	5,457,480	157,026	447,105	—	—
8,932	1,832,598	6,224,825	157,348	305,815	—	—
4,708	1,748,930	5,897,663	131,748	1,300,422	336,875	—
—	1,866,934	6,882,233	478,996	822,295	985,625	—
—	3,512,593	9,178,236	410,237	1,403,396	1,743,750	133,503
—	5,411,770	11,369,050	1,404,735	1,189,450	1,483,200	1,133,853
—	6,363,625	14,501,818	5,428,099	799,095	1,444,603	1,251,870

## (三) 平 均

月 份	各 局 平 均	西南公路局	西北公路局	川滇東路局	川滇西路局
各月平均	216.6	486.6	163.3	267.6	83.7
一 月	208.6	457.6	179.7	183.2	107.1
二 月	179.5	433.4	164.0	132.7	135.9
三 月	149.7	370.4	156.0	190.8	87.8
四 月	160.8	371.9	129.6	199.9	134.4
五 月	144.1	406.4	105.7	185.4	94.3
六 月	144.9	393.5	107.9	204.1	85.3
七 月	146.7	396.4	117.0	281.3	63.3
八 月	185.3	424.2	132.1	208.1	70.7
九 月	224.5	508.9	138.5	276.7	51.6
十 月	288.6	487.3	271.3	278.2	68.3
十 一 月	323.1	543.2	325.0	209.6	82.2
十 二 月	315.0	563.4	238.0	424.9	81.5

## 行 程

單位：公里

川康公路局	川湘公路局	四川公路局	雲南分局	東南分局	川陝公路局	陝豫聯運處
44.0	377.7	151.5	383.5	197.1	660.4	232.8
—	719.6	34.4	34.4	119.4	—	—
—	667.4	—	29.1	138.0	—	—
—	343.1	116.8	35.4	181.7	—	—
—	374.9	123.7	77.0	242.8	—	—
—	327.1	120.0	385.2	221.2	—	—
—	344.4	128.3	321.8	175.7	—	—
44.0	341.2	126.4	442.0	224.9	—	—
44.0	297.9	138.0	411.7	289.9	625.0	—
—	260.3	121.3	797.0	200.1	625.0	—
—	296.9	210.0	437.4	168.7	625.0	247.2
—	478.9	212.8	617.5	166.1	698.0	247.0
—	456.7	204.7	898.1	188.5	706.4	219.9

(表 52) 戰時運輸管理局直

(一) 噸

月 份	總 計	西南公路局	西北公路局	川滇東路局
總 計	650,152	197,653	90,627	23,816
一 月	52,884	28,992	5,950	1,675
二 月	34,257	15,016	4,971	830
三 月	46,076	18,315	9,277	2,288
四 月	64,423	16,436	9,259	2,283
五 月	67,384	16,087	8,276	2,727
六 月	65,084	14,004	8,082	2,421
七 月	67,076	15,905	8,339	1,696
八 月	60,225	15,397	8,259	1,668
九 月	58,361	22,118	6,805	1,673
十 月	46,724	8,991	7,024	2,060
十 一 月	45,350	11,900	7,390	2,734
十 二 月	42,308	14,492	6,995	1,761

# 轉運輸機關貨運

數

川滇西路局	川康公路局	川湘公路局	四川公路局	雲南分局	東南分局
4,811	2,324	34,554	24,756	207,975	63,636
299	55	1,367	1,172	8,577	4,797
211	67	823	1,078	8,916	2,345
636	98	1,757	1,737	7,356	4,612
312	248	2,105	3,474	25,788	4,518
389	171	3,287	2,508	27,345	6,594
387	174	3,593	3,392	26,217	6,814
347	478	4,942	2,341	24,673	8,355
128	34	6,626	1,683	18,622	7,808
212	140	4,099	1,235	17,211	4,868
1,071	192	3,168	2,175	17,707	4,336
425	254	1,917	1,686	14,967	4,077
394	413	870	2,275	10,596	4,512



## (二) 延 噸

月 份	總 計	西南公路局	西北公路局	川滇東路局
總 計	173,621,995	54,620,292	49,344,444	14,377,582
一 月	12,186,906	5,329,751	3,062,317	995,049
二 月	8,964,092	3,379,783	2,589,254	550,695
三 月	14,064,555	4,857,120	4,670,555	1,476,063
四 月	15,839,321	4,909,940	4,933,934	1,242,083
五 月	15,204,972	4,744,736	4,020,982	1,572,776
六 月	14,863,249	4,257,063	4,093,291	1,182,758
七 月	15,203,106	4,883,487	4,086,462	925,409
八 月	15,521,416	5,150,471	4,712,225	914,999
九 月	13,039,718	3,645,740	3,805,189	996,806
十 月	15,199,388	2,936,802	4,548,324	1,315,588
十 一 月	17,098,188	4,500,495	4,926,527	1,964,265
十 二 月	16,437,084	6,024,904	3,895,384	1,241,091

## 公 里

川滇西路局	川康公路局	川湘公路局	四川公路局	雲南分局	東南分局
808,822	359,345	6,848,403	9,866,776	25,878,861	11,517,470
94,053	24,385	240,345	291,902	1,278,009	871,095
58,447	25,027	136,765	590,415	1,165,427	468,279
100,723	35,076	307,582	745,707	1,085,652	786,077
78,473	73,624	325,285	1,740,884	1,812,195	722,903
100,135	45,293	459,680	1,076,108	2,230,571	954,691
42,890	36,758	694,946	1,075,693	2,368,458	1,111,392
40,595	28,880	706,641	812,028	2,207,103	1,512,501
14,826	12,134	704,422	653,548	2,174,773	1,184,018
38,307	14,531	862,668	642,421	2,154,042	880,014
63,902	24,201	1,706,027	937,085	2,758,101	909,358
73,342	21,308	407,808	489,846	3,763,909	950,688
103,129	18,128	296,234	811,139	2,880,621	1,166,454

## (三) 平 均

月 份	各 局 平 均	西 南 公 路 局	西 北 公 路 局	川 滇 東 路 局
各 月 平 均	267.00	276.30	544.50	603.70
一 月	230.40	183.80	514.70	594.00
二 月	261.70	225.10	520.90	663.50
三 月	305.20	265.20	503.50	645.10
四 月	245.90	298.70	532.90	544.10
五 月	225.60	294.90	485.90	576.70
六 月	228.40	304.00	506.50	488.50
七 月	226.70	307.00	490.00	545.60
八 月	257.70	334.50	570.60	548.60
九 月	223.40	164.80	559.10	595.80
十 月	325.30	326.60	647.50	638.60
十 一 月	377.00	378.10	666.60	718.50
十 二 月	388.50	415.70	556.90	704.80

## 運 程

單位：公里

川滇西路局	川康公路局	川湘公路局	四川公路局	雲南分局	東南分局
168.10	154.60	198.20	398.60	124.40	181.00
314.60	443.40	175.80	249.10	149.00	181.60
277.00	373.50	166.20	547.70	130.70	199.70
158.40	357.90	175.10	429.30	147.60	170.40
251.50	296.90	154.50	501.10	70.30	160.00
257.40	264.90	139.80	429.10	81.60	144.80
110.80	211.30	193.40	317.10	90.30	163.10
117.00	60.40	143.00	347.90	89.50	181.00
115.80	35.70	106.30	388.30	116.80	151.60
180.70	103.80	210.50	520.20	125.20	180.80
59.70	126.00	538.50	430.80	155.80	209.70
172.60	91.80	212.70	296.50	251.50	233.20
261.70	43.90	340.50	356.50	271.90	258.50

(表53) 公路新築工程

路 別	起 訖 地 點	里 程 (公里)	經 辦 機 關	完 成 日 期
總 計		1,871		
中印路(騰保段)	騰 衝——滇緬路K690	146	保密公路工程處	四月廿五日通車
雞 建 路	雞 街——建 水	60	雲 南 省 政 府	—
南 疆 路	敦 煌——諾 羌	739	南疆公路工程處	十二月 "
蘭 寧 路(寧段)	省 界——寧 夏	294	寧 夏 省 政 府	十一月 "
酒 架 路	酒 泉——架 槓	330	西北公路管理局及 河西警備總司令部	十一月 "
馬明路(馬紅段)	馬蓮井——紅柳泉	40	"	十二月 "
汶 吉 路	安 遠——吉 潭 汶 龍——定 南	182	江 西 省 公 路 處	—
南 建 路	南 豐——建 寧	80	"	十 月 "

(表54) 公路復路工程

路線起訖及經過地點	里程 (公里)	路線起訖及經過地點	里程 (公里)
總計	9,942	衡陽—韶關	363
滇經路K701—碗町	258	五原—包頭	240
琿町—八莫	172	澧關—洛陽	247
金沙江—鎮南	243	石花街—老河口—樊城	107
金城江—柳州	191	宣城—績溪	142
桂林—三穗	480	碧湖—龍游	143
官莊—麥家河	58	荔浦—桂林—衡陽	465
南寧—百色	259	鄭家驛—長沙	245
南寧—柳州	260	長沙—萬載	212
賓陽—鹿江	329	杭州—歙縣	212
鬱林—戎墟	210	西坪—南陽	164
湯口—太平	28	磴口—五原	270
芷江—寶慶—衡陽—湘潭—長沙	788	汕頭—海縣	250
南寧—欽縣	169	韶關—南雄—登都	287
柳州—荔浦—韶關	654	北平—天津—塘沽	160
韶關—廣州—東莞	411	漢口—宜昌	353
連縣—奔石	104	南康—龍南—定老城	165
燈塔—龍川	54	龍南—小寮	87
南寧—龍川	220	耒陽—興國	463
南城—臨川	59	江山—蘭溪—永康	188
永康—嵯縣	232	—	—

(表55) 公路改

路名	起訖地點	里程 (公里)	路名
總計		18,534	瀘陸路
滇緬路	昆明 — 曉町	959	歌壁路
昆甘路	昆明 — 甘紀哨	784	甘新路
甘南路	甘紀哨 — 南丹	233	甘青路
甘芷路	甘紀哨 — 芷江	332	平寧路
黔桂西路	沙子嶺 — 百色	413	西蘭路
川滇東路	霏益 — 瀘縣	726	華雙路
川滇西路	內江 — 鎮南關	1,234	寶平路
雷石路	雷神店 — 石門坎	448	甘新路
永沅路	永綏 — 沅陵	197	青藏路
永榆路	榆樹灣 — 官莊	222	韓宜路
成渝路	成都 — 璧山	381	長坪路
成廣路	成都 — 廣元	358	長益路
青澄路	青木關 — 澄江口	36	商雒路
綿璧路	綿陽 — 璧山	338	宜桑路
渝竹路	重慶 — 大竹	194	南坪路
梁萬路	梁山 — 萬縣	81	南孟路
川康路	新津 — 康定	332	綏寧路
廣寶路	廣元 — 寶鷄	443	白宜路
漢白路	褒城 — 白河	536	白七路
老白路	白河 — 石花街	216	七寧路

## 善 工 程

起 訖 地 點	里 程 (公里)	路 名	起 訖 地 點	里 程 (公里)
瀘州 — 隆昌	62	臨吉路	臨縣 — 吉縣	140
歌樂山 — 璧山	32	甘川路武段	襍嶺 — 武都	217
蘭州 — 猩猩峽	1,179	成嘉路	成都 — 樂山	161
河口 — 享堂	78	路開路	路南 — 開遠	146
河尙鋪 — 香水河	151	開文路	開遠 — 文山	195
西安 — 蘭州	719	呈建路	呈貢 — 建水	222
華家嶺 — 雙石鋪	411	開蒙路	開遠 — 蒙自	58
資鷄 — 平涼	176	昆陸路	昆明 — 陸良	152
猩猩峽 — 迪化	836	昆呈路	昆明 — 呈貢	19
西寧 — 玉樹	827	昆富路	昆明 — 富良	41
韓城 — 宜川	121	羅安路	羅平 — 安龍	166
西安 — 西坪	285	楊羊路	楊林 — 羊街	26
西安 — 益門鎮	200	黃舊路	黃平 — 舊州	20
商縣 — 雒南	45	寧寧路	寧都 — 建營 — 寧都	912
宜川 — 商柏	53	鉛雲路	鉛山 — 雲和	439
南陽 — 西坪	164	鉛屯路	鉛山 — 屯溪	373
南陽 — 孟家樓	92	巴威路	巴東 — 石門坎	346
五原 — 寧夏	477	威來路	威豐 — 來鳳	54
白水 — 特兒溝	101	河田路東田段	東蘭 — 田州	159
七郎窩 — 吉縣	42	雙陳路	雙滯 — 陳坊	29
寧鄉 — 吉縣	40	陸三路	陸家橋 — 三合	105



(表56) 全國登記汽車分類輛數

時 期	總 計	自用客車	營業客車	貨 車	郵 車	特 種 車	機器腳踏車
總 計	34,035	5,337	2,314	25,178	407	698	101
截至三十三年底	32,484	5,179	2,146	24,000	407	658	94
三 十 四 年	1,551	158	168	1,178	—	40	7
一 月	174	46	49	71	—	4	4
二 月	421	6	19	392	—	4	—
三 月	1	1	—	—	—	—	—
四 月	120	41	6	69	—	3	1
五 月	50	18	9	20	—	2	1
六 月	85	4	50	28	—	2	1
七 月	50	2	6	31	—	11	—
八 月	58	26	6	26	—	—	—
九 月	229	7	6	214	—	2	—
十 月	35	—	—	35	—	—	—
十一月	272	5	7	248	—	12	—
十二月	56	2	10	44	—	—	—

(表 57) 全國汽車動態

月 份	總 計	過戶登記	變更登記	註銷登記	新車登記	補牌補照
總 計	6,565	1,141	1,194	1,537	1,228	1,465
一 月	608	202	115	117	—	174
二 月	789	36	28	5	299	421
三 月	63	13	5	28	16	1
四 月	762	91	131	342	78	120
五 月	415	114	168	25	50	58
六 月	578	90	205	132	85	66
七 月	619	90	133	182	50	164
八 月	278	101	57	13	58	49
九 月	987	90	88	545	229	35
十 月	343	66	95	38	35	109
十一 月	649	126	78	70	272	103
十二 月	474	122	91	40	56	165

(表 58) 全國汽車總換牌照輛數

車 別	換 牌	換 照
總 計	1,981	2,063
自用客車	1,012	1,012
營業客車	172	172
貨車	797	797
特種車	—	14
郵車	—	64
機器腳踏車	—	4

註：汽車總換牌照自卅四年九月開始

(表59) 汽 車 駕 駛 人 及

時 期	總 計	駕 駛		
		合 計	職 業	普 通
總 計	46,662	38,657	35,943	2,662
截至三十三年底累計	45,644	37,798	35,326	2,420
三十四年合計	1,018	859	617	242
一 月	21	20	—	20
二 月	11	9	2	7
三 月	72	9	—	9
四 月	91	1	—	1
五 月	37	36	—	36
六 月	269	268	227	41
七 月	221	220	165	55
八 月	88	88	88	—
九 月	33	33	7	26
十 月	20	20	12	8
十一月	141	141	109	32
十二月	14	14	7	7



(表 60) 汽 車 駕 駛 人

月 份	總 計	覆 險 加 考
總 計	7,075	139
一 月	333	33
二 月	419	56
三 月	571	41
四 月	706	—
五 月	548	2
六 月	578	1
七 月	505	1
八 月	407	—
九 月	542	5
十 月	1,571	—
十 一 月	558	—
十 二 月	337	—

## 及 技 工 動 態

受 屈 解 屈	補 照	吊 扣 吊 銷 執 照	審 驗 執 照
6,494	229	169	44
291	—	9	—
356	—	7	—
519	3	8	—
683	5	18	—
474	—	28	44
562	13	2	—
455	42	7	—
345	39	23	—
520	—	17	—
1,443	115	13	—
534	12	12	—
312	—	25	—

(表61) 汽車駕駛人及技工

月 份	總 計	駕 駛		
		合 計	職 業	普 通
總 計	6,708	5,846	3,490	2,356
一 月	1,464	1,253	1,037	216
二 月	59	59	59	—
三 月	841	729	690	39
四 月	1,422	1,393	1,332	61
五 月	414	—	—	—
六 月	1,011	958	99	859
七 月	347	329	45	284
八 月	222	215	28	187
九 月	186	179	29	150
十 月	259	259	13	246
十 一 月	349	342	33	309
十 二 月	134	130	125	5

## 總換照登記人數

人 學 習	技 工			
	合 計	工 匠	副 匠	藝 徒
—	862	702	110	50
—	211	211	—	—
—	—	—	—	—
—	112	83	19	10
—	29	22	7	—
—	414	328	58	28
—	53	30	12	11
—	18	9	8	1
—	7	5	2	—
—	7	7	—	—
—	—	—	—	—
—	7	3	4	—
—	4	4	—	—



(表62) 汽 車

月 份	總 計	西南公路管理局	西北公路管理局	滇緬公路管理局
總 計	852	301	80	15
一 月	93	43	4	1
二 月	81	22	5	10
三 月	57	18	6	3
四 月	30	18	5	—
五 月	73	30	4	—
六 月	80	—	5	—
七 月	122	53	10	—
八 月	57	16	10	1
九 月	54	26	12	—
十 月	67	30	6	—
十 一 月	86	20	6	—
十 二 月	52	25	7	—

## 肇 事

川滇東路管理局	川滇西路管理局	川湘公路管理局	四川公路管理局	重慶公共汽車 管 理 處	其他公私機關
56	6	8	1	102	283
7	2	—	—	3	33
5	—	—	—	2	37
5	—	—	—	5	20
2	—	—	—	—	5
4	—	1	1	2	31
2	—	—	—	66	7
7	—	—	—	8	44
2	1	—	—	2	25
7	1	—	—	1	7
—	1	2	—	5	23
4	—	4	—	8	44
11	1	1	—	—	7

(表63) 汽車肇事分析

肇 事 別		單 位	數 量	百 分 比
原 因	總 計		852	100.00
	駕駛疏忽	件	287	33.69
	道路不良		143	16.78
	他人錯誤		241	28.29
	機件失靈		173	20.30
起火焚燒	8		0.94	
傷 亡	總 計		1,240	100.00
	受 傷	人	980	79.03
	死 亡		260	20.97
車 輛	總 計		852	100.00
	自用客車	輛	46	5.40
	營業客車		170	19.95
	營業貨車		492	57.75
	郵車		2	0.23
軍車	142		16.67	
天 氣	總 計		852	100.00
	晴	次	481	56.45
	陰		184	21.60
雨	187		21.95	

(表64) 戰時運輸管理局直轄機關修車機構

機 關 別	總 計	修車廠	保養場	整理廠	修理所	製配廠
總 計	62	20	26	8	7	1
西南公路管理局	19	2	9	8	—	—
西北公路管理局	15	7	6	—	1	1
滇緬公路管理局	6	2	4	—	—	—
川滇東路管理局	6	3	—	—	3	—
川滇西路管理局	4	1	—	—	3	—
川康公路管理局	1	1	—	—	—	—
川湘公路管理局	11	4	7	—	—	—

(表65) 戰時運輸管理局

月 份	總 計		西南公路管理局		西北公路管理局	
	大 修	小 修	大 修	小 修	大 修	小 修
總 計	5,936	118,344	2,451	78,943	2,056	10,863
一 月	503	9,033	188	6,209	180	739
二 月	432	9,161	215	6,842	50	704
三 月	423	9,163	207	5,983	72	972
四 月	449	10,146	177	6,601	156	1,129
五 月	550	8,908	199	5,937	207	729
六 月	475	10,275	236	7,138	163	952
七 月	507	9,881	193	7,016	199	1,092
八 月	579	9,860	210	6,522	228	863
九 月	524	9,805	211	7,148	182	521
十 月	445	10,331	189	6,634	180	825
十 一 月	489	10,646	221	6,382	200	1,217
十 二 月	560	11,135	205	6,531	239	1,120

## 直轄機關修車次數

川滇東路管理局		川滇西路管理局		川康公路管理局		雲南分局	
大修	小修	大修	小修	大修	小修	大修	小修
567	19,319	136	1,200	65	356	661	7,663
54	1,367	17	182	3	17	61	519
70	912	8	55	12	10	77	638
80	1,490	13	127	6	33	45	558
52	1,584	11	102	2	27	51	703
55	1,533	10	84	7	33	72	592
30	1,399	8	77	9	48	29	661
42	957	14	65	5	23	54	728
49	1,605	9	72	2	30	81	768
41	1,445	11	100	6	36	73	555
26	2,127	12	154	6	52	32	539
36	2,210	10	147	1	22	21	668
32	2,690	13	35	6	25	65	734

(表 66) 戰時運輸管理局

機 關 別	總 計	一 至 四 月	五 月
總 計	953	800	38
西南公路管理局	150	150	—
西北公路管理局	150	150	—
滇緬公路管理局	50	50	—
川滇東路管理局	100	100	—
東南辦事處	100	100	—
重慶整車廠	100	50	11
昆明 " " "	71	50	7
貴陽 " " "	80	50	15
成都 " " "	52	—	5
各商整修廠	100	100	—

註：(1)一至四月份資料不能分清月份故暫並列。

(2)十月份各廠均已結束。

(表 67) 戰時運輸管理局

機 關 別	總 計	一 月	二 月	三 月	四 月
總 計	686	6	8	12	325
西南公路管理局	271	1	—	—	7
西北公路管理局	173	—	—	—	173
滇緬公路管理局	16	1	8	5	—
川滇東路管理局	63	—	—	—	9
川康公路管理局	148	4	—	7	131
川湘公路管理局	7	—	—	—	5
整 修 廠	8	—	—	—	—

## 直轄機關整車次數

六 月	七 月	八 月	九 月
27	31	43	14
—	—	—	—
—	—	—	—
—	—	—	—
—	—	—	—
9	8	11	11
10	3	1	—
4	4	4	3
4	16	27	—
—	—	—	—

## 直轄機關報廢車輛

單位：輛

五 月	六 月	七 月	八 月	九 月	十 月	十一月	十二月
4	16	6	159	12	59	60	19
1	5	6	157	12	47	16	19
—	—	—	—	—	—	—	—
2	—	—	—	—	—	—	—
—	—	—	—	—	12	42	—
1	3	—	2	—	—	—	—
—	—	—	—	—	—	2	—
—	8	—	—	—	—	—	—



(表68) 汽車器材總庫

月 份	總 計	配 件
總 計	1,991,086,984.59	487,442,836.88
一 月	21,935,182.29	7,565,974.29
二 月	11,949,328.20	3,940,238.20
三 月	47,235,357.20	22,127,024.14
四 月	53,690,867.86	20,065,816.06
五 月	80,298,459.86	25,690,668.25
六 月	86,792,338.85	15,983,190.85
七 月	275,886,707.98	65,545,932.37
八 月	321,872,767.12	35,914,152.68
九 月	282,090,069.76	61,052,215.14
十 月	206,727,098.65	22,852,476.25
十 一 月	338,285,445.65	133,411,073.48
十 二 月	264,323,361.17	73,294,075.17

## 材料供應價值

單位：國幣元

輪胎	機油	其他
958,395,741.71	502,166,018.17	43,082,387.83
14,305,918.00	63,290.00	—
7,983,080.00	26,010.00	—
20,734,620.00	4,373,713.06	—
23,084,159.00	10,538,492.80	2,400.00
35,070,336.00	19,527,455.61	10,000.00
35,853,936.80	34,583,211.20	372,000.00
154,758,181.41	55,582,354.20	240.00
180,654,004.00	101,345,210.44	3,959,400.00
107,065,320.00	113,052,534.62	920,000.00
149,001,660.00	33,592,962.40	1,280,000.00
117,216,269.50	79,866,278.54	7,791,824.13
112,668,257.00	49,614,505.30	28,746,523.70

(表69) 汽車器材總庫材料內運數量

單位：公噸

月 份	總 計	配 件	輪 胎	翻胎材料	油 料	其 他
總 計	5,432.256	1,845.919	1,609.749	148.896	1,646.521	181.171
一 月	132.359	22.117	60.648	9.961	38.984	0.649
二 月	86.835	11.988	11.837	12.502	45.918	4.590
三 月	127.152	7.417	66.667	—	49.912	3.156
四 月	1,471.644	334.058	906.560	49.912	152.211	28.903
五 月	575.108	122.531	49.415	28.017	345.330	29.815
六 月	1,235.788	698.830	371.402	4.097	48.070	113.389
七 月	674.016	246.439	55.704	10.868	360.580	0.425
八 月	1,018.497	402.539	37.516	33.539	494.892	0.011
九 月	—	—	—	—	—	—
十 月	0.233	—	—	—	—	0.233
十 一 月	110.624	—	—	—	110.624	—
十 二 月	—	—	—	—	—	—

(表70) 汽車器材總庫購進材料數量

單位：公噸

月 份	總 計	配 件	輪 胎	翻胎材料	油 料	其 他
總 計	616.970	46.078	90.974	22.495	452.149	5.274
一 月	127.713	22.163	56.149	9.981	38.770	0.650
二 月	81.779	16.574	10.393	12.514	42.294	0.004
三 月	81.271	6.821	24.432	—	50.018	—
四 月	—	—	—	—	—	—
五 月	—	—	—	—	—	—
六 月	—	—	—	—	—	—
七 月	—	—	—	—	—	—
八 月	0.285	—	—	—	—	0.285
九 月	2.030	0.520	—	—	—	1.510
十 月	2.167	—	—	—	2.167	—
十 一 月	14.458	—	—	—	11.633	2.825
十 二 月	307.267	—	—	—	307.267	—

(表71) 戰時運輸管理局直轄機關營業收支

單位：國幣元

機 關 別	營 業 收 入	營 業 支 出	盈 虧
總 計	36,239,140,009	47,052,768,444	-10,813,628,435
合 計	33,687,082,684	44,664,136,319	-10,977,053,635
雲 南 分 局	12,421,739,785	13,837,188,851	-1,415,449,066
西北公路管理局	2,076,357,000	3,904,878,309	-1,828,521,309
西南公路管理局	8,752,584,000	11,798,755,000	-3,046,171,000
川滇東路管理局	1,885,715,255	2,892,369,255	-1,006,654,000
川滇西路管理局	736,057,257	1,071,980,352	-335,923,095
川康公路管理局	106,800,000	114,152,186	-7,352,186
川陝公路管理局	192,586,761	565,916,425	-373,329,664
川湘公路管理局	2,228,405,555	3,411,970,042	-1,183,564,487
四川公路管理局	2,444,621,118	2,530,540,246	-85,919,128
成都空運物資接轉處	1,408,814,400	1,356,589,454	+52,224,946
重慶公共汽車管理處	1,433,401,553	3,179,796,199	-1,746,394,646
合 計	2,552,057,325	2,388,632,125	+163,425,200
汽車器材總庫	245,720,000	235,646,735	+10,073,265
公路工程器材製造所	895,330,000	893,820,592	+1,509,408
汽車整修總廠	657,750,000	619,800,000	+37,950,000
畢節酒精廠	378,256,320	306,804,081	+71,452,239
威寧酒精廠	236,232,300	224,405,092	+11,827,208
重慶機油重煉廠	9,948,000	9,109,560	+838,440
昆明車胎翻修廠	86,586,000	56,811,360	+29,774,640
貴陽車胎翻修廠	42,234,705	42,234,705	-

(表72) 戰時運輸管理局經費支出

單位：國幣元

項 目	金 額
總 計	51,670,892.37
戰時運輸管理局	50,188,854.91
俸 給 費	1,600,270.20
辦 公 費	40,916,855.73
購 置 費	983,079.00
特 別 費	6,688,649.98
診 療 所	60,265.18
俸 給 費	24,265.18
特 別 費	36,000.00
公 路 巡 迴 視 察 團	1,421,772.28
俸 給 費	225,112.90
辦 公 費	239,700.00
差 旅 費	317,247.26
特 別 費	639,712.12

(表73) 公路建設事

項	目	收	入	支	出
總	計	57,347,490,782.50		50,519,301,935.57	
建設基金	合計	34,846,041,946.00		29,684,983,141.00	
	公路勘測費	8,000,000.00		—	
	雅富公路工程費	505,550,000.00		505,550,000.00	
	各路改善工程費	539,000,000.00		515,460,177.00	
	各省改善工程費	100,000,000.00		88,307,672.00	
	臨時工款	80,000,000.00		86,543,564.00	
	搶修費	506,200,000.00		418,700,000.00	
	浮水設備費	5,000,000.00		—	
	加強公路工程費	4,380,074,465.00		4,267,550,000.00	
	緊急復路工程費	14,688,039,783.00		12,154,000,000.00	
	卅四年追加經費	14,034,177,698.00		11,648,871,728.00	
營業基金	合計	15,612,958,444.00		15,081,268,496.81	
	整車經費	400,000,000.00		309,190,821.00	
	翻胎廢經費	20,000,000.00		18,940,000.00	
	各車輛保養場所設備費	35,000,000.00		12,600,000.00	
	房屋建築費	14,000,000.00		4,600,000.00	
	運輸事業補助費	90,000,000.00		79,518,925.00	
	器材製造費	41,458,444.00		41,458,444.00	
	歸運事業費	102,500,000.00		64,770,150.00	

## 業 專 款 收 支


單位：國幣元

項	目	收 入	支 出
其他事業基金	公路調設電話及設備費	10,000,000.00	10,000,000.00
	復員運輸週轉金	400,000,000.00	103,000,000.00
	器材供應設備	500,000,000.00	1,080,000,000.00
	公路運輸虧損補助費	13,500,000,000.00	12,901,712,956.81
	各汽車廠經費	500,000,000.00	455,477,200.00
	合 計	6,888,490,392.50	5,753,050,297.76
	養路補助費	4,294,810,474.00	3,619,592,528.00
	各公路工程督察區經費	23,452,214.00	23,452,214.00
	燃料週轉金	40,000,000.00	—
	公商車輛調配所經費	27,825,019.50	27,681,379.00
	東南分局及所屬經費	42,328,420.00	57,402,250.00
	會計巡迴經費	840,000.00	71,947.50
	調查研究費	2,000,000.00	1,288,105.92
	新運總會事業費	39,054,060.00	104,194,007.20
	運輸人員訓練所經費	1,189,071,350.00	529,841,756.00
	各線驛運處結束費	—	99,608,781.00
	各區公路工程籌款經費	678,000,000.00	670,366,218.15
	緊急疏散費	35,254,855.00	31,722,625.00
	各運輸局處開辦經費及 接轉週轉金	515,854,000.00	587,828,485.99





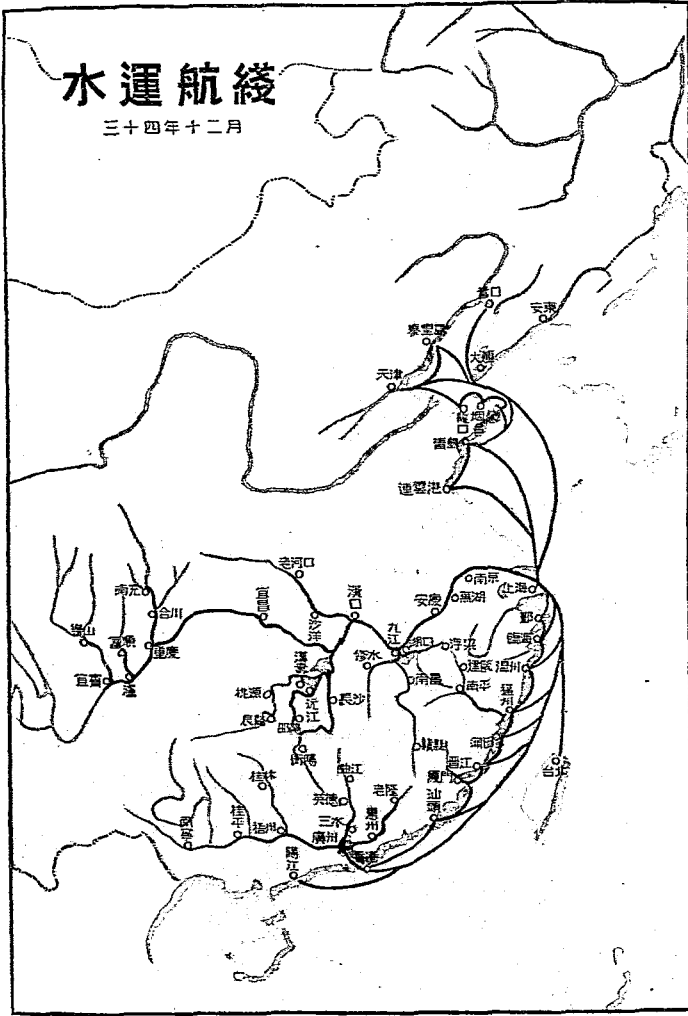
丁 編



水 蓮

# 水運航綫

三十四年十二月



# 說 明

## 一 概 況

- (一)機構變遷 本部所有航政機構，於本年五月份實行緊縮，將珠江區航政局及其所屬各辦事處與福州，南平，廈門三直轄辦事處，全部撤消，另於廣西南寧成立一直轄辦事處，勝利後，天津，上海，廣州三航政局均經接收恢復，天津局下設青島，秦皇島兩辦事處，上海局下設海州，寧波，溫州，鎮江，南京等辦事處，廣州局下設福州，廈門，汕頭，梧州，桂平，江門，廣州灣，海口，北海等辦事處，同時將長江區航政局遷回漢口，并撤消其原有之常德，萬縣，當縣，合川，南充，廣元等辦事處，另設重慶及長沙兩辦事處，至巴東辦事處，則遷往宜昌，改稱宜昌辦事處，九江辦事處，亦自吉安遷回，以上機構調整情形，皆係適應環境需要，對於未來水運之擴展趨向，亦可於此窺見一斑。
- (二)水運航綫 水運航綫之計算，係以各航政機構所轄水道能通輪船者為限，自勝利復員後，擴展迅速，其所劃各區計算範圍，為長江區包括長江幹支流止於下游蘇皖交界處，上海區包括蘇浙海道，長江蘇省境內江流及通達基隆一綫，廣州區包括閩浙及粵省海道及閩江珠江航綫，天津區包括魯冀海道止於營口，至於東北，台灣及其他未接收各區，均不計入，以上各綫，總長為一七，四〇九公里，比較上年包括木船航綫之里程數尚增多四，二一四公里。
- (三)行駛船舶 為適應反攻及復員需要，對於水運工具，本年度曾極力設法充實，如趕修招商局六大江輪，撈修沉舊船隻，建造淺水炮輪及水駁等，均在積極進行，至於船舶總數，則因各航政機構，變動既大，又處於復員接收，艱難艱澁之際，倉促不易清查，故其計算範圍，僅以現行行駛之公商船舶為限，其專供軍運或接收中損壞待修之數，暫不計入，至與上年比較，則輪船及木船噸數，均有增加，詳見下表。

(副表20) 三十四年與三十三年航綫里程  
及行駛船舶噸數比較

項 目	三 十 四 年	三 十 三 年	增 減 數
航 綫 里 程 (公 里)	17,409	13,195	+ 4,214
輪 船 噸 數	125,557	73,299	+ 52,258
木 船 噸 數	187,587	170,221	+ 17,366

關於收復區接收船舶總數為二，七五一艘，約二五萬噸，其接收機關包括海軍總司令部，後方勤務總司令部及各地方政府各軍隊在內，至由本部接收者計有機船一，〇八八艘，約一二萬噸，無機船七五七艘，約一一萬噸，係分天津，廣東，京滬，武漢四區分別接收，其中京滬及天津兩區之船舶均交招商局營運或出租，廣東區十分之一亦交該局營運，其餘均待修理，武漢區則分配與當地各機關保管及使用，茲將本部接收船舶列表如下，以供參考。

(副表21) 本部接收之敵偽船舶

區 別	有 機 船		無 機 船	
	艘	噸	艘	噸
總 計	1,088	120,044	757	114,249
天 津 區	22	2,864	45	21,525
京 滬 區	446	66,464	521	86,326
武 漢 區	387	27,376	122	4,274
廣 東 區	233	23,340	69	2,124

(四)水運運價 政府以水運運價過低，航商虧損甚鉅，又恐提高後刺激物價，曾自上年七月份起，實行貼補辦法，但因輪船客運票價過度低廉，發生黑市，雖嚴加取締，終鮮實效，同時又遇煤荒，成本激增，乃於本年加以調整，輪船貨運則仍舊貼補，至於木船運價，仍照議價辦理，詳見附錄運價指敘。

## 二 業 務

(一)客貨運輸 本年珠江區及福州，南平，廈門等航政棧橋既於五月間撤銷，川湘川陝聯運機構亦先後結束，管轄範圍縮小，故客貨運輸銳減，勝利後，各航區次第恢復，航線激增，又在復員時期，需要迫切，始漸增高，但與上年比較，仍形減少，蓋上年內河運量中，包括重慶輪渡數字及木船貨運在內，多屬短程運輸，現已停止造報，未予計入也，又關於運量比較，因運程長短不一，當以延人及延噸公里為主，較為合宜，而上年內河運量缺少是項資料，無從計算，故年度比較表，暫不另列。至於復員運輸，經於本年十一月中籌劃成立，全國船舶調配委員會，主持船舶調度事宜，長江部份，分蘆宜，宜漢，漢京滬三段，配輪運送，計自九月下半月至年底止，共自重慶運送人員三四，七九九人，物資一〇，五五九噸，茲列表如下：

(副表22) 輪 船 復 員 運 量

月 份	旅 客 人 數			物 資 噸 數		
	合 計	公 民	軍 運	合 計	公 民	軍 運
總 計	34,799	29,309	5,490	10,559	8,375	2,184
九 月	5,347	5,347	...	1,414	1,414	...
十 月	7,773	7,773	...	2,666	2,666	...
十 一 月	11,265	11,265	...	2,449	2,449	...
十 二 月	10,414	4,924	5,490	4,030	1,846	2,184

註：本表係根據長江區航政局重慶辦事處之資料，包括由宜昌開往宜昌，及宜昌以下大小輪船運量，九至十一月份軍運數字暫缺，又十二月份木船運送三，五一六人及二，五六〇噸并未計入。

(二)船舶之丈量檢查及登記 是項工作，爲策進航行安全，實行運輸管制之重要措施，向由本部航政局辦理，本年所列各航政局處，係以年底現存之機構及曾經辦理是項工作者爲準，至已撤銷之機構則按船舶之船舶港及經常行駛航綫，將數字分別合併，其與上年比較，除木船外均有增加，詳見下表：

(副表23) 三十四年與三十三年船舶丈量檢查登記數比較

項 目	三十四年		三十三年		增 減 數	
	輪船噸數	木船担數	輪船噸數	木船担數	輪船噸數	木船担數
丈 量	62,861	622,070	13,398	569,515	+49,463	+52,555
檢 查	110,613	651,334	70,736	721,084	+39,877	-69,750
登 見	71,880	508,080	40,241	540,295	+31,639	-32,215

(三)船員註冊 航行人員駕駛能力及司機技術之良窳，關係航行安全甚巨，本部對此亦極注意，其註冊手續，由本部航政局辦理，經審查合格發給證書者，本年共四一六人，比較上年減少一四〇人，其減少之數係屬舵工及司機，至駕駛員及輪機員則均較增加，詳見次表：

(副表24) 三十四年與三十三年註冊船員人數比較

項 目	三十四年	三十三年	增 減 數
總 計	416	556	- 140
駕 駛 員	91	41	+ 50
輪 機 員	147	92	+ 55
舵 工	85	212	- 127
司 機	93	211	- 118

(四)船舶施絞次數 川江沿綫灘險甚多，爲求航行安全，曾於各河上游水流湍急之處，設置絞灘站，施絞船舶，并組織絞灘管理委員會，以重其事，本年度原擬在川江，嘉陵江，烏江各設竹藤墩一所，并建造川江青灘站起重滑坡，及白洞子絞灘墩基座暨金沙江絞灘站之鈎骨水泥樁各二座，是項工程除竹藤墩以物價關係未設立外，餘均大致完成，勝利後，以需要不急，乃於十月底將絞灘管理委員會，各絞灘總站，絞灘站一律裁撤，僅保留川江絞灘總站及所屬之狐灘，東洋子，青灘，興隆灘等五站，以爲增加復員運輸能力，復恢復廟基子，下馬灘，冷水碛，青竹標，牛口灘，滾子角，塔洞子等七站，以極構變動頻繁，故本年施絞數字，僅包括年度現存各站全年及已撤銷各站四或五個月份之施絞次數，其與上年比較，則輪船增加而木船減少，茲列表如次：

(副表25) 三十四年與三十三年內河施絞船舶次數比較

項 目	三十四年	三十三年	增 減 數
輪 船	194	173	+ 21
木 船	11,658	22,292	- 10,634

(五)造船業務及完成船隻 戰時後方水運頻繁，船舶不敷分配，為配合反攻及準備復員，仍極力設法修造，本年度由本部造船處修造者，計製造部份有輪船一艘，八〇噸，木船五三艘，一，七七五噸，修理部份有輪船四艘，一，二〇噸，木船三艘，四五噸，與上年比較各有增減，詳見下表：

(副表26) 三十四年與三十三年船舶製造及修理艘噸數比較

項 目	三十四年		三十三年		增 減 數		
	艘 數	噸 數	艘 數	噸 數	艘 數	噸 數	
製 造	輪 船	1	80	7	46	+ 6	+ 34
	木 船	53	1,775	158	5,924	- 105	- 4,149
修 理	輪 船	4	120	2	60	+ 2	+ 60
	木 船	3	45	26	627	- 23	- 582

(六)國營招商局營業收支 招商局自抗戰以來，犧牲慘重，業務衰退，歷年來營業均告虧損，勝利後，航線擴展，船舶因接收關係，亦復增多，故自本年九月份起，業務漸趨旺盛，計盈餘六億餘元，茲將近三年來收支狀況列表比較如下：

(副表27) 國營招商局最近三年來收支盈虧數比較

單位：國幣千元

項 目	三十二年	三十三年	三十四年	三十四年增減數	
				與三十二年比較	與三十三年比較
收 入 合 計	22,743	77,476	2,799,513	+2,776,770	+2,722,037
營業收入	18,351	68,068	2,605,424	+2,587,073	+2,537,356
營業外收入	4,392	9,408	194,089	+ 189,697	+ 184,681
支 出 合 計	28,976	115,767	2,129,842	+2,100,866	+2,014,075
營業支出	20,232	81,639	1,850,211	+1,829,979	+1,768,572
營業外支出	8,744	34,128	279,631	+ 270,887	+ 245,503
淨 盈 虧	- 6,233	- 38,291	+ 669,671		

(表74) 各航區所轄航綫里程及行駛船舶噸數

航 區	航 綫 里 程 (公 里)	輪 船		木 船	
		艘 數	總 噸 數	艘 數	總 噸 數
總 計	17,409	562	125,557	9,734	187,587
天 津 航 政 局	1,074	35	3,047	53	2,134
上 海 航 政 局	2,650	62	39,210	2,206	54,652
長 江 區 航 政 局	7,035	190	61,352	6,638	96,376
廣 州 航 政 局	6,650	275	21,948	837	34,425

(表75) 水 道 客 貨 運 輸 (按航區分)

航 區	客 運		貨 運	
	人 數	延 人 公 里	噸 數	延 噸 公 里
總 計	7,417,963	714,223,303	1,664,670	324,504,184
天 津 區	13,096	5,416,435	88,630	34,034,316
上 海 區	385,141	54,080,774	51,797	11,274,642
廣 州 區	1,143,208	179,952,889	32,445	11,281,819
長 江 區	5,876,518	474,773,205	1,491,798	267,913,407



(表76) 水道客貨運輸 (按月份分)

月 份	客 運		貨 運	
	人 數	延 人 公 里	噸 數	延 噸 公 里
總 計	7,417,963	714,223,303	1,664,670	324,504,184
一 月	578,919	34,815,972	147,017	22,082,925
二 月	637,155	40,060,179	133,058	18,478,006
三 月	735,007	50,135,976	128,984	17,230,468
四 月	745,593	45,277,518	113,627	19,894,050
五 月	375,959	25,825,271	131,445	22,236,625
六 月	410,944	28,688,622	96,922	15,886,550
七 月	422,807	28,985,184	164,152	31,761,069
八 月	435,817	27,923,965	130,213	20,764,247
九 日	526,368	45,938,453	143,140	28,089,584
十 月	553,163	77,241,488	149,737	30,413,548
十 一 月	990,325	146,082,774	152,139	48,466,101
十 二 月	1,005,906	163,247,901	174,263	49,201,011

(表77) 輪船丈量檢查登記艘噸數 (按航區分)

航 區	丈 量		檢 查		登 記	
	艘 數	總 噸 數	艘 數	總 噸 數	艘 數	總 噸 數
總 計	330	62,861	536	110,613	238	71,880
天津航政局	1	3,215	7	8,619	6	5,405
青島辦事處	5	265	6	529	—	—
上海航政局	200	37,097	182	39,109	78	17,397
寧波辦事處	5	35	5	35	—	—
海門辦事處	5	53	14	249	—	—
溫州辦事處	10	460	10	460	5	252
鎮江辦事處	15	489	15	489	14	475
南京辦事處	17	1,395	17	1,395	—	—
長江區航政局	—	—	—	—	—	—
九江辦事處	17	515	28	764	2	80
長沙辦事處	15	567	39	1,994	2	71
宜昌辦事處	1	349	4	625	—	—
重慶辦事處	39	18,421	187	55,611	131	48,200
宜賓辦事處	—	—	6	436	—	—
廣州航政局	—	—	—	—	—	—
廈門辦事處	—	—	16	298	—	—

(表78) 輪船丈量檢查登記艘噸數 (按月份分)

月 份	丈 量		檢 查		登 記	
	艘 數	總 噸 數	艘 數	總 噸 數	艘 數	總 噸 數
總 計	330	62,861	536	110,613	238	71,880
一 月	7	872	20	3,115	10	1,967
二 月	2	357	10	1,337	8	920
三 月	6	764	18	2,868	2	348
四 月	11	833	51	4,428	2	118
五 月	3	161	34	10,661	13	6,548
六 月	4	236	26	3,091	6	924
七 月	7	316	29	4,354	62	18,350
八 月	4	380	16	6,013	8	18,986
九 月	6	11,228	24	18,743	—	—
十 月	71	15,222	74	12,968	16	7,981
十 一 月	46	5,471	47	7,822	33	3,463
十 二 月	163	27,021	187	35,213	78	12,275

(表79) 木船丈量檢查登記艘担數 (按航區分)

航 區	丈 量		檢 查		登 記	
	艘 數	總 担 數	艘 數	總 担 數	艘 數	總 担 數
總 計	1,457	622,070	1,543	651,334	1,209	508,080
天津航政局	1	1,626	1	1,626	1	1,626
青島辦事處	—	—	—	—	—	—
上海航政局	535	262,539	536	262,782	367	179,305
寧波辦事處	17	5,062	17	5,062	—	—
海門 "	1	985	1	985	—	—
温州 "	22	11,172	22	11,172	10	3,304
鎮江 "	—	—	—	—	—	—
南京 "	—	—	—	—	—	—
長江區航政局	—	—	—	—	—	—
九江辦事處	—	—	—	—	—	—
長沙 "	—	—	—	—	—	—
宜昌 "	71	29,974	80	33,993	72	30,561
重慶 "	726	274,248	785	293,110	675	256,820
宜賓 "	69	31,222	79	34,863	69	31,222
廣州航政局	—	—	—	—	—	—
廈門辦事處	15	5,242	22	7,741	15	5,242

(表80) 木船丈量檢查登記艘担數 (按月份分)

月 份	丈 量		檢 查		登 記	
	艘 數	總 担 數	艘 數	總 担 數	艘 數	總 担 數
總 計	1,457	622,070	1,543	651,334	1,209	508,080
一 月	176	75,307	205	84,931	176	75,307
二 月	58	22,552	66	25,232	58	22,552
三 月	103	37,696	110	40,458	103	37,696
四 月	133	52,488	149	58,631	132	51,503
五 月	97	37,197	106	40,063	98	37,784
六 月	135	51,600	145	55,241	135	51,600
七 月	63	21,234	66	22,204	63	21,234
八 月	69	27,622	72	27,957	66	26,169
九 月	—	—	—	—	—	—
十 月	210	101,808	210	101,808	105	49,191
十 一 月	206	94,380	207	94,623	156	75,809
十 二 月	207	100,186	207	100,186	117	59,235

(表 81) 內河施絞船舶次數

月 份	總 計		川 江		嘉陵江 (木船)	金沙江 (木船)	沅江 (木船)
	輪 船	木 船	輪 船	木 船			
總 計	194	11,658	194	6,569	3,300	91	1,698
一 月	38	3,055	38	1,663	791	—	601
二 月	24	2,459	24	1,233	769	—	457
三 月	26	2,578	26	927	1,011	—	640
四 月	41	1,700	41	924	729	47	—
五 月	7	845	7	801	—	44	—
六 月	2	137	2	137	—	—	—
七 月	—	38	—	38	—	—	—
八 月	—	42	—	42	—	—	—
九 月	4	185	4	185	—	—	—
十 月	16	142	16	142	—	—	—
十 一 月	16	39	16	39	—	—	—
十 二 月	20	438	20	438	—	—	—

(表 82) 註 冊 船

月 份	總 計	駕 駛 員				輪 合 計
		合 計	甲 種	乙 種	丙 種	
總 計	416	91	30	22	39	147
一 月	20	3	1	—	2	7
二 月	30	9	1	—	8	12
三 月	28	11	4	1	6	11
四 月	21	4	1	2	1	8
五 月	35	15	4	4	7	13
六 月	30	13	5	2	6	10
七 月	5	2	2	—	—	3
八 月	59	8	3	3	2	24
九 月	98	8	3	4	1	10
十 月	47	11	6	2	3	25
十 一 月	14	1	—	1	—	3
十 二 月	29	6	—	3	3	21

員 人 數 (按種類分)

機 員		舵 工			司 機		
甲 種	乙 種	合 計	正 舵 工	副 舵 工	合 計	正 司 機	副 司 機
43	104	85	37	48	93	50	43
3	4	6	3	3	4	2	2
—	12	4	4	—	5	4	1
1	10	5	3	2	1	1	—
8	—	7	—	7	2	2	—
13	—	3	2	1	4	3	1
—	10	6	6	—	1	1	—
—	3	—	—	—	—	—	—
7	17	11	1	10	16	9	7
4	6	26	8	18	54	24	30
3	22	10	4	6	1	1	—
—	3	5	5	—	5	3	2
4	17	2	1	1	—	—	—



(表83) 註 冊 船

月 份	總 計	駕 駛 員						
		合 計	船 長	大 副	二 副	三 副	正 駕 駛	副 駕 駛
總 計	416	176	57	19	13	2	37	48
一 月	20	9	2	1	—	—	3	3
二 月	30	13	7	1	1	—	4	—
三 月	28	16	6	4	1	—	3	2
四 月	21	11	3	—	1	—	—	7
五 月	35	18	13	1	—	1	2	1
六 月	30	19	7	4	1	1	6	—
七 月	5	2	—	2	—	—	—	—
八 月	59	19	4	2	2	—	1	10
九 月	98	34	6	—	2	—	8	18
十 月	47	21	6	2	3	—	4	6
十 一 月	14	6	—	—	1	—	5	—
十 二 月	29	8	3	2	1	—	1	1

## 員 人 數 (按等級分)

輪 機 員						
合 計	輪 機 長	大 管 輪	二 管 輪	三 管 輪	正 司 機	副 司 機
240	52	28	40	27	50	43
11	2	5	—	—	2	2
17	4	3	—	5	4	1
12	5	1	2	3	1	—
10	5	1	1	1	2	—
17	6	2	3	2	3	1
11	3	3	2	2	1	—
3	2	1	—	—	—	—
40	4	—	10	10	9	7
64	4	—	6	—	24	30
26	12	5	7	1	1	—
8	2	—	1	—	3	2
21	3	7	8	3	—	—

(表84) 船 舶

月 份	已 完 成 者			
	本 月 份		本 年 累 計	
	艘 數	總 噸 數	艘 數	總 噸 數
總 計	54	1,855	—	—
一 月	5	350	5	350
二 月	4	100	9	450
三 月	8	400	17	850
四 月	3	210	20	1,060
五 月	1	25	21	1,085
六 月	2	40	23	1,125
七 月	1	20	24	1,145
八 月	—	—	24	1,145
九 月	3	80	27	1,225
十 月	26	420	53	1,645
十 一 月	—	—	53	1,645
十 二 月	1	210	54	1,855

製 造 (按月份分)

未 完 成 者		本 月 份 受 託		附 註
艘 數	總 噸 數	艘 數	總 噸 數	
—	—	96	4,600	
132	8,725	5	130	上年度受託未完成者
130	8,665	2	40	
124	8,285	2	20	內 5 艘 350 噸係上年未完成者
157	8,660	36	590	上年未完成者
157	8,660	1	20	
159	8,780	4	160	
159	8,780	6	40	
159	8,780	—	—	
156	8,780	—	—	
135	8,300	—	—	內 1 艘 80 噸係上年未完成者
135	8,300	—	—	
174	11,690	40	3,600	

(表85) 船舶製造及修理 (按船種種類分)

## (一) 船舶製造

項 目	噸 級	受 託		已 完 工		未 完 工		備 註
		艘 數	總噸數	艘 數	總噸數	艘 數	總噸數	
總 計	—	96	4,600	54	1,855	174	11,690	
機 力 船	80	—	—	1	80	—	—	上年度受託
木 質 行 船	70	—	—	13	910	103	7,210	" "
木 質 渡 船	20	4	80	4	80	—	—	
木 質 划 船	10	2	20	2	20	—	—	
" "	5	5	25	—	—	5	25	
木 質 駁 船	90	40	3,600	—	—	40	3,600	
" "	50	2	100	2	100	—	—	
" "	30	2	60	2	60	—	—	
" "	25	20	500	12	300	8	200	
" "	15	—	—	—	—	12	180	上年度受託
木 質 趸 船	210	—	—	1	210	1	210	" "
" "	145	—	—	—	—	1	145	" "
" "	30	5	150	1	30	4	120	
" "	25	1	25	1	25	—	—	
木 質 臨 船	2	10	20	10	20	—	—	
八 咪 軍 用 艇	4	5	20	5	20	—	—	

## (二) 船舶修理

總 計	—	12	565	7	165	5	400	
機 力 船	30	4	120	4	120	—	—	
木 質 行 船	80	5	400	—	—	5	400	
木 質 渡 船	20	2	40	2	40	—	—	
木 質 划 船	5	1	5	1	5	—	—	

(表86) 國營招商局資產負債平衡表

單位：國幣元

資 產		負 債 及 淨 值	
科 目	金 額	科 目	金 額
流 動 資 產	1,938,451,359.02	流 動 負 債	592,567,823.93
現 用 金	9,362,998.48	應 付 款 項	446,336,745.62
零 存 金	55,723,057.20	預 收 款 項	146,231,078.31
銀 行 存 款	514,106,974.00	固 定 負 債	20,045,294.04
應 收 款 項	909,366,221.03	長 期 借 款	20,045,294.04
有 價 證 券	22,310.00	其 他 負 債	433,172,034.94
預 付 款 項	202,047,441.56	存 入 保 證 金	62,545,466.60
短 期 壘 款	54,181,077.89	暫 收 款 項	337,297,150.33
材 料	108,752,198.19	香 港 總 局 整 理 貸 項	33,093,161.43
燃 料	84,889,080.67	同 人 儲 蓄 存 款	236,256.58
固 定 資 產	886,475,041.15	資 本	1,669,514,932.54
附 屬 企 業 投 資	1,350,000.00	政 府 資 本	1,669,514,932.54
產 業 及 設 備		公 積 及 盈 餘	823,298,820.00
\$ 1,082,005,864.63		資 本 公 積	5,821,893.88
備 抵 折 舊		法 定 公 積	203,167.18
\$ 196,880,823.48	885,125,041.15	特 別 公 積	17,173,012.52
其 他 資 產	713,672,505.28	各 項 準 備	111,962,391.06
存 出 保 證 金	383,250.00	累 積 盈 餘	18,466,750.73
附 屬 機 關 往 來	697,056,481.06	本 期 純 益	669,671,604.63
香 港 總 局 整 理 借 項			
\$ 18,142,663.76			
備 抵 呆 帳			
\$ 1,909,889.54	16,232,774.22		
合 計	3,538,598,905.45	合 計	3,538,598,905.45

(表87) 國營招商局損益表

單位：國幣元

收 益 之 部		損 失 之 部	
科 目	金 額	科 目	金 額
營業收入	2,605,423,972.98	營業支出	1,850,210,888.29
貨運收入	1,512,886,061.73	輪駁航務費	1,003,094,631.32
客運收入	541,882,255.12	輪駁業務費	268,628,461.44
船租收入	406,681,165.00	輪駁維持費	232,018,614.27
雜運收入	37,949,518.06	棧埠業務費	76,162,840.11
棧埠收入	106,024,973.07	棧埠維持費	29,172,813.85
營業外收入	194,089,337.86	總務及管理費用	241,133,527.30
財務收入	125,936,839.17	營業外支出	279,630,817.92
出租房地收入	3,802,312.12	財務費用	4,933,688.11
材料盤盈	4,000,066.58	出租房地費用	213,980.20
雜項收入	60,350,119.99	材料盤虧	474,868.91
		雜項費用	274,008,280.70
		純 益	669,671,604.63
合 計	2,799,513,310.84	合 計	2,799,513,310.84

(表88) 國營招商局盈虧撥補表

單位：國幣元

歲 入		歲 出	
科 目	金 額	科 目	金 額
盈 餘	688,138,355.36	公 積 金	200,901,481.39
本 期 盈 餘	669,671,604.63	法 定 公 積 金	66,967,160.46
三 十 三 年 度 整		特 別 公 積 金	133,934,320.93
理 損 益 貸 差		員 工 獎 勵 金 及 福 利 基 金	200,901,481.39
⊥ 69,801,849.69		員 工 一 獎 勵 金	133,934,320.93
減 前 期 積 虧		隱 利 基 金	66,967,160.46
⊥ 51,335,098.96	18,466,750.73	待 分 配 之 盈 餘 (備 解 國 庫)	286,335,392.58
合 計	688,138,355.36	合 計	688,138,355.36



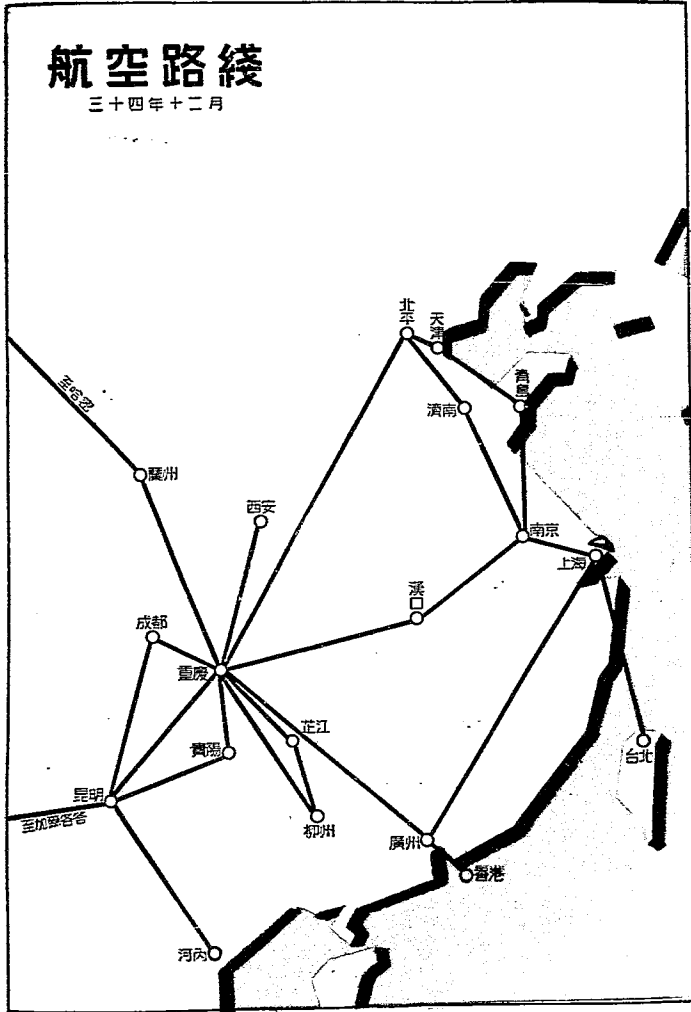


戊 編



# 航空路綫

三十四年十二月



## 說 明

三十四年度民用航空事業，仍由中國中央兩航空公司負責經營。上半年繼續受政府委託，辦理中印空運，以運送存印軍用物資為重要任務。八月以後，敵寇投降，收復區水陸交通，一時尚未恢復，空運始成為還都復員運輸之主幹，因之航線急驟擴張，班機因而增多，不僅已恢復戰前之舊觀，抑且有長足之進展。茲分述其概況如次：

(一)民航路線：上年原有之渝加、丁昆、丁宜、渝哈等國際航線，及渝瀘、渝蓉、渝昆、昆蓉等國內航線，本年初仍在繼續通航；嗣為適應需要，復先後增開蓉雅、渝貴、渝滇昆等線；趁勝利以後，收復區各空運站立即恢復，又於國內航線增加渝柳、渝滬、滬平、渝平、滬台等線。於國際航線增加渝港、滬港、昆河等線，其中渝滬、滬平兩線，中國中央兩公司均有班機航行，十月間漢中站撤銷，原有渝寶線遂改為渝漢線，十一月間丁宜、丁昆、丁瀘三線，復因貨運停止而告結束。

(二)飛機設備：上年度可用之民航飛機，總數為三十六架，其中三十二架為中國公司所有，中央公司電管有四架。本年內經向美國訂購C—46，C—47巨型運輸機，並撥用舊軍用機及接收敵偽飛機陸續補充，飛機數量增加頗多，至年底止，除中途失事墮毀及機件壞舊不堪使用者外，可用之飛機已有六十八架，內中航公司五十三架，中央公司十五架。至於中途因飛機發生故障氣候惡劣誤降失墜等情況而失事者，共為十二架，中國公司佔十一架之多，中央公司僅有一架，蓋因中印各線，地形氣候，特殊惡劣，飛越艱難，技術至不容易也，但其失事統計與飛行總時數較，仍未能謂為嚴重，且較之上年失事三架十九架顯有減少。飛行器材油料，仍以國際交通未復，補給為感困難。場站設備，尙多利用軍用機場，亦未能計及擴充修建。

(三)飛行成績：本年中國中央兩公司班機飛行約共二萬次，所經里程約一千八百萬公里，較之上年之一千六百二十萬公里計增加百分之十一，所歷時間約七萬八千小時較之上年之七萬三千小時計增加百分之七，每機每月平均飛行不及一百小時，與上年每機每月飛行二百小時相較，於機件保護上實已大有進步，飛行安全率亦將因而增高，誠中國民航空事業之良好現象也。

(四)運輸力量：本年各線民航空運總量，為六萬餘人貨運總量為二萬七千公噸，空運總量較之上年三萬九千人計增加百分之五三，此實為八月以後集中力量運送各機關公務員復員還都之結果。至貨運總量則因中印貨運停止，較之上年無甚軒輊。

(五)客貨運費：本年因國內物價高漲，飛機油料來源缺乏，員工薪資屢有調整，中國中央兩公司空運成本，遂亦大增，為維持業務彌補虧累，不得不將運費略為提高，先於六月十六日起將國內客貨運費增加一倍，繼又自九月一日起增加百分之五十，至於貨運又自十二月一日，改為每公斤按客票價百分之四收費，國內郵件運費原按每公斤二百二十元收費，亦經與郵局商定自十月一日起暫按每公斤三百元收費，每次提高之比率較之一般物價固甚低廉，即衡之其他水陸運費增加之比率，亦不能謂高也。

(表89) 民用航空航綫

公 司	航 綫 名 稱	起 訖 地 點	航 綫 里 程 (公里)	
中國航空公司	渝 加 線	重慶—加爾各答	2,355	
	渝 蘭 線	重慶—蘭州	780	
	渝 蓉 線	重慶—成都	245	
	渝 西 安 線	重慶—西安	570	
	渝 哈 線	重慶—哈密	1,995	
	渝 筑 昆 線	重慶—貴陽—昆明	765	
	渝 柳 線	重慶—柳州	730	
	滬 滬 平 線	重慶—上海—北平	1,490	
	滬 滬 港 線	上海—香港	1,325	
	昆 河 內 線	昆明—河內	545	
	渝 香 港 線	重慶—香港	1,118	
	渝 北 平 線	重慶—北平	1,473	
	中央航空公司	滬 台 北 線	上海—台北	710
		渝 昆 明 線	昆明—成都	680
		渝 蓉 線	重慶—昆明	650
		渝 蓉 線	重慶—成都	290
渝 哈 密 線		重慶—哈密	2,050	
渝 滬 海 線		重慶—上海	1,490	
渝 蓉 雅 安 線		成都—雅安	140	
滬 北 平 線	上海—北平	1,191		

(表90) 民用航空現有飛機數

公 司	飛 機 名 稱	飛 機 架 數
總 計		68
中 國 航 空 公 司	客 機	15
	C—47	16
	C—46	22
	中 央 航 空 公 司	C—47
C—53		1
Lockheed		4
D C—3		3

(表91) 民 用 航 空

航 線	商 業	
	飛 行 (次)	飛 行 (公里) 里 程
總 計	19,696	17,958,001
中 國 航 空 公 司	19,338	17,707,744
渝 蓉 線	84	22,469
渝 柳 線	39	24,550
渝 蘭 線	104	79,718
渝 寶 線	68	36,622
渝 哈 線	38	73,076
渝 西 線	26	15,250
渝 昆 線	304	199,975
渝 加 線	772	1,662,015
渝 滬 線	436	622,463
渝 平 線	64	98,887
渝 港 線	24	26,345
滬 港 線	20	28,380
滬 平 線	75	83,230
昆 河 線	20	10,914
滬 台 線	2	1,420
特 航	706	896,919
丁 昆 貨 班	14,298	11,682,254
丁 宜 貨 班	885	704,816
丁 滬 貨 班	1,189	1,314,655
加 丁 段	—	—
貨 班 特 航	184	123,786
中 央 航 空 公 司	358	250,257
昆 蓉 線	121	82,450

# 飛 航 狀 况

(按航線分)

飛 行 (小時一分) 時間	平 均 公 里 / 小 時 速 度	試 飛 中 途 折 回 及 定 機 更 調 等 飛 行 公 里
78,669—24	228	2,388,854
77,744—15	228	2,380,070
115—00	195	825
123—35	199	840
341—40	233	340
185—25	198	—
311—50	234	20,912
67—15	227	—
851—35	235	8,075
6,888—20	241	55,952
2,664—00	233	75,796
400—20	247	8,190
118—15	223	650
123—05	231	—
390—10	213	11,050
49—00	223	100
6—10	230	10,650
3,781—55	237	540,666
51,860—45	225	974,128
3,730—10	189	2,860
5,092—30	258	10,539
—	—	515,957
643—15	192	142,540
925—09	271	8,784
304—19	271	4,460



(表 91) 民 用 航 空

航 線	商 業	
	飛 行 (次) 次 數	飛 行 (公 里) 里 程
渝 昆 線	42	27,300
渝 哈 線	2	1,492
渝 蓉 線	18	5,220
蓉 雅 線	7	875
渝 瀘 線	24	14,275
瀘 特 線	78	51,106
	66	67,539

(表 92) 民 用 航 空

月 份	商 業			
	次 (次) 數		程 (公 里) 里 程	
	中 國	中 央	中 國	中 央
總 計	19,338	358	17,707,744	250,257
一 月	1,884	12	1,639,763	7,740
二 月	1,617	8	1,387,658	5,380
三 月	1,973	26	1,717,327	16,642
四 月	1,912	23	1,703,457	14,140
五 月	1,743	19	1,559,858	9,305
六 月	1,839	23	1,472,710	15,520
七 月	1,937	17	1,873,404	11,730
八 月	1,621	20	1,491,767	13,300
九 月	1,876	38	1,746,752	22,898
十 月	1,303	15	1,260,890	10,472
十 一 月	1,043	41	1,098,785	34,761
十 二 月	590	116	755,373	88,369

### 飛 航 狀 况 (按航線分) (續)

飛 行		試 飛 中 途 折 回 及 定 機 更 調 等 飛 行 公 里
飛 行 (小時一分) 時 間	平 均 公 里 / 小 時 速 度	
96—23	283	419
5—21	279	440
21—43	240	—
6—07	143	—
58—44	243	590
185—25	276	2,510
247—07	273	365

### 飛 航 狀 况 (按月份分)

飛 行		速 公 里 / 小 時 度		試 飛 中 途 折 回 及 定 機 更 調 等 飛 行 公 里	
時 (小時一分) 間		中 國	中 央	中 國	中 央
77,744—15	925—09	228	271	2,380,070	8,784
7,136—25	27—49	230	278	120,702	495
6,068—55	18—52	228	285	99,162	130
7,769—05	61—48	221	269	147,894	1,245
7,424—00	52—24	229	270	130,400	510
6,853—15	38—08	228	244	205,748	185
7,388—35	56—25	199	275	214,176	1,105
8,181—35	42—46	229	274	197,300	1,200
6,682—30	48—30	223	274	177,570	215
7,369—20	84—48	237	270	177,485	135
5,200—50	37—23	242	280	178,165	1,890
4,422—05	123—08	248	282	232,720	1,149
3,247—40	333—08	233	265	498,748	525

(表93) 民用航空運輸—乘客人數

航 線	總 計		客 (人) 運	
	人 數	公 斤 數	收 費	免 費
總 計	60,801	28,722,913	56,470	4,331
中國航空公司	59,177	28,450,603	54,969	4,208
渝蓉線	2,031	38,383	1,973	58
渝柳線	809	21,079	798	11
渝蘭線	1,967	85,027	1,935	32
渝寶線	1,734	44,162	1,722	12
渝哈線	1,063	49,606	1,032	31
渝西線	520	17,065	513	7
渝昆線	7,981	261,338	7,885	96
渝加線	21,083	947,156	20,885	198
渝滬線	7,152	304,987	6,902	250
渝平線	1,328	27,545	1,308	20
渝港線	682	15,835	658	24
滬港線	472	12,760	460	12
滬平線	379	30,096	847	32
昆河線	419	11,259	413	6
滬台線	19	331	14	5
丁昆貨班	2,045	20,746,428	1,729	316
丁宜貨班	506	1,676,759	470	36
丁瀘貨班	46	2,357,723	14	32
加丁段	2,622	710,770	—	2,622
特 航	5,819	1,092,294	5,411	408
中央航空公司	1,624	272,310	1,501	123
昆蓉線	447	131,181	439	8
渝滬線	92	17,838	71	21

## 及貨物郵件行李公斤數 (按航線分)

貨 (公斤) 運		郵 (公斤) 運		行 (公斤) 季	
收 費	免 費	收 費	免 費	收 費	免 費
26,111,448	1,308,597	259,764	26	1,000,058	43,020
25,911,409	1,265,306	257,409	26	995,092	21,361
5,664	882	2,303	—	28,116	1,418
1,931	1,084	5,913	13	12,028	110
17,823	6,415	33,047	3	36,947	792
10,345	805	5,275	1	27,511	225
14,578	6,076	5,862	—	22,305	785
2,886	685	4,135	—	9,269	90
109,932	5,160	12,754	—	131,398	2,094
405,506	31,387	86,935	9	419,591	3,728
45,407	58,085	79,235	—	117,098	5,162
2,373	742	2,888	—	21,381	161
380	3,517	2,682	—	8,639	617
1,867	128	2,140	—	8,383	242
3,730	581	12,674	—	12,529	582
2,446	59	568	—	8,083	103
—	—	44	—	207	80
20,608,634	137,794	—	—	—	—
1,658,944	17,815	—	—	—	—
2,305,709	52,014	—	—	—	—
—	710,770	—	—	—	—
713,254	231,307	10,954	—	131,607	5,172
200,039	43,291	2,355	—	4,966	21,659
97,047	25,588	447	—	2,344	5,755
8,749	5,925	635	—	478	2,051

(表93) 民用航空運輸—乘客人數

航 線	總 計		客 (人) 運	
	人 數	公 斤 數	收 費	免 費
滬 平 線	405	21,645	370	35
滬 昆 線	41	63,988	15	26
滬 哈 線	1	1,480	1	—
蓉 雅 線	23	238	14	9
滬 蓉 線	37	3,904	37	—
特 航	578	32,036	554	24

(表94) 民用航空運輸—乘客人數

月 份	總 計		客 (人) 運	
	人 數	公 斤 數	中 國	中 央
總 計	60,801	28,722,913	59,177	1,624
一 月	3,354	2,631,836	3,319	35
二 月	2,549	1,989,747	2,526	23
三 月	3,463	2,660,867	3,387	76
四 月	3,989	2,589,657	3,922	67
五 月	3,986	2,621,360	3,878	108
六 月	4,078	2,799,352	4,000	78
七 月	4,071	3,176,096	4,027	44
八 月	4,364	2,815,377	4,334	30
九 月	5,297	2,814,149	5,166	131
十 月	6,471	2,403,969	6,350	121
十 一 月	7,574	1,404,073	7,397	177
十 二 月	11,605	816,430	10,871	734

## 及貨物郵件行李公斤數 (按航線分)(續)

貨 (公斤) 運		郵 (公斤) 運		行 (公斤) 李	
收 費	免 費	收 費	免 費	收 費	免 費
13,912	2,632	339	—	142	4,620
56,564	6,411	8	—	—	1,005
14	1,278	188	—	—	—
—	—	3	—	17	218
2,294	809	224	—	140	437
21,459	648	511	—	1,845	7,573

## 及貨物郵件行李公斤數 (按月份分)

貨 (公斤) 運		郵 (公斤) 運		行 (公斤) 李	
中 國	中 央	中 國	中 央	中 國	中 央
27,176,715	243,330	257,435	2,355	1,016,453	26,625
2,566,983	12,591	10,220	70	41,061	911
1,932,917	9,653	7,993	28	38,458	698
2,573,028	28,069	9,975	213	48,208	1,374
2,500,796	22,591	11,157	100	53,370	1,643
2,532,156	8,891	11,581	254	65,893	2,585
2,693,787	25,273	14,518	109	64,624	1,041
3,067,276	19,950	14,682	20	73,424	744
2,688,260	24,132	14,431	28	88,021	505
2,661,938	30,803	15,919	375	102,275	2,839
2,261,921	5,437	30,156	271	104,237	1,947
1,204,629	13,410	43,554	278	140,105	2,097
493,024	42,530	73,249	609	196,777	10,241

(表95) 民用航空運輸—延

航 線	總 計		客 運	
	延 人 公 里	延 噸 公 里	收 費	免 費
總 計	55,636,509	25,727,970	51,556,948	4,079,561
中 國 航 空 公 司	54,233,160	25,526,167	50,274,676	3,958,484
渝 蓉 總 線	534,820	10,523	518,824	15,996
渝 柳 線	430,688	15,570	424,038	6,650
渝 蘭 線	1,474,929	66,945	1,450,504	24,425
渝 寶 線	816,621	22,668	810,911	5,710
渝 哈 線	1,100,139	61,370	1,066,584	33,555
渝 西 線	293,245	11,900	289,255	3,990
渝 昆 線	4,405,357	147,977	4,349,774	55,583
渝 加 線	24,095,623	1,264,816	23,879,737	215,886
渝 滬 線	8,657,781	392,281	8,343,137	314,644
渝 平 線	1,939,638	40,231	1,911,102	28,536
渝 港 線	454,778	14,342	430,853	23,925
滬 港 線	357,334	12,818	347,501	9,833
滬 平 線	798,681	30,259	767,008	31,673
昆 河 線	227,612	6,175	224,336	3,276
滬 台 線	13,490	235	9,940	3,550
丁 昆 貨 班	1,655,875	16,941,128	1,397,515	258,360
丁 宜 貨 班	505,197	1,654,871	469,562	35,635
丁 滬 貨 班	47,895	2,457,042	14,610	33,285
加 丁 段	2,338,578	635,886	—	2,338,578
特 航	4,084,879	1,739,130	3,569,485	515,394
中 央 航 空 公 司	1,403,349	201,803	1,282,272	121,077
昆 蓉 線	303,960	89,275	298,520	5,440
渝 滬 線	107,890	20,972	81,416	26,474

人公里及延噸公里 (按航線分)

貨 運		郵 運		行 李	
收 費	免 費	收 費	免 費	收 費	免 費
22,883,417	1,387,432	349,606	13	1,065,905	41,597
22,738,383	1,355,835	347,636	13	1,062,176	22,124
1,474	233	1,109	—	7,450	257
1,193	541	7,281	5	6,475	75
13,684	5,102	19,420	3	28,129	607
5,552	388	3,471	—	13,156	101
19,125	5,421	6,817	—	29,130	877
1,644	390	4,530	—	5,283	53
59,889	2,965	8,399	—	75,217	1,507
525,154	46,967	129,630	5	558,058	5,002
63,051	50,599	126,732	—	145,330	6,569
3,512	1,075	4,612	—	30,817	215
336	3,934	2,862	—	6,579	631
2,286	157	5,384	—	4,832	159
796	553	15,714	—	12,392	804
1,333	32	341	—	4,413	56
—	—	31	—	147	57
16,828,658	112,470	—	—	—	—
1,637,190	17,681	—	—	—	—
2,403,582	53,460	—	—	—	—
—	635,886	—	—	—	—
1,169,924	417,981	11,303	—	134,768	5,154
145,034	31,597	1,970	—	3,729	19,473
65,994	17,399	372	—	1,595	3,915
11,556	5,570	661	—	695	2,490



(表95) 民用航空運輸—延人

航 線	總 計		客 運	
	延 人 公 里	延 噸 公 里	收 費 免 費	費
滬 平 線	278,735	19,689	243,006	35,729
滬 滬 線	26,650	41,596	9,750	16,900
滬 滬 線	650	1,219	650	—
滬 蓉 線	3,220	34	1,960	1,260
滬 蓉 線	10,730	1,135	10,730	—
滬 特 航	671,514	27,883	636,240	35,274

(表96) 民用航空運輸—延人

月 份	總 計		乘 客	
	延 人 公 里	延 噸 公 里	中 國	中 央
總 計	55,636,509	25,727,970	54,233,160	1,403,349
一 月	3,242,602	2,219,867	3,218,802	23,800
二 月	2,559,477	1,663,011	2,543,867	15,610
三 月	3,296,978	2,251,750	3,237,248	59,730
四 月	3,659,191	2,236,861	3,610,621	48,570
五 月	3,388,396	2,300,391	3,325,336	63,060
六 月	3,551,259	2,435,940	3,498,219	53,040
七 月	3,365,473	2,902,644	3,335,553	29,920
八 月	3,844,029	2,536,131	3,823,779	20,250
九 月	4,651,301	2,457,789	4,552,103	99,198
十 月	5,349,512	2,225,143	5,265,431	84,081
十 一 月	7,970,351	1,459,143	7,805,505	164,846
十 二 月	10,757,940	1,039,300	10,016,696	741,244

## 公里及延噸公里 (按總分) (續)

貨 運		郵 運		行 李	
收 費	免 費	收 費	免 費	收 費	免 費
13,529	2,415	251	—	99	3,395
36,768	4,169	5	—	—	654
11	1,042	166	—	—	—
—	—	—	—	2	32
666	235	66	—	41	127
16,510	767	449	—	1,297	8,860

## 公里及延噸公里 (按月份分)

貨 運		郵 運		行 李	
中 國	中 央	中 國	中 央	中 國	中 央
24,094,218	176,631	347,649	1,970	1,084,300	23,202
2,147,615	8,476	12,896	48	50,213	619
1,603,171	6,457	9,173	19	43,716	475
2,164,699	18,855	11,106	173	55,708	1,209
2,152,063	15,292	13,413	78	54,421	1,594
2,216,466	5,863	11,586	167	64,679	1,630
2,334,560	17,021	17,987	74	65,589	709
2,797,816	13,566	18,195	14	72,547	506
2,425,953	16,019	15,477	19	78,323	340
2,316,908	19,909	16,818	423	101,521	2,210
2,069,194	3,371	41,959	194	109,033	1,392
1,192,120	12,785	73,719	316	178,518	1,685
673,653	39,017	105,320	445	210,032	10,833

## (表97) 民用航空收入

單位：國幣元

項 目	總 計	中 國	中 央
總 計	4,297,453,762.22	3,904,814,337.85	392,639,424.37
營業收入	4,266,234,546.40	3,881,449,404.48	384,785,141.92
客 運	1,794,206,548.25	1,642,497,939.27	151,708,608.98
國內郵運	72,443,020.03	71,862,954.27	580,065.76
國際郵運	18,601,008.54	18,601,008.54	—
貨 運	1,296,471,946.35	1,079,904,479.67	216,567,466.68
逾重行李	214,400,652.44	209,686,068.44	4,714,584.00
政府運輸	810,308,929.17	810,308,929.17	—
退票手續費	680,559.43	433,927.43	246,632.00
修理及材料盈利	45,550,530.13	45,550,530.13	—
機場設備出租費	—	—	—
代辦業務	85,317.36	85,317.36	—
渝哈線補助費	10,000,000.00	—	10,000,000.00
其 他	3,485,034.70	2,518,250.20	967,784.50
非營業收入	31,219,215.82	23,364,933.37	7,854,282.45
利息收入	10,296,319.62	9,961,007.15	335,312.47
兌換盈虧	1,492,000.00	—	1,492,000.00
出售固定資產盈虧	1,298,046.96	1,298,046.96	—
材料盈存	5,226,379.20	—	5,226,379.20
雜項收益	12,906,470.04	12,105,879.26	800,590.78

## (表98) 民用航空支出

單位：國幣元

項 目	總 計	中 國	中 央
總 計	2,016,763,992.27	1,567,075,565.07	449,688,427.20
營業支出	1,998,771,215.38	1,558,898,602.97	439,872,612.41
薪 津	1,125,402,965.02	910,323,565.75	215,079,399.27
修理及養護	63,834,709.69	34,641,988.53	26,192,721.16
汽油消耗	100,260,490.72	45,003,519.99	55,256,970.73
普通費用	660,175,210.82	523,583,567.57	136,591,643.25
保險卹金及賠償	31,525,571.11	27,773,693.11	3,751,878.00
折舊及重置準備	17,572,268.02	17,572,268.02	—
飛機租賃費	—	—	—
非營業支出	17,992,776.89	8,176,962.10	9,815,814.79
借款利息	4,128,131.09	10,012.68	4,118,118.41
呆 賬	3,201,521.47	—	3,201,521.47
匯 費	5,568,414.58	3,754,291.67	1,814,122.91
兌換盈虧	452,964.22	397.82	452,566.40
資產棄置損失	636,920.93	636,920.93	—
非常時期特別費	11,721.38	11,721.38	—
航權及商譽攤銷	168,943.11	168,943.11	—
戰時損失	85,812.80	—	85,812.80
復員費用	3,241,351.12	3,241,351.12	—
材料盤虧	353,323.39	353,323.39	—
雜項損失	143,672.80	—	143,672.80



己 編



郵 政

# 郵政局所

三十四年



圖例

- 主要局所
- 次要局所

由一全圖代表郵政同向  
二百萬 亦全圖按比例  
附註

郵政區	郵政局	次局局所
總計	17631	43342
江蘇	1,007	1,970
上海	130	1,001
浙江	1,315	1,263
安徽	840	1,004
江西	769	660
湖北	1,090	1,015
湖南	779	1,695
陝西	1,541	1,111
四川	1,186	1,203
山東	1,014	8623
河北	843	4570
河南	628	1,711
山西	578	662
山東	69	171
陝西	629	2,06
甘肅	523	462
福建	879	2,615
廣東	2,123	1,818
廣西	570	462
雲南	557	477
貴州	447	397
新疆	115	138

# 說 明

## 一 郵 政

(一)郵區之收復：自抗戰勝利後，淪陷區郵局次第收復，計滬蘇等十一區，所轄局所計三萬五千餘處，茲列表如下：

(副表28) 收 復 區 局 所 數

郵 區	接收月份	總 計	重 要 局 所	次 要 局 所
總 計		35,845	5,711	30,134
江 蘇	9	2,895	929	1,966
上 海	9	1,196	148	1,048
浙 江	9	803	490	313
安 徽	9	728	278	450
湖 北	9	1,061	459	602
河 南	9	393	268	125
廣 東	10	1,434	740	694
山 東	10	9,642	1,014	8,628
河 北	10	5,246	661	4,585
北 平	10	12,348	632	11,716
山 西	12	99	92	7

(二)局所之增設：本年度新設之局所為二七五九處，內計郵局二〇四處，代辦所一，二四六處，信櫃九一三處，郵站二三〇處及郵票代售處一六六處。

(三)郵路：本年度因滬蘇等十一區收復，截止本年底止，共有各項郵路約五八萬公里，較上年度之三八萬公里約增加二〇萬公里，茲將接收各區郵路列表如下：

(副表29) 收 復 區 郵 路 里 程 單位：公里

郵 區	接收月份	總 計	郵差郵路	村鎮郵路	水道郵路	鐵道郵路	汽車郵路
總 計		168,561	60,831	77,376	21,766	6,520	2,068
江 蘇	9	23,201	7,201	2,585	12,033	339	1,043
上 海	9	4,874	—	3,105	1,378	183	208
浙 江	9	6,636	374	999	4,899	216	148
安 徽	9	21,101	12,180	7,418	1,003	367	133
湖 北	9	7,705	4,754	1,401	997	432	121
河 南	9	8,759	2,544	5,835	—	380	—
廣 東	10	8,873	7,303	—	1,271	233	66
山 東	10	44,353	13,736	29,695	175	747	—
河 北	10	12,561	7,184	4,680	10	687	—
北 平	10	28,619	4,585	21,658	—	2,007	299
山 西	12	1,879	970	—	—	859	50



- (四)函件包裹：本年度收寄函件中掛號快遞航空三項數字，均較上年增加，計掛號增九八萬件，快遞增一千萬件，航空增一千六百萬件，惟普通函件則減少九千九百萬件，蓋以特種及航空函件郵資在際，故多捨此就彼，以求穩妥迅速。而郵局則因處理特種及航空掛快函件手續較繁，所需人手增多，且郵政支出，以員工薪津為大宗，因特種及航空函件之增加，反致虧累日甚。本年度收寄之包裹計一七萬件，較上年度之三〇萬件減少約一四萬件，實因交通梗阻，各地貨物不能暢達寄遞之故。
- (五)國內郵資之調整：本年各地物價繼續增漲，為減輕郵政虧累計，經呈准自本年十月一日起將國內郵資予以調整，即平信由二元增為二十元，掛號信由三元增為三十元，快信由四元增為五十元，航空費則仍舊。
- (六)金法郎折合率之改訂：國際郵件資費，向依金法郎折合率釐訂，本年十月一日起呈准將每一金法郎折合率由國幣十三元釐正為一〇四元，國際郵件資費之普通信函由四元增為三十元，掛號信由六元增為五十元，快遞信由十四元增為一一〇元。
- (七)員工：截至本年度止，郵政員工，共有四萬餘名，較上年度後方各區之二萬八千名計增一萬二千名，（淪陷區約一萬四千名）。
- 本年度規定各區分別設置乙種（員工人數二千人以上者）或丙種（員工人數五百人以上至二千人者）人事室，東川，西川，湖南，陝西四區設置乙種，其他各區則設置丙種，至人事室主任之地位，則與管理局股長相等。
- (八)收支：本年郵政收支，因勝利前通海路綫尚未解除封鎖，湘桂重鎮，仍多淪陷敵手，故收入銳減，迨九月間，日本投降，後方各地物價雖一度跌落，但旋即回復上漲，而收復各區員工待遇，均須改按後方標準調整，雖郵資自本年十月一日起調整（華北各區暫不增加），惟至年終為期僅及三月，彌補有限，故本年虧損之數，計達八十四億八千餘萬元。茲將本年度及上年度收支虧損各數列表比較如下：

(副表30) 三十三年及三十四年郵政收支比較

單位：國幣元

年 份	收 入	支 出	虧 損
三 十 四 年	5,192,582,000	13,675,286,000	8,482,704,000
三 十 三 年	1,974,355,000	2,690,113,000	715,758,000

## 二 郵政儲金匯業

- (一)儲金及儲蓄：本年度儲金業務，大體仍照上年度原有辦法，繼續加強推行。惟因過去政府頒行之「加強推行儲蓄辦法」及奉准實行之遺份消費搭儲辦法，本年內均已次第奉令廢止，儲金業務之推行，已無行政力量可資借助，且法幣折合黃金儲蓄存款，亦於本年六月間奉令停辦，致頗影響儲蓄業務。郵政儲金匯業局，為設法補救起見，以下列各種方法增強撥儲工作，如(1)加緊推行原有各項儲金業務，並加強考核，以增進效率；(2)發動軍郵局所，擴收前線官員儲金，以擴展儲金對象；(3)代理儲戶收解款項，以增加儲額；(4)代收壯丁安家費，以推廣撥儲範圍；(5)推廣華僑通信儲金，

以吸收海外款項；(6)撥收鄉鎮公益儲蓄造產基金存款，以厚積儲蓄；皆收相當成效。迨抗戰勝利，由於廣大收復區之收復，儲金業務推展地區較前倍徙，乃積極恢復並推廣辦理收復區法幣儲金，加強宣傳，誘導存儲，業務前途更呈蓬勃。惟是收復伊始，地方情形尚未穩定，各地幣制利率尚多歧異，金融狀況未臻正常；又以收復區原辦敵偽儲金，亦亟待清理，故勝利後三個月收復區儲金業務，僅能辦理初步工作，逐步漸進。但集合以上各項努力，至年終時儲金業務，不獨未較以往遜色，且進步甚多。

本年度原定工作進度，全年應增收儲金及增銷儲券共二十億元。及至年終儲金部份實際增收二百餘億元，已為原定進度之十倍。另儲券部份亦增收三億餘元。儲金儲券增儲總額共達二百五十五億餘元，亦較規定應達積儲總額四十五億元之總目標，超過四倍以上。以外，尚有代辦法幣折合黃金存款五十二億四千餘萬元，鄉鎮公益儲蓄約二十二億八千餘萬元，其數亦鉅。茲將各種儲金儲券與上年度比較，列表如下：

### (附表31) 各種儲金及儲券與上年度比較

#### (一) 儲 金

單位：國幣千元

儲 金 類 別	三 十 三 年	三 十 四 年	增 或 減
總 計	4,025,723	24,151,553	+20,125,830
存 摺 儲 金	489,748	3,290,852	+ 2,801,104
小 額 儲 金	40,828	229,645	+ 188,817
支 票 儲 金	3,387,381	17,642,813	+14,255,432
定 期 儲 金	41,711	105,136	+ 63,425
存 本 付 息 儲 金	9	19	+ 10
零 存 整 付 儲 金	97	131	+ 34
通 知 存 款 儲 金	57,708	2,873,462	+ 2,815,754
節 建 儲 金	8,241	9,495	+ 1,254

#### (二) 儲 券

單位：國幣千元

儲 券 類 別	三 十 三 年	三 十 四 年	增 或 減
總 計	1,074,639	1,414,996	+ 340,357
甲 種 券	887,022	1,275,878	+ 388,856
乙 種 券	31,055	33,863	+ 2,808
美 金 券	156,562	105,255	- 51,307

儲金存戶本年底為二九萬餘戶，較上年增加四千餘戶，每戶平均存款數額包括利息，由上年之一萬四千元，增至八萬餘元。

(二) 匯兌業務：本年初因戰爭地區擴大，敵寇進擾及桂黔一帶，而閩浙贛粵各區，與後方交通亦多阻斷，故通匯局所，逐漸減少，影響匯兌業務甚大。其後局勢略呈穩定，匯業始見好轉。日寇投降後，陪區相繼收復，首先儘速恢復華中與後方各區之通匯，次則恢復華北各區與後方之通匯；但此時交通仍多阻礙，華北各地不能順利接收，匯業仍不易大量展開。至於東北及台灣收復區情形亦復特殊，年內仍無法與他區恢復通匯。在此期中，郵匯局對於匯兌業務妥加改進，如(1)改進匯兌辦理手續。將郵政電匯電報(MDT)，一律改用加急郵政電匯電報(DMDT)拍發，並通令各發匯局，對於可通特快電報地方之電匯，應儘匯款人儘量利用特快電報匯發，以期迅速。(2)改善匯兌頭寸。調撥各區所屬各局匯兌頭寸，由各管理局自行參酌各屬局經濟情形，妥為調度。匯票頭寸則由本局集中調撥，以酌盈補虛，減少各局因頭寸短期而發生之延兌乃至拒兌等情形。(3)提高匯兌限額。自本年六月一日起將各區局匯兌限額，分別提高五倍或六倍，以便公眾。(4)減低匯費。通知各區按當地情形儘量減低匯費，並限定自後方各局開發京滬一帶之匯款，所收匯費不得超過百分之十，以減民衆負擔。(5)接收收復區業務。在接收成立清理處以清理收復區各種未兌幣票等，按照行政院核定辦法，予以處置。

本年度工作進度，定為全年開發國內匯款一百億元。在當時通匯區域縮小之情形下，此項數字不為過少，經一年之努力，以內部之改進及環境之轉好，全年共開發匯款六百六十六億餘元，達年度目標六倍以上。其中電匯居首，共占二百四十餘億元，證明改進手續，確具成效。惟定額匯兌，款項固定，不盡合交匯人需要。而華僑匯款亦因交通關係，不易攬匯。兩者較前略見減少。詳細情形，表列如次：

(副表32) 三十三年國內匯兌開發款數比較

單位：國幣千元

類 別	三 十 三 年	三 十 四 年	增 或 減
總 計	23,708,345	66,651,432	+42,943,087
普 通 匯 兌	13,164,189	20,865,240	+ 7,701,051
航 空 匯 兌	64,681	245,217	+ 180,536
電 報 匯 兌	9,918,357	24,321,045	+14,402,688
小 款 匯 兌	430,222	958,342	+ 528,120
定 額 匯 兌	266	22	- 244
代 收 貨 價 匯 兌	19,322	37,740	+ 18,418
華 僑 匯 兌	111,308	52,103	- 59,205
高 額 匯 兌	—	20,171,723	+20,171,723

註：高額匯兌自三十四年起由普通匯兌內劃出

(三)簡易壽險：根據歷年經驗，因民衆對於簡易壽險業務，認識甚少；契約多恃招徠員招徠而來，此等契約易於失效。本年度辦理壽險決仍着重宣傳，宏揚壽險意義，使民衆獲有深切認識，自願前來投保。並以政府機關公教人員，全國各地公私營之工廠礦所公司行號，及公私社團鄉鎮保甲，爲推動對象。本年度壽險業務之重要設施約有：(1)舉辦同盟勝利紀念保戶；(2)調整業務人員待遇；(3)發行壽險創辦十週年專號；(4)簡化單式手續，修改壽險辦事細則；(5)訂定收復區及光復區處理敬僑經辦之壽險契約辦法數項。

本年度簡易壽險業務工作進度，以增訂契約八萬件爲目標。於年初按各區局過去辦理成績，及經濟地理環境，分別核定各區局配額，督導進行。計郵區配額五萬六千五百件，實達六萬五千餘件；分局配額二萬三千五百件，實達五萬四千餘件；均超過目標。總計本年度增訂新契約十二萬件，較原定工作進度超過近半。其詳細情形如下表：

(副表33) 簡易人壽保險年終成績與原定進度比較

區	局	本年度配額件數	本年度新增契約件數
總	計	80,000	119,820
各	區 合 計	56,500	65,670
浙	江	1,500	2,358
安	徽	1,500	9,878
江	西	1,500	2,874
湖	北	1,500	11,930
湖	南	2,000	1,653
東	川	11,500	3,295
西	川	7,000	731
河	南	1,500	173
陝	西	6,000	11,394
甘	肅	6,000	9,960
福	建	3,000	5,280
廣	東	1,500	179
廣	西	2,000	49
雲	南	5,000	1,358
貴	州	5,000	4,554

區 局	本年度配額件數	本年度新增契約件數
新 疆		4
各 局 合 計	23,500	54,150
杭 州 分 局	300	984
吉 安 分 局	150	573
贛 州 分 局	450	1,544
重 慶 分 局	8,500	38,125
成 都 分 局	3,000	3,612
西 安 分 局	2,300	2,367
蘭 州 分 局	2,500	2,344
瀘 州 分 局	300	737
永 安 分 局	600	1,652
詔 關 分 局	150	—
梅 縣 分 局	150	42
昆 明 分 局	3,000	2,100
貴 陽 分 局	2,100	70

(四)其他業務：本局各項代理業務，以代理國庫為最重要。郵局代庫局所三十四年底共有二二六處。戰事勝利結束後，郵政機構之恢復，較其他銀行迅速；且在戰事未結束前，即先妥籌。於失地收復郵局復員時，迅速開辦代理稅款經收處，再視情形需要，改設支庫。故本年底代庫機構，實較三十三年底為多。至若代理電政經費，統收統支，代收商業行莊普通存款準備金，代收國稅，及代兌破鈔等項業務，均較上年增進。茲概舉如下：

- (1) 代庫經收四十三億餘元。
- (2) 代庫經付七億餘元。
- (3) 統收電政經費十一億餘元。
- (4) 統支電政經費十億餘元。
- (5) 經收商業行莊普通存款準備金八千餘萬元。
- (6) 經退商業行莊普通存款準備金二千餘萬元。
- (7) 代收國稅一億餘元。
- (8) 代換破鈔四百餘萬元。

至於資金運用方面，年來因郵資低廉，郵政積虧甚鉅，郵匯局資金須以一部移作郵政透支，除略購業務需要之各項產業，及購買政府債券等外，悉遵四聯總處規定，辦理貼放業務，以所設

利益，償付儲金利息及營業費用。年度結束，將純益按成提留公積金後，全數繳解郵政總局。

- (五)儲蓄機構：抗戰未結束前，郵政儲匯局為配合政府經建政策，遍設分支機構於後方各省。追戰事結束，復員開始，政治中心，行將東移，而收復區域廣大，經濟情形，向較內地為優，當即迅速恢復上海，南京，杭州，漢口等分局，一面將後方業務衰退之局處，裁撤移設。計三十四年底有分局一九處，辦事處四五處，又分理處五處。又本年底止辦理儲匯壽險業務機構，均較前增加；計經辦儲金局所二三八六處，經辦匯兌局所一七，一〇七處，經辦壽險局所一，八九六處。

(表99) 郵 政

郵 區	總 計	重 要				
		合 計	管 理 局	一 等 局	二 等 局	三 等 局
總 計	60,974	17,632	23(1)	48	752	1,598
江 蘇	2,977	1,007	1	4	35	105
上 海	1,131	130	1	—	15	29
浙 江	2,578	1,315	1	2	53	64
安 徽	1,844	840	1	4	31	71
江 西	1,429	769	1	2	37	65
湖 北	2,105	1,090	1	5	28	87
湖 南	2,474	779	1	3	53	60
東 川	2,652	1,541	1	3	69	114
西 川	2,389	1,186	1	3	53	88
山 東	9,637	1,014	1	2	23	105
河 北	5,213	643	1	1	16	65
河 南	12,339	628	1	2	8	77
山 西	1,240	578	1	—	34	99
陝 西	239	68	1	—	1	11
甘 肅	1,125	829	1	2	42	94
寧 夏	1,005	523	1	4	16	78
廣 東	3,492	879	1	4	32	94
廣 西	3,941	2,123	1	2	73	113
雲 南	1,032	570	1	3	21	82
貴 州	1,034	557	1	—	64	21
台 灣	844	447	1	2	32	60
遼 寧	—	—	—	—	—	—
吉 林	—	—	—	—	—	—
哈 爾 濱	—	—	—	—	—	—
新 疆	253	115	1	—	16	16
總 局	1	1	1	—	—	—

註：(1) 包括郵政總局





(表100) 郵 政

郵 區	總 計	國際快遞函件局	國內保價函件局 箱 匣
總 計	4.462	171	187
江 蘇	465	30	20
上 海	188	4	28
浙 江	315	43	6
安 徽	117	8	—
江 西	189	3	4
湖 北	216	4	9
湖 南	139	3	10
東 川	221	1	2
西 川	209	—	—
山 東	346	3	26
河 北	252	18	12
北 平	250	10	10
河 南	164	13	—
山 西	64	5	—
陝 西	130	10	2
甘 肅	199	1	—
寧 夏	202	9	5
廣 東	365	4	44
廣 西	162	—	2
雲 南	126	1	7
貴 州	104	1	—
台 灣	—	—	—
遼 寧	—	—	—
錦 州	—	—	—
吉 林	—	—	—
哈 爾 濱	—	—	—
新 疆	39	—	—
總 局	—	—	—

局 所 (按功能分)

國內代收貨價包裹及代收貨價掛號函件局	國內保價包裹局	國際包裹及國際保價包裹局	國際代收貨價包裹及掛號函件局
2,623	671	282	528
164	96	74	81
64	35	22	35
134	83	—	49
109	—	—	—
105	64	—	13
137	66	—	—
88	38	—	—
218	—	—	—
165	13	15	16
166	58	47	46
99	48	40	35
110	54	33	33
139	—	—	12
50	—	1	8
107	7	1	3
99	—	—	99
141	17	17	13
188	65	3	61
110	17	17	16
94	10	8	6
101	—	—	2
—	—	—	—
—	—	—	—
—	—	—	—
—	—	—	—
—	—	—	—
—	—	—	—
—	—	—	—
35	—	4	—
—	—	—	—

(表 101) 郵 政

郵 區	總 計	職			
		合 計	郵 務 長	副 郵 務 長	郵 務 員
總 計	40,018	16,488	31	85	8,663
江 蘇	2,002	764	1	4	288
上 海	2,886	1,204	2	8	732
浙 江	1,499	605	1	4	316
安 徽	958	407	1	3	175
江 西	1,519	559	—	1	331
湖 北	1,646	601	—	3	325
湖 南	2,323	833	1	2	405
東 北	3,921	1,656	1	3	718
西 川	2,660	1,161	1	5	638
山 東	1,625	598	2	2	239
河 北	1,447	604	2	—	309
河 南	1,716	732	1	4	275
山 西	1,282	412	—	3	234
陝 西	338	138	1	1	45
甘 肅	2,062	760	—	2	284
寧 夏	1,387	419	—	2	201
福 建	1,671	712	1	1	285
廣 東	2,181	856	—	4	507
廣 西	1,382	493	—	4	273
雲 南	1,584	603	1	1	375
貴 州	1,609	665	1	2	414
台 灣	20	20	—	1	18
遼 寧	30	30	—	1	27
錦 州	13	13	—	2	11
吉 林	19	19	—	1	17
哈 爾 濱	13	13	—	2	11
新 疆	559	119	—	—	83
總 局	577	403	13	15	238
派 往 儲 區 局	1,089	1,089	1	4	889

## 職 工

員		工 役			
郵 務 佐	雜 項 人 員	合 計	信 差	郵 差	雜 項 差 役
7,644	65	23,530	8,614	7,694	7,222
471	—	1,238	651	118	469
461	1	1,682	889	1	792
283	1	894	446	223	225
228	—	551	179	223	149
221	6	960	299	477	184
273	—	1,045	384	418	243
425	—	1,490	471	600	419
930	4	2,265	777	555	933
510	7	1,499	406	699	394
355	—	1,027	552	212	263
293	—	843	446	93	304
451	1	984	625	114	245
175	—	870	321	300	249
90	1	200	83	48	69
473	1	1,302	331	602	369
214	2	968	206	535	227
424	1	959	332	355	272
345	—	1,325	422	698	205
216	—	889	240	413	236
219	7	981	281	345	355
235	13	944	223	294	427
1	—	—	—	—	—
2	—	—	—	—	—
—	—	—	—	—	—
1	—	—	—	—	—
—	—	—	—	—	—
36	—	440	47	371	22
117	20	174	3	—	171
195	—	—	—	—	—

(表 102) 郵 路

郵 區	總 計	郵 差 郵 路	村 鎮 郵 路
總 計	580,860	352,722	123,185
江 蘇	22,503	7,262	2,573
上 海	4,567	—	2,872
浙 江	21,946	11,296	2,429
安 徽	20,888	11,963	7,422
湖 北	21,416	18,360	633
湖 南	29,008	21,020	3,436
湖 東	32,899	19,501	10,494
東 川	42,021	35,732	1,244
西 川	45,184	41,488	2,595
山 東	44,353	13,736	29,695
河 北	12,561	7,184	4,680
北 平	28,631	4,597	21,658
山 南	32,286	13,862	16,146
山 西	1,879	970	—
陝 西	24,054	18,629	3,735
甘 肅	26,017	19,962	840
福 建	22,248	9,267	7,852
廣 東	36,266	31,753	—
廣 西	24,962	18,966	1,895
雲 南	23,299	18,559	2,936
貴 州	17,926	13,967	50
台 灣	—	—	—
遼 寧	—	—	—
錦 州	—	—	—
吉 林	—	—	—
哈 爾 濱	—	—	—
新 疆	19,954	14,648	—
總 局	—	—	—
不 能 分 區 者	25,992	—	—

## 里 程

單位：公里

水 道 郵 路	錢 道 郵 路	汽 車 郵 路	航 空 郵 路
40,158	8,703	30,100	25,992
11,844	339	485	—
1,304	183	208	—
6,809	196	1,216	—
1,003	367	133	—
474	85	1,864	—
2,965	432	1,155	—
2,116	—	788	—
4,371	—	674	—
171	—	930	—
175	747	—	—
10	687	—	—
—	2,077	299	—
—	1,403	875	—
—	859	50	—
—	419	1,271	—
—	—	5,215	—
3,355	—	1,774	—
3,542	233	738	—
1,950	—	2,151	—
69	676	1,059	—
—	—	3,909	—
—	—	—	—
—	—	—	—
—	—	—	—
—	—	—	—
—	—	—	—
—	—	5,306	—
—	—	—	—
—	—	—	25,992

(表103) 運輸郵件所

郵 區	車			
	合 計	手 推 車	騾 車	汽 車
總 計	2,815	451	217	448
江 蘇	216	22	—	33
上 海	29	11	—	18
浙 江	77	11	—	10
安 徽	21	7	—	—
江 湖	77	44	—	26
湖 北	261	163	—	18
湖 南	53	19	—	—
東 川	55	3	—	36
西 川	57	12	—	30
山 東	202	23	—	8
河 北	381	47	—	7
北 平	395	30	—	11
河 南	121	15	20	9
山 西	38	2	1	—
陝 西	225	8	62	66
甘 肅	41	1	—	25
廣 西	42	—	—	15
廣 東	44	4	—	—
廣 西	60	20	—	—
雲 南	123	4	—	47
貴 州	163	5	—	89
台 灣	—	—	—	—
遼 寧	—	—	—	—
錦 州	—	—	—	—
吉 林	—	—	—	—
哈 爾 濱	—	—	—	—
新 疆	134	—	134	—
總 局	—	—	—	—

## 用 車 馬 船 數

類		馬 類	船 類		
自 行 車	其 他		合 計	汽 船	帆船及其他
1,656	43	852	910	13	897
156	5	—	865	1	864
—	—	—	2	2	—
55	1	—	—	—	—
14	—	—	—	—	—
7	—	—	4	—	4
74	6	—	5	4	1
34	—	—	—	—	—
—	16	—	20	3	17
7	8	20	—	—	—
171	—	—	2	1	1
327	—	—	—	—	—
354	—	—	—	—	—
71	6	—	—	—	—
35	—	—	—	—	—
89	—	—	5	—	5
15	—	293	—	—	—
26	1	—	—	—	—
40	—	—	—	—	—
40	—	—	7	2	5
72	—	—	—	—	—
69	—	—	—	—	—
—	—	—	—	—	—
—	—	—	—	—	—
—	—	—	—	—	—
—	—	—	—	—	—
—	—	539	—	—	—
—	—	—	—	—	—



(表104) 國內交

郵 區	總 計	信 函	明 信 片	新 聞 紙		
				平 常	立 券	總 包
總 計	591,976,769	465,678,705	1,073,736	41,287,202	55,844,590	988,485
百 分 數	100.00	78.66	.17	6.97	9.43	.16
江 蘇(1)	6,632,826	5,616,572	26,491	127,188	451,583	--
上 海(1)	23,531,805	16,191,804	186,260	1,409,626	724,125	890,273
浙 江	26,929,376	19,802,794	23,488	1,071,072	4,272,330	--
安 徽	15,743,544	12,478,026	1,268	699,101	2,172,834	--
江 西	24,731,160	20,664,780	3,439	543,953	2,481,418	--
湖 北	13,056,274	11,558,125	10,578	192,044	934,894	75,524
湖 南	16,207,171	14,094,192	427	695,410	798,899	--
東 川	176,455,679	135,381,175	447,708	10,582,051	23,646,401	--
西 川	85,966,649	66,257,592	7,861	11,017,077	4,135,879	--
山 東(2)	771,419	714,039	17,270	13,707	5,825	--
河 北(2)	3,035,188	2,583,150	25,553	62,775	262,341	7,245
河 北	3,322,614	2,670,558	120,416	144,776	213,255	--
河 南	5,833,460	5,221,560	16,840	192,827	296,721	15,443
山 西(3)	269,742	153,841	11,595	10,626	73,939	--
陝 西	43,628,529	31,966,465	16,460	4,066,781	4,843,160	--
甘 肅	19,951,953	17,642,298	2,377	1,775,422	128,771	--
福 建	29,632,764	19,706,364	129,047	3,496,067	4,703,050	--
廣 東	20,828,539	15,374,809	18,457	3,452,568	999,771	--
廣 西	2,263,303	2,017,443	785	158,876	--	--
雲 南	30,844,785	27,796,981	3,415	554,401	2,013,100	--
貴 州	40,200,262	36,312,174	4,001	1,019,654	2,045,402	--
台 灣	--	--	--	--	--	--
遼 寧	--	--	--	--	--	--
錦 州	--	--	--	--	--	--
吉 林	--	--	--	--	--	--
哈 爾 濱	--	--	--	--	--	--
新 疆	2,140,057	1,473,963	--	1,200	640,892	--
總 局	--	--	--	--	--	--

註：(1)九月至十二月數字 (2)十月至十二月數字 (3)十二月數字



(表105) 國內交

郵 區	總 計	普 通 函	
		合 計	普 通
總 計	591,976,769	499,509,693	481,495,602
百 分	100.00	84.38	81.34
江 蘇	6,632,826	5,633,953	5,475,393
上 海	23,531,805	22,310,573	22,056,174
浙 江	26,929,376	23,019,874	22,701,541
安 徽	15,743,544	13,582,304	13,293,685
江 西	24,731,160	21,087,045	20,826,585
湖 北	13,056,274	10,641,162	10,368,464
湖 南	16,207,171	12,760,284	12,235,446
湖 東	176,455,679	146,485,045	140,118,975
西 川	85,966,649	72,699,275	67,563,885
山 東	771,419	616,591	594,675
河 北	3,035,188	2,680,582	2,567,786
北 平	3,322,614	2,950,792	2,827,858
河 南	5,833,460	5,078,932	4,949,377
山 西	269,412	261,369	257,030
陝 西	43,628,529	37,903,867	37,387,824
甘 肅	19,951,953	16,827,684	15,828,364
廣 東	29,632,764	24,793,348	24,600,470
廣 西	20,828,539	19,221,835	18,894,530
雲 南	2,263,303	1,984,137	1,963,483
貴 州	30,844,785	23,317,912	22,166,143
貴 州	40,200,262	34,030,734	33,193,348
台 灣	—	—	—
遼 寧	—	—	—
遼 寧	—	—	—
錦 州	—	—	—
吉 林	—	—	—
哈 爾濱	—	—	—
新 疆	2,140,057	1,622,395	1,604,566
總 局	—	—	—

## 寄 函 件 (按郵區及手續分)

件		特 種 函 件		
平 快	合 計	掛 號	快 遞 掛 號	保 價
18,014,091	92,467,076	58,917,736	33,549,199	141
3,04	15,62	9,95	5,67	—
158,560	998,873	245,167	753,705	1
254,399	1,221,232	398,142	822,953	137
318,333	3,909,502	2,822,078	1,087,424	—
288,619	2,161,240	1,369,090	792,150	—
260,460	3,644,115	2,286,387	1,357,728	—
272,698	2,415,112	1,807,154	607,958	—
504,838	3,446,887	2,485,910	960,977	—
6,366,070	29,970,634	18,050,237	11,920,397	—
5,135,390	13,267,374	10,433,424	2,833,950	—
21,916	154,828	46,668	108,160	—
112,796	354,606	90,567	264,036	3
122,934	371,822	104,732	267,090	—
129,555	754,528	491,016	263,512	—
4,339	8,043	5,564	2,479	—
516,043	5,724,662	2,893,345	2,831,317	—
999,320	3,124,269	2,182,999	941,270	—
192,878	4,839,416	3,650,060	1,189,356	—
327,305	1,606,704	1,412,594	194,110	—
20,654	279,166	223,688	55,478	—
1,151,769	7,526,873	4,627,606	2,899,267	—
837,386	6,169,528	2,867,904	3,301,624	—
—	—	—	—	—
—	—	—	—	—
—	—	—	—	—
—	—	—	—	—
—	—	—	—	—
—	—	—	—	—
17,829	517,662	423,404	94,258	—
—	—	—	—	—

(表106) 國內交

月 份	總 計	信 函	明 信 片	新 聞 紙		
				平 常	立 券	總 包
總 計	591,976,769	465,678,705	1,073,736	41,287,202	55,844,590	988,485
每月平均數	49,331,397	38,806,558	89,478	3,440,600	4,653,715	82,374
一 月	38,096,566	27,221,551	48,489	3,449,588	5,596,090	—
二 月	36,197,018	26,701,339	34,671	3,340,393	4,231,796	—
三 月	28,565,356	18,470,095	43,909	3,402,536	5,040,547	—
四 月	46,325,837	37,024,954	30,042	3,272,622	4,184,807	—
五 月	48,284,907	37,771,774	41,519	3,527,787	4,857,839	—
六 月	46,140,601	36,843,121	45,821	3,011,337	4,220,073	—
七 月	47,975,105	38,671,593	54,234	2,974,581	4,399,198	—
八 月	49,861,928	39,472,932	49,111	3,486,079	4,965,852	—
九 月	47,727,717	36,338,261	117,864	3,514,156	4,355,993	340,170
十 月	64,548,969	53,506,161	206,911	3,494,954	4,401,390	25,992
十 一 月	67,207,452	55,441,129	220,799	3,891,730	4,450,611	201,757
十 二 月	71,045,313	58,215,795	180,366	3,921,439	5,140,394	420,566

## 寄 函 件 (按月份及性質分)

印刷物	書	籍	貿易契	商務傳單	貨樣	訴訟文書	小包郵件	圖書小包
23,808,767	1,087,785	1,137,695	509,463	9,086	773	341,412	209,070	
1,984,064	90,649	94,804	42,455	757	64	28,451	17,422	
1,616,715	92,274	25,714	2,206	911	99	27,549	15,380	
1,749,743	73,411	22,320	2,000	968	79	23,492	16,806	
1,447,301	87,737	22,143	4,064	168	117	24,236	22,503	
1,623,770	97,132	29,705	3,008	114	55	33,613	26,015	
1,871,617	117,505	30,318	—	367	76	40,278	23,827	
1,851,220	92,435	25,137	8	183	150	33,998	17,118	
1,696,321	88,971	29,071	2,361	173	78	42,481	16,043	
1,712,551	106,356	28,125	1,730	180	22	22,152	16,838	
2,559,786	92,773	111,922	259,251	1,298	15	18,946	17,282	
2,464,506	68,178	110,983	233,319	985	17	21,035	14,538	
2,569,960	69,909	325,353	323	1,784	45	23,760	10,292	
2,645,277	101,104	376,904	1,193	1,955	20	29,872	10,428	

(表107) 國 內 交

月 份	總 計	普 通 函	
		合 計	普 通
總 計	591,976,769	499,509,693	481,495,602
每月平均數	49,331,397	41,625,808	40,124,634
一 月	38,096,566	31,880,044	31,155,820
二 月	36,197,018	29,969,181	29,283,915
三 月	28,565,356	22,125,705	21,662,799
四 月	46,325,837	39,321,607	38,233,248
五 月	48,284,907	41,035,078	39,830,235
六 月	46,140,601	38,390,970	37,402,324
七 月	47,975,105	40,041,577	38,214,506
八 月	49,861,928	41,020,364	39,326,401
九 月	47,727,717	37,508,439	35,287,330
十 月	64,548,969	56,087,678	53,940,185
十 一 月	67,207,452	59,550,187	57,313,630
十 二 月	71,045,313	62,578,863	59,845,209

## 寄 函 件 (按月份及手續分)

件	特 種 函 件			
	平 快	合 計	掛 號	快 遞 掛 號
18,014,091	92,467,076	58,917,736	33,549,199	141
1,501,174	7,705,589	4,909,811	2,795,766	12
724,224	6,216,522	4,283,041	1,933,481	—
685,266	6,227,837	4,222,602	2,005,235	—
462,906	6,439,651	4,276,933	2,162,718	—
1,088,359	7,004,230	4,705,820	2,298,410	—
1,204,843	7,249,829	5,007,360	2,242,469	—
988,646	7,749,631	5,210,474	2,539,157	—
1,827,071	7,933,528	5,464,844	2,468,684	—
1,693,963	8,841,564	5,475,188	3,366,376	—
2,221,109	10,219,278	5,758,924	4,460,335	19
2,147,493	8,461,291	4,930,156	3,531,023	112
2,236,557	7,657,265	4,505,694	3,151,568	3
2,733,654	8,466,450	5,076,700	3,389,743	7



(表108) 就 地 投

郵 區	總 計	信 函	明 信 片	新 開 紙		
				平 常	立 券	總 包
總 計	24,756,179	20,090,652	31,172	1,835,551	895,386	-
百 分 數	100.00	81.15	0.12	7.41	3.62	-
江 蘇	82,246	34,919	2,243	2,204	-	-
上 海	1,792,702	985,299	11,752	25,279	180	-
浙 江	80,032	52,121	8	15,277	-	-
安 徽	59,237	43,098	10	13,895	-	-
江 西	84,069	78,050	79	4,555	-	-
湖 北	110,235	33,966	251	1,218	65,043	-
湖 南	422,937	343,339	23	48,644	1,701	-
東 川	12,538,165	11,891,517	7,339	215,196	-	-
西 川	4,942,234	3,378,402	557	426,235	777,062	-
山 東	-	-	-	-	-	-
河 北	-	-	-	-	-	-
北 平	-	-	-	-	-	-
河 南	3,201	3,201	-	-	-	-
山 西	-	-	-	-	-	-
陝 西	1,652,134	918,640	329	663,436	-	-
甘 肅	144,031	139,349	2	2,102	-	-
青 島	515,998	225,302	7,259	231,875	-	-
廣 東	47,460	37,977	-	6,104	-	-
廣 西	3,851	3,794	-	6	-	-
雲 南	1,318,339	1,080,765	3	138,537	51,400	-
貴 州	940,545	823,184	1,317	40,988	-	-
台 灣	-	-	-	-	-	-
遼 寧	-	-	-	-	-	-
吉 林	-	-	-	-	-	-
哈 爾 濱	-	-	-	-	-	-
新 疆	18,763	17,729	-	-	-	-
總 局	-	-	-	-	-	-



(表 109) 就 地 投

郵 區	總 計	普 通 函	
		合 計	普 通
總 計	24,756,179	22,273,351	20,829,712
百 分	100.00	89.97	84.14
江 蘇	82,246	80,761	80,346
上 海	1,792,702	1,782,679	1,778,279
浙 江	80,032	74,649	74,454
安 徽	59,237	57,954	57,950
湖 北	84,069	74,762	72,846
湖 南	110,235	104,150	103,854
湖 南	422,937	328,830	316,480
東 川	12,538,165	10,940,179	10,006,166
西 川	4,942,234	4,435,877	4,226,471
山 東	—	—	—
河 北	—	—	—
河 北	—	—	—
河 南	3,201	2,834	2,834
山 西	—	—	—
陝 西	1,652,134	1,599,000	1,599,000
甘 肅	144,031	136,917	131,516
廣 東	515,998	498,746	493,108
廣 東	47,460	43,669	43,669
廣 西	3,851	3,556	3,552
雲 南	1,318,339	1,202,106	1,149,308
貴 州	940,545	890,439	673,636
台 灣	—	—	—
遼 寧	—	—	—
錦 州	—	—	—
吉 林	—	—	—
哈 爾 濱	—	—	—
新 疆	18,763	16,243	16,243
總 局	—	—	—

送 函 件 (按郵區及手續分)

件	特 種 函 件		
	平 快	合 計	掛 號
1,443,639	2,482,828	1,508,473	974,355
5.83	10.03	6.09	3.94
415	1,485	800	685
4,400	10,023	8,007	2,016
195	5,383	5,066	317
4	1,283	1,160	123
1,916	9,307	7,889	1,418
296	6,085	5,635	450
12,350	94,107	82,099	12,008
934,013	1,597,986	826,060	771,926
209,406	506,357	387,686	118,671
—	—	—	—
—	—	—	—
—	—	—	—
—	367	367	—
—	—	—	—
—	53,134	28,158	24,976
5,401	7,114	6,451	663
5,638	17,252	15,062	2,190
—	3,791	3,791	—
4	295	295	—
52,798	116,233	88,837	27,396
216,803	50,106	38,590	11,516
—	—	—	—
—	—	—	—
—	—	—	—
—	—	—	—
—	—	—	—
—	2,520	2,520	—
—	—	—	—

(表110) 就 地 投

月 份	總 計	信 函	明 信 片	新 聞 紙		
				平 常	立 券	總 包
總 計	24,756,179	20,090,652	31,172	1,835,551	895,386	—
每月平均數	2,750,684	2,232,295	3,463	203,950	99,487	—
一 月	2,593,615	2,202,164	1,617	252,733	5,367	—
二 月	2,338,776	2,002,954	1,370	201,664	5,020	—
三 月	2,523,642	2,192,034	1,970	199,878	3,657	—
四 月	2,863,438	2,176,299	1,081	182,098	379,487	—
五 月	2,783,658	2,060,255	2,887	192,479	404,404	—
六 月	2,370,913	2,059,235	1,683	188,790	5,100	—
七 月	2,434,484	2,144,934	2,143	172,035	10,428	—
八 月	2,481,431	2,134,216	2,453	212,129	10,336	—
九 月	4,366,222	3,118,561	15,968	233,745	71,587	—

## 送 函 件 (按月份及性質分)

印刷物	書 籍	貿 易 契	商務傳單	貨 樣	訴訟文書	小包郵件	圖書小包
1,585,975	17,805	39,374	259,124	369	350	356	65
176,219	1,978	4,375	28,792	41	38	39	7
126,842	3,448	1,233	—	9	97	100	5
124,959	1,675	993	—	—	57	81	3
122,964	1,738	1,162	—	30	98	101	10
122,677	758	964	—	—	37	31	6
121,951	797	814	—	—	49	10	12
114,670	672	730	—	—	5	19	9
102,331	2,039	559	—	—	7	3	5
119,686	2,088	507	—	—	—	8	8
629,895	4,590	32,412	259,124	330	—	3	7

(表111) 就 地 投

月 份	總 計	普 通 函	
		合 計	普 通
總 計	24,756,179	22,273,351	20,829,712
每 月 平 均 數	2,750,687	2,474,817	2,314,413
一 月	2,593,615	2,352,970	2,240,570
二 月	2,338,776	2,044,542	1,931,794
三 月	2,523,642	2,193,856	2,035,587
四 月	2,863,438	2,593,948	2,436,817
五 月	2,783,658	2,537,796	2,369,500
六 月	2,370,913	2,128,342	1,984,727
七 月	2,434,484	2,200,409	1,935,395
八 月	2,481,431	2,118,935	1,960,511
九 月	4,366,222	4,102,553	3,934,811

## 送 函 件 (按月份及手續分)

件	特 種 函 件		
	平 快	合 計	掛 號
1,443,639	2,482,828	1,508,473	974,355
160,404	275,870	167,608	108,262
112,400	240,645	145,743	94,902
112,748	294,234	154,191	140,043
158,269	329,786	196,593	133,193
157,131	269,490	166,283	103,207
168,296	245,862	147,073	98,789
143,615	242,571	139,121	103,450
265,014	234,075	137,274	96,801
158,424	362,496	267,915	94,581
167,742	263,669	154,280	109,389



(表 112) 國內交寄

郵 區	總 計		信 函 及
	件 數	重(公分)量	件 數
總 計	28,934,005	281,467,447	27,756,123
每件平均重量	—	9	—
江 蘇(1)	611,995	5,769,385	601,781
上 海(1)	2,104,467	42,497,364	1,254,499
浙 江	206,845	1,824,087	205,633
安 徽	83,276	792,536	83,276
江 西	90,741	738,253	90,561
湖 北	753,133	7,453,007	750,843
湖 南	171,049	1,268,991	171,049
東 川	11,335,713	99,980,750	11,051,349
西 川	3,310,565	23,954,586	3,309,982
山 東(2)	66,608	245,487	66,588
河 北(2)	200,957	2,722,518	195,465
北 平(2)	326,452	6,590,714	323,967
河 南	30,654	268,306	30,652
山 西(3)	2,890	—	2,890
陝 西	1,298,233	10,359,000	1,297,592
甘 肅	1,480,847	18,563,000	1,475,099
青 建	112,383	1,081,020	112,372
廣 東	477,340	3,721,809	473,286
廣 西	37,103	297,366	37,103
雲 南	5,022,299	42,834,413	5,012,475
貴 州	973,399	8,472,021	973,375
台 灣	—	—	—
遼 寧	—	—	—
遼 西	—	—	—
吉 林	—	—	—
哈 爾 濱	—	—	—
新 疆	237,056	2,032,834	236,286
總 局	—	—	—

註：(1)九至十二月數字 (2)十至十二月數字 (3)十二月數字

## 航空函件 (按郵區及性質分)

明信片	新聞紙		印刷物及其他	
	件數	重(公分)量	件數	重(公分)量
227,996,698	1,095,590	45,731,562	82,292	7,739,187
8	—	41	—	94
5,273,583	9,673	477,086	541	18,716
12,295,473	849,788	30,173,385	180	28,506
1,818,972	992	2,086	220	3,029
792,536	—	—	—	—
736,453	180	1,800	—	—
7,340,920	1,815	107,165	475	4,922
1,268,991	—	—	—	—
80,863,000	213,981	14,047,600	70,383	5,070,150
23,951,186	410	1,300	173	2,100
245,087	—	—	20	400
1,927,573	5,300	462,133	192	332,812
5,168,839	1,262	88,452	1,223	1,333,423
266,423	—	—	2	1,883
—	—	—	—	—
10,346,000	282	4,000	359	9,000
18,219,000	972	27,000	4,776	317,000
1,080,934	—	—	11	86
3,367,894	3,847	205,655	207	148,260
297,366	—	—	—	—
42,276,413	6,392	93,890	3,432	464,110
8,471,721	24	300	—	—
—	—	—	—	—
—	—	—	—	—
—	—	—	—	—
—	—	—	—	—
—	—	—	—	—
—	—	—	—	—
1,988,334	672	39,710	98	4,790
—	—	—	—	—

(表 113) 國內交寄

郵 區	總 計		普 通 函 件	
	件 數	重 量 (公分)	件 數	重 量 (公分)
總 計	28,934,005	281,467,447	18,615,188	174,986,054
每件平均重量	—	9	—	9
江 蘇(1)	611,995	5,769,385	357,569	3,415,811
上 海(1)	2,104,467	42,497,364	1,631,534	37,257,689
浙 江	206,845	1,824,087	84,734	671,338
安 徽	83,276	792,536	29,178	273,574
江 西	90,741	738,253	43,510	336,871
湖 北	753,133	7,453,007	573,485	5,645,816
湖 南	171,049	1,268,991	87,650	661,918
東 川	11,335,713	99,980,750	7,959,396	68,481,400
西 川	3,310,565	23,954,586	1,839,089	9,859,932
山 東(2)	66,608	245,487	44,023	101,278
河 北(2)	200,957	2,722,518	67,015	945,244
河 南(2)	326,452	6,590,714	172,865	2,473,526
山 西(3)	30,654	268,306	15,782	127,851
山 西(3)	2,890	—	2,094	—
陝 西	1,298,233	10,359,000	771,642	5,870,000
甘 肅	1,480,847	18,563,000	895,846	9,068,000
廣 東	112,383	1,081,020	38,470	385,877
廣 西	477,340	3,721,809	353,992	2,665,647
雲 南	37,103	297,366	24,370	192,047
貴 州	5,022,299	42,834,413	2,935,176	20,790,513
台 灣	973,399	8,472,021	625,579	5,301,815
遼 寧	—	—	—	—
遼 東	—	—	—	—
錦 州	—	—	—	—
吉 林	—	—	—	—
哈 爾 濱	—	—	—	—
新 疆	237,056	2,032,834	62,189	459,907
總 局	—	—	—	—

註：(1)九至十二月數字 (2)十至十二月數字 (3)十二月數字

## 航空函件 (按郵區及手續分)

航空函件					
掛號		掛號		掛號	
件數	重(公分)量	件數	重(公分)量	件數	重(公分)量
10,318,817	106,481,393	4,128,868	45,409,975	6,189,949	61,071,418
—	10	—	10	—	9
254,426	2,353,574	34,277	331,761	220,149	2,021,813
472,933	5,239,675	103,709	1,270,322	369,224	3,969,353
122,111	1,152,749	36,618	322,826	85,493	829,923
54,098	518,962	12,693	143,014	41,405	375,948
47,231	401,382	18,360	151,409	28,871	249,973
179,648	1,807,191	68,655	718,019	110,993	1,089,172
83,399	607,073	56,082	408,871	27,317	198,202
3,376,317	31,499,350	1,278,570	13,952,450	2,097,747	17,546,900
1,471,476	14,094,654	876,915	6,721,088	594,561	7,373,566
22,585	144,209	4,479	38,800	18,106	105,409
133,942	1,777,274	18,646	479,808	115,296	1,297,466
153,587	4,117,188	29,550	1,987,974	124,037	2,129,214
14,872	140,455	4,843	42,269	10,029	98,186
796	—	645	—	151	—
526,591	4,489,000	109,367	1,119,000	417,224	3,370,000
585,001	9,495,000	296,531	5,401,000	288,470	4,094,000
73,913	695,143	39,493	356,051	34,420	339,092
123,348	1,056,162	100,623	845,047	22,725	211,115
12,733	105,319	7,753	64,588	4,980	40,731
2,087,123	22,043,900	862,014	9,417,084	1,225,109	12,626,816
347,820	3,170,206	75,321	721,886	272,499	2,448,320
—	—	—	—	—	—
—	—	—	—	—	—
—	—	—	—	—	—
—	—	—	—	—	—
—	—	—	—	—	—
—	—	—	—	—	—
174,867	1,572,927	93,724	916,708	81,143	656,219
—	—	—	—	—	—

(表114) 國 內 交 寄

月 份	總 計		信 函 及
	件 數	重 量 (公分)	件 數
總 計	28,934,005	281,467,447	27,756,123
每 月 平 均 數	2,411,167	23,455,621	2,313,010
一 月	1,152,509	10,994,384	1,140,633
二 月	1,173,480	10,558,105	1,161,914
三 月	1,227,634	11,064,696	1,215,990
四 月	1,324,827	11,461,402	1,309,012
五 月	1,431,701	12,461,106	1,412,794
六 月	1,616,042	15,239,335	1,591,414
七 月	1,644,718	14,701,171	1,615,840
八 月	2,150,220	16,174,401	2,127,115
九 月	2,938,844	24,012,199	2,909,055
十 月	3,768,087	33,465,802	3,722,907
十 一 月	4,675,794	48,422,489	4,308,368
十 二 月	5,830,149	72,912,357	5,241,081

## 航空函件 (按月份及性質分)

明信片 重 (公分)	新聞紙		印刷物及其他	
	件數	重 (公分)	件數	重 (公分)
227,996,698	1,095,590	45,731,562	82,292	7,739,187
18,999,725	91,299	3,810,964	6,858	644,932
10,154,149	11,527	798,820	349	41,415
10,179,130	11,119	338,730	447	40,245
10,632,418	11,120	393,270	524	39,008
10,816,077	11,884	519,735	3,931	125,590
11,051,769	15,138	1,097,560	3,769	311,777
13,393,611	19,522	1,376,855	5,106	468,869
12,604,816	22,230	1,384,040	6,648	712,315
14,440,831	20,232	1,354,530	2,873	379,040
22,232,505	21,722	1,428,900	8,067	350,794
30,672,586	27,799	1,607,939	17,381	1,185,277
36,535,441	361,367	11,054,947	6,059	832,101
45,283,365	561,930	24,376,236	27,138	3,252,756

(表115) 國 內 交 寄

月 份	總 計		普 通 函 件	
	件 數	重 量 (公分)	件 數	重 量 (公分)
總 計	28,934,005	281,467,447	18,615,188	174,986,054
每 月 平 均 數	2,411,167	23,455,621	1,551,266	14,582,171
一 月	1,152,509	10,994,384	651,379	5,998,904
二 月	1,173,480	10,558,105	677,787	5,684,032
三 月	1,227,634	11,064,696	737,571	5,951,297
四 月	1,324,827	11,461,402	764,195	6,313,491
五 月	1,431,701	12,461,106	872,102	7,034,389
六 月	1,616,042	15,239,335	1,019,644	9,447,266
七 月	1,644,718	14,701,171	1,028,187	8,114,278
八 月	2,150,220	16,174,401	1,376,442	8,488,960
九 月	2,938,844	24,012,199	1,870,693	14,336,557
十 月	3,768,087	33,465,802	2,436,227	20,323,749
十 一 月	4,675,794	48,422,489	3,217,838	32,223,311
十 二 月	5,830,149	72,912,357	3,963,123	51,069,820

## 航 空 函 件 (按月份及手續分)

特 種		函 件		快 遞 郵 件	
合 計		掛 號		快 遞 郵 件	
件 數	重(公分)量	件 數	重(公分)量	件 數	重(公分)量
10,318,817	106,481,393	4,128,868	45,409,975	6,189,949	61,071,418
859,901	8,873,450	344,072	3,784,165	515,829	5,089,285
501,130	4,995,480	227,224	2,325,822	273,906	2,669,658
495,693	4,874,073	221,499	2,191,883	274,194	2,682,190
490,063	5,113,399	229,876	2,287,022	260,187	2,826,377
560,632	5,147,911	253,879	2,583,171	306,753	2,564,740
559,599	5,426,717	262,976	2,654,623	296,623	2,772,094
596,398	5,792,069	278,540	2,688,333	317,858	3,103,736
616,531	6,586,893	290,268	3,300,336	326,263	3,286,557
773,778	7,685,441	304,025	3,156,879	469,753	4,528,562
1,068,151	9,675,642	373,069	3,534,495	695,082	6,141,147
1,331,860	13,142,053	459,723	4,492,924	872,137	8,649,129
1,457,956	16,199,178	520,002	6,320,211	937,954	9,878,967
1,867,026	21,842,537	707,787	9,874,276	1,159,239	11,968,261



(表116) 國 內 交

郵 區	總 計			普 通 包 裹		
	件 數	值 (元)	重 量 (公斤)	件 數	價 值 (元)	重 量 (公斤)
總 計	166,054	5,117,032,480	1,718,624	164,954	5,108,781,998	1,702,966
每 件 平 均 價 值 或 重 量	—	30,815	10	—	30,970	10
江 蘇	4,166	153,528,595	35,518	4,166	153,528,595	35,518
浙 江	16,419	1,143,150,638	191,184	16,419	1,143,150,638	191,184
安 徽	11,344	50,554,062	72,134	11,344	50,554,062	72,134
湖 北	5,189	42,640,718	17,805	5,189	42,640,718	17,805
湖 南	2,739	8,665,714	6,593	2,739	8,665,714	6,593
湖 東	13,934	168,903,615	71,139	13,934	168,903,615	71,139
西 北	4,857	30,026,835	92,476	4,857	30,026,835	92,476
川 南	24,024	673,374,713	290,914	23,044	666,811,581	275,887
川 東	19,454	1,393,546,648	153,985	19,382	1,392,320,698	153,575
山 東	865	92,909,110	13,402	865	92,909,110	13,402
河 北	10,433	70,264,659	248,261	10,431	70,260,109	248,255
北 平	7,905	183,154,077	131,081	7,898	183,138,777	131,065
山 西	2,774	96,857,191	61,768	2,774	96,857,191	61,768
山 東	921	9,534,480	14,603	921	9,534,480	14,603
陝 西	17,222	454,052,234	131,435	17,208	453,944,629	131,371
甘 肅	4,295	162,598,856	44,219	4,295	162,598,856	44,219
廣 東	4,214	56,574,258	15,284	4,189	56,240,313	15,149
廣 西	1,018	9,422,227	2,741	1,018	9,422,227	2,741
雲 南	623	649,760	2,005	623	649,760	2,005
雲 南	7,302	120,693,052	47,729	7,302	120,693,052	47,729
貴 州	5,973	190,528,335	72,967	5,973	190,528,335	72,967
台 灣	—	—	—	—	—	—
遼 寧	—	—	—	—	—	—
吉 林	—	—	—	—	—	—
哈 爾 濱	—	—	—	—	—	—
新 疆	383	5,402,703	1,381	383	5,402,703	1,381
總 局	—	—	—	—	—	—



(表 117) 國 內 交

月 份	總 計			普 通 包 裹		
	件 數	價 (元) 值	重 (公斤) 量	件 數	價 (元) 值	重 (公斤) 量
總 計	166,054	5,117,032,480	1,718,624	164,954	5,108,781,998	1,702,966
每月平均數	13,838	426,419,373	143,219	13,746	425,731,833	141,914
一 月	14,225	169,381,957	106,452	14,210	169,312,025	106,416
二 月	11,600	188,199,040	119,833	11,368	187,542,067	115,344
三 月	10,844	196,067,561	110,474	10,790	195,841,092	110,135
四 月	16,658	498,481,345	174,469	16,589	497,487,942	174,079
五 月	14,752	349,459,123	125,827	14,672	348,459,966	125,309
六 月	11,708	198,740,225	82,894	11,592	198,252,348	82,484
七 月	8,129	280,083,527	64,644	8,084	279,488,362	64,484
八 月	8,032	742,736,363	60,215	7,882	741,561,123	59,749
九 月	7,851	106,672,338	92,301	7,768	105,696,494	91,271
十 月	15,660	369,484,628	194,346	15,566	368,617,095	193,093
十 一 月	17,468	1,046,631,380	214,325	17,329	1,045,698,527	207,810
十 二 月	29,127	971,094,993	372,844	29,104	970,824,957	372,792

## 寄 包 裹 (按月份分)

特 種 包 裹								
合 計			保 價 包 裹			代 收 貨 價 包 裹		
件 數	價(元)值	重 量 (公斤)	件 數	價 值 (元)	重 量 (公斤)	件 數	價(元)值	重 量 (公斤)
1,100	8,250,482	15,658	—	—	—	1,100	8,250,482	15,658
92	687,540	1,305	—	—	—	92	687,540	1,305
15	69,932	36	—	—	—	15	69,932	36
232	656,973	4,489	—	—	—	232	656,973	4,489
54	226,469	339	—	—	—	54	226,469	339
69	993,403	390	—	—	—	69	993,403	390
80	999,157	518	—	—	—	80	999,157	518
116	487,877	410	—	—	—	116	487,877	410
45	595,165	160	—	—	—	45	595,165	160
150	1,175,240	466	—	—	—	150	1,175,240	466
83	975,844	1,030	—	—	—	83	975,844	1,030
94	867,533	1,253	—	—	—	94	867,533	1,253
139	932,853	6,515	—	—	—	139	932,853	6,515
23	270,036	52	—	—	—	23	270,036	52

(表 118) 郵 政

郵 區	總 計	營 業 收 入				
		合 計	售 票 收 入	特約郵費收入	聯郵運費收入	營業附屬客運收入
總 計	5,192,581,879.62	5,073,576,516.76	4,739,318,511.54	11,920,255.30	—	322,337,749.92
江 蘇	108,168,162.82	108,104,600.37	108,019,902.93	84,697.44	—	—
上 海	377,719,492.04	377,205,987.04	376,956,176.20	249,810.84	—	—
浙 江	161,811,369.40	161,765,662.03	159,108,631.47	441,193.56	—	2,215,837.00
安 徽	75,753,977.07	75,647,257.08	75,202,712.48	443,234.60	—	1,290.00
江 西	144,501,632.57	143,703,855.27	134,364,183.44	264,665.16	—	9,075,006.67
湖 北	120,950,833.42	120,859,477.95	120,778,767.33	70,934.62	—	9,776.00
湖 南	252,178,719.76	244,689,725.97	236,432,240.64	95,383.80	—	8,162,101.53
東 川	1,270,665,101.51	1,265,093,335.17	1,201,412,455.19	1,406,114.56	—	62,274,765.42
西 川	774,692,573.96	772,254,014.12	687,245,096.35	377,405.89	—	84,631,511.88
山 東	2,529,494.40	2,507,048.00	2,507,048.00	—	—	—
河 北	13,135,441.58	12,080,094.80	12,073,787.00	6,307.80	—	—
北 平	13,489,696.32	13,450,643.52	13,446,686.00	3,957.52	—	—
河 南	84,621,140.32	84,293,287.43	84,089,845.22	83,502.21	—	119,940.00
山 西	3,756,363.00	3,747,503.00	3,728,879.00	18,624.00	—	—
陝 西	399,295,386.32	398,847,468.73	384,387,985.59	368,032.00	—	14,091,451.14
甘 肅	146,010,193.99	145,598,827.03	137,894,626.25	39,168.78	—	7,665,032.00
青 島	144,655,438.77	144,462,819.16	140,290,387.64	381,981.52	—	3,790,450.00
廣 東	141,597,744.51	141,246,222.42	141,255,166.22	32,731.20	—	— 41,675.00
廣 西	72,957,916.79	72,894,007.64	71,207,348.71	28,562.38	—	1,658,096.55
雲 南	342,428,921.70	340,884,771.06	335,517,040.46	268,631.60	—	5,099,099.00
貴 州	427,521,685.99	413,816,581.95	290,028,459.82	203,054.40	—	123,585,067.73
台 灣	—	—	—	—	—	—
遼 寧	—	—	—	—	—	—
錦 州	—	—	—	—	—	—
吉 林	—	—	—	—	—	—
哈 爾 濱	—	—	—	—	—	—
新 疆	24,356,616.40	23,452,277.60	23,371,085.60	81,192.00	—	—
總 局	89,783,976.98	6,971,049.42	—	6,971,049.42	—	—

## 收入

單位：國幣元

合 計	營 業 外 收 入							
	財 務 收 入	手 續 費 收 入	刊 物 售 價 收 入	出 售 資 產 盈 餘	物 料 盤 盈	罰 款 收 入	過 期 帳 收 入	雜 項 收 入
119,005,362.86	14,083,656.78	77,635,009.54	687,698.77	2,025,108.22	—	7,228,995.36	—	17,344,894.19
63,562.45	21,221.45	—	1,000.00	—	—	41,341.00	—	—
513,505.00	—	—	—	5,250.00	—	82,135.00	—	426,120.00
45,707.37	14,466.10	9,141.35	4,106.25	—	—	12,987.55	—	5,006.12
106,719.99	38,136.00	—	—	—	—	17,404.55	—	51,179.44
797,777.30	750,808.54	7,371.09	14,013.20	—	—	14,397.52	—	11,186.95
91,355.47	—	3,024.05	17,392.90	—	—	36,428.22	—	34,510.30
7,488,993.79	2,130,336.12	39,490.50	7,100.00	—	—	365,171.65	—	4,946,895.52
5,571,766.34	2,615,298.00	1,338,010.03	74,917.80	—	—	29,486.73	—	1,514,053.78
2,438,559.84	1,072,330.00	841,225.46	10,400.00	—	—	322,099.75	—	192,504.63
22,446.40	21,978.40	—	—	—	—	68.00	—	400.00
1,055,346.78	3,794.40	—	—	—	—	1,051,552.38	—	—
39,052.80	4,080.00	—	—	—	—	34,676.00	—	296.80
327,852.89	308,766.00	—	12.85	—	—	8,874.04	—	10,200.00
8,860.00	—	—	—	—	—	—	—	8,860.00
447,917.59	24,480.00	109,263.48	16,107.10	—	—	139,107.24	—	158,959.77
411,366.96	143,031.50	8,985.92	42,848.00	5,789.33	—	195,028.81	—	15,683.40
192,619.61	60,931.49	91,565.28	2,800.00	—	—	30,312.77	—	7,010.07
351,522.09	34,125.00	—	1,897.02	—	—	17,101.00	—	298,399.07
63,909.15	—	111.20	3,088.00	—	—	8.00	—	66,701.95
1,544,150.64	743,632.66	36,508.76	56,944.35	—	—	469,490.00	—	237,574.87
13,705,104.04	176,410.16	282,974.71	207,574.00	—	—	4,355,450.15	—	8,682,695.02
—	—	—	—	—	—	—	—	—
—	—	—	—	—	—	—	—	—
—	—	—	—	—	—	—	—	—
—	—	—	—	—	—	—	—	—
—	—	—	—	—	—	—	—	—
—	—	—	—	—	—	—	—	—
—	—	—	—	—	—	—	—	—
—	—	—	—	—	—	—	—	—
904,338.80	9,000.00	3,060.00	227,497.30	— 250.00	—	4,875.00	—	660,156.50
82,812,927.56	5,910,830.96	74,864,277.71	—	2,014,318.89	—	1,000.00	—	22,500.00

(表119)

郵

政

郵 區	總 計	營 業 支 出						
		合 計	薪 工	津 貼	辦 公 費 用	郵 遞 費 用	郵 件 損 失 賠 補 費	郵 票 印 刷 費
總 計	13,675,286,235.27	12,303,990,993.28	24,467,655.84	83,539,574.93	10,795,674,403.26	1,286,659,415.56	134,135.98	113,515,807.71
江 蘇	361,808,067.02	361,645,267.02	438,584.58	830,452.02	355,435,945.90	4,940,284.52	—	—
上 海	855,137,187.77	855,067,712.56	940,346.04	1,698,108.17	764,178,840.65	88,250,417.70	—	—
浙 江	290,790,538.80	279,297,568.24	1,110,752.41	1,585,992.35	245,580,835.93	31,017,870.30	2,117.25	—
安 徽	272,571,338.79	248,532,573.65	903,439.10	2,260,013.71	211,134,331.00	34,234,789.84	—	—
江 西	338,223,585.91	315,347,951.95	1,098,793.19	2,014,860.49	262,233,421.46	50,000,876.81	—	—
湖 北	485,698,059.32	461,125,061.89	839,675.50	3,031,906.67	419,952,706.42	37,301,682.70	-909.40	—
湖 南	1,019,537,877.80	974,170,552.88	1,438,827.90	5,398,880.87	810,551,810.54	156,777,390.15	3,643.42	—
廣 東	2,056,218,510.96	2,019,233,564.20	3,338,197.08	9,481,917.45	1,822,096,234.60	180,116,908.92	102,048.95	4,098,257.20
廣 西	1,295,241,383.48	1,292,081,705.27	1,848,400.08	8,038,362.74	1,140,656,257.41	141,597,734.18	-59,049.14	—
雲 南	98,110,185.27	98,047,935.27	142,773.60	155,853.44	97,272,655.05	476,653.18	—	—
山 東	91,829,702.90	91,813,279.90	366,279.68	334,320.38	90,887,394.98	225,284.86	—	—
河 北	114,196,197.73	114,192,297.29	252,183.88	131,534.53	112,725,854.34	1,082,724.54	—	—
山 西	239,857,745.05	236,893,668.75	461,053.29	885,963.27	213,096,111.94	22,418,125.05	11,115.20	21,300.00
陝 西	392,012.40	391,942.40	—	—	383,622.40	8,320.00	—	—
甘 肅	814,790,023.79	763,815,831.99	1,878,292.86	6,982,453.19	693,359,111.18	61,574,969.66	21,005.10	—
青 海	662,249,047.43	646,383,167.75	847,742.68	3,678,703.41	547,910,926.64	93,904,547.72	41,247.30	—
西 藏	350,976,219.42	348,428,753.09	1,381,444.57	5,034,836.71	316,617,552.16	25,394,907.55	12.10	—
廣 東	355,361,246.46	345,559,208.41	1,663,557.74	4,070,817.49	321,987,108.70	17,837,774.48	-50.00	—
廣 西	461,980,055.57	419,074,695.41	881,547.83	2,594,569.97	389,472,909.80	26,125,667.81	—	—
雲 南	1,538,638,229.09	1,483,684,957.64	1,761,091.12	6,025,716.34	1,313,892,806.74	161,998,388.24	6,955.20	—
貴 州	1,278,222,190.71	1,273,043,477.29	1,147,187.79	6,268,556.67	1,067,625,177.29	197,996,555.54	6,000.00	—
貴 州	—	—	—	—	—	—	—	—
雲 南	—	—	—	—	—	—	—	—
廣 西	—	—	—	—	—	—	—	—
廣 東	—	—	—	—	—	—	—	—
廣 西	—	—	—	—	—	—	—	—
雲 南	—	—	—	—	—	—	—	—
貴 州	—	—	—	—	—	—	—	—
廣 西	—	—	—	—	—	—	—	—
雲 南	—	—	—	—	—	—	—	—
貴 州	—	—	—	—	—	—	—	—
廣 西	—	—	—	—	—	—	—	—
雲 南	—	—	—	—	—	—	—	—
貴 州	—	—	—	—	—	—	—	—
廣 西	—	—	—	—	—	—	—	—
雲 南	—	—	—	—	—	—	—	—
貴 州	—	—	—	—	—	—	—	—
廣 西	—	—	—	—	—	—	—	—
雲 南	—	—	—	—	—	—	—	—
貴 州	—	—	—	—	—	—	—	—
廣 西	—	—	—	—	—	—	—	—
雲 南	—	—	—	—	—	—	—	—
貴 州	—	—	—	—	—	—	—	—
廣 西	—	—	—	—	—	—	—	—
雲 南	—	—	—	—	—	—	—	—
貴 州	—	—	—	—	—	—	—	—
廣 西	—	—	—	—	—	—	—	—
雲 南	—	—	—	—	—	—	—	—
貴 州	—	—	—	—	—	—	—	—
廣 西	—	—	—	—	—	—	—	—
雲 南	—	—	—	—	—	—	—	—
貴 州	—	—	—	—	—	—	—	—
廣 西	—	—	—	—	—	—	—	—
雲 南	—	—	—	—	—	—	—	—
貴 州	—	—	—	—	—	—	—	—
廣 西	—	—	—	—	—	—	—	—
雲 南	—	—	—	—	—	—	—	—
貴 州	—	—	—	—	—	—	—	—
廣 西	—	—	—	—	—	—	—	—
雲 南	—	—	—	—	—	—	—	—
貴 州	—	—	—	—	—	—	—	—
廣 西	—	—	—	—	—	—	—	—
雲 南	—	—	—	—	—	—	—	—
貴 州	—	—	—	—	—	—	—	—
廣 西	—	—	—	—	—	—	—	—
雲 南	—	—	—	—	—	—	—	—
貴 州	—	—	—	—	—	—	—	—
廣 西	—	—	—	—	—	—	—	—
雲 南	—	—	—	—	—	—	—	—
貴 州	—	—	—	—	—	—	—	—
廣 西	—	—	—	—	—	—	—	—
雲 南	—	—	—	—	—	—	—	—
貴 州	—	—	—	—	—	—	—	—
廣 西	—	—	—	—	—	—	—	—
雲 南	—	—	—	—	—	—	—	—
貴 州	—	—	—	—	—	—	—	—
廣 西	—	—	—	—	—	—	—	—
雲 南	—	—	—	—	—	—	—	—
貴 州	—	—	—	—	—	—	—	—
廣 西	—	—	—	—	—	—	—	—
雲 南	—	—	—	—	—	—	—	—
貴 州	—	—	—	—	—	—	—	—
廣 西	—	—	—	—	—	—	—	—
雲 南	—	—	—	—	—	—	—	—
貴 州	—	—	—	—	—	—	—	—
廣 西	—	—	—	—	—	—	—	—
雲 南	—	—	—	—	—	—	—	—
貴 州	—	—	—	—	—	—	—	—
廣 西	—	—	—	—	—	—	—	—
雲 南	—	—	—	—	—	—	—	—
貴 州	—	—	—	—	—	—	—	—
廣 西	—	—	—	—	—	—	—	—
雲 南	—	—	—	—	—	—	—	—
貴 州	—	—	—	—	—	—	—	—
廣 西	—	—	—	—	—	—	—	—
雲 南	—	—	—	—	—	—	—	—
貴 州	—	—	—	—	—	—	—	—
廣 西	—	—	—	—	—	—	—	—
雲 南	—	—	—	—	—	—	—	—
貴 州	—	—	—	—	—	—	—	—
廣 西	—	—	—	—	—	—	—	—
雲 南	—	—	—	—	—	—	—	—
貴 州	—	—	—	—	—	—	—	—
廣 西	—	—	—	—	—	—	—	—
雲 南	—	—	—	—	—	—	—	—
貴 州	—	—	—	—	—	—	—	—
廣 西	—	—	—	—	—	—	—	—
雲 南	—	—	—	—	—	—	—	—
貴 州	—	—	—	—	—	—	—	—
廣 西	—	—	—	—	—	—	—	—
雲 南	—	—	—	—	—	—	—	—
貴 州	—	—	—	—	—	—	—	—
廣 西	—	—	—	—	—	—	—	—
雲 南	—	—	—	—	—	—	—	—
貴 州	—	—	—	—	—	—	—	—
廣 西	—	—	—	—	—	—	—	—
雲 南	—	—	—	—	—	—	—	—
貴 州	—	—	—	—	—	—	—	—
廣 西	—	—	—	—	—	—	—	—
雲 南	—	—	—	—	—	—	—	—
貴 州	—	—	—	—	—	—	—	—
廣 西	—	—	—	—	—	—	—	—
雲 南	—	—	—	—	—	—	—	—
貴 州	—	—	—	—	—	—	—	—
廣 西	—	—	—	—	—	—	—	—
雲 南	—	—	—	—	—	—	—	—
貴 州	—	—	—	—	—	—	—	—
廣 西	—	—	—	—	—	—	—	—
雲 南	—	—	—	—	—	—	—	—
貴 州	—	—	—	—	—	—	—	—
廣 西	—	—	—	—	—	—	—	—
雲 南	—	—	—	—	—	—	—	—
貴 州	—	—	—	—	—	—	—	—
廣 西	—	—	—	—	—	—	—	—
雲 南	—	—	—	—	—	—	—	—
貴 州	—	—	—	—	—	—	—	—
廣 西	—	—	—	—	—	—	—	—
雲 南	—	—	—	—	—	—	—	—
貴 州	—	—	—	—	—	—	—	—
廣 西	—	—	—	—	—	—	—	—
雲 南	—	—	—	—	—	—	—	—
貴 州	—	—	—	—	—	—	—	—
廣 西	—	—	—	—	—	—	—	—





(表120) 郵 政 資

郵 區	總 計	地 產	房 產
總 計	55,170,549.11	2,167,097.00	14,384,638.87
江 蘇	1,365,666.52	2,400.00	—
上 海	377,920.00	—	—
浙 江	2,225,095.00	—	8,950.00
安 徽	850,927.50	—	102,653.00
江 西	226,480.00	—	46,200.00
湖 北	917,936.20	—	5,080.00
湖 南	1,045,064.20	—	219,421.00
東 川	10,989,018.95	—	2,123,835.95
西 川	2,979,020.01	—	93,559.25
山 東	14,350.00	—	—
河 北	11,180.00	—	—
北 平	2,400.00	—	—
河 南	1,253,725.00	—	—
山 西	—	—	—
陝 西	1,282,540.00	—	—
甘 肅	13,282,031.13	2,036,386.00	5,831,402.30
福 建	1,052,012.00	—	162,052.00
廣 東	248,645.71	—	— 83,450.20
廣 西	2,023,782.85	2,380.00	—
雲 南	807,114.00	20,839.00	—
貴 州	5,514,115.57	—	1,324,428.00
台 灣	—	—	—
遼 寧	—	—	—
錦 州	—	—	—
吉 林	—	—	—
哈 爾 濱	—	—	—
新 疆	7,412,442.50	100.00	4,513,790.00
總 局	1,289,081.97	104,992.00	36,717.57

# 支 出

單位：國幣元

船 隻	車 輛	傢 俱	雜 項 物 件
12,878.50	708,253.64	23,185,539.32	14,712,141.78
—	250.00	1,362,120.00	896.52
—	—	82,920.00	295,000.00
—	47,159.40	1,943,159.00	225,826.60
—	—	535,567.55	212,706.95
—	—	102,830.00	77,450.00
—	—	476,942.60	435,913.60
—	— 63,314.80	783,568.00	105,390.00
—	110,000.00	4,569,093.00	4,186,090.00
—	— 13,200.00	425,074.98	2,473,585.78
—	—	—	14,350.00
—	—	11,180.00	—
—	—	2,400.00	—
—	—	830,725.00	423,000.00
—	—	—	—
—	—	1,235,540.00	47,000.00
—	203,600.00	2,934,826.83	2,275,816.00
—	75,000.00	634,410.00	180,550.00
—	99,500.00	254,969.50	— 22,373.59
12,878.50	—	500,674.00	1,507,850.35
—	187,200.00	610,075.00	— 11,000.00
—	39,526.55	2,552,989.22	1,597,171.80
—	—	—	—
—	—	—	—
—	—	—	—
—	—	—	—
—	—	2,796,402.50	102,150.00
—	22,532.49	540,072.14	584,767.77

(表121) 郵政固

郵 區	總 計	地 產	房 產
總 計	94,341,164.27	3,986,299.77	30,311,330.01
江 蘇	1,365,666.52	2,400.00	—
上 海	377,920.00	—	—
浙 江	3,019,280.46	69,905.92	454,623.57
安 徽	1,593,009.55	—	305,165.30
江 西	1,278,347.36	65,868.54	523,064.76
湖 北	1,152,248.76	—	95,849.56
湖 南	2,054,380.47	68,510.00	554,184.84
東 川	15,824,033.51	538,326.91	3,155,234.43
西 川	5,507,047.39	152,651.11	617,733.53
山 東	14,350.00	—	—
河 北	11,180.00	—	—
北 平	2,400.00	—	—
河 南	1,764,808.79	11,315.58	416,353.30
山 西	—	—	—
陝 西	1,972,584.57	14,944.27	224,285.50
甘 肅	15,041,545.34	2,069,287.48	6,552,581.66
青 海	1,572,787.53	49,537.75	321,616.78
廣 東	959,552.63	5,000.00	256,413.58
廣 西	4,590,053.49	105,310.90	1,419,328.80
雲 南	3,104,301.86	163,262.67	1,509,289.47
貴 州	7,559,855.80	207,214.30	2,251,070.62
遼 寧	—	—	—
遼 西	—	—	—
遼 東	—	—	—
吉 林	—	—	—
哈 爾 濱	—	—	—
新 疆	8,271,869.30	113,707.50	5,082,532.10
總 局	17,303,940.94	349,056.84	6,572,002.21

## 定 資 產

單位：國幣元

船 隻	車 輛	傢 俱	雜 項 物 件
450,995.04	10,033,750.48	28,877,090.56	20,681,698.41
—	250.00	1,362,120.00	896.52
—	—	82,920.00	295,000.00
40.00	101,320.39	2,064,689.00	328,701.58
—	412.80	739,389.50	548,041.95
9,784.56	31,603.03	516,561.47	131,465.00
200.00	960.00	552,272.60	502,966.60
—	209,658.06	108,890.00	1,113,137.57
428,081.98	170,861.58	5,532,135.00	5,999,393.61
—	49,682.22	2,148,735.00	2,538,245.53
—	—	—	14,350.00
—	—	11,180.00	—
—	—	2,400.00	—
—	12,112.41	860,685.00	464,342.50
—	—	—	—
—	94,329.52	1,415,875.00	223,150.28
—	217,404.75	3,861,475.33	2,340,796.12
—	116,286.31	857,067.30	228,279.39
—	105,427.19	324,013.50	268,698.36
12,888.50	94,624.86	865,387.00	2,092,513.43
—	632,575.39	614,375.00	184,799.33
—	98,740.27	2,990,169.22	2,012,661.39
—	—	—	—
—	—	—	—
—	—	—	—
—	—	—	—
—	—	—	—
—	27,690.00	2,821,922.50	226,017.20
—	8,069,811.70	1,144,828.14	1,168,242.05

(表 122) 辦 理 儲

區 局	總 計	儲匯局及辦事處	設在管理局內者
總 計	2,386	75	21
各 區 合 計	2,311	—	21
江 蘇	45	—	1
上 海	45	—	1
浙 江	216	—	1
安 徽	109	—	1
江 西	108	—	1
湖 北	92	—	1
湖 南	117	—	1
東 川	210	—	1
西 川	144	—	1
山 東	81	—	1
河 北	71	—	1
北 平	74	—	1
河 南	57	—	1
山 西	—	—	—
陝 西	122	—	1
甘 肅	102	—	1
廣 東	175	—	1
廣 西	200	—	1
雲 南	124	—	1
貴 州	91	—	1
新 疆	101	—	1
	27	—	1

# 全 局 所

設在支局内者	設在一等局内者	設在二等局内者	設在三等局内者
198	49	739	1,304
198	49	739	1,304
14	4	19	7
19	—	15	10
21	6	68	120
2	4	31	71
3	2	37	65
12	4	30	45
—	3	56	57
23	3	70	113
—	3	52	88
11	2	23	44
17	1	16	36
22	2	8	41
8	1	13	34
—	—	—	—
6	1	39	75
3	4	15	79
12	2	40	120
6	2	75	116
5	3	19	96
7	—	65	18
5	2	34	59
2	—	14	10

(表122) 辦 理 儲

區 局	總 計	儲匯局及辦事處	設在管理局內者
各 局 合 計	75	75	—
南 京 儲 匯 分 局	1	1	—
上 海 儲 匯 分 局	1	1	—
杭 州 儲 匯 分 局	3	3	—
龍 泉 儲 匯 分 局	—	—	—
贛 州 儲 匯 分 局	2	2	—
吉 安 儲 匯 分 局	1	1	—
漢 口 儲 匯 分 局	1	1	—
長 沙 儲 匯 分 局	—	—	—
衡 陽 儲 匯 分 局	—	—	—
湘 潭 儲 匯 分 局	—	—	—
重 慶 儲 匯 分 局	20	20	—
萬 縣 儲 匯 分 局	—	—	—
成 都 儲 匯 分 局	5	5	—
瀘 縣 儲 匯 分 局	3	3	—
內 江 儲 匯 分 局	—	—	—
天 津 儲 匯 分 局	1	1	—
西 安 儲 匯 分 局	2	2	—
寶 雞 儲 匯 分 局	—	—	—
蘭 州 儲 匯 分 局	8	8	—
天 水 儲 匯 分 局	—	—	—
瀘 州 儲 匯 分 局	10	10	—
永 安 儲 匯 分 局	—	—	—
永 甯 儲 匯 分 局	5	5	—
台 山 儲 匯 分 局	—	—	—
梅 縣 儲 匯 分 局	2	2	—
桂 林 儲 匯 分 局	—	—	—
柳 州 儲 匯 分 局	—	—	—
昆 明 儲 匯 分 局	6	6	—
貴 陽 儲 匯 分 局	4	4	—





(表 123) 郵政儲金存提

區 局	上年底結存 (元)	本年內存款 (元)	本年內提款 (元)
總 計	4,025,723,593	210,362,934,128	191,035,954,765
各 區 合 計	1,393,048,230	44,459,291,333	40,736,826,664
江 蘇	—	60,745,584	12,093,387
上 海	—	69,981,118	10,730,744
浙 江	16,155,168	405,497,699	253,173,593
安 徽	11,309,173	187,879,943	108,119,817
江 西	66,782,704	1,098,735,331	966,921,376
湖 北	47,292,353	1,344,525,004	1,129,203,899
湖 南	40,578,183	415,261,245	320,555,571
東 川	302,579,892	10,903,897,607	10,044,089,496
西 川	192,961,541	2,753,637,483	2,548,387,577
山 東	—	5,384,529	190,400
河 北	—	35,613,776	8,654,807
北 平	—	11,583,883	535,158
河 南	11,298,680	386,123,573	193,307,311
山 西	—	—	—
陝 西	97,635,405	1,711,886,293	1,510,708,821
甘 肅	111,831,769	3,154,204,009	2,882,177,846
廣 東	73,300,765	1,492,471,585	1,182,765,044
廣 西	51,678,866	538,670,398	556,420,873
雲 南	41,994,806	301,764,324	289,589,221
貴 州	162,146,906	15,818,605,801	15,423,770,771
新 疆	50,424,737	2,202,947,350	1,897,965,076
新 疆	115,077,282	1,559,874,798	1,397,465,876

## 款 利 息 及 結 存

本年內利息 (元)	本年底結存 (元)	本年底戶數	本年底每戶平均結存數 (元)
798,849,978	24,151,552,934	291,155	82,951
127,513,194	5,243,026,093	195,258	26,852
33,402	48,685,599	253	192,433
206,271	59,456,645	1,236	48,104
3,110,292	171,589,566	8,577	20,006
2,004,646	93,073,945	1,905	48,858
4,766,505	203,363,164	10,143	20,049
4,005,171	266,618,629	5,046	52,837
4,189,715	139,473,572	12,731	10,955
41,575,429	1,203,963,432	38,815	31,018
6,684,209	404,895,656	15,524	26,082
2,518	5,196,647	214	24,283
42,908	27,001,877	1,052	25,667
9,108	11,057,833	590	18,742
2,557,183	206,672,125	11,214	18,430
—	—	—	—
5,300,051	304,112,928	11,002	27,641
12,447,963	396,305,895	9,718	40,781
3,178,297	386,185,603	18,753	20,593
6,755,726	40,684,117	16,779	2,425
3,337,375	57,507,284	3,279	17,538
15,041,862	572,023,798	8,886	64,374
5,311,376	360,718,387	17,602	20,493
6,953,187	284,439,391	1,939	146,694

(表123) 郵政儲金存提

區 局	上 年 底 結 存 (元)	本 年 內 存 款 (元)	本 年 內 提 款 (元)
各 局 合 計	2,632,675,363	165,903,642,795	150,299,128,101
南 京 儲 匯 分 局	—	2,868,840,744	2,391,608,691
上 海 儲 匯 分 局	—	4,744,774,983	3,604,977,213
杭 州 儲 匯 分 局	51,778,534	1,265,745,065	1,047,557,104
龍 泉 儲 匯 分 局	—	—	—
贛 州 儲 匯 分 局	41,666,995	218,399,720	203,399,979
吉 安 儲 匯 分 局	12,733,391	74,844,415	66,261,766
漢 口 儲 匯 分 局	—	1,119,519,726	935,803,783
長 沙 儲 匯 分 局	—	—	—
衡 陽 儲 匯 分 局	—	—	—
湘 潭 儲 匯 分 局	—	—	—
重 慶 儲 匯 分 局	1,175,253,921	54,387,486,446	47,064,697,832
萬 縣 儲 匯 分 局	—	—	—
成 都 儲 匯 分 局	263,293,730	6,595,795,050	6,277,069,284
瀘 州 儲 匯 分 局	—	5,278,227,900	4,972,089,939
內 江 儲 匯 分 局	—	—	—
天 津 儲 匯 分 局	—	1,083,814,962	358,850,283
西 安 儲 匯 分 局	153,895,237	18,799,476,819	18,016,536,444
寶 雞 儲 匯 分 局	—	—	—
蘭 州 儲 匯 分 局	218,361,031	19,682,298,233	18,813,662,595
天 水 儲 匯 分 局	—	—	—
福 州 儲 匯 分 局	78,648,807	2,897,002,627	2,658,811,737
瀋 陽 儲 匯 分 局	—	—	—
永 安 儲 匯 分 局	—	—	—
永 龍 關 儲 匯 分 局	66,756,680	2,828,652,937	2,850,395,430
山 東 儲 匯 分 局	—	—	—
梅 縣 儲 匯 分 局	28,295,401	2,752,751,173	2,706,889,991
桂 林 儲 匯 分 局	—	—	—
柳 州 儲 匯 分 局	—	—	—
昆 明 儲 匯 分 局	473,441,651	35,532,329,394	33,198,684,166
貴 陽 儲 匯 分 局	55,108,210	5,773,682,601	5,131,831,864
香 港 通 訊 處	13,441,775	—	—

## 款 利 息 及 結 存 (續)

本 年 內 利 息 (元)	本 年 底 結 存 (元)	本 年 底 戶 數	本 年 底 每 戶 平 均 結 存 (元)
671,336,784	18,908,526,841	95,897	197,175
4,385,632	481,617,685	311	1,548,610
4,241,064	1,144,038,834	937	1,220,959
6,873,068	276,839,563	1,266	218,673
—	—	—	—
1,754,107	58,420,843	3,237	18,048
506,245	21,822,285	272	80,229
1,460,672	185,176,615	198	935,235
—	—	—	—
—	—	—	—
—	—	—	—
367,411,195	8,865,453,730	36,828	240,726
—	—	—	—
30,790,820	612,810,316	6,954	88,123
7,357,886	313,495,847	1,046	299,709
—	—	—	—
2,717	724,967,396	242	2,995,733
58,870,447	995,706,059	7,898	126,071
—	—	—	—
37,690,224	1,124,686,893	4,367	257,542
—	—	—	—
10,460,558	327,300,255	10,431	31,378
—	—	—	—
—	—	—	—
4,885,448	49,899,635	5,543	9,002
—	—	—	—
5,895,511	80,052,094	3,414	23,448
—	—	—	—
—	—	—	—
105,613,157	2,912,700,036	6,161	472,764
23,138,033	720,096,980	6,680	107,799
—	13,441,775	112	120,016

(表124) 郵政儲金

區 局	總 計	存 簿 儲 金	小 額 儲 金	支 票 儲 金
總 計	211,161,784,106	15,071,484,653	952,332,017	189,176,675,457
百 分 數	100.00	7.14	0.45	89.59
各 區 合 計	44,586,804,527	7,945,878,266	156,191,211	36,414,308,842
江 蘇	60,778,986	60,778,986	—	—
上 海	70,187,389	70,187,389	—	—
浙 江	408,607,991	138,325,212	2,753,997	249,960,278
安 徽	189,884,589	185,464,004	544,329	3,161,256
江 西	1,103,501,836	462,142,432	1,897,542	638,223,999
湖 北	1,348,530,175	316,411,587	2,465,344	1,024,376,181
湖 南	419,450,960	170,525,775	1,321,572	247,220,122
東 川	10,945,473,036	1,103,460,879	58,032,561	9,783,973,603
西 川	2,760,321,692	936,533,296	29,721,952	1,794,025,224
山 東	5,387,047	5,387,047	—	—
河 北	35,656,684	29,690,184	—	5,966,500
北 平	11,592,991	11,592,991	—	—
河 南	388,680,756	105,653,729	1,110,612	281,876,793
山 西	—	—	—	—
陝 西	1,717,186,344	656,234,792	15,157,961	1,044,523,549
甘 肅	3,166,651,972	734,849,946	7,704,478	2,416,959,586
寧 夏	1,495,649,882	371,892,147	3,936,504	1,087,769,200
廣 東	545,426,124	264,026,273	—	278,838,494
廣 西	305,101,699	125,348,101	2,818,159	176,099,079
雲 南	15,833,647,663	774,612,830	3,972,846	15,053,797,215
貴 州	2,208,258,726	967,223,250	7,933,383	1,233,067,165
新 疆	1,566,827,985	455,537,416	16,819,971	1,094,470,598

## 存款及利息 (按種類分)

單位：國幣元

定期儲金	零存整付儲金	通知存款儲金	存本付息儲金	節建儲金
198,857,991	74,174	5,622,898.312	15,000	139,446,502
0.09	—	2.66	—	0.07
60,218,746	3,122	10,116,944	15,000	72,396
—	—	—	—	—
—	—	—	—	—
17,567,108	—	—	—	1,396
715,000	—	—	—	—
1,210,918	—	26,945	—	—
20,250	—	5,256,721	—	92
342,612	—	—	—	40,879
1,734	—	—	—	4,259
40,380	—	—	—	840
—	—	—	—	—
—	—	—	—	—
—	—	—	—	—
38,839	—	—	—	783
—	—	—	—	—
1,264,149	—	—	—	5,893
7,137,962	—	—	—	—
27,864,550	—	4,172,481	15,000	—
2,557,544	—	—	—	3,813
200,000	—	636,360	—	—
1,252,750	3,122	—	—	8,900
4,950	—	24,437	—	5,541
—	—	—	—	—

(表124) 郵政儲金存

區 局	總 計	存 簿 儲 金	小 額 儲 金	支 票 儲 金
各 局 合 計	166,574,979,579	7,125,606,387	796,140,806	152,762,366,615
南京儲匯分局	2,873,226,376	32,679,853	—	2,840,546,523
上海儲匯分局	4,749,016,047	17,299,478	—	4,731,636,569
杭州儲匯分局	1,272,618,133	339,408,410	44,279	927,069,809
龍泉儲匯分局	—	—	—	—
杭州儲匯分局	220,153,827	13,665,928	11,836	205,794,244
吉安儲匯分局	75,350,660	5,117,184	70	70,233,350
漢口儲匯分局	1,120,980,398	5,795,554	—	1,115,176,363
長沙儲匯分局	—	—	—	—
衡陽儲匯分局	—	—	—	—
湘潭儲匯分局	—	—	—	—
重慶儲匯分局	54,754,897,641	1,920,043,364	552,960,938	46,943,323,646
萬縣儲匯分局	—	—	—	—
成都儲匯分局	6,626,585,870	310,520,787	258,405	6,310,007,859
瀘縣儲匯分局	5,285,585,786	192,393,769	29,164	5,090,132,853
內江儲匯分局	—	—	—	—
天津儲匯分局	1,083,817,679	2,015,350	—	1,081,802,329
西安儲匯分局	18,858,347,266	278,259,627	3,108,926	18,536,948,873
資鎢儲匯分局	—	—	—	—
蘭州儲匯分局	19,719,988,457	2,195,594,550	193,135,626	17,319,970,427
天水儲匯分局	—	—	—	—
福州儲匯分局	2,907,463,185	122,606,380	40,173,627	2,711,538,250
漳州儲匯分局	—	—	—	—
永安儲匯分局	—	—	—	—
韶關儲匯分局	2,833,538,385	35,873,480	23,827	2,665,114,456
台山儲匯分局	—	—	—	—
梅縣儲匯分局	2,758,646,684	81,068,170	—	2,604,583,047
桂林儲匯分局	—	—	—	—
柳州儲匯分局	—	—	—	—
昆明儲匯分局	35,637,942,551	1,265,214,963	2,706,028	34,277,405,101
貴陽儲匯分局	5,796,820,634	308,049,540	3,688,080	5,331,082,916

## 款 及 利 息 (按種類分) (銀)

單位：國幣元

定期儲金	零存整付儲金	通知存款儲金	存本付息儲金	節建儲金
138,639,245	71,052	5,612,781,368	—	139,374,106
—	—	—	—	—
80,000	—	—	—	—
6,095,635	—	—	—	—
—	—	—	—	—
5,102	—	676,717	—	—
—	56	—	—	—
8,481	—	—	—	—
—	—	—	—	—
—	—	—	—	—
3,945,476	2,773	5,334,558,589	—	62,855
—	—	—	—	—
5,758,373	40,446	—	—	—
3,030,000	—	—	—	—
—	—	—	—	—
—	—	—	—	—
10,760,755	—	29,262,245	—	6,840
—	—	—	—	—
6,247,407	8,381	5,032,066	—	—
—	—	—	—	—
26,057,075	12,841	7,075,012	—	—
—	—	—	—	—
—	—	—	—	—
12,145	—	132,457,774	—	56,703
—	—	—	—	—
51,137,796	3,654	21,854,017	—	—
—	—	—	—	—
—	—	—	—	—
25,501,000	474	64,973,386	—	2,141,599
—	2,427	16,891,562	—	137,106,109



(表125) 郵政儲金

區 局	總 計	每月平均數	一 月	二 月	三 月	四 月
總 計	211,161,784,106	17,596,815,342	8,877,559,253	8,207,933,268	10,031,521,430	14,010,541,967
各區合計	44,586,804,527	3,715,567,044	2,595,602,921	2,204,169,322	2,146,518,563	2,721,515,694
江 蘇	60,778,986	5,064,916	—	—	—	—
上 海	70,187,389	5,848,949	—	—	—	—
浙 江	408,607,991	34,050,666	11,110,420	11,870,384	12,058,292	22,040,895
安 徽	189,884,589	15,823,716	2,326,585	5,345,126	5,425,846	8,644,756
江 西	1,103,501,836	91,958,486	192,478,220	28,225,224	108,682,218	59,541,861
湖 北	1,348,530,175	112,377,515	73,518,643	52,640,659	42,486,766	56,676,280
湖 南	419,450,960	34,954,246	11,482,003	37,795,324	17,651,942	20,215,660
東 川	10,945,473,036	912,122,753	606,031,004	519,304,538	690,782,171	728,959,761
西 川	2,760,321,692	230,026,808	151,604,165	127,561,390	142,959,311	200,981,945
山 東	5,387,047	448,921	—	—	—	—
河 北	35,656,684	2,971,390	—	—	—	—
北 平	11,592,991	966,083	—	—	—	—
河 南	388,680,756	32,390,063	6,355,187	4,061,590	4,717,600	3,239,266
山 西	—	—	—	—	—	—
陝 西	1,717,186,344	143,098,862	84,923,204	76,516,506	84,636,576	114,406,244
甘 肅	3,166,651,972	263,887,664	535,109,777	233,016,830	235,210,125	170,119,322
廣 東	1,495,649,882	124,637,490	58,096,049	62,182,964	63,083,902	83,152,244
廣 西	545,426,124	45,452,177	10,565,813	10,604,903	900,538	10,113,938
雲 南	305,101,699	25,425,142	3,934,787	18,228,099	5,769,515	5,284,439
貴 州	15,833,647,663	1,319,470,639	667,667,289	879,877,811	526,298,419	995,782,019
新 疆	2,208,258,726	184,021,561	68,182,697	80,033,218	90,739,180	130,319,795
新 疆	1,566,827,985	130,568,999	112,217,078	56,904,756	415,446,462	442,017,269

# 存款及利息 (按月份分)

單位：國幣元

五 月	六 月	七 月	八 月	九 月	十 月	十一 月	十二 月
18,589,034,246	20,483,976,464	17,375,880,921	17,853,292,999	17,553,814,150	24,798,730,352	22,215,853,344	31,163,645,712
3,473,656,783	3,799,639,279	4,373,590,783	3,766,169,700	3,947,812,442	3,931,113,216	5,189,619,934	6,437,395,890
—	—	—	—	801,280	4,123,089	12,118,461	43,736,156
—	—	—	—	890,303	5,972,102	19,067,512	44,257,472
23,758,436	18,149,543	23,342,159	21,026,133	25,862,023	34,563,356	29,087,437	175,738,913
3,372,272	6,154,218	4,133,583	5,647,740	14,265,607	20,835,879	42,767,723	70,965,254
61,310,927	56,340,364	55,833,367	42,561,630	72,259,073	65,554,255	103,477,993	257,236,704
78,683,932	62,765,832	67,145,039	102,744,477	108,816,845	256,413,847	193,419,676	253,218,179
8,694,974	16,537,697	11,929,394	22,250,906	37,741,583	64,719,668	67,135,078	103,296,731
784,417,639	871,238,196	951,431,545	805,284,591	854,505,200	1,108,721,163	1,349,567,131	1,675,230,097
199,998,395	237,913,165	203,318,635	257,700,976	171,956,421	237,090,729	287,394,694	541,841,866
—	—	—	—	—	—	12,860	5,374,187
—	—	—	—	—	—	3,616,375	32,040,309
—	—	—	—	—	—	—	11,592,991
643,396	1,796,413	667,087	2,171,736	13,802,987	30,498,757	124,963,663	195,743,074
—	—	—	—	—	—	—	—
89,213,181	132,256,297	53,045,121	137,808,642	219,768,814	250,674,356	210,383,820	263,553,583
224,443,973	243,553,242	170,749,169	194,050,069	139,095,903	348,610,873	315,400,662	357,292,027
60,886,926	119,777,862	96,798,719	115,503,742	116,689,488	147,827,774	174,072,801	397,577,411
—	20,558,114	18,612	24,750,467	158,264,713	16,384,874	71,867,571	221,396,581
5,127,460	10,936,428	4,388,155	18,044,301	55,179,699	48,429,000	95,150,633	34,629,183
1,722,094,865	1,766,513,244	2,450,463,825	1,722,742,989	1,642,281,389	880,478,623	1,421,886,431	1,157,560,759
125,944,740	156,378,386	168,432,904	189,582,117	242,405,445	259,329,490	370,378,629	326,532,125
85,065,667	78,770,278	111,893,469	104,299,184	73,225,669	150,885,381	297,850,784	268,582,288

(表 125) 郵 政 儲 金 存

區 局	總 計	每月平均數	一 月	二 月	三 月	四 月
各 局 合 計	166,574,979,579	13,881,248,298	6,281,956,332	6,003,763,946	7,885,002,867	11,289,026,273
南京儲匯分局	2,873,226,376	239,435,531	—	—	—	—
上海儲匯分局	4,749,016,047	395,751,337	—	—	—	—
杭州儲匯分局	1,272,618,133	106,051,511	186,624,265	141,348,806	100,350,128	152,689,157
龍泉儲匯分局	—	—	—	—	—	—
贛州儲匯分局	220,153,827	18,346,152	35,967,748	32,659,362	2,890,115	1,763,532
吉安儲匯分局	75,350,660	6,279,222	24,957,249	253,588	32,139	—
漢口儲匯分局	1,120,980,398	93,415,033	—	—	—	—
長沙儲匯分局	—	—	—	—	—	—
衡陽儲匯分局	—	—	—	—	—	—
湘潭儲匯分局	—	—	—	—	—	—
重慶儲匯分局	54,754,897,641	4,562,908,137	2,388,106,796	1,927,511,731	2,695,702,086	3,281,104,218
萬縣儲匯分局	—	—	—	—	—	—
成都儲匯分局	6,626,585,870	552,215,489	552,670,114	391,064,338	520,017,997	351,522,001
瀘縣儲匯分局	5,285,585,786	440,465,482	123,714,180	109,611,315	215,899,224	607,317,201
內江儲匯分局	—	—	—	—	—	—
天津儲匯分局	1,083,817,679	90,318,140	—	—	—	—
西安儲匯分局	18,858,347,266	1,571,528,939	469,111,992	427,829,898	548,780,441	1,220,461,999
寶雞儲匯分局	—	—	—	—	—	—
蘭州儲匯分局	19,719,988,457	1,643,332,371	958,219,408	1,050,516,718	1,556,800,859	1,666,864,415
天水儲匯分局	—	—	—	—	—	—
瀘州儲匯分局	2,907,463,185	242,288,599	50,204,915	77,325,928	97,780,475	112,040,488
漳州儲匯分局	—	—	—	—	—	—
永安儲匯分局	—	—	—	—	—	—
韶關儲匯分局	2,833,538,385	236,128,199	162,213,209	35,365,583	56,320,114	111,296,767
台山儲匯分局	—	—	—	—	—	—
梅縣儲匯分局	2,758,646,684	229,887,224	4,500,155	261,787,856	121,546,759	128,254,055
桂林儲匯分局	—	—	—	—	—	—
柳州儲匯分局	—	—	—	—	—	—
昆明儲匯分局	35,637,942,551	2,969,828,546	1,154,865,626	1,406,296,465	1,831,800,056	3,165,827,527
貴陽儲匯分局	5,796,820,634	483,068,386	170,800,675	142,192,358	137,082,474	489,884,913

# 款 及 利 息

(按月份分) (續)

單位：國幣元

五 月	六 月	七 月	八 月	九 月	十 月	十一 月	十二 月
15,115,377,463	16,684,337,185	13,002,290,138	14,087,123,299	13,606,001,708	20,867,617,136	17,026,233,410	24,726,249,822
—	—	—	—	—	—	1,822,919,653	1,050,306,723
—	—	—	—	—	1,036,738,885	2,098,072,644	1,614,204,518
150,563,683	182,256,559	8,912,689	34,432,156	16,979,266	2,617,715	88,091,935	207,751,774
—	—	—	—	—	—	—	—
885,083	11,027,176	917,891	244,784	442,683	16,505,328	23,062,434	93,787,691
13	119,207	—	1,704,374	1,766,236	12,298,874	7,565,709	26,653,271
—	—	—	—	—	20,000,000	825,040,082	275,940,316
—	—	—	—	—	—	—	—
—	—	—	—	—	—	—	—
3,797,152,951	4,991,551,028	4,197,449,544	5,365,909,817	4,883,756,928	7,589,744,914	5,235,528,274	8,401,379,354
—	—	—	—	—	—	—	—
468,139,396	482,580,285	433,197,576	532,901,401	659,368,839	74,358,718	578,383,306	952,381,899
634,617,605	526,746,537	534,815,719	392,792,592	370,585,146	706,514,010	480,593,882	582,378,325
—	—	—	—	—	—	—	—
—	—	—	—	—	—	—	1,083,817,679
3,074,569,652	2,733,233,240	1,687,116,664	1,092,069,234	1,828,055,204	3,283,923,976	892,313,402	1,600,881,564
—	—	—	—	—	—	—	—
1,699,623,292	1,924,239,059	1,267,869,019	1,333,709,304	1,305,119,388	2,236,910,465	2,347,896,951	2,372,219,579
—	—	—	—	—	—	—	—
119,295,144	242,793,970	233,451,963	323,537,766	231,471,811	371,278,461	486,515,850	561,766,414
—	—	—	—	—	—	—	—
—	—	—	—	—	—	—	—
200,852,550	315,634,101	464,573,707	438,047,515	255,775,512	265,041,347	307,317,568	221,100,412
—	—	—	—	—	—	—	—
148,719,033	200,838,475	285,365,291	280,608,534	291,090,514	378,281,484	313,000,000	344,654,528
—	—	—	—	—	—	—	—
—	—	—	—	—	—	—	—
4,126,607,733	4,453,029,665	3,442,140,030	3,775,673,034	3,105,243,902	3,788,247,349	1,030,865,676	4,357,345,488
694,351,328	620,287,883	446,480,045	515,492,788	656,346,279	455,155,610	489,066,044	979,680,237

(表126) 郵 政 儲

區 局	總 計	存 簿 儲 金	小 額 儲 金	支 票 儲 金
總 計	191,035,954,765	12,270,380,905	763,514,858	174,921,243,407
百 分 數	100.00	6.42	0.40	91.57
各 區 合 計	40,736,826,664	6,221,277,356	129,012,697	34,343,992,649
江 蘇	12,093,387	12,093,387	—	—
上 海	10,730,744	10,730,744	—	—
浙 江	253,173,593	56,321,123	2,511,561	176,794,335
安 徽	108,119,817	106,028,709	146,354	1,944,754
江 西	966,921,376	410,862,261	1,788,957	552,853,018
湖 北	1,129,203,899	252,686,415	1,293,637	870,576,198
湖 南	320,555,571	120,331,080	1,192,333	198,468,983
東 川	10,044,089,496	929,036,390	49,744,641	9,065,262,049
西 川	2,548,387,577	815,827,336	22,952,951	1,708,704,127
山 東	190,400	190,400	—	—
河 北	8,654,807	7,434,775	—	1,220,032
北 平	535,158	535,158	—	—
河 南	193,307,311	56,575,327	1,089,669	135,587,675
山 西	—	—	—	—
陝 西	1,510,708,821	454,586,418	10,236,166	1,045,720,689
甘 肅	2,882,177,846	546,531,846	4,949,258	2,326,089,623
福 建	1,182,765,044	286,043,171	3,433,724	886,929,282
廣 東	556,420,873	269,456,105	806,548	280,025,484
廣 西	289,589,221	107,965,509	2,490,845	179,123,967
雲 南	15,423,770,771	619,471,532	4,278,158	14,799,965,609
貴 州	1,897,965,076	751,527,740	6,867,788	1,139,532,985
新 疆	1,397,465,876	407,041,930	15,230,107	975,193,839

## 金 提 款 (按種類分)

單位：國幣元

定期儲金	零存整付儲金	通知存款儲金	存本付息儲金	節建儲金
135,433,437	40,063	2,807,144,545	5,200	138,192,350
0.07	—	1.47	—	0.07
32,699,196	2,120	8,880,022	200	962,424
—	—	—	—	—
—	—	—	—	—
17,545,779	—	—	—	795
—	—	—	—	—
1,189,238	—	227,902	—	—
19,136	—	4,628,513	—	—
524,800	—	—	—	38,375
46,312	—	—	—	104
11,329	2,120	—	—	889,714
—	—	—	—	—
—	—	—	—	—
—	—	—	—	—
54,630	—	—	—	10
—	—	—	—	—
165,548	—	—	—	—
4,607,119	—	—	—	—
2,474,363	—	3,884,304	200	—
5,997,792	—	109,416	—	25,528
3,450	—	5,450	—	—
52,750	—	—	—	2,722
6,950	—	24,437	—	5,176
—	—	—	—	—

(表126) 郵 政 儲

區 局	總 計	存 簿 儲 金	小 額 儲 金	支 票 儲 金
各 局 合 計	150,299,128,101	6,049,103,549	634,502,161	140,577,250,758
南京儲匯分局	2,391,608,691	8,516,624	—	2,383,092,067
上海儲匯分局	3,604,977,213	5,820,103	—	3,599,157,110
杭州儲匯分局	1,047,557,104	319,232,487	53,089	722,719,343
龍泉儲匯分局	—	—	—	—
贛州儲匯分局	203,399,979	11,122,015	55,706	191,525,965
吉安儲匯分局	66,261,766	7,477,433	4,108	58,772,825
漢口儲匯分局	935,803,783	2,150,579	—	933,653,204
長沙儲匯分局	—	—	—	—
衡陽儲匯分局	—	—	—	—
湘潭儲匯分局	—	—	—	—
重慶儲匯分局	47,064,697,832	1,892,514,292	462,662,826	42,187,772,052
萬縣儲匯分局	—	—	—	—
成都儲匯分局	6,277,069,284	177,650,284	281,217	6,093,383,150
瀘縣儲匯分局	4,972,089,939	152,770,829	21,165	4,819,297,945
內江儲匯分局	—	—	—	—
天津儲匯分局	358,850,283	699,500	—	358,150,783
西安儲匯分局	18,016,536,444	187,492,165	709,065	17,785,269,794
寶鷄儲匯分局	—	—	—	—
蘭州儲匯分局	18,813,662,595	1,818,166,717	124,908,721	16,866,938,338
天水儲匯分局	—	—	—	—
福州儲匯分局	2,658,811,737	100,621,600	40,521,098	2,504,511,832
漳州儲匯分局	—	—	—	—
永安儲匯分局	—	—	—	—
韶關儲匯分局	2,850,395,430	43,604,339	42,359	2,677,146,297
台山儲匯分局	—	—	—	—
梅縣儲匯分局	2,706,889,991	68,875,262	—	2,566,077,224
桂林儲匯分局	—	—	—	—
柳州儲匯分局	—	—	—	—
昆明儲匯分局	33,198,684,166	1,046,379,247	2,150,651	32,059,641,465
貴陽儲匯分局	5,131,831,864	206,010,073	3,092,156	4,770,141,364

## 金 提 款 (按種類分) (續)

單位：國幣元

定期儲金	零存整付儲金	通知存款儲金	存本付息儲金	節建儲金
102,734,241	37,943	2,798,264,523	5,000	137,229,926
—	—	—	—	—
—	—	—	—	—
5,552,185	—	—	—	—
—	—	—	—	—
27,685	—	668,608	—	—
7,400	—	—	—	—
—	—	—	—	—
—	—	—	—	—
—	—	—	—	—
14,873,300	6,575	2,506,744,542	5,000	119,245
—	—	—	—	—
5,732,303	8,801	13,529	—	—
—	—	—	—	—
—	—	—	—	—
10,064,836	—	33,000,584	—	—
—	—	—	—	—
3,297,521	—	351,298	—	—
—	—	—	—	—
9,546,570	19,287	3,591,350	—	—
—	—	—	—	—
—	—	—	—	—
66,145	—	129,536,290	—	—
—	—	—	—	—
50,565,048	2,553	21,369,904	—	—
—	—	—	—	—
—	—	—	—	—
3,001,248	—	87,487,595	—	23,960
—	727	15,500,823	—	137,086,721



(表127) 郵 政 儲

區 局	總 計	每月平均數	一 月	二 月	三 月	四 月
總 計	191,035,954,765	15,919,662,897	8,806,248,522	7,484,446,778	9,103,321,914	12,227,970,464
各 區 合 計	40,736,826,664	3,394,725,555	2,868,593,117	2,173,076,864	1,977,505,060	2,577,327,681
江 蘇	12,093,387	1,007,782	—	—	—	—
上 海	10,730,744	894,229	—	—	—	—
浙 江	253,173,593	21,097,799	12,051,370	11,757,477	11,594,261	15,721,682
安 徽	108,119,817	9,009,985	6,151,715	3,274,385	2,052,917	2,934,609
江 西	966,921,376	80,576,781	196,549,427	39,210,217	97,227,839	75,422,759
湖 北	1,129,203,899	94,100,325	70,430,478	60,795,681	35,639,884	31,878,411
湖 南	320,555,571	26,712,964	20,476,239	24,812,234	17,237,634	26,778,680
東 川	10,044,089,496	837,007,458	666,569,394	533,816,102	646,489,443	654,626,422
西 川	2,548,387,577	212,365,631	280,764,175	134,264,750	140,871,965	190,271,194
山 東	190,400	15,867	—	—	—	—
河 北	8,654,807	721,234	—	—	—	—
北 平	535,158	44,596	—	—	—	—
河 南	193,307,311	16,108,943	6,757,239	5,248,994	3,656,299	4,902,100
山 西	2,882,177,846	240,181,487	516,690,378	255,230,916	178,721,790	236,144,224
陝 西	1,510,708,821	125,892,402	119,621,479	77,394,434	72,882,657	103,076,373
甘 寧	—	—	—	—	—	—
廣 東	1,182,765,044	98,563,754	82,725,691	59,578,648	58,504,283	80,418,441
廣 西	556,420,873	46,368,406	13,132,352	14,837,129	900,538	6,456,811
廣 南	289,589,221	24,132,435	882,330	15,881,950	8,670,658	5,668,138
雲 南	15,423,770,771	1,285,314,231	667,279,703	793,336,828	516,074,590	897,819,233
貴 州	1,897,965,076	158,163,756	62,327,681	68,277,622	94,825,308	121,041,000
新 疆	1,397,465,876	116,455,490	146,183,466	75,359,497	92,154,994	124,167,593

# 金 提 款

(按月份分)

單位：國幣元

五 月	六 月	七 月	八 月	九 月	十 月	十 一 月	十 二 月
15,284,900,839	18,957,753,221	16,774,238,618	15,409,040,788	15,549,421,040	19,372,580,821	21,708,720,841	30,357,310,919
3,208,940,183	3,612,927,195	4,022,843,028	3,502,230,896	3,646,873,288	3,045,893,191	4,860,929,880	5,239,686,281
—	—	—	—	35,530	1,795,850	2,516,786	7,745,221
—	—	—	—	13,405	2,848,782	2,246,670	5,621,887
15,226,831	16,035,282	15,307,980	20,469,887	21,194,168	24,358,758	30,948,289	58,507,608
12,067,543	3,342,123	2,851,859	3,869,024	8,042,053	8,997,643	19,778,383	34,757,563
60,625,081	53,759,251	59,916,392	42,208,122	63,718,528	47,399,542	95,626,131	135,258,087
46,939,733	67,207,774	55,080,385	94,785,278	82,753,146	80,050,852	153,267,810	350,374,467
17,262,719	17,115,529	14,137,827	12,648,007	20,369,403	27,818,121	60,741,942	61,157,230
744,511,419	869,059,070	903,048,786	735,661,448	696,687,645	971,496,808	1,230,052,982	1,392,069,977
194,839,460	203,408,560	212,177,356	213,545,370	180,885,202	177,771,169	274,359,320	345,229,056
—	—	—	—	—	—	—	190,400
—	—	—	—	—	—	—	8,654,807
—	—	—	—	—	—	—	535,158
952,992	2,630,955	1,484,856	2,460,322	2,223,767	4,337,088	35,164,673	123,488,026
230,525,858	249,262,171	159,683,351	164,256,844	115,447,837	205,052,961	263,029,911	308,131,605
104,905,680	123,901,482	77,277,853	98,631,944	114,202,617	172,533,450	219,331,856	226,948,996
—	—	—	—	—	—	—	—
65,945,650	82,558,396	113,303,100	90,717,101	105,425,102	100,047,606	171,879,385	171,661,641
—	20,647,984	64,708	25,345,807	151,191,833	8,297,609	75,046,169	240,499,934
8,957,338	14,850,834	2,527,247	14,844,223	45,397,790	42,418,294	84,010,534	45,479,885
1,517,306,787	1,651,309,016	2,169,448,582	1,748,789,542	1,778,065,845	912,526,961	1,523,718,683	1,248,095,001
107,511,080	143,793,487	156,157,619	162,618,391	174,919,243	192,010,004	307,711,322	306,772,313
81,362,012	94,045,281	80,375,127	71,379,586	86,300,174	66,131,693	311,499,034	168,507,419

## (表127) 郵 政 儲

區 局	總 計	每月平均數	一 月	二 月	三 月	四 月
各 局 合 計	150,299,123,101	12,524,927,341	5,937,655,405	5,311,369,914	7,125,816,854	9,650,642,783
南京儲蓄分局	2,391,608,691	199,300,724	---	---	---	---
上海儲蓄分局	3,604,977,213	300,414,768	---	---	---	---
杭州儲蓄分局	1,047,557,104	87,296,425	89,792,664	145,429,841	186,363,217	132,155,040
北京儲蓄分局	---	---	---	---	---	---
鎮江儲蓄分局	203,399,979	16,949,998	75,086,303	1,251,050	2,244,300	2,074,063
吉安儲蓄分局	66,261,766	5,521,814	42,933,213	75,107	446,662	---
漢口儲蓄分局	935,893,783	77,983,648	---	---	---	---
長沙儲蓄分局	---	---	---	---	---	---
衡陽儲蓄分局	---	---	---	---	---	---
湘潭儲蓄分局	---	---	---	---	---	---
重慶儲蓄分局	47,064,697,832	3,922,058,150	2,261,358,566	1,882,061,143	2,160,873,903	2,791,566,824
成都儲蓄分局	---	---	---	---	---	---
成都儲蓄分局	6,277,069,284	523,089,107	619,499,616	447,100,412	478,579,008	380,391,977
瀘州儲蓄分局	4,972,089,939	414,340,828	117,782,133	104,773,713	210,083,747	528,005,049
內江儲蓄分局	---	---	---	---	---	---
天津儲蓄分局	358,850,283	29,904,190	---	---	---	---
西安儲蓄分局	18,016,536,444	1,501,378,037	315,828,551	356,880,156	501,061,779	1,058,614,920
寶雞儲蓄分局	---	---	---	---	---	---
蘭州儲蓄分局	18,813,662,595	1,567,805,216	829,600,554	898,437,736	1,454,095,850	1,464,338,196
天水儲蓄分局	---	---	---	---	---	---
蘭州儲蓄分局	2,658,811,737	221,567,645	---	---	---	---
漳州儲蓄分局	---	---	---	---	---	---
永安儲蓄分局	---	---	---	---	---	---
龍巖儲蓄分局	2,850,395,430	237,532,953	182,792,983	31,771,487	52,676,190	43,145,122
台山儲蓄分局	---	---	---	---	---	---
梅縣儲蓄分局	2,706,889,991	225,574,166	178,550,400	121,335,121	110,987,855	98,300,425
桂林儲蓄分局	---	---	---	---	---	---
柳州儲蓄分局	---	---	---	---	---	---
昆明儲蓄分局	33,198,684,166	2,766,557,014	1,089,451,286	1,140,847,048	1,838,549,244	2,825,767,324
貴陽儲蓄分局	5,131,831,864	427,652,655	134,979,136	181,407,100	129,855,099	326,283,843

# 金 提 款

(按月份分)(續)

單位：國幣元

五 月	六 月	七 月	八 月	九 月	十 月	十 一 月	十 二 月
12,075,960,656	15,344,826,026	12,751,395,590	11,906,809,892	11,902,547,752	16,326,687,630	16,847,790,961	25,117,624,638
—	—	—	—	—	—	421,703,235	1,969,905,456
—	—	—	—	—	560,521,902	1,168,525,218	1,875,930,093
121,506,300	133,648,578	53,316,239	23,799,559	36,923,374	9,019,514	66,158,978	49,443,800
—	—	—	—	—	—	—	—
1,504,143	1,017,313	3,567,150	6,784,152	7,830,512	9,836,026	54,306,211	37,898,756
13,078	8,673	4,074	1,005,465	1,475,449	8,041,893	8,322,955	3,935,197
—	—	—	—	—	—	632,804,839	302,998,944
—	—	—	—	—	—	—	—
—	—	—	—	—	—	—	—
—	—	—	—	—	—	—	—
2,914,464,099	4,275,067,098	4,098,795,102	4,208,432,338	4,136,553,706	5,612,424,369	5,442,756,488	7,280,344,196
—	—	—	—	—	—	—	—
467,178,288	447,256,873	484,673,026	507,361,474	550,627,748	733,563,879	626,822,302	534,014,681
591,035,867	543,148,400	507,546,478	397,385,721	268,307,027	543,971,362	588,167,468	571,882,974
—	—	—	—	—	—	—	—
—	—	—	—	—	—	—	358,850,283
2,489,582,904	3,122,177,877	1,778,316,412	978,770,994	1,666,232,858	1,937,218,497	1,856,579,118	1,955,272,378
—	—	—	—	—	—	—	—
1,539,465,436	1,643,487,814	1,375,196,376	920,946,809	1,469,946,177	1,542,120,959	2,677,417,219	2,998,609,469
—	—	—	—	—	—	—	—
—	—	26,325,391	31,995,781	46,886,153	63,201,859	474,606,479	2,015,796,074
—	—	—	—	—	—	—	—
—	—	—	—	—	—	—	—
39,154,500	78,954,300	198,177,250	289,232,567	387,561,520	438,654,197	524,655,100	583,620,214
—	—	—	—	—	—	—	—
87,659,121	151,343,500	121,277,500	176,566,322	213,413,200	359,186,422	521,388,760	566,881,365
—	—	—	—	—	—	—	—
—	—	—	—	—	—	—	—
3,141,437,987	4,257,573,830	3,670,199,074	3,992,445,716	2,647,158,140	3,982,367,225	1,234,258,177	3,378,629,115
682,958,933	691,141,770	434,001,518	372,082,994	469,631,888	526,559,526	549,318,414	633,611,643

(表 128) 郵 政 儲

區 局	總 計	存 簿 儲 金	小 額 儲 金	支 票 儲 金
總 計	24,151,552,934	3,290,852,184	229,645,413	17,642,813,051
百 分 數	100.00	13.63	0.95	73.05
各 區 合 計	5,243,026,093	2,116,256,011	40,665,963	3,040,956,993
江 蘇	48,685,599	48,685,599	—	—
上 海	59,456,645	59,456,645	—	—
浙 江	171,589,566	91,553,811	792,133	78,874,153
安 徽	93,073,945	90,692,219	445,152	1,217,574
江 西	203,363,164	84,363,057	693,653	117,240,343
湖 北	266,618,629	71,838,693	1,362,952	192,492,508
湖 南	139,473,572	67,489,692	548,124	71,016,349
東 川	1,203,963,432	204,181,934	12,069,879	987,547,459
西 川	404,895,656	211,042,505	8,769,131	184,800,400
山 東	5,196,647	5,196,647	—	—
河 北	27,001,877	22,255,409	—	4,746,468
北 平	11,057,833	11,057,833	—	—
河 南	206,672,125	57,360,685	402,455	148,256,107
山 西	—	—	—	—
陝 西	304,112,928	226,109,226	5,419,561	71,165,512
甘 肅	396,305,895	200,763,941	2,993,669	183,583,773
福 建	386,185,603	107,719,092	1,448,869	250,114,136
廣 東	40,684,117	23,726,093	242,725	15,782,866
廣 西	57,507,284	33,100,561	1,292,791	22,120,822
雲 南	572,023,798	177,890,295	307,361	392,499,090
貴 州	360,718,387	240,857,239	1,921,847	117,930,538
新 疆	284,439,391	80,914,835	1,955,661	201,568,895

## 金 結 存

單位：國幣元

定期儲金	零存整付儲金	通知存款儲金	存本付息儲金	節建儲金
105,135,587	130,806	2,873,461,520	18,800	9,495,573
0.43	—	11.90	—	0.04
41,802,553	3,782	2,800,613	14,800	525,378
—	—	—	—	—
—	—	—	—	—
367,084	—	—	—	2,385
719,000	—	—	—	—
1,064,290	—	1,821	—	—
38,407	—	884,838	—	1,231
391,983	—	—	—	27,424
102,514	—	—	—	61,646
31,127	—	—	—	252,493
—	—	—	—	—
—	—	—	—	—
—	—	—	—	—
643,722	—	—	—	9,156
—	—	—	—	—
1,370,315	—	—	—	48,314
8,964,512	—	—	—	—
25,757,052	660	1,130,994	14,800	—
932,433	—	—	—	—
210,150	—	782,960	—	—
1,206,514	3,122	—	—	117,416
3,450	—	—	—	5,313
—	—	—	—	—

(表128) 郵 政 儲

區 局	總 計	存 簿 儲 金	小 額 儲 金	支 票 儲 金
各 局 合 計	18,908,526.841	1,174,596,173	188,979,450	14,601,856,058
南京儲匯分局	481,617,685	24,163,229	—	457,454,456
上海儲匯分局	1,144,038,834	11,479,375	—	1,132,479,459
杭州儲匯分局	276,839,563	23,159,177	9,264	253,062,572
龍泉儲匯分局	—	—	—	—
贛州儲匯分局	58,420,843	4,691,612	11,306	53,453,841
吉安儲匯分局	21,822,285	599,419	565	21,220,819
漢口儲匯分局	185,176,615	3,644,975	—	181,523,159
長沙儲匯分局	—	—	—	—
衡陽儲匯分局	—	—	—	—
湘潭儲匯分局	—	—	—	—
重慶儲匯分局	8,865,453,730	48,603,811	113,676,935	5,855,835,164
萬縣儲匯分局	—	—	—	—
成都儲匯分局	612,810,316	140,548,608	135,619	471,528,763
瀘縣儲匯分局	313,495,847	39,622,940	7,999	270,834,908
內江儲匯分局	—	—	—	—
天津儲匯分局	724,967,396	1,315,850	—	723,651,546
西安儲匯分局	995,706,059	95,142,179	2,469,602	896,185,796
寶雞儲匯分局	—	—	—	—
蘭州儲匯分局	1,124,686,893	381,575,374	69,163,908	662,939,973
天水儲匯分局	—	—	—	—
福州儲匯分局	927,300,255	33,477,416	1,560,505	268,262,219
漳州儲匯分局	—	—	—	—
永安儲匯分局	—	—	—	—
韶關儲匯分局	49,899,635	6,025,245	41,120	32,074,899
台山儲匯分局	—	—	—	—
梅縣儲匯分局	80,052,094	15,875,530	—	60,489,854
桂林儲匯分局	—	—	—	—
柳州儲匯分局	—	—	—	—
昆明儲匯分局	2,912,700,036	238,170,155	1,115,327	2,642,172,539
貴陽儲匯分局	720,096,980	106,501,278	787,300	611,344,744
香港通訊處	13,441,775	—	—	7,341,347

## 金 結 存 (續)

單位：國幣元

定期儲金	零存整付儲金	通知存款儲金	存本付息儲金	節建儲金
63,333,034	127,024	2,870,660,907	4,000	8,970,195
—	—	—	—	—
80,000	—	—	—	—
608,550	—	—	—	—
—	—	—	—	—
111,627	—	152,457	—	—
500	982	—	—	—
8,481	—	—	—	—
—	—	—	—	—
—	—	—	—	—
904,595	24,711	2,845,790,810	4,000	613,704
—	—	—	—	—
550,521	46,805	—	—	—
3,030,000	—	—	—	—
—	—	—	—	—
827,525	—	1,072,628	—	8,329
—	—	—	—	—
6,121,219	8,771	4,877,648	—	—
—	—	—	—	—
19,561,012	14,818	4,424,285	—	—
—	—	—	—	—
—	—	—	—	—
33,500	—	11,668,168	—	56,703
—	—	—	—	—
2,408,718	6,303	1,271,689	—	—
—	—	—	—	—
—	—	—	—	—
23,092,066	8,320	12,483	—	8,129,146
2,986	16,314	1,390,739	—	53,619
5,991,734	—	—	—	108,694



(表129) 郵 政 儲 金

區 局	上 年 底 結 存 戶 數	增 加 戶 數
總 計	287,085	144,559
各 區 合 計	170,542	77,359
江 蘇	—	280
上 海	—	1,255
浙 江	9,204	2,323
安 徽	1,482	719
江 西	9,944	6,147
湖 北	4,302	2,698
湖 南	11,965	11,776
東 川	32,749	10,980
西 川	11,823	5,114
山 東	—	214
河 北	—	1,056
北 平	—	590
河 南	10,843	661
山 西	—	—
陝 西	8,746	4,895
甘 肅	7,625	2,780
福 建	15,996	17,633
廣 東	16,003	1,681
廣 西	4,935	567
雲 南	7,462	2,448
貴 州	15,792	2,969
新 疆	1,671	573

## 存 戶 之 變 動

提 清 戶 數	本 年 底 結 存 戶 數	本 年 較 上 年 存 戶 增 減 數
140,489	291,155	+ 4,070
52,643	195,258	+24,716
27	253	+ 253
19	1,236	+ 1,236
2,950	8,577	- 627
296	1,905	+ 423
5,948	10,143	+ 199
1,954	5,046	+ 744
11,010	12,731	+ 766
4,914	38,815	+ 6,066
1,413	15,524	+ 3,701
—	214	+ 214
4	1,052	+ 1,052
—	590	+ 590
290	11,214	+ 371
—	—	—
2,639	11,002	+ 2,256
687	9,718	+ 2,093
14,876	18,753	+ 2,757
905	16,779	+ 776
2,223	3,279	- 1,656
1,024	8,886	+ 1,424
1,159	17,602	+ 1,810
305	1,939	+ 268

(表129) 郵 政 儲 金

區 局	上年底結存戶數	增 加 戶 數
各 局 合 計	116,543	67,200
南 京 儲 匯 分 局	—	324
上 海 儲 匯 分 局	—	950
杭 州 儲 匯 分 局	942	702
龍 泉 儲 匯 分 局	—	—
贛 州 儲 匯 分 局	3,400	228
吉 安 儲 匯 分 局	329	35
漢 口 儲 匯 分 局	—	202
長 沙 儲 匯 分 局	—	—
衡 陽 儲 匯 分 局	—	—
湘 潭 儲 匯 分 局	—	—
重 慶 儲 匯 分 局	57,066	39,109
萬 縣 儲 匯 分 局	—	—
成 都 儲 匯 分 局	6,506	1,024
瀘 縣 儲 匯 分 局	—	1,407
內 江 儲 匯 分 局	—	—
天 津 儲 匯 分 局	—	243
西 安 儲 匯 分 局	5,607	2,946
寶 雞 儲 匯 分 局	—	—
蘭 州 儲 匯 分 局	2,671	2,717
天 水 儲 匯 分 局	—	—
瀘 州 儲 匯 分 局	17,507	11,238
漳 州 儲 匯 分 局	—	—
永 安 儲 匯 分 局	—	—
韶 關 儲 匯 分 局	4,969	1,269
台 州 儲 匯 分 局	—	—
梅 縣 儲 匯 分 局	3,207	713
桂 林 儲 匯 分 局	—	—
柳 州 儲 匯 分 局	—	—
昆 明 儲 匯 分 局	8,001	3,123
貴 陽 儲 匯 分 局	6,226	970
香 港 通 訊	112	—

## 存 戶 之 變 動 (續)

提 清 戶 數	本 年 底 結 存 戶 數	本 年 較 上 年 存 戶 增 減 數
87,846	95,897	-- 20,646
13	311	+ 311
13	937	+ 937
378	1,266	+ 324
—	—	—
391	3,237	-- 163
92	272	— 57
4	198	+ 198
—	—	—
—	—	—
—	—	—
59,347	36,828	-- 20,238
—	—	—
576	6,954	+ 448
361	1,046	+ 1,046
—	—	—
1	242	+ 242
655	7,898	+ 2,291
—	—	—
1,021	4,367	+ 1,696
—	—	—
18,314	10,431	-- 7,076
—	—	—
—	—	—
695	5,543	+ 574
—	—	—
506	3,414	+ 207
—	—	—
—	—	—
4,963	6,161	-- 1,840
516	6,680	+ 454
—	112	—

(表130) 各種節約建國儲蓄券

區 局	上 年 結 存				本 年 售 出		
	合 計	甲 種 券	乙 種 券	美 金 券	合 計	甲 種 券	乙 種 券
總 計	1,074,639,007	887,021,790	31,055,197	156,562,020	527,000,165	523,590,107	3,410,058
各 區 合 計	567,171,063	514,550,776	17,957,667	34,662,620	368,705,320	365,366,335	3,338,985
江 蘇	—	—	—	—	—	—	—
上 海	—	—	—	—	—	—	—
浙 江	23,788,858	22,931,233	406,825	450,800	15,298,321	15,285,984	12,337
安 徽	6,903,869	7,068,141	26,928	191,200	15,014,442	14,775,574	238,868
江 西	28,388,299	27,002,317	491,782	894,200	9,739,165	9,738,518	647
湖 北	31,892,440	31,617,720	192,420	82,300	18,899,756	18,328,756	571,000
湖 南	43,917,724	41,379,454	149,070	2,389,200	4,062,910	4,032,117	30,793
東 川	68,417,258	44,293,640	1,437,418	22,686,200	30,700,776	29,563,410	1,137,366
西 川	70,014,498	67,585,437	1,309,461	1,119,600	77,102,543	76,463,393	639,150
山 東	—	—	—	—	—	—	—
河 北	—	—	—	—	949	949	—
北 平	—	—	—	—	1,886	1,886	—
河 南	23,861,777	22,848,604	603,173	410,000	1,935,567	1,935,567	—
山 西	—	—	—	—	—	—	—
陝 西	56,367,343	54,893,775	1,173,468	300,100	8,560,559	8,443,826	116,733
甘 肅	51,066,336	50,321,560	733,876	10,900	46,462,347	46,380,904	81,443
福 建	12,687,296	9,249,621	3,219,175	218,500	3,866,149	3,446,673	419,476
廣 東	27,886,680	25,778,201	499,459	1,609,020	12,299,261	12,211,705	87,556
廣 西	67,558,521	63,338,408	275,313	3,944,800	7,421,260	7,420,930	330
雲 南	36,577,830	28,538,150	7,404,280	635,400	80,028,205	80,028,205	—
貴 州	3,647,186	3,509,367	35,019	102,800	1,260,514	1,257,228	3,286
新 疆	14,195,148	14,195,148	—	—	36,050,710	36,050,710	—

## 售出兌付及結存款數 (按國幣及種類分)

單位：國幣

本年兌付				本年結存			
合計	甲種券	乙種券	美金券	合計	甲種券	乙種券	美金券
186,642,695	134,733,891	602,336	51,306,468	1,414,996,477	1,275,878,006	33,862,919	105,255,552
76,310,341	60,932,897	404,476	14,972,968	859,566,042	818,984,214	20,892,176	19,689,652
—	—	—	—	—	—	—	—
—	—	—	—	—	—	—	—
3,407,280	3,351,150	22,730	33,400	35,679,899	34,866,067	396,432	417,400
2,883,549	2,633,589	450	249,510	19,034,762	19,210,126	265,346	- 440,710
5,802,430	5,796,315	6,115	—	32,325,034	30,944,520	486,314	894,200
2,181,032	2,176,988	3,844	200	48,611,164	47,769,488	759,576	82,100
551,302	546,785	2,017	2,500	47,429,332	44,864,786	177,846	2,386,700
19,276,934	6,684,361	27,373	12,565,200	79,841,100	67,172,689	2,547,411	10,121,000
20,858,186	19,871,064	3,594	983,528	126,258,855	124,177,766	1,945,017	136,072
—	—	—	—	—	—	—	—
20	20	—	—	929	929	—	—
33	33	—	—	1,853	1,853	—	—
1,028,799	1,023,715	684	4,400	24,768,545	23,760,456	602,489	495,600
—	—	—	—	—	—	—	—
5,243,999	5,241,756	1,543	700	59,683,903	58,095,845	1,288,658	299,401
6,047,521	6,023,511	24,010	—	91,481,162	90,678,953	791,309	10,500
1,545,033	1,529,784	6,849	8,400	15,008,412	11,166,510	3,631,802	210,100
2,955,282	1,926,533	11,729	1,017,020	37,230,659	36,063,373	575,286	592,000
1,227,326	1,205,538	3,188	18,600	73,752,455	69,553,800	272,455	3,920,200
1,487,010	1,160,010	290,000	37,000	115,119,025	107,406,345	7,114,280	598,400
745,315	692,455	350	52,510	4,162,385	4,074,140	37,955	50,200
1,069,290	1,069,290	—	—	49,176,568	49,176,568	—	—

(表130) 各種節約建·國儲蓄券

區 局	上 年 結 存				本 年 售 出		
	合 計	甲 種 券	乙 種 券	美 金 券	合 計	甲 種 券	乙 種 券
各 局 合 計	507,467,944	372,471,014	13,097,530	121,899,400	158,294,845	158,223,772	71,073
南 京 儲 匯 分 局	—	—	—	—	—	—	—
上 海 儲 匯 分 局	—	—	—	—	—	—	—
杭 州 儲 匯 分 局	537,646	537,646	—	—	4,003,457	4,003,148	309
龍 泉 儲 匯 分 局	—	—	—	—	—	—	—
贛 州 儲 匯 分 局	-104,915	-57,220	-6,595	-41,100	330,550	330,550	—
吉 安 儲 匯 分 局	25,900	26,920	-1,020	—	20	20	—
漢 口 儲 匯 分 局	—	—	—	—	—	—	—
長 沙 儲 匯 分 局	—	—	—	—	—	—	—
衡 陽 儲 匯 分 局	—	—	—	—	—	—	—
湖 潭 儲 匯 分 局	—	—	—	—	—	—	—
重 慶 儲 匯 分 局	355,587,882	239,395,073	3,989,509	112,203,300	95,085,145	95,050,656	34,489
萬 縣 儲 匯 分 局	—	—	—	—	—	—	—
成 都 儲 匯 分 局	23,743,701	23,341,230	-129	402,600	3,187,830	3,187,830	—
瀘 縣 儲 匯 分 局	—	—	—	—	90	90	—
內 江 儲 匯 分 局	—	—	—	—	—	—	—
天 津 儲 匯 分 局	—	—	—	—	—	—	—
西 安 儲 匯 分 局	14,695,574	12,232,562	2,812	2,460,200	2,132,284	2,130,251	2,033
寶 雞 儲 匯 分 局	—	—	—	—	—	—	—
蘭 州 儲 匯 分 局	6,186,049	6,158,712	27,337	—	5,830,900	5,830,900	—
天 水 儲 匯 分 局	—	—	—	—	—	—	—
瀘 州 儲 匯 分 局	9,255,887	9,144,849	108,038	3,000	2,259,158	2,225,978	33,180
漳 州 儲 匯 分 局	—	—	—	—	—	—	—
永 安 儲 匯 分 局	—	—	—	—	—	—	—
韶 關 儲 匯 分 局	7,916,127	7,902,828	20,099	-6,800	905	905	—
台 山 儲 匯 分 局	—	—	—	—	—	—	—
梅 縣 儲 匯 分 局	1,615,559	187,747	43,412	1,384,400	257,124	256,065	1,059
桂 林 儲 匯 分 局	—	—	—	—	—	—	—
柳 州 儲 匯 分 局	—	—	—	—	—	—	—
昆 明 儲 匯 分 局	18,489,368	14,078,581	101,187	4,309,600	3,680,413	3,680,410	3
貴 陽 儲 匯 分 局	21,403,360	20,185,296	33,864	1,184,200	41,526,969	41,526,969	—
香 港 通 訊 處	48,115,806	39,336,790	8,779,016	—	—	—	—

## 售出兌付及結存款數 (按區局及種類分) (續)

單位：國幣元

本 年 兌 付				本 年 結 存			
合 計	甲 種 券	乙 種 券	美 金 券	合 計	甲 種 券	乙 種 券	美 金 券
110,332,354	73,800,994	197,860	36,333,500	555,430,435	456,893,792	12,970,743	85,565,900
—	—	—	—	—	—	—	—
—	—	—	—	—	—	—	—
41,115	41,115	—	—	4,499,988	4,499,679	309	—
—	—	—	—	—	—	—	—
7,860	7,660	—	200	217,775	265,670	-6,595	-41,300
2,580	2,580	—	—	23,340	24,360	-1,020	—
—	—	—	—	—	—	—	—
—	—	—	—	—	—	—	—
—	—	—	—	—	—	—	—
101,397,223	65,468,547	196,776	35,731,900	349,275,804	268,977,182	3,827,222	76,471,400
—	—	—	—	—	—	—	—
352,580	352,580	—	—	26,578,951	26,176,480	-129	402,600
2,760	2,760	—	—	-2,670	-2,670	—	—
—	—	—	—	—	—	—	—
—	—	—	—	—	—	—	—
883,275	281,875	—	601,400	15,944,583	14,080,938	4,845	1,858,800
—	—	—	—	—	—	—	—
1,267,838	1,267,838	—	—	10,749,111	10,721,774	27,337	—
—	—	—	—	—	—	—	—
196,070	195,906	164	—	11,318,975	11,174,921	141,054	3,000
—	—	—	—	—	—	—	—
—	—	—	—	—	—	—	—
569,835	569,835	—	—	7,347,197	7,333,898	20,099	-6,800
—	—	—	—	—	—	—	—
58,855	57,955	900	—	1,813,828	385,857	43,571	1,384,400
—	—	—	—	—	—	—	—
—	—	—	—	—	—	—	—
2,684,498	2,684,478	20	—	19,485,283	15,074,513	101,170	4,309,600
2,867,865	2,867,865	—	—	60,062,464	58,844,400	33,864	1,184,200
—	—	—	—	48,115,806	39,336,790	8,779,016	—



(表 131) 各種節約建國儲蓄

月 份	本 年 售 出		
	合 計	甲 種 券	乙 種 券
總 計	527,000,165	523,590,107	3,410,058
每月平均數	43,916,680	43,632,509	284,171
一 月	26,375,756	26,221,679	154,077
二 月	34,394,047	34,112,318	281,729
三 月	23,046,024	22,885,326	160,698
四 月	36,205,297	36,012,146	193,151
五 月	31,422,553	31,198,705	223,848
六 月	45,515,001	45,214,071	300,930
七 月	31,836,564	31,475,658	360,906
八 月	98,347,181	97,985,885	361,296
九 月	47,772,276	47,526,984	245,292
十 月	31,572,939	31,181,236	391,703
十 一 月	71,377,580	70,965,692	411,888
十 二 月	49,134,947	48,810,407	324,540

### 券 售 出 及 兌 付 款 數 (按月份及種類分)

單位：國幣元

本 年 兌 付			
合 計	甲 種 券	乙 種 券	美 金 券
186,642,695	134,733,891	602,336	51,306,468
15,553,558	11,227,824	50,195	4,275,539
37,050,747	9,656,870	147,397	27,246,480
7,269,385	6,412,177	201,668	655,540
10,537,722	5,458,212	8,262	5,071,248
6,407,398	5,549,647	22,751	835,000
5,161,792	4,471,013	39,679	651,100
70,974,768	70,290,071	9,297	675,400
6,708,604	5,233,624	5,557	1,469,423
6,314,250	3,846,306	7,844	2,460,100
6,474,970	5,317,945	15,995	1,141,030
4,586,712	3,815,587	7,242	763,883
12,807,655	6,830,835	8,856	5,967,964
12,348,692	7,851,604	127,788	4,369,300

(表132) 辦 理 匯

郵 區	總 計	國 內 匯			
		合 計	開 發 匯 票		
			以一萬五千元 為 限 者	以三萬元 為 限 者	以五萬元 為 限 者
總 計	17,107	2,885	824	759	797
江 蘇	439	168	66	46	53
上 海	134	64	9	30	24
浙 江	1,035	154	57	40	18
安 徽	996	117	39	35	42
江 西	753	111	16	35	15
湖 北	464	119	23	35	34
湖 南	1,470	126	16	17	60
東 川	1,615	233	77	54	67
西 川	1,197	177	33	45	51
山 東	934	174	93	43	36
河 北	783	99	22	40	36
北 平	688	150	48	54	48
河 南	787	141	62	51	27
山 西	213	42	16	9	17
陝 西	760	140	38	27	23
甘 肅	479	108	12	39	18
寧 青	889	156	31	30	32
廣 東	2,054	234	72	69	71
廣 西	490	135	38	32	52
雲 南	459	100	12	9	24
貴 州	433	102	28	10	40
新 疆	35	35	16	9	9

註：(1)總計數即國內匯兌局所之總數。又本年國際匯兌暫時停辦，故國際匯兌局所數目未  
(2)儲匯局分支機構均分別歸入其所在地所屬郵區內計算。

## 兌 局 所

兌 局 所							代 辦 所					
局		匯 票			局							
五 以 上	元 者	合 計	以 爲	一 萬 五 千 元 者	以 爲	三 萬 元 者		以 爲	五 萬 元 者	以 爲	五 以 上	元 者
505		2,882		824		757		797		504		14,222
3		168		66		46		53		3		271
1		63		9		29		24		1		70
39		154		57		40		18		39		881
1		117		39		35		42		1		879
45		111		16		35		15		45		642
27		118		23		34		34		27		345
33		126		16		17		60		33		1,344
35		232		77		54		67		34		1,382
48		177		33		45		51		48		1,020
2		174		93		43		36		2		760
1		99		22		40		36		1		684
—		150		48		54		48		—		538
1		141		62		51		27		1		646
—		42		16		9		17		—		171
52		140		38		27		23		52		620
39		108		12		39		18		39		371
63		156		31		30		32		63		733
22		234		72		69		71		22		1,820
13		135		38		32		52		13		355
55		100		12		9		24		55		359
24		102		28		10		40		24		331
1		35		16		9		9		1		—

予計入。

(表133) 國內匯兌

匯局	總計	普通匯兌	航空匯兌	高 額 匯 兌
總計	66,651,432,073.32	20,865,240,701.39	245,217,133.16	20,171,722,723.02
各區合計	42,917,033,459.36	18,192,820,794.10	165,026,681.02	16,372,753,187.07
江蘇	146,624,171.00	106,316,753.00	33,384,543.00*	6,922,800.00
上海	155,972,870.00	146,103,770.00	9,868,700.00	—
浙江	452,240,631.41	249,708,641.07	1,752,378.00	87,558,071.24
安徽	316,640,616.81	225,146,216.73	77,500.00	41,706,493.08
江西	1,435,762,141.73	455,879,609.19	1,552,105.00	492,239,306.61
湖北	957,528,382.58	570,451,117.59	1,606,125.00	94,793,590.77
湖南	1,667,572,768.41	717,090,736.14	—	404,177,190.54
東川	9,363,186,365.27	5,729,952,135.91	—	2,821,521,565.05
西川	6,095,363,788.97	3,290,975,903.46	34,313,901.31	2,317,345,590.52
山東	7,163,180.68	1,429,204.68	5,733,110.00	—
河北	8,759,005.60	8,757,158.60	—	—
北平	20,313,301.20	20,309,996.40	—	—
河南	229,983,269.25	218,532,810.66	20,162.00	7,407,590.00
山西	969,360.00	969,360.00	—	—
陝西	2,634,342,530.40	953,630,481.10	12,945,416.00	1,122,891,664.05
甘肅	2,972,987,248.58	527,569,298.14	55,145,360.71	1,417,262,672.19
福建	1,203,848,454.42	412,267,517.89	—	502,794,585.93
廣東	562,419,305.49	377,945,165.23	—	88,788,297.76
廣西	597,423,238.21	443,366,838.96	—	90,335,201.75
雲南	9,448,504,528.16	1,536,876,830.08	—	5,678,402,490.53
貴州	3,640,587,960.99	1,858,480,346.07	8,627,380.00	1,198,606,077.05
新疆	998,840,340.20	341,060,903.20	—	—

## 開 發 款 數 (按區局及種類分)

單位：國幣元

小款匯兌	電報匯兌	定額匯兌	華僑匯兌	代收貨價匯兌	
				包裹	掛號函件
958,341,726.60	24,321,045,113.13	21,745.00	52,102,744.00	8,246,309.50	29,493,877.52
942,334,755.60	7,154,233,365.55	21,745.00	52,102,744.00	8,246,309.50	29,493,877.52
—	—	—	—	75.00	—
—	—	400.00	—	—	—
80,074,710.10	33,137,144.00	—	—	9,687.00	—
15,032,102.00	34,678,105.00	200.00	—	—	—
82,811,314.70	403,252,212.86	30.00	—	—	27,563.37
36,615,513.00	251,994,430.00	1,960.00	—	736,979.25	1,328,666.97
68,638,956.00	477,255,755.28	15.00	—	213,376.75	196,738.70
240,003,187.50	562,973,747.39	285.00	—	4,652,907.45	4,082,536.97
165,533,907.00	277,146,656.26	950.00	—	1,333,050.90	8,713,829.52
—	-600.00	—	—	592.00	874.00
1.00	—	—	—	1,846.00	—
100.00	—	—	—	3,204.80	—
3,365,136.00	521,000.55	—	—	8,500.00	128,070.04
—	—	—	—	—	—
67,809,284.80	468,586,660.66	25.00	—	204,275.95	8,274,722.84
43,062,025.00	927,327,221.40	305.00	—	195,070.10	2,425,296.04
15,672,256.50	220,236,779.00	—	52,102,744.00	323,746.00	450,825.10
31,417,386.50	64,264,656.00	—	—	3,800.00	—
16,397,408.50	47,323,789.00	—	—	—	—
43,211,213.00	2,189,782,725.95	—	—	231,268.60	—
32,690,254.00	537,993,940.20	—	—	325,209.70	3,864,753.97
—	657,759,142.00	17,575.00	—	2,720.00	—

(表 133) 國內匯兌開

區 局	總 計	普通匯兌	航空匯兌	高額匯兌
各 局 合 計	23,734,398,613.96	2,672,419,907.29	80,190,452.14	3,798,969,535.95
南京儲匯分局	57,264,904.00	46,713,354.00	—	522,050.00
上海儲匯分局	334,673,402.00	23,456,732.00	—	8,451,290.00
杭州儲匯分局	100,392,394.58	18,478,901.44	—	24,380,478.91
龍泉儲匯分局	—	—	—	—
贛州儲匯分局	78,948,354.41	3,521,584.79	—	20,490,220.62
吉安儲匯分局	36,639,331.90	1,301,080.90	—	9,154,435.00
漢口儲匯分局	166,232,037.00	8,684,700.00	—	5,914,000.00
長沙儲匯分局	—	—	—	—
衡陽儲匯分局	—	—	—	—
湘潭儲匯分局	—	—	—	—
重慶儲匯分局	7,386,272,806.94	1,417,218,775.45	6,103,880.00	691,451,931.17
萬縣儲匯分局	134,390,123.20	9,579,507.85	—	4,617,341.00
成都儲匯分局	2,707,709,324.21	313,315,669.51	—	596,667,910.81
瀘縣儲匯分局	1,422,909,816.03	69,169,090.63	—	336,619,371.57
內江儲匯分局	118,207,939.56	16,016,820.10	—	68,885,317.00
天津儲匯分局	770,600.00	393,500.00	—	377,100.00
西安儲匯分局	1,441,939,936.51	93,848,836.77	—	69,990,581.65
寶鷄儲匯分局	44,673,483.41	2,654,603.00	—	19,571,855.00
蘭州儲匯分局	2,788,551,649.80	83,844,745.02	—	270,081,949.98
天水儲匯分局	98,912,939.61	7,781,991.50	—	33,184,363.23
福州儲匯分局	240,046,195.55	14,016,025.54	—	93,015,705.91
漳州儲匯分局	186,784,931.47	11,289,443.35	—	30,350,314.12
永安儲匯分局	240,406,798.25	27,516,011.23	—	71,230,519.52
韶關儲匯分局	245,985,111.67	1,155,314.62	—	18,689,256.95
台山儲匯分局	1,859,400.00	48,600.00	—	160,000.00
梅縣儲匯分局	425,184,161.83	5,390,712.30	—	80,056,356.53
桂林儲匯分局	—	—	—	—
柳州儲匯分局	—	—	—	—
昆明儲匯分局	4,333,238,847.12	249,191,124.63	74,086,572.14	1,162,285,026.14
貴陽儲匯分局	1,142,404,124.91	247,832,782.66	—	182,822,160.84

## 發款數 (按區局及種類分) (續)

單位：國幣元

小款匯兌	電報匯兌	定額匯兌	華僑匯兌	代收貨價匯兌	
				包裹	掛號函件
16,006,971.00	17,166,811,747.58	—	—	—	—
12,000.00	10,017,500.00	—	—	—	—
—	302,765,380.00	—	—	—	—
1,561,690.00	55,971,324.23	—	—	—	—
—	—	—	—	—	—
121,000.00	54,815,549.00	—	—	—	—
46,000.00	26,137,816.00	—	—	—	—
—	151,633,337.00	—	—	—	—
—	—	—	—	—	—
—	—	—	—	—	—
—	—	—	—	—	—
6,344,441.00	5,265,153,779.32	—	—	—	—
44,000.00	120,149,274.35	—	—	—	—
4,970,970.00	1,792,754,773.89	—	—	—	—
1,021,820.00	1,016,099,533.83	—	—	—	—
—	33,305,802.46	—	—	—	—
—	—	—	—	—	—
1,346,076.00	1,276,754,442.09	—	—	—	—
—	22,447,025.41	—	—	—	—
161,253.00	2,434,463,701.80	—	—	—	—
55,300.00	57,891,284.88	—	—	—	—
11,900.00	133,002,564.10	—	—	—	—
39,560.00	145,105,614.00	—	—	—	—
177,270.00	141,482,997.50	—	—	—	—
—	226,140,540.10	—	—	—	—
500.00	1,650,300.00	—	—	—	—
,191.00	339,643,902.00	—	—	—	—
—	—	—	—	—	—
—	—	—	—	—	—
—	2,847,676,124.21	—	—	—	—
—	711,749,181.41	—	—	—	—



(表134) 國內匯兌

區 局	總 計	每月平均數	一 月	二 月	三 月	四 月
總 計	66,651,432,073.32	5,554,286,006.10	2,746,047,972.91	2,506,565,168.48	2,926,068,569.98	4,515,760,868.16
各 區 合 計	42,917,033,459.36	3,576,419,454.94	1,961,422,785.03	2,014,181,067.51	2,008,705,294.62	3,060,633,099.49
江 蘇	146,624,171.00	12,218,680.92	—	—	—	—
上 海	155,972,870.00	12,997,739.16	—	—	—	—
浙 江	452,240,631.41	37,686,719.28	22,984,054.62	28,212,547.99	17,558,481.62	29,188,421.62
安 徽	316,640,616.81	26,386,718.07	18,843,045.17	21,425,977.70	16,427,397.66	19,969,347.81
江 西	1,435,762,141.73	119,646,845.14	173,067,091.39	115,475,202.38	81,918,756.21	120,399,211.44
湖 北	957,528,382.58	79,794,031.88	48,769,452.13	60,633,361.04	37,167,763.18	45,947,446.69
湖 南	1,667,572,768.41	138,964,397.37	73,565,797.20	86,108,295.43	68,712,783.84	104,694,468.00
東 川	9,363,186,365.27	780,265,530.44	462,752,367.58	458,336,832.72	525,420,808.23	694,569,130.71
西 康	6,095,363,788.97	507,946,982.41	304,009,774.56	298,419,857.88	304,810,864.93	410,046,116.28
山 東	7,163,180.68	596,931.72	—	—	—	—
河 北	8,759,005.60	729,917.13	—	—	—	—
北 平	20,313,301.20	1,692,775.10	—	—	—	—
河 南	229,983,269.25	19,165,272.44	11,067,046.54	13,005,198.52	11,799,320.28	11,133,338.27
山 西	969,360.00	80,780.00	—	—	—	—
陝 西	2,634,342,530.40	219,528,544.20	159,181,847.37	130,853,695.06	158,014,131.83	187,378,576.36
甘 肅	2,972,987,248.58	247,748,937.38	176,384,337.10	213,035,543.38	187,253,059.29	271,389,937.58
福 建	1,203,848,454.42	100,320,704.54	57,838,721.50	78,371,692.68	66,168,928.72	89,303,839.65
廣 東	562,419,305.49	46,868,275.46	18,208,515.70	31,013,030.63	—	19,895,674.88
廣 西	597,423,238.21	49,785,269.85	5,085,738.00	18,495,761.71	16,068,834.38	26,128,014.20
雲 南	9,448,504,528.16	787,375,377.35	235,867,636.33	262,796,125.01	259,724,257.45	672,858,127.40
貴 州	3,640,587,960.99	303,382,330.08	145,185,899.84	155,204,958.58	203,713,227.35	273,269,535.80
新 疆	998,840,340.20	83,236,695.02	48,611,460.00	42,792,986.80	53,946,679.65	84,461,912.80

## 開 發 款 數 (按區局及月份分)

單位：國幣元

五 月	六 月	七 月	八 月	九 月	十 月	十 一 月	十 二 月
5,082,838,019.34	6,326,477,496.93	5,961,919,254.22	6,198,658,764.20	5,313,657,402.86	7,303,015,498.17	7,772,298,411.86	9,898,125,246.21
3,476,420,242.14	4,194,270,816.78	4,277,582,891.15	4,490,718,481.61	3,652,340,524.51	3,810,945,275.30	4,505,567,216.04	5,464,245,765.18
—	—	—	—	489,338.00	18,842,493.00	44,714,295.00	82,578,045.00
—	—	—	—	—	16,343,277.00	61,750,797.00	77,878,796.00
31,015,251.95	35,058,888.80	30,932,420.41	32,772,644.06	31,348,240.88	31,286,502.65	54,292,995.15	107,590,181.66
23,659,257.26	27,168,372.70	27,168,372.70	25,552,294.49	23,500,855.02	21,479,024.00	33,368,443.80	58,078,228.50
124,287,225.24	104,557,055.04	91,340,922.71	62,901,180.96	104,316,838.17	144,578,555.53	148,906,516.17	164,013,586.49
67,490,533.45	66,459,092.45	69,635,330.18	74,300,240.84	90,035,057.33	105,135,293.84	122,674,231.52	169,280,579.93
89,818,218.05	111,777,732.24	156,654,018.96	136,589,063.45	163,519,786.47	195,563,992.90	217,595,491.93	262,973,119.94
827,626,514.99	841,381,674.98	905,131,047.75	857,807,218.20	797,758,536.60	886,855,679.35	950,605,842.30	1,154,940,711.86
483,881,054.61	537,058,772.15	571,608,899.64	573,593,222.74	525,756,707.30	606,943,518.90	712,354,691.23	766,880,308.75
—	—	—	—	—	3,906.00	82,376.68	7,076,898.00
—	—	—	—	—	690,491.00	934,879.60	7,133,635.00
—	—	—	—	—	656,650.60	656,650.60	19,000,000.00
3,305,868.00	4,838,820.00	12,003,194.00	9,818,340.09	12,482,062.00	27,229,950.00	37,859,803.00	75,440,328.55
—	—	—	—	—	—	—	969,360.00
247,969,535.96	262,367,067.73	255,850,181.76	290,494,024.35	218,648,881.19	208,471,040.31	233,139,420.16	281,974,128.32
249,193,670.17	264,477,200.90	273,548,590.35	319,714,096.05	185,339,536.25	229,269,384.70	263,385,621.28	339,996,271.53
77,292,190.78	102,769,348.93	97,612,387.50	103,517,374.98	100,461,143.89	96,035,324.40	126,693,871.42	207,783,629.97
—	31,727,012.91	—	37,035,725.49	64,515,846.69	104,882,457.47	77,557,942.80	177,583,098.92
29,667,109.93	34,329,090.08	26,565,138.45	74,230,267.95	61,024,213.49	79,050,615.37	113,621,909.90	113,156,544.75
997,820,670.50	1,336,515,821.05	1,352,293,321.91	1,343,468,641.69	647,637,742.31	595,607,980.28	821,230,022.34	922,684,181.89
177,413,847.10	347,476,433.82	369,481,906.33	451,050,965.27	384,105,343.92	327,389,408.00	402,614,273.86	403,682,161.12
45,979,294.15	86,308,433.00	37,757,158.50	97,873,181.00	241,400,395.00	114,629,730.00	81,527,140.30	63,551,969.00

(表134) 國內匯兌

匯局	總計	每月平均數	一月	二月	三月	四月
各局合計	23,734,398,613.96	1,977,866,551.16	784,624,587.88	592,384,100.97	917,363,275.36	1,455,127,768.67
南京儲匯分局	57,264,904.00	4,772,075.33	—	—	—	—
上海儲匯分局	334,673,402.00	27,889,450.17	—	—	—	—
杭州儲匯分局	100,392,394.58	8,366,032.88	2,826,014.35	5,288,658.98	3,731,206.29	2,453,002.00
龍泉儲匯分局	—	—	—	—	—	—
贛州儲匯分局	78,948,354.41	6,579,029.53	19,167,044.80	—	—	72,000.00
吉安儲匯分局	36,639,331.90	3,053,277.66	13,539,803.00	3,221,000.00	—	—
漢口儲匯分局	166,232,037.00	13,852,669.75	—	—	—	—
長沙儲匯分局	—	—	—	—	—	—
衡陽儲匯分局	—	—	—	—	—	—
湘潭儲匯分局	—	—	—	—	—	—
重慶儲匯分局	7,386,272,806.94	615,522,733.91	108,079,745.18	87,128,319.45	211,667,137.12	495,082,916.25
萬縣儲匯分局	134,390,123.20	11,199,176.93	48,740,062.80	13,473,305.50	15,216,961.28	31,333,237.52
成都儲匯分局	2,707,709,324.21	225,642,443.68	117,484,073.02	101,978,831.50	99,253,955.29	142,098,495.17
瀘縣儲匯分局	1,422,909,816.03	118,575,818.00	72,552,344.24	35,173,094.55	77,919,202.76	109,710,426.72
內江儲匯分局	118,207,939.56	9,850,661.63	17,783,041.19	13,385,048.43	12,594,367.66	16,615,047.00
天津儲匯分局	770,600.00	64,216.67	—	—	—	—
西安儲匯分局	1,441,939,936.51	120,161,661.38	28,141,666.80	58,988,157.98	61,332,204.57	99,384,012.53
寶鷄儲匯分局	44,673,483.41	3,722,790.28	5,003,395.45	2,791,974.80	5,680,088.30	4,150,188.21
蘭州儲匯分局	2,788,551,649.80	232,379,304.15	104,556,032.34	100,622,920.52	108,041,191.86	204,158,698.66
天水儲匯分局	98,912,939.61	8,242,744.97	11,413,725.14	19,701,114.04	19,947,464.04	10,566,897.12
瀘州儲匯分局	240,046,195.55	20,003,849.63	—	—	—	—
漳州儲匯分局	186,784,931.47	15,565,410.96	15,708,234.67	10,609,210.34	25,063,556.25	36,880,179.39
永安儲匯分局	240,406,798.25	20,033,899.85	9,736,073.02	8,319,353.50	14,584,580.86	16,451,019.20
龍巖儲匯分局	245,985,111.67	20,498,759.30	34,388,040.00	7,356,742.00	5,581,937.00	4,641,212.80
台山儲匯分局	1,859,400.00	154,950.00	—	—	—	—
梅縣儲匯分局	425,184,161.83	35,432,013.49	21,540,940.23	10,101,757.00	17,033,944.00	29,523,068.80
桂林儲匯分局	—	—	—	—	—	—
柳州儲匯分局	—	—	—	—	—	—
昆明儲匯分局	4,333,238,847.12	361,103,237.26	122,944,540.65	103,064,502.78	172,092,589.10	192,705,853.65
貴陽儲匯分局	1,142,404,124.91	95,200,343.74	31,019,811.00	11,180,109.60	67,622,889.01	59,301,513.65

## 開 發 款 數 (按區局及月份分) (續)

單位：國幣元

五 月	六 月	七 月	八 月	九 月	十 月	十 一 月	十 二 月
1,606,417,777.20	2,132,206,680.15	1,684,336,363.07	1,707,940,282.59	1,661,316,878.35	3,492,070,222.87	3,266,731,195.82	4,433,879,481.03
—	—	—	—	—	—	19,024,835.00	38,240,069.00
3,906,118.05	6,504,775.63	4,045,306.69	5,889,593.38	6,350,799.07	7,028,710.16	15,592,843.00	314,144,995.00
—	—	—	—	—	—	25,587,373.21	26,780,836.80
100,917.00	390,950.00	240,718.99	2,225,918.00	368,836.00	5,470,180.52	10,278,039.00	40,633,750.10
—	20,000.00	—	803,973.00	3,324,744.00	10,039,809.00	3,396,508.00	2,293,494.90
—	—	—	—	—	—	3,610,200.00	162,621,837.00
—	—	—	—	—	—	—	—
—	—	—	—	—	—	—	—
374,331,064.73	777,468,491.54	597,680,041.04	341,146,445.38	449,760,149.46	1,197,052,559.48	931,494,522.31	1,815,381,415.00
11,251,393.99	14,375,162.11	—	—	—	—	—	—
173,650,934.40	195,543,763.32	160,843,380.11	273,106,889.89	203,105,108.06	325,472,610.48	530,932,119.72	384,239,163.25
105,337,760.24	107,859,721.29	83,421,581.65	72,548,643.50	124,479,165.27	237,881,129.87	218,992,003.35	177,034,742.59
27,195,489.00	30,634,946.28	—	—	—	—	—	—
—	—	—	—	—	—	—	770,600.00
105,314,039.66	187,257,656.73	71,136,110.09	298,687,251.34	85,343,591.77	273,565,825.85	84,138,537.47	88,650,881.72
17,005,787.15	10,042,049.50	—	—	—	—	—	—
235,174,498.16	235,203,692.55	191,787,613.09	140,456,651.98	216,429,305.01	300,405,281.93	578,964,664.49	372,751,099.21
25,700,436.57	11,583,302.70	—	—	—	—	—	—
—	—	2,606,131.00	6,631,434.85	6,269,955.50	10,111,136.96	102,789,708.83	111,637,828.41
28,465,267.93	38,623,407.88	31,435,075.01	—	—	—	—	—
20,830,375.21	18,706,539.73	19,132,911.92	46,699,295.87	39,799,761.84	46,146,887.10	—	—
5,615,475.10	13,265,725.00	10,349,078.77	25,056,660.00	4,975,821.00	40,312,520.00	55,324,700.00	39,117,200.00
1,590,800.00	—	6,500.00	262,100.00	—	—	—	—
49,239,292.83	39,700,274.50	56,688,167.00	54,042,253.97	41,334,905.00	23,838,257.50	49,138,873.00	33,002,428.00
—	—	—	—	—	—	—	—
—	—	—	—	—	—	—	—
282,361,769.43	358,254,324.52	384,545,145.96	297,851,661.21	404,651,255.12	887,961,341.52	465,873,688.88	660,932,174.30
139,346,357.75	86,771,896.87	70,418,601.75	142,531,510.22	75,123,481.25	121,848,408.50	171,592,579.56	165,646,965.75

(表135) 國 內 匯 兌

月 份	總 計	普 通 匯 兌	航 空 匯 兌	高 額 匯 兌
總 計	66,651,432,073.32	20,865,240,701.39	245,217,133.16	20,171,722,723.02
每 月 平 均 數	5,554,286,006.10	1,738,770,058.45	20,434,761.10	1,680,976,893.58
一 月	2,746,047,372.91	860,433,443.80	17,164,190.96	748,126,488.84
二 月	2,606,565,168.48	919,119,679.19	14,053,552.40	757,658,813.82
三 月	2,926,068,569.98	957,246,954.92	10,888,827.70	872,713,245.63
四 月	4,515,760,868.16	1,332,265,790.05	15,059,679.00	1,434,717,994.65
五 月	5,082,838,019.34	1,409,868,519.97	14,773,698.70	1,796,343,759.52
六 月	6,326,477,496.93	1,629,114,213.50	18,362,120.55	2,144,811,760.71
七 月	5,961,919,254.22	1,644,267,306.56	18,431,384.55	2,297,349,549.64
八 月	6,198,658,764.20	1,723,676,819.08	7,646,582.94	2,228,318,544.39
九 月	5,313,657,402.86	1,704,924,175.04	6,960,525.47	1,639,374,581.34
十 月	7,303,015,498.17	2,196,364,705.09	21,030,674.49	1,947,062,695.85
十 一 月	7,772,298,411.86	2,831,498,419.82	22,535,639.00	1,987,605,726.33
十 二 月	9,898,125,246.21	3,656,460,674.37	78,310,257.40	2,317,639,562.30

## 開 發 款 數 (按月份及種類分)

單位：國幣元

電報匯兌	小款匯兌	定額匯兌	代收貨價匯兌	華僑匯兌
24,321,045,113.13	958,341,726.60	21,745.00	37,740,187.02	52,102,744.00
2,026,753,759.43	79,861,810.55	1,812.08	3,145,015.58	4,341,895.33
1,070,928,032.11	47,625,074.10	1,225.00	1,768,918.10	—
866,369,890.66	47,799,824.80	2,875.00	1,560,532.61	—
1,051,400,202.23	32,372,760.00	1,285.00	1,445,294.50	—
1,677,845,409.67	53,435,287.10	1,900.00	2,434,807.69	—
1,793,303,990.60	64,533,349.30	1,630.00	4,013,071.25	—
2,442,699,882.44	86,773,429.80	6,905.00	4,709,184.93	—
1,896,511,840.00	100,487,892.00	5,045.00	4,866,236.47	—
2,132,788,699.04	100,675,101.50	150.00	5,552,867.25	—
1,861,967,711.21	96,704,561.50	—	3,725,848.30	—
3,034,973,586.14	101,025,893.50	730.00	2,557,213.10	—
2,828,673,708.04	99,596,469.00	—	2,388,449.67	—
3,663,582,160.99	127,312,084.00	—	2,717,763.15	52,102,744.00

(表136) 國內匯兌

區	局	總計	普通匯兌	航空匯兌	高額匯兌
總	計	4,704,092	3,509,549	36,583	455,109
各	區合計	4,269,270	3,171,620	24,713	412,311
江	蘇	26,160	23,599	2,435	125
上	海	31,814	28,946	2,865	—
浙	江	194,660	106,650	250	12,575
安	徽	87,701	67,463	7	3,555
江	西	267,885	163,501	174	35,367
湖	北	145,347	116,042	164	3,253
湖	南	194,368	123,402	—	30,641
東	川	1,065,803	876,263	—	46,567
西	川	589,884	446,303	3,451	54,093
山	東	2,579	2,362	209	—
河	北	10,487	10,482	—	—
北	平	9,925	9,913	—	—
河	南	42,496	39,165	404	53
山	西	132	132	—	—
陝	西	303,487	199,341	2,152	59,992
甘	寧	187,144	105,709	11,614	36,894
甯	青	341,107	216,094	—	85,732
廣	東	134,672	101,909	—	2,381
廣	西	69,658	59,697	—	1,541
雲	南	272,152	226,090	—	18,947
貴	州	266,072	225,533	988	20,595
新	疆	25,737	23,024	—	—

開 發 張 數 (按區局及種類分)

小 款 匯 兌	電 報 匯 兌	定 額 匯 兌	華 僑 匯 兌	代 收 貨 價 匯 兌	
				包 裹	掛 號 函 件
586,150	103,325	677	9,167	729	2,803
577,891	69,359	677	9,167	729	2,803
—	—	—	—	1	—
—	—	3	—	—	—
72,106	3,078	—	—	1	—
14,681	1,970	25	—	—	—
62,493	6,340	2	—	—	8
18,843	6,663	133	—	65	184
33,468	6,815	3	—	28	11
132,957	8,929	53	—	428	606
80,881	4,256	104	—	76	720
—	—	—	—	3	5
—	—	—	—	5	—
4	—	—	—	8	—
2,802	26	—	—	9	37
—	—	—	—	—	—
35,319	6,040	—	—	7	636
24,664	8,029	16	—	18	200
24,120	5,782	—	9,167	45	167
28,525	1,856	—	—	1	—
7,667	753	—	—	—	—
23,401	3,694	—	—	20	—
15,960	2,754	—	—	13	229
—	2,374	338	—	1	—



(表 136) 國內匯兌

區 局	總 計	普通匯兌	航空匯兌	高 額 匯 兌
各 局 合 計	434,822	337,929	11,870	42,798
南 京 儲 匯 分 局	5,273	5,223	—	1
上 海 儲 匯 分 局	4,163	4,084	—	72
杭 州 儲 匯 分 局	7,306	4,832	—	560
龍 泉 儲 匯 分 局	—	—	—	—
贛 州 儲 匯 分 局	2,189	1,067	—	734
吉 安 儲 匯 分 局	760	481	—	108
漢 口 儲 匯 分 局	806	651	—	77
長 沙 儲 匯 分 局	—	—	—	—
衡 陽 儲 匯 分 局	—	—	—	—
湖 潭 儲 匯 分 局	—	—	—	—
重 慶 儲 匯 分 局	187,727	177,088	374	1,958
萬 縣 儲 匯 分 局	2,746	1,855	—	54
成 都 儲 匯 分 局	38,289	30,020	—	3,317
瀘 縣 儲 匯 分 局	15,598	8,718	—	4,027
內 江 儲 匯 分 局	3,301	2,416	—	572
天 津 儲 匯 分 局	46	43	—	3
西 安 儲 匯 分 局	19,900	11,471	—	4,694
寶 鷄 儲 匯 分 局	2,028	503	—	1,376
蘭 州 儲 匯 分 局	23,347	12,905	—	4,875
水 定 儲 匯 分 局	2,944	1,710	—	773
福 州 儲 匯 分 局	8,048	3,765	—	3,681
涼 州 儲 匯 分 局	8,146	5,274	—	964
永 安 儲 匯 分 局	19,893	11,774	—	6,244
韶 關 儲 匯 分 局	1,599	562	—	275
台 山 儲 匯 分 局	43	26	—	2
梅 縣 儲 匯 分 局	4,297	2,055	—	707
桂 林 儲 匯 分 局	—	—	—	—
柳 州 儲 匯 分 局	—	—	—	—
昆 明 儲 匯 分 局	52,702	30,463	11,496	6,965
貴 陽 儲 匯 分 局	23,671	20,943	—	759

開 發 張 數 (按區局及種類分) (續)

小款匯兌	電報匯兌	定額匯兌	華僑匯兌	代收貨價匯兌	
				包 裹	掛號函件
8,259	33,966	—	—	—	—
24	25	—	—	—	—
—	7	—	—	—	—
1,112	802	—	—	—	—
—	—	—	—	—	—
91	297	—	—	—	—
34	137	—	—	—	—
—	78	—	—	—	—
—	—	—	—	—	—
—	—	—	—	—	—
3,354	4,953	—	—	—	—
37	800	—	—	—	—
1,941	3,011	—	—	—	—
569	2,284	—	—	—	—
—	313	—	—	—	—
—	—	—	—	—	—
587	3,148	—	—	—	—
—	149	—	—	—	—
138	5,429	—	—	—	—
23	438	—	—	—	—
7	595	—	—	—	—
46	1,862	—	—	—	—
203	1,672	—	—	—	—
—	762	—	—	—	—
1	14	—	—	—	—
92	1,443	—	—	—	—
—	—	—	—	—	—
—	—	—	—	—	—
—	3,778	—	—	—	—
—	1,969	—	—	—	—

(表137) 國內匯兌

區 局	總 計	每月平均數	一 月	二 月	三 月	四 月
總 計	4,704,092	392,008	362,331	354,237	294,428	388,039
各區合計	4,269,270	355,773	329,519	328,099	260,293	350,604
江 蘇	26,160	2,180	—	—	—	—
上 海	31,814	2,651	—	—	—	—
浙 江	194,660	16,222	14,759	16,658	8,891	14,469
安 徽	87,701	7,308	7,425	7,301	5,924	6,521
江 西	267,885	22,324	26,632	19,163	11,701	20,446
湖 北	145,347	12,112	13,351	10,918	9,186	9,873
湖 南	194,368	16,197	16,181	16,491	10,448	16,402
東 川	1,065,803	88,817	86,010	86,220	78,470	94,887
西 川	589,884	49,157	48,835	45,346	41,372	55,008
山 東	2,579	215	—	—	—	—
河 北	10,487	874	—	—	—	—
北 平	9,925	827	—	—	—	—
河 南	42,496	3,541	4,481	4,684	2,915	2,928
山 西	132	11	—	—	—	—
陝 西	303,487	25,291	25,314	22,894	22,621	26,640
甘 肅	187,144	15,595	13,795	14,395	11,615	16,527
福 建	341,107	28,426	26,328	30,136	18,275	28,561
廣 東	134,672	11,223	5,957	9,282	—	5,078
廣 西	69,658	5,805	437	2,757	2,399	3,884
雲 南	272,152	22,679	20,820	20,575	15,786	24,867
貴 州	266,072	22,173	17,601	20,053	19,582	23,403
新 疆	25,737	2,145	1,593	1,226	1,108	1,110

開 發 張 數 (按區局及月份分)

五 月	六 月	七 月	八 月	九 月	十 月	十 一 月	十 二 月
398,066	441,378	414,484	392,306	356,135	410,683	416,791	475,214
358,656	404,671	380,853	357,447	328,233	369,943	372,873	428,079
—	—	—	—	85	4,184	8,311	13,580
—	—	—	—	—	5,206	11,548	15,060
16,554	19,332	18,325	17,001	13,319	12,410	17,365	25,577
7,323	8,287	8,287	7,709	6,424	5,471	6,778	10,251
28,493	32,376	25,800	18,271	21,974	22,629	18,068	22,332
11,543	12,744	13,128	11,187	11,050	12,331	14,452	15,584
14,002	15,611	17,383	15,186	14,053	13,962	19,496	25,153
98,599	112,170	111,567	85,206	79,200	79,153	80,637	73,684
59,355	57,426	51,942	49,762	43,138	45,327	45,773	46,600
—	—	—	—	—	54	754	1,771
—	—	—	—	—	4,144	3,701	2,642
—	—	—	—	—	3,544	3,544	2,837
798	988	1,211	1,328	1,763	4,192	6,848	10,360
—	—	—	—	—	—	—	132
29,438	29,262	28,050	28,111	20,891	20,354	22,447	27,465
16,992	18,112	15,572	15,231	11,692	22,584	13,438	17,191
28,762	27,593	29,645	32,313	29,145	29,012	25,691	35,646
—	8,450	—	13,600	23,753	32,258	12,331	23,963
3,947	5,600	5,446	7,571	6,676	8,773	12,183	9,985
26,483	29,134	27,554	28,181	19,469	17,967	21,414	19,902
14,767	25,702	24,632	24,547	23,480	23,407	23,730	25,168
1,600	1,884	2,311	2,243	2,121	2,981	4,364	3,196

(表137) 國 內 匯 兌

匯 局	總 計	每月平均數	一 月	二 月	三 月	四 月
各 局 合 計	434,822	36,235	32,812	26,138	34,135	37,435
南京儲匯分局	5,273	439	—	—	—	—
上海儲匯分局	4,163	347	—	—	—	—
杭州儲匯分局	7,306	609	619	348	433	479
龍泉儲匯分局	—	—	—	—	—	—
贛州儲匯分局	2,189	182	522	—	—	3
吉安儲匯分局	760	63	333	5	—	—
漢口儲匯分局	806	67	—	—	—	—
長沙儲匯分局	—	—	—	—	—	—
衡陽儲匯分局	—	—	—	—	—	—
湘潭儲匯分局	—	—	—	—	—	—
重慶儲匯分局	187,727	15,644	15,019	12,279	16,284	16,936
萬縣儲匯分局	2,746	229	386	359	512	488
成都儲匯分局	38,289	3,191	2,186	3,309	2,719	3,894
瀘縣儲匯分局	15,598	1,300	952	783	1,071	1,359
內江儲匯分局	3,301	275	508	503	491	592
天津儲匯分局	46	4	—	—	—	—
西安儲匯分局	19,900	1,658	1,617	900	1,411	1,308
寶雞儲匯分局	2,028	169	378	223	417	377
蘭州儲匯分局	23,347	1,946	1,583	1,189	1,510	1,549
天水儲匯分局	2,944	245	521	473	581	439
福州儲匯分局	8,048	671	—	—	—	—
漳州儲匯分局	8,146	679	1,249	866	1,135	1,283
永安儲匯分局	19,893	1,658	2,017	1,206	1,721	2,410
韶關儲匯分局	1,599	133	314	97	212	83
台山儲匯分局	43	3	—	—	—	—
梅縣儲匯分局	4,297	358	517	259	392	408
桂林儲匯分局	—	—	—	—	—	—
柳州儲匯分局	—	—	—	—	—	—
昆明儲匯分局	52,702	4,392	3,938	3,228	3,871	4,209
貴陽儲匯分局	23,671	1,973	153	111	1,375	1,618

開 發 張 數 (按區局及月份分) (續)

五 月	六 月	七 月	八 月	九 月	十 月	十一 月	十二 月
39,410	36,707	33,631	34,859	27,902	40,740	43,918	47,135
—	—	—	—	—	—	2,143	3,130
—	—	—	—	—	1,069	1,732	1,362
558	700	452	599	331	234	1,202	1,351
—	—	—	—	—	—	—	—
24	47	51	25	79	309	406	723
—	1	—	51	101	82	73	114
—	—	—	—	—	—	159	647
—	—	—	—	—	—	—	—
—	—	—	—	—	—	—	—
—	—	—	—	—	—	—	—
18,009	16,910	14,481	15,543	12,974	17,240	15,459	16,593
535	466	—	—	—	—	—	—
3,442	2,846	3,223	4,040	1,754	3,418	4,034	3,424
1,711	1,458	1,157	1,061	1,157	1,611	1,519	1,759
645	562	—	—	—	—	—	—
—	—	—	—	—	—	—	46
1,650	1,598	1,430	1,211	1,557	2,111	2,169	2,938
301	332	—	—	—	—	—	—
1,947	1,492	2,089	1,599	1,535	2,769	2,594	3,491
517	413	—	—	—	—	—	—
—	—	432	598	461	677	2,803	3,077
1,248	1,186	1,179	—	—	—	—	—
2,132	1,493	1,592	2,918	2,420	1,984	—	—
96	73	105	105	83	132	151	148
2	—	3	38	—	—	—	—
497	366	375	304	216	292	350	321
—	—	—	—	—	—	—	—
—	—	—	—	—	—	—	—
4,158	4,606	4,660	4,245	2,988	5,596	6,367	4,836
1,938	2,158	2,402	2,522	2,246	3,216	2,757	3,175

(表 138) 國 內 匯 兌

月 份	總 計	普 通 匯 兌	航 空 匯 兌	高 額 匯 兌
總 計	4,704,092	3,509,549	36,583	455,109
每 月 平 均 數	392,007	292,462	3,048	37,926
一 月	362,331	259,113	3,100	32,231
二 月	354,237	257,916	2,008	30,448
三 月	294,428	218,524	1,974	26,013
四 月	388,039	279,262	2,591	37,354
五 月	398,066	283,320	2,558	38,759
六 月	441,378	310,614	2,497	47,956
七 月	414,484	294,173	3,400	54,440
八 月	392,306	291,632	1,157	44,942
九 月	356,135	263,934	858	41,226
十 月	410,683	320,435	4,671	38,352
十 一 月	416,791	343,960	2,469	34,330
十 二 月	475,214	386,666	9,300	29,058

開 發 張 數 (按月份及種類分)

電報匯兌	小款匯兌	定額匯兌	代收貨價匯兌	華僑匯兌
103,325	586,150	677	3,532	9,167
8,610	48,846	56	294	764
12,156	55,399	19	313	—
10,636	52,929	61	239	—
9,036	38,591	63	227	—
10,277	58,233	23	299	—
9,988	63,044	18	379	—
10,572	68,982	307	450	—
9,538	52,380	164	389	—
8,139	46,093	2	341	—
6,207	43,669	—	241	—
6,443	40,577	20	185	—
5,366	30,459	—	207	—
4,967	35,794	—	262	9,167



(表139) 國內匯兌

區 局	總 計	普通匯兌	航空匯兌	高 額 匯 兌
總 計	62,342,579,607.39	18,980,706,578.74	175,201,703.45	19,681,676,907.26
各 區 合 計	36,157,727,318.23	16,264,585,074.89	167,477,065.45	12,792,684,948.02
江 蘇	222,603,341.00	141,946,040.00	70,093,841.00	10,007,300.00
上 海	109,010,776.80	84,878,856.80	12,615,000.00	10,421,000.00
浙 江	460,432,623.99	245,174,117.96	618,832.00	81,334,907.69
安 徽	274,439,071.53	210,837,808.53	55,500.00	28,530,729.00
江 西	1,302,813,571.08	406,970,064.15	1,505,263.10	457,630,484.77
湖 北	647,480,740.16	339,741,080.72	1,031,700.00	66,488,412.89
湖 南	1,172,791,563.54	584,743,304.68	—	280,174,434.82
東 川	9,075,302,282.43	5,838,518,410.51	—	2,273,869,641.22
西 川	6,675,370,039.91	3,861,217,504.77	65,103,753.35	2,234,402,152.91
山 東	1,873,095.00	1,715,343.00	123,800.00	—
河 北	9,131,795.54	3,696,397.54	5,330,600.00	50,000.00
北 平	15,809,596.00	15,804,758.40	—	—
河 南	59,928,836.19	54,073,505.19	22,326.00	468,050.00
山 西	28,700.00	28,700.00	—	—
陝 西	2,609,420,272.75	969,858,330.57	10,875,300.00	884,748,292.41
甘 肅	2,436,896,371.65	447,077,794.66	—	1,069,052,486.29
福 建	1,291,981,295.72	461,236,163.82	101,150.00	511,046,800.90
廣 東	436,719,549.07	283,683,594.49	—	76,566,405.82
廣 西	378,552,473.67	227,866,524.26	—	60,007,983.91
雲 南	5,907,345,521.39	717,788,932.23	—	3,574,113,649.92
貴 州	2,974,015,500.96	1,281,876,750.76	—	1,173,750,215.47
新 疆	95,780,299.85	85,841,091.85	—	22,000.00

# 兌 付 款 數

(按區局及種類分)

單位：國幣元

小 款 匯 兌	電 報 匯 兌	定 額 匯 兌	華 僑 匯 兌	代 收 貨 價 匯 兌	
				包 裹	掛 號 函 件
921,491,686.80	22,524,016,169.90	24,905.00	21,235,110.26	12,321,629.91	25,904,916.07
885,191,628.80	5,988,302,214.83	24,730.00	21,235,110.26	12,321,629.91	25,904,916.07
556,160.00	—	—	—	—	—
1,095,920.00	—	—	—	—	—
68,172,017.50	64,954,082.64	—	—	178,666.20	—
20,307,070.00	14,707,764.00	200.00	—	—	—
76,243,274.70	360,464,484.36	—	—	—	—
29,571,109.00	210,646,477.55	1,960.00	—	—	—
64,041,013.00	243,829,226.04	15.00	—	—	3,570.00
236,114,481.50	713,308,847.61	210.00	—	10,024,345.49	3,466,346.10
177,926,512.00	324,624,970.43	580.00	—	1,468,880.62	10,625,685.83
—	—	—	—	33,952.00	—
52,630.00	600.00	100.00	—	1,268.00	200.00
200.00	1,200.00	—	—	3,437.60	—
5,186,955.00	178,000.00	—	—	—	—
—	—	—	—	—	—
54,635,580.30	679,425,098.42	—	—	157,049.00	9,720,622.05
26,895,988.30	893,802,917.70	5.00	—	—	67,179.70
22,598,183.50	276,470,695.00	—	19,567,222.00	454,031.00	507,049.50
30,139,309.50	44,652,191.00	160.00	1,667,888.26	—	—
12,193,574.50	78,484,391.00	—	—	—	—
37,400,707.00	1,578,042,232.24	—	—	—	—
22,038,843.00	494,835,428.84	—	—	—	1,514,262.89
22,100.00	9,873,608.00	21,500.00	—	—	—

(表139) 國內匯兌

區 局	總 計	普 通 匯 兌	航 空 匯 兌	高 額 匯 兌
各 局 合 計	26,184,852,289.16	2,716,121,503.85	7,724,638.00	6,888,991,959.24
南 京 儲 匯 分 局	414,192,594.00	79,804,890.00	—	27,670,404.00
上 海 儲 匯 分 局	1,672,077,493.00	212,437,337.00	—	325,148,898.00
杭 州 儲 匯 分 局	68,928,885.86	12,682,739.92	—	16,902,368.94
龍 泉 儲 匯 分 局	—	—	—	—
贛 州 儲 匯 分 局	74,929,030.78	8,515,868.84	—	33,973,220.94
吉 安 儲 匯 分 局	39,971,027.09	4,571,017.74	—	6,030,875.35
漢 口 儲 匯 分 局	58,877,722.00	42,576,552.00	—	4,622,750.00
長 沙 儲 匯 分 局	—	—	—	—
衡 陽 儲 匯 分 局	1,610,000.00	—	—	10,000.00
湘 潭 儲 匯 分 局	—	—	—	—
重 慶 儲 匯 分 局	6,305,695,912.95	917,282,568.43	6,944,953.00	1,856,166,186.85
萬 縣 儲 匯 分 局	82,253,045.77	19,931,531.72	—	16,009,242.05
成 都 儲 匯 分 局	1,969,737,911.04	204,494,240.43	—	734,148,285.75
瀘 縣 儲 匯 分 局	724,802,457.09	44,824,870.97	—	298,583,541.62
內 江 儲 匯 分 局	190,471,713.00	4,335,491.30	—	39,172,471.70
天 津 儲 匯 分 局	30,000.00	—	—	30,000.00
西 安 儲 匯 分 局	2,528,892,570.61	237,735,213.10	779,685.00	450,268,980.34
寶 鷄 儲 匯 分 局	90,684,521.77	2,266,969.72	—	25,143,773.05
蘭 州 儲 匯 分 局	2,203,004,161.96	138,715,478.79	—	208,771,491.26
天 水 儲 匯 分 局	106,877,623.97	7,930,303.84	—	22,355,453.13
瀘 州 儲 匯 分 局	213,541,164.97	8,051,525.10	—	71,270,415.87
漳 州 儲 匯 分 局	187,815,518.56	6,267,761.00	—	33,703,159.56
永 安 儲 匯 分 局	197,907,160.17	9,561,270.78	—	54,576,945.29
韶 關 儲 匯 分 局	263,950,362.45	1,590,295.97	—	27,782,906.08
台 山 儲 匯 分 局	752,268.70	77,768.70	—	618,000.00
海 縣 儲 匯 分 局	384,471,590.43	7,509,630.43	—	45,922,295.00
桂 林 儲 匯 分 局	—	—	—	—
柳 州 儲 匯 分 局	—	—	—	—
昆 明 儲 匯 分 局	7,055,973,348.19	359,124,281.01	—	2,454,340,904.69
貴 陽 儲 匯 分 局	1,347,404,204.80	385,833,897.06	—	135,769,389.77

## 兌 付 款 數

(按區局及種類分) (續)

單位：國幣元

小 款 匯 兌	電 報 匯 兌	定 額 匯 兌	華 僑 匯 兌	代 收 貨 價 匯 兌	
				包 裹	掛 號 函 件
36,300,058.00	16,535,713,955.07	175.00	—	—	—
467,300.00	306,250,000.00	—	—	—	—
—	1,134,491,258.00	—	—	—	—
9,750.00	39,334,027.00	—	—	—	—
—	—	—	—	—	—
810,674.00	31,629,267.00	—	—	—	—
—	29,369,134.00	—	—	—	—
283,420.00	11,395,000.00	—	—	—	—
—	—	—	—	—	—
—	1,600,000.00	—	—	—	—
—	—	—	—	—	—
10,732,603.00	3,514,569,526.67	75.00	—	—	—
2,600.00	46,309,672.00	—	—	—	—
55,443.00	1,031,039,941.86	—	—	—	—
140,700.00	381,253,344.50	—	—	—	—
—	146,963,750.00	—	—	—	—
—	—	—	—	—	—
9,438,782.00	1,830,669,910.17	—	—	—	—
165,400.00	63,108,379.00	—	—	—	—
8,630,597.00	1,846,886,494.91	100.00	—	—	—
249,200.00	76,342,667.00	—	—	—	—
23,000.00	134,196,224.00	—	—	—	—
2,200.00	147,842,398.00	—	—	—	—
2,440.00	133,766,504.10	—	—	—	—
3,500.00	234,573,660.40	—	—	—	—
—	56,500.00	—	—	—	—
49,400.00	330,990,265.00	—	—	—	—
—	—	—	—	—	—
—	—	—	—	—	—
—	4,242,508,162.49	—	—	—	—
5,233,049.00	820,567,868.97	—	—	—	—

(表140) 國 內 匯 兌

匯 局	總 計	每月平均數	一 月	二 月	三 月	四 月
總 計	62,342,579,607.39	5,195,214,967.28	2,547,882,460.96	2,487,640,692.34	2,835,152,561.05	4,161,441,968.89
各 區 合 計	36,157,727,318.23	3,013,143,943.18	1,619,246,810.32	1,830,334,820.99	1,770,742,432.09	2,493,679,526.38
江 蘇	222,603,341.00	18,550,278.42	—	—	—	—
上 海	109,010,776.80	9,084,231.40	—	—	—	—
浙 江	460,432,623.99	38,369,385.33	20,910,474.03	26,485,185.48	21,835,253.34	27,549,629.26
安 徽	274,439,071.53	22,869,922.63	13,233,870.35	16,415,159.44	13,857,603.98	19,272,452.49
江 西	1,302,813,571.08	108,567,797.59	159,166,462.36	97,958,992.71	81,995,783.11	117,275,411.17
湖 北	647,480,740.16	53,956,728.35	39,246,673.30	52,933,667.75	37,065,279.81	43,695,440.00
湖 南	1,172,791,563.54	97,732,630.29	47,601,705.55	76,319,284.40	51,534,949.48	88,946,040.42
東 川	9,075,302,282.43	756,275,190.20	420,649,780.16	455,081,784.45	503,193,976.06	662,226,736.85
西 川	6,675,370,039.91	556,280,836.66	287,177,753.23	321,842,988.33	347,492,299.15	467,639,968.39
山 東	1,873,095.00	156,091.25	—	—	—	—
河 北	9,131,795.54	760,982.96	—	—	—	—
北 平	15,809,596.00	1,317,466.33	—	—	—	—
河 南	59,928,836.19	4,994,069.68	6,030,249.85	7,920,353.70	4,150,781.17	3,797,604.50
山 西	28,700.00	2,391.67	—	—	—	—
陝 西	2,609,420,272.75	217,451,689.40	132,179,562.63	136,489,293.43	158,073,072.90	203,332,913.35
青 島	2,436,896,371.65	203,074,697.64	157,537,984.45	196,299,827.14	163,799,936.77	178,659,214.79
福 建	1,291,981,295.72	107,665,107.98	60,833,176.24	78,098,914.66	65,436,421.31	91,719,008.39
廣 東	436,719,549.07	36,393,295.75	17,789,741.94	23,936,875.60	—	16,878,647.33
廣 西	378,552,473.67	31,546,039.47	2,064,823.82	14,172,601.79	8,089,288.00	23,976,699.64
雲 南	5,907,345,521.39	492,278,793.45	136,234,678.84	180,082,259.36	160,261,281.36	323,940,425.43
貴 州	2,974,015,500.96	247,834,625.08	111,778,426.57	138,683,835.35	137,469,202.30	214,872,863.65
新 疆	95,780,299.85	7,981,691.65	6,811,447.00	7,613,797.40	16,487,303.35	9,896,470.90

# 兌 付 款 數 (按區局及月份分)

單位：國幣元

五 月	六 月	七 月	八 月	九 月	十 月	十 一 月	十 二 月
4,338,973,945.96	6,102,624,801.99	5,730,985,878.92	5,670,626,386.98	4,792,144,453.41	6,103,441,779.97	7,703,143,718.81	9,208,520,958.20
3,194,902,495.89	3,370,453,503.87	3,399,894,531.17	3,698,658,252.08	3,072,589,100.67	3,181,836,458.77	3,892,733,343.56	4,632,656,042.44
						36,804,145.00	88,044,261.00
						20,628,330.00	29,087,563.80
35,565,882.91	33,331,688.55	35,405,618.11	30,054,786.99	27,405,930.30	29,183,914.36	51,674,360.15	121,029,900.51
21,837,014.75	22,803,212.45	22,803,212.45	24,128,647.64	25,486,462.00	22,632,719.00	28,003,763.07	43,964,954.00
126,982,451.49	114,267,598.96	93,230,859.26	61,851,582.04	88,009,336.49	106,294,473.46	116,737,507.90	139,043,112.13
57,127,336.51	53,848,708.21	51,996,716.19	56,317,721.52	52,154,189.71	51,972,962.01	72,501,080.97	78,620,964.18
75,349,363.50	76,171,870.20	104,628,043.39	106,711,691.50	108,183,901.90	111,140,765.60	134,366,994.70	191,836,952.90
764,117,081.84	812,219,870.37	850,120,588.57	888,156,436.08	787,799,109.98	859,495,545.97	926,754,466.82	1,145,486,905.28
550,020,772.70	612,759,747.34	630,598,387.36	661,899,245.51	614,581,890.97	644,631,203.19	721,441,657.55	815,284,126.19
						33,964.00	54,274.00
						523,905.16	454,026.00
						904,798.00	904,798.00
230,672.53	350,715.00	817,780.00	1,185,646.09	1,034,878.00	2,194,430.60	7,720,423.75	24,495,301.00
							28,700.00
262,283,395.10	259,328,542.28	225,090,173.42	272,457,849.00	189,843,690.78	214,307,877.81	259,367,671.25	296,666,230.80
185,803,763.09	202,485,152.19	205,582,387.55	245,978,306.19	156,236,101.81	217,050,279.24	273,706,951.39	253,756,467.04
85,761,522.96	106,342,229.23	102,074,832.05	113,179,730.18	101,867,608.32	105,848,463.31	154,699,901.49	226,119,487.67
2,000.00	22,461,097.12		25,472,782.99	59,961,544.77	84,530,142.30	53,788,987.26	131,897,729.76
21,958,174.13	25,127,014.55	11,582,569.63	45,359,103.44	28,034,568.68	47,675,327.08	89,057,655.11	61,454,647.80
852,285,940.28	732,862,699.76	702,446,487.33	801,591,709.45	482,945,403.79	355,960,415.01	578,810,802.30	599,923,418.48
448,551,562.25	288,200,424.16	352,951,991.91	356,681,995.06	347,082,863.17	263,621,775.17	297,645,809.05	316,474,752.32
7,025,561.85	7,892,933.50	10,564,883.95	7,631,018.40	1,961,620.00	6,401,022.50	7,910,388.00	5,583,853.00

(表 140) 國 內 匯 兌

區 局	總 計	每 月 平 均 數	一 月	二 月	三 月	四 月
各 局 合 計	25,184,852,289.16	2,182,071,024.10	928,635,650.64	657,305,871.35	1,064,410,128.96	1,667,762,442.42
南 京 儲 蓄 分 局	414,192,594.00	34,516,049.50	—	—	—	—
上 海 儲 蓄 分 局	1,672,077,493.00	139,339,791.08	—	—	—	—
杭 州 儲 蓄 分 局	68,928,885.86	5,744,073.82	1,427,531.76	2,364,463.02	2,836,533.44	4,336,360.64
龍 泉 儲 蓄 分 局	—	—	—	—	—	—
贛 州 儲 蓄 分 局	74,929,030.78	6,244,085.90	18,068,782.09	188,076.00	821,432.00	438,943.09
吉 安 儲 蓄 分 局	39,971,027.09	3,330,918.92	27,689,536.74	3,329,450.00	24,500.00	40,000.00
漢 口 儲 蓄 分 局	58,877,722.00	4,906,476.83	—	—	—	—
長 沙 儲 蓄 分 局	—	—	—	—	—	—
衡 陽 儲 蓄 分 局	1,610,000.00	134,166.67	—	—	—	—
湘 潭 儲 蓄 分 局	—	—	—	—	—	—
重 慶 儲 蓄 分 局	6,305,695,912.95	525,474,659.41	319,696,872.13	184,146,548.75	314,250,749.81	257,590,313.14
萬 縣 儲 蓄 分 局	82,253,045.77	6,854,420.48	7,869,328.00	4,918,114.00	11,252,763.22	12,357,198.95
成 都 儲 蓄 分 局	1,969,737,911.04	164,144,825.92	59,431,717.40	59,733,621.10	102,338,205.96	167,236,473.00
瀘 縣 儲 蓄 分 局	724,802,457.09	60,400,204.76	34,096,446.00	25,099,391.50	35,276,811.80	63,395,008.10
內 江 儲 蓄 分 局	190,471,713.00	15,872,642.75	11,527,376.00	13,616,974.00	12,331,484.24	7,812,997.88
天 津 儲 蓄 分 局	30,000.00	2,500.00	—	—	—	—
西 安 儲 蓄 分 局	2,528,892,570.61	210,741,047.55	122,427,214.46	88,354,931.53	124,791,615.92	215,808,760.28
寶 雞 儲 蓄 分 局	90,684,521.77	7,557,043.48	6,167,595.52	6,708,324.00	11,866,023.15	15,802,430.00
蘭 州 儲 蓄 分 局	2,203,004,161.96	183,583,680.16	49,987,305.07	65,604,361.27	86,148,895.10	78,787,040.65
天 水 儲 蓄 分 局	106,877,623.97	8,906,468.66	9,713,503.00	9,792,038.34	13,921,871.23	26,001,039.00
蘭 州 儲 蓄 分 局	213,541,164.97	17,795,097.08	—	—	—	—
蘭 州 儲 蓄 分 局	187,815,518.56	15,651,293.21	14,536,839.57	13,513,791.13	26,248,441.49	32,309,287.09
永 安 儲 蓄 分 局	197,907,160.17	16,492,263.35	4,812,061.67	4,943,421.42	7,142,760.10	14,607,796.98
永 澗 儲 蓄 分 局	263,950,362.45	21,995,863.54	26,901,173.55	2,805,227.00	3,160,923.00	17,256,197.00
台 山 儲 蓄 分 局	752,268.70	62,689.06	—	—	—	54,500.00
梅 縣 儲 蓄 分 局	384,471,590.43	32,039,299.20	32,743,575.26	12,394,388.00	25,219,049.00	16,167,010.60
桂 林 儲 蓄 分 局	—	—	—	—	—	—
柳 州 儲 蓄 分 局	—	—	—	—	—	—
昆 明 儲 蓄 分 局	7,055,973,348.19	587,997,779.02	144,558,053.10	137,043,359.60	258,289,125.92	701,316,066.87
貴 陽 儲 蓄 分 局	1,347,404,204.80	112,283,683.73	26,980,739.32	22,749,390.69	28,488,943.58	36,445,019.24

# 兌 付 款 數 (按區局及月份分) (續)

單位：國幣元

五 月	六 月	七 月	八 月	九 月	十 月	十 一 月	十 二 月
1,804,071,450.07	2,732,171,238.12	2,331,091,347.75	1,971,968,134.90	1,719,555,352.74	2,921,605,321.20	3,810,410,375.25	4,575,864,915.76
—	—	—	—	—	—	54,153,845.00	360,038,749.00
—	—	—	—	—	43,016,530.00	526,310,688.00	1,102,750,275.00
1,884,949.49	2,126,421.71	2,087,279.00	5,619,942.73	6,197,103.86	7,739,416.20	7,728,703.75	24,580,180.26
—	—	—	—	—	—	—	—
2,451,000.00	294,028.48	284,616.00	1,589,886.00	1,369,512.60	7,240,782.00	15,722,733.77	26,459,238.84
84,922.00	63,214.00	92,500.00	427,113.35	931,980.00	2,218,505.00	1,176,748.00	3,892,558.00
—	—	—	—	—	—	1,004,650.00	57,873,072.00
1,610,000.00	—	—	—	—	—	—	—
475,045,946.66	408,780,972.35	419,784,542.42	495,603,429.02	484,721,286.19	1,003,642,436.05	1,108,231,472.59	834,201,343.84
24,989,524.70	20,866,116.90	—	—	—	—	—	—
217,751,694.05	243,146,803.91	186,290,288.90	190,880,830.40	146,072,245.51	156,877,721.15	179,933,546.59	260,044,763.07
88,458,780.80	76,753,471.40	98,077,645.10	75,479,022.62	40,803,149.67	54,849,537.00	70,802,605.00	61,710,588.10
17,058,904.70	128,123,976.18	—	—	—	—	—	30,000.00
280,918,375.94	286,948,579.77	190,575,007.71	176,741,215.27	235,483,079.63	187,262,598.22	204,768,793.34	414,812,398.54
15,832,329.10	34,307,820.00	—	—	—	—	—	—
115,279,516.96	237,845,478.11	107,722,564.96	283,291,090.21	145,935,392.57	402,780,183.29	281,934,513.89	347,687,819.88
23,586,488.40	13,862,684.00	—	—	—	—	—	—
—	—	2,813,040.77	8,411,133.72	12,112,436.81	12,394,766.74	103,210,371.10	74,599,415.83
26,035,017.57	41,480,003.21	33,692,138.50	—	—	—	—	—
15,055,191.66	18,662,468.96	14,667,970.78	43,991,891.77	33,572,855.44	40,540,741.39	—	—
35,743,838.00	26,035,537.43	37,386,418.37	43,766,213.10	37,362,820.00	11,816,116.00	18,737,389.00	2,978,510.00
—	—	36,000.00	473,768.70	—	—	—	188,000.00
22,659,420.80	28,780,885.00	31,450,726.40	36,720,051.37	9,503,022.00	47,634,240.00	67,323,470.00	53,875,752.00
—	—	—	—	—	—	—	—
344,844,117.95	1,001,229,941.86	1,090,493,474.80	541,607,479.14	492,918,291.34	787,849,545.28	1,047,944,218.41	507,879,673.92
94,781,431.29	162,862,894.85	115,637,134.04	67,455,067.50	72,572,177.12	155,742,202.88	121,426,626.81	442,262,577.48



(表141) 國內匯兌

月 份	總 計	普通匯兌	航空匯兌	高 額 匯 兌
總 計	62,342,579,607.39	18,980,706,578.74	175,201,703.45	19,681,676,907.26
每 月 平 均 數	5,195,214,967.28	1,581,725,548.23	14,600,141.95	1,640,139,742.27
一 月	2,547,882,460.96	761,986,853.33	9,584,824.35	751,172,918.55
二 月	2,487,640,692.34	881,542,533.17	7,701,163.00	726,463,545.01
三 月	2,835,152,561.05	905,385,840.86	3,820,662.00	828,470,367.41
四 月	4,161,441,968.80	1,203,762,016.92	5,694,943.00	1,411,506,122.09
五 月	4,998,973,945.96	1,370,350,716.36	6,278,570.00	1,780,049,030.15
六 月	6,102,624,801.99	1,540,210,217.83	7,126,881.00	2,134,580,614.81
七 月	5,730,985,878.92	1,595,931,263.52	5,991,349.00	2,092,225,149.96
八 月	5,670,626,396.98	1,645,304,931.21	8,664,360.00	2,048,259,681.06
九 月	4,792,144,453.41	1,605,769,089.12	8,800,502.00	1,678,965,682.74
十 月	6,103,441,779.97	1,950,797,306.85	15,002,583.10	1,920,310,245.37
十 一 月	7,703,143,718.81	2,431,869,729.75	34,387,955.00	2,089,972,139.56
十 二 月	9,208,520,958.20	3,087,796,079.82	62,147,911.00	2,219,701,410.55

## 兌 付 款 數

(按月份及種類分)

單位：國幣元

電 報 匯 兌	小 款 匯 兌	定 額 匯 兌	代 收 貨 價 匯 兌	華 僑 匯 兌
22,524,016,169.90	921,491,686.80	24,905.00	38,226,545.98	21,235,110.26
1,877,001,347.49	76,790,973.90	2,075.42	3,185,545.50	1,769,592.52
978,256,460.24	45,023,009.60	8,975.00	1,849,419.89	—
824,575,820.70	45,879,334.00	2,300.00	1,475,996.46	—
1,062,010,019.85	33,495,576.00	1,150.00	1,968,944.93	—
1,488,354,723.60	49,912,620.30	1,970.00	2,209,572.89	—
1,774,844,040.48	62,791,894.00	600.00	4,659,094.97	—
2,336,929,345.52	79,655,051.50	6,915.00	4,115,776.33	—
1,936,464,741.97	95,297,503.10	1,735.00	5,074,136.37	—
1,865,492,229.06	97,323,608.50	1,100.00	5,580,477.15	—
1,398,948,639.35	96,667,378.50	—	2,993,161.70	—
2,112,998,508.35	99,771,614.30	60.00	3,072,187.00	1,489,275.00
3,044,326,424.21	100,142,778.00	40.00	2,444,652.29	—
3,700,815,216.57	115,531,319.00	60.00	2,783,126.00	19,745,835.26

(表142) 國內匯兌

區 局	總 計	普通匯兌	航空匯兌	高 額 匯 兌
總 計	4,494,839	3,323,693	19,215	451,633
各 區 合 計	3,978,104	2,942,109	18,602	365,865
江 蘇	34,582	27,864	6,261	304
上 海	12,197	10,224	1,453	256
浙 江	182,184	104,591	56	11,772
安 徽	104,800	81,638	51	2,854
江 西	266,694	157,017	607	37,669
湖 北	104,735	80,349	145	2,599
湖 南	183,092	127,164	—	16,706
東 川	1,127,266	933,822	—	48,406
西 川	654,803	499,849	7,991	53,233
山 東	2,071	2,044	14	—
河 北	7,842	7,236	508	1
北 平	13,136	13,105	—	—
河 南	18,824	14,713	394	69
山 西	12	12	—	—
陝 西	264,350	172,489	1,050	49,163
甘 肅	123,215	73,505	—	25,521
福 建	367,082	238,618	72	83,241
廣 東	137,624	104,057	—	2,611
廣 西	44,933	36,687	—	909
雲 南	132,310	98,601	—	10,333
貴 州	191,656	154,381	—	20,216
新 疆	4,696	4,143	—	2

## 兌 付 張 數 (按區局及種類分)

小款匯兌	電報匯兌	定額匯兌	華僑匯兌	代收貨價匯兌	
				包 裹	掛號函件
589,971	101,096	724	4,762	1,225	2,520
569,606	72,699	716	4,762	1,225	2,520
153	—	—	—	—	—
264	—	—	—	—	—
62,550	3,190	—	—	25	—
19,321	911	25	—	—	—
64,451	6,950	—	—	—	—
17,702	3,807	133	—	—	—
34,473	4,744	3	—	—	2
131,867	11,582	19	—	961	609
87,768	4,995	58	—	68	841
—	—	—	—	13	—
20	3	7	—	65	2
12	6	—	—	12	1
3,624	24	—	—	—	—
—	—	—	—	—	—
31,562	9,319	—	—	15	752
16,294	7,885	1	—	—	9
31,575	8,772	—	4,549	66	189
28,955	1,743	45	213	—	—
6,440	897	—	—	—	—
20,268	3,108	—	—	—	—
12,290	4,654	—	—	—	115
17	109	425	—	—	—

(表142) 國內匯兌

區 局	總 計	普通匯兌	航空匯兌	高 額 匯 兌
各 局 合 計	516,735	381,584	613	85,768
南京儲匯分局	7,966	7,360	—	489
上海儲匯分局	10,364	8,671	—	1,394
杭州儲匯分局	4,460	3,057	—	898
龍泉儲匯分局	—	—	—	—
贛州儲匯分局	5,446	3,218	—	1,420
吉安儲匯分局	1,875	1,234	—	488
漢口儲匯分局	4,999	4,814	—	106
長沙儲匯分局	—	—	—	—
衡陽儲匯分局	7	—	—	1
湘潭儲匯分局	—	—	—	—
重慶儲匯分局	190,854	154,677	463	22,095
萬縣儲匯分局	3,898	2,997	—	463
成都儲匯分局	34,590	21,353	—	10,044
涪縣儲匯分局	6,736	4,109	—	1,835
內江儲匯分局	995	571	—	363
天津儲匯分局	1	—	—	1
西安儲匯分局	61,285	38,821	150	14,032
寶雞儲匯分局	1,228	427	—	534
蘭州儲匯分局	35,214	21,593	—	6,589
天水儲匯分局	3,499	2,042	—	902
福州儲匯分局	6,713	2,457	—	3,554
漳州儲匯分局	6,309	2,884	—	1,808
永安儲匯分局	13,819	5,831	—	6,459
韶關儲匯分局	1,646	806	—	191
台山儲匯分局	38	27	—	7
梅縣儲匯分局	5,446	2,890	—	1,020
桂林儲匯分局	—	—	—	—
柳州儲匯分局	—	—	—	—
昆明儲匯分局	55,588	44,429	—	8,195
貴陽儲匯分局	53,759	47,316	—	2,880

兌 付 張 數 (按區局及種類分)(續)

小 款 匯 兌	電 報 匯 兌	定 額 匯 兌	華 僑 匯 兌	代 收 貨 價 匯 兌	
				包 裹	掛 號 函 件
20,365	28,397	8	—	—	—
101	16	—	—	—	—
—	299	—	—	—	—
11	494	—	—	—	—
—	—	—	—	—	—
537	271	—	—	—	—
—	153	—	—	—	—
68	11	—	—	—	—
—	—	—	—	—	—
—	6	—	—	—	—
—	—	—	—	—	—
6,778	6,838	3	—	—	—
2	436	—	—	—	—
23	3,170	—	—	—	—
140	652	—	—	—	—
—	61	—	—	—	—
—	—	—	—	—	—
5,329	2,953	—	—	—	—
—	267	—	—	—	—
4,479	2,548	5	—	—	—
370	185	—	—	—	—
6	696	—	—	—	—
3	1,614	—	—	—	—
5	1,524	—	—	—	—
2	647	—	—	—	—
—	4	—	—	—	—
49	1,487	—	—	—	—
—	—	—	—	—	—
—	—	—	—	—	—
—	2,964	—	—	—	—
2,462	1,101	—	—	—	—

(表143) 國內匯兌

區 局	總 計	每月平均數	一 月	二 月	三 月	四 月
總 計	4,494,839	374,570	328,297	333,673	292,476	374,815
各 區 合 計	3,978,104	331,509	292,639	305,064	254,589	333,581
江 蘇	34,582	2,882	—	—	—	—
上 海	12,197	1,016	—	—	—	—
浙 江	182,184	15,182	12,171	14,265	9,377	12,939
安 徽	104,800	8,733	7,697	8,789	5,982	8,688
江 西	266,694	22,225	26,071	17,786	11,680	19,241
湖 北	104,235	8,728	9,730	9,547	7,908	7,483
湖 南	183,092	15,258	14,211	5,362	13,560	20,231
東 川	1,127,266	93,939	87,647	84,378	82,805	102,047
西 川	654,803	54,567	50,924	52,446	48,276	58,300
山 東	2,071	173	—	—	—	—
河 北	7,842	653	—	—	—	—
北 平	13,136	1,095	—	—	—	—
河 南	18,824	1,569	3,243	3,974	1,877	1,327
山 西	12	1	—	—	—	—
陝 西	264,350	22,029	20,564	22,529	18,228	23,133
甘 肅	123,215	10,268	8,949	11,342	8,372	10,630
福 建	367,082	30,590	28,351	33,386	21,567	29,030
廣 東	137,624	11,469	6,704	10,741	—	5,699
廣 西	44,933	3,744	333	2,163	1,260	2,694
雲 南	132,310	11,026	3,335	12,503	8,140	13,475
貴 州	191,656	15,971	12,012	15,406	14,908	18,133
新 疆	4,696	391	697	447	649	531

## 兌 付 張 數 (按區局及月份分)

五 月	六 月	七 月	八 月	九 月	十 月	十 一 月	十 二 月
411,528	437,485	396,857	382,097	352,436	379,702	383,011	422,462
363,480	391,354	351,082	336,916	312,596	333,937	331,774	371,092
—	—	—	—	—	4,481	13,592	16,509
—	—	—	—	—	1,464	3,706	7,027
14,321	16,466	16,240	15,572	12,825	11,184	17,339	29,485
8,757	8,674	8,674	9,444	10,129	8,748	8,372	10,846
28,099	35,051	28,002	17,119	21,265	21,745	18,418	22,217
9,292	9,710	10,131	9,015	7,884	7,372	8,246	8,417
17,119	16,386	15,708	14,909	13,453	12,983	16,527	22,643
122,375	123,762	105,271	97,493	80,505	86,016	79,078	75,889
66,080	65,138	59,564	54,458	48,466	52,097	49,597	49,457
—	—	—	—	—	15	723	1,333
—	—	—	—	—	3,541	2,292	2,009
—	—	—	—	—	5,138	5,137	2,861
99	180	158	253	230	499	1,863	5,121
—	—	—	—	—	—	—	12
25,703	27,586	25,880	23,534	18,832	18,805	21,050	18,506
11,515	11,021	11,072	11,330	8,855	9,657	10,332	10,140
30,885	30,289	33,756	34,728	30,905	29,782	29,996	34,407
—	7,464	—	11,776	25,684	33,857	11,996	23,703
3,265	3,440	2,528	3,778	4,608	3,874	8,938	8,052
15,494	15,695	13,505	14,599	11,633	7,810	8,262	7,859
10,047	19,972	20,078	18,634	17,254	14,641	16,119	14,452
429	520	515	274	68	228	191	147



(表 143) 國 內 匯 兌

匯 局	總 計	每月平均數	一 月	二 月	三 月	四 月
各 局 合 計	516,735	43,061	35,658	28,609	37,887	41,234
南 京 儲 匯 分 局	7,966	664	—	—	—	—
上 海 儲 匯 分 局	10,364	864	—	—	—	—
杭 州 儲 匯 分 局	4,460	372	205	161	173	276
龍 泉 儲 匯 分 局	—	—	—	—	—	—
贛 州 儲 匯 分 局	5,446	454	2,166	38	77	69
吉 安 儲 匯 分 局	1,875	156	760	15	10	1
漢 口 儲 匯 分 局	4,999	417	—	—	—	—
長 沙 儲 匯 分 局	—	—	—	—	—	—
衡 陽 儲 匯 分 局	7	—	—	—	—	—
湖 北 儲 匯 分 局	—	—	—	—	—	—
重 慶 儲 匯 分 局	190,854	15,904	13,295	11,393	15,496	15,945
萬 縣 儲 匯 分 局	3,898	325	379	384	659	685
成 都 儲 匯 分 局	34,590	2,882	1,632	1,316	1,914	2,065
遵 縣 儲 匯 分 局	6,736	561	180	302	455	521
內 江 儲 匯 分 局	995	83	128	113	130	160
天 津 儲 匯 分 局	1	—	—	—	—	—
西 安 儲 匯 分 局	61,285	5,107	4,639	3,980	5,058	5,005
寶 雞 儲 匯 分 局	1,228	102	146	156	172	302
蘭 州 儲 匯 分 局	35,214	2,934	1,965	1,965	2,468	2,750
天 水 儲 匯 分 局	3,499	292	536	459	515	592
瀘 州 儲 匯 分 局	6,713	559	—	—	—	—
涪 州 儲 匯 分 局	6,309	526	724	620	768	1,117
永 安 儲 匯 分 局	13,819	1,152	972	854	1,010	1,499
韶 關 儲 匯 分 局	1,646	137	356	75	75	208
台 山 儲 匯 分 局	38	3	—	—	—	3
梅 縣 儲 匯 分 局	5,446	454	626	372	641	612
桂 林 儲 匯 分 局	—	—	—	—	—	—
柳 州 儲 匯 分 局	—	—	—	—	—	—
昆 明 儲 匯 分 局	55,588	4,632	3,730	3,370	4,436	4,996
貴 陽 儲 匯 分 局	53,759	4,480	3,279	3,036	3,830	4,428

## 兌付張數 (按郵局及月份分) (續)

五月	六月	七月	八月	九月	十月	十一月	十二月
48,048	46,131	45,775	45,181	39,840	45,765	51,237	51,370
—	—	—	—	—	—	3,977	3,989
—	—	—	—	—	1,194	5,040	4,130
259	280	246	447	556	446	477	934
—	—	—	—	—	—	—	—
95	113	132	115	67	763	1,066	745
12	28	3	125	258	275	187	201
—	—	—	—	—	—	88	4,911
—	—	—	—	—	—	—	—
7	—	—	—	—	—	—	—
—	—	—	—	—	—	—	—
19,347	16,890	19,549	18,646	14,982	17,033	15,074	13,204
892	899	—	—	—	—	—	—
3,075	3,861	3,573	3,211	3,722	4,025	3,048	3,148
689	549	711	679	672	832	561	585
215	249	—	—	—	—	—	—
—	—	—	—	—	—	—	1
5,490	5,149	5,210	5,804	4,842	5,579	5,542	4,987
220	232	—	—	—	—	—	—
2,789	3,003	3,298	3,239	2,891	3,665	3,570	3,611
700	697	—	—	—	—	—	—
—	—	342	681	748	975	1,947	2,020
1,166	1,102	812	—	—	—	—	—
1,826	1,521	1,297	1,705	1,642	1,493	—	—
222	114	109	135	101	99	83	69
—	—	13	19	—	—	—	3
579	644	456	373	212	323	302	306
—	—	—	—	—	—	—	—
—	—	—	—	—	—	—	—
5,286	5,563	5,515	5,182	4,465	4,012	5,185	3,848
5,179	5,237	4,509	4,820	4,682	5,051	5,090	4,678

(表144) 國內匯兌

月 份	總 計	普 通 匯 兌	航 空 匯 兌	高 額 匯 兌
總 計	4,494,839	3,323,693	19,215	451,633
每月平均數	374,569	276,974	1,601	37,636
一 月	328,297	232,463	1,629	28,499
二 月	333,673	239,084	949	30,139
三 月	292,476	217,162	768	26,852
四 月	374,815	275,710	821	35,795
五 月	411,528	298,254	932	40,338
六 月	437,485	310,534	877	46,927
七 月	396,857	283,761	768	47,354
八 月	382,097	278,654	849	47,113
九 月	352,436	255,981	941	42,111
十 月	379,702	288,379	1,536	40,214
十 一 月	383,011	304,848	3,146	35,000
十 二 月	422,462	338,863	5,999	31,291

兌 付 張 數 (按月份及種類分)

電報匯兌	小款匯兌	定額匯兌	代收貨價匯兌	華僑匯兌
101,096	589,971	724	3,745	4,762
8,425	49,164	60	312	397
11,077	54,176	165	288	—
10,088	53,150	35	228	—
8,623	38,756	42	273	—
9,610	52,545	36	298	—
9,328	62,228	53	395	—
9,634	68,848	247	418	—
8,719	55,798	84	373	—
8,385	46,734	15	347	—
6,077	46,995	—	331	—
6,802	42,303	6	251	211
6,833	32,939	1	244	—
5,920	35,499	40	299	4,551

(表145) 郵 政 儲

區 局	總 計	利息收入	手續費收入	匯費收入	雜項收入
總 計	5,676,653,137.55	3,589,645,039.18	175,756,888.72	1,766,561,473.11	16,131,214.71
各區合計	1,639,096,966.96	370,217,227.56	8,735,429.08	1,252,092,485.36	5,605,494.61
江 蘇	6,157,431.00	—	—	6,157,431.00	—
上 海	8,029,725.60	—	—	8,029,725.60	—
浙 江	26,008,883.11	4,226,793.56	250.00	21,637,969.14	143,502.00
安 徽	21,120,407.67	384,279.72	1,155,042.11	19,294,109.93	286,975.91
江 西	30,672,921.82	1,700,817.81	4,500.00	28,801,676.37	165,927.64
湖 北	50,109,515.97	5,308,954.60	—	44,387,286.17	344,377.27
湖 南	60,893,503.91	6,063,231.67	—	53,730,526.80	665,715.06
東 川	265,552,399.40	19,723,591.77	321,100.00	243,527,461.01	1,207,280.65
西 川	173,354,988.78	14,225,926.07	1,920.18	158,885,554.81	2,046.18
山 東	248,326.35	—	—	248,326.35	—
河 北	307,684.53	176,801.45	—	130,883.08	—
北 平	1,040,717.03	268,167.18	—	772,549.65	0.02
河 南	15,671,405.82	1,667,821.18	—	13,990,459.45	13,125.19
山 西	94,967.30	—	—	94,967.30	—
陝 西	98,401,671.04	7,366,316.60	10,889.70	90,906,244.41	114,125.18
甘 肅	152,227,072.49	72,601,338.54	7,225,244.86	71,385,567.39	1,014,921.70
福 建	25,272,513.25	2,479,508.32	—	22,588,648.79	203,161.18
廣 東	24,441,839.22	895,601.47	16,482.23	22,681,790.42	45,890.10
廣 西	28,306,398.50	2,123,289.96	—	26,133,539.94	49,568.60
雲 南	399,190,511.05	212,247,415.51	—	186,345,697.84	523,595.90
貴 州	133,700,137.39	8,765,199.17	—	124,671,281.91	214,137.10
新 疆	118,293,945.73	9,992,172.98	—	107,690,788.00	611,144.75

## 匯 收 入

單位：國幣元

證 券 損 益	生 產 投 資 損 益	房 地 產 投 資 損 益	兌 換 損 益	逾 期 匯 票	呆 帳 收 回
-9,920,018.50	10,607,741.71	24,985,237.78	102,479,212.97	406,297.87	50.00
—	—	802,075.00	1,644,255.35	—	—
—	—	—	—	—	—
—	—	—	—	—	—
—	—	—	368.41	—	—
—	—	—	—	—	—
—	—	—	—	—	—
—	—	—	68,897.93	—	—
—	—	—	434,030.38	—	—
—	—	—	772,965.97	—	—
—	—	—	239,541.54	—	—
—	—	—	—	—	—
—	—	—	—	—	—
—	—	—	—	—	—
—	—	—	—	—	—
—	—	—	—	—	—
—	—	—	—	—	—
—	—	—	4,095.15	—	—
—	—	—	—	—	—
—	—	—	1,194.96	—	—
—	—	802,075.00	—	—	—
—	—	—	—	—	—
—	—	—	73,801.80	—	—
—	—	—	49,519.21	—	—
—	—	—	—160.00	—	—

(表145)      郵      政      儲

局	總 計	利息收入	手續費收入	匯費收入	雜項收入
各局合計	4,037,556,170.59	3,219,427,811.62	167,021,459.64	514,468,987.75	10,525,720.10
儲金區業務局	1,242,208,051.71	1,034,792,371.98	89,431,206.19	6,341,624.45	760,386.20
南京儲區分局	6,190,191.90	4,883,378.90	—	1,287,113.00	19,700.00
上海儲區分局	20,646,787.17	12,843,452.42	480,700.00	7,260,774.75	61,860.00
杭州儲區分局	—	—	—	—	—
龍泉儲區分局	30,082,482.47	20,627,080.42	4,011,414.00	4,905,044.05	538,944.00
贛州儲區分局	22,019,599.73	21,168,792.50	320,100.00	447,542.77	83,164.46
吉安儲區分局	3,293,868.60	2,842,279.73	19,472.00	420,365.87	11,751.00
漢口儲區分局	5,840,676.01	1,514,305.58	78,000.00	4,248,350.43	20.00
長沙儲區分局	—	—	—	—	—
衡陽儲區分局	308,040.99	401,448.80	—	-98,220.00	4,812.19
湘潭儲區分局	—	—	—	—	—
重慶儲區分局	1,578,883,183.32	1,321,301,482.20	15,517,551.63	226,469,227.25	518,893.65
萬縣儲區分局	6,049,378.04	2,927,827.76	13,500.00	3,070,767.90	37,282.38
成都儲區分局	187,843,045.85	122,057,155.65	8,490,300.89	56,718,073.50	577,515.81
瀘縣儲區分局	68,515,889.73	48,882,649.94	4,259,954.11	14,425,470.68	947,815.00
內江儲區分局	9,009,530.07	8,097,944.69	72.00	911,334.15	179.23
天津儲區分局	210,644.52	201,994.52	—	8,650.00	—
西安儲區分局	148,957,715.98	120,288,439.49	12,784,019.10	15,877,511.41	7,745.98
寶雞儲區分局	2,407,761.52	1,666,202.10	170,879.00	556,579.37	14,101.05
蘭州儲區分局	87,739,687.87	42,933,218.66	996,519.99	42,627,763.11	1,179,186.11
天水儲區分局	7,383,692.40	3,349,398.36	26,829.28	3,981,454.76	26,010.00
瀘州儲區分局	17,623,069.89	12,861,245.60	1,302,713.92	3,160,271.22	298,839.15
漳州儲區分局	2,987,469.56	1,417,337.93	374,766.55	1,061,538.00	133,827.62
永安儲區分局	11,297,544.88	8,234,205.75	2,134,680.56	750,428.07	178,230.50
安福儲區分局	13,056,283.76	11,685,040.63	71,984.60	987,571.60	311,686.93
台山儲區分局	814,004.32	1,191,325.32	—	-385,277.40	7,956.40
梅縣儲區分局	9,377,665.15	6,186,528.85	1,264,989.00	1,737,556.80	188,590.50
桂林儲區分局	-909,233.62	-887,624.84	—	-21,617.10	8.32
柳州儲區分局	1,943,185.00	2,031,449.20	616.00	28,897.80	2,222.00
昆明儲區分局	465,244,984.59	354,403,483.91	21,464,903.68	84,937,808.89	4,168,088.11
貴陽儲區分局	88,526,969.18	51,521,396.11	3,806,287.14	32,752,382.42	446,903.51
都勻儲區分局	4,000.00	4,000.00	—	—	—





(表146) 郵 政 儲

區 局	總 計	利 息 支 出	手 續 費 支 出	現 金 遞 送 費	各 項 費 用	四 聯 經 費
總 計	5,625,884,444.23	2,397,780,432.79	-12,377,240.73	297,462,104.27	2,423,944,240.84	47,116,822.78
各 區 合 計	251,396,552.11	116,063,559.86	8,926,237.67	111,345,866.39	7,114,440.34	3,895,006.48
江 蘇	3,106,137.51	33,395.85	3,071,350.00	—	—	—
上 海	207,035.13	206,252.38	—	782.75	—	—
浙 江	9,336,200.98	3,096,235.90	472,155.79	5,643,417.52	123,201.44	—
安 徽	5,457,128.92	1,465,875.82	93,508.75	3,701,359.25	153,027.57	—
江 西	14,447,836.29	4,766,504.89	362,799.91	8,806,800.57	208,487.76	268,886.96
湖 北	7,644,937.04	4,005,170.84	—	2,750,300.70	437,030.53	452,434.97
湖 南	24,672,661.98	4,189,715.81	403,341.15	19,147,485.65	183,874.83	513,721.09
東 川	45,749,522.78	35,713,771.91	1,803,383.21	5,068,289.32	1,545,669.99	1,409,840.89
西 川	12,780,537.34	4,496,897.53	1,526,699.25	5,807,963.79	540,519.66	391,779.24
山 東	1,552.00	—	—	1,552.00	—	—
河 北	43,586.55	42,908.57	—	657.00	20.98	—
北 平	5,330.56	—	5,330.56	—	—	—
河 南	6,465,591.00	2,523,593.19	26,028.80	3,446,447.33	448,351.07	—
山 西	—	—	—	—	—	—
陝 西	10,892,824.68	5,300,051.37	261,432.09	4,664,133.49	259,152.15	134,180.82
甘 肅	16,037,068.66	11,724,344.87	329,726.44	2,584,806.57	603,405.59	610,699.19
廣 東	17,579,580.95	3,180,849.09	117,501.18	13,853,201.70	426,740.11	—
廣 西	15,835,568.96	6,723,954.68	35,105.08	8,371,344.69	105,573.34	—
廣 西	5,205,533.60	2,012,903.96	41,333.46	3,058,556.53	71,556.57	17,490.58
雲 南	17,549,815.75	15,138,769.77	150,000.00	—347,280.87	520,664.65	37,657.24
貴 州	11,537,895.93	5,357,263.68	226,542.00	4,650,065.90	1,059,368.85	—
新 疆	26,840,205.50	6,085,099.75	—	20,135,982.50	427,795.25	58,315.50

## 匯 支 出

● 單位：國幣元

房產折舊	器具折舊	攤銷開辦費	各項提存	雜項支出	呆 帳	公款損失	攤銷戰時損失
5,139,947.57	16,678,037.30	10,598,205.58	137,248,036.16	5,414,792.13	170,940,149.94	803,769.36	100,380,664.78
—	—	—	—	3,295,572.33	—	738,840.33	17,028.71
—	—	—	—	1,391.66	—	—	—
—	—	—	—	—	—	—	—
—	—	—	—	1,185.33	—	5.00	—
—	—	—	—	41,357.53	—	2,000.00	—
—	—	—	—	33,282.20	—	1,074.00	—
—	—	—	—	—	—	—	—
—	—	—	—	162,955.50	—	71,567.95	—
—	—	—	—	208,367.46	—	200.00	—
—	—	—	—	11,677.87	—	5,000.00	—
—	—	—	—	—	—	—	—
—	—	—	—	—	—	—	—
—	—	—	—	—	—	—	—
—	—	—	—	4,141.90	—	—	17,028.71
—	—	—	—	—	—	—	—
—	—	—	—	—	—	273,874.76	—
—	—	—	—	183,886.00	—	200.00	—
—	—	—	—	0.47	—	1,288.40	—
—	—	—	—	484,460.95	—	115,130.22	—
—	—	—	—	3,692.50	—	—	—
—	—	—	—	1,988,904.96	—	61,100.00	—
—	—	—	—	37,255.50	—	207,400.00	—
—	—	—	—	133,012.50	—	—	—

(表 146) 郵 政 儲

區 局	總 計	利 息 支 出	手 續 費 支 出	現 金 運 送 費	各 項 費 用	四 聯 証 費
各 局 合 計	5,374,487,892.12	2,281,716,872.93	3,451,003.06	186,116,237.88	2,416,829,800.50	43,221,816.30
儲 金 匯 業 局	2,742,262,700.59	954,712,309.77	636.66	46,538,295.27	1,404,303,419.66	25,492,050.43
南 京 儲 匯 分 局	12,649,162.37	4,695,252.72	—	—	5,620,417.23	—
上 海 儲 匯 分 局	31,833,650.02	5,720,464.56	—	44,740.00	25,435,235.94	6,199.10
杭 州 儲 匯 分 局	—	—	—	—	—	—
龍 泉 儲 匯 分 局	28,222,841.20	10,354,038.04	450,000.00	379,044.00	13,910,022.21	712,695.18
贛 州 儲 匯 分 局	18,371,509.43	3,281,190.97	2,495,390.00	1,361,076.00	9,534,947.03	448,281.63
吉 安 儲 匯 分 局	7,592,840.42	1,555,740.46	—	1,288,995.00	4,042,194.15	121,197.93
漢 口 儲 匯 分 局	5,528,374.77	2,873,777.87	—	— 2,845,188.00	5,048,937.00	—
長 沙 儲 匯 分 局	—	—	—	—	—	—
衡 陽 儲 匯 分 局	2,044,501.90	504,698.02	—	— 23,033.36	461,133.45	—
湘 潭 儲 匯 分 局	1,785,466.80	—	—	—	21,617.80	—
重 慶 儲 匯 分 局	1,161,479,902.02	729,545,078.16	7,900.00	93,618,324.30	305,732,543.75	3,810,414.18
萬 縣 儲 匯 分 局	13,033,638.45	1,681,112.38	—	871,700.00	9,603,585.60	48,909.60
成 都 儲 匯 分 局	195,267,495.23	88,346,480.32	21,265.00	8,180,049.81	90,637,377.76	2,200,390.40
遵 縣 儲 匯 分 局	73,752,924.59	26,471,801.13	130,000.00	1,315,718.80	38,654,336.89	859,800.50
內 江 儲 匯 分 局	16,956,932.14	6,139,092.75	—	35,400.00	9,622,562.44	182,274.52
天 津 儲 匯 分 局	2,478,465.10	—	—	—	2,478,465.10	—
西 安 儲 匯 分 局	121,270,059.28	68,687,887.59	481.80	397,936.25	44,119,127.96	2,086,125.44
寶 鷄 儲 匯 分 局	8,822,370.34	1,904,497.25	—	5,400.00	6,460,099.10	73,802.11
蘭 州 儲 匯 分 局	133,863,909.01	44,860,687.55	—	967,861.96	78,657,856.79	1,594,855.62
天 水 儲 匯 分 局	14,026,687.81	1,216,107.99	—	206,830.00	11,673,799.96	97,999.71
瀘 州 儲 匯 分 局	51,579,220.88	16,108,643.61	47,457.11	3,431,378.00	25,458,876.35	322,920.65
漳 州 儲 匯 分 局	5,688,362.37	1,798,627.96	—	203,957.18	3,423,280.12	24,948.90
永 安 儲 匯 分 局	16,576,328.26	6,816,460.92	40,000.00	465,559.64	8,204,081.20	141,205.16
韶 關 儲 匯 分 局	38,561,885.69	15,507,287.67	1,450.00	954,463.27	18,538,909.80	519,944.55
台 山 儲 匯 分 局	17,693,787.48	4,141,884.74	150,000.00	940,764.60	11,009,244.49	—
梅 縣 儲 匯 分 局	19,852,555.23	6,924,788.15	3,232.89	131,450.35	11,402,061.81	20,951.00
桂 林 儲 匯 分 局	8,580,883.57	— 154,642.62	—	—	229,030.98	—
柳 州 儲 匯 分 局	15,311,845.32	2,470,349.96	59,000.00	101,947.30	4,592,345.18	—
昆 明 儲 匯 分 局	508,119,863.28	250,335,387.65	44,189.60	22,727,976.51	206,341,153.83	2,316,535.56
貴 陽 儲 匯 分 局	100,814,534.57	25,217,867.36	—	4,815,600.00	61,242,942.92	2,140,314.13
都 勻 儲 匯 分 局	465,194.00	—	—	—	370,194.00	—



(表147) 郵 政 儲

區 局	總 計	有 價 證 券
總 計	11,022,725,165.53	52,643,911.00
各 區 合 計	23,799,791.29	2,750.00
江 蘇	—	—
上 海	—	—
浙 江	88,031.36	900.00
安 徽	—	—
江 西	77,503.90	—
湖 北	- 2,245,224.90	—
湖 南	114,401.60	—
東 川	4,070,436.20	—
西 川	—	—
山 東	—	—
河 北	—	—
北 平	—	—
河 南	715,980.00	—
山 西	—	—
陝 西	10,659,143.75	—
甘 肅	2,897,680.00	—
福 建	367,020.00	—
廣 東	14,388.48	—
廣 西	204,803.87	100.00
雲 南	4,200.00	—
貴 州	2,340,977.23	1,275.00
新 疆	—	—

# 金 投 資

單位：國幣元

生產事業投資	房地產投資	透支放款	貼 現
102,905,564.15	14,206,661.58	9,433,336.765.07	1,419,632,263.73
—	2,449,928.77	21,347,587.52	—
—	—	—	—
—	—	—	—
—	—	87,131.36	—
—	—	—	—
—	—	77,503.90	—
—	2,245,224.90	—	—
—	—	114,401.60	—
—	—	4,070,436.20	—
—	—	—	—
—	—	—	—
—	—	—	—
—	—	—	—
—	—	715,980.00	—
—	—	—	—
—	—	10,659,143.75	—
—	—	2,897,680.00	—
—	—	367,020.00	—
—	—	14,388.48	—
—	204,703.87	—	—
—	—	4,200.00	—
—	—	2,339,702.23	—
—	—	—	—

(表147) 郵 政 儲

區 局	總 計	有 價 證 券
各 局 - 合 計	10,998,925,374.24	52,641,636.00
儲 金 區 業 局	7,722,759,385.67	49,929,096.00
南 京 儲 匯 分 局	—	—
上 海 儲 匯 分 局	—	—
杭 州 儲 匯 分 局	12,300,000.00	—
龍 泉 儲 匯 分 局	—	—
贛 州 儲 匯 分 局	1,512,705.74	—
吉 安 儲 匯 分 局	157,500.00	20,000.00
漢 口 儲 匯 分 局	—	—
長 沙 儲 匯 分 局	—	—
衡 陽 儲 匯 分 局	5,098,848.18	—
湘 潭 儲 匯 分 局	—	—
重 慶 儲 匯 分 局	3,034,505,541.71	1,750,000.00
萬 縣 儲 匯 分 局	—	—
成 都 儲 匯 分 局	69,462,945.11	460,000.00
遵 縣 儲 匯 分 局	1,250,000.00	—
內 江 儲 匯 分 局	—	—
天 津 儲 匯 分 局	5,000,000.00	—
西 安 儲 匯 分 局	22,938,331.62	—
寶 鷄 儲 匯 分 局	—	—
蘭 州 儲 匯 分 局	1,339,872.17	382,400.00
天 水 儲 匯 分 局	—	—
順 州 儲 匯 分 局	13,303,282.19	4,000.00
漳 州 儲 匯 分 局	—	—
永 安 儲 匯 分 局	340.00	—
韶 關 儲 匯 分 局	12,197,362.27	94,000.00
台 山 儲 匯 分 局	5,275,450.00	—
梅 縣 儲 匯 分 局	—	—
桂 林 儲 匯 分 局	—	—
柳 州 儲 匯 分 局	550,000.00	—
昆 明 儲 匯 分 局	23,602,140.00	2,140.00
貴 陽 儲 匯 分 局	67,658,769.25	—
都 勻 儲 匯 分 局	12,900.33	—

註：(1)本表不包括收復區數字(收復區數字僅有上海分局透支放款156,845,991.39元未列入)

# 金 投 資 (續)

單位：國幣元

生產事業投資	房地產投資	透支放款	貼現
102,905,564.15	11,756,732.81	9,411,989,177.55	1,419,632,263.73
27,945,000.00	11,194,260.64	7,631,202,240.77	2,488,788.26
—	—	—	—
—	—	—	—
—	—	—	12,300,000.00
—	—	—	—
—	—	1,512,705.74	—
—	—	137,500.00	—
—	—	—	—
—	—	—	—
—	—	3,134,848.18	1,964,000.00
—	—	—	—
74,960,224.15	130,000.00	1,658,417,404.30	1,299,247,913.20
—	—	—	—
—	—	42,002,945.11	27,000,000.00
—	—	1,250,000.00	—
—	—	—	—
—	—	—	5,000,000.00
—	—	19,938,331.62	3,000,000.00
—	—	—	—
—	432,472.17	525,000.00	—
—	—	—	—
—	—	4,271,082.19	9,028,200.00
—	—	—	—
340.00	—	—	—
—	—	100,000.00	12,003,362.27
—	—	475,450.00	4,800,000.00
—	—	—	—
—	—	—	—
—	—	250,000.00	300,000.00
—	—	1,100,000.00	22,500,000.00
—	—	47,658,769.25	20,000,000.00
—	—	12,900.33	—



(表148) 人 易 簡 理 辦

區 局	總 計	郵政儲匯分局	郵匯分局辦事處
總 計	1,896	19	7
各 區 合 計	1,870	—	—
江 蘇	70	—	—
上 海	53	—	—
浙 江	163	—	—
安 徽	67	—	—
江 西	134	—	—
湖 北	96	—	—
湖 南	142	—	—
東 川	177	—	—
西 川	155	—	—
山 東	—	—	—
河 北	—	—	—
北 平	—	—	—
河 南	52	—	—
山 西	—	—	—
陝 西	107	—	—
甘 肅	79	—	—
福 建	128	—	—
廣 東	152	—	—
廣 西	110	—	—
雲 南	88	—	—
貴 州	97	—	—
新 疆	—	—	—

## 壽 保 險 局 所

郵政管理局	一 等 局	二 等 局	三 等 局	支 局
17	45	653	1,000	155
17	45	653	1,000	155
1	4	37	—	28
1	—	23	—	29
1	4	66	80	12
1	3	25	33	5
1	2	43	85	3
1	6	47	35	7
1	5	62	74	—
1	3	68	83	22
1	4	50	84	16
—	—	—	—	—
—	—	—	—	—
—	—	—	—	—
1	—	13	38	—
—	—	—	—	—
1	1	30	70	5
1	4	38	36	—
1	3	28	91	5
1	2	58	87	4
1	3	15	82	9
1	—	32	48	7
1	1	18	74	3
—	—	—	—	—

(表148) 辦理簡易人

區 局	總 計	郵政儲匯分局	郵匯分局辦事處
各 局 合 計	26	19	7
儲金匯業局	—	—	—
南京儲匯分局	—	—	—
上海儲匯分局	2	1	1
杭州儲匯分局	—	—	—
龍泉儲匯分局	1	1	—
贛州儲匯分局	1	1	—
吉安儲匯分局	1	1	—
漢口儲匯分局	1	1	—
長沙儲匯分局	—	—	—
衡陽儲匯分局	—	—	—
湘潭儲匯分局	—	—	—
重慶儲匯分局	2	1	1
萬縣儲匯分局	—	—	—
成都儲匯分局	2	1	1
瀘縣儲匯分局	—	—	—
內江儲匯分局	2	1	1
天津儲匯分局	—	—	—
西安儲匯分局	1	1	—
寶雞儲匯分局	1	1	—
蘭州儲匯分局	1	1	—
天水儲匯分局	1	1	—
福州儲匯分局	2	1	1
漳州儲匯分局	1	1	—
永安儲匯分局	1	1	—
韶關儲匯分局	1	1	—
台山儲匯分局	—	—	—
梅縣儲匯分局	1	1	—
桂林儲匯分局	—	—	—
柳州儲匯分局	—	—	—
昆明儲匯分局	3	1	2
貴陽儲匯分局	1	1	—



(表149) 簡易人壽保險投保

區 局	總 計				終 身 保 險				一 十 年 定	
	件 數	保 費 (元)	保 額 (元)	每 件 平 均 保 費	每 件 平 均 保 額	件 數	保 費 (元)	保 額 (元)	件 數	保 費 (元)
總 計	229,463	6,053,845.4	923,929,076.0	26.4	4,026.5	18,754	143,149.3	37,219,820.7	111,655	2,290,991.0
各 區 分 計	149,529	2,676,538.1	366,123,076.4	17.9	2,448.5	11,460	69,414.8	16,722,176.9	97,287	1,906,250.7
江 蘇	2,797	1,720.2	247,756.4	0.6	88.6	410	204.7	59,197.6	1,849	1,239.4
上 海	3,968	3,150.5	418,254.9	0.8	105.4	442	333.1	92,432.1	3,129	2,445.3
浙 江	5,143	50,216.3	7,933,383.1	9.8	1,542.6	594	5,835.4	1,601,835.4	3,711	31,514.9
安 徽	10,546	818,252.1	87,034,373.7	77.6	8,252.8	198	736.2	171,512.2	9,902	803,574.4
江 西	5,171	85,118.9	10,946,705.2	16.5	2,116.9	391	6,700.1	1,285,105.0	3,436	59,586.4
河 北	16,860	237,287.3	37,295,411.1	14.1	2,212.1	325	3,621.3	879,977.4	7,746	88,513.7
湖 南	7,420	66,958.0	16,685,093.2	9.0	2,248.7	892	4,678.2	1,187,755.1	4,071	12,330.9
東 南	12,053	143,563.8	21,208,305.0	11.9	1,759.6	1,568	14,113.9	3,774,880.7	7,623	89,593.0
西 南	4,326	28,095.8	2,410,408.3	6.5	557.2	466	2,846.6	349,112.5	2,906	20,761.5
山 東	1,876	1,402.2	188,809.3	0.7	100.6	194	122.2	33,510.0	1,347	1,028.5
河 北	1,750	1,344.0	173,138.2	0.8	98.9	136	100.8	22,751.8	1,284	982.5
北 平	2,322	1,770.9	208,570.7	0.8	89.8	58	45.6	10,380.3	2,022	1,532.3
汀 京	3,609	6,710.3	781,808.8	1.9	216.6	298	272.8	61,161.3	2,994	5,747.8
山 西	887	596.3	81,818.7	0.7	92.2	107	61.8	16,489.6	630	439.5
陝 西	18,044	345,145.7	53,725,999.0	19.1	2,977.5	221	1,781.8	472,728.9	11,674	115,623.7
甘 肅	12,431	342,646.4	44,074,967.3	27.6	3,545.6	284	1,467.2	397,652.2	10,291	300,634.6
廣 東	8,427	170,924.0	17,001,601.6	20.3	2,017.5	1,534	12,033.4	2,777,229.8	6,374	150,206.6
廣 西	6,868	35,418.0	4,325,919.1	5.2	629.9	928	3,489.9	732,819.6	5,129	26,164.0
雲 南	11,818	31,792.1	6,739,046.5	2.7	570.2	1,345	2,339.9	573,854.8	3,314	11,306.7
貴 州	2,494	113,119.2	13,844,768.2	45.4	5,551.2	144	5,992.7	1,607,016.2	2,051	99,368.9
廣 西	9,230	189,543.4	40,519,447.8	20.5	4,389.9	536	2,274.6	495,847.5	4,784	82,340.5
內 蒙	1,489	1,762.7	277,490.3	1.2	186.4	389	362.6	118,926.9	1,020	1,315.6

### 件 數 保 費 及 保 額 (按保險種類分)

定 期			二 十 年 定 期			二 十 五 年 定 期			六 十 歲 期 滿 養 老			
保 (元) 額	件 數	保 (元) 費	保 (元) 額	件 數	保 (元) 費	保 (元) 額	件 數	保 (元) 費	保 (元) 額	件 數	保 (元) 費	保 (元) 額
40,199,371.8	59,912	2,774,111.5	426,063,089.1	15,605	119,200.6	23,711,324.6	6,433	122.6	8,990,422.9	17,104	690,270.4	187,745,046.9
99,374,192.0	16,725	332,609.9	48,867,765.3	9,179	53,403.8	10,462,845.2	5,048	21,565.8	5,299,381.8	9,830	293,293.1	85,396,715.2
134,019.8	222	158.7	22,901.5	88	46.2	12,051.2	228	71.2	19,586.3	—	—	—
267,278.4	233	247.4	35,170.0	112	89.0	18,760.3	52	35.7	4,614.1	—	—	—
3,408,327.7	289	2,666.8	419,506.3	161	1,865.7	373,202.0	109	1,002.9	256,617.3	279	7,330.6	1,873,894.4
84,220,368.0	146	1,926.5	284,847.8	228	11,535.8	2,255,883.7	72	479.2	101,762.0	—	—	—
5,963,048.6	314	4,635.4	666,697.7	318	9,437.9	1,828,229.4	706	4,586.0	1,133,934.5	6	173.1	69,690.0
9,671,138.4	7,159	96,213.5	14,061,653.9	362	3,471.3	708,049.8	190	1,979.4	590,383.1	1,078	43,488.1	11,384,208.5
1,334,573.3	301	2,764.8	424,207.1	213	858.2	179,543.6	386	804.1	209,645.2	1,557	45,521.8	13,349,368.9
9,688,707.3	821	23,309.6	3,797,231.5	447	6,059.0	1,286,672.8	1,277	2,961.9	738,167.8	317	7,526.4	1,922,644.9
1,445,995.7	324	1,621.6	201,255.4	362	1,617.5	226,544.7	265	1,093.2	167,500.0	3	155.4	20,000.0
111,321.3	252	203.1	30,900.1	54	35.4	9,633.6	29	13.0	3,444.3	—	—	—
105,463.7	269	220.9	35,906.7	44	29.3	6,224.7	17	10.5	2,791.3	—	—	—
164,585.2	167	131.2	20,567.8	54	47.8	9,713.7	21	14.0	3,323.7	—	—	—
602,661.1	205	440.6	64,859.2	60	141.4	27,595.6	52	107.7	25,531.6	—	—	—
47,121.7	88	58.4	9,690.1	35	23.1	4,974.6	27	13.5	3,542.7	—	—	—
12,774,739.8	4,223	172,872.1	25,185,507.0	211	4,099.1	695,792.1	97	2,097.4	473,349.4	1,618	48,671.6	14,123,881.8
32,402,303.0	394	2,765.3	429,388.5	239	2,241.6	484,882.3	128	1,276.0	324,632.0	1,095	34,261.7	10,036,109.3
12,963,182.8	353	6,781.7	897,911.7	76	551.3	128,874.2	72	597.6	150,575.0	18	753.4	83,828.1
2,750,925.7	374	2,803.2	253,024.0	249	2,025.5	359,446.8	188	935.4	229,703.0	—	—	—
1,391,731.1	85	252.3	38,393.6	5,667	7,215.9	1,437,010.1	877	1,340.9	329,501.9	530	9,336.4	2,968,555.0
10,793,879.8	196	5,365.8	857,531.7	46	825.3	164,871.0	33	798.0	196,469.5	24	768.5	225,000.0
8,990,649.0	282	7,132.0	1,124,806.7	134	1,168.0	241,103.6	189	1,322.2	327,506.7	3,305	95,306.1	29,339,534.3
142,170.6	28	39.0	5,807.0	19	19.5	3,785.4	33	26.0	6,800.4	—	—	—

(表 149) 簡 易 人 壽 保 險 投 保

區 局	總 計								終 身 保 險			十 年 定 期		
	件 數	保(元)費	保(元)額	每件平均保費	每件平均保額	件 數	保(元)費	保(元)額	件 數	保(元)費	保(元)額	件 數	保(元)費	保(元)額
各 局 合 計	79,934	3,377,307.3	557,805,999.6	42.3	6,978.3	7,294	73,734.5	20,497,643.8	14,368	384,740.3	40,825,179.8			
總 局	—	—	—	—	—	—	—	—	—	—	—	—	—	—
南京總局	1,379	1,755.5	321,874.0	1.3	233.4	432	593.8	156,850.0	618	648.9	68,869.4			
上海總局	964	31,151.0	3,380,078.6	32.3	3,506.3	3	171.0	35,000.0	954	30,525.2	3,279,903.0			
蘇州總局	1,547	46,394.1	13,515,784.6	30.0	8,736.7	84	2,135.4	405,934.8	101	3,565.9	369,969.8			
青島總局	89	5,853.2	760,711.1	65.8	8,547.3	9	342.0	82,978.0	56	4,264.9	417,733.1			
濟南總局	753	712.5	103,439.3	0.9	1,373.7	60	31.2	10,916.5	400	436.8	49,249.9			
長沙總局	38	144.8	15,717.9	3.8	413.6	—	—	—	38	144.8	15,717.9			
衡陽總局	115	771.9	248,521.8	6.7	2,161.1	113	681.8	233,560.6	—	—	—			
重慶總局	50,444	2,662,086.7	418,813,238.2	51.6	8,302.5	2,145	28,446.8	9,547,657.9	2,549	45,438.7	4,776,976.6			
成都總局	4,739	88,439.5	11,163,692.3	18.7	2,355.7	269	8,028.1	1,570,416.4	4,307	74,615.0	7,601,006.1			
西安總局	—	—	—	—	—	—	—	—	—	—	—			
蘭州總局	—	—	—	—	—	—	—	—	—	—	—			
昆明總局	1,786	154,785.2	40,183,811.2	86.8	22,499.3	842	1,276.8	540,200.0	85	13,591.6	1,243,418.3			
貴陽總局	3,862	150,934.9	22,741,615.3	39.1	5,888.5	827	8,589.9	2,595,672.7	1,436	63,191.2	6,771,995.8			
太原總局	412	12,752.2	1,291,760.5	30.9	3,135.3	32	551.6	89,459.5	368	11,738.1	1,109,281.3			
鄭州總局	1,060	123,778.3	12,536,779.0	116.7	11,829.2	25	2,084.7	425,231.0	959	108,249.0	11,142,938.0			
徐州總局	834	6,666.9	741,354.6	8.0	888.9	10	167.2	35,551.0	814	6,405.8	684,003.3			
保定總局	38	544.5	151,165.2	14.3	3,979.0	1	108.6	20,000.0	37	435.9	131,165.2			
石家莊總局	35	512.2	69,566.3	14.3	1,987.6	33	443.8	54,566.3	—	—	—			
唐山總局	7,521	78,447.9	15,734,514.2	10.4	2,092.1	1,262	14,994.1	3,109,161.6	769	3,899.0	426,470.0			
秦皇島總局	64	414.4	47,652.2	6.5	744.6	3	31.1	5,980.2	60	380.3	41,174.0			
煙台總局	3,972	55,613.7	13,481,653.7	14.0	3,394.2	1,119	4,308.2	1,424,389.2	650	8,733.5	1,765,263.2			
威海衛總局	282	15,547.9	2,503,069.6	55.1	8,876.1	25	748.4	154,098.1	167	8,475.7	930,044.9			

件數 保費 及 保額 (按保險種類分) (續)

期 保 險											
十五年定期			二十年定期			二十五年定期			六十歲期滿壽老		
件數	保(元)費	保(元)額	件數	保(元)費	保(元)額	件數	保(元)費	保(元)額	件數	保(元)費	保(元)額
43,187	2,441,501.6	377,195,323.8	6,426	65,796.8	13,248,479.4	1,385	14,556.8	3,691,041.1	7,274	396,977.3	102,348,331.7
—	—	—	—	—	—	—	—	—	—	—	—
113	177.7	35,655.4	122	203.0	33,802.6	94	132.1	26,696.6	—	—	—
5	192.0	30,000.0	1	48.4	10,000.0	—	—	—	1	214.4	25,175.6
—	—	—	—	—	—	—	—	—	—	—	—
1	41.3	5,000.0	—	—	—	—	—	—	1,361	40,651.5	12,734,860.0
—	—	—	22	1,209.2	250,000.0	—	—	—	2	37.1	10,000.0
55	93.8	11,848.7	124	84.0	15,469.7	114	66.7	15,954.5	—	—	—
—	—	—	—	—	—	—	—	—	—	—	—
1	85.5	13,961.2	1	4.6	1,000.0	—	—	—	—	—	—
—	—	—	—	—	—	—	—	—	—	—	—
41,513	2,371,590.5	366,879,892.3	75	1,506.4	291,026.5	142	636.2	168,677.9	4,020	154,468.1	37,149,007.0
—	—	—	—	—	—	—	—	—	—	—	—
22	306.8	49,777.4	10	271.0	53,265.7	17	405.0	99,951.5	114	4,813.6	1,789,275.2
—	—	—	—	—	—	—	—	—	—	—	—
—	—	—	—	—	—	—	—	—	—	—	—
94	1,157.5	190,192.9	—	—	—	—	—	—	765	138,759.3	38,210,000.0
—	—	—	—	—	—	—	—	—	—	—	—
1,244	64,823.9	9,530,507.5	91	4,577.1	888,686.7	100	2,469.2	591,460.8	164	7,283.6	2,363,291.8
—	—	—	—	—	—	—	—	—	—	—	—
1	71.8	7,447.2	4	32.1	6,382.3	1	65.4	17,483.2	6	293.2	61,707.0
—	—	—	—	—	—	—	—	—	—	—	—
3	89.9	8,560.0	—	—	—	3	93.3	21,250.0	70	13,261.4	938,800.0
3	49.7	7,340.3	7	44.2	14,460.0	—	—	—	—	—	—
—	—	—	—	—	—	—	—	—	—	—	—
—	—	—	2	68.4	15,000.0	—	—	—	—	—	—
68	518.8	79,025.8	4,885	51,252.7	10,196,434.4	537	7,783.3	1,923,422.4	—	—	—
1	3.0	498.0	—	—	—	—	—	—	—	—	—
39	1,208.6	183,209.2	1,052	3,546.2	842,896.6	372	2,617.0	761,210.9	740	35,200.2	8,504,684.6
24	1,090.8	162,407.9	30	2,949.5	630,054.9	5	288.6	64,933.3	31	1,994.9	561,530.5



(表150) 簡 易 人 壽 保

區 局	總 計	50.00	100.10	150.10	200.10	250.10	300.10	350.10	400.10	450.10	500.10	1,000.10	1,500.10	2,000.10
		100.00	150.00	200.00	250.00	300.00	350.00	400.00	450.00	500.00	1,000.00	1,500.00	2,000.00	
總 計	229,463	34,397	10,039	7,400	9,978	4,283	2,716	671	1,640	4,511	23,021	19,238	10,253	
各 區 合 計	149,529	33,112	7,332	7,192	8,440	4,028	2,168	474	1,185	3,644	18,013	17,033	6,363	
江 蘇	2,797	2,056	494	80	63	20	16	9	9	49	1	—	—	
上 海	3,968	2,008	1,382	186	213	23	49	13	21	73	—	—	—	
浙 江	5,143	1,137	320	257	322	196	149	16	40	53	1,012	393	392	
安 徽	10,546	970	241	194	101	59	33	3	2	36	888	201	23	
江 西	5,171	1,091	240	81	82	14	14	4	12	84	1,405	539	479	
湖 北	16,860	1,042	405	217	324	223	38	9	67	75	2,168	5,320	2,375	
湖 南	7,420	1,944	432	828	699	459	213	43	93	211	643	138	21	
東 川	12,053	3,193	436	754	386	403	118	19	34	191	3,722	540	559	
西 川	4,326	2,173	300	107	95	11	14	2	4	51	712	339	190	
廣 東	1,876	1,100	477	118	103	11	27	6	7	27	—	—	—	
廣 西	1,750	1,009	492	109	82	14	24	5	3	12	—	—	—	
雲 南	2,322	1,374	730	88	100	8	8	3	6	5	—	—	—	
貴 州	3,609	1,849	473	319	152	269	50	16	18	19	334	78	10	
陝 西	887	598	176	41	49	2	7	2	3	9	—	—	—	
甘 肅	18,044	1,522	223	82	727	55	506	19	36	190	2,579	5,434	510	
青 島	12,431	971	226	410	544	89	63	25	41	56	1,323	2,397	793	
濟 南	8,427	1,528	460	435	478	418	122	23	40	121	960	498	635	
煙 台	6,868	2,460	862	481	570	253	295	37	79	213	670	417	187	
濟 南	11,818	1,629	431	1,561	2,865	1,083	308	188	591	2,051	202	156	32	
濟 南	2,494	767	125	33	37	1	9	—	2	9	543	167	24	
濟 南	9,230	1,892	331	534	394	375	102	24	58	69	704	396	130	
濟 南	1,489	799	76	277	54	42	3	8	19	40	147	20	3	



(表150) 簡 易 人 壽 保

局	總 計	50.00	100.10	150.10	200.10	250.10	300.10	350.10	400.10	450.10	500.10	1,000.10	1,500.10
		100.00	150.00	200.00	250.00	300.00	350.00	400.00	450.00	500.00	1,000.00	1,500.00	2,000.00
各局合計	79,934	1,285	707	208	1,538	225	548	197	455	867	5,008	2,205	3,896
儲金保險局	—	—	—	—	—	—	—	—	—	—	—	—	—
南京儲蓄分局	—	—	—	—	—	—	—	—	—	—	—	—	—
上海儲蓄分局	1,379	418	304	81	122	53	20	8	11	362	—	—	—
杭州儲蓄分局	964	—	—	—	—	—	—	—	—	—	44	—	11
龍巖儲蓄分局	—	—	—	—	—	—	—	—	—	—	—	—	—
福州儲蓄分局	1,547	—	1	—	—	—	—	—	—	—	15	9	34
吉安儲蓄分局	89	—	—	1	—	—	8	—	—	—	10	2	8
漢口儲蓄分局	753	387	210	28	40	13	14	4	5	43	4	4	—
長沙儲蓄分局	38	—	—	—	2	4	26	—	—	—	4	2	—
衡陽儲蓄分局	115	4	2	—	—	—	—	—	—	2	1	12	22
湘潭儲蓄分局	—	—	—	—	—	—	—	—	—	—	—	—	—
重慶儲蓄分局	50,444	289	154	37	105	84	84	3	10	39	583	206	1,080
萬縣儲蓄分局	—	—	—	—	—	—	—	—	—	—	—	—	—
成都儲蓄分局	4,739	—	1	—	130	17	116	—	2	9	465	518	982
瀘州儲蓄分局	—	—	—	—	—	—	—	—	—	—	—	—	—
內江儲蓄分局	—	—	—	—	—	—	—	—	—	—	—	—	—
天津儲蓄分局	—	—	—	—	—	—	—	—	—	—	—	—	—
西安儲蓄分局	1,786	—	—	—	—	—	3	—	—	—	883	15	80
寶雞儲蓄分局	—	—	—	—	—	—	—	—	—	—	—	—	—
蘭州儲蓄分局	3,862	—	6	11	16	7	8	—	17	164	913	16	325
天水儲蓄分局	—	—	—	—	—	—	—	—	—	—	—	—	—
蘭州儲蓄分局	412	—	3	4	13	8	9	1	—	19	69	20	37
涼州儲蓄分局	—	—	—	—	—	—	—	—	—	—	—	—	—
永安儲蓄分局	1,060	2	—	—	12	—	4	—	—	—	7	6	14
蘭州儲蓄分局	834	—	—	8	57	3	88	—	—	9	172	467	4
台山儲蓄分局	38	—	—	—	—	—	4	1	—	—	18	4	4
梅縣儲蓄分局	35	—	—	—	—	—	—	—	—	—	—	18	—
桂林儲蓄分局	7,521	—	—	23	270	30	126	164	395	66	1,642	773	1,178
柳州儲蓄分局	64	—	—	1	13	—	4	—	—	1	34	8	1
昆明儲蓄分局	3,972	158	7	11	750	3	33	16	14	116	119	124	115
貴陽儲蓄分局	282	27	19	3	8	3	1	—	1	37	25	1	1

險 投 保 件 數 (按保險金額分) (續)

2,000.10	2,500.10	3,000.10	3,500.10	4,000.10	4,500.10	5,000.10	10,000.10	15,000.10	20,000.10	25,000.10	30,000.10	35,000.10	40,000.10	45,000.10
2,500.00	3,000.00	3,500.00	4,000.00	4,500.00	5,000.00	10,000.00	15,000.00	20,000.00	25,000.00	30,000.00	35,000.00	40,000.00	45,000.00	50,000.00
4,752	5,446	8,828	799	906	4,756	11,400	22,864	1,873	108	70	29	30	14	920
—	—	—	—	—	—	—	—	—	—	—	—	—	—	—
—	—	—	—	—	—	—	—	—	—	—	—	—	—	—
—	—	—	—	—	—	—	—	—	—	—	—	—	—	—
36	683	2	2	—	140	37	—	7	2	—	—	—	—	—
—	—	—	—	—	—	—	—	—	—	—	—	—	—	—
23	30	31	9	33	149	584	617	12	—	—	—	—	—	—
—	—	—	—	—	9	36	14	1	—	—	—	—	—	—
—	—	—	—	1	—	—	—	—	—	—	—	—	—	—
—	—	—	—	—	—	—	—	—	—	—	—	—	—	—
61	11	—	—	—	—	—	—	—	—	—	—	—	—	—
—	—	—	—	—	—	—	—	—	—	—	—	—	—	—
1,329	2,421	8,277	436	148	3,256	8,793	21,953	1,076	14	9	2	3	3	50
—	—	—	—	—	—	—	—	—	—	—	—	—	—	—
1,954	275	—	23	1	77	69	21	66	1	2	—	—	—	10
—	—	—	—	—	—	—	—	—	—	—	—	—	—	—
—	—	—	—	—	—	—	—	—	—	—	—	—	—	—
—	—	—	—	—	—	—	—	—	—	—	—	—	—	—
4	—	—	—	—	11	3	1	—	—	—	—	—	—	786
—	—	—	—	—	—	—	—	—	—	—	—	—	—	—
2	566	1	163	—	374	980	28	161	33	24	3	1	—	43
—	—	—	—	—	—	—	—	—	—	—	—	—	—	—
36	54	29	5	24	26	42	2	10	1	—	—	—	—	—
—	—	—	—	—	—	—	—	—	—	—	—	—	—	—
20	13	112	2	27	100	264	165	163	57	34	23	5	11	19
2	8	—	—	2	5	5	—	4	—	—	—	—	—	—
—	—	1	—	—	—	4	—	2	—	—	—	—	—	—
6	—	6	—	—	3	—	—	2	—	—	—	—	—	—
591	922	109	105	553	474	21	1	78	—	—	—	—	—	—
—	1	—	—	—	1	—	—	—	—	—	—	—	—	—
688	462	260	54	117	124	469	46	263	—	1	1	21	—	—
—	—	—	—	—	7	93	16	28	—	—	—	—	—	12

(表151) 簡 易 人 壽

地 區	總 計	0.10	0.60	1.10	1.60	2.10	2.60	3.10	3.60	4.10	4.60	5.10	5.60	6.10	10.10
		0.50元	1.00元	1.50元	2.00元	2.50元	3.00元	3.50元	4.00元	4.50元	5.00元	5.50元	6.00元	10.00元	15.00元
總 計	229,463	37,296	14,764	6,642	9,417	6,016	2,915	401	1,196	845	3,956	1,970	3,803	34,650	9,722
各 類 合 計	149,529	35,988	13,459	5,724	7,120	5,524	1,814	328	1,002	661	2,963	1,604	1,651	28,790	6,306
江 蘇	2,797	2,090	583	43	54	8	3	4	1	4	6	1	—	—	—
上 海	3,968	2,111	1,588	38	202	9	10	4	1	4	—	1	—	—	—
浙 江	5,143	1,302	349	225	291	218	131	43	39	16	91	105	128	1,108	385
安 徽	10,546	1,050	252	182	74	74	14	7	20	—	394	59	146	575	135
江 西	5,171	1,192	289	10	80	26	31	—	447	62	27	19	—	1,303	285
河 北	16,860	1,152	427	150	333	262	78	4	4	34	204	146	9	9,108	450
河 南	7,420	2,196	826	636	896	392	209	19	23	97	176	149	42	48	617
東 南	12,053	3,589	240	319	903	462	157	7	124	106	329	180	208	2,773	638
廣 西	4,326	2,482	197	8	84	8	8	10	39	19	84	12	43	803	183
雲 南	1,876	1,195	578	3	80	3	2	1	1	6	6	1	—	—	—
河 北	1,750	1,058	584	—	97	—	4	5	—	1	1	—	—	—	—
山 西	2,322	1,308	903	—	107	1	—	2	1	—	—	—	—	—	—
江 南	3,609	1,995	428	296	90	318	42	—	1	—	82	173	39	56	63
廣 東	887	671	168	1	41	2	—	1	—	2	1	—	—	—	—
廣 西	18,044	1,642	195	611	185	562	47	8	11	20	666	141	620	6,664	935
貴 州	12,431	1,172	146	451	260	295	77	2	17	105	92	63	70	3,492	635
雲 南	8,427	2,002	564	302	367	504	82	—	17	18	219	191	20	803	263
廣 東	6,868	2,832	897	263	569	307	330	10	62	59	206	157	150	486	180
廣 西	11,818	1,182	3,911	1,324	1,782	1,610	503	176	78	92	172	68	114	269	290
雲 南	2,434	844	92	2	41	2	3	1	—	5	3	—	—	529	184
貴 州	9,230	2,140	185	577	396	418	71	24	60	11	161	135	62	754	1,051
廣 西	1,489	783	57	283	188	43	12	—	56	—	43	3	—	19	2



(表151) 簡 易 人 壽 保

區 局	總 計	0.10	0.60	1.10	1.60	2.10	2.60	3.10	3.60	4.10	4.60	5.10	5.60	6.10	10.10	15.10	20.10
		0.50元	1.00元	1.50元	2.00元	2.50元	3.00元	3.50元	4.00元	4.50元	5.00元	5.50元	6.00元	10.00元	15.00元	20.00元	25.00元
各 局 合 計	79,934	1,308	1,305	918	2,297	492	1,101	73	194	184	993	366	2,152	5,860	3,416	17,617	1,768
儲金 商業局	—	—	—	—	—	—	—	—	—	—	—	—	—	—	—	—	—
南京儲匯分局	—	—	—	—	—	—	—	—	—	—	—	—	—	—	—	—	—
上海儲匯分局	1,379	539	355	149	183	96	40	3	—	2	3	6	3	—	—	—	—
杭州儲匯分局	964	—	—	—	—	—	—	—	—	—	—	—	—	24	1	3	256
龍泉儲匯分局	—	—	—	—	—	—	—	—	—	—	—	—	—	—	—	—	—
贛州儲匯分局	1,547	1	—	—	—	—	—	—	—	—	—	—	1	22	16	17	42
吉安儲匯分局	89	—	—	—	—	1	8	—	—	—	—	—	5	6	1	6	5
漢口儲匯分局	753	387	269	13	48	6	13	4	—	1	3	2	1	2	4	—	—
長沙儲匯分局	38	—	—	—	1	4	26	—	—	—	—	—	2	1	1	—	—
衡陽儲匯分局	115	—	—	1	—	1	—	—	—	—	—	—	109	—	2	—	—
湘潭儲匯分局	—	—	—	—	—	—	—	—	—	—	—	—	—	—	—	—	—
重慶儲匯分局	50,444	284	180	29	146	85	97	31	30	50	92	88	274	1,333	1,853	12,779	473
萬縣儲匯分局	—	—	—	—	—	—	—	—	—	—	—	—	—	—	—	—	—
成都儲匯分局	4,739	—	1	—	204	23	127	1	—	1	2	7	461	19	—	3,691	29
瀘縣儲匯分局	—	—	—	—	—	—	—	—	—	—	—	—	—	—	—	—	—
內江儲匯分局	—	—	—	—	—	—	—	—	—	—	—	—	—	—	—	—	—
天津儲匯分局	—	—	—	—	—	—	—	—	—	—	—	—	—	—	—	—	—
西安儲匯分局	1,786	—	1	675	59	53	28	10	7	—	1	—	—	51	102	—	3
寶雞儲匯分局	—	—	—	—	—	—	—	—	—	—	—	—	—	—	—	—	—
蘭州儲匯分局	3,862	—	6	6	47	83	153	12	14	52	28	14	211	993	193	305	58
天水儲匯分局	—	—	—	—	—	—	—	—	—	—	—	—	—	—	—	—	—
鄭州儲匯分局	412	—	3	4	14	9	12	—	—	1	20	—	11	46	23	66	9
濟州儲匯分局	—	—	—	—	—	—	—	—	—	—	—	—	—	—	—	—	—
永安儲匯分局	1,060	—	—	—	12	—	6	—	—	—	—	—	—	8	2	28	2
瀘州儲匯分局	834	1	—	1	48	—	25	—	—	8	339	151	23	136	72	12	—
台山儲匯分局	38	4	—	—	—	—	—	—	—	—	—	—	—	19	7	3	—
梅縣儲匯分局	35	—	—	—	—	—	—	—	—	—	8	1	—	12	—	5	—
桂林儲匯分局	7,521	—	39	11	1,154	35	361	8	140	54	419	82	819	2,058	840	398	738
柳州儲匯分局	64	—	—	—	14	1	5	—	—	—	—	—	30	9	2	—	1
昆明儲匯分局	3,972	59	431	—	367	86	194	—	3	3	62	4	203	1,120	296	303	150
貴陽儲匯分局	282	33	20	7	—	9	6	4	—	12	16	8	—	1	1	1	2

險 投 保 件 數 (按保費分) (續)

25.10	30.10	35.10	40.10	45.10	50.10	55.10	60.10	100.10	150.10	200.10	250.10	300.10	350.10	400.10	450.10	500.10	550.10	600.10
30.00元	35.00元	40.00元	45.00元	50.00元	55.00元	60.00元	100.00元	150.00元	200.00元	250.00元	300.00元	350.00元	400.00元	450.00元	500.00元	550.00元	600.00元	1000.00元
3,113	2,086	5,029	526	964	238	312	25,576	1,005	511	205	122	41	25	26	60	9	21	21
—	—	—	—	—	—	—	—	—	—	—	—	—	—	—	—	—	—	—
—	—	—	—	—	—	—	—	—	—	—	—	—	—	—	—	—	—	—
—	—	—	—	—	—	—	—	—	—	—	—	—	—	—	—	—	—	—
437	55	4	66	60	12	7	26	5	8	—	—	—	—	—	—	—	—	—
—	—	—	—	—	—	—	—	—	—	—	—	—	—	—	—	—	—	—
1,375	5	2	23	23	9	4	7	—	—	—	—	—	—	—	—	—	—	—
3	1	1	2	19	3	1	12	2	11	2	—	—	—	—	—	—	—	—
—	—	—	—	—	—	—	—	—	—	—	—	—	—	—	—	—	—	—
—	—	—	1	—	—	—	—	—	1	—	—	—	—	—	—	—	—	—
—	1	—	.1	—	—	—	—	—	—	—	—	—	—	—	—	—	—	—
—	—	—	—	—	—	—	—	—	—	—	—	—	—	—	—	—	—	—
689	1,741	4,722	206	421	108	190	23,929	426	80	48	41	9	3	4	2	1	—	—
—	—	—	—	—	—	—	—	—	—	—	—	—	—	—	—	—	—	—
18	21	7	27	25	15	8	29	15	4	2	1	1	—	—	—	—	—	—
—	—	—	—	—	—	—	—	—	—	—	—	—	—	—	—	—	—	—
—	—	—	—	—	—	—	—	—	—	—	—	—	—	—	—	—	—	—
—	1	—	6	—	—	—	31	416	136	94	17	14	8	—	31	2	20	19
—	—	—	—	—	—	—	—	—	—	—	—	—	—	—	—	—	—	—
34	80	195	101	137	25	36	913	60	44	11	7	12	4	6	18	4	—	—
—	—	—	—	—	—	—	—	—	—	—	—	—	—	—	—	—	—	—
—	—	—	—	—	—	—	—	—	—	—	—	—	—	—	—	—	—	—
82	5	6	6	60	2	3	22	3	—	5	—	—	—	—	—	—	—	—
—	—	—	—	—	—	—	—	—	—	—	—	—	—	—	—	—	—	—
124	—	8	28	179	22	8	286	38	196	23	52	4	8	16	9	1	—	—
4	—	1	3	5	—	—	—	1	3	1	—	—	—	—	—	—	—	—
—	1	—	—	1	—	1	—	—	1	1	—	—	—	—	—	—	—	—
7	—	—	2	—	—	—	—	—	—	—	—	—	—	—	—	—	—	—
143	83	29	24	9	2	—	63	11	1	—	—	—	—	—	—	—	—	—
2	—	—	—	—	—	—	—	—	—	—	—	—	—	—	—	—	—	—
194	91	54	23	2	37	51	165	20	14	8	4	1	2	—	—	—	1	2
1	1	—	7	23	3	3	93	8	12	10	—	—	—	—	—	1	—	—



(表152) 簡 易 人 壽 保

區 局	總 計	農 業	工 業	商 業	學 校
總 計	229,463	8,671	7,285	64,152	4,755
各 區 合 計	149,529	8,546	3,830	29,559	3,099
江 蘇	2,797	—	1	10	3
上 海	3,968	1	7	6	5
浙 江	5,143	42	411	565	156
安 徽	10,546	1,385	69	3,997	602
江 西	5,171	59	464	1,582	261
湖 北	16,860	5,510	311	4,610	359
湖 南	7,420	14	34	—	22
東 川	12,053	150	626	2,291	417
西 川	4,326	101	89	670	132
山 東	1,876	—	—	—	—
河 北	1,750	—	—	—	—
北 平	2,322	—	—	—	—
河 南	3,609	—	—	—	—
山 西	887	—	—	—	—
陝 西	18,044	555	218	8,600	423
甘 肅	12,431	315	408	5,672	354
福 建	8,427	176	558	504	59
廣 東	6,868	168	14	251	72
廣 西	11,818	9	—	—	—
雲 南	2,494	14	335	567	173
貴 州	9,230	47	285	234	61
新 疆	1,489	—	—	—	—

## 險 投 保 件 數 (按職業分)

軍 警	自由職業	交通員工	公務人員	社會事業	家 事	無 業
6,772	477	105,434	8,740	365	16,331	6,481
1,745	383	84,534	6,586	183	7,255	3,809
—	—	2,773	—	1	4	5
—	—	3,924	—	2	8	15
85	48	3,063	107	43	561	62
25	18	2,128	783	9	731	799
86	56	1,733	328	—	192	410
84	44	3,832	1,195	—	500	415
10	—	7,135	59	4	73	69
82	61	6,652	642	10	838	284
—	24	2,784	155	27	340	4
—	—	1,876	—	—	—	—
—	—	1,750	—	—	—	—
—	—	2,322	—	—	—	—
—	—	3,546	—	—	—	63
—	—	887	—	—	—	—
116	67	4,941	1,707	16	437	964
87	45	3,720	1,105	20	410	295
10	—	4,220	87	2	2,757	54
112	5	5,832	26	22	160	206
—	2	11,738	69	—	—	—
1,029	3	228	21	16	60	48
19	10	<b>7,976</b>	302	9	171	116
—	—	1,474	—	2	13	—

(表152) 簡 易 人 壽 保

區 局	總 計	農 業	工 業	商 業	學 界
各局合計	79,934	125	3,455	34,593	1,656
儲金匯業局	—	—	—	—	—
南京儲匯分局	—	—	—	—	—
上海儲匯分局	1,379	—	205	89	14
杭州儲匯分局	964	3	120	553	22
龍泉儲匯分局	—	—	—	—	—
贛州儲匯分局	1,547	—	17	55	1
吉安儲匯分局	89	—	—	60	1
漢口儲匯分局	753	—	9	54	7
長沙儲匯分局	38	—	2	—	—
衡陽儲匯分局	115	—	—	—	—
湘潭儲匯分局	—	—	—	—	—
重慶儲匯分局	50,444	74	1,238	28,284	22
萬縣儲匯分局	—	—	—	—	—
成都儲匯分局	4,739	1	98	2,956	13
瀘縣儲匯分局	—	—	—	—	—
內江儲匯分局	—	—	—	—	—
天津儲匯分局	—	—	—	—	—
西安儲匯分局	1,786	—	823	55	1
寶鷄儲匯分局	—	—	—	—	—
蘭州儲匯分局	3,862	—	342	961	36
天水儲匯分局	—	—	—	—	—
瀘州儲匯分局	412	6	35	89	3
漳州儲匯分局	—	—	—	—	—
永安儲匯分局	1,060	41	178	202	11
韶關儲匯分局	834	—	188	—	—
台山儲匯分局	38	—	—	—	—
梅縣儲匯分局	35	—	1	16	—
桂林儲匯分局	7,521	—	58	—	—
柳州儲匯分局	64	—	—	—	—
昆明儲匯分局	3,972	—	119	1,151	1,520
貴陽儲匯分局	282	—	22	68	5

### 險 投 保 件 數 (按職業分) (續)

軍 警	自由職業	交通員工	公務人員	社會事業	家 事	無 業
5,027	94	20,900	2,154	182	9,076	2,672
—	—	—	—	—	—	—
—	—	—	—	—	—	—
8	—	826	35	—	124	78
4	12	9	105	3	130	3
—	—	—	—	—	—	—
7	2	1,373	71	—	19	2
3	2	16	1	—	4	2
3	3	634	—	4	34	5
—	—	36	—	—	—	—
—	—	110	—	—	5	—
—	—	—	—	—	—	—
4,792	19	5,857	242	69	7,471	2,376
—	—	—	—	—	—	—
58	6	1,042	17	—	522	26
—	—	—	—	—	—	—
—	—	—	—	—	—	—
—	—	—	—	—	—	—
2	3	817	52	3	—	30
—	—	—	—	—	—	—
136	6	772	1,484	7	58	60
—	—	—	—	—	—	—
3	8	74	12	—	168	14
—	—	—	—	—	—	—
2	5	52	84	—	468	17
—	26	620	—	—	—	—
—	—	31	—	—	—	7
—	—	11	—	1	3	3
—	1	7,461	—	—	1	—
—	—	30	—	—	—	34
7	—	1,003	27	80	56	9
2	1	126	24	15	13	6

(表153) 簡易人壽保

區 局	總 計		12—15		16—20		21—25		26—30	
	男	女	男	女	男	女	男	女	男	女
總 計	203,473	25,990	2,582	,915	15,114	2,377	32,659	4,196	40,738	3,794
各 區 合 計	134,972	14,557	1,489	1,487	10,984	1,376	25,024	2,685	28,540	1,958
江 蘇	2,703	94	3	1	110	13	504	58	555	12
上 海	3,864	104	1	—	235	6	701	67	738	21
浙 江	4,287	856	88	54	269	124	872	165	825	138
安 徽	9,780	766	252	93	1,020	70	1,456	73	1,513	88
江 西	4,167	1,004	115	74	293	185	693	175	867	163
湖 北	15,245	1,615	188	40	537	65	1,591	118	2,188	190
湖 南	6,970	450	8	5	327	40	1,789	110	2,118	29
東 川	10,381	1,672	233	52	1,114	165	2,494	455	2,436	342
西 川	3,887	439	57	14	1,293	63	758	112	534	72
山 東	1,871	5	—	—	77	—	123	—	429	3
河 北	1,735	15	2	—	51	2	206	13	339	—
北 平	2,316	6	—	—	22	—	192	5	312	—
河 南	3,503	106	2	2	136	5	678	23	772	26
山 西	883	4	1	—	33	—	248	4	181	—
陝 西	16,411	1,633	174	50	840	246	2,661	324	3,599	293
甘 肅	11,474	957	209	49	828	131	2,001	196	2,571	192
福 建	5,667	2,760	36	27	358	43	922	86	888	78
廣 東	6,149	719	47	6	263	39	1,109	95	1,392	88
廣 西	11,434	384	38	4	1,982	83	3,048	226	2,978	25
雲 南	2,349	145	6	3	452	23	624	39	508	27
貴 州	8,411	819	28	12	653	72	2,117	341	2,499	171
新 疆	1,485	4	1	1	91	1	237	—	298	—

### 險 投 保 件 數 (按年齡及性別分)

31—35		36—40		41—45		46—50		51—55		56—60	
男	女	男	女	男	女	男	女	男	女	男	女
34,147	2,939	27,542	2,633	17,922	2,269	17,708	2,532	9,568	2,122	5,493	2,213
21,946	1,348	17,293	1,221	11,247	1,141	9,963	1,470	5,344	1,300	3,142	1,571
596	4	430	2	286	—	147	1	62	—	10	3
1,023	3	669	2	284	1	141	3	69	—	3	1
690	100	615	87	395	51	317	69	161	42	55	26
1,277	77	1,413	70	1,014	55	903	69	498	69	434	102
637	77	555	78	373	46	376	71	175	63	83	72
2,011	155	2,268	194	1,707	224	2,434	255	1,301	188	1,020	186
1,130	62	737	44	460	43	213	59	139	35	49	23
1,433	219	1,025	109	680	99	528	82	281	85	157	64
452	52	332	45	183	15	156	26	62	25	60	15
419	2	341	—	267	—	166	—	46	—	3	—
488	—	285	—	179	—	121	—	51	—	13	—
657	1	547	—	318	—	155	—	96	—	17	—
506	23	478	4	429	3	310	10	143	7	49	3
191	—	107	—	69	—	35	—	17	—	1	—
2,650	195	2,173	123	1,312	80	1,651	114	927	116	424	92
2,120	111	1,635	96	968	68	747	53	272	31	123	30
710	88	569	213	470	340	568	530	632	522	514	833
981	68	886	91	736	67	401	82	242	89	92	94
1,758	12	971	7	411	10	231	5	10	7	7	5
388	10	181	12	89	10	68	12	27	5	6	4
1,532	88	823	43	450	29	198	29	95	16	16	18
297	1	253	1	167	—	97	—	38	—	6	—

(表153) 簡 易 人 壽 保

區 局	總 計		12—15		16—20		21—25		26—30	
	男	女	男	女	男	女	男	女	男	女
各 局 合 計	68,501	11,433	1,093	428	4,130	1,001	7,635	1,511	12,198	1,836
儲 金 匯 業 局	—	—	—	—	—	—	—	—	—	—
南 京 儲 匯 分 局	—	—	—	—	—	—	—	—	—	—
上 海 儲 匯 分 局	1,047	332	7	1	72	14	183	—	172	25
杭 州 儲 匯 分 局	780	184	21	5	65	48	82	43	161	32
龍 泉 儲 匯 分 局	—	—	—	—	—	—	—	—	—	—
贛 州 儲 匯 分 局	1,522	25	3	—	23	1	157	4	430	5
吉 安 儲 匯 分 局	80	9	2	1	9	2	7	3	15	1
漢 口 儲 匯 分 局	594	159	—	—	34	2	127	90	112	8
長 沙 儲 匯 分 局	36	2	—	—	2	—	12	2	9	—
衡 陽 儲 匯 分 局	110	5	—	—	—	1	12	1	35	—
湘 潭 儲 匯 分 局	—	—	—	—	—	—	—	—	—	—
重 慶 儲 匯 分 局	42,249	8,195	854	258	2,273	540	3,872	1,051	6,773	1,406
萬 縣 儲 匯 分 局	—	—	—	—	—	—	—	—	—	—
成 都 儲 匯 分 局	4,023	716	98	21	204	37	449	99	653	148
瀘 縣 儲 匯 分 局	—	—	—	—	—	—	—	—	—	—
內 江 儲 匯 分 局	—	—	—	—	—	—	—	—	—	—
天 津 儲 匯 分 局	—	—	—	—	—	—	—	—	—	—
西 安 儲 匯 分 局	1,564	222	7	8	428	132	310	33	295	21
寶 鷄 儲 匯 分 局	—	—	—	—	—	—	—	—	—	—
蘭 州 儲 匯 分 局	3,679	183	39	4	266	16	588	36	830	53
天 水 儲 匯 分 局	—	—	—	—	—	—	—	—	—	—
福 州 儲 匯 分 局	216	196	1	5	7	2	12	7	16	9
漳 州 儲 匯 分 局	—	—	—	—	—	—	—	—	—	—
永 安 儲 匯 分 局	667	393	10	2	13	4	44	11	61	31
韶 關 儲 匯 分 局	834	—	8	—	38	—	157	—	203	—
台 山 儲 匯 分 局	38	—	2	—	5	—	5	—	6	—
梅 縣 儲 匯 分 局	29	6	—	—	5	—	3	2	8	1
桂 林 儲 匯 分 局	7,271	250	5	2	303	17	808	42	1,479	40
柳 州 儲 匯 分 局	57	7	—	1	—	1	8	—	21	2
昆 明 儲 匯 分 局	3,487	485	36	120	377	183	750	68	867	32
貴 陽 儲 匯 分 局	218	64	—	—	6	1	49	18	52	22

險 投 保 件 數 (按年齡及性別分) (續)

31—35		36—40		41—45		46—50		51—55		56—60	
男	女	男	女	男	女	男	女	男	女	男	女
12,201	1,591	0,249	1,412	6,675	1,128	7,745	1,062	4,224	822	2,351	642
—	—	—	—	—	—	—	—	—	—	—	—
—	—	—	—	—	—	—	—	—	—	—	—
129	41	165	46	111	38	110	56	60	77	38	34
123	14	108	13	83	1	73	17	47	9	17	2
—	—	—	—	—	—	—	—	—	—	—	—
401	2	225	3	126	4	89	2	54	2	14	2
20	1	14	1	7	—	2	—	2	—	2	—
113	7	96	9	54	20	15	16	31	6	12	1
4	—	3	—	4	—	2	—	—	—	—	—
35	1	13	—	11	1	3	1	—	—	1	—
—	—	—	—	—	—	—	—	—	—	—	—
7,206	1,285	6,506	1,152	4,457	882	5,682	728	3,030	471	1,596	422
—	—	—	—	—	—	—	—	—	—	—	—
637	78	564	76	333	59	536	67	293	68	256	63
—	—	—	—	—	—	—	—	—	—	—	—
—	—	—	—	—	—	—	—	—	—	—	—
207	15	131	5	83	1	53	5	29	2	21	—
—	—	—	—	—	—	—	—	—	—	—	—
784	29	458	13	227	8	294	12	137	6	56	6
—	—	—	—	—	—	—	—	—	—	—	—
7	12	15	9	7	29	20	44	33	71	98	8
—	—	—	—	—	—	—	—	—	—	—	—
118	30	99	44	94	51	98	76	92	83	38	61
131	—	113	—	58	—	75	—	39	—	12	—
5	—	2	—	3	—	3	—	2	—	5	—
—	3	6	—	—	—	5	—	2	—	—	—
1,536	39	1,211	18	830	17	597	26	335	26	167	23
11	—	8	—	4	—	4	2	1	—	—	—
694	30	491	18	172	14	63	1	24	1	13	18
40	4	21	5	11	3	21	9	13	—	5	2



(表154) 簡 易 人 壽 保 險

區 局	上 期 底 有 效 契 約			本 期 增 加 契 約								
				新 成 立			同 復			其 他		
	件 數	保 (元) 費	保 (元) 額	件 數	保 (元) 費	保 (元) 額	件 數	保 (元) 費	保 (元) 額	件 數	保 (元) 費	保 (元) 額
總 計	186,950	2,030,424.3	298,066,709.8	119,820	5,465,946.9	820,051,426.1	4	278.7	29,844.0	9,767	308,401.2	40,866,804.8
各 區 合 計	131,117	1,030,567.7	134,089,850.2	65,670	2,451,884.6	335,434,234.2	1	1.0	144.0	1,013	21,127.1	2,667,420.2
江 蘇	2,830	1,760.0	254,117.5	—	—	—	—	—	—	15	47.8	6,777.2
上 海	4,091	3,346.0	462,059.0	—	—	—	—	—	—	—	4.8	441.3
浙 江	4,059	22,883.0	2,991,685.6	2,358	46,762.5	7,453,881.6	—	—	—	9	14.7	2,964.1
安 徽	5,533	56,111.3	6,652,336.0	9,878	854,930.7	90,994,377.0	—	—	—	323	8,433.1	945,377.6
江 西	4,604	51,506.1	6,452,404.0	2,874	69,068.3	9,438,233.8	—	—	—	12	196.5	21,092.6
湖 北	6,217	39,782.0	5,309,973.0	11,930	216,892.2	34,890,849.4	—	—	—	156	1,507.5	172,062.9
湖 南	7,562	31,465.3	4,439,722.3	1,653	54,707.0	14,913,507.8	—	—	—	1	185.7	17,001.6
東 川	13,011	147,130.3	21,149,350.2	3,295	66,297.5	9,757,977.7	—	—	—	40	1,327.2	194,184.7
西 川	6,733	68,765.3	8,999,714.0	731	9,178.4	1,390,241.8	—	—	—	256	4,178.3	611,910.6
山 東	1,876	1,402.2	188,809.3	—	—	—	—	—	—	—	—	—
河 北	1,750	1,344.0	173,138.2	—	—	—	—	—	—	—	—	—
北 平	2,322	1,770.9	208,570.7	—	—	—	—	—	—	—	—	—
河 南	4,101	11,712.1	1,452,428.0	173	1,864.7	214,586.5	—	—	—	—	—	—
山 西	889	597.3	81,925.2	—	—	—	—	—	—	—	—	—
陝 西	10,001	94,552.7	10,990,615.0	11,394	296,591.6	48,096,729.8	—	—	—	32	433.0	54,617.9
甘 肅	7,931	112,367.2	12,857,344.2	9,960	326,976.7	43,146,394.7	—	—	—	56	875.6	102,399.0
廣 東	11,307	147,559.8	17,460,374.2	5,280	218,058.7	22,516,924.3	1	1.0	144.0	—	—	—
廣 西	10,191	101,656.3	12,359,738.3	179	12,108.0	1,242,612.3	—	—	—	6	428.6	63,358.9
雲 南	17,536	79,064.3	14,341,979.2	49	1,805.6	294,296.5	—	—	—	88	3,042.9	397,116.8
貴 州	1,203	12,671.0	1,749,172.7	1,358	103,224.2	12,510,629.4	—	—	—	—	4.0	416.5
新 疆	5,885	41,361.9	5,238,209.9	4,554	173,414.5	38,571,685.0	—	—	—	19	447.4	77,698.5
新 疆	1,485	1,758.7	276,183.7	4	4.0	1,306.6	—	—	—	—	—	—

## 增 加 及 消 滅 契 約

本 期 消 滅 契 約												本 期 底 有 效 契 約		
死 亡			終 止 解 除			失 效			其 他			件 數 保 費 保 額		
件 數	保(元)費	保(元)額	件 數	保(元)費	保(元)額	件 數	保(元)費	保(元)額	件 數	保(元)費	保(元)額	件 數	保(元)費	保(元)額
707	17,152.6	2,477,156.1	—	—	—	76,659	1,430,960.5	190,196,577.0	9,712	303,092.6	42,411,975.6	229,463	6,053,845.4	923,929,076.0
489	9,211.6	1,230,083.0	—	—	—	47,739	817,031.2	104,751,481.8	44	799.5	87,007.4	149,529	2,676,538.1	366,123,076.4
2	1.0	111.0	—	—	—	46	86.6	13,027.3	—	—	—	2,797	1,720.2	247,756.4
1	1.0	110.0	—	—	—	122	199.3	44,135.4	—	—	—	3,968	3,150.5	418,254.9
14	59.7	7,715.0	—	—	—	1,269	19,384.2	2,507,433.2	—	—	—	5,143	50,216.3	7,933,383.1
18	569.2	62,058.4	—	—	—	5,170	100,653.8	11,495,658.5	—	—	—	10,546	818,252.1	87,034,373.7
15	214.9	25,314.9	—	—	—	2,304	35,437.1	4,939,710.3	—	—	—	5,171	85,118.9	10,946,705.2
62	771.2	110,211.2	—	—	—	1,381	20,123.2	2,967,263.0	—	—	—	16,860	237,287.3	37,295,411.1
29	356.2	92,586.4	—	—	—	1,754	18,943.8	2,582,552.1	13	100.0	10,000.0	7,420	66,958.0	16,685,093.2
44	495.3	82,615.7	—	—	—	4,249	70,695.9	9,810,591.9	—	—	—	12,053	143,563.8	21,208,305.0
3	71.0	11,055.5	—	—	—	3,391	53,955.2	8,580,402.6	—	—	—	4,326	28,095.8	2,410,408.3
—	—	—	—	—	—	—	—	—	—	—	—	1,876	1,402.2	188,809.3
—	—	—	—	—	—	—	—	—	—	—	—	1,750	1,344.0	173,138.2
—	—	—	—	—	—	—	—	—	—	—	—	2,322	1,770.9	208,570.7
1	9.0	774.0	—	—	—	657	6,782.3	876,390.9	7	75.2	8,040.8	3,699	6,710.3	781,808.8
1	.5	55.0	—	—	—	1	.5	51.5	—	—	—	887	596.3	81,818.7
20	502.3	84,148.0	—	—	—	3,363	45,929.3	5,331,815.7	—	—	—	18,044	345,145.7	53,725,999.0
10	379.2	44,722.0	—	—	—	5,506	97,193.9	11,986,448.6	—	—	—	12,431	342,646.4	44,074,967.3
200	4,285.1	440,463.4	—	—	—	7,937	189,786.1	22,466,410.9	24	624.3	68,966.6	8,427	170,924.0	17,001,601.6
36	549.0	66,316.0	—	—	—	3,472	78,225.9	9,273,474.4	—	—	—	6,868	35,418.0	4,325,919.1
10	35.6	4,233.5	—	—	—	5,845	52,085.1	8,290,112.5	—	—	—	11,818	31,792.1	6,739,046.5
—	—	—	—	—	—	67	2,780.0	415,450.4	—	—	—	2,494	113,119.2	13,844,768.2
23	911.4	197,593.0	—	—	—	1,205	24,769.0	3,170,552.6	—	—	—	9,230	189,543.4	40,519,447.8
—	—	—	—	—	—	—	—	—	—	—	—	1,489	1,762.7	277,490.3

(表 154) 簡 易 人 壽 保 險 增

區 局	上 期 底 有 效 契 約			本 期 增 加 契 約								
				新 成 立			回 復			其 他		
	件 數	保 (元) 費	保 (元) 額	件 數	保 (元) 費	保 (元) 額	件 數	保 (元) 費	保 (元) 額	件 數	保 (元) 費	保 (元) 額
各 局 合 計	55,833	999,856.6	163,976,859.6	54,150	3,014,062.3	484,617,191.9	3	277.7	29,700.0	8,754	287,274.1	38,199,384.6
儲 金 總 業 局	—	—	—	—	—	—	—	—	—	—	—	—
南 京 儲 備 分 局	—	—	—	—	—	—	—	—	—	—	—	—
上 海 儲 備 分 局	2,664	4,197.5	800,738.6	—	—	—	—	—	—	—	—	—
杭 州 儲 備 分 局	225	9,823.3	1,548,061.0	984	32,389.1	3,549,031.6	—	—	—	—	—	—
龍 泉 儲 備 分 局	—	—	—	—	—	—	—	—	—	—	—	—
鎮 州 儲 備 分 局	13	386.4	43,119.2	1,544	46,374.6	13,513,665.4	—	—	—	1	49.0	5,000.0
吉 安 儲 備 分 局	496	5,871.8	614,836.9	573	10,711.1	1,342,000.0	—	—	—	1	172.4	20,000.0
漢 口 儲 備 分 局	861	956.3	141,532.1	—	—	—	—	—	—	—	—	—
長 沙 儲 備 分 局	65	3,763.4	410,516.9	—	—	—	—	—	—	—	—	—
衡 陽 儲 備 分 局	158	4,529.5	805,909.8	—	—	—	—	—	—	2	3.8	958.0
湘 潭 儲 備 分 局	39	432.8	5,034.0	—	—	—	—	—	—	—	—	—
重 慶 儲 備 分 局	26,936	668,208.4	110,629,614.5	38,125	2,311,477.5	363,590,949.3	—	—	—	8,597	283,705.2	37,824,474.0
萬 縣 儲 備 分 局	—	—	—	—	—	—	—	—	—	—	—	—
成 都 儲 備 分 局	1,885	27,866.8	3,395,908.8	3,612	76,436.5	9,581,637.4	—	—	—	4	58.3	7,172.7
道 縣 儲 備 分 局	—	—	—	—	—	—	—	—	—	—	—	—
內 江 儲 備 分 局	—	—	—	—	—	—	—	—	—	—	—	—
天 津 儲 備 分 局	—	—	—	—	—	—	—	—	—	—	—	—
西 安 儲 備 分 局	1,108	11,157.1	1,432,392.4	2,367	155,469.8	40,558,276.0	—	—	—	—	—	—
寶 雞 儲 備 分 局	—	—	—	—	—	—	—	—	—	—	—	—
蘭 州 儲 備 分 局	3,545	52,479.0	8,458,888.8	2,344	126,570.8	18,154,124.8	—	—	—	1	5.0	555.0
天 水 儲 備 分 局	—	—	—	—	—	—	—	—	—	—	—	—
瀘 州 儲 備 分 局	1,840	31,727.4	3,231,284.9	737	25,461.1	2,506,609.3	2	80.9	9,700.0	133	2,823.1	280,684.1
瀘 州 儲 備 分 局	—	—	—	—	—	—	—	—	—	—	—	—
永 安 儲 備 分 局	190	4,685.1	661,307.9	1,652	160,347.2	16,306,646.9	—	—	—	6	378.8	49,000.0
韶 關 儲 備 分 局	2,309	16,639.1	1,902,542.7	—	—	—	—	—	—	4	3.4	332.0
台 山 儲 備 分 局	545	13,460.9	1,575,205.9	—	—	—	—	—	—	—	—	—
梅 縣 儲 備 分 局	414	12,310.1	1,293,236.3	42	1,566.9	167,216.6	—	—	—	—	—	—
桂 林 儲 備 分 局	7,586	79,171.8	15,864,921.1	—	—	—	—	—	—	2	44.0	5,228.0
柳 州 儲 備 分 局	193	1,952.9	221,710.5	—	—	—	—	—	—	3	31.1	5,980.2
昆 明 儲 備 分 局	4,371	36,633.6	8,675,259.3	2,100	59,225.5	14,172,034.6	—	—	—	—	—	—
貴 陽 儲 備 分 局	390	13,603.4	2,264,838.0	70	8,032.2	1,175,000.0	1	196.8	20,000.0	—	—	—

## 加 及 消 減 契 約 (續)

死 亡			終 止 解 除			失 效			其 他			本 期 底 有 效 契 約		
件 數	保(元)費	保(元)額	件 數	保(元)費	保(元)額	件 數	保(元)費	保(元)額	件 數	保(元)費	保(元)額	件 數	保(元)費	保(元)額
218	7,941.0	1,247,073.1	--	--	--	28,920	613,929.3	85,445,095.2	9,668	302,293.1	42,324,968.2	79,934	3,377,307.3	557,805,999.6
--	--	--	--	--	--	--	--	--	--	--	--	--	--	--
9	19.0	2,615.6	--	--	--	1,237	2,321.8	460,340.0	39	101.2	15,909.0	1,379	1,755.5	321,874.0
2	88.9	15,000.0	--	--	--	243	10,972.5	1,702,014.0	--	--	--	964	31,151.0	3,380,078.6
--	--	--	--	--	--	--	--	--	--	--	--	--	--	--
--	--	--	--	--	--	11	415.9	46,000.0	--	--	--	1,547	46,394.1	13,515,784.6
--	--	--	--	--	--	981	10,902.1	1,216,125.8	--	--	--	89	5,853.2	760,711.1
--	--	--	--	--	--	99	223.0	33,599.0	9	20.8	4,493.8	753	712.5	103,439.3
--	--	--	--	--	--	27	3,618.6	394,799.0	--	--	--	38	144.8	15,717.9
--	--	--	--	--	--	45	3,761.4	558,346.6	--	--	--	115	771.9	248,521.8
--	--	--	--	--	--	39	432.8	5,034.0	--	--	--	--	--	--
83	4,227.9	656,799.0	--	--	--	14,609	373,938.0	54,835,660.9	8,522	283,138.5	37,739,339.7	50,444	2,602,086.7	418,813,238.2
--	--	--	--	--	--	--	--	--	--	--	--	--	--	--
4	243.4	72,718.0	--	--	--	758	15,678.7	1,748,308.6	--	--	--	4,739	88,439.5	11,163,692.3
--	--	--	--	--	--	--	--	--	--	--	--	--	--	--
5	1,193.1	201,200.0	--	--	--	1,683	10,588.6	1,595,657.2	1	60.0	10,000.0	1,786	154,785.2	40,183,811.2
--	--	--	--	--	--	--	--	--	--	--	--	--	--	--
9	70.2	35,930.0	--	--	--	2,018	27,999.7	3,831,023.3	1	50.0	5,000.0	3,862	150,934.9	22,741,615.3
--	--	--	--	--	--	--	--	--	--	--	--	--	--	--
32	673.2	61,494.6	--	--	--	2,268	46,667.1	4,675,023.2	--	--	--	412	17,752.2	1,291,760.5
--	--	--	--	--	--	--	--	--	--	--	--	--	--	--
3	133.2	12,840.0	--	--	--	785	41,499.6	4,467,335.8	--	--	--	1,060	123,778.3	12,536,779.0
--	--	--	--	--	--	1,479	9,975.6	1,161,520.1	--	--	--	834	6,666.9	741,354.6
--	--	--	--	--	--	507	12,916.4	1,424,040.7	--	--	--	38	544.5	151,165.2
1	212.8	20,000.0	--	--	--	420	13,152.0	1,370,886.6	--	--	--	35	512.2	69,566.3
67	767.9	135,634.9	--	--	--	132	1,569.6	180,038.5	--	--	--	7,521	78,447.9	15,734,514.2
--	--	--	--	--	--	1,403	21,347.7	4,814,064.9	1,094	18,794.7	4,538,734.3	64	414.4	47,652.2
2	103.0	12,841.0	--	--	--	176	5,948.2	925,277.0	2	127.9	11,491.4	3,972	55,613.7	13,481,653.7
1	208.4	20,000.0	--	--	--	--	--	--	--	--	--	282	15,547.9	2,503,069.6

(表155) 壽 險 收 入

單位：國幣元

區 局	總 計	保 費 收 入	其 他 收 入	利 息 收 入
總 計	95,929,628.59	66,623,353.17	22,376,701.05	6,929,574.37
各 局 合 計	47,638,520.98	47,611,354.45	27,166.53	—
江 蘇	490,751.99	488,648.99	2,103.00	—
上 海	—	—	—	—
浙 江	3,042,707.79	3,041,815.15	892.64	—
安 徽	6,222,056.51	6,221,624.39	432.12	—
江 西	1,666,097.85	1,664,884.35	1,213.50	—
湖 北	2,487,862.99	2,487,046.18	816.81	—
湖 南	1,322,382.54	1,318,926.22	3,456.32	—
東 川	2,607,872.96	2,607,816.72	56.24	—
西 川	1,680,768.72	1,680,626.48	142.24	—
山 東	702.98	702.98	—	—
河 北	317.80	317.80	—	—
北 平	—	—	—	—
河 南	38,009.87	38,009.87	—	—
山 西	—	—	—	—
陝 西	7,928,952.00	7,926,500.66	2,451.34	—
甘 肅	8,601,649.59	8,596,486.79	5,162.80	—
福 建	7,134,085.70	7,129,239.58	4,846.12	—
廣 東	980,043.07	979,226.83	816.24	—
廣 西	58,330.36	58,330.36	—	—
雲 南	727,274.74	726,650.18	624.56	—
貴 州	2,648,653.52	2,644,500.92	4,152.60	—
新 疆	—	—	—	—

(表155) 壽 險 收 入 (續)

單位：國幣元

區 局	總 計	保 費 收 入	其 他 收 入	利 息 收 入
各 局 合 計	48,291,107.61	19,011,998.72	22,349,534.52	6,929,574.37
儲 金 匯 業 局	26,624,997.63	-2,642,490.13	22,337,913.39	6,929,574.37
南 京 儲 匯 分 局	101,952.33	101,869.93	82.40	—
上 海 儲 匯 分 局	22,191.90	22,191.90	—	—
杭 州 儲 匯 分 局	13,473.00	13,473.00	—	—
龍 泉 儲 匯 分 局	317,610.70	317,294.20	316.50	—
贛 州 儲 匯 分 局	-16,461.88	-16,461.88	—	—
吉 安 儲 匯 分 局	288,564.74	287,952.54	612.20	—
漢 口 儲 匯 分 局	—	—	—	—
長 沙 儲 匯 分 局	—	—	—	—
衡 陽 儲 匯 分 局	—	—	—	—
湘 潭 儲 匯 分 局	—	—	—	—
重 慶 儲 匯 分 局	14,430,620.06	14,426,356.30	4,263.76	—
萬 縣 儲 匯 分 局	—	—	—	—
成 都 儲 匯 分 局	1,186,982.63	1,186,458.01	524.62	—
遵 德 儲 匯 分 局	50,000.00	50,000.00	—	—
內 江 儲 匯 分 局	87,736.14	87,664.14	72.00	—
天 津 儲 匯 分 局	—	—	—	—
西 安 儲 匯 分 局	33,664.86	33,586.44	78.42	—
寶 鷄 儲 匯 分 局	797,293.38	796,993.26	300.12	—
蘭 州 儲 匯 分 局	1,205,035.92	1,203,579.62	1,456.30	—
天 水 儲 匯 分 局	73,475.21	73,419.06	56.15	—
瀘 州 儲 匯 分 局	1,214,214.74	1,211,698.32	2,516.42	—
瀘 州 儲 匯 分 局	660,961.53	660,048.65	912.88	—
永 安 儲 匯 分 局	243,011.01	242,886.81	124.20	—
韶 關 儲 匯 分 局	36,315.14	36,302.60	12.54	—
台 山 儲 匯 分 局	—	—	—	—
梅 縣 儲 匯 分 局	27,971.07	27,971.07	—	—
桂 林 儲 匯 分 局	—	—	—	—
柳 州 儲 匯 分 局	—	—	—	—
昆 明 儲 匯 分 局	635,267.60	635,057.11	210.49	—
貴 陽 儲 匯 分 局	256,229.90	256,147.77	82.13	—

(表156) 壽 險

區 局	總 計	員 工 薪 津
總 計	116,697,967.94	31,259,891.84
各 區 合 計	4,260,665.82	748,006.10
江 蘇	0.40	—
上 海	—	—
浙 江	491,395.39	46,892.10
安 徽	325,646.54	—
江 西	109,663.06	—
湖 北	608,666.16	51,382.40
湖 南	23,977.00	—
東 川	52,972.05	—
西 川	27,911.41	—
山 東	—	—
河 北	—	—
北 平	—	—
河 南	541.76	—
山 西	—	—
陝 西	528,260.63	—
甘 肅	430,680.19	—
福 建	851,795.44	273,867.60
廣 東	10,698.20	—
廣 西	2,291.50	—
雲 南	6,205.05	—
貴 州	789,961.04	375,864.00
新 疆	—	—

## 支 出

單位：國幣元

辦 公 費 用	營 業 費 用	保 額 付 給	其 他 支 出
8,166,232.02	25,494,735.72	1,216,261.23	50,560,847.13
84,004.51	3,428,655.21	—	—
0.40	—	—	—
—	—	—	—
9,827.90	434,675.39	—	—
12,416.70	313,229.84	—	—
—	109,663.06	—	—
25,124.80	532,158.96	—	—
15.20	23,961.80	—	—
721.10	52,250.95	—	—
—	27,911.41	—	—
—	—	—	—
—	—	—	—
—	—	—	—
—	541.76	—	—
—	—	—	—
851.86	527,408.77	—	—
1,243.50	429,436.69	—	—
32,951.84	544,976.00	—	—
—	10,698.20	—	—
—	2,291.50	—	—
—	6,205.05	—	—
851.21	413,245.83	—	—
—	—	—	—



(表156) 壽 險

局	總 計	員 工 薪 津
各 局 合 計	112,437,302.12	30,511,885.74
儲 金 廳 業 局	103,094,640.24	26,114,800.60
南 京 儲 匯 分 局	—	—
上 海 儲 匯 分 局	—	—
抗 州 儲 匯 分 局	—	—
龍 泉 儲 匯 分 局	294,598.42	294,598.42
贛 州 儲 匯 分 局	44,479.50	—
吉 安 儲 匯 分 局	1,326.64	—
漢 口 儲 匯 分 局	31,850.42	31,850.42
長 沙 儲 匯 分 局	—	—
衡 陽 儲 匯 分 局	—	—
湘 潭 儲 匯 分 局	—	—
重 慶 儲 匯 分 局	4,079,841.87	1,915,970.64
萬 縣 儲 匯 分 局	—	—
成 都 儲 匯 分 局	674,489.05	495,938.40
瀘 縣 儲 匯 分 局	—	—
內 江 儲 匯 分 局	80,773.64	80,773.64
天 津 儲 匯 分 局	—	—
西 安 儲 匯 分 局	203,850.00	—
貨 郵 儲 匯 分 局	121,072.20	—
蘭 州 儲 匯 分 局	427,682.17	427,682.17
天 水 儲 匯 分 局	137,777.80	58,726.30
蘭 州 儲 匯 分 局	1,229,692.66	124,908.17
瀘 州 儲 匯 分 局	191,286.22	—
永 安 儲 匯 分 局	265,096.85	265,098.85
韶 關 儲 匯 分 局	53,936.00	53,936.00
台 山 儲 匯 分 局	—	—
梅 縣 儲 匯 分 局	30,979.40	—
桂 林 儲 匯 分 局	15,266.60	—
柳 州 儲 匯 分 局	—	—
昆 明 儲 匯 分 局	647,602.13	647,602.13
貴 陽 儲 匯 分 局	811,056.31	—

## 支 出 (續)

單位：國幣元

辦 公 費 用	營 業 費 用	保 額 付 給	其 他 支 出
8,082,227.51	22,066,080.51	1,216,261.23	50,560,847.13
7,641,779.12	17,560,952.16	1,216,261.23	50,560,841.13
—	—	—	—
—	—	—	—
—	—	—	—
—	44,479.50	—	—
—	1,328.64	—	—
—	—	—	—
—	—	—	—
—	—	—	—
432,774.25	1,731,096.98	—	—
—	—	—	—
—	178,550.65	—	—
—	—	—	—
—	—	—	—
—	203,850.00	—	—
5,124.20	115,948.00	—	—
—	—	—	—
—	79,051.50	—	—
—	1,104,784.49	—	—
—	191,286.22	—	—
—	—	—	—
—	—	—	—
—	—	—	—
35.14	30,944.26	—	—
—	15,266.60	—	—
—	—	—	—
—	—	—	—
2,514.80	808,541.51	—	—






庚 編

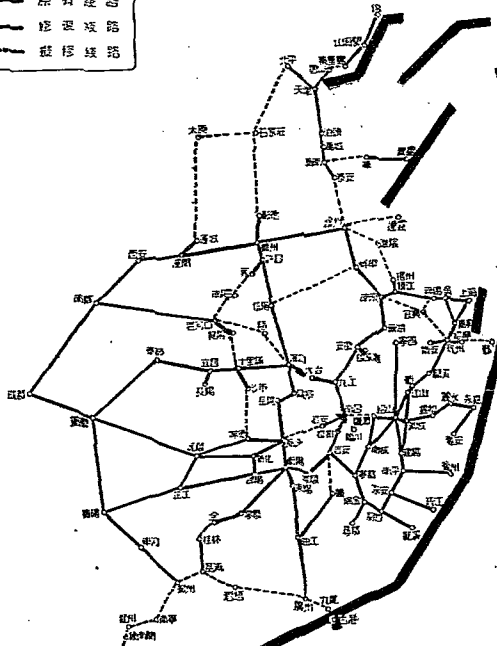


電 信

# 電信幹綫

三十四年十二月

圖	例
	新設綫路
	修通綫路
	擬設綫路



## 說 明

本年度電信事業中心任務，可分兩個時期：一至八月係配合反攻；九至十二月則在配合復員，茲將設施狀況與辦理成績，依其性質分述於下：

### 一 電信行政之管理

#### (一) 配合軍事反攻：

1. 組織電信總隊 本部為配合軍事進展，準備電信復員工作，特於本年三月號各電區，籌備電信總隊，辦理隨軍修綫，設綫，裝機及恢復報話勤務等事宜。總隊之組織，設工程隊，通信隊，及隊務室。嗣因抗戰結束，遂按實際需要，將編組工程隊，交由復綫工程專員十四人領導，致力於長途電話綫路之恢復。委交交辦之六大幹綫工程，均領原有工程隊，得以迅速完成。
2. 組織隨軍新聞電台 本部為配合軍事進展，特於本年四月籌設隨軍新聞電台，其在南寧、柳州、桂林等地之工作，頗著成效。勝利後，即首先入粵工作，其他各台，於勝利之初，改派於收復區重要地點，設台通報。
3. 其他如渝、筑、昆、柳(州)、獨(山)等地美軍話綫架設工程，皆係配合反攻軍事而辦者。

(二) 推行郵電合作：郵電合作之推行，本年繼續上年辦理，並於七月訂定擴大郵局電局相互兼辦電信及郵務辦法，令飭郵電兩總局商洽試辦。推行之範圍，暫以來去報，每日不逾五十次之電信局及三等一級郵局，或郵政代辦所為對象。勝利後，對於一省或一區之郵電合併辦法，亦有規定，如十一月經行政院指令修正之「接收東北及台灣後對於郵政電信之管理辦法」中第四條規定「東三省郵電已趨合併階段，台灣郵電原已合併，均應暫維現狀，俟查明實情情形後，再行決定管理方式」又於同月份，本部公佈台灣管理局組織規程，其第一條有云：「交通部為試行郵電合併……置台灣郵電管理局」。

(三) 電信行政組織之調整：勝利後，因感於戰時原訂劃分之五個電區管理局不足以應付戰後之電信設施，軍將全國電信管理機構調整，本年除察察綏及台灣各區，尚未接收外，計將全國分為九區，各設一電信管理局，新設因情形特殊，另設一省管理區，管理局之下，於各地分設電信局，並於報話營業特繁之都市，設特等電信局，及國際電台。此項新劃分之電區，擬自三十五年一月份起實行，茲將各區管轄範圍列表如下：

(副表34) 電信分區管轄範圍

電 區	第一區	第二區	第三區	第四區	第五區	第六區	第七區	第八區	第九區
管 轄	陝	蘇	湘	川	滇	粵	冀	甘	東
範 圍	豫	浙 皖	鄂 贛	康 藏	黔	桂 閩	魯 晉	寧 青	北

(四)電信局所之增設與恢復：本年一至八月電信局所之增設，皆係配合軍事進展者，計增設：璧山，安仁，鹿坑，觀音閣，田西，三穗，甕江，樂川，永嘉，襄陵，假浦，旌潤，昌寧，馬市坪，尋坪，黑山谷，棉關，長安，廟子等電信局十九處。又增設營業處計：河源局紫金，河婆局灰寨，信平局靈行，芒市，興寧局水寨，阜陽局呂火寨，寧都局青塘，鴉安局高村，雲和局赤石，河源局古竹，維南局巡檢司，西安局杜公祠，阜陽局越棚，上饒局沙河，南雄局石家坡，龍州局留平，老隆局嶺嶺，老隆局藍口，固始局公立橋等營業十九處，此外並增加代辦處之地點計：方都，德昌，射洪，大別，少陶嶺，項城等六處。

以上在一至八月份內增設後方局所共計四四處。

自本年九月至十二月間，因收復區逐漸接收，軍民通信需要迫切，先後恢復電信局六八處，計：杭州，宜昌，沙市，長沙，衡山，衡陽，安鄉，洛陽，陝縣，商邱，秦縣，北平，枝江，廣州，憑祥，湘潭，岳陽，湘鄉，宜章，邵陽，韶山，蚌埠，安慶，株州，信陽，鄭縣，開封，南陽，桂林，曲陽，樊城，老河口，蘭封，新浦，礄山，貴池，大通，合肥，亳縣，沙洋，耒陽，東安，儀縣，房陽，南岳，武崗，新寧，永興，河湫，溫池，新安，新寧，汲縣，許昌，鄖城，駐馬店，確山，鎮平，江門，廉縣，崇善，運城，零陵，郴縣，南海，平樂，瓊州，邁放等，總計本年內增設及恢復電信局所共計一一二處。

(五)辦理電信接收事宜：收復區電信，在接收時劃為五區，分別派員接收，接收之對象為敵偽所辦華北電氣公司，華中電氣通信公司，及各地電信局，茲將各區名稱，接收委員及派出時期，列表於下：

(圖表35) 收復區電信接收委員及派出時期

區 別	平 津 區	武 漢 區	京 滬 區	廣 州	東 北
接 收			安 鍾 瑞		
委 員	聶 傳 衡	洪 長 巖	郁 秉 堅 計 舜 廷 盧 宗 澄	汪 德 官	王 若 偉
派 出 時 期	九 月	九 月	九 月	九 月	十 月

#### (六) 國際通訊之籌劃：

1. 國際電台之調整：戰前國際電台，設於上海，抗戰開始，按照預訂計劃移設成都，本年改遷重慶，另設支台於成都。日本投降後，國際報務重心轉移，遂將成都支台裁撤，仍在上海成立國際電台，於本年九月上海與倫敦，洛杉磯，馬尼刺，舊金山等地開放電路。
2. 國際有，無線電路之對外交涉事項：(子)我國與美國馬尼刺無線電公司所訂之報務合同，於本年六月二十六日期滿廢止，在新合同未商訂前，經擬訂過渡辦法二項，商准該公司同意實行。中美間報價已商得一辦法，合同修改，條文亦已擬就，一俟徵得對方同意，即可簽訂新合同。(丑)大東，大北，太平洋三公司在我國境內登陸之海底水綫前經通知不再續發登陸執照後，除美國國際電報公司對於太平洋水綫會函送備忘錄外，其餘尙未提出何項意見，本部現擬不待該公司提出建議，先請陸軍總部轉請美國駐日總部，飭日政府撥給水綫船及材料工具員工等，着手修理，或打撈，重行敷設各該水綫及日本所設水綫，以應急需。

#### (七) 公營及民營電信事業之管理：

1. 關於無線電器材之進口，轉口，繼續照原有法規，嚴密管制，私設專用電台之事，日漸減少，一俟新法令頒佈後，有線電信器材，亦將管制。
2. 對於專用電台，繼續嚴格限制，如各省政府駐渝專用電台，業經合併為政務電台。各銀行駐渝專用電台，迭經洽商財政部及四聯總處，設法合併。對於聲請在收復區設置專用電台均不予核准。
3. 為酌量利用或征用專用電台，經隨時與各該台機關洽辦並呈請行政院及軍事委員會轉飭辦理。
4. 為避免省辦專用長途電話工程計劃與本部已設話綫發生重複起見，經由本部對該項計劃詳細審核並嚴加管制省辦長途電話或辦話傳電報。
5. 分別通知各公營市內電話，補呈立案手續。
6. 請求追加租價之民營市內電話經酌量分別調整其價格。

(八) 電信人員之訓練與調整：本年對於報話人員，繼續訓練，以備戰後復員之用，計訓練完成者：報務員二六七人，話務員一四九人；正在訓練中者：報務員四〇九人，話務員七〇人，一至八月因軍事進展，前方局所之恢復，需人甚多，經飭後方業務清簡之小局及營業處儘量裁撤，以省人力。九至十二月期間，收復區逐漸接收，除由後方抽派一部分人員前往工作外，其原在敵偽電信機關任職之一部分員工，為維持通信起見，不得不暫予留用，一俟復員就緒，即當予以分別甄審。

(九) 還都之準備：自日本投降，電信業務中心，逐漸東移，總局為指揮靈便起見，於十二月初已派一部分人員還都，並自該月十七日起開始在南京辦公。

## 二 電信綫路之增設與恢復

(一) 長途電話計劃綫，架設完成者七二八公里，其中續辦上年未完工程五一五公里，又架設軍方臨時交辦綫一，二八八公里；修整舊綫二，五四四公里，共計完成長話綫路四，五六〇公里。詳表如下：



(副表36) 增修長途電話綫路里程

綫路	公里	綫路	公里	綫路	公里	
總計	4,560	白河-竹谿	100	華家嶺改道	26	
計	合計	728	軍 安江-河口-竹谿塘	109	修 廣南-富寧	88
	建甯-瑞金	230	華埠-淳安	121	石門-漁洋關	124
	兩路口-康定	135	鎮遠-天柱	110	三江-龍勝	61
	重慶-貴陽	150	貴陽-關	33	整 重慶-墊江	152
	鎮遠-思南	173	綫 蕪安-馬場坪	55	鶴峯-桑植	82
	欸馬河-保康	40	水南及仙樓下至浦城局專綫	9	陸良-師宗	55
	合計	1,288	合計	2,544	舊 成都-新津	42
軍	宜黃-南豐	69	修 老河口-鄖縣	89	廣元-巴中	186
	榕樹灣-安江	58	昆明-屏雲	350	黔陽-陰樹灣	53
	遵義-施安	102	整 石門-禮縣	52	綫 都勻-三都	92
	瑞金-定南	276	屏雲-保山	260	龍泉-雲和	75
	華陰-雒南	110	舊 獨山-南丹	125	宣威-富益	77
	鉛山-上饒	30	南平-建陽	123	宣威-威寧	174
	興仁-安龍	56	綫 南丹-東蘭	84		
綫	玉山-常山	50	華家嶺-蘭州	174		

(二)電報綫：計本年完成之計劃綫七〇公里，其中續辦上年未完工程四〇公里。又架設軍方臨時交辦綫一七二公里，修整舊綫一，九三五公里，共計完成報綫二，八一七公里，詳表如下：

(副表37) 增修電報線路里程

綫 路		公 里	綫 路		公 里	綫 路		公 里	
總 計		2,817	合 計		1,935	蘭 州—靖 遠		151	
計 劃	合 計	710	修 竣	開 遠—蒙 自	29	修 竣	成 都—新 津	42	
	上年	高 坡—德 平		40	文 山—馬 關		125	廣 元—巴 中	186
	本年	酒 泉—猩猩峽		535	平 山—樟木頭		55	蘭 州—臨 夏	111
		天 水—隴 西		135	鷹 潭—東 鄉		41	黔 陽—辰 谿	107
軍 綫	合 計	172	綫	文 山—蒙 自	145	綫	賀 蘭—陝 壩	442	
	潘 家灣—恭 元 寺	34		銅 梁—筋 陽	294		瀘 縣—永 川	132	
	後 源—那 門	138		興 仁—貞 豐	75				

(三)收復區重要綫路之修復：敵人投降後，對於各重要電訊綫路之搶修工作，進行不遺餘力，經派專員十四人各組織工程隊三隊至四隊，分頭趕辦，計修復各重要幹綫如次：

1. 渝漢綫 十二月二十三日全綫修通。
2. 京漢綫 十二月二十一日全綫修通。
3. 隴海綫 自西安至徐州已全綫修通，惟黃口附近，時被毀壞。
4. 津浦綫 南京銅山間修通，銅山濟南間僅由濟南修至泰安，天津濟南間僅修通濟南至禹城，天津至泊頭，其餘則以沿綫仍有共軍，進修困難。
5. 平漢綫 全綫除由元氏至彰德間約250里，因進修困難，尚未修通外，其餘均已修通。
6. 粵漢綫 全綫修通，惟衡陽樂昌間係借用鐵路桿綫挂通。  
上列六綫乃奉 主席令辦理者，即前頁所述六大幹綫工程是也。
7. 北寧綫 已自天津修至錦州，惟唐山秦皇島間時遭破壞。
8. 膠濟綫 全綫修通。
9. 京滬綫 已全綫修復。

除上列各重要幹綫外，其他重要綫路已經修復者計有：

1. 常德，長沙綫。
2. 芷江經邵陽至吉安綫。
3. 獨山經柳州，桂林至衡陽綫（僅在桂林全縣間，尚有小部份未修通）。
4. 曲江至醴縣綫。
5. 樟樹經南昌至九江綫。
6. 新化至長沙綫。

7. 杭州經江山，鉛山至磨潭綫。

8. 嘉興至吳興綫。

總計恢復收復區綫路計達八千餘公里。

(四) 其他綫路工程：

1. 展設零星報話綫計三四七公里。

(副表38) 展設零星報話綫路里程

綫路	里程	綫路	里程	綫路	里程
總計	347	西陽—腿灘	108	石板村—十里舖	14
泰寧—建寧	42	烏岩—張家渡	45	石板村—石溪	6
開遠—郊外	1	寧都—青塘	20	辰谿—谿里橋	12
昆明—何總部	14	仙居—宋溪	34		
貴陽—清鎮	28	芷江—巴州—榆樹灣	23		

2. 修整話綫計九二二公里，修整報話綫六九公里，兩共九九一公里。

(副表39) 修整報話綫路里程

綫路	里程	綫路	里程	綫路	里程
總計	991	大拓—澗山	7	常德—太子廟	48
A. 話綫	922	南縣—沔陽	42	獨山—六寨	71
重慶—南溫泉	19	鄖縣—紫金關	71	威寧—畢節	173
南鄭—石坪	24	瀘縣—宜賓	90	銅梁—簡陽	239
浮橋—鄧陽	94	瀘縣—樓場	5	B. 報話綫	69
昆明—曲靖移綫	1	洪雅—夾江	38	內江—自流井	69

上列兩表除「洪雅—夾江」綫以下所列各綫共六三八公里係勝利後完成外，其餘均係一至八月份內完成。

### 三 電信機械之擴充與恢復

(一)長途電話機械：本年度工作計劃內，計裝載波電路二四路，恢復收復區載波電路四七路，共七一一路，列表如下：

(副表40) 裝設長途電話載波機電路

電 路		路 數	電 路		路 數	電 路		路 數	
總 計		71	河 池—柳 州		1	金 華—鉛 山		1	
合 計		24	寧 都—南 平		1	廣 州—曲 江		1	
工 作 計 劃 內 裝 設 電 路	寧 都—贛 縣	1	工 作 計 劃 內 裝 設 電 路	奉 節—宜 昌	1	恢 復 收 復 區 電 路	衡 陽—吉 安	1	
	寧 都—鉛 山	1		鉛 山—南 豐	1		南 昌—吉 安	1	
	寧 都—南 雄	1		南 豐—吉 安	1		長 沙—衡 陽	3	
	沅 陵—芷 江	1		昆 明—貴 陽	3		長 沙—岳 陽	3	
	宜 賓—重 慶	1		貴 陽—重 慶	3		岳 陽—武 昌	3	
	邱 北—百 色	1		合 計	47		南 京—銅 山	3	
	貴 陽—畢 節	1		恢 復 收 復 區 電 路	奉 節—宜 昌		1	銅 山—鄭 州	3
	昆 明—宜 賓	1		貴 陽—柳 州	1		上 海—杭 州	3	
	宜 賓—成 都	1		芷 江—衡 陽	1		南 京—上 海	12	
	保 山—曉 町	1		長 沙—沅 陵	1		北 平—保 定	3	
寧 里—龍 南	1	長 安—洛 陽	1	南 京—安 慶	3				
貴 陽—南 丹	1	洛 陽—鄭 州	1						
秭 歸—奉 節	1	杭 州—金 華	1						

(二)有錢電報機件：本年工作計劃內：

- 1.完成快機電路十一路，計為：長安—龍駒寨，貴陽—畢節，貴陽—湯總部，昆明—蒙自，重慶—遂寧，興寧—永安，重慶—貴陽，南鄭—安康，天水—蘭州，南平—永安，重慶—軍政部。
- 2.完成打字電報機兩路，計：重慶收發處—報房，重慶國際電台—歌台子報房。
- 3.完成莫氏機九路，計：龍駒寨—南南，長安—三原，朱陽關—西坪鎮，龍南—尋鄔，貴陽—大定，老隆—龍川，長安—平涼，鄖陽—竹山，寧都—尋鄔。

在收復區方面完成韋氏機電路十四路，計為：三斗坪—宜昌，貴陽—百色，沅陵—長沙，韶關—興寧，西安—洛陽—鄭縣，西安—南陽—老河口，長沙—常德，鄭縣—西安，洪江—衡陽，廣州—韶關，宜昌—沙市，長沙—衡陽，貴陽—衡陽，南平—杭州，並恢復莫氏機三路。



(四)市內電話機件：本年市內電話之擴充與整理，除擴充磁石式電話七五〇號，自動式電話二〇〇號，整理機件五〇〇外，並完成自動機選組器增裝工程。詳列如下：

1. 擴充萬縣磁石式機一百號。
2. 擴充沙坪壩磁石式機一百號。
3. 擴充蕪州磁石式機五百號。
4. 擴充重慶磁石式機五十號。
5. 擴充重慶自動式機二百號。
6. 整理重慶重要用戶機件五百號。
7. 建築蘭州市內電話局一所。
8. 完成重慶自動機選組增加零件工程。

收復區方面除京滬平津等地之市內電話，暫就接收之設備加以運用外，並在武漢裝設一百門磁石式交換機五部，長沙裝設二百門之磁石式交換機一部。

(五)本年度對於原有機件之抽換巡修，計一至八月份佔全國總數百分之四，九至十二月份佔百分之六，全年市話機件抽換者共為百分之十。

#### 四 電信業務之推進與改善

(一)關於電報業務：

1. 特快電報自三十二年開辦以來，以其傳遞迅速，不但國營電信事業之信譽，賴以恢復，即社會公眾亦頌表歡迎，本年繼續推廣，計恢復及開放者共二七路。

#### (附表42) 開放特快電報電路

重慶—貴陽(恢復)	重慶—津市	貴陽—洪江	瀘縣—自流井
遵義—重慶	成都—中壩	貴陽—沅陵	南充—廣元
貴陽—昆明(恢復)	貴陽—遵義	昆明—肇江	三台—中壩
三斗坪—津市	貴陽—安順	成都—自流井	三台—太和
萬縣—宜昌	貴陽—鎮遠	貴陽—成都	三台—遂寧
瀘縣—隆昌	貴陽—畢節	貴陽—安江	貴陽—邕寧
大理—麗江	下關—保山	下關—肇江	

2. 改進各種報務辦法之規定：本年一月份規定「處理重要電報辦法」通飭注意辦理國內洋文電報，四月份為疏通東南各省與後方往來電報規定湘省東南一帶電報接轉辦法。通飭收發國府主席電報辦法。五月份擬訂官軍電報分類轉遞辦法。
3. 迅速恢復收復區之通信：九月九日，日軍正式在京簽降，次日起即開放重慶至南京，上海，北平，天津間往來電報，其後陸續恢復至年底止，電信局所共恢復九八處。
4. 實行軍電收現：關於軍電收費辦法，本為一部份收現，一部份記帳。經與軍政部洽商結果，自本年七月十六日起，一律收現，不再記帳。

## (二)關於電話業務：

本年電話業務 由於敵人投降，抗戰結束，亦可截然劃分為兩個階段：

1. 準備反攻時期：後方之國際運輸，僅賴史迪威公路與飛越龍峯之空運維持，運量有限，且僅靠作戰物資之輸入，致電信器材，來源竭乏，兼之物價暴漲，電款益形困難，故一切努力，顯呈心勞力拙，市內電話業務，既落於無法專事擴充之境地，長途電話亦僅能勉維軍政需要，對於公眾服務，則未能普遍顧及，故除就人事方面，加緊督率，提高工作效率，及改進處理通話手續以補機械設備之不足外，就整個事業論，殊少特殊設施，可資敘述。

2. 緊急復員時期：敵寇投降，情勢突變，復員接收頭緒紛繁，茲分條敘述於後：

(子)長途電話業務 (1)無線電話之利用，為配合大後方與收復區接收人員通信聯絡，即使速調撥無線電話機件及利用收復區敵偽移交器材，開闢重慶至上海，南京，杭州，漢口，北平，廣州等重要都市之無線電話；並應各城市互相通信需要，積極開闢京漢，京平，滬穗，滬平，滬漢，及京滬，瀋瀋等無線電話電路，以利受降復員工作，惜此項電路受機件及人手限制，未能普遍供應民用耳。(2)有線電話之整理，收復區有線電話在敵偽佔領時期，多採用三路載波電路，其載波電路之通信網，幾遍及東北，華北，華南等淪陷區之重要城市，日本投降後，呈繳各地載波機件，大都完整可用，惟初以各地實綫多被共軍破壞，除京滬杭及武漢，長衡兩綫仍可通話外，其他電路均暫告停頓，其後社會秩序，漸復常態，各地長話綫路，遂逐漸依照復綫計劃施工，各主要長途話綫如京漢，京滬，漢鄭，漢穗，以及京滬杭沿浙贛以達衡陽各綫，皆能相互銜接，開放遠程及區間通話，各綫之載波電路至年終以前，已完全開放。(3)工作效率之提高，為清除敵偽時期長話業務一切積弊，並推行部定「國內長途電話值機規則」處理手續，乃大量抽調後方幹練話務人員，充任各收復局處話務幹部，訂定營業通則及值機通則，印頒話務日報，以謀工作效率之提高，並設置話務幹練領區，巡迴指導工作，迨乎年終，凡已確實收復之局處，長話業務均已納入正軌。

(丑)市內電話 京滬平津等重要城市之電話，由於接收人員迅速到達與維持籌劃，俱能保持原有規模，惟承敵人長期破壞之餘，各地市話容量有限，均不能符合實際需要，不得不繼續實施擴充辦法，此殆為美中不足耳。

## (三)國際業務之恢復：

本年一至八月份盟軍在歐洲及太平洋節節勝利，故開放重慶至巴黎，日內瓦，雪梨等電路，暨重慶至倫敦電路及重慶哥倫坡輔助電路，嗣又開放重慶舊金山第二電路，以應舊金山會議之通信需要。迨八月以後，日本投降，國際通訊，乃告全面恢復，先恢復重慶至香港電路，繼因國際電報重心移滬，因開放上海至倫敦，日內瓦，洛杉磯，馬尼刺，舊金山（交通），香港，澳門，巴黎等電路，及廣州香港電路，廣州澳門電路，永安馬尼刺電路，昆明河內電路，上海舊金山（馬凱）電路，計本年開闢及恢復共一九路。

## (四)電費之調整：

本年初物價繼續高漲，對於電信支出之影響至鉅，為彌補電信財政之虧損，減少國庫損失起見，自本年八月一日起將國內報話價目加以調整，並自十月一日起，將國際電報法郎折合率予以改變，調整原則，雖較原價增加四倍，然與同時物價增漲之程度相較，仍相去甚遠，蓋上年價目調整前一月之重慶（荳蔴）物價指數為二四七倍，本次價目調整前一月之指數為二，五五〇。即物價之增加約為十倍，電費之增加，僅為四倍，茲將各種報話價目調整情形，分述如下：

1. 國內電報 尋常電華文明語每字四元增為二〇元，其他各類電報價目，依原定比率類推。
2. 國際電報 法郎折合率，每法郎合國幣十二元，附加百分之四十，改為每法郎合國幣六五元，附加百分之六十。
3. 實蹟電報 每半頁（以六〇字為限）由四五〇元改為二，二五〇元，照像電報一二〇平方公分以內，由四八〇元，改為二，四〇〇元，餘類推。至重慶洛杉磯間之國際照像電報，原以美金計費者，價目仍不改變。
4. 長途電話 每次（三分鐘制）尋常叫號，空間距離在十公里以下者由五，二五改為二六，二五元，餘照原比率類推。
5. 市內電話價目 自八月一日起照原價加四倍，人工機每一鑄機甲種用戶月租費，可與五，二〇〇戶以下通話者，由一六五元增為八三〇元；可與二百至一千戶通話者，由一九五元，增為九八〇元；可與一千戶以上通話者，由二二五元增為一，一三〇元。其餘人工機各種用戶及自動機各種用戶之月租費，照原比率類推。勝利後各大電話局相繼接收，原有之用戶三級制，已不適用，故重訂為用戶六級制，其分組如下：

500戶以內，	501—1000戶，	1001—2000戶，
2001—5000戶，	5001—10,000戶，	10,001戶以上，

此種分組，自十一月一日起實行，其一二三級各局，月租費標準與原有一二三級相同；其第四級2001—5000戶人工機規定為一，二八〇元，第五級一，四三〇元，第六級一，五八〇元，餘詳附表。

同溯抗戰以來，因物價逐日高漲，電信價目，每間數月或年餘，即作適時之調整，至戰事結束為止，各種報話價目經調整六次至八次之多，刻將是項卷帙全部整理，據稱比較完全之記錄，特詳列於后，藉供日後之查攷。



## (副表43) 歷 年 國 內

時 期	尋 常 電			加 急 電		
	華 明	華 密	洋 明 或 洋 密	華 明	華 密	洋 明 或 洋 密

## (甲) 發 往

戰 前 原 價	.07	.14	.14	.14	.28	.28
二十九年 一月第一次修訂價	.12	.24	.24	.24	.48	.48
三十一年 二月第二次修訂價	.20	.40	.40	.40	.80	.80
三十一年 三月第三次修訂價	.40	.80	.80	.80	1.60	1.60
三十一年十二月第四次修訂價	1.00	2.00	2.00	2.00	4.00	4.00
三十三年 三月第五次修訂價						

(與發往他省者相同)

## (乙) 發 往

戰 前 原 價	.10	.20	.20	.20	.40	.40
二十九年 一月第一次修訂價	.18	.36	.36	.36	.72	.72
三十一年 二月第二次修訂價	.30	.60	.60	.60	1.20	1.20
三十一年 三月第三次修訂價	.60	1.20	1.20	1.20	2.40	2.40
三十一年十二月第四次修訂價	1.50	3.00	3.00	3.00	6.00	6.00
三十三年 三月第五次修訂價	4.00	8.00	8.00	8.00	16.00	16.00
三十四年 八月第六次修訂價	20.00	40.00	40.00	40.00	80.00	80.00

## 電 報 價 目

每字應納國幣元

官 軍 電				全 價 官 電				新 聞 電		加 急 新 聞 電	
華 明	華 密	洋 明 或 洋 密	明 密	華 明	華 密	洋 明 或 洋 密	明 密	華 明	洋 明 或 洋 密	華 明	洋 明 或 洋 密

## 本 省 者

.035	.035	.07	.07	.07	.14	.02	.04	.07	.14
.06	.06	.12	.12	.12	.24	.03	.06	.12	.24
.10	.10	.20	.20	.20	.40	.05	.10	.20	.40
.20	.20	.40	.40	.40	.80	.10	.20	.40	.80
.50	.50	1.00	1.00	1.00	2.00	.25	.50	1.00	2.00

## 他 省 者

.05	.05	.10	.10	.10	.20	.025	.05	.10	.20
.09	.09	.18	.18	.18	.36	.045	.09	.18	.36
.15	.15	.30	.30	.30	.60	.075	0.15	.30	.60
.30	.30	.60	.60	.60	1.20	.150	0.30	.60	1.20
0.75	.75	1.50	1.50	1.50	3.00	.35	0.70	1.50	3.00
2.00	2.00	4.00	4.00	4.00	8.00	1.00	2.00	4.00	8.00
10.00	10.00	20.00	20.00	20.00	40.00	5.00	10.00	20.00	40.00

(副表44) 國際電

基本價目：每字

地名	尋常電報	中國政務電報	尋常新聞電報	遲緩新聞電報
1. 亞洲				
1. 印度	1.94	0.97	0.30	—
2. 伊郎	2.79	2.79	—	—
3. 土耳其	3.45	2.00	0.62	—
2. 非洲				
1. 吉布地	6.225	4.775	—	—
2. 埃及	4.40	2.95	—	—
3. 毛里求斯	5.40	3.95	—	—
4. 南非聯邦	5.00	3.375	1.275	—
3. 海洋洲				
1. 澳大利亞	3.625	2.00	0.50	—
2. 斐技羣島	4.125	2.625	—	—
3. 海威夷羣島	3.47	1.75	0.36	—
4. 紐西蘭	4.025	2.515	1.15	—
5. 大巒地	5.705	4.095	—	—
4. 歐洲				
1. 蘇聯	1.50	0.75	0.25	—
2. 英國	3.45	2.00	0.35	—
3. 其他各國	3.45	2.00	0.62	—
5. 美國				
1. 舊金山	3.75	1.875	0.36	0.28
2. 加省其他各地	4.01	2.005	0.39	0.31

- 註：(1) 加急電報照尋常電報加倍計費  
 (2) 暗語電報照尋常電十分之六計費  
 (3) 日信電報照尋常電三分之一計費 但至少以25字為限  
 (4) 夜信電報照尋常電三分之一計費 但至少以25字為限  
 (5) 遲緩電報照尋常電二分之一計費

## 報 價 目

應納金法郎

地 名	尋 常 電 報	中 國 政 務 電 報	尋 常 新 聞 電 報	遲 緩 新 聞 電 報
3. 西 北 各 州	4.01	2.005	0.39	0.31
4. 西 南 各 州	4.14	2.07	0.42	0.34
5. 中 央 各 州	4.32	2.16	0.45	0.37
6. 東 部 各 州	4.50	2.25	0.48	0.40
6. 北 美 其 他 各 地				
1. 英 領 哥 倫 比 亞	4.27	2.135	0.08	—
2. 安 大 略 與 魁 卜 克	4.58	2.29	0.08	—
3. 墨 西 哥	4.80	3.05	0.08	—
7. 中 美 洲				
1. 瓜 地 馬 拉	6.58	4.705	1.565	—
2. 巴 拿 馬	6.16	4.285	1.385	—
8. 西 印 度				
1. 古 巴				
a. 哈 瓦 那 與 三 的 亞 哥	4.89	3.015	1.06	—
b. 其 他 各 地	5.15	3.275	1.16	—
9. 南 美 洲				
1. 阿 根 廷, 巴 西	6.68	4.805	1.515	—
2. 智 利				
a. 巴 比 亞	7.30	5.425	1.725	—
b. 法 爾 巴 來 索	6.68	5.425	2.005	—
3. 祕 魯 利 馬	7.20	5.325	1.515	—

(副表45) 歷次金法郎折合率

	改 訂 日 期			每 金 法 郎 折 合 國 幣 元	法 郎 折 合 率 之 比 率	附 加 費
	年	月	日			
戰前原率	24	1	15	1.14	100	
第一次修訂率	28	7	16	2.00	175	
第二次修訂率	29	1	7	3.00	263	
第三次修訂率	29	7	1	4.00	368	
第四次修訂率	30	9	1	5.50	482	
第五次修訂率	31	8	1	6.50	570	
第六次修訂率	31	12	10	6.50	570	20%
第七次修訂率	33	4	16	13.00	1,140	60%
第八次修訂率	34	10	1	65.00	5,700	60%

註：第八次修訂時，規定金法郎折合國幣 104 元，將附加費取消。本表為使其與歷次便於比較，故列 65 元外加「附加費」60% 仍為 104 元（同時期之其他報話費均照上次加五倍）

## (副表46) 真蹟及照相電報價目

國內電報為國幣元，國際電報為美元

類 別	計 費 標 準 (面積或邊長方法)	價 目		
		第 一 次 (31年3月1日)	第 二 次 (33年3月1日)	第 三 次 (34年8月1日)
渝 昆 間 真 蹟 電 報	半頁(以60字為限)	150	450	2,250
	全頁(以120字為限)	300	900	4,500
渝 昆 間 相 片 電 報	120 sq. cm. 以內	160	480	2,400
	120—234 sq. cm. 以下	240	720	3,600
	234—360 sq. cm. 以上	360	1,080	5,400
重慶洛杉磯間 相 片 電 報	120 sq. cm. 以內	40	40	40
	120—234 sq. cm. 以下	60	60	60
	234 sq. cm. 以上每超 1 sq. cm. 加收	0.25	0.25	0.25
	發往洛杉磯以外美國各 處用航空平信轉遞者每 電加收	1.32	1.32	1.32
	發往洛杉磯以外美國各 處用航空掛號轉遞者每 電加收	2.00	2.00	2.00

(副表47) 長 途 電 話

每次三分鐘制按空間距

空 間 距 離	(1) 10公里以下	(2) 10—20 公 里	(3) 20—500 公 里
戰 前 原 價	收費 \$ 0.10	每10公里加費 \$ 0.10	每20公里加費 \$ 0.10
二十九年三月第一次修訂價	收費 \$ 0.15	每10公里加費 \$ 0.15	每20公里加費 \$ 0.15
三十年一月第二次修訂價	收費 \$ 0.20	每10公里加費 \$ 0.20	每20公里加費 \$ 0.20
三十年十一月第三次修訂價	收費 \$ 0.40	每10公里加費 \$ 0.40	每20公里加費 \$ 0.40
三十一年七月第四次修訂價	收費 \$ 0.60	每10公里加費 \$ 0.60	每20公里加費 \$ 0.60
三十二年一月第五次修訂價	收費 \$ 1.50	每10公里加費 \$ 1.50	每20公里加費 \$ 1.50
三十三年三月第六次修訂價	收費 \$ 5.25	每10公里加費 \$ 5.25	每20公里加費 \$ 5.25
三十四年八月第七次修訂價	收費 \$26.25	每10公里加費 \$26.25	每20公里加費 \$26.25

- 註：(1) 尋常叫人或尋常傳呼價目照尋常叫號 1 倍計費  
 (2) 加急叫號價目照尋常叫號加倍計費  
 (3) 加急叫人或加急傳呼價目除照尋常叫號加倍計費外加尋常叫號 1 倍  
 (4) 銷號費照話費 1/3 計算惟以 1,500 元為限  
 (5) 凡話費不滿 100 元者四捨五入

## 收 費 標 準

話 計 算 以 尋 常 叫 號 為 準

(4) 500—1000 公里	(5) 1000—3000 公里	附 註
每50公里加費 \$ 0.20	每100公里加費 \$ 0.40	凡不滿五角之話費一律提高至五角
每50公里加費 \$ 0.30	每100公里加費 \$ 0.60	凡不滿一元之話費一律提高至一元
每50公里加費 \$ 0.40	每100公里加費 \$ 0.80	凡不滿一元五角之話費一律提高至一元五角
每50公里加費 \$ 0.80	每100公里加費 \$ 1.60	凡不滿四元五角之話費一律提高至四元五角
每50公里加費 \$ 1.20	每100公里加費 \$ 2.40	凡不滿三十元之話費一律提高至三十元
每50公里加費 \$ 3.00	每100公里加費 \$ 6.00	凡話費不滿一元之尾數四捨五入
每50公里加費 \$10.50	每100公里加費 \$ 21.00	凡話費不滿一元之尾數四捨五入
每50公里加費 \$52.50	每100公里加費 \$105.00	凡話費不滿十元之尾數四捨五入



## (調表48) 市內電話月租費

(一) 三十四年十一月一日以前

每一幣機應納國幣元

實 行 日 期	人 工 自 動							
	甲種用戶	乙種用戶	丙種用戶	丁種用戶	甲種用戶	乙種用戶	丙種用戶	丁種用戶
用戶在 1,000 戶以上之電局								
戰前原價	6	9	11	8	8	10	12	9
二十八年六月	7	10	12	9	9	11	13	10
二十九年七月	12	15	18	14	14	17	20	16
三十一年一月	30	36	44	34	36	42	50	40
三十一年七月	45	54	66	51	54	63	75	60
三十二年一月	90	108	132	102	108	126	150	120
三十三年三月	225	270	330	255	270	315	375	300
三十四年八月	1,130	1,350	1,650	1,280	1,350	1,580	1,880	1,550
用戶在 200 至 1000 戶之電局								
戰前原價	6	9	11	8	8	10	12	9
二十八年六月	7	10	12	9	9	11	13	10
二十九年七月	12	15	18	14	14	17	20	16
三十一年一月	26	32	38	30	32	38	44	36
三十一年七月	39	48	57	45	48	57	66	54
三十二年一月	78	96	114	90	96	114	132	108
三十三年三月	195	240	285	225	240	285	330	270
三十四年八月	980	1,200	1,430	1,130	1,200	1,430	1,650	1,350
用戶在 200 戶以下之電局								
戰前原價	5	6	7	6				
二十八年六月	6	7	7	6				
二十九年七月	8	11	12	10	10	13	14	12
三十一年一月	22	28	32	26	28	34	38	32
三十一年七月	33	42	48	39	42	51	57	48
三十二年一月	66	84	96	78	84	102	114	96
三十三年三月	165	210	240	195	210	255	285	240
三十四年八月	830	1,050	1,200	980	1,050	1,280	1,430	1,200

## (二) 三十四年十一月一日起修訂

單位：國幣元

類 別	人 工				自 動				
	甲	乙	丙	丁	甲	乙	丙	丁	
500 戶以內之局	牆	830	1,050	1,200	980	1,050	1,280	1,430	1,200
	桌	900	1,130	1,280	1,050	1,130	1,350	1,500	1,280
501—1,000 戶之局	牆	980	1,200	1,430	1,130	1,200	1,430	1,650	1,350
	桌	1,050	1,280	1,500	1,200	1,280	1,500	1,730	1,430
1,001—2,000 戶之局	牆	1,130	1,350	1,650	1,280	1,350	1,580	1,880	1,500
	桌	1,200	1,430	1,730	1,350	1,430	1,650	1,950	1,580
2,001—5,000 戶之局	牆	1,280	1,500	1,880	1,430	1,500	1,730	2,100	1,650
	桌	1,350	1,580	1,950	1,500	1,580	1,800	2,180	1,730
5,001—10,000 戶之局	牆	1,430	1,650	2,100	1,580	1,650	1,880	2,330	1,800
	桌	1,500	1,730	2,180	1,650	1,730	1,950	2,400	1,880
10,000 戶以上之局	牆	1,580	1,800	2,330	1,730	1,800	2,030	2,550	1,950
	桌	1,650	1,880	2,400	1,800	1,880	2,100	2,630	2,030

註：小交換機中繼月租費與上列增機月租費同樣收取

(表157) 電 信

電 區	總 計	管 理 局	特 等 局	一 等 局	二 等 局	三 等 局
總 計	1,329	6	1	38	58	154
第一區電信管理局	252	1	—	6	13	26
第二區電信管理局	453	1	—	11	18	49
第三區電信管理局	236	1	—	11	8	28
第四區電信管理局	158	1	—	7	14	40
第五區電信管理局	67	1	—	1	—	8
新 疆 電 信 管 理 局	31	1	—	2	5	3
不 能 分 區 者(1)	34	—	1	—	—	—
收 復 區(2)	98	—	—	—	—	—

註：(1)不能分區之局所，指重慶電信局及其所轄之營業處代辦處，重慶國際電台及支台。  
 (2)收復區局所數以等級尚未核定，僅有總數，暫列入其他欄內。

(表158) 電 信

電 區	辦 理 有 綫 電	
	電 報	長 途 電 話
總 計	1,329	909
第一區電信管理局	252	192
第二區電信管理局	453	263
第三區電信管理局	236	187
第四區電信管理局	158	109
第五區電信管理局	67	54
新 疆 電 信 管 理 局	31	8
不 能 分 區 者	34	31
收 復 區	98	65

## 局 所 (按電區及等級分)

四等局	五等局	營業處	代辦處	未核等局	國際無線電台	長話代辦處	其他
176	372	222	92	17	3	92	98
53	99	30	24	—	—	—	—
61	78	108	31	4	—	92	—
34	107	36	8	3	—	—	—
18	42	11	25	—	—	—	—
8	36	3	—	10	—	—	—
2	10	8	—	—	—	—	—
—	—	26	4	—	3	—	—
—	—	—	—	—	—	—	98

## 局 所 (按電區及功能分)

業 務	辦 理 無 線 電 業 務			
	市 內 電 話	電 報	國 際 電 報	電 話
72	164	5	11	
2	28	—	2	
5	29	—	2	
2	24	—	—	
4	22	—	1	
—	13	—	1	
3	9	—	2	
1	1	3	1	
55	38	2	2	

(表159) 電 信

機 關 別	總 計	技 術 員	報 務 員	話 務 員	業 務 員	事 務 員	會 計 員
總 計	49,000	1,104	7,544	3,993	866	2,241	503
電 信 總 局	426	71	101	9	14	91	37
第一區電信管理局	6,435	133	1,736	960	150	263	109
第二區電信管理局	7,276	205	1,951	914	241	513	115
第三區電信管理局	5,890	154	1,472	737	190	250	78
第四區電信管理局	4,368	144	697	641	105	506	73
第五區電信管理局	2,177	68	549	248	33	123	24
新 疆 電 信 管 理 局	762	58	210	97	—	102	—
重 慶 電 信 局	2,635	126	508	339	84	306	29
重 慶 國 際 電 台	417	73	119	2	24	37	13
成 都 國 際 支 台	146	21	24	2	10	9	7
昆 明 國 際 支 台	160	23	46	—	10	5	10
電 政 同 人 公 益 會	13	4	7	—	1	1	—
調 部 人 員	42	15	21	—	—	—	6
後 勤 部 借 調 人 員	357	2	65	44	4	9	—
收 復 區	17,797	—	—	—	—	—	—
政 務 電 台	99	7	38	—	—	22	2

註：收復區員工因資格尚未核定暫列入其他欄內

## 員 工

機務佐	線務佐	報務佐	汽 車 司 機	車 站 手	報 話 差	小 工	警 衛	公 役	其 他
1,559	6,335	467	148	132	2,282	942	74	3,013	17,797
—	—	—	3	2	—	—	6	92	—
345	1,420	61	25	26	449	200	12	544	—
314	1,401	117	25	17	475	295	5	688	—
265	1,476	83	31	26	429	118	8	573	—
208	877	45	37	37	413	163	19	403	—
76	634	26	18	16	126	38	15	181	—
8	130	—	2	2	41	20	—	92	—
177	268	89	4	3	299	89	—	314	—
26	4	22	3	2	27	5	5	55	—
18	—	11	—	1	8	14	—	21	—
13	—	13	—	—	7	—	—	33	—
—	—	—	—	—	—	—	—	—	—
—	—	—	—	—	—	—	—	—	—
108	125	—	—	—	—	—	—	—	—
—	—	—	—	—	—	—	—	—	17,797
1	—	—	—	—	8	—	4	17	—

(表 160) 電 信

區	局	長 話 綫	
		綫 路 長 度 (公里)	電 桿 數
總	計	50,301	630,658
陝	豫	5,743	61,212
蘇	浙 皖	6,793	98,778
湘	鄂 贛	16,727	96,720
川	康 藏	6,561	114,605
滇	黔	9,179	173,171
粵	桂 閩	3,478	58,695
冀	魯 綏 晉	1,486	23,150
甘	寧 青	—	—
新	疆	87	1,052
上	海	247	3,275
武	漢	—	—
重	慶	—	—

註：(1)三十四年十二月底，正值各局改組時期，該項數字均未報齊，本表以三十五年一月份數字計列

(2)本表區局之劃分，亦按三十五年一月份起實行之新區局所轄範圍。

綫 路

路	電 報 綫 路		
綫 對 長 度 (公里)	綫 路 長 度 (公里)	電 桿 數	綫 條 長 度 (公里)
67,054	38,079	306,120	95,375
7,226	5,753	16,906	13,235
10,731	2,810	37,000	13,574
14,749	2,508	29,237	18,528
8,121	8,669	59,707	14,900
16,305	5,958	14,734	10,005
4,129	10,795	121,865	14,539
3,000	437	11,780	455
1,732	—	—	6,978
—	1,149	14,891	1,502
1,061	—	—	364
—	—	—	302
—	—	—	993



(表161) 市 內 電

省 市 別	電 路 長 度 (公里)				電 纜 長 度 (公里)				合 計	電 纜 條		
	合 計	架 空	地 下	水 底	合 計	架 空	地 下	水 底		共 計		
										架 空	裸 綫	錢 綫
總 計	4,092.32	3,822.16	265.74	4.42	2,835.51	1,717.16	1,107.85	10.50	557,776.91	26,896.68	20,299.69	6,596.99
江 蘇	443.36	434.15	9.16	0.05	160.26	143.99	16.22	0.05	113,145.51	1,786.31	1,515.86	270.45
浙 江	...	...	...	...	...	...	...	...	...	...	...	...
安 徽	...	...	...	...	...	...	...	...	...	...	...	...
湖 北	12.37	12.37	—	—	1.62	1.62	—	—	58.68	58.68	4.99	53.69
湖 南	...	...	...	...	...	...	...	...	...	...	...	...
廣 東	13.77	13.77	...	...	...	...	...	...	82.94	82.94	...	82.94
廣 西	206.69	200.20	6.49	...	48.29	41.98	6.31	...	7,545.23	2,490.25	2,404.50	85.75
雲 南	429.30	422.58	6.72	—	126.20	114.91	11.29	—	25,711.59	2,106.50	1,203.60	902.90
貴 州	611.35	588.30	23.05	—	396.66	348.06	48.60	—	95,547.37	4,259.34	3,798.42	460.92
西 藏	37.27	33.99	3.28	—	35.85	32.57	2.33	0.95	3,923.81	130.25	90.39	39.86
陝 西	61.23	60.56	0.67	—	26.63	25.96	0.67	—	3,232.61	1,161.07	1,161.07	...
甘 肅	103.52	103.52	—	—	4.88	4.62	0.26	—	1,194.35	622.00	368.02	253.98
青 海	91.60	91.60	—	—	7.34	7.34	—	—	671.50	136.10	—	127.60
新 疆	82.94	82.94	...	—	...	...	...	...	82.94	82.94	—	82.94
廣 東	—	—	—	—	—	—	—	—	—	—	—	—
廣 西	—	—	—	—	—	—	—	—	—	—	—	—
雲 南	—	—	—	—	—	—	—	—	—	—	—	—
貴 州	70.46	68.41	2.05	—	40.30	37.37	2.93	—	7,946.80	1,076.30	1,031.60	44.70
北 京	464.10	454.90	9.20	—	903.68	255.98	647.70	—	29,375.10	4,433.80	2,615.20	1,818.60
天 津	75.40	52.00	23.30	0.10	108.80	59.70	49.00	0.10	16,934.50	67.00	67.00	...
上 海	128.24	36.64	90.74	0.86	219.05	116.63	101.56	0.86	46,990.31	1,437.01	5.42	1,431.59
北 平	...	...	...	...	...	...	...	...	...	...	...	...
武 漢	763.90	711.00	52.90	...	539.60	398.70	140.90	...	180,828.70	5,363.90	4,836.50	527.40
重 慶	169.12	148.29	18.24	2.59	125.32	69.48	48.57	7.27	16,529.72	312.78	93.83	218.95
長 沙	327.70	306.94	19.94	0.82	91.03	58.25	31.51	1.27	7,975.25	1,289.51	1,094.79	194.72

註：電信年報中對於電信機關之排列，向依各電區及直轄局台為序，本年底因受復員接收影響，電信組織新舊交替變動極大，為統計資料之搜集便利起見，本表及以下各表，均暫按省市排列。

## 話 綫 路

長 度 (公里)				地 管 合 計	管 長 度			暗 渠 長 度	電 桿 數	分 綫 編 數	分 綫 容 量	外 綫 容 量	實 用 對 數
電 纜	心 綫	底 水 下 地	架 空		洋 灰 管	鐵 管	其 他						
530,880.23	184,659.25	345,699.13	521.85	574.78	226.14	30.37	318.27	36.47	96,911	11,735	105,529	134,344	63,962
111,359.20	13,784.00	97,574.00	1.20	13.72	13.71	0.01	—	4.21	10,122	1,034	14,442	11,530	6,155
...	...	...	...	...	...	...	...	...	...	...	...	...	...
...	...	...	...	...	...	...	...	...	78	4	—	...	...
...	...	...	...	...	...	...	...	...	...	...	...	...	...
5,054.98	3,071.38	1,983.60	—	—	—	—	—	4.49	4,945	124	2,294	2,425	1,737
23,605.09	14,306.99	9,298.10	—	15.67	15.67	—	—	—	10,750	374	—	11,011	5,958
91,288.03	47,266.13	44,021.90	—	124.71	124.71	—	—	—	16,970	864	—	27,175	15,317
3,793.56	2,999.56	794.00	—	2.33	—	0.09	2.24	3.00	971	146	1,880	1,660	319
2,071.54	2,031.34	40.20	—	0.11	0.11	—	—	0.11	1,751	71	1,190	1,070	1,006
572.35	527.65	44.70	—	—	—	—	—	0.13	916	26	650	200	513
535.40	535.40	—	—	—	—	—	—	—	1,487	35	430	312	351
—	—	—	—	—	—	—	—	—	—	—	—	—	—
—	—	—	—	—	—	—	—	—	—	—	—	—	—
—	—	—	—	—	—	—	—	—	—	—	—	—	—
6,870.50	1,658.50	5,212.00	—	—	—	—	—	—	1,528	64	1,089	1,075	940
24,941.30	16,906.20	8,035.10	—	44.80	—	11.70	33.10	—	12,851	1,464	—	—	—
16,867.50	2,860.00	14,005.00	2.50	15.30	15.30	—	—	—	1,560	442	—	7,350	1,130
45,553.30	16,678.66	28,728.94	145.70	12.78	11.38	0.67	0.73	—	3,240	1,217	9,745	12,266	2,613
...	...	...	...	...	...	...	...	...	...	...	...	...	...
175,464.80	57,360.80	118,104.00	—	332.50	32.40	17.90	282.20	0.50	21,345	5,176	63,550	48,631	23,780
16,216.94	3,189.29	12,686.95	340.70	11.02	11.02	—	—	6.07	3,133	363	5,257	4,411	416
6,685.74	1,483.35	5,170.64	31.75	1.84	1.84	—	—	17.96	6,164	332	5,002	5,230	3,737

(表162)

## 電 報

省 市 別	韋斯登收發機		韋斯登發電機		莫爾斯收發機		莫爾斯發電機	
	單工	雙工	單工	雙工	單工	雙工	單工	雙工
總 計	119	102	171	6	707	10	3	—
江 蘇	1	3	—	—	—	—	—	—
浙 安	5	2	—	—	79	—	—	—
江 徽	7	—	—	—	32	—	—	—
湖 西	3	17	2	—	164	—	—	—
湖 北	5	4	—	—	25	—	—	—
川 南	3	6	—	—	59	—	2	—
康 藏	15	2	—	3	93	1	1	—
河 北	—	—	—	—	—	2	—	—
山 東	4	7	—	—	2	5	—	—
河 南	3	1	—	—	10	—	—	—
陝 西	9	6	—	2	40	—	—	—
甘 肅	—	—	—	—	45	—	—	—
新 疆	3	—	—	—	25	—	—	—
福 建	10	5	60	—	—	—	—	—
廣 東	11	6	56	—	—	—	—	—
廣 西	4	1	52	—	—	—	—	—
雲 南	7	4	—	—	111	—	—	—
貴 州	—	—	—	—	—	—	—	—
綏 遠	—	—	—	—	—	2	—	—
東 北	—	2	—	1	4	—	—	—
京 海	—	3	—	—	—	—	—	—
上 平	—	12	—	—	—	—	—	—
天 津	22	—	—	—	—	—	—	—
武 漢	—	11	—	—	—	—	—	—
重 慶	—	—	—	—	—	—	—	—
	7	10	—	—	18	—	—	—

## 機 械

打字 電報機	鍵盤 音響機	鑿孔機	複 擊 機	電 瓶			充 電 設 備		
				蓄電瓶	乾電瓶	濕電瓶	油機發電機	整 流 器	馬達發電機
18	344	331	—	853	1,979	6,524	5	29	18
—	41	6	—	323	150	—	—	3	—
—	10	5	—	170	62	983	—	3	—
—	16	3	—	179	30	774	—	2	—
5	—	45	—	—	—	143	—	—	—
2	1	16	—	—	—	27	—	—	—
3	—	20	—	...	...	46	—	...	—
—	8	18	—	28	1,300	1,571	—	—	—
—	52	6	—	—	...	...	—	...	—
—	57	16	—	—	13	...	—	4	4
—	1	—	—	...	...	...	—	...	—
—	7	6	—	2	...	...	2	2	—
—	—	1	—	—	...	...	—	—	—
—	2	—	—	120	300	480	—	...	—
—	5	44	—	...	...	...	—	...	—
—	5	32	—	...	...	...	—	...	...
—	1	2	—	...	—	—	—	...	...
—	—	3	—	...	2	2,500	...	...	...
...	...	...	—	...	...	...	...	...	...
—	4	—	—	—	...	...	—	—	—
—	10	11	—	15	110	...	—	2	3
—	6	3	—	7	—	—	—	3	3
—	3	—	—	...	—	—	—	...	...
2	73	38	—	3	—	—	—	1	1
6	42	34	—	6	—	—	—	8	3
...	...	...	—	...	...	...	...	...	...
—	—	22	—	—	12	—	3	1	4

(表 163) 無 綫

省市別	報話雙用機 (部)			電報機 (部)			快機設備 (部)			
	大型	中型	小型	大型	中型	小型	成音 放大 器 (部)	自動 發報 機 (部)	波紋機 (部)	鑄盤 穿孔 機 (部)
總計	18	9	3	45	122	168	47	43	54	38
江蘇	...	...	...	...	...	...	...	...	...	...
浙江	...	...	...	...	...	...	...	...	...	...
安徽	—	—	—	—	—	5	—	—	—	—
江西	1	1	—	1	5	7	—	—	—	—
湖南	—	1	—	—	5	22	—	—	—	—
湖北	—	—	—	—	2	13	—	—	—	—
四川	1	2	1	—	10	25	—	—	—	—
康	—	—	—	2	6	5	—	—	—	—
河南	—	—	—	—	1	6	—	—	—	—
陝西	1	—	—	1	8	7	3	2	2	1
甘肅	1	1	—	1	6	20	2	2	2	—
廣東	—	—	—	6	13	20	8	12	8	7
廣西	—	—	—	4	12	—	—	—	—	—
福建	—	—	—	2	8	13	—	—	1	3
山東	—	—	2	3	10	5	—	—	—	—
山西	—	1	—	—	1	2	—	—	—	—
陝西	2	1	—	—	3	8	2	1	1	—
雲南	—	—	—	—	3	7	—	—	—	—
貴州	...	...	...	...	...	...	...	...	...	...
海南	...	...	...	...	...	...	...	...	...	...
上海	—	—	—	—	—	—	—	—	—	—
天津	—	—	—	4	6	3	8	4	9	4
北平	1	—	—	10	9	—	—	4	4	5
武漢	—	—	—	—	—	—	—	—	—	—
重慶	4	1	—	7	14	—	10	8	11	8
國際電台	3	—	—	1	—	—	11	8	13	8
成都支台	3	—	—	—	—	—	—	—	—	—
昆明支台	1	1	—	3	—	—	3	2	3	2

## 電 機 械

收訊機 (部)	發訊天綫		收訊天綫		遙控綫			供電設備			其他	
	定向天綫 (副)	非定向天綫 (副)	定向天綫 (副)	非定向天綫 (副)	桿路 里程 (公里)	綫對 里程 (公里)	對 數	油機 發電 (部)	變流 器 (具)	馬達 電機 (部)	終端 機 (部)	傳真 機 (部)
422	49	273	55	189	580.152	380.68	124.5	127	76	43	1	1
...	...	...	...	...	...	...	...	...	...	...	...	...
5	—	7	—	5	—	—	—	—	—	—	—	—
22	—	—	—	—	—	—	—	12	—	—	—	—
27	—	—	—	—	—	—	—	16	—	—	—	—
18	—	—	—	—	—	—	—	—	—	—	—	—
45	—	38	—	33	9.97	18.64	15	14	8	4	—	—
12	—	12	—	10	2	2	3	4	—	3	—	—
6	5	3	—	2	—	—	—	1	3	1	—	—
20	—	23	—	15	40.50	180	14.5	9	4	8	—	—
27	1	32	—	26	20.20	96.24	13.5	5	4	3	—	—
44	—	—	—	—	—	—	—	19	20	5	—	—
15	—	—	—	—	—	—	—	—	—	—	—	—
30	—	—	—	—	—	—	—	2	12	6	—	—
28	—	4	30	2	22	—	—	4	8	7	—	—
2	—	1	—	2	1	1	—	1	—	—	—	—
15	3	21	3	13	—	—	6	15	3	2	—	—
10	—	12	—	10	1	—	1.5	1	—	—	—	—
...	...	...	...	...	...	...	...	...	...	...	...	...
6	12	7	6	—	—	442	—	—	—	—	—	—
...	...	...	...	...	...	...	...	...	...	...	...	...
14	3	18	4	20	232.7	—	20	9	—	—	—	—
16	13	47	7	22	108.7	1,131.8	—	—	11	—	—	—
...	...	...	...	...	...	...	...	...	...	...	...	...
39	6	36	—	16	101.8	270.7	...	7	2	—	—	—
10	6	1	5	1	20.45	125.7	51	4	—	2	—	—
3	—	—	—	5	—	—	—	—	—	—	—	—
8	—	11	—	7	19.83	112.6	...	4	1	2	1	1

(表164) 長 途 電

省市別	長 途 電 話 交 換 機						話音增音機數	濾波費(付)	轉電綫圈(只)	話機(部)
	坐席數	容 量	實佔門數	中繼綫數	長途綫數	專話總數				
總計	1,006	12,340	2,919	1,009	1,258	445	28	221	1,065	2,907
江蘇	33	1,005	362	40	54	—	—	1	51	46
浙江	83	1,080	320	17	103	—	2	2	35	370
安徽	33	660	—	—	59	—	1	2	33	115
江西	103	1,220	—	—	223	—	3	27	87	259
湖北	45	461	—	—	123	—	2	14	67	137
湖南	74	923	—	—	166	—	3	11	89	209
川康	88	1,249	861	222	243	396	1	42	98	249
河北	52	400	150	176	80	3	—	22	69	21
山東	...	...	...	...	...	...	...	...	...	...
河南	35	570	—	—	—	—	—	3	28	153
陝西	77	1,230	—	—	—	—	4	9	66	309
甘寧	30	450	—	—	—	—	2	4	22	259
新疆	3	10	10	2	4	1	—	—	—	28
福建	36	292	—	—	—	—	2	5	36	162
廣東	28	365	—	—	—	—	1	1	17	243
廣西	22	162	—	—	—	—	1	8	21	115
雲南	81	946	591	57	—	—	1	46	132	126
貴州	68	527	433	73	—	—	1	18	56	68
綏遠	...	...	...	...	...	...	...	...	...	...
遼東	8	160	36	20	14	2	—	—	40	24
北京	12	40	21	80	9	—	—	—	38	—
上海	10	50	—	47	33	5	—	5	40	—
北平	30	—	—	97	70	14	1	—	—	—
天津	40	200	60	148	45	4	2	3	13	—
武漢	6	260	—	—	7	—	—	—	7	9
重慶	9	80	75	30	25	20	1	—	20	5

## 話 機 械

載 波 機								電 瓶		充 電 設 備		
單 路		三 路		五 路		六 路		甲 電 瓶	乙 電 瓶	油 機 發 電 機	整 流 器	馬 達 發 電 機
終 端 機	增 音 機	終 端 機	增 音 機	終 端 機	增 音 機	終 端 機	增 音 機	瓶	瓶	機	器	機
79	4	98	12	20	—	1	—	210	81	52	92	38
1	—	3	—	—	—	—	—	4	8	—	1	2
3	—	2	—	—	—	—	—	4	2	1	1	1
3	—	3	1	—	—	—	—	2	3	2	3	—
12	—	2	—	—	—	—	—	10	7	9	1	1
2	—	—	1	—	—	—	—	1	1	3	—	—
9	1	5	—	—	—	—	—	13	5	4	2	1
9	—	1	1	—	—	—	—	9	6	6	1	2
2	—	23	6	—	—	—	—	8	8	4	26	7
...	...	...	...	...	...	...	...	...	...	...	...	...
6	1	14	—	—	—	—	—	14	14	5	20	4
5	—	2	—	—	—	—	—	14	8	4	—	2
—	—	—	—	—	—	—	—	3	2	4	1	—
—	—	—	—	—	—	—	—	108	—	1	...	—
3	—	—	—	—	—	—	—	...	...	...	3	...
3	—	—	—	—	—	—	—	—	—	—	5	2
3	1	—	—	—	—	—	—	—	—	—	4	3
8	—	3	2	—	—	—	—	...	...	...	...	...
1	1	4	1	—	—	—	—	...	...	...	...	...
...	...	...	...	...	...	...	...	...	...	...	...	...
—	—	2	—	—	—	—	—	4	2	—	11	—
1	—	5	—	—	—	—	—	2	2	...	1	1
1	—	5	—	—	—	1	—	2	2	—	2	1
1	—	6	—	10	—	—	—	2	2	1	2	5
1	—	11	—	10	—	—	—	2	2	1	2	3
2	—	4	—	—	—	—	—	4	4	4	6	1
3	—	3	—	—	—	—	—	4	3	3	—	2



(表165) 市 內

省 市 別	交 換						
	磁 石 式		共 電 式			自	
	部 數	門 數	用 戶 台		中 繼 台	容 量	選 機 器
			座 席 數	鏡 數	座 數		
總 計	154	13,095	294	31,910	32	73,460	88,620
江 蘇	25	2,136	62	8,320	4	—	—
浙 江	—	—	—	—	—	—	—
安 徽	—	—	—	—	—	—	—
湖 北	3	135	—	—	—	—	—
湖 南	—	—	—	—	—	—	—
川 康	1	100	—	—	—	—	—
西 藏	4	320	20	2,100	—	200	200
北 京	59	5,820	—	—	—	1,800	1,950
山 東	12	1,200	51	5,440	2	9,300	9,100
河 南	—	—	—	—	—	—	—
陝 西	1	50	11	1,000	—	—	—
甘 肅	7	700	—	—	—	—	—
新 疆	2	80	3	300	—	—	—
廣 東	6	102	—	—	—	—	—
廣 西	3	237	—	—	—	—	—
雲 南	—	—	—	—	—	—	—
貴 州	—	—	—	—	—	—	—
綏 遠	2	130	8	960	2	—	—
東 北	—	—	—	—	—	—	—
北 京	6	600	—	—	—	16,000	16,800
上 海	—	—	—	—	—	5,000	5,000
天 津	—	—	—	—	—	4,100	4,100
武 漢	6	380	86	8,520	2	16,100	19,300
重 慶	1	100	43	4,640	22	17,660	29,050
瀋 陽	—	—	10	630	—	—	—
長 春	—	—	—	—	—	—	—
哈 爾 濱	16	1,005	—	—	—	3,300	3,120

## 電 話 機 械

機					電 話 機 (部)			
動 式					合 計	磁 石 式	共 電 式	自 動 式
尋 綫 器	選 組 器	接 綫 器	複 述 器	其 他				
870	26,164	10,721	4,534	103	81,930	6,023	15,259	60,648
—	—	—	—	—	6,798	1,617	5,181	—
...	...	...	...	...	...	...	...	...
—	—	—	—	—	34	34	—	—
...	...	...	...	...	...	...	...	...
—	—	—	—	—	29	29	—	—
...	20	20	...	—	1,954	296	1,561	97
—	319	183	4	—	4,072	2,678	—	1,394
30	2,677	1,007	200	—	10,400	19	...	10,381
—	—	—	—	—	...	...	...	—
—	—	—	—	—	1,041	40	1,001	—
—	—	—	—	—	...	...	...	—
—	—	—	—	—	354	...	354	—
—	—	—	—	—	6	6	...	—
—	—	—	—	—	...	...	—	—
—	—	—	—	—	...	...	—	—
—	—	—	—	—	933	102	831	—
—	—	—	—	—	...	...	—	—
...	5,567	2,419	850	45	2,737	167	...	2,570
600	1,688	537	180	58	2,526	33	42	2,451
240	1,468	544	348	—	2,182	1	11	2,170
...	6,632	2,845	1,446	—	23,393	338	4,503	18,552
...	6,645	2,692	1,316	—	22,319	88	1,775	20,456
...	...	...	...	...	...	...	...	...
—	1,148	474	190	—	3,152	575	—	2,577

(表166) 國內電報去

電 區	總 計	
	次 數	字 數
總 計	10,386,216	383,714,520
第一區電信管理局	2,055,625	80,698,396
第二區電信管理局	2,141,553	78,525,301
第三區電信管理局	1,916,071	74,448,612
第四區電信管理局	1,975,696	56,810,634
第五區電信管理局	577,358	19,766,531
重 慶	1,430,311	63,288,236
蘇 皖	42,955	1,419,151
南 京	23,277	1,017,119
上 海	66,890	2,053,457
漢 口	39,324	1,516,958
廣 州	5,832	285,906
北 平	111,324	3,884,219

## 報次數字數 (按地區及種類分)

官 軍 電		私 務 電	
次 數	字 數	次 數	字 數
2,255,620	180,449,624	8,130,596	203,264,896
532,868	42,629,475	1,522,757	38,068,921
454,300	36,343,985	1,687,253	42,181,316
482,669	38,613,570	1,433,402	35,835,042
134,877	10,790,159	1,840,819	46,020,475
96,956	7,756,481	480,402	12,000,050
500,553	40,044,278	929,758	23,243,958
6,278	502,229	36,677	916,922
7,912	632,993	15,365	384,126
6,932	554,496	59,958	1,448,961
9,707	776,525	29,617	70,433
2,548	203,816	3,284	82,090
20,020	1,601,617	91,304	2,382,602



## 報 次 數 字 數 (按電區及月份分)

六 月		七 月		八 月		九 月		十 月		十 一 月		十 二 月	
次 數	字 數	次 數	字 數	次 數	字 數	次 數	字 數	次 數	字 數	次 數	字 數	次 數	字 數
1,009,679	38,135,010	1,081,056	39,844,638	735,633	28,913,999	660,280	24,938,203	669,938	24,035,440	765,372	26,106,255	772,615	26,127,980
208,207	8,851,033	217,032	8,256,774	193,863	7,289,804	137,775	5,392,732	122,987	4,349,626	141,399	5,311,859	153,955	5,283,840
230,653	8,889,834	277,920	10,929,572	99,705	5,002,031	131,771	5,222,488	143,903	5,157,808	166,181	4,936,801	104,763	3,079,175
203,553	7,874,856	198,329	7,663,650	125,826	5,079,778	101,928	3,813,937	92,785	3,105,242	91,083	2,959,425	127,407	4,098,277
185,139	5,254,861	196,524	5,566,513	149,018	4,250,598	127,897	3,678,873	119,539	3,475,292	130,074	3,679,444	122,128	3,539,809
58,921	1,993,124	63,620	2,118,512	51,552	1,673,575	43,406	1,481,827	42,144	1,423,201	40,537	1,340,410	45,657	1,537,352
123,206	5,271,302	127,631	5,309,617	115,669	5,618,213	98,860	4,675,840	98,057	4,689,571	91,292	4,265,083	103,075	4,533,156
—	—	—	—	—	—	2,190	60,752	7,634	224,533	10,799	349,278	22,332	784,588
—	—	—	—	—	—	4,446	239,174	7,763	374,075	4,528	164,569	6,540	239,301
—	—	—	—	—	—	11,363	348,396	2,843	83,694	23,614	733,177	29,070	888,190
—	—	—	—	—	—	—	—	4,843	183,325	14,083	533,081	20,398	800,552
—	—	—	—	—	—	644	24,184	5,188	261,722	—	—	—	—
—	—	—	—	—	—	—	—	22,252	707,351	51,782	1,833,128	37,290	1,343,740

(表168) 國內電報去

月 份	總 計	
	次 數	字 數
總 計	10,386,216	383,714,520
一 月	-914,800	34,085,132
二 月	787,442	30,512,126
三 月	1,076,313	39,848,853
四 月	975,675	35,653,924
五 月	937,413	35,512,960
六 月	1,009,679	38,135,010
七 月	1,081,056	39,844,638
八 月	735,633	28,913,999
九 月	660,280	24,938,203
十 月	669,938	24,035,440
十 一 月	765,372	26,106,255
十 二 月	772,615	26,127,980

## 報次數字數 (按月份及種類分)

官 軍 電		私 務 電	
次 數	字 數	次 數	字 數
2,255,620	180,449,624	8,130,596	203,264,896
203,912	16,312,932	710,888	17,772,200
196,838	15,747,027	590,604	14,765,099
235,291	18,823,311	841,022	21,025,542
204,764	16,381,154	770,911	19,272,770
219,594	17,567,485	717,819	17,945,475
234,419	18,753,499	775,260	19,381,511
233,059	18,644,717	847,997	21,199,921
191,331	15,306,454	544,302	13,607,545
153,295	12,263,568	506,985	12,674,635
132,490	10,599,232	537,448	13,436,208
126,762	10,141,013	638,610	15,965,242
123,865	9,909,232	648,750	16,218,748



(表 169) 國際無線電報

電 路	總 計		政 務 電		加 急 電		尋 常 電	
	次 數	字 數	次 數	字 數	次 數	字 數	次 數	字 數
總 計	144,743	7,599,462	35,271	2,077,469	698	21,603	22,714	587,258
成 都—舊金山(交通)	1,559	48,575	30	1,248	1	36	117	2,630
成 都—舊金山(馬凱)	626	19,980	24	996	3	91	32	750
成 都—倫 敦	1,883	117,816	535	35,668	6	527	489	11,515
成 都—日內瓦	744	31,709	413	19,101	17	842	66	1,834
成 都—孟 買	1,850	75,723	474	21,052	20	565	776	19,306
成 都—雪 黎	1,095	65,780	516	20,965	4	162	114	2,687
重 慶—舊金山(交通)	21,680	842,219	7,063	326,683	7	208	3,149	91,097
重 慶—舊金山(馬凱)	14,700	656,692	6,516	329,007	3	52	1,481	46,096
重 慶—洛杉磯	8,537	1,165,834	109	4,030	—	—	—	—
重 慶—伊爾庫次克	3,355	376,515	2,085	202,448	6	161	88	3,842
重 慶—倫 敦	16,784	1,236,685	8,991	597,958	75	3,588	1,846	46,345
重 慶—孟 買	6,129	266,501	2,686	125,535	109	3,776	1,571	38,829
重 慶—加爾各答	1,753	87,202	1,011	47,146	14	410	347	8,060
重 慶—哥倫坡	137	11,319	96	6,422	1	69	7	155
重 慶—巴 黎	4,279	304,039	3,461	273,574	3	94	148	3,724
重 慶—日內瓦	334	14,146	171	7,743	1	27	37	1,127
重 慶—雪 黎	175	6,530	49	2,481	—	—	17	472
重 慶—香 港	283	15,441	213	13,590	1	44	65	1,713
昆 明—舊金山(交通)	9,472	285,606	53	3,378	—	—	540	14,269
昆 明—舊金山(馬凱)	6,720	211,951	31	2,605	—	—	441	11,481
昆 明—加爾各答	105	4,033	105	4,033	—	—	—	—
昆 明—孟 買	55	2,496	55	2,496	—	—	—	—
上 海—馬尼刺	2,322	246,532	11	319	3	234	59	1,919
上 海—日內瓦	3,661	168,257	183	11,611	11	497	239	4,901
上 海—洛杉磯	1,501	301,659	—	—	—	—	3	243
上 海—倫 敦	6,964	250,549	166	7,956	26	756	838	18,846
上 海—澳 門	2,018	49,085	4	206	63	1,957	1,360	37,591
上 海—香 港	5,762	139,931	35	2,158	313	7,256	5,410	130,419
上 海—舊金山(交通)	15,006	445,454	115	3,438	10	236	2,681	67,197
上 海—舊金山(馬凱)	5,012	141,717	23	772	1	15	772	19,903
上 海—巴 黎	242	9,486	47	2,850	—	—	21	307

### 去 報 次 數 字 數 (按電路及種類分)

遞 緩 電		新 聞 電		勝 利 電		書 信 電		特 價 電		賀 年 電		備 註
次 數	字 數	次 數	字 數	次 數	字 數	次 數	字 數	次 數	字 數	次 數	字 數	
20,016	478,545	14,583	2,583,334	—	—	51,459	1,850,853	—	—	2,400	34	1—12
50	924	—	—	—	—	1,361	43,737	—	—	—	34	1—9
23	358	—	—	—	—	544	17,785	—	—	—	—	"
180	3,499	140	48,807	—	—	533	17,800	—	—	—	—	"
42	887	—	—	—	—	206	9,045	—	—	—	—	"
153	3,601	51	19,213	—	—	376	11,986	—	—	—	—	"
167	7,294	45	22,243	—	—	249	12,429	—	—	—	34	1—8
3,064	74,167	203	49,027	—	—	8,192	300,637	—	—	2,400	34	1—12
1,717	81,660	50	12,830	—	—	4,933	187,047	—	—	—	—	"
—	—	7,824	1,075,258	—	—	604	86,546	—	—	—	—	"
110	1,869	935	164,246	—	—	131	3,949	—	—	—	—	"
1,267	31,973	1,487	435,535	—	—	3,118	121,286	—	—	—	—	"
519	13,355	130	46,396	—	—	1,114	38,610	—	—	—	34	2—12
104	2,376	58	21,918	—	—	219	7,292	—	—	—	34	1—12
6	157	9	3,825	—	—	18	691	—	—	—	34	1
75	1,692	51	7,748	—	—	541	17,207	—	—	—	34	3—12
25	478	—	—	—	—	100	4,771	—	—	—	34	8—12
48	994	1	260	—	—	60	2,323	—	—	—	—	"
3	51	—	—	—	—	1	43	—	—	—	34	10—12
548	12,240	80	23,465	—	—	8,251	232,254	—	—	—	—	" 1—12
323	7,385	62	19,855	—	—	5,863	170,625	—	—	—	—	" 1—8
—	—	—	—	—	—	—	—	—	—	—	—	" 9—12
—	—	—	—	—	—	—	—	—	—	—	—	"
137	3,182	1,434	210,903	—	—	678	29,975	—	—	—	34	9—12
684	14,017	108	27,706	—	—	2,436	109,525	—	—	—	—	"
1	17	1,493	301,225	—	—	4	174	—	—	—	—	"
2,889	49,793	348	81,948	—	—	2,697	91,250	—	—	—	—	"
588	9,123	—	—	—	—	3	208	—	—	—	34	10—12
1	11	—	—	—	—	3	87	—	—	—	—	"
5,428	119,890	47	8,119	—	—	6,725	246,574	—	—	—	—	"
1,805	36,668	—	—	—	—	2,411	84,359	—	—	—	34	11—12
59	884	27	2,807	—	—	88	2,638	—	—	—	34	12



## 報 次 數 字 數 (按電路及月份分)

六 月		七 月		八 月		九 月		十 月		十 一 月		十 二 月	
次 數	字 數	次 數	字 數	次 數	字 數	次 數	字 數	次 數	字 數	次 數	字 數	次 數	字 數
8,665	460,795	8,993	432,089	12,205	739,481	13,775	823,020	16,520	914,440	22,486	1,103,054	30,412	1,262,932
189	5,697	211	6,806	267	8,806	374	11,298	—	—	—	—	—	—
60	1,893	126	4,031	92	3,124	—	—	—	—	—	—	—	—
96	4,168	128	4,553	150	7,736	656	41,381	—	—	—	—	—	—
87	3,924	87	3,346	65	3,062	—	—	—	—	—	—	—	—
47	1,500	123	3,798	190	5,620	188	5,812	—	—	—	—	—	—
189	12,124	142	6,973	90	5,823	—	—	—	—	—	—	—	—
1,735	66,267	1,758	65,127	2,603	111,579	2,824	105,499	2,634	91,370	2,092	86,360	1,737	50,820
1,286	59,082	1,399	55,055	1,909	88,306	1,551	71,218	917	40,592	1,260	58,392	1,403	53,028
749	77,101	715	87,706	1,324	168,280	870	150,816	789	167,380	1,168	150,538	798	92,006
325	36,654	313	42,352	227	41,197	359	41,621	433	59,793	234	26,593	84	9,961
1,146	85,079	1,223	90,096	1,900	157,458	1,787	127,221	2,017	97,429	2,131	169,630	2,120	152,697
744	30,020	512	23,727	746	32,390	717	27,199	827	34,305	615	22,987	667	23,972
—	—	—	—	—	—	86	3,007	86	4,037	77	3,059	37	1,912
—	—	—	—	—	—	—	—	—	—	—	—	—	—
415	27,326	439	30,582	510	38,070	535	37,356	518	35,985	456	31,727	502	32,209
—	—	—	—	19	971	69	3,624	90	3,991	64	2,382	92	3,178
—	—	—	—	16	794	23	795	20	852	31	852	85	3,237
—	—	—	—	—	—	—	—	31	1,959	81	4,260	171	9,222
1,253	39,933	1,490	47,774	897	27,534	1,023	30,004	1,533	46,063	203	5,225	180	4,773
329	9,458	316	9,705	1,181	37,942	1,328	48,979	1,484	42,618	452	13,296	141	3,760
15	569	11	458	19	789	—	—	—	—	—	—	—	—
—	—	—	—	—	—	15	778	18	926	13	510	9	282
—	—	—	—	—	—	556	50,450	971	118,549	591	60,451	204	17,082
—	—	—	—	—	—	681	37,230	918	48,517	1,024	45,330	1,038	37,180
—	—	—	—	—	—	125	28,028	96	9,578	382	79,337	898	184,716
—	—	—	—	—	—	8	704	1,482	50,808	2,339	82,248	3,135	116,789
—	—	—	—	—	—	—	—	22	8,032	683	16,255	1,313	24,798
—	—	—	—	—	—	—	—	4	39,621	1,576	39,621	4,182	100,043
—	—	—	—	—	—	—	—	1,630	51,389	6,704	194,662	6,672	199,403
—	—	—	—	—	—	—	—	—	—	310	9,339	4,702	132,378
—	—	—	—	—	—	—	—	—	—	—	—	242	9,486

(表171) 國際電報去

月 份	總 計		政 務 電		加 急 電		尋 常 電	
	次 數	字 數	次 數	字 數	次 數	字 數	次 數	字 數
總 計	144,743	7,599,462	35,271	2,077,469	698	21,603	22,714	587,258
一 月	6,169	347,082	2,418	137,425	28	1,244	577	14,239
二 月	5,009	299,618	2,263	119,969	11	951	427	10,337
三 月	6,493	366,033	2,949	167,678	14	276	632	17,014
四 月	6,230	356,729	2,591	149,185	9	260	653	17,111
五 月	7,786	444,189	2,741	162,437	16	397	839	21,544
六 月	8,665	460,795	2,866	164,667	22	669	902	23,558
七 月	8,993	482,089	2,471	147,288	28	910	922	27,251
八 月	12,205	739,481	3,399	229,578	62	3,199	1,347	41,890
九 月	13,775	823,020	3,265	194,808	36	1,383	1,925	54,948
十 月	16,520	914,440	3,574	205,818	30	1,293	1,273	40,254
十 一 月	22,486	1,103,054	3,440	225,273	80	2,503	4,685	113,156
十 二 月	30,412	1,262,932	3,294	173,343	362	8,518	8,532	205,956

## 報次數字數 (按月份及種類分)

遞緩電		新聞電		勝利電		書信電		特價電		賀年電	
次數	字數	次數	字數	次數	字數	次數	字數	次數	字數	次數	字數
20,016	478,545	14,583	2,583,334	—	—	51,459	1,850,853	—	—	2	400
359	7,528	654	123,368	—	—	2,133	63,278	—	—	—	—
264	7,640	489	105,179	—	—	1,555	54,542	—	—	—	—
384	10,455	505	100,362	—	—	2,009	70,248	—	—	—	—
365	9,919	588	108,060	—	—	2,024	72,194	—	—	—	—
616	18,883	278	60,683	—	—	3,296	180,245	—	—	—	—
735	22,018	967	141,713	—	—	3,173	108,170	—	—	—	—
848	21,485	975	157,597	—	—	3,749	127,558	—	—	—	—
1,026	32,632	1,764	269,475	—	—	4,607	162,707	—	—	—	—
1,189	42,633	1,617	328,091	—	—	5,743	201,157	—	—	—	—
2,509	60,070	1,988	366,848	—	—	7,146	240,157	—	—	—	—
4,912	108,190	2,393	404,657	—	—	6,974	248,875	—	—	2	400
6,809	137,092	2,365	416,301	—	—	9,050	321,722	—	—	—	—

(表172) 國際無線電報

電 路	總 計		政 務 電		加 急 電		尋 常
	次 數	字 數	次 數	字 數	次 數	字 數	
總 計	158,064	11,461,454	42,991	2,996,907	346	10,263	20,610
成 都 — 舊金山(交通)	849	20,600	6	361	—	—	100
成 都 — 舊金山(馬凱)	147	5,881	23	1,551	—	—	2
成 都 — 倫 敦	1,597	89,714	535	39,685	—	—	132
成 都 — 日內瓦	1,161	109,297	624	54,259	2	79	9
成 都 — 孟 買	1,061	41,013	301	14,171	—	—	258
成 都 — 雪 黎	437	32,576	81	5,959	—	—	24
重 慶 — 舊金山(交通)	28,558	1,758,557	8,717	651,421	6	640	1,477
重 慶 — 舊金山(馬凱)	14,748	972,676	9,355	668,536	2	48	570
重 慶 — 洛杉磯	13,255	2,126,102	990	54,588	—	—	4
重 慶 — 伊爾庫次克	9,431	1,549,848	2,778	177,310	—	—	177
重 慶 — 倫 敦	19,229	1,894,524	8,162	638,761	2	91	1,479
重 慶 — 孟 買	7,158	304,718	3,373	147,004	—	—	1,272
重 慶 — 加爾各答	3,455	155,680	3,119	144,123	—	—	126
重 慶 — 哥倫坡	81	6,751	64	3,827	—	—	6
重 慶 — 巴 黎	5,006	548,338	2,593	252,572	—	—	344
重 慶 — 日內瓦	600	38,477	284	18,150	—	—	17
重 慶 — 雪 黎	334	31,028	11	468	—	—	11
重 慶 — 香 港	556	24,269	309	15,601	21	873	220
昆 明 — 舊金山(交通)	4,279	167,550	139	13,325	—	—	599
昆 明 — 舊金山(馬凱)	544	20,355	143	9,071	—	—	34
昆 明 — 加爾各答	297	17,884	297	17,884	—	—	—
昆 明 — 孟 買	144	7,557	144	7,557	—	—	—
上 海 — 馬尼刺	2,579	131,280	2	116	2	52	61
上 海 — 日內瓦	1,874	64,636	132	7,090	16	342	177
上 海 — 洛杉磯	662	53,738	2	187	—	—	—
上 海 — 倫 敦	2,920	78,631	148	9,122	1	18	778
上 海 — 澳 門	1,850	48,373	2	201	29	982	1,818
上 海 — 香 港	10,121	273,025	214	10,262	256	6,957	7,040
上 海 — 舊金山(交通)	17,745	652,987	179	8,030	6	141	2,764
上 海 — 舊金山(馬凱)	1,566	57,906	27	1,427	—	—	390
上 海 — 巴 黎	68	1,627	9	289	—	—	18
上 海 — 哥倫坡	5,752	175,856	228	13,999	3	40	703

## 來報次數數字 (按電路及種類分)

電 遞 緩 電		新 聞 電		勝 利 電		書 信 電		
字 數	次 數	字 數	次 數	字 數	次 數	字 數	次 數	
589,125	17,172	451,366	26,006	5,184,767	90	2,311	50,849	2,226,715
2,211	145	2,410	—	—	3	80	595	15,538
57	13	220	—	—	—	—	109	4,053
3,975	265	4,808	77	21,153	—	—	588	20,093
515	78	1,318	174	39,591	—	—	274	13,535
5,217	260	5,128	48	10,375	—	—	194	6,122
1,067	60	1,588	34	11,243	—	—	238	12,719
58,103	2,585	60,083	944	175,348	8	233	14,821	802,729
27,478	717	26,627	155	44,099	—	—	3,949	205,888
449	1	89	12,260	2,070,976	—	—	—	—
6,124	133	2,169	6,029	1,352,593	—	—	314	11,652
61,043	2,292	93,219	3,053	918,436	—	—	4,241	182,974
29,826	1,027	21,994	383	67,769	—	—	1,103	38,125
2,519	89	1,510	27	4,397	—	—	94	3,131
391	1	15	6	2,403	—	—	4	115
7,580	269	4,451	770	251,831	—	—	1,030	31,904
701	56	1,028	48	8,202	—	—	195	10,396
277	23	469	3	708	—	—	286	29,106
6,890	3	76	3	829	—	—	—	—
13,837	542	10,465	108	46,267	78	1,059	2,813	81,697
835	86	1,742	2	46	1	39	278	8,622
—	—	—	—	—	—	—	—	—
—	—	—	—	—	—	—	—	—
2,483	194	6,461	907	69,856	—	—	1,413	52,312
3,826	556	9,449	—	—	—	—	993	43,929
—	2	298	658	53,253	—	—	—	—
21,475	1,312	26,741	5	106	—	—	676	21,169
47,176	1	14	—	—	—	—	—	—
176,951	473	9,496	—	—	—	—	2,138	69,359
78,264	3,408	100,605	274	27,211	—	—	11,114	438,736
11,342	379	12,262	21	1,152	—	—	749	31,723
357	14	197	—	—	—	—	27	784
18,156	2,188	46,434	17	6,923	—	—	2,613	90,304





## 來 報 次 數 字 數 (按電路及月份分)

六 月		七 月		八 月		九 月		十 月		十 一 月		十 二 月	
次 數	字 數	次 數	字 數	次 數	字 數	次 數	字 數	次 數	字 數	次 數	字 數	次 數	字 數
9,550	784,439	9,267	767,072	13,447	1,198,503	13,434	1,064,678	17,705	1,193,805	25,885	1,432,070	30,755	1,355,617
110	2,881	100	2,680	159	4,198	106	1,436	—	—	—	—	—	—
15	460	24	884	8	376	—	—	—	—	—	—	—	—
101	2,838	99	3,125	119	3,778	147	4,550	—	—	—	—	—	—
116	11,636	145	11,256	145	11,212	—	—	—	—	—	—	—	—
28	672	60	1,392	128	3,602	95	2,257	—	—	—	—	—	—
53	5,189	48	3,428	73	5,123	—	—	—	—	—	—	—	—
2,949	110,846	1,917	80,732	3,937	337,626	2,844	195,796	2,920	173,530	2,649	154,673	2,517	162,354
993	59,248	1,364	61,071	1,803	103,842	1,911	121,937	1,630	118,027	1,496	129,518	1,388	125,305
1,059	178,979	1,142	194,039	1,527	246,960	1,119	165,010	991	141,001	1,229	181,695	965	136,297
502	70,497	601	88,558	1,053	169,606	715	98,637	1,168	193,202	1,091	188,043	709	92,564
1,518	195,903	1,604	191,521	1,949	171,979	2,551	227,405	2,650	212,686	1,615	102,368	964	36,134
962	41,351	954	41,962	1,054	48,423	627	26,784	650	20,442	583	23,765	642	28,061
—	—	—	—	—	—	436	18,345	451	19,397	314	14,151	285	14,857
—	—	—	—	—	—	—	—	—	—	—	—	—	—
649	88,761	730	71,632	789	69,256	576	104,307	690	70,000	486	35,303	409	25,951
—	—	—	—	43	2,173	171	11,669	152	10,403	114	8,223	120	6,009
—	—	—	—	3	321	14	1,524	38	2,167	144	14,378	135	12,638
—	—	—	—	—	—	29	829	109	7,461	102	5,054	316	10,925
425	11,652	409	10,861	511	13,491	309	8,840	286	8,205	324	9,847	274	8,626
42	1,821	27	1,028	104	4,164	78	2,408	59	1,688	63	2,396	42	1,476
28	1,705	43	2,903	42	2,371	—	—	—	—	—	—	—	—
—	—	—	—	—	—	40	2,353	39	2,651	37	1,731	28	822
—	—	—	—	—	—	968	39,671	1,063	61,183	435	24,765	113	5,661
—	—	—	—	—	—	442	22,406	219	5,179	528	18,189	685	18,862
—	—	—	—	—	—	15	1,335	38	6,028	262	42,989	347	3,386
—	—	—	—	—	—	241	7,179	1,527	39,113	517	13,105	635	19,234
—	—	—	—	—	—	—	—	610	16,975	684	17,220	556	14,178
—	—	—	—	—	—	—	—	754	25,627	4,557	129,125	4,810	118,273
—	—	—	—	—	—	—	—	1,274	46,963	6,033	235,853	10,438	370,171
—	—	—	—	—	—	—	—	—	—	97	3,305	1,469	54,601
—	—	—	—	—	—	—	—	—	—	—	—	68	1,627
—	—	—	—	—	—	—	—	387	11,877	2,525	76,374	3,840	87,605

(表174) 國際無線電報

月 份	總 計		政 務 電		加 急 電	
	次 數	字 數	次 數	字 數	次 數	字 數
總 計	158,064	11,461,454	42,991	2,996,907	346	10,263
一 月	7,393	752,629	3,107	228,739	—	—
二 月	6,418	697,763	2,832	233,082	—	—
三 月	7,616	709,721	3,432	241,291	—	—
四 月	7,333	693,853	3,109	217,405	—	—
五 月	9,261	811,304	3,435	240,081	—	—
六 月	9,550	784,439	3,337	234,226	1	45
七 月	9,267	767,072	3,289	190,012	—	—
八 月	13,447	1,198,503	4,140	247,498	4	144
九 月	13,434	1,064,678	4,216	325,789	5	565
十 月	17,705	1,193,805	4,853	342,029	25	840
十 一 月	25,885	1,432,070	3,865	261,812	51	1,508
十 二 月	30,755	1,355,617	3,376	234,943	260	7,161

## 來報次數字數 (按月份及種類分)

尋常電		遲緩電		新聞電		勝利電		書信電	
次數	字數	次數	字數	次數	字數	次數	字數	次數	字數
20,610	589,125	17,172	451,366	26,006	5,184,767	90	2,311	50,849	2,226,715
416	13,080	624	14,781	1,871	445,578	—	—	1,375	50,451
305	8,923	455	10,287	1,786	406,986	—	—	1,040	38,485
399	14,266	569	16,952	1,817	384,989	—	—	1,399	52,223
333	9,041	558	16,567	1,846	396,398	—	—	1,487	54,442
430	13,821	749	20,458	1,953	448,807	—	—	2,694	88,137
551	15,217	748	17,261	1,770	417,874	—	—	3,143	99,816
539	17,586	508	14,409	1,913	440,043	6	109	3,012	104,913
704	26,516	907	25,996	2,647	525,575	19	409	5,026	372,365
871	31,255	1,106	34,331	2,448	428,811	15	345	4,773	243,582
2,165	64,942	2,462	66,546	2,981	507,139	22	608	5,197	211,701
5,080	146,559	3,663	93,948	2,883	493,163	17	499	10,326	434,581
8,817	227,919	4,823	119,830	2,091	289,404	11	341	11,377	476,019

(表175) 國際無線電報美軍通

種類及電路		總計	一月	二月	三月	四月
	合計	54,900	8,399	6,189	7,391	9,064
美 軍 通 訊 電 報 次 數	重慶—舊金山(交通)	529	187	70	218	44
	重慶—舊金山(馬凱)	5,267	276	487	642	531
	成都—舊金山(交通)	2,617	161	213	444	298
	成都—舊金山(馬凱)	2,768	147	262	982	218
	昆明—舊金山(交通)	26,256	5,380	2,621	3,353	4,607
	昆明—舊金山(馬凱)	16,335	2,248	2,536	1,752	3,366
	上海—舊金山(交通)	150	—	—	—	—
	上海—舊金山(馬凱)	378	—	—	—	—
攝影電報次數及面積						
各路均無	次數	—	—	—	—	—
	平方裡	—	—	—	—	—



(表176) 國際無線電報美軍通

種類及電路		總計	一月	二月	三月	四月	
合計		19,974	2,447	1,595	2,077	1,766	
美軍通訊電報次數	重慶—舊金山(交通)	3,509	736	136	175	106	
	重慶—舊金山(馬凱)	13	1	—	—	—	
	成都—舊金山(交通)	1,483	116	100	219	197	
	成都—舊金山(馬凱)	3	—	1	—	—	
	昆明—舊金山(交通)	11,948	1,587	1,349	1,681	1,453	
	昆明—舊金山(馬凱)	64	7	9	2	10	
	上海—舊金山(交通)	2,907	—	—	—	—	
	上海—舊金山(馬凱)	23	—	—	—	—	
	上海—哥倫坡	18	—	—	—	—	
	上海—香港	2	—	—	—	—	
	上海—倫敦	4	—	—	—	—	
	攝影電報次數及面積						
	各路均無	次數	—	—	—	—	—
平方呎		—	—	—	—	—	





(表 177) 長 途 電 話

月 份	總 計		尋 常					
	首 次	加 次	叫 號		叫 入 傳 呼			
			首 次	加 次	首 次	加 次	首 次	加 次
總 計	3,656,940	2,339,793	140,678	44,880	621,847	424,148	491,319	155,382
一 月	322,577	183,104	12,031	4,024	64,973	44,871	57,707	21,539
二 月	281,626	152,908	13,007	3,621	72,784	43,921	49,136	14,542
三 月	394,906	228,248	16,604	4,816	90,694	56,769	67,573	19,509
四 月	336,003	225,917	11,433	3,434	58,119	45,499	44,598	15,229
五 月	353,750	248,213	11,538	3,498	58,058	46,018	40,952	13,330
六 月	316,767	220,310	10,123	2,945	49,125	38,014	31,427	9,494
七 月	316,966	228,734	10,241	3,584	47,785	40,017	27,082	8,762
八 月	273,658	182,948	11,861	4,150	51,473	38,611	30,302	8,888
九 月	232,470	149,482	9,648	3,141	32,357	22,512	26,571	8,702
十 月	254,704	158,504	10,246	3,429	31,077	15,397	36,030	10,451
十 一 月	279,376	172,560	13,300	4,582	33,549	16,851	43,069	13,048
十 二 月	294,137	188,865	10,646	3,656	31,853	15,668	36,872	11,888

## 通 話 次 數 (按月份及種類分)

加 急						防 空		公 務		業 務	
叫 號		叫 人		傳 呼		首 次	加 次	首 次	加 次	首 次	加 次
首 次	加 次	首 次	加 次	首 次	加 次						
236,919	184,676	1,040,352	1,126,579	614,363	345,651	276,678	1,492	55,732	51,083	179,052	5,902
18,079	10,970	74,015	75,137	44,804	23,495	40,123	764	2,068	1,756	8,777	548
14,153	9,081	62,091	62,108	33,994	17,404	23,027	78	2,099	1,899	11,335	254
19,393	13,392	90,834	98,263	61,509	32,396	29,394	210	2,890	2,585	16,015	308
17,451	12,604	97,187	113,792	57,145	31,417	32,498	68	3,662	3,020	13,910	854
18,851	16,293	103,212	124,299	64,386	39,783	37,230	77	4,367	3,938	15,156	977
17,994	15,202	98,584	112,501	59,919	37,505	27,878	53	4,618	4,102	17,099	494
17,202	15,579	100,781	113,877	63,183	41,562	23,890	95	5,545	5,010	19,257	248
17,779	15,393	79,542	88,165	36,967	21,003	21,602	65	6,799	6,432	17,333	241
17,346	13,857	67,811	75,087	34,895	19,367	21,794	46	6,460	6,606	15,588	164
22,724	18,542	78,061	80,189	45,968	24,355	9,685	12	6,191	5,624	14,722	505
25,182	19,145	87,097	86,336	52,527	27,204	5,261	17	5,040	4,784	14,351	593
30,765	24,618	101,137	96,825	59,066	30,160	2,296	7	5,993	5,327	15,509	716

(表178) 長 途 電 話

省 別	總 計		尋 常					
			叫 號		叫 人		傳 呼	
	首 次	加 次	首 次	加 次	首 次	加 次	首 次	加 次
總 計	3,656,940	2,339,793	140,678	44,880	621,847	424,148	491,319	155,382
陝 西	348,144	251,207	2,325	154	52,421	35,947	17,725	3,629
河 南	45,703	34,782	144	76	16,154	12,188	2,248	394
甘 肅	143,078	36,597	1,679	198	9,739	2,904	31,159	1,774
廣 東	16,195	9,494	1,547	758	1,712	1,769	5,672	2,863
廣 西	46,207	32,301	1	—	3,985	3,969	5,044	1,918
福 建	442,608	167,487	46,934	23,270	114,817	63,983	150,745	42,837
雲 南	176,101	250,942	3,405	3,546	25,184	31,845	24,338	24,854
貴 州	241,434	203,704	591	392	10,002	10,808	7,984	5,527
川 康 藏	873,878	659,668	18,670	2,308	24,374	17,078	65,532	36,249
湖 南	319,137	272,615	30	33	45,696	68,472	6,940	2,814
湖 北	89,228	73,015	507	219	41,381	46,400	6,074	3,459
江 西	393,916	179,025	19,427	6,672	113,591	71,604	40,396	13,650
安 徽	40,465	15,589	2,400	1,176	22,598	9,714	8,256	2,218
江 蘇	113,833	81,474	3,782	877	6,313	2,988	2,498	1,122
浙 江	347,013	71,893	39,236	5,201	133,880	44,479	116,708	12,074

## 通 話 次 數 (按省別及種類分)

加 急		防 空		公 務		交 務				
叫 號 叫 人 傳 呼		呼		呼		呼				
首 次	加 次	首 次	加 次	首 次	加 次	首 次	加 次			
236,919	184,676	1,040,352	1,126,579	614,363	345,651	276,678	1,492,557	325,108	179,052	5,902
5,521	3,737	183,253	189,633	40,500	11,854	33,093	194,106	5,979	2,674	80
771	695	18,759	19,791	3,290	1,037	3,610	1,699	599	28	1
6,409	2,510	35,287	22,854	55,134	5,333	2,185	11,131	1,009	171	4
584	519	1,364	1,785	2,325	1,500	853	5,119	225	2,049	70
8	7	16,627	18,198	10,629	6,381	3,991	5,887	1,550	5,085	273
6,703	6,084	21,111	18,268	20,256	9,928	58,003	33,254	1,986	21,444	1,098
15,406	28,862	69,110	120,397	27,303	33,710	4,912	11,571	7,679	725	38
2,463	2,975	109,236	126,357	59,577	48,242	27,857	37,840	9,063	15,810	303
163,023	111,743	338,184	348,255	210,226	134,567	56,499	435,785	7,230	9,549	1,803
405	502	119,970	151,091	73,979	42,520	25,918	7,697	7,127	39,227	49
85	145	13,413	19,287	6,550	3,019	8,228	5,108	481	11,000	—
2,676	2,552	48,454	40,508	74,797	33,964	30,047	738,774	7,296	56,884	2,041
171	103	1,785	1,273	2,069	1,089	209	90	11	2,007	5
29,714	22,914	49,477	42,777	19,754	10,688	86	459	69	1	39
2,980	1,328	14,322	6,105	7,974	1,819	21,187	10,100	779	9	98

(表179) 長 途 電 話

省 別	總 計		一 月		二 月		三 月		四 月		五 月	
	首 次	加 次	首 次	加 次	首 次	加 次	首 次	加 次	首 次	加 次	首 次	加 次
總 計	3,656,940	2,339,793	322,577	183,104	281,626	152,908	394,906	228,248	336,003	225,917	353,750	248,213
陝 西	348,144	251,207	33,691	19,856	24,907	15,371	34,451	23,925	37,904	30,211	38,654	31,552
河 南	45,703	34,782	5,963	3,283	4,910	2,438	4,241	2,782	1,662	1,866	2,972	3,424
甘 肅	143,078	36,597	13,939	3,030	9,500	2,741	11,616	2,515	14,338	3,347	13,726	3,755
廣 東	16,195	9,494	1,821	1,003	1,092	712	1,929	1,159	2,107	1,493	2,182	1,414
廣 西	46,207	32,301	3,259	2,786	3,218	2,908	4,988	3,987	5,918	4,377	5,332	3,837
福 建	442,608	167,487	32,611	10,470	69,313	23,117	95,930	34,124	32,296	12,246	33,876	14,093
雲 南	176,101	250,942	18,465	23,308	12,275	14,804	16,717	22,805	16,503	24,213	17,867	27,104
貴 州	241,434	203,704	18,988	16,861	16,488	15,161	22,688	20,442	24,053	20,987	27,151	23,208
川 康 藏	893,878	659,668	87,148	56,751	64,517	40,915	94,889	64,919	88,914	64,069	91,114	70,070
湖 南	319,137	272,615	24,633	17,705	19,817	14,495	29,285	22,882	30,701	29,180	31,240	32,766
湖 北	89,228	73,015	12,736	7,501	9,647	6,095	10,880	7,179	8,769	8,380	9,287	8,250
江 西	393,916	179,025	35,746	14,517	20,460	9,643	30,932	14,920	36,775	18,576	41,196	20,167
安 徽	40,465	15,589	3,264	966	2,518	629	3,550	1,023	3,837	1,432	4,193	1,662
江 蘇	113,833	81,474	—	—	—	—	—	—	—	—	—	—
浙 江	347,013	71,893	30,313	5,067	22,964	3,879	32,810	5,586	32,226	5,540	34,960	6,911

## 通 話 次 數 (按省別及月份分)

六 月		七 月		八 月		九 月		十 月		十 一 月		十 二 月	
首 次	加 次	首 次	加 次	首 次	加 次	首 次	加 次	首 次	加 次	首 次	加 次	首 次	加 次
16,767	220,310	316,966	228,734	273,658	182,948	232,470	149,482	254,704	158,504	279,376	172,560	294,137	188,865
33,213	25,848	34,161	23,444	28,596	20,892	19,210	14,240	20,763	14,460	21,697	15,818	20,897	15,590
2,975	3,362	2,696	2,279	2,296	1,634	2,066	1,556	2,209	1,287	5,737	4,622	7,976	6,249
13,466	3,769	14,789	4,474	10,948	3,093	8,450	2,393	10,866	2,598	10,810	2,521	10,630	2,361
856	650	1,102	615	1,127	242	712	174	869	210	795	226	1,603	1,596
5,448	4,226	4,276	3,173	3,036	1,545	2,874	1,340	2,502	1,164	2,588	1,349	2,768	1,609
30,452	12,953	29,629	13,473	26,267	10,045	20,988	7,072	22,987	9,015	29,332	13,011	18,927	7,868
14,766	20,966	15,659	23,935	12,879	18,362	13,879	19,501	12,415	17,384	13,081	19,790	11,595	18,770
25,341	20,518	27,243	22,912	19,656	14,227	15,514	11,806	15,521	12,775	14,696	12,580	14,095	12,227
80,043	63,632	77,451	64,550	70,466	53,534	61,572	48,422	62,489	47,521	57,287	42,274	57,988	43,011
28,724	28,818	32,173	31,105	29,681	28,037	21,569	18,062	23,089	15,527	23,036	16,080	25,189	17,958
8,376	7,840	8,549	7,484	9,089	8,809	5,231	5,575	2,698	2,519	2,117	1,820	1,849	1,563
40,901	20,749	39,784	21,528	30,854	13,440	35,652	12,778	28,808	10,642	15,327	10,221	27,481	11,844
3,474	1,357	3,716	1,749	3,900	1,571	2,875	1,016	2,152	1,739	3,012	919	3,974	1,526
—	—	—	—	—	—	831	555	21,998	16,589	17,128	24,752	53,876	39,578
28,732	5,622	25,738	8,013	24,863	7,517	21,047	4,992	25,338	5,074	12,733	6,577	35,289	7,115

(表180) 市 話

省(市)局	甲 種 用 戶										總 計	
	乙 種		甲 種							機 關 團 體 (甲)		事 務 所
總 計	住 宅	合 計	商 號	工 廠	報 館	醫 藥	機 關 團 體 (甲)	事 務 所	其 他		合 計	
總 計	53,461	9,029	27,614	19,574	2,125	526	1,087	819	200	3,283	4,151	
江 蘇	6,260	678	3,973	2,882	456	46	161	83	33	312	603	
江 蘇 江 都	...	...	...	...	...	...	...	...	...	...	...	
江 蘇 安 徽	...	...	...	...	...	...	...	...	...	...	...	
江 蘇 江 西	135	3	38	20	3	2	3	4	—	6	23	
江 蘇 江 北	...	...	...	...	...	...	...	...	...	...	...	
江 蘇 江 南	77	4	42	19	10	5	1	1	—	6	10	
江 蘇 康 陵	1,733	421	529	374	30	29	29	3	3	61	219	
江 蘇 山 東	4,811	590	2,830	2,400	156	22	182	38	12	20	311	
江 蘇 河 北	12,113	1,014	8,220	6,177	723	88	217	337	48	630	925	
江 蘇 河 南	242	22	114	84	12	1	7	9	—	1	28	
江 蘇 陝 西	943	124	286	149	40	17	25	8	2	45	145	
江 蘇 寧 東	445	41	116	28	15	5	9	2	2	55	47	
江 蘇 寧 西	—	—	—	—	—	—	—	—	—	—	—	
江 蘇 蘇 州	76	10	51	42	3	1	—	—	—	5	7	
江 蘇 蘇 州 南	—	—	—	—	—	—	—	—	—	—	—	
江 蘇 蘇 州 北	933	57	394	211	74	19	31	18	6	35	153	
江 蘇 蘇 州 東	407	30	51	—	5	5	9	—	—	32	18	
江 蘇 蘇 州 西	1,555	461	624	332	113	4	21	98	3	53	24	
江 蘇 蘇 州 南	1,059	122	251	118	4	75	25	29	—	—	186	
江 蘇 天 津	...	...	...	...	...	...	...	...	...	...	...	
江 蘇 北 平	20,070	5,179	9,412	6,343	300	152	340	189	75	2,013	1,163	
江 蘇 武 漢	...	...	...	...	...	...	...	...	...	...	...	
江 蘇 重 慶	2,602	273	683	395	181	55	27	—	16	9	289	


## 用 戶 所

丙 種 用 戶							丁 種 用 戶							其 他	
銀行	旅社	茶社	餐館	娛樂場	其他	合計	黨部	政機	務機關	軍事機關及隊	警局	團體(乙)	其他	公電	局用電話
1,841	639	51	660	187	773	11,139	183	2,947	3,236	1,304	1,036	2,433	110	1,418	
273	137	26	97	33	37	835	25	157	314	150	87	102	—	171	
...	...	...	...	...	...	...	...	...	...	...	...	...	...	...	
...	...	...	...	...	...	...	...	...	...	...	...	...	...	...	
22	1	—	—	—	—	57	—	9	30	5	2	11	1	13	
...	...	...	...	...	...	...	...	...	...	...	...	...	...	...	
10	—	—	—	—	—	14	—	1	5	—	2	6	—	7	
178	15	—	14	11	12	513	—	172	126	44	22	149	12	39	
69	86	—	144	—	1	975	21	229	607	58	60	—	2	103	
253	100	9	193	59	311	1,701	43	589	461	167	272	169	1	252	
12	5	—	3	3	5	76	5	8	40	2	—	21	2	—	
70	14	8	8	5	40	320	—	82	142	52	16	28	4	64	
33	1	—	1	—	12	216	—	153	8	29	8	18	4	21	
—	—	—	—	—	—	—	—	—	—	—	—	—	—	—	
7	—	—	—	—	—	5	—	—	—	—	—	5	—	3	
—	—	—	—	—	—	—	—	—	—	—	—	—	—	—	
59	25	3	10	2	54	295	9	56	92	7	22	109	1	33	
12	4	—	—	—	2	286	6	128	28	44	29	51	—	22	
3	3	—	12	1	5	386	4	27	129	88	119	19	6	54	
138	25	—	16	7	—	462	15	217	144	55	31	—	—	38	
...	...	...	...	...	...	...	...	...	...	...	...	...	...	...	
435	220	5	162	65	276	3,816	55	214	1,050	541	335	1,621	13	487	
...	...	...	...	...	...	...	...	...	...	...	...	...	...	...	
267	3	—	—	1	18	1,182	—	905	60	62	31	124	64	111	





# 附 錄



運價指數與物價指數

## (表181) 運 價 指 數

## (一) 貨 運

公式：簡單算術平均  
基期：廿六年上半年

時 期	鐵 路	公 路	航 空	輪 船	木 輪
二 十 六 年	100	100	100	103	100
二 十 七 年	116	108	114	166	129
二 十 八 年	192	142	169	361	162
二 十 九 年	240	309	253	516	213
三 十 年	397	813	449	1,020	450
三 十 一 年	1,323	1,950	1,857	2,262	1,043
三 十 二 年	4,026	5,735	4,556	6,334	2,311
三 十 三 年	10,433	12,366	8,962	20,619	10,216
三 十 四 年	42,268	25,867	22,819	24,615	28,816
一 月	19,891	16,473	11,379	24,615	16,907
二 月	19,891	17,034	11,379	24,615	16,907
三 月	19,891	25,073	11,379	24,615	30,153
四 月	49,727	25,639	11,984	24,615	30,153
五 月	49,727	25,639	11,984	24,615	30,153
六 月	49,727	28,650	23,969	24,615	30,153
七 月	49,727	28,650	23,969	24,615	30,153
八 月	49,727	28,650	23,969	24,615	32,243
九 月	49,727	28,650	35,954	24,615	32,243
十 月	49,727	28,650	35,954	24,615	32,243
十 一 月	49,727	28,650	35,954	24,615	32,243
十 二 月	49,727	41,409	35,954	24,615	32,243

註：(1) 鐵路自三十三年六月以後，僅以隴海一綫為代表。  
 (2) 輪木船自三十三年五月以後，僅以渝宜一綫為代表。

## (二) 客 運

時 期	鐵 路	公 路	航 空	輪 船
二 十 六 年	100	100	100	101
二 十 七 年	100	105	108	108
二 十 八 年	117	156	156	148
二 十 九 年	153	308	257	191
三 十 年	281	668	417	474
三 十 一 年	1,037	1,457	654	938
三 十 二 年	2,943	4,708	1,303	2,410
三 十 三 年	6,832	12,624	2,371	5,457
三 十 四 年	26,348	35,550	5,720	26,727
一 月	12,398	26,565	2,894	5,658
二 月	12,398	26,565	2,894	5,658
三 月	12,398	26,565	2,894	19,715
四 月	30,997	34,365	2,996	19,715
五 月	30,997	34,365	2,996	19,715
六 月	30,997	34,365	5,992	19,715
七 月	30,997	34,365	5,992	19,715
八 月	30,997	34,365	5,992	42,165
九 月	30,997	34,365	8,998	42,165
十 月	30,997	34,365	8,998	42,165
十 一 月	30,997	34,365	8,998	42,165
十 二 月	30,997	71,984	8,998	42,165

註： 同貨運

(表 132) 貨運運價指數與躉售物價指數變動之比較

## (一) 西 南 區

時 期	貨 運 運 價 指 數				躉 售 物 價 指 數	
	粵漢鐵路	西南公路	渝昆航空	長常輪航	重 慶	昆 明
二十六年	100	100	100	100	100	103
二十七年	125	100	130	100	134	158
二十八年	200	153	198	150	236	369
二十九年	237	261	279	192	706	922
三十年	379	676	469	364	1,752	1,886
三十一年	1,079	1,960	1,621	920	5,396	8,346
三十二年	3,610	6,841	4,111	3,977	13,902	25,210
三十三年	6,888(1)	14,192	8,251	9,400(2)	40,171	80,194
三十四年	—	25,007	20,621	—	191,378	330,749
一 月	—	19,364	10,795	—	75,803	150,406
二 月	—	21,048	10,795	—	93,872	214,208
三 月	—	25,968	10,795	—	129,806	264,269
四 月	—	25,968	10,753	—	161,989	308,481
五 月	—	25,968	10,753	—	193,718	391,771
六 月	—	25,968	21,507	—	213,320	438,901
七 月	—	25,968	21,507	—	255,217	476,822
八 月	—	25,968	21,507	—	248,389	448,117
九 月	—	25,968	32,261	—	218,921	259,280
十 月	—	25,968	32,261	—	223,552	322,491
十一月	—	25,968	32,261	—	232,221	355,953
十二月	—	51,500	32,261	—	249,724	338,288

註：(1)係 1-5 月份平均數

(2)係 1-4 月份平均數

## (二) 西 北 區

時 期	貨 運 運 價 指 數				發 售 物 價 指 數		
	蘭海鐵路	西北公路	渝哈航空	渝宜輪航	重 慶	蘭 州	西 安
二十六年	100	100	100	108	100	107	109
二十七年	117	114	104	290	134	147	143
二十八年	175	122	179	820	236	219	238
二十九年	250	249	-275	1,224	706	409	555
三十年	433	594	475	2,146	1,752	1,041	1,928
三十一年	1,809	1,785	2,240	4,200	5,396	2,998	5,814
三十二年	4,857	3,316	4,723	10,774	13,902	10,765	17,297
三十三年	11,015	8,083	8,673	23,159	40,171	27,509	44,331
三十四年	42,268	24,779	20,328	24,615	191,378	109,315	165,750
一 月	19,891	11,843	10,606	24,615	75,803	46,355	83,824
二 月	19,891	11,843	10,606	24,615	93,873	50,401	98,933
三 月	19,891	21,042	10,606	24,615	129,806	58,685	117,780
四 月	49,727	21,042	10,606	24,615	161,989	68,810	134,144
五 月	49,727	21,042	10,606	24,615	193,718	73,023	212,025
六 月	49,727	30,077	21,212	24,615	213,320	100,811	239,279
七 月	49,727	30,077	21,212	24,615	255,217	152,574	275,475
八 月	49,727	30,077	21,212	24,615	248,389	160,118	241,311
九 月	49,727	30,077	31,818	24,615	218,921	94,110	129,930
十 月	49,727	30,077	31,818	24,615	223,553	108,031	125,997
十一月	49,727	30,077	31,818	24,615	232,221	142,962	163,693
十二月	49,727	42,822	31,818	24,615	249,724	159,702	166,442

(表183) 客運運價指數與躉售物價指數變動之比較

## (一) 西 南 區

時 期	客 運 運 價 指 數				躉 售 物 價 指 數	
	粵漢鐵路	西南公路	渝昆航空	長常輪航	重 慶	昆 明
二十六年	100	100	100	100	100	103
二十七年	100	100	113	100	134	158
二十八年	116	172	161	177	236	369
二十九年	166	333	280	282	706	922
三十年	310	667	411	441	1,752	1,886
三十一年	1,100	1,453	703	1,257	5,396	8,346
三十二年	3,139	5,755	1,412	3,593	13,902	25,210
三十三年	5,913(1)	12,880	2,305	8,909(2)	40,171	80,194
三十四年	—	34,375	5,155	—	191,378	330,749
一 月	—	28,125	2,697	—	75,803	150,406
二 月	—	28,125	2,697	—	93,872	214,208
三 月	—	28,125	2,697	—	129,806	264,269
四 月	—	28,125	2,688	—	161,989	308,481
五 月	—	28,125	2,688	—	193,718	391,771
六 月	—	28,125	5,377	—	213,320	438,901
七 月	—	28,125	5,377	—	255,217	476,822
八 月	—	28,125	5,377	—	248,389	448,117
九 月	—	28,125	8,065	—	218,921	259,280
十 月	—	28,125	8,065	—	223,553	322,491
十一月	—	28,125	8,065	—	232,221	355,953
十二月	—	103,125	8,065	—	249,724	338,288

註：(1)係1-5月份平均數

(2)係1-4月份平均數

## (二) 西 北 區

時 期	客 運 運 價 指 數				發 售 物 價 指 數		
	臨海鐵路	西北公路	渝哈航空	渝直輪航	重 慶	蘭 州	西 安
二十六年	100	100	100	100	100	107	109
二十七年	100	104	104	119	134	147	143
二十八年	119	145	179	154	236	219	238
二十九年	150	281	252	160	706	409	555
三十年	325	638	394	814	1,752	1,041	1,928
三十一年	1,094	1,417	674	1,175	5,396	2,998	5,814
三十二年	3,047	3,286	1,285	2,781	13,902	10,765	17,297
三十三年	6,874	8,173	2,260	5,321	40,171	27,509	44,331
三十四年	26,347	21,725	5,081	26,726	191,378	109,315	165,750
一 月	12,399	18,571	2,651	5,658	75,803	46,355	83,824
二 月	12,399	18,571	2,651	5,658	93,873	50,401	98,933
三 月	12,399	18,571	2,651	19,715	129,806	58,685	117,780
四 月	30,997	18,571	2,651	19,715	161,989	68,810	134,144
五 月	30,997	18,571	2,651	19,715	193,718	73,023	212,025
六 月	30,997	18,571	5,031	19,715	213,320	100,811	239,279
七 月	30,997	18,571	5,031	19,715	255,217	152,574	275,475
八 月	30,997	18,571	5,031	42,165	248,389	160,118	241,311
九 月	30,997	18,571	7,952	42,165	218,921	94,110	129,930
十 月	30,997	18,571	7,952	42,165	223,553	108,031	125,997
十一月	30,997	18,571	7,952	42,165	232,221	142,962	163,693
十二月	30,997	56,426	7,952	42,165	249,724	159,702	166,442



(表184) 各主要交通線基本運價變動表  
(一) 鐵 路

路 別	里 程 (公里)	客(三等) 運 (每人每公里元)	貨(十等) 運 (每噸每公里元)	實 行 日 期
隴 海 路	541	0.705	1.40	33.1.
	541	1.050	2.10	33.4.
	541	1.860	3.72	33.12.
	541	4.650	9.30	34.4.
	541	4.650	9.30	34.12.
川 滇 路 (昆明—箇甸)	162	2.000	8.20	33.3.
	174	2.730	11.49	33.6.
	174	4.830	20.58	33.12.
	174	13.230	56.56	34.4.
	174	13.230	56.56	34.12.
滇 越 路 (昆明—碧石寨)	287	4.830	30.24	34.2.
	287	13.230	83.16	34.4.
	287	13.230	83.16	34.12.
京 滬 路	312	3.00	3.00	34.10.(貨三等)
	312	300	700	34.12.
平 津 路		0.80	0.40	34.10-12(貨三等)
浙 贛 路 (上饒—江山)	85	15.00	—	34.10-12(不分等)

## (二) 公 路

路 別	客 運 (每人每公里元)	貨 (三等) 運 (每噸每公里元)	實 行 日 期
西 南 公 路	3.20	43.30	33.3.
	4.60	58.60	33.5.
	4.60	73.60	33.10.
	9.00	73.60	33.12.
	9.00	98.70	34.3.
	33.00	195.70	34.12.
西 北 公 路	2.00	26.50	33.3.
	3.30	38.30	33.5.
	3.30	53.30	33.10.
	6.50	53.30	33.12.
	6.50	94.70	34.3.
	6.50	153.36	34.6.
	19.75	192.70	34.12.
四 川 公 路	4.40	35.70	33.2.
	6.60	35.70	33.5.
	6.60	60.10	33.6.
	13.20	60.10	33.11.
	22.56	93.10	34.3.
	22.56	98.70	34.4.
	22.56	98.70	34.12.

## (三) 航 空

線 別	里 程 (公里)	客 運 (每人每公里元)	貨 (普通品) 運 (每噸每公里元)	實 行 日 期	
渝 蓉 線	290	5.86	241.38	33.3.	
	290	10.34	413.77	33.7.	
	265	11.32	452.83	34.4.	
	265	22.64	905.66	34.6.	
	265	33.96	1,358.40	34.9.	
	265	33.96	1,358.40	34.12.	
渝 哈 線 (重慶—迪化)	2,600	5.81	209.61	33.3.	
	2,600	7.69	307.69	33.7.	
	2,600	15.38	615.38	34.6.	
	2,600	23.07	923.07	34.9.	
	2,600	23.07	923.07	34.12.	
渝 昆 線 (重慶—加爾各答)	2,341	4.70	140.97	33.3.	
	2,341	6.19	247.76	33.7.	
	2,350	6.17	246.81	34.4.	
	2,350	12.34	493.62	34.6.	
	2,350	18.51	740.43	34.9.	
	2,350	18.51	740.43	34.12.	
	(加爾各答—重慶)	2,341	RS. 0-8-9	RS. 11-8-6	33.3.
	2,350	RS. 3.07	RS. 56.00	34.6.	
2,350	RS. 3.07	61.48	34.9.		
2,350	RS. 3.07	RS. 61.48	34.12.		
渝 蘭 線 (重慶—蘭州)	780	7.31	294.87	33.3.	
	780	10.51	420.51	33.7.	
	750	10.93	437.33	34.4.	
	750	21.87	874.67	34.6.	

續 下 頁

## 承 上 頁

	750	32.80	1,312.00	34.9.
	750	32.80	1,312.00	34.12.
渝 涇 線	1,450	70.34	2,813.79	34.9-12.
渝 港 線 (重慶 — 香港)	1,135	66.08	2,643.17	34.9-12.
(香港 — 重慶)	1,135	HK \$ 2.46	HK \$ 98.33	34.9-12.
渝 平 線	1,480	76.35	3,054.05	34.9-12.
涇 平 線 (上海 — 北平)	1,040	86.54	3,461.54	34.9-12.
(上海 — 南京)	265	67.92	2,716.98	34.9-12.
(天津 — 北平)	105	95.24	3,809.52	34.9-12.
涇 港 線 (上海 — 香港)	1,505	67.77	2,710.96	34.9-12.
(香港 — 上海)	1,505	HK \$ 2.18	HK \$ 92.69	34.9-12.
(廣州 — 香港)	130	53.85	2,153.85	34.9-12.
(香港 — 廣州)	130	HK \$ 1.79	HK \$ 71.54	34.9-12.
涇 台 線 (上海 — 台北)	895	68.16	2,726.26	34.9-12.
(台北 — 上海)	895	F \$ 2.23	F \$ 89.38	34.9-12.

## (四) 輪 船

航 線	里 程	客 (四等) 運			貨 (三等) 運			實行時期
		單 位	上 行	下 行	單 位	上 行	下 行	
渝 宜 線	605公里	每人每公里元	1.986	1.158	每噸每公里元	19.32	14.00	34. 1.
(重慶—三斗坪)	605公里	每人每公里元	6.92	4.66	每噸每公里元	19.32	14.00	34. 3.
(重慶—宜昌)	648公里	每人每公里元	14.80	10.40	每噸每公里元	19.32	14.00	34. 8.
	648公里	每人每公里元	14.80	10.40	每噸每公里元	19.32	14.00	34.12.
渝 敘 線	372公里	每人每公里元	2.25	1.12	每噸每公里元	21.36	16.54	34. 1.
(重慶—宜賓)	372公里	每人每公里元	7.05	4.98	每噸每公里元	21.36	16.54	34. 3.
	372公里	每人每公里元	15.18	10.48	每噸每公里元	21.36	16.54	34. 8.
	372公里	每人每公里元	15.18	10.48	每噸每公里元	21.36	16.54	34.12.
滬 漢 線 (上海—漢口)	584 哩	每人每哩元	20.00	20.00	每噸每哩元	70.00	70.00	34.9.—12.
滬 溫 線 (上海—溫州)	334 哩	每人每哩元	20.00	20.00	每噸每哩元	70.00	70.00	34.9.—12.
滬 津 線 (上海—天津)	744 哩	每人每哩元	7.93	7.93	每噸每哩元	21.10	21.10	34.9.—12.
滬 青 線 (上海—青島)	408 哩	每人每哩元	12.25	12.25	每噸每哩元	21.08	21.08	34.9.—12.

## 三十四年年報勘誤表

頁數	表號	橫欄 或第×字 (自左向右)	總行 (自上向下)	正	誤
8		1 (數)	4	13	高延梓
31	副表 2	4	4	6	73
33		36	3	3	四五〇
53	17(五)(2)	1	5	5	7,054.15
57	20	5	5	16	912
58	21	5	12	12	1,554
61	24	3	7	7	381,083
72	33	1	13	13	電報及電話
84	41(二)	2	7	7	685,253
114	51(二)	2	3	3	9,364,919
169	84	2	12	12	8,700
191		4	5	5	29,192,721.16
193	副表 29	7	12	12	2,077
194		12	5	5	—
196		3	9	9	郵匯
198		6	17	17	郵匯
239	188	9	22	22	60,701.95
241	119	3	3	3	2,060,429.35
261	125	6	15	15	704,358,718
266	127	1	17	17	甘肅青
266	127	1	19	19	山西
292	134	6	5	5	3,731,206.26
306	139	3	21	21	283,693,594.49
320	143	2	9	9	104,735
322	143	4	32	32	3,219
326	145	6	15	15	0.20
328	145	3	25	25	1,417,337.39
334	147	3	3	3	2,750.00
337	147	3	14	14	1,658,417,404.36
365	154	14	26	26	17,752.2
					高延梓
					23
					四五〇
					7.054.15
					911
					1,555
					281,083
					電報及電話
					685,523
					6364,919
					8,780
					26,192,721.16
					2,007
					〇
					本
					本
					66,701.95
					2,062,429.35
					74,358,718
					山西
					甘肅青
					3,731,206.29
					283,683,594.49
					104,235
					3,279
					0.02
					1,417,337.93
					2,750.00
					1,658,417,404.30
					12,752.2

頁數	表號	橫欄 或第×字 (自左向右)	縱行 (自上向下)	正	誤
434	178	2	13	893,878	873,878
439	180	5	11	—	11
439	180	5	12	11	—
447	184	3	17	3.00	300
447	184	4	17	3.00	300
30	副表 1	5	41	加註：係公營鐵路里程	

557

004030



中華民國三十四年

交通部統計年報

中華民國三十六年六月出版

編輯者 交通部統計處

印刷者 京滬區鐵路管理局會計處印刷所

