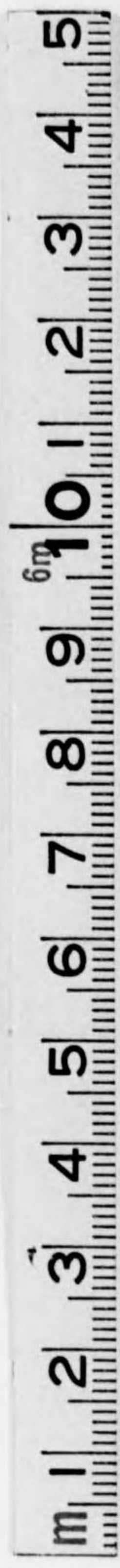


始



秋田縣農産物検査所発行  
農産物検査事業報告 第三十七号  
昭和十一年度



14.24  
277

昭和十一年度

# 農產物檢查事業報告

第二十七號

---

秋田縣農產物檢查所



14.24  
277



本報ハ昭和十一年度（昭和十一年  
四月一日ヨリ昭和十二年三月三十  
一日ニ至ルーケ年）ノ本縣穀物檢  
査並ニ藁工品検査ノ成績及之ニ關  
聯スル事業ノ概況ヲ纂録シタルモ  
ノナリ

昭和十二年七月

秋田縣農産物検査所





# 昭和十一年度秋田縣農產物檢查事業報告

## 第二十七號目次

### 第一 稻作概況

- 一 作 況..... 1
- 二 作付反別及收穫高..... 1
  - (1) 最近五ヶ年ニ於ケル稻作付反別並收穫高..... 2
  - (2) 郡市別作付反別並收穫高..... 2
  - (3) 收穫高對生産及移出検査高..... 4

### 第二 穀物検査ニ關スル施設ノ概要

- 一 検査事業ノ沿革概況..... 5
- 二 検査機關ノ組織..... 5
- 三 臨時検査手ノ服務..... 6
- 四 共同受檢場ノ概況..... 7
- 五 検査監督指導..... 7
- 六 職員會議ノ狀況..... 8
- 七 検査標準審議委員會..... 11
- 八 穀物改善ニ關スル講話會..... 15

### 第三 検査成績

- 一 穀物生産検査成績..... 17
  - (1) 郡市別玄米生産検査月別調..... 18
  - (2) 郡市別玄米生産検査等級成績..... 20
  - (3) 玄米生産検査新古米區分調..... 21
  - (4) 市町村別玄米生産検査成績..... 21
  - (5) 包装材料點檢成績..... 40
  - (6) 玄米生産検査等外原因調..... 42
  - (7) 郡市別小麥生産検査月別調..... 42
  - (8) 施行地別小麥生産検査成績..... 44
  - (9) 支所別脱稈機別生産検査成績..... 45
- 二 穀物移出検査成績..... 46
  - (1) 米移出検査施行地別月別検査成績..... 46
  - (2) 米移出検査施行地別等級別検査成績..... 50

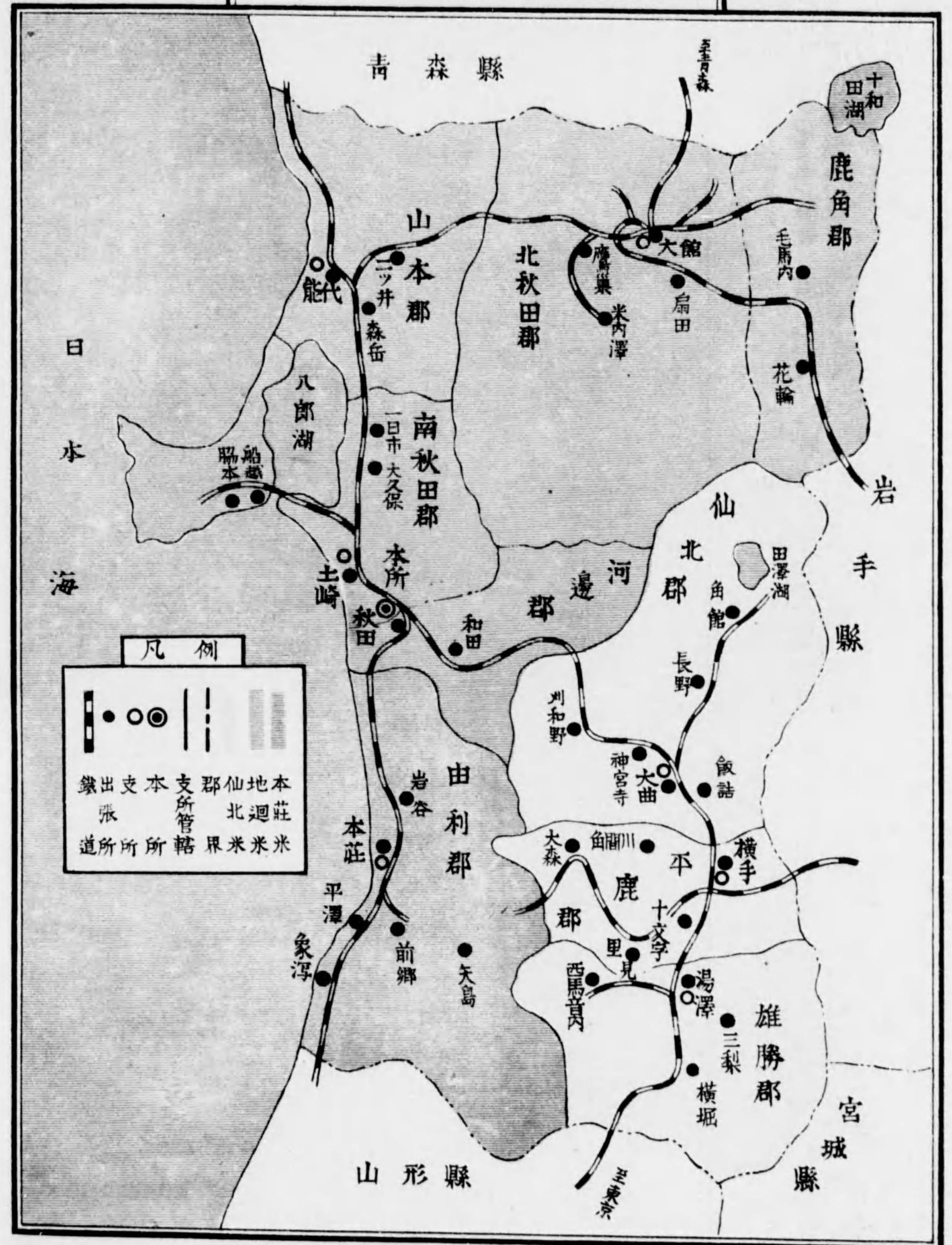


(3)	新古米検査区分調	58
(4)	粳糯玄精別検査成績	59
(5)	郡市別月別米移出數量調	58
(6)	仕向地別月別米移出數量調	62
(7)	支所別脱稈機別玄米移出検査成績	68
(8)	玄米移出検査生産検査等級移動調	68
(9)	施行地別月別粳移出検査成績	70
(10)	施行地別等級別粳移出検査成績	70
<b>第四 産米改良上ノ奨励事業概要</b>		
一	稻刈掛乾燥督勵成績調	73
二	依米及小作米品評會成績調	74
三	小作米奨励金品及補償金品調	80
<b>第五 薬工品検査</b>		
一	検査事業ノ概要	81
二	薬工品検査總數累年比較表	82
三	支所別種別検査數	82
四	支所別種別検査成績	84
五	月別種別検査成績	94
六	施行地別検査數量	94
七	支所別仕向地別數量	97
八	最近三ヶ年月別検査數量調	99
九	移出薬工品價額累年比較	100
十	移出薬工品種別數量	100
十一	薬工品重量調査	104
十二	薬工品生産額	108
<b>第六 諸調査</b>		
一	水陸稻品種別作付反別調	123
二	玄米移出検査品種別數量調	126
三	農業倉庫概況	128
四	入庫米生産検査等級別成績	132
五	入庫米月別調	134
六	農業倉庫ニ於ケル米移出數量調	140
七	入庫米移出検査月別數量調	140

八	入庫者町村別人員調	146
九	農林省指定倉庫	147
十	營業倉庫月別入庫米數量調	148
十一	縣外米移入調	148
十二	依裝費調	150
十三	米穀用途別消費高調	152
十四	縣内ニ於ケル鍬山米穀消費高調	153
十五	粳摺機種別數量調	154
十六	精米機種別數量調	154
十七	貯藏穀物燻蒸施行成績	154
十八	郡市別米穀並薬工品商調	155
十九	支所別製繩機數調	155
二十	支所別製筵機數調	158
二十一	支所別繩仕上機數調	159
二十二	主ナル薬工品仕向先商調	161
二十三	薬工品生産費調	163
二十四	縣内ニ於ケル主ナル薬工品使用場所調	164
二十五	最近三ヶ年指定各驛ヨリ薬工品移送調	169
二十六	薬稈ノ利用ト一人一日ノ工程及收入調	169
<b>第七 米價並薬工品價格</b>		
一	銘柄別月別米價	171
二	最近十ヶ年ニ於ケル各銘柄別米價	171
三	最近十ヶ年東京深川、神田市場ニ於ケル各縣産米價	172
四	薬工品地場價額調	172
<b>第八 雜件</b>		
一	經費豫算	179
二	検査規則違反者調	179
三	五千依以上ノ米穀移出商	180
四	主ナル薬工品移出商	184
五	薬工品競技會並全能率競技會成績	187
六	薬工品製作競技會最高記録調	189



秋田縣農產物検査所配置圖

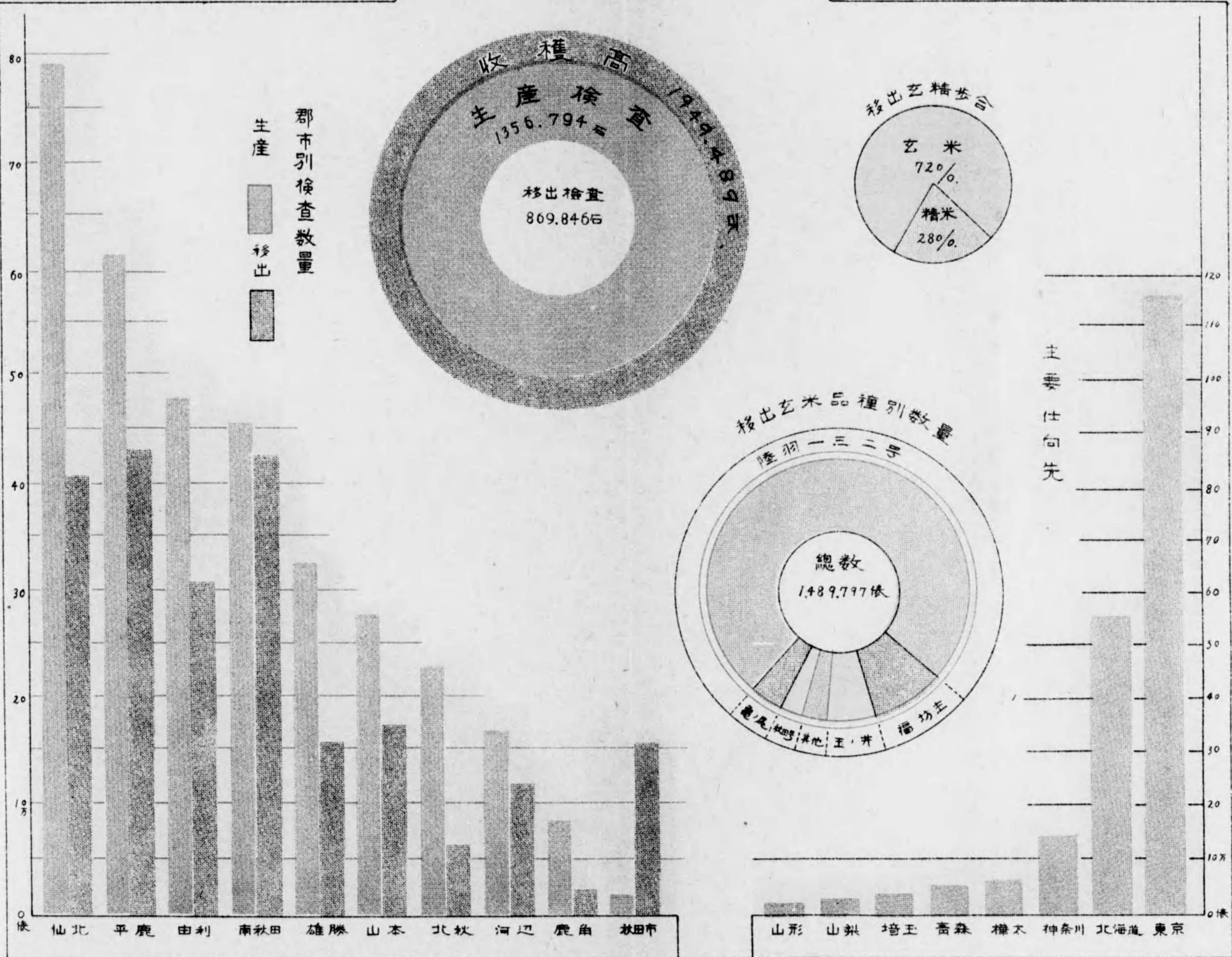








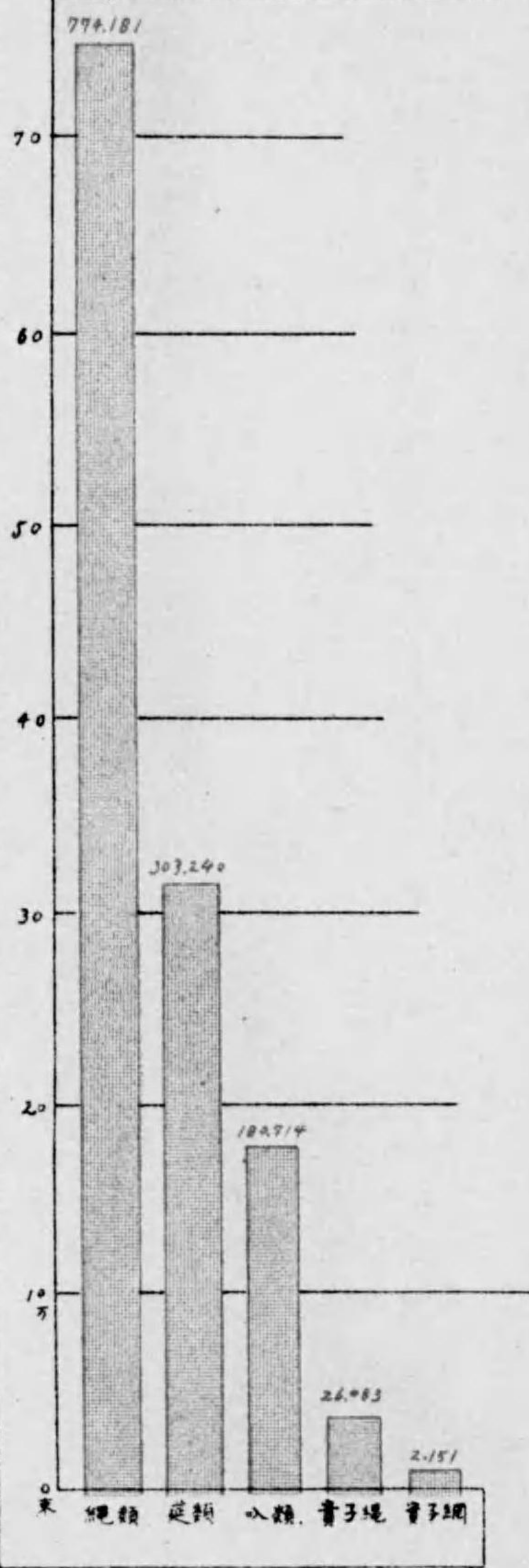
# 米穀



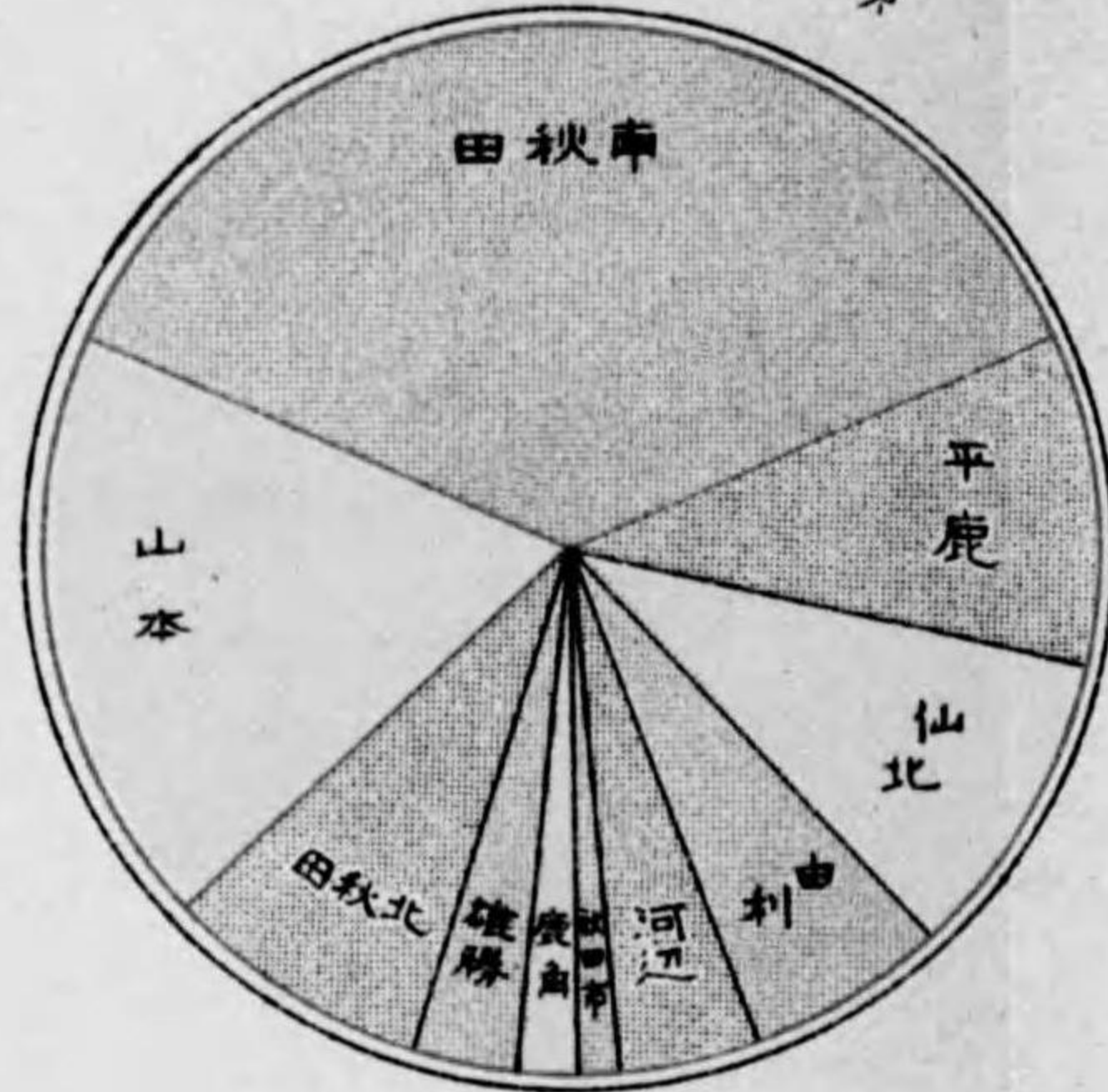


# 葉工品生産数量移出検査数

移出検査数量

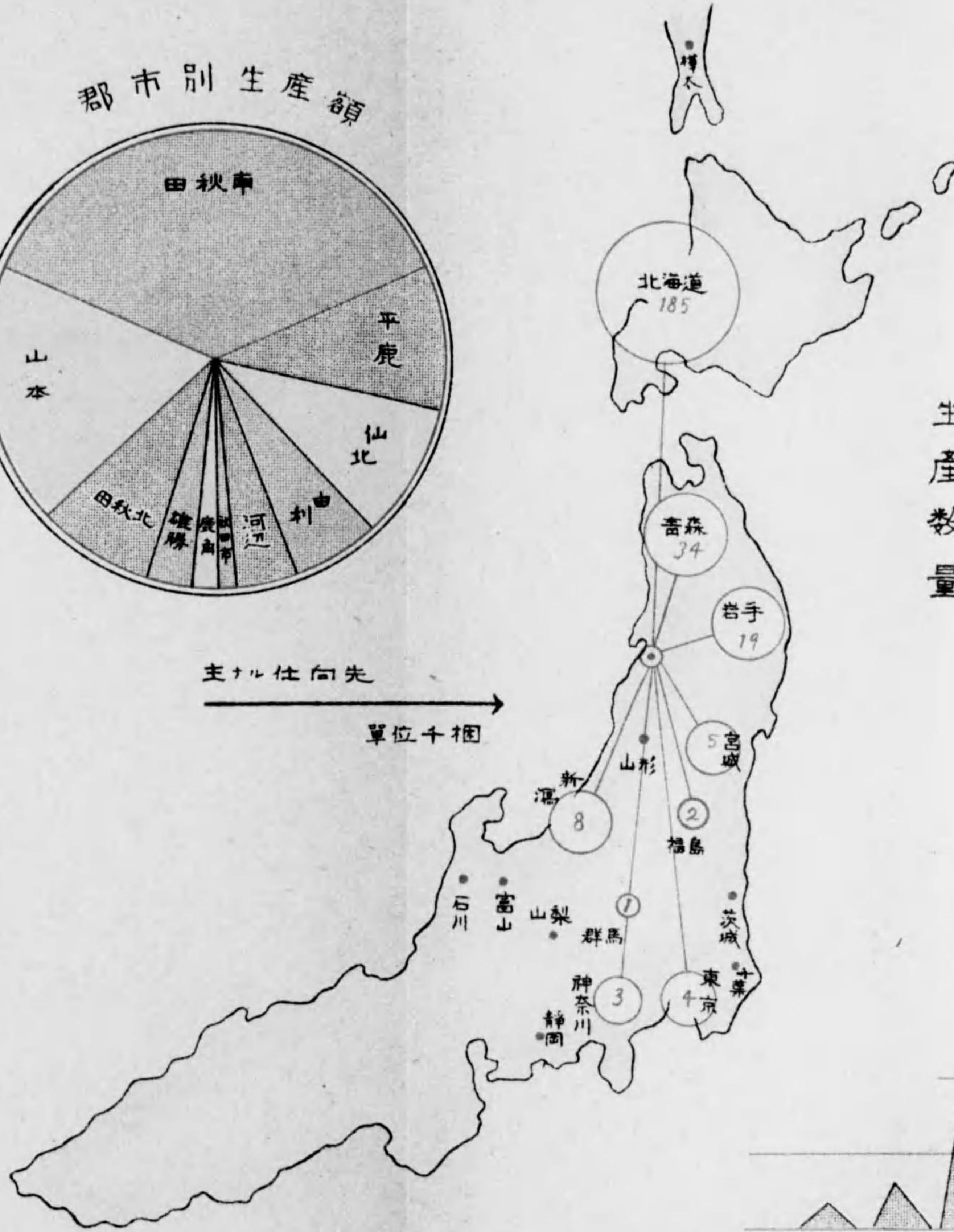


郡市別生産額

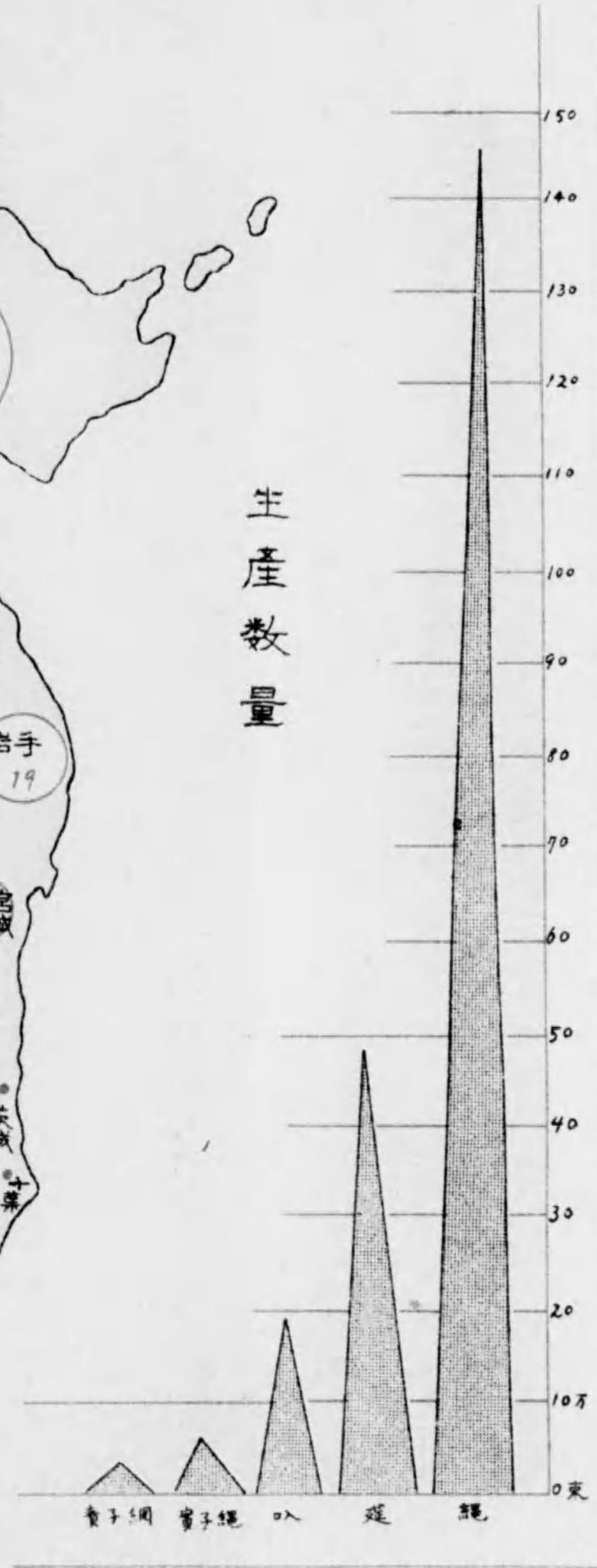


主ナル仕向先

単位千梱



生産数量





# 第一 稻作概況

一 作 況	1
二 作付反別及收穫高	1
(1) 最近五ヶ年ニ於ケル稻作付反別並收穫高	2
(2) 郡市別作付反別並收穫高	2
(3) 收穫高對生産及移出検査高	4



# 第一 稲作概況

## 一 作況

本年ニ於ケル播種期當時ノ天候ハ、稍順調ヲ缺キ稲苗ニ般ニ軟弱ノ嫌アリタルモ、挿秧ハ例年ト同ジク五月末ヨリ開始セラレ大体適期中ニ終了ヲ見タリ。

六月以降ノ本田期ニ入りテ天候ハ上旬低温寡照ナリシモ、中旬ニ入りテ天候恢復シ好晴ニ恵マレ、気温又上昇シ日照時數モ平年ヨリ稍々多ク下旬ニ至リテ陰曇ノ天候トナリ縣北及中央部ニ稻葉潜蠅發生シ爲ニ稻ノ生育ヲ遅延セシメタルモ其他ノ地方ハ順調ニ經過セリ。

然ルニ七月ニ入り長期ノ低温寡照ニ禍サレ、稻ノ發育緩慢ニシテ大暑當時ニ於ケル作況ハ、分蘖少ク草丈著シク短ク加フルニ各地ニ稻熱病ノ發生ヲ見、生育平年ニ比シ稍々劣レリ。

又八月上旬ノ降雨日數頗ル多ク五、六及十日ノ豪雨ノ爲仙北郡、由利郡、秋田市ヲ中心トスル河邊郡、南秋田郡ニ於ケル各河川氾濫シ、稲作ノ被害局部的ニ相當大ナルモノアリキ。其後二十日、二十日共ニ無事平穩ニ經過セルモ、稻黄色葉潜蠅、縣下各地ニ發生シ被害甚大ナルモノアリ加フルニ十月三日夜ヨリ四日朝ノ風速三十米七ノ暴風ニテ農作物ハ甚大ノ被害ヲ蒙レルガ、其後ノ天候順調ニ經過シ気温日照共平年ヨリ多キヲ示シ品質前年ト大差ナキモ乾燥良好ノ結果ヲ得タリ。

## 二 作付反別及收穫高

本年度ニ於ケル作付反別ハ十萬六千七百四十六町八反歩ニシテ前年作付反別ニ比スレバ二百八十町七反（三厘）ヲ増シ收穫高ハ百九十四萬九千四百八十九石ニシテ前年收穫高ニ比シ十六萬三千四百九十八石（九分二厘）前五ヶ年平均收穫高ニ比シ十一萬三千九百三十九石（六分二厘）ノ各増加ヲ示セリ。

尙前五ヶ年間ニ於ケル作付反別及收穫高並ニ郡市別收穫高作付反別ヲ示セバ次ノ如シ。



## (1) 最近五ヶ年ニ於ケル

年 度	作 付 反 別				收 梗 米
	梗 米	糯 米	陸 稻	計	
昭 和 六 年	101,644.9 <sup>町</sup>	6,924.0 <sup>町</sup>	547.2 <sup>町</sup>	109,016.1 <sup>町</sup>	1,669,475 <sup>石</sup>
同 七 年	101,435.9	6,937.1	431.6	108,804.6	1,765,397
同 八 年	99,035.9	6,802.8	198.3	106,037.0	2,097,155
同 九 年	93,958.9	6,490.3	154.7	100,603.9	1,445,804
同 十 年	99,704.6	6,612.1	149.4	106,466.1	1,688,605
平 均	99,156.0	6,753.3	296.2	106,185.5	1,733,287
昭 和 十 一 年	99,869.0	6,736.2	141.6	106,046.8	1,843,340

## (2) 郡 市 別 作 付 反

郡 市 別	作 付 反 別				收 梗 米
	梗 米	糯 米	陸 稻	計	
雄 勝 郡	8,727.9 <sup>町</sup>	558.7 <sup>町</sup>	3.9 <sup>町</sup>	9,290.5 <sup>町</sup>	178,178 <sup>石</sup>
平 鹿 郡	13,515.0	599.5	2.8	14,117.3	272,444
仙 北 郡	21,822.0	1,280.2	11.8	23,114.0	350,176
由 利 郡	13,390.8	1,149.1	4.3	14,544.2	255,987
南 秋 田 郡	11,815.3	665.6	47.1	12,528.0	239,889
河 邊 郡	5,040.8	569.9	1.4	5,612.1	87,725
秋 田 市	839.8	52.4	—	892.2	18,113
山 本 郡	9,531.3	706.3	10.0	10,247.6	173,364
北 秋 田 郡	11,062.8	868.5	46.1	11,977.4	186,268
鹿 角 郡	4,123.3	286.0	14.2	4,423.5	81,196
計	99,869.0	6,736.2	141.6	106,746.8	1,843,340

## 稲作付反別並收穫高

獲 高			一 反 歩 當 收 穫			
糯 米	陸 稻	計	梗 米	糯 米	陸 稻	平 均
97,931 <sup>石</sup>	2,499 <sup>石</sup>	1,769,905 <sup>石</sup>	1.642 <sup>石</sup>	1.435 <sup>石</sup>	0.457 <sup>石</sup>	1.624 <sup>石</sup>
108,137	3,578	1,877,112	1.740	1.559	0.829	1.725
122,928	1,828	2,221,911	2.118	1.807	0.922	2.095
76,078	950	1,522,832	1.455	1.172	0.614	1.437
96,283	1,103	1,785,991	1.694	1.456	0.738	1.678
100,271	1,992	1,835,550	1.730	1.486	0.712	1.712
140,970	1,179	1,949,489	1.846	1.559	0.933	1.826

## 別 並 收 穫 高

獲 高			一 反 歩 當 收 量			
糯 米	陸 稻	計	梗 米	糯 米	陸 稻	平 均
9,735 <sup>石</sup>	55 <sup>石</sup>	187,968 <sup>石</sup>	2.041 <sup>石</sup>	1.742 <sup>石</sup>	1.410 <sup>石</sup>	2.023 <sup>石</sup>
10,179	26	282,649	2.016	1.698	929	2.002
16,803	99	367,078	1.597	1.313	839	1.588
19,426	50	275,463	1.912	1.691	1.163	1.895
12,006	392	252,287	2.030	1.804	832	2.014
8,698	16	96,439	1.740	1.526	1.143	1.718
905	—	19,018	2.156	1.727	—	2.131
10,548	79	183,991	1.819	1.493	790	1.795
11,992	338	198,598	1.689	1.381	733	1.658
4,678	124	85,998	1.969	1.636	873	1.944
104,970	1,179	1,949,489	1.846	1.559	933	1.826



(3) 收穫高對生産及移出検査高

年次	收穫高	生産米検査高	同上收穫高ニ對スル歩合	移出米検査高	同上收穫高ニ對スル歩合	同上生産検査高ニ對スル歩合
大正元年	1,429,011 <sup>石</sup>	790,456 <sup>石</sup>	55.3%	276,297 <sup>石</sup>	19.3%	35.0%
同二年	1,019,578	678,502	66.5	307,612	30.1	45.3
同三年	1,684,295	912,246	54.2	317,480	18.9	34.9
同四年	1,655,995	1,002,067	60.2	424,162	25.7	42.3
同五年	1,703,757	1,136,811	65.5	580,272	34.1	31.0
同六年	1,406,378	1,027,458	73.0	737,040	38.3	52.2
同七年	1,626,217	1,060,860	65.2	524,963	32.2	49.4
同八年	1,741,288	1,085,958	62.6	570,316	32.6	52.3
同九年	1,981,048	1,173,228	59.2	521,924	26.3	44.5
同十年	1,873,040	1,301,396	69.5	840,559	44.9	64.6
同十一年	1,843,383	1,253,857	68.0	768,610	41.7	61.3
同十二年	1,806,460	1,171,512	64.8	738,766	41.0	63.0
同十三年	2,031,723	1,285,169	63.3	826,608	41.2	64.3
同十四年	2,040,966	1,313,730	64.4	800,378	39.9	60.9
同十五年	1,907,320	1,315,996	69.0	909,257	47.9	69.1
昭和二年	1,902,870	1,261,654	66.2	875,055	45.9	69.3
同三年	2,143,166	1,388,757	64.8	831,455	38.8	59.9
同四年	2,046,746	1,516,333	69.2	1,043,244	51.0	73.7
同五年	2,312,680	1,464,893	63.3	875,619	37.8	59.7
同六年	1,769,905	1,341,619	75.8	841,722	47.5	62.7
同七年	1,992,970	1,341,412	67.3	913,698	45.8	68.1
同八年	2,281,422	1,503,132	65.8	1,120,876	49.1	74.5
同九年	1,522,332	1,220,741	80.1	734,066	48.7	60.1
同十年	1,785,991	1,333,091	74.6	855,968	47.9	64.2
同十一年	1,949,489	1,356,794	69.6	869,845	44.6	64.1

## 第二 穀物検査ニ關スル 施設ノ概要

- 一 検査事業ノ沿革概況..... 5
- 二 検査機關ノ組織..... 5
- 三 臨時検査手ノ服務..... 6
- 四 共同受検場ノ概況..... 7
- 五 検査監督指導..... 7
- 六 職員會議ノ狀況..... 8
- 七 検査標準審議委員會..... 11
- 八 穀物改善ニ關スル講話會..... 15



(3) 收穫高對生産及移出検査高

年次	收穫高	生産米検査高	同上收穫高ニ對スル歩合	移出米検査高	同上收穫高ニ對スル歩合	同上生産検査高ニ對スル歩合
大正元年	1,429,011 <sup>石</sup>	790,456 <sup>石</sup>	55.3	276,297 <sup>石</sup>	19.3	35.0
同二年	1,019,578	678,502	66.5	307,612	30.1	45.3
同三年	1,684,295	912,246	54.2	317,480	18.9	34.9
同四年	1,655,995	1,002,067	60.2	424,162	25.7	42.3
同五年	1,703,757	1,136,811	65.5	580,272	34.1	31.0
同六年	1,406,378	1,027,458	73.0	737,040	38.3	52.2
同七年	1,626,217	1,060,860	65.2	524,963	32.2	49.4
同八年	1,741,288	1,085,958	62.6	570,316	32.6	52.3
同九年	1,981,048	1,173,228	59.2	521,924	26.3	44.5
同十年	1,873,040	1,301,396	69.5	840,559	44.9	64.6
同十一年	1,843,383	1,253,857	68.0	768,610	41.7	61.3
同十二年	1,806,460	1,171,512	64.8	738,766	41.0	63.0
同十三年	2,031,723	1,285,169	63.3	826,608	41.2	64.3
同十四年	2,040,966	1,313,730	64.4	800,378	39.9	60.9
同十五年	1,907,320	1,315,996	69.0	909,257	47.9	69.1
昭和二年	1,902,870	1,261,654	66.2	875,055	45.9	69.3
同三年	2,143,166	1,388,757	64.8	831,455	38.8	59.9
同四年	2,046,746	1,516,333	69.2	1,043,244	51.0	73.7
同五年	2,312,680	1,464,893	63.3	875,619	37.8	59.7
同六年	1,769,905	1,341,619	75.8	841,722	47.5	62.7
同七年	1,992,970	1,341,412	67.3	913,698	45.8	68.1
同八年	2,281,422	1,503,132	65.8	1,120,876	49.1	74.5
同九年	1,522,332	1,220,741	80.1	734,066	48.7	60.1
同十年	1,785,991	1,333,091	74.6	855,968	47.9	64.2
同十一年	1,949,489	1,356,794	69.6	869,845	44.6	64.1

## 第二 穀物検査ニ關スル施設ノ概要

- 一 検査事業ノ沿革概況..... 5
- 二 検査機關ノ組織..... 5
- 三 臨時検査手ノ服務..... 6
- 四 共同受檢場ノ概況..... 7
- 五 検査監督指導..... 7
- 六 職員會議ノ狀況..... 8
- 七 検査標準審議委員會..... 11
- 八 穀物改善ニ關スル講話會..... 15



## 第二 穀物検査ニ關スル施設ノ概要

### 一 検査事業ノ沿革概況

本縣産米ハ舊藩時代ニ於ケル貢米制度ノ廢止後ハ品質劣悪、調製、依裝粗雑トナリタルヲ以テ明治十一年ニ縣ヨリ諭達ヲ發シ、同十四年ニハ縣廳ニ米質改良係ヲ置ク等大ニ改良上指導誘掖ニ努メタルモ、如何セン検査制度無キ爲、其ノ實績ヲ擧グルニ至ラズ、明治二十年頃ニハ管外ノ取引ハ全ク杜絶スルニ至レリ。

茲ニ於テ明治二十三年縣令ヲ以テ輸出米穀組合規則ヲ公布シ、縣内ヲ統一セル組合ヲ組織セシメ同年十一月ヨリ米穀検査ヲ開始シ相當聲價ノ向上ヲ見タルガ積年ノ弊習容易ニ矯正スルヲ得ザルノミナラズ、種々ノ情弊發生シ、爲メニ事業ノ繼續甚ダ困難ニ陥リ同二十六年二月遂ニ之レヲ廢止スルノ已ムナキニ至レリ。爾來六年ヲ經タル同三十三年土崎米商ハ共同組合ヲ設ケテ再ビ検査ヲ開始シ以テ聲價ノ挽回ニ努メタルト前後シテ、牛嶋米商ハ重要物産同業組合法ニ基キ組合ヲ組織シ糯米検査ヲ施行シタルモ尙十分ノ成績ヲ擧グルニ至ラザリシヲ以テ同三十八年輸出米検査規則ノ制定ヲ見同三十九年一月ヨリ検査ヲ開始シ、同四十三年生産米検査ヲモ施行以來大正六年ニハ検査規則全般ニ亙リ改正シ、検査ノ信用ヲ高ムルニ至リ産米ノ聲價モ亦大ニ向上シ大正ノ末期ヨリ昭和初年ニハ本縣産米ノ名聲ハ東京市場ニ於テ他府縣産米ヲ壓スルニ至レリ。然ルニ爾後ハ兎角昔日ノ倣ナキニ至レルヲ以テ昭和七年ヨリ検査員設衡委員會ヲ設ケ希望者ニ付委員會ノ設衡ヲ經タル上採用シ更ニ昭和八年ヨリ検査員ノ採用ハ試験制度トシ、且長期ノ講習ヲ行フ等検査員素質ノ向上ヲ策スルト共ニ同九年ニ於テハ検査規則ヲ時代ノ進運ニ伴フ様全般ニ亙リ改正シ、特ニ検査ノ有効期間ノ設定ト代表的品種ヲ明ニ區別シ一層検査ノ信用ト産米ノ聲價向上ニ資シタルニ漸次實績ヲ收ムルニ至レリ。

又本縣北部地方ニ於テハ粳賣買ノ慣習アリ年々縣外ニ移出スルモノ尠カラザル實狀ト昭和八年度ヨリ縣ニ於テ樹立セラレタル小麥増産ノ計畫ヲシテ有終ノ美ヲ濟サシムル爲、昭和九年度ヨリ粳及小麥ノ検査ヲ併セ行ヒ今日ニ至レリ。

### 二 検査機關ノ組織

職員ハ技師二名トシ一名ヲ所長、一名ヲ監督トシ技手二十八名、主事補二名、検査技手五十五名、検査手二百十七名、助手七名ヲ常置シ（検査盛期ニハ臨時検査手六



十八名ヲ服務セシム)本所,七ヶ支所,三十八ヶ出張所,二百三十五ヶ派出所ニ配屬ス。

(イ) 検査所ノ組織

Table with columns: 支所名, 出張所, 派出所, 市町村, 支所名, 出張所, 派出所, 市町村, 市町数. Rows include 湯澤, 横手, 大曲, 大本, 土崎, 能代, 大館, 計.

(ロ) 職員配置 (昭和十一年九月末日現在)

Table with columns: 支所名, 技師, 技手, 主事補, 検査技手, 検査手, 助手, 計. Rows include 本所, 湯澤, 横手, 大曲, 大本, 土崎, 能代, 大館, 計.

三 臨時樹査手ノ服務

生産米検査ハ季節ニヨリテ自ラ繁閑アリ,其ノ盛期ニ當リテハ検査一時ニ幅狭シ常置検査員ノミニテハ到底検査ノ周到ヲ期シ難キヲ以テ,検査俵數ノ多寡,地勢,便否ヲ考慮シ毎年臨時検査員ヲ採用シ検査ニ從事セシム。

本年度ニ於ケル其ノ人員配置検査所等ヲ支所別ニ示セバ次ノ如シ。

Table with columns: 支所名, 検査員數, 配置検査所數, 最初勤務月日, 最終勤務月日, 延日數. Rows include 湯澤, 横手, 大曲, 大本, 土崎, 能代, 大館, 計.

四 共同受検場ノ概況

本縣ニ於ケル生産米検査ハ創業當初ヨリ共同受検場規約ノ準則ヲ定メ,集合検査ヲ本旨トシテ勵行シ來レルガ,大正六年度ヨリ共同受検場組合ヲ組織シ,該組合規約ノ下ニ共同受検場ヲ設置セシメ,更ニ昭和七年八月組合準則ヲ示シ,町村ヲ一圓トセル組合組織トシ,各部落ニ小組合ヲ設ケシメ事業ノ圓滑ヲ圖リタルニ,今ヤ縣内ヲ通シテ組合數二三四受検場五七三〇ノ多キニ達シ其ノ成績良好ニシテ検査上頗ル好結果ヲ見ルニ至レリ。各支所別現在數ヲ示セバ次ノ如シ。

Table with columns: 支所名, 郡市名, 市町數, 町村一圓トスル組合數, 部落一圓トスル組合數, 共同受検場數 (昭和十一年, 昭和十年), 同上比較 (増, 減). Rows include 湯澤, 横手, 大曲, 大本, 土崎, 能代, 大館, 計.

五 検査監督指導

検査ノ監督ハ第一次ニ於テ各支所ニ當リ本所ハ第二次ニ於テ之ヲ監督ス。即チ各支所長ハ隨時部内ヲ巡視シテ生産検査ハ勿論移出検査ノ適否ヲ監督シ且ツ其ノ事務及諸般帳簿書類ノ整否其他改良指導上ニ關シ仔細ニ之ヲ調査シ若シ検査ノ妥當ヲ缺クモノアル時ハ現米ニ就キ之ガ再考ヲ促シ,其他事務上ニ付テ指示注意ヲ與ヘ,常ニ一般事務ノ整善ヲ期シツ、アリ。而シテ支所事務ノ監督技手ハ定期的ニ又ハ隨時ニ部内町村ヲ巡視シテ主トシテ検査ノ決定ノ當否ニ付嚴密ニ視察ヲ遂ゲ生産検査ハ勿論移出検査ノ統一ヲ期シ併テ事務上ノ監督ヲ行ヘリ。

第二次監督タル本所ニ於テモ各支所及移出米検査所ヲ巡視シテ具サニ検査ノ當否ヲ監察シ其ノ狀況ヲ所長ニ復命シテ其ノ妥當ヲ缺クモノニ付テハ直ニ注意ヲ與フル等努メテ検査ノ統一ト事務ノ整善ニ付キ各支所ガ行ヒツ、アル監督ノ實績ヲ調査シ第二次監督ノ實ヲ擧ゲツ、アリ。

各支所監督日數及町村數次ノ如シ。



支所名	支 所 長		監 督 技 手		合 計	
	延日數	延町村數	延日數	延町村數	延日數	延町村數
湯 澤	127	142	130	145	257	287
横 手	113	148	103	117	216	265
大 曲	121	135	165	173	286	308
本 莊	123	138	124	135	247	273
土 崎	151	152	159	164	310	316
能 代	106	124	98	110	204	234
大 館	137	176	143	161	280	337
計	878	1,015	922	1,005	1,800	2,020

六 職員會議ノ狀況

一、昭和十一年四月二十八日支所長事務打合會ヲ縣參事會室ニ於テ開催次ノ事項ニ付協議セリ。

1 指 示 事 項

- 1. 服務ニ關スル件
- 2. 検査統一ニ關スル件
- 3. 容重量検査ニ關スル件
- 4. 精米検査ニ關スル件
- 5. 今摺米検査ニ關スル件
- 6. 再検査勵行ニ關スル件
- 7. 米穀貯藏保管ニ關スル件
- 8. 包装改善ニ關スル件
- 9. 調製改善ニ關スル件
- 10. 藁工品検査ニ關スル件
- 11. 検査手續ニ關スル件
- 12. 諸報告提出ニ關スル件

2 注 意 事 項

- 1. 検査標準品ノ保管ニ關スル件
- 2. 検査成績報告ニ關スル件
- 3. 農業倉庫入出庫調ニ關スル件
- 4. 検査手数料取扱ニ關スル件
- 5. 申達書類ノ副申ニ關スル件
- 6. 出張復命書ニ關スル件
- 7. 古麥殘存高調ニ關スル件

3 協 議 事 項

- 1. 扱混入數ニ關スル件
- 2. 機械摺米ノ肌標程度ニ關スル件
- 3. 移出検査ニ於ケル機械摺米表示ニ關スル件
- 4. 扱摺業者ノ指導ニ關スル件
- 5. 二重包装材料ノ統一ニ關スル件
- 6. 鋭柄別移出検査員會議ニ關スル件
- 7. 農産物検査手志望者身元調査ニ關スル件
- 8. 農産物検査手ノ兼職ニ關スル件

二、昭和十一年七月七日支所長、監督技手事務打合會ヲ縣正廳ニ於テ開催次ノ事項ニ付協議セリ。

1 指 示 事 項

- 1. 穀物検査規則並關係規程改正ニ關スル件
- 2. 藁工品検査規則改正ニ關スル件
- 3. 事務整理ニ關スル件

2 注 意 事 項

- 1. 再検査施行ニ關スル件
- 2. 今摺米検査ニ關スル件
- 3. 諸報告ニ關スル件
- 4. 小麥標準材料蒐集ニ關スル件

3 協 議 事 項

- 1. 藁工品検査規格徹底ニ關スル件
- 2. 藁工品検査及製作指導講習會ニ關スル件
- 3. 當業者ニ對シ強制小麥生産検査施行徹底方ニ關スル件
- 4. 移出検査従事職員事務打合會開催期日ニ關スル件

三、昭和十一年五月七日(本莊)十二日(横手)十四日(本莊)ニ於テ各銘柄別移出検査従事職員事務打合會ヲ開催シ各三十點ノ供試米ニ付鑑定ヲナサシメ左記事項ニ付協議セリ。

1 指 示 事 項

- 1. 服務ニ關スル件
- 2. 検査統一ニ關スル件
- 3. 今摺米検査ニ關スル件
- 3. 再検査勵行ニ關スル件
- 5. 米穀貯藏保管ニ關スル件
- 6. 包装改善ニ關スル件
- 7. 調製改善ニ關スル件
- 8. 藁工品検査ニ關スル件
- 9. 苗代管理並ニ採種事業ノ指導督勵ニ關スル件
- 10. 農家飯米狀況調査ニ關スル件

2 注 意 事 項

- 1. 検査標準品ノ保管ニ關スル件
- 2. 農業倉庫入出庫調ニ關スル件
- 3. 検査手数料取扱ニ關スル件
- 4. 諸報告提出ニ關スル件

四、昭和十一年九月十一日(能代)十二日(大曲)十四日(本莊)ニ於テ各銘柄別移出検査従事職員事務打合會ヲ開催シ各鑑定供試米三十點ノ鑑定ヲナサシメ左記事項ニ付協議セリ。

1 指 示 事 項

- 1. 検査統一ニ關スル件
- 2. 穀物改良ニ關スル件

五、昭和十一年九月二十五日縣會議事堂ニ於テ支所長事務打合會ヲ開催シ次ノ事項ニ付協議セリ。

1 指 示 事 項

- 1. 特殊記號ニ關スル件
- 2. 穀物包装改善ニ關スル件
- 3. 移出米検査票箋ニ關スル件
- 4. 藁工品検査ニ關スル件
- 5. 検査取締ニ關スル件
- 6. 標準米審議會ニ關スル件
- 7. 出張所主任事務打合會ニ關スル件

2 協 議 事 項

- 1. 穀物(玄米)検査標準統一ニ關スル件
- 2. 産米宣傳方法ニ關スル件



六、昭和十一年十月十三日秋田縣記念會館ニ於テ支所長監督技手出張所主任事務打合會ヲ開催シ供試米三十點ノ鑑定ヲナサシメ左記各項ニ付協議セリ。

1 指示事項

- 1. 服務ニ關スル件
- 2. 検査統一ニ關スル件
- 3. 新穀検査ニ關スル件
- 4. 乾燥ノ督勵ニ關スル件
- 5. 調製改善ニ關スル件
- 6. 包装改善ニ關スル件
- 7. 共同受檢場活動促進ニ關スル件
- 8. 検査巡回日割勵行ニ關スル件
- 9. 小作米補償金額交付獎勵ニ關スル件
- 10. 藁工品検査ニ關スル件
- 11. 検査取締ニ關スル件
- 12. 特殊記號ニ關スル件

2 注意事項

- 1. 検査手續ニ關スル件
- 2. 標準審議材料蒐集ニ關スル件
- 3. 新穀噴込高報告ニ關スル件
- 4. 文書取扱ニ關スル件
- 5. 穀物移出検査票箋ニ關スル件
- 6. 木炭購入ニ關スル件

七、昭和十一年十一月九日ヨリ同月十六日マデ各支所ニ於テ検査職員事務打合會ヲ開催シ各二十點ノ供試米ノ鑑定ヲナサシメ左ノ事項ニ付協議セリ。

1 期日及會場

十一月九日	大館支所	支所樓上
十一月十日	大曲支所	大曲農業學校
十一月十一日	能代支所	支所樓上
十一月十二日	本莊支所	本莊公會堂
十一月十三日	土崎支所	土崎信用組合事務所
十一月十四日	横手支所	郡農會事務所
十一月十六日	湯澤支所	支所樓上

2 指示事項

- 1. 服務ニ關スル件
- 2. 検査統一ニ關スル件
- 3. 容重量検査ニ關スル件
- 4. 検査巡回日割勵行ニ關スル件
- 5. 調製改善ニ關スル件
- 6. 藁工品検査ニ關スル件

3 注意事項

- 1. 米穀現在高調査ニ關スル件
- 2. 粃検査ニ關スル件
- 3. 郷倉粃貯藏督勵並ニ見廻監督ニ關スル件
- 4. 票箋受拂ニ關スル件
- 5. 諸調査報告ニ關スル件

八、昭和十二年一月十二日支所長事務打合會ヲ縣正廳ニ於テ開催次ノ事項ニ付協議セリ。

1 指示事項

- 1. 検査統一ニ關スル件

2 注意事項

- 1. 包装改善ニ關スル件
- 2. 諸報告ニ關スル件

3 協議事項

- 1. 藁工品検査ニ關スル件
  - イ 検査規則改正ニ關スル件
  - ロ 製品改良指導ニ關スル件
- 2. 包装重量統一指導ニ關スル件
- 3. 機械摺米ノ置殘調査ニ關スル件
- 4. 市場視察ニ關スル件
- 5. 移出米検査職員會議ニ關スル件

九、昭和十二年二月十五日(能代)十六日(湯澤)十八日(本莊)ニ於テ移出米検査職員事務打合會ヲ開催シ各三十點ノ供試米ニ付鑑定ヲナサシメ左記事項ニ付協議セリ。

1 指示事項

- 1. 服務ニ關スル件
- 2. 検査統一ニ關スル件
- 3. 包装改善ニ關スル件
- 4. 藁工品検査ニ關スル件
- 5. 規則違反者取締ニ關スル件

2 注意事項

- 1. 米穀移動調査及農産物移動調査ニ關スル件
- 2. 事務整理ニ關スル件
- 3. 賜暇其他諸願届ニ關スル件
- 4. 短期應急資金融通ニ關スル件
- 5. 郷倉貯穀獎勵ニ關スル件

3 協議事項

- 1. 包装重量統一指導上執ルヘキ手段方法ニ關スル件
- 2. 検査能率増進上適切ナル方法ニ關スル件
- 3. 穀物検査規則第十條及藁工品検査規則第五條但書ニ依ル願書ノ取扱方ニ關スル件

十、昭和十二年二月十八日秋田商工會議所ニ於テ支所長、監督技手、出張所主任ノ事務打合會ヲ開催シ左ノ件ニ付協議セリ。

協議事項

- 1. 市場視察報告ニ關スル件
- 2. 検査能率増進ニ關スル件
- 3. 米穀關係諸問題ニ關スル件

七 検査標準審議委員會

一 米穀検査標準審議委員會

昭和十一年度米穀検査標準審議委員會ハ昭和十一年十一月五日縣記念會館ニ於テ開催セリ標準候補穀物ハ縣獎勵品種ニシテ栽培反別量モ多キ陸羽-三二號種中ヨリ各支所ニ於テ豫選セシモノヲ本所ニ於テ一升重量剛度含有水分二〇瓦中ニ於ケル各粒種ノ調査ヲ行ヒ次表ノ通提出セリ。



種 別	粳 玄 米			粳 精 米		糯 玄 米	糯 精 米 (無砂)	陸 稻		稈	計
	仙北米	地廻米	本莊米	無砂	混砂			粳玄米	糯玄米		
提出點數	28	27	14	18	18	20	12	-	7	52	196

會議ニ於テハ特別委員ヲ選定審議ヲ爲シ其ノ結果ノ報告ヲ得テ之レヲ全員ニ諮リ更ニ審議シ知事ノ決裁ヲ經テ之ヲ確定セルガ特ニ本年度ヨリ從來ノ銘柄別標準品ヲ廢シ各銘柄ヲ通シテ縣内唯一ノ標準品ヲ適用スルコトニセリ。

(1) 標準穀物審議方法

一 標準穀物トシテ審議スベキ玄米及粳ノ品種ハ本縣ノ獎勵品種ニシテ比較的作付反別ノ多キモノヨリ選定スルモノトス

二 標準穀物ハ左記等級ノ最低標準ニ適當ナルモノ一點宛ヲ選定スルモノトス

- 1. 水稻粳玄米 一等乃至四等 計 四點
  - 1. 水稻糯玄米 一等乃至四等 計 四點
  - 1. 陸稻糯玄米 一等乃至四等 計 四點
  - 1. 粳精米(混砂無砂每ニ) 一等乃至四等 計 八點
  - 1. 糯精米(無砂) 一等乃至四等 計 四點
  - 1. 稈 一等乃至三等 計 三點
- 計 二七點

三 標準穀物ノ審議ハ粳玄米ハ農林省主催東北六縣検査所ニ於テ協定シタル程度ニ準據シ其他ハ前年ノ標準品ニ準シ品質粒形乾燥調製及搗精程度等ニ付綜合的ニ品位ヲ審査ノ上決定スルモノトス

但シ糯米中ニ粳米ノ混入程度ハ左記ニ據ルモノトス

- 一 等 一勾ニ付 三粒以内
- 二 等 一勾ニ付 七粒以内
- 三 等 一勾ニ付 十五粒以内
- 四 等 一勾ニ付 二十五粒以内

四 審議ハ審議委員中ヨリ左ノ區別ニ據リ特別委員ヲ選定シテ之ガ審査ヲ附託シ其ノ結果ヲ本會議ニ諮リ決定スルモノトス

- イ 粳玄米委員 一〇名
- ロ 粳精米委員 五名
- ハ 糯玄米糯精米陸稻委員 五名
- ニ 稈委員 三名

(ロ) 確定穀物検査標準品

種 別	等級	番 號	品 種 名	一升重量	生 産 者	
					住 所	氏 名
粳 玄	一 二 三 四	2	陸羽一三二號	409.5	由利郡鮎川村	石垣竹太郎
		54	同	406.1	北秋田郡下野村	奈良萬吉
		67	同	399.7	山本郡森岳村	工藤政太郎
		42	同	399.7	仙北郡花館村	三浦永助
糯 玄	一 二 三 四	11	河邊糯	390.1	河邊郡豊岩村	小野熊五郎
		13	同	380.8	河邊郡上北手村	鎌田三治郎
		3	秋田七號	396.6	由利郡小友村	大嶋榮太郎
		8	同	380.8	仙北郡大澤郷村	佐々木庄助
無 砂 (粳精米)	一 二 三 四	14		391.7	秋田市牛嶋町	山形屋堅吉
		10		385.2	仙北郡藤木村	佐藤三定
		5		387.0	仙北郡大曲町	佐藤善之助
		12		380.8	仙北郡森木村	佐藤善之助
混 砂 (粳精米)	一 二 三 四	13		388.5	南秋田郡土崎港町	村山金治
		16		387.0	南秋田郡土崎港町	川口定吉
		4		385.2	仙北郡大曲町	福原井治
		6		388.5	仙北郡飯詰村	照井治
糯 精 米	一 二 三 四	1		387.0	秋田市牛嶋町	山形屋堅吉
		5		387.0	秋田市牛嶋町	山形屋堅吉
		9		385.2	秋田市牛嶋町	飛田權太郎
		11		385.2	秋田市牛嶋町	石田富太郎
陸 稻 (糯玄米)	三 四	2	秋田一號	387.0	南秋田郡五里合村	吉元由藏
		4	同	387.0	南秋田郡湯西村	鈴木金英
稈	一 二 三	15	陸羽一三二號	280.6	山本郡禰村	田中助吉
		42	同	268.1	北秋田郡七日市村	長岐賀源
		6	同	266.6	山本郡渡鹿町	加賀源

(ハ) 穀物検査標準審議委員會委員

東京米穀商品取引所技師	西田龍八	東京廻米問屋同業組合	池上秀忠
神田川正米市場	加藤三郎	東京山ノ手問屋組合	關口茂八
横濱米穀問屋同業組合	河合市太郎	小樽米穀問屋組合長	田隈千太郎
神太米穀商組合聯合會會長	小林隆平	東京白米商同業組合長	山下辰次郎
秋田縣農會幹事	西村耕作	秋田縣販購聯合會主事	鈴木喜久治
秋田縣販購聯合會主事	武田謙三	雄勝郡農會技師	竹谷宗治郎
平鹿郡農會技手	高橋堅治	仙北郡農會技手	西村良太郎
由利郡農會技手	正木又五郎	河邊郡農會技手	藤野三治郎
秋田市農會技手	柴田國松	南秋田郡農會技師	平塚捨吉



山本郡農會技手	太田 武次郎	北秋田郡農會技師	高橋 長四郎
鹿角郡農會技師	高濱 辰藏	山本郡榊農倉庫理事	田中 親政
南秋田郡一日市農倉庫理事	小柳 清	由利郡本莊農倉庫理事	藤田 菊治
山利郡象湯農倉庫理事	木内 嘉右衛門	仙北郡仙北農倉庫理事	佐々木 新藏
平鹿郡里見農倉庫理事	佐野 公謙	山本郡能代港町	安岡 幸吉
秋田市牛嶋町	山形屋 堅吉	由利郡本莊町	池田 力三郎
南秋田郡土崎港町	川口 定吉	仙北郡大曲町	福原 定吉
平鹿郡横手町	小川 堅藏	地方小作官	西田 近太郎
地方農林技師	桑原 省吾	地方農林技師	安達 寛
地方農林技師	山口 巖太郎	地方農林技師	平田 義祐
地方農林技師	大黒 富治	農林技手	熊谷 龍太郎
農林技手	三浦 與三郎	農林技手	日置 市太郎
審議委員會長	岡部 正巳		
農產物検査所			
農林技師			

二 小麥検査標準審議委員會

昭和十一年産小麥検査標準審議委員會ハ昭和十一年七月二十九日秋田縣農會樓上ニ於テ開催セリ。

標準候補品ハ豫メ本莊、土崎、能代三支所ヨリ夫々栽培反別多キ品種ヨリ三八點ヲ蒐集シ本所ニ於テ一升重量、含有水分、千粒重等ノ調査ヲ行ヒ適當ト認ムルモノヲ農林省主催東北六縣ヲ一區トセル標準協定會ニ提出、各縣提出ノモノト比較審議シ六縣共通セル標準設定ノ協定ヲ爲シタルモノヲ委員會ニ諮リ知事ノ決裁ヲ得テコレヲ確定セリ。

(イ) 確定小麥検査標準品

決定等級	品 種 名	粒 質	一升重量	水分含量	生 産 地
1	農林六號	半硝子	394.9	11.8	宮城縣伊具郡館矢間村
2	同	同	391.7	11.8	同 名取郡閑上町
3	同	同	379.3	12.4	同 名取郡下増田村
4	同	同	377.8	13.0	同 桃生郡赤井村

(ロ) 小麥検査標準審議委員會委員

秋田縣農會幹事	西村 耕作	地方農林技師	桑原 省吾
秋田縣農會技手	大内 慎太郎	地方農林技師	山口 巖太郎

秋田縣販聯主事	武田 謙三	地方農林技師	安達 寛
南秋田郡農會技師	平塚 捨吉	地方農林技師	平田 義祐
由利郡農會技手	正木 又五郎	地方農林技師	高橋 茂
山本郡農會技手	太田 武次郎	農林技手	山田 隆之助
農林技手	熊谷 龍太郎	農林技手	三村 與三郎
農林技手	佐藤 幹	農林技手	日置 市太郎
農林技手	淡路 巖龍	農林技手	大城 清茂
農林技手	藤原 藤松		
審議委員會長	岡部 正巳		
農產物検査所			
農林技師			

八 穀物改善ニ關スル講話會

本年度ニ於ケル講話會ハ從來ノ如ク各支所ニ於テ開催セルガ其ノ狀況次ノ如シ。

支所名	回 數	町村數	出席人員		主 ナ ル 講 話 會
			一回平均	延人員	
湯 澤	25	25	49	1,225	{産米改善,農具改良,薬工品製作指導獎勵,稻作耕種改善,早刈勵行
横 手	47	7	43	1,880	{産米改良,早刈勵行,刈掛乾燥ノ督勵,調製器具ノ改善,依裝及容量ノ統一
大 曲	4	4	50	200	{耕種改善,薬工品規則改正,生産獎勵
本 莊	24	10	63	1,783	{産米改良,調製改良,依裝改善,薬工品獎勵,刈掛乾燥獎勵
土 崎	26	14	57	1,430	{産米改良,薬工品ノ増産獎勵,製依統一,冷害対策,品種選擇,適期刈取,粗調製,小麥検査
能 代	15	11	24	355	{産米改良,調製依裝ノ改善,粗ノ調製,調製器具ノ整備,薬工品ノ増産獎勵並指導,粗播業者指導
大 館	18	8	24	442	{等産米改良,調製器具ノ改良,乾燥方法,依裝改善,薬工品獎勵,農機具普及
計	162	79	45	7,315	



## 第三 檢 查 成 績

一 穀物生産検査成績	17
(1) 郡市別玄米生産検査月別調	18
(2) 郡市別玄米生産検査等級成績	20
(3) 玄米生産検査新古米区分調	21
(4) 市町村別玄米生産検査成績	21
(5) 包装材料點檢成績	40
(6) 玄米生産検査等外原因調	42
(7) 郡市別小麥生産検査月別調	42
(8) 施行地別小麥生産検査成績	44
(9) 支所別脱稈機別生産検査成績	45
二 穀物移出検査成績	46
(1) 米移出検査施行地別月別検査成績	46
(2) 米移出検査施行地別等級別検査成績	50
(3) 新古米検査区分調	58
(4) 粳糯玄精別検査成績	59
(5) 郡市別月別米移出數量調	58
(6) 仕向地別月別米移出數量調	62
(7) 支所別脱稈機別玄米移出検査成績	68
(8) 玄米移出検査生産検査等級移動調	68
(9) 施行地別月別粳移出検査成績	70
(10) 施行地別等級別粳移出検査成績	70







(1) 郡 市 別 玄 米 生

郡 市 名	種 別	昭和十一年 四 月	五 月	六 月	七 月	八 月	九 月
雄 勝 郡	粳 玄	2,429	2,046	1,725	2,835	8,049	8,349
	糯 玄	25	2	43	16	81	17
	計	2,454	2,048	1,758	2,851	8,130	8,366
平 鹿 郡	粳 玄	5,926	5,201	3,953	5,966	19,436	10,223
	糯 玄	9	25	3	17	95	17
	計	5,935	5,226	3,956	5,983	19,531	10,240
仙 北 郡	粳 玄	10,681	7,937	6,890	10,064	27,353	15,646
	糯 玄	9	81	84	106	266	37
	計	10,774	8,018	6,974	10,170	27,619	15,683
由 利 郡	粳 玄	4,125	1,364	1,752	2,600	4,302	3,859
	糯 玄	19	17	-	24	26	22
	計	4,144	1,381	1,752	2,624	4,328	3,881
河 邊 郡	粳 玄	4,638	3,300	3,185	2,845	4,802	6,878
	糯 玄	210	148	182	59	296	132
	計	4,848	3,448	3,367	2,904	5,098	7,010
秋 田 市	粳 玄	349	201	355	204	687	967
	糯 玄	-	-	-	-	-	9
	計	349	201	355	204	687	976
南 秋 田 郡	粳 玄	13,527	7,813	6,879	7,913	18,933	25,098
	糯 玄	71	51	186	124	268	101
	計	13,598	7,864	7,065	8,037	19,201	25,199
山 本 郡	粳 玄	6,799	4,354	2,258	2,860	7,773	10,516
	糯 玄	5	-	3	20	1	-
	計	6,804	4,354	2,261	2,880	7,774	10,516
北 秋 田 郡	粳 玄	2,999	2,658	1,904	2,415	3,092	5,085
	糯 玄	1	-	-	-	12	1
	計	3,000	2,658	1,904	2,415	3,104	5,086
鹿 角 郡	粳 玄	962	1,182	796	2,293	4,095	8,235
	糯 玄	1	1	-	-	14	-
	計	963	1,183	796	2,293	4,109	8,235
合 計	粳 玄	52,435	36,056	29,697	39,995	98,522	94,856
	糯 玄	434	325	501	366	1,059	336
	計	52,869	36,381	30,198	40,361	99,581	95,192

産 檢 査 月 別 調 (單位俵)

十 月	十一 月	十二 月	昭和十二年 一 月	二 月	三 月	計
16,633	57,248	115,078	99,522	13,321	6,120	333,355
45	516	1,222	711	131	20	2,829
16,679	57,764	116,300	100,233	13,452	6,140	336,184
59,617	107,226	194,810	158,888	31,828	8,096	611,270
181	533	1,060	639	120	52	2,721
59,768	107,759	195,870	159,527	32,048	8,148	613,991
88,994	188,397	254,445	117,837	18,416	11,438	758,098
1,614	6,170	2,102	756	169	67	11,548
90,608	194,567	256,547	118,593	18,585	11,505	769,643
14,268	140,494	196,704	72,974	14,039	7,422	463,903
1,354	13,035	2,200	283	60	43	17,083
15,622	153,529	198,904	73,257	14,099	7,465	480,989
41,613	69,018	17,914	3,444	2,754	3,177	163,568
1,740	8,153	1,761	253	137	82	13,153
43,353	77,171	19,675	3,697	2,981	3,259	176,721
3,164	10,015	4,316	675	448	387	21,768
69	182	275	2	-	8	545
3,233	10,197	4,591	677	448	395	22,313
50,811	186,891	88,810	21,842	9,317	13,474	451,308
54	664	832	340	60	82	2,833
50,865	187,555	89,642	22,182	9,377	13,556	454,141
18,493	110,059	54,889	18,942	8,365	9,036	254,344
3	37	243	185	28	6	531
18,496	110,096	55,132	19,127	8,393	9,042	254,875
9,859	37,688	62,214	44,094	11,581	8,013	191,602
2	76	752	299	53	8	1,204
9,861	37,764	62,966	44,393	11,634	8,021	192,806
2,905	11,865	34,689	17,118	3,990	2,011	90,141
-	14	95	53	7	-	185
2,905	11,879	34,784	17,171	3,997	2,011	90,326
306,357	918,901	1,023,869	555,336	114,159	69,174	3,339,357
5,032	29,380	10,542	3,521	765	368	52,629
311,389	948,281	1,034,411	558,857	114,924	69,542	3,391,986



(2) 郡市別玄米生産米検査等級成績 (単位俵)

郡別	区分	總數	等級内譯						受檢數
			一等	二等	三等	四等	五等	等外	
雄勝郡	粳米	333,355	245	1,933	54,037	235,362	-	41,778	53,174
	糯米	2,829	-	45	618	1,790	-	376	1,238
	計	336,184	245	1,978	54,655	237,152	-	42,154	54,412
平鹿郡	粳米	611,270	169	1,574	49,442	398,554	-	161,531	100,014
	糯米	2,721	10	228	1,260	1,107	-	116	1,220
	計	613,991	179	1,802	50,702	399,661	-	161,647	101,234
仙北郡	粳米	758,098	57	1,452	53,462	447,351	-	253,776	116,639
	糯米	11,545	9	557	5,095	4,524	-	960	3,676
	計	769,643	66	2,409	58,567	451,875	-	256,736	120,315
由利郡	粳米	463,903	47	4,647	146,158	282,034	-	31,017	34,704
	糯米	17,083	67	4,266	8,440	3,292	-	1,018	4,056
	計	480,986	114	8,913	154,598	285,326	-	32,035	38,760
河邊郡	粳米	163,568	6	94	10,951	129,299	-	23,218	16,933
	糯米	13,153	6	521	3,790	6,748	-	2,088	2,059
	計	176,721	12	615	14,741	136,047	-	25,306	18,992
秋田市	粳米	21,768	-	-	963	18,489	-	2,316	1,873
	糯米	545	-	-	176	312	-	57	121
	計	22,313	-	-	1,139	18,801	-	2,373	1,994
南秋田郡	粳米	451,308	21	107	25,778	380,792	-	44,610	36,725
	糯米	2,833	-	353	1,096	1,249	-	135	1,086
	計	454,141	21	460	26,874	382,041	-	44,745	37,811
山本郡	粳米	254,344	16	502	31,385	202,017	-	20,424	20,130
	糯米	531	31	113	291	80	-	16	181
	計	254,885	47	615	31,676	202,097	-	20,440	20,311
北秋田郡	粳米	191,602	-	224	15,519	138,127	-	37,732	28,622
	糯米	1,204	-	199	813	175	-	17	264
	計	192,806	-	423	16,332	138,302	-	37,749	28,886
鹿角郡	粳米	90,141	19	405	10,325	51,934	-	27,458	8,091
	糯米	185	-	29	90	-	-	66	129
	計	90,326	19	405	10,354	52,024	-	27,524	8,220
計	粳米	3,339,357	580	10,938	398,018	2,283,960	-	645,861	416,905
	糯米	52,629	123	6,682	21,608	19,367	-	4,849	14,030
	計	3,391,986	703	17,620	419,626	2,303,327	-	650,710	430,935
前年度	粳米	3,273,017	2,352	40,029	609,700	2,020,668	123,526	476,742	409,002
	糯米	49,711	288	8,252	21,207	16,254	-	3,710	12,812
	計	3,322,728	2,640	49,281	630,907	2,036,922	123,526	480,452	421,814
比較増減	粳米	66,340	△1,772	29,091	△211,682	263,292	△123,526	169,119	7,903
	糯米	2,918	△165	△1,570	401	3,113	-	1,139	1,218
	計	69,258	△1,927	30,661	△211,281	266,405	△123,526	170,258	9,121

備考 △印ハ減ヲ示ス

(3) 玄米生産検査所古米区分調 (単位俵)

郡市名	検査總數	生産年度				
		昭和十一年	昭和十年	昭和九年	昭和八年	昭和五年
雄勝郡	336,184	309,529	26,609	11	35	-
平鹿郡	613,991	564,092	49,899	-	-	-
仙北郡	769,643	691,656	77,967	-	-	20
由利郡	480,986	462,666	18,223	68	29	-
河邊郡	176,721	150,436	26,285	-	-	-
秋田市	22,313	19,498	2,815	-	-	-
南秋田郡	454,141	372,888	81,253	-	-	-
山本郡	254,875	219,797	35,078	-	-	-
北秋田郡	192,806	172,806	20,000	-	-	-
鹿角郡	90,326	70,848	19,445	33	-	-
計	3,391,986	3,034,216	357,574	112	64	20

(4) 市町村別玄米生産米検査成績 (単位俵)

町村名	区分	總數	等級内譯					受檢數
			一等	二等	三等	四等	等外	
雄勝郡								
湯澤町	粳米	12,530	-	-	1,031	10,175	1,324	1,896
	糯米	122	-	-	30	86	6	61
	計	12,652	-	-	1,061	10,261	1,330	1,957
辨天村	粳米	19,741	-	43	1,125	16,552	2,021	3,244
	糯米	243	-	3	23	215	2	110
	計	19,984	-	46	1,148	16,767	2,023	3,354
幡野村	粳米	20,511	25	128	2,399	15,690	2,269	3,746
	糯米	163	-	-	57	106	-	81
	計	20,674	25	128	2,456	15,796	2,269	3,827
岩崎町	粳米	13,496	6	13	1,138	10,238	2,101	2,500
	糯米	149	-	1	46	85	17	63
	計	13,645	6	14	1,184	10,323	2,118	2,563
三關村	粳米	7,737	-	11	3,082	4,433	211	1,126
	糯米	17	-	-	12	1	4	12
	計	7,754	-	11	3,094	4,434	215	1,138
山田村	粳米	36,149	49	316	7,287	26,312	2,185	5,972
	糯米	342	-	6	64	214	62	194
	計	36,491	49	322	7,351	26,522	2,247	6,166



市町村別玄米生産検査成績 (續)

町村名	區分	總數	等級内譯					受檢數
			一等	二等	三等	四等	等外	
東成瀬村	粳米 計	3,505	—	—	613	2,391	501	485
		3,505	—	—	613	2,391	501	485
西成瀬村	粳米 計	4,356	—	—	552	3,358	446	624
		4,356	—	—	552	3,358	446	624
駒形村	粳米 計	22,062	36	142	3,979	16,928	977	3,094
		22,299	36	150	4,034	17,881	998	3,198
川連町	粳米 計	6,860	—	80	890	4,944	946	1,082
		6,964	—	81	910	5,007	966	1,124
三梨村	粳米 計	8,598	—	30	1,477	6,343	748	1,277
		8,667	—	37	1,512	6,364	754	1,302
稻庭町	粳米 計	5,055	—	55	1,021	3,671	308	595
		5,094	—	55	1,027	3,704	308	603
皆瀬村	粳米 計	3,467	—	18	689	2,562	198	391
		3,467	—	18	689	2,562	198	391
須川村	粳米 計	8,079	—	122	2,385	4,432	1,140	1,084
		8,090	—	122	2,387	4,440	1,141	1,092
小野村	粳米 計	17,611	9	170	3,653	12,309	1,470	2,658
		17,714	9	170	3,675	12,366	1,494	2,727
横堀村	粳米 計	6,286	15	40	1,824	4,189	218	1,083
		6,286	15	40	1,824	4,189	218	1,083
秋ノ宮村	粳米 計	5,488	—	124	1,310	3,652	402	771
		5,488	—	124	1,310	3,652	402	771
院内町	粳米 計	5,186	6	3	541	4,122	514	1,100
		5,186	6	3	541	4,122	514	1,100
三輪村	粳米 計	32,462	39	72	1,994	21,989	8,368	5,722
		33,058	39	72	2,103	22,387	8,457	5,920

市町村別玄米生産検査成績 (續)

町村名	區分	總數	等級内譯					受檢數
			一等	二等	三等	四等	等外	
西馬音内町	粳米 計	27,231	33	310	6,324	17,996	2,568	4,481
		27,376	33	319	6,347	18,089	2,588	4,543
元西馬音内村	粳米 計	9,439	—	—	404	6,590	2,445	1,667
		9,468	—	—	404	6,612	2,452	1,683
新成村	粳米 計	22,057	24	173	6,887	13,148	1,825	2,561
		22,314	24	183	6,951	13,284	1,872	2,663
明治村	粳米 計	17,413	3	70	2,385	9,929	5,026	3,172
		17,527	3	70	2,423	9,988	5,043	3,207
田代村	粳米 計	10,710	—	7	660	8,038	2,005	1,620
		10,750	—	7	667	8,054	2,022	1,638
仙道村	粳米 計	7,326	—	6	387	5,371	1,562	1,223
		7,375	—	6	392	5,399	1,578	1,253
雄勝郡計	粳米 計	333,355	245	1,933	54,037	235,362	41,778	53,174
		336,184	245	1,978	54,655	237,152	42,154	54,412
平 鹿 郡								
横手町	粳米 計	30,919	6	33	855	17,956	12,069	4,744
		31,000	6	34	877	17,994	12,089	4,784
山内村	粳米 計	933	—	—	9	533	391	167
		933	—	—	9	533	391	167
榮村	粳米 計	18,634	—	62	1,392	13,578	3,602	2,547
		18,696	—	63	1,420	13,611	3,602	2,584
吉田村	粳米 計	37,503	24	117	4,365	25,396	7,601	6,374
		37,696	24	130	4,488	25,453	7,601	6,446
旭村	粳米 計	28,971	21	28	1,143	19,895	7,884	4,336
		29,102	21	30	1,180	19,970	7,901	4,413



市町村別玄米生産検査成績 (續)

町村名	區分	總數	等級内譯					受檢數
			一等	二等	三等	四等	等外	
境町村	粳米	30,512	—	65	2,544	16,266	11,637	4,164
	糯計	114	—	—	49	65	—	51
		30,626	—	65	2,533	16,331	11,537	4,215
十文字町	粳米	22,250	3	22	1,169	17,778	3,278	3,404
	糯計	55	—	—	9	44	2	26
		22,305	3	22	1,178	17,822	3,280	3,430
増田町	粳米	22,769	—	16	1,370	16,048	5,334	3,191
	糯計	—	—	—	—	—	—	—
		22,766	—	16	1,370	16,049	5,334	3,191
醍醐村	粳米	48,862	3	45	2,566	40,005	6,243	9,171
	糯計	53	—	1	9	43	—	38
		48,915	3	46	2,575	40,048	6,243	9,209
三重村	粳米	28,407	—	74	3,949	21,073	3,311	3,978
	糯計	238	—	10	150	78	—	73
		28,645	—	84	4,099	21,151	3,311	4,051
植田村	粳米	31,688	—	176	4,362	21,785	5,365	3,868
	糯計	189	4	48	88	45	4	85
		31,877	4	224	4,450	21,830	5,369	3,953
里見村	粳米	29,955	—	130	3,400	20,354	6,071	5,241
	糯計	131	—	21	63	43	4	60
		30,086	—	151	3,463	20,397	6,075	5,301
陸合村	粳米	28,812	6	103	3,363	21,344	3,996	4,173
	糯計	322	—	14	157	151	—	147
		29,134	6	117	3,520	21,495	3,996	4,320
浅舞町	粳米	48,950	5	27	2,532	33,260	13,126	9,587
	糯計	188	—	6	91	91	—	78
		49,138	5	33	2,623	33,351	13,126	9,665
福地村	粳米	21,330	38	86	2,459	16,238	2,509	4,072
	糯計	94	—	3	21	53	17	58
		21,424	38	89	2,480	16,291	2,526	4,130
沼館町	粳米	30,108	48	444	7,333	19,028	3,255	5,503
	糯計	96	—	12	38	46	—	58
		30,204	48	456	7,371	19,074	3,255	5,561
大森町	粳米	8,091	—	9	249	4,839	2,994	1,245
	糯計	14	—	2	11	1	—	11
		8,105	—	11	260	4,840	2,994	1,256
八澤木村	粳米	16,462	—	6	683	10,452	5,321	2,330
	糯計	9	—	6	3	—	—	3
		16,471	—	12	686	10,452	5,321	2,333

市町村別玄米生産検査成績 (續)

町村名	區分	總數	等級内譯					受檢數
			一等	二等	三等	四等	等外	
館合村	粳米	21,637	15	36	1,616	13,752	6,218	3,927
	糯計	31	—	4	24	6	—	17
		21,671	15	10	1,610	13,758	6,218	3,944
阿氣村	粳米	19,959	—	44	900	10,918	8,097	1,752
	糯計	47	—	20	26	1	—	15
		20,006	—	61	926	10,919	8,097	1,767
角間川町	粳米	14,865	—	—	187	4,475	10,203	2,151
	糯計	130	—	4	31	82	13	59
		14,995	—	4	218	4,557	10,216	2,210
田根森村	粳米	25,557	—	18	931	12,688	11,900	4,841
	糯計	89	—	4	46	36	3	30
		25,646	—	22	977	12,724	11,903	4,871
黒川村	粳米	18,848	—	—	242	5,501	13,005	4,623
	糯計	229	6	21	123	70	9	93
		19,077	6	21	465	5,571	13,014	4,716
川西村	粳米	25,248	—	33	1,703	15,391	8,121	4,625
	糯計	222	—	35	111	49	27	92
		25,470	—	68	1,814	15,440	8,148	4,717
平鹿郡計	粳米	661,270	169	1,574	49,442	398,554	161,531	100,014
	糯計	2,721	10	228	1,260	1,107	116	1,220
		613,991	179	1,802	50,702	399,661	161,647	101,234
仙北郡								
大曲町	粳米	28,202	—	10	1,322	14,505	12,365	3,572
	糯計	202	—	26	113	53	10	91
		28,404	—	36	1,435	14,558	12,375	3,663
横堀町	粳米	38,313	—	79	2,949	24,547	10,738	5,812
	糯計	560	—	74	227	166	97	157
		38,873	—	153	3,172	24,713	10,835	5,969
高梨村	粳米	46,589	2	52	3,405	30,225	12,905	6,592
	糯計	931	6	182	342	306	95	301
		47,520	8	234	3,747	30,531	13,000	6,893
花館村	粳米	16,506	—	14	1,263	12,195	3,034	2,459
	糯計	139	1	45	77	15	1	70
		16,645	1	59	1,340	12,210	3,035	2,529
大川西根村	粳米	15,141	—	—	391	10,826	3,924	1,715
	糯計	28	—	—	7	14	7	12
		15,169	—	—	398	10,840	3,931	1,727



市町村別玄米生産検査成績 (續)

町村名	區分	總數	等級内譯					受檢數
			一等	二等	三等	四等	等外	
内小友村	粳米	24,317	4	14	1,256	10,588	12,455	4,316
	計	122	—	—	33	58	31	53
千屋村	粳米	30,485	20	110	4,354	21,352	4,649	5,889
	計	236	—	46	60	95	35	99
神宮寺町	粳米	14,298	—	—	641	7,825	5,832	2,259
	計	353	1	59	180	104	9	104
北檜岡村	粳米	14,379	—	—	550	8,021	5,808	2,078
	計	371	—	56	144	146	25	124
南檜岡村	粳米	11,930	—	—	835	8,482	2,613	1,444
	計	134	—	40	40	47	7	58
外小友村	粳米	9,109	—	45	1,030	5,236	2,798	1,467
	計	54	—	1	38	7	8	16
大澤郷村	粳米	16,072	—	—	330	6,709	9,033	2,043
	計	1,117	—	13	302	720	82	292
強首村	粳米	18,440	—	—	1,668	12,049	4,723	1,855
	計	1,485	—	56	1,138	229	62	252
淀川村	粳米	19,749	—	29	1,756	12,079	5,885	1,992
	計	1,800	—	26	771	866	137	315
荒川村	粳米	7,029	—	—	331	4,884	1,814	946
	計	103	—	5	49	49	—	22
刈和野町	粳米	5,481	—	—	141	2,948	2,392	840
	計	84	—	1	40	29	14	33
峰吉川町	粳米	6,450	—	45	1,063	4,506	836	718
	計	168	—	26	83	57	2	70
土川村	粳米	13,925	—	28	839	8,806	4,252	2,313
	計	391	—	22	143	189	37	129
		14,316	—	50	982	8,995	4,289	2,442

市町村別玄米生産検査成績 (續)

町村名	區分	總數	等級内譯					受檢數
			一等	二等	三等	四等	等外	
藤木村	粳米	18,391	—	24	573	9,086	8,708	2,737
	計	101	—	5	35	48	13	40
六郷町	粳米	23,683	2	105	2,830	15,038	5,708	3,040
	計	100	—	2	43	41	14	38
金澤町	粳米	29,624	—	102	1,713	11,961	15,848	5,761
	計	165	—	26	55	71	13	91
畑屋村	粳米	26,149	12	117	5,250	16,822	3,948	3,624
	計	237	—	5	103	124	5	78
金澤西根村	粳米	38,263	—	60	1,136	16,283	20,784	5,914
	計	256	—	4	30	191	31	85
飯詰村	粳米	40,338	5	54	645	22,605	17,029	6,090
	計	232	—	31	112	71	18	113
長野町	粳米	31,803	—	5	1,119	19,180	11,499	4,231
	計	297	—	44	198	55	—	133
豊川村	粳米	16,915	—	13	594	11,764	4,544	3,303
	計	162	—	—	84	56	22	78
清水村	粳米	27,219	—	10	1,628	16,528	9,053	4,163
	計	74	—	2	31	25	16	37
横澤村	粳米	21,956	—	6	956	12,188	8,806	4,207
	計	117	—	1	25	57	34	75
長信田村	粳米	12,053	—	—	308	7,531	4,214	2,766
	計	13	—	—	—	9	4	10
四ッ屋村	粳米	29,457	—	15	778	16,434	12,230	4,402
	計	175	—	8	54	87	26	76
角館町	粳米	5,829	—	5	762	2,913	2,149	776
	計	77	1	22	29	17	8	33
		5,906	1	27	791	2,930	2,157	809



市町村別玄米生産検査成績 (續)

町村名	區分	總數	等級内譯					受檢數
			一等	二等	三等	四等	等外	
白岩村	粳米	7,762	-	11	743	4,304	2,704	1,525
		82	-	18	25	30	9	48
	計	7,844	-	29	768	4,334	2,713	1,573
生保内村	粳米	6,253	-	64	786	4,626	777	913
		-	-	-	-	-	-	-
	計	6,253	-	64	786	4,626	777	913
田澤村	粳米	1,497	-	-	135	1,137	225	395
		-	-	-	-	-	-	-
	計	1,497	-	-	135	1,137	225	395
西明寺村	粳米	22,268	-	64	2,352	15,967	3,885	3,301
		242	-	10	92	108	32	129
	計	22,510	-	74	2,444	16,075	3,917	3,430
中川村	粳米	8,213	-	70	1,210	5,330	1,603	1,444
		257	-	19	79	146	8	103
	計	8,465	-	89	1,289	5,476	1,611	1,547
豊岡村	粳米	12,375	-	3	231	5,441	6,700	2,377
		90	-	-	26	42	22	47
	計	12,465	-	3	257	5,483	6,722	2,424
雲澤村	粳米	13,544	12	227	1,916	8,102	3,287	2,340
		194	-	57	80	53	4	85
	計	13,738	12	284	1,996	8,155	3,291	2,425
神代村	粳米	23,825	-	71	3,477	16,063	4,214	4,336
		372	-	25	206	129	12	168
	計	24,197	-	96	3,683	16,192	4,226	4,504
檜木内村	粳米	4,266	-	-	196	2,265	1,805	687
		29	-	-	5	14	10	8
	計	4,295	-	-	201	2,279	1,815	695
仙北郡計	粳米	758,098	57	1,452	53,462	447,351	255,776	116,639
		11,545	9	957	5,095	4,524	960	3,676
	計	769,643	66	2,409	58,557	451,875	256,736	120,315
由利郡								
本莊町	粳米	7,497	3	9	3,686	3,552	247	383
		625	-	9	473	128	15	124
	計	8,122	3	18	4,159	3,680	262	507
子吉村	粳米	25,204	-	101	13,890	10,741	472	1,030
		1,717	-	251	1,203	199	64	387
	計	26,921	-	352	15,093	10,940	536	1,417

市町村別玄米生産検査成績 (續)

町村名	區分	總數	等級内譯					受檢數
			一等	二等	三等	四等	等外	
西目村	粳米	12,070	-	12	4,393	7,348	317	942
		985	14	665	281	25	-	218
	計	13,055	14	677	4,674	7,373	317	1,160
平澤町	粳米	13,578	-	23	6,787	6,659	109	655
		981	-	527	416	31	7	105
	計	14,559	-	550	7,203	6,690	116	760
金浦町	粳米	18,391	-	-	1,305	16,861	225	671
		1,475	16	744	702	13	-	229
	計	19,866	16	744	2,007	16,874	225	900
象潟町	粳米	12,682	-	-	2,404	10,006	272	695
		251	-	68	144	35	4	90
	計	12,933	-	68	2,548	10,041	276	785
上演村	粳米	10,314	-	19	4,048	5,733	514	544
		49	-	4	26	16	3	19
	計	10,363	-	23	4,074	5,749	517	563
上郷村	粳米	22,563	-	-	2,922	17,831	1,810	1,823
		666	-	-	241	333	92	240
	計	23,229	-	-	3,163	18,164	1,902	2,063
小出村	粳米	20,240	-	-	2,668	16,925	647	570
		1,359	-	119	956	252	42	192
	計	21,609	-	119	3,624	17,177	689	762
院内村	粳米	13,885	-	-	3,069	10,665	151	725
		924	15	384	434	84	7	173
	計	14,809	15	384	3,503	10,749	158	898
矢嶋町	粳米	37,287	12	419	17,627	18,300	929	2,768
		359	-	30	156	157	26	156
	計	37,656	12	449	17,793	18,457	955	2,924
直根村	粳米	6,407	-	6	1,794	4,357	250	407
		48	-	-	30	18	-	10
	計	6,455	-	6	1,824	4,375	250	417
笹子村	粳米	5,898	-	-	714	4,909	275	1,034
		3	-	-	-	3	-	1
	計	5,901	-	-	714	4,912	275	1,035
川内村	粳米	22,566	2	195	7,618	14,041	710	1,575
		84	-	-	-	28	56	21
	計	22,650	2	195	7,618	14,069	766	1,596
玉米村	粳米	14,813	-	7	3,979	8,821	2,006	1,323
		37	2	13	8	11	3	25
	計	14,850	2	20	3,987	8,832	2,009	1,348



市町村別玄米生産検査成績 (續)

町村名	區分	總數	等級内譯					受口檢數
			一等	二等	三等	四等	等外	
下郷村	粳米	19,487	—	899	6,683	10,611	1,294	1,879
	計	142	17	46	51	24	4	79
		<b>19,629</b>	<b>17</b>	<b>945</b>	<b>6,734</b>	<b>10,635</b>	<b>1,298</b>	<b>1,958</b>
石澤村	粳米	18,656	21	568	9,077	8,599	391	1,668
	計	776	—	220	443	83	30	207
		<b>19,432</b>	<b>21</b>	<b>788</b>	<b>9,520</b>	<b>8,682</b>	<b>421</b>	<b>1,875</b>
東瀧澤村	粳米	18,970	—	258	11,086	7,420	206	1,353
	計	853	—	258	485	108	2	262
		<b>19,823</b>	<b>—</b>	<b>516</b>	<b>11,571</b>	<b>7,528</b>	<b>208</b>	<b>1,615</b>
西瀧澤村	粳米	16,381	—	412	9,332	6,337	300	1,360
	計	597	—	37	414	130	16	188
		<b>16,978</b>	<b>—</b>	<b>449</b>	<b>9,746</b>	<b>6,467</b>	<b>316</b>	<b>1,548</b>
鮎川村	粳米	12,585	—	1,320	7,274	3,939	52	671
	計	393	—	112	188	64	29	137
		<b>12,978</b>	<b>—</b>	<b>1,432</b>	<b>7,462</b>	<b>4,003</b>	<b>81</b>	<b>808</b>
小友村	粳米	15,327	6	172	8,977	5,867	305	1,370
	計	1,302	—	395	785	118	4	255
		<b>16,629</b>	<b>6</b>	<b>567</b>	<b>9,762</b>	<b>5,985</b>	<b>309</b>	<b>1,625</b>
南内越村	粳米	13,719	—	123	5,437	7,250	909	1,495
	計	911	—	188	471	231	21	221
		<b>14,630</b>	<b>—</b>	<b>311</b>	<b>5,908</b>	<b>7,481</b>	<b>930</b>	<b>1,716</b>
北内越村	粳米	15,600	3	37	4,930	9,079	1,551	1,021
	計	341	3	88	108	85	57	105
		<b>15,941</b>	<b>6</b>	<b>125</b>	<b>5,038</b>	<b>9,164</b>	<b>1,608</b>	<b>1,126</b>
岩谷村	粳米	16,282	—	18	2,230	11,535	2,499	1,404
	計	384	—	4	173	194	13	91
		<b>16,666</b>	<b>—</b>	<b>22</b>	<b>2,403</b>	<b>11,729</b>	<b>2,512</b>	<b>1,495</b>
下川大内村	粳米	18,733	—	12	1,055	13,563	4,103	1,744
	計	222	—	20	88	75	39	130
		<b>18,955</b>	<b>—</b>	<b>32</b>	<b>1,143</b>	<b>13,638</b>	<b>4,142</b>	<b>1,874</b>
上川大内村	粳米	9,667	—	7	554	6,800	2,306	976
	計	46	—	—	5	29	12	15
		<b>9,713</b>	<b>—</b>	<b>7</b>	<b>559</b>	<b>6,829</b>	<b>2,318</b>	<b>991</b>
龜田町	粳米	11,328	—	28	1,544	8,872	884	905
	計	95	—	21	46	15	13	49
		<b>11,423</b>	<b>—</b>	<b>49</b>	<b>1,590</b>	<b>8,887</b>	<b>897</b>	<b>945</b>
松ヶ崎村	粳米	5,688	—	2	211	5,236	239	627
	計	12	—	3	7	2	—	8
		<b>5,700</b>	<b>—</b>	<b>5</b>	<b>218</b>	<b>5,238</b>	<b>239</b>	<b>635</b>

市町村別玄米生産検査成績 (續)

町村名	區分	總數	等級内譯					受口檢數
			一等	二等	三等	四等	等外	
道川村	粳米	7,163	—	—	236	6,056	871	612
	計	86	—	60	19	6	1	29
		<b>7,249</b>	<b>—</b>	<b>60</b>	<b>255</b>	<b>6,062</b>	<b>872</b>	<b>641</b>
下濱村	粳米	9,030	—	—	203	7,217	1,610	905
	計	734	—	—	59	606	69	121
		<b>9,764</b>	<b>—</b>	<b>—</b>	<b>262</b>	<b>7,823</b>	<b>1,679</b>	<b>1,026</b>
大正寺村	粳米	11,892	—	—	425	6,904	4,563	1,569
	計	606	—	—	28	189	389	169
		<b>12,498</b>	<b>—</b>	<b>—</b>	<b>453</b>	<b>7,093</b>	<b>4,952</b>	<b>1,738</b>
由利郡計	粳米	463,903	47	4,647	146,158	282,034	31,017	34,704
	計	17,083	67	4,266	8,440	3,292	1,018	4,056
		<b>430,986</b>	<b>114</b>	<b>8,913</b>	<b>154,598</b>	<b>285,326</b>	<b>32,035</b>	<b>38,760</b>
河 邊 郡								
仁井田村	粳米	20,444	—	—	677	17,543	2,224	1,980
	計	1,991	—	73	1,080	775	63	323
		<b>22,435</b>	<b>—</b>	<b>73</b>	<b>1,757</b>	<b>18,318</b>	<b>2,287</b>	<b>2,303</b>
四ノ小屋村	粳米	13,333	—	—	172	12,738	423	1,132
	計	2,059	—	155	1,482	391	31	219
		<b>15,392</b>	<b>—</b>	<b>155</b>	<b>1,654</b>	<b>13,129</b>	<b>454</b>	<b>1,351</b>
川添村	粳米	24,882	—	—	226	20,228	4,428	2,559
	計	2,555	—	—	172	1,960	423	237
		<b>27,437</b>	<b>—</b>	<b>—</b>	<b>398</b>	<b>22,188</b>	<b>4,851</b>	<b>2,796</b>
上北手村	粳米	11,486	—	47	1,726	8,929	784	1,078
	計	190	—	—	78	102	10	65
		<b>11,676</b>	<b>—</b>	<b>47</b>	<b>1,804</b>	<b>9,031</b>	<b>794</b>	<b>1,143</b>
下北手村	粳米	11,360	—	—	2,332	8,593	435	1,271
	計	271	—	3	109	154	5	82
		<b>11,631</b>	<b>—</b>	<b>3</b>	<b>2,441</b>	<b>8,747</b>	<b>440</b>	<b>1,353</b>
豊岩村	粳米	13,002	—	—	1,926	9,810	1,266	1,389
	計	1,592	—	45	317	1,105	125	287
		<b>14,594</b>	<b>—</b>	<b>45</b>	<b>2,243</b>	<b>10,915</b>	<b>1,391</b>	<b>1,676</b>
濱田村	粳米	2,402	—	—	415	1,819	168	246
	計	105	—	—	76	28	1	26
		<b>2,507</b>	<b>—</b>	<b>—</b>	<b>491</b>	<b>1,847</b>	<b>169</b>	<b>272</b>
新屋町	粳米	663	—	—	108	493	62	58
	計	72	—	—	42	30	—	10
		<b>735</b>	<b>—</b>	<b>—</b>	<b>150</b>	<b>523</b>	<b>62</b>	<b>68</b>



市町村別玄米生産検査成績 (續)

町村名	區分	總數	等級内課					受檢數
			一等	二等	三等	四等	等外	
和田町	粳米	10,345	—	—	781	9,723	1,841	1,600
	糯計	456	—	6	73	246	131	144
		12,801	—	6	854	9,969	1,872	1,744
豊嶋町	粳米	20,488	6	14	1,751	16,412	2,305	2,163
	糯計	1,345	2	2	105	649	587	225
		21,833	8	16	1,856	17,061	2,892	2,388
種平村	粳米	9,512	—	—	67	6,138	3,307	865
	糯計	1,499	—	—	6	1,041	452	221
		11,011	—	—	73	7,179	3,759	1,086
戸米川村	粳米	8,993	—	—	161	6,318	2,514	1,057
	糯計	930	4	237	231	245	213	200
		9,923	4	237	392	6,563	2,727	1,257
船岡村	粳米	7,170	—	14	520	5,189	1,447	937
	糯計	67	—	—	19	17	31	11
		7,237	—	14	539	5,206	1,478	948
岩見三内村	粳米	7,488	—	19	89	5,366	2,014	598
	糯計	21	—	—	—	5	16	9
		7,509	—	19	89	5,371	2,030	607
河邊郡計	粳米	163,568	6	94	10,951	129,299	23,218	16,933
	糯計	13,153	6	521	3,790	6,748	2,088	2,059
		176,721	12	615	14,741	136,047	25,306	18,993
秋 田 市								
秋 田 市	粳米	21,768	—	—	963	18,489	2,316	1,873
	糯計	545	—	—	176	312	57	121
		22,313	—	—	1,139	18,801	3,373	1,994
南 秋 田 郡								
土崎港町	粳米	1,949	—	—	—	1,662	287	190
	糯計	43	—	—	35	8	—	7
		1,992	—	—	35	1,670	287	197
飯嶋村	粳米	16,592	—	15	711	15,311	555	1,649
	糯計	236	—	—	113	123	—	99
		16,828	—	15	824	15,434	555	1,748
寺内町	粳米	5,063	—	—	846	4,059	158	461
	糯計	16	—	—	8	8	—	4
		5,079	—	—	854	4,067	158	465
外旭川村	粳米	22,238	—	1	1,061	20,572	604	2,006
	糯計	82	—	—	36	45	1	32
		22,320	—	1	1,097	20,617	605	2,038

市町村別玄米生産検査成績 (續)

町村名	區分	總數	等級内課					受檢數
			一等	二等	三等	四等	等外	
上新城村	粳米	13,072	—	—	395	12,367	310	808
	糯計	34	—	—	3	31	—	14
		13,106	—	—	398	12,398	310	822
廣山田村	粳米	11,742	—	—	798	10,327	617	1,071
	糯計	214	—	—	42	172	—	53
		11,956	—	—	840	10,499	617	1,124
太平村	粳米	11,801	—	—	1,817	9,282	702	1,481
	糯計	126	—	5	38	59	24	58
		11,927	—	5	1,855	9,341	726	1,539
金足村	粳米	31,564	—	3	3,103	24,823	3,635	2,266
	糯計	216	—	19	83	102	12	100
		31,780	—	22	3,186	24,925	3,647	2,366
下新城村	粳米	24,216	—	39	1,208	21,619	1,350	2,190
	糯計	286	—	—	128	156	2	124
		24,502	—	39	1,336	21,775	1,352	2,314
大久保町	粳米	12,870	—	—	464	9,514	2,892	1,124
	糯計	11	—	—	7	4	—	6
		12,881	—	—	471	9,518	2,892	1,130
飯田川町	粳米	24,634	—	4	1,548	21,124	1,958	2,071
	糯計	69	—	2	44	22	1	32
		24,703	—	6	1,592	21,146	1,959	2,103
豊川村	粳米	11,520	—	—	768	9,701	1,051	793
	糯計	91	—	—	32	47	12	26
		11,611	—	—	800	9,748	1,063	819
下井河村	粳米	27,424	—	—	965	23,219	3,240	3,019
	糯計	92	—	38	10	37	7	26
		27,516	—	38	975	23,256	3,247	3,045
上井河村	粳米	17,850	—	6	1,168	15,970	706	1,717
	糯計	81	—	47	21	13	—	34
		17,931	—	53	1,189	15,983	706	1,751
一日市町	粳米	10,974	—	—	127	9,658	1,189	983
	糯計	10	—	10	—	—	—	3
		10,984	—	10	127	9,658	1,189	986
大川村	粳米	18,871	—	—	526	16,583	1,762	1,345
	糯計	39	—	15	20	4	—	11
		18,910	—	15	546	16,587	1,762	1,356
面湯村	粳米	25,621	—	—	1,401	21,193	3,027	1,897
	糯計	63	—	61	2	—	—	20
		25,684	—	61	1,403	21,193	3,027	1,917



市町村別玄米生産検査成績 (續)

町村名	區分	總數	等級内課					受檢數
			一等	二等	三等	四等	等外	
馬川村	粳米	9,586	15	12	2,797	6,505	257	541
	計	71	—	17	45	9	—	27
		9657	15	29	2842	6514	257	568
五城目町	粳米	2,003	—	3	55	1,701	244	166
	計	12	—	—	9	3	—	4
		2015	—	3	64	1704	244	170
富津内村	粳米	8,185	6	21	304	7,453	401	562
	計	18	—	11	7	—	—	8
		8203	6	32	311	7453	401	570
内川村	粳米	4,388	—	—	51	3,441	896	442
	計	13	—	—	12	1	—	7
		4401	—	—	63	3442	896	449
馬場目村	粳米	6,483	—	3	1,376	4,925	179	432
	計	28	—	8	15	5	—	11
		6511	—	11	1391	4930	179	443
船越町	粳米	5,960	—	—	122	4,358	1,480	621
	計	23	—	—	5	14	4	10
		5983	—	—	127	4372	1484	631
天王村	粳米	18,563	—	—	686	12,996	4,881	1,555
	計	29	—	—	—	28	1	14
		18592	—	—	686	13024	4882	1569
拂戸村	粳米	21,134	—	—	486	17,727	2,921	1,656
	計	199	—	8	78	93	20	77
		21333	—	8	564	17820	2941	1733
湯西村	粳米	20,488	—	—	127	17,009	3,352	1,516
	計	189	—	—	48	104	37	88
		20677	—	—	175	17113	3389	1604
脇本村	粳米	24,702	—	—	1,169	21,136	2,397	1,745
	計	280	—	105	150	25	—	74
		24982	—	105	1319	21161	2397	1819
五里合村	粳米	15,460	—	—	207	13,207	2,046	934
	計	135	—	—	28	97	10	62
		15595	—	—	235	13304	2056	996
北浦町	粳米	9,331	—	—	316	8,626	389	596
	計	36	—	—	13	22	1	14
		9367	—	—	329	8648	390	610
男鹿中村	粳米	10,541	—	—	1,056	8,960	525	501
	計	84	—	7	60	14	3	37
		10625	—	7	1116	8974	528	538

市町村別玄米生産検査成績 (續)

町村名	區分	總數	等級内課					受檢數
			一等	二等	三等	四等	等外	
船川港町	粳米	5,484	—	—	120	4,966	398	308
	計	7	—	—	4	3	—	4
		5491	—	—	124	4969	398	312
南磯村	粳米	999	—	—	—	798	201	79
	計	—	—	—	—	—	—	—
		999	—	—	—	798	201	79
戸賀村	粳米	—	—	—	—	—	—	—
	計	—	—	—	—	—	—	—
		—	—	—	—	—	—	—
南秋田郡計	粳米	451,308	21	107	25,778	380,792	44,610	36,725
	計	2,833	—	353	1,096	1,249	135	1,086
		454141	21	460	26874	382041	44745	37811
山 本 郡								
能代港町	粳米	320	—	—	—	270	50	37
	計	7	—	—	7	—	—	1
		327	—	—	7	270	50	38
榑村	粳米	16,036	—	36	1,753	13,629	618	1,191
	計	15	—	—	6	7	2	12
		16051	—	36	1759	13636	620	1203
浅内村	粳米	20,047	—	3	647	18,863	534	1,236
	計	27	—	7	18	2	—	12
		20074	—	10	665	18865	534	1248
檜山町	粳米	10,029	—	—	1,456	8,232	341	655
	計	46	—	19	27	—	—	18
		10075	—	19	1483	8232	341	673
扇淵村	粳米	9,082	—	9	884	7,435	754	822
	計	9	—	—	8	1	—	6
		9091	—	9	892	7436	754	828
鶴形村	粳米	4,656	—	—	361	3,511	784	524
	計	14	—	—	14	—	—	7
		4670	—	—	375	3511	784	531
東雲村	粳米	14,919	—	58	4,088	9,651	1,122	1,138
	計	91	—	21	70	—	—	13
		15010	—	79	4158	9651	1122	1151
埴川村	粳米	13,377	—	3	4,355	8,239	780	1,007
	計	77	25	43	9	—	—	16
		13454	25	46	4364	8239	780	1023





市町村別玄米生産検査成績 (續)

町村名	區分	總數	等級内譯					受檢數
			一等	二等	三等	四等	等外	
澤目村	粳米	9,014	-	220	3,352	4,931	511	783
	計	9,019	-	220	3,352	4,936	511	784
八森村	粳米	3,347	-	5	713	2,181	448	264
	計	3,347	-	5	713	2,181	448	264
岩館町	粳米	8	-	-	-	8	-	1
	計	8	-	-	-	8	-	1
森岳村	粳米	13,373	-	3	543	11,824	1,003	753
	計	13,419	-	3	569	11,841	1,006	768
金岡村	粳米	16,713	-	6	1,139	14,772	796	1,138
	計	16,731	6	15	1,142	14,772	796	1,144
鹿渡町	粳米	26,679	-	-	386	21,329	4,964	1,167
	計	26,681	-	-	388	21,329	4,964	1,168
鶴川村	粳米	24,888	-	9	2,190	21,404	1,285	1,356
	計	24,890	-	9	2,190	21,404	1,287	1,357
濱口村	粳米	12,908	-	-	1,024	10,712	1,172	1,082
	計	12,942	-	1	1,049	10,718	1,174	1,099
上岩川村	粳米	3,895	-	6	589	3,022	278	336
	計	3,908	-	6	600	3,024	278	340
下岩川村	粳米	8,790	-	-	1,171	7,094	525	735
	計	8,806	-	-	1,171	7,104	531	741
二ツ井町	粳米	2,708	3	10	644	1,946	105	358
	計	2,708	3	10	644	1,946	105	358
荷上場村	粳米	2,401	-	24	696	1,497	184	414
	計	2,401	-	24	696	1,497	184	414
富根村	粳米	12,965	10	81	2,302	8,814	1,758	1,393
	計	13,020	10	87	2,331	8,834	1,758	1,412

市町村別玄米生産検査成績 (續)

町村名	區分	總數	等級内譯					受檢數
			一等	二等	三等	四等	等外	
響村	粳米	5,872	-	-	751	4,392	729	797
	計	5,878	-	-	756	4,393	729	801
粕毛村	粳米	2,359	-	-	520	1,708	131	496
	計	2,363	-	3	520	1,709	131	499
藤琴村	粳米	4,838	-	-	406	4,205	227	902
	計	4,838	-	-	406	4,205	227	902
種梅村	粳米	5,696	3	15	678	4,659	341	707
	計	5,702	3	15	680	4,663	341	712
常盤村	粳米	9,424	-	14	737	7,689	984	838
	計	9,462	-	18	766	7,693	985	852
山本郡計	粳米	254,344	16	502	31,385	202,017	20,424	20,130
	計	254,875	31	113	31,676	202,097	20,440	20,311
北 秋 田 郡								
大館町	粳米	7,882	-	-	161	6,040	1,681	957
	計	7,897	-	-	161	6,053	1,683	963
山瀬村	粳米	4,664	-	-	639	3,162	863	719
	計	4,664	-	-	639	3,162	863	719
下川沿村	粳米	8,244	-	-	201	6,104	1,939	923
	計	8,244	-	-	201	6,104	1,939	923
釋迦内村	粳米	8,918	-	13	461	6,312	2,132	916
	計	8,918	-	13	461	6,312	2,132	916
長木村	粳米	7,397	-	23	1,101	5,855	418	978
	計	7,397	-	23	1,101	5,855	418	978
眞小村	粳米	8,271	-	-	439	5,747	2,085	955
	計	8,271	-	-	439	5,747	2,085	955



市町村別玄米生産検査成績 (續)

町村名	區分	總數	等級内課					受檢數
			一等	二等	三等	四等	等外	
花岡村	粳米	1,644	-	-	225	781	638	171
	計	1,644	-	-	225	781	638	171
矢立村	粳米	2,548	-	-	361	1,549	638	330
	計	2,548	-	-	361	1,519	638	330
鷹巢町	粳米	6,634	-	-	341	4,406	1,887	742
	計	6,638	-	-	343	4,408	1,887	744
坊澤村	粳米	7,503	-	-	274	5,543	1,686	1,432
	計	7,516	-	-	274	5,556	1,685	1,438
七座村	粳米	4,109	-	6	334	3,286	483	773
	計	4,141	-	15	351	3,236	483	776
榮村	粳米	4,453	-	4	640	3,024	785	881
	計	4,453	-	4	640	3,024	785	881
緩子村	粳米	12,979	-	4	1,176	8,764	3,035	2,093
	計	12,980	-	4	1,176	8,761	3,036	2,094
七日市村	粳米	3,922	-	-	168	3,091	663	469
	計	3,922	-	-	163	3,091	663	469
澤口村	粳米	7,832	-	-	439	5,480	1,913	953
	計	7,832	-	-	439	5,480	1,913	953
早口村	粳米	4,159	-	-	190	3,206	763	575
	計	4,159	-	-	190	3,206	763	575
扇田町	粳米	9,512	-	50	1,608	5,594	2,260	928
	計	9,512	-	50	1,608	5,594	2,260	928
西館村	粳米	7,021	-	-	375	4,934	1,712	879
	計	7,021	-	-	375	4,934	1,712	879
二井田村	粳米	10,312	-	6	1,254	7,176	1,876	985
	計	10,312	-	6	1,254	7,176	1,876	985

市町村別玄米生産検査成績 (續)

町村名	區分	總數	等級内課					受檢數
			一等	二等	三等	四等	等外	
十二所町	粳米	2,928	-	-	107	1,836	985	395
	計	2,928	-	-	107	1,836	985	395
東館村	粳米	6,373	-	9	951	4,311	1,102	626
	計	6,376	-	9	951	4,313	1,103	628
大葛村	粳米	212	-	-	2	150	60	33
	計	212	-	-	2	150	60	33
上川沿村	粳米	4,707	-	-	400	3,592	715	531
	計	4,709	-	-	400	3,594	715	532
米内澤町	粳米	7,331	-	41	354	5,598	1,338	1,541
	計	7,515	-	70	496	5,611	1,338	1,591
上大野村	粳米	9,806	-	10	809	8,249	738	2,482
	計	10,406	-	44	1,300	8,311	751	2,579
下大野村	粳米	3,937	-	6	411	3,361	159	589
	計	4,071	-	43	485	3,384	159	634
落合村	粳米	6,185	-	2	983	4,908	292	1,234
	計	6,356	-	83	1,055	4,926	292	1,287
上小阿仁村	粳米	7,503	-	48	295	5,944	1,216	1,250
	計	7,518	-	48	302	5,952	1,216	1,260
下小阿仁村	粳米	8,658	-	-	721	7,341	596	1,898
	計	8,688	-	3	729	7,360	596	1,916
前田村	粳米	4,106	-	2	85	1,794	2,225	1,015
	計	4,106	-	2	85	1,794	2,225	1,015
阿仁合町	粳米	1,171	-	-	8	601	562	213
	計	1,171	-	-	8	601	562	213
荒瀬村	粳米	681	-	-	6	388	287	156
	計	681	-	-	6	388	287	156
北秋田郡計	粳米	191,602	-	224	15,519	138,127	37,732	28,622
	計	192,806	-	423	16,332	138,302	37,749	28,886



市町村別玄米生産検査成績 (續)

町村名	區分	總數	等級内課					受檢數
			一等	二等	三等	四等	等外	
鹿角郡								
花輪町	粳米	15,669	-	-	768	9,222	5,679	946
	計	15,705	-	-	769	9,228	5,708	970
尾去澤町	粳米	1,478	-	-	48	877	553	55
	計	1,483	-	-	48	877	558	60
宮川村	粳米	13,081	-	-	1,028	7,566	4,487	978
	計	13,100	-	-	1,028	7,576	4,496	989
柴平村	粳米	15,437	7	13	1,365	9,489	4,563	1,217
	計	15,477	7	13	1,366	9,516	4,575	1,244
曙村	粳米	14,210	-	312	3,117	6,351	4,430	1,203
	計	14,235	-	312	3,117	6,365	4,441	1,218
毛馬内町	粳米	9,174	12	66	1,566	4,852	2,678	1,041
	計	9,225	12	66	1,591	4,887	2,678	1,080

(5) 包裝材料點檢

支所名	昭和十一年四月	五月	六月	七月	八月	九月
湯澤	162,649	58,870	-	-	-	14,263
横手	224,074	58,907	-	-	-	28,203
大曲	586,257	45,600	-	-	-	12,278
本莊	266,157	76,259	-	-	-	9,046
土崎	358,395	83,136	125	-	-	47,683
能代	130,307	66,833	-	-	-	4,328
大館	86,584	70,746	-	-	-	43,475
計	1,814,423	460,351	125	-	-	159,276

備考 昭和十一年七月點檢ト改正ス

市町村別玄米生産検査成績 (續)

町村名	區分	總數	等級内課					受檢數
			一等	二等	三等	四等	等外	
錦木村	粳米	9,090	-	14	1,215	6,210	1,651	972
	計	9,094	-	14	1,215	6,214	1,651	976
大湯町	粳米	6,328	-	-	432	3,950	1,946	1,049
	計	6,328	-	-	432	3,950	1,946	1,049
七瀧村	粳米	3,990	-	-	620	2,508	862	520
	計	3,995	-	-	622	2,511	862	524
小坂町	粳米	1,684	-	-	16	909	609	110
	計	1,684	-	-	166	909	609	110
鹿角郡計	粳米	90,141	19	405	10,325	51,934	27,458	8,091
	計	90,326	19	405	10,354	52,024	27,524	8,220
縣合計	粳米	3,339,357	580	10,938	398,018	2,283,960	645,861	416,905
	糯米	52,629	123	6,682	21,608	19,367	4,849	14,030
	計	3,391,986	703	17,620	419,626	2,303,327	650,710	430,935

成績 (合格麥) (單位枚)

十月	十一月	十二月	昭和十二年一月	二月	三月	計
12	115	-	-	6,255	51,091	293,255
154	17,162	21	-	2,971	152,708	484,200
189	37,513	-	-	12,813	172,152	866,802
5,316	-	-	361	4,217	168,220	529,576
1,689	4,863	-	313	3,783	76,147	576,134
25	35	462	-	335	36,107	238,432
-	1,787	2,200	-	60	39,614	244,466
7,385	61,475	2,683	674	30,434	696,039	3,232,865







(8) 施行地別小麥生産検査成績 (單位俵)

支所名	郡名	検査施行地名	總俵數	検査成績						
				一等	二等	三等	四等	等外		
湯澤	雄勝郡	東成瀬村	4	-	-	4	-	-		
		稻庭町	4	-	-	4	-	-		
		計	8	-	-	8	-	-		
大曲	仙北郡	畑屋村	35	-	-	33	2	-		
		豊岡村	2	-	-	-	2	-		
		計	37	-	-	33	4	-		
本莊	由利郡	子吉村	20	-	-	-	3	17		
		西目村	2	-	-	2	-	-		
		鮎川村	4	-	-	-	-	4		
		松ヶ崎村	8	-	-	-	6	2		
		道川村	19	-	-	-	15	4		
		小友村	1	-	-	-	1	-		
		計	54	-	-	2	25	27		
土崎	南秋田郡	大久保町	740	-	1	11	641	88		
		天王村	986	-	-	62	799	124		
		北浦町	186	-	-	23	157	6		
		金足村	79	-	-	-	79	-		
		男鹿中村	54	-	-	1	25	28		
		脇本村	12	-	-	4	4	4		
		五里合村	132	-	-	13	111	8		
		湯西村	171	-	-	2	86	83		
		戸賀村	97	-	-	4	61	32		
				計	2457	-	1	120	1,963	373
				合 計						
能代	山本郡	神村	16	-	-	4	12	16		
		浅内村	347	-	-	5	304	38		
		扇淵村	5	-	-	-	4	1		
		東雲村	1	-	-	-	1	-		
		濱口村	388	-	-	73	293	16		
		計	757	-	-	82	614	55		
大館	鹿角郡	毛馬内村	33	-	-	18	15	-		
		曙村	12	-	6	6	4	2		
		計	45	-	6	24	19	2		
		合 計	3,358	-	7	265	2,629	457		
		前 年 度	1,392	-	13	295	1,065	22		

(9) 支所別支所別脱稈機別生産検査成績 (稈玄單位俵)

支所名	脱稈機別	總數	一 等	二 等	三 等	四 等	等 外
	機 械 摺	213,868	245	1,933	53,402	148,582	9,706
	計	333,355	245	1,933	54,037	235,362	41,778
横手	土 摺	208,945	-	-	1,064	94,829	113,052
	機 械 摺	402,325	169	1,574	48,378	303,725	48,479
	計	611,270	169	1,574	49,442	398,554	161,531
大曲	土 摺	419,402	-	11	4,663	209,563	205,105
	機 械 摺	338,696	57	1,441	48,799	237,788	500,611
	計	758,098	57	1,452	53,462	447,351	255,776
本莊	土 摺	146,100	-	106	20,903	108,388	16,703
	機 械 摺	305,911	47	4,541	124,828	166,743	9,752
	計	452,011	47	4,647	145,731	275,131	26,455
土崎	土 摺	23,798	-	3	160	14,917	8,718
	機 械 摺	624,738	27	198	37,957	520,567	65,989
	計	648,536	27	201	38,117	535,484	74,707
能代	土 摺	18,087	-	-	186	14,339	3,562
	機 械 摺	236,257	16	502	31,199	187,678	16,862
	計	254,344	16	502	31,385	202,017	20,424
大館	土 摺	44,673	-	-	424	25,402	18,847
	機 械 摺	237,070	19	629	25,420	164,659	46,343
	計	281,743	19	629	25,844	190,061	65,190
計	土 摺	980,492	-	120	28,035	554,218	398,119
	機 械 摺	2,358,865	580	10,818	369,983	1,729,742	247,742
	計	3,339,357	580	10,938	398,018	2,283,960	645,861



二 穀 物 移 出

本年度ニ於ケル移出米検査總數ハ二百十七萬四千六百十五俵ニシテ、之ヲ前年度ノレハ主トシテ本年度ノ生産増收ニ伴ヒ移出検査モ從ツテ多キニ因ル、今其ノ數量ヲ

(1) 米移出検査施行地

支所名	郡市名	検査施行地名	昭和十一年 四月	五月	六月	七月	八月
湯 澤	雄 勝 郡	湯 澤	5,121	2,176	2,542	589	1,465
		西 馬 音	12,985	1,842	1,971	1,944	2,145
		横 三	719	618	467	8	11
			618	-	-	-	-
		計	19,443	4,636	4,930	2,541	3,621
横 手	平 鹿 郡	十 文 字	15,366	3,954	10,439	9,214	3,889
		横 角 間	15,738	2,406	3,970	3,972	3,925
		淺 沼	4,795	3,169	4,838	2,803	4,845
		里 大	6,511	122	274	272	183
		阿 福	5,800	1,712	525	87	844
			2,438	1,314	198	11	226
			1,731	1,323	1,381	1,409	1,255
			1,338	484	10	-	75
			689	77	248	560	769
			1,008	-	-	-	-
		計	55,414	14,561	21,883	18,328	16,011
大 曲	仙 北 郡	大 曲	10,438	4,695	6,136	6,230	8,364
		角 野	4,887	2,859	2,993	1,419	1,414
		長 野	4,564	3,902	4,362	3,641	4,762
		四 神	4,497	1,207	1,166	430	820
		後 千	3,160	1,686	482	225	338
		峰	3,749	240	2,140	170	163
			1,426	9	12	9	75
			2,329	424	1,774	139	331
			-	-	-	-	-
			450	160	-	160	-
		計	35,530	15,182	19,095	12,423	16,267
本 莊	由 利 郡	本 莊	9,314	7,861	507	217	1,704
		前 郷	9,662	5,474	1,440	2,230	1,070
		象 湯	4,380	989	361	2	124
		金 浦	500	1,000	2,122	1,759	1,798
		矢 老	2,590	662	415	991	979
		平 方	2,863	1,656	559	1,478	1,799
		岩 澤	580	5	307	172	380
		西 谷	2,520	1,150	305	1,370	297
		子 目	889	294	1,231	115	650
		鮎 吉	2,200	1,300	-	31	944
		小 川	1,720	1,740	500	380	600
		石 出	351	733	331	390	-
		川 内	604	-	371	-	199
		下 田	485	614	-	548	-
		計	38,658	23,478	8,449	9,683	10,699

檢 査 成 績

二百十三萬九千九百二十俵ニ比スレバ、三萬四千六百九十五俵ノ増加ヲ示セリ。之示セバ次ノ如シ。

別 月 別 檢 査 成 績 (單位俵)

九 月	十 月	十一 月	十二 月	昭和十二年 一 月	二 月	三 月	計
1,200	2,875	14,406	13,612	19,874	8,069	8,309	80,238
1,262	1,707	7,204	7,746	14,277	6,238	7,284	66,605
12	1,077	1,176	1,331	1,074	1,009	1,101	8,603
-	-	-	160	160	-	-	938
2,474	5,659	22,786	22,849	35,385	16,316	16,694	156,384
2,770	2,953	16,051	15,736	12,860	11,405	13,362	117,999
2,942	7,490	15,588	13,731	12,728	7,492	12,707	102,689
2,331	6,360	11,801	12,544	12,987	6,872	9,620	82,965
169	1,957	4,811	5,647	4,177	776	5,840	30,739
173	1,303	5,480	3,745	5,740	2,430	835	28,674
5	1,357	4,278	3,121	5,015	1,321	2,673	21,957
1,100	1,411	2,409	2,022	2,076	1,372	1,574	19,063
207	1,437	3,995	2,617	2,096	1,202	1,180	14,641
782	1,093	2,863	1,069	1,020	372	160	9,702
-	-	1,560	-	1,370	320	480	4,738
10,479	25,361	68,836	60,232	60,069	33,592	48,431	433,167
4,600	12,888	30,740	26,230	19,210	4,377	3,851	137,768
845	5,184	15,504	12,563	11,772	3,812	8,697	71,949
3,607	5,572	14,222	11,335	8,219	3,687	3,956	71,829
482	2,580	9,143	7,762	5,110	1,407	2,462	37,066
-	2,373	5,965	6,304	5,520	600	655	27,308
294	3,144	7,391	5,221	1,133	400	1,168	25,213
8	1,295	5,458	4,337	1,511	502	847	15,489
12	573	2,110	2,249	4,127	605	409	15,082
-	-	640	947	1,235	438	1,175	4,433
-	-	-	-	-	-	-	770
9,857	33,608	51,173	76,948	57,837	15,828	23,218	406,907
3,897	69	6,849	12,971	10,744	9,080	8,729	71,942
1,150	-	425	3,745	7,543	7,945	8,220	48,964
222	2	2,465	9,329	7,171	4,312	3,745	33,102
1,307	4	4,082	5,678	5,512	4,543	2,926	31,231
260	1	243	651	5,847	5,864	6,602	25,105
1,514	320	702	1,477	4,668	3,926	2,274	23,236
1,196	8	2,154	4,468	3,709	4,998	7	17,984
1,008	183	2,181	3,080	985	1,008	2,240	16,327
431	142	565	1,827	3,409	1,402	1,213	12,168
-	-	500	800	1,599	1,400	2,100	10,874
-	-	-	225	530	1,210	2,150	9,055
-	-	1,192	873	800	583	636	5,889
136	-	-	680	2,654	600	500	5,744
416	-	-	-	576	330	629	2,697
-	-	-	264	501	149	396	2,366
-	-	-	-	-	-	12	12
11,537	729	21,418	46,068	56,248	47,350	42,379	316,696



米移出検査施行

支所名	郡市名	検査施行地名	昭和十一年 四月	五月	六月	七月	八月	計		
土崎	河邊郡	和田屋	836	1,141	322	168	165			
		新四少小屋	88	43	22	10	7			
		計	800	320	-	-	-			
秋田市	秋田	計	1,724	1,504	344	178	172			
		計	8,449	8,631	10,578	14,611	18,157			
南秋田郡	土一船五飯追大脇羽二船	日越目塚分保本立田川	18,015	14,403	20,243	21,657	26,510			
		崎市	4,441	1,907	1,511	1,650	1,729			
		越目塚	4,567	1,455	449	410	872			
		城	2,878	2,560	1,886	691	1,526			
		飯追	2,280	1,664	1,504	1,185	849			
		大脇	1,727	440	564	5	166			
		羽二船	2,021	2,098	1,169	1,107	568			
		分保	810	930	-	400	580			
		本立	1,218	767	-	-	-			
		田川	640	320	-	-	-			
		計	38,605	26,544	27,326	27,105	32,800			
		能代	山本郡	神能森鹿富鶴二東	2,986	2,101	3,700	2,874	1,997	
				代岳渡根川井雲	1,778	2,328	1,721	2,412	4,696	
少	5,396			4,508	2,676	1,208	1,953			
井雲	887			1,661	1,660	1	100			
根川	1,337			1,439	297	-	160			
渡	800			470	954	640	1,280			
岳	547			621	614	1	773			
計	13,731			13,128	11,622	7,076	10,959			
大館	北秋田郡			應大扇上米早	782	1,074	1,258	965	645	
				巢館田野澤口	643	737	872	213	2,243	
		大内	13	173	2,298	172	2,887			
		野澤口	460	805	4	5	320			
		早	3	2	-	1	321			
		計	1,901	2,791	4,432	1,356	5,816			
		鹿角郡	花柴毛宮	輪平内川	299	1,681	344	488	1,288	
				内川	1	275	392	1	-	
				馬	9	163	322	6	5	
				宮	4	4	10	4	8	
計	313			2,123	1,068	499	1,301			
合計	213,738	112,578	109,747	93,800	115,803					

地別月別検査成績 (續)

九月	十月	十一月	十二月	昭和十二年 一月	二月	三月	計
6	876	995	634	814	655	653	7,705
14	10	1,160	620	1,218	291	224	3,707
-	-	-	-	-	480	320	1,920
20	826	2,155	1,254	2,032	1,426	1,197	12,832
12,135	18,217	24,593	19,701	10,545	9,559	9,756	164,932
12,135	18,217	24,593	19,701	10,545	9,559	9,756	164,932
18,227	22,358	28,421	20,117	15,734	11,192	14,388	231,265
4,100	1,466	9,410	11,711	6,739	3,037	2,862	50,563
290	2,240	6,626	4,984	2,958	3,474	5,922	34,247
985	160	2,818	5,430	3,938	1,048	1,506	25,426
977	768	2,723	3,882	1,270	1,739	2,947	21,796
325	1,148	4,576	3,694	2,583	2,180	2,398	19,806
164	644	2,726	2,400	640	800	1,333	15,670
259	800	2,884	3,259	940	940	2,920	14,722
-	-	160	1,953	640	1,120	800	6,658
-	-	160	958	320	480	640	3,518
-	3	2	1	-	-	-	6
25,327	29,587	60,506	58,389	35,762	26,010	35,716	423,677
3,411	1,120	4,921	7,451	4,582	3,367	5,204	43,654
3,060	1,169	5,764	6,936	3,127	4,048	4,206	41,245
1,593	640	5,667	5,346	3,647	3,444	4,470	40,548
258	1,379	2,725	3,611	2,283	1,485	1,292	17,342
320	160	1,800	2,939	1,668	1,798	3,382	15,300
448	288	480	1,886	1,120	800	1,760	10,926
964	1,101	1,302	1,635	803	538	1,454	10,353
-	-	160	-	-	-	-	160
10,054	5,857	22,819	29,834	17,230	15,480	21,768	179,528
12	1,163	5,617	4,891	2,602	1,094	2,419	22,517
834	503	459	1,435	1,141	2,588	3,283	14,951
920	275	1,622	1,190	472	1,299	1,420	12,141
128	642	652	990	938	320	640	5,904
2	2	980	966	160	-	6	2,443
-	-	4	-	43	-	-	47
1,896	2,585	9,329	9,472	5,356	5,301	7,768	58,003
1,051	1,006	1,429	1,667	2,828	643	1,275	13,999
3	6	704	1,773	1,257	320	256	4,988
6	6	328	975	640	-	960	3,420
13	6	15	18	-	-	-	82
1,073	1,024	2,476	4,433	4,725	963	2,491	22,489
84,852	123,454	326,091	329,150	285,189	170,795	209,418	2,174,615



(2) 米移出検査施行等級別検査成績 (単位俵)

支所名	郡市名	検査地名	区分	總俵數	等級内譯				
					一等	二等	三等	四等	等外
湯澤	雄勝郡	湯澤	粳玄米	78,598	—	975	13,352	61,463	2,808
			粳精米	1,387	1,152	44	99	90	2
			糯玄米	237	—	3	62	172	—
			糯精米	16	—	10	2	4	—
			計	80,238	1,152	1,032	13,515	61,729	2,810
	西馬音内	粳玄米	63,536	88	1,416	13,324	45,527	3,181	
		粳精米	3,015	2,828	—	131	56	—	
		糯玄米	10	—	—	10	—	—	
		糯精米	44	—	32	1	11	—	
		計	66,605	2,916	1,448	13,466	45,594	3,181	
	横堀	粳玄米	8,402	—	50	1,874	6,473	5	
		粳精米	194	—	3	91	100	—	
		糯玄米	1	—	—	—	1	—	
		糯精米	6	—	—	1	5	—	
		計	8,603	—	53	1,966	6,579	5	
三輪	粳玄米	938	—	—	100	838	—		
	計	938	—	—	100	838	—		
	計	151,474	88	2,441	28,650	114,301	5,994		
	粳精米	4,596	3,980	47	321	246	2		
	糯玄米	248	—	3	72	173	—		
糯精米	66	—	42	4	20	—			
計	156,384	4,068	2,533	29,047	114,740	5,996			
横手	平鹿郡	十文字	粳玄米	117,348	63	2,055	19,889	90,086	5,255
			粳精米	593	15	104	73	353	48
			糯玄米	34	—	4	16	14	—
			糯精米	24	—	1	13	9	—
			計	117,999	78	2,161	19,991	90,462	5,304
	横手	粳玄米	74,445	51	261	7,169	56,604	10,360	
		粳精米	26,817	23,516	190	5	3,106	—	
		糯玄米	94	—	—	43	51	—	
		糯精米	1,333	—	1,227	—	106	—	
		計	102,639	23,567	1,678	7,217	59,867	10,360	
	角間川	粳玄米	16,345	—	35	1,333	13,660	1,317	
		粳精米	66,364	65,149	786	415	14	—	
		糯玄米	186	—	17	72	92	5	
		糯精米	70	22	46	2	—	—	
		計	82,965	65,171	884	1,822	13,766	1,322	
淺舞	粳玄米	30,160	—	58	3,702	24,982	1,418		
	粳精米	569	—	18	126	421	4		
	糯玄米	10	—	—	10	—	—		
	糯精米	—	—	—	—	—	—		
	計	30,739	—	76	3,838	25,403	1,422		
沼館	粳玄米	28,348	126	1,954	7,145	18,293	830		
	粳精米	276	5	—	52	219	—		
	糯玄米	15	—	1	12	2	—		
	糯精米	33	—	—	33	2	—		
	計	28,674	131	1,955	7,242	18,516	830		

移出米検査施行地別等級別検査成績 (續)

支所名	郡市名	検査地名	区分	總俵數	等級内譯				
					一等	二等	三等	四等	等外
横手	平鹿郡	里見	粳玄米	21,839	3	446	3,087	17,089	1,214
			粳精米	110	—	—	4	105	1
			糯玄米	8	—	—	—	8	—
			糯精米	—	—	—	—	—	—
			計	21,957	3	446	3,091	17,202	1,215
	大森	粳玄米	1,175	—	17	48	1,108	2	
		粳精米	17,879	17,384	440	—	54	1	
		糯玄米	9	—	—	—	8	—	
		糯精米	—	—	—	—	—	—	
		計	19,063	17,384	457	48	1,170	4	
	館合	粳玄米	13,293	15	23	1,395	9,869	1,991	
		粳精米	1,336	1,231	—	15	71	19	
		糯玄米	12	—	—	4	8	—	
		糯精米	—	—	—	—	—	—	
		計	14,641	1,246	23	1,414	9,948	2,010	
阿氣	粳玄米	3,528	—	30	238	2,925	335		
	粳精米	6,174	6,172	—	2	—	—		
	糯玄米	—	—	—	—	—	—		
	糯精米	—	—	—	—	—	—		
	計	9,702	6,172	30	240	2,925	335		
福地	粳玄米	4,738	26	72	862	3,778	—		
	計	4,738	26	72	862	3,778	—		
	計	311,219	284	4,951	44,868	238,394	22,722		
	粳精米	120,118	113,472	1,538	692	4,343	73		
	糯玄米	329	—	22	143	159	5		
糯精米	1,501	22	1,274	67	141	2			
計	433,167	113,778	7,785	45,765	243,037	22,802			
大曲	仙北郡	大曲	粳玄米	88,686	22	207	8,783	70,618	9,056
			粳精米	46,899	46,154	424	—	320	1
			糯玄米	201	—	46	47	100	8
			糯精米	1,982	—	1,974	—	8	—
			計	137,668	46,176	2,651	8,830	71,046	9,065
	飯詰	粳玄米	58,492	—	99	4,087	39,506	14,800	
		粳精米	13,406	13,358	30	18	—	—	
		糯玄米	51	—	11	—	—	—	
		糯精米	—	—	—	—	—	—	
		計	71,949	13,369	169	4,105	39,506	14,800	
	角館	粳玄米	32,260	—	130	5,770	25,800	560	
		粳精米	31,759	31,722	2	1	34	—	
		糯玄米	14	—	—	5	—	9	
		糯精米	1,255	—	1,254	1	—	—	
		半搗米	6,541	—	—	—	—	—	
計	71,829	31,722	1,386	5,777	25,834	569			
長野	粳玄米	33,884	—	186	3,445	26,905	3,348		
	粳精米	3,179	800	1,088	1,264	27	—		
	糯玄米	3	—	—	—	3	—		
	糯精米	—	—	—	—	—	—		
	計	37,066	800	1,274	4,709	26,905	3,348		
四ッ屋	粳玄米	27,160	—	398	1,868	22,946	1,948		
	粳精米	147	—	—	129	18	—		
	糯玄米	1	—	—	1	—	—		
	糯精米	—	—	—	—	—	—		
	計	27,308	—	398	1,993	22,964	1,948		



移出米検査施行地別等級別検査成績 (續)

支所名	郡市名	検査地名	区分	總俵數	等級内					
					一等	二等	三等	四等	等外	
大曲	仙北郡	刈和野	粳玄米	21,927	-	32	1,827	18,530	4,538	
			粳精米	52	-	-	52	-	-	
			糯精米	234	-	232	2	-	-	
				計	25,213	-	264	1,881	18,530	4,538
		神宮寺	粳玄米	15,310	-	13	607	11,633	3,057	
			粳精米	172	-	-	-	172	-	
			糯精米	1	-	-	-	1	-	
				計	15,439	-	13	607	11,812	3,057
		後三年	粳玄米	14,395	-	80	239	9,208	4,868	
			粳精米	687	50	330	128	179	-	
		計	15,082	50	410	367	9,387	4,868		
千屋	粳玄米	4,433	-	-	576	3,857	-			
	計	4,433	-	-	576	3,857	-			
峰吉川	粳玄米	770	-	36	311	423	-			
	計	770	-	36	311	423	-			
		計	300,317	22	1,181	27,513	229,426	42,175		
		粳精米	96,301	92,084	4,874	1,592	750	1		
		糯精米	217	-	46	53	101	17		
		半搗米	6,541	-	-	-	-	-		
		計	4,6907	92,117	6,601	29,161	230,294	42,193		
本莊	由利郡	本莊	粳玄米	70,139	-	558	36,800	32,718	63	
			粳精米	263	-	10	56	194	3	
			糯玄米	1,518	-	449	1,069	-	-	
			糯精米	22	-	2	20	-	-	
				計	71,942	-	1,019	37,945	32,912	66
		前郷	粳玄米	48,964	-	458	25,237	23,269	-	
			計	48,964	-	458	25,237	23,269	-	
		象湯	粳玄米	32,787	-	19	6,398	25,681	689	
			粳精米	90	-	-	-	90	-	
			糯玄米	178	-	31	137	10	-	
糯精米	47		-	-	-	47	-			
		計	33,102	-	50	6,535	25,828	689		
金浦	粳玄米	29,765	-	10	5,631	24,124	-			
	粳精米	62	-	-	10	52	-			
	糯玄米	1,353	-	463	872	18	-			
	糯精米	51	-	-	5	41	5			
		計	31,231	-	473	6,518	24,235	5		
矢嶋	粳玄米	25,104	-	116	9,890	15,029	69			
	粳精米	1	-	-	-	1	-			
		計	25,105	-	116	9,890	15,030	69		

移出米検査施行地別等級別検査成績 (續)

支所名	郡市名	検査地名	区分	總俵數	等級内					
					一等	二等	三等	四等	等外	
本莊	由利郡	老方	粳玄米	23,196	-	1,074	8,079	13,174	869	
			粳精米	32	-	-	20	12	-	
			糯精米	8	-	-	8	-	-	
				計	23,236	-	1,074	8,107	13,186	869
		平澤	粳玄米	15,872	-	36	7,372	8,464	-	
			粳精米	1,350	320	-	988	42	-	
			糯玄米	620	-	292	319	9	-	
			糯精米	142	-	1	142	-	-	
				計	17,984	320	328	8,821	8,515	-
		岩谷	粳玄米	16,292	-	24	1,182	14,683	403	
粳精米	35		-	30	-	5	-			
		計	16,327	-	54	1,182	14,688	403		
西目	粳玄米	11,967	17	551	5,684	5,715	-			
	粳精米	1	-	-	1	-	-			
	糯玄米	200	-	77	118	5	-			
		計	12,168	17	628	5,803	5,720	-		
子吉	粳玄米	10,874	-	323	5,355	5,196	-			
	計	10,874	-	323	5,355	5,196	-			
鮎川	粳玄米	9,055	-	929	4,784	3,342	-			
	計	9,055	-	929	4,784	3,342	-			
小田	粳玄米	5,887	-	-	1,495	4,312	80			
	粳精米	2	-	-	-	2	-			
		計	5,889	-	-	1,495	4,314	80		
石澤	粳玄米	5,744	14	156	2,687	2,887	-			
	計	5,744	14	156	2,687	2,887	-			
川内	粳玄米	2,697	-	-	1,161	1,529	7			
	計	2,697	-	-	1,161	1,529	7			
龜田	粳玄米	2,277	-	115	533	1,566	63			
	粳精米	78	-	-	-	78	-			
	糯玄米	5	-	5	-	-	-			
	糯精米	6	-	-	-	6	-			
		計	2,366	-	120	533	1,650	63		
下濱	粳精米	12	-	-	-	12	-			
	計	12	-	-	-	12	-			
		計	310,620	31	4,369	122,288	181,689	2,243		
		粳精米	1,926	320	40	1,075	488	3		
		糯玄米	3,874	-	1,317	2,515	42	-		
		糯精米	276	-	2	175	94	5		
		計	316,696	351	5,728	126,053	182,313	2,251		



移出米検査施行地別等級別検査成績 (續)

支所名	郡市名	検査地	区分	總俵數	等級内譯					
					一等	二等	三等	四等	等外	
土崎	河邊郡	和田	粳玄米	7,008	—	—	966	6,042	—	
			粳精米	196	—	—	—	196	—	
			糯精米	1	—	—	—	1	—	
				計	7,205	—	—	966	6,239	—
		新屋	粳玄米	3,351	—	3	561	2,785	2	
			粳精米	311	—	—	—	311	—	
			糯精米	34	—	—	—	34	—	
				計	3,707	—	3	561	3,141	2
		四ッ小屋	粳玄米	1,920	—	—	—	1,920	—	
			計	1,920	—	—	—	1,920	—	
計		粳玄米	12,279	—	3	1,527	10,747	2		
		粳精米	507	—	—	—	507	—		
		糯精米	34	—	—	—	34	—		
		計	12,832	—	3	1,527	11,300	2		
秋田市	秋田	粳玄米	20,957	—	—	1,306	19,638	13		
		粳精米	129,760	125,758	3,063	741	198	—		
		糯玄米	52	—	—	24	28	—		
		糯精米	9,949	—	9,779	170	—	—		
		半搗米	4,214	—	—	—	—	—		
		計	164,932	125,758	12,842	2,241	19,864	13		
南秋田郡	土崎	粳玄米	17,378	—	205	3,521	13,649	3		
		粳精米	207,438	145,677	60,521	1,210	30	—		
		糯玄米	277	—	12	134	131	—		
		糯精米	5,950	—	5,940	10	—	—		
		半搗米	222	—	—	—	—	—		
		計	231,265	145,677	66,678	4,875	13,610	3		
	一日市	粳玄米	48,361	—	3	3,054	42,317	2,987		
		計	50,563	—	1,971	3,054	42,551	2,987		
	船越	粳玄米	34,247	—	—	2,276	30,420	1,551		
		計	34,247	—	—	2,276	30,420	1,551		
五城目	粳玄米	25,398	—	9	2,373	22,907	107			
	計	25,426	—	9	2,373	22,939	107			
飯塚	粳玄米	21,787	—	—	1,323	19,736	728			
	計	21,796	—	—	1,325	19,743	728			

移出米検査施行地別等級別検査成績 (續)

支所名	郡市名	検査地	区分	總俵數	等級内譯					
					一等	二等	三等	四等	等外	
土崎	南秋田郡	迫分	粳玄米	18,849	—	—	935	16,872	1,042	
			粳精米	946	32	857	—	57	—	
			糯精米	11	—	—	—	11	—	
				計	19,806	32	857	935	16,940	1,042
		大久保	粳玄米	15,648	—	—	661	14,369	618	
			計	15,670	—	—	661	14,391	618	
		脇本	粳玄米	14,706	—	—	1,209	13,317	180	
			計	14,722	—	—	1,209	13,333	180	
		羽立	粳玄米	6,629	—	—	533	6,030	66	
			計	6,658	—	—	533	6,059	66	
二田	粳玄米	3,518	—	—	149	3,209	160			
	計	3,518	—	—	149	3,209	160			
船川	粳精米	6	—	—	—	6	—			
	計	6	—	—	—	6	—			
能代	山本郡	補	粳玄米	206,521	—	217	16,034	182,828	7,442	
			粳精米	210,694	145,709	63,344	1,212	429	—	
			糯玄米	279	—	14	134	131	—	
			糯精米	5,961	—	5,940	10	11	—	
			半搗米	222	—	—	—	—	—	
			計	423,677	145,709	69,515	17,390	183,399	7,442	
		支所合計	粳玄米	239,757	—	220	18,867	213,213	7,457	
			粳精米	340,961	271,467	66,407	1,953	1,134	—	
			糯玄米	365	—	14	158	193	—	
			糯精米	15,922	—	15,719	180	23	—	
半搗米	4,436		—	—	—	—	—			
	計	631,441	271,467	82,360	21,158	214,563	7,457			
能代	山本郡	補	粳玄米	43,651	—	15	2,737	40,899	—	
			計	43,654	—	15	2,737	40,902	—	
		能代	粳玄米	40,851	—	67	4,043	36,740	1	
			粳精米	374	—	17	107	168	82	
			計	41,245	—	84	4,151	36,914	83	
森岳	粳玄米	39,943	—	9	3,341	36,585	8			
	計	40,548	—	19	3,405	37,116	8			



移出米検査施行地別等級別検査成績 (續)

支所名	郡市名	検査地名	区分	總俵數	等級内課				
					一等	二等	三等	四等	等外
能代	山本郡	鹿渡	粳玄米	17,297	-	6	1,145	15,575	571
			粳精米	45	-	-	-	45	-
			計	17,342	-	6	1,145	15,620	571
		富根	粳玄米	15,296	9	80	2,069	12,237	901
			粳精米	2	-	-	1	1	-
			糯玄米	1	-	-	-	1	-
			糯精米	1	-	-	1	-	-
			計	15,300	9	80	2,071	12,239	901
		鶴川	粳玄米	10,926	-	9	1,117	9,800	-
			計	10,926	-	9	1,117	9,800	-
二ツ井	粳玄米	10,225	6	89	950	9,014	166		
	粳精米	118	-	-	-	118	-		
	糯精米	10	-	-	-	10	-		
	計	10,353	6	89	950	9,142	166		
東雲	粳玄米	160	-	-	40	120	-		
	計	160	-	-	40	120	-		
計	粳玄米	178,349	15	275	15,442	160,970	1,647		
	粳精米	1,147	-	27	172	866	82		
	糯玄米	6	-	-	-	6	-		
	糯精米	13	-	-	2	11	-		
	半搗米	13	-	-	-	-	-		
	計	179,528	15	302	15,616	161,853	1,729		
大館	北秋田郡	鷹巢	粳玄米	22,342	-	35	1,836	18,549	1,922
			粳精米	165	-	-	9	154	2
			糯玄米	1	-	-	-	1	-
			糯精米	9	-	-	-	9	-
			計	22,517	-	35	1,845	18,713	1,924
		大館	粳玄米	10,628	-	10	654	8,930	1,034
			粳精米	4,319	3,190	756	216	108	49
			糯精米	4	-	-	-	4	-
			計	14,951	3,190	766	870	9,042	1,083
		扇田	粳玄米	9,361	-	8	1,317	6,399	1,637
粳精米	2,772		2,156	455	78	65	18		
	計	12,141	2,156	463	1,399	6,463	1,655		
上大野	粳玄米	5,831	-	-	315	5,389	127		
	粳精米	73	-	-	-	73	-		
	計	5,904	-	-	315	5,462	127		
米内澤	粳玄米	2,414	-	-	259	1,586	569		
	粳精米	29	-	-	-	29	-		
	計	2,443	-	-	259	1,615	569		

移出米検査施行地別等級別検査成績 (續)

支所名	郡市名	検査地名	区分	總俵數	等級内課					
					一等	二等	三等	四等	等外	
大館	北秋田郡	早口	粳玄米	43	-	-	-	-	43	
			粳精米	4	-	-	-	4	-	
			計	47	-	-	-	4	43	
		計	粳玄米	50,619	-	53	4,381	40,853	5,332	
			粳精米	7,362	5,346	1,211	303	433	69	
			糯玄米	1	-	-	-	1	-	
			糯精米	21	-	-	4	17	-	
			計	58,003	5,346	1,264	4,688	41,304	5,401	
		鹿角郡	花輪	粳玄米	12,752	-	59	1,700	8,546	2,447
				粳精米	1,238	13	22	231	894	78
糯精米	9			-	-	3	4	2		
	計		13,999	13	81	1,934	9,444	2,527		
柴平	粳玄米		4,944	-	5	999	3,861	79		
	粳精米		44	-	-	-	44	-		
	計	4,988	-	5	999	3,905	79			
毛馬内	粳玄米	3,362	7	36	666	2,531	122			
	粳精米	58	-	-	1	57	-			
	計	3,420	7	36	667	2,588	122			
宮川	粳精米	82	-	-	-	82	-			
	計	82	-	-	-	82	-			
計	粳玄米	21,058	7	100	3,365	14,938	2,648			
	粳精米	1,422	13	22	232	1,077	78			
	糯精米	9	-	-	3	4	2			
	計	22,489	20	122	3,600	16,019	2,728			
支所合計	粳玄米	71,677	7	153	7,746	55,791	7,980			
	粳精米	8,784	5,359	1,233	535	1,510	147			
	糯玄米	1	-	-	-	1	-			
	糯精米	30	-	-	7	21	2			
	半搗米	-	-	-	-	-	-			
	計	80,492	5,366	1,386	8,288	57,323	8,129			
合計	粳玄米	1,563,413	447	13,590	265,374	1,193,784	90,218			
	粳精米	573,833	486,682	71,166	6,340	9,337	308			
	糯玄米	5,040	-	1,402	2,941	675	22			
	糯精米	21,339	33	20,537	433	327	9			
	半搗米	10,990	-	-	-	-	-			
	計	2,174,615	487,162	106,695	275,088	1,204,123	90,557			



(3) 新古米検査区分調 (単位俵)

支所名	總數	昭和十一年度	昭和十年度	昭和八年度
湯澤	156,384	117,714	38,668	2
横手	433,167	296,602	136,565	—
大曲	406,907	298,186	108,721	—
本莊	316,696	213,459	103,226	11
土崎	601,441	343,435	258,006	—
能代	179,528	112,917	66,611	—
大館	80,492	55,463	25,029	—
計	2,174,615	1,437,776	736,826	13

(5) 郡市別月別

郡市名	種別	昭和十一年四月	五月	六月	七月	八月	九月
雄勝郡	粳玄米	19,128	4,590	4,947	2,510	2,937	2,078
	粳精米	315	46	33	21	652	396
	糯玄米	—	—	—	—	—	—
	糯精米	—	—	—	10	32	—
	半搗米	—	—	—	—	—	—
	計	19,443	4,636	4,980	2,541	3,621	2,474
平鹿郡	粳玄米	47,613	8,285	13,566	11,210	6,108	3,727
	粳精米	7,768	6,244	8,265	7,076	9,865	6,752
	糯玄米	—	—	32	—	—	—
	糯精米	33	32	20	42	38	—
	半搗米	—	—	—	—	—	—
	計	55,414	14,561	21,883	18,328	16,011	10,479
仙北郡	粳玄米	24,538	7,470	9,843	2,516	3,736	1,124
	粳精米	10,314	6,629	8,030	8,985	11,808	8,055
	糯玄米	9	33	—	—	—	—
	糯精米	59	172	491	13	105	102
	半搗米	580	878	701	909	618	576
	計	35,500	15,182	19,065	12,423	16,267	9,857
由利郡	粳玄米	33,606	23,438	8,156	9,278	10,380	10,848
	粳精米	52	40	275	242	298	689
	糯玄米	—	—	14	163	4	—
	糯精米	—	—	4	—	17	—
	半搗米	—	—	—	—	—	—
	計	38,638	23,478	8,449	9,683	10,693	11,537

(4) 粳糯玄精別検査成績 (単位俵)

区分	總俵數	等級内譯					等外	半搗米
		一等	二等	三等	四等	等外		
支米	仙北米	764,124	394	7,398	100,697	584,808	70,827	—
	本莊米	322,422	31	5,735	128,749	185,592	2,315	—
	地廻米	476,867	22	457	35,928	423,384	17,076	—
	總數	1,566,453	447	14,992	268,315	1,194,459	90,240	—
精米	粳米	573,833	486,682	71,166	6,340	9,337	308	—
	糯米	21,229	33	20,537	433	327	9	—
	半搗米	10,990	—	—	—	—	—	10,990
	總數	606,162	486,715	91,703	6,773	9,664	317	10,990
總數	2,174,615	487,162	1,066,995	275,088	1,204,123	90,557	10,990	

米移出數量調 (単位俵)

十月	十一月	十二月	昭和十二年一月	二月	三月	計
5,377	21,742	22,067	34,459	14,960	16,679	151,474
281	1,031	637	903	266	15	4,596
—	—	135	23	90	—	248
1	13	10	—	—	—	66
5,659	22,786	22,849	35,385	15,316	16,694	156,384
15,815	53,823	45,181	44,552	24,501	36,838	311,219
9,482	14,999	13,905	15,234	9,046	11,482	120,118
—	—	192	81	15	9	329
64	14	954	202	—	102	1,501
25,361	68,636	61,232	60,069	33,562	48,431	433,167
25,076	78,772	65,127	49,437	11,703	20,975	300,317
8,060	11,322	9,719	7,911	3,599	1,869	96,301
43	—	102	30	—	—	217
—	727	1,649	93	55	65	3,531
430	352	351	366	471	309	6,541
33,609	91,173	76,948	57,837	15,828	23,218	406,907
689	20,319	43,117	56,220	47,309	42,260	310,620
40	59	54	28	41	108	1,926
—	1,002	2,691	—	—	—	3,874
—	38	206	—	—	—	276
729	21,418	46,068	56,248	47,350	42,379	316,696



郡市別月別

郡市名	種別	昭和十一年 四月	五月	六月	七月	八月	九月
河邊郡	粳玄米	1,665	1,469	324	160	160	—
	粳精米	54	35	15	18	11	20
	糯玄米	—	—	—	—	—	—
	糯精米	5	—	5	—	1	—
	半搗米	—	—	—	—	—	—
	計	1,724	1,504	344	178	172	20
秋田市	粳玄米	393	288	464	858	128	—
	粳精米	7,393	7,819	9,550	13,300	17,128	11,615
	糯玄米	30	—	—	—	2	—
	糯精米	262	371	293	161	341	464
	半搗米	371	153	271	292	558	56
	計	8,449	8,631	10,578	14,611	18,157	12,135
南秋田郡	粳玄米	21,162	12,709	7,473	6,745	7,234	7,135
	粳精米	17,280	13,755	19,661	19,819	25,380	18,087
	糯玄米	—	—	—	—	—	—
	糯精米	158	65	167	516	167	92
	半搗米	5	15	25	25	19	13
	計	38,605	26,544	27,326	27,105	32,800	25,327
山本郡	粳玄米	13,661	13,057	11,562	7,020	10,915	9,978
	粳精米	70	71	60	56	42	76
	糯玄米	—	—	—	—	—	—
	糯精米	—	—	—	—	2	—
	半搗米	—	—	—	—	—	—
	計	13,731	13,128	11,622	7,076	10,959	10,054
北秋田郡	粳玄米	1,703	2,544	4,081	1,120	3,109	624
	粳精米	198	247	351	236	2,707	1,272
	糯玄米	—	—	—	—	—	—
	糯精米	—	—	—	—	—	—
	半搗米	—	—	—	—	—	—
	計	1,901	2,791	4,432	1,356	5,816	1,896
鹿角郡	粳玄米	160	2,064	962	416	1,156	938
	粳精米	153	59	106	83	145	135
	糯玄米	—	—	—	—	—	—
	糯精米	—	—	—	—	—	—
	半搗米	—	—	—	—	—	—
	計	313	2,123	1,068	499	1,301	1,073
合計	粳玄米	168,629	75,914	61,378	41,833	45,863	36,452
	粳精米	43,597	34,945	46,346	49,836	68,036	47,097
	糯玄米	39	33	46	163	6	—
	糯精米	517	640	980	742	703	658
	半搗米	956	1,046	997	1,226	1,195	645
	計	213,738	112,578	109,747	93,800	115,803	84,852

米移出數量調 (續)

十月	十一月	十二月	昭和十二年 一月	二月	三月	計
800	2,058	1,168	1,980	1,375	1,120	12,279
25	97	52	52	5	77	507
—	—	34	—	—	—	34
1	—	—	—	—	—	12
826	2,155	1,254	2,032	1,426	1,197	12,832
761	3,501	5,265	2,166	3,885	3,248	20,957
16,724	18,414	9,239	7,685	5,250	5,643	129,760
—	—	—	20	—	—	52
303	2,522	4,509	362	62	299	9,949
429	156	688	312	362	566	4,214
18,217	24,593	19,701	10,545	9,559	9,756	164,932
9,103	35,111	40,205	21,219	15,555	22,870	206,521
20,254	22,104	16,799	14,447	10,420	12,688	210,694
16	117	29	92	25	—	279
194	3,161	1,341	—	—	100	5,961
20	13	15	4	10	58	222
29,587	60,506	58,389	35,762	26,010	35,716	423,677
5,765	22,715	29,419	17,126	15,435	21,696	178,349
91	103	366	102	43	67	1,147
—	—	6	—	—	—	6
—	—	10	—	—	—	13
—	—	3	2	2	5	13
5,657	22,819	29,804	17,230	15,480	21,768	179,528
1,921	8,804	9,333	5,314	5,248	6,818	50,619
664	525	120	42	50	950	7,362
—	—	1	—	—	—	1
—	—	18	—	3	—	21
—	—	—	—	—	—	—
2,585	9,329	9,472	5,356	5,301	7,768	58,003
928	2,400	4,290	4,576	800	2,368	21,058
96	74	138	147	163	123	1,422
—	—	—	—	—	—	—
—	2	5	2	—	—	9
—	—	—	—	—	—	—
1,024	2,476	4,433	4,725	963	2,491	22,489
66,235	249,245	265,172	237,049	140,771	174,872	1,563,413
55,717	68,728	51,029	46,551	28,929	33,022	573,833
59	1,119	3,190	246	130	9	5,040
56	6,477	8,702	659	120	577	21,339
879	522	1,057	684	845	938	10,990
123,454	326,091	329,150	285,189	170,795	209,418	2,174,615



(6) 仕向地別月別

縣別	種別	昭和十一年 四月	五月	六月	七月	八月	九月
樺太	粗米	—	—	—	—	—	—
	玄米	—	400	440	821	644	500
	計	1,246	1,478	1,376	2,558	4,555	1,184
北海道	粗米	—	—	—	—	—	—
	玄米	751	272	3,563	773	747	851
	計	13,561	12,718	14,494	15,572	21,544	16,768
青森	粗米	174	75	793	957	1,346	1,309
	玄米	452	5	4,145	3,807	1,940	686
	計	404	21	886	869	659	167
岩手	粗米	—	—	—	—	—	—
	玄米	37	17	526	34	42	39
	計	100	52	111	179	214	135
宮城	粗米	—	—	—	—	—	—
	玄米	7	7	7	2	4	9
	計	7	7	7	2	5	10
山形	粗米	—	—	—	—	—	—
	玄米	1	4	206	2	1	—
	計	4	3	2	3	3	2
福島	粗米	—	—	—	—	—	—
	玄米	2	—	1	1	1	2
	計	2	—	1	1	1	2
茨城	粗米	—	—	—	—	—	—
	玄米	2	—	1	—	1	1
	計	2	—	1	—	1	1
栃木	粗米	—	—	—	—	—	—
	玄米	2	1	51	—	—	—
	計	2	1	52	—	2	1
群馬	粗米	—	—	—	—	—	—
	玄米	—	—	—	—	—	—
	計	—	—	—	—	—	—
埼玉	粗米	—	—	—	—	—	—
	玄米	1,357	512	1,139	563	1,711	640
	計	1	2	2	2	3	2
千葉	粗米	—	—	—	—	—	—
	玄米	211	115	339	320	307	64
	計	2	2	4	2	1	1

米移出數量調 (單位石)

十月	十一月	十二月	昭和十二年 一月	二月	三月	計
—	—	—	—	—	—	—
332	1,772	50	12	—	—	4,971
2,467	6,350	4,329	614	382	228	26,767
2,799	8,122	4,379	626	382	228	31,738
—	—	—	—	—	—	—
2,178	9,792	6,019	6,545	1,762	1,404	34,657
17,805	17,669	18,555	12,945	9,783	12,540	183,954
19,983	27,461	24,574	19,490	11,545	13,944	218,611
2,782	42	126	393	30	61	8,088
233	1,320	1,487	1,452	279	35	15,841
653	575	1,044	523	259	67	6,127
3,668	1,937	2,657	2,368	568	163	30,056
—	—	—	—	—	5	5
66	57	69	129	51	56	1,123
168	141	289	144	203	232	1,968
234	198	358	273	254	293	3,096
—	—	—	—	—	—	—
—	130	142	2	6	1	283
8	10	16	9	7	5	91
8	140	158	11	13	6	374
—	—	—	—	—	—	—
116	151	8	4	3,834	2	4,329
4	7	16	6	4	6	60
120	158	24	10	3,838	10	4,391
—	—	—	—	—	—	—
—	8	—	20	8	—	36
2	4	12	6	5	4	40
2	12	12	26	13	4	76
—	—	—	—	—	—	—
—	—	115	64	64	—	243
—	—	8	3	1	2	21
1	1	123	67	65	2	264
—	—	—	—	—	—	—
—	—	64	—	—	—	115
—	—	4	51	1	2	68
—	—	2	51	1	2	183
—	—	68	51	1	2	—
—	—	—	—	—	—	—
128	243	512	128	—	64	1,075
1	2	5	—	1	2	12
129	245	517	128	1	66	1,087
—	—	—	—	—	—	—
787	3,012	2,426	1,333	512	1,811	15,803
2	54	63	127	2	4	264
789	3,066	2,489	1,460	514	1,815	16,067
—	—	—	—	—	—	—
—	—	—	—	—	—	—
102	243	503	179	249	441	3,073
2	7	13	3	3	4	44
104	250	516	182	252	445	3,117











(7) 支所脱稈機別玄米移出検査成績 (粳玄米)

支所別	種別	検査依数	等級内					外
			一 等	二 等	三 等	四 等	等 外	
湯 澤	土 摺 機械摺 計	61,839	—	31	946	55,286	5,576	
		89,635	88	2,410	27,704	59,015	418	
		<b>151,474</b>	<b>88</b>	<b>2,441</b>	<b>28,650</b>	<b>114,301</b>	<b>5,994</b>	
横 手	土 摺 機械摺 計	98,394	—	20	3,617	79,248	15,509	
		212,824	284	4,931	41,251	159,146	7,212	
		<b>311,218</b>	<b>284</b>	<b>4,951</b>	<b>44,868</b>	<b>238,394</b>	<b>22,721</b>	
大 曲	土 摺 機械摺 計	159,759	—	186	4,761	123,557	31,255	
		140,558	22	995	22,752	105,869	10,920	
		<b>300,317</b>	<b>22</b>	<b>1,181</b>	<b>27,513</b>	<b>229,426</b>	<b>42,175</b>	
本 莊	土 摺 機械摺 計	134,158	—	2	32,422	99,643	2,091	
		176,462	31	4,367	89,866	82,046	152	
		<b>310,620</b>	<b>31</b>	<b>4,369</b>	<b>122,288</b>	<b>181,689</b>	<b>2,243</b>	

(8) 玄米移出検査生産

支所名	玄米検査 依数	格 上下	昭和十一年				
			四 月	五 月	六 月	七 月	八 月
湯 澤	151,722	上下	6	—	2	—	—
			16	—	—	—	—
横 手	309,516	上下	34	1	—	—	—
			456	53	57	76	45
大 曲	300,450	上下	—	—	—	—	—
			80	3	—	—	—
本 莊	314,362	上下	12	5	2	—	—
			571	308	139	86	111
土 崎	240,076	上下	9	4	4	—	—
			93	66	45	104	70
能 代	178,355	上下	—	—	—	—	—
			16	37	65	13	—
大 館	71,666	上下	—	4	47	8	9
			—	77	67	11	18
計	1,566,147	上下	61	14	55	8	9
			1,232	544	373	290	244
前年度計	1,508,463	上下	11	68	55	22	9
			314	564	1,181	994	659

支所別脱稈機別玄米移出検査成績 (續)

支所別	種別	検査依数	等級内					外
			一 等	二 等	三 等	四 等	等 外	
土 崎	土 摺 機械摺 計	3,466	—	—	161	3,054	251	
		236,291	—	220	18,706	210,159	7,206	
		<b>239,757</b>	<b>—</b>	<b>220</b>	<b>18,867</b>	<b>213,213</b>	<b>7,457</b>	
能 代	土 摺 機械摺 計	12,351	—	—	29	12,288	34	
		165,998	15	275	15,413	148,682	1,613	
		<b>178,349</b>	<b>15</b>	<b>275</b>	<b>15,442</b>	<b>160,970</b>	<b>1,647</b>	
大 館	土 摺 機械摺 計	6,929	—	—	514	5,528	887	
		64,748	7	153	7,232	50,263	7,093	
		<b>71,677</b>	<b>7</b>	<b>153</b>	<b>7,746</b>	<b>55,791</b>	<b>7,980</b>	
計	土 摺 機械摺 計	476,896	—	239	42,450	378,604	55,603	
		1,086,516	447	13,351	222,924	815,180	34,614	
		<b>1,563,412</b>	<b>447</b>	<b>13,590</b>	<b>265,374</b>	<b>1,193,784</b>	<b>90,217</b>	

米検査等級異動調

九 月	十 月	十一月	十二月	昭和十二年 一 月	二 月	三 月	計	百分率
—	1	5	7	—	—	—	21	0.01
41	18	55	41	333	72	56	632	0.41
—	8	14	32	12	11	4	116	0.04
—	117	397	596	641	207	277	2,922	0.94
—	—	5	5	—	—	—	10	—
—	86	242	306	241	18	16	962	0.32
—	—	67	32	155	19	45	337	0.11
188	4	209	319	464	420	336	3,155	1.00
4	10	44	93	56	—	5	229	0.10
47	76	236	218	104	93	163	1,315	0.55
—	—	7	—	—	—	—	7	—
—	—	1	21	—	—	—	153	0.09
—	—	42	90	34	1	53	288	0.40
11	18	77	79	107	67	98	630	0.87
4	19	184	259	257	31	107	1,008	0.06
287	289	1,217	1,580	1,890	877	946	9,769	0.62
11	44	130	158	174	258	144	1,084	0.07
253	295	578	1,192	1,634	1,184	1,390	10,238	0.68



(9) 施行地別月別

支所名	郡名	検査施行地別	昭和十一年 四月	五月	六月	七月	八月
大曲	仙北郡	大角	2	-	-	-	-
		曲館	-	-	-	-	-
		計	2	-	-	-	-
本莊	由利郡	子吉	-	-	-	-	-
		計	-	-	-	-	-
能代	山本郡	森二	130	150	-	406	683
		能富	130	110	300	640	825
		鹿	-	-	247	874	236
		鷹	-	-	289	370	1,612
		上	-	-	456	456	1,064
		大	-	-	-	77	-
		計	260	260	1,292	2,823	4,420
大館	北秋田郡	大鷹	1	-	444	-	-
		上	-	-	570	190	630
		大	-	-	-	182	-
		計	1	-	1,014	372	630
		合	263	260	2,306	3,195	5,050
		前年合計	1,256	2,980	1,585	11,502	7,343

(10) 施行地別等級別糶移出検査成績 (単位俵)

施行地名		検査總數	等級内				外
支所名	地名		一等	二等	三等	等	
大曲	大角	38	38	-	-	-	
	曲館	20	-	-	20	-	
	計	58	38	-	20	-	
本莊	子吉	10	-	10	-	-	
	計	10	-	10	-	-	
能代	能森	1,387	-	1,271	116	-	
	富	10,415	-	8,653	1,762	-	
	鹿	6,399	-	41	5,991	367	
	鷹	4,435	54	2,941	1,422	18	
	上	4,520	10	4,195	315	-	
	大	77	33	44	-	-	
	計	27,233	97	17,145	9,606	385	

糶移出検査成績 (単位俵)

九月	十月	十一月	十二月	昭和十二年 一月	二月	三月	計
-	-	-	1	-	-	35	38
-	-	-	10	8	2	-	20
-	-	-	11	8	2	35	58
-	-	-	-	-	-	10	10
-	-	-	-	-	-	10	10
974	6,836	-	-	846	188	202	10,415
1,373	-	-	500	-	406	150	4,434
-	-	30	-	-	-	-	1,387
1,632	1,985	113	38	360	-	-	6,399
494	2,050	-	-	-	-	-	4,520
-	-	-	-	-	-	-	77
4,473	10,871	143	538	1,206	594	352	27,232
2	166	-	-	-	-	-	613
630	333	-	150	-	120	-	2,623
-	-	-	-	-	-	-	182
632	499	-	150	-	120	-	3,418
5,105	11,370	143	699	1,214	716	397	30,718
7,666	18,844	25,855	16,147	5,531	2,078	1,841	102,528

施行地別等級別糶移出検査成績 (續)

施行地名		検査總數	等級内				外
支所名	地名		一等	二等	三等	等	
大館	大鷹	613	-	1	236	376	
	上	2,623	3	281	2,284	55	
	大	182	-	-	182	-	
	計	3,418	3	282	2,702	431	
計		30,719	138	17,437	12,928	816	
前年度		102,628	8,655	68,282	24,993	698	



## 第四 產米改良上ノ獎勵 事業概要

- 一 稻刈掛乾燥督勵成績調.....73
- 二 依米及小作米品評會成績調.....74
- 三 小作米獎勵金品及補償金品調.....80



## 第四 産米改良上ノ獎勵事業概要

### 一 稻刈掛乾燥督勵成績調

郡市名	作付反別	乾燥方法別反別						計	東立反別	東立廢止歩合
		稻架	本場	籠立	嶋田立	串立	其他			
雄勝郡	町 9,290.5	町 1,151.3	町 6,788.8	町 8.0	町 —	町 17.0	町 60.8	町 8,025.9	町 1,264.6	0.87
平鹿郡	町 14,117.3	町 2,079.2	町 9,266.0	町 334.5	町 20.0	町 —	町 153.0	町 11,852.7	町 2,264.6	0.84
仙北郡	町 23,114.0	町 18,389.5	町 1,728.7	町 —	町 —	町 —	町 15.0	町 20,133.2	町 2,980.8	0.87
由利郡	町 14,544.2	町 6,552.6	町 6,696.1	町 530.4	町 7.7	町 —	町 .4	町 13,787.2	町 757.0	0.95
南秋田郡	町 12,528.0	町 267.9	町 12,020.0	町 202.3	町 35.5	町 1.0	町 —	町 12,526.7	町 1.3	0.99
河邊郡	町 5,612.1	町 2,978.2	町 1,233.8	町 92.5	町 510.3	町 —	町 —	町 4,814.8	町 797.3	0.86
秋田市	町 892.2	町 22.7	町 814.0	町 —	町 —	町 —	町 —	町 836.7	町 55.5	0.95
山本郡	町 10,247.6	町 13.7	町 9,929.2	町 53.6	町 —	町 6.0	町 7.3	町 10,009.8	町 237.8	0.98
北秋田郡	町 11,977.4	町 6,571.3	町 2,384.3	町 800.0	町 100.5	町 314.2	町 187.3	町 10,357.6	町 1,619.8	0.86
鹿角郡	町 4,423.5	町 2,482.1	町 937.0	町 —	町 —	町 —	町 —	町 3,419.1	町 1,004.4	0.77
計	町 106,746.8	町 40,508.5	町 51,797.9	町 2,021.3	町 674.0	町 338.2	町 423.8	町 95,763.7	町 10,983.1	0.89



二 俵 米 及 小 作 米

名 稱	主 催 者	開 催 月 日	出 品 區 域	出 品 人 員
第八回雄勝郡聯合俵米品評會	雄勝農業倉庫	自 11.2 至 11.7	郡 一 圓	1,705
幡野村品評會	幡野村農會	自 11.17 至 11.18	村 一 圓	258
雄勝東部俵米品評會	駒形村	自 10.28 至 11.1	東部七ヶ町村	314
三輪村俵米品評會	三輪農業倉庫	自 11.5 至 11.7	村 一 圓	480
第七回俵米藁工品品評會	西馬音内農業倉庫	自 11.2 至 11.13	西部七ヶ町村	676
明治村俵米品評會	明治村農會	11.9	村 一 圓	150
田代村俵米品評會	田代村農會	12.20	村 一 圓	50
仙道村俵米品評會	仙道村産業組合	自 12.19 至 12.21	村 一 圓	30
平鹿農業倉庫俵米品評會	平鹿農業倉庫	自 11.11 至 11.12	郡 一 圓	1,790
榮村俵米品評會	榮村農會	11.6	村 一 區	100
境町俵米品評會	境町村農會	11.1	村 一 圓	84
十文字醍醐農業倉庫俵米品評會	十文字醍醐農業倉庫	自 10.29 至 11.3	十文字, 増田, 植田, 醍醐, 三重, 睦合, 西成瀬, 東成瀬, 岩館, 駒形町	1,128
増田町農會品評會	増田町農會信用組合	自 11.5 至 11.8	町 一 圓	240
三重村農產品評會	三重村農會	自 11.13 至 11.15	村 一 圓	547
改良産米販賣品評會	里見農會	自 11.3 至 11.8	里見, 睦合, 沼館	368
淺舞町農會農產品評會	淺舞町農會	自 10.20 至 10.22	町 一 圓	163
福地農倉俵米品評會	福地農會	自 10.27 至 11.3	村 一 圓	462
沼館俵米品評會	沼館農會	自 11.1 至 11.3	町 一 圓	-
大森町農産物品評會	大森町農會	自 11.7 至 11.9	町 一 圓	181
八澤木村農會品評會	八澤木村農會	自 11.7 至 11.9	村 一 圓	119
館合農業倉庫俵米品評會	館合農倉	自 10.20 至 10.25	村 一 圓	185
阿氣俵米品評會	阿氣村農會	自 10.29 至 10.31	村 一 圓	190
田根森農會品評會	田根森村農會	自 10.1 至 10.3	村 一 圓	69
川西村農會農産俵米品評會	川西村農會	自 11.9 至 11.11	村 一 圓	296

品 評 會 成 績 調

出品點數	出品俵數	受賞人員	等 級 別 褒 賞 物 品
1,705	5,115	150	優等銀盃及木綿 一等銀盃 二等木綿一反 三等シャツ 四等風呂敷
569	1,707	69	一等木綿一反 二三四等ハ信用購買組合ノ商品券一枚ツツ
314	942	34	一等反物 二等反物 三等タオル
480	1,440	60	一等木綿一反 二等木綿一反 三等メリヤス一着 四等風呂敷一枚
1,747	5,241	140	優等銀盃 一等カップ 二等大風呂敷 三四等風呂敷
211	633	58	一等セトカメ一個 二等皿十枚 三等皿五枚 四等タオル
75	150	35	一等シャツ 二等足袋 三等タオル
30	60	9	一等足袋二足 二等足袋一足 三等タオル一本
1,790	5,370	217	優等銀盃一個木綿二反 一等木綿三反 二等木綿二反 三等木綿一反 四等賞状
125	375	17	特等銀盃 一二等木綿 三等以下手拭
84	252	27	一等木綿一反 二等木綿半反 三等手拭三本
2,354	7,062	152	優等銀盃 一等木綿一反 二等木綿一反 三等木綿一反 四等手拭二本
341	1,023	240	一等木綿一反 二等木綿一反 三等風呂敷二枚 四等手拭二本
547	1,641	165	一等メリヤス上下一着種トシー一個 二三等木綿一反 四等手拭二本
525	1,575	88	優等銀盃 一等ホークー丁 二等ゴ△長靴一足 三等短靴一足 四等バケツ一個 努力賞一位銀盃 二位以下ホークー丁ツツ
278	834	60	一等スコツプー丁 二等木綿一反 三等足袋三足 四等手拭三本
500	1,500	70	一等銘仙一反 二等木綿一反 三等シャツ一枚 四等手拭
500	1,500	70	一等銀盃 二等木綿一反 三等木綿一反 四等手拭二本
479	1,437	42	一等鍬一丁 二等四本鍬一丁 三等箕一ヶ 四等手拭一本
152	457	26	一等木綿一反 二等風呂敷二枚 三等風呂敷一枚
938	2,814	87	優等一等銀盃 二等反物 三等風呂敷 四等タオル
843	2,529	27	優等銀盃 一等木綿一反 二等手拭五本 三等手拭三本 四等手拭一本
340	1,020	45	一等タオル五本 二等タオル三本 三等タオル二本 四等タオル一本 一點ニツキ金三十銭ノ出品獎勵金ヲ交付ス
360	1,080	45	特等銀大カップ 一等二等木綿 三等手拭





依 米 及 小 作 米

名 稱	主 催 者	開催月日	出 品 區 域	出品人員
小作依米品評會	刈和野町農會	自 11.20 至 11.22	町 一 圓	84
依米品評會	横堀村農會	11.7	村 一 圓	39
金澤西根村農產品評會	金澤西根村農會	自 11.5 至 11.7	村 一 圓	96
畑屋村農產品評會	畑屋村農會	自 11.7 至 11.8	村 一 圓	65
花館村農產品評會	花館村農會	自 11.8 至 11.11	村 一 圓	11
豊川村依米品評會	豊川村農會	10.25	村 一 圓	20
横澤村依米品評會	横澤村農會	11.9	村 一 圓	102
内小友村依米品評會	内小友村農會	11.5	村 一 圓	29
千屋村依米品評會	千屋村農會	自 11.22 至 11.24	村 一 圓	76
峰吉川村依米品評會	峰吉川村農會	11.12	村 一 圓	28
清水村依米品評會	清水村農會	自 10.31 至 11.1	村 一 圓	45
豊岡村農產品評會	豊岡村農會	自 11.13 至 11.14	村 一 圓	30
高梨村農產品評會	高梨村農會	自 11.11 至 11.12	村 一 圓	32
第五回依米品評會	本莊農業倉庫	自 11.26 至 11.28	六ヶ町村	220
矢嶋町依米品評會	矢嶋町産業組合	自 2.3 至 2.6	町 一 圓	171
直根村依米品評會	共同受検場組合	1.10	村 一 圓	114
川内村依米品評會	共同受検場組合	自 11.25 至 11.26	村 一 圓	36
第二回笹子村依米品評會	共同受検場組合	自 1.29 至 1.30	村 一 圓	208
第二回依米品評會	石澤農業倉庫	11.23	村 一 圓	170
東瀧澤村依米品評會	東瀧澤村農會	自 11.18 至 11.20	村 一 圓	286
柴野支會依米品評會	柴野支農會	自 11.20 至 11.21	支會 一 圓	23
上川大内村依米品評會	上川大内村農會	11.28	村 一 圓	26
羽廣依米品評會	羽廣産業組合	11.27	羽廣部落一圓	38
龜田町經濟更生展覽會依米品評會	龜田町經濟更生會	自 11.24 至 11.26	町 一 圓	79

品 評 會 成 績 調 (續)

出品點數	出品依數	受賞人員	等 級 別 褒 賞 物 品
84	168	32	一等ネルー一反 二等メリヤス一枚 三等淺黄一反 四等タオル三本
39	78	39	一等反物 二等反物 三等手拭
96	192	96	一等シヤベル 二等スパート 三等バケツ 四等タオル二本
65	130	32	一等木綿 二等ネルー半反 三等風呂敷 四等手拭
11	11	8	一等紺木綿 二等淺黄 三等フランネル大巾 四等タオル
45	45	20	一等大バケツ 二等小バケツ 三等足袋 四等手拭
102	204	102	一等反物 二等反物 三等反物
29	58	23	一等反物 二等反物 三等反物 四等反物
82	410	36	一等ホーク 二等シヤベル 三等シヤベル 四等バケツ
28	56	15	一等メリヤス 二等紺一反 三等淺黄一反 四等タオル三本
166	332	35	一等一圓 二等七十錢 三等五十錢 四等タオル二本
30	30	30	一等風呂敷 二等風呂敷 三等風呂敷 四等タオル
64	64	27	一等アルミ鍋大 二等同中 三等同小 四等タオル一本
259	777	90	一等反物一反 二等シヤツ一枚 三等地下足袋一足 四等辨當箱一個
171	513	74	優等銀盃 一等反物一反 二等反物半反 三等タオル三本
114	114	37	一等反物一反 二等風呂敷一枚 三等タオル二本
144	288	30	一等反物一反 二等反物半反 三等タオル二本 四等手拭一本
242	242	80	各等(一等二等三等四等)トモ丸塗盆一個
181	362	61	優等銀盃 一等反物一反 二等反物半反 三等地下足袋一足
304	912	75	一等反物一反 二等反物一反 三等反物半反 四等タオル二本
23	46	12	一等手拭五本 二等手拭三本 三等手拭一本
26	52	26	一等アルミニウム薬罐一個 二等トタン製ホーロー引鍋一個 三等トタン製ホーロー引薬罐一個 四等移植コター丁
38	38	30	一等タオル四本 二等タオル三本 三等タオル二本 四等タオル一本
79	158	79	一等眞綿一兩 二等反物半反 三等タオル二本 四等草履一足



俵米及小作米

名 稱	主 催 者	開催月日	出 品 區 域	出品人員
松ヶ崎村俵米品評會	松ヶ崎村産業組合	自 11.7 至 11.8	村 一 圓	39
五城目農業倉庫俵米品評會	五城目農業倉庫	自 11.6 至 11.11	五城目, 内川, 富津内, 馬川, 馬場	61
大久保町農會農産品評會	大久保町農會	自 11.3 至 11.5	町 一 圓	15
上新城村俵米品評會	上新城村農會	11.4	村 一 圓	10
南秋田郡農業倉庫聯合俵米品評會	南秋田郡農業倉庫聯合會		郡 一 圓	370
豊嶋村農産品評會	豊嶋村農會	11.8	村 一 圓	53
岩見三内村農會農産品評會	岩見三内村農會	自 11.2 至 11.4	村 一 圓	56
船岡村農産品評會	船岡村農會	自 11.3 至 11.5	村 一 圓	67
和田町俵米品評會	和田町農會	自 11.3 至 11.5	町 一 圓	10
山本郡聯合俵米品評會	山本郡聯合農業倉庫	自 11.22 至 11.24	郡 一 圓	917
澤目村自力更生俵米品評會	澤目村農會	自 11.4 至 11.6	澤目村, 塙川村	69
第九回八郷俵米品評會	扇田農業倉庫	自 11.6 至 11.8	扇田町外七ヶ町	23
綴子村農會農産物俵米品評會	綴子村農會	自 11.7 至 11.9	村 一 圓	18
榮村經濟更生品評會俵米ノ部	榮村役場農會産業組合	自 11.9 至 11.10	村 一 圓	67
前田村庄司家小作米品評會	庄 司 兵 藏	12.14	庄司家小作人	20
北秋聯合農業倉庫俵米品評會	北秋田郡農業倉庫聯合會	自 11.24 至 11.26	郡 一 圓	277
米内澤町本城農産物俵米品評會	本城産業組合	自 11.14 至 11.15	本城部落一圓	65
上小阿仁田中家小作米品評會	田中家小作人獎勵會	3.13	田中家小作人	242
毛馬内町北山家小作米品評會	立 山 弟 四 郎	自 3.22 至 3.24	立山家小作人	106

品 評 會 成 績 調 (續)

出品點數	出品俵數	受賞人員	等 級 別 褒 賞 物 品
39	78	24	一等手拭五本 二等手拭三本 三等手拭二本
86	218	45	一等反物 二等メリヤスシャツ 三等メリヤスシャツ 四等風呂敷残タオル二本宛
15	45	10	一等銀盃 二等反物 三等ホーク 四等鍬
10	30	6	一等反物 二等風呂敷 三等手拭 外全部手拭一本宛
740	2,220	120	一等
53	106	17	一等銀盃 二等三等反物 外手拭一本宛全部
67	67	45	一等銀盃 二等木綿 三等淺黄 四等タオル
90	180	33	一等銀盃 二等反物 三等バケツ 四等手拭
10	20	6	一等反物 二等淺黄 三等風呂敷 四等賞狀
917	2,751	303	一等銀盃 二等硯箱 三等盆 四等狀差
69	207	56	一等木綿 二等木綿 三等風呂敷 四等手拭二本
57	114	24	一等木綿一反 二等木綿一反 三等風呂敷一枚 四等手拭一本
18	36	15	一等木綿一反 二等シャツ一枚 三等風呂敷一枚 四等タオル一本
96	190	27	一等シャツ一枚 二等高丈一足 三等醤油一升 四等組合石鹼
23	46	12	一等二等各反物一反 三等シャツ一枚 四等地下足袋一足 外參加賞トシテ出品者ニタオル一本
277	544	57	優等銀盃一個 一等二等各反物一反 三等淺黄木綿一反 四等風呂敷一枚
85	85	60	一等反物一反 二等反物一反 三等風呂敷一枚 四等タオル一本
242	484	79	特等銀盃一個木綿一反 一等上木綿 二等下木綿各一反 三等裏地一反 四等手拭二本
120	876	38	一等木綿二反 二等木綿一反 三等淺黄木綿一反 四等タオル二本



三 小作米獎勵金品及補償金品調

郡市名	種別	検査等級内課					獎勵金 交付者 割合	補償金 徴収者 割合	百俵以 上納入 地主	同上餘 額返戻 地主數
		一 等	二 等	三 等	四 等	等 外				
雄勝郡	最高	850	750	650	500	—	93	6	185	4
	最低	750	450	350	20	—				
	普通	800	700	600	450	△ 2升				
平鹿郡	最高	1,200	900	700	500	△ 2升	95	30	278	258
	最低	300	200	100	—	△ 5合				
	普通	600	500	400	300	△ 5合				
仙北郡	最高	800	600	500	350	△ 2升	68.4	33.5	490	266
	最低	300	200	120	—	—				
	普通	480	330	230	150	△ 1.5升				
山利郡	最高	960	800	340	△ 400	△ 1,000	45	10	451	—
	最低	400	200	—	△ 150	△ 400				
	普通	400	200	—	△ 400	△ 600				
南秋田郡	最高	750	650	450	280	△ 500	47	27	258	153
	最低	300	240	100	100	△ 100				
	普通	700	520	440	150	△ 1升				
河邊郡	最高	—	—	400	300	—	20	5	79	—
	最低	—	—	200	200	—				
	普通	—	—	300	200	△ 300				
秋田市	最高	—	500	450	250	△ 1.5	20	20	37	7
	最低	—	200	150	100	△ 1.0				
	普通	—	200	150	100	△ 1.0				
山本郡	最高	800	600	400	240	△ 2.5升	68	32	160	—
	最低	150	100	50	50	△ 1升				
	普通	500	360	200	100	△ 2升				
北秋田郡	最高	800	600	500	400	△ 2升	78	35	139	109
	最低	—	—	200	—	—				
	普通	700	500	300	200	—				
鹿角郡	最高	900	700	500	350	—	79	52	79	70
	最低	700	500	300	150	—				
	普通	900	700	500	350	—				
平均	最高	1,200	900	650	500	△ 2升	77	25	2,156	867
	最低	300	180	50	—	△ 5合				
	普通	700	500	350	200	△ 1.5升				

第五 薬工品検査

- 一 検査事業ノ概要..... 81
- 二 薬工品検査總數累年比較表..... 82
- 三 支所別種別検査數..... 82
- 四 支所別種別検査成績..... 84
- 五 月別種別検査成績..... 94
- 六 施行地別検査數量..... 94
- 七 支所別仕向地別數量..... 97
- 八 最近三ヶ年月別検査數量調..... 99
- 九 移出薬工品價額累年比較..... 100
- 十 移出薬工品種類別數量..... 100
- 十一 薬工品重量調査..... 104
- 十二 薬工品生産額..... 108



三 小作米奨励金品及補償金品調

郡市名	種別	検査等級内課					奨励金 交付者 割合	補償金 徴収者 割合	百俵以 上納入 地主	同上餘 額返戻 地主数
		一 等	二 等	三 等	四 等	等 外				
雄勝郡	最高	850	750	650	500	—	93	6	185	4
	最低	750	450	350	20	—				
	普通	800	700	600	450	△ 2升				
平鹿郡	最高	1,200	900	700	500	△ 2升	95	30	278	258
	最低	300	200	100	—	△ 5合				
	普通	600	500	400	300	△ 5合				
仙北郡	最高	800	600	500	350	△ 2升	68.4	33.5	490	266
	最低	300	200	120	—	—				
	普通	480	330	230	150	△ 1.5升				
山利郡	最高	960	800	340	△ 400	△ 1,000	45	10	451	—
	最低	400	200	—	△ 150	△ 400				
	普通	400	200	—	△ 400	△ 600				
南秋田郡	最高	750	650	450	• 280	△ 500 <sub>銭</sub>	47	27	258	153
	最低	300	240	100	• 100	△ 100 <sub>銭</sub>				
	普通	700	520	440	• 150	△ 1升				
河邊郡	最高	—	—	400	300	—	20	5	79	—
	最低	—	—	200	200	—				
	普通	—	—	300	200	△ 300 <sub>銭</sub>				
秋田市	最高	—	500	450	250	△ 1.5	20	20	37	7
	最低	—	200	150	• 100	△ 1.0				
	普通	—	200	150	• 100	△ 1.0				
山本郡	最高	800	600	400	240	△ 2.5升	68	32	160	—
	最低	150	100	50	50	△ 1升				
	普通	500	360	200	100	△ 2升				
北秋田郡	最高	800	600	500	400	△ 2升	78	35	139	109
	最低	—	—	200	—	—				
	普通	700	500	300	200	—				
鹿角郡	最高	900	700	500	350	—	79	52	79	70
	最低	700	500	300	150	—				
	普通	900	700	500	350	—				
平均	最高	1,200	900	650	500	△ 2升	77	25	2,156	867
	最低	300	180	50	—	△ 5合				
	普通	700	500	350	200	△ 1.5升				

## 第五 藁工品検査

- 一 検査事業ノ概要..... 81
- 二 藁工品検査總數累年比較表..... 82
- 三 支所別種別検査數..... 82
- 四 支所別種別検査成績..... 84
- 五 月別種別検査成績..... 94
- 六 施行地別検査數量..... 94
- 七 支所別仕向地別數量..... 97
- 八 最近三ヶ年月別検査數量調..... 99
- 九 移出藁工品價額累年比較..... 100
- 十 移出藁工品種類別數量..... 100
- 十一 藁工品重量調査..... 104
- 十二 藁工品生産額..... 108







二 薬 工 品 檢 査 總

年 次	結 東 檢 査						
	草	鞋	實子繩	實子網	繩 類	延	草 履 叭
大 正 五 年	25,866	29,218	12,098	53,316	21,158	4,337	—
同 六 年	30,246	21,810	16,893	168,534	31,689	5,221	—
同 七 年	51,981	25,930	24,853	246,220	35,259	4,980	—
同 八 年	34,292	22,030	22,094	208,706	28,868	2,880	—
同 九 年	26,606	22,209	17,243	285,155	24,429	1,811	—
同 十 年	19,647	23,630	18,723	292,882	21,371	3,468	—
同 十 一 年	18,167	21,122	18,545	349,521	30,858	2,959	—
同 十 二 年	16,899	21,376	11,990	310,212	70,029	3,054	—
同 十 三 年	10,601	20,402	12,454	387,541	64,646	2,859	—
同 十 四 年	9,354	16,755	12,550	347,159	49,631	2,617	—
昭 和 元 年	14,460	20,675	14,580	375,459	63,151	2,237	—
同 二 年	14,700	29,685	17,391	459,092	72,474	2,483	—
同 三 年	7,679	24,225	16,708	482,185	78,083	2,431	—
同 四 年	8,351	23,811	11,044	423,966	75,258	739	—
同 五 年	5,861	23,239	9,419	324,443	38,239	1,107	—
同 六 年	2,650	15,687	5,540	278,061	47,413	623	7,719
同 七 年	—	15,368	5,914	330,983	122,913	—	65,339
同 八 年	—	20,792	8,511	512,110	259,113	—	64,049
同 九 年	—	22,870	3,679	668,044	271,783	—	75,481
同 十 年	—	19,141	3,028	718,904	199,329	—	130,880
同 十 一 年	—	26,683	2,151	774,081	303,240	—	180,714

備考 昭和十一年九月検査規則改正ノ製品検査梱包検査トセルガ集計上製品検査ハ結束梱

三 支 所 別 種

支 所 名	實子繩	實子網	繩	玉	繩
湯 澤	—	—	3,164	—	—
	—	—	471	—	—
横 手	6,309	—	6,363	—	47
	2,811	—	1,179	—	11
大 曲	78	—	5,552	—	13,800
	6	—	918	—	1,933
本 莊	—	—	102	—	6,700
	—	—	—	—	509
土 崎	1,794	599	41,165	—	4,490
	1,438	284	11,379	—	841
能 代	—	—	63,204	—	158,426
	—	—	13,781	—	37,557
大 館	—	—	13,436	—	64,554
	—	—	2,636	—	9,648
計	8,181	599	133,986	—	248,017
	4,255	284	30,364	—	50,899
東 數 換 算	26,683	2,151	289,406	—	484,775
前 年 度	19,141	3,028	316,280	—	402,524

數 累 年 比 較 表

計	荷 造 檢 査						
	草	鞋	實子繩	實子網	繩	延	草 履 叭
145,993	7,207	1,705	3,025	17,840	2,046	732	32,555
274,393	11,508	1,888	3,961	25,855	6,443	1,345	51,000
289,223	21,458	3,064	6,396	25,509	6,898	1,433	64,758
318,870	15,330	3,351	4,517	37,481	4,450	828	65,967
377,453	11,905	3,470	3,404	35,544	3,267	530	58,120
379,721	7,695	3,711	3,703	43,041	3,797	810	62,757
441,176	6,605	3,675	3,690	54,794	6,194	738	75,596
433,560	6,815	2,730	2,623	42,736	6,986	571	62,461
498,503	4,659	3,537	3,323	61,602	16,152	645	89,218
438,066	5,038	3,797	3,944	61,005	11,873	754	86,371
490,562	5,149	3,723	4,391	63,713	11,510	683	89,169
595,825	6,490	5,585	4,139	68,784	10,957	504	96,459
611,301	3,796	5,322	4,209	84,014	16,091	706	114,138
543,169	4,265	4,572	3,043	73,826	14,361	378	100,445
402,308	3,462	4,977	2,740	68,349	11,546	298	91,372
357,603	1,375	2,919	1,291	41,718	5,463	150	52,916
540,517	—	—	—	—	—	—	—
864,575	—	—	—	—	—	—	—
1,041,857	—	—	—	—	—	—	—
1,071,282	—	—	—	—	—	—	—
1,286,969	—	4,255	284	81,263	24,372	16,442	126,616

包検査ハ荷造検査ノ欄ニ計上セリ

別 檢 査 數 (上東) (自十一年四月)  
(下網) (至十二年三月)

延	叭	計	東數換算合計	前 年 合 計
—	800	3,964	—	—
—	60	531	6,870	4,902
5	6,392	19,116	—	—
5	1,137	5,143	48,061	35,816
2,250	2,283	23,963	—	—
250	454	3,561	41,501	28,000
2,230	170	9,202	—	—
70	97	676	11,621	26,747
142,222	73,234	263,504	—	—
23,446	14,249	51,637	549,906	414,795
7,716	—	229,346	—	—
552	—	52,290	486,028	416,456
648	1,355	79,993	—	—
49	445	12,778	142,982	144,636
155,071	84,234	629,088	—	—
24,372	16,442	126,616	1,236,969	1,071,282
303,240	180,714	1,286,969	—	—
199,329	130,880	1,071,282	—	—



四 支所別種別検査成績 (上 東六自四月至九月)  
(下 欄六自十月至三月)

(イ) 實子繩検査成績

支所名	種 別	検査總數	等 級 區 分				等 外
			特 等	一 等	二 等	等 外	
横 手	二 本 合	1,919 446	943 190	927 240	49 16	—	—
	三 本 合	4,360 2,361	2,486 1,417	1,873 941	1 3	—	—
	四 本 合	30 4	30 4	—	—	—	—
	計	6,309 2,811	3,459 1,611	2,800 1,181	50 19	—	—
	大 曲	二 本 合	76 5	45 —	31 5	—	—
大 曲	三 本 合	2 1	—	2 1	—	—	—
	計	78 6	45 —	33 6	—	—	—
	土 崎	二 本 合	304 288	56 186	170 94	67 3	11 5
土 崎	三 本 合	1,449 1,133	434 558	768 513	217 22	30 40	—
	四 本 合	10 12	— 8	4 4	6	—	—
	五 本 合	11 1	— 1	—	10	1	—
	六 本 合	20 4	—	—	4	16	—
	計	1,794 1,438	490 753	942 615	304 25	58 45	—
	計	二 本 合	2,299 739	1,044 376	1,128 339	116 19	11 5
計	三 本 合	5,811 3,495	2,920 1,975	2,643 1,455	218 25	30 40	—
	四 本 合	40 16	30 12	4 4	6	—	—
	五 本 合	11 1	— 1	—	10	1	—
	六 本 合	20 4	—	—	4	16	—
	計	8,181 4,255	3,994 2,364	3,775 1,802	354 44	58 45	—
	前年度 (東)	一 本 合	8	4	4	—	—
前年度 (東)	二 本 合	4,772	2,099	2,443	220	10	—
	三 本 合	14,240	7,596	6,349	266	29	—
	四 本 合	91	56	14	21	—	—
	五 本 合	30	—	29	—	1	—
	計	19,141	9,755	8,839	507	40	—

(ロ) 實子繩検査成績

支所名	種 別	検査總數	等 級 區 分				等 外	承認品
			特 等	一 等	二 等	等 外		
土 崎	二 本 合	30 208	— 110	11 98	19 —	—	—	
	三 本 合	382 39	131 9	202 23	49 —	7	—	
	四 本 合	152 30	55 25	87 5	10 —	—	—	
	五 本 合	27 4	6 1	19 3	2 —	—	—	
	六 本 合	8 3	5 3	3 —	—	—	—	
	計	599 284	197 148	222 129	80 —	7	—	
前年度 (東)	二 本 合	2,144	654	1,305	185	—	—	
	三 本 合	435	276	146	13	—	—	
	四 本 合	338	205	130	3	—	—	
	五 本 合	40	40	—	—	—	—	
	六 本 合	71	66	5	—	—	—	
	計	3,028	1,241	1,586	201	—	—	

(ハ) 東繩検査成績

支所名	種 別	検査總數	等 級 區 分				等 外	承認品
			特 等	一 等	二 等	三 等		
湯 澤	四 分 繩	18 170	—	—	18 21	—	—	122
	三分五厘繩	2,577 185	—	1,319 78	1,258 107	—	—	—
	二 分 繩	569 116	—	—	491 66	78	—	50
	計	3,164 471	—	1,319 105	1,767 194	78	—	172
	横 手	三分五厘繩	143 5	—	6 —	12 5	5	—
横 手	二 分 繩	6,220 1,179	—	6,220 1,161	— 18	—	—	—
	計	6,363 1,179	—	6,226 1,161	12 18	5	—	120



東 繩 檢 查 成 績 (續)

支所名	種 別	檢 查 總 數	等 級 區 分					承 認 品
			特 等	一 等	二 等	三 等	等 外	
大 曲	四 分 繩	74	-	-	-	-	-	74
	三分五厘繩	1,456 804	-	1,456 351	-	-	-	453
	二分五厘繩	910	-	-	-	-	-	910
	二 分 繩	3,186 40	-	3,096	-	-	-	90 40
	計	5,552 918	-	4,552 351	-	-	-	1,000 567
本 莊	二 分 繩	102	-	-	-	-	-	102
	計	102	-	-	-	-	-	102
土 崎	五 分 繩	11,915 4,783	315 60	10,247 4,631	1,163 37	-	30	160 55
	四 分 繩	18,035 4,639	211 99	15,470 4,214	2,291 90	10	53	- 236
	三分五厘繩	3,225 607	-	1,521 13	499	10	5	1,190 490
	二分五厘繩	188 16	162	26 1	-	-	-	- 15
	二 分 繩	7,802 1,334	-	4,743 855	595 2	74	-	2,390 461
	計	41,165 11,379	688 159	32,007 9,714	4,548 129	94	88	3,740 1,257
	能 代	四 分 繩	2,060 3,288	-	1,610 2,957	450 211	-	-
	三分五厘繩	16,436 3,895	-	6,606 346	9,830 3,334	-	-	- 143
	二分五厘繩	1,800 72	-	1,800	-	-	-	- 72
	二 分 繩	42,748 6,598	-	30,723 5,234	12,025 1,220	-	6	- 138
	二分五厘繩	160	-	-	160	-	-	-
	計	63,204 13,781	-	40,739 8,537	22,465 4,765	-	269	- 210

東 繩 檢 查 成 績 (續)

支所名	種 別	檢 查 總 數	等 級 區 分					承 認 品
			特 等	一 等	二 等	三 等	等 外	
大 館	三分五厘繩	6 10	-	-	-	6	-	-
	二 分 繩	13,430 2,486	-	13,298 2,485	12	-	-	120
	計	13,436 2,636	-	13,298 2,495	12	-	-	120
	合 計	11,915 4,894	315 60	10,247 4,631	1,163 37	-	30	160 166
	五 分 繩	20,113 8,060	211 99	17,080 7,198	2,759 322	10	53	- 120
	四 分 繩	23,343 5,506	-	10,428 798	12,079 3,446	21	5	1,310 1,068
	三分五厘繩	2,898 16	-	1,962 1	26	-	-	910 15
	二 分 繩	74,057 11,888	-	58,180 9,735	13,123 1,302	152	22	2,702 829
	二分五厘繩	160	-	-	160	-	-	-
	計	132,786 30,364	526 159	97,793 22,367	29,310 5,107	183	88	5,082 2,399
前 年 度 (東)	五 分 繩	53,149	11,573	35,477	1,438	-	61	3,600
	四 分 繩	63,402	3,399	55,621	3,954	2	6	420
	三分五厘繩	38,399	2,458	14,160	18,748	37	-	2,996
	二分五厘繩	12,390	-	2,400	-	-	-	9,990
	二 分 繩	142,843	9,899	107,929	19,652	-	-	5,363
	二分五厘繩	6,097	-	870	2,903	-	-	2,324
	計	316,230	27,329	217,457	46,695	39	67	21,693

(二) 玉 繩 檢 查 成 績

支所名	種 別	檢 查 總 數	等 級 區 分					承 認 品
			特 等	一 等	二 等	三 等	等 外	
橫 手	四 分 繩	47 11	3	44	-	-	-	-
	計	47 11	3	44	-	-	-	-
大 曲	五 分 繩	500	-	-	-	-	-	500
	四 分 繩	8,472 665	-	4,927 505	160	-	-	3,385 160
	三分五厘繩	4,828	-	4,178	150	-	-	500



玉繩檢查成績 (續)

支所名	種別	檢查總數	等級區分					承認品
			特等	一等	二等	三等	等外	
大曲	三分繩	1,050	-	1,050	-	-	-	-
	二分五厘繩	170	-	170	-	-	-	-
	二分繩	48	-	-	-	-	-	48
	計	13,800 1,933	-	9,105 1,725	310	-	-	4,385 208
本莊	四分繩	300 285	-	-	-	-	-	300 140
	三分繩	4,820 224	20	-	125	-	-	4,820
	二分五厘繩	1,580	-	-	-	-	-	1,580
	計	6,700 509	20	224	125	-	-	6,700 140
	四分繩	540 5	-	-	540	-	-	5
土崎	三分五厘繩	1,970 55	-	590 55	-	-	-	1,380
	三分繩	270	-	246	-	-	-	24
	二分五厘繩	1,980 511	106	380	22	-	3	1,980
	計	4,490 841	106	590 681	540 22	-	8	3,360 24
	四分繩	400	-	-	-	-	-	400
能代	三分五厘繩	19,714 1,407	-	15,394 605	4,320 802	-	-	-
	三分繩	4,997	-	1,288	3,111	-	106	492
	二分五厘繩	630	-	-	-	-	-	630
	二分五厘繩網(三ノ)	137,682 33,828	-	-	-	-	1,576	137,682 8,509
	二分五厘繩網(四ノ)	6,211	-	286	5,499	-	436	-
	三分繩網(三ノ)	23	-	-	-	-	23	-
	計	158,426 37,557	-	15,394 3,159	4,320 32,178	-	2,131	138,712 9,001

玉繩檢查成績 (續)

支所名	種別	檢查總數	等級區分					承認品
			特等	一等	二等	三等	等外	
大館	四分繩	12	-	12	-	-	-	-
	三分繩	366	-	141	-	-	-	225
	三分五厘繩	6,560 6	-	1,520	630	510	-	3,900 6
	二分繩	2,840 1,421	-	-	-	-	-	2,840 1,420
	二分五厘繩網(三ノ)	55,142 7,783	222	6,286	1,182	-	93	55,142
	二分五厘繩網(四ノ)	210	17	19	148	-	26	-
	三分繩網(三ノ)	1	-	1	-	-	-	-
	三分繩網(四ノ)	1	1	-	-	-	-	-
	計	64,554 9,648	240	1,532 6,447	630 1,330	126	126	61,882 1,645
	合計	五分繩	500	-	-	-	-	-
四分繩		9,771 966	2	4,983 505	700 125	-	-	4,085 305
三分五厘繩		37,892 964	-	21,822 641	5,660 96	510	-	9,900 225
三分繩		7,411	-	3,380	3,405	-	110	516
二分五厘繩		630 170	-	-	-	-	-	630
二分繩		3,840 1,299	-	-	-	-	-	3,840 1,298
二分五厘繩網(三ノ)		195,384 33,108	222	7,269	23,948	-	1,470	195,384 199
二分五厘繩網(四ノ)		6,926	129	815	5,552	-	176	254
二分繩網(三ノ)		30	-	-	-	-	-	30
三分繩網(三ノ)		24	-	1	-	-	23	-
三分繩網(四ノ)	1	1	-	-	-	-	-	
計	248,017 50,899	3	26,805 12,781	6,360 33,126	510	1,782	214,339 2,827	



玉繩検査成績 (續)

支所名	種別	検査總數	等級區分					承認品
			特等	一等	二等	三等	等外	
前年度 (元)	五分繩	970	-	-	-	-	-	970
	四分繩	17,073	344	6,453	1,540	500	-	8,236
	三分繩	49,325	-	38,700	7,477	582	-	2,566
	二分五厘繩	76	-	72	-	4	-	-
	二分繩	1,970	-	-	-	-	-	1,970
	雜網	800	-	-	-	-	-	800
	計	332,410	-	-	-	-	-	332,410
	計	402,624	344	45,225	9,017	1,086	-	346,952

(ホ) 蕨検査數

支所名	種別	検査總數	等級區分					承認品
			特等	一等	二等	三等	等外	
横手	干蕨	4	-	-	-	-	-	4
	米皮蕨	1	-	-	1	-	-	-
	煉瓦蕨	5	-	-	5	-	-	-
	計	5	-	-	1	-	-	4
		5	-	-	5	-	-	-
大曲	米皮蕨	2,250	-	1,700	-	-	-	550
	計	250	-	94	156	-	-	-
	計	2,250	-	1,700	-	-	-	550
	計	250	-	94	156	-	-	-
本莊	米皮蕨	2,230	-	2,230	-	-	-	-
	計	70	-	22	48	-	-	-
	計	2,230	-	2,230	-	-	-	-
	計	70	-	22	48	-	-	-
土崎	干蕨	32,640	2,912	18,034	6,624	1,126	169	3,775
		5,018	763	2,177	1,498	-	181	399
	大判蕨	7,053	4	562	1,441	480	36	4,530
		2,018	-	33	446	-	788	751
	荷造蕨	4,292	-	668	1,158	161	-	2,305
		1,506	-	-	5	-	-	1,501
	米皮蕨	96,207	-	58,406	36,304	1,141	356	-
		14,252	-	1,743	11,322	-	852	335
	煉瓦蕨	2,030	-	1,230	800	-	-	-
		652	-	424	226	-	2	-
	計	142,222	2,912	78,930	46,327	2,908	561	10,610
	計	23,446	767	4,377	13,497	-	1,823	2,986

蕨検査數 (續)

支所名	種別	検査總數	等級區分					承認品
			特等	一等	二等	三等	等外	
能代	煉瓦蕨	2,630	-	-	-	2,630	-	-
		44	-	-	-	-	-	44
	大判蕨	276	-	82	194	-	-	-
		187	-	-	-	-	50	137
	米皮蕨	4,810	-	1,467	3,343	-	-	-
	321	-	26	290	-	5	-	
	計	7,716	-	1,549	3,537	2,630	-	-
	計	552	-	26	290	-	55	181
大館	干蕨	1	-	-	-	-	-	-
		1	-	1	-	-	-	-
	米皮蕨	648	-	-	641	7	-	-
		18	-	1	12	-	5	-
	大判蕨	30	-	-	-	-	-	30
	計	648	-	-	641	7	-	-
	計	49	-	2	12	-	5	30
合計	干蕨	32,644	2,912	18,034	6,624	1,126	169	3,779
		5,019	763	2,178	1,498	-	181	399
	大判蕨	7,329	4	644	1,635	480	36	4,530
		2,235	-	33	446	-	838	918
	米皮蕨	106,146	-	63,803	40,289	1,148	356	550
		14,911	-	1,886	11,828	-	862	335
	煉瓦蕨	4,660	-	1,230	800	2,630	-	-
		701	-	424	231	-	2	44
	荷造蕨	4,292	-	668	1,158	161	-	2,305
		1,506	-	-	5	-	-	1,501
	計	155,071	2,916	84,379	50,506	5,545	561	11,164
	計	24,372	763	4,521	14,008	-	1,883	3,197
前年度 (東)	干蕨	68,179	7,921	31,357	13,536	2,869	600	11,896
	大判蕨	12,426	-	1,524	3,408	852	38	6,604
	米皮蕨	112,789	-	55,128	49,547	6,629	1,485	-
	煉瓦蕨	5,915	-	1,564	586	3,765	-	-
	荷造蕨	20	-	-	-	-	-	20
	計	199,329	7,921	89,573	67,077	14,115	2,123	18,520



(一) 叭 檢 查 成 績

支所名	種 別	檢查總數	等 級 區 分					外 承 認 品
			特 等	一 等	二 等	三 等	等 外	
湯 澤	十四目叭 (鑽石)	800 60個	-	660 23	140 37	-	-	-
	計	800 6)	-	660 23	140 37	-	-	-
横 手	十四目叭 (鑽石)	6,392 1,137	-	4,910 669	1,482 468	-	-	-
	計	6,392 1,137	-	4,910 669	1,482 468	-	-	-
大 曲	十四目叭 (鑽石)	1,533 196	-	220	1,313 196	-	-	-
	計十六目叭	258	50	208	-	-	-	-
	十七目叭	750	-	650	100	-	-	-
	計	2,283 454	- 50	870 208	1,413 196	-	-	-
本 莊	十六目叭	160 97	22 48	105 43	33 6	-	-	-
	十七目叭	10	-	9	1	-	-	-
	計	170 97	22 48	114 43	34 6	-	-	-
土 崎	十四目叭 (鑽石)	45,017 5,611	14,391 3,721	22,275 1,636	8,080 219	-	1	270 35
	十五目叭	5,427 1,048	447 93	4,080 468	895 483	-	5 4	-
	十六目叭	8,855 6,204	134 358	6,186 4,332	2,520 1,506	-	15 8	-
	十七目叭	9,605 1,386	-	2,672 190	1,283 214	-	45 8	5,605 974
	十九目叭	3,775	-	-	-	-	-	3,775
	二十目叭	280	-	-	280	-	-	-
	二十目叭 (百斤)	275	-	266	9	-	-	-
	計	73,234 14,249	14,972 4,172	35,479 6,626	13,067 2,422	-	66 20	9,650 1,009

叭 檢 查 成 績 (續)

支所名	種 別	檢查總數	等 級 區 分					外 承 認 品	
			特 等	一 等	二 等	三 等	等 外		
大 館	十四目叭 (鑽石)	740* 131個	-	-	740 26	-	-	-	
	十五目叭	285	1	184	100	-	-	-	
	十六目叭	314	97	217	-	-	-	-	
	十七目叭	330	-	330	-	-	-	-	
	計	1,355 445	1 97	514 322	840 26	-	-	-	
合 計	十四目叭 (鑽石)	54,482 7,135	14,391 3,721	28,065 2,433	11,755 946	-	1	270 35	
	十五目叭	5,712 1,048	448 93	4,264 468	995 483	-	5 4	-	
	十六目叭	9,015 6,873	156 553	6,291 4,800	2,553 1,512	-	15 8	-	
	十七目叭	10,695 1,386	-	3,661 190	1,384 214	-	45 8	5,605 974	
	十九目叭	3,775	-	-	-	-	-	3,775	
	二十目叭	280	-	-	280	-	-	-	
	二十目叭 (百斤)	275	-	266	9	-	-	-	
	計	84,234 16,472	14,995 4,367	42,547 7,891	16,976 3,155	-	66 20	9,650 1,009	
	前 年 度 (東)	十四目叭 (鑽石)	60,612	11,683	37,173	11,742	-	14	-
		十五目叭	11,519	2,441	8,396	664	-	18	-
十六目叭		27,805	1,399	24,604	1,758	-	44	-	
十七目叭		18,925	-	7,054	3,341	-	170	8,360	
十八目叭		5,910	559	746	10	-	-	4,595	
二十目叭		3,066	-	160	195	-	-	2,711	
二十目叭 (百斤)		3,043	738	1,661	622	-	22	-	
計	130,880	16,820	79,794	18,332	-	268	15,656		



五月別種別検査成績 (単位束)

種別月次	實子繩	實子網	繩	玉繩	筵	叭	計
昭和十一年四月	2,844	220	40,360	76,934	26,741	18,928	166,027
五月	1,145	105	17,433	37,600	11,937	14,530	82,750
六月	644	125	8,106	26,600	10,914	8,180	54,569
七月	628	70	13,503	28,448	17,646	10,632	70,927
八月	1,846	25	22,322	37,736	37,381	11,985	111,295
九月	1,074	54	31,262	40,699	50,452	19,979	143,520
十月	86	-	3,384	4,700	1,933	1,529	11,632
十一月	1,220	-	6,112	4,797	14,382	5,829	32,336
十二月	3,980	-	22,947	17,989	34,870	15,577	95,363
昭和十二年一月	5,504	494	47,097	59,492	33,323	29,963	175,873
二月	4,200	534	27,946	50,003	26,261	18,379	127,323
三月	3,512	524	48,934	99,777	32,322	30,281	215,350
計	26,683	2,151	289,406	484,775	303,240	180,714	1,286,969

六 施行地別検査数 (上東下欄)

種別施行地名	實子繩	實子網	繩	玉繩	筵	叭	計	東數換算合計	前年度合計
湯澤支所	-	-	-	-	-	-	-	-	-
湯澤	-	220	-	-	-	15	235	1,085	250
横堀	-	-	3,164	-	-	800	3,964	5,526	4,437
	-	-	251	-	-	8	259	-	-
西馬音内	-	-	-	-	-	37	37	259	215
計	-	220	3,161	-	-	800	3,964	6,870	4,902
	-	-	471	-	-	60	531	-	-
横手支所	3,665	-	5,760	-	-	900	10,325	26,412	19,546
横手	1,534	-	951	-	-	294	2,779	-	-
角間川	1,817	-	132	-	-	-	1,949	5,843	4,096
	908	-	5	-	-	-	913	-	-
十文字	-	-	11	47	4	5,492	5,554	11,686	6,921
	16	-	13	11	5	843	888	-	-
大森	827	-	460	-	1	-	1,288	4,120	5,253
	353	-	210	-	-	-	563	-	-
計	6,309	-	6,353	47	5	6,392	19,116	48,061	35,816
	2,811	-	1,179	11	5	1,137	5,143	-	-

施行地別検査数量 (續)

種別施行地名	實子繩	實子網	繩	玉繩	筵	叭	計	東數換算合計	前年度合計
大曲支所	49	-	2,426	6,230	1,970	1,333	12,008	21,392	11,506
大曲	6	-	804	694	250	-	1,754	-	-
刈和野	-	-	3,096	7,570	280	750	11,696	17,902	15,366
	-	-	40	1,339	-	202	1,481	-	-
飯詰	29	-	-	-	-	200	229	1,601	952
	-	-	-	-	-	196	196	-	-
長野	-	-	30	-	-	-	30	30	30
四ッ屋	-	-	-	-	-	-	-	280	-
	-	-	-	-	-	56	56	-	-
神宮寺	-	-	74	-	-	-	74	296	-
計	78	-	5,552	13,800	2,250	2,283	23,963	41,501	28,000
	6	-	918	1,933	250	454	3,561	-	-
本莊支所	-	-	-	4,580	2,230	133	6,943	8,003	23,708
本莊	-	-	-	265	-	-	265	-	-
龜田	-	-	-	-	-	97	97	485	757
矢嶋	-	-	-	-	-	37	37	37	-
平澤	-	-	-	2,120	-	-	2,120	2,504	600
	-	-	-	96	-	-	96	-	-
岩谷	-	-	102	-	-	-	102	592	1,023
	-	-	-	-	70	-	70	-	-
計	-	-	102	6,700	2,230	170	9,202	11,621	26,747
	-	-	-	361	70	97	528	-	-
土崎支所	567	25	10,470	590	28,300	-	12,482	35,705	55,664
土崎	85	7	5,360	206	70	-	5,728	-	-
秋田	1,217	574	786	1,860	2,010	7	6,554	20,054	9,193
	1,329	256	100	496	747	60	2,988	-	-
新屋	10	-	-	660	-	340	1,010	2,447	5,470
	24	21	-	85	-	169	299	-	-
追分	-	-	20,960	-	8,570	300	29,830	58,177	61,418
	-	-	4,448	-	1,073	225	5,746	-	-
大久保	-	-	-	75,024	3,460	78,484	170,508	108,890	-
	-	-	-	24	13,929	1,263	15,216	-	-
一日市	-	-	165	20,884	50,705	71,754	155,766	102,604	-
	-	-	15	5	3,215	10,986	14,221	-	-
飯塚	-	-	540	22,112	14,272	42,924	75,234	52,928	-
	-	-	-	4,267	1,136	5,403	-	-	-



施行地別検査数量 (續)

種別 施行地名	實子繩	實子網	繩	玉繩	筵	叭	計	束數換算 合計	前年度 合計
五城目	-	-	4,800	1,380	4,852	4,050	15,082	24,435	16,940
	-	-	932	-	145	410	1,487	-	-
和田	-	-	500	-	100	-	600	700	403
	-	-	-	25	-	-	25	-	-
船越	-	-	-	-	340	-	340	340	-
外旭川	-	-	2,944	-	-	-	2,944	4,596	885
	-	-	413	-	-	-	413	-	-
脇本	-	-	-	-	1,500	-	1,500	1,944	-
	-	-	111	-	-	-	111	-	-
計	1,794	599	41,165	4,490	142,222	73,234	263,504	549,906	414,795
	1,438	284	11,379	841	23,446	14,249	51,637	-	-
能代支所	-	-	-	-	-	-	-	-	-
能代	-	-	34,130	64,992	3,990	-	103,112	215,661	173,696
	-	-	8,253	14,000	44	-	22,297	-	-
森岳	-	-	19,230	46,190	70	-	65,490	139,548	130,916
	-	-	3,122	10,324	-	-	13,446	-	-
二ツ井	-	-	9,394	15,324	-	-	24,718	55,588	37,124
	-	-	2,167	4,467	-	-	6,634	-	-
富根	-	-	-	4,150	-	-	4,150	9,114	8,330
	-	-	-	1,241	-	-	1,241	-	-
鹿渡	-	-	450	27,770	3,656	-	31,876	76,117	66,390
	-	-	239	7,925	508	-	8,672	-	-
計	-	-	62,204	158,426	7,716	-	229,346	486,028	416,456
	-	-	13,781	37,957	552	-	52,290	-	-
大館支所	-	-	-	-	-	-	-	-	-
大館	-	-	330	11,486	-	-	11,816	19,563	23,336
	-	-	164	1,615	-	16	1,795	-	-
鷹巢	-	-	-	42,899	560	185	43,644	72,807	73,934
	-	-	-	5,930	30	330	6,290	-	-
扇田	-	-	8,660	4,660	-	740	14,060	27,455	29,927
	-	-	1,817	346	10	99	2,272	-	-
花輪	-	-	4,446	550	88	330	5,414	9,428	17,119
	-	-	655	6	9	-	670	-	-
米内澤	-	-	-	4,959	-	100	5,059	6,024	320
	-	-	-	210	-	-	210	-	-
早口	-	-	-	-	-	-	-	7,705	-
	-	-	-	1,541	-	-	1,541	-	-
計	-	-	13,436	64,554	648	1,355	79,993	14,982	144,636
	-	-	2,636	9,648	49	445	12,778	-	-
合計	8,181	599	132,986	248,017	155,071	84,234	629,088	1,286,969	1,071,282
	4,255	284	30,364	53,899	24,372	16,442	126,616	-	-

七 支所別仕向地別數 (單位欄)

仕向地	支所名	總數	實子繩	實子網	繩	玉繩	筵	叭	
樺太	横土	115	115	-	-	-	-	-	
	手崎	526	30	68	-	428	-	-	
	計	641	145	68	-	428	-	-	
北海道	湯横大本土能大	澤手曲莊崎代館	112	-	-	112	-	-	
			2,605	2,581	-	-	23	1	
			1,938	-	-	578	1,069	291	
			1,924	-	-	-	1,476	448	
			84,117	2,584	350	21,861	2,014	48,523	
			75,234	-	-	6,206	67,096	1,933	
			19,489	-	-	183	19,283	-	
			計	185,419	5,165	350	28,940	90,960	51,196
									8,808
青森縣	湯横大本土能大	澤手曲莊崎代館	4	-	-	4	-	-	
			268	267	-	-	1	-	
			5,013	37	-	2,878	1,908	120	
			71	-	-	-	71	-	
			9,490	144	305	4,136	712	1,473	
			11,190	-	-	6,035	4,238	867	
	7,346	-	-	319	6,904	99			
	計	33,382	448	305	10,372	13,762	2,631		
							5,864		
岩手縣	湯横大本土能大	澤手曲莊崎代館	941	-	-	775	-	166	
			2,720	266	-	422	-	5	
			501	-	-	5	-	-	
			6,066	-	28	1,447	-	113	
			4,834	-	-	3,781	1,053	-	
			4,238	1	-	3,731	135	30	
	計	19,300	267	28	10,161	1,188	148		
							7,508		
新潟縣	横大本土能大	手曲莊崎代館	133	58	-	15	-	60	
			455	-	-	-	300	155	
			387	-	-	-	200	187	
			7,122	1	-	499	-	1,173	
			125	-	-	125	-	-	
			380	-	-	-	-	380	
	計	8,602	59	-	639	500	1,173		
							6,231		
山形縣	湯横本土能大	澤手崎代館	88	-	-	79	-	9	
			499	318	-	157	-	22	
			107	15	-	66	-	4	
			17	-	-	17	-	-	
			159	-	-	158	1	-	
			計	870	333	-	479	1	4
							53		
神奈川縣	土能大	崎代館	645	-	-	12	-	633	
			2,338	-	-	2,338	-	-	
			110	-	-	56	-	54	
	計	3,093	-	-	2,406	-	687		



支所別仕向地別數 (續)

仕向地	支所名	總數	實子繩	實子網	繩	玉繩	蓮	叭	
東京府	横大本土能 計	手曲	411	33	-	378	-	-	-
		手曲	744	-	-	493	191	-	60
		手曲	353	-	-	102	251	-	-
		手曲	506	-	-	275	-	6	225
		手曲	2,214	-	-	2,214	-	-	-
	計	4,228	33	-	3,462	442	6	285	
栃木縣	横大本土 計	手曲	13	2	-	11	-	-	-
		手曲	14	4	-	10	-	-	-
		手曲	60	-	-	60	-	-	-
	計	87	6	-	81	-	-	-	
福嶋縣	横大本土能 計	手曲	720	8	-	640	-	-	72
		手曲	7	7	-	-	-	-	-
		手曲	2	-	-	2	-	-	-
		手曲	780	-	-	780	-	-	-
	計	1,509	15	-	1,422	-	-	72	
宮城縣	横大本土能大 計	手曲	196	67	-	85	-	-	44
		手曲	1	1	-	-	-	-	-
		手曲	3,268	-	-	362	-	-	2,906
		手曲	1,131	-	-	500	631	-	-
		手曲	565	-	-	565	-	-	-
	計	5,161	68	-	1,512	631	-	2,950	
山梨縣	横土能大 計	手曲	263	-	-	263	-	-	-
		手曲	137	-	-	137	-	-	-
		手曲	10	-	-	10	-	-	-
		手曲	388	-	-	388	-	-	-
	計	798	-	-	798	-	-	-	
群馬縣	横土能 計	手曲	940	504	-	436	-	-	-
		手曲	25	5	-	20	-	-	-
		手曲	155	-	-	155	-	-	-
	計	1,120	509	-	611	-	-	-	
富山縣	横土 計	手曲	104	99	5	5	-	-	-
		手曲	154	154	-	-	-	-	-
	計	285	253	5	5	-	-	-	
石川縣	土 計	手曲	144	144	-	-	-	-	-
		手曲	144	144	-	-	-	-	-
茨城縣	湯横土 計	手曲	37	-	-	-	-	-	37
		手曲	2	2	-	-	-	-	-
		手曲	320	-	-	320	-	-	-
	計	359	2	-	320	-	-	37	

支所別仕向地別數 (續)

仕向先	支所名	總數	實子繩	實子網	繩	玉繩	蓮	叭
靜岡縣	横土 計	手曲	3	3	-	-	-	-
		手曲	319	-	-	-	1	-
	計	322	3	-	-	1	-	
愛知縣	横土 計	手曲	2	-	-	1	1	-
		手曲	2	-	-	1	1	-
長野縣	横本 計	手曲	5	5	-	-	-	-
		手曲	20	-	-	-	20	-
		手曲	25	5	-	-	20	-
千葉縣	土 計	手曲	341	-	-	-	-	341
		手曲	341	-	-	-	-	341
埼玉縣	横土 計	手曲	20	-	-	20	-	-
		手曲	20	-	-	20	-	-
兵庫縣	横土 計	手曲	10	10	-	-	-	-
		手曲	10	10	-	-	-	-
大阪府	大館 計	手曲	1	-	-	-	1	-
		手曲	1	-	-	-	1	-
	合計	265,692	7,465	751	61,249	107,915	55,158	33,154
	前年度合計	233,478	4,643	1,034	48,996	113,651	35,884	29,270

八 最近三ヶ年月別検査數量調

月別	年度別		
	昭和九年度	昭和十年度	昭和十一年度
四	116,825	146,759	166,027
五	87,921	97,598	82,750
六	62,242	54,523	54,569
七	75,091	64,185	70,927
八	86,348	82,805	111,295
九	93,061	84,473	143,520
十	40,254	32,343	11,632
十一	34,167	23,924	32,340
十二	57,545	54,012	35,363
計	1,041,857	1,071,282	1,286,969



九 移出薬工品

年次	草鞋	實子繩	實子綱	繩	玉繩
大正五年	42,503	34,711	94,096	37,815	—
同六年	27,290	37,394	111,184	69,825	—
同七年	142,523	82,738	107,700	106,922	—
同八年	96,507	105,467	141,038	144,719	—
同九年	77,421	100,377	129,249	166,365	—
同十年	59,943	185,538	99,797	183,569	—
同十一年	51,772	110,379	131,250	208,804	—
同十二年	47,729	72,101	106,798	155,906	—
同十三年	33,991	85,271	68,673	223,916	—
同十四年	27,130	86,248	96,951	207,063	—
昭和元年	29,633	92,921	80,319	218,188	—
同二年	29,635	109,884	77,553	210,995	—
同三年	14,473	112,018	65,083	198,449	—
同四年	15,519	81,008	40,129	180,194	—
同五年	6,780	58,373	25,694	173,382	—
同六年	2,131	33,488	11,363	99,971	4,293
同七年	—	84,007	13,499	61,530	15,775
同八年	—	59,795	21,345	112,636	25,426
同九年	—	69,703	9,114	122,676	35,954
同十年	—	56,711	6,917	104,453	17,325
同十一年	—	83,563	6,085	101,078	88,426

十 移出薬工品種類別數量 (自十一年四月 上ノ東 至十二年三月 下ノ東)

種別	總數	合 格					不合格	特殊品	價 額
		特等	一等	二等	三等	計			
實子繩	8,181 4,255	3,994 2,364	3,775 1,802	394 44	—	8,123 4,210	58 45	—	83,563
小計	8,181 4,255	3,994 2,364	3,775 1,802	394 44	—	8,123 4,210	58 45	—	83,563
實子綱	599 284	197 148	322 125	80 —	—	599 277	— 7	—	6,085
小計	999 284	197 148	322 125	80 —	—	599 277	— 7	—	6,085

價格果年比較

繩	草履	叭	承認品	許可品	計
15,245	4,416	—	27,459	—	256,249
30,697	7,860	—	56,016	—	340,266
45,172	6,461	—	69,195	—	560,711
39,895	5,124	—	44,692	—	577,442
36,336	4,319	—	27,084	—	541,152
17,669	7,288	—	25,761	—	529,565
51,533	6,188	—	38,425	—	598,351
90,361	4,799	—	18,596	—	496,290
116,362	6,455	—	63,576	—	598,224
69,964	4,284	—	70,328	—	561,968
72,035	4,598	—	92,806	—	590,500
70,533	3,026	—	85,120	—	586,746
57,616	2,940	—	149,684	—	600,263
52,351	1,820	—	84,829	—	455,850
33,753	718	—	80,202	—	318,902
25,861	433	4,443	—	9,101	161,084
45,729	—	30,658	—	12,479	213,677
117,776	—	26,796	—	30,970	394,644
132,903	—	35,199	—	79,557	485,106
116,405	—	83,666	—	181,549	563,026
192,541	—	115,431	—	161,668	708,792

移出薬工品種類別數量 (續)

	總數	合 格					不合格	特殊品	價 額
		特等	一等	二等	三等	計			
五分繩	11,915 4,894	448 60	10,181 4,631	1,096 37	—	11,725 4,728	30 —	160 166	12,919
四分繩	20,113 8,060	211 99	17,080 7,198	2,789 322	10	20,060 7,619	53 120	— 321	25,047
三分五厘繩	23,843 5,506	—	10,428 798	12,079 3,446	21	22,526 4,244	5 194	1,310 1,068	24,290
二分五厘繩	2,898 16	—	1,962 1	26	—	1,988 1	—	910 15	973



移出菓子品種類別數量 (續)

		合 格					不合格	特殊品	價 額
		特 等	一 等	二 等	三 等	計			
二 分 繩	74,057 11,588	—	58,080 9,735	13,123 1,302	152	71,355 11,037	— 22	2,702 829	44,638
二分五厘繩 (網 繩)	160	—	—	160	—	160	—	—	53
小 計	132,986 30,364	659 159	97,731 223,63	29,243 5,107	183	127,816 27,619	88 336	5,082 2,399	107,620
五分玉繩	500	—	—	—	—	—	—	500	275
四分玉繩	9,771 966	3 31	4,983 505	700 125	—	5,686 661	—	4,085 305	8,536
三分五厘繩 玉 繩	37,892 954	—	21,822 641	5,660 96	510	27,992 737	— 2	9,900 225	27,036
三分玉繩	7,411	—	3,380	3,405	—	6,785	110	516	17,632
二分五厘繩 玉 繩	630 170	—	— 170	—	—	— 170	—	630	684
二分玉繩	3,840 1,299	—	—	—	—	—	—	3,840 1,299	4,518
二分三貫 玉 網 繩	— 30	—	—	—	—	—	—	— 30	60
二分五厘三 貫玉網繩	195,384 33,108	— 222	— 7,269	— 23,948	—	— 31,439	— 1,470	195,384 199	141,663
二分五厘四 貫玉網繩	— 6,926	— 129	— 815	— 5,552	—	— 6,496	— 176	— 254	10,627
三分三貫 玉 網 繩	— 24	—	— 1	—	—	— 1	— 23	—	42
三分四貫 玉 網 繩	— 1	— 1	—	—	—	— 1	—	—	—
小 計	248,017 50,899	3 383	26,805 12,781	6,360 33,126	510	33,678 46,290	— 1,782	214,339 2,827	211,077
干 菓	32,644 5,019	2,912 763	18,034 2,178	6,624 1,498	1,126	28,696 4,439	169 181	3,779 399	53,114
大 判 菓	7,329 2,208	4	644 33	1,635 446	480	2,763 479	36 838	4,530 891	13,424
荷 造 菓	4,292 1,506	—	668	1,158 5	161	1,987 5	—	2,305 1,501	5,300

移出菓子品種類別數量 (續)

		合 格					不合格	特殊品	價 額
		特 等	一 等	二 等	三 等	計			
米 皮 菓	106,146 14,911	—	63,803 1,886	40,289 11,828	1,148	105,240 13,714	356 862	550 335	98,235
煉 瓦 菓	4,660 728	—	1,230 424	800 231	2,630	4,660 655	— 2	— 71	3,175
小 計	155,071 24,372	2,916 763	84,379 4,521	50,516 14,068	5,545	143,346 19,292	561 1,883	11,164 3,197	173,248
十四目叭	54,467 7,135	14,391 3,721	27,565 2,433	12,240 946	—	54,196 7,100	1	270 35	50,549
十五目叭	5,712 1,048	448 161	4,264 478	995 405	—	5,707 1,044	5 4	—	8,569
十六目叭	9,030 6,843	156 553	6,291 4,786	2,568 1,497	—	9,015 6,836	15 7	—	38,521
十七目叭	10,695 1,416	—	3,661 201	1,384 229	—	5,045 433	45 9	5,605 974	22,828
十九目叭	3,775	—	—	—	—	—	—	3,775	5,662
二十目叭	555	—	266	289	—	555	—	—	970
小 計	84,234 16,442	14,995 4,435	42,047 7,901	17,476 3,077	—	74,518 15,413	66 20	9,650 1,009	127,199
合 計	629,087 126,616	22,764 8,252	255,559 49,497	104,019 55,362	6,238	388,580 113,111	772 4,332	339,735 9,173	708,792
東換算計	1,286,969	68,843	501,154	400,089	6,238	976,324	22,446	288,199	—
前年度計	1,071,282	54,569	454,035	139,865	14,488	662,957	2,491	405,834	563,026







農 工 品

種 別	月 別	等 級	昭和十一年				
			四 月	五 月	六 月	七 月	八 月
玉 繩	五 分 繩	一 等	4,000	-	-	-	-
		二 等	-	-	-	-	-
	四 分 繩	特 等	-	-	-	-	-
		一 等	4,900	-	5,050	5,200	4,500
	三分五厘繩	一 等	-	-	-	4,550	-
		二 等	5,280	5,237	4,150	5,122	5,063
	三 分 繩	一 等	5,100	5,110	-	4,783	4,375
		二 等	-	-	-	-	-
	二分五厘繩	一 等	-	-	-	-	-
		二 等	3,663	-	-	-	-
二分五厘三貫玉網繩	特 等	-	-	-	-	-	
	二 等	3,663	3,521	-	-	-	
二分五厘四貫玉網繩	特 等	-	-	-	-	-	
	二 等	-	-	-	-	-	
筵 類	干 筵	特 等	5,686	5,970	5,500	5,600	5,600
		一 等	5,260	5,240	5,010	5,200	5,250
	大 判 筵	二 等	4,655	4,625	4,440	4,445	4,690
		特 等	-	-	-	-	-
	荷 造 筵	一 等	4,835	4,770	4,100	-	4,245
		二 等	4,195	3,680	4,186	3,740	3,965
	米 皮 筵	一 等	-	-	-	-	3,600
		二 等	-	-	-	-	3,300
	煉 瓦 筵	一 等	3,192	3,550	3,570	3,294	3,128
		二 等	2,943	2,810	3,127	2,834	2,982
叭 類	十 四 目 叭	特 等	3,320	4,170	-	4,520	4,120
		一 等	3,175	3,300	-	4,250	4,010
	十 五 目 叭	特 等	3,625	-	3,436	3,315	3,370
		一 等	2,727	3,450	2,823	2,477	2,812
	十 六 目 叭	二 等	2,250	2,690	1,970	2,350	2,183
		特 等	3,650	-	-	-	-
	十 七 目 叭	一 等	3,500	3,500	3,500	3,500	3,500
		二 等	3,400	3,300	3,300	3,300	3,300
	十 八 目 叭	特 等	4,800	4,400	-	-	4,500
		一 等	4,250	4,200	4,200	4,100	4,100
十 九 目 叭	二 等	4,050	4,000	4,000	4,000	4,000	
	一 等	5,150	5,200	5,200	5,200	4,700	
二 十 目 叭	二 等	4,800	4,800	4,800	5,000	4,600	
	一 等	5,600	5,600	5,600	-	-	
				5,200	-	5,200	

重 量 調 査 (續)

九 月	十 月	十 一 月	十 二 月	一 月	二 月	三 月
-	-	-	-	-	-	-
-	-	-	-	-	-	-
4,850	5,960	-	-	-	-	4,800
-	-	-	-	-	-	-
5,070	4,875	-	-	-	4,525	4,500
5,040	4,300	-	4,300	-	-	-
-	4,635	4,691	5,050	5,387	4,120	4,632
-	4,990	4,100	5,000	4,950	-	4,870
-	-	-	4,500	-	-	-
-	-	-	-	-	-	-
-	3,400	-	3,400	3,372	3,300	3,600
-	3,520	3,400	3,100	3,200	3,200	3,465
-	-	-	-	-	-	-
-	4,200	4,200	-	4,500	4,100	4,150
-	-	-	4,000	4,100	4,000	4,050
5,560	-	-	-	6,000	6,110	5,680
5,053	-	-	5,000	5,525	5,500	5,300
4,593	-	4,900	4,500	5,280	5,410	5,150
5,000	-	-	-	-	-	-
4,439	-	-	4,450	4,200	-	4,200
3,945	-	4,300	4,320	3,520	4,150	4,000
3,683	-	-	-	-	-	-
3,300	-	-	3,200	-	-	-
3,315	3,200	3,344	3,264	3,121	3,370	3,200
2,814	2,800	2,950	3,125	3,003	3,050	2,900
4,120	-	3,910	4,160	4,136	3,740	-
4,000	-	-	3,612	3,723	-	-
3,546	2,800	3,192	-	3,284	3,860	3,400
2,582	2,688	2,539	2,482	2,481	2,899	2,950
2,219	-	2,172	2,256	2,412	2,611	2,500
4,220	-	-	-	3,620	-	-
3,500	3,350	-	3,500	3,530	3,450	3,600
3,280	3,030	-	3,000	3,032	2,850	3,300
5,150	-	4,400	4,300	4,130	4,210	4,250
4,600	3,560	4,300	3,750	3,801	4,000	4,180
4,100	3,900	4,210	3,640	3,624	3,210	4,040
5,000	4,460	-	4,200	-	-	6,000
4,700	3,470	-	4,100	4,092	-	5,800
-	-	-	-	-	-	-
-	-	-	-	-	-	-



十二 業 工 品

(イ) 郡 市

郡 市 名	製 作 者		總 數		種 類			
	專 業	兼 業	數 量	價 格	實 子	繩	實 子	量
雄 勝 郡	44	8,622	139,145	104,759	430	215	—	—
平 鹿 郡	27	10,784	232,887	259,930	22,155	58,795	—	—
仙 北 郡	144	16,198	213,277	239,871	13,440	10,420	5	—
由 利 郡	43	12,587	193,655	175,364	5,947	3,756	80	—
河 邊 郡	11	6,306	60,884	96,714	11,862	31,548	—	—
秋 田 市	6	255	610	3,805	210	330	150	—
南 秋 田 郡	333	12,957	640,704	479,719	1,158	3,260	—	—
山 本 郡	4	7,725	449,609	238,849	77	329	—	—
北 秋 田 郡	37	9,053	234,434	145,828	168	472	30	—
鹿 角 郡	—	3,758	22,452	38,362	—	—	—	—
計	649	88,345	2,187,657	1,783,201	55,447	109,125	265	—

(ロ) 町 村

町 村 名	製 作 者		總 數		種 類			
	專 業	兼 業	數 量	價 格	實 子	繩	實 子	量
雄 勝 郡	—	335	6,200	5,640	—	—	—	—
湯 澤 町	8	120	3,530	4,817	200	100	—	—
辨 野 村	2	198	3,740	5,219	—	—	—	—
幡 岩 町	25	150	6,160	4,463	200	100	—	—
三 岩 村	—	285	4,875	3,458	30	15	—	—
山 田 村	—	745	5,000	6,100	—	—	—	—
東 成 瀨 村	—	490	4,350	2,289	—	—	—	—
西 成 瀨 村	—	450	7,750	4,270	—	—	—	—
川 形 連 町	—	165	4,700	4,640	—	—	—	—
三 皆 梨 村	—	400	6,350	4,434	—	—	—	—
皆 稻 瀨 村	—	180	1,900	1,150	—	—	—	—
須 庭 川 町	6	250	850	2,150	—	—	—	—
小 野 村	2	450	6,000	3,950	—	—	—	—
橫 秋 院 三 西 馬 宮 内 町	—	220	3,000	2,560	—	—	—	—
宮 内 町	—	280	5,500	3,350	—	—	—	—
輪 內 町	—	320	3,500	2,625	—	—	—	—
三 輪 內 町	—	500	5,920	7,380	—	—	—	—
西 馬 宮 内 町	1	477	4,960	4,237	—	—	—	—

生 産 額

別 數

類 別	繩		葦		吹		其 他
	價 格	數 量	價 格	數 量	價 格	數 量	
—	117,245	39,916	8,740	9,163	12,730	6,396	49,069
—	158,050	52,248	30,770	15,100	21,912	9,622	124,165
20	158,960	56,885	27,250	12,198	13,622	5,691	154,657
195	142,054	48,215	36,474	15,854	9,100	883	106,461
—	29,166	8,180	18,226	8,873	1,630	1,956	46,157
490	200	90	50	20	—	—	2,875
—	196,725	80,729	318,271	178,739	124,550	77,585	139,406
—	420,031	160,401	29,101	16,920	400	260	60,939
100	201,365	84,919	20,484	13,823	12,387	8,015	38,499
—	20,123	7,117	1,364	1,953	965	1,755	27,537
805	1,443,919	538,700	490,730	272,643	197,296	112,163	749,765

別 數

類 別	繩		葦		吹		其 他
	價 格	數 量	價 格	數 量	價 格	數 量	
—	4,500	3,550	1,700	1,220	—	—	870
—	3,000	1,350	170	800	160	67	2,500
—	2,930	1,315	420	734	390	585	2,585
—	5,700	3,850	60	120	200	140	1,253
—	4,755	1,902	90	54	—	—	1,487
—	5,000	2,000	—	—	—	—	4,100
—	3,960	1,484	390	530	—	—	275
—	4,500	1,320	250	500	3,000	1,290	1,160
—	3,700	1,480	150	450	850	340	2,370
—	5,500	1,650	380	570	1,700	680	1,445
—	5,000	1,500	550	825	800	320	1,789
—	1,500	300	200	100	200	50	700
—	700	500	100	300	50	100	1,250
—	4,000	1,600	1,200	600	800	400	1,350
—	25,700	6,420	330	345	1,770	880	5,270
—	3,000	760	—	—	—	—	1,800
—	5,500	1,650	—	—	—	—	1,700
—	3,500	825	—	—	—	—	1,800
—	3,600	1,400	320	480	2,000	1,000	4,500
—	4,500	180	130	325	330	132	3,600



町 村

町 村 名	製 作 者		總 數		種 類		實 子 總 實 子
	專 業	兼 業	數 量	價 格	實 子 總	實 子	
元西馬音內村	-	327	1,100	1,905	-	-	-
新成村	-	300	6,600	4,240	-	-	-
明治村	-	400	6,200	4,290	-	-	-
田代村	-	421	3,200	2,460	-	-	-
仙道村	-	270	2,380	1,872	-	-	-
合 計	44	8,622	193,145	104,759	430	215	-
平 鹿 郡							
横手町	1	75	2,100	3,844	-	-	-
山内村	2	400	2,400	5,212	-	-	-
元朝村	-	350	2,500	7,520	100	300	-
榮吉村	-	270	2,300	3,840	200	600	-
吉田村	-	435	3,810	10,755	800	2,400	-
旭城村	-	450	800	5,080	500	1,500	-
文町	-	345	15,800	17,270	3,600	10,000	-
十田町	-	355	2,100	6,731	-	-	-
増醍村	5	472	8,397	21,802	10	25	-
醍醐村	-	752	26,120	20,432	120	310	-
三植里	-	344	4,075	6,132	575	1,725	-
里見村	2	379	4,200	3,800	200	450	-
陸合村	-	380	9,480	11,010	480	1,300	-
淺舞町	3	1,600	20,000	21,520	1,700	5,000	-
淺舞町	-	613	2,000	7,450	1,000	2,000	-
福沼大八館	-	410	6,715	7,382	300	650	-
地館村	-	470	10,270	9,925	950	1,275	-
大八館	-	265	2,850	5,660	1,200	3,600	-
合 計	-	450	25,800	14,350	100	300	-
阿角川	-	290	8,000	12,365	2,500	7,000	-
阿角川	-	357	6,900	18,420	6,000	15,000	-
間川村	-	300	1,550	3,205	300	900	-
黒川村	14	361	60,350	25,690	200	1,000	-
黒川村	-	311	1,370	3,585	320	960	-
根森村	-	350	3,000	6,950	1,000	2,500	-
合 計	27	10,784	232,887	259,930	22,155	58,795	-
仙 北 郡							
大花曲館	25	455	4,300	6,060	100	250	-
高梨村	-	302	13,239	10,940	20	50	-
横堀村	-	519	2,393	6,960	116	290	-
内小友村	-	520	2,900	8,775	120	300	-
内小友村	10	496	4,710	7,081	100	250	-
大川西根	-	307	2,950	4,268	50	175	-
千屋村	-	997	4,700	16,450	1,200	600	-
神宮寺	-	452	2,600	3,837	-	-	-
外小友	-	360	4,255	2,915	50	125	5
北村	-	351	5,000	4,500	-	-	-

別 數 (續)

類 別	網		區 區		分 分		其 他
	價 格	數 量	價 格	數 量	價 格	數 量	
-	700	280	400	100	-	-	1,525
-	6,500	2,150	100	300	-	-	1,790
-	6,000	2,400	100	240	100	300	1,350
-	2,000	600	1,000	300	200	40	1,520
-	1,500	450	700	270	180	72	1,080
-	117,245	39,916	8,740	9,163	12,730	6,396	49,069
-	1,800	504	300	150	-	-	3,190
-	2,200	612	200	100	-	-	4,500
-	2,200	620	200	100	-	-	6,500
-	2,000	630	100	60	-	-	2,550
-	3,000	750	10	5	-	-	7,600
-	-	-	300	180	-	-	3,400
-	12,000	4,000	200	120	-	-	3,150
-	2,000	700	-	-	100	45	5,986
-	3,500	1,050	60	60	4,827	2,167	18,500
-	26,000	9,000	-	-	-	-	11,122
-	1,650	575	500	175	1,350	540	3,117
-	3,500	875	500	225	-	-	2,250
-	9,000	2,700	-	-	-	-	7,010
-	2,300	920	1,000	500	15,000	6,500	8,600
-	1,000	450	-	-	-	-	5,000
-	6,400	2,042	-	-	15	5	4,685
-	8,700	2,650	620	400	-	-	5,600
-	1,100	330	550	330	-	-	1,400
-	100	40	25,000	12,000	600	360	1,650
-	5,000	2,000	500	250	-	-	3,115
-	400	120	500	300	-	-	3,000
-	1,200	480	50	25	-	-	1,800
-	60,000	20,000	150	90	-	-	4,600
-	1,000	400	30	30	20	5	2,190
-	2,000	800	-	-	-	-	3,650
-	158,050	52,248	30,770	15,100	21,912	9,622	124,165
-	3,000	1,200	1,200	480	-	-	4,130
-	13,204	8,681	15	60	-	-	2,149
-	2,000	800	250	100	27	10	5,760
-	2,500	1,000	250	100	30	20	7,355
-	4,000	1,600	600	240	10	4	4,987
-	2,500	1,000	400	160	-	-	2,933
-	250	100	3,200	1,280	50	20	14,450
-	2,500	500	100	35	-	-	3,302
20	1,200	480	3,000	1,050	-	-	1,240
-	3,500	1,650	1,000	750	500	48	2,052



町 村

町 村 名	製 作 者		總 數		種 類		實 子 實 子 數 量 價 格 數 量
	專 業	兼 業	數 量	價 格	實 子		
					數 量	價 格	
南刈峠	10	400	810	3,274	10	24	-
和吉	2	200	15,500	6,750	-	-	-
土川	-	250	2,180	4,200	-	-	-
強首	-	367	7,430	5,570	-	-	-
	-	375	22,060	10,278	250	100	-
淀荒大飯藤	-	378	2,480	5,465	180	405	-
	-	180	5,250	3,645	250	125	-
	1	479	11,180	7,520	50	150	-
	-	431	7,440	10,143	220	660	-
	-	267	3,670	6,910	350	1,050	-
畑金六	46	375	8,780	8,520	80	100	-
	12	689	13,425	16,544	5,000	2,500	-
	2	470	2,352	6,468	122	305	-
	5	482	9,330	10,687	4,100	2,050	-
	2	600	1,520	5,716	-	-	-
四清豐	1	500	10,880	7,992	10	6	-
	-	344	2,474	4,544	64	192	-
	11	236	3,680	5,159	-	-	-
	2	500	2,590	3,233	180	108	-
	-	542	1,620	4,793	20	50	-
角白雲	-	95	690	874	70	24	-
	-	298	3,160	2,185	100	35	-
	6	432	8,400	6,300	-	-	-
	6	268	2,030	2,291	480	96	-
	3	562	1,396	5,421	36	126	-
西檢生	-	415	172	3,519	17	42	-
	-	375	5,250	3,659	-	-	-
	-	296	1,990	2,461	30	180	-
	-	426	3,491	2,087	65	52	-
	-	207	5,000	1,868	-	-	-
計	144	16 198	213,277	239,871	13,440	10,420	5
由利郡							
本子西平	-	175	14,060	10,095	-	-	-
	-	422	6,003	6,261	-	-	-
	32	447	15,100	8,528	50	75	50
	-	390	18,300	9,212	-	-	-
	-	275	8,150	4,379	-	-	-
象上上院	-	175	5,889	5,774	315	236	-
	-	276	4,010	3,680	350	350	-
	-	396	2,560	6,324	-	-	-
	-	310	5,200	4,090	-	-	-
	-	220	3,600	5,568	-	-	-

別 數 (續)

類 別	網		繩		區		分		其 他 價 格
	價 格	數 量	價 格	數 量	價 格	數 量	價 格	數 量	
-	-	800	160	-	-	-	-	-	3,090
-	-	10,000	3,000	2,000	180	3,500	420	-	3,150
-	-	880	320	1,300	130	-	-	-	3,750
-	-	7,000	1,750	130	130	300	270	-	3,420
-	-	20,000	5,000	1,010	650	710	603	-	3,925
-	-	2,300	1,840	-	-	-	-	-	3,220
-	-	5,000	900	-	-	-	-	-	2,620
-	-	10,000	4,000	750	300	380	304	-	2,775
-	-	7,000	2,450	220	550	-	-	-	6,483
-	-	3,000	1,050	320	800	-	-	-	4,010
-	-	1,500	525	5,400	2,160	1,800	630	-	5,105
-	-	6,500	2,600	1,400	415	525	184	-	10,845
-	-	1,750	613	180	240	300	111	-	5,199
-	-	4,900	1,960	260	260	70	70	-	6,347
-	-	1,000	400	300	120	220	88	-	5,108
-	-	10,800	3,220	10	6	60	300	-	4,460
-	-	2,250	787	160	40	-	-	-	3,525
-	-	3,200	1,280	350	700	130	104	-	3,075
-	-	910	386	1,500	65	-	-	-	2,674
-	-	1,200	500	400	400	-	-	-	3,843
-	-	600	120	20	60	-	-	-	670
-	-	3,000	600	60	180	-	-	-	1,370
-	-	3,300	1,080	100	50	5,000	2,500	-	2,670
-	-	1,500	270	50	125	-	-	-	1,800
-	-	1,200	360	150	60	10	5	-	4,870
-	-	90	36	65	22	-	-	-	3,419
-	-	4,500	1,800	750	150	-	-	-	1,709
-	-	1,700	340	260	150	-	-	-	1,791
-	-	3,426	1,027	-	-	-	-	-	1,008
-	-	5,000	1,500	-	-	-	-	-	368
20	158,960	56,885	27,250	12,198	13,622	5,691	154,657		
-	-	14,000	7,840	60	240	-	-	-	2,015
-	-	4,800	1,280	1,203	481	-	-	-	4,500
150	6,000	1,800	8,100	3,240	900	63	-	-	3,200
-	-	16,000	4,000	2,300	922	-	-	-	4,290
-	-	7,900	1,027	250	112	-	-	-	3,240
-	-	2,730	1,607	2,844	1,366	-	-	-	2,565
-	-	3,600	900	60	180	-	-	-	2,250
-	-	2,500	1,250	60	24	-	-	-	5,050
-	-	5,000	500	200	90	-	-	-	3,500
-	-	3,000	900	600	270	-	-	-	4,398



町 村

町 村 名	製 作 者		總 數		種 類		
	專 業	兼 業	數 量	價 格	實 子	繩	實 子
矢直 川玉	町村	11	767	19,456	11,040	349	129
	根子	—	315	950	2,620	—	—
	内米	—	600	4,150	2,630	—	—
	村	—	445	9,800	6,970	—	—
下石 東西小	郷	—	537	2,500	4,202	—	—
	澤	—	380	2,278	5,052	78	78
	瀧	—	600	6,000	10,060	500	200
	友	—	260	10,860	5,351	1,000	50
鮎南 北岩下	川	—	280	3,305	3,616	163	81
	内	—	320	6,200	4,880	—	—
	越	—	332	1,215	6,477	40	140
	谷	—	350	8,700	6,490	—	—
上 龜松道下大	川	—	456	822	3,500	102	102
	大	—	592	12,385	5,900	120	120
	崎	—	450	2,540	2,452	220	110
	川	—	380	4,200	3,550	2,000	800
飯下 上金大	濱	—	317	2,680	4,602	80	80
	正	—	620	350	5,211	350	975
	寺	—	—	—	—	—	—
	村	—	—	—	—	—	—
計	43	12,687	193,655	175,364	5,947	3,756	80
南 秋田郡							
寺 廣太外土	内	—	200	190	1,185	—	—
	山	10	300	800	6,000	500	1,500
	平	—	600	500	8,200	500	1,500
	川	—	370	26,000	14,300	—	—
飯下 上金大	旭	—	30	900	510	—	—
	崎	—	—	—	—	—	—
	港	—	—	—	—	—	—
	町	—	—	—	—	—	—
飯下 上金大	嶋	—	290	15,740	6,520	—	—
	新	130	685	30,000	18,888	—	—
	城	—	288	6,300	5,170	—	—
	村	—	580	34,300	18,510	—	—
豊 飯下上大	足	—	505	2,525	1,350	—	—
	保	—	—	—	—	—	—
	町	—	—	—	—	—	—
	村	—	—	—	—	—	—
日 一面五馬馬	川	—	305	32,200	16,845	—	—
	田	90	427	76,500	62,150	—	—
	井	10	458	84,500	46,415	—	—
	川	3	370	50,000	32,560	—	—
日 一面五馬馬	河	40	172	47,000	32,845	—	—
	村	—	—	—	—	—	—
	村	—	—	—	—	—	—
	村	—	—	—	—	—	—
日 一面五馬馬	市	3	320	46,000	28,441	—	—
	湯	—	600	76,500	47,780	—	—
	川	—	30	2,950	1,188	—	—
	日	—	270	3,200	4,230	—	—
日 一面五馬馬	村	—	295	8,300	33,450	—	—
	村	—	—	—	—	—	—
	村	—	—	—	—	—	—
	村	—	—	—	—	—	—

別 數 (續)

類 別	總 數		區 分		其 他
	價 格	數 量	價 格	數 量	
—	15,248	2,995	3,859	1,546	6,370
—	700	140	250	500	1,980
—	3,500	900	650	240	1,490
—	8,900	1,780	900	450	4,740
—	3,835	1,008	540	184	2,870
—	1,350	290	1,150	412	3,500
—	1,800	414	400	160	4,400
—	2,500	4,100	3,000	1,220	4,540
—	8,500	1,131	1,360	720	3,450
—	3,146	2,996	351	128	3,920
—	2,000	200	1,142	513	2,822
—	5,500	1,500	700	210	3,170
—	1,175	2,737	—	—	3,600
—	2,300	460	6,200	2,480	3,530
—	4,150	1,040	140	56	4,418
—	720	720	—	—	2,678
45	4,100	1,000	135	50	3,885
—	2,300	630	20	60	1,652
—	2,200	770	—	—	1,980
—	2,600	2,300	—	—	2,222
—	—	—	—	—	4,236
145	142,054	48,215	36,474	15,854	106,461
—	190	80	—	—	1,105
—	200	1,000	100	400	3,100
—	—	—	—	—	6,700
—	25,000	10,000	1,000	500	3,800
—	900	360	—	—	150
—	15,000	4,004	740	296	2,220
—	28,500	13,108	—	—	5,630
—	6,300	2,520	—	—	2,650
—	12,000	4,500	10,000	4,300	8,480
—	—	—	2,525	1,010	340
—	10,000	1,220	22,200	9,325	6,300
—	3,500	1,400	45,000	31,800	4,450
—	3,000	1,120	75,000	37,500	4,870
—	—	—	40,000	24,000	3,560
—	2,000	700	20,000	12,000	3,895
—	2,000	700	25,000	12,500	2,891
—	17,000	4,500	49,500	29,700	5,580
—	1,800	270	1,000	420	418
—	1,500	300	1,200	430	3,250
—	1,800	550	3,500	2,000	29,400



町 村

町 村 名	製 作 者		總 數		種 類		
	專 業	兼 業	數 量	價 格	實 子 繩	實 子	實 子
富津内村	-	315	25,000	14,670	-	-	-
内川村	-	245	1,900	4,072	-	-	-
天船王越戶村	37	1,900	5,900	9,400	-	-	-
船越戶村	-	170	2,000	2,910	-	-	-
拂越戶村	-	415	17,114	11,833	58	40	-
脇船本村	-	544	7,700	9,165	-	-	-
南川港町	-	416	4,870	3,010	70	150	-
北磯浦村	-	270	1,830	1,350	30	70	-
戸賀村	-	352	4,215	3,632	-	-	-
	-	24	20	30	-	-	-
男鹿中村	-	245	10,500	13,925	-	-	-
五里合村	-	386	8,650	7,965	-	-	-
瀧西村	-	580	6,600	11,220	-	-	-
計	333	12,957	64,704	479,719	1,158	3,260	-
河邊郡							
下北手村	1	500	1,180	3,605	180	540	-
上北井田村	-	56	3,630	7,098	1,500	4,500	-
四ツ小屋村	-	450	1,700	8,975	1,600	4,800	-
濱田村	-	252	3,200	8,060	1,200	3,600	-
	-	205	470	6,245	50	110	-
豊川岩村	10	1,200	5,430	10,040	1,500	4,000	-
川添川村	-	495	17,200	15,450	2,200	5,500	-
米平村	-	275	4,700	6,550	700	1,750	-
種和田村	-	240	1,809	4,418	200	600	-
和村	-	1,050	8,153	5,140	220	550	-
豊船嶋村	-	780	4,600	6,800	600	1,800	-
岩見三内村	-	255	1,700	4,810	-	-	-
新屋村	-	446	5,020	5,154	20	14	-
	-	102	2,092	4,369	1,892	3,784	-
計	11	6,306	60,884	96,714	11,862	31,548	-
秋田市旭川	4	175	350	2,602	200	300	150
	2	80	260	1,203	10	30	-
計	6	255	610	3,805	210	330	150
山本郡							
能代港町	1	50	8,530	2,640	-	-	-
榑達内形淵村	-	486	13,652	4,508	27	108	-
	-	468	21,230	10,266	-	-	-
	-	160	17,400	6,890	-	-	-
	-	175	23,200	9,325	-	-	-

別 數 (續)

類 別	繩		區 區		分 分		其 他
	價 格	數 量	價 格	數 量	價 格	數 量	
-	14,000	3,500	3,500	1,620	7,500	4,800	4,750
-	1,000	1,200	500	300	400	200	2,372
-	3,000	3,000	2,500	1,200	400	200	5,000
-	2,000	800	-	-	-	-	2,110
-	9,800	2,940	7,256	4,553	-	-	4,300
-	4,000	1,200	3,700	1,800	-	-	6,165
-	4,000	1,450	500	200	300	150	1,060
-	1,500	900	300	150	-	-	230
-	4,215	1,897	-	-	-	-	1,735
-	20	10	-	-	-	-	20
-	10,000	12,500	500	250	-	-	1,175
-	8,000	3,200	650	595	-	-	4,170
-	4,500	1,800	2,100	1,890	-	-	7,530
-	196,725	80,729	318,271	178,739	124,550	77,585	139,406
-	200	60	800	720	-	-	2,285
-	2,000	560	130	59	-	-	1,979
-	100	25	-	-	-	-	4,150
-	2,000	760	-	-	-	-	3,700
-	300	120	120	48	-	-	5,967
-	1,500	525	800	400	1,630	1,956	3,159
-	6,000	1,200	9,000	4,500	-	-	4,250
-	4,000	1,600	-	-	-	-	3,200
-	200	100	1,409	1,140	-	-	2,578
-	7,166	1,720	767	306	-	-	2,564
-	2,000	400	2,000	400	-	-	4,200
-	1,700	510	-	-	-	-	4,300
-	2,000	600	3,000	1,200	-	-	3,340
-	-	-	200	100	-	-	485
-	29,166	8,180	18,226	8,873	1,630	1,956	46,157
490	-	-	-	-	-	-	1,812
-	200	90	50	20	-	-	1,063
490	200	90	50	20	-	-	2,875
-	8,500	2,380	30	60	-	-	200
-	13,375	3,250	250	345	-	-	805
-	21,150	6,929	80	160	-	-	3,177
-	17,000	4,790	400	800	-	-	1,300
-	22,500	6,125	700	1,400	-	-	1,800



町 村

町 村 名	製 作 者		總 數		種 類		實 子 數 量
	專 業	兼 業	數 量	價 格	實 子 繩		
					數 量	價 格	
檜 山 町	-	307	20,589	7,948	-	-	-
東 雲 村	-	498	10,526	6,895	26	125	-
澤 目 川 村	-	587	5,500	7,067	-	-	-
境 八 川 村	-	470	13,432	6,992	24	96	-
八 森 村	-	303	800	2,169	-	-	-
岩 館 村	-	53	200	682	-	-	-
森 岳 村	-	230	24,200	10,622	-	-	-
鶴 川 村	-	520	67,950	27,490	-	-	-
濱 川 口 町	-	410	61,820	22,952	-	-	-
鹿 渡 町	-	652	52,350	17,445	-	-	-
上 岩 川 村	-	128	12,450	5,780	-	-	-
下 岩 川 村	-	228	20,800	9,893	-	-	-
金 岡 井 村	3	312	15,000	17,105	-	-	-
二 上 井 場 村	-	132	9,300	6,550	-	-	-
荷 上 場 村	-	166	12,250	7,320	-	-	-
響 富 村	-	365	3,750	6,700	-	-	-
常 根 村	-	314	15,000	6,100	-	-	-
種 盤 村	-	248	8,900	9,070	-	-	-
藤 梅 村	-	213	3,700	4,800	-	-	-
箱 琴 毛 村	-	150	3,000	2,640	-	-	-
箱 琴 毛 村	-	100	4,080	19,000	-	-	-
計	4	7,725	449,609	238,849	77	329	-
北 秋 田 郡							
大 下 川 村	1	240	6,539	3,298	-	-	-
釋 川 村	-	270	4,750	3,690	-	-	-
長 迦 村	7	302	7,050	2,090	-	-	-
矢 木 立 村	12	378	7,250	9,856	10	40	-
花 山 眞 鷹 坊	5	310	2,375	3,510	-	-	-
花 山 眞 鷹 坊	4	105	530	796	-	-	-
山 眞 鷹 坊	3	350	1,700	1,960	-	-	-
眞 鷹 坊	-	355	13,515	7,470	15	60	-
鷹 坊	-	210	4,460	2,519	-	-	-
坊	-	270	16,770	7,050	-	-	-
榮 綴 澤 七 七	-	211	7,930	5,715	-	-	-
綴 澤 七 七	-	334	5,690	19,438	-	-	-
澤 七 七	-	277	17,250	8,900	-	-	-
七 七	-	300	9,300	7,425	-	-	-
七 七	-	303	3,800	6,114	-	-	-
早 扇 西 上 二	-	467	8,440	6,150	40	150	-
扇 西 上 二	-	65	1,500	645	-	-	-
西 上 二	-	305	22,020	8,406	-	-	-
上 二	-	37	903	1,598	-	-	-
二	5	380	41,282	10,105	-	-	-

別 數 (續)

類 別	繩		區		分		其 他 價 格
	價 格	數 量	價 格	數 量	叭		
					數 量	價 格	
-	20,426	6,037	163	226	-	-	1,685
-	9,900	3,150	500	220	100	50	3,350
-	4,300	1,750	1,200	480	-	-	4,837
-	12,500	3,242	908	661	-	-	2,993
-	800	239	-	-	-	-	1,930
-	200	42	-	-	-	-	640
-	23,000	7,510	1,200	435	-	-	2,577
-	67,150	20,905	800	795	-	-	5,790
-	61,550	19,389	270	528	-	-	3,035
-	42,850	12,035	9,200	4,140	300	210	1,060
-	12,000	3,720	450	890	-	-	1,170
-	20,300	6,618	500	235	-	-	3,040
-	9,500	11,400	5,500	1,925	-	-	3,780
-	9,000	2,700	300	450	-	-	3,400
-	12,000	3,600	250	370	-	-	3,350
-	3,750	5,400	-	-	-	-	1,300
-	14,000	4,300	1,000	500	-	-	1,300
-	8,500	2,550	400	200	-	-	6,320
-	2,700	3,900	1,000	500	-	-	400
-	1,000	840	2,000	800	-	-	1,000
-	2,080	17,500	2,000	800	-	-	700
-	420,031	160,401	29,101	16,920	400	260	60,939
-	6,500	2,000	30	74	9	9	1,215
-	4,300	1,290	350	180	100	50	2,170
-	7,000	1,750	50	40	-	-	300
-	7,200	9,000	20	46	20	20	750
-	2,350	2,933	25	100	-	-	477
-	520	296	10	40	-	-	460
-	200	120	1,000	740	500	200	900
-	6,000	1,800	1,500	1,050	6,000	3,600	960
-	3,900	1,310	560	204	-	-	1,005
-	14,670	5,040	2,100	845	-	-	1,165
-	4,900	1,760	380	375	2,650	2,480	1,100
-	4,940	13,510	570	2,850	180	108	2,970
-	15,800	5,540	1,200	1,050	250	150	2,160
-	8,500	4,300	650	700	150	225	2,200
-	3,200	5,180	600	250	-	-	684
-	7,500	3,125	800	610	100	100	2,165
-	1,500	388	-	-	-	-	257
-	21,400	4,320	320	176	300	110	3,800
-	165	455	670	193	68	100	850
-	40,600	8,302	102	82	580	261	1,460



町 村

町 村 名	製 作 者 專 業 兼 業	總 數		種 類		實 子 繩 數 量 價 格	實 子 數 量
		數 量	價 格	實 子 繩 數 量 價 格	實 子 數 量		
十 東 二 所 町	-	380	13,138	985	8	10	20
大 館 村	-	230	13,357	5,877	-	-	-
米 內 葛 村	-	200	1,070	912	-	-	-
上 大 野 村	-	496	2,600	2,453	-	-	-
	-	324	5,850	3,702	-	-	-
下 大 野 村	-	165	2,030	4,950	-	-	-
落 合 村	-	248	1,280	1,924	-	-	-
上 小 阿 村	-	620	1,310	2,854	30	104	-
下 小 阿 村	-	399	3,465	2,058	55	108	10
前 小 阿 村	-	457	3,280	1,098	-	-	-
阿 仁 合 町	-	25	3,000	730	-	-	-
荒 瀬 村	-	40	1,000	1,550	-	-	-
計	-	9,053	234,434	145,828	168	472	30
鹿 角 郡							
花 輪 町	-	514	3,900	13,400	-	-	-
尾 去 澤 町	-	49	15	130	-	-	-
曙 宮 川 村	-	400	2,150	3,815	-	-	-
榮 平 村	-	500	2,700	4,230	-	-	-
	-	350	3,300	4,250	-	-	-
毛 馬 內 町	-	408	2,307	2,201	-	-	-
錦 木 村	-	400	3,947	4,125	-	-	-
大 湯 村	-	472	1,983	3,348	-	-	-
七 瀧 村	-	345	1,250	1,728	-	-	-
小 坂 村	-	320	900	1,135	-	-	-
計	-	3,758	22,452	38,362	-	-	-

別 數 (續)

類 別	繩		區 區		分 分		其 他 價 格
	價 格	數 量	價 格	數 量	價 格	數 量	
60	12,000	400	500	30	600	30	455
-	9,490	2,027	3,587	1,844	180	72	1,934
-	950	237	120	204	-	-	471
-	1,500	375	600	278	500	250	1,550
-	3,900	752	1,800	800	150	150	2,000
-	1,900	2,600	130	50	-	-	2,300
-	1,280	1,294	-	-	-	-	630
-	600	1,540	630	330	50	100	780
40	3,000	800	400	60	-	-	1,050
-	2,600	675	680	272	-	-	151
-	2,000	300	1,000	350	-	-	80
-	1,000	1,500	-	-	-	-	50
100	201,365	84,919	20,484	13,823	12,387	8,015	38,499
-	3,000	900	150	325	750	1,500	10,675
-	15	45	-	-	-	-	85
-	1,500	525	550	450	100	90	2,750
-	2,500	880	200	250	-	-	3,100
-	3,000	900	250	375	50	100	2,875
-	2,300	920	7	21	-	-	1,260
-	3,840	1,536	42	12	65	65	2,512
-	1,868	653	115	345	-	-	2,350
-	1,250	438	-	-	-	-	1,290
-	850	320	50	175	-	-	640
-	20,123	7,117	1,364	1,953	965	1,755	27,537



## 第六 諸 調 査

一	水陸稻品種別作付反別調	123
二	玄米移出検査品種別數量調	126
三	農業倉庫概況	128
四	入庫米生産検査等級別成績	132
五	入庫米月別調	134
六	農業倉庫ニ於ケル米移出數量調	140
七	入庫米移出検査月別數量調	140
八	入庫者町村別人員調	146
九	農林省指定倉庫	147
十	營業倉庫月別入庫米數量調	148
十一	縣外米移入調	148
十二	俵裝費調	150
十三	米穀用途別消費高調	152
十四	縣内ニ於ケル鑛山米穀消費高調	153
十五	粃摺機種類別數調	154
十六	精米機種類別數調	154
十七	貯藏穀物燻蒸施行成績	154
十八	郡市別米穀並薬工品商調	155
十九	支所別製繩機數調	155
二十	支所別製筵機數調	158
二十一	支所別繩仕上機數調	159
二十二	主ナル薬工品仕向先商調	161
二十三	薬工品生産費調	163
二十四	縣内ニ於ケル主ナル薬工品使用場所調	164
二十五	最近三ヶ年指定各驛ヨリ薬工品移送調	169
二十六	薬稈ノ利用ト一人一日ノ工程及收入調	169







水陸稻品種別作

(一) 水 稻

品 種 名	作 付 反 別						
	昭和十一年	昭和十年	昭和九年	昭和八年	昭和七年	昭和六年	昭和五年
陸羽一三二號	66,612.10	64,421.60	53,099.69	46,454.00	42,704.13	39,877.22	38,082.45
龜ノ尾	7,225.98	8,876.94	13,592.44	15,684.71	18,088.85	20,258.02	20,245.03
豊國	3,940.95	4,444.28	6,836.17	7,493.49	8,761.60	9,958.48	10,420.02
福坊主	2,776.17	4,484.35	5,465.94	4,860.78	3,869.34	2,964.52	1,925.62
奥羽一九一號	2,723.08	-	-	-	-	-	-
秋田一號	2,470.01	2,479.28	2,510.05	2,391.46	2,055.37	1,437.85	761.26
玉ノ井	2,339.17	2,978.12	2,268.38	1,473.36	893.73	650.11	344.32
神錦	976.85	1,342.61	2,254.34	2,750.65	2,963.76	3,101.66	3,159.88
新愛	842.76	1,180.80	1,469.17	2,363.06	2,935.01	3,786.33	4,601.44
愛國	807.31	1,074.75	1,600.90	1,181.73	1,472.74	1,361.61	1,503.98
奥羽二號	695.36	711.21	673.42	460.12	345.95	256.42	78.18
奥羽一八七號	676.21	-	-	-	-	-	-
萬石	595.83	525.43	1,219.80	1,211.92	131.85	-	-
萬川	556.39	155.20	-	-	-	-	-
大正坊主	430.90	661.50	620.24	555.49	329.89	134.30	65.65
農林一號	372.77	309.07	179.91	-	-	-	-
日吉	348.73	519.32	981.64	841.16	1,867.03	2,635.07	2,231.44
奥羽一九號	338.02	188.00	119.83	-	-	-	-
日野早生	328.93	288.90	547.59	675.15	1,138.18	1,365.41	1,373.65
平田	306.38	140.50	148.35	170.77	215.73	191.04	233.70
奥羽一八八號	291.50	-	-	-	-	-	-
早生龜	282.71	132.80	-	-	-	-	-
新大野	274.91	526.74	643.38	893.36	1,264.58	1,373.35	1,137.92
東郷二號	238.90	-	-	-	-	-	-
短穗	220.64	281.58	198.49	319.10	375.65	466.11	109.39
龜野掛	216.26	339.25	352.55	315.77	314.85	-	593.36
大早野早生	208.17	349.48	348.36	1,126.64	1,399.28	1,893.12	2,393.75
早生愛國	181.98	119.00	-	-	-	-	-
陸羽一四二號	170.02	176.28	264.62	625.85	603.05	471.24	266.61
平田早生	162.25	-	-	-	-	-	-
芒穀龜	145.43	150.72	-	-	-	-	-
新庄早生	125.26	123.71	-	-	-	-	-
酒田早生	113.65	-	-	-	-	-	-
酒田早生	112.50	427.98	629.75	884.89	-	-	-
計	98,108.08	97,409.40	96,025.01	92,733.46	91,730.57	92,181.86	89,527.65
河邊糴	975.96	1,240.71	1,289.64	1,405.80	1,741.74	1,783.50	2,045.00
秋田七糴	907.42	1,096.33	1,062.71	1,093.02	862.13	742.64	619.12
紫糴	789.07	240.33	-	-	-	-	-
目白糴	540.79	550.78	546.79	573.79	567.52	608.14	573.90
目白糴	374.22	339.95	237.80	231.50	-	-	-

付反別累年比較

(縣内ヲ通シテ百町歩以上)

(粳ノ部)

昭和四年	作 付 歩 合 %							昭和四年
	昭和十一年	昭和十年	昭和九年	昭和八年	昭和七年	昭和六年	昭和五年	
30,679.54	65.48	63.02	51.66	42.40	42.10	39.23	37.54	31.70
21,745.56	7.14	8.68	13.22	14.31	17.83	18.56	19.87	22.47
12,302.88	3.89	4.35	6.65	6.83	8.64	9.80	10.22	12.71
1,630.05	2.72	4.39	5.31	4.43	3.82	2.92	1.89	1.68
-	2.71	-	-	-	-	-	-	-
101.12	2.42	2.43	2.44	2.18	2.03	1.41	0.75	0.10
172.91	2.30	2.91	2.20	1.34	0.88	0.64	0.34	0.18
3,051.15	0.96	1.31	2.19	2.51	2.91	3.05	3.10	3.15
5,609.84	0.83	-	-	-	-	-	-	-
1,722.31	0.79	1.05	1.55	1.07	1.46	1.32	1.47	1.78
20.15	0.68	0.70	0.65	0.41	0.34	0.25	0.08	0.02
-	0.67	-	-	-	-	-	-	-
-	0.69	0.51	1.18	1.10	0.13	-	-	-
-	0.55	0.15	-	-	-	-	-	-
36.09	0.42	0.65	0.60	0.50	0.33	0.13	0.06	0.04
-	0.36	0.30	0.17	-	-	-	-	-
3,230.08	0.34	0.51	0.96	0.76	1.84	2.59	2.19	3.34
-	0.32	0.18	0.11	-	-	-	-	-
1,005.47	0.30	0.28	0.53	0.61	1.12	1.34	1.35	1.04
121.43	0.28	0.14	0.14	0.15	0.22	0.19	0.23	0.13
-	0.28	-	-	-	-	-	-	-
-	0.27	0.13	-	-	-	1.34	-	-
1,226.33	0.27	0.52	0.62	0.81	1.25	0.19	1.11	1.27
-	0.22	-	-	-	-	-	-	-
955.27	0.21	0.28	0.19	0.29	0.37	-	0.58	0.99
17.13	0.21	0.33	0.34	0.28	0.31	1.35	0.11	0.01
2,996.57	0.20	0.34	0.33	1.02	1.25	-	2.35	3.10
-	0.17	0.12	-	-	-	0.46	-	-
133.32	0.16	0.17	0.25	0.57	0.59	-	0.26	0.14
-	0.15	-	-	-	-	1.86	-	-
-	0.14	0.15	-	-	-	-	-	-
-	0.12	0.12	-	-	-	0.46	-	-
-	0.11	-	-	-	-	-	-	-
-	0.11	0.42	0.61	0.80	-	-	-	-
86,757.20	-	-	-	-	-	-	-	-
(糴ノ部)								
2,266.70	14.14	18.32	14.49	19.60	25.11	26.14	29.81	31.59
438.28	13.13	16.20	16.06	15.24	12.42	10.88	9.02	6.11
-	11.41	3.55	-	-	-	-	-	-
477.11	7.90	8.13	8.27	8.00	8.18	8.91	8.36	1.65
-	5.42	5.02	3.60	3.22	-	-	-	-



水 米 出 産 額

品 種 名	作 付 反 別						
	昭和十一年	昭和十年	昭和九年	昭和八年	昭和七年	昭和六年	昭和五年
三郎 糯	305.66	237.50	192.27	165.22	-	-	-
榮作 糯	208.74	126.95	-	-	-	-	-
黒耳 糯	205.17	-	-	-	-	-	-
勘六 糯	201.15	247.70	220.42	-	-	-	-
	173.01	-	-	-	-	-	-
御前 糯	160.38	166.04	206.37	345.38	378.62	406.77	408.90
奥二 糯	148.69	-	-	-	-	-	-
赤山 糯	114.15	159.28	167.72	218.45	249.22	231.06	204.12
花卷 糯	104.64	-	-	-	-	-	-
	101.65	244.05	152.80	129.45	177.50	26.0	133.40
計	5310.70	4649.68	4076.52	4162.61	3976.73	3898.11	3984.44

二 玄 米 移 出 檢 査

品 種 名	雄 勝	平 鹿	仙 北	由 利	河 邊
陸羽一三二號	93,271	202,915	174,512	231,094	11,360
福坊主	18,288	10,838	22,130	18,138	256
天ノ井	6,626	15,914	10,216	16,423	36
龜ノ井	4,280	8,562	1,920	18,617	154
秋田一號	9,363	9,547	7,277	3,787	157
奥羽一九一號	858	1,617	33,885	544	151
豊國	3,548	10,481	8,009	906	23
新神イ	2,650	7,865	8,189	399	-
神奥羽二號	1,352	8,723	4,692	147	-
奥羽一八七號	85	10,518	271	1,228	16
萬石	-	283	5,182	3,737	22
萬石	590	5,833	1,157	1,015	-
大正坊主	-	-	7,802	-	-
大川一號	3,527	2,850	6,626	39	-
平田	2,210	1,431	-	-	-
信友早	-	-	-	3,602	-
農林一九號	16	506	-	1,137	4
陸羽一四二號	95	1,182	1,362	20	9
	-	2,227	-	-	-
福新庄早	-	-	-	2,194	-
平高田早	406	1,568	-	2,027	-
高錦一	-	-	-	1,798	-
	-	1,500	-	-	-
穀ノ王掛	655	507	-	7	33
東生大	31	89	1,410	-	-
	20	174	920	-	-
短大其	862	997	-	13	-
	-	223	-	1,060	-
	2,741	4,719	4,757	2,688	58
計	151,474	311,219	300,317	310,620	12,279

(糯 部) (續)

昭和四年	作 付 歩 合 %						
	昭和十一年	昭和十年	昭和九年	昭和八年	昭和七年	昭和六年	昭和五年
-	4.42	3.50	2.91	2.30	-	-	-
-	3.08	1.87	-	-	-	-	-
-	2.96	-	-	-	-	-	-
-	2.89	3.66	3.33	-	-	-	-
-	2.56	-	-	-	-	-	-
319.73	2.32	2.45	3.12	4.81	5.46	5.96	5.96
-	2.10	-	-	-	-	-	4.46
229.95	1.65	2.35	2.54	3.04	3.56	3.39	2.97
-	1.51	-	-	-	-	-	2.65
164.61	1.45	3.60	2.31	1.80	2.56	1.85	1.87
-	-	-	-	-	-	-	2.29
3896.38	-	-	-	-	-	-	-

品 種 別 數 量 調 (自十一年四月至翌年三月)

秋 田 市	南 秋 田	山 本	北 秋 田	鹿 角	計
20,499	191,505	173,735	45,199	14,454	1,158,544
122	972	104	243	28	71,119
74	630	-	21	-	49,940
59	1,990	1,559	1,743	2,707	41,591
78	9,257	619	822	188	41,095
68	259	-	-	-	37,382
29	409	216	1,569	2,223	27,413
-	596	240	6	-	19,945
-	154	16	221	2	15,307
-	16	-	169	14	12,317
20	72	231	-	-	9,547
-	-	2	9	12	8,618
-	-	-	-	-	7,802
-	63	-	-	-	6,828
-	-	-	-	-	6,416
-	-	-	-	-	3,641
-	-	-	-	-	2,602
8	196	1,346	63	75	3,343
-	5	-	-	-	2,681
-	-	-	14	16	2,257
-	-	-	-	-	2,194
-	-	-	-	-	2,027
-	22	-	-	-	1,996
-	-	-	-	-	1,798
-	12	-	-	-	1,523
-	28	-	-	271	1,501
-	-	-	-	-	1,499
-	-	-	-	-	1,125
-	77	-	-	-	1,107
-	-	-	-	-	1,085
-	-	-	-	-	1,060
-	258	281	540	1,068	17,110
20,957	206,521	178,349	50,619	21,058	1,563,413



## 三 農業倉庫概況 (十二年三月末)

名	稱	設立年月日	倉庫位置	棟數	坪數			收容力(俵)
					本庫	附屬建物	計	
雄勝共同販賣組合農業倉庫		大正 8.10.1	雄勝郡湯澤町	5	438	310	748	39,420
稻庭信用販賣利用組合農業倉庫		昭和 6.2.7	同 稻庭町	1	40	-	40	2,000
雄勝共同販賣組合農業倉庫橫堀支庫		" 6.11.11	同 小野村	1	31	34	65	2,500
三輪村信用販賣利用組合農業倉庫		大正 12.8.	同 三輪村	1	50	54	104	4,200
三輪穀貯藏倉庫		昭和 9.8.	同 同	1	50	30	80	4,200
西馬音内販賣利用組合農業倉庫		大正 12.11.20	同西馬音内町	4	358	300	658	36,000
田代信用販賣購買利用組合農業倉庫		" 12.12.31	同 田代村	1	23	23	46	2,500
平鹿共同販賣購買利用組合農業倉庫		" 7.7.3	平鹿郡横手町	3	456	322	778	60,000
十文字販賣購買利用組合農業倉庫		" 7.11.6	同 十文字町	4	550	587	1,137	49,700
同 植田支庫		昭和 3.12.23	同 植田村	1	28	-	28	2,520
同 増田支庫		" 9.10.25	同 増田町	1	96	34	130	8,640
同 駒形支庫		" 8.11.1	雄勝郡駒形村	1	48	23	71	4,320
醍醐信用販賣購買利用組合農業倉庫		" 6.12.15	平鹿郡醍醐村	3	212	75	287	19,139
同 十文字支庫		" 6.12.15	同 十文字町	2	90	9	99	8,100
里見信用販賣購買利用組合農業倉庫		大正 15.6.12	同 里見村	3	190	129	319	22,800
同 東部支庫		昭和 7.8.10	同 同	1	23	20	43	2,000
同 西部支庫		" 9.6.15	同 同	1	21	34	55	1,700
淺舞信用販賣購買利用組合農業倉庫		大正 10.8.22	同 淺舞町	6	514	346	860	60,000
沼館信用販賣購買利用組合農業倉庫		" 9.12.6	同 沼館町	5	361	237	598	38,000
福地信用販賣購買利用組合農業倉庫		昭和 7.10.13	同 福地村	3	95	61	156	10,000
大森共同販賣購買組合農業倉庫		大正 12.10.11	同 大森町	2	178	155	333	9,800
館合共同販賣組合農業倉庫		" 11.8.11	同 館合村	5	269	185	454	23,600
阿氣信用販賣購買利用組合農業倉庫		昭和 9.9.26	同 阿氣村	2	53	26	79	5,000
仙北販賣購買組合農業倉庫		大正 13.8.30	仙北郡大曲町	11	1,151	256	1,407	140,000
辛酉販賣購買利用組合農業倉庫		" 11.8.10	同 飯詰村	2	160	109	269	20,000
辛酉販賣購買利用組合農業飯詰支庫		" 13.12.26	同 同	1	100	153	253	15,000
神宮寺販賣購買組合農業倉庫		昭和 6.9.14	同 神宮寺町	2	180	225	405	26,000
仙北西部販賣購買組合農業倉庫		大正 10.10.25	同 刈和野町	6	283	198	581	36,200
峰吉川販賣購買利用組合農業倉庫		昭和 6.9.	同 峰吉川村	1	30	29	59	3,000
中仙購買販賣利用組合農業倉庫		大正 10.9.12	同 長野町	4	173	102	275	18,000

## 農業倉庫概況 (續)

名	稱	設立年月日	倉庫位置	棟數	坪數			收容力(俵)
					本庫	附屬建物	計	
中仙購買販賣利用組合農業倉庫長信田支庫		昭和 4.12.26	仙北郡長信田村	1	30	23	53	3,000
同 四ノ屋支庫		大正 10.10.1	同 四ノ屋村	2	65	78	143	9,000
角館販賣購買利用組合農業倉庫		昭和 2.2.15	同 角館町	3	282	187	469	30,000
豊岡報徳産業組合農業倉庫		" 7.8.7	同 豊岡村	1	21	7	28	1,700
千屋信用販賣購買利用組合農業倉庫		" 9.3.12	同 千屋村	1	60	30	90	5,000
本莊販賣購買組合農業倉庫		大正 14.8.6	由利郡本莊町	5	676	339	1,015	86,000
同 石脇支庫		昭和 2.2.28	同 同	5	162	28	190	10,000
同 子吉支庫		" 3.11.1	同 子吉村	1	72	54	126	8,500
西目信用購買販賣利用組合農業倉庫		大正 10.8.16	同 西目村	3	220	200	420	40,000
平澤信用購買販賣利用組合農業倉庫		" 7.11.13	同 平澤町	6	335	190	525	30,000
院内信用購買販賣利用組合農業倉庫		昭和 9.10.22	同 同	1	102	80	182	12,000
金浦購買販賣組合農業倉庫		大正 13.6.3	同 金浦町	4	158	70	228	15,800
同 長岡支庫		" 13.6.3	同 上郷村	1	24	5	29	2,400
小田信用購買販賣組合農業倉庫		" 13.3.15	同 小田村	1	33	19	52	3,500
同 中野支庫		" 14.1.24	同 同	1	40	25	65	4,000
同 金浦支庫		昭和 6.9.3	同 金浦町	1	72	57	129	6,000
象湯, 上郷購買利用組合農業倉庫		大正 11.10.4	同 象湯町	3	205	82	287	28,500
上郷信用購買販賣利用組合農業倉庫		昭和 5.12.13	同 上郷村	1	24	6	30	3,000
同 長岡支庫		大正 13.6.3	同 同	1	24	12	36	2,700
同 象湯支庫		昭和 11.10.4	同 象湯町	1	72	4	166	7,000
矢嶋信用購買販賣利用組合農業倉庫		大正 15.3.16	同 矢嶋町	1	90	45	135	15,000
同 小田支庫		昭和 6.11.25	同 同	1	72	33	105	10,000
同 前郷支庫		" 9.11.15	同 東瀧澤村	1	60	18	78	7,000
川内信用購買販賣組合農業倉庫		" 6.1.21	同 川内村	3	46	31	77	5,000
東瀧澤信用販賣組合農業倉庫		大正 12.12.27	同 東瀧澤村	3	240	78	328	21,000
西瀧澤信用購買利用組合農業倉庫		昭和 8.12.10	同 同	2	122	62	184	11,300
鮎川信用購買販賣利用組合農業倉庫		大正 11.9.11	同 鮎川村	2	81	67	148	9,700
老方販賣購買利用組合農業倉庫		昭和 6.8.17	同 下郷村	2	180	105	285	18,000
石澤信用購買販賣利用組合農業倉庫		" 11.11.6	同 石澤村	1	90	58	148	12,000
同 支庫		" 5.5.17	同 本莊町	1	68	15	83	7,000



## 農業倉庫概況 (續)

名	稱	設立年月日	倉庫位置	棟數	坪數			收容力(俵)
					本庫	附屬建物	計	
岩谷信用購買販賣利用組合	農業倉庫	大正 9.9.4	由利郡岩谷村	3	278	151	429	35,000
龜田信用販賣購買利用組合	農業倉庫	" 10.9.30	同 松ヶ崎村	3	137	95	232	23,250
松ヶ崎信用購買利用組合	農業倉庫	昭和 10.7.3	同 同	1	24	10	34	1,980
土崎販賣購買利用組合	農業倉庫	" 6.2.3	南秋田郡土崎港町	3	233	127	355	20,000
同	支庫	" 8.4.20	同 同	1	50	13	63	4,000
同	支庫	" 7.10.25	同 同	1	32	40	72	2,500
寺内販賣購買利用組合	農業倉庫	" 6.5.29	同 寺内町	1	30	22	52	2,400
保證責任追分信用購買販賣利用組合	農業倉庫	大正 13.11.27	同 金足村	1	58	44	102	5,800
同	支庫	" 15.1.14	同 同	1	106	100	206	10,600
同	支庫	" 15.1.14	同 同	1	25	-	55	5,500
同	支庫	昭和 8.12.23	同 同	1	25	-	25	2,800
牛嶋販賣購買利用組合	農業倉庫	" 6.7.15	秋田市牛嶋町	2	196	90	286	18,000
四ツ小屋村信用購買販賣利用組合	農業倉庫	" 6.2.2	河邊郡四ツ小屋村	1	50	30	80	4,000
川添村信用購買販賣組合	農業倉庫	大正 12.5.	同 川添村	1	50	20	70	4,000
新屋販賣購買組合	農業倉庫 一號	" 15.1.19	同 新屋町	1	100	122	222	10,000
同	二號	昭和 9.2.5	同 同	1	56	-	56	5,000
同	三號	" 9.2.5	同 同	1	59	-	59	5,000
同	四號	大正 9.11.30	同 同	1	100	16	116	10,000
和田有倫信用販賣購買利用組合	農業倉庫	昭和 7.9.	同 和田町	1	75	45	120	7,000
大正寺信用購買利用組合	農業倉庫	大正 11.1.25	由利郡大正寺村	1	30	10	40	1,300
保證責任販賣購買利用組合	大久保外四ヶ村組合農業倉庫	昭和 4.3.6	南秋田郡大久保町	2	128	83	211	10,740
同	飯塚支庫	" 7.10.25	同 飯田川町	1	72	78	150	8,000
保證責任販賣購買組合	一日市農業倉庫	" 6.11.11	同 一日市町	3	312	263	175	31,000
五城目販賣購買組合	農業倉庫	" 6.7.28	同 五城目町	1	126	69	195	15,000
男鹿販賣購買組合	農業倉庫	" 6.10.31	同 船越町	1	72	57	129	6,000
同	支庫	" 9.10.25	同 同	2	144	108	252	12,000
天王販賣購買組合	農業倉庫	" 9.11.20	同 天王村	1	72	55	127	6,000
脇本信用購買利用組合	農業倉庫	" 9.11.6	同 脇本村	3	130	106	236	10,000
羽立農業倉庫		" 7.11.1	同 船川港町	1	40	44	84	5,000
櫛信用販賣購買利用組合	農業倉庫	大正 7.10.7	山本郡櫛村	1	50	33	83	4,500

## 農業倉庫概況 (續)

名	稱	設立年月日	倉庫位置	棟數	坪數			收容力(俵)
					本庫	附屬建物	計	
同	第二支庫	昭和 3.10.4	山本郡櫛村	1	18	12	30	1,800
同	第三支庫	" 5.6.30	同 同	1	56	33	89	5,000
同	第四支庫	" 6.11.24	同 能代港町	1	37	8	45	3,800
同	第五支庫	" 8.7.21	同 同	1	100	104	204	16,000
同	第六支庫	" 8.10.4	同 同	1	50	25	75	4,800
同	第七支庫	" 8.10.4	同 同	1	15	4	19	1,000
同	第八支庫	" 8.10.4	同 同	1	54	18	72	4,400
同	第九支庫	" 8.10.4	同 同	1	52	18	70	3,700
同	第十支庫	" 8.10.4	同 同	1	24	5	29	1,800
同	第十一支庫	" 8.10.4	同 同	1	90	6	96	6,400
同	第十二支庫	" 8.10.4	同 同	1	31	-	31	1,700
同	第十三支庫	" 8.10.4	同 同	1	18	21	39	1,400
同	第十四支庫	" 4.10.4	同 同	1	240	90	330	19,000
同	第十五支庫	" 9.7.20	同 能代港町	1	75	30	105	6,000
同	第十六支庫	" 9.7.20	同 櫛村	1	75	30	105	6,000
種梅信用販賣購買利用組合	農業倉庫	大正 14.4.1	同 二ツ井町	1	50	53	103	5,000
藤琴信用販賣購買利用組合	農業倉庫	昭和 9.11.3	同 藤琴村	2	60	32	92	9,900
富根信用販賣購買利用組合	農業倉庫	" 6.11.10	同 富根村	2	145	77	222	18,000
東雲信用販賣購買利用組合	農業倉庫	" 9.11.11	同 東雲村	1	60	68	128	5,000
澤目信用販賣購買利用組合	農業倉庫	" 9.10.13	同 澤目村	1	65	39	104	6,500
淺内信用販賣購買利用組合	農業倉庫	" 4.11.15	同 淺内村	1	84	30	114	5,000
鶴川信用販賣購買利用組合	農業倉庫	" 9.11.5	同 鶴川村	2	90	115	205	7,500
金岡信用販賣購買利用組合	農業倉庫	" 6.9.3	同 金岡村	1	30	40	70	2,500
鹿渡信用販賣購買利用組合	農業倉庫	" 5.9.27	同 鹿渡町	1	60	84	144	6,000
濱口信用販賣購買利用組合	農業倉庫	" 11.4.2	同 濱口村	1	50	78	128	5,000
森岳信用販賣購買利用組合	農業倉庫	" 6.4.25	同 森岳村	2	240	189	429	24,000
鷹巢販賣利用組合	農業倉庫	" 2.2.22	北秋田郡鷹巢町	3	200	96	296	16,500
同	山瀬支庫	" 6.12.1	同 山瀬村	2	30	50	80	3,000
大館販賣利用組合	農業倉庫	" 6.4.11	同 大館町	3	205	133	328	20,500
上川沿信用販賣購買利用組合	農業倉庫	" 2.1.10	同 上川沿村	1	12	4	16	1,000



農業倉庫概況 (續)

名	稱	設立年月日	倉庫位置	棟數	坪數			收容力(俵)
					本庫	附屬建物	計	
扇田信用販賣購買利用組合農業倉庫		昭和6.5.29	北秋田郡扇田町	1	60	52	112	6,000
米内澤信用組合農業倉庫		6.1.13	同 米内澤町	2	75	52	127	6,000
本城信用販賣購買利用組合農業倉庫		大正11.5.12	同 同	1	25	12	37	2,000
上大野信用販賣購買利用組合農業倉庫		昭和7.9.20	同 上大野村	2	48	56	104	6,000
前田信用販賣購買利用組合農業倉庫		7.12.15	同 前田村	1	28	3	31	2,000
上小阿仁信用販賣購買利用組合農業倉庫		8.12.27	同上小阿仁村	1	40	20	60	3,200
花輪販賣購買組合農業倉庫		6.9.2	鹿角郡花輪町	1	60	44	104	7,500
晴信用販賣購買利用組合農業倉庫		大正9.4.15	同 晴村	2	25	33	58	3,000
同 支 庫		昭和9.12.10	同 花輪町	1	72	62	134	7,200
宮川信用販賣購買組合農業倉庫		大正7.10.10	同 同	1	12	4	16	1,000
同 支 庫		昭和7.12.8	同 宮川村	5	106	71	177	9,000

四 入庫米生産検査等級成績

倉庫名	等級區分						合計
	一等	二等	三等	四等	五等	等外	
雄十雄三西馬音内	133	568	10,425	43,823	295	2,450	57,694
勝字勝輪西	4	163	2,968	9,491	-	485	13,111
農倉橫	-	50	1,874	14,662	-	975	17,561
業倉	36	69	821	4,709	-	1,022	6,657
倉形支庫	373	661	16,810	56,143	-	10,599	84,586
田平十醒里	-	14	243	2,419	-	419	3,095
代鹿字開見	61	377	8,457	84,664	1,288	38,085	132,932
農倉	19	621	11,803	54,440	-	6,297	73,180
業倉	27	640	5,919	45,631	-	7,010	59,227
倉倉	29	378	5,884	27,660	-	5,765	39,716
淺沼館大福	-	92	4,197	44,090	-	12,759	61,138
舞館合森地	49	774	9,038	28,328	-	3,646	41,835
農倉	15	55	1,649	15,565	-	5,467	22,751
業倉	6	46	393	4,092	-	1,146	5,683
倉倉	35	241	1,645	7,405	-	991	10,317
阿仙幸同中	-	74	1,355	5,858	-	4,321	11,908
氣北西	25	525	9,448	79,223	-	18,131	107,352
農倉	-	80	365	20,296	644	10,949	32,334
業倉	-	67	1,607	18,823	-	15,681	36,178
支庫	-	216	6,038	36,910	-	12,715	55,879

入庫米生産検査等級成績 (續)

倉庫名	等級區分						合計
	一等	二等	三等	四等	五等	等外	
同同角仙北西神	-	-	795	4,172	-	1,850	6,817
長四信田支庫	-	18	861	21,753	-	16,748	39,380
館少業倉	15	380	6,608	32,455	-	4,619	44,077
農倉	-	22	2,021	21,988	-	13,305	37,336
支庫	-	39	2,150	17,160	-	6,186	25,535
峰吉川農倉	-	40	345	1,309	-	155	1,849
豐岡屋莊	-	-	8	356	-	370	734
千本同	20	133	2,677	12,366	-	2,119	17,315
支庫	24	707	15,987	11,167	-	277	28,162
同西平院金	4	469	7,355	10,892	180	11,574	20,474
同同小上	-	404	9,501	5,541	-	114	15,560
目澤内浦	5	583	4,561	6,303	-	223	11,675
支庫	-	550	7,364	7,100	-	116	15,130
同同	15	350	2,700	9,500	-	85	12,650
象同同小上	-	677	3,743	18,282	-	78	22,780
湯農倉	-	13	5,252	16,220	-	534	22,019
長小農倉	-	-	27	96	-	11	134
出郷	-	-	46	55	-	-	101
同同	-	112	6,558	15,387	-	245	22,302
同同	-	-	196	1,223	-	148	1,567
同同	-	-	616	5,100	-	495	6,211
同同	-	49	1,334	5,405	-	366	7,154
同同	-	79	8,461	11,869	-	621	21,030
同同	12	116	3,486	4,030	-	206	7,850
同同	-	134	2,779	3,938	-	26	6,877
川東西老鮎	2	97	1,963	2,914	-	201	5,177
瀧澤方川	-	524	10,067	7,434	-	168	18,188
同同	-	351	8,620	5,026	-	187	14,184
同同	6	1,024	9,355	15,522	-	2,282	28,195
同同	-	737	4,665	3,201	-	-	8,603
石同岩龜松	14	235	2,835	2,579	-	64	5,727
同同	-	18	965	2,608	-	321	3,912
同同	-	47	3,734	24,872	511	5,394	34,558
同同	-	2	49	1,127	-	71	1,249
同同	-	58	1,828	9,118	-	528	11,532
土寺追牛四少	-	-	892	7,732	-	829	9,453
同同	-	-	71	400	-	1	472
同同	-	43	3,016	28,662	7	4,766	36,494
同同	-	280	4,028	20,628	523	1,868	27,327
同同	-	65	675	8,136	-	1,210	10,086
川新和大大	-	-	45	1,248	-	160	1,453
添屋田寺保	-	62	4,210	8,031	79	726	13,108
同同	-	-	2,131	10,795	182	2,702	15,810
同同	-	-	15	1,900	-	2,393	4,308
同同	-	3	817	14,909	-	1,513	17,242



入庫米生産検査等級成績 (續)

倉庫名	等級區分						合計
	一等	二等	三等	四等	五等	等外	
大久保農倉飯探支庫	-	17	4,003	18,638	380	4,266	27,304
一五日農倉業業倉庫	-	309	4,747	27,317	-	2,746	35,119
男鹿農倉業業倉庫	21	37	4,300	3,527	-	2,530	38,415
天鹿農倉業業倉庫	-	-	2,332	32,279	-	3,314	37,925
	-	-	283	6,006	-	3,118	9,407
協本農倉業業倉庫	-	74	699	16,564	-	6,885	24,222
男鹿農倉業業倉庫	-	-	685	3,033	-	830	4,548
羽本農倉業業倉庫	-	-	563	9,025	-	504	10,092
補立農倉業業倉庫	-	235	19,535	109,172	-	5,267	134,209
淺内農倉業業倉庫	-	3	471	4,273	-	112	4,859
東澤農倉業業倉庫	-	9	1,680	5,657	-	630	7,976
森農倉業業倉庫	-	57	562	895	-	31	1,545
鹿農倉業業倉庫	-	9	3,744	38,127	-	1,723	43,603
金農倉業業倉庫	-	-	151	1,101	-	298	1,550
	-	-	-	272	-	5	277
鶴川農倉業業倉庫	-	7	511	17,607	-	628	18,753
濱口農倉業業倉庫	-	-	29	1,232	-	20	1,281
種梅農倉業業倉庫	6	89	1,004	7,426	-	853	9,378

五 入 米 庫

倉庫名	昭和十一年						
	四月	五月	六月	七月	八月	九月	計
雄勝農倉業業倉庫	3,266	2,030	3,487	449	697	1,317	
三馬農倉業業倉庫	189	15	-	-	-	-	
西田農倉業業倉庫	6,107	976	1,473	1,455	1,457	1,572	
田代農倉業業倉庫	59	100	19	145	37	7	
稻庭農倉業業倉庫	-	-	-	-	-	-	
雄勝農倉業業倉庫	516	964	614	1,886	257	284	
十文農倉業業倉庫	-	-	-	-	-	-	
計	10,137	4,085	5,593	3,935	2,448	3,180	
平鹿農倉業業倉庫	4,132	3,629	980	898	1,149	1,123	
十農倉業業倉庫	3,749	1,828	633	69	241	43	
同農倉業業倉庫	1,714	3,721	939	2,142	1,477	1,959	
淺舞農倉業業倉庫	-	-	-	-	-	-	
	772	9,472	171	63	21	183	
里見農倉業業倉庫	3,019	1,840	341	102	575	159	
沼農倉業業倉庫	2,765	1,685	282	306	1,040	358	
福農倉業業倉庫	18	76	505	1	-	2	
館農倉業業倉庫	2,030	307	755	858	799	1,220	
大農倉業業倉庫	358	56	-	-	-	2	
阿農倉業業倉庫	24	18	529	1,195	566	29	
計	18,581	22,632	5,135	5,634	5,868	5,078	

入庫米生産検査等級成績 (續)

倉庫名	等級區分						合計
	一等	二等	三等	四等	五等	等外	
富根農倉業業倉庫	10	92	2,577	10,523	169	2,303	15,674
藤琴農倉業業倉庫	-	-	72	2,566	-	121	2,759
同集農倉業業倉庫	-	41	1,492	15,463	-	4,530	21,526
大館農倉業業倉庫	-	-	33	709	-	120	862
	-	35	2,401	26,070	-	5,570	34,084
上川沿農倉業業倉庫	-	-	6	312	-	53	371
扇米內田農倉業業倉庫	-	6	2,573	21,936	-	2,850	27,365
本上野農倉業業倉庫	-	-	315	4,716	-	450	5,481
	-	4	197	1,900	-	195	2,296
	-	26	2,036	9,252	-	472	11,786
前小田農倉業業倉庫	-	-	6	612	-	384	1,002
上阿仁農倉業業倉庫	-	-	91	511	-	255	857
花曙農倉業業倉庫	2	84	1,715	9,036	-	5,298	16,135
宮川農倉業業倉庫	-	159	2,131	5,110	-	4,553	11,953
	-	-	165	2,523	-	1,541	4,229
合 計	968	15,425	317,455	1,466,131	4,258	297,237	2,101,474

月 別 調 (俵)

十月	十一月	十二月	昭和十二年			計
			一月	二月	三月	
1,055	11,828	13,281	14,444	4,448	1,372	57,674
97	2,314	1,992	1,481	393	176	6,657
2,856	15,556	23,253	12,697	5,685	11,499	84,586
18	258	1,462	530	232	287	3,154
-	-	-	-	-	-	-
1,740	1,889	4,315	2,532	1,564	1,000	17,561
-	1,035	3,270	4,263	2,686	1,857	13,111
5,766	32,880	47,573	35,947	15,008	16,191	182,743
8,979	23,382	32,731	34,512	15,841	5,576	132,932
789	8,685	21,075	20,024	10,196	5,848	73,180
5,179	12,216	12,988	9,470	5,718	1,704	59,227
-	-	-	-	-	-	-
5,225	9,823	18,988	11,668	3,555	1,197	61,138
2,597	8,227	10,173	6,842	2,780	3,061	39,716
3,631	5,913	11,793	8,989	2,788	2,285	41,835
776	909	4,384	2,838	402	406	10,317
3,828	6,235	7,377	4,452	1,201	1,532	30,594
-	1,596	899	1,340	995	437	5,683
2,000	2,820	2,550	1,630	224	23	11,608
33,004	79,806	122,958	101,765	43,700	22,069	466,230



入 庫 米

倉庫名	昭和十一年 四月	五月	六月	七月	八月	九月
仙北農業倉庫	6,630	4,258	3,879	3,545	5,226	4,290
後三飯仙四ツ屋支庫	1,812	1,439	445	878	969	295
同中	1,128	764	212	264	657	25
同	1,592	1,606	2,620	807	956	1,364
同	1,121	591	551	562	1,903	1,012
同西館寺川岡支庫	2,640	1,044	692	1,905	1,228	1,950
同	5,280	4,902	3,046	4,609	5,638	4,231
同	286	423	596	147	682	472
同	27	8	4	18	19	—
同	1	2	1	—	118	160
千屋農倉長信田支庫	340	252	286	154	498	188
同	—	3,286	135	138	160	81
計	20,857	18,575	12,467	13,027	18,054	14,068
本莊農倉支庫	551	561	746	504	26	18
同	748	800	1,546	14	45	42
同	453	688	218	8	—	—
同	495	14	1	—	—	—
同	131	23	23	—	—	15
院内浦長湯支庫	93	27	15	243	—	12
同	985	1,174	1,598	1,303	32	—
同	34	35	7	—	—	—
同	894	1,373	2,119	83	—	2
同	14	58	—	—	—	—
同上同小	14	—	—	—	—	—
同	—	—	—	—	—	—
同	—	—	—	—	—	—
同	269	703	1,466	1,300	131	7
矢嶋前小内瀧支庫	1,520	333	76	—	—	—
同	775	705	399	241	—	61
同	300	60	123	28	25	—
同	136	14	38	—	—	—
同	997	577	2,936	87	164	838
西瀧澤川方谷田支庫	502	1,482	450	112	—	6
同	19	8	—	—	—	—
同	1,366	1,257	2,544	34	—	227
同	912	1,582	1,199	926	665	541
同	689	455	1,344	224	687	400
松ヶ崎澤根支庫	17	15	12	15	—	—
同	221	268	173	13	5	6
同	—	—	—	—	—	—
計	12,135	12,460	17,033	5,135	1,780	2,175

月 別 調 (續)

十月	十一月	十二月	昭和十二年 一月	二月	三月	計
12,724	29,045	34,603	21,846	11,771	8,496	146,313
1,396	3,936	10,328	5,107	1,747	2,442	30,794
2,183	8,292	12,257	7,491	2,174	1,396	36,843
6,080	9,255	10,205	6,795	3,447	1,255	45,982
5,350	9,879	9,315	5,985	1,664	1,447	39,380
4,860	11,353	8,314	2,613	1,538	3,876	42,013
8,738	16,704	16,356	12,547	6,979	3,877	92,907
4,524	4,941	6,289	2,856	1,730	1,329	24,275
163	706	749	84	31	14	1,828
5	219	77	90	4	15	692
1,041	3,447	4,722	2,536	1,204	938	15,606
677	1,648	1,652	925	294	602	9,598
47,746	99,425	114,867	68,876	32,583	25,687	486,232
77	5,304	9,354	8,603	2,299	119	28,162
389	2,774	7,698	3,380	2,478	560	20,474
4	1,529	9,562	2,111	830	163	15,566
—	1,496	5,417	2,414	1,421	417	11,675
277	10,191	3,428	332	425	91	14,936
372	6,273	2,898	1,326	1,524	208	13,239
1,201	9,942	3,186	971	1,589	1,018	22,999
—	—	—	—	—	—	76
—	9,901	5,200	1,931	1,044	420	22,967
—	—	—	—	—	—	72
—	—	—	—	—	—	14
—	174	914	369	66	44	1,567
—	2,122	2,312	893	551	324	6,202
—	1,283	1,715	4,852	2,884	806	11,540
265	5,888	4,170	1,483	3,412	856	19,950
57	547	2,731	7,054	5,268	3,461	21,047
—	141	455	2,277	1,740	239	7,033
78	332	2,023	3,051	880	950	7,850
14	939	1,327	1,298	716	695	5,177
104	2,213	6,511	2,755	1,003	920	19,105
30	663	3,924	5,306	1,065	644	14,184
14	385	3,639	3,915	444	188	8,612
104	1,542	6,187	5,049	2,645	7,240	28,195
398	4,883	9,918	8,944	3,616	974	34,558
127	2,717	2,998	553	936	304	11,434
9	346	651	100	41	42	1,248
25	693	2,236	2,415	2,637	890	9,582
—	—	—	—	—	282	282
3,545	72,278	98,454	71,382	39,514	21,855	357,746



入 庫 米

倉 庫 名	昭和十一年					
	四 月	五 月	六 月	七 月	八 月	九 月
土追大同一日市	734	467	1,148	154	175	534
崎分飯塚	1,036	895	614	602	1,439	1,112
農業倉庫	1,472	1,371	3,134	196	242	312
農業倉庫	1,794	1,821	1,493	681	1,128	545
農業倉庫	2,393	1,074	1,040	728	1,840	3,355
五城寺男同脇本	2,608	1,701	1,389	1,320	1,757	1,681
農業倉庫	8	-	-	-	-	-
農業倉庫	3,668	2,803	1,522	765	772	336
農業倉庫	993	1,006	994	407	469	679
農業倉庫	603	459	549	309	359	1,182
羽天牛新四少	280	435	26	3	-	-
立王嶋屋	706	380	302	241	-	-
農業倉庫	1,074	670	656	467	836	772
農業倉庫	361	641	241	1,345	524	480
農業倉庫	634	417	229	142	178	100
川和正大	10	-	-	-	-	-
添田寺	429	427	341	243	305	349
農業倉庫	59	116	46	91	67	67
計	18,862	14,683	13,726	7,694	10,091	11,504
神種森富淺	11,290	11,372	9,908	6,665	8,131	6,739
梅岳根内	372	1,322	1,857	100	1,406	1,204
農業倉庫	4,828	3,024	3,155	1,570	3,327	1,384
農業倉庫	713	331	1,057	233	574	628
農業倉庫	764	-	261	-	-	25
澤鹿鷄金東	27	5	-	-	-	-
目渡川岡雲	605	2,074	1,854	329	163	44
農業倉庫	612	1,363	946	448	836	485
農業倉庫	361	263	76	26	206	24
農業倉庫	447	380	592	56	50	68
藤濱	581	96	2	24	6	-
琴口	-	-	-	-	-	-
計	20,600	20,430	16,708	9,451	14,699	10,601
宮曙花扇上	11	34	10	9	8	13
川輪田沿	458	711	272	462	628	350
農業倉庫	768	1,061	841	759	1,360	1,489
農業倉庫	1,748	909	4,828	3,149	3,750	1,456
館巢山早	873	2,016	3,614	2,333	3,012	1,317
農業倉庫	1,299	1,402	1,040	297	196	284
農業倉庫	1	-	30	-	-	-
農業倉庫	50	-	160	-	-	-

月 別 調 (續)

十 月	十一 月	十二 月	昭和十二年 一 月	二 月	三 月	計
218	1,782	1,498	1,368	898	1,573	10,549
3,796	11,509	7,953	3,635	1,612	2,291	36,494
685	4,167	2,183	1,796	737	947	17,242
740	5,774	4,358	3,462	3,063	2,445	27,304
1,798	12,693	5,437	2,325	988	1,448	35,119
1,090	9,358	8,669	4,568	2,074	2,200	38,415
12	176	-	237	39	-	472
2,964	10,609	4,460	3,854	4,145	2,027	37,925
-	-	-	-	-	-	4,548
2,848	8,526	4,870	2,117	976	1,424	24,222
19	1,225	2,663	1,706	3,308	427	10,092
378	2,770	2,156	405	1,208	861	9,407
1,532	8,800	5,444	3,573	2,337	1,726	27,889
482	3,169	2,754	1,676	961	1,415	14,049
926	3,833	1,843	790	564	430	10,086
305	778	302	-	58	-	1,453
3,342	5,718	2,088	361	918	1,449	15,970
880	1,976	776	171	36	23	4,308
22,015	92,863	57,454	32,044	23,922	20,686	325,544
3,932	21,446	20,466	10,514	12,467	14,079	134,209
1,259	1,950	2,316	1,635	2,220	2,129	17,770
839	4,215	3,450	5,576	4,097	4,893	40,358
407	2,667	3,725	2,417	1,724	1,536	16,012
172	1,768	843	149	163	774	4,919
7	441	470	299	103	193	1,545
1,751	3,440	3,824	1,883	1,782	1,236	18,985
397	3,461	3,337	1,358	830	1,860	15,933
-	1,598	2,400	601	600	649	6,804
61	1,201	893	819	484	303	5,354
199	46	223	378	330	144	2,029
-	421	408	383	396	137	1,745
9,024	42,654	42,355	26,012	25,196	27,933	265,653
25	29	1,828	666	67	81	2,781
172	1,423	1,703	2,632	1,180	575	10,566
1,171	2,076	3,288	2,991	1,007	1,211	18,022
764	4,191	4,808	4,388	5,061	2,052	37,104
-	36	53	216	106	61	472
710	2,348	4,767	6,326	6,785	4,424	38,525
915	5,550	4,080	2,962	1,687	1,081	20,793
-	78	234	110	67	31	551
-	-	-	-	-	-	210



入 庫 米

倉庫名	昭和十一年 四月	五月	六月	七月	八月	九月
米内 澤 農 業 倉 庫	153	170	79	63	225	215
本 城 農 業 倉 庫	40	46	175	193	-	-
上 大 野 農 業 倉 庫	500	819	326	529	60	380
前 小 阿 仁 農 業 倉 庫	194	4	-	255	-	-
上 小 阿 仁 農 業 倉 庫	7	-	-	74	-	-
計	6,102	7,172	11,375	8,123	9,239	5,504
合 計	107,294	100,037	82,037	52,999	62,179	52,110

六 農 業 倉 庫 に 於 け

支所名	農倉移出検査数量	同上移出数量	農 倉	
			玄	米
湯 澤	109,762	75,911		39,605
横 手	283,956	239,116		137,074
大 曲	274,606	204,080		86,487
本 莊	267,757	206,483		102,137
土 崎	166,254	162,231		116,466
能 代	145,067	148,090		144,143
大 館	58,593	52,919		25,474
計	1,306,095	1,088,830		651,386

七 入 庫 米 移 出 檢

倉庫名	昭和十一年 四月	五月	六月	七月	八月	九月
雄 勝 農 業 倉 庫	3,654	171	1,531	584	1,046	261
西 馬 内 農 業 倉 庫	12,985	1,842	1,971	1,937	2,133	1,256
三 輪 農 業 倉 庫	618	-	-	-	-	-
雄 勝 農 業 倉 庫	712	608	448	-	-	-
計	17,969	2,621	3,950	2,521	3,179	1,517
平 鹿 農 業 倉 庫	13,755	232	1,615	1,476	878	540
十 文 農 業 倉 庫	10,310	2,351	4,959	4,365	1,841	49
醜 舞 農 業 倉 庫	4,542	1,083	4,685	4,824	1,546	2,291
淺 沼 農 業 倉 庫	6,480	90	240	250	160	140
沼 舞 農 業 倉 庫	5,800	1,712	525	87	844	173

月 別 調 査 (續)

十月	十一月	十二月	昭和十二年 一月	二月	三月	計
144	1,382	1,333	658	550	508	5,480
22	314	719	350	233	206	2,298
977	1,653	2,604	1,528	899	1,517	11,792
50	-	167	283	16	36	1,005
-	-	184	144	112	55	576
4,950	19,080	25,768	23,254	17,770	11,838	150,195
126,550	438,986	509,429	359,280	197,693	146,259	2,234,333

ル 米 移 出 數 量 調 査 (單位俵)

移 出 數		商 人 移 出 數		
精 米	計	玄 米	精 米	計
3,027	42,632	33,193	86	33,279
1,965	139,039	91,551	8,526	100,077
14,460	100,947	39,636	63,497	103,133
587	102,724	103,097	662	103,759
3,407	119,873	41,963	395	42,358
-	144,143	3,947	-	3,947
2,879	28,353	20,548	4,018	24,566
26,325	677,711	333,935	77,184	411,119

查 月 別 數 量 調 査 (單位俵)

十月	十一月	十二月	昭和十二年 一月	二月	三月	計
325	5,963	4,894	10,053	2,036	3,359	33,877
1,699	7,182	7,746	14,277	6,238	7,284	66,550
-	-	160	160	-	-	938
1,056	1,153	1,295	1,045	988	1,092	8,397
3,080	14,298	14,095	25,535	9,262	11,735	109,762
3,118	9,287	7,880	9,640	5,715	10,387	64,523
43	7,062	7,108	8,104	6,062	7,569	59,823
2,396	8,352	7,587	3,816	4,253	5,083	50,458
1,920	4,682	5,552	4,099	730	5,810	30,143
1,303	5,480	3,745	5,740	2,430	835	28,674



入 庫 米 總 出 檢

倉 庫 名	昭和十一年 四月	五月	六月	七月	八月	九月
福里大館阿	1,008	—	—	—	—	—
地見森合氣	2,423	1,293	187	—	220	—
農業倉庫	3	6	1	—	—	2
農業倉庫	1,338	484	10	—	75	207
農業倉庫	689	77	248	560	635	299
計	46,348	7,328	12,470	11,563	6,199	3,701
仙角中同仙	8,158	2,624	4,013	3,700	4,533	3,300
北館仙	3,668	3,651	4,352	3,639	4,754	3,605
農業倉庫	3,167	1,047	1,004	428	820	482
農業倉庫	1,410	736	482	225	338	—
農業倉庫	3,280	240	160	—	3	160
計	26,484	9,278	12,658	8,231	11,322	7,561
後同神峰干	2,329	424	1,774	139	331	12
三飯寺川屋	1,602	396	873	—	320	2
農業倉庫	1,420	—	—	—	63	—
農業倉庫	450	160	—	160	—	—
農業倉庫	—	—	—	—	160	—
計	26,484	9,278	12,658	8,231	11,322	7,561
本同西平院	6,300	4,560	247	38	98	2,515
莊子目澤内	2,200	1,300	—	31	944	—
農業倉庫	889	294	1,231	115	650	431
農業倉庫	—	—	240	160	240	1,190
農業倉庫	576	2	60	8	158	—
計	6,300	4,560	247	38	98	2,515
金象小矢同	500	1,000	1,314	300	860	900
浦湯出嶋前	4,360	983	360	—	113	200
農業倉庫	349	733	1,125	1,839	913	403
農業倉庫	1,542	529	115	507	956	260
農業倉庫	1,817	809	90	360	620	300
計	500	1,000	1,314	300	860	900
川東西鮎老	—	614	—	548	—	—
瀧澤川方	3,195	1,770	80	150	—	—
農業倉庫	2,845	1,495	770	990	—	650
農業倉庫	1,720	1,740	500	380	600	—
農業倉庫	2,863	1,651	559	1,468	1,797	1,514
計	—	614	—	548	—	—
岩龜石上	2,520	1,150	305	1,370	297	1,008
谷田澤郷	485	—	—	—	155	416
農業倉庫	604	—	371	—	199	136
農業倉庫	—	—	—	—	—	—
計	32,765	18,630	7,767	8,264	8,580	9,923
土寺追牛四	160	178	346	—	—	32
崎内分嶋屋	—	—	—	—	—	—
農業倉庫	1,727	440	564	5	166	325
農業倉庫	288	128	336	128	128	3
農業倉庫	800	320	—	—	—	—

查 月 別 數 量 調 (續)

十 月	十一月	十二月	昭和十二年 一月	二 月	三 月	計
—	1,560	—	1,370	320	480	4,738
1,540	4,273	3,095	5,010	1,313	2,668	22,022
—	643	10	208	—	320	1,194
1,437	3,995	2,615	2,096	1,202	1,180	14,639
414	2,460	1,008	820	372	160	7,742
計	12,171	47,794	38,600	40,893	22,397	283,956
6,260	20,240	18,181	18,790	3,310	2,190	95,299
5,563	14,191	11,315	8,214	3,683	3,943	70,578
1,589	5,167	4,603	4,140	1,242	1,788	25,477
1,883	4,190	3,774	3,700	80	245	17,063
2,043	5,670	2,587	—	—	320	14,463
計	19,971	61,287	50,842	44,147	11,030	274,606
—	2,110	2,249	4,127	605	409	15,082
780	3,639	2,890	3,143	1,184	1,834	16,663
1,280	5,440	4,296	1,505	488	833	15,325
—	—	—	—	—	—	770
—	640	947	528	438	1,173	3,886
計	19,971	61,287	50,842	44,147	11,030	274,606
2	3,249	5,984	6,401	5,727	5,439	40,560
—	500	800	1,599	1,400	2,100	10,874
142	565	1,827	3,409	1,402	1,213	12,168
—	932	2,137	2,294	3,334	—	10,527
—	1,209	2,327	1,411	1,664	—	7,395
計	2,935	2,726	4,500	2,700	1,330	19,065
—	2,432	7,717	4,171	2,095	809	23,240
4	2,323	3,783	1,809	2,426	2,225	17,932
—	243	651	4,462	4,249	4,734	18,248
—	135	110	1,138	1,355	2,000	8,734
計	—	—	576	330	629	2,697
—	250	1,805	2,320	3,000	2,150	14,720
—	100	1,130	3,075	2,640	2,390	16,085
—	—	225	530	1,210	2,150	9,055
320	702	1,463	4,666	3,926	2,267	23,196
計	183	2,180	3,080	985	974	16,292
—	—	264	501	149	330	2,300
—	—	680	2,654	600	500	5,744
—	—	1,487	2,500	2,117	2,821	8,925
計	651	17,755	38,196	49,001	41,298	267,757
—	353	199	768	537	554	3,127
—	—	—	—	—	—	—
1,148	4,576	3,694	2,583	2,180	2,398	19,806
—	1,255	3,167	1,386	1,861	1,163	9,843
—	—	160	480	480	320	2,560



入 庫 米 移 出 檢

倉 庫 名	昭和十一年 四月	五月	六月	七月	八月	九月
川新和大大	—	—	—	—	—	—
添屋田寺保	65	29	4	—	—	—
農業倉庫	800	1,120	320	160	160	—
農業倉庫	—	—	—	—	—	—
農業倉庫	1,381	1,330	505	634	160	164
同 日 城	1,598	1,504	1,024	1,184	849	528
飯市目鹿王	3,488	1,185	1,235	1,066	1,099	2,524
探農業倉庫	2,878	2,555	1,886	689	1,526	985
支倉庫	3,914	1,346	318	355	442	—
農業倉庫	640	320	—	—	—	—
協同羽	150	340	—	400	580	—
本立	660	590	—	—	—	256
農業倉庫	1,218	767	—	—	—	—
計	19,767	12,152	6,538	4,621	5,110	4,817
神種森富淺	4,735	4,405	5,388	5,209	6,235	6,432
梅岳根内	544	608	608	—	738	960
農業倉庫	3,719	2,834	2,485	1,171	1,922	1,441
農業倉庫	321	995	169	—	160	320
澤鹿東金鶴	—	—	—	—	—	—
目渡雲岡川	576	615	1,452	—	100	—
農業倉庫	—	—	—	—	—	—
農業倉庫	800	470	954	640	1,280	448
計	10,695	9,927	11,056	7,020	10,435	9,601
大鷹扇米上	636	730	860	202	2,236	822
館巢田澤野	329	583	609	1	181	1
農業倉庫	12	171	2,297	170	2,125	919
農業倉庫	—	—	—	—	320	—
農業倉庫	460	805	4	5	320	128
本花曙宮早	—	—	—	—	—	—
城輪川口	139	785	344	488	947	1,037
農業倉庫	160	890	—	—	341	14
農業倉庫	4	4	10	4	8	13
山上前	—	—	—	—	—	—
瀨仁田	—	—	—	—	—	—
農業倉庫	—	—	—	—	—	—
計	1,740	3,974	4,124	870	6,478	2,934
台 計	154,768	63,910	58,163	43,150	51,303	40,054
四月以來ノ累計	—	278,678	276,841	319,991	371,294	411,348

查 月 別 數 量 調 (續)

十 月	十一月	十二月	昭和十二年 一月	二 月	三 月	計
—	—	—	—	—	—	—
—	1,102	560	1,180	255	170	3,365
800	960	608	800	640	640	7,008
—	—	—	—	—	—	—
4	762	1,120	320	480	640	7,700
320	320	1,367	662	1,032	1,969	12,357
569	5,430	8,050	4,500	1,900	1,980	33,026
160	2,818	5,430	3,938	1,047	1,506	25,418
815	2,230	1,383	877	1,535	4,461	17,676
—	160	958	320	480	640	3,518
800	2,884	3,254	940	940	2,920	13,208
—	—	—	—	—	—	1,506
—	160	1,431	640	1,120	800	6,136
4615	23,210	31,881	19,394	14,487	20,161	163,254
2,240	10,052	14,254	7,672	7,396	9,021	83,039
1,088	1,280	1,583	800	528	1,452	10,189
160	2,917	2,222	1,942	2,012	2,933	25,758
160	360	1,177	480	598	1,880	6,620
—	—	—	—	—	—	—
—	—	—	—	—	—	—
736	320	2,018	1,195	915	608	8,535
—	—	—	—	—	—	—
288	480	1,886	1,120	800	1,760	10,926
4,672	15,409	23,140	13,209	12,249	17,654	145,067
—	160	1,408	1,120	2,560	2,896	13,630
546	3,377	2,671	1,482	320	609	10,709
274	1,621	1,180	470	1,299	1,419	11,957
—	974	960	160	—	—	2,414
642	650	990	938	320	640	5,902
—	—	—	—	—	—	—
1,005	1,428	1,498	1,708	323	868	10,570
1	1	169	1,120	320	407	3,429
6	15	18	—	—	—	82
—	—	—	—	—	—	—
—	—	—	—	—	—	—
—	—	—	—	—	—	—
2,474	8,226	8,894	6,998	5,142	6,839	58,693
47,635	187,979	205,148	199,177	115,865	138,943	1,306,095
458,983	646,962	852,110	1,051,387	1,167,252	1,306,095	—



八 入庫者町村別人員調

倉庫名	町村數	人員	倉庫名	町村數	人員
雄勝農倉庫	11	1,042	老鮎石同岩	2	426
同文農倉庫	10	88	方川澤本谷	1	300
十三西馬音內	6	1,786	田崎崎內分	1	215
	12	336	龜松土寺道	3	65
	12	859		10	515
平十醜里淺	15	2,887	牛嶋屋添屋田	4	328
	30	1,869	四小	1	105
	20	588	大正久日城	4	690
	11	765	寺保飯市目	1	443
	10	1,919	男天脇男羽	3	712
沼大館阿福	4	540	神同同淺東	3	500
	3	123	濱種富藤鷹	7	132
	5	295	同大屬上前	5	85
	9	95		5	95
	3	482		10	373
仙神中同	24	491	澤森鹿金鶴	1	190
	7	604	目岳渡岡川	7	233
	7	1,259	口梅根琴集	3	643
	2	143		4	874
	8	983		5	293
辛同峰仙角	5	392	瀨川沿田	8	685
	5	175		2	253
	1	82		4	164
	11	1,065		7	255
	10	1,257		4	85
豐千本同	6	84		4	255
	1	431		3	513
	9	774		5	685
	2	530		3	135
	3	570		4	79
西平院金象	1	335		2	54
	10	403		8	159
	5	396		4	74
	5	390		1	400
	4	514		1	109
小上同同矢	3	333		1	51
	2	66		6	278
	1	140		10	84
	3	170		1	126
	7	1,010		13	719
同司川東西	3	315		2	74
	4	421		10	136
	3	306		1	184
				1	13
				1	53

入庫者町村別人員調 (續)

倉庫名	町村數	人員	倉庫名	町村數	人員
宮川農倉庫	2	23	川花輪支庫	2	560
阿野澤城輪	4	406		4	192
仁野澤城輪	5	278			
小大內	2	121			
上米本花	4	1,350	計	533	48,082

九 農林省指定倉庫 (十二年三月末)

指定倉庫名	指定年月	指定倉庫名	指定年月
雄勝農倉庫	和昭 6. 2	平澤農倉庫	昭和 5.12
西馬音內農倉庫	" 6. 2	象湯農倉庫	" 4. 5
平鹿農倉庫	大正 13.11	東瀧澤農倉庫	" 9. 1
十文字農倉庫	昭和 5.12	岩谷農倉庫	" 9. 1
里見農倉庫	" 6. 3	西目農倉庫	" 9. 1
淺舞農倉庫	" 9.12	物產委託合名會社	" 2. 2
沼館農倉庫	" 5.12	男鹿農倉庫	" 9. 2
大森農倉庫	" 9. 1	物產委託船川倉庫	" 9. 2
館合農倉庫	" 9. 1	新屋農倉庫	" 6. 4
仙北農倉庫	大正 11.10	秋田運輸倉庫株式會社	" 9. 4
辛西農倉庫	昭和 5.12	大久保外四ヶ村農倉庫	" 8.12
中仙農倉庫	" 5.12	追分農倉庫	" 5. 5
同四ヶ屋支庫	" 6. 4	一日市農倉庫	" 9. 2
角館農倉庫	" 9. 1	神農倉庫	" 6. 2
仙北西部農倉庫	" 6. 3	森岳農倉庫	" 9. 1
神宮寺農倉庫	" 8.12	大館農倉庫	" 9. 1
本莊農倉庫	" 3. 2	鷹巢農倉庫	" 9. 2
株式會社本莊倉庫	大正 15. 1	扇田農倉庫	" 9. 2



十 營 業 倉 庫 月 別

支 所 名	昭和十一年 四 月	五 月	六 月	七 月	八 月	九 月
橫 手	2,707	2,820	1,977	1,965	2,505	1,343
大 曲	4,149	4,386	5,766	3,735	7,519	5,637
本 莊	14,848	4,292	4,804	1,122	448	792
土 崎	8,869	6,753	5,822	3,148	2,261	1,062
計	30,573	18,251	18,369	9,970	12,733	8,834

十一 縣 外 米

區 分	精 玄 別	昭和十一年 四 月	五 月	六 月	七 月	八 月	九 月
內 地 米	玄 米	681	336	313	201	—	3,513
	精 米	2,615	68	3,423	8,398	3,324	3,369
	計	3,296	404	3,736	8,599	3,324	6,882
臺 灣 米	玄 米	277	154	—	2,561	2,507	275
	精 米	—	—	—	—	53	142
	計	277	154	—	2,561	2,560	417
朝 鮮 米	玄 米	—	—	—	—	—	—
	精 米	—	—	—	—	—	—
	計	—	—	—	—	—	—
合 計	玄 米	958	490	313	2,762	2,507	3,788
	精 米	2,615	68	3,423	8,398	3,377	3,511
	計	3,573	558	3,736	11,160	5,884	7,299

入 庫 米 數 量 調 (單位俵)

十 月	十一 月	十二 月	昭和十二年 一 月	二 月	三 月	計
4,876	10,135	7,191	2,980	4,147	1,797	44,443
21,706	24,738	64,932	31,595	19,339	12,385	205,887
1,190	13,627	16,694	13,440	19,910	7,801	98,968
1,975	9,678	28,507	15,460	12,004	13,231	108,770
29,747	58,178	111,324	63,475	55,400	35,214	458,068

移 入 調 (單位石)

十 月	十一 月	十二 月	昭和十二年 一 月	二 月	三 月	計
2,519	5,426	2,417	3,308	16,366	2,724	37,804
156	137	546	537	397	2,858	25,828
2,675	5,563	2,963	3,845	16,763	5,582	63,632
218	66	304	858	486	409	8,115
—	—	—	—	—	—	195
218	66	304	858	486	409	8,310
—	—	156	59	—	—	215
—	—	—	—	—	—	—
—	—	156	59	—	—	215
2,737	5,492	2,877	4,225	16,852	3,133	46,134
156	137	546	537	397	2,858	26,023
2,893	5,629	3,423	4,762	17,249	5,991	72,157



十二 俵 裝 費 調 (一俵當)

檢 查 地	生 産 米				移 出 米				合 計	摘 要
	依代	總代	荷造費	計	運代	總代	荷造費	計		
湯 澤	100	20	30	150	30	35	30	95	245	
横 堀	150	20	30	200	30	45	30	105	305	
西馬音内	80	20	30	130	30	40	30	100	230	
平 均	110	20	30	160	30	40	30	100	260	
横 手	100	30	30	160	運代 60 30	40	40	140 110	300 270	白米繩染料代 一俵分七厘
十 文 字	150	40	40	230	50 30	45	40	135 115	365 345	
角 間 川	100	30	20	150	50 25	40	30	120 95	270 245	白米繩染料代 一俵ニ付キ五厘
淺 舞	120	30	50	200	50 30	42	35	127 107	327 307	
里 見	100	24	30	154	50 37	35	30	115 102	269 256	
沼 館	100	30	30	160	50 37	35	30	115 102	275 262	
大 森	100	30	30	160	40 27	45	30	115 102	275 262	
館 合	100	30	30	160	運代 27	40	35	102	262	
阿 氣	100	30	30	160	50 25	30	30	110 85	270 245	
福 地	100	30	30	160	運代 30	40	30	100	260	
平 均	107	31	32	170	50 30	39	33	123 102	293 272	
大 曲	110	25	30	165	50 30	35	40	125 105	290 270	白米繩染料代 一俵當七厘
飯 詰	120	20	25	165	45 25	35	30	110 85	275 250	同 一俵當五厘
後 三 年	120	25	25	170	50 30	35	25	110 90	280 260	
四 少 屋	100	20	30	150	40 30	30	30	100 90	250 240	
長 野	130	25	30	185	50 30	35	30	115 95	300 280	白米繩染料代 一俵當五厘
角 館	150	30	30	210	50 30	40	30	120 100	330 310	同
神 宮 寺	110	30	25	165	30	35	30	95	260	
刈 和 野	100	25	30	155	45 30	35	30	110 95	265 250	
平 均	118	25	28	171	45 29	35	31 30	111 94	282 265	

俵 裝 費 調 (續)

檢 查 地	生 産 米				移 出 米				合 計	摘 要
	依代	總代	荷造費	計	運代	總代	荷造費	計		
本 莊	150	35	40	225	50	45	45	140	365	
子 吉	120	30	30	180	50	45	45	140	320	
西 目	110	25	25	160	40	30	45	115	275	
平 澤	150	25	50	225	45	32	45	122	347	
金 浦	100	30	20	150	55	40	50	145	295	
象 湯	100	30	30	160	40	35	40	115	275	
上 鄉	120	40	30	190	40	35	40	115	305	
小 出	100	30	20	150	50	40	45	135	285	
院 内	140	25	50	215	45	32	45	122	337	
矢 嶋	100	30	35	165	40	45	35	120	285	
川 内	120	30	35	185	45	40	40	125	310	
老 方	120	30	30	180	55	45	35	135	315	
石 澤	100	30	30	160	40	30	40	110	270	
東 瀧	100	20	30	150	45	30	40	115	265	
西 瀧	100	20	30	150	45	30	40	115	265	
鮎 川	100	20	30	150	45	30	40	115	265	
岩 谷	140	30	30	200	40	40	40	120	320	
龜 田	100	40	40	180	50	40	40	130	310	
松 ヶ 崎	120	30	30	180	-	-	-	-	-	
平 均	115	29	32	176	46	37	40	123	299	
土 崎	100	30	30	160	45	35	55	135	295	
秋 田	120	35	35	190	48	35	40	123	313	
追 分	100	30	20	150	50	36	40	126	276	
大 久 保	180	35	40	255	45	40	35	120	375	
飯 塚	180	35	35	250	45	40	35	120	370	
一 日 市	130	40	30	200	50	45	30	125	325	
五 城 目	150	30	25	205	45	40	30	115	320	
船 越	102	15	20	155	45	30	40	115	270	
脇 本	150	40	30	220	50	40	40	130	350	
船 川	200	30	30	260	50	50	50	150	410	
新 屋	130	40	20	190	45	40	40	125	315	
和 田	100	30	40	170	50	40	40	130	300	
羽 立	150	40	30	220	50	40	40	130	350	
四 少 小 屋	100	30	30	160	45	35	40	120	280	
平 均	136	33	30	199	47	39	40	123	325	



俵 裝 費 調 (續)

檢 查 地	生 產 米				移 出 米				合 計	摘 要
	俵代	細代	荷造費	計	概代	細代	荷造費	計		
能 代	140	20	30	190	50	50	40	140	330	
榊 代	140	20	30	190	50	50	40	140	330	
森 岳	150	30	30	210	45	40	40	125	335	
鹿 渡	150	30	25	205	45	40	40	125	330	
鶴 川	200	17	20	237	50	30	25	105	342	
富 根	150	27	23	200	50	38	40	128	328	
二 少 井	150	29	38	217	60	30	40	130	347	
平 均	154	25	28	207	50	40	38	128	335	
大 館	150	30	30	210	50	40	40	130	340	
鷹 集	120	30	30	180	40	35	40	115	295	
扇 田	120	20	30	170	50	40	40	130	300	
米 内 澤	120	20	30	170	40	30	35	105	275	
花 輪	160	30	30	220	60	40	40	140	360	
毛 馬 内	120	25	30	175	60	30	50	140	315	
平 均	132	26	30	188	50	37	41	128	316	

十三 米穀用途別消費高調 自昭和十年十一月至同十一年十月 (單位石)

	内地米	朝鮮米	臺灣米	外國米	以上合計	碎 米
種 子	28,079	—	—	—	28,079	—
飯 米	1,025,509	—	7,049	—	1,032,558	1,844
餅 子	44,475	—	—	—	44,475	299
菓 子	5,823	—	—	—	5,823	10
餡 子	315	—	—	—	315	—
清 酒	113,980	148	—	—	114,128	7
濁 酒	—	—	—	—	—	—
白 酒	29	—	—	—	29	—
味 淋	7	—	—	—	7	—
燒 酎	—	—	—	—	—	—
麥 酒	—	—	—	—	—	—
其 他 酒	—	—	—	—	—	11
味 噌 油	15,911	—	—	—	15,911	495
醬 油	710	—	—	—	710	9
酢	178	—	—	—	178	39

米穀用途別消費高調 (續)

	内地米	朝鮮米	臺灣米	外國米	以上合計	碎 米
甘 酒	3,302	—	—	—	3,302	11
糊 料	4	—	—	—	4	5
飼 料	1,268	—	—	—	1,268	834
其 他	3,224	—	—	—	3,224	106
計	1,242,814	148	7,049	—	1,250,011	3,670
麵 粉	24,114	—	—	—	24,114	143
製 粉	3,127	—	—	—	3,127	39

十四 縣内ニ於ケル鑛山米穀消費高調 (單位石)

鑛 山 名	消費總額	内 譯		鑛 山 名	消費總額	内 譯	
		本縣米	他府縣米			本縣米	他府縣米
吉 野 鑛 山	1,738	1,738	—	同 道川鑛業所	600	600	—
川 原 毛 鑛 山	80	60	20	同 旭川鑛場	230	230	—
旭 鑛 山	720	720	—	同 男鹿中鑛業場	24	24	—
荒 川 鑛 山	1,518	1,518	—	同 豊川鑛業場	28	28	—
日 三 市 鑛 山	78	78	—	中野石油株式會社 豊川鑛場	38	38	—
高 榮 鑛 山	572	572	—	小倉石油株式會社 豊川鑛業場	28	28	—
坊 澤 鑛 山	21	21	—	和田石油鑛業所	10	10	—
日本石油株式會社 院内鑛場	960	960	—	太 良 鑛 山	100	100	—
同 勝手鑛場	133	133	—	大日本鑛業株式會社 社發盛鑛業所	874	874	—
中野鑛業株式會社 小國鑛場	300	300	—	赤 倉 鑛 山	310	310	—
大日本石油鑛業株式會社 小國鑛場	630	630	—	花 岡 鑛 山	5,552	5,552	—
旭石油株式會社 院内鑛場	400	400	—	大 葛 鑛 山	1,080	1,080	—
日本石油株式會社 羽川鑛場	56	56	—	阿 仁 合 鑛 山	2,000	2,000	—
同 桂根鑛場	70	70	—	宮 川 鑛 山	255	255	—
同 豊川鑛場	325	325	—	尾 去 澤 鑛 山	5,933	5,933	—
同 黒川鑛場	380	380	—	小 眞 木 鑛 山	170	170	—
同 八橋鑛場	780	780	—	小 坂 鑛 山	11,760	8,790	2,970
同 雄物川油業出張所	720	720	—	計	37,673	34,684	2,990



十五 糶 摺 機 種

支 所 名	ロ - ル 型			遠 心 力 型		
	動力用	人力用	計	動力用	人力用	計
湯 澤	145	202	347	37	354	391
横 手	200	375	575	6	321	327
大 曲	201	215	416	50	598	648
本 莊	426	465	891	265	959	1,224
土 崎	445	58	503	8	33	41
能 代	231	23	254	13	14	27
大 館	181	45	226	141	108	249
計	1,829	1,383	3,212	520	2,387	2,907

十六 精米機種類別數調 (十二年三月末)

支 所 別	清水式	國益式	ナシヨナル式	神村式	其 他	計	一日ノ精米能力
湯 澤	119	40	10	1	114	284	2,316
横 手	130	43	21	6	79	279	3,348
大 曲	226	66	23	57	113	485	5,242
本 莊	227	49	7	66	86	435	2,280
土 崎	170	132	11	28	178	519	5,501
能 代	140	17	7	3	101	268	6,228
大 館	280	20	14	5	58	377	4,844
計	1,292	367	93	166	729	2,647	29,759

十七 貯藏穀物燻蒸施行成績

支 所 名	町村數	施行人員	棟 數	同 上ノ立方尺	薬 品 使用量	在 庫 米 俵 數	燻蒸期間	成績
湯 澤	8	34	41	570,125	ボンド 500	61,083	自 5月28日 至 9月3日	良
横 手	10	20	32	1,796,918	1,685	166,762	自 6月4日 至 9月4日	良
大 曲	9	11	25	1,674,108	1,884	180,777	自 5月25日 至 8月30日	良
本 莊	15	26	62	2,694,645	2,734	277,975	自 5月28日 至 9月20日	良
土 崎	17	29	37	966,873	1,057	105,350	自 5月30日 至 9月15日	良
能 代	12	31	42	781,916	728	49,455	自 5月16日 至 8月10日	良
大 館	10	39	40	450,436	456	33,312	自 6月2日 至 9月29日	良

類 別 數 調 (十二年三月末)

コ	△	齒 型	土			白		
			動力用	人力用	計	動力用	人力用	計
4	36	40	3	6,161	6,164	189	6,753	6,942
2	19	21	1	7,222	7,223	209	7,937	8,146
25	8	33	7	13,052	13,059	283	13,873	14,156
10	21	31	523	5,820	6,343	1,224	7,265	8,489
11	3	14	16	3,232	3,248	480	3,326	3,806
9	2	11	23	4,054	4,077	276	4,093	4,369
5	3	8	8	9,092	9,100	335	9,248	9,583
66	92	158	581	48,633	49,214	2,996	52,495	55,491

十八 郡市別米穀並糶工品商調 (十二年三月末)

郡 市 名	米 穀 商	糶工品商	郡 市 名	米 穀 商	糶工品商
雄 勝 郡	126	19	南 秋 田 郡	100	55
平 鹿 郡	114	6	山 本 郡	77	22
仙 北 郡	173	51	北 秋 田 郡	77	14
由 利 郡	85	5	鹿 角 郡	36	10
河 邊 郡	28	25	計	882	214
秋 田 市	66	7			

十九 支所別製繩機數調 (單位臺) (十二年三月末)

名 稱	總 數	湯 澤	横 手	大 曲	本 莊	土 崎	能 代	大 館
本 國 田 澤 原	3,778	161	138	1,296	1,715	123	7	338
莊 益 所	2,161	38	153	486	164	1,180	51	89
式 式 式 式	1,633	18	7	9	1	714	403	113
式 式 式 式	1,443	162	31	425	482	174	150	19
式 式 式 式	1,358	180	11	—	—	8	1,045	114
報 久 佐 仲 實	1,471	10	—	2	—	171	1,265	23
德 條 藤 田 屋	1,108	—	—	8	—	727	354	19
式 式 式 式	977	14	6	—	—	63	35	859
式 式 式 式	606	40	55	41	95	248	69	158
式 式 式 式	540	—	—	7	—	1	61	471
名 古 屋	371	2	—	4	—	1	364	—
小 瀧 明 中 地	360	54	1	—	—	354	—	—
式 式 式 式	200	—	—	51	—	1	21	123
式 式 式 式	197	—	20	26	—	151	—	—
式 式 式 式	108	—	—	—	—	—	—	108



支所別製繩機數調 (續)

名	稱	總數	湯澤	横手	大曲	本莊	土崎	能代	大館
勸日大帝半	農影正農田	100	21	—	10	54	—	—	15
		98	—	—	—	—	—	—	98
		96	11	13	17	26	—	4	25
		94	44	—	47	—	3	—	—
		83	—	—	—	83	—	—	—
高ミ第英堤	井ノ一	85	25	3	1	28	28	—	—
		77	—	32	29	—	16	—	8
		69	—	—	—	—	—	61	8
		52	—	—	—	—	—	44	8
		47	—	—	—	—	—	—	47
シ卷藤川豊	一ト取田口國	43	—	25	11	—	—	—	7
		32	—	—	—	—	—	32	—
		30	—	—	—	—	—	30	—
		27	—	—	—	—	—	—	27
		47	—	—	—	44	—	3	—
西大千日マ	田丸日ノサ	35	—	—	—	35	—	—	—
		25	25	—	—	—	—	—	1
		27	3	—	22	1	—	—	—
		25	4	—	11	—	—	10	—
		18	2	—	—	—	4	12	—
鎌帝東勝伊	田明勢	25	—	—	25	—	—	—	—
		22	—	—	22	—	—	—	14
		14	—	—	—	—	—	—	—
		15	—	—	—	—	—	15	—
		15	—	—	—	—	—	15	—
青小阿草日	柳柳邊羅農	15	—	—	—	15	—	—	—
		19	—	—	—	19	—	—	—
		14	—	—	—	14	—	—	—
		46	—	—	46	—	—	—	—
		16	15	—	—	1	—	—	—
谷富石全岡	川國櫻勝田	9	2	—	—	—	7	—	—
		8	6	2	—	—	—	—	—
		7	7	—	—	—	—	—	—
		6	6	—	—	—	—	—	—
		8	—	2	6	—	—	—	—
新千鈴奥石	明代木山川	8	—	8	—	—	—	—	—
		9	—	—	9	—	—	—	—
		7	—	—	7	—	—	—	—
		12	—	—	12	—	—	—	—
		8	—	—	8	—	—	—	—
福荒齊南セ	田佐藤篠ノ	12	—	—	—	12	—	—	—
		13	—	—	—	4	—	9	—
		9	—	—	—	—	—	—	—
		8	—	—	—	—	—	—	—
		13	—	—	8	—	5	—	—

支所別製繩機數調 (續)

名	稱	總數	湯澤	横手	大曲	本莊	土崎	能代	大館
旭國日前岡	光東田山	6	—	—	6	—	—	—	—
		5	—	—	5	—	—	—	
		6	6	—	—	—	—	—	—
		26	26	—	—	—	—	—	—
		3	—	3	—	—	—	—	—
イ丸石國ミ	セ正櫻王カ	4	—	—	4	—	—	—	—
		4	—	—	4	—	—	—	
		5	—	—	—	5	—	—	
		3	—	—	—	3	—	—	
		9	—	—	—	9	—	—	
共高兄東日	和野弟郷光	3	—	—	—	3	—	—	—
		3	—	—	—	3	—	—	
		3	—	—	—	—	—	3	—
		4	—	—	—	—	—	—	4
		2	—	—	—	2	—	—	—
龍神富三國	虎代櫻浦王	2	—	—	2	—	—	—	—
		11	—	—	11	—	—	—	
		4	—	—	4	—	—	—	
		2	2	—	—	—	—	—	
		2	2	—	—	—	—	—	
トノ原日前	ア一トノ原	4	4	—	—	—	—	—	—
		2	2	—	—	—	—	—	
		1	1	—	—	—	—	—	
		1	1	—	—	—	—	—	
		2	2	—	—	—	—	—	
神ヒダ末柴	納トノ廣田	1	—	1	—	—	—	—	—
		1	—	—	—	1	—	—	
		1	—	—	—	1	—	—	
		1	—	—	—	1	—	—	
		1	—	—	—	—	—	—	
七須和白在來式	口磨田川共	1	—	—	—	1	—	—	—
		11	—	—	—	11	—	—	
		4	—	—	—	—	—	—	
		1	—	—	—	—	—	—	
		428	—	40	66	191	90	—	
計	18,823	854	556	2,861	2,951	4,275	4,064	3,262	



二十 支所別製莖機數調 (單位臺) (十二年三月末)

名	稱	總數	湯澤	横手	大曲	本莊	土崎	能代	大館
久小	保式	2,025	50	—	121	114	1,408	176	154
半	湯式	1,101	16	134	—	84	638	229	—
田	中式	546	—	—	—	30	513	3	—
森	井式	539	3	33	58	44	387	2	12
		332	35	—	62	136	34	14	51
報	德式	235	—	—	—	—	30	201	4
堤	式	206	—	—	—	—	—	—	206
ヲ	式	187	—	—	—	—	—	187	—
田	式	136	—	—	—	—	91	30	15
大	式	115	—	—	5	110	—	—	—
岡	田式	100	—	7	93	—	—	—	—
原	式	74	—	—	—	46	1	—	20
國	式	49	24	4	—	—	48	1	—
小	式	49	—	—	—	—	15	59	—
三	式	46	—	—	—	—	—	—	—
和	田式	40	—	—	—	—	—	23	17
共	式	40	—	—	—	—	40	—	—
加	式	40	29	11	—	—	—	—	—
神	式	28	—	28	—	—	—	—	—
本	式	26	—	12	—	3	—	—	11
佐	藤式	20	—	—	—	—	—	—	20
星	式	19	—	—	—	19	—	—	—
巴	式	17	—	—	—	—	17	—	—
菊	式	16	—	—	—	—	—	—	16
藤	式	10	—	—	—	—	10	—	—
長	雄式	11	11	—	—	—	—	—	—
高	式	10	—	—	—	—	—	10	—
兄	式	9	—	—	—	—	1	—	8
秋	式	8	—	—	—	—	—	—	8
日	式	7	—	—	—	—	—	—	7
丸	金式	7	—	—	—	—	7	—	—
渡	式	6	—	—	—	6	—	—	—
藤	式	6	—	—	—	—	6	—	—
中	式	5	—	—	—	5	—	—	—
森	式	4	—	—	—	4	—	—	—
岩	崎式	4	—	4	—	—	—	—	—
一	式	4	—	—	—	—	—	—	—
鹿	式	3	—	—	—	—	—	—	3
小	式	3	—	—	—	—	—	3	—
門	式	2	—	—	—	—	2	—	—
高	橋式	2	2	—	—	—	—	—	—
中	式	2	—	—	—	—	2	—	—
藤	式	2	—	—	—	—	—	2	—
野	式	2	—	—	—	—	—	—	—
七	式	1	—	—	—	—	—	—	1

支所別製莖機數調 (續)

名	稱	總數	湯澤	横手	大曲	本莊	土崎	能代	大館
齊	藤式	1	—	—	—	—	—	—	1
古	城式	1	—	—	1	—	—	—	—
	計	6,110	170	237	341	601	3,265	942	554
在	來式其ノ他	12,726	1,553	1,541	4,491	1,691	245	528	2,677
	總計	18,836	1,723	1,778	4,832	2,292	3,510	1,470	3,231

二十一 支所別繩仕上機數調 (其ノ一) (十二年三月末)

支所名	總數	式別						
		南本式	南城式	藤原式	國益式	田所式	寺田式	本莊式
湯	2	—	—	—	1	1	—	—
横	1	—	—	1	—	—	—	—
大	12	9	1	1	1	—	—	—
本	4	1	—	1	—	1	—	1
土	7	5	—	1	1	—	—	—
能	20	4	15	—	—	—	1	—
大	3	3	—	—	—	—	—	—
	計	49	22	16	4	3	2	1

(其ノ二)

支所名	式名	臺數	購入價格	製造所及販賣所名	所有者	
					住所	氏名
湯	田所式	1	296	大阪市北區茶屋町 大阪農具商會	湯澤町	大嶋副業組合
	國益式	1	220	東京市國益社 秋田市農和商會	三輪村	大久保下關共同 作業所
	計	2				
横	藤原式	1	200	岩手縣 秋田市農和商會	三重村	藁工品組合
	計	1				
大	南特式號	3	270	大阪市大正區千鳥町 東京企業合資會社	花館村	三浦友吉
	同	2	270	同	大澤郷村	加藤政信
	國益式	1	220	秋田市農和商會	中川村	川原農事實行組 合
	南特式號	4	270	大阪市大正區千鳥町 東京企業合資會社	刈和野町	逸見忠助
	藤原式	1	150	奈良市文明商會	豊川村	豊川村農會



支所別繩仕上機數調 (續)

支所名	式名	臺數	購入價格	製造所及販賣所名	所有者		
					住所	氏名	
大曲	南城式	1	242	東洋企業合資會社	淀川村	淀川信用購買販賣利用組合	
	計	12					
	本莊	田所式	1	280	秋田縣販賣購買組合聯合會支部	本莊町	播磨誠一
		本庄式	1	273	東京市葛飾區堀切町本莊商會	小友村	小友村販賣購買信用組合
		南本式	1	300	大阪市東京企業株式會社	平澤町	平澤信用購買販賣利用組合
		藤原式	1	180	岩手縣矢巾驛	同	同
	計	4					
	土崎	國益式	1	200	東京市國益社	富津内村	下山内農事實行組合
		藤原式	1	150	秋田市農和商會	金足村	追分農業倉庫
		南本式	1	300	奈良市藤原商會	同	布施喜市
		同	1	300	秋田市農和商會	脇本村	脇本農業倉庫
		同	2	250	大阪市東洋企業合資會社	和田町	佐々木嘉太郎
同		1	280	同	新屋町	梁田喜一郎	
計		7					
能代	南條式	2	270	大阪市東洋企業合資會社	能代港町	安岡儀助	
	南本式	2	260	同	森岳村	山田一亮	
	同	1	300	同	同	工藤金之助	
	同	1	300	同	鹿渡町	川村力人	
	南條式	3	280	同	二ツ井町	松岡末藏	
	同	5	280	同	同	松岡繁次	
	寺田式	1	240	弘前市(販賣所不詳)	同	松岡末藏	
	南條式	3	280	大阪市東洋企業合資會社	富根村	智田七藏	
	同	1	240	同	藤琴村	藤琴村産業組合	
	同	1	240	同	粕毛村	菊地種吉	
計	20						
大館	南本式	1	280	大阪市東洋企業合資會社	大館町	齋藤得三郎	
	同	1	250	大阪市大正區大正通リ荒佐商會	鷹巢町	澤田米吉	
	同	1	280	大阪大正區千鳥町東洋企業合資會社	坊澤村	農事實行組合	
	計	3					
總計		49					

二十二 主ナル薬工品仕向先商調

住所	氏名	住所	氏名
湯澤支所		山形縣米澤市	横山商店
岩手縣和賀郡川尻村	田中鐵業株式會社事務所	同 赤湯町	鈴木商店
同 湯田村	土畑鐵山事務所	同 小松町	船山商店
山形縣眞室川町	岩野進	宮城縣仙臺市	後藤商店
茨城縣山方村	諸富鐵業所	同 鳴子町	遊佐商店
北海道函館市	高松硫黄鐵業株式會社函館支店	青森縣青森市	階上商店
横手支所		同 弘前市	羽賀商店
北海道小樽市	笹田商店	同	今儀商店
同	中川商店	福嶋縣夏井村	薫谷商店
同	上勢商店	同	佐藤商店
同	宮川商店	同	會田商店
同	山口支店	群馬縣高崎市	川田商店
同	宮下商店	同 前橋市	龍嶋商店
同	辻崎商店	同 安中町	黒岩商店
同 札幌市	佐野商店	栃木縣宇都宮市	奈良田商店
同	峰吉商店	東京府下	神山商店
同	高桑商店	同 八王子市	安藤商店
同 江別町	林商店	山梨縣甲府市	武居商店
同 俱知安町	高津商店	新潟縣新潟市	小林商店
同 野付牛町	永矢商店	富山縣魚津町	山澤商店
同 愛別町	梅津商店	樺太 豊原	深田商店
同 帶廣市	窪田商店	同 大泊	寒天會社
同 岩内町	守商店	大曲支所	
同 深川町	辻合名會社	新潟縣沼垂驛前	全購聯
岩手縣盛岡市	磯田商店	青森縣青森市	青森市薬工品移出商業組合
同	兼平商店	同 弘前市	工藤兵吾
同 水澤町	佐久商店	同 青森市	東洋海運株式會社
同 土畑	土畑鐵山	同 弘前市	成田製繩所
同 赤石	赤石鐵山	岩手縣和賀郡湯田村	土畑鐵山事務所
山形縣山形市	新關商店	青森縣西津輕郡湯浦町	湯浦漁業協同組合 佐藤治七



主ナル薬工品仕向先商調 (續)

住 所	氏 名	住 所	氏 名
青森縣青森市	鈴木商店	北海道函館市	片桐商店
同 弘前市	森商店	同	大日本人造肥料株式會社
同 浪岡町	松井商店	東京市日本橋區	門倉商店
同 本莊支所		富山縣新港	宮崎商店
北海道函館市	青木商店	宮城縣釜石町	日本肥料株式會社
同	岡崎商店	青森縣青森市	階上商店
同 森 驛	森漁網會社	同	青森市移出薬工品商業組合
同 小樽市堺町	辻崎商店	同 深浦町	藪崎商店
同	山口支店	新潟縣沼重町	全 購 聯
同 旭川市	鈴木商店	同	水本商店
新潟縣沼重驛	全 購 聯	同	日本硫曹株式會社
青森縣青森市	薬工品商業組合	岩手縣川尻町	松井隆司
同 土崎支所		同 能代支所	
北海道小樽市	宮川商店	東京市日本橋區	門倉商店
同	辻崎商店	神奈川縣横濱市	鶴見木材會社
同	山口商店	青森縣浪岡町	松井市太郎
同	上勢商店	青森縣西津輕郡	西津輕郡製材所
同	宮下商店	岩手縣宮古町	宮古林業會社
同	岩加商店	北海道函館市	木嶋商店
同	白崎商店	同 森 町	森漁網會社
同 帶廣市	野尻商店	同 増 毛	吉岡伊吉
同 釧路市	村田商店	同 小樽市	辻崎支店
同	今 喜 六	同	山口支店
同 厚岸町	三原商店	青森縣港町	宮川商店
同 根室市	小林和三郎	同 大鰐町	成田商店
同	清水商店	北海道八雲	山本商店
同	木村商店	同 森 町	青木商店
同	小林商店	岩手縣一戸郡	佐々木商店
同 十勝國池田	堀松商店	青森縣深浦町	藪崎善治
同 函館市	西田商店	北海道小樽市	宮下商店

主ナル薬工品仕向先商調 (續)

住 所	氏 名	住 所	氏 名
青森縣浪岡町	倉田商店	北海道森澤	山印漁網會社
同 大館支所		同	住瀬商店
北海道函館市	西田商店	同 函館市	木嶋商店
同	青木商店	同	階上商店
同	岡崎商店	同	北海道製網會社
同 森 町	森漁網會社	同	山木商店
同 八雲驛	米澤漁業部	同	小笠原商店
同 函館市	山上商店	同	岡本商店
同	萩野商店	青森縣青森市	階上金四郎
同	上野商店	同 黒石町	辻崎商店
同 尾白内	鈴木商店	岩手縣久慈町	中村市三
同	山中商店	同	町 村 勳
同 有珠郡	伊達漁網會社	同	米田石五郎
同 長万部	宮田漁網會社	同 氣仙郡	今出山金山事務所
同	山口漁網會社	同 水 澤	板垣商店
同 山越驛	及川漁場	山梨縣甲府市	望田商店
同	北川商店	神奈川縣横濱市	全購聯横濱肥料工場
同	岡山商店	静岡縣清水町	山田商店
同 鹿部驛	田村商店	新 潟 縣	全 購 聯
同 森 驛	澤田商店		

二十三 薬工品生産費調 (十二年三月)

種 別	販賣價格	生 産 諸 費					工料及 純 益	一人一日ノ 能 率 及 收 益		
		薬代	薬打料	機械 損料	結束 荷造	検査料		計	能 率	工料及 純 益
五分繩一束	400	150	50	9	15	5	229	171	2束2把	376
四分繩一束	50	183	61	10	15	5	274	226	2束	452
三分五厘繩一束	45	109	33	7	10	5	164	286	3束	858
二分五厘繩一束	20	39	13	3	5	2	62	132	7束	924
二分五厘玉網繩	36	94	32	6	15	5	152	208	3束5	728



薬工品生産費調 (續)

種 別	販賣價格	生 産 諸 費						工料及 純 益	一人一日ノ 能 率 及 收 益	
		薬代	薬打料	機械 損料	結束 荷造	検査料	計		能 率	工料及 純 益
十七目吹一枚	1,000	214	35	17	15	8	289	711	17枚	853
干 蓮	1,000	157	26	13	15	8	219	781	15枚	1,172
米 皮 蓮	45	107	18	7	10	3	145	305	28枚	854

- 1, 薬代ハ時價一貫匁金參錢トス
- 2, 機械ノ損料ハ一ケ年貳圓ト見積リ冬季百日間從事スルモノトセリ
- 3, 製品價格ハ昭和十年度中産地相場トス

二十四 縣内ニ於ケル主ナル薬工品  
使用場所調

使用場所別	湯 澤 支 所								計
	二分五厘繩	三分繩	四分繩	荷造蓮	菰	三分繩	三分五厘繩	吹	
丸岡製材所	1,200	-	5,000	-	-	-	-	-	6,200
藤製材所	120	120	-	-	-	-	-	-	240
秋田木工會社	150	-	240	360	-	-	-	-	750
大野製材所	1,200	120	-	-	-	-	-	-	1,320
鈴木製材所	1,200	120	-	-	-	-	-	-	1,320
秋田銘鑛株式會社	-	300	3,000	500	10,000	-	-	-	13,800
伊藤仁右衛門藏	-	-	350	200	-	-	-	-	550
高倉田定吉藏	-	-	-	-	1,300	160	370	-	1,830
阿部平藏	-	-	-	-	1,400	170	400	-	1,970
阿部平藏	-	-	-	-	350	50	120	-	520
山内儀助庫所	-	-	-	-	630	100	200	-	930
雄勝農倉庫	-	-	-	-	1,800	220	510	-	2,530
村崎製材所	100	-	-	-	-	-	-	-	100
松岡鑛山	3,000	-	-	-	-	-	4,800	7,800	7,800
吉野鑛山	3,000	-	-	-	-	-	2,000	4,000	9,000
川原毛鑛山	-	-	-	2,000	-	-	1,500	-	3,500
後藤製材所	1,008	-	-	-	-	-	-	-	1,008
齋藤製材所	1,260	-	-	-	-	-	-	-	1,260
山本製材所	420	-	-	-	-	-	-	-	420
古河鑛業所	1,800	-	-	-	-	-	-	2,400	4,200
西馬音内農倉庫	-	-	-	-	2,000	300	400	-	2,700
合 計	11,458	660	8,590	3,060	17,480	1,000	5,500	11,200	61,948

縣内ニ於ケル主ナル薬工品使用場所調 (續)

使用場所別	本 莊 支 所					計
	大 倉 繩	三分大倉繩	米 皮 蓮	雜 繩		
本莊農業倉庫	3,000	800	6,000	-	-	9,800
本莊商業倉庫	3,000	1,000	6,000	-	-	10,000
工藤製材所	-	-	-	3,000	-	3,000
鳴海製材所	-	-	-	4,500	-	4,500
吉田製材所	-	-	-	3,500	-	3,500
佐々木製材所	-	-	-	3,000	-	3,000
伊藤製材所	-	-	-	1,000	-	1,000
丸丁製材所	-	-	-	1,500	-	1,500
本莊農倉支庫	400	100	1,203	-	-	1,703
西目農業倉庫	800	200	2,000	-	-	3,000
平澤農業倉庫	2,000	450	2,800	-	-	5,250
丸新製油所	5,500	-	-	-	-	5,500
院内農業倉庫	400	100	1,000	-	-	1,500
金浦農業倉庫	1,600	400	2,500	-	-	4,500
小田農倉金浦支庫	800	200	1,500	-	-	2,500
小田農業倉庫	1,000	3,300	2,000	-	-	6,300
日本石油株式會社	-	-	70	1,500	-	1,570
中野興業株式會社	-	-	50	800	-	850
旭石油株式會社	-	-	40	700	-	740
大日本石油株式會社	-	-	20	300	-	320
象潟農業倉庫	2,500	800	3,500	-	-	6,800
矢嶋農業倉庫	1,800	700	2,500	-	-	5,000
小野農倉庫	800	150	1,000	-	-	1,950
大日本電力株式會社	500	-	1,500	500	-	2,500
川内農業倉庫	550	150	1,500	-	-	2,200
老方農業倉庫	1,600	400	2,300	-	-	4,300
吉田製材所	-	-	-	2,200	-	2,200
石澤農業倉庫	350	100	1,000	-	-	1,450
東瀧澤農業倉庫	1,600	400	2,100	-	-	4,100
西瀧澤農業倉庫	1,000	300	1,300	-	-	2,600
矢嶋農倉前郷支庫	380	130	1,000	-	-	1,510
本莊商業前郷支庫	450	150	1,200	-	-	1,800
鮎川農倉庫	350	120	1,100	-	-	1,570
岩谷農倉庫	1,300	300	2,000	-	-	3,600
田口運送店	35	-	50	45	-	130
佐藤製材所	40	-	-	470	-	510
龜田農業倉庫	130	30	250	-	-	410
小栗山製材所	70	-	-	70	-	140
合 計	31,955	10,280	47,483	23,085	-	112,803