0032754000

0032754-000

特２５６－１６６

香川県勢一覧

香川県知事官房

昭和３年

昭和５

AFB

321
466

321
466

昭和三年

香川縣勢一覽

香川縣

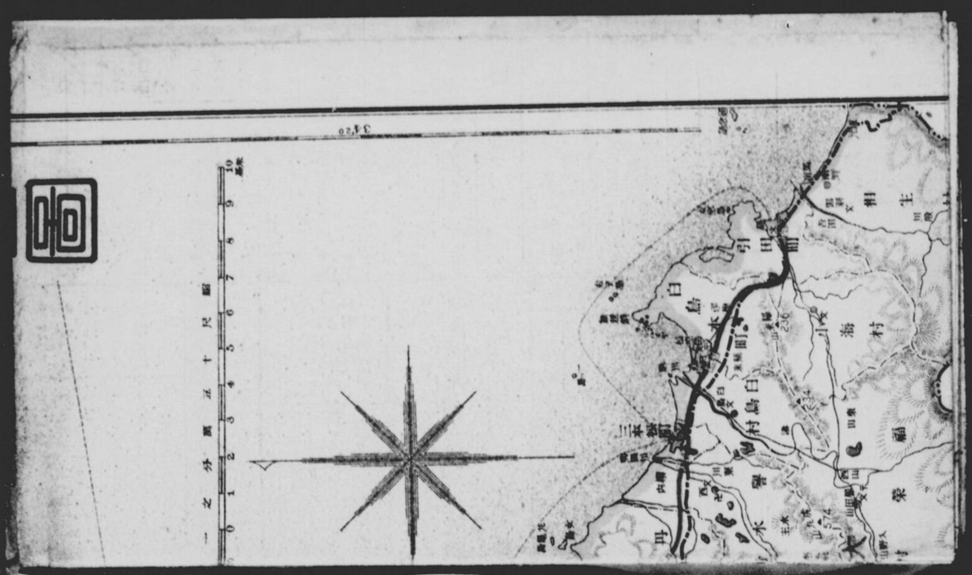

No. 256
941.199

香川縣勢一

昭和三年

土地

本縣ノ地位				
縣廳所在地	高松市内町	東經 134.03度	北緯 34.21度	
廣袤	東 大川郡相生村大字坂元	南 三豐郡五郷村大字田野々		
	西 三豐郡觀音寺町大字伊吹	北 小豆郡福田村大字吉田		
面積	119.65方里			

溫度	最高	最低	平均
	33.6度	(氷點以下) 2.9度	15.4度

民有々租地	地目	反別	地價	一反歩地價
	田	39 915.69町歩	17 918 570円	44.89円
	畑	11 125.70	1 395 121	12.54
	宅地	4 917.89	7 214 607	146.70
	塩田	902.37	322 702	35.76
	池沼	54.86	1 722	3.14
	山林	76 551.54	786 331	1.03
	原野	195.35	2 083	1.07
	其他	75.97	2 481	3.27
	計	133 739.37	27 643 617	20.67
免租地		12 646.88町歩	年期地	2 466.48町歩

戸口

	町村數	面積	現住 世帶	現住 人口	一方里 人口	一世帶 人口
高松市	—	0.68方里	16 739	77 478	113 938	4.63
丸亀市	—	0.65	6 312	29 401	45 232	4.66
大川郡	23	19.62	16 183	79 023	4 028	4.88
木田郡	19	13.05	14 082	74 880	5 738	5.32
小豆郡	16	10.80	9 661	46 297	4 287	4.79
香川郡	22	14.18	14 095	74 111	5 118	5.26
綾歌郡	31	25.61	23 853	119 490	4 660	5.01
仲多度郡	26	12.58	18 661	93 325	7 419	5.00
三豐郡	35	22.45	25 516	129 728	5 779	5.08
計	172	119.65	145 102	723 733	6 049	4.99

	婚姻	離婚	出生	死亡	死産
現住人口動態	6 520	663	男 13 169 女 12 619 計 25 788	男 7 218 女 6 966 計 14 184	男 679 女 589 性不詳 6 計 1 274

現住戸口職業別

	農業 農作 自作	小作	自作兼小作	其他	水産業 製造業	其他水産業	鑛業	工業	商業	交通業	公務自由業	其他	計
世帶	12 340	33 545	29 680	1 211	1 645	6 471	516	14 027	22 396	4 849	9 265	9 127	145 102
人口	62 925	174 159	155 001	6 494	8 766	32 419	2 888	67 826	105 875	23 105	43 749	10 523	723 733

	北海道	朝鮮	臺灣	樺太	計
移住民 男	236	44	2	21	303
移住民 女	180	37	3	7	227
移住民 計	416	81	5	28	530

在留	業別	人員	在留國別	人員	本縣内 國籍	人員
	學	67	北米合衆國	763	朝鮮人	462

幼稚園	市立 2	保姆 8	園兒 266		
	町村立 9	〃 24	〃 963		
	私立 12	〃 27	〃 738		
圖書館	公立 100 私立 11	閲覽人員 777 962	圖書冊數 199 826		

		校數	教員	生徒及兒童	本年度卒業者
師範學校	縣立	1	42	688	263
女子師範學校	〃	1	28	298	102
師範學校附屬小學校	〃	1	22	708	118
女子師範學校附屬小學校	〃	1	12	378	58
中學校	縣立	6	150	3 457	646
	市立	1	9	171	—
	私立	1	30	710	121
高等女學校	縣立	7	127	3 030	621
	市立	1	103	2 220	598
	私立	5	16	343	94
實業學校	縣立	10	182	3 586	888
	市立	1	17	326	71
	町立	1	17	327	94
	私立	1	14	82	20
實業補習學校	市町村立	201	1 536	17 761	5 508
各種學校	縣立	2	29	157	40
	私立	3	48	789	386

●實業補習學校
内譯
農業 161
水産 4
商業 6
農商 14
農水 14
農工 1

●就學歩合

昭和三年度	99.58
昭和二年度	99.55
大正十五年度	99.49
昭和元年度	99.47
大正十四年度	99.32
大正十三年度	99.28
大正十二年度	99.26
大正十一年度	99.25
大正十年度	

生産總額

	農産	畜産	林産	鑛産	水産	工産	計
高松市	392 541円	324 610円	1 140円	—	743 300円	15 398 149円	16 859 740円
丸亀市	563 389	185 473	—	150 300	910 216	6 135 178	7 944 556
大川郡	5 727 987	353 347	293 960	6 017	1 416 647	4 733 481	12 531 439
木田郡	6 735 332	296 423	198 412	142 855	1 413 647	2 923 770	11 620 439
小豆郡	2 071 771	480 409	111 968	563 844	773 865	11 529 820	15 551 677
香川郡	6 196 790	263 450	186 698	17 669	740 122	9 243 260	16 607 989
綾歌郡	9 694 658	353 512	222 071	45 146	3 920 008	10 538 089	24 763 514
仲多度郡	6 056 367	343 678	11 527	185 275	650 962	5 983 576	13 301 385
三豐郡	10 410 620	588 715	183 570	32 195	2 430 496	12 632 463	26 238 059
計	47 849 455	3 189 617	1 119 346	1 143 301	12 999 263	79 117 786	145 418 798

現住一戸當 1 002円　現住一人當 201円　一方里生産 1 215 368円

農業

		世帶 自作	小作	自作兼小作	其他	計	人口 自作	小作	自作兼小作	其他	計
農業戸口	本業	12 340	33 545	29 680	1211	76 776	62 925	174 159	155 004	6 494	398 582
	副業	4 520	8 143	6 992	19114	38 769	22 030	40 512	34 003	96 316	192 861

耕地反別		自作 作付	不作付	計	小作 作付	不作付	計	合計 作付	不作付	計
	田	12 879.6町反	22.2町反	12 901.8町反	26 974.9町反	36.8町反	27 011.7町反	39 854.5町反	59.0町反	39 913.5町反
	畑	5 513.6	59.1	5 572.7	5 470.1	25.5	5 495.6	10 983.7	84.6	11 068.3
	計	18 393.2	81.3	18 474.5	32 445.0	62.3	32 507.3	50 838.2	143.6	50 981.8

農産物		作付反別(風害ハ被害)	收穫高	價額		作付反別(風害ハ被害)	收穫高	價額
米	粳米	35 733.6町反	803 533石	2 118 861円	青芋	578.6町反	2 343 081貫	541 538円
	糯米	2 906.3	65 375	2 143 603	蠶豆	1 798.3	24 595石	448 487
	陸米	12.4	152	4 103	生大根	1 137.4	6 072 418貫	394 005
	計	38 652.3	869 060	25 266 567	葉煙草	572.7	296 516	852 183
麥	大麥	19.2	353	7 795	大豆	1 136.4	14 687石	269 587
	稞麥	24 169.9	480 300	7 422 802	茄	218.0	899 085貫	148 621
	小麥	17 324.1	326 364	5 813 919	蕃椒	278.9	130 369	213 378
	計	41 513.2	807 017	13 240 516	其他農産	.....	.....	1 536 439
甘藷		2 777.5	485 696貫	963 539	合計	.....	.....	43 774 860

果		作付反別	收穫高	價額		作付反別	收穫高	價額
甘	蜜柑	350 973本	973 819貫	298 814円	梅	61 556本	6 601石	79 597円
柿	ネーブル	57 782	129 584	57 455	梨	100 156	270 786貫	84 639

畜産

家畜		飼養 戸數	頭數	出産 頭數	價額	斃死	屠殺 屠場	頭數	肉値
	牛	35 293	36 355	2 614	95 291円	225	—	3 785	612 665円
	馬	904	939	—	—	9	—	8	519
	豚	3 106	11 237	9 456	67 966	1 309	—	1 449	87 160
	山羊	50	71	13	46	42	—	2	24
	綿羊	71	231	33	677	7	—	—	—
	計	39 424	48 836	12 116	163 980	1 592	7	5 244	700 368

牛乳		搾乳戸數	乳牛頭數	搾乳高	價額
	搾乳業者	37	219	2 754石	122 278円
	農家其他	8	47	862	20 199
	計	45	266	3 616	142 477

家禽		飼養戸數	羽數	價額	産卵 産數	價額
	鶏	53 975	748 837	631 529円	44 605 739	1 522 719円
	鴨	381	2 887	1 907	83 814	2 809
	七面鳥	399	4 862	12 722	93 696	11 136
	計	54 755	756 586	646 158	44 783 219	1 533 664

食料品		製造場數	數量	價額
	肉製品	1	32 801瓩	22 401円
	乳製品	2	4 185	5 260
	罐詰	4	17 406	18 372
	計	7	54 392	46 033

畜産總價額 .... 3 235 680円（内工産ニ關スル 46 033円ヲ含ム）

林業

森林	國有	分私有 立木地	無立木地	計
	9 451.2町反	80 337.7町反	4 668.0町反	85 005.7町反

保安林	國有	分私有	計
	1 025.0町歩	7 016.6町歩	8 041.6町歩

公私有林植栽	新植 面積	數量	補植數量	天然造林
	260.0町反	1 036 970本	179 058本	1 591.9町反

苗圃	面積	苗木數 杉	扁柏	松	樅	其ノ他	計
	21 631坪	387 200本	922 300本	916 878本	97 100本	515 000本	2 868 478本

公私有林伐採	用材 材積	價額	薪炭材 材積	價額	竹材 積材	價額
	81 301石	178 228円	97 484棚	438 887円	29 016束	50 301円
×印ハ國有		× 81 938		× 37 793		× 7

林野産物		價額		價額		價額
	木炭	218 890円	五倍子	10 883円	松茸	52 509円
	造林用種子	357	柴草	35 958	其他(×印ハ國有)	122 × 7 974
	樹皮	4 845	菱及莖	654	計	324 218 × 7 974

林産總價額 1 119 346円

鑛業

土石類及石炭		數量	價額
	石材	.....	976 718円
	土石雜類	.....	163 915
	石炭	625噸	2 668

鑛産總價額 1 143 301円

水産業

工業

工産		製造戸數	數量	價額
	染織工業			
	絹絲紡績	3	38 668瓩	10 527 529円
	麻絲類及其織物	24	.....	2 316 712
	織物類	128	.....	1 943 748
	製綿	57	219 965貫	581 765
	晒及染物	21	.....	125 821
	其ノ他	.....	.....	120 130
	計	.....	.....	15 615 705
	機械及器具工業			
	農具	275	.....	583 280
	金屬製品	101	.....	555 700
	機械類	64	.....	396 943
	刃物類	177	.....	381 543
	造船	65	.....	336 980
	皮革類	4	.....	297 799
	試力銅工品	152	.....	194 530
	車輛	84	.....	136 777
	計	.....	.....	2 883 552
	化學工業			
	和紙	49	.....	3 514 865
	煙草	276	.....	1 844 641
	工業用藥品	9	.....	1 061 270
	瓦	383	.....	946 602
	肥料	.....	.....	758 544
	彫拔漆器	47	.....	494 505
	硝子製品	355	.....	233 250
	燐寸	1	.....	195 816
	植物油	11	.....	175 878
	陶磁器	217	.....	143 702
	煉瓦	8	7 136 818個	115 571
	其ノ他	.....	.....	233 516
	計	.....	.....	9 768 160
	飲食物工業			
	醬油	210	314 929石	10 916 848
	澱粉	273	42 068 304貫	4 270 113
	酒	98	51 653石	4 266 035
	菓子	561	.....	1 472 061
	畜産類	505	1 733 730貫	1 372 924
	砂糖	556	5 746 236貫	896 771

		製造戸數	數量	價額
	豆腐類			
	清凉飲料水			
	生麩			
	糊			
	罐詰			
	酢			
	製氷			
	飴			
	其ノ他			
	計			
	雜工業			
	蓆製品			
	水製品			
	圓扇骨			
	寄木及經木製品			
	製材			
	圓扇			
	鐵鎖品			
	洋服			
	印刷製本			
	服物			
	石細工品			
	日傘			
	雨傘			
	疊			
	足袋類			
	帽子			
	煉炭類			
	皮革製品			
	玩具			
	竹製品			
	其ノ他			
	計			
	特別工業			
	金屬精錬			
	電燈電力			
	其ノ他			
	計			

工産總價額 ....

香川縣一勢一覽

昭和三年

畜産

	飼養 戸數	飼養 頭數	出産 頭數	出産 價額	斃死	屠殺 屠場	屠殺 頭數	屠殺 肉量
	35 293	36 355	2 614	95 291 円	225	—	3 785	612 665 円
	904	939	—	—	9	—	8	519
	3 106	11 237	9 456	67 966	1 309	—	1 449	87 160
羊	50	74	13	46	42	—	2	24
羊	71	231	33	677	7	—	—	—
	39 424	48 836	12 116	163 980	1 592	7	5 244	700 368

	搾乳戸數	乳牛頭數	搾乳高	價額
者	37	219	2 754 石	122 278 円
他	8	47	862	20 199
	45	266	3 616	142 477

	飼養戸數	羽數	價額	産卵 鶏數	産卵 價額
	53 975	748 837	631 529 円	44 605 739	1 522 719 円
	381	2 887	1 907	83 814	2 809
鳥	399	4 862	12 722	93 696	11 136
	54 755	756 586	646 158	44 783 219	1 536 664

	製造場數	數量	價額
品	1	32 801 月	22 401 円
品	2	4 185	5 260
品	4	17 406	18 372
品	7	54 392	46 033

價額 …… …… 3 235 680円（内工産ニ關スル 46 033円ヲ含ム）

林業

國有	公私有 立木地	公私有 無立木地	公私有 計
9 451.2 町反	80 337.7 町反	4 668.0 町反	85 005.7 町反

國有	公私有	計
1 025.0 町歩	7 016.6 町反	8 041.6 町反

新植 面積	新植 數量	補植數量	天然造林
260.0 町反	1 036 970 本	179 058 本	1 591.9 町反

苗木數 面積	杉	扁柏	松	檜	其ノ他	計
21 631 坪	387 200 本	922 300 本	916 878 本	97 100 本	515 000 本	2 868 478 本

用材 積	用材 價額	薪材 積	薪材 價額	炭材 積	炭材 價額	竹材 積	竹材 價額
81 301 石	178 228 円 × 81 938	97 484 束	438 887 円 × 37 793	29 016 束	50 301 円 × 7		

	價額		價額		價額
炭	218 890 円	五倍子	10 883	松茸	52 509 円
子	357	櫟草	35 958	其他（印ハ國有）	122 × 7 974
皮	4 845	莖及莖	654	計	324 218 × 7 974

價額 …… …… …… …… …… 1 119 346円

鑛業

	數量	價額
石材	……	976 718 円
土石雜類	……	163 915
石炭	625 噸	2 668

價額 …… …… …… …… …… 1 143 301円

水産業

	漁夫	漁船	製造	計

工業

	製造戸數	數量	價額
染織工業			
綿絲紡績	3	38 668 梱	10 527 529 円
置綿織布及其他	24	……	2 316 712
綿物類	128	……	1 943 748
製綿	57	219 965 貫	581 765
晒及染物	21	……	125 821
其ノ他	……	……	120 130
計	……	……	15 615 705
機械及器具工業			
農具	275	……	583 280
金屬製品	101	……	555 700
機械類	64	……	396 943
及物類	177	……	381 543
造船	65	……	336 980
度量衡器	4	……	297 799
試力顕工品	152	……	194 530
車輛	84	……	136 777
計	……	……	2 883 552
化學工業			
和紙	49	……	3 514 865
寒藻	276	……	1 844 641
工業用藥品	9	……	1 061 270
瓦	383	……	916 602
肥料	……	……	758 544
彫拔漆器	47	……	494 505
硝子製品	355	……	233 250
燒寸	1	……	195 816
植物油	11	……	175 878
陶磁器	217	……	143 702
煉瓦	8	7 136 818 個	115 571
其ノ他	……	……	283 516
計	……	……	9 768 160
飲食物工業			
醬油	210	314 929 石	10 916 848
麥粉	273	42 068 304 斤	4 270 113
酒	98	51 653 石	4 266 035
素麺	561	……	1 472 061
素麺類	505	1 733 780 貫	1 372 924
砂糖	556	5 746 236 斤	896 771

	製造戸數	數量	價額
豆腐類	1 442	……	636 636 円
清凉飲料水	141	……	473 517
生麩	799	995 199 貫	409 805
糊	152	188 427	218 927
罐詰	9	926 391	208 839
醋	44	8 999 石	208 092
製氷	8	5 062 776 貫	149 737
飴	29	152 050	105 796
其ノ他	……	……	218 955
計	……	……	25 855 086
雜工業			
蒟製品	32 999	……	2 686 689
木製品	974	……	2 416 959
圓扇骨	735	46 750 000 本	1 870 000
樽及桶	41 066	3 489 206 束	1 028 850
製材	74	……	833 790
圓扇	81	……	822 730
鏡縫品	470	……	799 372
洋服	141	……	699 830
印刷製本	85	……	652 015
展物	193	……	638 862
石細工品	260	……	454 252
日傘	115	1 675 950 本	435 975
雨傘	220	547 968 本	348 126
畳	294	121 415 枚	334 706
足袋類	17	813 540 足	284 753
帽子	60	68 171 打	279 751
煉炭類	47	……	275 304
皮革製品	42	……	192 100
玩具	47	……	189 825
竹製品	283	……	177 805
其ノ他	……	……	780 298
計	……	……	16 201 992
特別工業			
金屬繊維	1	8 434 804 斤	5 730 237
電燈電力	9	……	2 986 615
其ノ他	……	……	76 439
計	……	……	8 793 291

工産總價額 …… …… …… …… …… …… 79 117 786円

組合

産業組合法ニ		
信用組合	23	
販賣組合	15	
購買組合	4	
利用組合	1	
販賣購買組合	5	
販賣利用組合	3	
信用販賣利用組合	1	
購買利用組合	2	
販賣購買利用組合	10	
信用販賣組合	2	
信用購買組合	13	
信用利用組合	2	
信用購買販賣組合	21	

産業組合法ニ依ル	
信用購買利用組合	10
信用販賣購買利用組合	101
信用販賣購買利用組合聯合會	1
購買販賣組合聯合會	1
計	215

産業組合法ニ其ノ他	
重要物産同業組合	34
酒造組合	6
組合準則	6
畜産組合	8
漁業組合	76
計	130

交通

道路	總數	道路	橋梁
國道	144 342 米	142 629 米	1 713 米
縣道	1 032 000	1 025 761	6 238
市道	346 347	346 038	309
町村道	17 754 928	17 732 333	22 595

橋梁	木桁橋	石桁橋	鐵筋コンクリート桁橋	工形鐵桁橋	鋼板桁橋	木構橋	石構橋	木造可動橋	計
國道	33	71	2	2	—	—	—	—	108
縣道	236	375	40	6	1	2	1	1	662
市道	10	30	5	3	—	—	—	—	48
町村道	756	1 403	14	—	3	—	—	2	2 178

諸車	自動車	自轉車	馬車	人力車	牛馬車	荷車	其他	計
乘用	313	76 794	2	882	—	—	—	77 991
積荷用	128	3 743	315	—	1 459	20 519	19 152	45 316

西洋型船	汽船 船數	汽船 噸數	帆船 船數	帆船 噸數
	93	433 噸	650	6 672 瓦

日本形船	石數船 船數	石數船 石數	其他
	271	30 020 石	1 688

郵便	局數	通常 引受	通常 配達	小包 引受	小包 配達
個	89	39 785 264	42 623 017	414 716	490 337

電信	取扱局數	國内 發信	國内 著信	國外 發信	國外 著信
	59	514 885	565 890	398	480

電話	取扱局數 交換	取扱局數 通話	年度末現在加入者	年度末現在加入申込者	加入區域内加入者相互間通話概數
	28	19	4 740 官業 13	233	17 318 974

入港船舶 主要港	船數	噸數	上陸人員
高松港	22 589	3 074 436 噸	697 833
丸亀港	15 194	473 977	45 737
坂出港	5 161	591 010	28 376
多度津港	32 386	2 967 430	202 238
坂手港	2 631	673 590	18 385

汽車 主要駅	乘客 乗車	乘客 降車	貨物 發送	貨物 到著
高松桟橋	205 668	194 750	— 噸	— 噸
高松	696 479	698 048	24 804	23 616
坂出	416 817	418 611	15 209	14 849
丸亀	608 552	586 693	12 309	8 469
多度津	440 505	388 292	3 365	5 344
觀音寺	402 408	401 173	12 329	5 910
琴平	378 769	405 804	6 242	7 390
觀岐津田	105 047	103 598	1 636	1 219

電車 區間	哩數	車輛 客車	車輛 貨車	乘客
自高松市築港前 至大川郡志度町	11 哩	21	1	3 762 738
自高松市圓上町 至大川郡長尾町	9	9	2	909 688
自丸亀市通町 至仲多度郡琴平町	9	17	—	2 311 525
自仲多度郡善通寺町 至同郡多度津町 自丸亀市通町 至綾歌郡坂出町	17	26	—	3 880 158
自高松市東瓦町 至仲多度郡琴平町	19	13	—	2 177 593

衛生

醫師藥剤師等		醫師藥剤師等	
醫師	413	按摩術	872
同一人當人口	1 752	鍼治	79
藥剤師	121	灸治	87
齒科醫	134	鍼灸業	62
産婆	448	鍼按業	14
同一人當出産	60	灸按業	2
看護夫	10	鍼灸按業	62
看護婦	887	傳染病院	2
同一人當人口	807	隔離病舍	160
藥業者 製藥者	5		
藥業者 藥種商	229		

傳染病	患者	死亡
赤痢	209	45
疑似赤痢	77	15
疫痢	186	152
腸窒扶斯	665	132
同疑似	59	9
實布垤里亞	93	39
猩紅熱	42	—
パラチフス	41	4
コレラ	—	—
疫痘	—	—
流行性腦脊髓膜炎	3	—

種痘		善感人員	不善感人員	檢診未了其他
第一期	第一回	21 377	482	6 155
	第二回	1 333	252	—
第二期	第一回	10 986	6 163	3 093
	第二回	472	1 633	—

警察

巡査派出所駐在所及定員	派出所 水上	派出所 請願	派出所 巡査	派出所 巡査部長	派出所 計	駐在所	巡査定員
	4	3	14	2	23	194	512

火災	失火	放火	當火及不審火	計	以上ノ内直ニ消止ノ數
	170	8	6	184	35

犯罪	犯罪件數	同上檢擧人員 現行犯	同上檢擧人員 準現行犯	同上檢擧人員 非現行犯	同上檢擧人員 自首	同上檢擧人員 計	警察犯處罰人員	違警則違反處罰人員
	4 503	1 035	45	2 303	6	3 389	1 859	1 339

財政

歳入	縣費	市費	町村費
稅收入	3 245 699 円	621 378 円	2 947 693 円
稅外收入	1 572 150	964 302	2 403 885
計	4 817 849	1 588 680	5 351 578

歳出	縣費	市費	町村費
警察費	604 525	役所費	371 636 円	役場費	1 120 058
土木費	546 273	土木費	157 150	土木費	353 970
教育費	1 086 365	教育費	393 024	教育費	2 733 877
勸業費	121 485	勸業費	16 387	勸業費	24 042
衛生費	60 803	衛生費	51 570	衛生費	169 349
其ノ他	2 107 378	警備費	22 532	警備費	52 013
		其ノ他	456 173	其ノ他	991 074
計	4 526 829	計	1 468 872	計	5 444 383

諸稅	國稅	縣稅	市町村稅
地租	1 019 082 円	地租附加稅	1 257 193 円	地租附加稅	616 591 円
所得稅	1 040 518	所得稅附加稅	305 694	所得稅附加稅	22 173
營業收登稅	283 588	特別地稅	113 931	特別地稅附加稅	55 808
營業稅	2 866	營業收登稅附加稅	147 759	營業收登稅附加稅	158 858
鑛業稅	35 513	鑛業稅附加稅	2 140	鑛業稅附加稅	2 140
酒稅	1 954 182	家屋稅附加稅	467 189	家屋稅附加稅	375 779
清凉飲料稅	48 398	營業稅	143 602	縣稅營業稅附加稅	121 359
砂糖消費稅	130 253	雜種稅	799 077	縣稅雜種稅附加稅	621 872
相續稅	92 042			特別稅戶數割	1 670 188
資本利子稅	65 859			特別稅反別割	2 506
織物消費稅	220			其ノ他	3 342
計	4 672 521	計	3 236 585	計	3 650 616

諸稅	國（直接）稅	縣稅	市町村稅	計

昭和五年三月五日印刷
昭和五年三月十日發行
香川縣知事官房

現住戸口職業別

職業	自作	小作	工業	商業	交通業	公務自由業	其他	計
人口	62 925	174 169	155 001	6 494	8 766	32 419	2 888	67 836
世帯	12 310	33 546	29 680	1 211	1 645	6 471	516	14 027
戸数	9 127	146 102	22 396	4 189	9 266	43 749	10 623	723 733
家族	105 876	23 106	67 836	2 888	32 419	2 766	6 494	1 645
寄宿	3	28	21	37	44	81	5	530
寄宿人	227	303	2	3	5	7	1	5
寄宿料	1 536 439	213 378	130 369	148 621	269 687	862 183	391 006	448 497
公共団体	43 774 860	1 143 301	12 999 263	79 117 746	145 418 798	26 228 058	13 301 384	24 763 514
合計	79 597	84 639	270 786	136 704	38 515	13 938	1 611	19 093
人口	464	17	3	1	7	41	121	946
戸数	1	1	1	1	1	1	1	1

人口

区分	人口
在郷軍人	67
在学者	400
傷病者	1 261
盲聾唖	171
不具者	136
癩者	463
合計	2 478

在留国別人口

国別	人員
朝鮮人	762
本籍人	167
支那人	121
琉球人	41
台湾人	946
内地人	1
合計	2 478

本籍別人口

国別	人員
朝鮮人	463
支那人	1
琉球人	3
台湾人	17
内地人	1
合計	89

数育

種別	在籍者 男	女	計	卒業者 男	女	計
尋常小学校	61 466	59 618	121 014	273	232	505
高等小学校	61 739	59 780	121 519	9 672	9 497	19 169
合計	71 411	69 277	140 638	99.66	99.61	99.58
尋常科就学率	99.66	99.61	99.58	1 689.73	1 654.25	1 672.04
学級数	正教員	専科正教員	准教員	代用教員		
尋常 男	1 024	32	115	90		
尋常 女	811	141	160	52		
尋常 計	1 835	166	275	142		
高等 男	465	15	2	13		
高等 女	48	22	—	2		
高等 計	513	37	2	16		
合計	2 348	203	280	157		
月謝 尋常 男	59.80	44.13	38.45	39.37		
月謝 尋常 女	44.49	39.31	36.38	34.44		
月謝 高等 男	65.49	53.49	65.50	44.64		
月謝 高等 女	60.00	40.90	—	57.60		
校数	学級数	男	女	計	学齢者	
尋常	42	383	10 093	9 788	19 881	3 226
高等	175	2 160	61 876	47 057	98 933	19 093
計	220	2 674	62 936	57 489	120 428	22 986

産業

産業	戸数	人員
農業	763	2 478
漁業	1	3
鉱業	1	7
工業	146	464
商業	121	1
交通業	167	1
公務自由業	121	89
其他	121	1
計	946	2 478

人口

区分	男	女	計
現住人口	6 620	663	7 283
寄留人口	1 169	7 218	8 387
現在人口	7 789	6 966	14 755
不詳	589	679	1 268
死亡	1 274		

人口動態

区分	自作	小作	自作兼小作	其他	計	自作	小作	自作兼小作	其他	計
人口	12 340	33 546	29 680	2 211	76 776	62 925	174 169	155 001	6 494	398 592
戸数	2 465	6 709	5 936	442	15 352	12 585	34 838	31 000	1 299	79 722
家族	8 143	6 992	10 114	38 789	22 030	40 612	34 003	96 316	192 861	
農業戸口	4 520									

職業

職業	自作	不作付	計	作付	不作付	計	作付	不作付	計
田	12 879.6	22.2	12 901.8	36 974.9	39 864.1	76 839.0	59.0	39 913.3	
畑	5 615.6	60.1	5 675.7	6 470.1	27 011.7	33 481.8	84.6	11 068.3	
計	18 495.2	81.3	18 577.5	44 445.0	66 876.1	111 321.1	143.6	50 981.6	

耕地反別

種別	作付	不作付	計	作付	不作付	計	作付	不作付	計
田	12 879.6	22.2	12 901.8	36 974.9	39 864.1	76 839.0	59.0	39 913.3	
畑	5 615.6	60.1	5 675.7	6 470.1	27 011.7	33 481.8	84.6	11 068.3	
計	18 495.2	81.3	18 577.5	44 445.0	66 876.1	111 321.1	143.6	50 981.6	

家畜

種別	数量	価額	種別	数量	価額
牛	2 313 081	578.6	豚	611 538	
馬	24 865	1 793.3	鶏	448 497	
大型	1 137.4	6 072.4	犬	391 006	
中型	218.0	899 086	猫	148 621	
小型	1 136.4	14 657	蜂	269 687	
蜜蜂	57.7	296 516	蚕	862 183	
蚕種	218.9	130 369	蚕繭	213 378	
蚕糸	1 536 439				

産業

産業	戸数	人員
農業	763	2 478
漁業	1	3
鉱業	1	7
工業	146	464
商業	121	1
交通業	167	1
公務自由業	121	89
其他	121	1
計	946	2 478

本籍別人口

本籍	人員
朝鮮人	762
本籍人	167
支那人	121
琉球人	41
台湾人	946
内地人	1
合計	2 478

人口

区分	男	女	計
在郷軍人	67		
在学者	400		
傷病者	1 261		
盲聾唖	171		
不具者	136		
癩者	463		
合計	2 478		

在留国別人口

国別	人員
朝鮮人	762
本籍人	167
支那人	121
琉球人	41
台湾人	946
内地人	1
合計	2 478

本籍別人口

本籍	人員
朝鮮人	463
支那人	1
琉球人	3
台湾人	17
内地人	1
合計	89

現住戸口職業別

職業	自作	小作	工業	商業	交通業	公務自由業	其他	計
人口	62 925	174 169	155 001	6 494	8 766	32 419	2 888	67 836
世帯	12 310	33 546	29 680	1 211	1 645	6 471	516	14 027
戸数	9 127	146 102	22 396	4 189	9 266	43 749	10 623	723 733
家族	105 876	23 106	67 836	2 888	32 419	2 766	6 494	1 645
寄宿	3	28	21	37	44	81	5	530
寄宿人	227	303	2	3	5	7	1	5
寄宿料	1 536 439	213 378	130 369	148 621	269 687	862 183	391 006	448 497
公共団体	43 774 860	1 143 301	12 999 263	79 117 746	145 418 798	26 228 058	13 301 384	24 763 514
合計	79 597	84 639	270 786	136 704	38 515	13 938	1 611	19 093
人口	464	17	3	1	7	41	121	946
戸数	1	1	1	1	1	1	1	1

人口

区分	男	女	計
現住人口	6 620	663	7 283
寄留人口	1 169	7 218	8 387
現在人口	7 789	6 966	14 755
不詳	589	679	1 268
死亡	1 274		

人口動態

区分	自作	小作	自作兼小作	其他	計	自作	小作	自作兼小作	其他	計
人口	12 340	33 546	29 680	2211	76 776	62 925	174 169	155 001	6 494	398 592
戸数	2 465	6 709	5 936	442	15 352	12 585	34 838	31 000	1 299	79 722
家族	8 143	6 992	10 114	38 789	22 030	40 612	34 003	96 316	192 861	
農業戸口	4 520									

職業

職業	自作	不作付	計	作付	不作付	計	作付	不作付	計
田	12 879.6	22.2	12 901.8	36 974.9	39 864.1	76 839.0	59.0	39 913.3	
畑	5 615.6	60.1	5 675.7	6 470.1	27 011.7	33 481.8	84.6	11 068.3	
計	18 495.2	81.3	18 577.5	44 445.0	66 876.1	111 321.1	143.6	50 981.6	

耕地反別

種別	作付	不作付	計	作付	不作付	計	作付	不作付	計
田	12 879.6	22.2	12 901.8	36 974.9	39 864.1	76 839.0	59.0	39 913.3	
畑	5 615.6	60.1	5 675.7	6 470.1	27 011.7	33 481.8	84.6	11 068.3	
計	18 495.2	81.3	18 577.5	44 445.0	66 876.1	111 321.1	143.6	50 981.6	

家畜

種別	数量	価額	種別	数量	価額
牛	2 313 081	578.6	豚	611 538	
馬	24 865	1 793.3	鶏	448 497	
大型	1 137.4	6 072.4	犬	391 006	
中型	218.0	899 086	猫	148 621	
小型	1 136.4	14 657	蜂	269 687	
蜜蜂	57.7	296 516	蚕	862 183	
蚕種	218.9	130 369	蚕繭	213 378	
蚕糸	1 536 439				

価額 …… 3 235 680円（内工産ニ關スル 46 033円ヲ含ム）

林業

國有	公私有 立木地	公私有 無立木地	公私有 計
9 451.2 明反	80 337.7 明反	4 668.0 明反	85 005.7 明反

國有	公私有	計
1 025.0 町反	7 016.6 町反	8 041.6 町反

新植 面積	新植 數量	補植數量	天然造林
260.0 町反	1 036 970 本	179 058 本	1 591.9 町反

苗木數 面積	杉	扁柏	松	櫟	其ノ他	計
21 631 坪	387 200 本	922 300 本	916 878 本	97 100 本	515 000 本	2 868 478 本

用材 材積	用材 價額	薪材 材積	薪材 價額	炭材 積材	炭材 價額	竹材 價額
81 301 石	178 228 円 × 81 938	97 484 束	438 887 円 × 37 793	29 016 束	50 301 円 × 7	

	價額		價額		價額
炭	218 890 円	五倍子	10 883	松茸	52 509 円
種子	357	柴草	35 958	其ノ他（×印ハ國有）	122 × 7 974
皮	4 845	藁及莖	654	計	324 218 × 7 974

價額 …… 1 119 348円

鑛業

	數量	價額
石材	……	976 718 円
土石雜類	……	163 915
石炭	625 噸	2 668

價額 …… 1 143 301円

水産業

	漁業 本業	漁業 副業	養殖 本業	養殖 副業	製造 本業	製造 副業	計 本業	計 副業
主者	5 820	2 848	26	163	382	136	6 228	3 187
	9 010	3 531	18	102	1 424	693	10 482	4 326

有スルモノ	動力ヲ有セサルモノ	計
397	7 266	7 663

反別	竈數	製鹽高	賠償金
1 325.8 町反	639	277 114 261 瓩	8 271 460 円

有スルモノ	58		數量	價額
有セサルモノ	79	秋刀魚	130 600 貫	115 880 円
數	991	鯛	96 200	212 658
員	929	鰯	27 000	46 000
		鯖	347 280	101 048
		其ノ他	31 300	11 525
		計	632 380	517 111

數	養殖面積		數量	價額
601	3 795 坪	鯉	13 553 貫	22 326 円
		鰕	3 997	14 283
		其ノ他	……	12 850
		計	……	49 459

	數量	價額		數量	價額
鯛類	160 694 貫	678 085 円	蝦類 牡	145 642 貫	53 662 円
	156 401	460 153	赤	6 500	6 550
	83 611	178 309	其ノ他	52 203	14 978
	134 911	197 304	計	204 345	75 190
	61 030	128 402	鮑類	145 910	167 452
			蛤類	134 248	141 612
	221 688	133 259	烏賊	102 549	94 993
	93 621	125 898	海鼠	33 132	15 423
	9 019	36 086	其他	23 606	33 690
	73 683	51 220	計	439 475	453 170
他	528 732	621 081	藻類 雑	3 550	1 650
計	1 526 420	2 619 797	計	3 550	1 650

	數量	價額		數量	價額
乾	410 貫	1 535 円	鹽藏類	800 貫	560 円
乾	6 050	18 034	鹽蛸	218 621	575 504
乾	161 881	422 473	肥料	7 000	3 320
			計	394 762	1 021 426

價額 …… 12 999 263円

産							
	肥料	……	……	758 544	日傘	115	1 675 960 435 975
	彫技游器	47	……	494 505	雨傘	220	547 968 318 126
	硝子製品	355	……	233 250	蚤	294	121 445 枚 334 706
	燒寸	1	……	195 816	足袋類	17	813 540 足 294 753
	植物油	11	……	175 878	帽子	60	63 171 打 279 751
	陶磁器	217	……	143 702	煉炭類	47	…… 275 304
	煉瓦	8	7 136 818 個	115 571	皮革製品	42	…… 192 100
	其ノ他	……	……	283 516	玩具	47	…… 189 825
	計	……	……	9 768 160	竹製品	283	…… 177 805
	飲食物工業				其ノ他	……	…… 780 298
					計	……	…… 16 201 992
	醬油	210	314 929 石	10 916 848	特別工業		
	麦粉	273	42 068 304 瓩	4 270 113			
	酒	98	51 653 石	4 266 035	金屬精錬	1	8 434 804 瓩 5 730 237
	素麺	561	……	1 472 061	電燈電力	9	…… 2 986 615
	其ノ他	505	1 733 780 瓩	1 372 224	其ノ他	……	…… 76 439
	砂糖	556	5 746 236 瓩	896 771	計	……	…… 8 793 291

工産総價額 …… 79 117 786円

組合

産業組合法ニ			俠ルモノ		
	信用組合	23		信用購買利用組合	10
	販賣組合	15		信用販賣購買利用組合	101
	購買組合	4		信用販賣購買利用組合聯合會	1
	利用組合	1		購買販賣組合聯合會	1
	販賣購買組合	5		計	215
	販賣利用組合	3			
	信用販賣利用組合	1	其ノ他	重要物産同業組合	34
	購買利用組合	2		酒造組合	6
	販賣購買利用組合	10		組合準則	6
	信用販賣組合	2		畜産組合	8
	信用購買組合	13		漁業組合	76
	信用利用組合	2			
	信用購買販賣組合	21		計	130

貯金

	銀行貯蓄	郵便
人員	45 900	422 623
金額	4 939 193 円	26 461 328 円

會社銀行及工場

會社	社數	拂込資本金	積立金
農業	—	— 円	— 円
水産業	3	56 250	2 525
鑛業	1	69 900	—
工業	189	30 156 592	2 505 464
商業	155	16 795 371	3 965 660
運輸業	48	6 796 575	140 499
計	396	53 874 688	6 614 148

銀行		上半期	下半期
本店	6	資本總額 19 768 000 円	19 708 000 円
支店	29	拂込資本 5 262 000	5 202 000
		準備金 1 613 600	1 653 100
營外ヨリノ支店	20	本年間純益 355 726	377 176
		本年間配當 233 588	215 060

工場	工場數	職工數 男	職工數 女	職工數 計	生産額
染織工業	56	642	2 795	2 437	15 008 487 円
機械器具工業	41	486	16	502	905 228
化學工業	70	1 007	473	1 480	5 669 056
飲食物工業	162	2 314	244	2 558	21 805 387
雜工業	132	1 168	493	1 661	2 778 406
特別工業	5	82	—	82	767 233
計（職工五人以上使用）	466	5 699	4 021	9 720	46 933 857

電信	取扱局數	內 發信	內 着信	外 發信	外 着信
	59	514 885	565 890	398	480

電話	取扱局數 交換	取扱局數 通話	年度末現在加入者	年度末現在加入申込者	加入區域內加入者相互間通話數
	28	19	4 740 雲電 13	233	17 318 974

入港船舶 主要港	船數	噸數	上陸人員
高松港	22 589	3 074 436 噸	697 833
丸亀港	15 194	473 977	45 737
坂出港	5 161	591 010	28 376
多度津港	32 336	2 967 430	202 238
坂手港	2 631	673 590	18 385

汽車 主要駅	乘客 乗車	乘客 降車	貨物 發送	貨物 到着
高松桟橋	205 668	194 750	— 噸	— 噸
高松	696 479	698 048	24 804	23 616
坂出	416 817	418 611	15 209	14 849
丸亀	608 552	586 693	12 309	8 469
多度津	440 505	388 292	3 365	5 344
觀音寺	402 408	401 173	12 329	5 910
琴平	378 769	405 804	6 242	7 390
讃岐津田	105 047	103 598	1 636	1 219

電車 區間	哩數	車輛 客車	車輛 貨車	乘客
自高松市築港前 至大川郡志度町	11 哩	21	1	3 762 738
自高松市瓦上町 至大川郡長尾町	9	9	2	909 688
自丸亀市通町 至仲多度郡琴平町	9	17	—	2 311 525
自仲多度郡善通寺町 至同郡多度津町 自丸亀市通町 至綾歌郡坂出町	17	26	—	3 880 158
自高松市東瓦町 至仲多度郡琴平町	19	13	—	2 177 593

宗教

神社		國幣中社	縣社	郷社	村社	無格社	計
	社數	2	11	79	246	2 160	2 498
	神職	8	18	82	70	6	184

寺院		眞言	眞宗	日蓮	淨土	天臺	臨濟	其他	計
	寺院數	268	243	32	27	20	21	5	616
	住職	245	252	32	23	14	21	3	590

神道講義會	天理教	黒住教	金光教	神道	其他	計
	91	19	27	6	13	156

基督教講義所	日本基督教	日本組合基督教	浸禮教會	日本メソヂスト教	天主公教會	計
	7	2	1	2	1	13

社會事業

感化救濟	箇所	年度末現在人員	經費
感化	1	22	6 821 円
育兒	2	46	4 941
施療救療	3	493	133 663
授産	1	20	2 716
徒弟教育	1	28	2 830
職業紹介	2	（年度內就職人員）1 195	6 139
免囚保護	1	109	4 504

	年度間救人員	經費
済貧恤窮	110	2 757 円
行旅病人	30	568
行旅死亡人	40	563

犯罪	犯罪件數	檢事上 現行犯	檢事上 准現行犯	檢事上 非現行犯	檢事上 自首	檢事上 計	警察犯處罰人員	違警罰處罰人員
	4 503	1 035	45	2 303	6	3 389	1 859	1 339

財政

歳入	縣費		市費		町村費	
	稅收入	3 245 699 円	稅收入	624 378 円	稅收入	2 947 693 円
	稅外收入	1 572 150	稅外收入	964 302	稅外收入	2 403 885
	計	4 817 849	計	1 588 680	計	5 351 578

歳出						
	警察費	604 525	役所費	371 636	役場費	1 120 058
	土木費	546 273	土木費	157 150	土木費	353 970
	教育費	1 086 365	教育費	393 024	教育費	2 733 877
	勸業費	121 485	勸業費	16 387	勸業費	24 042
	衛生費	60 803	衛生費	51 970	衛生費	169 349
	其ノ他	2 107 378	警備費	22 532	警備費	52 013
			其ノ他	456 173	其ノ他	991 074
	計	4 526 829	計	1 468 872	計	5 444 383

諸稅	國稅		縣稅		市町村稅	
	地租	1 019 082 円	地租附加稅	1 257 193 円	地租附加稅	616 591 円
	所得稅	1 040 518	所得稅附加稅	305 694	所得稅附加稅	22 173
	營業收登稅	283 588	特別地稅	113 931	特別地稅附加稅	55 808
	營業稅	2 866	營業收登稅附加稅	147 759	營業收登稅附加稅	158 858
	鑛業稅	35 513	鑛業稅附加稅	2 140	鑛業稅附加稅	2 140
	酒稅	1 954 182	家屋稅附加稅	467 189	家屋稅附加稅	375 779
	清涼飲料稅	48 398	營業稅	143 602	縣稅營業稅附加稅	121 359
	砂糖消費稅	130 253	雜種稅	799 077	縣稅雜種稅附加稅	621 872
	相續稅	92 042			特別稅戶數割	1 670 188
	資本利子稅	65 859			特別稅反別割	2 506
	織物消費稅	220			其ノ他	3 342
	計	4 672 521	計	3 236 585	計	3 650 616

諸稅及負擔	國（直接）稅	縣稅	市町村稅	計
稅總額	2 539 468 円	3 253 302 円	3 650 616 円	9 443 386 円
一世帶當	17.505 円	22.426 円	25.164 円	65.095 円
一人當	3.536	4.530	5.084	13.150

地方債	縣債	市債	町村債	水利組合債	計
	4 489 766 円	2 154 798 円	611 311 円	10 000 円	7 265 875 円

財産		現金	土地	建物	諸公債株券	其他	計
	縣有	1 697 462 円	2 636 000 円	2 738 659 円	1 180 046 円	210 602 円	8 462 769 円
	基本 市町村有	29 030	2 560	—	1 605	—	33 195
	基本 郡務有	1 589 214	2 672 643	181 447	275 904	24 476	4 743 684
	基本 郡務有	45 284	644 118	5 333	6 402	14 277	715 414

議員

	貴族院	衆議院	縣會	市會	町會	村會
議員定數	1	6	30	66	338	1 868
選擧有權者數	100	152 937	143 386	11 822	23 686	78 823

地勢

本縣ハ四國ノ東北ニ位スル讃岐一圓ヲ區域トス。地中ノ形ヲ成シ地勢南ニ高ク北ニ低シ平地山地大約相半ス。東四北ハ海ヲ隔テヽ淡路三備ノ五國ニ對シ。東阿波國界ヨリ四伊豫國界ニ至ル。海岸ノ里程五十五里強岬角。浦灣アリ。船噬恭布數點頗ル風光ニ富ム。南ハ山嶺ヲ以テ阿波伊豫ノ二國ニ界ス。一帶ノ山脈南方ニ連亘シ國內亦斯樣起伏シテ數十ノ峰巒アリ。源川ハ率ネ南方阿波界ノ山岳ニ發源シ。北流シテ海ニ注ク。河幅甚ダ大ナラズ流域亦短ク水利ノ便乏シキヲ以テ各地ニ巨大ノ溜池ヲ築キ以テ灌漑ノ用ニ充テ。土壤膏腴ニシテ穀類及魚ノ生物ニ富ム。沿岸及船噬ハ魚介ノ利饒ク且ツ瓦類ノ食鹽ヲ產ス。氣候溫暖ニシテ水雪少ク人體ニ適セリ。全縣ヲ區劃シテ二市七郡トス。

沿革

本縣ハ元高松.丸亀.多度津.津山（岡山）ノ各藩及蒲幕領ニシテ明治四年二月ニ至リ多度津藩ヲ廢シ倉敷縣ニ合シ。四月蒲幕領及丸亀藩ヲ丸亀縣ニ併ス。六月津山藩ヲ廢シ津山縣ヲ置キ七月高松藩ヲ高松縣ト改メ十一月津山縣ヲ北條縣ニ併ス此月新ニ香川縣ヲ置キ關現學ヲ其ノ管スル所トナル。六年二月香川縣ヲ廢シ名東縣ニ合ス。八年九月再ビ香川縣ヲ置キ九年後廢シテ愛媛縣ニ合ス。同二十一年十二月更ニ又舊ニ復セリ。香川縣ヲ置ク前後三回以テ今日ニ至レリ。

備考

本表ハ最近ニ於ケル本縣ノ情勢ノ大要ヲ須知スルニ便センカ爲左記ノ事實ヲ蒐錄シタリ

1. 靜態ノ事實ハ昭和三年末。動態ノ事實ハ昭和三年中
1. 教育靜態ノ事實ハ昭和四年三月末動態ノ事實ハ昭和三年度
1. 財政ノ欄ハ昭和二年度決算
1. 昭和三年ノ事實ヲ得難キモノハ最近ノ調査ニヨル

香川縣知事官房

印刷者 香川縣高松市南瓦町四一六番地ノ二 田村太郎

印刷所 香川縣高松市南瓦町四一六番地ノ二 日本印刷所

金刀比羅宮（仲多度郡琴平町）

屋嶋（木田郡庵島村）

栗林公園（高松市）

栗林公園（高松市）

寒霞溪（小豆郡草壁町）

琴林公園（大川郡津田町）

琴林公園（大川郡津田町）

香川縣管内全圖

金刀比羅宮（仲多度郡琴平町）



屋嶋（木田郡牟島村）

栗林公園（高松市）

栗林公園（高松市）

寒霞溪（小豆郡草壁町）

琴林公園（大川郡津田町）

琴林公園（大川郡津田町）

香川縣管内全圖

金刀比羅宮（仲多度郡琴平町）



屋　嶋（木田郡庵島村）

栗林公園（高松市）

栗林公園（高松市）

寒霞溪（小豆郡草壁町）

琴林公園（大川郡田町）

琴林公園（大川郡田町）

香川縣管内全圖

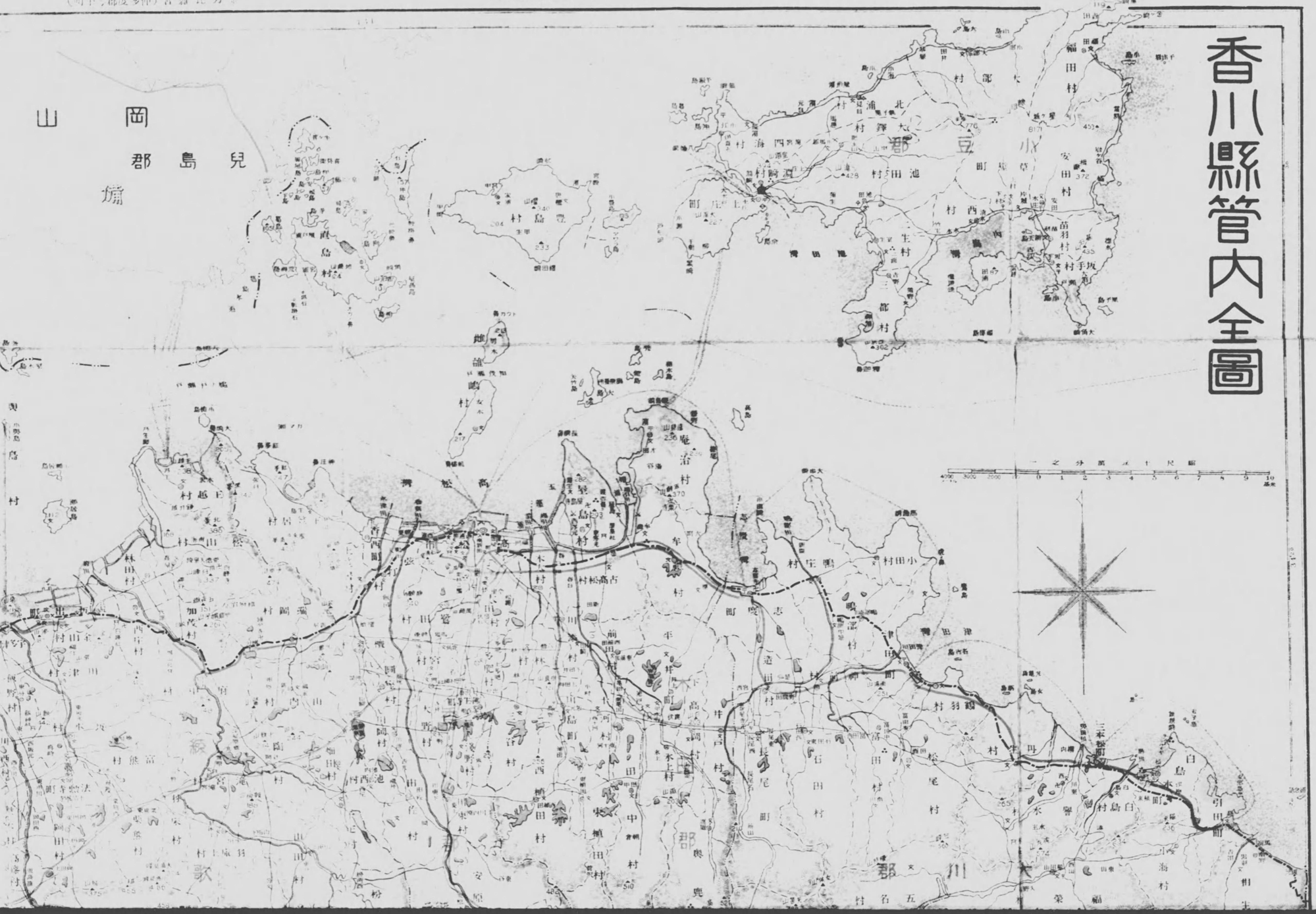

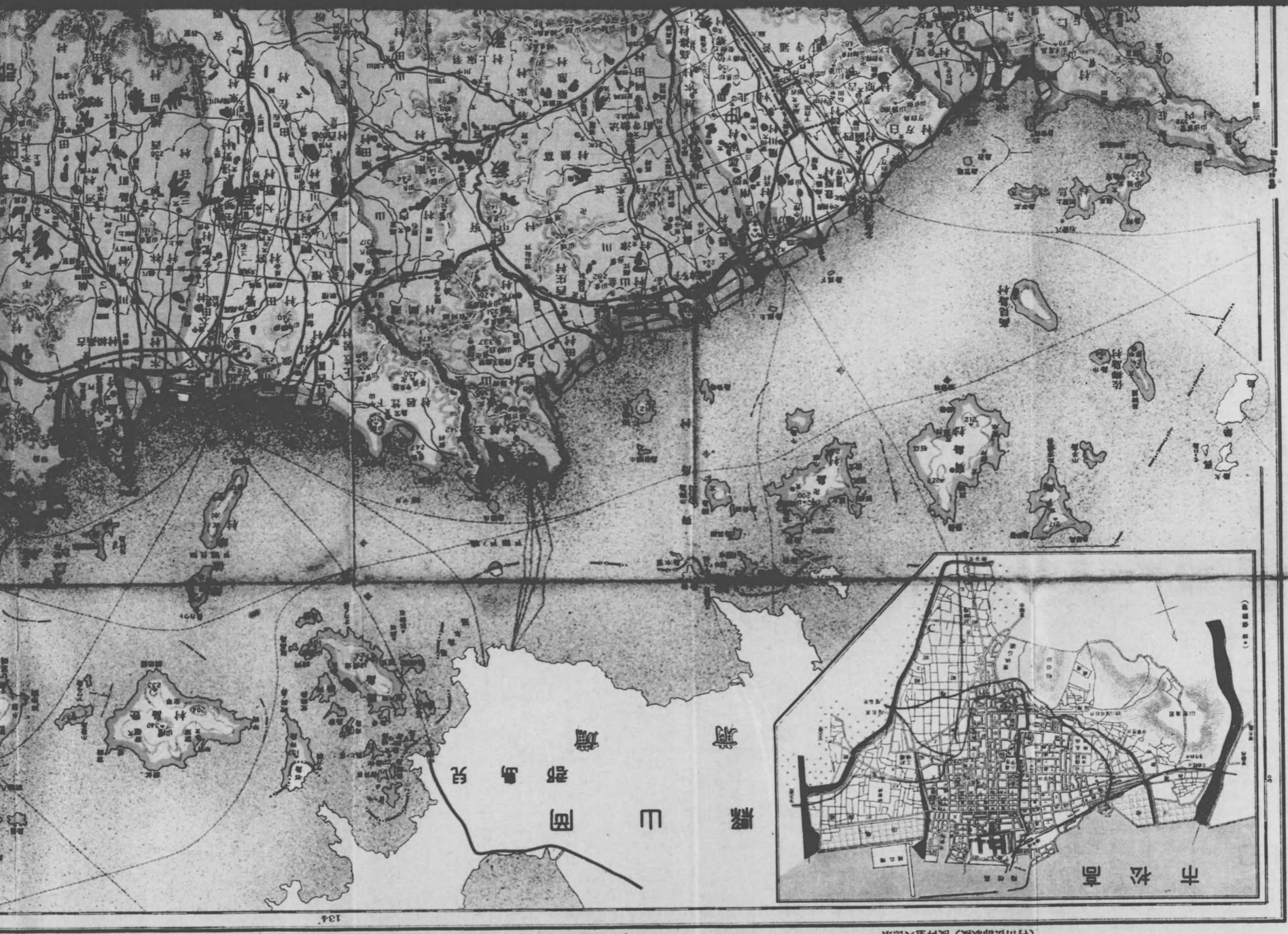

（村島医師叫长）船　屋

（町不芝群虎多仲）宮　羅　比　刀　金


（村山医師求线）陵御島天詩崇

（村江河群歌线）宮　峯　白　鉦　鉾


（町本芝湖群魯三）船　御　三　國　公　國　芝

（町本芝晶群魯三）資　源　水　質　國　公　琿　芝

（市　龜　丸）城　龜　丸



縣社白峯宮（綾歌郡西庄村）



崇德天皇御陵（綾歌郡山田村）

金刀比羅宮（仲多度郡琴平町）



屋嶋（木田郡庵治村）



琴彈公園三架橋（三豐郡觜崎寺町）

琴彈公園寛永通寶（三豐郡觜崎寺町）

丸亀城（丸亀市）

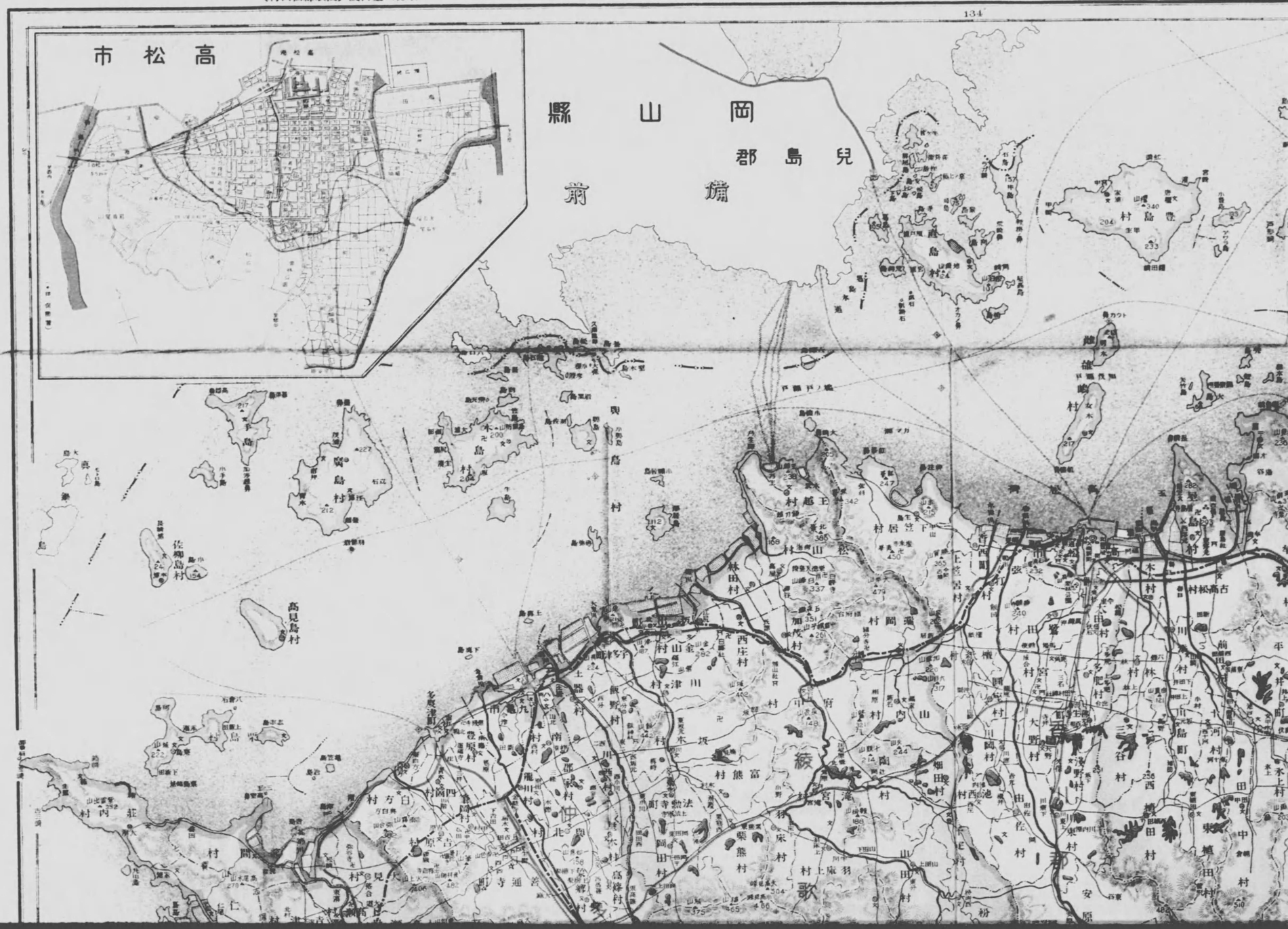

(村庄西郡歌綾) 宮峯白社縣



(村山松郡歌綾) 陵御皇天崇

(町平多郡度多仲) 宮羅比刀金



(村島屋郡田木) 鶴　屋



琴彈公園三架橋 (三豊郡觀音寺町)

(町寺音觀郡豊三) 琴彈公園永遠通

丸　龜　城 (丸龜市)

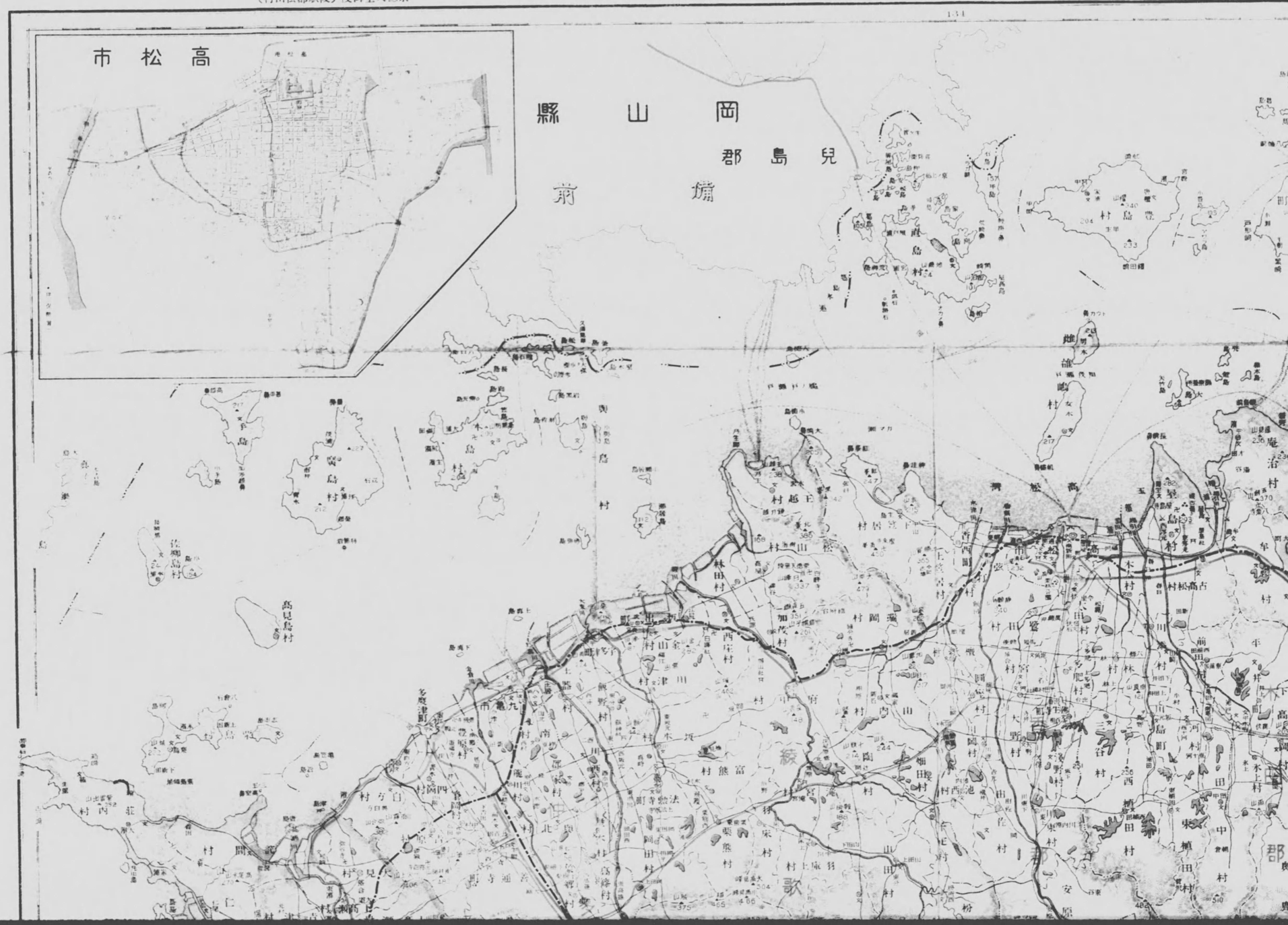

琴林公園（大川郡津田町）

琴林公園（大川郡津田町）



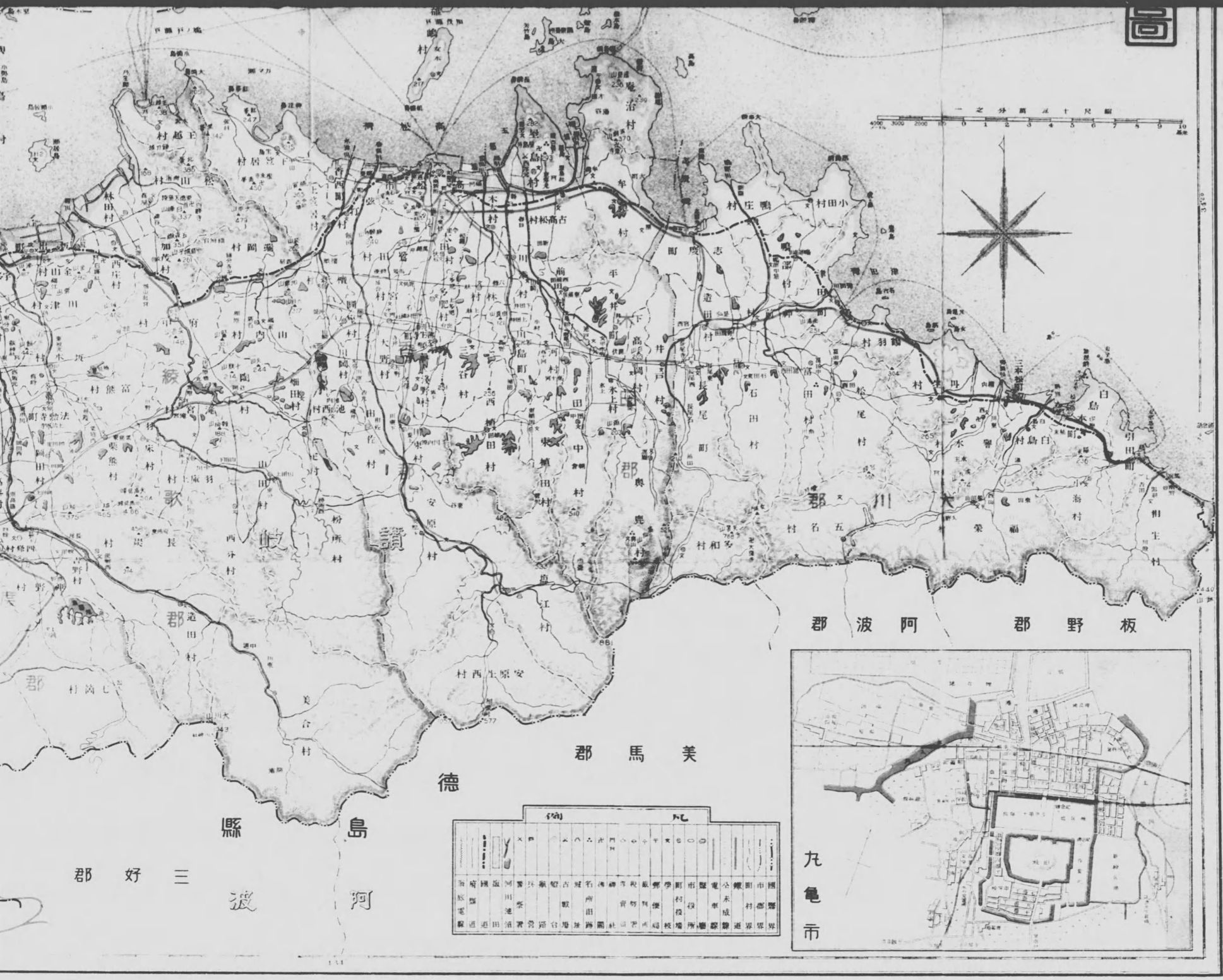
讃岐
讃岐高
讃岐高古
讃岐高松
讃岐高松市
讃岐高松市役所
讃岐高松市役所
讃岐高松市役所

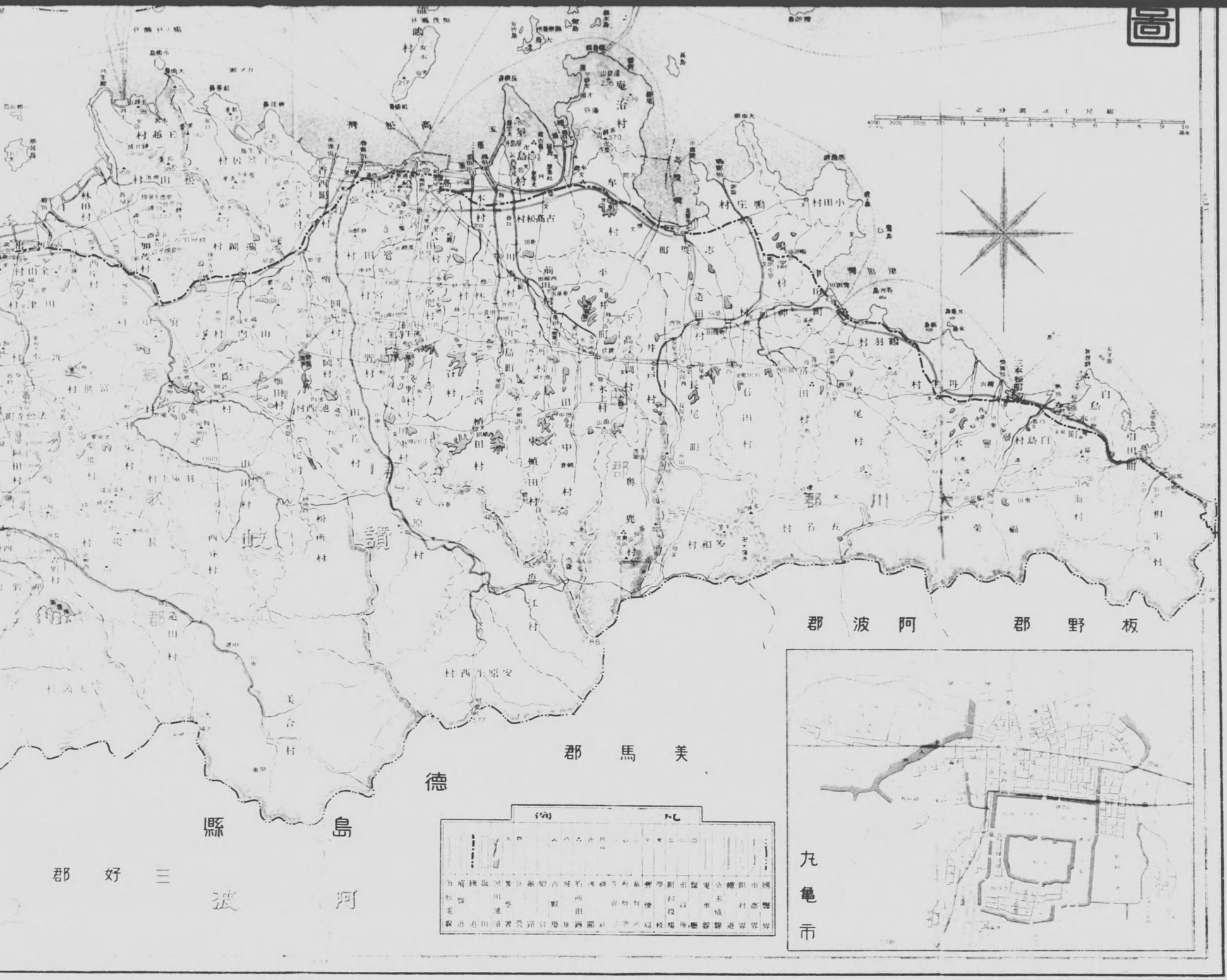

（町田津郡川大）園公林琴

（町田津郡川大）園公林琴

琴彈公園寛永通寶（三豊郡詫音寺町）

丸亀城（丸亀市）

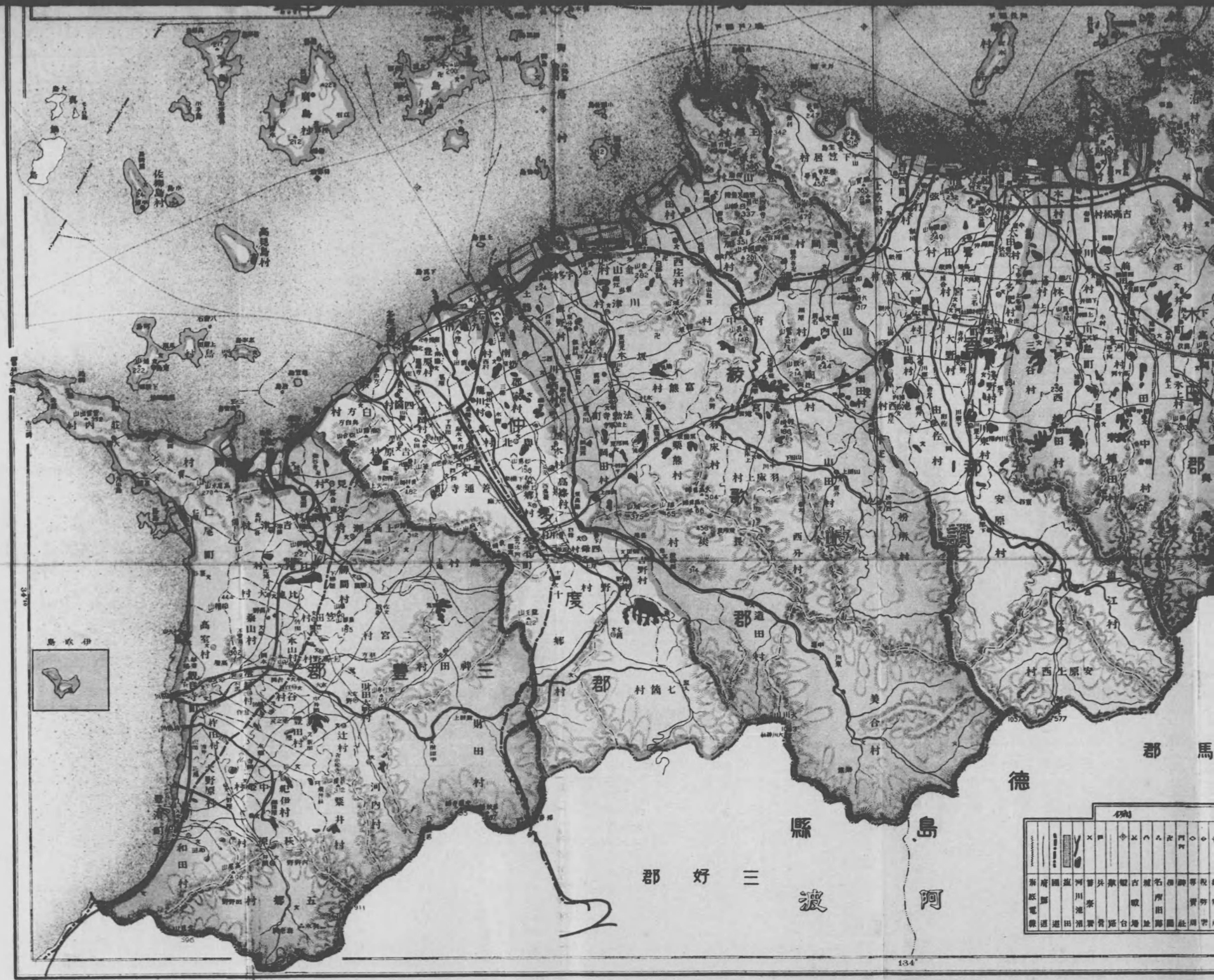

琴彈公園寶永通寳（三豐郡詫間町）

丸亀城（丸亀市）

香川縣市町村生産力番附

| 横綱 | 大關 | 關脇 | 小關 | 前頭 | 前頭 | 前頭

琴彈公園寶永通賣（三豐郡詫間町）

丸亀城（丸亀市）

香川縣市町村生産力番附

横綱 高松市六六九七四〇

横綱 坂出町八三三三九一

總生産力四四八七九八一一一二

年賦

寄

香川縣商工水産課

香川縣農林課

勧進元

香川縣知事官房

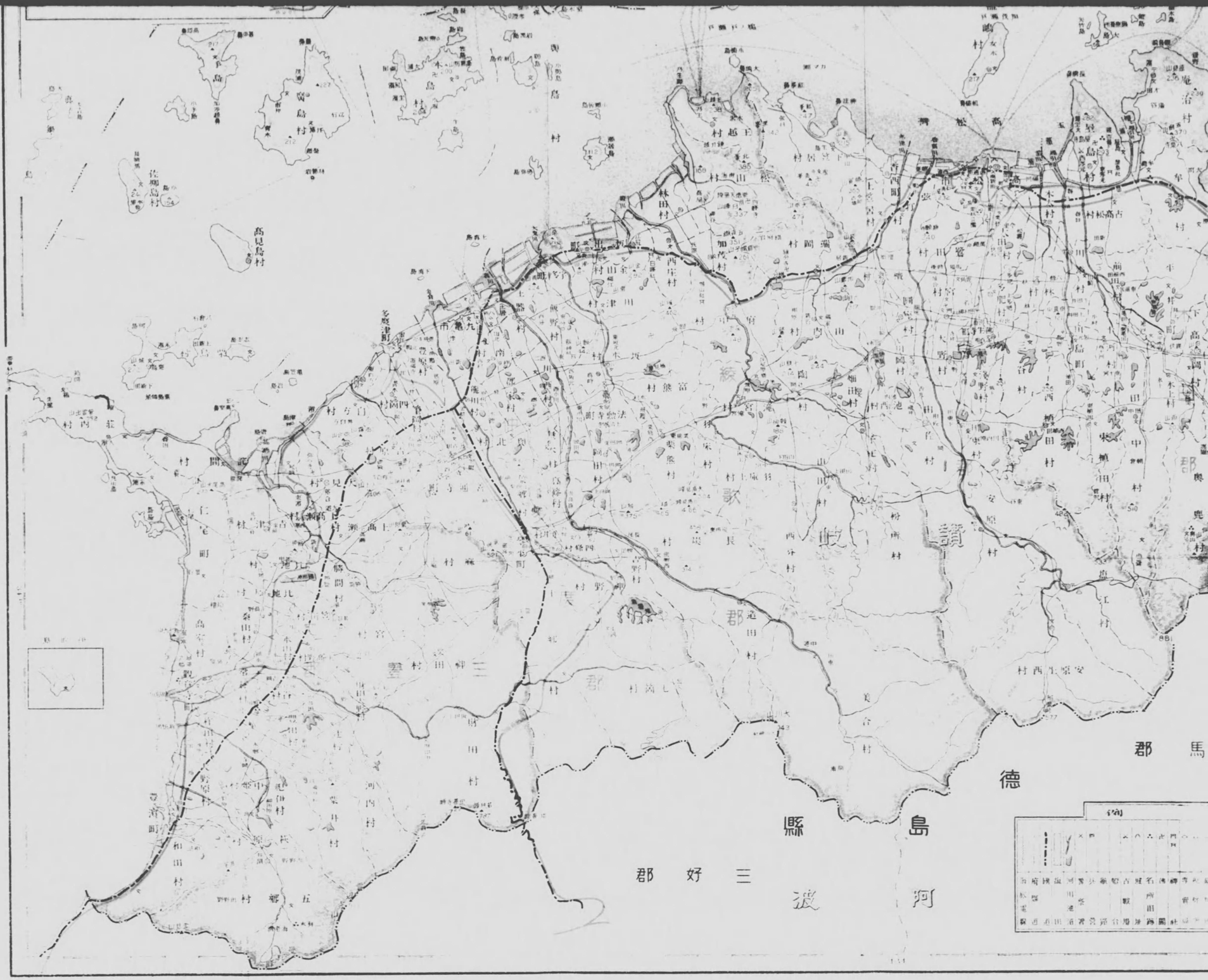
高見島村
佐柳島村
粟島村
伊吹島村
詫間町
多度津町
丸亀市
高松市
高松
琴平
善通寺
坂出
三豐郡
綾歌郡
仲多度郡
香川郡
三豐郡
三豐郡
三豐

寒霞溪（小豆郡草壁町）

琴林公園（大川郡津田町）



琴林公園（大川郡津田町）

321
466

特 256
166