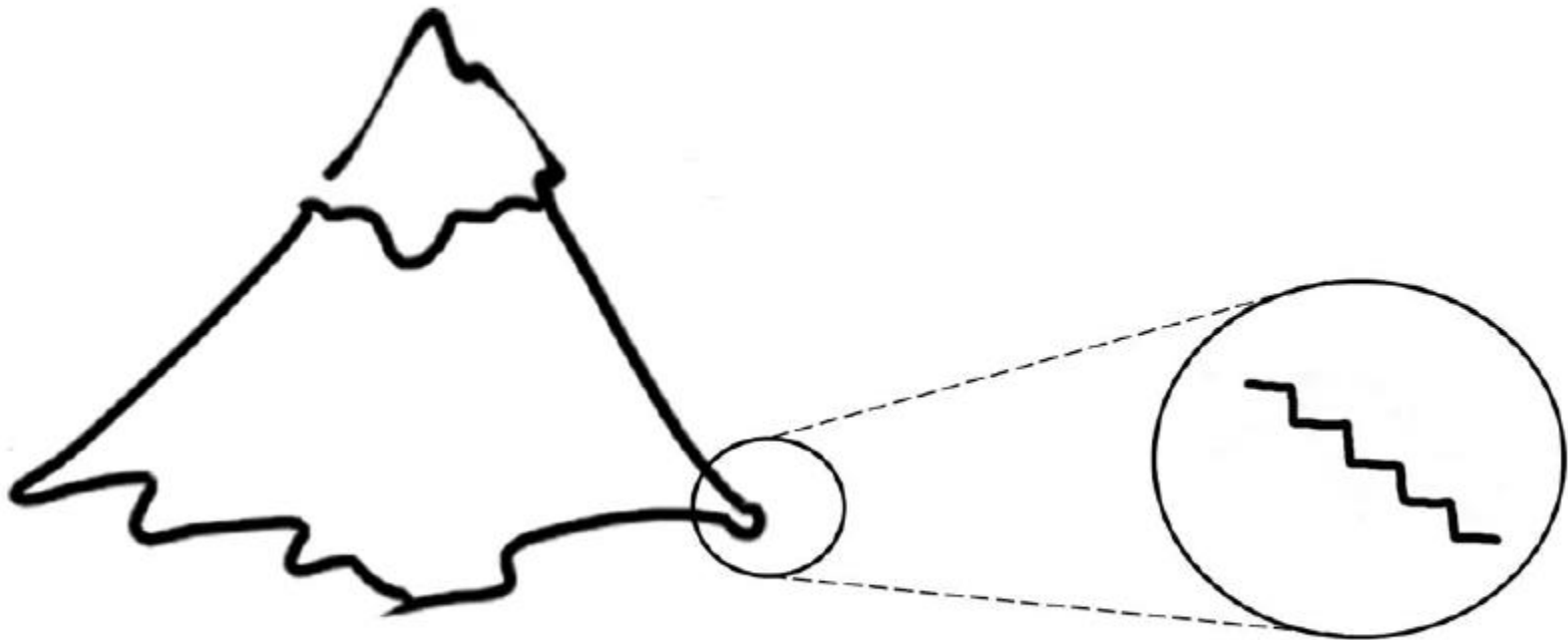


# Wikipedia bewerken - Stap voor stap....

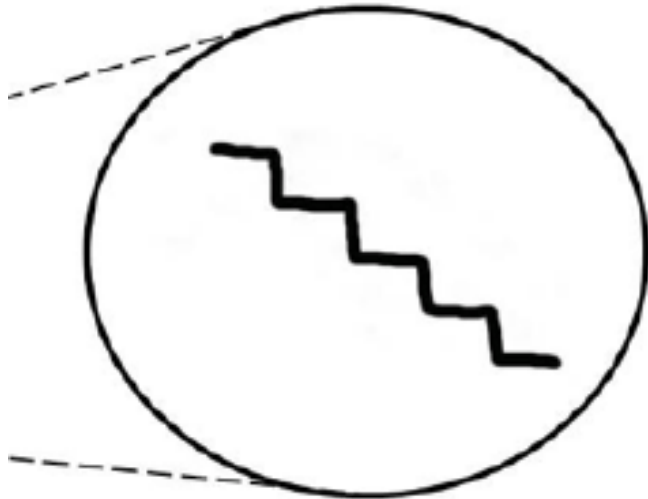


scary stuff :(



definitely do-able!

# Doelen voor vanmiddag

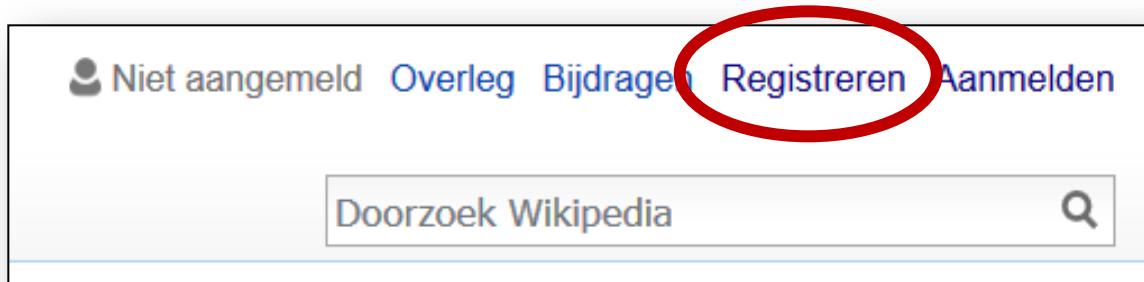


1. Eenvoudige  
tekstbewerkingen

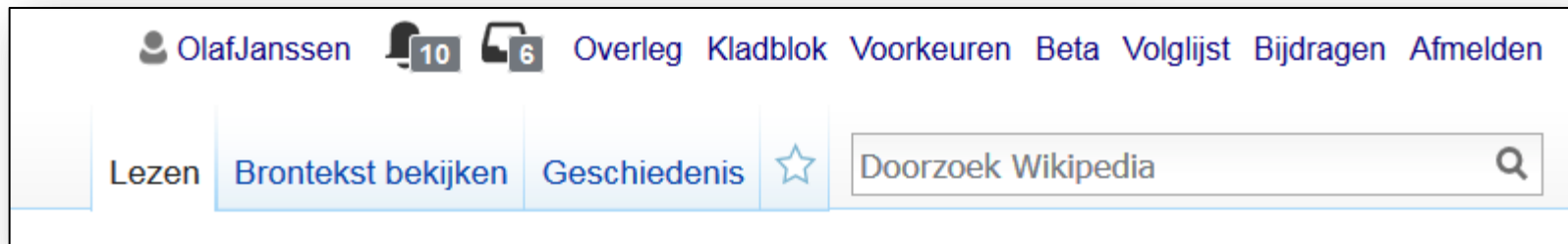
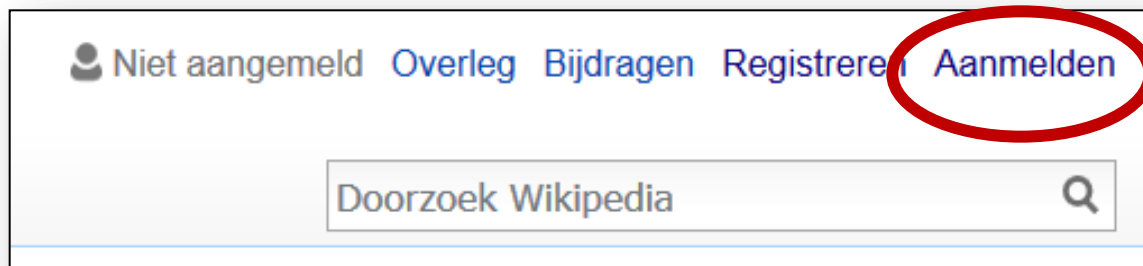
2. Afbeeldingen  
toevoegen

**[nl.wikipedia.org](https://nl.wikipedia.org)**

- Account aanmaken / Registreren



- Aanmelden / Inloggen



# • Persoonlijke Gebruikerspagina

Gebruiker **Overleg** Lezen Bewerken Brontekst bewerken Geschiedenis ★ Meer  🔍

**OlafJanssen** 📧 📧 📧 Overleg Kladblok Voorkeuren Beta Volglijst Bijdragen Afmelden

## Gebruiker:OlafJanssen

### Inhoud [verbergen]

- 1 [Werzaamheden bij de Koninklijke Bibliotheek](#)
- 2 [Werzaamheden prive](#)
- 3 [Bijdragen](#)
- 4 [Zie ook](#)

## Werzaamheden bij de Koninklijke Bibliotheek [bewerken | brontekst bewerken]

Ik ben GLAMwiki-coördinator bij de [Koninklijke Bibliotheek](#) (KB) in Den Haag. Dat wil zeggen dat ik projecten bedenk, opzet en uitvoer om de band tussen de (kennis en collecties van de) KB en de projecten van Wikimedia (met bijbehorende communities) te versterken.

In 2015 zal ik voor de KB meerdere GLAMwiki- [projecten & -activiteiten](#) coördineren en uitvoeren.

Tot oktober 2014 was ik namens de KB coördinator van het eerste Nederlandse [Wikipedian-in-Residence](#)-project.

Voor vragen, opmerkingen, suggesties etc. ben ik te bereiken via [olaf.janssen@kb.nl](mailto:olaf.janssen@kb.nl), via [mijn overlegpagina](#) of via de opties die je hiernaast ziet.

## Werzaamheden prive [bewerken | brontekst bewerken]

Naast mijn werk voor de KB ben ik in mijn vrije tijd ook af en toe actief op mn. de Nederlandstalige Wikipedia en Commons, steeds vaker op Wikidata en in minder mate op de Engelstalige Wikipedia.

### GLAM-wiki coördinator KB



**Olaf Janssen, GLAM-wiki coördinator bij de KB**

Neem contact op:

- [Mijn overlegpagina](#)
- Direct via [olaf.janssen@kb.nl](mailto:olaf.janssen@kb.nl)
- Via Twitter: [@ookgezellig](#)

### Taalvaardigheid

**nl-N**

Deze gebruiker heeft het **Nederlands** als moedertaal.

**en-3**

This user has **advanced** knowledge of English.

# • Persoonlijke Overlegpagina

OlafJanssen 10 6 [Overleg](#) [Kladblok](#) [Voorkeuren](#) [Beta](#) [Volglijst](#) [Bijdragen](#) [Afmelden](#)

[Gebruiker](#) [Overleg](#) [Lezen](#) [Brontekst bewerken](#) [Kopje toevoegen](#) [Geschiedenis](#) [Meer](#)

## Overleg gebruiker:OlafJanssen

[Inhoud](#) [\[weergeven\]](#)

### 'Wikiquette'

[\[ brontekst bewerken \]](#)

Beste Olaf, hoewel [deze wijziging](#) zonder enige twijfel goed bedoeld was, is het gebruikelijk om niets (en zeker niets inhoudelijks) te veranderen aan door een ander ondertekend commentaar. De reden dat dit nogal strak gehanteerd wordt, is dat het anders te gemakkelijk leidt tot allerlei mogelijke vormen van manipulatie van wat een ander heeft gezegd/geschreven (al was daar hier geen sprake van). Men moet er vanuit kunnen gaan dat wat iemand hier lijkt te schrijven, ook werkelijk zo door hem/haar is opgeschreven. Zie eventueel [Wikipedia:Wikiquette](#) voor wat meer achtergrond en andere 'ongeschreven' regels. Vriendelijke groet, [Paul B \(overleg\)](#) 21 mei 2013 14:48 (CEST)

- Visuele tekstverwerker aanzetten

OlafJanssen 10 6 Overleg Kladblok **Voorkeuren** Beta Volglijst Bijdragen Afmelden

Speciaal Doorzoek Wikipedia

## Voorkeuren Hulp

[Gebruikersprofiel](#) [Uiterlijk](#) [Bewerken](#) [Recente wijzigingen](#) [Volglijst](#) [Zoeken](#) [Uitbreidingen](#) **Betafuncties** [Meldingen](#)

Hier zijn enkele nieuwe functies die we overwegen voor Wikipedia. Probeer ze uit en laat ons weten wat u ervan vindt, zodat wij ze kunnen verbeteren.


Automatisch alle nieuwe betafuncties inschakelen

---

**New filters for edit review** [Informatie](#) [Overleg](#)

112 mensen gebruiken deze functie.

Review edits on Recent Changes using an easier and more powerful interface and many new tools, including predictive filters powered by [ORES](#), a machine-learning program.



Pop-uppagina's

 Informatie

 Overleg


1.053 mensen gebruiken deze functie.

Geeft pop-uppagina's weer met samenvattingen van de inhoud van pagina's bij zweven boven koppelingen



Visueel bewerken

 Informatie

 Overleg

1.768 mensen gebruiken deze functie.

Visuele tekstverwerker inschakelen. Deze tekstverwerker is niet beschikbaar op overlegpagina's en sommige andere naamruimten.



Nieuwe wikitekstmodus

 Informatie

 Overleg



## Vertaling van inhoud

 Informatie

 Overleg

3.756 mensen gebruiken deze functie.

Een hulpmiddel om snel pagina's naar uw taal te vertalen. Begin vertalingen op uw [bijdragenpagina](#) en bewerk hen met onze bewerker die speciaal ontwikkeld werd voor vertaalwerk. Enkele gereedschappen zijn mogelijk enkel beschikbaar in bepaalde talen.



Opslaan

[Voorkeuren herstellen \(voor alle instellingen\)](#)

# • Persoonlijk Kladblok

OlafJanssen 10 6 Overleg **Kladblok** Voorkeuren Beta Volglijst Bijdragen Afmelden

Gebruiker Overleg Lezen Bewerken Brontekst bewerken Geschiedenis Meer Doorzoek Wikipedia

## Gebruiker:OlafJanssen/Kladblok

< Gebruiker:OlafJanssen

Beste <naam gebruiker>,  
Omdat je deelneemt aan de [Wikipedia-workshop over kinderboeken en jeugdliteratuur](#) op de 22e, heb ik dit kladblok voor je neergezet, onder de dubbele stippellijn. Hiermee kun je de beginselecties van de Wikipedia-artikelen onder de knie krijgen.

Met dit materiaal gaan we op de 22e aan de slag. Je kunt er natuurlijk ook voor die tijd mee oefenen.

Voel je vrij, ga je gang, probeer wat uit. Mocht je er niet uitkomen: op de 22e leg ik het graag verder aan je uit.

Met vriendelijke groet, [OlafJanssen \(overleg\)](#), Wikipedia-coördinator bij de Koninklijke Bibliotheek

=====  
[ bewerken | brontekst bewerken ]

### Vorbereiding, Visuele tekstverwerker [ bewerken | brontekst bewerken ]

- Schakel eerst de Visuele tekstverwerker in. Dat doe je als volgt: Eerste inloggen (rechtsboven), daarna "Voorkeuren --> Betafuncties --> Visueel bewerken aanvinken --> Opslaan"
- Klik daarna hierboven op "Bewerken" om de Visuele bewerker te starten
- (Als je op de tab ernaast, "Brontekst bewerken" klikt, krijg je een scherm dat er iets technischer uitziet, maar waar je ook prima mee kunt bewerken, je

# • Visueel bewerken vs. Brontekst bewerken



OlafJanssen 10 6 Overleg Kladblok Voorkeuren Beta Volglijst Bijdragen Afmelden

Gebruiker Overleg Lezer **Bewerken** Brontekst bewerken Geschiedenis Meer Doorzoek Wikipedia

## Gebruiker:OlafJanssen/Kladblok

< Gebruiker:OlafJanssen

Beste <naam gebruiker>,  
Omdat je deelneemt aan de [Wikipedia-workshop over kinderboeken](#) en dit kladblok voor je neergezet, onder de dubbele stippellijn. Hiermee kun je Wikipedia-artikelen onder de knie krijgen.  
Met dit materiaal gaan we op de 22e aan de slag. Je kunt er natuurlijk  
Voel je vrij, ga je gang, probeer wat uit. Mocht je er niet uitkomen: op de 22e leg ik het graag verder aan je uit.  
Met vriendelijke groet, [OlafJanssen \(overleg\)](#), Wikipedia-coördinator bij de Koninklijke Bibliotheek

=====  
[ [bewerken](#) | [brontekst bewerken](#) ]

### Vorbereiding, Visuele tekstverwerker [ [bewerken](#) | [brontekst bewerken](#) ]

- Schakel eerst de Visuele tekstverwerker in. Dat doe je als volgt: Eerste inloggen (rechtsboven), daarna "Voorkeuren --> Betafuncties --> Visueel bewerken aanvinken --> Opslaan"
- Klik daarna hierboven op "Bewerken" om de Visuele bewerker te starten
- (Als je op de tab ernaast, "Brontekst bewerken" klikt, krijg je een scherm dat er iets technischer uitziet, maar waar je ook prima mee kunt bewerken, je

# • Visueel bewerken vs. Brontekst bewerken

OlafJanssen 10 6 Overleg Kladblok Voorkeuren Beta Volglijst Bijdragen Afmelden

Gebruiker Overleg Lezen Bewerken Brontekst bewerken Geschiedenis Meer Doorzoek Wikipedia

Paragraaf A Citeren Invoegen Ω ? Wijzigingen publiceren

## Gebruiker:OlafJanssen/Kladblok

< Gebruiker:OlafJanssen

Beste <naam gebruiker>,  
Omdat je deelneemt aan de [Wikipedia-workshop over kinderboeken en jeugdliteratuur](#) op 22 juni as. in Amsterdam, heb ik alvast wat oefenmateriaal op dit kladblok voor je neergezet, onder de dubbele stippellijn. Hiermee kun je de beginselen van het schrijven (aanvullen, verbeteren) en illustreren van Wikipedia-artikelen onder de knie krijgen.

Met dit materiaal gaan we op de 22e aan de slag. Je kunt er natuurlijk ook voor die tijd mee oefenen.

Voel je vrij, ga je gang, probeer wat uit. Mocht je er niet uitkomen: op de 22e leg ik het graag verder aan je uit.

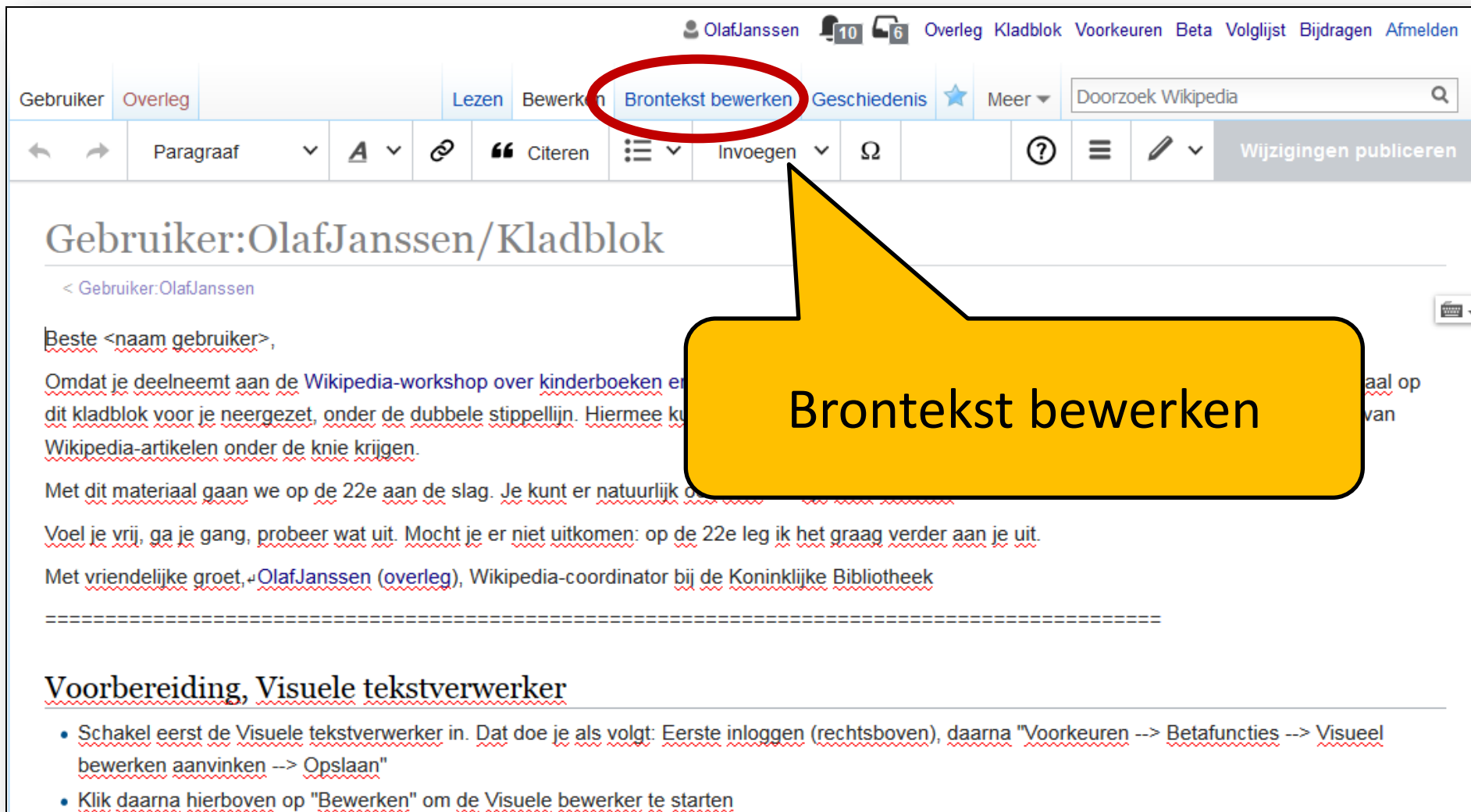
Met vriendelijke groet, [OlafJanssen \(overleg\)](#), Wikipedia-coördinator bij de Koninklijke Bibliotheek

=====

### Voorbereiding, Visuele tekstverwerker

- Schakel eerst de Visuele tekstverwerker in. Dat doe je als volgt: Eerste inloggen (rechtsboven), daarna "Voorkeuren --> Betafuncties --> Visueel bewerken aanvinken --> Opslaan"
- Klik daarna hierboven op "Bewerken" om de Visuele bewerker te starten

# • Visueel bewerken vs. Brontekst bewerken



OlafJanssen 10 6 Overleg Kladblok Voorkeuren Beta Volglijst Bijdragen Afmelden

Gebruiker Overleg Lezen Bewerken **Brontekst bewerken** Geschiedenis Meer Doorzoek Wikipedia

Paragraaf A Citeren Invoegen Ω Wijzigingen publiceren

## Gebruiker:OlafJanssen/Kladblok

< Gebruiker:OlafJanssen

Beste <naam gebruiker>,  
Omdat je deelneemt aan de [Wikipedia-workshop over kinderboeken](#) en [dit kladblok voor je neergezet](#), onder de dubbele stippellijn. Hiermee kun je [Wikipedia-artikelen onder de knie krijgen](#).  
Met dit materiaal gaan we op de 22e aan de slag. Je kunt er natuurlijk ook [meer aan toevoegen](#).  
Voel je vrij, ga je gang, probeer wat uit. Mocht je er niet uitkomen: op de 22e leg ik het graag verder aan je uit.  
Met vriendelijke groet, [OlafJanssen \(overleg\)](#), Wikipedia-coördinator bij de Koninklijke Bibliotheek

=====

### Voorbereiding, Visuele tekstverwerker

- [Schakel eerst de Visuele tekstverwerker in](#). Dat doe je als volgt: [Eerste inloggen \(rechtsboven\)](#), daarna ["Voorkeuren --> Betafuncties --> Visueel bewerken aanvinken --> Opslaan"](#)
- [Klik daarna hierboven op "Bewerken"](#) om de Visuele bewerker te starten

# • Visueel bewerken vs. Brontekst bewerken



The screenshot shows the Wikipedia interface for editing the page 'Gebruiker:OlafJanssen/Kladblok'. The top navigation bar includes the user name 'OlafJanssen', notification counts (10, 6), and links for 'Overleg', 'Kladblok', 'Voorkeuren', 'Beta', 'Volglijst', 'Bijdragen', and 'Afmelden'. Below this, the page title is 'Bewerken van Gebruiker:OlafJanssen/Kladblok'. The editing toolbar shows 'V C' and various icons, with a dropdown menu open showing 'Geavanceerde functies', 'Speciale tekens', and 'Hulp'. The main content area is in source code view, showing a template message with the following text:

```
__NOTOC__

Beste <naam gebruiker>,

Omdat je deelneemt aan de [[Wikipedia:GLAM/Koninklijke Bibliotheek en Nationaal Archief/Evenementen/SchrijfmiddagKinderboeken 22062017|Wikipedia-workshop over kinderboeken en jeugdliteratuur]] op 22 juni as. in Amsterdam, heb ik alvast wat oefenmateriaal op dit kladblok voor je neergezet, onder de dubbele stippellijn. Hiermee kun je de beginselen van het schrijven (aanvullen, verbeteren) en illustreren van Wikipedia-artikelen onder de knie krijgen.

Met dit materiaal gaan we op de 22e aan de slag. Je kunt er natuurlijk ook voor die tijd mee oefenen.

Voel je vrij, ga je gang, probeer wat uit. Mocht je er niet uitkomen: op de 22e leg ik het graag verder aan je uit.

Met vriendelijke groet,
[[Gebruiker:OlafJanssen|OlafJanssen]] ([[Overleg gebruiker:OlafJanssen|overleg]]), Wikipedia-coördinator bij de Koninklijke Bibliotheek

=====

== Voorbereiding, Visuele tekstverwerker ==
```

# Oefen bewerkingen met Visuele bewerker in Kladblok

1. Eenvoudige tekstopmaak
2. Kopjes
3. Lijsten
4. Links - interne en externe links
5. Bronvermeldingen & voetnoten

# Oefen bewerkingen met Visuele bewerker in Kladblok

1.Eenvoudige tekstopmaak

2.Kopjes

3.Lijsten

4.Links - interne en externe links

5.Bronvermeldingen & voetnoten

**6.Een enkele afbeelding invoegen**



**Ad 6+7:**

**Hoe/waar vind je afbeeldingen op  
Wikimedia Commons?**

## 5- Bronvermeldingen & voetnoten

Een goed Wikipedia-artikel bevat *altijd* bronvermeldingen. Wikipedia baseert zich altijd op bronmateriaal en andere publicaties.

De bronvermelding die nu volgt <sup>[1]</sup> zie je helemaal onder aan deze pagina.

## 6 - Een enkele afbeelding invoegen

Zoals ik op 22 juni uit zal leggen, **moet** een afbeelding die je in een Wikipedia-artikel wilt gebruiken, afkomstig zijn uit [Wikimedia Commons](#) (= de vrije beeldbank van Wikipedia met bijna 40 miljoen afbeeldingen (en ook flimpjes, geluiden, pdfs etc, maar dat zijn er een stuk minder))

Ik leg op de 22e uit hoe je in deze enorme bak met afbeeldingen kunt zoeken en bladeren.

### Historische prentenboeken KB

Voor de schrijfdag op 22 juni is één collectie afbeeldingen met name interessant: De KB heeft onlangs ruim 2600 afbeeldingen uit 191 oude (=19e eeuw) kinderprentenboeken naar Wikimedia Commons geupload. Die zitten allemaal in 1 overkoepelende categorie: *Category:Picture books from Koninklijke Bibliotheek*

Elke van de 191 subcategorieën bevat de bladzijden van 1 boek. Bijvoorbeeld het boek [Het nut van de dierenhuid](#)

Hiernaast hebben een miniatuur (thumbnail) van zo'n prentenboekafbeelding opgenomen. Dat doe je door in de toolbar te kiezen: *Invoegen* --> *Media*.



Het nut van de dierenhuid, afbeelding 5

← → Kopje



“ Citeren



Invoegen



Wijzigingen pub

Annuleren

## Mediainstellingen

Zoeken

Uploaden

🔍 Zoeken naar media


Ehh? En nu?

Waar moet ik op zoeken?



# Zoekresultaten

 Hulp

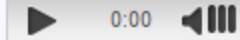
 kinderboek

**Zoeken**

Resultaten 1 - 11 van 11

[Inhoudelijke pagina's](#) [Multimedia](#) [Vertalingen](#) [Alles](#) [Uitgebreid](#)

**Maak de pagina "[Kinderboek](#)" op deze wiki!** Zie ook de lijst met gevonden zoekresultaten



[File:NI-kinderboek.ogg](#)

DescriptionNI-kinderboek.ogg Dutch pronunciation for "kinderboek" - Male voice. Date 08-11-2013 Source Own work Author Marcel coenders  
(Ogg Vorbis geluidsbestand, 1,2 s) - 30 jan 2017 07:58



[File:COLLECTIE TROPENMUSEUM Een Indo-Europese meisje leest voor uit een kinderboek TMnr 60031749.jpg](#)

meisje leest voor uit een **kinderboek** TMnr 60031749.jpg  
Nederlands: foto. Een Indo-Europese meisje leest voor uit een **kinderboek** Date 1925-1935 Source (700 × 531 (63 kB)) - 2 nov 2013 19:59



[File:Tonke Dragt \(1963\).jpg](#)


DescriptionTonke Dragt (1963).jpg Nederlands:  
**Kinderboek** 1963. Prijs beste **kinderboek** 1963 door mr. L. B. van Ommen uitgereikt aan mejuffrouw Tonke Dragt  
(557 × 742 (218 kB)) - 28 nov 2016 08:22

Slechts 11 hits

Cat-a-lot

# Zoekresultaten

 Hulp

 children's book 

Zoeken

Resultaten 1 - 20 van 25.259

Inhoudelijke p [Multimedia](#) [Vertalingen](#) [Alles](#) [Uitgebreid](#)

Maak o

Zie ook de lijst met gevonden zoekresultaten

Zoek in het  
Engels

[Child](#)

English part associated with  
children and books for older  
children

16 kB (1.046 woorden) - 2 mrt 2017 05:37

[Boris Artzybasheff](#) (categorie [Children's literature illustrators](#))

Verotchka's Tales is a **children's book** by Dmitry Mamin-Sibiryak, published in 1922 with the following illustrations by Boris Artzybasheff:

2 kB (20 woorden) - 16 okt 2013 05:50

[Dot and the Kangaroo](#)

English: Dot and the Kangaroo is an Australian **children's book** from 1899.

Back cover Dot and the Kangaroo (1884) The Playtypus

1 kB (121 woorden) - 4 feb 2016 04:30

[Mick Foley](#)

copy of his **children's book**, Tales From Wrescal Lane, 2004 At a **book** signing in Dublin, Ireland, April 2007 At a **book** signing in Dublin

980 bytes (91 woorden) - 8 nov 2016 04:43

[Winnie The Pooh](#)

overweight teddy bear created by A. A. Milne. He was introduced in the



File:Chatterwell Stories 1 1886.jpg (categorie Covers of **children's books**)

Scan of a 19th-century **children's book** in public domain.  
(398 × 451 (70 kB)) - 23 apr 2016 16:41



File:Chatterwell Stories 5.jpg

Scan of a 19th-century **children's book** in public domain.  
(534 × 369 (70 kB)) - 27 jan 2015 05:13



File:Chatterwell Stories 2.jpg

Scan of a 19th-century **children's book** in public domain.  
(415 × 514 (58 kB)) - 27 jan 2015 05:13



File:Au Clair de la Lune **children's book** 2.jpg

Clair de la Lune **children's book** 2.jpg "Au Clair de la Lune", traditional French folk song, reprinted in a French **children's book** Vieilles Chansons

(1.076 × 948 (1 MB)) - 12 mei 2017 13:18



File:Chatterwell Stories 4.jpg

Scan of a 19th-century **children's book** in public domain.  
(403 × 492 (72 kB)) - 27 jan 2015 05:13

Category:Abroad-1882 (categorie **Children's books**)

Illustrations from the **children's book** Abroad created in 1882 by Thomas Crane (1843-1903) and Ellen Houghton (1853-1922)

Losse  
bestanden

Categorieën

Category: **Children's book illustrations**

Category: **Children's books**. The latter category's subcategories will almost always also be found in this category as well, as long as the **children's book** has

248 categorieleden (159 ondercategorieën, 88 bestanden) - 13 aug 2016 22:30

**Hornbook**

an impression Illustration on the title-page of Hornbye's Horn-**book** (1622) A tablet with numerals, manuscript of Sacrobosco (c. 1400)

2 kB (167 woorden) - 7 jan 2016 10:16

**Bookshop**

PT, Porto Traditional bookstore UK, Much Wenlock Bookshop US, Concord Barefoot Books Studio with **children's books** Library

4 kB (201 woorden) - 5 feb 2017 10:08

Category: **Bologna Children's Book Fair**

English: Bologna **Children's Book Fair** Italiano: Fiera del Libro per Ragazzi a Bologna

17 categorieleden (0 ondercategorieën, 17 bestanden) - 29 mrt 2013 21:53

Category: **Montreuil Children's Book Fair 2011**

See also category: Montreuil **Children's Book Fair 2011** - Supported by Wikimedia France.

57 categorieleden (0 ondercategorieën, 57 bestanden) - 15 okt 2013 13:28

**The book "Japan and Japanese"**

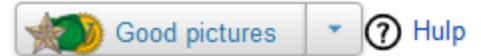
Teccer-Baprer (Ernst von Hesse-Wartegg) (1851 - 1918). Cover and some pages A **book** cover The first page The second page Censorship

11 kB (707 woorden) - 28 jan 2016 09:26



# Category:Children's book illustrations

## Category:Children's book illustrations



Uit Wikimedia Commons

This category is for images of childrens book illustrations, whether a single book (such multiple image sets should always be given their own category, the name [Category:Children's book pages](#), or [Category:Children's book covers](#) for images of particular childrens books (which should be given a category of their own). This category's subcategories will almost always also be found in **this** category as well, although as for [Category:Children's literature writers](#), [Category:Children's literature illustrators](#)

a single book (such multiple image sets should be placed in this category's subcategories will almost always also be found in **this** category as well, although as for [Category:Children's literature writers](#), [Category:Children's literature illustrators](#)

159  
ondercategorieën

## Ondercategorieën

Deze categorie bevat de volgende 159 ondercategorieën, van een totaal van 159.

- ▶ [Picture books from Koninklijke Bibliotheek](#) (191 C, 20 B)

### A

- ▶ [A Apple Pie](#) (20 B)
- ▶ [A Book of Nonsense I \(1846\) by Edward Lear](#) (113 B)
- ▶ [A Book of Nonsense II \(1871\) by Edward Lear](#) (1 C, 28 B)
- ▶ [A Book of Nonsense III \(1872\) by Edward Lear](#) (29 B)
- ▶ [A Book of Nursery Rhymes](#) (171 B)
- ▶ [A Child's Story of the Bible](#) (3 B)
- ▶ [A Little Book for a Little Cook](#) (42 B)
- ▶ [ABC trim alphabet book](#) (26 B)
- ▶ [The Admiral's Caravan](#) (41 B)

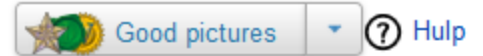
- ▶ [Little Curly Locks](#) (7 B)
- ▶ [Little Playfellows](#) (8 B)
- ▶ [A Little Pretty Pocket-book](#) (86 B)
- ▶ [Lullabies of Many Lands collected and rendered into English verse by A. Strettell.](#) (2 B)

### M

- ▶ [Magic pear](#) (13 B)
- ▶ [Mazza Museum of International Art from Picture Books](#) (4 B)
- ▶ [Mister Fox](#) (10 B)
- ▶ [Mother West Wind illustrations](#) (2 C, 3 B)
- ▶ [Mowgli's Brothers](#) (8 B)
- ▶ [Mémoires d'un éléphant blanc](#) (4 B)

# Category:Children's book illustrations

## Category:Children's book illustrations



Uit Wikimedia Commons

This category is for images of childrens book illustrations, whether single images of particular books, or multiple pages from a single book (such multiple image sets should always be given their own category, the name of the book). Other single files of particular childrens books should be placed in [Category:Children's book pages](#), or [Category:Children's book covers](#). Complete (scanned) children's books, or partial sets of images of particular childrens books (which should be given a category of their own), should be placed at [Category:Children's books](#). The latter category's subcategories will almost always also be found in **this** category as well, as long as the children's book has any illustrations in it. See also: [Category:Children's literature writers](#), [Category:Children's literature illustrators](#)

### Ondercategorieën

Deze categorie bevat de volgende 159 ondercategorieën, van een totaal van 159.

▶ [Picture books from Koninklijke Bibliotheek \(191 C, 20 B\)](#)

#### A

- ▶ [A Apple Pie \(20 B\)](#)
- ▶ [A Book of Nonsense I \(1846\) by Edward Lear \(113 B\)](#)
- ▶ [A Book of Nonsense II \(1871\) by Edward Lear \(1 C, 28 B\)](#)
- ▶ [A Book of Nonsense III \(1872\) by Edward Lear \(29 B\)](#)
- ▶ [A Book of Nursery Rhymes \(171 B\)](#)
- ▶ [A Child's Story of the Bible \(3 B\)](#)
- ▶ [A Little Book for a Little Cook \(42 B\)](#)
- ▶ [ABC trim alphabet book \(26 B\)](#)
- ▶ [The Admiral's Caravan \(41 B\)](#)

- ▶ [L...](#)
- ▶ [L...](#)
- ▶ [L...](#)

#### M

- ▶ [Magic pear \(13 B\)](#)
- ▶ [Mazza Museum of International Art from Picture Books \(4 B\)](#)
- ▶ [Mister Fox \(10 B\)](#)
- ▶ [Mother West Wind illustrations \(2 C, 3 B\)](#)
- ▶ [Mowgli's Brothers \(8 B\)](#)
- ▶ [Mémoires d'un éléphant blanc \(4 B\)](#)

Kinderprentenboeken  
KB

# Category:Picture books from Koninklijke Bibliotheek

## Category:Picture books from Koninklijke Bibliotheek



Uit Wikimedia Commons

[Image uptake stats](#)

### Ondercategorieën

Deze categorie bevat de volgende 191 ondercategorieën, van een tot een van 191.

#### A

- ▶ Een aardig prentenboek met leerzame vertellingen (22 B)
- ▶ Een aardig prentenboek met leerzame vertellingen naar het beroemde Hoogduitse kinderwerk Der Struwwelpeter (23 B)
- ▶ Het aardige boertje (6 B)
- ▶ Abé-boekje voor lieve kinderen (17 B)
- ▶ Alfabet tot nut en vermaak der jeugd (17 B)
- ▶ Alfabetisch letterkransje (16 B)
- ▶ Ambachten en bedrijven - geschenk voor de jeugd (7 B)
- ▶ De appeldieven en De Blaauwkuip - twee ware geschiedenissen (9 B)
- ▶ Asschepoester in het cirque Carré (14 B)
- ▶ Asschepoester of Het glazen muiltje (7 B)
- ▶ Het avontuurlijke leven van Peter Vucht (21 B)

#### B

- ▶ Het beestenboekje - voor jongens en meisjes (7 B)
- ▶ Bilderfibel - Prenten AB Boek (10 B)

- ▶ Janker Adelf (7 B)
- ▶ Meisjes spelen (6 B)
- ▶ Het menschelyke leven (10 B)
- ▶ Moeder Hubbard en haar hond (11 B)
- ▶ De moeder in 12 afbeeldingen met toepasselijke versjes voor kinderen (9 B)
- ▶ Moeders raad (8 B)
- ▶ Mooi Elsje (9 B)

#### N

- ▶ Na de speeluren - rijmpjes bij prentjes voor lieve kinderen (25 B)
- ▶ De natuur in afbeeldingen (7 B)
- ▶ De natuur in twaalf afbeeldingen voor de jeugd (9 B)

191  
ondercategorieën

# Category:Picture books from Koninklijke Bibliotheek

## Category:Picture books from Koninklijke Bibliotheek



Good pictures

Hulp

Uit Wikimedia Commons

[Image uptake stats](#)

### Ondercategorieën

Deze categorie heeft 14 ondercategorieën van 191.

#### A

- ▶ Een ...
- ▶ Een ...
- ▶ Hoogduitsche kinder ... welpeter (23 B)
- ▶ Het aardige boertje ...
- ▶ Abé-boekje voor lieve ... (17 B)
- ▶ Alfabet tot nut en ver ... der jeugd (17 B)
- ▶ Alfabetisch letterkrans ... (6 B)
- ▶ Ambachten en bedrijven - geschenk voor de jeugd (7 B)
- ▶ De appeldieven en De Blaauwkuip - twee ware geschiedenissen (9 B)
- ▶ **Asschepoester in het cirque Carré (14 B)**
- ▶ Asschepoester of Het glazen muiltje (7 B)
- ▶ Het avontuurlijke leven van Peter Vucht (21 B)

#### B

- ▶ Het beestenboekje - voor jongens en meisjes (7 B)
- ▶ Bilderfibel - Prenten AB Boek (10 B)

- ▶ Lotgevallen van Jonker Adolf (7 B)
- ▶ De lotgevallen van Robinson Crusoe (26 B)
- ▶ De luchtballon van Godard en Kermisvreugde (10 B)
- ▶ Lucie en hare moeder (11 B)

#### M

- ▶ Meisjes spelen (6 B)
- ▶ Het menschelyke leven (10 B)
- ▶ Moeder Hubbard en haar hond (11 B)
- ▶ De moeder in 12 afbeeldingen met toepasselijke versjes voor kinderen (9 B)
- ▶ Moeders raad (8 B)
- ▶ Mooi Elsje (9 B)

#### N

- ▶ Na de speeluren - rijmpjes bij prentjes voor lieve kinderen (25 B)
- ▶ De natuur in afbeeldingen (7 B)
- ▶ De natuur in twaalf afbeeldingen voor de jeugd (9 B)

Cat-a-

# Category: Asschepoester in het cirque Carré

## Category: Asschepoester in het cirque Carré



Good pictures



Hulp

Uit Wikimedia Commons

<b>Auteur</b>	J. Schenkman // Charles Perrault
<b>Titel</b>	Asschepoester in het cirque Carré / met de vertelling en dichtregelen van J. Schenkman
<b>Uitgever</b>	G. Theod. Bom
<b>Jaar van uitgave</b>	ca. 1876
<b>Plaats van uitgave</b>	<a href="#">Amsterdam</a>
<b>Taal</b>	Dutch

## Metadata

- Beschrijving**
- Navertelling van het sprookje Assepoester van Charles Perrault, met 10 gekleurde platen, waarvan twee dubbele; een van een bal in een ronde ruimte en een van een circuspiste met paarden en koetsen. In de tekst is geen sprake van circus Carré, maar de platen verwijzen naar de opvoering door Oscar Carré van het verhaal, dat vrijwel geheel werd gespeeld door kinderen ([Lust en Leering](#)<sup>[a]</sup>, p. 274). Aan het slot een moraal in dichtvorm. // 4e dr
  - Assepoester
  - 10 p., 10 bl.pl : gekl. lith // Litho's gedrukt door Emrik & Binger // Datering: volgens het Nieuwsblad voor den Boekhandel zijn de eerste 3 drukken in 1874 verschenen: 4e dr. iets later geschat // Vert. van: Cendrillon / Charles Perrault.



[Begin dit boek](#)



# Category: Asschepoester in het cirque Carré

## Media in categorie "Asschepoester in het cirque Carré"

Deze categorie bevat de volgende 14 bestanden, van in totaal 14.



Asschepoester in het cirque Carré - PPN 865656142 - Image 1.jpeg  
500 kB



Asschepoester in het cirque Carré - PPN 865656142 - Image 10.jpeg  
234 kB



Asschepoester in het cirque Carré - PPN 865656142 - Image 11.jpeg  
252 kB

14 afbeeldingen



Asschepoester in het cirque Carré - PPN 865656142 - Image 14.jpeg  
500 kB



Asschepoester in het cirque Carré - PPN 865656142 - Image 2.jpeg  
234 kB



Asschepoester in het cirque Carré - PPN 865656142 - Image 3.jpeg  
252 kB



Asschepoester in het cirque Carré - PPN 865656142 - Image 4.jpeg  
340 kB




Asschepoester in het cirque Carré - PPN 865656142 - Image 5.jpeg  
107 kB

# Category: Asschepoester in het cirque Carré



Asschepoester in het  
cirque Carré - PPN  
865656142 - Image  
6.jpeg  
254 kB



Asschepoester in het  
cirque Carré - PPN  
865656142 - Image  
7.jpeg  
388 kB



Asschepoester in het  
cirque Carré - PPN  
865656142 - Image  
8.jpeg  
136 kB



Asschepoester in het  
cirque Carré - PPN  
865656142 - Image  
9.jpeg  
269 kB

Categorieën (+): Koninklijk Theater Carré (-) (±) (↓) (↑) | Charles Perrault (-) (±) (↓) (↑) | Cinderella (-) (±) (↓) (↑)

| Jan Schenkman (-) (±) (↓) (↑) | (+)


Verborgen categorieën: Categories with authority control data | Picture books from Koninklijke Bibliotheek (-) (±) (↓) (↑)

Bovencategorieën

# Category: Asschepoester in het cirque Carré




Asschepoester in het  
cirque Carré - PPN  
865656142 - Image  
6.jpeg  
254 kB



Asschepoester in het  
cirque Carré - PPN  
865656142 - Image  
7.jpeg  
388 kB



Asschepoester in het  
cirque Carré - PPN  
865656142 - Image  
8.jpeg  
136 kB



Asschepoester in het  
cirque Carré - PPN  
865656142 - Image  
9.jpeg  
269 kB

Categorieën (+): Koninklijk Theater Carré (-) (±) (↓) (↑) | Charles Perrault (-) (±) (↓) (↑) | Cinderella (-) (±) (↓) (↑)

| Jan Schenkman (-) (±) (↓) (↑) | (+)

Verborgene categorieën: Categories with authority control data | Picture books from Koninklijke Bibliotheek (-) (±) (↓) (↑)




# File:Asschepoester in het cirque Carré - PPN 865656142 - Image 12.jpeg

File:Asschepoester in het cirque Carré - PPN 865656142 - Image 12.jpeg

Uit Wikimedia Commons

[Download](#) [Gebruik dit bestand](#) [Gebruik dit bestand](#) [Verstuur een link](#) [Meer informatie](#)



Grootte van deze voorvertoning: 800 × 485 pixels. Andere resoluties: 320 × 194 pixels | 640 × 388 pixels | 1.024 × 621 pixels | 1.500 × 909 pixels.

[Notitie toevoegen](#)

[Oorspronkelijk bestand](#) (1.500 × 909 pixels, bestandsgrootte: 340 kB, MIME-type: image/jpeg); [Rotatie aanvragen](#)

Annuleren

### Mediainstellingen

Zoeken

Uploaden

🔍 Zoeken naar media

materiaa

uid,

ten: Invo





Kopje



Citeren



Invoegen




Wijzigingen pub

Terug

Mediainstellingen

Deze afbeelding gebruiken



Asschepoester in het cirque Carré - PPN 865656142 - Image 12

- Navertelling van het sprookje Assepoester van Charles Perrault, met 10 gekleurde platen, waarvan twee dubbele; een van een bal in een ronde ruimte en een van een circuspiste met paarden en koetsen. In de tekst is geen sprake van circus Carré, maar de platen verwijzen naar de opvoering door Oscar Carré van het verhaal, dat vrijwel geheel werd gespeeld door kinderen (Lust en

Meer lezen

Tip: gebruik ook Google Afbeeldingen!

Google

assepoester site:commons.wikimedia.org




Inloggen

Alle **Afbeeldingen** Video's Shopping Nieuws Meer Instellingen Tools

SafeSearch ▾

*assepoester site:commons.wikimedia.org*



# Resultaten uit *Asschepoester in het cirque Carré*

Google

assepoester site:comm media.org



Inloggen

Alle

Afbeeldingen

Shopping


Nieuws

Meer

Instellingen

Tools

SafeSearch



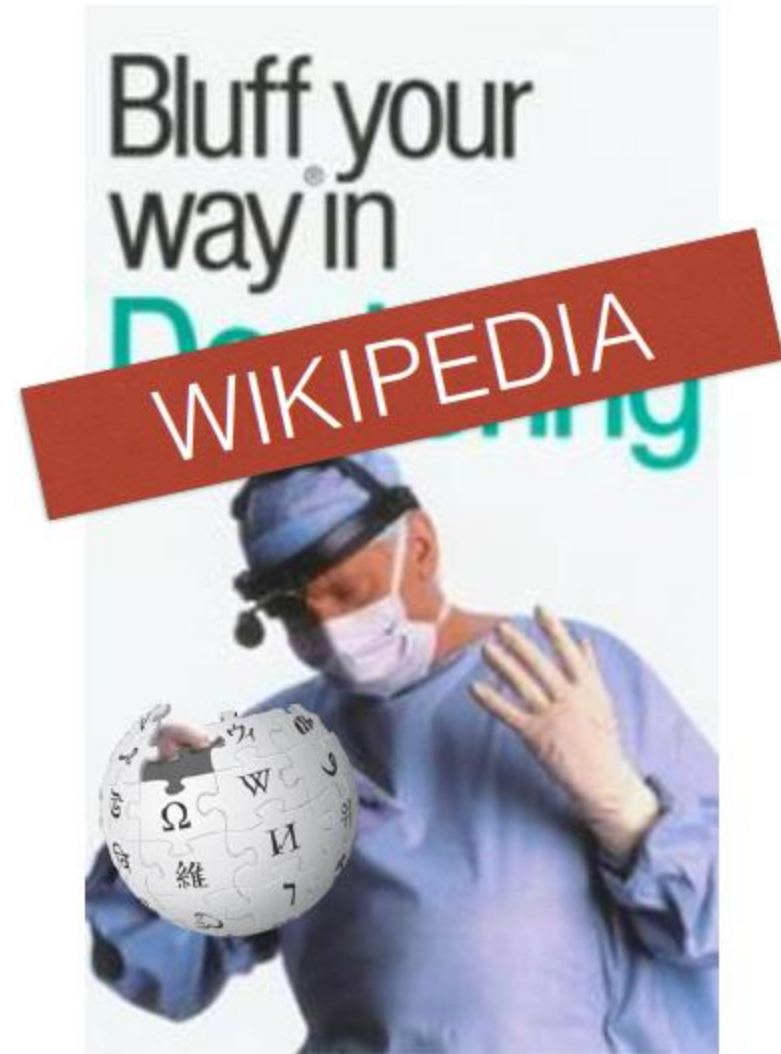
# Oefen bewerkingen met Visuele bewerker in Kladblok

- 1.Eenvoudige tekstopmaak
- 2.Kopjes
- 3.Lijsten
- 4.Links - interne en externe links
- 5.Bronvermeldingen & voetnoten
- 6.Een enkele afbeelding invoegen
- 7.Meerdere afbeeldingen invoegen (galerij)
- 8.Controleren en publiceren van wijzigingen

Voldoende geoefend? Ga verder op 'de echte' Wikipedia

# Tips

- Begin met kleine bewerkingen, schrijf niet meteen een heel artikel
- Kijk hoe anderen het doen!
- Bewerk geen artikelen waar je zelf belang bij hebt
- Neem **nooit** letterlijk teksten over van andere websites (ook als je ze zelf hebt geschreven!)







**Aan de slag!!**