

始




第八次農林省統計摘要 昭和六年
農林大臣官房統計課編

14.4
730

昭和六年

第八次農林省統計摘要

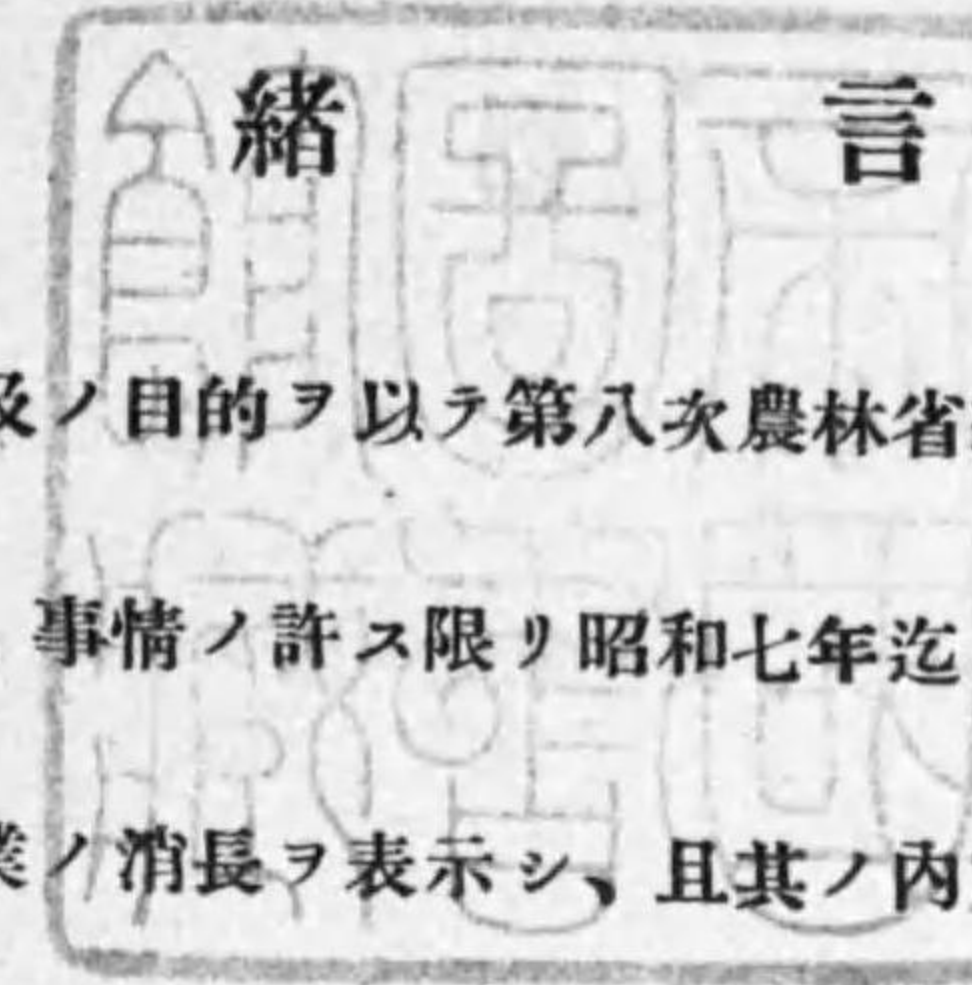


農林大臣官房統計課

昭和八年一月刊行

正 誤 表 (第八次農林省統計摘要)

頁	表	欄	行	誤	正	頁	表	欄	行	誤	正
8	6	2	4	5 0 0 649	5 040 649	68	51	5	6	石 2.31	石 2.01
14	11	8	〃	75 628 228	75 286 228	〃	〃	3	〃	石 0.57	石 8.57
15	13	3	6	965 3 7	965 327	69	〃	6	5	3 754 762	石 7.00
20	14	2	〃	21 576 126	21 576 128	〃	〃	8	6	石 0.57	石 1.57
23	〃	7	1	04 156 543	104 156 543	70	〃	〃	〃	595 349	595 340
〃	〃	4	6	39 147 434	39 147 484	〃	〃	3	〃	198 557 9109	198 557 909
28	19	4	1	31 073 957	31 124 522	79	55	1	4	192 833.0	192 833.4
〃	〃	〃	2	32 124 522	32 633 069	〃	〃	7	〃	9 900.0	9 900.1
〃	〃	〃	3	30 633 069	30 471 721	90	56	2	13	東 136 547	東 1 363 547
〃	〃	〃	4	24 471 721	24 198 135	〃	〃	4	9	340 511	本 50 700
〃	〃	7	1	7 757 814	7 757 952	91	56	4	6	235 755	235 155
〃	〃	〃	2	8 283 952	8 283 581	92	56	8	3	30 138	30 139
〃	〃	〃	3	8 307 581	8 307 436	96	59	9	6	15.5	15.9
〃	〃	〃	4	8 249 436	8 249 214	97	58	10	〃	79 316	79 319
30	23	5	〃	65 000 193	655 000 193	〃	59	5	〃	34.2	34.3
36	27	3	5	30 60 753	30 601 753	112	70	2	〃	130 708 428	130 708 426
44	32	2	〃	6 900	6 905	116	71	4	5	3 9 1 402	3 951 402
48	37	5	3	26 414 851	26 416 549	123	79	1	6	192 564	192 594
62	47	1	自昭和 1.2.3.4.5.6	2.3.4.5.6.7	136	93	5	2	2	3 193 286	3 193 289



本摘要ハ地方普及ノ目的ヲ以テ第八次農林省統計表ヨリ全國總數ヲ摘録編纂シタルモノニシテ、事情ノ許ス限リ昭和七年迄ノ事實ニ基キ最近五箇年間ニ於ケル本邦農林水産業ノ消長ヲ表示シ、且其ノ内重要ナリト認ムル事項ニ就テハ道府縣別表ヲモ併載スルコトトセリ。

元來統計就中農林統計ノ如キ全國ニ亘リ多數複雑ナル調査事項ヲ有スルモノニアリテハーノ組織的團體的事業トシテ多數協力者ノ絶ヘザル努力、訓練ヲ要スルモノアリ、從テ斯業成績ノ舉ルト否トハーニ懸ツテ此等協力者活動ノ如何ニアリト言ハザルベカラズ。今本書成ルニ臨ミ、全國各市町村ニ於テ之ガ資料蒐集ノ第一線ニ活躍シツツアル十二萬五千農林統計調査員諸君竝之ヲ指導援助シツツアル地方統計關係者諸君ノ努力ニ對シ茲ニ謝意ヲ表セントス。

近來農林統計ハ漸次改善セラレツツアリト雖各方面ニ亘リ未ダ充分ナラザルモノアリ、此等ニ就テハ今後各位ノ助力ニ依リ之ガ刷新ニ努ムル所アラントス。



昭和八年一月

農林大臣官房統計課長 三 須 武 男

144-7301

凡 例

- (一) 本書各表中事實無キモノニ付テハ「一」ヲ、事實不詳ナルモノ又ハ調査ヲ缺クモノニ付テハ「…」ヲ、數ガ單位ニ滿タザルモノニ付テハ「0」ヲ附ス
- (二) 本書道府縣別表中道府縣名ヲ記載セザルモノアルハ全然掲記スベキ事實無キニ依リ之ヲ省略シタルモノトス
- (三) 本書所載ノ數字ニシテ前年刊行ノ統計表ト異ルモノアルハ誤謬訂正ヲ爲シタルニ由ル

目 次

圖 表		
農家戸數		
統 計 表		
I. 農 業		
1	耕地面積(道府縣別).....	2
2	耕地移動.....	4
3	耕地整理.....	4
4	耕地整理施行前後比較.....	5
5	農家戸數(道府縣別).....	6
6	耕地所有者戸數.....	8
7	自作農創設維持(道府縣別).....	8
8	米(道府縣別).....	10
9	大 麥(道府縣別).....	12
10	稈 麥(道府縣別).....	13
11	小 麥(道府縣別).....	14
12	燕 麥.....	15
13	食用農產物.....	15
14	園藝農產物.....	16
1	果 實(道府縣別).....	16
2	蔬菜及花卉.....	22
15	工藝農產物.....	24
16	綠肥用作物.....	26
17	果樹苗.....	26
18	茶 畑.....	28
19	製 茶.....	28
20	桑 畑.....	28
21	桑 苗.....	29
22	蠶 種.....	29
23	繭產額(道府縣別).....	30
24	蠶絲類.....	34
25	真 綿.....	36
26	蠶 網.....	36
27	蠶製品.....	36
28	販賣肥料.....	37
29	牛(道府縣別).....	40
30	馬(道府縣別).....	42
31	牛 乳.....	44
32	種牡牛及種牡馬.....	44
33	豚.....	44
34	緬 羊.....	44
35	山 羊.....	46
36	屠 殺.....	46
37	鷄.....	48
38	鶯.....	48
39	蜜 蜂.....	48
40	乳肉製品及罐詰.....	50
41	家畜市場.....	52
42	家畜保險(道府縣別).....	53
43	家畜傳染病發生頭數.....	54
44	狩獵免狀下付數.....	55
II. 林 業		
45	林野面積(道府縣別).....	56
46	保安林.....	58
47	國有林野委託林及保管林.....	62
48	國有林野部分林.....	62
49	公有林野官行造林地 地上權設定面積.....	63

50	造林用苗木	63
1	御料	63
2	國有	64
3	公有林野官行造林	64
4	公私有	64
51	林野新植	64
52	森林補植	72
53	林野竹新植	74
54	林野天然造林	74
55	森林伐採面積	78
56	森林伐採	78
1	總數	78
2	用材	78
3	薪炭材	90
4	竹材	92
57	林野產物	94
58	林野放牧	94
59	國有林野貸地	96
60	不要存置國有林野及其產物賣拂	96
61	林野被害	98

III. 水 産

62	水産業者	102
63	漁船	104
64	遭難漁船種類別	104
65	遭難漁船乘組員	106
66	遭難漁船損害高	106
67	沿岸漁獲物(道府縣別)	108
68	水産増殖魚苗放流高	110
69	水産養殖	110
70	水産製造物	112
71	寒天	116
72	鹽	117
73	内地沖合遠洋漁業	118
74	汽船トロール漁業	118
75	汽船捕鯨漁業	120

76	工船蟹漁業	120
77	朝鮮出漁	122
78	關東州出漁	123
79	露領極東州出漁	122

IV. 産業諸團體

80	産業組合	124
81	産業組合資金及事業成績(道府縣別)	124
82	農會	126
83	茶業組合及同聯合會議所	126
84	農業倉庫及聯合農業倉庫	128
85	畜産組合及同聯合會	128
86	蠶絲業組合(道府縣別)	129
87	水産會	130
88	漁業組合及同聯合會	130
89	漁業組合及同聯合會共同施設事業別(道府縣別)	131
90	水産組合及同聯合會	132
91	森林組合	132
92	重要物産同業組合及同聯合會	132

V. 道府縣勸業費豫算

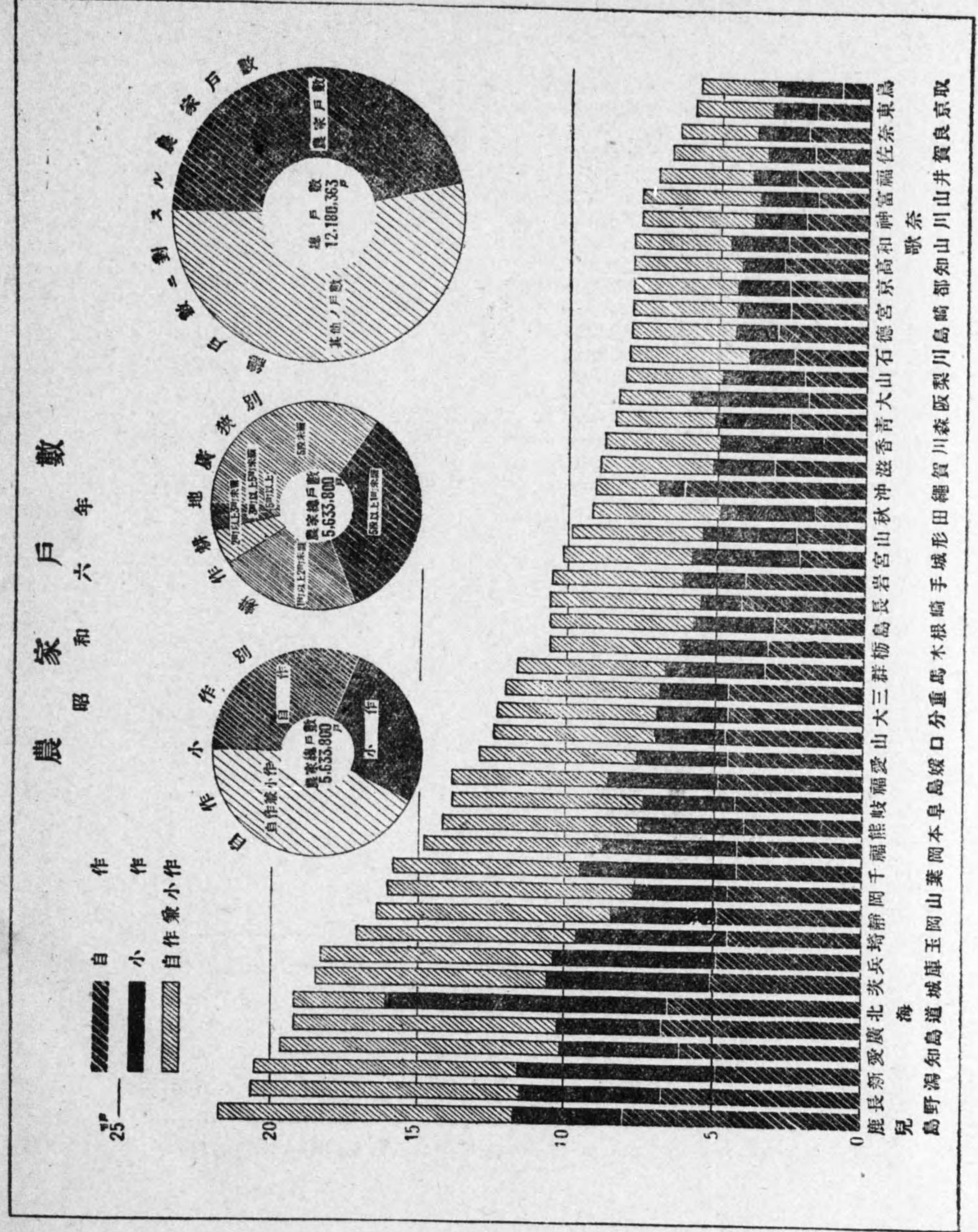
93	道府縣勸業費豫算科目別(道府縣別)	134
----	-------------------	-----

VI. 貸 銀

94	農作備貸銀(道府縣別)	141
95	養蠶備貸銀(府縣別)	141
96	製絲職工貸銀(府縣別)	142

参 考

馬一齊調査結果概要	143
1 性別年齢別(道府縣別)	143
2 年齢別性別用役別	144





統

計

表

1. 農地

1. 耕地

年次 昭和	大府 現在	總數			
		總數	自作	小作	總數
1	1	6 080 052.0	3 295 969.6	2 784 082.4	3 118 506.2
2	2	6 078 406.3	3 297 221.4	2 781 184.9	3 129 766.7
3	3	6 085 464.9	3 297 427.5	2 788 037.4	3 147 601.9
4	4	5 897 434.3	3 084 922.0	2 812 512.3	3 192 555.5
5	5	5 915 993.6	3 091 698.2	2 824 295.4	3 204 230.8
6	6	5 953 812.9	3 146 482.8	2 807 330.1	3 211 857.2
1	北海道	871 562.5	391 767.3	479 795.2	208 332.1
2	青森	130 581.1	69 834.8	60 746.3	71 517.4
3	岩手	140 036.8	93 138.5	46 898.3	62 093.4
4	宮城	141 032.8	66 045.7	74 987.1	95 437.5
5	秋田	143 642.8	62 815.0	80 827.8	115 814.3
6	山形	141 306.2	65 622.6	75 683.6	100 555.2
7	福島	190 687.1	115 442.0	75 245.1	103 208.3
8	茨城	216 032.4	108 124.2	107 908.2	95 311.0
9	栃木	143 743.7	77 578.5	66 165.2	77 815.8
10	群馬	114 054.2	63 722.1	50 332.1	34 807.6
11	埼玉	163 046.4	83 626.5	79 419.9	63 547.9
12	千葉	191 675.0	96 220.9	95 454.1	110 599.1
13	東京	50 669.3	25 400.5	25 268.8	10 748.5
14	神奈川	69 835.5	36 021.2	33 814.3	21 993.8
15	新潟	241 929.1	105 481.1	136 448.0	181 076.1
16	富山	91 116.5	40 865.8	50 250.7	82 150.4
17	石川	72 656.6	38 478.9	34 177.7	56 195.0
18	福井	62 281.8	33 358.1	28 923.7	50 678.1
19	山梨	52 703.5	24 712.7	27 990.8	18 361.8
20	長野	170 803.3	101 679.2	69 124.1	69 493.6
21	岐阜	102 914.6	55 224.0	47 690.6	64 231.6
22	愛知	132 382.0	73 194.0	59 183.0	60 987.5
23	三重	163 511.1	89 636.8	73 874.3	100 230.1
24	滋賀	104 223.3	61 189.5	43 033.8	71 331.4
25	京都	79 204.5	44 037.7	35 166.8	68 397.2
26	大阪	60 057.5	36 094.6	23 962.9	42 040.2
27	兵庫	60 171.2	23 936.1	36 235.1	49 243.2
28	奈良	131 806.3	67 063.0	64 743.3	100 700.4
29	和歌山	45 208.7	24 914.5	20 294.3	33 551.4
30	鳥取	49 359.7	29 436.2	19 926.5	81 046.1
31	島根	51 139.1	21 396.6	29 742.5	33 509.1
32	岡山	82 928.6	41 074.5	41 854.1	56 999.3
33	広島	125 723.9	70 506.0	55 217.9	89 379.3
34	山口	110 505.6	67 861.5	42 644.1	76 871.9
35	徳島	107 431.5	64 284.7	43 196.8	83 287.1
36	香川	52 637.0	31 287.4	21 349.6	28 014.0
37	愛媛	50 929.2	19 174.8	31 754.4	39 416.2
38	高松	90 147.0	50 617.5	39 529.5	45 530.7
39	福岡	66 961.3	41 254.9	25 706.4	33 949.2
40	佐賀	143 638.8	73 112.1	70 526.7	113 209.3
41	長門	71 315.8	39 858.4	31 457.4	54 927.7
42	熊本	87 814.3	67 142.8	20 671.5	34 335.1
43	鹿兒島	155 998.8	81 837.0	74 161.8	80 065.1
44	大分	92 083.8	54 909.6	37 174.2	58 520.5
45	宮崎	93 175.1	54 880.1	38 295.0	48 162.6
46	鹿児島	183 175.9	111 902.2	71 273.7	63 692.3
47	沖縄	59 921.7	50 723.7	9 198.0	6 291.9
昭和四年九月一日現在		5 898 233.9	3 062 194.2	2 836 039.8	3 192 256.9

1. 本表ハ大正十四年農林省令 二十五號農林省統計報告規則ニ基キ市町村ニ於テ調査セルモノ
 2. 昭和三年末現在面積ニ第二表ノ昭和四年移動面積ヲ加除シタルモノガ昭和四年末現在面積ニ

業

面積

年次 昭和	大府 現在	總數			
		總數	自作	小作	總數
1	1	1 525 261.4	1 593 244.8	2 961 545.8	1 770 708.2
2	2	1 534 524.6	1 595 242.1	2 948 690.6	1 762 696.8
3	3	1 542 252.9	1 605 349.0	2 937 863.0	1 755 174.6
4	4	1 480 387.9	1 712 167.6	2 704 878.8	1 604 534.1
5	5	1 483 879.3	1 720 351.5	2 711 762.8	1 607 818.9
6	6	1 497 102.3	1 714 754.9	2 741 955.7	1 649 380.5
1	北海道	74 103.7	134 223.4	663 230.4	317 663.6
2	青森	32 082.7	29 434.6	59 063.8	37 752.1
3	岩手	36 535.8	25 557.6	77 943.4	56 602.7
4	宮城	38 031.8	45 405.7	45 595.3	28 013.9
5	秋田	44 611.7	71 202.6	27 828.5	18 203.3
6	山形	40 212.0	60 343.2	40 751.0	25 410.6
7	福島	54 132.8	49 075.5	87 478.8	61 309.2
8	茨城	43 986.0	51 325.0	120 721.4	64 138.2
9	栃木	39 903.9	37 911.9	65 927.9	37 674.6
10	群馬	16 377.0	18 430.6	79 246.6	47 345.1
11	埼玉	29 557.9	38 990.0	94 498.5	54 068.6
12	千葉	52 744.7	57 854.4	81 075.9	43 476.2
13	東京	3 709.3	7 039.2	39 920.8	21 691.2
14	神奈川	10 209.5	11 784.3	47 841.7	25 811.7
15	新潟	70 076.5	110 999.6	60 853.0	35 404.6
16	富山	34 946.8	47 203.6	8 966.1	5 919.0
17	石川	27 760.3	28 434.7	16 461.6	10 718.6
18	福井	25 597.5	25 080.6	11 603.7	7 760.6
19	山梨	6 167.7	12 194.1	34 341.7	18 545.0
20	長野	36 407.7	33 035.9	101 309.7	65 271.5
21	岐阜	30 118.2	34 113.4	38 683.0	25 105.8
22	愛知	29 603.3	31 384.2	71 394.5	43 590.7
23	三重	50 876.8	49 353.3	63 281.0	38 780.0
24	滋賀	39 396.3	31 935.1	32 891.9	21 793.2
25	京都	36 106.9	32 290.3	10 807.3	7 930.8
26	大阪	23 071.7	18 968.5	18 017.3	13 022.9
27	兵庫	18 279.1	30 964.1	10 928.0	5 657.0
28	奈良	53 455.6	56 444.8	21 905.9	13 607.4
29	和歌山	16 852.9	16 698.5	11 657.3	8 061.6
30	鳥取	15 957.7	15 088.4	18 313.6	13 475.5
31	島根	13 045.1	20 464.0	17 630.0	8 351.5
32	岡山	24 281.7	32 717.6	25 929.3	16 792.8
33	広島	45 038.2	44 341.1	36 344.6	25 467.8
34	山口	43 043.3	33 823.6	33 633.7	24 813.2
35	徳島	46 740.7	36 546.4	24 194.4	17 544.0
36	香川	13 813.7	14 200.3	24 623.0	17 473.7
37	愛媛	12 830.0	26 586.2	11 513.0	6 344.8
38	高松	18 708.6	26 822.1	44 616.3	31 908.9
39	福岡	16 967.8	16 981.4	33 012.1	24 287.1
40	佐賀	53 559.3	59 650.0	30 429.5	19 552.8
41	長門	28 754.7	26 173.0	16 383.1	11 103.7
42	熊本	18 437.9	15 897.2	53 479.2	48 704.9
43	鹿兒島	35 925.2	44 139.9	75 933.7	45 911.8
44	大分	30 746.7	27 773.8	33 563.3	24 162.9
45	宮崎	25 574.3	22 588.3	45 012.5	29 305.8
46	鹿児島	33 381.1	30 311.3	119 483.6	78 521.1
47	沖縄	5 375.2	916.7	53 629.8	45 348.5
昭和四年九月一日現在		1 430 303.9	1 761 953.1	2 705 977.0	1 631 890.3

ニシテ其ノ自作小作別面積ハ農會調査ノ自作小作別割合ニ依リ按分算出セルモノナリ
 一致セザルハ昭和四年九月一日現在農業調査ノ結果ヲ參照シタルニ依ル

2. 耕地

Table showing agricultural land expansion and reclamation data from 1926 to 1931. Columns include year, total area, and sub-categories like '開墾' (reclamation) and '埋立及干' (landfill/drying).

3. 耕地整理 (自明治三十三年至其ノ年末)

Table showing agricultural land reorganization statistics from 1926 to 1931. Columns include year, number of regions, area, and costs.

- 1. 明治三十三年ハ耕地整理法初メテ施行セラレタル年トス
2. 工事ノ完成ニ至ラズシテ施行廢止、設立施行認可取消、事業廢止又ハ組合解散ヲ爲シタルモノヲ除外セリ
3. 設立及施行認可並工事完了ノ面積ハ臺帳面積又ハ實測面積ニ依リ其ノ他ノ面積ハ確定面積ヲ計上セリ
4. 整理費ハ工事費其ノ他一切ノ費用ヲ含ミ決算ニ依リ得ルモノノ外ハ總テ豫算ニ依リ計上セリ
5. 事業終了中ニハ事業完了及組合解散ヲ爲シタルモノヲモ含ム
6. 換地交付ヲ行ハザル地區ニシテ事業終了セルモノハ換地處分額ニ計上セリ

移動

Table showing land movement and reclamation data from 1926 to 1931. Columns include year, expansion, and reclamation statistics.

4. 耕地整理施行前後比較 (自明治三十三年至其ノ年末)

Table comparing agricultural land reorganization before and after implementation from 1926 to 1931. Columns include year, total regions, and area.

Table showing detailed land reorganization statistics from 1926 to 1931, categorized by land type such as '山林、原野、雜種地' and '池沼、湖海'.

- 1. 明治三十三年ハ耕地整理法初メテ施行セラレタル年トス

5. 農 家

年次 又ハ 道府縣	總 數	專 業 兼 業 別		自 作 小 作 別			
		專 業	兼 業	自 作	小 作	自作兼小作	
昭和	1	5 555 157	3 900 584	1 654 573	1 732 180	1 508 539	2 314 438
〃	2	5 561 608	3 921 436	1 640 172	1 737 193	1 495 676	2 328 739
〃	3	5 575 881	3 952 249	1 623 632	1 748 071	1 482 856	2 344 954
〃	4	5 575 583	3 990 135	1 585 448	1 737 438	1 478 214	2 359 931
〃	5	5 599 670	4 041 682	1 557 988	1 742 993	1 486 133	2 370 544
〃	6	5 633 800	4 090 585	1 543 215	1 756 399	1 495 310	2 382 091
1	北海道	192 098	145 597	46 501	64 671	95 549	31 878
2	青森	85 673	63 052	22 621	24 852	27 727	33 094
3	岩手	106 301	50 035	56 266	40 514	21 807	43 980
4	宮城	102 156	78 190	23 966	21 524	37 343	43 289
5	秋田	92 546	64 302	28 244	17 584	32 836	42 126
6	山形	99 067	73 511	25 556	22 607	32 430	44 030
7	福島	139 120	115 667	23 453	49 538	38 018	51 564
8	茨城	186 521	127 190	59 331	50 703	55 181	80 637
9	栃木	107 313	82 114	25 199	32 229	30 767	44 317
10	群馬	118 078	89 741	28 337	33 789	33 602	50 687
11	埼玉	171 326	133 215	38 111	45 312	51 890	74 124
12	千葉	159 362	128 605	30 757	42 430	53 636	63 296
13	東京	59 797	41 065	18 732	20 142	16 704	22 951
14	神奈川	77 626	52 871	24 755	21 744	19 137	36 745
15	新潟	205 251	166 315	38 936	49 817	66 070	89 364
16	富山	77 120	60 900	16 220	18 658	20 115	38 347
17	石川	81 757	42 673	39 084	24 369	15 043	42 345
18	福井	71 313	50 384	20 929	26 580	16 726	28 007
19	山梨	82 922	68 591	14 381	20 433	28 799	33 690
20	長野	206 017	156 878	49 139	67 627	48 616	89 774
21	岐阜	139 315	105 127	34 188	43 430	31 554	64 331
22	静岡	164 055	124 904	39 151	49 693	34 140	80 222
23	愛知	197 621	144 296	53 325	60 134	41 354	96 033
24	三重	122 541	81 788	40 753	45 390	23 940	53 211
25	滋賀	90 203	61 818	28 385	30 273	21 523	38 407
26	京都	80 362	62 921	17 441	27 826	18 345	34 189
27	大阪	84 762	54 667	30 095	19 329	40 482	24 951
28	兵庫	183 652	119 524	64 128	49 045	55 873	78 734
29	奈良	64 897	39 850	25 047	22 158	18 797	23 942
30	和歌山	79 153	43 472	35 681	28 659	20 153	30 341
31	鳥取	58 821	48 566	10 255	11 655	22 917	24 249
32	島根	107 155	74 494	32 661	30 197	28 693	48 265
33	岡山	161 224	120 567	40 657	45 960	32 775	82 489
34	広島	192 376	140 623	51 753	67 121	37 866	87 389
35	山口	125 105	82 700	42 405	47 296	23 555	54 254
36	徳島	80 398	57 669	22 729	30 741	14 972	34 685
37	香川	88 157	62 085	26 072	15 252	35 346	37 559
38	愛媛	130 811	93 993	36 818	46 760	31 902	52 149
39	高知	80 168	57 201	22 967	29 802	15 611	34 755
40	福岡	149 882	93 509	56 373	42 351	46 116	61 415
41	佐賀	67 552	56 023	11 529	20 519	17 038	29 995
42	長門	107 030	70 199	36 831	41 888	14 846	50 296
43	熊本	142 565	106 553	36 012	40 480	35 382	66 703
44	大宮	124 521	90 109	34 412	46 972	24 728	52 821
45	鹿兒島	80 387	63 309	17 078	26 658	18 184	35 545
46	沖縄	217 756	168 630	49 126	81 488	37 797	98 471
47	〃	91 967	75 092	16 875	60 097	9 425	22 445

1. 耕作=従事+ザル耕地所有者ヲ含マズ

戸 數

年次 又ハ 道府縣	耕 作 耕 地 廣 狭 別					
	五 段 未 滿	五 段 以 上 一 町 未 滿	一 町 以 上 二 町 未 滿	二 町 以 上 三 町 未 滿	三 町 以 上 五 町 未 滿	五 町 以 上
昭和	1 951 330	1 885 723	1 190 233	321 543	134 116	72 157
〃	1 944 523	1 895 837	1 195 332	321 741	133 661	70 514
〃	1 946 700	1 894 667	1 209 809	321 202	133 074	70 429
〃	1 938 155	1 899 842	1 220 132	318 037	130 169	69 248
〃	1 939 404	1 916 367	1 227 417	316 525	129 056	70 909
〃	1 941 488	1 933 172	1 236 380	319 747	130 078	72 935
1	32 188	11 836	17 514	24 522	45 940	60 048
2	21 020	23 692	24 120	11 420	4 553	868
3	31 339	30 524	28 816	11 284	3 576	712
4	29 981	26 164	24 988	13 610	6 317	1 096
5	20 509	23 205	23 596	14 658	4 891	687
6	27 042	25 385	25 961	13 198	6 588	893
7	39 247	40 638	40 136	14 876	3 693	530
8	47 332	54 694	54 956	22 491	6 304	744
9	26 546	30 767	23 234	14 468	6 536	1 064
10	38 146	39 917	23 496	8 720	2 378	421
11	54 277	54 913	46 409	12 981	2 493	253
12	36 430	45 112	57 859	16 138	3 326	497
13	21 599	18 246	13 986	4 197	1 375	394
14	37 624	25 962	20 599	4 481	887	73
15	50 696	62 521	66 123	21 284	4 481	146
16	17 945	24 480	26 810	6 736	1 094	55
17	27 915	28 839	21 047	3 279	648	29
18	25 135	25 320	19 263	1 503	89	3
19	37 359	31 885	10 864	1 859	579	376
20	74 880	79 162	41 574	7 958	2 161	282
21	58 462	57 558	21 752	1 349	169	25
22	56 880	64 739	35 905	5 263	1 693	175
23	58 275	41 354	89 430	4 019	470	22
24	44 893	46 665	28 019	2 637	299	28
25	29 185	35 883	24 250	838	42	5
26	29 938	35 835	13 729	794	63	3
27	39 466	32 323	11 703	1 014	211	40
28	75 759	78 752	27 354	1 644	124	13
29	29 823	26 280	8 221	512	54	7
30	40 027	28 776	9 026	983	238	53
31	19 640	24 700	12 647	1 709	112	13
32	41 833	40 179	23 203	1 634	269	37
33	62 296	63 579	32 525	2 419	344	61
34	100 768	68 113	21 915	1 326	242	12
35	44 830	47 054	28 973	3 869	366	13
36	35 400	30 675	12 605	1 490	217	11
37	44 434	37 244	6 367	50	45	17
38	57 304	51 338	18 881	2 551	632	105
39	23 441	27 515	17 002	4 054	2 486	670
40	48 535	51 644	41 276	7 358	1 003	56
41	17 794	23 924	20 665	4 425	728	16
42	43 273	38 834	20 578	3 367	798	180
43	40 933	49 215	35 359	11 778	4 727	493
44	47 808	52 261	21 035	2 925	433	59
45	22 610	27 191	21 333	6 954	1 866	433
46	86 500	74 703	40 100	11 993	3 675	785
47	51 061	25 741	10 201	3 119	1 413	432

6. 耕地所

年次	總數	五段未滿	五段以上一町未滿	一町以上三町未滿
昭和 1	4 997 592	2 492 235	1 221 261	889 814
2	5 008 751	2 484 708	1 221 627	903 837
3	5 045 060	2 504 293	1 240 036	909 699
4	5 000 649	2 508 933	1 246 245	899 560
5	5 064 945	2 524 633	1 256 899	895 932
6	5 095 447	2 535 438	1 273 214	899 128

7. 自作農

年次	府	次八縣	融通資金	面積	
				總數	創設
昭和 1			8 560 000	3 451.7	3 389.4
2			10 100 000	4 310.3	4 245.7
3			14 480 000	6 130.3	6 037.2
4			15 000 000	6 758.2	6 698.4
5			16 200 000	7 929.7	7 824.1
1	北海	道森	700 000	2 505.4	2 505.4
2		手城	240 000	106.8	106.8
3		田形	240 000	136.3	136.3
4		島城	300 000	106.3	104.5
5		木馬	350 000	114.2	112.0
6		玉葉	400 000	216.0	212.8
7		川	350 000	154.5	154.5
8		新	380 000	218.3	218.3
9		山	390 000	166.4	166.4
10		井	420 000	181.7	181.7
11		野	300 000	98.2	96.4
12		重	370 000	164.9	164.9
13		賀	330 000	95.0	95.0
14		都	700 000	234.1	268.0
15		阪	330 000	86.6	86.6
16		庫	260 000	74.8	74.8
17		良	200 000	50.4	50.4
18		山	310 000	89.1	85.6
19		取	430 000	194.6	194.6
20		根	460 000	138.6	138.6
21		山	360 000	125.9	113.9
22		島	370 000	102.5	101.6
23		廣	470 000	142.2	142.2
24		三	290 000	74.5	74.5
25		滋	490 000	154.2	149.2
26		京	410 000	105.1	105.1
27		大	590 000	148.4	148.4
28		和	280 000	68.4	57.2
29		鳥	240 000	66.6	66.6
30		島	190 000	58.4	58.4
31		岡	280 000	137.2	137.2
32		廣	630 000	165.8	165.8
33		山	420 000	133.4	133.4
34		口	340 000	96.9	83.2
35		島	220 000	59.4	49.4
36		川	370 000	99.8	99.8
37		知	330 000	104.9	100.8
38		賀	210 000	92.8	91.0
39		岡	590 000	157.0	157.0
40		賀	210 000	51.5	42.0
41		崎	250 000	86.2	86.2
42		本	370 000	130.4	130.4
43		分	260 000	69.8	69.8
44		崎	230 000	101.4	98.3
45		鹿	290 000	164.3	164.3
46		鹿	50 000	50.5	44.8
47		沖			

1. 自作農創設維持補助施設ハ昭和元年度ヨリ開始セラレタルモノトス

有者戸數

三町以上五町未滿	五町以上十町未滿	十町以上五十町未滿	五十町以上
230 106	114 114	45 917	4 145
229 957	114 357	45 510	4 055
228 953	112 851	45 173	4 055
222 984	113 425	45 445	4 057
224 844	112 941	45 812	3 884
224 983	112 869	46 052	3 763

創設維持

積持	人		創設	維持	年次
	總數	創設			
62.3	10 557	10 319	238	1	
64.6	11 904	11 645	259	2	
93.1	16 184	15 821	363	3	
59.8	16 611	16 394	217	4	
105.6	18 214	17 866	348	5	
-	428	428	-	1	
-	152	152	-	2	
-	211	211	-	3	
-	193	191	2	4	
1.8	230	225	5	5	
2.2	234	274	10	6	
3.2	259	259	-	7	
-	259	259	-	8	
-	418	418	-	9	
-	751	751	-	10	
-	413	401	12	11	
1.8	346	346	-	12	
-	332	332	-	13	
16.1	554	520	34	14	
-	326	326	-	15	
-	189	189	-	16	
-	240	240	-	17	
-	385	372	13	18	
3.5	617	617	-	19	
-	726	726	-	20	
12.0	575	553	22	21	
0.9	405	403	2	22	
-	622	622	-	23	
-	413	413	-	24	
5.0	711	687	24	25	
-	462	462	-	26	
-	1 043	1 043	-	27	
-	341	279	62	28	
11.2	349	349	-	29	
-	262	262	-	30	
-	272	272	-	31	
-	672	672	-	32	
-	567	567	-	33	
-	228	197	31	34	
13.7	262	206	56	35	
10.0	453	453	-	36	
-	456	442	14	37	
4.1	225	224	1	38	
1.8	597	597	-	39	
-	196	163	33	40	
9.5	371	371	-	41	
-	281	281	-	42	
-	254	254	-	43	
-	269	262	7	44	
3.1	455	455	-	45	
-	160	140	20	46	
5.7				47	

年次 又道府縣	作付	段別				
		總數	水		陸稻	
			總數	梗米		糯米
昭和	1	3 158 271.2	3 020 988.9	2 761 519.7	259 469.2	137 292.3
〃	2	3 173 683.5	3 038 326.1	2 779 985.6	258 340.5	135 357.4
〃	3	3 191 736.1	3 055 095.9	2 790 636.6	264 459.3	136 640.2
〃	4	3 210 604.1	3 074 955.6	2 806 091.9	268 863.7	135 648.5
〃	5	3 239 321.6	3 104 787.0	2 838 279.1	266 507.2	134 534.6
〃	6	3 248 719.5	3 114 676.0	2 843 703.1	265 966.9	134 043.5
1	北海道	194 888.9	194 870.0	177 936.3	16 933.7	18.9
2	青森	69 428.1	68 745.3	64 390.8	4 354.5	682.8
3	岩手	60 001.0	59 453.4	53 486.2	5 967.2	547.6
4	宮城	91 537.9	91 189.3	83 041.4	8 147.9	348.6
5	秋田	109 016.1	108 468.9	101 644.9	6 824.0	547.2
6	山形	95 468.7	94 824.0	88 221.4	6 602.6	644.7
7	福島	101 950.0	100 884.2	90 402.3	10 481.9	1 065.8
8	茨城	123 728.3	94 350.0	87 081.9	7 268.1	34 378.3
9	栃木	97 461.9	77 059.5	73 217.9	3 841.6	20 402.4
10	群馬	41 478.7	34 362.3	31 183.1	3 179.2	7 116.4
11	埼玉	77 180.3	67 863.6	58 583.1	9 280.5	9 316.7
12	千葉	114 148.2	105 673.7	96 957.4	8 716.3	8 474.5
13	東京都	15 329.8	10 355.2	8 776.5	1 578.7	4 974.6
14	新潟	28 656.9	21 146.8	18 643.9	2 502.9	7 510.1
15	富山	179 973.4	179 440.4	163 957.0	15 483.4	533.0
16	石川	81 107.8	81 039.6	73 846.9	7 242.7	18.2
17	福井	54 674.4	54 669.2	46 631.0	8 038.2	5.2
18	山梨	49 436.9	49 434.3	45 637.0	3 797.3	2.6
19	長野	18 423.1	18 229.3	16 605.9	1 623.4	193.8
20	岐阜	68 142.3	68 038.0	60 305.6	7 732.4	104.3
21	静岡	63 456.1	63 032.6	57 765.5	5 267.1	423.5
22	愛知	63 325.4	60 556.5	54 250.9	6 305.6	2 768.9
23	三重	96 793.4	96 215.4	87 851.4	8 364.0	578.0
24	滋賀	71 033.8	70 841.0	64 369.6	6 471.4	197.8
25	京都	64 290.6	64 273.8	58 670.2	5 603.6	16.8
26	大阪	40 222.4	40 205.8	37 270.3	2 935.5	16.6
27	兵庫	41 805.8	41 796.1	39 580.6	2 215.5	9.7
28	奈良	103 982.6	103 907.8	96 883.1	7 024.7	74.8
29	和歌山	30 526.3	30 493.1	28 165.7	2 327.4	33.2
30	鳥取	30 579.8	30 572.5	28 883.2	1 689.3	7.3
31	島根	32 823.3	32 621.6	29 825.9	2 795.7	201.7
32	岡山	56 408.4	56 394.0	52 258.4	4 135.6	14.4
33	広島	86 807.5	86 705.7	80 165.6	6 540.1	101.8
34	山口	76 140.4	76 088.3	70 035.1	6 053.2	52.1
35	徳島	77 829.6	77 741.1	71 870.1	5 871.0	88.5
36	香川	28 178.8	27 756.6	24 832.5	2 924.1	422.2
37	愛媛	38 367.4	38 354.7	35 403.0	2 951.7	12.7
38	高松	44 867.7	44 594.2	40 857.3	3 736.9	273.5
39	福岡	39 280.6	39 237.8	36 831.5	2 406.3	42.8
40	佐賀	111 247.7	110 914.5	102 337.0	8 577.5	333.2
41	長門	54 505.0	54 409.1	47 519.1	6 890.0	95.9
42	熊本	34 292.2	33 949.5	30 515.0	3 434.5	342.7
43	熊本	86 283.0	79 418.1	73 072.7	6 345.4	6 869.9
44	大分	58 925.6	56 623.7	51 676.2	4 952.5	2 296.9
45	宮崎	53 216.1	47 882.4	44 507.2	3 375.2	5 333.7
46	鹿兒	79 778.4	63 296.5	57 123.7	6 172.8	16 481.9
47	沖縄	6 708.9	6 641.6	5 637.8	1 003.8	67.3

年次 又道府縣	收	種高				陸稻玄米	
		總數	價額	水			
				總數	梗米		糯米
昭和	1	55 592 830	1 836 221 505	54 336 116	49 976 763	4 359 353	1 256 704
〃	2	62 102 541	1 764 337 385	60 553 800	55 750 502	4 803 293	1 548 741
〃	3	60 303 089	1 633 008 619	58 749 970	53 989 176	4 760 794	1 553 119
〃	4	59 557 694	1 584 729 848	58 679 722	53 887 621	4 792 101	877 972
〃	5	66 875 535	1 117 951 548	65 263 821	60 040 169	5 223 652	1 611 714
〃	6	55 215 263	913 181 567	53 988 762	49 639 359	4 349 403	1 226 501
1	北海道	1 084 557	15 449 768	1 084 514	996 259	88 255	43
2	青森	664 339	9 624 127	663 943	627 113	36 830	446
3	岩手	989 202	15 401 684	984 700	893 493	91 207	4 502
4	宮城	1 684 292	26 397 034	1 681 007	1 536 945	144 062	3 285
5	秋田	1 769 905	27 550 054	1 767 406	1 669 475	97 931	2 499
6	山形	1 883 946	30 337 851	1 880 210	1 761 138	119 072	3 736
7	福島	1 707 865	26 186 348	1 699 245	1 536 626	162 619	8 820
8	茨城	1 927 840	31 981 047	1 682 904	1 561 468	121 436	244 936
9	栃木	1 586 077	22 558 031	1 214 804	1 158 797	56 007	171 273
10	群馬	808 759	13 267 747	725 764	663 726	62 038	82 995
11	埼玉	1 363 380	23 887 876	1 251 877	1 084 594	167 283	111 503
12	千葉	1 989 923	32 351 813	1 907 887	1 760 653	147 234	82 036
13	東京都	242 978	3 640 369	184 461	157 801	26 660	58 517
14	新潟	471 899	7 797 448	400 750	357 003	43 747	71 149
15	富山	3 204 935	48 910 266	3 199 631	2 941 496	258 135	5 304
16	石川	1 402 932	21 809 658	1 402 777	1 283 529	119 248	155
17	福井	1 023 067	16 033 483	1 023 017	875 810	147 207	50
18	山梨	923 888	14 595 804	923 859	858 281	65 578	29
19	長野	395 766	5 914 533	393 835	361 011	32 824	1 931
20	岐阜	1 415 318	21 075 426	1 414 138	1 271 584	142 554	1 180
21	静岡	1 232 007	20 783 446	1 226 932	1 127 321	99 611	5 075
22	愛知	1 220 745	21 343 468	1 193 358	1 075 423	117 935	27 387
23	三重	1 856 215	33 110 843	1 848 409	1 695 150	153 259	7 806
24	滋賀	1 224 714	21 297 747	1 222 642	1 114 495	108 147	2 072
25	京都	1 370 349	25 089 339	1 370 208	1 257 464	112 744	141
26	大阪	764 219	13 967 577	764 081	712 992	51 089	138
27	兵庫	971 819	17 084 486	971 635	922 763	48 872	184
28	奈良	2 026 549	39 038 413	2 025 777	1 894 312	131 465	772
29	和歌山	706 264	12 349 414	705 722	653 615	52 107	542
30	鳥取	579 920	9 833 833	579 834	550 290	29 544	86
31	島根	625 502	9 579 176	623 335	574 004	49 331	2 167
32	岡山	995 817	15 114 570	995 643	928 945	66 698	174
33	広島	1 506 629	31 020 191	1 505 548	1 401 013	104 535	1 081
34	山口	1 202 963	19 003 294	1 202 368	1 111 833	90 535	595
35	徳島	1 371 998	26 515 222	1 371 447	1 273 927	97 520	551
36	香川	467 190	8 490 428	463 191	414 580	48 611	3 999
37	愛媛	704 904	14 006 835	704 763	650 813	53 950	141
38	高松	811 087	15 247 269	808 124	745 509	62 615	2 963
39	福岡	660 307	10 502 534	659 825	622 772	37 053	482
40	佐賀	2 120 498	33 905 509	2 117 299	1 960 237	157 062	3 199
41	長門	1 127 941	18 532 067	1 127 006	988 223	138 783	935
42	熊本	544 028	8 163 085	540 706	488 163	52 543	3 322
43	熊本	1 491 701	23 569 956	1 443 016	1 333 778	109 238	48 685
44	大分	1 077 623	17 511 355	1 051 131	965 071	86 060	26 492
45	宮崎	892 998	13 589 262	831 578	776 097	55 481	61 420
46	鹿兒	1 251 874	18 513 063	1 080 363	984 251	96 112	171 511
47	沖縄	68 484	1 198 818	68 092	59 516	8 576	392

9. 大 麥

年 又 道	次 府 縣	作 付 段 別			收 穫 高			價 額
		總 數	田	畑	總 數	田	畑	
昭和	2	425 520.0	109 542.3	315 977.7	7 569 197	1 826 789	5 742 408	65 341 873
〃	3	403 723.5	105 228.9	298 494.6	7 605 616	1 816 319	5 789 297	67 789 880
〃	4	394 469.6	104 832.2	289 637.4	7 116 763	1 827 610	5 289 153	66 653 717
〃	5	380 338.8	105 091.3	275 247.5	7 091 437	1 803 394	5 288 043	50 407 111
〃	6	380 393.8	106 514.4	273 879.4	7 378 096	1 869 150	5 508 946	42 486 675
〃	7	380 072.2	106 986.8	273 085.4	7 573 979	1 910 103	5 663 876	36 976 527
1	北海道	2 904.5	9.6	2 894.9	21 797	125	21 672	183 686
2	北 青 森	1 727.8	—	1 727.8	29 392	—	29 392	158 589
3	岩 手	18 698.5	107.0	18 591.5	378 506	1 594	376 912	1 920 720
4	宮 城	17 425.9	56.5	17 369.4	430 466	1 595	478 871	2 032 243
5	秋 田	285.9	29.8	256.1	2 707	449	2 258	19 631
6	山 形	1 863.6	253.8	1 609.8	28 776	4 325	24 453	145 844
7	福 島	15 401.7	1 172.2	14 229.5	338 247	27 264	310 983	1 470 902
8	茨 城	36 564.5	1 535.3	35 029.2	826 474	32 695	793 779	4 163 473
9	栃 木	26 227.8	7 106.3	19 121.5	542 634	140 248	402 436	2 728 944
10	群 馬	19 647.1	7 802.9	11 844.2	427 207	167 424	259 783	2 005 204
11	埼 玉	28 767.0	1 659.3	27 107.7	806 944	36 052	770 892	3 643 610
12	千 葉	28 765.2	569.1	28 196.1	603 352	11 679	591 673	2 264 397
13	東 京	11 208.9	932.4	10 276.5	231 495	18 539	212 956	1 020 652
14	神 奈 川	11 891.8	1 094.2	10 797.6	269 719	22 090	247 629	1 206 643
15	新 潟	4 980.3	186.8	4 793.5	57 351	2 774	54 577	293 603
16	富 山	715.5	464.8	250.7	11 870	8 774	3 096	71 136
17	石 川	3 461.8	474.5	2 987.3	48 042	8 398	39 644	289 055
18	福 井	2 632.0	1 121.2	1 510.8	33 293	14 884	18 409	215 006
19	山 梨	10 120.3	6 647.1	3 473.2	201 512	134 615	66 897	956 428
20	長 野	11 386.1	5 723.4	5 662.7	257 206	155 208	101 998	1 476 418
21	岐 阜	13 043.2	8 172.6	4 870.6	207 481	135 983	71 498	1 041 260
22	靜 岡	18 200.1	6 697.1	11 503.0	295 210	87 342	207 868	1 683 636
23	愛 知	15 827.7	7 659.3	8 168.4	288 853	119 777	169 076	1 565 027
24	三 重	5 529.2	4 913.3	615.9	84 291	74 366	9 925	438 709
25	滋 賀	5 241.9	4 434.3	807.6	92 087	79 731	12 356	513 648
26	京 都	5 898.9	5 393.5	505.4	93 997	87 466	6 531	543 167
27	大 阪	2 477.1	2 224.2	252.9	51 296	46 986	4 310	257 488
28	兵 庫	5 082.7	4 626.0	456.7	86 789	80 863	5 926	488 194
29	和 歌 山	363.5	291.3	72.2	7 057	6 011	1 046	38 108
30	鳥 取	255.4	230.9	24.5	5 274	4 950	324	45 743
31	島 根	3 095.6	2 625.2	470.4	41 595	34 626	6 969	267 453
32	廣 島	6 537.7	1 963.2	4 574.5	82 192	30 270	51 922	529 878
33	岡 山	8 649.3	3 819.6	4 829.7	159 161	73 940	85 221	713 283
34	廣 島	6 636.3	3 699.2	2 937.1	108 969	65 688	43 281	564 509
35	山 口	6 223.8	5 492.1	731.7	86 921	78 802	8 119	435 842
36	德 島	629.8	139.7	490.1	7 571	2 120	5 451	41 758
37	香 川	63.0	34.8	28.2	1 768	849	919	13 337
38	愛 媛	574.1	216.3	357.8	9 383	4 261	5 122	52 994
39	高 松	266.9	69.1	197.8	4 061	983	3 078	32 403
40	福 岡	3 492.6	2 865.7	626.9	48 464	41 512	6 952	327 040
41	佐 賀	1 671.2	1 454.9	216.3	24 500	22 341	2 159	156 800
42	長 門	2 665.1	199.6	2 465.5	51 514	2 854	48 660	278 361
43	熊 本	3 088.8	1 054.4	2 034.4	36 875	13 226	23 649	167 749
44	大 分	1 444.7	1 190.1	254.6	21 761	18 217	3 244	110 677
45	宮 崎	1 224.0	340.4	883.6	20 454	5 370	15 084	107 127
46	鹿 兒 島	6 585.1	233.8	6 351.3	55 782	2 539	53 243	262 307
47	沖 繩	628.3	—	628.3	3 633	—	3 633	38 845

10. 稈 麥

年 又 道	次 府 縣	作 付 段 別			收 穫 高			價 額
		總 數	田	畑	總 數	田	畑	
昭和	2	530 660.1	316 536.6	214 123.5	7 313 902	4 562 871	2 751 031	94 342 659
〃	3	510 961.1	308 924.7	202 036.4	7 126 035	4 554 403	2 571 632	94 561 837
〃	4	501 040.5	307 047.6	193 992.9	7 323 059	4 724 309	2 598 750	95 055 300
〃	5	482 790.2	301 351.7	181 438.5	6 088 015	3 977 330	2 110 685	64 840 530
〃	6	475 386.7	295 411.5	179 975.2	6 511 846	4 264 902	2 246 944	51 837 992
〃	7	479 689.2	296 422.1	183 267.1	6 556 128	4 347 437	2 208 691	48 932 510
1	北海道	20 189.3	—	20 189.3	81 319	—	81 319	799 653
2	北 青 森	13.9	—	13.9	145	—	145	1 664
3	岩 手	617.7	1.4	616.3	10 694	26	10 668	78 142
4	宮 城	101.7	2.7	99.0	1 848	63	1 785	11 827
5	秋 田	18.2	0.6	17.6	134	8	126	1 204
6	山 形	10.9	0.1	10.8	111	1	110	964
7	福 島	87.2	12.9	74.3	1 451	220	1 231	9 551
8	茨 城	3 341.9	167.5	3 174.4	46 826	2 532	44 294	301 492
9	栃 木	814.7	238.6	576.1	12 379	3 506	8 873	79 019
10	群 馬	19.9	8.1	11.8	380	162	218	2 342
11	埼 玉	569.6	134.6	435.0	10 638	2 167	8 521	71 838
12	千 葉	2 279.9	50.9	2 229.0	35 172	886	34 286	213 837
13	東 京	593.7	100.2	493.5	7 729	1 482	6 247	52 521
14	神 奈 川	1 918.4	354.6	1 563.8	23 304	5 278	23 026	197 390
15	新 潟	74.5	35.8	38.7	792	453	339	6 067
16	富 山	64.4	53.7	10.7	885	754	131	6 338
17	石 川	22.2	9.1	13.1	298	151	147	2 366
18	福 井	63.8	40.8	23.0	813	534	279	6 517
19	山 梨	139.9	78.1	61.8	2 325	1 289	1 036	17 070
20	長 野	34.4	22.3	12.1	688	493	195	5 939
21	岐 阜	2 071.3	1 919.2	152.1	27 836	25 754	2 082	215 454
22	靜 岡	6 520.2	3 219.5	3 300.7	80 254	37 088	43 166	626 821
23	愛 知	8 585.1	4 203.2	4 381.9	117 464	53 102	64 362	900 045
24	三 重	13 496.5	9 852.2	3 644.3	191 641	137 536	54 105	1 405 518
25	滋 賀	937.2	796.0	141.2	14 584	12 553	2 031	110 830
26	京 都	4 514.2	3 820.2	694.0	56 788	48 273	8 515	470 835
27	大 阪	8 929.9	7 659.0	1 270.7	147 036	128 864	18 172	939 399
28	兵 庫	26 258.3	24 535.0	1 723.3	449 095	423 063	26 032	3 678 495
29	和 歌 山	10 620.1	9 323.0	1 297.1	154 837	138 404	16 433	1 165 800
30	鳥 取	9 724.3	7 915.0	1 809.3	149 070	125 043	24 027	1 079 302
31	島 根	4 261.3	3 765.9	495.4	55 949	48 750	7 199	448 266
32	廣 島	2 515.7	1 229.8	1 285.9	31 172	16 679	14 493	235 583
33	岡 山	18 145.1	11 937.4	6 207.7	303 000	197 584	105 416	2 224 406
34	廣 島	29 552.7	18 388.9	11 163.8	473 088	284 137	188 951	3 473 732
35	山 口	23 221.6	19 182.9	4 038.7	272 021	222 496	49 525	2 115 184
36	德 島	24 113.2	13 927.4	10 185.8	420 043	266 384	153 659	2 615 709
37	香 川	23 661.7	19 722.2	3 939.5	480 317	410 260	70 057	3 957 612
38	愛 媛	34 223.1	22 121.9	12 106.2	541 367	371 422	169 945	4 114 561
39	高 松	7 918.7	4 201.4	3 717.3	109 946	64 662	45 284	977 066
40	福 岡	24 238.4	20 623.6	3 614.8	317 045	279 035	38 010	2 557 574
41	佐 賀	11 367.6	6 839.1	4 528.5	151 592	80 619	50 973	1 047 854
42	長 門	30 769.1	7 481.7	23 287.4	399 824	97 992	301 832	2 998 368
43	熊 本	51 336.4	32 634.7	18 651.7	576 514	373 458	203 056	3 770 176
44	大 分	26 593.9	18 781.8	7 812.1	372 471	264 489	107 982	2 636 240
45	宮 崎	14 445.4	8 052.3	6 393.1	168 007	97 866	70 141	1 175 343
46	鹿 兒 島	30 279.9	12 926.5	17 353.4	270 123	121 918	148 205	2 000 817
47	沖 繩	407.1	0.1	407.0	2 063	1	2 062	25 776

II. 小 麥

Table with columns: 年次 (Year), 道府 (Prefecture), 作付段別 (Sowing Stage), 收穫高 (Yield), 價額 (Value). Rows include national totals and regional data for various prefectures like Hokkaido, Tohoku, Kanto, etc.

12. 燕 麥

Table with columns: 年次 (Year), 道府 (Prefecture), 作付段別 (Sowing Stage), 收穫高 (Yield), 價額 (Value). Rows show national totals for buckwheat production from 1930 to 1936.

13. 食用農産物

Table with columns: 年次 (Year), 道府 (Prefecture), 作付段別 (Sowing Stage), 收穫高 (Yield), 價額 (Value). Rows are categorized by crop type: 大豆 (Soybean), トウモロコシ (Corn), サツマイモ (Cassava), etc.

1. 總價額ニハ「サツマイモ切干」ノ分ヲ含マズ

14. 園 藝
1. 果

年次 道 府 縣	次 ハ 縣	總 價 額	ウ			メ (梅)		モ	
			樹 數	收 穫 高	價 額	樹 數	收 穫 高	樹 數	收 穫 高
昭和	1	77 130 175	4 778 446	397 740	5 772 945	5 952 893	12 008 481		
〃	2	76 143 306	4 904 855	428 407	5 495 203	5 810 084	13 749 943		
〃	3	83 460 366	4 972 763	410 067	5 250 912	5 710 240	13 804 435		
〃	4	79 768 902	4 975 622	433 096	5 104 038	5 676 287	12 877 661		
〃	5	69 900 758	5 006 226	331 161	4 173 273	5 712 410	14 150 237		
〃	6	61 260 820	5 038 160	349 533	3 605 613	5 622 550	13 978 250		
1	北海道	877 120	22 189	1 265	25 496	16 983	18 036		
2	青森	3 459 484	28 455	4 448	39 879	63 309	153 719		
3	岩手	395 678	50 572	3 691	34 203	102 163	172 319		
4	宮城	483 618	94 938	7 466	47 768	95 051	155 620		
5	秋田	558 496	62 288	3 576	47 486	82 865	142 803		
6	山形	771 139	47 735	2 248	37 825	185 885	398 144		
7	福島	1 344 464	157 563	10 706	72 689	183 303	497 665		
8	茨城	654 672	207 066	16 388	126 353	65 946	167 143		
9	栃木	423 593	163 361	9 933	130 200	62 810	119 609		
10	群馬	453 311	129 602	10 042	102 536	102 438	274 570		
11	埼玉	687 697	238 575	19 992	161 943	68 651	171 481		
12	千葉	1 433 770	244 772	17 765	120 001	189 950	435 201		
13	東京都	380 926	57 353	3 913	62 163	29 771	54 336		
14	神奈川県	1 894 355	154 052	11 658	111 471	447 435	1 173 983		
15	新潟	1 524 946	131 125	7 360	102 732	263 262	707 464		
16	富山	413 939	67 949	2 650	46 535	68 153	117 994		
17	石川	643 890	61 058	5 057	74 016	140 340	366 529		
18	福井	331 602	49 485	4 108	72 004	112 733	317 342		
19	山梨	1 374 078	47 565	3 698	36 497	44 258	171 179		
20	長野	1 251 221	112 512	5 745	107 138	111 263	295 729		
21	岐阜	845 428	147 853	6 972	71 183	36 299	34 775		
22	静岡県	5 721 129	223 092	18 858	169 483	139 935	357 913		
23	愛知	1 360 785	253 805	13 171	142 011	193 706	432 826		
24	三重	874 186	116 306	7 379	65 408	31 827	40 152		
25	滋賀	267 733	88 054	3 799	57 188	27 509	24 055		
26	京都	711 775	105 036	4 596	93 423	161 930	394 385		
27	大阪	2 911 076	85 969	5 165	80 251	247 357	1 017 416		
28	兵庫県	966 268	109 635	4 803	82 553	117 833	278 639		
29	奈良	1 240 910	70 893	5 119	55 648	80 284	427 441		
30	和歌山	6 182 590	213 328	37 978	234 416	56 577	225 431		
31	鳥取	603 555	35 592	1 787	25 025	42 894	127 562		
32	島根	540 980	83 033	3 734	46 654	113 689	132 855		
33	岡山	1 861 627	94 081	3 150	57 379	472 911	1 481 543		
34	広島	2 510 694	111 159	5 419	84 850	270 195	839 161		
35	山口	663 821	100 952	5 636	54 504	36 152	40 012		
36	徳島	854 103	97 675	6 200	53 763	47 706	75 292		
37	香川県	978 601	59 330	6 247	63 320	263 009	563 014		
38	愛媛	3 092 949	63 725	4 969	47 777	164 399	372 134		
39	高松	615 293	73 773	4 326	52 365	53 142	50 914		
40	福岡	1 690 210	169 658	7 654	101 996	208 200	402 741		
41	佐賀	639 356	70 809	2 871	37 795	43 511	46 948		
42	長門	1 067 414	99 187	4 830	56 683	83 229	150 359		
43	熊本	1 595 631	134 351	9 553	100 114	60 058	104 062		
44	大分	1 726 551	105 834	6 462	73 904	94 365	197 972		
45	宮崎	796 169	75 312	7 453	71 906	54 385	78 548		
46	鹿児島	1 535 341	181 503	9 743	67 079	81 976	164 015		
47	沖縄	48 646	—	—	—	2 903	2 218		

1. 総價額ニハ干柿ノ分ヲ含マズ

農 産 物
實

年次 道 府 縣	次 ハ 縣	總 價 額	オウトウ (櫻桃)			ビ			年次 道 府 縣
			樹 數	收 穫 高	價 額	樹 數	收 穫 高	價 額	
昭和	1	5 207 621	247 455	827 843	802 095	1 615 754	3 071 976	1 949 261	
〃	2	5 210 962	262 589	923 659	837 849	1 617 403	3 625 527	2 071 155	
〃	3	4 975 016	282 750	994 147	935 491	1 651 176	3 593 449	2 227 479	
〃	4	5 244 415	294 981	873 953	815 413	1 767 811	3 849 578	2 262 908	
〃	5	4 368 152	319 642	1 111 144	752 804	1 815 584	4 893 989	2 470 064	
〃	6	3 699 256	336 033	1 038 739	579 368	1 863 803	3 778 968	1 979 960	
1	北海道	8 078	35 823	25 402	24 843	—	—	—	
2	青森	26 727	22 527	124 121	58 156	—	—	—	
3	岩手	47 014	7 351	16 120	9 551	259	251	160	
4	宮城	41 024	6 353	5 236	5 641	1 999	2 148	984	
5	秋田	41 450	17 169	54 463	34 517	15	10	12	
6	山形	67 889	86 648	442 961	171 209	50	25	18	
7	福島	110 129	107 090	286 646	152 435	1 875	2 780	1 175	
8	茨城	41 501	149	257	98	10 155	20 841	8 142	
9	栃木	33 931	71	54	70	1 198	1 178	823	
10	群馬	67 784	1 094	248	354	1 954	4 000	1 484	
11	埼玉	40 144	3	2	1	6 269	14 955	4 955	
12	千葉	131 936	221	119	66	203 051	598 181	514 624	
13	東京都	19 373	21	5	5	2 435	5 617	3 356	
14	神奈川県	452 972	—	—	—	20 428	52 708	34 949	
15	新潟	121 952	9 968	24 436	33 135	4 441	6 045	3 919	
16	富山	24 182	327	226	300	5 131	4 813	2 781	
17	石川	92 107	1 091	607	1 361	6 890	7 392	4 326	
18	福井	46 441	226	46	154	24 296	10 262	3 975	
19	山梨	35 149	11 317	23 072	46 676	390	713	519	
20	長野	81 810	17 878	28 790	27 816	141	162	167	
21	岐阜	13 398	843	318	427	11 487	15 317	5 343	
22	静岡県	117 234	125	170	70	53 233	97 772	41 094	
23	愛知	112 021	385	232	149	49 454	114 968	42 319	
24	三重	11 906	33	12	22	25 213	41 693	16 323	
25	滋賀	8 226	121	68	115	15 393	16 666	6 312	
26	京都	87 429	31	4	2	6 093	11 036	3 292	
27	大阪	211 160	15	9	22	35 274	36 336	13 279	
28	兵庫県	75 318	91	12	2	144 441	343 029	160 364	
29	奈良	98 905	335	148	168	4 640	7 961	3 710	
30	和歌山	48 155	495	230	1 240	47 815	137 681	38 173	
31	鳥取	29 089	332	649	803	7 992	10 037	5 039	
32	島根	45 407	101	12	28	21 804	29 907	12 405	
33	岡山	390 284	1 087	792	2 322	35 015	77 451	34 212	
34	広島	236 484	3 255	770	1 500	64 875	250 825	110 040	
35	山口	15 953	570	338	325	36 869	50 846	18 715	
36	徳島	17 577	38	20	13	51 942	93 278	19 898	
37	香川県	121 211	1 349	1 192	2 995	48 365	94 667	29 342	
38	愛媛	76 678	394	213	771	137 373	431 193	156 963	
39	高松	16 855	564	175	515	57 919	95 637	27 817	
40	福岡	154 702	256	331	1 160	88 343	119 469	65 025	
41	佐賀	21 251	—	—	—	45 114	74 011	40 345	
42	長門	72 196	90	62	52	244 309	324 167	293 060	
43	熊本	46 763	147	54	147	50 632	85 088	46 303	
44	大分	76 375	60	54	35	80 180	153 763	71 423	
45	宮崎	26 269	14	10	5	21 058	30 755	16 629	
46	鹿児島	36 366	5	3	2	187 460	302 814	115 994	
47	沖縄	451	—	—	—	483	520	172	

14. 園 藝
1. 果

年 又 道	次 ハ 府 縣	日 本 梨			西 洋 梨			リ
		樹 數	收 穫 高	價 額	樹 數	收 穫 高	價 額	
昭和	1	8 827 798	35 174 847	12 294 071	257 588	653 426	372 362	2 636 670
〃	2	8 837 445	38 569 757	12 143 035	241 495	577 450	315 294	2 699 158
〃	3	8 803 752	39 310 752	12 856 316	215 450	622 905	353 507	2 655 482
〃	4	8 415 978	39 171 575	12 245 298	209 939	623 755	328 793	2 820 384
〃	5	8 348 178	37 612 280	9 762 280	217 582	612 929	264 219	2 859 985
〃	6	8 309 473	41 373 984	9 312 683	216 424	577 167	221 739	2 328 969
1	北海道	44 092	55 178	16 845	17 200	24 995	11 101	565 544
2	青森	66 984	277 569	51 994	10 995	37 259	10 951	1 675 423
3	岩手	83 976	374 991	93 988	9 628	31 887	13 601	59 523
4	宮城	153 379	890 230	227 258	3 534	13 731	3 906	9 596
5	秋田	237 208	798 234	163 922	21 185	60 207	21 668	81 107
6	山形	160 319	508 500	120 615	12 259	57 997	23 368	30 802
7	福島	305 595	1 713 036	341 066	14 239	54 921	15 369	155 992
8	茨城	208 202	1 707 063	242 751	1 686	4 976	1 323	2 146
9	栃木	91 804	356 267	96 792	1 275	4 094	1 854	71
10	群馬	134 635	709 517	144 426	2 413	5 184	1 372	1 654
11	埼玉	189 102	1 425 953	243 473	519	1 584	547	246
12	千葉	396 169	1 468 691	320 202	3 021	4 312	1 368	329
13	東京都	61 890	582 371	133 591	441	814	314	36
14	神奈川県	161 906	1 310 997	321 355	431	534	214	52
15	新潟	288 066	3 528 179	605 888	4 487	14 692	4 653	7 314
16	富山	43 019	227 542	51 958	601	755	240	4 963
17	石川	134 611	739 578	154 549	1 511	2 741	922	11 787
18	福井	34 612	121 963	34 966	1 054	2 034	698	1 533
19	山梨	9 393	30 208	7 523	1 267	2 742	910	940
20	長野	58 597	209 485	65 366	6 013	17 963	7 522	154 747
21	岐阜	52 405	161 191	40 737	1 925	2 458	1 222	5 943
22	静岡県	823 589	7 903 364	1 357 249	1 841	7 657	2 699	107
23	愛知	209 683	1 358 948	271 133	8 624	26 993	17 567	1 820
24	三重	90 641	245 779	65 405	1 364	2 972	1 023	106
25	滋賀	32 501	88 751	24 791	1 920	2 187	1 725	1 959
26	京都	125 236	891 969	183 787	1 483	3 685	1 501	3 688
27	大阪	212 306	1 218 909	269 880	322	670	268	—
28	兵庫県	67 517	147 073	48 281	3 808	9 134	3 648	423
29	徳島	160 202	970 189	294 814	2 371	4 550	2 673	329
30	香取	36 117	105 096	33 452	2 250	5 758	1 324	525
31	鳥取	157 930	654 590	323 077	2 536	7 367	3 292	605
32	島根	210 073	435 825	140 570	5 358	7 385	4 004	1 993
33	岡山	281 794	1 274 889	416 519	13 845	47 946	20 494	4 812
34	広島	96 794	171 284	52 509	4 265	9 278	3 619	1 170
35	山口	70 902	84 033	30 956	5 097	9 549	4 431	237
36	徳島	162 090	1 109 236	185 852	1 727	3 061	708	8
37	香取	100 041	279 759	65 853	2 450	3 266	1 064	27 555
38	愛知	825 652	2 856 909	538 151	5 388	11 774	2 914	10 749
39	高知	161 378	405 110	113 180	1 394	2 273	946	593
40	福岡	345 223	923 620	371 494	10 045	7 006	3 364	520
41	佐賀	114 729	241 849	105 425	4 394	5 890	3 501	180
42	長門	173 406	396 053	158 335	5 281	10 855	5 355	647
43	熊本	404 837	1 222 063	382 904	1 526	3 045	2 186	705
44	大分	156 998	398 067	133 480	8 431	11 921	4 415	475
45	宮崎	126 440	386 729	135 999	4 760	16 817	6 854	15
46	鹿兒	247 430	402 147	130 272	260	248	101	—
47	沖繩	—	—	—	—	—	—	—

農 産 物
實 (續)

年 又 道	次 ハ 府 縣	ゴ (苹果)			生 柿			ブドウ (葡萄)			年 又 道
		收 穫 高	價 額	樹 數	收 穫 高	價 額	樹 數	收 穫 高	價 額		
昭和	1	26 016 597	6 565 604	12 331 959	70 897 401	14 746 845	5 044 151	10 856 147	5 388 112	1	
〃	2	19 071 020	6 438 614	12 577 346	58 034 103	13 306 894	4 863 967	10 979 846	5 464 229	2	
〃	3	24 549 203	8 822 438	12 824 299	59 440 137	13 750 846	4 900 797	12 660 234	6 250 420	3	
〃	4	25 038 780	7 738 903	13 040 088	64 273 704	14 019 966	5 147 985	12 845 174	6 039 348	4	
〃	5	26 811 561	6 402 083	13 567 442	62 749 880	11 049 272	5 238 355	14 666 092	5 506 423	5	
〃	6	19 539 000	4 644 891	14 014 440	53 803 739	9 637 605	5 521 867	14 360 621	4 928 442	6	
2	北海道	2 739 537	696 459	3	15	11	346 560	234 746	94 287	1	
3	青森	14 744 073	3 192 477	37 958	465 779	38 751	135 322	138 147	40 549	2	
4	岩手	247 335	91 493	135 436	703 152	68 190	48 341	118 965	37 446	3	
5	宮城	21 571	8 368	301 294	852 835	95 621	48 791	161 180	52 565	4	
6	秋田	372 791	120 580	86 152	389 706	49 048	186 098	280 885	79 813	5	
7	山形	95 133	32 752	203 629	1 478 600	166 727	194 707	549 944	150 646	6	
8	福島	169 813	53 156	556 890	3 685 291	520 639	121 956	286 921	76 739	7	
9	茨城	2 813	1 555	232 982	1 205 804	159 070	167 083	221 737	47 764	8	
10	栃木	127	41	204 210	771 718	115 989	49 358	165 067	40 494	9	
11	群馬	2 340	799	129 928	826 537	101 356	61 278	117 571	28 156	10	
12	埼玉	74	29	263 857	1 170 095	195 604	37 581	82 854	26 923	11	
13	千葉県	568	271	330 457	943 744	137 578	44 023	132 806	32 799	12	
14	東京都	247	86	71 503	505 717	144 270	18 272	32 866	14 515	13	
15	神奈川県	44	22	130 984	607 309	153 115	52 506	134 238	50 890	14	
16	新潟	24 019	6 848	548 033	2 977 278	399 416	212 647	799 896	243 765	15	
17	富山	11 242	6 032	344 104	1 421 644	259 756	29 030	48 830	19 529	16	
18	石川	28 015	12 774	373 638	1 539 456	233 435	57 729	179 515	65 212	17	
19	山梨	1 735	853	229 688	959 954	131 843	17 164	37 049	17 218	18	
20	長野	3 243	1 150	196 396	1 334 148	209 732	373 602	2 873 116	1 031 922	19	
21	岐阜	957 751	344 618	416 447	3 386 861	438 573	298 128	697 221	178 200	20	
22	静岡県	5 734	2 544	653 701	1 875 853	552 015	52 183	134 235	55 528	21	
23	愛知	248	124	523 572	1 445 707	239 339	62 110	200 659	76 242	22	
24	三重	5 020	3 965	393 713	1 098 960	295 356	50 716	118 330	40 805	23	
25	滋賀	41	27	401 642	1 136 768	226 848	5 844	6 656	3 608	24	
26	京都	2 212	1 100	343 876	619 862	144 453	11 952	20 148	10 831	25	
27	大阪	6 234	2 500	393 348	1 100 832	201 660	93 564	168 132	85 891	26	
28	兵庫県	—	—	152 910	522 454	135 814	676 937	2 562 267	794 843	27	
29	徳島	2 140	475	487 419	1 448 138	326 497	163 803	343 794	128 760	28	
30	香取	281	115	295 107	1 283 436	356 539	108 920	405 500	142 452	29	
31	鳥取	680	534	285 671	1 070 779	234 196	55 964	146 074	58 740	30	
32	島根	666	402	183 934	507 972	142 678	14 870	65 071	33 178	31	
33	岡山	1 800	1 176	204 454	603 247	150 067	23 047	70 716	41 270	32	
34	広島	15 568	11 339	444 517	1 482 910	427 873	612 872	1 099 876	406 366	33	
35	山口	667	626	441 178	2 233 183	380 124	530 122	875 010	316 693	34	
36	徳島	106	75	382 917	535 367	127 440	20 429	14 502	9 849	35	
37	香取	12	4	262 057	432 063	91 227	14 710	60 320	17 368	36	
38	愛知	48 856	29 628	268 011	726 613	228 220	101 493	188 655	63 880	37	
39	高知	23 231	17 547	320 350	1 467 653	280 127	64 585	166 157	60 986	38	
40	福岡	590	410	322 522	838 440	142 288	9 803	17 969	8 048	39	
41	佐賀	550	620	440 001	1 212 936	267 647	181 507	237 093	137 727	40	
42	長門	36	40	320 375	663 707	115 081	10 596	11 111	8 363	41	
43	熊本	637	491	192							

14. 園 藝
1. 果

年次 又府道	次ハ 縣	ミカシ (蜜柑) (自其年二月一日 至翌年一月末日)			ネーブルオレンジ (自前年八月一日 至其年七月末日)		
		樹 數	收 穫 高	價 額	樹 數	收 穫 高	價 額
昭和	1	20 545 254	57 895 429	17 675 922	1 390 611	3 859 133	1 740 615
〃	2	19 902 822	72 017 748	18 555 854	1 411 502	3 786 302	1 725 388
〃	3	20 307 430	68 567 650	20 932 676	1 422 273	4 526 849	2 097 889
〃	4	20 988 463	59 935 692	18 903 478	1 406 913	4 440 887	2 150 812
〃	5	21 647 019	83 876 773	18 551 615	1 493 907	4 174 287	2 022 158
〃	6	21 576 126	85 034 921	17 471 383	1 500 730	4 570 900	1 900 512
1	北海道	—	—	—	—	—	—
2	北 青 森	—	—	—	—	—	—
3	岩 手	—	—	—	—	—	—
4	宮 城	—	—	—	—	—	—
5	秋 田	—	—	—	—	—	—
6	山 形	—	—	—	—	—	—
7	福 島	456	790	191	—	—	—
8	茨 城	26 342	109 474	19 192	457	753	312
9	栃 木	910	2 611	662	—	—	—
10	群 馬	4 623	8 122	2 045	77	182	58
11	埼 千	12 050	25 139	7 368	249	466	163
12	東 京	229 144	464 174	93 540	13 135	18 193	7 180
13	神 奈 川	2 072	2 317	1 007	344	334	196
14	新 潟	840 799	4 335 191	719 841	3 527	29 903	17 818
15	富 山	1 624	1 345	582	75	75	53
16	石 川	358	533	169	—	—	—
17	福 井	2 337	6 439	1 924	83	139	68
18	山 梨	38 201	51 238	11 993	11 246	17 928	5 010
19	長 野	1 582	4 386	830	20	35	11
20	岐 阜	26	10	2	—	—	—
21	静 岡	131 347	488 051	100 328	1 563	1 950	851
22	愛 知	3 589 369	18 373 632	3 197 035	113 930	625 535	256 681
23	三 重	426 040	1 620 109	346 771	15 466	49 598	20 227
24	滋 賀	531 198	1 564 339	345 168	43 611	83 795	30 423
25	京 都	11 496	12 910	3 986	920	1 205	413
26	大 阪	92 213	234 533	33 167	3 389	6 512	2 612
27	兵 庫	1 803 847	6 544 275	1 342 983	6 700	20 036	6 385
28	和 歌 山	97 363	241 082	65 823	10 491	29 538	13 107
29	鳥 取	221 024	1 158 319	252 529	11 571	49 109	17 576
30	島 根	4 832 823	24 188 367	4329 721	259 557	1 046 499	369 272
31	廣 島	44 128	80 241	23 939	5 010	10 039	4 707
32	山 口	87 262	174 182	48 245	17 819	37 474	15 068
33	徳 島	76 256	228 349	59 230	12 715	36 075	14 561
34	香 川	1 302 656	3 854 773	927 111	241 426	716 062	332 438
35	愛 媛	461 912	1 239 740	301 316	70 329	99 439	34 341
36	高 松	451 175	1 630 915	3331 24	44 570	126 738	36 712
37	香 川	394 337	1 052 038	272 80	52 229	117 010	43 705
38	愛 媛	1 511 545	6 088 289	1 408 857	140 426	546 756	210 306
39	高 松	224 310	505 173	125 211	49 654	70 341	31 153
40	香 川	783 473	1 240 631	359 864	78 369	147 170	73 768
41	高 松	310 049	795 141	235 134	21 998	46 481	22 399
42	香 川	402 920	696 656	257 763	19 862	44 048	25 101
43	高 松	590 577	1 926 773	562 451	56 498	172 314	93 575
44	高 松	918 428	3 386 579	887 159	90 333	255 072	142 186
45	高 松	334 120	887 723	242 136	19 474	37 897	18 233
46	香 川	785 703	1 810 196	545 229	83 572	126 019	53 717
47	高 松	33	81	27	30	180	126

1. 蜜柑ノ調査ハ様式改正ノ結果昭和元年ハ其ノ年八月一日ヨリ翌年一月末日ニ至ル分トス

農 産 物
實 (續)

年次 又府道	ナツミカン(夏橙)(自前年八月一日 至其年七月末日)			其ノ他ノ柑橘類 (自前年八月一日 至其年七月末日)			柿	
	樹 數	收 穫 高	價 額	樹 數	收 穫 高	價 額	收 穫 高	價 額
昭和	3 402 309	16 851 755	3 032 129	2 273 754	6 137 162	1 532 593	4 220 703	3 054 838
〃	3 308 756	13 016 052	2 947 900	2 333 030	6 331 157	1 630 929	3 206 655	2 619 743
〃	3 318 185	17 241 436	3 351 511	2 271 738	6 508 460	1 655 865	2 818 660	2 349 871
〃	3 269 606	17 420 795	3 292 060	2 281 056	6 303 150	1 623 470	3 016 689	2 334 687
〃	3 239 954	16 090 145	3 181 168	2 097 002	5 719 461	1 396 617	2 764 491	1 747 588
〃	3 245 977	10 609 616	2 095 555	2 107 102	5 543 319	1 183 753	2 249 789	1 426 147
1	—	—	—	—	—	—	—	—
2	—	—	—	—	—	—	17 385	5 697
3	—	—	—	14	80	32	69 179	23 573
4	—	—	—	1 501	3 060	483	84 677	33 631
5	—	—	—	—	—	—	14 519	8 379
6	—	—	—	—	—	—	43 521	23 343
7	187	288	85	703	2 230	791	96 790	50 017
8	1 913	5 190	1 345	10 801	34 017	5 266	29 755	16 562
9	15	3	1	4 919	10 376	2 736	21 865	12 084
10	266	634	176	4 337	12 740	2 765	54 113	23 358
11	1 182	2 153	585	13 807	38 973	5 962	34 951	21 035
12	61 762	177 728	43 636	83 194	211 500	30 569	18 275	10 710
13	953	1 337	531	3 240	6 018	1 519	4 479	4 852
14	6 376	58 550	29 152	3 688	15 726	2 556	9 231	3 794
15	50	100	49	1 868	5 379	1 954	33 705	16 919
16	14	—	—	4 044	8 579	2 457	36 987	31 785
17	269	543	172	3 361	10 489	3 024	25 999	16 390
18	6 868	20 685	3 992	5 590	11 423	2 455	84 313	63 874
19	247	608	127	2 605	11 692	2 932	90 501	101 358
20	—	—	—	45	60	9	300 029	141 494
21	578	839	320	4 605	6 320	1 532	67 826	40 986
22	218 317	987 253	172 784	65 335	303 245	41 095	25 757	15 162
23	67 726	312 968	65 425	10 959	14 751	3 036	27 585	14 332
24	110 295	462 540	98 265	23 557	52 915	9 660	50 341	25 248
25	14 148	26 469	7 011	9 467	12 434	2 532	33 390	15 633
26	17 790	64 967	7 848	11 233	17 918	3 663	68 481	41 445
27	79 956	331 403	53 310	4 792	14 094	2 831	8 917	3 256
28	110 159	263 959	42 924	30 868	63 577	18 516	104 030	41 216
29	16 402	59 761	10 751	7 171	29 307	5 030	34 041	19 176
30	544 311	3 213 552	631 694	195 742	734 460	201 673	73 613	39 282
31	12 049	27 747	6 627	11 872	26 436	5 699	13 851	14 383
32	43 422	83 253	20 823	34 294	68 177	15 253	24 540	21 083
33	27 401	76 399	15 137	14 099	27 785	5 911	37 333	33 106
34	103 750	210 719	29 981	56 884	193 766	34 719	131 864	168 009
35	432 977	154 110	34 402	64 112	160 251	31 514	27 068	14 895
36	109 886	368 524	57 642	115 761	250 433	40 215	47 386	26 233
37	72 674	195 873	34 018	56 654	117 265	22 785	863	783
38	398 355	1 324 567	234 767	66 738	231 458	57 105	80 326	38 495
39	48 327	105 339	31 212	113 100	439 630	65 293	30 837	24 720
40	170 554	398 443	76 931	197 593	302 659	75 912	39 985	30 243
41	47 319	115 044	28 747	40 127	82 356	21 275	63 419	51 546
42	116 434	340 662	74 558	57 822	126 514	31 722	9 037	13 108
43	68 231	244 719	60 464	94 111	276 228	64 545	45 767	38 853
44	132 956	423 237	83 817	85 591	195 493	32 382	62 723	30 593
45	52 290	124 479	52 020	84 342	213 022	53 034	40 115	29 736
46	149 235	423 864	83 925	402 194	1 025 450	223 796	30 315	15 655
47	353	1 187	296	99 362	314 923	47 360	—	—

1. ナツミカンニ於テ樹數アリテ收穫高及價額ナキハ收穫皆無ノモノトス

14. 園 藝 菜
2. 蔬 菜

年 次	總作付段別	總 價 額		エ ン ド ウ (豌豆)			ソ
				作付段別	收 穫 高	價 額	
昭和	1	496 259.3	251 714 573	41 494.4	381 469	8 944 104	42 661.7
〃	2	506 694.4	248 938 290	50 896.5	450 305	9 915 661	42 543.0
〃	3	513 951.2	256 106 016	57 643.9	462 329	9 853 409	42 807.1
〃	4	536 665.5	255 431 966	52 740.5	438 551	8 307 597	41 959.4
〃	5	543 432.5	191 207 227	38 775.8	384 218	6 501 105	41 533.4
〃	6	551 147.0	167 630 390	46 342.6	391 369	4 973 793	41 755.9

年 次	シロウリ (越 瓜)			カボチャ (南 瓜)			ス
	作付段別	收 穫 高	價 額	作付段別	收 穫 高	價 額	
昭和	1	5 096.1	17 550 540	4 703 621	19 620.7	66 771 345	12 021 307
〃	2	5 042.7	18 972 367	4 492 519	19 602.3	71 779 399	12 067 875
〃	3	5 084.9	17 633 688	4 630 270	19 692.5	67 061 205	11 931 644
〃	4	5 433.3	19 647 416	4 644 907	19 825.9	67 535 567	11 995 144
〃	5	5 637.3	21 251 870	3 294 870	20 474.2	69 300 633	9 382 747
〃	6	5 567.8	18 550 060	2 929 166	21 069.6	63 920 342	7 555 422

年 次	ト マ ト (蕃 茄)			ハ ナ ユ リ (花百合)			生
	作付段別	收 穫 高	價 額	作付段別	收 穫 高	價 額	
昭和	1	694.9	2 950 291	688 511	676.4	35 865 110	1 207 973
〃	2	864.3	3 749 655	772 917	648.6	30 513 140	929 728
〃	3	1 183.5	5 022 723	1 174 049	677.1	34 129 070	1 123 090
〃	4	1 652.1	7 498 024	1 653 581	750.6	33 878 200	2 111 933
〃	5	2 429.4	11 164 562	1 792 207	813.8	35 840 440	2 314 634
〃	6	3 539.5	13 484 060	2 269 053	1 060.6	41 038 459	1 479 257

年 次	ゴ ボ ウ (牛 蒡)			サ ト イ モ (里 芋)			レ
	作付段別	收 穫 高	價 額	作付段別	收 穫 高	價 額	
昭和	1	15 834.7	49 118 033	14 982 659	50 902.5	154 964 942	33 967 069
〃	2	15 851.0	50 278 987	14 534 664	50 630.9	163 120 241	34 853 785
〃	3	15 668.5	49 661 041	14 022 024	51 053.9	170 010 014	33 947 556
〃	4	15 722.6	49 286 433	13 215 501	50 463.2	153 573 335	30 832 627
〃	5	16 124.0	51 468 930	9 488 598	50 867.4	164 426 141	24 821 289
〃	6	16 013.4	51 060 747	8 516 055	52 003.7	169 750 200	22 736 471

年 次	キ ヤ ベ ー ジ (甘 藍)			ツ ケ ナ		
	作付段別	收 穫 高	價 額	作付段別	收 穫 高	價 額
昭和	1	6 459.2	27 144 112	5 224 611	34 479.7	144 035 272
〃	2	6 863.9	31 631 675	5 317 800	35 275.5	163 222 002
〃	3	7 093.4	30 500 079	5 286 137	36 548.5	160 175 928
〃	4	7 711.5	35 106 721	5 447 832	37 630.6	164 155 966
〃	5	8 354.7	40 664 423	4 080 684	38 596.5	174 260 176
〃	6	8 666.2	40 032 982	3 634 026	39 762.8	178 185 603

1. 總價額ニハ切干大根ノ分ヲ含マズ

農 産 物
及 花 卉

ラ マ メ (蠶豆)		インゲンマメ (菜 豆)			キ ウ リ (胡 瓜)		
收 穫 高	價 額	作付段別	收 穫 高	價 額	作付段別	收 穫 高	價 額
490 230	7 776 891	64 050.3	436 088	7 952 879	15 216.5	56 071 132	12 368 684
484 221	7 332 409	62 184.4	532 830	8 595 881	15 480.0	59 494 625	12 149 647
485 217	7 594 157	64 759.4	488 175	11 291 708	15 966.9	58 952 235	12 677 462
489 040	7 285 580	83 140.1	686 972	14 936 654	16 577.5	60 859 682	12 683 972
476 596	6 160 359	97 858.3	943 304	9 042 867	17 134.5	65 753 357	9 770 905
492 530	4 964 302	83 341.9	439 711	4 369 224	17 537.7	63 032 388	8 705 993

イ カ (西瓜)		マクワウリ (甜 瓜)			ナ ス (茄)		
收 穫 高	價 額	作付段別	收 穫 高	價 額	作付段別	收 穫 高	價 額
61 743 396	15 615 169	4 542.2	12 597 969	3 389 865	26 210.4	04 156 543	20 637 425
70 569 678	16 143 699	4 560.5	13 253 237	3 399 018	26 447.0	109 066 726	20 022 383
63 911 569	15 858 003	4 586.9	12 075 929	3 169 796	26 820.0	106 985 235	21 218 732
82 744 197	18 813 123	4 526.5	12 361 504	3 181 734	27 435.4	112 212 875	21 429 069
104 352 009	17 199 743	4 668.8	13 385 911	2 492 842	27 895.7	119 231 499	15 359 124
102 047 362	14 769 377	4 765.2	12 170 758	2 140 487	28 089.4	113 591 031	13 251 606

大 根		カ ブ ラ (蕪 菁)			ニ ン ジ ン (胡 蘿 蔔)		
收 穫 高	價 額	作付段別	收 穫 高	價 額	作付段別	收 穫 高	價 額
638 548 954	49 471 084	10 389.6	39 959 911	5 038 790	9 824.4	28 664 691	6 746 054
634 139 899	46 614 563	10 359.8	41 586 936	4 814 653	9 883.9	29 717 257	6 604 130
647 239 103	48 345 280	10 063.1	38 861 991	4 641 160	9 889.9	29 756 108	6 741 629
647 128 253	46 507 044	10 035.5	38 777 595	4 317 311	9 797.8	29 360 475	6 352 783
657 843 204	31 485 440	9 828.7	39 275 669	3 042 136	10 189.8	31 720 113	4 777 134
643 331 701	29 992 170	10 080.7	39 147 434	2 890 156	10 499.3	31 226 579	4 258 397

ン コ ン (蓮 根)		ネ キ (葱)			タ マ ネ キ (葱 頭)		
收 穫 高	價 額	作付段別	收 穫 高	價 額	作付段別	收 穫 高	價 額
14 196 814	5 641 291	16 623.3	52 684 468	12 350 653	5 060.8	22 598 684	3 826 983
12 623 642	4 907 428	16 831.1	55 032 518	11 887 202	5 348.8	23 389 073	4 140 087
12 572 242	4 834 246	16 624.3	53 196 590	12 760 065	5 795.2	27 402 314	4 026 461
13 215 628	4 810 117	16 964.7	56 254 347	12 145 405	6 210.1	28 613 381	5 177 219
14 281 497	3 753 455	17 531.3	60 839 553	8 594 535	7 248.3	35 987 911	3 255 279
14 422 071	3 455 253	18 115.2	61 508 137	7 525 572	7 480.3	34 745 698	3 281 949

(漬菜)		ラ ク カ セ イ (落花生)			切 干 大 根		
價 額	作付段別	收 穫 高	價 額	作付段別	收 穫 高	價 額	
17 285 248	6 726.3	21 190 767	1 873 702	6 041 608	3 411 130		
17 580 891	6 066.7	18 719 251	1 861 345	7 195 179	2 975 982		
19 230 329	5 878.8	18 071 734	1 743 809	6 479 901	2 868 859		
18 074 662	5 856.1	17 136 735	1 508 171	5 658 498	2 052 794		
13 549 044	5 713.1	17 669 115	1 048 230	3 815 582	1 197 930		
12 808 910	6 210.7	18 736 646	1 124 251	3 453 830	1 063 734		

15. 工 藝

年 次	總作付段別	總 價 額	ナ タ ネ (菜種)		
			作付段別	收 穫 高	價 額
昭和	1	254 816.7	73 007.7	580 413	10 699 412
〃	2	236 576.1	72 245.4	596 981	9 906 127
〃	3	237 732.0	70 547.2	595 666	11 115 902
〃	4	236 109.7	71 212.4	621 401	11 248 066
〃	5	235 452.0	75 283.2	648 319	8 578 618
〃	6	236 718.0	74 478.3	642 931	6 516 393

年 次	作付段別	ラ ミ ー (苧麻)		ア マ	
		收 穫 高	價 額	作付段別	收 穫 高
昭和	1	125.9	14 127	58 032	18 475.9
〃	2	146.1	12 682	47 349	5 214.2
〃	3	165.9	14 511	40 336	7 786.1
〃	4	157.5	20 639	57 367	10 589.5
〃	5	132.5	14 914	31 625	8 661.2
〃	6	155.3	16 671	28 104	10 263.2

年 次	作付段別	キ (備後蘭、其ノ他ノ丸蘭)		シチトウキ (七島蘭)		ハ
		收 穫 高	價 額	作付段別	收 穫 高	
昭和	1	4 637.7	11 447 973	2 672.4	4 877 129	3 651 568
〃	2	4 394.9	11 049 228	2 727.2	4 527 670	2 852 282
〃	3	4 763.7	12 356 211	2 722.9	4 470 139	3 511 314
〃	4	5 370.7	14 531 160	2 705.6	4 749 220	3 465 903
〃	5	5 329.0	13 827 338	2 630.1	4 246 250	1 904 787
〃	6	4 651.8	11 981 883	2 660.6	4 144 104	1 599 045

年 次	作付段別	コンニャクイモ (蒟蒻芋)		ミワタ (實棉)		コリ
		收 穫 高	價 額	作付段別	收 穫 高	
昭和	1	7 214.2	14 662 729	1 316.0	259 635	382 391
〃	2	7 262.3	14 387 379	1 142.5	254 411	359 903
〃	3	7 629.3	14 959 819	970.0	218 052	283 250
〃	4	7 778.5	14 175 649	732.1	167 496	217 046
〃	5	7 850.5	14 085 368	644.1	156 834	144 314
〃	6	8 143.4	15 033 539	576.6	135 964	115 699

年 次	作付段別	カンショ (甘蔗) <small>自前年十月一日至其年九月末日</small>		ハタバコ (葉煙草) <small>自其年四月一日至翌年三月末日</small>		ハ
		收 穫 高	價 額	作付段別	收 穫 高	
昭和	1	26 805.1	1 517 379 306	36 826.7	16 750 696	50 576 128
〃	2	26 693.7	1 463 257 863	37 233.2	18 182 848	51 523 804
〃	3	27 549.2	1 661 812 550	37 605.9	16 992 813	49 535 238
〃	4	25 990.1	1 605 584 994	36 042.9	16 476 037	47 544 436
〃	5	24 795.1	1 418 761 456	36 331.3	18 166 023	47 207 599
〃	6	25 133.1	1 433 786 647	36 837.2	18 229 710	40 372 667

農 産 物

作付段別	收 穫 高	價 額	ゴ マ (胡麻)			タ イ マ (大麻)		
			作付段別	收 穫 高	價 額	作付段別	收 穫 高	價 額
5 017.1	32 898	1 026 049	7 871.2	2 480 347	3 560 466			
5 115.9	33 856	1 058 570	7 321.9	2 236 162	3 670 790			
5 006.1	30 508	992 592	7 163.9	2 362 033	3 981 514			
4 832.9	29 754	963 732	7 772.0	2 150 615	3 824 603			
4 791.5	32 053	839 737	6 893.5	2 302 232	2 211 744			
4 601.1	29 352	646 941	6 569.3	1 913 275	1 637 866			

價 額	收 穫 高	價 額	(亞麻)			ア マ 種 子			イ チ ビ (黄麻)		
			作付段別	收 穫 高	價 額	作付段別	收 穫 高	價 額	作付段別	收 穫 高	價 額
2 227 547	11 242 388	754 285	614.2	261 591	273 223						
602 526	3 264 874	247 570	608.3	284 122	283 180						
980 353	3 927 524	312 731	602.4	233 413	277 941						
1 274 180	5 142 183	443 928	579.2	237 201	223 141						
1 004 757	5 054 600	310 622	559.4	265 624	196 948						
873 133	5 195 225	178 425	567.2	266 478	171 492						

收 穫 高	價 額	チ マ (絲瓜)		ハ ア イ (葉藍)		ジヨチユウギク (除蟲菊)		
		作付段別	收 穫 高	價 額	作付段別	收 穫 高	價 額	作付段別
4 803 024	222 711	1 124.0	515 734	411 042	13 766.6	1 933 862	2 590 961	
5 731 842	219 498	1 311.5	585 337	477 764	11 497.9	1 283 331	3 027 128	
5 386 489	208 874	1 254.7	663 524	450 090	10 943.5	1 405 430	6 407 587	
4 801 676	189 565	908.1	454 554	264 600	12 065.0	1 521 167	4 265 815	
4 509 644	185 854	522.9	279 914	149 972	12 758.8	1 594 449	3 249 480	
8 503 948	263 295	484.4	274 908	118 288	12 893.7	1 372 741	2 627 450	

收 穫 高	價 額	ヤ ナ ギ (柰柳)		ハ ク カ (薄荷)		ヤクヨウニンジン (人參)		
		作付段別	收 穫 高	價 額	作付段別	收 穫 高	價 額	作付段別
1 140 137	553 180	16 048.7	11 087 119	4 656 999	83.3	28 216	577 158	
892 933	406 118	14 632.3	10 555 059	4 399 021	99.1	19 619	653 395	
831 679	500 334	14 706.9	9 150 771	4 854 966	112.0	26 004	849 641	
726 069	570 248	15 041.2	11 312 122	4 424 419	119.1	24 696	742 393	
824 759	498 133	15 339.2	11 931 716	3 264 514	132.8	20 855	430 354	
679 493	461 923	16 160.4	10 272 376	2 345 111	165.5	21 724	276 301	

收 穫 高	價 額	セ (楸)		コ ウ ゾ (楮) <small>自其年三月一日至翌年二月末日</small>		ミツマタ (三桠) <small>自其年三月一日至翌年二月末日</small>		
		作付段別	收 穫 高	價 額	作付段別	收 穫 高	價 額	作付段別
5 829 534	1 534 760	15 059.8	4 200 594	3 587 739	15 361.7	3 896 897	3 368 902	
5 609 489	1 624 741	14 859.2	3 906 947	3 510 381	15 604.6	3 685 461	3 748 763	
5 815 522	1 639 664	14 943.6	4 080 912	3 667 182	15 233.0	3 946 191	4 042 370	
5 267 771	1 518 363	13 533.3	3 720 789	2 902 722	13 122.4	3 186 782	2 444 683	
4 577 407	798 851	13 176.5	3 645 246	1 817 646	12 419.0	2 925 674	1 489 030	
4 831 167	663 134	12 865.1	3 723 931	1 622 170	12 540.3	3 238 032	1 415 332	

16. 緑 肥

年次	總 數							價 額
	作 付 段 別			收 穫 高				
	總 數	田	畑	總 數	田	畑		
昭和 1	431 412.1	411 627.1	19 785.0	1 434 617 293	1 378 896 594	55 720 699	34 873 657	
2	422 457.6	401 435.5	21 022.1	1 215 540 162	1 156 589 531	58 950 631	27 996 975	
3	425 583.1	402 633.8	22 949.3	1 412 452 922	1 349 982 794	62 470 128	31 093 088	
4	427 815.8	402 834.2	24 981.6	1 400 830 581	1 331 156 978	69 673 603	29 803 354	
5	427 843.1	399 725.8	28 117.3	1 443 562 176	1 364 161 907	79 400 269	28 252 436	
6	450 771.6	412 645.7	38 125.9	1 433 497 020	1 327 310 394	106 186 626	22 851 824	

年次	モ ク シ ュ ク (苜蓿)							價 額
	作 付 段 別			收 穫 高				
	總 數	田	畑	總 數	田	畑		
昭和 1	10 415.5	10 305.5	110.0	20 740 293	20 320 699	419 594	639 676	
2	8 295.7	8 208.3	87.4	13 268 897	13 064 997	203 900	375 935	
3	9 297.7	9 234.3	73.4	18 544 051	18 350 825	193 226	462 057	
4	9 462.0	9 365.1	96.9	19 228 128	18 942 806	285 322	669 336	
5	9 274.9	9 138.7	136.2	19 787 697	19 415 820	371 877	449 975	
6	9 998.4	9 944.2	54.2	20 099 079	19 942 946	156 133	372 591	

年次	青 刈 大 豆							價 額
	作 付 段 別			收 穫 高				
	總 數	田	畑	總 數	田	畑		
昭和 1	128 123.9	115 693.6	12 430.3	262 646 368	235 720 411	26 925 957	7 127 838	
2	128 014.4	114 762.0	13 252.4	267 018 292	236 611 854	30 406 438	6 820 079	
3	126 033.6	111 578.2	14 455.4	273 412 406	240 409 327	33 003 079	6 937 267	
4	125 856.5	110 179.6	15 676.9	278 685 131	241 664 416	37 020 715	6 741 942	
5	126 440.5	109 589.8	16 850.7	289 124 234	248 699 260	40 424 974	6 506 282	
6	135 848.9	114 156.8	21 692.1	296 182 613	244 726 415	51 456 198	5 598 299	

17. 果 樹

年次	生産戸數	總 數		桃 苗		梨 苗		リンゴ苗	
		數 量	價 額	數 量	價 額	數 量	價 額	數 量	價 額
		本	円	本	円	本	円	本	円
昭和 1	14 574	13 161 948	1 030 513	1 746 355	94 826	1 547 201	75 293	1 842 809	60 995
2	14 472	10 955 597	835 609	1 649 644	91 774	1 203 179	61 646	1 590 359	49 782
3	14 075	10 607 794	838 221	1 315 473	82 099	1 088 880	52 501	1 441 983	35 134
4	13 500	10 416 679	847 927	1 195 427	70 923	1 057 379	60 028	1 453 556	48 271
5	12 359	9 941 937	875 737	974 047	57 154	771 093	47 035	957 248	36 624
6	12 696	12 830 482	1 042 216	1 171 725	52 011	822 903	40 814	1 039 078	35 266

1. 生産戸數ハ其ノ年ニ於テ果樹苗ノ生産ニ従事シタル戸數トス

用 作 物

年次	レ シ ゲ (紫雲英)							價 額
	作 付 段 別			收 穫 高				
	總 數	田	畑	總 數	田	畑		
昭和 1	281 767.5	280 437.5	1 330.0	1 110 714 740	1 104 640 367	6 074 373	25 959 034	
2	273 836.9	272 544.6	1 292.3	892 074 135	887 661 026	4 413 159	19 684 777	
3	278 103.8	276 947.2	1 156.6	1 079 875 100	1 075 696 988	4 178 117	22 648 554	
4	280 029.9	278 970.1	1 059.8	1 060 441 560	1 056 582 831	3 858 729	21 319 176	
5	277 788.4	276 758.2	1 030.2	1 087 671 178	1 083 750 781	3 920 397	20 221 606	
6	284 636.3	283 468.4	1 167.9	1 050 899 303	1 047 234 620	3 664 682	15 658 573	

年次	ソ ラ マ メ、エ ン ド ウ (蠶豆、豌豆)							價 額
	作 付 段 別			收 穫 高				
	總 數	田	畑	總 數	田	畑		
昭和 1	6 719.3	3 487.1	3 232.2	25 031 892	12 790 141	12 241 751	690 910	
2	7 148.6	3 893.2	3 255.4	25 297 872	13 569 750	11 728 122	641 878	
3	6 972.7	3 211.9	3 760.8	22 302 132	10 292 142	12 009 990	582 998	
4	6 796.5	2 946.6	3 849.9	22 286 230	9 661 565	12 624 665	546 713	
5	7 957.4	2 872.7	5 084.7	23 802 349	8 216 368	15 585 981	560 078	
6	11 744.9	3 353.4	8 391.5	35 683 439	10 697 944	24 990 495	656 984	

年次	其 他							價 額
	作 付 段 別			收 穫 高				
	總 數	田	畑	總 數	田	畑		
昭和 1	4 385.9	1 703.4	2 682.5	15 484 000	5424 976	10 059 024	456 199	
2	5 162.0	2 027.4	3 134.6	17 880 916	5 681 904	12 199 012	474 306	
3	5 175.3	1 672.2	3 503.1	18 319 233	5 233 517	13 085 716	462 212	
4	5 670.9	1 372.8	4 298.1	20 189 532	4 305 360	15 884 172	526 187	
5	6 381.9	1 366.4	5 015.5	23 176 718	4 079 678	19 097 040	514 495	
6	8 543.1	1 722.9	6 820.2	30 627 586	4 708 469	25 919 117	565 377	

苗 (自前年七月一日 至其年六月末日)

年次	生産戸數	柿 苗		カンキツ(柑橘)苗		ア ド カ 苗		其ノ他ノ果樹苗	
		數 量	價 額	數 量	價 額	數 量	價 額	數 量	價 額
		本	円	本	円	本	円	本	円
昭和 1	14 574	13 161 948	1 030 513	1 746 355	94 826	1 547 201	75 293	1 842 809	60 995
2	14 472	10 955 597	835 609	1 649 644	91 774	1 203 179	61 646	1 590 359	49 782
3	14 075	10 607 794	838 221	1 315 473	82 099	1 088 880	52 501	1 441 983	35 134
4	13 500	10 416 679	847 927	1 195 427	70 923	1 057 379	60 028	1 453 556	48 271
5	12 359	9 941 937	875 737	974 047	57 154	771 093	47 035	957 248	36 624
6	12 696	12 830 482	1 042 216	1 171 725	52 011	822 903	40 814	1 039 078	35 266

18. 茶 畑

年次	總數	畑		
		其ノ他	畑	總數
昭和 2	43 263.7	29 079.0	14 184.7	
〃 3	43 164.6	29 637.8	13 526.8	
〃 4	42 836.8	29 491.5	13 345.3	
〃 5	38 087.5	26 482.0	11 605.5	
〃 6	38 109.2	26 874.5	11 234.7	
〃 7	38 352.0	27 250.6	11 101.4	

19. 製 茶

年次	製造戸數	總數		玉露		煎茶	
		數量	價額	數量	價額	數量	價額
昭和 2	1 146 894	9 857 720	31 073 957	67 364	903 558	7 757 814	27 399 387
〃 3	1 153 767	10 423 291	32 124 522	71 199	843 125	8 283 952	29 109 854
〃 4	1 136 971	10 504 650	30 633 069	64 590	791 051	8 307 581	26 966 086
〃 5	1 120 240	10 305 846	24 471 721	75 701	770 371	8 249 436	21 264 767
〃 6	1 126 318	10 214 757	18 870 591	71 598	637 311	8 216 543	16 532 176
〃 7	1 132 439	10 773 026	18 506 012	71 382	591 433	8 653 652	16 194 254

年次	番茶		紅茶		其ノ他	
	數量	價額	數量	價額	數量	價額
昭和 2	1 963 880	2 318 292	4 422	20 311	64 102	482 974
〃 3	2 013 507	2 291 005	5 541	23 781	49 463	365 304
〃 4	2 078 822	2 323 224	2 693	10 292	51 109	380 668
〃 5	1 923 130	1 844 865	3 106	8 696	54 695	309 436
〃 6	1 874 394	1 451 488	3 188	8 018	49 034	241 598
〃 7	1 996 727	1 413 610	7 001	20 130	47 264	286 575

1. 製造戸數ハ其ノ季節ニ於テ製茶ニ従事シタル戸數トス

20. 桑 畑

年次	總數	畑		
		本畑	其ノ他	其ノ他
昭和 2	594 707.4	517 799.7	54 675.7	22 232.0
〃 3	609 091.0	536 303.1	50 481.2	22 306.7
〃 4	625 673.9	553 572.5	49 706.7	22 394.7
〃 5	714 175.9	646 736.9	45 284.9	22 154.1
〃 6	632 773.9	619 352.7	42 385.4	21 035.8
〃 7	652 872.2	593 145.6	33 937.9	19 788.7

21. 桑 苗 (自前年六月一日至其年五月末日)

年次	生産戸數	總數		ミシヨウ (實生)	
		數量	價額	數量	價額
昭和 2	231 195	823 758 887	10 129 533	257 073 684	617 854
〃 3	199 183	555 042 238	4 644 925	109 476 642	232 622
〃 4	163 122	409 848 802	5 211 969	71 624 650	222 171
〃 5	152 015	386 106 850	5 807 647	89 229 310	222 070
〃 6	132 613	350 234 622	1 829 845	50 456 957	73 998
〃 7	101 370	244 756 606	1 476 195	28 652 667	52 517

年次	ツギキ (接木)		シロダシ (代出)	
	數量	價額	數量	價額
昭和 2	423 223 500	6 717 332	7 6064 629	1 651 069
〃 3	305 187 149	2 942 982	80 794 958	910 892
〃 4	217 858 858	3 509 692	69 312 969	950 522
〃 5	197 142 336	3 925 018	69 676 814	1 053 786
〃 6	186 364 787	1 142 386	64 031 319	394 508
〃 7	126 783 110	856 609	53 648 417	355 508

年次	トリキ (取木)		其ノ他	
	數量	價額	數量	價額
昭和 2	60 353 616	1 091 074	7 038 458	52 204
〃 3	54 043 320	530 135	5 535 169	27 294
〃 4	43 848 333	492 615	7 203 992	36 969
〃 5	45 060 911	573 860	4 997 479	32 913
〃 6	44 346 549	211 290	5 035 010	7 663
〃 7	33 695 197	176 660	1 977 215	4 701

1. 生産戸數ハ其ノ期間ニ於テ桑苗ノ生産ニ従事シタル戸數トス

22. 蠶 種

年次	製造者數	總數		原蠶種		普通蠶種	
		製造高	検査合格高	製造高	検査合格高	製造高	検査合格高
昭和 1	7 476	821 842 264	813 600 610	16 418 429	15 718 175	805 423 835	797 882 435
〃 2	7 282	877 565 682	869 492 967	18 482 066	17 668 968	859 083 616	851 823 999
〃 3	7 195	914 843 908	902 235 861	19 159 118	18 265 341	895 684 790	884 020 520
〃 4	6 999	878 732 302	861 858 367	19 982 401	19 014 312	858 749 901	842 844 055
〃 5	6 885	333 987 832	321 633 392	9 989 780	9 459 738	323 998 052	312 173 654
〃 6	6 269	294 774 023	286 197 276	8 871 420	8 401 311	285 902 603	277 795 965

1. 昭和五年以降ハ蠶絲業法ノ改正ニ依リ普通蠶種ノ數量單位ハ「グラム」ヲ以テ表示セリ尙原蠶種ニ付テハ二十八蛾ノ卵量ヲ9.375グラムトシテ便宜之ヲ換算セリ

23. 繭 産

年次 道府	養蠶戸數	總		上		繭		玉		繭	
		蠶種播立 數	量	數	價	數	價	數	價	數	價
昭和	1	2 061 587	17 961 753	86 725 501	661 453 536	74 942 830	625 919 096	7 960 649	23 613 733		
〃	2	2 103 503	18 429 429	90 862 559	496 932 514	78 488 780	473 442 174	8 315 705	15 559 702		
〃	3	2 165 265	18 899 070	93 849 090	551 679 133	80 979 196	524 979 458	8 388 901	17 071 337		
〃	4	2 216 602	19 152 835	102 093 194	655 000 193	88 476 894	624 313 055	8 946 426	19 200 678		
〃	5	2 216 027	18 527 061	106 463 516	304 212 774	93 500 526	290 119 559	8 421 200	9 027 896		
〃	6	2 119 817	170 006 525	97 072 455	275 557 296	85 961 038	260 229 804	7 032 378	10 338 730		
1	北海道	3 564	63 880	21 969	49 428	18 276	45 676	2 180	2 560		
2	青森	4 281	157 587	89 610	257 801	77 239	239 716	6 306	9 239		
3	岩手	35 607	1 611 583	1 020 416	2 872 476	887 311	2 721 953	74 279	84 973		
4	宮城	35 818	2 783 305	1 733 064	5 201 918	1 544 973	4 952 519	120 803	157 999		
5	秋田	13 194	500 165	259 211	734 088	222 587	683 280	19 590	26 986		
6	山形	48 925	3 840 791	2 328 857	7 104 251	2 029 325	6 666 438	170 189	244 595		
7	福島	89 346	5 932 944	3 534 464	10 083 169	3 083 530	9 447 254	272 212	407 456		
8	茨城	68 563	6 676 606	3 727 602	9 948 876	3 258 853	9 326 281	338 997	479 523		
9	栃木	21 748	1 758 152	994 823	2 616 572	860 230	2 440 090	87 019	124 089		
10	群馬	82 094	13 643 470	6 325 513	16 781 539	5 500 195	15 647 926	482 369	719 756		
11	埼玉	100 232	11 357 422	5 216 632	13 206 442	4 519 669	12 316 965	453 512	637 002		
12	千葉	38 567	4 162 133	2 118 324	5 287 140	1 842 855	4 954 456	184 071	222 239		
13	東京	23 641	2 926 623	1 529 006	3 912 709	1 318 940	3 654 575	116 272	155 142		
14	神奈川	28 171	2 883 703	1 644 229	4 495 729	1 429 821	4 202 632	119 567	164 040		
15	新潟	61 115	2 823 789	1 541 214	4 178 464	1 339 347	3 946 378	132 645	163 235		
16	富山	14 275	402 930	225 463	596 968	198 042	567 250	19 529	24 392		
17	石川	21 636	949 541	572 884	1 655 970	514 522	1 591 878	41 615	48 765		
18	福井	17 522	661 882	389 627	1 052 402	347 376	1 006 636	27 421	32 727		
19	山梨	59 736	7 763 389	4 031 573	11 090 410	3 592 203	10 467 933	281 664	432 868		
20	長野	155 809	23 083 243	11 077 537	31 352 170	9 745 576	29 331 396	867 027	1 434 175		
21	岐阜	83 505	8 198 706	4 301 677	12 331 048	3 834 125	11 643 109	305 145	500 218		
22	静岡	61 116	4 428 715	2 531 120	6 343 940	2 244 313	6 010 587	195 655	250 636		
23	愛知	96 091	10 019 434	5 763 227	15 468 704	5 102 843	14 587 080	401 004	612 051		
24	三重	65 478	5 086 683	3 479 582	10 501 123	3 150 613	10 058 544	244 019	344 603		
25	滋賀	22 022	1 035 585	647 102	1 932 933	579 855	1 830 715	46 801	76 042		
26	京都	28 219	2 162 009	1 695 133	6 233 893	1 568 299	5 947 703	72 375	152 996		
27	大阪	1 317	60 152	43 365	132 864	39 725	128 252	2 543	3 296		
28	兵庫	43 102	2 049 448	1 671 112	5 676 123	1 538 047	5 443 952	78 735	136 707		
29	奈良	20 221	1 742 973	1 021 776	3 183 980	927 567	3 067 725	69 054	89 276		
30	和歌山	35 693	1 858 311	1 218 530	3 516 486	1 113 347	3 393 634	72 899	88 308		
31	鳥取	34 663	2 893 747	2 106 095	6 476 491	1 860 090	6 144 868	123 641	197 448		
32	島根	46 195	2 461 879	1 736 598	5 544 856	1 576 609	5 299 738	99 022	153 776		
33	岡山	51 550	2 579 566	1 955 035	6 262 114	1 752 393	5 957 350	129 563	202 943		
34	広島	42 334	1 985 638	1 330 077	3 864 165	1 187 275	3 656 593	93 313	143 869		
35	山口	24 846	716 835	476 373	1 311 641	423 759	1 256 369	33 636	36 665		
36	徳島	33 862	3 568 177	2 241 310	6 677 950	1 987 547	6 364 132	178 472	237 492		
37	香川	16 212	746 254	463 310	1 330 731	426 212	1 283 177	33 404	39 243		
38	愛媛	53 634	4 564 86	2 926 674	8 347 945	2 612 368	8 416 551	215 256	231 627		
39	高知	56 880	2 816 633	1 775 455	4 870 102	1 661 038	4 734 372	59 963	71 036		
40	福岡	37 585	1 940 931	1 397 456	4 188 365	1 240 926	3 954 849	99 504	153 703		
41	佐賀	33 987	1 027 610	747 437	2 331 917	670 298	2 235 376	48 248	68 212		
42	長門	35 536	1 952 103	1 031 145	3 037 211	927 153	2 823 307	99 124	140 643		
43	熊本	67 226	3 725 073	2 755 650	7 832 438	2 447 623	7 422 068	191 525	236 982		
44	大分	50 363	2 485 016	1 628 118	4 714 506	1 464 822	4 517 165	116 406	146 091		
45	宮崎	47 015	2 727 647	1 642 493	4 930 894	1 473 116	4 659 672	110 939	174 753		
46	鹿児島	94 527	3 081 751	2 004 606	5 393 714	1 784 182	5 102 093	137 076	176 018		
47	沖縄	7 794	107 640	39 981	92 630	35 993	89 541	2 739	2 335		

1. 養蠶戸數ハ其ノ季節ニ於テ養蠶ニ従事シタル戸數トス 2. 總數繭ノ養蠶戸數ハ春夏秋各季ノ養蠶

額

年次 道府	養蠶戸數	繭		春		夏		秋		年次 道府
		數	價	養蠶戸數	蠶種播立 數	總	上	繭	額	
昭和	1	3 822 022	11 920 707	1 804 835	7 612 146	44 155 719	381 230 376	39 248 273	364 252 716	1
〃	2	4 058 074	7 930 638	1 817 895	7 470 024	46 223 627	307 987 366	41 213 950	295 723 969	2
〃	3	4 480 993	9 628 338	1 929 465	7 920 609	49 561 743	314 595 401	43 961 065	302 230 662	3
〃	4	4 669 874	11 486 460	2 000 137	8 097 607	50 594 540	354 692 059	45 132 752	341 478 391	4
〃	5	4 541 790	5 065 319	2 055 036	8 438 158	56 103 136	210 368 909	50 618 549	202 629 708	5
〃	6	4 028 989	4 933 762	1 966 427	80 490 932	52 667 225	154 833 330	48 156 443	148 434 499	6
1	北海道	1 513	1 192	3 398	55 307	18 876	42 902	15 760	39 722	1
2	青森	6 015	8 846	3 971	101 050	61 929	187 610	54 324	176 053	2
3	岩手	58 826	65 550	28 598	1 094 136	762 932	2 269 918	674 736	2 167 218	3
4	宮城	72 288	91 400	29 752	1 469 313	1 015 367	3 309 293	921 034	3 181 925	4
5	秋田	17 034	23 822	10 612	281 295	149 173	450 885	130 778	424 645	5
6	山形	129 343	193 218	42 754	1 922 402	1 368 461	4 481 091	1 220 815	4 256 087	6
7	福島	178 722	228 459	76 473	2 973 227	2 056 554	6 272 789	1 832 099	5 938 772	7
8	茨城	129 752	143 072	64 272	3 224 887	2 036 992	5 562 886	1 855 039	5 309 998	8
9	栃木	47 574	52 393	18 966	858 382	525 994	1 440 859	467 532	1 360 680	9
10	群馬	342 949	413 857	78 204	6 263 050	3 377 196	9 708 328	3 056 775	9 201 951	10
11	埼玉	243 451	252 475	94 110	5 665 457	2 970 283	7 772 820	2 640 938	7 336 446	11
12	千葉	91 368	110 445	36 753	1 907 679	1 124 054	2 798 180	1 008 924	2 663 970	12
13	東京	93 794	102 992	20 945	1 305 040	816 124	2 163 167	709 853	2 029 515	13
14	神奈川	94 841	129 057	26 736	1 394 312	925 159	2 582 433	811 928	2 429 870	14
15	新潟	69 222	68 851	58 043	1 652 251	1 012 685	2 770 701	891 650	2 632 971	15
16	富山	7 892	5 326	12 832	237 085	144 374	405 153	127 287	384 885	16
17	石川	16 747	15 327	18 192	459 617	316 463	948 253	290 610	919 024	17
18	福井	14 830	13 039	15 838	373 224	235 882	671 030	215 029	648 207	18
19	山梨	157 706	189 609	56 396	3 849 995	2 347 029	6 467 978	2 123 886	6 117 839	19
20	長野	464 934	586 599	131 568	9 343 506	5 051 962	14 605 188	4 535 627	13 727 932	20
21	岐阜	162 407	187 721	77 161	4 070 010	2 355 472	6 957 652	2 175 831	6 703 460	21
22	静岡	91 152	82 717	58 522	2 262 735	1 469 864	3 818 409	1 339 873	3 665 459	22
23	愛知	259 380	269 573	92 128	3 976 946	2 923 340	8 177 559			

23. 繭 産

年次 道府	春				夏				繭種 立量
	繭		屑		繭		屑		
	数量	金額	数量	金額	数量	金額	数量	金額	
昭和	1	3 242 143	10 876 063	1 665 303	6 101 597	1 914 943	1 658 191	10 349 607	
〃	2	3 367 433	8 067 834	1 647 244	4 195 513	1 949 935	1 604 322	10 959 405	
〃	3	3 610 454	7 746 344	1 990 224	4 563 395	2 029 333	1 793 533	10 978 461	
〃	4	3 426 278	7 776 723	2 035 510	5 436 940	2 076 247	1 859 782	10 055 228	
〃	5	3 408 724	4 633 690	2 075 863	3 100 511	2 019 397	1 853 406	10 088 903	
〃	6	2 633 428	4 033 530	1 811 351	2 363 301	1 949 196	1 795 803	89 515 533	
1 北海道		1 826	2 140	1 290	1 040	478	312	8 573	
2 青森		3 527	5 333	4 078	6 224	3 191	2 881	56 537	
3 岩手		45 223	52 925	42 973	49 775	26 757	19 748	517 452	
4 宮城		54 463	74 263	39 870	53 105	33 070	27 004	1 313 992	
5 秋田		9 405	13 205	8 990	13 035	11 495	8 913	218 870	
6 山形		74 847	109 775	72 799	115 229	44 460	38 230	1 918 389	
7 福島		123 693	201 186	95 762	132 831	84 261	71 383	2 959 717	
8 茨城		123 989	192 264	52 964	60 624	65 392	61 101	3 451 719	
9 栃木		35 969	54 443	22 493	25 731	19 617	16 835	899 770	
10 群馬		175 533	301 647	144 833	204 730	79 587	75 697	7 380 420	
11 埼玉		210 754	308 155	118 591	123 219	95 603	89 481	5 691 965	
12 千葉		75 904	88 485	37 226	45 725	37 036	35 222	2 254 454	
13 東京都		53 313	73 609	52 938	60 043	22 000	19 304	1 621 583	
14 神奈川		58 733	78 213	54 498	74 350	27 017	25 182	1 489 391	
15 新潟		78 263	94 099	42 772	43 631	47 931	44 909	1 171 538	
16 富山		12 152	16 743	4 935	3 525	10 950	9 507	165 845	
17 石川		17 419	21 120	8 434	8 109	18 858	15 414	489 924	
18 福井		12 476	15 389	8 377	7 434	13 830	12 196	238 658	
19 山梨		142 246	243 412	80 897	106 727	57 047	53 707	3 913 394	
20 長野		329 940	620 344	186 395	256 912	152 120	127 879	13 739 737	
21 岐阜		109 196	171 122	70 445	83 070	76 907	70 563	4 128 696	
22 静岡県		87 633	111 365	42 358	41 585	51 264	48 670	2 165 980	
23 愛知		123 944	199 690	92 516	106 707	89 957	85 994	6 042 438	
24 三重		78 838	112 589	33 786	42 001	61 484	59 035	2 635 104	
25 滋賀		17 449	26 968	10 211	13 911	18 488	13 260	511 413	
26 京都		22 340	46 901	27 223	65 233	25 349	23 376	967 178	
27 大阪		981	1 266	345	121	1 209	1 043	26 923	
28 兵庫県		33 532	55 195	33 369	59 134	34 876	32 752	757 519	
29 奈良		22 756	23 001	9 185	10 444	18 733	17 117	932 178	
30 和歌山		23 923	34 874	12 019	13 606	32 180	31 126	859 209	
31 鳥取		36 973	55 542	53 923	61 677	31 444	30 052	1 613 842	
32 島根		33 250	49 509	26 465	38 800	43 270	40 588	1 225 732	
33 岡山		46 602	68 232	32 112	42 859	47 404	45 761	1 284 804	
34 広島		33 947	47 593	21 126	25 525	39 766	36 503	980 632	
35 山口		13 531	13 420	8 671	8 039	22 792	20 454	349 004	
36 徳島		38 746	43 096	20 626	19 996	35 080	33 913	2 085 133	
37 香川		13 275	13 799	4 167	3 839	14 656	13 733	402 100	
38 愛媛		66 821	79 938	35 788	54 977	50 548	49 228	2 463 647	
39 高松		26 904	29 126	24 057	29 187	53 367	51 540	1 388 943	
40 福岡		20 391	29 798	20 297	29 974	34 977	33 265	1 021 123	
41 佐賀		10 950	12 713	12 235	15 669	29 643	23 615	522 999	
42 長門		23 848	27 883	27 591	36 734	32 683	31 809	956 839	
43 熊本		60 445	86 629	41 823	62 074	63 769	61 179	2 095 248	
44 大分		35 895	37 367	16 643	17 527	48 189	45 555	743 172	
45 宮崎		26 112	41 718	19 621	34 745	45 762	43 818	1 514 147	
46 鹿児島		34 892	46 038	30 736	44 954	88 278	87 077	1 700 587	
47 沖縄		1 559	1 353	741	464	6 321	4 406	46 020	

額 (續)

年次 道府	秋				繭				年次 道府	
	繭		屑		繭		屑			
	数量	金額	数量	金額	数量	金額	数量	金額		
昭和	1	42 569 782	280 223 160	35 694 557	261 666 380	4 718 506	12 737 670	2 156 719	5 819 110	1
〃	2	44 633 932	188 945 148	37 274 830	177 718 205	4 948 272	7 491 818	2 410 830	3 735 125	2
〃	3	44 287 347	237 083 732	37 018 131	222 698 796	4 778 447	9 324 993	2 490 769	5 059 943	3
〃	4	51 498 654	300 308 134	43 344 142	282 834 664	5 520 148	11 423 950	2 634 364	6 049 520	4
〃	5	50 360 330	93 843 865	42 881 977	87 489 851	5 012 476	4 389 206	2 465 927	1 964 808	5
〃	6	44 405 230	120 723 966	37 804 645	111 795 305	4 382 950	6 300 200	2 217 635	2 628 461	6
1 北海道		3 093	6 526	2 516	5 954	354	420	223	152	1
2 青森		27 681	70 191	22 965	63 663	2 779	3 906	1 937	2 622	2
3 岩手		257 484	602 558	212 575	554 735	29 056	32 048	15 853	15 775	3
4 宮城		722 697	1 892 625	623 939	1 770 594	66 340	83 736	32 418	38 295	4
5 秋田		110 038	233 203	91 809	258 635	10 185	13 781	8 044	10 787	5
6 山形		960 396	2 623 160	808 510	2 410 351	95 342	134 820	56 544	77 989	6
7 福島		1 477 910	3 810 380	1 251 431	3 508 482	143 519	206 270	82 960	95 628	7
8 茨城		1 690 610	4 385 990	1 403 814	4 016 283	210 008	287 259	76 788	82 448	8
9 栃木		468 829	1 175 713	392 698	1 079 410	51 050	69 641	25 081	26 662	9
10 群馬		2 948 317	7 073 211	2 443 420	6 445 975	306 831	413 109	198 066	209 127	10
11 埼玉		2 246 349	5 433 622	1 878 731	4 980 519	242 758	328 847	124 860	124 256	11
12 千葉		994 270	2 488 960	833 961	2 290 486	108 167	133 754	52 142	64 720	12
13 東京都		712 882	1 749 542	609 087	1 625 060	62 959	81 533	40 836	42 949	13
14 神奈川		719 070	1 913 296	617 893	1 772 762	60 834	85 827	40 343	54 707	14
15 新潟		528 529	1 407 763	447 697	1 313 407	54 382	69 136	26 450	25 220	15
16 富山		81 089	191 815	70 755	182 365	7 377	7 649	2 957	1 801	16
17 石川		256 421	707 717	223 912	672 854	24 196	27 645	8 313	7 218	17
18 福井		153 745	381 372	132 347	358 429	14 945	17 338	6 453	5 605	18
19 山梨		1 684 544	4 622 432	1 468 317	4 350 094	139 418	189 456	76 809	82 882	19
20 長野		6 025 575	16 746 982	5 209 949	15 603 464	537 087	813 831	278 539	329 687	20
21 岐阜		1 946 205	5 373 396	1 658 294	4 939 649	195 949	329 096	91 962	104 651	21
22 静岡県		1 061 256	2 525 531	904 440	2 345 128	108 022	139 271	48 794	41 132	22
23 愛知		2 839 887	7 291 145	2 395 963	6 715 918	277 060	412 361	166 866	162 866	23
24 三重		1 542 857	4 483 730	1 326 512	4 195 736	165 181	232 014	51 164	55 980	24
25 滋賀		301 398	825 134	261 811	763 795	29 352	49 074	10 235	12 265	25
26 京都		650 169	2 301 048	572 898	2 127 042	50 035	106 095	27 236	67 911	26
27 大阪		17 558	48 550	15 284	45 725	1 562	2 030	712	795	27
28 兵庫県		495 439	1 613 751	429 275	1 495 904	45 203	81 512	20 961	36 335	28
29 奈良		511 356	1 526 177	449 088	1 448 367	46 298	61 275	15 970	16 535	29
30 和歌山		524 514	1 392 003	460 278	1 317 681	43 971	53 434	20 265	20 888	30
31 鳥取		991 817	2 952 721	836 708	2 738 317	91 668	141 906	63 441	72 498	31
32 島根		794 400	2 479 276	694 136	2 322 467	65 762	104 267	34 502	52 542	32
33 岡山		840 799	2 648 504	716 871	2 454 881	82 961	134 661	40 967	58 962	33
34 広島		577 236	1 663 533	489 507	1 529 079	59 366	96 276	28 363	38 178	34
35 山口		206 258	537 184	175 846	503 371	20 105	23 245	10 307	10 568	35
36 徳島		1 107 053	3 099 058	912 662	2 848 332	139 726	194 396	54 665	56 330	36
37 香川		216 349	604 709	191 693	574 793	20 129	25 444	4 527	4 472	37
38 愛媛		1 413 481	4 183 756	1 201 734	3 887 277					

24. 蠶

年次	總						
	製絲場數	繰絲釜數	總價額	生絲		總數量	
				數量	價額		
昭和	1	91 751	427 174	875 174 412	9 101 310	850 751 982	3 557 893
〃	2	83 469	425 595	818 442 042	9 880 306	798 798 455	3 772 750
〃	3	76 090	435 735	858 254 359	10 584 232	835 467 904	3 940 601
〃	4	69 407	437 738	881 377 159	11 292 399	857 577 692	4 122 488
〃	5	70 728	433 637	552 618 420	11 365 026	536 663 848	3 741 199
〃	6	66 400	418 402	441 508 631	11 682 814	427 690 988	3 664 784

年次	器						
	製絲場數	繰絲釜數	緒數	總價額	生絲		總數量
					數量	價額	
昭和	1	3 768	285 525	1 112 607	813 097 379	8 080 051	790 854 623
〃	2	3 787	297 679	1 200 994	763 653 608	8 801 204	745 718 255
〃	3	3 509	318 540	1 312 890	798 584 807	9 451 887	777 812 964
〃	4	3 719	326 976	1 407 212	824 079 329	10 051 939	802 306 819
〃	5	3 759	323 707	1 362 115	517 704 313	10 179 136	503 012 776
〃	6	3 687	319 448	1 617 736	413 232 744	10 524 447	400 496 651

年次	座						
	製絲場數	繰絲釜數	總價額	生絲		總數量	
				數量	價額		
昭和	1	73 579	104 625	31 705 629	391 913	30 676 164	150 819
〃	2	66 511	92 874	30 885 602	458 496	30 079 018	157 162
〃	3	62 088	85 363	32 547 904	477 530	31 650 412	161 034
〃	4	56 149	79 094	27 065 961	414 320	26 209 799	159 699
〃	5	57 764	80 019	16 315 084	460 748	15 803 818	163 374
〃	6	53 760	71 925	12 687 759	411 205	12 209 175	150 840

年次	玉						
	製絲場數	繰絲釜數	總價額	生絲		總數量	
				數量	價額		
昭和	1	14 404	37 024	30 371 404	629 346	29 221 195	213 305
〃	2	13 171	35 042	23 902 832	620 606	23 001 182	228 159
〃	3	10 493	31 832	27 121 648	654 815	26 004 528	276 671
〃	4	9 539	31 668	30 231 869	826 140	29 061 074	327 564
〃	5	9 205	29 911	18 599 023	725 142	17 847 254	220 153
〃	6	8 953	27 029	15 588 128	747 162	14 985 162	206 204

1. 自家用生産=屬スルモノヲ含マズ 2. 製絲場數ハ其ノ年ニ於テ作業ヲ爲シタル場數、繰絲釜數ハ其

絲類

年次	物							
	製絲場數	繰絲釜數	總價額	生皮苧		其ノ他		
				數量	價額			
昭和	1	24 422 430	128 800	1 438 565	1 706 545	18 508 927	1 722 548	4 424 938
〃	2	19 643 587	163 241	1 417 107	1 872 552	14 968 912	1 736 957	3 257 568
〃	3	22 786 455	160 937	1 569 998	1 960 734	16 909 694	1 818 930	4 306 763
〃	4	23 799 467	131 584	1 266 761	2 082 770	18 013 609	1 908 134	4 519 097
〃	5	15 954 572	141 034	841 541	1 831 442	11 946 132	1 768 723	3 166 899
〃	6	13 817 643	146 320	863 666	1 810 366	10 014 064	1 708 098	2 933 913

年次	絲								
	製絲場數	繰絲釜數	緒數	總價額	生皮苧		其ノ他		
					數量	價額			
昭和	1	3 193 769	22 242 756	84 699	1 120 074	1 516 636	16 976 157	1 592 434	4 146 525
〃	2	3 387 429	17 935 353	124 035	1 172 793	1 670 021	13 749 459	1 593 373	3 013 101
〃	3	3 502 896	20 771 843	120 880	1 311 853	1 753 221	15 511 245	1 628 795	3 948 745
〃	4	3 635 225	21 772 510	100 820	1 080 269	1 844 015	16 497 594	1 690 390	4 194 647
〃	5	3 357 672	14 691 537	107 102	720 950	1 608 698	11 017 500	1 641 872	2 953 087
〃	6	3 307 740	12 736 093	117 564	742 307	1 608 892	9 241 549	1 581 284	2 752 237

年次	絲							
	製絲場數	繰絲釜數	緒數	總價額	生皮苧		其ノ他	
					數量	價額		
昭和	1	1 029 465	32 491	292 476	82 922	650 872	35 406	86 117
〃	2	806 584	28 947	191 705	92 784	543 609	35 431	71 270
〃	3	897 492	29 001	195 855	95 173	618 648	36 860	82 989
〃	4	856 162	22 124	140 778	106 219	652 064	31 356	63 320
〃	5	511 266	24 033	90 255	107 314	372 994	32 027	48 017
〃	6	478 584	21 663	98 987	100 862	341 517	28 315	38 080

年次	絲							
	製絲場數	繰絲釜數	緒數	總價額	生皮苧		其ノ他	
					數量	價額		
昭和	1	1 150 209	11 610	76 015	106 987	881 898	94 708	192 296
〃	2	901 650	10 259	52 609	109 747	675 844	108 153	173 197
〃	3	1 117 120	11 056	62 290	112 340	779 801	153 275	275 029
〃	4	1 170 795	8 640	45 714	132 536	863 951	186 388	261 130
〃	5	751 769	9 899	30 336	115 430	555 638	94 824	165 795
〃	6	602 966	7 093	22 372	100 612	430 938	98 499	149 596

ノ年ニ於テ使用シタル釜數トス 3. 緒數ハ其ノ年ニ於テ使用シタル釜ノ總緒數トス



25. 眞綿

年次	製造場数	数量	価額
昭和 1	33 160	75 541	2 546 403
〃 2	23 944	90 014	2 808 835
〃 3	18 705	91 403	2 612 478
〃 4	15 183	88 558	2 300 189
〃 5	14 385	84 648	1 667 335
〃 6	11 687	87 330	1 586 047

1. 自家用生産ニ屬スルモノヲ含マズ
2. 製造場数ハ其ノ年ニ於テ作業ヲ爲シタル場数トス

26. 蠶網

年次	製造戸数 (年未現在)	總價額	繭製	
			数量	価額
昭和 1	124 860	1 264 597	13 756 021	657 377
〃 2	142 290	1 338 818	15 959 505	724 252
〃 3	165 946	1 431 912	18 245 109	807 875
〃 4	183 198	1 527 822	18 129 092	749 602
〃 5	165 412	812 035	13 476 218	421 403
〃 6	152 507	507 834	9 712 257	256 436

年次	絲製		薬製	
	数量	価額	数量	価額
昭和 1	506 770	290 731	5 080 728	316 489
〃 2	519 610	313 276	5 150 500	301 290
〃 3	549 492	282 797	6 219 758	341 240
〃 4	453 106	443 415	6 803 855	334 805
〃 5	434 787	171 873	5 912 848	218 759
〃 6	235 415	76 977	5 261 441	174 421

27. 藁製品

年次	製造戸数 (年未現在)	總價額	藁 (皆川藁 ヲ含ム)	繩類	カマス(込) 及 俵	マフシ (簇)	其ノ他
昭和 1	874 827	42 489 885	12 042 571	14 123 620	9 139 563	580 543	6 603 588
〃 2	937 195	42 412 678	11 526 273	13 934 616	9 693 316	631 937	6 626 536
〃 3	955 041	40 314 555	10 486 324	13 266 642	9 208 440	701 695	6 651 454
〃 4	983 350	39 678 817	9 702 227	12 676 101	10 262 525	820 801	6 217 163
〃 5	1 011 324	30 607 753	7 249 625	10 409 750	7 652 518	606 233	4 683 627
〃 6	1 035 867	25 903 830	5 967 624	8 717 929	6 497 528	489 833	4 230 911

28. 販賣肥料

年次	製造 業者 (年未現在)	總價額	動物質肥料				
			總價額	練搾粕		鱈搾粕	
				数量	価額	数量	価額
昭和 1	23 699	183 470 597	24 011 580	10 928 605	6 617 502	11 855 243	6 220 170
〃 2	23 816	170 585 469	21 133 549	12 319 521	6 596 562	9 111 927	4 153 559
〃 3	23 823	197 833 679	22 253 714	7 149 982	3 678 993	12 361 592	5 980 828
〃 4	23 924	210 756 637	19 619 066	3 203 459	1 686 628	14 742 924	5 461 415
〃 5	23 564	158 330 126	12 702 505	5 244 636	1 739 612	11 273 999	2 978 538
〃 6	23 331	124 726 675	13 092 247	5 897 134	1 229 628	20 559 902	4 207 792

年次	動物質肥料					
	干鱈		雑魚搾粕		粉末魚肥	
	数量	価額	数量	価額	数量	価額
昭和 1	2 253 775	838 305	2 153 457	852 137	3 325 056	1 823 560
〃 2	373 890	128 433	2 487 219	873 849	4 276 764	2 002 614
〃 3	4 374 943	1 154 772	1 730 543	648 663	7 015 382	3 075 229
〃 4	3 331 679	864 992	2 619 446	927 631	5 400 531	2 370 449
〃 5	1 325 029	292 553	2 097 463	408 308	6 709 561	2 044 239
〃 6	2 335 875	309 304	1 532 047	259 883	11 770 727	3 014 023

年次	動物質肥料					
	其ノ他魚肥		骨粉		乾血	
	数量	価額	数量	価額	数量	価額
昭和 1	2 329 133	1 043 454	9 712 342	4 148 365	55 979	30 707
〃 2	4 106 244	1 490 608	8 806 778	3 493 027	60 693	29 965
〃 3	4 229 436	1 594 041	8 962 210	3 492 358	76 139	39 862
〃 4	4 372 453	1 605 605	9 960 429	3 691 270	76 251	40 100
〃 5	3 990 447	916 862	9 129 177	2 467 218	71 010	26 176
〃 6	4 347 643	717 050	7 708 950	1 789 742	91 912	26 760

年次	動物質肥料					
	蠶蛹搾粕		干蠶蛹(粉未共)		其ノ他	
	数量	価額	数量	価額	数量	価額
昭和 1	2 549 735	1 136 908	490 849	217 258	2 732 083	1 083 214
〃 2	3 330 213	1 213 630	612 472	225 878	2 665 071	925 424
〃 3	3 335 437	1 264 609	457 008	166 160	3 310 808	1 158 199
〃 4	3 493 453	1 235 749	455 946	157 505	4 253 278	1 527 722
〃 5	3 466 081	859 375	322 633	83 923	3 477 702	885 801
〃 6	3 875 528	725 998	594 947	109 944	3 718 468	702 123

1. 本表ハ肥料取締法ニ依リ肥料製造ノ免許ヲ受ケタルモノノミトス但硫酸安母尼亞中ニハ製鐵所ノ製造高ヲ含ム、但シ硫酸安母尼亞中ニハ製鐵所ノ製造高ヲ含ム
2. 粉末肥料及調合肥料ニ於テ其ノ原料ト爲リタルモノノ中ニハ各種肥料ト重複セルモノアリ

28. 販 賣

年 次	植 物						
	總 價 額	大 豆 油 粕		浸 出 大 豆 油 粕		大 豆 油 粕 粉 末	
		數 量	價 額	數 量	價 額	數 量	價 額
昭和 1	46 556 557	3 904 876	1 319 207	49 369 615	18 683 057	18 836 468	6 592 802
2	37 038 739	1 662 826	460 650	39 348 668	12 638 535	20 363 118	6 442 254
3	39 667 038	1 855 154	555 565	45 328 874	14 750 283	17 815 342	5 762 300
4	43 520 838	1 204 529	360 651	53 975 393	18 021 605	16 287 379	5 250 544
5	30 061 072	733 407	183 454	47 647 050	12 939 098	13 679 944	3 382 228
6	24 083 335	545 603	79 647	60 286 671	9 895 937	13 633 379	2 302 246

年 次	植 物					
	胡 麻 油 粕		荏 油 粕(粉末共)		再 製 菜 種 油 粕	
	數 量	價 額	數 量	價 額	數 量	價 額
昭和 1	1 416 144	516 028	1 741 782	591 907	329 782	106 471
2	1 868 541	510 402	874 117	280 101	91 882	28 330
3	1 958 243	668 084	993 975	357 294	18 263	7 046
4	2 325 994	722 150	964 109	320 922	97 243	35 248
5	2 368 506	543 105	2 236 131	484 044	15 783	4 580
6	2 273 860	413 108	3 707 032	592 820	287 047	81 030

年 次	植 物 質 肥 料					
	落 花 生 油 粕		其 他 油 粕		其 他	
	數 量	價 額	數 量	價 額	數 量	價 額
昭和 1	1 309 659	477 774	4 497 845	1 086 091	5 900 910	816 596
2	815 355	250 522	4 097 180	916 520	6 011 600	682 933
3	458 471	157 058	3 909 582	940 302	6 356 866	823 758
4	414 843	147 778	4 330 705	1 052 874	5 736 689	722 034
5	385 294	96 107	5 377 495	830 396	3 946 733	384 630
6	869 703	167 247	6 264 150	734 603	4 065 906	292 480

年 次	礦 物 質 肥 料					
	過 磷 酸 石 灰		硫 酸 加 里		加 里 鹽 類	
	數 量	價 額	數 量	價 額	數 量	價 額
昭和 1	209 670 044	28 872 736	154 699	61 369	1 315 175	420 175
2	249 293 121	32 897 336	16 200	7 592	1 643 475	535 892
3	246 979 748	32 255 971	160 663	71 022	1 387 507	439 637
4	252 587 839	31 241 646	18 015	6 024	1 420 070	406 282
5	255 242 406	9 830 198	55 118	23 791	1 385 989	404 002
6	229 973 628	22 952 331	9 480	2 914	2 134 845	592 262

肥 料 (續)

質	肥 料							
	菜 種 油 粕		菜 種 油 粕 粉 末		棉 實 油 粕		棉 實 油 粕 粉 末	
	數 量	價 額	數 量	價 額	數 量	價 額	數 量	價 額
11 894 068	5 117 741	15 650 253	5 954 842	103 443	35 141	7 781 714	2 553 167	
10 288 160	4 012 563	16 027 579	5 859 209	123 845	37 466	7 698 315	1 984 372	
7 811 551	3 505 652	13 353 081	5 592 825	143 607	43 040	8 452 900	2 579 027	
9 401 292	3 787 603	15 504 568	5 625 822	693 155	196 521	12 655 659	3 776 553	
10 177 675	2 907 751	16 322 011	4 454 302	83 432	18 713	11 505 648	2 302 241	
10 387 314	2 578 384	16 682 710	3 713 022	294 351	46 795	6 606 648	1 020 752	

質	肥 料					
	植 物 雜 油 粕		椰 子 油 粕		亞 麻 仁 油 粕	
	數 量	價 額	數 量	價 額	數 量	價 額
5 474 972	1 838 593	840 786	160 289	2 041 565	706 851	
5 456 081	1 768 520	782 971	131 990	2 745 685	1 034 372	
7 601 132	2 741 115	884 059	197 337	2 735 830	986 352	
6 280 749	2 279 158	1 007 059	226 264	2 745 544	995 111	
4 350 220	1 108 217	1 106 844	142 021	1 084 304	280 185	
8 664 692	1 644 064	1 562 185	175 017	1 795 409	346 183	

總 價 額	礦 物 質 肥 料			
	硫 酸 安 母 尼 亞		石 灰 窒 素	
	數 量	價 額	數 量	價 額
69 714 141	39 204 143	23 079 983	37 513 399	11 956 705
70 423 150	47 062 244	22 470 480	32 108 017	10 883 340
82 483 117	61 975 985	29 622 382	42 654 394	15 050 577
87 283 692	62 562 390	30 061 799	42 975 176	15 065 718
76 953 286	70 887 061	23 935 921	60 902 264	16 958 896
61 557 154	104 863 298	25 421 714	44 811 125	8 743 280

其 他	料				
	調 合 肥 料		雜 肥 料		
	數 量	價 額	數 量	價 額	
35 137 566	5 323 173	131 607 386	42 985 870	1 478 046	202 449
20 921 816	3 623 510	142 062 991	41 819 708	965 799	165 323
26 724 151	5 043 528	181 545 848	53 111 743	1 641 655	318 067
41 281 924	10 502 223	207 276 511	60 116 082	1 195 482	216 959
23 275 068	5 800 478	167 237 480	38 550 589	540 106	62 674
21 016 211	3 844 603	145 766 132	25 910 288	890 166	83 651

29.

年次 道府	飼養戸數	年 末 現									
		總 頭 數			滿 二 年 以 上			滿 一 年 以 未 上			
		總 數	牝	牡	總 數	牝	牡	總 數	牝	牡	
昭和	1	1 181 750	1 465 149	1 051 094	414 055	1 109 637	829 467	280 170	202 603	130 432	72 176
〃	2	1 193 741	1 474 409	1 059 535	414 874	1 119 318	839 374	279 944	201 598	129 593	72 005
〃	3	1 203 875	1 483 806	1 072 599	411 207	1 123 557	848 146	275 411	203 398	130 749	72 649
〃	4	1 208 042	1 488 240	1 087 261	400 979	1 123 441	859 402	264 039	207 425	134 190	73 235
〃	5	1 215 238	1 498 260	1 099 348	398 912	1 127 532	868 797	258 735	208 678	133 917	74 761
〃	6	1 223 260	1 512 352	1 112 482	399 870	1 134 091	877 161	256 930	213 355	137 078	76 277
1	北海道	14 297	47 466	43 586	3 880	29 820	28 827	993	8 051	7 218	833
2	青森	5 621	11 272	6 391	4 881	7 245	4 485	2 760	1 637	731	956
3	岩手	6 497	14 983	9 950	5 033	10 460	7 274	3 186	2 323	1 360	968
4	宮城	3 920	5 576	3 868	1 708	4 353	3 110	1 243	707	453	254
5	秋田	2 074	3 669	2 791	878	2 395	2 049	346	488	319	169
6	山形	9 102	10 500	7 717	2 783	7 936	6 215	1 721	1 559	921	638
7	福島	3 033	4 121	2 934	1 187	3 214	2 344	870	484	322	162
8	茨城	16 921	18 428	13 763	4 665	15 450	11 849	3 601	2 041	1 361	680
9	栃木	2 386	3 398	2 539	859	2 531	1 979	552	508	338	170
10	群馬	5 234	7 308	5 402	1 906	5 407	4 245	1 162	1 045	672	373
11	埼玉	12 729	14 387	11 691	2 696	12 646	10 441	2 205	1 208	870	338
12	千葉	33 964	39 243	33 394	5 849	33 835	28 869	4 966	3 302	2 762	540
13	東京	9 270	15 031	12 402	2 629	12 226	10 247	1 979	1 663	1 314	349
14	神奈川	11 144	14 474	11 914	2 560	10 478	9 037	1 441	2 630	1 979	651
15	新潟	28 535	31 156	23 886	7 270	27 431	21 414	6 017	2 355	1 622	733
16	富山	805	1 513	1 086	427	1 096	836	260	254	147	107
17	石川	4 361	5 782	4 772	1 010	3 729	3 405	324	1 102	796	306
18	福井	3 693	4 544	3 906	638	3 802	3 411	391	412	296	116
19	山梨	1 291	1 967	1 553	414	1 425	1 201	224	236	187	99
20	長野	4 620	6 978	5 298	1 680	5 450	4 329	1 121	892	554	338
21	岐阜	9 825	11 505	7 598	3 907	7 934	5 650	2 284	2 235	1 224	1 011
22	静岡	13 588	16 435	12 153	4 282	12 121	9 098	3 023	2 625	1 908	717
23	愛知	15 798	20 155	13 263	6 892	14 007	10 248	3 759	3 544	1 839	1 705
24	三重	36 166	39 144	33 030	6 114	31 261	28 079	3 182	5 043	3 334	1 709
25	滋賀	18 815	20 187	17 390	2 797	15 668	13 397	2 271	2 981	2 679	302
26	京都	29 106	32 481	24 041	8 440	25 316	19 781	5 535	4 390	2 667	1 723
27	大阪	30 327	35 361	31 832	3 529	26 647	23 898	2 749	5 947	5 446	501
28	兵庫	90 273	98 832	81 245	17 587	81 621	70 544	11 077	10 339	6 690	3 649
29	奈良	15 457	16 565	12 576	3 989	14 462	11 211	3 251	1 391	900	491
30	和歌山	26 603	28 231	23 039	5 192	18 956	15 670	3 286	6 160	4 973	1 187
31	鳥取	26 605	37 136	27 360	9 776	27 022	21 580	5 442	4 461	2 524	1 937
32	島根	44 027	59 021	38 210	20 811	40 560	27 948	12 612	9 101	5 075	4 026
33	岡山	71 171	89 260	62 194	27 066	65 230	47 965	17 265	12 879	7 874	5 005
34	廣島	81 470	96 527	68 573	27 954	73 907	54 598	19 309	12 186	7 640	4 546
35	山口	54 875	63 334	46 041	17 293	49 302	37 365	11 937	8 093	5 104	2 989
36	徳島	32 042	33 919	20 010	13 909	20 736	13 357	7 379	7 897	4 110	3 787
37	香川	34 252	35 403	33 291	2 112	25 755	24 727	1 028	6 966	6 461	505
38	愛媛	44 869	47 342	23 533	23 809	33 143	18 347	14 796	9 190	3 245	5 945
39	高松	20 745	23 064	16 794	6 270	17 682	13 881	3 801	3 168	1 671	1 497
40	福岡	48 694	55 587	35 350	20 237	44 267	29 113	15 154	6 912	3 732	3 180
41	佐賀	20 610	23 501	13 068	10 433	18 954	10 623	8 331	2 940	1 504	1 436
42	長門	54 068	67 901	45 512	22 389	50 357	35 299	15 058	9 276	5 674	3 602
43	熊本	45 545	65 692	47 147	18 545	51 287	38 341	12 946	8 034	5 216	2 818
44	大宮	48 470	71 181	56 005	15 176	52 748	44 061	8 687	8 592	6 186	2 406
45	鹿兒島	22 394	28 896	20 754	8 142	21 713	16 265	5 448	3 694	2 384	1 310
46	沖縄	84 582	101 503	73 770	27 733	72 456	57 494	14 962	14 733	8 570	6 163
47	官	23 386	31 743	19 387	12 356	19 688	12 755	6 933	7 466	4 147	3 319
		...	650	473	177	362	299	63	110	79	31

牛

年次 道府	在 年 内 移 動									
	滿 一 年 未 滿			生 產 斃			死			年次 道府
	總 數	牝	牡	總 數	牝	牡	總 數	牝	牡	
昭和	152 904	91 195	61 709	200 485	110 544	89 941	14 858	9 854	5 004	1
〃	153 493	90 568	62 925	203 430	111 244	92 186	14 695	9 589	5 106	2
〃	156 851	93 704	63 147	207 838	113 777	94 061	14 667	9 422	5 245	3
〃	157 374	93 669	63 705	208 096	114 623	93 473	16 099	10 943	5 156	4
〃	162 050	96 634	65 416	214 006	116 247	97 759	14 111	9 419	4 692	5
	164 906	98 243	66 663	222 069	120 485	101 584	13 765	9 228	4 537	6
1	9 595	7 541	2 054	14 331	8 608	5 723	2 299	1 390	909	1
2	2 340	1 175	1 165	2 404	1 259	1 145	295	177	118	2
3	2 195	1 316	879	4 503	2 225	2 278	354	235	119	3
4	516	305	211	513	286	227	77	54	25	4
5	786	423	363	904	490	414	111	81	30	5
6	1 005	581	424	764	437	327	98	70	28	6
7	423	268	155	329	207	122	53	22	31	7
8	937	553	384	780	458	322	76	51	25	8
9	359	222	137	328	182	146	35	25	10	9
10	856	485	371	922	565	357	111	72	39	10
11	533	380	153	596	357	239	64	53	11	11
12	2 106	1 763	343	3 017	1 845	1 172	256	192	64	12
13	1 142	841	301	2 320	1 164	1 156	205	153	52	13
14	1 366	898	468	1 268	737	531	76	47	29	14
15	1 370	850	520	1 542	896	646	192	145	47	15
16	163	103	60	217	121	96	22	20	2	16
17	951	571	380	1 055	604	451	50	37	13	17
18	330	199	131	322	217	105	47	37	10	18
19	256	165	91	292	169	123	48	36	12	19
20	636	415	221	752	466	286	102	78	24	20
21	1 336	724	612	1 311	751	560	131	74	57	21
22	1 689	1 147	542	2 227	1 302	925	178	124	54	22
23	2 604	1 176	1 428	3 004	1 633	1 371	243	157	86	23
24	2 840	1 617	1 223	2 039	1 161	878	235	173	62	24
25	1 538	1 314	224	515	316	199	83	71	12	25
26	2 775	1 593	1 182	4 926	2 542	2 384	174	126	48	26
27	2 767	2 488	279	1 779	973	806	330	234	96	27
28	6 872	4 011	2 861	14 279	7 579	6 700	586	478	108	28
29	712	465	247	437	269	168	51	37	14	29
30	3 115	2 396	719	1 860	993	867	136	112	24	30
31	5 653	3 256	2 397	11 596	6 107	5 489	131	83	48	31
32	9 360	5 187	4 173	12 870	6 830	6 040	335	216	119	32
33	11 151	6 355	4 796	15 296	8 277	7 019	758	473	285	33
34	10 434	6 335	4 099	16 606	9 302	7 304	765	509		

31. 牛

年次	搾乳場數(年末現在)			乳牛頭數				
	總數	搾乳業者	農家其ノ他	年末現在			總數	
				總數	搾乳業者	農家其ノ他		
昭和	1	17 406	5 610	11 796	69 434	45 258	24 176	1 482
〃	2	17 941	5 745	12 196	70 716	44 780	25 936	1 604
〃	3	18 172	5 647	12 525	70 591	44 235	26 356	1 394
〃	4	19 321	5 711	13 610	72 281	44 721	27 560	1 567
〃	5	20 564	5 766	14 798	75 455	44 647	30 808	1 511
〃	6	21 537	5 905	15 632	78 235	45 254	32 981	1 628

32. 種牡牛

年次	種牡牛				
	總數	內國種	雜種	外國種	
昭和	1	6 712	3 454	345	2 796
〃	2	6 848	* 3 117	299	2 892
〃	3	6 823	* 3 563	234	2 898
〃	4	6 659	* 3 608	209	2 736
〃	5	6 900	* 3 635	177	2 780
〃	6	7 108	* 3 872	186	2 877

1. * ハ朝鮮種トス

33.

年次	飼養戶數	年末現在						
		總頭數		滿十箇月以上		總頭數		
		總數	牝	牝	牡	總數	牝	
昭和	1	352 604	621 466	361 378	260 088	308 068	187 671	120 397
〃	2	374 765	677 061	404 143	272 918	311 064	195 551	115 513
〃	3	409 295	763 638	456 629	307 009	337 998	213 458	124 540
〃	4	392 718	706 151	423 520	282 631	316 691	200 876	115 815
〃	5	405 001	742 311	447 423	294 888	308 620	197 885	110 735
〃	6	486 733	947 216	579 499	367 717	381 761	251 956	129 805

34. 緬

年次	飼養戶數	年末現在						
		總頭數		滿一年以上		總頭數		
		總數	牝	牝	牡	總數	牝	
昭和	1	3 403	17 901	13 431	4 470	14 506	11 431	3 075
〃	2	3 612	18 788	14 311	4 477	15 179	12 194	2 985
〃	3	4 038	19 495	14 195	5 300	15 581	11 996	3 585
〃	4	4 698	20 728	14 983	5 745	16 139	12 312	3 827
〃	5	5 862	23 702	16 672	7 030	18 618	13 675	4 943
〃	6	7 048	24 453	17 449	7 004	19 139	14 413	4 726

乳

搾乳業者	農家其ノ他	搾乳高					
		總數		搾乳業者			
		數量	價額	數量	價額		
988	494	779 129	27 305 750	513 810	22 676 896	265 319	4 628 854
1 048	556	797 441	28 156 828	501 677	23 089 489	295 764	5 067 339
826	568	821 146	27 817 640	496 093	22 271 649	325 053	5 545 991
978	589	902 177	28 274 724	526 535	22 030 994	375 642	6 243 730
941	570	972 447	26 291 144	542 008	20 009 496	430 439	6 281 648
918	710	1 051 600	23 201 930	570 986	18 379 078	480 614	4 822 852

及種牡馬

種牡馬	種牡馬 (年末現在)				
	總數	和種	雜種	洋種	
				總數	外國產
5 153	27	2 350	2 776	562	2 214
5 299	34	2 376	2 889	571	2 318
5 535	39	2 529	2 967	549	2 418
5 298	30	2 359	2 909	541	2 368
5 350	32	2 292	3 026	561	2 465
5 274	30	2 195	3 049	553	2 496

豚

在	年内移動								
	滿十箇月未滿			生			死		
	總數	牝	牡	總數	牝	牡	總數	牝	牡
313 398	173 707	139 691	408 741	217 656	191 085	57 943	31 623	26 320	
365 997	208 592	157 405	461 931	249 275	212 656	65 686	36 979	28 707	
425 640	243 171	182 469	500 960	270 180	230 780	69 293	39 334	29 959	
389 460	222 644	166 816	487 666	266 161	221 505	62 880	35 810	27 070	
433 691	249 538	184 153	524 717	287 216	237 501	61 320	35 049	26 331	
565 455	327 543	237 912	690 047	380 166	309 881	108 347	63 215	45 132	

羊

在	年内移動								
	滿一年未滿			生			死		
	總數	牝	牡	總數	牝	牡	總數	牝	牡
3 395	2 000	1 395	5 845	3 189	2 656	2 111	1 314	797	
3 609	2 117	1 492	5 475	2 956	2 519	2 074	1 434	640	
3 914	2 199	1 715	5 587	3 022	2 565	2 727	1 659	1 068	
4 589	2 671	1 918	6 064	3 380	2 684	2 096	1 392	704	
5 084	2 997	2 087	6 554	3 622	2 932	2 230	1 469	761	
5 314	3 036	2 278	7 295	3 982	3 313	2 597	1 657	940	

35. 山

年次	飼養戸數	年 末			現 在			
		總 數	頭 數	牝 牡	總 數	牝 牡	牝 牡	
昭和	1	70 664	179 089	120 722	58 367	114 527	81 986	32 541
〃	2	75 531	195 004	133 678	61 326	118 138	85 219	32 919
〃	3	82 202	208 326	142 776	65 550	128 575	92 573	36 002
〃	4	84 484	215 439	148 589	66 850	141 375	103 008	38 367
〃	5	87 653	217 189	149 645	67 544	141 107	103 016	38 091
〃	6	93 611	218 921	152 053	66 868	138 203	102 159	36 044

36. 屠

年次	屠場數 (年未現在)	總 數				成	
		屠殺頭數	肉 量		頭		
			數	量	價	額	總 數
昭和	1	594	984 993	24 507 377	86 453 501	279 405	167 818
〃	2	601	950 162	22 511 235	78 859 592	282 712	170 387
〃	3	611	1 140 339	25 652 190	84 530 587	306 834	179 830
〃	4	622	1 282 648	27 153 542	84 611 425	300 907	176 972
〃	5	627	1 111 962	23 846 715	67 090 946	262 785	155 151
〃	6	629	1 121 081	25 571 872	61 274 714	292 122	167 552

年次	犢									
	頭 數			肉 量				牝 牡		
	總 數	牝	牡	總 數	價 額	總 數	價 額	總 數		
昭和	1	22 345	1 290	21 055	278 752	895 798	21 315	73 532	257 437	822 266
〃	2	23 741	1 469	22 272	284 740	887 873	28 896	95 568	255 844	792 305
〃	3	23 212	1 882	26 330	358 064	1 037 954	31 513	97 434	326 551	940 520
〃	4	28 097	2 236	25 861	330 095	937 960	32 879	96 987	297 216	840 973
〃	5	26 295	2 079	24 216	302 760	756 320	30 561	78 459	272 199	677 861
〃	6	27 862	2 101	25 761	352 927	755 496	35 559	82 976	317 368	672 520

年次	豚								
	頭 數			肉 量				牝 牡	
	總 數	牝	牡	總 數	價 額	總 數	價 額	總 數	
昭和	1	597 264	351 974	245 290	8 334 987	25 744 389	4 923 894	15 442 240	3 411 093
〃	2	561 366	318 763	242 603	7 135 048	21 467 363	4 072 247	12 559 049	3 062 801
〃	3	715 802	415 223	300 579	9 068 677	24 407 042	5 390 032	14 718 350	3 678 645
〃	4	862 560	505 149	357 411	10 871 918	27 140 637	6 414 412	16 261 701	4 457 506
〃	5	725 104	414 406	310 698	9 436 593	22 063 292	5 422 599	12 815 181	4 013 994
〃	6	695 385	385 714	309 671	9 149 988	17 675 829	5 074 632	9 992 684	4 075 356

1. 成牛トハ生後滿一年以上ノモノヲ謂ヒ、犢トハ生後滿一年未滿ノモノヲ謂フ

羊

在 在	年 內			移 動				
	滿 一 年 未 滿	生 產	斃 死	總 數	牝 牡	牝 牡		
總 數	牝	牡	總 數	牝	牡	總 數	牝	牡
64 562	38 736	25 826	66 842	37 899	28 943	5 438	2 869	2 569
76 866	48 459	28 407	70 303	40 464	29 839	5 944	3 309	2 635
79 751	50 203	29 548	76 677	44 389	32 288	6 728	3 837	2 891
74 064	45 581	28 483	74 026	42 158	31 868	8 370	4 486	3 884
76 082	46 629	29 453	75 069	42 788	32 281	9 110	4 769	4 341
80 718	49 894	30 824	78 246	44 563	33 683	8 620	4 838	3 782

殺

數	肉 量					
	總 數		牝		牡	
	數	價 額	數	價 額	數	價 額
111 587	13 362 405	53 385 993	8 162 998	35 209 631	5 199 407	18 176 312
112 325	12 774 799	50 647 455	7 747 982	33 582 869	5 026 817	17 064 586
127 004	13 658 123	53 054 506	8 046 791	34 556 673	5 611 332	18 497 833
123 935	13 360 596	50 694 956	7 878 021	32 811 081	5 482 575	17 883 875
107 634	11 639 483	39 793 051	6 825 286	26 026 173	4 814 197	13 766 878
124 570	13 361 736	38 785 378	7 728 662	25 332 135	5 633 074	13 453 243

頭 數	馬							
	肉 量			牝 牡				
	總 數	價 額	總 數	價 額	總 數	價 額	總 數	價 額
74 154	35 014	39 140	2 504 626	6 359 822	1 110 160	2 981 603	1 394 466	3 378 219
69 831	32 571	37 260	2 287 928	5 785 708	1 028 268	2 701 510	1 259 660	3 084 198
75 569	34 704	40 865	2 534 419	5 949 187	1 102 901	2 806 098	1 431 518	3 143 089
77 224	35 350	41 874	2 558 340	5 763 627	1 104 181	2 683 772	1 454 159	3 079 855
72 430	33 876	38 554	2 414 441	4 372 802	1 088 614	2 057 137	1 325 827	2 315 665
76 885	38 630	38 255	2 644 763	3 957 366	1 297 439	2 012 666	1 347 324	1 944 700

價 額	羊							
	頭 數			肉 量				
	總 數	牝	牡	總 數	價 額	總 數	價 額	總 數
10 302 149	437	133	304	2 631	10 760	796	3 577	1 835
8 908 314	688	164	524	3 354	11 914	820	2 869	2 534
9 688 692	907	256	651	4 457	17 788	1 258	5 038	3 199
10 878 936	874	235	639	4 422	16 422	1 152	4 008	3 270
9 248 111	1 091	248	843	6 335	20 827	1 533	4 995	4 802
7 683 145	1 140	322	818	6 131	17 264	1 443	3 560	4 688

36. 屠

年次	山				總量
	總數	牝	牡	數	
昭和	1	11 388	6 111	5 277	23 976
〃	2	11 824	6 115	5 709	25 366
〃	3	13 015	6 521	6 494	28 450
〃	4	12 986	6 554	6 432	28 171
〃	5	24 257	11 207	13 050	47 103
〃	6	27 687	12 615	15 072	56 327

37.

年次	飼養戸數	成					
		總數		雄		雌	
六月末日現在		數	價額	數	價額	數	價額
昭和	2	3 453 465	42 253 009	41 654 726	22 329 739	32 664 391	18 483 892
〃	3	3 469 800	46 104 086	43 747 491	24 608 275	34 198 988	20 769 952
〃	4	3 433 622	48 258 520	44 314 851	26 414 851	34 785 527	22 567 071
〃	5	3 364 255	46 716 440	37 551 162	26 981 729	30 094 550	23 266 917
〃	6	3 312 921	52 585 637	35 434 992	28 843 038	27 291 409	25 166 542
〃	7	3 252 377	54 305 119	29 619 419	32 699 711	23 624 064	28 987 887

1. 成鶏トハ孵化後滿六箇月以上ノモノヲ謂ヒ、雛トハ孵化後滿六箇月未滿ノモノヲ謂フ

38.

年次	飼養戸數	成					
		總數		雄		雌	
六月末日現在		數	價額	數	價額	數	價額
昭和	2	48 196	522 057	486 798	247 504	361 565	184 921
〃	3	49 597	533 818	476 850	253 705	358 679	187 876
〃	4	49 270	537 038	458 283	263 989	348 824	197 353
〃	5	44 431	481 861	372 801	251 901	287 622	188 803
〃	6	39 740	463 753	301 129	238 608	227 491	181 526
〃	7	37 871	455 925	250 673	247 336	193 050	186 559

1. 成鶯トハ孵化後滿六箇月以上ノモノヲ謂ヒ、雛トハ孵化後滿六箇月未滿ノモノヲ謂フ

39. 蜜

年次	飼養戸數 (年末現在)	箱數 (年末現在)			
		總數	內國種	外國種	
昭和	1	37 024	125 063	62 579	62 484
〃	2	37 426	128 465	63 722	64 743
〃	3	38 084	134 686	67 752	66 934
〃	4	37 658	134 140	66 829	67 311
〃	5	39 933	167 381	74 496	92 885
〃	6	44 384	186 363	82 097	104 266

1. 內國種ニハ內地種ノ外ニ朝鮮種、臺灣種及之等ノ雜種ヲモ含ム

殺 (續)

肉		羊			
價額	數	牝		牡	
		數	價額	數	價額
56 739	12 929	30 430	11 047	26 309	
59 279	13 006	30 477	12 360	28 802	
64 110	14 302	31 878	14 148	32 232	
57 823	14 101	28 894	14 070	28 929	
84 654	21 580	39 019	25 523	45 635	
83 381	25 629	38 320	30 698	45 051	

鷄

價額	雄		雌		產卵 (自前年七月一日至其年六月末日)	
	數	價額	數	價額	數	價額
28 050 159	3 845 847	4 614 232	19 923 270	8 990 335	1 981 587 057	81 473 336
29 769 354	3 838 323	4 429 634	21 495 811	9 548 503	2 248 025 843	96 343 822
30 561 863	3 849 478	4 223 664	21 841 971	9 529 324	2 528 480 278	83 635 602
26 620 140	3 714 812	3 474 110	19 734 711	7 456 612	2 654 542 309	79 293 020
24 464 831	3 676 546	2 826 578	23 742 569	8 143 583	3 008 242 625	72 169 077
21 345 129	3 711 824	2 278 935	21 603 408	5 995 355	3 559 297 427	64 064 349

鶯

價額	雄		雌		產卵 (自前年七月一日至其年六月末日)	
	數	價額	數	價額	數	價額
270 702	62 583	90 863	274 553	125 233	11 141 237	514 124
267 089	65 829	91 590	280 113	118 171	12 276 836	526 471
262 867	66 636	85 957	273 099	109 459	12 963 461	513 024
217 146	63 098	70 476	229 960	85 179	12 243 636	414 301
174 730	57 082	52 761	230 145	73 638	12 222 359	340 133
146 728	60 777	46 322	208 589	57 623	12 807 835	276 482

蜂

總價額	蜂		蜜		蠟	
	數	價額	數	價額	數	價額
854 924	357 928	820 615	6 172	34 309		
913 879	401 022	881 311	5 663	32 568		
920 187	413 026	886 431	5 912	33 756		
919 776	422 212	887 438	5 336	32 338		
941 682	496 470	908 389	6 319	33 293		
914 039	532 292	881 465	6 612	32 574		

40. 乳 肉 製

年次	乳							
	製造場數	總		煉 乳				
		數	量	價	額	數	量	價
昭和	1	261	24 849 713	9 837 579	17 720 035	6 324 581		
〃	2	287	24 563 032	13 304 919	18 140 501	7 764 078		
〃	3	292	25 509 847	13 060 533	16 750 369	7 188 145		
〃	4	261	27 967 463	13 820 591	18 191 354	7 864 393		
〃	5	253	33 892 490	16 731 568	25 687 887	9 954 493		
〃	6	240	26 721 244	11 455 633	18 940 754	6 131 077		

年次	乳 製 品				製 造 場 數	肉	
	ナ		其				總
	數	量	價	額			
昭和	1	24 208	18 712	3 520 842	662 426	49	2 469 177
〃	2	25 073	19 542	2 092 824	1 078 267	49	2 681 481
〃	3	35 809	33 665	4 431 871	1 705 526	60	2 755 204
〃	4	65 808	69 727	4 577 348	1 606 045	72	3 753 974
〃	5	31 203	27 059	2 540 940	937 627	79	3 462 828
〃	6	32 911	18 910	1 730 660	686 219	77	3 448 873

年次	罐							
	製 造 場 數	總		牛 肉				
		數	量	價	額	數	量	價
昭和	1	703	9 165 193	20 905 419	597 156	2 629 595		
〃	2	711	8 677 318	18 449 302	578 956	2 434 237		
〃	3	713	10 296 963	20 426 192	467 752	2 013 825		
〃	4	735	12 774 668	23 104 991	609 322	2 449 262		
〃	5	766	10 468 417	18 165 867	595 209	2 361 889		
〃	6	779	10 844 166	15 403 366	611 741	2 184 562		

年次	罐					
	マ		カ		イ	
	數	量	價	額	數	量
昭和	1	206 748	369 510	557 201	2 764 495	313 268
〃	2	204 194	403 538	212 500	1 063 186	337 859
〃	3	222 032	355 777	227 984	1 196 232	672 024
〃	4	4 236 554	5 697 016	209 519	1 157 297	571 547
〃	5	1 783 958	2 601 618	221 797	1 021 383	578 409
〃	6	2 319 220	2 417 485	263 135	1 065 915	707 417

1. 製造場數ハ其ノ年ニ於テ作業ヲ爲シタル場數ヲ調査ス
 2. 乳製品、肉製品又ハ罐詰ノ製造場ニシテ他ノ一方ノ作業ヲ兼ヌル場合ニ於テハ場數ハ各別ニ之

品 及 罐 詰

製 品					
粉 乳		バ タ		人 造 バ タ	
數	量	價	額	數	量
887 721	斤	659 062	円	1 666 834	斤
1 055 831	斤	1 294 867	円	2 370 122	斤
1 025 982	斤	1 212 756	円	2 374 381	斤
910 317	斤	1 217 666	円	2 281 562	斤
1 291 158	斤	1 442 409	円	3 490 599	斤
1 220 523	斤	1 337 823	円	3 539 767	斤

製 品					
ハ		ベ		其	
價	額	數	量	價	額
1 759 949	円	1 743 946	斤	1 284 593	円
1 757 927	円	1 942 299	斤	1 313 240	円
1 604 888	円	1 917 072	斤	1 124 535	円
1 852 147	円	1 800 427	斤	1 010 196	円
1 751 578	円	1 658 983	斤	944 580	円
1 526 910	円	1 823 956	斤	1 041 566	円

詰					
豚 肉		其ノ他ノ獸鳥肉		サ	
數	量	價	額	數	量
14 478	斤	103 934	円	11 027	斤
33 818	斤	223 343	円	7 864	斤
11 346	斤	65 205	円	5 329	斤
11 181	斤	74 815	円	23 209	斤
3 545	斤	13 555	円	21 405	斤
2 313	斤	9 852	円	21 214	斤

詰					
(鰹)		サ		カツヲ	
價	額	數	量	價	額
576 674	円	800 847	斤	1 532 652	円
522 276	円	524 513	斤	843 054	円
982 378	円	961 030	斤	1 538 162	円
804 470	円	1 041 960	斤	1 461 539	円
654 870	円	911 128	斤	1 208 035	円
664 644	円	732 419	斤	829 220	円

ナ計上ス

40. 乳肉製品及罐詰 (續)

年次	罐				詰	
	アヲビ (鮑)		サザエ (蠔)		カマボコ (蒲鉾)	
	數量	價額	數量	價額	數量	價額
昭和1	117 500	608 020	112 764	380 516	92 892	270 416
2	116 363	920 365	294 439	1 192 501	69 023	167 236
3	95 937	426 989	161 491	543 881	62 583	125 409
4	94 648	578 261	232 967	967 799	53 454	113 080
5	134 272	1 096 457	241 063	939 243	59 196	108 699
6	110 131	540 249	201 283	644 712	36 024	59 231

年次	果實		蔬菜		其他	
	數量	價額	數量	價額	數量	價額
	昭和1	678 470	1 157 365	1 836 892	3 361 331	2 145 473
2	602 243	999 788	1 808 816	3 106 181	2 537 656	4 488 187
3	1 011 869	1 821 159	2 396 748	3 871 668	2 600 991	5 046 041
4	667 402	1 073 456	2 696 409	3 975 526	1 709 651	3 569 271
5	519 578	690 454	3 016 721	3 639 961	1 771 462	2 955 919
6	684 023	824 097	3 071 959	2 737 542	1 661 020	2 896 725

41. 家畜市場

年次	市場數				賣買頭數			
	總數	常設	定期	臨時	牛		馬	
					頭數	價額	頭數	價額
昭和1	2 396	194	978	1 224	572 668	74 313 051	123 745	15 986 599
2	1 890	191	871	828	587 698	61 117 210	136 535	17 253 074
3	1 883	174	853	856	587 338	71 101 947	138 010	16 419 620
4	1 991	171	859	961	579 013	69 946 769	133 336	14 578 809
5	1 939	169	891	879	529 735	55 267 632	119 565	10 091 278
6	2 160	174	893	1 093	568 036	45 333 720	130 232	8 132 839

年次	賣買頭數						交換頭數		
	豚		羊		山羊		牛	馬	豚
	頭數	價額	頭數	價額	頭數	價額			
昭和1	181 027	4 399 782	132	2 688	39	161	64 419	14 422	—
2	159 595	6 182 448	154	2 413	166	2 159	63 517	16 235	—
3	233 967	6 866 225	290	4 971	77	247	63 671	11 975	—
4	243 624	7 569 109	290	5 979	49	143	64 055	14 557	6
5	193 405	4 736 863	1 360	26 038	63	222	61 240	13 675	4
6	175 255	3 741 838	703	12 798	35	70	56 593	10 925	—

1. 常設トハ毎年百日以上開催スルモノヲ謂ヒ、定期トハ毎年定期ニ開催シ其ノ開催ノ日數百日ニ達セザルモノヲ謂ヒ、臨時トハ常設及定期ニ該當セザルモノヲ謂フ

42. 家畜保險

年次道府	加入頭數	收入		保險事故		失効頭數	年度末現在			
		保險料	頭數	支拂保險金	頭數		事業中組合數	頭數	保險金額	保險料
昭和	4	1 305	2 163	1	68	—	6	1 304	127 622	2 166
〃	5	41 737	84 014	205	20 749	912	102	41 474	4 156 117	83 277
〃	6	97 189	167 002	1 133	104 814	24 032	173	96 450	8 207 310	165 042
1	北海	2 407	10 950	71	9 786	612	6	2 368	268 449	10 733
2	道森	1 097	5 741	21	3 762	101	8	1 078	177 311	5 610
3	手城	1 739	4 898	38	3 634	382	4	1 714	155 026	4 804
4	宮秋	1 827	3 250	22	1 731	327	5	1 809	133 593	3 205
5	田	1 772	4 888	73	6 072	400	3	1 744	150 222	4 814
7	福茨	1 998	4 770	25	1 631	163	8	1 977	155 704	4 721
8	島城	1 638	2 766	15	1 047	139	4	1 620	113 323	2 718
9	木馬	999	2 376	10	746	45	4	990	92 242	2 353
10	群玉	1 454	2 450	15	1 102	1	1	1 438	112 225	2 423
11	埼	460	723	7	578	58	1	448	34 034	711
12	千神	110	579	3	444	251	1	109	16 660	576
14	奈	501	1 070	9	942	153	1	496	43 544	1 060
15	葉川	2 744	4 502	12	1 455	38	7	2 731	243 519	4 449
16	湯山	379	755	—	—	—	2	379	31 702	796
17	石	732	1 433	6	554	10	3	725	59 454	1 412
18	福山	484	921	5	372	80	2	480	37 770	916
19	井梨	354	703	12	962	144	1	348	27 980	694
20	長野	793	1 531	8	634	19	4	786	58 715	1 564
21	岐靜	11 13	2 460	20	1 837	360	4	1 101	100 945	2 405
22	岡	13 63	3 816	37	4 366	739	5	1 345	137 843	3 739
23	愛三	7 82	1 416	10	937	380	1	777	62 964	1 398
24	滋京	25 96	4 103	23	3 383	1 086	6	2 578	217 485	3 989
25	大	11 17	1 418	12	726	219	3	1 105	81 971	1 396
26	阪	7 515	9 640	55	5 157	2 238	7	7 400	677 643	9 597
27	兵島	603	649	1	30	—	1	602	39 317	648
28	庫取	5 139	8 407	30	3 521	1 216	8	5 116	622 088	8 358
31	根山	3 998	4 749	55	3 374	1 941	4	3 969	304 868	4 719
32	島	1 003	1 465	—	—	—	1	1 003	95 810	1 465
33	廣	4 253	6 076	57	4 098	1 455	7	4 229	345 590	6 027
34	口島	2 971	3 675	24	1 849	1 539	5	2 949	227 905	3 631
35	山德	1 096	1 597	13	1 170	456	3	1 090	91 090	1 581
36	香愛	553	924	3	260	3	1	547	40 720	910
37	高	1 407	1 523	13	1 126	743	3	1 398	94 557	1 499
38	岡賀	4 936	4 920	31	1 733	1 118	5	4 911	306 545	4 895
39	崎本	2 337	3 075	23	2 204	315	6	2 315	154 199	3 020
40	長熊	5 191	6 654	48	3 749	438	7	5 146	395 875	6 575
41	大	662	1 316	5	313	312	3	661	46 125	1 313
42	宮	2 052	3 747	17	1 860	861	2	2 040	209 966	3 725
43	兒	2 696	4 610	41	3 148	754	3	2 672	209 450	4 562
44	島	6 355	7 989	51	3 630	1 542	6	6 335	440 141	7 954
45	崎	7 415	14 370	119	11 798	2 722	8	7 345	681 562	14 217
46	鹿	8 548	13 922	83	8 893	667	9	8 486	706 178	13 860

42. 家畜保險 (續)

Table with columns for year, purpose, number of animals, insurance amount, and accident statistics. Includes sub-sections for various types of livestock like cows and horses.

43. 家畜傳染病發生頭數

Table showing the number of cases for various diseases like炭疽, 痘, 氣腫痘, etc., across different years and animal types.

1. *ハ疑似症ノモノトス
2. 括弧内ハ感染處牛殺頭數ヲ示ス

44. 狩獵免狀下付數 (自其年四月十六日 至翌年四月十五日)

Table detailing the number of hunting licenses issued, categorized by year, type (甲種, 乙種), and class (一, 二, 三等).

II. 林

45. 林野

年次 道府	面積	所有				
		御料	國有	公		
				面積	道府縣	
大正	22 279 760.3	1 488 455.4	7 821 410.0	4 344 887.3	583 098.2	
昭和	22 292 853.5	1 391 762.3	7 680 672.9	4 277 765.4	658 236.4	
昭和	22 042 638.0	1 420 818.7	7 277 411.6	4 117 851.7	738 486.0	
昭和	23 215 219.8	1 375 929.9	7 755 107.6	4 328 781.2	862 169.2	
昭和	22 902 730.1	1 361 050.8	7 764 024.5	4 282 836.6	896 303.8	
昭和	23 202 978.9	1 444 587.9	7 701 915.5	4 221 261.6	932 027.0	
1	北海	6 478 854.0	916 959.6	3 494 750.2	780 082.0	638 630.5
2	青森	647 635.2	33 139.3	416 791.7	66 236.1	1 261.8
3	岩手	1 094 222.5	50 973.4	437 896.4	129 355.5	5 146.3
4	宮城	381 026.1	—	135 180.4	109 564.0	6 059.2
5	秋田	734 942.5	—	408 796.4	158 713.1	3 886.6
6	山形	625 696.0	—	369 641.5	99 318.2	3 361.0
7	福島	1 044 027.1	3 260.6	465 232.9	178 105.2	2 090.7
8	茨城	232 058.7	—	53 559.1	4 794.9	807.2
9	栃木	366 339.6	21 364.2	126 423.1	12 333.7	2 267.0
10	群馬	425 030.3	35 567.8	195 732.0	16 620.2	3 806.9
11	埼玉	112 327.0	—	16 369.9	7 309.6	2 558.2
12	千葉	166 831.1	637.8	7 636.7	12 004.5	2 045.8
13	東京	79 794.5	1 765.2	7 975.3	15 529.9	79.7
14	神奈川	112 444.3	15 486.4	—	31 162.3	2 318.9
15	新潟	626 153.0	—	266 704.7	136 700.2	5 084.7
16	富山	183 552.4	—	80 909.7	38 269.8	18 424.1
17	石川	164 202.3	—	20 338.8	2 121.4	2 121.4
18	福井	182 657.7	—	4 764.4	27 411.9	2 709.5
19	山梨	351 917.4	19 190.1	2.3	199 425.0	142 906.3
20	長野	874 159.3	169 632.0	191 855.5	284 960.4	6 059.9
21	岐阜	755 629.3	63 102.3	96 632.8	197 236.9	3 808.4
22	静岡	463 904.5	87 910.4	—	93 834.5	8 392.3
23	愛知	163 042.3	19 019.0	—	29 442.4	8 263.1
24	三重	318 047.3	6 227.9	10 028.0	84 503.1	1 448.5
25	滋賀	164 325.3	—	6 825.0	53 948.7	2 145.0
26	京都	300 512.6	65.9	3 302.5	93 637.8	2 055.0
27	大阪	35 859.4	3.0	875.8	6 876.7	143.4
28	兵庫	448 721.3	199.5	25 304.1	170 849.8	1 177.7
29	奈良	174 917.1	83.5	2 843.0	33 856.4	2 664.3
30	和歌山	299 442.8	—	10 970.8	58 608.4	4 850.7
31	鳥取	197 582.0	—	26 581.0	74 175.8	2 967.3
32	島根	416 742.0	—	16 390.5	37 497.5	1 132.9
33	岡山	413 973.5	—	27 815.2	140 192.2	1 103.5
34	広島	495 657.0	—	33 380.6	82 042.3	1 256.4
35	山口	315 602.2	—	4 654.0	107 472.4	4 084.1
36	徳島	331 146.4	—	2 312.7	24 884.6	1 811.0
37	香川	93 979.2	—	8 311.7	23 173.6	2 483.1
38	愛媛	306 151.7	—	35 328.5	49 287.4	2 444.7
39	高松	442 884.4	—	124 532.6	32 557.8	2 392.5
40	福岡	192 625.4	—	27 080.6	47 565.9	3 210.4
41	佐賀	105 218.9	—	18 605.9	30 601.6	655.1
42	長門	143 438.8	—	25 260.7	40 259.2	2 685.3
43	熊本	452 654.9	—	67 113.6	99 673.1	3 923.2
44	大分	283 782.0	—	45 450.5	71 009.5	3 724.1
45	宮崎	417 473.7	—	167 809.7	62 827.4	3 183.8
46	鹿児島	450 436.1	—	174 504.9	80 988.6	2 819.5
47	沖縄	130 352.8	—	34 388.1	72 512.8	5 576.0

1. 本表ハ大正四年ヨリ毎三年調査トス

業

面積

市町村	部落	有 其ノ他ノ 公共團體	別				年次 道府縣
			社	寺	有	私	
1 365 904.2	2 223 219.0	167 665.9	123 815.0	40 623.0	83 192.0	8 501 192.6	4
1 599 318.7	1 865 172.4	155 037.9	125 865.2	43 163.1	82 702.1	8 816 787.7	7
1 711 977.9	1 557 323.8	110 064.0	130 146.5	47 445.8	82 700.7	9 096 409.5	10
2 133 675.4	1 215 374.6	117 562.0	132 297.9	50 497.9	81 800.0	9 623 103.2	13
2 315 750.4	959 327.6	111 455.3	131 363.9	51 253.2	80 110.7	9 363 454.3	2
2 386 658.0	780 605.7	121 970.9	142 559.2	61 446.3	81 112.9	9 632 654.7	5
129 349.4	3 297.2	8 804.9	2 198.9	1 043.7	1 155.2	1 284 863.3	1
26 872.4	36 541.4	1 560.5	862.1	447.9	414.2	130 606.0	2
101 083.0	12 322.7	10 803.5	1 330.2	251.9	1 073.3	474 667.0	3
87 480.4	13 237.0	2 787.4	1 620.5	772.9	848.1	134 661.2	4
134 483.5	20 338.3	4.7	2 057.2	1 376.3	630.9	165 375.8	5
56 465.2	36 492.6	2 999.4	2 081.0	1 008.0	1 073.0	154 655.3	6
135 219.1	39 934.6	860.8	4 186.5	2 187.3	1 999.2	393 241.9	7
2 666.1	961.2	360.4	2 671.7	1 563.3	1 108.4	171 033.0	8
8 311.7	1 320.1	434.9	5 808.0	3 992.3	1 815.7	200 410.6	9
11 636.5	765.3	411.5	3 023.4	1 086.3	1 942.1	174 081.9	10
2 855.0	1 766.4	130.0	2 920.2	882.9	2 037.3	85 727.3	11
4 035.0	5 460.1	463.6	3 341.0	606.0	2 735.0	143 161.1	12
13 331.4	2 001.0	117.8	1 726.7	611.3	1 115.4	52 797.4	13
22 163.1	4 197.7	2 482.6	2 582.8	527.7	2 055.1	63 211.1	14
96 082.8	27 028.4	8 504.3	3 341.2	805.3	2 535.9	219 406.9	15
13 355.4	6 122.1	368.2	439.1	287.0	202.1	63 883.8	16
2 121.4	8 848.7	—	—	—	—	—	17
5 001.3	1 640.5	85.5	1 614.4	1 174.0	440.4	133 400.4	18
18 973.7	5 640.3	88.4	3 465.5	1 419.2	2 046.3	147 015.9	19
45 706.9	9 578.5	1 233.3	4 307.6	1 309.1	2 998.5	128 992.4	20
179 556.6	78 936.9	20 407.0	7 677.8	4 638.6	3 037.2	220 033.6	21
148 551.9	35 121.1	9 755.5	7 749.8	3 690.5	4 059.3	390 907.5	22
54 892.5	22 644.3	7 905.4	7 231.8	2 336.8	4 895.0	274 927.8	23
9 202.8	10 137.0	1 839.5	3 586.3	1 282.3	2 304.0	115 994.6	24
75 322.9	7 707.9	23.8	2 616.0	929.7	1 636.3	214 672.3	25
10 890.9	33 485.5	7 427.3	6 427.0	2 181.3	4 245.7	97 124.6	26
57 721.7	33 101.7	759.4	5 679.2	1 578.7	4 100.5	197 827.2	27
1 657.6	4 560.4	515.3	2 408.1	1 009.1	1 399.0	25 695.8	28
76 260.6	93 403.8	7.7	8 947.8	2 666.6	6 281.2	243 420.1	29
11 121.4	19 092.2	978.5	1 759.9	655.7	1 104.2	136 374.3	30
37 885.2	14 372.3	1 500.2	2 719.5	1 263.1	1 456.4	227 144.1	31
55 755.3	14 271.9	1 180.8	1 329.3	615.4	714.1	95 495.8	32
30 372.6	3 902.2	2 089.8	5 936.6	2 979.8	2 956.8	356 917.4	33
112 776.2	25 383.6	928.9	6 333.3	2 796.2	3 587.1	239 532.8	34
61 944.5	17 514.2	1 327.2	3 475.2	1 406.7	2 068.5	371 758.9	35
101 259.6	2 128.7	—	3 186.4	833.0	2 353.4	200 289.4	36
20 700.0	2 365.8	7.8	2 250.3	723.6	1 521.7	301 698.8	37
17 749.3	5 812.5	2 028.7	2 650.0	1 562.1	1 087.9	54 843.9	38
38 100.5	2 900.1	5 842.1	3 383.5	1 973.8	1 409.7	218 152.3	39
22 299.8	7 427.5	438.0	762.0	623.1	133.9	285 032.0	40
23 333.3	18 162.6	2 859.6	1 236.5	835.8	350.7	116 742.4	41
25 805.3	4 137.2	4.0	923.4	439.2	489.2	55 083.0	42
31 541.3	5 381.8	650.8	933.4	689.3	294.1	76 935.5	43
76 833.5	15 386.3	3 530.1	648.0	334.3	313.7	285 220.2	44
35 222.4	30 052.6	2 010.4	1 678.4	1 006.0	672.4	165 643.6	45
29 994.8	26 857.9	2 790.9	824.8	659.9	164.9	186 016.8	46
67 359.9	8 248.7	2 560.5	465.3	328.9	136.4	194 477.3	47
57 473.2	9 463.6	—	1.5	—	1.5	23 450.4	47

46. 保

年次	總數						
	總數		土砂扞止林		水源涵養林		
	箇所	面積	箇所	面積	箇所	面積	
昭和 年未現在	1	369 073	1 873 850.0	201 960	836 056.2	75 859	899 241.9
〃	2	376 590	1 903 683.6	207 871	849 717.0	76 367	887 645.6
〃	3	381 313	1 902 727.5	212 379	858 426.1	76 347	878 831.7
〃	4	386 317	2 062 397.2	218 336	890 535.5	74 828	998 648.1
〃	5	391 353	2 075 055.7	221 639	896 783.5	75 591	1 003 113.8
〃	6	393 952	2 034 712.7	225 724	899 141.4	75 005	1 006 298.7

年次	總數							
	防風林		飛砂防止林		潮害防備林		魚	
	箇所	面積	箇所	面積	箇所	面積	箇所	面積
昭和 年未現在	1	13 658	32 842.3	10 543	11 267.2	12 360	8 665.8	23 578
〃	2	13 827	50 945.7	10 493	9 420.3	12 545	8 827.8	24 540
〃	3	13 805	49 179.1	10 505	11 275.5	12 530	8 764.3	24 429
〃	4	13 940	53 040.4	10 451	11 262.1	12 398	8 769.3	24 687
〃	5	13 894	55 154.5	9 859	11 165.0	12 890	8 703.3	25 258
〃	6	13 586	59 790.3	9 653	11 111.3	12 962	8 691.3	25 208

年次	御										
	總數		土砂扞止林		水源涵養林		水害防備林		墜石防止林		
	箇所	面積	箇所	面積	箇所	面積	箇所	面積	箇所	面積	
昭和 年未現在	1	368	10 859.5	131	750.0	58	9 654.3	1	9.0	1	1.7
〃	2	362	10 834.4	131	749.8	57	9 631.2	1	9.0	1	1.7
〃	3	349	10 568.9	126	588.9	56	9 529.7	1	9.0	—	—
〃	4	350	10 697.9	126	588.4	56	9 529.7	1	9.0	—	—
〃	5	378	10 768.0	133	630.6	78	9 671.1	1	9.0	—	—
〃	6	331	10 791.7	134	651.2	78	9 671.1	1	9.0	—	—

年次	國						
	總數		土砂扞止林		水源涵養林		
	箇所	面積	箇所	面積	箇所	面積	
昭和 年未現在	1	6 651	913 539.3	1 923	314 668.9	1 790	518 746.5
〃	2	6 826	928 795.3	1 953	317 436.4	1 803	504 445.1
〃	3	6 704	910 495.8	1 924	314 127.3	1 776	490 602.1
〃	4	6 850	914 595.0	2 038	314 406.4	1 759	490 578.7
〃	5	6 829	923 259.3	1 918	318 257.6	1 767	493 391.4
〃	6	6 890	929 389.3	1 933	317 363.3	1 785	496 001.3

年次	國							
	防風林		飛砂防止林		潮害防備林		魚	
	箇所	面積	箇所	面積	箇所	面積	箇所	面積
昭和 年未現在	1	755	24 794.6	92	5 645.4	900	4 654.3	306
〃	2	840	42 939.2	86	3 810.3	903	4 785.6	355
〃	3	822	41 162.2	96	5 619.1	901	4 726.9	299
〃	4	847	44 980.2	91	5 616.5	899	4 734.0	305
〃	5	913	47 016.0	90	5 615.1	904	4 717.8	309
〃	6	920	51 843.8	89	5 602.8	912	4 716.2	303

安 林

年次	數						
	水害防備林		墜石防止林		類雪防止林		
	箇所	面積	箇所	面積	箇所	面積	
昭和 年未現在	1	15 737	2 575.0	396	569.7	5 325	6 692.4
〃	2	15 885	10 550.6	434	640.3	4 529	6 733.3
〃	3	15 874	10 584.7	454	648.1	4 772	6 863.5
〃	4	15 518	10 502.7	452	647.8	4 794	6 886.3
〃	5	15 656	10 494.2	452	647.8	4 812	6 899.8
〃	6	15 397	10 536.6	456	649.1	4 774	6 901.6

年次	數							
	附林		航行目標林		公衆衛生林		風致林	
	箇所	面積	箇所	面積	箇所	面積	箇所	面積
昭和 年未現在	1	42 546.8	250	2 209.0	153	90.4	9 254	31 093.3
〃	2	46 429.4	246	1 217.0	153	90.3	9 700	31 466.3
〃	3	46 138.3	248	1 257.2	153	90.3	9 817	30 668.7
〃	4	48 354.4	247	1 262.8	153	90.2	10 513	32 397.6
〃	5	48 318.7	247	1 260.7	153	90.3	10 902	32 424.1
〃	6	48 245.8	249	1 260.8	153	90.3	10 785	31 995.5

年次	料											
	防風林		飛砂防止林		潮害防備林		魚附林		航行目標林		風致林	
	箇所	面積	箇所	面積	箇所	面積	箇所	面積	箇所	面積	箇所	面積
昭和 年未現在	34	101.1	2	32.0	5	1.6	6	49.0	2	1.0	128	259.8
〃	34	101.1	2	32.0	3	0.9	6	49.0	—	—	127	259.7
〃	28	99.4	2	32.0	3	0.9	6	49.3	—	—	127	259.7
〃	28	99.4	2	32.0	3	0.9	6	49.3	—	—	128	389.2
〃	28	99.4	2	32.0	2	0.6	9	49.3	—	—	125	276.0
〃	28	99.4	2	32.0	2	0.6	9	49.3	—	—	127	279.4

年次	有						
	水害防備林		墜石防止林		類雪防止林		
	箇所	面積	箇所	面積	箇所	面積	
昭和 年未現在	1	162	177.0	19	141.0	373	2 822.0
〃	2	169	8 151.2	18	174.8	373	2 820.3
〃	3	168	8 151.1	17	131.2	381	2 850.2
〃	4	168	8 137.6	17	131.1	410	2 842.4
〃	5	169	8 133.2	17	131.2	421	2 856.3
〃	6	180	8 180.8	18	132.5	428	2 856.7

年次	有							
	附林		航行目標林		公衆衛生林		風致林	
	箇所	面積	箇所	面積	箇所	面積	箇所	面積
昭和 年未現在	1	17 985.3	53	1 865.6	1	8.0	277	22 030.7
〃	2	21 072.2	46	872.1	1	8.0	279	22 280.1
〃	3	20 818.3	47	911.3	1	8.0	272	21 338.1
〃	4	20 820.5	46	918.0	1	8.0	269	21 421.6
〃	5	20 803.2	46	915.9	1	8.0	274	21 408.6
〃	6	20 776.4	46	917.6	1	8.0	275	20 989.9

46. 保

年次	公								
	總數		土砂扞止林		水源涵養林				
	箇	面積	箇	面積	箇	面積	箇	面積	
昭和	1	48 734	605 152.4	28 472	322 907.9	9 320	257 421.4		
〃	2	43 305	612 110.3	28 933	328 395.0	9 263	258 616.4		
〃	3	43 785	622 885.3	29 341	334 992.3	9 323	262 658.2		
〃	4	49 719	775 603.7	29 927	364 447.7	9 599	382 526.1		
〃	5	50 483	777 696.1	30 298	365 636.4	9 741	1 383 540.0		
〃	6	50 784	779 685.9	30 693	367 297.3	9 733	384 030.8		
年次	公								
	防風林		飛砂防止林		潮害防備林		魚		
	箇	面積	箇	面積	箇	面積	箇	面積	
昭和	1	2 435	4 932.2	1 113	2 073.3	1 717	2 057.8	2 356	
〃	2	2 423	4 930.6	1 083	2 063.6	1 727	2 055.6	2 372	
〃	3	2 418	4 934.2	1 033	2 106.7	1 720	2 057.8	2 363	
〃	4	2 415	4 944.7	1 071	2 099.7	1 719	2 057.6	2 378	
〃	5	2 498	4 978.2	991	2 054.4	1 940	2 045.4	2 395	
〃	6	2 434	4 853.2	970	2 032.4	1 935	2 034.1	2 389	
年次	社								
	總數		土砂扞止林		水源涵養林				
	箇	面積	箇	面積	箇	面積	箇	面積	
昭和	1	7 540	12 662.5	2 050	4 735.6	750	3 865.7		
〃	2	7 662	12 718.7	2 077	4 709.4	755	3 892.7		
〃	3	7 698	12 776.9	2 110	4 723.9	760	3 913.8		
〃	4	7 757	12 867.9	2 178	4 694.9	760	3 912.1		
〃	5	8 092	12 709.9	2 259	4 840.5	768	3 658.0		
〃	6	8 034	12 015.2	2 318	4 222.9	767	3 657.5		
年次	社								
	防風林		飛砂防止林		潮害防備林		魚		
	箇	面積	箇	面積	箇	面積	箇	面積	
昭和	1	122	156.6	99	64.9	74	170.8	245	
〃	2	151	175.8	101	65.1	74	170.8	249	
〃	3	155	175.3	101	64.9	74	170.8	250	
〃	4	154	175.1	101	64.9	74	170.7	250	
〃	5	178	176.6	101	64.9	76	170.2	266	
〃	6	175	173.6	93	64.0	76	170.2	268	
年次	私								
	總數		土砂扞止林		水源涵養林				
	箇	面積	箇	面積	箇	面積	箇	面積	
昭和	1	305 780	331 636.3	169 384	192 993.8	63 941	109 554.0		
〃	2	313 435	339 224.9	174 777	198 426.4	64 484	111 060.2		
〃	3	317 777	346 000.6	178 878	203 993.7	64 432	112 127.9		
〃	4	321 641	348 632.7	184 067	206 393.1	62 654	112 101.5		
〃	5	325 571	350 622.4	187 031	207 363.4	63 237	112 853.3		
〃	6	327 863	352 800.6	190 646	209 600.7	62 642	112 888.0		

安 林 (續)

有									
水害防備林			墜石防止林			類雪防止林			
箇	所	面積	箇	所	面積	箇	所	面積	箇
1 508		694.9	47		140.1	1 330		1 708.1	
1 508		693.6	48		160.2	509		1 722.3	
1 510		708.6	48		160.0	537		1 788.9	
1 515		696.1	47		159.9	539		1 798.2	
1 517		687.2	48		159.9	545		1 784.6	
1 521		703.0	47		153.8	548		1 784.4	
有									
附林		航行目標林		公衆衛生林		風致林			
面積	箇	面積	箇	面積	箇	面積	箇	面積	箇
11 142.4	57	104.7	4	3.1	375	1 916.5			
11 284.9	57	107.6	4	3.1	373	2 077.4			
11 264.2	58	108.5	4	3.1	380	2 102.8			
13 445.2	59	108.7	4	3.1	446	3 316.7			
13 377.3	59	108.8	4	3.1	447	3 270.8			
13 363.7	60	105.3	4	3.1	450	3 277.8			
有									
水害防備林			墜石防止林			類雪防止林			
箇	所	面積	箇	所	面積	箇	所	面積	箇
155		28.5	4		5.6	26		49.0	
158		29.3	4		5.6	26		48.9	
157		29.2	4		5.6	26		48.9	
156		29.1	4		5.6	25		49.0	
169		29.5	4		5.6	25		49.0	
175		29.9	5		11.7	25		49.0	
有									
附林		航行目標林		公衆衛生林		風致林			
面積	箇	面積	箇	面積	箇	面積	箇	面積	箇
253.8	32	71.8	1	0.3	3 982	3 259.9			
266.1	35	72.1	1	0.3	4 031	3 282.6			
270.9	35	72.1	1	0.3	4 025	3 301.2			
269.5	35	72.1	1	0.2	4 019	3 424.7			
286.5	35	71.9	1	0.3	4 210	3 356.9			
291.1	36	75.2	1	0.3	4 030	3 293.8			
有									
水害防備林			墜石防止林			類雪防止林			
箇	所	面積	箇	所	面積	箇	所	面積	箇
13 911		1 665.6	325		281.3	3 596		2 113.3	
14 049		1 667.5	363		298.0	3 621		2 141.8	
14 038		1 686.8	385		351.3	3 828		2 175.5	
13 678		1 630.9	384		351.2	3 820		2 196.7	
13 800		1 630.3	383		351.1	3 821		2 209.9	
13 520		1 616.9	386		351.1	3 773		2 211.5	

46. 保

年次	私							
	防風林		飛砂防止林		潮害防備林		魚	
	箇所	面積	箇所	面積	箇所	面積	箇所	
昭和	1	10 312	2 807.8	9 237	3 451.6	9 664	1 781.3	20 665
〃	2	10 379	2 799.0	9 221	3 449.3	9 838	1 814.9	21 558
〃	3	10 382	2 808.0	9 223	3 452.8	9 832	1 807.9	21 511
〃	4	10 496	2 841.0	9 186	3 449.0	9 703	1 806.1	21 748
〃	5	10 277	2 884.3	8 675	3 398.6	9 968	1 769.3	22 279
〃	6	10 029	2 820.3	8 494	3 380.1	10 037	1 770.2	22 239

47. 國有林野委託林及保管林

年次	委託林			保管林			
	箇所	面積	受託者數	箇所	面積	保管者數	
昭和	1	287	37 681.1	382	272	24 382.0	267
〃	2	310	40 432.8	417	281	25 162.8	276
〃	3	347	43 836.1	486	287	25 286.1	281
〃	4	499	49 465.6	685	291	25 459.1	287
〃	5	604	51 290.4	730	290	25 445.4	283
〃	6	614	52 320.7	745	294	25 726.6	286

1. 北海道國有林野ノ分ヲ含マズ

48. 國有林野部分林

年次	總數		五官五民		四官六民		
	箇所	面積	箇所	面積	箇所	面積	
昭和	1	19 523	45 058.0	1 955	3 749.9	326	4 723.2
〃	2	18 571	45 942.9	1 916	3 666.2	330	4 698.4
〃	3	17 557	48 760.2	1 856	3 545.9	324	4 774.7
〃	4	16 776	47 594.4	1 773	3 325.0	348	5 052.6
〃	5	16 028	46 788.0	1 651	3 126.1	344	5 099.2
〃	6	15 046	45 846.5	1 538	3 201.8	329	5 101.8

年次	三官七民		二官八民		其ノ他		
	箇所	面積	箇所	面積	箇所	面積	
昭和	1	5 128	8 883.9	2 910	12 092.4	9 204	15 608.6
〃	2	4 587	10 561.6	2 815	11 730.6	8 923	15 286.1
〃	3	4 382	13 769.5	2 645	11 364.0	8 350	15 306.1
〃	4	3 769	13 688.7	2 598	11 316.6	8 288	14 211.5
〃	5	3 628	13 512.3	2 486	10 778.8	7 919	14 271.6
〃	6	3 487	13 723.8	2 351	10 596.0	7 341	13 223.1

1. 北海道國有林野ノ分ヲ含マズ

安 林 (續)

附林	有					
	航行目標林		公衆衛生林		風致林	
面積	箇所	面積	箇所	面積	箇所	面積
13 116.3	106	165.9	147	79.0	4 492	3 626.4
13 757.2	108	165.2	147	78.9	4 890	3 566.5
13 735.6	108	165.3	147	78.9	5 013	3 616.9
13 769.9	107	164.0	147	78.9	5 651	3 845.4
13 802.4	107	164.1	147	78.9	5 846	4 111.8
13 765.3	107	162.7	147	78.9	5 843	4 154.9

49. 公有林野官行造林地地上權設定面積

年次	契約件數	面積
昭和	2	696
〃	3	758
〃	4	835
〃	5	922
〃	6	949
〃	7	992
		151 580.9
		162 472.1
		173 952.8
		183 284.3
		189 684.0
		198 242.0

1. 北海道國有林野ノ分ヲ含マズ

50. 造林用苗木

1. 御料

年次	苗圃面積	苗木數					
		總數	スギ(杉)	ヒノキ(扁柏)	マツ(松)	カラマツ(落葉松)	其ノ他
昭和	1	662 031	20 454 211	1 239 844	10 287 116	5 300 367	1 735 967
〃	2	617 371	23 713 386	2 014 837	9 275 424	12 382 522	2 890 904
〃	3	577 512	35 097 436	1 047 375	20 619 223	6 097 069	3 572 898
〃	4	675 108	37 953 920	999 837	7 357 704	13 326 490	4 065 624
〃	5	617 798	29 869 968	1 558 149	8 153 472	12 718 094	3 140 936
〃	6	692 887	28 877 332	1 829 960	6 909 592	13 503 717	1 736 941

年次	苗木數							
	サハラ(花柏)	ヒノキ(扁柏)	クス(樟)	カシ(櫟)	ケヤキ(櫻)	クリ(栗)	クスギ(櫟)	其ノ他
昭和	1	18 000	—	—	630	19	17 400	1 800 868
〃	2	25 650	—	—	3 030	—	14 880	2 104 639
〃	3	231 000	—	—	960	—	68 924	3 450 992
〃	4	151 314	—	—	3 330	—	5 800	12 030 321
〃	5	107 314	129 700	—	—	—	8 380	3 982 913
〃	6	286 970	258 606	—	—	—	69 721	4 240 575

1. 苗圃面積ハ直接苗木養成ノ爲ニ使用スル地ノ全體トス 2. 苗木ハ其年ニ實際移植シタルモノヲ調査ス

50. 造 林
2. 國

Table with columns: 年次, 苗圃面積, 苗 (總數, スギ(杉), ヒノキ(扁柏), マツ(松), カラマツ(落葉松)). Rows for years 1-6.

1. 北海道固有ノ分ヲモ含ム 2. 苗圃面積ハ直接苗木養成ノ爲ニ使用スル地ノ全體トス 3. 苗木ハ當

3. 公有林野

Table with columns: 年次, 苗圃面積, 苗 (總數, スギ(杉), ヒノキ(扁柏)). Rows for years 1-6.

1. 苗圃面積ハ直接苗木養成ノ爲ニ使用スル地ノ全體トス 2. 苗木ハ次年ニ於テ山地移植ニ適スル

4. 公 私

Table with columns: 年次, 苗圃面積, 苗 (總數, スギ(杉), ヒノキ(扁柏), マツ(松), カラマツ(落葉松)). Rows for years 1-6.

1. 苗圃面積ハ直接苗木養成ノ爲ニ使用スル地ノ全體トス 2. 苗木ハ次年ニ於テ山地移植ニ適スル

51. 林 野

Table with columns: 年次, 總數, 針 (スギ(杉), ヒノキ(扁柏)), 面積, 數量. Rows for years 1-6.

1. 石又ハ實トアルハ植栽地ニ播種シタルモノトス

用 苗 木
有

(自其年四月一日至翌年三月末日)
但シ北海道固有ノ分ハ年未現在

Table with columns: 木 (サハラ(花柏), ヒバ(羅漢柏), クス(樟), カシ(樺), ケヤキ(樺), クリ(栗), クヌギ(樺), 其ノ他). Rows for years 1-6.

該年度ノ養成済苗木數トス但シ北海道ノ分ハ次年ニ於テ山地移植ニ適スルモノ(山行)ノミヲ調査ス

官行造林

(自其年四月一日至翌年三月末日)

Table with columns: 木 (マツ(松), カラマツ(落葉松), サハラ(花柏), ヒバ(羅漢柏), クヌギ(樺), 其ノ他). Rows for years 1-6.

モノ(山行)ノミヲ調査ス

有

Table with columns: 木 (サハラ(花柏), ヒバ(羅漢柏), クス(樟), カシ(樺), ケヤキ(樺), クリ(栗), クヌギ(樺), 其ノ他). Rows for years 1-6.

モノ(山行)ノミヲ調査ス

新 植

(國有林野及公有林野官行造林ノ分)
ハ自其年四月一日至翌年三月末日

Table with columns: 樹 (マツ(松), カラマツ(落葉松), サハラ(花柏), ヒバ(羅漢柏), 其ノ他), 面積, 數量. Rows for years 1-6.

51. 林 野

Table with columns for year (昭和), total area, and detailed breakdown by tree type (スギ, カシ, ケヤキ) and measurement (面積, 数量).

Table with columns for year (昭和), total area, and detailed breakdown by tree type (スギ, ヒノキ) and measurement (面積, 数量).

Table with columns for year (昭和), total area, and detailed breakdown by tree type (カシ, ケヤキ) and measurement (面積, 数量).

Table with columns for year (昭和), total area, and detailed breakdown by tree type (スギ, ヒノキ) and measurement (面積, 数量).

新 植

(國有林野及公有林野官行造林ノ分) (自其年四月一日至翌年三月末日) (續)

Table with columns for tree types (樺, クリ, クマギ, 其ノ他) and measurements (面積, 数量).

Table with columns for tree types (マツ, カラマツ, サハラ, ヒバ, 其ノ他) and measurements (面積, 数量).

Table with columns for tree types (樺, クリ, クマギ, 其ノ他) and measurements (面積, 数量).

Table with columns for tree types (マツ, カラマツ, サハラ, ヒバ, 其ノ他) and measurements (面積, 数量).

51. 林 野

年次	國														
	潤				葉										
	總		數		ク		ス(樟)		カ		シ(櫛)		ケ		ヤ
面積	數量	面積	數量	面積	數量	面積	數量	面積	數量	面積	數量	面積	數量	面積	數量
昭和 1	571.9	819 733	3.3	6 040	118.3	15 500	93.5								
2	1 014.3	1 189 649	10.5	4 200	167.0	15 500	93.5								
3	766.1	1 079 054	—	—	49.4	44 000	125.6								
4	851.8	1 217 379	5.5	15 200	94.1	130 380	73.9								
5	832.2	1 380 814	17.5	31 305	57.1	48 200	54.2								
6	840.8	1 245 317	22.3	45 400	34.0	26 200	75.5								

年次	公 有 林 野																
	針 葉				葉												
	總		數		ス		ギ(杉)		ヒ		ノ		キ(扁柏)		マ		ツ(松)
面積	數量	面積	數量	面積	數量	面積	數量	面積	數量	面積	數量	面積	數量	面積	數量	面積	數量
昭和 1	8 328.0	23 261 444	8 297.5	23 240 694	1 672.3	5 001 032	2 293.1	7 415 529	3 291.3	8 938 133							
2	8 887.8	24 900 700	8 835.4	24 811 600	2 022.3	5 885 665	2 287.5	7 289 020	3 519.4	9 790 175							
3	10 556.7	29 183 785	10 388.0	28 995 485	2 510.8	6 895 945	2 594.0	8 318 130	4 298.2	11 528 220							
4	15 522.8	44 147 051	15 364.7	43 878 251	3 541.0	10 231 104	3 673.8	11 639 807	6 900.9	19 926 410							
5	10 617.9	29 387 130	10 515.0	29 175 430	2 643.9	7 104 500	2 837.2	8 457 470	4 417.0	12 405 250							
6	8 632.4	23 971 436	8 546.8	23 831 836	2 455.8	6 624 886	2 202.3	6 716 400	3 292.8	9 326 990							

年次	公 有 林																
	針 葉				葉												
	總		數		ス		ギ(杉)		ヒ		ノ		キ(扁柏)		マ		ツ(松)
面積	數量	面積	數量	面積	數量	面積	數量	面積	數量	面積	數量	面積	數量	面積	數量	面積	數量
昭和 1	21 298.2	67 583 823	19 587.2	61 848 381	6 125.4	20 771 915	5 092.4	16 492 693									
2	22 685.3	69 693 205	20 335.8	63 041 251	6 709.6	20 407 415	5 724.0	19 010 282									
3	22 321.6	71 576 539	20 186.1	64 677 631	6 138.7	19 361 937	5 387.4	17 783 367									
4	21 163.3	64 746 583	19 273.7	58 699 166	6 274.6	18 229 624	5 277.5	16 805 159									
5	19 294.5	58 171 926	17 203.7	51 898 465	5 464.7	16 224 692	4 561.8	14 207 95									
6	19 752.9	58 078 077	16 678.8	49 072 331	5 280.9	15 456 766	4 693.7	14 487 327									

年次	公 有 林														
	潤				葉										
	總		數		ク		ス(樟)		カ		シ(櫛)		ケ		ヤ
面積	數量	面積	數量	面積	數量	面積	數量	面積	數量	面積	數量	面積	數量	面積	數量
昭和 1	1 711.0	5 735 442	22.4	37 872	3.2	9 800									
2	2 349.5	6 656 954	170.8	171 319	1.6	6 050									
3	2 135.5	6 898 908	66.0	178 365	11.1	37 400									
4	1 889.6	6 047 417	69.1	155 700	1.0	4 000									
5	2 090.8	6 273 461	74.3	173 707	1.1	3 370									
6	3 074.1	9 005 746	87.9	162 250	17.8	57 650									

新 植 (國有林野及公有林野官行造林ノ分) (續)

年次	有 樹																		
	樹				其ノ他														
	キ(樟)		ク		リ(栗)		ク		マ		ギ(樺)		針		潤		混		淆
面積	數量	面積	數量	面積	數量	面積	數量	面積	數量	面積	數量	面積	數量	面積	數量	面積	數量	面積	數量
昭和 1	142 400	—	—	—	63.7	67 430	286.9	603 863	3 079.8	8 802 074									
2	138 370	12.4	11 650	74.3	82 600	656.6	937 329	2 402.2	6 627 630										
3	208 090	2.7	2 500	50.1	59 200	538.3	765 264	2 917.0	8 073 732										
4	70 590	40.2	—	59.4	111 180	578.7	890 029	2 599.1	6 824 369										
5	29 800	6.4	6 420	53.7	98 520	643.3	1 166 569	2 195.3	5 893 358										
6	100.1	11.6	21 600	62.3	129 430	635.1	922 577	2 172.3	5 743 226										

年次	官 行 造 林 樹																
	樹				其ノ他												
	カラ		マ		ツ(松)		ヒ		バ(羅漢柏)		ク		マ		ギ(樺)		其ノ他
面積	數量	面積	數量	面積	數量	面積	數量	面積	數量	面積	數量	面積	數量	面積	數量	面積	數量
昭和 1	1 024.0	1 837 110	14.7	43 890	2.1	5 000	30.5	20 750	7.3	20 650	23.2	100					
2	969.5	1 750 510	19.3	57 330	17.4	38 900	52.4	89 100	37.3	89 100	15.1	—					
3	946.0	2 130 590	18.7	55 500	20.3	67 100	168.7	188 300	59.2	146 700	109.5	41 600					
4	1 197.6	1 931 850	6.9	19 700	44.5	129 380	158.1	268 800	79.1	211 000	79.0	57 800					
5	550.2	1 017 980	25.0	71 400	41.7	118 830	102.9	211 700	54.1	121 200	48.8	90 500					
6	540.5	996 000	15.9	47 900	39.5	119 660	85.6	139 600	24.4	56 100	61.2	83 500					

年次	有 樹																
	マ				ツ(松)												
	カラ		マ		ツ(松)		サ		ハ		ラ(花柏)		ヒ		バ(羅漢柏)		其ノ他
面積	數量	面積	數量	面積	數量	面積	數量	面積	數量	面積	數量	面積	數量	面積	數量	面積	數量
昭和 1	6 015.4	18 734 330	1 908.6	4 738 640	26.6	65 100	34.9	102 210	383.9	943 443							
2	5 529.8	17 047 154	1 860.2	4 777 048	43.1	117 320	82.6	146 838	386.5	935 194							
3	5 729.5	19 597 277	2 080.1	5 775 269	23.6	80 550	41.2	111 648	785.6	1 967 583							
4	5 045.8	16 579 284	1 904.8	5 351 569	21.3	65 490	14.6	40 950	735.1	1 627 090							
5	4 400.3	14 329 778	1 652.8	4 394 801	45.1	124 150	36.1	104 867	1 042.9	2 512 982							
6	4 419.3	13 491 369	1 256.8	3 666 740	59.5	158 790	31.3	96 465	937.3	1 714 874							

年次	有 樹												
	ケ				ヤ								
	キ(樟)		ク		リ(栗)		ク		マ		ギ(樺)		其ノ他
面積	數量	面積	數量	面積	數量	面積	數量	面積	數量	面積	數量	面積	數量
昭和 1	17.6	21 147	56.9	62 425	895.8	2 737 084	715.1	2 867 114					
2	1.1	4 120	7.5	22 008	1 395.0	3 834 296	773.5	2 619 161					
3	10.0	31 000	61.3	78 105	1 342.6	3 754 762	644.5	2 819 276					
4	7.3	12 800	59.0	103 912	931.5	2 765 767	821.7	3 005 238					
5	2.0	4 000	81.5	124 385	1 091.8	2 965 406	840.1	3 002 593					
6	2.6	3 918	160.4	188 722	1 562.8	3 919 596	1 242.6	4 673 610					

51. 林 野

年次	社										
	總數		針								
	面積	數量	面積	數量	面積	數量	面積	數量	面積	數量	
昭和	1	549.7	2 121 532	521.4	2 085 584	217.5	631 162	118.6	424 205		
〃	2	610.7	2 086 773	579.6	1 933 714	266.5	812 153	168.3	620 670		
〃	3	841.0	2 926 169	780.2	2 672 494	379.2	1 314 738	186.4	685 736		
〃	4	618.0	2 067 091	540.1	1 855 055	189.1	571 261	198.8	723 622		
〃	5	415.2	1 524 659	360.4	1 350 710	132.8	423 693	126.2	554 653		
〃	6	582.8	2 064 281	520.8	1 830 279	221.2	814 000	171.6	595 349		

年次	私										
	總數		針								
	面積	數量	面積	數量	面積	數量	面積	數量	面積	數量	
昭和	1	28.3	85 948	0.7	2 020	—	—	—	3.7		
〃	2	31.1	153 059	2.7	3 400	—	—	—	1.8		
〃	3	60.8	253 675	0.4	610	0.1	175	—	1.4		
〃	4	77.9	212 036	6.3	14 051	0.0	30	—	1.6		
〃	5	54.8	173 949	0.2	150	0.0	170	—	0.4		
〃	6	62.0	230 002	0.6	3 130	0.0	100	—	0.8		

年次	社										
	總數		針								
	面積	數量	面積	數量	面積	數量	面積	數量	面積	數量	
昭和	1	56 149.8	98 557 910	50 726.4	178 642 695	25 122.8	84 670 012	9 549.8	31 183 979		
〃	2	58 939.7	195 530 296	53 169.3	176 155 861	26 676.7	84 659 368	10 349.5	32 677 653		
〃	3	61 902.0	208 412 137	55 371.7	186 608 328	27 696.6	88 310 803	11 203.6	36 489 035		
〃	4	57 245.8	186 423 943	50 579.5	165 012 722	25 257.2	80 228 279	10 625.9	32 771 536		
〃	5	54 898.3	197 482 025	47 573.8	171 857 760	25 390.9	89 892 941	9 350.2	36 772 095		
〃	6	54 057.9	177 492 622	45 033.8	148 896 903	23 003.6	73 211 100	9 023.7	31 140 393		

年次	私										
	總數		針								
	面積	數量	面積	數量	面積	數量	面積	數量	面積	數量	
昭和	1	5 423.4	19 915 214	67.8	151 336	52.3	158 105	—	30.7		
〃	2	5 820.4	19 374 435	64.7	183 916	22.9	107 620	—	33.7		
〃	3	6 530.3	21 803 809	92.3	187 554	50.9	64 170	—	40.0		
〃	4	6 666.3	21 411 221	84.7	201 568	50.3	121 678	—	54.3		
〃	5	7 324.5	25 624 265	133.8	309 344	16.6	56 705	—	32.2		
〃	6	9 024.1	28 595 719	113.6	259 062	64.1	288 932	—	117.2		

新 植 (續)

寺	有 樹									
	マ ツ (松)		カラマツ (落葉松)		サハラ (花柏)		ヒバ (羅漢柏)		其ノ他	
	面積	數量	面積	數量	面積	數量	面積	數量	面積	數量
	151.2	549 137	31.3	92 220	0.2	600	0.4	1 140	2.2	37 120
	114.1	417 426	25.7	63 130	0.1	500	1.0	3 480	3.9	16 500
	154.1	491 299	43.2	142 700	0.7	2 460	1.8	5 760	14.8	29 801
	114.2	448 082	32.1	93 010	0.4	1 510	0.0	1	5.5	12 569
	76.4	299 089	20.1	60 945	0.4	2 200	—	—	4.5	10 130
	89.2	338 359	31.4	73 000	0.2	900	—	—	7.2	12 680

寺	有 樹									
	キ (樺)		ク リ (栗)		クヌギ (栲)		其ノ他			
	面積	數量	面積	數量	面積	數量	面積	數量	面積	數量
	6 903	0.9	1 950	16.0	55 190	7.0	19 885			
	1 425	0.6	2 000	12.8	49 550	13.2	96 684			
	2 725	1.1	1 900	32.8	127 860	25.0	120 405			
	3 148	4.3	2 800	27.5	117 702	38.2	74 305			
	310	6.6	5 520	33.2	59 104 1	14.4	63 640			
	1 030	3.0	5 747	42.7	137 290	14.9	82 705			

葉	有 樹									
	マ ツ (松)		カラマツ (落葉松)		サハラ (花柏)		ヒバ (羅漢柏)		其ノ他	
	面積	數量	面積	數量	面積	數量	面積	數量	面積	數量
	10 366.2	43 099 492	5 147.7	17 602 267	96.4	250 170	109.0	365 970	334.5	1 470 805
	11 066.4	42 580 458	4 259.7	13 907 839	47.1	185 320	116.8	358 740	653.1	1 786 483
	10 185.6	39 284 102	4 924.4	16 892 984	70.5	251 190	132.8	415 890	1 158.7	4 964 324
	8 720.6	33 815 892	4 820.7	14 972 925	54.7	235 975	119.1	345 093	981.3	2 643 022
	8 031.1	29 437 877	3 673.6	12 309 878	51.8	198 343	141.4	469 605	934.8	2 777 021
	7 370.2	27 104 075	4 082.8	13 020 261	53.8	172 020	130.0	426 010	1 369.7	3 823 044

葉	有 樹									
	キ (樺)		ク リ (栗)		クヌギ (栲)		其ノ他			
	面積	數量	面積	數量	面積	數量	面積	數量	面積	數量
	67 747	196.0	405 668	3 329.7	11 484 078	1 746.9	7 648 280			
	94 733	216.6	457 484	4 278.3	14 057 515	1 204.2	4 473 167			
	93 524	272.1	510 766	4 776.4	16 460 432	1 298.6	4 487 363			
	87 428	250.0	513 544	4 919.5	15 763 880	1 307.5	4 723 123			
	67 492	483.3	843 356	5 022.0	17 148 248	1 636.6	7 199 120			
	310 430	703.4	1 185 809	6 208.4	20 585 836	1 817.4	5 965 650			

52. 森 林

Table with columns: 年次, 總數, 針, 葉, 樹, 其ノ他. Rows for years 1-6 (昭和).

Table with columns: 年次, 御料, 國有, 公有林野, 官行造林, 總數, 針, 葉, 樹. Rows for years 1-6 (昭和).

Table with columns: 年次, 總數, 針, 葉, 樹. Rows for years 1-6 (昭和).

Table with columns: 年次, 總數, 針, 葉, 樹. Rows for years 1-6 (昭和).

1. 御料林野、國有林野及公有林野官行造林ノ分ハ樹種別不明ニ付總數ノミ計上ス 2. 石トア

補 植 (國有林野及公有林野官行造林ノ分) (續)

Table with columns: 總數, 潤, 葉, 樹, 御料, 國有, 公有林野官行造林. Rows for years 1-6 (昭和).

Table with columns: 樹, 潤, 葉, 樹. Rows for years 1-6 (昭和).

Table with columns: 寺, 樹, 潤, 葉, 樹. Rows for years 1-6 (昭和).

Table with columns: 樹, 潤, 葉, 樹. Rows for years 1-6 (昭和).

ルハ植栽地ニ播種シタルモノトス 3. 國有林野ノ補植ニハ天然造林ノ補植ヲモ含ム

53. 林 野

年次	總							
	總		マダケ(苦竹)		ハチク(淡竹)		モウソウ(江南竹)	
	面積	數量	面積	數量	面積	數量	面積	數量
昭和 1	784.9	1 139 066	519.2	811 941	51.0	99 696	194.6	164 923
2	980.2	2 642 263	688.6	1 990 520	56.5	205 179	218.4	225 696
3	790.2	1 631 347	495.8	1 328 264	71.6	100 538	215.8	178 244
4	688.1	1 165 966	423.7	799 626	39.3	95 877	214.4	227 203
5	659.1	1 079 524	330.6	667 399	49.4	123 442	263.0	258 533
6	632.1	1 007 742	321.5	659 020	51.2	121 421	247.6	202 874

年次	公							
	總		マダケ(苦竹)		ハチク(淡竹)		モウソウ(江南竹)	
	面積	數量	面積	數量	面積	數量	面積	數量
昭和 1	47.6	36 383	35.2	31 003	0.4	600	12.0	4 780
2	90.5	77 661	86.6	68 569	3.3	7 925	0.5	1 017
3	47.6	59 192	39.0	53 861	1.7	995	4.3	1 385
4	48.3	41 105	41.4	37 446	0.1	30	5.9	3 065
5	33.7	26 073	23.7	17 151	1.9	1 650	5.3	1 772
6	28.2	21 006	22.4	17 843	1.3	932	4.2	1 999

年次	社 寺 有				私			
	モウソウ(江南竹)		其ノ他		總		マダ	
	面積	數量	面積	數量	面積	數量	面積	數量
昭和 1	0.9	750	1.0	600	729.9	1 092 663	478.9	478.9
2	1.0	4 524	—	—	875.3	2 533 663	593.6	593.6
3	0.7	1 420	—	—	734.0	1 548 321	448.9	448.9
4	1.7	3 909	—	—	625.8	1 090 678	370.8	370.8
5	1.4	1 185	0.5	1 600	612.6	1 040 142	296.2	296.2
6	1.0	780	3.0	9 000	596.8	968 758	296.3	296.3

54. 林 野 天

年次	總					
	總面積			針葉樹林		
	總面積	伐採跡地	無立木地	總面積	伐採跡地	無立木地
昭和 1	277 574.4	236 247.4	41 327.0	45 016.0	31 393.7	13 622.3
2	277 179.1	232 089.1	45 090.0	38 265.0	26 283.3	11 981.7
3	240 162.8	206 374.3	33 788.5	32 723.3	24 494.1	8 229.2
4	224 824.3	194 877.4	29 946.9	30 065.7	22 773.2	7 292.5
5	226 391.8	201 419.7	24 972.1	32 500.1	25 491.5	7 008.6
6	241 876.1	221 043.6	20 832.5	30 492.0	24 687.0	5 795.0

1. 伐採跡地ハ當該年伐採セシ箇所中天然造林ニ附シ將來成林確實ノ見込アル箇所トシ無立木地ハ

竹 新 植 (國有林野ノ分ハ自其年四 月一日至翌年三月末日)

數	國 有							
	其ノ他		總		マダケ(苦竹)		其ノ他	
	面積	數量	面積	數量	面積	數量	面積	數量
町	20.1	62 506	2.5	1 460	2.5	1 460	町	—
本	16.7	220 868	4.5	2 514	1.0	505	本	3.5
町	7.0	24 301	2.5	1 806	2.5	1 806	町	—
本	10.7	43 260	7.5	6 039	7.1	5 889	本	0.4
町	16.1	30 150	7.5	4 182	7.5	4 182	町	—
本	11.8	24 427	1.3	795	1.3	795	本	—

有	社 寺 有							
	其ノ他		總		マダケ(苦竹)		ハチク(淡竹)	
	面積	數量	面積	數量	面積	數量	面積	數量
町	—	—	4.9	8 560	2.6	6 460	町	0.4
本	0.1	150	9.9	28 425	7.4	19 401	本	1.5
町	2.6	2 951	6.1	22 028	5.4	20 608	町	—
本	0.9	564	6.5	28 144	4.4	21 685	本	0.4
町	2.8	5 500	5.3	9 127	3.2	5 692	町	0.2
本	0.3	232	5.8	17 183	1.5	6 503	本	0.3

數	有							
	ケ(苦竹)		ハチク(淡竹)		モウソウ(江南竹)		其ノ他	
	面積	數量	面積	數量	面積	數量	面積	數量
町	773 018	50.2	98 346	181.7	159 393	町	10.1	61 906
本	1 902 045	51.7	192 754	216.9	220 155	本	13.1	218 709
町	1 251 989	69.9	99 543	210.8	175 439	町	4.4	21 350
本	734 606	38.8	93 297	206.8	220 229	本	9.4	42 546
町	640 374	47.3	121 142	256.3	255 576	町	12.8	23 050
本	633 879	49.6	119 589	242.4	200 095	本	8.5	15 195

然 造 林 (國有林野ノ分ハ自其年四 月一日至翌年三月末日)

面 積	潤 葉 樹 林						針 潤 混 淆 樹 林			
	總面積		伐採跡地		無立木地		總面積		伐採跡地	無立木地
	總面積	伐採跡地	無立木地	總面積	伐採跡地	無立木地	總面積	伐採跡地	無立木地	
町	139 091.9	122 340.5	16 751.4	93 466.5	82 513.2	10 953.3	町	—	—	
本	141 864.1	122 470.1	19 394.0	97 050.0	83 335.7	13 714.3	本	—	—	
町	120 790.3	105 923.9	14 866.4	86 649.2	75 956.3	10 692.9	町	—	—	
本	111 819.2	98 982.6	12 836.6	82 939.4	73 121.6	9 817.8	本	—	—	
町	107 194.5	97 181.7	10 012.8	86 697.2	78 746.5	7 950.7	町	—	—	
本	111 265.1	103 582.3	7 682.8	100 129.0	92 774.3	7 354.7	本	—	—	

其ノ以外ノ地ニ於テ防火線設置極キ起シ其ノ他ニヨリ成林ノ見込確實トナリタル箇所トス



54. 林 野 天

年次	御					
	總面積			針葉樹林		
	總面積	伐採跡地	無立木地	總面積	伐採跡地	無立木地
昭和 1	9 965.6	9 965.6	—	262.6	262.6	—
2	8 263.7	8 217.4	46.3	194.4	194.4	—
3	8 222.1	8 222.1	—	191.5	191.5	—
4	8 964.9	8 114.4	850.5	256.8	255.2	1.6
5	8 929.9	8 929.9	—	714.2	714.2	—
6	8 997.2	8 997.2	—	511.2	511.2	—

年次	國					
	總面積			針葉樹林		
	總面積	伐採跡地	無立木地	總面積	伐採跡地	無立木地
昭和 1	44 189.4	44 189.4	—	2 184.6	2 184.6	—
2	43 847.6	43 847.6	—	3 065.9	3 065.9	—
3	42 554.9	42 554.9	—	2 377.1	2 377.1	—
4	45 793.9	45 793.9	—	3 764.2	3 764.2	—
5	56 696.3	56 696.3	—	4 844.7	4 844.7	—
6	672 40.1	67 240.1	—	4 773.2	4 773.2	—

年次	公					
	總面積			針葉樹林		
	總面積	伐採跡地	無立木地	總面積	伐採跡地	無立木地
昭和 1	66 737.6	51 179.7	15 557.9	9 564.9	5 285.5	4 179.4
2	62 859.2	47 525.7	15 333.5	7 581.1	3 981.9	3 599.2
3	48 233.8	34 968.2	13 265.6	8 179.3	4 389.3	3 790.0
4	38 667.6	27 061.2	11 606.4	6 374.2	3 015.7	3 358.5
5	35 350.1	26 851.1	8 499.0	6 365.4	3 571.5	2 793.9
6	38 251.5	31 341.6	6 909.9	5 484.5	3 161.1	2 323.4

年次	社					
	總面積			針葉樹林		
	總面積	伐採跡地	無立木地	總面積	伐採跡地	無立木地
昭和 1	3 772.7	2 764.5	1 008.2	2 912.4	2 232.1	680.3
2	1 206.8	838.2	368.6	245.9	148.5	97.4
3	1 216.8	832.0	384.8	302.8	213.7	89.1
4	1 147.6	833.0	264.6	258.5	184.9	73.6
5	1 051.6	771.7	279.9	243.2	184.0	64.2
6	931.8	803.0	123.8	194.5	154.0	40.5

年次	私					
	總面積			針葉樹林		
	總面積	伐採跡地	無立木地	總面積	伐採跡地	無立木地
昭和 1	152 909.1	128 143.2	24 760.9	30 091.5	21 328.9	8 762.6
2	156 001.8	126 660.2	29 341.6	27 177.7	18 892.6	8 285.1
3	139 935.2	119 797.1	20 138.1	21 672.6	17 322.5	4 350.1
4	130 245.3	113 019.9	17 225.4	19 412.0	15 553.2	3 858.8
5	124 363.9	108 170.7	16 193.2	20 327.6	16 177.1	4 150.5
6	126 455.5	112 656.7	13 798.8	19 518.6	16 037.5	3 431.1

然 造 林

(國有林野ノ分ハ自其年四
月一日至翌年三月末日) (續)

年次	料					
	潤葉樹林			針潤混滑樹林		
	總面積	伐採跡地	無立木地	總面積	伐採跡地	無立木地
昭和 1	1 756.0	1 756.0	—	7 947.0	7 947.0	—
2	1 521.7	1 475.4	46.3	6 547.6	6 547.6	—
3	1 127.2	1 127.2	—	6 903.4	6 903.4	—
4	2 161.2	1 312.3	848.9	6 546.9	6 546.9	—
5	1 313.3	1 313.3	—	6 902.4	6 902.4	—
6	1 560.5	1 560.5	—	6 925.5	6 925.5	—

年次	有					
	潤葉樹林			針潤混滑樹林		
	總面積	伐採跡地	無立木地	總面積	伐採跡地	無立木地
昭和 1	14 091.4	14 091.4	—	27 913.4	27 913.4	—
2	13 857.5	13 857.5	—	31 924.2	31 924.2	—
3	14 570.9	14 570.9	—	25 606.9	25 606.9	—
4	15 323.7	15 323.7	—	26 706.0	26 706.0	—
5	16 400.4	16 400.4	—	35 451.2	35 451.2	—
6	15 683.6	15 639.6	—	46 777.3	46 777.3	—

年次	有					
	潤葉樹林			針潤混滑樹林		
	總面積	伐採跡地	無立木地	總面積	伐採跡地	無立木地
昭和 1	42 027.0	33 717.8	8 309.2	15 145.7	12 076.4	3 069.3
2	42 230.4	33 830.9	8 399.5	13 047.7	9 712.9	3 334.8
3	27 133.3	21 888.2	5 245.1	12 921.2	8 690.7	4 230.5
4	19 881.5	15 749.7	4 131.8	12 411.9	8 295.8	4 116.1
5	18 835.4	15 225.4	3 610.0	10 149.3	8 054.2	2 095.1
6	19 803.6	17 641.1	2 162.5	12 963.4	10 539.4	2 424.0

年次	寺					
	潤葉樹林			針潤混滑樹林		
	總面積	伐採跡地	無立木地	總面積	伐採跡地	無立木地
昭和 1	463.8	316.2	147.6	396.5	216.2	180.3
2	574.8	438.5	136.3	386.1	251.2	134.9
3	532.0	389.2	142.8	382.0	229.1	152.9
4	571.2	462.7	108.5	317.9	235.4	82.5
5	514.0	403.3	110.7	289.4	184.4	105.0
6	442.8	412.1	30.7	284.5	241.9	52.6

年次	有					
	潤葉樹林			針潤混滑樹林		
	總面積	伐採跡地	無立木地	總面積	伐採跡地	無立木地
昭和 1	80 753.7	72 459.1	8 294.6	42 063.9	34 360.2	7 703.7
2	83 679.7	72 867.8	10 811.9	45 144.4	34 899.8	10 244.6
3	77 426.9	67 948.4	9 478.5	40 835.7	34 526.2	6 309.5
4	73 876.6	66 129.2	7 747.4	36 956.7	31 337.5	5 619.2
5	70 131.4	63 839.3	6 292.1	33 904.9	28 154.3	5 750.6
6	73 768.6	68 279.0	5 489.6	33 168.3	28 290.2	4 878.1

55. 森林伐

Table with columns for year (昭和 1-6), total volume, and breakdown by material type (針葉樹林, 闊葉樹林, 針瀾混林, 薪炭材, 竹材) under '御用' and '社寺有' categories.

1. 括弧内ノ面積ハ散生地ニシテ内書トス

56. 森林 1. 總

Table showing total volume and value for '用' (use) across years 1-6, categorized by material type (針葉樹, 闊葉樹).

1. 單位石ハ實積十立方尺トス

2. 用

Detailed table for '用' (use) showing volume and value for specific tree types (スギ, ヒノキ) across years 1-6.

採面積 (國有林ノ分ハ自其年四月一日至翌年三月末日)

Table showing '採面積' (harvested area) for '國有' (state-owned) and '私' (private) forests, broken down by material type and year.

伐採數 (國有林ノ分ハ自其年四月一日至翌年三月末日)

Table showing '伐採數' (harvested volume) for '國有' (state-owned) forests, broken down by material type and year.

材 (國有林ノ分ハ自其年四月一日至翌年三月末日)

Table showing '材' (material) for '國有' (state-owned) forests, broken down by tree species (マツ, カラマツ, サハラ, ヒバ) and year.

56. 森 林
2. 用

Table with columns for year (昭和 1-6), total (總), and categories: 針葉 (Needle-leaf), 樹 (Tree), 樹葉 (Foliage), 樹木 (Wood). Includes sub-categories like 樺, 松, 杉, etc.

Table with columns for year (昭和 1-6), total (總), and categories: 樹 (Tree), 樹葉 (Foliage), 樹木 (Wood). Includes sub-categories like ケヤキ, ツゲ, シボク, etc.

Table with columns for year (昭和 1-6), total (總), and categories: 樹 (Tree), 樹葉 (Foliage), 樹木 (Wood). Includes sub-categories like クリ, ナラ, カシハ, アママキ, etc.

Table with columns for year (昭和 1-6), total (總), and categories: 針葉 (Needle-leaf), 樹 (Tree), 樹葉 (Foliage), 樹木 (Wood). Includes sub-categories like スギ, ヒノキ, etc.

伐 採
材 (國有林ノ分ハ自其年四
月一日至翌年三月末日) (續)

Table with columns for year (昭和 1-6), total (總), and categories: 樹 (Tree), 樹葉 (Foliage), 樹木 (Wood). Includes sub-categories like ビヤクシン, アラサキ, etc.

Table with columns for year (昭和 1-6), total (總), and categories: 樹 (Tree), 樹葉 (Foliage), 樹木 (Wood). Includes sub-categories like ホウノキ, カツラ, クルミ, etc.

Table with columns for year (昭和 1-6), total (總), and categories: 樹 (Tree), 樹葉 (Foliage), 樹木 (Wood). Includes sub-categories like ブナ, ドロ, ヤマナラシ, etc.

Table with columns for year (昭和 1-6), total (總), and categories: 樹 (Tree), 樹葉 (Foliage), 樹木 (Wood). Includes sub-categories like マツ, カラマツ, サハラ, etc.

56. 森 林
2. 用

年次	御								
	針				葉				
	モミ、シラベ、トウヒ (樅、白檜、唐檜)		ヒメコマツ、ゴヨウマツ チヨウセンマツ (姫小松、五葉松、朝御松)		ツガ、トガサハラ (榲、榲栲)		エゾマツ、トドマツ (蝦夷松、榎松)		
数量	金額	数量	金額	数量	金額	数量	金額		
昭和	1	210 613	245 214	23 493	34 753	185 432	163 256	1 546 215	1 609 836
〃	2	234 652	293 711	25 260	32 482	183 471	189 410	1 526 230	1 754 123
〃	3	300 133	306 746	35 539	43 505	245 677	261 481	1 420 234	1 863 098
〃	4	209 656	248 712	36 077	36 347	125 817	141 621	1 326 373	1 851 400
〃	5	272 346	165 971	44 806	38 672	201 510	111 955	931 076	741 618
〃	6	331 948	183 471	59 967	43 900	195 931	111 187	1 340 687	706 332
年次	潤								
	ケヤキ (樺)		ツグ (黄楊)		シホナ、ハリギリ、 ヤチダモ (隠地、刺桐、構)		カヘデ、トチ (槭樹、七葉樹)		
	数量	金額	数量	金額	数量	金額	数量	金額	
昭和	1	19 781	129 594	2	5	300 822	421 218	14 455	7 418
〃	2	24 656	152 817	—	—	249 869	371 036	17 197	5 828
〃	3	20 343	122 385	—	—	265 992	426 043	22 302	7 656
〃	4	25 847	153 760	—	—	281 460	506 587	19 667	6 247
〃	5	25 947	115 017	—	—	187 872	266 368	13 437	3 806
〃	6	32 510	133 598	382	89	234 832	224 995	16 023	4 543
年次	御								
	クリ (栗)		ナラ (楡)		カシワ (櫟)		アベマキ、クヌギ (厚皮櫟、櫟)		
	数量	金額	数量	金額	数量	金額	数量	金額	
昭和	1	42 709	39 391	336 995	344 054	13	14	7	9
〃	2	38 409	57 309	315 937	299 896	1 693	565	196	20
〃	3	49 141	69 197	376 775	412 205	1 947	840	—	—
〃	4	48 042	65 097	471 894	568 454	2 490	851	—	—
〃	5	39 163	45 541	325 668	253 546	861	430	—	—
〃	6	56 942	52 680	347 826	184 988	2 731	708	—	—
年次	國								
	總 數	針				スギ (杉)		ヒノキ (扁柏)	
		数量	金額	数量	金額	数量	金額	数量	金額
昭和	1	12 538 263	17 566 872	10 480 673	15 584 508	2 525 049	6 894 338	288 833	538 580
〃	2	13 156 937	18 471 021	10 965 950	16 321 174	2 732 795	7 213 845	279 260	618 260
〃	3	13 964 615	18 156 145	11 424 566	15 697 499	2 748 704	6 496 418	286 825	505 173
〃	4	17 611 149	19 597 935	13 796 426	16 361 486	3 663 065	6 608 322	379 631	804 825
〃	5	16 108 693	12 184 367	12 753 067	10 213 123	4 063 154	4 583 593	408 954	603 662
〃	6	16 911 228	10 597 335	13 503 644	8 990 072	3 632 307	3 692 262	363 930	387 113

伐 採
材

(國有林ノ分ハ自其年四
月一日至翌年三月末日) (續)

樹 料									
ビヤクシン、 アララギ (檜柏、水松)		其ノ他		總 數		クス (樟)		カシ (櫟)	
數量	金額	數量	金額	數量	金額	數量	金額	數量	金額
191	322	51 843	180 502	1 078 827	1 212 500	68	494	3 154	6 199
36	192	48 521	248 650	1 078 763	1 262 391	173	297	2 654	4 295
515	838	57 004	212 959	1 149 622	1 463 766	7	28	2 671	2 938
627	978	69 710	217 319	1 353 343	1 791 252	125	663	1 969	2 616
210	592	80 323	190 131	933 649	923 067	74	327	2 307	2 315
252	245	95 519	196 565	1 160 235	848 330	45	262	8 378	8 335
樹 料									
ハウノキ (厚朴)		カツラ (桂)		クルミ (胡桃)		サクラ、ミネバリ、 ミヅメ、シラカバ (櫻、峯櫻、水芽、白樺)			
數量	金額	數量	金額	數量	金額	數量	金額	數量	金額
23 936	43 103	39 204	41 400	1 566	1 452	26 292	13 260	99 753	88 874
37 149	105 179	39 221	44 741	1 862	2 377	53 076	40 244	60 351	24 012
34 831	108 579	47 905	70 409	2 496	2 220	25 332	9 469	—	—
40 383	122 084	51 966	85 834	2 883	3 844	—	—	—	—
29 456	57 108	45 011	47 047	2 236	1 874	—	—	—	—
31 934	39 333	60 543	48 942	1 150	1 271	44 266	17 123	—	—
樹 料									
ブナ (山毛櫨)		ドロ、ヤマナラシ、 イモノキ (胡桐、白楊、芋木)		キリ (桐)		其ノ他			
數量	金額	數量	金額	數量	金額	數量	金額	數量	金額
90 657	32 925	1 046	1 112	1	7	178 119	130 845	112 842	71 909
134 855	54 639	2 297	1 959	—	—	166 411	160 350	207 236	210 658
105 485	40 315	190	47	50	310	143 410	96 198	—	—
133 727	40 415	291	64	12	66	—	—	—	—
92 867	24 011	6	3	2	7	—	—	—	—
83 346	18 939	6	2	—	—	239 315	112 522	—	—
樹 料									
マツ (松)		カラマツ (落葉松)		サハラ (花柏)		ヒバ (羅漢柏)			
數量	金額	數量	金額	數量	金額	數量	金額	數量	金額
1 645 999	2 188 716	127 437	67 592	9 816	20 102	835 305	1 140 557	1 000 102	1 758 521
1 560 025	1 991 622	106 044	52 593	8 559	12 577	1 058 342	1 670 915	1 308 977	1 263 710
1 804 465	2 115 041	143 160	75 210	26 210	38 326	1 680 439	1 166 220	—	—
2 227 929	2 114 362	184 091	83 268	21 889	19 337	—	—	—	—
2 781 645	1 826 801	129 917	35 079	24 312	19 619	—	—	—	—
2 668 862	1 510 396	195 061	59 646	20 794	13 319	1 388 605	795 272	—	—

56. 森 林
2. 用

年次	國								
	針 葉				闊				
	モミ、シラベ、トウヒ (樅、白檜、唐檜)		ヒノキ、マツ、ゴヨウマツ、 チヨウセンマツ (姫小松、五輪松、御前松)		ツガ、トガサハラ (榲、榲栲)		エゾマツ、トドマツ (蝦夷松、榎松)		
	數量	價額	數量	價額	數量	價額	數量	價額	
昭和	1	672 904	800 837	23 666	23 875	624 087	612 883	3 649 510	3 164 763
〃	2	643 656	705 654	26 171	23 237	593 534	544 571	3 915 118	3 233 035
〃	3	777 140	820 981	36 631	36 852	616 639	550 024	3 835 329	3 243 729
〃	4	933 719	849 809	38 111	37 241	703 927	495 591	4 194 525	3 864 380
〃	5	984 895	372 787	65 102	35 686	906 605	321 020	1 557 485	1 140 985
〃	6	1 094 500	361 566	88 848	39 761	1 092 233	324 632	2 917 311	1 736 175

年次	國								
	ケヤキ (樺)		ツグ (黄楊)		シホダ、ハリギリ、 ヤチダモ (鹽地、刺桐、樺)		カヘデ、トチ (槭樹、七葉樹)		
	數量	價額	數量	價額	數量	價額	數量	價額	
昭和	1	60 696	244 154	—	—	259 152	273 297	51 637	29 043
〃	2	70 067	281 869	11	267	267 241	292 555	50 322	30 604
〃	3	87 964	319 393	11	10	264 268	311 653	76 162	38 820
〃	4	88 664	279 236	4	3	433 614	541 054	95 488	33 359
〃	5	196 836	444 253	—	—	188 053	140 791	91 568	25 605
〃	6	146 579	312 478	—	—	339 921	226 434	76 703	17 267

年次	國								
	ク リ (栗)		ナ ラ (檜)		カシハ (樺)		アベマキ、クヌギ (厚皮樺、樺)		
	數量	價額	數量	價額	數量	價額	數量	價額	
昭和	1	253 784	291 583	272 670	163 790	646	574	37 320	51 342
〃	2	306 687	369 506	281 441	190 699	946	825	32 313	39 642
〃	3	390 860	451 934	329 819	213 408	1 286	819	29 354	37 593
〃	4	453 981	419 287	744 065	553 354	5 839	2 447	45 435	72 163
〃	5	586 916	333 468	411 439	156 163	676	243	74 215	83 842
〃	6	417 073	207 818	525 151	189 533	3 749	1 741	52 812	48 608

年次	公								
	總 數		針		スギ (杉)		ヒノキ (扁柏)		
	數量	價額	數量	價額	數量	價額	數量	價額	
昭和	1	4 180 851	7 315 135	2 972 429	5 313 343	185 253	716 989	35 305	168 183
〃	2	4 411 238	7 967 100	3 025 639	5 740 700	211 311	855 716	37 100	157 788
〃	3	3 873 659	6 316 505	2 560 199	4 335 820	231 836	728 376	34 856	132 035
〃	4	3 968 517	5 779 455	2 454 493	3 753 374	252 004	718 487	46 983	181 990
〃	5	3 848 011	3 736 337	2 117 458	2 456 960	183 234	426 363	25 716	76 523
〃	6	3 448 665	3 219 096	2 132 731	2 012 894	225 653	413 013	45 091	95 398

伐 材
材

(國有林ノ分ハ自其年四
月一日至翌年三月末日) (續)

年次	有 樹									
	樹		其ノ他		總 數		ク ス (樟)		カ シ (楮)	
	數量	價額	數量	價額	數量	價額	數量	價額	數量	價額
昭和	678	778	77 339	131 487	2 057 595	1 982 364	12 643	12 512	178 033	333 672
〃	660	633	100 026	156 576	2 190 987	2 149 847	8 947	10 537	167 378	321 618
〃	2 947	2 457	88 124	142 378	2 540 049	2 458 646	9 414	12 831	180 911	331 089
〃	10 465	8 010	125 097	207 631	3 814 723	3 236 449	20 035	20 576	265 887	382 205
〃	67	99	150 488	102 572	3 355 631	1 971 244	41 624	34 887	268 570	224 392
〃	382	202	130 811	69 728	3 407 534	1 607 263	31 198	25 379	212 250	126 913

年次	有 樹							
	ホウノキ (厚朴)		カ ツ ラ (桂)		ク ル ミ (胡桃)		サクラ、ミネバヤ、 ミヅメ、シラカバ (櫻、峯櫟、水芽、白樺)	
	數量	價額	數量	價額	數量	價額	數量	價額
昭和	49 618	46 118	82 749	64 684	40 946	25 146	117 317	76 040
〃	75 609	63 085	78 502	66 399	34 441	19 413	115 622	80 712
〃	82 228	85 250	76 615	79 189	37 950	21 359	143 175	104 207
〃	108 488	119 137	106 156	87 762	40 455	22 562	241 147	165 134
〃	153 981	97 720	92 005	49 633	45 645	16 858	166 792	56 827
〃	174 044	89 533	123 701	60 697	50 743	15 200	176 510	59 810

年次	有 樹							
	ブ ナ (山毛櫨)		ドロ、ヤマナラシ、 イモノキ (胡桃、白楊、芋木)		キ リ (桐)		其ノ他	
	數量	價額	數量	價額	數量	價額	數量	價額
昭和	241 865	71 416	5 561	3 285	—	510	392 901	295 198
〃	242 536	72 164	11 869	12 566	54	1 094	447 001	296 292
〃	278 782	89 514	4 961	3 432	4 248	3 981	534 041	354 164
〃	364 254	91 567	4 972	3 153	126	128	796 063	433 317
〃	386 784	81 577	7 861	3 106	78	1 127	642 588	220 702
〃	352 437	54 386	11 079	3 401	60	515	713 574	167 490

年次	有 樹							
	マ ツ (松)		カラマツ (落葉松)		サハラ (花柏)		ヒバ (羅漢柏)	
	數量	價額	數量	價額	數量	價額	數量	價額
昭和	601 193	1 198 142	107 279	241 183	4 763	14 707	431	1 293
〃	643 789	1 254 634	52 653	123 201	44 328	91 845	2 100	8 400
〃	589 255	1 199 519	59 283	127 107	1 034	3 547	13 529	35 390
〃	522 336	934 526	72 850	131 674	1 444	5 156	550	1 650
〃	554 011	793 247	81 513	110 154	662	1 126	539	808
〃	521 695	579 546	56 766	48 475	1 066	1 757	550	825

56. 森 林
2. 用

年次	公								
	針				葉				
	モミ、シラベ、トウヒ (樅、白檜、唐檜)		ヒノコマツ、ゴヨウマツ、チヨウケンマツ (姫小松、五輪松、朝顔松)		ツガ、トガサハラ (榲、榲栲)		エゾマツ、トドマツ (蝦夷松、根松)		
	数量	金額	数量	金額	数量	金額	数量	金額	
昭和	1	125 360	193 772	17 823	37 798	278 907	462 137	1 599 202	2 246 434
〃	2	150 667	326 269	6 780	8 871	191 966	203 365	1 667 083	2 668 990
〃	3	60 306	78 573	11 061	14 967	132 623	193 317	1 396 084	1 786 803
〃	4	105 210	134 201	17 410	29 115	66 346	82 601	1 354 699	1 503 401
〃	5	53 323	59 275	6 035	8 883	89 765	73 152	1 067 835	859 568
〃	6	44 697	39 798	7 352	8 450	56 764	49 332	1 144 877	754 773
年次	公								
	ケヤキ(樺)		ツグ(黄楊)		シホデ、ハリギリ、ヤチダモ (鹽地、和桐、櫛)		カヘデ、トチ (槭樹、七葉樹)		
	数量	金額	数量	金額	数量	金額	数量	金額	
昭和	1	6 517	26 416	353	12 822	148 500	248 349	4 292	5 958
〃	2	11 472	46 348	385	14 580	216 327	316 046	14 849	29 501
〃	3	11 216	63 972	353	28 180	247 242	351 372	8 471	17 057
〃	4	8 406	41 761	150	15 000	203 743	286 178	6 615	13 628
〃	5	9 440	34 801	453	16 987	238 381	254 516	3 183	5 621
〃	6	6 770	20 028	500	12 000	281 004	277 886	3 363	6 874
年次	公								
	クリ(栗)		ナラ(檜)		カシハ(樺)		アベマキ、クヌギ (厚皮樺、樺)		
	数量	金額	数量	金額	数量	金額	数量	金額	
昭和	1	98 621	133 394	479 564	811 603	7 960	16 320	4 067	7 251
〃	2	97 601	142 563	388 983	698 073	200	568	6 706	10 029
〃	3	80 640	130 854	411 934	540 336	600	3 600	7 300	15 332
〃	4	74 171	142 495	449 437	572 750	3 422	4 569	18 657	16 015
〃	5	46 116	77 672	419 962	367 392	28 445	37 325	2 909	4 390
〃	6	37 991	35 150	337 227	318 747	1 046	3 876	10 344	7 692
年次	社								
	總 數	針				スギ(杉)		ヒノキ(扁柏)	
		数量	金額	数量	金額	数量	金額	数量	金額
昭和	1	134 032	609 872	123 173	543 905	35 101	256 146	8 026	68 359
〃	2	123 719	476 851	104 958	432 433	39 697	218 789	13 877	64 421
〃	3	105 155	569 616	91 393	498 581	32 183	234 247	9 468	98 794
〃	4	94 941	304 376	88 053	273 465	30 440	126 201	5 267	29 699
〃	5	116 512	265 403	108 285	239 323	46 704	112 720	8 453	30 409
〃	6	107 283	255 564	88 493	225 653	35 538	95 174	7 039	31 520

伐 採
材 (續)

年次	有								
	樹		潤		葉		樹		
	ビヤクシン、アララギ (檜柏、水松)		其ノ他		總 數		クス(樟)		
	数量	金額	数量	金額	数量	金額	数量	金額	
昭和	1	2 786	4 215	14 127	28 490	1 208 422	2 001 792	3 412	16 216
〃	2	1 452	2 671	16 405	33 950	1 385 649	2 226 400	422	2 265
〃	3	1 632	1 833	28 695	39 353	1 313 460	1 980 685	122	300
〃	4	1 891	4 296	12 770	26 277	1 514 024	2 026 081	644	1 806
〃	5	270	297	54 555	47 564	1 730 553	1 279 377	2 402	3 206
〃	6	1 434	851	26 726	20 676	1 315 934	1 205 202	2 054	2 776
年次	有								
	葉		樹		樹		樹		
	ハウノキ(厚朴)		カツラ(桂)		クルミ(胡桃)		サクラ、ミネバリ、ミヅメ、シラカバ (櫻、峯櫻、水芽、白樺)		
	数量	金額	数量	金額	数量	金額	数量	金額	
昭和	1	25 391	49 693	127 913	251 014	314	378	27 912	48 821
〃	2	32 466	101 171	126 004	179 644	605	695	51 845	71 742
〃	3	44 854	110 260	97 844	145 126	723	776	54 524	65 978
〃	4	26 208	46 085	121 367	146 054	3 502	5 409	64 132	74 241
〃	5	22 650	26 054	107 647	99 245	879	2 416	39 511	38 925
〃	6	20 669	21 093	133 489	111 420	203	267	71 806	58 698
年次	有								
	葉		樹		樹		樹		
	ブナ(山毛櫸)		ドロ、ヤマナラシ、イモノキ (胡桐、白楊、芋木)		キリ(桐)		其ノ他		
	数量	金額	数量	金額	数量	金額	数量	金額	
昭和	1	60 496	61 561	5 200	5 200	262	3 252	202 071	290 324
〃	2	129 025	128 237	1 161	1 645	145	926	302 042	466 905
〃	3	85 498	132 100	1 566	1 992	263	2 212	252 754	355 818
〃	4	178 152	200 897	400	580	145	1 070	338 341	421 133
〃	5	564 977	117 864	8 638	2 376	811	2 932	229 694	175 389
〃	6	34 703	35 546	5 520	14 332	883	2 603	310 044	266 915
年次	有								
	寺		葉		樹		樹		
	マツ(松)		カラマツ(落葉松)		サハラ(花柏)		ヒバ(羅漢柏)		
	数量	金額	数量	金額	数量	金額	数量	金額	
昭和	1	63 442	187 890	352	1 608	30	160	—	—
〃	2	38 587	119 376	1 336	4 225	75	475	—	—
〃	3	40 222	142 632	674	6 971	349	1 994	—	—
〃	4	40 908	97 844	1 006	3 309	70	378	473	946
〃	5	35 358	72 070	562	630	28	140	—	—
〃	6	27 007	71 945	2 030	2 752	28	120	325	500

56. 森 林
2. 用

Table with columns for year (昭和 1-6), category (私), and sub-categories (針葉, 材). Includes quantity and price data.

Table with columns for year (昭和 1-6), category (私), and sub-categories (闊葉, 材). Includes quantity and price data.

Table with columns for year (昭和 1-6), category (私), and sub-categories (闊葉, 材). Includes quantity and price data.

3. 薪 炭

Table with columns for year (昭和 1-6), category (薪炭), and sub-categories (總數, 御料, 國有). Includes quantity and price data.

1. 單位樹ハ層積百立方尺トシテ計算ス

伐 採
材 (續)

Table with columns for year (昭和 1-6), category (樹), and sub-categories (有, 樹). Includes quantity and price data.

Table with columns for year (昭和 1-6), category (樹), and sub-categories (有, 樹). Includes quantity and price data.

Table with columns for year (昭和 1-6), category (樹), and sub-categories (有, 樹). Includes quantity and price data.

材 (國有林ノ分ハ自其年四
月一日至翌年三月末日)

Table with columns for year (昭和 1-6), category (材), and sub-categories (公, 有, 社, 寺, 有, 私, 有). Includes quantity and price data.

56. 森 林

4. 竹

年次	總						
	總		マダケ (苦竹)		ハチク (淡竹)		價額
	數量	價額	數量	價額	數量	價額	
昭和 1	東 5 326 653 本 9 606	6 330 048	東 3 680 507 本 9 585	5 035 923	東 161 074 本 21	236 010	
2	東 5 352 047 本 6 550 石 4	5 814 917	東 3 734 943 本 6 143	4 650 843	東 154 879 本 407	204 211	
3	東 5 775 522 本 8 339	5 721 122	東 3 917 910 本 8 339	4 523 437	東 165 111	203 830	
4	東 5 471 731 本 4 084	4 918 286	東 3 841 829 本 4 084	3 905 838	東 156 969	170 821	
5	東 4 599 858 本 6 186	3 320 599	東 3 381 443 本 6 186	2 595 363	東 152 362	132 511	
6	東 5 005 507 本 6 584	2 850 214	東 3 473 066 本 6 584	2 195 146	東 165 267	116 220	

年次	御 料							
	ハチク (淡竹)		モウソウ (江南竹)		其ノ他		總 數	
	數量	價額	數量	價額	數量	價額		
昭和 1	東 316 本 21	227	東 50	13	東 15	4	東 34 842 本 48	22 371
2	東 50 本 407	465	東 65	28	東 —	—	東 30 138 本 800 石 4	17 224
3	東 100	75	東 78	19	東 —	—	東 37 014 本 2 000	16 753
4	東 1 064	839	東 46	12	東 30	4	東 30 476	15 441
5	東 —	—	東 20	9	東 —	—	東 31 928	9 564
6	東 717	240	東 79	14	東 —	—	東 26 931 本 1 834	6 583

年次	公							
	總		マダケ (苦竹)		ハチク (淡竹)		モウソウ (江南竹)	
	數量	價額	數量	價額	數量	價額	數量	價額
昭和 1	東 198 302	143 344	東 33 033	39 439	東 2 006	1 088	東 961	728
2	東 221 370	120 637	東 33 088	34 556	東 1 751	1 112	東 580	209
3	東 314 439	158 243	東 55 472	57 479	東 1 013	1 241	東 1 373	858
4	東 236 048	120 315	東 48 269	39 904	東 590	815	東 970	752
5	東 140 213	51 430	東 38 892	25 947	東 663	707	東 1 980	1 411
6	東 182 731	65 327	東 40 283	21 900	東 566	495	東 3 159	650

年次	社 寺 有				私			
	モウソウ (江南竹)		其ノ他		總 數		マダケ	
	數量	價額	數量	價額	數量	價額	數量	價額
昭和 1	東 2 910	3 616	東 1 520	1 045	東 5 060 927	6 116 474	東 3 594 959	
2	東 5 432	5 323	東 1 664	1 140	東 5 051 749	5 618 810	東 3 634 127	
3	東 3 757	2 923	東 1 019	840	東 5 386 026	5 498 830	東 3 797 151	
4	東 2 732	2 410	東 617	431	東 5 170 693	4 744 137	東 3 738 302	
5	東 2 670	1 938	東 698	490	東 4 701 463	3 237 102	東 3 295 477	
6	東 3 110	1 424	東 641	387	東 4 759 631	2 753 435	東 3 331 618	

伐 採

材

(國有林ノ分ハ自其年四月一日至翌年三月末日)

年次	數				御 料			
	モウソウ (江南竹)		其ノ他		總 數		マダケ (苦竹)	
	數量	價額	數量	價額	數量	價額	數量	價額
昭和 1	東 713 633	546 791	東 771 483	511 324	東 926 本 9 558	2 592	東 556 本 9 537	2 348
2	東 714 680	525 422	東 747 624 石 4	434 441	東 498 本 5 750	1 701	東 378 本 5 343	1 208
3	東 852 001	576 614	東 840 500	412 241	東 2 466 本 6 339	3 098	東 2 228 本 6 359	3 004
4	東 837 638	531 567	東 635 295	310 010	東 1 459 本 4 084	1 677	東 319 本 4 084	822
5	東 868 559	398 084	東 497 489	194 641	東 1 646 本 6 186	868	東 1 626 本 5 186	859
6	東 817 791	349 714	東 549 336	189 134	東 933 本 4 730	587	東 137 本 4 730	333

年次	國 有							
	マダケ (苦竹)		ハチク (淡竹)		モウソウ (江南竹)		其ノ他	
	數量	價額	數量	價額	數量	價額	數量	價額
昭和 1	東 25 015	20 408	東 136	87	東 2 381	1 241	東 7 310	635
2	東 26 984 本 800	15 999	東 544	123	東 1 392	775	東 1 219 石 4	327
3	東 32 727 本 2 000	15 456	東 603	110	東 1 636	900	東 2 048	287
4	東 26 469	13 951	東 358	175	東 1 931	1 162	東 1 718	153
5	東 25 429	8 862	東 132	57	東 695	360	東 5 672	285
6	東 20 734 本 1 834	5 937	東 427	133	東 520	234	東 5 250	279

年次	有 社 寺 有							
	其ノ他		總 數		マダケ (苦竹)		ハチク (淡竹)	
	數量	價額	數量	價額	數量	價額	數量	價額
昭和 1	東 162 302	102 089	東 31 646	45 267	東 26 944	40 166	東 272	440
2	東 185 951	84 760	東 48 296	56 545	東 40 366	48 526	東 834	1 556
3	東 256 581	98 665	東 35 577	44 198	東 30 272	39 566	東 529	869
4	東 186 219	78 844	東 33 055	36 716	東 28 470	32 403	東 1 236	1 469
5	東 98 678	23 365	東 24 597	21 635	東 20 019	17 967	東 1 210	1 240
6	東 138 723	42 282	東 35 281	24 282	東 30 294	21 281	東 1 236	1 190

年次	有							
	(苦竹)		ハチク (淡竹)		モウソウ (江南竹)		其ノ他	
	價額	數量	價額	數量	價額	數量	價額	數量
昭和 1	東 4 933 562	158 301	東 234 163	707 331	東 541 193	600 336	東 407 551	
2	東 4 550 554	151 621	東 200 955	707 211	東 519 087	558 790	東 348 214	
3	東 4 412 932	162 866	東 201 535	845 157	東 571 914	580 852	東 312 449	
4	東 3 818 805	153 721	東 167 523	831 959	東 527 231	446 711	東 230 578	
5	東 2 541 723	150 357	東 130 507	863 194	東 394 366	392 441	東 170 501	
6	東 2 145 695	162 318	東 114 162	810 923	東 347 392	404 772	東 146 186	

57. 林 野

Table with columns: 年次, 造林, 用林, 總價額, 數量, 價額. Rows for years 1-6.

Table with columns: 年次, 樹皮, 竹皮, 柴草, 總價額, 數量, 價額. Rows for years 1-6.

Table with columns: 年次, シュロ, タケノコ, ヲサビ, マツヤニ, 木タール, 總價額, 數量, 價額. Rows for years 1-6.

Table with columns: 年次, シュロ, タケノコ, ヲサビ, マツヤニ, 木タール, 總價額, 數量, 價額. Rows for years 1-6.

58. 林 野

Table with columns: 年次, 總數, 立木, 地無立, 面積, 頭數, 牛, 馬, 其ノ他. Rows for years 4, 7, 10, 13, 昭和2, 5.

1. 本表ハ毎三年調査トス

産 物

Table with columns: 種, 子樹, 實, 總價額, 數量, 價額. Rows for various products.

Table with columns: 樹皮, シノキ, カシハ, アベマキ, モチノキ, 總價額, 數量, 價額. Rows for various products.

Table with columns: 蔓及莖, フシ, マツタケ, シイタケ, 總價額, 數量, 價額. Rows for various products.

Table with columns: 醋酸石灰, 木炭, 炭, 總價額, 數量, 價額. Rows for various products.

放 牧

Table with columns: 木地, 總數, 立木, 地無立, 面積, 頭數, 牛, 馬, 其ノ他. Rows for various products.

58. 林 野

Table with 4 main sections: 國有, 社寺, 公有, 私. Each section shows area and head counts for various types of land and animals from 1914 to 1935.

59. 國 有 林

Table showing construction materials and costs for various types of land (residential, agricultural, etc.) from 1914 to 1935.

1. 北海道國有森林ノ分テ含マズ

60. 不要存置國有林野及

Table showing unused national forests and wilderness areas from 1914 to 1935, including area and volume.

1. 林積中石以外ノ單位ノモノハ省略ス 2. 北海道國有林野ノ分テ含マズ

放 牧 (續)

Table showing public and private grazing statistics, including area and head counts for various types of land and animals from 1914 to 1935.

野 貨 地

(自其年四月一日 至翌年三月末日)

Table showing statistics for wild goods land, including roads, water, and various types of land (cultivated, forest, etc.) from 1914 to 1935.

其 產 物 賣 拂

(自其年四月一日 至翌年三月末日)

Table showing the sale of products from the land, including volume and value from 1914 to 1935.

61. 林 野

年次	總									
	總數		立							
	面積	價額	面積	價額	面積	價額	面積	價額	面積	價額
昭和	1	96 718.8	8 162 980	83 611.4	8 022 309	21 915.8	3 476 033	17 804.4	1 890 619	2 399.4
〃	2	109 936.9	5 228 775	88 639.8	5 090 504	17 091.3	826 266	9 399.4	239 071	8 677.5
〃	3	81 102.6	4 447 849	74 022.1	4 359 348	22 502.0	2 251 530	4 581.2	133 108	13 687.3
〃	4	133 269.1	7 164 300	115 937.4	6 869 349	35 442.7	3 743 903	12 074.6	233 970	14 388.1
〃	5	190 941.8	6 993 149	162 186.2	6 888 246	57 979.2	2 419 177	47 540.1	2 638 635	4 597.7
〃	6	84 890.0	3 464 903	81 957.5	3 429 021	16 530.6	1 970 599	9 304.5	133 677	3 961.5

年次	總數									
	無		立木		地		總數		御	
	面積	價額	面積	價額	面積	價額	面積	價額	面積	價額
昭和	1	12 035.8	82 393	379.7	29 896	691.9	28 382	3 706.6	63 721	2 605.0
〃	2	20 498.9	45 591	452.9	32 299	345.3	60 381	18 077.7	56 073	3 809.7
〃	3	6 647.3	30 705	160.7	51 365	272.5	6 431	1 493.6	57 169	1 447.1
〃	4	13 223.9	37 806	125.2	30 103	3 982.6	227 042	3 065.3	114 860	3 005.2
〃	5	27 288.9	43 727	976.7	38 502	490.0	22 674	1 992.5	36 346	1 988.5
〃	6	2 526.8	24 439	162.7	3 956	243.0	7 427	998.9	16 802	995.6

年次	御料									
	立木		地		無		立木		地	
	面積	價額	面積	價額	面積	價額	面積	價額	面積	價額
昭和	1	76.9	645	1 045.7	15 849	1 101.6	266	1 059.5	266	—
〃	2	137.2	2 099	321.9	19 984	14 268.0	0	14 268.0	0	—
〃	3	277.0	1 038	76.1	6 590	46.5	23	1.5	15	—
〃	4	40.0	507	2 314.3	100 508	60.1	573	60.1	573	—
〃	5	36.0	903	1 589.4	27 338	4.0	324	—	—	—
〃	6	17.1	27	561.6	3 676	3.3	2	3.3	2	—

年次	國									
	立木		地		無		總數		地	
	面積	價額	面積	價額	面積	價額	面積	價額	面積	價額
昭和	1	1 436.0	56 876	3.7	1 314	48.5	2 235	16 794.5	498 679	3 433.5
〃	2	7 759.6	325 102	26.4	1 672	41.3	6 254	20 451.1	304 503	2 157.3
〃	3	9 295.5	359 713	6.0	1 789	132.3	3 892	17 857.3	232 221	2 689.5
〃	4	13 290.8	279 615	33.5	1 946	387.2	2 080	19 010.7	292 919	6 888.4
〃	5	2 433.2	33 571	133.4	16 862	84.2	297	16 602.1	184 676	5 384.5
〃	6	2 475.6	18 635	42.9	1 373	28.3	506	13 905.8	137 898	88.7

被 害

年次	總數									
	木		地						無立木地	
	面積	價額	面積	價額	面積	價額	面積	價額	面積	價額
昭和	1	264 449	782.4	595 910	17 299.3	1 207 217	23 410.1	588 076	13 107.4	140 671
〃	2	396 832	948.1	250 469	21 327.2	2 138 752	31 196.3	1 239 114	21 297.1	138 271
〃	3	676 237	388.1	258 642	10 917.2	563 803	21 946.3	476 028	7 080.5	88 501
〃	4	311 151	524.9	293 186	6 035.3	303 508	47 471.8	1 973 631	17 331.7	294 951
〃	5	222 005	538.0	300 002	25 737.7	841 323	25 793.5	467 104	28 755.6	104 903
〃	6	52 904	452.0	208 863	27 046.9	780 520	24 662.0	282 458	2 932.5	35 882

年次	立木									
	火災		風害		病蟲害		水害		總數	
	面積	價額	面積	價額	面積	價額	面積	價額	面積	價額
昭和	1	63 455	1 271.2	43 794	206.4	3 167	—	—	4.8	0
〃	2	56 073	242.1	24 140	3 108.5	9 850	—	—	—	—
〃	3	57 146	1 055.7	47 078	33.2	1 255	—	—	5.1	1 185
〃	4	114 287	589.2	5 406	30.8	1 137	7.0	206	23.9	6 523
〃	5	36 022	149.7	5 336	199.7	495	5.1	236	8.6	1 664
〃	6	16 800	335.8	6 222	50.3	317	30.8	6 558	—	—

年次	國									
	地		總數		立木		地		有	
	面積	價額	面積	價額	面積	價額	面積	價額	面積	價額
昭和	1	42.1	0	36 910.1	997 584	33 471.6	994 745	7 805.8	327 285	7 383.1
〃	2	—	—	43 784.3	819 561	41 627.0	817 456	9 233.9	95 267	4 114.7
〃	3	45.0	8	45 582.9	894 038	42 893.4	887 366	11 464.3	137 976	4 138.0
〃	4	—	—	60 874.3	820 751	53 985.9	816 568	12 235.6	153 238	8 978.1
〃	5	4.0	324	57 223.8	531 333	51 839.3	530 065	24 987.4	223 086	7 599.0
〃	6	—	—	25 387.6	268 720	25 298.9	267 287	2 801.7	59 684	6 044.6

年次	公有林野官行造林									
	立木		地		無		總數		立木地	
	面積	價額	面積	價額	面積	價額	面積	價額	面積	價額
昭和	1	3 435.8	589	—	—	2.7	2 250	235.1	22 584	285.1
〃	2	2 135.0	546	—	—	22.3	1 559	123.0	14 302	123.0
〃	3	2 683.6	6 043	—	—	5.9	629	263.0	22 329	263.0
〃	4	6 873.8	2 412	0	1	14.6	1 770	334.5	52 898	334.5
〃	5	5 377.7	1 006	—	—	6.8	262	445.5	32 731	445.5
〃	6	82.3	836	—	—	6.4	597	441.8	25 160	441.8

61. 林 野

年次	公有林野官行造林										
	立木地					無立木地					
	火	災	水	害	雪	害	其ノ他	火	災	水	害
昭和	1	187.6	16 771	—	—	—	—	97.5	5 813	15 653.7	1 212 927
〃	2	97.6	11 974	1.0	213	8.1	107	16.3	2 008	16 366.3	745 784
〃	3	215.1	18 703	—	—	—	—	52.9	3 626	8 988.0	825 061
〃	4	234.2	49 838	5.1	87	4.7	43	40.5	2 930	24 749.5	1 965 470
〃	5	398.8	29 954	0.1	6	—	—	46.6	2 771	36 966.1	1 094 199
〃	6	333.0	20 209	16.9	2 099	—	—	91.9	2 352	16 636.1	710 530

年次	公有地										
	立木地					無立木地					
	雪	害	其ノ他	總	數	火	災	水	害	總	
昭和	1	2 680.3	98 583	2 326.3	10 737	2 033.7	34 339	1 633.9	14 074	244.3	7 160
〃	2	2 979.3	262 149	5 313.7	158 524	2 521.3	62 178	2 286.7	12 312	163.1	12 828
〃	3	1 240.3	44 946	780.2	56 525	893.5	12 018	822.4	8 753	66.1	3 240
〃	4	719.0	27 541	12 740.4	306 885	2 211.0	55 716	1 327.2	8 541	40.6	10 625
〃	5	9 969.7	242 171	3 966.3	74 415	3 795.4	14 772	3 534.0	9 265	36.5	947
〃	6	2 663.2	58 781	5 976.5	57 141	1 301.1	11 748	1 285.6	10 900	2.5	228

年次	社寺									
	立木地					無立木地				
	病	蟲	害	水	害	雪	害	其ノ他	總	數
昭和	1	1.6	6 350	1.5	855	391.8	32 879	1.0	13	22.7
〃	2	1.5	200	1.5	5 300	1 018.2	36 738	63.0	33 825	6.9
〃	3	45.8	4 912	0.4	4 000	184.5	8 186	9.0	230	17.2
〃	4	16.2	590	7.8	10 910	108.0	6 422	5.2	1 194	12.8
〃	5	27.3	1 235	7.6	12 730	241.8	6 193	14.1	2 371	5.4
〃	6	12.5	845	1.4	613	294.8	15 679	7.9	352	0.4

年次	私									
	立木地					無立木地				
	火	災	風	害	病	蟲	害	水	害	雪
昭和	1	9 258.5	2 529 652	5 358.9	1 628 090	625.9	151 742	615.0	232 986	14 101.8
〃	2	4 067.6	448 047	412.7	133 008	634.5	55 878	847.2	221 872	17 143.1
〃	3	5 689.2	1 570 448	129.6	20 152	2 540.4	85 085	341.9	234 248	9 083.1
〃	4	15 821.4	1 934 310	570.0	66 615	938.4	22 910	436.1	274 205	4 776.4
〃	5	21 598.2	1 760 278	32 003.2	2 241 092	1 151.5	115 443	364.1	260 608	15 406.0
〃	6	9 040.5	1 363 446	1 087.7	64 288	900.9	19 986	280.6	156 845	24 043.5

被 害 (續)

公	有									
	立					地				
	總	數	火	災	風	害	病	蟲	害	水
總	面積	價額	面積	價額	面積	價額	面積	價額	面積	價額
町	町	町	町	町	町	町	町	町	町	町
13 620.0	1 178 588	3 359.0	540 719	4 761.1	118 313	335.9	49 481	157.4	360 755	
13 845.0	683 606	3 442.5	216 262	1 755.6	9 607	281.9	15 652	72.0	21 412	
8 094.5	813 043	3 954.4	457 779	279.3	9 846	1 805.6	226 527	34.7	17 420	
22 538.5	1 909 754	6 431.8	1 538 994	2 493.1	23 989	135.7	7 830	18.5	4 515	
33 170.7	1 079 427	10 763.9	391 547	7 466.0	291 742	980.6	71 420	24.2	8 132	
15 385.0	698 782	3 974.7	509 476	2 118.7	18 571	541.7	6 880	110.2	47 933	

地	社寺										
	立					地					
	其ノ他	總	數	火	災	風	害	總	數	火	災
面積	價額	面積	價額	面積	價額	面積	價額	面積	價額	面積	價額
町	町	町	町	町	町	町	町	町	町	町	町
155.5	13 105	547.2	90 862	524.5	90 607	33.7	17 817	94.9	32 693		
71.5	37 038	1 106.6	111 704	1 099.7	108 592	7.6	30 576	7.9	1 953		
5.0	25	381.3	39 152	364.1	36 954	123.3	19 546	1.1	80		
843.2	36 550	183.1	142 092	170.3	141 692	30.5	62 117	2.6	60 459		
224.9	4 560	649.6	65 259	644.2	64 688	81.2	8 976	272.2	33 133		
13.0	620	365.1	30 681	364.7	30 361	44.9	11 562	3.2	1 310		

有	私									
	立					地				
	數	火	災	水	害	其ノ他	總	數	立	木
價額	面積	價額	面積	價額	面積	價額	面積	價額	面積	價額
町	町	町	町	町	町	町	町	町	町	町
255	20.7	245	—	—	2.0	10	39 616.1	5 775 302	33 105.2	5 672 330
3 112	1.5	30	—	—	5.4	3 082	30 479.0	3 481 351	28 135.4	3 410 475
2 198	17.2	2 198	—	—	—	—	24 388.8	2 610 100	20 955.0	2 542 510
400	3.0	300	—	—	9.8	100	44 062.4	4 063 229	35 903.0	3 834 150
571	1.6	1	2.8	320	1.0	250	93 664.3	5 233 281	74 098.0	5 145 313
320	0.2	20	—	—	0.2	300	41 010.5	2 413 010	39 471.5	2 390 631

地	有									
	立					地				
	害	其ノ他	總	數	火	災	水	害	其ノ他	總
價額	面積	價額	面積	價額	面積	價額	面積	價額	面積	價額
町	町	町	町	町	町	町	町	町	町	町
1 072 875	3 145.1	56 985	6 510.9	102 972	5 885.9	67 219	135.4	22 736	489.6	13 017
1 831 405	5 030.3	720 265	2 343.6	70 876	1 807.7	32 703	289.8	19 471	246.1	18 702
505 741	3 170.8	126 836	3 433.8	67 590	3 122.6	13 696	94.6	48 125	216.6	5 769
266 917	13 360.7	1 269 195	8 159.4	234 079	4 959.8	25 980	84.6	19 477	3 115.0	188 622
591 759	3 575.0	175 533	19 566.3	87 963	18 375.6	33 455	937.4	37 235	253.3	17 278
705 527	4 118.3	80 539	1 539.0	22 379	1 155.4	12 741	160.2	3 728	223.4	5 910

III. 水 産

62. 水 産

年 次	總							
	總							
	總 數			業 主 被				
	總 數	男	女	總 數	男	女	總 數	
昭和在末	1	1 451 040	1 170 177	280 863	618 547	583 749	34 798	832 493
〃	2	1 479 776	1 193 859	285 917	623 780	590 127	33 653	855 996
〃	3	1 498 258	1 208 583	289 675	633 487	601 985	31 502	864 771
〃	4	1 490 726	1 209 969	280 757	633 080	604 215	28 865	857 646
〃	5	1 482 355	1 205 654	276 701	635 241	605 457	29 784	847 114
〃	6	1 482 403	1 202 398	280 005	634 582	604 177	30 405	847 821

年 次	養 殖						
	業 主 被 用 者						
	總 數	男	女	總 數	男	女	
昭和在末	1	62 690	60 507	2 183	39 868	23 792	16 076
〃	2	70 815	69 030	1 785	42 458	22 334	20 124
〃	3	77 036	75 178	1 858	41 839	22 192	19 647
〃	4	80 451	78 233	2 218	40 482	22 782	17 700
〃	5	77 842	75 521	2 321	42 694	24 619	18 075
〃	6	80 510	78 101	2 409	44 274	25 329	18 945

年 次	本							
	總							
	總 數			業 主 被				
	總 數	男	女	總 數	男	女	總 數	
昭和在末	1	740 722	624 302	116 420	265 611	255 074	10 537	475 111
〃	2	762 231	646 736	115 495	264 523	255 227	9 296	497 708
〃	3	772 608	652 634	119 974	266 513	257 563	8 950	506 095
〃	4	774 091	653 663	120 428	262 609	255 516	7 093	511 482
〃	5	773 903	654 740	119 163	262 707	256 526	6 181	511 196
〃	6	773 778	654 138	119 640	261 672	255 577	6 095	512 106

年 次	本						
	養 殖						
	總 數	男	女	總 數	男	女	
昭和在末	1	3 803	3 396	407	5 606	3 894	1 712
〃	2	5 540	5 075	465	8 446	5 749	2 697
〃	3	5 080	4 645	435	8 319	5 498	2 821
〃	4	5 403	4 959	444	8 689	6 126	2 563
〃	5	5 794	5 337	457	8 902	6 405	2 497
〃	6	6 224	5 910	314	10 118	7 249	2 869

1. 被用者ハ十五歳以上ノ者トス

産 業 者

數 用 者	漁						
	業 主 被 用 者						
	男	女	總 數	男	女	總 數	
586 428	246 065	493 022	468 198	24 824	619 413	485 701	133 712
603 732	252 264	489 611	465 231	24 380	636 372	493 762	137 610
606 598	253 173	493 002	470 633	22 364	637 428	498 486	138 942
605 754	251 892	491 766	471 031	20 735	620 236	494 985	125 251
600 197	246 917	494 795	474 742	20 053	614 905	493 960	120 945
598 221	249 600	492 352	471 844	20 503	618 154	492 086	126 068

業 製 造 者	業 主 被 用 者					
	總 數					
	男	女	總 數	男	女	總 數
62 835	55 044	7 791	173 212	76 935	96 277	96 277
63 354	55 866	7 488	177 166	82 633	94 530	94 530
63 449	56 169	7 280	185 504	85 920	99 584	99 584
60 863	54 951	5 912	196 928	87 987	108 941	108 941
62 604	55 194	7 410	189 515	81 618	107 897	107 897
61 720	54 232	7 488	185 393	80 803	104 587	104 587

數 用 者	業						
	業 主 被 用 者						
	男	女	總 數	男	女	總 數	
369 228	105 883	239 349	230 549	8 800	390 822	325 192	65 630
391 509	106 199	236 070	228 411	7 659	407 541	337 982	69 559
395 071	111 024	236 912	229 759	7 153	412 711	340 578	72 133
398 147	113 335	232 968	227 527	5 441	411 538	342 213	69 325
398 214	112 982	232 028	227 619	4 409	411 744	345 089	66 705
398 561	113 545	231 586	227 288	4 298	414 284	345 836	68 448

業 製 造 者	業 主 被 用 者					
	總 數					
	男	女	總 數	男	女	總 數
22 459	21 129	1 330	78 683	40 142	38 541	38 541
22 913	21 741	1 172	81 721	47 778	33 943	33 943
24 521	23 159	1 362	85 065	48 995	36 070	36 070
24 238	23 030	1 208	91 255	49 808	41 447	41 447
24 885	23 570	1 315	90 550	46 770	43 780	43 780
23 862	22 379	1 483	87 704	45 476	42 228	42 228

62. 水 産

年 次	副 總						
	總 數		業 主		被 用 者		總 數
	男	女	男	女	男	女	
昭和 1	710 318	545 875	164 443	352 936	323 675	24 261	357 382
2	717 545	547 123	170 422	359 257	334 900	24 357	358 288
3	725 650	555 949	169 701	366 974	344 422	22 552	358 676
4	716 635	556 306	160 329	370 471	343 699	21 772	346 164
5	708 452	550 914	157 538	372 534	348 931	23 603	335 918
6	708 625	548 260	160 365	372 910	348 600	24 310	335 715

年 次	養 殖					
	業 主		被 用 者		總 數	
	男	女	男	女	男	女
昭和 1	58 887	57 111	1 776	34 262	19 898	14 364
2	65 275	63 955	1 320	34 012	16 585	17 427
3	71 956	70 533	1 423	33 520	16 694	16 826
4	75 048	73 274	1 774	31 793	16 656	15 137
5	72 048	70 184	1 864	33 792	18 214	15 578
6	74 286	72 191	2 035	34 156	18 080	16 076

63. 漁

年 次	總 數			動力ヲ有セザル漁船		
	年末現在船	年 内		年末現在船	年 内	
		新造船數	廢用船數		新造船數	廢用船數
昭和 1	350 943	20 310	20 517	335 031	17 550	19 787
2	354 554	21 026	19 385	333 757	17 662	18 463
3	360 126	21 541	20 183	334 681	17 623	19 033
4	359 961	22 845	22 460	328 858	17 543	20 652
5	59 295	21 751	21 678	323 228	16 434	19 660
6	360 690	21 438	20 541	318 443	15 989	18 223

64. 遭 難 漁

年 次	總 數						
	總 數	沈	沒	破 壞	坐 礁	又 洲 行 衛 不 明	其 ノ 他
昭和 1	1 266	97	672	71	74	352	
2	2 120	145	1 263	108	156	448	
3	2 137	75	1 489	113	72	388	
4	1 503	82	911	100	135	275	
5	3 197	186	2 222	182	136	471	
6	1 586	156	794	79	81	476	

業 者 (續)

用 者	業 流 撈						
	業 主		被 用 者		總 數		
	男	女	男	女	男	女	
217 200	140 182	253 673	237 649	16 024	228 591	160 509	68 082
212 223	146 065	253 541	236 820	16 721	228 831	160 780	68 051
211 527	147 149	256 090	240 879	15 211	224 717	157 908	66 809
207 607	138 557	258 798	243 504	15 294	208 698	152 772	55 926
201 983	133 935	262 767	247 123	15 644	203 161	148 921	54 240
199 660	136 055	260 766	244 556	16 210	203 870	146 250	57 620

業 製 造	業 主 被 用 者					
	業 主		被 用 者		總 數	
	男	女	男	女	男	女
40 376	33 915	6 461	94 529	36 793	57 736	
40 441	34 125	6 316	95 445	34 858	60 587	
38 928	33 010	5 918	100 439	36 925	63 514	
36 625	31 921	4 704	105 673	38 179	67 494	
37 719	31 624	6 095	98 965	34 848	64 117	
37 858	31 853	6 005	97 689	35 330	62 359	

船

總 數	動力ヲ有スル漁船						
	年 内		年 内		年 内		
	新造船數	廢用船數	新造船數	廢用船數	新造船數	廢用船數	
15 912	2 760	730	61	2	15 851	2 758	730
20 797	3 364	922	91	5	20 706	3 364	917
25 445	3 918	1 150	109	8	25 336	3 910	1 149
31 103	5 302	1 808	168	1	30 935	5 302	1 808
36 067	5 317	2 018	159	15	35 908	5 302	2 014
42 247	5 443	2 318	185	4	42 052	5 445	2 316

船 種 類 別

總 數	動力ヲ有セザル漁船						動力ヲ有スル漁船			
	沈	沒	破 壞	坐 礁	又 洲 行 衛 不 明	其 ノ 他	總 數	沈	沒	破 壞
977	54	567	25	55	276	289	43	105		
1 788	116	1 181	58	137	296	332	29	82		
1 683	52	1 295	39	54	243	454	23	194		
1 141	37	738	32	122	212	362	45	173		
2 573	118	1 849	127	122	362	619	68	373		
1 076	83	595	21	55	322	510	73	199		

64. 遭 難 漁

年 次	動 力 有							
	總 數				蒸 氣 機 關 有			
	坐 礁 又 洲	行 衛 不 明	其 他	總 數	沈 沒	破 壞	其 他	總 數
昭和 1	46	19	76	1	1			
2	50	19	152	3	1			1
3	74	18	145	3				
4	68	13	63	1	1			
5	55	14	109	3				1
6	58	26	154	2	1			

65. 遭 難 漁

年 次	總 數						死 亡 又	
	總 數	沈 沒	破 壞	坐 礁 又 洲	行 衛 不 明	其 他	總 數	沈 沒
昭和 1	3 369	344	1 244	484	248	1 049	606	91
2	4 243	534	1 423	425	305	1 556	520	90
3	3 221	288	1 275	494	261	903	472	76
4	3 193	373	1 355	531	132	802	419	74
5	3 350	516	1 517	356	201	760	479	103
6	4 014	529	1 783	414	285	998	1 174	163

66. 遭 難 漁

年 次	總 數						
	總 數	沈 沒	破 壞	坐 礁 又 洲	行 衛 不 明	其 他	其 他
昭和 1	1 171 770	280 232	408 915	128 127	269 887		84 559
2	1 327 500	363 639	523 038	79 406	193 401		162 966
3	1 116 250	73 537	427 800	136 353	390 575		87 980
4	924 590	269 790	334 443	122 901	146 552		50 904
5	1 370 452	314 608	712 031	145 524	63 284		135 005
6	1 069 840	328 329	323 457	132 814	230 366		54 874

年 次	漁 具						
	總 數	沈 沒	破 壞	坐 礁 又 洲	行 衛 不 明	其 他	其 他
昭和 1	247 682	38 149	111 451	19 723	50 824		27 530
2	259 353	37 943	116 866	6 172	29 090		69 277
3	229 941	16 620	100 164	20 810	48 625		43 722
4	186 892	37 371	81 862	22 804	26 272		18 583
5	232 848	38 720	109 772	18 376	13 143		52 837
6	163 288	34 447	62 658	17 159	34 739		14 275

船 種 類 別 (續)

ス ル モ ノ									
ス ル モ ノ					發 動 機 有 ス ル モ ノ				
坐 礁 又 洲	行 衛 不 明	其 他	總 數	沈 沒	破 壞	坐 礁 又 洲	行 衛 不 明	其 他	總 數
1			288	43	105	46	19		75
2			329	28	81	49	19		152
3	1		451	23	194	72	17		145
4			361	44	173	68	13		63
5			616	68	372	53	14		109
6			503	72	199	57	26		154

船 乘 組 員

ハ 行 衛 不 明 ノ 者				生 存 者 (負 傷 者 チ モ 含 ム)					
破 壞	坐 礁 又 洲	行 衛 不 明	其 他	總 數	沈 沒	破 壞	坐 礁 又 洲	行 衛 不 明	其 他
169	29	199	118	2 763	253	1 075	455	49	931
131	3	214	82	3 723	444	1 292	422	91	1 474
116	15	161	104	2 749	212	1 159	479	100	799
139	28	85	93	2 774	299	1 216	503	47	709
150	1	154	71	2 871	413	1 367	355	47	689
673	5	255	78	2 840	366	1 115	403	30	920

船 損 害 高

漁					船		
總 數	沈 沒	破 壞	坐 礁 又 洲	行 衛 不 明	其 他	其 他	其 他
859 974	226 980	274 946	103 175	205 886			48 987
993 960	308 814	389 553	67 054	156 909			71 630
859 890	54 540	318 048	112 546	334 710			40 046
683 086	218 651	236 234	94 242	106 264			27 645
1 064 618	270 570	583 749	114 388	47 446			48 465
871 541	282 574	255 317	105 915	191 405			36 330

其 他						
總 數	沈 沒	破 壞	坐 礁 又 洲	行 衛 不 明	其 他	其 他
64 114	15 153	22 518	5 224	13 177		8 042
74 187	16 877	21 669	6 180	7 402		22 059
26 419	2 377	9 588	3 002	7 240		4 212
54 612	13 768	16 297	5 855	14 016		4 676
72 986	5 318	18 510	12 760	2 695		33 703
35 011	11 303	5 472	9 740	4 222		4 269

67. 沿岸

年次 道府	次 府	次 縣	總價額		漁類		貝類	
			價額	數量	價額	數量	價額	數量
昭和	1	2	225 352 912	418 872 645	171 839 349	34 432 168		
〃	3	4	229 133 318	458 063 759	166 005 773	34 724 873		
〃	5	6	209 264 065	391 765 395	156 560 186	38 895 700		
〃	4	5	204 498 243	397 326 137	153 424 214	32 020 840		
〃	6	7	162 928 226	410 288 077	121 733 754	37 826 768		
			147 803 138	489 020 303	110 772 331	31 667 169		
1	北海	道	28 341 536	240 380 254	19 414 415	10 457 558		
2	森	手	3 478 965	16 144 217	1 320 875	832 884		
3	岩	城	2 819 011	13 780 754	1 964 278	168 737		
4	宮	田	1 715 819	4 467 953	1 248 904	697 575		
5	秋	形	932 194	3 637 872	838 611	29 950		
6	山	島	349 994	397 300	286 463	10 783		
7	福	城	1 261 964	10 489 354	1 052 251	141 944		
8	茨	木	1 882 503	18 390 627	1 622 021	704 326		
9	栃	馬	315 695	138 120	309 983	950		
10	群	玉	192 137	68 634	191 679	120		
11	埼	葉	136 375	85 222	135 303	531		
12	千	京	4 439 717	9 292 965	3 317 624	2 219 654		
13	東	奈	2 535 836	1 431 394	1 226 131	2 604 141		
14	神	川	5 075 066	5 658 653	3 949 839	565 938		
15	新	潟	2 231 797	5 517 526	1 929 709	121 547		
16	富	山	2 332 964	5 828 036	1 910 431	18 563		
17	石	川	2 788 021	11 131 065	2 146 452	376 784		
18	福	井	1 935 428	4 056 560	1 631 404	62 759		
19	山	梨	81 033	36 647	80 951	65		
20	長	野	652 360	323 663	633 209	42 462		
21	岐	阜	753 021	223 938	745 394	17 205		
22	靜	岡	6 706 755	8 153 073	5 011 929	391 098		
23	愛	知	5 295 568	8 227 371	3 456 060	2 642 070		
24	三	重	6 311 129	9 227 101	5 003 469	1 567 353		
25	滋	賀	963 072	523 294	840 334	293 310		
26	京	都	1 083 028	6 059 575	947 762	52 959		
27	大	阪	1 929 217	1 853 575	1 067 133	311 557		
28	兵	庫	4 797 895	8 041 204	3 727 237	393 637		
29	奈	良	85 981	37 037	85 873	72		
30	和	山	3 699 065	4 980 053	2 954 874	104 424		
31	鳥	取	1 011 441	2 230 417	781 860	36 852		
32	島	根	2 978 363	4 378 515	2 433 725	405 011		
33	岡	山	1 708 123	1 064 471	1 164 900	333 644		
34	廣	島	3 860 346	2 382 997	2 985 851	632 612		
35	山	口	6 029 969	9 442 797	4 875 559	568 264		
36	德	島	2 345 114	3 118 732	1 775 397	186 464		
37	香	川	2 484 375	1 630 651	1 922 291	260 252		
38	愛	媛	4 822 864	12 792 776	4 236 114	143 984		
39	高	知	4 804 438	6 691 591	4 450 374	77 759		
40	福	岡	3 738 105	3 463 846	2 631 352	1 634 439		
41	佐	賀	2 039 248	4 450 119	1 666 609	132 222		
42	長	崎	6 721 362	21 341 514	4 898 576	445 000		
43	熊	本	2 474 932	2 761 334	1 634 093	1 508 844		
44	大	分	2 765 695	5 435 985	2 181 650	148 843		
45	宮	崎	1 702 944	2 520 933	1 515 334	29 323		
46	鹿	島	2 424 994	5 835 485	2 039 727	77 233		
47	兒	沖	710 569	880 048	523 261	115 460		

漁獲物

年次 道府	類	其ノ他ノ水産動物		藻類		年次 道府
		價額	數量	價額	數量	
昭和	1	11 823 956	46 815 695	30 580 709	99 971 097	1
〃	2	11 001 444	46 139 536	30 232 065	253 546 477	2
〃	3	12 112 616	35 936 890	28 930 761	100 242 640	3
〃	4	10 491 958	39 815 450	29 311 656	95 504 863	4
〃	5	8 464 897	36 468 535	23 168 598	134 293 172	5
		7 136 488	39 643 478	21 892 336	113 492 372	8 004 983
1	2	2 039 683	13 977 334	4 180 341	73 231 000	1
2	3	300 710	3 995 445	1 368 061	2 133 827	2
3	4	103 890	1 670 840	584 256	2 563 204	3
4	5	173 494	439 216	120 977	638 338	4
5	6	17 234	62 479	45 340	405 561	5
6	7	5 917	64 154	40 664	201 377	6
7	8	44 917	1 000 239	160 122	74 648	7
8	9	101 778	478 821	114 454	593 460	8
9	10	88	3 231	5 624	—	9
10	11	4	744	404	50 000	10
11	12	114	798	958	—	11
12	13	424 192	371 260	500 663	3 585 523	12
13	14	343 851	470 346	511 703	964 414	13
14	15	265 012	557 924	611 024	367 000	14
15	16	46 856	235 824	207 876	263 216	15
16	17	26 447	562 632	371 455	15 185	16
17	18	115 822	528 894	361 431	247 916	17
18	19	41 518	277 420	226 640	103 576	18
19	20	52	40	80	—	19
20	21	10 193	4 788	8 958	—	20
21	22	6 571	1 400	1 056	—	21
22	23	164 511	1 130 136	849 866	1 266 510	22
23	24	389 355	1 022 876	1 233 843	703 114	23
24	25	361 762	536 617	662 953	3 413 818	24
25	26	45 810	30 355	30 651	6 063 573	25
26	27	18 743	88 056	94 262	113 623	26
27	28	172 636	464 049	639 166	614	27
28	29	115 202	1 058 399	917 451	315 982	28
29	30	108	—	—	—	29
30	31	51 602	285 864	478 117	144 625	30
31	32	10 770	231 872	178 362	223 214	31
32	33	127 816	413 243	231 665	982 590	32
33	34	68 473	513 492	465 919	23 088	33
34	35	153 742	1 359 980	712 907	321 778	34
35	36	177 452	1 367 485	881 923	563 429	35
36	37	94 515	248 088	412 370	147 937	36
37	38	91 947	569 073	468 860	8 250	37
38	39	45 402	853 368	506 907	106 429	38
39	40	24 319	219 657	210 420	107 237	39
40	41	317 709	703 904	749 053	39 991	40
41	42	48 711	347 870	309 314	49 098	41
42	43	210 760	1 757 359	983 615	10 721 025	42
43	44	199 755	507 734	571 923	147 313	43
44	45	73 527	756 557	414 183	973 843	44
45	46	19 021	105 043	132 781	17 700	45
46	47	30 761	179 733	181 996	285 117	46
		48 736	187 789	96 742	1 163 921	47

68. 水産増殖

年次	鮭	鱒	鮎	
			琵琶湖	産鮎
昭和	1	千尾 314 739	千尾 99 949	千尾 905
〃	2	222 684	99 868	114
〃	3	201 183	96 662	2 431
〃	4	287 528	170 274	3 493
〃	5	330 666	31 548	4 426
〃	6	351 442	111 894	5 589

69. 水産

年次	總數	養殖場						
		コ		ヒ (鯉)			ウナギ (鰻)	
		稲田	養魚池	溜池、沼其ノ他	養魚池	溜池、沼其ノ他	溜池、沼其ノ他	
昭和	1	119 777	63 918	21 256	24 637	855	612	
〃	2	138 918	76 430	25 378	26 982	911	557	
〃	3	141 114	77 779	27 507	25 696	915	572	
〃	4	143 011	78 341	29 419	24 465	904	485	
〃	5	144 498	78 074	31 680	24 124	942	496	
〃	6	151 565	82 454	34 037	24 172	1 104	735	

年次	總面積	養殖場						
		コ		ヒ (鯉)			ウナギ (鰻)	
		稲田	養魚池	溜池、沼其ノ他	養魚池	溜池、沼其ノ他	溜池、沼其ノ他	
昭和	1	167 636 154	14 340 597	9 896 251	28 456 751	3 914 427	1 912 059	
〃	2	165 641 254	15 811 330	12 626 760	35 471 848	3 800 187	1 929 622	
〃	3	170 600 343	14 626 633	11 920 498	30 653 079	4 347 616	1 875 474	
〃	4	150 286 078	15 825 167	12 063 350	31 131 829	3 779 632	2 057 117	
〃	5	146 783 627	13 850 496	8 221 063	35 329 619	3 827 733	1 448 914	
〃	6	151 180 624	15 038 664	4 759 483	35 037 337	4 163 556	5 116 386	

年次	總價額	收						
		コ		ヒ (鯉)				
		稲田	養魚池	溜池、沼其ノ他	養魚池	溜池、沼其ノ他		
昭和	1	17 281 626	362 187	809 442	718 236	1 681 181	602 698	1 513 738
〃	2	22 920 680	405 927	859 516	881 432	1 810 512	672 729	1 587 766
〃	3	23 566 391	407 490	858 913	1 044 499	2 060 778	665 686	1 486 276
〃	4	22 315 539	438 298	872 284	1 065 166	2 010 474	642 900	1 369 561
〃	5	18 509 406	513 904	740 960	1 120 479	1 674 865	734 632	1 182 306
〃	6	19 128 963	489 464	622 072	1 222 838	1 685 808	796 234	1 101 170

魚苗放流高

人工孵化及週上補助ニヨルモノ	公	魚	鯉	鰻	
					千尾
		348 227	1 198 162	13 942	684
		426 039	1 626 208	14 891	490
		521 593	1 258 651	13 902	686
		441 787	1 470 197	1 018 015	1 125
		485 328	1 294 312	49 488	1 707
		568 776	1 434 397	25 427	4 373

養殖

數 (年 末 現 在)								
ボラ (鱒)		キンヨ	マス (鱒)	カキ	アサリ	シンジ	アマノリ	其ノ他
養魚池	溜池、沼其ノ他	(金魚)	(「アママス」 「ワモサム」)	(牡蠣)	(鰻)	ユ貝	(紫菜)	
580	294	1 458	60	1 630	487	114	2 125	1 751
557	296	1 424	69	1 587	496	126	2 361	1 744
553	357	1 460	67	1 552	526	121	2 500	1 509
605	313	1 762	103	1 618	588	130	2 649	1 629
618	340	1 824	104	1 614	549	133	2 654	1 346
598	309	1 856	110	1 533	527	141	2 741	1 188

面 積 (年 末 現 在)								
ボラ (鱒)		キンヨ	マス (鱒)	カキ	アサリ	シンジ	アマノリ	其ノ他
養魚池	溜池、沼其ノ他	(金魚)	(「アママス」 「ワモサム」)	(牡蠣)	(鰻)	ユ貝	(紫菜)	
2 726 624	2 076 204	285 801	31 259 417	19 718 179	12 463 987	20 547 441	10 175 932	9 862 484
1 790 655	2 292 962	312 650	26 186 020	7 143 037	14 488 831	21 841 144	10 406 418	11 539 740
1 615 334	2 987 356	298 755	32 180 144	7 093 929	15 439 112	23 808 122	11 606 729	12 147 562
1 436 291	2 432 646	304 943	14 266 922	7 500 367	15 241 424	20 637 191	11 748 184	11 760 965
1 238 154	2 336 839	330 760	14 001 712	7 233 966	16 700 734	20 175 096	11 501 591	10 536 950
1 301 481	2 339 160	376 916	15 367 158	7 646 870	15 813 316	20 282 017	12 203 636	11 679 594

ウナギ (鰻)				ボラ (鱒)			
養魚池		溜池、沼其ノ他		養魚池		溜池、沼其ノ他	
數量	價額	數量	價額	數量	價額	數量	價額
546 326	2 397 861	42 841	175 745	163 112	295 399	52 896	117 045
614 356	2 652 508	52 793	229 990	162 871	275 174	72 001	32 469
769 616	3 113 193	31 093	118 675	176 109	284 888	64 541	113 298
848 462	3 456 797	28 594	114 861	137 886	224 243	59 658	98 493
884 590	2 682 720	75 143	231 178	156 164	216 004	67 008	98 473
1 036 540	2 785 600	37 734	116 067	170 009	214 614	61 753	82 165

69. 水産

Table with columns for year (昭和 1-6), fish types (キンギョ, マス, カキ, アサリ), and their respective quantities and prices.

70. 水産

Table with columns for year (昭和 1-6), total price, and detailed breakdown of fish types (total quantity, total price, and specific types like カツ).

Table with columns for year (昭和 1-6), fish types (節類, 素, その他, 総数, スルメ), and their respective quantities and prices.

Table with columns for year (昭和 1-6), fish types (タラ, コンブ, ワカメ), and their respective quantities and prices.

1. 製造期二年ニ跨ルモノハ前年製造初期ヨリ其ノ年製造終期ニ至ル迄ノモノヲ調査ス 2. 食料ノ

養殖 (續)

Table with columns for year (昭和 1-6), fish types (鯛, シンジュ貝, アマノリ), and their respective quantities and prices.

製造物

Table with columns for year (昭和 1-6), material types (ラ節, マグロ, サバ, イワシ), and their respective quantities and prices.

Table with columns for year (昭和 1-6), material types (フカヒレ, ミカキニシン, カヅノコ, ゴマメ), and their respective quantities and prices.

Table with columns for year (昭和 1-6), material types (乾, 鹽, 乾), and their respective quantities and prices.

雜類欄ニハ從來ノ同欄「其ノ他」ヲ便宜掲載ス

70. 水産

Table with columns for year (昭和), month (1-6), and food categories (雑食, カマボコ, ツクダニ, ミリシホシ, ホシノリ) with sub-columns for quantity and price.

Table with columns for year (昭和), month (1-6), and fertilizer categories (イワシ粕, タラ粕, クチラ粕, カレヒ粕) with sub-columns for quantity and price.

Table with columns for year (昭和), month (1-6), and fish categories (魚) including total, cod liver oil, cod liver oil, and cod liver oil with sub-columns for quantity and price.

71. 寒天 (自前年四月一日至其年三月末日)

Table with columns for year (昭和), month (1-6), and production statistics for agar (製造場数, 総数, 細寒天, 角寒天) with sub-columns for quantity and price.

1. 製造場数ハ其ノ季節ニ於テ作業ヲ爲シタル場数トス

製造物 (續)

Table with columns for material categories (ウニ, シホカラ) and fertilizer categories (肥料) with sub-columns for quantity and price.

Table with columns for material categories (アラ粕, ホシカ, ドウニシン) and fertilizer categories (其ノ他) with sub-columns for quantity and price.

Table with columns for oil categories (クチラ油, フカ) and fertilizer categories (スキフノリ) with sub-columns for quantity and price.

72. 鹽 (自其年四月一日至翌年三月末日)

Table with columns for year (昭和), month (1-6), and production statistics for salt (製造場数, 製造人員, 従業者数, 製鹽段別, 煎釜釜数, 製造高) with sub-columns for quantity and price.

1. 製造人員ハ鹽製造ノ許可ヲ受ケタル人員トス 2. 従業者数ハ鹽製造期間中最モ多ク従業シタル一日ノ人員トス...

73. 内地沖合

年次	漁					
	總數			動力ヲ有セザ		
	船數	噸數	乗組員	船數	噸數	乗組員
昭和	1	7 778	127 131	110 196	754	5 196
〃	2	7 729	131 076	106 269	769	4 889
〃	3	8 090	142 741	106 203	506	3 526
〃	4	9 081	182 967	115 863	716	5 309
〃	5	9 258	175 617	115 426	598	4 662
〃	6	9 048	170 524	111 778	590	4 484

年次	漁						
	イロシ(鰯)		カツチ(鯉)		サバ(鯖)		
	數量	價額	數量	價額	數量	價額	
昭和	1	14 500 422	2 431 890	14 408 046	20 946 778	4 401 621	2 785 866
〃	2	8 031 056	1 531 852	19 257 969	19 768 946	7 083 689	3 115 649
〃	3	25 793 735	2 940 805	17 559 195	19 852 169	7 468 631	4 147 549
〃	4	24 016 580	3 216 802	16 040 225	16 258 245	6 192 695	3 665 757
〃	5	19 644 261	2 047 915	15 377 896	11 063 403	6 195 760	2 612 156
〃	6	30 330 781	2 183 965	18 394 324	10 886 973	7 203 592	2 450 803

年次	漁						
	マヒ(鯛)		カレヒ、ヒラメ(鰈、鲷)		サハ(鱈)		
	數量	價額	數量	價額	數量	價額	
昭和	1	9 282 477	11 933 557	9 990 770	5 044 005	1 529 593	5 494 314
〃	2	7 430 213	11 823 355	9 713 448	5 292 907	65 139	121 982
〃	3	6 512 937	9 571 934	10 013 641	5 314 236	10 179	11 591
〃	4	5 836 038	9 229 048	14 819 264	6 802 886	24 914	62 352
〃	5	4 435 769	7 218 483	14 102 615	5 650 016	132 656	253 036
〃	6	3 343 063	5 546 551	11 848 669	4 387 767	20 572	32 174

74. 汽船ト口

年次	總數						
	マダヒ(真鯛)		チダヒ(血鯛)				
	數量	價額	數量	價額	數量	價額	
昭和	1	12 149 207	9 077 099	797 600	1 142 039	348 318	281 741
〃	2	13 361 129	9 457 257	463 060	814 426	292 882	312 913
〃	3	15 527 996	10 158 999	568 837	854 463	243 121	252 466
〃	4	16 626 145	9 761 160	509 287	626 647	145 107	158 198
〃	5	16 628 505	7 625 675	136 713	232 615	346 560	202 311
〃	6	15 720 414	6 284 550	91 702	155 802	200 619	137 841

遠洋漁業

ルモノ	船(年末現在)			漁獲高		
	動力ヲ有スルモノ			總數		
	乗組員	船數	噸數	數量	價額	
	6 219	7 024	121 935	103 977	109 683 562	85 435 246
	5 972	6 960	126 187	100 297	111 495 232	78 500 369
	3 428	7 584	139 215	102 775	131 656 280	80 871 961
	3 951	8 365	177 658	111 912	155 269 061	89 534 102
	3 665	8 660	170 955	111 761	143 247 275	66 546 984
	3 757	8 458	166 040	108 021	156 264 206	57 978 535

獲	高					
	マクロ(シビ)(鰯)		マラ(鰹)		フカ(サメ)(鰐)	
	數量	價額	數量	價額	數量	價額
	7 291 467	14 451 035	4 605 233	1 236 651	10 012 215	3 711 099
	7 858 655	14 949 157	5 308 982	1 337 415	6 439 846	2 723 477
	7 662 404	13 877 123	5 382 170	1 557 489	8 230 534	3 134 480
	11 350 514	15 770 763	7 412 358	2 280 950	12 073 438	4 329 091
	11 281 543	13 703 793	7 555 736	1 699 706	12 371 138	3 695 520
	12 205 155	11 806 632	10 078 880	1 647 786	10 984 890	2 588 694

獲	高					
	サンマ(秋刀魚)		サンゴ(珊瑚)		其ノ他	
	數量	價額	數量	價額	數量	價額
	7 014 914	2 750 560	6 495	1 038 700	26 640 309	13 611 791
	8 043 616	3 124 236	609	67 815	32 262 010	14 594 578
	4 675 713	2 160 825	588	120 941	38 346 553	18 182 819
	3 819 051	1 867 550	594	54 579	53 683 390	25 996 079
	3 482 049	1 295 532	194	19 539	48 667 658	17 287 880
	2 770 493	814 167	82	12 234	49 078 700	15 620 789

一ル漁業

レノコダヒ(連子鯛)	アマダヒ(甘鯛)		ニベ(鮫)		グチ(石首魚)		
	數量	價額	數量	價額	數量	價額	
	421 392	447 724	63 076	51 520	607 058	812 177	3 898 900
177 174	209 370	30 598	24 014	689 416	899 169	4 416 287	2 969 615
46 388	65 082	35 369	33 595	932 347	1 116 024	5 684 574	3 461 323
21 014	37 881	31 787	23 549	1 137 196	1 199 704	5 235 545	2 892 566
112 603	81 493	39 826	20 750	1 177 608	1 035 904	4 983 403	2 189 796
64 680	76 290	35 071	15 537	1 342 102	911 507	5 013 997	1 713 479

74. 汽 船 ト ロ

年 次	ア チ (鯉)		ホウボウ (魴鮒)		カナガシラ (金頭)	
	数 量	價 額	数 量	價 額	数 量	價 額
昭和	20 109	10 870	431 028	411 480	362 689	146 924
〃	22 925	14 426	491 148	454 178	390 679	177 389
〃	41 726	29 095	506 092	451 757	298 883	127 884
〃	20 672	11 081	429 034	326 516	541 291	223 576
〃	59 895	20 567	251 734	169 689	262 744	96 644
〃	99 208	37 153	244 289	138 068	350 822	87 574

75. 汽 船 捕

年 次	内					
	總 數		ナガスクダラ (長須鯨)		シロナガスクダラ (白長須鯨)	
	頭 數	價 額	頭 數	價 額	頭 數	價 額
昭和	1 614	1 535 448	214	360 257	32	106 957
〃	1 177	1 307 833	149	188 139	9	36 339
〃	1 118	1 453 618	149	263 570	17	46 279
〃	1 220	1 473 835	203	338 024	13	47 927
〃	1 368	1 246 671	142	224 530	48	129 550
〃	6 1 004	766 208	171	181 206	17	34 649

年 次	殖					
	總 數		ナガスクダラ (長須鯨)		シロナガスクダラ (白長須鯨)	
	頭 數	價 額	頭 數	價 額	頭 數	價 額
昭和	251	581 429	186	455 484	—	—
〃	369	780 585	292	618 483	—	—
〃	332	683 010	261	530 149	2	7 991
〃	255	558 340	178	389 605	3	11 725
〃	349	612 132	258	433 662	8	29 255
〃	6 221	375 423	166	295 190	3	8 775

76. 工 船 蟹

年 次	經 營 工 船		乗 組 員 數	従 業 者 數
	隻 數	噸 數		
昭和	12	23 473	433	3 169
〃	17	40 922	628	5 023
〃	14	35 049	512	4 204
〃	15	37 443	570	4 457
〃	19	63 924	801	6 434
〃	6 9	29 413	377	2 816

1. 罐詰一函ノ内容ハ 5貫951匁トス

一 ル 漁 業 (續)

カレヒ、ヒラメ (鰈、鰒)		フ カ (鰺)		エ イ (鰯)		雜 魚	
數 量	價 額	數 量	價 額	數 量	價 額	數 量	價 額
1 023 927	671 136	1 064 980	615 853	667 477	236 644	2 442 653	1 413 964
1 238 916	970 319	964 163	451 151	927 397	272 744	3 256 384	1 887 543
1 239 069	924 645	1 454 642	652 859	946 311	281 032	3 529 637	1 908 769
1 756 932	1 111 073	1 521 819	603 178	1 033 794	258 546	4 242 667	2 238 645
1 753 637	847 947	1 346 105	453 397	1 238 457	212 625	4 919 220	2 061 937
1 655 753	721 162	1 187 174	309 512	956 748	132 287	4 478 249	1 848 338

鯨 漁 業

地									
マツコウクダラ (抹香鯨)		ザトウクダラ (座頭鯨)		イロシクダラ (鰹鯨)		コクダラ (克鯨)		セミクダラ (脊美鯨)	
頭 數	價 額	頭 數	價 額	頭 數	價 額	頭 數	價 額	頭 數	價 額
734	465 921	63	100 714	564	483 043	—	—	7	18 556
449	507 711	29	48 392	531	510 276	—	—	10	16 976
617	762 746	31	70 955	299	293 585	—	—	5	11 483
606	690 537	12	25 097	381	356 279	—	—	5	15 971
751	556 062	12	41 327	410	285 258	—	—	5	9 944
359	222 257	30	42 036	419	267 243	—	—	8	18 817

民									
マツコウクダラ (抹香鯨)		ザトウクダラ (座頭鯨)		イロシクダラ (鰹鯨)		コクダラ (克鯨)		セミクダラ (脊美鯨)	
頭 數	價 額	頭 數	價 額	頭 數	價 額	頭 數	價 額	頭 數	價 額
3	6 980	52	98 120	—	—	10	20 845	—	—
1	1 841	66	136 993	—	—	10	23 268	—	—
—	—	60	121 663	—	—	9	23 207	—	—
—	—	62	133 278	—	—	12	23 732	—	—
2	3 836	50	91 693	1	374	30	53 312	—	—
—	—	40	50 129	2	1 487	10	19 842	—	—

漁 業

漁 獲 高	罐 詰 製 造 高	
	數 量	價 額
13 873 730	219 284	9 233 705
22 643 396	330 662	13 205 755
20 113 606	303 679	12 492 946
23 718 542	346 813	14 487 322
24 055 801	405 377	13 148 174
15 185 800	240 206.5	7 302 961

77. 朝鮮出漁

年次	漁船		乗組員	漁獲高	
	總數	動力ヲ有セザルモノ		數量	價額
昭和 1	2 601	...	21 189	13 920 943	6 666 656
〃 2	3 127	...	17 905	32 397 885	7 574 961
〃 3	3 028	...	16 080	20 225 109	7 477 737
〃 4	3 174	...	15 090	21 707 996	7 590 167
〃 5	2 274	...	12 764	18 448 976	5 610 728
〃 6	2 102	...	12 260	16 031 651	3 763 462

1. 出漁トハ内地ニ住所又ハ居所ヲ有スルモノガ一定期間同地ニ根據地ヲ置キテ漁業ニ従事スルモノヲ謂フ

79. 露領極

年次	租借漁區數	經營漁區數	出漁船數			
			汽船	帆船	汽船	帆船
昭和 1	266	257	260	349 937	52	11 621
〃 2	255	248	241	303 526	41	9 423
〃 3	255	235	264	396 962	25	6 967
〃 4	303	276	268	424 395	21	5 332
〃 5	318	292	252	442 067	6	1 583
〃 6	309	287	193	300 311	10	2 179

年次	漁獲高		總價額
	マノスケ (樽ノ助)	ニシ (鯨)	
昭和 1	1 924	4 693	35 618 108
〃 2	2 465	2 063	27 089 306
〃 3	1 714	3 174	46 381 692
〃 4	2 062	2 313	32 197 677
〃 5	2 789	1 868	31 829 383
〃 6	1 872	1 329	4 291 600

年次	總數		ベニサケ (紅鮭)		サケ (鮭)
	數量	價額	數量	價額	數量
昭和 1	975 063	20 143 462	536 925	13 347 217	92 688
〃 2	844 878	18 721 874	515 502	11 691 585	65 892
〃 3	1 372 669	30 569 015	808 225	21 822 075	34 135
〃 4	885 483	22 487 190	615 955	16 630 875	75 661
〃 5	1 347 503	20 847 275	601 933	12 504 247	102 905
〃 6	814 391	16 292 679	511 121	12 602 559	55 070

1. 漁獲夫數中ニハ帆船々員ニシテ漁獲夫ヲ兼業スルモノヲ含ム
2. 罐詰一函ノ内容ハ一封度入罐四打トス

78. 關東州出漁

年次	魚船		乗組員	漁獲高	
	總數	動力ヲ有セザルモノ		數量	價額
昭和 1	141	61	80	716 500	645 000
〃 2	131	42	89	558 900	310 500
〃 3	144	35	109	791 000	538 000
〃 4	139	42	97	1 063 370	592 400
〃 5	102	32	70	625 624	318 452
〃 6	92	10	82	398 945	239 264

東州出漁

漁獲夫數	漁獲高			
	總數	サケ (鮭)	マ (鱒)	ベニサケ (紅鮭)
21 472	638 970	87 906	459 621	84 826
20 552	4 645 472	124 659	79 953	87 492
20 902	296 632	222 975	372 073	151 139
21 594	8 788 384	231 281	38 786	101 069
22 227	751 075	238 406	249 371	100 691
17 240	6 068 973	154 316	71 154	76 462

總數	サケ (鮭)		マ (鱒)		其ノ他ノ製品 (生賣ヲ含ム)
	數量	價額	數量	價額	
494 871	14 216 418	94 863	4 230 219	400 003	9 936 199
185 793	7 121 968	118 304	5 148 590	67 489	1 973 378
536 803	13 420 974	244 030	7 531 088	292 723	5 889 886
262 299	7 914 694	234 339	7 198 904	27 960	715 790
395 566	9 511 527	234 513	6 424 376	161 053	3 087 151
192 564	5 040 798	139 381	4 019 101	53 213	1 021 697

價額	マ (鱒)		カ (蟹)		其ノ他ノ製品 (生賣ヲ含ム)
	數量	價額	數量	價額	
1 112 256	282 068	3 243 782	63 382	2 440 207	1 258 228
790 704	129 907	1 364 024	133 577	4 875 561	1 245 464
375 485	407 978	3 875 791	122 331	4 495 664	2 391 703
620 042	88 087	1 005 073	105 780	4 231 200	1 795 793
912 064	569 630	5 035 112	73 035	2 395 852	1 470 581
517 433	184 253	1 266 844	63 947	1 905 843	1 022 422

IV. 産 業

80. 産 業

年次	總數	信用組合		販賣組合		購買組合		利用組合		販賣購買組合		販賣利用組合		購買利用組合		販賣購買利用組合	
		組數	員數	組數	員數	組數	員數	組數	員數	組數	員數	組數	員數	組數	員數	組數	員數
昭和	1	14 373	2 552	299	330	247	286	184	70	272							
〃	2	14 186	2 556	295	315	258	277	225	74	299							
〃	3	14 171	2 601	308	316	273	275	253	74	323							
〃	4	14 047	2 547	315	305	281	265	276	85	339							
〃	5	14 082	2 449	328	323	295	284	287	102	359							
〃	6	14 163	2 135	330	325	304	286	277	114	427							

81. 産業組合資金

年次	道府縣	調査組合數	組合員數	出 資 金		積立金	借入金	信		貯 金
				總 額	拂込済額			調査組合數	組合員數	
昭和	1	13 379	3 635 748	230 875 615	142 581 744	61 719 948	90 309 411	12 016	3 148 008	654 901 545
〃	2	13 247	3 947 806	251 246 532	163 898 728	73 373 654	115 536 021	11 847	3 389 930	781 403 989
〃	3	13 197	4 157 404	266 849 014	181 977 491	81 654 264	148 142 539	11 722	3 489 355	885 824 220
〃	4	13 169	4 405 533	284 095 172	199 589 562	94 085 007	175 049 134	11 578	3 636 878	1 011 242 067
〃	5	13 170	4 571 785	299 557 511	216 248 937	104 593 916	197 224 836	11 530	3 755 876	1 103 366 648
〃	6	13 161	4 743 091	307 597 146	228 226 949	113 881 833	239 581 816	11 449	3 861 078	1 102 573 886
1	北海道	364	85 737	8 020 691	6 606 504	2 917 287	8 793 012	327	78 941	11 173 698
2	青森	181	38 482	4 208 625	3 222 678	1 472 029	2 233 907	164	36 913	4 887 733
3	岩手	204	50 920	2 753 610	1 901 249	1 194 881	2 462 745	175	45 097	4 278 633
4	宮城	167	58 843	3 643 153	2 521 690	1 371 233	4 999 618	153	44 599	4 278 857
5	秋田	222	72 343	3 714 700	3 333 442	1 771 469	2 376 936	187	59 462	7 315 257
6	山形	240	60 049	4 845 360	3 662 596	1 536 561	3 772 300	216	55 318	8 682 959
7	福島	267	95 300	7 234 259	5 559 242	1 947 848	3 709 439	237	58 116	8 056 724
8	茨城	199	63 240	4 647 058	3 699 076	1 178 091	1 927 557	166	34 053	4 838 336
9	栃木	184	77 581	3 779 815	2 589 719	1 133 388	3 596 693	157	67 996	5 158 416
10	群馬	397	95 032	9 719 592	6 638 603	3 325 807	12 966 025	355	73 584	15 320 547
11	埼玉	370	163 445	8 290 739	7 344 884	3 624 488	4 774 838	328	122 217	30 527 337
12	千葉	310	93 989	4 251 127	3 374 278	1 758 354	3 249 732	257	65 883	9 057 931
13	東京	230	113 605	23 493 375	15 397 790	3 962 952	37 395 256	191	85 825	27 337 948
14	神奈川	190	46 710	3 100 907	1 986 338	770 299	6 321 720	167	34 859	4 642 233
15	新潟	465	211 699	8 537 361	7 549 891	4 256 027	5 888 043	385	154 322	30 920 245
16	富山	309	98 586	6 838 586	6 157 564	2 525 323	3 031 867	267	83 953	25 039 147
17	石川	243	60 587	3 321 825	2 391 355	950 301	1 877 141	228	59 554	14 616 481
18	福井	230	46 725	2 653 036	2 225 365	1 750 838	1 493 123	210	43 640	13 327 292
19	山梨	215	39 917	4 149 345	2 647 484	1 434 568	2 064 938	200	35 840	4 891 333
20	長野	497	242 502	24 564 316	19 106 827	4 752 814	21 061 041	377	186 176	44 435 344
21	岐阜	480	140 103	7 768 547	6 092 554	2 993 532	6 012 905	378	116 135	35 315 480
22	静岡	441	197 490	12 057 249	8 947 705	4 209 243	8 274 439	389	130 907	47 420 600
23	愛知	606	136 782	10 645 746	8 860 909	4 315 331	4 717 260	489	112 344	44 562 062
24	三重	365	95 093	5 755 605	4 182 663	2 959 259	3 324 270	318	85 343	32 765 845
25	滋賀	207	108 301	4 301 982	3 644 806	2 275 993	6 668 243	190	93 546	45 269 754
26	京都	299	98 030	7 929 824	5 816 640	3 381 549	5 708 983	261	86 498	50 605 602
27	大阪	234	84 703	11 639 972	7 503 725	3 032 275	6 747 955	212	71 844	42 442 748
28	兵庫	525	208 310	23 722 949	13 470 336	6 898 701	8 095 428	442	181 236	80 008 141
29	奈良	175	44 024	2 634 195	1 805 714	1 080 091	1 734 255	165	37 686	13 256 118
30	和歌山	284	83 907	5 213 400	4 084 584	3 094 454	2 002 688	235	73 221	35 517 232
31	鳥取	219	66 460	3 936 698	2 587 123	2 120 862	3 139 933	177	51 204	11 397 028
32	島根	323	133 855	4 452 238	3 767 044	2 849 051	3 066 866	293	115 097	32 634 991
33	岡山	420	159 918	5 634 094	4 395 510	3 080 585	4 596 326	367	127 734	33 917 982
34	広島	411	148 026	6 412 197	5 322 730	3 573 146	3 508 162	385	126 401	42 840 869
35	山口	275	136 856	3 439 843	2 877 510	4 277 234	2 926 079	252	129 415	60 097 894

諸 團 體

組 合

信用販賣組合	信用購買組合	信用利用組合	信用販賣購買組合	信用販賣利用組合	信用購買利用組合	信用販賣購買利用組合	組合組織別		
							有責任組合	無責任組合	保證責任組合
154	2 480	138	3 578	87	343	3 353	12 497	1 627	249
139	2 333	138	3 395	92	353	3 437	12 475	1 464	247
144	2 241	150	3 217	94	368	3 534	12 586	1 354	231
227	2 145	153	3 086	66	364	3 593	12 619	1 179	249
223	2 024	149	3 075	59	374	3 751	12 733	1 112	237
204	1 929	129	3 132	47	373	4 151	12 910	1 030	223

及 事 業 成 績

用 販 賣 購 買 利 用	貸付金	調査組合數	組合員數	販賣價額 (事業年度)	調査組合數	組合員數	購買價額 (事業年度)	調査組合數	組合員數	利 用 料 (事業年度)	年次道府縣
641 608 617	7 541	2 248 186	221 295 672	9 851	2 744 465	153 547 945	4 348	1 414 627	4 188 900	1	
740 639 515	7 524	2 404 754	221 454 464	9 739	2 833 270	143 430 109	4 592	1 585 228	5 362 102	2	
845 354 705	7 515	2 547 218	245 773 860	9 559	2 927 980	149 011 320	4 761	1 756 142	5 670 698	3	
897 206 318	7 626	2 690 273	254 555 387	9 505	3 014 997	155 174 923	4 826	1 855 751	5 826 309	4	
964 476 442	7 777	2 845 490	192 473 843	9 576	3 152 016	127 270 950	5 073	1 998 105	5 727 532	5	
19 846 831	272	57 557	6 967 064	291	63 745	9 465 248	140	40 148	180 984	1	
7 418 234	98	16 660	773 334	118	21 159	993 634	58	12 204	19 696	2	
5 653 944	119	29 556	1 865 211	146	35 759	1 221 451	76	18 506	79 996	3	
7 486 434	89	36 763	2 516 736	136	35 612	1 423 294	62	28 997	142 444	4	
10 017 314	117	35 939	3 089 841	161	53 496	2 696 502	77	24 700	21 484	5	
11 098 346	83	23 409	5 426 672	160	42 845	1 454 354	72	22 324	60 456	6	
14 045 225	84	42 050	1 118 830	168	47 453	1 169 743	51	31 783	180 820	7	
6 703 293	141	36 678	1 055 911	149	39 255	840 856	86	26 944	17 716	8	
8 009 495	113	28 765	1 667 504	128	34 037	1 941 828	40	11 662	7 976	9	
21 454 634	259	60 466	19 790 970	172	28 761	1 273 611	97	18 746	94 613	10	
24 956 212	247	117 551	4 845 012	241	90 156	1 427 270	114	70 204	331 070	11	
11 757 958	171	61 221	2 837 415	209	70 962	1 156 532	111	45 231	40 179	12	
58 336 759	32	5 973	463 001	126	59 014	3 822 249	70	23 678	361 829	13	
9 196 538	96	22 589	1 640 305	129	27 523	1 542 539	82	16 080	196 000	14	
30 287 061	202	116 175	5 415 207	286	116 598	3 040 112	180	100 941	109 500	15	
23 095 365	231	68 164	6 035 853	241	65 525	2 874 636	154	52 696	116 794	16	
10 752 928	199	44 147	2 748 698	207	47 015	2 614 999	121	29 588	40 615	17	
11 855 548	141	33 911	9 764 837	198	40 263	6 403 868	83	21 590	30 220	18	
7 481 802	70	15 715	887 461	145	22 985	648 018	54	13 370	66 270	19	
49 007 821	246	150 172	26 038 174	335	140 511	6 002 782	196	128 292	303 598	20	
30 514 509	297	81 841	3 383 241	345	8						

81. 産業組合資金

道府縣	調査組合數	組合員數	出資金		積立金	借入金	信		
			總額	拂込濟額			調査組合數	組合員數	貯金
36 徳島	176	64 146	2 828 314	2 330 246	957 570	1 782 187	142	49 134	12 049 787
37 香川	199	85 942	3 967 443	3 573 370	2 094 948	3 651 036	168	82 337	33 676 986
38 愛媛	284	146 422	5 528 070	4 240 401	2 626 874	5 693 559	259	93 316	26 934 970
39 高知	236	84 286	4 675 617	3 382 268	2 191 235	1 409 357	185	73 034	18 336 722
40 福岡	406	192 198	10 908 874	8 091 363	4 392 493	6 392 935	372	157 304	57 477 741
41 佐賀	146	67 580	3 462 333	2 047 967	1 255 437	3 115 608	134	64 081	15 892 294
42 長崎	180	83 760	3 807 964	2 369 544	1 052 360	2 524 977	159	62 328	9 652 234
43 熊本	173	66 501	4 266 725	2 988 458	1 539 135	1 595 834	155	46 975	7 959 029
44 大分	192	46 157	2 147 717	1 514 341	709 398	1 571 220	169	39 209	5 797 810
45 宮崎	143	74 843	3 527 422	2 630 135	1 286 288	3 568 053	139	67 994	10 391 586
46 鹿兒島	236	160 112	4 634 333	3 420 411	1 756 050	3 428 488	227	146 662	17 214 064
47 沖縄	42	13 944	480 265	362 317	239 191	328 794	40	13 745	351 841

82. 農

年 度	農 會 數					會	
	總 數	市 町 村 農 會	郡 農 會	道 府 縣 農 會	帝 國 農 會	市 町 村 農 會	郡 農 會
年度未現在							
大正 3	11 985	11 385	553	46	1	...	11 347
〃 6	12 225	11 621	557	46	1	...	11 573
〃 9	12 264	11 660	557	46	1	4 885 390	11 609
〃 13	12 231	11 622	561	47	1	8 197 257	11 544
昭和 2	12 171	11 563	560	47	1	8 204 416	11 478

1. 本表ハ每三年調査トス

83. 茶業組合及

年 度	茶業組合及同聯合會議所數				組合員
	總 數	茶業組合	茶業組合聯合會議所	茶業組合中央會議所	
年度未現在					
昭和 1	237	215	21	1	200 879
〃 2	223	202	20	1	185 576
〃 3	202	182	19	1	182 079
〃 4	203	183	19	1	223 685
〃 5	192	173	18	1	219 387
〃 6	194	175	18	1	224 566

1. 經費ハ昭和三年度迄ハ決算ニ依リタルモ昭和四年度以降ハ豫算ニ依ル

及事業成績 (續)

用 販 賣 購 買 利 用	資 金	調 查 組 合 數	組 合 員 數	販 賣 價 額 (事業年度)	調 查 組 合 數	組 合 員 數	購 買 價 額 (事業年度)	調 查 組 合 數	組 合 員 數	利 用 料 (事業年度)	道 府 縣
9 997 087	93	39 821	895 515	119	35 420	1 301 888	87	25 502	40 641	36	
21 329 565	152	61 320	1 510 196	161	67 670	2 325 332	132	58 473	34 896	37	
24 543 472	190	84 548	4 729 368	263	116 715	3 736 401	154	86 871	170 883	38	
15 621 433	146	49 715	2 488 409	141	46 665	1 344 640	90	37 742	84 484	39	
49 348 483	249	120 210	6 671 292	300	133 542	7 962 517	167	77 437	277 462	40	
16 126 265	114	53 493	1 211 008	118	54 443	1 474 895	66	30 714	40 803	41	
11 074 260	123	61 402	2 550 403	153	69 983	1 417 433	46	33 782	69 555	42	
6 907 275	83	40 196	2 004 372	122	34 858	889 897	45	27 364	71 814	43	
5 685 756	146	34 508	3 058 430	155	33 789	783 251	69	17 027	36 668	44	
10 075 695	110	60 266	1 262 906	114	54 782	1 654 521	101	56 841	41 775	45	
14 700 724	211	140 553	2 416 644	218	137 015	4 897 770	164	104 783	160 208	46	
951 785	38	13 107	449 516	39	13 141	251 984	22	9 496	11 456	47	

會

員 數	經 費 (決 算)						
	道府縣農會	帝國農會	總 數	市町村農會	郡 農 會	道府縣農會	帝國農會
591	46
605	46	6 779 856	3 656 455	2 299 781	805 172	18 448	...
608	46	12 797 879	6 983 153	4 383 273	1 379 035	52 418	...
636	47	26 481 027	15 547 024	7 798 511	2 862 294	273 198	...
642	47	32 043 403	19 711 924	8 645 314	3 260 446	425 725	...

同聯合會議所

茶業組合聯合會議所	茶業組合中央會議所	經 費 (決 算)			
		總 數	茶業組合	茶業組合聯合會議所	茶業組合中央會議所
213	215	1 021 250	273 799	525 000	222 451
199	202	1 028 169	271 096	528 963	228 110
178	182	1 186 131	346 325	611 741	228 065
178	183	1 140 822	314 334	610 417	216 071
167	173	959 195	301 277	515 337	142 581
169	175	918 695	273 116	502 313	143 266

84. 農業倉庫及聯合農業倉庫

Table with multiple columns: 年次, 農業倉庫業者數及聯合農業倉庫業者數, 棟數. Includes sub-tables for '建設' and '坪收'.

85. 畜産組合及同聯合會

Table with columns: 年次, 組合數及聯合會數, 組合員數及聯合會員數, 組合員ノ飼養頭數, 經費(決算).

86. 蠶絲業組合

Table with columns: 年次, 道府縣, 養蠶實行組合數, 養蠶業者組合數, 蠶種業者組合數, 蠶業組合數, 製絲業者組合數, 生糸輸出業者組合數. Includes a list of prefectures and their respective data.

1. 上記組合以外ニ 全國養蠶業組合聯合會一. 全國蠶種業者組合聯合會一. 全國產業組合製絲組合聯合會一. 全國製絲業者組合聯合會一. 日本中央蠶絲會一 アリ

87. 水 産 會

Table with columns for year (年度), water production society count (水産會數), and member count (會員數). Includes sub-table for expenses (經費) with columns for total, prefectural, and imperial counts.

1. 町村水産會ハ該當ナシ

88. 漁業組合及同聯合會

Table showing fishery combinations and unions. Columns include year (年度), total number of combinations, and member counts categorized by size (e.g., 50 or fewer, 51-100, etc.).

89. 漁業組合及同聯合會共同施設事業別

Large table detailing common facilities by industry type. Columns include industry name (e.g., 北海道, 青森), number of combinations, and various facility counts like boats, equipment, and buildings.

1. *ハ聯合會トス 2. 二種以上ノ事業ヲ營ムモノハ各事業毎ニ之ヲ一箇ノ組合又ハ聯合會トシテ計上セリ 3. 實行組合數ハ漁業組合總數ノ内ニニ事業ヲ實行シ居ルモノトス

90. 水產組合

Table with columns for year (年度), total number of groups (總數), and membership (組合員). It details the number of groups and members for various fishing associations from 1914 to 1945.

91. 森林

Table with columns for year (年度), total number of groups (總數), and membership (組合員). It details the number of groups and members for various forestry associations, including sub-categories like 'Forestry Engineering' (造林土工) and 'Forestry Protection' (造林保護).

1. 地區面積ハ地區內森林面積トス

92. 重要物產同業

Table with columns for year (年度) and various agricultural products (同業). It lists the number of groups and members for different types of agricultural associations.

1. * ハ蠶絲業同業組合中央會トス

及同聯合會

Table with columns for membership numbers (數及同聯合會員數) and expenses (費 (決算)). It details the financial status of various associations, including membership counts and total expenses.

組 合

Table with columns for different types of groups (林保護組合, 土工保護組合, 造林保護土工組合, 土工保護施業組合). It provides detailed data on the number of groups, area, and membership for each category.

組合及同聯合會

Table with columns for various agricultural products (桑苗, 牛馬, 乳牛, etc.) and their respective group counts. It lists the number of groups and members for different types of agricultural associations.

V. 道府縣勸業費
93. 道府縣勸業費

Table with columns for year (年), county (道府縣), and various agricultural categories (農) such as total amount (總額), agricultural trials (農事試驗場), and other specific activities. Rows list counties from 昭和 (Showa) to 鹿兒島 (Kagoshima).

業費豫算
豫算科目別 (自其年四月一日至翌年三月末日)

Table with columns for agricultural categories (業) such as food improvement (食糧改良), silkworm raising (蠶), and other (其ノ他), and sub-categories like total amount (總額) and specific activities. Rows list counties from 1 to 47.

93 道府縣勸業費

Table with columns for year (年次), prefecture (道府縣), and various agricultural and industrial categories (蠶業, 畜産, 林業). Rows list prefectures from 1 to 47, including Hokkaido, Tohoku, Kanto, etc.

豫算科目別

(自其年四月一日) (至翌年三月末日)

(續)

Table with columns for budget categories (林業, 農) and sub-categories (總額, 模範林費, 基本財産, etc.). Rows list budget items from 1 to 47.

93. 道府縣勸業費豫算科目別 (自其年四月一日) (續) (至翌年三月末日)

Table with columns for year, prefecture, and various budget categories like 'Total', 'Observation', 'Exhibition', etc. Rows list prefectures from Hokkaido to Okinawa.

VI. 貸 銀

94. 農作備貸銀

(一人一日平均普通貸銀)

Table showing average agricultural loan amounts by prefecture and year, categorized by season and gender.

1. 本表ハ指定地調査トス 2. 貸銀ニハ食費手當其ノ他實物給與ノ日割額ヲ包含ス

95. 養蠶備貸銀

(一人一日平均普通貸銀)

Table showing average silkworm rearing loan amounts by prefecture and year, categorized by season and gender.

1. 本表ハ指定地調査トス 2. 貸銀ニハ食費手當其ノ他實物給與ノ日割額ヲ包含ス

96. 製絲職工賃銀

(一人一日平均普通賃銀)

年又府	次ハ縣	現員	業男	繰女	絲工	揚女	返工	束 裝 工	
								男	女
昭和	1		1.42		0.93		0.87	1.22	0.97
	2		1.37		0.95		0.89	1.20	0.99
	3		1.50		0.97		0.90	1.21	0.94
	4		1.49		0.95		0.88	1.22	0.90
	5		1.38		0.78		0.77	1.12	0.86
	6		1.28		0.68		0.66	0.97	0.70
山福群埼新福山長愛京鳥德熊	形島		0.73		0.63		0.60	0.73	0.63
	馬島		1.12		0.66		0.63	1.19	0.93
	玉島		2.00		0.65		0.64	1.10	0.76
	湯島		1.43		0.90		0.85	1.04	—
	井島		1.20		0.66		0.58	0.90	0.53
	梨島		1.87		0.70		0.70	1.03	0.80
	野島		1.02		0.52		0.60	0.95	0.65
	知島		1.04		0.59		0.62	0.92	0.62
	都島		1.50		0.65		0.59	0.95	0.58
	取島		1.47		0.76		0.78	1.31	0.76
	島本		1.05		0.80		0.74	0.93	0.70
	德島		1.16		0.61		0.57	0.65	0.71
	熊島		1.02		0.76		0.76	0.93	0.70

年又府	次ハ縣	煮 繭 工		選 繭 工	雜 工		平 均
		男	女		男	女	
昭和	1	1.09	0.86	0.77	0.99	0.78	0.99
	2	1.08	0.86	0.79	0.93	0.75	0.98
	3	1.10	0.78	0.78	1.09	0.74	1.00
	4	1.09	0.69	0.75	1.05	0.74	0.97
	5	0.97	0.62	0.69	0.98	0.72	0.89
	6	0.94	0.64	0.61	0.78	0.59	0.79
山福群埼新福山長愛京鳥德熊	形島	0.73	—	0.63	0.63	0.58	0.65
	馬島	0.77	0.80	0.49	0.81	0.66	0.81
	玉島	0.90	0.50	0.64	0.45	0.64	0.83
	湯島	1.10	—	0.75	1.01	0.72	0.98
	井島	0.90	—	0.54	0.70	0.40	0.71
	梨島	0.85	—	0.60	—	0.65	0.90
	野島	0.90	—	0.50	0.63	0.45	0.69
	知島	0.78	0.59	0.57	0.73	0.56	0.70
	都島	0.98	—	0.63	0.88	0.58	0.82
	取島	1.31	0.77	0.74	1.30	0.76	1.00
	島本	0.98	—	0.60	0.80	0.54	0.79
	德島	0.58	—	0.56	0.66	0.57	0.68
	熊島	1.65	0.67	0.67	—	0.62	0.86

1. 本表ハ指定地調査トス 2. 賃銀=ハ食費手當其ノ他實物給與ノ日割額ヲ包含ス

參 考

馬一齊調查全國結果表

1. 性別年齢別

年又道	府	次ハ縣	總 數	性 別			年 齡 別	
				牡	騾	牝	當歲以上 明三歲迄	明四歲以上
十月一日現在			頭	頭	頭	頭	頭	
昭和		7	1 581 466	166 909	511 176	903 381	343 034	1 238 372
1	北海	道	327 350	46 921	83 386	197 043	109 635	217 665
2	青岩	森手	60 804	7 195	13 879	39 730	16 903	43 901
3	宮宮	城田	96 716	12 438	22 367	61 911	28 636	68 030
4	秋秋	山山	62 414	4 635	29 230	28 549	9 768	52 646
5	山山	形島	67 423	6 742	15 905	44 776	15 684	51 739
6	福福	形島	32 774	3 347	18 753	10 674	6 817	25 957
7	美美	城木	89 457	7 614	7 246	74 597	23 038	66 419
8	枋枋	城木	49 983	5 043	27 502	17 438	9 761	40 222
9	群群	馬馬	55 179	3 548	21 911	29 720	9 203	45 976
10	埼埼	玉葉	34 227	2 799	14 474	16 954	5 155	29 072
11	千千	京京	20 330	1 870	17 305	1 155	2 761	17 569
12	東東	川川	29 967	1 733	14 799	13 435	1 623	28 344
13	神神	海海	4 657	605	3 638	364	60	4 597
14	新新	山山	6 574	479	2 531	3 564	192	6 392
15	宮宮	山山	33 002	646	4 783	27 573	2 267	30 735
16	石石	山山	13 071	318	2 473	10 280	2 036	11 035
17	福福	山山	9 118	562	2 068	6 488	914	8 204
18	山山	山山	7 439	333	3 423	3 683	1 099	6 340
19	長長	野野	16 030	751	3 095	12 184	1 173	14 857
20	岐岐	阜阜	43 917	1 878	5 667	36 372	4 992	38 925
21	靜靜	岡岡	28 425	3 288	13 894	11 243	5 957	22 468
22	愛愛	知知	15 624	409	4 573	10 642	461	15 163
23	三三	重重	10 334	910	5 946	3 478	889	9 445
24	滋滋	賀賀	3 206	418	2 694	94	404	2 802
25	京京	都都	1 383	161	1 171	51	208	1 175
26	大大	阪阪	2 252	250	1 875	127	32	2 220
27	兵兵	庫庫	7 108	409	6 506	193	12	7 096
28	奈奈	良良	9 710	670	6 576	2 464	530	9 180
29	和和	山山	610	92	500	18	25	585
30	島島	取取	2 012	285	1 655	72	115	1 897
31	岡岡	山山	2 442	99	628	1 715	245	2 197
32	廣廣	山山	4 049	249	2 207	1 593	382	3 667
33	山山	島島	7 046	871	3 651	2 524	1 239	5 807
34	廣廣	山山	9 158	877	5 939	2 342	892	8 266
35	山山	島島	18 376	1 335	16 016	1 025	2 052	16 324
36	德德	島島	9 233	1 278	4 548	3 407	1 849	7 384
37	香香	川川	1 519	317	992	210	332	1 137
38	愛愛	知知	6 780	600	3 984	2 196	510	6 270
39	高高	岡岡	13 898	1 371	4 610	7 917	2 024	11 874
40	福福	賀賀	41 509	7 866	24 221	9 422	11 533	29 976
41	佐佐	本本	19 385	3 780	10 322	5 283	6 253	13 132
42	長長	時時	16 135	2 315	3 479	10 341	2 959	13 176
43	熊熊	分分	71 944	3 521	12 105	56 318	12 834	59 110
44	大大	時時	33 311	2 487	13 993	16 831	4 874	28 437
45	宮宮	時時	63 880	5 100	10 809	47 971	14 134	49 746
46	鹿鹿	島島	79 771	6 569	24 544	48 658	13 778	65 993
47	沖沖	繩繩	41 934	11 925	9 253	20 756	6 754	35 170

1. 參考表1及2ハ昭和七年十月一日現在ヲ以テ陸軍省、農林省後援ノ下ニ帝國在郷軍人會ニ於テ實施シタル地方馬(官有馬ヲ除ク)一齊調査トス

馬一齊調查全國結果表 (續)

2. 年齡別性別用役別

	總數	蓄殖用 (兼用ヲ含ム)					農用
		總數	蓄殖用	蓄殖兼農用	蓄殖用兼荷馬車用	農用兼荷馬車用	
總數	總數	1 581 466	327 815	40 621	277 997	9 197	824 899
	牡	166 909	3 845	3 416	293	136	59 902
	牝	511 176	—	—	—	—	359 110
當明三歲以上迄	總數	343 094	12 048	1 705	10 105	238	110 310
	牡	120 292	291	190	88	13	30 613
	牝	42 833	—	—	—	—	35 722
明四歲以上	總數	1 238 372	315 767	38 916	267 892	8 959	714 589
	牡	46 617	3 554	3 226	205	123	29 289
	牝	468 343	—	—	—	—	323 388
		723 412	312 213	35 690	267 687	8 836	361 912

	荷馬車用	客馬車用	競馬用	乘用	其ノ他	用役未定	用役ナシ
總數	總數	183 280	1 398	8 766	9 283	8 608	200 318
	牡	9 322	53	4 039	1 364	1 104	80 589
	牝	135 806	941	829	5 353	3 144	5 029
當明三歲以上迄	總數	2 724	20	2 636	1 263	300	199 078
	牡	554	9	1 362	474	92	80 491
	牝	1 730	8	79	467	53	4 563
明四歲以上	總數	180 556	1 378	6 130	8 020	8 308	1 240
	牡	8 768	44	2 677	890	1 012	98
	牝	134 076	933	750	4 886	3 091	466
		37 712	401	2 703	2 244	4 205	676

昭和八年一月二十日印刷

昭和八年一月廿五日發行

農林大臣官房統計課

發行者 東京統計協會

蜂須賀幾次郎

東京市京橋區銀座四三丁目一番地一五
電話京橋(66)1675番振替東京一九四四番

印刷者 廣岡正彦

東京市神田區錦町三丁目拾六番地

印刷所 白鳳社印刷所

東京市神田區錦町三丁目拾六番地
電話神田(24)一三三七番

(定價拾貳錢)
(發賣所 東京統計協會)

14. 4-7301



1200501208364

14.4

7301

終