0032162010

0032162-010

14．4－40

栃木県統計書

栃木県総務部統計課・編

栃木県

大正１４－昭和１３年　第１，２編

昭２至１５

AFB

エト3K67

昭　和　四　年

栃木縣統計書

第　一　編

土地。氣象。戸口。兵事。社寺。社會
褒賞。土木。交通。通信。貯蓄。財政
議會。官公吏

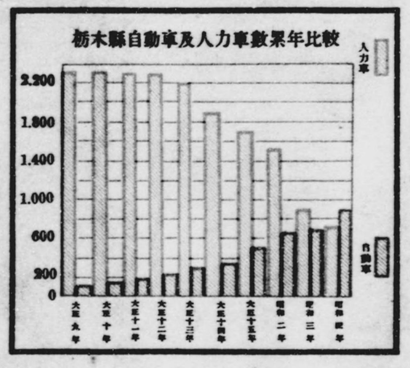

栃　木　縣

昭和六年刊行

正誤表

頁	表	欄	行	誤	正
一	凡例	—	16	以上	以下
(目次) 1	第二四	—	—	及人口町市別	及人口郡市別
	第三五	—	—	夫妻相交配偶上ノ身分別	夫妻相互配偶上ノ身分別
3	附錄第五	—	—	營林區署別	營林署區劃
(本文)12	第一二	下段 1	5	5,200	5,235
〃	〃	〃 6	10	14,313.0	14,313.8
16	第一七	9	5	179	178
23	第二五	8	5	2,994	2,993
29	第二六	4	1	81,350	81,380
30	第二七	上段 10	11	239	289
31	〃	〃 9	11	14,488	14,486
56	第五〇	5	18	1	—
〃	第五一	5	6	90	70
57	〃	下段(總數)11	3	31,503	21,564
〃	〃	〃(男)〃	3	15,944	11,108
〃	〃	〃(女)〃	3	15,559	10,456
59	第五三	5	3	2,936	2,926
〃	第五四	4	14	176	178
63	第六二	17	5	3	—
64	第六四表題	—	—	施藥救療業事	施藥救療事業
65	第六七	—	—	縣罹災救助基金及其他出額	縣罹災救助基金及其他支出額
85	第九一	4	6	57,979	57,079
〃	〃	5	8	863	862
88	第九三	5	7	1,348,900	3,348,900
99	第一〇五	6	3	59	—
102	第一〇九	縣歲入臨時 昭和四年度 其他		—	49,859
103	第一一〇	經常 其他諸費 昭和四年度		—	86,939

昭和四年

栃木縣統計書

第一編

土地。氣象。戶口。兵事。社寺
社會。褒賞。土木。交通。通信
貯蓄。財政。議會。官公吏

栃木縣

和昭六年刊行

14.4-40

凡　例

1. 本縣統計書ハ次ノ四編ヨリ成リ本編ハ其第一編トス

   第一編　土地.氣象.戸口.兵事.社寺.社會.褒賞.土木.交通.通信.貯蓄.財政.議會.官公吏

   第二編　學　事

   第三編　産業.金融

   第四編　警察.衛生

2. 本編ハ廳中各主務部課市役所町村役場及他官廳會社等ヨリ蒐集セル材料ニヨリテ編纂セリ

3. 諸表中何年トアルハ一暦年内ノ事實.　何年度トアルハ一會計年度内ノ事實ヲ掲クルモノトス

   但明治四十五年一月一日ヨリ大正元年十二月三十一日及大正十五年一月一日ヨリ昭和元年十二月末日ニ至ル各一暦年間ノ事實ハ略シテ大正元年又ハ昭和元年ト記シ又會計年度ニ係ルモノモ之ニ準シテ大正元年又ハ昭和元年度ト記セリ

4. 附錄ハ最近調査シ得タル事實ニ依リ掲載セリ

5. 單位ハ概ネ圓石貫斤町等ノ一位ニ止メ以上ノ端數ハ四捨五入ノ法ヲ用フ

6. 表中數字ノ間ニ「,」ヲ附セルハ千位及百万位ニシテ「.」ヲ附セルハ其ノ一位ヲ示スモノトス

7. 表中全ク記載スヘキモノナキ事項ハ之ヲ省キ或欄ニ限リ記載スヘキ事實ナキモノハ「—」ヲ填シ事實不詳又ハ調査未了ノモノハ「?」ヲ附シ計數ノ一位ニ滿タサルモノハ「○」ヲ掲出ス

昭和六年八月

栃木縣知事官房統計課

昭和四年栃木縣統計書第一編

目次

土地

第一 地勢……1
第二 本縣管轄地沿革……1
第三 本縣ノ位置……2
第四 廣袤及面積……2
第五 郡市區劃……2
第六 町村區劃……3
第七 官民有地……7
第八 官有地……7
第九 民有地……8
第一〇 民有々租地……9
第一一 民有免租年期地……11
第一二 民有免租地……12
第一三 民有田畑宅地山林地價最高最低……13

氣象

第一四 測候所名稱及位置等……15
第一五 宇都宮市氣象ノ一……15
第一六 宇都宮市氣象ノ二……16
第一七 宇都宮市氣象ノ三……16
第一八 宇都宮市空氣ノ温度累年比較及平均……18
第一九 宇都宮市降水量累年比較及平均……18
第二〇 管內各地空氣ノ温度……19
第二一 管內各地降水量……19
第二二 宇都宮市地震回數……20

戸口

第二三 國勢調査体性別現在人口及世帶(全管)……21
第二四 第三回國勢調査世帶及人口町市別……21
第二五 世帶及人口(町村別)……22
第二六 現在人口一萬以上ヲ有スル市町村及其人口……29
第二七 現在戸數職業別……30
第二八 現在人口動態總覽……44
第二九 本籍人口動態總覽……46
第三〇 現在人婚姻種類別……46
第三一 現在人婚姻月別……46
第三二 現在人婚姻夫妻年齡別……47
第三三 現在人婚姻夫妻相互年齡別……47
第三四 現在人婚姻配偶上ノ身分別……48
第三五 現在人婚姻夫妻相交配偶上ノ身分別……48
第三六 現在人離婚種類別……48
第三七 現在人離婚月別……49
第三八 現在人離婚夫妻關係期間別……49
第三九 現在人離婚方法別……49
第四〇 現在人離婚者相互年齡別……50
第四一 現在人生産身分別……50
第四二 現在人生産月別……51
第四三 現在人死産身分別……52
第四四 現在人死産月別……52
第四五 現在人死産懷孕ノ月數別……52
第四六 現在人死亡月別……53
第四七 現在人死亡年齡別……54
第四八 年齡及身分別現在小兒死亡……55
第四九 現在人死亡配偶上ノ身分別……55
第五〇 現在人死亡年齡及配偶上ノ身分別……56
第五一 現在人死亡原因別……56
第五二 現在人死亡職業別……58

兵事及社寺

第五三 徵兵受檢者教育程度……59
第五四 徵兵受檢者體格……59
第五五 徵兵受檢者身幹尺度……60
第五六 徵兵受檢者疾患……60
第五七 海軍志願兵志願數及採用數……61

第五八 神社及神職……61
第五九 寺院及住職……62
第六〇 神佛道以外ノ宗教用會堂講義所及信徒……62

社會及褒賞

第六一 恤救施行……63
第六二 育兒事業……63
第六三 幼兒保育……64
第六四 施藥救療事業……64
第六五 棄兒養育……64
第六六 軍事救護……65
第六七 縣罹災救助基金及支出額……65
第六八 日本赤十字社員及年醵金……66
第六九 愛國婦人會員……67
第七〇 感化院……68
第七一 褒賞及篤行奇特者賞譽……68

土木及交通

第七二 道路……69
第七三 工事別土木費決算……69
第七四 工種別土木費決算……70
第七五 災害員數……70
第七六 災害損失價額……71
第七七 汽車鐵道線路……72
第七八 蒸氣電氣及人車軌道……73
第七九 船車……73
第八〇 汽車鐵道旅客貨物及賃金……74

通信

第八一 郵便電信電話局所等……77
第八二 郵便電信電話線路……77
第八三 郵便……78
第八四 電信……78
第八五 電話加入者電話度數……79
第八六 郵便爲替……79

貯蓄

第八七 貯蓄金累年比較……81
第八八 郵便貯金預入員及金額職業別……82
第八九 貯蓄銀行貯蓄預金……82

財政

第九〇 租稅……85
第九一 國稅收入額……85
第九二 地租賦課額……86
第九三 地租納額別人員……87
第九四 所得稅賦課額……88
第九五 第三種所得種類別……89
第九六 第三種所得金高別人員……90
第九七 第一種所得稅納額別人員……90
第九八 第三種所得稅納額別人員……91
第九九 個人營業收益種類別……93
第一〇〇 營業收益稅納額別人員……94
第一〇一 縣稅收入額種類別……95
第一〇二 縣稅收入額……96
第一〇三 市稅收入額……97
第一〇四 町村稅收入額……98
第一〇五 國稅滯納處分……98
第一〇六 國稅滯納處分郡市別……99
第一〇七 縣稅滯納處分……100
第一〇八 縣郡市町村及水利組合歲入歲出……101
第一〇九 縣歲入……102
第一一〇 縣歲出……102
第一一一 市歲入……104
第一一二 市歲出……104
第一一三 町村歲入……106
第一一四 町村歲出……108
第一一五 普通水利組合歲入……110
第一一六 普通水利組合歲出……111
第一一七 市基本財産……112
第一一八 町村基本財産……112

第一一九 地方債種類別……114
第一二〇 市債……114
第一二一 町村債目的別……116
第一二二 水利組合債……116
第一二三 直接稅及負擔累年比較……118

議會

第一二四 貴族院多額納稅者議員互選權者人員納稅額……119
第一二五 衆議院議員選舉……119
第一二六 縣會議員選舉……120
第一二七 縣會……120
第一二八 市會……121
第一二九 町村會議員及選舉有權者……121

官公吏

第一三〇 縣職員……123
第一三一 縣市町村吏員……124

附錄

第一 廢藩後現今ニ至ル知事……1
第二 陸軍管區……1
第三 憲兵隊管區……2
第四 徵馬管區……2
第五 營林區署劃……2
第六 稅務區劃……2
第七 裁判所及登記區劃……3
第八 山嶽……5
第九 原野……5
第一〇 河川……6
第一一 湖沼……8
第一二 公園……8
第一三 特別保護建造物……9
第一四 國寶……10
第一五 著名社寺……11
第一六 著名ノ古碑……12
第一七 貴族院議員及衆議院議員……12
第一八 縣會議員……13
第一九 町村大字名表……14

土　　地

面　　積			418.09 方里
		段別	地価 円
官有地		158,823.4	—
民有有租地	田	70,915.4	20,392,497
	畑	64,114.8	5,963,267
	宅地	12,016.5	11,426,301
	池沼	123.8	425
	山林	182,767.1	781,033
	牧場	8,117.8	5,158
	原野	19,632.6	33,971
	雑種地	241.9	358

土地

第一　地勢

栃木縣ハ下野國ノ二市八郡ヲ管轄シ東ハ茨城縣ニ西ハ群馬縣ニ南ハ茨城埼玉群馬ノ三縣ニ北ハ福島縣ニ境ス東西十九里南北二十五里面積四百十八方里アリ東西北ノ三面ハ山嶽重疊シ其ノ最タルモノヲ那須高原日光等ノ火山棄トス土性磽确ナレトモ林産及鑛産豐ニ中央以南ハ所謂關東平野ノ北部ニシテ一望萬頃地質膏腴頗ル農産ニ富ム河川ハ概ネ源ヲ北境ニ發シ其ノ長大ナルモノヲ鬼怒川渡良瀬川那珂川トス南流シテ利根川ニ入リ獨那珂ノ一水東折シテ遠ク那珂港ニ注ク共ニ運漕灌漑ノ便アリ湖沼ノ大ナルモノヲ幸湖赤麻沼トシ魚蝦水產ノ利アリ道路開ケ鐵道通シ交通輸送容易ニシテ物資ノ集散頻繁ナリ最モ樞要ノ地ヲ宇都宮市トス市ハ縣廳所在地ニシテ又第十四師團ノ兵營アリ商業歲ト共ニ隆盛ニ趨ク其他足利ハ機業ヲ以テ著レ足尾ハ鑛業ヲ以テ聞ユ皆繁盛ノ市街地ニシテ栃木佐野鹿沼大田原眞岡矢板等之レニ亞ク

第二　本縣管轄地沿革

明治元年六月始メテ下野國ニ眞岡縣知事ヲ置キ舊幕府眞岡代官支配地八萬石ヲ管ス同二年二月縣知事ヲ廢シ日光縣ヲ置キ舊縣知事ノ管地及日光神領其他二百八十九社寺領四百三十六旗下ノ采邑竝濱松巖原高德三藩ノ交換地一橋山內喜連川三藩ノ奉還地ヲ合セ管ス同四年七月藩ヲ廢シ縣ヲ置キ諸藩悉ク縣トナル同年十一月各縣ヲ廢シ更ニ栃木宇都宮ノ二縣ヲ置キ栃木縣ハ芳賀安蘇寒川足利梁田ノ五郡及日光縣ノ管地上野國新田山田邑樂ノ三郡ヲ管シ宇都宮縣ハ河內芳賀那須塩谷ノ四郡ヲ治セリ同六年六月宇都宮縣ヲ廢シ栃木縣ニ併ス同九年八月上野ノ三郡ヲ群馬縣ニ屬シ下野一國ヲ以テ本縣ノ管轄トシ同十七年一月縣廳ヲ宇都宮ニ移シ以テ今日ニ至ル

第三　本縣ノ位置

縣廳所在地			縣ノ極所							
地名	經緯度（度・分・秒）		極	地名	經度（度・分・秒）		極	地名	緯度（度・分・秒）	
下野國宇都宮市塙田町	東經	139.53.15	東	那須郡大內村大字大那地	東經	140.18.00	南	下都賀郡野木村大字南赤塚	北緯	36.12.30
	北緯	36.34.08	西	足利郡菱村大字黑川	東經	139.22.00	北	那須郡那須村大字湯本	北緯	37.08.30

第四　廣袤及面積　昭和四年末

郡市	廣袤（里・町）		面積		郡市	廣袤（里・町）		面積	
	東西	南北	實數（方里）	百分比		東西	南北	實數（方里）	百分比
河內	4.30	10.24	38.39	9.18	安蘇	4.00	8.18	23.33	5.58
上都賀	8.18	10.06	73.15	17.59	足利	3.00	5.00	12.61	3.01
芳賀	6.09	6.06	39.20	9.38	宇都宮	1.02	1.08	1.08	0.26
下都賀	6.24	7.06	40.38	9.66	足利	1.05	1.03	0.60	0.14
塩谷	12.30	15.00	86.56	20.70					
那須	7.20	16.18	102.79	24.59	全管	19.00	25.00	418.09	100.00

第五　郡市區劃　昭和四年末

郡市	市町村數				大字數	昭和四年末現住戶數	昭和四年推計人口	平均人口	
	市	町	村	計				一方里	一戶
河內	—	1	20	21	181	16,822	116,000	3,022	6.89
上都賀	—	5	16	21	95	25,983	132,700	1,814	5.11
芳賀	—	5	15	20	186	19,809	116,900	2,982	5.90
下都賀	—	6	29	35	240	33,029	209,300	5,183	6.34
塩谷	—	4	12	16	139	14,032	85,300	984	6.08
那須	—	8	23	31	238	27,693	168,900	1,643	6.09
安蘇	—	5	10	15	57	16,349	92,900	3,982	5.68
足利	—	3	13	16	57	13,164	74,800	5,931	5.68
宇都宮	1	—	—	1	—	16,642	86,600	80,185	5.20
足利	1	—	—	1	—	8,097	44,300	73,883	5.47
總計	2	37	138	177	1,193	191,621	1,127,700	2,597	5.89

第六　町村區劃

郡	町村	役場所在地	大字數	役場所在地ヨリ縣廳所在地ニ達スル里程（里.町）
河內	橫川村	屋板	10	2.10
	平石村	下平出	7	1.30
	瑞穗野村	下桑島	7	2.25
	本鄕村	東蓼沼	8	4.00
	上三川町	上蒲生	7	4.09
	吉田村	本吉田	13	6.10
	藥師寺村	藥師寺	7	5.04
	明治村	大山	8	4.02
	雀宮村	下反町	10	2.13
	姿川村	下砥上	9	1.20
	城山村	荒針	7	1.20
	國本村	實木	5	2.00
	富屋村	德次郎	6	2.30
	大澤村	大澤	11	5.07
	豊岡村	大桑	14	8.18
	篠井村	篠井	11	4.32
	羽黑村	中里	10	4.00
	絹島村	下小倉	3	4.20
	古里村	白澤	6	2.25
	田原村	上田原	9	3.00
內	豊鄕村	關堀	13	1.10
	計	—	181	—
上都賀	鹿沼町	鹿沼	4	3.13
	菊澤村	玉田	7	4.13
	北犬飼村	上石川	6	2.18

郡	町村	役場所在地	大字數	役場所在地ヨリ縣廳所在地ニ達スル里程（里.町）
上都賀	北押原村	樅山	8	3.18
	南押原村	楡木	8	4.20
	西方村	金崎	5	5.09
	清洲村	深程	3	6.03
	眞名子村	（字六地藏）	—	6.18
	永野村	上永野	2	9.24
	粕尾村	中粕尾	3	10.01
	栗野町	口栗野	4	8.21
	南摩村	西澤	5	5.31
	加蘇村	加園	4	6.13
	東大蕦村	上日向	7	5.02
	西大蕦村	草久	3	9.13
	板荷村	（字鍛冶谷）	—	5.12
	小來川村	（字宮內）	—	7.30
	落合村	文挾	8	5.02
芳賀	今市町	今市	9	7.04
	日光町	日光	9	9.07
	足尾町	（字新梨子）	—	16.08
	計	—	95	—
芳賀	眞岡町	臺町	11	5.15
	大內村	飯貝	12	5.00
	中村	中	16	5.18
	長沼村	太田	12	7.14
	久下田町	谷田貝	8	7.00
	物部村	物井	12	6.18
	山前村	小林	14	6.19

第六　町村區劃（續）

郡	町村	役場所在地	大字數	役場所在地ヨリ縣廳所在地ニ達スル里程（里.町）
芳	田野村	長堤	9	7.14
	益子町	益子	5	7.00
	七井村	七井	6	6.11
	逆川村	飯	8	8.13
	茂木町	茂木	9	8.08
	中川村	河井	9	9.27
	小貝村	續谷杉山界	11	6.18
	須藤村	町田	13	7.16
	市羽村	市塙	6	5.30
	南高根澤村	芳志戸	5	4.18
賀	祖母井町	祖母井	5	4.26
	水橋村	西水沼	6	4.00
	清原村	竹下	9	2.13
	計	—	186	—
下	栃木町	薗部	12	7.21
	大宮村	大宮	9	7.13
	壬生町	壬生	2	5.01
	稻葉村	上稻葉	5	5.10
	國府村	惣社	7	6.01
都	南犬飼村	北小林	6	3.18
	委村	下古山	6	4.10
賀	國分寺村	小金井	6	6.12
	石橋町	石橋	6	5.09
	粟村	羽川	12	6.04
下	絹村	繭良	8	9.25
	大谷村	雨ヶ谷	13	10.01
	小山町	小山	3	9.22
	間々田町	間々田	8	10.03
	野木村	友沼	10	11.30
	生井村	生良	6	11.03
	寒川村	中里	5	11.27
	穗積村	萩島	9	10.19
	豊田村	小藥	12	9.12
	中村	南小林	9	10.32
都	瑞穗村	横堀	9	8.14
	水代村	西水代	5	9.24
	部屋村	部屋	9	11.15
	藤岡町	藤岡	4	12.34
	赤麻村	赤麻	2	12.10
	三鴨村	甲	4	12.08
	岩舟村	靜	4	11.07
	小野寺村	古江	6	12.06
	富山村	富張	3	9.06
	靜和村	和泉	5	9.35
賀	皆川村	皆川城內	8	8.34
	吹上村	吹上	10	7.27
	寺尾村	梅澤	6	10.01
	赤津村	富張	7	8.00
	家中村	合戰場	4	6.24
	計	—	240	—

第六　町村區劃（續）

郡	町村	役場所在地	大字數	役場所在地ヨリ縣廳所在地ニ達スル里程（里.町）
蘆	矢板町	矢板	16	8.20
	泉村	小泉	10	10.12
	箒根村	關谷	13	14.05
	蘆原町	下蘆原	4	16.23
	栗山村	黑部	9	12.35
	三依村	中三依	6	17.10
	藤原村	大原	8	11.15
	船生村	船生	2	6.35
	玉生村	玉生	12	7.13
	大宮村	大宮	9	6.35
谷	氏家町	氏家	8	4.24
	阿久津村	實積寺	5	3.12
	北高根澤村	太田	12	4.35
	熟田村	狹間田	11	5.17
	喜連川町	喜連川	5	6.09
	片岡村	岡	9	7.06
	計	—	139	—
那	大田原町	（大田原）	—	10.35
	親園村	親園	7	9.27
	野崎村	薄葉	7	9.14
須	佐久山町	佐久山	4	8.35
	上江川村	下河戸	6	7.00
	下江川村	熊田	8	7.33
	荒川村	大金	17	6.26
	向田村	野上	5	7.24
那	埴村	上埴	8	10.11
	烏山町	（字元田町）	—	8.21
	七合村	中山	7	9.30
那	武茂村	松野	5	10.20
	馬頭町	馬頭	5	10.21
	大內村	大內	4	13.00
	大山田村	大山田下鄉	3	12.19
	那珂村	小川	10	8.28
	湯津上村	佐良土	9	10.15
	川西町	黑羽向町	6	12.04
	黑羽町	黑羽田町	9	12.20
	須賀川村	須佐木	5	13.24
	兩鄉村	中野內	9	14.06
	伊王野村	伊王野	10	15.33
	芦野町	芦野	5	16.35
	那須村	寺子丙	6	17.33
	鍋掛村	越堀	4	14.11
	金田村	中田原	20	12.17
	黑磯町	豊浦	10	14.32
	東那須野村	東小屋	23	12.30
須	狩野村	三島	11	12.02
	西那須野村	（字西那須野）	—	10.27
	高林村	高林	15	15.33
	計	—	238	—

第六　町村區劃（續）

郡	町村	役場所在地	大字數	役場所在地ヨリ縣廳所在地ニ達スル里程（里.町）
	佐野町	（字北裏）	—	12.00
	旗川村	並木	3	12.24
安	植野村	植野	6	12.18
	昇村	馬門	4	12.30
	須米町	須米	2	11.19
	犬伏町	犬伏	9	11.13
	常盤村	仙波	3	12.25
	氷室村	水木	3	15.03
	田沼町	栃本	8	11.14
	野上村	白岩	4	14.32
	三好村	戸室	3	11.34
	新合村	閑馬	4	13.25
	葛生町	葛生	4	10.34
	赤見村	赤見	4	13.05
蘇	飛駒村	（字番場東通）	—	15.27
	計	—	57	—

郡	町村	役場所在地	大字數	役場所在地ヨリ縣廳所在地ニ達スル里程（里.町）
	毛野村	山川	10	14.01
	富田村	駒馬	7	12.32
足	吾妻村	村上	4	12.17
	北郷村	利保	7	17.04
	名草村	名草	—	18.22
	三重村	五十部	3	16.27
	山前村	山下	2	17.07
	三和村	松田	3	19.05
	葉鹿町	（字鉢岡）	—	18.05
	小俣町	（字吉田）	—	18.35
	菱村	黒川	2	21.08
	梁田村	福富	3	14.19
	久野村	久保田	3	14.02
	筑波村	小曾根	4	18.18
	御厨町	福居	4	14.23
利	山邊村	八幡	5	16.07
	計	—	57	—

＊ハ部隊又ハ刑務所内現在人口

第七　官民有地

年次	年末現在官有地	年首現在民有地	合計
	全管（町）		
（大正）··14年	159,543.2	379,272.1	538,815.3
（昭和）·· 1	159,514.1	378,066.9	537,581.0
2	159,648.7	378,156.0	537,804.7
3	158,633.2	378,479.4	537,112.6
4	158,823.4	378,903.3	537,726.7

郡市	年末現在官有地	年首現在民有地	合計
	郡市別 昭和四年		
河内	3,531.7	44,342.6	47,874.3
上都賀	36,797.7	57,270.3	94,068.0
芳賀	4,414.2	42,861.6	47,275.8
下都賀	512.2	48,498.3	49,010.5
塩谷	111,159.8	150,436.3	261,596.1
那須	2,326.3	33,305.2	35,631.5
安蘇	71.5	1,398.0	1,469.5
足利	10.0	791.0	801.0

第八　官有地

	社寺地	官用地	鐵道線路敷地	田	畑	宅地	山林	原野	沼池	雜種地	合計
	全管（町）										
年末（大正）··14	4,327.6	5,140.0	498.0	—	—	—	138,754.0	10,824.3	—	—	159,543.9
（昭和）·· 1	4,327.6	5,162.3	497.7	—	—	—	138,697.5	10,829.0	—	—	159,514.1
2	4,327,6	5,163.0	496.2	—	—	—	138,905.0	10,756.9	—	—	159,648.7
3	4,327.2	4,910.9	486.2	—	—	—	140,627.3	8,281.6	—	—	158,633.2
4	4,327.4	4,574.8	489.3	—	—	—	140,823.1	8,608.8	—	—	158,823.4
	郡市別 昭和四年										
河内	54.2	995.4	37.5	—	—	—	2,343.8	100.8	—	—	3,531.7
上都賀	3,585.0	99.4	67.6	—	—	—	32,877.5	168.2	—	—	36,797.7
芳賀	56.3	490.9	30.9	—	—	—	2,077.4	1,758.7	—	—	4,414.2
下都賀	123.7	234.8	101.7	—	—	—	48.6	3.4	—	—	512.2
塩谷	383.1	1,670.5	55.3	—	—	—	82,140.2	3,786.5	—	—	88,035.6
那須	54.7	1,008.8	103.4	—	—	—	19,166.6	2,790.7	—	—	23,124.2
安蘇	26.4	50.4	11.9	—	—	—	1,898.6	0.5	—	—	1,987.8
足利	36.5	9.2	22.4	—	—	—	270.4	—	—	—	338.5
宇都宮	4.5	14.1	52.9	—	—	—	—	—	—	—	71.5
足利	3.0	1.3	5.7	—	—	—	—	—	—	—	10.0

本表中沼池及雜種地ニ於テ皆無トナリタルハ前者ハ大正十一年三月三十一日限國有財産特別處分規則ニ依リ
各町村及水利組合ニ無償下附シ雜種地ハ同年四月ヨリ國有財産法ニ依リ大藏省ヘ移管シタルニ依ル
本表中ニハ御料地及國有林野ヲ含ム其種別次ノ如シ（町）　原野中ニハ御料地其他ヲ合算記入セリ

第八　官有地（續）

郡市	御料地	國有林野	計	郡市	御料地	國有林野	計
河内	126.1	2,312.6	2,438.7	安蘇	558.4	1,340.7	1,899.1
上都賀	13,087.3	19,984.1	33,071.4	足利	—	270.4	270.4
芳賀	2,241.5	1,615.4	3,856.9	宇都宮	0.3	—	0.3
下都賀	—	52.0	52.0	足利	—	—	—
塩谷	233.8	85,731.1	85,964.9				
那須	5,443.6	16,555.3	21,998.9	計	21,691.0	127,861.6	149,552.6

第九　民有地

	有租地	無租地	合計	右ノ内 耕地	右ノ内 不耕地	總段別百分比 有租地	無租地	耕地	不耕地
			全管（町）						
年首 (大正)…15	359,113.7	20,158.4	379,272.1	133,743.7	245,528.5	94.7	5.6	35.3	64.6
(昭和)… 2	357,977.1	20,089.8	378,066.9	134,407.1	243,659.8	94.7	5.3	35.5	64.5
3	358,103.7	20,052.3	378,156.0	134,763.3	243,392.9	94.7	5.3	35.6	64.4
4	358,325.3	20,154.1	378,479.4	135,084.6	243,394.8	94.7	5.3	35.7	64.3
5	357,929.7	20,973.6	378,903.3	135,030.2	243,873.1	94.5	5.5	35.6	64.4
			郡市別 昭和五年						
河内	43,796.4	546.2	44,342.6	20,308.8	24,033.8	98.8	1.2	45.8	54.2
上都賀	54,198.9	3,071.4	57,270.3	10,795.5	46,474.8	94.6	5.3	18.9	81.1
芳賀	42,565.1	296.5	42,861.6	20,129.5	22,732.1	99.3	6.9	46.9	53.0
下都賀	47,115.3	1,383.0	48,498.3	29,006.5	19,491.8	97.1	2.9	59.8	40.2
塩谷那須	135,348.8	15,087.5	150,436.3	41,217.8	109,218.5	89.9	10.0	27.4	72.6
安蘇足利	32,808.4	496.8	33,305.2	12,389.0	20,916.2	98.5	1.5	37.1	62.8
宇都宮	1,341.6	56.4	1,398.0	867.4	530.6	95.9	4.0	62.0	37.9
足利	755.2	35.8	791.0	315.7	475.3	95.5	4.5	39.9	60.0

本表耕地トハ有租地中ノ田畑段別ヲ合計シタルモノ不耕地トハ其ノ他ノ有租地及無租地ヲ謂フ

第一〇　民有々租地（段別町．地價圓）

	田 筆數	田 段別	田 地價	田 平均一段地價	畑 筆數	畑 段別	畑 地價	畑 平均一段地價	宅 筆數
			全管				昭和五年一月一日		
年首 (大正)…15	754,568	69,523.7	20,275,547	29.17	754,697	64,214.8	5,981,064	9.47	190,819
(昭和)… 2	759,393	70,164.1	20,353,987	29.00	755,507	64,243.5	5,974,857	9.27	191,691
3	762,938	70,474.0	20,365,972	28.89	755,742	64,289.4	5,976,327	9.61	193,063
4	765,636	70,784.8	20,391,831	28.81	756,165	64,299.8	5,973,843	9.29	194,150
5	767,731	70,915.4	20,392,497	28.76	756,380	64,114.8	5,953,267	9.30	195,077
			郡市別 昭和五年						
河内	111,496	11,600.8	3,309,058	28.52	89,914	8,708.0	775,389	8.93	18,984
上都賀	54,522	5,090.3	1,662,304	32.66	68,462	5,705.2	595,799	10.44	23,422
芳賀	125,524	11,855.8	3,335,622	28.13	111,407	8,273.7	754,502	9.12	24,159
下都賀	160,626	13,113.1	4,571,978	34.87	173,404	15,893.4	1,656,729	10.42	35,439
塩谷那須	217,008	22,148.4	4,721,754	21.32	215,308	19,069.4	1,363,879	7.15	50,839
安蘇足利	90,824	6,478.1	2,573,561	39.73	89,671	5,910.9	762,203	12.89	31,114
宇都宮	4,720	414.5	143,937	34.73	6,518	452.9	42,655	9.42	6,714
足利	3,011	214.4	74,283	34.65	1,696	101.3	12,111	11.96	4,406

	地 段別	地 地價	地 平均一段地價	鑛泉地 筆數	鑛泉地 段別	鑛泉地 地價	鑛泉地 平均一段地價	池 筆數	池 段別	池 地價	沼 平均一地價段
				全管				昭和五年一月一日			
年首 (大正)…15	11,920.7	11,308,037	94.86	47	0.0	172	—	1,961	119.6	389	0.33
(昭和)… 2	11,956.6	11,339,526	94.83	47	0.0	175	—	1,950	119.6	390	0.33
3	11,979.2	11,376,621	94.56	47	0.0	175	—	1,950	118.5	388	0.35
4	11,991.5	11,399,641	95.04	—	—	—	—	1,967	120.7	393	0.33
5	12,016.5	11,426,301	95.08	—	—	—	—	1,995	123.8	425	0.34
				郡市別 昭和五年							
河内	1,483.5	915,662	61.73	—	—	—	—	115	8.8	31	0.35
上都賀	1,308.6	1,053,542	80.50	—	—	—	—	82	3.9	19	0.49
芳賀	1,476.8	987,575	66.87	—	—	—	—	187	18.1	42	0.23
下都賀	2,645.4	2,898,125	109.55	—	—	—	—	1,060	59.4	123	0.21
塩谷那須	2,978.8	1,611,070	53.98	—	—	—	—	151	9.1	25	0.27
安蘇足利	1,643.5	1,772,602	107.53	—	—	—	—	365	17.3	97	0.56
宇都宮	304.0	1,277,028	420.07	—	—	—	—	30	6.9	85	1.23
足利	170.9	910,697	532.88	—	—	—	—	5	0.3	3	1.00

第一〇　民有々租地（段別町．地価圓）

	山林 筆數	山林 段別	山林 地価	山林 平均一段地価	牧場 筆數	牧場 段別	牧場 地価	牧場 平均一段地価	原野 筆數	原野 段別
					全管					
年首 (大正)…15	484,630	185,358.6	787,388	0.43	699	8,127.4	5,179	0,06	125,796	19,599.7
(昭和)… 2	484,498	183,622.8	784,230	0.43	762	8,126.7	5,175	0,06	125,654	19,477.6
3	485,208	183,417.6	782,034	0.43	932	8,125.8	5,176	0,06	125,583	19,457.1
4	486,275	183,285.6	780,772	0.43	955	8,104.2	5,155	0,06	126,081	19,496.7
5	**487,356**	**182,767.1**	**781,033**	**0.43**	**963**	**8,117.8**	**5,158**	**0.06**	**126,928**	**19,632.6**
					郡市別 昭和五年					
河内	73,575	19,877.9	134.066	0.67	106	101.2	75	0,07	14,353	1,983.6
上都賀	68,189	36,773.2	122,457	0.33	132	4,200.2	1,902	0,05	12,112	1,034.4
芳賀	67,911	19,302.7	104,198	0.54	—	—	—	—	19,972	1,605.2
下都賀	67,085	14,348.1	122,924	0.85	4	7.1	9	0,13	15,476	1,023.6
塩谷那須	153,470	73,887.3	169,907	0.23	721	3,809.3	3,172	0,08	52,747	13,390.6
安蘇足利	55,543	18,163.2	120,475	0.66	—	—	—	—	12,038	579.5
宇都宮	749	150.8	1,531	1.02	—	—	—	—	182	12.5
足利	834	263.9	5,475	2.07	—	—	—	—	48	3.2

	野 地価	野 平均一段地価	雑種地 筆數	雑種地 段別	雑種地 地価	雑種地 平均一段地価	計 筆數	計 段別	計 地価	計 平均一段地価
					全管					
年首 (大正)…15	34,278	0.17	3,900	244.2	305	0.12	2,317,120	359,113.7	38,392,187	19.69
(昭和)… 2	33,865	0.17	3,897	242.5	302	0.12	2,323,399	357,977.1	38,492,707	10.75
3	33,944	0.17	3,837	241.9	373	0.15	2,329,351	358,103.6	38,541,018	10.76
4	33,913	0.15	3,913	242.1	360	0.15	2,335,190	358,325.2	38,583,087	10.76
5	**33,971**	**0.17**	**3,848**	**241.9**	**358**	**0.15**	**2,340,326**	**357,929.7**	**38,603,189**	**10.79**
					郡市別 昭和五年					
河内	5,084	0.26	357	32.6	60	0.18	308,900	43,796.4	5,139,425	11.73
上都賀	1,218	0.12	1,291	83.2	49	0.59	228,212	54,198.9	3,437,290	6.34
芳賀	4,462	0.28	604	32.7	61	0.19	349,764	42,565.1	5,186,462	12.18
下都賀	3,462	0.38	525	25.2	7	0.28	453,619	47,115.3	9,253,357	19.64
塩谷那須	17,566	0.13	735	55.9	46	0.82	691,027	135,348.8	7,887,598	5.83
安蘇足利	2,069	0.36	319	11.0	63	0.57	279,874	32,808.4	5,231,070	15.94
宇都宮	63	0.50	5	—	—	—	18,918	1,341.6	1,465,299	109.22
足利	47	0.15	12	1.3	72	0.55	10,012	755.2	1,002,688	132.77

第一一　民有免租年期地（段別町．地価圓）

	田 筆數	田 段別	田 地価	畑 筆數	畑 段別	畑 地価	宅地 筆數	宅地 段別	宅地 地価	池沼 地価	池沼 筆數	池沼 段別	山林 筆數	山林 段別	山林 地価
							全管								
年首 (大正)…15	7,704	468.7	108,262	6,938	510.9	32,834	456	19.1	5,928	3	0.1	—	1,857	230.5	2,209
(昭和)… 2	7,243	445.6	100,510	6,227	467.5	28,413	421	17.6	5,401	3	0.1	—	1,736	243.1	2,982
3	7,257	441.4	105,240	5,944	432.7	26,702	421	17.6	5,232	3	0.1	—	1,679	227.6	1,884
4	7,056	434.2	100,082	5,704	417.6	26,521	370	14.6	4,255	3	0.1	—	1,591	208.1	1,837
5	6,894	411.4	95,114	5,798	399.8	26,735	381	14.8	4,182	3	0.1	—	1,522	209.1	1,866
							郡市別 昭和五年								
河内	544	37.5	7,941	911	81.7	5.013	44	2.6	596	—	—	—	470	55.9	410
上都賀	649	49.3	11,445	689	37.7	3.180	153	5.8	1.641	—	—	—	246	42.8	305
芳賀	459	35.4	8,977	598	48.6	2.734	44	1.9	494	2	0.1	0	16	1.9	20
下都賀	256	15.7	3,832	938	66.3	3.347	27	1.4	399	—	—	—	238	21.4	237
塩谷那須	4,150	248.9	56,116	2,290	150.6	11.401	85	2.4	818	1	0.0	0	198	48.5	224
安蘇足利	527	23.9	6,564	347	12.5	969	25	0.5	227	—	—	—	350	37.9	644
宇都宮	2	0.1	39	1	0.0	6	—	—	—	—	—	—	1	0.0	0
足利	7	0.6	200	18	2.4	85	3	0.2	67	—	—	—	3	0.7	25

	牧場 筆數	牧場 段別	牧場 地価	原野 筆數	原野 段別	原野 地価	雑種地 筆數	雑種地 段別	雑種地 地価	計 筆數	計 段別	計 地価
						全管						
年首 (大正)…15	—	—	—	1,332	228.5	453	24	3.7	6	18,310	1,481.6	149,692
(昭和)… 2	—	—	—	1,231	215.9	426	21	3.1	5	16,941	1,392.9	136,837
3	—	—	—	1,047	189.9	392	21	3.2	4	16,372	1,312.4	139,464
4	—	—	—	951	177.4	368	20	3.2	5	15,695	1,254.9	133,048
5	—	—	—	806	169.7	350	18	3.0	5	15,116	1,207.6	128,251
							郡市別 昭和五年					
河内	—	—	—	122	65.2	111	1	0.0	0	2,092	242.9	14,071
上都賀	—	—	—	101	8.9	10	7	0.8	1	1,845	145.2	16,582
芳賀	—	—	—	161	29.3	83	—	—	—	1,280	117.1	12,254
下都賀	—	—	—	157	35.8	60	1	0.1	0	1,617	140.7	7,875
塩谷那須	—	—	—	228	27.3	64	7	2.0	3	6,969	479.7	68,626
安蘇足利	—	—	—	34	3.1	14	2	0.1	1	1,285	77.9	8,419
宇都宮	—	—	—	—	—	—	—	—	—	4	0.2	45
足利	—	—	—	3	0.1	2	—	—	—	34	3.9	379

第一二　民有免租地　(町)

	學校敷地		郷村社地		墳墓地		用惡水路		溜池		堤塘		井溝	
	筆數	段別	筆數	段別	筆數	段別	筆數	段別	筆數	段別	筆數	段別	筆數	段別
全管														
年首 (大正)…15	4,006	308.5	166	29.8	16,851	541.8	628	8.2	288	27.1	357	16.8	75	1.2
(昭和)… 2	4,086	307.0	170	30.3	16,858	542.1	635	8.2	288	27.1	357	16.7	112	1.6
3	4,286	357.5	171	30.3	16,876	542.5	667	8.7	11,025	934.6	357	16.8	90	1.3
4	4,584	376.2	171	30.4	16,902	542.6	1,385	36.0	11,026	935.0	366	17.0	93	1.4
5	4,838	391.3	174	30.6	16,924	542.7	1,487	37.5	11,028	935.0	366	17.0	93	1.4
郡市別　昭和五年														
河内	440	56.5	31	10.9	2,020	75.3	15	0.5	10	0.9	168	12.9	30	0.3
上都賀	510	45.2	21	3.8	2,710	74.9	19	0.1	33	2.8	21	1.2	60	0.6
芳賀	527	53.7	19	2.8	2,272	57.8	91	2.9	87	3.8	71	1.2	2	0.5
下都賀	874	62.7	34	6.5	2,276	85.2	940	23.4	10,751	908.5	53	0.9	—	—
塩谷 那須	981	81.8	27	2.9	4,912	150.5	349	3.8	54	6.5	—	—	1	0.0
安蘇 足利	867	49.7	42	3.7	2,608	81.8	25	0.5	92	12.5	53	0.8	—	—
宇都宮	358	27.4	—	—	76	10.8	28	0.1	1	—	—	—	—	—
足利	281	14.3	—	—	50	6.4	20	0.2	—	—	—	—	—	—

	鐵道用地		道路		保安林		公署敷地		病院隔離病舍敷地		其ノ他		計	
	筆數	段別	筆數	段別	筆數	段別	筆數	段別	筆數	段別	筆數	段別	筆數	段別
全管														
年首 (大正)…15	4,118	98.2	2,267	28.2	7,470	16,633.8	273	18.8	156	12.4	11,062	950.5	47,706	18,675.4
(昭和)… 2	4,125	98.3	2,362	28.8	7,478	16,654.9	235	11.6	154	12.4	11,085	957.9	47,91[illegible]	18,686.9
3	4,091	98.6	2,631	32.4	7,522	16,653.5	301	20.2	148	11.3	291	32.3	48,471	18,740.1
4	4,828	114.9	2,965	36.5	7,743	16,742.2	292	18.2	167	13.9	308	34.9	50,830	18,893.2
5	5,200	124.8	3,216	39.4	7,813	17,569.9	606	50.8	176	15.2	144	10.4	52,100	19,766.0
郡市別　昭和五年														
河内	317	7.1	230	2.3	1,113	122.3	93	11.0	11	0.8	10	2.3	4,488	303.3
上都賀	321	8.9	502	6.8	2,032	2,773.0	126	6.8	19	1.8	4	0.3	6,378	2,926.2
芳賀	—	—	900	12.2	578	41.1	55	1.8	12	1.4	3	0.2	4,617	179.4
下都賀	1,129	23.8	104	2.3	1,474	118.5	52	2.7	43	1.5	9	0.4	17,739	1,242.3
塩谷 那須	798	28.4	779	8.7	1,438	14,313.0	109	4.5	31	2.9	82	4.1	9,561	14,607.8
安蘇 足利	2,635	54.9	295	2.5	1,178	201.2	110	7.7	46	3.3	16	0.5	7,967	418.9
宇都宮	—	—	137	2.2	—	—	22	12.2	7	2.4	9	0.9	638	56.2
足利	35	1.7	269	2.4	—	—	39	4.1	7	1.1	11	1.7	712	31.9

第一三　民有田畑宅地地價最高最低　(圓)

	田						畑					
	最高			最低			最高			最低		
	市町村	大字	段金(円)	市町村	大字	段金(円)	市町村	大字	段金(円)	市町村	大字	段金(円)
全管												
年首 (大正)…14	下都賀郡栃木町	沼和田	79	塩谷郡栗山村	土呂部	2	下都賀郡吹上村	千塚	30	塩谷郡栗山村	土呂部	1
15	同	同	〃	同	同	〃	同	同	〃	同	同	〃
(昭和)… 2	同	同	〃	同	同	〃	同	同	〃	同	同	〃
3	足利市	柳原町	76	那須郡高林村	箭坪	6	足利市	助戸	29	芳賀郡須藤村	千本	8
4	足利郡富田村	稻岡	〃	同	同	〃	上都賀郡西方村	元	26	那須郡那須村	豊原	3
郡市別　昭和四年												
河内	平石村	石井	40	大澤村	大澤	13	本郷村	西蓼沼	17	大澤村	大室	5
上都賀	西方村	元	73	北犬飼村	上石川	8	西方村	元	26	北犬飼村	上石川	5
芳賀	眞岡町	荒町	55	市羽村	赤羽	15	中村	中	22	須藤村	千本	8
下都賀	瑞穂村	横堀	76	部屋村	帶刀	8	國府村	總社	26	野木村	野木	5
塩谷 那須	塩谷郡氏家町	氏家	46	高林村	箭坪	6	烏山町	金井	18	那須村	豊原	3
安蘇 足利	足利郡富田村	稻岡	76	植野村	船津川	17	山邊村	朝倉	23	三和村	松田	3
宇都宮	—	戸祭町	37	—	西原町	11	—	花房町	13	—	西原町	5
足利	—	柳原町	33	—	助戸	18	—	助戸	17	—	西宮	3

	宅地					
	最高			最低		
	市町村	大字	段金	市町村	大字	段金
全管						
年首 (大正)…14	宇都宮市	(馬場町)	4,950	塩谷郡栗山村	野門	12
15	同	同	〃	同	同	〃
(昭和)… 2	同	同	〃	同	同	〃
3	同	大工町	3,509	上都賀郡西大芦村	草久	15
4	同	同	〃	同	同	〃
郡市別　昭和四年						
河内	薬師寺村	薬師寺	120	豊岡村	小百	30
上都賀	日光町	日光	670	西大芦村	草久	15
芳賀	眞岡町	荒町	669	中川村	入郷	30
下都賀	栃木町	栃木	2,550	寺尾村	出流	27
塩谷 那須	烏山町	仲町	619	高林村	百村	27
安蘇 足利	佐野町	江戸町	1,650	氷室村	柿平	60
宇都宮	—	大工町	3,509	—	大黒町	195
足利	—	通三丁目	2,550	—	助戸	60

氣　　象

平均氣壓	750.2mm
平均氣溫	12.7
最高氣溫	37.1
最低氣溫	(−) 11.2
平均濕度	76%
降水總量	1,373.3
降水日數	146
快晴日數	64
暴風日數	2

（宇都宮測候所）

氣　象

第一四　測候所名稱及位置等

名　稱	東經	北緯	海面上晴雨計位置	所屬觀測所數	創立月日
宇都宮測候所	度分 139.53	度分 36.34	米 125.0	12	明治二十三年八月

第一五　宇都宮市氣象ノ一

	空氣ノ壓力（粍）					空氣ノ溫度（度）					水蒸氣ノ張力平均（粍）	空氣ノ濕度平均（%）	雲量平均（粍）
	平均	最高	同上ノ日	最低	同上ノ日	平均	最高	同上ノ日	最低	同上ノ日			
全年													
年													
(大正)…14	750.3	764.9	二月五日	729.9	十二月廿二日	12.2	33.1	八月廿八日	(一) 9.5	一月廿一日	9.4	76	5.7
(昭和)… 1	749.8	764.0	二月廿二日	726.4	十二月八日	11.8	35.1	八月一日	(一) 10.5	一月廿三日	9.0	79	5.0
2	749.9	765.8	十二月四日	727.0	十二月廿四日	12.3	34.4	七月廿三日	(一) 13.9	一月三十日	9.6	77	5.5
3	750.6	766.5	一月九日	717.6	十月八日	12.6	33.6	九月一日	(一) 10.8	二月二十日	9.8	77	6.3
4	750.2	764.7	十二月六日	733.8	四月廿一日	12.7	37.1	八月八日	(一) 11.2	一月三十日	9.7	76	5.9
月別　昭和四年													
月													
1	751.0	760.4	廿五、廿六日	744.8	一日	(-)0.3	14.4	十五日	(一) 11.2	三十日	3.0	69	2.6
2	749.9	762.2	二十七日	749.4	十二日	0.8	18.6	二十三日	(一) 9.5	二十七日	3.0	65	2.5
3	750.7	763.8	三十日	744.3	十三日	5.0	22.3	二十八日	(一) 8.8	十五日	4.5	66	4.4
4	749.2	759.6	廿三、廿四日	733.8	二十一日	10.9	26.1	十七日	(一) 1.3	五日	6.9	71	5.9
5	749.0	761.1	六日	738.9	二十四日	15.1	27.9	三十一日	(一) 0.8	六日	9.8	78	7.5
6	747.0	754.6	二十六日	744.4	六日	19.8	30.1	十九日	10.7	二日	13.0	77	7.3
7	748.1	753.8	一日	750.3	六日	25.2	34.8	十四日	15.1	一日	19.1	81	6.8
8	747.0	751.9	六日	749.4	二十七日	25.5	37.1	八日	14.2	三十日	19.3	81	6.5
9	749.2	757.3	三十日	744.3	十日	19.3	31.4	三日	9.3	十八日	13.9	84	7.8
10	752.3	762.3	一日	749.0	二十七日	15.3	27.1	五日	2.8	二十二日	10.4	80	7.3
11	754.0	763.2	二十九日	744.7	二十六日	9.3	20.4	五日	(一) 5.7	二十四日	7.2	81	6.6
12	754.2	764.7	六日	749.5	二十日	6.4	20.2	十七日	(一) 6.8	二十六日	5.8	78	5.8

氣壓ハ粍ヲ以テ示シ溫度ノ更正ノミヲ施シ海面上ノ更正ヲ施サス

氣溫ハ攝氏ノ度ヲ用ヒ氷點下ハ(一)ヲ附ス

濕度ハ百分率ニ據リ最乾ヲ零トシ最濕ヲ百トス

雲量ハ滿天ヲ十分シテ雲ナキヲ零トシ全ク雲ヲ以テ蔽ハレタルヲ十トス

第一六　宇都宮市

年	降水量（粍）総量	降水量（粍）廿四時間最多	降水量（粍）同上ノ日	天氣 雨	天氣 雪	天氣 霰雹	天氣 雷電
				全			
(大正)……14	1,390.3	113.2	八月廿六日	152	26	2	25
(昭和)…… 1	1,012.0	59.7	八月廿一日	131	22	—	28
2	1,860.7	108.2	四月五日	146	16	2	41
3	1,557.6	110.4	十月八日	176	19	3	23
4	**1,373.3**	**107.3**	五月廿三日	**146**	**18**	**3**	**22**
				月			
月							
1	2.1	1.8	二十日	2	3	1	—
2	7.4	2.0	八日	7	8	—	—
3	42.8	9.1	十日	11	4	—	1
4	108.0	20.9	十三日	12	—	—	2
5	249.2	107.3	十日	17	—	—	2
6	80.6	37.1	二十六日	13	—	—	1
7	95.8	40.8	四日	10	—	—	5
8	158.7	32.9	十三日	13	—	—	10
9	284.8	74.3	十日	17	—	—	1
10	178.9	104.4	十六日	13	—	—	—
11	116.4	44.7	十六日	18	—	—	—
12	48.6	23.1	十日	13	3	2	—

天氣日數中雨ハ降水量一粍ノ十分ノ一以上アリタル日．雪及霰雹ハ其ノ量ノ多少ニ關セス各現象アリタル日ナリ．電雷ハ電光雷鳴ノ相伴ヒタル日．霧ハ濃霧アリタル日．霜ハ其ノ厚薄ニ關セス．快晴ハ平均雲量二充タサル日．曇ハ同八以上アリタル日．暴風ハ風速一秒間十米突以上アリタル日

第一七　宇都宮市

年	風向 北	北々東	北東	東北東	東	東南東	南東	南々東	南
					全				
(大正)……14	167	206	109	83	113	67	76	29	200
(昭和)…… 1	138	121	127	57	102	70	70	64	210
2	200	124	137	47	116	40	67	71	204
3	196	154	110	53	112	46	87	49	209
4	**172**	**91**	**77**	**36**	**81**	**36**	**63**	**46**	**179**
					月				
月									
1	9	5	8	4	12	4	8	1	8
2	4	4	10	2	8	1	5	4	10
3	9	2	5	2	12	3	5	5	12
4	13	7	2	3	8	2	7	3	20
5	8	12	8	2	5	4	9	3	19
6	7	7	5	6	5	6	2	8	26
7	2	—	5	6	7	2	5	8	31
8	8	3	4	1	9	6	3	4	24
9	20	12	7	4	5	2	3	2	15
10	35	10	7	4	4	3	1	—	4
11	22	15	6	1	4	1	2	4	5
12	35	14	10	1	2	1	2	—	4

氣象ノ二

日數 霧	霜	快晴	曇	暴風	一秒時間風速度（米）平均	最強	同上ノ日
			年				
18	115	78	132	2	1.2	10.0	十月日
22	143	100	113	3	1.2	11.6	七月廿日
21	122	84	118	1	1.1	10.3	四月廿日
16	117	64	161	1	1.4	10.9	二月廿一日
18	**107**	**64**	**128**	**2**	**0.9**	**13.2**	三月十九日
		別	昭和四年				
—	28	18	2	—	1.3	6.9	七日
—	25	12	2	—	1.5	8.8	九日
1	21	11	2	—	1.0	13.2	九日
2	5	5	8	1	1.2	11.4	一日
4	2	1	16	—	0.9	9.5	十日
—	—	1	13	—	0.8	7.2	十二日
3	—	2	15	—	0.7	4.7	四日
4	—	2	9	—	0.8	6.4	六日
1	—	—	15	—	0.8	9.5	十日
2	—	—	16	—	0.5	6.8	十日
—	9	1	13	—	0.7	5.5	二日
—	17	4	12	—	0.8	5.5	四日

雷ハ電光雷鳴ノ相伴ヒタル日．霧ハ濃霧アリタル日．霜ハ其ノ厚薄ニ關セス．快晴ハ平均雲量二充タサル日．

氣象ノ三

回數 南々西	南西	西南西	西	西北西	北西	北々西	靜穩	平均風向
			年					
100	79	23	52	34	118	95	639	東
111	71	29	66	21	167	75	691	東
74	54	20	51	26	145	78	736	東
104	81	12	62	36	153	66	666	東
81	**62**	**17**	**48**	**27**	**80**	**37**	**1,056**	東
			別	昭和四年				
2	3	2	7	7	9	14	83	東
2	9	2	9	7	14	2	75	西
2	6	3	12	2	12	3	84	東
9	6	3	8	2	6	1	78	東
11	2	1	2	2	5	2	91	東
8	12	3	1	1	—	—	83	東
18	6	—	2	—	—	1	94	東
9	7	1	2	1	2	2	100	東
6	3	2	1	1	10	5	89	東
4	5	1	3	1	2	2	95	東
7	1	—	1	3	12	5	93	東
3	2	—	3	1	8	5	91	東

第一八　宇都宮市空氣ノ溫度累年比較及平均（度）

	平均 一月	二月	三月	四月	五月	六月	七月	八月	九月	十月	十一月	十二月	全年	最高極度	同上月日	最低極度	同上月日
年																	
（大正）… 9	2.2	0.8	5.5	11.3	15.8	19.7	25.2	25.0	20.5	15.3	9.9	3.2	12.9	34.1	七月七日 八日	(一) 9.1	二月十三日
10	1.8	1.2	3.9	12.6	15.2	18.4	23.8	24.8	20.4	14.4	6.2	2.7	12.1	34.5	八月十日	(一) 9.7	二月六日
11	(一) 1.5	5.4	5.1	12.0	15.9	21.0	24.4	26.4	22.1	15.3	8.9	1.1	13.2	35.9	八月七日	(一) 11.9	二月一日
12	(一) 0.9	0.9	6.1	10.6	16.2	19.5	23.1	26.3	22.3	15.4	10.2	3.3	12.7	36.4	八月九日	(一) 12.9	一月廿六日
13	0.6	2.1	2.8	13.2	15.7	18.8	25.8	25.3	20.4	13.8	7.6	3.0	12.4	35.7	七月九日	(一) 10.7	二月四日
14	0.4	0.4	3.6	10.5	14.8	19.5	22.2	24.8	21.6	14.9	9.4	4.8	12.2	33.1	八月廿七日	(一) 9.5	一月一日
（昭和）… 1	0.6	2.5	4.3	8.7	15.4	18.2	23.4	24.8	21.7	13.0	6.9	1.9	11.8	35.1	八月一日	(一) 10.5	一月二日
2	0.1	(一) 0.5	4.3	12.0	15.3	19.9	25.0	25.0	19.8	15.0	8.7	2.8	12.3	34.4	七月廿三日	(一) 13.9	一月三十日
3	1.5	1.3	4.8	11.1	16.9	19.4	22.8	23.2	22.1	15.5	9.3	2.6	12.5	33.6	九月一日	(一) 10.8	二月二日
4	2.8	4.3	8.0	14.2	17.0	21.2	26.9	28.1	21.5	17.6	11.4	8.1	15.1	37.1	八月十四日	(一) 11.2	一月二十日
平均	0.8	1.8	4.8	11.6	15.8	19.6	24.3	25.4	21.2	15.0	8.9	3.4	12.7	34.9	八月八日	(一) 13.9	一月二十日

平均欄ハ最近十ヶ年分ニヨリ記ス　次表又同シ

第一九　宇都宮市降水量累年比較及平均

	總量（耗） 一月	二月	三月	四月	五月	六月	七月	八月	九月	十月	十一月	十二月	全年	廿四時間最多（耗）	同上月日	降水日數
年																
（大正）… 9	60.1	82.9	143.1	167.6	342.4	156.3	150.1	350.4	219.9	236.4	61.4	69.1	2,214.0	121.2	五月八日	181
10	46.5	69.4	93.8	80.7	232.9	157.0	218.7	85.1	365.8	169.1	3.8	16.8	1,539.6	102.7	五月七日	152
11	23.6	220.7	69.8	104.0	150.7	120.7	198.9	328.0	181.1	177.1	93.1	4.4	1,662.1	86.4	八月十一日	153
12	40.4	123.6	74.4	87.7	160.9	123.9	268.7	85.7	328.2	134.4	130.1	25.1	1,792.1	113.9	六月廿二日	171
13	1.0	27.7	48.0	112.1	102.8	159.3	161.7	115.7	287.0	177.3	35.8	8.5	1,136.9	55.6	六月二日	133
14	16.2	29.5	73.5	98.1	111.5	95.4	127.0	424.7	182.5	114.6	59.5	47.8	1,390.3	113.2	八月廿六日	153
（昭和）… 1	1.2	25.4	41.3	97.2	126.7	80.8	102.7	192.9	192.0	82.6	17.0	32.7	1,012.0	53.7	八月廿一日	131
2	16.6	26.9	178.8	181.0	197.1	136.3	166.3	450.6	369.5	81.2	44.6	11.8	1,860.7	108.2	四月五日	135
3	36.5	62.6	72.3	129.8	83.6	239.8	287.6	201.7	129.7	257.3	36.0	20.7	1,527.6	110.4	十月八日	176
4	2.0	5.9	45.2	108.7	252.0	81.9	98.6	161.6	348.1	180.0	124.1	41.6	1,449.7	107.3	五月廿二日	146
平均	21.4	67.5	83.0	116.7	176.1	135.1	178.3	239.7	260.4	161.0	60.5	29.9	1,558.5	97.9	—	155

第二〇　管內各地空氣ノ溫度　昭和四年

地名	空氣ノ溫度（度） 一月	二月	三月	四月	五月	六月	七月	八月	九月	十月	十一月	十二月	全年
足利	2.8	3.0	8.7	14.4	17.8	22.2	28.0	28.8	21.4	17.8	11.7	7.6	15.4
佐野	3.9	6.0	10.9	14.8	17.7	22.6	28.8	29.6	22.4	18.3	11.5	9.1	16.3
栃木	3.9	4.9	8.4	14.5	16.4	21.3	27.0	28.3	22.4	18.5	12.3	9.1	15.6
鹿沼	3.0	4.1	7.8	13.4	16.3	20.5	26.6	27.6	20.9	18.5	12.7	9.5	15.1
宇都宮	2.8	4.3	8.0	14.2	17.0	21.2	26.9	28.1	21.5	17.6	11.4	8.1	15.1
鐵岡	1.7	2.9	6.4	12.9	16.1	21.6	27.2	28.2	19.6	16.5	10.8	7.7	14.3
足尾	0.0	1.0	5.7	12.3	16.3	21.2	27.1	27.6	19.6	16.0	9.9	6.5	13.6
中宮祠	(一) 4.1	(一) 4.7	1.5	8.1	11.1	17.0	22.3	23.0	17.8	12.6	5.0	2.2	9.3
日光	1.2	1.6	4.4	11.2	14.2	19.8	25.7	25.4	19.2	14.9	9.4	6.4	12.8
藤原	2.3	2.6	6.0	13.3	15.9	21.5	25.9	26.5	20.4	16.7	10.6	7.7	14.1
墟原	0.0	(一) 0.1	3.1	7.0	11.1	17.9	24.8	25.4	17.4	14.2	8.5	5.3	11.2
矢板	2.0	1.9	7.4	?	16.6	19.4	27.4	27.2	?	17.4	?	?	?
大田原	2.0	2.4	6.7	13.4	15.9	20.1	26.2	28.2	20.5	17.0	10.7	8.0	14.3

第二一　管內各地降水量　昭和四年

地名	降水量（耗） 一月	二月	三月	四月	五月	六月	七月	八月	九月	十月	十一月	十二月	全年	降水日數
足利	5.5	7.8	38.0	50.3	229.0	46.6	37.8	63.8	874.2	226.0	114.0	65.0	1,258.0	94
佐野	0.5	4.0	39.9	69.0	214.0	68.6	50.4	111.3	401.9	208.9	146.1	51.1	1,365.7	136
栃木	1.5	3.1	45.2	70.9	255.8	82.0	47.0	189.5	313.3	186.8	121.4	47.2	1,363.7	148
鹿沼	6.8	9.0	38.3	115.9	201.3	147.4	122.0	174.5	316.1	145.3	114.8	42.6	1,434.0	125
鐵岡	1.4	7.7	65.4	91.5	235.2	71.9	66.5	86.1	288.0	170.9	74.5	30.8	1,190.2	96
宇都宮	2.0	5.9	45.2	108.7	252.0	81.9	98.6	161.6	348.1	180.0	124.1	41.6	1,449.7	133
足尾	48.0	25.6	24.2	106.3	282.3	52.1	236.4	238.5	405.4	19.5	8.2	8.6	1,515.1	148
中宮祠	58.5	86.0	77.8	129.7	317.6	67.0	212.3	433.0	583.2	304.0	137.0	48.5	2,466.6	131
日光	5.9	3.0	28.5	138.0	183.3	93.5	163.1	336.2	297.0	318.4	104.0	52.3	1,723.2	91
藤原	11.0	19.1	24.2	113.2	267.4	30.4	159.9	189.2	238.0	186.0	122.0	32.0	1,392.4	75
墟原	23.3	18.8	12.8	65.2	174.5	28.8	25.1	127.1	242.2	138.0	85.1	62.4	997.3	120
矢板	11.7	13.1	15.3	30.2	134.6	24.1	150.2	142.0	?	123.1	?	?	644.3	?
大田原	15.2	21.5	22.1	125.2	151.0	74.7	229.9	223.7	268.8	132.7	114.0	35.1	1,413.9	127

第二二　宇都宮市地震回數

	無感覺	有感覺				計
		微	弱	强	烈	
(昭和)… 3	95	48	12	4	1	160
4	78	38	14	—	—	130
月		日 昭和四年				
1	3	8	—	—	—	11
2	2	5	—	—	—	7
3	22	1	—	—	—	23
4	5	1	4	—	—	10
5	8	2	—	—	—	10
6	8	4	3	—	—	15
7	5	—	2	—	—	7
8	4	1	1	—	—	6
9	—	4	1	—	—	5
10	7	1	—	—	—	8
11	9	3	3	—	—	15
12	5	8	—	—	—	13

戶口

現住戶數			191,621
昭和四年	現在人口(國調速報)	男	562,748
		女	578,888
		計	1,141,636
	出產	男	20,506
		女	19,628
		計	40,134
	死亡	男	11,108
		女	10,456
		性不詳	—
		計	21,564
	婚姻		9,038
	離婚		672
	死產	男	1,485
		女	1,248
		性不詳	10
		計	2,743

戸口

第二三　國勢調査体性別現在人口及世帶數

	世帶數	現在人口			女百ニ付男
		男	女	計	
大正九年十月一日	193,622	514,253	532,205	1,046,458	96.63
大五十四年十月一日	200,172	536,259	554,169	1,090,428	96.77
昭和五年十月一日	205,360	562,748	578,888	1,141,636	97.21

第二四　第三回國勢調査世帶及人口郡市別

郡市	世帶數	公定人口	現在人口			女百ニ付男	一世帶平均人口
			男	女	計		
河内	18,210	* 2,911 114,950	58,774	56,176	114,950	104.6	6.3
上都賀	27,130	* 29 144,752	71,681	73,071	144,752	98.1	5.3
芳賀	21,139	118,956	58,666	60,290	118,956	97.3	5.6
下都賀	36,348	* 171 210,392	103,425	106,967	210,392	96.7	5.8
塩谷	16,182	* 28 91,009	44,494	46,515	91,009	95.7	5.6
那須	31,063	* 141 173,951	85,318	88,633	173,951	96.3	5.6
安蘇	16,893	89,159	43,350	45,809	89,159	94.6	5.3
足利	13,619	73,191	35,031	38,160	73,191	91.8	5.4
宇都宮	16,544	* 621 81,380	40,514	40,866	81,380	99.1	4.9
足利	8,232	43,896	21,495	22,401	43,896	95.9	5.3
總計	**205,360**	* **3,901** **1,141,636**	**562,748**	**578,888**	**1,141,636**	**97.2**	**5.6**

*部隊又ハ刑務所内現在人口

第二五　世帶及人口町村別

郡	町村	大正十四年 世帶數	大正十四年 人口 男	大正十四年 人口 女	大正十四年 人口 計	昭和五年 世帶數	昭和五年 人口 男	昭和五年 人口 女	昭和五年 人口 計	大正十四年百對 世帶數	大正十四年百對 人口
河内	横川村	756	2,523	2,503	5,026	776	2,674	2,630	5,304	102.65	105.53
	平石村	1,117	3,435	3,349	6,784	1,135	3,548	3,449	6,997	101.61	103.14
	瑞穗野村	772	2,415	2,383	4,798	768	2,511	2,459	4,970	99.48	103.58
	本鄕村	774	2,193	2,190	4,383	786	2,291	2,315	4,606	101.55	105.08
	上三川町	977	2,782	2,799	5,581	1,024	2,978	3,000	5,978	104.81	107.11
	吉田村	711	1,988	2,069	4,057	708	2,027	2,159	4,186	99.58	103.18
	藥師寺村	760	2,143	2,309	4,452	772	2,268	2,386	4,654	101.58	104.54
	明治村	657	2,120	2,114	4,234	671	2,236	2,211	4,447	102.13	105.03
	雀宮村	710	2,169	2,238	4,407	738	2,336	2,377	4,713	103.94	106.94
	姿川村	984	4,350	3,013	7,363	1,027	4,074	3,135	7,209	104.37	97.91
	城山村	1,941	6,130	5,306	11,436	1,900	6,012	5,368	11,380	97.89	99.51
	國本村	1,015	4,666	2,948	7,614	1,050	4,902	3,063	7,965	103.45	104.61
	富屋村	519	1,510	1,581	3,091	506	1,492	1,542	3,034	97.49	98.16
	大澤村	822	2,422	2,527	4,949	837	2,529	2,587	5,116	101.82	103.37
	豊岡村	827	2,173	2,515	4,688	829	2,349	2,527	4,876	100.24	104.01
	篠井村	976	2,794	2,935	5,729	995	2,932	3,029	5,961	101.95	104.05
	羽黒村	718	2,204	2,330	4,534	749	2,284	2,406	4,690	104.32	103.44
	細島村	627	1,912	2,087	3,999	639	2,042	2,149	4,191	101.91	104.80
	古里村	800	2,455	2,464	4,919	814	2,544	2,615	5,159	101.75	104.88
	田原村	519	1,636	1,676	3,312	530	1,705	1,746	3,451	102.12	104.19
	豊郷村	848	2,773	2,751	5,524	956	3,040	3,023	6,063	112.74	109.76
	計	**17,830**	**56,793**	**54,087**	**110,880**	**18,210**	**58,774**	**56,176**	**114,950**	**102.13**	**103.67**
上都賀	鹿沼町	4,238	9,937	10,515	20,452	4,477	10,807	11,161	21,968	94.66	99.09
	菊澤村	819	2,370	2,594	4,964	807	2,496	2,621	5,117	101.49	97.01
	北犬飼村	765	2,538	2,515	5,053	808	2,699	2,711	5,410	94.68	93.40

第二五　世帶及人口町村別（續）

郡	町村	大正十四年 世帶數	大正十四年 人口 男	大正十四年 人口 女	大正十四年 人口 計	昭和五年 世帶數	昭和五年 人口 男	昭和五年 人口 女	昭和五年 人口 計	大正十四年百對 世帶數	大正十四年百對 人口
上都賀	北押原村	742	2,268	2,376	4,644	766	2,384	2,405	4,789	103.23	103.12
	南押原村	910	2,661	2,802	5,463	940	2,810	2,901	5,711	103.29	104.54
	西方村	822	2,439	2,522	4,961	837	2,516	2,608	5,124	101.82	103.28
	眞名子村	285	831	870	1,701	281	869	844	1,713	98.59	100.70
	清洲村	509	1,432	1,529	2,961	501	1,474	1,519	2,994	98.43	101.08
	永野村	411	1,185	1,194	2,379	411	1,201	1,232	2,433	100.00	102.27
	鮎尾村	656	1,858	1,839	3,697	639	1,834	1,846	3,680	97.41	99.54
	粟野町	850	2,198	2,273	4,471	827	2,276	2,269	4,545	97.29	101.66
	南摩村	636	1,770	1,860	3,630	627	1,804	1,895	3,699	98.58	101.90
	加蘇村	680	1,928	1,953	3,881	691	1,983	1,984	3,967	101.62	102.22
	東大芦村	757	2,285	2,408	4,693	753	2,279	2,423	4,702	99.47	100.19
	西大芦村	568	1,677	1,527	3,204	524	1,529	1,468	2,997	92.25	93.54
	板荷村	397	1,180	1,208	2,388	407	1,258	1,281	2,539	102.52	106.32
	小來川村	381	983	993	1,976	377	989	1,003	1,992	98.95	100.81
	落合村	867	2,473	2,579	5,052	910	2,628	2,730	5,358	104.96	106.06
	今市町	2,449	5,684	6,058	11,742	2,547	6,198	6,468	12,666	104.00	107.87
	日光町	3,685	9,013	8,767	17,780	3,851	9,735	9,811	19,546	104.50	109.93
	足尾町	5,133	11,442	11,105	22,547	5,149	11,912	11,891	23,803	100.31	105.57
	計	**26,560**	**68,152**	**69,487**	**137,639**	**27,130**	**71,681**	**73,071**	**144,752**	**102.15**	**105.17**
芳賀	眞岡町	1,698	4,459	4,558	9,017	1,823	4,848	4,891	9,739	107.36	108.01
	大内村	1,050	2,963	3,058	6,021	1,064	3,153	3,213	6,366	101.33	105.73
	中村	992	2,692	2,763	5,455	1,014	2,831	2,887	5,718	102.22	104.82
	長沼村	834	2,223	2,429	4,652	801	2,324	2,449	4,773	96.04	102.60
	久下田町	1,028	2,652	2,715	5,367	1,089	2,932	2,964	5,896	105.93	109.86
	物部村	926	2,556	2,659	5,215	905	2,687	2,785	5,472	96.68	104.93

第二五　世帶及人口町村別（續）

郡	町村	大正十四年 世帶數	大正十四年 人口 男	大正十四年 人口 女	大正十四年 人口 計	昭和五年 世帶數	昭和五年 人口 男	昭和五年 人口 女	昭和五年 人口 計	大正十四年百對 世帶數	大正十四年百對 人口
芳	山前村	1,238	3,374	3,479	6,853	1,301	3,676	3,696	7,372	105.08	107.57
	田野村	739	1,989	2,047	4,036	723	2,057	2,168	4,225	97.83	104.68
	益子町	1,447	3,698	3,856	7,554	1,473	3,816	3,928	7,744	101.79	102.52
	七井村	960	2,427	2,442	4,869	991	2,502	2,562	5,064	103.22	104.00
	逆川村	857	2,431	2,479	4,910	840	2,488	2,521	5,009	98.02	102.02
	茂木町	1,723	3,956	4,206	8,162	1,684	4,017	4,273	8,290	97.74	101.57
	中川村	1,167	3,011	3,142	6,153	997	3,023	3,116	6,144	85.43	99.85
	須藤村	833	2,140	2,192	4,332	844	2,225	2,227	4,452	101.32	102.77
	小貝村	844	2,110	2,331	4,441	783	2,200	2,380	4,580	92.77	103.13
	市羽村	1,084	2,942	3,045	5,987	1,089	3,109	3,176	6,285	100.46	104.98
賀	祖母井町	925	2,514	2,641	5,155	960	2,656	2,731	5,387	103.78	104.50
	南高根澤村	821	2,420	2,454	4,874	832	2,502	2,552	5,054	101.34	103.69
	水橋村	779	2,379	2,380	4,759	820	2,517	2,504	5,021	105.26	105.50
	清原村	1,058	3,010	3,119	6,129	1,106	3,098	3,267	6,365	104.53	103.85
	計	21,013	55,946	57,995	113,941	21,139	58,686	60,290	118,956	100.59	104.40
下	栃木町	5,440	13,368	14,002	27,370	5,791	14,638	15,044	29,682	106.45	108.45
	大宮村	625	1,851	1,917	3,768	688	2,006	2,138	4,144	110.08	109.98
	國府村	804	2,536	2,531	5,067	799	2,549	2,594	5,143	99.38	101.49
	壬生町	1,357	3,671	3,755	7,426	1,381	3,864	3,908	7,772	101.77	104.66
	稻葉村	904	2,734	2,778	5,512	923	2,884	2,876	5,760	102.10	104.49
都	南犬飼村	812	2,609	2,695	5,304	822	2,723	2,740	5,463	101.23	102.99
	委村	563	1,861	1,876	3,737	574	1,961	1,916	3,877	101.06	103.75
	石橋町	750	1,949	1,996	3,945	797	2,075	2,132	4,207	106.27	106.64
賀	國分寺村	957	2,813	2,896	5,709	1,003	3,066	3,069	6,135	104.80	107.46
	桑村	922	2,663	2,773	5,436	933	2,820	2,969	5,789	101.19	106.49

第二五　世帶及人口町村別（續）

郡	町村	大正十四年 世帶數	大正十四年 人口 男	大正十四年 人口 女	大正十四年 人口 計	昭和五年 世帶數	昭和五年 人口 男	昭和五年 人口 女	昭和五年 人口 計	大正十四年百對 世帶數	大正十四年百對 人口
下	絹村	1,164	3,292	3,484	6,776	1,147	3,285	3,490	6,775	98.54	99.99
	小山町	2,198	5,870	6,848	12,718	2,500	6,592	7,382	13,974	113.74	109.88
	大谷村	906	2,870	3,001	5,871	929	3,016	3,113	6,129	102.54	104.39
	間々田町	999	2,865	2,805	6,670	1,045	3,048	2,923	5,971	104.60	89.52
	野木村	1,356	3,915	4,110	8,025	1,349	3,965	4,271	8,236	99.48	102.63
	生井村	627	1,717	1,808	3,525	625	1,749	1,820	3,569	99.68	101.25
	寒川村	414	1,157	1,233	2,390	412	1,173	1,245	2,418	99.52	101.17
	穗積村	539	1,641	1,703	3,344	558	1,656	1,780	3,436	103.53	102.75
	豊田村	1,041	3,234	3,185	6,419	1,042	3,260	3,231	6,491	100.09	101.12
	中村	578	1,649	1,699	3,348	577	1,693	1,705	3,398	99.83	101.49
都	瑞穗村	801	2,245	2,363	4,608	787	2,259	2,391	4,650	98.25	100.91
	水代村	688	1,968	2,073	4,041	676	1,999	2,053	4,052	98.26	100.27
	部屋村	837	2,309	2,446	4,755	848	2,377	2,509	4,886	101.31	102.75
	藤岡町	831	2,048	2,168	4,216	835	2,158	2,260	4,418	100.48	104.79
	赤麻村	712	1,860	2,123	3,983	710	1,961	2,063	4,024	99.72	101.03
	三鴨村	787	2,125	2,307	4,432	790	2,138	2,252	4,390	100.38	99.05
	岩舟村	971	2,573	2,679	5,252	952	2,559	2,594	5,153	98.04	98.12
	小野寺村	904	2,488	2,635	5,123	891	2,491	2,626	5,117	98.56	99.88
	富山村	751	2,018	2,174	4,192	758	2,078	2,232	4,310	100.93	102.81
	静和村	585	1,699	1,728	3,427	600	1,764	1,759	3,523	102.56	102.80
賀	皆川村	868	2,469	2,543	5,012	871	2,502	2,597	5,099	100.35	101.74
	吹上村	1,031	2,997	3,054	6,051	1,042	3,114	3,163	6,277	101.07	103.73
	寺尾村	882	2,518	2,457	4,975	884	2,652	2,564	5,216	100.23	104.84
	赤津村	884	2,546	2,630	5,176	889	2,596	2,705	5,301	100.57	102.41
	家中村	903	2,696	2,813	5,509	920	2,754	2,853	5,607	101.88	101.78
	計	35,396	98,824	103,288	202,112	36,348	103,425	106,967	210,392	102.69	104.09

第二五　世帶及人口町村別（續）

郡	町村	大正十四年 世帶數	人口 男	人口 女	人口 計	昭和五年 世帶數	人口 男	人口 女	人口 計	大正十四年百對 世帶數	大正十四年百對 人口
揖	矢板町	1,694	4,289	4,589	8,878	1,823	4,695	4,980	9,675	107.62	108.98
	泉村	912	2,489	2,608	5,097	903	2,553	2,641	5,194	99.01	101.90
	箒根村	831	2,142	2,381	4,523	859	2,379	2,472	4,851	103.37	107.25
	塩原町	703	1,740	1,763	3,503	719	1,797	1,987	3,784	102.28	108.02
	三依村	269	675	662	1,337	277	821	715	1,536	102.97	114.88
	栗山村	472	1,325	1,326	2,651	459	1,302	1,321	2,623	97.25	98.94
	藤原村	822	1,795	1,989	3,784	948	2,361	2,378	4,739	115.33	125.24
	船生村	828	2,127	2,214	4,241	840	2,337	2,338	4,675	101.45	107.72
	玉生村	850	2,055	2,187	4,242	867	2,190	2,303	4,493	102.00	106.03
	大宮村	856	2,291	2,522	4,813	869	2,424	2,676	5,100	100.42	105.96
	氏家町	1,538	4,224	4,402	8,626	1,694	4,738	4,886	9,624	102.52	111.57
	阿久津村	1,196	3,383	3,576	6,959	1,253	3,613	3,777	7,390	104.77	106.19
	北高根澤村	1,514	4,426	4,504	8,930	1,549	4,762	4,812	9,574	102.31	107.21
	熟田村	813	2,417	2,548	4,965	856	2,692	2,801	5,493	105.29	110.63
	喜連川村	1,412	3,474	3,700	7,174	1,411	3,583	3,953	7,536	99.93	105.05
谷	片岡村	806	2,145	2,308	4,453	855	2,247	2,470	4,717	106.08	105.93
	計	15,516	40,997	43,279	84,276	16,182	44,494	46,515	91,009	104.29	107.99
那	大田原町	2,011	4,935	5,156	10,091	2,184	5,316	5,624	10,940	108.60	108.41
	親園村	641	1,897	1,967	3,864	659	2,007	2,050	4,057	102.80	104.99
	野崎村	740	1,942	2,048	3,990	722	2,064	2,149	4,213	97.57	105.59
	佐久山町	691	1,861	1,937	3,798	694	1,915	1,997	3,912	100.43	103.00
	上江川村	661	1,762	1,883	3,645	682	1,888	1,999	3,887	103.18	106.64
	下江川村	1,131	3,167	3,267	6,434	1,263	3,355	3,462	6,817	111.67	105.95
須	荒川村	1,020	2,616	2,706	5,322	1,012	2,713	2,798	5,511	99.22	103.55
	向田村	602	1,549	1,686	3,235	627	1,628	1,707	3,335	104.15	103.09

第二五　世帶及人口町村別（續）

郡	町村	大正十四年 世帶數	人口 男	人口 女	人口 計	昭和五年 世帶數	人口 男	人口 女	人口 計	大正十四年百對 世帶數	大正十四年百對 人口
那	境村	1,007	2,809	2,889	5,698	1,002	2,885	2,932	5,817	99.50	102.09
	烏山町	1,506	3,569	3,518	7,087	1,542	3,695	3,755	7,450	102.39	105.12
	七合村	881	2,298	2,392	4,690	929	2,471	2,597	5,068	105.45	108.06
	武茂村	560	1,518	1,536	3,054	560	1,596	1,604	3,200	100.00	104.78
	馬頭町	1,495	3,622	3,762	7,384	1,538	3,970	3,983	7,953	102.88	107.71
	大内村	646	1,596	1,688	3,284	643	1,617	1,775	3,392	99.54	103.29
	大山田村	738	1,865	1,887	3,752	692	1,915	1,997	3,912	93.77	104.26
	那珂村	1,165	2,852	3,005	5,857	1,199	3,138	3,237	6,375	102.92	108.84
	湯津上村	1,005	2,604	2,683	5,287	974	2,803	2,900	5,703	96.92	107.87
	川西町	820	2,182	2,282	4,464	853	2,303	2,473	4,776	104.02	106.99
	黒羽町	1,274	3,096	3,360	6,456	1,221	3,077	3,333	6,410	95.84	99.29
	須賀川村	866	2,085	2,206	4,291	854	2,127	2,217	4,344	98.61	101.24
	南郷村	584	1,758	1,910	3,668	585	1,929	2,026	3,955	100.17	107.82
	伊王野村	879	2,354	2,460	4,814	887	2,422	2,558	4,980	100.91	103.45
	芦野町	629	1,770	1,954	3,724	627	1,804	1,987	3,791	99.68	101.79
	那須村	1,867	6,172	6,256	12,428	1,992	6,757	6,687	13,444	106.69	105.15
	鍋掛村	473	1,399	1,481	2,880	480	1,504	1,580	3,084	101.48	107.08
	金田村	1,396	4,133	4,269	8,402	1,381	4,415	4,455	8,870	98.93	105.57
	黒磯町	1,150	2,834	2,957	5,791	1,253	3,195	3,382	6,577	108.96	113.57
	東那須野村	810	2,150	2,273	4,423	848	2,343	2,461	4,804	104.69	108.61
	狩野村	1,117	2,811	3,305	6,116	1,204	3,063	3,492	6,555	107.79	107.18
	西那須野村	1,055	2,652	2,718	5,370	1,124	3,014	2,992	6,006	106.54	111.84
須	高林村	868	2,478	2,415	4,893	832	2,389	2,424	4,813	95.85	98.37
	計	30,288	80,336	83,856	164,192	31,063	85,318	88,633	173,951	102.56	105.94

第二五　世帶及人口町村別（續）

郡	町村	大正十四年 世帶數	人口 男	女	計	昭和五年 世帶數	人口 男	女	計	大正十四年百對 世帶數	人口
安蘇	佐野町	3,498	8,111	8,620	16,731	3,563	8,225	8,956	17,181	101.86	102.69
	植野村	1,700	4,455	4,841	9,296	1,693	4,502	4,824	9,326	99.59	100.32
	界村	626	1,540	1,796	3,336	609	1,552	1,682	3,234	97.28	96.94
	犬伏町	1,089	2,932	3,069	6,001	1,084	2,889	3,043	5,932	99.54	98.85
	堀米町	666	1,629	1,899	3,528	637	1,614	1,778	3,392	95.65	96.14
	田沼町	2,456	6,222	6,854	13,076	2,425	6,221	6,616	12,837	98.74	98.17
	三好村	555	1,495	1,613	3,108	544	1,496	1,515	3,011	98.02	96.88
	葛生町	1,211	3,214	3,119	6,333	1,269	3,349	3,238	6,587	104.79	104.01
	常盤村	629	1,740	1,842	3,582	631	1,788	1,848	3,636	100.32	101.51
	氷室村	469	1,181	1,274	2,455	444	1,235	1,248	2,483	94.67	101.14
	野上村	493	1,303	1,382	2,685	474	1,269	1,313	2,582	96.15	96.16
	飛駒村	635	1,758	1,813	3,571	633	1,718	1,732	3,450	99.69	96.61
	新合村	825	2,164	2,370	4,534	818	2,094	2,229	4,323	98.85	95.35
	赤見村	1,451	3,756	4,111	7,867	1,448	3,756	3,995	7,751	99.79	98.53
	旗川村	624	1,659	1,851	3,510	621	1,642	1,792	3,434	99.52	97.83
	計	16,927	43,159	46,454	89,613	16,893	43,350	45,809	89,159	99.79	99.49
足利	毛野村	1,475	3,563	3,896	7,459	1,435	3,569	3,873	7,442	97.29	99.77
	富田村	858	2,139	2,356	4,495	839	2,094	2,179	4,273	97.79	95.06
	吾妻村	620	1,689	1,857	3,546	588	1,649	1,761	3,410	94.84	96.16
	北郷村	1,267	3,248	3,553	6,801	1,244	3,285	3,411	6,696	98.18	98.46
	名草村	556	1,453	1,587	3,040	551	1,475	1,554	3,029	99.10	99.64
	三重村	731	1,799	2,138	3,937	807	2,165	2,367	4,532	110.39	115.11
	山前村	808	2,069	2,363	4,432	812	2,146	2,494	4,640	100.49	104.69
	三和村	959	2,412	2,490	4,902	933	2,474	2,509	4,983	97.29	101.65
	葉鹿町	523	1,323	1,410	2,733	555	1,484	1,533	3,017	106.12	110.39

第二五　世帶及人口町村別（續）

郡	町村	大正十四年 世帶數	人口 男	女	計	昭和五年 世帶數	人口 男	女	計	大正十四年百對 世帶數	人口
足利	小俣町	793	1,993	2,373	4,366	835	2,203	2,558	4,761	105.29	109.05
	菱村	648	1,686	1,825	3,511	643	1,738	1,873	3,611	99.23	102.85
	梁田村	445	1,126	1,220	2,346	427	1,121	1,176	2,297	95.95	97.91
	久野村	553	1,489	1,625	3,114	532	1,474	1,515	2,989	96.20	95.99
	筑波村	793	2,020	2,205	4,225	755	1,956	2,030	3,986	95.21	94.34
利	御厨町	970	2,321	2,813	5,134	954	2,329	2,709	5,038	98.35	98.13
	山邊村	1,597	3,576	4,619	8,195	1,709	3,869	4,618	8,487	107.01	103.56
	計	13,593	33,906	38,330	72,236	13,619	35,031	38,160	73,191	100.17	101.32

第二六　現在人口一萬以上ヲ有スル市町村及其人口

市町村	公定人口	人口 男	女	計	現在戸數（昭和四年末）	女百ニ付男	一世帶平均人口
宇都宮市	＊621 81,380	40,514	40,866	81,350	16,642	99.14	49.19
足利市	43,896	21,495	22,401	43,896	8,097	95.96	53.32
栃木町（下都賀）	＊171 29,682	14,638	15,044	29,682	5,654	97.30	51.26
足尾町（上都賀）	23,803	11,912	11,891	23,803	5,123	100.18	46.23
鹿沼町（上都賀）	21,968	10,807	11,161	21,968	4,248	96.83	49.07
日光町（上都賀）	＊29 19,546	9,735	9,811	19,546	3,512	99.23	50.76
佐野町（安蘇）	17,181	8,225	8,956	17,181	3,510	91.84	48.22
小山町（下都賀）	13,974	6,592	7,382	13,974	1,881	89.29	55.89
那須村（那須）	＊141 13,444	6,757	6,687	13,444	1,549	101.05	67.49
田沼町（安蘇）	12,837	6,221	6,616	12,837	2,439	94.03	52.94
今市町（上都賀）	12,666	6,198	6,468	12,666	2,492	95.83	49.73
大田原町（那須）	10,940	5,316	5,624	10,940	2,092	94.52	50.09
城山村（河内）	＊599 11,380	6,012	5,368	11,380	2,015	111.99	59.89

＊部隊又ハ刑務所内現在人口

第二七 現住戸数

郡市町村	農業																			
	農作業										園藝及造園業		養蠶及種苗製造		林業		飼畜業		水産業	
	自作		自作兼小作		小作		計													
	本業	副業	本業	副業	本業	副業	本業	副業	計		本業	副業	本業	副業	本業	副業	本業	副業	本業	副業
河内郡	4,061	338	4,940	558	3,281	982	12,282	1,858	14,140		10	132	7	1,309	5	319	9	165	6	356
上都賀郡	2,834	360	3,187	238	2,188	596	8,209	1,193	9,402		29	96	204	1,254	289	537	11	117	20	351
芳賀郡	4,381	466	6,171	498	4,256	967	14,807	1,926	16,733		17	83	18	618	5	83	11	71	14	537
下都賀郡	4,832	507	9,770	1,002	5,788	1,537	20,450	3,106	23,556		44	379	56	5,619	3	319	11	333	83	540
塩谷郡	3,233	266	2,936	212	2,122	742	8,351	1,220	9,571		25	54	29	1,706	62	327	6	172	6	576
那須郡	5,896	618	6,287	734	5,044	1,343	17,226	2,695	19,921		20	49	136	3,723	101	513	21	1,882	51	1,989
安蘇郡	1,766	738	3,253	984	2,545	1,142	7,570	2,814	10,384		14	33	18	1,335	37	291	10	63	—	135
足利郡	1,191	396	2,945	750	2,329	913	6,465	2,059	8,524		31	21	59	1,542	30	81	6	172	4	33
宇都宮市	270	126	193	59	156	105	625	290	915		81	35	—	—	—	—	25	30	4	3
足利市	76	3	178	26	124	157	378	186	564		18	10	—	13	—	—	—	—	—	—
總計	28,503	3,818	39,932	4,966	27,832	8,543	96,363	17,347	113,710		233	832	527	17,119	532	2,476	110	3,011	188	4,499
河内 横川村	108	2	422	20	102	11	632	33	665		1	1	—	—	—	—	1	—	—	15
河内 平石村	193	5	363	10	196	36	752	51	803		1	61	—	9	—	—	1	—	—	23
河内 瑞穂野村	150	17	220	50	232	35	602	102	704		—	—	1	161	—	—	1	2	—	7
河内 本郷村	145	19	325	68	190	264	660	351	1,011		—	20	1	112	—	1	1	10	1	32
河内 上三川町	115	10	219	46	121	74	455	130	585		—	—	1	20	—	—	—	—	—	55
河内 吉田村	103	26	201	—	261	—	565	26	591		—	—	—	—	—	—	—	—	—	—
河内 薬師寺村	130	21	245	6	193	20	568	47	615		—	—	—	70	—	—	—	—	—	—
河内 明治村	112	1	238	—	193	5	543	6	549		—	—	—	—	—	—	—	—	—	—
河内 雀宮村	104	17	224	35	229	51	557	103	660		—	—	—	—	—	—	—	—	2	21
河内 姿川村	208	8	310	5	263	46	781	59	840		—	—	3	33	—	—	4	11	—	—
河内 城山村	342	11	212	56	221	87	775	154	929		1	1	—	—	—	—	—	—	—	2
河内 國本村	174	25	166	33	111	92	451	156	607		—	—	—	—	—	—	—	—	—	9
河内 富屋村	136	12	105	22	70	17	311	51	362		—	—	—	—	—	—	—	—	—	—
河内 大澤村	347	—	141	16	72	29	560	45	605		—	—	—	187	—	—	—	—	—	—

職業別

昭和四年末

鑛業		工業		商業		交通業		公務及自由業		其ノ他有業者		有業合計			無業	總計		
本業	副業	本業	副業	本業	副業	本業	副業	本業	副業	本業	副業	本業	副業	計		本業	副業	計
1,081	140	571	236	1,410	625	344	578	689	106	312	104	16,726	5,951	22,677	97	16,823	5,951	22,774
2,865	142	4,764	1,424	5,620	1,231	1,135	427	1,578	40	1,115	250	25,239	7,662	32,901	144	25,383	7,662	33,045
61	63	989	450	2,147	994	227	487	963	77	336	77	19,535	5,472	25,007	214	19,809	5,472	25,281
241	107	2,450	2,006	5,414	1,840	878	405	1,817	163	968	83	32,417	14,962	47,379	612	33,029	14,962	47,991
194	51	1,146	367	2,178	588	433	224	923	65	447	43	13,797	5,393	19,190	235	14,032	5,393	19,425
49	32	2,070	917	4,218	1,699	822	549	1,929	359	757	165	27,400	14,572	41,972	293	27,693	14,572	42,265
94	34	3,268	1,782	2,910	564	430	164	905	33	820	141	16,076	7,402	23,478	273	16,349	7,402	23,751
40	8	3,146	2,552	1,834	626	184	132	633	58	575	127	13,017	7,411	20,428	147	13,164	7,411	20,575
15	—	3,318	23	6,498	506	733	—	4,290	—	656	—	16,245	947	17,192	397	16,642	947	17,589
7	—	3,142	493	2,109	506	61	—	759	69	1,229	280	7,703	1,557	9,260	394	8,097	1,557	9,654
4,647	577	24,864	10,307	34,345	9,239	5,247	2,966	14,488	982	7,215	1,270	188,815	70,729	259,544	2,806	191,621	70,729	262,350
1	—	8	3	32	30	6	—	20	—	2	—	702	82	784	2	704	82	786
—	—	46	9	101	25	3	2	17	2	94	92	1,016	274	1,290	15	1,031	274	1,305
—	—	27	6	42	17	3	20	16	11	8	2	700	328	1,028	5	705	328	1,033
—	—	38	27	32	45	10	34	45	6	2	—	790	638	1,428	3	793	638	1,431
—	—	72	29	269	96	24	23	29	—	—	—	850	353	1,203	10	860	353	1,213
—	—	—	—	—	—	—	—	28	—	28	—	621	26	647	—	621	26	647
—	—	7	1	21	51	7	14	20	—	—	—	623	183	806	—	623	183	806
—	—	—	—	10	6	1	—	15	—	—	—	569	12	581	—	509	12	581
—	—	3	5	32	35	73	—	43	1	—	—	710	165	875	1	711	165	876
9	—	12	3	41	25	9	5	50	18	—	—	909	154	1,063	10	919	154	1,073
901	70	30	1	184	—	73	143	36	—	17	—	2,015	371	2,386	—	2,015	371	2,386
112	21	68	9	91	104	33	—	78	—	91	8	924	307	1,231	21	945	307	1,252
30	33	28	5	68	23	13	24	30	—	—	—	490	133	613	2	492	132	615
—	—	23	—	67	32	18	7	31	22	—	—	699	293	992	4	709	293	996

第二七　現住戸數

郡	町村	農業 農作業 自作 本業	農業 農作業 自作 副業	農業 農作業 自作小作 本業	農業 農作業 自作小作 副業	農業 農作業 小作 本業	農業 農作業 小作 副業	農業 農作業 計 本業	農業 農作業 計 副業	農業 農作業 計 計	農業 園藝及養蠶業 本業	農業 園藝及養蠶業 副業	農業 製造業 本業	農業 製造業 副業	農業 林業 本業	農業 林業 副業	農業 飼畜業 本業	農業 飼畜業 副業	水產業 本業	水產業 副業
河	豊岡村	345	35	220	—	63	32	628	67	695	—	43	—	125	—	293	—	77	1	87
河	篠井村	437	21	297	40	155	55	889	116	1,005	—	—	—	311	—	—	—	—	—	—
河	羽黒村	198	32	235	5	152	20	585	57	642	—	—	—	116	5	25	—	—	—	35
河	綱島村	160	40	228	60	160	32	548	132	680	2	5	—	40	—	—	—	—	—	—
河	古里村	141	24	149	38	110	48	400	110	510	1	1	1	120	—	—	—	60	2	40
内	田原村	140	9	166	12	117	19	423	40	463	—	—	—	5	—	—	—	5	—	4
内	豊郷村	273	3	254	10	70	9	597	22	619	4	—	—	—	—	—	1	—	—	5
内	計	4,061	338	4,940	538	3,281	982	12,282	1,858	14,140	10	132	7	1,309	5	309	9	165	6	335
上	鹿沼町	23	—	98	20	136	76	257	96	353	10	8	—	—	1	—	—	6	6	17
上	菊澤村	242	—	237	—	100	72	579	72	651	—	—	—	3	2	20	—	—	—	19
上	北犬飼村	170	5	392	20	154	23	676	48	724	—	—	—	—	—	—	—	—	—	3
上	北押原村	103	4	158	8	227	21	488	33	521	1	—	—	—	—	4	—	—	—	48
上	南押原村	85	4	333	5	182	55	600	64	664	2	5	—	38	—	—	—	—	—	16
上	西方村	137	12	257	8	216	37	610	57	667	—	2	—	92	—	—	1	—	—	11
上	濟洲村	123	—	110	6	121	9	354	15	369	—	—	6	42	1	12	—	—	6	18
都	眞名子村	52	—	109	10	60	20	221	30	251	—	—	7	81	—	6	—	—	—	—
都	永野村	51	—	248	8	59	5	358	13	371	—	—	—	139	—	—	—	—	—	4
都	軸尾村	142	24	100	33	76	23	318	80	398	—	—	9	169	—	53	—	1	—	40
都	栗野町	98	10	145	18	140	30	383	58	441	3	—	13	101	73	70	—	—	2	64
都	南摩村	108	1	166	3	130	17	404	21	425	—	—	4	58	17	38	—	1	1	6
賀	加藝村	124	10	142	2	73	62	339	74	413	—	—	1	93	71	31	—	—	1	1
賀	東大芦村	166	18	113	37	156	43	435	98	533	—	—	2	49	4	50	1	71	1	17
賀	西大芦村	122	128	19	10	18	10	159	148	307	—	—	165	60	—	75	—	2	—	30
賀	板荷村	95	9	91	10	30	23	216	42	258	—	—	—	98	30	29	—	—	—	5
賀	小來川村	93	45	27	7	15	31	135	83	218	—	1	—	133	17	41	—	2	—	—

職業別（續）

鑛業 本業	鑛業 副業	工業 本業	工業 副業	商業 本業	商業 副業	交通業 本業	交通業 副業	公務及自由業 本業	公務及自由業 副業	其ノ他有業者 本業	其ノ他有業者 副業	有業合計 本業	有業合計 副業	有業合計 計	無業	總計 本業	總計 副業	總計 計
—	—	25	18	114	1	3	35	37	—	13	—	821	746	1,567	—	821	746	1,567
—	—	—	56	20	53	—	21	27	—	—	—	936	557	1,493	—	936	557	1,493
13	10	7	15	32	28	17	68	31	10	—	—	690	364	1,054	—	690	364	1,054
—	—	3	2	30	20	—	—	1	8	9	—	593	207	800	5	598	207	805
—	—	109	36	64	53	34	155	56	19	45	—	712	594	1,306	15	727	594	1,321
—	3	22	8	28	18	9	27	22	9	3	2	507	121	628	—	507	121	628
15	3	43	3	132	10	8	—	59	—	—	—	859	43	902	4	863	43	906
1,081	140	571	236	1,410	669	344	578	689	106	312	104	16,726	5,951	22,677	97	16,823	5,951	22,774
36	22	1,737	1,009	1,515	183	275	73	387	15	12	—	4,236	1,429	5,665	12	4,248	1,429	5,677
—	—	—	55	27	52	31	38	34	—	26	3	783	262	1,045	—	783	262	1,045
—	—	10	2	29	25	2	—	30	—	—	—	747	78	825	1	748	78	825
3	—	53	4	75	10	40	26	26	—	31	—	717	125	842	1	718	125	843
1	12	27	7	129	14	30	32	16	—	165	127	970	315	1,285	2	972	315	1,287
—	—	57	10	51	37	15	17	21	—	—	—	755	226	981	9	764	226	990
—	—	27	2	44	6	—	—	11	2	—	—	449	97	546	2	451	97	548
2	2	11	—	8	11	2	—	15	—	—	—	266	130	396	14	280	130	410
—	—	4	—	21	12	2	40	14	—	4	—	403	208	611	3	406	208	614
1	—	50	17	70	21	49	17	27	5	44	22	565	425	990	—	565	425	990
5	3	87	26	199	57	30	44	53	—	—	—	848	417	1,265	2	850	417	1,267
—	—	51	31	52	22	12	17	19	7	28	—	588	201	789	12	600	201	801
15	20	53	11	50	15	50	26	36	—	30	5	646	276	922	6	652	276	928
23	23	67	16	106	26	45	7	36	1	5	—	725	358	1,083	8	733	358	1,091
—	—	15	7	76	58	31	7	31	—	—	—	477	387	864	7	484	387	871
—	—	37	12	33	13	35	25	12	2	30	—	393	226	619	2	395	226	621
2	1	26	13	35	10	20	1	21	1	113	51	369	337	706	2	371	337	708

第二七　境住戸数

郡	町村	農業 農作 自作 本業	農業 農作 自作 副業	農業 農作 自作小作 本業	農業 農作 自作小作 副業	農業 農作 小作 本業	農業 農作 小作 副業	農業 農作 計 本業	農業 農作 計 副業	農業 農作 計 計	農業 園藝及園圃業 本業	農業 園藝及園圃業 副業	農業 養蠶蠶種製造 本業	農業 養蠶蠶種製造 副業	農業 林業 本業	農業 林業 副業	農業 飼畜業 本業	農業 飼畜業 副業	水産業 本業	水産業 副業
上都賀	落合村	299	37	220	23	97	11	616	71	747	—	3	—	51	6	5	—	—	1	11
	今市町	281	12	104	8	54	18	439	38	477	4	5	—	—	37	32	—	31	—	8
	日光町	228	39	55	2	16	9	299	50	349	5	72	—	36	30	20	4	—	2	27
	足尾町	92	2	43	—	128	—	263	2	265	4	—	—	11	—	51	5	—	—	6
	計	2,534	360	3,187	238	2,188	595	8,209	1,193	9,402	29	96	204	1,254	289	537	11	117	20	351
芳賀	真岡町	158	62	381	90	397	150	936	302	1,238	2	3	—	12	—	8	—	—	—	124
	大内村	275	25	454	27	181	48	910	100	1,010	5	—	—	42	—	—	—	—	—	50
	中村	107	12	261	20	468	22	836	54	890	4	43	8	83	2	1	—	23	—	12
	長沼村	114	5	259	—	248	—	621	5	626	—	—	1	176	—	—	—	—	—	—
	久下田町	150	20	228	6	157	15	535	41	576	2	—	—	33	—	13	—	—	4	26
	物部村	226	11	440	18	209	20	875	49	924	—	1	—	11	—	2	—	—	—	—
	山前村	200	2	275	44	470	23	945	69	1,014	—	3	—	10	—	2	1	—	1	3
	田野村	180	12	265	28	131	43	576	83	659	—	—	—	16	—	—	—	—	—	8
	益子町	240	155	248	—	65	145	553	300	853	—	—	—	15	—	2	—	5	—	—
	七井村	166	26	370	48	235	148	771	222	993	—	—	3	4	—	—	—	—	—	—
	逆川村	270	18	331	26	149	55	750	99	849	—	—	—	17	1	—	—	7	—	21
	茂木町	240	18	300	28	60	69	600	115	715	3	4	—	9	—	13	5	24	—	13
	中川村	299	—	418	—	111	—	828	—	828	1	3	3	71	2	10	—	6	2	26
	須藤村	226	12	220	10	180	18	686	40	726	—	—	—	—	—	—	—	—	5	66
	小貝村	351	5	188	7	96	20	634	32	666	—	—	—	50	—	—	—	—	—	31
	市羽村	205	10	262	26	308	55	775	91	866	—	—	3	34	—	12	—	—	2	11
	祖母井町	188	23	341	50	143	38	672	111	783	—	2	—	4	—	1	1	—	—	29
	南高根澤村	273	25	306	30	160	35	739	90	829	—	—	—	—	—	—	3	6	—	29
	水橋村	268	8	187	14	128	33	583	55	638	—	4	—	5	—	25	—	—	—	48
	清原村	245	17	377	21	360	30	982	68	1,050	—	20	—	26	—	—	1	—	—	41
	計	4,381	466	6,171	493	4,255	967	14,807	1,926	16,733	17	83	18	618	5	89	11	71	14	537

職業別（続）

鉱業 本業	鉱業 副業	工業 本業	工業 副業	商業 本業	商業 副業	交通業 本業	交通業 副業	自由業 公務及 本業	自由業 公務及 副業	有業者 其ノ他 本業	有業者 其ノ他 副業	有業合計 本業	有業合計 副業	有業合計 計	無業	総計 本業	総計 副業	総計 計
3	12	26	6	63	21	36	21	22	—	3	—	835	201	1,036	1	836	201	1,037
12	35	343	2	1,245	111	159	—	166	7	112	42	2,487	314	2,801	5	2,492	314	2,806
3	12	1,372	191	1,058	473	227	35	234	—	273	—	3,507	916	4,423	5	3,512	916	4,428
2,759	—	668	9	734	54	44	1	367	—	239	—	5,073	134	5,207	50	5,123	134	5,257
3,855	142	1,764	1,424	5,620	1,231	1,135	427	1,578	40	1,115	250	25,839	7,062	32,901	144	25,983	7,062	32,436
—	—	53	8	503	48	4	6	183	31	—	—	1,681	542	2,223	26	1,707	542	2,249
—	—	21	39	43	32	4	4	19	—	—	—	1,008	267	1,269	41	1,043	267	1,310
—	1	8	13	56	18	1	23	20	13	—	—	935	284	1,219	18	963	284	1,237
—	—	33	—	51	35	3	15	31	—	—	—	740	231	971	7	747	231	978
—	—	96	9	243	59	37	31	43	—	38	—	997	212	1,209	5	1,002	212	1,214
—	2	3	31	31	64	4	3	26	—	—	—	933	163	1,102	—	939	163	1,102
—	—	13	4	44	37	6	12	25	—	—	—	1,035	145	1,180	10	1,045	145	1,190
—	—	38	13	44	29	25	5	33	1	5	—	721	155	876	—	721	155	876
—	—	346	82	293	78	20	7	84	—	95	20	1,331	479	1,870	64	1,455	479	1,934
7	13	60	19	72	41	25	6	28	—	—	—	956	305	1,261	1	957	305	1,262
—	—	4	13	32	58	5	58	21	—	—	—	813	273	1,086	—	813	273	1,086
24	18	151	56	358	53	33	—	181	20	182	28	1,537	353	1,890	32	1,569	353	1,922
1	—	21	26	43	13	1	7	22	—	—	2	924	164	1,088	4	928	164	1,092
19	6	34	30	33	17	14	5	42	—	—	—	833	164	997	—	833	164	997
—	18	8	58	8	92	—	20	16	—	—	—	666	301	967	—	666	301	967
10	5	38	11	137	24	21	19	76	—	16	—	1,078	207	1,285	—	1,078	207	1,285
—	—	33	17	71	26	6	91	28	7	—	—	817	288	1,105	2	819	288	1,107
—	—	16	28	41	66	12	35	30	5	—	27	841	279	1,120	—	841	279	1,120
—	—	8	3	29	71	—	—	37	—	—	—	657	211	868	3	660	211	871
—	—	10	20	15	134	6	140	18	—	—	—	1,032	449	1,481	1	1,033	449	1,482
61	63	989	450	2,140	994	227	487	903	77	336	77	19,535	5,472	25,067	214	7,809	5,472	25,281

第二七 現住戸数

郡	町村	農業																			
		農作業									園藝及造園業		養蠶製種製造業		林業		飼畜業		水產業	
		自作		自作兼小作		小作		計												
		本業	副業	本業	副業	本業	副業	本業	副業	計	本業	副業	本業	副業	本業	副本	本業	副業	本業	副業
	栃木町	187	38	213	68	236	114	636	220	866	22	46	—	43	—	—	—	68	1	57
	大宮村	85	40	254	52	112	120	451	212	663	1	1	—	80	—	—	1	1	—	4
	國府村	180	22	350	23	144	30	674	75	749	1	2	—	175	—	—	—	58	3	15
下	壬生町	98	20	306	22	242	45	646	87	733	1	—	—	61	—	—	—	—	—	—
	稻葉村	230	—	427	7	226	3	883	10	893	—	—	—	74	—	—	—	2	—	30
	南犬飼村	170	—	309	—	198	—	677	—	677	—	—	2	1	—	—	—	—	—	—
	粟村	116	1	136	—	180	4	432	5	437	—	—	—	45	—	—	—	2	—	—
	石橋町	38	—	92	8	118	3	248	11	259	—	—	—	—	—	—	1	—	—	—
	國分寺村	118	—	386	—	192	87	696	87	783	—	—	—	—	—	—	1	—	—	28
	乘村	201	—	131	149	154	223	486	372	858	—	80	—	171	—	251	—	1	1	17
	絹村	186	—	373	—	156	58	715	58	773	—	1	5	342	—	—	1	—	9	72
	小山町	158	79	208	62	130	88	496	229	725	2	11	2	103	—	—	—	5	7	13
	大谷村	177	—	428	—	186	—	791	—	791	—	30	—	107	—	—	1	—	—	4
都	間々田町	124	37	231	64	286	87	641	188	829	5	6	14	160	—	10	—	—	3	5
	野木村	231	48	445	49	254	119	930	216	1,146	3	149	12	398	—	5	—	—	24	9
	生井村	155	—	300	—	112	—	567	—	567	—	—	5	276	—	—	—	—	—	—
	寒川村	59	—	135	—	90	32	284	32	316	—	—	—	200	—	—	1	—	1	22
	穗積村	89	—	129	—	237	—	455	—	455	—	—	7	275	—	—	—	—	7	20
	豊田村	169	—	422	—	254	—	845	—	845	—	15	—	525	—	—	—	20	5	63
	中村	77	3	188	15	160	25	425	43	468	—	30	2	172	—	—	—	36	2	6
	瑞穗村	90	36	321	15	145	54	556	105	661	4	—	2	470	—	12	3	45	—	—
賀	水代村	80	5	295	41	142	95	517	141	658	—	—	—	261	—	—	—	—	—	16
	部屋村	171	—	276	57	150	10	597	67	664	—	—	—	352	—	—	—	1	—	59
	藤岡町	72	41	222	58	74	27	368	126	494	—	1	—	73	—	—	—	—	15	48
	赤麻村	204	21	232	28	113	31	549	80	629	—	—	1	241	—	—	—	26	3	30

職業別 (續)

傭業		工業		商業		交通業		公務及自由業		其ノ他有業者		有業合計			無業	總計		
本業	副業	本業	副業	本業	副業	本業	副業	本業	副業	本業	副業	本業	副業	計		本業	副業	計
—	3	1,088	187	2,215	790	190	—	500	—	737	—	5,339	1,414	6,753	315	5,654	1,414	7,068
—	—	28	28	50	19	9	7	40	8	36	—	616	360	976	7	623	360	983
—	—	38	8	46	51	10	8	29	14	20	—	813	406	1,219	12	825	406	1,231
—	—	151	51	356	27	30	15	123	20	—	—	1,307	261	1,568	43	1,350	261	1,611
—	—	12	12	12	16	1	20	38	—	—	—	946	164	1,110	—	946	164	1,110
—	—	19	15	53	3	10	1	19	—	—	—	780	18	798	11	791	18	809
—	—	—	—	18	7	2	2	16	14	—	—	468	75	543	9	477	75	552
—	—	39	—	285	14	37	—	44	—	2	—	656	25	681	3	659	25	684
2	—	6	4	64	106	2	25	65	—	—	—	836	250	1,086	—	836	250	1,086
—	—	7	5	57	30	—	2	28	21	12	9	591	959	1,550	12	603	959	1,562
2	—	97	810	119	29	18	—	27	—	2	—	996	1,312	2,307	15	1,010	1,312	2,322
3	22	277	85	489	89	305	77	214	10	38	14	1,833	658	2,491	48	1,881	658	2,539
—	—	18	15	26	31	7	3	21	6	5	—	869	196	1,065	11	880	196	1,076
2	6	67	22	153	40	21	29	50	4	15	14	971	484	1,455	24	936	484	1,479
—	—	112	87	75	39	43	41	55	10	53	28	1,307	982	2,289	2	1,309	982	2,291
—	—	6	1	23	4	7	—	1	—	—	—	609	281	890	4	613	281	894
—	—	7	3	24	41	—	—	26	1	—	—	343	239	642	7	350	290	649
—	—	4	—	52	—	1	—	15	—	—	—	541	296	836	9	550	296	845
—	5	38	—	55	33	15	24	30	—	—	—	988	685	1,673	5	993	685	1,678
—	—	44	135	51	30	2	15	26	15	1	—	553	482	1,035	15	568	482	1,050
1	—	69	—	73	20	9	6	37	13	—	—	754	671	1,425	5	759	671	1,430
—	—	13	13	60	45	—	15	27	—	—	—	617	491	1,108	9	626	491	1,117
—	—	24	4	128	25	14	10	29	—	—	—	792	518	1,310	1	793	518	1,311
—	—	80	2	181	53	33	2	40	—	18	—	735	305	1,040	5	740	305	1,045
—	—	19	453	48	103	—	—	9	24	—	—	629	957	1,586	4	633	957	1,590

第二七 現住戸數

郡	町村	農業																			
		農作										園藝及造園業		養蠶及種製造業		林業		飼畜業		水產業	
		自作		自作兼小作		小作		計													
		本業	副業	本業	副業	本業	副業	本業	副業	計		本業	副業	本業	副業	本業	副業	本業	副業	本業	副業
下都賀	三鴨村	173	—	294	—	131	—	598	—	598		—	—	—	203	—	5	—	7	—	—
	岩舟村	144	16	249	40	92	30	485	86	571		1	—	—	18	—	10	—	66	—	—
	小野寺村	170	10	360	25	160	50	690	85	775		3	—	—	—	1	10	1	—	—	—
	富山村	138	29	222	75	186	87	546	191	737		1	1	—	52	—	—	—	—	—	—
	靜和村	91	13	182	33	89	26	362	72	434		—	—	—	98	—		—	—	—	—
	皆川村	176	2	283	—	194	4	653	6	659		—	—	—	—	—	—	—	—	—	—
	吹上村	114	19	420	25	215	27	749	71	820		—	5	—	110	—	2	—	—	—	1
	寺尾村	122	2	372	34	126	98	620	134	754		—	—	1	265	—	—	—	—	—	—
	赤津村	173	25	273	52	135	20	581	97	678		—	1	3	142	2	11	1	—	—	7
	家中村	126	—	306	—	169	—	601	—	601		—	—	—	126	—	—	—	2	2	14
	計	4,832	507	9,770	1,002	5,788	1,537	20,460	3,106	23,566		44	339	56	5,619	3	319	11	339	83	540
鹽谷	矢板町	199	9	330	1	201	23	730	33	763		2	5	—	182	17	3	1	1	—	—
	泉村	145	8	250	18	221	19	616	45	661		—	5	—	116	—	—	—	—	—	250
	箒根村	194	6	235	8	62	49	491	63	554		—	3	4	71	—	—	—	—	—	13
	塩原町	90	4	6	—	7	—	103	4	107		—	1	—	71	—	37	1	—	—	43
	三依村	128	28	—	—	—	—	128	28	156		—	—	—	102	40	—	—	—	—	—
	栗山村	318	11	—	—	—	—	318	11	329		—	—	—	225	—	—	—	—	—	—
	藤原村	180	18	85	—	32	—	297	18	315		—	—	—	151	—	251	—	—	—	5
	船生村	131	18	107	45	185	147	423	210	633		—	—	2	102	—	3	—	—	—	21
	玉生村	127	21	147	12	120	57	394	90	484		1	1	—	47	4	1	1	—	2	1
	大宮村	382	21	109	8	96	100	587	129	716		—	4	—	73	—	—	—	8	—	—
	氏家町	192	24	180	22	279	110	651	156	807		15	14	8	115	—	6	—	—	—	95
	阿久津村	293	20	279	25	60	30	638	75	713		1	—	4	161	1	1	1	5	—	—
	北高根澤村	235	47	472	51	339	141	1,046	239	1,285		2	3	—	—	—	—	—	—	—	29
	熱田村	180	1	283	13	101	25	564	39	603		1	14	1	105	—	—	—	115	1	35

職業別

鑛業		工業		商業		交通業		自由公務及業		有業者其ノ他		有業合計			無業	總計		
本業	副業	本業	副業	本業	副業	本業	副業	本業	副業	本業	副業	本業	副業	計		本業	副業	計
—	—	5	—	20	8	1	—	14	—	7	—	645	223	868	1	646	223	869
175	38	17	2	177	23	10	—	44	—	—	—	909	247	1,156	9	918	247	1,165
—	—	7	4	41	46	4	16	25	—	10	—	782	161	943	3	785	161	946
4	1	19	11	66	32	16	36	37	—	—	—	689	324	1,013	1	690	324	1,014
—	—	1	10	58	33	—	—	17	—	—	—	438	216	654	—	438	216	654
—	—	—	—	36	6	—	—	44	—	—	—	733	12	745	—	733	12	745
—	—	45	—	123	—	25	8	46	—	—	—	963	197	1,185	4	967	197	1,189
52	32	16	5	48	7	45	22	26	1	—	—	818	466	1,284	1	819	466	1,285
—	—	90	71	67	24	7	9	30	8	12	18	793	388	1,181	15	808	388	1,196
—	—	27	15	65	11	4	12	35	—	—	—	734	180	914	2	736	180	916
241	107	2,450	2,066	5,414	1,840	878	405	1,819	169	968	83	32,417	14,962	47,379	612	33,029	14,962	47,991
—	—	215	29	382	14	62	24	137	—	136	—	1,662	291	1,953	60	1,712	291	2,003
6	1	62	3	58	—	33	—	28	—	—	—	803	420	1,223	17	820	420	1,240
—	—	25	16	60	16	7	18	41	9	—	—	628	209	837	3	631	209	840
—	—	88	4	171	6	34	5	153	2	16	9	566	182	748	5	571	182	753
—	—	27	29	19	16	5	13	14	—	20	—	253	198	451	—	253	198	451
—	—	7	1	20	20	4	5	27	—	20	—	396	262	658	—	336	262	658
45	—	54	—	82	3	24	15	50	—	107	—	699	443	1,102	20	679	443	1,122
127	42	94	4	75	10	29	21	42	4	6	—	738	417	1,155	11	749	417	1,166
15	2	53	19	48	23	35	9	34	16	50	32	637	241	878	4	641	241	882
—	—	23	6	100	44	1	—	40	—	19	—	770	264	1,034	1	771	264	1,035
1	6	246	49	333	164	91	6	104	—	27	—	1,475	611	2,086	23	1,498	611	2,109
—	—	93	28	216	57	14	4	72	15	20	—	1,130	286	1,416	5	1,135	286	1,421
—	—	49	58	187	75	27	36	62	—	—	—	1,373	440	1,813	6	1,379	440	1,819
—	—	34	35	109	35	1	37	22	17	—	—	733	432	1,165	14	747	432	1,179

第二七 現住戸数

郡	町村	農業 農作 自作 本業	農業 農作 自作 副業	農業 農作 自作小作 本業	農業 農作 自作小作 副業	農業 農作 小作 本業	農業 農作 小作 副業	農業 農作 計 本業	農業 農作 計 副業	農業 農作 計 計	農業 園藝及造園業 本業	農業 園藝及造園業 副業	農業 養蠶種製造 本業	農業 養蠶種製造 副業	農業 林業 本業	農業 林業 副業	農業 飼畜業 本業	農業 飼畜業 副業	農業 水産業 本業	農業 水産業 副業
綴	喜連川町	276	30	208	9	252	41	736	80	816	2	—	10	128	—	—	1	30	3	50
谷	片岡村	155	—	305	—	167	—	627	—	627	1	4	—	117	—	25	1	13	—	34
	計	3,233	266	2,996	212	2,122	742	8,351	1,220	9,571	25	54	29	1,706	62	327	6	172	6	576
那	大田原町	57	9	191	49	253	79	501	137	638	—	3	—	158	—	13	4	158	—	27
	親園村	149	15	140	12	171	25	460	52	512	—	—	1	56	—	—	1	4	3	4
	野崎村	150	20	260	15	75	20	485	55	540	—	—	—	152	—	20	—	25	—	49
	佐久山町	129	14	187	14	14	99	330	127	457	1	4	14	147	—	1	1	5	7	118
	上江川村	135	5	246	25	165	27	546	57	603	—	3	—	176	—	—	—	—	—	—
	下江川村	268	39	402	34	193	20	863	93	956	—	9	—	40	3	2	—	12	3	80
	芝川村	195	17	291	12	301	26	787	55	842	—	—	—	—	—	—	1	28	4	71
	向田村	100	5	350	26	104	—	554	31	585	—	5	—	20	—	4	—	3	—	95
	塩村	269	12	366	11	118	20	753	43	796	—	—	—	42	—	—	1	366	3	160
	烏山町	6	87	36	15	39	90	81	192	273	3	2	—	22	—	—	3	295	1	189
	七合村	155	11	189	22	343	8	687	41	728	1	1	—	106	16	35	—	102	20	22
	武茂村	92	11	213	20	75	35	380	66	446	—	—	1	74	—	15	—	21	—	94
	馬頭町	369	67	304	23	94	78	767	168	935	4	7	1	188	—	32	—	132	—	190
	大内村	103	10	222	10	106	11	430	31	461	—	—	—	27	—	—	—	—	—	10
	大山田村	152	20	252	40	57	23	461	83	544	—	—	2	41	—	122	—	29	—	—
	那珂村	215	30	335	43	281	110	831	183	1,014	—	—	—	124	—	—	—	52	1	183
	湯津上村	129	21	268	31	231	13	628	65	693	—	—	—	83	—	2	—	—	2	40
須	川西町	47	9	157	30	139	33	343	72	415	1	4	—	48	6	—	—	30	1	101
	黒羽町	362	9	166	50	130	70	658	129	787	—	2	—	4	—	19	—	2	4	100
	須賀川村	131	8	146	5	122	18	399	31	430	—	—	—	29	19	11	—	—	—	—
	南那須村	178	5	170	11	89	25	437	41	478	—	—	—	37	5	25	—	95	1	87
	伊王野村	162	28	178	20	153	22	493	70	563	—	—	1	198	4	20	1	6	—	—

職業別 (続)

鉱業 本業	鉱業 副業	工業 本業	工業 副業	商業 本業	商業 副業	交通業 本業	交通業 副業	公務及自由業 本業	公務及自由業 副業	その他有業者 本業	その他有業者 副業	有業合計 本業	有業合計 副業	有業合計 計	無業	総計 本業	総計 副業	総計 計
—	—	103	63	209	78	32	20	78	2	1	2	1,177	453	1,630	57	1,234	453	1,687
—	—	34	23	66	17	34	11	19	—	25	—	807	244	1,051	9	816	244	1,060
194	51	1,147	367	2,175	588	433	224	963	65	447	43	13,797	5,393	19,190	235	14,032	5,339	19,425
—	—	429	81	583	111	100	20	276	12	115	28	2,008	748	2,756	84	2,092	748	2,840
—	—	51	18	27	15	2	13	48	7	—	—	593	169	762	21	614	169	783
—	—	10	34	52	101	3	35	38	—	—	—	588	471	1,059	—	588	471	1,059
1	2	64	63	58	89	18	17	49	11	110	—	553	584	1,237	13	661	589	1,250
—	—	14	12	16	38	7	17	18	7	—	—	601	310	911	2	603	310	913
—	—	21	29	49	26	10	17	52	—	—	—	1.001	308	1,309	7	1,008	308	1,316
—	—	14	8	101	10	13	16	54	5	—	—	974	193	1,167	2	976	193	1,169
—	—	22	23	34	16	18	4	10	7	—	20	638	228	866	—	638	228	866
—	—	20	126	64	31	15	2	32	4	—	—	888	763	1,651	—	888	763	1,651
—	4	402	97	481	197	33	64	284	4	214	—	1,502	1,066	2,568	25	1,527	1,066	2,593
—	3	29	18	53	71	15	15	26	9	40	—	887	422	1,309	6	893	422	1,315
—	—	26	9	28	10	22	13	18	—	11	—	486	302	788	1	487	302	789
2	—	159	11	422	157	42	26	90	20	—	—	1,487	931	2,418	2	1,489	931	2,420
3	—	23	10	46	6	17	5	29	—	3	1	551	90	641	—	551	90	641
2	3	9	8	18	16	2	—	57	102	4	—	555	404	959	3	558	404	962
1	—	34	17	134	42	16	36	60	—	—	—	1,067	637	1,704	1	1,068	637	1,705
1	2	25	11	60	17	2	11	28	—	3	—	749	231	980	2	751	231	982
—	—	65	33	105	89	46	—	100	—	58	—	725	383	1,108	35	760	383	1,143
6	4	70	14	192	80	19	3	54	10	16	39	1,019	406	1,425	7	1,026	406	1,432
—	—	58	9	69	16	35	6	19	1	84	33	683	136	819	21	704	136	840
—	—	27	13	18	14	4	10	26	1	—	—	518	323	841	1	519	323	842
—	3	70	22	81	54	26	35	43	21	9	7	728	436	1,164	12	740	436	1,176

第二七　現住戸數

郡	町村	農業 農作 自作 本業	農業 農作 自作 副業	農業 農作 自作兼小作 本業	農業 農作 自作兼小作 副業	農業 農作 小作 本業	農業 農作 小作 副業	農業 農作 計 本業	農業 農作 計 副業	農業 農作 計 計	農業 園藝及造園業 本業	農業 園藝及造園業 副業	農業 養蠶及種製造 本業	農業 養蠶及種製造 副業	農業 林業 本業	農業 林業 副業	飼育業 本業	飼育業 副業	水産業 本業	水産業 副業
那須	芦野町	130	3	108	6	125	34	363	43	406	—	—	—	208	1	14	—	2	—	4
	那須村	773	87	85	85	90	75	948	247	1,195	—	—	—	—	32	77	7	280	—	—
	鍋掛村	215	—	95	—	131	—	441	—	441	—	—	—	316	—	—	—	—	—	—
	金田村	301	15	415	51	309	113	1,025	179	1,204	—	—	6	185	—	—	—	76	1	3
	黒磯町	98	—	39	—	230	55	367	55	422	3	—	—	125	—	55	2	80	—	55
	東那須野村	249	12	128	—	112	7	489	19	508	1	3	—	179	—	—	—	30	—	—
	狩野村	132	11	170	37	339	83	641	131	772	4	6	49	325	14	1	—	—	—	4
	西那須野村	79	8	106	9	343	72	528	89	617	2	—	61	390	1	2	—	35	—	—
	高林村	365	30	72	28	113	52	550	110	660	—	—	—	235	—	43	—	25	—	303
	計	5,996	618	6,287	734	5,044	1,343	17,226	2,695	19,921	20	49	136	3,723	101	513	21	1,882	51	1,989
安蘇	佐野町	13	2	11	11	83	118	107	131	238	10	—	—	—	—	—	2	—	—	85
	植野村	152	21	573	108	335	113	1,060	242	1,302	—	1	—	—	—	—	1	1	—	34
	界村	106	53	63	19	199	24	368	96	464	—	—	1	194	5	6	—	—	—	—
	犬伏町	148	19	407	31	357	54	912	104	1,016	2	21	—	94	—	—	—	—	—	—
	堀米町	15	51	63	65	78	105	156	221	377	—	2	—	—	—	—	—	—	—	—
	田沼町	281	121	443	98	425	117	1,149	336	1,485	—	9	—	89	—	2	2	1	—	4
	三好村	84	7	215	19	126	21	425	47	472	—	—	—	30	—	—	—	—	—	—
	葛生町	157	30	478	152	233	50	868	232	1,100	—	—	—	—	2	—	—	—	—	8
	常盤村	118	7	224	6	140	13	482	26	508	—	—	2	27	—	92	—	10	—	—
	永室村	115	28	163	10	90	24	368	62	430	—	—	1	191	30	20	—	—	—	—
	野上村	46	23	188	89	49	48	283	160	443	—	—	14	109	—	21	—	—	—	—
	飛駒村	195	23	104	22	78	22	377	67	444	2	—	—	140	—	30	—	1	—	—
	新合村	222	50	130	22	170	22	522	94	616	—	—	—	229	—	120	—	50	—	3
	赤見村	30	275	67	243	43	343	140	861	1,001	—	—	—	60	—	—	5	—	—	1
	旗川村	84	28	130	39	139	68	353	135	488	—	—	—	172	—	—	—	—	—	—
	計	1,766	738	3,259	934	2,545	1,142	7,570	2,814	10,384	14	33	18	1,336	37	291	10	63	—	135

職業別（續）

鑛業 本業	鑛業 副業	工業 本業	工業 副業	商業 本業	商業 副業	交通業 本業	交通業 副業	公務及自由業 本業	公務及自由業 副業	其ノ他有業者 本業	其ノ他有業者 副業	有業合計 本業	有業合計 副業	有業合計 計	無業	總計 本業	總計 副業	總計 計
27	6	58	14	45	13	20	18	42	1	20	3	576	326	902	8	584	326	910
2	—	58	102	353	167	54	30	95	1	—	—	1,549	904	2,453	—	1,549	904	2,453
—	—	—	19	11	61	1	—	30	—	—	—	483	376	859	4	487	376	863
—	—	31	80	70	53	62	19	41	28	—	—	1,236	562	1,798	7	1,243	562	1,805
—	—	51	1	519	23	144	18	97	83	—	—	1,183	580	1,763	—	1,183	580	1,763
—	—	45	1	82	21	28	17	43	4	3	—	691	274	965	6	697	274	971
—	—	54	14	203	54	15	20	47	5	40	18	951	617	1,568	2	953	617	1,570
—	2	128	10	165	30	34	20	37	9	27	4	1,149	542	1,691	20	1,169	542	1,711
4	3	3	5	79	71	9	42	36	1	—	12	681	850	1,531	1	682	850	1,532
49	32	2,070	917	4,218	1,699	822	549	1,929	359	757	165	27,400	14,572	41,972	293	27,693	14,572	42,265
3	—	1,019	21	1,428	273	200	6	374	—	204	—	3,347	516	3,863	163	3,510	516	4,026
—	1	269	5	173	7	3	—	53	—	77	—	1,636	291	1,927	11	1,647	291	1,938
—	—	118	106	64	4	6	7	22	—	—	—	584	413	997	—	584	413	997
2	—	59	593	89	5	8	—	41	—	2	—	1,115	817	1,932	9	1,124	817	1,941
1	—	85	97	193	35	2	5	37	—	120	—	604	360	964	17	621	360	981
29	22	460	316	453	79	47	23	122	—	140	9	2,402	890	3,292	37	2,439	890	3,329
1	—	10	4	18	10	16	35	17	7	3	4	490	137	627	1	491	137	628
20	—	22	—	160	72	14	—	27	5	—	—	1,113	317	1,430	2	1,115	317	1,432
—	—	26	39	39	20	17	5	24	5	—	73	590	297	887	3	593	297	890
—	—	6	2	7	8	8	5	10	6	—	—	430	294	724	—	430	294	724
—	—	41	57	17	14	18	18	27	3	20	45	420	427	847	7	427	427	854
25	10	52	28	31	6	36	10	26	3	50	10	599	305	904	—	599	305	904
—	1	142	233	63	19	29	46	29	10	35	—	820	805	1,625	5	825	805	1,630
13	—	846	9	109	—	18	—	64	—	137	—	1,332	931	2,263	12	1,344	931	2,275
—	—	113	279	66	12	8	4	32	—	22	—	594	602	1,196	6	600	602	1,202
94	34	3,268	1,789	2,910	564	430	164	905	39	820	141	16,076	7,402	23,478	273	16,349	7,402	23,751

第二七　現住戸數

郡	町村	農業 農作 自作 本業	農業 農作 自作 副業	農業 農作 自作兼小作 本業	農業 農作 自作兼小作 副業	農業 農作 小作 本業	農業 農作 小作 副業	農業 農作 計 本業	農業 農作 計 副業	農業 農作 計 計	農業 園藝及造園業 本業	農業 園藝及造園業 副業	農業 養蠶蠶種製造 本業	農業 養蠶蠶種製造 副業	農業 林業 本業	農業 林業 副業	飼畜業 本業	飼畜業 副業	水産業 本業	水産業 副業
足	毛野村	225	44	224	82	190	85	639	211	850		—	—	—	—	2	—	—	—	—
	富田村	111	24	176	35	224	65	511	124	635	—	—	—	163	—	—	—	6	—	2
	吾妻村	81	22	211	19	156	22	448	63	511	—	—	—	286	—	1	—	117	—	8
	北郷村	60	91	258	205	327	201	645	497	1,142	4	2	—	5	—	—	—	—	—	—
	名草村	102	9	130	17	99	70	331	96	427	—	—	—	—	1	—	—	—	—	—
	三重村	18	21	71	20	78	57	167	98	265	1	3	—	39	—	—	—	8	—	—
	山前村	42	2	397	—	48	22	487	24	511	—	3	—	120	—	—	—	1	—	—
	三和村	89	19	182	95	324	57	595	171	766	4	1	—	143	13	38	—	16	—	2
	葉鹿町	14	29	42	31	90	49	146	112	258	—	—	—	78	—	—	2	—	—	—
	小俣町	40	20	125	110	58	62	223	192	415	2	2	1	130	—	—	—	—	—	—
	菱村	41	8	131	60	29	84	201	152	353	—	—	55	85	15	38	—	—	—	3
	乘田村	52	4	134	3	137	6	323	13	336	1	—	3	65	—	—	3	—	—	—
	久野村	101	8	167	7	122	4	390	19	409	—	—	—	—	—	—	—	—	3	2
	筑波村	82	68	228	29	169	24	479	121	600	3	5	—	130	—	—	—	—	—	—
利	御厨町	71	22	325	34	62	78	458	134	592	6	5	—	125	1	2	1	24	—	—
	山邊村	62	5	144	—	216	27	422	32	454	3	—	—	173	—	—	—	—	1	16
	計	1,191	396	2,945	750	2,329	913	6,465	2,059	8,524	31	21	59	1,542	30	81	6	172	4	33

第二八　現在人口

年	現在人 婚姻	現在人 離婚	出産 男	出産 女	出産 計	死産 男	死産 女	死産 性不詳	死産 計	死亡 男	死亡 女	死亡 性不詳	死亡 計
(大正)…14	9,774	830	21,086	20,680	41,766	1,926	1,548	5	3,479	11,164	10,579	—	21,743
(昭和)… 1	9,696	765	21,507	19,993	41,500	1,848	1,572	1	3,421	10,107	9,328	2	19,437
2	8,850	762	20,715	20,063	40,778	1,684	1,394	—	3,078	11,102	10,600	8	21,710
3	9,055	764	20,866	20,442	41,308	1,672	1,387	5	3,064	11,326	10,447	—	21,773
4	**9,038**	**672**	**20,506**	**19,628**	**40,134**	**1,485**	**1,248**	**10**	**2,743**	**11,108**	**10,456**	—	**21,564**

本表以下人口動態表ハ内閣統計局調査ニ依ル

職業別（續）

鑛業 本業	鑛業 副業	工業 本業	工業 副業	商業 本業	商業 副業	交通業 本業	交通業 副業	公務自由業 本業	公務自由業 副業	其ノ他有業者 本業	其ノ他有業者 副業	有業合計 本業	有業合計 副業	有業合計 計	無業	總計 本業	總計 副業	總計 計
—	—	440	253	206	17	9	—	41	2	45	10	1,387	495	1,882	8	1,395	495	1,890
—	—	19	152	53	55	2	—	27	3	183	—	795	505	1,300	—	795	505	1,300
—	—	32	12	31	13	1	—	24	4	64	—	600	504	1,104	11	611	504	1,115
—	—	287	133	132	64	11	4	129	3	70	—	1,278	728	1,986	12	1,290	708	1,998
7	—	5	—	54	—	10	—	41	—	—	—	449	96	545	4	453	96	549
—	2	240	118	196	58	11	24	31	—	57	25	703	375	1,078	30	733	375	1,108
—	—	122	45	74	30	4	7	32	10	—	—	719	240	959	2	721	240	961
17	—	187	214	64	21	19	16	28	3	—	—	927	625	1,552	5	932	625	1,557
—	—	226	125	93	13	9	5	26	3	32	10	534	346	880	2	536	346	882
1	—	405	220	94	25	23	12	45	9	—	—	794	530	1,324	2	796	530	1,326
2	—	232	80	34	6	4	30	20	4	2	5	625	403	1,028	—	625	403	1,028
1	—	15	152	20	8	1	—	13	—	30	—	410	238	648	6	416	238	654
—	—	58	17	24	11	5	3	22	1	17	1	519	54	573	8	527	54	581
—	—	124	275	114	33	8	4	32	2	3	2	763	578	1,341	2	765	578	1,343
4	6	183	247	193	71	31	5	60	8	36	28	979	658	1,637	11	990	658	1,648
8	—	511	509	456	192	36	22	62	6	36	46	1,535	936	2,531	44	1,579	936	2,575
40	8	3,146	2,552	1,844	626	181	132	633	58	575	127	13,017	7,411	20,428	147	13,164	7,411	20,575

動態總覽

出産死亡ノ差増	人口千ニ付 婚姻	人口千ニ付 離婚	人口千ニ付 出産	人口千ニ付 死産	出産女百ニ付男	死産女百ニ付男	各性人口千ニ付 死亡 男	各性人口千ニ付 死亡 女	各性人口千ニ付 死亡 計	死亡女百ニ付男	人口千ニ付出産死亡ノ差
20,023	8.96	0.76	38.30	3.19	102.0	124.4	20.82	19.09	19.94	155.5	18.36
20,023	8.82	0.70	37.74	3.11	107.6	117.6	18.69	16.70	17.68	108.4	20.06
19,068	7.98	0.69	36.78	2.78	103.2	120.8	20.36	18.81	19.57	104.7	17.21
19,535	8.10	0.68	39.68	2.74	103.3	121.0	20.59	18.39	19.47	108.4	20.21
18,570	**8.01**	**0.60**	**38.02**	**2.43**	**105.3**	**119.0**	**20.02**	**18.25**	**19.12**	**103.2**	**18.90**

第二九　本籍人口動態總覽

	本籍人 婚姻	離婚	出生 男	出生 女	出生 計	死亡 男	死亡 女	死亡 性不詳	死亡 計	出生死亡ノ差増
年 (大正)…14	9,916	842	22,786	22,300	45,086	12,004	11,336	—	23,340	21,746
(昭和)… 1	9,830	781	23,238	21,565	44,803	11,004	10,064	2	21,070	23,733
2	9,062	778	22,715	21,767	44,482	12,927	11,471	—	23,408	21,074
3	9,282	772	22,980	22,480	45,460	12,447	11,432	—	23,879	21,581
4	**9,323**	**694**	**22,670**	**21,711**	**44,381**	**12,244**	**11,542**	—	**23,783**	**20,595**

第三〇　現在人婚姻種類別

	普通婚姻	入夫婚姻	婿養子婚姻	總計	婚姻百中 普通婚姻	婚姻百中 入夫婚姻	婚姻百中 婿養子婚姻
年 (大正)…14	8,800	268	706	9,774	90.04	2.74	7.22
(昭和)… 1	8,761	229	706	9,696	90.35	2.36	7.28
2	7,943	233	674	8,850	89.75	2.63	7.15
3	8,215	235	605	9,055	90.72	2.59	6.68
4	**8,204**	**199**	**635**	**9,038**	**90.77**	**2.20**	**7.03**

第三一　現在人婚姻月別

	一月	二月	三月	四月	五月	六月	七月	八月	九月	十月	十一月	十二月	總計
年 (大正)…14	717	1,029	1,186	953	877	579	519	564	669	797	758	1,126	9,774
(昭和)… 1	876	826	1,307	924	879	551	482	498	689	836	777	1,051	9,696
2	874	849	1,182	934	750	466	451	493	600	660	679	912	8,850
3	708	953	1,161	860	803	484	490	549	606	764	699	978	9,055
4	**833**	**746**	**1,153**	**879**	**859**	**538**	**466**	**485**	**622**	**752**	**704**	**961**	**9,038**

第三二　現在人婚姻夫妻年齢別

年次	夫ノ年齢 15—20	20—25	25—30	30—35	35—40	40—45	45—50	50—55	55—60	60—65	65—70	70以上	計
年 (大正)…14	376	3,616	3,400	1,060	542	312	197	117	77	41	17	19	9,774
(昭和)… 1	331	3,444	3,454	1,129	546	303	214	118	82	38	27	10	9,696
2	274	3,212	3,235	969	431	271	184	120	77	52	14	11	8,850
3	276	3,103	3,484	978	470	296	204	126	54	8	13	13	9,055
4	**232**	**3,099**	**3,525**	**1,029**	**403**	**310**	**174**	**115**	**77**	**40**	**22**	**12**	**9,038**

年次	妻ノ年齢 0—15	15—20	20—25	25—30	30—35	35—40	40—45	45—50	50—55	55—60	60—65	65—70	70以上	計
年 (大正)…14	—	1,790	5,402	1,465	477	278	169	108	37	28	14	4	2	9,774
(昭和)… 1	2	1,804	5,212	1,509	531	249	167	105	62	39	12	3	1	9,696
2	—	1,730	4,740	1,328	466	226	138	102	66	31	20	3	—	8,850
3	1	1,656	4,916	1,395	500	244	156	102	46	17	18	4	—	9,055
4	**—**	**1,519**	**5,116**	**1,360**	**449**	**219**	**155**	**107**	**63**	**31**	**12**	**7**	**—**	**9,038**

第三三　現在人婚姻夫妻相互年齢別

夫ノ年齢 ＼ 妻ノ年齢	0—15	15—20	20—25	25—30	30—35	35—40	40—45	45—50	50—55	55—60	60—65	65—70	70以上	計
0 — 20	—	112	116	3	1	—	—	—	—	—	—	—	—	232
20 — 25	—	844	2,087	150	13	4	1	—	—	—	—	—	—	3,039
25 — 30	—	495	2,348	598	69	12	3	—	—	—	—	—	—	3,525
30 — 35	—	54	460	364	117	24	6	4	—	—	—	—	—	1,029
35 — 40	—	10	78	134	107	54	12	7	1	—	—	—	—	403
40 — 45	—	4	23	77	79	60	44	18	5	—	—	—	—	310
45 — 50	—	2	2	26	37	34	41	27	6	1	—	—	—	174
50 — 55	—	2	1	2	15	15	31	29	18	4	—	—	—	115
55 — 60	—	—	1	4	5	12	13	15	14	10	2	1	—	77
60 — 65	—	—	—	1	5	3	3	3	13	6	4	2	—	40
65 — 70	—	—	—	1	1	1	1	4	4	5	4	1	—	22
70 以上	—	—	—	—	—	—	—	—	2	5	2	3	—	12
總計	**—**	**1,519**	**5,116**	**1,360**	**449**	**219**	**155**	**107**	**63**	**31**	**12**	**7**	**—**	**9,038**

第三四　現在人婚姻配偶上ノ身分別

年次	夫 初婚者	夫 前配偶者ニ死別レタル者	夫 前配偶者ト離婚セル者	夫 身分不詳	夫 計	妻 初婚者	妻 前配偶者ニ死別レタル者	妻 前配偶者ト離婚セル者	妻 身分不詳	妻 計
(大正)…14年	8,479	743	540	12	9,774	9,098	204	466	6	9,774
(昭和)… 1	8,393	732	560	11	9,696	9,009	218	460	9	9,696
2	7,745	601	499	5	8,850	8,215	191	539	5	8,850
3	8,014	591	444	6	9,055	8,428	211	411	5	9,055
4	7,962	653	415	8	9,038	8,457	207	369	5	9,038

第三五　現在人婚姻夫妻相互配偶上ノ身分別

夫ノ身分	妻ノ身分 初婚者	前配偶者ニ死別レタル者	前配偶者ト離婚セル者	身分不詳	計
初婚者	7,752	92	114	4	7,962
前配偶者ニ死別レタル者	407	95	151	—	653
前配偶者ト離婚セル者	291	20	104	—	415
身分不詳	7	—	—	1	8
總計	8,457	207	369	5	9,038

第三六　現在人離婚種類別

年次	妻カ夫ノ家ヲ去ル離婚	夫カ妻ノ家ヲ去ル離婚	離婚者双方婚家ニ留マル離婚	計	離婚百中 妻カ夫ノ家ヲ去ル離婚	離婚百中 夫カ妻ノ家ヲ去ル離婚	離婚百中 離婚者双方婚家ニ留マル離婚
(大正)…14年	724	100	6	830	87.23	12.05	0.72
(昭和)… 1	658	99	8	765	86.15	12.94	1.06
2	665	90	7	762	87.27	11.81	0.92
3	662	89	13	764	86.64	11.68	1.70
4	573	90	9	672	85.27	13.39	1.34

第三七　現在人離婚月別

年次	一月	二月	三月	四月	五月	六月	七月	八月	九月	十月	十一月	十二月	計
(大正)…14年	57	79	95	79	76	43	55	50	73	79	63	81	830
(昭和)… 1	81	62	85	81	71	41	46	62	52	56	57	71	765
2	78	69	83	73	60	55	38	68	62	53	49	74	762
3	67	75	83	76	75	42	54	46	67	62	44	73	764
4	61	51	46	70	80	42	48	46	59	60	54	55	672

第三八　現在人離婚夫妻關係期間別

年次	0—5年 0—1年 0月—6月	0—1年 6月—12月	0—1年 計	1—2年 1年—1.5年	1—2年 1.5年—2年	1—2年 計	2年—3年	3年—4年	4年—5年	0—5年 計	5年—10年	10年—15年	15年—20年	20年以上	年數不詳	總計
(大正)…14年	47	94	141	65	58	123	83	81	71	235	179	72	40	39	1	830
(昭和)… 1	36	65	101	68	60	128	91	73	57	221	178	55	35	46	1	765
2	45	53	98	65	63	128	91	72	45	208	178	59	36	55	—	762
3	52	52	104	56	61	117	100	78	48	226	169	77	32	39	—	764
4	34	60	94	56	38	94	70	67	54	191	148	65	33	47	2	672

第三九　現在人離婚方法別

年次	協議上ノ離婚	裁判上ノ離婚 夫ヨリ提出シタルモノ 離婚ノ事由（民法第八百十三條） 第五號	第六號	計	妻ヨリ提起シタルモノ 第一號	第四號	第五號	第六號	第九號	第十號	計	合計	總計
(大正)…14年	822	1	—	1	—	1	1	4	1	—	7	8	830
(昭和)… 1	760	—	—	—	—	—	—	1	1	—	2	2	762
2	758	—	—	—	—	1	—	1	2	—	4	4	762
3	757	—	—	—	—	1	4	—	1	1	7	7	764
4	655	—	1	1	—	—	1	6	5	1	13	14	669

第四〇　現在人離婚者相互年齢別

夫ノ年齢	妻ノ年齢													
	0—15	15—20	20—25	25—30	30—35	35—40	40—45	45—50	50—55	55—60	60—65	65—70	70以上	計
0 — 20	—	3	4	—	—	—	—	—	—	—	—	—	—	7
20 — 25	—	15	65	14	—	—	—	—	—	—	—	—	—	94
25 — 30	—	8	92	78	9	1	1	—	—	—	—	—	—	189
30 — 35	—	—	27	59	37	5	2	—	—	—	—	—	—	130
35 — 40	—	—	5	24	36	19	2	1	1	—	—	—	—	88
40 — 45	—	—	2	5	17	20	15	3	—	—	—	—	—	62
45 — 50	—	—	1	3	10	6	8	10	3	1	—	—	—	42
50 — 55	—	—	1	3	1	5	3	3	6	—	—	—	—	22
55 — 60	—	—	—	—	—	—	1	4	9	—	—	—	—	14
60 — 65	—	—	—	1	1	—	1	2	4	4	1	1	—	15
65 — 70	—	—	—	1	—	—	2	—	—	1	—	1	—	5
70 以上	—	—	—	—	—	1	—	2	—	1	—	—	—	4
總計	—	26	197	188	111	57	35	25	23	7	1	2	—	672

第四一　現在人生産身分別

年次	男				女				合計	各性生産百中					
										男			女		
	嫡出子	庶子	私生子	計	嫡出子	庶子	私生子	計		嫡出子	庶子	私生子	嫡出子	庶子	私生子
(大正)…14年	20,169	456	461	21,086	19,796	398	486	20,680	41,766	95.65	2.16	2.19	95.73	1.92	2.35
(昭和)… 1	20,656	418	433	21,507	19,213	355	425	19,993	41,500	96.04	1.77	2.01	96.09	1.78	2.13
2	19,874	424	417	20,715	19,229	401	433	20,063	40,778	95.94	2.05	2.01	96.19	1.99	2.16
3	20,071	430	365	20,866	19,670	373	399	20,442	41,308	96.19	2.06	1.75	96.22	1.82	1.95
4	19,760	389	357	20,506	18,869	368	391	19,628	40,134	96.36	1.89	1.74	96.13	1.87	1.99

第四二　現在人生産月別

年次	一月	二月	三月	四月	五月	六月	七月	八月	九月	十月	十一月	十二月	計
男													
(大正)…14年	2,357	1,980	2,596	1,297	1,379	1,314	1,416	1,642	2,132	1,717	1,841	1,415	21,086
(昭和)… 1	2,336	1,869	2,693	1,439	1,589	1,341	1,387	1,653	1,785	1,760	2,178	1,477	21,507
2	2,490	2,097	2,567	1,316	1,387	1,273	1,380	1,624	1,614	1,710	1,967	1,290	20,715
3	2,367	1,959	2,656	1,366	1,345	1,266	1,452	1,569	1,670	1,873	2,165	1,178	20,866
4	2,357	1,940	2,602	1,381	1,429	1,288	1,432	1,635	1,528	1,952	2,010	1,254	20,506
女													
(大正)…14年	2,422	2,059	2,596	1,244	1,363	1,141	1,442	1,513	2,134	1,529	1,546	1,691	20,680
(昭和)… 1	2,101	1,824	2,841	1,299	1,423	1,243	1,295	1,481	1,597	1,640	1,760	1,489	19,993
2	2,517	2,255	2,701	1,278	1,327	1,139	1,312	1,459	1,538	1,523	1,639	1,375	20,063
3	2,433	2,128	3,675	1,301	1,280	1,101	1,428	1,480	1,651	1,669	1,845	1,451	20,442
4	2,380	1,970	2,677	1,337	1,306	1,120	1,301	1,413	1,465	1,573	1,585	1,501	19,628
總計													
(大正)…14年	4,779	4,039	5,192	2,541	2,742	2,455	2,858	3,155	4,266	3,246	3,387	3,106	41,766
(昭和)… 1	4,437	3,693	5,534	2,738	3,012	2,584	2,682	3,134	3,382	3,400	3,938	2,966	41,500
2	5,007	4,352	5,268	2,594	2,714	2,412	2,692	3,083	3,152	3,233	3,606	2,665	40,778
3	4,800	4,087	5,331	2,667	2,625	2,267	2,880	3,049	3,321	3,542	4,010	2,629	41,308
4	4,737	3,910	5,279	2,718	2,735	2,408	2,733	3,048	2,933	3,225	3,595	2,755	40,134

第四三　現在人死産身分別

年次	男 嫡出子	男 庶子	男 私生子	男 計	女 嫡出子	女 庶子	女 私生子	女 計	體性不詳	合計	各性死産百中 男 嫡出子	男 庶子	男 私生子	女 嫡出子	女 庶子	女 私生子
(大正)…14年	1,603	25	298	1,926	1,265	24	259	1,548	5	3,479	83.23	1.30	15.47	81.72	1.55	16.53
(昭和)… 1	1,532	42	274	1,848	1,297	28	247	1,572	1	3,421	82.95	2.72	14.82	82.50	1.57	15.71
2	1,436	29	219	1,684	1,158	29	207	1,394	8	3,086	85.27	1.72	13.00	83.07	2.08	14.84
3	1,076	24	154	1,254	883	29	151	1,063	—	2,317	85.80	1.91	12.28	83.06	2.73	14.21
4	953	17	129	1,099	803	23	111	942	—	2,041	85.72	1.55	11.74	85.77	2.44	11.78

第四四　現在人死産月別

年次	一月	二月	三月	四月	五月	六月	七月	八月	九月	十月	十一月	十二月	計
(大正)…14年	335	312	327	315	285	283	254	283	284	259	254	288	3,479
(昭和)… 1	323	293	341	309	254	223	261	228	267	292	318	312	3,421
2	331	296	290	248	267	214	233	437	235	238	251	246	3,086
3	302	274	313	265	232	208	223	234	239	258	240	271	3,059
4	283	246	273	241	191	188	214	210	183	212	253	249	2,743

第四五　現在人死産懐孕ノ月數別　昭和四年

懐孕月數	男 嫡出子	男 庶子	男 私生子	男 身分不詳	男 計	女 嫡出子	女 庶子	女 私生子	女 身分不詳	女 計	合計 嫡出子	合計 庶子	合計 私生子	合計 身分不詳	合計 計	體性不詳
4ヶ月未満	21	—	5	—	26	6	1	7	—	14	32	1	12	—	45	—
4ヶ月	71	2	7	—	80	37	1	8	—	46	111	3	16	—	130	—
5ヶ月	84	3	18	—	105	65	5	19	—	89	149	8	37	—	194	—
6ヶ月	143	11	21	—	175	125	1	31	—	157	268	12	52	—	332	—
7ヶ月	164	4	36	—	204	145	2	22	—	169	309	6	58	—	373	—
8ヶ月	192	4	33	—	229	163	7	23	—	193	355	11	56	—	422	—
9ヶ月	596	9	60	—	665	500	14	66	—	580	1,096	23	126	—	1,245	—
10ヶ月	—	—	—	—	—	—	—	—	—	—	—	—	—	—	—	—
10ヶ月以上	1	—	—	—	1	—	—	—	—	—	1	—	—	—	1	—
不詳	—	—	—	—	—	—	—	—	—	—	—	—	1	—	1	—
總計	1,272	33	180	—	1,485	1,041	31	176	—	1,248	2,321	64	358	—	2,743	—

第四六　現在人死亡月別

年次	一月	二月	三月	四月	五月	六月	七月	八月	九月	十月	十一月	十二月	計
男													
(大正)…14年	1,000	1,277	1,122	987	825	851	932	914	853	864	714	×1/824	11,164
(昭和)… 1	878	874	942	782	750	765	808	898	894	835	809	×1/871	10,107
2	997	1,094	1,128	831	759	802	964	1,067	904	839	828	×2/887	11,102
3	988	1,028	1,214	1,018	748	782	1,023	972	869	889	798	×—/997	11,326
4	1,031	974	1,055	885	821	837	1,061	1,085	936	790	809	824	11,108
女													
(大正)…14年	994	1,207	1,168	829	844	782	894	916	795	796	670	613	10,579
(昭和)… 1	779	742	833	789	637	730	749	914	820	769	735	831	9,328
2	902	1,074	1,063	741	759	717	962	1,079	909	797	755	842	10,600
3	934	940	1,080	934	724	682	950	919	871	812	734	867	10,447
4	942	878	980	784	776	782	1,010	1,102	923	784	716	779	10,456
總計													
(大正)…14年	1,994	2,484	2,290	1,816	1,669	1,633	1,826	1,830	1,648	1,660	1,384	×2/1,507	21,743
(昭和)… 1	1,657	1,616	1,775	1,571	1,387	1,495	1,557	1,812	1,714	1,605	1,544	1,702	19,437
2	1,899	2,168	2,191	1,572	1,518	1,519	1,926	2,146	1,813	1,636	1,583	1,729	21,702
3	1,922	1,968	2,294	1,952	1,472	1,464	1,973	1,891	1,740	1,701	1,532	1,864	21,773
4	1,973	1,852	2,035	1,669	1,597	1,619	2,071	2,187	1,859	1,574	1,525	1,603	21,564

×月別不詳　米月別及體性不詳

第四七　現在人死亡年齢別

年次	0—15年									15—40年					
	0—5年						5—10年	10—15年	計	15—20年	20—25年	25—30年	30—35年	35—40年	計
	0—1年	1—2年	2—3年	3—4年	4—5年	計									
	総計														
(大正)…14年	5,512	1,606	1,051	642	366	9,177	619	378	10,174	705	769	563	490	512	3,039
(昭和)… 1	4,782	1,293	742	477	303	7,597	538	391	8,526	695	646	505	463	499	2,808
2	5,626	1,780	1,050	603	348	9,407	627	383	10,417	741	760	569	435	464	2,969
3	5,223	1,606	1,066	654	426	8,975	691	336	10,002	764	775	579	486	470	3,074
4	5,113	1,616	984	618	391	8,722	694	363	9,779	808	775	575	488	472	3,118
	男														
(大正)…14年	2,991	800	515	314	185	4,805	314	163	5,282	298	378	252	205	219	1,352
(昭和)… 1	2,592	667	379	242	148	4,028	254	165	4,447	309	313	246	205	213	1,286
2	3,062	885	507	276	162	4,892	311	163	5,366	328	387	273	203	207	1,398
3	2,843	855	544	325	197	4,764	329	156	5,229	313	405	270	221	213	1,422
4	2,751	885	497	307	173	4,613	346	152	5,111	369	385	281	232	208	1,475
	女														
(大正)…14年	2,521	806	536	328	181	4,372	305	215	4,892	407	391	511	285	293	1,887
(昭和)… 1	2,190	626	363	235	155	3,569	284	226	4,079	386	333	259	258	286	1,522
2	2,564	895	543	327	186	4,515	316	220	5,051	413	373	296	232	257	1,571
3	2,380	751	522	329	229	4,211	362	200	4,773	451	370	309	265	257	1,652
4	2,362	731	487	311	218	4,109	348	211	4,668	439	390	294	256	264	1,643

年次	40—60年					60年以上				年齢不詳	総計
	40—45年	45—50年	50—55年	55—60年	計	60—65年	65—70年	70年以上	計		
	総計										
(大正)…14年	555	712	676	876	2,819	1,004	1,237	3,468	5,709	× 2	21,741
(昭和)… 1	526	645	736	815	2,722	981	1,093	3,305	5,379	—	19,435
2	533	667	739	824	2,763	997	1,161	3,395	5,553	—	21,702
3	537	645	802	803	2,787	1,109	1,186	3,615	5,910	1	21,773
4	553	649	805	866	2,873	1,122	1,186	3,486	5,794	1	21,564
	男										
(大正)…14年	251	408	392	544	1,595	597	697	1,639	2,933	× 2	11,162
(昭和)… 1	257	368	422	496	1,563	582	642	1,587	2,811	—	11,107
2	290	366	411	493	1,560	604	641	1,533	2,778	—	11,102
3	286	336	471	488	1,581	689	703	1,702	3,094	1	11,326
4	257	353	455	516	1,581	671	664	1,606	2,941	—	11,108
	女										
(大正)…14年	304	304	284	332	1,224	407	540	1,829	2,776	—	10,779
(昭和)… 1	269	277	294	319	1,159	399	451	1,718	2,568	—	9,328
2	243	301	328	331	1,203	393	520	1,862	2,775	—	10,600
3	251	319	331	305	1,206	420	483	1,913	2,816	—	10,447
4	296	296	350	350	1,292	451	522	1,880	2,853	1	10,456

第四八　年齢及身分別現在小児死亡　昭和四年

年齢		男					女					合計
		嫡出子	庶子	私生子	不詳	計	嫡出子	庶子	私生子	不詳	計	
0	0—5日	342	8	33	—	383	303	5	33	—	341	724
	5—10日	294	22	26	—	342	263	11	26	—	305	647
	0—1ヶ月 10—15日	169	11	19	—	199	140	11	14	—	165	364
	15—1ヶ月	248	6	10	—	264	230	2	9	—	241	505
	日不詳	—	—	—	—	—	—	—	—	—	—	—
	計	1,053	47	88	—	1,188	941	29	82	—	1,052	2,240
1年	1—2ヶ月	292	6	8	—	306	255	4	6	—	265	571
	2—3ヶ月	217	4	6	—	227	161	4	2	—	167	394
	3—6ヶ月	374	14	9	—	397	338	7	9	—	354	751
	6—12ヶ月	603	15	15	—	633	499	12	13	—	524	1,157
	月不詳	—	—	—	—	—	—	—	—	—	—	—
	計	1,486	39	38	—	1,563	1,253	27	30	—	1,310	2,873
1	—2年	855	7	23	—	885	705	7	19	—	731	1,616
2	—3年	483	8	6	—	497	468	7	12	—	487	984
3	—4年	301	2	4	—	307	302	4	5	—	311	618
4	—5年	170	2	1	—	173	213	2	3	—	218	391
総計		4,348	105	160	—	4,613	3,882	76	151	—	4,109	8,722

第四九　現在人死亡配偶上ノ身分別

年次	男						女						合計
	未婚者	配偶者存ノスル者	配偶者亡ノ死シ独身者	離婚セシ独身者	身分不詳	計	未婚者	配偶者存ノスル者	配偶者亡ノ死シ独身者	離婚セシ独身者	身分不詳	計	
(大正)…14年	6,307	3,168	1,494	140	55	11,164	5,876	2,192	2,350	146	15	10,579	21,743
(昭和)… 1	5,417	3,119	1,415	117	39	11,107	4,949	2,064	2,163	128	24	9,328	19,435
2	6,466	3,084	1,418	91	43	11,102	5,959	2,068	2,410	121	12	10,600	21,702
3	6,263	3,348	1,454	123	38	11,326	5,753	2,163	2,400	117	14	10,447	21,773
4	6,288	3,292	1,354	133	41	11,108	5,691	2,183	2,434	137	11	10,456	21,564

第五〇 現在人死亡年齢及配偶ノ上ノ身分別 昭和四年

年齢	男						女						合計
	未婚者	配偶者ノ生存スル者	配偶者ノ死亡セシ獨身者	離婚セシ獨身者	身分不詳	計	未婚者	配偶者ノ生存スル者	配偶者ノ死亡セシ獨身者	離婚セシ獨身者	身分不詳	計	
0 — 14	5,111	—	—	—	—	9,779	4,668	—	—	—	—	4,668	9,779
15 — 19	362	3	—	—	4	808	426	12	1	—	—	439	808
20 — 24	347	26	—	2	10	775	251	122	3	13	1	390	775
25 — 29	154	103	10	8	6	575	79	194	9	11	1	294	575
30 — 34	71	147	6	6	2	488	41	193	15	7	—	256	488
35 — 39	40	150	13	4	1	472	35	203	15	11	—	264	472
40 — 44	28	202	14	13	—	553	30	229	28	9	2	296	553
45 — 49	24	292	26	9	2	649	23	202	57	12	—	296	649
50 — 54	30	354	49	14	8	805	24	231	82	13	—	350	805
55 — 59	30	398	72	14	2	866	26	189	126	8	1	350	866
60 — 64	34	476	137	21	3	1,122	23	196	216	14	2	451	1,122
65 — 69	22	475	149	16	2	1,186	22	152	338	10	—	522	1,186
70 — 74	19	355	290	13	—	1,367	21	161	488	18	2	690	1,367
75 — 79	10	200	306	9	1	1,113	12	65	502	8	—	587	1,113
80 — 84	6	87	187	2	—	678	7	30	355	3	1	396	678
85 — 89	—	21	80	2	—	265	3	4	155	2	—	162	265
90 — 95	—	3	13	—	—	52	—	—	36	—	—	36	52
95 —	—	—	2	—	1	10	—	—	8	—	—	8	10
年齢不詳	—	—	—	—	—	1	—	—	—	—	1	1	1
總計	6,288	3,292	1,354	133	41	21,564	5,691	2,183	2,434	137	11	10,456	21,564

第五一 現在人死亡原因別

年次	腸チフス及パラチフス	發疹チフス	マラリヤ	痘瘡	痲疹	猩紅熱	百日咳	ヂフテリヤ	流行性感冒
總計									
(昭和)… 2年	166	—	—	—	175	3	257	67	129
3	188	—	—	—	258	1	184	89	121
4	159	—	2	—	155	2	239	120	67
男									
(昭和)… 2	89	—	—	—	89	—	101	36	71
3	85	—	—	—	126	—	90	46	53
4	72	—	1	—	90	—	103	66	30
女									
(昭和)… 2	77	—	—	—	86	3	156	31	58
3	103	—	—	—	132	1	94	43	68
4	87	—	1	—	85	2	136	54	37

第五一 現在人死亡原因別 （續）

年次	コレラ	霍亂	其ノ他ノ流行病及地方病	肺結核	腦膜及中樞神經系ノ結核	其ノ他ノ結核	癌及其ノ他ノ惡性腫瘍	腦膜炎	腦出血及腦軟化
總數									
(昭和)… 2年	—	7	220	1,150	42	345	794	1,081	2,118
3	—	4	243	1,148	45	360	860	1,077	2,198
4	—	3	273	1,145	49	404	891	1,025	2,267
男									
(昭和)… 2	—	4	121	576	18	132	399	554	1,181
3	—	3	134	591	22	153	433	545	1,304
4	—	1	160	589	29	156	444	538	1,313
女									
(昭和)… 2	—	3	99	574	24	213	395	527	937
3	—	1	109	557	23	207	427	532	894
4	—	2	113	556	20	248	447	487	954

年次	心臟ノ器質的疾患	急性氣管支炎	肺炎及氣管支肺炎	其ノ他ノ呼吸器疾患	胃ノ疾患	下痢及腸炎	蟲様突起炎及盲腸炎	脱腸及腸管閉塞	慢性氣管支炎	肝臟硬化
總數										
(昭和)… 2年	558	382	2,376	541	435	3,712	45	77	311	60
3	629	361	2,434	531	470	3,416	36	63	325	54
4	642	314	1,963	534	420	3,673	30	64	294	37
男										
(昭和)… 2	250	211	1,231	302	234	1,827	29	44	167	36
3	275	195	1,312	283	258	1,724	22	37	178	37
4	296	166	1,031	325	232	1,839	16	31	153	19
女										
(昭和)… 2	308	171	1,145	239	201	1,885	16	33	144	24
3	351	166	1,122	248	212	1,692	14	26	147	17
4	346	148	932	209	188	1,834	14	33	141	18

年次	腎臟炎	女子生殖器ノ良性腫瘍及其ノ他ノ疾患	産褥熱	其ノ他ノ姙娠及産ニ因スル疾患	畸形先天性弱質及乳兒ニ固有ノ疾患	老衰	外因死	自殺	其ノ他ノ疾患	不明ノ診斷及不詳ノ原因	計
總數											
(昭和)… 2年	964	34	27	58	1,268	1,037	434	258	1,826	745	21,702
3	931	30	28	83	1,157	1,081	452	236	1,905	775	21,773
4	1,028	18	21	66	1,265	1,065	473	255	1,841	760	31,503
男											
(昭和)… 2	485	—	—	—	680	425	272	176	980	382	11,102
3	471	—	—	—	619	448	286	161	1,038	394	11,326
4	493	—	—	—	658	412	310	164	1,000	391	15,944
女											
(昭和)… 2	479	34	27	58	588	612	162	82	846	363	10,600
3	460	30	28	83	538	633	166	75	867	381	10,447
4	535	18	21	66	607	653	163	91	841	363	15,559

第五二　現在人死亡職業別　昭和四年

年		農業	水産業	鑛業	工業	商業	交通業	公務及自由業	其ノ他ノ有業者	家事使用人	無職業	計
総数												
(大正)…14	有業者	4,324	—	37	650	575	93	200	76	6	188	6,149
	無業家族	9,965	3	137	2,170	1,696	734	452	273	—	524	15,594
(昭和)… 1	有業者	4,115	5	36	595	602	107	208	93	7	159	5,927
	無業家族	8,428	9	126	1,872	1,561	313	403	284	3	511	13,510
2	有業者	4,067	4	54	660	616	88	227	83	6	155	5,960
	無業家族	9,772	2	103	2,136	1,888	441	447	379	5	569	15,742
3	有業者	4,221	6	110	1,478	1,277	294	373	243	2	402	8,406
	無業家族	9,797	1	61	1,242	1,182	196	287	224	7	370	13,367
4	有業者	4,067	2	45	692	608	92	190	109	—	168	5,973
	無業家族	9,659	3	120	2,053	1,849	406	480	431	—	590	15,531
男												
(大正)…14	有業者	2,535	—	36	540	459	91	174	66	1	115	4,017
	無業家族	4,728	1	54	934	703	156	179	125	—	267	7,147
(昭和)… 1	有業者	2,448	5	36	526	494	102	156	84	—	96	3,947
	無業家族	3,990	2	55	798	643	145	165	117	1	244	6,160
2	有業者	2,477	4	54	554	471	82	175	67	—	90	3,974
	無業家族	4,506	1	47	932	785	192	199	152	2	312	7,128
3	有業者	2,583	3	46	568	531	103	194	87	2	116	4,235
	無業家族	4,558	—	—	119	108	5	26	11	6	51	4,895
4	有業者	2,424	2	44	570	495	87	150	96	—	110	3,978
	無業家族	4,526	3	61	887	755	192	214	186	—	306	7,130
女												
(大正)…14	有業者	1,789	—	1	110	116	2	26	10	5	73	2,132
	無業家族	5,237	2	83	1,236	993	218	273	148	—	257	8,447
(昭和)… 1	有業者	1,667	—	—	69	108	5	52	9	7	63	1,980
	無業家族	4,438	7	71	1,074	918	168	238	167	2	265	9,348
2	有業者	1,590	—	—	106	145	6	52	16	6	65	1,986
	無業家族	5,266	1	56	1,204	1,103	249	248	227	3	257	8,614
3	有業者	1,638	3	62	910	746	191	179	156	—	286	4,171
	無業家族	5,239	1	61	1,123	1,074	191	251	213	1	319	8,473
4	有業者	1,643	—	1	122	113	5	40	13	—	58	1,995
	無業家族	5,133	—	59	1,166	1,094	214	265	245	—	284	8,461

兵事及社寺



兵事及社寺

第五三　徴兵受検者教育程度

	大學卒及同等	高專卒及同等	中學卒及同等	高小卒及同等	尋小卒	尋小中退	不就學	計
			全		管			
(昭和)…2年	—	13	1,161	4,970	2,857	1,202	167	10,370
3	—	44	870	5,391	2,870	1,131	170	10,476
4	—	**92**	**995**	**5,666**	**2,936**	**935**	**176**	**10,790**
			郡	市	別	昭和四年		
河内	—	8	164	714	224	83	24	1,217
上都賀	—	7	112	705	342	104	21	1,291
芳賀	—	7	122	648	302	135	20	1,234
下都賀	—	16	178	1,223	543	191	23	2,174
塩谷	—	9	117	419	203	58	15	821
那須	—	10	126	877	437	112	41	1,603
安蘇	—	13	49	458	353	87	8	968
足利	—	9	30	297	300	105	10	751
宇都宮	—	7	62	220	121	41	6	457
足利	—	6	35	105	101	19	8	274

第五四　徴兵受検者體格

	甲種	乙種 第一	乙種 第二	丙種	丁種	戊種	計
			全	管			
(大正)…14年	2,567	1,010	2,954	3,098	445	55	10,129
(昭和)…1	3,527	820	2,538	5,412	299	57	9,653
2	2,682	916	2,506	3,777	462	25	10,368
3	2,699	964	2,188	3,716	890	19	10,476
4	**2,975**	**853**	**2,148**	**3,898**	**854**	**52**	**10,790**
			郡 市	別	昭和四年		
河内	363	106	245	427	73	3	1,217
上都賀	353	91	291	458	90	8	1,291
芳賀	353	97	225	452	100	7	1,234
下都賀	586	165	434	778	200	11	2,174
塩谷	259	65	189	245	62	1	821
那須	472	144	318	546	117	6	1,603
安蘇	229	57	179	395	100	8	963
足利	199	61	129	293	67	2	751
宇都宮	109	43	94	176	30	3	457
足利	52	24	44	126	25	3	274

第五五　徴兵受検者身幹尺度

年次	五尺六寸以上	五尺五寸以上	五尺四寸以上	五尺三寸以上	五尺二寸以上	五尺一寸以上	五尺以上	四尺八寸以上	四尺八寸未満	総計
				全管						
(大正)…14年	207	457	974	1,666	2,127	1,997	1,385	1,139	131	10,083
(昭和)… 1	210	370	937	1,630	2,112	1,932	1,016	1,282	120	9,609
2	210	370	937	1,630	2,112	1,932	1,016	1,282	120	9,609
3	—	1,340	—	—	—	6,400	2,025	674	—	10,439
4	**—**	**—**	**1,407**	**—**	**—**	**6,563**	**—**	**2,772**	**—**	**10,742**
				郡市別　昭和四年						
河上都 内賀	—	—	162	—	—	775	—	274	—	1,211
芳賀	—	—	187	—	—	792	—	299	—	1,278
下都 賀	—	—	150	—	—	752	—	329	—	1,231
塙 谷	—	—	266	—	—	1,320	—	581	—	2,167
	—	—	133	—	—	520	—	163	—	816
那 須	—	—	197	—	—	992	—	410	—	1,599
安 蘇	—	—	108	—	—	548	—	311	—	967
足利	—	—	92	—	—	409	—	247	—	748
宇都宮	—	—	71	—	—	297	—	86	—	454
足 利	—	—	41	—	—	158	—	72	—	271

本表ニハ測尺不能者及醫師ノ診斷書ニ依リ處分シタル者ヲ除ク

第五六　徴兵受検者疾患

年次	花柳病	トラホーム	郡市	花柳病	トラホーム
	全管			郡市別　昭和四年	
(大正)…14年	85	1,749	河内	16	288
			上都賀	14	285
(昭和)… 1	120	1,168	芳賀	11	296
			下都賀	24	428
2	95	1,821	塙谷	8	180
			那須	16	379
3	110	1,644	安蘇	7	193
			足利	10	135
			宇都宮	12	79
4	**122**	**2,319**	足利	4	56

本表ハ本籍受検者ニ就キ調査シタルモノナリ但出寄留者ヲ含マス

第五七　海軍志願兵志願數及採用數

年次	志願者	志願者検査結果 合格	不合格	不參者	合格者中採用數 水兵	機關兵	軍樂兵	船匠兵	看護	主計	航空兵	計
					全管							
(大正)…14年	181	132	49	—	41	40	1	—	1	—	—	83
(昭和)… 1	382	185	192	4 志願取消 1	74	44	1	1	3	6	—	129
2	378	117	255	—	48	22	1	1	1	4	—	77
3	457	136	318	3	48	28	—	—	1	1	—	78
4	**839**	**217**	**606**	**16**	**55**	**31**	**—**	**—**	**1**	**8**	**1**	**96**
					郡市別　昭和四年							
河上都 内賀	119	47	70	2	13	7	—	—	—	3	1	24
芳賀	92	15	76	1	5	4	—	—	—	—	—	9
下都 賀	119	27	91	1	9	2	—	—	—	—	—	11
塙 谷	153	30	119	4	6	6	—	—	—	2	—	14
	82	23	59	—	6	2	—	—	—	—	—	8
那 須	169	49	118	2	11	6	—	—	—	3	—	20
安 蘇	36	5	28	3	1	—	—	—	1	—	—	2
足利	20	4	15	1	—	—	—	—	—	—	—	—
宇都宮	35	13	20	2	4	2	—	—	—	—	—	6
足 利	14	4	10	—	—	2	—	—	—	—	—	2

第五八　神社及神職

年末	別格官幣社	國幣中社	縣社	鄉社	村社	無格社	計	神職
				全管				
(大正)…14	2	2	10	50	1,063	2,199	3,322	266
(昭和)… 1	2	2	10	50	1,063	2,199	3,322	266
2	2	2	10	50	1,063	2,191	3,315	260
3	2	2	10	50	1,065	2,183	3,311	266
4	**2**	**2**	**10**	**50**	**1,065**	**2,182**	**3,310**	**254**
				郡市別　昭和四年				
河内	—	—	—	6	173	222	401	35
上都賀	1	1	3	4	90	344	443	31
芳賀	—	—	1	7	124	413	545	34
下都賀	—	—	4	10	236	322	572	41
塙谷	—	—	—	3	124	182	309	23
那須	—	—	1	10	184	422	618	46
安蘇	1	—	—	5	61	89	156	21
足利	—	—	1	4	64	159	228	15
宇都宮	—	1	—	—	5	10	15	3
足利	—	—	—	1	4	19	24	5

第五九　寺院及住職

	天臺	眞言	淨土	臨濟	曹洞	黃蘗	眞	日蓮	時	計	境外佛堂	住職
全管												
年末 (大正)…14	130	392	74	52	195	2	48	43	40	976	1,238	666
(昭和)… 1	130	392	74	52	195	2	48	43	40	976	1,238	666
2	128	400	71	54	190	2	46	39	38	968	1,232	651
3	128	400	71	54	190	2	46	40	38	969	1,232	653
4	**128**	**400**	**71**	**54**	**190**	**2**	**46**	**40**	**38**	**969**	**1,232**	**652**
郡市別　昭和四年												
河內	12	31	5	1	9	—	2	1	2	63	76	44
上都賀	30	33	4	—	26	—	2	5	1	101	173	77
芳賀	24	33	12	3	22	—	12	3	5	114	224	77
下都賀	34	93	11	4	18	—	7	10	14	191	250	116
塩谷	3	21	14	3	13	—	3	10	1	68	72	47
那須	4	83	8	3	28	—	14	5	3	148	228	103
安蘇	7	58	5	13	34	1	1	2	5	126	112	79
足利	10	42	2	22	28	—	—	1	2	107	85	69
宇都宮	3	4	6	2	7	1	3	3	3	32	5	32
足利	1	2	4	3	5	—	2	—	2	19	7	18

第六〇　神佛道以外ノ宗教用會堂講義所及信徒

年次	會堂又ハ講義所	信徒
全管		
年4月末 (大正)…14	29	2,380
(昭和)… 1	26	2,311
2	32	2,344
3	32	2,600
4	**31**	**2,867**
郡市別　昭和四年		
河內	1	68
上都賀	4	176
芳賀	1	24
下都賀	2	93
塩谷	1	43
那須	4	230
安蘇	3	401
足利	1	31
宇都宮	9	1,297
足利	5	504

教派所　昭和四年		
日本基督教會	3	192
日本メソヂスト教會	2	52
クリスチヤン教會	3	112
天主公教會	3	491
日本聖公會	4	294
ハリストス正教會	5	588
救世軍	3	372
基督教新教	1	107
耶蘇新教	2	255
基督教	3	277
組合基督教	2	127

社會事業及褒賞

		人員	經費
救濟	育兒	31	5,315
	幼兒保育	110	3,682
	施藥救濟	18,541	1,817
	棄兒養育	3	58
	軍事救護	415	12,263
褒賞受領者	緑綬褒章	—	—
	藍綬褒章	—	—
	紺綬褒章	—	—

賞恤及業事會社

第六一　恤救施行

	人員											費額（圓）		
	救助			廢止			年末現在							
	前年ヨリ越	本年ニ新救助	計	死亡	廢停	計	癈疾	老衰	疾病	幼弱	計	國費	公費	計
全管														
（昭和）…年 2	9	8	17	6	1	7	2	3	1	—	6	5	2,131	2,136
3	6	6	12	5	1	6	2	—	2	—	2	67	1,520	1,587
4	**6**	**5**	**11**	—	—	—	—	**9**	**2**	—	**11**	**132**	**203**	**335**
郡市別　昭和五年														
河上都 内賀	—	—	—	—	—	—	—	—	—	—	—	—	—	—
芳下都 賀谷	1	—	1	—	—	—	—	1	—	—	1	20	—	20
壺	1	2	3	—	—	—	—	3	—	—	3	75	—	75
那安足 須蘇利	2	2	4	—	—	—	—	3	1	—	4	20	20	40
都宮	—	—	—	—	—	—	—	—	—	—	—	—	—	—
都宇	—	1	1	—	—	—	—	1	—	—	1	17	—	17
足利	—	—	—	—	—	—	—	—	—	—	—	—	—	—
	2	—	2	—	—	—	—	2	—	—	2	—	183	183
	—	—	—	—	—	—	—	—	—	—	—	—	—	—

第六二　育兒事業

	入院			退院				死亡	年末現在										資產年度末現在高（圓）	本年度中ノ支出經費（圓）
	前年ヨリ越	本年入院	計	就業其他獨立者	父又ハ母ハ親族引渡	養子トシテ引渡	計		收容ノ孤兒	收容ノ貧兒	收容ノ棄兒	收容ノ其他	3歳未滿	6歳未滿	14歳未滿	18歳未滿	18歳以上	計	他ニ委託ノ里子	他ニ委託ノ見習	他ニ委託ノ其他	他ニ委託ノ計		
全管																								
（昭和）…年 2	22	6	28	—	1	—	1	—	2	18	2	3	1	2	16	5	3	27	1	6	—	7	49,448	5,175
3	30	3	33	—	1	—	1	1	2	22	3	5	1	3	16	8	3	31	2	10	—	12	50,538	5,314
4	**30**	**3**	**33**	—	**1**	—	**1**	—	**2**	**22**	**3**	**5**	**1**	**3**	**16**	**8**	**3**	**31**	**2**	**10**	—	**12**	**50,590**	**5,315**
種別　昭和四年																								
下野三樂園 男	22	2	24	—	1	—	1	—	2	16	3	3	1	2	10	7	3	23	2	9	—	11	50,590	5,315
女	8	1	9	—	—	—	—	—	—	6	—	2	—	1	6	1	3	8	—	1	—	1		
計	30	3	33	—	1	—	1	—	2	22	3	5	1	3	16	8	3	31	2	10	—	12		

第六三　幼兒保育

	入所 前年ヨリ越員	入所 本年度入所	入所 計	退所 期間滿了	退所 事故	退所 計	現在兒童ノ年齡 一歲未滿	三歲未滿	六歲未滿	六歲以上	計	年末現在高(圓)	本年中出費支經ノ(圓)
全管													
(昭和)…… 4年	42	133	175	82	35	117	—	3	31	76	110	7,393	3,682
種別 昭和四年													
烏山保育園 男	2	18	20	10	—	10	—	—	1	19	20	765	765
烏山保育園 女	8	20	28	6	2	8	—	—	3	23	26		
宇都宮共愛兒園 男	—	27	27	12	19	31	—	1	11	19	31	2,555	1,688
宇都宮共愛兒園 女	—	41	41	21	14	35	—	2	16	15	33		
宇都宮託兒所 男	14	11	25	14	—	14	?	?	?	?	?	4,079	1,229
宇都宮託兒所 女	18	16	34	19	—	19							

第六四　施藥救療業事

	入院 前年ヨリ越	入院 本年入院	入院 計	退院 本年退院	退院 死亡	退院 年末現在	退院 本年中入院患者延人員	外來 本年中外來患者數	外來 本年中外來患者人員	入院及外來患者ノ主ナル疾病 肺結核	共ノ結核	他ノ結核	花柳病	トラホーム	年末現在高(圓)	本年中出費支經ノ(圓)	本年中施療ノ勞發行高
全管																	
(昭和)…… 2年	—	—	—	—	—	—	—	50	2,062	2	—	—	1	2,070	1,120	—	
3	2	40	42	—	—	—	835	1,707	18,541	14.029	—	1,182	1,900	2,000	9,167	13	
4	2	40	42	—	—	—	835	1,707	18,541	3,638	—	1,184	1,903	8,743	1,817	—	
郡市別 昭和四年																	
宇都宮市旭病院	1	39	40	—	—	—	652	1,486	13,581	3,633	—	1,179	1,897	8,373	—	—	
田沼町無料診療所	—	—	—	—	—	—	—	52	1,299	—	—	1	3	—	—	—	
川俣病院	1	1	2	—	—	—	183	169	3,661	5	—	4	3	370	1,817	—	

田沼町ハ一般經費ヨリ支出

第六五　棄兒養育

	人員 養育 前年ヨリ越	人員 養育 本年新ニ養育	人員 養育 計	人員 養育廢止	人員 年末現在 國費養育	人員 年末現在 國費及公費養育	人員 年末現在 公費養育	人員 年末現在 私費養育	人員 年末現在 計	費額(圓) 公費 國費	縣費	市費	町村費	計	合計
全管															
(昭和)…… 2年	3	1	4	—	3	—	—	1	4	58	31	—	—	31	89
3	2	—	2	—	—	—	—	1	3	31	20	—	—	20	51
4	3	—	3	—	—	2	—	1	3	38	20	—	—	20	58
郡市別 昭和四年															
河內	—	—	—	—	—	—	—	—	—	—	—	—	—	—	—
上都賀	1	—	1	—	—	1	—	—	1	19	10	—	—	10	29
芳賀	—	—	—	—	—	—	—	—	—	—	—	—	—	—	—
下都賀	1	—	1	—	—	—	—	1	1	—	—	—	—	—	—
塩谷	—	—	—	—	—	—	—	—	—	—	—	—	—	—	—
那須	—	—	—	—	—	—	—	—	—	—	—	—	—	—	—
安蘇	—	—	—	—	—	—	—	—	—	—	—	—	—	—	—
足利	—	—	—	—	—	—	—	—	—	—	—	—	—	—	—
宇都宮	1	—	1	—	—	1	—	—	1	19	10	—	—	10	29
足利	—	—	—	—	—	—	—	—	—	—	—	—	—	—	—

第六六　軍事救護

	傷病兵 戶數	傷病兵 人員	傷病兵 金額	下士兵卒ノ家族 戶數	下士兵卒ノ家族 人員	下士兵卒ノ家族 金額	傷病兵ノ家族 戶數	傷病兵ノ家族 人員	傷病兵ノ家族 金額	下士兵卒ノ遺族 戶數	下士兵卒ノ遺族 人員	下士兵卒ノ遺族 金額	傷病兵ノ遺族 戶數	傷病兵ノ遺族 人員	傷病兵ノ遺族 金額	計 戶數	計 人員	計 金額
全管																		
(昭和)… 2年	1	1	110	91	253	7,222	4	14	674	11	17	1,073	5	19	607	112	304	9,686
3	1	1	110	113	330	10,354	10	27	970	11	14	967	5	19	526	136	386	12,797
4	1	1	27	127	366	10,123	4	20	932	10	13	878	4	15	503	146	415	12,263
種別 昭和四年																		
生業扶助	—	—	—	—	—	—	—	—	—	—	—	—	—	—	—	—	—	—
醫療	—	—	—	1	1	1	—	—	—	—	—	—	—	—	—	1	1	1
現金給與	1	1	27	126	365	10,122	4	20	932	10	13	878	4	15	503	145	414	12,262
現品給與	—	—	—	—	—	—	—	—	—	—	—	—	—	—	—	—	—	—
勅令第三條ノ臨時救護	—	—	—	—	—	—	—	—	—	—	—	—	—	—	—	—	—	—

第六七　縣罹災救助基金及其他出額

	年度末基金現在高	本年度中支出高	災害別支出高 水災	風災	火災	其他ノ災害	費目別支出高 避難所費	食料費	被服費	治療費	小屋掛費	就業費	雜支出
全管 (圓)													
年度 (大正)…14	1,366,875	2,238	—	—	2,238	—	—	1,562	242	—	484	—	—
(昭和)… 1	1,381,499	1,245	—	288	957	—	—	837	—	226	—	182	—
2	1,382,765	893	—	—	893	—	—	316	27	—	476	—	74
3	1,515,422	622	—	—	622	—	—	17	405	—	199	—	—
4	1,593,462	1,765	—	—	1,765	—	—	—	619	—	1,117	—	29
郡市別 昭和四年													
河內	—	—	—	—	—	—	—	—	—	—	—	—	—
上都賀	—	—	—	—	—	—	—	—	—	—	—	—	—
芳賀	—	—	—	—	—	—	—	—	—	—	—	—	—
下都賀	—	—	—	—	—	—	—	—	—	—	—	—	—
塩谷	—	—	—	—	—	—	—	—	—	—	—	—	—
那須	—	90	—	—	90	—	—	—	—	—	90	—	—
安蘇	—	1,675	—	—	1,675	—	—	—	619	—	1,027	—	29
足利	—	—	—	—	—	—	—	—	—	—	—	—	—
宇都宮	—	—	—	—	—	—	—	—	—	—	—	—	—
足利	—	—	—	—	—	—	—	—	—	—	—	—	—

第六八　日本赤十字社員及年醵金

		社員					賛助員			合計	年醵金（圓）	人口千ニ付社員
		有功章佩用特別社員	特別社員	終身正社員	正社員	計	終身賛助員	賛助員	計			
					全管							
年末												
（大正）14	男	49	1,314	17,858	10,107	29,328	13	—	13	29,341	—	27.93
	女	—	11	395	215	621	—	—	—	621	—	
	計	49	1,325	18,253	10,322	29,949	13	—	13	29,962	10,419	
（昭和）…1	男	59	1,579	17,878	9,986	29,502	13	—	13	29,515	—	27.63
	女	—	13	386	219	618	—	—	—	618	—	
	計	59	1,592	18,264	10,205	30,120	13	—	13	30,133	15,665	
2	男	62	1,573	20,879	10,412	32,926	13	—	13	32,939		29.99
	女	—	29	389	184	602	—	—	—	602	8,164	
	計	62	1,602	21,268	10,596	33,528	13	—	13	33,541		
3	男	61	1,578	17,782	10,454	29,875	13	—	13	29,888		29.99
	女	—	14	387	186	587	—	—	—	587	6,979	
	計	61	1,592	18,169	10,640	30,462	13	—	13	30,475		
4	男	67	1,588	18,119	9,729	29,503	6	—	—	29,509		26.69
	女	—	14	376	198	588	—	—	—	588	10,637	
	計	67	1,602	18,495	9,927	30,091	6	—	—	30,097		
					郡市別 昭和四年							
支部直轄	男	3	12	153	290	458	—	—	—	458	457	?
	女	—	—	6	44	50	—	—	—	50		
河内	男	3	197	1,776	615	2,591	—	—	—	2,591	1,105	9.52
	女	—	—	18	3	21	—	—	—	21		
上都賀	男	15	173	2,805	1,069	4,062	1	—	—	4,063	2,588	19.50
	女	—	2	59	3	64	—	—	—	64		
芳賀	男	5	210	2,258	1,602	4,075	—	—	—	4,075	355	3.04
	女	—	—	64	10	74	—	—	—	74		
下都賀	男	10	233	3,977	1,540	5,760	—	—	—	5,760	2,374	11.34
	女	—	4	9	3	16	—	—	—	16		
塩谷	男	9	148	1,691	801	2,649	—	—	—	2,649	347	4.07
	女	—	1	46	8	55	—	—	—	55		
那須	男	8	177	1,972	1,468	3,625	5	—	—	3,630	1,239	7.33
	女	—	3	33	8	44	—	—	—	44		
安蘇	男	1	173	1,448	663	2,285	—	—	—	2,285	615	8.22
	女	—	2	74	12	88	—	—	—	88		
足利	男	—	62	1,045	681	1,788	—	—	—	1,788	921	12.31
	女	—	—	45	17	62	—	—	—	62		
宇都宮	男	13	115	705	732	1,565	—	—	—	1,565	166	19.16
	女	—	2	12	84	98	—	—	—	98		
足利	男	—	88	289	268	645	—	—	—	645	470	10.61
	女	—	—	10	6	16	—	—	—	16		

備考　直轄人口千ニ付社員數ハ宇都宮市ニ合併算出セリ

第六九　愛國婦人會員

	特別會員	通常會員	計	女子人口千ニ付會員	有功者	賛助員	年賦金額
			全管				
年							
（大正）…14	2,090	11,532	13,622	24.65	1,202	39	1,163
（昭和）… 1	2,090	11,532	13,662	24.65	1,331	9	693
2	2,176	11,061	13,237	23.49	1,187	39	273
3	2,195	10,818	13,013	22.91	1,212	56	632
4	1,190	10,196	11,386	19.88	1,282	50	1,804
			郡市別 昭和四年				
河内	67	453	520	9.30	169	1	127
上都賀	409	822	1,231	18.24	103	7	233
芳賀	40	1,205	1,245	20.88	165	5	165
下都賀	111	1,629	1,740	16.31	99	7	212
塩谷	109	1,389	1,498	33.97	83	6	96
那須	135	2,733	2,868	33.23	243	7	556
安蘇	74	510	584	12.17	71	2	177
足利	27	466	493	12.36	64	1	111
宇都宮	160	785	945	22.13	203	12	86
足利	58	204	262	11.86	82	2	41

第七〇　感化院（那須學園）

		入院 前年ヨリ越 命令ニ依ル者	入院 前年ヨリ越 出願ニ依ル者	入院 本年入院 命令ニ依ル者	入院 本年入院 出願ニ依ル者	入院 計	退院 改悛	退院 滿年	退院 事故 疾病	退院 事故 逃亡	退院 事故 犯罪	退院 事故 其他ノ事故	退院 事故 計	退院 計	死亡	年末現在 他ヘ委託	年末現在 假退院	年末現在 在院	年末現在 計
年 (大正)…14	男	5	9	—	8	22	4	—	—	1	—	—	1	5	—	4	—	13	17
	女	—	—	—	—	—	—	—	—	—	—	—	—	—	—	—	—	—	—
	計	5	9	—	8	22	4	—	—	1	—	—	1	5	—	4	—	13	17
(昭和)… 1	男	5	16	2	5	28	1	—	—	—	—	1	1	2	—	2	—	24	26
	女	—	—	—	1	1	—	—	—	—	—	—	—	—	—	1	—	—	1
	計	5	16	2	6	29	1	—	—	—	—	1	1	2	—	3	—	24	27
2	男	7	17	—	5	29	2	—	—	—	—	1	1	3	—	3	—	23	26
	女	—	—	—	1	1	—	—	—	—	—	—	—	—	—	1	—	—	1
	計	7	17	—	6	30	2	—	—	—	—	1	1	3	—	4	—	23	27
3	男	6	20	2	5	33	3	—	—	—	—	1	1	4	—	5	—	24	29
	女	—	1	—	—	1	—	—	—	—	—	—	—	—	—	1	—	—	1
	計	6	21	2	5	34	3	—	—	—	—	1	1	4	—	6	—	24	30
4	男	7	22	2	5	36	5	—	—	—	—	—	5	5	—	5	—	26	31
	女	—	1	1	—	2	—	—	—	—	—	—	—	—	—	2	—	—	2
	計	7	23	3	5	38	5	—	—	—	—	—	5	5	—	7	—	26	33

第七一　褒賞及篤行奇特者賞譽

年次	褒賞授領者	木杯ヲ賜ハリシ者 一組	木杯ヲ賜ハリシ者 一個	金圓ヲ賜ハリシ者	褒狀ヲ賜ハリシ者	縣報ニ依リ表彰セシ者	計	金圓ヲ賜ハリシ金額
年 (大正)…14	—	—	—	1	415	—	416	20
(昭和)… 1	—	—	155	66	447	—	668	182
2	—	—	—	116	648	—	764	260
3	—	10	—	104	492	—	606	285
4	—	8	—	125	547	—	680	257

土木及交通

道路	國道	123,722.1
	縣道	2,463,340.0
	市町村道	11,822,142.8
土木工費總額		3,025,484円
賃害損失	復舊費	1,042,241
	諸損耗	218,052
汽車鐵道線路		193.61
電氣軌道線路		20.72
人車軌道線路		29.02
日本形小船		319
自動車		902
馬車	乘用	19
	荷積用	7,462
荷車		33,082
人力車		708
自轉車		113,428

土木及交通

第七二　道路（米）　昭和四年度

種別	路線數	路線延長	道路延長 道路	橋梁	渡船場	計
國道	2	136,814.1	121,938.0	1,484.1	300.0	123,722.1
地方費道 府縣道	242	3,162,682.9	2,430,844.1	25,693.9	6,802.0	2,463,340.0
準地方費道	—	—	—	—	—	—
市道	534	230,788.9	123,597.4	926.9	—	124,524.3
町村道	5,986	13,046,387.2	11,079,055.1	410,964.5	7,598.9	11,497,618.5
計	**6,764**	**16,576,673.1**	**13,755,434.6**	**439,069.4**	**14,700.9**	**14,209,204.9**

第七三　工事別土木費決算

	通常土木工事 新築改築	修繕	雜費	計	災害土木工事 復舊	雜費	計	縣吏員費	合計
				全		管	（圓）		
年度 (大正)…14	1,278,366	600,551	191,031	2,069,948	361,173	—	361,173	99,861	2,530,982
(昭和)… 1	1,153,346	679,247	716,985	2,549,578	115,743	—	115,743	103,897	2,769,218
2	967,859	569,190	784,955	2,322,004	175,899	9,290	185,189	111,880	2,616,073
3	**824,526**	**658,223**	**1,018,721**	**2,501,470**	**397,023**	**17,894**	**414,917**	**109,097**	**3,025,484**
				事業別		昭和三年			
縣事業	601,729	440,463	1,006,203	2,048,395	380,162	—	380,162	109,097	2,537,654
市事業	46,928	33,674	12,518	93,120	—	—	—	—	93,120
町村事業	175,153	133,739	—	308,892	16,861	17,894	34,755	—	343,647
水利組合事業	716	50,347	—	51,063	—	—	—	—	51,063
區費事業	—	—	—	—	—	—	—	—	—
私人事業	—	—	—	—	—	—	—	—	—

第七四　工種別土木費決算

年度	河川工事	疏水工事	池沼灌漑工事	道路工事	橋梁工事	上水道工事	下水道工事	用悪水工事	砂防工事	雑費	縣吏員費	計
金額（圓）												
(大正)…14	578,519	—	—	976,046	430,018	—	—	58,934	48,759	338,845	93,861	2,530,982
(昭和)… 1	393,645	—	—	1,145,776	276,663	—	—	132,737	62,242	607,538	106,375	2,769,218
2	328,791	—	—	938,066	294,754	—	—	93,542	57,765	794,245	111,880	2,619,073
3	569,306	—	—	925,164	293,373	—	—	96,219	46,997	978,833	114,877	3,024,768
金種別　昭和三年												
國庫金	—	—	—	—	—	—	—	—	—	—	—	—
縣費	548,852	—	—	665,323	208,179	—	—	—	46,997	959,206	109,037	2,537,654
市費	828	—	—	37,117	6,728	—	—	35,929	—	9,878	2,640	93,120
町村費	19,625	—	—	222,724	78,466	—	—	9,943	—	9,749	3,140	343,647
水利組合費	—	—	—	—	—	—	—	50,347	—	—	—	50,347
區費	—	—	—	—	—	—	—	—	—	—	—	—
私費	—	—	—	—	—	—	—	—	—	—	—	—

第七五　災害員數

年次	災害度數	被害市町村數	汎濫面積（町）	死傷者 死者	死傷者 負傷者	河川損害 堤防切閧（間）	河川損害 其他損害（箇所）	堤防破損（間）	道路決損（間）	橋梁流損（箇所）	用悪水破損（箇所）	田畑損害 田（町）	田畑損害 畑（町）	田畑損害 米麥（石）	宅地其他ノ土地損害（町）	建物損害（棟）	船舶流損（隻）
水害																	
(大正)…14	2	30	324	—	—	5,973	171	—	3,035	70	3	459	119	4,002	31	2,541	—
(昭和)… 1	1	22	164	2	11	2,365	—	—	1,213	16	1	137	70	4,135	1	40	—
2	2	62	6,096	4	—	18,627	—	—	37,510	514	147	4,127	1,391	935	11	3,383	—
3	2	53	5,941	—	—	9,864	—	—	1,454	163	8	4,079	1,331	8,045	7	1,602	1
暴風雨被害																	
(大正)…14	—	—	—	—	—	—	—	—	—	—	—	—	—	—	—	—	—
(昭和)… 1	—	—	—	—	—	—	—	—	—	—	—	—	—	—	—	—	—
2	—	—	—	—	—	—	—	—	—	—	—	—	—	—	—	—	—

第七六　災害損失價額（圓）

年次	復舊費 河川	復舊費 港灣及海岸	復舊費 道路	復舊費 橋梁	復舊費 用悪水其他	復舊費 計	諸損耗 田	諸損耗 畑	諸損耗 生毛 米麥	諸損耗 生毛 其他	諸損耗 宅地其他ノ土地	諸損耗 建物	諸損耗 船舶	諸損耗 雜類	諸損耗 計	合計
水害																
(大正)…14	519,142	—	70,256	33,201	2,900	625,493	300	—	159,476	16,743	100	70	—	—	176,689	802,188
(昭和)… 1	83,818	—	13,838	2,830	1,500	101,986	3,240	360	121,288	24,308	150	1,785	—	—	151,131	253,117
2	288,106	—	24,586	10,452	218	323,362	72,321	8,636	35,335	—	1,660	9,226	—	—	127,198	450,560
3	781,019	—	129,421	124,664	7,137	1,042,241	30,546	6,835	127,272	49,229	1,440	675	2,055	—	218,052	1,260,293
暴風雨被害																
(大正)…14	—	—	—	—	—	—	—	—	—	—	—	—	—	—	—	—
(昭和)… 1	—	—	—	—	—	—	—	—	—	—	—	—	—	—	—	—
2	—	—	—	—	—	—	—	—	—	—	—	—	—	—	—	—
3	—	—	—	—	—	—	—	—	—	—	—	—	—	—	—	—

第七七　汽車鐵道線路　昭和四年末

種別	驛名	線路 前驛ヨリノ距離	線路 停車場內側線
		(茨城縣界ヨリ) 哩鎖	哩鎖
國有鐵道 東北本線	間々田	* 3.61	0.53
	小山	* 4.47	6.60
	小金井	* 4.51	0.57
	石橋	* 4.43	0.44
	雀宮	* 3.79	0.47
	宇都宮	* 4.63	13.01
	岡本	3.67	1.08
	寳積寺	3.34	2.60
	氏家	3.53	1.24
	蒲須坂	3.64	0.73
	片岡	2.32	1.07
	矢板	3.71	1.52
	野崎	3.00	0.76
	西那須野	3.19	2.17
	東那須野	3.59	1.38
	黒磯	3.30	4.03
	黒田原	5.32	1.63
	豊原	4.79	1.00
	(福島縣界)	1.57	—
	(栃木縣界)	0.05	—
	計	72.66	42.43
水戸線	小山	(茨城縣界ヨリ) 2.45	—
日光線	鍋田	2.71	1.45
	鹿沼	5.76	0.60
	文挾	4.79	0.40
	今市	7.14	1.22
	日光	4.04	1.72
	計	25.04	5.79

種別	驛名	線路 前驛ヨリノ距離	線路 停車場內側線
		(群馬縣界ヨリ) 哩鎖	哩鎖
兩毛線	小俣	0.72	0.71
	山前	2.62	0.40
	足利	2.70	1.15
	富田	4.33	0.63
	佐野	2.63	1.70
	岩舟	4.41	1.00
	大平下	2.44	0.46
	栃木	2.61	1.36
	思川	3.25	0.79
	小山	3.35	—
	計	30.26	9.25
有眞線	久下田	(茨城縣界ヨリ) 0.07	0.33
	寺内	2.41	0.08
	眞岡	2.31	0.76
	西田井	2.77	0.20
	益子	2.38	0.31
	七井	2.02	0.40
	市塙	3.52	0.35
	茂木	4.57	0.71
	計	21.25	4.34
足尾線	原向	(群馬縣界ヨリ) 1.10	0.20
	通洞	1.76	0.78
	足尾	0.42	1.32
	間藤	0.69	0.52
	本山	1.00	0.12
	計	5.37	3.34
合計		157.43	65.55

種別	驛名	線路 前驛ヨリノ距離	線路 停車場內側線
		(群馬縣界ヨリ) 哩鎖	哩鎖
東武鐵道株式會社 東武線	館居	3.24	0.23
	足利	1.65	0.55
	(群馬縣界)	1.36	1.48
	計	6.45	2.46
佐野鐵道株式會社 佐野線	田島	(群馬縣界ヨリ) 4.25	0.19
	佐野町	1.21	0.31
	佐野	1.46	0.18
	堀米	0.78	0.35
	吉水	1.26	0.33
	田沼	1.45	3.61
	多田	1.00	0.31
	葛生	1.57	1.51
	登地	0.69	0.29
	第一會澤	0.54	0.52
	第二會澤	0.40	0.20
	第三會澤	0.57	0.33
	計	16.38	9.13
東野鐵道株式會社	大田原	3.10	0.24
	金丸原	3.20	0.14
	黒羽	2.10	0.79
	湯津上	2.10	0.14
	佐良土	3.10	0.14
	那須小川	2.00	0.51
	計	15.60	2.36
總計		193.26	79.70
(昭和)…4年		196.26	79.70
3		196.26	79.70
2		184.49	77.19
1		184.49	77.19
(大正)…14		184.49	77.19

* 複線

第七八　蒸氣電氣及人車軌道

	線路(哩) 長	線路(哩) 延長	車輛數	年內乘客數
	全管			
(大正)…14年	52.74	53.47	356	1,098,696
(昭和)… 1	52.74	53.47	356	1,126,264
2	52.74	53.47	356	1,126,264
3	49.74	53.34	163	1,281,548
4	43.56	51.67	285	1,130,794
	種別			
電氣 上毛電車株式會社	14.4	14.80	12	40,311
電氣 日光電氣軌道株式會社	6.32	8.04	35	990,654
電氣 計	20.72	22.84	47	1,030,965
人車 鍋山人車鐵道株式會社	9.79	9.79	124	5,600
人車 宇都宮石材軌道株式會社	10.60	16.59	106	94,120
人車 那須軌道株式會社	2.45	2.45	8	109
人車 計	22.84	28.83	238	99,829

第七九　船車

	日本形小船	諸車 自動車	諸車 乘用馬車	諸車 人力車	諸車 自轉車	諸車 荷積馬車	諸車 荷積牛車	諸車 荷車	諸車 計
		全管							
年三月末(大正)…14	513	283	103	1,985	94,848	7,497	129	32,447	137,805
(昭和)… 1	428	459	62	1,775	99,025	7,595	204	32,946	142,494
2	262	611	43	1,561	107,046	7,527	470	33,414	150,672
3	267	737	27	881	110,672	7,527	593	33,357	154,295
4	319	902	19	708	113,428	7,462	309	33,062	156,209
		郡	市	別	昭和四年度				
河內	14	28	4	53	10,419	2,043	10	3,070	15,641
上都賀	16	159	1	54	12,683	1,009	2	3,280	17,204
芳下都賀	21	47	2	101	10,994	987	10	3,669	15,831
塩谷	156	132	—	171	25,027	1,292	160	9,158	36,096
那須	12	82	8	31	7,464	539	21	1,522	9,679
安蘇	26	165	4	49	13,786	1,020	16	2,424	17,490
足利	3	60	—	71	10,247	315	46	3,754	14,496
都宮	22	32	—	37	8,240	115	44	3,500	11,990
宇都宮	29	131	—	90	9,181	127	—	1,746	11,304
足利	20	66	—	51	5,387	15	—	939	6,478

本表ニハ有稅無稅ヲモ含ム

第八〇　汽車鐵道旅客貨物及賃銀

		旅客人員 乘車	旅客人員 降車	手小荷物(斤) 發	貨物(噸) 發	貨物(噸) 着	賃金(圓) 旅客	賃金(圓) 手小荷物	賃金(圓) 貨物	賃金(圓) 計
		全管								
年度										
(大正)…14		8,663,939	8,629,163	1,452,137	1,578,535	1,085,725	3,905,124	256,692	3,343,943	7,505,759
(昭和)… 1		8,428,344	8,442,124	8,139,250	1,759,745	986,156	3,774,108	247,825	3,496,853	7,518,739
2		8,644,736	8,583,940	8,528,334	1,661,458	1,113,945	3,665,517	227,814	3,403,671	7,297,005
3		8,938,889	8,959,577	7,479,619	1,863,179	1,309,460	3,834,028	207,232	3,757,180	7,798,500
4		9,445,750	9,665,486	7,273,480	1,896,129	1,316,480	3,898,042	206,814	3,655,840	7,760,696
		驛名 昭和四年度								
東北本線	田々	91,765	95,234	59,824	8,317	5,287	37,513	1,354	11,687	50,554
	山間	374,072	380,553	475,357	118,142	68,790	182,016	10,066	227,473	419,555
	井小	70,363	70,324	63,361	12,837	5,126	23,942	1,138	26,033	51,179
	金小	177,941	182,817	181,064	12,036	19,921	58,442	6,378	51,284	116,104
	橋石	58,046	59,131	29,109	2,131	3,601	13,978	984	10,174	25,136
	宮雀	1,145,445	1,115,398	1,375,821	70,694	156,902	717,684	42,276	270,631	1,030,591
	宮都	81,779	83,372	11,941	9,111	23,304	10,904	371	27,870	39,145
	寺本	140,088	147,558	92,534	9,702	6,031	33,145	2,770	29,799	65,714
	家積	255,810	257,336	173,205	18,055	16,575	82,400	4,416	58,019	144,835
	坂須	48,869	49,607	20,734	716	577	12,593	439	2,285	15,317
	岡片	67,730	68,450	20,808	4,877	1,711	15,077	507	9,827	25,411
	崎板	202,970	203,194	93,726	21,704	9,535	73,021	2,308	59,769	135,038
	野矢	52,574	52,317	31,708	4,343	2,814	17,551	817	11,671	30,069
	那須野	253,652	255,598	180,745	13,164	11,453	184,143	4,656	41,333	230,132
	那須野	53,284	53,679	27,964	6,673	3,221	16,393	736	14,340	31,469
	礫黒	157,973	156,841	27,964	25,076	13,380	107,180	3,194	72,049	182,423
	原田	82,733	83,064	59,258	22,443	4,064	36,898	1,377	58,928	97,203
	原豊	23,962	24,254	7,089	2,808	285	5,261	187	8,329	13,777
	計	3,339,116	3,338,727	2,932,212	362,988	332,577	1,628,141	84,064	931,507	2,703,712
日光線	田沼	127,171	128,855	44,788	6,350	8,143	9,619	1,029	17,935	28,583
	鶴挾	236,218	243,691	182,915	31,271	29,710	101,323	677	140,669	242,669
	鹿市	68,447	70,349	25,881	7,023	4,471	19,518	58	18,904	38,480
	文光	223,090	228,504	135,471	26,487	26,099	79,701	3,681	68,611	151,993
	今日	441,474	462,994	264,693	31,501	51,279	409,241	10,509	220,485	640,235
	計	1,096,400	1,134,393	653,748	102,632	119,702	619,402	15,954	466,604	1,101,960
兩毛線	俣佛	78,403	76,743	37,272	2,988	2,346	18,725	1,142	2,339	22,206
	小前	72,854	72,368	33,569	912	7,101	16,472	1,050	2,137	19,659
	山利	428,162	429,907	1,112,189	9,930	66,701	156,920	48,190	80,970	286,080
	足田	54,896	55,499	21,436	1,950	2,535	11,085	579	5,449	17,113
	富野	305,551	303,672	254,044	24,380	48,888	135,031	8,117	93,416	242,564
	舟下	101,859	103,803	30,725	59,606	4,932	19,225	845	98,211	118,281
	平木	68,335	70,630	23,022	3,520	4,274	12,268	747	15,500	28,515
	栃川	440,903	435,888	376,887	84,156	59,461	208,069	10,973	289,239	508,281
	思	62,709	63,629	16,516	2,851	1,920	9,752	518	5,369	15,639
	計	1,613,675	1,612,139	1,905,730	190,233	198,218	587,547	72,161	598,630	1,258,338

第八〇　汽車鐵道旅客貨物及賃銀　(續)

種別		驛名	旅客人員 乘車	旅客人員 降車	手小荷物(斤) 發	貨物(噸) 發	貨物(噸) 着	賃金(圓) 旅客	賃金(圓) 手小荷物	賃金(圓) 貨物	賃金(圓) 計
國有鐵道	眞岡線	下田久	97,001	95,445	37,480	8,599	7,884	22,505	1,220	22,078	45,803
		内寺	16,701	17,265	8,803	832	931	5,155	302	1,913	7,370
		岡眞	238,101	237,063	83,430	9,882	12,882	42,521	2,561	34,229	79,311
		井田西	13,411	13,407	7,557	174	522	3,300	249	309	3,858
		子益	82,910	81,142	34,009	6,052	2,861	17,807	1,102	25,885	44,794
		井七	55,138	55,177	20,905	4,112	2,404	10,394	674	8,225	19,293
		塙市	52,768	51,961	32,306	6,704	3,868	13,068	1,031	16,766	30,865
		木茂	69,741	70,666	69,062	12,375	10,786	30,628	2,307	37,030	69,965
		計	625,771	622,126	293,558	48,730	42,138	145,378	9,446	146,435	301,299
	足尾線	向原	30,306	27,989	11,670	1,140	1,144	10,303	370	2,868	13,541
		洞通	82,019	76,937	42,981	87,883	47,587	43,414	1,633	32,178	77,225
		尾足	20,635	20,892	20,566	8,197	27,162	13,745	760	8,388	22,893
		藤間	49,167	50,598	43,594	3,758	6,281	30,768	1,856	3,474	36,098
		本山足尾	—	—	15,811	61,615	138,889	—	—	66,377	66,377
		計	182,127	176,416	134,652	162,593	221,063	98,230	4,619	113,285	216,134
	合計		6,857,089	6,833,801	5,919,900	867,236	933,638	3,078,698	186,244	2,316,461	5,581,403
東武鐵道株式會社鐵道	佐野線	居市淺	112,303	170,622	94,939	2,347	5,301	18,846	624	3,262	22,732
		利島福	474,943	432,930	359,311	32,821	9,634	171,802	6,785	51,117	229,704
		町野佐	29,538	26,430	8,249	6,487	5,005	7,997	198	27,964	36,159
		宿野米	15,519	15,624	20,375	984	1,214	4,478	282	1,642	6,402
		水沼佐	87,863	77,891	54,735	4,372	4,833	36,757	1,212	13,969	51,938
		借	—	—	—	12,342	—	—	—	—	—
		堀佐	133,712	278,937	14,224	1,327	1,925	43,616	307	1,756	45,679
		吉	19,577	61,847	12,020	7,568	917	3,198	239	10,572	14,009
		田	47,272	26,981	7,654	4,976	410	5,882	117	7,544	13,543
		沼	215,244	131,631	58,732	346,651	12,642	30,879	1,107	517,567	549,543
		田多	43,938	29,825	6,637	10,573	1,011	4,961	126	12,253	17,340
		生葛	134,069	76,476	36,077	35,396	11,596	26,521	623	37,314	64,458
		地石白	—	—	—	31,493	8,608	—	—	41,699	41,699
		本導上	—	—	—	2,632	730	—	—	2,993	2,993
		石宮白	—	—	—	13,106	4,523	—	—	12,673	12,673
		叶大	—	—	—	65,983	2,616	—	—	98,440	98,440
		澤會第	—	—	—	102,752	3,718	—	—	137,932	137,932
		澤會二第	—	—	—	13	—	—	—	2	2
		澤會三第	—	—	—	72,424	8,128	—	—	93,889	93,889
		計	1,313,968	1,329,197	612,953	754,247	82,811	354,937	11,620	1,072,578	1,439,135

第八〇　汽車鐵道旅客貨物及賃銀　（續）

種別	驛名	旅客人員 乘車	旅客人員 降車	手小荷物（斤） 發	貨物（噸） 發	貨物（噸） 着	賃金（圓） 旅客	賃金（圓） 手小荷物	賃金（圓） 貨物	賃金（圓） 計
東武鐵道株式會社鐵道 日光線	柳生	7,798	6,077	5,055	135	308	2,406	79	249	2,734
	藤岡	67,947	43,222	31,045	6,092	39,331	23,398	422	8,229	32,049
	靜和	47,476	19,534	11,285	89,468	7,720	11,763	169	60,507	72,439
	栃木	112,573	202,646	30,161	2,722	24,914	65,786	693	7,872	74,351
	新栃木	55,385	69,626	25,667	88,328	24,634	14,844	457	70,506	85,807
	合戰場	43,296	39,702	11,177	—	—	7,844	156	—	8,000
	家中	51,160	28,272	10,410	25,102	1,947	8,318	174	13,792	22,284
	東武金崎	83,549	39,877	16,898	796	4,868	16,074	313	1,268	17,655
	楡木	75,039	33,697	16,141	1,011	5,171	10,790	311	1,240	12,341
	樅山	54,732	41,866	26,375	1,969	2,122	10,883	443	3,995	15,321
	新鹿沼	164,405	220,529	94,163	16,037	95,364	72,233	1,556	25,710	99,499
	板荷	19,516	12,351	5,191	547	4,894	3,693	102	1,265	5,060
	下小代	18,790	9,450	5,078	1,591	4,842	3,200	67	2,409	5,676
	明神	8,594	4,796	906	150	7,378	1,280	15	185	1,480
	下今市	91,874	113,289	22,666	5,404	49,973	82,003	392	9,415	91,810
	上今市	45,460	37,135	979	—	—	6,518	10	—	6,528
	東武日光	88,684	300,321	6,395	—	—	63,724	129	—	63,853
	合計	1,036,278	1,222,390	319,592	239,352	273,466	404,757	5,488	206,642	616,887
東武鐵道	大田原	94,167	91,131	137,847	10,061	13,989	12,333	1,448	17,218	30,999
	金丸原	23,262	22,614	11,614	596	914	4,523	70	1,076	5,669
	黑羽	77,702	75,437	155,420	17,424	6,179	25,855	1,236	24,340	51,431
	湯津上	9,482	9,385	11,803	69	79	2,963	90	243	3,296
	佐良土	12,918	12,709	26,641	301	773	3,997	156	1,681	5,834
	那須小川	20,884	18,822	77,710	6,843	4,571	9,979	462	15,601	26,042
	計	238,415	230,098	421,035	35,294	26,505	59,650	3,462	60,159	123,271

通信

郵便局數		122
通常郵便	引受	46,958,241
	配達	55,811,231
電信	發信	481,452
	着信	496,853
電話加入者數		7,876

通信

第八一　郵便電信電話局所等

	郵便局	上ノ内 電信又ハ電話ヲ取扱フモノ	上ノ内 電信電話ヲ取扱ハサルモノ	電信取扱所	自働電話所	郵便切手賣捌所	郵便函	郵便私書函
			全管					
年度末 (大正)…14	116	61	55	12	10	1,319	1,344	140
(昭和)… 1	117	61	56	12	13	1,310	1,337	155
2	117	61	56	12	7	1,336	1,382	185
3	121	63	58	11	14	1,347	1,372	222
4	**122**	**63**	**59**	**11**	**14**	**1,333**	**1,363**	**228**
			郡市別 昭和四年度					
河内	12	4	8	1	—	68	78	4
上都賀	20	11	9	3	2	158	166	44
芳賀	11	7	4	—	—	157	159	22
下都賀	19	10	9	2	2	255	258	34
塩谷	15	7	8	1	—	135	134	26
那須	19	14	5	1	—	226	218	28
安蘇	7	3	4	—	2	92	95	22
足利	5	3	2	—	—	47	48	—
宇都宮	9	3	6	1	5	135	147	18
足利	5	1	4	2	3	60	60	30

本表電話取扱所ヲ種別スレバ左ノ如シ
普通交換局 6　特設交換局 34　通話交換取扱局 56

第八二　郵便電信電話線路　（里.町）

年次	通常郵便線路 通常線路	通常郵便線路 鐵道	電信線路 架空裸線 線路	電信線路 架空裸線 線條	電話線路 架空裸線 線路	電話線路 架空裸線 線條	電話線路 架空ケーブル 線路	電話線路 架空ケーブル 線條	電話線路 架空ケーブル 心線	電話線路 地下ケーブル 線路	電話線路 地下ケーブル 線條	電話線路 地下ケーブル 心線	市外電話線路 架空裸線 線路	市外電話線路 架空裸線 線條
年度末 (大正)…14	120.31	209.10	133.17	1,023.05	95.22	833.03	12.29	16.25	?	0.28	1.08	?	63.16	1,385.16
(昭和)… 1	120.21	207.40	131.14	1,017.34	98.30	833.33	15.22	18.32	1,910.12	0.33	1.23	1,448.17	63.14	1,505.23
2	112.17	194.70	131.26	1,018.17	100.56	830.43	17.43	20.22	2,532.14	0.33	1.27	1,537.25	63.13	1,516.15
3	125.29	207.50	130.34	1,031.08	110.70	835.19	21.20	25.09	2,838.01	1.01	3.11	1,655.19	60.33	1,645.26
4	125.29	207.50	130.33	1,031.07	116.21	750.14	24.34	30.20	3,359.03	1.32	2.29	2,332.21	67.11	1,875.03

第八三　郵便

年次	内外國通常郵便物 引受	内外國通常郵便物 配達	内外國小包郵便物 引受	内外國小包郵便物 配達
	全管			
年度				
(大正)…14	43,365,805	49,188,457	452,096	653,565
(昭和)… 1	38,526,396	44,560,349	460,937	672,166
2	47,395,978	56,053,615	462,370	699,991
3	42,398,048	51,994,568	482,122	697,926
4	45,158,241	55,811,231	478,273	688,977

郡市	内外國通常郵便物 引受	内外國通常郵便物 配達	内外國小包郵便物 引受	内外國小包郵便物 配達
	郡市別 昭和四年度			
河内	1,146,215	1,988,060	14,744	18,426
上都賀	5,935,123	7,734,928	70,339	107,785
芳賀	3,667,666	4,718,776	22,042	32,691
下都賀	6,688,970	8,161,332	48,567	98,047
塩谷	3,464,520	4,482,802	28,219	56,726
那須	6,081,562	8,082,704	44,036	102,457
安蘇	2,736,328	3,533,781	25,232	44,123
足利	832,391	1,455,910	7,221	12,628
宇都宮	11,020,194	10,166,506	119,018	125,049
足利	3,575,272	5,183,372	98,836	71,045

第八四　電信

	内外電報 發信	内外電報 着信	外國電報 發信	外國電報 着信	計 發信	計 着信
	全管					
年度						
(大正)…14	528,993	559,243	304	377	529,297	559,620
(昭和)… 1	496,826	534,185	343	399	497,169	534,584
2	421,736	497,532	424	488	422,160	498,020
3	477,188	503,050	331	374	477,519	503,424
4	461,106	495,703	346	344	461,452	496,053
	郡市別 昭和四年度					
河内	14,246	19,197	—	—	14,246	19,197
上都賀	65,529	69,799	223	159	65,752	69,958
芳賀	25,032	32,085	—	—	25,032	32,085
下都賀	76,501	77,875	12	16	76,513	77,891
塩谷	26,513	32,494	3	13	26,516	32,507
那須	54,285	66,841	7	11	54,292	66,852
安蘇	29,834	31,263	5	1	29,839	31,264
足利	4,268	8,522	—	—	4,268	8,522
宇都宮	109,790	101,221	56	94	109,846	101,315
足利	55,108	56,412	40	50	55,148	56,462

第八五　電話加入者及電話度數

	加入者	加入申込中ノ者	同一加入區域内通話度數 加入者ヨリ	同一加入區域内通話度數 非加入者	同一加入區域内通話度數 呼出請求度數	加入區域外通話度數 加入者ヨリ	加入區域外通話度數 非加入者ヨリ	加入區域外通話度數 無料通話	加入區域外通話度數 發信通話取消	加入區域外通話度數 呼出請求度數
				全管						
年度										
(大正)…14	5,755	897	21,298,151	32,664	816	914,450	79,523	53,132	1,302	11,143
(昭和)… 1	6,523	631	22,755,923	33,999	974	1,081,013	76,965	49,086	703	9,294
2	7,150	599	24,628,495	38,417	809	1,215,301	82,890	50,266	822	10,040
3	7,608	627	27,029,842	41,877	543	1,287,948	86,024	49,134	2,731	10,117
4	7,876	554	29,620,622	44,272	1,539	1,360,110	84,796	60,906	3,555	8,660
				郡市別 昭和四年度						
河内	37	—	67,525	2	—	9,100	5,309	172	2	36
上都賀	1,038	21	3,935,967	1,502	1,026	208,374	13,465	9,210	293	1,453
芳賀	393	—	1,812,866	66	24	62,246	7,941	2,969	137	564
下都賀	1,156	67	4,609,986	3,311	6	211,227	10,691	5,858	850	1,097
塩谷	416	—	906,568	94	—	102,813	8,931	2,359	155	830
那須	877	—	3,056,292	424	482	183,013	17,661	5,082	294	1,816
安蘇	677	61	2,270,315	3,267	—	126,248	5,512	257	297	304
足利	84	—	233,558	—	—	27,755	3,299	695	46	43
宇都宮	1,985	116	7,646,385	26,262	1	251,914	6,751	25,147	815	2,128
足利	1,208	289	5,031,160	9,344	—	177,426	5,236	9,157	666	389

第八六　郵便爲替

年次	内國郵便爲替 振出 口數	内國郵便爲替 振出 金額	内國郵便爲替 拂渡 口數	内國郵便爲替 拂渡 金額	外國郵便爲替 振出 口數	外國郵便爲替 振出 金額	外國郵便爲替 拂渡 口數	外國郵便爲替 拂渡 金額
	全管							
年度								
(大正)…14	334,264	8,614,468	336,814	8,158,352	103	6,180	220	14,583
(昭和)… 1	331,540	8,004,045	331,724	7,671,490	124	9,510	177	12,159
2	332,485	8,196,890	349,064	8,186,045	124	8,008	213	12,195
3	337,973	7,927,561	364,441	8,291,160	113	7,128	220	15,584
4	334,422	7,430,497	352,727	7,679,730	138	5,935	289	13,035

貯　　蓄

預ケ箇所	郵便貯金	141
	貯蓄銀行	94
同人員	郵便貯金	373,432
	貯蓄銀行	71,051
同金額	郵便貯金	20,889,193
	貯蓄銀行	4,198,414

貯蓄

第八七　貯蓄金累年比較

	預ケ箇所	預ケ人員	預金額	預ケ人一人ニ付金額
(明治)…41年	108	113,623	1,041,802	9.17
42	109	130,075	1,212,162	9.32
43	109	146,687	1,473,814	10.05
44	109	157,706	1,783,193	11.31
(大正)‥ 1	111	159,027	1,889,068	11.88
2	111	166,267	1,875,958	11.28
3	110	177,864	1,894,903	10.65
4	110	191,153	2,246,787	11.75
5	111	206,389	2,977,661	14.43
6	111	233,691	4,231,415	18.11
7	111	264,513	6,054,327	22.89
8	111	264,513	6,854,327	25.91
9	111	316,252	9,300,448	29.41
10	109	335,881	10,122,129	30.14
11	114	333,577	10,101,075	30.28
13	117	244,246	11,291,796	46.23
14	116	274,048	11,696,477	42.68
(昭和)… 1	116	301,796	12,873,507	42.66
2	117	307,079	14,982,065	48.79
3	117	361,313	19,298,015	53.41
4	141	373,432	20,383,193	55.93

種別	人員	金額（圓）	種別	人員	金額（圓）
管區移轉	2,976	182,929	通帳交付局不明	5	559
廢停局所	86	3,577	行賞貯金	5,894	365,185
据置貯金	18,184	949,224	計	27,145	1,501,747

第八八　郵便貯金預人員及金額職業別

種別	大正十年度末 人員	大正十年度末 金額(圓)	同十一年度末 人員	同十一年度末 金額(圓)	同十三年度末 人員	同十三年度末 金額(圓)	同十四 人員
農業	148,087	4,200,684	147,419	4,464,675	117,085	4,990,614	106,468
商業	30,270	1,345,838	30,017	909,097	23,930	1,601,696	31,468
工業	16,287	557,324	16,343	494,953	12,889	662,254	14,610
雜業	10,802	546,393	10,673	323,234	8,538	649,065	10,162
職工及使役人	26,330	819,488	26,349	797,935	20,817	973,399	22,728
官吏軍人	23,340	1,063,431	23,347	707,075	18,451	1,263,262	22,641
學校生徒	57,617	821,107	57,367	1,737,385	45,552	973,301	55,340
漁獵業及船夫	94	12,045	334	10,102	74	5,841	5,028
無職業	2,979	71,766	1,667	50,505	1,391	85,239	10,889
社寺其他團体	174	5,162	333	10,101	137	6,154	2,423
職業未詳	19,901	678,891	19,678	595,963	18,627	808,223	20,009
總計	**335,881**	**10,122,129**	**333,527**	**10,101,075**	**264,491**	**12,019,048**	**301,796**

年度末	昭和元年度末 人員	昭和元年度末 金額(圓)	同二年度末 人員	同二年度末 金額(圓)	同三年度末 人員	同三年度末 金額(圓)	同四年度末 人員	同四年度末 金額(圓)
4,191,228	138,842	5,627,162	148,902	6,846,667	159,939	8,009,062	13,454,939	687,477,515
1,903,477	28,379	1,802,774	30,436	2,193,467	32,692	2,565,864	3,980,647	312,228,532
705,597	15,284	746,546	16,392	908,336	17,607	1,062,549	1,846,339	115,732,200
709,845	10,125	731,903	10,358	890,519	11,663	1,041,707	1,284,336	116,443,139
804,980	24,688	1,097,854	26,476	1,335,778	28,439	1,562,560	2,872,455	132,048,799
1,165,439	21,881	1,424,620	23,466	1,733,360	25,205	2,027,642	2,861,392	191,171,071
890,074	54,021	1,097,718	57,935	1,335,613	62,229	1,562,367	6,993,724	145,999,362
298,665	88	16,135	94	19,632	101	22,965	635,324	48,989,254
630,287	1,650	96,132	1,769	116,965	1,900	136,823	1,375,938	103,396,063
418,389	163	6,915	175	8,414	188	9,842	306,102	68,620,144
1,155,526	18,533	911,013	19,877	1,108,446	21,350	1,296,634	2,528,534	189,531,552
12,873,507	**313,654**	**13,558,772**	**336,380**	**16,497,197**	**361,313**	**19,298,015**	**38,139,730**	**2,111,637,631**

大正十二年分ハ震災ニ依リ材料焼失ノタメ不明ニ付掲載セズ

第八九　貯蓄銀行預ケ金額職業別預金額及人員

	取扱店数 本店	取扱店数 支店	預ケ人員	預ケ金額(圓)	預ケ 農 人員	預ケ 農 金額(圓)
				全		
年度末(大正)……14	1	108	53,804	2,196,089	14,379	434,947
(昭和)…… 1	1	117	57,083	2,910,649	17,577	612,269
2	1	106	59,752	3,533,409	14,352	686,504
3	1	97	69,156	3,985,406	16,924	706,743
4	**1**	**93**	**71,051**	**4,198,414**	**18,615**	**914,371**
				郡		市
河内	—	2	825	98,039	167	20,355
上都賀	—	13	10,282	506,194	3,264	125,140
芳賀	—	11	6,724	255,886	2,140	42,354
下都賀	—	15	7,531	371,656	2,467	93,464
塩谷	—	17	8,033	170,632	2,569	40,529
那須	—	17	9,816	389,968	3,057	86,592
安蘇	—	5	4,964	204,562	1,107	28,584
足利	—	2	3,749	481,166	853	89,836
宇都宮	1	10	13,963	1,613,332	2,418	368,803
足利	—	1	5,164	106,979	573	18,714

本表支店中ニハ出張所及代理店ヲ含ム　　預ケ金額職業別預金額ト符合セサルハ内容四捨五入シタルニ依ル

貯蓄預金　人員及金額職業別

商 人員	商 金額(圓)	工 人員	工 金額(圓)	雜 人員	雜 金額(圓)
	全				
10,152	877,893	5,130	249,435	24,143	633,814
12,083	984,577	6,374	338,766	23,049	975,037
12,945	1,271,327	5,832	503,782	26,623	1,071,796
13,806	1,331,562	6,134	509,725	32,292	1,437,376
14,489	**1,478,320**	**6,330**	**566,059**	**31,617**	**1,239,664**
	別	昭和四年度			
142	23,612	101	5,294	415	48,778
2,857	151,655	779	58,315	3,382	171,084
1,526	95,317	752	22,351	2,306	95,864
1,316	161,320	613	35,012	3,135	81,860
1,280	69,517	526	13,585	3,658	47,001
1,851	128,227	674	40,315	4,234	134,834
774	42,926	572	42,823	2,511	90,229
814	136,513	379	67,922	1,703	186,895
3,170	626,855	1,362	256,742	7,013	360,932
759	42,378	572	23,700	3,260	22,187

大正七年以後調査ニ係ハルモノハ本縣内所在取扱店ノミヲ掲ク

財　　政

諸税	總　　額		18,722,047
	國税	直接税	4,024,133
		間接税	4,507,111
		計	8,531,244
	縣　　税		4,640,567
	市　　税(獘算)		804,232
	町村税(獘算)		4,745,944

（昭和四年）

縣歳入（決算）		9,050,665
縣歳出（同）		7,939,168
市歳入（同）		1,404,309
市歳出（同）		1,243,564
町村歳入（獘算）		9,379,678
町村歳出（同）		8,727,277
諸税	一戸當負擔	97.70
	一人當負擔	16.60

財　政

第九〇　租　稅　(圓)

年次	國稅	縣稅	市町村稅	計	年次	國稅	縣稅	市町村稅	計
年度					年度				
(大正)…5	4,774,873	1,645,194	1,662,805	8,082,872	(大正)…12	9,480,770	4,972,998	5,129,050	19,582,818
6	5,073,391	1,767,023	1,852,790	8,693,204	13	9,339,553	5,045,854	5,334,871	19,720,278
7	6,114,591	2,141,627	2,303,297	10,559,515	14	8,828,624	4,725,591	5,067,638	18,621,853
8	7,376,762	3,329,430	3,389,337	14,095,529	(昭和)…1	7.833,000	4,620,873	5,251,004	17,704,877
9	7,496,233	3,874,093	4,653,614	16,022,940	2	7,974,155	4,521,118	4,964,345	17,459,618
10	8,698,385	4,145,593	4,663,614	17,497,593	3	7,946,477	4,540,020	5,263,646	17,750,143
11	9,820,004	4,877,262	5,813,451	19,582,818	4	8,531,244	4,640,573	5,521,046	18,692,863

昭和四年度町村稅ハ豫算ヲ掲ク

第九一　國稅收入額　(決算)　(圓)

	直接國稅					間接國稅			
	地租	營業收益稅	資本利子稅	相續稅	鑛業稅	營業稅	所得稅	通行稅	計
			全		管				
年度									
(大正)…14	1,496,131	—	—	237,178	227,786	678,557	1,815,876	8,581	4,464,109
(昭和)…1	1,388,990	—	45,349	264,286	133,775	586,511	1,103,786	649	3,523,346
2	1,388,102	463,361	126,002	295,551	129,388	2,630	1,546,399	—	3,951,433
3	1,336,800	469,296	122,311	305,884	145,288	618	1,450,607	—	3,830,804
4	1,332,577	477,646	117,824	331.013	275.705	304	1,429,094	—	4,024,133
			郡	市	別	昭和四年			
宇都宮	240,267	142,775	36,836	57,979	4,315	81	366,832	—	848,218
鹿沼	123,666	54,568	9,173	46,412	250,150	—	167,886	—	651,845
眞岡	196,903	30,523	7,230	33,974	863	—	108,977	—	384,489
栃木	333,936	65,017	19,811	60,525	620	212	245,583	—	725,704
大田原	230,930	73,745	18,587	71,224	16,715	8	222,489	—	633,638
足利	206,845	111,028	26,127	55,799	3,043	—	317,307	—	720,149

第九一　國稅收入額（圓）（續）

年度	間接國稅 酒稅	醬油稅	清涼飲料稅	織物消費稅	自家用醬油稅	計	合計
	全管						
(大正)…14	2,934,174	94,930	—	1,333,588	1,265	4,364,514	8,828,624
(昭和)… 1	2,838,382	21,028	17,865	708,254	1,822	3,585,529	7,833,000
2	3,251,599	—	38,663	861,092	—	4,151,354	7,974,155
3	3,049,459	—	36,631	969,583	—	4,055,673	7,946,477
4	**3,185,146**	—	**43,177**	**1,278,788**	—	**4,507,111**	**8,531,244**
	郡市別 昭和四年度						
宇都宮	537,708	—	30,505	91	—	568,304	1,416,552
鹿沼	154,277	—	749	44,123	—	199,149	850,994
眞岡	386,339	—	—	34	—	386,373	770,862
栃木	954,950	—	8,337	345	—	963,632	1,689,336
大田原	848,261	—	119	214	—	848,594	1,542,292
足利	303,611	—	3,467	1,233,981	—	1,541,059	2,261,208

第九二　地租賦課額

年次	田	畑	宅地	鑛泉地	池沼	山林	牧場	原野	雜種地	計
	全管（圓）									
(昭和)… 1	911,400	269,148	282,700	172	20	43,307	286	1,885	16	1,508,934
2	915,929	268,868	283,488	175	20	43,132	284	1,874	15	1,513,620
3	916,469	268,934	284,415	10	20	43,011	285	1,869	21	1,515,034
4	917,633	268,824	284,916	10	21	42,944	284	1,866	20	1,516,518
5	**917,663**	**268,348**	**285,658**	**10**	**23**	**42,957**	**283**	**1,858**	**19**	**1,516,829**
	郡市別 昭和五年									
河内	148,908	34,893	22,892	—	2	7,374	4	280	3	214,356
上都賀	74,804	26,811	26,339	—	1	6,735	105	67	3	134,865
芳賀	150,103	33,953	24,689	—	2	5,731	—	245	3	214,726
下都賀	205,739	74,553	72,453	—	7	6,761	—	190	—	359,703
塩谷那須	212,479	61,375	40,277	10	1	9,345	174	966	3	324,630
安蘇足利	115,810	34,299	44,315	—	5	6,626	—	114	3	201,172
宇都宮	6,477	1,919	31,926	—	5	84	—	3	—	40,414
足利	3,343	545	22,767	—	—	301	—	3	4	26,963

第九三　地租納額別人員

年次	千圓以上	五百圓以上	二百圓以上	百圓以上	五十圓以上	三十圓以上	二十圓以上	十五圓以上	十圓以上
			全管						
(昭和)… 1	5	40	261	1,004	3,497	6,291	7,888	7,120	11,248
2	5	37	253	990	3,496	6,257	7,983	7,130	10,697
3	5	38	294	1,008	3,415	6,281	7,850	7,221	11,088
4	7	35	265	971	3,422	6,261	7,737	7,374	11,203
5	**7**	**31**	**279**	**949**	**3,430**	**6,205**	**7,818**	**7,151**	**11,157**
			郡市別 昭和五年						
河内	1	4	28	149	559	1,042	1,170	908	1,365
上都賀	—	2	28	74	313	539	732	598	947
芳賀	1	8	50	152	563	903	1,126	981	1,506
下都賀	1	3	74	281	867	1,551	1,816	1,798	2,624
塩谷那須	3	7	42	134	618	1,255	1,714	1,618	2,672
安蘇足利	—	6	41	102	334	633	924	959	1,585
宇都宮	1	1	4	19	98	177	220	190	305
足利	—	—	12	38	78	105	116	99	153

年次	七圓以上	五圓以上	三圓以上	二圓以上	一圓以上	五十錢以上	二十錢以上	二十錢未滿	計
				全管					
(昭和)… 1	11,160	12,295	19,129	17,340	26,245	20,497	18,174	33,354	195,548
2	9,464	10,134	16,485	16,102	26,251	20,196	17,665	33,047	186,192
3	8,913	9,543	15,608	16,282	27,698	21,516	18,325	34,113	189,208
4	8,803	9,391	15,858	16,589	28,153	21,421	18,280	34,064	189,834
5	**8,587**	**8,924**	**15,595**	**16,446**	**28,495**	**22,135**	**18,369**	**35,880**	**191,435**

第九三　地租納額別人員（續）

郡市	七圓以上	五圓以上	三圓以上	二圓以上	一圓以上	五十錢以上	二十錢以上	二十錢未滿	計
河内	916	933	1,628	1,531	3,096	2,345	2,198	3,870	21,743
上都賀	779	885	1,470	1,555	2,949	2,779	2,421	4,652	20,723
芳賀	1,256	1,333	2,345	2,278	3,449	2,625	2,208	3,530	24,314
下都賀	1,874	1,866	3,787	4,127	5,980	3,913	2,749	4,938	38,249
塩谷那須	2,004	2,099	3,171	3,358	6,244	5,753	5,761	14,539	50,992
安蘇足利	1,279	1,315	2,486	3,036	5,955	4,185	2,597	4,025	29,462
宇都宮	317	360	510	409	612	414	362	258	4,257
足利	142	133	198	152	210	121	70	68	1,695

本表ハ同一人ニシテ二以上ノ市町村ニ於テ地租ヲ納ムルモノハ各市町村毎ニ各別ニ計算シタルモノナリ

第九四　所得稅賦課額（當初ノ確定額）

	人員			所得金高（圓）			稅額（圓）			現住戸數百ニ付第三種納稅者（人）	第三種納稅者一人ニ付平均稅額（圓）
	第一種	第三種	計	第一種	第三種	計	第一種	第三種	計		
	全管										
年 (大正)…14	322	29,441	29,763	4,678,016	42,647,740	47,325,756	272,847	1,267,657	1,540,504	15.59	43.43
(昭和)… 1	304	18,786	19,090	4,487,636	35,663,026	40,150,662	247,422	1,230,280	1,477,702	9.93	65.48
2	318	15,153	15,471	3,998,414	29,274,649	33,273,063	226,342	1,037,672	1,264,014	7.94	68.48
3	351	14,401	14,752	3,402,193	27,378,825	30,781,018	202,331	981,056	1,183,387	7.55	63.12
4	**366**	**14,030**	**14,396**	**3,438,231**	**27,317,700**	**30,755,931**	**190,771**	**997,071**	**1,188,042**	**12.44**	**71.07**
	郡市別 昭和四年										
河内	14	1,168	1,182	19,394	1,673,070	1,692,464	1,027	37,694	38,721	10.07	32.27
上都賀	48	1,637	1,685	281,976	1,348,900	3,630,876	19,146	122,369	141,515	12.34	86.45
芳賀	26	1,477	1,503	142,733	2,531,270	2,674,003	7,272	88,588	95,860	12.63	59.98
下都賀	48	2,717	2,765	242,342	4,831,670	5,074,012	13,549	192,596	206,145	12.98	70.89
塩谷那須	69	2,522	2,591	522,340	4,656,660	5,179,000	26,652	158,144	184,796	9.92	62.71
安蘇足利	51	1,271	1,322	241,601	2,765,100	3,006,701	13,720	91,816	105,536	7.58	72.24
宇都宮	72	2,215	2,287	1,582,768	4,852,440	6,435,208	84,076	170,569	254,645	25.58	77.01
足利	38	1,023	1,061	405,077	2,658,590	3,063,667	25,529	135,295	160,824	23.09	132.25

第九五　第三種所得種類別（當初ノ確定額）（圓）

	田畑	貸宅地及貸家	山林伐採	其他ノ原野土地	鑛業	牧養及採取業	非營業貸金預金其ノ他ノ利子
	全管						
年度 (大正)…14	14,665,279	1,914,748	2,191,028	756	1,000	278,419	1,147,885
(昭和)… 1	12,926,829	2,040,926	—	53	—	185,628	163,383
2	9,159,105	2,011,688	—	333	2,170	135,330	629,384
3	8,142,046	2,128,543	—	1,585	1,000	86,621	690,732
4	**7,045,034**	**2,171,857**	—	**270**	**1,160**	**132,419**	**732,119**
	郡市別 昭和四年度						
河内	1,010,382	32,948	—	—	—	3,912	48,877
上都賀	450,397	233,159	—	—	160	2,774	101,973
芳賀	1,242,954	82,016	—	—	—	7,847	64,351
下都賀	1,568,888	313,335	—	—	1,000	102,427	146,910
塩谷那須	1,983,373	175,708	—	270	—	5,401	112,360
安蘇足利	516,911	243,670	—	—	—	6,358	96,720
宇都宮	194,505	655,981	—	—	—	4,200	98,908
足利	77,624	435,040	—	—	—	—	62,020

	俸給及給與	商業	工業	庶業	勞力	其他ノ所得	計
	全管						
年度 (大正)…14	4,229,557	11,590,038	1,537,952	1,537,892	36,974	647,203	39,778,831
(昭和)… 1	4,440,691	9,953,457	1,545,127	1,335,100	6,954	5,695,566	38,293,714
2	4,420,303	7,333,133	1,211,321	1,349,326	10,950	5,057,628	31,320,671
3	4,581,427	6,897,948	1,329,093	1,216,583	13,740	4,286,064	29,375,382
4	**4,915,751**	**6,952,210**	**1,445,510**	**1,155,380**	**2,430**	**4,756,886**	**29,312,026**
	郡市別 昭和四年度						
河内	156,702	205,353	54,175	41,965	—	251,918	1,806,232
上都賀	913,670	914,716	89,448	93,115	860	842,923	3,643,195
芳賀	279,095	526,196	99,264	104,501	—	296,068	2,701,792
下都賀	843,371	1,219,915	57,595	219,027	—	705,168	5,177,636
塩谷那須	518,228	960,003	216,135	165,177	—	815,655	4,952,290
安蘇足利	306,314	558,724	324,620	102,720	—	650,495	2,806,532
宇都宮	1,527,652	1,857,346	106,213	310,720	1,120	584,235	5,340,880
足利	370,739	709,957	498,060	119,155	450	610,424	2,883,469

第九六　第三種所得金高別人員　（當初ノ確定額）

	五十萬圓以上	壹萬圓以上五十萬圓以下	壹萬圓以上	五千圓以上	三千圓以上	二千圓以上	千二百圓以上	千二百圓以下	計
				全		管			
年度									
(大正)…14		492	370	1,451	2,464	3,313	13,496	8,053	29,941
(昭和)… 1		463	367	1,476	2,549	3,070	10,402	459	18,786
2		395	335	1,291	2,139	2,482	8,138	373	15,153
3		400	335	1,134	2,040	2,466	7,589	437	14,401
4		**400**	**329**	**1,150**	**2,062**	**2,370**	**7,201**	**518**	**14,030**
				郡	市	別	昭和四年度		
河内		5	11	76	173	185	694	24	1,168
上都賀		40	36	142	246	278	841	54	1,637
芳賀		38	15	90	187	230	821	96	1,477
下都賀		70	58	233	380	430	1,451	95	2,717
塩谷 那須		55	68	172	326	372	1,425	104	2,522
安蘇 足利		65	43	109	220	231	569	34	1,271
宇都宮		69	61	189	337	453	1,031	75	2,215
足利		58	37	139	193	191	369	36	1,023

第九七　第一種所得税納額別人員　（當初ノ確定額）

年次	千圓以上	五百圓以上	二百圓以上	百圓以上	五十圓以上	三十圓以上	二十圓以上	十五圓以上	十圓以上	十圓未滿	計
					全	管					
年度											
(大正)…14	29	22	43	46	48	39	17	7	8	35	294
(昭和)… 1	42	28	33	36	39	30	17	12	24	42	303
2	35	31	34	46	46	33	13	11	22	45	316
3	36	27	38	32	55	35	37	11	24	54	349
4	**33**	**21**	**49**	**37**	**50**	**30**	**30**	**13**	**23**	**77**	**363**

第九七　第一種所得税納額別人員　（續）

郡市	千圓以上	五百圓以上	二百圓以上	百圓以上	五十圓以上	三十圓以上	二十圓以上	十五圓以上	十圓以上	十圓未滿	計
					郡	市	別	昭和四年度			
河内	—	—	2	—	2	1	3	1	2	3	14
上都賀	3	3	7	5	3	4	6	1	4	12	48
芳賀	3	1	2	—	3	2	2	2	2	9	26
下都賀	2	2	6	10	6	7	—	—	5	8	46
塩谷 那須	7	2	7	6	13	5	5	3	4	17	69
安蘇 足利	2	2	7	5	6	3	7	3	3	13	51
宇都宮	9	9	10	9	11	5	5	2	2	9	71
足利	7	2	8	2	6	3	2	1	1	6	38

第九八　第三種所得税納額別人員　（當初ノ確定額）

	千圓以上	五百圓以上	二百圓以上	百圓以上	五十圓以上	三十圓以上	二十圓以上	十五圓以上	十圓以上	十圓未滿	計
					全	管					
年度											
(大正)…14	86	213	612	914	1,620	1,666	1,707	1,447	2,959	7,293	29,958
(昭和)… 1	95	206	622	924	1,521	1,613	1,783	1,636	4,012	6,300	18,786
2	145	189	505	846	1,181	1,299	1,519	1,403	2,830	5,236	15,153
3	130	197	458	1,999	1,182	1,226	1,415	1,261	2,641	5,092	14,401
4	**141**	**171**	**458**	**793**	**1,181**	**1,223**	**1,312**	**1,255**	**2,477**	**5,009**	**14,030**
					郡	市	別	昭和四年度			
河内	2	7	20	49	63	76	102	117	234	498	1,168
上都賀	9	13	52	85	135	167	169	139	313	545	1,637
芳賀	16	12	36	66	104	97	128	118	253	647	1,477
下都賀	26	32	95	144	206	211	223	212	418	1,150	2,717
塩谷 那須	21	25	64	112	193	165	228	213	515	986	2,522
安蘇 足利	14	20	58	77	123	124	131	122	207	401	1,271
宇都宮	25	30	82	171	246	264	231	239	394	533	2,215
足利	28	27	51	89	111	119	100	104	138	249	1,023

第九九　個人營業

	物品販賣業		銀行業		金錢貸付業		物品貸付業		製造業		運送業		倉庫業		請負業		印刷業		寫眞業	
	營業人員	純益金額	營業人員	純益金額	營業人員	純益金額	營業人員	純益金額	營業人員	純益金額	營業人員	純益金額	營業人員	純益金額	營業人員	純益金額	營業人員	純益金額	營業人員	純益金額
全																				
年度(昭和)…3	* 138 7,868	8,349,217	—	—	* 196 450	863,964	* 1 1	2,500	* 15 904	1,754,144	* 8 54	66,700	1	650	* 53 581	648,716	42	38,570	* 1 30	45,870
4	* 173 7,754	8,430,350	—	—	* 148 454	810,109	* 1 1	2,500	* 25 983	1,953,310	* 13 67	76,380	—	—	* 49 613	644,700	* 1 44	43,500	* 33 203	355,900
郡																				
河内	* 4 330	290,310	—	—	* 14 55	59,350	—	—	* 3 45	73,550	4	3,600	—	—	* 1 27	17,200	—	—	—	—
上都賀	* 35 1,141	1,091,560	—	—	* 25 48	100,490	—	—	* 3 53	110,330	* 3 6	4,930	—	—	* 14 106	115,210	3	2,600	* 4 53	106,230
芳賀	* 26 575	552,610	—	—	* 31 83	197,750	—	—	* 2 37	106,570	* 3 8	5,560	—	—	* 6 21	20,970	3	2,500	* 9 5	4,660
下都賀	* 45 1,349	1,521,450	—	—	* 4 60	108,930	* 1	1,000	* 9 120	263,690	4	3,300	—	—	— 60	46,830	* 1 3	2,250	* 2 14	21,520
據谷 那須	* 32 1,386	1,316,150	—	—	* 32 87	120,100	—	—	* 4 69	228,550	* 3 20	29,150	—	—	* 14 78	74,850	4	3,300	* 7 67	147,950
安蘇 足利	* 18 786	778,920	—	—	* 20 55	75,670	1	1,500	* 1 301	441,100	* 1 7	7,500	—	—	* 7 96	90,920	2	1,500	* 6 6	4,450
宇都宮	* 8 1,672	2,126,820	—	—	* 19 52	132,520	—	—	* 1 69	122,780	* 3 16	14,400	—	—	* 4 119	147,410	21	20,150	* 1 51	63,390
足利	* 5 515	749,530	—	—	* 3 14	15,290	—	—	* 2 289	603,740	2	8,000	—	—	* 3 106	33,310	8	11,200	* 4 7	7,700

＊印ハ兼業トス

收益種類別

	席貸業		旅人宿業		料理店業		周旋業		代理業		仲立業		問屋業		鐵道業		信託業		無盡業		計	
	營業人員	純益金額	營業人員	純益金額	營業人員	純益金額	營業人員	純益金額	營業人員	純益金額	營業人員	純益金額	營業人員	純益金額	營業人員	純益金額	營業人員	純益金額	營業人員	純益金額	營業人員	純益金額
營																						
（稅額圓）																						
	* 1 113	102,070	* 26 218	382,383	* 14 366	414,020	* 1 13	14,580	* 23 11	15,138	* 3 4	4,680	* 5 11	22,470	—	—	—	—	1	1,400	* 484 10,671	12,727,072
	* 1 94	94,880	* 33 203	355,900	* 13 410	453,830	* 2 13	12,250	* 37 10	14,770	* 10 9	9,730	* 1 8	11,380	—	—	—	—	1	1,400	* 507 10,698	12,962,740
別																						
昭和四年度																						
	—	—	—	—	7	5,600	—	—	—	—	—	—	—	—	—	—	—	—	—	—	* 22 468	449,610
	—	—	* 4 53	106,230	* 3 58	54,530	* 2	300	* 5 1	2,560	* 2 4	3,550	* 3 —	1,940	—	—	—	—	—	—	* 96 1,480	1,602,930
	* 1 27	15,280	* 9 5	4,660	* 1 31	23,710	1	500	* 9 —	1,910	* 1 —	250	* 1 —	540	—	—	—	—	—	—	* 90 793	934,280
	16	18,020	* 2 14	21,520	* 3 59	57,450	3	2,850	— 2	2,530	—	—	1	1,400	—	—	—	—	—	—	* 65 1,691	2,055,770
	—	—	* 7 67	147,950	* 5 79	83,600	2	1,000	* 9 1	2,000	* 3 3	2,200	—	—	—	—	—	—	—	—	* 109 1,798	2,010,100
	—	—	* 6 6	4,450	* 1 33	60,700	—	—	* 2 1	560	* 4 1	1,200	—	—	—	—	—	—	—	—	* 60 1,291	1,447,960
	51	61,580	* 1 51	63,330	* — 100	128,200	5	3,700	* 12 2	3,050	— —	—	1	2,000	—	—	—	—	—	—	* 48 2,176	2,855,200
	—	—	* 4 7	7,700	43	40,040	2	3,900	3 —	2,160	—	—	3	5,500	—	—	—	—	1	1,400	* 17 998	1,606,890

第一〇〇　營業收益稅納額別人員　（當初ノ確定額）

年度		千圓以上	五百圓以上	二百圓以上	百圓以上	五十圓以上	三十圓以上	二十圓以上	十五圓以上	十圓以上	十圓未滿	計
					全		管					
(大正)…14	個人	4	27	137	314	1,093	1,588	2,121	2,053	3,631	586	16,759
	法人	32	30	72	81	76	61	35	16	17	—	426
	計	36	57	209	395	1,169	1,749	2,156	2,069	3,648	586	17,185
(昭和)… 1	個人	2	20	126	363	876	1,379	1,880	1,803	3,470	670	15,217
	法人	24	27	70	79	81	47	36	23	21	2	441
	計	26	47	196	442	957	1,426	1,916	1,826	3,491	672	15,658
2	個人	2	9	103	363	1,099	1,827	2,198	2,596	2,942	22	11,161
	法人	21	13	23	29	24	25	13	10	21	81	260
	計	23	22	126	392	1,123	1,852	2,211	2,606	2,963	103	11,421
3	個人	1	9	108	345	1,059	1,764	2,095	2,618	2,663	8	10,670
	法人	25	13	36	36	36	33	27	26	25	78	335
	計	26	22	144	381	1,095	1,797	2,122	2,644	2,688	86	11,005
4	個人	1	11	118	384	1,074	1,682	2,128	2,494	2,793	8	10,698
	法人	19	14	36	42	43	32	31	20	30	98	355
	計	20	25	154	426	1,117	1,714	2,159	2,514	2,828	106	11,063
					郡	市	別	昭和四年度				
河内	個人	—	—	3	9	30	57	82	102	185	—	468
	法人	—	—	1	1	—	1	3	1	3	4	14
上都賀	個人	—	—	12	32	139	259	319	323	396	—	1,480
	法人	2	2	3	7	3	2	6	3	3	16	47
芳賀	個人	—	1	13	17	73	109	146	155	279	—	793
	法人	3	1	1	2	1	1	3	1	3	10	26
下都賀	個人	—	—	25	75	160	246	305	398	485	—	1,694
	法人	1	2	1	11	9	4	3	2	2	13	48
塩谷那須	個人	1	1	15	54	132	309	392	424	470	—	1,798
	法人	6	1	5	4	13	8	6	1	6	19	69
安蘇足利	個人	—	2	9	28	109	192	290	418	242	1	1,291
	法人	1	1	7	8	6	2	4	5	4	18	50
宇都宮	個人	—	2	27	108	270	355	353	395	660	6	2,176
	法人	3	4	13	10	7	9	6	6	4	11	73
足利	個人	—	5	14	61	161	155	241	279	81	1	998
	法人	3	3	5	5	4	5	—	1	5	7	38

第一〇一　縣稅收入額種類別　（圓）

種別		大正十四年度	昭和元年度	同二年度	同三年度	同四年度
地租附加稅		1,837,945	1,670,632	1,662,136	1,685,026	1,689,687
營業稅	商業稅	88,628	94,004	158,305	196,838	187,062
	工業稅	35,351	38,787			
	計	123,979	132,791	158,305	196,838	187,062
雜種稅	料理屋稅	14,416	16,867	—	—	—
	飲食店稅	7,505	7,444	—	—	—
	湯屋稅	1,116	1,161	—	—	—
	理髮人稅	7,976	9,088	—	—	—
	遊藝師匠稅	449	436	679	717	671
	遊藝稅	123	254	264	354	338
	相撲稅	5	9	8	2	—
	俳優稅	96	166	185	210	204
	幇間稅	55	5	—	—	—
	藝妓稅	67,891	65,119	64,694	62,492	58,975
	市場稅	436	535	626	874	775
	演劇稅	14,767	7,218	8,603	10,175	10,366
	興行稅	41,102	28,280	40,143	35,623	34,356
	遊覽所稅	3,308	2,211	—	—	—
	遊興稅	87,385	71,306	61,247	63,716	57,292
	遊技場稅	1,020	298	—	—	—
	人寄席稅	324	272	—	—	—
	船稅	1,168	1,005	2,196	1,219	975
	車稅	143,959	166,713	158,667	113,526	112,825
	水車稅	17,263	16,939	16,904	14,817	14,082
	漁業稅	12,590	10,676	22,279	12,426	11,969
	自轉車稅	390,201	394,703	347,844	437,605	441,753
	綫擾稅	12,512	10,349	—	—	—
	狩獵稅	1,939	759	3,379	3,791	3,425

第一〇一　縣税收入額種類別　（圓）（續）

種別		大正十四年度	昭和元年度	同二年度	同三年度	同四年度
雜種税	私法人建物税	41,899	42,226	—	—	—
	畜犬税	11,173	11,426	21,543	15,754	14,912
	屠畜税	750	6,594	9,258	6,362	7,232
	金貸税	20,070	22,727	—	—	—
	家貸税	29,085	29,731	—	—	—
	代書人税	443	425	404	427	397
	自動車税	19,650	30,560	37,037	44,751	52,581
	軌道税	1,273	1,506	1,552	2,328	4,951
	旋風機税	—	—	—	—	4,145
	電柱税	38,944	39,252	41,464	53,487	52,464
	瓦斯管税	—	—	—	—	359
	不動産取得税	168,690	177,283	187,393	176,601	181,513
	廣告税	—	—	—	—	4,656
	金庫税	4,889	5,334	7,046	10,461	10,456
	温泉税	—	—	—	—	1,486
	計	1,164,461	1,178,877	1,033,415	1,067,718	1,083,158
營業收益税附加税		—	—	301,463	268,920	302,357
營業税附加税		424,184	457,756	—	—	—
賣藥營業税附加税		—	—	—	—	—
所得税附加税		80,950	83,516	435,963	398,692	443,601
鑛業税附加税		21,599	10,927	10,175	1,015	24,663
戶數割		978,244	987,424	—	—	—
家屋税		94,229	98,950	762,379	770,556	760,499
特別地税		—	—	157,280	151,259	149,546
合計		4,725,591	4,620,873	4,521,116	4,540,024	4,640,573

第一〇二　縣税收入額

全管（圓）

年次		國税附加税 地租割	國税附加税 營業税	國税附加税 所得税	國税附加税 鑛業税	國税附加税 特別地税	國税附加税 計	縣税 營業税	縣税 雜種税	縣税 戶數割	縣税 家屋税	縣税 計	合計
決算	年度 (大正)…14	1,837,918	424,184	80,950	21,599	—	2,364,681	123,979	1,164,463	978,241	94,229	2,360,912	4,725,593
	(昭和)… 1	1,670,632	457,756	83,516	10,927	—	2,222,831	132,791	1,178,877	987,424	98,950	2,398,042	4,620,873
	2	1,662,136	301,463	435,963	10,175	157,280	2,567,017	158,305	1,033,415	—	762,379	1,954,099	4,521,116
	3	1,685,026	268,920	398,692	1,015	151,259	2,504,912	196,838	1,067,718	—	770,556	2,035,112	4,540,024
	4	1,689,687	302,357	443,601	24,663	149,546	2,609,854	187,062	1,083,158	—	760,499	2,030,719	4,640,573

第一〇二　縣税收入額（續）

徵收廳別　昭和四年度

	國税附加税 地租割	國税附加税 營業收益税	國税附加税 所得税	國税附加税 鑛業税	國税附加税 特別地税	國税附加税 計	縣税 營業税	縣税 雜種税	縣税 家屋税	縣税 計	合計
足利市	18,036	25,659	48,387	—	110	92,192	11,366	55,432	76,418	143,216	235,408
宇都宮市	28,994	56,813	64,719	—	243	150,769	21,362	99,010	41,666	162,038	312,807
本廳	—	45,449	—	—	—	45,449	—	—	—	—	45,449
（縣廳）	1,642,657	174,436	330,495	24,663	149,193	2,321,444	154,334	928,711	642,414	1,725,459	4,046,903

年次		直接國税附加税 地租割	直接國税附加税 特別地税割	直接國税附加税 所得税附加税	直接國税附加税 營業收益税	直接國税附加税 鑛業税割	縣税附加税 家屋税割	縣税附加税 營業税割	縣税附加税 雜種税割	計
豫算	年 (昭和)‥ 4	1,714,512	155,704	490,322	332,477	10,485	805,326	198,381	1,119,175	4,826,382
	5	1,720,781	149,412	338,352	473,956	11,711	805,326	192,960	1,036,857	4,729,349

第一〇三　市税收入額　（圓）

年次			直接國税附加税 地租割	直接國税附加税 所得税割	直接國税附加税 營業税割	直接國税附加税 賣藥營業税割	縣税附加税 營業税割	縣税附加税 雜種税割	縣税附加税 家屋税割	縣税附加税 戶數割	縣税附加税 特別地税割	特別税	計
決算	年度 (大正)‥13	宇	18,179	51,119	89,925	—	13,335	117,701	160,561	—	—	23,235	474,055
		足	9,160	16,900	44,634	—	6,053	—	73,970	114,509	—	—	265,226
	14	宇	17,589	42,161	87,169	—	12,102	121,161	125,859	—	—	21,390	427,431
		足	9,142	16,917	44,382	—	5,574	74,313	—	109,775	—	—	260,103
	(昭和)‥ 1	宇	17,242	52,813	92,682	—	13,870	125,407	165,469	—	—	24,359	491,842
		足	9,105	19,083	38,223	—	6,283	71,144	—	118,602	—	150	262,590
	2	宇	17,086	29,720	68,979	—	21,877	103,758	165,832	—	283	22,255	429,790
		足	9,227	—	19,431	—	10,169	61,521	22,833	111,074	116	—	234,371
	3	宇	17,144	—	79,629	—	25,226	103,572	46,950	210,989	173	265	483,948
		足	9,969	—	23,128	—	12,938	62,834	24,982	116,004	79	—	249,934

足利町ニハ大正十年一月ヨリ市制ヲ施行ス

			直接國税附加税 地租割	直接國税附加税 營業收益税附加税	直接國税附加税 所得税附加税	縣税附加税 縣税營業税附加税	縣税附加税 縣税雜種税附加税	縣税附加税 縣税家屋税附加税	縣税附加税 特別地税附加税	特別税 特別税戶數割	特別税 特別税觀覽税	總計
豫算	年 (昭和)‥ 4	宇	17,462	75,459	—	25,093	115,061	49,996	148	246,786	3,587	533,592
		足	9,814	26,833	—	11,214	61,318	24,526	58	114,067	—	247,880

第一〇四　町村税收入額

		直接國税附加税				縣税附加税			特別税戸數割	特別税	計
		地租割	特別地税割	營業收益税割	鑛業税割	家屋税割	營業税割	雜種税割			
						全	管				
決算	年 (昭和)… 2	715,358	61,782	197,856	10,041	311,531	783,220	103,550	2,038,468	130,354	4,352,160
決算	3	713,646	58,326	199,049	11,809	311,901	786,316	123,595	2,183,642	141,470	4,529,754
豫算	4	737,418	62,227	186,849	11,183	329,246	123,466	757,235	2,388,292	150,028	4,745,944
						郡	市	別	昭和四年度		
河内		123,614	8,822	7,155	86	33,318	7,979	82,533	249,413	—	512,920
上都賀		61,697	5,045	27,971	10,323	42,197	21,133	112,997	353,717	34,962	670,042
芳賀		121,333	10,881	15,036	6	35,608	14,401	84,051	269,976	—	551,292
下都賀		189,107	14,717	34,252	2	86,051	25,702	169,366	454,379	6,139	979,715
塩谷		79,295	5,665	43,826	646	25,980	10,322	60,680	211,478	—	437,892
那須		74,992	8,178	27,254	109	46,399	20,056	123,194	448,387	68,391	816'960
安蘇		47,122	5,093	20,324	10	35,228	14,390	76,331	238,559	21,316	458,373
足利		40,258	3,826	11,031	1	24,465	9,483	48,083	162,383	19,220	318,750

第一〇五　國税滯納處分

年次	督促狀發付		財産差押		處分決行徵收		税金缺損		翌年度ニ繰越		督促狀發付人員一ニ付税額(圓)
	人員	税額(圓)	人員	税額(圓)	人員	税額(圓)	人員	税額(圓)	人員	税額(圓)	
					全	管					
年度 (大正)…14	4,709	95,171	459	6,370	2	4	8	25	242	10,036	20.21
(昭和)… 1	4,325	79,039	298	41,904	13	60	2	8	339	19,208	18.27
2	6,318	107,584	337	16,903	—	—	—	—	435	14,571	17.03
3	5,550	178,558	400	7,938	9	78	3	361	322	132,317	32.17
4	5.705	97,593	1,188	39,376	10	13,615	1	114	295	9,580	17.11

第一〇五　國税滯納處分（續）

種別	督促狀發付		財産差押		處分決行徵收		税金缺損		翌年度ニ繰越		督促狀發付人員一ニ付税額(圓)
	人員	税額(圓)	人員	税額(圓)	人員	税額(圓)	人員	税額(圓)	人員	税額(圓)	
					税目別 昭和四年度						
地租	4,995	7,731	936	1,365	7	3	—	—	148	521	1.55
所得税	521	22,295	45	2,045	—	—	—	—	36	1,054	42.79
營業收益税	476	13,788	91	1,885	—	59	—	—	43	610	28.96
鑛業税	149	16,477	66	7,518	—	—	1	114	41	5,805	110.58
資本利子税	22	52	2	6	—	—	—	—	2	10	2.36
相續税	538	33,803	45	2,763	—	—	—	—	25	1,580	2.83
酒税	1	3,413	3	23,794	3	13,612	—	—	—	—	3,413.00
清涼飲料税	—	—	—	—	—	—	—	—	—	—	—
醬油税	—	—	—	—	—	—	—	—	—	—	—
織物消費税	3	40	—	—	—	—	—	—	—	—	13.33

第一〇六　國税滯納處分郡市別　昭和四年度

郡市	督促狀發付		財産差押		處分決行徵收		税金缺損		翌年度ニ繰越		督促狀發付人員一ニ付税額(圓)
	人員	税額(圓)	人員	税額(圓)	人員	税額(圓)	人員	税額(圓)	人員	税額(圓)	
河内	1,108	6,241	50	626	—	—	—	—	92	2,323	50.63
上都賀	1,068	16,630	369	5,498	6	—	—	—	49	1,600	15.57
芳賀	274	4,121	28	650	—	—	1	114	14	51	15.04
下都賀	1,253	14,541	279	25,502	3	13,612	—	—	2	8	11.60
塩谷 那須	2,289	24,722	347	3,930	1	3	—	—	55	3,655	10.80
安蘇 足利	109	5,029	30	559	—	—	—	—	4	78	46.14
宇都宮	546	22,325	83	2,608	—	—	—	—	79	1,865	40.88
足利	58	3,980	2	3	—	—	—	—	—	—	68.62
總計	6,705	97,589	1,188	39,376	10	13,615	1	114	295	9,580	14.55

第一〇七　縣稅滯納處分別

	督促狀發付		財産差押		處分決行徵收		稅金缺損		翌年度へ繰越	
	人員	稅額（圓）	人員	稅額（圓）	人員	稅額（圓）	人員	稅額（圓）	人員	稅額（圓）
全管										
年度 (大正)…14	* 32,942 71,657	253,872	* 14,416 37,581	113,223	* 10,722 30,417	92,573	* 2,091 4,916	9,384	* 23,077 57,772	189,505
(昭和)… 1	96,440	285,974	65,780	132,898	50,254	91,345	4,550	7,243	97,307	239,345
2	90,369	292,822	17,713	56,303	11,904	41,130	1,339	2,825	90,685	192,193
3	107,294	362,750	32,836	97,688	28,476	79,398	1,938	4,233	55,399	175,556
4	**145,024**	**535,557**	**40,731**	**125,094**	**32,947**	**96,136**	**2,043**	**4,517**	**72,795**	**225,050**
稅目別 昭和四年度										
特別地稅	7,957	11,844	2,150	3,483	1,846	2,926	4	1	3,606	5,495
家屋稅	37,403	98,223	11,043	25,215	8,995	20,292	204	349	18,195	44,817
營業稅	14,239	43,902	4,015	10,899	3,076	8,199	480	1,269	7,538	24,906
雜種稅	59,678	199,589	16,009	49,618	12,798	36,420	1,288	2,736	32,444	107,181
地租附加稅	21,758	81,916	6,678	28,973	5,630	23,414	43	60	9,254	27,654
營業稅附加稅	—	—	—	—	—	—	—	—	—	—
所得稅附加稅	1,389	42,607	269	1,717	203	1,380	6	13	549	4,585
鑛業稅附加稅	123	929	42	331	34	303	—	—	69	746
營業收益稅附加稅	2,477	56,547	525	4,858	365	3,202	18	89	1,140	9,676

本表中ニハ既往年度分ヲ含マス

第一〇八　縣郡市町村及水利組合歲入歲出　（圓）

年次	歲入 縣	市	町	村	水利組合
決算 年度 (大正)……14	8,278,973	1,038,210	6,416,494		95,284
決算 (昭和)…… 1	8,450,856	1,307,054	6,819,092		101,423
決算 2	3,141,209	1,127,285	7,444,872		104,475
決算 3	9,247,771	1,239,421	8,235,421		107,142
決算 4	9,050,665	1,233,281	8,138,809		99,706
豫算 5	6,491,968	1,404,309	7,430,948		87,670

年次	歲出 縣	市	町村	水利組合	人口一ニ付歲出 縣	市	町村
決算 年度 (大正)……14	6,988,218	1,038,210	6,416,494	95,284	6.41	9.52	6.55
決算 (昭和)…… 1	7,876,658	1,203,039	6,819,092	101,423	7.21	10.41	6.99
決算 2	7,405,135	1,127,285	7,444,872	104,475	6.68	9.16	7.54
決算 3	8,128,871	1,100,100	8,235,421	107,142	7.27	8.66	8.31
決算 4	7,939,168	1,208,375	8,138,809	87,055	7.04	9.23	8.16
豫算 5	6,491,968	1,261,062	7,430,948	87,670	5.69	10.07	7.31

歲入歲出昭和三年度市町村及水利組合ハ豫算ニ依ル

第一〇九　縣歳入（圓）

年次		經常 縣稅	財産收入	使用料及手數料	國庫下渡金	雜收入	恩給分擔金收入	計	臨時 繰越金	國庫補助金	國庫交付金
決算	年度 (大正)14	4,725,594	9,419	—	130,025	964,293	—	5,829,331	1,725,085	400,584	500
	(昭和) 1	4,620,869	8,869	—	144,703	1,282,137	—	6,056,578	1,290,756	617,226	—
	2	4,521,120	14,498	—	139,395	1,117,818	—	5,792,831	574,198	438,630	180
	3	4,540,022	15,001	257,755	144,336	1,087,645	855	6,045,614	736,074	465,030	—
	4	4,640,569	12,344	253,256	149,848	1,123,357	1,116	6,180,490	1,118,900	576,949	3,300
豫算	5	4,729,349	7,974	272,017	140,950	921,983	1,900	6,074,173	50,000	297,573	—

年次		臨時 寄附金	貸付金收入	住宅組合貸付金收入	財産賣拂代金	縣債	縣歳入一時繰入金	其他	計	總計
決算	年度 (大正)14	124,812	—	18,662	—	50,000	—	130,000	2,449,643	8,278,974
	(昭和) 1	295,315	—	25,981	—	120,000	45,000	—	2,394,278	8,450,856
	2	220,926	—	33,139	—	909,000	172,305	—	2,348,378	8,141,209
	3	121,751	—	37,838	2,304	1,716,000	123,160	—	3,202,157	9,247,771
	4	48,082	—	46,472	3,914	901,000	121,699	—	2,870,175	9,050,665
豫算	5	11,525	—	49,465	—	—	—	9,232	417,795	6,491,968

第一一〇　縣歳出（圓）

種別		決算 大正十四年度	昭和元年度	同二年度	同三年度	同四年度	豫算 昭和五年度
經常	警察費	855,041	915,161	886,860	945,989	946,845	877,871
	警察廳舍修繕費	6,227	9,101	11,102	17,749	15,942	7,199
	土木費	647,287	700,710	674,772	706,221	732,727	674,847
	縣會議諸費	36,772	46,925	29,111	25,372	27,556	24,940
	衛生及病院費	71,077	68,589	70,107	76,027	68,464	71,244
	敎育費	1,184,061	1,265,449	1,299,415	1,323,265	1,323,029	1,297,928
	郡廳舍修繕費	1,153	169	—	—	—	—
	郡役所費	186,784	109,558	—	—	—	—

第一一〇　縣歳出（圓）（續）

種別		決算 大正十四年度	昭和元年度	同二年度	同三年度	同四年度	豫算 昭和五年度
經常	救育費	5,936	4,356	6,075	3,718	2,726	3,174
	令達諸費	2,129	3,068	2,062	4,218	2,793	3,992
	勸業費	453,717	570,007	591,351	635,868	660,788	649,040
	縣稅取扱費	131,618	140,549	132,300	132,400	119,622	138,261
	縣廳舍修繕費	8,742	12,895	18,594	16,199	19,324	10,017
	衆議院議員選擧費	194	97	5,462	146	5,449	204
	縣會議員選擧費	480	485	7,202	715	563	4
	縣職員費	22,272	54,102	78,202	92,592	95,518	96,939
	財産費	830	2,229	1,640	1,485	1,593	1,615
	牧用審査會費	—	—	—	125	92	1
	神社費	3,075	2,507	2,842	3,703	3,218	2,768
	統計費	2,115	1,198	2,262	3,387	2,515	2,460
	地方改良費	10,143	—	—	—	844	700
	其他諸費	48,434	64,540	73,852	74,144	—	111,855
	計	3,678,087	3,971,695	3,893,211	4,063,328	4,116,547	3,975,059
臨時	警察廳舍建築費	30,096	80,331	28,313	74,205	43,680	9,670
	土木費	1,128,089	1,048,325	957,614	1,085,558	1,342,217	711,417
	同補助費	52,661	101,190	61,723	64,911	89,800	60,000
	衛生補助費	37,367	30,341	66,023	29,050	34,164	31,201
	神職養成補助費	—	—	500	500	500	680
	青年訓練所補助費	—	—	26,500	23,700	24,787	28,500
	敎育費	66,766	37,132	35,918	55,086	28,649	17,447
	同補助費	21,284	25,660	28,199	34,047	44,829	31,707
	勸業費	34,727	38,206	59,795	84,331	47,992	22,280
	同補助費	89,927	117,701	150,432	143,331	152,297	106,793
	消防義會補助費	—	—	600	900	900	900
	社會事業助成費	6,000	9,500	6,000	6,490	8,290	6,190
	河川改良工事費分擔金	73,631	130,831	18,657	24,191	247,593	18,657
	加俸資金補充費	100	—	60,218	61,059	68,883	68,398
	縣債費	859,645	1,093,383	767,703	991,432	930,439	981,675
	其ノ他ノ諸費	909,838	1,192,363	1,243,736	1,386,750	757,601	421,394
	計	3,310,131	3,904,963	3,511,924	4,065,541	3,822,621	2,516,909
總計		6,988,218	7,876,658	7,405,135	8,128,869	7,939,168	6,491,968

第一一一　市歳入（四）

年次		市税	基本財産収入	使用料及手数料	財産売払代	雑収入	前年度繰越金	国税徴収交付金	県税徴収交付金	水利組合徴収交付金
年度										
(大正)…13	字	474,056	25,607	50,517	—	22,294	173,755	11,075	12,298	43
	足	265,226	—	7,608	17,000	35,426	80,694	8,274	7,741	—
14	字	427,431	25,477	50,869	—	16,317	111,647	10,787	11,542	35
	足	260,107	—	7,223	—	19,329	66,783	7,819	6,927	—
決 (昭和)… 1	字	491,842	29,735	54,833	—	17,255	57,337	11,858	12,455	25
	足	262,590	343	7,381	628	32,505	19,729	7,332	7,437	—
算 2	字	429,789	34,994	55,393	—	17,368	100,937	12,379	13,666	32
	足	234,370	—	8,391	—	23,062	1,578	5,525	6,701	—
3	字	483,948	23,080	67,790	336	47,234	58,356	9,328	14,737	19
	足	249,935	—	8,689	—	25,043	9,150	5,605	7,708	—
4	字	527,223	21,068	8,759	33,146	64,521	59,229	13,765	23,227	16
	足	247,879	—	7,938	—	24,457	7,496	6,340	7,515	—
豫算 5	字	488,935	22,673	69,158	2,011	49,031	8,642	8,558	12,951	13
	足	270,773	—	8,191	—	12,342	11,300	5,490	7,336	—

年次		国庫下渡及補助金	県補助金	寄附金	繰入金	市債	其他	総計	歳入百中 税収入	歳入百中 基本財産収入	歳入百中 其他
年度											
(大正)…13	字	31,077	1,064	1,220	—	32,800	556	472,671	56	3	46
	足	25,399	553	2,205	—	—	166,485	940,914	51	—	49
14	字	23,800	1,496	48,675	4,215	—	134,104	866,395	49	3	48
	足	13,380	2,397	—	—	—	1,041	385,541	68	—	33
決 (昭和)… 1	字	43,467	2,591	6,975	—	70,000	150,526	948,899	52	3	45
	足	23,956	1,345	2,797	—	—	1,113	358,155	73	4	26
算 2	字	46,177	2,185	1,922	—	50,000	214,552	979,334	44	3	56
	足	24,655	29,680	2,062	13,650	—	1,100	359,774	65	—	34
3	字	64,841	2,449	3,595	—	1,081,000	167,866	2,024,579	24	1	75
	足	23,573	1,923	1,619	34,986	—	1,473	369,704	68	—	32
4	字	49,465	1,767	150	—	—	269,782	1,072,118	49	9	49
	足	25,039	2,620	1,205	—	—	1,702	332,191	75	—	25
豫算 5	字	51,782	2,241	—	—	—	185,095	901,090	54	3	43
	足	23,667	660	130	20,000	—	1,083	359,972	75	—	25

字ハ宇都宮市足ハ足利市ナリ次表亦同シ　足利市ハ大正十年一月一日ヨリ実施

第一一二　市歳出　経常臨時合計額（四）

年次		役所費	会議費	土木費	教育費	衛生費	勧業費	救助費	警備費
年度									
(大正)…13	字	124,126	2,276	78,721	312,730	1,477	5,440	299	19,006
	足	56,663	1,341	27,863	149,318	942	910	—	18,680
14	字	123,316	2,545	82,300	361,039	1,242	6,278	386	61,287
	足	66,343	1,985	29,270	126,850	15,435	1,045	—	12,382
決 (昭和)… 1	字	135,100	2,694	70,586	293,662	51,811	2,286	206	26,659
	足	54,530	1,605	26,895	152,654	16,902	3,910	—	24,565
算 2	字	140,206	2,568	51,163	348,417	20,601	2,839	299	40,160
	足	54,016	1,517	32,047	139,606	19,701	1,684	—	19,676
3	字	153,331	4,595	63,806	319,401	49,194	15,418	—	33,049
	足	54,513	1,646	25,702	144,421	19,925	3,987	291	22,940
4	字	155,209	4,867	60,388	322,838	45,774	11,997	—	25,206
	足	57,703	1,967	13,717	130,081	15,615	2,147	347	16,398
豫算 5	字	148,126	5,047	71,977	320,375	63,950	3,220	—	24,903
	足	55,458	1,827	12,833	126,477	15,888	1,952	300	15,627

年次		基本財産造成費	財産費	諸税及負擔	公債費	雑支費	予備費	補助及寄附金	其他	総計
年度										
(大正)…13	字	9,253	22	1,663	125,150	7,995	—	19,436	120,906	828,500
	足	—	1,330	269	27,009	11,548	—	—	108,515	404,388
14	字	6,587	50	1,647	127,532	17,005	7,000	17,680	50,501	866,395
	足	—	1,760	226	72,473	—	—	2,860	33,684	364,313
決 (昭和)… 1	字	6,695	75	1,658	128,497	4,802	6,999	22,136	94,796	847,962
	足	—	3,995	230	39,426	10,098	—	3,160	14,107	355,077
算 2	字	11,449	10	1,679	122,326	14,358	—	62,229	102,734	920,978
	足	—	1,889	1,440	37,874	9,901	—	3,864	25,904	349,124
3	字	22,369	16	1,666	1,028,510	47,557	—	7,450	218,988	1,965,350
	足	—	2,060	515	33,304	12,761	—	12,510	26,133	360,708
4	字	2,070	1	1,656	136,485	46,878	—	8,904	119,006	941,279
	足	—	2,141	453	10,189	21,690	—	5,160	29,677	307,285
豫算 5	字	3,300	50	1,657	140,552	2,706	7,000	4,380	103,847	901,090
	足	—	1,845	150	10,190	84,308	3,000	5,160	21,957	359,972

第一一三　町村歳入　経常臨時合計額

		御下賜金	町村税	財産収入	使用料及手数料	財産売拂代	前年度繰越金	國税徴収交付金	縣税徴収交付金	水利組合費徴収交付金
						全				
決算	年度(大正)…13	11,758	4,595,743	188,522	221,931	27,983	407,398	104,524	116,429	1,242
決算	14	12,513	4,380,104	193,633	253,014	39,605	1,032,165	101,729	107,034	1,288
決算	(昭和)… 1	10,949	4,496,571	198,875	267,515	37,091	774,780	113,326	101,476	1,078
決算	2	10,189	4,352,161	234,593	290,530	14,796	942,971	96,127	98,279	1,495
決算	3	11,840	4,529,754	219,150	275,165	11,466	880,116	87,830	99,903	1,231
豫算	4	9,587	4,745,944	210,443	330,982	6,342	301,721	83,996	95,422	1,313
豫算	5	9,882	4,233,843	220,180	331,068	1,731	243,584	83,395	91,547	1,170
						郡				
河内		15	474,488	12,896	15,839	1,465	88,131	9,791	9,530	209
上都賀		987	623,422	38,932	90,395	480	218,026	10,863	14,515	101
芳賀		6,417	540,956	25,783	26,242	1,630	65,389	12,456	12,395	226
下都賀		—	919,062	37,230	47,520	184	185,929	21,506	24,169	10
塩谷		346	406,355	24,324	16,495	—	87,660	9,216	9,689	405
那須		3,974	806,748	34,075	47,182	325	125,308	11,916	14,608	—
安蘇		101	459,965	20,122	25,327	7,260	51,936	7,040	9,118	26
足利		—	298,758	25,788	6,165	122	57,737	5,042	5,879	254

歳入　経常臨時合計額

國庫下渡金	國庫補助金	縣補助金	寄附金	町村債	雑収入其他	計
		管	(圓)			
752,826	5,460	83,234	268,427	167,900	1,276,768	8,230,145
764,238	1,200	94,990	244,188	124,550	555,366	7,905,617
1,305,232	40,400	147,883	353,271	416,781	487,025	8,752,253
1,383,333	5,497	144,145	293,693	415,979	682,358	8,966,146
1,311,092	5,701	151,065	239,667	546,134	1,009,564	9,379,678
1,314,683	6,186	143,945	105,210	400,748	382,287	8,138,809
1,336,914	154	118,844	60,659	331,815	366,162	7,430,948
		別	(昭和三年度決算)			
150,472	747	21,606	16,251	72,101	94,509	968,041
172,166	562	15,098	69,775	67,482	127,137	1,449,941
166,188	467	17,374	29,052	102,896	98,725	1,106,196
228,627	1,433	26,445	21,568	59,149	375,038	1,947,870
118,807	385	11,887	22,257	28,573	54,504	790,903
263,636	1,172	41,014	58,873	146,386	108,780	1,663,997
121,454	458	11,186	9,911	8,288	56,775	788,967
89,742	477	6,455	11,980	61,259	94,105	663,763

第一一四　町村歳出　経常臨時ノ合計額

	役場費	會議費	土木費	教育費	衛生費	勸業費	救助費	警備費	財産費	財産費	稅及負擔	公債費	豫備費	補助及寄附金	雜支出其他	計
	全								管				(圓)			
決算 年度(大正)…13	1,202,609	41,885	330,155	3,941,499	190,338	17,885	636	129,313	276,863	44,710	4,049	162,750	—	317,600	530,587	7,190,879
14	1,144,441	46,788	305,182	4,021,022	135,058	12,547	1,160	150,781	193,249	37,695	6,425	192,166	—	223,914	646,991	7,117,419
(昭和)… 1	1,275,250	48,968	396,219	4,148,129	140,868	16,501	3,301	154,801	298,058	31,121	6,395	202,903	—	378,022	707,091	7,800,272
2	1,341,908	51,900	342,413	4,263,490	180,457	25,396	3,980	169,843	289,172	60,892	13,117	239,946	—	383,381	707,094	8,072,988
3	1,380,557	48,303	341,680	4,797,438	212,734	22,290	3,771	176,763	263,125	87,185	7,355	263,995	—	261,432	860,649	8,727,277
豫算 4	1,320,741	60,617	347,103	4,323,101	119,557	31,395	3,094	188,065	240,358	39,443	17,743	236,189	110,953	206,662	893,788	8,138,809
豫算 5	1,234,857	48,942	223,324	3,969,613	100,924	27,302	6,116	161,599	226,640	39,412	8,530	273,729	101,249	160,879	847,832	7,430,948
	郡								別				(昭和三年度決算)			
河內	141,239	5,845	40,325	547,515	9,421	1,869	17	10,892	15,512	8,466	310	28,844	—	26,526	83,594	920,375
上都賀	208,419	7,037	31,653	713,864	31,499	1,371	180	36,376	46,923	16,694	995	41,866	—	88,497	126,948	1,352,322
芳賀	159,308	5,437	46,208	532,417	22,443	2,563	69	14,719	39,251	4,019	537	23,547	—	25,541	168,231	1,044,290
下都賀	272,263	9,556	78,613	1,021,239	51,026	4,538	1,731	30,629	36,892	8,212	2,043	66,346	—	38,397	149,206	1,770,691
塩谷	113,889	5,209	38,292	410,047	20,332	1,262	922	14,290	34,586	1,929	180	13,272	—	21,859	65,785	741,854
那須	236,263	9,131	59,526	859,468	44,281	5,168	274	37,323	46,264	34,336	710	49,951	—	43,024	163,984	1,589,703
安蘇	124,724	3,358	27,762	390,664	21,090	3,256	534	15,800	22,218	5,639	1,887	27,695	—	11,864	71,886	728,377
足利	124,452	2,730	19,301	322,224	12,642	2,263	44	16,734	21,479	7,890	693	12,474	—	5,724	31,015	579,665

第一一五　普通水利組合歳入　經常臨時ノ合計額

		組合數	組合費 段別割	組合費 地価割	夫役現品	財産ヨリ生ズル収入	使用料及手数料	補助金	寄附金	公債	雑収入其ノ他	繰越金	計
						金			菅	（圓）			
決算	年度（大正）…13	56	61,721	8,819	468	3,163	2,477	1,561	2,672	2,000	6,253	17,916	107,050
	14	56	59,960	9,102	468	4,157	2,657	—	1,408	—	15,577	12,399	105,728
	（昭和）… 1	56	63,718	15,883	468	4,962	2,056	—	828	—	15,086	14,102	117,103
	2	56	67,660	8,504	468	5,138	1,856	—	2,252	—	11,913	12,982	110,771
	3	56	61,395 △4,568	10,273 × 161	468	5,237	2,185	—	2,785	—	9,643	14,645	111,360
豫算	4	56	△4,564 59,855	× 218 11,101	603	4,814	2,182	—	3,113	—	10,556	7,452	99,706
	5	56	△1,575 50,759	× 166 8,668	495	5,130	2,254	—	2,736	—	8,656	7,231	87,670
						郡	市	別	（昭和三年決算）				
河内		10	4,120	744	—	150	16	—	—	—	1,724	578	7,332
上都賀		10	△4,568 8,406	—	—	568	255	—	99	—	1,699	2,137	17,893
芳賀		1	1,484	× 161 3,334	—	89	19	—	—	—	161	1,006	6,093
下都賀		6	2,131	3,378	—	33	2	—	359	—	300	2,839	9,042
塩谷		4	1,788	1,890	468	—	416	—	—	—	1,254	957	7,773
那須		17	15,163	89	—	495	368	—	120	—	2,262	2,697	21,194
安蘇		—	—	—	—	—	—	—	—	—	—	—	—
足利		7	8,957	—	—	240	73	—	—	—	238	988	10,496
宇都宮（事務官管理）		—	17,498	—	—	3,662	837	—	2,207	—	1,958	3,194	29,356
足利		1	848	838	—	—	199	—	—	—	47	249	2,181

表中△ハ評定額割　×ハ特別地租割

第一一六　普通水利組合歳出　經常臨時ノ合計額

		管理費	會議費	事業費	警備費	公債費	諸税及負擔	財産蓄積	財産費	組合取扱費	雑支出其他	豫備費	計	歳出中事業費
					金			菅	（圓）					
決算	年度（大正）…13	16,453	3,980	52,937	32	6,668	129	7,494	65	1,224	4,478	—	93,460	56
	14	14,942	3,263	43,761	106	8,036	69	5,380	115	1,232	14,116	—	91,020	48
	（昭和）… 1	17,725	4,108	49,466	92	13,553	214	10,569	85	1,349	6,624	—	103,785	48
	2	17,439	3,523	48,265	100	12,111	103	5,173	272	1,297	7,831	—	96,114	50
	3	18,160	3,618	50,373	64	7,811	385	7,264	10	1,346	9,246	—	98,277	51
豫算	4	19,482	5,566	42,387	126	4,333	345	2,769	46	1,471	—	8,246	87,055	48
	5	18,971	5,387	37,445	121	5,842	341	3,009	49	1,309	7,355	7,841	87,670	43
					郡	市	別	（昭和三年度決算）						
河内		1,209	168	4,189	—	—	—	663	—	87	64	—	6,380	66
上都賀		1,553	276	6,314	—	5,912	101	2,643	—	119	246	—	17,164	36
芳賀		1,096	242	3,597	—	—	—	130	—	198	112	—	5,375	66
下都賀		1,152	326	3,230	15	71	221	250	10	—	220	—	5,495	59
塩谷		1,385	178	2,242	—	673	—	—	—	74	2,935	—	7,487	29
那須		3,802	645	11,232	—	1,155	4	50	—	—	1,160	—	18,048	62
安蘇		—	—	—	—	—	—	—	—	—	—	—	9,501	—
足利		1,667	412	6,418	49	—	59	445	—	205	246	—	26,925	67
宇都宮		6,011	1,277	11,719	—	—	3	3,083	—	594	4,241	—	1,902	44
足利		285	94	1,432	—	—	—	—	—	69	22	—	—	75

第一一七　市基本財産

	市経済全般ノ為ニ設備スルモノ									特定ノ目的		
	土地価額	立木価額	建物価額	公債証書価額	諸株券価額	現金	其他財産価額	計		土地価額	立木価額	建物価額
								全				
年度末												
(大正)…15	766,717	—	—	51,650	—	76,064	—	894,431		—	—	—
(昭和)… 2	910,273	—	—	54,450	—	10,799	—	975,522		—	—	—
3	910,327	—	—	53,402	—	18,190	—	981,918		—	—	—
4	932,075	—	—	43,231	—	33,909	—	1,009,215		—	—	—
								市				
宇都宮	862,920	—	—	43,231	—	—	—	906,151		—	—	—
足利	69,155	—	—	—	—	33,909	—	103,064		—	—	—

第一一八　町村基本財産

	基本財産ヲ有スル町村数	町村経済全般ノ為ニ設備スルモノ									特定ノ目		
		土地価額	立木価額	建物価額	公債証書価額	諸株券価額	現金	其他財産価額	計		土地価額	立木価額	建物価額
									全				
年度末													
(大正)…15	163	3,329,608	84,538	682,527	109,090	93,970	1,274,810	83,070	5,657,673		1,765,232	14,302	35,852
(昭和)… 2	173	3,697,024	418,230	215,520	99,200	90,530	1,341,762	174,140	5,842,406		1,483,009	11,456	34,838
3	173	3,857,920	144,320	35,383	84,186	92,413	1,631,165	182,266	6,027,647		1,236,420	43,047	1,330
4	173	3,504,656	135,012	40,097	127,390	55,291	1,836,161	167,690	5,866,297		1,514,559	43,567	3,458
									郡				
河内	21	149,719	3,566	2,290	1,000	1,620	140,719	12,230	311,144		47,122	—	—
上都賀	21	712,526	118,486	11,190	72,919	12,292	302,346	47,505	1,277,264		670,924	7,500	—
芳賀	19	358,655	—	—	24,180	6,842	255,019	6,046	650,742		16,344	6,000	—
下都賀	34	463,671	210	3,240	1,400	12,400	200,258	18,070	699,249		224,557	42	—
塩谷	16	124,270	4,950	600	9,600	—	255,792	50	395,292		18,675	2,000	—
那須	31	801,468	800	7,360	8,710	2,206	403,028	632	1,224,204		285,260	25,415	—
安蘇	15	380,328	7,000	11,738	4,481	14,913	126,364	19,616	565,040		209,549	2,600	2,025
足利	16	513,419	—	3,679	5,100	5,018	152,635	63,511	743,362		42,058	—	1,433

財産

ノ為ニ設備スルモノ					総計							
公債証書価額	諸株券価額	現金	其他財産価額	計	土地価額	立木価額	建物価額	公債証書価額	諸株券価額	現金	其他財産価額	計
				警	(圓)							
41,250	2,900	46,125	11,195	101,470	766,717	—	—	92,900	2,900	122,189	11,195	995,901
46,300	2,900	32,581	13,353	95,134	910,273	—	—	100,750	2,900	43,380	13,353	1,070,656
43,084	2,378	41,092	—	95,134	910,327	—	—	96,486	2,378	59,282	—	1,068,473
48,517	2,378	91,876	95	142,866	932,075	—	—	91,748	2,378	125,785	95	1,152,081
				別	昭和四年度							
46,234	—	29,501	—	75,735	862,920	—	—	89,465	—	29,501	—	981,886
2,283	2,378	62,375	95	67,131	69,155	—	—	2,283	2,378	96,284	95	170,195

本財産

的ノ為ニ設備スルモノ					総計							
公債証書価額	諸株券価額	現金	其他財産価額	計	土地価額	立木価額	建物価額	公債証書価額	諸株券価額	現金	其他財産価額	計
				警	(圓)							
50,360	34,970	359,984	150,659	3,034,183	5,091,901	98,900	718,379	159,460	128,940	2,257,558	233,729	8,691,857
48,000	37,415	726,614	112,214	2,453,554	5,180,043	429,686	56,358	147,200	127,945	2,068,374	286,364	8,296,960
37,086	36,921	822,859	53,437	2,231,109	5,094,337	187,367	36,713	121,312	129,334	2,454,120	235,703	8,258,886
30,678	29,611	858,359	45,353	2,525,575	5,019,215	178,569	43,555	158,068	84,902	2,694,520	213,042	8,391,872
				別	昭和四年度							
—	—	28,880	2,160	78,232	196,911	3,566	2,290	1,000	1,620	169,599	14,390	389,376
10,855	1,096	76,514	2,261	763,149	1,383,460	125,986	11,190	83,774	13,387	378,860	49,766	2,046,413
—	15,950	95,375	4,000	137,669	374,999	6,000	—	24,180	22,792	350,394	10,046	788,411
4,925	—	265,433	9,208	504,165	688,228	252	3,240	6,325	12,400	465,691	27,278	1,203,414
5,658	—	93,910	—	126,243	142,945	6,950	600	15,258	—	355,702	80	521,535
3,325	968	113,019	406	428,393	1,086,728	26,215	7,360	12,035	3,174	516,047	1,038	1,652,597
3,335	9,620	92,345	10,462	329,996	590,477	9,600	13,763	7,876	24,533	218,709	30,078	895,036
2,520	1,978	86,883	16,856	151,728	555,477	—	5,112	7,620	6,936	239,518	80,367	895,090

第一一九　地方債

	縣債	市債	町村債	水利組合債
			總	
年度末(大正)…14	4,064,071	379,997	555,990	17,398
(昭和)… 1	3,337,267	1,081,403	611,914	29,952
2	3,121,193	1,157,325	861,456	26,489
3	2,748,559	396,838	1,420,768	17,980
4	**3,874,055**	**2,332,490**	**1,520,125**	**9,555**
			目的物	
教育費	—	81,600	614,710	—
衛生費	35,065	—	—	—
勸業費	—	—	—	—
土木費 普通	1,142,000	—	—	9,555
土木費 災害	1,919,500	—	—	—
舊債償還	265,000	100,668	8,721	—
其他	512,500	2,150,222	896,694	—

第一二〇　市債

年次	許可債								委任		
	教育費	衛生費	勸業費	土木費 普通	土木費 災害	舊債償還	其他	計	教育費	衛生費	勸業費
年度末(大正)…14	字 11,665	—	—	—	—	—	164,712	176,377	69,172	—	—
	足 5,445	—	—	—	—	—	18,395	23,840	56,629	53,981	—
(昭和)… 1	字 —	—	—	—	—	—	—	—	29,486	—	—
	足 16,713	—	—	—	—	—	960,193	976,906	38,774	36,237	—
2	字 120,000	—	—	—	—	—	951,839	1,071,839	20,123	—	—
	足 16,713	—	—	—	—	—	—	16,713	34,636	14,014	—
3	字 —	—	—	—	—	—	131,867	131,867	112,136	—	—
	足 14,951	—	—	—	—	—	—	14,951	10,529	—	—
4	字 —	—	—	—	—	—	**994,556**	**994,556**	**55,000**	—	—
	足 **11,167**	—	—	—	—	—	**1,140,200**	**1,151,367**	**15,433**	—	—

種類別　許可債委任許可債ノ合計

計	人口一ニ付 縣債	人口一ニ付 市債	人口一ニ付 町村債
	數	(圓)	
5,951,600	3.790	10.386	0.624
5,060,536	3.061	9.391	0.649
4,966,463	2.815	9.401	0.874
4,584,145	2.458	3.125	1.433
7,736,235	**3.435**	**1.781**	**1.525**
	別	昭和四年度	
696,310	—	0,623	0,617
35,065	0,031	—	—
—	—	—	—
1,151,555	1,020	—	—
1,919,500	1,702	—	—
374,389	0,235	0,769	0,037
3,559,416	0,455	1,643	0,899

債　(圓)

許可債 土木費 普通	許可債 土木費 災害	許可債 舊債償還	許可債 其他	許可債 計	計 教育費	計 衛生費	計 勸業費	計 土木費 普通	計 土木費 災害	計 舊債	計 償還其他	計 計
—	—	—	—	69,172	80,837	—	—	—	—	—	164,712	245,549
—	—	—	—	110,608	62,072	53,981	—	—	—	—	18,395	134,448
—	—	—	—	29,486	29,486	—	—	—	—	—	—	29,486
—	—	—	—	75,011	55,487	36,237	—	—	—	—	960,193	1,051,917
—	—	—	—	20,123	140,123	—	—	—	—	—	951,839	1,091,962
—	—	—	—	34,636	51,349	14,014	—	—	—	—	—	65,363
—	—	119,000	—	231,136	112,136	—	—	—	—	119,000	131,867	363,003
—	—	—	8,355	18,884	25,480	—	—	—	—	—	8,355	33,835
—	—	100,668	—	155,668	55,000	—	—	—	—	100,668	934,556	1,150,224
—	—	—	4,293	19,732	25,600	—	—	—	—	—	1,155,668	1,182,265

第一二一　町村債

年度末	町村債チ有スル町村数	許可 教育費	許可 衛生費	許可 勧業費	許可 土木費 普通	許可 土木費 災害	許可 舊債償還	許可 其他	許可 計	委任 教育費	委任 衛生費
						全					
(大正)…14	48	49,569	—	—	—	—	—	150,668	200,237	355,753	—
(昭和)… 1	48	49,435	—	—	—	—	—	152,079	201,514	335,593	—
2	48	29,741	—	—	—	—	—	110,663	140,404	450,580	—
3	79	26,292	—	—	—	—	—	175,886	202,178	594,951	—
4	102	34,843	—	—	—	—	—	163,923	198,763	579,870	—
						郡					
河内	15	—	—	—	—	—	—	—	—	106,893	—
上都賀	12	—	—	—	—	—	—	29,569	29,569	161,570	—
芳賀	14	—	—	—	—	—	—	—	—	17,781	—
下都賀	11	—	—	—	—	—	—	92,437	92,437	109,386	—
塩谷	10	—	—	—	—	—	—	7,920	7,920	9,160	—
那須	22	—	—	—	—	—	—	27,438	27,438	92,167	—
安蘇	7	20,460	—	—	—	—	—	6,559	27,019	21,678	—
足利	11	14,380	—	—	—	—	—	—	14,380	61,235	—

第一二二　水利

年度末	組合債チ有スル町村数	許可 勧業費	許可 土木費 普通	許可 土木費 災害	許可 舊債償還	許可 其他	許可 計	委任 勧業費	委任 土木費 普通
						全			
(大正)…14	6	—	12,927	—	—	—	12,927	—	28,723
(昭和)… 1	6	—	13,669	—	—	—	13,669	—	16,283
2	6	—	9,943	—	—	—	9,943	—	16,546
3	3	—	17,980	—	—	—	17,980	—	—
4	5	—	9,555	—	—	—	9,555	—	—
						郡			
河内	—	—	—	—	—	—	—	—	—
上都賀	2	—	3,584	—	—	—	3,584	—	—
芳賀	—	—	—	—	—	—	—	—	—
下都賀	1	—	933	—	—	—	933	—	—
塩谷	1	—	1,530	—	—	—	1,530	—	—
那須	1	—	3,508	—	—	—	3,508	—	—
安蘇	—	—	—	—	—	—	—	—	—
足利	—	—	—	—	—	—	—	—	—

目的別

年度末	委任 勧業費	許可 土木費 普通	許可 土木費 災害	許可 舊債償還	許可 其他	許可 計	計 教育費	計 衛生費	計 勧業費	計 土木費 普通	計 土木費 災害	計 舊債償還	計 其他	計 計
					管		(圓)							
(大正)…14	—	—	—	—	—	355,753	405,322	—	—	—	—	—	150,668	555,990
(昭和)… 1	—	—	—	24,807	—	410,400	435,028	—	—	—	—	24,807	152,079	611,914
2	—	—	—	23,194	247,278	721,052	480,321	—	—	—	—	23,194	357,941	861,456
3	—	—	—	14,095	637,207	1,246,253	593,580	—	—	—	—	14,095	813,093	1,420,768
4	—	—	—	8,721	732,771	1,321,362	614,710	—	—	—	—	8,721	896,694	1,520,125
					別		昭和四年度							
河内	—	—	—	8,204	102,782	217,879	106,893	—	—	—	—	8,204	102,782	217,879
上都賀	—	—	—	—	23,522	185,092	161,570	—	—	—	—	—	53,091	214,661
芳賀	—	—	—	—	201,542	219,323	17,781	—	—	—	—	—	201,542	219,323
下都賀	—	—	—	517	12,356	122,259	109,386	—	—	—	—	517	104,793	214,696
塩谷	—	—	—	—	67,400	76,560	9,160	—	—	—	—	—	75,320	84,480
那須	—	—	—	—	273,575	365,742	92,167	—	—	—	—	—	301,013	393,180
安蘇	—	—	—	—	15,456	37,134	42,138	—	—	—	—	—	22,015	64,153
足利	—	—	—	—	36,138	97,373	75,615	—	—	—	—	—	36,138	111,753

組合債

年度末	任意 勧業費	許可 土木費 普通	許可 土木費 災害	許可 舊債償還	許可 其他	許可 計	計 勧業費	計 土木費 普通	計 土木費 災害	計 舊債償還	計 其他	計 計
					管		(圓)					
(大正)…14	—	—	—	—	28,723	—	43,550	—	—	—	—	43,550
(昭和)… 1	—	—	—	—	16,283	—	29,952	—	—	—	—	29,952
2	—	—	—	—	16,546	—	26,489	—	—	—	—	26,489
3	—	—	—	—	—	—	17,980	—	—	—	—	17,980
4	—	—	—	—	—	—	9,555	—	—	—	—	9,555
					別		昭和四年度					
河内	—	—	—	—	—	—	—	—	—	—	—	—
上都賀	—	—	—	—	—	—	3,584	—	—	—	—	3,584
芳賀	—	—	—	—	—	—	—	—	—	—	—	—
下都賀	—	—	—	—	—	—	933	—	—	—	—	933
塩谷	—	—	—	—	—	—	1,530	—	—	—	—	1,530
那須	—	—	—	—	—	—	3,508	—	—	—	—	3,508
安蘇	—	—	—	—	—	—	—	—	—	—	—	—
足利	—	—	—	—	—	—	—	—	—	—	—	—

第一二三　直接稅及負擔累年比較

年次		國稅（圓）	縣稅（圓）	市町村稅（圓）	計（圓）	戶數一ニ付（錢） 國稅	縣稅	市町村稅	計	人口一ニ付（錢） 國稅	縣稅	市町村稅	計
決算	年度 (大正)… 4	2,327,904	1,605,453	1,593,866	5,527,223	15.02	10.36	10.28	35.66	2.18	1.51	1.44	5.18
	5	2,446,551	1,645,195	1,703,412	5,795,159	15.48	10.41	10.78	36.67	2.25	1.51	1.57	5.33
	6	2,450,120	1,767,023	1,852,790	6,069,933	15.27	11.02	11.55	37.84	2.22	1.60	1.68	5.50
	7	3,202,695	2,141,627	2,303,569	7,647,891	19.45	13.01	13.99	46.44	2.92	1.95	2.10	6.97
	8	3,668,160	3,329,430	3,389,327	10,386,917	22.27	20.21	20.58	63.06	3.31	3.00	3.01	9.62
	9	3,576,525	3,874,093	4,798,336	12,248,954	21.16	22.92	28.39	72.47	3.31	3.59	4.59	11.70
	10	4,101,061	4,145,599	5,130,932	13,377,592	24.13	24.40	30.19	78.73	3.75	3.80	4.84	12.61
	11	4,544,015	4,877,262	5,813,451	15,234,728	25.56	27.44	32.70	85.70	4.34	4.66	5.41	14.17
	12	4,272,912	4,972,938	5,083,069	14,328,979	23.68	27.57	28.17	79.39	4.08	4.75	4.67	13.15
	13	4,189,328	5,045,856	5,335,025	14,368,404	23.21	27.76	29.35	79.06	4.00	4.56	4.81	12.95
	14	4,218,350	4,725,594	5,067,642	14,011,586	22.34	25.04	26.85	74.24	3.93	4.33	4.65	12.85
	(昭和)… 1	3,982,536	4,620,869	5,251,003	13,854,408	21.04	24.48	27.82	73.40	3.62	4.20	4.78	12.60
	2	3,527,250	4,521,118	5,016,320	13,064,688	18.49	23.69	26.29	68.98	3.18	4.08	4.52	11.78
	3	3,890,804	4,540,022	5,263,637	13,694,463	20.38	23.79	27.58	72.41	3.48	3.96	4.71	12.25
	4	4,024,133	4,640,573	5,521,096	14,185,752	21.00	24.22	28.81	74.03	3.57	4.12	4.89	12.58

昭和四年市町村稅ハ豫算ニ依ル

議會

貴族院多額納稅議員　1

衆議院議員　9

縣會議員　37

市會議員　66

町村會議員　2,787

議會

第一二四　貴族院多額納税者議員互選權者人員納税額

	互選權ヲ有スル者									互選權ヲ有セサル者								
	人員		納税額				一人納税額			人員		納税額				一人納税額		
	總數	内華族	地租	所得税	營業税	計	最多	最少	平均	總數	内華族	地租	所得税	營業税	計	最多	最少	平均
					全		管			(圓)								
年																		
(明治)…37	14	—	12,631	2,042	294	14,967	1,291	866	1,069	14	—	7,307	1,247	464	9,018	863	511	644
44	15	—	—	—	—	36,880	4,203	1,951	2,459	30	—	18,396	15,830	6,873	41,099	1,938	1,019	1,368
(大正)…7	15	—	19,157	22,510	2,440	44,107	3,553	2,385	2,940	14	—	12,843	10,662	2,879	29,384	2,277	1,508	1,885
14	97	—	50,399	184,383	28,728	63,510	8,126	1,307	2,716	3	—	662	6,261	660	7,583	4,624	1,621	2,528
					郡	市	別			(大正十四年六月十日)								
河上都 内賀	2	—	931	1,300	233	2,965	1,548	1,417	1,482	—	—	—	—	—	—	—	—	—
芳賀郡	13	—	3,437	18,167	2,753	24,357	2,627	1,579	1,874	—	—	—	—	—	—	—	—	—
下都賀郡	12	—	10,487	22,709	2,412	35,608	6,330	1,385	2,967	—	—	—	—	—	—	—	—	—
塩谷郡	18	—	9,496	32,044	5,871	47,411	5,900	1,133	2,634	—	—	—	—	—	—	—	—	—
	11	—	10,979	34,786	585	46,350	8,126	1,475	4,213	—	—	—	—	—	—	—	—	—
那須郡	6	—	3,217	14,474	1,347	19,038	6,569	1,609	2,885	—	—	—	—	—	—	—	—	—
安足 須蘇利	10	—	3,749	21,766	4,380	29,895	6,153	1,307	2,989	1	—	547	4,077	—	4,624	4,624	4,624	4,624
足利郡	4	—	3,362	6,203	597	10,162	4,055	1,374	2,541	1	—	54	4,082	222	1,338	1,338	1,338	1,338
宇都宮	9	—	2,125	14,872	5,655	22,652	6,453	1,394	2,517	1	—	61	1,122	438	1,621	1,621	1,621	1,121
足利	12	—	2,615	17,562	4,895	25,072	3,356	1,308	2,089	—	—	—	—	—	—	—	—	—

第一二五　衆議院議員選擧

	議員數	選擧權ヲ有スル者	選擧權ヲ有スル者ノ中 投票セシ者 有効	無効	計	投票セサリシ者	選擧權ヲ有スル者百中 投票セシ者 有効	無効	投票セサリシ者
				全	管				
(大正)……13年4月	9	61,252	56,416	524	56,940	4,311	92.10	0.86	7.04
(昭和)…… 3年2月	9	215,220	179,871	2,124	181,996	33,220	83.57	0.99	15.44
5年2月	9	219,257	192,819	2,288	195,107	24,151	87.94	1.04	11.01
				郡	市	別	(昭和五年二月)		
河上都 内賀郡	—	21,794	19,485	236	19,721	2,071	89.41	1.08	9.50
芳賀郡	—	28,229	25,179	248	25,427	2,803	89.19	0.88	9.93
下都賀郡	—	23,535	20,630	285	20,915	2,620	87.66	1.21	11.13
都賀郡(栃木)	—	22,584	19,810	318	20,128	2,456	87.72	1.41	10.87
都賀郡(小山)	—	19,344	16,833	224	17,057	2,287	87.02	1.16	11.82
塩谷郡	—	16,593	14,771	315	15,086	1,507	89.01	1.89	9.08
那須郡(大田原)	—	18,781	15,984	81	16,066	2,716	85.11	0.43	14.46
那須郡(烏山)	—	13,119	11,333	77	11,410	1,710	86.39	0.59	13.03
安足 須蘇利郡	—	18,590	16,069	138	16,207	2,383	86.44	0.74	12.81
足利郡	—	14,932	13,565	148	13,713	1,219	90.85	0.99	8.16
宇都宮	—	14,120	12,341	155	12,496	1,624	87.40	1.09	11.50
足利	—	7,636	6,818	63	6,881	755	89.28	0.83	9.89

第一二六　縣會議員選擧

	議員數	選擧權ヲ有スル者	投票數 有効	投票數 無効	投票數 計	投票セサル者	人口千ニ付選擧有權者	議員一人ニ付 人口	議員一人ニ付 選擧有權者	議員一人ニ付 平均得票數	選擧有權者百中 投票セシ者	選擧有權者百中 投票セサル者
					全管							
年												
(大正)… 4	36	46,827	36,607	530	37,137	9,689	44.6	29,690	1,301	1,017	78.0	20.7
8	37	47,127	43,280	394	43,674	3,453	42.4	29,985	1,274	1,170	92.7	7.3
12	36	86,640	78,217	1,039	79,256	7,384	82.9	28,068	2,407	2,173	91.5	8.5
(昭和)… 2	37	202,461	155,443	2,092	157,535	44,927	184.12	29,719	5,470	4,201	77.8	22.2
					郡市別（昭和二年九月）							
宇都宮	2	12,285	8,576	158	8,734	3,551	156.09	39,350	6,143	4,367	71.9	28.8
足利	1	6,532	5,100	160	5,160	1,372	160.88	40,600	6,532	5,160	78.9	21.0
河内	4	20,258	15,975	302	16,277	3,981	180.71	28,025	5,065	4,069	60.3	19.6
上都賀	5	26,168	20,363	301	20,664	5,504	191.84	27,280	5,234	4,133	78.9	21.0
芳賀	4	22,263	16,493	215	16,708	5,555	194.09	28,675	5,566	4,177	75.0	24.9
下都賀	7	39,020	31,168	360	31,528	7,492	191.19	29,129	5,574	4,504	80.8	19.2
塩谷	3	15,272	12,614	165	12,779	2,493	180.73	28,167	5,091	4,259	83.7	16.2
那須	6	29,327	21,104	242	21,346	7,981	177.31	27,567	4,888	3,558	72.8	27.2
安蘇	3	17,456	12,966	182	13,148	4,308	193.09	30,133	5,819	4,383	75.3	24.7
足利	2	13,881	11,084	107	11,191	2,690	341.89	36,450	6,941	5,596	80.6	19.3

第一二七　縣會

年次	通常會日數	臨時會日數	議員 定員	議員 年末現在	年次	通常會日數	臨時會日數	議員 定員	議員 年末現在
年					年				
(大正)…10	30	1	37	37	(昭和)… 1	30	4	36	36
11	30	2	37	37	2	30	1	37	37
12	30	1	36	36	3	27	—	37	37
13	30	1	36	36	4	30	1	37	37
14	30	1	36	36	5	30	1	37	37

第一二八　市會

年次	會數	議員 定員	議員 現員	選擧有權者	議員定員一ニ付人口	人口千ニ付選擧有權者
年末						
(大正)…11	字 1	36	36	6,680	1,771	104.75
	足 1	30	26	4,328	1,293	128.68
12	字 1	36	36	6,881	1,756	108.86
	足 1	30	26	5,147	1,121	153.03
13	字 1	36	36	7,087	1,756	112.49
	足 1	30	26	5,258	1,121	159.33
14	字 1	36	36	7,300	2,103	97.33
	足 1	30	29	5,372	1,310	136.35
(昭和)… 1	字 1	36	36	9,238	2,186	117.38
	足 1	30	28	6,938	1,450	170.88
2	字 1	36	36	13,347	2,258	164.16
	足 1	30	27	7,024	1,680	168.03
3	字 1	36	35	13,540	2,333	16.12
	足 1	30	27	7,387	1,433	17.18
4	字 1	36	36	13,753	2,406	15.83
	足 1	30	30	7,553	1,477	17.05

第一二九　町村會議員及選擧有權者

年次	會設置數	議員數	選擧權ヲ有スル者	議員一人ニ付選擧權ヲ有スル者	人口千中選擧權ヲ有スル者
			全管		
年末					
(大正)…13	175	2,607	104,260	39.99	99.67
14	175	2,756	133,901	48.58	122.72
(昭和)… 1	175	2,727	160,928	59.01	147.57
2	175	2,687	179,354	66.64	161.75
3	175	2,614	198,929	76.10	177.90
4	175	2,787	196,417	70.47	193.88

郡別	會設置數	議員數（現員）	選擧權ヲ有スル者	議員一人ニ付選擧權ヲ有スル者	人口千中選擧權ヲ有スル者
		郡別 昭和四年			
河内	21	337	21,762	64.58	194.24
上都賀	21	352	27,841	79.09	192.37
芳賀	20	328	23,630	72.04	198.64
下都賀	35	614	41,863	68.18	199.13
塩谷	16	224	16,444	73.41	180.74
那須	31	483	31,556	65.33	181.55
安蘇	15	233	18,470	79.27	207.15
足利	16	216	14,851	68.75	202.90

官公吏

縣官吏吏員	1,630
市吏員	250
町村吏員	5,749

官公吏

第一三〇 縣職員（×ハ彙務）昭和四年末

官名	人員	俸給年額	官名	人員	俸給年額
知事	1	5,200	道路書記	14	9,528
書記官	3	10,000	道路技手	45	39,048
地方事務官	7	14,900	土木書記	6	4,224
地方視學官	1	1,800	土木技手	44	36,480
地方警視	5	8,000	農林主事補	29	19,920
地方技師	12	9,690	農林技手	246	177,216
道路技師	2	3,800	商工技手	15	12,420
道路主事	1	1,400	商工主事補	3	1,836
土木技師	2	5,100	社會事業主事補	2	816
地方農林主事	1	1,800	統計主事補	12	3,372
地方農林技師	26	43,140	社會教育主事補	2	1,560
地方商工主事	1	1,200	測候書記	1	360
地方商工技師	6	12,600	測候技手	4	2,820
地方統計主事	1	1,800	衛生技手	16	15,432
測候技師	1	1,400	防疫監吏	7	4,016
衛生技師	8	17,600	屬 國費	39	13,032
衛生主事補	2	1,608	屬 縣費	77	29,520
社會教育主事	1	1,400	巡査	745	472,200
社會事業主事	1	1,400	計	1,588	1,135,118
視學 國費	1	1,620			
視學 縣費	4	4,440			
警部	22	20,460			
小作官補	1	1,020			
技手 國費	38	15,168			
技手 縣費	12	12,096			
警部補	52	34,968			
屬 國費	43	38,016			
屬 縣費	26	19,692			
			休職者 勅任	1	2,000
			休職者 判任	1	180
			休職者 計	2	2,180

第一三一　縣市町村吏員

全管

	人員 名譽職	人員 有給	有給吏員俸給年額（圓）
年末 (大正)……13	4,172	* 33 1,648	* 101,304 944,269
14	* 5 4,116	* 77 1,774	* 44,834 1,023,743
(昭和)…… 1	* 10 4,244	* 138 1,825	* 78,002 1,261,955
2	4,116	* 113 1,860	* 50,504 1,055,614
3	4,598	* 125 2,009	* 51,190 1,184,976
4	4,705	* 51 1,386	* 9,847 726,525

種別　昭和四年

		人員 名譽職	人員 有給	有給吏員俸給年額（圓）
縣吏員		—	* 11 92	* 5,184 59,716
市吏員	市長	—	2	7,000
	助役	—	2	4,600
	收入役	—	2	3,100
	副收入役	—	—	—
	常設委員	76	—	—
	技師	—	2	2,700
	主事	—	8	9,740
	視學兼主事	—	1	1,560
市吏員	主事補	—	7	6,384
	書記	—	84 57	264 37,800
	書記補	—	8	3,348
	技手	—	6	5,316
	技手補	—	2	1,176
	雇	—	30	11,340
	巡視	—	* 1 9	60 4,968
	其ノ他	—	* 3 38	* 1,800 22,920
	計	76	* 8 174	* 2,124 131,952
町村吏員	町村長	166	4	3,984
	助役	136	53	33,342
	收入役	—	171	91,056
	收入役代理	—	—	—
	副收入役	—	1	576
	常設委員	1,328	—	—
	區長	1,665	—	—
	區長代理者	1,334	* 32	2,539
	書記	—	743	353,863
	書記補	—	23	8,578
	技手	—	14	10,176
	雇員	—	111	33,282
	計	4,629	* 32 1,120	* 2,539 534,857

* 印ハ兼務ニ係ルモノ

附　　錄

附錄

第一　廢藩後現今ニ至ル知事

氏名	族籍	就任年月日	異動事由
鍋島貞幹（後ト改ム）	佐賀縣士族	明治元年六月四日	明治十三年十月二十九日辭任
藤川爲親	同　同	明治十三年十月二十九日	明治十六年十月三十日島根縣令
三島通庸	鹿兒島縣士族	明治十六年十月三十日	明治十七年十一月二十一日內務省三等出仕
樺山資雄	栃木縣士族	明治十八年一月二十二日	明治二十二年十二月二十四日佐賀縣知事
折田平內	鹿兒島縣士族	明治二十二年十二月廿四日	明治二十七年一月二十日非職
佐藤暢	富山縣士族	明治二十七年一月二十日	明治三十年四月七日非職
江木千之	山口縣士族	明治三十年四月七日	明治三十年十一月十三日愛媛縣知事
千頭清臣	高知縣士族	明治三十年十一月十三日	明治三十一年八月九日宮城縣知事
萩野佐門	新潟縣士族	明治三十一日八月九日	明治三十二年一月十三日休職
溝部惟幾	山口縣士族	明治三十二年一月十三日	明治三十五年十二月三十日休職
菅井誠美	鹿兒島縣士族	明治三十五年十二月二十日	明治三十七年一月二十五日愛媛縣知事
白仁武	福岡縣士族	明治三十七年一月二十五日	明治三十九年八月十日文部省普通學務局長
久保田政周	北海道廳平民	明治三十九年八月十日	明治廿九年十二月七日南滿洲鐵道株式會社理事
中山已代藏	岡山縣士族	明治三十九年十二月七日	明治四十四年八月十一日休職
岡田文次	山形縣平民	明治四十四年八月十一日	大正三年六月五日樺太長官
北川信從	高知縣平民	大正三年六月五日	大正五年六月二日新潟縣知事
平塚廣義	山形縣士族	大正五年六月二日	大正十一年十月十六日長崎縣知事
山脇春樹	東京府士族	大正十一年十月十六日	大正十三年六月十三日愛知縣知事
大塚惟精	熊本縣士族	大正十三年六月十三日	大正十五年九月廿八日福岡縣知事
藤岡兵一	石川縣士族	大正十五年九月二十八日	昭和二年五月十七日鳥取縣知事
別府總太郎	東京府平民	昭和二年五月十七日	昭和三年六月廿九日休職
藤山竹一	佐賀縣士族	昭和三年六月二十九日	昭和四年七月五日休職
森岡二朗	奈良縣士族	昭和四年七月五日	昭和四年十一月八日朝鮮總督府警務局長
原田惟綏	鹿兒島縣士族	昭和四年十一月八日	昭和六年一月二十日休職
淺利三朗	岩手縣平民	昭和六年一月二十日	現職

第二　陸軍管區

師管	旅管	聯隊區	管轄區域	面積（方里）
第十四	第二十七	宇都宮	栃木縣	813.61
		水戸	茨城縣	
	第二十八	高崎	群馬縣	819.88
		松本	長野縣（松本市．上田市．北佐久郡．南佐久郡．小縣郡．諏訪郡．東筑摩郡．南安曇郡．埴科郡．更級郡．北安曇郡）	

第三　憲兵隊管區

憲兵隊	憲兵隊本部位置	憲兵分隊	同位置	管轄區域
宇都宮	宇都宮市	宇都宮	宇都宮市傳馬町	栃木縣
		高崎	高崎市新町	群馬縣
	西原町	水戸	水戸市上市南町	茨城縣
		松本	松本市	長野縣（松本市.上田市.北佐久郡.南佐久郡.小縣郡.諏訪郡.南安曇郡.埴科郡.更級郡.東筑摩郡.北安曇郡）

第四　徴馬管區

所轄師團	所轄區域
第十四師團	宇都宮市. 足利市. 河內郡. 上都賀郡. 安蘇郡. 足利郡. 下都賀郡
第三師團	芳賀郡. 塩谷郡. 那須郡

第五　營林署區劃

營林署名	位置	管轄區域
東京營林局 大間々營林署	茨城縣大間々町	安蘇郡. 足利郡. 足利市. 下都賀郡. 上都賀郡（足尾町. 永野村. 舘尾村）（足尾町. 永野村. 舘尾村ヲ除ク）（河內郡一圓）栗山村. 三依村. 藤原村（大字藤原. 高徳. 高原新田. 大原ノ各一部ヲ除ク）船生村. 玉生村大字芦場新田玉生ノ一部）（宇都宮市一圓）
今市營林署	上都賀郡今市町	
矢板營林署	塩谷郡矢板町	矢板町. 喜連川町. 氏家町. 塩原町. 泉村. 箒根村. 藤原村ノ內大字藤原高徳. 高原新田. 大原ノ各一部. 船生村. 玉生村. 大宮村. 阿久津村. 北高根澤村. 熟田村片岡. 那須村. 狩野村. 西那須野村. 野崎村
大田原營林署	那須郡大田原町	（狩野村. 西那須野村. 野崎村ヲ除ク）
笠間營林署	茨城縣笠間町	芳賀郡一圓

第六　稅務區劃

局	署名	位置	管轄區域	面積（方里）
東京稅務監督局	宇都宮稅務署	宇都宮市旭町	宇都宮市. 河內郡	39.47
	鹿沼稅務署	上都賀郡鹿沼町	上都賀郡	73.15
	眞岡稅務署	芳賀郡眞岡町	芳賀郡	39.20
	栃木稅務署	下都賀郡栃木町	下都賀郡	40.38
	大田原稅務署	那須郡大田原町	那須郡. 塩谷郡	102.79
	足利稅務署	足利市	足利市. 安蘇郡. 足利郡	36.54

第七　裁判所及登記區劃

裁判所名		出張所名	管轄區域
宇都宮地方裁判所	宇都宮區裁判所	（直轄）	宇都宮市. 河內郡ノ內（橫川村.平石村.瑞穗野村.雀宮村.姿川村. 城山村. 國本村 豐郷村.富屋村）
		上三川出張所	河內郡ノ內 上三川町.本郷村.吉田村.藥師寺村.明治村
		古里出張所	同 羽黒村.絹島村.古里村.田原村
		大澤出張所	同 大澤村.篠井村
		鹿沼出張所	上都賀郡ノ內（鹿沼町.菊澤村.北犬飼村.南押原村.南摩村.北押原村.板荷村. 落合村）
		今市出張所	同 今市町.日光町.河內郡ノ內栗山村
		東大蘆出張所	同 東大蘆村.西大蘆村.加蘇村.小來川村
		氏家出張所	塩谷郡ノ內 氏家町. 阿久津村. 大宮村大字 大宮.肘內.田所.大久保 上平.風見.山田. 泉
		船生出張所	同 船生村.藤原村.三依村.大宮村大字上澤
	芳賀區裁判所	（直轄）	芳賀郡ノ內 眞岡町.大內村.中村.久下田町.長沼村.物部村.山前村
		益子出張所	同 益子町.田野村.七井村
		茂木出張所	同 茂木町.逆川村.中川村.須藤村
		祖母井出張所	同 祖母井町.小貝村.市羽村.水橋村.南高根澤村.濟原村
	大田原區裁判所	（直轄）	那須郡ノ內 大田原町.親園村.金田村.狩野村.西那須野村
		佐久山出張所	同 佐久山町.野崎村.上江川村
		烏山出張所	同 烏山町.荒川村.向田村.下江川村.境村.七合村
		馬頭出張所	同 馬頭町.武茂村.那珂村.大內村.大山田村
		黒羽出張所	同 黒羽町.湯津上村.川西町.須賀川村.兩郷村
		蘆野出張所	同 蘆野町.伊王野村.那須村. 大字 豐原.寺子 大島.漆原
		黒磯出張所	同 黒磯町.東那須野村.高林村.鍋掛村.那須村.大字高久湯本

第七　裁判所及登記區劃（續）

裁判所名		出張所名	管轄區域	
所		矢板出張所	塩谷郡ノ内	矢板町.泉村.玉生村.片岡村
		喜連川出張所	同	喜連川町.北高根澤村.熟田村
		關谷出張所	同	箒根村.塩原町
宇都宮地方裁判所栃木支部	栃木區裁判所	（直轄）	下都賀郡ノ内	栃木町.皆川村.寺尾村.吹上村.赤津村.家中村.大宮村.國府村.豊田村.中村.瑞穂村.水代村.富山村
		岩舟出張所	同	岩舟村.静和村.小野寺村
		藤岡出張所	同	藤岡町.三鴨村.赤麻村
		部屋出張所	同	部屋村.寒川村.生井村
		間々田出張所	同	間々田町.野木村.大谷村大字塚崎.田間.武井.東野田.南和泉
		小山出張所	同	小山町.乗村.絹村.穂積村.大谷村大字泉崎.土塔.犬塚.中久喜.横倉横倉新田.雨ヶ谷.雨ヶ谷新田.間原新田
		壬生出張所	同	壬生町.石橋町.稻葉村.國分寺村.安村.南犬飼村
		西方出張所	上都賀郡ノ内	西方村.眞名子村.清洲村大字北半田
		粟野出張所	同	粟野町.永野村.鮎尾村.清洲村大字深程.久野
	足利區裁判所	（直轄）	足利市.足利郡ノ内	毛野村.北郷村.三重村.山前村
		小俣出張所	同	小俣町.葉鹿町菱村.三和村
		福居出張所	同	御厨町.梁田村.久野村.筑波村.山邊村
		富田出張所	同	富田村.吾妻村
		葛生出張所	安蘇郡ノ内	葛生町.常盤村.永室村
		佐野出張所	同	佐野町.堀米町.犬伏町.植野村.界村.赤見村.旗川村
		田沼出張所	同	田沼町.野上村.三好村
		新合出張所	同	新合村.飛駒村
		足尾出張所	上都賀郡ノ内	足尾町

第八　山嶽

名稱	所屬郡名	高距（尺）	名稱	所屬郡名	高距（尺）
白根山	上都賀郡	8,506	箒根山	塩谷郡	2,865
男體山	同	8,199	石裂山	都賀郡	2,902
小眞名子山	同	7,666	羽黒山	河内郡	1,512
赤薙山	同	6,633	晃石山	都賀郡	1,382
女貌山	同	8,130	行道山	足利郡	1,458
太郎山	同	7,813	多氣山	河内郡	1,244
大眞名子山	同	7,839	出太郎山	都賀郡	2,164
鶏頂山	塩谷郡	5,808	太鷲山	同	1,132
男鹿嶽	那須郡	5,864	子見山	那須郡	1,329
茶臼嶽（那須嶽）	同	6,326	國見山	同	1,001
永室山	安蘇郡	3,809	鶏足山	芳賀郡	1,553
根本山	同	3,950	岩舟山	都賀郡	567
庚申山	下都賀郡	6,273	唐澤山	安蘇郡	958
大佐飛山	那須郡	6,297	佛頂山	芳賀郡	1,422
二子山	都賀郡	5,136	鞍掛山	都賀郡	1,285
地藏嶽	同	4,205			

本表ハ陸地測量部ノ地圖ニ依リタルモノニシテ約數ナリ。本表ニハ比較的著名ナルモノヽミヲ揭ク

第九　原野

名稱	所屬地	平原又ハ高原	廣（里.町）	袤（里.町）	段別（町.反）	水利
祇園原	河内郡藥師寺村	平原	0.05	0.17	107.4	不便
白澤原	同郡田原村	同	0.12	0.12	174.1	同
大野原	上都賀郡北犬飼村	同	0.23	0.04	176.2	同
上野原	同郡同村	同	0.20	0.07	237.2	同
野州原	同郡日光町	高原	0.20	0.25	609.2	同
二荒原	同郡同町	同	0.03	0.13	54.2	同
戰場原	同郡同町	同	0.19	1.00	891.3	同
コヤカ原	同郡同町	同	0.09	0.15	171.7	同
光德原	同郡同町	同	0.06	0.12	93.3	同
大野原	芳賀郡大内村清原	平原	0.09	2.15	988.0	同
東原	同郡中村	同	0.06	0.10	74.2	同
北原	同郡同村	同	0.07	0.32	307.1	同
久下田原	同郡久下田町中羽村	同	0.08	1.20	562.0	同
上野原	同郡市祖舟井町	同	0.07	0.30	282.9	同
西谷原	同郡益子町	同	0.06	0.29	221.4	同
野田原	下都賀郡大谷村	同	0.10	0.05	63.0	同
大輪地原	那須郡高林村	同	1.02	0.34	1,539.0	便
鞭塚原	同郡川西町	同	0.16	0.13	61.8	不便
須那野	同郡西那須野村	平野	1.00	3.00	2,569.0	不便
塩谷野	同郡同村	同	1.00	1.18	1,145.0	不便

段別五十町歩以上ノモノヲ揭載シタリ

第一〇　河　川

名稱	水源地名	流末地名	管内經過ノ里程（里.町）
鬼怒川	塩谷郡栗山村大字川俣	下總國北相馬郡ニ至リ利根川ニ入ル	26.27
支 大谷川	上都賀郡日光町大字日光中宮祠	河内郡豊岡村大字大渡ニ至リ鬼怒川ニ入ル	6.24
支 田川	上都賀郡日光町大字七里同郡今市町大字室瀬千本木	下總國結城郡久保田河岸ニ至リ鬼怒川ニ入ル	18.06
小貝川	那須郡荒川村大字鴻ノ山芳賀郡小貝村大字大谷津	下總國北相馬郡上曾根小文間ノ間ニ至リ利根川ニ入ル	6.30
支 五行川	塩谷郡氏家町大字長久保新田	常陸國眞壁郡川中子ニ至リ小貝川ニ入ル	10.30
渡良瀬川	上都賀郡足尾町	武藏國北埼玉郡本郷ニ至リ利根川ニ入ル	18.15
桐生川	上野國山田郡根本山	足利郡葉鹿町ニ至リ渡良瀬川ニ入ル	5.24
松田川	足利郡三和村大字松田	足利郡山前村大字山下ニ至リ渡良瀬川ニ入ル	2.20
袋川	足利市字助戸ニテ行道名草ノ二川ヲ合シ此稱アリ	足利郡毛野村大字川崎ニ至リ渡良瀬川ニ入ル	3.08
支 秋山川	安蘇郡氷室村大字秋山	安蘇郡界村大字高山ニ至リ渡良瀬川ニ入ル	14.24
支 旗川	上流ヲ彦間川野上川ト云フ	足利郡吾妻村大字高橋ニ至リ渡良瀬川ニ入ル	2.12
彦間川	安蘇郡飛駒村	安蘇郡田沼町大字戸奈良ニ至リ野上川ヲ合シ旗川トナル	4.30
野上川	同郡野上村大字作原	安蘇郡田沼町大字戸奈良ニ至リ彦間川ニ合シ旗川トナル	5.06
名草川	足利郡北郷村大字名草	足利市大字助戸ニ至リ袋川ニ入ル	2.00
派 矢場川	上野國新田郡菲川村大字市場ニテ渡良瀬川ヨリ分流	足利郡久野村大字野田ニ至リ渡良瀬川ニ入ル	3.18
思川	上流ヲ小倉川黒川ト云フ	下都賀郡藤岡町大字下宮ニ至リ渡良瀬川ニ入ル	6.28
小倉川	上流ヲ粕尾川永野川ト云フ	同郡壬生町大字壬生ニ至リ黒川ニ合シ思川トナル	4.26
粕尾川	上都賀郡粕尾村大字上粕尾	上都賀郡粟野町大字口粟野ニ至リ粟野川ニ合シ小倉川トナル	7.06
粟野川	同郡粟野町大字入粟野	同郡粟野町大字口粟野ニ至リ粕尾川ニ合シ小倉川トナル	4.18
大芦川	同郡西大芦村大字草久	一ハ上都賀郡清洲村大字深程一ハ同村大字北半田ニ至リ小倉川ニ入ル	7.18
新井川	同郡加蘇村大字上久我	上都賀郡東大蔵村大字酒野谷ニ至リ大芦川ニ入ル	3.30
支 南摩川	同郡南摩村大字上南摩	同郡南摩村大字西澤ニ至リ小倉川ニ入ル	2.16

第一〇　河　川（續）

名稱	水源地名	流末地名	管内經過ノ里程（里.町）
黒川	上都賀郡日光町大字山窪	下都賀郡壬生町大字壬生ニ至リ小倉川ニ合シ思川トナル	14.29
行川	同郡今市町大字下ノ内	上都賀郡菊澤村大字富岡ニ至リ黒川ニ入ル	4.03
姿川	河内郡城山村大字古賀志	下都賀郡桑村大字南半田ニ至リ思川ニ入ル	9.18
巴波川	下都賀郡吹上村大字河原田	同郡藤岡町大字惠下野生井村大字下生井ノ間ニ至リ思川ニ入ル	4.28
赤津川	上都賀郡眞名子村	下都賀郡吹上村大字河原田ニ至リ巴波川ニ入ル	2.28
永野川	同郡永野村大字上永野	下都賀郡寒川村大字押切ニ至リ巴波川ニ入ル	5.32
與良川	下都賀郡穂積村大字間中	下都賀郡生井村大字白鳥ニ至リ巴波川ニ入ル	1.32
那珂川	那須郡高林村大字板室	常陸國那珂郡那珂村ニ至リ東海ニ潮ス	27.07
箒川	塩谷郡塩原町大字湯本塩原	那須郡那珂村大字小川湯津上村大字佐良戸ノ間ニ至リ那珂川ニ入ル	14.00
蛇尾川	那須郡大佐飛山	那須郡湯津上村大字片府田ニ至リ箒川ニ入ル	8.00
荒川	塩谷郡玉生村大字上寺島	那須郡向田村大字南向田ニ至リ那珂川ニ入ル	12.06
内川	塩谷郡泉村大字上伊佐野	塩谷郡喜連川町大字喜連川ニ至リ荒川ニ入ル	6.32
余笹川	那須郡那須村大字湯本	那須郡兩郷村大字川田ニ至リ那珂川ニ入ル	5.18
支 黒川	同郡那須村	同郡伊王野村大字沼ノ井ニ至リ那珂川ニ入ル	7.12
三蔵川	矢板城岡旅宿	同郡同村ニ至リ黒川ニ入ル	3.20
奈良川	那須郡芦野町大字寄居	同郡同村ニ至リ三蔵川ニ入ル	3.24
武茂川	常陸國八溝山及那須郡須賀川村大字須佐木	同郡武茂村大字久那瀬ニ至リ那珂川ニ入ル	7.35
逆川	芳賀郡逆川村大字小貫	芳賀郡中川村大字飯野ニ至リ那珂川ニ入ル	5.18
熊川	那須郡高林村大字百村	那須郡金田村大字荒井ニ至リ蛇尾川ニ入ル	5.00

以上ノ外河内郡ニ釜川．上都賀郡ニ稻荷川．芳賀郡ニ行屋川．塩谷郡ニ湯面川．滑川．松川．那須郡ニ大豆田川木ノ俣川．野上川．逆川．惠川等アリ

第一一　湖沼

名稱	所屬地	周圍（里.町）	面積（町.段）	名稱	所屬地	周圍（里.町）	面積（町.段）
中宮祠湖（元中禪寺湖ト云フ）	上都賀郡日光町大字日光	6.02	1,204.9	赤湖	上都賀郡日光町大字日光	0.06	5.0
野瑞湖	同所	0.06	5.0	菰湯湖	同所	0.05	3.0
西湖	同所	0.15	23.0	佛ノ湖	同所	?	?
湯ノ湖	同所	0.20	41.0	鬼怒沼	塩谷郡栗山村大字川俣	0.12	12.0
龐ノ湖	同所	0.12	14.0	赤麻沼	下都賀郡赤麻村大字赤麻	3.00	280.0
菱ノ湖	同所	0.04	2.0				
狩籠湖	同所	0.07	4.0	越名沼	安蘇郡界村大字越名	0.29	56.0

第一二　公園

名稱	經費所屬	所在地	開設年月	坪數	管理者
八幡山公園	宇都宮市	宇都宮市戸祭町．同塙田町／河内郡豊郷村大曾	昭和二年四月	45,671	宇都宮市長
宇都宮公園	同市	宇都宮市馬場町字臼ヶ峯	明治六年二月	403	同上
浩養園	日光町	上都賀郡日光町大字日光	同廿六年十一月	13,040	日光東照宮
太平山公園	栃木町	下都賀郡栃木町大字平井字大平澤	同十六年八月	36,399	栃木町長
栃木町第二公園	同町	下都賀郡栃木町大字栃木	同三十五年十一月	1,840	同上
佐野公園	佐野町	安蘇郡佐野町字城山	同二十二年六月	13,401	佐野町長
足利公園	足利市	足利市字蓮臺寺	同三十四年十二月	9,873	足利市長
佐久山記念公園	佐久山町	那須郡佐久山町大字佐久山字前坂	同四十二年一月	390	佐久山町長
御即位記念公園	馬頭町	同郡馬頭町大字馬頭	大正四年七月	12,114	馬頭町長
界公園	界村	安蘇郡界村大字高萩	同年十一月	3,698	界村長
大田原公園	大田原町	那須郡大田原町	同年十二月	3,048	大田原町長
常盤村公園	常盤村	安蘇郡常盤村字仙波	同五年六月	300	常盤村長
長峯公園	矢板町	塩谷郡矢板町大字矢板中針生	大正六年月不詳	35,461	矢板町長

第一三　特別保護建造物

名稱	構造形式	指定年月日	所在地
東照宮社殿	本殿（桁行五間．梁間五間）石之間．桁四間．（梁間三間）拜殿（桁行九間．梁間四間）權現造．唐門左右端垣．神樂所．神輿舍．上社務所．陽明門．東西廻廊．鐘樓．鼓樓．本地堂．輪藏．上神庫．中神庫．下神庫．水屋．神厩．表門．五重塔．石鳥居．坂下門．奥社寶塔唐門及拜殿．參道（石鳥居以內）之レニ附屬ス	明治四十一年八月一日	上都賀郡日光町
二荒山神社々殿	本殿（桁行五間．梁間五間）拜殿（桁行五間．梁間四間）各單層．屋根入母屋造．銅瓦本葺	同上	同所
輪王寺大猷院靈廟	本殿（桁行五間．梁間五間）相ノ間（桁行四間．梁間一間）拜殿（桁行七間．梁間三間）權現造．唐門左右端垣．夜叉門．左右廻廊．鐘樓．鼓樓．仁天門．左右袖塀．水屋．寶藏．仁王門．皇嘉門．奥院寶塔．唐門（錺抜門）及拜殿．參道（仁王門以內）之レニ附屬ス	同上	同所
西明寺塔婆（三重塔）	三間三層塔婆．屋根柿葺（現今竪板葺）	同上	芳賀郡益子町
同寺樓門	三間一戸樓門．屋根四柱造．茅葺	同上	同所
村檜神社本殿	三間春日造．屋根檜皮葺（現今銅板葺）	同上	下都賀郡小野寺村
木幡神社本殿	三間社流造．屋根柿葺	同上	塩谷郡矢板町
同社樓門（神門）	一間一戸樓門．屋根入母屋造．柿葺	同上	同所
鑁阿寺本堂（大御堂）	桁行五間．梁間五間．單層．屋根入母屋造．木瓦葺	同上	足利市
同寺鐘堂	桁行三間．梁間二間．重層．屋根四柱造．棧瓦葺	同上	同所
阿彌陀寺本堂	桁行五間．梁間四間．單層．屋根四柱造．茅葺	大正五年五月廿四日	芳賀郡益子町
綱神社本殿	三間社流造．屋根茅葺	同上	同所
圓通寺表門	四脚門．屋根切妻造．檜皮葺	同上	同郡七井村
輪王寺本堂（三佛堂）	桁行九間．梁間六間．重層．屋根入母屋造．銅板葺	大正六年四月五日	上都賀郡日光町
輪王寺相輪棠	青銅製	大正六年八月十三日	同所

第一四　國寶

等級	種類	品名	數量	所在地	所有者	指定年月日
甲種四等	美術工藝	蒔繪手箱　安貞二年平助永施入	壹合	上都賀郡日光町	輪王寺	明治廿六年四月十五日
同上	同上	住ノ江蒔繪硯箱　僧天海所持	壹合	同所	同寺	同上
乙種	筆蹟	紺紙金泥阿彌陀經　櫻町天皇宸翰	壹卷	同所	同寺	同上
甲種三等	繪畫	紙本著色東照宮緣起畫　探幽筆	五卷	同所	東照宮	同上
丙種	刀劍	絲卷太刀　銘一(福岡一文字)	壹口	同所	同宮	明治四十三年四月廿日
同上	同上	絲卷太刀　銘國宗(備前三郎)	壹口	同所	同宮	同上
同上	同上	革柄螺色鞘刀　銘助眞	壹口	同所	同宮	同上
同上	同上	白鮫柄合口短刀　無銘傳行光作	壹口	同所	同宮	同上
同上	金石文	鐵塔婆　正和元年八月ノ銘アリ	壹基	宇都宮市清水町	清巖寺	明治四十四年八月九日
同上	同上	那須國造碑	壹基	那須郡湯津上村	笠石神社	同上
乙種	繪畫	絹本著色佛國々師像　自賛アリ	壹幅	那須郡那須川村	雲巖寺	同上
同上	同上	絹本著色佛應禪師像　貞治巳卯法拆ノ賛アリ	壹幅	同所	同寺	同上
丙種	刀劍	太刀　銘遠江	壹口	上都賀郡日光町	二荒山神社	明治四十五年二月八日
同上	同上	太刀　銘備州長船倫光貞治五年二月	壹口	同所	同社	同上
同上	同上	太刀　銘備州兼重作	壹口	同所	同社	同上
同上	同上	太刀　銘豊後國行平作	壹口	同所	同社	同上
同上	同上	太刀　銘來國俊(以下一字不明)傳來國俊	壹口	同所	同社	同上
同上	文書	紙本墨書日光山建立草創日記　瀧尾	壹卷	同所	輪王寺	大正三年四月十七日
同上	金石文	銅造阿彌陀如來坐像　應永十二年四月ノ銘アリ	壹軀	宇都宮市西原町	一向寺	同年八月廿五日
一	彫刻美術	木像藥師如來立像　立木觀音堂安置	壹軀	上都賀郡日光町	輪王寺	同上
甲種四等	工藝	銅燈籠　正應五年三月ノ銘アリ	壹基	同所	二荒山神社	同上
甲種三等	陶器	青磁浮牡丹香爐壹　同花瓶貳	參個	足利市	鑁阿寺	同上
丙種	筆蹟	紺紙金泥般若心經　足利滿兼筆	壹卷	上都賀郡日光町	輪王寺	大正五年四月二十五日
甲種四等	美術工藝	錫杖　願主秀海ノ銘アリ	壹杖	同所	同寺	同上
同上	同上	鐵多寶塔　文明二年三月奉新造ノ銘アリ	壹基	同所	同寺	同上
丙種	金石文	銅鏡　延元元年六月晦日奉施入ノ銘アリ	壹口	同所	同寺	同上
同上	刀劍	太刀　銘吉房　絲卷拂古	壹口	同所	東照宮	大正六年四月十五日
同上	同上	鉾　銘久國弘安三年三月拂金銅造	壹口	同所	同宮	同上
同上	同上	太刀　銘付切ノ入ノ入施入ノ經正六年五月	壹口	同所	輪王寺	同上
同上	同上	太刀　銘吉平	壹口	同所	二荒山神社	大正七年四月八日
同上	同上	太刀　銘備州長船康光應永廿二年二月	壹口	同所	同社	同上
甲種四等	美術工藝	鏡　表面ニ佛像毛彫アリ一菊花雙雀文様一	貳面	同所	輪王寺	同上

第一五　著名社寺

名稱	社名及宗名	位置	著名ノ事由
白鷺神社	鄉社	河內郡上三川町	貞觀二年勸請
羽黑山神社	同	同郡羽黑村	慶安年中奥平大膳大夫勸請
二荒山神社	國幣中社	宇都宮市	延喜式內
賀蘇山神社	鄉社	上都賀郡粟野町	太古ノ勸請ナリト云フ周圍四丈餘ノ巨杉アリ
加蘇山神社	縣社	同郡加蘇村	元慶二年神位ヲ賜ル
喜久澤神社	縣社	同郡菊澤村	萬里小路藤房ヲ祀ル
今宮神社	鄉社	同郡鹿沼町	天文三年壬生綱房今ノ地ニ遷在ス
二荒山神社	國幣中社	同郡日光町	大同年中僧勝道上人ノ勸請
東照宮	別格官幣社	同郡同町	德川家康ヲ祀ル
大前神社	縣社	芳賀郡眞岡町	延喜式內
荒樞神社	鄉社	同郡茂木町	延喜式內
龜岡八幡宮	同	同郡七井村	康平七年源義家勸請
八幡宮	同	同郡長沼村	延曆十四年田村將軍勸請
大神神社	縣社	下都賀郡國府村	延喜式內
大前神社	鄉社	同郡赤麻村	延喜式內
村檜神社	村社	同郡小野寺村	延喜式內
安房神社	鄉社	同郡間々田町	延喜式內
胸形神社	同	同郡寒川村	延喜式內
須賀神社	同	同郡小山町	天慶三年田原藤太秀鄉勸請
野木神社	同	同郡野木村	仁德天皇御宇勸請
太平山神社	縣社	同郡栃木町	天長四年慈覺大師勸請
諏訪神社	鄉社	同郡瑞穗村	承平二年田原藤太秀鄉勸請
高椅神社	縣社	同郡絹村	景行天皇四十一年勸請延喜式內
三毳神社	村社	同郡三鴨村	應永年中勸請
木幡神社	鄉社	塩谷郡矢板町	延曆年中田村將軍勸請
篠根神社	村社	同郡篠根村	文明年中勸請
溫泉神社	鄉社	那須郡那須村	延喜式內
八幡宮	同	同郡境村	天喜五年源義家勸請
那須神社	同	同郡金田村	延曆年中田村將軍勸請
三和神社	同	同郡那珂村	延喜式內
健武山神社	鄉社	同郡馬頭町	延喜式內
唐澤山神社	別格官幣社	安蘇郡田沼町	田原藤太秀鄉ヲ祀ル
朝日森神社	鄉社	同郡佐野町	治安三年佐野小太郎勸請
稻荷神社	同	同郡田沼町	中臣鎌足勸請
八幡宮	縣社	足利郡山邊村	延喜年中勸請
報德二宮神社	同	上都賀郡今市町	二宮尊德ヲ祀ル
乃木神社	同	那須郡狩野村	乃木希典ノ英靈ヲ祀ル

第一五　著名社寺（續）

名稱	社寺名及宗名	位置	著名ノ事由
神明宮	縣社	下都賀郡栃木町	天照皇大神ヲ祀ル
大谷寺	天台宗	河内郡城山村	嵯峨天皇ノ御宇弘法大師建立
輪王寺	同	上都賀郡日光町	天平神護年中僧勝道上人ノ開基
宗光寺	同	芳賀郡長沼村	嘉祥元年惣覺大師ノ開基
專修寺	眞宗高田派	同郡物部村	嘉錄元年見眞大師ノ開基
城興寺	天台宗	同郡祖母井町	僧覺祐ノ開基
大中寺	曹洞宗	下都賀郡富山村	延德元年ノ開基
千手院	眞言宗	同郡寺尾村	聖武天皇御宇僧勝道上人ノ開基
妙雲寺	臨濟宗妙心寺派	塩谷郡塩原町	建久二年小松妙雲尼ノ開基
雲巖寺	同	那須郡須賀川村	大治年中初臾和尙ノ開基（後嵯峨天皇第三皇子佛國々師御陵墓）
本光寺	曹洞宗	安蘇郡田沼町	佐野盛綱ノ開基
鑁阿寺	眞言宗	足利市	建久七年鑁阿上人ノ開基

第一六　著名ノ古碑

碑名	位置	著名ノ事由
那須國造碑	那須郡湯津上村大字湯津上笠石神社境内	所謂日本三古碑ノ一

第一七　貴族院議員及衆議院議員

貴族院議員

本縣在住

○多額納稅者

宇都宮市塙田町　清見目

衆議院議員

本縣出選

選擧種類	當選年月日	得點數	住所	職業	氏名	生年月日
第一區						
改選	昭和五年二月廿三日	13,943	上都賀郡鹿沼町	會社員	中衛格平	明治六年十月廿四日
同同	同	14,441	宇都宮市塙田町	無職	橋元四郎	明治廿八年十月廿四日
同同	同	14,991	宇都宮市塙田町	會社重役	藤太兵衛	明治九年四月一日
同同	同	16,352	東京府豐多摩郡千駄ヶ谷	無職	森恪	明治十六年二月廿八日
同	同	13,715	那須郡荒川村	農林政務次官	高田耘平	明治六年二月二日
第二區						
同同	同	17,707	東京市赤坂區氷川町	著述業	三浦三作	明治十二年三月廿三日
同同	同	13,678	宇都宮市四條町	辯護士	原彦三郎	明治廿三年十一月十八日
同同	同	18,265	下都賀郡栃木町	無職	上野基光	明治十五年十二月廿四日
同	同	15,526	足利郡北郷村	農業	松村勝由	明治十年十月十三日

第一八　縣會議員（昭和五年七月三十一日現在）

選擧年月日	住所	氏名	生年月日
昭和五年十一月五日	那須郡黑羽町	大町和太郎	明治六年一月八日
同二年九月二十日	上都賀郡北犬飼村	石川辰六郎	明治元年五月十日
同	那須郡烏山町	阿久津駒吉	慶應二年三月五日
同六年三月四日	芳賀郡大內村	大塚宇平太	明治五年十一月十九日
同二年九月二十日	河內郡吉田村	上野豊雄	明治廿四年十月十七日
同六年三月四日	下都賀郡栃木町	松本松藏	明治六年三月四日
同二年九月二十日	塩谷郡藤原村	星藤太	明治四年四月十日
同	下都賀郡石橋町	小平重吉	明治十九年九月十日
同	宇都宮市本郷町	上野順一	明治二十年八月廿一日
同	河內郡富屋村	永岡孝一	明治十四年十月十日
同	那須郡那須村	藤田勇	明治廿一年十月廿四日
同	芳賀郡南高根澤村	螺良源右衛門	明治八年三月廿四日
同	河內郡委川村	坪山德彌	明治廿三年十一月十五日
同	足利郡名草村	川上京太郎	明治廿二年一月十日
同	下都賀郡間々田町	大橋英次	明治廿一年十月十四日
同	安蘇郡田沼町	八下田勝藏	文久三年十月八日
同六年三月四日	下都賀郡生井村	碓井要作	明治四年二月四日
同二年九月二十日	下都賀郡豐田村	前澤木玄太	明治五年九月一日
同	上都賀郡鹿沼町戶張	石山寅吉	明治廿三年一月廿七日
同	下都賀郡南犬飼村	高山林藏	明治四年十月廿九日
同	河內郡羽黑村	大岡恒次郎	明治十七年十一月廿七日
同三年十月三十一日	那須郡川西町	飯島德之助	明治十一年三月十四日
同五年十一月五日	芳賀郡祖母ヶ井町	古谷庄平	明治十六年八月十五日
同二年九月二十日	足利市通二丁目	相場周一郎	明治十六年九月廿七日
同	上都賀郡北犬飼村	粂川和平	明治二十年一月十二日
同	塩谷郡矢板町	高田常四郎	明治八年七月廿四日
同	芳賀郡物部村	廣澤彌八郎	明治七年二月十八日
同	安蘇郡佐野町	鈴木桂次郎	明治六年三月七日
同	塩谷郡氏家町	大門恒作	明治五年五月廿三日
同	宇都宮市新石町	佐久間渡	明治廿六年九月十四日
同	上都賀郡鹿沼町	太田五郎平	明治廿六日五月五日
同	下都賀郡栃木町	前澤忠三郎	明治七年二月九日
同	那須郡高林村	菊地恒八郎	明治廿年六月廿七日
同	安蘇郡田沼町	久保欣一	明治九年十月十六日
同	那須郡大田原町	寺本儀作	明治八年五月廿九日
同	足利郡北郷村	長愛太郎	明治十二年一月十四日
同	上都賀郡西方村	矢部藤七	明治十八年七月廿一日

第一九　町村大字名表

郡	町村	大字
河内郡	横川村	上横田.東横田.屋板.砂田.下栗.江曾島.東川田.平松.猿山新田.臺新田
	平石村	石井.上平出.下平出.柳田.峯.小原新田.上越戸新田
	瑞穗野村	上桑島.下桑島.東刑部.西刑部.東木代.桑島新田.平塚
	本郷村	上郷.西蓼沼.東蓼沼.東汗.上文挾.西木代.西汗.礫岡
	上三川町	上三川.上蒲生.下蒲生.五分一.三村.坂上.三本木
	吉田村	本吉田.別當河原.下吉田.上坪山.下坪山.絹板.花田.東根.礫部.三王山.中川島.上川島.上吉田
	薬師寺村	薬師寺.仁良川.下文挾.田中.谷地賀.町田.成田
	明治村	大山.多功.梁.川中子.石田.下神主.上神主.鞘堂新田
	雀宮村	雀宮.上御田.中島.下反町.羽牛田.下横田.東谷.茂原.御田長島.針ヶ谷
	委川村	西川田.幕田.兵庫塚.鷺谷.下欠下.上欠下.下砥上.上砥上.鶴田
	城山村	荒針.駒生.田下.田野.禰岡.古賀志.飯田
	國本村	新里.野澤.戸祭.寳木.岩原
	富屋村	徳次郎.大網.上横倉.上金井.下金井.下横倉
	大澤村	大澤.水無.森友.荊澤.針貝.大室.薄井澤.根室.山口.猪倉.木和田島
	豊岡村	大桑.川室新田.大渡.轟.町谷.芹沼.芹沼新田.倉ヶ崎新田.倉ヶ崎.小百.原宿.佐下部.栗原.高柴新田
	篠井村	篠井.石那田.小林.杏掛.澤又.飯山.矢野口.塘野室.上小池.下小池.嘉多藏
	羽黒村	中里.多室.關白.宮山田.今里.松田新田.上田.金田.免ノ内.高松
	絹島村	上小倉.下小倉.芹沼
	古里村	白澤.下ヶ橋.長峯新田.下岡本.中岡本.岡本新田
	田原村	逆面.古田.上田原.立伏.叶谷.寳井.下田原.大塚新田.相野澤新田
	豊郷村	大曾.山本.岩曾.今泉新田.竹林.海道新田.上川俣.下川俣.關塀.岩本.瓦谷.横山.長岡
上都賀郡	鹿沼町	鹿沼.西鹿沼.下府所.花岡
	菊澤村	玉田.武子.千渡.栃窪.富岡.見野.下遠部

郡	町村	大字
上都賀郡	北犬飼村	上石川.茂呂.白桑田.深津.下石川.池ノ森
	北押原村	樅山.上殿.村井.日光奈良部.上奈良部.下奈良部.奈佐原.壺山
	南押原村	檜木.磯.野澤.龜和田.北赤塚.藤江.上野.大和田
	西方村	金崎.本城.元.金井.本郷
	眞名子村	北半田.深程.久野
	清洲村	上永野.下永野
	永野村	———
	粕尾村	上粕尾.中粕尾.下粕尾
	粟野町	口粟野.中粟野.入粟野.柏木
	南摩村	西澤.上南摩.下南摩.油田.佐目
	加蘇村	加園.野尻.上久我.下久我
	東大芦村	上日向.下日向.酒野谷.深岩.笹原田.下澤.引田
	西大芦村	下大久保.上大久保.草久
	板荷村	———
	小來川村	———
	落合村	文挾.小倉.小代.長畑.明神.板橋.手岡.岩崎
	今市町	今市.瀧川.土澤.瀧尻.平ヶ崎.吉澤.室瀧.千本木.下ノ内
	日光町	日光.久次良.清瀧.細尾.所野.七里.野口.北和泉.山窪
	足尾町	———
芳賀郡	眞岡町	荒町.田町.臺町.蕉倉町.西郷.東郷.中郷.龜山.上高間木.西高間木.下高間木
	大内村	飯貝.京泉.堀内.上大田和.下大田和.田島.原町新田.赤羽新田.上鷲谷.下鷲谷.下籠谷.清水
	中村	中.若旅.寺内.伊勢崎.茅堤.小橋.鉢田.寺分.上大沼.下大沼.大沼.加倉.長田.柳林.八木岡.勝瓜
	長沼町	堀込.太田.大道泉.西大島.上江連.鷲巣.古山.青田.砂ヶ原.上谷貝.谷貝新田.上大曾

第一九　町村大字名表（續）

郡	町村	大字
芳賀郡	久下田町	谷田貝.長島.程島.境.下大曾.石島.大根田.阿部品
	物部村	物井.横田.高田.根小屋.反町.三谷.水戸部.沖.鹿.桑野川.大和田.阿部岡
	山前村	小林.南高岡.島.東大島.須釜.道祖土.君島.青谷.八條.西田井.鶴田.東沼.西沼.根本
	田野村	長堤.小泉.掘ヶ内.本沼.山本.前澤.大郷戸.上山.東田井
	益子町	益子.生田目.上大羽.塙.下大羽
	七井村	七井.大澤.小宅.芦沼.北中.大平
	逆川村	小山.小貫.深澤.飯.木幡.北高岡.福手.天子
	茂木町	茂木.神井.小井戸.鮎田.林.三坂.堺井.青栃.檜山
	中川村	河井.後郷.山内.小澤.河又.牧野.入郷.飯野.馬門
	須藤村	千本.上菅又.下菅又.町田.坂井.黒田.生井.大瀬.大畑.島生田.九石.所草.竹原
	小貝村	鍛谷.杉山.田野邊.文谷.椎谷.刈生田.羽佛.竹内.塘田.大谷津.見上
	市羽村	市塙.上根.赤羽.多田羅.石下.笹原田
	祖母井町	祖母ヶ井.稻毛田.上延生.下延生.奥能
	南高根澤村	芳志戸.下高根澤.八ツ木.給部.上稻毛田
	水橋村	東水沼.西水沼.北長島.打越新田.西高橋.東高橋
	清原村	道場宿.刈沼.滿美穴.野高谷.板戸.竹下.鎗山.上籠谷.永室
下都賀郡	栃木町	栃木.栃木城内.泉町.嘉右衛門町.大杉新田.小平柳.箱森.薗部.片柳.平井.沼和田.風野
	大宮村	大宮.平柳.今泉.伸仕上.樋ノ口.高谷.宮田.藤田.久保田
	國府村	惣社.大塚.田.大光寺.寄居.國府.柳原
	壬生町	壬生.藤井
	稻葉村	下稻葉.上稻葉.七ツ石.羽生田.福和田
	南犬飼村	北小林.國谷.助谷.中泉.上田.安塚
	泰村	下古山.上古山.下長田.上台.細谷.橋本

郡	町村	大字
下都賀郡	石橋町	石橋.下石橋.上大領.中大領.下大領.東前原
	國分寺村	小金井.川中子.國分.柴.雀原新田.箕輪
	桑村	喜澤.三拜川畔.飯塚.南半田.羽川.荒井.出井.鉢形.北飯田.東山田.萱橋.向野
	絹村	高椅.延島.田川.延島新田.福良.梁丁.中島.中河原
	小山町	小山.稻葉郷.神島谷
	大谷村	泉崎.土塔.犬塚.中久喜.横倉.横倉新田.雨ヶ谷.雨ヶ谷新田.田間.塚崎.武井.東野田.南和泉
	間々田町	間々田.千駄塚.粟ノ宮.西黒田.東黒田.乙女.南飯田.平和
	野木村	友沼.野渡.中谷.丸林.南赤塚.佐川野.川田.野木.潤島.若林
	生井村	網戸.榊木.生良.上生井.下生井.白鳥
	寒川村	鏡.押切.中里.寒川.追間田
	穂積村	下國府塚.上國府塚.上石塚.下石塚.大行寺.萩島.石ノ上.間中.塘澤
	豊田村	大本.小宅.黒本.島田.小薬.松沼.辛島.荒川.澁井.立木.今里.上初田
	中村	南小林.上泉.下泉.井岡.小袋.下河原田.生駒.大川島.下初田
	瑞穂村	横堀.牛久.川連.藏井.箕弓.上高島.下高島.北武井.土與
	水代村	西水代.榎本.西野田.新.伯仲
	部屋村	部屋.鍛川.新波.石川.帶刀.蛭沼.富吉.中根.西前原
	藤岡町	藤岡.下宮.内野.惠下野
	赤麻村	赤麻.大前
	三鴨村	甲.都賀.大田.大田和
	岩舟村	静.下津原.畳岡.鷲巣
	小野寺村	古江.新里.上岡.小野寺.三谷.下岡
	富山村	富田.西山田.下皆川
	静和村	和泉.三和.五十畑.静戸.曲ヶ島

第一九　町村大字名表（続）

郡	町村	大字
下都賀郡	皆川村	皆川城内. 柏倉. 小野口. 志鳥. 大皆川. 岩出. 泉川. 新井
	吹上村	吹上. 野中. 川原田. 本野地. 細堀. 大森. 宮. 千塚. 仲方. 柊
	寺尾村	尻内. 大久保. 梅澤. 鍋山. 星野. 出流
	赤津村	木. 原宿. 大橋. 臼久保. 富張. 深澤. 大姉
	家中村	合戦場. 舛塚. 家中. 平川
壺	矢板町	矢板. 富田. 木幡. 川崎反町. 境林. 館野川. 高壺. 倉掛. 片俣. 壺田. 寺岡. 下太田. 荒井. 針生土屋. 中
	泉村	小泉. 上太田. 東泉. 長井. 立足. 平野. 上伊佐野. 下伊佐野. 田野原. 山田
	箒根村	金澤. 關谷. 折戸. 上大貫. 遅野澤. 下大貫. 高阿津. 接骨木. 蚕沼. 下田野. 横林. 上横林. 宇津野
	壺原町	下壺原. 中壺原. 上壺原. 湯本壺原
	三依村	五十里. 獨鈷澤. 芹澤. 中三依. 上三依. 横川
	栗山村	黒部. 土呂部. 湯西川. 西川. 日向. 日蔭. 上栗山. 野門. 川俣
	藤原村	藤原. 大原. 高徳. 柄倉. 小佐越. 瀧. 川治. 高原
	船生村	船生. 佐貫
谷	玉生村	玉生. 道下. 原萩野目. 金枝. 飯岡. 東房. 芹場新田. 熊ノ木. 喜佐見. 下寺島. 上寺島. 鳥羽新田
	大宮村	大宮. 田所. 肘内. 大久保. 上平. 風見. 風見山田. 上澤. 泉
	氏家町	氏家. 氏家新田. 櫻野. 馬場. 富野岡. 長久保. 押上. 蒲須坂
	阿久津村	上阿久津. 中阿久津. 寳積寺. 大谷. 石末
	北高根澤村	太田. 栗ヶ嶋. 寺渡戸. 上高根澤. 桑窪. 中柏崎. 下柏崎. 上柏崎. 龜梨. 平田. 花岡. 西高谷
郡	熟田村	挾間田. 松山. 松山新田. 箱森新田. 上野. 柿木澤. 柿木澤新田. 伏久. 飯室. 文挾. 鍛冶ヶ澤
	喜連川町	喜連川. 鷲宿. 葛城. 早乙女. 小入
	片岡村	安澤. 越畑. 松島. 乙畑. 大櫻. 石關. 玉田. 山苗代. 岡
那須郡	大田原町	———
	親園村	親園. 實取. 湯澤. 瀧岡. 花園. 宇田川. 荻野目

郡	町村	大字
那須郡	野崎村	薄葉. 平澤. 豊田. 成田. 澤. 下石上. 上石上
	佐久山町	佐久山. 鍋原. 大神. 藤澤
	上江川村	下河戸. 上河戸. 南和田. 金枝. 鹿子畑. 穂積
	下江川村	蕉田. 月次. 南大和久. 藤田. 三箇. 上川井. 下川井. 志鳥
	荒川村	田野倉. 岩子. 大金. 東原. 小河原. 高瀬. 森田. 小塙. 大里. 曲田. 曲畑. 八ヶ代. 福岡. 鴻ノ山. 小白井. 宇井. 小倉
	向田村	神長. 瀧. 野上. 向田. 落合
	境村	下境. 上境. 大木須. 小木須. 小原澤. 大澤. 宮原. 横枕
	烏山町	———
	七合村	大垣. 谷淺見. 中山. 瀧田. 興野. 白久. 谷田
	武茂村	久那瀬. 松野. 富山. 北向田. 三川又
	馬頭町	馬頭. 矢又. 健武. 和見. 小口
	大内村	大内. 大那地. 谷川. 盛泉
	大山田村	大山田下郷. 大山田上郷. 小砂
	那珂村	小川. 吉田. 高岡. 片平. 東戸田. 三輪. 恩田. 藥利. 芳井. 淨法寺
	湯津上村	湯津上. 佐良土. 蛭畑. 蛭田. 新宿. 片府田. 狹原. 小船渡. 畠川
	川西町	黒羽向町. 大豆田. 余瀬. 蜂巣. 楡木澤. 寒井
	黒羽町	黒羽田町. 八龍. 前田. 堀ノ内. 北野上. 北瀧. 片田. 矢倉. 龜久
	須賀川村	須佐木. 須賀川. 雲岩寺. 川上南方
	兩郷村	兩郷. 河原. 中野内. 川田. 大輪. 久野又. 大久保. 木佐美. 寺宿
	伊王野村	伊王野. 蓑澤. 大畑. 峠. 大和須. 睦家. 藥瀬. 沼野井. 稻澤. 東岩崎
	芦野村	芦野. 横岡. 寄居. 富岡. 豊原
	那須村	寺子. 高久. 豊原. 大島. 漆塚. 湯本
	鍋掛村	鍋掛. 越堀. 寺子. 野間

第一九　町村大字名表（続）

郡	町村	大字
那須郡	金田村	中田原. 町島. 荒井. 戸野内. 今泉. 岡. 市野澤. 小瀧. 綵貫. 奥澤. 上奥澤. 南金丸. 北金丸. 乙連澤. 富池. 羽田. 倉骨. 鹿畑. 北大和久. 赤瀬
	黒磯町	黒磯. 豊浦. 渡邊. 共榮社. 下厚崎. 上厚崎. 埼玉. 東原. 小結. 鳥野目
	東那須野村	東小屋. 大原間. 三本木. 沼野田和. 木曾畑中. 下中野. 島方. 上中野. 笹沼. 北和田. 波立. 中内. 無栗屋. 上郷屋. 鹿野崎. 掘野崎. 唐杉. 北弥六. 前弥六. 香掛. 上大塚新田. 山中新田. 佐野開墾
	西那須野村	———
	狩野村	三島. 井口. 西富山. 西遅澤. 東遅澤. 關根. 東關根. 槻澤. 高柳. 南郷屋. 石林
	高林村	高林. 箕輪. 木綿畑. 鳴内. 湯宮. 百村. 箭坪. 油井. 板室. 西岩崎. 龜山. 洞島. 細竹. 青木. 戸田
安蘇郡	佐野町	———
	植野村	植野. 赤坂. 君田. 田島. 船津川. 飯田
	界村	越名. 馬門. 高山. 高萩
	犬伏町	犬伏. 富岡. 淺沼. 黒岑. 西浦. 鐙塚. 富士. 韮川. 大栗
	堀米町	堀米. 奈良澤
	田沼町	田沼. 戸奈良. 栃本. 小見. 吉水. 新吉水. 多田山越
	三好村	岩等. 船越. 戸室
	葛生町	葛生. 中. 會津. 山菅
	常盤村	牧. 仙波. 豊代
	永室村	柿平. 水木. 秋山
	野上村	長谷場. 御神樂. 白岩. 作原
	飛駒村	———

郡	町村	大字
安蘇郡	新合村	閑馬. 下彦間. 梅園山形
	赤見村	赤見. 出流原. 寺久保. 石塚
	旗川村	並木. 免鳥. 小中
足利郡	足利市	———
	毛野村	山川. 勸農. 岩井. 北猿田. 常見. 大久保. 八椚. 鰐木. 大沼田. 川崎
	富田村	奥戸. 迫間. 駒場. 寺岡. 西場. 稻岡. 多田木
	吾妻村	村上. 上羽田. 下羽田. 高橋
	北郷村	菅田. 利保. 江川. 月谷. 田島. 大月. 樺崎
	名草村	———
	三重村	五十部. 今福. 大岩
	山前村	山下. 大前
	三和村	松田. 板倉. 栗谷
	葉鹿町	———
	小俣町	———
	菱村	黒川. 上菱
	梁田村	梁田. 下澁垂. 福富
	久野村	久保田. 野田. 瑞穗野
	筑波村	小曾根. 羽刈. 高松. 縣
	御厨町	福居. 百頭. 島田. 上澁垂
	山邊村	堀込. 八幡. 借宿. 田中. 朝倉

本紙一頁第二本縣管轄地沿革中五行目芳賀ヲ都賀ニ並七行目本縣管轄トシテノ次ニ左ノ通リ補正ス

同十一年十一月都賀ヲ分チテ上下トナシ同十七年一月縣廳ヲ栃木ヨリ宇都宮ニ移シ同二十二年三月寒川郡ヲ廢シテ其區域ヲ下都賀郡ニ編入ス同二十九年四月宇都宮ニ市制ヲ施行シ此年足利. 梁田ノ二郡ヲ廢シ其區域ヲ以テ更ニ足利郡ヲ置キ更ニ大正十年一月足利ニ市制ヲ施行シ以テ現今ノ二市八郡トナレリ

粕米縣當內圖

縮尺四拾萬分之壹

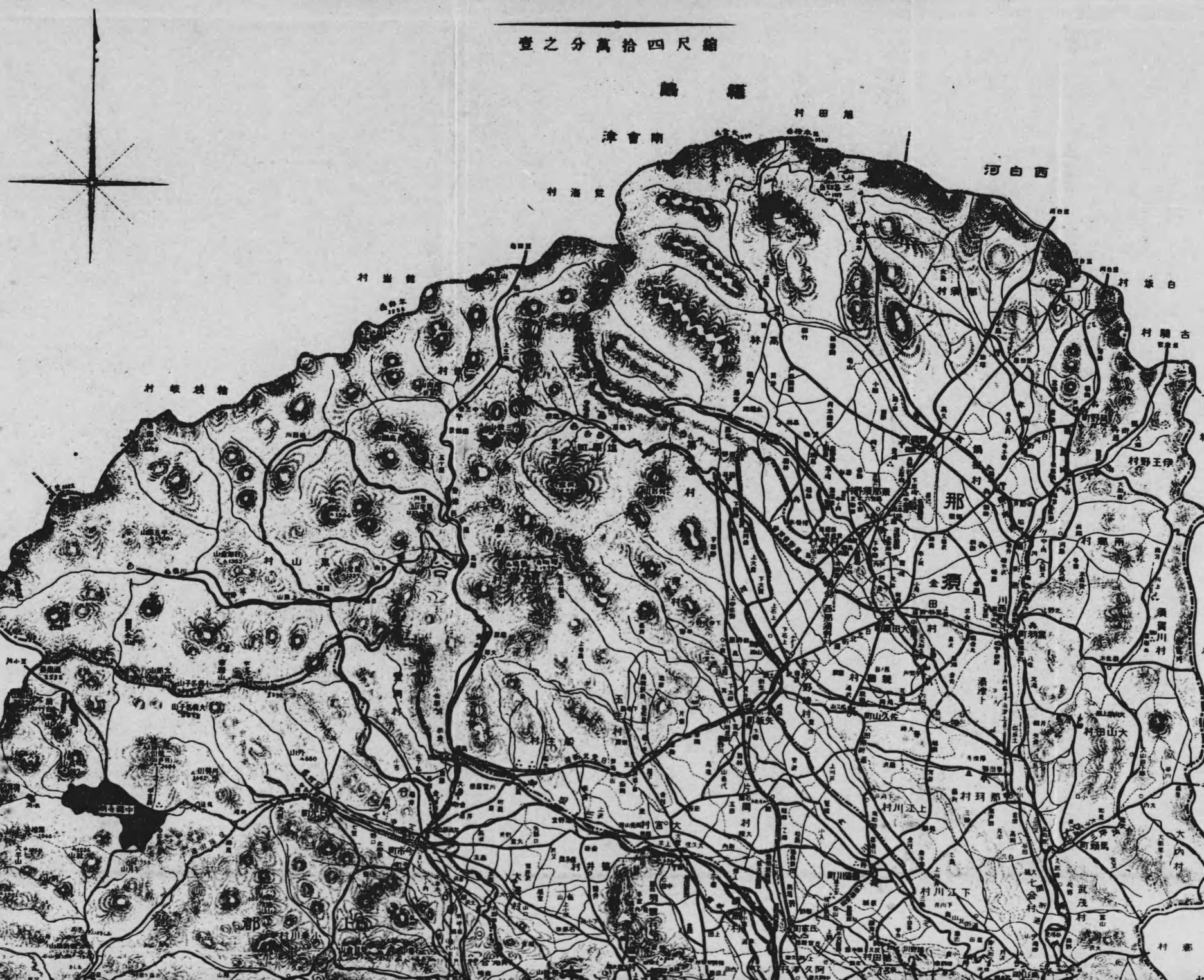

四十万分一之尺

凡例

縣界	町村道
市郡界	鐵道及停車場
町村界	軌道
國道	市町
府縣道	溫泉
古戰跡	稅務署
古城跡	郵便局
古碑古墳墓	
名勝跡	小林區署
戊辰戰死墓	專賣支局
著名寺院	[illegible]
郡衙	聯隊區司令部
市役所	憲兵隊本部
町村役場	憲兵分隊
警察署	神社
地方裁判所	式內神社
區裁判所	山岳
測候所	噴火山
鑛山	河川
湖沼	

昭和六年八月十日印刷
昭和六年八月十五日發行

栃木縣

宇都宮市旭町二丁目三四三三番地
印刷者　秋山錦次郎

宇都宮市旭町二丁目三四三三番地
印刷所　株式會社三共社印刷所
電話 365・1,331 番