

昭和十年

第十二次農林省統計表

農林大臣官房統計課

昭和十一年十二月刊行

6059
N955小

國立國會圖書館藏書

國立國會圖書館
26. 4. -1
圖書館

贈呈
昭和運合会
殿

230394

緒言

本書ハ主トシテ府縣計ノ道府縣ノ統計年ノ箇年ノ十年和昭ノ昭ス刊ル公ヲ表計統省林農次二十第ニ茲
ノ便ニ供ス　市町村ニ據リ結果ニ基キ作成セラルルモノナルガ現ニ全國ニ於ケル調査員ノ數ハ十二萬七千人ヲ算ス　農林統計ノ正否ガ一ニ懸リテ之等調査員ノ活動ノ如何ニ存スルハ多言ヲ要セザル所ナルモ近時市町村長ノ調査員訓練宜シキヲ得タルト道府縣當局ノ市町村指導亦周密ノ度ヲ加ヘ來レルトニ因リ調査員ノ活動旺盛ト相俟テ農林統計ノ改善刷新ノ顯著ナル事實ヲモ併セ載シ以テ昭和十年度ニ於ケル農林統計ノ改善刷新ニ關スル諸般ノ施設ニ付テハ更ニ過去十箇年ノ農林統計報告規則ニ據リ主トシテ農林省統計表ヲ基礎トシ之ニ我國農林水産業ニ關スル昭和十年ノ道府縣計ノ統計ヲ加ヘ以テ全國ノ分

央、地方ニ於ケル統計機關ノ整備充實ヲ圖ルト共ニ調査ノ內容、方法ニ付テモ機會アル每ニ之ヲ改善シ以テ時代ノ新要求ニ益々應ズル所アラントス

尙本書ニハ自作農創設維持、小作爭議、小作調停、地主小作人組合、米穀現在高、道府縣產米管外移出高、荒廢林地復舊面積、母船式鮭鱒漁業、母船式鯨漁業、蠶絲業組合及同聯合會ノ諸表ヲ新ニ加ヘ農山漁村事情ノ綜合的觀察ノ資ニ供スル所アリタルモ一方國有林野委託林及保管林、國有林野部分林、國有林野貸地、不要存置國有林野及其產物賣拂ノ諸表ハ一般農林業事情ノ觀察ニハ關係薄キヲ以テ其ノ揭載ヲ本年ヨリ省略スルコトトシタリ　又國有林野ノ分ニ付テハ前年通リメートル法單位ノ分ヲモ併載シメートル法ヲ採用シ居ル國有林野關係者ノ利用ニ便セリ

昭和十一年十二月

農林大臣官房統計課長　津田儀三郎

凡例

一、本書ハ大正十四年農林省令第二十五號農林省統計報告規則ニ基キ道府縣ヨリ提出セル報告ヲ主トシ之ニ加フルニ本省各部局調査ニ依ル資料ヲ以テ之ヲ編整ス

尙上記以外ノ調査資料ニ依ルモノ次ノ如シ

(統計表番號)	
5. 6	道府縣農會報告
90. 76 20 (甘蔗及葉煙草)	大藏省調査
97. 99—102 36. 39. 41—43 (官有家畜)	關係各廳調査
57 53. 62—70. 72. 73 (御料林野)	帝室林野局調査

二、累年比較表末行**ゴシツク**ノ數字ハ下段道府縣別ノ計ナリ

三、本書各表中事實無キモノニ付テハ「—」ヲ、事實不詳ナルモノ又ハ調査ヲ缺クモノニ付テハ「…」ヲ、數ガ單位ニ滿タザルモノニ付テハ「0」ヲ附ス

四、本書各表中道府縣名又ハ所定調査事項ヲ記載セザルモノアルハ全然揭記スベキ事實無キニ依リ之ヲ省略シタルモノトス

目　次

圖　表

食用及園藝農產物價額
小麥收穫高增殖狀況
林野產物價額
漁獲物價額

概　要

頁
I 農　業……I
II 林　業……XVI
III 水產業……XX
IV 產業諸團體……XXII

統　計　表

I. 農　業

頁
1 耕地面積……1
2 耕地移動……2
3 耕地整理……5
4 耕地整理施行前後比較……6
5 農家戶數……8
6 耕地所有者戶數……10
7 自作農創設維持……11
8 小作爭議……12
9 小作調停……13
10 地主小作人組合……15
11 米……16
12 米穀現在高……19
13 道府縣產米管外移出高……22
14 大　麥……24
15 稞　麥……25
16 小　麥……26
17 燕　麥……27
18 食用農產物……28
19 園藝農產物……32
1 果　實……32
2 蔬菜及花卉……36
20 工藝農產物……44
21 綠肥用作物……52
22 果樹苗……56
23 茶　畑……57
24 製　茶……58
25 桑　畑……59
26 桑　苗……61
27 蠶　種……62
28 繭產額……64
29 天蠶及柞蠶……72
30 蠶絲類……73
31 眞　綿……91
32 天蠶絲及柞蠶絲……92
33 蠶　網……93
34 藥製品……94
35 販賣肥料……95
36 牛……102
37 牛　乳……105
38 種牡牛……106
39 馬……108
40 種牡馬……118
41 豚……120
42 緬　羊……122
43 山　羊……124
44 屠　殺……126
45 鷄……132
46 鶩……134
47 蜜　蜂……136
48 乳肉製品及罐詰……137
49 家畜市場……144
50 家畜保險……146
51 家畜傳染病發生頭數……147
52 獸醫師及蹄鐵工……149

II. 林　業

53 林野面積……151
54 保安林……162
55 林野開墾制限禁止地面積……195

56 荒廢林地復舊面積 ……196
57 造林用苗木(御料) ……197
58 造林用苗木(國有北海道國有ノ分ヲ除ク) ……197
59 造林用苗木(北海道國有) ……198
60 造林用苗木(公有林野官行造林) ……198
61 造林用苗木(公私有) ……199
62 林野新植 ……211
63 森林補植(御料) ……248
64 森林補植(國有) ……248
65 森林補植(公有林野官行造林) ……248
66 森林補植(公私有) ……248
67 林野竹新植 ……260
68 林野天然造林 ……267
69 森林伐採面積 ……279
70 森林伐採(總數) ……282
71 森林伐採(用材) ……284
72 森林伐採(薪炭材) ……323
73 森林伐採(竹材) ……325
74 林野產物 ……331
75 林野放牧 ……337
76 林野被害 ……347
77 國有林野收入 ……370
78 國有林野經費 ……370
79 北海道國有林野收入 ……372
80 北海道國有林野經費 ……372
81 狩獵免狀下付數 ……373

III. 水 產 業

82 水產業者 ……377
83 漁 船 ……383
84 遭難漁船種類別 ……387
85 遭難漁船乘組員 ……392
86 遭難漁船損害高 ……394
87 沿岸漁獲物 ……396
88 水產增殖孵化場禁漁場及漁梯其ノ他 …406
89 水產增殖種苗放流高 ……407
90 水產養殖 ……408
91 水產製造物 ……413
92 寒 天 ……426
93 鹽 ……426
94 內地沖合遠洋漁業 ……427
95 汽船トロール漁業 ……436
96 汽船捕鯨漁業 ……438
97 母船式鮭鱒漁業 ……440
98 母船式鯨漁業 ……440
99 母船式蟹漁業 ……440
100 朝鮮出漁 ……441
101 露領極東州出漁 ……442
102 臺灣出漁 ……444
103 樺太出漁 ……444
104 關東州出漁 ……444
105 南洋群島出漁 ……444

IV. 產業諸團體

106 產業組合 ……445
107 產業組合資金及事業成績 ……447
108 農 會 ……449
109 茶業組合及同會議所 ……450
110 農業倉庫及聯合農業倉庫 ……451
111 蠶絲業組合及同聯合會 ……454
112 畜產組合及同聯合會 ……455
113 森林組合 ……457
114 水產會 ……460
115 水產組合及同聯合會 ……461
116 漁業組合及同聯合會 ……462
117 漁業組合及同聯合會共同施設事業別…463
118 重要物產同業組合及同聯合會 ……464
119 重要物產同業組合及同聯合會豫算決算465

附 錄

I 昭和十年度農林大臣ヨリ選奬セラレタル市町村農林統計從事員氏名 …… 1
II 度量衡比較表 …… 7
III 農林省刊行主要統計書目錄 ……16

食用及園藝農產物價額

昭和十年

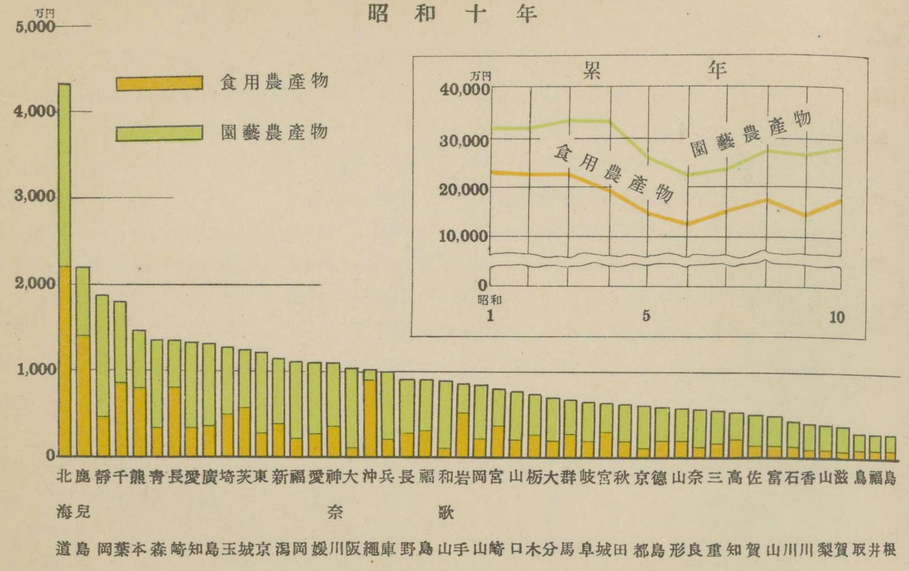

林野產物價額

(伐採ヲ含マズ)

昭和十年

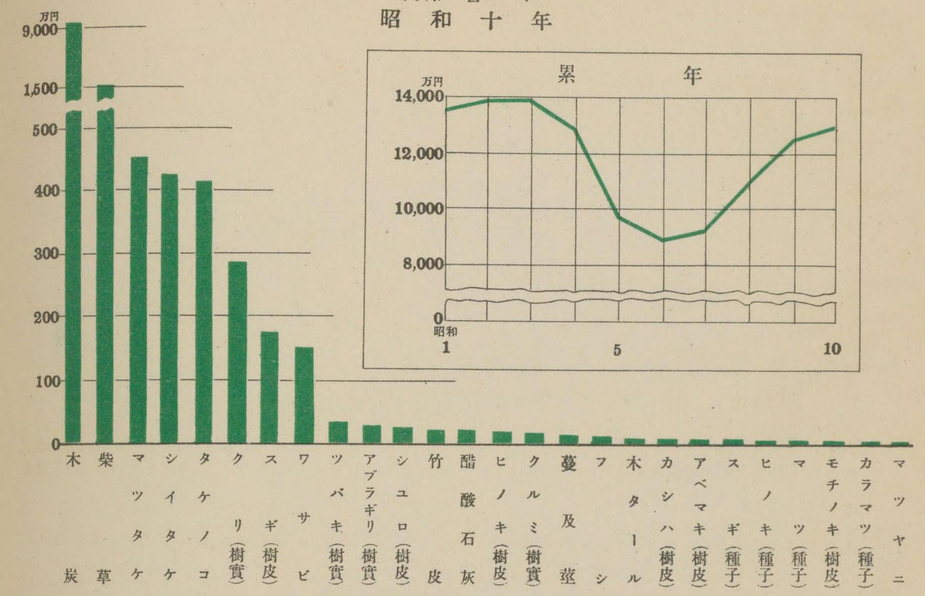

小麥收穫高增殖狀況

昭和十年

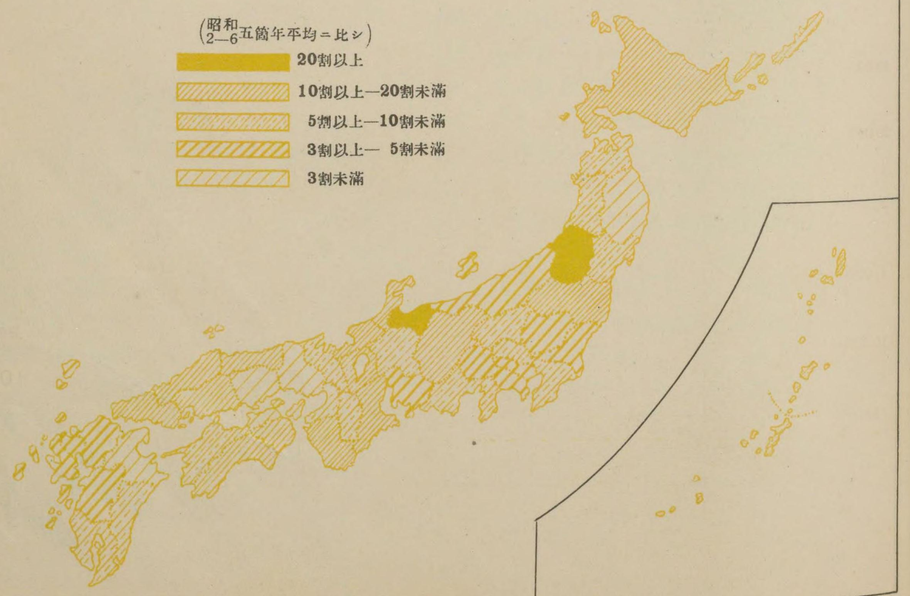

漁獲物價額

昭和十年

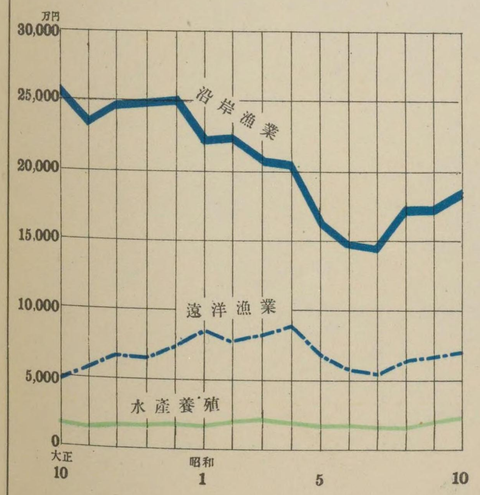

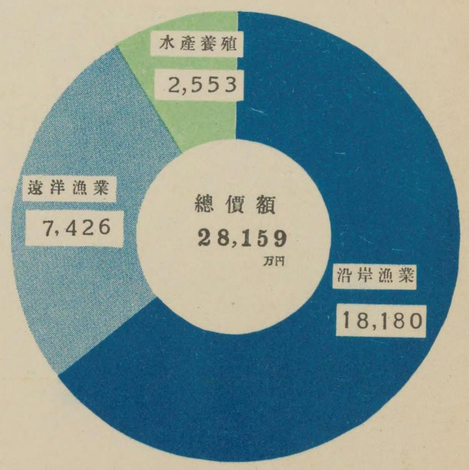

概　　要

I. 農　　業

耕地面積　昭和十年末現在ニ於ケル内地耕地面積ハ

總　數	6,058,753.0 町	前年ニ比シ	21,107.6 町(三　厘)増

之ヲ田ト畑トニ別テバ

田	3,219,325.7 町(五割三分)	前年ニ比シ	885.4 町(二　毛)増
畑	2,839,427.3 町(四割七分)	〃	20,222.2 町(七　厘)増

最近十箇年間ニ於ケル趨勢ヲ觀ルニ田ハ昭和九年ニ於テ幾分減少ヲ示セルモ大體ニ於テ漸増ノ傾向ニ在リ、畑ハ昭和四年迄漸減シ以後漸増ノ傾向ヲ示セリ。

次ニ耕地面積ヲ自作地、小作地ニ別テバ

自作地	3,220,465.0 町(五割三分)	前年ニ比シ	21,446.9 町(七　厘)増
小作地	2,838,288.0 町(四割七分)	〃	339.3 町(一　毛)減

最近十箇年間ノ趨勢ヲ觀ルニ自作地ハ年々漸増ノ傾向ニ在リシモ昭和四年著シク減少シ以後再ビ漸増ノ傾向ヲ示シ小作地ハ大體ニ於テ年々減少ノ傾向ニ在リシモ昭和三年以後漸増ノ傾向ヲ示シ前年ヨリ再ビ減少ノ傾向ニ轉ゼリ。之ヲ田畑別ニ觀ルニ

	自作地	小作地
田	1,517,112.9 町(四割七分)	1,702,212.8 町(五割三分)
畑	1,703,352.1 町(六　割)	1,136,075.2 町(四　割)

田ハ小作地面積稍大ナルニ反シ畑ハ自作地面積遙ニ大ナリ。

而シテ土地總面積ニ對スル耕地面積ノ割合ハ全國平均一割六分ニシテ關東區ノ二割九分ヲ最高トシ沖繩ノ二割五分之ニ次ギ北海道ノ一割一分ヲ最低トス、尚耕地總面積中自作地ノ割合ハ沖繩ノ八割四分ヲ最高トシ岩手ノ六割五分之ニ次ギ以下六割以上ノモノハ長崎、高知、廣島、鹿兒島、山口、三重、德島、和歌山、長野ノ順位ニシテ香川ノ三割九分ヲ最低トス。

次ニ耕地總面積ヲ地方別ニ觀レバ北海道ノ 958,508.3 町 首位ヲ占メ遙カ降ツテ新潟ノ 244,114.3 町 茨城ノ 219,065.4 町之ニ次ギ其ノ他十五萬町以上ハ千葉外六縣、十萬町以上ハ宮城外十四縣、十萬町未滿ハ宮崎外二十一府縣ニシテ奈良ノ 44,768.3 町ヲ最少トス。尚耕地面積ノ昭和十年ニ於ケル年內移動ヲ觀ルニ

増加面積ハ 58,538.3 町ニシテ

內　擴　張	54,396.5 町(九割三分)	實測ノ結果等ニ依ル増	4,141.8 町(七　分)

之ヲ田ト畑トニ別テバ

	田	畑
擴　張	13,500.9 町(二割五分)	40,895.6 町(七割五分)
實測ノ結果等ニ依ル増	2,240.7 町(五割四分)	1,901.1 町(四割六分)

更ニ擴張ヲ種類別ニ觀レバ

開　墾	41,869.7 町(七　割　七　分)	埋立及干拓	659.8 町(一分二厘)
荒地復舊	8,831.2 町(一割六分二厘)	地目變換	3,035.8 町(五分六厘)

而シテ減少面積ハ 37,430.1 町ニシテ

内 潰 廢 33,641.1 町(八割九分) 實測ノ結果等ニ依ル減 3,789.0 町(一割一分)

之ヲ田ト畑トニ別テバ

	田	畑
潰 廢	14,331.3 町(四割三分)	19,309.8 町(五割七分)
實測ノ結果等ニ依ル減	1,453.4 町(三割八分)	2,335.6 町(六割二分)

更ニ潰廢ヲ種類別ニ觀レバ

宅地竝工場及建物敷地 4,641.3 町(一割四分) 道路、鐵道、軌道河川及水路敷地 6,278.9 町(一割九分)

荒 地 11,073.7 町(三割三分) 地類及地目變換 11,647.2 町(三割四分)

以上ノ外田ヲ畑トセル面積 3,754.8 町、畑ヲ田トセル面積 4,683.4 町ナリ。

耕地整理 明治三十三年耕地整理法施行以來昭和十年末迄ニ設立施行ヲ認可セルモノ地區數 31,712 面積 1,120,141 町之ガ整理費 651,093,382 圓ニシテ整理前後ニ分チタル地目別面積次ノ如シ

	整理前	整理後	整理前後ノ比較
總 數	1,120,141 町	1,180,813 町	60,672 町(五分四厘)增
田	690,995 町	863,716 町	172,721 町(二割五分)增
畑	182,731 町	168,928 町	13,803 町(七分六厘)減
山林、原野、雜種地	122,115 町	33,708 町	88,407 町(二割七分六厘)減
池沼、湖	16,715 町	5,799 町	10,916 町(三割四分七厘)減
宅地、墓地、外書畦畔等	44,273 町	18,467 町	25,806 町(五割八分三厘)減
道路、溝渠、堤塘、溜池等	63,312 町	90,195 町	26,883 町(四割二分五厘)增

設立施行認可地區數面積ノ內工事完了、換地處分認可濟竝事業終了セルモノハ

區 別	地區數	面積
工事完了	16,540	603,021 町
換地處分認可濟	13,069	513,808 町
事業終了	7,761	296,625 町

農家戶數 昭和十年末現在ニ於ケル農家戶數ハ

總 數 5,610,607 戶 (總戶數ノ四割三分) 前年ニ比シ 6,879 戶(一厘)減

最近十箇年間ノ趨勢ヲ觀ルニ農家戶數ノ總戶數ニ對スル割合ハ逐年減少ノ傾向ニ在リ。之ヲ專業、兼業別ニ觀レバ

專 業 4,164,035 戶(七割四分) 前年ニ比シ 19,817 戶(五厘)增

兼 業 1,446,572 戶(二割六分) 〃 26,696 戶(一分八厘)減

最近十箇年間ニ於ケル趨勢ハ大體ニ於テ專業戶數ハ漸增シ兼業戶數ハ漸減ノ傾向ニ在リ。之ヲ自作小作別ニ觀レバ

自 作 農 1,732,086 戶(三割一分)

小 作 農 1,518,181 戶(二割七分)

自作兼小作農 2,360,340 戶(四割二分)

最近十箇年間ノ趨勢ヲ觀ルニ自作農及自作兼小作農ニ於テハ大體昭和七年頃迄漸增ノ傾向ニ在リシモ以後漸減ノ傾向ニ轉ゼリ、之ニ反シ小作農ニ於テハ昭和四年迄漸減シ以後漸增ノ傾向ヲ示セリ。

更ニ之ヲ耕作耕地ノ廣狹別ニ觀レバ

五段未滿 1,908,642 戶(三割四分) 五段以上一町未滿 1,919,073 戶(三割四分)

一町以上二町未滿 1,254,817 戶(二割二分) 二町以上三町未滿 322,583 戶(六分)

三町以上五町未滿 127,920 戶(二分) 五町以上 77,572 戶(二分)

最近十箇年間ニ於ケル趨勢ヲ觀ルニ大體ニ於テ一町以上、三町未滿ノモノハ漸增ノ傾向ニアルモ一町未滿ノモノ及ビ三町以上五町未滿ノモノハ總體ニ於テ漸減ノ傾向ヲ示セリ。

尙地方別ニ總戶數ニ對スル農家戶數ノ割合ヲ觀ルニ沖繩ノ七割六分最モ高ク東山區ノ六割四分之ニ次ギ近畿區ノ二割六分最モ低シ。又農家戶數ニ對スル五段未滿ノ小農ノ割合ヲ觀ルニ沖繩ノ五割六分最モ高ク四國區ノ四割四分之ニ次ギ北海道ノ一割七分最モ低シ。

耕地所有者戶數 昭和十年末現在ニ於ケル耕地所有者戶數ハ

總 數 5,147,412 戶 前年ニ比シ 51,217 戶(一分)增

之ヲ所有耕地ノ廣狹別ニ觀レバ

五段未滿 2,555,398 戶(四割九分六厘) 五段以上一町未滿 1,304,482 戶(二割五分三厘)

一町以上三町未滿 905,956 戶(一割七分六厘) 三町以上五町未滿 221,245 戶(四分三厘)

五町以上十町未滿 111,128 戶(二分二厘) 十町以上五十町未滿 45,788 戶(九厘)

五十町以上 3,415 戶(一厘)

最近十箇年間ニ於ケル趨勢ヲ觀ルニ所有者總數ハ昭和七年迄漸增ノ傾向ニ在リシモ以後遞減ノ傾向ニ轉ズ本年ハ亦幾分增加ヲ示セリ。尙所有耕地ノ廣狹別ニ於テ觀レバ三町未滿ノモノハ漸增ノ傾向ニ在ルニ反シ三町以上ノモノハ大體ニ於テ漸減ノ傾向ヲ示シツツアリ。

之ヲ地方別ニ觀レバ總數ニ於テハ鹿兒島ノ 196,289 戶首位ヲ占メ新潟、長野ノ十八萬戶以上之ニ次ギ其ノ他北海道、愛知、兵庫、廣島、靜岡、岡山ノ順位ニシテ五段未滿ノ小地主ニ於テハ兵庫ノ105,106戶最高ニ在リテ廣島、新潟、鹿兒島、靜岡、愛知、岡山ノ諸地方之ニ次ギ又五十町以上ノ大地主ニ於テハ北海道ノ 1,594 戶一頭地ヲ拔キ遙カ降ツテ新潟ノ 216 戶之ニ次ギ其ノ他秋田、宮城、茨城、山形ノ順位ナリ。

米 昭和十年ニ於ケル米ハ

作付段別	3,204,178.9 町	前年ニ比シ	31,368.3 町(一分)增
收穫高	57,456,976 石	〃	5,616,794 石(一割八厘)增
價額	1,611,331,932 圓	〃	226,710,004 圓(一割六分四厘)增

蓋シ本年ノ稻作ハ苗ノ生育概ネ良好ニ進ミ移植後七月中旬ニ於テ降雨低溫持續シタル爲生育遲延シタルモノアリシガ同月下旬ニ至リ高溫多照トナリ生育ノ回復ヲ見タリ、八月中九州、四國地方等ノ氣溫日照順調ニ經過シタリシモ東北、關東地方等ハ概シテ低溫寡照トナリ更ニ九月ニ入リ一般ニ曇雨天勝ナリシ爲開花結實ニ影響ヲ受ケタルモノアリ又九州、四國、關西及東北ノ一部地方ニ於テ風水害ヲ蒙リタルモノアリ、其ノ後ニ於テ概シテ氣溫低ク天候順調ヲ缺キ登熟著シク阻害セラレ且諸地方ニ病蟲害ヲ蒙リタルモノアリシト九月下旬及十月下旬ニ於ケル風水害アリタルモ其ノ後天候概シテ順調ニ經過シタル爲結局前記ノ如キ收穫ヲ見之ヲ前年ニ比スレバ一割八厘ヲ增加シ前五箇年平均收穫高ニ比スレバ五分九厘ノ減少ヲ示セリ。

而シテ之ヲ水稻、陸稻別ニ觀レバ

水稻	作付段別	3,069,113.8 町(九割五分八厘)	陸稻	作付段別	135,065.1 町(四分二厘)
	收穫高	56,092,053 石(九割七分六厘)		收穫高	1,364,923 石(二分四厘)
	價額	1,575,093,802 圓(九割七分八厘)		價額	36,238,130 圓(二分二厘)

又之ヲ粳米糯米別ニ觀レバ

粳米	作付段別	2,892,985.6 町(九 割 三 厘)	糯米	作付段別	311,193.3 町(九分七厘)
	收穫高	52,727,717 石(九割一分八厘)		收穫高	4,729,259 石(八分二厘)
	價額	1,464,954,484 圓(九 割 九 厘)		價額	146,377,448 圓(九分一厘)

次ニ之ヲ地方別ニ觀ルニ作付段別ニ於テハ北海道ノ 192,979.6 町 首位ニ在リ新潟、茨城、千葉、秋田、福岡、福島、兵庫等順次之ニ次ギ收穫高ニ於テハ新潟ノ 3,793,605 石最高ヲ占メ之ニ次グハ福岡、兵庫、山形、愛知、千葉ノ 200 萬石以上ニシテ岡山、秋田、茨城、熊本、富山等ノ諸地方何レモ 150 萬石以上ナリ。

一段歩收穫高ハ全國平均 1.793 石ニシテ奈良ノ 2.478 石ヲ最高トシ香川、佐賀、大阪、石川、滋賀、山形等之ニ次ギ最モ少キハ北海道ノ 0.777 石ニシテ青森モ一石ニ滿タズ。

大　麥　昭和十年ニ於ケル大麥ハ

作付段別	341,948.4 町	前年ニ比シ	10,203.3 町(三分一厘)增
收穫高	7,287,998 石	〃	491,610 石(七分二厘)增

最近十箇年間ニ於ケル趨勢ハ本年幾分ノ增加ヲ觀タルモ大體ニ於テ作付段別、收穫高共ニ遞減ノ傾向ニアリ。

之ヲ田畑別ニ觀ルニ

作付段別ニ於テハ	田	97,823.4 町(二割九分)	畑	244,125.0 町(七割一分)
收穫高ニ於テハ	田	1,861,688 石(二割六分)	畑	5,426,310 石(七割四分)

之ヲ地方別ニ觀レバ作付段別ニ於テハ茨城ノ 33,708.5 町首位ヲ占メ、埼玉、千葉、栃木、靜岡、岩手、群馬ノ諸地方順次之ニ次ギ、收穫高ニ於テハ茨城ノ 865,347 石首位ヲ占メ、埼玉、栃木、千葉、宮城ノ諸地方順次之ニ次グ。

一段歩收穫高ハ 2.131 石ニシテ之ヲ地方別ニ觀レバ埼玉ノ 3.045 石ヲ最高トシ、宮城、茨城、群馬、栃木ノ諸地方之ニ次ギ沖繩ノ 0.623 石ヲ最低トス。

稞　麥　昭和十年ニ於ケル稞麥ハ

作付段別	439,713.7 町	前年ニ比シ	15,328.7 町(三分六厘)增
收穫高	6,616,405 石	〃	455,996 石(七分四厘)增

最近十箇年間ニ於ケル趨勢ヲ觀ルニ作付段別ハ本年幾分增加ヲ示セルモ大體ニ於テ漸減ノ傾向ニアリ收穫高ハ增減常ナシ。之ヲ田畑別ニ觀ルニ

作付段別ニ於テハ	田	273,172.2 町(六割二分)	畑	166,541.5 町(三割八分)
收穫高ニ於テハ	田	4,364,325 石(六割六分)	畑	2,252,080 石(三割四分)

之ヲ地方別ニ觀レバ作付段別ニ於テハ熊本ノ 48,242.2 町首位ヲ占メ、愛媛、長崎、鹿兒島、廣島、大分、兵庫ノ諸地方之ニ次ギ、收穫高ニ於テハ熊本ノ 640,701 石ヲ最高トシ、愛媛、香川、德島、兵庫、長野、廣島ノ諸地方之ニ次グ。

一段歩收穫高ハ 1.505 石ニシテ之ヲ地方別ニ觀レバ長野ノ 2.320 石ヲ最高トシ、埼玉、香川、群馬、宮城、德島ノ諸地方之ニ次ギ沖繩ノ 0.506 石ヲ最低トス。

小　麥　昭和十年ニ於ケル小麥ハ

作付段別	663,868.0 町	前年ニ比シ	15,370.5 町(二分三厘)增

收穫高	9,655,824 石	前年ニ比シ	205,070 石(二分一厘)增

最近十箇年間ニ於ケル趨勢ヲ觀ルニ作付段別、收穫高共ニ漸增ノ傾向ニアリ。

之ヲ田畑別ニ觀ルニ

作付段別ニ於テハ	田	310,251.6 町(四割七分)	畑	353,616.4 町(五割三分)
收穫高ニ於テハ	田	4,836,049 石(五 割)	畑	4,819,775 石(五 割)

之ヲ地方別ニ觀ルニ作付段別ニ於テハ茨城ノ 48,215.9 町首位ヲ占メ、福岡、栃木、熊本、群馬、鹿兒島等之ニ次ギ、收穫高ニ於テハ茨城ノ 758,469 石首位ヲ占メ、福岡、埼玉、群馬、岡山、栃木ノ諸地方之ニ次グ。

一段歩收穫高ハ 1.454 石ニシテ之ヲ地方別ニ觀レバ香川ノ 2.043 石ヲ最高トシ、埼玉、和歌山、廣島、宮城、德島、群馬ノ諸地方之ニ次ギ沖繩ノ 0.530 石最低ナリ。

燕　麥　昭和十年ニ於ケル燕麥ハ

作付段別	122,297.4 町	前年ニ比シ	1,895.8 町(一分六厘)增
收穫高	1,949,440 石	〃	587,103 石(二割三分一厘)減

之ヲ田畑別ニ觀ルニ

作付段別ニ於テハ	田	1,761.6 町(一 分)	畑	120,535.8 町(九割九分)
收穫高ニ於テハ	田	29,018 石(一 分)	畑	1,920,422 石(九割九分)

之ヲ地方別ニ觀ルニ北海道最高ニシテ 1,853,329 石ヲ產シ燕麥總收穫高ノ九割五分ヲ占メ、之ニ次グハ宮崎、鹿兒島、青森、岩手ノ諸地方ナルモ產額極メテ僅少ナリ。

食用農產物　昭和十年ニ於ケル食用農產物ハ

總作付段別	1,142,715.1 町	前年ニ比シ	8,336.8 町(七 厘)減
總價額	175,264,093 圓	〃	24,654,532 圓(一割六分四厘)增

之ヲ種類別ニ觀ルニ作付段別ノ最モ大ナルハ大豆ノ 335,344.8 町ニシテ甘藷ノ 277,886.8 町、馬鈴薯ノ 140,464.1 町、小豆ノ 109,839.3 町之ニ次ギ價額ノ最モ大ナルハ甘藷ノ 76,556,739 圓ニシテ總價額ノ四割四分ヲ占メ之ニ次グハ大豆ノ 34,332,941 圓馬鈴薯ノ 31,561,282 圓、小豆ノ 10,619,840 圓ニシテ他ハ何レモ一千萬圓以下ナリ。

次ニ之ヲ地方別ニ觀ルニ總作付段別ニ於テハ北海道ノ 268,278.6 町最モ大ニシテ全國ノ二割三分ヲ占メ鹿兒島ノ 82,953.9 町岩手ノ 58,370.5 町熊本ノ 52,819.6 町之ニ次ギ他ハ何レモ五萬町ニ達スルモノナク、總價額ニ於テハ之レ亦北海道ノ 22,399,249 圓最モ多ク鹿兒島ノ 14,316,627 圓、沖繩ノ 9,553,973 圓、千葉ノ 8,614,069 圓、長崎ノ 7,948,310 圓、熊本ノ 7,701,361 圓、埼玉ノ 8,614,069 圓、岩手ノ 5,472,529 圓順次之ニ次ギ、他ハ何レモ五百萬圓以下ナリ。

尙之ヲ種類別ニ觀レバ大豆ニ於テハ北海道ノ 4,951,246 圓首位ヲ占メ、岩手、茨城、鹿兒島、長野、新潟、宮城ノ諸地方之ニ次ギ、甘藷ニ於テハ鹿兒島ノ 9,454,415 圓最高ニシテ沖繩ノ 8,951,835 圓、千葉、長崎順次之ニ次ギ小豆、稗、玉蜀黍ニ於テモ亦北海道首位ヲ占ム。

果　實　昭和十年ニ於ケル果實ハ

總價額	77,565,914 圓	前年ニ比シ	7,921,768 圓(一割一分四厘)增

最近十箇年ノ趨勢ヲ觀ルニ昭和三年ヲ最高トシテ昭和六年迄漸減シ爾後大體ニ於テ增加ノ傾向ニ在リ。之ヲ種類別ニ觀レバ

蜜柑	20,165,726 圓(二 割 六 分)	前年ニ比シ	1,945,480 圓(一割 厘)增
生柿	12,462,633 圓(一割六分一厘)	〃	1,635,642 圓(一割五分一厘)增

日本梨	10,516,581 圓(一割三分六厘)	前年ニ比シ	1,203,984 圓(一割二分九厘)増
苹果	10,219,893 圓(一割三分二厘)	〃	1,694,686 圓(一割九分九厘)増
葡萄	5,695,022 圓(七分三厘)	〃	483,715 圓(九分三厘)増
梅	4,693,986 圓(六分一厘)	〃	248,750 圓(五分六厘)増
桃	3,741,943 圓(四分八厘)	〃	182,460 圓(五分一厘)増
夏橙	3,409,121 圓(四分三厘)	〃	415,384 圓(一割三分九厘)増
枇杷	2,257,207 圓(二分九厘)	〃	105,888 圓(四分九厘)増
ネーブルオレンジ	2,057,096 圓(二分六厘)	〃	2,801 圓(一厘)増
櫻桃	821,494 圓(一分一厘)	〃	33,779 圓(三分九厘)減
西洋梨	314,420 圓四厘)	〃	67,245 圓(二割七分二厘)増
其ノ他ノ柑橘類	1,210,792 圓(一分六厘)	〃	30,488 圓(二分五厘)減

之ヲ地方別ニ觀レバ總價額ニ於テハ青森ノ7,945,592圓首位ヲ占メ靜岡ノ7,108,368圓和歌山ノ5,795,369圓、愛媛ノ4,149,257圓、廣島ノ3,295,986圓順次之ニ次グ。

尙主要種類別ニ就テ觀レバ蜜柑ニ於テハ靜岡ノ4,542,136圓首位ヲ占メ、和歌山、愛媛、大阪、廣島ノ諸地方之ニ次ギ生柿ニ於テハ岐阜ノ785,123圓首位ヲ占メ、岡山、廣島、福島、長野、奈良、新潟ノ諸地方之ニ次ギ、日本梨ニ於テハ靜岡ノ1,041,690圓首位ヲ占メ、之ニ次グハ新潟、岡山、熊本、福岡、愛媛ノ順序ナリ。苹果ニ於テハ青森ノ7,600,985圓斷然首位ヲ占メ、北海道、長野、之ニ次ギ他ハ產額極テ僅少ナリ。葡萄ニ於テハ大阪ノ871,417圓最高ニシテ山梨ノ848,387圓之ニ次ギ、以下岡山、福岡、廣島、長野ノ順序ナリ。尙干柿生產高及價額ハ

生產高	2,233,384 貫	前年ニ比シ	203,729 貫(八分四厘)減
價額	1,597,553 圓	〃	2,512 圓(二厘)減

蔬菜及花卉　昭和十年ニ於ケル蔬菜及花卉ハ

總作付段別	608,480.0 町	前年ニ比シ	11,507.8 町(一分九厘)増
總價額	206,541,163 圓	〃	7,206,575 圓(三分五厘)増

最近十箇年間ニ於ケル趨勢ヲ觀ルニ總作付段別ニ於テハ大體漸增ノ傾向ニ在リ。總價額ニ於テハ年々減少ノ傾向ニ在リシモ昭和七年ヨリ漸增ノ傾向ヲ辿リツツアリ。

而シテ之ヲ種類別ニ觀レバ作付段別ニ於テハ生大根ノ106,965.3町ヲ最高トシ菜豆ノ83,526.3町、豌豆ノ62,600.3町、里芋ノ53,273.5町、漬菜ノ46,211.0町、蠶豆ノ38,654.7町順次之ニ次ギ、價額ニ於テモ亦生大根ノ33,820,206圓首位ヲ占メ、之ニ次グハ里芋ノ25,965,933圓、西瓜ノ19,048,808圓、茄ノ15,231,602圓、漬菜ノ14,747,847圓、胡瓜ノ10,797,861圓ノ順位ナリ。

次ニ生產價額ヲ地方別ニ觀ルニ北海道ノ19,154,530圓首位ヲ占メ、東京ノ9,084,016圓、愛知ノ8,634,943圓、千葉ノ8,451,655圓之ニ次ギ沖繩ノ924,253圓最モ少シ。又主要種類別ニ就テ觀ルニ生大根ニ於テハ北海道ノ1,733,341圓最モ多ク愛知、東京、靜岡、新潟、鹿兒島ノ諸地方之ニ次ギ、菜豆ニ於テハ北海道ノ5,678,018圓一頭地ヲ拔キ遙カ降ツテ東京、長野、埼玉ノ諸地方之ニ次ギ、豌豆ニ於テモ亦北海道ノ4,888,101圓斷然首位ヲ占メ、大阪、愛知、京都、高知、靜岡之ニ次ギ、里芋ニ於テハ千葉ノ1,486,342圓最高ニシテ以下之ニ次グハ栃木、埼玉、靜岡、鹿兒島、愛知ノ順位ナリ、蠶豆ハ大阪ノ429,172圓首位ヲ占メ、香川、福岡、兵庫、千葉ノ諸地方之ニ次グ。

尙切干大根ノ生產高及價額ハ

生產高	3,705,233 貫	前年ニ比シ	222,752 貫(六分四厘)増
價額	1,386,003 圓	〃	42,024 圓(三分一厘)増

工藝農產物　昭和十年ニ於ケル工藝農產物ハ

總作付段別	287,063.5 町	前年ニ比シ	18,810.4 町(七分)増
總價額	104,948,499 圓	〃	1,512,403 圓(一割四分六厘)増

之ヲ種類別ニレバ作付段別ニ於テハ菜種ノ99,483.9町ヲ最高トシ葉煙草ノ35,111.9町、除虫菊ノ28,986.2町、甘蔗ノ22,567.1町、薄荷ノ21,684.8町、亞麻ノ15,915.0町、楮ノ11,669.4町、三椏ノ11,560.1町順次之ニ次ギ他ハ何レモ一萬町ニ達スルモノナシ。價額ニ於テハ葉煙草ノ17,207,853圓最高ニシテ總價額ノ一割六分ヲ占メ之ニ次グハ菜種ノ15,434,131圓、甘蔗ノ9,739,434圓、繭ノ7,408,299圓、除虫菊ノ7,322,483圓、蒟蒻芋ノ5,480,819圓ニシテ他ハ何レモ五百萬圓以下ナリ。

今主要ナルモノニ付最近十箇年間ニ於ケル收穫高ノ趨勢ヲ觀ルニ蒟蒻芋ハ增減常ナカリシモ昭和六年以後漸增ノ傾向ヲ示シ、菜種ハ漸增ノ傾向ヲ示シ、葉煙草、甘蔗、薄荷及繭ハ共ニ增減常ナシ。

之ヲ地方別ニ觀ルニ總作付段別ニ於テハ北海道ノ63,441.2町首位ヲ占メ、福岡、鹿兒島、沖繩、岡山、高知ノ諸地方順次之ニ次ギ、總價額ニ於テハ鹿兒島ノ9,143,818圓最モ多ク、北海道、沖繩、岡山、栃木ノ諸地方順次之ニ次グ。

尙主要ナルモノニ付地方別收穫高ヲ觀ルニ葉煙草ニ於テハ栃木ノ2,812,533貫首位ヲ占メ、之ニ次グハ茨城、鹿兒島、福島、德島ノ諸地方ナリ、甘蔗ニアリテハ沖繩ノ1,442,272,458斤最モ多ク之ニ次グハ鹿兒島、熊本、香川、東京ノ諸地方ナリ、繭ハ岡山ノ9,465,603貫首位ヲ占メ、之ニ次グハ廣島ノ4,162,367貫ナリ、菜種ニアリテハ福岡ノ277,675石最モ多ク總數ノ二割七分ヲ占メ、除虫菊ニアリテハ北海道ノ1,344,658貫首位ヲ占メ、廣島、愛媛、和歌山、香川、岡山順次之ニ次ギ、亞麻ハ殆ンド北海道ノ生產ニ係ル。

製茶　昭和十年ニ於ケル製茶ハ

製造戶數	1,111,095 戶		26,489 戶(二分三厘)減
數量	12,168,147 貫		380,318 貫(三分二厘)増
價額	23,263,273 圓		404,450 圓(一分八厘)増

最近十箇年間ニ於ケル趨勢ヲ觀ルニ製造戶數、數量共ニ昭和六年迄增減常ナク以後大體ニ於テ漸增ノ傾向ヲ辿リシモ製造戶數ニ限リ本年減少ノ傾向ニ轉ゼリ。尙之ヲ地方別ニ觀レバ製造戶數ニ於テハ鹿兒島ノ115,559戶首位ヲ占メ、廣島、熊本、宮崎、大分、岐阜順次之ニ次ギ靜岡ハ27,717戶ニシテ第十八位ニアルモ數量ニ於テハ6,919,667貫ヲ產シテ斷然首位ヲ占メ、之ニ次グハ三重、京都、鹿兒島、奈良、埼玉ノ諸地方ナリ。

桑苗　昭和十年ニ於ケル桑苗ハ

生產戶數	97,580 戶	前年ニ比シ	10,259 戶(一割)減
苗木數	238,178,829 本	〃	17,431,095 本(七分)減
價額	1,624,852 圓	〃	1,278,077 圓(四割四分)減

之ヲ苗木ノ種類別ニ觀レバ

	數量	價額
實生	23,576,275 本(一割)	42,091 圓(三分)

接　木　119,920,530本(五　割)　897,548圓(五割五分)
代　出　57,406,829本(二割四分)　436,715圓(二割七分)
取　木　34,612,120本(一割五分)　237,762圓(一割五分)
其　ノ　他　2,663,075本(一　分)　10,736圓(〇　分)

又之ヲ地方別ニ觀レバ産額最モ多キハ愛知ノ28,241,295本ニシテ全桑苗産額ノ一割二分ヲ占メ、之ニ次グハ茨城、長野、栃木、靜岡、群馬、埼玉ノ諸地方ニシテ何レモ一千萬本以上ヲ産ス。

桑　畑　昭和十年六月末日現在ニ於ケル桑畑段別ハ

582,336.6町　前年ニ比シ　40,667.5(七　分)減

之ヲ桑ノ仕立法ニ依リ區別スレバ

根　刈　422,176.3町(七割二分)　中　刈　89,421.0町(一割五分)
高　刈　26,271.5町(五　分)　立　通　44,467.8町(八　分)

又之ヲ栽培地別ニ分テバ

本　畑　529,500.3町(九割一分)　其ノ他ノ畑　35,304.9町(六　分)
其　ノ　他　17,531.4町(三　分)

ニシテ最近十箇年間ニ於ケル趨勢ヲ觀レバ大正十四年以降逐年漸增ノ傾向ヲ辿リシガ昭和六年ヨリ減少ノ傾向ヲ示セリ。

養蠶戸數　昭和十年ニ於ケル春蠶戸數ハ

實總戸數　1,894,647戸　前年ニ比シ　100,845戸(五　分)減

之ヲ春蠶、夏秋蠶別ニ觀レバ

春　蠶　1,749,988戸　前年ニ比シ　116,564戸(六　分)減
夏秋蠶　1,769,777戸(内春蠶ヲモ飼育シタルモノ　1,625,118戸)　〃　41,010戸(二　分)減

而シテ最近十箇年間ニ於ケル趨勢ヲ觀ルニ大體ニ於テ漸增ノ傾向ニアリシモ昭和五年ヨリ漸減ノ傾向ニ轉ジ昭和八年ハ幾分增加ヲ示セルモ爾後再ビ減少ヲ示セリ。

蠶種掃立數量　昭和十年ニ於ケル蠶種掃立數量ハ

總　數　151,131,371グラム　前年ニ比シ　9,697,962グラム(六　分)減

之ヲ春蠶、夏秋蠶別ニ觀レバ

春　蠶　69,389,203グラム　前年ニ比シ　8,073,867グラム(一割四厘)減
夏秋蠶　81,742,168グラム　〃　1,624,095グラム(一分九厘)減

又之ヲ白繭種ト黄繭種トニ區別スレバ

白繭種　129,637,381グラム(八割六分)　黄繭種　21,493,990グラム(一割四分)

最近十箇年間ノ趨勢ヲ觀ルニ昭和四年迄ハ概シテ漸增ノ傾向ヲ示シ昭和五年以降漸減ノ傾向ニ轉ジ昭和八年ハ增加ヲ見タルモ爾後再ビ減少ヲ示セリ。

繭産額　昭和十年ニ於ケル繭産額ハ

總　數　82,066,053貫　350,860,428圓　前年ニ比シ　5,073,743貫(五分八厘)減　146,989,138圓(七割二分一厘)增

之ヲ春蠶、夏秋蠶別ニ觀レバ

春　蠶　44,175,526貫　161,952,218圓　前年ニ比シ　4,214,939貫(八分七厘)減　44,611,840圓(三割八分)增
夏秋蠶　37,890,527貫　188,908,210圓　〃　858,804貫(二分二厘)減　102,377,298圓(十一割八分三厘)增

又之ヲ白繭ト黄繭トニ區別スレバ

白　繭　68,966,912貫(八割四分)　黄　繭　13,099,141貫(一割六分)

ニシテ又之ヲ上繭、玉繭、屑繭ニ區別スレバ

上　繭　73,367,743貫(九　割)　玉　繭　4,726,745貫(六　分)
屑　繭　3,971,565貫(四　分)

尚最近十箇年間ニ於ケル繭産額ノ趨勢ヲ觀ルニ大正十四年以來逐年漸增ノ傾向ヲ辿リシモ昭和六年ヨリハ漸減ノ傾向ニ轉ジ昭和八年ハ增加ヲ示セルモ本年ハ桑園ノ整理ニ依ル段別ノ減少、昨年ノ風水害又ハ旱害ニ基ク桑葉量ノ減收ヲ見越シ一般ニ掃立ヲ手控ヘタルニ因リ掃立以來一部地方ヲ除キ氣候概シテ適順ニシテ蠶作一般ニ良好ナルヲ得タルニ拘ラズ收繭高ハ上記ノ如ク前年ニ比シ五分八厘ノ減少ヲ示セリ。

又之ヲ地方別ニ觀レバ長野ノ八百八十餘萬貫首位ニアリ之ニ次グハ愛知、群馬、埼玉、山梨、茨城、岐阜、三重、福島ニシテ何レモ三百萬貫以上ヲ産シ上記ノ諸縣ニ於テ既ニ總數量ノ約五割一分ヲ占ム。

製絲場數　昭和十年ニ於ケル製絲場數ハ

總　數　45,703　前年ニ比シ　5,465(一割七厘)減

之ヲ使用シタル釜數ノ多少ニ依リ區別スレバ

十釜未滿使用ノモノ　42,901(九割三分九厘)　前年ニ比シ　5,262(一割九厘)減
十釜以上五十釜未滿使用ノモノ　1,405(三分一厘)　〃　49(三分四厘)減
五十釜以上百釜未滿使用ノモノ　674(一分五厘)　〃　105(一割三分五厘)減
百釜以上三百釜未滿使用ノモノ　567(一分二厘)　〃　54(八分七厘)減
三百釜以上使用ノモノ　156(三　厘)　〃　5(三分三厘)增

又之ヲ器械絲、座繰絲、玉絲ノ別ニ觀レバ

器械絲　2,738(六　分)　前年ニ比シ　275(九分一厘)減
座繰絲　38,456(八割四分)　〃　4,097(五分六厘)減
玉　絲　4,509(一　割)　〃　1,093(一割九分五厘)減

而シテ最近十箇年ノ趨勢ヲ觀ルニ大正十四年以降昭和四年迄ハ漸減ノ傾向ヲ辿リ昭和五年ニ於テ一時增加ヲ見タルモ翌年ヨリ再ビ減少ヲ示セリ。尚之ヲ器械絲、座繰絲、玉絲ノ別ニ觀レバ器械絲ハ昭和元年ヨリ多少ノ增加ヲ見タルモ昭和六年ヨリ減少ノ傾向ニ轉ジ座繰絲及玉絲ハ共ニ逐年減少ノ傾向ニアリ。更ニ之ヲ地方別ニ觀レバ群馬ノ4,453最モ多ク、之ニ次グハ神奈川ノ4,350ニシテ他ハ何レモ製絲場數四千以下ナリ。

繰絲釜數　昭和十年ニ於ケル繰絲釜數ハ

總　數　297,657　前年ニ比シ　23,383(七分三厘)減

之ヲ製絲場ニ於テ使用シタル釜數ニ依リ區別スレバ

十釜未滿使用ノ製絲場ニ於ケルモノ　52,816(一割八分)
十釜以上五十釜未滿使用ノ製絲場ニ於ケルモノ　35,995(一割二分)
五十釜以上百釜未滿使用ノ製絲場ニ於ケルモノ　45,631(一割五分)
百釜以上三百釜未滿使用ノ製絲場ニ於ケルモノ　89,516(三　割)
三百釜以上使用ノ製絲場ニ於ケルモノ　73,699(二割五分)

又之ヲ器械絲、座繰絲、玉絲ノ別ニ分テバ

器械絲ノ釜數235,488(七割九分)　座繰絲ノ釜數48,304(一割六分)　玉絲ノ釜數13,865(五分)　而シテ最近十箇年ノ趨勢ヲ觀ルニ器械絲ノ釜數ハ大正十四年以來漸增ノ傾向ニ

アリシガ昭和五年ヨリ漸減ノ傾向ヲ示スニ至レリ。座繰絲及玉絲ノ釜數ハ共ニ大正十四年以來減少ノ傾向ニアリ。

次ニ之ヲ地方別ニ觀レバ長野ノ58,662最モ多ク、之ニ次グハ遙ニ下ツテ群馬ノ31,009ニシテ以下愛知27,427、山梨18,264、埼玉16,062、福島12,201、岐阜10,903、山形ノ10,321ノ順序ニシテ他ハ何レモ一萬釜以下ナリ。

製絲職工數 昭和十年ニ於ケル製絲職工數ハ

總數	347,513人	前年ニ比シ	14,997人(四分三厘)減

之ヲ男女別ニ觀レバ

男	26,174人	前年ニ比シ	1,276人(四分六厘)減
女	321,339人	〃	13,721人(九分一厘)減

而シテ之ヲ使用釜數ノ多少ニ依リ區分シタル製絲場別ニ觀ルトキハ

十釜未滿使用ノ製絲場ニ於ケルモノ	54,588人(一割六分)
十釜以上五十釜未滿使用ノ製絲場ニ於ケルモノ	39,754人(一割一分)
五十釜以上百釜未滿使用ノ製絲場ニ於ケルモノ	52,275人(一割五分)
百釜以上三百釜未滿使用ノ製絲場ニ於ケルモノ	108,939人(三割一分)
三百釜以上五百釜未滿使用ノ製絲場ニ於ケルモノ	50,944人(一割五分)
五百釜以上使用ノ製絲場ニ於ケルモノ	41,013人(一割二分)

更ニ之ヲ器械絲、座繰絲、玉絲ノ別ニ分テバ

器械絲ノ製絲ニ從事スル職工數	282,260人(八割一分)
座繰絲ノ製絲ニ從事スル職工數	49,862人(一割四分)
玉絲ノ製絲ニ從事スル職工數	15,391人(五分)

ニシテ器械絲ノ製絲ニ從事スル職工ハ全數ノ約八割ヲ占ム。

蠶絲産額 昭和十年ニ於ケル蠶絲産額ハ

生絲	數量	11,629,277貫	前年ニ比シ	435,617貫(三分六厘)減
	價額	499,767,191圓		101,398,024圓(二割五分)増
屑物	數量	3,970,843貫	〃	43,462貫(一分)減
	價額	22,498,088圓		3,452,390圓(一割八分)増
價額合計		522,265,279圓	〃	104,850,414圓(二割五分)増

之ヲ器械絲、座繰絲、玉絲ニ分テバ

	器械絲	座繰絲	玉絲
生絲	10,890,387貫(九割四分)	296,648貫(三分)	442,242貫(三分)
屑物	3,701,494貫(九割三分)	125,784貫(三分)	143,565貫(四分)

最近十箇年ノ趨勢ヲ觀ルニ生絲、屑物ヲ通ジ數量、價額共ニ絲價漸次回復シタルニ依リ漸増ノ傾向ヲ示シタルモ昭和五年ヨリハ絲價ノ不況ニ因リ價額ノミ激減ヲ見ルニ至リ大イニ悲觀セラレタルガ昭和十年ハ絲價稍々回復シタルヲ以テ前記ノ如ク數量ハ減少セルモ價額ニ於テハ二割五分ノ増加ヲ示セリ。

之ヲ地方別ニ觀レバ生絲、屑物共ニ長野一頭地ヲ拔キ生絲2,278,725貫、屑物659,641貫ヲ算シ、之ニ次グハ生絲ニアリテハ愛知1,307,535貫、群馬874,727貫、屑物ニアリテハ愛知366,019貫、靜岡260,990貫、山梨218,447貫ノ順序ニシテ何レモ二十萬貫以

上ヲ産ス。

眞綿 昭和十年ニ於ケル眞綿ハ

製造場數	9,873	前年ニ比シ	430(四分二厘)減
生産數量	82,675貫	〃	3,236貫(四分一厘)増
價額	2,249,523圓	〃	541,750圓(三割一分七厘)増

而シテ最近十ケ年ノ趨勢ヲ觀ルニ昭和二年以降製造場數、生産數量及價額共ニ概シテ漸減ノ傾向ニアリシモ本年ハ生産數量及價額ニ於テ増加ヲ示セリ。尚生産額ヲ地方別ニ觀レバ滋賀ノ24,262貫ヲ最高トシ之ニ次グハ新潟、福島、愛知ノ順序ニシテ何レモ九千貫以上ヲ産ス。

牛 昭和十年末現在ニ於ケル飼養戸數ハ

總數	1,324,471戸	前年ニ比シ	41,001戸(三分二厘)増

之ヲ飼養頭數別ニ觀レバ

一頭ヲ飼養スルモノ	1,120,578戸	(八割四分六厘)
二頭ヲ飼養スルモノ	159,226戸	(一割一分三厘)
三頭又ハ四頭ヲ飼養スルモノ	41,886戸	(三分二厘)
五頭以上ヲ飼養スルモノ	11,781戸	(九厘)

而シテ同年末現在總頭數 1,684,461頭 前年ニ比シ 69,663頭(四分三厘)増

同年末現在總頭數ヲ年齡別及牝牡別ニ觀レバ

	總數	牝	牡
總數	1,684,461頭	1,259,218頭	425,243頭
滿二年以上	1,208,282頭(七割一分七厘)	966,028頭(七割六分七厘)	242,254頭(五割七分)
滿一年以上滿二年未滿	261,619頭(一割五分五厘)	167,209頭(一割三分三厘)	94,410頭(二割二分二厘)
滿一年未滿	214,560頭(一割二分八厘)	125,981頭(一割)	88,579頭(二割八厘)

尚同年內ニ於ケル生産、斃死頭數ハ

生産頭數	278,943頭	前年ニ比シ	26,714頭(一割六厘)増
斃死頭數	15,232頭	〃	702頭(四分八厘)増

尚年末現在總頭數ニ付最近十箇年間ノ趨勢ヲ觀レバ逐年増加ノ傾向ヲ示セリ。

次ニ之ヲ地方別ニ觀レバ鹿兒島ノ112,315頭(六分七厘)首位ヲ占メ、兵庫、廣島、岡山、大分、長崎、北海道ノ諸地方之ニ次グ。

牛乳 昭和十年末現在ニ於ケル搾乳場數ハ

總數	30,366	前年ニ比シ	2,536(九分一厘)増

之ガ內譯ヲ觀レバ

搾乳業者ノモノ	5,922(一割九分五厘)	農家其ノ他ノモノ	24,444(八割五厘)

同年內ニ搾乳シタル乳牛ノ年末現在頭數ハ

總頭數	100,326頭	前年ニ比シ	6,139頭(六分五厘)増

之ガ內譯ヲ觀レバ

搾乳業者ノモノ	49,483頭(四割九分三厘)	農家其ノ他ノモノ	50,843頭(五割七厘)

次ニ同年內ニ於ケル搾乳高ハ

數量	1,477,347石	前年ニ比シ	164,516石(一割二分五厘)増
價額	30,222,642圓	〃	2,344,767圓(八分四厘)増

搾乳高數量及價額ヲ生産者別ニ觀レバ

搾乳業者　756,772石(五割一分二厘)　21,808,140圓(七割二分二厘)
農家其ノ他　720,575石(四割八分八厘)　8,414,502圓(二割七分八厘)

次ニ之ヲ地方別ニ觀レバ乳牛頭數ハ北海道ノ35,282頭(三割五分二厘)首位ヲ占メ、東京、兵庫、千葉、大阪、靜岡、神奈川ノ諸地方之ニ次ギ、搾乳高ニ於テモ北海道ノ507,678石(三割四分四厘)首位ヲ占メ、東京、兵庫、千葉、神奈川、大阪、靜岡ノ諸地方之ニ次グ。

馬　昭和十年末現在ニ於ケル飼養戶數ハ

總數　1,093,774戶　前年ニ比シ　18,380戶(一分七厘)減

之ヲ飼養頭數別ニ觀レバ

一頭ヲ飼養スルモノ919,611戶(八割四分一厘)二頭ヲ飼養スルモノ123,044戶(一割一分二厘)三頭又ハ四頭ヲ飼養スルモノ40,392戶(三分七厘)五頭以上ヲ飼養スルモノ10,727戶(一分)

同年末現在馬總頭數　1,448,481　前年ニ比シ　15,808頭(一分一厘)減

同年末現在總頭數ヲ牝牡別ニ分テバ

牝　825,482頭(五割七分)　牡　622,999頭(四割三分)

之ヲ種類別ニ分テバ

和種49,967頭(三分五厘)　雜種1,349,643頭(九割三分二厘)　洋種48,871頭(二分三厘)

之ヲ年齡別ニ分テバ

明四歲以上　1,176,600頭(八割一分二厘)　明三歲　101,164頭(七分)
明二歲　76,410頭(五分三厘)　當歲　94,307頭(六分五厘)

同年內ニ於ケル生產、斃死頭數ハ

生產頭數　119,672頭　前年ニ比シ　9,043頭(八分二厘)增
斃死頭數　25,186頭　〃　2,603頭(九分四厘)減

更ニ最近十箇年間ノ趨勢ヲ觀レバ總頭數ニ於テハ昭和七年ニ於テ一時增加ヲ示セル外年々漸減ノ傾向ニ在リ種類別ニ於テハ和種ハ逐年減少シ、雜種及洋種ハ漸增ノ傾向ヲ示セリ。

次ニ之ヲ地方別ニ觀レバ北海道ノ295,396頭(二割四厘)首位ヲ占メ岩手、福島、鹿兒島、熊本、秋田ノ諸地方之ニ次グ。

豚　昭和十年末現在ニ於ケル飼養戶數ハ

總數　573,133戶　前年ニ比シ　41,587戶(七分八厘)增

之ヲ飼養頭數別ニ觀レバ

一頭ヲ飼養スルモノ365,749戶(六割三分八厘)二頭ヲ飼養スルモノ136,567戶(二割三分八厘)三頭又ハ四頭ヲ飼養スルモノ48,329戶(八分四厘)五頭以上ヲ飼養ヲスルモノ22,488戶(三分九厘)而シテ同年末現在總頭數　1,063,138頭　前年ニ比シ　82,400頭(八分四厘)增

年末現在總頭數ヲ滿十箇月以上、滿十箇月未滿ニ分テバ

滿十箇月以上　420,139頭(三割九分五厘)　滿十箇月未滿　642,999頭(六割五厘)

尙同年內ニ於ケル生產、斃死頭數ハ

生產頭數　773,940頭　前年ニ比シ　52,032頭(七分二厘)增
斃死頭數　120,965頭　〃　35,563頭(四割一分六厘)增

更ニ年末現在總頭數ニ付最近十箇年間ニ於ケル趨勢ヲ觀レバ昭和六年以後逐年漸減ノ傾向ニ在リシガ昭和九年ヨリ漸次增加ヲ示スニ至レリ。

之ヲ地方別ニ觀レバ沖繩ノ128,823頭(一割二分一厘)首位ヲ占メ鹿兒島、愛知、神奈川、茨城、埼玉、千葉、靜岡ノ諸地方之ニ次ギ他ハ何レモ五十萬頭以下ナリ。

緬羊　昭和十年末現在ニ於ケル緬羊飼養戶數ハ

總數　16,369戶　前年ニ比シ　3,401戶(二割六分二厘)增

之ヲ飼養頭數別ニ觀レバ

一頭ヲ飼養スルモノ7,170戶(四割三分八厘)二頭ヲ飼養スルモノ4,714戶(二割八分八厘)三頭又ハ四頭ヲ飼養スルモノ3,105戶(一割九分)五頭以上ヲ飼養スルモノ1,380戶(八分四厘)而シテ同年末現在總頭數　47,303頭　前年ニ比シ　11,350頭(三割一分六厘)增

年末現在總頭數ヲ年齡別ニ觀レバ

滿一年以上　36,863頭(七割七分九厘)　滿一年未滿　10,440頭(二割二分一厘)

尙同年內ニ於ケル生產、斃死頭數ハ

生產頭數　12,113頭　前年ニ比シ　2,309頭(二割三分六厘)增
斃死頭數　3,273頭　〃　529頭(一割九分三厘)增

更ニ年末現在總頭數ニ付最近十箇年間ニ於ケル趨勢ヲ觀レバ逐年增加ノ傾向ニアリ、次ニ之ヲ地方別ニ(官有ヲ除ク)觀レバ北海道ノ9,205頭(二割一分一厘)首位ヲ占メ福島、山形、岩手、宮城ノ諸地方之ニ次グ。

山羊　昭和十年末現在ニ於ケル飼養戶數ハ

總數　133,207戶　前年ニ比シ　14,667戶(一割二分四厘)增

之ヲ飼養頭數別ニ觀レバ

一頭ヲ飼養スルモノ68,484戶(五割一分四厘)二頭ヲ飼養スルモノ31,357戶(二割三分六厘)三頭又ハ四頭ヲ飼養スルモノ25,588戶(一割九分二厘)五頭以上ヲ飼養スルモノ7,778戶(五分八厘)而シテ同年末現在總頭數　277,884頭　前年ニ比シ　24,126頭(九分五厘)增

年末現在總頭數ヲ年齡別ニ觀レバ

滿一年以上　189,277頭(六割八分一厘)　滿一年未滿　88,607頭(三割一分九厘)

尙同年內ニ於ケル生產、斃死頭數ハ

生產頭數　104,173頭　前年ニ比シ　5,412頭(五分五厘)增
斃死頭數　14,554頭　〃　2,717頭(二割三分)增

更ニ年末現在總頭數ニ付最近十箇年間ニ於ケル趨勢ヲ觀レバ逐年增加ノ傾向ヲ示セリ。

次ニ之ヲ地方別ニ觀レバ沖繩ノ154,916頭(五割五分七厘)首位ヲ占メ、長野、鹿兒島、群馬、長崎、高知ノ諸地方之ニ次グ。

屠殺　昭和十年末現在ニ於ケル屠殺場數ハ701ニシテ前年ニ比シ5ヲ增加セリ。

屠殺頭數ハ

總頭數　1,514,447頭　前年ニ比シ　80,887頭(五分六厘)增

之ガ內譯ヲ觀レバ

成牛　299,943頭(一割九分八厘)　犢　31,228頭(二分一厘)
馬　89,442頭(五分九厘)　豚　1,044,097頭(六割八分九厘)
緬羊　1,445頭(一厘)　山羊　48,292頭(三分二厘)

而シテ肉ノ數量及價額ハ

數量　31,915,614貫　前年ニ比シ　1,692,401貫(五分六厘)增
價額　81,936,287圓　〃　6,051,809圓(八分)增

尙屠殺頭數ニ付之ヲ地方別ニ觀レバ東京ノ301,752頭(一割九分九厘)首位ヲ占メ埼玉、神

奈川、大阪、沖繩、愛知、兵庫、北海道ノ諸地方之ニ次ギ何レモ五萬頭以上ナリ。

鷄　昭和十年六月末日現在ニ於ケル飼養戶數ハ

總數　3,009,195戶　前年ニ比シ　53,483戶(一分七厘)減

之ヲ飼養羽數別ニ觀レバ

十羽未滿ヲ飼養スルモノ　2,149,198戶(七割一分四厘)　十羽以上五十羽未滿ヲ飼養スルモノ　743,672戶(二割四分七厘)

五十羽以上ヲ飼養スルモノ　116,325戶(三分九厘)

而シテ同年六月末日現在總羽數　51,698,450羽　前年ニ比シ　1,617,270羽(三　分)減

其ノ價額　33,853,598圓　〃　187,052圓(五　厘)減

自前年七月一日至其ノ年六月末日　總產卵數　3,608,675,858個　〃　73,604,490個(二分一厘)增

其ノ價額　79,125,007圓　〃　2,226,402圓(二分九厘)增

總羽數及產卵數ニ付最近十箇年間ノ趨勢ヲ觀レバ共ニ漸增ノ傾向ヲ示セリ。

次ニ之ヲ地方別ニ觀レバ羽數ニ於テ愛知ノ　5,843,660羽(一割一分三厘)首位ヲ占メ、鹿兒島、靜岡、千葉、北海道、福岡ノ諸地方之ニ次ギ、產卵數ニ於テモ愛知ノ551,407,885個(一割五分三厘)首位ヲ占メ、靜岡、千葉、茨城、鹿兒島、兵庫、三重、福岡、廣島、長野ノ諸地方之ニ次グ。

鵞　昭和十年六月末日現在ニ於ケル飼養戶數ハ

總數　37,463戶　前年ニ比シ　623戶(一分七厘)增

之ヲ飼養羽數別ニ觀レバ

十羽未滿ヲ飼養スルモノ31,588戶(八割四分三厘)　十羽以上五十羽未滿ヲ飼養スルモノ　5,102戶(一割三分六厘)

五十羽以上ヲ飼養スルモノ　773戶(二分一厘)

而シテ同年六月末日現在總羽數　552,098羽　前年ニ比シ　7,946羽(一分四厘)減

其ノ價額　347,314圓　〃　8,372圓(二分五厘)增

自前年七月一日至其ノ年六月末日　總產卵數　15,886,621個　〃　404,198個(二分六厘)增

其ノ價額　417,559圓　〃　12,121圓(三　分)增

總羽數及產卵數ニ付最近十箇年間ノ趨勢ヲ觀レバ共ニ大正十四年ヨリ昭和四年迄漸增シ以後漸減ノ傾向ニアリシモ九年ヨリ增加ヲ示スニ至レリ。

次ニ之ヲ地方別ニ觀レバ羽數ニ於テ大阪ノ　76,814羽(一割三分九厘)首位ヲ占メ兵庫、京都、新潟、福岡、千葉、沖繩ノ諸地方之ニ次ギ、產卵數ニ於テモ大阪ノ　1,504,630個(九分五厘)首位ヲ占メ、福岡、熊本、愛知、千葉、新潟ノ諸地方之ニ次グ。

蜜蜂　昭和十年末現在ニ於ケル飼養戶數ハ

總數　51,791戶　前年ニ比シ　752戶(一分五厘)增

之ヲ飼養箱數別ニ觀レバ

十箱未滿ヲ飼養スルモノ　48,826戶(九割四分三厘)　十箱以上五十箱未滿ヲ飼養スルモノ　2,541戶(四分八厘)

五十箱以上ヲ飼養スルモノ　424戶(八　厘)

而シテ同年末現在總箱數　210,417箱　前年ニ比シ　1,157箱(六　厘)增

之ヲ種類別ニ觀レバ

內國種　85,545箱(四割七厘)　外國種　124,872箱(五割九分三厘)

而シテ同年中ニ於ケル蜂蜜及蜜蠟ノ生產額ハ

蜂蜜數量　688,677貫　前年ニ比シ　10,660貫(一分五厘)減

其ノ價額　1,112,245圓　〃　9,591圓(九　厘)減

蜜蠟數量　7,684貫　〃　700貫(一　割)增

其ノ價額　34,374圓　前年ニ比シ　3,154圓(一割一厘)增

飼養戶數、箱數、蜂蜜ニ付最近十箇年間ノ趨勢ヲ觀レバ何レモ漸增ノ傾向ヲ示セリ。

次ニ之ヲ地方別ニ觀レバ飼養戶數ニ於テハ長野ノ4,691戶(九分一厘)首位ヲ占メ山口、鹿兒島、愛媛、高知、島根、宮崎、北海道ノ諸地方之ニ次ギ、箱數ニ於テハ北海道ノ18,113箱(八分六厘)首位ヲ占メ、長野、岐阜、福岡、鹿兒島、山口ノ諸地方之ニ次ギ、蜜蜂ニ於テハ北海道ノ117,942貫(一割七分一厘)首位ヲ占メ、岐阜、長野、福岡、愛知、和歌山ノ諸地方之ニ次グ。

乳肉製品及罐詰　昭和十年ニ於ケル乳製品ハ

製造場數　240　前年ニ比シ　14(五分五厘)減

製造高　47,457,760斤　〃　4,729,525斤(一割一分一厘)增

其ノ價額　19,576,591圓　〃　1,093,417圓(五分九厘)增

製造場數及製造高ニ付最近十箇年間ノ趨勢ヲ觀レバ、製造場數ハ增減一樣ナラザルモ製造高ハ逐年漸增ノ傾向ヲ示セリ。

製造高ヲ地方別ニ觀レバ北海道ノ25,208,853斤(五割三分一厘)首位ヲ占メ、千葉、靜岡、東京、神奈川、兵庫ノ諸地方之ニ次グ。

同年中ニ於ケル肉製品ハ

製造場數　113　前年ニ比シ　2(一分八厘)增

製造高　6,079,807斤　〃　2,097,306斤(五割二分七厘)增

其ノ價額　3,756,528圓　〃　1,350,053圓(五割六分一厘)增

製造場數及製造高ニ付最近十箇年間ニ於ケル趨勢ヲ觀レバ共ニ大體ニ於テ漸增ノ傾向ヲ辿リシモ本年ニ至リ製造高ハ著增ヲ示セリ。

製造高ヲ地方別ニ觀レバ神奈川ノ3,087,557斤(一割)首位ヲ占メ、東京、愛知、廣島、長崎、福岡ノ諸地方之ニ次グ。

同年中ニ於ケル罐詰ハ

製造場數　1,104　前年ニ比シ　62(六　分)增

製造高　31,016,163貫　〃　7,582,252貫(三割二分四厘)增

其ノ價額　47,696,096圓　〃　4,904,105圓(一割一分五厘)增

製造場數及製造高ニ付最近十箇年間ニ於ケル趨勢ヲ觀レバ共ニ漸增ノ傾向ヲ示セリ。

製造高ヲ地方別ニ觀レバ北海道ノ11,250,158貫(三割六分三厘)首位ヲ占メ靜岡、廣島、長崎、青森、京都ノ諸地方之ニ次グ。

家畜保險　昭和十年度末現在ニ於ケル家畜保險ハ

事業中ノ組合數　248　前年ニ比シ　7(三　分)增

加入現在頭數　419,951頭　〃　52,409頭(一割四分三厘)增

內牛　278,491頭(六割六分三厘)　〃　40,541頭(一割七分)增

內馬　141,460頭(三割三分七厘)　〃　11,868頭(九分二厘)增

保險金額　32,146,253圓　〃　4,722,313圓(一割七分二厘)增

內牛　22,029,174圓(六割八分五厘)　〃　3,941,056圓(二割一分八厘)增

內馬　10,117,079圓(三割一分五厘)　〃　781,257圓(八分四厘)增

同年度中ノ保險事故頭數　5,797頭　〃　856頭(一割七分三厘)增

昭和四年度ニ創設セラレタル家畜保險事業ハ未ダ僅カニ七年ヲ組過シタルノミナルニ拘ハラズ以上ノ如ク年ト共ニ發達シツツアリ。

II. 林　　業

林野面積　毎三年調査ニ依ル昭和八年末現在ニ於ケル林野面積ハ

23,842,779.6町ニシテ土地總面積ノ六割一分八厘ニ當リ之ヲ前回調査ノ昭和五年末現在ニ比スレバ639,800.7町(三分)ノ增加ヲ示セリ

而シテ之ヲ所有別ニ觀レバ

		前回調査ニ比シ
御　料	1,425,667.8町(六　分)	18,920.1町(一分三厘)減
國　有	7,721,423.2町(三割二分)	19,507.7町(三　厘)增
公　有	4,323,063.8町(一割八分)	101,802.2町(二分四厘)增
社寺有	145,471.8町(一　分)	2,912.6町(二　分)增
私　有	10,227,153.0町(四割三分)	534,498.3町(五分五厘)增

ナリ。之ヲ立木地、無立木地ニ別テバ

立木地　20,747,379.9町(八割七分)　　無立木地　3,095,399.7町(一割三分)

ニシテ立木地ハ針葉樹林二割六分、濶葉樹林四割四分、針濶混淆樹林二割七分、竹林一分、雜二分ノ割合ニ當ル。

保安林　昭和十年末現在ニ於ケル保安林ハ

箇　所	422,321	前年ニ比シ	6,436(一分五厘)增
面　積	2,122,633.6町	〃	15,819.9町(八　厘)增

而シテ面積ハ林野總面積ノ八分九厘ニ當ル。

更ニ之ヲ所有別ニ觀レバ

御　料	13,106.6町(六　厘)	國　有	946,771.2町(四割四分六厘)
公　有	778,759.9町(三割六分七厘)	社寺有	13,064.1町(六　厘)
私　有	370,931.8町(一割七分五厘)		

ニシテ國有ノ四割四分六厘最モ多ク之ニ次グハ公有ノ三割六分七厘トス。

又之ヲ種類別ニ觀レバ水源涵養林ノ四割六分九厘最モ多ク之ニ次グハ土砂扞止林ノ四割三分六厘ニシテ兩者ヲ合スレバ既ニ保安林全面積ノ九割四厘ヲ占ム。

尙之ヲ地方別ニ觀レバ保安林ノ最モ多キハ北海道ノ717,864.3町ニシテ新潟、岐阜、山形、富山ノ諸地方之ニ次ギ何レモ十萬町以上ナリ。

林野新植　昭和十年ニ於ケル林野新植ハ

總面積	109,728.9町	前年ニ比シ	2,898.4(二分六厘)減
樹　數	328,020.522本	〃	12,546,506本(三分七厘)減

最近十箇年間ニ於ケル趨勢ヲ觀ルニ面積、數量共大正十二年迄ハ漸增シ爾後年ニ依リ多少ノ增減アルモ概シテ減少ノ傾向ニ轉シタルモ昭和七年及昭和八年ハ增加ヲ示セシガ昭和九年ヨリ亦減少ヲ示スニ至レリ。

尙之ヲ所有別ニ觀レバ

	面　積	樹　數
御　料	5,454.7町(五　分)	15,455,557本(四分七厘)
國　有	14,194.4町(一割二分九厘)	35,829,296本(一割九厘)

公有林野官行造林	7,147.9町(六分五厘)	19,616,730本(六　分)
公　有	19,049.9町(一割七分四厘)	55,664,287本(一割七分)
社寺有	487.5町(四　厘)	1,363,698本(四　厘)
私　有	63,394.5町(五割七分八厘)	200,090,954本(六割一分)

ニシテ面積、樹數共ニ私有其ノ半數以上ヲ占メ公有、國有、公有林野官行造林之ニ次グ。

更ニ新植樹數ヲ樹種別ニ觀レバ

針葉樹	273,597,718本(八割三分四厘)
濶葉樹	54,422,804本(一割六分六厘)

而シテ針葉樹ノ內最モ多キハ杉ニシテ針葉樹總數ノ四割三分八厘ニ當リ、之ニ次グハ扁柏ノ二割三分七厘、松ノ一割八分七厘ナリ。又濶葉樹ニ於テハ櫟最モ多ク其ノ總數ノ六割七分一厘ヲ占ム。

森林補植　昭和十年ニ於ケル森林補植ハ

樹　數	61,784,098本	前年ニ比シ	2,971,661本(四分六厘)減

更ニ之ヲ所有別ニ觀レバ

御　料	5,110,772本(八分三厘)	國　有	13,338,498本(二割一分六厘)
公有林野官行造林	7,962,960本(一割二分九厘)	公　有	9,514,014本(一割五分四厘)
社寺有	337,239本(五　厘)	私　有	25,520,615本(四割一分三厘)

最近十箇年間ニ於ケル趨勢ヲ觀ルニ大體逐年漸增ノ傾向ナリシモ昭和二年ヨリハ減少ノ傾向ヲ示シ昭和八年及昭和九年ハ增加セシガ本年ハ再ビ減少ヲ示セリ。

林野竹新植　昭和十年ニ於ケル林野竹新植ハ

面　積	428.3町	前年ニ比シ	5.5町(一分三厘)增
數　量	749,404本	〃	222,344本(二割二分九厘)減

最近十箇年間ノ趨勢ヲ觀ルニ年ニ依リ多少ノ增減アルモ大體ニ於テ面積數量共逐年減少ノ傾向ニアリシガ昭和八年及昭和九年ハ增加ヲ示シ本年ハ再ビ減少ヲ示セリ。

林野天然造林　昭和十年ニ於ケル天然造林ハ

總面積	240,057.9町	前年ニ比シ	33,769.0町(一割二分三厘)減

而シテ大正十三年以降ノ趨勢ヲ觀ルニ昭和元年迄ハ逐年增加ノ傾向ヲ示シ、昭和二年ヨリハ減少ノ傾向ニ轉ゼシガ昭和八年ヨリ再ビ增加ノ傾向ヲ示セリ。

次ニ林野天然造林總面積ヲ之ガ所有別ニ示セバ

御　料	6,493.9町(二分七厘)	社寺有	1,132.2町(五　厘)
國　有	67,489.4町(二割八分一厘)	私　有	127,447.6町(五割三分一厘)
公　有	37,494.8町(一割五分六厘)		

之ヲ樹種別ニ觀レバ針葉樹林25,384.2町(一割)濶葉樹林117,070.8町(五割)針濶混淆樹林97,602.9町(四割)

更ニ之ヲ伐採跡地ト無立木地トニ區別スレバ伐採跡地223,122.7町(九割三分)無立木地16,935.2町(七分)ノ割合ナリ。

森林伐採　昭和十年ニ於ケル森林伐採ハ

伐採面積	412,012町	前年ニ比シ	32,417.1町(七分三厘)減
伐採總價額	168,761,410圓	〃	1,642,184圓(一　分)增

而シテ大正十四年以降ノ趨勢ヲ觀ルニ伐採面積ニ於テハ年々增加ヲ示シタルモ本年ニ

於テハ減少ヲ示シ伐採總價額ニ於テハ大正十四年ノ二億二千百餘萬圓ヲ最高トシ其ノ後多少ノ增減アルモ概シテ漸減ノ狀態ニアリシガ本年ニ於テハ前年ニ比シ百六十餘萬圓ノ增加ヲ見タリ。

尙總價額ヲ用材、薪炭材、竹材別ニ觀レバ

用材	113,868,560圓(六割七分五厘)	前年ニ比シ	1,119,296圓(一　分)增
薪炭材	52,365,708圓(三割一分)	〃	576,305圓(一分一厘)增
竹材	2,527,152圓(一分五厘)	〃	53,427圓(二分一厘)減

卽チ用材過半以上ヲ占メソノ材積ハ

65,650,465石　前年ニ比シ　1,278,302石(二　分)增

用材ノ樹種別割合ヲ示セバ次ノ如ク針葉樹大部分ヲ占ム。

針葉樹(八　割)　濶葉樹(二　割)

而シテ之ヲ森林所有別ニ示セバ

御料	5,046,199石(七分七厘)	10,055,099圓(八分八厘)
國有	14,772,155石(二割二分五厘)	16,279,447圓(一割四分三厘)
公有	4,521,925石(六分八厘)	6,366,623圓(五分六厘)
社寺有	295,184石(四　厘)	569,561圓(五　厘)
私有	41,044,982石(六割二分六厘)	80,597,830圓(七割八厘)

卽チ私有、國有ニシテ約八割五分一厘ヲ占メ他ハ合シテ一割四分九厘ノ割合ナリ。

薪炭材ニ於テハ

材積	20,270,416棚	前年ニ比シ	341,547棚(一分七厘)增
價額	52,365,708圓	〃	576,305圓(一分一厘)增

之ヲ所有別ニ觀レバ

御料	478,655圓(九　厘)	國有	3,510,534圓(六分七厘)
公有	5,181,903圓(九分九厘)	社寺有	304,567圓(六　厘)
私有	42,890,019圓(八割一分九厘)		

トナリ之又私有大部分ニシテ薪炭材總價額ノ八割ヲ占メ他ハ合シテ二割ノ割合ニ過ギズ。

竹材ニ於テハ

材積	5,399,081束	前年ニ比シ	20,294束(四　厘)減
價額	2,527,152圓	〃	53,427圓(二分一厘)減

之ヲ所有別ニ觀レバ

御料	962圓(〇　厘)	國有	4,844圓(二　厘)
公有	68,539圓(二分七厘)	社寺有	25,181圓(一　分)
私有	2,427,626圓(九割六分三厘)		

林野産物　昭和十年ニ於ケル林野産物ハ

總價額　129,083,727圓　前年ニ比シ　4,794,917圓(三分九厘)增

之ヲ各種類別ニ主要ナルモノヲ揭グレバ

木炭	90,814,783圓(七割四厘)	柴草	17,051,201圓(一割三分二厘)
松茸及椎茸	8,829,542圓(六分八厘)	樹實及樹皮	5.955,355圓(四分六厘)
筍	4,143,188圓(三分二厘)	其ノ他	2,289,658圓(一分八厘)

上記ノ如ク木炭、柴草ノミニシテ一億七千八百六十餘萬圓ヲ產シ總產額ノ八割三分六厘ヲ占メ、其ノ他(十三品種)ヲ合シテ一割六分四厘ニ過ギズ。

尙之ヲ地方別ニ觀レバ總額ニ於テ福島ノ5,793,781圓首位ヲ占メ、長野ノ5,533,975圓之ニ次ギ尙五百萬圓以上ヲ產スル地方ヲ揭グレバ岩手、鹿兒島、宮崎、北海道ノ順位ナリ。

林野被害　昭和十年ニ於ケル林野被害ハ

被害面積	267,362.2町	前年ニ比シ	479,604.2町(六割一分四厘)減
內　立木地	258,116.7町(九割六分五厘)	〃	470,440.8町(六割四分六厘)減
無立木地	9,245.5町(三分五厘)	〃	9,163.4町(四割九分八厘)減
被害總價額	18,612,942圓	〃	27,830,806圓(五割九分九厘)減

最近十箇年間ニ於ケル被害狀況ヲ觀ル面積價額共增減常ナキモ昭和八年迄ハ概シテ被害價額漸減ノ傾向ヲ辿リツツアリシモ昭和九年ハ四千六百餘萬圓ヲ示シ最高記錄ヲ示セシガ本年ハ再ビ一千八百餘萬圓ニ減少セリ。

尙面積及價額ヲ種類別ニ觀レバ

種類		面積	價額
立木地	火災	12,033.9町(四分五厘)	2,490,686圓(一割三分四厘)
	風害	40,727.4町(一割五分二厘)	1,269,659圓(六分八厘)
	病蟲害	4,980.4町(一分九厘)	213,846圓(一分一厘)
	水害	11,519.4町(四分三厘)	6,396,686圓(三割三分四厘)
	雪害	162,358.7町(六　割)	6,912,318圓(三割七分一厘)
	其ノ他	29,496.9町(一割六厘)	526,557圓(二分八厘)
無立木地	火災	3,050.4町(一分一厘)	50,868圓(三　厘)
	水害	2,302.0町(九　厘)	610,652圓(三分三厘)
	其ノ他	3,893.1町(一分五厘)	141,670圓(八　厘)

又之ヲ地方別ニ觀レバ被害面積ニ於テ福島ノ39,766.8町最モ多ク、新潟29,854.3町之ニ次ギ、價額ニ於テハ新潟ノ2,355,750圓最多ヲ示シ群馬ノ二百餘萬圓之ニ次グ。

III. 水　産　業

水産業者　昭和十年末現在ニ於テ漁撈、養殖、製造ニ従事スル全國ノ水産業者ハ

總　數　1,521,477 人　前年ニ比シ　439 人(三　毛)減

而シテ之ガ内容ヲ區別スレバ

男女別　男 1,224,612 人(八割五厘)　女 296,865 人(一割九分五厘)

業主被用者別　業主 633,435 人(四割一分六厘)　被用者 888,042 人(五割八分四厘)

從業別　漁撈 1,098,999 人(七割二分ニ厘)　養殖 155,203 人(一割二厘)

從業別　製造 267,275 人(一割七分六厘)

更ニ之ヲ地方別ニ觀レバ北海道ノ198,485 人首位ヲ占メ之ニ次グハ長崎ノ81,367 人、千葉ノ73,538 人シテ以下五萬人ヲ超ユルモノハ靜岡、三重、山口ノ諸地方ナリ。

漁　船　昭和十年ニ於ケル全國ノ漁船數ハ

年末現在船數	366,019 隻	前年ニ比シ	1,437 隻(四　厘)増
年内新造船數	23,660 隻	〃	495 隻(二　分)減
年内廢用船數	22,270 隻	〃	3,212 隻(一割二分六厘)減

次ニ之ヲ動力ノ有無ニ依リテ區別スレバ

	動力ヲ有セザル漁船	動力ヲ有スル漁船
年末現在船數	308,541 隻(八割四分三厘)	57,478 隻(一割五分七厘)
年内新造船數	17,247 隻(七割二分九厘)	6,413 隻(二割七分一厘)
年内廢用船數	18,699 隻(八割四分)	3,571 隻(一割六分)

更ニ年末現在船數ニ付之ヲ地方別ニ觀レバ北海道ノ 58,975 隻首位ヲ占メ、長崎、千葉、山口、愛媛ノ諸地方之ニ次ギ何レモ一萬五千隻以上ヲ示セリ。

尙大正十四年以降ノ趨勢ヲ觀ルニ漁船ノ大部分ヲ占ムル動力ヲ有セザル漁船就中五噸未滿ノ漁船ハ大體ニ於テ漸減ノ傾向ニアリ、之ニ反シテ發動機ヲ有スル漁船ニアリテハ年々著シキ增加ヲ示シ大正十四年ニ比スレバ殆ンド五倍ノ激增ニ當レリ。

遭難漁船　昭和十年ニ於ケル遭難漁船ハ

總　數　4,006 隻　前年ニ比シ　1,149 隻(七割四分一厘)減

之ガ内譯ヲ觀ルニ

動力ヲ有セザル漁船 3,443 隻(八割五分九厘)　動力ヲ有スル漁船 563 隻(一割四分一厘)

次ニ損害高並ニ乘組員ヲ遭難種類別ニ觀レバ

	損害高	乘組員
總數	1,775,311 圓	2,319 人
沈沒	558,369 圓(三割一分五厘)	503 人(二割一分七厘)
破壞	621,827 圓(三割四分九厘)	1,007 人(四割三分四厘)
坐礁又ハ坐洲	80,890 圓(四分六厘)	230 人(九分九厘)
行衞不明	289,000 圓(一割六分三厘)	115 人(五　分)
其ノ他	225,225 圓(一割二分七厘)	464 人(二　割)

沿岸漁獲物　昭和十年ニ於ケル沿岸漁獲物ハ

總價額　181,801,517 圓　前年ニ比シ　8,663,534 圓(五　分)増

次ニ之ガ漁獲高ヲ大別スレバ

魚類	514,455,650 貫	134,671,748 圓(七割四分一厘)	前年ニ比シ	6,528,825 圓(五分一厘)増
貝類	54,542,403 貫	11,697,023 圓(六分四厘)	〃	1,602,992 圓(一割五分九厘)増
其ノ他ノ水産動物	36,310,162 貫	25,259,631 圓(一割三分九厘)	〃	357,766 圓(一分四厘)減
藻類	132,140,730 貫	10,173,115 圓(五分六厘)	〃	890,343 圓(九分六厘)増

尙總價額ヲ地方別ニ觀レバ北海道ノ 36,896,277 圓首位ヲ占メ、長崎、山口、靜岡、三重ノ諸地方順次之ニ次ゲ。

内地沖合遠洋漁業　昭和十年末現在ニ於ケル内地沖合遠洋漁業ノ漁船數、噸數竝ニ乘組員ハ

魚船數	8,984 隻	前年ニ比シ	279 隻(三分二厘)増
噸數	199,069 噸	〃	4,662 噸(二分四厘)増
乘組員	115,689 人	〃	4,706 人(四分二厘)増

漁船數ヲ動力ノ有無ニ依リ之ヲ別テバ

動力ヲ有セザルモノ 171 隻(一分九厘)　動力ヲ有スルモノ 8,813 隻(九割八分一厘)

次ニ同年内ニ於ケル漁獲高ハ

數量	217,226,148 貫	前年ニ比シ	23,380,963 貫(一割二分一厘)増	
價額	74,260,912 圓	〃	4,832,651 圓(七　分)増	

之ヲ漁業種別ニ觀レバ

	數量		價額	
旋網漁業	73,140,577 貫	(三割三分七厘)	6,346,178 圓	(八分五厘)
沖曳網漁業	70,287,073 貫	(三割二分三厘)	30,051,282 圓	(四割五厘)
刺網漁業	14,065,601 貫	(六分五厘)	5,241,861 圓	(七分一厘)
延繩漁業	29,560,472 貫	(一割三分六厘)	15,921,102 圓	(二割一分四厘)
一本釣漁業	4,506,741 貫	(二分一厘)	1,804,174 圓	(二分四厘)
鰹釣漁業	16,668,950 貫	(七分七厘)	11,178,334 圓	(一割五分一厘)
其ノ他	8,996,734 貫	(四分一厘)	3,717,981 圓	(五　分)

尙漁獲高價額ヲ地方別ニ觀レバ北海道ノ 9,313,723 圓首位ヲ占メ、山口ノ 8,607,159 圓長崎ノ 8,095,752 圓之ニ次ギ以下千葉、靜岡、福岡、宮城、鹿兒島ノ順位ナリ。

水産養殖　昭和十年末現在ニ於ケル水産養殖ハ

養殖場數	161,779	前年ニ比シ	1,770	(一分一厘)減
養殖場面積	157,761,107 坪	〃	210,870 坪	(一　厘)減
同年中ニ於ケル漁獲高	25,534,550 圓	〃	3,216,223 圓	(一割四分四厘)増

尙漁獲高ノ主ナルモノヲ示セバ

コヒ	3,177,938 貫	4,251,113 圓
ウナギ	1,770,283 貫	4,757,664 圓
カキ	15,984,827 貫	1,997,591 圓
眞珠	7,749,622 貫	1,395,297 圓
アマノリ	8,855,419 貫	8,942,213 圓

更ニ之ヲ地方別ニ觀レバ東京ノ 5,387 千餘圓首位ヲ占メ、之ニ次グハ靜岡、愛知、三重、千葉、廣島ノ順位ナリ。

水產製造物　昭和十年ニ於ケル水產製造物ハ

總　價　額　175,539,944 圓　　前年ニ比シ　8,492,303 圓(五 分 一 厘)增

之ヲ種類別ニ示セバ

食　　料	119,240,300 貫	137,471,965 圓
肥　　料	99,865,854 貫	28,552,187 圓
魚　　油	16,595,515 貫	8,792,502 圓
漉 海 藘	178,069 貫	723,290 圓

之ヲ地方別ニ觀レバ最モ多キハ北海道ノ 50,091,205 圓ニシテ總價額ノ約二割八分五厘ヲ占メ、東京、宮城、靜岡、千葉ノ諸地方之ニ次ギ更ニ之ヲ種類別ニ觀レバ、食料ニアリテハ北海道ノ 33,916,897 圓首位ヲ占メ、東京、靜岡、宮城、長崎ノ諸地方之ニ次ギ、肥料ニアリテハ北海道ノ 12,099,715 圓一頭地ヲ拔キ、千葉、宮城、茨城、長崎ノ諸地方之ニ次ギ、魚油ニアリテハ北海道ノ 4,052,018圓首位ヲ占メ、宮城、茨城、千葉、福島、岩手ノ諸地方之ニ次ギ、漉海藘ニアリテハ東京ノ237,500 圓首位ヲ占メ、三重、大阪、長崎ノ諸地方之ニ次グ。

Ⅳ. 産業諸團體

産業組合　昭和十年末現在ニ於ケル産業組合ハ

總　數　15,028　　前年ニ比シ　213(一 分 四 厘)增

之ヲ組合組織別ニ觀レバ

有限責任組合	4,499	(二割九分九厘)
無限責任組合	934	(六 分 二 分)
保證責任組合	9,595	(六割三分九厘)

更ニ之ヲ種類別ニ觀レバ信用販賣購買利用組合ノ 8,430 最モ多ク、信用販賣購買組合ノ 1,952 之ニ次ギ信用組合、信用購買組合等ノ順序ナリ。

尙之ヲ地方別ニ觀レバ組合數ノ最モ多キハ愛知ノ 631 ニシテ長野、兵庫、新潟、廣島、岐阜、靜岡、福岡、茨城、岡山ノ諸地方之ニ次ギ沖繩ノ 91 最モ少シ。

農　　會　毎三年調査ニヨル昭和八年度末現在ニ於ケル農會ハ

總　數　11,910　　前回調査(昭和五年度)ニ比シ　190(一分六厘)減

之ヲ種類別ニ組合數、會員數及經費ニ付テ觀レバ

市町村農會	11,310	7,878 528 人	18,141,721 圓
郡 農 會	552	11,403 人	7,407,173 圓
道府縣農會	47	653 人	3,049,481 圓
帝 國 農 會	1	47 人	93,298 圓

更ニ之ヲ地方別ニ觀ルニ農會數ノ最モ多キハ兵庫ノ 428 ニシテ之ニ次グハ新潟ノ 408 岡山ノ 403 長野ノ 399 等ノ順序ニシテ、會員數ノ最モ多キハ鹿兒島ノ 330,513 人ニシテ愛知ノ 302,020 人之ニ次ギ他ハ何レモ三十萬人以下ナリ。又經費ニ於テハ福岡ノ 1,872,452 圓最大ニシテ兵庫、北海道、新潟、愛知、長野等順次之ニ次ギ他ハ何レモ百萬圓以下ナリ。

畜產組合及同聯合會　昭和九年度末現在ニ於ケル畜產組合及同聯合會ハ

畜 産 組 合 數	589	前年ニ比シ	7(一 分 二 厘)增	
同 組 合 員 數	1,825,398 人	〃	34,003 人(一 分 八 厘)減	
畜產組合聯合會數	47	〃	1(二 分 二 厘)增	
同 組 合 員 數	575	〃	13(二 分 三 厘)增	
組合員ノ家畜飼養頭數	牛	1,280,576 頭	馬	961,075 頭
	羊	19,983 頭	豚	306,864 頭

而シテ經費ハ畜產組合 12,689,793 圓、同聯合會 22,734,754 圓、計 35,424,547 圓ニシテ一組合當平均ヲ觀レバ畜產組合 21,545 圓、同聯合會 483,718 圓ナリ。

次ニ畜產組合ニ付其ノ地方別ヲ觀ルニ組合數ノ最モ多キハ兵庫ノ 30 ニシテ之ニ次グハ東京、福岡、靑森、北海道、山形、福島、岡山、廣島等ノ順序ニシテ組合員數ハ北海道ノ155,121 人最モ多ク鹿兒島、兵庫、廣島、岡山等順次之ニ次ギ、經費ノ最モ多キハ東京ノ 2,592,905 圓ニシテ北海道、大阪、佐賀、京都等ノ諸地方順次之ニ次グ。

森林組合　昭和十年末現在ニ於ケル森林組合ハ

組 合 數	2,083	前年ニ比シ	164 (八 分 五 厘)增
地 區 面 積	1,642,146.0 町	〃	200,465.0 町(一割三分九厘)增

組合員數　325,172人　前年ニ比シ　47,061人(一割六分九厘)増

之ヲ種類別ニ觀ルニ施業組合最モ多ク其ノ組合數 708、地區面積 438,978.0 町、組合員數 106,558 人ニシテ總數ニ對スル割合ハ組合數ニ於テ三割四分、地區面積ニ於テ二割六分七厘、組合員數ニ於テ二割二分八厘ヲ占メ之ニ次グハ土工組合、施業土工組合ナリ。

之ヲ地方別ニ觀レバ組合數ニ於テハ廣島ノ 132 最モ多ク之ニ次グハ和歌山、島根、福井、岐阜、富山、長野ノ諸地方ニシテ、地區面積ニ於テハ靜岡ノ 208,211.0 町最モ多ク廣島、岡山、長野、岩手、福井ノ諸地方之ニ次ギ、組合員數ニ於テハ廣島ノ 46,159 人最高ニシテ靜岡、岡山ノ諸地方順次之ニ次グ。

漁業組合及同聯合會　昭和九年末現在ニ於ケル漁業組合及同聯合會ハ

漁業組合數	3,994	前年ニ比シ	14	(四　厘)増
同組合員數	574,328人	〃	4,272人	(七　厘)増
漁業組合聯合會	72	〃	2	(二分九厘)増
同加入組合數	926	〃	1	(一　厘)増

之ヲ地方別ニ觀レバ組合數ノ最モ多キハ長崎ノ 266 ニシテ之ニ次グハ靜岡、石川、新潟、北海道ノ諸地方ナリ。組合員數ニ於テハ北海道ノ 40,229 人第一位ヲ占メ之ニ次グハ長崎、千葉、靜岡、愛知、三重、山口、熊本ノ諸地方ナリ。

統　計　表

I. 農　業

I. 農　　業

1. 耕　地　面　積

年次又ハ地方		總數 總數	總數 自作	總數 小作	田 總數	田 自作	田 小作	畑 總數	畑 自作	畑 小作
		町	町	町	町	町	町	町	町	町
大正	14年末現在	6 057 015.0	3 286 417.0	2 780 598.0	3 102 011.9	1 512 953.3	1 589 058.6	2 965 003.1	1 773 463.7	1 191 539.4
昭和	1	6 030 052.0	3 295 969.6	2 784 082.4	3 118 506.2	1 525 261.4	1 593 244.8	2 961 545.8	1 770 708.2	1 190 837.6
〃	2	6 078 406.3	3 297 221.4	2 781 184.9	3 129 766.7	1 534 524.6	1 595 242.1	2 948 639.6	1 762 696.8	1 185 942.8
〃	3	6 085 464.9	3 297 427.5	2 788 037.4	3 147 601.9	1 542 252.9	1 605 349.0	2 937 863.0	1 755 174.6	1 182 688.4
〃	4	5 897 434.3	3 084 922.0	2 812 512.3	3 192 555.5	1 480 387.9	1 712 167.6	2 704 878.8	1 604 534.1	1 100 344.7
〃	5	5 915 993.6	3 091 698.2	2 824 295.4	3 204 230.8	1 483 879.3	1 720 351.5	2 711 762.8	1 607 818.9	1 103 943.9
〃	6	5 954 137.2	3 146 761.5	2 807 375.7	3 211 907.7	1 497 070.2	1 714 837.5	2 742 229.5	1 649 691.3	1 092 538.2
〃	7	5 992 006.4	3 164 154.2	2 827 882.2	3 219 935.4	1 502 829.1	1 717 106.3	2 772 101.0	1 661 325.1	1 110 775.9
〃	8	6 028 764.4	3 185 682.1	2 843 082.3	3 225 628.3	1 508 835.0	1 716 793.3	2 803 136.1	1 676 847.1	1 126 289.0
〃	9	6 037 645.4	3 199 018.1	2 838 627.3	3 218 440.3	1 505 964.4	1 712 475.9	2 819 205.1	1 693 053.7	1 126 151.4
〃	10	**6 058 753.0**	**3 220 465.0**	**2 838 288.0**	**3 219 325.7**	**1 517 112.9**	**1 702 212.8**	**2 839 427.3**	**1 703 352.1**	**1 136 075.2**
	11	6 085 887			3 217 686			2 868 201		
1	北海道	958 508.3	465 739.2	492 769.1	211 028.2	78 122.6	132 905.6	747 480.1	387 616.6	359 863.5
2	青森	134 148.8	69 019.6	65 129.2	72 417.9	31 262.8	41 155.1	61 730.9	37 756.8	23 974.1
3	岩手	144 079.1	93 521.7	50 557.4	66 258.7	39 052.9	27 205.8	77 820.4	54 468.8	23 351.6
4	宮城	146 388.6	68 509.9	77 878.7	101 031.6	40 927.9	60 103.7	45 357.0	27 582.0	17 775.0
5	秋田	143 587.0	63 566.0	80 021.0	115 553.8	45 331.7	70 222.1	28 033.2	18 234.3	9 798.9
6	山形	142 176.6	66 069.5	76 107.1	101 381.0	40 968.0	60 413.0	40 795.6	25 101.5	15 694.1
7	福島	191 651.1	113 304.1	78 347.0	103 565.4	53 926.5	49 638.9	88 085.7	59 377.6	28 708.1
8	茨城	219 065.4	107 802.1	111 263.3	95 802.6	43 456.0	52 346.6	123 262.8	64 346.1	58 916.7
9	栃木	144 617.2	75 663.7	68 953.5	78 146.2	38 604.2	39 542.0	66 471.0	37 059.5	29 411.5
10	群馬	113 229.5	62 751.8	50 477.7	33 894.8	16 442.4	17 452.4	79 334.7	46 309.4	33 025.3
11	埼玉	162 929.2	83 175.4	79 753.8	68 653.7	29 445.6	39 208.1	94 275.5	53 729.8	40 545.7
12	千葉	193 725.8	96 339.8	97 386.0	110 862.0	52 814.6	58 047.4	82 863.8	43 525.2	39 338.6
13	東京	49 419.4	25 159.4	24 260.0	10 186.6	3 955.4	6 231.2	39 232.8	21 204.0	18 028.8
14	神奈川	69 168.5	35 082.3	34 086.2	21 284.4	10 093.0	11 191.4	47 884.1	24 989.3	22 894.8
15	新潟	244 114.3	107 678.8	136 435.5	182 994.2	72 209.5	110 784.7	61 120.1	35 469.3	25 650.8
16	富山	90 817.5	40 976.9	49 840.6	81 275.2	32 071.2	49 204.0	9 542.3	8 905.7	636.6
17	石川	71 774.1	37 430.2	34 343.9	55 212.3	23 840.7	31 371.6	16 561.8	13 589.5	2 972.3
18	福井	62 143.8	33 843.5	28 300.3	50 665.5	26 295.4	24 370.1	11 478.3	7 548.1	3 930.2
19	山梨	53 258.8	26 198.0	27 060.8	18 610.2	7 006.7	11 603.5	34 643.6	19 191.3	15 457.3
20	長野	172 737.8	103 780.9	68 956.9	72 781.8	38 741.7	34 040.1	99 956.0	65 039.2	34 916.8
21	岐阜	102 512.0	57 017.2	45 494.8	64 384.3	31 754.3	32 630.0	38 127.7	25 262.9	12 864.8
22	静岡	132 612.9	73 494.0	59 118.9	60 970.3	29 698.6	31 271.7	71 642.6	43 795.4	27 847.2
23	愛知	161 486.1	89 657.1	71 829.0	99 239.0	50 721.0	48 518.0	62 247.1	38 936.1	23 311.0
24	三重	104 134.4	63 001.3	41 133.1	71 866.3	40 755.4	31 110.9	32 268.1	22 245.9	10 022.2
25	滋賀	78 532.8	44 559.5	33 973.3	68 062.6	36 944.4	31 118.2	10 470.2	7 615.1	2 855.1
26	京都	59 547.3	34 656.5	24 890.8	41 887.4	21 957.4	19 930.0	17 659.9	12 699.1	4 960.8
27	大阪	57 285.1	23 515.5	33 769.6	46 772.3	17 792.2	28 980.1	10 512.8	5 723.3	4 789.5
28	兵庫	129 868.8	65 999.3	63 869.5	107 780.9	52 446.2	55 334.7	22 037.9	13 553.1	8 534.8
29	奈良	44 768.3	24 631.5	20 136.8	33 193.9	16 417.7	16 776.2	11 574.4	8 213.8	3 360.6
30	和歌山	49 610.8	29 831.0	19 779.8	30 717.5	15 850.2	14 867.3	18 893.3	13 980.8	4 912.5
31	鳥取	50 627.8	23 607.3	27 020.5	33 219.7	13 135.1	20 084.6	17 408.1	10 472.2	6 935.9
32	島根	82 445.1	41 478.1	40 967.0	56 300.8	24 654.1	31 646.7	26 144.3	16 824.0	9 320.3
33	岡山	124 219.8	70 445.0	53 774.8	88 180.1	45 386.3	42 793.8	36 039.7	25 058.7	10 981.0
34	広島	110 230.1	67 372.6	42 857.5	76 666.6	43 293.6	33 373.0	33 563.5	24 079.0	9 484.5
35	山口	106 631.8	64 800.1	41 831.7	82 170.1	46 984.8	35 185.3	24 461.7	17 815.3	6 645.4
36	徳島	52 992.7	32 024.1	20 958.6	28 109.1	14 330.0	13 779.1	24 883.6	17 704.1	7 179.5
37	香川	51 460.9	20 203.5	31 257.4	39 410.1	13 517.6	25 892.5	12 050.8	6 685.9	5 364.9
38	愛媛	91 588.2	52 012.9	39 575.3	45 514.2	19 907.9	25 606.3	46 074.0	32 105.0	13 969.0
39	高知	66 915.6	42 270.6	24 645.0	33 997.2	19 198.2	14 799.0	32 918.4	23 072.4	9 846.0
40	福岡	143 433.1	73 638.5	69 794.6	112 297.0	53 978.4	53 318.6	31 136.1	14 660.1	16 476.0
41	佐賀	72 242.8	41 481.8	30 761.0	55 390.7	29 606.3	25 784.4	16 852.1	11 875.5	4 976.6
42	長崎	88 559.7	56 943.9	31 615.8	34 246.7	18 520.6	15 726.1	54 313.0	38 423.3	15 889.7
43	熊本	157 369.0	78 952.0	78 417.0	80 371.0	35 475.7	44 895.3	76 998.0	43 476.3	33 521.7
44	大分	92 245.1	53 492.9	38 752.2	58 575.9	27 914.7	28 661.2	33 669.2	25 578.2	10 091.0
45	宮崎	94 460.8	56 204.1	38 256.7	48 212.7	26 594.1	21 618.6	46 243.1	29 610.0	16 638.1
46	鹿児島	185 263.8	113 029.4	72 234.4	63 821.7	33 257.5	30 546.2	121 442.1	79 771.9	41 670.2
47	沖縄	60 167.4	50 522.5	9 644.9	6 361.5	5 451.8	909.7	53 805.9	45 070.7	8 735.2

1. 大正十四年以前ノ數字ハ大正十一年農商務省令第十六號農會法施行規則附則第三項ニ基キ農會ヨリ提出セル農事調査報告書ニ依ル
2. 昭和元年以降ノ數字ハ大正十四年農林省令第二十五號農林省統計報告規則ニ基キ市町村ニ於テ調査セルモノニシテ其ノ自作小作別面積ハ農會調査ノ自作小作別割合ニ依リ按分算出セルモノナリ

2. 耕　　地

年次又ハ地方		擴											
		總數			開墾			埋立及干拓			荒地復舊		
		總數	田	畑	總數	田	畑	總數	田	畑	總數	田	畑
		町	町	町	町	町	町	町	町	町	町	町	町
昭和	1	32 311.8	11 952.1	20 359.7	21 969.7	5 702.6	16 267.1	922.9	838.0	84.9	6 003.1	3 766.8	2 236.3
〃	2	33 451.0	11 501.6	21 949.4	24 696.6	5 861.3	18 835.3	396.1	326.1	70.0	5 198.5	3 801.8	1 396.7
〃	3	48 977.6	14 504.4	34 473.2	38 648.1	8 251.3	30 396.8	648.5	498.6	149.9	6 118.7	3 890.1	2 228.6
〃	4	73 077.2	20 577.0	52 500.2	56 136.1	11 567.8	44 568.3	760.8	662.1	98.7	5 670.8	3 177.4	2 493.4
〃	5	51 235.3	11 664.6	39 570.7	37 285.2	5 569.7	31 715.5	554.8	463.4	86.4	3 606.9	1 933.6	1 673.3
〃	6	59 078.8	8 285.9	50 792.9	48 664.6	4 299.7	44 364.9	619.9	454.3	165.6	3 390.6	1 591.4	1 799.2
〃	7	59 210.7	10 204.3	49 006.4	50 529.3	5 974.0	44 555.3	795.3	403.8	391.5	4 394.9	2 575.6	1 819.3
〃	8	60 232.2	11 761.0	48 471.2	51 260.6	6 751.1	44 509.5	1 042.3	941.6	100.7	4 319.5	2 655.5	1 664.0
〃	9	49 405.4	9 226.8	40 178.6	42 052.5	5 012.3	37 040.2	639.9	559.3	80.6	3 367.8	1 984.6	1 383.2
〃	10	54 396.5	13 500.9	40 895.6	41 869.7	4 566.7	37 303.0	659.8	555.6	104.2	8 831.2	7 021.8	1 809.4
1	北海道	27 896.4	991.6	26 904.8	27 258.6	881.2	26 377.4	3.3	3.1	0.2	363.0	38.9	329.1
2	青森	1 785.7	541.2	1 245.5	1 326.1	297.3	1 028.8	4.4	2.4	2.0	56.0	41.1	14.9
3	岩手	787.9	259.0	528.9	621.3	185.5	435.8	0.2	0.2	—	87.3	37.3	50.0
4	宮城	651.9	546.2	115.7	586.9	491.7	95.2	15.2	14.9	0.3	18.7	12.1	6.6
5	秋田	395.9	230.4	165.5	217.3	94.8	122.5	55.5	48.0	7.5	92.6	70.3	22.3
6	山形	319.0	85.3	233.7	281.8	65.0	215.8	0.8	0.8	—	24.1	14.7	9.4
7	福島	628.3	263.7	359.6	473.3	149.4	323.9	24.2	24.0	0.2	66.0	53.0	13.0
8	茨城	1 632.1	487.1	1 145.0	1 273.3	202.3	1 071.0	203.1	202.8	0.3	21.1	19.1	2.0
9	栃木	367.2	123.2	244.0	330.8	99.4	231.4	0.9	0.9	—	16.6	11.8	4.8
10	群馬	804.2	107.5	696.7	689.3	55.7	633.6	1.1	0.7	0.4	30.7	13.6	17.1
11	埼玉	466.9	124.3	342.6	414.8	110.2	304.6	0.3	0.3	—	15.5	5.8	9.7
12	千葉	1 152.6	328.8	823.8	1 084.9	287.1	797.8	21.8	21.1	0.7	6.4	5.8	0.6
13	東京	248.7	36.5	212.2	193.8	5.6	188.2	5.2	5.2	—	1.9	1.2	0.7
14	神奈川	364.6	85.2	279.4	199.1	16.5	182.6	1.3	0.8	0.5	83.5	39.3	44.2
15	新潟	900.2	595.7	304.5	445.8	286.8	159.0	0.9	0.9	—	320.9	250.3	70.6
16	富山	474.9	400.4	74.5	72.2	30.5	41.7	0.8	0.8	—	386.9	364.3	22.6
17	石川	1 467.9	1 334.0	133.9	84.3	28.4	55.9	5.9	4.8	1.1	1 342.6	1 285.1	57.5
18	福井	222.7	146.8	75.9	74.8	28.5	46.3	25.9	25.3	0.6	33.2	28.8	4.4
19	山梨	302.0	89.7	212.3	228.9	49.4	179.5	—	—	—	69.9	39.1	30.8
20	長野	736.8	356.5	380.3	575.1	261.7	313.4	—	—	—	157.3	93.7	63.6
21	岐阜	458.1	233.7	224.4	229.7	96.5	133.2	6.9	6.8	0.1	123.3	71.2	52.1
22	静岡	721.7	221.5	500.2	434.1	52.7	381.4	18.0	15.0	3.0	113.8	84.6	29.2
23	愛知	242.0	103.0	139.0	221.9	94.7	127.2	3.5	1.0	2.5	9.7	6.4	3.3
24	三重	221.4	110.6	110.8	129.9	41.8	88.1	6.0	4.6	1.4	47.0	41.1	5.9
25	滋賀	50.9	37.6	13.3	29.0	25.4	3.6	—	—	—	5.5	4.3	1.2
26	京都	284.1	191.9	92.2	88.0	18.9	69.1	32.8	32.7	0.1	152.6	135.8	16.8
27	大阪	57.8	14.3	43.5	31.4	2.5	28.9	0.1	0.1	—	8.1	6.6	1.5
28	兵庫	1 398.1	1 090.6	307.5	146.7	20.3	126.4	5.1	4.5	0.6	1 196.7	1 039.1	157.6
29	奈良	54.6	15.7	38.9	38.7	3.0	35.7	—	—	—	14.7	12.0	2.7
30	和歌山	354.0	26.4	327.6	320.3	3.9	316.4	2.3	2.3	—	18.9	13.9	5.0
31	鳥取	2 235.8	1 955.5	280.3	194.2	56.1	138.1	1.6	1.0	0.6	2 012.6	1 882.6	130.0
32	島根	228.5	147.1	81.4	38.2	7.6	30.6	0.5	0.4	0.1	112.3	95.5	16.8
33	岡山	1 167.7	854.5	313.2	104.8	31.4	73.4	1.3	1.1	0.2	1 020.6	796.5	224.1
34	廣島	240.1	105.2	134.9	147.9	52.9	95.0	3.8	0.6	3.2	33.2	24.4	8.8
35	山口	264.0	96.2	167.8	120.8	45.2	75.6	1.4	0.2	1.2	26.5	22.9	3.6
36	徳島	218.4	69.7	148.7	137.8	19.5	118.3	2.3	0.8	1.5	34.6	25.8	8.8
37	香川	244.8	31.3	213.5	203.8	15.2	188.6	0.5	—	0.5	23.6	3.2	20.4
38	愛媛	746.8	168.6	578.2	356.9	27.0	329.9	2.1	1.8	0.3	226.3	91.9	134.4
39	高知	477.2	129.7	347.5	344.7	33.0	311.7	3.6	3.2	0.4	114.1	82.5	31.6
40	福岡	454.1	112.4	341.7	276.8	24.4	252.4	16.5	14.6	1.9	38.5	29.3	9.2
41	佐賀	210.0	71.2	138.8	127.0	40.7	86.3	70.4	23.4	47.0	2.2	1.4	0.8
42	長崎	439.1	103.2	335.9	244.3	31.0	213.3	44.9	44.3	0.6	101.7	14.0	87.7
43	熊本	457.1	133.5	323.6	273.0	44.9	228.1	6.8	6.1	0.7	48.7	20.8	27.9
44	大分	269.2	88.3	180.9	149.6	21.0	128.6	30.8	9.9	20.9	27.1	23.8	3.3
45	宮崎	518.7	152.9	365.8	410.3	85.5	324.8	6.1	6.0	0.1	46.2	37.6	8.6
46	鹿兒島	621.0	87.6	533.4	535.7	39.0	496.7	21.4	18.1	3.3	43.8	24.7	19.1
47	沖縄	144.4	10.6	133.8	101.8	4.6	97.2	0.3	0.1	0.2	29.7	4.6	25.1

移　　動

年次又ハ地方	擴			潰									
	地目變換			總數			廢						
							宅地竝工場及建物敷地			道路、鐵道、軌道河川及水路敷地			
	總數	田	畑	總數	田	畑	總數	田	畑	總數	田	畑	
	町	町	町	町	町	町	町	町	町	町	町	町	
	3 416.1	1 644.7	1 771.4	37 254.8	10 851.6	26 403.2	5 232.6	2 386.4	2 846.2	4 532.3	2 212.0	2 320.3	1
	3 159.8	1 512.4	1 647.4	32 479.9	9 036.7	23 393.2	3 847.6	1 669.1	2 178.5	4 231.7	2 011.4	2 220.3	2
	3 562.3	1 864.4	1 697.9	36 145.4	8 603.7	27 541.7	3 770.0	1 854.2	1 905.8	4 722.6	2 216.3	2 506.3	3
	10 509.5	5 169.7	5 339.8	101 025.6	15 217.8	85 807.8	8 243.8	3 767.5	4 476.3	6 555.2	2 604.0	3 951.2	4
	9 788.4	3 692.9	6 095.5	33 844.1	11 095.9	22 748.2	7 041.2	2 840.4	4 200.8	3 185.5	1 526.9	1 653.6	5
	6 403.7	1 940.5	4 463.2	21 464.0	8 338.2	13 125.8	3 609.4	1 681.2	1 928.2	3 873.9	2 099.9	1 774.0	6
	3 491.2	1 250.9	2 240.3	21 356.9	7 886.9	13 470.0	3 360.2	1 483.8	1 876.4	5 160.6	2 503.5	2 657.1	7
	3 609.8	1 412.8	2 197.0	29 366.0	11 283.9	18 082.1	4 245.9	2 238.9	2 007.0	8 723.8	4 906.0	3 817.8	8
	3 345.2	1 670.6	1 674.6	38 993.8	19 073.9	19 919.9	5 141.5	2 753.8	2 387.7	7 452.3	4 160.5	3 291.8	9
	3 035.8	1 356.8	1 679.0	33 641.1	14 331.3	19 309 8	4 641.3	2 417.2	2 224.1	6 278.9	3 214.7	3 064.2	10
1 北海道	256.5	68.4	198.1	10 408.8	1 354.5	9 054.3	382.4	71.0	311.4	1 264.2	169.9	1 094.3	1
2 青森	400.2	200.4	199.8	686.6	359.2	327.4	24.1	10.1	14.0	41.7	23.4	18.3	2
3 岩手	79.1	36.0	43.1	402.2	199.6	202.6	45.8	26.4	19.4	208.0	115.1	92.9	3
4 宮城	41.1	27.5	13.6	267.6	166.0	101.6	28.7	10.0	18.7	179.8	127.1	52.7	4
5 秋田	30.5	17.3	13.2	559.3	470.2	89.1	49.6	35.7	13.9	103.8	85.3	18.5	5
6 山形	12.3	3.8	8.5	205.3	107.0	98.3	30.8	13.7	17.1	133.9	76.0	57.9	6
7 福島	64.8	42.3	22.5	355.6	166.2	190.4	55.0	26.9	28.1	102.4	59.1	43.3	7
8 茨城	134.6	62.9	71.7	905.5	401.3	504.2	75.5	34.8	40.7	147.0	81.1	65.9	8
9 栃木	18.9	11.1	7.8	243.8	92.6	151.2	65.2	23.1	42.1	66.2	32.7	33.5	9
10 群馬	83.1	37.5	45.6	2 103.1	1 027.1	1 076.0	55.1	19.4	35.7	249.6	123.2	126.4	10
11 埼玉	36.3	8.0	28.3	515.7	147.8	367.9	91.4	26.9	64.5	282.5	103.5	179.0	11
12 千葉	39.5	14.8	24.7	442.1	205.8	236.3	105.1	33.6	71.5	134.2	89.0	45.2	12
13 東京	47.8	24.5	23.3	516.3	161.5	354.8	286.1	88.2	197.9	116.3	62.0	54.3	13
14 神奈川	80.7	28.6	52.1	544.8	281.0	263.8	116.3	46.8	69.5	59.1	26.7	32.4	14
15 新潟	132.6	57.7	74.9	745.2	496.6	248.6	65.7	42.1	23.6	168.1	122.4	45.7	15
16 富山	15.0	4.8	10.2	318.4	225.5	92.9	107.4	98.1	9.3	97.1	81.4	15.7	16
17 石川	35.1	15.7	19.4	446.0	228.2	217.8	58.2	37.2	21.0	58.7	42.5	16.2	17
18 福井	88.8	64.2	24.6	210.9	112.8	98.1	60.1	45.9	14.2	21.8	16.4	5.4	18
19 山梨	3.2	1.2	2.0	477.4	237.4	240.0	24.3	10.3	14.0	39.5	15.6	23.9	19
20 長野	4.4	1.1	3.3	542.9	199.0	343.9	134.7	65.6	69.1	144.7	61.4	83.3	20
21 岐阜	98.2	59.2	39.0	620.3	354.3	266.0	67.9	41.9	26.0	126.2	57.9	68.3	21
22 静岡	155.8	69.2	86.6	943.5	460.1	483.4	198.6	115.5	83.1	224.3	119.8	104.5	22
23 愛知	6.9	0.9	6.0	939.4	431.5	507.9	555.1	228.6	326.5	302.6	157.2	145.4	23
24 三重	38.5	23.1	15.4	220.6	124.1	96.5	73.2	43.3	29.9	61.4	41.6	19.8	24
25 滋賀	16.4	7.9	8.5	258.3	213.0	45.3	32.2	21.5	10.7	69.9	51.6	18.3	25
26 京都	10.7	4.5	6.2	620.9	515.9	105.0	91.5	59.6	31.9	100.2	71.1	29.1	26
27 大阪	18.2	5.1	13.1	1 592.4	1 390.1	202.3	267.4	210.3	57.1	158.3	112.6	45.7	27
28 兵庫	49.6	26.7	22.9	842.7	526.9	315.8	280.3	194.3	86.0	161.8	126.6	35.2	28
29 奈良	1.2	0.7	0.5	92.3	73.3	19.0	28·6	23.5	5.1	49.3	39.5	9.8	29
30 和歌山	12.5	6.3	6.2	243.0	183.0	60.0	31.2	19.7	11.5	43.7	31.2	12.5	30
31 鳥取	27.4	15.8	11.6	239.4	94.2	145.2	15.4	9.4	6.0	33.8	24.4	9.4	31
32 島根	77.5	43.6	33.9	353.6	228.0	125.6	59.6	30.6	29.0	96.4	72.4	24.0	32
33 岡山	41.0	25.5	15.5	475.1	267.2	207.9	98.3	52.9	45.4	92.2	67.1	25.1	33
34 廣島	55.2	27.3	27.9	354.9	228.3	126.6	125.8	82.4	43.4	99.6	65.1	34.5	34
35 山口	115.3	27.9	87.4	643.6	449.0	194.6	124.6	94.7	29.9	122.7	103.1	19.6	35
36 徳島	43.7	23.6	20.1	154.7	88.6	66.1	19.9	9.9	10.0	35.2	22.7	12.5	36
37 香川	16.9	12.9	4.0	84.3	59.3	25.0	27.0	19.7	7.3	36.5	29.9	6.6	37
38 愛媛	161.5	47.9	113.6	303.3	122.0	181.3	50.0	35.0	15.0	74.5	40.1	34.4	38
39 高知	14.8	11.0	3.8	1 040.2	524.9	515.3	33.6	26.4	7.2	34.9	24.4	10.5	39
40 福岡	122 3	44.1	78.2	718.8	470.3	248.5	1 63.2	93.8	69.4	181.1	133.4	47.7	40
41 佐賀	10.4	5.7	4.7	78.9	54.4	24.5	21.3	14.0	7.3	27.0	21.0	6.0	41
42 長崎	48.2	13.9	34.3	410.0	161.3	248.7	105.4	38.7	66.7	101.5	59.3	42.2	42
43 熊本	128.6	61.7	66.9	492.8	313.1	179.7	121.6	100.2	21.4	107.8	66.7	41.1	43
44 大分	61.7	33.6	28.1	189.9	92.1	97.8	42.1	29.3	12.8	63.4	36.1	27.3	44
45 宮崎	56.1	23.8	32.3	282.8	127.6	155.2	74.8	35.2	39.6	92.5	45.7	46.8	45
46 鹿兒島	20.1	5.8	14.3	416.3	130.0	286.3	64.1	20.0	44.1	144.4	76.3	68.1	46
47 沖縄	12.6	1.3	11.3	130.6	9.5	121.1	7.1	1.0	6.1	19.1	4.1	15.0	47

2. 耕地移動 (續)

年次又ハ地方	潰廢 荒地 總數	潰廢 荒地 田	潰廢 荒地 畑	地類及地目變換 總數	地類及地目變換 田	地類及地目變換 畑	田ヲ畑ト セル面積	畑ヲ田ト セル面積	實測ノ結果等ニ依ル增減面積 增 田	實測ノ結果等ニ依ル增減面積 增 畑	實測ノ結果等ニ依ル增減面積 減 田	實測ノ結果等ニ依ル增減面積 減 畑
	町	町	町	町	町	町	町	町	町	町	町	町
昭和 1	6 533.5	3 937.4	2 646.1	20 905.4	2 315.8	18 590.6	1 020.2	9 859.7	756.4	1 099.9	563.4	1 999.1
〃 2	5 138.5	3 469.1	1 669.4	19 262.1	1 937.1	17 325.0	1 649.9	10 567.2	3 022.5	1 849.6	1 329.5	7 402.7
〃 3	5 316.5	2 595.8	2 720.7	22 336.3	1 927.4	20 408.9	1 837.3	12 535.5	1 831.9	3 347.0	577.9	10 226.4
〃 4	18 374.1	3 126.0	15 248.1	67 852.5	5 720.3	62 132.2	9 492.9	15 823.1	131.6	449.1	206.4	419.6
〃 5	4 049.5	2 066.3	1 983.2	19 567.9	4 662.3	14 905.6	2 177.4	12 508.7	1 337.7	1 527.7	705.8	1 253.7
〃 6	4 089.5	2 139.3	1 950.2	9 891.2	2 417.8	7 473.4	2 018.4	9 425.2	1 326.2	1 565.9	1 018.7	1 413.3
〃 7	3 741.7	2 038.8	1 702.9	9 094.4	1 860.8	7 233.6	1 515.6	7 222.8	1 303.5	1 638.1	1 302.4	1 605.2
〃 8	4 248.3	1 657.3	2 591.0	12 148.0	2 481.7	9 666.3	4 991.8	5 120.9	8 997.7	3 048.7	3 910.3	2 274.2
〃 9	14 502.8	10 256.0	4 246.8	11 897.2	1 903.6	9 993.6	3 922.7	5 491.7	4 619.1	3 143.7	3 528.9	5 763.9
〃 10	**11 073.7**	**6 023.8**	**5 049.9**	**11 647.2**	**2 675.6**	**8 971.6**	**3 754.8**	**4 683.4**	**2 240.7**	**1 901.1**	**1 453.4**	**2 335.6**
1 北海道	2 821.4	386.0	2 435.4	5 940.8	727.6	5 213.2	2 782.6	1 048.6	43.8	320.2	215.4	1 085.4
2 青森	364.8	245.7	119.1	255.0	80.0	176.0	1.2	22.9	24.7	182.2	51.4	6.2
3 岩手	54.6	30.0	24.6	93.8	28.1	65.7	76.0	77.5	416.6	47.0	42.0	115.2
4 宮城	10.2	6.3	3.9	48.9	22.6	26.3	2.0	191.0	196.0	12.3	33.0	5.7
5 秋田	296.7	279.1	17.6	109.2	70.1	39.1	22.6	96.6	62.9	67.4	46.8	11.2
6 山形	7.1	4.8	2.3	33.5	12.5	21.0	30.9	74.2	8.8	3.4	165.3	6.5
7 福島	49.6	28.9	20.7	149.6	51.3	98.3	5.6	44.8	154.3	140.4	71.3	246.2
8 茨城	237.4	154.8	82.6	445.6	130.6	315.0	1.9	52.3	9.3	—	13.8	13.5
9 栃木	16.5	9.3	7.2	95.9	27.5	68.4	17.2	51.2	17.1	2.8	30.6	0.1
10 群馬	1 693.3	864.4	828.9	105.1	20.1	85.0	34.5	90.9	27.4	25.8	—	—
11 埼玉	8.8	6.8	2.0	133.0	10.6	122.4	35.3	86.0	13.9	3.3	—	—
12 千葉	44.3	41.3	3.0	153.5	41.9	116.6	33.9	98.6	127.6	104.7	80.9	7.4
13 東京	—	—	—	113.9	11.3	102.6	0.9	0.9	0.4	8.6	3.6	10.8
14 神奈川	261.5	165.1	96.4	107.9	42.4	65.5	10.1	0.7	3.5	1.4	27.6	17.5
15 新潟	375.3	273.0	102.3	136.1	59.1	77.0	17.5	261.9	250.3	278.8	46.9	76.7
16 富山	74.8	28.4	46.4	39.1	17.6	21.5	22.9	28.9	35.4	16.8	8.2	14.8
17 石川	159.5	116.8	42.7	169.6	31.7	137.9	7.0	3.2	—	—	31.2	1.5
18 福井	18.7	7.8	10.9	110.3	42.7	67.6	2.5	30.9	2.1	—	—	—
19 山梨	326.2	203.1	123.1	87.4	8.4	79.0	20.2	60.8	24.1	39.4	11.3	2.1
20 長野	173.8	67.9	105.9	89.7	4.1	85.6	12.5	679.8	20.0	40.5	48.7	41.3
21 岐阜	312.4	222.0	90.4	113.8	32.5	81.3	10.4	69.0	52.7	0.7	5.1	43.6
22 静岡	57.5	28.0	29.5	463.1	196.8	266.3	5.2	41.0	20.6	11.5	4.9	14.0
23 愛知	22.6	18.9	3.7	59.1	26.8	32.3	57.5	104.8	49.3	6.7	8.3	59.4
24 三重	18.9	12.7	6.2	67.1	26.5	40.6	52.3	204.2	41.6	1.6	7.1	1.7
25 滋賀	122.8	120.3	2.5	33.4	19.6	13.8	3.0	39.2	0.5	4.0	41.8	33.3
26 京都	387.5	360.4	27.1	41.7	24.8	16.9	45.3	122.3	84.4	6.1	9.8	70.4
27 大阪	791.1	753.7	37.4	375.6	313.5	62.1	6.8	7.6	3.3	3.5	103.7	132.0
28 兵庫	256.6	153.0	98.6	144.0	48.0	96.0	48.8	48.2	22.6	5.5	13.1	17.7
29 奈良	5.0	3.1	1.9	9.4	7.2	2.2	8.2	10.7	13.9	2.0	34.0	12.7
30 和歌山	128.2	109.9	18.3	39.9	22.2	17.7	34.6	55.7	21.0	8.6	25.9	107.2
31 鳥取	58.4	45.9	12.5	131.8	14.5	117.3	17.9	84.8	148.0	103.5	13.9	48.4
32 島根	116.7	99.7	17.0	80.9	25.3	55.6	4.1	22.4	42.5	104.7	49.8	10.2
33 岡山	171.6	94.8	76.8	113.0	52.4	60.6	109.5	144.1	28.6	6.6	105.4	69.1
34 広島	73.0	56.2	16.8	56.5	24.6	31.9	7.7	45.7	65.7	0.2	14.7	0.1
35 山口	186.4	162.7	23.7	209.9	88.5	121.4	12.8	31.3	6.8	—	16.3	5.6
36 徳島	28.2	21.4	6.8	71.4	34.6	36.8	10.0	122.7	22.4	27.2	41.5	25.9
37 香川	4.9	1.3	3.6	15 9	8.4	7.5	0.2	29.5	—	—	—	—
38 愛媛	64.8	21.1	43.7	114.0	25.8	88.2	3.1	50.2	23.0	112.4	19.6	7.0
39 高知	776.5	463.8	312.7	195.2	10.3	184.9	12.1	100.3	11.0	2.0	4.0	2.1
40 福岡	225.0	192.3	32.7	149.5	50.8	98.7	21.5	20.9	34.3	53.2	—	—
41 佐賀	16.2	13.6	2.6	14.4	5.8	8.6	2.2	77.7	8.0	—	6.5	11.6
42 長崎	46.3	21.8	24.5	156.8	41.5	115.3	4.8	14.4	8.8	25.7	—	—
43 熊本	112.2	93.8	18.4	151.2	52.4	98.8	21.2	32.5	59.5	65.7	—	1.2
44 大分	18.6	8.2	10.4	65 8	18.5	47.3	13.8	69.5	—	—	—	0.3
45 宮崎	14.9	9.4	5.5	100.6	37.3	63.3	11.0	35.5	27.1	52.2	—	—
46 鹿兒島	33.4	9.3	24.1	174.4	24.4	150.0	79.2	46.1	6.9	2.5	—	—
47 沖縄	29.5	2.0	27.5	74.9	2.4	72.5	14.3	50.4	—	—	—	—

3. 耕地整理 (自明治三十三年 至其ノ年末)

年次又ハ地方	設立施行認可 地區數	設立施行認可 面積	設立施行認可 整理費	工事完了 地區數	工事完了 面積	換地處分 地區數	換地處分 面積	事業終了 地區數	事業終了 面積
		町	円		町		町		町
大正 14	15 155	751 575	346 194 468	8 681	354 441	7 424	321 370	3 631	154 104
昭和 1	15 935	791 900	381 818 510	9 215	374 692	7 853	338 467	4 022	168 524
〃 2	17 333	835 289	426 456 037	9 822	407 945	8 279	362 764	4 315	183 559
〃 3	18 297	873 244	465 723 973	10 405	429 650	8 738	381 597	4 671	195 902
〃 4	19 306	912 037	505 462 990	10 934	453 538	9 232	403 573	5 123	210 139
〃 5	20 559	947 182	536 626 629	11 870	480 506	9 931	423 323	5 758	226 252
〃 6	22 957	995 232	569 361 154	12 494	500 342	10 454	441 548	6 165	224 880
〃 7	25 274	1 031 237	597 044 948	13 363	525 239	10 860	457 454	6 511	256 638
〃 8	28 625	1 073 315	617 810 974	14 166	549 399	11 298	474 993	6 771	263 250
〃 9	30 692	1 100 221	633 781 671	15 226	572 406	11 944	491 534	7 164	280 003
〃 10	**31 712**	**1 120 141**	**651 093 382**	**16 540**	**603 021**	**13 069**	**513 808**	**7 761**	**296 625**
1 北海道	4	758	675 825	4	758	4	758	3	366
2 青森	419	17 598	9 257 948	198	6 580	95	3 554	14	683
3 岩手	1 707	16 160	17 072 655	150	2 868	109	2 353	14	942
4 宮城	675	61 491	15 537 184	540	44 119	415	39 018	289	27 379
5 秋田	615	37 802	16 023 578	377	26 132	332	25 928	146	14 820
6 山形	360	41 830	20 264 630	174	28 309	164	26 602	124	20 471
7 福島	2 283	48 179	18 693 243	1 022	29 518	721	27 612	394	14 673
8 茨城	334	27 422	16 674 153	156	14 636	135	13 564	53	5 075
9 栃木	862	29 136	9 461 848	552	22 748	431	19 153	136	3 929
10 群馬	681	24 017	8 232 312	303	13 848	197	9 396	114	3 683
11 埼玉	402	36 347	10 225 193	280	25 194	216	22 198	111	14 340
12 千葉	796	47 647	13 730 458	280	21 620	195	17 296	43	2 732
13 東京	214	9 684	8 209 325	142	6 258	119	5 945	65	2 362
14 神奈川	457	23 135	16 348 309	223	10 453	222	9 581	97	3 660
15 新潟	672	65 126	29 963 250	555	42 173	518	41 484	370	29 892
16 富山	717	21 751	15 433 489	244	6 976	207	5 128	136	2 584
17 石川	804	31 019	10 811 458	493	21 740	480	21 972	380	17 960
18 福井	368	11 510	8 023 341	128	3 458	121	3 476	54	1 555
19 山梨	250	7 341	4 709 063	59	1 922	48	1 413	29	904
20 長野	600	24 422	19 693 449	350	8 795	349	8 883	217	4 982
21 岐阜	331	13 687	13 381 714	189	8 264	186	8 834	117	5 662
22 静岡	610	25 225	16 208 641	512	19 102	410	14 170	247	8 994
23 愛知	415	35 401	23 570 659	213	15 978	203	15 495	138	9 550
24 三重	440	24 118	14 350 517	222	8 679	202	7 673	86	6 658
25 滋賀	342	16 275	14 518 991	157	6 647	115	3 875	60	2 066
26 京都	529	15 373	14 779 478	324	5 581	240	4 247	172	2 449
27 大阪	285	13 660	8 895 746	142	5 888	105	4 318	82	3 658
28 兵庫	728	24 311	24 543 456	385	10 736	295	7 997	226	6 455
29 奈良	393	12 223	5 767 742	110	2 639	75	1 761	28	878
30 和歌山	326	5 557	3 647 024	151	2 596	84	1 127	27	557
31 鳥取	434	21 060	14 319 970	210	8 295	157	6 950	109	3 875
32 島根	1 217	13 171	7 135 037	569	6 528	484	6 144	215	2 637
33 岡山	748	20 767	14 215 821	403	8 223	197	4 599	187	5 055
34 広島	1 869	30 898	20 841 532	1 124	11 410	718	7 894	607	6 067
35 山口	1 012	30 118	15 155 358	735	18 066	626	15 799	482	8 724
36 徳島	311	6 306	5 737 179	122	3 220	106	2 412	19	1 195
37 香川	496	8 944	5 362 810	178	3 057	69	1 272	37	952
38 愛媛	429	19 970	9 034 284	247	10 208	161	7 294	122	4 439
39 高知	627	15 998	12 088 414	369	8 515	113	2 222	24	524
40 福岡	1 475	41 811	36 697 161	1 099	29 578	1 004	24 926	721	15 497
41 佐賀	530	16 404	24 061 380	322	7 793	295	6 089	166	3 075
42 長崎	1 489	12 997	14 571 552	469	3 680	269	1 545	118	925
43 熊本	580	19 272	17 382 889	440	13 234	416	12 902	215	4 635
44 大分	682	15 731	17 082 559	315	6 427	310	6 175	100	1 655
45 宮崎	968	28 410	11 820 029	381	12 818	338	10 903	152	4 485
46 鹿兒島	1 115	43 493	13 858 165	830	23 474	779	20 592	488	12 287
47 沖縄	111	6 586	3 014 563	90	4 280	34	1 279	27	679

1. 明治三十三年ハ耕地整理法初メテ施行セラレタル年トス
2. 工事ノ完成ニ至ラズシテ施行廢止、設立施行認可取消、事業廢止又ハ組合解散ヲ爲シタルモノヲ除外セリ
3. 設立及施行認可竝工事完了ノ面積ハ臺帳面積又ハ實測面積ニ依リ其ノ他ノ面積ハ確定面積ヲ計上セリ
4. 整理費ハ工事費其ノ他一切ノ費用ヲ含ミ決算ニ依リ得ルモノノ外ハ總テ豫算ニ依リ計上セリ
5. 事業終了中ニハ事業完了及組合解散ヲ爲シタルモノヲ含ム
6. 換地交付ヲ行ハザル地區ニシテ事業終了セルモノハ換地處分欄ニ計上セリ

4. 耕地整理施行前後比較 (自明治三十三年 至其ノ年末)

年次又ハ地方		總地區數	總數 整理前	總數 整理後	田 整理前	田 整理後	畑 整理前	畑 整理後
			町	町	町	町	町	町
大正	14	15 155	751 575	787 196	464 842	590 657	130 968	93 669
昭和	1	15 935	791 900	829 029	490 502	621 286	137 861	99 149
〃	2	17 333	835 289	876 022	520 303	659 876	142 245	102 839
〃	3	18 297	873 244	914 879	543 647	687 488	147 850	109 138
〃	4	19 306	912 037	955 217	567 288	715 986	153 728	116 195
〃	5	20 559	947 182	992 934	588 011	740 859	159 614	123 921
〃	6	22 957	995 232	1 046 922	614 199	773 370	167 043	137 661
〃	7	25 274	1 031 237	1 087 659	633 453	799 768	172 274	147 755
〃	8	28 625	1 073 315	1 130 950	660 698	830 893	178 058	156 163
〃	9	30 692	1 100 221	1 159 361	675 806	849 069	181 542	164 257
〃	10	31 712	1 120 141	1 180 813	690 995	863 716	182 731	168 928
1	北海道	4	758	758	157	376	488	379
2	青森	419	17 598	19 878	5 424	12 274	2 155	5 504
3	岩手	1 707	16 160	19 811	8 683	16 913	4 059	1 423
4	宮城	675	61 491	61 493	37 173	50 509	3 529	5 528
5	秋田	615	37 802	39 881	28 601	33 219	2 862	1 405
6	山形	360	41 830	44 757	27 650	36 666	6 434	2 642
7	福島	2 283	48 179	48 182	27 338	32 940	8 710	9 189
8	茨城	334	27 422	28 687	13 440	18 491	5 727	5 986
9	栃木	862	29 136	30 050	13 990	21 781	6 131	4 692
10	群馬	681	24 017	24 763	9 708	11 842	6 576	8 999
11	埼玉	402	36 347	37 893	19 658	20 899	11 145	11 994
12	千葉	796	47 647	49 031	32 473	35 311	7 637	7 331
13	東京	214	9 684	10 328	3 614	2 900	3 757	5 078
14	神奈川	457	23 135	23 756	12 171	12 703	6 553	7 378
15	新潟	672	65 126	71 392	50 009	60 366	8 850	4 474
16	富山	717	21 751	23 955	16 638	20 399	1 219	716
17	石川	804	31 019	34 505	23 850	28 316	3 173	1 865
18	福井	368	11 510	12 657	7 531	10 379	2 443	818
19	山梨	250	7 341	7 666	2 974	4 376	2 521	2 136
20	長野	600	24 422	25 249	13 066	17 389	4 631	6 404
21	岐阜	331	13 687	14 924	5 740	8 658	2 651	2 423
22	静岡	610	25 225	27 451	14 761	16 510	3 792	4 885
23	愛知	415	35 401	37 470	17 779	21 863	9 051	9 714
24	三重	440	24 118	25 347	17 253	19 085	2 521	3 572
25	滋賀	342	16 275	16 575	10 782	14 298	1 193	639
26	京都	529	15 373	16 360	11 245	13 285	1 508	1 295
27	大阪	285	13 660	13 974	10 644	11 123	1 654	1 600
28	兵庫	723	24 311	25 400	16 905	20 071	2 302	2 295
29	奈良	393	12 223	12 975	9 373	9 683	954	1 732
30	和歌山	326	5 557	5 712	4 027	4 268	196	1 078
31	鳥取	434	21 050	21 380	11 913	13 024	3 797	4 166
32	島根	1 217	13 171	13 785	9 414	10 930	1 603	1 371
33	岡山	748	20 767	22 116	14 659	17 505	1 961	1 033
34	廣島	1 869	30 898	31 992	23 964	26 998	1 950	1 865
35	山口	1 012	30 118	30 347	21 320	23 330	3 263	1 945
33	徳島	311	6 305	6 664	2 732	4 883	2 033	1 149
37	香川	496	8 944	9 164	4 697	5 655	1 927	1 735
38	愛媛	429	19 970	20 809	15 108	16 386	1 780	1 434
39	高知	627	15 998	16 170	11 908	12 655	1 191	953
40	福岡	1 475	41 811	47 310	28 627	39 423	5 867	4 301
41	佐賀	530	16 404	16 404	7 198	12 958	2 233	1 112
42	長崎	1 489	12 997	13 001	7 598	9 894	1 974	1 763
43	熊本	580	19 272	20 630	8 551	16 902	3 042	1 535
44	大分	682	15 731	15 731	5 048	9 933	4 591	1 675
45	宮崎	968	28 410	31 239	17 466	24 772	6 230	3 603
46	鹿児島	1 115	43 493	45 601	26 715	30 184	12 409	11 815
47	沖縄	111	6 586	6 589	1 420	1 391	3 408	4 298

1. 明治三十三年ハ耕地整理法初メテ施行セラレタル年トス

山林、原野、雑種地 整理前	山林、原野、雑種地 整理後	池沼、湖海 整理前	池沼、湖海 整理後	宅地、墓地、外書畦畔等 整理前	宅地、墓地、外書畦畔等 整理後	道路、溝渠、堤塘、溜池等 整理前	道路、溝渠、堤塘、溜池等 整理後	年次又ハ地方
町	町	町	町	町	町	町	町	
69 519	23 623	10 313	3 438	31 117	11 739	44 816	64 070	14
73 570	24 993	11 214	3 827	31 947	12 428	46 806	67 346	1
76 678	24 925	12 607	4 257	34 410	13 557	49 046	70 568	2
80 699	26 084	13 247	4 516	35 608	14 225	52 193	73 428	3
85 202	27 048	13 695	4 840	37 791	14 906	54 333	76 242	4
90 562	28 558	14 283	4 940	38 640	15 728	56 072	78 978	5
100 841	30 899	14 695	5 142	40 195	16 993	58 259	82 857	6
108 239	31 632	15 699	5 361	41 668	17 692	59 904	85 441	7
114 200	32 532	15 954	5 539	42 929	18 126	61 476	87 697	8
120 403	33 147	16 381	5 672	43 570	18 176	62 519	89 040	9
122 115	33 708	16 715	5 799	44 273	18 467	63 312	90 195	10
102	—	—	—	11	3	—	—	1
9 402	310	12	25	19	48	586	1 717	2
2 409	—	9	9	347	553	653	913	3
5 577	305	2 240	94	10 542	227	2 430	4 830	4
2 217	516	137	25	477	308	3 508	4 408	5
4 846	1 323	59	17	516	569	2 325	3 540	6
3 714	1 009	527	45	5 448	494	2 442	4 505	7
3 824	881	1 732	82	397	269	2 302	2 978	8
6 201	664	38	27	479	423	2 297	2 463	9
5 753	1 496	8	10	554	647	1 418	1 769	10
2 695	704	154	59	771	788	1 924	3 449	11
3 725	2 401	538	227	632	381	2 642	3 380	12
852	228	23	7	746	779	682	1 336	13
2 034	903	39	28	965	878	1 373	1 866	14
2 004	477	469	97	335	381	3 459	5 597	15
976	196	19	11	1 826	913	1 073	1 720	16
1 001	359	104	98	695	752	2 196	3 116	17
424	84	30	11	303	319	779	1 046	18
994	366	16	18	300	97	536	673	19
5 848	998	35	41	418	496	424	921	20
3 995	2 208	306	146	322	411	673	1 078	21
3 843	2 417	180	122	659	708	1 990	2 809	22
4 997	1 312	774	314	964	1 006	1 836	3 261	23
2 561	333	264	207	371	444	1 148	1 705	24
685	245	207	190	2 672	305	736	897	25
574	225	619	285	311	142	1 116	1 128	26
318	89	505	338	171	154	368	670	27
2 668	320	347	485	1 152	641	937	1 588	28
891	347	394	405	26	105	585	702	29
1 014	24	65	74	76	40	179	228	30
4 016	2 655	43	5	56	197	1 235	1 333	31
1 033	341	16	23	467	238	638	882	32
2 173	981	359	308	601	851	1 004	1 438	33
2 337	677	246	180	963	475	1 438	1 797	34
2 131	1 511	814	701	710	727	1 880	2 132	35
935	27	110	30	122	91	324	484	36
2 363	522	91	265	39	41	827	946	37
773	268	330	372	782	834	1 197	1 515	38
945	542	134	106	99	98	1 721	1 816	39
4 084	131	820	23	655	551	1 758	2 881	40
1 416	357	912	40	1 866	102	2 779	1 835	41
1 677	520	506	115	829	105	413	603	42
3 028	311	2 240	34	1 399	314	1 012	1 534	43
2 494	2 809	77	34	2 602	215	919	1 065	44
2 641	211	35	14	334	174	1 704	2 465	45
2 627	785	78	50	204	114	1 460	2 653	46
1 288	320	44	2	40	56	386	522	47

5. 農家

年次又ハ地方		總數	專業兼業別		自小作別		
			專業	兼業	自作	小作	自作兼小作
		戸	戸	戸	戸	戸	戸
年末現在 大正	14	5 548 599	3 880 284	1 663 315	1 725 034	1 525 656	2 297 909
昭和	1	5 555 157	3 900 584	1 654 573	1 732 180	1 508 539	2 314 438
〃	2	5 561 608	3 921 436	1 640 172	1 737 193	1 495 676	2 328 739
〃	3	5 575 881	3 952 249	1 623 632	1 748 071	1 482 856	2 344 954
〃	4	5 575 583	3 990 135	1 585 448	1 737 438	1 478 214	2 359 931
〃	5	5 599 670	4 041 682	1 557 988	1 742 993	1 486 133	2 370 544
〃	6	5 633 800	4 090 585	1 543 215	1 756 399	1 495 310	2 382 091
〃	7	5 642 509	4 116 678	1 525 831	1 754 537	1 498 596	2 389 376
〃	8	5 621 535	4 126 052	1 495 483	1 745 847	1 499 855	2 375 833
〃	9	5 617 486	4 144 218	1 473 268	1 740 219	1 508 319	2 368 948
〃	10	**5 610 607**	**4 164 035**	**1 446 572**	**1 732 086**	**1 518 181**	**2 360 340**
1	北海道	200 671	152 349	48 322	68 716	97 534	34 421
2	青森	89 292	66 760	22 532	25 502	29 692	34 098
3	岩手	110 001	44 209	65 792	39 932	24 047	46 022
4	宮城	105 739	85 165	20 574	20 979	44 297	40 463
5	秋田	94 900	67 037	27 863	17 740	36 896	40 264
6	山形	101 476	76 236	25 240	22 502	34 754	44 220
7	福島	140 983	119 741	21 242	44 629	42 542	53 812
8	茨城	187 513	134 171	53 342	49 587	57 975	79 951
9	栃木	110 746	87 237	23 509	31 286	33 911	45 549
10	群馬	120 614	98 263	22 351	33 637	34 698	52 279
11	埼玉	169 534	134 822	34 712	44 535	52 954	72 045
12	千葉	161 971	133 309	28 662	44 452	55 816	61 703
13	東京	59 992	42 818	17 174	18 790	17 751	23 451
14	神奈川	77 717	53 470	24 247	22 733	20 491	34 493
15	新潟	206 235	168 311	37 924	49 115	65 677	91 443
16	富山	77 072	61 383	15 689	18 794	21 310	36 968
17	石川	78 814	34 275	44 539	23 772	15 977	39 065
18	福井	68 709	48 678	20 031	26 595	16 862	25 252
19	山梨	83 609	69 959	13 650	21 833	28 867	32 909
20	長野	211 132	166 811	44 321	67 800	51 393	91 939
21	岐阜	137 967	105 243	32 724	43 824	30 899	63 244
22	静岡	163 037	127 092	35 945	47 422	34 333	81 282
23	愛知	188 498	143 145	45 353	59 503	37 637	91 358
24	三重	120 833	82 811	38 022	43 202	22 753	54 878
25	滋賀	87 595	61 297	26 298	29 468	20 149	37 978
26	京都	78 707	62 176	16 531	27 289	17 345	34 073
27	大阪	80 950	52 966	27 984	19 177	37 346	24 427
28	兵庫	180 341	118 638	61 703	47 992	53 467	78 882
29	奈良	64 049	42 041	22 008	22 456	17 716	23 877
30	和歌山	78 374	47 188	31 186	30 144	18 786	29 444
31	鳥取	56 977	46 907	10 070	11 103	21 766	24 108
32	島根	105 529	74 129	31 400	30 262	27 637	47 630
33	岡山	158 452	121 129	37 323	45 960	31 301	81 191
34	廣島	184 998	140 688	44 310	67 357	36 876	80 765
35	山口	116 391	79 165	37 226	44 350	23 792	48 249
36	徳島	81 207	59 295	21 912	31 966	15 396	33 845
37	香川	87 742	63 050	24 692	15 853	33 457	38 432
38	愛媛	128 315	96 905	31 410	45 368	31 495	51 452
39	高知	73 436	58 362	15 074	27 099	14 788	31 549
40	福岡	148 078	93 066	55 012	41 123	43 653	63 302
41	佐賀	65 896	54 425	11 471	19 085	13 371	33 440
42	長崎	106 817	71 403	35 414	40 132	17 958	48 727
43	熊本	143 084	109 542	33 542	38 309	38 587	66 188
44	大分	122 278	93 867	28 411	45 247	25 794	51 237
45	宮崎	82 849	65 506	17 343	26 450	20 040	36 359
46	鹿児島	219 155	173 813	45 342	78 968	39 235	100 952
47	沖縄	92 332	75 182	17 150	60 048	9 160	23 124

1. 耕作＝從事セザル耕地所有者ヲ含マズ

戸數

耕作耕地廣狹別						年次又ハ地方
五段未滿	五段以上一町未滿	一町以上二町未滿	二町以上三町未滿	三町以上五町未滿	五町以上	
戸	戸	戸	戸	戸	戸	
1 951 156	1 877 185	1 185 364	322 850	137 084	74 960	14
1 951 380	1 885 723	1 190 233	321 548	134 116	72 157	1
1 944 523	1 895 837	1 195 332	321 741	133 661	70 514	2
1 946 700	1 894 657	1 209 809	321 202	133 074	70 429	3
1 938 155	1 899 842	1 220 132	318 037	130 169	69 248	4
1 939 404	1 916 367	1 227 417	316 525	129 056	70 901	5
1 941 488	1 933 172	1 236 380	319 747	130 078	72 935	6
1 936 419	1 933 219	1 242 863	324 294	129 523	76 191	7
1 920 643	1 927 660	1 247 517	319 351	129 529	76 835	8
1 918 507	1 921 420	1 250 818	321 088	129 209	76 444	9
1 908 642	**1 919 073**	**1 254 817**	**322 583**	**127 920**	**77 572**	10
34 293	12 787	17 112	24 588	46 339	65 552	1
24 747	23 545	23 546	12 308	4 374	772	2
32 740	32 230	29 990	10 735	3 621	685	3
29 154	28 169	27 416	13 706	6 105	1 189	4
22 562	24 320	29 409	13 965	4 240	404	5
27 809	26 534	27 211	12 644	6 420	858	6
39 082	42 863	40 868	13 961	3 711	498	7
46 558	55 306	56 257	22 759	6 064	569	8
27 745	31 322	29 225	15 239	6 088	1 127	9
37 235	41 865	30 317	8 749	2 170	278	10
51 023	54 477	48 298	13 197	2 356	183	11
36 312	47 654	52 887	20 779	3 927	412	12
23 872	16 883	13 949	3 576	1 424	288	13
26 223	26 035	20 723	3 978	681	77	14
53 313	62 564	64 960	20 505	4 728	165	15
17 316	24 440	27 613	6 594	1 045	63	16
26 822	27 275	19 729	3 906	998	84	17
23 921	24 447	17 494	2 629	214	4	18
37 304	32 266	11 154	1 905	631	349	19
74 574	81 893	44 922	7 769	1 813	161	20
56 792	57 269	22 601	1 101	170	24	21
57 861	61 153	37 305	5 189	1 327	202	22
55 453	82 113	46 037	4 393	475	27	23
42 749	44 126	30 318	3 270	333	37	24
27 176	34 045	25 494	836	40	4	25
29 556	34 706	13 617	762	62	4	26
36 409	30 655	12 547	1 113	206	20	27
74 468	76 807	27 170	1 749	133	14	28
29 008	25 665	8 875	433	55	13	29
36 409	30 227	10 409	1 088	189	52	30
18 557	24 106	12 179	1 960	161	14	31
40 290	40 135	23 317	1 531	189	17	32
58 927	64 347	32 381	2 506	265	26	33
94 373	67 122	22 083	1 254	137	29	34
40 581	42 225	29 703	3 433	405	44	35
35 230	31 767	12 413	1 504	268	25	36
43 932	37 330	6 325	114	35	6	37
57 826	48 358	18 844	2 507	627	153	38
24 603	25 785	15 754	4 139	2 496	659	39
48 011	51 184	40 565	7 226	1 035	57	40
16 045	22 075	21 796	5 054	880	46	41
44 229	39 289	19 121	3 253	703	122	42
42 463	49 277	36 326	10 782	3 564	652	43
45 522	51 287	22 308	2 587	516	58	44
21 023	29 992	22 068	7 227	2 237	302	45
87 176	75 210	41 715	11 055	3 218	781	46
51 268	25 943	10 456	2 875	1 244	446	47

6. 耕地所有者戸数

年次又ハ地方		総数	五段未満	五段以上 一町未満	一町以上 三町未満	三町以上 五町未満	五町以上 十町未満	十町以上 五十町未満	五十町以上
		戸	戸	戸	戸	戸	戸	戸	戸
大正	14	4 979 018	2 478 560	1 218 144	888 623	227 713	115 355	46 330	4 293
昭和	1	4 997 592	2 492 235	1 221 261	889 814	230 106	114 114	45 917	4 145
〃	2	5 008 751	2 484 708	1 226 627	903 537	229 957	114 357	45 510	4 055
〃	3	5 045 060	2 504 293	1 240 036	909 699	228 953	112 851	45 173	4 055
〃	4	5 040 649	2 508 933	1 246 245	899 560	222 984	113 425	45 445	4 057
〃	5	5 064 945	2 524 633	1 256 899	895 932	224 844	112 941	45 812	3 884
〃	6	5 035 447	2 535 438	1 273 214	899 128	224 983	112 869	46 052	3 763
〃	7	5 120 338	2 546 089	1 286 050	903 415	222 327	112 449	46 270	3 738
〃	8	5 119 936	2 550 437	1 284 076	899 506	222 779	113 104	46 400	3 634
〃	9	5 096 195	2 519 322	1 289 449	900 677	223 977	112 681	46 542	3 547
〃	10	**5 147 412**	**2 555 398**	**1 304 482**	**905 956**	**221 245**	**111 128**	**45 788**	**3 415**
1	北海道	179 158	38 846	13 866	31 601	35 098	37 449	20 704	1 594
2	青森	73 681	29 655	17 704	17 264	6 214	2 071	694	79
3	岩手	101 970	41 736	26 647	25 108	5 791	2 101	544	43
4	宮城	78 819	34 662	20 919	15 296	4 613	2 301	894	134
5	秋田	80 046	37 966	17 583	16 351	4 590	2 332	1 058	166
6	山形	82 020	39 582	16 281	17 276	5 245	2 479	1 056	101
7	福島	148 730	63 985	35 730	37 935	8 133	2 307	611	29
8	茨城	155 644	67 379	36 466	35 232	10 107	4 638	1 715	107
9	栃木	94 942	36 429	24 286	22 290	7 690	3 259	945	43
10	群馬	104 761	46 863	29 707	20 324	5 190	2 030	629	18
11	埼玉	146 125	74 984	29 188	29 502	7 477	3 567	1 321	86
12	千葉	139 384	54 472	38 642	31 383	9 973	3 701	1 146	67
13	東京	52 516	25 953	12 555	9 805	2 656	1 229	305	13
14	神奈川	71 661	37 683	16 631	13 098	2 668	1 178	388	15
15	新潟	185 944	98 709	37 245	35 034	9 209	3 770	1 761	216
16	富山	79 759	41 954	16 676	14 676	3 868	1 859	681	45
17	石川	78 271	39 653	20 314	14 127	2 755	1 056	352	14
18	福井	66 810	36 669	15 818	11 156	2 128	813	214	12
19	山梨	64 075	35 734	17 349	7 882	1 958	892	246	14
20	長野	185 011	84 261	57 097	34 498	6 510	2 060	558	27
21	岐阜	123 832	73 451	30 756	15 975	2 193	1 027	406	24
22	静岡	165 043	94 216	41 620	23 061	4 113	1 497	516	20
23	愛知	178 927	86 931	53 728	31 871	4 442	1 452	475	28
24	三重	122 275	63 909	33 093	22 144	2 187	695	232	15
25	滋賀	87 500	42 827	23 762	17 974	2 196	601	136	4
26	京都	74 057	41 790	19 009	11 271	1 357	496	130	4
27	大阪	72 946	42 031	18 269	9 456	1 915	930	337	8
28	兵庫	176 974	105 106	44 010	22 690	3 375	1 293	471	29
29	奈良	55 988	31 546	15 155	7 787	1 091	313	95	1
30	和歌山	75 209	45 041	19 571	9 032	1 030	418	112	5
31	鳥取	42 731	23 578	9 739	6 914	1 466	715	294	25
32	島根	91 307	51 358	20 679	15 052	2 540	1 157	488	33
33	岡山	163 853	84 157	49 733	25 935	2 657	972	348	41
34	広島	169 612	102 591	44 412	19 591	2 016	759	231	12
35	山口	121 707	61 735	32 167	23 284	3 170	1 047	295	9
36	徳島	75 825	40 841	23 910	9 049	1 309	498	203	15
37	香川	69 486	47 395	13 213	6 644	1 323	571	290	50
38	愛媛	124 224	73 660	30 391	15 908	2 945	982	322	16
39	高知	74 540	35 474	17 516	14 646	4 499	1 773	622	10
40	福岡	137 046	68 545	33 959	26 304	5 262	2 178	737	61
41	佐賀	64 504	27 327	19 123	14 092	2 836	816	297	13
42	長崎	107 097	56 809	30 079	16 586	2 520	811	268	24
43	熊本	129 663	56 637	38 043	24 445	6 445	2 972	1 046	75
44	大分	115 951	56 451	37 195	17 789	3 020	1 166	316	14
45	宮崎	78 327	31 101	26 422	16 024	3 276	1 111	363	30
46	鹿児島	196 289	98 220	55 230	30 723	7 993	3 233	867	23
47	沖縄	83 172	45 496	22 994	11 871	2 186	553	69	3

7. 自作農創設維持

年度又ハ地方		戸数 総数	戸数 創設	戸数 維持	面積 総数	面積 創設	面積 維持	一戸當面積 創設	一戸當面積 維持	融通金額 総数	融通金額 創設	融通金額 維持
		戸	戸	戸	町	町	町	段	段	円	円	円
昭和	1	10 558	10 320	238	3 451.7	3 389.4	62.3	3.3	2.6	8 560 000	8 406 781	153 219
〃	2	11 904	11 645	259	4 310.3	4 245.7	64.6	3.6	2.5	10 100 000	9 912 322	187 678
〃	3	16 184	15 821	363	6 130.4	6 037.3	93.1	3.8	2.6	14 480 000	14 188 616	291 384
〃	4	16 611	16 394	217	6 758.1	6 698.3	59.8	3.1	2.8	15 000 000	14 821 085	178 915
〃	5	18 230	17 882	348	7 932.7	7 827.1	105.6	3.4	3.0	16 200 000	15 910 503	289 497
〃	6	20 059	16 355	3 704	9 504.8	7 675.2	1 829.6	4.7	4.9	15 641 357	13 143 973	2 497 384
〃	7	23 460	15 854	7 596	10 798.8	7 937.2	2 861.6	5.0	3.8	16 608 800	12 515 504	4 093 296
〃	8	18 683	15 484	3 199	8 948.3	7 840.1	1 108.2	5.0	3.5	14 292 300	12 197 936	2 094 364
〃	9	**20 603**	**17 779**	**2 824**	**17 731.1**	**16 127.6**	**1 603.5**	**9.1**	**5.7**	**17 127 000**	**15 080 949**	**2 046 051**
1	北海道	1 812 ＊1 311	1 657 ＊1 311	155 ＊—	11 080.0 ＊8 140.3	10 325.4 ＊8 140.3	754.6 ＊—	62.3 ＊62.0	48.7 ＊—	3 200 000 ＊2 400 000	3 029 320 ＊2 400 000	170 680 ＊—
2	青森	202	189	13	269.9	262.6	7.3	13.8	5.6	300 000	283 910	16 090
3	岩手	299	271	28	192.5	173.0	19.5	6.4	7.0	290 000	270 610	19 390
4	宮城	376	369	7	181.4	178.7	2.7	4.8	3.8	390 000	383 781	6 219
5	秋田	437	422	15	252.6	241.4	11.2	5.7	7.5	480 000	463 218	16 782
6	山形	98	94	4	55.6	54.2	1.4	5.7	3.4	100 000	96 700	3 300
7	福島	215	176	39	148.7	115.1	33.6	6.5	8.6	260 000	212 150	47 850
8	茨城	147	141	6	103.2	99.6	3.6	7.1	6.0	157 000	150 700	6 300
9	栃木	352	352	—	246.4	246.4	—	7.0	—	300 000	300 000	—
10	群馬	1 010	972	38	281.9	273.4	8.5	2.8	2.2	560 000	541 200	18 800
11	埼玉	327	293	34	68.1	59.4	8.7	2.1	2.5	150 000	130 709	19 291
12	千葉	94	85	9	60.6	57.1	3.5	6.7	3.9	90 000	85 720	4 280
14	神奈川	141	140	1	48.4	47.0	1.4	3.3	4.2	100 000	97 940	2 060
15	新潟	443	420	23	215.6	204.2	11.4	4.9	4.9	380 000	365 830	14 170
16	富山	366	328	38	96.8	89.0	7.8	2.7	2.2	253 000	232 035	20 965
17	石川	173	147	26	74.3	62.4	11.9	4.2	4.6	180 000	157 590	22 410
18	福井	267	267	—	66.6	66.6	—	2.5	—	200 000	200 000	—
19	山梨	611	548	63	125.6	110.7	14.9	2.0	2.4	320 000	281 330	38 670
20	長野	625	609	16	175.4	170.4	5.0	2.8	3.1	400 000	390 750	9 250
21	岐阜	351	351	—	85.1	85.1	—	2.4	—	200 000	200 000	—
22	静岡	1 130	979	151	310.0	263.1	46.9	2.7	3.1	470 000	381 266	88 734
23	愛知	236	216	20	83.9	80.4	3.5	3.7	1.7	180 000	169 400	10 600
24	三重	791	723	68	211.9	193.8	18.0	2.7	2.7	530 000	489 300	40 700
25	滋賀	605	352	254	129.5	81.6	47.9	2.3	1.9	390 000	255 195	134 805
26	京都	440	433	7	111.4	108.2	3.2	2.5	4.5	300 000	292 200	7 800
27	大阪	339	235	104	87.7	56.9	32.8	2.4	3.1	360 000	234 620	125 380
28	兵庫	969	827	142	183.9	155.7	28.2	1.9	2.0	650 000	564 180	85 820
29	奈良	216	181	35	53.5	45.8	6.7	2.6	1.9	150 000	132 100	17 900
30	和歌山	452	454	8	103.5	101.2	2.3	2.2	2.8	290 000	284 200	5 800
31	鳥取	504	406	98	139.0	108.2	30.8	2.7	3.1	330 000	270 020	59 980
32	島根	460	442	18	444.7	439.0	5.7	9.9	3.2	430 000	421 111	8 889
33	岡山	473	415	58	118.1	104.0	14.1	2.5	2.4	310 000	275 850	34 150
34	広島	564	388	176	170.1	107.3	62.8	2.8	3.6	440 000	305 508	134 492
35	山口	310	251	59	121.1	102.8	18.3	4.1	3.1	300 000	256 338	43 662
36	徳島	590	401	189	170.1	124.1	46.0	3.0	2.4	360 000	257 404	102 596
37	香川	371	283	88	85.6	62.3	24.3	2.2	2.8	260 000	197 300	62 700
38	愛媛	517	494	23	152.6	147.6	5.0	3.0	2.2	380 000	368 024	11 976
39	高知	32	26	6	12.9	11.5	1.4	4.4	2.4	17 000	14 520	2 480
40	福岡	873	393	480	302.3	136.9	165.5	3.5	3.4	740 000	342 470	397 530
41	佐賀	295	227	68	87.2	71.3	15.9	3.1	2.3	270 000	216 110	53 890
42	長崎	500	458	42	142.9	130.9	12.0	2.8	2.8	330 000	310 000	20 000
43	熊本	335	321	14	175.4	170.1	5.3	5.3	3.8	430 000	417 180	12 820
44	大分	277	277	—	88.8	88.8	—	3.2	—	260 000	260 000	—
45	宮崎	455	373	82	205.3	169.3	37.0	4.5	4.5	360 000	306 220	53 780
46	鹿児島	283	183	100	126.0	68.4	57.6	3.8	5.8	210 000	124 140	85 860
47	沖縄	229	210	19	80.1	74.8	5.3	3.6	2.7	70 000	62 800	7 200
昭和元年度以降累計		156 292	137 544	18 748	75 566.2	67 777.9	7 788.3	4.9	4.1	123 009 457	116 177 669	11 831 788

1. 創設維持面積ニハ宅地ノ創設維持面積ヲ含ムモ一戸當面積ニハ宅地ノ分ヲ含マズ
2. 昭和九年度ニ於ケル一戸當創設面積ノ他ノ年度ニ比シ著シク大ナルハ北海道ニ於テ創設面積ニ著シキ増加アリタルニ因ル
3. ＊ハ北海道ニ於テ農林大臣ノ認可ヲ受ケ頭金部賚金ヲ國庫補助アル賚金ト同一條件ヲ以テ貸付ケタル分ニシテ併記ノ分ノ内書ナリ

8. 小作爭議

年次又ハ地方	原因別爭議件數 總數	小作料値上及減定期	不作	高率不統一	物下	支不償	米穀檢査關係	小作料引上	又調地耕理區ハ整	小作料滯納	其ノ他	參加人員 地主	小作人	關係土地面積 總數	田	畑	其ノ他
														町	町	町	町
大正 13	1 532	12	1 021	153	8	73	8	25	4	—	228	27 223	110 920	70 386.8	63 138.6	7 243.0	5.2
〃 14	2 206	21	1 380	278	1	61	23	172	13	35	222	33 001	134 646	95 940.4	91 537.5	4 356.8	46.1
昭和 1	2 751	12	1 957	186	5	47	22	316	12	49	145	39 705	151 061	95 651.8	90 341.6	4 856.6	443.6
〃 2	2 052	33	1 038	207	21	43	18	432	7	49	204	24 136	91 336	59 168.3	51 581.9	5 870.8	1 715.6
〃 3	1 856	54	882	122	11	47	7	461	9	61	212	19 474	75 136	48 693.7	44 484.9	3 770.2	438.6
〃 4	2 434	72	1 232	115	3	25	25	704	9	97	152	23 505	81 998	56 830.5	49 115.5	7 435.7	279.3
〃 5	2 478	90	567	124	285	43	37	1 002	8	135	187	14 159	58 565	39 799.0	28 426.7	10 359.8	1 012.5
〃 6	3 419	122	1 171	98	240	58	9	1 307	24	174	216	23 768	81 135	60 364.7	49 231.8	10 258.3	874.6
〃 7	3 414	85	1 057	76	50	14	26	1 520	21	313	252	16 705	61 499	39 027.6	31 693.5	7 030.0	304.1
〃 8	4 000	105	646	103	18	22	57	2 275	20	485	269	14 312	48 073	30 595.9	23 412.8	6 234.7	948.4
〃 9	5 828	134	1 940	85	31	19	74	2 704	16	505	320	34 035	121 031	85 838.0	73 923.3	9 374.3	2 540.4
〃 10	6 824	135	2 451	66	12	6	8	3 031	14	734	367	28 574	113.164	70 745.1	64 181.0	6 063.6	500.5
1 北海道	338	5	161	2	—	—	—	134	—	17	19	363	1 851	7 339.5	4 221.2	3 061.5	56.8
2 青森	285	4	93	3	—	—	—	154	—	21	10	272	467	310.5	266.9	37.8	5.8
3 岩手	37	1	4	—	—	—	—	29	—	1	2	46	302	102.6	75.2	27.3	0.1
4 宮城	269	2	28	—	—	—	—	222	1	8	8	306	2 045	1 166.8	1 109.5	28.5	28.8
5 秋田	471	5	50	5	—	—	—	279	—	93	39	512	1 103	688.4	659.0	22.2	7.2
6 山形	245	5	24	2	1	—	—	180	—	21	12	230	428	252.6	236.0	8.9	7.7
7 福島	259	9	38	—	—	—	—	177	—	17	18	319	752	319.9	278.2	29.8	11.9
8 茨城	183	8	6	—	—	1	—	132	—	27	9	419	1 121	682.3	583.7	97.7	0.9
9 栃木	351	4	88	1	—	—	—	169	—	79	10	575	1 298	895.4	779.7	83.0	32.7
10 群馬	136	1	15	1	—	—	—	87	—	27	5	156	391	92.9	58.2	32.3	2.4
11 埼玉	137	3	54	1	—	—	—	56	—	13	10	748	4 053	2 656.0	2 462.4	191.5	2.1
12 千葉	57	2	4	1	—	—	—	36	—	11	3	94	192	131.4	57.9	70.9	2.6
13 東京	19	1	8	—	1	—	—	4	—	—	5	531	1 106	655.9	631.0	11.7	13.2
14 神奈川	65	1	32	1	—	—	—	19	—	3	9	471	1 865	1 032.7	831.4	201.3	—
15 新潟	246	7	93	5	—	—	1	95	3	30	12	724	3 864	2 247.3	2 171.7	51.1	24.5
16 富山	142	3	67	—	—	—	—	55	1	9	7	1 091	3 289	4 527.1	4 468.5	30.6	28.0
17 石川	11	—	3	—	—	1	1	6	—	—	—	29	148	90.2	90.2	—	—
18 福井	32	—	26	2	—	1	—	1	—	1	1	492	1 721	1 715.1	1 715.1	—	—
19 山梨	460	2	79	7	9	1	—	243	—	79	40	670	3 372	820.8	613.8	191.6	15.4
20 長野	143	5	4	—	—	—	—	96	—	29	9	227	568	100.2	67.6	29.9	2.7
21 岐阜	113	2	75	—	—	—	—	25	—	7	4	1 220	5 904	3 519.9	3 401.2	114.7	4.0
22 靜岡	35	4	3	—	—	—	—	24	1	1	2	51	301	56.5	52.6	3.9	—
23 愛知	138	3	103	—	—	—	—	17	3	4	8	1 844	9 698	5 899.3	4 882.9	1 013.5	2.9
24 三重	198	4	124	3	—	—	—	44	1	16	6	1 612	5 839	3 409.7	3 315.5	0.2	94.0
25 滋賀	104	1	79	—	—	1	—	15	—	5	3	1 284	4 763	3 135.2	3 105.7	0.3	29.2
26 京都	63	1	48	—	—	—	—	13	—	—	1	808	2 484	1 671.8	1 663.2	6.4	2.2
27 大阪	213	—	186	2	—	—	—	15	3	3	4	2 097	9 231	6 049.8	5 897.6	131.7	20.5
28 兵庫	138	3	74	2	—	—	2	41	1	6	9	1 467	4 081	1 882.4	1 873.1	9.1	0.2
29 奈良	179	—	167	—	—	—	—	8	—	4	—	1 883	6 834	3 621.2	3 620.3	0.9	—
30 和歌山	66	—	23	2	1	1	—	29	—	8	2	237	690	418.1	350.1	64.5	3.5
31 鳥取	31	3	26	—	—	—	—	1	—	1	—	257	836	236.9	225.3	9.4	2.2
32 島根	88	5	46	2	—	—	2	23	—	5	5	929	3 106	2 373.7	2 372.6	1.1	—
33 岡山	339	3	263	2	—	—	—	51	—	16	4	3 235	15 182	6 675.1	6 586.8	39.9	48.4
34 廣島	84	9	23	3	—	—	—	32	—	10	7	237	1 356	455.5	366.1	75.9	13.5
35 山口	70	2	23	1	—	—	—	30	—	11	3	134	465	259.7	220.6	37.8	1.3
36 德島	171	3	37	5	—	—	1	80	—	31	14	503	1 100	438.0	371.6	61.8	4.6
37 香川	109	7	37	—	—	—	—	44	—	17	4	250	1 050	270.4	256.8	9.7	3.9
38 愛媛	44	—	10	—	—	—	—	19	—	8	7	272	485	239.8	238.0	1.3	0.5
39 高知	50	2	19	—	—	—	—	20	—	8	1	134	343	273.5	263.0	5.7	4.8
40 福岡	248	2	89	9	—	—	—	123	—	14	11	891	4 960	1 292.6	1 253.0	39.3	0.3
41 佐賀	134	2	33	—	—	—	—	62	—	16	21	409	1 586	997.6	994.6	2.7	0.3
42 長崎	33	1	1	—	—	—	1	26	—	1	3	25	302	94.1	92.5	1.6	—
43 熊本	41	5	1	—	—	—	—	25	—	5	5	117	629	842.4	796.4	26.3	19.7
44 大分	17	1	14	—	—	—	—	2	—	—	—	134	958	352.2	352.2	—	—
45 宮崎	28	1	3	—	—	—	—	20	—	—	4	44	306	105.5	97.9	8.6	—
46 鹿兒島	204	3	67	4	—	—	—	68	—	51	11	225	729	345.6	154.2	189.7	1.7
47 沖繩	—	—	—	—	—	—	—	—	—	—	—	—	—	—	—	—	—

1. 本表ハ翌年六月三十日迄ニ到達セル報告書ニ基キ作成セルモノナリ

9. 小作調停

年次又ハ地方	受理件數	爭議單位件數	申立者別件數 地主	小作人	合意	双方	種別件數 小作料支拂	小作料支拂土地返還	土地返還	小作料減免	小作料減免小作繼續	小作繼續	小作物等ノ作料支給	小作條件確定	其ノ他
大正 13	31	27	11	16	—	—	11	—	—	11	—	3	1	—	1
〃 14	1 826	654	308	327	3	16	236	25	39	236	28	66	1	—	23
昭和 1	2 610	954	315	554	40	45	187	53	59	337	57	160	17	—	34
〃 2	3 653	1 551	495	970	72	14	238	87	105	554	177	308	12	—	70
〃 3	2 912	1 686	533	954	182	17	198	102	129	669	152	318	16	—	102
〃 4	3 657	1 583	556	937	80	10	192	89	145	487	166	341	19	—	144
〃 5	2 838	1 638	543	1 016	63	16	158	108	151	439	113	407	41	—	221
〃 6	3 351	1 703	660	942	93	8	126	187	184	372	105	411	37	122	159
〃 7	3 212	2 020	721	1 168	119	12	184	194	198	365	151	570	53	178	127
〃 8	4 888	2 853	993	1 750	88	22	259	300	277	438	186	987	41	182	183
〃 9	5 013	3 323	1 074	2 125	94	30	279	260	359	498	179	1 221	47	188	282
〃 10	6 777	4 274	1 441	2 658	124	51	427	473	338	731	319	1 362	46	242	286
1 北海道	217	188	14	163	7	4	1	9	5	40	33	76	5	5	14
2 青森	227	156	29	125	—	2	12	5	11	26	9	83	—	—	10
3 岩手	19	18	—	18	—	—	—	—	—	1	1	15	—	—	1
4 宮城	215	185	23	162	—	—	2	9	11	12	17	128	—	—	6
5 秋田	502	423	153	269	—	1	64	24	62	81	24	148	—	4	16
6 山形	236	215	66	149	—	—	8	33	22	20	16	103	1	1	11
7 福島	187	162	13	147	—	2	6	4	4	27	12	100	—	1	8
8 茨城	116	95	23	72	—	—	8	11	4	10	—	54	1	—	7
9 栃木	135	88	37	50	—	1	7	23	7	19	12	16	—	—	4
10 群馬	125	113	39	72	2	—	9	21	9	15	17	36	—	—	6
11 埼玉	284	56	7	48	—	1	2	1	2	10	8	25	—	1	7
12 千葉	16	13	5	8	—	—	2	1	1	3	1	3	—	1	1
13 東京	9	9	2	7	—	—	—	—	1	1	—	3	2	—	2
14 神奈川	24	11	1	10	—	—	—	—	1	4	2	4	—	—	—
15 新潟	384	266	99	154	9	4	14	19	16	48	19	67	—	55	28
16 富山	65	59	17	42	—	—	8	3	5	8	2	27	1	—	5
17 石川	14	11	3	8	—	—	3	—	—	1	1	3	1	—	2
18 福井	8	7	2	5	—	—	1	—	—	2	—	2	—	—	2
19 山梨	844	403	221	104	75	3	17	153	39	29	28	43	1	82	11
20 長野	127	118	31	83	3	1	8	9	8	17	5	52	1	9	9
21 岐阜	44	42	12	28	1	1	1	5	5	5	2	20	—	2	2
22 靜岡	39	33	—	33	—	—	—	—	—	3	1	21	3	—	5
23 愛知	48	40	9	30	1	—	6	1	1	16	—	4	6	3	3
24 三重	120	92	33	56	—	3	9	12	11	22	4	22	3	1	8
25 滋賀	42	41	21	14	6	—	2	4	4	10	—	3	2	10	6
26 京都	49	27	8	15	4	—	—	—	4	11	1	4	—	5	2
27 大阪	91	75	29	45	—	1	14	1	2	26	9	9	3	7	4
28 兵庫	62	61	22	33	6	—	5	1	11	6	3	17	3	8	7
29 奈良	36	33	19	13	—	1	5	12	1	5	5	3	—	1	1
30 和歌山	217	50	14	36	—	—	9	2	2	13	13	8	1	—	2
31 鳥取	382	219	127	90	2	—	95	12	17	51	11	21	—	2	10
32 島根	32	29	8	20	—	1	6	2	1	5	3	9	—	—	3
33 岡山	224	68	30	37	1	—	14	10	6	13	2	15	—	1	7
34 廣島	46	26	9	16	—	1	2	—	7	3	1	8	—	—	5
35 山口	9	8	2	6	—	—	1	—	1	4	—	2	—	—	—
36 德島	207	167	55	107	1	4	17	24	16	45	13	31	4	1	16
37 香川	405	156	72	66	4	14	25	6	27	37	5	29	1	21	5
38 愛媛	35	26	6	19	1	—	2	1	3	8	2	5	—	—	5
39 高知	26	20	11	8	1	—	4	5	2	3	—	5	—	1	—
40 福岡	381	184	98	83	—	3	11	37	36	31	15	34	1	10	9
41 佐賀	266	105	50	54	—	1	11	11	19	10	5	33	2	9	5
42 長崎	20	19	—	19	—	—	—	—	—	3	2	13	—	—	1
43 熊本	46	35	2	33	—	—	2	—	—	4	2	22	1	—	4
44 大分	14	12	3	9	—	—	1	—	2	1	1	5	—	1	1
45 宮崎	24	24	3	21	—	—	1	—	2	1	1	16	2	—	1
46 鹿兒島	156	86	13	71	—	2	12	2	—	21	11	15	1	—	24

1. 小作調停法ハ大正十三年十二月一日ヨリ長崎、宮城、福島、岩手、青森、山形、秋田、鹿兒島、沖繩ヲ除ク一道三府三十四縣ニ、大正十五年六月一日ヨリ長崎、福島、秋田、山形、鹿兒島ノ五縣ニ、昭和四年七月一日ヨリ青森、岩手、宮城ノ三縣ニ施行セラレ現在未施行地ハ沖繩一縣ナリ
2. 本表ハ其ノ年ノ申立ニ付調査シタルモノニシテ翌年六月三十日（大正十四年ハ翌年九月三十日、昭和二年ハ翌年八月三十一日）迄ニ到達セル報告書ニ基キ作成セルモノナリ
3. 爭議單位件數トハ受理件數中同一爭議ニ屬スルモノヲ併合計上シタルモノナリ
4. 本表ハ爭議單位件數ニヨリ作成セリ

9. 小作調停 (續)

年次又ハ地方	結果別件數						關係土地	關係人員			
	既濟					未濟	面積	總員數	當事者數		利害關係人
	總件數	成立	不成立	取下	却下				地主	小作人	
							町				
大正 13	25	15	3	7	—	2	411.2	652	141	511	—
〃 14	624	439	19	163	3	30	8 281.5	24 076	4 885	19 211	—
昭和 1	892	597	31	264	—	62	9 918.1	32 148	7 726	23 798	624
〃 2	1 430	952	45	413	20	121	12 510.4	43 345	10 847	32 048	450
〃 3	1 552	1 085	42	407	18	134	10 817.4	39 156	9 272	29 374	510
〃 4	1 455	989	90	351	25	128	7 260.8	24 293	5 807	18 274	212
〃 5	1 535	1 109	62	350	14	103	9 616.2	24 722	5 331	19 004	387
〃 6	1 594	1 205	44	331	13	109	8 398.3	23 489	5 341	17 810	338
〃 7	1 961	1 430	38	474	19	59	7 764.9	23 583	5 682	17 503	398
〃 8	2 779	2 182	46	531	20	74	10 491.4	27 996	7 032	20 397	567
〃 9	3 244	2 609	29	587	19	79	11 000.1	30 468	7 921	21 793	754
〃 10	4 216	3 351	48	802	15	58	13 015.6	31 971	9 620	22 069	282
1 北海道	185	148	1	36	—	3	3 292.6	842	254	557	31
2 青森	155	113	1	41	—	1	178.1	397	185	212	—
3 岩手	18	15	—	3	—	—	35.9	116	33	83	—
4 宮城	185	124	1	58	2	—	188.6	760	288	392	80
5 秋田	421	387	2	31	1	2	523.4	1 418	536	851	21
6 山形	215	165	4	45	1	—	141.4	601	251	339	11
7 福島	162	127	1	34	—	—	149.9	559	240	328	1
8 茨城	95	73	1	21	—	—	296.1	275	147	128	—
9 栃木	88	67	4	16	1	—	419.5	618	206	402	10
10 群馬	113	87	2	23	1	—	49.8	335	145	178	12
11 埼玉	56	42	—	12	2	—	139.1	762	125	635	2
12 千葉	13	11	—	2	—	—	29.9	68	29	39	—
13 東京	6	2	—	7	—	—	6.1	55	19	36	—
14 神奈川	11	11	—	—	—	—	5.6	65	25	38	2
15 新潟	253	178	3	70	2	13	1 316.4	3 039	533	2 533	3
16 富山	55	37	4	14	—	4	105.6	458	162	294	12
17 石川	11	10	—	1	—	—	13.8	56	19	36	1
18 福井	6	4	—	2	—	1	105.8	308	52	256	—
19 山梨	403	399	—	4	—	—	384.3	2 942	866	2 050	26
20 長野	118	90	—	28	—	—	43.7	338	151	174	13
21 岐阜	42	28	—	14	—	—	75.9	349	95	254	—
22 静岡	33	16	4	13	—	—	32.3	235	56	175	4
23 愛知	34	23	—	10	1	6	280.1	1 342	291	1 051	—
24 三重	91	53	—	38	—	1	149.3	689	164	525	—
25 滋賀	41	36	—	5	—	—	664.4	1 767	425	1 341	1
26 京都	27	16	2	8	1	—	375.9	1 380	284	1 095	1
27 大阪	72	58	3	11	—	3	540.2	2 115	372	1 743	—
28 兵庫	60	52	—	7	1	1	150.3	615	125	484	6
29 奈良	33	23	—	10	—	—	123.3	592	227	360	5
30 和歌山	50	41	—	9	—	—	78.6	422	231	183	8
31 鳥取	218	168	3	47	—	1	921.0	1 235	905	329	—
32 島根	28	16	—	12	—	1	71.8	338	89	247	2
33 岡山	64	50	1	13	—	4	245.4	722	142	578	2
34 広島	26	23	—	3	—	—	39.8	120	43	73	4
35 山口	8	7	—	1	—	—	6.2	27	12	13	2
36 徳島	159	115	1	43	—	8	242.3	1 380	460	914	6
37 香川	155	134	—	20	1	1	242.8	1 343	365	976	2
38 愛媛	26	15	3	8	—	—	62.2	251	88	162	1
39 高知	20	18	—	2	—	—	12.9	138	56	82	—
40 福岡	181	153	2	26	—	3	248.3	1 204	492	708	4
41 佐賀	103	83	4	16	—	2	107.3	511	176	335	—
42 長崎	19	14	—	5	—	—	11.8	79	26	52	1
43 熊本	34	25	1	8	—	1	814.0	653	89	563	1
44 大分	12	11	—	1	—	—	10.6	52	15	34	3
45 宮崎	24	18	—	6	—	—	22.2	88	30	56	2
46 鹿児島	84	65	—	18	1	2	60.1	262	95	165	2

10. 地主小作人組合

年次又ハ地方	小作人組合		地主組合		協調組合	
	組合數	組合員數	組合數	組合員數	組合數	組合員數
年末現在						
大正 13	2 337	232 125	414	31 850	542	70 445
〃 14	3 496	307 106	532	34 559	1 371	142 429
昭和 1	3 926	345 693	603	41 425	1 491	164 585
〃 2	4 582	365 332	734	57 032	1 703	174 206
〃 3	4 353	330 406	695	55 695	1 909	190 358
〃 4	4 156	315 771	655	55 138	1 985	244 943
〃 5	4 208	301 436	640	53 278	1 980	247 880
〃 6	4 414	305 301	645	50 555	2 047	255 038
〃 7	4 650	296 839	662	50 454	2 098	258 613
〃 8	4 810	302 736	685	49 645	2 309	279 431
〃 9	4 390	276 245	633	48 836	2 219	271 434
〃 10	4 011	242 422	531	38 172	1 748	202 785
1 北海道	34	1 441	12	4 362	30	6 210
2 青森	29	852	—	—	2	301
3 岩手	6	203	1	52	2	216
4 宮城	43	1 169	3	74	19	3 353
5 秋田	109	4 258	10	429	53	8 912
6 山形	71	4 836	9	261	5	622
7 福島	130	6 936	11	1 155	15	1 619
8 茨城	81	2 959	11	661	7	808
9 栃木	89	4 732	32	4 611	13	977
10 群馬	82	7 684	5	340	585	44 183
11 埼玉	113	10 731	22	2 151	14	2 439
12 千葉	185	10 701	10	556	60	2 539
13 東京	20	1 458	—	—	1	70
14 神奈川	39	2 503	5	17	—	—
15 新潟	539	27 275	42	1 668	123	11 128
16 富山	135	6 674	3	28	57	5 266
17 石川	43	2 140	3	88	4	374
18 福井	48	1 545	13	841	4	125
19 山梨	271	19 245	8	2 173	72	5 914
20 長野	132	10 117	2	59	8	553
21 岐阜	205	12 285	27	1 455	96	7 938
22 静岡	107	7 595	12	405	6	495
23 愛知	137	13 984	23	960	30	4 180
24 三重	49	2 168	8	452	9	1 134
25 滋賀	67	4 319	7	353	35	3 554
26 京都	92	5 988	12	569	48	5 707
27 大阪	94	3 458	17	1 956	27	2 128
28 兵庫	154	10 029	33	1 911	119	11 254
29 奈良	40	1 782	27	282	4	1 437
30 和歌山	55	2 059	10	201	2	747
31 鳥取	100	3 294	11	785	48	5 223
32 島根	72	3 774	12	787	28	1 901
33 岡山	129	8 851	31	3 251	37	6 167
34 広島	28	2 857	9	843	4	1 016
35 山口	6	226	4	241	3	532
36 徳島	122	10 285	20	1 177	53	4 692
37 香川	2	160	6	255	16	6 010
38 愛媛	49	3 654	7	294	41	13 455
39 高知	33	1 913	2	40	15	1 336
40 福岡	185	7 878	15	903	13	4 315
41 佐賀	24	1 247	5	100	3	212
42 長崎	1	159	3	47	1	352
43 熊本	7	423	—	—	5	559
44 大分	13	989	1	84	1	100
45 宮崎	35	4 637	20	927	9	3 620
46 鹿児島	5	907	7	346	20	19 085
47 沖縄	—	—	—	—	—	—

1. 本表ハ翌年一月十日迄ニ到達シタル報告書ニ基キ作成シタルモノナリ
2. 地主組合中ニハ土地會社ヲモ含ム

11. 米

年次又ハ地方	作付段別 總數	水稻 總數	水稻 粳米	水稻 糯米	陸稻 總數	陸稻 粳米	陸稻 糯米
	町	町	町	町	町	町	町
大正 14	3 153 837.7	3 017 490.3	2 754 364.8	263 125.5	136 347.4	59 187.0	77 160.4
昭和 1	3 158 271.2	3 020 988.9	2 761 519.7	259 469.2	137 282.3	60 296.0	76 986.3
〃 2	3 173 683.5	3 038 326.1	2 779 985.6	258 340.5	135 357.4	59 276.0	76 081.4
〃 3	3 191 736.1	3 055 095.9	2 790 636.6	264 459.3	136 640.2	59 942.6	76 697.6
〃 4	3 210 604.1	3 074 955.6	2 806 091.9	268 863.7	135 648.5	59 792.7	75 855.8
〃 5	3 239 321.6	3 104 787.0	2 838 279.8	266 507.2	134 534.6	60 402.5	74 132.1
〃 6	3 248 719.5	3 114 676.0	2 848 709.1	265 966.9	134 043.5	59 286.8	74 756.7
〃 7	3 257 009.4	3 122 686.8	2 847 674.7	275 012.1	134 322.6	59 355.0	74 967.6
〃 8	3 173 203.3	3 047 589.2	2 791 434.8	256 154.4	125 614.1	57 986.9	67 627.2
〃 9	3 172 810.6	3 047 195.1	2 808 266.6	238 928.5	125 615.5	62 912.4	62 703.1
〃 10	3 204 178.9	3 069 113.8	2 823 354.7	245 759.1	135 065.1	69 630.9	65 434.2
1 北海道	192 979.6	192 977.1	174 226.3	18 750.8	2.5	2.4	0.1
2 青森	68 988.9	68 956.2	64 227.2	4 729.0	32.7	9.0	23.7
3 岩手	60 966.8	60 828.2	55 720.2	5 108.0	138.6	6.6	132.0
4 宮城	96 479.1	96 335.9	89 448.6	6 887.3	143.2	19.7	123.5
5 秋田	105 466.1	105 316.7	99 704.6	6 612.1	149.4	5.7	143.7
6 山形	95 025.3	94 193.9	87 923.2	6 270.7	831.4	583.5	247.9
7 福島	101 351.9	100 198.8	90 331.5	9 867.3	1 153.1	402.1	751.0
8 茨城	128 022.6	94 134.9	87 958.0	6 176.9	33 887.7	12 826.5	21 061.2
9 栃木	92 586.2	74 716.6	71 367.6	3 349.0	17 869.6	8 787.5	9 082.1
10 群馬	42 861.9	34 121.4	32 112.0	2 009.4	8 740.5	4 782.0	3 958.5
11 埼玉	77 030.2	67 250.4	58 744.0	8 506.4	9 779.8	5 348.2	4 431.6
12 千葉	113 438.4	105 687.2	96 989.2	8 698.0	7 751.2	4 100.3	3 650.9
13 東京	12 979.2	8 862.8	7 648.2	1 214.6	4 116.4	2 191.2	1 925.2
14 神奈川	27 268.7	19 864.0	17 503.1	2 360.9	7 404.7	4 537.0	2 867.7
15 新潟	178 763.2	178 139.8	162 896.8	15 243.0	623.4	198.8	424.6
16 富山	79 540.1	79 498.9	71 902.2	7 596.7	41.2	5.9	35.3
17 石川	53 224.4	53 211.1	46 104.5	7 106.6	13.3	2.7	10.6
18 福井	48 526.9	48 514.1	44 897.1	3 617.0	12.8	2.4	10.4
19 山梨	17 677.5	17 497.3	15 947.1	1 550.2	180.2	36.9	143.3
20 長野	68 561.7	67 817.6	60 458.1	7 359.5	744.1	247.6	496.5
21 岐阜	63 027.1	62 443.3	57 635.5	4 807.8	583.8	136.6	447.2
22 靜岡	61 918.1	58 385.2	52 589.5	5 795.7	3 532.9	983.7	2 549.2
23 愛知	95 306.6	94 674.0	87 241.2	7 432.8	632.6	203.7	428.9
24 三重	71 049.1	70 714.3	65 037.9	5 676.4	334.8	47.7	287.1
25 滋賀	63 590.2	63 577.2	58 074.1	5 503.1	13.0	3.9	9.1
26 京都	39 484.1	39 424.7	36 717.9	2 706.8	59.3	8.6	50.7
27 大阪	41 240.2	41 239.1	39 298.1	1 941.0	1.1	0.3	0.8
28 兵庫	101 172.0	101 032.5	93 984.3	7 048.2	139.5	25.3	114.2
29 奈良	29 766.3	29 650.5	27 651.9	1 998.6	115.8	34.1	81.7
30 和歌山	28 838.2	28 817.7	27 311.8	1 505.9	20.5	8.0	12.5
31 鳥取	32 265.3	31 785.0	29 227.4	2 557.6	480.3	226.7	253.6
32 島根	53 383.7	53 317.4	49 484.4	3 833.0	66.3	48.6	17.7
33 岡山	84 731.7	84 390.4	78 429.2	5 961.2	341.3	93.8	247.5
34 廣島	74 115.3	73 982.4	68 863.0	5 119.4	132.9	14.7	118.2
35 山口	76 157.5	76 114.0	70 053.7	6 060.3	43.5	2.7	40.8
36 德島	27 648.7	27 397.5	24 504.5	2 893.0	251.2	39.3	211.9
37 香川	37 670.0	37 662.9	35 043.5	2 619.4	7.1	1.3	5.8
38 愛媛	44 367.2	43 736.5	40 058.0	3 678.5	630.7	131.7	499.0
39 高知	39 094.5	38 975.4	36 640.8	2 334.6	119.1	32.3	86.8
	(5 352.6)	(5 352.6)	(5 105.9)	(246.7)	(—)	(—)	(—)
40 福岡	105 532.0	105 124.8	98 306.6	6 818.2	407.2	90.4	316.8
41 佐賀	54 637.6	54 568.3	48 664.2	5 904.1	69.3	4.0	65.3
42 長崎	33 716.1	33 454.9	30 427.6	3 027.3	261.2	84.2	177.0
43 熊本	83 509.0	77 505.7	72 706.8	4 798.9	6 003.3	2 508.4	3 494.9
44 大分	57 309.4	55 101.4	51 167.9	3 933.5	2 208.0	598.0	1 610.0
45 宮崎	53 432.1	47 265.8	44 299.9	2 965.9	6 166.3	4 656.2	1 510.1
46 鹿兒島	80 518.5	61 819.4	56 875.4	4 944.0	18 699.1	15 434.7	3 264.4
	(117.0)	(117.0)	(117.0)	(—)	(—)	(—)	(—)
47 沖繩	7 959.8	7 830.6	6 950.1	880.5	129.2	116.0	13.2
	(2 024.5)	(2 024.0)	(1 875.9)	(148.1)	(0.5)	(0.5)	(—)

年次又ハ地方	收穫高 總數 數量	總數 價額	水稻玄米 總數 數量	水稻玄米 總數 價額	水稻玄米 粳米 數量	水稻玄米 粳米 價額	水稻玄米 糯米 數量	水稻玄米 糯米 價額	陸稻玄米 總數 數量
	石	円	石	円	石	円	石	円	石
14	59 704 286	2 133 767 667	58 110 637	2 080 583 868	53 354 210	1 902 223 213	4 756 427	178 360 655	1 593 649
1	55 592 820	1 836 221 505	54 336 116	1 799 331 788	49 976 763	1 649 655 025	4 359 353	149 676 763	1 256 704
2	62 102 541	1 764 337 385	60 553 800	1 723 025 243	55 750 502	1 574 442 858	4 803 298	148 582 385	1 548 741
3	60 303 089	1 633 008 619	58 749 970	1 592 442 084	53 989 176	1 447 790 242	4 760 794	144 651 842	1 553 119
4	59 557 694	1 584 729 848	58 679 722	1 562 531 742	53 887 621	1 425 442 973	4 792 101	137 088 769	877 972
5	66 875 535	1 117 951 548	65 263 821	1 094 480 958	60 040 169	1 003 349 674	5 223 652	91 131 284	1 611 714
6	55 215 263	913 181 567	53 988 762	894 600 346	49 639 359	813 593 180	4 349 403	81 007 166	1 226 501
7	60 390 098	1 235 023 997	59 014 696	1 208 385 870	54 148 425	1 093 680 485	4 866 271	114 705 385	1 375 402
8	70 829 117	1 433 590 419	69 596 512	1 411 591 431	64 194 365	1 300 215 481	5 402 147	111 375 950	1 232 605
9	51 840 182	1 384 621 928	50 894 934	1 361 627 213	47 274 010	1 261 673 652	3 620 924	99 953 561	945 248
10	57 456 976	1 611 331 932	56 092 053	1 575 093 802	52 020 170	1 447 129 863	4 071 883	127 963 939	1 364 923
1	1 499 878	38 143 514	1 499 872	38 143 357	1 363 402	34 428 522	136 470	3 714 835	6
2	538 593	13 688 333	538 532	13 687 031	504 802	12 762 854	33 730	924 177	61
3	795 324	20 665 240	794 604	20 646 961	737 936	18 987 534	56 668	1 659 427	720
4	1 384 476	34 975 522	1 383 633	34 955 181	1 290 224	32 382 363	93 409	2 572 818	843
5	1 785 991	46 860 904	1 784 888	46 832 456	1 688 605	44 073 620	96 283	2 758 836	1 103
6	2 107 199	54 497 859	2 099 009	54 311 840	1 978 832	51 126 838	120 177	3 185 002	8 190
7	1 446 846	37 169 493	1 439 370	36 982 231	1 315 697	33 459 453	123 673	3 522 778	7 476
8	1 752 212	47 330 221	1 397 799	37 940 473	1 312 694	35 251 914	85 105	2 688 559	354 413
9	1 268 428	34 762 324	1 114 518	30 626 169	1 072 738	29 330 559	41 780	1 295 610	153 910
10	654 019	17 628 990	566 583	15 357 899	535 064	14 435 285	31 519	922 614	87 436
11	1 295 846	36 495 314	1 177 046	33 388 484	1 032 258	28 495 276	144 788	4 893 208	118 800
12	2 065 878	60 003 159	1 975 005	57 547 641	1 823 772	52 497 485	151 233	5 050 156	90 873
13	207 658	5 520 233	159 434	4 323 792	138 516	3 691 241	20 918	632 551	48 224
14	495 193	13 625 531	415 823	11 576 333	370 701	10 144 868	45 122	1 431 465	79 370
15	3 793 605	101 780 552	3 786 786	101 609 479	3 487 384	92 951 044	299 402	8 658 435	6 819
16	1 622 506	43 804 396	1 621 971	43 789 480	1 481 703	39 585 666	140 268	4 203 814	535
17	1 243 738	34 124 933	1 243 570	34 120 378	1 089 534	29 331 165	154 036	4 789 213	168
18	1 035 572	28 482 495	1 035 430	28 478 930	964 729	26 286 136	70 701	2 192 794	142
19	355 048	9 263 441	353 443	9 222 016	325 835	8 440 516	27 608	781 500	1 605
20	1 255 196	33 726 539	1 248 066	33 544 066	1 132 408	30 201 407	115 658	3 342 659	7 130
21	1 281 849	37 299 819	1 274 719	37 098 609	1 184 450	34 099 884	90 269	2 998 725	7 130
22	1 196 079	34 417 456	1 156 950	33 327 891	1 048 303	29 784 855	108 647	3 543 036	39 129
23	2 093 584	61 448 029	2 084 173	61 177 688	1 928 417	55 949 843	155 756	5 227 845	9 411
24	1 351 634	39 683 710	1 348 086	39 582 101	1 246 550	36 249 192	101 536	3 332 909	3 548
25	1 431 594	42 856 042	1 431 445	42 852 009	1 320 435	39 001 405	111 010	3 850 604	149
26	812 232	24 419 108	811 738	24 404 988	759 651	22 688 706	52 087	1 716 282	494
27	981 614	29 430 039	981 601	29 429 614	938 485	27 948 093	43 116	1 481 521	13
28	2 151 522	66 704 756	2 149 947	66 661 858	2 011 594	61 846 486	138 353	4 815 372	1 575
29	737 472	22 074 545	736 093	22 033 592	689 112	20 462 136	46 981	1 571 456	1 379
30	594 600	17 052 811	594 378	17 046 185	567 379	16 120 234	26 999	925 951	222
31	621 355	17 201 030	615 644	17 052 820	570 074	15 674 080	45 570	1 378 740	5 711
32	972 579	26 370 328	971 841	26 350 902	906 445	24 385 216	65 396	1 965 686	738
33	1 861 475	55 164 436	1 857 645	55 058 095	1 741 202	51 241 985	116 443	3 816 110	3 830
34	1 349 278	40 053 130	1 347 868	40 013 940	1 260 865	37 194 744	87 003	2 819 196	1 410
35	1 350 714	38 902 530	1 350 366	38 891 672	1 256 793	35 768 400	93 573	3 123 272	348
36	479 890	14 327 681	477 324	14 251 119	427 983	12 562 397	49 341	1 688 722	2 566
37	906 736	27 683 578	906 656	27 681 080	849 174	25 703 056	57 482	1 978 024	80
38	883 974	25 847 013	878 818	25 707 987	811 953	23 502 672	66 865	2 205 315	5 156
39	531 163	14 566 725	530 113	14 535 520	502 251	13 638 838	27 852	896 682	1 050
	(65 292)	(1 744 753)	(65 292)	(1 744 753)	(62 193)	(1 651 729)	(3 099)	(98 024)	(—)
40	2 268 781	64 501 673	2 264 445	64 373 453	2 134 764	60 128 302	129 681	4 245 156	4 336
41	1 308 579	38 169 117	1 307 863	38 146 366	1 182 848	33 744 219	125 015	4 402 147	716
42	600 049	16 943 398	597 171	16 864 060	548 969	15 337 229	48 202	1 526 831	2 878
43	1 750 238	47 955 702	1 697 744	46 602 789	1 603 766	43 798 196	93 978	2 804 593	52 494
44	1 155 169	33 605 659	1 134 922	33 016 284	1 067 810	30 788 531	67 112	2 227 753	20 247
45	821 096	23 643 731	767 568	22 227 032	721 498	20 788 621	46 070	1 438 461	53 528
46	1 237 654	35 835 521	1 059 905	31 021 169	983 865	28 567 849	76 040	2 453 320	177 749
	(1 306)	(30 058)	(1 306)	(30 058)	(1 306)	(30 058)	(—)	(—)	(—)
47	122 860	2 625 372	121 648	2 600 727	108 690	2 290 948	12 958	309 779	1 212
	(32 729)	(711 901)	(32 729)	(711 901)	(30 348)	(651 489)	(2 381)	(60 412)	(0)

1. 昭和八年ヨリ米生産統計調査方法ヲ全國統一調査ニ改メタリ
2. 括孤内ノ數字ハ第二期作ノ分ニシテ併記ノ分ノ内書ナリ

11. 米 (續)

年次又ハ地方	收穫高 陸稻玄米 總數 價額	收穫高 粳米 數量	收穫高 粳米 價額	收穫高 糯米 數量	收穫高 糯米 價額	一段歩收穫高 水稻玄米 粳米	一段歩收穫高 水稻玄米 糯米	一段歩收穫高 水稻玄米 平均	一段歩收穫高 陸稻玄米 粳米	一段歩收穫高 陸稻玄米 糯米	一段歩收穫高 陸稻玄米 平均	總平均
	円	石	円	石	円	石	石	石	石	石	石	石
大正 14	53 183 799	699 483	22 873 134	894 166	30 310 665	1.936	1.808	1.926	1.182	1.159	1.169	1.893
昭和 1	36 889 717	541 169	15 898 658	715 535	20 991 059	1.810	1.680	1.799	0.893	0.929	0.915	1.760
〃 2	41 312 142	663 465	17 093 657	885 276	24 218 485	2.005	1.859	1.993	1.119	1.164	1.144	1.957
〃 3	40 566 535	687 314	16 894 313	865 805	23 672 222	1.935	1.800	1.923	1.147	1.129	1.137	1.889
〃 4	22 198 106	427 498	10 227 890	450 474	11 970 216	1.920	1.782	1.908	0.715	0.594	0.647	1.855
〃 5	23 470 590	736 116	10 608 320	875 598	12 862 270	2.115	1.960	2.102	1.219	1.181	1.198	2.054
〃 6	18 581 221	576 689	7 829 473	649 812	10 751 748	1.743	1.635	1.733	0.973	0.869	0.915	1.700
〃 7	26 633 127	637 558	11 179 965	737 814	15 458 162	1.901	1.769	1.890	1.074	0.984	1.024	1.854
〃 8	21 998 988	623 668	11 106 386	608 937	10 892 602	2.300	2.109	2.284	1.076	0.900	0.981	2.232
〃 9	22 994 715	441 418	10 526 661	503 830	12 468 054	1.683	1.515	1.670	0.702	0.804	0.752	1.634
〃 10	**36 238 130**	**707 547**	**17 824 621**	**657 376**	**18 413 509**	**1.842**	**1.657**	**1.828**	**1.016**	**1.005**	**1.011**	**1.793**
1 北海道	157	6	142	0	15	0.783	0.728	0.777	0.250	0.600	0.240	0.777
2 青森	1 302	39	886	22	416	0.786	0.713	0.781	0.433	0.093	0.187	0.781
3 岩手	18 279	29	629	691	17 650	1.324	1.109	1.305	0.439	0.523	0.519	1.305
4 宮城	20 341	87	1 971	756	18 370	1.442	1.356	1.436	0.442	0.612	0.589	1.435
5 秋田	28 448	58	1 271	1 045	27 177	1.694	1.456	1.679	1.018	0.727	0.738	1.678
6 山形	186 019	6 012	135 953	2 178	50 066	2.251	1.916	2.223	1.030	0.879	0.985	2.218
7 福島	187 262	2 520	57 767	4 956	129 495	1.457	1.253	1.437	0.627	0.660	0.648	1.428
8 茨城	9 389 748	132 491	3 245 658	221 922	6 144 090	1.492	1.378	1.485	1.033	1.054	1.046	1.369
9 栃木	4 136 155	74 567	1 885 516	79 343	2 250 639	1.503	1.248	1.492	0.849	0.874	0.861	1.370
10 群馬	2 271 091	50 446	1 262 456	36 990	1 008 635	1.666	1.569	1.660	1.055	0.934	1.000	1.526
11 埼玉	3 106 830	64 908	1 583 279	53 892	1 523 551	1.757	1.702	1.750	1.214	1.216	1.215	1.682
12 千葉	2 455 518	49 517	1 251 195	41 356	1 204 323	1.880	1.739	1.869	1.208	1.133	1.172	1.821
13 東京	1 196 441	25 246	596 479	22 978	599 962	1.811	1.722	1.799	1.152	1.194	1.172	1.600
14 神奈川	2 049 198	48 292	1 182 289	31 078	866 909	2.118	1.911	2.093	1.064	1.084	1.072	1.816
15 新潟	171 073	2 999	72 405	3 820	98 668	2.141	1.964	2.126	1.509	0.900	1.094	2.122
16 富山	14 916	85	2 121	450	12 795	2.061	1.846	2.040	1.441	1.275	1.299	2.040
17 石川	4 555	30	707	138	3 848	2.363	2.168	2.337	1.111	1.302	1.263	2.337
18 福井	3 565	32	775	110	2 790	2.149	1.955	2.134	1.333	1.058	1.109	2.134
19 山梨	41 425	331	7 779	1 274	33 646	2.043	1.781	2.020	0.897	0.889	0.891	2.003
20 長野	182 473	2 493	59 117	4 637	123 356	1.873	1.572	1.840	1.007	0.934	0.958	1.831
21 岐阜	201 210	1 753	43 993	5 377	157 217	2.055	1.878	2.041	1.283	1.202	1.221	2.034
22 静岡	1 089 565	10 700	273 683	28 429	815 882	1.993	1.875	1.982	1.088	1.115	1.108	1.932
23 愛知	270 341	3 209	81 564	6 202	188 777	2.210	2.096	2.201	1.575	1.446	1.488	2.197
24 三重	101 609	554	14 444	2 994	87 165	1.917	1.789	1.906	1.161	1.043	1.060	1.902
25 滋賀	4 033	46	1 116	103	2 917	2.274	2.017	2.252	1.179	1.132	1.146	2.251
26 京都	14 120	100	2 715	394	11 405	2.069	1.924	2.059	1.163	0.777	0.833	2.057
27 大阪	425	4	116	9	309	2.388	2.221	2.380	1.333	1.125	1.182	2.380
28 兵庫	42 898	377	9 554	1 198	33 344	2.140	1.963	2.128	1.490	1.049	1.129	2.127
29 奈良	40 953	394	10 327	985	30 626	2.492	2.351	2.483	1.155	1.206	1.191	2.478
30 和歌山	6 626	86	2 201	136	4 425	2.077	1.793	2.063	1.075	1.038	1.083	2.062
31 鳥取	148 210	2 656	65 202	3 055	83 008	1.950	1.782	1.937	1.172	1.205	1.189	1.926
32 島根	19 426	524	13 201	214	6 225	1.832	1.705	1.823	1.078	1.209	1.113	1.822
33 岡山	106 341	1 038	26 232	2 792	80 109	2.220	1.953	2.201	1.107	1.128	1.122	2.197
34 広島	39 190	170	4 597	1 240	34 593	1.831	1.699	1.822	1.156	1.049	1.051	1.821
35 山口	10 858	33	896	315	9 962	1.794	1.544	1.774	1.222	0.772	0.800	1.774
36 徳島	76 562	376	9 768	2 190	66 794	1.747	1.705	1.742	0.957	1.034	1.021	1.736
37 香川	2 498	12	357	68	2 141	2.423	2.194	2.407	0.923	1.172	1.127	2.407
38 愛媛	139 026	1 106	28 704	4 050	110 322	2.027	1.818	2.009	0.840	0.812	0.818	1.992
39 高知	31 205 (—)	296 (—)	7 955 (—)	754 (—)	23 250 (—)	1.371 (1.218)	1.193 (1.255)	1.360 (1.220)	0.916 (—)	0.869 (—)	0.882 (—)	1.359 (1.220)
40 福岡	128 215	897	23 061	3 439	105 154	2.172	1.902	2.154	0.992	1.806	1.065	2.150
41 佐賀	22 751	34	929	682	21 822	2.431	2.117	2.397	0.850	1.044	1.033	2.395
42 長崎	79 338	919	23 430	1 959	55 908	1.804	1.592	1.785	1.091	1.107	1.102	1.780
43 熊本	1 352 913	23 202	568 874	29 292	784 039	2.206	1.958	2.190	0.925	0.838	0.874	2.076
44 大分	589 375	6 338	161 465	13 909	427 910	2.037	1.705	2.060	1.060	0.864	0.917	2.016
45 宮崎	1 416 649	40 806	1 058 295	12 722	358 354	1.629	1.553	1.624	0.876	0.842	0.868	1.537
46 鹿児島	4 814 352 (—)	150 641 (—)	4 021 781 (—)	27 108 (—)	792 571 (—)	1.730 (1.115)	1.538 (—)	1.715 (1.115)	0.976 (—)	0.830 (—)	0.951 (—)	1.537 (1.115)
47 沖縄	24 645 (0)	1 088 (0)	21 766 (0)	124 (—)	2 879 (—)	1.564 (1.618)	1.472 (1.608)	1.553 (1.617)	0.938 (—)	0.939 (—)	0.938 (—)	1.544 (1.617)

12. 米穀現在高

年次又ハ地方	三月一日現在 總數	三月一日現在 內地米	三月一日現在 朝鮮米	三月一日現在 臺灣米	三月一日現在 外國米	五月一日現在 總數	五月一日現在 內地米	五月一日現在 朝鮮米	五月一日現在 臺灣米	五月一日現在 外國米
	石	石	石	石	石	石	石	石	石	石
大正 14	…	…	…	…	…	29 647 101 (1 361 327)	27 207 346	596 069	258 068	1 585 618
昭和 1	…	…	…	…	…	31 023 548 (1 308 549)	29 016 893	619 683	111 865	1 275 107
〃 2	…	…	…	…	…	29 937 874 (1 377 916)	27 414 826	961 779	117 298	1 443 971
〃 3	…	…	…	…	…	33 588 327 (2 551 772)	32 154 926	650 083	168 351	614 967
〃 4	…	…	…	…	…	33 239 158 (2 722 515)	32 010 357	872 030	139 013	217 758
〃 5	…	…	…	…	…	31 877 835 (3 273 637)	31 037 146	588 254	90 849	161 586
〃 6	…	…	…	…	…	36 553 644 (4 302 472)	35 625 670	747 078	106 491	74 405
〃 7	42 346 573 (4 185 254)	40 870 847	1 151 239	278 145	46 342	32 877 975 (3 914 901)	31 489 842	1 081 153	145 534	161 446
〃 8	46 426 906 (2 451 081)	44 822 339	939 981	523 699	140 887	36 131 074 (2 915 780)	34 891 184	807 145	374 510	58 235
〃 9	54 066 007 (11 724 180)	52 533 508	1 095 962	397 076	39 461	4 5676 831 (13 781 920)	43 533 791	1 792 408	323 071	27 561
〃 10	**46 487 031** (9 944 046)	**44 498 179**	**1 621 441**	**366 283**	**1 128**	**37 422 914** (9 474 977)	**35 590 165**	**1 598 372**	**220 404**	**13 973**
1 北海道	1 678 013	1 653 987	21 405	2 621	—	1 337 765	1 291 815	44 755	1 195	—
2 青森	539 102	537 689	72	1 341	—	421 033	419 711	1 057	265	—
3 岩手	445 614	442 691	544	2 379	—	324 320	322 139	334	1 847	—
4 宮城	1 028 665	1 027 696	188	781	—	805 453	804 482	172	799	—
5 秋田	1 310 471	1 309 156	—	1 315	—	1 012 845	1 011 167	—	1 678	—
6 山形	1 428 248	1 425 854	331	2 061	2	1 205 537	1 204 117	291	1 127	2
7 福島	913 357	912 924	122	311	—	670 710	670 400	37	273	—
8 茨城	1 166 513	1 165 269	74	1 170	—	856 935	856 209	24	702	—
9 栃木	826 090	825 290	62	738	—	625 419	624 938	61	420	—
10 群馬	502 856	498 674	1 153	3 000	29	406 393	404 191	377	1 823	2
11 埼玉	736 525	723 704	5 012	7 792	17	526 757	518 398	4 276	4 083	—
12 千葉	1 108 278	1 105 995	770	1 513	—	787 590	785 482	846	1 262	—
13 東京	2 096 660	1 554 661	420 813	121 186	—	1 993 953	1 520 468	430 682	42 803	—
14 神奈川	2 024 082	1 984 716	23 976	15 390	—	1 878 986	1 850 722	17 438	10 826	—
15 新潟	2 143 315	2 140 126	34	3 155	—	1 576 112	1 573 262	—	2 850	—
16 富山	1 181 663	1 181 233	—	430	—	922 591	922 074	—	517	—
17 石川	667 197	666 828	365	4	—	552 096	551 900	196	—	—
18 福井	673 771	673 702	33	36	—	544 855	544 679	166	10	—
19 山梨	225 298	217 289	1 237	6 772	—	160 641	155 245	1 453	3 943	—
20 長野	850 265	843 577	2 237	4 451	—	566 151	562 496	1 560	2 095	—
21 岐阜	972 920	966 951	4 035	1 934	—	799 002	794 646	3 276	1 030	—
22 静岡	864 779	843 457	6 677	14 645	—	665 027	650 339	6 935	7 753	—
23 愛知	1 837 444	1 700 832	104 883	31 620	109	1 526 567	1 422 725	85 803	17 940	99
24 三重	1 127 837	1 117 802	7 305	2 730	—	927 482	919 789	4 562	3 131	—
25 滋賀	985 089	980 847	2 555	1 687	—	768 467	764 802	2 758	907	—
26 京都	718 721	670 242	40 438	8 041	—	569 543	520 895	41 551	7 097	—
27 大阪	2 130 655	1 455 088	656 849	18 718	—	1 828 682	1 214 415	603 113	11 154	—
28 兵庫	2 277 079	2 007 767	215 917	53 064	331	1 938 604	1 652 581	237 133	48 674	216
29 奈良	479 139	477 493	1 513	133	—	358 482	356 901	1 515	66	—
30 和歌山	378 493	369 238	8 524	731	—	289 457	277 019	11 380	1 058	—
31 鳥取	422 258	422 216	—	42	—	334 525	334 498	21	6	—
32 島根	708 134	707 976	7	151	—	546 060	546 060	—	—	—
33 岡山	1 058 041	1 066 041	1 850	150	—	843 124	841 230	1 807	87	—
34 広島	949 247	925 445	18 568	5 234	—	777 260	752 566	19 049	5 645	—
35 山口	1 035 789	993 470	38 173	4 146	—	836 881	800 188	34 083	2 610	—
36 徳島	302 899	297 580	3 171	2 148	—	237 609	232 765	3 578	1 266	—
37 香川	653 351	646 438	6 019	894	—	554 736	541 983	12 081	672	—
38 愛媛	488 595	483 868	3 726	1 001	—	386 420	382 008	3 858	554	—
39 高知	373 857	370 061	1 770	2 026	—	262 998	258 192	3 303	1 503	—
40 福岡	2 407 551	2 368 763	15 846	22 941	1	2 007 476	1 979 242	14 228	14 005	1
41 佐賀	959 012	958 565	—	447	—	745 333	745 120	—	213	—
42 長崎	495 698	490 583	2 830	2 285	—	376 762	370 914	2 727	3 121	—
43 熊本	1 167 642	1 167 083	150	409	—	949 375	948 963	193	219	—
44 大分	883 997	881 634	1 891	472	—	719 862	718 350	1 181	331	—
45 宮崎	580 449	580 274	28	147	—	450 450	449 784	—	666	—
46 鹿児島	646 709	640 697	45	5 797	170	513 619	510 426	361	2 832	—
47 沖縄	25 663	16 707	243	8 244	469	32 969	9 869	151	9 296	13 653

1. 括弧內ノ數字ハ政府所有米ニシテ併記ノ分ノ內書ナリ

12. 米穀

現在高

年次又ハ地方	七月一日現在 総數	七月一日現在 內地米	七月一日現在 朝鮮米	七月一日現在 臺灣米	七月一日現在 外國米	八月一日現在 總數	八月一日現在 內地米	八月一日現在 朝鮮米	八月一日現在 臺灣米	八月一日現在 外國米
	石	石	石	石	石	石	石	石	石	石
大正 14	20 445 735 (1 358 677)	18 058 342	478 813	87 025	1 821 554	…	…	…	…	…
昭和 1	21 470 011 (1 303 089)	19 557 744	353 731	89 135	1 469 400	…	…	…	…	…
〃 2	20 774 722 (1 375 639)	18 471 423	697 249	83 325	1 522 725	…	…	…	…	…
〃 3	23 563 175 (2 525 595)	22 472 673	468 817	86 279	535 406	…	…	…	…	…
〃 4	23 668 361 (3 432 040)	22 717 265	619 793	108 370	222 933	…	…	…	…	…
〃 5	21 852 683 (3 253 959)	21 217 575	401 736	85 595	147 777	…	…	…	…	…
〃 6	25 142 033 (3 996 169)	25 475 287	508 416	52 960	105 370	…	…	…	…	…
〃 7	23 795 352 (3 886 420)	22 697 550	916 404	88 200	93 208	19 494 891 (4 015 303)	18 464 331	760 887	167 074	102 599
〃 8	27 477 660 (2 984 010)	26 342 858	799 854	283 559	51 389	22 230 926 (2 899 084)	21 018 919	731 543	437 373	43 091
〃 9	35 507 221 (13 637 902)	33 816 717	1 416 899	254 412	19 193	30 090 314 (13 602 135)	28 432 672	1 144 401	454 121	9 120
〃 10	**27 131 238** (3 844 045)	**25 919 196**	**1 018 769**	**188 010**	**5 283**	**22 366 698** (8 121 241)	**21 207 634**	**770 054**	**385 607**	**3 403**
1 北海道	900 543	875 032	20 688	4 823	—	784 346	723 471	12 406	48 469	—
2 青森	295 561	294 526	709	326	—	228 234	226 753	276	1 205	—
3 岩手	202 237	201 296	166	775	—	155 488	154 132	6	1 350	—
4 宮城	559 967	559 575	134	258	—	440 726	439 608	16	1 102	—
5 秋田	700 921	700 331	—	590	—	531 631	530 052	—	1 579	—
6 山形	914 737	913 798	159	778	2	769 815	767 140	58	2 615	2
7 福島	421 787	421 288	175	324	—	320 739	319 819	140	780	—
8 茨城	538 014	536 925	5	1 084	—	381 326	378 806	4	2 516	—
9 栃木	400 778	399 901	6	871	—	316 511	314 241	4	2 266	—
10 群馬	290 268	286 572	527	3 167	2	273 046	265 697	255	7 094	—
11 埼玉	322 075	316 155	2 568	3 352	—	240 501	233 912	1 618	4 971	—
12 千葉	482 748	480 372	700	1 676	—	339 077	336 595	533	1 949	—
13 東京	1 533 991	1 275 474	199 699	58 818	—	1 405 744	1 163 694	125 946	116 104	—
14 神奈川	1 696 360	1 676 019	9 810	10 531	—	1 475 303	1 452 825	8 179	14 299	—
15 新潟	1 078 515	1 076 298	—	2 217	—	837 367	829 509	1	7 857	—
16 富山	713 458	713 318	—	140	—	583 336	583 094	—	242	—
17 石川	401 847	401 619	222	6	—	319 235	318 900	79	256	—
18 福井	392 524	392 487	37	—	—	309 346	309 334	9	3	—
19 山梨	101 480	96 388	1 649	3 443	—	87 046	75 138	2 182	9 726	—
20 長野	264 373	258 621	2 071	3 681	—	232 887	224 401	1 499	6 987	—
21 岐阜	603 147	600 283	1 736	1 128	—	511 070	508 182	1 071	1 817	—
22 静岡	463 432	447 039	7 706	8 687	—	371 432	358 753	2 706	9 973	—
23 愛知	1 108 068	1 063 473	33 969	10 527	99	890 768	857 711	22 391	10 664	2
24 三重	718 731	712 136	4 288	2 307	—	617 035	608 204	4 848	3 984	—
25 滋賀	549 619	547 633	1 674	312	—	439 640	436 681	1 772	1 187	—
26 京都	424 177	374 240	44 819	5 118	—	367 794	323 247	36 045	8 502	—
27 大阪	1 469 453	982 923	481 425	5 105	—	1 284 873	915 164	355 947	13 762	—
28 兵庫	1 490 127	1 315 538	139 011	35 476	102	1 280 910	1 099 591	143 265	37 953	101
29 奈良	252 747	251 133	1 422	192	—	196 089	194 479	1 096	514	—
30 和歌山	212 132	202 537	8 602	993	—	177 860	168 178	8 093	1 539	—
31 鳥取	246 276	246 175	42	59	—	203 049	202 973	35	41	—
32 島根	376 741	376 741	—	—	—	283 097	282 989	42	66	—
33 岡山	579 121	577 211	1 858	52	—	440 853	437 554	1 936	1 363	—
34 廣島	579 520	556 766	18 838	3 916	—	478 882	460 115	14 018	4 749	—
35 山口	599 633	585 414	12 978	1 241	—	488 793	470 751	7 781	10 261	—
36 徳島	172 802	169 270	2 387	1 145	—	142 856	138 304	1 737	2 815	—
37 香川	429 676	423 077	6 156	443	—	351 143	349 603	1 410	130	—
38 愛媛	288 508	284 617	3 449	442	—	242 993	237 625	4 517	851	—
39 高知	151 553	146 394	2 993	2 166	—	99 351	90 404	3 394	5 553	—
40 福岡	1 471 079	1 462 508	2 484	6 086	1	1 234 183	1 213 950	2 352	17 881	—
41 佐賀	540 430	540 306	—	124	—	428 325	427 936	—	389	—
42 長崎	287 983	284 462	1 879	1 642	—	249 695	245 286	853	3 556	—
43 熊本	677 609	677 282	272	55	—	561 756	556 689	156	4 911	—
44 大分	542 108	540 323	1 223	562	—	442 735	439 944	1 136	1 655	—
45 宮崎	311 588	311 216	89	283	—	250 134	248 070	119	1 945	—
46 鹿兒島	362 805	361 338	69	1 398	—	288 196	286 751	120	1 325	—
47 沖繩	9 989	3 166	75	1 691	5 057	11 431	1 379	3	6 801	3 298

1. 十一月一日現在ノ內地米ニハ其ノ年生産シタル新米ヲ含マズ

現在高 (續)

九月一日現在 總數	九月一日現在 內地米	九月一日現在 朝鮮米	九月一日現在 臺灣米	九月一日現在 外國米	十一月一日現在 總數	十一月一日現在 內地米	十一月一日現在 朝鮮米	十一月一日現在 臺灣米	十一月一日現在 外國米	年次又ハ地方
石	石	石	石	石	石	石	石	石	石	
…	…	…	…	…	5 500 031 (962 828)	3 605 165	143 697	134 653	1 616 516	14
…	…	…	…	…	5 967 771 (1 285 781)	4 497 432	130 269	108 909	1 231 161	1
…	…	…	…	…	5 765 541 (1 584 670)	4 296 986	216 030	143 499	1 109 026	2
…	…	…	…	…	7 840 192 (2 473 593)	7 142 581	286 914	112 187	298 510	3
…	…	…	…	…	7 027 557 (3 322 592)	6 712 201	109 419	89 334	116 603	4
…	…	…	…	…	5 719 241 (2 210 587)	5 446 777	122 780	35 466	114 218	5
17 463 894 (3 532 045)	16 609 600	541 210	211 263	101 821	9 140 247 (3 362 758)	8 641 528	330 166	96 525	72 028	6
15 146 102 (3 767 713)	14 241 233	641 382	177 667	85 820	8 907 430 (3 192 637)	8 145 505	504 925	160 985	96 015	7
17 125 910 (2 890 462)	15 989 322	550 638	542 419	43 531	9 007 598 (2 918 456)	8 252 521	287 892	405 284	61 901	8
25 171 166 (12 795 099)	23 529 296	1 066 583	568 762	6 525	16 430 872 (10 888 766)	15 593 935	619 357	208 175	9 405	9
17 596 273 (7 479 524)	**16 588 447**	**587 307**	**419 185**	**1 334**	**9 936 142** (5 652 167)	**9 189 190**	**562 784**	**152 053**	**32 115**	10
668 715	621 608	6 054	41 053	—	396 586	387 815	2 991	5 780	—	1
166 964	163 564	65	3 335	—	85 542	84 968	—	1 574	—	2
113 489	110 468	2	3 019	—	47 078	44 486	9	2 583	—	3
355 216	353 524	—	1 692	—	207 540	207 051	—	489	—	4
397 539	395 973	—	1 566	—	218 451	218 027	—	424	—	5
658 899	657 003	19	1 875	2	522 677	521 055	—	1 610	2	6
231 069	230 142	—	927	—	103 611	103 287	—	324	—	7
240 123	237 539	—	2 584	—	63 892	62 827	—	1 065	—	8
240 938	238 219	2	2 717	—	129 008	127 938	—	1 070	—	9
225 262	219 542	311	5 409	—	139 441	136 690	156	2 595	—	10
165 900	160 085	1 252	4 563	—	56 700	53 575	306	2 819	—	11
211 297	208 972	253	2 072	—	50 468	49 396	201	871	—	12
1 234 467	974 080	78 097	182 290	—	921 232	797 226	76 179	47 827	—	13
1 338 650	1 313 552	5 758	19 340	—	1 014 672	1 005 512	2 128	7 032	—	14
627 042	620 827	58	6 157	—	347 246	344 899	16	2 331	—	15
441 234	441 172	—	62	—	258 939	258 939	—	—	—	16
231 339	230 974	199	166	—	115 417	115 322	92	3	—	17
218 363	218 359	4	—	—	96 932	96 931	1	—	—	18
62 102	51 123	987	9 992	—	30 049	22 785	721	6 543	—	19
149 775	143 820	801	5 154	—	76 266	73 038	549	2 679	—	20
422 910	420 147	548	2 215	—	232 890	231 794	297	799	—	21
293 889	279 482	2 502	11 905	—	138 280	126 686	2 930	8 664	—	22
693 357	670 915	14 544	7 896	2	375 426	359 792	7 776	7 858	—	23
464 278	458 176	3 151	2 951	—	194 433	190 753	1 787	1 893	—	24
327 416	325 253	1 238	925	—	129 483	128 682	471	330	—	25
291 298	255 665	28 051	7 582	—	144 214	127 311	13 039	2 215	1 649	26
1 086 836	751 133	330 899	4 804	—	844 820	479 175	360 240	5 405	—	27
974 572	873 433	77 613	23 391	135	417 870	340 466	44 280	2 882	30 242	28
144 349	142 543	1 143	663	—	52 432	50 909	1 290	233	—	29
132 948	125 959	5 815	1 174	—	67 611	63 104	3 864	643	—	30
161 100	161 005	18	77	—	74 205	74 180	—	25	—	31
199 826	199 780	—	46	—	82 761	82 751	—	10	—	32
314 627	311 354	2 202	1 071	—	109 654	105 925	3 267	462	—	33
375 849	351 036	13 023	11 790	—	179 765	165 885	10 384	3 496	—	34
366 730	356 930	4 611	5 189	—	174 126	167 333	4 916	1 877	—	35
109 035	105 419	1 087	1 529	—	51 503	50 650	442	411	—	36
277 947	276 858	512	577	—	169 154	165 005	4 149	—	—	37
186 621	184 296	1 728	597	—	93 433	91 461	1 699	273	—	38
74 692	70 450	1 444	2 798	—	32 151	28 930	1 844	1 377	—	39
988 021	968 011	313	19 697	—	584 548	562 552	12 595	9 401	—	40
321 107	320 729	—	378	—	135 485	135 396	—	89	—	41
198 509	193 873	1 723	2 913	—	145 122	140 474	2 430	2 218	—	42
449 200	445 744	69	3 387	—	236 790	235 953	48	789	—	43
351 399	349 200	1 178	1 021	—	196 703	194 788	1 647	268	—	44
184 319	182 793	—	1 526	—	80 174	79 050	—	1 114	—	45
219 258	216 010	32	3 216	—	99 977	98 172	40	1 703	62	46
7 797	707	1	5 894	1 195	10 385	226	—	9 999	160	47

13. 道府縣産米

年度又ハ地方		總數	十一月	十二月	一月	二月	三月
		石	石	石	石	石	石
大正	14	11 982 464	1 298 750	1 590 998	1 142 054	883 919	1 019 013
昭和	1	11 833 405	1 263 388	1 535 563	1 229 694	789 303	797 033
〃	2	12 010 546	1 360 087	1 635 150	1 207 887	834 537	833 996
〃	3	12 556 920	1 573 885	1 705 940	1 381 582	755 625	841 849
〃	4	13 626 972	1 294 160	1 748 933	1 352 643	805 062	989 281
〃	5	13 505 115	1 581 773	1 659 311	1 353 601	1 103 616	972 954
〃	6	13 384 957	1 450 151	1 718 411	1 807 708	803 550	1 286 660
〃	7	14 019 955	1 804 803	2 207 168	1 472 934	775 305	914 749
〃	8	13 590 021	1 543 428	2 001 930	1 236 181	1 041 181	1 057 273
〃	9	16 495 430	1 367 327	2 975 639	2 839 724	1 734 337	1 378 537
〃	10	**12 226 847**	**1 150 138**	**1 561 258**	**1 195 641**	**1 134 517**	**793 644**
1	北海道	61 382	6 927	5 417	2 174	8 912	6 251
2	青森	434 907	46 972	51 787	42 349	31 029	30 607
3	岩手	227 563	28 379	35 508	22 928	17 084	15 992
4	宮城	567 393	50 809	87 195	73 530	52 872	38 091
5	秋田	888 338	82 501	79 380	97 823	115 171	48 882
6	山形	607 140	58 775	20 245	17 275	25 083	17 698
7	福島	346 257	48 269	75 557	62 913	29 895	25 627
8	茨城	590 052	55 151	103 735	71 641	49 314	32 976
9	栃木	334 058	20 392	40 066	41 168	33 733	22 796
10	群馬	12 113	751	4 471	987	725	639
11	埼玉	219 049	26 201	42 522	17 017	14 054	12 965
12	千葉	371 157	48 674	43 130	34 612	29 931	24 268
13	東京	—	—	—	—	—	—
14	神奈川	10 269	304	1 206	478	861	497
15	新潟	1 445 201	145 263	113 370	78 826	165 329	123 988
16	富山	781 612	103 934	71 243	23 697	59 545	54 674
17	石川	230 722	30 754	21 792	5 020	4 591	2 493
18	福井	272 350	20 368	10 928	16 875	15 057	11 747
19	山梨	4 594	461	1 024	588	466	307
20	長野	18 096	2 774	2 997	1 431	1 897	1 942
21	岐阜	121 200	1 158	1 678	6 957	18 229	13 586
22	静岡	10 877	1 139	2 447	954	838	687
23	愛知	88 369	29 174	1 856	4 310	1 049	903
24	三重	227 121	6 989	20 532	20 787	15 691	13 057
25	滋賀	616 950	44 567	85 951	59 113	59 488	47 897
26	京都	53 099	4 595	16 545	13 874	5 295	3 997
27	大阪	68 643	7 414	44 468	11 001	2 903	592
28	兵庫	356 681	47 889	108 963	47 120	21 722	22 385
29	奈良	76 422	3 820	9 048	11 213	5 599	7 622
30	和歌山	2 115	93	222	142	104	183
31	鳥取	132 678	9 301	19 162	19 719	15 369	12 133
32	島根	176 438	13 696	19 878	15 342	11 922	15 645
33	岡山	319 547	21 439	77 544	52 132	35 488	20 655
34	廣島	164 530	25 514	68 762	23 458	9 380	3 051
35	山口	167 210	14 147	20 296	22 046	10 083	12 504
36	徳島	9 176	448	2 043	3 121	826	317
37	香川	179 175	7 487	9 112	15 767	8 100	8 526
38	愛媛	9 356	1 093	682	2 128	291	116
39	高知	4 126	422	795	233	149	45
40	福岡	161 264	7 597	14 815	17 322	40 952	5 843
41	佐賀	643 157	40 491	92 689	72 305	58 228	47 333
42	長崎	36 899	356	2 492	5 581	5 738	2 722
43	熊本	597 589	41 928	71 565	66 066	76 796	44 076
44	大分	352 399	32 344	28 772	62 438	48 797	18 886
45	宮崎	137 446	5 391	13 200	18 285	16 632	11 745
46	鹿兒島	90 127	3 987	14 168	12 895	9 299	6 675
47	沖繩	—	—	—	—	—	—

1. 年度ハ米穀年度ニシテ前年十一月一日ヨリ其ノ年十月末日迄トス
2. 昭和八年七月以前ノ分ニハ東京、山梨、長野、靜岡、和歌山、長崎及沖繩ノ各府縣ノ分ヲ含マズ、尙昭和四年以前ノ分ニハ以上

管外移出高

四月	五月	六月	七月	八月	九月	十月	年度又ハ地方	
石	石	石	石	石	石	石		
866 228	908 267	874 733	973 817	639 270	728 680	1 056 735	14	
770 121	888 541	940 054	764 666	732 191	924 925	1 197 896	1	
819 958	831 665	747 200	733 713	738 923	971 243	1 296 187	2	
780 130	855 218	784 312	754 177	1 026 304	954 958	1 152 940	3	
1 115 649	1 103 331	806 811	710 417	932 246	1 143 567	1 623 872	4	
979 149	1 056 075	1 004 321	880 824	774 809	955 496	1 173 186	5	
804 797	920 746	817 758	1 047 800	793 052	816 229	1 118 085	6	
842 755	1 216 279	802 940	787 227	1 149 579	886 656	1 159 560	7	
910 963	1 044 694	971 667	638 467	818 317	1 056 253	1 269 667	8	
1 060 479	796 546	812 943	966 305	831 503	724 907	1 007 183	9	
809 455	**833 069**	**765 669**	**930 234**	**810 367**	**959 588**	**1 283 267**	10	
3 674	2 598	1 801	1 162	873	972	20 621	1	北海道
30 660	32 224	36 337	34 080	29 228	38 484	31 150	2	青森
16 530	12 105	14 601	14 582	21 022	21 541	7 290	3	岩手
41 266	41 418	48 344	48 791	33 580	34 301	17 196	4	宮城
66 782	57 941	72 050	93 226	62 405	53 554	58 623	5	秋田
60 137	88 574	74 054	87 100	55 584	45 308	59 307	6	山形
21 414	16 862	7 752	9 466	7 014	6 790	34 698	7	福島
40 985	46 630	39 433	44 269	40 809	39 650	23 459	8	茨城
24 068	26 391	22 245	22 254	14 556	21 152	45 237	9	栃木
676	663	760	533	615	538	755	10	群馬
11 702	12 869	11 701	12 423	13 585	25 982	18 028	11	埼玉
23 565	22 043	20 306	30 406	26 903	26 218	41 101	12	千葉
—	—	—	—	—	—	—	13	東京
382	433	185	353	307	337	4 926	14	神奈川
91 779	89 213	77 784	69 905	53 329	91 039	345 376	15	新潟
53 398	32 105	34 401	55 256	52 174	123 550	117 635	16	富山
2 297	2 873	2 977	7 634	14 354	40 822	95 115	17	石川
13 042	16 455	18 584	22 671	24 019	26 164	76 440	18	福井
455	248	238	260	168	190	189	19	山梨
2 377	1 041	1 020	692	775	516	634	20	長野
11 947	11 581	8 866	7 818	5 734	11 643	22 003	21	岐阜
773	653	465	655	774	974	518	22	静岡
2 701	5 390	10 157	14 391	8 734	5 839	3 865	23	愛知
13 113	13 728	12 568	18 811	31 302	39 258	21 283	24	三重
46 212	46 934	44 093	45 899	41 214	44 469	51 113	25	滋賀
2 290	1 903	1 153	897	574	1 129	847	26	京都
319	503	281	308	210	176	468	27	大阪
10 131	14 626	11 331	15 247	8 894	30 023	18 350	28	兵庫
6 155	6 037	4 923	5 233	3 971	5 140	7 651	29	奈良
183	333	134	178	219	185	139	30	和歌山
8 548	9 695	9 457	8 938	7 426	6 632	6 298	31	鳥取
10 692	13 288	15 135	19 179	16 673	16 826	8 162	32	島根
18 948	23 232	17 175	21 774	14 712	11 388	5 060	33	岡山
2 462	3 537	2 759	2 199	8 392	4 706	10 310	34	廣島
10 261	9 673	9 041	13 990	17 545	16 303	11 321	35	山口
362	507	316	161	128	304	643	36	徳島
9 504	14 192	14 430	32 438	30 618	18 787	10 214	37	香川
154	154	123	222	1 766	2 483	144	38	愛媛
36	35	39	64	1 842	377	89	39	高知
6 579	8 303	6 244	10 653	17 933	17 400	7 623	40	福岡
49 263	51 234	41 370	50 468	52 542	48 124	39 110	41	佐賀
2 970	3 081	2 904	5 093	2 614	895	2 452	42	長崎
49 552	57 359	38 862	40 953	36 043	38 348	36 021	43	熊本
29 558	20 288	15 148	37 262	26 138	19 619	13 149	44	大分
7 081	8 210	9 397	14 415	13 586	13 636	5 868	45	宮崎
4 472	5 906	4 725	7 925	9 483	7 816	2 776	46	鹿兒島
—	—	—	—	—	—	—	47	沖繩

ノ外高知縣ノ分ヲモ含マズ

14. 大　麥

年次又ハ地方		作付段別 総數	田	畑	收穫高 總數	田	畑	價額	一段歩收穫高 田	畑	平均
		町	町	町	石	石	石	円	石	石	石
大正	14	456 789.2	116 058.7	340 730.5	8 829 039	2 061 728	6 767 311	108 370 264	1.776	1.986	1.933
昭和	1	447 544.7	116 533.2	331 011.5	8 568 853	2 047 817	6 521 036	83 520 117	1.757	1.970	1.915
〃	2	425 520.0	109 542.3	315 977.7	7 569 197	1 826 789	5 742 408	65 341 873	1.668	1.817	1.779
〃	3	403 723.5	105 228.9	298 494.6	7 605 616	1 816 319	5 789 297	67 789 880	1.726	1.939	1.884
〃	4	394 469.6	104 832.2	289 637.4	7 116 763	1 827 610	5 289 153	66 653 717	1.743	1.826	1.804
〃	5	380 338.8	103 091.3	275 247.5	7 091 437	1 803 394	5 288 043	50 407 111	1.716	1.920	1.864
〃	6	380 393.8	106 514.4	273 879.4	7 378 096	1 869 150	5 508 946	42 476 675	1.755	2.011	1.940
〃	7	380 072.2	106 986.8	273 085.4	7 573 979	1 910 103	5 663 876	36 976 527	1.785	2.068	1.993
〃	8	347 294.7	98 368.9	248 925.8	6 916 599	1 678 717	5 237 882	44 127 198	1.707	2.104	1.992
〃	9	331 745.1	94 172.6	237 572.5	6 796 388	1 709 775	5 086 613	51 164 562	1.816	2.141	2.049
〃	10	**341 948.4**	**97 823.4**	**244 125.0**	**7 287 998**	**1 831 688**	**5 426 310**	**57 100 667**	**1.903**	**2.223**	**2.131**
1	北海道	3 440.3	—	3 440.3	30 479	—	30 479	327 641	—	0.886	0.886
2	青森	1 396.7	—	1 396.7	21 636	—	21 636	161 356	—	1.549	1.549
3	岩手	16 360.3	68.4	16 291.9	320 114	1 130	318 984	2 317 347	1.652	1.958	1.955
4	宮城	15 469.8	72.0	15 397.8	408 259	1 791	406 468	2 828 830	2.488	2.640	2.639
5	秋田	352.6	46.9	305.7	3 858	878	2 980	33 293	1.872	0.975	1.094
6	山形	1 781.8	137.0	1 644.8	28 886	2 458	26 428	227 377	1.794	1.607	1.621
7	福島	14 672.1	1 481.8	13 190.3	332 850	35 372	297 478	2 270 274	2.387	2.255	2.269
8	茨城	33 708.5	2 008.3	31 700.2	865 347	47 368	817 979	6 973 918	2.359	2.580	2.567
9	栃木	24 749.1	7 067.3	17 681.8	593 969	161 539	432 430	5 000 919	2.286	2.446	2.400
10	群馬	16 320.7	5 978.1	10 342.6	406 679	146 012	260 667	3 188 387	2.442	2.520	2.492
11	埼玉	26 416.3	1 856.7	24 559.6	804 449	46 068	758 381	6 422 713	2.481	3.088	3.045
12	千葉	25 672.9	829.0	24 843.9	546 699	17 186	529 513	3 930 642	2.073	2.131	2.129
13	東京	10 344.0	766.1	9 577.9	226 636	17 458	209 178	1 677 577	2.279	2.184	2.191
14	神奈川	10 263.3	841.2	9 422.1	230 629	14 989	215 640	1 804 296	1.782	2.289	2.247
15	新潟	4 553.9	157.0	4 396.9	57 776	2 331	55 445	415 855	1.485	1.261	1.269
16	富山	638.7	404.0	234.7	10 744	7 688	3 056	95 528	1.903	1.302	1.632
17	石川	2 969.4	359.4	2 610.0	43 472	7 257	36 215	361 186	2.019	1.388	1.464
18	福井	2 003.5	862.2	1 141.3	27 196	12 472	14 724	242 214	1.447	1.290	1.357
19	山梨	9 165.9	5 919.9	3 246.0	184 503	121 079	63 424	1 377 495	2.045	1.954	2.013
20	長野	10 997.2	5 307.9	5 689.3	269 583	150 602	118 981	2 380 131	2.837	2.091	2.451
21	岐阜	12 312.0	7 778.6	4 533.4	210 752	137 599	73 153	1 604 679	1.769	1.614	1.712
22	静岡	17 103.4	6 174.8	10 928.6	295 120	86 902	208 218	2 424 964	1.407	1.905	1.726
23	愛知	14 357.1	6 639.6	7 717.5	295 151	117 810	177 341	2 349 343	1.774	2.298	2.056
24	三重	5 305.3	4 747.6	557.7	85 013	75 679	9 334	677 301	1.594	1.674	1.602
25	滋賀	4 998.9	4 362.5	636.4	88 320	78 472	9 848	761 543	1.799	1.547	1.767
26	京都	5 179.8	4 800.8	379.0	84 225	79 142	5 083	732 103	1.649	1.341	1.626
27	大阪	2 361.7	2 135.2	226.5	48 141	44 151	3 990	410 535	2.068	1.762	2.038
28	兵庫	4 317.6	3 945.7	371.9	71 936	67 136	4 800	597 762	1.701	1.291	1.666
29	奈良	357.3	287.9	69.4	5 893	5 042	851	54 862	1.751	1.226	1.649
30	和歌山	248.5	226.9	21.6	5 154	4 879	275	60 704	2.150	1.273	2.074
31	鳥取	2 702.5	2 352.6	349.9	35 501	29 906	5 595	335 916	1.271	1.599	1.314
32	島根	5 838.3	1 762.2	4 076.1	77 816	27 070	50 746	663 881	1.536	1.245	1.333
33	岡山	7 417.9	3 094.4	4 323.5	138 490	60 178	78 312	974 683	1.945	1.811	1.867
34	廣島	6 119.4	3 624.4	2 495.0	100 457	63 015	37 442	773 910	1.739	1.501	1.642
35	山口	5 433.4	4 791.3	642.1	84 388	77 215	7 173	683 792	1.612	1.117	1.553
36	徳島	710.3	316.9	393.4	11 035	6 378	4 657	112 733	2.013	1.184	1.554
37	香川	5.8	4.3	1.5	116	90	26	1 236	2.093	1.733	2.000
38	愛媛	330.4	157.9	172.5	5 778	3 121	2 657	46 068	1.977	1.540	1.749
39	高知	228.0	62.8	165.2	3 561	1 032	2 529	31 381	1.643	1.531	1.562
40	福岡	2 537.2	2 063.3	473.9	38 420	32 926	5 494	330 062	1.596	1.159	1.514
41	佐賀	1 612.2	1 439.2	173.0	28 322	26 356	1 966	242 804	1.831	1.136	1.757
42	長崎	2 260.8	175.4	2 035.4	48 570	3 025	45 545	380 103	1.725	2.184	2.148
43	熊本	2 619.6	975.9	1 643.7	33 859	14 230	19 629	246 567	1.458	1.194	1.293
44	大分	1 338.6	1 136.8	201.8	19 736	17 261	2 475	140 494	1.518	1.226	1.474
45	宮崎	1 128.2	353.2	775.0	19 404	6 209	13 195	139 883	1.758	1.703	1.720
46	鹿兒島	3 229.3	250.0	2 979.3	35 226	3 186	32 040	241 554	1.274	1.075	1.091
47	沖縄	617.9	—	617.9	3 850	—	3 850	44 825	—	0.623	0.623

15. 稞　麥

年次又ハ地方		作付段別 總數	田	畑	收穫高 總數	田	畑	價額	一段歩收穫高 田	畑	平均
		町	町	町	石	石	石	円	石	石	石
大正	14	549 792.0	322 482.4	227 309.6	7 778 701	4 851 891	2 926 810	133 700 724	1.505	1.288	1.415
昭和	1	544 513.8	327 121.0	217 392.8	7 440 506	4 715 148	2 725 358	101 224 422	1.454	1.254	1.366
〃	2	530 660.1	316 536.6	214 123.5	7 313 902	4 562 871	2 751 031	94 342 659	1.441	1.285	1.378
〃	3	510 961.1	303 924.7	202 036.4	7 126 035	4 554 403	2 571 632	94 561 837	1.474	1.273	1.395
〃	4	501 040.5	307 047.6	193 992.9	7 323 059	4 724 309	2 598 750	95 055 300	1.539	1.340	1.462
〃	5	482 790.2	301 351.7	181 438.5	6 038 015	3 977 330	2 110 685	64 840 530	1.320	1.163	1.261
〃	6	475 385.7	295 411.5	179 975.2	6 511 846	4 264 902	2 246 944	51 837 992	1.444	1.249	1.370
〃	7	479 689.2	296 422.1	183 267.1	6 556 128	4 347 437	2 208 691	48 932 510	1.467	1.205	1.367
〃	8	437 659.4	267 656.0	170 003.4	5 348 532	3 336 110	2 012 422	55 518 156	1.246	1.184	1.222
〃	9	424 385.0	261 703.8	162 681.2	6 160 409	3 956 322	2 204 087	71 293 670	1.512	1.355	1.452
〃	10	**439 713.7**	**273 172.2**	**166 541.5**	**6 616 405**	**4 364 325**	**2 252 080**	**77 303 560**	**1.598**	**1.353**	**1.505**
1	北海道	15 678.0	1.2	15 676.8	118 578	10	118 568	1 463 027	0.833	0.756	0.756
2	青森	3.2	—	3.2	34	—	34	196	—	1.063	1.063
3	岩手	812.9	6.0	806.9	15 461	110	15 351	151 144	1.833	1.902	1.902
4	宮城	225.9	0.7	225.2	4 364	9	4 355	40 934	1.286	1.934	1.932
5	秋田	15.7	0.1	15.6	104	2	102	1 262	2.000	0.654	0.662
6	山形	8.2	0.3	7.9	91	8	83	1 043	2.667	1.051	1.110
7	福島	97.8	25.8	72.0	1 616	439	1 177	13 838	1.702	1.635	1.652
8	茨城	2 953.7	223.0	2 730.7	47 669	3 545	44 124	474 959	1.590	1.616	1.614
9	栃木	574.2	186.3	387.9	8 975	2 970	6 005	103 831	1.594	1.548	1.563
10	群馬	18.1	7.9	10.2	394	183	211	3 590	2.316	2.069	2.177
11	埼玉	469.7	136.1	333.6	10 681	3 031	7 650	108 921	2.227	2.293	2.274
12	千葉	2 036.3	60.5	1 975.8	31 718	1 031	30 687	324 130	1.704	1.553	1.558
13	東京	561.8	151.6	410.2	8 050	2 496	5 564	85 986	1.646	1.356	1.435
14	神奈川	1 788.8	358.2	1 430.6	28 042	5 370	22 672	293 249	1.499	1.585	1.568
15	新潟	135.4	58.0	77.4	1 632	907	725	15 237	1.566	0.937	1.205
16	富山	27.9	20.9	7.0	365	278	87	3 419	1.330	1.243	1.308
17	石川	17.2	8.3	8.9	174	86	88	1 615	1.036	0.989	1.012
18	福井	50.6	29.9	20.7	631	394	237	6 847	1.318	1.145	1.247
19	山梨	146.6	85.4	61.2	2 546	1 454	1 092	26 109	1.703	1.784	1.737
20	長野	59.3	40.7	18.6	1 376	1 084	292	17 100	2.663	1.570	2.320
21	岐阜	1 621.4	1 511.3	110.1	22 794	21 314	1 480	250 127	1.410	1.344	1.406
22	静岡	6 573.4	3 523.8	3 047.6	89 949	46 076	43 873	1 115 211	1.307	1.440	1.368
23	愛知	7 372.4	3 627.9	3 744.5	110 210	50 444	59 766	1 267 058	1.390	1.596	1.495
24	三重	13 277.2	9 700.1	3 577.1	193 397	138 941	54 456	2 120 742	1.432	1.522	1.457
25	滋賀	633.5	560.6	122.9	10 582	8 873	1 709	121 871	1.583	1.391	1.548
26	京都	4 023.5	3 407.7	615.8	49 926	42 500	7 426	645 125	1.247	1.206	1.241
27	大阪	7 967.2	6 908.3	1 058.9	135 095	119 574	15 521	1 538 556	1.731	1.466	1.696
28	兵庫	23 117.6	21 712.3	1 405.3	430 221	406 963	23 258	5 519 597	1.874	1.655	1.861
29	奈良	9 134 6	7 983.4	1 151.2	134 167	119 405	14 762	1 730 079	1.496	1.282	1.469
30	和歌山	8 267.3	6 721.6	1 545.7	136 534	114 153	22 381	1 613 993	1.698	1.448	1.651
31	鳥取	4 157.9	3 614.7	543.2	56 891	47 759	9 132	651 053	1.321	1.681	1.368
32	島根	2 318.2	1 144.6	1 173.6	30 521	16 160	14 361	381 206	1.412	1.224	1.317
33	岡山	16 036.7	10 359.5	5 677.2	277 223	176 310	100 913	3 214 927	1.702	1.778	1.729
34	廣島	25 262.4	16 172.8	9 089.6	422 695	258 722	163 973	5 117 589	1.600	1.804	1.673
35	山口	22 728.5	19 063.4	3 665.1	282 556	238 074	44 482	3 310 610	1.249	1.214	1.243
36	徳島	22 808.6	13 370.3	9 438.3	438 267	275 275	162 992	4 812 099	2.059	1.727	1.921
37	香川	20 874.1	17 663.9	3 210.2	462 553	403 567	58 986	6 274 191	2.285	1.837	2.216
38	愛媛	33 226.5	21 926.7	11 299.8	584 487	414 451	170 036	7 319 600	1.890	1.505	1.759
39	高知	8 386.1	4 511.0	3 875.1	127 108	76 563	52 545	1 636 662	1.697	1.356	1.540
40	福岡	20 528.4	17 471.4	3 057.0	313 135	275 881	37 254	3 545 155	1.579	1.219	1.525
41	佐賀	10 022.1	5 974.2	4 047.9	137 199	83 813	53 386	1 556 404	1.403	1.319	1.369
42	長崎	29 692.1	7 010.0	22 682.1	429 941	104 914	325 027	4 925 824	1.497	1.433	1.443
43	熊本	48 242.2	30 280.7	17 961.5	640 701	416 625	224 076	6 624 117	1.376	1.248	1.328
44	大分	24 792.5	17 607.6	7 184.9	354 282	255 387	98 895	3 751 305	1.450	1.376	1.429
45	宮崎	15 652.7	9 250.5	6 402.2	185 521	113 370	72 151	1 937 225	1.226	1.127	1.185
46	鹿兒島	26 818.2	10 691.0	16 127.2	273 675	115 804	157 871	3 148 016	1.083	0.979	1.020
47	沖縄	447.1	—	447.1	2 264	—	2 264	31 771	—	0.506	0.506

16. 小　麦

年次又は地方		作付段別 総数	田	畑	収穫高 総数	田	畑	価額	一段歩収穫高 田	畑	平均
		町	町	町	石	石	石	円	石	石	石
大正	14	468 815.3	181 651.9	287 163.4	6 121 441	2 595 255	3 526 186	114 762 622	1.429	1.228	1.304
昭和	1	467 571.1	186 127.0	281 444.1	5 897 260	2 568 235	3 329 025	103 579 534	1.380	1.183	1.261
〃	2	473 742.0	193 126.4	280 615.6	6 056 595	2 814 300	3 242 295	100 383 802	1.457	1.156	1.279
〃	3	489 965.7	209 327.9	280 637.8	6 389 114	3 053 557	3 335 557	101 540 977	1.459	1.189	1.304
〃	4	494 968.1	216 036.0	278 932.1	6 323 516	3 127 218	3 196 298	96 796 739	1.448	1.146	1.278
〃	5	491 456.3	222 100.5	269 355.8	6 124 770	2 961 667	3 163 103	75 286 228	1.334	1.174	1.246
〃	6	501 141.6	229 598.9	271 542.7	6 405 748	3 171 120	3 234 628	53 606 653	1.381	1.191	1.278
〃	7	508 723.8	233 794.6	274 929.2	6 497 448	3 228 554	3 268 894	66 649 413	1.381	1.189	1.277
〃	8	616 476.7	291 258.1	325 218.3	8 013 041	3 742 323	4 270 718	114 032 716	1.285	1.313	1.300
〃	9	648 497.5	309 419.0	339 078.5	9 450 754	4 744 508	4 706 246	121 743 980	1.533	1.388	1.457
〃	10	**663 868.0**	**310 251.6**	**353 616.4**	**9 655 824**	**4 836 049**	**4 819 775**	**131 115 603**	**1.559**	**1.363**	**1.454**
1	北海道	29 511.1	0.7	29 510.4	240 346	7	240 339	3 665 925	1.000	0.814	0.814
2	青森	7 213.1	—	7 213.1	75 478	—	75 478	1 021 762	—	1.046	1.046
3	岩手	14 023.3	1.9	14 021.4	177 421	32	177 389	2 308 618	1.684	1.265	1.265
4	宮城	6 541.8	2.1	6 539.7	114 160	44	114 116	1 561 751	2.095	1.745	1.745
5	秋田	1 155.1	2.6	1 152.5	7 484	36	7 448	100 483	1.385	0.646	0.648
6	山形	1 813.2	13.7	1 799.5	22 525	222	22 303	308 995	1.620	1.239	1.242
7	福島	10 565.5	345.1	10 220.4	162 336	5 997	156 339	2 072 797	1.738	1.530	1.536
8	茨城	48 215.9	2 088.5	46 127.4	758 469	32 548	725 921	9 477 015	1.558	1.574	1.573
9	栃木	36 678.0	7 926.5	28 751.5	496 853	121 551	375 302	7 394 477	1.533	1.305	1.355
10	群馬	32 891.0	15 327.6	17 563.4	571 105	289 119	281 986	7 892 776	1.886	1.606	1.736
11	埼玉	31 080.5	10 009.9	21 070.6	605 474	181 594	423 880	8 201 656	1.814	2.012	1.948
12	千葉	26 484.6	642.7	25 841.9	376 197	10 513	365 684	4 990 215	1.636	1.415	1.420
13	東京	7 117.0	437.1	6 679.9	113 952	7 218	106 734	1 555 181	1.651	1.598	1.601
14	神奈川	14 589.1	1 282.3	13 306.8	204 169	15 450	188 719	2 711 883	1.205	1.418	1.399
15	新潟	3 433.5	22.8	3 410.7	30 825	234	30 591	369 931	1.026	0.897	0.898
16	富山	1 867.6	1 372.2	495.4	28 191	22 596	5 595	350 465	1.647	1.129	1.509
17	石川	1 016.9	148.6	868.3	10 503	1 505	8 998	127 897	1.013	1.036	1.033
18	福井	1 077.3	371.2	706.1	12 143	4 576	7 567	151 277	1.233	1.072	1.127
19	山梨	7 842.3	4 443.8	3 398.5	118 757	70 754	48 003	1 510 642	1.592	1.412	1.514
20	長野	13 949.2	4 674.3	9 274.9	234 687	101 258	133 429	3 179 270	2.166	1.439	1.682
21	岐阜	12 536.0	8 246.3	4 289.7	162 695	110 396	52 299	2 264 664	1.339	1.219	1.298
22	静岡	14 006.5	4 098.6	9 907.9	190 228	59 008	131 220	2 658 636	1.440	1.324	1.358
23	愛知	25 100.9	15 936.4	9 164.5	371 762	221 495	150 267	5 162 630	1.390	1.640	1.481
24	三重	7 755.1	5 458.4	2 296.7	104 364	75 367	28 997	1 424 381	1.381	1.263	1.346
25	滋賀	3 526.0	2 932.1	593.9	52 034	44 267	7 767	719 485	1.510	1.308	1.476
26	京都	3 785.5	3 191.7	593.8	44 791	38 777	6 014	641 791	1.215	1.013	1.183
27	大阪	2 153.1	1 962.7	190.4	35 558	32 800	2 758	495 111	1.671	1.449	1.651
28	兵庫	27 874.8	26 486.0	1 388.8	457 727	437 923	19 804	6 656 588	1.653	1.426	1.642
29	奈良	6 830.9	5 855.7	975.2	103 034	90 147	12 887	1 467 952	1.539	1.321	1.508
30	和歌山	3 371.4	3 036.3	335.1	62 493	57 944	4 549	884 449	1.908	1.358	1.854
31	鳥取	2 050.0	1 580.0	470.0	22 545	17 400	5 145	297 364	1.101	1.095	1.100
32	島根	2 636.7	961.8	1 674.9	29 954	12 606	17 348	396 013	1.311	1.036	1.136
33	岡山	31 011.1	27 258.3	3 752.8	524 189	464 339	59 850	7 202 952	1.703	1.595	1.690
34	広島	7 479.8	4 672.6	2 807.2	131 018	84 106	46 912	1 827 254	1.800	1.671	1.752
35	山口	8 812.7	7 001.5	1 811.2	111 992	94 248	17 744	1 586 635	1.346	0.980	1.271
36	徳島	3 450.0	1 626.8	1 823.2	60 185	33 035	27 150	776 726	2.031	1.489	1.744
37	香川	18 855.1	16 581.5	2 273.6	385 278	348 525	36 753	5 726 240	2.102	1.617	2.043
38	愛媛	6 460.0	4 116.3	2 343.7	105 027	73 712	31 315	1 479 460	1.791	1.336	1.626
39	高知	2 101.2	808.8	1 292.4	29 247	12 599	16 648	393 579	1.558	1.288	1.392
40	福岡	43 814.5	40 567.4	3 247.1	682 351	641 860	40 491	9 020 665	1.582	1.247	1.557
41	佐賀	20 015.5	18 014.7	2 000.8	282 979	258 769	24 210	3 640 481	1.436	1.210	1.414
42	長崎	11 743.4	5 375.3	6 368.1	180 702	82 639	98 063	2 457 406	1.537	1.540	1.539
43	熊本	35 025.3	21 831.7	13 193.6	427 275	274 667	152 608	5 348 476	1.258	1.157	1.220
44	大分	20 271.6	14 024.4	6 247.2	263 169	188 027	75 142	3 442 026	1.341	1.203	1.298
45	宮崎	12 764.5	7 334.9	5 429.6	135 409	82 554	52 855	1 741 834	1.125	0.973	1.061
46	鹿児島	31 996.4	12 177.8	19 818.6	331 466	133 585	197 881	4 344 235	1.097	0.998	1.036
47	沖縄	1 374.0	—	1 374.0	7 277	—	7 277	105 554	—	0.530	0.530

17. 燕　麦

年次又は地方		作付段別 総数	田	畑	収穫高 総数	田	畑	価額	一段歩収穫高 田	畑	平均
		町	町	町	石	石	石	円	石	石	石
大正	14	108 205.6	155.2	108 050.4	1 980 365	3 145	1 977 220	13 978 443	2.026	1.830	1.830
昭和	1	109 762.4	303.2	109 459.2	1 984 053	4 751	1 979 302	13 292 062	1.567	1.808	1.808
〃	2	123 414.5	344.7	123 069.8	2 280 415	6 672	2 273 743	14 178 585	1.936	1.848	1.848
〃	3	116 133.2	610.1	115 523.1	2 122 971	12 722	2 110 249	12 665 113	2.085	1.827	1.828
〃	4	118 103.0	560.5	117 542.5	2 035 876	13 237	2 022 639	12 592 762	2.362	1.721	1.724
〃	5	121 150.0	744.5	120 405.5	2 314 682	15 792	2 298 890	12 724 999	2.121	1.909	1.911
〃	6	119 070.8	813.4	118 257.4	2 042 385	15 943	2 026 442	7 144 137	1.960	1.714	1.715
〃	7	128 100.7	1 217.9	126 882.8	1 410 679	27 513	1 383 166	5 582 912	2.259	1.090	1.101
〃	8	128 214.5	1 311.6	126 902.9	2 038 944	23 585	2 015 359	8 141 403	1.798	1.588	1.590
〃	9	128 401.6	1 326.8	119 074.8	2 536 543	24 023	2 512 520	12 393 484	1.811	2.110	2.107
〃	10	**122 297.4**	**1 761.6**	**120 535.8**	**1 949 440**	**29 018**	**1 920 422**	**9 664 987**	**1.647**	**1.593**	**1.594**
1	北海道	116 134.9	—	116 134.9	1 853 329	—	1 853 329	9 112 085	—	1.596	1.596
2	青森	1 099.0	—	1 099.0	14 446	—	14 446	69 167	—	1.314	1.314
3	岩手	399.5	—	399.5	7 542	—	7 542	42 923	—	1.888	1.888
4	宮城	—	—	—	—	—	—	—	—	—	—
5	秋田	44.5	—	44.5	933	—	933	4 286	—	2.097	2.097
6	山形	39.9	—	39.9	557	—	557	3 907	—	1.396	1.396
7	福島	39.1	—	39.1	766	—	766	2 697	—	1.959	1.959
8	茨城	3.0	—	3.0	52	—	52	305	—	1.733	1.733
9	栃木	6.8	1.2	5.6	158	32	126	1 231	2.667	2.250	2.324
10	群馬	33.8	—	33.8	645	—	645	2 839	—	1.908	1.908
11	埼玉	—	—	—	—	—	—	—	—	—	—
12	千葉	128.9	—	128.9	2 568	—	2 568	10 389	—	1.992	1.992
13	東京	1.5	—	1.5	22	—	22	133	—	1.467	1.467
14	神奈川	0.1	—	0.1	2	—	2	10	—	2.000	2.005
15	新潟	6.5	0.2	6.3	131	2	129	725	1.000	2.048	2.010
16	富山	—	—	—	—	—	—	—	—	—	—
17	石川	13.6	0.4	13.2	192	7	185	1 060	1.750	1.402	1.412
18	福井	—	—	—	—	—	—	—	—	—	—
19	山梨	—	—	—	—	—	—	—	—	—	—
20	長野	33.4	—	33.4	712	—	712	4 137	—	2.132	2.132
21	岐阜	—	—	—	—	—	—	—	—	—	—
22	静岡	67.2	14.6	52.6	714	190	524	3 576	1.301	0.996	1.063
23	愛知	0.6	0.1	0.5	16	2	14	124	2.000	2.800	2.667
24	三重	5.4	1.1	4.3	247	27	220	2 036	2.455	5.116	4.574
25	滋賀	—	—	—	—	—	—	—	—	—	—
26	京都	—	—	—	—	—	—	—	—	—	—
27	大阪	—	—	—	—	—	—	—	—	—	—
28	兵庫	—	—	—	—	—	—	—	—	—	—
29	奈良	0.1	—	0.1	2	—	2	18	—	2.000	2.000
30	和歌山	1.1	1.1	—	20	20	—	257	1.818	—	1.818
31	鳥取	2.5	2.5	—	21	21	—	210	0.840	—	0.840
32	島根	0.2	—	0.2	2	—	2	8	—	1.000	1.000
33	岡山	—	—	—	—	—	—	—	—	—	—
34	広島	1.7	0.1	1.6	14	1	13	92	1.000	0.813	0.824
35	山口	15.6	13.8	1.8	212	196	16	1 572	1.420	0.889	1.359
36	徳島	—	—	—	—	—	—	—	—	—	—
37	香川	—	—	—	—	—	—	—	—	—	—
38	愛媛	0.2	0.1	0.1	4	2	2	33	2.000	2.000	2.000
39	高知	—	—	—	—	—	—	—	—	—	—
40	福岡	34.1	21.2	12.9	457	263	204	3 917	1.241	1.581	1.370
41	佐賀	3.3	3.2	0.1	95	93	2	931	2.906	2.000	2.879
42	長崎	1.5	—	1.5	48	—	48	456	—	3.200	3.200
43	熊本	335.1	142.3	192.8	1 691	475	1 216	9 384	0.334	0.631	0.505
44	大分	29.3	27.9	1.4	560	534	26	3 665	1.914	1.857	1.911
45	宮崎	1 750.1	740.0	1 010.1	33 320	14 535	18 785	214 044	1.964	1.860	1.904
46	鹿児島	2 064.9	791.8	1 273.1	29 952	12 618	17 334	168 770	1.594	1.362	1.451
47	沖縄	—	—	—	—	—	—	—	—	—	—

18. 食用

年次又ハ地方		總作付段別	總價額	大豆 作付段別	大豆 收穫高	大豆 價額	大豆 一段歩收穫高	小豆 作付段別	小豆 收穫高
		町	円	町	石	円	石	町	石
大正	14	1 249 364.0	286 814 533	397 081.4	3 608 844	66 853 082	0.909	129 609.6	1 061 254
昭和	1	1 205 445.6	228 823 856	390 930.6	2 998 606	50 842 818	0.767	122 367.9	675 797
〃	2	1 178 186.5	227 714 303	382 169.1	3 263 178	49 973 843	0.854	115 131.5	877 164
〃	3	1 154 010.6	225 316 686	372 994.1	2 976 924	49 276 460	0.798	117 012.9	734 994
〃	4	1 075 205.0	198 951 032	346 835.2	2 655 139	42 751 677	0.766	110 506.4	760 507
〃	5	1 101 515.0	151 805 003	349 638.9	3 034 112	30 788 710	0.868	112 354.9	896 214
〃	6	1 128 462.4	127 041 099	353 266.8	2 484 596	24 020 224	0.703	117 824.5	624 955
〃	7	1 131 036.5	156 214 670	344 600.6	2 412 434	31 724 890	0.700	120 093.6	556 006
〃	8	1 126 903.8	173 162 809	326 370.3	2 807 549	34 583 742	0.860	114 986.3	948 343
〃	9	1 151 051.9	150 609 561	339 182.0	2 163 512	29 185 101	0.638	120 487.0	624 508
〃	10	**1 142 715.1**	**175 264 093**	**335 344.8**	**2 261 418**	**34 332 941**	**0.674**	**109 839.3**	**533 035**
1	北海道	258 278.6	22 399 249	84 799.9	320 741	4 931 246	0.378	46 795.2	157 954
2	青森	39 932.5	3 484 576	14 185.7	95 952	1 235 579	0.676	1 952.1	10 459
3	岩手	58 370.5	5 472 529	25 652.2	190 834	2 728 904	0.744	3 239.7	16 748
4	宮城	24 466.7	3 007 312	15 537.3	96 639	1 424 975	0.622	2 400.5	10 052
5	秋田	17 262.0	2 135 229	9 775.1	55 877	897 868	0.572	2 221.1	10 064
6	山形	13 438.9	1 833 572	6 580.5	50 454	777 497	0.767	1 778.1	10 100
7	福島	27 235.5	3 672 287	11 948.9	91 933	1 384 731	0.769	3 329.4	18 071
8	茨城	38 510.3	6 410 665	15 753.3	129 602	1 791 744	0.823	2 663.8	16 996
9	栃木	18 883.9	2 904 275	4 424.8	24 823	545 581	0.787	2 215.3	14 251
10	群馬	17 146.9	2 686 003	3 683.9	21 608	351 206	0.587	1 371.1	6 419
11	埼玉	29 925.9	5 563 039	8 161.9	55 990	745 683	0.686	2 073.0	10 529
12	千葉	37 068.1	8 614 069	9 882.5	80 950	1 162 805	0.819	1 525.1	10 548
13	東京	9 069.6	2 749 255	339.8	2 742	47 097	0.807	145.9	996
14	神奈川	13 618.7	3 621 973	976.1	8 461	137 445	0.867	431.4	2 837
15	新潟	31 573.3	4 382 840	13 130.6	96 423	1 496 011	0.734	4 141.2	22 695
16	富山	7 032.6	1 415 351	2 502.9	26 064	392 097	1.041	1 272.9	9 818
17	石川	8 687.4	1 578 193	2 971.6	32 555	485 997	1.096	1 418.4	11 789
18	福井	6 286.1	1 133 928	2 279.1	24 469	388 470	1.074	761.2	5 755
19	山梨	8 557.6	1 146 185	2 016.5	13 053	210 726	0.647	605.7	2 970
20	長野	22 405.9	3 474 977	9 977.8	95 079	1 510 429	0.953	3 103.5	17 993
21	岐阜	11 708.1	2 010 954	2 869.0	23 722	383 234	0.827	990.2	6 025
22	静岡	18 618.4	4 950 560	1 737.8	13 112	220 752	0.755	1 000.8	6 389
23	愛知	13 021.9	3 556 332	1 966.7	21 320	343 062	1.084	868.9	7 031
24	三重	7 270.5	1 578 269	1 721.7	16 009	251 701	0.930	634.0	4 673
25	滋賀	4 048.0	854 242	1 923.4	19 020	276 369	0.989	719.4	5 090
26	京都	3 601.2	963 942	984.9	10 905	194 123	1.107	647.8	5 292
27	大阪	3 410.7	1 174 050	736.0	8 716	148 110	1.184	130.9	1 117
28	兵庫	8 651.4	2 550 829	3 040.4	35 891	596 513	1.180	1 130.1	9 258
29	奈良	3 081.4	993 421	1 041.2	12 425	196 377	1.193	352.8	3 619
30	和歌山	2 957.3	852 682	648.3	7 634	134 918	1.178	170.4	1 461
31	鳥取	3 847.0	1 014 863	939.9	9 688	161 301	1.031	548.1	4 568
32	島根	9 403.0	1 231 708	3 020.8	20 073	309 319	0.664	1 758.4	8 795
33	岡山	11 473.7	2 605 952	3 147.7	33 640	484 053	1.069	1 243.2	10 008
34	廣島	15 477.9	3 716 005	2 601.6	26 172	399 521	1.006	1 730.8	14 307
35	山口	10 984.1	2 050 709	2 788.4	19 205	307 321	0.689	1 489.1	8 390
36	德島	8 911.4	1 903 188	1 386.5	14 093	238 636	1.016	389.4	2 993
37	香川	4 651.4	1 076 696	951.4	11 840	201 491	1.244	181.0	1 530
38	愛媛	20 288.5	3 392 565	2 823.1	21 023	324 269	0.745	1 174.8	6 179
39	高知	13 720.4	2 054 396	989.3	6 004	103 642	0.607	543.1	2 773
40	福岡	10 042.1	2 461 955	2 129.8	16 286	269 322	0.765	725.1	3 724
41	佐賀	7 642.7	1 459 522	3 027.5	22 541	355 955	0.745	698.9	4 892
42	長崎	40 368.0	7 948 310	10 680.6	84 998	1 296 582	0.796	743.6	4 484
43	熊本	52 819.6	7 701 361	11 082.8	78 615	1 238 895	0.709	4 109.9	20 821
44	大分	13 348.9	1 975 425	2 845.6	23 092	357 024	0.811	1 561.4	9 168
45	宮崎	25 711.9	3 629 950	5 593.9	42 826	680 620	0.766	865.5	5 166
46	鹿兒島	82 953.9	14 316 627	15 588.0	114 235	1 737 287	0.733	1 032.3	6 217
47	沖縄	36 950.7	9 553 973	4 498.1	24 084	446 453	0.535	924.8	2 391

1. 總價額中ニハサツマイモ切干ノ分ヲ含マズ

農産物

小豆 價額	小豆 一段歩收穫高	アワ(粟) 作付段別	アワ(粟) 收穫高	アワ(粟) 價額	アワ(粟) 一段歩收穫高	ヒエ(稗) 作付段別	ヒエ(稗) 收穫高	ヒエ(稗) 價額	ヒエ(稗) 一段歩收穫高	年次又ハ地方
円	石	町	石	円	石	町	石	円	石	
23 666 899	0.819	107 993.6	1 424 927	19 022 810	1.319	39 501.4	644 042	4 979 746	1.630	14
14 705 601	0.552	99 176.4	1 240 710	14 612 270	1.251	37 345.2	587 974	4 255 195	1.574	1
16 341 661	0.762	94 505.8	1 073 531	13 017 849	1.136	36 943.2	615 810	4 076 527	1.667	2
16 856 232	0.628	90 321.9	1 131 402	13 144 914	1.253	35 545.3	531 453	4 003 814	1.495	3
15 415 648	0.688	78 710.4	923 219	10 413 790	1.173	34 425.2	379 657	2 894 851	1.103	4
11 428 309	0.798	78 039.1	1 039 318	7 390 235	1.332	33 189.8	535 462	2 453 652	1.613	5
8 080 295	0.530	77 057.6	965 327	6 363 456	1.252	34 197.4	425 931	1 796 199	1.246	6
9 752 490	0.467	76 086.5	995 290	7 963 084	1.308	33 633.3	501 512	2 568 890	1.491	7
13 554 644	0.825	75 093.0	988 591	8 160 449	1.316	33 867.8	553 969	2 691 158	1.636	8
10 391 920	0.518	73 930.6	629 621	6 017 351	0.852	34 352.1	294 366	1 635 532	0.857	9
10 619 840	**0.485**	**72 852.1**	**745 378**	**7 847 192**	**1.023**	**33 371.1**	**371 582**	**2 255 063**	**1.097**	10
3 484 126	0.338	1 067.3	7 288	87 457	0.683	5 613.6	50 967	321 768	0.908	1
179 539	0.536	5 550.7	47 846	405 277	0.862	5 871.4	70 588	395 495	1.202	2
299 956	0.517	5 129.5	31 955	288 838	0.623	15 588.6	184 115	1 099 068	1.181	3
191 876	0.419	293.3	1 552	16 641	0.529	15.7	96	577	0.611	4
191 677	0.453	1 394.7	6 654	104 755	0.477	89.7	404	3 816	0.450	5
182 267	0.568	456.3	2 517	41 207	0.552	2.8	11	150	0.393	6
339 570	0.543	1 184.4	8 595	100 381	0.726	153.3	1 707	11 438	1.114	7
278 824	0.638	2 056.8	28 628	305 612	1.392	32.0	605	3 044	1.894	8
265 659	0.643	611.4	6 771	72 101	1.107	1 454.7	12 490	88 189	0.859	9
127 732	0.468	1 446.0	7 251	78 287	0.501	790.0	6 721	35 832	0.851	10
183 873	0.508	980.4	10 276	120 996	1.048	16.8	175	1 037	1.042	11
177 721	0.692	1 038.2	14 124	115 318	1.360	16.5	249	1 621	1.509	12
19 400	0.683	277.1	3 529	41 967	1.274	34.9	1 045	10 168	2.994	13
56 098	0.658	1 249.4	17 050	174 879	1.365	13.3	272	1 711	2.045	14
414 758	0.548	1 051.9	7 179	88 564	0.676	244.3	2 424	17 577	0.992	15
184 334	0.771	189.5	1 641	21 365	0.866	33.0	302	1 333	0.915	16
207 252	0.831	291.9	2 533	33 102	0.868	183.3	2 596	19 139	1.416	17
113 253	0.756	262.8	2 253	28 926	0.857	131.5	1 368	9 242	1.040	18
56 109	0.490	637.3	3 616	45 327	0.567	96.2	809	4 775	0.841	19
317 169	0.580	1 885.3	20 918	246 041	1.109	683.4	8 906	46 418	1.303	20
120 065	0.608	793.0	6 137	68 076	0.774	1 517.1	15 912	93 577	1.049	21
131 835	0.620	583.3	6 615	78 917	1.134	203.9	1 772	22 941	0.869	22
141 455	0.809	544.9	7 393	81 094	1.357	29.7	427	2 566	1.438	23
97 825	0.737	220.7	2 050	32 438	0.933	—	—	—	—	24
110 032	0.708	94.4	886	13 479	0.939	1.6	10	104	0.625	25
143 940	0.817	106.8	873	14 935	0.817	0.5	5	30	1.000	26
27 894	0.853	2.1	20	338	0.952	—	—	—	—	27
211 908	0.828	320.2	2 765	49 082	0.864	2.5	14	158	0.560	28
94 047	1.026	89.9	960	18 813	1.058	1.3	8	117	0.615	29
33 993	0.857	49.6	413	7 107	0.833	—	—	—	—	30
95 524	0.833	148.5	1 452	25 403	0.978	7.3	74	628	1.014	31
173 148	0.500	488.2	4 519	55 035	0.926	12.2	54	303	0.443	32
193 022	0.807	691.7	8 317	101 325	1.202	0.5	6	61	1.200	33
287 627	0.827	776.6	8 807	100 521	1.134	9.5	139	677	1.463	34
164 341	0.563	477.7	3 886	67 651	0.813	2.8	46	130	1.643	35
57 662	0.769	537.7	5 873	85 496	1.092	175.1	1 329	17 722	0.759	36
36 771	0.845	107.4	1 036	16 762	0.965	—	—	—	—	37
123 631	0.526	722.8	6 366	102 667	0.881	38.5	166	1 593	0.431	38
55 998	0.511	178.3	1 103	18 286	0.619	383.2	2 394	18 985	0.625	39
74 191	0.513	1 044.7	12 688	146 988	1.215	8.5	48	346	0.565	40
81 154	0.700	400.3	4 858	43 406	1.214	—	—	—	—	41
85 092	0.603	3 838.8	43 993	496 100	1.146	0.3	3	14	1.000	42
350 995	0.494	12 012.3	164 188	1 496 989	1.367	167.7	1 358	7 422	0.810	43
178 418	0.587	1 560.5	15 744	176 353	1.009	15.0	150	1 075	1.000	44
107 264	0.597	2 292.3	24 800	243 231	1.082	228.9	1 816	14 166	0.793	45
120 784	0.602	16 187.3	170 740	1 807 558	1.059	—	—	—	—	46
50 031	0.259	1 517.9	6 710	80 100	0.442	—	—	—	—	47

18. 食用農産物 (續)

年次又ハ地方	キビ(黍) 作付段別	キビ(黍) 收穫高	キビ(黍) 價額	キビ(黍) 一段歩收穫高	トウモロコシ(玉蜀黍) 作付段別	トウモロコシ(玉蜀黍) 收穫高	トウモロコシ(玉蜀黍) 價額	トウモロコシ(玉蜀黍) 一段歩收穫高	ソバ(蕎麥) 作付段別	ソバ(蕎麥) 收穫高	ソバ(蕎麥) 價額	一段歩收穫高	サツマイモ(甘藷) 作付段別	サツマイモ(甘藷) 收穫高	サツマイモ(甘藷) 價額	一段歩收穫高
	町	石	円	石	町	石	円	石	町	石	円	石	町	貫	円	貫
大正 14	21 679.5	248 355	3 622 928	1.146	55 742.0	691 507	8 269 851	1.241	114 674.9	1 032 793	12 827 961	0.901	285 774.5	995 460 377	112 851 097	348
昭和 1	20 610.5	166 867	2 562 114	0.810	52 556.5	574 983	6 625 115	1.094	108 410.0	816 500	10 101 283	0.753	276 649.5	885 947 973	95 611 212	320
〃 2	20 861.8	244 349	3 312 262	1.171	51 571.5	641 423	6 586 504	1.244	105 289.2	923 254	10 240 570	0.869	272 921.7	878 999 934	92 731 668	322
〃 3	20 381.0	217 210	2 966 399	1.056	49 353.6	549 228	6 189 675	1.114	101 241.9	817 520	9 799 883	0.807	270 250.4	910 167 695	91 501 431	337
〃 4	18 961.6	187 725	2 412 778	0.990	44 765.1	504 781	5 610 412	1.124	89 803.8	730 104	8 033 097	0.813	252 421.5	801 246 453	81 510 905	317
〃 5	19 766.1	235 562	2 020 541	1.192	45 923.1	558 665	3 969 792	1.217	97 144.9	934 036	6 419 348	0.961	261 643.8	907 280 604	64 840 055	347
〃 6	23 319.3	165 498	1 410 698	0.710	46 423.2	432 641	3 076 705	0.931	105 000.4	811 638	5 232 290	0.765	264 845.4	901 869 239	57 176 816	340
〃 7	27 047.0	157 590	1 606 678	0.583	45 486.4	423 144	3 509 729	0.930	104 004.2	731 730	6 045 717	0.704	268 007.8	925 731 799	69 865 485	345
〃 8	26 668.3	309 885	2 785 567	1.162	47 706.5	584 678	4 731 955	1.225	101 340.4	918 810	6 720 144	0.907	271 638.9	936 459 688	70 458 656	345
〃 9	25 728.1	185 677	1 900 888	0.722	49 764.0	504 791	4 470 127	1.014	103 804.5	670 283	5 754 442	0.646	268 177.1	809 879 619	64 996 967	302
〃 10	25 621.6	158 078	1 886 838	0.617	49 857.0	439 261	4 318 251	0.881	96 978.3	606 764	5 882 059	0.626	277 886.8	952 369 363	76 556 739	343
1 北海道	16 610.2	70 185	786 209	0.423	19 995.5	176 077	1 750 147	0.881	25 963.8	104 300	997 327	0.402	21.7	25 038	4 624	115
2 青森	140.4	726	7 163	0.517	569.6	5 065	47 352	0.889	4 648.6	27 803	246 521	0.598	275.6	345 681	49 929	125
3 岩手	401.5	2 600	24 002	0.648	368.1	3 434	26 003	0.933	4 577.5	27 121	219 681	0.592	488.1	952 784	158 020	195
4 宮城	72.9	400	3 496	0.549	534.8	4 346	51 877	0.813	583.0	2 899	24 013	0.497	1 247.7	2 371 153	305 101	190
5 秋田	54.3	241	3 348	0.444	186.9	1 174	12 098	0.628	908.6	5 122	46 041	0.564	463.5	907 053	171 367	196
6 山形	63.0	475	6 905	0.754	365.3	3 375	32 643	0.924	1 405.8	8 249	81 291	0.586	849.3	1 589 071	222 851	187
7 福島	256.5	2 051	22 782	0.800	1 030.2	11 597	91 403	1.125	2 295.6	18 020	143 252	0.785	2 387.4	5 263 932	579 832	220
8 茨城	31.8	389	3 094	1.223	1 168.6	18 585	130 854	1.590	3 758.9	35 705	361 068	0.950	11 279.9	37 544 249	3 050 916	333
9 栃木	27.8	194	2 014	0.698	935.1	11 416	103 638	1.221	2 932.6	21 622	241 070	0.737	4 147.7	11 779 083	1 079 054	284
10 群馬	296.4	1 678	17 547	0.566	1 188.8	11 815	99 781	0.994	1 769.2	9 436	100 657	0.533	3 459.5	10 503 514	921 011	304
11 埼玉	137.6	1 330	17 222	0.967	1 307.2	18 055	154 556	1.381	1 107.2	6 660	72 142	0.602	12 341.0	32 432 153	3 104 265	263
12 千葉	430.4	4 342	43 600	1.009	1 143.3	21 407	171 419	1.872	1 107.4	8 787	66 449	0.793	21 055.8	76 762 520	6 639 107	365
13 東京	261.3	3 700	47 481	1.416	338.4	5 202	56 684	1.537	117.6	1 362	13 905	1.158	5 701.4	17 563 760	1 700 942	308
14 神奈川	96.4	1 157	12 251	1.200	183.1	2 423	27 231	1.323	1 135.3	7 657	85 992	0.674	7 720.2	26 079 078	2 476 460	338
15 新潟	173.8	1 257	10 372	0.723	278.1	2 269	21 098	0.816	2 792.2	16 346	170 661	0.585	5 955.0	12 252 324	1 255 802	205
16 富山	43.0	348	3 638	0.809	42.2	445	4 331	1.055	728.1	4 998	41 574	0.686	1 405.2	4 244 495	465 264	302
17 石川	122.9	1 309	10 683	1.065	41.0	403	3 127	0.983	794.0	7 479	58 465	0.942	1 994.2	4 898 070	527 894	246
18 福井	81.1	753	7 778	0.928	69.4	719	7 203	1.036	791.6	6 163	67 808	0.779	990.1	2 433 587	218 163	246
19 山梨	259.1	2 152	31 263	0.831	1 655.8	14 384	152 168	0.869	951.3	4 485	56 345	0.471	1 028.4	2 691 041	240 517	262
20 長野	283.9	2 914	34 712	1.026	367.7	4 416	39 760	1.201	2 941.6	21 769	262 163	0.740	603.9	1 467 645	192 356	243
21 岐阜	606.7	6 410	78 220	1.056	352.3	3 854	30 191	1.094	629.6	4 174	39 474	0.663	2 821.5	9 021 254	943 128	320
22 靜岡	435.1	4 969	63 754	1.142	1 297.3	13 840	131 872	1.067	2 020.5	15 523	157 023	0.768	9 795.4	43 841 337	3 706 245	448
23 愛知	674.8	9 903	129 843	1.468	208.5	2 921	32 190	1.401	375.1	3 362	35 647	0.896	6 452.7	23 321 090	2 144 702	361
24 三重	45.1	464	6 634	1.029	105.2	1 104	12 340	1.040	540.7	3 639	38 965	0.673	3 559.9	11 069 934	982 505	311
25 滋賀	17.6	168	2 075	0.955	52.7	596	6 157	1.131	103.4	617	5 410	0.597	748.5	2 330 330	289 411	311
26 京都	20.4	209	2 340	1.025	20.6	222	2 954	1.078	109.5	862	11 074	0.787	1 120.9	2 940 545	381 757	262
27 大阪	1.5	17	221	1.133	4.9	70	1 168	1.429	0.3	3	61	1.000	1 117.0	2 864 217	410 172	256
28 兵庫	61.7	703	8 607	1.139	13.3	135	1 715	1.015	398.2	2 996	35 104	0.752	1 980.4	5 578 868	1 019 836	282
29 奈良	32.3	274	3 922	0.848	57.1	638	5 610	1.117	19.6	149	2 181	0.760	941.4	3 292 734	418 826	350
30 和歌山	21.9	159	2 054	0.726	22.5	173	1 957	0.769	42.1	456	5 588	1.083	1 714.5	5 102 151	560 452	298
31 鳥取	17.4	210	2 701	1.207	56.3	950	8 479	1.687	204.7	1 554	16 834	0.759	1 469.8	4 871 082	534 387	331
32 島根	141.8	1 084	11 046	0.764	121.0	1 247	10 191	1.031	1 008.2	6 477	69 184	0.642	2 416.1	5 175 456	508 184	214
33 岡山	479.5	6 122	86 422	1.277	76.0	839	6 850	1.104	1 268.6	11 994	124 451	0.945	3 170.5	9 106 833	969 613	287
34 廣島	697.8	8 023	106 403	1.150	93.6	1 040	9 524	1.111	1 459.6	12 729	122 390	0.872	6 493.8	22 136 490	1 982 917	341
35 山口	307.9	2 567	44 461	0.834	27.3	247	2 952	0.905	1 898.8	13 235	102 629	0.697	2 976.0	9 679 828	906 720	325
36 徳島	249.9	3 122	44 954	1.249	443.3	5 642	48 398	1.273	1 136.1	9 747	109 330	0.858	3 989.0	11 192 321	1 073 464	281
37 香川	196.2	1 967	27 690	1.003	2.1	23	304	1.095	276.9	2 556	35 336	0.923	2 565.9	6 406 654	632 372	250
38 愛媛	488.9	4 421	63 847	0.904	4 574.7	31 396	368 543	0.686	835.8	4 819	50 469	0.577	8 824.4	25 449 414	2 109 912	288
39 高知	110.0	847	11 534	0.770	3 028.8	20 645	255 680	0.682	898.3	5 789	64 364	0.644	7 323.1	17 938 789	1 458 023	245
40 福岡	28.6	223	2 554	0.780	47.8	405	3 352	0.847	830.8	6 288	65 328	0.757	2 825.8	7 286 171	909 398	258
41 佐賀	72.2	946	11 520	1.310	30.1	208	3 010	0.691	348.9	2 390	24 000	0.685	2 405.8	8 732 836	682 547	363
42 長崎	100.2	897	10 429	0.895	73.2	588	5 794	0.803	1 280.2	11 874	114 202	0.928	21 368.0	74 443 366	5 178 279	348
43 熊本	256.5	1 932	19 774	0.753	4 587.6	18 887	209 319	0.412	3 165.7	21 051	199 342	0.665	16 296.5	50 174 446	3 834 960	308
44 大分	46.4	404	3 972	0.871	1 046.0	6 630	66 683	0.634	926.7	7 475	75 180	0.807	4 875.3	9 110 994	979 805	187
45 宮崎	133.5	924	9 018	0.692	1 661.4	9 642	102 951	0.580	4 795.5	22 869	218 869	0.477	9 871.8	33 683 437	2 168 398	341
46 鹿兒島	139.4	1 307	11 947	0.938	83.3	711	6 694	0.854	11 093.6	88 153	803 199	0.795	37 730.6	145 254 067	9 454 415	385
47 沖縄	394.0	1 605	25 320	0.407	—	—	—	—	—	—	—	—	29 615.6	150 258 378	8 951 835	507

年次又ハ地方	ジヤガイモ(馬鈴薯) 作付段別	ジヤガイモ(馬鈴薯) 收穫高	ジヤガイモ(馬鈴薯) 價額	ジヤガイモ(馬鈴薯) 一段歩收穫高	サツマイモ切干 生産高	サツマイモ切干 價額	年次又ハ地方
	町	貫	円	貫	貫	円	
大正 14	97 307.1	259 690 202	34 720 159	267	…	…	14
昭和 1	97 399.0	228 693 541	29 498 248	235	8 790 036	2 994 437	1
〃 2	97 791.7	250 121 235	31 433 419	256	8 366 894	2 774 531	2
〃 3	96 909.5	246 213 441	31 577 878	254	9 738 524	2 934 930	3
〃 4	98 776.8	249 710 317	29 907 874	253	8 538 400	2 526 229	4
〃 5	103 814.4	276 435 313	22 495 361	266	8 847 543	1 672 208	5
〃 6	105 527.8	245 913 371	19 884 415	233	8 387 763	1 595 415	6
〃 7	112 097.1	267 582 125	23 177 707	239	9 188 785	2 490 178	7
〃 8	129 232.3	366 521 203	29 476 494	284	10 558 688	2 451 120	8
〃 9	135 626.5	338 697 672	26 257 233	250	7 827 513	1 863 342	9
〃 10	140 464.1	333 346 100	31 565 170	237	9 743 215	2 576 148	10
1 北海道	67 411.4	138 498 640	10 016 345	205	—	—	1
2 青森	6 738.4	9 003 699	916 721	134	—	—	2
3 岩手	2 925.3	6 477 140	628 057	221	1 000	350	3
4 宮城	3 781.5	9 779 750	987 756	259	521	117	4
5 秋田	2 168.1	5 625 695	704 259	259	—	—	5
6 山形	1 936.8	4 416 576	488 760	228	70	21	6
7 福島	4 649.8	10 155 526	998 898	218	425	100	7
8 茨城	1 765.2	6 085 633	434 509	345	795 407	283 560	8
9 栃木	2 124.5	6 102 797	506 969	289	1 455	310	9
10 群馬	3 142.0	10 636 532	953 950	339	6 571	2 207	10
11 埼玉	3 800.8	11 791 035	1 163 215	310	27 046	3 978	11
12 千葉	868.9	2 594 476	236 029	299	1 998	773	12
13 東京	1 853.2	8 231 735	811 711	444	29 668	6 034	13
14 神奈川	1 813.5	5 433 810	649 905	300	28 600	6 637	14
15 新潟	3 796.2	7 518 764	907 997	198	713	185	15
16 富山	814.8	2 824 437	301 415	347	—	—	16
17 石川	870.1	1 875 603	232 534	216	201	53	17
18 福井	919.3	2 494 932	293 085	271	—	—	18
19 山梨	1 307.3	3 807 375	348 955	291	11 115	2 789	19
20 長野	2 558.8	7 348 282	825 929	287	298	167	20
21 岐阜	1 128.7	2 345 753	254 989	208	8 585	2 524	21
22 靜岡	1 514.3	4 534 371	427 221	299	2 421 049	827 659	22
23 愛知	1 900.6	5 870 247	645 773	309	37 889	14 747	23
24 三重	442.2	1 369 238	155 861	310	131 992	32 873	24
25 滋賀	387.0	1 309 789	151 205	338	180	68	25
26 京都	589.8	1 496 515	212 789	254	452	126	26
27 大阪	1 418.0	4 671 549	586 086	329	1 411	234	27
28 兵庫	1 704.6	4 810 747	627 906	282	138	69	28
29 奈良	545.8	1 881 467	253 528	345	80 153	16 036	29
30 和歌山	288.0	857 292	106 603	298	4 687	1 121	30
31 鳥取	455.0	1 254 868	169 606	276	30 851	9 383	31
32 島根	436.3	712 033	95 298	163	18 289	3 611	32
33 岡山	1 396.0	4 193 980	640 154	300	23 448	3 768	33
34 廣島	1 614.6	4 998 787	706 420	310	183 565	32 311	34
35 山口	1 016.1	3 233 925	454 504	318	6 848	1 074	35
36 徳島	604.4	1 772 096	227 526	293	174 739	37 203	36
37 香川	370.5	988 538	125 970	267	11 648	2 575	37
38 愛媛	805.5	1 921 631	247 634	239	1 885 042	461 137	38
39 高知	266.3	498 384	67 884	187	209 522	47 741	39
40 福岡	2 401.0	7 731 907	990 476	322	—	—	40
41 佐賀	659.0	2 309 075	257 930	350	24 207	7 734	41
42 長崎	2 283.1	6 978 931	761 818	306	2 639 719	597 463	42
43 熊本	1 140.6	2 556 808	343 665	224	331 998	61 877	43
44 大分	472.0	855 753	136 914	181	218 378	40 864	44
45 宮崎	269.1	659 854	85 433	245	14 956	6 260	45
46 鹿兒島	2 823 345	374 743	257	369 380	58 789	46	
47 沖縄	780	234	260	9 000	1 620	47	

1. サツマイモニハサツマイモ切干ト爲シタル原料芋ヲモ含ム

19. 園藝

1. 果實

年次又ハ地方	總價額	ウメ（梅） 樹數	ウメ（梅） 收穫高	ウメ（梅） 價額	モモ（桃） 樹數	モモ（桃） 收穫高	モモ（桃） 價額	オウトウ（櫻桃） 樹數	オウトウ（櫻桃） 收穫高	オウトウ（櫻桃） 價額
	円	本	石	円	本	貫	円	本	貫	円
大正 14	79 294 711	4 806 044	411 060	6 889 986	6 062 232	11 943 063	5 447 031	242 582	813 266	745 416
昭和 1	77 130 175	4 778 445	397 740	5 772 945	5 952 893	12 008 481	5 207 621	247 455	827 848	802 095
〃 2	76 143 306	4 904 855	428 407	5 495 203	5 810 084	13 749 943	5 210 962	262 589	923 659	837 849
〃 3	83 450 366	4 972 763	410 067	5 250 912	5 710 240	13 804 435	4 975 016	282 750	994 147	935 491
〃 4	79 768 902	4 975 622	433 096	5 104 038	5 676 287	12 887 661	5 244 415	294 981	873 953	815 413
〃 5	69 900 758	5 006 226	331 161	4 173 273	5 712 410	14 150 237	4 368 152	319 642	1 111 144	752 804
〃 6	61 250 820	5 098 160	349 583	3 605 613	5 622 550	13 978 250	3 699 256	336 063	1 038 789	579 368
〃 7	64 244 379	5 169 331	342 648	4 029 643	5 535 884	13 511 788	3 410 539	348 323	1 241 205	653 393
〃 8	74 291 717	5 244 540	353 285	4 338 914	5 530 663	13 840 452	3 581 892	372 225	1 510 981	904 601
〃 9	69 644 146	5 375 250	377 196	4 445 236	5 440 480	13 614 607	3 559 483	387 404	1 365 585	855 273
〃 10	**77 565 914**	**5 489 378**	**348 079**	**4 693 986**	**5 355 885**	**12 962 149**	**3 741 943**	**395 372**	**1 291 126**	**821 494**
1 北海道	1 810 951	29 163	3 899	65 292	17 307	38 194	17 927	44 535	140 149	86 910
2 青森	7 945 592	29 508	4 962	56 977	59 735	202 375	35 376	29 026	149 647	60 541
3 岩手	517 104	53 117	3 072	36 263	111 870	219 466	71 511	11 327	19 474	18 764
4 宮城	514 800	95 505	5 172	55 606	82 927	101 560	26 443	6 432	8 787	4 920
5 秋田	835 091	61 127	5 808	77 901	85 510	213 231	54 708	23 286	85 760	48 930
6 山形	909 913	56 514	3 023	49 475	201 288	299 770	74 414	95 425	348 761	187 797
7 福島	1 634 281	171 677	10 313	102 661	190 433	590 527	119 936	101 094	336 247	176 086
8 茨城	817 864	214 266	12 361	139 787	64 271	139 797	41 745	199	152	74
9 栃木	415 348	171 880	8 328	130 749	52 856	97 059	28 934	22	22	25
10 群馬	445 587	153 222	8 927	111 154	89 153	229 966	61 590	2 218	1 172	1 165
11 埼玉	807 181	253 909	16 905	212 595	70 131	137 975	32 050	68	26	25
12 千葉	1 335 883	264 907	17 329	180 429	208 575	267 368	91 223	752	347	178
13 東京	408 155	67 092	2 746	57 350	28 309	66 295	19 914	30	0	0
14 神奈川	2 109 924	165 107	9 029	121 715	352 555	1 246 642	461 963	33	11	7
15 新潟	1 770 119	137 735	7 108	132 897	254 501	708 376	132 164	15 593	60 254	52 416
16 富山	624 046	67 756	2 215	59 408	59 976	261 238	52 816	323	131	164
17 石川	809 262	73 529	4 930	108 038	117 735	282 210	75 504	1 383	838	2 387
18 福井	437 482	51 108	3 138	82 134	134 010	372 779	92 904	310	163	278
19 山梨	1 263 502	54 271	3 644	45 125	46 515	211 130	39 027	18 044	58 777	114 189
20 長野	1 742 329	131 769	9 063	139 688	105 592	334 026	99 337	27 897	70 707	46 330
21 岐阜	1 172 673	159 703	7 641	85 792	39 520	40 428	13 746	2 745	290	554
22 静岡	7 108 368	233 538	19 859	248 001	144 961	335 018	93 031	596	258	475
23 愛知	1 567 963	271 877	13 279	167 289	256 425	673 716	155 791	230	63	57
24 三重	1 134 403	140 826	9 455	103 209	48 090	63 528	22 167	78	17	28
25 滋賀	389 818	94 525	4 006	76 855	25 160	25 522	9 232	183	117	189
26 京都	853 282	106 983	4 083	84 171	171 063	381 345	93 564	35	51	26
27 大阪	2 948 738	72 633	3 491	72 424	208 257	564 233	149 365	120	180	347
28 兵庫	1 233 219	113 039	3 744	73 785	93 990	231 460	71 093	347	14	9
29 奈良	1 433 242	76 447	9 952	149 919	74 002	296 071	87 067	230	48	120
30 和歌山	5 795 369	265 994	32 675	266 064	66 745	232 945	71 078	348	190	720
31 鳥取	779 091	32 509	1 195	30 803	34 038	74 184	23 722	448	117	198
32 島根	511 480	71 744	2 675	49 808	90 831	89 310	30 733	331	84	224
33 岡山	2 378 305	97 710	3 281	76 391	406 405	1 046 335	368 512	1 269	2 610	6 032
34 廣島	3 295 986	124 215	5 774	125 766	254 331	799 041	234 744	3 367	650	1 420
35 山口	1 369 738	110 702	6 024	93 451	43 406	51 153	21 564	896	464	512
36 徳島	1 051 843	109 660	5 956	91 282	43 709	62 457	14 740	115	116	28
37 香川	1 143 816	62 558	5 896	83 153	153 433	327 632	89 981	2 726	1 997	4 366
38 愛媛	4 149 257	81 121	5 633	85 355	177 751	402 967	122 359	287	303	1 650
39 高知	631 279	75 498	3 621	49 333	54 935	56 522	17 688	1 159	476	781
40 福岡	2 437 817	187 293	8 857	152 860	248 929	537 957	202 134	924	892	2 082
41 佐賀	985 556	79 554	3 734	61 079	33 031	45 264	16 473	—	—	—
42 長崎	1 625 514	102 821	6 415	83 739	78 511	119 464	51 170	374	396	206
43 熊本	2 032 052	149 045	9 988	131 883	57 620	92 471	41 797	187	117	105
44 大分	1 777 204	101 126	6 427	110 214	87 176	168 870	55 156	416	246	175
45 宮崎	778 505	79 590	8 457	83 534	50 818	73 670	21 997	8	2	1
46 鹿兒島	1 668 471	185 505	13 979	91 572	75 723	145 527	32 927	6	3	2
47 沖繩	48 501	—	—	—	2 776	4 065	625	—	—	—

1. 總價額中ニハ干柿ノ分ヲ含マズ

實

ビワ（枇杷） 樹數	ビワ（枇杷） 收穫高	ビワ（枇杷） 價額	日本梨 樹數	日本梨 收穫高	日本梨 價額	西洋梨 樹數	西洋梨 收穫高	西洋梨 價額	リンゴ（苹果） 樹數	リンゴ（苹果） 收穫高	リンゴ（苹果） 價額	年次又ハ地方
本	貫	円	本	貫	円	本	貫	円	本	貫	円	
1 547 903	3 181 132	1 834 934	9 037 071	33 189 683	12 942 385	300 504	685 342	442 140	2 789 745	15 386 937	7 482 510	14
1 615 754	3 071 976	1 949 261	8 827 798	35 174 847	12 294 071	257 588	653 425	372 362	2 686 670	25 016 597	6 565 604	1
1 617 403	3 625 527	2 071 155	8 837 445	38 569 757	12 143 035	241 495	577 450	315 294	2 699 158	19 071 020	6 438 614	2
1 651 176	3 598 449	2 227 479	8 803 752	39 310 752	12 856 316	215 450	622 905	353 507	2 655 482	24 549 203	8 822 438	3
1 767 811	3 849 578	2 262 908	8 415 978	39 171 575	12 245 298	209 939	628 755	328 793	2 820 384	25 038 780	7 738 903	4
1 815 584	4 893 989	2 470 054	8 343 178	37 612 280	9 762 910	217 582	612 922	264 219	2 859 985	26 811 561	6 402 083	5
1 853 808	3 778 968	1 979 960	8 309 473	41 373 984	9 312 683	216 424	577 167	221 799	2 828 969	19 539 000	4 644 891	6
1 945 132	4 709 589	1 920 486	8 454 805	42 597 225	9 157 308	210 755	646 675	231 059	2 794 566	25 986 734	5 959 174	7
1 983 783	4 279 480	1 947 057	8 665 413	44 583 824	10 477 820	217 489	644 289	249 642	3 302 940	24 629 689	8 001 115	8
2 058 075	5 533 211	2 151 319	8 225 525	39 905 711	9 312 597	222 357	646 199	247 175	3 540 123	35 105 037	8 525 207	9
2 147 252	**5 285 359**	**2 257 207**	**8 368 314**	**43 744 492**	**10 516 581**	**243 945**	**797 945**	**314 420**	**3 683 236**	**42 405 601**	**10 219 893**	10
—	—	—	77 752	254 639	81 437	32 198	113 283	36 716	639 327	7 670 655	1 328 036	1
—	—	—	58 054	261 256	64 098	12 379	57 499	17 918	2 392 283	31 305 457	7 600 985	2
283	521	229	91 915	278 398	85 138	15 819	38 992	16 524	110 855	410 637	152 602	3
1 828	2 114	771	164 956	728 715	190 008	3 337	12 458	3 923	7 074	21 964	7 345	4
10	6	4	252 573	1 080 572	245 846	18 817	79 773	32 461	79 740	528 566	174 540	5
9	11	8	137 386	482 595	125 316	24 821	102 409	47 775	28 788	143 192	56 240	6
2 235	4 022	1 367	316 221	2 075 921	404 105	9 230	34 742	10 773	74 501	502 139	176 142	7
10 403	20 258	7 897	393 573	2 081 167	287 417	1 998	5 677	1 517	1 155	1 427	650	8
1 247	1 508	1 032	84 831	383 559	103 285	1 092	3 000	1 078	98	107	37	9
2 134	3 925	1 639	140 039	785 420	146 139	2 670	5 742	1 592	1 544	2 504	1 046	10
8 244	22 099	6 210	208 214	1 743 227	305 599	525	1 239	335	96	55	19	11
165 018	379 584	231 356	398 972	1 602 222	403 095	4 244	7 074	1 933	350	710	357	12
2 767	7 289	3 685	70 253	668 495	166 024	1 277	2 927	1 238	49	202	81	13
17 717	52 865	17 846	174 324	1 649 901	367 856	420	617	255	43	13	4	14
5 411	8 188	4 138	309 882	3 850 033	785 164	6 621	36 613	10 602	7 639	21 516	6 959	15
4 771	4 253	2 058	56 822	428 137	89 005	1 357	2 649	804	7 547	17 177	7 514	16
6 850	9 432	5 042	135 099	1 013 347	201 688	1 625	4 292	1 521	13 194	57 807	31 280	17
23 250	12 006	4 805	34 140	164 914	46 422	1 225	2 336	950	1 150	1 764	880	18
745	1 247	588	10 731	46 495	10 434	1 110	3 098	1 094	2 613	11 423	5 075	19
252	238	185	78 362	376 032	130 741	16 257	45 767	21 235	219 802	1 548 196	566 675	20
13 482	16 574	4 998	62 928	395 326	82 898	1 743	2 556	986	5 615	5 013	2 494	21
56 569	164 142	62 939	714 738	5 940 894	1 041 690	1 493	11 113	3 434	139	352	135	22
58 364	133 737	41 140	110 217	727 162	197 439	6 722	27 394	11 605	1 961	5 259	3 628	23
29 501	60 642	20 755	82 672	358 430	103 766	2 977	21 929	6 994	118	38	45	24
15 330	13 877	5 111	36 918	143 056	37 920	1 777	2 188	808	1 393	1 816	800	25
7 663	7 105	2 325	127 678	786 912	186 712	1 147	1 766	845	3 449	7 015	2 198	26
31 862	51 409	17 089	194 142	1 088 387	265 019	160	805	704	—	—	—	27
192 913	454 401	169 581	66 671	259 331	93 056	3 202	7 041	3 473	333	355	156	28
4 689	9 167	3 335	183 037	1 207 524	381 780	3 266	10 187	4 998	4 857	732	298	29
58 384	255 045	56 373	43 472	143 734	42 155	1 243	3 837	2 282	2 417	8 988	4 678	30
7 884	12 118	6 182	204 501	1 053 610	447 255	7 760	24 927	12 489	427	325	232	31
22 112	29 518	10 759	175 564	382 580	125 724	4 744	5 290	2 380	1 576	995	699	32
33 968	99 457	35 981	274 225	1 499 061	556 541	12 796	51 256	25 811	6 688	20 240	16 622	33
75 922	307 596	115 647	99 844	196 390	82 185	3 704	6 679	3 021	1 559	1 134	896	34
41 815	74 998	26 482	69 347	117 492	48 830	2 554	3 804	1 511	247	403	343	35
62 028	143 802	30 296	158 481	1 164 985	213 798	1 568	1 888	603	20	185	158	36
63 443	124 411	35 320	73 643	255 465	61 849	2 531	9 097	3 814	45 422	87 241	59 082	37
196 467	558 465	209 734	801 261	2 562 900	470 606	1 957	4 773	1 179	15 449	9 509	5 017	38
62 049	120 364	33 889	151 072	436 728	109 079	1 693	1 780	743	626	442	318	39
106 216	194 614	98 954	352 203	1 296 435	483 436	12 881	17 540	7 217	1 287	5 509	3 344	40
60 035	114 952	61 405	121 134	514 277	127 784	—	—	—	6	42	26	41
323 733	987 526	547 285	180 497	438 792	199 468	3 373	7 527	3 585	422	219	117	42
58 251	114 907	50 839	385 291	1 673 504	530 146	2 141	4 470	1 893	1 082	1 813	1 093	43
71 834	141 400	50 570	159 006	380 594	141 018	4 851	8 905	3 244	279	1 464	1 036	44
22 719	38 483	16 312	125 522	330 191	116 321	598	967	534	6	1	0	45
216 013	516 304	204 779	219 101	435 687	126 289	32	38	17	—	—	—	46
832	779	267	—	—	—	—	—	—	—	—	—	47

19. 園藝

1. 果

年次又ハ地方	生柿 樹數	生柿 收穫高	生柿 價額	ブドウ（葡萄） 樹數	ブドウ 收穫高	ブドウ 價額	ミカン（蜜柑）（自其年二月一日至翌年一月末日） 樹數	ミカン 收穫高	ミカン 價額
	本	貫	円	本	貫	円	本	貫	円
大正 14	12 012 325	42 899 456	13 073 387	4 608 359	9 465 901	5 544 719	19 795 442	73 001 230	18 445 060
昭和 1	12 331 959	70 897 401	14 746 845	5 044 151	10 856 147	5 388 112	20 545 254	57 895 429	17 675 922
〃 2	12 577 345	58 094 103	13 305 874	4 863 967	10 979 946	5 454 229	19 902 822	72 017 748	18 555 854
〃 3	12 824 299	59 440 137	13 750 846	4 900 797	12 660 284	6 250 420	20 307 430	68 567 650	20 932 676
〃 4	13 040 088	64 273 704	14 019 966	5 147 985	12 845 174	6 039 348	20 988 463	59 935 692	18 903 478
〃 5	13 557 442	62 749 880	11 049 272	5 288 355	14 666 092	5 505 423	21 647 019	83 876 773	18 551 615
〃 6	14 014 440	53 803 739	9 637 605	5 521 867	14 360 621	4 928 442	21 576 128	85 034 921	17 471 383
〃 7	14 744 792	72 288 584	11 135 252	5 744 134	16 220 402	4 890 165	22 244 994	80 308 248	17 755 719
〃 8	15 295 885	63 014 175	11 599 941	6 003 136	17 731 035	5 838 898	22 816 186	90 971 898	21 533 415
〃 9	16 095 404	62 825 808	10 826 991	6 210 973	16 222 981	5 211 307	23 838 522	71 380 890	18 220 245
〃 10	**16 554 237**	**61 606 671**	**12 462 633**	**6 298 526**	**18 496 675**	**5 695 022**	**25 155 906**	**117 844 144**	**20 165 728**
1 北海道	4	4	2	429 676	666 457	194 631	—	—	—
2 青森	38 404	487 582	48 219	203 822	202 728	61 478	—	—	—
3 岩手	135 288	691 834	86 795	71 344	134 416	49 214	—	—	—
4 宮城	316 134	1 076 548	140 669	75 250	271 000	83 551	—	—	—
5 秋田	88 676	455 086	73 323	219 390	475 734	127 378	—	—	—
6 山形	236 041	1 391 863	185 505	263 994	710 421	1 83 383	—	—	—
7 福島	724 749	3 642 875	550 697	143 321	370 001	90 705	387	831	162
8 茨城	292 766	1 562 603	210 088	145 916	471 994	1 03 321	27 994	98 795	19 268
9 栃木	215 077	622 505	108 117	44 692	144 626	33 564	675	1 518	407
10 群馬	140 283	726 339	88 244	60 012	119 320	28 624	3 736	5 929	1 483
11 埼玉	284 955	1 349 215	207 551	37 549	85 422	23 521	16 518	34 418	8 563
12 千葉	376 923	978 574	156 160	43 915	126 560	31 402	234 391	458 771	102 013
13 東京	84 742	620 742	139 581	20 560	39 842	16 240	1 872	2 570	875
14 神奈川	153 411	880 593	195 666	43 503	125 663	44 218	1 071 926	5 823 784	877 742
15 新潟	629 299	3 171 831	451 828	162 577	720 486	181 917	1 802	1 533	657
16 富山	378 206	1 721 767	392 745	27 417	44 561	17 635	231	318	92
17 石川	402 499	1 872 119	280 900	85 420	314 920	97 688	1 765	5 263	1 615
18 福井	240 271	1 164 447	202 226	25 527	61 209	26 264	40 876	89 502	20 077
19 山梨	214 593	998 330	195 411	368 038	2 979 819	848 387	1 617	4 299	1 419
20 長野	465 050	2 827 939	505 799	259 655	887 811	231 288	65	30	7
21 岐阜	859 934	2 055 888	785 123	101 773	234 257	87 037	143 509	593 586	106 637
22 静岡	655 197	1 821 289	419 940	78 590	262 112	90 104	4 450 705	27 330 210	4 542 136
23 愛知	504 668	1 212 535	370 090	76 474	208 683	70 987	599 368	2 350 360	458 969
24 三重	472 103	1 031 469	259 002	16 087	24 213	11 480	627 225	2 006 466	410 787
25 滋賀	401 207	793 939	231 787	16 691	27 387	12 826	10 625	13 211	4 075
26 京都	444 617	1 897 719	365 694	108 756	176 205	54 249	86 849	249 262	49 418
27 大阪	200 218	598 691	172 984	692 857	3 113 208	871 417	1 780 716	7 961 305	1 321 790
28 兵庫	568 963	2 074 910	448 404	177 911	401 464	118 828	115 671	323 523	83 235
29 奈良	371 211	1 579 545	464 888	105 084	500 208	106 630	233 881	1 249 966	199 937
30 和歌山	538 623	1 548 988	427 024	70 696	226 200	92 882	4 841 570	28 342 688	3 605 731
31 鳥取	218 905	610 713	171 000	19 146	86 975	43 365	39 464	77 287	28 706
32 島根	213 494	647 899	139 103	26 569	96 317	49 913	78 997	165 036	44 184
33 岡山	551 107	2 694 990	700 572	650 546	1 472 347	489 572	83 224	232 956	58 689
34 廣島	485 434	2 823 279	585 243	549 881	909 027	304 342	1 470 470	6 207 470	1 205 626
35 山口	450 078	1 294 345	258 527	38 194	53 158	27 071	704 089	2 282 669	453 160
36 徳島	368 970	554 555	115 207	28 866	84 219	26 760	603 627	2 180 428	409 021
37 香川	361 605	951 161	310 282	117 356	188 619	70 417	447 161	1 646 919	322 663
38 愛媛	484 409	1 436 921	366 327	98 292	250 611	78 376	1 934 935	10 392 996	1 824 991
39 高知	367 019	485 443	103 666	11 554	22 473	7 054	284 297	770 259	171 210
40 福岡	476 308	2 055 980	392 417	363 622	723 761	377 455	1 099 589	1 757 225	428 598
41 佐賀	358 685	1 431 411	261 558	21 627	50 882	29 487	340 187	1 437 181	337 475
42 長崎	215 367	838 272	161 311	15 296	21 651	12 862	454 716	1 437 928	417 005
43 熊本	398 531	1 054 698	147 432	93 350	184 194	91 049	690 591	3 037 079	826 129
44 大分	415 244	1 447 630	268 950	47 348	188 249	75 116	1 152 720	4 991 629	771 336
45 宮崎	288 841	772 249	101 704	11 999	17 053	8 456	387 492	1 353 297	326 925
46 鹿児島	415 704	1 527 801	198 689	18 256	20 056	12 783	1 090 305	2 920 579	721 880
47 沖縄	374	555	183	77	146	95	67	68	29

1. 蜜柑ノ調査ハ樣式改正ノ結果大正十一年乃至大正十四年ハ其ノ年八月一日ヨリ翌年七月末日ニ至ル分、昭和元年ハ其ノ年八月一日ヨリ翌年一月末日ニ至ル分トス

農產物實（續）

年次又ハ地方	ネーブルオレンヂ（自前年八月一日至其年七月末日） 樹數	ネーブルオレンヂ 收穫高	ネーブルオレンヂ 價額	ナツミカン（夏橙）（自前年八月一日至其年七月末日） 樹數	ナツミカン 收穫高	ナツミカン 價額	其ノ他ノ柑橘類（自前年八月一日至其年七月末日） 樹數	其ノ他ノ柑橘類 收穫高	其ノ他ノ柑橘類 價額	干柿 生產高	干柿 價額	年次又ハ地方
	本	貫	円	本	貫	円	本	貫	円	貫	円	
大正 14	1 384 502	3 268 411	1 773 255	3 318 604	15 033 594	3 208 464	2 203 753	5 347 645	1 465 424	2 482 269	2 613 698	14
昭和 1	1 390 611	3 859 133	1 740 615	3 402 309	16 851 755	3 032 129	2 273 754	6 137 162	1 582 593	4 220 703	3 054 888	1
〃 2	1 411 502	3 786 302	1 725 388	3 308 756	30 016 052	2 947 900	2 338 030	6 331 157	1 630 929	3 205 655	2 619 743	2
〃 3	1 422 273	4 526 849	2 097 889	3 318 185	17 241 436	3 351 511	2 271 738	6 508 450	1 655 865	2 818 660	2 349 871	3
〃 4	1 406 913	4 440 887	2 150 812	3 269 606	17 420 795	3 292 060	2 281 056	6 303 150	1 623 470	3 016 689	2 334 687	4
〃 5	1 493 907	4 174 287	2 022 158	3 299 954	16 090 145	3 181 168	2 097 002	5 719 461	1 396 617	2 764 491	1 747 588	5
〃 6	1 500 730	4 570 900	1 900 512	3 245 977	10 609 646	2 095 555	2 107 102	5 543 319	1 183 753	2 249 789	1 426 147	6
〃 7	1 530 114	4 146 896	1 838 777	3 287 516	18 882 731	2 140 391	2 124 435	6 184 615	1 122 473	3 188 741	1 924 396	7
〃 8	1 559 251	4 920 431	1 839 830	3 271 137	16 078 018	2 798 891	2 141 946	6 087 968	1 179 701	2 687 778	1 748 693	8
〃 9	1 561 236	5 448 644	2 054 295	3 390 569	19 980 023	2 993 737	2 150 860	6 182 054	1 241 280	2 437 113	1 600 065	9
〃 10	**1 619 720**	**5 208 834**	**2 057 096**	**3 474 390**	**17 426 679**	**3 409 121**	**2 203 849**	**5 780 490**	**1 210 792**	**2 233 384**	**1 597 553**	10
1 北海道	—	—	—	—	—	—	—	—	—	—	—	1
2 青森	—	—	—	—	—	—	—	—	—	13 300	6 662	2
3 岩手	—	—	—	—	—	—	54	80	64	57 771	26 113	3
4 宮城	—	—	—	—	—	—	1 158	4 354	563	116 289	50 060	4
5 秋田	—	—	—	—	—	—	—	—	—	9 188	5 074	5
6 山形	—	—	—	—	—	—	—	—	—	41 021	31 120	6
7 福島	—	—	—	172	603	129	849	4 850	1 518	99 866	60 967	7
8 茨城	388	1 208	375	1 795	6 309	1 535	9 208	33 157	4 189	23 796	15 057	8
9 栃木	—	—	—	3	15	7	4 925	14 108	3 113	13 143	7 247	9
10 群馬	49	121	35	231	694	177	4 029	12 502	2 699	43 328	17 449	10
11 埼玉	409	762	228	1 443	3 126	799	20 019	56 492	9 686	35 872	20 260	11
12 千葉	12 723	20 475	7 478	75 575	228 024	50 880	84 227	207 448	29 369	13 324	8 111	12
13 東京	408	355	248	1 368	2 066	733	4 227	8 013	2 186	7 594	5 481	13
14 神奈川	5 826	30 950	12 041	7 135	33 845	7 349	3 968	15 839	3 262	5 145	2 308	14
15 新潟	30	23	14	23	33	18	1 653	3 240	1 345	47 259	24 914	15
16 富山	—	—	—	—	—	—	2 424	5 940	1 805	73 202	63 081	16
17 石川	99	147	60	174	297	104	2 719	11 770	3 435	41 708	27 727	17
18 福井	4 598	8 382	3 230	7 550	21 012	5 067	5 141	9 708	2 245	15 868	16 513	18
19 山梨	10	16	6	490	582	149	2 823	12 126	2 598	79 462	112 727	19
20 長野	—	—	—	—	—	—	97	222	44	214 087	122 317	20
21 岐阜	2 435	2 106	695	552	1 242	333	4 098	6 762	1 380	52 816	37 708	21
22 静岡	104 285	404 542	156 546	262 439	2 071 412	406 932	53 893	316 862	43 005	19 592	11 240	22
23 愛知	15 480	51 425	18 572	70 973	322 893	66 644	11 826	21 974	5 752	29 720	19 718	23
24 三重	41 085	96 965	31 643	178 541	744 432	155 860	30 283	58 573	8 657	22 248	16 315	24
25 滋賀	773	1 176	15	13 485	26 716	7 646	8 293	9 413	2 054	26 175	15 565	25
26 京都	2 836	6 790	2 300	15 536	44 796	7 684	6 659	24 060	4 095	102 410	70 026	26
27 大阪	7 047	19 790	7 041	71 710	319 088	67 779	4 415	10 791	2 776	12 821	4 231	27
28 兵庫	12 557	41 103	16 623	113 777	506 232	103 377	41 288	154 179	51 599	120 964	55 603	28
29 奈良	12 508	42 601	17 019	15 787	62 527	12 643	7 194	22 952	4 608	32 582	18 635	29
30 和歌山	354 216	1 426 162	491 807	611 751	2 592 154	533 249	205 150	724 787	201 326	53 027	38 525	30
31 鳥取	3 828	8 088	3 645	9 910	23 552	5 741	10 927	23 674	5 753	14 472	12 659	31
32 島根	14 522	30 808	10 737	43 238	153 530	34 889	30 200	60 530	12 327	29 398	26 839	32
33 岡山	11 863	49 307	19 471	23 553	83 469	16 137	16 013	37 087	7 974	99 060	87 356	33
34 廣島	276 050	1 045 412	447 854	96 233	660 787	127 986	73 554	264 996	60 256	156 714	196 432	34
35 山口	71 917	143 730	51 615	403 900	2 433 365	347 971	66 852	198 592	38 691	54 143	35 656	35
36 徳島	43 508	176 575	51 285	98 933	421 388	63 428	143 495	338 682	45 232	19 614	15 100	36
37 香川	47 161	107 221	37 364	75 143	210 354	45 224	47 093	96 398	20 301	843	528	37
38 愛媛	152 154	493 176	193 424	435 737	3 448 969	717 669	92 541	307 571	71 570	33 816	21 100	38
39 高知	50 410	79 746	31 061	72 275	158 817	47 582	112 260	239 254	53 875	19 846	20 532	39
40 福岡	77 438	177 513	88 574	187 934	611 847	140 255	243 201	393 527	110 491	97 637	44 985	40
41 佐賀	23 092	59 954	29 162	47 628	168 499	35 814	41 164	107 755	25 293	140 532	112 698	41
42 長崎	18 881	48 421	27 522	123 177	467 031	85 038	62 893	147 053	36 205	23 845	26 056	42
43 熊本	64 113	174 268	91 604	68 773	258 669	56 017	106 305	269 020	62 074	39 138	36 904	43
44 大分	94 907	320 026	150 302	134 833	743 217	119 856	85 119	202 089	30 231	45 882	23 976	44
45 宮崎	17 027	30 193	14 383	60 512	127 349	59 104	66 176	154 172	29 234	17 244	16 575	45
46 鹿児島	75 056	109 189	42 585	141 666	466 700	77 042	373 047	820 595	159 906	17 612	9 403	46
47 沖縄	31	108	32	435	1 038	274	112 389	369 293	46 996	—	—	47

19. 園藝

2. 蔬菜

年次又ハ地方		總作付段別	總價額	エンドウ（豌豆） 作付段別	收穫高	價額	一段歩收穫高	ソラマメ（蠶豆） 作付段別	收穫高	價額	一段歩收穫高
		町	円	町	石	円	石	町	石	円	石
大正	14	497 545.6	274 258 456	40 672.6	338 169	7 868 656	0.831	42 657.5	485 857	8 123 325	1.133
昭和	1	496 259.3	251 714 573	41 494.4	381 469	8 944 104	0.919	42 661.7	490 230	7 776 891	1.149
〃	2	505 694.4	248 938 290	50 896.5	450 305	9 915 661	0.885	42 543.0	484 221	7 332 409	1.138
〃	3	518 951.2	256 106 016	57 643.9	462 329	9 853 409	0.802	42 807.1	485 217	7 594 157	1.133
〃	4	536 655.5	255 431 966	52 740.5	438 511	8 307 597	0.832	41 959.4	489 040	7 285 580	1.054
〃	5	548 432.5	191 207 227	38 775.8	384 218	6 501 105	0.991	41 533.4	476 596	6 160 359	1.148
〃	6	551 147.0	167 630 890	46 342.6	391 369	4 973 793	0.845	41 755.9	492 530	4 964 302	1.180
〃	7	571 189.3	170 180 578	54 717.0	326 604	4 931 907	0.597	42 785.4	490 389	4 758 722	1.145
〃	8	591 989.4	199 137 417	55 522.8	426 162	8 029 003	0.767	41 420.0	431 759	5 183 749	1.042
〃	9	596 972.2	199 334 588	57 148.8	551 610	11 044 696	0.965	39 662.6	442 111	5 199 073	1.115
〃	10	**608 480.0**	**206 541 163**	**62 600.3**	**418 412**	**7 782 914**	**0.668**	**33 654.7**	**440 130**	**5 483 063**	**1.139**
1	北海道	151 539.7	19 154 530	47 110.9	252 938	4 888 101	0.538	52.5	377	5 886	0.718
2	青森	9 109.6	2 649 201	214.0	2 078	36 611	0.971	8.4	77	1 140	0.917
3	岩手	7 965.0	2 659 517	177.6	1 838	21 950	1.035	1.5	30	515	2.000
4	宮城	10 302.6	2 789 597	271.3	3 257	45 077	0.201	32.1	398	9 498	1.240
5	秋田	9 734.4	3 299 455	351.3	2 698	44 784	0.768	5.5	38	561	0.691
6	山形	9 467.4	3 029 479	270.5	3 081	43 198	1.139	2.2	32	827	1.455
7	福島	13 227.4	3 939 176	302.1	3 517	45 294	1.164	41.8	539	8 275	1.289
8	茨城	16 087.0	5 692 413	174.8	1 918	22 712	1.097	562.2	7 933	96 441	1.411
9	栃木	12 027.2	4 086 260	86.5	856	12 457	0.990	158.4	1 968	24 797	1.242
10	群馬	11 302.3	3 557 619	134.9	1 558	22 263	1.155	83.6	1 127	13 538	1.348
11	埼玉	17 219.6	6 661 770	203.3	2 036	30 776	1.001	753.0	10 804	148 371	1.435
12	千葉	25 185.5	8 451 655	635.2	6 380	94 965	1.004	2 268.0	24 118	324 391	1.063
13	東京	14 072.4	9 084 016	83.2	903	18 535	1.085	101.2	1 377	24 554	1.361
14	神奈川	12 215.1	5 639 819	189.9	2 160	40 179	1.137	504.3	9 101	85 153	1.805
15	新潟	17 961.1	5 581 541	246.6	2 136	34 585	0.866	205.6	1 928	27 705	0.933
16	富山	4 758.5	2 771 494	114.3	1 349	26 821	1.180	12.0	107	1 196	0.892
17	石川	4 281.6	1 936 276	219.1	2 795	33 614	1.276	269.0	2 953	29 696	1.098
18	福井	3 474.4	1 640 215	96.2	935	13 560	0.972	212.3	1 649	18 861	0.777
19	山梨	4 952.5	1 737 234	103.8	1 119	16 525	1.078	232.8	2 637	35 783	1.133
20	長野	10 486.2	4 268 541	228.7	2 610	40 824	1.144	123.3	1 476	18 373	1.197
21	岐阜	8 412.5	3 237 232	228.7	2 427	29 591	1.051	598.0	7 294	73 813	1.220
22	静岡	13 256.1	6 735 143	522.4	6 429	161 154	1.231	486.9	5 990	78 558	1.230
23	愛知	17 692.5	8 634 943	895.0	10 856	200 759	1.213	535.8	7 025	88 145	1.311
24	三重	8 534.4	2 938 436	423.3	4 420	66 075	1.044	1 128.3	12 049	125 804	1.058
25	滋賀	5 703.5	2 646 380	390.6	4 734	90 313	1.212	721.9	8 369	86 514	1.159
26	京都	7 464.7	4 191 002	750.4	7 917	177 248	1.055	807.0	7 886	103 020	0.977
27	大阪	10 884.8	6 716 230	1 128.9	14 165	313 938	1.255	1 912.9	21 941	429 172	1.147
28	兵庫	11 703.5	5 916 354	388.5	4 145	76 511	1.067	2 169.9	24 418	335 723	1.125
29	奈良	5 420.7	3 291 196	375.1	4 466	84 705	1.191	1 351.4	15 986	226 778	1.183
30	和歌山	4 970.9	2 374 424	171.3	1 860	39 107	1.086	1 213.6	15 634	205 530	1.280
31	鳥取	4 677.6	1 612 842	290.3	2 675	34 347	0.921	857.1	9 344	105 566	1.090
32	島根	5 305.5	1 444 441	236.6	2 226	26 220	0.941	777.1	8 003	70 087	1.030
33	岡山	7 618.7	3 541 406	336.7	3 630	51 656	1.078	1 235.1	14 923	187 847	1.208
34	廣島	10 811.4	6 564 531	538.9	7 420	123 737	1.377	1 175.3	16 072	191 705	1.367
35	山口	9 236.4	4 253 496	355.1	3 448	40 118	0.971	1 040.0	11 389	105 270	1.095
36	徳島	6 460.5	2 855 407	119 7	1 350	18 396	1.128	1 192.0	18 224	225 912	1.529
37	香川	5 137.0	2 048 776	91.8	1 415	24 758	1.541	1 857.7	24 967	389 146	1.344
38	愛媛	9 260.5	3 843 605	333.4	3 763	61 434	1.129	1 764.5	21 561	277 272	1.222
39	高知	5 451.4	2 624 504	691.7	6 313	167 236	0.913	304.1	2 763	54 119	0.909
40	福岡	15 221.7	6 582 720	462.2	4 033	55 270	0.873	2 841.1	32 508	351 556	1.144
41	佐賀	7 676.8	2 498 484	168.3	1 619	19 969	0.962	3 155.5	30 577	289 668	0.969
42	長崎	11 097.1	4 391 361	318.0	3 934	56 331	1.237	1 163.2	12 116	124 675	1.042
43	熊本	15 104.6	5 249 108	427.3	4 821	93 987	1.128	1 868.2	18 621	153 238	0.997
44	大分	7 901.8	3 125 831	234.5	2 666	34 551	1.137	850.9	9 283	101 588	1.091
45	宮崎	9 030.4	3 707 680	277.5	1 988	44 452	0.716	346.9	2 837	42 008	0.818
46	鹿児島	15 637.8	5 961 570	632.6	6 365	105 453	1.006	605.5	5 520	81 976	0.912
47	沖縄	3 421.7	924 253	597.3	3 165	61 757	0.530	1 054.1	6 161	101 812	0.579

1. 總價額中ニハ切干大根ノ分ヲ含マズ

年次又ハ地方	インゲンマメ（菜豆） 作付段別	收穫高	價額	一段歩收穫高	キウリ（胡瓜） 作付段別	收穫高	價額	一段歩收穫高	シロウリ（越瓜） 作付段別	收穫高	價額	一段歩收穫高	年次又ハ地方
	町	石	円	石	町	貫	円	貫	町	貫	円	貫	
	61 870.5	574 920	12 248 462	0.929	15 204.5	55 875 658	12 257 733	367	5 228.4	19 080 712	4 616 577	365	14
	64 050.3	436 088	7 952 879	0.681	15 216.5	56 071 132	12 368 684	368	5 096.1	17 550 540	4 703 621	344	1
	62 184.4	532 830	8 595 881	0.857	15 480.0	59 494 625	12 149 647	384	5 042.7	18 972 367	4 492 519	376	2
	64 759.4	488 175	11 291 708	0.754	15 966.9	58 952 285	12 677 462	369	5 084.9	17 633 688	4 630 270	347	3
	83 140.1	686 972	14 936 654	0.826	16 577.5	60 859 682	12 683 972	367	5 433.3	19 647 416	4 644 907	362	4
	97 858.3	943 304	9 042 867	0.964	17 134.5	65 753 357	9 770 905	384	5 637.3	21 251 870	3 294 870	377	5
	83 341.9	439 711	4 369 224	0.528	17 537.7	63 032 388	8 705 993	359	5 567.8	18 550 060	2 929 166	333	6
	81 727.8	275 388	4 633 529	0.337	18 258.2	67 060 820	8 274 154	367	5 724.4	20 115 409	2 927 600	370	7
	93 053.8	846 171	10 291 183	0.909	18 835.6	74 334 113	9 680 867	395	5 740.6	21 350 823	3 121 684	372	8
	83 050.6	532 290	6 697 531	0.641	19 247.4	68 283 427	9 716 221	355	5 861.5	20 551 700	3 238 352	351	9
	83 526.3	**380 939**	**6 895 141**	**0.456**	**19 939.6**	**72 574 466**	**10 797 861**	**364**	**5 822.4**	**20 193 546**	**3 345 320**	**347**	10
1	76 202.5	313 098	5 678 018	0.410	1 180.3	2 276 301	364 898	193	375.9	406 445	74 623	108	1
2	368.2	2 592	47 130	0.704	693.0	1 681 402	198 726	243	36.8	65 853	8 659	179	2
3	329.3	2 949	41 229	0.896	478.0	1 097 026	123 209	230	51.7	109 912	15 466	213	3
4	326.4	2 513	39 592	0.770	519.3	1 085 552	135 882	209	45.4	41 902	8 140	92	4
5	410.3	2 770	48 128	0.675	729.3	1 916 977	243 071	263	114 4	220 715	36 750	193	5
6	320.0	2 765	43 129	0.864	598.3	1 976 962	223 449	330	127.1	283 382	42 637	223	6
7	335.9	3 456	53 149	1.029	727.7	2 014 118	218 034	277	41.8	125 264	11 815	200	7
8	402.2	3 386	58 858	0.842	742.7	2 989 289	310 453	402	205.5	592 537	79 039	288	8
9	142.8	1 172	21 044	0.821	622.2	2 332 276	226 210	375	14.1	48 956	6 941	347	9
10	270.4	2 255	35 610	0.834	470.4	1 993 746	188 490	424	76.2	258 545	28 913	339	10
11	380.8	3 550	68 586	0.932	816.3	2 785 041	340 201	341	183.7	625 837	94 317	341	11
12	322.9	2 531	48 881	0.784	718.2	2 586 395	305 570	360	411.6	1 275 986	175 415	310	12
13	216.2	3 941	93 727	1.823	821.1	5 612 367	899 403	684	496.5	3 062 994	451 070	617	13
14	151.7	1 595	39 283	1.051	721.3	3 119 699	509 600	433	119.8	414 199	71 989	346	14
15	253.8	1 904	31 882	0.750	998.4	3 345 394	333 087	335	214.3	493 462	74 571	230	15
16	36.5	451	5 636	1.236	196.8	978 579	133 355	497	55.5	271 087	30 952	488	16
17	59.5	851	9 222	1.430	251.4	816 038	118 908	325	45.8	146 476	24 129	320	17
18	39.5	449	7 471	1.137	161.4	626 107	87 187	388	64.9	233 351	36 675	360	18
19	397.8	3 575	56 091	0.899	217.1	884 200	114 017	407	80.9	254 333	45 462	314	19
20	381.0	4 271	71 106	1.121	437.0	1 895 839	228 408	434	235.6	936 198	150 391	397	20
21	126.5	1 086	15 613	0.858	251.6	935 860	125 383	372	22.5	56 785	10 402	252	21
22	99.6	1 209	22 647	1.214	477.0	2 223 309	472 426	466	96.1	345 421	67 169	359	22
23	78.0	994	19 687	1.274	375.1	1 434 643	250 824	382	299.5	1 072 216	181 521	358	23
24	86.2	991	14 370	1.150	329.6	1 182 092	130 672	359	68.6	217 265	38 446	317	24
25	74.5	943	12 792	1.266	193.7	876 237	98 175	452	128.0	485 272	87 698	379	25
26	116.8	1 165	32 463	0.997	409.5	1 813 534	377 171	443	111.4	480 987	87 485	432	26
27	55.2	903	24 626	1.636	486.9	3 337 622	587 096	685	95.6	414 323	87 750	433	27
28	88.1	887	26 578	1.007	337.3	1 570 553	284 724	466	130.8	608 372	113 761	465	28
29	39.7	408	7 850	1.028	260.6	1 257 431	194 389	483	29.0	132 847	23 400	458	29
30	50.6	563	15 684	1.113	164.3	605 763	114 033	369	48.0	200 034	33 562	417	30
31	123.8	1 321	20 698	1.067	94.5	280 174	42 301	296	43.1	139 015	22 169	323	31
32	79.0	747	10 694	0.946	161.6	452 920	65 685	280	61.1	136 584	25 484	224	32
33	52.4	544	7 772	1.038	184.8	731 634	149 589	396	127.1	647 506	116 365	509	33
34	80.4	981	18 142	1.220	435.0	2 143 768	383 621	493	275.5	1 592 000	248 371	578	34
35	57.4	455	6 636	0.794	305.1	1 028 542	185 017	337	135.4	421 063	77 718	311	35
36	105.1	1 084	19 209	1.022	177.2	775 446	148 041	438	77.8	408 616	52 438	525	36
37	16.3	208	4 092	1.276	127.4	522 656	79 798	410	74.8	307 361	51 345	411	37
38	57.3	523	8 907	0.913	296.2	957 265	161 849	323	138.4	333 094	63 706	241	38
39	87.9	792	19 106	0.901	267.3	1 112 562	426 976	416	59.4	163 439	31 704	275	39
40	137.2	1 354	25 230	0.987	516.7	1 503 418	308 002	291	239.1	660 755	163 024	276	40
41	24.6	261	4 597	1.061	189.5	676 008	86 559	357	94.7	313 029	53 516	331	41
42	95.1	840	13 157	0.883	359.4	933 277	134 577	260	115.5	302 575	46 431	262	42
43	107.9	799	12 985	0.741	456.6	1 388 350	196 196	304	129.6	320 597	46 334	247	43
44	86.5	668	11 740	0.772	249.7	668 477	123 399	268	150.9	385 745	79 316	256	44
45	33.9	251	5 934	0.740	259.8	819 440	183 653	315	35.5	81 122	15 027	229	45
46	48.3	462	5 886	0.957	383.9	1 137 541	160 434	296	33.3	93 789	12 547	282	46
47	69.3	424	10 274	0.612	89.1	192 636	25 113	216	4.2	6 300	627	150	47

19. 園藝

.2 蔬菜

年次又ハ地方	カボチヤ（南瓜） 作付段別	収穫高	價額	一段歩収穫高	スイカ（西瓜） 作付段別	収穫高	價額	一段歩収穫高	マクワウリ（甜瓜） 作付段別	収穫高	價額	一段歩収穫高
	町	貫	円	貫	町	貫	円	貫	町	貫	円	貫
大正14	20 162.5	74 905 212	13 517 116	372	14 204.9	67 500 962	16 555 313	475	4 349.7	13 058 521	3 616 204	300
昭和1	19 620.7	65 771 345	12 021 307	340	14 240.9	61 743 396	15 615 169	434	4 542.2	12 597 969	3 389 865	277
〃 2	19 602.3	71 779 399	12 067 875	366	15 347.7	70 569 678	16 143 699	460	4 560.5	13 253 237	3 399 018	291
〃 3	19 692.5	67 061 205	11 931 644	341	16 526.0	63 911 569	15 858 003	387	4 586.9	12 075 929	3 169 796	263
〃 4	19 825.9	67 535 567	11 995 144	341	17 879.6	82 744 197	18 813 123	463	4 526.5	12 361 504	3 181 734	273
〃 5	20 474.2	69 300 683	9 382 747	338	21 708.5	104 352 009	17 199 743	481	4 668.8	13 385 911	2 492 842	287
〃 6	21 069.6	63 920 342	7 555 422	303	24 940.4	102 047 362	14 769 377	409	4 765.2	12 170 758	2 140 487	255
〃 7	21 740.7	64 680 725	7 163 687	298	27 295.1	122 759 949	15 788 696	450	4 918.2	12 524 160	2 059 158	255
〃 8	22 371.2	79 602 948	8 687 390	356	27 820.1	138 930 101	18 058 249	499	5 080.7	15 635 887	2 600 729	208
〃 9	22 693.1	72 634 509	8 360 207	320	29 653.8	132 927 838	18 536 836	448	5 251.6	14 170 236	2 377 430	270
〃 10	**23 359.7**	**71 595 474**	**8 982 087**	**306**	**30 185.5**	**130 113 955**	**19 048 808**	**431**	**5 385.4**	**14 633 631**	**2 526 509**	**229**
1 北海道	6 345.4	13 709 855	1 534 771	216	1 190.7	1 047 269	220 891	88	577.3	734 934	137 325	127
2 青森	604.0	1 660 106	165 096	275	422.3	851 677	131 490	202	452.7	919 120	105 877	203
3 岩手	222.7	693 469	71 893	314	126.7	271 256	50 398	214	117·9	322 983	43 880	274
4 宮城	311.6	849 971	89 571	273	211.8	460 079	76 574	217	57.2	120 773	19 248	211
5 秋田	366.8	833 129	116 785	228	358.3	762 068	127 955	213	257.0	538 139	109 836	209
6 山形	632.9	1 842 197	187 101	291	524.5	1 417 502	176 396	270	207.5	437 562	69 911	211
7 福島	643.1	1 864 042	176 849	290	198.3	743 697	81 287	375	90.4	423 333	39 180	468
8 茨城	752.2	2 876 005	315 526	381	1 549.3	7 297 597	638 021	471	193.6	534 341	74 598	276
9 栃木	323.6	1 063 535	119 765	329	329.5	1 456 987	167 415	442	5.4	12 778	1 835	237
10 群馬	304.7	1 090 616	104 395	358	776.1	3 631 762	294 407	468	50.5	174 936	22 134	346
11 埼玉	432.8	1 783 219	191 192	412	693.6	2 909 231	340 709	419	94.2	256 645	38 462	272
12 千葉	805.3	3 270 596	415 091	406	1 992.6	8 956 991	994 243	450	193.4	558 144	81 031	289
13 東京	452.4	1 727 314	368 792	382	1 046.2	3 470 825	419 221	332	64.4	140 628	23 574	218
14 神奈川	199.4	812 844	101 000	408	574.5	2 996 163	353 366	522	31.5	83 130	13 639	264
15 新潟	677.5	1 830 457	199 512	270	1 248.1	3 012 788	508 731	241	276.9	564 184	78 528	204
16 富山	133.0	544 938	63 929	410	542.3	3 035 750	412 289	560	63.2	243 951	44 756	386
17 石川	149.6	412 777	46 591	276	368.7	1 300 765	218 934	353	72.9	230 074	39 160	316
18 福井	89.0	266 729	35 454	300	214.7	926 052	156 322	431	70.6	258 894	40 056	367
19 山梨	166.7	599 590	73 195	360	49.1	223 656	45 361	456	2.2	6 490	1 488	295
20 長野	436.0	1 935 239	214 616	444	167.1	751 093	118 126	449	37·0	111 861	16 599	302
21 岐阜	265.6	953 201	131 124	359	263.3	963 530	155 616	366	41.5	98 310	16 949	237
22 静岡	349.1	1 307 028	168 180	374	908.3	3 855 076	558 373	424	155.3	382 330	71 138	246
23 愛知	696.0	2 866 820	342 183	412	1 710.2	8 957 983	1 227 459	524	534.5	1 748 295	330 098	327
24 三重	323.9	1 246 540	148 442	385	432.7	2 284 305	348 196	528	55.5	188 692	37 309	340
25 滋賀	190.1	781 506	91 836	411	352.1	1 908 756	313 726	542	111.4	371 707	62 338	334
26 京都	260.1	1 176 085	178 327	452	373.3	2 063 804	368 978	553	54.2	183 175	35 960	338
27 大阪	165.2	788 123	120 895	477	679.4	4 218 484	796 570	621	114.8	532 845	92 839	464
28 兵庫	251.0	1 050 941	155 135	419	963.7	6 587 601	1 033 050	684	147.6	595 773	118 204	404
29 奈良	177.3	893 645	127 085	504	867.1	6 945 281	1 179 738	801	87.1	489 084	103 671	562
30 和歌山	120.4	499 971	70 860	415	357.5	2 094 536	346 538	586	29.7	118 132	21 100	398
31 鳥取	172.3	522 751	80 834	303	414.8	1 528 781	260 359	369	58.0	179 956	37 539	310
32 島根	161.2	373 990	60 238	232	157.7	582 217	100 644	369	7.5	16 154	3 829	215
33 岡山	373.2	1 267 299	185 584	340	445.7	2 498 899	439 486	561	38.6	169 094	34 975	438
34 廣島	293.1	1 297 531	210 812	443	404.2	1 982 024	372 973	490	105.5	443 915	119 914	421
35 山口	237.9	805 359	97 381	339	449.7	2 139 515	357 234	476	105.5	301 498	58 667	283
36 徳島	119.6	436 397	61 289	365	365.7	2 247 960	319 482	615	22.6	109 220	13 873	483
37 香川	65.3	261 524	36 339	400	257.3	1 721 330	271 123	669	7.2	27 032	4 102	375
38 愛媛	319.5	970 695	133 063	304	785.1	4 162 090	560 349	530	29.0	92 954	16 138	321
39 高知	139.3	383 976	71 557	276	592.1	3 444 382	480 356	582	9.6	25 026	5 539	261
40 福岡	557.4	1 907 103	261 514	342	808.7	3 648 174	642 660	451	82.4	181 663	42 478	220
41 佐賀	156.3	517 822	57 814	331	408.7	1 802 750	324 134	441	53.6	161 188	31 695	301
42 長崎	810.7	2 241 277	227 185	276	1 004.9	3 883 789	542 632	387	195.4	512 033	85 096	262
43 熊本	1 044.5	3 296 714	392 720	316	2 229.9	5 952 468	1 020 507	267	105.5	260 661	46 292	247
44 大分	276.1	796 176	118 220	288	320.6	1 249 765	231 544	390	61.6	142 749	24 741	232
45 宮崎	1 021.1	2 745 092	569 761	269	785.4	3 093 029	490 271	394	55.8	127 812	27 699	229
46 鹿兒島	677.2	2 264 438	273 979	334	1 086.7	4 410 263	721 986	406	198.8	501 233	83 189	252
47 沖縄	87.6	266 842	18 606	305	176.3	363 934	52 688	206	0.4	200	20	50

農產物及花卉（續）

年次又ハ地方	ナス（茄） 作付段別	収穫高	價額	一段歩収穫高	トマト（蕃茄） 作付段別	収穫高	價額	一段歩収穫高	ハナユリ（花百合） 作付段別	収穫高	價額	一段歩収穫高
	町	貫	円	貫	町	貫	円	貫	町	個	円	個
	26 731.7	106 218 436	21 132 045	397	534.8	2 480 134	510 633	464	564.1	25 393 412	1 322 496	4 502
	26 210.4	104 156 543	20 637 425	397	694.9	2 950 291	688 511	425	676.4	35 865 110	1 207 973	5 502
	26 447.0	107 066 726	20 022 383	412	864.3	3 749 655	772 917	434	648.6	30 513 140	929 728	4 704
	26 820.0	105 985 285	21 218 732	399	1 183.5	5 022 723	1 174 049	424	677.1	34 129 070	1 128 090	5 040
	27 435.4	112 212 875	21 429 069	409	1 652.1	7 498 024	1 653 581	454	750.6	33 878 200	2 111 933	4 513
	27 895.7	119 231 499	15 359 124	427	2 429.4	11 164 562	1 792 207	460	813.8	35 840 440	2 314 634	4 351
	28 039.4	113 591 081	13 251 606	404	3 539.5	13 484 060	2 269 053	381	1 060.6	41 033 459	1 479 257	3 869
	28 684.5	118 957 418	13 126 465	415	5 096.5	20 037 961	3 258 495	393	1 218.1	45 410 443	1 425 822	3 728
	29 107.6	124 851 503	13 875 733	429	6 662.8	29 196 615	4 673 889	438	1 269.5	42 533 716	1 325 674	3 350
	29 494.4	114 406 052	13 841 271	388	8 504.8	36 499 466	5 316 462	429	1 192.5	41 463 612	1 351 930	3 477
	29 784.0	**115 959 192**	**15 231 602**	**389**	**9 120.9**	**37 447 279**	**6 042 716**	**411**	**1 168.7**	**46 514 186**	**1 415 923**	**3 980**
1	1 016.7	1 405 345	313 756	138	712.5	1 879 434	271 447	264	10.5	297 144	5 562	2 830
2	690·9	1 665 525	258 268	241	150.3	397 749	65 873	265	2.3	47 164	1 225	2 051
3	408.5	915 563	128 061	224	120.5	304 246	55 683	252	0.3	2 555	96	852
4	765.6	1 657 536	202 246	217	170.3	374 482	60 821	220	0.3	12 250	171	4 083
5	1 032.6	2 055 824	317 323	199	185.4	495 735	85 353	267	2.9	81 100	1 892	2 797
6	850.5	2 709 340	366 188	319	194.2	600 583	83 121	309	1.6	110 710	3 555	6 919
7	1 071.3	3 015 504	358 487	281	271.2	827 647	105 278	305	5.5	87 253	4 764	1 586
8	1 221.5	4 478 586	442 987	367	344.0	1 411 584	142 354	410	10.0	615 650	10 374	6 157
9	980.2	3 472 607	334 310	354	219.7	738 644	87 242	336	20.8	873 941	33 493	4 202
10	836.6	3 312 666	339 181	396	257.1	1 094 380	94 814	426	27.5	1 002 572	45 924	3 646
11	1 314.9	5 212 389	583 950	396	397.5	1 850 637	191 956	466	135.2	4 805 231	2 11 045	3 554
12	933.3	3 292 988	328 428	353	374.2	1 636 135	183 305	437	44.8	1 933 470	86 866	4 316
13	1 295.6	8 054 692	1 308 636	622	479.2	3 341 715	525 056	697	32.9	1 124 920	46 781	3 419
14	762.1	3 435 718	474 392	451	263.4	1 227 389	217 655	466	88.9	2 493 170	98 797	2 604
15	1 591·4	4 471 307	524 092	281	308.7	863 735	121 140	280	14.8	1 258 298	23 477	8 502
16	363.0	2 431 161	270 983	670	45.7	263 244	51 568	576	0.8	29 811	846	3 726
17	360.1	1 599 134	218 492	444	86.5	274 533	54 905	317	3.3	137 245	2 902	4 159
18	297.9	1 587 342	200 546	533	25.0	100 059	23 225	400	0.8	56 788	877	7 099
19	354.9	1 837 847	179 707	518	87.6	337 317	46 790	385	11.6	346 420	22 523	2 986
20	706.1	3 366 553	413 008	477	200.9	927 504	114 161	462	7.7	175 686	8 700	2 282
21	720.6	2 870 545	289 575	398	127.7	409 538	70 448	321	5.2	47 572	2 755	915
22	719.8	3 486 318	434 972	484	357.8	1 974 908	358 189	552	25.7	1 028 723	26 048	4 003
23	1040.2	5 058 156	610 228	486	517.2	3 652 876	393 033	706	6.1	394 952	6 991	6 475
24	532.0	2 242 391	211 650	422	107.2	439 180	61 540	410	1.8	74 200	1 242	4 122
25	504.8	2 630 150	230 846	521	84.9	374 243	57 705	441	2.6	78 770	1 616	3 030
26	510.8	2 629 329	458 536	515	181.2	946 125	163 760	522	1.4	215 345	4 093	15 382
27	607.0	4 614 009	846 543	760	105.8	720 629	172 283	681	5.1	685 223	11 684	13 436
28	633.0	3 528 264	588 053	557	225.8	1 297 550	282 251	575	3.9	452 664	6 934	11 607
29	191.8	1 049 977	125 440	547	69.1	333 201	93 838	482	5.2	368 380	19 651	7 084
30	260.3	1 281 113	160 124	492	55.1	250 641	58 766	455	1.4	103 700	1 243	7 407
31	215.6	825 958	100 297	383	48.6	156 621	39 180	322	0.0	200	6	3 000
32	423.9	1 105 074	155 799	261	63.6	145 951	33 117	229	0.1	227	5	2 150
33	357.1	1 670 626	232 596	468	104.7	442 183	78 478	422	0.6	27 475	528	4 579
34	709.5	4 717 214	474 050	665	225.0	1 036 265	249 146	461	3.7	237 500	5 229	6 419
35	458.3	1 848 700	230 329	403	179.8	646 035	114 289	359	9.0	458 493	14 204	5 094
36	351.7	1 483 317	216 890	422	53.4	402 003	37 247	753	0.6	9 750	252	1 625
37	216.7	1 057 525	131 550	488	15.2	69 025	11 156	454	3.2	121 996	1 732	3 812
38	373.1	1 221 347	151 793	327	133.9	415 347	72 433	310	2.0	55 963	1 522	2 798
39	295.5	1 024 761	210 020	347	82.4	260 551	78 912	316	1.4	70 000	1 480	5 000
40	763.2	2 186 156	432 387	286	377.0	999 898	254 038	265	23.4	1 580 387	30 977	6 754
41	263.3	911 731	139 170	346	76.6	259 552	62 059	339	59.0	2 121 761	95 400	3 596
42	441.8	1 012 822	180 641	229	202.3	526 860	128 996	260	172.1	9 983 271	283 801	5 801
43	752.6	2 433 743	322 359	323	319.1	936 794	211 983	294	13.8	546 017	13 398	3 957
44	515.4	1 475 323	210 567	286	96.5	244 854	61 519	254	3.9	129 112	3 882	3 311
45	442.7	1 488 870	210 304	336	142.0	545 986	104 951	384	0.5	9 200	210	1 840
46	613.6	2 099 011	308 594	342	197.5	574 006	135 361	291	349.6	8 903 835	187 942	2 547
47	16.0	29 135	5 248	182	77.6	439 705	76 291	567	44.9	3 318 092	83 228	7 390

19. 園藝

2. 蔬菜

年次又ハ地方	生大根 作付段別	生大根 收穫高	生大根 價額	生大根 一段歩收穫高	カブラ（蕪菁） 作付段別	カブラ 收穫高	カブラ 價額	カブラ 一段歩收穫高	ニンジン（胡蘿蔔） 作付段別	ニンジン 收穫高	ニンジン 價額	ニンジン 一段歩收穫高
	町	貫	円	貫	町	貫	円	貫	町	貫	円	貫
大正 14	103 360.7	628 560 775	59 217 816	608	10 058.8	38 047 449	5 175 891	378	9 965.1	28 574 714	7 439 043	287
昭和 1	101 699.8	638 548 954	49 471 084	628	10 389.6	39 959 911	5 038 790	383	9 824.4	28 664 691	6 746 034	292
〃 2	102 511.2	684 139 899	46 614 563	667	10 359.8	41 586 936	4 814 653	401	9 883.9	29 717 257	6 604 130	301
〃 3	101 083.5	647 239 103	48 345 280	640	10 063.1	38 861 991	4 641 160	386	9 889.9	29 756 108	6 741 629	301
〃 4	100 788.5	647 128 253	46 507 044	642	10 035.5	38 777 595	4 317 311	386	9 797.8	29 360 475	6 352 783	300
〃 5	101 232.2	657 843 204	31 485 440	650	9 828.7	39 275 669	3 042 136	400	10 189.3	31 720 113	4 777 134	311
〃 6	100 437.6	643 331 701	29 992 170	641	10 080.7	39 147 484	2 890 156	388	10 499.3	31 226 579	4 258 397	297
〃 7	101 837.3	564 198 073	28 219 583	652	10 245.7	40 968 283	2 911 162	400	10 840.6	31 940 631	4 385 798	296
〃 8	102 308.9	620 874 780	33 368 982	607	10 539.3	40 941 897	3 360 899	388	11 127.8	32 922 556	4 763 746	296
〃 9	105 853.8	628 899 975	34 952 676	594	10 783.7	41 301 529	3 484 610	383	11 499.6	33 589 055	4 727 313	292
〃 10	106 965.3	672 737 916	33 820 206	629	10 720.1	41 038 649	3 385 308	383	12 214.9	36 471 329	5 257 649	299
1 北海道	6 239.0	32 504 935	1 733 341	519	680.4	2 253 925	139 430	331	2 016.9	5 899 494	599 296	298
2 青森	2 172.2	12 628 293	624 880	581	414.8	1 385 868	74 577	334	385.4	950 254	142 428	247
3 岩手	2 605.0	14 934 538	805 354	573	388.5	1 195 362	66 437	308	303.3	782 984	137 645	258
4 宮城	2 870.9	12 661 033	573 310	441	91.7	249 599	15 237	272	228.0	462 934	72 054	203
5 秋田	3 030.8	15 747 551	1 013 225	511	274.8	774 519	65 612	282	165.5	399 958	78 689	241
6 山形	2 247.3	12 425 869	562 729	553	383.0	1 234 400	82 098	322	175.7	384 572	73 489	219
7 福島	3 483.8	17 798 747	733 055	511	245.6	652 315	53 628	270	462.6	1 167 871	166 822	275
8 茨城	2 255.1	13 854 343	677 905	612	79.4	259 733	18 341	327	511.6	1 515 931	181 349	296
9 栃木	1 888.5	11 760 449	544 036	623	27.8	97 799	8 905	352	371.1	1 029 970	116 727	278
10 群馬	2 059.7	13 958 864	520 000	674	51.1	176 125	6 191	345	392.2	1 036 641	120 545	264
11 埼玉	2 662.7	14 484 038	736 370	544	155.5	732 420	45 550	471	822.5	2 691 801	320 483	327
12 千葉	2 676.9	14 008 259	774 070	523	338.3	1 207 251	84 228	357	488.4	1 339 613	172 669	274
13 東京	3 292.8	31 159 015	1 343 169	946	489.9	2 573 541	411 486	525	252.6	1 157 506	194 487	458
14 神奈川	1 890.4	15 330 221	805 713	811	186.3	667 192	90 605	358	316.9	1 016 752	145 430	321
15 新潟	5 236.2	24 785 479	1 275 902	473	475.5	1 355 033	115 824	285	378.6	743 885	138 448	196
16 富山	1 251.9	10 010 886	690 054	800	210.9	1 001 526	90 337	475	102.7	271 391	56 165	264
17 石川	1 148.2	7 538 852	496 811	657	94.4	324 024	30 746	343	116.6	316 937	58 552	272
18 福井	1 050.7	7 173 074	413 410	683	112.4	425 257	43 207	378	60.4	148 932	29 577	247
19 山梨	946.3	4 685 188	251 243	495	37.0	50 699	2 927	137	229.8	574 194	91 688	250
20 長野	3 116.9	18 829 561	999 949	604	130.0	457 428	24 474	360	337.6	1 043 046	178 033	309
21 岐阜	2 005.6	10 302 366	528 367	514	489.9	1 723 922	138 520	352	193.9	478 282	88 428	247
22 静岡	3 076.6	27 174 876	1 298 962	883	198.9	931 932	62 709	469	536.5	1 922 311	255 719	358
23 愛知	5 076.7	40 304 263	1 569 339	794	307.7	1 298 403	105 500	422	455.2	1 860 622	200 880	409
24 三重	2 383.0	16 924 902	741 950	710	191.3	719 777	53 960	376	125.6	313 366	57 353	249
25 滋賀	1 117.8	8 458 409	405 051	757	445.1	2 378 947	185 819	534	92.1	323 528	51 411	351
26 京都	1 464.6	9 388 626	760 999	641	255.8	1 152 191	138 882	450	100.3	359 491	79 153	358
27 大阪	1 380.3	12 253 718	803 899	888	145.5	730 252	88 983	498	69.7	323 645	60 992	464
28 兵庫	2 931.3	19 753 787	921 653	674	294.9	1 347 223	105 825	457	132.8	525 760	95 040	396
29 奈良	705.4	5 435 435	287 794	777	54.1	231 760	20 381	428	37.1	125 561	22 300	338
30 和歌山	1 254.0	13 303 266	649 706	1 051	57.4	239 243	19 299	417	34.3	166 183	25 153	484
31 鳥取	1 129.6	6 669 491	256 604	590	123.5	495 468	27 334	401	31.4	90 725	17 940	289
32 島根	1 438.4	6 788 486	301 663	472	296.4	909 471	50 584	307	58.4	107 947	22 716	185
33 岡山	2 030.6	13 395 995	675 936	653	143.5	577 460	42 504	402	84.1	260 210	57 440	309
34 廣島	2 442.3	17 130 193	998 059	701	240.1	1 162 460	112 247	484	219.4	861 934	161 033	393
35 山口	2 458.0	20 223 177	912 783	823	313.4	1 720 500	117 133	549	200.0	646 696	110 762	323
36 德島	1 617.4	12 305 119	541 784	761	168.3	569 052	40 344	338	83.5	221 744	37 342	266
37 香川	1 179.6	7 336 704	304 249	622	155.2	736 155	46 888	474	46.0	158 094	27 622	344
38 愛媛	1 855.1	11 926 291	613 818	639	249.0	895 386	74 428	360	135.9	367 857	66 882	271
39 高知	1 082.8	4 635 184	325 431	428	276.8	1 026 662	74 771	371	71.7	185 861	32 102	259
40 福岡	2 687.2	16 338 931	966 137	608	420.9	1 573 525	134 293	374	202.8	575 491	115 527	284
41 佐賀	1 005.6	5 841 837	319 519	581	98.0	337 830	23 256	345	42.5	127 010	19 754	229
42 長崎	2 386.7	13 775 536	728 004	577	198.3	699 510	53 521	353	200.3	692 115	92 644	346
43 熊本	2 642.4	13 800 197	656 884	522	204.6	689 670	49 950	337	277.1	674 601	113 694	243
44 大分	1 798.0	10 031 796	597 716	558	108.2	351 227	35 115	325	98.1	318 219	55 745	324
45 宮崎	2 505.4	16 339 054	652 376	652	168.3	646 659	48 864	384	172.3	536 144	97 911	311
46 鹿兒島	4 512.6	23 780 875	1 221 365	527	226.3	742 184	58 763	328	295.7	937 916	135 214	311
47 沖繩	551.0	2 790 197	204 632	506	20.4	57 753	4 594	283	99.8	375 340	41 296	376

農產物及花卉（續）

年次又ハ地方	ゴボウ（牛蒡） 作付段別	ゴボウ 收穫高	ゴボウ 價額	ゴボウ 一段歩收穫高	サトイモ（里芋） 作付段別	サトイモ 收穫高	サトイモ 價額	サトイモ 一段歩收穫高	レンコン（蓮根） 作付段別	レンコン 收穫高	レンコン 價額	レンコン 一段歩收穫高
	町	貫	円	貫	町	貫	円	貫	町	貫	円	貫
大正 14	16 244.5	49 499 491	15 685 869	305	52 474.3	159 217 371	37 157 869	303	3 487.3	11 942 751	5 489 271	342
昭和 1	15 884.7	49 118 038	14 982 659	309	50 902.5	154 964 942	33 967 069	304	3 704.5	14 196 814	5 641 291	383
〃 2	15 851.0	50 278 987	14 534 564	317	50 630.9	163 120 241	34 853 785	322	3 454.6	12 623 642	4 907 428	365
〃 3	15 668.5	49 661 041	14 022 024	317	51 053.9	170 010 014	33 947 556	333	3 498.9	12 572 242	4 834 246	359
〃 4	15 722.6	49 286 433	13 215 501	313	50 463.2	153 573 335	30 832 627	304	3 554.0	13 215 628	4 810 117	371
〃 5	16 124.0	51 468 930	9 488 598	319	50 857.4	164 426 141	24 821 289	323	3 816.8	14 281 497	3 753 455	374
〃 6	16 013.4	51 060 747	8 516 055	319	52 003.7	169 750 200	22 736 471	326	3 866.5	14 422 071	3 455 253	373
〃 7	16 329.6	51 771 556	8 643 975	317	52 657.1	175 889 540	22 871 161	334	3 848.3	14 933 582	3 705 181	388
〃 8	16 479.3	51 699 959	9 373 311	314	53 154.8	165 048 657	23 032 779	311	3 901.6	15 455 633	3 974 997	396
〃 9	16 996.9	52 531 797	9 008 777	309	52 773.1	154 134 803	23 663 417	292	3 996.2	15 403 169	3 686 559	385
〃 10	17 082.6	53 148 354	9 679 355	311	53 273.5	169 900 958	25 965 933	319	3 871.3	14 874 871	3 961 600	384
1 北海道	910.7	2 253 800	430 916	247	3.4	2 785	753	82	1.1	765	498	70
2 青森	340.3	858 699	149 497	255	131.7	244 031	50 219	185	1.1	230	68	21
3 岩手	263.2	634 881	130 015	217	314.9	760 500	211 660	242	0.6	806	329	134
4 宮城	355.0	849 278	145 432	239	591.5	1 319 384	254 086	223	18.6	27 965	9 142	150
5 秋田	393.8	971 342	199 721	247	373.4	845 031	217 637	226	7.0	2 082	492	30
6 山形	373.1	997 260	172 724	267	396.5	1 098 954	214 593	277	1.5	1 270	315	85
7 福島	653.2	1 798 759	288 813	275	1 440.2	4 212 391	648 813	292	15.8	25 934	7 035	164
8 茨城	925.7	3 655 739	450 526	395	2 451.3	8 671 261	969 675	352	180.3	457 495	105 355	254
9 栃木	482.3	1 505 928	212 167	312	3 556.2	12 580 427	1 310 284	353	2.8	6 220	2 038	222
10 群馬	537.4	1 731 830	215 051	322	2 125.8	6 702 411	745 155	315	26.5	34 030	7 256	128
11 埼玉	1 332.8	4 077 702	637 941	306	2 720.1	7 402 710	1 075 478	272	198.9	567 960	160 703	286
12 千葉	620.2	1 970 342	272 715	318	4 307.5	10 795 877	1 486 342	251	305.5	966 348	257 839	316
13 東京	540.2	2 408 528	377 774	445	1 444.8	4 116 496	710 158	285	199.0	1 396 860	214 336	702
14 神奈川	355.9	1 283 743	205 985	361	1 972.6	5 856 216	855 395	297	118.0	368 876	98 991	312
15 新潟	624.1	1 471 518	237 284	236	1 941.1	4 811 242	783 722	248	181.8	396 452	116 222	218
16 富山	128.9	382 656	82 290	297	753.7	2 943 411	458 749	391	21.4	54 834	13 170	256
17 石川	129.9	332 552	68 443	257	213.1	644 367	111 447	302	111.5	601 513	126 697	539
18 福井	108.4	289 746	65 594	267	494.4	2 017 271	297 425	408	6.2	27 125	12 001	438
19 山梨	258.2	759 558	142 399	294	486.3	1 785 785	250 655	367	21.3	95 555	21 991	449
20 長野	545.0	2 051 994	338 648	378	290.4	1 160 913	224 303	400	44.7	127 803	39 911	286
21 岐阜	310.1	849 821	165 339	274	1 693.3	5 300 591	917 652	313	89.6	286 660	99 703	326
22 静岡	422.3	1 507 007	257 144	357	2 197.7	8 070 877	1 051 003	367	93.6	291 134	65 758	311
23 愛知	470.1	1 575 014	299 504	335	1 719.0	6 421 433	1 048 770	374	434.3	1 609 047	444 022	370
24 三重	182.2	501 400	105 855	275	1 185.4	4 001 220	473 320	338	21.4	59 293	17 776	277
25 滋賀	188.4	676 086	145 000	359	423.9	1 895 331	365 372	442	1.2	3 800	1 744	317
26 京都	217.8	630 862	142 056	290	460.6	1 934 285	314 001	420	41.3	67 643	13 032	164
27 大阪	83.4	259 276	61 223	311	565.0	2 278 457	531 794	403	196.2	914 322	248 273	466
28 兵庫	187.8	506 757	120 476	270	721.8	2 723 231	580 821	377	49.7	181 779	56 543	366
29 奈良	109.4	372 001	75 953	340	604.6	3 229 430	475 219	534	0.1	410	105	410
30 和歌山	69.1	205 998	43 594	300	555.1	1 607 200	332 681	290	10.0	49 779	13 531	498
31 鳥取	113.3	337 999	84 555	298	408.5	1 413 898	220 234	346	2.0	9 363	3 345	468
32 島根	243.8	597 684	130 749	245	334.3	686 961	118 772	205	22.9	55 469	18 054	242
33 岡山	327.4	951 245	214 768	291	445.9	1 591 712	372 373	342	105.0	677 099	200 712	645
34 廣島	453.9	1 674 773	410 442	369	635.5	2 301 005	605 090	362	241.0	1 643 650	515 644	682
35 山口	285.4	890 455	196 611	312	491.6	1 666 707	334 990	339	229.2	887 915	246 449	387
36 德島	294.0	1 092 963	164 340	372	1 187.2	4 292 282	684 409	362	48.3	260 600	60 586	540
37 香川	64.4	180 447	40 633	280	613.6	2 322 280	459 876	378	28.4	136 490	35 954	480
38 愛媛	370.1	1 011 914	224 291	273	1 279.4	4 405 673	805 440	344	66.5	323 463	114 059	486
39 高知	101.1	248 582	60 468	246	852.7	2 440 072	377 505	286	1.5	5 657	1 484	377
40 福岡	617.2	1 727 777	399 984	280	1 711.9	5 475 072	878 929	320	350.9	1 225 685	326 753	349
41 佐賀	249.2	900 421	207 538	210	711.4	2 161 985	368 118	304	140.2	311 049	83 434	222
42 長崎	279.9	835 048	218 081	320	833.2	2 722 954	455 923	327	129.1	415 952	111 707	322
43 熊本	598.6	1 872 586	338 134	313	2 298.9	6 891 374	974 374	300	46.9	124 335	30 856	265
44 大分	275.8	841 242	195 602	305	1 292.7	4 085 854	594 672	316	44.0	137 214	47 095	312
45 宮崎	255.8	845 038	189 381	331	1 565.7	4 864 386	645 151	311	11.8	27 350	6 383	232
46 鹿兒島	371.6	1 407 357	295 249	379	2 349.2	6 827 493	1 048 831	291	2.5	8 990	3 089	360
47 沖繩	62.2	280 745	38 429	451	81.5	317 731	44 059	340	0.1	600	120	600

19. 園藝

2. 蔬菜

年次又ハ地方	ネギ（葱） 作付段別	ネギ 収穫高	ネギ 價額	ネギ 一段歩収穫高	タマネギ（葱頭） 作付段別	タマネギ 収穫高	タマネギ 價額	タマネギ 一段歩収穫高	キヤベーヂ（甘藍） 作付段別	キヤベーヂ 収穫高	キヤベーヂ 價額	キヤベーヂ 一段歩収穫高
	町	貫	円	貫	町	貫	円	貫	町	貫	円	貫
大正14	16 415.4	50 502 702	12 401 086	308	4 811.7	20 038 668	3 918 765	417	6 550.7	27 582 560	5 075 190	421
昭和1	16 623.3	52 684 468	12 350 653	317	5 060.8	22 598 684	3 826 983	447	6 459.2	27 144 112	5 224 611	420
〃2	16 831.1	55 032 518	11 887 202	327	5 348.8	23 389 073	4 140 087	437	6 863.9	31 631 675	5 317 800	461
〃3	16 624.3	53 196 590	12 760 065	320	5 795.2	27 402 314	4 026 461	473	7 098.4	30 500 079	5 286 137	430
〃4	16 964.7	56 254 347	12 145 405	332	6 210.1	28 613 381	5 177 219	461	7 711.5	35 106 721	5 447 832	455
〃5	17 531.3	60 839 553	8 594 535	347	7 248.3	35 987 911	3 255 279	497	8 354.7	40 664 423	4 080 684	487
〃6	18 115.2	61 508 137	7 525 572	340	7 480.3	34 745 698	3 231 949	464	8 665.2	40 032 982	3 634 026	462
〃7	18 198.5	56 959 227	8 533 052	313	7 897.2	36 440 213	4 153 044	461	9 163.2	41 909 446	3 959 478	457
〃8	18 720.4	64 586 984	9 358 657	345	8 965.7	40 608 872	5 262 754	453	9 980.5	47 444 631	4 696 609	475
〃9	19 614.5	64 982 364	8 581 237	331	10 505.3	52 693 223	4 808 288	502	10 423.1	48 537 129	4 534 232	466
〃10	19 717.0	65 126 946	9 699 150	330	10 460.2	50 171 148	5 589 721	480	10 847.1	51 894 952	5 027 963	478
1 北海道	969.5	1 938 016	393 288	200	1 610.5	6 938 005	1 020 985	431	2 351.7	9 960 319	859 697	424
2 青森	418.1	991 153	164 995	237	5.0	6 080	1 458	122	538.1	1 990 756	181 032	370
3 岩手	304.7	698 104	154 483	236	35.5	137 530	26 528	387	824.3	5 434 662	311 689	659
4 宮城	461.5	962 933	172 711	209	174.4	595 708	96 145	342	182.2	677 028	50 060	372
5 秋田	453.8	1 111 887	201 609	245	8.3	24 463	5 217	294	449.2	1 548 719	186 365	345
6 山形	419.2	1 169 362	184 677	279	4.7	13 172	1 823	280	284.2	878 115	109 041	309
7 福島	736.8	1 593 865	247 540	216	108.3	271 251	41 678	250	317.3	1 143 407	92 620	360
8 茨城	783.8	2 559 490	282 070	327	53.7	156 613	21 653	292	104.3	524 808	36 430	503
9 栃木	632.7	1 811 091	212 451	286	38.2	112 072	16 891	293	104.5	414 357	38 073	397
10 群馬	780.4	2 531 761	227 184	324	38.6	119 076	15 076	308	160.5	828 451	42 841	516
11 埼玉	1 403.0	5 681 519	633 458	405	45.3	127 852	22 165	282	263.0	1 490 820	106 329	567
12 千葉	1 972.0	6 540 620	822 374	332	213.7	702 627	90 720	329	149.7	590 683	55 489	395
13 東京	499.5	2 018 357	391 466	404	21.4	73 661	14 622	344	459.2	3 912 228	338 808	852
14 神奈川	738.2	3 398 095	450 590	460	274.1	1 050 882	100 993	383	153.4	824 197	142 290	537
15 新潟	805.7	1 675 175	294 616	208	29.5	58 245	11 848	197	265.7	739 726	107 365	278
16 富山	199.5	769 573	106 134	386	37.7	147 542	22 548	391	65.0	330 324	30 955	508
17 石川	165.8	512 100	88 631	309	65.9	260 594	44 506	395	47.1	192 602	22 635	409
18 福井	118.2	347 018	63 190	294	18.7	67 110	12 017	359	41.2	183 237	26 804	445
19 山梨	266.6	824 021	83 526	309	46.0	141 482	19 741	308	122.6	505 328	37 070	412
20 長野	567.9	1 714 971	271 355	302	39.7	132 722	25 575	324	526.7	2 667 185	241 640	508
21 岐阜	345.5	964 854	164 270	279	82.9	218 256	39 151	253	79.6	285 212	43 684	358
22 静岡	469.8	2 523 231	330 240	537	264.8	1 491 719	194 280	563	313.0	1 874 328	196 463	599
23 愛知	831.3	3 053 103	440 574	367	303.6	2 077 057	250 096	684	239.3	1 365 732	164 748	571
24 三重	294.0	932 200	117 371	317	128.0	422 367	57 912	330	72.2	318 004	25 600	440
25 滋賀	266.7	1 162 340	192 212	436	64.0	276 238	47 445	432	56.3	265 484	29 097	472
26 京都	354.0	1 796 994	296 520	508	78.4	301 987	36 048	385	119.3	591 464	66 202	496
27 大阪	261.5	1 339 510	227 586	512	2 245.2	14 148 396	922 884	630	215.3	1 472 152	149 188	684
28 兵庫	374.0	1 544 476	256 270	413	682.7	5 256 606	360 636	770	118.9	638 206	78 281	537
29 奈良	86.7	329 865	56 820	380	73.0	361 122	44 637	495	26.8	160 918	18 379	600
30 和歌山	52.9	152 613	23 534	288	329.7	2 139 211	158 033	649	28.2	116 066	13 532	412
31 鳥取	165.7	730 136	94 132	441	96.8	393 273	58 426	406	62.3	263 432	34 632	423
32 島根	165.9	412 328	70 101	249	112.2	284 314	55 590	253	67.1	187 689	26 052	280
33 岡山	239.6	853 360	148 046	356	142.0	518 448	81 152	365	60.8	266 240	35 214	438
34 広島	466.6	2 832 136	482 666	607	223.9	1 022 566	146 173	457	177.4	1 164 287	164 018	656
35 山口	309.7	1 305 958	235 035	421	242.7	944 474	141 159	389	152.6	716 226	95 514	469
36 徳島	132.1	405 187	86 564	307	74.3	216 580	32 348	291	54.1	338 559	32 825	626
37 香川	56.0	189 093	29 270	338	77.6	344 868	41 033	444	29.6	158 366	15 399	520
38 愛媛	188.3	485 008	70 106	258	339.3	1 543 915	184 289	455	95.2	438 984	56 877	461
39 高知	140.2	337 442	58 989	241	73.9	209 613	42 813	284	49.8	169 723	23 790	341
40 福岡	379.7	1 046 475	199 071	276	511.4	1 851 557	303 906	362	267.8	1 094 236	133 804	409
41 佐賀	102.0	296 251	53 319	290	176.1	547 800	86 529	311	57.2	206 246	24 945	361
42 長崎	185.6	443 641	78 222	239	334.8	1 261 201	161 163	377	169.8	649 131	89 468	382
43 熊本	186.8	525 996	71 347	282	266.1	886 162	137 786	333	93.2	342 655	46 670	368
44 大分	259.7	791 177	134 319	305	261.0	970 324	141 165	272	142.3	559 856	72 947	393
45 宮崎	179.2	459 408	76 137	256	145.6	457 769	88 758	314	158.0	635 595	74 204	402
46 鹿児島	465.0	1 205 028	231 984	259	258.4	879 968	161 797	341	335.2	1 309 636	201 867	391
47 沖縄	61.6	160 015	28 097	260	2.6	8 650	2 313	332	195.9	1 389 533	97 230	709

農産物及花卉（續）

年次又ハ地方	ツケナ（漬菜） 作付段別	ツケナ 収穫高	ツケナ 價額	ツケナ 一段歩収穫高	ラクカセイ（落花生） 作付段別	ラクカセイ 収穫高	ラクカセイ 價額	ラクカセイ 一段歩収穫高	切干大根 生産高	切干大根 價額	年次又ハ地方
	町	貫	円	貫	町	斤	円	斤	貫	円	
大正14	33 600.4	136 335 777	18 392 194	406	8 386.5	23 663 347	2 536 902	282	5 969 757	3 024 351	14
昭和1	34 479.7	144 035 272	17 285 248	418	6 726.3	21 190 767	1 873 702	315	6 041 608	2 411 130	1
〃2	35 275.5	163 222 002	17 580 891	463	6 066.7	18 719 251	1 861 345	309	7 195 179	2 975 982	2
〃3	36 548.5	160 175 928	19 230 329	438	5 878.8	18 071 734	1 743 809	307	6 479 901	2 868 859	3
〃4	37 630.6	164 155 966	18 074 662	436	5 856.1	17 136 785	1 508 171	293	5 658 498	2 052 794	4
〃5	38 596.5	174 260 176	13 549 044	451	5 713.1	17 669 115	1 048 230	309	3 815 582	1 197 930	5
〃6	39 762.8	178 185 603	12 808 910	448	6 210.7	18 736 645	1 124 251	302	3 459 780	1 063 734	6
〃7	41 635.9	194 728 499	13 053 945	458	6 370.0	19 359 817	1 395 964	304	3 845 618	1 094 807	7
〃8	42 811.6	181 030 453	14 733 478	419	7 114.8	23 867 558	1 633 350	335	3 478 942	1 196 968	8
〃9	45 182.6	197 357 316	14 706 059	437	7 572.3	18 941 735	1 501 411	250	3 482 481	1 343 979	9
〃10	46 211.0	207 422 263	14 747 847	449	7 569.5	20 451 934	1 854 487	270	3 705 233	1 386 003	10
1 北海道	1 851.0	6 222 801	481 043	334	0.3	—	—	—	—	—	1
2 青森	1 050.0	3 779 640	239 952	357	—	—	—	—	15 295	3 584	2
3 岩手	889.3	3 611 186	262 987	406	—	—	—	—	156 546	52 583	3
4 宮城	2 617.4	13 442 869	714 580	514	0.1	200	20	200	13 074	3 100	4
5 秋田	714.0	2 118 691	198 450	297	—	—	—	—	5 448	3 867	5
6 山形	1 452.9	6 105 214	388 452	420	0.0	378	26	756	26 449	10 802	6
7 福島	2 034.6	8 502 497	555 758	418	0.1	35	2	35	44 982	13 434	7
8 茨城	2 406.3	11 896 144	702 149	494	157.5	646 309	44 547	410	25 599	8 962	8
9 栃木	1 805.4	8 451 699	548 936	468	203.5	437 021	40 233	239	2 423	737	9
10 群馬	1 818.7	8 505 435	456 081	473	13.4	35 670	2 560	256	7 929	1 458	10
11 埼玉	2 206.7	10 218 415	671 736	463	3.8	10 760	992	283	16 240	5 650	11
12 千葉	1 617.6	6 815 439	478 458	421	3 796.2	10 374 733	918 554	273	42 405	14 474	12
13 東京	1 778.4	10 473 289	906 634	589	5.7	18 536	1 727	325	36 749	10 538	13
14 神奈川	748.9	3 387 104	296 161	452	1 853.6	4 164 995	441 612	225	18 371	3 232	14
15 新潟	1 954.7	6 135 704	516 184	314	31.1	85 506	6 816	278	29 896	15 363	15
16 富山	423.7	2 193 252	188 761	518	—	—	—	—	5 038	1 311	16
17 石川	302.9	1 177 509	91 084	389	0.3	839	171	280	5 184	931	17
18 福井	190.7	604 923	56 619	317	0.8	1 280	137	160	4 115	1 263	18
19 山梨	827.7	3 718 780	197 430	449	6.2	24 100	1 622	389	2 931	1 343	19
20 長野	1 926.0	9 481 298	490 059	492	0.9	3 489	282	388	6 030	2 261	20
21 岐阜	452.6	1 404 688	127 274	304	8.3	25 301	3 575	305	29 196	8 670	21
22 静岡	1 134.0	6 881 958	498 472	607	350.9	1 350 065	105 539	385	74 579	19 892	22
23 愛知	1 031.9	4 187 272	381 638	406	135.8	648 538	48 944	478	1 118 107	448 331	23
24 三重	449.9	1 723 517	99 472	383	12.3	63 751	4 111	518	35 683	10 640	24
25 滋賀	287.0	1 212 260	89 413	422	1.4	3 270	257	234	4 125	1 681	25
26 京都	796.5	5 228 323	356 943	656	0.0	129	25	785	20 406	5 941	26
27 大阪	364.9	1 698 371	138 012	465	—	—	—	—	3 418	1 047	27
28 兵庫	874.8	4 124 469	319 667	471	0.2	660	198	330	49 487	17 138	28
29 奈良	258.7	1 326 819	102 864	494	0.4	2 040	199	510	25 811	5 209	29
30 和歌山	105.4	335 877	27 998	316	1.6	11 947	816	747	8 884	2 284	30
31 鳥取	225.9	965 292	72 164	427	0.5	1 635	180	327	31 929	9 413	31
32 島根	437.5	1 226 609	98 248	280	0.2	532	110	266	22 115	9 019	32
33 岡山	742.8	3 453 980	227 725	455	1.0	4 420	660	442	52 270	18 097	33
34 広島	1 453.9	8 868 551	571 133	606	1.3	3 075	326	237	100 620	32 782	34
35 山口	1 211.2	6 257 615	571 022	517	8.4	32 065	4 175	382	62 004	22 434	35
36 徳島	212.1	731 053	60 226	345	2.8	7 980	1 610	285	51 740	15 730	36
37 香川	152.8	581 509	42 459	380	0.9	3 150	252	350	17 178	6 081	37
38 愛媛	438.3	1 552 323	124 651	354	1.0	1 480	298	148	100 740	39 427	38
39 高知	277.5	853 103	79 379	307	2.7	9 023	767	334	44 502	22 385	39
40 福岡	1 258.9	6 433 215	556 055	517	4.6	19 577	1 125	426	47 202	14 212	40
41 佐賀	436.6	1 741 940	141 601	399	7.9	75 112	5 890	951	24 406	7 833	41
42 長崎	1 478.2	6 613 639	563 625	447	22.8	78 470	5 481	344	88 479	39 075	42
43 熊本	1 034.3	3 815 527	319 191	369	0.7	2 878	223	411	47 593	23 704	43
44 大分	745.4	2 645 486	243 484	355	30.0	99 855	5 904	333	63 313	21 656	44
45 宮崎	432.8	1 551 349	122 253	361	34.4	112 235	11 992	326	918 492	351 879	45
46 鹿児島	1 172.5	4 841 205	347 170	413	821.8	1 866 099	178 894	227	194 819	75 482	46
47 沖縄	75.7	203 424	14 194	269	44.1	173 796	13 625	394	3 431	1 068	47

20. 工　藝

年次又ハ地方		總作付段別	總價額	ナタネ（菜種） 作付段別	収穫高	價額	一段歩収穫高	ゴマ（胡麻） 作付段別	収穫高
		町	円	町	石	円	石	町	石
大正	14	261 364.3	130 654 214	75 582.1	536 755	12 047 286	0.776	4 943.7	32 246
昭和	1	254 816.7	114 375 073	73 007.7	580 413	10 699 412	0.795	5 017.1	32 898
〃	2	236 576.1	111 167 277	72 245.4	596 981	9 906 127	0.826	5 115.9	33 856
〃	3	237 732.0	117 166 569	70 547.2	595 666	11 115 902	0.844	5 006.1	30 508
〃	4	236 109.7	109 960 981	71 212.4	621 401	11 248 066	0.873	4 832.9	29 754
〃	5	235 452.0	90 180 400	75 283.2	648 319	8 578 618	0.861	4 791.5	32 053
〃	6	236 718.0	77 130 551	74 478.3	642 931	6 516 393	0.863	4 601.1	29 352
〃	7	242 775.0	78 889 707	82 305.4	762 132	8 088 824	0.926	4 699.8	30 543
〃	8	250 288.3	97 344 677	81 493.2	732 845	11 630 612	0.899	4 991.5	34 269
〃	9	268 253 1	103 436 096	91 307.7	900 525	12 573 506	0.986	5 302.9	33 276
〃	10	**287 092.9**	**104 948 499**	**99 483.9**	**1 011 554**	**15 434 131**	**1.017**	**5 179.9**	**32 332**
1	北海道	63 441.2	8 970 246	6 893.7	58 062	952 284	0.842	7.4	19
2	青森	2 225.8	424 432	1 972.8	23 012	370 627	1.166	67.9	282
3	岩手	1 634.7	729 094	149.5	1 819	28 062	1.217	128.7	622
4	宮城	315.1	84 342	67.8	391	5 886	0.577	60.4	297
5	秋田	373.3	137 585	49.2	336	4 621	0.683	120.2	416
6	山形	1 089.6	524 971	390.6	3 502	45 867	0.897	85.0	436
7	福島	5 917.1	4 056 201	816.9	9 197	131 362	1.126	109.3	664
8	茨城	8 137.4	6 433 254	1 812.6	20 251	309 691	1.117	774.6	4 940
9	栃木	8 491.1	7 687 620	218.5	2 419	40 530	1.107	199.8	1 430
10	群馬	2 129.0	955 962	418.4	4 712	67 668	1.126	144.4	794
11	埼玉	1 776.0	476 863	804.5	7 722	113 535	0.960	335.5	2 011
12	千葉	2 866.8	1 380 476	1 775.7	20 671	288 470	1.164	218.7	1 567
13	東京	462.3	46 606	15.8	111	1 566	0.703	28.5	162
14	神奈川	2 138.6	1 377 363	938.1	9 304	152 455	0.992	45.3	302
15	新潟	2 182.6	502 100	1 309.1	9 935	148 377	0.759	281.7	1 313
16	富山	422.9	101 667	49.3	418	5 625	0.848	58.0	425
17	石川	1 119.9	629 497	295.3	3 412	46 068	1.155	61.7	452
18	福井	1 784.5	718 495	951.8	10 688	159 805	1.123	40.6	290
19	山梨	723.6	205 818	313.8	3 996	57 524	1.273	53.5	362
20	長野	1 706.2	793 564	108.4	893	13 811	0.824	60.0	420
21	岐阜	2 112.1	364 988	1 597.7	15 876	233 321	0.994	95.9	675
22	静岡	4 136.7	2 270 968	1 546.8	16 879	255 412	1.091	152.9	1 138
23	愛知	9 141.7	1 617 297	8 655.5	90 598	1 388 481	1.047	201.9	1 300
24	三重	8 318.3	1 297 018	7 655.8	65 713	1 017 545	0.858	193.7	1 204
25	滋賀	8 418.3	835 801	8 103.3	49 303	736 523	0.608	139.4	794
26	京都	792.9	188 108	388.6	3 418	50 376	0.880	41.3	270
27	大阪	2 217.9	1 221 713	1 521.5	16 336	233 217	1.074	34.6	237
28	兵庫	2 268.9	2 378 834	146.5	1 348	22 207	0.920	65.4	492
29	奈良	527.2	224 558	226.1	1 964	27 732	0.869	79.5	607
30	和歌山	2 067.2	1 009 539	220.7	2 767	42 662	1.254	24.7	175
31	鳥取	1 480.9	374 202	561.1	7 359	110 608	1.312	29.1	208
32	島根	2 960.8	513 959	238.6	2 245	32 667	0.941	73.3	902
33	岡山	9 747.8	7 884 813	285.7	2 824	43 052	0.988	131.0	972
34	広島	6 916.7	6 440 858	65.8	653	9 084	0.992	71.6	590
35	山口	4 726.0	1 492 809	1 746.5	20 127	304 787	1.152	61.4	345
36	徳島	3 920.3	2 579 034	305.3	4 708	77 295	1.542	26.2	240
37	香川	2 692.2	2 493 313	11.1	147	2 095	1.324	30.9	247
38	愛媛	7 456.5	2 848 291	490.8	6 806	104 381	1.387	52.9	353
39	高知	9 571.2	1 850 903	49.9	515	7 550	1.032	24.9	152
40	福岡	24 477.1	5 764 010	20 650.4	277 675	4 369 462	1.345	124.7	772
41	佐賀	5 217.9	1 101 499	3 844.7	48 298	774 044	1.256	85.9	567
42	長崎	2 662.5	637 862	1 724.4	19 157	279 726	1.111	110.7	658
43	熊本	7 391.9	1 851 735	4 190.4	30 003	418 894	0.716	86.2	468
44	大分	5 637.2	2 442 148	1 904.9	16 243	227 314	0.853	132.9	934
45	宮崎	5 910.5	1 477 232	4 498.0	43 822	655 396	0.974	41.8	207
46	鹿児島	20 369.6	9 143 818	9 502.0	75 919	1 066 266	0.799	66.1	274
47	沖縄	17 014.9	8 407 033	—	—	—	—	119.8	347

農　産　物

タイマ（大麻） 作付段別	収穫高	價額	一段歩収穫高	ラミー（苧麻） 作付段別	収穫高	價額	一段歩収穫高	年次又ハ地方
町	貫	円	貫	町	貫	円	貫	
9 095.9	＊2 130 464 870 282	＊2 824 869 3 733 612	23	97.1	7 568	53 569	8	14
7 871.2	2 489 347	3 550 466	32	125.9	14 127	58 082	11	1
7 329.9	2 256 262	3 670 790	31	146.1	12 682	47 349	9	2
7 163.9	2 362 033	3 981 514	33	165.9	14 511	40 386	9	3
7 772.0	2 150 615	3 824 603	28	157.5	20 639	57 367	13	4
6 893.5	2 302 282	2 211 744	33	132.5	14 914	31 625	11	5
6 569.3	1 913 275	1 687 866	29	155.3	16 671	23 104	11	6
6 529.7	2 209 064	2 085 257	34	202.1	22 333	43 628	11	7
6 391.3	2 098 447	2 445 588	33	301.3	42 798	82 029	14	8
6 309.8	2 066 424	2 529 257	33	838.1	78 758	150 447	9	9
6 019.3	**1 884 542**	**3 153 801**	**31**	**1 534.8**	**171 595**	**324 481**	**11**	**10**
0.5	125	313	25	—	—	—	—	1
166.7	35 411	40 220	21	12.2	2 554	1 871	21	2
319.0	50 705	63 240	16	0.5	75	141	15	3
19.4	1 445	2 287	7	6.4	524	859	8	4
63.7	6 645	8 873	10	6.7	380	1 120	6	5
30.7	4 034	8 551	13	23.7	1 492	7 017	6	6
59.2	8 579	15 040	14	23.1	1 420	2 272	6	7
2.6	361	747	14	33.8	3 814	7 511	11	8
2 883.7	1 079 191	2 063 294	37	69.5	9 492	19 361	14	9
114.9	41 309	47 403	36	35.1	2 330	4 576	7	10
0.8	111	166	14	—	—	—	—	11
0.1	8	16	8	14.1	2 426	4 677	17	12
—	—	—	—	—	—	—	—	13
—	—	—	—	12.8	591	1 204	5	14
195.6	28 303	86 961	15	26.1	1 237	2 657	5	15
11.7	2 396	4 356	20	7.1	1 249	1 684	18	16
82.5	25 387	36 442	31	173.6	11 762	23 978	7	17
100.4	35 378	36 323	35	9.1	801	1 592	9	18
3.9	2 312	3 482	59	—	—	—	—	19
669.9	150 814	228 987	23	0.2	25	50	13	20
33.3	8 063	8 092	24	21.2	1 047	1 764	5	21
—	—	—	—	69.0	11 349	18 417	16	22
0.8	202	298	25	21.3	2 510	3 902	12	23
0.4	162	152	41	4.2	199	398	5	24
36.6	6 575	12 692	18	40.6	615	1 275	2	25
10 3	3 021	3 808	29	28.2	974	1 960	3	26
—	—	—	—	—	—	—	—	27
35.8	9 070	11 080	25	107.2	5 904	12 982	6	28
0.2	64	110	32	0.1	—	—	—	29
—	—	—	—	10.9	318	615	3	30
20.0	5 744	6 338	29	6.4	278	375	4	31
145.0	42 412	49 296	29	16.5	995	1 929	6	32
4.6	1 784	2 153	39	18.9	1 408	2 888	7	33
486.4	191 382	256 728	39	0.4	45	113	11	34
6.5	1 926	1 709	30	109.4	18 331	37 030	7	35
—	—	—	—	—	—	—	—	36
0.4	202	212	51	—	—	—	—	37
9.5	3 051	5 054	32	2.4	183	362	8	38
6.0	2 304	4 895	38	18.8	645	1 382	3	39
11.6	3 920	4 460	34	92.3	14 439	24 512	16	40
20.2	6 291	7 176	31	59.1	6 793	12 422	11	41
21.1	2 702	2 993	13	50.4	2 352	4 308	5	42
178.6	64 899	67 637	36	98.8	16 453	25 678	17	43
49.1	14 681	12 797	30	19.5	1 219	2 424	6	44
205.8	39 775	41 877	19	158.0	32 637	63 379	21	45
10.8	3 798	2 543	35	126.7	12 519	25 036	10	46
—	—	—	—	0.5	210	760	42	47

1. ＊ハ製麻トス

20. 工藝農産物（續）

年次又ハ地方	アマ（亞麻）作付段別	アマ 收穫高	アマ 價額	アマ 一段歩收穫高	アマ種子 收穫高	アマ種子 價額	イチビ（黃麻）作付段別	イチビ 收穫高	イチビ 價額	イチビ 一段歩收穫高
	町	貫	円	貫	斤	円	町	貫	円	貫
大正 14	21 277.4	8 956 377	2 685 559	42	11 459 519	1 147 532	600.9	277 309	312 864	46
昭和 1	18 475.9	8 544 774	2 227 547	46	11 242 388	754 285	614.2	261 591	273 223	43
〃 2	5 214.2	2 337 720	602 526	45	3 264 874	247 570	608.3	284 122	283 180	47
〃 3	7 786.1	3 572 114	980 353	46	3 927 524	312 731	602.4	282 413	277 941	47
〃 4	10 589.5	4 705 866	1 274 180	44	5 142 183	448 928	579.2	237 201	223 141	41
〃 5	8 661.2	4 149 865	1 004 757	48	5 054 600	310 622	559.4	265 624	196 948	47
〃 6	10 263.2	4 662 851	878 133	45	5 195 225	178 425	557.2	226 478	171 492	47
〃 7	9 507.7	3 117 419	514 170	33	3 702 583	189 239	564.9	281 674	182 212	50
〃 8	13 174.6	6 242 084	1 223 686	47	6 216 975	429 572	583.5	322.263	214 017	55
〃 9	13 780.2	7 891 035	1 613 432	57	7 646 848	513 247	613.8	290 597	189 632	47
〃 10	15 915.0	7 240 024	1 324 835	45	6 217 435	443 500	618.3	300 059	208 555	49
1 北海道	15 913.9	7 239 862	1 324 454	45	6 217 206	443 486	—	—	—	—
2 青森	—	—	—	—	—	—	0.6	41	42	7
3 岩手	0.4	100	300	25	79	8	—	—	—	—
4 宮城	—	—	—	—	—	—	—	—	—	—
5 秋田	—	—	—	—	—	—	—	—	—	—
6 山形	0.4	12	60	3	150	6	—	—	—	—
7 福島	0.1	10	3	10	—	—	0.2	27	54	14
8 茨城	—	—	—	—	—	—	—	—	—	—
9 栃木	—	—	—	—	—	—	—	—	—	—
10 群馬	—	—	—	—	—	—	—	—	—	—
11 埼玉	—	—	—	—	—	—	—	—	—	—
12 千葉	0.1	30	15	30	—	—	6.9	2 070	1 656	30
13 東京	—	—	—	—	—	—	—	—	—	—
14 神奈川	—	—	—	—	—	—	1.0	350	257	35
15 新潟	—	—	—	—	—	—	—	—	—	—
16 富山	—	—	—	—	—	—	—	—	—	—
17 石川	—	—	—	—	—	—	—	—	—	—
18 福井	—	—	—	—	—	—	—	—	—	—
19 山梨	—	—	—	—	—	—	—	—	—	—
20 長野	—	—	—	—	—	—	—	—	—	—
21 岐阜	—	—	—	—	—	—	1.6	409	204	26
22 靜岡	—	—	—	—	—	—	108.1	58 388	44 050	54
23 愛知	—	—	—	—	—	—	1.9	881	814	46
24 三重	—	—	—	—	—	—	1.6	1 258	718	79
25 滋賀	—	—	—	—	—	—	—	—	—	—
26 京都	—	—	—	—	—	—	—	—	—	—
27 大阪	—	—	—	—	—	—	—	—	—	—
28 兵庫	—	—	—	—	—	—	—	—	—	—
29 奈良	—	—	—	—	—	—	—	—	—	—
30 和歌山	—	—	—	—	—	—	—	—	—	—
31 鳥取	0.1	10	3	10	—	—	—	—	—	—
32 島根	—	—	—	—	—	—	—	—	—	—
33 岡山	—	—	—	—	—	—	—	—	—	—
34 廣島	—	—	—	—	—	—	—	—	—	—
35 山口	—	—	—	—	—	—	0.4	200	100	50
36 德島	—	—	—	—	—	—	1.4	1 166	878	83
37 香川	—	—	—	—	—	—	0.1	55	55	55
38 愛媛	—	—	—	—	—	—	—	—	—	—
39 高知	—	—	—	—	—	—	6.8	3 185	2 511	47
40 福岡	—	—	—	—	—	—	26.2	11 378	9 740	43
41 佐賀	—	—	—	—	—	—	6.9	2 005	1 778	29
42 長崎	—	—	—	—	—	—	12.5	4 933	5 306	39
43 熊本	—	—	—	—	—	—	226.2	125 639	71 347	56
44 大分	—	—	—	—	—	—	164.7	70 661	57 247	43
45 宮崎	—	—	—	—	—	—	21.8	7 253	3 973	33
46 鹿兒島	—	—	—	—	—	—	29.4	10.160	7 825	35
47 沖繩	—	—	—	—	—	—	—	—	—	—

年次又ハ地方	ヰ（備後藺、其ノ他ノ丸藺）作付段別	ヰ 收穫高	ヰ 價額	ヰ 一段歩收穫高	シチトウヰ（七島藺）作付段別	シチトウヰ 收穫高	シチトウヰ 價額	シチトウヰ 一段歩收穫高	ヘチマ（絲瓜）作付段別	ヘチマ 收穫高	ヘチマ 價額	ヘチマ 一段歩收穫高	年次又ハ地方
	町	貫	円	貫	町	貫	円	貫	町	個	円	個	
大正 14	5 105.0	12 932 933	7 284 507	253	2 802.8	4 903 888	4 286 558	175	289.0	6 665 908	462 403	2 307	14
昭和 1	4 637.7	11 447 978	6 564 647	247	2 672.4	4 877 129	3 651 568	182	307.4	4 803 024	222 711	1 562	1
〃 2	4 394.9	11 049 228	6 336 133	251	2 727.2	4 527 670	2 852 282	166	278.7	5 731 842	219 498	2 057	2
〃 3	4 768.7	12 356 211	7 296 129	259	2 722.9	4 470 139	3 511 314	164	257.9	5 386 489	208 874	2 089	3
〃 4	5 370.7	14 531 160	8 610 787	270	2 705.6	4 749 220	3 465 903	176	249.7	4 801 676	189 565	1 923	4
〃 5	5 329.0	13 827 388	4 784 070	259	2 680.1	4 246 250	1 904 787	158	252.0	4 509 644	185 854	1 790	5
〃 6	4 661.8	11 981 883	4 459 126	257	2 660.6	4 144 104	1 599 045	155	353.0	8 508 948	263 295	2 431	6
〃 7	5 390.6	13 938 257	6 039 179	259	2 553.0	4 247 401	1 840 585	166	486.4	10 579 223	322 185	2 175	7
〃 8	6 250.2	15 526 065	8 180 018	248	2 573.6	4 510 960	2 025 731	175	603.3	12 476 592	411 493	2 068	8
〃 9	7 277.9	19 848 668	8 463 143	273	2 591.7	4 069 805	2 121 794	157	582.3	11 423 499	335 934	1 962	9
〃 10	6 976.5	19 088 704	7 408 299	274	2 612.2	3 353 405	1 749 802	128	586.1	4 819 914	121 286	822	10
1 北海道	5.8	4 360	2 516	75	—	—	—	—	0.6	—	—	—	1
2 青森	3.7	2 909	1 326	79	—	—	—	—	—	—	—	—	2
3 岩手	15.1	9 862	3 831	65	—	—	—	—	0.0	137	4	300	3
4 宮城	56.5	108 112	30 904	191	4.4	3 680	1 257	84	0.1	170	7	170	4
5 秋田	8.3	11 285	6 515	136	0.2	140	49	70	0.3	1 875	94	625	5
6 山形	4.7	6 137	2 483	131	4.6	3 761	2 087	82	0.0	90	3	1 900	6
7 福島	12.6	27 278	6 234	216	0.0	50	20	100	2.2	14 675	609	667	7
8 茨城	7.6	20 993	4 687	276	—	—	—	—	0.1	1 248	25	1 248	8
9 栃木	16.9	16 880	4 222	100	—	—	—	—	0.3	3 100	67	1 033	9
10 群馬	—	—	—	—	—	—	—	—	44.5	684 190	26 278	1 538	10
11 埼玉	3.0	4 370	1 488	146	7.2	8 496	3 398	118	1.0	14 116	311	1 412	11
12 千葉	0.1	155	62	155	27.2	50 290	20 898	185	4.0	83 999	1 749	2 100	12
13 東京	—	—	—	—	—	—	—	—	0.3	6 600	198	2 200	13
14 神奈川	—	—	—	—	—	—	—	—	0.6	9 600	104	1 600	14
15 新潟	3.6	7 322	2 120	203	0.7	1 510	619	216	3.0	34 158	889	1 139	15
16 富山	63.9	131 189	46 548	205	—	—	—	—	0.4	11 945	238	2 986	16
17 石川	193.5	503 915	318 260	260	—	—	—	—	0.7	21 192	453	3 027	17
18 福井	29.3	64 564	24 586	220	—	—	—	—	0.2	3 948	108	1 974	18
19 山梨	1.5	820	246	55	0.1	80	24	80	2.6	37 157	1 087	1 429	19
20 長野	17.6	28 617	14 561	163	5.1	11 522	6 047	226	0.2	3 300	66	1 650	20
21 岐阜	8.0	20 330	7 384	254	—	—	—	—	15.8	122 271	4 126	774	21
22 靜岡	166.4	368 015	155 247	221	242.5	274 414	209 980	113	468.9	3 224 900	69 185	688	22
23 愛知	14.0	41 010	14 830	293	2.3	6 903	2 595	300	3.8	68 636	1 921	1 806	23
24 三重	5.1	6 520	1 620	128	2.3	3 740	1 533	163	8.4	132 126	3 065	1 573	24
25 滋賀	6.4	14 066	7 987	220	—	—	—	—	4.5	41 172	1 022	915	25
26 京都	8.5	17 367	6 296	204	0.0	10	9	300	1.2	10 953	258	913	26
27 大阪	—	—	—	—	—	—	—	—	0.1	2 352	73	2 352	27
28 兵庫	46.8	127 975	67 568	273	0.1	200	90	200	0.6	3 445	68	574	28
29 奈良	12.6	17 119	8 941	136	—	—	—	—	0.2	4 980	164	2 490	29
30 和歌山	0.4	960	408	240	—	—	—	—	0.2	7 800	128	3 900	30
31 鳥取	5.2	11 516	4 055	221	1.1	1 691	843	154	0.4	8 004	194	2 001	31
32 島根	215.5	447 929	142 711	208	0.1	150	60	150	0.4	1 323	41	331	32
33 岡山	3 213.6	9 465 603	3 637 116	295	2.4	7 040	2 587	293	0.1	3 373	116	1 800	33
34 廣島	1 528.0	4 162 367	1 869 896	272	0.3	1 140	456	380	0.9	9 380	254	1 042	34
35 山口	2.4	5 760	2 010	240	5.2	9 355	3 164	180	0.8	11 310	179	1 414	35
36 德島	0.2	140	84	70	1.1	1 870	881	170	—	—	—	—	36
37 香川	32.5	92 749	28 384	285	1.0	760	272	76	4.7	87 692	3 608	1 866	37
38 愛媛	17.2	49 530	19 710	288	12.2	6 225	2 969	51	0.4	975	41	244	38
39 高知	137.9	333 180	81 130	242	22.6	29 765	6 992	132	1.0	8 373	207	837	39
40 福岡	532.5	1 618 294	500 729	304	35.0	71 413	22 899	204	1.0	11 859	370	1 186	40
41 佐賀	8.7	16 490	5 328	170	15.7	10 420	4 346	66	3.8	45 960	1 582	1 209	41
42 長崎	12.7	23 793	8 330	187	23.9	28 022	10 938	117	4.3	36 290	1 303	844	42
43 熊本	526.8	1 246 513	337 941	237	211.6	308 044	123 016	146	1.5	26 000	504	1 733	43
44 大分	1.3	800	320	62	1 671.1	1 920 319	1 171 999	115	0.8	9 340	318	1 168	44
45 宮崎	2.5	3 950	2 830	158	29.6	34 350	16 757	116	1.2	9 900	269	825	45
46 鹿兒島	16.8	19 206	10 788	114	131.2	204 104	74 032	156	—	—	—	—	46
47 沖繩	10.8	28 754	16 067	266	151.4	353 941	58 985	234	—	—	—	—	47

20. 工　　藝

年次又ハ地方	ハアイ（葉藍） 作付段別	収穫高	價額	一段歩収穫高	ジョチュウギク（除蟲菊） 作付段別	収穫高	價額	一段歩収穫高	コンニヤクイモ（蒟蒻芋） 作付段別	収穫高	價額	一段歩収穫高
	町	貫	円	貫	町	貫	円	貫	町	貫	円	貫
大正 14	1 397.5	951 954	352 358	68	11 869.1	1 641 514	4 382 169	14	7 371.3	14 365 865	10 269 076	195
昭和 1	1 124.0	551 734	411 042	45	13 766.6	1 933 862	2 590 961	14	7 214.2	14 662 729	6 346 133	203
〃 2	1 311.5	585 387	477 764	45	11 497.9	1 283 331	3 027 128	11	7 262.3	14 387 379	6 350 810	198
〃 3	1 254.7	668 524	450 090	53	10 948.5	1 405 430	6 407 587	13	7 629.3	14 959 819	6 900 534	196
〃 4	908.1	454 554	264 600	50	12 065.0	1 521 167	4 265 815	13	7 778.5	14 175 649	6 247 336	182
〃 5	522.9	279 914	149 972	54	12 758.8	1 594 449	3 249 480	12	7 850.5	14 085 368	3 869 100	179
〃 6	484.4	274 908	118 288	57	12 898.7	1 372 741	2 627 450	11	8 149.4	15 083 539	4 385 999	185
〃 7	423.0	230 049	107 365	54	14 051.4	1 361 903	3 730 634	10	8 324.2	15 304 480	4 784 430	184
〃 8	411.5	208 386	97 176	51	16 151.2	1 616 476	7 809 068	10	8 632.6	15 738 366	5 043 589	182
〃 9	376.2	187 607	97 032	50	20 297.7	2 079 695	10 574 195	10	8 660.4	14 704 961	5 097 545	170
〃 10	373.3	181 247	107 920	49	28 986.2	3 398 827	7 322 483	12	8 722.2	14 799 440	5 480 819	170
1 北海道	33.4	11 362	5 429	34	20 939.5	1 344 658	2 792 972	6	—	—	—	—
2 青森	—	—	—	—	1.9	238	406	13	—	—	—	—
3 岩手	0.5	134	125	27	2.7	29	138	1	0.9	941	896	105
4 宮城	3.9	1 216	374	31	0.1	8	56	8	16.3	49 933	17 583	306
5 秋田	0.3	45	46	15	1.4	10	36	7	—	—	—	—
6 山形	0.2	14	18	7	—	—	—	—	0.7	573	293	82
7 福島	0.5	350	88	70	2.7	104	286	4	571.4	1 379 181	549 713	241
8 茨城	0.4	212	88	53	0.1	5	15	5	600.1	1 208 735	445 732	201
9 栃木	0.1	100	40	100	0.8	20	50	3	67.4	118 694	47 758	176
10 群馬	—	—	—	—	—	—	—	—	1 043.5	1 569 012	641 916	150
11 埼玉	0.9	760	211	84	—	—	—	—	239.4	473 263	172 428	198
12 千葉	4.4	1 832	1 167	42	0.5	100	400	20	80.0	293 976	125 558	367
13 東京	0.6	1 600	320	267	—	—	—	—	33.1	64 171	20 722	194
14 神奈川	—	—	—	—	—	—	—	—	19.4	33 463	9 787	172
15 新潟	—	—	—	—	1.3	172	530	13	25.0	36 187	16 914	145
16 富山	0.2	240	96	120	—	—	—	—	—	—	—	—
17 石川	—	—	—	—	0.0	6	11	15	0.5	1 049	510	210
18 福井	—	—	—	—	13.9	2 350	4 936	17	2.7	5 444	1 903	202
19 山梨	—	—	—	—	—	—	—	—	171.2	314 881	108 684	184
20 長野	—	—	—	—	—	—	—	—	96.8	198 663	65 509	205
21 岐阜	—	—	—	—	1.0	8	39	1	163.3	173 688	56 375	106
22 静岡	0.9	1 270	432	141	2.0	105	435	5	638.6	866 013	281 776	136
23 愛知	7.5	10 094	1 735	135	20.1	4 263	8 976	21	57.3	110 438	34 157	193
24 三重	41.5	13 699	4 248	33	0.4	25	80	6	339.5	438 708	150 609	129
25 滋賀	20.9	8 987	4 322	43	0.9	—	—	—	18.5	23 595	7 727	128
26 京都	—	—	—	—	—	—	—	—	161.8	221 925	83 576	137
27 大阪	—	—	—	—	0.0	4	18	15	2.4	4 607	1 583	192
28 兵庫	—	—	—	—	3.8	310	818	8	189.1	399 734	144 392	211
29 奈良	0.1	150	60	150	—	—	—	—	185.1	434 484	154 211	235
30 和歌山	—	—	—	—	1 385.8	370 820	801 888	27	106.5	167 358	58 237	157
31 鳥取	0.1	50	25	50	0.0	5	18	20	3.8	5 605	2 099	148
32 島根	—	—	—	—	0.2	16	53	8	106.1	95 274	31 257	90
33 岡山	0.1	40	14	40	1 233.5	283 495	611 108	23	781.0	1 491 281	538 170	191
34 広島	12.8	7 164	2 331	55	2 000.7	553 341	1 302 254	28	701.3	2 023 208	784 941	288
35 山口	—	—	—	—	276.9	72 823	157 316	26	609.8	489 890	175 866	80
36 徳島	225.4	110 429	81 184	49	10.5	1 283	4 987	12	239.5	384 938	148 809	161
37 香川	—	—	—	—	1 131.7	287 870	615 135	25	10.2	15 652	6 216	153
38 愛媛	—	—	—	—	1 788.1	431 682	933 915	24	154.6	91 358	25 659	59
39 高知	0.1	38	27	38	0.1	2	4	2	244.2	349 585	122 502	143
40 福岡	12.6	8 387	4 229	67	1.1	295	943	27	279.4	233 525	93 378	84
41 佐賀	0.3	86	102	29	11.1	2 648	5 718	24	14.4	18 550	4 776	129
42 長崎	—	—	—	—	127.7	34 785	73 181	72	1.6	2 710	1 369	169
43 熊本	—	—	—	—	0.1	15	45	15	149.7	180 548	68 731	119
44 大分	0.4	168	50	42	24.0	2 106	4 988	88	415.4	582 588	176 075	140
45 宮崎	1.5	690	399	46	—	—	—	—	123.8	183 987	69 605	149
46 鹿児島	0.1	25	38	25	1.6	226	728	141	56.9	62 025	32 817	109
47 沖縄	3.6	2 105	722	58	—	—	—	—	—	—	—	—

農　　産　　物（續）

Lint cotton ginning percentage = 35% or slightly more.

年次又ハ地方	ミワタ（實棉） 作付段別	収穫高	價額	一段歩収穫高	コリヤナギ（杞柳） 作付段別	収穫高	價額	一段歩収穫高	ハクカ（薄荷） 作付段別	収穫高	價額	一段歩収穫高
	町	貫	円	貫	町	貫	円	貫	町	貫	円	貫
大正 14	1 668.6	360 939	606 247	22	2 138.0	1 542 990	1 045 196	72	11 618.6	10 301 412	9 685 763	89
昭和 1	1 316.0	259 635	382 391	20	1 711.7	1 140 137	553 180	67	16 048.7	11 087 119	4 656 999	69
〃 2	1 142.5	254 411	359 903	22	1 479.3	892 988	406 118	60	14 682.3	10 555 059	4 399 021	72
〃 3	970.0	218 052	283 250	22	1 258.9	831 679	500 334	66	14 706.9	9 150 771	4 854 966	62
〃 4	732.1	167 496	217 046	23	1 230.3	726 069	570 248	59	15 041.2	11 312 122	4 424 419	75
〃 5	644.1	156 834	144 314	24	1 169.3	824 759	493 133	71	15 339.2	11 931 716	3 264 514	78
〃 6	576.6	135 964	115 699	24	1 091.4	679 493	461 923	62	16 160.4	10 272 386	2 345 111	64
〃 7	687.7	137 122	133 931	20	1 074.1	642 089	396 982	60	16 911.3	8 653 062	4 249 672	51
〃 8	744.9	188 258	185 891	25	1 040.5	687 464	414 738	66	19 008.6	17 013 394	4 868 368	90
〃 9	535.7	125 476	129 142	23	1 051.5	729 934	473 014	69	20 446.7	10 812 187	4 659 068	53
〃 10	638.0 716.7	134 087 164 176	153 716 206 504	21	1 115.7	805 042	529 432	72	21 684.8	11 300 553	4 951 653	52
1 北海道	—	—	—	—	60.3	42 451	14 273	70	19 574.3	8 609 531	3 429 014	44
2 青森	—	—	—	—	—	—	—	—	—	—	—	—
3 岩手	—	—	—	—	0.3	150	60	50	0.1	65	20	65
4 宮城	—	—	—	—	0.1	30	12	50	—	—	—	—
5 秋田	—	—	—	—	1.5	750	900	50	—	—	—	—
6 山形	—	—	—	—	—	—	—	—	2.9	3 572	1 557	123
7 福島	0.4	25	50	3	—	—	—	—	—	—	—	—
8 茨城	141.6	25 301	22 617	18	2.1	890	251	42	64.9	41 905	14 277	65
9 栃木	4.8	1 114	1 118	23	—	—	—	—	0.1	75	45	75
10 群馬	19.6	2 753	2 820	14	—	—	—	—	7.5	1 159	597	15
11 埼玉	103.1	17 526	15 185	17	4.2	4 685	1 296	112	43.6	43 812	26 735	100
12 千葉	49.6	9 828	8 456	20	—	—	—	—	—	—	—	—
13 東京	6.8	2 362	2 348	35	—	—	—	—	—	—	—	—
14 神奈川	2.4	376	499	16	—	—	—	—	0.1	20	5	20
15 新潟	4.1	715	1 201	17	25.4	25 445	14 102	100	2.1	2 650	795	126
16 富山	—	—	—	—	0.7	705	236	100	—	—	—	—
17 石川	2.6	362	731	14	—	—	—	—	—	—	—	—
18 福井	21.1	3 841	6 772	18	23.3	18 182	15 171	78	—	—	—	—
19 山梨	2.1	283	532	13	4.5	5 850	1 755	130	—	—	—	—
20 長野	4.8	991	941	20	138.8	159 100	68 811	115	5.5	6 319	3 309	114
21 岐阜	11.4	2 176	2 582	19	49.0	25 644	20 524	52	3.0	1 361	757	45
22 静岡	20.3	6 451	8 498	32	—	—	—	—	0.5	176	97	35
23 愛知	15.9	4 936	8 317	31	1.1	990	792	90	0.8	1 290	739	161
24 三重	1.2	165	195	14	2.4	1 200	825	50	—	—	—	—
25 滋賀	10.7	1 940	3 675	18	1.7	510	417	30	—	—	—	—
26 京都	0.7	178	176	25	7.1	5 871	3 635	83	2.5	2 500	2 000	100
27 大阪	1.3	388	345	30	54.0	66 907	60 949	124	—	—	—	—
28 兵庫	3.6	696	1 082	19	153.0	116 570	96 274	76	1.2	465	231	39
29 奈良	0.3	3	3	1	—	—	—	—	—	—	—	—
30 和歌山	1.2	217	326	18	0.9	1 490	697	166	—	—	—	—
31 鳥取	69.5	23 095	30 235	33	23.8	10 473	9 000	44	—	—	—	—
32 島根	14.4	5 686	7 492	39	14.3	3 963	2 052	28	2.1	2 942	1 964	140
33 岡山	15.8	2 377	2 915	15	3.3	2 256	1 322	68	1 586.9	2 067 238	1 216 644	130
34 広島	11.3	5 257	4 841	47	—	—	—	—	170.9	211 572	115 626	124
35 山口	37.0	9 963	12 032	27	—	—	—	—	2.6	3 079	1 608	118
36 徳島	0.6	173	225	29	36.4	69 530	34 317	193	—	—	—	—
37 香川	1.7	441	470	26	—	—	—	—	116.5	152 414	80 844	130
38 愛媛	4.1	572	1 070	14	73.2	98 720	53 551	135	0.6	565	318	94
39 高知	0.5	—	—	—	392.9	110 020	108 467	28	0.2	300	75	150
40 福岡	0.5	100	150	20	6.0	2 680	1 296	45	1.8	4 045	1 290	225
41 佐賀	22.7	2 246	2 772	10	1.4	1 626	428	116	2.8	3 099	1 450	111
42 長崎	10.0	614	2 014	6	10.8	12 930	8 252	120	0.6	434	221	72
43 熊本	12.3	728	873	6	0.8	1 330	607	166	81.0	132 735	48 567	164
44 大分	0.6	80	53	13	—	—	—	—	0.3	180	81	60
45 宮崎	6.1	63	40	1	9.0	3 651	2 173	41	—	—	—	—
46 鹿児島	1.3	65	65	5	11.4	9 643	6 417	85	2.9	3 800	1 812	131
47 沖縄	—	—	—	—	2.0	800	560	40	6.5	3 250	975	50

20. 工　藝

年次又ハ地方	ヤクヨウニンジン（人参） 作付段別	収穫高	價額	一段歩収穫高	カンショ（甘藷）（自前年十月一日至其年九月末日） 作付段別	収穫高	價額	一段歩収穫高	ハタバコ（葉煙草）（自其年四月一日至翌年三月末日） 作付段別	収穫高	價額	一段歩収穫高	年次又ハ地方
	町	貫	円	貫	町	斤	円	斤	町	貫	円	貫	
大正 14	95.5	32 716	864 108	34	26 781.5	1 393 597 281	10 174 963	5 204	37 314.3	17 348 624	48 963 557	46	
昭和 1	83.3	28 216	577 158	34	26 805.1	1 517 379 306	10 751 690	5 661	36 826.7	16 750 696	50 576 128	45	
〃 2	99.1	19 619	658 395	20	26 693.7	1 463 257 863	9 851 424	5 482	37 238.2	18 182 848	51 528 804	49	
〃 3	112.0	26 004	849 641	23	27 549.2	1 661 812 550	9 267 977	6 032	37 605.9	16 962 818	49 535 238	45	
〃 4	119.1	24 696	742 393	21	25 990.1	1 605 584 994	8 512 648	6 178	36 042.9	16 476 037	47 544 436	46	
〃 5	132.8	20 855	480 354	16	24 795.1	1 418 761 456	7 162 645	5 722	36 331.3	18 166 023	47 207 599	50	
〃 6	166.5	21 784	276 301	13	25 130.1	1 433 786 647	6 292 607	5 705	36 837.2	18 229 710	40 372 667	49	
〃 7	190.8	22 591	280 121	12	24 121.6	1 771 523 474	7 447 619	7 344	34 091.1	16 161 511	34 023 849	47	
〃 8	199.9	22 224	382 233	11	22 942.8	1 804 940 777	8 185 541	7 867	34 136.9	17 744 038	39 158 028	52	
〃 9	229.5	32 587	422 865	14	22 931.3	1 625 919 659	9 145 859	7 090	34 529.6	17 593 716	39 686 263	51	
〃 10	216.2	39 244	459 233	18	22 567.1	1 737 501 115	9 739 434	7 699	35 111.9	17 207 853	40 336 401	49	
1 北海道	11.6	636	4 983	5	—	—	—	—	0.2	54	64	27	1
2 青森	—	—	—	—	—	—	—	—	—	—	—	—	2
3 岩手	—	—	—	—	—	—	—	—	928.1	361 127	604 448	34	3
4 宮城	—	—	—	—	—	—	—	—	11.0	3 651	6 631	33	4
5 秋田	—	—	—	—	—	—	—	—	120.6	58 367	101 682	48	5
6 山形	0.3	55	550	18	—	—	—	—	513.5	256 578	437 084	50	6
7 福島	63.4	22 135	112 314	35	—	—	—	—	3 993.5	1 785 127	3 173 188	45	7
8 茨城	—	—	—	—	—	—	—	—	4 485.0	2 248 654	5 453 529	50	8
9 栃木	0.1	19	152	19	—	—	—	—	5 012.5	2 812 533	5 466 933	56	9
10 群馬	—	—	—	—	—	—	—	—	118.3	65 335	109 880	55	10
11 埼玉	—	—	—	—	—	—	—	—	83.2	42 405	62 414	51	11
12 千葉	—	—	—	—	—	—	—	—	685.4	341 177	896 852	50	12
13 東京	—	—	—	—	374.9	8 208 000	16 416	2 189	—	—	—	—	13
14 神奈川	—	—	—	—	—	—	—	—	1 115.1	593 394	1 205 552	53	14
15 新潟	—	—	—	—	—	—	—	—	218.7	104 287	175 745	48	15
16 富山	—	—	—	—	—	—	—	—	—	—	—	—	16
17 石川	—	—	—	—	—	—	—	—	147.1	67 487	164 053	46	17
18 福井	—	—	—	—	—	—	—	—	312.9	155 874	404 896	50	18
19 山梨	—	—	—	—	—	—	—	—	—	—	—	—	19
20 長野	124.9	15 014	297 817	12	—	—	—	—	25.9	12 485	16 717	48	20
21 岐阜	—	—	—	—	—	—	—	—	—	—	—	—	21
22 静岡	—	—	—	—	28.0	1 633 086	18 291	5 824	573.1	632 934	1 151 501	110	22
23 愛知	—	—	—	—	25.5	1 184 866	16 233	4 643	102.4	41 877	100.962	41	23
24 三重	—	—	—	—	—	—	—	—	56.4	30 032	84 074	53	24
25 滋賀	—	—	—	—	—	—	—	—	29.8	13 415	37 606	45	25
26 京都	—	—	—	—	—	—	—	—	—	—	—	—	26
27 大阪	—	—	—	—	34.5	1 540 492	18 332	4 463	569.5	272 200	899 974	48	27
28 兵庫	—	—	—	—	6.0	263 360	6 414	4 503	1 311.8	597 376	1 975 785	46	28
29 奈良	—	—	—	—	18.1	1 164 951	15 028	6 436	—	—	—	—	29
30 和歌山	—	—	—	—	0.8	31 920	255	3 800	24.0	12 541	46 767	52	30
31 鳥取	1.6	325	2 949	20	—	—	—	—	154.8	60 485	115 637	39	31
32 島根	14.3	1 060	40 468	7	—	—	—	—	—	—	—	—	32
33 岡山	—	—	—	—	26.1	1 880 732	27 083	7 195	1 477.1	672 521	1 576 636	46	33
34 広島	—	—	—	—	—	—	—	—	1 619.5	764 670	2 032 555	47	34
35 山口	—	—	—	—	—	—	—	—	403.5	188 220	579 179	47	35
36 徳島	—	—	—	—	46.2	2 444 565	35 202	5 287	2 094.9	1 055 074	1 906 734	50	36
37 香川	—	—	—	—	88.4	7 576 531	70 462	8 571	1 262.2	565 424	1 679 559	45	37
38 愛媛	—	—	—	—	29.3	2 242 738	25 119	7 650	686.7	331 199	908 892	48	38
39 高知	—	—	—	—	46.9	2 701 938	20 535	5 759	120.6	52 671	170 288	44	39
40 福岡	—	—	—	—	13.7	1 168 647	14 024	8 543	237.0	85 607	204 861	36	40
41 佐賀	—	—	—	—	—	—	—	—	55.9	21 365	63 343	38	41
42 長崎	—	—	—	—	15.3	625 210	6 002	4 064	118.3	49 478	131 585	42	42
43 熊本	—	—	—	—	132.2	8 265 903	66 127	6 254	490.3	182 908	420 333	37	43
44 大分	—	—	—	—	—	—	—	—	609.2	268 809	657 830	44	44
45 宮崎	—	—	—	—	53.3	2 399 725	23 517	4 502	416.8	209 803	537 523	50	45
46 鹿児島	—	—	—	—	4 931.4	251 890 993	1 052 904	5 108	4 903.3	2 180 409	6 760 450	44	46
47 沖縄	—	—	—	—	16 696.5	1 442 272 458	8 307 490	8 638	23.8	10 340	14 659	43	47

農　産　物（續）

年次又ハ地方	ハゼ（櫨） 作付段別	収穫高	價額	一段歩収穫高	コウゾ（楮）（自其年三月一日至翌年二月末日） 作付段別	収穫高	價額	一段歩収穫高	ミツマタ（三椏）（自其年三月一日至翌年二月末日） 作付段別	収穫高	價額	一段歩収穫高	年次又ハ地方
	町	貫	円	貫	町	瓩	円	貫	町	貫	円	貫	
大正 14	7 448.9	6 201 069	1 725 433	83	15 982.9	4 587 934	3 564 111	29	17 884.2	4 397 939	3 052 494	25	14
昭和 1	6 769.4	5 829 534	1 534 760	86	15 059.8	4 200 594	3 587 739	28	15 361.7	3 896 897	3 368 902	25	1
〃 2	6 644.9	5 609 489	1 624 741	84	14 859.2	3 906 947	3 510 331	26	15 604.6	3 635 461	3 748 763	24	2
〃 3	6 498.9	5 815 522	1 689 664	89	14 943.6	4 080 912	3 667 182	27	15 233.0	3 946 191	4 042 370	26	3
〃 4	6 027.2	5 267 771	1 518 363	87	13 583.3	3 720 789	2 902 722	27	13 122.4	3 186 782	2 444 683	24	4
〃 5	5 730.1	4 577 407	798 851	80	13 176.5	3 645 246	1 817 646	28	12 419.0	2 925 674	1 489 030	24	5
〃 6	5 508.1	4 881 167	668 134	89	12 865.1	3 723 931	1 622 170	29	12 540.3	3 238 082	1 415 382	26	6
〃 7	5 569.7	4 754 559	744 997	85	12 557.6	3 671 418	1 558 427	29	12 522.9	3 395 066	1 422 592	27	7
〃 8	5 487.6	4 638 246	775 540	85	12 519.7	3 622 290	1 497 380	29	12 649.6	3 369 572	1 506 228	27	8
〃 9	5 684.5	4 676 314	867 498	82	12 234.0	3 429 611	1 427 126	28	12 671.6	3 341 159	1 578 838	26	9
〃 10	5 522.0	4 623 042	1 089 899	84	11 689.4	3 338 995	1 825 873	29	11 560.1	3 010 995	1 977 782	26	10
1 北海道	—	—	—	—	—	—	—	—	—	—	—	—	1
2 青森	—	—	—	—	—	—	—	—	—	—	—	—	2
3 岩手	—	—	—	—	88.1	17 113	11 275	19	0.8	240	111	30	3
4 宮城	—	—	—	—	62.9	24 234	8 811	39	5.8	1 938	694	33	4
5 秋田	—	—	—	—	0.9	141	147	16	—	—	—	—	5
6 山形	—	—	—	—	32.3	10 529	7 681	33	—	—	—	—	6
7 福島	—	—	—	—	257.4	101 246	47 746	39	4.2	1 141	593	27	7
8 茨城	—	—	—	—	183.0	53 144	65 098	29	28.9	15 343	11 921	53	8
9 栃木	—	—	—	—	16.1	5 295	5 189	33	0.5	99	107	20	9
10 群馬	—	—	—	—	180.7	79 005	34 037	44	2.1	550	99	26	10
11 埼玉	—	—	—	—	149.6	44 714	24 200	30	—	—	—	—	11
12 千葉	—	—	—	—	—	—	—	—	—	—	—	—	12
13 東京	—	—	—	—	2.0	1 000	460	50	0.3	180	63	60	13
14 神奈川	—	—	—	—	0.8	490	294	61	3.0	350	350	12	14
15 新潟	—	—	—	—	86.2	21 884	13 280	25	—	—	—	—	15
16 富山	—	—	—	—	227.3	41 446	30 050	18	4.3	930	565	22	16
17 石川	—	—	—	—	162.3	47 661	27 361	29	0.1	50	30	50	17
18 福井	30.1	15 936	2 540	53	69.2	21 016	12 273	30	179.9	46 706	39 212	26	18
19 山梨	—	—	—	—	45.4	14 545	7 747	32	125.0	31 268	14 997	25	19
20 長野	—	—	—	—	448.1	136 587	64 274	30	—	—	—	—	20
21 岐阜	—	—	—	—	107.4	23 647	13 513	22	3.5	317	131	9	21
22 静岡	—	—	—	—	32.2	12 921	5 705	40	86.5	45 732	20 738	53	22
23 愛知	—	—	—	—	8.4	5 052	2 213	60	1.2	215	75	18	23
24 三重	0.1	30	9	30	5.2	2 050	1 142	39	0.1	35	9	35	24
25 滋賀	—	—	—	—	—	—	—	—	5.0	250	200	5	25
26 京都	10.0	8 876	1 119	89	123.0	56 905	25 517	46	9.7	2 131	723	22	26
27 大阪	—	—	—	—	—	—	—	—	—	—	—	—	27
28 兵庫	0.8	550	44	69	37.2	9 931	3 937	27	160.0	41 360	22 237	26	28
29 奈良	—	—	—	—	4.9	1 689	988	34	—	—	—	—	29
30 和歌山	126.8	102 802	24 094	81	145.3	53 516	26 183	37	19.0	5 400	2 458	28	30
31 鳥取	18.4	12 613	1 902	69	34.6	6 940	3 379	20	550.9	134 520	80 316	24	31
32 島根	89.7	32 148	4 558	36	936.2	192 348	101 314	21	1 094.1	194 468	88 279	18	32
33 岡山	—	—	—	—	187.5	47 518	25 936	25	780.2	171 396	172 693	22	33
34 広島	—	—	—	—	172.2	77 629	33 349	45	74.6	34 215	12 445	46	34
35 山口	92.4	65 915	9 600	71	877.4	329 934	165 831	38	493.8	93 454	32 775	19	35
36 徳島	—	—	—	—	272.6	100 887	53 801	37	650.0	240 888	228 940	36	36
37 香川	—	—	—	—	0.5	160	96	32	0.3	120	67	40	37
38 愛媛	917.4	814 336	202 347	89	679.1	152 806	91 211	23	2 538.0	760 590	465 159	30	38
39 高知	14.6	15 216	3 268	104	3 862.0	798 272	549 482	21	4 621.2	1 144 124	766 987	25	39
40 福岡	2 093.6	1 733 945	440 992	83	343.1	121 676	49 650	35	14.6	3 819	1 110	26	40
41 佐賀	533.4	418 137	102 116	78	530.1	216 716	96 857	41	0.8	320	131	40	41
42 長崎	389.1	358 982	79 541	94	35.9	13 165	5 857	37	0.2	50	20	25	42
43 熊本	423.9	417 141	86 072	98	564.0	225 932	98 470	40	17.5	5 407	2 443	31	43
44 大分	422.8	389 663	84 580	92	212.1	57 849	22 182	27	8.1	1 919	521	24	44
45 宮崎	94.1	54 221	11 609	58	180.5	79 568	29 924	44	65.7	31 420	10 553	48	45
46 鹿児島	271.8	182 531	35 508	67	305.7	131 834	59 413	43	0.2	50	30	25	46
47 沖縄	—	—	—	—	—	—	—	—	—	—	—	—	47

21. 綠肥作物

年次又ハ地方		総数 作付段別 総数	総数 作付段別 田	総数 作付段別 畑	総数 収穫高 総数	総数 収穫高 田	総数 収穫高 畑	総数 価額	レンゲ(紫雲英) 作付段別 総数	レンゲ(紫雲英) 作付段別 田	レンゲ(紫雲英) 作付段別 畑	レンゲ(紫雲英) 収穫高 総数	レンゲ(紫雲英) 収穫高 田	レンゲ(紫雲英) 収穫高 畑	レンゲ(紫雲英) 価額
		町	町	町	貫	貫	貫	円	町	町	町	貫	貫	貫	円
大正	14	435 374.8	417 942.1	17 432.7	1 422 512 640	1 368 371 684	54 140 956	35 081 816	285 080.6	283 704.8	1 375.8	1 098 723 086	1 094 233 822	4 439 264	26 079 633
昭和	1	431 412.1	411 627.1	19 785.0	1 434 617 293	1 378 896 594	55 720 699	34 873 657	281 767.5	280 437.5	1 330.0	1 110 714 740	1 104 640 367	6 074 373	25 959 034
〃	2	422 457.6	401 435.5	21 022.1	1 215 540 162	1 156 589 531	58 950 631	27 996 975	273 836.9	272 544.6	1 292.3	892 074 185	887 661 026	4 413 159	19 684 777
〃	3	425 583.1	402 633.8	22 949.3	1 412 452 922	1 349 982 794	62 470 128	31 093 088	278 103.8	276 947.2	1 156.6	1 079 875 100	1 075 696 983	4 178 117	22 648 554
〃	4	427 815.8	402 834.2	24 981.6	1 400 830 581	1 331 156 978	69 673 603	29 803 354	280 029.9	278 970.1	1 059.8	1 060 441 560	1 056 582 831	3 858 729	21 319 176
〃	5	427 843.1	399 725.8	28 117.3	1 443 562 176	1 364 161 907	79 400 269	28 252 436	277 788.4	276 758.2	1 030.2	1 087 671 178	1 083 750 781	3 920 397	20 221 606
〃	6	450 771.6	412 645.7	38 125.9	1 433 497 020	1 327 310 394	106 186 626	22 851 824	284 636.3	283 468.4	1 167.9	1 050 899 303	1 047 234 620	3 664 683	15 658 573
〃	7	470 505.4	426 040.2	44 465.2	1 563 774 549	1 437 732 571	126 041 978	21 972 185	295 825.3	294 542.8	1 282.5	1 138 145 597	1 134 076 020	4 069 577	14 951 548
〃	8	493 164.8	439 840.9	53 323.9	1 533 121 426	1 382 311 324	150 810 102	22 335 767	305 196.1	304 679.6	1 516.5	1 079 565 866	1 074 475 794	5 090 072	14 771 932
〃	9	505 451.0	443 645.3	61 805.7	1 368 689 774	1 196 084 609	172 605 165	20 191 940	303 696.6	302 124.4	1 572.2	880 376 949	876 224 379	4 152 570	12 038 277
〃	10	494 850.3	422 445.9	72 404.4	1 584 082 497	1 381 011 949	203 070 548	23 538 172	288 746.7	287 155.5	1 591.2	1 080 843 103	1 075 486 024	5 357 079	15 007 764
1	北海道	5 315.3	—	5 315.3	18 052 854	—	18 052 854	306 241	—	—	—	—	—	—	—
2	青森	140.5	7.0	133.5	482 341	20 700	461 641	9 619	6.9	6.9	—	20 100	20 100	—	219
3	岩手	1 754.6	1 640.7	113.9	4 597 808	4 278 144	319 664	99 127	1 611.8	1 610.3	1.5	4 184 632	4 176 532	8 100	91 996
4	宮城	4 064.5	3 115.6	948.9	15 101 094	11 699 940	3 401 154	191 115	3 136.9	3 110.5	26.4	11 777 333	11 693 698	83 635	141 319
5	秋田	448.4	409.2	39.2	1 620 924	1 526 934	93 990	36 399	410.3	409.0	1.3	1 523 994	1 526 494	2 500	34 235
6	山形	3 260.6	1 974.2	1 286.4	7 692 653	4 276 354	3 415 999	143 256	1 970.8	1 968.9	1.9	4 272 414	4 270 144	2 270	74 644
7	福島	7 944.6	6 173.7	1 770.9	26 709 797	20 611 030	6 098 717	419 134	6 176.8	6 166.8	10.0	20 624 964	20 592 604	32 360	315 930
8	茨城	3 298.5	2 369.8	928.7	15 209 805	11 723 236	3 486 570	232 247	2 303.2	2 260.9	42.3	11 500 792	11 322 143	178 649	176 616
9	栃木	19 396.2	18 754.6	641.6	64 267 838	62 991 581	1 276 257	938 049	17 149.6	17 142.9	6.7	60 465 829	60 457 824	8 005	867 035
10	群馬	5 961.0	4 630.5	1 330.5	12 717 420	9 554 852	3 162 568	220 458	693.0	692.6	0.4	2 636 765	2 634 385	2 380	42 686
11	埼玉	6 139.5	5 188.5	951.0	18 345 887	15 906 936	2 438 951	232 164	3 343.0	3 284.5	58.5	13 891 939	13 720 607	171 332	158 627
12	千葉	3 627.2	3 051.1	556.1	17 686 559	15 398 940	2 287 619	355 232	2 963.8	2 954.9	8.9	15 011 183	14 960 650	50 533	304 489
13	東京	481.3	159.1	322.2	1 703 677	554 200	1 149 477	33 563	154.0	150.8	3.2	534 680	525 180	9 500	11 393
14	神奈川	1 671.4	983.1	688.3	8 708 681	6 042 960	2 665 721	136 841	874.5	873.2	1.3	5 755 151	5 749 473	5 678	78 373
15	新潟	9 481.6	8 899.1	582.5	19 772 990	18 250 591	1 522 399	266 638	8 895.1	8 891.6	3.5	18 243 281	18 232 891	10 390	239 662
16	富山	49 404.5	49 360.3	44.2	194 322 649	194 214 676	107 973	2 555 875	49 352.9	49 352.3	0.6	194 209 716	194 208 736	980	2 552 307
17	石川	11 852.0	11 741.5	110.5	31 215 779	30 914 326	301 453	387 194	11 713.7	11 711.5	2.2	30 856 576	30 845 406	11 170	379 384
18	福井	4 759.3	4 656.5	102.8	11 380 563	11 111 041	269 522	171 983	4 628.6	4 614.7	13.9	11 036 395	11 022 663	63 732	165 902
19	山梨	8 035.3	6 137.0	1 898.3	18 771 034	13 488 285	5 282 749	388 113	967.0	954.3	12.7	3 435 281	3 398 486	36 795	63 718
20	長野	16 594.7	15 593.7	1 001.0	58 689 153	55 444 086	3 245 067	882 714	15 507.4	15 463.6	43.8	55 416 373	55 191 492	224 881	821 875
21	岐阜	9 178.1	8 447.6	730.5	38 769 023	36 734 727	2 034 296	486 444	7 942.3	7 911.7	30.6	36 019 924	35 914 346	105 578	442 780
22	静岡	11 395.2	10 660.8	734.4	38 548 230	36 363 413	2 184 817	599 607	3 733.6	3 707.5	26.1	19 464 668	19 332 761	131 907	278 244
23	愛知	11 380.9	8 317.0	3 063.9	38 062 967	29 608 367	8 454 600	531 710	5 311.5	5 276.9	34.6	23 121 326	23 000 641	120 685	265 602
24	三重	10 271.9	8 488.5	1 783.4	43 156 375	38 272 246	4 884 129	656 285	7 251.6	7 114.7	136.9	35 956 366	35 178 371	777 995	519 129
25	滋賀	16 436.8	16 009.3	427.5	81 680 181	80 324 043	1 356 138	1 054 162	16 009.8	15 805.3	204.5	80 370 445	79 619 928	750 517	1 031 300
26	京都	3 956.4	2 097.3	1 859.1	13 238 487	9 033 722	4 204 765	198 051	1 527.3	1 523.7	3.6	7 422 849	7 415 909	6 940	105 600
27	大阪	409.0	393.0	16.0	2 432 059	2 351 059	81 000	39 381	390.9	381.5	9.4	2 379 031	2 322 531	56 500	38 397
28	兵庫	7 342.8	6 069.5	1 273.3	29 808 871	27 112 389	2 696 482	382 916	4 471.8	4 452.2	9.6	23 972 473	23 934 683	37 790	290 198
29	奈良	1 522.8	1 332.4	190.4	7 184 499	6 455 436	728 063	112 953	1 396.9	1 297.6	99.3	6 608 331	6 206 311	402 020	102 824
30	和歌山	3 112.6	2 528.3	584.3	12 973 743	10 805 448	2 168 295	217 442	1 612.9	1 587.8	25.1	8 156 973	8 037 543	119 430	132 182
31	鳥取	4 696.1	4 466.7	229.4	21 697 679	21 212 998	484 681	268 675	4 302.3	4 302.1	0.2	20 506 083	20 505 893	190	248 670
32	島根	16 715.1	15 937.1	778.0	37 883 018	36 339 104	1 543 914	538 553	6 309.1	6 266.0	43.1	17 557 992	17 476 778	81 214	242 538
33	岡山	3 222.1	3 023.1	199.0	13 059 445	12 529 723	529 722	144 504	2 948.7	2 945.9	1.8	12 299 273	12 292 973	6 300	131 912
34	広島	12 562.6	10 514.3	2 048.3	48 190 531	42 430 897	5 759 634	675 733	9 617.9	9 603.1	14.8	39 944 834	39 889 054	55 780	547 260
35	山口	9 828.0	9 314.0	514.0	45 905 686	44 393 569	1 512 117	549 957	7 593.9	7 531.3	62.6	39 337 163	39 062 105	275 058	448 423
36	徳島	3 883.3	1 815.8	2 067.5	15 200 756	8 864 258	6 336 498	236 410	1 716.5	1 674.1	42.4	8 564 618	8 471 678	92 940	123 782
37	香川	1 391.2	1 250.1	141.1	2 805 773	2 432 416	373 357	62 582	168.2	166.7	1.5	727 597	724 897	2 700	14 275
38	愛媛	6 398.4	5 762.8	635.6	26 661 197	24 674 516	1 986 681	379 461	3 218.9	3 214.7	4.2	18 745 898	18 733 238	12 660	248 496
39	高知	15 154.1	14 518.9	635.2	53 572 704	51 914 470	1 658 234	790 617	14 097.6	14 042.6	55.0	50 895 516	50 718 691	176 825	742 186
40	福岡	26 876.4	24 565.9	2 310.5	72 142 073	65 657 852	6 484 241	1 133 647	11 735.4	11 705.5	29.9	36 370 060	36 286 848	83 212	559 722
41	佐賀	12 598.7	11 096.9	1 501.8	34 551 695	30 769 733	3 781 962	578 260	4 110.7	4 108.6	2.1	14 420 331	14 413 831	6 500	243 726
42	長崎	7 766.4	5 626.6	2 139.8	23 727 155	17 207 486	6 519 669	417 932	3 369.5	3 365.2	4.3	10 877 041	10 868 311	8 730	189 864
43	熊本	42 897.9	38 880.2	4 017.7	103 429 988	93 885 080	9 544 908	1 602 103	6 943.2	6 816.4	126.8	16 425 337	16 054 369	370 968	261 212
44	大分	12 448.5	10 057.4	2 391.1	32 102 832	27 130 752	4 972 080	528 825	5 563.6	5 551.0	12.6	18 326 370	18 306 645	19 725	288 405
45	宮崎	26 800.9	20 965.0	5 835.9	64 700 877	49 956 655	14 744 222	927 009	11 265.5	11 192.2	73.3	28 705 746	28 546 411	159 335	344 835
46	鹿児島	50 882.1	35 388.6	15 493.5	125 103 796	86 147 828	38 955 968	2 162 309	14 277.8	13 980.0	297.8	38 164 460	37 571 770	592 690	645 767
47	沖縄	2 091.0	63.6	2 027.4	10 443 630	393 900	10 049 730	206 677	—	—	—	—	—	—	—

用作物

年次又ハ地方		モクシユク(苜蓿) 作付段別 総数	モクシユク(苜蓿) 作付段別 田	モクシユク(苜蓿) 作付段別 畑	モクシユク(苜蓿) 収穫高 総数	モクシユク(苜蓿) 収穫高 田	モクシユク(苜蓿) 収穫高 畑	モクシユク(苜蓿) 価額	年次又ハ地方
		町	町	町	貫	貫	貫	円	
大正	14	9 682.2	9 599.8	82.4	20 024 905	19 673 783	351 122	477 742	14
昭和	1	10 415.5	10 305.5	110.0	20 740 293	20 320.699	419 594	639 676	1
〃	2	8 295.7	8 208.3	87.4	13 268 897	13 064 997	203 900	375 935	2
〃	3	9 297.7	9 224.3	73.4	18 544 051	18 350 825	193 226	462 057	3
〃	4	9 462.0	9 365.1	96.9	19 228 128	18 942 806	285 322	669 336	4
〃	5	9 274.9	9 138.7	136.2	19 787 697	19 415 820	371 877	449 975	5
〃	6	9 998.4	9 944.2	54.2	20 099 079	19 942 946	156 133	372 591	6
〃	7	10 020.6	9 953.6	67.0	20 615 328	20 411 097	204 231	336 489	7
〃	8	9 800.6	9 715.3	85.3	20 302 193	20 000 245	301 948	345 616	8
〃	9	10 003.8	9 841.7	162.1	19 705 961	19 289 462	416 499	332 110	9
〃	10	9 653.6	9 514.5	139.1	19 116 328	18 678 003	438 325	318 345	10
1	北海道	—	—	—	—	—	—	—	1
2	青森	1.6	—	1.6	6 400	—	6 400	128	2
3	岩手	—	—	—	—	—	—	—	3
4	宮城	—	—	—	—	—	—	—	4
5	秋田	—	—	—	—	—	—	—	5
6	山形	—	—	—	—	—	—	—	6
7	福島	11.0	—	11.0	68 015	—	68 015	1 068	7
8	茨城	4.6	0.4	4.2	23 371	1 100	22 271	330	8
9	栃木	5.3	—	5.3	11 050	—	11 050	232	9
10	群馬	1.3	—	1.3	4 500	—	4 500	60	10
11	埼玉	26.5	—	26.5	81 585	—	81 585	1 509	11
12	千葉	12.7	9.1	3.6	48 767	34 295	14 472	1 030	12
13	東京	—	—	—	—	—	—	—	13
14	神奈川	0.9	0.2	0.7	4 500	1 000	3 500	94	14
15	新潟	—	—	—	—	—	—	—	15
16	富山	—	—	—	—	—	—	—	16
17	石川	0.4	0.1	0.3	1 200	300	900	19	17
18	福井	—	—	—	—	—	—	—	18
19	山梨	—	—	—	—	—	—	—	19
20	長野	1.6	1.0	0.6	5 690	2 690	3 000	55	20
21	岐阜	2.9	—	2.9	4 280	—	4 280	68	21
22	静岡	0.3	—	0.3	970	—	970	19	22
23	愛知	39.6	39.5	0.1	108 820	108 770	50	1 919	23
24	三重	0.3	—	0.3	1 200	—	1 200	28	24
25	滋賀	3.5	0.5	3.0	2 150	400	1 750	23	25
26	京都	5.7	0.2	5.5	33 550	560	33 000	347	26
27	大阪	—	—	—	—	—	—	—	27
28	兵庫	11.5	11.5	—	46 300	46 300	—	883	28
29	奈良	0.8	0.6	0.2	4 700	4 400	300	30	29
30	和歌山	7.7	0.5	7.2	23 250	1 650	21 600	455	30
31	鳥取	25.1	23.5	1.6	88 309	81 239	7 070	1 748	31
32	島根	9 451.0	9 424.3	26.7	18 437 855	18 390 049	47 806	306 600	32
33	岡山	0.5	—	0.5	1 250	—	1 250	25	33
34	広島	0.5	0.5	—	750	750	—	12	34
35	山口	—	—	—	—	—	—	—	35
36	徳島	—	—	—	—	—	—	—	36
37	香川	—	—	—	—	—	—	—	37
38	愛媛	—	—	—	—	—	—	—	38
39	高知	0.1	—	0.1	60	—	60	2	39
40	福岡	0.5	—	0.5	1 000	—	1 000	20	40
41	佐賀	—	—	—	—	—	—	—	41
42	長崎	—	—	—	—	—	—	—	42
43	熊本	34.1	2.0	32.1	98 080	3 000	95 080	1 499	43
44	大分	0.2	—	0.2	366	—	366	7	44
45	宮崎	3.4	0.6	2.8	8 350	1 500	6 850	135	45
46	鹿児島	—	—	—	—	—	—	—	46
47	沖縄	—	—	—	—	—	—	—	47

21. 綠肥用作物 (續)

年次又ハ地方		ソラマメ、エンドウ（蠶豆、豌豆） 作付段別 總數	田	畑	收穫高 總數	田	畑	價額	青刈 作付段別 總數	田	畑
		町	町	町	貫	貫	貫	円	町	町	町
大正	14	6 477.8	3 360.5	3 117.3	25 160 328	11 207 605	13 952 723	733 521	130 905.9	120 245.2	10 660.7
昭和	1	6 719.3	3 487.1	3 232.2	25 031 892	12 790 141	12 241 751	690 910	128 123.9	115 693.6	12 430.3
〃	2	7 148.6	3 893.2	3 255.4	25 297 872	13 569 750	11 728 122	641 878	128 014.4	114 762.0	13 252.4
〃	3	6 972.7	3 211.9	3 760.8	22 302 132	10 292 142	12 009 990	582 998	126 033.6	111 578.2	14 455.4
〃	4	6 796.5	2 946.6	3 849.9	22 286 230	9 661 565	12 624 665	546 713	125 856.5	110 179.6	15 676.9
〃	5	7 957.4	2 872.7	5 084.7	23 802 349	8 216 368	15 585 981	560 078	126 440.5	109 589.8	16 850.7
〃	6	11 744.9	3 353.4	8 391.5	35 688 439	10 697 944	24 990 495	656 984	135 848.9	114 156.8	21 692.1
〃	7	15 705.7	4 065.2	11 640.5	47 537 026	13 145 015	34 392 011	785 997	138 300.9	115 694.2	22 606.7
〃	8	18 761.0	4 288.0	14 473.0	55 230 922	12 707 124	42 523 798	957 346	144 513.6	119 333.2	25 180.4
〃	9	20 459.2	3 943.1	16 516.1	58 275 480	11 302 922	46 972 558	966 237	153 115.5	126 065.5	27 050.0
〃	10	24 252.6	3 991.0	20 261.6	70 520 412	12 807 712	57 712 700	1 180 349	148 447.3	119 884.6	28 562.7
1	北海道	1.1	—	1.1	2 700	—	2 700	26	217.4	—	217.4
2	青森	—	—	—	—	—	—	—	120.6	0.1	120.5
3	岩手	1.8	—	1.8	4 633	—	4 633	342	70.0	0.7	69.3
4	宮城	5.1	0.8	4.3	13 590	2 400	11 190	225	45.1	0.4	44.7
5	秋田	—	—	—	—	—	—	—	28.7	—	28.7
6	山形	19.4	—	19.4	42 865	—	42 865	1 180	796.4	—	796.4
7	福島	23.7	0.2	23.5	87 835	400	87 435	1 831	205.7	0.6	205.1
8	茨城	296.2	4.8	291.4	1 333 270	15 376	1 317 894	20 342	480.4	99.7	380.7
9	栃木	14.4	5.0	9.4	36 131	9 783	26 348	641	2 195.9	1 590.5	605.4
10	群馬	203.6	7.3	196.3	630 442	23 894	606 548	12 406	4 957.0	3 902.1	1 054.9
11	埼玉	88.1	18.2	69.9	243 249	46 040	197 209	4 250	2 340.3	1 868.6	471.7
12	千葉	129.7	50.5	79.2	531 892	195 296	336 596	9 710	88.9	0.3	88.6
13	東京	2.9	—	2.9	14 200	—	14 200	240	11.0	3.0	8.0
14	神奈川	222.2	28.9	193.3	1 045 439	92 335	953 104	20 488	279.8	57.6	222.2
15	新潟	4.3	—	4.3	12 850	—	12 850	219	525.1	6.0	519.1
16	富山	3.1	2.7	0.4	2 300	1 700	600	40	38.3	0.2	38.1
17	石川	28.9	9.4	19.5	77 429	28 095	49 334	1 527	53.4	4.9	48.5
18	福井	40.8	32.0	8.8	80 538	64 308	16 230	1 723	74.1	5.5	68.6
19	山梨	489.8	19.9	469.9	1 366 935	46 700	1 320 235	24 186	5 534.5	5 087.2	447.3
20	長野	201.5	27.8	173.7	627 147	94 533	532 614	11 206	399.3	72.5	326.8
21	岐阜	21.1	3.7	17.4	45 326	6 320	39 006	666	849.5	499.7	349.8
22	静岡	163.4	84.1	79.3	457 762	186 310	271 452	8 625	7 180.2	6 798.2	382.0
23	愛知	1 278.5	53.9	1 224.6	3 872 063	126 905	3 745 158	66 970	4 387.0	2 855.1	1 531.9
24	三重	840.6	84.5	756.1	2 236 324	279 673	1 956 651	44 637	1 965.5	1 217.2	748.3
25	滋賀	232.1	161.8	70.3	764 848	577 535	187 313	15 421	125.4	19.1	106.3
26	京都	490.4	48.0	442.4	1 148 885	133 185	1 015 700	19 700	928.4	314.6	613.8
27	大阪	0.4	0.2	0.2	620	420	200	12	12.1	10.3	1.8
28	兵庫	710.5	220.5	490.0	1 758 628	615 754	1 142 874	29 424	2 129.1	1 372.0	757.1
29	奈良	33.4	7.3	26.1	119 029	41 490	77 539	1 980	46.1	14.6	31.5
30	和歌山	516.7	254.8	261.9	1 924 575	1 088 940	835 635	33 101	895.2	672.8	222.4
31	鳥取	32.3	12.5	19.8	63 453	26 929	36 524	1 318	236.9	35.6	201.3
32	島根	383.2	28.7	354.5	811 364	73 672	737 692	19 731	321.4	7.2	314.2
33	岡山	66.8	11.5	55.3	171 846	36 940	134 906	3 258	192.7	54.0	138.7
34	廣島	1 188.2	164.8	1 023.4	3 392 265	451 410	2 940 855	52 714	1 601.8	719.5	882.3
35	山口	394.7	180.9	213.8	1 693 783	1 112 596	581 187	16 949	1 785.5	1 564.6	220.9
36	徳島	1 053.4	70.6	982.8	4 048 690	226 090	3 822 600	56 743	900.6	56.8	843.8
37	香川	189.0	125.8	63.2	497 440	319 490	177 950	10 502	1 013.6	954.8	58.8
38	愛媛	425.6	97.7	327.9	1 393 288	346 212	1 047 076	20 618	2 655.6	2 446.4	209.2
39	高知	219.8	94.8	125.0	620 007	265 388	354 619	13 359	661.3	315.9	345.4
40	福岡	2 457.0	914.4	1 542.6	6 247 871	2 606 150	3 641 721	108 206	12 331.2	11 617.1	714.1
41	佐賀	1 523.0	457.4	1 065.6	4 259 509	1 270 240	2 989 269	67 766	6 915.5	6 506.3	409.2
42	長崎	1 580.0	81.9	1 498.1	4 620 786	343 935	4 276 851	81 300	2 351.3	2 115.6	235.7
43	熊本	2 250.9	228.0	2 022.9	5 741 456	685 130	5 056 326	82 587	32 666.9	31 719.4	947.5
44	大分	1 168.8	139.2	1 029.6	2 592 765	346 622	2 246 143	42 249	5 223.9	4 346.7	877.2
45	宮崎	1 065.3	61.2	1 004.1	2 813 074	155 706	2 657 368	43 646	12 933.4	9 698.1	3 235.3
46	鹿兒島	3 633.4	133.0	3 500.4	9 512 490	477 710	9 034 780	158 017	29 261.1	21 253.1	8 008.0
47	沖縄	557.5	62.3	495.2	3 558 820	386 100	3 172 720	70 268	414.2	—	414.2

年次又ハ地方		大豆 收穫高 總數	田	畑	價額	其ノ他 作付段別 總數	田	畑	收穫高 總數	田	畑	價額
		貫	貫	貫	円	町	町	町	貫	貫	貫	円
大正	14	266 395 281	239 775 305	26 619 976	7 476 346	3 228.3	1 031.8	2 196.5	12 209 040	3 431 169	8 777 871	314 574
昭和	1	262 645 358	235 720 411	26 925 957	7 127 838	4 385.9	1 703.4	2 682.5	15 484 000	5 424 976	10 059 024	456 199
〃	2	267 018 292	236 611 854	30 406 438	6 820 079	5 162.0	2 027.4	3 134.6	17 880 916	5 681 904	12 199 012	474 306
〃	3	273 412 406	240 409 327	33 003 079	6 937 257	5 175.3	1 672.2	3 503.1	18 319 233	5 233 517	13 085 716	462 212
〃	4	278 685 131	241 664 416	37 020 715	6 741 942	5 670.9	1 372.8	4 298.1	20 189 532	4 305 260	15 884 172	526 187
〃	5	289 124 234	248 699 260	40 424 974	6 506 282	6 381.9	1 366.4	5 015.5	23 176 718	4 079 678	19 097 040	514 495
〃	6	296 182 613	244 726 415	51 456 198	5 598 299	8 543.1	1 722.9	6 820.2	30 627 586	4 708 469	25 919 117	565 377
〃	7	320 209 212	265 405 839	54 803 373	5 250 610	10 652.9	1 784.4	8 868.5	37 267 386	4 694 600	32 572 786	647 541
〃	8	327 865 178	269 601 462	58 263 716	5 467 359	13 893.5	1 824.8	12 068.7	50 157 267	5 526 699	44 630 568	794 514
〃	9	349 804 759	284 784 483	65 020 276	5 748 979	18 175.9	1 670.6	16 505.3	60 526 625	4 483 363	56 043 262	1 106 337
〃	10	336 252 344	268 707 949	67 544 395	5 692 672	23 750.1	1 900.3	21 849.8	77 350 310	5 332 261	72 018 049	1 339 042
1	北海道	594 190	—	594 190	10 306	5 096.8	—	5 096.8	17 455 964	—	17 455 964	295 909
2	青森	431 791	600	431 191	8 764	11.4	—	11.4	24 050	—	24 050	508
3	岩手	166 844	16 159	150 685	2 938	71.0	29.7	41.3	241 699	85 453	156 246	3 851
4	宮城	121 405	360	121 045	1 886	877.4	3.9	873.5	3 188 766	3 482	3 185 284	47 685
5	秋田	66 940	—	66 940	1 675	9.4	0.2	9.2	24 990	440	24 550	489
6	山形	1 985 593	—	1 985 593	38 416	474.0	5.3	468.7	1 391 481	6 210	1 385 271	29 016
7	福島	562 780	1 275	561 505	10 184	1 527.4	6.1	1 521.3	5 366 203	16 801	5 349 402	90 121
8	茨城	1 420 171	370 502	1 049 669	20 992	214.1	4.0	210.1	932 202	14 115	918 087	13 967
9	栃木	3 679 053	2 494 624	1 184 429	68 960	31.0	16.2	14.8	75 775	29 350	46 425	1 181
10	群馬	9 117 818	6 799 653	2 318 165	158 881	106.1	28.5	77.6	277 895	46 920	230 975	6 425
11	埼玉	3 036 766	2 106 359	930 407	50 325	341.6	17.2	324.4	1 092 348	33 930	1 058 418	17 453
12	千葉	318 284	930	317 354	5 850	432.1	46.3	385.8	1 776 433	207 769	1 568 664	34 153
13	東京	38 890	8 800	30 090	719	313.4	5.3	308.1	1 115 907	20 220	1 095 687	21 206
14	神奈川	715 762	108 892	606 870	15 821	294.0	23.2	270.8	1 187 829	91 260	1 096 569	22 065
15	新潟	1 313 068	12 500	1 300 568	22 867	57.1	1.5	55.6	203 791	5 200	198 591	3 890
16	富山	94 073	400	93 673	3 212	10.2	5.1	5.1	16 560	3 840	12 720	316
17	石川	102 415	3 440	98 975	2 301	55.6	15.6	40.0	178 159	37 085	141 074	3 963
18	福井	172 250	13 020	159 230	3 511	15.8	4.3	11.5	41 380	11 050	30 330	847
19	山梨	10 930 067	9 855 358	1 074 709	239 349	1 044.0	75.6	968.4	3 038 751	187 741	2 851 010	60 860
20	長野	1 137 236	124 615	1 012 621	20 252	484.9	28.8	456.1	1 502 707	30 756	1 471 951	29 326
21	岐阜	1 343 655	707 784	635 871	22 109	362.3	32.5	329.8	1 355 838	106 277	1 249 561	20 821
22	静岡	17 707 318	16 642 290	1 065 028	296 863	317.7	71.0	246.7	917 512	202 052	715 460	15 856
23	愛知	9 672 241	5 961 211	3 711 030	175 086	364.3	91.6	272.7	1 288 517	410 840	877 677	22 133
24	三重	4 278 980	2 563 176	1 715 804	80 898	213.9	72.1	141.8	683 505	251 026	432 479	11 593
25	滋賀	334 008	57 740	276 268	5 131	65.0	22.6	43.4	208 730	68 440	140 290	2 287
26	京都	2 320 781	860 286	1 460 495	42 017	1 004.6	210.8	793.8	2 312 412	623 782	1 688 630	30 387
27	大阪	34 708	27 108	7 600	722	5.6	1.0	4.6	17 700	1 000	16 700	250
28	兵庫	3 992 145	2 509 432	1 482 713	61 907	19.9	3.3	16.6	39 325	6 220	33 105	504
29	奈良	186 327	42 725	143 602	3 318	45.6	12.3	33.3	266 112	161 510	104 602	4 801
30	和歌山	2 274 940	1 623 710	651 230	45 805	80.1	12.4	67.7	594 005	53 605	540 400	5 899
31	鳥取	494 824	72 677	422 147	8 148	99.5	93.0	6.5	545 010	526 260	18 750	8 791
32	島根	597 492	15 221	582 271	12 030	250.4	210.9	39.5	478 315	383 384	94 931	7 659
33	岡山	543 818	165 210	378 608	8 811	13.4	10.7	2.7	43 258	34 600	8 658	498
34	廣島	4 355 564	1 986 295	2 369 269	68 376	154.2	26.4	127.8	497 118	103 388	393 730	7 351
35	山口	4 621 180	4 050 798	570 382	81 360	53.9	37.2	16.7	253 560	168 070	85 490	3 225
36	徳島	1 891 298	140 390	1 750 908	35 366	212.8	14.3	198.5	696 150	26 100	670 050	20 519
37	香川	1 507 416	1 379 009	128 407	36 191	20.4	2.8	17.6	73 320	9 020	64 300	1 614
38	愛媛	6 086 981	5 584 616	502 365	103 505	98.3	4.0	94.3	435 030	10 450	424 580	6 842
39	高知	1 501 678	756 928	744 750	27 131	175.3	65.6	109.7	555 443	173 463	381 980	7 932
40	福岡	28 996 442	26 266 004	2 730 438	457 377	352.3	328.9	23.4	526 720	498 850	27 870	8 322
41	佐賀	15 719 465	15 006 662	712 803	264 071	49.5	24.6	24.9	152 390	79 000	73 390	2 697
42	長崎	6 425 169	5 773 655	651 514	114 915	465.6	63.9	401.7	1 804 159	221 585	1 582 574	31 853
43	熊本	79 166 162	76 928 862	2 237 300	1 225 109	1 002.8	114.4	888.4	1 998 953	213 719	1 785 234	31 696
44	大分	10 063 941	8 422 035	1 641 906	179 494	492.0	20.5	471.5	1 119 390	55 450	1 063 940	18 670
45	宮崎	28 130 801	21 228 568	6 902 233	462 203	1 533.3	12.9	1 520.4	5 042 906	24 470	5 018 436	76 190
46	鹿兒島	66 785 554	48 018 070	18 767 484	1 163 168	3 709.8	22.5	3 687.3	10 641 292	80 278	10 561 014	195 357
47	沖縄	1 214 060	—	1 214 060	24 345	1 119.3	1.3	1 118.0	5 670 750	7 800	5 652 950	112 064

22. 果樹苗 (自前年七月一日 至其年六月末日)

年次又ハ地方	生産戸数	総数 数量	総数 価額	桃苗 数量	桃苗 価額	梨苗 数量	梨苗 価額	リンゴ苗 数量	リンゴ苗 価額	柿苗 数量	柿苗 価額
		本	円	本	円	本	円	本	円	本	円
大正 14	15 499	13 083 092	1 402 844	1 692 259	120 279	1 611 659	113 559	1 524 625	110 058	2 350 209	246 969
昭和 1	14 574	13 161 948	1 030 513	1 746 355	94 826	1 547 201	75 293	1 842 809	60 995	2 545 283	211 172
〃 2	14 472	10 955 597	835 609	1 649 644	91 774	1 203 179	61 645	1 590 359	49 782	2 060 856	156 782
〃 3	14 075	10 607 794	838 221	1 315 473	82 099	1 088 880	52 501	1 441 983	35 134	2 039 613	164 403
〃 4	13 500	10 416 679	847 927	1 195 427	70 923	1 057 379	60 028	1 453 556	48 271	1 725 349	182 452
〃 5	12 359	9 941 937	875 737	974 047	57 154	771 093	47 035	957 248	36 624	1 776 640	181 432
〃 6	12 696	12 830 482	1 042 216	1 171 725	52 011	822 903	40 814	1 039 078	35 256	2 790 548	255 828
〃 7	14 762	13 851 255	1 090 367	1 215 694	55 541	1 102 935	56 651	939 213	30 558	3 659 820	287 796
〃 8	16 957	18 036 965	1 271 935	1 409 036	58 011	1 601 425	76 168	1 301 232	39 584	3 899 047	244 019
〃 9	17 261	19 914 626	1 303 777	1 412 925	56 481	1 699 480	68 782	1 521 782	52 118	3 920 431	234 084
〃 10	18 186	22 773 922	1 567 700	1 369 206	55 887	1 844 794	84 494	2 199 832	70 968	4 293 182	268 023
1 北海道	86	314 053	15 655	11 764	756	94 595	5 283	143 187	6 033	—	—
2 青森	220	145 052	9 630	380	22	1 320	353	94 705	7 830	957	170
3 岩手	37	17 068	1 577	2 155	182	1 409	96	5 022	626	3 682	371
4 宮城	66	23 090	2 022	3 500	160	300	27	100	12	10 340	935
5 秋田	37	41 000	1 983	4 950	275	4 600	198	7 480	476	2 870	192
6 山形	138	244 734	21 283	11 890	882	25 611	1 725	29 196	1 553	61 498	4 282
7 福島	192	132 460	9 463	4 720	395	19 340	1 008	4 100	610	82 881	5 641
8 茨城	58	213 500	12 409	5 230	510	3 020	320	17 700	705	39 780	2 223
9 栃木	115	12 712	807	100	5	420	29	—	—	1 492	84
10 群馬	82	23 021	1 280	2 340	150	2 665	181	—	—	7 681	564
11 埼玉	775	5 043 389	115 251	274 558	5 413	613 479	14 422	1 445 070	32 033	893 904	19 777
12 千葉	180	389 860	17 958	22 860	992	24 560	1 473	15 050	665	123 215	4 728
13 東京	99	84 591	5 257	35	4	20	2	—	—	8 640	602
14 神奈川	173	41 561	3 434	9 425	1 045	4 950	424	—	—	4 876	391
15 新潟	191	305 020	27 607	47 560	3 512	40 120	3 734	19 760	1 413	70 620	6 755
16 富山	49	34 181	2 797	10 242	899	2 540	220	—	—	16 683	1 381
17 石川	71	37 515	1 315	1 300	78	530	46	—	—	30 745	1 002
18 福井	352	52 035	4 331	2 750	174	360	24	20	2	25 007	2 183
19 山梨	455	69 725	7 072	1 600	65	—	—	3 230	203	10 795	1 308
20 長野	866	242 145	22 490	9 876	954	16 957	1 780	41 345	4 612	11 743	1 476
21 岐阜	1 117	593 010	41 562	1 660	79	5 172	347	1 809	164	193 748	12 811
22 静岡	413	329 736	29 634	5 158	421	4 540	340	—	—	174 903	10 911
23 愛知	1 937	3 589 568	183 058	182 670	2 999	98 124	1 453	5 500	123	332 822	12 472
24 三重	557	106 199	11 732	13 228	1 236	3 202	247	—	—	37 700	2 966
25 滋賀	21	18 040	1 476	500	33	200	20	—	—	12 750	1 007
26 京都	354	224 555	17 193	13 113	781	2 721	271	—	—	71 170	6 798
27 大阪	85	256 563	31 237	16 350	935	16 915	730	5 250	225	42 390	2 573
28 兵庫	726	1 031 026	54 067	220 812	4 146	118 346	7 615	219 350	7 254	201 239	14 525
29 奈良	458	180 881	19 433	10 370	843	6 440	611	—	—	112 017	10 115
30 和歌山	1 024	984 029	153 627	17 480	1 313	8 905	851	1 188	150	192 749	15 373
31 鳥取	79	172 885	18 519	4 200	356	78 940	7 912	500	55	70 800	8 062
32 島根	47	14 367	1 692	749	81	1 784	200	—	—	6 925	701
33 岡山	297	808 030	38 852	104 152	5 527	258 060	7 973	7 700	330	197 390	14 790
34 広島	754	698 959	57 796	70 618	3 544	25 933	1 765	2 180	180	159 132	14 171
35 山口	304	137 815	15 650	2 074	159	2 629	237	—	—	49 423	4 072
36 徳島	708	196 560	33 778	2 560	174	5 150	768	—	—	68 563	7 234
37 香川	278	764 818	84 144	22 260	1 862	15 850	1 241	15 020	1 088	235 886	17 733
38 愛媛	712	510 974	63 382	7 570	709	3 570	234	1 250	112	162 463	16 458
39 高知	349	211 374	21 266	16 355	1 451	5 513	438	10	2	73 022	6 224
40 福岡	724	3 248 151	228 899	210 713	11 018	307 254	17 981	114 000	4 510	400 563	26 756
41 佐賀	94	18 422	2 522	1 740	140	290	25	—	—	1 832	171
42 長崎	408	139 844	13 524	5 900	574	2 580	257	—	—	2 270	172
43 熊本	423	104 921	10 359	706	61	2 295	203	100	12	22 092	1 613
44 大分	325	609 306	99 942	902	53	1 521	126	—	—	28 374	2 609
45 宮崎	584	131 286	16 232	3 294	267	6 929	798	—	—	24 830	2 597
46 鹿児島	843	212 681	33 861	6 837	651	5 135	505	—	—	10 707	1 041
47 沖縄	323	13 210	592	—	—	—	—	—	—	11	3

1. 生産戸数ハ其ノ期間ニ於テ果樹苗ノ生産ニ従事シタル戸数トス

カンキツ(柑橘)苗 数量	カンキツ(柑橘)苗 価額	ブドウ(葡萄)苗 数量	ブドウ(葡萄)苗 価額	其ノ他ノ果樹苗 数量	其ノ他ノ果樹苗 価額
本	円	本	円	本	円
2 427 893	546 274	949 072	74 046	2 517 375	191 639
2 624 581	420 235	761 221	43 931	2 094 498	119 011
2 189 123	315 992	650 403	45 452	1 612 033	114 181
2 208 392	333 002	720 790	58 309	1 792 663	112 773
2 238 527	304 228	754 009	46 940	1 992 432	135 085
2 684 079	367 313	975 905	60 265	1 802 925	125 914
3 399 004	450 710	1 261 785	64 486	2 345 439	143 101
3 109 597	431 214	1 230 483	62 879	2 593 513	165 728
5 450 990	605 812	1 108 106	54 997	3 317 129	193 394
5 980 348	605 130	1 376 014	64 328	4 003 646	222 854
6 958 172	766 695	1 328 091	68 774	4 780 645	252 859
—	—	30 317	1 582	34 190	2 001
—	—	10 460	255	37 230	1 000
—	—	2 830	164	1 970	138
—	—	4 200	318	4 650	570
—	—	15 650	639	5 450	203
—	—	89 569	11 254	26 970	1 587
190	11	5 650	353	15 579	1 439
2 400	114	350	19	145 020	8 518
—	—	100	9	10 600	680
230	42	1 510	105	8 595	238
17 805	626	239 283	4 125	1 559 290	38 855
63 815	3 446	20 550	810	119 800	5 854
320	58	70	4	75 506	4 587
6 230	848	280	28	15 800	703
100	6	40 165	2 702	86 695	9 485
—	—	551	46	4 165	251
—	—	850	44	4 080	145
1 027	169	5 356	342	17 515	1 437
—	—	32 380	3 336	21 720	2 160
—	—	8 769	567	153 455	13 101
—	—	58 117	2 533	332 504	25 628
120 565	15 646	9 290	1 099	15 280	1 267
2 554 894	153 269	33 375	1 710	382 183	11 032
26 753	4 288	1 740	179	23 576	2 816
40	8	100	9	4 450	399
2 686	401	3 193	195	131 672	8 747
93 208	21 954	60 790	3 833	21 660	987
76 560	8 757	43 611	2 216	151 108	9 554
9 761	1 439	5 620	284	36 673	6 141
678 740	128 248	3 600	229	81 367	7 463
700	140	5 985	410	11 760	1 584
2 915	536	1 136	94	858	80
4 450	265	135 332	4 323	100 946	5 644
197 358	25 402	42 503	2 094	201 235	10 639
38 919	6 701	1 955	135	42 815	4 346
73 590	21 195	3 600	252	43 075	4 155
388 191	56 303	14 790	899	72 821	5 018
255 860	40 280	25 850	1 897	54 411	3 632
94 164	12 076	1 230	67	21 080	1 008
1 338 412	116 737	352 600	18 381	524 609	33 516
8 315	1 333	1 155	121	5 090	732
87 964	8 637	1 730	172	39 400	3 712
42 110	6 145	2 340	180	35 278	2 144
548 726	94 839	1 403	93	28 380	2 222
57 172	7 658	1 981	115	37 080	4 787
160 254	28 891	6 123	538	23 625	2 235
3 748	216	42	9	9 409	364

23. 茶畑

年次又ハ地方	総数	畑	其ノ他
	六月末日現在		
	町	町	町
大正 14	44 062.1	27 046.7	17 015.4
昭和 1	44 504.3	29 118.4	15 385.9
〃 2	43 263.7	29 079.0	14 184.7
〃 3	43 164.6	29 637.8	13 526.8
〃 4	42 836.8	29 491.5	13 345.3
〃 5	38 087.5	26 482.0	11 605.5
〃 6	38 109.2	26 874.5	11 234.7
〃 7	38 352.0	27 250.6	11 101.4
〃 8	38 485.7	27 495.5	10 990.2
〃 9	38 879.6	27 886.7	10 992.9
〃 10	39 319.6	28 436.7	10 882.9
1 北海道	—	—	—
2 青森	—	—	—
3 岩手	12.1	0.9	11.2
4 宮城	53.3	20.3	33.0
5 秋田	1.8	1.8	—
6 山形	11.0	4.8	6.2
7 福島	71.7	25.5	46.2
8 茨城	1 229.5	842.0	387.5
9 栃木	287.2	93.2	194.0
10 群馬	117.6	23.2	94.4
11 埼玉	1 396.2	793.3	602.9
12 千葉	492.1	429.6	62.5
13 東京	448.3	174.7	273.6
14 神奈川	217.1	75.3	141.8
15 新潟	420.7	391.2	29.5
16 富山	295.9	270.5	25.4
17 石川	151.5	113.9	37.6
18 福井	236.6	158.7	77.9
19 山梨	41.4	11.8	29.6
20 長野	18.6	6.1	12.5
21 岐阜	717.4	455.3	262.1
22 静岡	15 269.3	14 105.8	1 163.5
23 愛知	255.0	185.4	69.6
24 三重	1 439.0	1 128.0	311.0
25 滋賀	847.0	767.3	79.7
26 京都	1 445.7	1 312.0	133.7
27 大阪	146.2	103.1	43.1
28 兵庫	764.7	431.9	118.6
29 奈良	550.5	700.6	64.1
30 和歌山	303.5	90.8	212.7
31 鳥取	30.7	9.3	21.4
32 島根	373.1	195.9	177.2
33 岡山	307.8	167.2	140.6
34 広島	301.1	68.5	232.6
35 山口	341.5	119.8	221.7
36 徳島	410.7	125.5	285.2
37 香川	12.3	4.3	8.0
38 愛媛	333.7	133.6	200.1
39 高知	941.3	510.7	430.6
40 福岡	1 206.6	665.4	541.2
41 佐賀	518.7	362.4	156.3
42 長崎	696.7	463.4	233.3
43 熊本	1 492.2	801.5	690.7
44 大分	436.7	111.2	325.5
45 宮崎	1 225.3	544.4	681.4
46 鹿児島	3 150.8	1 152.7	1 998.1
47 沖縄	299.0	283.9	15.1

24. 製　茶

年次又ハ地方	製造戸數	總數 數量	總數 價額	玉露 數量	玉露 價額	煎茶 數量	煎茶 價額	番茶 數量	番茶 價額	紅茶 數量	紅茶 價額	其ノ他 數量	其ノ他 價額
		貫	円	貫	円	貫	円	貫	円	貫	円	貫	円
大正 14	1 106 667	10 218 818	36 438 403	68 480	905 922	7 838 364	31 971 747	2 078 548	2 807 530	1 497	7 268	231 929	745 936
昭和 1	1 147 548	9 660 065	33 073 957	70 580	1 026 465	7 507 814	28 888 354	1 991 026	2 554 415	5 994	16 643	84 651	588 080
〃 2	1 146 894	9 857 720	31 124 522	67 364	903 558	7 757 952	27 399 387	1 963 880	2 318 292	4 422	20 311	64 102	482 974
〃 3	1 153 767	10 423 291	32 633 069	71 199	843 125	8 283 581	29 109 854	2 013 507	2 291 005	5 541	23 781	49 463	365 304
〃 4	1 136 971	10 504 650	30 471 721	64 590	791 051	8 307 436	26 966 086	2 078 822	2 323 624	2 693	10 292	51 109	380 668
〃 5	1 120 240	10 305 846	24 198 135	75 701	770 371	8 249 214	21 264 767	1 923 130	1 844 865	3 106	8 696	54 695	309 436
〃 6	1 126 318	10 214 757	18 870 591	71 598	637 311	8 216 543	16 532 176	1 874 394	1 451 488	3 188	8 018	49 034	241 598
〃 7	1 132 089	10 776 026	18 506 012	71 382	591 443	8 653 652	16 194 254	1 996 727	1 413 610	7 001	20 130	47 264	286 575
〃 8	1 136 426	11 596 576	21 209 279	76 470	676 035	9 265 764	18 468 066	2 192 680	1 659 819	13 377	45 035	48 285	360 304
〃 9	1 137 584	11 787 829	22 858 823	78 758	738 016	9 212 613	19 369 661	2 158 681	1 582 237	280 338	715 210	57 439	453 699
〃 10	1 111 095	12 168 147	23 263 273	87 501	753 824	9 471 975	19 822 736	2 209 872	1 728 401	335 291	554 352	63 508	403 960
1 北海道	—	—	—	—	—	—	—	—	—	—	—	—	—
2 青森	—	—	—	—	—	—	—	—	—	—	—	—	—
3 岩手	1 368	1 327	6 230	—	—	1 014	5 332	296	858	—	—	17	40
4 宮城	2 710	4 270	19 924	—	—	3 725	18 236	544	1 686	—	—	1	2
5 秋田	7	55	365	—	—	32	286	15	55	—	—	8	24
6 山形	44	593	3 037	—	—	504	2 641	89	396	—	—	—	—
7 福島	7 089	7 771	28 247	—	—	6 425	25 388	886	2 123	10	30	450	706
8 茨城	44 434	218 083	637 095	198	1 746	187 846	594 733	30 039	40 616	—	—	—	—
9 栃木	17 355	35 095	131 068	8	75	33 182	127 748	1 905	3 245	—	—	—	—
10 群馬	5 973	8 604	35 215	—	—	8 377	34 760	222	436	5	19	—	—
11 埼玉	24 721	278 610	895 055	443	7 126	270 893	877 539	7 274	10 390	—	—	—	—
12 千葉	24 410	81 245	286 254	9	165	80 143	284 333	1 093	1 756	—	—	—	—
13 東京	12 557	64 412	224 074	76	608	52 244	200 727	11 260	21 573	120	265	712	901
14 神奈川	18 918	30 960	128 236	—	—	27 251	119 688	3 709	8 548	—	—	—	—
15 新潟	1 597	85 457	184 556	1 408	11 237	44 798	126 758	37 961	44 932	—	—	1 290	1 629
16 富山	2 463	35 198	83 443	659	5 375	28 290	71 052	6 074	6 651	—	—	175	365
17 石川	4 993	46 552	121 015	4	49	25 827	85 268	20 624	35 556	—	—	97	142
18 福井	24 522	139 191	123 797	122	1 513	20 990	52 556	118 079	69 728	—	—	—	—
19 山梨	6 285	8 807	25 199	—	—	7 153	21 980	1 654	3 219	—	—	—	—
20 長野	2 823	4 505	14 754	—	—	3 097	12 008	1 392	2 728	—	—	16	18
21 岐阜	49 167	235 685	249 819	586	4 325	82 840	184 479	152 259	61 015	—	—	—	—
22 静岡	27 717	6 919 667	11 668 563	3 126	45 678	6 277 134	10 834 274	314 127	262 310	325 280	526 301	—	—
23 愛知	24 133	105 673	221 315	3 722	28 102	38 947	101 403	52 697	26 207	—	—	10 307	65 603
24 三重	30 078	545 571	962 481	7 591	48 437	376 597	791 535	158 311	113 568	3 072	8 941	—	—
25 滋賀	29 320	270 059	610 614	999	10 139	195 646	556 403	73 414	44 072	—	—	—	—
26 京都	33 565	481 809	1 465 741	56 612	476 410	209 430	619 717	185 616	73 511	—	—	30 151	296 103
27 大阪	3 947	73 100	67 300	152	1 539	6 887	18 277	65 858	47 322	—	—	203	162
28 兵庫	35 328	111 111	139 972	56	807	41 525	84 478	68 936	53 743	402	813	192	131
29 奈良	13 061	352 402	497 352	2 095	13 918	229 916	406 159	118 711	76 094	2	5	1 678	1 176
30 和歌山	2 714	90 438	87 536	—	—	8 115	14 593	82 028	72 578	—	—	295	365
31 鳥取	5 083	11 447	23 635	32	380	465	2 326	10 171	6 933	—	—	779	13 996
32 島根	35 694	99 156	169 684	5	60	22 197	115 802	76 894	52 322	—	—	60	1 500
33 岡山	32 710	92 111	88 409	—	—	12 332	44 778	77 725	42 930	—	—	2 054	701
34 広島	78 181	128 565	142 998	—	—	16 389	73 120	111 898	69 668	5	30	273	180
35 山口	32 717	77 157	87 783	—	—	3 482	29 954	73 675	57 829	—	—	—	—
36 徳島	15 383	84 717	125 502	15	150	18 824	61 049	65 689	63 975	—	—	189	328
37 香川	2 370	3 674	5 177	—	—	166	506	3 508	4 671	—	—	—	—
38 愛媛	20 384	46 438	62 022	40	660	10 444	20 117	35 954	41 245	—	—	—	—
39 高知	38 226	141 536	192 412	20	300	54 894	114 984	77 312	67 458	10	40	9 300	9 630
40 福岡	32 970	138 995	387 290	9 090	91 104	80 863	231 941	45 641	57 475	442	1 253	2 959	5 517
41 佐賀	27 446	69 661	170 388	62	752	48 127	131 303	21 472	38 333	—	—	—	—
42 長崎	33 959	72 850	215 618	—	—	61 602	197 731	11 131	17 715	—	—	117	172
43 熊本	73 180	223 256	559 340	19	219	210 487	539 288	10 245	14 054	2 505	5 779	—	—
44 大分	51 828	64 892	221 884	—	—	57 815	209 510	7 072	12 359	5	15	—	—
45 宮崎	62 806	239 032	761 610	254	2 210	210 510	704 194	28 046	55 058	2	14	220	134
46 鹿児島	115 559	432 514	1 117 946	98	740	392 664	1 069 122	36 355	37 313	3 397	10 771	—	—
47 沖縄	1 290	5 896	13 318	—	—	1 886	4 660	2 011	4 147	34	76	1 965	4 435

1. 製造戸數ハ其ノ季節ニ於テ製茶ニ從事シタル戸數トス

25. 桑　畑

年次又ハ地方	總數 總數	總數 畑 本畑	總數 畑 其ノ他	總數 其ノ他	根刈 總數	根刈 畑 本畑	根刈 畑 其ノ他	根刈 其ノ他
	町	町	町		町	町	町	
六月末日現在								
大正 14	549 307.4	477 508.5	71 798.9		359 199.1	337 793.5	21 405.6	
昭和 1	571 706.7	494 154.8	53 901.0	23 650.9	378 507.3	354 829.7	17 010.5	6 667.1
〃 2	594 707.4	517 799.7	54 675.7	22 232.0	400 477.9	376 524.4	17 471.1	6 482.4
〃 3	609 091.0	536 303.1	50 481.2	22 306.7	418 065.0	393 793.5	16 595.2	7 676.3
〃 4	625 673.9	553 572.5	49 706.7	22 394.7	435 882.8	411 701.6	16 465.9	7 715.3
〃 5	714 175.9	646 736.9	45 284.9	22 154.1	515 820.1	492 859.5	15 204.2	7 756.4
〃 6	682 902.8	619 472.0	42 392.5	21 038.3	494 030.9	473 202.6	13 637.0	7 191.3
〃 7	652 514.2	592 787.6	39 937.9	19 788.7	472 370.8	453 430.6	12 465.6	6 474.6
〃 8	640 178.0	581 740.6	39 005.9	19 430.5	464 188.2	445 672.2	12 254.9	6 261.1
〃 9	623 000.1	567 515.2	36 933.9	18 551.0	452 260.9	434 863.1	11 631.5	5 766.3
〃 10	582 336.6	529 500.3	35 304.9	17 531.4	422 176.3	405 415.0	11 466.6	5 294.7
1 北海道	258.4	122.6	47.1	88.7	75.5	68.1	4.1	3.3
2 青森	1 040.4	742.3	164.0	134.1	116.0	95.0	14.7	6.3
3 岩手	11 573.7	6 100.0	4 505.5	968.2	1 589.2	1 449.9	114.5	24.8
4 宮城	15 625.8	12 265.8	2 873.0	487.0	7 287.0	6 874.0	389.6	23.4
5 秋田	3 670.3	2 126.3	1 011.8	532.2	794.3	648.0	128.5	17.8
6 山形	23 414.8	18 749.3	2 651.5	2 014.0	4 943.9	4 542.8	309.4	91.7
7 福島	29 354.1	27 480.2	1 192.3	681.6	18 402.7	17 862.4	459.0	81.3
8 茨城	25 203.6	24 710.8	381.6	111.2	25 046.8	24 605.1	355.8	85.9
9 栃木	6 991.8	6 369.2	306.2	316.4	6 198.4	6 027.3	120.1	51.0
10 群馬	40 658.8	34 133.6	3 302.5	3 222.7	23 697.3	20 976.6	1 218.3	1 502.4
11 埼玉	33 306.2	30 912.6	1 631.6	762.0	19 886.4	19 204.1	520.6	161.7
12 千葉	14 437.7	14 395.7	—	42.0	14 422.8	14 382.5	—	40.3
13 東京	9 313.7	7 948.6	998.0	367.1	511.4	467.8	37.6	6.0
14 神奈川	11 040.4	8 655.9	2 248.7	135.8	5 459.0	4 679.4	736.0	43.6
15 新潟	14 937.8	12 768.1	1 641.9	527.8	10 088.2	9 253.6	627.7	206.9
16 富山	2 178.9	1 590.0	427.9	161.0	902.4	812.0	52.5	37.9
17 石川	4 296.6	3 946.7	200.0	149.9	3 255.3	3 152.5	76.4	26.4
18 福井	3 038.3	2 226.8	426.0	385.5	1 592.0	1 420.8	129.2	42.0
19 山梨	22 565.0	21 047.7	1 203.0	314.3	17 520.8	16 705.2	659.7	154.9
20 長野	67 347.4	64 594.9	1 963.6	788.9	60 201.2	58 613.6	1 339.5	248.1
21 岐阜	20 113.8	17 350.1	1 920.9	842.8	6 287.3	5 701.0	287.8	298.5
22 静岡	13 136.5	11 422.7	877.0	836.8	12 508.2	11 001.8	805.7	700.7
23 愛知	29 031.9	28 394.1	479.3	158.5	24 292.2	23 803.6	387.6	101.1
24 三重	18 091.5	17 259.9	714.8	116.8	12 951.7	12 505.0	382.3	64.4
25 滋賀	4 305.3	3 849.4	352.3	103.6	2 281.8	2 159.8	79.7	42.3
26 京都	7 925.8	7 401.2	315.2	209.4	5 471.0	5 221.3	99.1	150.6
27 大阪	169.2	149.0	13.4	6.8	164.4	146.0	12.6	5.8
28 兵庫	10 169.1	9 288.4	570.5	310.2	4 397.7	4 218.9	101.5	77.3
29 奈良	4 059.6	3 862 6	118.4	78.6	3 466.2	3 345.9	82.7	37.6
30 和歌山	3 918.9	3 570.8	226.2	121.9	3 748.4	3 458.4	194.2	95.8
31 鳥取	9 781.7	9 364.6	253.4	163.7	8 653.8	8 458.8	116.0	79.0
32 島根	9 615.3	9 297.9	194.1	123.3	9 235.6	9 027.1	149.6	58.9
33 岡山	9 418.2	9 151.9	83.7	182.6	8 843.4	8 736.6	49.5	57.3
34 広島	5 494.0	5 350.9	69.3	73.8	5 359.1	5 261.1	55.7	42.3
35 山口	2 654.2	2 532.4	71.5	50.3	2551.5	2 476.4	59 0	16.1
36 徳島	9 083.2	8 592.7	270.2	220.3	8 607.4	8 414.6	163.1	29.7
37 香川	2 218.6	2 065.8	91.7	61.1	2 202.5	2 050.4	91.2	60.9
38 愛媛	11 350.2	10 962.3	266.6	121.3	11 262.8	10 902.1	253.1	107.6
39 高知	8 230.4	7 441.2	517.5	271.7	7 384.2	6 881.1	338.6	164.5
40 福岡	6 925.4	6 580.9	130.3	214.2	6 772.3	6 543.7	114.3	114.3
41 佐賀	3 975.2	3 813.6	100.9	60.7	3 871.0	3 764.5	87.6	18.9
42 長崎	4 570.3	4 531.0	15.5	23.8	4 509.6	4 494.9	10.2	4.5
43 熊本	17 081.3	16 875.5	120.4	85.4	16 617.6	16 497.8	91.4	28.4
44 大分	9 529.4	9 270.2	123.9	135 3	9 361.1	9 189.3	103.2	68.6
45 宮崎	8 695.2	8 649.7	34.5	11.0	8 408.9	8 376.6	29.4	2.9
46 鹿児島	11 648.8	11 221.1	121.9	305.8	10 973.6	10 934.9	28.1	10.6
47 沖縄	889.9	363.3	75.3	451.3	2.3	1.7	0.2	0.4

25. 桑　畑（續）

年次又ハ地方	中刈 総數	中刈 畑 本畑	中刈 畑 其ノ他	中刈 其ノ他	高刈 総數	高刈 畑 本畑	高刈 畑 其ノ他	高刈 其ノ他	立通 総數	立通 畑 本畑	立通 畑 其ノ他	立通 其ノ他
	町	町	町		町	町	町		町	町	町	
六月末日現在												
大正 14	89 585.6	76 461.5	13 124.1		32 844.5	22 675.8	10 168.7		67 678.2	40 577.7	27 100.5	
昭和 1	92 436.4	79 103.8	9 549.8	3 782.8	33 819.1	22 695.1	8 109.6	3 014.4	66 943.9	37 526.2	19 231.1	10 186.6
〃 2	94 863.9	81 234.6	10 572.4	2 955.9	33 984.2	23 083.4	7 835.3	3 055.5	65 381.4	36 857.3	18 796.9	9 727.2
〃 3	97 450.2	83 942.6	10 261.9	3 245.7	32 154.2	22 637.9	6 817.4	2 698.9	61 421.6	35 929.1	16 805.7	8 685.8
〃 4	97 185.7	84 663.7	9 614.7	2 907.3	31 977.0	22 476.1	6 945.9	2 555.0	60 628.4	34 731.1	16 680.2	9 217.1
〃 5	107 695.9	95 911.3	8 898.3	2 886.3	32 525.6	23 045.4	6 937.2	2 543.0	58 134.3	34 920.7	14 245.2	8 968.4
〃 6	102 123.8	90 871.7	8 417.6	2 834.5	31 156.6	22 158.3	6 649.7	2 348.6	55 591.5	33 239.4	13 688.2	8 663.9
〃 7	97 490.3	87 147.9	7 830.8	2 511.6	29 336.9	20 676.6	6 295.9	2 364.4	53 316.2	31 532.5	13 345.6	8 438.1
〃 8	96 363.0	86 297.1	7 657.1	2 408.8	28 513.7	20 049.1	6 164.1	2 300.5	51 113.1	29 722.2	12 930.8	8 460.1
〃 9	95 052.2	84 996.2	7 625.2	2 430.8	27 400.6	19 362.4	5 828.4	2 209.8	48 286.4	28 293.5	11 848.8	8 144.1
〃 10	89 421.0	80 178.8	6 928.1	2 314.1	26 271.5	18 493.1	5 544.6	2 233.8	44 467.8	25 413.4	11 385.6	7 688.8
1 北海道	24.0	17.3	2.9	3.8	20.3	6.7	5.3	8.3	138.6	30.5	34.8	73.3
2 青森	491.6	400.3	55.1	36.2	357.0	210.6	72.9	73.5	75.8	36.4	21.3	18.1
3 岩手	1 407.2	1 151.9	209.7	45.6	1 999.3	1 539.1	1 235.7	224.5	5 578.0	1 959.1	2 945.6	673.3
4 宮城	3 148.9	2 905.4	228.5	15.0	1 305.5	552.5	717.7	35.3	3 884.4	1 933.9	1 537.2	413.3
5 秋田	580.4	492.8	75.8	11.8	1 443.2	796.8	516.1	130.3	852.4	188.7	291.4	372.3
6 山形	4 638.1	4 269.6	308.2	60.3	3 222.9	2 807.3	385.1	30.5	10 609.9	7 129.6	1 648.8	1 831.5
7 福島	8 261.6	7 986.6	181.2	93.8	732.2	503.8	129.8	93.6	1 957.6	1 122.4	422.3	412.9
8 茨城	107.7	76.3	14.8	16.6	33.8	18.9	8.8	6.1	15.3	10.5	2.2	2.6
9 栃木	274.8	209.0	40.6	25.2	191.4	53.8	82.4	55.2	327.2	79.1	63.1	185.0
10 群馬	11 780.1	10 125.7	973.6	680.8	3 538.3	2 564.4	532.9	441.0	1 643.1	466.9	577.7	598.5
11 埼玉	12 208.9	11 089.7	762.4	356.8	1 204.9	616.5	347.6	240.8	6.0	2.3	1.0	2.7
12 千葉	5.5	5.5	—	—	0.4	0.4	—	—	9.0	7.3	—	1.7
13 東京	8 192.6	7 331.7	789.6	71.3	201.6	95.0	76.6	30.0	408.1	54.1	94.2	259.8
14 神奈川	5 396.7	3 893.8	1 420.8	82.1	175.8	76.0	90.6	9.2	8.9	6.7	1.3	0.9
15 新潟	1 501.3	1 338.7	101.7	10.9	1 260.1	1 004.4	233.2	22.5	2 088.2	1 121.4	679.3	287.5
16 富山	92.4	70.3	13.5	8.6	41.4	19.7	17.1	4.6	1 142.7	688.0	344.8	109.9
17 石川	656.5	613.5	34.2	8.8	78.3	64.5	11.9	1.9	306.5	116.2	77.5	112.8
18 福井	338.9	281.6	47.5	9.8	104.4	66.8	24.8	12.8	1 003.0	457.6	224.5	320.9
19 山梨	4 334.4	3 841.5	378.4	114.5	655.4	489.1	140.7	25.6	54.4	10.9	24.2	19.3
20 長野	3 515.5	3 194.5	227.6	93.4	3 218.6	2 677.2	292.3	249.1	412.1	109.6	104.2	198.3
21 岐阜	8 314.7	7 755.1	384.9	174.7	2 105.0	1 832.1	212.9	60.0	3 406.8	2 061.9	1 035.3	309.6
22 静岡	384.8	337.0	31.0	16.8	72.4	37.5	19.5	15.4	171.1	46.4	20.8	103.9
23 愛知	4 296.6	4 185.0	68.7	42.9	396.1	372.4	15.6	8.1	46.9	33.1	7.4	6.4
24 三重	4 513.4	4 250.5	237.6	25.3	557.4	458.4	85.9	13.1	69.0	46.0	9.0	14.0
25 滋賀	690.4	615.6	56.0	18.8	216.8	195.1	17.9	3.8	1 116.3	878.9	198.7	38.7
26 京都	518.3	485.9	24.8	7.6	376.8	332.1	38.9	5.8	1 559.7	1 361.9	152.4	45.4
27 大阪	3.2	2.5	.1	0.6	0.9	0.1	0.7	0.1	0.7	0.4	0.0	0.3
28 兵庫	592.7	560.0	19.9	12.8	499.8	465.9	25.3	8.6	4 678.9	4 043.6	423.8	211.5
29 奈良	447.6	411.8	16.5	19.3	108.3	78.9	14.1	15.3	37.5	26.0	5.1	6.4
30 和歌山	95.8	82.1	8.4	5.3	41.5	16.5	18.1	6.9	33.2	13.8	5.5	13.9
31 鳥取	142.1	135.1	4.5	2.5	129.5	107.5	10.5	11.5	856.3	653.2	122.4	70.7
32 島根	201.6	171.3	16.7	13.6	110.6	75.7	12.2	22.7	67.5	23.8	15.6	28.1
33 岡山	117.2	106.8	4.1	6.3	94.2	70.3	4.4	19.5	363.4	238.2	25.7	99.5
34 広島	48.4	40.2	3.7	4.5	36.2	19.0	4.9	12.3	50.3	30.6	5.0	14.7
35 山口	43.1	39.1	2.2	1.8	7.1	3.5	1.7	1.9	52.5	13.4	8.6	30.5
36 徳島	243.2	153.2	59.7	30.3	134.7	14.1	37.9	82.7	97.9	10.8	9.5	77.6
37 香川	7.3	6.8	0.4	0.1	5.3	5.1	0.1	0.1	3.5	3.5	—	—
38 愛媛	32.9	27.8	3.9	1.2	9.7	6.7	1.5	1.5	44.8	25.7	8.1	11.0
39 高知	375.9	298.8	48.7	28.4	133.4	66.2	46.6	20.6	336.9	195.1	83.6	58.2
40 福岡	17.5	12.1	2.0	3.4	26.6	5.2	1.4	20.0	109.0	19.9	12.6	76.5
41 佐賀	31.3	30.7	0.5	0.1	10.6	10.1	0.1	0.4	62.3	8.3	12.7	41.3
42 長崎	3.1	2.6	0.2	0.3	5.5	2.2	1.4	1.9	52.1	31.3	3.7	17.1
43 熊本	367.3	346.6	5.0	15.7	35.9	12.8	8.2	14.9	60.5	18.3	15.8	26.4
44 大分	60.7	51.8	4.5	4.4	45.6	16.1	6.4	23.1	62.0	13.0	9.8	39.2
45 宮崎	217.1	213.5	2.3	1.3	39.5	36.8	1.2	1.5	29.7	22.8	1.6	5.3
46 鹿児島	302.3	237.6	22.6	42.1	63.4	20.0	12.3	31.1	309.5	28.6	58.9	222.0
47 沖縄	395.4	273.6	33.1	88.7	223.9	64.3	23.4	136.2	268.3	23.7	18.6	226.0

26. 桑　苗（自前年六月一日 至其年五月末日）

年次又ハ地方	生産戸數	總數 數量	總數 價額	實生 數量	實生 價額	接木 數量	接木 價額	代出 數量	代出 價額	取木 數量	取木 價額	其ノ他 數量	其ノ他 價額
		本	円	本	円	本	円	本	円	本	円	本	円
大正 14	132 405	681 231 972	13185289	299 871 792	1 363 899	272 197 567	8 849 406	54700764	1 606 845	43890379	1 239 881	10571470	125258
昭和 1	204 107	924 395 932	15286566	410 003 970	1 155 477	386 497 714	10911492	67660366	1 820 352	52230186	1 341 233	8 003 696	60 012
〃 2	231 195	823 758 887	10129533	257 073 684	617 854	423 228 500	6 717 332	76064629	1 651 069	60353616	1 091 074	7 038 458	52 204
〃 3	199 183	555 042 238	4644925	109 476 642	233 622	305 187 149	2 942 982	80794958	910 892	54048320	530 135	5 535 169	27 294
〃 4	163 122	409 848 802	5211969	71 624 650	222 171	217 858 858	3 509 692	69312969	950 522	43848333	492 615	7 203 992	36 969
〃 5	152 015	386 106 850	5807647	69 229 310	222 070	197 142 336	3 925 018	69676814	1 053 786	45060911	573 860	4 997 479	32 913
〃 6	132 613	350 234 622	1829845	50 456 957	73 998	186 364 787	1 142 386	64031319	394 508	44346549	211 290	5 035 010	7 663
〃 7	104 370	244 756 606	1446195	28 652 657	52 517	126 783 110	856 609	52648417	355 508	33695197	176 860	1 977 215	4 701
〃 8	101 549	227 798 871	3164835	23 712 410	81 670	112 840 318	1 911 677	55926471	788 344	33689350	371 946	1 620 322	11 198
〃 9	107 839	255 609 924	2902929	29 244 978	64 799	123 879 442	1 714 699	59492849	737 815	41053886	375 675	1 938 769	9 941
〃 10	97 579	238 178 829	1 624 852	23 576 275	42 091	119 920 530	897 548	57406829	436 715	34612120	237 762	2 663 075	10 736
1 北海道	8	74 830	707	6 167	35	289	9	24 224	281	43 850	379	300	3
2 青森	12	110 800	1 617	20 000	40	46 800	952	34 000	375	10 000	250	—	—
3 岩手	273	485 538	4 521	186 850	316	76 590	1 271	145 490	1 718	64 558	1 024	12 050	192
4 宮城	1 928	2 375 638	25 136	140 090	403	387 960	4 193	773 580	9 463	1 022 228	10 305	51 780	772
5 秋田	57	774 050	14 354	37 650	159	155 500	3 106	464 410	9 164	114 340	1 908	2 150	17
6 山形	1 184	2 023 725	24 720	685 100	2 758	34 664	567	779 809	13 820	518 061	7 492	6 091	83
7 福島	4 419	10 553 447	78 372	78 750	290	90 430	1 246	5 809 179	50 858	4 527 388	25 678	47 700	300
8 茨城	1 673	21 243 870	88 725	161 650	179	824 820	3 745	13371360	58 526	6 886 040	26 275	—	—
9 栃木	430	14 095 150	50 752	5 637 100	3 012	1 767 000	7 512	5 843 490	37 132	845 360	3 089	2 200	7
10 群馬	11 642	13 390 200	106 637	96 650	183	4 545 345	50 656	3 924 430	29 315	4 809 505	26 206	14 270	77
11 埼玉	4 442	10 573 148	72 826	513 250	911	3 961 380	30 177	4 510 342	30 991	1 544 741	10 433	43 435	314
12 千葉	476	4 778 605	28 285	6 000	6	740 016	5 664	1 162 438	7 403	2 870 151	15 212	—	—
13 東京	1 067	5 177 697	26 158	718 150	1 716	1 482 643	7 838	1 781 993	8 730	1 191 911	7 829	3 000	45
14 神奈川	1 916	1 375 910	14 919	66 500	387	634 360	6 985	191 810	1 914	475 120	5 561	8 100	72
15 新潟	4 109	5 572 492	48 839	191 300	835	219 870	3 135	4 539 274	39 515	613 048	5 285	9 000	69
16 富山	425	262 650	2 491	98 550	700	33 300	418	73 240	782	49 660	492	7 900	99
17 石川	779	1 679 808	13 019	650 495	1 801	1 028 013	11 200	—	—	800	11	500	7
18 福井	779	1 199 447	10 341	384 050	796	704 977	8 400	18 270	185	81 150	880	11 000	80
19 山梨	7 421	6 794 881	75 078	42 100	200	5 432 401	61 481	421 550	4 878	897 280	8 498	1 550	21
20 長野	11 207	20 175 185	216 959	575 041	2 152	1 868 735	29 489	11022979	115 935	6 708 430	69 383	—	—
21 岐阜	2 691	3 648 316	21 962	1 515 875	3 570	1 929 005	15 339	100 930	699	97 506	2 341	5 000	13
22 静岡	2 869	13 788 830	66 810	224 185	503	8 977 534	46 286	1 616 425	7 958	951 950	6 013	2 018 736	6 050
23 愛知	12 896	28 241 295	102 471	1 694 410	1 015	26 343 705	103 421	86 200	431	5 980	35	111 000	569
24 三重	4 117	10 356 303	61 106	351 900	744	9 566 970	57 933	249 500	1 569	8 820	63	179 113	797
25 滋賀	577	1 032 193	12 386	325 370	727	498 079	7 856	99 916	2 026	103 948	1 635	4 880	142
26 京都	1 871	3 207 230	39 842	—	—	3 189 890	36 584	10 640	175	2 700	35	4 000	48
27 大阪	24	855 900	2 302	603 500	624	252 400	1 678	—	—	—	—	—	—
28 兵庫	1 067	1 977 764	29 637	6 200	28	1 931 624	29 123	28 370	261	570	16	11 000	109
29 奈良	956	1 466 636	14 691	—	—	1 462 486	14 643	3 000	30	1 150	18	—	—
30 和歌山	272	967 650	7 107	27 000	40	940 650	7 067	—	—	—	—	—	—
31 鳥取	1 820	7 352 668	44 673	1 796 350	2 293	5 516 638	42 041	27 530	258	11 950	79	200	2
32 島根	2 065	1 520 050	18 027	7 200	15	1 498 840	17 882	2 140	33	1 770	16	10 100	81
33 岡山	904	2 059 320	16 746	3 500	6	1 899 940	15 975	155 150	757	230	3	500	5
34 広島	280	657 735	6 510	129 000	147	524 635	6 336	—	—	4 100	27	—	—
35 山口	267	959 350	5 478	514 300	1 349	441 900	4 091	900	15	2 250	23	—	—
36 徳島	202	2 113 037	16 412	285 857	305	1 827 230	16 106	—	—	—	—	—	—
37 香川	217	3 411 610	7 051	—	—	3 411 610	7 051	—	—	—	—	—	—
38 愛媛	1 810	2 088 318	16 747	550 050	973	1 525 273	15 664	—	—	7 995	85	5 000	25
39 高知	688	2 826 472	26 044	1 317 900	3 448	1 405 482	21 471	48 500	472	7 450	99	46 140	554
40 福岡	649	4 312 130	27 551	—	—	4 310 900	27 521	—	—	730	15	500	25
41 佐賀	466	876 008	9 929	—	—	858 498	9 666	17 510	263	—	—	—	—
42 長崎	219	553 530	3 603	183 200	239	366 050	3 334	—	—	—	—	4 280	30
43 熊本	1 073	4 480 600	33 058	27 500	39	4 421 200	32 764	21 700	254	200	1	—	—
44 大分	815	4 503 452	27 879	2 178 910	4 161	2 284 552	23 301	25 000	327	15 000	90	—	—
45 宮崎	1 822	5 645 803	44 685	—	—	5 605 203	44 563	—	—	—	—	40 600	122
46 鹿児島	2 611	5 894 773	55 016	879 600	2 354	4 893 623	51 603	11 550	102	109 500	954	500	3
47 沖縄	84	664 725	2 663	659 025	2 631	500	5	—	—	4 700	24	500	3

1. 生産戸數ハ其ノ期間ニ於テ桑苗ノ生産ニ從事シタル戸數トス
2. 昭和元年迄ハ前年七月一日ヨリ其ノ年六月末日迄ノ分トス

27. 蠶種

年次又ハ地方	製造者數	總數 製造高	總數 檢査合格高	原蠶種 製造高	原蠶種 檢査合格高	普通蠶種 製造高 總數	普通蠶種 製造高 春蠶	普通蠶種 製造高 夏秋蠶
		蛾	蛾	蛾	蛾	蛾	蛾	蛾
大正 14	7 676	793 926 488	787 055 014	16 220 929	15 586 600	777 705 559	305 422 620	472 282 939
昭和 1	7 476	821 842 264	813 600 610	16 418 429	15 718 175	805 423 835	308 853 882	496 569 953
〃 2	7 282	877 555 682	869 492 967	18 482 066	17 668 958	859 083 616	330 613 153	528 470 463
〃 3	7 195	914 843 908	902 285 861	19 159 118	18 265 341	895 684 790	326 100 680	569 584 110
〃 4	6 999	878 732 302	851 858 367	19 982 401	19 014 312	858 749 901	331 797 709	526 952 192
		グラム	グラム	グラム	グラム	グラム	グラム	グラム
〃 5	6 885	333 987 832	321 633 392	9 989 780	9 459 738	323 998 052	156 043 530	167 954 522
〃 6	6 259	294 774 023	286 197 276	8 871 420	8 401 311	285 902 603	138 872 732	147 029 871
〃 7	5 616	236 903 300	230 539 103	7 559 683	7 211 297	229 343 617	108 527 197	120 816 420
〃 8	5 344	289 185 595	280 490 535	9 360 693	8 901 015	279 824 902	132 247 059	147 577 843
〃 9	4 924	288 940 630	281 613 387	9 369 795	9 005 528	279 570 835	126 903 054	152 667 781
〃 10	**4 342**	**256 522 259**	**252 870 305**	**8 616 091**	**8 255 573**	**247 906 168**	**111 082 111**	**136 824 057**
1 北海道	5	7 351	7 166	228	221	7 123	6 661	462
2 青森	3	39 927	39 856	488	450	39 439	13 692	25 747
3 岩手	49	1 441 702	1 411 450	25 917	25 409	1 415 785	816 422	599 363
4 宮城	49	2 516 994	2 391 282	21 805	21 099	2 495 188	927 302	1 567 885
5 秋田	28	489 618	474 569	9 891	9 373	479 727	238 105	241 621
6 山形	158	5 198 111	5 124 428	134 663	129 095	5 053 448	2 281 613	2 781 835
7 福島	394	11 014 290	10 777 620	253 989	244 325	10 760 301	4 885 131	5 874 170
8 茨城	97	3 908 386	3 843 411	52 218	50 348	3 856 168	1 705 576	2 150 592
9 栃木	28	859 416	850 359	12 984	12 439	856 432	438 097	418 335
10 群馬	310	17 310 815	17 214 145	511 123	495 630	16 799 692	8 548 397	8 251 295
11 埼玉	255	13 368 703	13 080 315	368 407	350 510	13 000 296	6 474 840	6 525 456
12 千葉	73	2 144 617	2 071 381	881	852	2 143 736	924 720	1 219 016
13 東京	135	5 256 017	5 132 249	275 102	266 056	4 980 915	1 996 439	2 984 476
14 神奈川	85	3 581 895	3 345 500	88 950	85 387	3 492 945	1 572 436	1 920 509
15 新潟	108	2 871 298	2 820 415	39 566	37 692	2 831 732	1 432 399	1 399 333
16 富山	29	3 365 150	3 314 039	140 475	135 810	3 224 675	367 784	2 856 891
17 石川	12	581 801	532 014	9 534	8 985	572 267	196 746	375 521
18 福井	44	1 750 280	1 715 302	63 319	60 089	1 685 961	910 753	776 208
19 山梨	172	7 328 800	7 040 880	160 226	152 596	7 168 574	2 814 919	4 353 655
20 長野	1 085	42 858 559	42 488 836	939 936	913 522	41 918 623	13 877 485	28 041 138
21 岐阜	163	9 128 859	8 956 730	338 334	327 050	8 790 535	3 980 333	4 810 202
22 静岡	134	20 994 149	20 803 093	889 020	831 185	20 105 129	11 440 165	8 664 964
23 愛知	131	16 856 601	16 722 663	674 725	657 813	16 191 876	7 916 050	8 275 826
24 三重	101	9 465 095	9 312 759	326 886	315 519	9 138 209	3 747 648	5 390 561
25 滋賀	31	983 837	975 214	23 330	22 401	960 507	280 627	679 880
26 京都	27	9 467 369	9 401 234	330 110	319 045	9 137 259	4 870 590	4 256 669
27 大阪	—	—	—	—	—	—	—	—
28 兵庫	15	3 481 108	3 417 993	174 745	170 329	3 305 363	2 222 681	1 083 682
29 奈良	13	2 051 385	1 996 464	57 933	56 745	1 993 452	788 209	1 205 243
30 和歌山	25	2 014 080	1 966 760	65 800	63 948	1 948 280	765 046	1 183 234
31 鳥取	58	3 280 838	3 276 451	108 197	105 158	3 172 641	1 141 993	2 030 648
32 島根	44	1 787 097	1 782 726	40 491	38 553	1 746 605	652 834	1 093 772
33 岡山	39	3 964 654	3 906 640	135 035	131 939	3 829 619	1 736 870	2 092 749
34 廣島	28	1 829 442	1 813 111	88 501	84 050	1 740 941	868 582	872 359
35 山口	11	609 830	605 610	20 147	19 648	589 683	285 426	304 257
36 徳島	27	4 389 682	4 365 341	209 244	203 552	4 180 438	1 423 726	2 756 712
37 香川	16	855 959	845 570	36 497	27 510	829 452	312 687	516 775
38 愛媛	44	5 056 364	5 005 653	245 487	239 045	4 820 877	2 079 677	2 741 200
39 高知	52	2 963 104	2 945 705	110 714	105 956	2 852 390	1 093 602	1 758 788
40 福岡	22	3 096 866	3 084 019	71 756	69 574	3 025 110	1 273 031	1 752 079
41 佐賀	5	3 652 042	3 645 199	162 553	159 289	3 489 489	1 637 260	1 852 229
42 長崎	25	1 700 075	1 647 773	87 656	83 396	1 612 419	700 819	911 600
43 熊本	64	8 622 496	8 550 718	454 522	448 299	8 157 974	3 588 338	4 569 636
44 大分	24	1 497 818	1 481 682	64 556	58 579	1 433 252	379 943	1 053 319
45 宮崎	59	7 596 817	7 527 330	203 199	158 342	7 393 618	4 200 205	3 193 413
46 鹿兒島	26	1 904 944	1 837 589	39 503	37 271	1 865 441	755 105	1 110 336
47 沖繩	26	3 338 008	3 310 000	537 447	519 439	2 800 561	2 510 146	290 415

1. 昭和五年以降ハ蠶絲業法ノ改正ニ依リ普通蠶種ノ數量單位ハ「グラム」ヲ以テ表示セリ尙原蠶種ニ付テハ二十八蛾ノ卵量ヲ

種

普通蠶種 檢査合格高 總數	普通蠶種 檢査合格高 白繭種	普通蠶種 檢査合格高 黃繭種	普通蠶種 檢査合格高 春蠶 總數	普通蠶種 檢査合格高 春蠶 白繭種	普通蠶種 檢査合格高 春蠶 黃繭種	普通蠶種 檢査合格高 夏秋蠶 總數	普通蠶種 檢査合格高 夏秋蠶 白繭種	普通蠶種 檢査合格高 夏秋蠶 黃繭種	年次又ハ地方
蛾	蛾	蛾	蛾	蛾	蛾	蛾	蛾	蛾	
771 478 414	653 493 078	112 985 336	302 211 079	202 725 584	99 485 495	459 267 335	455 767 494	13 499 841	14
797 882 435	666 110 386	131 772 049	305 148 626	191 160 616	113 988 010	492 733 809	474 949 770	17 784 039	1
851 823 999	713 504 171	138 319 828	327 346 112	199 551 440	127 794 672	524 477 887	513 952 731	10 525 156	2
884 020 520	735 310 409	148 710 111	320 946 059	189 716 898	131 229 161	563 074 461	545 593 511	17 480 950	3
842 844 055	700 136 309	142 707 746	322 490 163	196 010 114	125 480 049	520 353 892	504 126 195	16 227 697	4
グラム	グラム	グラム	グラム	グラム	グラム	グラム	グラム	グラム	
312 173 654	229 485 075	82 688 579	148 452 213	75 338 223	73 113 990	163 721 441	154 146 852	9 574 539	5
277 795 965	205 056 625	72 739 340	134 378 566	67 915 732	66 462 834	143 417 399	137 140 893	6 276 506	6
223 327 806	169 135 748	54 192 058	105 046 217	54 277 103	50 769 114	118 281 589	114 858 645	3 422 944	7
271 589 520	198 890 403	72 699 117	127 618 816	57 484 458	70 134 348	143 970 704	141 405 935	2 564 769	8
272 606 859	226 034 771	46 572 088	123 072 102	77 353 836	45 708 265	149 534 757	148 670 935	853 822	9
244 614 732	**218 482 639**	**26 132 093**	**109 471 788**	**83 337 333**	**26 104 455**	**135 142 944**	**135 115 306**	**27 633**	10
6 945	6 585	360	6 483	6 123	360	462	462	—	1
39 416	28 471	10 945	13 692	2 747	10 945	25 724	25 724	—	2
1 285 051	1 232 022	154 029	790 949	636 920	154 029	595 102	595 102	—	3
2 370 183	2 311 069	59 114	850 328	791 224	59 114	1 519 845	1 519 845	—	4
465 196	465 196	—	231 403	231 403	—	233 793	233 793	—	5
4 995 333	4 990 013	5 320	2 229 050	2 223 740	5 320	2 766 273	2 766 273	—	6
10 533 295	9 798 453	734 842	4 804 857	4 070 635	734 232	5 728 428	5 727 818	610	7
3 793 053	2 394 128	1 398 935	1 681 035	282 151	1 398 935	2 111 977	2 111 977	—	8
847 920	722 722	125 198	433 755	308 557	125 198	414 165	414 165	—	9
16 718 515	11 600 046	5 118 469	8 504 607	3 385 138	5 118 469	8 213 908	8 213 908	—	10
12 729 805	10 716 928	2 012 877	6 312 884	4 300 363	2 012 521	6 416 921	6 416 565	356	11
2 070 519	1 445 367	625 152	892 115	256 963	625 152	1 178 404	1 178 404	—	12
4 866 183	4 757 307	108 876	1 933 418	1 824 542	108 876	2 932 765	2 932 765	—	13
3 259 113	3 246 433	12 680	1 463 011	1 450 331	12 680	1 796 102	1 796 102	—	14
2 782 723	2 726 801	55 922	1 408 892	1 352 970	55 922	1 373 831	1 373 831	—	15
3 178 259	3 139 893	38 366	360 729	322 363	38 366	2 817 530	2 817 530	—	16
523 029	523 029	—	190 022	190 022	—	333 007	333 007	—	17
1 655 213	1 526 255	128 958	885 415	756 457	128 958	769 798	769 798	—	18
6 888 284	6 528 168	360 116	2 675 482	2 318 463	357 019	4 212 802	4 209 705	3 097	19
41 575 314	38 978 005	2 597 309	13 775 903	11 200 917	2 574 986	27 799 411	27 777 088	22 323	20
8 629 670	8 017 021	612 649	3 869 576	3 256 927	612 649	4 760 094	4 760 094	—	21
19 971 908	17 309 541	2 662 367	11 342 566	8 680 199	2 662 367	8 629 342	8 629 342	—	22
16 064 850	13 385 552	2 679 298	7 859 807	5 180 836	2 678 971	8 205 043	8 204 716	327	23
8 997 240	7 584 742	1 412 498	3 675 605	2 263 107	1 412 498	5 321 635	5 321 635	—	24
952 813	813 105	139 707	276 116	136 409	139 707	676 697	676 697	—	25
9 082 189	8 521 930	560 259	4 838 051	4 277 802	560 259	4 244 128	4 244 128	—	26
—	—	—	—	—	—	—	—	—	27
3 247 664	3 120 902	126 762	2 191 656	2 055 819	125 837	1 056 008	1 055 083	925	28
1 939 719	1 682 488	257 231	754 232	497 001	257 231	1 185 487	1 185 487	—	29
1 902 812	1 825 435	77 377	758 830	681 453	77 377	1 143 982	1 143 982	—	30
3 171 303	2 889 940	281 363	1 141 371	850 008	281 363	2 029 932	2 029 932	—	31
1 744 163	1 562 758	181 405	652 103	470 698	181 405	1 092 060	1 092 060	—	32
3 774 701	3 601 483	173 218	1 690 844	1 517 626	173 218	2 083 857	2 083 857	—	33
1 729 051	1 452 470	276 591	838 178	581 587	276 591	870 883	870 883	—	34
585 962	382 260	203 702	284 309	80 607	203 702	301 653	301 653	—	35
4 161 779	3 414 586	747 193	1 415 958	668 765	747 193	2 745 821	2 745 821	—	36
818 050	705 313	112 747	307 716	194 969	112 747	510 344	510 344	—	37
4 767 608	4 220 191	547 417	2 057 659	1 510 242	547 417	2 709 949	2 709 949	—	38
2 838 750	2 740 775	97 975	1 090 328	992 353	97 975	1 748 422	1 748 422	—	39
3 014 445	2 990 416	24 029	1 272 406	1 248 377	24 029	1 742 039	1 742 039	—	40
3 485 910	3 464 654	21 256	1 637 260	1 616 004	21 256	1 848 650	1 848 650	—	41
1 564 377	1 564 377	—	690 435	690 435	—	873 942	873 942	—	42
8 102 419	7 839 328	263 091	3 551 536	3 288 445	263 091	4 550 883	4 550 883	—	43
1 423 103	1 265 123	157 980	377 717	219 737	157 980	1 045 386	1 045 386	—	44
7 368 988	6 615 528	752 460	4 179 615	3 427 155	752 460	3 189 373	3 189 373	—	45
1 800 318	1 800 318	—	753 647	753 647	—	1 046 671	1 046 671	—	46
2 790 561	2 574 511	216 050	2 500 146	2 284 096	216 050	290 415	290 415	—	47

9.375 グラムトシテ便宜之ヲ換算セリ

28. 繭

年次又ハ地方	總										
	養蠶戸數	蠶種掃立數量			總						
		總數	白繭種	黄繭種	總數		上繭		玉繭		
					數量	價額	數量	價額	數量	價額	
		枚	枚	枚	貫	円	貫	円	貫	円	
大正 14	1 948 706	17 730 909	15 272 727	2 458 182	84 799 796	824 255 696	73 545 935	785 422 689	7 933 443	27 406 915	大正 14
昭和 1	2 061 587	17 961 753	15 114 697	2 847 056	86 725 501	661 453 536	74 942 830	625 919 096	7 960 649	23 613 733	昭和 1
〃 2	2 103 508	18 429 429	15 417 721	3 011 708	90 862 559	496 932 514	78 488 780	473 442 174	8 315 705	15 559 702	〃 2
〃 3	2 165 265	18 899 070	15 295 971	3 603 099	93 849 090	551 679 133	80 979 196	524 979 458	8 388 901	17 071 337	〃 3
〃 4	2 216 602	19 152 835	15 270 094	3 882 741	102 093 194	655 000 193	88 476 894	624 313 055	8 946 426	19 200 678	〃 4
〃 5	2 216 027	18 527 061	14 200 389	4 326 672	106 463 516	304 212 774	93 500 526	290 119 559	8 421 200	9 027 896	〃 5
		グラム	グラム	グラム							
〃 6	2 119 908	170 006 525	126 780 155	43 226 370	97 072 455	275 557 296	85 961 088	260 229 804	7 082 378	10 338 730	〃 6
〃 7	2 064 639	166 811 582	127 729 096	39 082 486	89 550 337	296 791 026	79 273 680	280 910 829	6 218 679	10 177 560	〃 7
〃 8	2 092 187	181 200 931	140 713 031	40 487 900	101 163 566	500 129 171	90 488 838	477 690 472	6 294 077	13 165 266	〃 8
〃 9	1 995 492	160 829 333	125 235 786	35 593 547	87 139 796	203 871 290	78 101 380	192 163 675	5 071 269	7 057 230	〃 9
〃 10	**1 894 647**	**151 176 726**	**129 682 086**	**21 494 640**	**82 066 053**	**350 860 428**	**73 367 743**	**330 510 891**	**4 726 745**	**11 702 573**	〃 10
1 北海道	1 442	25 415	18 457	6 958	9 876	28 594	8 303	26 232	877	1 557	1 北海道
2 青森	3 424	105 638	75 908	30 730	72 225	249 178	61 741	225 509	5 819	13 926	2 青森
3 岩手	31 552	1 285 215	932 027	353 188	907 944	3 090 778	786 388	2 869 457	57 887	108 207	3 岩手
4 宮城	32 504	2 246 628	2 219 923	26 705	1 410 196	5 767 512	1 244 381	5 400 716	86 332	196 727	4 宮城
5 秋田	11 073	379 424	379 402	22	202 868	689 051	175 088	642 283	12 869	22 564	5 秋田
6 山形	46 046	3 738 592	3 694 252	44 340	1 990 694	7 797 209	1 742 912	7 257 907	125 605	281 201	6 山形
7 福島	83 985	5 652 485	5 084 803	567 682	3 058 951	12 047 683	2 688 697	11 244 855	181 128	419 673	7 福島
8 茨城	65 715	6 802 150	4 289 986	2 512 164	3 462 396	14 218 755	3 052 264	13 395 613	257 769	590 797	8 茨城
9 栃木	20 779	1 689 043	1 303 349	385 694	852 766	3 479 794	751 805	3 267 023	56 813	128 752	9 栃木
10 群馬	82 807	13 500 695	9 653 874	3 846 821	5 544 844	20 846 230	4 833 149	19 339 174	350 006	794 785	10 群馬
11 埼玉	97 611	11 037 614	9 254 761	1 782 853	4 852 446	19 046 996	4 302 431	17 915 417	318 224	728 140	11 埼玉
12 千葉	35 389	3 933 958	2 965 994	967 964	2 006 762	8 591 646	1 796 599	8 093 031	126 015	296 502	12 千葉
13 東京	20 667	2 602 081	2 581 497	20 584	1 259 081	5 083 872	1 100 004	4 740 068	75 712	178 288	13 東京
14 神奈川	26 994	2 907 769	2 900 266	7 503	1 395 881	5 773 282	1 246 219	5 450 706	72 024	161 863	14 神奈川
15 新潟	60 904	2 518 476	2 313 914	204 562	1 353 654	4 975 935	1 193 070	4 692 501	82 904	163 956	15 新潟
16 富山	11 704	363 304	362 797	507	191 223	680 769	172 074	650 615	11 518	22 525	16 富山
17 石川	17 561	800 672	760 008	40 664	468 855	1 954 596	428 904	1 884 785	23 262	43 427	17 石川
18 福井	12 765	485 377	482 278	3 099	312 151	1 341 181	283 618	1 284 585	16 398	35 328	18 福井
19 山梨	59 273	8 503 554	7 476 752	1 026 802	4 059 940	16 757 569	3 645 476	15 792 160	222 422	555 220	19 山梨
20 長野	149 765	18 003 197	16 560 020	1 443 177	8 864 501	35 578 849	7 863 195	33 347 082	569 196	1 385 908	20 長野
21 岐阜	75 944	5 921 754	5 232 822	688 932	3 312 883	14 436 879	3 006 659	13 710 612	171 908	449 055	21 岐阜
22 静岡	47 294	3 468 486	2 718 715	749 771	1 997 426	8 660 527	1 814 116	8 265 084	116 392	277 534	22 静岡
23 愛知	85 697	9 774 802	9 112 847	661 955	5 581 529	24 891 737	5 032 398	23 477 344	298 676	858 577	23 愛知
24 三重	59 414	4 965 036	4 159 087	805 949	3 132 582	15 147 209	2 874 723	14 483 619	161 454	440 772	24 三重
25 滋賀	16 771	790 590	603 078	187 512	484 799	2 042 507	441 637	1 949 073	24 436	59 318	25 滋賀
26 京都	24 405	1 863 691	1 858 307	5 384	1 450 995	7 343 394	1 338 256	6 975 580	62 275	196 318	26 京都
27 大阪	725	38 300	37 134	1 166	28 050	137 600	26 087	132 476	1 299	3 438	27 大阪
28 兵庫	39 284	1 861 132	1 721 759	139 373	1 462 251	6 774 715	1 329 101	6 405 693	69 841	196 984	28 兵庫
29 奈良	16 575	1 265 119	969 635	295 484	762 366	3 788 887	708 485	3 654 706	33 677	87 308	29 奈良
30 和歌山	22 853	1 055 545	926 988	128 557	738 109	3 491 588	684 105	3 370 612	34 962	81 437	30 和歌山
31 鳥取	30 553	2 524 776	2 238 009	286 767	1 681 271	7 903 194	1 501 003	7 440 620	79 384	221 305	31 鳥取
32 島根	41 363	2 272 348	2 105 111	167 237	1 498 317	7 127 703	1 367 721	6 768 350	68 516	191 148	32 島根
33 岡山	40 051	2 056 454	1 749 711	306 743	1 364 689	6 242 924	1 236 380	5 910 218	68 044	180 660	33 岡山
34 廣島	30 062	1 416 894	1 137 373	279 521	880 235	4 153 435	789 101	3 920 057	48 713	125 871	34 廣島
35 山口	17 820	426 677	317 871	108 806	324 998	1 458 574	294 345	1 395 097	16 634	36 719	35 山口
36 徳島	38 412	3 290 547	2 300 257	990 290	1 774 781	8 190 904	1 555 257	7 648 871	119 980	309 446	36 徳島
37 香川	12 586	566 381	459 915	106 466	356 728	1 688 538	324 047	1 618 774	23 015	52 305	37 香川
38 愛媛	41 805	3 482 766	2 977 530	505 236	2 024 808	10 051 593	1 854 674	9 537 409	99 461	295 244	38 愛媛
39 高知	50 182	2 050 270	1 889 697	160 573	1 330 701	5 976 113	1 249 407	5 794 225	39 468	86 026	39 高知
40 福岡	30 434	1 953 885	1 560 263	393 622	1 104 947	5 164 583	987 841	4 841 221	55 120	155 604	40 福岡
41 佐賀	32 875	1 099 182	1 000 938	98 244	735 608	3 387 102	644 861	3 144 390	43 102	112 471	41 佐賀
42 長崎	29 195	1 521 463	1 032 981	488 482	838 819	3 635 403	730 308	3 353 723	49 768	131 078	42 長崎
43 熊本	62 125	4 034 971	3 814 900	220 071	2 451 008	10 631 863	2 185 052	9 948 946	138 707	357 073	43 熊本
44 大分	45 849	2 381 830	2 035 335	346 495	1 511 478	7 029 361	1 346 924	6 609 352	94 238	252 226	44 大分
45 宮崎	38 449	1 833 312	1 727 731	105 581	1 291 379	6 041 117	1 163 435	5 639 853	74 046	215 134	45 宮崎
46 鹿児島	84 153	2 463 134	2 425 593	37 541	1 584 352	7 097 037	1 420 596	6 652 147	75 437	190 518	46 鹿児島
47 沖縄	7 811	215 094	208 231	6 863	83 690	356 452	74 906	343 170	5 412	9 656	47 沖縄

1. 養蠶戸數ハ其ノ季節ニ於テ養蠶ニ從事シタル戸數トス
2. 總數表ノ養蠶戸數ハ春夏秋各季ノ養蠶ヲ行フモノト雖モ一戸トシテ重複セザル樣之ヲ計算ス

産額

年次又ハ地方	數												
	玉繭		白								黄繭		
			總數		上繭		玉繭		屑繭		總數		
	屑繭												
	數量	價額	數量	價額	數量	價額	數量	價額	數量	價額	數量	價額	
	貫	円	貫	円	貫	円	貫	円	貫	円	貫	円	
3 320 418	11 426 092	69 614 722	665 511 846	59 645 413	630 966 392	7 053 878	24 413 879	2 915 431	10 131 575	15 185 074	158 743 850	14
3 822 022	11 920 707	68 935 150	509 558 837	58 669 746	478 974 433	6 967 785	20 414 018	3 297 619	10 170 386	17 790 351	151 894 699	1
4 058 074	7 930 638	71 124 675	366 572 909	60 381 279	346 767 555	7 251 596	13 192 007	3 491 800	6 613 347	19 737 834	130 359 605	2
4 480 993	9 628 338	70 222 128	403 452 758	59 397 545	380 896 851	7 116 519	14 525 273	3 708 064	8 030 634	23 626 962	148 226 375	3
4 669 874	11 486 460	76 360 829	475 964 146	64 933 508	450 238 024	7 607 424	16 288 120	3 819 897	9 438 002	25 732 365	179 036 047	4
4 541 790	5 065 319	76 729 244	196 653 663	66 133 893	185 568 715	6 979 213	7 245 268	3 616 138	3 839 650	29 734 272	107 559 111	5
4 028 989	4 968 762	68 439 875	191 967 064	59 476 614	179 541 348	5 792 015	8 482 958	3 171 246	3 942 758	28 632 580	83 590 232	6
4 057 978	5 702 637	66 072 713	237 017 620	57 707 449	223 235 746	5 160 516	8 937 240	3 204 748	4 844 634	23 477 624	59 773 406	7
4 380 651	9 273 433	75 794 495	349 744 227	66 968 481	331 835 456	5 315 047	10 698 948	3 510 967	7 209 823	25 369 071	150 384 944	8
3 967 147	4 650 385	64 616 397	150 690 184	57 150 837	140 855 872	4 239 676	5 994 597	3 225 884	3 839 715	22 523 399	53 181 106	9
3 971 565	**8 646 964**	**68 966 912**	**303 540 103**	**61 240 630**	**285 028 489**	**4 227 835**	**10 651 718**	**3 498 447**	**7 859 896**	**13 099 141**	**47 320 325**	10
696	805	7 654	22 552	6 455	20 771	635	1 127	564	654	2 222	6 042	1
4 665	9 743	49 506	175 632	42 297	159 806	3 951	9 284	3 258	6 542	22 719	73 546	2
63 669	113 114	631 899	2 214 017	541 682	2 043 566	44 708	86 374	45 509	84 077	276 045	876 761	3
79 483	170 069	1 390 102	5 701 097	1 226 369	5 337 741	85 297	194 970	78 436	168 386	20 094	66 415	4
14 911	24 264	202 850	689 009	175 072	642 184	12 868	22 562	14 910	24 263	18	52	5
122 177	258 101	1 959 095	7 694 713	1 713 957	7 160 606	124 287	278 609	120 851	255 498	31 599	102 496	6
189 126	383 155	2 691 898	10 848 584	2 361 705	10 106 743	167 141	393 180	163 052	348 661	367 053	1 199 099	7
142 363	232 345	2 011 888	9 052 024	1 727 716	8 435 296	190 625	450 354	93 547	166 374	1 450 503	5 166 731	8
44 148	84 019	620 212	2 642 074	537 732	2 464 360	47 237	109 229	35 243	68 485	232 554	837 720	9
361 689	712 271	3 605 036	14 114 489	3 034 203	12 869 392	286 755	662 056	284 073	583 041	1 939 808	6 731 741	10
231 791	403 439	3 871 453	15 540 214	3 391 234	14 540 130	277 177	640 636	203 042	359 448	980 993	3 505 782	11
84 148	202 105	1 413 704	6 379 663	1 242 084	5 967 752	101 713	241 197	69 907	170 714	593 058	2 211 983	12
83 365	165 516	1 246 157	5 036 258	1 088 674	4 695 472	74 794	176 371	82 689	164 415	12 924	47 614	13
77 638	160 713	1 390 897	5 755 066	1 241 654	5 433 337	71 822	161 472	77 421	160 257	4 984	18 216	14
77 680	119 478	1 248 649	4 672 961	1 099 094	4 404 385	77 675	155 894	71 880	112 682	105 005	302 974	15
7 631	7 629	190 893	679 714	171 795	649 623	11 491	22 487	7 607	7 604	330	1 055	16
16 689	26 384	442 151	1 863 431	404 088	1 796 383	22 392	42 085	15 671	24 963	26 704	91 165	17
12 135	21 268	310 060	1 333 399	281 741	1 277 046	16 293	35 164	12 026	21 189	2 091	7 782	18
192 042	410 189	3 499 965	14 927 061	3 134 249	14 046 258	200 387	509 997	165 329	370 806	559 975	1 830 508	19
432 110	845 859	8 043 612	32 977 833	7 120 898	30 891 071	523 810	1 292 288	398 904	794 474	820 889	2 601 016	20
134 316	277 212	2 892 395	12 863 389	2 610 337	12 185 309	159 505	419 243	122 553	258 837	420 488	1 573 490	21
66 918	117 909	1 505 418	6 732 351	1 351 135	6 387 904	99 054	242 209	55 229	102 238	492 008	1 928 176	22
250 455	555 816	5 106 453	23 047 457	4 583 075	21 688 608	285 966	825 841	237 412	533 008	475 076	1 844 280	23
96 405	222 818	2 539 450	12 774 105	2 309 690	12 170 699	144 596	401 574	85 164	201 832	593 132	2 373 104	24
18 726	34 116	349 145	1 550 446	314 632	1 471 914	20 296	51 096	14 217	27 436	135 654	492 061	25
50 464	171 501	1 446 092	7 316 189	1 333 642	6 949 129	62 137	195 896	50 313	171 164	4 903	27 205	26
664	1 686	27 200	134 114	25 284	129 094	1 265	3 358	651	1 662	850	3 486	27
63 309	172 038	1 339 307	6 291 322	1 214 775	5 941 849	66 325	188 939	58 207	160 534	122 944	483 393	28
20 204	46 873	565 609	3 006 786	520 187	2 888 312	28 481	76 975	16 941	41 499	196 757	782 101	29
19 042	39 539	643 190	3 114 655	594 183	3 002 972	31 610	74 806	17 397	36 877	94 919	376 933	30
100 884	241 269	1 471 757	7 118 023	1 306 627	6 683 527	73 651	208 621	91 479	225 875	209 514	785 171	31
62 080	168 205	1 370 989	6 656 883	1 248 365	6 314 228	64 520	182 558	58 104	160 097	127 328	470 820	32
60 265	152 046	1 128 183	5 339 582	1 016 031	5 040 702	59 786	162 210	52 364	136 670	236 506	903 342	33
42 421	107 507	687 387	3 406 318	610 117	3 201 889	41 351	109 570	35 919	94 859	192 848	747 117	34
14 019	26 758	232 879	1 133 112	208 947	1 079 109	13 392	31 751	10 540	22 252	92 119	325 462	35
99 544	232 587	1 146 277	5 789 245	983 321	5 359 734	91 182	249 469	71 774	180 042	628 504	2 401 659	36
9 666	17 459	281 302	1 385 497	252 196	1 321 658	20 625	47 975	8 481	15 864	75 426	303 041	37
70 673	228 940	1 708 017	8 778 079	1 550 786	8 284 100	92 390	278 733	64 841	215 246	316 791	1 283 514	38
41 826	95 862	1 204 665	5 502 260	1 131 126	5 374 049	34 720	77 460	38 819	90 751	126 036	473 853	39
61 986	167 758	864 288	4 243 919	762 601	3 952 351	49 527	143 245	52 160	148 323	240 659	920 664	40
47 645	130 241	659 911	3 104 208	577 461	2 880 510	39 680	104 692	42 770	119 006	75 697	282 894	41
58 743	150 602	570 168	2 724 842	490 201	2 499 842	38 347	107 860	41 620	117 140	268 651	910 561	42
127 249	325 844	2 298 105	10 072 229	2 043 974	9 414 645	132 234	342 946	121 898	314 638	152 902	559 634	43
70 316	167 783	1 250 513	6 049 816	1 103 409	5 664 208	84 115	230 798	62 989	154 810	260 965	979 545	44
53 898	186 130	1 208 457	5 725 337	1 084 267	5 333 941	72 117	210 382	52 073	181 014	82 922	315 780	45
88 319	254 372	1 561 245	7 020 958	1 399 264	6 579 890	74 639	188 863	87 342	252 205	23 107	76 079	46
3 372	3 626	80 828	339 190	72 293	326 394	5 264	9 312	3 271	3 484	2 862	17 262	47

28. 繭

年次又ハ地方	総数 黄繭 上繭 数量	総数 黄繭 上繭 価額	総数 黄繭 玉繭 数量	総数 黄繭 玉繭 価額	総数 黄繭 屑繭 数量	総数 黄繭 屑繭 価額	養蚕戸数	春蚕掃立数量 総数	春蚕掃立数量 白繭種	春蚕掃立数量 黄繭種
	貫	円	貫	円	貫	円		枚	枚	枚
大正 14	13 900 522	154 456 297	879 565	2 993 036	404 987	1 294 517	1 718 211	7 610 179	5 457 327	2 152 852
昭和 1	16 273 034	146 944 663	992 864	3 199 715	524 403	1 750 321	1 804 835	7 612 146	5 082 678	2 529 468
〃 2	18 107 501	126 674 619	1 054 109	2 367 695	566 274	1 317 291	1 847 895	7 470 024	4 816 576	2 653 448
〃 3	21 581 651	144 082 607	1 272 382	2 546 064	772 929	1 597 704	1 929 465	7 920 609	4 689 837	3 230 772
〃 4	23 543 386	174 075 031	1 339 002	2 912 558	849 977	2 048 458	2 000 137	8 097 607	4 706 051	3 391 556
〃 5	27 366 633	104 550 844	1 441 987	1 782 628	925 652	1 225 639	2 055 036	8 438 158	4 686 490	3 751 668
								グラム	グラム	グラム
〃 6	26 484 474	80 688 456	1 290 363	1 855 772	857 743	1 046 004	1 966 427	80 490 932	42 272 639	38 218 293
〃 7	21 556 231	57 675 083	1 058 163	1 240 320	853 230	858 003	1 901 319	77 898 238	41 830 239	36 067 999
〃 8	23 520 357	145 855 016	979 030	2 466 318	869 684	2 063 610	1 918 275	81 198 451	42 786 364	38 412 087
〃 9	20 950 543	51 307 803	831 593	1 062 633	741 263	810 670	1 866 552	77 463 070	42 308 755	35 154 315
〃 10	12 127 113	45 482 402	498 910	1 050 855	473 118	787 068	1 749 988	69 389 203	48 068 619	21 320 584
1 北海道	1 848	5 461	242	430	132	151	1 402	22 962	16 056	6 906
2 青森	19 444	65 703	1 868	4 642	1 407	3 201	3 083	69 706	38 976	30 730
3 岩手	244 706	825 891	13 179	21 833	18 160	29 037	24 203	871 609	521 510	350 099
4 宮城	18 012	62 975	1 035	1 757	1 047	1 683	26 491	1 138 661	1 112 430	26 231
5 秋田	16	49	1	2	1	1	9 151	220 744	220 722	22
6 山形	28 955	97 301	1 318	2 592	1 326	2 603	40 500	1 814 624	1 771 152	43 472
7 福島	326 992	1 138 112	13 987	26 493	26 074	34 494	72 461	2 713 396	2 152 294	561 102
8 茨城	1 334 548	4 960 317	67 144	140 443	48 816	65 971	61 745	3 133 414	631 051	2 502 363
9 栃木	214 073	802 663	9 576	19 523	8 905	15 534	18 402	831 780	449 166	382 614
10 群馬	1 798 941	6 469 782	63 251	132 729	77 616	129 230	79 905	6 049 078	2 227 078	3 822 000
11 埼玉	911 197	3 375 287	41 047	87 504	28 749	43 991	93 506	5 442 370	3 670 505	1 771 865
12 千葉	554 515	2 125 279	24 302	55 312	14 241	31 392	33 780	1 777 619	814 654	962 965
13 東京	11 330	44 596	918	1 917	676	1 101	18 814	1 150 480	1 131 490	18 990
14 神奈川	4 565	17 369	202	391	217	456	25 387	1 364 189	1 357 436	6 753
15 新潟	93 976	288 116	5 229	8 062	5 800	6 796	55 976	1 348 702	1 144 884	203 818
16 富山	279	992	27	38	24	25	10 592	205 707	205 215	492
17 石川	24 816	88 402	870	1 342	1 018	1 421	14 753	376 433	335 769	40 664
18 福井	1 877	7 539	105	164	109	79	11 049	263 481	260 382	3 099
19 山梨	511 227	1 745 902	22 035	45 223	26 713	39 383	56 252	4 053 510	3 038 013	1 015 497
20 長野	742 297	2 456 011	45 386	93 620	33 206	51 385	123 375	7 112 744	5 696 504	1 416 240
21 岐阜	396 322	1 525 303	12 403	29 812	11 763	18 375	69 472	2 831 011	2 142 079	688 932
22 静岡	462 981	1 877 180	17 338	35 325	11 689	15 671	44 765	1 752 807	1 003 529	749 278
23 愛知	449 323	1 788 736	12 710	32 736	13 043	22 808	81 712	3 807 309	3 145 412	661 897
24 三重	565 033	2 312 920	16 853	39 198	11 241	20 986	57 097	2 285 146	1 479 927	805 219
25 滋賀	127 005	477 159	4 140	8 222	4 509	6 680	11 873	379 324	192 153	187 171
26 京都	4 614	26 451	138	417	151	337	23 010	940 982	935 598	5 384
27 大阪	803	3 382	34	80	13	24	622	17 504	16 370	1 134
28 兵庫	114 326	463 844	3 516	8 045	5 102	11 504	37 925	1 131 929	992 804	139 125
29 奈良	188 298	765 394	5 196	10 333	3 263	5 374	14 609	539 767	244 653	295 114
30 和歌山	89 922	367 640	3 352	6 631	1 645	2 662	21 985	522 781	396 064	126 717
31 鳥取	194 376	757 093	5 733	12 684	9 405	15 394	28 404	1 132 433	846 305	286 128
32 島根	119 356	454 122	3 996	8 590	3 976	8 108	38 888	1 067 358	900 324	167 034
33 岡山	220 349	869 516	8 256	18 450	7 901	15 376	38 010	1 003 095	699 072	304 023
34 広島	178 984	718 168	7 362	16 301	6 502	12 648	27 700	709 425	430 799	278 626
35 山口	85 398	315 988	3 242	4 968	3 479	4 506	15 849	218 439	109 633	108 806
36 徳島	571 936	2 289 137	28 798	59 977	27 770	52 545	36 788	1 341 172	351 212	989 960
37 香川	71 851	297 116	2 390	4 330	1 185	1 595	12 199	248 296	142 277	106 019
38 愛媛	303 883	1 253 309	7 071	16 511	5 832	13 694	40 186	1 574 396	1 069 500	504 896
39 高知	118 281	460 176	4 748	8 566	3 007	5 111	48 455	1 032 093	874 436	157 657
40 福岡	225 240	838 870	5 593	12 359	9 826	19 435	28 840	868 333	474 748	393 585
41 佐賀	67 400	263 880	3 422	7 779	4 875	11 235	31 570	523 112	424 868	98 244
42 長崎	240 107	853 881	11 421	23 218	17 123	33 462	28 128	679 698	242 601	437 097
43 熊本	141 078	534 301	6 473	14 127	5 351	11 206	59 261	1 658 270	1 476 739	181 531
44 大分	243 515	945 144	10 123	21 428	7 327	12 973	43 334	1 097 814	760 893	336 921
45 宮崎	79 168	305 912	1 929	4 752	1 825	5 116	37 488	799 466	695 005	104 461
46 鹿児島	21 332	72 257	798	1 655	977	2 167	82 984	1 164 140	1 126 599	37 541
47 沖縄	2 613	16 776	148	344	101	142	7 007	101 894	99 732	2 162

産額 (續)

年次又ハ地方	繭 総数 総数 数量	繭 総数 総数 価額	繭 総数 上繭 数量	繭 総数 上繭 価額	繭 総数 玉繭 数量	繭 総数 玉繭 価額	繭 総数 屑繭 数量	繭 総数 屑繭 価額	繭 白繭 総数 数量	繭 白繭 総数 価額
	貫	円	貫	円	貫	円	貫	円	貫	円
大正 14	42 927 307	445 616 759	38 106 256	428 717 088	3 341 140	11 605 719	1 479 911	5 293 952	29 095 490	299 645 673
昭和 1	44 155 719	381 230 376	39 248 273	364 252 716	3 242 143	10 876 063	1 665 303	6 101 597	27 792 210	239 018 726
〃 2	45 228 627	307 987 366	41 213 950	293 723 969	3 367 433	8 067 884	1 647 244	4 195 513	28 036 125	184 315 112
〃 3	49 561 743	314 595 401	43 961 065	302 280 662	3 610 454	7 746 344	1 990 224	4 568 395	27 586 371	174 916 915
〃 4	50 594 540	354 692 059	45 132 752	341 478 391	3 426 278	7 776 728	2 035 510	5 436 940	27 462 474	191 458 911
〃 5	56 103 136	210 363 909	50 618 549	202 629 708	3 408 724	4 638 690	2 075 863	3 100 511	29 530 964	109 099 004
〃 6	52 667 225	154 833 330	48 156 443	148 434 499	2 699 428	4 038 530	1 811 354	2 360 301	26 638 218	78 130 845
〃 7	46 391 478	111 898 137	42 351 770	107 547 289	2 192 105	2 482 911	1 847 603	1 867 937	24 523 388	58 899 781
〃 8	50 019 027	298 404 044	46 072 339	288 122 355	2 048 094	5 374 859	1 898 594	4 906 820	25 817 534	152 556 376
〃 9	48 390 465	117 340 378	44 624 809	112 524 595	1 956 576	2 664 769	1 809 080	2 151 014	26 077 396	64 605 576
〃 10	44 175 526	161 952 218	40 596 171	154 588 429	1 842 174	4 111 716	1 737 181	3 252 073	31 157 089	114 996 768
1 北海道	8 950	25 206	7 527	23 119	778	1 343	645	744	6 746	19 224
2 青森	51 285	168 125	43 603	150 788	4 323	10 755	3 359	6 582	28 566	94 579
3 岩手	690 771	2 229 982	604 496	2 081 347	38 037	66 445	48 238	82 190	416 412	1 358 678
4 宮城	814 862	2 766 696	729 631	2 603 485	40 865	80 752	44 366	82 459	795 023	2 701 692
5 秋田	128 195	368 684	112 560	346 319	6 738	9 908	8 697	12 457	128 177	368 631
6 山形	1 216 764	3 993 126	1 088 855	3 754 161	63 849	122 167	64 060	116 798	1 185 540	3 892 608
7 福島	1 829 016	6 296 527	1 638 750	5 931 658	85 573	179 376	104 693	185 483	1 465 532	5 110 259
8 茨城	1 817 620	6 507 118	1 665 791	6 230 357	88 579	187 631	63 250	89 130	371 887	1 356 908
9 栃木	477 345	1 690 886	436 250	1 616 418	20 932	41 833	20 163	32 635	245 971	858 605
10 群馬	3 004 077	10 269 620	2 751 521	9 800 738	112 791	236 177	139 765	232 705	1 074 502	3 580 494
11 埼玉	2 932 909	10 445 237	2 699 001	9 987 895	135 542	301 319	98 366	156 023	1 955 588	6 952 689
12 千葉	1 056 471	3 953 270	978 320	3 773 898	46 912	108 816	31 239	70 556	465 468	1 751 277
13 東京	688 695	2 453 756	624 731	2 324 858	29 676	66 670	34 288	62 228	676 540	2 409 011
14 神奈川	823 685	3 033 185	762 331	2 911 947	27 439	53 430	33 915	62 808	819 127	3 016 449
15 新潟	772 980	2 442 713	687 602	2 310 468	39 293	70 566	46 085	61 679	658 323	2 140 840
16 富山	116 689	352 830	106 857	350 517	5 520	8 497	4 312	3 816	116 368	361 828
17 石川	251 704	922 824	234 613	895 517	9 748	16 620	7 343	10 687	225 000	831 659
18 福井	183 557	678 409	169 630	654 843	7 187	13 427	6 750	10 139	181 479	670 627
19 山梨	2 254 234	8 235 605	2 089 734	7 881 959	82 628	201 875	81 872	151 772	1 698 477	6 420 056
20 長野	3 913 062	13 622 321	3 554 515	12 880 776	201 085	451 983	157 462	279 562	3 105 414	11 070 370
21 岐阜	1 804 276	6 646 754	1 679 878	6 393 654	67 299	158 791	57 099	94 309	1 383 788	5 073 264
22 静岡	1 128 447	4 445 663	1 050 738	4 294 045	47 315	105 116	30 394	46 502	636 692	2 518 919
23 愛知	2 623 193	10 173 588	2 452 642	9 767 312	84 177	230 327	86 374	175 949	2 148 147	8 329 465
24 三重	1 690 260	6 809 996	1 590 556	6 574 136	60 972	152 741	38 732	83 119	1 097 449	4 438 840
25 滋賀	268 655	992 845	248 294	953 538	10 836	24 501	9 525	14 806	133 164	501 581
26 京都	838 557	3 638 860	789 196	3 495 168	22 984	67 255	26 377	76 437	833 654	3 611 655
27 大阪	15 110	60 551	14 226	58 537	573	1 351	311	663	14 291	57 198
28 兵庫	997 626	3 979 711	915 347	3 782 364	39 813	96 997	42 466	100 350	874 751	3 496 577
29 奈良	365 130	1 452 002	345 982	1 414 157	11 086	23 523	8 062	14 322	168 591	671 151
30 和歌山	403 846	1 597 635	379 949	1 553 191	15 259	30 002	8 638	14 442	310 094	1 227 143
31 鳥取	844 635	3 224 141	778 117	3 091 607	26 116	60 121	40 402	72 413	635 566	2 441 484
32 島根	828 015	3 129 604	773 088	3 038 457	27 711	61 890	27 216	59 257	700 827	2 659 643
33 岡山	789 982	3 088 057	732 369	2 961 357	28 618	65 335	28 995	61 365	554 813	2 192 963
34 広島	489 252	1 931 979	451 823	1 850 200	18 251	41 072	19 178	40 707	297 035	1 187 872
35 山口	182 639	661 876	163 735	639 453	6 848	11 493	7 056	10 930	90 520	336 414
36 徳島	882 928	3 411 412	802 832	3 248 743	41 299	87 516	38 797	75 153	254 663	1 010 956
37 香川	190 613	785 615	177 348	760 445	8 928	18 264	4 337	6 906	115 421	483 630
38 愛媛	1 002 249	4 154 943	941 271	3 994 391	34 254	89 131	26 724	71 421	685 662	2 872 629
39 高知	747 014	2 855 820	706 464	2 774 853	20 711	40 705	19 839	40 262	622 949	2 391 540
40 福岡	583 674	2 244 074	536 174	2 139 629	21 516	50 308	25 984	54 137	343 040	1 323 465
41 佐賀	420 505	1 617 706	373 384	1 508 596	21 950	50 042	25 171	59 068	344 808	1 334 812
42 長崎	421 332	1 444 493	374 012	1 347 984	19 620	41 309	27 700	55 200	153 494	536 728
43 熊本	1 260 427	4 493 534	1 150 824	4 249 219	59 252	132 506	50 351	111 809	1 125 440	4 024 893
44 大分	823 276	3 129 282	766 320	2 996 823	37 140	82 792	24 818	49 667	572 267	2 180 983
45 宮崎	662 763	2 487 371	611 546	2 350 437	28 956	75 029	22 261	61 905	530 644	2 177 572
46 鹿児島	833 182	2 881 639	763 296	2 727 867	30 473	65 153	39 413	88 619	810 075	2 805 560
47 沖縄	40 057	146 946	35 442	141 188	2 722	3 856	1 893	1 902	39 107	143 347

28. 繭

産額 (續)

年次又ハ地方	春 白繭 上繭 数量	春 白繭 上繭 価額	春 白繭 玉繭 数量	春 白繭 玉繭 価額	春 白繭 屑繭 数量	春 白繭 屑繭 価額	春 黄繭 総数 数量	春 黄繭 総数 価額	春 黄繭 上繭 数量	春 黄繭 上繭 価額
	貫	円	貫	円	貫	円	貫	円	貫	円
大正 14	25 393 006	286 465 560	2 574 342	9 014 600	1 128 143	4 165 513	13 831 817	145 971 086	12 713 250	142 251 528
昭和 1	24 226 777	226 510 122	2 366 509	8 009 958	1 198 924	4 498 646	16 363 509	142 211 630	15 021 496	137 742 594
〃 2	24 460 595	175 457 528	2 424 273	5 878 934	1 151 257	2 978 650	18 192 502	123 672 254	16 753 355	120 256 441
〃 3	23 825 565	166 366 494	2 465 257	5 438 875	1 295 549	3 111 546	21 975 372	139 678 486	20 135 500	135 914 168
〃 4	23 887 135	182 573 429	2 280 402	5 260 700	1 294 937	3 624 782	23 132 066	163 233 148	21 245 617	158 904 962
〃 5	26 050 491	104 052 983	2 196 406	3 061 661	1 284 067	1 984 360	26 572 172	101 269 905	24 568 058	98 576 725
〃 6	23 975 424	74 257 310	1 596 014	2 433 256	1 066 780	1 440 279	26 029 007	76 702 485	24 181 019	74 177 189
〃 7	22 198 895	56 310 053	1 251 621	1 450 259	1 072 872	1 139 469	21 868 090	52 998 356	20 152 875	51 237 236
〃 8	23 593 615	146 589 825	1 141 731	3 033 061	1 082 188	2 933 490	24 201 493	145 847 668	22 478 724	141 532 540
〃 9	23 857 230	61 631 519	1 140 956	1 622 113	1 079 210	1 351 944	22 313 069	52 734 802	20 767 579	50 893 076
〃 10	**28 537 920**	**109 444 315**	**1 349 996**	**3 076 320**	**1 269 173**	**2 476 133**	**13 018 437**	**46 955 450**	**12 058 251**	**45 144 114**
1 北海道	5 697	17 718	536	913	513	593	2 204	5 982	1 830	5 401
2 青森	24 159	85 085	2 455	6 113	1 952	3 381	22 719	73 546	19 444	65 703
3 岩手	361 226	1 260 557	24 996	44 841	30 190	53 280	274 359	871 304	243 270	820 790
4 宮城	711 845	2 541 846	39 848	79 045	43 330	80 800	19 839	65 005	17 786	61 639
5 秋田	112 544	346 270	6 737	9 906	8 896	12 456	18	52	16	49
6 山形	1 050 197	3 658 605	62 569	119 683	62 774	114 320	31 224	100 518	28 658	95 556
7 福島	1 314 822	4 805 357	71 849	153 449	78 851	151 443	353 484	1 186 268	323 928	1 126 301
8 茨城	335 141	1 285 193	22 083	48 303	14 663	23 412	1 445 733	5 150 210	1 330 650	4 945 164
9 栃木	223 142	818 681	11 464	22 580	11 355	17 344	231 374	832 281	213 108	797 737
10 群馬	960 464	3 357 700	50 813	105 467	63 225	105 327	1 929 575	6 689 126	1 791 057	6 433 038
11 埼玉	1 790 872	6 625 650	94 825	214 562	69 891	112 477	977 321	3 492 548	908 129	3 362 245
12 千葉	425 496	1 657 780	22 838	54 033	17 134	39 464	591 003	2 201 993	552 824	2 116 118
13 東京	614 082	2 283 007	28 825	64 849	33 633	61 155	12 155	44 745	10 649	41 851
14 神奈川	758 139	2 895 995	27 271	58 078	33 717	62 376	4 558	16 736	4 192	15 952
15 新潟	593 910	2 023 350	34 100	62 573	40 313	54 917	104 657	301 873	93 692	287 118
16 富山	105 586	349 577	5 493	8 459	4 289	3 792	321	1 002	271	940
17 石川	209 797	807 115	8 878	15 278	6 325	9 266	26 704	91 165	24 816	88 402
18 福井	167 753	647 304	7 082	13 263	6 641	10 050	2 091	7 782	1 877	7 539
19 山梨	1 581 917	6 149 482	61 035	157 524	55 525	113 050	535 757	1 815 550	507 817	1 732 477
20 長野	2 823 463	10 469 918	153 833	370 789	125 118	229 663	807 648	2 551 951	731 052	2 410 658
21 岐阜	1 283 555	4 868 351	54 896	128 979	45 336	75 934	420 488	1 573 490	396 322	1 525 303
22 静岡	587 971	2 418 235	30 001	69 829	18 720	30 855	491 755	1 926 744	462 767	1 875 810
23 愛知	2 003 341	7 978 714	71 470	197 599	73 335	153 152	475 046	1 844 123	449 301	1 788 598
24 三重	1 025 811	4 263 088	44 134	113 596	27 504	62 156	592 811	2 371 156	564 745	2 311 048
25 滋賀	121 441	477 144	6 703	16 300	5 020	8 137	135 491	491 264	126 853	476 394
26 京都	784 582	3 468 717	22 846	66 838	26 226	76 100	4 903	27 205	4 614	26 451
27 大阪	13 450	55 279	541	1 276	300	643	819	3 353	776	3 258
28 兵庫	801 080	3 318 761	36 303	88 962	37 368	88 854	122 875	483 134	114 267	463 603
29 奈良	157 875	648 932	5 901	13 223	4 815	8 996	196 539	780 851	188 107	765 225
30 和歌山	290 971	1 191 354	12 077	23 794	7 046	11 985	93 752	370 492	88 978	361 827
31 鳥取	584 128	2 335 897	20 402	47 483	31 036	57 104	209 069	782 657	193 989	754 710
32 島根	653 850	2 555 159	23 722	53 320	23 245	51 164	127 188	469 961	119 228	453 298
33 岡山	513 215	2 079 615	20 429	47 135	21 169	46 213	235 169	895 094	219 154	851 742
34 広島	273 373	1 134 809	10 943	24 900	12 719	28 163	192 217	744 107	178 450	715 391
35 山口	83 337	323 465	3 606	6 525	3 577	6 424	92 119	325 462	85 378	315 988
36 徳島	231 118	960 770	12 511	27 564	11 034	22 622	628 265	2 400 456	571 714	2 287 978
37 香川	105 705	464 328	6 556	13 978	3 159	5 324	75 192	301 985	71 642	296 117
38 愛媛	637 579	2 742 258	27 188	72 635	20 895	57 736	316 587	1 232 314	303 692	1 252 133
39 高知	590 014	2 323 993	16 041	32 278	16 894	35 269	124 055	464 280	116 450	450 860
40 福岡	310 955	1 230 809	15 927	37 954	16 158	34 702	240 634	920 609	225 219	888 820
41 佐賀	305 984	1 244 716	18 528	42 263	20 296	47 833	75 697	282 894	67 400	263 880
42 長崎	134 586	496 649	8 289	18 279	10 619	21 800	267 838	907 765	239 426	851 335
43 熊本	1 025 832	3 801 203	53 694	120 799	45 914	102 891	134 987	468 641	124 992	448 016
44 大分	527 263	2 031 482	27 360	62 437	17 644	37 054	256 011	948 299	239 057	915 341
45 宮崎	533 070	2 049 991	27 073	70 459	20 501	57 122	82 119	309 799	78 476	300 446
46 鹿児島	741 964	2 655 610	29 675	63 498	38 436	86 452	23 107	76 079	21 332	72 257
47 沖縄	34 606	137 776	2 650	3 709	1 851	1 852	950	3 599	836	3 412

年次又ハ地方	繭 玉繭 数量	繭 玉繭 価額	繭 屑繭 数量	繭 屑繭 価額	夏 養蚕戸数 夏秋蚕	夏 養蚕戸数 春蚕 内モタル	夏 養蚕戸数 青刈大麦ノ青モ	秋 蚕種掃立数量 総数	秋 蚕種掃立数量 白繭種	秋 蚕種掃立数量 黄繭種	蚕 総数 数量	蚕 総数 価額
	貫	円	貫	円				枚	枚	枚	貫	円
大正 14	766 798	2 591 119	351 769	1 128 439	1 816 423	1 585 928		10 120 730	9 815 400	305 330	41 872 489	378 638 937
昭和 1	875 634	2 866 105	466 379	1 602 951	1 914 943	1 658 191		10 349 607	10 032 019	317 588	42 569 782	280 223 160
〃 2	943 160	2 188 950	495 987	1 216 853	1 949 935	1 694 322		10 959 405	10 601 145	358 260	44 633 932	188 945 148
〃 3	1 145 197	2 307 469	694 675	1 455 849	2 029 333	1 793 533		10 978 461	10 606 134	372 327	44 287 347	237 083 732
〃 4	1 145 876	2 516 028	740 573	1 812 158	2 076 247	1 859 782		11 055 223	10 564 043	491 185	51 498 654	300 308 134
〃 5	1 212 318	1 577 029	791 796	1 116 151	2 019 397	1 858 406		10 088 903	9 513 899	575 004	50 360 380	93 843 865
〃 6	1 103 414	1 605 274	744 574	920 022	1 949 196	1 795 715		89 515 593 グラム	84 507 516 グラム	5 008 077 グラム	44 405 230	120 723 966
〃 7	940 484	1 032 652	774 731	728 468	1 922 253	1 758 933		88 913 344	85 898 857	3 014 487	43 158 859	184 892 889
〃 8	906 363	2 341 798	815 406	1 973 330	1 981 512	1 807 600		100 002 480	97 926 667	2 075 813	51 144 539	201 725 127
〃 9	815 620	1 042 656	729 870	799 070	1 810 787	1 681 847		83 366 263	82 927 031	439 232	38 749 331	86 530 912
〃 10	**492 178**	**1 035 396**	**468 008**	**775 940**	**1 769 777**	**1 625 118**		**81 787 523**	**81 613 467**	**174 056**	**37 890 527**	**188 908 210**
1 北海道	242	430	132	151	143	103		2 453	2 401	52	926	3 388
2 青森	1 863	4 642	1 407	3 201	2 223	1 832		36 932	36 932	—	20 940	81 053
3 岩手	13 041	21 604	18 048	28 910	22 913	15 554		413 606	410 517	3 089	217 173	860 796
4 宮城	1 017	1 707	1 036	1 659	29 796	23 783		1 107 967	1 107 493	474	595 334	3 000 816
5 秋田	1	2	1	1	9 091	7 169		158 680	158 680	—	74 673	320 377
6 山形	1 280	2 484	1 286	2 478	41 782	36 236		1 923 968	1 923 100	868	773 930	3 804 083
7 福島	13 724	25 927	25 832	34 040	79 344	67 820		2 939 089	2 932 509	6 580	1 229 935	5 751 156
8 茨城	65 496	139 328	43 537	65 718	63 341	59 371		3 668 736	3 658 935	9 801	1 644 776	7 711 637
9 栃木	9 468	19 253	8 798	15 291	19 248	16 871		857 263	854 183	3 080	375 421	1 788 908
10 群馬	61 978	129 710	76 540	126 378	80 647	77 745		7 451 617	7 426 796	24 821	2 540 767	10 576 610
11 埼玉	40 717	86 757	28 475	43 546	94 714	90 609		5 595 244	5 584 256	10 988	1 919 537	8 601 759
12 千葉	24 074	54 783	14 105	31 092	34 210	32 601		2 156 339	2 151 340	4 999	950 291	4 638 376
13 東京	851	1 821	655	1 073	19 631	17 828		1 451 601	1 450 007	1 594	570 386	2 630 116
14 神奈川	168	352	198	432	25 960	24 353		1 543 580	1 542 830	750	572 196	2 740 097
15 新潟	5 193	7 993	5 772	6 762	51 786	47 858		1 169 774	1 169 030	744	580 674	2 533 222
16 富山	27	38	23	24	9 563	8 451		157 597	157 582	15	74 524	317 939
17 石川	870	1 342	1 018	1 421	15 963	13 155		424 239	424 239	—	217 151	1 031 772
18 福井	105	164	109	79	10 248	8 532		221 896	221 896	—	128 564	662 772
19 山梨	21 593	44 351	26 347	38 722	56 809	53 788		4 450 044	4 438 739	11 305	1 805 706	8 521 963
20 長野	44 252	91 194	32 344	49 899	147 181	130 791		10 890 453	10 863 516	26 937	4 951 439	21 956 528
21 岐阜	12 403	29 812	11 763	18 375	69 218	62 746		3 090 743	3 090 743	—	1 508 607	7 790 125
22 静岡	17 314	35 287	11 674	15 647	39 800	37 271		1 715 679	1 715 186	493	868 979	4 214 864
23 愛知	12 707	32 728	13 038	22 797	81 533	77 548		5 967 493	5 967 435	58	2 958 336	14 718 149
24 三重	16 838	39 145	11 228	20 963	57 168	54 851		2 679 890	2 679 160	730	1 442 322	8 337 213
25 滋賀	4 133	8 201	4 505	6 659	14 585	9 637		411 266	410 925	341	216 144	1 049 662
26 京都	138	417	151	337	23 058	21 663		922 709	922 709	—	612 438	3 704 534
27 大阪	32	75	11	20	685	582		20 796	20 764	32	12 940	77 049
28 兵庫	3 510	8 035	5 098	11 496	33 868	32 509		729 203	728 955	248	464 625	2 795 004
29 奈良	5 185	10 300	3 247	5 326	15 020	13 054		725 352	724 982	370	397 236	2 336 885
30 和歌山	3 182	6 208	1 592	2 457	20 799	19 931		532 764	530 924	1 840	334 263	1 893 953
31 鳥取	5 714	12 638	9 366	15 309	28 568	26 419		1 392 343	1 391 704	639	836 636	4 679 053
32 島根	3 989	8 570	3 971	8 093	39 473	36 998		1 204 990	1 204 787	203	670 302	3 998 099
33 岡山	8 189	18 200	7 826	15 152	36 928	34 887		1 053 359	1 050 639	2 720	574 707	3 154 867
34 広島	7 308	16 172	6 459	12 544	28 393	26 031		707 469	706 574	895	390 983	2 221 456
35 山口	3 242	4 963	3 479	4 506	16 537	14 566		208 238	208 238	—	142 359	796 698
36 徳島	28 788	59 952	27 763	52 531	35 533	33 909		1 949 375	1 949 045	330	891 853	4 779 492
37 香川	2 372	4 286	1 178	1 582	11 389	11 002		318 085	317 638	447	166 115	902 923
38 愛媛	7 066	16 496	5 829	13 685	39 659	38 040		1 908 370	1 908 030	340	1 022 559	5 906 650
39 高知	4 670	8 427	2 945	4 993	47 254	45 527		1 018 177	1 015 261	2 916	583 687	3 120 293
40 福岡	5 589	12 354	9 826	19 435	28 771	27 177		1 085 552	1 085 515	37	521 273	2 920 509
41 佐賀	3 422	7 779	4 875	11 235	29 514	28 209		576 070	576 070	—	315 103	1 769 396
42 長崎	11 331	23 030	17 081	33 400	27 581	26 514		841 765	840 380	1 385	417 487	2 190 910
43 熊本	5 558	11 707	4 437	8 918	60 219	57 355		2 376 701	2 338 161	38 540	1 190 581	6 138 329
44 大分	9 780	20 355	7 174	12 603	44 573	42 058		1 284 016	1 274 442	9 574	683 200	3 900 079
45 宮崎	1 863	4 570	1 760	4 783	37 042	36 081		1 033 846	1 032 726	1 120	628 616	3 553 746
46 鹿児島	798	1 655	977	2 167	80 973	79 804		1 298 994	1 298 994	—	751 170	4 215 398
47 沖縄	72	147	42	40	6 993	6 189		113 200	108 499	4 701	43 633	209 506

28. 繭産額（續）

年又地	次ハ方	夏 總數 上繭 數量	價額	玉繭 數量	價額	屑繭 數量	價額	白 總數 數量	價額	上繭 數量	價額
		貫	円	貫	円	貫	円	貫	円	貫	円
大正	14	35 439 679	356 705 601	4 592 303	15 801 196	1 840 507	6 132 140	40 519 232	365 866 173	34 252 407	344 500 832
昭和	1	35 694 557	261 666 380	4 718 506	12 737 670	2 156 719	5 819 110	41 142 940	270 540 111	34 442 969	252 464 311
〃	2	37 274 830	177 718 205	4 948 272	7 491 818	2 410 830	3 735 125	43 088 550	182 257 797	35 920 684	171 310 027
〃	3	37 018 131	222 698 796	4 778 447	9 324 993	2 490 769	5 059 943	42 635 757	228 535 843	35 571 980	214 530 357
〃	4	43 344 142	282 834 664	5 520 148	11 423 950	2 634 364	6 049 520	48 898 355	284 505 235	41 046 373	267 664 595
〃	5	42 881 977	87 489 851	5 012 476	4 389 206	2 465 927	1 964 808	47 198 280	87 554 659	40 083 402	81 515 732
〃	6	37 804 645	111 795 305	4 382 950	6 300 200	2 217 635	2 628 461	41 801 657	113 836 219	35 501 190	105 284 038
〃	7	36 921 910	173 363 540	4 026 574	7 694 649	2 210 375	3 834 700	41 549 325	178 117 839	35 508 554	166 925 693
〃	8	44 416 499	189 568 107	4 245 983	7 790 407	2 482 057	4 366 613	49 976 961	197 187 851	43 374 866	185 245 631
〃	9	33 476 571	79 639 080	3 114 693	4 392 461	2 158 067	2 499 371	38 539 001	86 084 608	33 293 607	79 224 353
〃	10	32 771 572	175 922 462	2 884 571	7 590 857	2 234 384	5 394 891	37 809 823	188 543 335	32 702 710	175 584 174
1	北海道	776	3 113	99	214	51	61	908	3 328	758	3 053
2	青森	18 138	74 721	1 496	3 171	1 306	3 161	20 940	81 053	18 138	74 721
3	岩手	181 892	788 110	19 850	41 762	15 431	30 924	215 487	855 339	180 456	783 009
4	宮城	514 750	2 797 231	45 467	115 975	35 117	87 610	595 079	2 999 406	514 524	2 795 895
5	秋田	62 528	295 914	6 131	12 656	6 014	11 807	74 673	320 377	62 528	295 914
6	山形	654 057	3 503 746	61 756	159 034	58 117	141 303	773 555	3 802 105	653 760	3 502 001
7	福島	1 049 947	5 313 187	95 555	240 297	84 433	197 672	1 226 365	5 738 325	1 046 883	5 301 376
8	茨城	1 396 473	7 165 256	169 190	403 166	79 113	143 215	1 640 001	7 695 116	1 392 575	7 150 103
9	栃木	315 555	1 650 605	35 881	86 919	23 985	51 384	374 241	1 783 469	314 590	1 645 679
10	群馬	2 081 628	9 538 436	237 215	558 608	221 924	479 566	2 530 534	10 533 995	2 073 744	9 501 692
11	埼玉	1 603 430	7 927 522	182 682	426 821	133 425	247 416	1 915 865	8 587 525	1 600 362	7 914 480
12	千葉	818 279	4 319 133	79 103	187 693	52 909	131 550	948 236	4 628 386	816 588	4 309 972
13	東京	475 273	2 415 210	46 036	111 618	49 077	103 288	569 617	2 627 247	474 592	2 412 465
14	神奈川	483 888	2 538 759	44 585	103 433	43 723	97 905	571 770	2 738 617	483 515	2 537 342
15	新潟	505 468	2 382 033	43 611	93 390	31 595	57 799	580 326	2 532 121	505 184	2 381 035
16	富山	65 217	300 098	5 998	14 028	3 319	3 813	74 525	317 886	65 209	300 046
17	石川	194 291	989 268	13 514	26 807	9 346	15 697	217 151	1 031 772	194 291	989 268
18	福井	113 988	629 742	9 211	21 901	5 385	11 129	128 584	662 772	113 988	629 742
19	山梨	1 555 742	7 910 201	139 794	353 345	110 170	258 417	1 801 488	8 507 005	1 552 332	7 896 776
20	長野	4 308 680	20 466 306	368 111	923 925	274 648	566 297	4 933 198	21 907 463	4 297 435	20 421 153
21	岐阜	1 326 781	7 316 958	104 609	290 264	77 217	182 903	1 508 607	7 790 125	1 326 781	7 316 958
22	靜岡	763 378	3 971 039	69 077	172 418	36 524	71 407	868 726	4 213 432	763 164	3 969 669
23	愛知	2 579 756	13 710 032	214 499	628 250	164 081	379 867	2 958 306	14 717 992	2 579 734	13 709 894
24	三重	1 284 167	7 909 483	100 482	288 031	57 673	139 699	1 442 001	8 335 265	1 283 879	7 907 611
25	滋賀	193 343	995 535	13 600	34 817	9 201	19 310	215 981	1 048 865	193 191	994 770
26	京都	549 060	3 480 412	39 291	129 058	24 087	95 064	612 438	3 704 534	549 060	3 480 412
27	大阪	11 861	73 939	726	2 087	353	1 023	12 909	76 916	11 834	73 815
28	兵庫	413 754	2 623 329	30 028	99 987	20 843	71 688	464 556	2 794 745	413 695	2 623 088
29	奈良	362 503	2 240 549	22 591	63 785	12 142	32 551	397 018	2 335 635	362 312	2 239 380
30	和歌山	304 156	1 817 421	19 703	51 435	10 404	25 097	333 096	1 887 512	303 212	1 811 608
31	鳥取	722 886	4 349 013	53 268	161 184	60 482	168 856	836 191	4 676 539	722 499	4 346 630
32	島根	594 633	3 759 893	40 805	129 258	34 864	108 948	670 162	3 997 240	594 505	3 759 069
33	岡山	504 011	2 948 861	39 426	115 325	31 270	90 681	573 370	3 146 619	502 816	2 941 087
34	廣島	337 278	2 069 857	30 462	84 799	23 243	66 800	390 352	2 218 446	336 744	2 067 080
35	山口	125 610	755 644	9 786	25 226	6 963	15 828	142 359	796 698	125 610	755 644
36	德島	752 425	4 400 128	78 681	221 930	60 747	157 434	891 614	4 778 289	752 203	4 398 964
37	香川	146 699	858 329	14 087	34 041	5 329	10 553	165 881	901 867	146 490	857 330
38	愛媛	913 403	5 543 018	65 207	206 113	43 949	157 519	1 022 355	5 905 450	913 207	5 541 842
39	高知	542 943	3 019 372	18 757	45 321	21 987	55 600	581 716	3 110 720	541 112	3 010 056
40	福岡	451 667	2 701 592	33 604	105 296	36 002	113 621	521 248	2 920 454	451 646	2 701 542
41	佐賀	271 477	1 635 794	21 152	62 429	22 474	71 173	315 103	1 769 396	271 477	1 635 794
42	長崎	356 296	2 005 739	30 148	89 769	31 043	95 402	416 674	2 188 114	355 615	2 003 193
43	熊本	1 034 228	5 699 727	79 455	224 567	76 898	214 035	1 172 666	6 047 336	1 018 142	5 613 442
44	大分	580 604	3 612 529	57 098	169 434	45 498	118 116	678 246	3 868 833	576 146	3 582 726
45	宮崎	551 889	3 289 416	45 090	140 105	31 637	124 225	627 813	3 547 765	551 197	3 283 950
46	鹿兒島	657 300	3 924 280	44 964	125 365	48 906	165 753	751 170	4 215 398	657 300	3 924 280
47	沖繩	39 464	201 982	2 690	5 800	1 479	1 724	41 721	195 843	37 687	188 618

年又地	次ハ方	秋蠶 繭 玉繭 數量	價額	屑繭 數量	價額	黄繭 總數 數量	價額	上繭 數量	價額	玉繭 數量	價額	屑繭 數量	價額
		貫	円	貫	円	貫	円	貫	円	貫	円	貫	円
大正	14	4 479 536	15 399 279	1 787 289	5 966 062	1 353 257	12 772 764	1 187 272	12 204 769	112 767	401 917	53 218	166 078
昭和	1	4 601 276	12 404 060	2 098 695	5 671 740	1 426 842	9 633 049	1 251 588	9 202 069	117 230	333 610	58 024	147 370
〃	2	4 827 323	7 313 073	2 340 543	3 634 697	1 545 382	6 687 351	1 354 146	6 403 178	120 949	178 745	70 287	100 428
〃	3	4 651 262	9 086 398	2 412 515	4 919 088	1 651 590	8 547 889	1 446 151	8 168 439	127 185	238 595	78 254	140 855
〃	4	5 327 022	11 027 420	2 524 960	5 813 220	2 600 299	15 802 899	2 297 769	15 170 069	193 126	396 530	109 404	236 300
〃	5	4 782 807	4 183 607	2 332 071	1 855 320	3 162 100	6 289 206	2 798 575	5 974 119	229 669	205 599	133 856	109 488
〃	6	4 196 001	6 049 702	2 104 466	2 502 479	2 603 573	6 887 747	2 303 455	6 511 267	186 949	250 498	113 169	125 982
〃	7	3 908 895	7 486 931	2 131 876	3 705 165	1 609 534	6 775 050	1 413 356	6 437 847	117 679	207 668	78 499	129 535
〃	8	4 173 316	7 665 887	2 428 779	4 276 333	1 167 578	4 537 276	1 041 633	4 322 476	72 667	124 520	53 278	90 280
〃	9	3 098 720	4 372 484	2 146 674	2 487 771	210 330	446 304	182 964	414 727	15 973	19 977	11 393	11 600
〃	10	2 877 839	7 575 398	2 229 274	5 383 763	80 704	364 875	68 862	338 288	6 732	15 459	5 110	11 128
1	北海道	99	214	51	61	18	60	18	60	—	—	—	—
2	青森	1 496	3 171	1 306	3 161	—	—	—	—	—	—	—	—
3	岩手	19 712	41 533	15 319	30 797	1 686	5 457	1 436	5 101	133	229	112	127
4	宮城	45 449	115 925	35 106	87 586	255	1 410	226	1 336	18	50	11	24
5	秋田	6 131	12 656	6 014	11 807	—	—	—	—	—	—	—	—
6	山形	61 718	158 926	58 077	141 178	375	1 978	297	1 745	38	108	40	125
7	福島	95 292	239 731	84 191	197 218	3 569	12 831	3 064	11 811	263	566	242	454
8	茨城	168 542	402 051	78 884	142 962	4 775	16 521	3 898	15 153	648	1 115	229	253
9	栃木	35 773	86 649	23 878	51 141	1 180	5 439	965	4 926	108	270	107	243
10	群馬	235 942	555 589	220 848	476 714	10 233	42 615	7 884	36 744	1 273	3 019	1 076	2 852
11	埼玉	182 352	426 074	133 151	246 971	3 672	14 234	3 068	13 042	330	747	274	445
12	千葉	78 875	187 164	52 773	131 250	2 055	9 990	1 691	9 161	228	529	136	300
13	東京	45 969	111 522	49 056	103 260	769	2 869	681	2 745	67	96	21	28
14	神奈川	44 551	103 394	43 704	97 881	426	1 480	373	1 417	34	39	19	24
15	新潟	43 575	93 321	31 557	57 765	348	1 101	234	998	36	69	28	34
16	富山	5 998	14 028	3 318	3 812	9	53	8	52	—	—	1	1
17	石川	13 514	26 807	9 346	15 697	—	—	—	—	—	—	—	—
18	福井	9 212	21 901	5 385	11 129	—	—	—	—	—	—	—	—
19	山梨	139 352	352 473	109 804	257 756	4 218	14 958	3 410	13 425	442	872	366	661
20	長野	356 977	921 499	273 786	564 811	13 241	49 065	11 245	45 153	1 134	2 426	862	1 486
21	岐阜	104 609	290 264	77 217	182 903	—	—	—	—	—	—	—	—
22	靜岡	69 053	172 380	36 509	71 383	253	1 432	214	1 370	24	38	15	24
23	愛知	214 496	628 242	164 076	379 856	30	157	22	138	3	8	5	11
24	三重	100 462	287 978	57 660	139 676	321	1 948	288	1 872	20	53	13	23
25	滋賀	13 593	34 796	9 197	19 299	163	797	152	765	7	21	4	11
26	京都	39 291	129 058	24 087	95 064	—	—	—	—	—	—	—	—
27	大阪	724	2 082	351	1 019	31	133	27	124	2	5	2	4
28	兵庫	30 022	99 977	20 839	71 680	69	259	59	241	6	10	4	8
29	奈良	22 580	63 752	12 126	32 503	218	1 250	191	1 169	11	33	16	48
30	和歌山	19 533	51 012	10 351	24 892	1 167	6 441	944	5 813	170	423	53	205
31	鳥取	53 249	161 138	60 443	168 771	445	2 514	387	2 383	19	46	39	85
32	島根	40 798	129 238	34 859	108 933	140	859	128	824	7	20	5	15
33	岡山	39 359	115 075	31 195	90 457	1 337	8 248	1 195	7 774	67	250	75	224
34	廣島	30 408	84 670	23 200	66 696	631	3 010	534	2 777	54	129	43	104
35	山口	9 786	25 226	6 963	15 828	—	—	—	—	—	—	—	—
36	德島	78 671	221 905	60 740	157 420	239	1 203	222	1 164	10	25	7	14
37	香川	14 069	33 997	5 322	10 540	234	1 056	209	999	18	44	7	13
38	愛媛	65 202	205 098	43 946	157 510	204	1 200	196	1 176	5	15	3	9
39	高知	18 679	45 182	21 925	55 482	1 971	9 573	1 831	9 316	78	139	62	118
40	福岡	33 600	105 291	36 002	113 621	25	55	21	50	4	5	—	—
41	佐賀	21 152	62 429	22 474	71 173	—	—	—	—	—	—	—	—
42	長崎	30 058	89 531	31 001	95 340	813	2 796	681	2 546	90	188	42	62
43	熊本	78 540	222 147	75 984	211 747	17 915	90 993	16 086	86 285	915	2 420	914	2 288
44	大分	56 755	168 361	45 345	117 746	4 954	31 246	4 458	29 803	343	1 073	153	370
45	宮崎	45 044	139 923	31 572	123 892	803	5 981	692	5 466	46	182	65	333
46	鹿兒島	44 964	125 365	48 906	165 753	—	—	—	—	—	—	—	—
47	沖繩	2 514	5 603	1 420	1 622	1 912	13 663	1 777	13 364	76	197	59	102

29. 天蠶及柞蠶

年次及地方		飼育戶數	飼育林段別	放養卵量				
				總數	天蠶	柞蠶		
						總數	春	秋
			町	合	合	合	合	合
大正	14	136	539.0	2 767	1 039	1 728	1 528	200
昭和	1	135	540.0	2 763	1 015	1 748	1 508	240
〃	2	122	534.3	2 608	980	1 628	1 498	130
〃	3	114	551.0	3 606	1 000	2 606	2 586	20
〃	4	115	550.6	3 586	995	2 591	2 563	28
〃		149	979.4	3 912	1 592	2 320	2 200	120
〃	6	203	991.4	3 333	707	2 626	2 603	23
〃		145	779.1	2 265	538	1 727	1 703	24
〃	8	128	779.5	3 117	1 057	2 060	2 060	—
〃		106	500.7	1 837	997	840	840	—
〃	10	110	675.2	3 175	2 255	920	920	—
8 茨城		2	66.0	400	400	—	—	—
15 新潟		1	2.5	10	10	—	—	—
20 長野		108	606.7	2 765	1 845	920	920	—

年次及地方		繭									
		總數		天蠶		柞蠶					
						總數		春		秋	
		數量	價額	數量	價額	數量	價額	數量	價額	數量	價額
		千粒	円	千粒	円	千粒	円	千粒	円	千粒	円
大正	14	5 067	25 721	552	5 416	4 515	20 305	4 475	20 125	40	180
昭和	1	6 262	31 090	548	5 398	5 714	25 692	5 666	25 452	48	240
〃	2	4 031	18 297	196	1 910	3 835	16 387	3 825	16 337	10	50
〃	3	12 016	92 780	4 000	60 000	8 016	32 780	7 963	32 571	53	209
〃	4	5 314	26 488	199	2 970	5 115	23 518	5 104	23 469	11	49
〃	5	9 722	43 928	1 955	18 059	7 767	25 869	7 717	25 719	50	150
〃	6	9 723	28 624	1 155	11 467	8 568	17 157	8 493	17 007	75	150
〃	7	6 380	23 377	619	8 002	5 761	15 375	5 686	15 165	75	210
〃	8	8 350	25 342	2 195	15 400	6 155	9 942	6 155	9 942	—	—
〃	9	3 422	10 285	1 352	8 155	2 070	2 130	2 070	2 130	—	—
〃	10	10 505	41 288	6 855	36 758	3 650	4 530	3 650	4 530	—	—
8 茨城		840	6 240	840	6 240	—	—	—	—	—	—
15 新潟		50	600	50	600	—	—	—	—	—	—
20 長野		9 615	34 448	5 965	29 918	3 650	4 530	3 650	4 530	—	—

1. 飼育戶數ハ天蠶及柞蠶ヲ併セ飼育シ又ハ柞蠶ヲ春秋二回飼育スルモ一戶トシテ之ヲ計算ス
2. 飼育林段別ハ春秋二回飼育ニ供スルモ重複セザル様之ヲ計算ス
3. 昭和十年分ハ茨城縣、新潟縣及長野縣ノミニ係ルモノトス其ノ他ノ地方ニハ該當事實ナシ

30. 蠶絲類

年次及地方		總數								數					
		製絲場數								繰絲釜數					
		總數	十釜未滿	十釜以上五十釜未滿	五十釜以上百釜未滿	百釜以上三百釜未滿	三百釜以上五百釜未滿	五百釜以上千釜未滿	千釜以上	總數	十釜未滿	十釜以上五十釜未滿	五十釜以上百釜未滿	百釜以上三百釜未滿	三百釜以上五百釜未滿
大正	14	185 141	181 841	1 683	804	623	108	82	8	513 247	215 504	40 668	53 593	99 653	41 291
昭和	1	91 751	83 311	1 747	838	649	113	85	8	427 174	116 928	44 544	55 772	103 134	42 816
〃	2	83 469	79 935	1 734	875	707	128	82	8	425 595	105 482	42 918	58 365	110 927	43 281
〃	3	76 090	72 299	1 909	930	730	132	82	8	435 735	94 747	49 348	63 212	116 352	50 351
〃	4	69 407	65 431	1 997	985	768	141	77	8	437 738	86 808	51 030	65 892	122 213	53 718
〃	5	70 728	66 790	1 977	972	769	138	77	5	433 637	88 286	51 242	65 051	120 673	52 423
〃	6	66 400	62 663	1 798	903	817	138	79	2	418 402	81 171	47 072	60 680	125 751	50 931
〃	7	60 461	57 070	1 674	846	687	120	64	—	365 417	71 638	44 349	56 471	108 547	45 119
〃	8	54 397	51 221	1 512	826	667	120	49	2	343 579	64 672	41 010	53 249	105 364	46 798
〃	9	51 168	48 163	1 454	779	621	99	49	3	321 040	60 336	39 235	52 051	97 069	38 309
〃	10	45 703	42 901	1 405	674	567	103	52	1	297 657	52 816	35 995	45 631	89 516	39 205
1 北海道		19	19	—	—	—	—	—	—	23	23	—	—	—	—
2 青森		55	55	—	—	—	—	—	—	60	60	—	—	—	—
3 岩手		85	65	10	4	3	3	—	—	2 631	70	238	262	811	1 250
4 宮城		422	405	2	3	11	1	—	—	2 668	423	38	184	1 553	470
5 秋田		1 362	1 359	2	—	1	—	—	—	2 072	1 755	54	—	263	—
6 山形		2 186	2 120	21	17	23	4	1	—	10 321	2 246	569	1 264	3 848	1 398
7 福島		3 523	3 466	21	9	19	5	3	—	12 201	4 255	563	543	3 252	1 926
8 茨城		62	32	5	9	13	1	2	—	3 968	120	89	693	1 637	320
9 栃木		13	8	1	—	2	2	—	—	1 134	20	20	—	416	678
10 群馬		4 453	4 120	132	148	39	11	3	—	31 009	4 335	4 796	9 847	5 593	4 234
11 埼玉		3 648	3 555	32	26	19	14	2	—	16 062	3 869	867	1 790	2 748	5 638
12 千葉		86	81	3	1	1	—	—	—	396	128	103	54	111	—
13 東京		3 086	3 059	6	11	8	1	1	—	6 763	3 803	136	637	1 290	340
14 神奈川		4 350	4 324	5	11	10	—	—	—	7 236	4 684	117	731	1 704	—
15 新潟		2 679	2 617	39	12	8	2	1	—	7 201	3 228	860	780	1 177	650
16 富山		1 547	1 453	88	6	—	—	—	—	2 517	1 653	424	440	—	—
17 石川		72	65	4	2	1	—	—	—	658	123	133	141	261	—
18 福井		140	123	7	6	4	—	—	—	1 446	239	229	402	576	—
19 山梨		3 574	3 342	135	50	46	—	1	—	18 264	3 894	3 362	3 583	6 680	—
20 長野		3 675	3 052	328	123	142	20	10	—	58 652	3 728	8 617	8 321	23 625	7 455
21 岐阜		2 669	2 578	54	18	15	—	4	—	10 903	3 160	1 405	1 173	2 427	—
22 静岡		167	104	30	17	13	1	2	—	5 457	180	807	1 153	1 731	464
23 愛知		1 574	1 215	213	81	56	6	2	1	27 427	2 595	5 568	5 547	8 667	2 535
24 三重		446	389	34	9	11	3	—	—	5 416	715	900	588	2 179	1 034
25 滋賀		1 117	1 102	7	1	6	1	—	—	3 251	1 513	227	50	1 157	304
26 京都		1 042	1 021	5	5	5	—	6	—	6 155	1 234	177	322	933	—
27 大阪		—	—	—	—	—	—	—	—	—	—	—	—	—	—
28 兵庫		300	286	2	1	4	5	2	—	4 657	350	45	60	577	1 813
29 奈良		64	60	1	1	2	—	—	—	520	109	31	80	300	—
30 和歌山		75	63	5	1	6	—	—	—	1 305	139	127	50	989	—
31 鳥取		295	260	19	4	8	3	1	—	4 319	399	472	348	1 362	1 156
32 島根		222	206	3	2	7	4	—	—	3 476	387	116	159	1 192	1 622
33 岡山		161	134	13	5	5	2	2	—	3 729	189	282	274	1 032	750
34 廣島		61	36	16	5	4	—	—	—	1 311	116	344	295	556	—
35 山口		71	66	5	—	—	—	—	—	160	77	83	—	—	—
36 徳島		262	229	19	8	3	1	2	—	3 426	388	508	579	560	350
37 香川		25	16	4	1	4	—	—	—	701	24	113	82	482	—
38 愛媛		168	71	53	28	15	—	1	—	6 551	199	1 651	1 879	2 302	—
39 高知		144	100	21	14	7	2	—	—	3 225	230	531	900	854	710
40 福岡		16	5	4	3	1	2	1	—	1 671	23	71	209	100	764
41 佐賀		475	471	1	—	1	1	1	—	1 856	433	25	—	240	308
42 長崎		30	17	5	4	3	1	—	—	1 187	58	138	252	364	375
43 熊本		112	72	9	7	21	3	—	—	5 215	214	241	537	3 036	1 187
44 大分		27	12	3	4	4	2	2	—	2 949	34	100	304	696	648
45 宮崎		141	99	25	7	7	1	2	—	3 752	211	579	556	908	376
46 鹿兒島		171	139	12	10	9	1	—	—	2 871	275	207	612	1 327	450
47 沖繩		831	830	1	—	—	—	—	—	855	833	22	—	—	—

1. 昭和元年以降ノ分ニハ自家用生產ニ屬スルモノヲ含マズ
2. 製絲場數ハ其ノ年ニ於テ作業ヲ爲シタル場數、繰絲釜數ハ其ノ年ニ於テ使用シタル釜數トス

30. 蠶絲類 (續)

年次又ハ地方	總職工數 繰絲釜數 五百釜以上千釜未滿	千釜以上	總數 總數	男	女	十釜未滿 總數	男	女	十釜以上五十釜未滿 總數	男	女	五十釜以上百釜未滿 總數	男	女	百釜以上三百釜未滿 總數	男	女	三百釜以上五百釜未滿 總數	男	女	五百釜以上千釜未滿 總數	男	女	千釜以上 總數	男	女	年次又ハ地方
大正14	54 097	8 441	547 202	29 785	517 417	205 675	967	204 708	41 873	3 015	38 858	56 161	4 024	52 137	115 123	9 639	105 484	50 335	4 486	45 849	67 121	6 342	60 779	10 914	1 312	9 602	14
昭和1	55 421	8 559	483 342	23 062	450 280	114 734	1 494	113 240	45 481	3 471	42 010	60 692	4 616	56 076	124 274	10 727	113 547	55 607	4 851	50 756	70 779	6 701	64 078	11 775	1 202	10 573	1
〃 2	51 044	8 578	496 330	33 735	462 495	106 206	1 434	104 772	46 783	3 545	43 238	66 047	4 859	61 188	135 856	11 469	124 387	63 915	5 266	53 649	66 216	6 133	60 083	11 207	1 029	10 178	2
〃 3	52 991	8 734	515 504	36 731	478 773	95 771	1 384	94 337	55 016	4 302	50 714	71 923	5 377	66 546	146 019	12 624	133 395	65 665	5 449	60 216	69 117	6 417	62 700	11 993	1 178	10 815	3
〃 4	49 607	8 470	525 307	38 346	486 961	87 556	1 312	86 244	55 662	4 454	51 208	75 821	5 850	69 971	153 567	13 307	140 260	72 943	6 012	66 931	68 018	6 080	61 938	11 740	1 331	10 409	4
〃 5	50 502	5 460	509 124	36 830	472 294	89 907	1 377	88 530	57 223	4 599	52 624	75 304	5 848	69 456	148 682	12 626	136 056	67 324	5 729	61 595	63 506	5 870	57 636	7 178	781	6 397	5
〃 6	50 407	2 390	495 449	36 185	459 264	82 776	1 890	80 886	52 667	4 359	48 308	70 908	5 747	65 161	154 619	12 930	141 689	66 604	5 324	61 280	65 265	5 640	59 625	2 610	295	2 315	6
〃 7	39 293	—	428 763	30 120	398 643	72 790	1 241	71 549	49 221	3 816	45 405	65 482	5 388	60 094	132 195	11 038	121 157	58 704	4 556	54 148	50 371	4 081	46 290	—	—	—	7
〃 8	29 966	2 520	395 027	28 055	366 972	65 624	1 126	64 498	44 246	3 577	40 669	61 191	5 186	56 035	125 992	10 412	115 580	58 627	4 588	54 039	36 631	2 893	33 738	2 716	273	2 443	8
〃 9	30 630	3 410	362 510	27 450	335 060	61 567	1 069	60 498	42 670	3 755	38 915	58 032	5 343	52 689	113 675	10 306	103 369	48 325	3 953	44 372	34 493	2 620	31 873	3 748	404	3 344	9
〃 10	33 419	1 075	347 513	26 174	321 339	54 588	1 157	53 431	39 754	3 492	36 262	52 275	4 881	47 394	108 939	9 693	99 246	50 944	4 070	46 874	39 613	2 731	36 882	1 400	150	1 250	10
1 北海道	—	—	21	—	21	21	—	21	—	—	—	—	—	—	—	—	—	—	—	—	—	—	—	—	—	—	1
2 青森	—	—	60	—	60	60	—	60	—	—	—	—	—	—	—	—	—	—	—	—	—	—	—	—	—	—	2
3 岩手	—	—	2 917	265	2 652	71	1	70	263	18	245	308	25	280	1 192	115	1 077	1 086	106	980	—	—	—	—	—	—	3
4 宮城	—	—	2 938	292	2 646	424	2	422	38	—	38	265	41	244	1 521	179	1 342	670	70	600	—	—	—	—	—	—	4
5 秋田	—	—	2 088	18	2 070	1 757	2	1 755	61	7	54	—	—	—	270	9	261	—	—	—	—	—	—	—	—	—	5
6 山形	996	—	11 889	602	11 287	2 248	2	2 246	649	44	605	1 486	110	1 376	4 364	255	4 109	2 161	152	2 009	981	39	942	—	—	—	6
7 福島	1 662	—	15 016	784	14 232	4 267	—	4 267	602	44	558	790	57	733	4 719	372	4 347	2 489	165	2 324	2 149	146	2 003	—	—	—	7
8 茨城	1 109	—	4 863	533	4 330	142	16	126	80	5	75	842	78	764	2 051	249	1 802	353	21	332	1 395	164	1 231	—	—	—	8
9 栃木	—	—	1 216	116	1 100	25	5	20	23	2	21	—	—	—	534	31	503	634	78	556	—	—	—	—	—	—	9
10 群馬	2 204	—	35 139	2 291	32 848	4 366	5	4 351	5 431	449	4 982	10 750	787	9 963	6 128	482	5 646	5 583	428	5 155	2 881	140	2 741	—	—	—	10
11 埼玉	1 150	—	18 221	1 367	16 854	3 885	16	3 869	969	84	885	1 829	167	1 662	3 240	283	2 957	7 165	705	6 460	1 133	112	1 021	—	—	—	11
12 千葉	—	—	465	43	422	131	3	128	125	16	109	61	7	54	148	17	131	—	—	—	—	—	—	—	—	—	12
13 東京	552	—	7 898	422	7 476	3 770	8	3 762	154	20	134	796	155	641	2 012	153	1 859	370	25	345	796	61	735	—	—	—	13
14 神奈川	—	—	7 354	252	7 102	4 684	—	4 684	149	39	110	652	44	608	1 869	169	1 700	—	—	—	—	—	—	—	—	—	14
15 新潟	506	—	7 859	428	7 431	3 311	34	3 277	967	85	882	899	83	816	1 358	132	1 226	792	57	735	532	37	495	—	—	—	15
16 富山	—	—	2 803	240	2 563	1 817	142	1 675	477	33	444	509	65	444	—	—	—	—	—	—	—	—	—	—	—	—	16
17 石川	—	—	834	71	763	117	3	114	149	11	138	173	10	163	395	47	348	—	—	—	—	—	—	—	—	—	17
18 福井	—	—	1 498	115	1 383	268	21	247	208	16	192	283	33	350	639	45	594	—	—	—	—	—	—	—	—	—	18
19 山梨	745	—	20 005	1 381	18 625	3 976	82	3 894	3 610	246	3 364	4 070	351	3 719	7 756	666	7 090	—	—	—	594	36	558	—	—	—	19
20 長野	6 916	—	68 956	6 019	62 937	3 869	79	3 790	9 869	842	9 027	10 142	935	9 207	27 427	2 639	24 788	9 045	814	8 231	8 604	710	7 894	—	—	—	20
21 岐阜	2 768	—	11 659	723	10 936	3 237	66	3 171	1 467	130	1 337	1 337	124	1 213	2 742	269	2 473	—	—	—	2 876	134	2 742	—	—	—	21
22 静岡	1 132	—	6 126	613	5 513	180	4	176	828	70	758	1 170	140	1 030	1 976	220	1 756	632	50	582	1 340	129	1 211	—	—	—	22
23 愛知	1 440	1 075	29 491	2 719	26 772	3 195	202	2 993	5 574	512	5 062	5 744	574	5 170	9 882	954	8 928	2 604	244	2 360	1 092	83	1 009	1 400	150	1 250	23
24 三重	—	—	6 386	574	5 812	766	75	691	907	83	824	571	60	511	2 889	263	2 626	1 253	93	1 160	—	—	—	—	—	—	24
25 滋賀	—	—	3 812	344	3 468	1 710	193	1 517	292	37	255	66	6	60	1 572	93	1 479	172	15	157	—	—	—	—	—	—	25
26 京都	3 489	—	8 381	460	7 921	1 295	9	1 286	258	43	215	496	142	354	1 453	84	1 369	—	—	—	4 879	182	4 697	—	—	—	26
27 大阪	—	—	—	—	—	—	—	—	—	—	—	—	—	—	—	—	—	—	—	—	—	—	—	—	—	—	27
28 兵庫	1 822	—	5 939	379	5 560	374	21	353	60	7	53	97	8	89	986	65	921	2 925	182	2 743	1 497	96	1 401	—	—	—	28
29 奈良	—	—	680	69	611	119	14	105	35	3	32	110	15	55	416	37	379	—	—	—	—	—	—	—	—	—	29
30 和歌山	—	—	1 464	172	1 292	160	18	142	156	19	137	51	7	44	1 097	128	969	—	—	—	—	—	—	—	—	—	30
31 鳥取	582	—	5 497	363	5 134	423	18	405	500	39	461	250	12	238	1 816	170	1 646	1 898	98	1 800	610	26	584	—	—	—	31
32 島根	—	—	4 652	310	4 342	399	10	389	144	13	131	174	24	150	1 581	124	1 457	2 354	139	2 215	—	—	—	—	—	—	32
33 岡山	1 202	—	4 634	312	4 322	198	10	188	311	27	284	355	35	320	1 370	107	1 263	798	90	708	1 602	43	1 559	—	—	—	33
34 廣島	—	—	1 617	155	1 462	120	9	111	375	30	345	369	47	322	753	69	684	—	—	—	—	—	—	—	—	—	34
35 山口	—	—	143	5	138	76	2	74	67	3	64	—	—	—	—	—	—	—	—	—	—	—	—	—	—	—	35
36 徳島	1 041	—	4 422	536	3 886	413	26	387	682	92	590	880	105	775	970	137	833	556	64	492	921	112	809	—	—	—	36
37 香川	—	—	768	79	689	25	1	24	168	25	143	119	12	107	456	41	415	—	—	—	—	—	—	—	—	—	37
38 愛媛	510	—	7 834	698	7 136	206	17	189	1 984	218	1 766	2 304	208	2 096	2 925	231	2 694	—	—	—	415	24	391	—	—	—	38
39 高知	—	—	4 108	310	3 798	241	13	228	575	36	539	1 094	75	1 019	1 286	115	1 171	912	71	841	—	—	—	—	—	—	39
40 福岡	504	—	2 505	150	2 355	20	2	18	74	10	64	326	35	293	132	12	120	1 323	44	1 279	628	47	581	—	—	—	40
41 佐賀	800	—	2 541	237	2 304	483	—	483	34	4	30	—	—	—	301	37	264	433	46	387	1 290	150	1 140	—	—	—	41
42 長崎	—	—	1 695	240	1 455	65	8	57	191	21	170	385	54	331	504	67	437	550	90	460	—	—	—	—	—	—	42
43 熊本	—	—	7 307	450	6 857	215	4	211	319	39	280	666	78	588	4 168	256	3 912	1 939	73	1 866	—	—	—	—	—	—	43
44 大分	1 167	—	4 144	372	3 772	34	1	33	130	13	117	455	55	400	1 052	99	963	964	60	904	1 499	144	1 355	—	—	—	44
45 宮崎	1 122	—	4 814	357	4 457	177	4	173	513	36	477	514	54	460	1 140	116	1 024	571	31	540	1 899	116	1 783	—	—	—	45
46 鹿兒島	—	—	3 865	304	3 561	287	9	278	259	17	242	768	63	705	1 839	156	1 683	712	59	653	—	—	—	—	—	—	46
47 沖縄	—	—	988	4	984	961	—	961	27	4	23	—	—	—	—	—	—	—	—	—	—	—	—	—	—	—	47

1. 職工數ハ大正十四年以前ノ分ハ一日平均使用數、昭和元年以降ノ分ハ其ノ年中通常ノ作業狀態ニ於ケル數トス

30. 蠶絲類 (續)

年又地	次ハ方	總數 總價額	生絲 總數 數量	生絲 總數 價額	生絲 白絲 數量	生絲 白絲 價額	生絲 黃絲 數量	生絲 黃絲 價額	屑物 總數 數量	屑物 總數 價額	屑物 熨斗絲 數量	屑物 熨斗絲 價額	屑物 生皮苧 數量	屑物 生皮苧 價額	屑物 其ノ他 數量	屑物 其ノ他 價額	年又地 次ハ方
		円	貫	円	貫	円	貫	円	貫	円	貫	円	貫	円	貫	円	
大正	14	986 358 692	8 284 317	956 052 187	6 822 065	784 720 379	1 462 252	171 331 808	3 532 790	30 306 505	149 738	2 471 728	1 625 451	22 863 331	1 757 601	4 971 446	14
昭和	1	875 174 412	9 101 310	850 751 982	7 151 726	667 505 253	1 949 584	183 246 729	3 557 893	24 422 430	128 800	1 488 565	1 706 545	18 508 927	1 722 548	4 424 938	1
〃	2	818 442 042	9 880 306	798 798 455	7 800 821	629 015 493	2 079 485	169 782 962	3 772 750	19 643 587	163 241	1 417 107	1 872 552	14 968 912	1 736 957	3 257 568	2
〃	3	858 254 359	10 584 232	835 467 904	7 760 865	615 721 117	2 823 367	219 746 787	3 940 601	22 786 455	160 937	1 569 998	1 960 734	16 909 694	1 818 930	4 306 763	3
〃	4	881 377 159	11 292 399	857 577 692	8 246 583	624 955 155	3 045 816	232 622 537	4 122 488	23 799 467	131 584	1 266 761	2 032 770	18 013 609	1 903 134	4 519 097	4
〃	5	552 618 420	11 365 026	536 663 848	8 097 133	384 978 584	3 267 893	151 685 264	3 741 199	15 954 572	141 034	841 541	1 831 442	11 946 132	1 768 723	3 166 899	5
〃	6	441 508 631	11 682 814	427 690 988	8 036 360	295 289 433	3 646 454	132 401 555	3 664 784	13 817 643	146 320	863 666	1 810 366	10 014 064	1 708 098	2 939 913	6
〃	7	472 324 428	11 090 711	454 457 838	7 805 617	320 777 178	3 285 094	133 680 660	3 615 628	17 866 590	110 566	802 515	1 791 977	13 372 628	1 713 085	3 691 447	7
〃	8	517 054 010	11 242 816	497 740 808	8 429 370	370 840 466	2 813 446	126 900 342	3 730 283	19 313 202	105 521	782 928	1 629 917	13 885 488	1 994 845	4 644 786	8
〃	9	417 414 865	12 054 894	398 369 167	8 785 013	294 268 393	3 279 881	104 100 774	4 014 305	19 045 698	104 380	711 864	1 667 396	13 614 701	2 242 529	4 719 133	9
〃	10	522 265 279	11 629 277	499 767 191	9 128 482	399 379 783	2 500 795	100 387 408	3 970 843	22 498 088	100 583	899 919	1 612 633	15 504 998	2 257 627	6 093 171	10
1	北海道	1 283	25	1 271	10	521	15	750	8	12	4	8	4	4	—	—	1
2	青森	5 932	159	5 912	140	5 282	19	630	4	20	—	—	4	20	—	—	2
3	岩手	5 355 997	115 724	5 112 178	84 448	3 798 227	31 276	1 313 951	88 715	243 819	21	179	11 813	143 618	76 881	100 022	3
4	宮城	4 440 112	81 153	4 278 018	76 823	4 085 995	4 325	192 023	23 183	162 094	1 169	10 047	10 057	115 407	11 957	36 640	4
5	秋田	510 332	11 593	487 809	11 593	487 809	—	—	3 097	22 523	87	768	1 161	13 973	1 849	7 782	5
6	山形	13 244 031	287 124	12 551 694	284 734	12 452 917	2 390	98 777	90 995	692 337	4 197	52 375	36 564	388 415	50 234	251 547	6
7	福島	19 220 620	417 553	18 238 523	345 080	15 081 222	72 473	3 157 301	146 660	982 097	7 943	57 980	44 347	515 372	94 370	408 745	7
8	茨城	10 846 083	237 703	10 418 061	81 431	3 735 194	156 272	6 682 867	64 858	428 022	—	—	28 654	295 509	36 204	132 513	8
9	栃木	2 709 826	63 041	2 606 537	24 310	1 074 638	38 731	1 531 899	41 188	103 289	—	—	6 989	82 723	34 199	20 566	9
10	群馬	39 402 576	874 727	37 978 185	482 024	21 032 305	392 703	16 945 880	193 945	1 424 391	8 579	37 303	137 751	1 253 801	47 615	133 287	10
11	埼玉	25 700 458	576 193	24 688 670	435 469	18 925 215	140 724	5 763 455	170 944	1 011 788	2 163	16 890	70 249	762 125	98 532	232 773	11
12	千葉	423 858	10 529	409 926	6 303	245 658	4 226	164 268	2 658	13 932	22	130	1 624	11 212	1 012	2 590	12
13	東京	6 875 309	152 291	6 556 492	151 741	6 534 027	550	22 465	37 973	318 817	1 720	2 874	20 051	223 412	16 202	86 631	13
14	神奈川	4 571 460	106 346	4 393 618	102 306	4 250 147	4 040	143 471	86 546	177 842	3 301	21 797	11 108	103 883	72 137	52 162	14
15	新潟	10 600 339	203 558	10 283 006	195 868	9 991 435	7 690	291 571	48 904	317 333	3 541	23 655	20 198	219 566	25 165	74 112	15
16	富山	1 705 064	40 806	1 633 479	40 806	1 633 479	—	—	12 299	71 585	9	135	6 408	60 194	5 882	11 256	16
17	石川	1 502 656	31 935	1 432 371	31 885	1 430 096	50	2 275	11 279	70 285	20	49	3 725	44 679	7 534	25 557	17
18	福井	2 025 923	46 034	1 962 287	45 664	1 948 870	370	13 417	7 371	63 636	—	—	5 316	55 899	2 055	7 737	18
19	山梨	27 805 538	623 396	26 453 240	572 620	24 484 542	50 776	1 968 698	218 447	1 352 298	6 984	81 013	148 121	1 122 385	63 342	143 900	19
20	長野	104 218 370	2 278 725	99 882 263	1 824 548	81 457 028	454 177	18 425 235	659 641	4 336 107	1 956	25 527	393 029	3 347 035	264 656	963 545	20
21	岐阜	15 364 180	349 047	14 684 549	277 929	12 851 730	71 118	1 822 819	147 418	679 631	251	3 282	35 018	412 120	112 149	264 229	21
22	靜岡	11 974 880	313 152	11 460 392	231 315	8 238 130	81 837	3 222 262	260 990	514 488	742	5 032	39 471	352 772	220 777	156 684	22
23	愛知	49 464 765	1 307 535	47 449 493	1 101 943	40 110 283	205 592	7 339 210	366 019	2 015 272	577	3 671	199 261	1 641 502	166 181	370 099	23
24	三重	12 226 968	284 295	11 671 985	188 704	7 995 412	95 591	3 676 573	79 123	554 983	894	13 026	36 882	395 432	41 347	146 525	24
25	滋賀	5 365 084	127 596	5 093 391	76 399	3 205 949	51 197	1 887 442	34 006	271 693	33	229	17 549	194 179	16 424	77 285	25
26	京都	19 691 869	336 144	16 376 844	313 279	15 474 448	22 865	902 396	92 534	615 025	7 896	58 117	39 326	396 120	50 312	160 788	26
27	大阪	—	—	—	—	—	—	—	—	—	—	—	—	—	—	—	27
28	兵庫	13 393 719	251 970	12 706 674	208 480	10 611 755	43 490	2 094 919	192 771	687 045	106	1 007	27 682	364 978	164 983	321 060	28
29	奈良	1 658 132	35 766	1 627 960	19 898	897 095	15 898	730 865	6 530	30 172	1 532	12 260	2 793	14 254	2 205	3 658	29
30	和歌山	3 259 076	69 137	3 157 016	61 985	2 809 079	7 152	347 937	12 885	102 060	10	70	7 539	87 277	5 336	14 713	30
31	鳥取	10 136 886	217 789	9 669 108	161 416	7 582 967	56 373	2 086 141	92 452	467 778	6 411	40 844	24 724	284 964	61 317	141 970	31
32	島根	9 258 025	194 014	8 684 810	170 825	7 777 652	23 189	907 158	120 985	573 215	4 318	35 294	20 894	249 354	95 773	288 567	32
33	岡山	9 863 791	205 714	9 378 612	143 544	6 891 168	63 170	2 487 444	64 381	485 179	6 257	78 213	19 651	233 144	38 473	173 822	33
34	廣島	2 893 045	61 114	2 775 531	45 392	2 069 552	15 722	705 979	17 258	117 514	328	3 569	6 673	74 792	10 257	39 153	34
35	山口	135 384	3 279	131 284	2 591	107 004	688	24 280	614	4 100	22	210	311	3 204	281	686	35
36	德島	8 144 432	172 478	7 751 134	97 873	4 546 096	74 605	3 205 038	63 333	393 298	3 658	42 994	21 398	227 309	38 277	122 995	36
37	香川	1 605 756	35 755	1 530 316	21 673	951 551	14 082	578 765	19 130	75 440	—	—	5 050	53 583	14 080	21 857	37
38	愛媛	13 098 812	298 532	12 591 101	221 743	9 519 092	76 789	3 072 009	81 540	507 711	17 373	196 331	21 364	206 405	42 803	104 975	38
39	高知	6 490 928	130 457	6 267 845	123 621	5 957 918	6 836	309 927	30 758	223 083	1 094	14 511	13 069	133 360	16 595	75 212	39
40	福岡	5 598 396	131 714	5 288 178	63 224	2 922 080	68 490	2 366 098	38 053	310 218	1 110	13 260	16 710	194 399	20 233	102 559	40
41	佐賀	4 226 152	95 895	3 986 020	75 017	3 153 318	20 878	832 702	28 539	240 132	524	6 732	11 440	145 907	16 575	87 493	41
42	長崎	3 250 860	65 371	3 138 964	39 119	1 923 701	26 252	1 215 263	19 288	111 896	354	4 924	5 675	60 695	13 259	46 277	42
43	熊本	13 265 534	288 380	12 650 272	260 131	11 579 056	28 249	1 071 216	82 066	616 262	3 264	11 636	29 500	375 296	49 302	229 330	43
44	大分	8 171 734	168 716	7 667 622	123 988	5 807 876	44 728	1 859 746	108 775	504 112	130	1 430	19 130	237 745	89 515	264 937	44
45	宮崎	8 141 814	172 293	7 832 084	148 483	6 963 282	23 810	868 802	58 911	309 730	1 692	12 896	17 300	206 404	39 919	90 430	45
67	鹿兒島	7 049 888	151 790	6 755 464	150 403	6 701 980	1 387	53 484	38 471	294 424	231	3 521	16 966	199 500	21 274	91 403	46
47	沖繩	68 402	1 699	67 002	1 699	67 002	—	—	298	1 400	60	230	84	1 071	154	99	47

30. 蠶

年次又ハ地方	器											
	製絲場數								繰絲			
	總數	十釜未滿	十釜以上五釜未滿	五十釜以上百釜未滿	百釜以上三百釜未滿	三百釜以上五百釜未滿	五百釜以上千釜未滿	千釜以上	總數	十釜未滿	十釜以上五十釜未滿	
大正 14	3 643	997	1 149	731	574	102	82	8	275 528	2 493	31 173	14
昭和 1	3 768	979	1 236	756	597	107	85	8	285 525	2 618	32 999	1
〃 2	3 787	892	1 240	785	658	122	82	8	297 679	2 638	33 826	2
〃 3	3 509	294	1 480	837	682	126	82	8	318 540	1 963	40 816	3
〃 4	3 719	367	1 532	884	715	136	77	8	326 976	2 297	41 811	4
〃 5	3 759	379	1 572	876	717	133	77	5	323 707	2 367	42 925	5
〃 6	3 687	395	1 490	816	771	134	79	2	319 448	2 211	40 612	6
〃 7	3 356	389	1 354	778	652	119	64	—	277 800	2 036	36 979	7
〃 8	3 218	339	1 300	766	643	119	49	2	267 836	2 015	36 246	8
〃 9	3 013	304	1 241	723	595	98	49	3	249 724	1 922	34 430	9
〃 10	2 738	256	1 155	625	547	102	52	1	235 488	1 564	31 962	10
1 北海道	—	—	—	—	—	—	—	—	—	—	—	1
2 青森	—	—	—	—	—	—	—	—	—	—	—	2
3 岩手	20	—	10	4	3	3	—	—	2 561	—	238	3
4 宮城	15	—	—	3	11	1	—	—	2 207	—	—	4
5 秋田	3	—	2	—	1	—	—	—	317	—	54	5
6 山形	75	12	20	16	22	4	1	—	7 876	33	559	6
7 福島	57	4	17	9	19	5	3	—	7 858	20	455	7
8 茨城	31	3	3	9	13	1	2	—	3 846	23	64	8
9 栃木	5	—	1	—	2	2	—	—	1 114	—	20	9
10 群馬	284	—	109	127	34	11	3	—	23 731	—	3 938	10
11 埼玉	97	7	29	26	19	14	2	—	12 187	45	816	11
12 千葉	3	—	1	1	1	—	—	—	210	—	45	12
13 東京	24	2	2	10	8	1	1	—	2 832	8	55	13
14 神奈川	26	—	5	11	10	—	—	—	2 552	—	117	14
15 新潟	59	4	32	12	8	2	1	—	3 915	32	770	15
16 富山	9	—	3	6	—	—	—	—	506	—	66	16
17 石川	7	—	4	2	1	—	—	—	535	—	133	17
18 福井	16	—	6	6	4	—	—	—	1 195	—	217	18
19 山梨	232	29	107	49	46	—	1	—	14 043	211	2 922	19
20 長野	658	59	307	120	142	20	10	—	54 652	326	8 183	20
21 岐阜	101	10	54	18	15	—	4	—	7 795	72	1 405	21
22 静岡	60	4	26	16	11	1	2	—	4 816	32	658	22
23 愛知	326	24	187	63	44	5	2	1	20 594	196	4 841	23
24 三重	61	7	31	9	11	3	—	—	4 678	47	830	24
25 滋賀	16	1	7	1	6	1	—	—	1 747	9	227	25
26 京都	24	4	4	5	5	—	6	—	4 932	31	157	26
27 大阪	—	—	—	—	—	—	—	—	—	—	—	27
28 兵庫	15	2	1	1	4	5	2	—	4 319	17	30	28
29 奈良	5	1	1	1	2	—	—	—	420	9	31	29
30 和歌山	15	4	4	1	6	—	—	—	1 182	30	113	30
31 鳥取	32	1	16	3	8	3	1	—	3 826	8	440	31
32 島根	24	8	3	2	7	4	—	—	3 129	40	116	32
33 岡山	32	6	12	5	5	2	2	—	3 563	37	268	33
34 廣島	32	7	16	5	4	—	—	—	1 227	32	344	34
35 山口	5	2	3	—	—	—	—	—	72	9	63	35
36 徳島	38	5	19	8	3	1	2	—	3 076	38	508	36
37 香川	11	2	4	1	4	—	—	—	687	10	113	37
38 愛媛	121	25	53	27	15	—	1	—	6 415	113	1 661	38
39 高知	39	2	15	13	7	2	—	—	2 836	13	423	39
40 福岡	13	2	4	3	1	2	1	—	1 663	15	71	40
41 佐賀	4	—	1	—	1	1	1	—	1 373	—	25	41
42 長崎	15	2	5	4	3	1	—	—	1 140	11	138	42
43 熊本	44	4	9	7	21	3	—	—	5 021	20	241	43
44 大分	17	2	3	4	4	2	2	—	2 927	12	100	44
45 宮崎	27	—	10	7	7	1	2	—	3 286	—	324	45
46 鹿兒島	39	11	8	10	9	1	—	—	2 605	65	151	46
47 沖繩	1	—	1	—	—	—	—	—	22	—	22	47

1. 繭數ハ其ノ年ニ於テ使用シタル釜ノ總繭數トス

絲類 (續)

年次又ハ地方	機械絲數					手挽絲數						
	釜數					繭數						
	五釜以上十釜未滿	十釜以上百釜未滿	百釜以上三百釜未滿	三百釜以上五百釜未滿	五百釜以上千釜未滿	千釜以上	總數	十釜未滿	十釜以上五十釜未滿	五十釜以上百釜未滿	百釜以上三百釜未滿	三百釜以上五百釜未滿
48 603	91 774	38 947	54 097	8 441	...	...	...	...	...	...	14
50 299	95 205	40 424	55 421	8 559	1 112 607	6 968	109 016	188 819	404 747	170 254	1
52 426	103 403	45 759	51 044	8 578	1 200 994	7 703	113 775	192 305	430 314	208 704	2
57 111	108 943	47 982	52 991	8 734	1 312 890	5 776	143 655	210 832	458 484	219 293	3
59 167	113 928	51 696	49 607	8 470	1 407 212	7 218	149 076	225 149	498 164	257 818	4
58 841	112 970	50 642	50 502	5 460	1 362 115	7 220	147 248	220 020	479 384	243 731	5
55 340	118 926	49 562	50 407	2 390	1 617 736	7 062	175 750	242 696	601 969	292 703	6
51 649	103 207	44 635	39 293	—	1 552 346	6 855	160 278	243 206	574 756	294 760	7
48 992	101 782	46 315	29 965	2 520	1 642 084	6 961	150 124	240 266	623 705	330 278	8
47 992	93 514	37 826	30 630	3 410	1 631 915	6 699	147 928	239 911	613 036	321 532	9
42 167	83 589	38 722	33 419	1 075	1 710 718	5 663	145 062	219 086	622 687	381 002	10
—	—	—	—	—	—	—	—	—	—	—	1
—	—	—	—	—	—	—	—	—	—	—	2
262	811	1 250	—	—	25 730	—	884	1 028	12 968	10 850	3
184	1 553	470	—	—	17 007	—	—	868	7 309	8 830	4
—	263	—	—	—	1 410	—	74	—	1 336	—	5
1 176	3 714	1 398	996	—	55 350	65	1 979	4 867	20 390	18 088	6
543	3 252	1 926	1 662	—	63 334	37	1 936	1 992	29 391	16 578	7
693	1 637	320	1 109	—	20 756	84	190	3 006	8 178	2 880	8
—	416	678	—	—	6 302	—	80	—	2 496	3 726	9
8 413	4 942	4 234	2 204	—	184 556	—	18 996	42 077	44 696	42 507	10
1 790	2 748	5 638	1 150	—	90 607	141	3 375	8 599	17 019	52 723	11
54	111	—	—	—	1 051	—	226	270	555	—	12
587	1 290	340	552	—	36 749	47	275	3 577	20 110	1 700	13
731	1 704	—	—	—	18 699	—	473	3 932	14 294	—	14
780	1 177	650	506	—	23 182	120	3 190	3 711	7 390	5 054	15
440	—	—	—	—	2 393	—	314	2 079	—	—	16
141	261	—	—	—	7 523	—	546	782	6 195	—	17
402	576	—	—	—	5 424	—	922	1 636	2 866	—	18
3 485	6 680	—	745	—	64 890	727	11 191	14 927	30 589	—	19
8 147	23 625	7 455	6 916	—	328 987	1 254	36 864	41 763	138 504	49 360	20
1 123	2 427	—	2 768	—	57 035	259	6 126	6 705	16 919	—	21
1 057	1 473	464	1 132	—	26 848	106	2 786	4 586	8 098	2 402	22
4 207	6 783	2 052	1 440	1 075	107 669	690	19 579	19 208	37 382	13 916	23
588	2 179	1 034	—	—	38 178	102	4 094	2 210	17 084	14 688	24
50	1 157	304	—	—	14 326	19	1 024	250	10 261	2 772	25
322	933	—	3 489	—	46 056	130	1 454	1 981	8 599	—	26
—	—	—	—	—	—	—	—	—	—	—	27
60	577	1 813	1 822	—	48 190	84	156	400	5 229	24 387	28
80	300	—	—	—	1 655	36	109	320	1 200	—	29
50	989	—	—	—	11 040	69	441	150	10 380	—	30
278	1 362	1 156	582	—	36 672	24	2 085	1 208	12 683	17 180	31
159	1 192	1 622	—	—	36 029	95	452	832	15 931	18 719	32
274	1 032	750	1 202	—	37 757	145	1 392	1 732	9 678	10 302	33
295	555	—	—	—	12 694	121	1 501	2 377	8 695	—	34
—	—	—	—	—	247	31	216	—	—	—	35
579	560	350	1 041	—	24 480	179	2 938	4 350	5 048	1 750	36
82	482	—	—	—	5 671	55	1 861	492	3 263	—	37
1 829	2 302	—	510	—	51 746	552	10 033	14 643	21 648	—	38
836	854	710	—	—	25 080	64	2 135	5 166	8 727	8 988	39
209	100	764	504	—	14 445	60	385	1 262	590	9 376	40
—	240	308	800	—	23 580	—	100	—	4 800	6 040	41
252	364	375	—	—	5 938	11	647	2 040	990	2 250	42
537	3 036	1 187	—	—	51 463	85	1 287	4 358	25 327	20 406	43
304	696	648	1 167	—	29 907	40	530	1 804	6 613	6 900	44
556	908	376	1 122	—	24 241	—	1 283	3 650	5 806	1 730	45
612	1 327	450	—	—	25 651	230	823	4 248	13 450	6 900	46
—	—	—	—	—	110	—	110	—	—	—	47

30. 蠶絲類 (續)

年次又ハ地方	器械工																								年次又ハ地方
	緒數		職數									絲數													
	五百釜以上千釜未滿	千釜以上	總數			十釜未滿			十釜以上五十釜未滿			五十釜以上百釜未滿			百釜以上三百釜未滿			三百釜以上五百釜未滿			五百釜以上千釜未滿				
			總數	男	女	總數	男	女	總數	男	女	總數	男	女	總數	男	女	總數	男	女	總數	男	女		
大正 14	…	…	319 705	27 165	292 540	2 500	137	2 363	32 606	2 470	30 136	51 454	3 654	47 800	107 201	9 004	98 197	47 909	4 246	43 663	67 121	6 342	60 779	14
昭和 1	198 255	34 548	345 125	29 755	315 370	2 744	166	2 578	35 431	2 828	32 603	55 434	4 211	51 223	116 013	10 034	105 979	52 949	4 613	48 336	70 779	6 701	64 078	1
〃 2	211 489	36 704	365 576	30 328	335 248	2 849	186	2 663	37 092	2 886	34 206	59 797	4 325	55 472	127 377	10 775	116 602	61 038	4 994	56 044	66 216	6 133	60 083	2
〃 3	234 501	40 339	395 519	33 457	362 062	2 215	208	2 007	45 729	3 666	42 063	65 605	4 874	60 731	137 696	11 917	125 779	63 164	5 197	57 967	69 117	6 417	62 700	3
〃 4	231 777	38 010	412 635	35 028	377 607	2 507	230	2 277	47 038	3 845	43 193	68 623	5 253	63 370	144 136	12 507	131 629	70 573	5 782	64 791	68 018	6 080	61 938	4
〃 5	233 085	31 417	395 382	33 641	361 741	2 633	251	2 382	48 085	3 987	44 098	68 470	5 280	63 190	140 002	11 922	128 080	65 508	5 550	59 958	63 506	5 870	57 636	5
〃 6	281 396	16 160	392 648	32 707	359 941	2 391	226	2 165	45 646	3 909	41 737	64 847	5 224	59 623	146 937	12 236	134 701	64 952	5 177	59 775	65 265	5 640	59 625	6
〃 7	282 491	—	338 556	27 710	310 846	2 235	209	2 026	41 362	3 421	37 941	60 061	4 936	55 125	126 232	10 541	115 691	58 295	4 522	53 773	50 371	4 081	46 290	7
〃 8	268 430	22 320	317 347	26 048	291 299	2 209	206	2 003	39 238	3 246	35 992	56 389	4 792	51 597	121 903	10 084	111 819	58 261	4 554	53 707	36 631	2 893	33 738	8
〃 9	274 257	28 552	288 457	25 261	263 196	2 063	211	1 852	37 505	3 397	34 109	53 245	4 903	48 342	109 418	9 810	99 608	47 984	3 916	44 068	34 493	2 620	31 873	9
〃 10	330 718	6 500	282 260	24 020	258 240	1 714	158	1 556	35 299	3 168	32 131	48 169	4 467	43 702	105 432	9 317	96 115	50 633	4 029	46 604	39 613	2 731	36 882	10
1 北海道	—	—	—	—	—	—	—	—	—	—	—	—	—	—	—	—	—	—	—	—	—	—	—	1
2 青森	—	—	—	—	—	—	—	—	—	—	—	—	—	—	—	—	—	—	—	—	—	—	—	2
3 岩手	—	—	2 846	264	2 582	—	—	—	263	18	245	305	25	280	1 192	115	1 077	1 086	106	980	—	—	—	3
4 宮城	—	—	2 476	290	2 186	—	—	—	—	—	—	285	41	244	1 521	179	1 342	670	70	600	—	—	—	4
5 秋田	—	—	331	16	315	—	—	—	61	7	54	—	—	—	270	9	261	—	—	—	—	—	—	5
6 山形	9 960	—	9 431	587	8 844	33	—	33	638	44	594	1 368	105	1 263	4 250	247	4 003	2 161	152	2 009	981	39	942	6
7 福島	13 400	—	10 634	769	9 865	20	—	20	467	29	438	790	57	733	4 719	372	4 347	2 489	165	2 324	2 149	146	2 003	7
8 茨城	6 418	—	4 716	517	4 199	22	2	20	53	3	50	842	78	764	2 051	249	1 802	353	21	332	1 395	164	1 231	8
9 栃木	—	—	1 191	111	1 080	—	—	—	23	2	21	—	—	—	534	31	503	634	78	556	—	—	—	9
10 群馬	36 280	—	27 580	2 007	25 573	—	—	—	4 482	365	4 117	9 182	646	8 536	5 452	428	5 024	5 583	428	5 155	2 881	140	2 741	10
11 埼玉	8 750	—	14 333	1 354	12 979	53	7	46	913	80	833	1 829	167	1 662	3 240	283	2 957	7 165	705	6 460	1 133	112	1 021	11
12 千葉	—	—	262	30	232	—	—	—	53	6	47	61	7	54	148	17	131	—	—	—	—	—	—	12
13 東京	11 040	—	3 991	400	3 591	9	1	8	63	10	53	741	150	591	2 012	153	1 859	370	25	345	796	61	735	13
14 神奈川	—	—	2 670	252	2 418	—	—	—	149	39	110	652	44	608	1 869	169	1 700	—	—	—	—	—	—	14
15 新潟	3 717	—	4 488	389	4 099	39	4	35	868	76	792	899	83	816	1 358	132	1 226	792	57	735	532	37	495	15
16 富山	—	—	585	72	513	—	—	—	76	7	69	509	65	444	—	—	—	—	—	—	—	—	—	16
17 石川	—	—	717	68	649	—	—	—	149	11	138	173	10	163	395	47	348	—	—	—	—	—	—	17
18 福井	—	—	1 218	94	1 124	—	—	—	196	16	180	383	33	350	639	45	594	—	—	—	—	—	—	18
19 山梨	7 456	—	15 720	1 310	14 410	242	25	217	3 166	242	2 924	3 962	341	3 621	7 756	666	7 090	—	—	—	594	36	558	19
20 長野	61 242	—	64 827	5 953	58 874	385	44	341	9 427	824	8 603	9 939	922	9 017	27 427	2 639	24 788	9 045	814	8 231	8 604	710	7 894	20
21 岐阜	27 076	—	8 501	665	7 836	79	8	71	1 467	130	1 337	1 337	124	1 213	2 742	269	2 473	—	—	—	2 876	134	2 742	21
22 靜岡	8 870	—	5 383	547	4 836	28	—	28	681	57	624	1 066	129	937	1 636	182	1 454	632	50	582	1 340	129	1 211	22
23 愛知	10 394	6 500	21 057	1 897	19 160	212	25	187	4 581	412	4 169	3 974	346	3 628	7 505	678	6 827	2 293	203	2 090	1 092	83	1 009	23
24 三重	—	—	5 614	498	5 116	53	4	54	843	78	765	571	60	511	2 889	263	2 626	1 253	93	1 160	—	—	—	24
25 滋賀	—	—	2 111	152	1 959	9	1	8	292	37	255	66	6	60	1 572	93	1 479	172	15	157	—	—	—	25
26 京都	33 892	—	7 096	451	6 645	30	—	30	238	43	195	496	142	354	1 453	84	1 369	—	—	—	4 879	182	4 697	26
27 大阪	—	—	—	—	—	—	—	—	—	—	—	—	—	—	—	—	—	—	—	—	—	—	—	27
28 兵庫	17 934	—	5 566	358	5 208	18	2	16	43	5	38	97	8	89	986	65	921	2 925	182	2 743	1 497	96	1 401	28
29 奈良	—	—	570	55	515	9	—	9	35	3	32	110	15	95	416	37	379	—	—	—	—	—	—	29
30 和歌山	—	—	1 324	158	1 166	34	4	30	142	19	123	51	7	44	1 097	128	969	—	—	—	—	—	—	30
31 鳥取	3 492	—	4 986	346	4 640	10	1	9	472	39	433	180	12	168	1 816	170	1 646	1 898	98	1 800	610	26	584	31
32 島根	—	—	4 295	300	3 995	42	—	42	144	13	131	174	24	150	1 581	124	1 457	2 354	139	2 215	—	—	—	32
33 岡山	14 508	—	4 463	307	4 156	41	5	36	297	27	270	355	35	320	1 370	107	1 263	798	90	708	1 602	43	1 559	33
34 廣島	—	—	1 528	147	1 381	31	1	30	375	30	345	369	47	322	753	69	684	—	—	—	—	—	—	34
35 山口	—	—	56	3	53	10	1	9	46	2	44	—	—	—	—	—	—	—	—	—	—	—	—	35
36 德島	10 215	—	4 055	515	3 540	46	5	41	682	92	590	880	105	775	970	137	833	556	64	492	921	112	809	36
37 香川	—	—	753	78	675	10	—	10	168	25	143	119	12	107	456	41	415	—	—	—	—	—	—	37
38 愛媛	4 870	—	7 687	689	6 998	104	8	96	1 984	218	1 766	2 259	208	2 051	2 925	231	2 694	—	—	—	415	24	391	38
39 高知	—	—	3 715	293	3 422	11	1	10	477	32	445	1 029	74	955	1 286	115	1 171	912	71	841	—	—	—	39
40 福岡	2 772	—	2 497	150	2 347	12	2	10	74	10	64	328	35	293	132	12	120	1 323	44	1 279	628	47	581	40
41 佐賀	12 640	—	2 058	237	1 821	—	—	—	34	4	30	—	—	—	301	37	264	433	46	387	1 290	150	1 140	41
42 長崎	—	—	1 644	233	1 411	14	1	13	191	21	170	385	54	331	504	67	437	550	90	460	—	—	—	42
43 熊本	—	—	7 113	450	6 663	21	4	17	319	39	280	666	78	588	4 168	256	3 912	1 939	73	1 866	—	—	—	43
44 大分	14 020	—	4 123	372	3 751	13	1	12	130	13	117	455	55	400	1 062	99	963	964	60	904	1 499	144	1 355	44
45 宮崎	11 772	—	4 433	336	4 097	—	—	—	309	19	290	514	54	460	1 140	116	1 024	571	31	540	1 899	116	1 783	45
46 鹿兒島	—	—	3 589	296	3 293	69	1	68	201	17	184	768	63	705	1 839	156	1 683	712	59	653	—	—	—	46
47 沖繩	—	—	27	4	23	—	—	—	27	4	23	—	—	—	—	—	—	—	—	—	—	—	—	47

30. 蠶絲類 (續)

年次又ハ地方	器械絲 職工數 千釜以上 總數	男	女	總價額	生絲 總數 數量	價額	白絲 數量	價額	黄絲 數量	價額	屑物 總數 數量	價額	熨斗絲 數量	價額	生皮苧 數量	價額	其ノ他 數量	價額	年次又ハ地方
				円	貫	円	貫	円	貫	円	貫	円	貫	円	貫	円	貫	円	
大正 14	10 914	1 312	9 602	905 136 834	7 231 360	877 600 375	5 840 112	711 679 950	1 391 248	165 920 425	3 200 468	27 536 459	91 540	1 821 793	1 445 413	21 050 557	1 663 515	4 664 109	14
昭和 1	11 775	1 202	10 573	813 097 379	8 080 051	790 854 623	6 194 149	611 251 993	1 885 902	179 602 630	3 193 769	22 242 756	84 699	1 120 074	1 516 636	16 976 157	1 592 434	4 146 525	1
〃 2	11 207	1 029	10 178	763 653 608	8 801 204	745 718 255	6 795 046	579 408 109	2 006 158	166 310 146	3 387 429	17 935 353	124 035	1 172 793	1 670 021	13 749 459	1 593 373	3 013 101	2
〃 3	11 993	1 178	10 815	798 584 807	9 451 887	777 812 964	6 721 217	562 609 568	2 730 670	215 203 396	3 502 896	20 771 843	120 880	1 311 853	1 753 221	15 511 245	1 628 795	3 948 745	3
〃 4	11 740	1 331	10 409	824 079 329	10 051 939	802 306 819	7 110 308	574 067 741	2 941 631	228 239 078	3 635 225	21 772 510	100 820	1 080 269	1 844 015	16 497 594	1 690 390	4 194 647	4
〃 5	7 178	781	6 397	517 704 313	10 179 136	503 012 776	7 051 248	354 785 154	3 127 888	148 227 622	3 357 672	14 691 537	107 102	720 950	1 603 698	11 017 500	1 641 872	2 953 087	5
〃 6	2 610	295	2 315	413 232 744	10 524 447	400 496 651	7 033 458	271 783 162	3 490 989	128 713 489	3 307 740	12 736 093	117 564	742 307	1 608 892	9 241 549	1 581 284	2 752 237	6
〃 7	—	—	—	443 925 071	10 069 929	427 210 527	6 910 333	296 696 427	3 159 596	130 514 100	3 294 573	16 714 544	83 912	675 616	1 608 913	12 504 536	1 601 748	3 534 392	7
〃 8	2 716	273	2 443	490 171 826	10 295 942	471 959 781	7 585 707	347 873 241	2 710 235	124 086 540	3 432 230	18 212 045	79 769	650 854	1 465 296	13 080 886	1 887 165	4 470 305	8
〃 9	3 748	404	3 344	395 846 889	11 180 338	377 872 777	8 015 992	276 357 516	3 164 346	101 515 261	3 726 374	17 974 112	81 093	609 069	1 486 864	12 764 795	2 158 417	4 600 248	9
〃 10	1 400	150	1 250	498 684 259	10 890 387	477 383 234	8 444 543	378 601 931	2 445 844	98 781 303	3 701 494	21 301 025	79 923	781 753	1 455 603	14 574 210	2 165 968	5 945 062	10
1 北海道	—	—	—	—	—	—	—	—	—	—	—	—	—	—	—	—	—	—	1
2 青森	—	—	—	—	—	—	—	—	—	—	—	—	—	—	—	—	—	—	2
3 岩手	—	—	—	5 354 377	115 654	5 110 622	84 386	3 796 961	31 268	1 313 661	88 687	243 755	12	150	11 802	143 590	76 873	100 015	3
4 宮城	—	—	—	4 357 515	79 689	4 201 144	75 423	4 010 326	4 266	190 818	22 320	156 371	380	4 484	10 019	115 315	11 921	36 572	4
5 秋田	—	—	—	457 242	10 183	485 901	10 183	435 901	—	—	2 900	21 341	—	—	1 099	13 689	1 801	7 652	5
6 山形	—	—	—	12 891 880	272 871	12 217 604	270 493	12 119 200	2 378	98 404	87 026	674 276	3 908	50 925	35 227	378 532	47 891	244 819	6
7 福島	—	—	—	18 658 917	401 814	17 721 564	330 418	14 605 992	71 396	3 115 572	139 763	937 353	2 553	20 196	43 592	510 373	93 618	406 784	7
8 茨城	—	—	—	10 780 077	235 795	10 355 878	80 171	3 693 711	155 624	6 662 167	63 475	424 199	—	—	28 416	294 347	35 059	129 852	8
9 栃木	—	—	—	2 702 995	62 840	2 600 020	24 160	1 069 610	38 680	1 530 410	41 135	102 975	—	—	6 936	82 409	34 199	20 566	9
10 群馬	—	—	—	36 889 208	794 511	35 615 861	411 660	18 927 686	382 851	16 688 175	165 505	1 273 347	5 800	28 340	113 800	1 118 441	45 905	126 566	10
11 埼玉	—	—	—	25 045 028	556 982	24 070 544	420 081	18 418 835	136 901	5 651 709	163 239	974 484	1 277	12 172	65 599	735 974	96 363	226 338	11
12 千葉	—	—	—	331 382	7 359	321 348	3 536	168 787	3 823	152 561	1 763	10 034	—	—	1 056	8 269	707	1 765	12
13 東京	—	—	—	6 260 571	132 540	5 953 956	132 162	5 938 036	378	15 920	33 414	306 615	287	2 111	17 568	218 775	15 559	85 729	13
14 神奈川	—	—	—	3 866 648	88 080	3 708 350	84 149	3 568 982	3 931	139 368	82 684	158 298	465	5 797	10 287	100 643	71 932	51 858	14
15 新潟	—	—	—	10 272 843	194 457	9 971 159	187 125	9 690 363	7 332	280 796	46 161	301 684	1 529	11 462	19 760	216 847	24 872	73 375	15
16 富山	—	—	—	1 139 494	26 993	1 094 418	26 993	1 094 418	—	—	7 857	45 076	—	—	3 437	35 962	4 420	9 114	16
17 石川	—	—	—	1 433 866	30 091	1 366 207	30 041	1 363 932	50	2 275	10 863	67 659	—	—	3 339	42 144	7 524	25 515	17
18 福井	—	—	—	1 909 708	43 135	1 849 650	42 765	1 836 233	370	13 417	6 741	60 058	—	—	4 726	52 548	2 015	7 510	18
19 山梨	—	—	—	26 346 884	588 944	25 101 596	541 530	23 253 590	47 414	1 848 006	193 545	1 245 288	6 721	79 384	123 726	1 017 982	63 098	147 922	19
20 長野	—	—	—	102 767 186	2 238 614	98 572 617	1 790 970	80 336 627	447 644	18 235 990	637 108	4 194 569	943	18 984	372 527	3 215 330	263 638	960 255	20
21 岐阜	—	—	—	14 422 944	326 026	13 768 074	256 815	12 013 674	69 211	1 754 400	143 219	654 870	192	2 626	31 913	390 974	111 114	261 270	21
22 靜岡	—	—	—	11 073 530	270 238	10 605 198	189 181	7 401 034	81 057	3 204 164	233 905	468 332	710	4 968	34 451	329 457	198 744	133 907	22
23 愛知	1 400	150	1 250	40 961 851	1 003 011	39 324 678	813 250	32 386 461	189 761	6 938 217	275 400	1 637 173	559	3 548	151 403	1 323 967	123 433	309 658	23
24 三重	—	—	—	11 795 419	273 108	11 267 161	179 592	7 658 589	93 516	3 603 572	71 291	528 258	847	12 671	33 404	378 149	37 040	137 438	24
25 滋賀	—	—	—	4 870 526	117 017	4 621 092	65 994	2 739 453	51 023	1 881 639	30 440	249 434	—	—	14 950	175 765	15 490	73 669	25
26 京都	—	—	—	16 566 504	323 766	15 966 699	301 228	15 074 232	22 538	892 467	94 403	599 805	7 658	57 257	37 276	384 161	49 469	158 387	26
27 大阪	—	—	—	—	—	—	—	—	—	—	—	—	—	—	—	—	—	—	27
28 兵庫	—	—	—	13 143 963	245 727	12 465 255	202 983	10 401 180	42 744	2 064 075	191 112	678 708	—	—	26 723	358 684	164 389	320 024	28
29 奈良	—	—	—	1 616 010	34 713	1 537 845	19 012	864 980	15 701	722 865	5 976	28 165	1 520	12 160	2 534	12 570	1 922	3 435	29
30 和歌山	—	—	—	3 157 922	66 516	3 058 759	59 489	2 714 907	7 027	343 852	12 123	99 163	—	—	6 926	84 621	5 197	14 542	30
31 鳥取	—	—	—	9 698 780	206 026	9 255 947	150 263	7 190 299	55 763	2 065 648	88 545	442 833	4 940	33 829	23 117	269 730	60 488	139 274	31
32 島根	—	—	—	9 117 883	190 057	8 552 368	168 061	7 678 089	21 996	874 279	119 150	565 515	3 877	32 372	20 460	246 190	94 813	286 953	32
33 岡山	—	—	—	9 775 670	204 434	9 293 248	141 651	6 818 892	62 783	2 474 356	63 856	482 422	6 257	78 213	19 428	231 527	38 171	172 682	33
34 廣島	—	—	—	2 800 490	58 239	2 684 635	43 324	2 004 401	14 915	680 234	16 865	115 855	323	3 524	6 590	74 010	9 952	38 321	34
35 山口	—	—	—	110 857	2 749	106 991	2 103	84 399	646	22 592	578	3 866	20	180	293	3 013	265	673	35
36 徳島	—	—	—	7 986 047	168 274	7 600 064	95 034	4 438 102	73 240	3 161 962	60 600	385 983	3 495	42 126	20 582	222 675	36 523	121 182	36
37 香川	—	—	—	1 603 552	35 685	1 528 181	21 611	949 724	14 074	578 457	19 109	75 371	—	—	5 035	53 523	14 074	21 848	37
38 愛媛	—	—	—	13 002 860	296 404	12 499 003	220 510	9 466 227	75 894	3 032 776	80 656	503 857	17 227	195 526	21 103	203 556	42 336	104 775	38
39 高知	—	—	—	6 295 412	125 802	6 079 103	118 995	5 770 014	6 807	309 089	29 853	216 309	1 090	14 493	12 255	126 847	16 506	74 969	39
40 福岡	—	—	—	5 597 971	131 693	5 287 779	63 211	2 921 833	68 482	2 365 946	38 041	310 192	1 112	13 260	16 705	194 384	20 226	102 548	40
41 佐賀	—	—	—	4 210 395	95 487	3 970 769	74 673	3 140 499	20 814	830 270	28 434	239 626	520	6 692	11 379	145 559	16 535	87 375	41
42 長崎	—	—	—	3 225 369	64 760	3 114 833	38 719	1 907 874	26 041	1 206 959	19 159	110 536	343	4 774	5 562	59 495	13 254	46 267	42
43 熊本	—	—	—	13 105 602	283 990	12 495 392	255 775	11 425 166	28 215	1 070 226	81 110	610 210	3 264	11 636	28 709	369 822	49 137	228 752	43
44 大分	—	—	—	8 166 765	168 590	7 663 111	123 894	5 804 317	44 696	1 858 794	108 709	503 654	130	1 430	19 088	237 335	89 491	264 889	44
45 宮崎	—	—	—	7 919 121	167 095	7 618 714	143 888	6 771 983	23 207	846 731	56 587	300 407	1 692	12 896	16 086	198 513	38 809	88 998	45
46 鹿兒島	—	—	—	6 971 542	149 950	6 679 342	148 563	6 625 858	1 387	53 484	37 923	292 200	226	3 491	16 656	197 789	21 041	90 920	46
47 沖繩	—	—	—	21 453	478	20 554	478	20 554	—	—	254	899	46	76	54	724	154	99	47

30. 蠶絲類 (續)

年又地	次ハ方	座 製絲場數 總數	十釜未滿	十釜以上五十釜未滿	五十釜以上百釜未滿	百釜以上三百釜未滿	三百釜以上五百釜未滿	繰絲釜數 總數	十釜未滿	十釜以上五十釜未滿	五十釜以上百釜未滿	百釜以上三百釜未滿	三百釜以上五百釜未滿	總數	繰絲職工數 總數 男	女	十釜未滿 總數	男	女	十釜以上五十釜未滿 總數	男	女	五十釜以上百釜未滿 總數	男	女	百釜以上三百釜未滿 總數	男	女	三百釜以上五百釜未滿 總數	男	女	年又地 次ハ方
大正	14	132 625	132 295	325	4	2	—	162 572	158 428	3 423	270	451	—	155 046	885	154 161	150 948	766	150 182	3 394	108	3 286	248	6	242	456	5	451	—	—	—	14
昭和	1	73 579	73 245	318	14	2	—	104 625	97 429	5 822	974	400	—	99 876	1 358	98 518	95 553	1 193	94 360	3 749	158	3 591	434	7	427	140	—	140	—	—	—	1
〃	2	65 511	65 173	329	7	2	—	92 874	87 847	4 207	427	393	—	93 428	1 429	91 999	88 193	1 180	87 013	4 391	215	4 176	451	34	417	393	—	393	—	—	—	2
〃	3	62 088	61 815	268	4	1	—	85 363	80 927	3 996	240	200	—	86 324	1 338	84 986	81 647	1 106	80 541	4 221	218	4 003	256	14	242	200	—	200	—	—	—	3
〃	4	56 149	55 835	309	2	3	—	79 094	73 787	4 841	100	366	—	78 444	1 251	77 193	74 300	1 022	73 278	3 738	203	3 535	110	10	100	296	16	280	—	—	—	4
〃	5	57 764	57 497	265	1	1	—	80 019	75 596	4 173	80	170	—	81 566	1 293	80 273	76 855	1 066	75 789	4 456	222	4 234	85	5	80	170	—	170	—	—	—	5
〃	6	53 760	53 572	187	1	—	—	71 925	69 001	2 864	60	—	—	73 322	1 741	71 581	70 323	1 629	68 694	2 939	112	2 827	60	—	60	—	—	—	—	—	—	6
〃	7	49 454	49 248	204	2	—	—	64 803	61 019	3 683	101	—	—	65 761	1 061	64 700	61 966	988	60 978	3 713	73	3 640	82	—	82	—	—	—	—	—	—	7
〃	8	44 736	44 619	114	3	—	—	57 692	55 529	1 970	193	—	—	58 354	963	57 391	56 271	885	55 386	1 896	69	1 827	187	9	178	—	—	—	—	—	—	8
〃	9	42 553	42 427	121	5	—	—	54 834	52 387	2 019	428	—	—	55 855	907	54 948	53 454	829	52 625	1 968	70	1 898	433	8	425	—	—	—	—	—	—	9
〃	10	38 456	38 283	170	3	—	—	48 304	46 376	1 744	184	—	—	49 862	1 037	48 825	47 945	970	46 975	1 737	66	1 671	180	1	179	—	—	—	—	—	—	10
1	北海道	19	19	—	—	—	—	23	23	—	—	—	—	21	—	21	21	—	21	—	—	—	—	—	—	—	—	—	—	—	—	1
2	青森	45	45	—	—	—	—	50	50	—	—	—	—	50	—	50	50	—	50	—	—	—	—	—	—	—	—	—	—	—	—	2
3	岩手	39	39	—	—	—	—	44	44	—	—	—	—	45	1	44	45	1	44	—	—	—	—	—	—	—	—	—	—	—	—	3
4	宮城	386	384	2	—	—	—	436	398	38	—	—	—	437	2	435	399	2	397	38	—	38	—	—	—	—	—	—	—	—	—	4
5	秋田	1 114	1 114	—	—	—	—	1 504	1 504	—	—	—	—	1 506	2	1 504	1 506	2	1 504	—	—	—	—	—	—	—	—	—	—	—	—	5
6	山形	1 914	1 913	1	—	—	—	2 007	1 997	10	—	—	—	2 009	1	2 008	1 998	1	1 997	11	—	11	—	—	—	—	—	—	—	—	—	6
7	福島	2 895	2 895	—	—	—	—	3 602	3 602	—	—	—	—	3 613	—	3 613	3 613	—	3 613	—	—	—	—	—	—	—	—	—	—	—	—	7
8	茨城	31	29	2	—	—	—	122	97	25	—	—	—	147	16	131	120	14	106	27	2	25	—	—	—	—	—	—	—	—	—	8
9	栃木	8	8	—	—	—	—	20	20	—	—	—	—	25	5	20	25	5	20	—	—	—	—	—	—	—	—	—	—	—	—	9
10	群馬	3 006	3 005	1	—	—	—	3 154	3 136	18	—	—	—	3 186	4	3 182	3 167	3	3 164	19	1	18	—	—	—	—	—	—	—	—	—	10
11	埼玉	2 902	2 900	2	—	—	—	3 147	3 121	26	—	—	—	3 154	7	3 147	3 126	6	3 120	28	1	27	—	—	—	—	—	—	—	—	—	11
12	千葉	76	76	—	—	—	—	121	121	—	—	—	—	124	3	121	124	3	121	—	—	—	—	—	—	—	—	—	—	—	—	12
13	東京	2 999	2 999	—	—	—	—	3 684	3 684	—	—	—	—	3 641	—	3 641	3 641	—	3 641	—	—	—	—	—	—	—	—	—	—	—	—	13
14	神奈川	4 007	4 007	—	—	—	—	4 366	4 366	—	—	—	—	4 366	—	4 366	4 366	—	4 366	—	—	—	—	—	—	—	—	—	—	—	—	14
15	新潟	2 503	2 502	1	—	—	—	3 092	3 082	10	—	—	—	3 170	32	3 138	3 158	30	3 128	12	2	10	—	—	—	—	—	—	—	—	—	15
16	富山	1 445	1 360	85	—	—	—	1 918	1 560	358	—	—	—	2 125	168	1 957	1 724	142	1 582	401	26	375	—	—	—	—	—	—	—	—	—	16
17	石川	35	35	—	—	—	—	81	81	—	—	—	—	75	3	72	75	3	72	—	—	—	—	—	—	—	—	—	—	—	—	17
18	福井	119	118	1	—	—	—	246	234	12	—	—	—	275	21	254	263	21	242	12	—	12	—	—	—	—	—	—	—	—	—	18
19	山梨	2 979	2 951	28	—	—	—	3 714	3 274	440	—	—	—	3 769	61	3 708	3 325	57	3 268	444	4	440	—	—	—	—	—	—	—	—	—	19
20	長野	2 874	2 861	13	—	—	—	3 475	3 219	256	—	—	—	3 525	31	3 494	3 265	27	3 238	260	4	256	—	—	—	—	—	—	—	—	—	20
21	岐阜	2 462	2 462	—	—	—	—	2 999	2 999	—	—	—	—	3 048	56	2 992	3 048	56	2 992	—	—	—	—	—	—	—	—	—	—	—	—	21
22	靜岡	101	100	1	—	—	—	179	148	31	—	—	—	177	6	171	152	4	148	25	2	23	—	—	—	—	—	—	—	—	—	22
23	愛知	1 155	1 155	—	—	—	—	2 343	2 343	—	—	—	—	2 926	176	2 750	2 926	176	2 750	—	—	—	—	—	—	—	—	—	—	—	—	23
24	三重	380	380	—	—	—	—	658	658	—	—	—	—	698	71	627	698	71	627	—	—	—	—	—	—	—	—	—	—	—	—	24
25	滋賀	1 059	1 059	—	—	—	—	1 453	1 453	—	—	—	—	1 650	192	1 458	1 650	192	1 458	—	—	—	—	—	—	—	—	—	—	—	—	25
26	京都	975	974	1	—	—	—	1 149	1 129	20	—	—	—	1 208	5	1 203	1 188	5	1 183	20	—	20	—	—	—	—	—	—	—	—	—	26
27	大阪	—	—	—	—	—	—	—	—	—	—	—	—	—	—	—	—	—	—	—	—	—	—	—	—	—	—	—	—	—	—	27
28	兵庫	282	281	1	—	—	—	343	328	15	—	—	—	368	21	347	351	19	332	17	2	15	—	—	—	—	—	—	—	—	—	28
29	奈良	54	54	—	—	—	—	93	93	—	—	—	—	103	14	89	103	14	89	—	—	—	—	—	—	—	—	—	—	—	—	29
30	和歌山	59	58	1	—	—	—	122	108	14	—	—	—	139	14	125	125	14	111	14	—	14	—	—	—	—	—	—	—	—	—	30
31	鳥取	263	259	3	1	—	—	493	391	32	70	—	—	511	17	494	413	17	396	28	—	28	70	—	70	—	—	—	—	—	—	31
32	島根	194	194	—	—	—	—	335	335	—	—	—	—	345	10	335	345	10	335	—	—	—	—	—	—	—	—	—	—	—	—	32
33	岡山	117	117	—	—	—	—	139	139	—	—	—	—	144	5	139	144	5	139	—	—	—	—	—	—	—	—	—	—	—	—	33
34	廣島	26	26	—	—	—	—	80	80	—	—	—	—	85	8	77	85	8	77	—	—	—	—	—	—	—	—	—	—	—	—	34
35	山口	66	64	2	—	—	—	88	68	20	—	—	—	87	2	85	66	1	65	21	1	20	—	—	—	—	—	—	—	—	—	35
36	德島	165	165	—	—	—	—	281	281	—	—	—	—	297	20	277	297	20	277	—	—	—	—	—	—	—	—	—	—	—	—	36
37	香川	14	14	—	—	—	—	14	14	—	—	—	—	15	1	14	15	1	14	—	—	—	—	—	—	—	—	—	—	—	—	37
38	愛媛	47	46	—	1	—	—	136	86	—	50	—	—	147	9	138	102	9	93	—	—	—	45	—	45	—	—	—	—	—	—	38
39	高知	78	71	6	1	—	—	362	190	108	64	—	—	366	17	349	203	12	191	98	4	94	65	1	64	—	—	—	—	—	—	39
40	福岡	3	3	—	—	—	—	8	8	—	—	—	—	8	—	8	8	—	8	—	—	—	—	—	—	—	—	—	—	—	—	40
41	佐賀	418	418	—	—	—	—	428	428	—	—	—	—	428	—	428	428	—	428	—	—	—	—	—	—	—	—	—	—	—	—	41
42	長崎	13	13	—	—	—	—	42	42	—	—	—	—	44	7	37	44	7	37	—	—	—	—	—	—	—	—	—	—	—	—	42
43	熊本	64	64	—	—	—	—	187	187	—	—	—	—	187	—	187	187	—	187	—	—	—	—	—	—	—	—	—	—	—	—	43
44	大分	10	10	—	—	—	—	22	22	—	—	—	—	21	—	21	21	—	21	—	—	—	—	—	—	—	—	—	—	—	—	44
45	宮崎	114	99	15	—	—	—	466	211	255	—	—	—	381	21	360	177	4	173	204	17	187	—	—	—	—	—	—	—	—	—	45
46	鹿兒島	127	123	4	—	—	—	261	205	56	—	—	—	271	8	263	213	8	205	58	—	58	—	—	—	—	—	—	—	—	—	46
47	沖繩	814	814	—	—	—	—	817	817	—	—	—	—	945	—	945	945	—	945	—	—	—	—	—	—	—	—	—	—	—	—	47

30. 蠶

年次又ハ地方		座繰 総價額	生絲 總數量	生絲 總數價額	生絲 白絲 數量	生絲 白絲 價額	生絲 黃絲 數量	生絲 黃絲 價額	屑 總數量	屑 總數價額	屑 蛹斗絲 數量	屑 蛹斗絲 價額
		円	貫	円	貫	円	貫	円	貫	円	貫	円
大正	14	48 692 443	461 179	47 165 124	424 040	43 543 127	37 139	3 621 997	153 025	1 527 319	42 521	512 463
昭和	1	31 705 629	391 913	30 676 164	360 855	28 406 210	31 058	2 269 954	150 819	1 029 465	32 491	292 476
〃	2	30 885 602	458 496	30 079 018	426 762	28 112 751	31 734	1 966 267	157 162	806 584	28 947	191 705
〃	3	32 547 904	477 530	31 650 412	440 357	29 351 826	37 173	2 298 586	161 034	897 492	29 001	195 655
〃	4	27 065 961	414 320	26 209 799	377 575	24 168 499	36 745	2 041 300	159 699	856 162	22 124	140 778
〃	5	16 315 084	460 748	15 803 818	416 344	14 374 945	44 404	1 428 873	163 374	511 266	24 033	90 255
〃	6	12 687 759	411 205	12 209 175	355 604	10 648 366	55 601	1 560 809	150 840	478 584	21 663	98 987
〃	7	12 235 316	337 232	11 677 674	295 173	10 320 144	42 039	1 357 530	144 624	557 642	19 554	101 286
〃	8	11 328 082	310 144	10 864 390	273 023	9 632 053	37 121	1 232 337	125 520	463 692	19 914	97 379
〃	9	9 929 551	355 374	9 447 637	311 942	8 362 856	43 432	1 084 781	136 083	481 914	17 732	83 731
〃	10	11 562 534	296 648	10 951 726	266 832	9 954 123	29 816	997 603	125 784	610 808	17 428	104 654
1	北海道	1 283	25	1 271	10	521	15	750	8	12	4	8
2	青森	5 052	132	5 032	116	4 522	16	510	4	20	—	—
3	岩手	1 356	50	1 316	42	1 026	8	290	18	40	6	19
4	宮城	80 803	1 387	75 194	1 332	74 069	55	1 125	836	5 609	777	5 482
5	秋田	52 290	1 376	51 181	1 376	51 181	—	—	184	1 109	82	730
6	山形	98 659	4 644	93 686	4 635	93 377	9	309	1 159	4 973	230	1 118
7	福島	413 690	10 449	379 273	9 376	337 644	1 073	41 629	5 030	34 417	4 370	32 075
8	茨城	65 543	1 891	61 741	1 253	41 291	638	20 450	1 373	3 802	—	—
9	栃木	6 831	201	6 517	150	5 028	51	1 489	53	314	—	—
10	群馬	215 335	5 767	204 518	3 748	137 591	2 019	66 927	2 177	10 817	1 604	6 907
11	埼玉	472 527	12 176	450 408	9 908	372 678	2 268	77 730	4 191	22 119	829	4 334
12	千葉	28 663	775	26 719	569	20 239	206	6 480	445	1 944	13	94
13	東京	426 396	10 664	417 209	10 508	410 986	156	6 223	2 277	9 187	1 431	6 653
14	神奈川	685 940	17 463	666 922	17 354	652 819	109	4 103	3 630	19 018	2 805	15 863
15	新潟	288 393	7 747	274 814	7 414	264 639	333	10 175	2 312	13 579	1 646	10 287
16	富山	560 208	13 548	534 331	13 548	534 331	—	—	4 371	25 877	9	185
17	石川	42 224	1 064	41 124	1 064	41 124	—	—	181	1 100	18	41
18	福井	115 548	2 874	112 012	2 874	112 012	—	—	624	3 536	—	—
19	山梨	1 334 575	30 110	1 234 430	27 047	1 121 530	3 063	112 900	23 995	100 145	241	1 513
20	長野	960 257	24 108	842 572	19 703	703 521	4 405	134 051	18 387	117 685	689	4 534
21	岐阜	925 483	22 330	901 495	20 608	836 729	1 722	64 766	4 044	23 988	49	535
22	靜岡	229 585	6 683	218 096	6 623	216 054	60	2 042	3 022	11 489	32	64
23	愛知	1 190 156	36 750	1 136 105	32 038	999 967	4 712	136 138	16 241	54 051	18	123
24	三重	352 111	8 597	328 885	7 048	276 145	1 549	52 740	7 005	23 226	47	355
25	滋賀	491 542	10 484	469 499	10 310	463 696	174	5 803	3 525	22 043	33	227
26	京都	381 329	10 699	368 431	10 372	358 502	327	9 929	2 619	12 898	195	701
27	大阪	—	—	—	—	—	—	—	—	—	—	—
28	兵庫	247 930	6 187	239 593	5 444	208 839	743	30 754	1 659	8 337	106	1 007
29	奈良	40 831	1 045	38 850	851	30 940	194	7 910	546	1 981	12	100
30	和歌山	100 229	2 591	97 357	2 466	93 272	125	4 085	757	2 872	10	70
31	鳥取	437 086	11 731	412 164	11 127	391 869	604	20 295	3 900	24 922	1 466	6 995
32	島根	138 173	3 893	130 542	2 715	98 083	1 178	32 459	1 811	7 631	432	2 886
33	岡山	74 590	1 804	71 908	1 635	64 911	169	6 997	512	2 682	—	—
34	廣島	92 515	2 865	90 856	2 058	65 111	807	25 745	393	1 659	5	45
35	山口	24 236	520	24 028	478	22 340	42	1 688	34	208	2	30
36	德島	146 024	3 775	139 134	2 603	100 967	1 172	38 167	2 568	6 890	96	662
37	香川	2 204	70	2 135	62	1 827	8	308	21	69	—	—
38	愛媛	95 746	2 121	91 892	1 228	52 715	893	39 177	874	3 854	146	805
39	高知	194 446	4 616	187 720	4 591	186 970	25	750	893	6 726	—	—
40	福岡	425	21	399	13	247	8	152	12	26	—	—
41	佐賀	14 530	372	14 086	314	11 834	58	2 252	91	444	2	20
42	長崎	19 056	443	17 856	288	11 512	155	6 344	116	1 200	5	60
43	熊本	160 422	4 374	154 400	4 340	153 410	34	990	949	6 022	—	—
44	大分	4 665	115	4 225	85	3 325	30	900	60	440	—	—
45	宮崎	222 693	5 198	213 370	4 595	191 299	603	22 071	2 324	9 323	—	—
46	鹿兒島	75 783	1 755	73 702	1 755	73 702	—	—	514	2 081	5	30
47	沖繩	45 171	1 158	44 728	1 158	44 728	—	—	39	443	13	143

絲類 (續)

年次又ハ地方		絲物 生皮苧 數量	生皮苧 價額	其ノ他 數量	其ノ他 價額	玉絲 製絲場數 總數	十釜未滿	十釜以上五釜未滿	十釜以上五釜未滿	十釜以上百釜未滿	百釜以上三百釜未滿	三百釜以上五百釜未滿	五百釜以上千釜未滿
		貫	円	貫	円								
大正	14	78 167	907 681	32 337	107 175	48 880	48 549	209	69	47	6	—	
昭和	1	82 922	650 872	35 406	88 117	14 404	14 087	193	68	50	6	—	
〃	2	92 784	543 609	35 431	71 270	13 171	12 870	165	83	47	6	—	
〃	3	95 173	618 648	36 860	82 989	10 493	10 190	161	89	47	6	—	
〃	4	106 219	652 064	31 356	63 320	9 539	9 229	156	99	50	5	—	
〃	5	107 314	372 994	32 027	48 017	9 205	8 914	140	95	51	5	—	
〃	6	100 862	341 517	28 315	38 080	8 953	8 696	121	86	46	4	—	
〃	7	91 579	408 892	33 491	47 464	7 651	7 433	116	66	35	1	—	
〃	8	73 719	316 489	31 887	49 824	6 443	6 263	98	57	24	1	—	
〃	9	90 932	355 223	27 419	42 960	5 602	5 432	92	51	26	1	—	
〃	10	82 795	454 260	25 561	51 894	4 509	4 362	80	46	20	1	—	
1	北海道	4	4	—	—	—	—	—	—	—	—	—	
2	青森	4	20	—	—	10	10	—	—	—	—	—	
3	岩手	6	16	6	5	26	26	—	—	—	—	—	
4	宮城	31	69	28	58	21	21	—	—	—	—	—	
5	秋田	57	262	45	117	245	245	—	—	—	—	—	
6	山形	358	2 272	571	1 583	197	195	—	1	1	—	—	
7	福島	173	911	487	1 431	571	567	4	—	—	—	—	
8	茨城	233	1 144	1 140	2 658	—	—	—	—	—	—	—	
9	栃木	53	314	—	—	—	—	—	—	—	—	—	
10	群馬	444	3 392	129	518	1 163	1 115	22	21	5	—	—	
11	埼玉	2 480	15 063	832	2 722	649	648	1	—	—	—	—	
12	千葉	385	1 701	47	149	7	5	2	—	—	—	—	
13	東京	708	2 141	138	393	63	58	4	1	—	—	—	
14	神奈川	622	2 853	203	302	317	317	—	—	—	—	—	
15	新潟	401	2 586	265	706	117	111	6	—	—	—	—	
16	富山	2 909	23 632	1 453	2 110	93	93	—	—	—	—	—	
17	石川	153	1 017	10	42	30	30	—	—	—	—	—	
18	福井	590	3 351	34	185	5	5	—	—	—	—	—	
19	山梨	23 527	97 694	227	938	363	362	—	1	—	—	—	
20	長野	17 088	110 953	610	2 198	143	132	8	3	—	—	—	
21	岐阜	3 019	20 648	976	2 804	106	106	—	—	—	—	—	
22	靜岡	2 130	9 755	860	1 670	6	—	3	1	2	—	—	
23	愛知	11 512	48 799	4 711	5 129	93	36	26	18	12	1	—	
24	三重	3 045	14 705	3 913	8 166	5	2	3	—	—	—	—	
25	滋賀	2 563	18 207	929	3 607	42	42	—	—	—	—	—	
26	京都	1 772	10 316	652	1 881	43	43	—	—	—	—	—	
27	大阪	—	—	—	—	—	—	—	—	—	—	—	
28	兵庫	959	6 294	594	1 036	3	3	—	—	—	—	—	
29	奈良	252	1 659	282	222	5	5	—	—	—	—	—	
30	和歌山	608	2 631	139	171	1	1	—	—	—	—	—	
31	鳥取	1 607	15 234	827	2 693	—	—	—	—	—	—	—	
32	島根	431	3 154	948	1 591	4	4	—	—	—	—	—	
33	岡山	210	1 542	302	1 140	12	11	1	—	—	—	—	
34	廣島	83	782	305	832	3	3	—	—	—	—	—	
35	山口	16	165	16	13	—	—	—	—	—	—	—	
36	德島	750	4 461	1 722	1 767	59	59	—	—	—	—	—	
37	香川	15	60	6	9	—	—	—	—	—	—	—	
38	愛媛	261	2 849	467	200	—	—	—	—	—	—	—	
39	高知	810	6 489	83	237	27	27	—	—	—	—	—	
40	福岡	5	15	7	11	—	—	—	—	—	—	—	
41	佐賀	56	325	33	99	53	53	—	—	—	—	—	
42	長崎	106	1 130	5	10	2	2	—	—	—	—	—	
43	熊本	788	5 456	161	566	4	4	—	—	—	—	—	
44	大分	40	400	20	40	—	—	—	—	—	—	—	
45	宮崎	1 214	7 891	1 110	1 432	—	—	—	—	—	—	—	
46	鹿兒島	291	1 598	218	453	5	5	—	—	—	—	—	
47	沖繩	26	300	—	—	16	16	—	—	—	—	—	

30. 蠶絲類（續）

年又地	次ハ方	玉 繰絲釜數 總數	十釜未滿	十釜以上五十釜未滿	五十釜以上百釜未滿	百釜以上三百釜未滿	三百釜以上五百釜未滿	五百釜以上千釜未滿	職 總數 總數	男	女	十釜未滿 總數	男	女
大正	14	75 147	54 583	6 072	4 720	7 428	2 344	—	72 451	1 735	70 716	52 227	64	52 163
昭和	1	37 024	16 881	5 723	4 499	7 529	2 392	—	38 341	1 949	36 392	16 437	135	16 302
〃	2	35 042	14 997	4 885	5 512	7 126	2 522	—	37 226	1 978	35 248	15 164	68	15 096
〃	3	31 832	11 857	4 536	5 861	7 209	2 369	—	33 661	1 936	31 725	11 909	70	11 839
〃	4	31 663	10 724	4 378	6 625	7 919	2 022	—	34 228	2 067	32 161	10 749	60	10 689
〃	5	29 911	10 323	4 144	6 130	7 533	1 781	—	32 176	1 896	30 280	10 419	60	10 359
〃	6	27 039	9 959	3 596	5 280	6 825	1 369	—	29 479	1 737	27 742	10 062	35	10 027
〃	7	22 814	8 583	3 687	4 721	5 340	483	—	24 446	1 349	23 097	8 589	44	8 545
〃	8	18 051	7 128	2 794	4 064	3 582	483	—	19 326	1 044	18 282	7 144	35	7 109
〃	9	16 482	6 027	2 786	3 631	3 555	483	—	18 198	1 282	16 916	6 050	29	6 021
〃	10	13 865	4 876	2 299	3 280	2 927	483	—	15 391	1 117	14 274	4 929	29	4 900
1 北海道		—	—	—	—	—	—	—	—	—	—	—	—	—
2 青森		10	10	—	—	—	—	—	10	—	10	10	—	10
3 岩手		26	26	—	—	—	—	—	26	—	26	26	—	26
4 宮城		25	25	—	—	—	—	—	25	—	25	25	—	25
5 秋田		251	251	—	—	—	—	—	251	—	251	251	—	251
6 山形		438	216	—	88	134	—	—	449	14	435	217	1	216
7 福島		741	633	108	—	—	—	—	769	15	754	634	—	634
8 茨城		—	—	—	—	—	—	—	—	—	—	—	—	—
9 栃木		—	—	—	—	—	—	—	—	—	—	—	—	—
10 群馬		4 124	1 199	840	1 434	651	—	—	4 373	280	4 093	1 199	2	1 197
11 埼玉		728	703	25	—	—	—	—	734	6	728	706	3	703
12 千葉		65	7	58	—	—	—	—	79	10	69	7	—	7
13 東京		247	116	81	50	—	—	—	266	22	244	120	7	113
14 神奈川		318	318	—	—	—	—	—	318	—	318	318	—	318
15 新潟		194	114	80	—	—	—	—	201	7	194	114	—	114
16 富山		93	93	—	—	—	—	—	93	—	93	93	—	93
17 石川		42	42	—	—	—	—	—	42	—	42	42	—	42
18 福井		5	5	—	—	—	—	—	5	—	5	5	—	5
19 山梨		507	409	—	98	—	—	—	517	10	507	409	—	409
20 長野		535	183	178	174	—	—	—	604	35	569	219	8	211
21 岐阜		109	109	—	—	—	—	—	110	2	108	110	2	108
22 靜岡		472	—	118	96	258	—	—	566	60	506	—	—	—
23 愛知		4 490	56	727	1 340	1 884	483	—	5 508	646	4 862	57	1	56
24 三重		80	10	70	—	—	—	—	74	5	69	10	—	10
25 滋賀		51	51	—	—	—	—	—	51	—	51	51	—	51
26 京都		74	74	—	—	—	—	—	77	4	73	77	4	73
27 大阪		—	—	—	—	—	—	—	—	—	—	—	—	—
28 兵庫		5	5	—	—	—	—	—	5	—	5	5	—	5
29 奈良		7	7	—	—	—	—	—	7	—	7	7	—	7
30 和歌山		1	1	—	—	—	—	—	1	—	1	1	—	1
31 鳥取		—	—	—	—	—	—	—	—	—	—	—	—	—
32 島根		12	12	—	—	—	—	—	12	—	12	12	—	12
33 岡山		27	13	14	—	—	—	—	27	—	27	13	—	13
34 廣島		4	4	—	—	—	—	—	4	—	4	4	—	4
35 山口		—	—	—	—	—	—	—	—	—	—	—	—	—
36 徳島		69	69	—	—	—	—	—	70	1	69	70	1	69
37 香川		—	—	—	—	—	—	—	—	—	—	—	—	—
38 愛媛		—	—	—	—	—	—	—	—	—	—	—	—	—
39 高知		27	27	—	—	—	—	—	27	—	27	27	—	27
40 福岡		—	—	—	—	—	—	—	—	—	—	—	—	—
41 佐賀		55	55	—	—	—	—	—	55	—	55	55	—	55
42 長崎		5	5	—	—	—	—	—	7	—	7	7	—	7
43 熊本		7	7	—	—	—	—	—	7	—	7	7	—	7
44 大分		—	—	—	—	—	—	—	—	—	—	—	—	—
45 宮崎		—	—	—	—	—	—	—	—	—	—	—	—	—
46 鹿兒島		5	5	—	—	—	—	—	5	—	5	5	—	5
47 沖繩		16	16	—	—	—	—	—	16	—	16	16	—	16

年又地	次ハ方	絲工數 十釜以上五十釜未滿 總數	男	女	五十釜以上百釜未滿 總數	男	女	百釜以上三百釜未滿 總數	男	女	三百釜以上五百釜未滿 總數	男	女	五百釜以上千釜未滿 總數	男	女	年又地	次ハ方
大正	14	5 873	437	5 436	4 459	364	4 095	7 466	630	6 836	2 426	240	2 186	—	—	—	14	
昭和	1	6 301	485	5 816	4 824	398	4 426	8 121	693	7 428	2 658	238	2 420	—	—	—	1	
〃	2	5 300	444	4 856	5 799	500	5 299	8 086	694	7 392	2 877	272	2 605	—	—	—	2	
〃	3	5 066	418	4 648	6 062	489	5 573	8 123	707	7 416	2 501	252	2 249	—	—	—	3	
〃	4	4 886	406	4 480	7 088	587	6 501	9 135	784	8 351	2 370	230	2 140	—	—	—	4	
〃	5	4 682	390	4 292	6 749	563	6 186	8 510	704	7 806	1 816	179	1 637	—	—	—	5	
〃	6	4 082	338	3 744	6 001	523	5 478	7 682	694	6 988	1 652	147	1 505	—	—	—	6	
〃	7	4 146	322	3 824	5 339	452	4 887	5 963	497	5 466	409	34	375	—	—	—	7	
〃	8	3 112	262	2 850	4 615	385	4 230	4 089	328	3 761	366	34	332	—	—	—	8	
〃	9	3 196	288	2 908	4 354	432	3 922	4 257	496	3 761	341	37	304	—	—	—	9	
〃	10	2 718	258	2 460	3 926	413	3 513	3 507	376	3 131	311	41	270	—	—	—	10	
1 北海道		—	—	—	—	—	—	—	—	—	—	—	—	—	—	—	1	
2 青森		—	—	—	—	—	—	—	—	—	—	—	—	—	—	—	2	
3 岩手		—	—	—	—	—	—	—	—	—	—	—	—	—	—	—	3	
4 宮城		—	—	—	—	—	—	—	—	—	—	—	—	—	—	—	4	
5 秋田		—	—	—	—	—	—	—	—	—	—	—	—	—	—	—	5	
6 山形		—	—	—	118	5	113	114	8	106	—	—	—	—	—	—	6	
7 福島		135	15	120	—	—	—	—	—	—	—	—	—	—	—	—	7	
8 茨城		—	—	—	—	—	—	—	—	—	—	—	—	—	—	—	8	
9 栃木		—	—	—	—	—	—	—	—	—	—	—	—	—	—	—	9	
10 群馬		930	83	847	1 568	141	1 427	676	54	622	—	—	—	—	—	—	10	
11 埼玉		28	3	25	—	—	—	—	—	—	—	—	—	—	—	—	11	
12 千葉		72	10	62	—	—	—	—	—	—	—	—	—	—	—	—	12	
13 東京		91	10	81	55	5	50	—	—	—	—	—	—	—	—	—	13	
14 神奈川		—	—	—	—	—	—	—	—	—	—	—	—	—	—	—	14	
15 新潟		87	7	80	—	—	—	—	—	—	—	—	—	—	—	—	15	
16 富山		—	—	—	—	—	—	—	—	—	—	—	—	—	—	—	16	
17 石川		—	—	—	—	—	—	—	—	—	—	—	—	—	—	—	17	
18 福井		—	—	—	—	—	—	—	—	—	—	—	—	—	—	—	18	
19 山梨		—	—	—	108	10	98	—	—	—	—	—	—	—	—	—	19	
20 長野		182	14	168	203	13	190	—	—	—	—	—	—	—	—	—	20	
21 岐阜		—	—	—	—	—	—	—	—	—	—	—	—	—	—	—	21	
22 靜岡		122	11	111	104	11	93	340	38	302	—	—	—	—	—	—	22	
23 愛知		993	100	893	1 770	228	1 542	2 377	276	2 101	311	41	270	—	—	—	23	
24 三重		64	5	59	—	—	—	—	—	—	—	—	—	—	—	—	24	
25 滋賀		—	—	—	—	—	—	—	—	—	—	—	—	—	—	—	25	
26 京都		—	—	—	—	—	—	—	—	—	—	—	—	—	—	—	26	
27 大阪		—	—	—	—	—	—	—	—	—	—	—	—	—	—	—	27	
28 兵庫		—	—	—	—	—	—	—	—	—	—	—	—	—	—	—	28	
29 奈良		—	—	—	—	—	—	—	—	—	—	—	—	—	—	—	29	
30 和歌山		—	—	—	—	—	—	—	—	—	—	—	—	—	—	—	30	
31 鳥取		—	—	—	—	—	—	—	—	—	—	—	—	—	—	—	31	
32 島根		—	—	—	—	—	—	—	—	—	—	—	—	—	—	—	32	
33 岡山		14	—	14	—	—	—	—	—	—	—	—	—	—	—	—	33	
34 廣島		—	—	—	—	—	—	—	—	—	—	—	—	—	—	—	34	
35 山口		—	—	—	—	—	—	—	—	—	—	—	—	—	—	—	35	
36 徳島		—	—	—	—	—	—	—	—	—	—	—	—	—	—	—	36	
37 香川		—	—	—	—	—	—	—	—	—	—	—	—	—	—	—	37	
38 愛媛		—	—	—	—	—	—	—	—	—	—	—	—	—	—	—	38	
39 高知		—	—	—	—	—	—	—	—	—	—	—	—	—	—	—	39	
40 福岡		—	—	—	—	—	—	—	—	—	—	—	—	—	—	—	40	
41 佐賀		—	—	—	—	—	—	—	—	—	—	—	—	—	—	—	41	
42 長崎		—	—	—	—	—	—	—	—	—	—	—	—	—	—	—	42	
43 熊本		—	—	—	—	—	—	—	—	—	—	—	—	—	—	—	43	
44 大分		—	—	—	—	—	—	—	—	—	—	—	—	—	—	—	44	
45 宮崎		—	—	—	—	—	—	—	—	—	—	—	—	—	—	—	45	
46 鹿兒島		—	—	—	—	—	—	—	—	—	—	—	—	—	—	—	46	
47 沖繩		—	—	—	—	—	—	—	—	—	—	—	—	—	—	—	47	

30. 蠶絲類（續）

年又地	次ハ方	玉絲 總價額	生絲 總數 數量	生絲 總數 價額	生絲 白絲 數量	生絲 白絲 價額	生絲 黃絲 數量	生絲 黃絲 價額	屑絲 總數 數量	屑絲 總數 價額	屑絲 貫斗絲 數量	屑絲 貫斗絲 價額	屑絲 生皮苧 數量	屑絲 生皮苧 價額	屑絲 其ノ他 數量	屑絲 其ノ他 價額
		円	貫	円	貫	円	貫	円	貫	円	貫	円	貫	円	貫	円
大正	14	32 529 415	591 778	31 286 688	557 913	29 497 302	33 865	1 789 386	179 297	1 242 727	15 677	137 472	101 871	905 093	61 749	200 162
昭和	1	30 371 404	629 346	29 221 195	596 722	27 847 050	32 624	1 374 145	213 305	1 150 209	11 610	76 015	106 987	881 898	94 708	192 296
〃	2	23 902 832	620 606	23 001 182	579 013	21 494 633	41 593	1 506 549	228 159	901 650	10 259	52 609	109 747	675 844	108 153	173 197
〃	3	27 121 648	654 815	26 004 528	599 291	23 759 723	55 524	2 244 805	276 671	1 117 120	11 056	62 290	112 340	779 801	153 275	275 029
〃	4	30 231 869	826 140	29 061 074	758 700	26 718 915	67 440	2 342 159	327 564	1 170 795	8 640	45 714	132 536	863 951	186 388	261 130
〃	5	18 599 023	725 142	17 847 254	629 541	15 818 485	95 601	2 028 769	220 153	751 769	9 899	30 336	115 430	555 638	94 824	165 795
〃	6	15 588 128	747 162	14 985 162	647 298	12 857 905	99 864	2 127 257	206 204	602 966	7 093	22 372	100 612	430 998	98 499	149 596
〃	7	16 164 041	683 550	15 569 637	600 111	13 760 607	83 439	1 809 030	176 431	594 404	7 100	25 613	91 485	459 200	77 846	109 591
〃	8	15 554 102	636 730	14 916 637	570 640	13 335 172	66 090	1 581 465	172 533	637 465	5 838	24 695	90 902	488 113	75 793	124 657
〃	9	11 638 425	529 182	11 048 753	457 079	9 548 021	72 103	1 500 732	151 848	589 672	5 555	19 064	89 600	494 683	56 693	75 925
〃	10	12 018 486	442 242	11 432 231	417 107	10 823 729	25 135	608 502	143 565	586 255	3 232	13 512	74 235	476 528	66 098	96 215
1 北海道		—	—	—	—	—	—	—	—	—	—	—	—	—	—	—
2 青森		880	27	880	24	760	3	120	—	—	—	—	—	—	—	—
3 岩手		264	20	240	20	240	—	—	10	24	3	10	5	12	2	2
4 宮城		1 794	77	1 680	73	1 600	4	80	27	114	12	81	7	23	8	10
5 秋田		800	34	727	34	727	—	—	13	73	5	38	5	22	3	13
6 山形		253 492	9 609	240 404	9 606	240 340	3	64	2 810	13 088	59	332	979	7 611	1 772	5 145
7 福島		148 013	5 290	137 686	5 286	137 586	4	100	1 867	10 327	1 020	5 709	582	4 088	265	530
8 茨城		463	17	442	7	192	10	250	10	21	—	—	5	18	5	3
9 栃木		—	—	—	—	—	—	—	—	—	—	—	—	—	—	—
10 群馬		2 298 033	74 449	2 157 806	66 616	1 967 028	7 833	190 778	26 263	140 227	1 175	2 056	23 507	131 968	1 581	6 203
11 埼玉		182 903	7 035	167 718	5 480	133 702	1 555	34 016	3 514	15 185	57	384	2 170	11 088	1 287	3 713
12 千葉		63 813	2 395	61 859	2 198	56 632	197	5 227	450	1 954	9	36	183	1 242	258	676
13 東京		188 342	9 087	185 327	9 071	185 005	16	322	2 282	3 015	2	10	1 775	2 496	505	509
14 神奈川		18 872	803	18 346	803	18 346	—	—	232	526	31	137	199	387	2	2
15 新潟		39 103	1 354	37 033	1 329	36 433	25	600	431	2 070	366	1 906	37	133	28	31
16 富山		5 362	265	4 730	265	4 730	—	—	71	632	—	—	62	600	9	32
17 石川		26 566	780	25 040	780	25 040	—	—	235	1 526	2	8	233	1 518	—	—
18 福井		667	25	625	25	625	—	—	6	42	—	—	—	—	6	42
19 山梨		124 079	4 342	117 214	4 043	109 422	299	7 792	907	6 865	22	116	868	6 709	17	40
20 長野		490 927	16 003	457 074	13 875	411 880	2 128	55 194	4 146	23 853	324	2 009	3 414	20 752	408	1 092
21 岐阜		15 753	691	14 980	506	11 327	185	3 653	155	773	10	120	86	498	59	155
22 靜岡		671 765	36 231	637 098	35 511	621 042	720	16 056	24 063	34 667	—	—	2 890	13 560	21 173	21 107
23 愛知		7 312 758	267 774	6 988 710	256 655	6 723 855	11 119	264 855	74 378	324 048	—	—	36 341	268 736	33 037	55 312
24 三重		79 438	2 590	75 939	2 064	60 678	526	15 261	827	3 499	—	—	433	2 578	394	921
25 滋賀		3 016	95	2 800	95	2 800	—	—	41	216	—	—	36	207	5	9
26 京都		44 036	1 679	41 714	1 679	41 714	—	—	512	2 322	43	159	278	1 643	191	520
27 大阪		—	—	—	—	—	—	—	—	—	—	—	—	—	—	—
28 兵庫		1 826	56	1 826	53	1 736	3	90	—	—	—	—	—	—	—	—
29 奈良		1 291	38	1 265	35	1 175	3	90	8	26	—	—	7	25	1	1
30 和歌山		925	30	900	30	900	—	—	5	25	—	—	5	25	—	—
31 鳥取		1 020	32	997	26	799	6	198	7	23	5	20	—	—	2	3
32 島根		1 969	64	1 900	49	1 480	15	420	24	69	9	36	3	10	12	23
33 岡山		13 531	476	13 456	258	7 365	218	6 091	13	75	—	—	13	75	—	—
34 廣島		40	10	40	10	40	—	—	—	—	—	—	—	—	—	—
35 山口		291	10	265	10	265	—	—	2	26	—	—	2	26	—	—
36 德島		12 361	429	11 936	236	7 027	193	4 909	165	425	67	206	66	173	32	46
37 香川		—	—	—	—	—	—	—	—	—	—	—	—	—	—	—
38 愛媛		206	7	206	5	150	2	56	—	—	—	—	—	—	—	—
39 高知		1 070	39	1 022	35	934	4	88	12	48	2	18	4	24	6	6
40 福岡		—	—	—	—	—	—	—	—	—	—	—	—	—	—	—
41 佐賀		1 227	36	1 165	30	985	6	180	14	62	2	20	5	23	7	19
42 長崎		6 435	168	6 275	112	4 315	56	1 960	13	160	6	90	7	70	—	—
43 熊本		510	16	480	16	480	—	—	7	30	—	—	3	18	4	12
44 大分		304	11	286	9	234	2	52	6	18	—	—	2	10	4	8
45 宮崎		—	—	—	—	—	—	—	—	—	—	—	—	—	—	—
46 鹿兒島		2 563	85	2 420	85	2 420	—	—	34	143	—	—	19	113	15	30
47 沖繩		1 778	63	1 720	63	1 720	—	—	5	58	1	11	4	47	—	—

31. 眞綿

年又地	次ハ方	製造場數	數量	價額
			貫	円
大正	14	245 859	120 056	5 041 506
昭和	1	33 160	75 541	2 546 403
〃	2	23 944	90 014	2 808 835
〃	3	18 705	91 403	2 612 478
〃	4	15 183	88 558	2 300 189
〃	5	14 385	84 648	1 667 335
〃	6	11 687	87 330	1 586 047
〃	7	12 752	87 009	1 766 475
〃	8	12 048	87 233	1 658 752
〃	9	10 303	79 439	1 707 773
〃	10	9 873	82 675	2 249 523
1 北海道		40	51	1 163
2 青森		151	101	3 618
3 岩手		190	549	12 928
4 宮城		232	496	13 380
5 秋田		769	619	15 867
6 山形		1 157	1 175	30 669
7 福島		546	10 826	289 338
8 茨城		3	17	510
9 栃木		128	209	5 055
10 群馬		198	4 064	97 908
11 埼玉		64	383	10 154
12 千葉		15	130	3 535
13 東京		29	227	5 442
14 神奈川		170	377	6 240
15 新潟		827	12 176	304 807
16 富山		43	296	8 626
17 石川		149	121	3 534
18 福井		717	441	12 392
19 山梨		67	1 614	42 311
20 長野		427	5 139	121 117
21 岐阜		436	2 812	89 259
22 靜岡		18	429	11 223
23 愛知		93	9 539	210 299
24 三重		7	147	2 100
25 滋賀		258	24 262	771 192
26 京都		232	73	1 821
27 大阪		—	—	—
28 兵庫		30	273	7 373
29 奈良		2	60	1 660
30 和歌山		—	—	—
31 鳥取		8	927	26 311
32 島根		38	257	7 653
33 岡山		—	—	—
34 廣島		12	1 135	32 502
35 山口		395	121	3 663
36 德島		660	669	14 943
37 香川		16	60	1 650
38 愛媛		70	623	16 445
39 高知		4	50	1 475
40 福岡		5	393	10 615
41 佐賀		76	67	1 403
42 長崎		6	38	960
43 熊本		6	92	2 388
44 大分		27	305	10 146
45 宮崎		14	638	18 665
46 鹿兒島		1 432	567	14 106
47 沖繩		106	127	3 077

1. 昭和元年以降ノ分ニハ自家用生產ニ屬スルモノヲ含マズ
2. 製造場數ハ其ノ年ニ於テ作業ヲ爲シタル場數トス

32. 天蠶絲及柞蠶絲

年次又ハ地方	製絲場數			繰絲釜數			職工數								
							總數			十釜未滿			十釜以上		
	總數	十釜未滿	十釜以上	總數	十釜未滿	十釜以上	總數	男	女	總數	男	女	總數	男	女
大正 14	105	105	1	131	120	11	111	—	111	105	—	105	6	—	6
昭和 1	107	106	1	137	126	11	116	—	116	110	—	110	6	—	6
〃 2	95	94	1	137	126	11	110	—	110	98	—	98	12	—	12
〃 3	114	113	1	201	190	11	186	—	186	173	—	173	13	—	13
〃 4	113	111	2	218	198	20	190	—	190	172	—	172	18	—	18
〃 5	119	115	4	286	190	96	259	6	253	160	—	160	99	6	93
〃 6	120	116	4	301	198	103	271	3	268	168	—	168	103	3	100
〃 7	121	117	4	307	204	103	273	5	268	171	—	171	102	5	97
〃 8	120	117	3	269	216	53	228	3	225	175	—	175	53	3	50
〃 9	118	115	3	255	202	53	218	3	215	165	—	165	53	3	50
〃 10	125	122	3	245	192	53	224	3	221	168	—	168	56	3	53
20 長野	125	122	3	245	192	53	224	3	221	168	—	168	56	3	53

年次又ハ地方	總價額	生絲						屑物					
		總數		天蠶絲		柞蠶絲		總數		天蠶絲		柞蠶絲	
		數量	價額	數量	價額	數量	價額	數量	價額	數量	價額	數量	價額
	円	貫	円	貫	円	貫	円	貫	円	貫	円	貫	円
大正 14	34 675	160	34 540	103	28 840	57	5 700	49	135	30	80	19	55
昭和 1	34 810	165	34 680	101	28 280	64	6 400	46	130	27	72	19	58
〃 2	12 694	61	12 630	34	10 200	27	2 430	22	64	12	36	10	28
〃 3	82 736	282	80 926	193	67 550	89	13 376	176	1 810	125	1 534	51	276
〃 4	96 406	354	94 650	210	73 500	144	21 150	202	1 756	143	1 366	59	390
〃 5	150 445	730	148 000	350	105 000	380	43 000	530	2 445	120	117	410	2 328
〃 6	135 359	818	131 140	368	93 640	450	37 500	783	4 219	205	211	578	4 008
〃 7	38 737	299	34 760	68	14 640	231	20 120	597	3 977	115	87	482	3 890
〃 8	18 565	199	18 398	73	13 490	126	4 908	207	167	105	77	102	90
〃 9	11 897	140	11 800	60	9 000	80	2 800	130	97	70	53	60	44
〃 10	18 893	180	18 785	103	14 935	77	3 850	146	108	96	73	50	35
20 長野	18 893	180	18 785	103	14 935	77	3 850	146	108	96	73	50	35

年次又ハ地方	屑物												
	生皮苧						其ノ他						
	總數		天蠶絲		柞蠶絲		總數		天蠶絲		柞蠶絲		
	數量	價額	數量	價額	數量	價額	數量	價額	數量	價額	數量	價額	
	貫	円	貫	円	貫	円	貫	円	貫	円	貫	円	
大正 14	15	50	10	30	5	20	34	85	20	50	14	35	
昭和 1	16	55	9	27	7	28	30	75	18	45	12	30	
〃 2	8	27	3	9	5	18	14	37	9	27	5	10	
〃 3	130	1 672	97	1 450	33	222	46	138	28	84	18	54	
〃 4	136	1 558	103	1 246	33	312	66	198	40	120	26	78	
〃 5	380	2 355	50	75	330	2 280	150	90	70	42	80	48	
〃 6	628	4 128	130	168	498	3 960	155	91	75	43	80	48	
〃 7	542	3 956	90	78	452	3 878	55	21	25	9	30	12	
〃 8	152	146	80	68	72	78	55	21	25	9	30	6	
〃 9	90	81	50	45	40	36	40	16	20	8	20		
〃 10	99	89	69	62	30	27	47	19	27	11	20	8	
20 長野	99	89	69	62	30	27	47	19	27	11	20	8	

1. 昭和元年以降ノ分ニハ自家用生産ニ屬スルモノヲ含マズ
2. 製絲場數ハ其ノ年ニ於テ作業ヲ爲シタル場數、繰絲釜數ハ其ノ年ニ於テ使用シタル釜數トス
3. 職工數ハ大正十四年以前ノ分ハ其ノ年平均一日使用數、昭和元年以降ノ分ハ其ノ年中通常ノ作業狀態ニ於ケル數トス
4. 昭和十年分ハ長野縣ノミニ係ルモノトス其ノ他ノ地方ニハ該當事實ナシ

33. 蠶網

年次又ハ地方	製造戸數（年末現在）	總價額	蘭製		絲製		藁製	
			數量	價額	數量	價額	數量	價額
		円	枚	円	反	円	枚	円
大正 14	75 227	1 174 257	12 170 029	625 565	500 685	292 545	3 976 339	256 147
昭和 1	124 860	1 254 597	13 756 021	657 377	506 770	290 731	5 080 728	316 489
〃 2	142 290	1 333 818	15 959 505	724 252	519 610	313 276	5 150 500	301 290
〃 3	165 945	1 431 912	18 245 109	807 875	549 492	282 797	6 219 753	341 240
〃 4	183 198	1 527 822	18 129 092	749 602	453 106	443 415	6 803 855	334 805
〃 5	165 412	812 035	13 476 218	421 403	434 787	171 873	5 912 848	218 759
〃 6	152 507	507 834	9 712 257	256 436	235 415	76 977	5 261 441	174 421
〃 7	155 794	444 143	8 815 293	222 847	151 040	52 533	5 135 279	168 763
〃 8	159 706	514 417	9 072 352	252 304	180 822	71 330	5 343 768	190 783
〃 9	141 844	427 430	7 522 403	204 731	145 132	61 174	4 717 651	161 525
〃 10	146 873	462 078	7 996 778	226 607	140 352	59 732	4 857 534	175 739
1 北海道	—	—	—	—	—	—	—	—
2 青森	48	598	5 600	474	—	—	4 000	124
3 岩手	3 564	3 365	54 052	1 878	100	125	40 765	1 362
4 宮城	3 210	15 504	277 585	7 469	5 286	2 503	149 660	5 532
5 秋田	559	1 120	17 080	431	—	—	37 480	689
6 山形	7 765	18 566	185 794	4 737	2 200	940	450 124	12 889
7 福島	9 630	26 303	155 593	4 476	—	—	863 410	21 827
8 茨城	925	5 863	27 060	1 448	—	—	105 320	4 415
9 栃木	158	1 140	—	—	—	—	27 900	1 140
10 群馬	969	7 038	—	—	—	—	125 934	7 038
11 埼玉	2 040	5 272	—	—	—	—	154 090	5 272
12 千葉	923	2 508	107 548	1 400	—	—	26 988	1 108
13 東京	10	50	—	—	—	—	960	50
14 神奈川	201	659	5 700	291	—	—	7 912	358
15 新潟	3 042	4 888	12 645	388	840	752	72 383	3 748
16 富山	394	608	—	—	—	—	11 585	608
17 石川	301	1 100	480	48	—	—	16 415	1 052
18 福井	917	1 097	14 270	750	—	—	3 165	347
19 山梨	1 238	8 210	84 515	5 955	1 280	566	33 290	1 689
20 長野	6 567	57 057	—	—	78 515	39 089	456 600	17 968
21 岐阜	10 326	17 804	313 064	12 492	600	235	114 628	5 077
22 靜岡	1 864	10 147	605 010	9 081	—	—	15 980	1 066
23 愛知	7 953	46 583	1 383 343	36 120	3 750	9 438	37 167	1 025
24 三重	9 413	21 065	332 004	13 070	3 950	1 335	203 195	6 660
25 滋賀	308	1 013	70	4	—	—	22 271	1 009
26 京都	6 332	11 175	185 441	8 976	17	10	66 506	2 189
27 大阪	—	—	—	—	—	—	—	—
28 兵庫	6 716	9 705	51 074	2 502	—	—	193 863	7 203
29 奈良	767	2 287	47 681	2 170	—	—	2 882	117
30 和歌山	743	1 462	13 256	813	10	6	11 120	643
31 鳥取	9 928	18 885	72 505	2 508	—	—	460 546	16 377
32 島根	8 896	11 104	66 872	2 853	—	—	291 996	8 251
33 岡山	5 950	7 951	51 550	1 956	195	50	157 660	5 945
34 廣島	2 406	4 059	63 870	2 691	2	1	24 010	1 367
35 山口	790	1 253	24 086	1 142	26	13	2 352	98
36 徳島	8 901	29 808	67 670	2 825	—	—	544 523	26 983
37 香川	253	811	13 805	731	—	—	1 650	80
38 愛媛	838	12 350	264 884	8 516	8 900	3 750	2 650	84
39 高知	210	1 226	88 520	1 220	—	—	200	6
40 福岡	2 397	7 024	173 932	6 158	—	—	44 150	866
41 佐賀	3 660	7 090	196 980	6 513	35	333	5 586	244
42 長崎	796	2 253	47 968	2 155	—	—	3 155	98
43 熊本	5 240	26 973	1 017 255	26 858	—	—	3 100	115
44 大分	4 329	21 133	1 171 323	21 133	—	—	—	—
45 宮崎	1 994	15 371	368 475	12 978	34	14	49 100	2 379
46 鹿兒島	2 863	12 191	371 163	11 140	612	572	9 010	479
47 沖繩	544	409	6 045	257	—	—	2 253	152

34. 藁　製　品

年次又ハ地方		製造戸数（年末現在）	總價額	莚（皆ヲ川莚ヲ含ム）	繩類	カマス(叭)及俵	マブシ（簇）	其ノ他
			円	円	円	円	円	円
大正	14	868 483	47 676 897	14 193 522	15 386 038	8 676 049	485 214	8 936 074
昭和	1	874 827	42 489 885	12 042 571	14 123 620	9 139 553	580 543	6 603 588
〃	2	937 195	42 412 678	11 526 273	13 934 616	9 693 316	631 937	6 626 536
〃	3	955 041	40 314 555	10 486 324	13 265 642	9 208 440	701 695	6 651 454
〃	4	983 350	39 678 817	9 702 227	12 676 101	10 262 525	820 801	6 217 163
〃	5	1 011 324	30 601 753	7 249 625	10 409 750	7 652 518	606 233	4 683 627
〃	6	1 035 867	25 903 830	5 967 624	8 717 929	6 497 528	489 838	4 230 911
〃	7	1 082 635	27 087 821	6 016 081	9 504 166	6 931 012	452 279	4 174 283
〃	8	1 145 121	30 428 446	6 533 373	10 241 871	8 619 278	526 705	4 507 219
〃	9	1 195 053	33 350 353	7 535 388	11 071 489	9 453 386	463 354	4 826 741
〃	10	1 247 019	38 729 575	8 446 315	13 111 025	11 447 390	452 373	5 272 472
1	北海道	53 046	1 564 734	7 318	636 039	587 448	545	333 384
2	青森	35 795	1 593 813	677 681	370 664	498 073	1 434	45 961
3	岩手	24 407	281 937	40 014	141 861	59 961	14 670	25 431
4	宮城	19 581	476 598	129 538	239 146	50 886	14 005	43 023
5	秋田	39 254	687 448	223 921	337 677	88 233	268	37 349
6	山形	36 328	1 170 514	102 448	145 650	31 211	4 968	886 287
7	福島	19 570	307 425	62 043	130 319	67 181	23 277	24 605
8	茨城	20 299	822 690	418 951	83 539	246 625	5 315	68 260
9	栃木	16 151	512 683	222 343	111 068	101 312	3 349	74 611
10	群馬	31 447	175 032	24 782	43 247	87 132	13 705	6 166
11	埼玉	21 214	953 309	167 110	654 620	24 733	14 408	92 438
12	千葉	31 719	1 073 972	167 012	181 171	636 804	1 524	87 461
13	東京	3 792	491 869	5 948	49 002	2 330	8 491	426 098
14	神奈川	3 764	100 690	8 239	28 524	4 108	5 706	54 113
15	新潟	100 864	1 782 956	137 394	1 096 198	466 622	8 535	74 207
16	富山	55 983	2 043 978	937 079	549 505	477 609	617	79 168
17	石福	36 705	1 395 121	710 815	390 262	153 525	5 639	134 880
18	井梨	33 225	909 718	303 260	416 385	59 126	5 234	125 713
19	山長	5 100	102 171	33 743	14 389	4 565	15 526	33 948
20	長野	22 830	329 039	20 029	66 844	36 279	24 819	181 068
21	岐阜	20 318	431 317	163 174	153 792	60 946	9 667	43 738
22	静愛	38 426	1 579 551	671 431	576 875	135 901	16 383	178 961
23	知重	28 822	842 085	140 943	444 333	71 628	7 935	177 241
24	三滋	39 612	1 106 957	280 056	289 612	187 752	16 295	333 242
25	賀	18 922	554 204	166 477	125 962	164 272	316	97 177
26	京都	39 990	439 355	55 338	175 401	120 064	8 501	80 051
27	大阪	5 877	1 190 199	65 593	891 869	5 937	—	226 800
28	兵庫	69 815	3 122 027	675 135	746 637	1 503 787	14 213	182 255
29	奈良	6 913	493 472	67 335	127 783	20 679	3 520	274 155
30	和歌山	4 407	335 721	75 340	212 260	3 722	1 110	43 289
31	鳥取	7 860	234 746	13 257	96 235	22 577	9 626	93 051
32	島根	25 458	303 735	31 714	190 899	43 181	14 872	23 069
33	岡山	26 810	549 822	98 342	310 264	60 035	6 109	75 072
34	廣島	27 556	761 777	124 175	511 570	67 599	5 979	52 454
35	山口	36 562	699 007	70 491	272 315	255 052	4 410	96 789
36	徳島	25 394	1 008 853	339 990	128 035	485 863	24 682	30 263
37	香川	37 564	2 522 008	126 776	199 460	2 156 609	4 040	35 128
38	愛媛	16 114	682 759	163 845	231 162	217 319	15 078	55 355
39	高知	10 343	251 559	45 649	114 015	25 820	4 871	60 204
40	福岡	35 440	1 641 625	184 308	368 111	1 031 075	14 124	44 007
41	佐賀	30 117	971 610	184 352	309 230	410 544	7 343	60 141
42	長崎	10 458	244 851	29 338	168 163	15 207	6 123	25 970
43	熊本	25 767	425 750	53 845	189 432	149 453	18 278	14 782
44	大分	10 346	316 012	56 991	153 997	55 297	13 529	36 198
45	宮崎	12 467	312 488	48 993	141 357	96 130	13 552	12 456
46	鹿兒島	20 847	812 389	71 025	274 585	392 249	39 161	35 369
47	沖縄	3 740	119 999	41 679	21 561	4 929	621	51 209

1. 自家用生産ニ屬スルモノヲ含マズ

35. 販　賣　肥　料

年次又ハ地方		製造營業者（年末現在）	總價額	動物質肥料 總價額	鰊搾粕 數量	鰊搾粕 價額	鰮搾粕 數量	鰮搾粕 價額	干鰮 數量	干鰮 價額	雜魚搾粕 數量	雜魚搾粕 價額
			円	円	貫	円	貫	円	貫	円	貫	円
大正	14	23 388	178 665 015	26 500 572	11 938 346	7 688 512	11 200 915	6 600 476	1 322 845	573 519	1 404 322	625 289
昭和	1	23 699	183 470 597	24 011 580	10 928 605	6 617 502	11 855 243	6 220 170	2 253 775	838 305	2 153 457	852 137
〃	2	23 816	170 585 469	21 138 549	12 319 521	6 596 562	9 111 927	4 153 559	373 890	128 433	2 487 219	878 849
〃	3	23 823	197 833 679	22 253 714	7 149 982	3 678 993	12 361 592	5 980 828	4 374 943	1 154 772	1 730 543	648 663
〃	4	23 924	210 756 637	19 619 066	3 203 459	1 686 628	14 742 924	5 461 415	3 331 679	864 992	2 619 440	927 631
〃	5	23 564	158 330 126	12 702 505	5 244 636	1 739 512	11 273 999	2 978 538	1 325 029	292 553	2 097 493	408 308
〃	6	23 334	124 726 675	13 092 247	5 897 134	1 229 628	20 559 902	4 207 792	2 335 875	309 304	1 532 047	259 883
〃	7	23 218	157 989 246	19 678 439	7 591 480	1 980 764	33 212 894	7 687 329	4 386 455	827 484	2 141 403	387 255
〃	8	23 083	201 936 215	25 891 058	8 053 718	2 769 527	37 680 289	9 417 733	4 394 563	719 922	2 033 136	481 396
〃	9	23 529	216 129 992	30 025 728	1 855 065	603 310	39 297 184	10 446 600	4 306 751	769 461	2 205 903	522 380
〃	10	23 683	268 625 070	27 612 347	3 097 835	1 267 724	36 662 615	10 647 075	4 955 711	918 226	2 142 538	591 143
1	北海道	10 472	8 060 227	6 167 922	3 093 638	1 266 088	7 148 823	1 912 498	—	—	1 084 174	329 202
2	青森	1 392	731 746	722 491	4 197	1 636	2 018 985	623 866	—	—	27 249	7 629
3	岩手	547	1 162 823	764 090	—	—	2 224 075	700 784	—	—	76 030	17 967
4	宮城	1 262	1 129 365	1 118 901	—	—	3 136 117	918 882	—	—	—	—
5	秋田	137	24 292	22 174	—	—	19 294	6 802	—	—	—	—
6	山形	62	103 117	45 323	—	—	—	—	—	—	—	—
7	福島	505	843 374	731 379	—	—	1 884 146	538 858	—	—	64 951	16 836
8	茨城	367	873 964	381 520	—	—	1 052 461	320 401	99 257	22 114	1 545	405
9	栃木	44	78 219	17 275	—	—	—	—	—	—	—	—
10	群馬	112	467 985	121 995	—	—	—	—	—	—	—	—
11	埼玉	80	340 430	92 106	—	—	—	—	—	—	—	—
12	千葉	1 449	5 304 410	5 208 034	—	—	12 715 473	3 865 726	4 599 141	823 517	47 110	13 538
13	東京	326	37 547 246	1 035 251	—	—	—	—	—	—	—	—
14	神奈川	151	30 393 438	295 988	—	—	2 788	864	144	25	—	—
15	新潟	200	22 035 238	6 385	—	—	178 085	51 258	—	—	—	—
16	富山	567	9 441 010	642 088	—	—	1 677 518	533 298	60 360	17 384	—	—
17	石川	637	1 446 077	463 033	—	—	2 311 512	386 055	41 913	10 897	600	150
18	福井	173	1 364 013	417 583	—	—	80 833	26 112	—	—	582	135
19	山梨	18	113 040	42 336	—	—	—	—	—	—	—	—
20	長野	112	939 892	832 650	—	—	—	—	—	—	—	—
21	岐阜	74	966 691	116 517	—	—	—	—	—	—	—	—
22	静岡	146	7 410 065	124 851	—	—	—	—	—	—	—	—
23	愛知	247	6 370 680	470 409	—	—	—	—	—	—	17 584	6 017
24	三重	386	4 672 228	1 329 356	—	—	3 393	1 057	34 195	7 564	—	—
25	滋賀	52	1 570 947	16 341	—	—	78 459	23 576	6 327	1 733	—	—
26	京都	374	552 654	395 173	—	—	—	—	—	—	—	—
27	大阪	231	20 735 115	476 798	—	—	595 573	201 763	1 870	433	—	—
28	兵庫	139	31 295 749	703 934	—	—	36 428	10 348	450	90	5 700	741
29	奈良	34	224 331	103 587	—	—	3 675	1 122	—	—	—	—
30	和歌山	508	575 328	321 319	—	—	—	—	—	—	—	—
31	鳥取	147	263 363	67 787	—	—	32 580	11 077	88 200	28 224	19 841	6 349
32	島根	215	184 841	93 151	—	—	18 696	5 983	—	—	—	—
33	岡山	41	5 354 078	17 818	—	—	70 035	23 592	4 167	1 107	200	52
34	廣島	96	647 531	303 145	—	—	—	—	—	—	—	—
35	山口	378	8 616 262	401 222	—	—	—	—	—	—	229 699	38 526
36	徳島	104	474 205	67 323	—	—	330 047	104 642	—	—	132 126	33 301
37	香川	63	875 086	397 110	—	—	—	—	—	—	14 851	3 708
38	愛媛	134	14 807 366	117 042	—	—	—	—	—	—	—	—
39	高知	129	47 916	45 276	—	—	2 560	691	—	—	—	—
40	福岡	290	24 929 810	137 195	—	—	—	—	—	—	—	—
41	佐賀	233	233 266	100 414	—	—	12 470	4 233	—	—	64 970	16 502
42	長崎	614	1 215 651	484 575	—	—	89 183	28 220	—	—	125 053	40 999
43	熊本	41	8 899 803	55 012	—	—	847 980	265 403	19 687	5 138	230 273	59 086
44	大分	49	935 243	53 195	—	—	13 976	4 642	—	—	—	—
45	宮崎	116	981 147	92 686	—	—	533	187	—	—	—	—
46	鹿兒島	216	2 842 907	1 926 441	—	—	19 200	5 450	—	—	—	—
47	沖縄	13	531 901	5 076	—	—	57 667	18 685	—	—	—	—

1. 本表ハ肥料取締法ニ依リ肥料製造營業ノ免許ヲ受ケタルモノノ製造額ヲ集計シタルモノナリ
2. 各種肥料ノ製造額中ニハ之ヲ更ニ調合肥料化成肥料等ノ製造原料ニ供用シタル額ヲモ含ム
3. 魚肥類及油粕類ノ製造額中ニハ之ヲ更ニ粉末肥料ノ製造原料ニ供用シタル額ヲモ含ム
4. 石灰窒素ノ製造額中ニハ之ヲ更ニ硫酸安母尼亜ノ變成原料ニ供用シタル額ヲモ含ム

35. 販　　賣

年次又ハ地方	動物質肥 粉末魚肥 数量	粉末魚肥 価額	其ノ他ノ魚肥 数量	其ノ他ノ魚肥 価額	骨粉 数量	骨粉 価額	乾血 数量	乾血 価額	鷹蹄搾粕 数量	鷹蹄搾粕 価額	干鷹蹄 数量
	貫	円	貫	円	貫	円	貫	円	貫	円	貫
大正14	3 536 428	2 087 535	3 926 581	2 079 055	9 269 775	4 310 594	95 976	60 368	2 398 220	1 206 714	623 014
昭和1	3 325 056	1 823 560	2 329 133	1 043 454	9 712 342	4 148 365	55 979	30 707	2 549 735	1 136 908	490 849
〃2	4 276 764	2 002 614	4 105 244	1 490 608	8 806 778	3 493 027	60 693	29 965	3 330 213	1 213 630	612 472
〃3	7 015 382	3 075 229	4 229 436	1 594 041	8 962 210	3 492 358	76 139	39 862	3 335 437	1 264 609	457 008
〃4	5 400 531	2 370 449	4 372 453	1 605 605	9 960 429	3 691 270	76 251	40 100	3 493 453	1 285 749	455 946
〃5	6 709 561	2 044 239	3 990 447	916 862	9 129 177	2 467 218	71 010	26 176	3 466 081	859 375	322 633
〃6	11 170 727	3 014 023	4 347 643	717 050	7 708 950	1 789 742	91 912	26 760	3 875 528	725 998	594 947
〃7	13 023 715	3 918 137	3 973 692	753 104	7 331 276	2 071 261	96 276	30 847	3 819 626	914 331	995 497
〃8	21 896 114	7 009 887	5 481 516	1 034 721	6 978 213	2 020 949	110 262	38 177	3 958 930	1 047 513	1 125 293
〃	35 226 482	11 848 013	4 517 708	1 060 360	7 826 653	2 133 564	129 770	46 590	4 587 725	1 162 092	1 435 956
〃10	21 822 174	7 390 766	5 981 980	1 421 825	8 338 804	2 384 115	133 158	50 548	5 162 518	1 514 068	1 156 176
1 北海道	5 999 060	2 073 187	1 748 573	472 656	40 417	7 036	1 822	603	—	—	—
2 青森	65 137	23 788	266 360	65 572	—	—	—	—	—	—	—
3 岩手	1 085	404	84 493	17 757	—	—	—	—	82 143	22 533	—
4 宮城	73 956	28 499	426 491	102 427	121 820	26 586	—	—	40 709	11 725	—
5 秋田	33 233	13 099	5 130	1 399	—	—	—	—	—	—	—
6 山形	—	—	1 760	260	77 085	21 853	—	—	70 694	23 205	—
7 福島	142 577	49 831	4 577	1 125	3 562	1 021	—	—	266 634	72 619	4 004
8 茨城	53 313	14 877	18 831	4 614	50	15	—	—	70 451	19 094	—
9 栃木	11 720	3 763	—	—	27 502	7 843	674	236	19 228	5 351	—
10 群馬	78 964	25 977	—	—	7 164	2 149	—	—	325 638	93 813	—
11 埼玉	81 840	18 411	—	—	—	—	—	—	187 254	53 299	75 612
12 千葉	1 605 200	344 030	981 563	160 929	—	—	—	—	—	—	—
13 東京	1 543 274	401 948	584 228	120 242	483 865	128 189	34 404	13 055	110 284	32 646	3 537
14 神奈川	783 392	251 956	80 837	18 519	47 216	10 056	12 590	5 116	10 047	2 688	—
15 新潟	—	—	6 345	1 746	6 430	1 489	—	—	37 400	11 132	—
16 富山	200 058	63 314	17 307	5 127	6 750	1 620	—	—	—	—	13 504
17 石川	146 995	55 599	3 300	891	20 005	4 801	564	208	13 729	4 032	—
18 福井	824 312	384 758	590	121	—	—	1 060	367	20 300	6 030	—
19 山梨	—	—	—	—	5 990	1 557	—	—	136 095	40 829	—
20 長野	90 055	36 751	—	—	292 320	81 580	336	180	1 624 873	473 027	739 915
21 岐阜	52 449	17 837	—	—	3 105	931	2 148	739	318 309	97 010	—
22 静岡	294 017	90 206	84 339	22 850	—	—	—	—	18 978	5 712	—
23 愛知	953 290	368 552	47 623	12 089	—	—	—	—	140 945	42 040	62 760
24 三重	2 918 430	1 061 106	42 636	9 900	224 264	64 935	11 616	5 111	73 013	24 634	21 730
25 滋賀	2 362	1 046	—	—	—	—	913	324	53 588	14 881	—
26 京都	136 920	45 053	191 361	42 688	6 530	1 378	8 953	3 149	316 199	100 447	—
27 大阪	286 231	82 344	423 622	98 877	35 703	8 847	16 273	6 097	—	—	—
28 兵庫	1 435 148	514 539	193 865	49 030	18 875	4 527	1 300	468	286 342	95 007	—
29 奈良	1 000	340	—	—	185 002	48 364	—	—	—	—	—
30 和歌山	422 777	163 900	258 263	75 928	40 670	11 388	581	1 038	—	—	8 504
31 鳥取	26 069	10 292	—	—	—	—	—	—	184 511	51 512	—
32 島根	35 275	9 459	54 386	14 030	—	—	—	—	118 541	30 614	47 436
33 岡山	28 340	9 415	—	—	—	—	—	—	32 814	8 403	—
34 廣島	714 009	233 785	—	—	65 000	12 675	14 424	6 017	—	—	16 870
35 山口	858 402	260 836	7 874	2 282	—	—	—	—	—	—	—
36 徳島	79 196	25 797	8 647	2 228	—	—	—	—	65 311	19 855	6 864
37 香川	852 856	396 068	4 011	1 042	—	—	—	—	—	—	—
38 愛媛	142 970	46 154	78 610	21 963	—	—	500	250	19 870	5 733	145 310
39 高知	82 666	27 519	34 706	8 743	—	—	—	—	36 662	9 014	—
40 福岡	271 748	74 011	—	—	27 064	7 848	23 000	7 590	81 392	23 980	10 080
41 佐賀	—	—	31 570	7 537	—	—	—	—	84 802	23 658	—
42 長崎	322 908	102 956	153 036	43 042	—	—	—	—	30 289	7 950	—
43 熊本	17 390	5 693	104 437	28 885	5 550	1 834	—	—	47 781	13 958	—
44 大分	45 700	15 527	3 593	610	800	300	—	—	121 490	33 353	—
45 宮崎	4 060	1 064	21 958	5 524	224 228	68 937	—	—	42 271	11 711	—
46 鹿児島	94 455	30 024	—	—	6 354 875	1 854 498	—	—	73 931	22 513	—
47 沖縄	8 325	2 051	7 008	1 192	6 912	1 853	—	—	—	—	—

肥　　料 (續)

料 植物質肥料 (粉末共) 価額	其ノ他 数量	其ノ他 価額	総価額	大豆油粕 数量	大豆油粕 価額	浸出大豆油粕 数量	浸出大豆油粕 価額	大豆油粕粉末 数量	大豆油粕粉末 価額	菜種油粕 数量	菜種油粕 価額	年次又ハ地方
円	貫	円	円	貫	円	貫	円	貫	円	貫	円	
288 957	2 229 113	979 543	41 665 220	3 884 000	1 338 924	42 689 907	16 938 813	15 783 831	5 982 948	7 973 127	3 741 707	14
217 258	2 732 083	1 083 214	46 556 557	3 904 876	1 319 207	49 369 615	18 683 057	18 836 468	6 592 802	11 894 068	5 117 741	1
225 878	2 665 071	925 424	37 038 739	1 662 826	460 650	36 348 668	12 638 535	20 368 118	6 442 254	10 288 160	4 012 563	2
166 160	3 310 808	1 158 199	39 667 038	1 855 154	555 565	45 328 874	14 750 283	17 815 342	5 762 300	7 811 551	3 505 652	3
157 505	4 253 278	1 527 722	43 520 838	1 204 529	360 651	53 975 393	18 021 605	16 287 379	5 250 544	9 401 292	3 787 603	4
83 923	3 477 702	885 801	30 061 072	733 407	183 454	47 647 050	12 939 098	13 679 944	3 382 228	10 177 675	2 907 751	5
109 944	3 718 468	702 123	24 083 335	545 603	79 647	60 286 671	9 895 937	13 638 379	2 302 246	10 387 314	2 578 384	6
230 572	4 318 775	877 355	25 805 816	1 080 555	243 447	48 060 099	9 371 615	9 891 068	2 111 043	7 951 852	2 542 096	7
304 917	4 472 514	1 046 316	31 563 492	441 696	98 979	54 326 851	14 269 736	10 502 851	2 617 044	8 093 488	2 655 209	8
347 627	4 684 950	1 085 731	33 338 340	718 799	159 571	65 410 976	15 271 908	9 401 423	2 190 233	8 054 082	2 479 909	9
357 591	4 145 792	1 069 266	36 395 688	500 580	142 295	52 337 537	14 954 311	7 662 205	2 211 506	6 683 202	1 865 224	10
—	444 757	106 652	113 138	—	—	—	—	—	—	—	—	
—	—	—	9 255	—	—	—	—	—	—	—	—	1
—	27 325	4 645	15 949	—	—	—	—	1 000	326	7 301	2 471	2
—	95 454	30 782	376	—	—	—	—	7 672	2 343	650	284	3
—	2 880	874	—	—	—	—	—	—	—	1 070	376	4
—	—	—	25 424	—	—	—	—	—	—	—	—	5
1 045	407	44	56 740	—	—	—	—	—	—	75 342	23 838	6
—	—	—	289 912	—	—	—	—	104 594	30 755	45 110	13 765	7
—	281	82	38 304	—	—	—	—	3 348	981	466 819	138 645	8
—	280	56	101 343	—	—	—	—	1 570	422	34 408	10 299	9
								324 442	90 903	41 270	10 440	10
20 396	—	—	111 082	—	—	—	—	—	—	—	—	
—	4 200	294	90 514	—	—	—	—	18 700	5 010	96 174	26 324	11
1 270	1 396 769	337 901	334 782	—	—	—	—	—	—	115 414	32 976	12
—	35 106	6 764	1 869 957	163 802	50 779	345 000	113 850	414 089	109 833	3 250	1 050	13
—	6 537	1 760	65 710	—	—	—	—	888 729	254 057	1 347 652	396 166	14
								—	—	112 299	31 721	15
3 920	36 925	12 425	161 014	—	—	—	—	—	—	—	—	
—	1 661	400	9 330	—	—	—	—	700	220	—	—	16
—	—	—	34 598	—	—	—	—	—	—	4 208	1 452	17
—	—	—	62 352	—	—	—	—	31 740	9 744	37 867	12 160	18
237 327	11 738	3 785	93 457	—	—	—	—	—	—	—	—	19
								2 250	645	90 670	27 331	20
—	—	—	207 055	—	—	—	—	—	—	—	—	
—	255	66	6 907 990	—	—	24 517 230	6 691 352	105 175	29 815	11 673	3 539	21
19 813	81 753	19 294	1 582 408	336 778	91 516	1 143 127	302 928	300 566	84 698	158 470	49 130	22
5 613	438 088	132 748	2 804 750	—	—	923 000	276 885	1 779 192	515 854	11 352	3 102	23
—	301	90	1 552 606	—	—	—	—	744 490	243 161	116 258	32 709	24
								—	—	1 796 270	465 156	25
—	933	262	25 931	—	—	—	—	—	—	—	—	
—	1 062 750	269 454	4 263 475	—	—	—	—	—	—	57 600	17 762	26
—	151 100	39 241	7 810 679	—	—	—	—	103 538	27 779	206 696	63 988	27
—	125 700	54 883	15 715	—	—	12 207 580	3 338 848	180 705	52 658	193 306	56 447	28
2 534	80 022	20 881	87 545	—	—	—	—	7 775	2 034	20 211	7 478	29
								285 898	77 193	6 120	2 203	30
—	—	—	168 642	—	—	—	—	—	—	—	—	
14 297	—	—	63 620	—	—	—	—	571 717	162 940	9 798	2 812	31
—	—	—	12 225	—	—	—	—	154 976	44 062	15 899	5 037	32
4 647	35 130	7 495	129 055	—	—	—	—	15 650	4 554	660	242	33
—	900	161	99 079	—	—	—	—	335 434	101 887	4 569	1 585	34
								40 189	10 717	90 909	25 275	35
2 150	80 833	13 585	106 803	—	—	—	—	—	—	—	—	
—	—	—	163 692	—	—	—	—	386 088	106 444	660	198	36
42 251	—	—	75 587	—	—	—	—	215 572	58 017	28 037	9 356	37
—	—	—	1 275	—	—	—	—	145 250	42 447	44 000	11 327	38
2 328	2 110	703	5 786 190	—	—	13 201 600	4 230 448	—	—	—	—	39
								28 311	7 747	—	—	40
—	—	—	130 675	—	—	—	—	—	—	—	—	
—	—	—	154 627	—	—	—	—	62 546	18 473	76 548	19 927	41
—	—	—	109 137	—	—	—	—	79 954	23 060	39 460	11 433	42
—	19 124	3 218	91 317	—	—	—	—	—	—	81 458	22 561	43
—	—	—	15 318	—	—	—	—	47 818	13 331	134 644	48 035	44
								—	—	55 134	15 318	45
—	2 473	721	515 090	—	—	—	—	—	—	—	—	
—	—	—	26 965	—	—	—	—	183 211	52 928	1 044 956	261 306	46
								89 306	26 468	—	—	47

35. 販　　賣

植物質肥料

年次又ハ地方	菜種油粕粉末		棉實油粕		棉實油粕粉末		胡麻油粕		荏油粕(粉末共)		再製菜	
	數量	價額	數量	價額	數量	價額	數量	價額	數量	價額	數量	
	貫	円	貫	円	貫	円	貫	円	貫	円	貫	
大正 14	10 530 007	4 444 118	97 838	37 408	5 610 555	2 083 411	1 587 539	610 500	2 048 200	755 589	222 786	
昭和 1	15 650 253	5 954 842	103 443	35 141	7 781 714	2 553 167	1 416 144	516 028	1 741 782	591 907	329 782	
〃 2	16 027 579	5 859 209	123 845	37 466	7 698 315	1 984 372	1 868 541	510 402	874 117	280 101	91 882	
〃 3	13 353 081	5 592 825	143 607	43 040	8 452 900	2 579 027	1 958 243	668 084	993 975	357 294	18 263	
〃 4	15 504 568	5 625 822	693 155	196 521	12 655 659	3 776 553	2 325 994	722 150	964 109	320 922	97 243	
〃 5	16 322 011	4 454 302	83 482	18 713	11 505 648	2 302 241	2 368 506	543 105	2 236 131	484 044	15 783	
〃 6	16 682 710	3 713 022	294 351	46 795	6 606 648	1 020 752	2 273 860	413 103	3 707 032	592 820	287 047	
〃 7	12 356 410	3 759 935	221 417	50 014	5 061 153	1 156 110	1 731 226	402 556	3 243 160	680 726	789 890	
〃 8	11 531 463	3 633 191	563 489	119 938	7 050 074	1 766 995	1 970 506	444 400	4 141 615	872 760	136 433	
〃 9	15 781 670	4 694 845	92 055	17 884	8 050 076	1 564 871	2 102 566	455 409	4 313 994	878 690	375 866	
〃 10	21 574 480	6 181 102	78 783	19 794	12 822 468	2 647 520	1 986 686	470 615	9 956 248	2 141 762	33 350	
1 北海道	338 048	94 607	—	—	—	—	—	—	—	—	—	
2 青森	15 084	5 656	—	—	—	—	—	—	3 200	802	—	
3 岩手	44 301	12 938	—	—	—	—	—	—	554	384	—	
4 宮城	—	—	—	—	—	—	—	—	—	—	—	
5 秋田	—	—	—	—	—	—	—	—	—	—	—	
6 山形	—	—	—	—	—	—	—	—	6 536	1 586	—	
7 福島	39 242	12 145	—	—	—	—	—	—	300	75	—	
8 茨城	476 384	145 774	—	—	—	—	19 742	4 475	—	—	—	
9 栃木	24 090	7 227	—	—	—	—	7 431	1 854	60 041	13 899	—	
10 群馬	—	—	—	—	—	—	—	—	—	—	—	
11 埼玉	—	—	—	—	—	—	333 446	79 310	—	—	—	
12 千葉	15 334	4 564	—	—	—	—	116 851	26 356	—	—	—	
13 東京	372 942	97 142	2 528	376	—	—	1 525	321	—	—	—	
14 神奈川	227 440	49 711	—	—	—	—	339 040	99 760	344 832	75 863	—	
15 新潟	83 890	23 971	—	—	—	—	—	—	23 983	5 450	—	
16 富山	301 068	86 411	—	—	—	—	18 192	4 548	—	—	—	
17 石川	21 953	7 687	—	—	—	—	—	—	63	19	—	
18 福井	2 700	944	—	—	—	—	—	—	—	—	—	
19 山梨	207 839	62 352	—	—	—	—	—	—	—	—	—	
20 長野	218 194	65 481	—	—	—	—	—	—	—	—	—	
21 岐阜	299 225	89 895	—	—	—	—	—	—	365 193	76 732	—	
22 静岡	79 638	27 048	—	—	11 600	2 982	12 015	3 005	—	—	—	
23 愛知	1 442 095	417 440	—	—	12 580	2 893	623 627	139 031	182 147	38 704	—	
24 三重	3 790 776	1 108 216	—	—	—	—	257 352	65 681	1 406 470	305 294	—	
25 滋賀	1 668 051	444 203	—	—	—	—	—	—	2 944 446	641 890	—	
26 京都	25 600	8 020	—	—	—	—	676	149	—	—	—	
27 大阪	2 570 848	866 926	12 665	2 807	9 079 555	1 810 289	52 193	11 183	648 113	142 377	33 350	
28 兵庫	2 997 515	857 460	44 756	11 189	2 946 581	638 318	48 571	12 566	3 441 651	722 561		
29 奈良	696	260	18 834	5 422	—	—	1 368	376	—	—	—	
30 和歌山	—	—	—	—	—	—	—	—	—	—	—	
31 鳥取	9 798	2 890	—	—	—	—	—	—	—	—	—	
32 島根	17 325	5 649	—	—	—	—	1 922	479	—	—	—	
33 岡山	2 371	802	—	—	—	—	—	—	—	—	—	
34 廣島	4 000	1 500	—	—	—	—	—	—	39 480	6 712	—	
35 山口	102 459	26 883	—	—	—	—	21 899	4 633	110 017	21 745	—	
36 徳島	—	—	—	—	—	—	—	—	—	—	—	
37 香川	1 357	346	—	—	—	—	12 285	3 428	—	—	—	
38 愛媛	—	—	—	—	—	—	4 810	1 206	—	—	—	
39 高知	—	—	—	—	—	—	—	—	—	—	—	
40 福岡	4 025 525	1 148 424	—	—	772 152	193 038	14 788	3 490	374 246	86 450	—	
41 佐賀	320 204	82 201	—	—	—	—	33 557	8 655	4 976	1 219	—	
42 長崎	619 488	120 025	—	—	—	—	396	109	—	—	—	
43 熊本	223 723	77 971	—	—	—	—	—	—	—	—	—	
44 大分	109 420	29 951	—	—	—	—	—	—	—	—	—	
45 宮崎	—	—	—	—	—	—	—	—	—	—	—	
46 鹿兒島	874 287	187 885	—	—	—	—	—	—	—	—	—	
47 沖繩	1 570	497	—	—	—	—	—	—	—	—	—	

肥　　料 (續)

植物質肥料

種油粕	植物雜油粕		鯡子油粕		亞麻仁油粕		落花生油粕		其ノ他ノ油粕		年次又ハ地方
價額	數量	價額	數量	價額	數量	價額	數量	價額	數量	價額	
円	貫	円	貫	円	貫	円	貫	円	貫	円	
88 384	7 160 073	2 718 135	745 940	154 952	1 624 760	627 470	971 529	386 364	3 377 422	939 675	14
106 471	5 474 972	1 838 593	840 786	160 289	2 041 565	706 851	1 309 659	477 774	4 497 845	1 086 091	1
28 330	5 456 081	1 768 520	782 971	131 990	2 745 685	1 034 372	815 355	250 522	4 097 180	916 520	2
7 046	7 601 132	2 741 115	884 059	197 337	2 735 830	986 352	458 471	157 058	3 909 582	940 302	3
35 248	6 280 749	2 279 158	1 007 009	226 264	2 745 544	995 111	414 843	147 778	4 330 705	1 052 874	4
4 580	4 350 220	1 108 217	1 106 844	142 021	1 084 304	280 185	385 294	96 107	5 377 495	830 396	5
81 030	8 664 692	1 644 064	1 562 185	175 017	1 795 409	346 183	869 703	167 247	6 264 150	734 603	6
213 984	12 963 125	2 931 827	1 259 705	146 749	1 855 128	403 717	354 769	85 323	7 945 747	1 363 347	7
38 856	9 022 438	2 272 595	1 451 119	197 428	3 896 465	957 882	482 834	118 375	6 169 167	1 130 815	8
94 085	9 919 060	2 271 684	2 210 757	258 364	3 851 577	980 857	341 101	74 838	9 555 946	1 602 630	9
10 435	10 681 176	2 444 903	2 999 441	514 293	2 909 309	727 874	178 190	45 687	9 692 468	1 586 029	10
—	—	—	—	—	28 043	9 105	—	—	23 310	9 426	1
—	—	—	—	—	—	—	—	—	—	—	2
—	—	—	—	—	—	—	—	—	—	—	3
—	—	—	—	—	—	—	—	—	—	—	4
—	—	—	—	—	—	—	—	—	—	—	5
—	—	—	—	—	—	—	—	—	—	—	6
—	—	—	—	—	—	—	—	—	—	—	7
—	—	—	—	—	—	—	170	37	—	—	8
—	—	—	—	—	—	—	—	—	—	—	9
—	—	—	—	—	—	—	—	—	—	—	10
—	—	—	3 250	438	—	—	—	—	—	—	11
—	113 175	25 392	—	—	—	—	4 510	1 226	—	—	12
—	3 952	901	605 039	109 133	—	—	—	—	—	—	13
—	1 574 462	360 321	592 000	113 590	341 158	88 701	130 232	32 558	1 303 296	234 601	14
—	—	—	—	—	—	—	—	—	26 453	4 568	15
—	1 770	504	—	—	—	—	—	—	—	—	16
—	—	—	—	—	—	—	—	—	966	172	17
—	—	—	—	—	—	—	—	—	126 589	11 750	18
—	—	—	—	—	—	—	—	—	—	—	19
—	—	—	—	—	—	—	—	—	—	—	20
—	28 296	7 074	—	—	—	—	—	—	—	—	21
—	163 547	43 138	36 666	6 637	—	—	—	—	—	—	22
—	400	94	—	—	38 479	11 630	—	—	—	—	23
—	436 590	103 930	361 718	63 234	—	—	—	—	226 653	40 442	24
—	—	—	—	—	262	60	—	—	3 597 687	605 640	25
—	—	—	—	—	—	—	—	—	—	—	26
—	2 032 439	467 714	1 191 806	192 007	1 233 965	290 673	35 170	9 819	1 944 746	301 629	27
10 435	5 814 475	1 308 543	—	—	1 157 626	308 739	8 108	2 047	2 246 454	346 257	28
—	—	—	—	—	—	—	—	—	—	—	29
—	—	—	—	—	—	—	—	—	—	—	30
—	—	—	—	—	—	—	—	—	—	—	31
—	—	—	—	—	—	—	—	—	71 755	8 393	32
—	—	—	—	—	—	—	—	—	16 500	1 650	33
—	152	28	—	—	101 776	17 302	—	—	—	—	34
—	—	—	—	—	—	—	—	—	49 230	9 798	35
—	617	161	—	—	—	—	—	—	—	—	36
—	3 044	826	208 962	29 254	—	—	—	—	—	—	37
—	—	—	—	—	—	—	—	—	—	—	38
—	5 100	1 275	—	—	—	—	—	—	—	—	39
—	415 704	103 426	—	—	8 000	1 664	—	—	57 229	11 503	40
—	—	—	—	—	—	—	—	—	1 600	200	41
—	33 921	8 605	—	—	—	—	—	—	—	—	42
—	—	—	—	—	—	—	—	—	—	—	43
—	—	—	—	—	—	—	—	—	—	—	44
—	—	—	—	—	—	—	—	—	—	—	45
—	53 532	12 971	—	—	—	—	—	—	—	—	46
—	—	—	—	—	—	—	—	—	—	—	47

35. 販賣肥料 (續)

年次又ハ地方	植物質肥料 其ノ他 數量	植物質肥料 其ノ他 價額	鑛物質肥料 總價額	硫酸安母尼亞 數量	硫酸安母尼亞 價額	石灰窒素 數量	石灰窒素 價額	過燐酸石灰 數量	過燐酸石灰 價額	硫酸加里 數量	硫酸加里 價額	鹽化加里 數量	鹽化加里 價額	加里鹽類 數量	加里鹽類 價額	其ノ他 數量	其ノ他 價額	調合肥料 數量	調合肥料 價額	雜肥料 數量	雜肥料 價額	年次又ハ地方
	貫	円	円	貫	円	貫	円	貫	円	貫	円	貫	円	貫	円	貫	円	貫	円	貫	円	
大正 14	5 250 240	816 822	64 385 062	34 970 671	24 626 228	33 422 472	11 276 889	179 679 609	26 416 326	22 833	9 850	…	…	* 1 038 652	* 355 037	10 658 227	1 700 732	128 217 106	45 941 082	1 198 424	174 079	14
昭和 1	5 900 910	816 596	69 714 141	39 204 143	23 079 983	37 513 399	11 956 705	209 670 044	28 872 736	154 699	61 369	…	…	* 1 315 175	* 420 175	35 137 566	5 323 173	131 607 386	42 985 870	1 478 046	202 449	1
〃 2	6 011 600	682 933	70 423 150	47 062 244	22 470 480	32 108 017	10 883 340	249 293 121	32 897 336	16 200	7 592	…	…	* 1 643 475	* 535 892	20 921 816	3 628 510	142 062 691	41 819 708	965 799	165 323	2
〃 3	6 350 866	823 758	82 483 117	61 975 985	29 622 382	42 654 394	15 050 577	246 979 748	32 255 971	160 663	71 022	…	…	* 1 387 507	* 439 637	26 724 151	5 043 528	181 545 848	53 111 743	1 641 655	318 067	3
〃 4	5 736 689	722 034	87 283 692	62 562 390	30 061 799	42 975 176	15 065 718	252 587 839	31 241 646	18 015	6 024	47 921	16 605	1 372 149	389 677	41 281 924	10 502 223	207 276 511	60 116 082	1 195 482	216 959	4
〃 5	3 946 733	384 630	76 953 286	70 887 061	23 935 921	60 902 264	16 958 896	255 242 406	29 830 198	55 118	23 791	37 904	12 813	1 348 085	391 189	28 275 068	5 800 478	167 237 480	38 550 589	540 106	62 674	5
〃 6	4 065 906	292 480	61 557 154	104 863 298	25 421 714	44 811 125	8 743 280	229 973 628	22 952 381	9 480	2 914	20 592	5 495	2 114 253	586 767	21 016 211	3 844 603	145 766 132	25 910 288	890 166	83 651	6
〃 7	4 043 800	343 327	81 798 323	122 576 739	36 125 607	48 155 345	10 659 551	277 732 447	29 218 862	54 132	34 184	28 115	14 330	2 204 688	749 953	29 425 323	4 995 836	164 487 547	30 658 833	406 005	47 835	7
〃 8	4 256 377	364 289	102 026 182	125 706 009	41 151 096	59 575 620	15 159 080	297 752 862	33 148 285	48 408	22 799	52 375	21 355	2 608 885	849 874	45 742 607	11 673 693	189 356 370	42 408 212	367 087	47 271	8
〃 9	3 910 969	352 562	109 867 381	131 826 741	42 310 204	52 600 551	14 322 695	300 306 465	34 770 516	32 582	6 803	69 799	26 130	2 375 376	619 218	70 228 615	17 811 815	192 679 301	42 812 052	790 482	86 491	9
〃 10	4 034 645	432 338	150 988 309	163 133 639	56 666 739	69 501 953	20 633 039	355 097 643	42 755 496	12 030	5 880	139 915	51 778	2 194 525	494 899	113 378 676	30 380 478	217 538 471	53 528 083	956 624	100 643	10
1 北海道	—	—	1 679 314	1 093 333	400 647	—	—	8 144 781	1 193 299	—	—	—	—	310 874	67 800	108 603	17 568	338 578	89 732	56 226	10 121	1
2 青森	—	—	—	—	—	—	—	—	—	—	—	—	—	—	—	—	—	—	—	—	—	2
3 岩手	—	—	382 784	1 034 916	380 089	—	—	—	—	—	—	—	—	7 087	2 695	—	—	—	—	—	—	3
4 宮城	—	—	—	—	—	—	—	—	—	—	—	—	—	—	—	—	—	33 810	10 088	—	—	4
5 秋田	—	—	2 118	—	—	—	—	—	—	—	—	—	—	—	—	52 945	2 118	—	—	—	—	5
6 山形	—	—	—	—	—	—	—	—	—	—	—	—	—	—	—	—	—	109 040	32 370	—	—	6
7 福島	—	—	3 541	—	—	—	—	—	—	—	—	320	104	—	—	74 380	3 437	179 280	51 714	—	—	7
8 茨城	—	—	1 153	—	—	—	—	—	—	250	150	—	—	3 100	1 003	—	—	793 266	201 379	—	—	8
9 栃木	36 999	4 603	1 670	—	—	—	—	—	—	1 400	560	1 600	560	—	—	2 500	550	69 635	20 970	—	—	9
10 群馬	—	—	—	—	—	—	—	—	—	—	—	—	—	—	—	—	—	818 520	243 581	15 231	1 066	10
11 埼玉	—	—	—	—	—	—	—	—	—	—	—	—	—	—	—	—	—	506 586	137 242	—	—	11
12 千葉	—	—	5 505	—	—	—	—	—	—	—	—	—	—	18 352	5 505	—	—	1 200	357	—	—	12
13 東京	82 968	16 026	18 830 247	1 376 930	427 643	—	—	60 870 566	7 973 695	—	—	—	—	—	—	45 553 575	10 448 909	66 111 631	17 325 595	29 900	1 371	13
14 神奈川	—	—	27 086 203	45 691 686	15 204 442	—	—	29 050 865	3 627 054	—	—	—	—	—	—	28 172 237	8 254 707	4 582 537	1 139 993	1 935	1 297	14
15 新潟	—	—	20 998 106	11 359 465	4 083 444	51 075 892	15 001 367	14 536 560	1 910 122	—	—	—	—	—	—	109 535	3 173	3 734 152	903 690	1 008	347	15
16 富山	513 560	69 331	8 491 441	14 700 043	5 567 641	1 908 249	521 109	4 145 010	603 352	—	—	—	—	—	—	5 009 886	1 799 339	516 026	146 467	—	—	16
17 石川	—	—	644 725	—	—	—	—	5 401 741	612 420	—	—	—	—	—	—	173 972	32 305	1 544 229	326 756	32 750	2 233	17
18 福井	—	—	591 919	—	—	2 011 770	591 919	—	—	—	—	—	—	—	—	—	—	1 136 960	319 913	—	—	18
19 山梨	—	—	900	—	—	—	—	—	—	—	—	—	—	—	—	22 500	900	27 599	7 402	—	—	19
20 長野	—	—	—	—	—	—	—	—	—	—	—	—	—	—	—	—	—	44 363	13 785	—	—	20
21 岐阜	—	—	184 188	—	—	586 845	177 708	—	—	—	—	—	—	—	—	810 000	6 480	1 927 866	458 931	—	—	21
22 靜岡	—	—	3 849	—	—	—	—	—	—	—	—	—	—	3 112	608	108 070	3 241	1 366 826	372 280	29 200	1 095	22
23 愛知	141 977	18 774	3 047 361	4 413 882	1 652 320	—	—	4 026 070	507 063	—	—	—	—	—	—	3 273 487	887 978	5 446 899	1 253 698	373 233	16 804	23
24 三重	—	—	3 468	—	—	—	—	—	—	5 780	3 468	—	—	—	—	—	—	1 987 188	534 654	—	—	24
25 滋賀	11 045	1 297	—	—	—	—	—	—	—	—	—	—	—	—	—	—	—	6 860	2 000	—	—	25
26 京都	—	—	31 176	79 266	29 231	—	—	—	—	—	—	—	—	—	—	81 900	1 945	427 006	100 374	—	—	26
27 大阪	841 010	76 284	12 618 003	851 559	306 774	—	—	71 907 222	8 883 916	—	—	133 771	49 627	1 208 696	286 484	9 827 385	3 091 202	13 431 759	3 354 817	167 950	22 022	27
28 兵庫	1 218 097	144 611	7 624 866	188 245	67 240	—	—	76 541 332	7 511 152	—	—	—	—	223 580	46 474	—	—	62 833 083	15 156 270	—	—	28
29 奈良	1 236	145	—	—	—	—	—	—	—	—	—	—	—	—	—	—	—	324 994	104 351	3 390	678	29
30 和歌山	80 679	8 149	—	—	—	—	—	—	—	—	—	—	—	—	—	—	—	596 622	166 464	—	—	30
31 鳥取	—	—	357	—	—	—	—	—	—	—	—	—	—	—	—	5 100	357	81 921	25 213	10 490	1 364	31
32 島根	—	—	—	—	—	—	—	—	—	—	—	—	—	—	—	—	—	89 120	28 070	—	—	32
33 岡山	45 144	4 977	3 780 436	—	—	—	—	16 280 959	2 018 091	—	—	—	—	98 772	14 594	6 107 719	1 747 751	7 020 031	1 553 599	—	—	33
34 廣島	204	69	40 364	123 439	37 131	—	—	—	—	—	—	—	—	22 180	3 233	—	—	707 044	170 072	44 500	4 895	34
35 山口	—	—	7 591 294	12 478 442	4 192 242	—	—	18 724 677	2 335 885	—	—	—	—	163 312	40 651	3 415 451	1 022 516	2 783 166	524 667	—	—	35
36 德島	—	—	25 225	—	—	—	—	—	—	—	—	—	—	133 910	25 225	—	—	1 096 320	274 854	—	—	36
37 香川	771 646	67 465	—	—	—	—	—	—	—	—	—	—	—	—	—	—	—	1 263 086	309 284	—	—	37
38 愛媛	290 080	20 607	11 591 033	19 674 840	6 050 012	—	—	34 866 980	4 071 985	—	—	—	—	—	—	4 234 270	1 469 036	13 726 560	3 023 704	—	—	38
39 高知	—	—	—	—	—	—	—	—	—	—	—	—	—	—	—	—	—	4 930	1 365	—	—	39
40 福岡	—	—	17 237 352	34 424 861	12 903 758	13 866 930	4 331 136	—	—	—	—	—	—	—	—	104 330	2 458	7 936 860	1 747 792	104 151	21 281	40
41 佐賀	—	—	208	—	—	—	—	—	—	—	—	—	—	—	—	8 350	208	6 450	1 629	1 550	340	41
42 長崎	—	—	3 189	—	—	—	—	—	—	4 600	1 702	4 224	1 487	—	—	—	—	2 677 190	573 260	—	—	42
43 熊本	—	—	7 658 155	13 074 060	4 560 228	52 267	9 800	10 600 880	1 507 462	—	—	—	—	—	—	6 113 534	1 580 665	4 725 198	1 070 558	28 690	6 941	43
44 大分	—	—	—	—	—	—	—	—	—	—	—	—	—	—	—	—	—	3 150 540	789 949	10 780	1 782	44
45 宮崎	—	—	803 897	2 568 672	803 897	—	—	—	—	—	—	—	—	—	—	—	—	251 250	69 246	—	—	45
46 鹿兒島	—	—	4 262	—	—	—	—	—	—	—	—	—	—	1 550	627	8 947	3 635	1 495 310	390 108	45 640	7 006	46
47 沖縄	—	—	—	—	—	—	—	—	—	—	—	—	—	—	—	—	—	1 626 980	499 840	—	—	47

1. *中ニハ鹽化加里ヲモ含ム

230392

36.

年次又は地方	年末 飼養戸数 総数	一頭	二頭	三頭又は四頭	五頭以上	年末 頭数 総数	牝	牡	満二年以上 総数	牝	牡
						頭	頭	頭			
大正 14	1 163 349	1 008 739	114 113	30 489	10 008	1 459 653	1 047 357	412 296	(総数) 1 281 061		
昭和 1	1 181 750	1 027 152	116 039	29 029	9 530	1 465 149	1 051 094	414 055	1 109 637	829 467	280 170
〃 2	1 193 741	1 041 159	113 841	29 043	9 698	1 474 409	1 059 535	414 874	1 119 318	839 374	279 944
〃 3	1 203 875	1 050 301	114 494	29 238	9 842	1 483 806	1 072 599	411 207	1 123 557	848 146	275 411
〃 4	1 208 042	1 054 983	114 639	28 865	9 555	1 488 240	1 087 261	400 979	1 123 441	859 402	264 039
〃 5	1 215 288	1 061 166	114 466	29 969	9 687	1 498 260	1 099 348	398 912	1 127 532	868 797	258 735
〃 6	1 223 260	1 065 339	116 566	31 326	10 029	1 512 352	1 112 482	399 870	1 134 091	877 161	256 930
〃 7	1 233 147	1 071 142	119 646	31 987	10 372	1 529 309	1 129 844	399 465	1 139 251	889 456	249 795
〃 8	1 250 108	1 081 294	124 304	33 648	10 862	1 559 838	1 157 936	411 902	1 151 027	905 492	245 535
〃 9	1 283 470	1 099 342	136 007	37 006	11 115	1 614 798	1 206 672	408 126	1 176 994	935 463	241 531
〃 10	1 324 471	1 120 578	150 226	41 886	11 781	1 684 461	1 259 218	425 243	1 208 282	966 028	242 254
1 北海道	23 287	8 762	5 997	5 111	3 417	71 070	65 814	5 256	44 797	43 649	1 148
2 青森	6 805	3 597	2 157	846	205	13 977	8 502	5 475	9 028	5 848	3 180
3 岩手	8 603	4 297	2 069	1 568	669	18 323	12 317	6 006	12 377	8 729	3 648
4 宮城	6 067	5 361	471	119	116	7 947	5 699	2 248	5 763	4 252	1 511
5 秋田	2 654	1 706	599	265	84	4 439	3 391	1 048	2 632	2 341	291
6 山形	12 533	11 055	1 156	256	66	14 905	10 374	4 531	9 526	7 401	2 125
7 福島	6 095	5 256	620	138	81	7 827	6 121	1 706	5 177	4 153	1 024
8 茨城	20 846	20 016	633	104	93	22 476	17 614	4 862	18 542	14 999	3 543
9 栃木	4 377	3 892	327	76	82	5 792	4 350	1 442	4 116	3 240	876
10 群馬	8 392	7 381	726	170	115	10 983	7 056	3 927	7 425	5 168	2 257
11 埼玉	13 785	13 245	332	87	121	15 783	13 180	2 603	13 587	11 649	1 938
12 千葉	38 507	34 465	2 902	929	211	45 899	41 028	4 871	39 036	35 271	3 765
13 東京	7 536	6 077	749	453	257	14 313	12 414	1 899	11 402	10 137	1 265
14 神奈川	11 663	10 303	823	379	158	15 892	13 360	2 532	11 320	10 113	1 207
15 新潟	31 873	30 266	1 154	319	134	34 765	27 337	7 428	30 247	24 418	5 828
16 富山	883	743	46	20	74	1 744	1 261	483	1 198	959	239
17 石川	5 632	4 831	583	121	97	7 369	5 990	1 379	4 578	4 177	401
18 福井	4 059	3 833	108	30	88	5 056	4 229	827	3 982	3 604	378
19 山梨	1 168	989	110	37	32	1 723	1 323	400	1 271	1 075	196
20 長野	7 142	6 168	627	213	134	9 542	7 373	2 169	6 737	5 611	1 126
21 岐阜	13 746	12 558	903	203	82	15 953	10 495	5 458	10 039	7 155	2 884
22 静岡	15 808	13 865	1 427	367	149	19 433	14 740	4 693	13 153	10 660	2 493
23 愛知	19 073	17 406	1 264	163	240	23 998	16 056	7 942	16 315	12 267	4 048
24 三重	37 645	35 985	1 346	158	156	41 081	33 219	7 862	31 178	27 203	3 975
25 滋賀	19 536	18 896	456	81	103	21 700	18 580	3 120	17 186	14 972	2 214
26 京都	30 341	28 814	1 285	135	107	34 293	25 184	9 109	25 955	20 578	5 377
27 大阪	28 530	27 839	360	121	210	33 767	31 170	2 597	25 438	23 492	1 946
28 兵庫	92 703	86 329	5 086	968	320	104 230	88 488	15 742	83 933	74 901	9 032
29 奈良	17 545	16 494	845	138	68	19 625	15 684	3 941	15 759	13 397	2 362
30 和歌山	28 018	26 321	1 455	161	81	30 448	23 606	6 842	19 183	15 479	3 704
31 鳥取	28 528	19 292	6 885	2 216	135	41 261	32 287	8 974	29 468	25 165	4 303
32 島根	45 341	32 829	9 655	2 580	277	63 489	43 176	20 313	41 844	30 744	11 100
33 岡山	74 990	60 387	10 953	3 039	611	97 528	72 626	24 902	68 711	55 084	13 627
34 広島	83 138	69 941	10 120	2 755	322	102 377	75 495	26 882	75 665	58 692	16 973
35 山口	53 336	43 621	8 331	1 268	116	65 163	45 742	19 421	46 051	35 382	10 669
36 徳島	36 339	32 424	3 358	506	51	41 209	24 329	16 880	23 026	15 346	7 680
37 香川	36 291	35 193	962	92	44	37 781	35 428	2 353	26 973	25 912	1 061
38 愛媛	52 376	48 614	3 446	277	39	56 747	25 037	31 710	35 746	18 368	17 378
39 高知	24 965	22 605	2 097	207	56	28 081	21 228	6 853	20 393	16 638	3 755
40 福岡	45 931	41 638	3 791	364	138	52 543	34 851	17 692	41 026	28 516	12 510
41 佐賀	20 848	18 147	2 328	337	36	24 442	14 515	9 927	19 074	11 318	7 756
42 長崎	55 523	43 733	9 434	2 222	134	71 213	47 677	23 536	51 224	35 740	15 484
43 熊本	48 173	35 753	7 674	3 930	816	70 415	52 426	17 989	52 660	41 449	11 211
44 大分	51 181	35 103	11 230	4 002	846	77 824	62 015	15 809	55 865	48 240	7 625
45 宮崎	28 061	20 971	5 891	1 115	84	36 976	27 971	9 005	26 420	21 513	4 907
46 鹿児島	90 749	73 402	14 734	2 444	169	112 315	80 376	31 939	73 765	58 963	14 802
47 沖縄	23 849	20 175	2 721	796	157	30 008	17 524	12 484	19 070	11 697	7 373
官有	…	…	…	…	…	736	560	176	421	362	59

牛

現在 満一年以上満二年未満 総数	牝	牡	満一年未満 総数 頭数	価額	牝 頭数	価額	牡 頭数	価額	年内移動 生産 総数	牝	牡	年次又は地方
頭	頭	頭	頭	円	頭	円	頭	円	頭	頭	頭	
(牝) 942 768	(牡) 338 293		178 592	10 571 351	104 589	7 472 217	74 003	3 099 134	209 928	112 736	97 192	14
202 608	130 432	72 176	152 904	8 649 774	91 195	6 088 524	61 709	2 561 250	200 485	110 544	89 941	1
201 598	129 593	72 005	153 493	9 081 895	90 568	6 309 631	62 925	2 772 264	203 430	111 244	92 186	2
203 398	130 749	72 649	156 851	8 473 461	93 704	6 027 152	63 147	2 446 309	207 838	113 777	94 061	3
207 425	134 190	73 235	157 374	8 360 771	93 669	5 967 372	63 705	2 393 399	208 096	114 623	93 473	4
208 678	133 917	74 761	162 050	6 893 270	96 634	4 931 336	65 416	1 961 934	214 006	116 247	97 759	5
213 355	137 078	76 277	164 906	6 132 149	98 243	4 429 062	66 663	1 703 087	222 069	120 485	101 584	6
217 461	138 787	78 674	172 597	6 530 169	101 601	4 619 912	70 996	1 910 257	228 939	125 967	102 972	7
227 279	145 748	81 531	181 532	8 207 310	106 696	5 630 641	74 836	2 576 669	238 177	130 284	107 893	8
241 220	154 808	86 412	196 584	10 447 501	116 401	7 164 486	80 183	3 283 015	252 229	138 850	113 379	9
261 619	167 209	94 410	214 560	12 630 334	125 981	8 691 464	88 579	3 938 870	278 943	152 718	126 225	10
11 917	10 914	1 003	14 356	657 101	11 251	562 324	3 105	94 777	22 760	13 335	9 425	1
2 420	1 386	1 034	2 529	129 086	1 268	66 857	1 261	62 229	2 815	1 441	1 374	2
3 035	1 841	1 194	2 911	167 623	1 747	109 457	1 164	58 166	5 102	2 502	2 600	3
1 325	898	427	859	46 780	549	34 530	310	12 250	778	452	326	4
764	473	291	1 043	64 614	577	37 066	466	27 548	1 139	610	529	5
3 130	1 732	1 398	2 249	130 156	1 241	84 748	1 008	45 408	1 602	953	649	6
1 520	1 139	381	1 130	83 133	829	69 678	301	13 455	811	503	308	7
2 566	1 749	817	1 368	62 779	866	43 085	502	19 694	859	580	279	8
954	659	295	722	33 213	451	23 558	271	9 655	1 080	620	460	9
2 203	1 187	1 016	1 355	69 299	701	42 472	654	26 827	1 215	676	539	10
1 486	1 066	420	710	32 499	465	24 245	245	8 254	672	399	273	11
4 185	3 507	678	2 678	136 695	2 250	122 737	428	13 958	3 762	2 225	1 537	12
1 500	1 202	298	1 411	60 089	1 075	49 220	336	10 869	2 355	1 395	960	13
2 762	2 107	655	1 810	95 993	1 140	69 110	670	26 883	1 508	930	578	14
2 755	1 824	931	1 763	95 863	1 094	67 195	669	28 673	1 948	1 139	809	15
297	153	144	249	18 934	149	14 963	100	3 971	192	118	74	16
1 442	1 019	423	1 349	106 088	794	76 901	555	29 187	1 335	781	554	17
621	430	191	453	23 108	195	13 687	258	9 421	360	250	110	18
251	153	98	201	9 662	95	5 994	106	3 668	204	112	92	19
1 540	992	548	1 265	54 089	770	38 133	495	15 956	956	569	387	20
3 691	2 107	1 584	2 223	151 858	1 233	98 012	990	53 846	1 780	1 057	723	21
3 689	2 598	1 091	2 591	140 775	1 482	97 380	1 109	43 395	2 456	1 481	975	22
4 578	2 307	2 271	3 105	185 507	1 482	100 367	1 623	85 140	3 983	2 211	1 772	23
6 110	3 883	2 227	3 793	310 061	2 133	221 297	1 660	88 764	2 228	1 233	995	24
3 211	2 631	580	1 303	122 631	977	101 411	326	21 220	774	451	323	25
4 695	2 639	2 056	3 643	389 504	1 967	270 082	1 676	119 422	5 624	2 868	2 756	26
5 535	5 133	402	2 794	210 014	2 545	199 786	249	10 228	2 102	1 155	946	27
12 196	8 654	3 542	8 101	677 095	4 933	500 324	3 168	176 771	17 524	9 462	8 062	28
2 255	1 416	839	1 611	111 343	871	74 860	740	36 483	1 086	653	433	29
7 170	5 318	1 852	4 095	297 317	2 809	236 024	1 286	61 293	2 585	1 486	1 099	30
5 185	3 305	1 880	6 608	465 952	3 817	337 512	2 791	128 440	14 221	7 614	6 607	31
10 719	6 264	4 455	10 926	645 357	6 168	433 551	4 758	211 806	14 973	8 170	6 803	32
14 691	9 368	5 323	14 126	797 512	8 174	562 950	5 952	234 562	19 761	11 023	8 738	33
13 530	8 705	4 825	13 182	713 386	8 098	528 044	5 084	185 342	21 189	11 711	9 478	34
11 008	6 100	4 908	8 104	443 026	4 260	279 567	3 844	163 459	8 501	4 770	3 731	35
10 329	5 385	4 944	7 854	397 953	3 598	221 889	4 256	176 064	4 190	2 259	1 931	36
7 551	7 016	535	3 257	150 702	2 500	129 650	757	21 052	2 885	1 738	1 147	37
13 379	4 229	9 150	7 622	474 137	2 440	187 277	5 182	286 860	4 599	2 402	2 197	38
4 399	2 675	1 724	3 289	171 558	1 915	117 292	1 374	54 266	3 538	2 084	1 454	39
7 013	3 810	3 203	4 504	211 556	2 525	138 352	1 979	73 204	3 897	2 258	1 639	40
3 124	1 839	1 285	2 244	135 114	1 358	94 054	886	41 060	2 247	1 259	988	41
10 091	6 416	3 675	9 898	520 980	5 521	345 457	4 377	175 523	14 557	7 290	7 267	42
9 657	6 268	3 389	8 098	440 110	4 709	294 415	3 389	145 695	15 085	7 927	7 158	43
9 797	6 715	3 082	12 162	671 091	7 050	448 057	5 102	223 034	19 511	10 716	8 795	44
5 161	3 315	1 846	5 395	360 955	3 143	242 070	2 252	118 885	9 424	5 083	4 341	45
19 812	11 308	8 504	18 738	1 179 064	10 105	768 514	8 633	410 550	25 563	13 097	12 466	46
6 237	3 275	2 962	4 701	156 036	2 552	94 651	2 149	61 385	2 980	1 557	1 423	47
133	99	34	182	22 931	99	12 659	83	10 272	227	112	115	

36. 牛 (續)

年次又ハ地方	年内移動											
	斃									死		
	總數			滿二年以上			滿一年以上滿二年未滿			滿一年未滿		
	總數	牝	牡	總數	牝	牡	總數	牝	牡	總數	牝	牡
	頭	頭	頭	(總數)頭			(牝)頭			(牡)頭		
大正 14	18 994	12 061	6 933	12 399			8 753			6 595	3 308	3 287
昭和 1	14 858	9 854	5 004	7 760	5 893	1 867	2 431	1 419	1 012	4 667	2 542	2 125
〃 2	14 695	9 589	5 106	7 684	5 680	2 004	2 264	1 347	917	4 747	2 562	2 185
〃 3	14 667	9 422	5 245	7 252	5 408	1 844	2 174	1 335	839	5 241	2 679	2 562
〃 4	16 099	10 943	5 156	8 648	6 678	1 970	2 531	1 655	876	4 920	2 610	2 310
〃 5	14 111	9 419	4 692	7 151	5 477	1 674	2 180	1 409	771	4 780	2 533	2 247
〃 6	13 765	9 228	4 537	6 962	5 464	1 498	2 113	1 294	819	4 690	2 470	2 220
〃 7	13 576	8 963	4 613	6 787	5 273	1 514	2 038	1 224	814	4 751	2 466	2 285
〃 8	13 954	9 319	4 635	6 670	5 280	1 390	2 140	1 362	778	5 144	2 677	2 457
〃 9	14 530	9 934	4 596	6 890	5 497	1 393	2 281	1 450	831	5 359	2 987	2 372
〃 10	15 232	10 283	4 949	6 880	5 462	1 418	2 457	1 579	878	5 895	3 242	2 653
1 北海道	2 497	1 603	894	876	769	107	311	227	84	1 310	607	703
2 青森	404	236	168	138	93	45	87	46	41	179	97	82
3 岩手	423	274	149	189	144	45	54	38	16	180	92	88
4 宮城	60	44	16	26	22	4	2	1	1	32	21	11
5 秋田	130	90	40	56	50	6	18	11	7	56	29	27
6 山形	142	101	41	52	44	8	31	25	6	59	32	27
7 福島	57	47	10	23	22	1	7	4	3	27	21	6
8 茨城	60	50	10	20	18	2	6	4	2	34	28	6
9 栃木	54	39	15	21	16	5	9	8	1	24	15	9
10 群馬	111	67	44	33	25	8	16	9	7	62	33	29
11 埼玉	60	45	15	33	28	5	10	7	3	17	10	7
12 千葉	241	190	51	140	123	17	19	14	5	82	53	29
13 東京	131	93	38	64	59	5	7	4	3	60	30	30
14 神奈川	99	73	26	49	41	8	22	17	5	28	15	13
15 新潟	204	154	50	121	103	18	21	11	10	62	40	22
16 富山	21	14	7	8	7	1	5	3	2	8	4	4
17 石川	66	55	11	25	24	1	18	12	6	23	19	4
18 福井	89	61	28	35	31	4	34	19	15	20	11	9
19 山梨	34	22	12	14	13	1	4	2	2	16	7	9
20 長野	107	61	46	33	27	6	29	13	16	45	21	24
21 岐阜	151	101	50	68	57	11	24	14	10	59	30	29
22 静岡	186	142	44	75	61	14	32	22	10	79	59	20
23 愛知	249	176	73	75	63	12	40	35	5	134	78	56
24 三重	213	143	70	97	79	18	37	23	14	79	41	38
25 滋賀	145	118	28	81	70	11	21	17	4	44	31	13
26 京都	234	155	79	105	81	24	31	17	14	98	57	41
27 大阪	263	208	55	109	95	14	61	47	14	93	66	27
28 兵庫	585	438	147	265	227	38	75	53	22	245	158	87
29 奈良	38	23	15	17	14	3	8	4	4	13	5	8
30 和歌山	183	144	39	82	75	7	32	25	7	69	44	25
31 鳥取	194	126	68	68	60	8	26	13	13	100	53	47
32 島根	320	205	114	140	104	36	61	32	29	119	70	49
33 岡山	886	605	280	349	283	66	177	112	65	360	211	149
34 廣島	896	580	316	397	285	112	145	85	60	354	210	144
35 山口	320	194	126	140	106	34	54	33	21	126	55	71
36 徳島	484	255	229	159	100	59	123	62	61	202	93	109
37 香川	249	198	51	123	109	14	52	42	10	74	47	27
38 愛媛	274	130	144	127	76	51	62	25	37	85	29	56
39 高知	201	142	59	84	66	18	33	20	13	84	56	28
40 福岡	459	287	182	245	171	75	62	33	29	161	83	78
41 佐賀	117	64	53	75	40	35	16	10	6	26	14	12
42 長崎	366	267	99	238	175	63	58	45	13	70	47	23
43 熊本	471	340	131	224	183	41	92	66	26	155	91	64
44 大分	909	687	222	453	410	53	168	115	53	278	162	116
45 宮崎	472	312	160	216	154	62	70	44	26	186	114	72
46 鹿児島	1 030	752	328	679	517	162	161	98	63	240	137	103
47 沖縄	260	158	102	211	134	77	17	10	7	32	14	18
官有	26	12	14	11	8	3	9	2	7	6	2	4

37. 牛 乳

年次又ハ地方	搾乳場數(年末現在)	乳牛頭數						搾乳高					
		年末現在			年内斃死			總數		搾乳業者		農家其ノ他	
	總數	總數	搾乳業者	農家其ノ他	總數	搾乳業者	農家其ノ他	數量	價額	數量	價額	數量	價額
								石	円	石	円	石	円
大正 14	17 221	65 448	44 414	21 034	...	...	...	702 223	28 461 302	465 651	24 051 563	236 572	4 409 739
昭和 1	17 406	69 434	45 258	24 176	1 482	988	494	779 129	27 305 750	513 810	22 676 896	265 319	4 628 854
〃 2	17 941	70 716	44 780	25 936	1 604	1 048	556	797 441	28 156 828	501 677	23 089 489	295 764	5 067 339
〃 3	18 172	70 591	44 235	26 356	1 394	826	568	821 146	27 817 640	496 093	22 271 649	325 053	5 545 991
〃 4	19 321	72 281	44 721	27 560	1 537	978	589	902 177	28 274 724	526 535	22 030 994	375 642	6 243 730
〃 5	20 564	75 455	44 647	30 808	1 511	941	570	972 447	26 291 144	542 003	20 009 496	430 439	6 281 648
〃 6	21 537	78 235	45 254	32 981	1 628	918	710	1 051 600	23 201 930	570 986	18 379 078	480 614	4 822 852
〃 7	22 563	80 532	46 100	34 432	1 431	808	623	1 078 710	22 907 625	592 924	17 882 324	485 786	5 025 301
〃 8	24 953	86 948	47 956	38 992	1 549	840	709	1 183 772	25 879 821	628 187	19 056 687	555 585	6 823 134
〃 9	27 830	94 187	47 865	46 322	1 664	933	731	1 312 831	27 877 875	662 862	19 897 990	649 969	7 979 885
〃 10	30 366	100 326	49 483	50 843	1 640	786	854	1 477 347	30 222 642	756 772	21 808 140	720 575	8 414 502
1 北海道	15 346	35 282	3 620	31 662	676	89	587	507 678	5 285 121	54 316	862 086	453 362	4 423 035
2 青森	75	275	251	24	3	3	—	3 275	176 927	2 945	170 425	330	6 502
3 岩手	449	872	457	415	10	7	3	13 511	318 037	5 153	231 461	8 358	86 576
4 宮城	153	958	933	25	13	13	—	11 650	475 008	11 260	462 868	390	12 140
5 秋田	117	354	305	49	5	4	1	3 629	176 991	3 283	171 205	346	5 786
6 山形	683	1 265	548	717	9	6	3	12 971	296 406	4 521	203 199	8 450	93 207
7 福島	140	700	664	36	14	14	—	7 974	299 348	7 539	289 698	435	9 650
8 茨城	138	854	825	29	1	1	—	8 332	365 261	8 031	353 676	301	11 585
9 栃木	136	827	708	119	10	7	3	8 438	287 060	7 259	263 582	1 179	23 478
10 群馬	196	1 487	1 074	413	8	7	1	15 899	481 063	11 133	374 612	4 766	105 451
11 埼玉	142	1 482	1 397	85	12	8	4	20 934	590 478	20 300	576 374	634	14 104
12 千葉	2 234	5 314	1 529	3 785	54	18	36	80 457	1 151 132	20 976	441 522	59 491	709 610
13 東京	608	6 241	4 794	1 447	74	54	20	171 699	3 243 038	151 498	3 028 819	20 201	214 219
14 神奈川	1 052	3 835	2 243	1 592	33	21	12	62 883	1 144 939	36 777	812 020	26 106	332 919
15 新潟	323	1 169	1 045	124	18	14	4	12 915	616 708	11 727	593 876	1 188	22 832
16 富山	95	611	570	41	7	7	—	10 382	317 553	9 549	306 956	833	10 597
17 石川	206	804	667	137	12	9	3	13 998	416 614	11 040	374 609	2 958	42 005
18 福井	119	664	641	23	8	8	—	8 773	327 052	8 651	324 300	122	2 752
19 山梨	45	352	328	24	6	6	—	4 801	134 995	4 385	127 260	416	7 735
20 長野	194	1 170	1 108	62	7	6	1	12 088	433 263	11 639	420 228	449	13 035
21 岐阜	90	791	685	106	13	11	2	11 102	410 339	9 305	370 387	1 797	39 952
22 静岡	2 613	4 091	1 229	2 862	46	19	27	57 933	1 135 387	17 902	635 642	40 031	499 745
23 愛知	358	3 207	2 911	296	52	45	7	47 786	1 466 138	43 547	1 362 950	4 239	103 188
24 三重	245	1 805	1 376	429	23	20	3	22 617	725 770	16 592	592 887	6 025	132 883
25 滋賀	130	1 071	944	127	15	14	1	11 794	406 650	10 551	377 148	1 233	29 502
26 京都	207	2 167	1 959	208	38	29	9	33 020	841 210	29 689	790 398	3 331	50 812
27 大阪	178	4 160	4 058	102	71	69	2	60 931	1 378 256	59 271	1 344 771	1 660	33 485
28 兵庫	1 319	5 494	3 230	2 264	131	86	45	90 513	1 982 045	56 895	1 458 689	33 618	523 356
29 奈良	93	557	384	173	5	4	1	8 088	196 752	5 574	145 624	2 514	51 128
30 和歌山	144	987	578	409	19	7	12	12 523	372 264	5 856	217 899	6 667	154 365
31 鳥取	63	189	139	50	2	2	—	2 577	102 481	2 071	87 315	506	15 166
32 島根	190	353	216	137	1	—	1	3 582	139 326	2 155	108 222	1 427	31 104
33 岡山	311	1 245	979	266	19	19	—	16 826	453 244	12 929	404 592	3 897	48 652
34 廣島	160	1 232	964	268	21	13	8	21 340	773 206	18 157	678 039	3 183	95 167
35 山口	245	833	628	205	16	12	4	6 339	337 776	5 385	317 672	954	20 104
36 徳島	160	910	300	610	14	9	5	6 115	164 768	3 781	129 899	2 324	34 869
37 香川	52	322	202	120	17	3	14	4 532	162 537	2 447	108 977	2 085	53 560
38 愛媛	82	389	358	31	6	5	1	4 032	216 174	3 634	203 139	398	13 035
39 高知	47	363	340	23	2	2	—	3 341	169 278	3 092	165 294	249	3 984
40 福岡	181	1 957	1 669	288	54	46	8	22 906	735 566	20 378	669 602	2 528	65 964
41 佐賀	253	700	333	367	11	6	5	7 498	232 651	3 807	176 191	3 691	56 460
42 長崎	79	479	468	11	9	9	—	4 817	198 092	4 747	194 567	70	3 525
43 熊本	157	572	478	94	10	7	3	6 660	311 592	5 575	272 825	1 085	38 767
44 大分	83	509	444	65	9	8	1	4 934	243 359	4 055	224 311	879	19 048
45 宮崎	52	286	237	49	9	9	—	2 607	123 717	2 129	113 459	478	10 248
46 鹿児島	268	734	537	197	44	30	14	8 355	292 610	4 659	239 005	3 696	53 605
47 沖縄	145	407	130	277	3	—	3	2 282	114 460	597	29 850	1 685	84 610

38. 種

年次又ハ地方	總數	内國種	雜種 總數	ホルスタイン	エーアシャー	ジャージー	ショートホーン	デオヴン	シムメンタール	ブランスキス	アバーデインアンガス	其ノ他
	頭	頭	頭	頭	頭	頭	頭	頭	頭	頭	頭	頭
大正 14	6 663	3 473 *102	454	333	—	2	95	1	5	—	—	18
昭和 1	6 712	3 454 *117	345	236	2	—	87	—	4	—	1	15
〃 2	6 848	3 563 *94	299	208	1	—	75	—	8	1	1	5
〃 3	6 823	3 608 *83	234	153	1	1	65	—	5	1	—	8
〃 4	6 659	3 635 *79	209	111	—	—	75	—	12	1	—	10
〃 5	6 905	3 872 *76	177	90	—	—	78	—	—	—	—	9
〃 6	7 108	3 966 *79	186	89	—	1	96	—	—	—	—	—
〃 7	7 043	3 931 *78	165	74	—	—	91	—	—	—	—	—
〃 8	7 126	3 990 *67	148	63	—	—	85	—	—	—	—	—
〃 9	7 478	4 223 *78	127	35	—	—	92	—	—	—	—	—
〃 10	8 078	4 646 *96	116	20	—	—	96	—	—	—	—	—
1 北海道	977	—	—	—	—	—	—	—	—	—	—	—
2 青森	61	11	28	—	—	—	28	—	—	—	—	—
3 岩手	216	—	55	—	—	—	55	—	—	—	—	—
4 宮城	57	34	—	—	—	—	—	—	—	—	—	—
5 秋田	61	—	17	4	—	—	13	—	—	—	—	—
6 山形	82	29 *8	—	—	—	—	—	—	—	—	—	—
7 福島	64	28	4	4	—	—	—	—	—	—	—	—
8 茨城	114	55 *10	—	—	—	—	—	—	—	—	—	—
9 栃木	54	11 *8	—	—	—	—	—	—	—	—	—	—
10 群馬	102	30	—	—	—	—	—	—	—	—	—	—
11 埼玉	59	— *19	—	—	—	—	—	—	—	—	—	—
12 千葉	145	1	—	—	—	—	—	—	—	—	—	—
13 東京	128	—	—	—	—	—	—	—	—	—	—	—
14 神奈川	107	2 *3	—	—	—	—	—	—	—	—	—	—
15 新潟	131	78	—	—	—	—	—	—	—	—	—	—
16 富山	33	3	—	—	—	—	—	—	—	—	—	—
17 石川	83	39	—	—	—	—	—	—	—	—	—	—
18 福井	47	7	—	—	—	—	—	—	—	—	—	—
19 山梨	22	—	—	—	—	—	—	—	—	—	—	—
20 長野	54	— *3	1	1	—	—	—	—	—	—	—	—
21 岐阜	145	88	—	—	—	—	—	—	—	—	—	—
22 靜岡	120	22	—	—	—	—	—	—	—	—	—	—
23 愛知	135	43	—	—	—	—	—	—	—	—	—	—
24 三重	146	77	—	—	—	—	—	—	—	—	—	—
25 滋賀	71	14	—	—	—	—	—	—	—	—	—	—
26 京都	181	94	—	—	—	—	—	—	—	—	—	—
27 大阪	99	8	3	3	—	—	—	—	—	—	—	—
28 兵庫	451	310	—	—	—	—	—	—	—	—	—	—
29 奈良	49	22	1	1	—	—	—	—	—	—	—	—
30 和歌山	78	55	—	—	—	—	—	—	—	—	—	—
31 鳥取	245	242	—	—	—	—	—	—	—	—	—	—
32 島根	380	373	—	—	—	—	—	—	—	—	—	—
33 岡山	480	434	—	—	—	—	—	—	—	—	—	—
34 廣島	484	444	—	—	—	—	—	—	—	—	—	—
35 山口	183	161	—	—	—	—	—	—	—	—	—	—
36 德島	131	111	—	—	—	—	—	—	—	—	—	—
37 香川	56	44	—	—	—	—	—	—	—	—	—	—
38 愛媛	176	150	—	—	—	—	—	—	—	—	—	—
39 高知	88	41 *39	1	1	—	—	—	—	—	—	—	—
40 福岡	144	90 *6	2	2	—	—	—	—	—	—	—	—
41 佐賀	66	41	3	3	—	—	—	—	—	—	—	—
42 長崎	253	233	—	—	—	—	—	—	—	—	—	—
43 熊本	315	295	—	—	—	—	—	—	—	—	—	—
44 大分	312	304	1	1	—	—	—	—	—	—	—	—
45 宮崎	201	197	—	—	—	—	—	—	—	—	—	—
46 鹿兒島	412	383	—	—	—	—	—	—	—	—	—	—
47 沖繩	36	33	—	—	—	—	—	—	—	—	—	—
官有	44	9	—	—	—	—	—	—	—	—	—	—

1. *ハ朝鮮種ニシテ外書ナリ　2. 民有ハ其ノ年ノ檢査ニ合格シタル頭數トス

牡牛

外國種 總數	ホルスタイン	エーアシャー	ジャージー	ショートホーン	デオヴン	シムメンタール	ブランスキス	ガーンジー	ヘレフオード	フレンチカナディアン	アバーデインアンガス	其ノ他	年次又ハ地方
頭	頭	頭	頭	頭	頭	頭	頭	頭	頭	頭	頭	頭	
2 639	2 362	155	12	102	—	3	2	—	—	1	2	—	14
2 796	2 535	134	20	97	—	3	1	2	—	1	3	—	1
2 892	2 650	130	18	91	—	—	—	1	—	—	2	—	2
2 898	2 665	128	21	78	—	—	—	3	—	—	3	—	3
2 736	2 509	122	22	77	—	—	—	3	—	—	3	—	4
2 780	2 573	109	18	73	—	—	—	3	—	—	4	—	5
2 877	2 667	104	24	74	—	—	—	6	—	—	2	—	6
2 869	2 667	101	22	74	—	—	—	3	—	—	2	—	7
2 921	2 689	108	21	94	—	—	—	5	—	—	4	—	8
3 050	2 781	114	30	111	—	—	—	9	—	—	5	—	9
3 220	2 931	114	30	131	—	—	—	11	—	—	3	—	10
977	851	101	1	23	—	—	—	1	—	—	—	—	1
22	6	—	—	16	—	—	—	—	—	—	—	—	2
151	92	—	—	69	—	—	—	—	—	—	—	—	3
23	23	—	—	—	—	—	—	—	—	—	—	—	4
44	25	—	—	19	—	—	—	—	—	—	—	—	5
45	42	1	—	2	—	—	—	—	—	—	—	—	6
32	31	1	—	—	—	—	—	—	—	—	—	—	7
49	48	—	1	—	—	—	—	—	—	—	—	—	8
35	35	—	—	—	—	—	—	—	—	—	—	—	9
72	67	2	3	—	—	—	—	—	—	—	—	—	10
40	39	—	1	—	—	—	—	—	—	—	—	—	11
144	137	—	3	—	—	—	—	4	—	—	—	—	12
128	117	1	8	2	—	—	—	—	—	—	—	—	13
102	100	1	1	—	—	—	—	—	—	—	—	—	14
53	53	—	—	—	—	—	—	—	—	—	—	—	15
30	30	—	—	—	—	—	—	—	—	—	—	—	16
44	43	—	1	—	—	—	—	—	—	—	—	—	17
40	40	—	—	—	—	—	—	—	—	—	—	—	18
22	22	—	—	—	—	—	—	—	—	—	—	—	19
50	45	—	4	—	—	—	—	1	—	—	—	—	20
57	57	—	—	—	—	—	—	—	—	—	—	—	21
98	98	—	—	—	—	—	—	—	—	—	—	—	22
92	91	—	1	—	—	—	—	—	—	—	—	—	23
69	69	—	—	—	—	—	—	—	—	—	—	—	24
57	57	—	—	—	—	—	—	—	—	—	—	—	25
87	87	—	—	—	—	—	—	—	—	—	—	—	26
88	84	—	2	—	—	—	—	2	—	—	—	—	27
141	141	—	—	—	—	—	—	—	—	—	—	—	28
26	26	—	—	—	—	—	—	—	—	—	—	—	29
23	23	—	—	—	—	—	—	—	—	—	—	—	30
3	3	—	—	—	—	—	—	—	—	—	—	—	31
7	6	1	—	—	—	—	—	—	—	—	—	—	32
46	45	—	1	—	—	—	—	—	—	—	—	—	33
40	39	—	—	—	—	—	—	1	—	—	—	—	34
22	14	6	—	—	—	—	—	—	—	—	2	—	35
20	20	—	—	—	—	—	—	—	—	—	—	—	36
12	12	—	—	—	—	—	—	—	—	—	—	—	37
26	26	—	—	—	—	—	—	—	—	—	—	—	38
7	7	—	—	—	—	—	—	—	—	—	—	—	39
46	46	—	—	—	—	—	—	—	—	—	—	—	40
22	22	—	—	—	—	—	—	—	—	—	—	—	41
20	20	—	—	—	—	—	—	—	—	—	—	—	42
20	18	—	2	—	—	—	—	—	—	—	—	—	43
7	7	—	—	—	—	—	—	—	—	—	—	—	44
4	4	—	—	—	—	—	—	—	—	—	—	—	45
29	29	—	—	—	—	—	—	—	—	—	—	—	46
3	3	—	—	—	—	—	—	—	—	—	—	—	47
35	31	—	1	—	—	—	—	2	—	—	1	—	

39. 馬

年又地	次ハ方	年末現在 飼養戸數 總數	一頭	二頭	三頭又ハ四頭	五頭以上	總數 總數	牝	牡	和種 總數	牝	牡	雜種 總數	牝	牡	洋種 總數	牝	牡	明四歳以上 總數 總數	牝	牡	和種 總數	牝	牡	年次又ハ地方
							頭	頭	頭	頭	頭	頭	頭	頭	頭	頭	頭	頭	頭	頭	頭	頭	頭	頭	
大正	14	1 162 400	981 792	132 875	37 941	9 792	1 553 463	891 177	662 286	221 762	108 249	113 513	1 304 284	767 377	536 907	27 417	15 551	11 866	1 237 308	723 753	513 555	199 742	97 545	102 197	14
昭和	1	1 141 915	968 437	126 386	37 309	9 783	1 444 307 (42 146)	847 597	596 710 (42 146)	188 843 (164)	91 779	97 064 (164)	1 229 846 (40 369)	740 263	489 583 (40 369)	25 618 (1 613)	15 555	10 063 (1 613)	1 167 605	695 982	471 623	170 097	82 411	87 686	1
〃	2	1 137 351	961 120	127 013	39 009	10 209	1 494 823	855 767	639 056	164 775	79 302	85 473	1 300 691	759 336	541 355	29 357	17 129	12 228	1 215 029	703 713	511 316	147 844	70 372	77 472	2
〃	3	1 128 861	951 081	126 104	40 477	11 199	1 494 269	855 506	638 763	146 397	70 417	75 980	1 316 302	766 798	549 504	31 570	18 291	13 279	1 210 049	701 961	508 088	130 456	62 075	68 381	3
〃	4	1 120 617	944 237	124 784	40 459	11 137	1 490 360	854 187	636 173	116 965	53 327	63 638	1 338 956	780 753	558 203	34 439	20 107	14 332	1 207 344	702 108	505 236	104 854	47 599	57 255	4
〃	5	1 115 032	936 197	124 915	42 199	11 721	1 489 979	853 292	636 687	99 942	46 127	53 815	1 351 901	785 211	566 690	38 136	21 954	16 182	1 203 614	700 018	503 596	88 778	40 859	47 919	5
〃	6	1 108 701	932 022	123 063	42 002	11 614	1 477 271	844 156	633 115	82 475	39 250	43 225	1 354 470	781 475	572 995	40 326	23 431	16 895	1 193 364	692 306	501 058	71 959	33 973	37 986	6
〃	7	1 155 476	968 463	129 891	44 656	12 466	1 541 086	872 928	668 158	70 434	32 258	38 176	1 422 286	812 495	609 791	48 366	28 175	20 191	1 239 089	710 876	528 213	61 700	27 911	33 789	7
〃	8	1 134 224	953 274	126 258	42 975	11 717	1 501 177	852 834	648 343	61 704	28 225	33 479	1 391 699	796 711	594 988	47 774	27 898	19 876	1 219 345	701 942	517 403	54 189	24 592	29 597	8
〃	9	1 112 154	937 305	123 792	40 312	10 745	1 464 289	832 738	631 551	55 685	25 575	30 110	1 361 224	777 688	583 536	47 380	29 475	17 905	1 194 254	687 722	506 532	48 814	22 384	26 430	9
〃	10	1 093 774	919 611	123 044	40 392	10 727	1 448 481	825 482	622 999	49 967	22 828	27 139	1 349 643	772 156	577 487	48 871	30 498	18 373	1 176 600	680 724	495 876	43 544	19 766	23 778	10
1 北海道		143 470	76 912	38 295	21 063	7 200	295 396	187 562	107 834	3 226	2 189	1 037	278 299	175 215	103 084	13 871	10 158	3 713	204 407	134 050	70 357	2 587	1 817	770	1
2 青森		37 653	28 771	6 129	2 245	508	54 438	36 987	17 451	751	518	233	49 082	32 963	16 119	4 605	3 506	1 099	41 784	29 633	12 151	661	462	199	2
3 岩手		53 845	36 418	12 199	4 246	982	83 897	55 007	28 890	501	119	382	77 912	51 032	26 880	5 484	3 856	1 628	62 098	42 716	19 382	469	115	354	3
4 宮城		45 960	38 955	5 823	1 069	113	55 024	25 197	29 827	484	178	306	53 446	24 294	29 152	1 094	725	369	47 902	21 914	25 988	464	169	295	4
5 秋田		48 488	39 979	7 217	1 234	58	58 822	39 145	19 677	206	68	138	58 290	38 841	19 449	326	236	90	48 294	33 511	14 783	188	63	125	5
6 山形		27 907	26 417	1 294	179	17	29 718	9 859	19 859	924	420	504	28 403	9 304	19 099	391	135	256	25 488	8 622	16 866	811	388	423	6
7 福島		63 410	51 693	10 017	1 600	100	77 831	66 959	10 872	—	—	—	75 647	65 172	10 475	2 184	1 787	397	62 598	57 134	5 464	—	—	—	7
8 茨城		41 988	40 530	1 041	366	51	44 194	15 256	28 938	113	49	64	44 012	15 188	28 824	69	19	50	37 997	13 189	24 808	111	47	64	8
9 栃木		45 552	41 731	3 243	456	122	50 626	27 204	23 422	1 137	484	653	49 077	26 493	22 584	412	227	185	44 527	24 615	19 912	1 033	463	570	9
10 群馬		29 055	28 206	736	97	16	30 180	15 685	14 495	—	—	—	29 839	15 455	14 384	341	230	111	26 976	14 116	12 860	—	—	—	10
11 埼玉		17 445	17 157	175	75	38	18 051	1 005	17 046	274	7	267	17 691	984	16 707	86	14	72	16 280	829	15 451	269	6	263	11
12 千葉		25 742	25 251	363	81	47	26 698	12 392	14 306	8	4	4	26 138	12 097	14 041	552	291	261	25 637	11 854	13 783	7	4	3	12
13 東京		2 196	1 666	251	149	130	3 781	458	3 323	110	21	89	3 266	304	2 962	405	133	272	3 737	448	3 289	106	20	86	13
14 神奈川		5 037	4 771	175	57	34	5 559	3 067	2 492	260	169	91	5 099	2 815	2 284	200	83	117	5 229	2 871	2 358	232	145	87	14
15 新潟		28 545	28 237	258	42	8	28 972	24 298	4 674	865	681	184	27 843	23 448	4 395	264	169	95	27 985	23 595	4 390	829	658	171	15
16 富山		10 736	10 066	480	148	42	11 822	9 538	2 284	24	23	1	11 653	9 423	2 230	145	92	53	10 264	8 224	2 040	24	23	1	16
17 石川		6 074	5 843	185	32	14	6 414	4 633	1 781	29	17	12	6 318	4 564	1 754	67	52	15	5 895	4 310	1 585	24	14	10	17
18 福井		5 622	5 431	129	35	27	6 043	3 043	3 000	3	1	2	6 031	3 042	2 989	9	—	9	5 437	2 702	2 735	3	1	2	18
19 山梨		13 956	13 625	298	29	4	14 338	11 262	3 076	35	31	4	14 297	11 228	3 069	6	3	3	13 628	10 833	2 795	33	29	4	19
20 長野		35 385	32 509	2 215	598	63	39 356	33 294	6 062	12	11	1	39 244	33 196	6 048	100	87	13	35 601	30 615	4 986	12	11	1	20
21 岐阜		23 277	22 596	562	97	22	24 219	9 684	14 535	4 743	1 442	3 301	19 315	8 199	11 116	161	43	118	20 582	8 390	12 192	4 106	1 261	2 845	21
22 靜岡		13 010	12 718	230	51	11	13 402	9 252	4 150	969	669	300	12 235	8 440	3 795	198	143	55	13 047	9 045	4 002	937	650	287	22
23 愛知		6 029	5 213	458	201	157	8 195	2 967	5 228	1 352	307	1 045	6 668	2 605	4 063	175	55	120	7 516	2 601	4 915	1 279	278	1 001	23
24 三重		2 607	2 502	74	23	8	2 778	116	2 662	354	39	315	2 370	72	2 298	54	5	49	2 443	96	2 347	329	35	294	24
25 滋賀		1 224	1 170	36	9	9	1 330	62	1 268	5	—	5	1 267	52	1 215	58	10	48	1 135	48	1 087	5	—	5	25
26 京都		1 077	786	141	79	71	2 024	133	1 891	51	6	45	1 843	98	1 745	130	29	101	1 977	128	1 349	50	6	44	26
27 大阪		2 668	1 683	405	296	284	5 945	148	5 797	636	22	614	5 102	110	4 992	207	16	191	5 864	135	5 729	600	15	585	27
28 兵庫		6 624	5 998	319	183	124	8 361	2 126	6 235	267	52	215	7 437	1 843	5 594	657	231	426	7 857	1 913	5 944	252	49	203	28
29 奈良		381	363	15	2	1	410	13	397	120	5	115	256	5	251	34	3	31	383	7	376	106	1	105	29
30 和歌山		1 737	1 648	62	17	10	1 891	85	1 806	231	20	211	1 620	61	1 559	40	4	36	1 762	77	1 685	205	17	188	30
31 鳥取		2 045	1 831	176	34	4	2 319	1 622	697	24	19	5	2 262	1 584	678	33	19	14	2 088	1 452	636	22	19	3	31
32 島根		2 929	2 695	162	41	31	3 454	1 559	1 895	25	11	14	3 371	1 530	1 841	58	18	40	3 120	1 349	1 771	24	11	13	32
33 岡山		5 308	5 003	244	40	21	5 806	2 183	3 623	2	—	2	5 723	2 154	3 569	81	29	52	5 023	1 880	3 143	2	—	2	33
34 廣島		7 337	6 974	307	48	8	7 972	1 990	5 982	412	97	315	7 450	1 868	5 582	110	25	85	7 284	1 671	5 613	387	88	299	34
35 山口		15 514	14 927	467	87	33	16 369	1 286	15 083	18	2	16	16 120	1 235	14 885	231	49	182	14 329	991	13 338	17	2	15	35
36 德島		7 868	7 711	137	19	1	8 069	3 033	5 036	21	14	7	7 899	2 968	4 931	149	51	98	6 293	2 394	3 899	20	14	6	36
37 香川		1 392	1 351	25	7	9	1 486	284	1 202	161	25	136	1 281	251	1 030	44	8	36	1 074	208	866	124	19	105	37
38 愛媛		5 789	5 593	172	18	6	6 034	1 938	4 096	160	50	110	5 800	1 874	3 926	74	14	60	5 577	1 751	3 826	158	50	108	38
39 高知		10 995	10 712	267	14	2	11 305	6 739	4 566	104	41	63	11 093	6 656	4 437	108	42	66	9 752	5 793	3 959	101	40	61	39
40 福岡		37 808	36 788	724	200	96	39 768	9 455	30 313	1 621	334	1 287	37 036	8 815	28 221	1 111	306	805	28 031	5 731	22 300	1 285	200	1 085	40
41 佐賀		17 132	16 949	163	17	3	17 370	5 249	12 121	17	8	9	17 016	5 170	11 846	337	71	266	11 761	3 726	8 035	17	8	9	41
42 長崎		11 264	10 208	935	111	10	12 578	8 258	4 320	2 977	1 633	1 344	9 541	6 602	2 939	60	23	37	10 848	7 218	3 630	2 622	1 471	1 151	42
43 熊本		55 914	49 297	5 689	882	46	63 877	51 390	12 487	2	—	2	62 102	49 871	12 231	1 773	1 519	254	54 943	44 884	10 059	2	—	2	43
44 大分		28 245	27 238	864	128	15	29 547	14 944	14 603	4	—	4	29 175	14 754	14 421	368	190	178	25 147	12 899	12 248	4	—	4	44
45 宮崎		43 831	35 242	7 439	1 124	26	54 130	42 783	11 347	152	134	18	50 966	39 929	11 037	3 012	2 720	292	45 060	36 540	8 520	144	129	15	45
46 鹿兒島		59 599	51 455	6 570	1 491	83	70 063	43 178	26 885	1 954	948	1 006	65 244	39 900	25 344	2 865	2 330	535	58 291	36 122	22 169	1 642	773	869	46
47 沖縄		34 104	26 792	5 878	1 372	62	44 166	21 400	22 766	24 369	11 863	12 506	19 788	9 536	10 252	9	1	8	35 463	16 635	18 828	21 014	10 104	10 910	47
官有		…	…	…	…	…	44 453	1 754	42 699	254	97	157	38 076	916	37 160	6 123	741	5 382	38 186	1 259	36 927	227	91	136	

1. 大正十四年迄ハ東洋産ノ種類ハ洋種ニ合算ス
2. 大正十四年迄ハ年末現在欄明三歳ニハ明二歳ノ頭數ヲ含ミ斃死欄明三歳ニハ明二歳及當歳ノ頭數ヲモ含ム
3. 官有馬匹中種類年齢別ノ調査ヲ缺クモノノ頭數ニハ括孤ヲ附シテ別ニ之ヲ掲載ス

39. 馬 (續)

年次又ハ地方	年末現在 明治四十二年以降 三歳以上 雑種 總數	牝	牡	洋種 總數	牝	牡	明治四十三年以降 二歳 總數	牝	牡	和種 總數	牝	牡	雑種 總數	牝	牡	年次又ハ地方
	頭	頭	頭	頭	頭	頭	頭	頭	頭	頭	頭	頭	頭	頭	頭	
大正 14	1 018 895	615 523	403 372	18 671	10 685	7 986	219 914	116 901	103 013	17 463	8 458	9 005	196 776	105 259	91 517	14
昭和 1	979 771	602 572	377 199	17 737	10 999	6 738	103 503	56 442	47 061	9 450	4 647	4 803	91 604	50 350	41 254	1
〃 2	1 046 959	621 284	425 675	20 226	12 057	8 169	103 223	54 652	48 571	8 281	4 335	3 946	92 027	48 711	43 316	2
〃 3	1 057 970	627 046	430 924	21 623	12 840	8 783	104 722	54 680	50 042	7 739	3 860	3 879	94 033	49 204	44 799	3
〃 4	1 079 408	640 595	438 813	23 082	13 914	9 168	104 213	53 818	50 395	6 148	2 662	3 486	94 501	49 238	45 263	4
〃 5	1 088 941	643 897	445 044	25 895	15 262	10 633	105 550	54 997	50 553	5 653	2 518	3 135	95 949	50 416	45 533	5
〃 6	1 094 134	642 212	451 922	27 271	16 121	11 150	104 913	53 933	50 980	5 139	2 405	2 734	95 635	49 278	46 357	6
〃 7	1 144 635	663 461	481 174	32 754	19 504	13 250	115 705	59 513	56 192	4 227	1 949	2 278	106 397	54 893	51 504	7
〃 8	1 132 811	658 037	474 774	32 345	19 313	13 032	108 971	55 523	53 448	3 724	1 689	2 035	100 049	51 052	48 997	8
〃 9	1 113 487	644 645	468 842	31 953	20 693	11 260	103 260	52 868	50 392	3 255	1 308	1 947	94 958	48 729	46 229	9
〃 10	1 100 125	639 544	460 581	32 931	21 414	11 517	101 164	51 593	49 571	2 846	1 194	1 652	93 381	47 579	45 802	10
1 北海道	193 701	125 594	68 107	8 119	6 639	1 480	23 120	14 278	8 842	188	121	67	21 582	13 252	8 330	1
2 青森	38 150	26 732	11 418	2 973	2 439	534	3 676	2 368	1 308	43	17	26	3 218	2 028	1 190	2
3 岩手	58 192	39 933	18 259	3 437	2 668	769	7 098	4 038	3 060	28	4	24	6 375	3 629	2 746	3
4 宮城	46 730	21 238	25 492	708	507	201	3 149	1 277	1 872	18	8	10	2 993	1 192	1 801	4
5 秋田	47 866	33 262	14 604	240	186	54	4 215	2 114	2 101	16	4	12	4 172	2 096	2 076	5
6 山形	24 399	8 146	16 253	278	88	190	3 025	807	2 218	76	20	56	2 890	768	2 122	6
7 福島	61 204	55 871	5 333	1 394	1 263	131	3 702	3 128	574	—	—	—	3 543	2 991	552	7
8 茨城	37 833	13 127	24 706	53	15	38	3 705	1 046	2 659	2	2	—	3 691	1 041	2 650	8
9 栃木	43 229	24 002	19 227	265	150	115	3 454	1 342	2 112	85	17	68	3 308	1 300	2 008	9
10 群馬	26 703	13 934	12 769	273	182	91	1 833	849	984	—	—	—	1 797	825	972	10
11 埼玉	15 940	814	15 126	71	9	62	1 280	118	1 162	5	1	4	1 263	114	1 149	11
12 千葉	25 190	11 614	13 576	440	236	204	751	385	366	1	—	1	685	358	327	12
13 東京	3 228	295	2 933	403	133	270	38	8	30	2	—	2	34	8	26	13
14 神奈川	4 815	2 646	2 169	182	80	102	276	162	114	21	18	3	237	141	96	14
15 新潟	26 903	22 774	4 129	253	163	90	640	475	165	29	19	10	603	450	153	15
16 富山	10 135	8 136	1 999	105	65	40	1 101	925	176	—	—	—	1 075	907	168	16
17 石川	5 818	4 256	1 562	53	40	13	267	161	106	2	—	2	257	153	104	17
18 福井	5 426	2 701	2 725	8	—	8	465	264	201	—	—	—	464	264	200	18
19 山梨	13 589	10 801	2 788	6	3	3	386	229	157	—	—	—	386	229	157	19
20 長野	35 504	30 532	4 972	85	72	13	1 465	1 150	315	—	—	—	1 455	1 140	315	20
21 岐阜	16 346	7 097	9 249	130	32	98	2 226	665	1 561	433	115	318	1 772	543	1 229	21
22 静岡	11 928	8 268	3 660	182	127	55	190	109	81	20	12	8	156	83	73	22
23 愛知	6 076	2 277	3 799	161	46	115	332	178	154	43	20	23	281	153	128	23
24 三重	2 067	57	2 010	47	4	43	209	14	195	19	3	16	188	10	173	24
25 滋賀	1 091	43	1 048	39	5	34	134	12	122	—	—	—	125	8	117	25
26 京都	1 797	93	1 704	130	29	101	38	3	35	1	—	1	37	3	34	26
27 大阪	5 058	105	4 953	206	15	191	69	11	58	28	6	22	40	4	36	27
28 兵庫	6 956	1 638	5 318	649	226	423	261	92	169	12	1	11	246	90	156	28
29 奈良	244	4	240	33	2	31	20	4	16	7	2	5	12	1	11	29
30 和歌山	1 517	56	1 461	40	4	36	84	7	77	24	3	21	60	4	56	30
31 鳥取	2 039	1 418	621	27	15	12	117	81	36	—	—	—	114	78	36	31
32 島根	3 040	1 321	1 719	56	17	39	108	74	34	1	—	1	107	74	33	32
33 岡山	4 954	1 856	3 098	67	24	43	477	166	311	—	—	—	465	163	302	33
34 広島	6 803	1 566	5 237	94	17	77	326	133	193	20	6	14	293	121	172	34
35 山口	14 141	949	13 192	171	40	131	1 259	138	1 121	1	—	1	1 218	132	1 086	35
36 徳島	6 173	2 347	3 826	100	33	67	948	322	626	1	—	1	925	314	611	36
37 香川	920	184	736	30	5	25	244	44	200	27	3	24	207	39	168	37
38 愛媛	5 349	1 689	3 660	70	12	58	268	116	152	2	—	2	263	114	149	38
39 高知	9 553	5 714	3 839	98	39	59	719	430	289	3	1	2	713	428	285	39
40 福岡	26 330	5 432	20 898	416	99	317	5 449	1 704	3 745	176	66	110	4 978	1 533	3 445	40
41 佐賀	11 591	3 686	7 905	153	32	121	2 519	711	1 808	—	—	—	2 436	689	1 747	41
42 長崎	8 184	5 728	2 456	42	19	23	774	433	341	186	78	108	582	355	227	42
43 熊本	53 619	43 734	9 885	1 322	1 150	172	4 371	3 136	1 235	—	—	—	4 176	2 971	1 205	43
44 大分	24 887	12 760	12 127	256	139	117	2 400	1 075	1 325	—	—	—	2 342	1 052	1 290	44
45 宮崎	42 587	34 270	8 317	2 329	2 141	188	3 633	2 638	995	5	4	1	3 372	2 411	961	45
46 鹿児島	54 665	33 611	21 054	1 984	1 738	246	3 439	2 231	1 208	127	72	55	3 113	2 005	1 108	46
47 沖縄	14 440	6 530	7 910	9	1	8	3 612	1 829	1 783	1 176	571	605	2 436	1 258	1 178	47
官有	33 215	703	32 512	4 744	465	4 279	3 292	113	3 179	18	—	18	2 700	57	2 643	
														574	56	518
														2 535	143	2 392
														2	—	2
														1 979	59	1 920

39. 馬 (續)

年又地	次ハ方	年末現在 明二歳 洋種 總數	牝	牡	當歳 總數	牝	牡	和種 總數	牝	牡	雜種 總數	牝	牡	洋種 總數	牝	牡	年內移動 生產 總數	牝	牡	和種 總數	牝	牡	雜種 總數	牝	牡	洋種 總數	牝	牡	年又地 次ハ方
		頭	頭	頭	頭	頭	頭	頭	頭	頭	頭	頭	頭	頭	頭	頭	頭	頭	頭	頭	頭	頭	頭	頭	頭	頭	頭	頭	
大正	14	…	…	…	96 241	50 523	45 718	4 557	2 246	2 311	88 613	46 595	42 018	3 071	1 682	1 389	110 549	57 683	52 866	3 994	2 145	1 849	103 127	53 711	49 416	3 428	1 827	1 601	14
昭和	1	2 234	1 304	930	93 241	49 822	43 419	3 863	2 005	1 858	86 180	46 010	40 170	3 198	1 807	1 391	110 428	58 354	52 074	3 853	2 119	1 734	102 961	54 272	48 689	3 614	1 963	1 651	1
〃	2	2 688	1 509	1 179	94 367	51 327	43 040	3 492	1 937	1 555	87 347	47 433	39 914	3 528	1 957	1 571	115 684	61 674	54 010	4 016	2 247	1 769	107 346	57 084	50 262	4 322	2 343	1 979	2
〃	3	3 114	1 714	1 400	97 055	52 602	44 453	3 443	1 994	1 449	89 759	48 487	41 272	3 853	2 121	1 732	119 253	63 343	55 910	3 779	2 281	1 498	110 753	58 521	52 232	4 721	2 541	2 180	3
〃	4	3 530	1 944	1 586	95 175	51 334	43 841	2 270	1 231	1 039	88 642	47 772	40 870	4 263	2 331	1 932	116 598	62 336	54 262	2 430	1 372	1 058	109 163	58 254	50 909	5 005	2 710	2 295	4
〃	5	3 670	2 066	1 604	97 797	52 221	45 576	2 375	1 228	1 147	90 799	48 430	42 369	4 623	2 563	2 060	119 479	63 162	56 317	2 457	1 359	1 098	111 386	58 705	52 681	5 636	3 098	2 538	5
〃	6	3 886	2 195	1 691	96 223	51 670	44 553	2 237	1 176	1 061	83 956	47 629	41 327	5 030	2 865	2 165	117 994	62 321	55 673	2 286	1 292	994	109 416	57 569	51 847	6 292	3 460	2 832	6
〃	7	4 623	2 687	1 936	99 594	54 228	45 366	2 058	1 169	889	91 628	49 746	41 882	5 908	3 313	2 595	119 154	63 417	55 737	2 104	1 186	918	110 175	58 479	51 696	6 875	3 752	3 123	7
〃	8	4 700	2 706	1 994	91 188	49 691	41 497	1 648	889	759	84 009	45 705	38 304	5 531	3 097	2 434	112 359	60 189	52 170	2 035	1 130	905	103 475	55 337	48 138	6 849	3 722	3 127	8
〃	9	4 623	2 690	1 933	88 630	48 520	40 160	1 701	910	791	81 222	44 349	36 873	5 757	3 261	2 496	110 629	59 434	51 195	1 909	1 051	858	101 541	54 415	47 126	7 179	3 968	3 211	9
〃	10	4 733	2 692	2 041	94 307	51 148	43 159	1 610	881	729	86 427	46 695	39 732	6 270	3 572	2 698	119 672	64 114	55 558	1 836	1 025	811	110 026	58 682	51 344	7 810	4 407	3 403	10
1	北海道	1 725	1 065	660	42 259	23 433	18 826	263	139	124	39 319	21 745	17 574	2 677	1 549	1 128	47 781	26 112	21 669	416	220	196	44 394	24 174	20 220	2 971	1 718	1 253	1
2	青森	467	329	138	5 553	2 899	2 654	12	8	4	4 791	2 476	2 315	750	415	335	5 451	2 880	2 571	26	16	10	4 590	2 390	2 200	835	474	361	2
3	岩手	552	356	196	9 224	4 719	4 505	—	—	—	8 424	4 292	4 132	800	427	373	9 582	4 884	4 698	—	—	—	8 765	4 448	4 317	817	436	381	3
4	宮城	94	60	34	2 136	1 127	1 009	1	—	1	1 981	1 046	935	154	81	73	2 234	1 184	1 050	1	—	1	2 069	1 097	972	164	87	77	4
5	秋田	17	14	3	3 875	2 007	1 868	1	—	1	3 832	1 985	1 847	42	22	20	3 956	2 071	1 885	2	1	1	3 903	2 042	1 861	51	28	23	5
6	山形	29	15	14	344	180	164	11	4	7	308	163	145	25	13	12	414	225	189	13	7	6	374	203	171	27	15	12	6
7	福島	130	101	29	9 126	4 778	4 348	—	—	—	8 625	4 492	4 133	501	286	215	9 716	5 124	4 592	—	—	—	9 225	4 846	4 379	491	278	213	7
8	茨城	3	1	2	850	420	430	—	—	—	849	420	429	1	—	1	1 129	588	541	—	—	—	1 129	588	541	—	—	—	8
9	栃木	46	19	27	1 110	623	487	1	1	—	1 069	589	480	40	33	7	1 950	1 027	923	3	3	—	1 897	986	911	50	38	12	9
10	群馬	22	17	5	359	198	161	—	—	—	349	191	158	10	7	3	1 048	554	494	—	—	—	1 005	531	474	43	23	20	10
11	埼玉	2	2	—	69	15	54	—	—	—	68	15	53	1	—	1	6	2	4	—	—	—	6	2	4	—	—	—	11
12	千葉	21	14	7	101	57	44	—	—	—	75	43	32	26	14	12	127	72	55	—	—	—	76	45	31	51	27	24	12
13	東京	—	—	—	—	—	—	—	—	—	—	—	—	—	—	—	—	—	—	—	—	—	—	—	—	—	—	—	13
14	神奈川	—	—	—	13	10	3	2	2	—	11	8	3	—	—	—	15	11	4	2	2	—	13	9	4	—	—	—	14
15	新潟	2	—	2	137	90	47	2	2	—	134	88	46	1	—	1	194	104	90	—	—	—	193	104	89	1	—	1	15
16	富山	11	7	4	48	29	19	—	—	—	45	27	18	3	2	1	104	53	51	—	—	—	101	51	50	3	2	1	16
17	石川	4	3	1	113	75	38	—	—	—	111	74	37	2	1	1	176	112	64	—	—	—	174	111	63	2	1	1	17
18	福井	—	—	—	12	7	5	—	—	—	12	7	5	—	—	—	36	19	17	—	—	—	36	19	17	—	—	—	18
19	山梨	—	—	—	98	58	40	2	2	—	96	56	40	—	—	—	231	152	79	2	2	—	229	150	79	—	—	—	19
20	長野	3	3	—	1 192	709	483	—	—	—	1 190	707	483	2	2	—	2 355	1 240	1 115	—	—	—	2 346	1 233	1 113	9	7	2	20
21	岐阜	9	3	6	348	195	153	28	10	18	319	184	135	1	1	—	993	541	452	90	51	39	901	488	413	2	2	—	21
22	靜岡	1	1	—	52	38	14	2	1	1	49	36	13	1	1	—	33	22	11	1	1	—	32	21	11	—	—	—	22
23	愛知	6	4	2	109	67	42	12	3	9	97	64	33	—	—	—	309	163	146	8	5	3	299	157	142	2	1	1	23
24	三重	—	—	—	34	3	31	1	—	1	33	3	30	—	—	—	—	—	—	—	—	—	—	—	—	—	—	—	24
25	滋賀	10	1	9	1	—	1	—	—	—	1	—	1	—	—	—	—	—	—	—	—	—	—	—	—	—	—	—	25
26	京都	—	—	—	1	—	1	—	—	—	1	—	1	—	—	—	1	—	1	—	—	—	1	—	1	—	—	—	26
27	大阪	—	—	—	1	—	1	1	—	1	—	—	—	—	—	—	4	—	4	4	—	4	—	—	—	—	—	—	27
28	兵庫	4	3	1	80	43	37	1	—	1	78	42	36	1	1	—	154	73	81	4	2	2	143	68	75	7	3	4	28
29	奈良	—	—	—	—	—	—	—	—	—	—	—	—	—	—	—	—	—	—	—	—	—	—	—	—	—	—	—	29
30	和歌山	—	—	—	13	—	13	—	—	—	13	—	13	—	—	—	—	—	—	—	—	—	—	—	—	—	—	—	30
31	鳥取	2	1	1	28	23	5	—	—	—	27	23	4	1	—	1	93	65	28	—	—	—	91	64	27	2	1	1	31
32	島根	1	—	1	105	54	51	—	—	—	104	53	51	1	1	—	154	74	80	—	—	—	153	73	80	1	1	—	32
33	岡山	2	2	—	89	52	37	—	—	—	89	52	37	—	—	—	289	158	131	—	—	—	286	156	130	3	2	1	33
34	廣島	2	1	1	139	89	50	3	3	—	135	85	50	1	1	—	247	151	96	3	3	—	242	147	95	2	1	1	34
35	山口	19	3	16	148	53	95	—	—	—	147	53	94	1	—	1	187	105	82	—	—	—	185	105	80	2	—	2	35
36	德島	10	3	7	255	101	154	—	—	—	238	94	144	17	7	10	286	151	135	—	—	—	283	149	134	3	2	1	36
37	香川	3	—	3	36	5	31	—	—	—	35	4	31	1	1	—	6	3	3	1	—	1	5	3	2	—	—	—	37
38	愛媛	1	—	1	77	29	48	—	—	—	77	29	48	—	—	—	111	62	49	—	—	—	111	62	49	—	—	—	38
39	高知	5	1	4	305	203	102	—	—	—	303	202	101	2	1	1	614	358	256	—	—	—	613	357	256	1	1	—	39
40	福岡	262	72	190	1 979	585	1 394	51	23	28	1 790	532	1 258	138	30	108	182	94	88	12	8	4	170	86	84	—	—	—	40
41	佐賀	81	12	69	996	305	691	—	—	—	976	300	676	20	5	15	560	305	255	—	—	—	559	304	255	1	1	7	41
42	長崎	8	2	6	355	258	97	64	40	24	287	216	71	4	2	2	2 436	1 263	1 173	93	56	37	2 330	1 201	1 129	13	6	—	42
43	熊本	133	106	27	1 604	1 268	336	—	—	—	1 480	1 170	310	124	98	26	7 024	3 707	3 317	—	—	—	6 589	3 441	3 148	435	266	169	43
44	大分	33	13	20	617	350	267	—	—	—	596	335	261	21	15	6	1 195	659	536	—	—	—	1 146	631	515	49	28	21	44
45	宮崎	261	227	34	2 404	1 565	839	2	1	1	2 236	1 435	801	166	129	37	7 285	3 839	3 446	5	3	2	6 470	3 397	3 073	810	439	371	45
46	鹿兒島	198	147	51	5 121	2 811	2 310	85	48	37	4 552	2 472	2 080	484	291	193	7 454	3 844	3 610	91	49	42	6 672	3 420	3 252	691	375	316	46
47	沖縄	—	—	—	2 351	1 378	973	1 058	588	470	1 293	790	503	—	—	—	3 073	1 802	1 271	1 057	595	462	2 016	1 207	809	—	—	—	47
	官有	554	84	470	440	239	201	7	6	1	182	97	85	251	136	115	477	261	216	2	1	1	204	116	88	271	144	127	

39. 馬 (續)

年又ハ地方	次	年内移動																														年又ハ地方
		斃														死																
		總數			和種			雜種			洋種			總數		明四歳以上										明三歳						
		總數	牝	牡	總數	牝	牡	總數	牝	牡	總數	牝	牡	總數	牝	牡	和種			雜種			洋種			總數			和種			
		頭	頭	頭	頭	頭	頭	頭	頭	頭	頭	頭	頭	頭	頭	頭	頭	頭	頭	頭	頭	頭	頭	頭	頭	頭	頭	頭	頭	頭	頭	
大正	14	29 084 (436)	17 699	11 385 (436)	3 744	2 059	1 685	24 652	15 264	9 388	688	376	312	21 510 (436)	13 688	7 822 (436)	3 092	1 705	1 387	18 032	11 752	6 280	386	231	155	7 574	4 011	3 563	652	354	298	14
昭和	1	28 069 (407)	16 898	11 171 (407)	3 322	1 848	1 474	23 958	14 587	9 371	789	463	326	19 432	12 066	7 366	2 880	1 614	1 266	16 139	10 193	5 946	413	259	154	1 807	1 020	787	136	60	76	1
〃	2	27 642 (348)	16 988	10 654 (348)	2 873	1 564	1 309	24 050	14 975	9 075	719	449	270	18 873	11 997	6 876	2 479	1 367	1 112	16 024	10 373	5 651	370	257	113	1 755	1 037	718	126	61	65	2
〃	3	29 136 (548)	17 675	11 461 (548)	2 545	1 416	1 129	25 724	15 723	10 001	867	536	331	19 378	12 236	7 142	2 190	1 219	971	16 748	10 726	6 022	440	291	149	1 788	1 021	767	102	50	52	3
〃	4	29 833 (665)	18 466	11 367 (665)	2 049	1 167	882	26 894	16 749	10 145	890	550	340	19 804	12 786	7 018	1 760	1 019	741	17 565	11 443	6 122	479	324	155	2 021	1 110	911	95	44	51	4
〃	5	27 787 (653)	17 193	10 594 (653)	1 479	824	655	25 369	15 796	9 573	939	573	366	18 233	11 773	6 460	1 264	708	556	16 473	10 748	5 725	496	317	179	1 983	1 128	855	78	33	45	5
〃	6	28 856 (595)	18 038	10 768 (595)	1 262	765	497	26 601	16 713	9 888	993	610	383	18 787	12 360	6 427	1 004	607	397	17 278	11 415	5 863	505	338	167	1 971	1 116	855	74	39	35	6
〃	7	27 935 (537)	17 297	10 638 (537)	1 190	632	558	25 664	15 995	9 669	1 031	670	411	17 854	11 647	6 207	975	521	454	16 367	10 772	5 595	512	354	158	2 080	1 136	944	69	31	38	7
〃	8	28 957 (486)	18 259	10 698 (486)	952	502	450	26 723	16 951	9 772	1 282	806	476	18 097	12 009	6 088	743	396	347	16 728	11 169	5 559	626	444	182	2 056	1 182	874	57	25	32	8
〃	9	27 307 (482)	17 020	10 287 (482)	919	481	438	25 065	15 680	9 385	1 323	859	464	17 500	11 377	6 123	670	346	324	16 224	10 582	5 642	606	449	157	1 970	1 098	872	81	42	39	9
〃	10	24 604 (582)	15 457	9 147 (582)	689	384	305	22 570	14 232	8 338	1 345	841	504	15 462	10 217	5 245	518	289	229	14 360	9 509	4 851	584	419	165	1 738	990	748	62	26	36	10
1 北海道		9 081	5 826	3 255	213	143	70	8 243	5 295	2 948	625	388	237	4 831	3 342	1 489	129	92	37	4 444	3 056	1 388	258	194	64	834	512	322	25	13	12	1
2 青森		1 321	876	445	21	15	6	1 186	785	401	114	76	38	826	578	248	19	13	6	761	528	233	46	37	9	88	57	31	1	1	—	2
3 岩手		1 900	1 344	556	5	3	2	1 717	1 221	496	178	120	58	1 125	899	226	5	3	2	1 047	834	213	73	62	11	121	81	40	—	—	—	3
4 宮城		794	453	341	15	5	10	746	427	319	33	21	12	563	327	236	15	5	10	533	312	221	15	10	5	48	27	21	—	—	—	4
5 秋田		1 298	1 040	258	6	5	1	1 285	1 031	254	7	4	3	1 036	886	150	6	5	1	1 024	878	146	6	3	3	44	27	17	—	—	—	5
6 山形		340	170	170	29	11	18	298	152	146	13	7	6	258	130	128	22	8	14	230	119	111	6	3	3	31	11	20	3	—	3	6
7 福島		1 097	894	203	—	—	—	1 053	863	190	44	31	13	641	591	50	—	—	—	624	578	46	17	13	4	40	34	6	—	—	—	7
8 茨城		363	206	157	1	1	—	361	205	156	1	—	1	260	149	111	1	1	—	258	148	110	1	—	1	29	15	14	—	—	—	8
9 栃木		440	259	181	21	10	11	409	241	168	10	8	2	346	205	141	18	8	10	325	195	130	3	2	1	36	18	18	—	—	—	9
10 群馬		280	162	118	—	—	—	274	158	116	6	4	2	216	124	92	—	—	—	213	122	91	3	2	1	15	4	11	—	—	—	10
11 埼玉		61	8	53	7	3	4	54	5	49	—	—	—	54	6	48	7	3	4	47	3	44	—	—	—	6	2	4	—	—	—	11
12 千葉		169	83	86	1	1	—	162	77	85	6	5	1	152	72	80	1	1	—	146	67	79	5	4	1	7	2	5	—	—	—	12
13 東京		45	5	40	2	—	2	38	4	34	5	1	4	43	5	38	2	—	2	36	4	32	5	1	4	1	—	1	—	—	—	13
14 神奈川		39	9	30	2	—	2	36	9	27	1	—	1	38	8	30	2	—	2	35	8	27	1	—	1	—	—	—	—	—	—	14
15 新潟		337	280	57	16	13	3	318	265	53	3	2	1	300	258	42	16	13	3	281	243	38	3	2	1	12	8	4	—	—	—	15
16 富山		77	57	20	—	—	—	73	54	19	4	3	1	62	46	16	—	—	—	58	43	15	4	3	1	4	4	—	—	—	—	16
17 石川		69	47	22	2	—	2	67	47	20	—	—	—	58	41	17	1	—	1	57	41	16	—	—	—	5	2	3	1	—	1	17
18 福井		54	26	28	—	—	—	54	26	28	—	—	—	53	26	27	—	—	—	53	26	27	—	—	—	—	—	—	—	—	—	18
19 山梨		206	147	59	—	—	—	206	147	59	—	—	—	184	134	50	—	—	—	184	134	50	—	—	—	5	2	3	—	—	—	19
20 長野		496	383	113	—	—	—	495	382	113	1	1	—	358	303	55	—	—	—	357	302	55	1	1	—	21	13	8	—	—	—	20
21 岐阜		307	137	170	44	21	23	263	116	147	—	—	—	219	89	130	40	18	22	179	71	108	—	—	—	25	5	20	2	1	1	21
22 靜岡		155	95	60	23	21	2	132	74	58	—	—	—	149	95	54	22	21	1	127	74	53	—	—	—	4	—	4	1	—	1	22
23 愛知		49	27	22	7	1	6	40	24	16	2	2	—	38	19	19	7	1	6	29	16	13	2	2	—	1	1	—	—	—	—	23
24 三重		29	1	28	4	—	4	25	1	24	—	—	—	27	1	26	4	—	4	23	1	22	—	—	—	1	—	1	—	—	—	24
25 滋賀		29	1	28	—	—	—	28	1	27	1	—	1	24	1	23	—	—	—	23	1	22	1	—	1	3	—	3	—	—	—	25
26 京都		26	1	25	—	—	—	25	1	24	1	—	1	24	1	23	—	—	—	23	1	22	1	—	1	2	—	2	—	—	—	26
27 大阪		33	—	33	2	—	2	31	—	31	—	—	—	33	—	33	2	—	2	31	—	31	—	—	—	—	—	—	—	—	—	27
28 兵庫		64	16	48	2	—	2	60	15	45	2	1	1	58	12	46	2	—	2	54	11	43	2	1	1	2	1	1	—	—	—	28
29 奈良		1	—	1	—	—	—	1	—	1	—	—	—	1	—	1	—	—	—	1	—	1	—	—	—	—	—	—	—	—	—	29
30 和歌山		26	5	21	9	3	6	17	2	15	—	—	—	26	5	21	9	3	6	17	2	15	—	—	—	—	—	—	—	—	—	30
31 鳥取		29	19	10	1	1	—	27	18	9	1	—	1	21	13	8	—	—	—	20	13	7	1	—	1	2	2	—	—	—	—	31
32 島根		54	24	30	—	—	—	53	24	29	1	—	1	44	21	23	—	—	—	43	21	22	1	—	1	2	1	1	—	—	—	32
33 岡山		69	31	38	—	—	—	67	30	37	2	1	1	51	22	29	—	—	—	51	22	29	—	—	—	7	2	5	—	—	—	33
34 廣島		123	40	83	3	1	2	118	39	79	2	—	2	101	28	73	2	—	2	97	28	69	2	—	2	5	3	2	—	—	—	34
35 山口		137	12	125	—	—	—	134	12	122	3	—	3	107	6	101	—	—	—	106	6	100	1	—	1	13	2	11	—	—	—	35
36 徳島		117	64	53	—	—	—	117	64	53	—	—	—	88	49	39	—	—	—	88	49	39	—	—	—	14	8	6	—	—	—	36
37 香川		25	3	22	—	—	—	25	3	22	—	—	—	20	2	18	—	—	—	20	2	18	—	—	—	5	1	4	—	—	—	37
38 愛媛		113	33	80	11	4	7	98	29	69	4	—	4	105	32	73	11	4	7	90	28	62	4	—	4	4	—	4	—	—	—	38
39 高知		147	73	74	4	2	2	143	71	72	—	—	—	127	59	68	4	2	2	123	57	66	—	—	—	8	5	3	—	—	—	39
40 福岡		356	96	260	13	8	5	327	85	242	16	3	13	207	61	146	11	7	4	194	54	140	2	—	2	62	19	43	1	1	—	40
41 佐賀		234	73	161	—	—	—	233	73	160	1	—	1	122	40	82	—	—	—	121	40	81	1	—	1	46	15	31	—	—	—	41
42 長崎		177	112	65	17	9	8	160	103	57	—	—	—	99	62	37	17	9	8	82	53	29	—	—	—	8	7	1	—	—	—	42
43 熊本		546	409	137	—	—	—	524	393	131	22	16	6	317	257	60	—	—	—	306	247	59	11	10	1	21	20	1	—	—	—	43
44 大分		359	206	153	—	—	—	348	199	149	11	7	4	267	154	113	—	—	—	261	151	110	6	3	3	22	9	13	—	—	—	44
45 宮崎		807	541	266	3	3	—	729	485	244	75	53	22	384	291	93	3	3	—	353	266	87	28	22	6	26	20	6	—	—	—	45
46 鹿兒島		1 671	996	675	25	14	11	1 553	913	640	93	69	24	1 099	671	428	20	12	8	1 037	623	414	42	36	6	63	37	26	1	1	—	46
47 沖縄		168	72	96	116	55	61	52	17	35	—	—	—	98	37	61	64	26	38	34	11	23	—	—	—	25	10	15	19	9	10	47
官有		286 (582)	95	191 582	64	31	33	165	46	119	57	18	39	202	59	143	56	31	25	114	20	94	32	8	24	20	3	17	8	—	8	

39. 馬 (續)

年又地	次ハ方	年内移動																														年又地	次ハ方
		斃																															
		明三歳						明二歳												當歳													
		雜種			洋種			總數			和種			雜種			洋種			總數			和種			雜種			洋種				
		總數	牝	牡	總數	牝	牡	總數	牝	牡	總數	牝	牡	總數	牝	牡	總數	牝	牡	總數	牝	牡	總數	牝	牡	總數	牝	牡	總數	牝	牡		
		頭	頭	頭	頭	頭	頭	頭	頭	頭	頭	頭	頭	頭	頭	頭	頭	頭	頭	頭	頭	頭	頭	頭	頭	頭	頭	頭	頭	頭	頭		
大正	14	6 620	3 512	3 108	302	145	157	…	…	…	…	…	…	…	…	…	…	…	…	…	…	…	…	…	…	…	…	…	…	…	…	14	
昭和	1	1 621	928	693	50	32	18	2 106	1 152	954	135	63	72	1 870	1 035	835	101	54	47	4 724	2 660	2 064	171	111	60	4 328	2 431	1 897	225	118	107	1	
〃	2	1 580	944	636	49	32	17	2 103	1 128	975	120	56	64	1 901	1 028	873	82	44	38	4 911	2 826	2 085	148	80	68	4 545	2 630	1 915	218	116	102	2	
〃	3	1 631	936	695	55	35	20	2 293	1 293	1 000	111	62	49	2 110	1 189	921	72	42	30	5 677	3 125	2 552	142	85	57	5 235	2 872	2 363	300	168	132	3	
〃	4	1 866	1 030	836	60	36	24	2 571	1 474	1 097	84	44	40	2 392	1 377	1 015	95	53	42	5 437	3 096	2 341	110	60	50	5 071	2 899	2 172	256	137	119	4	
〃	5	1 851	1 065	786	54	30	24	2 232	1 268	964	56	37	19	2 088	1 188	900	88	43	45	5 339	3 024	2 315	81	46	35	4 957	2 795	2 162	301	183	118	5	
〃	6	1 840	1 042	798	57	35	22	2 413	1 381	1 032	68	47	21	2 224	1 260	964	121	74	47	5 685	3 231	2 454	116	72	44	5 259	2 996	2 263	310	163	147	6	
〃	7	1 924	1 053	871	87	52	35	2 209	1 228	981	57	27	30	2 031	1 134	897	121	67	54	5 792	3 286	2 506	89	53	36	5 342	3 036	2 306	361	197	164	7	
〃	8	1 901	1 103	798	98	54	44	2 792	1 610	1 182	76	42	34	2 558	1 485	1 073	158	83	75	6 012	3 458	2 554	76	39	37	5 536	3 194	2 342	400	225	175	8	
〃	9	1 774	989	785	115	67	48	2 324	1 347	977	70	38	32	2 080	1 203	877	174	106	63	5 513	3 198	2 315	98	55	43	4 987	2 906	2 081	428	237	191	9	
〃	10	1 549	894	655	127	70	57	2 156	1 227	929	34	23	11	1 945	1 101	844	177	103	74	5 248	3 023	2 225	75	46	29	4 716	2 728	1 988	457	249	208	10	
1	北海道	745	464	281	64	35	29	1 158	673	485	17	12	5	1 041	605	435	100	55	45	2 258	1 299	959	42	26	16	2 013	1 169	844	203	104	99	1	
2	青森	79	51	28	8	5	3	138	81	57	1	1	—	122	70	52	15	10	5	269	160	109	—	—	—	224	136	88	45	24	21	2	
3	岩手	100	68	32	21	13	8	201	119	82	—	—	—	174	103	71	27	16	11	453	245	208	—	—	—	396	216	180	57	29	28	3	
4	宮城	43	23	20	5	4	1	63	34	29	—	—	—	60	33	27	3	1	2	120	65	55	—	—	—	110	59	51	10	6	4	4	
5	秋田	44	27	17	—	—	—	62	41	21	—	—	—	61	40	21	1	1	—	156	86	70	—	—	—	156	86	70	—	—	—	5	
6	山形	27	11	16	1	—	1	24	12	12	1	—	1	21	12	9	2	—	2	27	17	10	3	3	—	20	10	10	4	4	—	6	
7	福島	36	31	5	4	3	1	48	35	13	—	—	—	45	32	13	3	3	—	368	234	134	—	—	—	348	222	126	20	12	8	7	
8	茨城	29	15	14	—	—	—	20	11	9	—	—	—	20	11	9	—	—	—	54	31	23	—	—	—	54	31	23	—	—	—	8	
9	栃木	34	16	18	2	2	—	24	16	8	2	2	—	19	12	7	3	2	1	34	20	14	1	—	1	31	18	13	2	2	—	9	
10	群馬	15	4	11	—	—	—	11	8	3	—	—	—	10	7	3	1	1	—	38	26	12	—	—	—	36	25	11	2	1	1	10	
11	埼玉	6	2	4	—	—	—	1	—	1	—	—	—	1	—	1	—	—	—	—	—	—	—	—	—	—	—	—	—	—	—	11	
12	千葉	7	2	5	—	—	—	2	1	1	—	—	—	2	1	1	—	—	—	8	8	—	—	—	—	7	7	—	1	1	—	12	
13	東京	1	—	1	—	—	—	1	—	1	—	—	—	1	—	1	—	—	—	—	—	—	—	—	—	—	—	—	—	—	—	13	
14	神奈川	—	—	—	—	—	—	1	1	—	—	—	—	1	1	—	—	—	—	—	—	—	—	—	—	—	—	—	—	—	—	14	
15	新潟	12	8	4	—	—	—	4	1	3	—	—	—	4	1	3	—	—	—	21	13	8	—	—	—	21	13	8	—	—	—	15	
16	富山	4	4	—	—	—	—	1	1	—	—	—	—	1	1	—	—	—	—	10	6	4	—	—	—	10	6	4	—	—	—	16	
17	石川	4	2	2	—	—	—	1	1	—	—	—	—	1	1	—	—	—	—	5	3	2	—	—	—	5	3	2	—	—	—	17	
18	福井	—	—	—	—	—	—	1	—	1	—	—	—	1	—	1	—	—	—	—	—	—	—	—	—	—	—	—	—	—	—	18	
19	山梨	5	2	3	—	—	—	4	2	2	—	—	—	4	2	2	—	—	—	13	9	4	—	—	—	13	9	4	—	—	—	19	
20	長野	21	13	8	—	—	—	34	25	9	—	—	—	34	25	9	—	—	—	83	42	41	—	—	—	83	42	41	—	—	—	20	
21	岐阜	23	4	19	—	—	—	9	3	6	1	1	—	8	2	6	—	—	—	54	40	14	1	1	—	53	39	14	—	—	—	21	
22	靜岡	3	—	3	—	—	—	1	—	1	—	—	—	1	—	1	—	—	—	1	—	1	—	—	—	1	—	1	—	—	—	22	
23	愛知	1	1	—	—	—	—	—	—	—	—	—	—	—	—	—	—	—	—	10	7	3	—	—	—	10	7	3	—	—	—	23	
24	三重	1	—	1	—	—	—	1	—	1	—	—	—	1	—	1	—	—	—	—	—	—	—	—	—	—	—	—	—	—	—	24	
25	滋賀	3	—	3	—	—	—	2	—	2	—	—	—	2	—	2	—	—	—	—	—	—	—	—	—	—	—	—	—	—	—	25	
26	京都	2	—	2	—	—	—	—	—	—	—	—	—	—	—	—	—	—	—	—	—	—	—	—	—	—	—	—	—	—	—	26	
27	大阪	—	—	—	—	—	—	—	—	—	—	—	—	—	—	—	—	—	—	—	—	—	—	—	—	—	—	—	—	—	—	27	
28	兵庫	2	1	1	—	—	—	4	3	1	—	—	—	4	3	1	—	—	—	—	—	—	—	—	—	—	—	—	—	—	—	28	
29	奈良	—	—	—	—	—	—	—	—	—	—	—	—	—	—	—	—	—	—	—	—	—	—	—	—	—	—	—	—	—	—	29	
30	和歌山	—	—	—	—	—	—	—	—	—	—	—	—	—	—	—	—	—	—	—	—	—	—	—	—	—	—	—	—	—	—	30	
31	鳥取	2	2	—	—	—	—	4	3	1	1	1	—	3	2	1	—	—	—	2	1	1	—	—	—	2	1	1	—	—	—	31	
32	島根	2	1	1	—	—	—	1	—	1	—	—	—	1	—	1	—	—	—	7	2	5	—	—	—	7	2	5	—	—	—	32	
33	岡山	5	1	4	2	1	1	3	2	1	—	—	—	3	2	1	—	—	—	8	5	3	—	—	—	8	5	3	—	—	—	33	
34	廣島	5	3	2	—	—	—	6	1	5	—	—	—	6	1	5	—	—	—	11	8	3	1	1	—	10	7	3	—	—	—	34	
35	山口	12	2	10	1	—	1	11	2	9	—	—	—	10	2	8	1	—	1	6	2	4	—	—	—	6	2	4	—	—	—	35	
36	德島	14	8	6	—	—	—	8	3	5	—	—	—	8	3	5	—	—	—	7	4	3	—	—	—	7	4	3	—	—	—	36	
37	香川	5	1	4	—	—	—	—	—	—	—	—	—	—	—	—	—	—	—	—	—	—	—	—	—	—	—	—	—	—	—	37	
38	愛媛	4	—	4	—	—	—	3	—	3	—	—	—	3	—	3	—	—	—	1	1	—	—	—	—	1	1	—	—	—	—	38	
39	高知	8	5	3	—	—	—	4	3	1	—	—	—	4	3	1	—	—	—	8	6	2	—	—	—	8	6	2	—	—	—	39	
40	福岡	53	16	37	8	2	6	60	10	50	1	—	1	56	9	47	3	1	2	27	6	21	—	—	—	24	6	18	3	—	3	40	
41	佐賀	46	15	31	—	—	—	39	8	31	—	—	—	39	8	31	—	—	—	27	10	17	—	—	—	27	10	17	—	—	—	41	
42	長崎	8	7	1	—	—	—	2	2	—	—	—	—	2	2	—	—	—	—	68	41	27	—	—	—	68	41	27	—	—	—	42	
43	熊本	20	19	1	1	1	—	17	17	—	—	—	—	17	17	—	—	—	—	191	115	76	—	—	—	181	110	71	10	5	5	43	
44	大分	21	9	12	1	—	1	18	9	9	—	—	—	16	7	9	2	2	—	52	34	18	—	—	—	50	32	18	2	2	—	44	
45	宮崎	26	20	6	—	—	—	49	34	15	—	—	—	45	31	14	4	3	1	348	196	152	—	—	—	305	168	137	43	28	15	45	
46	鹿兒島	57	33	24	5	3	2	89	52	37	1	—	1	80	47	33	8	5	3	420	236	184	3	1	2	379	210	169	38	25	13	46	
47	沖繩	6	1	5	—	—	—	13	8	5	9	6	3	4	2	2	—	—	—	32	17	15	24	14	10	8	3	5	—	—	—	47	
	官有	8	2	6	4	1	3	13	5	8	—	—	—	9	2	7	4	3	1	51	28	23	—	—	—	34	22	12	17	6	11		

40. 種牡馬

| 年次又ハ地方 | 總數 | 和種 | 雜種 | 洋種 | | |

41. 豚

年次又ハ地方	年末現在 飼養戸數 總數	一頭	二頭	三頭又ハ四頭	五頭以上	總頭數 總數	牝	牡	滿十箇月以上 總數	牝	牡	滿十箇月未滿 總數 頭數	價額	牝 頭數	牡 價額	牝 頭數	牡 價額	年內移動 生產 總數	牝	牡	斃死 總數 總數	牝	牡	滿十箇月以上 總數	牝	牡	滿十箇月未滿 總數	牝	牡	年次又ハ地方
						頭	頭	頭	頭	頭	頭	頭	円	頭	円	頭	円	頭	頭	頭	頭	頭	頭	頭	頭	頭	頭	頭	頭	
大正 14	371 124	259 620	74 009	25 417	12 078	672 583	393 202	279 381	396 960	240 970	155 990	275 623	2 420 826	152 232	1 407 266	123 391	1 013 560	417 810	219 093	198 717	81 267	43 729	37 538	29 271	15 771	13 500	51 996	27 958	24 038	14
昭和 1	352 604	242 446	73 842	23 823	12 493	621 466	361 378	260 088	308 068	187 671	120 397	313 398	4 110 906	173 707	2 367 934	139 691	1 742 972	408 741	217 656	191 085	57 943	31 623	26 320	12 144	6 742	5 402	45 799	24 881	20 918	1
〃 2	374 765	250 582	80 965	28 242	14 976	677 061	404 143	272 918	311 064	195 551	115 513	365 997	4 941 690	208 592	2 943 152	157 405	1 998 538	461 931	249 275	212 656	65 686	36 979	28 707	10 788	6 133	4 655	54 898	30 846	24 052	2
〃 3	409 295	267 391	92 747	31 884	17 273	763 638	456 629	307 009	337 998	213 453	124 540	425 640	5 136 719	243 171	3 034 143	182 469	2 102 576	500 960	270 180	230 780	69 293	39 334	29 959	9 342	5 462	3 880	59 951	33 872	26 079	3
〃 4	392 718	265 197	85 365	27 812	14 344	706 151	423 520	282 631	316 691	200 876	115 815	389 460	4 434 486	222 644	2 632 141	166 816	1 802 345	487 666	266 161	221 505	62 880	35 810	27 070	9 165	5 429	3 736	53 715	30 381	23 334	4
〃 5	405 001	269 889	89 863	30 067	15 182	742 311	447 423	294 888	308 620	197 885	110 735	433 691	4 814 710	249 538	2 878 005	184 153	1 936 705	524 717	287 216	237 501	61 380	35 049	26 331	7 634	4 548	3 086	53 746	30 501	23 245	5
〃 6	486 733	304 349	115 760	43 611	23 013	947 216	579 499	367 717	381 761	251 956	129 805	565 455	5 146 010	327 543	3 099 973	237 912	2 046 037	690 047	380 166	309 881	108 347	63 215	45 132	19 577	12 464	7 113	88 770	50 751	38 019	6
〃 7	493 318	318 204	113 621	40 979	20 514	926 010	567 399	358 611	383 664	250 325	133 339	542 346	4 586 625	317 074	2 773 666	225 272	1 812 959	681 356	376 158	305 208	125 690	74 088	51 602	26 781	16 829	9 952	98 909	57 259	41 650	7
〃 8	498 664	325 677	114 675	39 257	19 055	913 502	557 866	355 636	369 634	241 098	128 536	543 868	5 095 874	316 768	3 066 468	227 100	2 029 406	659 565	362 907	296 658	79 502	46 041	33 461	12 464	7 587	4 877	67 038	38 454	28 584	8
〃 9	531 546	342 650	125 055	43 330	20 511	980 738	600 342	380 396	379 056	250 042	129 014	601 682	6 072 114	350 300	3 678 799	251 382	2 393 315	721 908	399 545	322 363	85 402	49 581	35 821	11 066	6 772	4 294	74 336	42 809	31 527	9
〃 10	573 133	365 749	136 567	48 329	22 488	1 063 138	654 231	408 907	420 139	278 939	141 200	642 999	6 804 667	375 292	4 132 487	267 707	2 672 180	772 940	426 818	346 122	102 965	59 061	43 904	13 006	7 896	5 110	89 959	51 165	38 794	10
1 北海道	16 904	7 637	4 976	2 524	1 767	48 277	30 651	17 626	15 751	11 106	4 645	32 526	366 349	19 545	236 877	12 981	129 472	41 870	23 664	18 206	8 463	4 856	3 607	1 926	1 196	730	6 537	3 660	2 877	1
2 青森	9 751	7 031	1 936	601	183	15 630	10 310	5 320	6 586	4 617	1 969	9 044	121 706	5 693	79 067	3 351	42 639	14 144	8 028	6 116	1 676	988	688	191	127	64	1 485	851	624	2
3 岩手	13 063	9 511	2 465	805	282	20 092	12 362	7 730	7 557	5 176	2 381	12 535	96 047	7 186	59 161	5 349	36 886	22 763	13 587	9 176	3 528	1 924	1 604	289	183	106	3 239	1 741	1 498	3
4 宮城	16 337	12 092	2 804	935	506	25 810	16 458	9 352	10 714	7 328	3 386	15 096	130 441	9 130	81 630	5 966	48 811	18 941	10 939	8 002	2 520	1 497	1 023	175	118	57	2 345	1 379	966	4
5 秋田	6 325	4 644	1 105	449	127	9 710	6 370	3 340	4 109	2 883	1 226	5 601	58 912	3 487	37 580	2 114	21 332	9 130	5 377	3 753	1 319	787	532	183	124	59	1 136	663	473	5
6 山形	9 336	6 909	1 715	515	197	13 814	8 979	4 835	5 366	3 865	1 501	8 448	95 303	5 114	60 118	3 334	35 185	11 147	6 509	4 638	2 018	1 234	784	173	105	68	1 845	1 129	716	6
7 福島	13 761	8 888	3 165	1 187	521	24 656	16 286	8 370	10 781	7 367	3 414	13 875	157 048	8 919	105 422	4 956	50 626	18 702	10 939	7 763	3 741	2 245	1 496	360	219	141	3 381	2 026	1 355	7
8 茨城	35 779	24 687	7 658	2 439	995	56 411	37 297	19 114	20 912	14 863	6 049	35 499	342 751	22 434	223 389	13 065	119 362	35 714	20 601	15 113	3 231	1 958	1 273	209	133	76	3 022	1 825	1 197	8
9 栃木	14 033	8 954	3 437	1 203	439	23 702	15 670	8 032	9 244	6 667	2 577	14 458	113 519	9 003	74 516	5 455	39 003	15 404	8 539	6 865	1 654	963	691	127	91	36	1 527	872	655	9
10 群馬	27 810	18 443	6 457	2 259	651	44 897	27 761	17 136	13 205	9 585	3 620	31 692	201 286	18 176	120 759	13 516	80 527	42 355	22 480	19 875	5 356	2 937	2 419	326	186	140	5 030	2 751	2 279	10
11 埼玉	30 298	18 276	7 913	2 924	1 185	54 434	33 873	20 561	18 066	12 743	5 323	36 368	438 598	21 130	261 608	15 238	176 990	37 800	21 101	16 699	4 679	2 718	1 961	322	192	130	4 357	2 526	1 831	11
12 千葉	29 262	17 798	7 580	2 732	1 152	52 880	34 676	18 204	16 141	12 222	3 919	36 739	362 964	22 454	228 708	14 285	134 256	41 336	23 365	17 971	3 605	2 154	1 451	56	51	5	3 549	2 103	1 446	12
13 東京	15 634	8 698	4 235	1 696	1 005	43 712	26 203	17 509	13 788	9 321	4 467	29 924	414 372	16 882	237 964	13 042	176 408	30 348	16 422	13 926	3 698	2 160	1 538	340	214	126	3 358	1 946	1 412	13
14 神奈川	30 973	19 040	8 047	2 589	1 297	57 908	35 464	22 444	17 170	12 141	5 029	40 738	537 615	23 323	321 260	17 415	216 355	42 304	23 517	18 787	3 583	2 138	1 445	291	233	58	3 292	1 905	1 387	14
15 新潟	19 420	14 270	3 669	1 101	380	29 643	19 899	9 744	11 065	7 991	3 074	18 578	235 275	11 908	156 103	6 670	79 172	21 348	12 526	8 822	3 220	1 976	1 244	281	186	95	2 939	1 790	1 149	15
16 富山	2 266	1 024	710	327	205	5 740	3 848	1 892	2 393	1 737	656	3 347	34 221	2 111	22 664	1 236	11 557	3 258	1 938	1 320	531	307	224	16	11	5	515	296	219	16
17 石川	3 257	1 684	888	414	271	7 922	5 004	2 918	2 499	1 820	679	5 423	75 759	3 184	45 892	2 239	29 867	5 930	3 413	2 517	1 064	653	411	87	74	13	977	579	398	17
18 福井	536	233	201	59	43	1 539	889	650	639	429	210	900	8 831	460	4 752	440	4 079	1 013	570	443	312	174	138	70	49	21	242	125	117	18
19 山梨	7 068	3 937	2 188	726	217	12 296	8 094	4 202	5 484	3 894	1 590	6 812	52 794	4 200	34 036	2 612	18 758	8 901	5 067	3 834	1 308	751	557	59	43	16	1 249	708	541	19
20 長野	23 382	16 230	4 875	1 676	601	37 775	24 499	13 276	13 890	10 094	3 796	23 885	299 095	14 405	188 150	9 480	110 945	30 714	16 502	14 212	4 440	2 487	1 953	344	217	127	4 096	2 270	1 826	20
21 岐阜	9 991	4 787	3 507	1 218	479	20 221	12 236	7 985	9 082	5 849	3 233	11 139	116 036	6 387	72 950	4 752	43 086	13 852	7 373	6 479	2 545	1 473	1 072	354	208	146	2 191	1 265	926	21
22 靜岡	29 683	20 008	6 413	2 128	1 134	50 748	32 496	18 252	18 959	13 595	5 364	31 789	346 287	18 901	214 599	12 888	131 688	41 065	23 060	18 005	4 791	2 772	2 019	330	224	106	2 461	2 548	1 913	22
23 愛知	27 345	12 615	9 422	3 768	1 540	58 080	36 489	21 591	25 179	17 798	7 381	32 901	382 981	18 691	228 186	14 210	154 795	47 605	26 488	21 117	6 620	3 815	2 805	920	528	392	5 700	3 287	2 413	23
24 三重	5 298	2 198	1 717	851	532	14 340	9 325	5 015	5 796	3 999	1 797	8 544	105 680	5 326	68 852	3 218	36 828	9 859	5 787	4 072	1 068	668	400	118	75	43	950	593	357	24
25 滋賀	1 336	451	485	245	155	3 944	2 427	1 517	1 393	976	417	2 551	28 878	1 451	16 996	1 100	11 882	2 449	1 304	1 145	692	407	285	61	42	19	631	365	266	25
26 京都	684	213	259	101	111	6 450	4 729	1 721	1 530	1 186	344	4 920	69 990	3 543	51 552	1 377	18 438	5 176	1 750	3 426	2 328	1 025	1 303	49	37	12	2 279	988	1 291	26
27 大阪	582	38	80	155	309	11 031	7 344	3 687	3 977	2 945	1 032	7 054	82 910	4 399	53 722	2 655	29 188	9 873	5 413	4 460	1 867	1 148	719	258	148	110	1 609	1 000	609	27
28 兵庫	4 283	2 099	1 164	595	425	12 868	8 709	4 159	4 761	3 642	1 119	8 107	100 029	5 067	65 002	3 040	35 027	10 888	6 113	4 775	1 715	1 021	694	112	81	31	1 603	940	663	28
29 奈良	426	144	119	83	80	1 476	1 038	438	601	455	146	875	8 756	583	6 129	292	2 627	721	491	230	136	94	42	8	6	2	128	88	40	29
30 和歌山	267	55	47	44	121	5 672	3 608	2 064	2 099	1 525	574	3 573	61 390	2 033	37 534	1 490	23 856	4 760	2 433	2 327	1 132	578	554	197	105	92	935	473	462	30
31 鳥取	1 759	1 111	446	132	70	3 111	2 041	1 070	1 458	1 028	430	1 653	15 222	1 013	9 239	640	5 983	3 269	1 828	1 441	364	222	142	26	22	4	338	200	138	31
32 島根	2 420	1 769	461	135	55	3 624	2 091	1 533	1 415	892	523	2 209	18 870	1 199	10 588	1 010	8 282	2 153	1 163	990	294	188	106	11	10	1	283	178	105	32
33 岡山	1 901	810	587	293	211	5 763	4 072	1 691	2 448	1 947	501	3 315	34 622	2 125	22 869	1 190	11 753	4 795	2 802	1 993	1 002	608	394	73	49	24	929	559	370	33
34 廣島	3 363	1 884	816	422	241	10 180	5 948	4 232	4 069	2 535	1 534	6 111	60 654	3 413	35 519	2 698	25 135	7 704	4 233	3 471	999	561	438	94	59	35	905	502	403	34
35 山口	311	40	52	77	142	2 492	1 597	895	1 180	837	343	1 312	14 637	760	9 579	552	5 058	1 412	792	620	239	134	105	38	14	24	201	120	81	35
36 德島	1 241	461	339	247	194	4 622	2 875	1 747	2 059	1 373	686	2 563	18 317	1 502	11 320	1 061	6 997	4 102	2 211	1 891	549	295	254	87	53	34	462	242	220	36
37 香川	3 218	853	1 030	773	562	11 371	7 552	3 819	4 571	3 334	1 237	6 800	61 601	4 218	38 722	2 582	22 879	7 582	4 243	3 339	812	496	316	33	18	15	779	478	301	37
38 愛媛	2 869	1 441	812	411	205	6 821	4 333	2 488	3 141	2 059	1 082	3 680	26 015	2 274	15 974	1 406	10 041	4 796	2 685	2 111	650	368	282	78	45	33	572	323	249	38
39 高知	2 540	1 752	510	193	85	4 646	3 059	1 587	2 050	1 436	614	2 596	22 750	1 623	15 561	973	7 189	3 958	2 249	1 709	275	169	106	53	40	13	222	129	93	39
40 福岡	3 724	1 550	1 176	534	464	12 262	7 469	4 793	5 425	3 462	1 963	6 837	65 489	4 007	39 803	2 830	25 686	7 431	3 920	3 511	1 310	751	559	177	106	71	1 133	645	488	40
41 佐賀	1 420	899	295	133	93	3 145	1 867	1 278	1 590	1 001	589	1 555	17 268	866	10 378	689	6 890	2 101	1 332	769	303	187	116	27	16	11	276	171	105	41
42 長崎	4 130	2 950	779	255	146	7 964	4 955	3 009	3 581	2 471	1 110	4 383	55 857	2 484	32 551	1 899	23 306	6 049	3 547	2 502	1 042	583	459	95	58	37	947	525	422	42
43 熊本	4 212	3 090	685	271	166	7 099	4 522	2 577	2 848	2 017	831	4 251	44 959	2 505	26 987	1 746	17 972	5 890	3 396	2 494	688	389	299	46	27	19	642	362	280	43
44 大分	2 455	1 772	377	172	134	5 269	3 326	1 943	2 058	1 481	577	3 211	30 208	1 845	17 501	1 366	12 707	4 685	2 514	2 171	959	548	411	116	59	57	843	489	354	44
45 宮崎	6 890	4 266	1 618	633	373	13 077	8 741	4 336	5 624	3 957	1 667	7 453	85 331	4 784	57 907	2 669	27 424	11 821	6 547	5 274	1 411	803	608	167	99	68	1 244	704	540	45
46 鹿兒島	42 546	32 537	7 427	1 758	824	59 211	32 426	26 785	29 844	16 843	13 001	29 367	312 444	15 583	169 437	13 784	143 007	37 336	18 708	18 628	2 614	1 422	1 192	485	301	184	2 129	1 121	1 008	46
47 沖繩	83 044	55 970	19 920	5 541	1 613	128 823	63 212	65 611	67 301	33 940	33 361	61 522	460 066	29 272	204 844	32 250	255 222	55 926	28 007	27 919	5 708	2 993	2 715	3 130	1 691	1 439	2 578	1 302	1 276	47
官有	…	…	…	…	…	1 980	1 151	829	740	507	233	1 240	14 534	644	7 500	596	7 004	2 560	1 345	1 215	906	436	470	38	23	15	868	413	455	

42. 緬

年次又ハ地方	飼養戸數 總數	一頭	二頭	三頭又ハ四頭	五頭以上	年末現頭數 總數	牝	牡	滿一年以上 總數	牝	牡	滿一年 總數 頭數	價額	牝 頭數
						頭	頭	頭	頭	頭	頭	頭	円	頭
大正 14	2 844	907	879	635	423	17 359	13 235	4 124	14 291	11 405	2 886	3 068	68 732	1 830
昭和 1	3 403	1 148	1 017	753	485	17 901	13 431	4 470	14 506	11 431	3 075	3 395	69 791	2 000
〃 2	3 612	1 305	1 067	738	502	18 788	14 311	4 477	15 179	12 194	2 985	3 609	72 145	2 117
〃 3	4 038	1 408	1 182	887	561	19 495	14 195	5 300	15 581	11 996	3 585	3 914	74 120	2 199
〃 4	4 698	1 773	1 340	947	638	20 728	14 983	5 745	16 139	12 312	3 827	4 589	87 692	2 671
〃 5	5 862	2 303	1 697	1 111	746	23 702	16 672	7 030	18 618	13 675	4 943	5 084	91 959	2 997
〃 6	7 048	2 983	2 008	1 306	751	24 453	17 449	7 004	19 139	14 413	4 726	5 314	93 096	3 036
〃 7	8 069	3 462	2 286	1 471	850	26 918	19 378	7 540	21 161	15 954	5 209	5 757	89 247	3 424
〃 8	9 993	4 229	2 965	1 832	972	30 516	21 977	8 539	23 489	17 553	5 936	7 027	133 353	4 424
〃 9	12 968	5 792	3 676	2 346	1 154	35 953	26 190	9 763	28 129	21 395	6 734	7 824	194 350	4 755
〃 10	16 369	7 170	4 714	3 105	1 380	47 303	35 549	11 754	36 863	28 930	7 933	10 440	281 796	6 619
1 北海道	2 164	733	678	503	250	9 205	6 412	2 793	6 769	4 993	1 776	2 436	43 362	1 419
2 青森	88	30	33	16	9	427	323	104	326	256	70	101	1 891	67
3 岩手	1 859	1 103	455	219	82	3 619	2 599	1 020	2 839	2 088	751	780	15 571	511
4 宮城	1 935	1 078	489	300	68	3 592	2 682	910	2 751	2 135	616	841	21 577	547
5 秋田	334	150	96	69	19	774	525	249	602	438	164	172	3 137	67
6 山形	1 956	954	492	374	136	4 150	3 185	965	3 168	2 563	605	982	35 484	622
7 福島	3 271	1 019	1 036	785	431	8 936	7 018	1 918	6 942	5 785	1 157	1 994	65 420	1 233
8 茨城	64	26	28	7	3	138	106	32	126	99	27	12	532	7
9 栃木	450	252	96	61	41	1 092	826	266	813	624	189	279	9 043	202
10 群馬	501	185	135	106	75	1 448	1 094	354	1 097	857	240	351	10 399	237
11 埼玉	161	77	46	30	8	333	218	115	271	177	94	62	1 835	41
12 千葉	103	57	24	12	10	313	240	73	255	194	61	58	1 495	46
13 東京	5	—	—	5	—	17	14	3	17	14	3	—	—	—
14 神奈川	57	33	13	6	5	154	138	16	137	124	13	17	720	14
15 新潟	193	100	43	33	17	434	350	84	333	271	62	101	4 394	79
16 富山	58	21	32	2	3	156	137	19	143	132	11	13	382	5
17 石川	1	1	—	—	—	1	1	—	1	1	—	—	—	—
18 福井	9	5	4	—	—	13	10	3	11	9	2	2	27	1
19 山梨	126	77	27	18	4	215	172	43	171	134	37	44	1 635	38
20 長野	951	493	246	150	62	2 092	1 648	444	1 582	1 304	278	510	16 635	344
21 岐阜	324	102	105	81	36	864	667	197	638	519	114	231	9 188	148
22 静岡	40	24	9	5	2	99	74	25	60	49	11	39	1 472	25
23 愛知	278	76	84	100	18	765	611	154	622	520	102	143	5 587	91
24 三重	8	1	3	1	3	98	82	16	42	28	14	56	1 220	54
25 滋賀	6	2	1	2	1	20	17	4	10	7	3	10	600	10
26 京都	163	37	103	17	6	380	339	41	239	219	20	141	7 016	120
27 大阪	1	1	—	—	—	1	—	1	1	—	1	—	—	—
28 兵庫	48	22	14	6	6	105	88	17	46	37	9	59	3 370	51
29 奈良	8	5	3	—	—	11	10	1	11	10	1	—	—	—
30 和歌山	13	5	3	3	2	118	79	39	100	69	31	18	196	10
31 鳥取	38	8	25	3	2	97	90	7	51	46	5	46	2 020	44
32 島根	43	22	11	8	2	83	66	17	71	58	13	12	440	8
33 岡山	60	39	15	2	4	149	110	39	119	89	30	30	981	21
34 廣島	129	45	44	24	16	337	238	99	246	177	69	91	2 035	61
35 山口	4	1	—	2	1	14	9	5	11	7	4	3	65	2
36 徳島	97	54	28	13	2	167	128	39	137	110	27	30	463	16
37 香川	103	18	42	34	9	306	245	61	219	173	46	87	1 975	72
38 愛媛	21	8	7	5	1	87	73	14	73	63	10	14	224	10
39 高知	4	1	1	—	2	28	23	5	28	23	5	—	—	—
40 福岡	25	1	14	7	3	70	38	32	66	35	31	4	100	3
41 佐賀	18	2	7	5	4	57	44	13	49	40	9	8	200	4
42 長崎	50	16	18	12	4	149	110	39	96	72	24	53	1 619	138
43 熊本	509	266	165	60	18	1 073	811	262	820	655	165	253	4 161	156
44 大分	7	—	2	2	3	546	519	27	542	517	25	4	73	2
45 宮崎	66	16	27	13	10	278	194	84	205	151	54	73	839	43
46 鹿兒島	19	4	9	4	2	651	261	390	538	208	330	113	1 643	53
47 沖繩	1	—	1	—	—	2	2	—	2	2	—	—	—	—
官有	…	…	…	…	…	3 639	2 923	716	3 472	2 848	624	167	2 740	75

羊

年次又ハ地方	在末滿 牝 頭數	價額	牡 頭數	價額	年內移動 生產 總數	牝	牡	斃死 總數	牝	牡	滿一年以上 總數	牝	牡	滿一年未滿 總數	牝	牡
	頭	円	頭	円	頭	頭	頭	頭	頭	頭	頭	頭	頭	頭	頭	頭
14	1 238	27 058	5 159	2 708	2 451	1 994	1 148	846	1 105	674	431	889	474	415	41 664	
1	1 395	27 164	5 845	3 189	2 656	2 111	1 314	797	1 093	739	354	1 018	575	443	42 627	
2	1 492	27 189	5 475	2 956	2 519	2 074	1 434	640	1 032	770	262	1 042	664	378	44 956	
3	1 715	28 287	5 587	3 022	2 565	2 727	1 659	1 068	1 591	999	592	1 136	660	476	45 883	
4	1 918	31 426	6 054	3 380	2 684	2 096	1 392	704	1 106	787	319	990	605	385	55 266	
5	2 087	33 091	6 554	3 622	2 932	2 230	1 469	761	1 172	799	373	1 058	670	388	58 868	
6	2 278	34 578	7 295	3 982	3 313	2 597	1 657	940	1 358	953	405	1 239	704	535	58 518	
7	2 333	26 936	7 354	4 174	3 190	2 311	1 458	853	1 210	810	400	1 101	648	453	62 311	
8	2 603	34 346	7 296	4 817	3 479	2 424	1 526	898	1 278	838	440	1 146	688	458	99 007	
9	3 029	46 441	9 804	5 610	4 194	2 744	1 777	967	1 235	908	327	1 509	869	640	147 949	
10	3 821	58 935	12 113	6 892	5 221	3 273	2 130	1 143	1 622	1 168	454	1 651	962	689	222 861	
1 北海道	1 017	14 287	2 796	1 554	1 242	922	531	391	371	254	117	551	277	274	29 075	
2 青森	34	428	122	80	42	51	34	17	22	14	8	29	20	9	1 463	
3 岩手	269	3 089	866	503	363	251	153	98	146	90	56	105	63	42	12 482	
4 宮城	294	3 579	946	570	376	145	101	44	60	43	17	85	58	27	17 998	
5 秋田	85	1 299	214	116	98	65	43	22	20	16	4	45	27	18	1 838	
6 山形	360	6 427	961	567	394	222	141	81	94	59	35	128	82	46	29 057	
7 福島	761	10 629	3 385	1 891	1 494	477	305	172	168	123	45	309	182	127	54 791	
8 茨城	5	221	11	6	5	6	4	2	5	3	2	1	1	—	311	
9 栃木	77	1 758	229	141	88	63	42	21	25	18	7	38	24	14	7 285	
10 群馬	114	2 129	359	221	138	53	36	17	20	17	3	33	19	14	8 270	
11 埼玉	21	407	59	38	21	23	18	5	7	6	1	16	12	4	1 428	
12 千葉	12	171	43	29	14	25	23	2	14	13	1	11	10	1	1 324	
13 東京	—	—	—	—	—	—	—	—	—	—	—	—	—	—	—	
14 神奈川	3	70	7	5	2	1	1	—	1	1	—	—	—	—	650	
15 新潟	22	470	63	40	23	31	24	7	22	18	4	9	6	3	3 924	
16 富山	8	183	13	4	9	3	2	1	2	1	1	1	1	—	199	
17 石川	—	—	—	—	—	—	—	—	—	—	—	—	—	—	—	
18 福井	1	7	—	—	—	5	2	3	5	2	3	—	—	—	20	
19 山梨	6	145	20	15	5	11	8	3	4	3	1	7	5	2	1 490	
20 長野	166	3 559	339	183	156	82	51	31	34	24	10	48	27	21	13 076	
21 岐阜	83	1 775	255	139	116	59	32	27	26	18	8	33	14	19	7 413	
22 静岡	14	417	10	4	6	5	2	3	4	1	3	1	1	—	1 055	
23 愛知	52	1 375	214	115	99	54	33	21	25	16	9	29	17	12	4 212	
24 三重	2	80	4	2	2	—	—	—	—	—	—	—	—	—	1 140	
25 滋賀	—	—	—	—	—	—	—	—	—	—	—	—	—	—	600	
26 京都	21	433	18	11	7	6	3	3	2	1	1	4	2	2	6 583	
27 大阪	—	—	—	—	—	—	—	—	—	—	—	—	—	—	—	
28 兵庫	8	230	7	5	2	1	1	—	—	—	—	1	1	—	3 140	
29 奈良	—	—	—	—	—	—	—	—	—	—	—	—	—	—	—	
30 和歌山	8	95	25	16	9	8	6	2	—	—	—	8	6	2	101	
31 鳥取	2	65	16	11	5	4	2	2	2	1	1	2	1	1	1 955	
32 島根	4	80	14	9	5	4	3	1	1	—	1	3	3	—	360	
33 岡山	9	246	7	3	4	5	3	2	2	2	—	3	1	2	735	
34 廣島	30	465	111	70	41	40	25	15	29	17	12	11	8	3	1 570	
35 山口	1	35	—	—	—	—	—	—	—	—	—	—	—	—	30	
36 徳島	12	150	42	24	18	16	12	4	3	3	—	13	9	4	313	
37 香川	15	215	107	66	41	9	7	2	2	2	—	7	5	2	1 760	
38 愛媛	4	44	17	10	7	8	2	6	4	—	4	4	2	2	180	
39 高知	—	—	—	—	—	—	—	—	—	—	—	—	—	—	—	
40 福岡	1	20	4	3	1	2	—	2	2	—	2	—	—	—	110	
41 佐賀	4	80	11	6	5	4	2	2	1	—	1	3	2	1	120	
42 長崎	15	261	22	15	7	5	3	2	3	2	1	2	1	1	1 358	
43 熊本	97	1 209	283	159	124	72	51	21	37	26	11	35	25	10	2 952	
44 大分	2	36	3	1	2	21	21	—	21	21	—	—	—	—	37	
45 宮崎	30	301	81	44	37	26	20	6	14	12	2	12	8	4	538	
46 鹿兒島	60	596	118	57	61	59	37	22	27	17	10	32	20	12	1 047	
47 沖繩	—	—	—	—	—	4	1	3	4	1	3	—	—	—	—	
官有	92	1 869	311	159	152	425	345	80	393	323	70	32	22	10	871	

43. 山羊

年次又ハ地方	年末現在 飼養戸数 総数	一頭	二頭	三頭又ハ四頭	五頭以上	総頭数 総数	牝	牡	満一年以上 総数	牝	牡	満一年 総数 頭数	価額	牝 頭数
													円	
大正14	63 374	25 901	19 794	16 134	6 545	168 265	113 650	54 615	118 207	83 863	34 344	50 058	122 762	29 787
昭和1	70 664	24 448	19 825	17 358	9 033	179 089	120 722	58 357	114 527	81 986	32 541	64 562	153 544	38 736
〃2	75 531	25 409	22 098	18 036	8 988	195 004	133 678	61 326	118 138	85 219	32 919	76 866	184 342	48 459
〃3	82 202	27 443	22 667	21 519	10 573	208 326	142 776	65 550	128 575	92 573	36 002	79 751	180 817	50 203
〃4	84 484	29 944	23 201	21 340	9 999	215 439	148 589	66 850	141 375	103 008	38 367	74 064	155 990	45 581
〃5	87 653	32 835	23 695	21 473	9 650	217 189	149 645	67 544	141 107	103 016	38 091	76 082	141 711	46 629
〃6	93 611	38 007	25 120	21 647	8 837	218 921	152 053	66 863	138 203	102 159	36 044	80 718	139 753	49 694
〃7	99 956	43 305	26 048	21 554	9 038	228 998	160 283	68 715	145 609	108 119	37 490	83 389	144 368	52 164
〃8	108 321	49 961	27 486	22 387	8 487	235 021	167 217	68 804	155 716	116 866	38 850	80 305	149 734	50 351
〃9	118 540	57 480	29 502	23 032	8 526	253 758	182 577	71 181	170 940	129 452	41 488	82 818	169 357	53 125
〃10	133 207	68 484	31 357	25 588	7 778	277 884	200 731	77 153	189 277	145 081	44 196	88 607	211 145	55 650
1 北海道	263	126	87	39	11	516	362	154	353	252	101	163	1 696	110
2 青森	283	187	62	20	14	502	407	95	376	312	64	126	1 792	95
3 岩手	2 080	1 613	365	82	20	2 778	2 257	521	2 104	1 746	358	674	3 700	511
4 宮城	1 016	803	167	43	3	1 306	1 029	277	1 002	803	199	304	2 129	226
5 秋田	320	212	75	30	3	511	407	104	359	285	73	152	1 782	121
6 山形	2 774	2 360	337	62	15	3 397	2 857	540	2 584	2 249	335	813	7 026	603
7 福島	952	622	241	64	25	1 550	1 179	371	1 296	990	306	254	2 695	189
8 茨城	1 368	1 051	222	71	14	1 911	1 473	438	1 455	1 149	305	456	3 028	324
9 栃木	417	268	104	34	11	743	583	160	635	504	131	108	720	79
10 群馬	7 045	5 732	1 055	223	35	8 947	7 644	1 303	6 852	6 035	807	2 085	6 315	1 589
11 埼玉	826	639	132	37	18	1 355	1 140	215	1 077	920	157	278	1 828	220
12 千葉	1 710	1 367	270	61	12	2 191	1 849	342	1 783	1 526	257	408	1 805	323
13 東京	562	407	78	49	28	1 127	936	191	859	724	145	258	1 937	212
14 神奈川	1 779	1 441	246	65	27	2 476	2 116	360	1 764	1 550	214	712	4 857	566
15 新潟	1 295	1 017	223	46	9	1 736	1 428	308	1 374	1 156	218	362	2 797	272
16 富山	99	63	18	5	13	305	258	47	239	204	35	66	734	54
17 石川	142	99	29	6	8	251	215	36	202	171	31	49	929	44
18 福井	35	6	15	4	10	297	243	54	209	177	32	88	1 027	66
19 山梨	921	687	182	34	18	1 410	1 162	248	1 187	983	204	223	1 596	179
20 長野	22 598	19 587	2 509	420	82	28 016	24 924	3 092	20 943	19 140	1 803	7 073	29 335	5 784
21 岐阜	2 091	1 689	314	58	30	3 078	2 732	346	2 422	2 178	244	656	5 800	554
22 静岡	638	478	91	25	44	1 325	1 150	165	1 051	934	117	274	2 240	226
23 愛知	1 876	1 583	238	29	26	2 968	2 679	289	2 373	2 169	204	595	5 185	510
24 三重	300	218	55	13	14	609	522	87	505	438	68	103	1 554	84
25 滋賀	79	49	23	6	1	119	93	26	94	76	18	25	188	17
26 京都	139	87	33	14	5	260	207	53	207	164	43	53	824	43
27 大阪	26	3	11	3	9	180	108	72	141	82	59	39	333	26
28 兵庫	754	540	137	62	15	1 167	989	178	885	787	99	281	1 876	202
29 奈良	79	53	20	2	4	148	122	26	127	105	21	21	261	16
30 和歌山	29	9	13	5	2	65	54	11	55	46	9	10	98	8
31 鳥取	138	89	32	10	7	245	204	41	181	153	28	64	650	51
32 島根	742	504	149	66	23	1 258	1 103	155	1 013	902	111	245	2 312	201
33 岡山	1 023	720	216	62	25	1 744	1 526	218	1 363	1 200	163	381	979	296
34 広島	628	421	120	43	44	1 638	1 391	247	1 299	1 119	180	339	2 004	272
35 山口	472	320	100	36	16	966	811	155	750	647	103	216	1 718	164
36 徳島	153	92	37	17	7	299	219	80	240	181	59	59	246	38
37 香川	289	193	66	24	6	455	390	65	345	303	42	110	518	87
38 愛媛	715	485	131	59	40	1 510	1 280	230	1 142	980	162	368	2 141	300
39 高知	4 400	3 340	803	196	61	6 186	5 371	815	4 835	4 297	538	1 351	3 072	1 074
40 福岡	985	695	203	54	33	1 849	1 482	367	1 369	1 131	238	480	3 887	351
41 佐賀	470	295	101	52	22	900	712	188	671	546	125	229	1 566	166
42 長崎	2 895	719	892	1 041	243	7 753	4 928	2 825	4 215	2 794	1 421	3 538	4 807	2 134
43 熊本	264	85	77	74	28	801	559	242	419	297	122	382	655	262
44 大分	135	55	39	17	24	961	849	112	691	614	77	270	2 247	235
45 宮崎	282	188	58	25	11	644	540	104	502	422	80	142	1 113	118
46 鹿児島	12 607	6 046	4 136	1 989	436	24 370	16 129	8 241	17 159	11 981	5 178	7 211	10 573	4 148
47 沖縄	54 513	11 231	16 845	20 211	6 226	154 916	102 010	52 906	98 433	69 533	28 900	56 483	75 909	32 477
官有	…	…	…	…	…	145	92	53	115	74	41	30	610	18

年次又ハ地方	年末満牡 頭数	価額	年内移動 生産 総数	牝	牡	斃死 総数	牝	牡	満一年以上 総数	牝	牡	死 満一年未満 総数	牝	牡
		円												
14	20 271	35 101	54 635	30 758	23 877	5 657	2 863	2 794	2 285	1 231	1 054	3 372	1 632	1 740
1	25 825	46 338	66 842	37 899	28 943	5 438	2 869	2 569	1 337	867	470	4 101	2 002	2 099
2	28 407	51 790	70 303	40 464	29 839	5 944	3 309	2 635	1 355	863	492	4 589	2 446	2 143
3	29 548	50 333	76 677	44 389	32 288	6 728	3 837	2 891	1 696	1 053	643	5 032	2 784	2 248
4	28 483	45 357	74 026	42 158	31 868	8 370	4 486	3 884	1 639	1 050	589	6 731	3 436	3 295
5	29 453	39 960	75 069	42 788	32 281	9 110	4 769	4 341	1 780	1 124	656	7 330	3 645	3 685
6	30 824	38 822	78 246	44 563	33 683	8 620	4 838	3 782	1 995	1 309	686	6 625	3 529	3 096
7	31 225	38 490	94 787	53 025	41 762	9 445	5 318	4 127	2 190	1 460	730	7 255	3 858	3 397
8	29 954	37 825	93 877	55 711	38 165	11 268	6 175	5 093	2 764	1 792	972	8 504	4 383	4 121
9	29 693	39 859	98 761	58 028	40 733	11 837	6 339	5 498	2 868	1 913	955	8 969	4 426	4 543
10	32 957	49 815	104 173	60 531	43 642	14 554	7 580	6 974	3 153	2 036	1 117	11 401	5 544	5 857
1	53	447	152	102	50	45	25	20	23	12	11	22	13	9
2	31	301	95	72	23	20	15	5	9	7	2	11	8	3
3	163	483	1 052	658	394	341	152	189	80	47	33	261	105	156
4	78	359	321	213	108	48	29	19	10	8	2	38	21	17
5	31	218	196	125	71	47	31	16	19	15	4	28	16	12
6	205	654	1 071	653	418	191	111	80	34	28	6	157	83	74
7	65	274	375	244	131	105	44	61	32	21	11	73	23	50
8	132	493	423	269	154	64	29	35	17	12	5	47	17	30
9	29	125	141	86	55	19	10	9	3	1	2	16	9	7
10	496	587	3 524	2 123	1 401	738	417	321	124	92	32	614	325	289
11	58	215	400	250	150	48	23	25	6	5	1	42	18	24
12	85	238	478	326	152	94	55	39	28	22	6	66	33	33
13	46	215	358	243	115	81	42	39	17	14	3	64	28	36
14	146	387	748	469	279	95	60	35	28	22	6	67	38	29
15	90	535	441	289	152	123	63	60	35	23	12	88	40	48
16	12	80	77	45	32	8	5	3	—	—	—	8	5	3
17	5	74	52	34	18	17	9	8	6	5	1	11	4	7
18	22	180	84	55	28	57	39	18	11	11	—	46	28	18
19	44	211	324	229	95	91	67	24	14	11	3	77	56	21
20	1 289	2 414	12 167	6 557	5 610	4 222	1 903	2 319	501	348	153	3 721	1 555	2 166
21	102	395	841	517	324	251	145	105	43	34	9	208	111	97
22	48	185	635	374	261	205	92	113	66	35	31	139	57	82
23	85	502	1 058	695	363	216	128	88	32	27	5	184	101	83
24	19	199	124	83	41	26	19	7	12	11	1	14	8	6
25	8	34	22	10	12	9	6	3	6	4	2	3	2	1
26	10	87	36	25	11	7	6	1	5	5	—	2	1	1
27	13	116	22	14	8	23	13	10	13	8	5	10	5	5
28	79	284	548	312	236	105	59	47	14	13	1	92	46	46
29	5	37	30	24	6	10	9	1	1	1	—	9	8	1
30	2	14	6	2	4	4	1	3	—	—	—	4	1	3
31	13	98	94	58	36	17	12	5	6	5	1	11	7	4
32	44	202	336	228	108	96	44	52	27	14	13	69	30	39
33	85	97	972	616	356	375	225	150	42	28	14	333	197	136
34	67	230	528	359	169	114	72	42	30	20	10	84	52	32
35	52	184	278	188	90	64	50	14	21	16	5	43	34	9
36	21	70	80	38	42	19	12	7	4	2	2	15	10	5
37	23	53	179	116	63	34	15	19	6	4	2	28	11	17
38	68	167	769	490	279	154	96	58	57	45	12	97	51	46
39	277	264	2 896	1 741	1 155	979	473	506	121	86	35	858	387	471
40	129	521	722	431	291	253	130	123	60	46	14	193	84	109
41	63	250	227	148	79	44	26	18	11	11	—	33	15	18
42	1 404	1 801	3 225	1 854	1 361	655	363	292	118	68	50	537	295	242
43	120	128	456	308	148	117	72	45	44	29	15	73	43	30
44	35	252	324	230	94	82	42	40	20	19	1	62	23	39
45	24	77	199	130	69	42	26	16	14	11	3	28	15	13
46	3 053	4 194	8 333	4 877	3 456	885	480	405	219	110	109	666	370	296
47	24 006	30 637	58 694	33 582	25 112	3 255	1 805	1 449	1 132	660	472	2 123	1 146	977
	12	246	50	18	32	58	29	29	32	20	12	26	9	17

44. 屠

年次又ハ地方		屠場數（年末現在）	屠殺頭數 總數	牛 總數	牛 成牛	牛 犢	馬	豚	綿羊	山羊	肉量 數量 貫	肉量 價額 円
大正	14	576	1 173 343	318 310	295 911	22 399	77 011	765 187	610	11 225	27 577 855	94 847 292
昭和	1	594	944 993	301 750	279 405	22 345	74 154	597 264	437	11 388	24 507 377	85 453 501
〃	2	601	950 162	305 453	282 712	23 741	69 831	561 366	688	11 824	22 511 235	78 859 592
〃	3	611	1 140 339	335 045	305 834	28 212	75 569	715 802	907	13 015	25 652 190	84 530 587
〃	4	622	1 282 648	329 004	300 907	28 097	77 224	862 560	874	12 985	27 153 542	84 611 425
〃	5	627	1 111 952	289 030	252 785	25 295	72 430	725 104	1 091	24 257	23 845 715	67 090 946
〃	6	629	1 121 081	319 934	292 122	27 862	76 885	695 285	1 140	27 687	25 571 872	61 274 714
〃	7	655	1 457 747	350 761	331 610	29 151	80 364	986 746	1 129	28 747	31 630 842	67 579 118
〃	8	679	1 468 360	355 576	326 227	30 349	92 447	983 241	1 451	34 635	31 053 630	75 446 495
〃	9	696	1 433 550	325 652	297 017	28 635	89 835	974 140	1 376	42 557	30 223 213	75 884 478
〃	10	701	1 514 447	331 171	299 943	31 228	89 442	1 044 097	1 445	48 292	31 915 614	81 971 279
1	北海道	63	51 646	12 278	6 086	6 192	6 977	32 257	108	16	1 364 704	2 676 617
2	青森	9	7 564	913	898	15	320	6 329	—	2	185 156	418 338
3	岩手	18	6 602	443	429	14	531	5 587	41	—	180 200	452 294
4	宮城	11	14 888	1 114	1 084	30	409	13 345	16	4	232 392	543 328
5	秋田	12	7 307	658	658	—	2 258	4 391	—	—	209 236	505 155
6	山形	16	7 344	1 547	1 542	5	1 924	3 858	4	1	181 978	392 165
7	福島	19	16 357	716	711	5	1 314	14 179	139	9	252 792	618 936
8	茨城	21	44 082	1 121	1 076	25	1 092	41 855	—	4	666 495	1 320 895
9	栃木	11	28 203	1 480	1 277	203	1 820	24 888	16	1	449 931	856 202
10	群馬	21	40 322	1 375	1 258	117	1 500	37 244	150	53	604 081	1 260 132
11	埼玉	13	157 816	4 748	2 865	1 883	1 692	151 351	3	22	2 179 766	4 386 092
12	千葉	22	45 613	590	566	24	307	45 714	—	2	598 489	1 279 088
13	東京	22	301 752	39 902	36 091	3 811	16 318	244 485	910	137	4 964 485	14 674 915
14	神奈川	12	128 712	7 417	6 120	1 297	2 149	118 849	1	296	2 211 043	4 461 554
15	新潟	22	16 178	2 110	2 038	72	464	13 602	—	2	335 289	897 880
16	富山	11	3 859	808	808	—	99	2 951	—	1	90 618	263 960
17	石川	12	5 123	2 315	2 094	221	107	2 700	—	—	145 415	332 249
18	福井	5	3 140	1 653	1 653	—	976	511	—	1	128 630	584 697
19	山梨	10	11 134	441	435	6	3 079	7 602	2	10	276 296	625 719
20	長野	24	18 345	1 137	1 092	45	7 237	9 924	5	43	476 180	1 043 745
21	岐阜	9	10 595	3 084	3 035	49	3 818	3 693	—	—	314 277	746 625
22	静岡	18	28 983	3 949	3 791	158	1 300	23 733	—	1	592 402	1 617 351
23	愛知	18	65 444	11 280	10 949	331	4 109	50 004	3	48	1 651 977	4 032 054
24	三重	17	6 555	5 256	5 155	101	44	1 254	—	1	272 592	874 900
25	滋賀	6	5 327	4 264	4 249	15	856	197	—	—	207 792	1 200 910
26	京都	8	29 872	20 344	19 210	1 134	1 016	8 507	—	5	1 230 381	3 534 566
27	大阪	8	97 789	60 529	54 286	6 243	3 137	34 121	—	2	2 928 381	8 226 691
28	兵庫	27	58 039	29 803	27 558	2 247	614	27 580	—	40	1 765 267	4 756 645
29	奈良	9	6 153	5 705	5 621	84	228	220	—	—	268 741	813 902
30	和歌山	7	6 035	5 128	4 292	836	445	461	—	1	190 116	643 761
31	鳥取	5	1 784	1 558	478	1 080	72	154	—	—	63 384	246 351
32	島根	15	3 130	2 526	2 493	33	37	567	—	—	130 862	330 163
33	岡山	9	8 393	6 323	5 832	491	1 011	1 039	—	—	350 490	932 212
34	広島	16	33 842	28 051	27 686	365	196	5 588	—	7	1 494 175	3 831 570
35	山口	16	7 616	6 118	5 941	177	985	508	5	—	265 303	876 451
36	徳島	7	3 459	2 772	2 654	118	456	221	—	—	118 775	326 933
37	香川	7	8 614	3 672	3 672	—	31	4 911	—	—	221 824	969 504
38	愛媛	10	5 842	5 153	4 158	995	143	546	—	—	222 037	726 743
39	高知	11	4 010	1 966	1 966	—	948	1 061	—	35	120 637	347 850
40	福岡	14	29 143	13 826	13 261	565	4 660	10 657	—	—	887 735	2 604 449
41	佐賀	8	4 807	2 974	2 939	35	985	847	—	1	173 778	410 542
42	長崎	12	19 964	4 735	4 584	151	34	13 661	22	1 512	499 517	1 085 209
43	熊本	14	11 913	4 031	3 202	879	5 368	2 444	20	—	346 140	804 857
44	大分	15	7 107	3 524	3 399	125	2 634	949	—	—	229 776	636 584
45	宮崎	10	7 745	2 392	2 059	333	2 109	3 244	—	—	166 761	412 931
46	鹿児島	31	43 752	5 808	5 085	723	3 473	27 304	—	7 167	607 202	1 485 266
47	沖縄	20	81 544	3 582	3 577	5	140	38 934	—	38 858	802 114	1 871 843

1. 成牛トハ生後滿一年以上ノモノヲ謂ヒ、犢トハ生後滿一年未滿ノモノヲ謂フ

殺

年次又ハ地方	成牛頭數 總數	牝	牡	牛肉量 總數 數量 貫	總數 價額 円	牝 數量 貫	牝 價額 円	牡 數量 貫	牡 價額 円	年次又ハ地方
大正 14	295 911	177 691	118 220	13 482 482	53 562 480	8 326 832	35 117 150	5 155 650	18 445 330	14
昭和 1	279 405	167 818	111 587	13 362 405	53 385 993	8 162 998	35 209 681	5 199 407	18 176 312	1
〃 2	282 712	170 387	112 325	12 774 799	50 647 455	7 747 982	33 582 869	5 026 817	17 054 585	2
〃 3	305 834	179 830	127 004	13 658 123	53 054 505	8 046 791	34 556 673	5 611 332	18 497 833	3
〃 4	300 907	176 972	123 935	13 360 596	50 694 955	7 878 021	32 811 081	5 482 575	17 883 875	4
〃 5	252 785	155 151	107 634	11 639 483	39 793 051	6 825 286	26 026 173	4 814 197	13 766 878	5
〃 6	292 122	167 552	124 570	13 361 736	38 785 378	7 728 662	25 332 135	5 633 074	13 453 243	6
〃 7	331 610	193 538	138 072	15 226 245	40 352 547	8 909 390	25 297 829	6 316 855	14 054 718	7
〃 8	325 227	190 105	136 121	14 800 453	44 251 591	8 621 260	28 353 890	6 179 193	15 897 701	8
〃 9	297 017	177 334	119 683	13 588 033	42 271 905	8 103 863	27 368 631	5 479 220	14 903 275	9
〃 10	299 943	172 898	127 045	14 105 193	45 720 985	8 062 602	28 583 942	6 042 591	17 137 023	10
1 北海道	6 086	4 746	1 340	367 379	945 643	305 105	805 885	61 274	139 758	1
2 青森	898	407	491	53 945	164 700	22 488	73 320	31 457	91 380	2
3 岩手	429	293	136	24 614	120 114	18 293	96 978	6 321	23 136	3
4 宮城	1 034	666	418	54 391	178 947	34 625	114 367	19 765	64 580	4
5 秋田	658	201	457	44 174	162 149	13 830	51 408	30 344	110 741	5
6 山形	1 542	558	984	69 489	186 981	28 581	89 984	40 908	96 997	6
7 福島	711	383	328	36 678	117 427	20 655	75 708	16 013	41 719	7
8 茨城	1 076	705	391	44 561	132 226	29 959	89 577	14 602	42 649	8
9 栃木	1 277	747	530	69 178	194 164	42 961	122 525	26 217	71 639	9
10 群馬	1 258	775	483	61 951	171 145	36 829	105 026	25 122	65 119	10
11 埼玉	2 865	1 744	1 121	144 039	427 304	86 442	261 775	57 647	165 529	11
12 千葉	566	426	140	30 905	77 477	24 266	61 410	6 639	16 057	12
13 東京	36 091	29 105	6 986	1 664 381	7 455 805	1 336 692	6 301 192	327 689	1 164 613	13
14 神奈川	6 120	5 136	984	377 691	1 251 511	320 622	1 131 984	57 059	129 527	14
15 新潟	2 038	1 501	537	100 058	351 855	76 023	274 451	24 035	77 414	15
16 富山	803	436	372	43 808	150 594	24 254	93 361	19 544	57 233	16
17 石川	2 094	1 128	966	94 602	234 781	53 865	141 105	40 737	93 676	17
18 福井	1 653	1 172	481	78 991	382 290	45 945	229 182	33 046	153 108	18
19 山梨	435	244	191	24 430	70 822	14 282	42 817	10 148	28 005	19
20 長野	1 092	741	351	40 554	146 987	28 136	102 348	12 418	44 639	20
21 岐阜	3 035	1 118	1 917	127 223	418 637	51 215	187 627	76 008	231 010	21
22 静岡	3 791	1 926	1 865	201 861	670 905	101 397	358 258	100 464	312 638	22
23 愛知	10 949	5 053	5 886	588 539	2 150 177	281 081	1 172 082	307 458	978 095	23
24 三重	5 155	2 926	2 229	251 425	830 799	153 511	550 652	97 914	280 137	24
25 滋賀	4 249	3 741	508	263 721	1 116 141	231 523	1 000 712	32 198	115 429	25
26 京都	19 210	9 719	9 491	1 051 183	3 160 713	490 539	1 599 868	550 644	1 550 845	26
27 大阪	54 286	33 449	20 837	2 436 624	7 219 607	1 445 932	4 741 256	989 692	2 478 351	27
28 兵庫	27 558	22 811	4 747	1 235 427	3 679 032	1 003 625	3 037 209	229 802	641 873	28
29 奈良	5 621	2 926	2 695	254 830	785 105	131 057	411 057	123 763	374 039	29
30 和歌山	4 292	2 380	1 912	155 537	554 112	87 455	331 305	68 082	222 807	30
31 鳥取	478	86	392	23 721	97 219	4 141	16 949	19 580	80 270	31
32 島根	2 493	195	2 298	122 150	312 585	8 721	24 255	113 433	288 331	32
33 岡山	5 832	3 364	2 468	272 303	792 255	156 613	418 609	115 690	373 647	33
34 広島	27 686	5 607	22 079	1 396 823	3 637 573	275 732	773 036	1121 091	2 854 537	34
35 山口	5 941	2 322	3 619	222 312	783 261	92 835	355 524	129 477	427 737	35
36 徳島	2 654	262	2 392	101 041	287 256	10 353	33 541	90 688	253 725	36
37 香川	3 672	2 355	1 317	155 550	725 503	99 103	495 540	57 442	229 768	37
38 愛媛	4 158	708	3 450	176 400	582 588	25 442	95 383	150 958	487 205	38
39 高知	1 966	1 396	570	78 863	263 026	56 247	198 160	22 616	64 936	39
40 福岡	13 261	7 783	5 478	578 345	1 903 239	333 542	1 147 610	244 804	755 629	40
41 佐賀	2 939	2 466	473	123 947	341 278	100 384	280 740	23 563	60 538	41
42 長崎	4 584	1 683	2 901	259 133	724 331	90 125	284 459	169 007	439 872	42
43 熊本	3 202	2 116	1 086	112 847	312 570	77 315	218 490	35 532	94 080	43
44 大分	3 399	2 300	1 099	130 842	420 653	88 031	293 157	42 761	127 505	44
45 宮崎	2 059	815	1 254	67 980	228 876	27 445	87 472	40 535	141 404	45
46 鹿児島	5 085	1 616	3 469	173 620	519 034	55 187	168 955	118 433	350 078	46
47 沖縄	3 577	651	2 926	116 072	251 609	16 111	37 602	99 961	224 007	47

44. 屠殺 (續)

年又ハ地方	次	犢 頭數 總數	犢 頭數 牝	犢 頭數 牡	犢 肉量 總數 數量	犢 肉量 總數 價額	犢 肉量 牝 數量	犢 肉量 牝 價額	犢 肉量 牡 數量	犢 肉量 牡 價額	馬 頭數 總數	馬 頭數 牝	馬 頭數 牡	馬 肉量 總數 數量	馬 肉量 總數 價額	馬 肉量 牝 數量	馬 肉量 牝 價額	馬 肉量 牡 數量	馬 肉量 牡 價額	年又ハ地方	次
					貫	円	貫	円	貫	円				貫	円	貫	円	貫	円		
大正	14	22 399	1 797	20 602	280 613	939 468	27 924	91 303	252 689	848 165	77 011	34 999	42 012	2 572 084	6 926 320	1 083 335	3 015 516	1 488 749	3 910 804	14	
昭和	1	22 345	1 290	21 055	278 752	895 798	21 315	73 532	257 437	822 266	74 154	35 014	39 140	2 504 626	6 359 822	1 110 160	2 981 603	1 394 466	3 378 219	1	
〃	2	23 741	1 469	22 272	284 740	887 873	28 896	95 568	255 844	792 305	69 831	32 571	37 260	2 287 928	5 785 708	1 028 268	2 701 510	1 259 660	3 084 198	2	
〃	3	28 212	1 882	26 330	358 064	1 037 954	31 513	97 434	326 551	940 520	75 569	34 704	40 865	2 534 419	5 949 187	1 102 901	2 806 098	1 431 518	3 143 089	3	
〃	4	28 097	2 236	25 861	330 095	937 960	32 879	96 987	297 216	840 973	77 224	35 350	41 874	2 558 340	5 763 627	1 104 181	2 683 772	1 454 159	3 079 855	4	
〃	5	26 295	2 079	24 216	302 760	756 320	30 561	78 459	272 199	677 861	72 430	33 876	38 554	2 414 441	4 372 802	1 088 614	2 057 137	1 325 827	2 315 665	5	
〃	6	27 862	2 101	25 761	352 927	755 496	35 559	82 976	317 368	672 520	76 885	38 630	38 255	2 644 763	3 957 366	1 297 439	2 012 666	1 347 324	1 944 700	6	
〃	7	29 151	3 136	26 015	378 417	779 874	35 048	84 587	343 369	695 287	80 364	40 085	40 279	2 793 178	3 979 807	1 361 441	2 022 527	1 431 737	1 957 280	7	
〃	8	30 349	2 032	28 317	384 948	871 874	35 623	93 708	349 325	778 166	92 447	48 010	44 437	3 191 158	4 960 534	1 611 542	2 595 867	1 579 616	2 364 667	8	
〃	9	28 635	1 630	27 005	366 920	870 735	30 613	85 058	336 307	785 677	89 835	45 773	44 062	3 261 127	5 317 634	1 591 193	2 738 281	1 669 934	2 579 353	9	
〃	10	31 228	1 444	29 784	417 305	1 033 546	27 629	74 502	339 676	959 044	89 442	45 676	43 766	3 336 984	5 570 588	1 626 481	2 830 359	1 710 503	2 740 229	10	
1 北海道		6 192	272	5 920	77 450	118 436	4 927	12 109	72 523	106 327	6 977	3 332	3 645	350 167	366 176	162 568	178 197	187 599	187 979	1	
2 青森		15	5	10	496	1 244	141	390	355	854	320	252	68	12 700	19 397	9 794	15 591	2 906	3 806	2	
3 岩手		14	6	8	259	895	115	351	144	544	531	319	212	22 469	43 340	14 036	28 681	8 433	14 659	3	
4 宮城		30	13	17	592	1 715	317	920	275	795	409	145	264	14 849	13 306	5 184	4 600	9 665	8 706	4	
5 秋田		—	—	—	—	—	—	—	—	—	2 258	1 497	761	91 624	146 585	56 759	99 644	34 865	46 941	5	
6 山形		5	2	3	87	234	29	64	58	170	1 924	736	1 188	64 671	84 441	25 126	32 062	39 545	52 379	6	
7 福島		5	1	4	114	253	12	36	102	217	1 314	1 175	139	41 020	51 101	36 554	46 120	4 466	4 981	7	
8 茨城		25	5	20	285	747	66	173	219	574	1 092	365	727	38 172	42 807	11 884	12 524	26 288	30 283	8	
9 栃木		203	14	189	2 891	6 115	321	650	2 570	5 465	1 820	945	875	75 476	91 422	38 674	46 238	36 802	45 184	9	
10 群馬		117	30	87	1 009	2 008	465	1 125	544	883	1 500	680	820	58 379	92 022	27 891	47 145	30 488	44 877	10	
11 埼玉		1 883	21	1 862	13 196	29 119	147	328	13 049	28 791	1 692	195	1 497	67 884	107 237	7 831	11 197	60 053	96 040	11	
12 千葉		24	6	18	230	404	55	64	175	340	307	110	197	11 899	13 933	3 783	4 260	8 116	9 673	12	
13 東京		3 811	37	3 774	19 996	46 105	245	567	19 751	45 538	16 318	8 557	7 761	541 963	883 199	278 783	461 482	263 180	421 717	13	
14 神奈川		1 297	22	1 275	8 397	26 623	342	1 062	8 055	25 561	2 149	1 074	1 075	88 588	114 776	45 044	60 980	43 544	53 796	14	
15 新潟		72	4	68	545	1 474	43	109	502	1 365	464	366	98	21 620	37 950	17 273	30 345	4 347	7 605	15	
16 富山		—	—	—	—	—	—	—	—	—	99	75	24	3 427	5 981	2 516	4 432	911	1 549	16	
17 石川		221	27	194	4 526	9 005	548	1 123	3 978	7 882	107	59	48	4 413	5 258	2 450	2 599	1 963	2 659	17	
18 福井		—	—	—	—	—	—	—	—	—	976	569	407	42 479	175 096	21 919	96 568	20 560	78 528	18	
19 山梨		6	2	4	153	531	95	328	58	203	3 079	1 983	1 096	128 452	258 599	82 736	167 689	45 716	90 910	19	
20 長野		45	18	27	545	2 129	250	909	295	1 220	7 237	5 864	1 373	259 653	499 670	212 213	409 616	47 440	90 054	20	
21 岐阜		49	8	41	429	1 296	122	369	307	927	3 818	1 635	2 183	142 277	248 965	59 587	103 608	82 690	145 357	21	
22 靜岡		158	6	152	1 307	3 001	103	256	1 204	2 745	1 300	873	427	59 940	113 150	37 765	75 858	22 175	37 292	22	
23 愛知		331	27	304	3 130	4 552	554	1 380	2 576	3 172	4 109	611	3 498	251 983	379 806	29 479	50 353	222 504	329 453	23	
24 三重		101	17	84	2 078	4 089	188	514	1 890	3 575	44	3	41	1 723	3 210	148	148	1 575	3 062	24	
25 滋賀		15	7	8	402	997	131	398	271	599	866	403	463	41 322	78 366	18 756	32 786	22 566	45 580	25	
26 京都		1 134	9	1 125	9 263	18 810	96	218	9 167	18 592	1 016	422	594	41 607	60 753	17 291	25 249	24 316	35 504	26	
27 大阪		6 243	124	6 119	63 218	130 690	2 186	4 891	61 032	125 799	3 137	53	3 084	97 068	183 038	1 587	1 928	95 481	181 110	27	
28 兵庫		2 247	126	2 121	29 036	63 886	2 752	7 166	26 284	56 720	614	59	555	31 983	44 505	3 705	5 579	28 278	38 926	28	
29 奈良		84	—	84	1 792	5 376	—	—	1 792	5 376	228	19	209	9 653	18 327	720	1 325	8 933	17 002	29	
30 和歌山		836	139	697	16 321	42 980	2 752	8 319	13 569	34 661	445	424	21	14 389	35 579	13 568	33 920	821	1 659	30	
31 鳥取		1 080	21	1 059	33 968	132 563	469	1 898	33 499	130 665	72	42	30	2 514	5 127	1 281	2 729	1 233	2 398	31	
32 島根		33	3	30	526	1 663	41	95	485	1 568	37	4	33	1 326	1 492	161	105	1 165	1 387	32	
33 岡山		491	41	450	16 041	39 603	1 320	3 342	14 721	36 261	1 011	388	623	46 304	67 984	16 484	24 247	29 820	43 737	33	
34 廣島		365	69	296	5 601	15 510	1 009	2 871	4 592	12 639	196	33	163	8 455	10 435	1 287	2 024	7 168	8 411	34	
35 山口		177	41	136	3 050	8 983	613	1 970	2 437	7 013	985	16	969	31 571	61 982	482	944	31 089	61 038	35	
36 德島		118	30	88	990	2 707	250	762	740	1 945	466	192	274	13 901	29 936	5 836	12 704	8 065	17 232	36	
37 香川		—	—	—	—	—	—	—	—	—	31	5	26	1 112	3 420	170	594	942	2 826	37	
38 愛媛		995	21	974	32 482	118 354	480	1 772	32 002	116 582	143	39	104	4 455	6 752	1 150	1 636	3 305	5 116	38	
39 高知		—	—	—	—	—	—	—	—	—	948	517	431	25 921	55 173	13 652	29 145	12 269	26 028	39	
40 福岡		565	99	466	15 945	44 293	2 762	8 054	13 183	36 239	4 660	1 335	3 325	138 803	306 686	36 996	85 451	101 807	221 235	40	
41 佐賀		35	11	24	901	2 068	246	591	655	1 477	985	299	686	36 357	43 684	10 529	13 939	25 828	29 745	41	
42 長崎		151	11	140	1 056	2 111	74	180	982	1 931	34	25	9	1 432	1 554	1 080	1 100	352	454	42	
43 熊本		879	32	847	22 006	62 342	1 226	2 701	20 780	59 641	5 368	4 714	654	174 628	343 627	154 055	301 813	20 573	41 814	43	
44 大分		125	37	88	1 590	4 662	443	1 539	1 147	3 123	2 634	1 663	971	84 646	178 451	53 031	113 970	31 615	64 481	44	
45 宮崎		323	25	298	7 799	22 956	600	1 811	7 199	21 145	2 109	1 519	590	49 923	83 761	35 519	59 733	14 404	24 028	45	
46 鹿兒島		723	55	668	17 542	52 842	1 094	3 097	16 448	49 745	3 473	2 033	1 440	81 143	148 172	48 342	88 261	32 801	59 911	46	
47 沖縄		5	—	5	61	175	—	—	61	175	140	52	88	2 643	4 357	802	1 240	1 841	3 117	47	

44. 屠

年次又ハ地方		豚 頭数 總數	豚 頭数 牝	豚 頭数 牡	豚 肉量 總數 數量 貫	豚 肉量 總數 價額 円	豚 肉量 牝 數量 貫	豚 肉量 牝 價額 円	豚 肉量 牡 數量 貫	豚 肉量 牡 價額 円	緬羊 頭数 總數	緬羊 頭数 牝	緬羊 頭数 牡
大正	14	766 187	460 226	305 961	11 215 799	33 347 262	6 812 353	20 512 023	4 403 436	12 835 239	610	246	364
昭和	1	597 264	351 974	245 290	8 334 987	25 744 389	4 923 894	15 442 240	3 411 093	10 302 149	437	133	304
〃	2	561 366	318 763	242 603	7 135 048	21 467 363	4 072 247	12 559 049	3 062 801	8 908 314	688	164	524
〃	3	715 802	415 223	300 579	9 068 677	24 407 042	5 390 032	14 718 350	3 678 645	9 688 692	907	256	651
〃	4	862 560	505 149	357 411	10 871 918	27 140 637	6 414 412	16 261 701	4 457 506	10 878 936	874	235	639
〃	5	725 104	414 405	310 698	9 436 593	22 033 292	5 422 599	12 815 181	4 013 994	9 248 111	1 091	248	843
〃	6	695 385	385 714	309 671	9 149 988	17 675 829	5 074 632	9 992 684	4 075 356	7 683 145	1 140	322	818
〃	7	986 746	562 099	424 647	13 171 916	22 374 056	7 545 043	13 012 668	5 626 873	9 361 388	1 129	191	938
〃	8	983 241	563 812	419 429	12 595 324	25 197 688	7 233 703	14 673 530	5 361 616	10 524 158	1 461	345	1 116
〃	9	974 140	536 794	437 346	12 908 484	27 251 981	7 166 545	15 450 056	5 741 939	11 801 915	1 376	238	1 138
〃	10	1 044 097	567 683	476 414	13 940 446	29 436 772	7 659 394	16 491 359	6 281 052	12 945 413	1 445	191	1 254
1	北海道	32 267	17 640	14 627	568 584	1 243 053	320 557	722 652	248 027	520 391	108	32	76
2	青森	6 329	3 513	2 816	118 003	232 975	70 424	140 563	47 579	92 412	—	—	—
3	岩手	5 587	2 887	2 700	82 645	286 989	44 310	153 433	38 335	133 556	41	—	41
4	宮城	13 345	7 065	6 280	162 434	349 081	86 360	185 283	76 074	163 798	16	7	9
5	秋田	4 391	2 647	1 744	73 438	196 421	45 467	117 804	27 971	78 617	—	—	—
6	山形	3 868	2 718	1 150	47 707	120 450	33 705	86 967	14 001	33 483	4	1	3
7	福島	14 179	7 190	6 989	184 140	447 015	95 875	236 752	88 265	210 263	139	1	138
8	茨城	41 865	22 603	19 262	583 459	1 145 082	317 220	619 727	266 239	525 355	—	—	—
9	栃木	24 888	13 308	11 580	302 296	554 361	173 713	334 363	128 583	229 998	16	6	10
10	群馬	37 244	20 461	16 783	479 503	985 238	265 636	551 106	213 867	435 132	150	120	30
11	埼玉	151 351	81 725	69 626	1 954 456	3 822 238	1 050 982	2 079 448	893 474	1 742 790	3	—	3
12	千葉	45 714	24 697	21 017	555 453	1 187 569	312 901	665 308	242 552	522 261	—	—	—
13	東京	244 485	153 175	91 310	2 733 358	6 262 884	1 692 632	3 999 419	1 040 726	2 263 465	910	1	909
14	神奈川	118 849	61 355	57 494	1 735 029	3 055 775	904 343	1 625 086	830 686	1 430 689	1	1	—
15	新潟	13 602	7 650	5 952	213 060	506 585	118 843	289 384	94 217	217 201	—	—	—
16	富山	2 951	1 618	1 333	43 381	107 411	25 159	61 877	18 222	45 534	—	—	—
17	石川	2 700	1 518	1 182	41 867	83 198	23 679	47 241	18 188	35 957	—	—	—
18	福井	511	313	198	7 160	27 311	4 398	17 570	2 762	9 741	—	—	—
19	山梨	7 602	4 369	3 233	123 221	295 671	71 290	173 782	51 931	121 889	2	1	1
20	長野	9 924	6 975	2 949	175 244	394 716	123 617	273 026	51 627	121 690	5	3	2
21	岐阜	3 693	1 820	1 873	44 348	77 727	23 336	42 005	21 012	35 722	—	—	—
22	静岡	23 733	13 472	10 257	329 291	830 292	195 404	499 453	133 887	330 839	—	—	—
23	愛知	50 004	25 688	24 316	808 034	1 547 014	424 611	835 573	383 423	711 441	3	3	—
24	三重	1 254	812	442	17 365	36 801	11 168	23 998	6 197	12 803	—	—	—
25	滋賀	197	108	89	2 347	5 409	1 278	3 159	1 059	2 250	—	—	—
26	京都	8 507	4 578	3 929	128 299	294 250	69 114	158 410	59 185	135 840	—	—	—
27	大阪	34 121	16 972	17 149	331 463	693 338	165 161	348 002	166 302	345 336	—	—	—
28	兵庫	27 580	7 481	20 099	468 692	968 909	207 388	438 765	261 304	530 144	—	—	—
29	奈良	220	149	71	2 466	5 123	1 699	3 505	767	1 618	—	—	—
30	和歌山	461	415	46	3 853	11 066	3 433	10 141	420	925	—	—	—
31	鳥取	154	84	70	3 181	11 442	1 781	6 346	1 400	5 096	—	—	—
32	島根	567	329	238	6 856	14 422	3 932	8 335	2 924	6 037	—	—	—
33	岡山	1 059	654	405	15 842	32 369	9 760	20 181	6 082	12 188	—	—	—
34	廣島	5 588	2 754	2 834	83 228	167 904	41 121	85 257	42 107	82 647	—	—	—
35	山口	508	239	269	8 348	22 167	4 621	13 040	3 727	9 127	5	3	2
36	徳島	221	103	118	2 843	7 024	1 301	3 219	1 542	3 805	—	—	—
37	香川	4 911	2 601	2 310	64 162	240 776	26 784	147 136	27 378	93 640	—	—	—
38	愛媛	546	311	235	8 700	19 049	5 142	12 891	3 558	6 158	—	—	—
39	高知	1 061	525	536	15 783	29 511	8 376	16 151	7 407	13 360	—	—	—
40	福岡	10 657	5 646	5 011	154 642	350 231	81 654	194 881	72 988	155 350	—	—	—
41	佐賀	847	456	391	12 568	23 507	6 710	12 633	5 858	10 874	—	—	—
42	長崎	13 661	7 007	6 654	234 613	331 598	127 613	178 578	107 000	153 020	22	12	10
43	熊本	2 444	1 362	1 082	35 570	86 092	21 043	52 198	15 527	33 894	20	—	20
44	大分	949	655	294	12 698	32 808	8 930	23 763	3 768	9 045	—	—	—
45	宮崎	3 244	1 853	1 391	41 059	77 338	23 846	45 028	17 213	32 310	—	—	—
46	鹿児島	27 304	13 588	13 716	317 873	735 149	158 602	366 505	159 271	368 644	—	—	—
47	沖縄	38 954	14 590	24 364	600 884	1 470 433	224 474	561 405	376 410	909 028	—	—	—

殺 (續)

年次又ハ地方	緬羊 肉量 總數 數量 貫	緬羊 肉量 總數 價額 円	緬羊 肉量 牝 數量 貫	緬羊 肉量 牝 價額 円	緬羊 肉量 牡 數量 貫	緬羊 肉量 牡 價額 円	山羊 頭数 總數	山羊 頭数 牝	山羊 頭数 牡	山羊 肉量 總數 數量 貫	山羊 肉量 總數 價額 円	山羊 肉量 牝 數量 貫	山羊 肉量 牝 價額 円	山羊 肉量 牡 數量 貫	山羊 肉量 牡 價額 円	年次又ハ地方
大正	3 931	13 460	1 540	5 422	2 391	8 038	11 225	5 564	5 661	22 946	58 302	11 428	28 722	11 518	29 580	14
昭和	2 631	10 760	796	3 577	1 835	7 183	11 388	6 111	5 277	23 976	55 739	12 929	30 430	11 047	25 309	1
〃	3 354	11 914	820	2 859	2 534	9 045	11 824	6 115	5 709	25 366	59 279	13 035	30 477	12 360	28 802	2
〃	4 457	17 788	1 258	5 038	3 199	12 750	13 015	6 521	6 494	28 450	64 110	14 302	31 878	14 148	32 232	3
〃	4 422	16 422	1 152	4 008	3 270	12 414	12 986	6 554	6 432	28 171	57 823	14 101	28 894	14 070	28 929	4
〃	6 335	20 827	1 533	4 995	4 802	15 832	24 257	11 207	13 050	47 103	84 654	21 580	39 019	25 523	45 635	5
〃	6 131	17 264	1 443	3 560	4 688	13 704	27 687	12 615	15 072	56 327	83 381	25 629	38 320	30 698	45 061	6
〃	5 927	16 133	961	2 332	4 966	13 801	28 747	13 915	14 832	55 159	76 701	25 605	37 589	28 554	39 112	7
〃	7 326	21 805	1 566	3 873	5 760	17 932	34 635	18 343	16 292	84 421	143 003	44 752	76 391	39 659	66 612	8
〃	7 324	24 235	1 616	4 499	5 708	19 736	42 557	21 676	20 881	91 275	147 987	45 854	75 300	45 421	72 687	9
〃	9 890	32 831	2 763	8 142	7 127	24 689	48 292	26 267	22 025	105 796	176 577	55 784	93 093	50 012	83 484	10
1	1 010	2 964	148	521	852	2 443	16	9	7	114	345	68	230	45	115	1
2	—	—	—	—	—	—	2	1	1	12	22	6	10	6	12	2
3	213	956	—	—	213	956	—	—	—	—	—	—	—	—	—	3
4	105	251	43	95	63	156	4	2	2	20	38	11	16	9	22	4
5	—	—	—	—	—	—	—	—	—	—	—	—	—	—	—	5
6	19	49	3	2	16	47	1	—	1	5	10	—	—	5	10	6
7	802	3 104	5	14	797	3 090	9	—	9	38	36	—	—	38	36	7
8	—	—	—	—	—	—	4	1	3	18	33	6	12	12	21	8
9	87	168	33	64	54	104	1	—	1	3	2	—	—	3	2	9
10	2 983	8 443	2 400	7 200	583	1 243	53	40	13	256	276	210	226	46	50	10
11	15	31	—	—	15	31	22	14	8	126	163	94	126	32	37	11
12	—	—	—	—	—	—	2	—	2	2	5	—	—	2	5	12
13	4 371	16 233	5	18	4 366	16 215	137	115	22	417	689	341	559	76	120	13
14	7	14	7	14	—	—	296	155	140	1 331	2 855	703	1 536	628	1 319	14
15	—	—	—	—	—	—	2	1	1	6	6	3	3	3	3	15
16	—	—	—	—	—	—	1	—	1	2	4	—	—	2	4	16
17	—	—	—	—	—	—	1	—	1	7	7	—	—	7	7	17
18	—	—	—	—	—	—	—	—	—	—	—	—	—	—	—	18
19	10	30	5	15	5	15	10	3	7	30	65	7	14	23	52	19
20	39	55	26	33	13	22	43	14	29	145	188	55	80	90	108	20
21	—	—	—	—	—	—	—	—	—	—	—	—	—	—	—	21
22	—	—	—	—	—	—	1	1	—	3	2	3	2	—	—	22
23	30	45	30	45	—	—	48	19	29	251	470	114	176	147	294	23
24	—	—	—	—	—	—	1	—	1	1	1	—	—	1	1	24
25	—	—	—	—	—	—	—	—	—	—	—	—	—	—	—	25
26	—	—	—	—	—	—	5	—	5	29	40	—	—	29	40	26
27	—	—	—	—	—	—	2	2	—	8	18	8	18	—	—	27
28	—	—	—	—	—	—	40	37	3	129	254	119	242	10	22	28
29	—	—	—	—	—	—	—	—	—	—	—	—	—	—	—	29
30	—	—	—	—	—	—	1	—	1	16	24	—	—	16	24	30
31	—	—	—	—	—	—	—	—	—	—	—	—	—	—	—	31
32	—	—	—	—	—	—	—	—	—	—	—	—	—	—	—	32
33	—	—	—	—	—	—	—	—	—	—	—	—	—	—	—	33
34	22	58	14	38	8	20	7	2	5	68	148	16	34	52	114	34
35	—	—	—	—	—	—	—	—	—	—	—	—	—	—	—	35
36	—	—	—	—	—	—	—	—	—	—	—	—	—	—	—	36
37	—	—	—	—	—	—	—	—	—	—	—	—	—	—	—	37
38	—	—	—	—	—	—	—	—	—	—	—	—	—	—	—	38
39	—	—	—	—	—	—	35	17	18	70	70	34	34	36	36	39
40	—	—	—	—	—	—	—	—	—	—	—	—	—	—	—	40
41	87	—	—	—	—	—	1	—	1	5	6	—	—	5	6	41
42	89	164	44	83	43	81	1 512	752	760	3 196	5 451	1 518	2 778	1 678	2 673	42
43	—	266	—	—	89	266	—	—	—	—	—	—	—	—	—	43
44	—	—	—	—	—	—	—	—	—	—	—	—	—	—	—	44
45	—	—	—	—	—	—	—	—	—	—	—	—	—	—	—	45
46	—	—	—	—	—	—	7 167	4 329	2 838	17 024	30 059	10 227	18 023	6 797	12 046	46
47	—	—	—	—	—	—	38 868	20 752	18 116	82 454	135 269	42 241	68 964	40 213	66 305	47

45.

年次又ハ地方	飼養戸數 總數	十羽未滿	十羽以上五十羽未滿	五十羽以上	總數 數量 羽	價額 円	成鷄總數 數量 羽	價額 円
六月末日現在 大正 14	3 502 770	2 706 514	760 962	35 294	37 169 611	38 881 482	20 613 535	31 115 864
昭和 1	3 474 686	2 661 649	773 127	39 910	38 509 921	39 513 616	20 881 463	31 464 812
〃 2	3 453 465	2 571 863	822 481	59 121	42 253 009	41 654 726	22 329 739	32 664 391
〃 3	3 469 800	2 518 769	875 016	76 015	46 104 086	43 747 491	24 603 275	34 198 968
〃 4	3 438 622	2 465 280	885 660	87 682	48 258 520	44 314 851	26 416 549	34 785 527
〃 5	3 364 255	2 448 041	834 720	81 494	46 716 440	37 551 162	26 981 729	30 094 592
〃 6	3 313 021	2 370 123	836 998	105 900	52 585 657	35 434 992	28 843 088	27 291 409
〃 7	3 252 377	2 307 734	820 961	123 682	54 306 119	29 619 419	32 699 711	23 624 094
〃 8	3 146 844	2 269 682	770 324	106 838	50 910 994	31 012 766	29 961 647	24 442 215
〃 9	3 062 678	2 185 757	758 779	118 142	53 315 720	34 040 650	30 832 118	26 186 654
〃 10	**3 009 195**	**2 149 198**	**743 672**	**116 325**	**51 698 450**	**33 853 598**	**31 024 131**	**26 454 879**
1 北海道	95 214	54 284	35 318	5 612	2 067 958	1 131 258	965 718	818 231
2 青森	49 171	38 099	10 451	621	614 835	286 503	283 552	220 146
3 岩手	54 372	45 086	8 525	761	554 647	281 923	302 075	216 174
4 宮城	58 024	40 454	16 574	996	807 335	369 930	446 048	296 714
5 秋田	62 337	39 334	21 959	1 044	801 640	444 149	297 720	305 732
6 山形	28 591	18 823	8 486	1 282	447 535	298 854	243 001	208 429
7 福島	85 364	69 248	14 152	1 964	1 064 278	585 903	663 386	454 504
8 茨城	129 402	88 900	38 400	2 102	1 641 780	809 423	1 024 243	652 440
9 栃木	70 236	51 033	17 992	1 191	801 856	407 516	471 537	318 957
10 群馬	51 208	39 871	9 430	1 907	721 874	489 512	506 795	417 815
11 埼玉	104 444	82 033	19 917	2 494	1 317 622	793 265	962 189	689 458
12 千葉	142 623	74 035	64 450	4 138	2 167 115	1 061 064	1 232 405	787 133
13 東京	36 606	25 911	8 272	2 423	1 000 450	793 666	659 501	652 620
14 神奈川	43 967	34 225	7 669	2 073	955 128	738 071	714 384	654 885
15 新潟	85 389	66 196	17 019	2 174	1 178 720	732 688	662 539	517 678
16 富山	22 838	15 744	5 640	1 454	485 917	368 611	294 200	281 826
17 石川	15 102	9 602	4 209	1 291	405 587	300 029	209 101	215 067
18 福井	6 370	3 625	1 842	903	294 018	254 469	190 886	202 271
19 山梨	36 895	30 541	5 398	956	434 322	335 201	299 565	277 736
20 長野	72 790	50 688	16 759	5 343	1 372 700	1 181 486	821 999	876 238
21 岐阜	65 376	48 972	13 806	2 598	993 703	595 084	573 071	451 626
22 静岡	70 033	44 394	16 958	8 681	2 166 706	1 570 232	1 470 685	1 246 693
23 愛知	104 944	57 740	29 844	17 360	5 843 660	4 250 157	3 810 938	3 401 265
24 三重	57 036	43 481	9 801	3 754	1 426 448	961 368	996 243	808 966
25 滋賀	48 788	30 093	16 982	1 713	762 889	494 207	367 925	371 546
26 京都	46 185	32 809	12 060	1 316	846 152	677 699	524 181	560 768
27 大阪	40 742	31 711	7 653	1 378	1 233 557	1 060 488	788 620	894 625
28 兵庫	93 893	68 989	21 433	3 471	1 678 717	1 172 812	1 053 719	961 145
29 奈良	38 896	29 610	7 828	1 458	749 730	481 877	350 002	343 078
30 和歌山	33 715	27 568	4 934	1 213	552 233	428 109	359 702	344 168
31 鳥取	17 117	13 291	3 093	733	278 405	203 880	157 926	137 618
32 島根	36 543	27 701	7 491	1 351	520 654	344 720	306 487	223 772
33 岡山	65 350	48 284	13 438	3 628	1 111 039	790 173	639 164	530 155
34 広島	88 036	72 402	13 039	2 595	1 335 079	931 606	808 856	680 124
35 山口	54 758	39 525	13 005	2 228	832 769	606 737	478 690	439 697
36 徳島	42 995	35 927	6 337	731	555 320	308 990	337 223	247 167
37 香川	38 333	22 628	11 904	3 801	1 085 898	729 616	604 933	514 697
38 愛媛	58 193	46 271	10 123	1 797	788 446	521 711	495 382	396 672
39 高知	55 593	47 295	7 599	699	541 185	308 688	363 519	258 181
40 福岡	110 382	67 388	38 399	4 595	2 002 785	1 415 993	989 961	1 106 465
41 佐賀	44 430	31 211	11 255	1 964	701 055	506 986	420 639	385 461
42 長崎	79 877	66 573	12 536	768	833 767	548 801	498 436	449 420
43 熊本	83 400	67 142	14 846	1 412	972 981	570 970	632 900	489 176
44 大分	65 704	54 152	10 956	1 596	933 653	639 860	559 538	504 681
45 宮崎	62 964	34 470	27 010	1 484	906 399	479 141	432 629	346 046
46 鹿兒島	183 784	118 868	61 668	3 248	2 533 891	1 403 242	1 505 524	1 137 570
47 沖縄	70 185	62 951	7 210	24	376 012	186 930	246 394	159 539

1. 成鷄トハ孵化後滿六箇月以上ノモノヲ謂ヒ、雛トハ孵化後滿六ケ月未滿ノモノヲ謂フ

鷄

年次又ハ地方	鷄 雌 數量 羽	價額 円	雄 數量 羽	價額 円	雛 數量 羽	價額 円	産卵（自前年七月一日 竝其年六月末日） 數量 個	價額 円
大正 14	16 580 614	25 944 103	4 032 921	5 171 761	16 556 076	7 765 618	1 619 715 673	70 038 414
昭和 1	17 093 165	26 688 981	3 788 298	4 775 831	17 628 458	8 048 804	1 731 089 133	75 255 243
〃 2	18 483 892	28 050 159	3 845 847	4 614 232	19 923 270	8 990 335	1 981 587 037	81 473 386
〃 3	20 769 952	29 769 354	3 838 323	4 429 634	21 495 811	9 548 503	2 248 025 843	86 343 822
〃 4	22 567 071	30 561 863	3 849 478	4 223 664	21 841 971	9 529 324	2 528 480 278	88 685 602
〃 5	23 266 917	26 620 440	3 714 812	3 474 110	19 734 711	7 456 612	2 654 542 309	79 293 020
〃 6	25 166 542	24 464 831	3 676 546	2 826 578	23 742 569	8 143 583	3 008 242 625	72 169 077
〃 7	28 987 887	21 345 129	3 711 824	2 278 935	21 606 408	5 995 355	3 559 297 427	64 064 346
〃 8	26 613 365	22 246 724	3 343 282	2 195 491	20 949 347	6 570 551	3 408 888 273	70 591 038
〃 9	27 558 538	23 958 154	3 273 580	2 228 500	22 483 602	7 853 996	3 535 071 368	76 898 605
〃 10	**27 848 681**	**24 223 610**	**3 175 450**	**2 231 269**	**20 674 319**	**7 398 719**	**3 608 675 858**	**79 125 007**
1 北海道	862 579	750 095	103 139	68 136	1 102 240	313 027	92 748 509	2 116 491
2 青森	231 113	186 879	52 439	33 269	331 283	66 355	22 234 810	538 772
3 岩手	245 423	185 848	56 652	29 326	252 572	65 749	25 268 263	682 253
4 宮城	383 813	268 094	62 235	28 620	361 287	73 216	40 896 304	871 062
5 秋田	244 983	257 449	52 737	48 283	503 920	138 417	25 760 621	622 637
6 山形	217 875	192 164	25 126	16 265	204 524	90 425	26 646 656	642 284
7 福島	572 698	409 694	90 688	44 810	400 892	131 399	64 735 820	1 353 516
8 茨城	894 504	586 179	129 739	66 261	617 537	156 983	126 481 570	2 482 322
9 栃木	403 438	282 744	68 099	36 215	330 319	88 557	68 767 460	1 508 479
10 群馬	449 764	386 129	57 031	31 686	215 079	71 697	53 828 119	1 181 213
11 埼玉	846 889	626 628	115 300	62 830	355 433	103 807	91 526 709	1 878 715
12 千葉	1 099 783	716 905	132 622	70 228	934 710	273 931	174 438 975	3 519 206
13 東京	602 193	602 880	57 308	49 743	340 949	141 043	75 674 615	1 793 331
14 神奈川	654 525	616 674	59 859	38 211	240 744	83 186	72 522 895	1 607 555
15 新潟	578 343	475 821	84 196	42 057	516 181	214 810	69 862 893	1 478 558
16 富山	267 691	263 408	26 519	18 418	191 717	85 785	35 979 330	800 691
17 石川	194 404	204 366	14 697	11 001	196 486	84 662	25 955 188	655 101
18 福井	181 105	192 977	9 781	9 294	103 732	52 198	22 213 680	564 877
19 山梨	262 669	253 785	36 896	23 951	134 757	57 455	32 268 176	712 042
20 長野	764 722	839 724	57 277	36 514	550 701	303 248	100 979 427	2 292 776
21 岐阜	519 091	418 143	53 980	33 483	420 632	143 458	64 108 585	1 344 228
22 静岡	1 407 235	1 207 369	63 450	39 324	695 021	323 539	217 426 053	4 386 933
23 愛知	3 677 642	3 303 928	133 296	97 337	2 032 722	848 892	551 407 885	11 487 201
24 三重	925 144	762 174	71 099	45 792	420 205	152 402	118 082 441	2 462 528
25 滋賀	320 027	325 737	47 898	44 809	394 964	122 651	48 704 870	1 188 216
26 京都	445 668	485 143	78 513	74 625	321 971	116 931	43 802 531	1 096 729
27 大阪	714 204	822 951	74 416	71 674	444 937	165 853	78 835 062	2 359 418
28 兵庫	960 230	885 747	93 489	74 398	624 998	211 657	121 360 670	2 844 687
29 奈良	282 805	282 545	67 196	60 532	399 728	138 799	32 580 701	839 541
30 和歌山	317 851	310 504	41 841	33 661	192 531	83 944	37 227 166	858 969
31 鳥取	143 234	127 857	14 692	9 759	120 479	66 254	19 935 715	429 335
32 島根	279 863	209 841	26 624	13 931	214 167	120 948	34 993 365	705 743
33 岡山	600 472	504 700	38 692	25 455	471 875	260 018	83 556 763	1 733 340
34 広島	748 752	644 669	60 104	35 455	526 223	251 482	101 341 320	2 401 080
35 山口	448 107	421 198	30 583	18 501	354 079	167 038	81 854 900	1 845 814
36 徳島	292 758	224 899	44 455	22 264	218 097	61 827	34 661 415	744 723
37 香川	584 290	501 426	20 643	13 273	480 965	214 917	108 235 235	2 275 557
38 愛媛	441 437	365 778	53 945	30 894	293 064	125 039	55 397 118	1 243 394
39 高知	314 044	230 759	49 475	27 422	177 666	50 507	33 295 204	677 824
40 福岡	848 326	951 918	141 635	154 545	1 012 824	309 530	110 812 174	2 633 675
41 佐賀	374 219	344 151	46 420	41 310	280 416	121 525	43 493 461	1 005 375
42 長崎	418 510	378 498	79 926	70 922	335 331	99 381	39 927 676	904 848
43 熊本	543 031	426 345	89 869	62 831	340 081	81 794	60 826 135	1 299 939
44 大分	479 844	441 868	79 694	62 813	374 115	135 179	57 367 080	1 275 450
45 宮崎	355 872	282 608	76 757	63 437	473 770	133 096	48 237 680	1 035 320
46 鹿兒島	1 259 494	935 553	246 030	202 022	1 028 367	265 667	121 627 435	2 466 859
47 沖縄	188 016	124 857	58 378	34 682	129 618	27 391	9 757 198	226 380

46.

年次又ハ地方	飼養戸數				總數		成	
							總數	
	總數	十羽未滿	十羽以上五十羽未滿	五十羽以上	數量	價額	數量	價額
					羽	円	羽	円
六月末日現在								
大正 14	47 717	40 309	6 748	660	491 145	503 490	236 882	377 758
昭和 1	48 420	40 591	7 255	574	517 729	494 928	239 342	364 021
〃 2	48 196	39 821	7 698	677	522 057	486 798	247 504	361 565
〃 3	49 597	40 611	8 282	704	533 818	476 850	253 705	358 679
〃 4	49 270	40 755	7 880	635	537 088	458 283	263 989	348 824
〃 5	44 431	37 244	6 554	633	481 861	372 801	251 901	287 622
〃 6	39 740	33 404	5 690	646	468 753	301 129	238 608	227 491
〃 7	37 871	32 287	5 029	555	455 925	250 673	247 336	193 050
〃 8	37 225	31 577	5 106	542	467 723	270 906	240 843	200 824
〃 9	36 840	30 549	5 527	764	560 044	338 942	262 539	240 553
〃 10	37 463	31 588	5 102	773	552 098	347 314	287 082	255 694
1 北海道	664	578	75	11	6 015	5 439	2 839	3 979
2 青森	645	619	25	1	5 279	3 556	2 906	2 834
3 岩手	270	251	18	1	2 021	1 541	1 272	1 281
4 宮城	944	700	244	—	10 472	5 244	4 675	3 633
5 秋田	1 182	1 052	125	5	10 515	6 955	4 355	4 898
6 山形	1 139	1 049	86	4	7 935	7 118	4 214	5 634
7 福島	424	396	28	—	2 707	2 133	1 551	1 690
8 茨城	921	770	139	12	8 875	5 416	5 089	4 157
9 栃木	713	642	63	8	4 455	3 084	2 837	2 532
10 群馬	336	301	30	5	2 792	2 715	2 102	2 451
11 埼玉	1 316	987	312	17	19 233	10 110	9 615	7 458
12 千葉	2 725	2 117	560	48	25 235	12 641	12 891	9 098
13 東京	644	457	124	63	15 569	17 210	7 334	11 778
14 神奈川	378	241	125	12	7 244	5 165	4 504	3 924
15 新潟	1 864	1 363	393	108	33 780	15 362	13 202	10 761
16 富山	67	43	21	3	1 054	714	509	492
17 石川	186	139	41	6	3 072	1 329	1 052	898
18 福井	19	15	3	1	214	217	133	138
19 山梨	138	117	21	—	1 707	1 363	958	1 005
20 長野	543	462	65	16	6 535	6 055	5 334	5 415
21 岐阜	446	383	62	1	3 698	2 489	2 758	2 118
22 静岡	356	302	44	10	4 388	3 293	3 377	2 855
23 愛知	576	434	117	25	11 800	10 272	7 444	8 051
24 三重	294	240	45	9	3 545	2 682	2 702	2 284
25 滋賀	888	733	138	17	10 246	5 214	2 974	3 114
26 京都	354	291	51	12	35 379	25 690	11 712	13 186
27 大阪	551	370	83	98	76 814	51 817	40 969	40 675
28 兵庫	550	380	128	42	46 557	26 827	19 561	18 034
29 奈良	242	214	23	5	2 679	1 516	1 161	1 028
30 和歌山	682	571	105	6	5 923	1 958	1 378	940
31 鳥取	476	339	117	20	6 505	4 998	2 985	2 899
32 島根	302	266	31	5	3 209	2 677	2 359	2 305
33 岡山	295	218	61	16	5 115	3 789	2 790	2 650
34 廣島	702	587	97	18	11 672	7 802	7 156	5 409
35 山口	553	477	72	4	3 438	1 681	2 080	1 307
36 徳島	155	137	16	2	1 535	803	685	481
37 香川	264	205	46	13	5 191	2 787	2 334	1 568
38 愛媛	297	210	64	23	7 320	4 448	4 006	3 255
39 高知	1 985	1 805	172	7	15 374	4 897	6 034	2 515
40 福岡	2 226	1 856	300	70	37 741	22 380	25 560	19 439
41 佐賀	334	289	40	5	3 200	1 911	2 461	1 724
42 長崎	1 359	1 181	173	5	13 540	7 704	8 355	6 322
43 熊本	1 177	981	182	14	16 006	7 573	11 355	6 683
44 大分	502	400	89	13	6 828	4 440	5 106	3 507
45 宮崎	685	636	37	12	4 004	2 109	2 010	1 546
46 鹿兒島	2 313	2 181	132	—	15 190	6 888	8 534	4 767
47 沖縄	3 781	3 602	179	—	20 492	15 282	11 853	12 393

1. 成鶖トハ孵化後滿六箇月以上ノモノヲ謂ヒ、雛トハ孵化後滿六箇月未滿ノモノヲ謂フ

鶖

年次又ハ地方	鶖				雛		産卵（自前年七月一日 至其年六月末日）		年次又ハ地方
	雌		雄						
	數量	價額	數量	價額	數量	價額	數量	價額	
	羽	円	羽	円	羽	円	個	円	
大正 14	171 403	275 212	65 479	102 546	254 263	125 732	10 393 227	500 699	14
昭和 1	174 418	265 759	64 924	98 262	278 387	130 907	11 221 654	546 718	1
〃 2	184 921	270 702	62 583	90 863	274 553	125 233	11 141 237	514 124	2
〃 3	187 876	267 089	65 829	91 590	280 113	118 171	12 276 836	526 471	3
〃 4	197 353	262 867	66 636	85 957	273 099	109 459	12 968 461	513 024	4
〃 5	188 803	217 146	63 098	70 476	229 960	85 179	12 243 636	414 301	5
〃 6	181 526	174 730	57 082	52 761	220 145	73 638	12 222 359	340 138	6
〃 7	186 559	146 728	60 777	46 322	208 589	57 623	12 807 835	276 482	7
〃 8	180 379	151 765	60 464	49 059	226 880	70 082	12 227 133	304 433	8
〃 9	199 087	182 941	63 452	57 612	297 505	98 389	15 482 423	405 438	9
〃 10	218 975	197 379	68 107	58 315	265 016	91 620	15 886 621	417 559	10
1 北海道	2 134	3 167	705	812	3 176	1 460	144 941	5 261	1
2 青森	2 138	2 141	768	693	2 373	722	116 374	6 904	2
3 岩手	955	968	316	313	749	260	88 131	2 483	3
4 宮城	3 250	2 626	1 425	1 007	5 797	1 611	138 221	3 870	4
5 秋田	3 070	3 540	1 285	1 358	6 160	2 057	264 393	7 169	5
6 山形	3 287	4 666	927	968	3 721	1 484	315 751	8 271	6
7 福島	1 151	1 301	400	389	1 155	443	87 536	2 512	7
8 茨城	3 953	3 207	1 136	950	3 785	1 259	440 930	10 945	8
9 栃木	2 174	1 979	653	553	1 618	552	315 360	9 730	9
10 群馬	1 705	2 078	397	373	690	264	193 997	5 983	10
11 埼玉	7 131	5 559	2 484	1 889	9 618	2 652	318 638	8 357	11
12 千葉	9 497	6 558	3 394	2 540	12 344	3 543	792 780	16 298	12
13 東京	5 424	8 631	1 910	3 147	8 235	5 432	393 568	16 367	13
14 神奈川	3 601	3 184	903	740	2 740	1 261	189 493	4 582	14
15 新潟	10 504	8 591	2 698	170	20 578	4 601	727 005	16 852	15
16 富山	369	376	140	116	545	222	29 427	658	16
17 石川	826	694	236	204	2 010	431	66 004	1 577	17
18 福井	98	94	35	44	81	79	11 100	250	18
19 山梨	857	942	101	93	749	328	104 701	2 373	19
20 長野	4 352	4 714	982	701	1 201	640	296 155	7 953	20
21 岐阜	2 323	1 817	435	301	940	371	207 554	5 047	21
22 静岡	2 969	2 551	408	304	1 011	438	306 914	7 903	22
23 愛知	6 056	6 749	1 378	1 302	4 356	2 221	828 586	21 845	23
24 三重	2 215	1 897	487	387	843	398	190 641	5 408	24
25 滋賀	2 168	2 311	805	803	7 272	2 100	243 820	6 847	25
26 京都	8 305	9 734	3 407	3 452	23 667	12 504	135 521	11 044	26
27 大阪	30 784	31 179	10 185	9 496	35 845	11 142	1 504 630	52 876	27
28 兵庫	11 147	10 286	8 414	7 798	26 996	8 743	439 566	14 756	28
29 奈良	940	843	221	185	1 518	488	66 503	2 456	29
30 和歌山	1 037	711	341	232	4 545	1 015	62 087	1 551	30
31 鳥取	2 476	2 468	509	431	3 520	2 099	277 920	5 828	31
32 島根	2 007	2 023	352	283	850	371	104 483	2 459	32
33 岡山	2 274	2 220	516	430	2 325	1 139	233 090	6 316	33
34 廣島	6 329	4 864	827	545	4 516	2 393	587 744	12 673	34
35 山口	1 596	1 036	484	271	1 358	374	116 280	2 504	35
36 徳島	560	393	125	88	850	322	63 447	1 650	36
37 香川	1 991	1 387	343	201	2 857	1 199	238 710	5 526	37
38 愛媛	3 577	2 986	429	270	3 314	1 192	307 605	5 957	38
39 高知	4 637	2 058	1 397	537	9 340	2 302	428 036	7 162	39
40 福岡	21 053	16 192	4 497	3 244	12 181	2 944	1 697 077	35 738	40
41 佐賀	2 021	1 417	440	307	739	187	253 540	4 728	41
42 長崎	6 540	5 046	1 816	1 276	5 184	1 382	444 718	9 956	42
43 熊本	9 261	5 543	2 094	1 139	4 651	891	849 832	17 065	43
44 大分	4 049	3 173	1 057	736	1 722	531	353 763	8 410	44
45 宮崎	1 369	1 012	641	534	1 994	563	164 250	4 585	45
46 鹿兒島	6 047	3 344	2 487	1 423	6 656	2 121	372 294	9 000	46
47 沖縄	8 747	9 113	3 106	3 280	8 639	2 889	373 504	9 874	47

47. 蜜蜂

年次及地方	飼養戸数（年末現在） 総数	十箱未満	十箱以上十五箱未満	五十箱以上	箱数（年末現在） 総数	内國種	外國種	總價額	蜂蜜 数量	蜂蜜 價額	蜜蠟 数量	蜜蠟 價額
								円	貫	円	貫	円
大正 14	35 457	33 838	1 489	130	119 382	58 353	61 029	826 885	328 427	796 878	5 818	30 007
昭和 1	37 024	35 419	1 463	142	125 063	62 579	62 484	854 924	357 928	820 615	6 172	34 309
〃 2	37 426	35 651	1 601	174	128 465	63 722	64 743	913 879	401 022	881 311	5 663	32 568
〃 3	38 084	36 335	1 553	196	134 686	67 752	66 934	920 187	413 026	886 431	5 912	33 756
〃 4	37 658	36 010	1 451	197	134 140	66 829	67 311	919 776	422 212	887 438	5 336	32 338
〃 5	39 933	37 957	1 679	297	167 381	74 496	92 885	941 682	496 470	908 389	6 319	33 293
〃 6	44 384	41 896	2 096	392	186 363	82 097	104 266	914 039	532 292	881 465	6 612	32 574
〃 7	46 995	44 269	2 312	414	196 572	82 394	114 178	978 569	590 014	948 788	6 407	29 781
〃 8	48 393	45 613	2 380	400	196 843	82 174	114 669	1 056 756	634 069	1 028 173	6 247	28 583
〃 9	51 039	47 986	2 609	444	209 260	85 796	123 464	1 153 056	699 337	1 121 836	6 984	31 220
〃 10	51 791	48 826	2 541	424	210 417	85 545	124 872	1 146 619	683 677	1 112 245	7 684	34 374
1 北海道	2 150	1 788	292	70	18 113	6 229	11 884	133 700	117 942	128 871	692	4 829
2 青森	704	639	55	10	4 145	1 428	2 717	20 774	16 367	20 571	54	203
3 岩手	1 502	1 375	105	21	7 195	1 100	6 095	23 440	20 565	22 146	502	1 294
4 宮城	422	403	19	—	1 271	41	1 230	8 239	2 711	8 090	25	149
5 秋田	522	465	53	4	2 423	384	2 039	17 330	9 470	17 029	62	301
6 山形	1 005	987	17	1	2 400	513	1 887	12 102	4 704	11 766	48	336
7 福島	1 364	1 318	40	6	4 015	1 539	2 476	34 020	14 486	33 408	194	612
8 茨城	43	38	5	—	241	44	197	1 156	639	1 154	2	2
9 栃木	443	420	22	1	1 590	338	1 252	10 105	4 211	9 901	78	204
10 群馬	920	890	27	3	2 539	890	1 649	19 342	7 178	19 038	127	304
11 埼玉	547	519	24	4	2 030	892	1 138	12 191	5 839	11 959	31	232
12 千葉	87	64	14	9	1 358	933	425	5 048	4 270	4 984	10	64
13 東京	171	157	10	4	894	93	801	4 203	2 014	4 187	8	16
14 神奈川	159	118	36	5	1 412	60	1 352	7 458	3 810	7 081	53	377
15 新潟	220	209	11	—	742	178	564	4 690	1 588	4 675	9	15
16 富山	153	144	8	1	507	274	233	3 667	937	3 659	3	8
17 石川	72	68	4	—	258	47	211	2 040	867	1 985	14	55
18 福井	20	19	1	—	78	17	61	343	159	343	—	—
19 山梨	704	675	24	5	2 238	574	1 664	18 441	6 570	18 398	8	43
20 長野	4 691	4 450	211	30	17 942	3 303	14 639	93 354	46 985	90 409	645	2 945
21 岐阜	957	817	92	48	12 185	2 970	9 215	69 055	56 053	67 604	227	1 451
22 静岡	1 049	926	106	17	6 530	1 038	5 492	46 493	25 636	45 641	142	852
23 愛知	1 252	1 079	152	21	9 078	2 317	6 761	56 941	39 585	56 190	131	751
24 三重	786	721	50	15	4 832	1 431	3 401	32 991	21 022	32 728	66	263
25 滋賀	173	148	22	3	1 107	268	839	8 850	5 550	8 679	42	181
26 京都	211	197	14	—	724	228	496	5 171	2 085	5 027	27	144
27 大阪	60	48	10	2	488	126	362	4 277	3 240	4 237	6	40
28 兵庫	393	375	18	—	1 028	374	654	6 434	2 282	6 282	32	152
29 奈良	414	402	7	5	1 560	730	830	8 086	4 635	8 037	9	49
30 和歌山	1 431	1 335	81	15	6 848	2 148	4 700	45 768	29 370	44 196	389	1 572
31 鳥取	902	830	64	8	3 657	901	2 756	21 498	12 764	19 506	357	1 992
32 島根	2 550	2 509	38	3	6 098	4 009	2 089	19 192	9 802	18 679	164	513
33 岡山	294	278	13	3	1 016	370	646	3 994	1 894	3 944	8	50
34 広島	1 539	1 483	52	4	4 521	2 417	2 104	25 056	9 679	24 112	233	944
35 山口	3 695	3 562	131	2	10 057	5 794	4 263	49 862	21 672	47 635	578	2 227
36 徳島	868	849	18	1	2 622	1 846	776	10 201	4 810	9 279	221	922
37 香川	171	165	6	—	491	116	375	3 396	1 424	3 344	6	52
38 愛媛	2 730	2 658	63	9	7 745	4 607	3 138	39 204	22 505	38 236	199	968
39 高知	2 583	2 515	64	4	6 751	5 877	874	15 076	9 851	14 514	186	562
40 福岡	1 941	1 755	149	37	11 622	4 738	6 884	68 335	45 269	66 291	374	2 044
41 佐賀	1 046	992	51	3	4 016	1 948	2 058	22 499	11 867	21 241	269	1 258
42 長崎	1 734	1 651	75	8	6 891	5 415	1 476	21 371	7 615	19 771	425	1 600
43 熊本	1 763	1 710	49	4	4 892	3 306	1 586	19 196	10 030	18 544	277	652
44 大分	1 727	1 660	59	8	5 568	3 510	2 058	32 340	14 912	31 113	238	1 227
45 宮崎	2 184	2 052	115	7	7 495	4 657	2 838	37 229	20 688	37 022	37	207
46 鹿児島	3 439	3 353	63	23	11 204	5 527	5 677	42 451	23 065	40 739	476	1 712
47 沖縄	—	—	—	—	—	—	—	—	—	—	—	—

1. 内國種ニハ内地種ノ外ニ朝鮮種、臺灣種及之等ノ雜種ヲモ含ム

48. 乳肉製品及罐詰

年次及地方	乳製品 製造場数	乳製品 総数 数量	乳製品 総数 價額	煉乳 数量	煉乳 價額	粉乳 数量	粉乳 價額
		斤	円	斤	円	斤	円
大正 14	236	18 659 773	9 395 086	15 631 282	6 159 949	…	…
昭和 1	261	24 849 713	9 857 579	17 720 035	6 324 581	887 721	659 062
〃 2	287	24 563 032	13 304 919	18 140 501	7 764 078	1 035 831	1 294 857
〃 3	292	25 509 847	13 060 533	16 750 369	7 188 145	1 025 982	1 212 756
〃 4	261	27 967 463	13 820 591	18 191 354	7 864 393	910 317	1 217 656
〃 5	253	33 892 490	16 731 568	25 687 887	9 954 493	1 291 158	1 442 409
〃 6	240	26 721 244	11 455 633	18 940 754	6 131 077	1 220 523	1 337 823
〃 7	241	28 837 614	11 981 120	18 698 222	6 105 608	1 260 025	1 307 203
〃 8	253	37 489 225	16 531 722	24 240 905	8 531 403	1 545 027	1 743 489
〃 9	254	42 728 235	18 483 174	29 716 365	9 621 495	2 397 203	2 800 247
〃 10	240	47 457 760	19 576 591	33 895 773	10 345 415	1 716 202	2 351 022
1 北海道	65	25 208 853	12 279 229	19 996 141	6 463 310	1 092 957	1 442 110
2 青森	1	2 239	1 679	—	—	—	—
3 岩手	5	593 907	356 672	542 286	314 526	—	—
4 宮城	1	932	792	—	—	—	—
5 秋田	2	17 086	5 805	—	—	—	—
6 山形	6	237 921	183 071	22 386	3 919	126 743	108 229
7 福島	3	1 334	1 270	—	—	—	—
8 茨城	1	1 300	1 170	—	—	—	—
9 栃木	5	2 292	2 555	—	—	—	—
10 群馬	3	9 293	9 259	—	—	—	—
11 埼玉	—	—	—	—	—	—	—
12 千葉	11	6 004 462	2 557 277	4 189 668	1 361 322	381 667	713 055
13 東京	36	3 195 539	753 027	1 572 463	222 451	—	—
14 神奈川	6	3 108 296	781 660	1 934 600	405 266	—	—
15 新潟	9	10 037	10 166	—	—	—	—
16 富山	4	382 999	97 905	377 590	94 397	—	—
17 石川	2	197 289	127 679	184 077	115 853	—	—
18 福井	2	794	1 022	—	—	—	—
19 山梨	2	120	144	—	—	—	—
20 長野	2	620	398	—	—	—	—
21 岐阜	—	—	—	—	—	—	—
22 静岡	9	4 031 193	977 715	2 617 673	713 377	25 585	24 628
23 愛知	6	253 163	69 201	231 214	29 745	—	—
24 三重	6	15 865	28 274	—	—	—	—
25 滋賀	1	78 125	25 000	78 125	25 000	—	—
26 京都	2	1 405	1 026	—	—	—	—
27 大阪	6	573 799	227 576	—	—	—	—
28 兵庫	7	1 988 186	557 016	1 000 538	302 379	18 000	18 000
29 奈良	2	11 000	10 640	—	—	—	—
30 和歌山	1	71 250	45 000	—	—	71 250	45 000
31 鳥取	2	2 663	2 356	—	—	—	—
32 島根	2	1 220	1 729	—	—	—	—
33 岡山	5	633 992	179 403	600 915	161 526	—	—
34 広島	6	36 763	19 022	—	—	—	—
35 山口	3	1 594	1 969	—	—	—	—
36 徳島	1	300	300	—	—	—	—
37 香川	2	512	461	—	—	—	—
38 愛媛	2	578	503	—	—	—	—
39 高知	—	—	—	—	—	—	—
40 福岡	2	308	291	—	—	—	—
41 佐賀	1	361 880	88 514	361 880	88 514	—	—
42 長崎	—	—	—	—	—	—	—
43 熊本	3	204 902	103 923	—	—	—	—
44 大分	1	7 099	5 982	—	—	—	—
45 宮崎	—	—	—	—	—	—	—
46 鹿児島	4	206 650	59 910	186 217	42 830	—	—
47 沖縄	—	—	—	—	—	—	—

1. 昭和元年以降ノ分ニハ自家用生產ニ屬スルモノヲ含マズ
2. 製造場數ハ大正十四年迄ハ年末現在調査ナリシガ昭和元年ヨリハ其ノ年ニ於テ作業ヲ爲シタル場數ヲ調査ス
3. 乳製品、肉製品又ハ罐詰ノ製造場ニシテ他ノ一方ノ作業ヲ兼ヌル場合ニ於テハ場數ハ大正十四年迄ハ主ナル一方ニ計上シタルモ昭和元年ヨリハ各別ニ之ヲ計上ス

48. 乳肉製品及罐詰

年次又ハ地方	乳製品 バター 数量	バター 価額	人造バター 数量	人造バター 価額	チーズ 数量	チーズ 価額	其ノ他 数量	其ノ他 価額
	斤	円	斤	円	斤	円	斤	円
大正 14	1 417 457	1 702 388	500 787	158 477	…	…	1 110 247	1 374 272
昭和 1	1 666 834	1 847 055	1 030 073	345 733	24 208	18 712	3 520 842	662 426
〃 2	2 370 122	2 772 311	878 681	375 854	25 073	19 542	2 092 824	1 078 267
〃 3	2 374 381	2 618 397	891 435	302 044	35 809	33 665	4 431 871	1 705 526
〃 4	2 281 562	2 481 980	1 941 074	580 780	65 803	69 727	4 577 348	1 605 045
〃 5	3 490 599	4 105 775	850 703	264 205	31 203	27 059	2 540 940	937 627
〃 6	3 539 767	2 966 549	1 256 629	315 055	32 911	18 910	1 730 660	686 219
〃 7	3 069 297	2 766 904	1 909 334	466 588	26 401	18 496	3 874 335	1 315 321
〃 8	3 503 561	3 902 968	2 735 960	477 802	72 950	60 671	5 390 822	1 815 389
〃 9	4 161 877	4 083 374	2 714 171	661 446	150 581	101 626	3 588 038	1 214 986
〃 10	**4 489 577**	**4 766 602**	**2 318 471**	**646 578**	**174 167**	**107 381**	**4 863 570**	**1 359 593**
1 北海道	3 736 639	4 154 411	—	—	166 056	97 670	217 050	121 728
2 青森	2 239	1 679	—	—	—	—	—	—
3 岩手	48 119	41 028	—	—	600	480	2 902	638
4 宮城	932	792	—	—	—	—	—	—
5 秋田	569	527	—	—	—	—	16 517	5 278
6 山形	88 237	70 673	—	—	—	—	555	250
7 福島	1 334	1 270	—	—	—	—	—	—
8 茨城	1 300	1 170	—	—	—	—	—	—
9 栃木	2 292	2 555	—	—	—	—	—	—
10 群馬	9 293	9 259	—	—	—	—	—	—
11 埼玉	—	—	—	—	—	—	—	—
12 千葉	88 506	99 332	—	—	3 392	3 714	1 341 229	379 854
13 東京	336 654	229 525	884 480	167 518	1 863	3 105	400 079	130 428
14 神奈川	1 610	2 140	623 036	189 443	—	—	549 050	183 811
15 新潟	6 777	8 509	—	—	—	—	3 260	1 657
16 富山	3 580	2 864	254	254	—	—	1 575	390
17 石川	11 212	9 826	—	—	2 000	2 000	—	—
18 福井	794	1 022	—	—	—	—	—	—
19 山梨	120	144	—	—	—	—	—	—
20 長野	620	398	—	—	—	—	—	—
21 岐阜	—	—	—	—	—	—	—	—
22 静岡	65 805	50 269	—	—	—	—	1 322 130	189 441
23 愛知	7 805	8 383	344	293	—	—	13 800	30 780
24 三重	3 727	3 357	—	—	10	5	12 128	24 912
25 滋賀	—	—	—	—	—	—	—	—
26 京都	780	826	—	—	—	—	625	200
27 大阪	942	1 631	572 857	225 945	—	—	—	—
28 兵庫	12 563	14 754	225 000	60 000	100	250	731 985	161 633
29 奈良	1 200	840	—	—	—	—	9 800	9 800
30 和歌山	—	—	—	—	—	—	—	—
31 鳥取	2 663	2 356	—	—	—	—	—	—
32 島根	16	25	—	—	—	—	1 204	1 704
33 岡山	11 576	11 014	—	—	—	—	21 501	6 863
34 広島	22 943	15 501	12 500	3 125	—	—	1 320	396
35 山口	1 594	1 969	—	—	—	—	—	—
36 徳島	300	300	—	—	—	—	—	—
37 香川	512	461	—	—	—	—	—	—
38 愛媛	578	503	—	—	—	—	—	—
39 高知	—	—	—	—	—	—	—	—
40 福岡	308	291	—	—	—	—	—	—
41 佐賀	—	—	—	—	—	—	—	—
42 長崎	—	—	—	—	—	—	—	—
43 熊本	1 668	2 051	—	—	—	—	203 234	101 872
44 大分	755	982	—	—	—	—	6 344	5 000
45 宮崎	—	—	—	—	—	—	—	—
46 鹿児島	13 015	13 965	—	—	146	157	7 272	2 958
47 沖縄	—	—	—	—	—	—	—	—

48. 乳肉製品及罐詰 (續)

年次又ハ地方	肉製品 製造場数	総数 数量	総数 価額	ハム 数量	ハム 価額	ベーコン 数量	ベーコン 価額	其ノ他 数量	其ノ他 価額
		斤	円	斤	円	斤	円	斤	円
14	45	4 069 504	2 287 384	2 031 165	1 400 477	390 733	236 052	1 647 606	650 855
1	59	2 469 177	1 759 949	1 743 946	1 284 593	430 065	255 964	295 166	218 392
2	49	2 681 481	1 757 927	1 942 299	1 313 240	495 056	296 878	244 126	147 809
3	60	2 755 204	1 604 888	1 917 072	1 124 535	497 586	236 284	340 546	244 069
4	72	3 753 974	1 852 147	1 800 427	1 010 196	526 257	254 765	1 427 290	587 216
5	79	3 462 828	1 751 578	1 658 983	944 580	454 670	212 435	1 349 175	594 563
6	77	3 448 873	1 526 910	1 823 956	1 041 566	166 790	94 296	1 458 127	391 048
7	88	3 712 064	1 529 818	1 760 304	970 228	170 528	72 417	1 781 232	487 173
8	101	4 133 718	2 205 328	2 194 671	1 483 644	260 712	118 309	1 678 335	603 375
9	111	3 982 501	2 405 475	2 178 697	1 552 850	272 160	140 611	1 531 644	713 014
10	**113**	**6 079 807**	**3 756 528**	**2 993 682**	**2 279 392**	**393 950**	**218 333**	**2 692 175**	**1 258 803**
1 北海道	7	59 100	41 617	26 319	22 469	474	373	32 307	18 775
2 青森	—	—	—	—	—	—	—	—	—
3 岩手	2	13 260	9 454	7 330	6 144	530	265	5 400	3 045
4 宮城	—	—	—	—	—	—	—	—	—
5 秋田	1	42	36	42	36	—	—	—	—
6 山形	7	9 270	12 118	1 497	1 311	205	123	7 568	10 684
7 福島	—	—	—	—	—	—	—	—	—
8 茨城	—	—	—	—	—	—	—	—	—
9 栃木	1	260	78	260	78	—	—	—	—
10 群馬	—	—	—	—	—	—	—	—	—
11 埼玉	—	—	—	—	—	—	—	—	—
12 千葉	5	9 321	5 892	4 802	4 038	603	270	3 916	1 584
13 東京	12	802 467	545 257	403 791	317 595	44 119	24 577	354 557	203 085
14 神奈川	15	3 087 557	1 844 068	1 477 480	1 173 981	184 815	103 285	1 425 262	566 802
15 新潟	3	938	649	713	531	50	22	175	96
16 富山	1	113	90	95	75	—	—	18	15
17 石川	3	44 489	28 690	18 635	14 562	761	298	25 093	13 830
18 福井	1	306	150	—	—	—	—	306	150
19 山梨	—	—	—	—	—	—	—	—	—
20 長野	1	2 600	780	—	—	—	—	2 600	780
21 岐阜	—	—	—	—	—	—	—	—	—
22 静岡	1	58 251	32 543	28 645	20 338	5 938	2 969	23 668	9 236
23 愛知	3	602 670	317 653	335 120	214 999	—	—	267 550	102 654
24 三重	20	40 387	18 937	13 368	11 641	350	193	25 669	7 103
25 滋賀	—	—	—	—	—	—	—	—	—
26 京都	1	27 420	22 476	13 500	12 960	2 376	1 092	11 544	8 424
27 大阪	1	75 000	49 200	30 000	24 000	22 500	10 800	22 500	14 400
28 兵庫	4	74 075	59 289	44 150	38 852	10 825	6 928	19 100	13 509
29 奈良	—	—	—	—	—	—	—	—	—
30 和歌山	—	—	—	—	—	—	—	—	—
31 鳥取	1	27	25	27	25	—	—	—	—
32 島根	1	8 705	6 775	8 055	6 444	650	331	—	—
33 岡山	2	387	403	239	284	—	—	148	119
34 広島	3	534 703	381 226	150 413	126 347	77 625	49 680	305 665	205 199
35 山口	—	—	—	—	—	—	—	—	—
36 徳島	—	—	—	—	—	—	—	—	—
37 香川	1	208 504	114 868	116 264	83 159	2 348	981	89 892	30 728
38 愛媛	1	7 000	4 674	1 750	1 820	—	—	5 250	2 854
39 高知	—	—	—	—	—	—	—	—	—
40 福岡	1	147 219	114 152	114 151	91 321	6 218	3 420	26 850	19 411
41 佐賀	—	—	—	—	—	—	—	—	—
42 長崎	7	182 913	87 573	148 840	74 625	27 757	9 790	6 316	3 158
43 熊本	2	4 125	2 880	1 500	1 200	—	—	2 625	1 680
44 大分	—	—	—	—	—	—	—	—	—
45 宮崎	2	74 600	51 294	44 353	28 123	5 584	2 792	24 663	20 379
46 鹿児島	3	4 098	3 681	2 343	2 434	222	144	1 533	1 103
47 沖縄	—	—	—	—	—	—	—	—	—

48. 乳肉製品及罐詰

年次又ハ地方		罐 製造場数	罐 総数 数量	罐 総数 価額	牛肉 数量	牛肉 価額	豚肉 数量	豚肉 価額	其ノ他ノ獣鳥肉 数量	其ノ他ノ獣鳥肉 価額
			貫	円	貫	円	貫	円	貫	円
大正14		733	8 770 198	20 734 370	662 248	2 825 702	12 071	100 123	8 096	38 395
昭和1		703	9 165 193	20 905 419	597 156	2 629 595	14 478	103 934	11 027	33 779
〃 2		711	8 677 318	18 449 202	578 956	2 434 287	33 818	223 343	7 864	38 816
〃 3		713	10 296 963	20 426 192	467 752	2 013 825	11 346	65 205	5 329	33 226
〃 4		735	12 774 668	23 104 991	609 322	2 449 262	11 181	74 815	23 209	1 36 344
〃 5		766	10 468 417	18 165 867	595 209	2 361 889	3 545	13 555	21 405	94 221
〃 6		779	10 844 166	15 403 366	611 741	2 184 562	2 313	9 852	21 214	80 302
〃 7		824	12 050 645	19 044 864	614 452	2 059 584	15 058	110 525	25 857	77 913
〃 8		948	19 378 629	40 308 640	576 888	1 996 515	13 385	106 604	38 364	113 421
〃 9		1 042	23 433 911	42 791 991	580 168	1 987 202	104 995	435 159	14 251	47 815
〃 10		1 104	31 016 163	47 696 096	542 872	1 918 862	143 779	352 729	30 596	97 043
1	北海道	111	11 250 158	18 624 032	1 000	5 940	1 740	8 700	—	—
2	青森	33	1 729 412	3 284 920	—	—	—	—	430	428
3	岩手	16	112 338	136 037	—	—	—	—	7 212	8 090
4	宮城	21	1 090 624	1 296 183	—	—	—	—	—	—
5	秋田	32	31 613	55 437	288	900	84	109	288	550
6	山形	99	177 616	324 854	—	—	—	—	487	3 044
7	福島	18	9 374	19 902	—	—	—	—	391	831
8	茨城	6	120 120	125 978	—	—	—	—	—	—
9	栃木	1	15	38	—	—	—	—	15	38
10	群馬	2	43 471	51 280	—	—	—	—	—	—
11	埼玉	2	4 337	13 649	—	—	—	—	2 607	9 584
12	千葉	41	1 005 845	1 023 049	—	—	157	561	518	1 254
13	東京	35	659 655	1 190 044	4 280	15 053	—	—	5 250	15 900
14	神奈川	18	501 544	877 095	8 500	28 900	138 955	327 627	1 250	6 375
15	新潟	48	78 699	132 823	331	1 381	—	—	627	1 666
16	富山	12	8 488	17 785	—	—	—	—	—	—
17	石川	25	124 340	132 409	—	—	—	—	—	—
18	福井	14	93 817	122 872	—	—	—	—	50	275
19	山梨	—	—	—	—	—	—	—	—	—
20	長野	34	312 648	271 480	—	—	—	—	128	281
21	岐阜	14	19 159	30 543	—	—	—	—	—	—
22	静岡	37	2 065 636	4 876 738	—	—	—	—	1 267	5 309
23	愛知	29	549 638	526 553	—	—	—	—	4 400	16 000
24	三重	41	118 749	219 323	—	—	28	84	—	—
25	滋賀	8	154 674	242 225	—	—	—	—	—	—
26	京都	43	1 293 490	1 330 598	50 000	190 000	—	—	—	—
27	大阪	55	1 040 827	1 342 856	2 348	12 914	—	—	—	—
28	兵庫	14	247 825	415 449	8 055	16 138	—	—	20	40
29	奈良	4	59 241	32 810	—	—	—	—	—	—
30	和歌山	16	82 841	104 358	—	—	—	—	—	—
31	鳥取	3	16 791	10 741	616	1 349	—	—	216	604
32	島根	19	705 913	1 112 170	647	2 641	—	—	—	—
33	岡山	19	264 887	356 379	—	—	—	—	—	—
34	広島	58	2 022 603	3 965 069	441 456	1 533 432	913	3 816	50	100
35	山口	22	479 328	615 884	—	—	—	—	—	—
36	徳島	28	369 768	323 926	100	500	—	—	150	300
37	香川	15	455 593	272 105	—	—	—	—	—	—
38	愛媛	18	191 274	416 898	6 899	42 528	—	—	—	—
39	高知	10	30 229	28 529	—	—	—	—	—	—
40	福岡	31	569 171	665 750	4 756	18 548	—	—	5 240	26 344
41	佐賀	5	176 681	413 556	—	—	—	—	—	—
42	長崎	17	2 369 276	2 091 215	750	2 850	406	4 875	—	—
43	熊本	10	33 826	33 882	—	—	—	—	—	—
44	大分	5	166 142	374 278	860	3 870	—	—	—	—
45	宮崎	1	222	459	—	—	—	—	—	—
46	鹿児島	11	163 385	147 567	1 184	3 948	—	—	—	—
47	沖縄	3	12 880	46 358	10 802	37 970	1 546	6 957	—	—

品及罐詰 (續)

詰 サケ(鮭) 数量	詰 サケ(鮭) 価額	詰 マス(鱒) 数量	詰 マス(鱒) 価額	詰 カニ(蟹) 数量	詰 カニ(蟹) 価額	詰 イワシ(鰯) 数量	詰 イワシ(鰯) 価額	年次又ハ地方
貫	円	貫	円	貫	円	貫	円	
327 112	477 780	173 418	372 396	323 763	1 837 338	261 247	517 463	14
1 203 949	2 205 884	206 748	369 510	557 201	2 764 495	313 268	576 674	1
849 015	1 117 962	204 194	408 538	212 500	1 063 186	337 859	522 276	2
841 968	1 384 767	222 032	355 777	227 984	1 196 232	672 024	982 378	3
57 400	95 102	4 236 554	5 697 016	209 519	1 157 297	571 547	804 470	4
34 999	56 538	1 783 958	2 601 618	221 797	1 021 383	578 409	654 870	5
95 733	123 051	2 319 220	2 417 485	263 135	1 055 915	707 417	664 644	6
190 678	721 855	906 641	1 215 083	292 586	1 345 615	1 584 520	1 593 307	7
1 111 009	3 645 993	3 097 327	4 828 354	1 212 309	4 686 704	2 382 919	2 590 984	8
1 859 497	6 157 516	1 821 005	2 860 419	1 348 354	6 676 425	3 712 291	3 869 675	9
816 738	2 325 566	8 894 517	10 668 939	1 065 316	6 051 860	5 216 596	4 986 039	10
803 205	2 268 315	7 150 009	7 602 278	1 044 657	5 976 632	1 497 767	1 379 309	1
7 454	32 306	1 561 553	2 887 365	—	—	636	1 206	2
120	216	—	—	—	—	5 456	5 846	3
—	—	182 955	179 296	—	—	47 392	44 544	4
—	—	—	—	—	—	—	—	5
—	—	—	—	—	—	—	—	6
—	—	—	—	—	—	1 154	1 536	7
—	—	—	—	—	—	86 120	95 298	8
—	—	—	—	—	—	—	—	9
—	—	—	—	—	—	—	—	10
—	—	—	—	—	—	—	—	11
—	—	—	—	—	—	639 901	648 675	12
—	—	—	—	—	—	—	—	13
—	—	—	—	—	—	—	—	14
—	—	—	—	—	—	7 443	11 046	15
—	—	—	—	—	—	—	—	16
—	—	—	—	—	—	—	—	17
—	—	—	—	14 130	45 344	1 070	1 391	18
—	—	—	—	—	—	—	—	19
—	—	—	—	—	—	—	—	20
—	—	—	—	—	—	—	—	21
—	—	—	—	—	—	14 651	21 257	22
—	—	—	—	—	—	—	—	23
—	—	—	—	—	—	1 205	1 396	24
—	—	—	—	—	—	—	—	25
—	—	—	—	—	—	274 215	362 853	26
5 959	24 729	—	—	5 714	25 998	4 172	16 594	27
—	—	—	—	—	—	5 000	10 000	28
—	—	—	—	—	—	—	—	29
—	—	—	—	—	—	—	—	30
—	—	—	—	56	46	4 480	582	31
—	—	—	—	759	3 840	171 818	256 882	32
—	—	—	—	—	—	—	—	33
—	—	—	—	—	—	—	—	34
—	—	—	—	—	—	109 604	113 536	35
—	—	—	—	—	—	—	—	36
—	—	—	—	—	—	—	—	37
—	—	—	—	—	—	3 500	5 775	38
—	—	—	—	—	—	—	—	39
—	—	—	—	—	—	1 060	1 590	40
—	—	—	—	—	—	—	—	41
—	—	—	—	—	—	2 337 043	2 003 503	42
—	—	—	—	—	—	196	150	43
—	—	—	—	—	—	1 200	1 800	44
—	—	—	—	—	—	50	30	45
—	—	—	—	—	—	1 413	1 240	46
—	—	—	—	—	—	—	—	47

48. 乳肉製及罐詰 (續)

年次又ハ地方	罐 サバ(鯖) 數量	價額	カツヲ(鰹) 數量	價額	クヂラ(鯨) 數量	價額	アワビ(鮑) 數量	價額	詰 サザエ(蠑螺) 數量	價額	カマボコ(蒲鉾) 數量	價額	果實 數量	價額	蔬菜 數量	價額	其ノ他 數量	價額	年次又ハ地方
	貫	円	貫	円	貫	円	貫	円	貫	円	貫	円	貫	円	貫	円	貫	円	
大正 14	731 814	1 321 228	289 989	657 278	284 845	381 451	175 932	1 089 884	202 823	667 676	39 313	122 428	757 261	1 207 821	2 557 015	4 324 136	1 953 251	4 793 271	14
昭和 1	800 847	1 532 652	194 703	519 089	281 825	453 642	117 500	608 020	112 764	380 516	92 892	270 416	678 470	1 157 365	1 836 892	3 361 331	2 145 473	3 938 517	1
〃 2	524 513	843 054	211 617	496 809	288 437	426 773	116 363	920 365	294 439	1 192 501	69 023	167 236	602 248	999 788	1 808 816	3 105 181	2 537 656	4 488 187	2
〃 3	961 030	1 538 162	263 684	511 672	294 195	509 801	95 937	426 989	161 491	543 881	62 583	125 409	1 011 869	1 821 159	2 396 748	3 871 668	2 600 991	5 046 041	3
〃 4	1 041 960	1 461 539	110 376	226 900	449 069	724 853	94 648	578 261	232 967	967 799	53 454	113 080	667 402	1 073 456	2 696 409	3 975 526	1 709 651	3 559 271	4
〃 5	911 128	1 203 035	148 843	207 269	426 832	515 756	134 272	1 096 457	241 063	939 243	59 196	108 699	519 578	690 454	3 016 721	3 639 961	1 771 462	2 955 919	5
〃 6	732 419	829 220	161 963	187 136	164 571	138 573	110 131	540 249	201 283	644 712	36 024	59 291	684 023	824 097	3 071 959	2 737 542	1 661 020	2 896 725	6
〃 7	856 394	880 457	262 505	296 499	193 727	196 250	98 147	369 135	220 970	558 398	37 939	97 813	794 557	971 791	3 481 744	3 125 933	2 484 849	5 424 705	7
〃 8	943 620	1 280 147	634 792	1 617 471	345 592	439 603	131 403	364 527	258 976	683 025	69 399	167 198	1 770 439	2 448 377	3 105 778	3 031 366	3 686 429	12 303 351	8
〃 9	1 117 018	1 340 706	435 337	670 005	489 941	644 857	219 588	504 142	188 544	343 029	97 207	234 323	2 601 369	3 785 852	4 841 692	4 178 985	4 002 654	9 054 879	9
〃 10	**1 344 353**	**1 803 464**	**475 687**	**834 142**	**333 229**	**467 806**	**168 555**	**649 531**	**220 579**	**445 949**	**119 496**	**288 314**	**2 720 698**	**3 646 690**	**4 900 638**	**4 993 124**	**4 022 514**	**8 166 038**	10
1 北海道	5 883	6 290	—	—	258 620	394 107	208	1 040	—	—	—	—	12 376	16 183	65 675	169 121	409 018	796 117	1
2 青森	18 434	17 376	2 052	2 914	2 280	2 348	77 805	248 224	—	—	—	—	27 688	28 402	—	—	31 030	64 351	2
3 岩手	51 639	70 651	7 803	10 794	—	—	2 788	7 925	—	—	—	—	15 102	10 859	4 657	7 940	17 561	13 716	3
4 宮城	187 975	127 410	234 643	319 575	68 889	66 133	64 272	265 925	—	—	—	—	—	—	—	—	304 498	293 300	4
5 秋田	—	—	—	—	—	—	—	—	—	—	—	—	13 506	13 290	20	8	17 477	40 580	5
6 山形	—	—	—	—	—	—	—	—	—	—	—	—	83 690	173 228	79 646	98 051	13 793	50 541	6
7 福島	1 600	2 880	—	—	—	—	—	—	—	—	—	—	2 304	2 580	30	58	3 895	12 017	7
8 茨城	—	—	—	—	—	—	—	—	—	—	—	—	—	—	34 000	30 680	—	—	8
9 栃木	—	—	—	—	—	—	—	—	—	—	—	—	—	—	—	—	—	—	9
10 群馬	—	—	—	—	—	—	—	—	—	—	—	—	—	—	40 000	40 000	3 471	11 280	10
11 埼玉	—	—	—	—	—	—	—	—	—	—	—	—	—	—	1 730	4 065	—	—	11
12 千葉	101 568	94 103	25 794	35 080	1 400	1 358	—	—	200	1 150	—	—	25 443	47 958	1 034	1 658	210 830	191 252	12
13 東京	—	—	—	—	—	—	1 105	4 586	—	—	—	—	5 208	7 996	339 557	675 026	304 255	471 483	13
14 神奈川	—	—	—	—	—	—	—	—	—	—	—	—	110 260	166 402	120 065	121 049	122 514	226 742	14
15 新潟	23 273	24 734	576	1 200	—	—	2 023	9 744	4 340	12 070	—	—	24 243	30 740	6 646	3 010	9 197	37 232	15
16 富山	—	—	—	—	—	—	—	—	—	—	527	2 371	1	4	6 470	9 813	1 490	5 597	16
17 石川	—	—	—	—	—	—	—	—	—	—	—	—	—	—	19 120	13 575	105 220	118 834	17
18 福井	12 827	12 701	—	—	—	—	—	—	—	—	—	—	—	—	22 780	18 700	42 960	44 461	18
19 山梨	—	—	—	—	—	—	—	—	—	—	—	—	—	—	—	—	—	—	19
20 長野	—	—	—	—	—	—	—	—	—	—	—	—	285 589	221 117	25 299	47 778	1 632	2 304	20
21 岐阜	—	—	—	—	—	—	—	—	—	—	—	—	250	375	16 079	15 555	2 830	14 613	21
22 靜岡	45 784	112 533	180 977	420 860	—	—	—	—	94 554	154 257	5 760	17 280	588 101	777 472	21 273	18 037	1 113 269	3 349 733	22
23 愛知	—	—	—	—	—	—	—	—	—	—	150	277	34 169	47 930	492 052	416 199	18 867	46 147	23
24 三重	900	680	2 800	4 100	—	—	3 180	10 884	69 275	122 540	—	—	530	1 060	29 087	38 297	11 744	40 282	24
25 滋賀	—	—	—	—	—	—	—	—	—	—	—	—	—	—	145 505	218 389	9 169	23 836	25
26 京都	7 949	11 624	—	—	—	—	—	—	—	—	—	—	11 427	42 050	908 413	646 481	41 486	77 590	26
27 大阪	—	—	—	—	—	—	—	—	—	—	—	—	106 518	165 052	826 639	932 920	89 477	164 649	27
28 兵庫	48 000	144 000	—	—	—	—	—	—	—	—	600	900	900	900	76 781	65 371	108 469	178 100	28
29 奈良	—	—	—	—	—	—	—	—	—	—	—	—	—	—	59 241	32 810	—	—	29
30 和歌山	576	1 100	1 832	4 873	—	—	—	—	—	—	—	—	—	—	55 078	45 152	25 355	53 233	30
31 鳥取	1 363	469	—	—	—	—	—	—	1 261	3 153	—	—	—	—	5 812	3 637	2 987	871	31
32 島根	276 235	447 697	5 304	10 750	—	—	814	4 643	8 247	32 589	30 647	68 649	4 815	7 422	51 738	70 027	155 889	207 030	32
33 岡山	1 500	1 950	—	—	—	—	—	—	—	—	11 000	13 200	83 785	158 102	142 217	104 434	26 384	78 693	33
34 廣島	164 771	280 111	1 980	5 148	—	—	—	—	—	—	—	—	866 746	1 263 846	348 641	432 125	198 046	446 491	34
35 山口	239 104	302 703	1 697	2 172	—	—	—	—	4 080	7 800	—	—	63 497	90 682	23 994	40 007	37 352	58 984	35
36 徳島	—	—	3 400	6 800	—	—	300	1 200	—	—	—	—	120 880	121 481	240 938	191 645	4 000	2 000	36
37 香川	—	—	—	—	—	—	—	—	—	—	—	—	113 047	73 251	278 241	137 021	64 305	61 833	37
38 愛媛	18 000	29 850	600	1 200	—	—	—	—	1 500	2 500	70 812	185 637	53 045	97 519	26 908	38 739	10 010	13 150	38
39 高知	—	—	—	—	—	—	—	—	—	—	—	—	—	—	30 229	28 529	—	—	39
40 福岡	150	150	—	—	2 000	3 800	—	—	2 615	5 086	—	—	1 330	3 600	285 551	186 272	256 469	420 360	40
41 佐賀	—	—	—	—	—	—	—	—	—	—	—	—	1 708	1 600	4 350	9 300	170 623	402 656	41
42 長崎	—	—	800	1 600	—	—	800	3 800	17 245	44 092	—	—	1 100	2 240	—	—	11 132	28 255	42
43 熊本	95	100	—	—	—	—	—	—	—	—	—	—	—	—	31 235	29 032	2 300	4 600	43
44 大分	1 300	2 600	820	2 296	—	—	15 260	91 560	17 235	60 631	—	—	57 200	63 280	22 975	43 453	49 292	104 788	44
45 宮崎	30	24	—	—	—	—	—	—	5	10	—	—	12	20	—	—	125	375	45
46 鹿兒島	135 397	111 728	4 526	4 572	40	60	—	—	—	—	—	—	6 210	9 989	10 932	9 160	3 683	6 870	46
47 沖縄	—	—	83	208	—	—	—	—	22	71	—	—	17	60	—	—	410	1 092	47

49. 家畜市場數

年次又ハ地方	市場數															
	總數	常設							定期							臨時
		總數	市町村開設	畜産組合開設	農會開設	會社開設	個人開設		總數	市町村開設	畜産組合開設	畜産組合以外ノ組合設	會社開設	個人開設		
大正 14	2 101	194	13	100	3	43	35		953	21	809	20	24	79		954
昭和 1	2 396	194	13	100	3	43	35		978	21	831	22	24	80		1 224
〃 2	1 890	191	10	97	4	40	40		871	22	767	2	12	68		828
〃 3	1 883	174	12	102	2	23	35		853	24	755	5	8	61		856
〃 4	1 991	171	14	99	2	24	32		859	22	765	6	8	58		961
〃 5	1 939	169	13	110	2	24	20		891	19	812	5	6	49		879
〃 6	2 160	174	14	118	3	21	18		893	17	815	5	7	49		1 093
〃 7	2 206	177	14	126	3	17	17		886	15	818	5	4	44		1 143
〃 8	1 947	169	12	114	3	16	24		896	13	824	4	5	50		882
〃 9	2 099	162	13	121	3	13	12		973	18	919	4	3	29		964
〃 10	2 200	161	10	119	10	9	13		992	20	928	9	2	33		1 047
1 北海道	99	—	—	—	—	—	—		26	—	26	—	—	—		73
2 青森	38	—	—	—	—	—	—		28	—	28	—	—	—		10
3 岩手	74	1	—	—	—	—	1		21	1	14	—	1	5		52
4 宮城	11	—	—	—	—	—	—		7	—	5	—	—	2		4
5 秋田	31	—	—	—	—	—	—		26	2	23	—	1	—		5
6 山形	26	—	—	—	—	—	—		12	1	8	—	—	3		14
7 福島	52	—	—	—	—	—	—		51	1	50	—	—	—		1
8 茨城	8	—	—	—	—	—	—		8	—	7	—	—	1		—
9 栃木	21	—	—	—	—	—	—		15	1	9	—	—	5		6
10 群馬	17	—	—	—	—	—	—		13	—	13	—	—	—		4
11 埼玉	0	—	—	—	—	—	—		—	—	—	—	—	—		—
12 千葉	29	11	—	9	—	—	2		10	—	8	—	—	2		8
13 東京	5	4	1	—	—	3	—		1	—	—	1	—	—		—
14 神奈川	3	—	—	—	—	—	—		—	—	—	—	—	—		3
15 新潟	46	1	—	—	—	—	1		19	1	15	—	—	3		26
16 富山	8	1	—	—	—	—	1		1	—	1	—	—	—		6
17 石川	22	2	—	2	—	—	—		—	—	—	—	—	—		20
18 福井	4	1	—	—	—	1	—		1	—	—	1	—	—		2
19 山梨	10	—	—	—	—	—	—		3	—	2	—	—	1		7
20 長野	37	1	—	—	—	—	1		34	—	32	—	—	2		2
21 岐阜	46	5	—	5	—	—	—		13	1	11	1	—	—		28
22 靜岡	4	—	—	—	—	—	—		1	—	1	—	—	—		3
23 愛知	61	2	1	1	—	—	—		13	—	9	3	—	1		46
24 三重	56	9	—	9	—	—	—		3	—	3	—	—	—		44
25 滋賀	9	7	—	7	—	—	—		2	—	1	—	—	1		—
26 京都	24	8	1	2	5	—	—		1	—	—	1	—	—		15
27 大阪	18	13	1	3	3	3	3		1	—	1	—	—	—		4
28 兵庫	52	5	—	4	—	—	1		16	—	16	—	—	—		31
29 奈良	9	2	—	1	—	1	—		1	—	—	1	—	—		6
30 和歌山	35	2	—	2	—	—	—		26	—	26	—	—	—		7
31 鳥取	58	1	—	1	—	—	—		41	—	41	—	—	—		16
32 島根	162	—	—	—	—	—	—		57	6	49	—	—	2		105
33 岡山	81	3	1	2	—	—	—		33	—	33	—	—	—		45
34 廣島	144	14	1	12	—	—	1		40	1	39	—	—	—		90
35 山口	123	7	2	4	1	—	—		30	2	28	—	—	—		86
36 徳島	105	2	—	2	—	—	—		76	—	76	—	—	—		27
37 香川	26	—	—	—	—	—	—		20	—	20	—	—	—		6
38 愛媛	106	4	—	4	—	—	—		61	—	61	—	—	—		41
39 高知	87	7	—	7	—	—	—		36	1	35	—	—	—		44
40 福岡	23	4	—	2	—	—	2		13	—	11	—	—	2		6
41 佐賀	21	5	—	4	—	1	—		—	—	—	—	—	—		16
42 長崎	114	20	—	20	—	—	—		22	—	21	1	—	—		72
43 熊本	75	7	—	7	—	—	—		68	—	65	—	—	3		—
44 大分	70	—	—	—	—	—	—		59	2	57	—	—	—		11
45 宮崎	13	2	—	2	—	—	—		11	—	11	—	—	—		—
46 鹿兒島	131	4	—	3	1	—	—		72	—	72	—	—	—		55
47 沖縄	6	6	2	4	—	—	—		—	—	—	—	—	—		—

1. 常設トハ毎年百日以上開催スルモノヲ謂ヒ、定期トハ毎年定期ニ開催シ其ノ開催ノ日數百日ニ達セザルモノヲ謂ヒ、臨時トハ

品市場

年次又ハ地方	賣買頭數										交換頭數			年次又ハ地方
	牛		馬		豚		綿羊		山羊		牛	馬	豚	
	頭數	價額	頭數	價額	頭數	價額	頭數	價額	頭數	價額				
		円		円		円		円		円				
大正 14	595 519	76 897 559	141 737	19 630 316	170 226	8 033 220	132	2 900	5	65	69 164	22 045	—	14
昭和 1	572 668	74 313 051	128 745	15 986 599	181 027	4 399 782	132	2 688	39	161	64 419	14 422	—	1
〃 2	587 698	61 117 210	136 535	17 253 074	159 595	6 182 448	154	2 413	166	2 159	63 517	16 285	—	2
〃 3	587 388	71 101 947	138 010	16 419 620	233 967	6 866 225	290	4 971	77	247	63 671	11 975	—	3
〃 4	579 013	69 946 769	133 336	14 578 809	243 624	7 569 109	290	5 979	49	143	64 055	14 557	6	4
〃 5	529 735	55 267 632	119 565	10 091 278	193 405	4 736 863	1 360	26 038	63	222	61 240	13 675	4	5
〃 6	568 066	45 333 720	130 232	8 132 839	175 255	3 741 838	708	12 798	35	70	56 593	10 925	—	6
〃 7	624 211	51 736 490	126 630	7 682 458	236 343	3 113 605	828	10 751	37	159	52 953	11 392	—	7
〃 8	655 415	63 343 459	126 722	10 235 581	203 176	5 228 957	1 120	27 485	34	280	51 281	9 126	—	8
〃 9	653 443	69 726 903	126 084	10 931 176	172 903	4 079 820	1 593	65 198	561	21 236	51 496	8 472	—	9
〃 10	630 421	71 360 004	129 274	12 570 415	228 301	5 647 904	2 489	82 752	22	119	57 308	8 935	—	10
1 北海道	215	27 939	22 616	2 386 944	—	—	—	—	—	—	—	154	—	1
2 青森	5 084	394 689	6 149	1 006 833	—	—	—	—	—	—	—	—	—	2
3 岩手	6 028	416 465	12 774	1 880 888	—	—	—	—	—	—	—	—	—	3
4 宮城	426	18 940	1 950	221 462	—	—	—	—	—	—	—	37	—	4
5 秋田	1 350	102 571	5 291	478 447	—	—	806	21 519	—	—	—	—	—	5
6 山形	718	67 839	1 455	166 519	—	—	611	19 244	—	—	—	2	—	6
7 福島	192	13 690	6 681	725 803	—	—	972	39 463	—	—	—	—	—	7
8 茨城	—	—	1 093	64 659	—	—	—	—	—	—	—	5	—	8
9 栃木	—	—	7 664	677 330	—	—	—	—	—	—	—	—	—	9
10 群馬	248	41 399	701	35 399	—	—	7	187	—	—	—	—	—	10
11 埼玉	—	—	—	—	—	—	—	—	—	—	—	—	—	11
12 千葉	2 314	297 327	1 014	119 432	127	2 624	—	—	—	—	—	—	—	12
13 東京	36 289	6 043 298	16 274	947 616	141 110	3 428 189	19	252	—	—	2 884	1 445	—	13
14 神奈川	29	5 374	2	139	—	—	—	—	—	—	—	—	—	14
15 新潟	586	51 460	1 479	147 050	—	—	—	—	—	—	—	—	—	15
16 富山	—	—	151	13 308	—	—	—	—	—	—	243	126	—	16
17 石川	1 271	120 788	619	52 508	—	—	—	—	—	—	—	53	—	17
18 福井	5 608	517 496	54	5 120	—	—	—	—	—	—	—	—	—	18
19 山梨	1	50	225	12 055	—	—	74	2 037	—	—	29	17	—	19
20 長野	287	26 120	3 291	227 053	—	—	—	—	—	—	—	72	—	20
21 岐阜	3 205	345 140	3 597	276 323	594	3 215	—	—	—	—	—	51	—	21
22 靜岡	50	5 782	2	110	101	1 420	—	—	—	—	1 559	1 301	—	22
23 愛知	7 200	1 015 632	311	21 743	13 853	189 697	—	—	—	—	2	—	—	23
24 三重	19 282	3 309 905	410	61 744	45	1 228	—	—	—	—	16	7	—	24
25 滋賀	9 251	1 372 938	--	—	—	—	—	—	—	—	7 184	213	—	25
26 京都	34 414	5 050 398	20	1 744	1 358	34 879	—	—	—	—	1 520	—	—	26
27 大阪	57 953	8 545 621	102	9 346	4 771	131 891	—	—	—	—	1 379	—	—	27
28 兵庫	48 457	5 938 950	183	11 680	19 893	556 190	—	—	—	—	2 859	5	—	28
29 奈良	2 484	370 130	2	170	—	—	—	—	1	7	1 228	—	—	29
30 和歌山	10 622	1 201 515	69	9 475	—	—	—	—	—	—	1 913	—	—	30
31 鳥取	16 305	1 425 437	85	6 210	—	—	—	—	—	—	5 760	92	—	31
32 島根	20 851	11 800 931	205	11 352	—	—	—	—	—	—	121	—	—	32
33 岡山	40 523	3 798 572	441	23 605	—	—	—	—	—	—	—	—	—	33
34 廣島	95 769	10 348 180	943	72 943	—	—	—	—	—	—	113	—	—	34
35 山口	21 888	2 379 662	1 485	158 442	—	—	—	—	—	—	4 820	277	—	35
36 徳島	23 078	2 109 804	2 161	223 018	—	—	—	—	—	—	1 923	765	—	36
37 香川	5 573	669 459	—	—	—	—	—	—	—	—	5 534	843	—	37
38 愛媛	30 429	3 354 009	407	39 737	—	—	—	—	—	—	5 075	—	—	38
39 高知	8 755	911 550	1 957	167 925	—	—	—	—	—	—	4 532	192	—	39
40 福岡	5 529	576 460	998	110 205	—	—	—	—	—	—	4 938	1 736	—	40
41 佐賀	12 683	1 257 015	1 380	136 017	—	—	—	—	—	—	937	847	—	41
42 長崎	21 984	1 958 274	3 373	314 928	669	15 975	—	—	—	—	1 023	570	—	42
43 熊本	16 489	1 018 592	8 378	716 478	—	—	—	—	—	—	1 582	56	—	43
44 大分	17 074	1 057 292	835	51 072	—	—	—	—	—	—	—	—	—	44
45 宮崎	7 950	547 658	6 305	494 080	802	19 181	—	—	—	—	134	69	—	45
46 鹿兒島	29 238	2 654 359	5 593	450 577	10 486	229 216	—	—	—	—	—	—	—	46
47 沖縄	2 693	170 283	548	22 905	34 492	1 034 199	—	—	21	112	—	—	—	47

常設及定期ニ該當セザルモノヲ謂フ

50. 家畜保險

年次	次ハ方	加入頭數	收入保險料	保險事故 頭數	保險事故 支拂保險金	失効頭數	年度末現在 事業中ノ組合數	年度末現在 頭數	年度末現在 保險金額	年度末現在 保險料
			円		円				円	円
昭和	6	97 189	167 002	1 133	104 814	24 032	173	96 450	8 207 310	165 042
〃	7	175 076	282 096	2 169	167 002	55 819	209	173 891	13 024 819	279 630
〃	8	265 508	429 088	3 854	278 808	105 628	234	263 550	19 491 871	424 650
〃	9	369 592	647 542	4 941	365 603	173 723	241	367 542	27 423 940	642 962
〃	10	**422 294**	**773 376**	**5 797**	**436 071**	**240 441**	**248**	**419 951**	**32 146 253**	**767 501**
1	北海道	27 155	115 795	750	74 101	15 041	12	26 895	2 613 194	114 579
2	青森	26 438	62 563	490	37 708	14 924	10	26 341	1 853 725	62 292
3	岩手	10 826	28 276	187	13 446	3 738	5	10 777	747 893	28 152
4	宮城	5 659	8 670	64	3 257	2 993	6	5 638	321 918	8 637
5	秋田	3 567	9 612	109	7 190	1 495	4	3 540	225 303	9 529
6	山形	920	1 377	11	610	527	1	917	47 103	1 372
7	福島	5 996	11 982	114	8 520	2 357	7	5 953	363 540	11 581
8	茨城	2 183	3 942	47	2 787	2 625	1	2 169	153 940	3 913
9	栃木	10 710	22 105	164	11 195	2 053	7	10 625	765 163	21 914
10	群馬	4 760	7 170	69	5 314	1 943	1	4 729	311 520	7 094
11	埼玉	996	1 532	9	435	331	1	991	59 990	1 519
12	千葉	2 358	6 951	36	3 871	485	1	2 337	234 190	6 827
13	東京	—	—	—	—	—	—	—	—	—
14	神奈川	3 685	8 769	65	5 548	790	1	3 652	304 110	8 664
15	新潟	14 421	24 780	203	14 125	7 009	13	14 332	891 338	24 538
16	富山	2 871	6 350	53	4 807	1 254	3	2 852	253 575	6 297
17	石川	1 729	3 566	18	1 234	931	3	1 717	140 879	3 535
18	福井	1 671	3 165	27	2 449	1 288	2	1 659	142 334	3 138
19	山梨	1 015	2 784	22	1 411	459	1	1 000	72 560	2 757
20	長野	1 885	3 352	32	2 015	1 483	4	1 876	119 883	3 304
21	岐阜	5 260	9 357	101	7 751	3 627	1	5 203	417 772	9 172
22	静岡	4 105	9 503	81	6 840	3 038	6	4 078	323 811	9 421
23	愛知	2 104	3 660	26	1 815	1 478	2	2 097	198 310	3 619
24	三重	7 791	8 938	60	4 602	4 969	8	7 749	605 517	8 865
25	滋賀	2 718	4 403	14	1 043	1 594	1	2 712	224 499	4 088
26	京都	17 793	23 165	168	14 781	10 863	11	17 712	1 491 691	22 990
27	大阪	3 140	3 595	43	2 513	2 913	2	3 122	192 217	3 572
28	兵庫	19 978	31 836	120	12 676	10 345	13	19 913	2 181 434	31 697
29	奈良	—	—	—	—	—	—	—	—	—
30	和歌山	3 331	4 904	33	3 143	2 523	3	3 313	282 665	4 832
31	鳥取	8 831	14 287	87	6 604	5 858	5	8 850	822 104	14 241
32	島根	18 022	25 573	118	9 297	9 512	13	17 965	1 514 664	25 464
33	岡山	14 671	25 999	226	16 349	9 494	13	14 585	1 507 676	25 651
34	廣島	13 251	19 051	101	8 131	7 181	10	13 189	1 155 394	18 938
35	山口	5 148	9 375	37	2 628	3 532	1	5 127	429 278	9 338
36	徳島	5 296	4 377	55	2 602	1 122	1	5 253	181 212	4 320
37	香川	12 004	14 408	88	7 339	9 172	7	11 959	908 015	14 326
38	愛媛	19 379	26 860	205	13 365	17 364	11	19 289	1 430 186	25 703
39	高知	20 652	16 459	264	12 358	13 781	7	20 539	852 757	16 288
40	福岡	14 749	16 673	145	9 155	6 478	9	14 684	886 803	15 525
41	佐賀	4 486	7 314	57	3 463	3 365	4	4 457	297 971	7 257
42	長崎	8 385	13 189	68	5 071	4 003	3	8 351	662 027	13 122
43	熊本	4 195	8 641	47	3 840	2 597	3	4 166	361 485	8 583
44	大分	17 669	27 605	219	14 999	7 036	11	17 567	1 346 381	27 783
45	宮崎	21 135	38 020	356	23 773	12 430	8	21 024	1 547 198	37 787
46	鹿兒島	39 305	73 443	607	41 900	24 416	12	39 047	2 902 026	72 837
47	沖繩	—	—	—	—	—	—	—	—	—

年次	次ハ用途		加入頭數	保險金額	收入保險料	保險事故 頭數	保險事故 支拂保險金	失効頭數	年度末現在 頭數	年度末現在 保險金額	年度末現在 保險料
					円		円			円	円
昭和	6	牛	67 287	5 504 657	89 168	546	46 849	17 785	66 936	5 470 796	88 420
		馬	29 902	2 775 647	77 834	587	57 965	6 247	29 511	2 736 514	76 617
〃	7	牛	107 338	8 049 332	130 292	989	71 325	37 792	108 818	8 005 867	129 488
		馬	65 738	5 071 503	151 804	1 180	95 677	18 027	65 073	5 018 952	150 142
〃	8	牛	166 148	12 372 551	204 467	1 451	102 753	66 224	165 356	12 305 058	203 019
		馬	99 360	7 276 531	224 621	2 403	176 052	39 404	98 194	7 185 813	221 621
〃	9	牛	238 990	18 174 512	323 922	2 040	147 982	109 306	237 950	18 088 118	322 162
		馬	130 602	9 417 976	323 620	2 901	217 621	64 417	129 592	9 335 822	320 800
〃	10	牛	**279 693**	**22 134 347**	**404 189**	**2 519**	**193 027**	**163 608**	**278 491**	**22 029 174**	**401 810**
		馬	**142 601**	**10 206 922**	**369 187**	**3 278**	**243 044**	**76 833**	**141 430**	**10 117 079**	**365 668**
1	乳牛	牛	8 668	946 632	46 744	273	31 417	4 851	8 548	930 531	45 888
2	乳用種々牡牛	牛	304	83 517	2 905	7	2 258	136	300	85 627	2 875
3	役肉用種々牡牛	牛	1 675	375 121	6 405	11	2 107	866	1 667	372 971	6 371
4	前三號ニ屬セザル牛	牛	269 046	20 726 077	348 135	2 228	157 245	157 755	267 976	20 640 045	346 658
5	種牡馬	馬	518	229 280	7 873	10	3 743	277	516	228 580	7 840
6	輓馬	馬	4 497	419 552	26 228	231	21 019	3 549	4 454	412 435	25 727
7	前二號ニ屬セザル馬	馬	137 586	9 558 090	335 086	3 037	218 282	73 007	136 490	9 476 054	332 126

51. 家畜傳染病發生頭數

年次	次ハ方	牛疫	炭疽 總數	炭疽 牛	炭疽 馬	炭疽 豚	炭疽 緬羊	炭疽 山羊	炭疽 犬	氣腫疽 牛	假性皮疽 馬	牛肺疫
大正	14	—	222	182	35	5	—	—	—	88	—	234
昭和	1	—	361	295	53	12	—	—	—	90 *1	—	(2 094) 24
〃	2	—	319	237	73	7	1	1	—	—	—	(372) 28
〃	3	—	248	186	49	13	—	—	—	84 *1	—	(584) 20
〃	4	—	356	241	105	7	—	2	1	74	—	(320) 231
〃	5	—	280 *4	206	73	1	—	—	—	94	—	*1 (710) 34
〃	6	—	270	213	*4 47	10	—	—	—	83	—	(63) —
〃	7	—	234 *1	170 *1	54	10	—	—	—	57	—	—
〃		—	244 *1	165 *1	58	20	—	1	—	91	—	—
〃	9	—	189	153	32	4	—	—	—	66	—	—
〃	10	—	**167** *1	**140** *1	**22**	**4**	**1**	—	—	84 **66**	—	—
1	北海道	—	—	—	—	—	—	—	—	—	—	—
2	青森	—	—	—	—	—	—	—	—	—	—	—
3	岩手	—	—	—	—	—	—	—	—	5	—	—
4	宮城	—	—	—	—	—	—	—	—	—	—	—
5	秋田	—	—	—	—	—	—	—	—	—	—	—
6	山形	—	—	—	—	—	—	—	—	—	—	—
7	福島	—	—	—	—	—	—	—	—	—	—	—
8	茨城	—	—	—	—	—	—	—	—	—	—	—
9	栃木	—	—	—	—	—	—	—	—	—	—	—
10	群馬	—	—	—	—	—	—	—	—	—	—	—
11	埼玉	—	1	—	—	—	—	—	—	—	—	—
12	千葉	—	7	7	—	—	1	—	—	—	—	—
13	東京	—	6	5	—	1	—	—	—	—	—	—
14	神奈川	—	—	—	—	—	—	—	—	1	—	—
15	新潟	—	—	—	—	—	—	—	—	—	—	—
16	富山	—	—	—	—	—	—	—	—	—	—	—
17	石川	—	—	—	—	—	—	—	—	—	—	—
18	福井	—	—	—	—	—	—	—	—	—	—	—
19	山梨	—	—	—	—	—	—	—	—	—	—	—
20	長野	—	—	—	—	—	—	—	—	—	—	—
21	岐阜	—	—	—	—	—	—	—	—	—	—	—
22	静岡	—	1	1	—	—	—	—	—	—	—	—
23	愛知	—	—	—	—	—	—	—	—	—	—	—
24	三重	—	6	6	—	—	—	—	—	—	—	—
25	滋賀	—	3	1	1	1	—	—	—	—	—	—
26	京都	—	2	2	—	—	—	—	—	—	—	—
27	大阪	—	17	17	—	—	—	—	—	—	—	—
28	兵庫	—	—	—	—	—	—	—	—	—	—	—
29	奈良	—	—	—	—	—	—	—	—	1	—	—
30	和歌山	—	2	2	—	—	—	—	—	—	—	—
31	鳥取	—	—	—	—	—	—	—	—	—	—	—
32	島根	—	—	—	—	—	—	—	—	8	—	—
33	岡山	—	2	1	1	—	—	—	—	5	—	—
34	廣島	—	1	1	—	—	—	—	—	6	—	—
35	山口	—	17	16	1	—	—	—	—	6	—	—
36	徳島	—	—	—	—	—	—	—	—	—	—	—
37	香川	—	—	—	—	—	—	—	—	—	—	—
38	愛媛	—	1	1	—	—	—	—	—	—	—	—
39	高知	—	4	4	—	—	—	—	—	5	—	—
40	福岡	—	—	—	—	—	—	—	—	—	—	—
41	佐賀	—	3	2	1	—	—	—	—	—	—	—
42	長崎	—	1	1	—	—	—	—	—	—	—	—
43	熊本	—	—	—	—	—	—	—	—	—	—	—
44	大分	—	—	—	—	—	—	—	—	13	—	—
45	宮崎	—	*1 6	*1 6	—	—	—	—	—	9	—	—
46	鹿兒島	—	10	7	3	—	—	—	—	5 1	—	—
47	沖繩	—	77 —	60 —	15 —	2 —	— —	— —	— —	— —	— —	— —

1. *ハ疑似症ノモノトス　2. 括弧内ハ感染虞牛殺頭數トス　3. 犬ノ狂犬病ハ昭和四年分ヨリ内務省ノ調査セルモノトス

51. 家畜傳染病發生頭數 (續)

年次又ハ地方		狂犬病							羊痘	豚コレラ	豚疫	豚丹毒	牛ノ傳染性流産	疥癬	家禽コレラ		
		總數	犬	牛	馬	豚	緬羊	山羊	緬羊					馬	總數	鷄	鶩
大正	14	3 168	3 093	34	27	4	4	6	—	2 736	304	52	41	—	3 034	1 492	1 542
昭和	1	1 829 ※5	1 799 ※5	17	11	2	—	—	—	3 670	90	308	113 ※2	1	825	816	9
〃	2	998	986	9	3	—	—	—	—	4 024	371	2 639	137	1	21 480	21 420	60
〃	3	441	434	6	1	—	—	—	—	1 982	140	1 117	110	—	1 573	1 569	4
〃	4	172	171	1	—	—	—	—	—	3 207	214	758	273	5	509	464	45
〃	5	68	68	—	—	—	—	—	—	1 224	211	903	280	5	562	562	—
〃	6	44	44	—	—	—	—	—	—	28 954	1 006	1 856	188	4	149	149	—
〃	7	63	63	—	—	—	—	—	—	41 018	1 172	1 866	61	7	—	—	—
〃	8	21	21	—	—	—	—	—	—	6 716	1 270	1 357	289	1	8	8	—
〃	9	11	11	—	—	—	—	—	—	4 594	1 059	3 660	189	6	—	—	—
〃	10	11	11	—	—	—	—	—	—	8 811	861	2 291	3 279	9	96	93	3
1	北海道	—	—	—	—	—	—	—	—	—	—	56	—	—	—	—	—
2	青森	—	—	—	—	—	—	—	—	3	4	6	—	—	—	—	—
3	岩手	—	—	—	—	—	—	—	—	—	11	117	—	1	—	—	—
4	宮城	—	—	—	—	—	—	—	—	28	28	137	—	7	—	—	—
5	秋田	—	—	—	—	—	—	—	—	—	—	—	—	—	—	—	—
6	山形	—	—	—	—	—	—	—	—	—	—	—	—	—	—	—	—
7	福島	—	—	—	—	—	—	—	—	—	24	108	6	—	—	—	—
8	茨城	—	—	—	—	—	—	—	—	21	15	6	2	—	—	—	—
9	栃木	—	—	—	—	—	—	—	—	3	6	17	—	—	—	—	—
10	群馬	—	—	—	—	—	—	—	—	59	3	60	3	—	—	—	—
11	埼玉	—	—	—	—	—	—	—	—	458	25	149	9	—	—	—	—
12	千葉	—	—	—	—	—	—	—	—	22	—	13	12	—	—	—	—
13	東京	7	7	—	—	—	—	—	—	1 869	383	103	17	—	—	—	—
14	神奈川	—	—	—	—	—	—	—	—	930	26	89	47	—	—	—	—
15	新潟	—	—	—	—	—	—	—	—	—	31	82	—	—	—	—	—
16	富山	—	—	—	—	—	—	—	—	—	30	71	3	—	—	—	—
17	石川	—	—	—	—	—	—	—	—	8	21	26	9	—	—	—	—
18	福井	—	—	—	—	—	—	—	—	33	—	3	5	—	—	—	—
19	山梨	—	—	—	—	—	—	—	—	—	—	32	—	—	—	—	—
20	長野	—	—	—	—	—	—	—	—	—	6	236	46	1	—	—	—
21	岐阜	—	—	—	—	—	—	—	—	75	—	94	9	—	—	—	—
22	静岡	—	—	—	—	—	—	—	—	14	2	159	129	—	76	76	—
23	愛知	—	—	—	—	—	—	—	—	473	66	446	—	—	—	—	—
24	三重	—	—	—	—	—	—	—	—	4	8	6	8	—	—	—	—
25	滋賀	—	—	—	—	—	—	—	—	128	—	3	13	—	—	—	—
26	京都	—	—	—	—	—	—	—	—	444	135	4	—	—	—	—	—
27	大阪	—	—	—	—	—	—	—	—	32	—	—	250	—	—	—	—
28	兵庫	—	—	—	—	—	—	—	—	—	—	—	592	—	20	17	3
29	奈良	—	—	—	—	—	—	—	—	—	—	—	17	—	—	—	—
30	和歌山	—	—	—	—	—	—	—	—	—	—	—	13	—	—	—	—
31	鳥取	—	—	—	—	—	—	—	—	—	—	—	1 031	—	—	—	—
32	島根	—	—	—	—	—	—	—	—	—	—	—	—	—	—	—	—
33	岡山	—	—	—	—	—	—	—	—	—	4	—	442	—	—	—	—
34	廣島	—	—	—	—	—	—	—	—	—	15	—	546	—	—	—	—
35	山口	—	—	—	—	—	—	—	—	—	—	—	—	—	—	—	—
36	徳島	—	—	—	—	—	—	—	—	—	—	—	—	—	—	—	—
37	香川	—	—	—	—	—	—	—	—	—	—	7	12	—	—	—	—
38	愛媛	—	—	—	—	—	—	—	—	—	—	—	1	—	—	—	—
39	高知	—	—	—	—	—	—	—	—	—	1	—	—	—	—	—	—
40	福岡	4	4	—	—	—	—	—	—	—	—	—	—	—	—	—	—
41	佐賀	—	—	—	—	—	—	—	—	—	—	3	—	—	—	—	—
42	長崎	—	—	—	—	—	—	—	—	—	—	—	4	—	—	—	—
43	熊本	—	—	—	—	—	—	—	—	47	—	1	3	—	—	—	—
44	大分	—	—	—	—	—	—	—	—	—	—	—	—	—	—	—	—
45	宮崎	—	—	—	—	—	—	—	—	—	—	25	—	—	—	—	—
46	鹿兒島	—	—	—	—	—	—	—	—	205	—	181	—	—	—	—	—
47	沖縄	—	—	—	—	—	—	—	—	3 945	17	51	—	—	—	—	—

52. 獸醫師及蹄鐵工

年次又ハ地方		獸醫師							蹄鐵工									
		總數	本免狀					假免狀	總數	本免狀								假免狀
			總數	試及驗第	官立學校卒業	道府縣立學校卒業	認可私立獸醫學校卒業			總數	試及驗第	官立學校卒業	道府縣立學校卒業	獸醫師	認可私立獸醫學校卒業	陸軍鐵術卒業	
年末現在																		
大正	14	10 709	10 666	1 433	957	4 816	3 450	43	17 547	17 546	2 271	150	1 825	1 528	2 104	9 668	1
昭和	1	11 150	11 084	1 425	1 005	5 018	3 635	66	18 224	18 223	2 333	152	1 909	1 528	2 212	10 089	1
〃	2	11 443	11 405	1 411	1 070	5 126	3 799	37	18 975	18 974	2 395	154	1 953	1 531	2 304	10 627	1
〃	3	11 842	11 820	1 405	1 118	5 290	4 005	22	19 572	19 572	2 457	155	2 021	1 535	2 368	11 036	—
〃	4	12 267	12 241	1 409	1 160	5 489	4 183	26	20 057	20 057	2 518	154	2 097	1 538	2 452	11 298	—
〃	5	12 635	12 613	1 391	1 209	5 646	4 367	22	20 503	20 503	2 561	155	2 149	1 521	2 518	11 599	—
〃	6	13 040	13 022	1 395	1 263	5 832	4 532	18	21 015	21 015	2 612	155	2 200	1 516	2 571	11 951	—
〃	7	13 415	13 400	1 388	1 301	6 010	4 701	15	21 389	21 389	2 655	155	2 260	1 514	2 613	12 192	—
〃	8	13 951	13 928	1 382	1 355	6 227	4 974	13	21 800	21 800	2 705	155	2 318	1 514	2 676	12 432	—
〃	9	14 549	14 536	1 383	1 407	6 487	5 259	13	22 261	22 261	2 751	156	2 405	1 517	2 744	12 688	—
〃	10	15 100	15 089	1 381	1 458	6 710	5 540	11	22 720	22 720	2 807	158	2 480	1 528	2 793	12 949	—
1	北海道	1 107	1 107	43	47	715	302	—	2 581	2 581	461	8	494	54	415	1 149	—
2	青森	462	462	14	23	376	49	—	703	703	116	4	190	28	56	312	—
3	岩手	623	623	13	65	472	73	—	780	780	109	4	180	43	90	354	—
4	宮城	504	504	24	50	353	77	—	727	727	86	6	105	56	92	382	—
5	秋田	343	343	17	20	141	165	—	701	701	58	—	43	25	121	454	—
6	山形	237	236	20	37	56	123	1	531	531	69	5	21	23	87	326	—
7	福島	469	468	52	58	91	257	1	755	755	72	4	39	77	135	428	—
8	茨城	351	351	62	32	9	248	—	486	486	43	1	5	56	81	300	—
9	栃木	242	242	38	29	21	154	—	570	570	91	2	9	43	62	363	—
10	群馬	181	181	16	47	3	115	—	519	519	87	4	1	22	85	320	—
11	埼玉	214	214	29	43	4	138	—	398	398	88	4	3	35	72	196	—
12	千葉	432	432	64	48	6	314	—	543	543	58	8	—	61	129	287	—
13	東京	958	958	41	182	44	691	—	499	499	70	32	10	37	143	207	—
14	神奈川	163	163	12	20	6	125	—	234	234	46	—	—	17	42	129	—
15	新潟	287	287	30	45	17	195	—	682	682	27	9	10	40	133	452	—
16	富山	93	92	4	8	28	52	1	298	298	16	1	18	8	47	208	—
17	石川	277	277	6	30	195	46	—	313	313	3	2	81	11	19	197	—
18	福井	85	85	6	19	23	37	—	135	135	2	2	6	6	32	87	—
19	山梨	107	107	18	10	—	79	—	342	342	53	—	—	19	44	226	—
20	長野	252	252	26	25	49	162	—	707	707	76	5	20	35	104	467	—
21	岐阜	199	199	18	20	32	129	—	511	511	56	2	29	22	102	300	—
22	静岡	213	213	21	36	4	152	—	489	489	47	1	4	22	81	334	—
23	愛知	191	191	27	35	13	116	—	365	365	50	6	2	21	49	237	—
24	三重	142	142	7	25	35	75	—	179	179	9	—	3	21	19	127	—
25	滋賀	67	67	2	14	19	32	—	70	70	5	1	5	2	5	52	—
26	京都	127	127	10	15	58	44	—	77	77	3	—	3	13	11	47	—
27	大阪	341	341	11	30	250	50	—	154	154	22	1	25	5	13	88	—
28	兵庫	314	314	38	47	126	103	—	409	409	49	2	20	33	24	281	—
29	奈良	48	47	1	4	32	10	1	56	56	—	—	4	2	2	48	—
30	和歌山	67	67	7	6	26	28	—	112	112	3	—	2	3	6	98	—
31	鳥取	142	142	11	9	88	34	—	99	99	3	2	7	11	8	68	—
32	島根	223	223	16	30	141	36	—	230	230	5	2	24	17	19	163	—
33	岡山	441	441	36	28	320	57	—	328	328	22	1	47	20	17	221	—
34	廣島	453	453	20	43	306	84	—	509	509	22	8	115	24	20	320	—
35	山口	465	465	18	29	335	83	—	735	735	130	3	84	31	41	446	—
36	徳島	124	124	12	10	27	75	—	208	208	7	—	4	9	17	171	—
37	香川	93	93	1	23	44	25	—	96	96	4	2	9	8	9	64	—
38	愛媛	163	163	20	17	63	63	—	313	313	24	1	15	22	19	232	—
39	高知	125	121	16	11	31	63	4	416	416	38	—	18	12	27	321	—
40	福岡	416	416	127	35	123	131	—	997	997	153	5	46	131	58	604	—
41	佐賀	177	177	41	17	39	80	—	284	284	24	1	20	27	25	187	—
42	長崎	161	158	—	15	60	83	3	180	180	7	1	26	21	21	104	—
43	熊本	793	793	165	27	450	151	—	1 085	1 085	187	3	142	110	82	562	—
44	大分	627	627	65	17	482	63	—	998	998	232	2	248	87	27	402	—
45	宮崎	558	558	42	22	392	102	—	442	442	16	5	159	50	39	173	—
46	鹿兒島	863	863	113	46	568	136	—	759	759	45	8	176	105	44	381	—
47	沖縄	54	45	—	2	9	34	—	67	67	—	—	3	2	12	50	—
	朝鮮樺太ノ他	54	54	—	2	9	43	—	4	4	—	—	—	1	3	—	—
		43	43	—	3	7	33	—	7	7	—	—	2	—	5	—	—
		11	11	—	—	8	3	—	33	33	12	—	3	—	4	14	—
		17	17	1	2	4	10	—	—	—	—	—	—	—	—	—	—

II. 林　　業

II. 林　　業

53. 林野面積

年次又ハ地方	総面積	立木地 総面積	針葉樹林	濶葉樹林	針濶混淆樹林	竹林	雑	無立木地
	町	町	町	町	町	町	町	町
三月末日現在 大正 2	21 084 390.8	18 905 533.2	…	…	…	…	…	2 178 857.6
〃 3	21 033 651.6	18 810 059.7	…	..	…	…	…	2 223 591.9
年末現在 〃 4	22 279 760.3	18 640 873.5	3 939 627.5	6 933 581.1	7 358 459.9	121 895.4	287 329.6	3 638 886.8
〃 7	22 292 853.5	18 783 515.8	4 030 027.7	6 940 943.1	7 326 725.9	130 356.6	335 462.5	3 509 337.7
〃 10	22 042 638.0	18 603 758.2	4 354 038.8	7 472 509.1	6 267 073.0	121 097.9	391 039.4	3 436 879.8
〃 13	23 215 219.8	19 553 152.8	4 793 331.1	7 899 212.2	6 332 529.6	127 057.2	401 022.7	3 662 067.0
昭和 2	22 902 730.1	19 679 678.2	4 728 370.6	8 129 664.2	6 186 540.8	132 996.3	502 106.3	3 223 051.9
〃 5	23 202 978.9	20 044 901.2	4 671 464.7	8 540 600.0	6 199 605.0	137 465.3	495 795.2	3 158 077.7
〃 8	23 842 779.6	20 747 379·9	5 465 530.5	9 162 379.3	5 500 295.8	149 584.5	469 589.8	3 095 399.7
〃 11	24.186,345.7	21,035,860.7						3,150,515.0
1 北海道	6 666 385.7	5 681 746.1	929 959.5	3 024 009.9	1 727 776.7	—	—	934 639.6
2 青森	647 379.6	552 660.5	187 835.2	278 520.9	53 412.9	45.7	32 845.8	94 719.1
3 岩手	1 070 732.6	886 935.1	150 374 9	462 430.6	127 595.6	578.6	145 955.4	183 797.5
4 宮城	386 087.6	337 006.8	82 768.9	194 516.9	41 786.5	1 635.6	16 298.9	49 080.8
5 秋田	748 501.6	607 308.3	135 682.4	359 684.6	110 438.7	168.3	21 334.3	141 193.3
6 山形	625 006.1	570 180.4	73 588.7	393 372.2	82 047.3	125.4	21 046.8	54 825.7
7 福島	1 054 411.9	989 021.8	124 973.5	659 811.2	168 604.5	749.2	34 883.4	65 390.1
8 茨城	233 919.7	220 398.8	109 984.5	60 536.2	42 475.7	3 588.8	3 813.6	13 520.9
9 栃木	363 507.1	334 397.8	73 187.3	161 971.2	88 540.2	3 209.6	7 489.5	29 109.3
10 群馬	413 193.5	371 060.3	93 435.9	155 190.8	95 403.3	2 655.1	23 373.2	42 135.2
11 埼玉	121 658.6	110 825.4	29 146.0	45 201.7	34 603.7	1 726.6	147.4	10 833.2
12 千葉	166 382.8	154 094.0	91 925.1	35 615.2	22 351.6	3 691.3	510.8	12 288.8
13 東京	80 813.1	73 829.1	18 038.9	37 900.0	11 650.8	612.1	5 577.3	6 984.0
14 神奈川	112 488.5	93 638.3	31 044.3	41 395.4	19 450.3	1 748.3	—	18 850.2
15 新潟	697 403.9	623 180.7	81 554.6	426 253.5	95 735.3	1 734.4	17 902.9	74 223.2
16 富山	285 821.7	264 575.5	71 702.1	110 325.1	49 313.3	605.7	32 628.3	21 246.2
17 石川	161 040.8	150 035.2	37 308.4	69 504.7	34 508.2	1 702.8	7 011.1	11 005.6
18 福井	189 234.9	176 184.4	40 191.8	85 583.8	48 780.9	1 497.6	130.3	13 050.5
19 山梨	350 730.7	330 893.0	101 490.1	95 974.8	130 669.3	1 758.8	—	19 837.7
20 長野	879 206 0	749 462.2	222 271.3	225 601.7	271 852.9	1 120.8	28 615.5	129 743.8
21 岐阜	757 299.2	673 788.2	161 457.9	254 682.3	235 464.4	2 550.2	19 633.4	83 511.0
22 静岡	475 785.0	407 718.0	170 986.9	122 749.8	108 386.8	5 594.5	—	68 067.0
23 愛知	167 825.0	146 652.4	77 569.6	26 201.9	40 251.9	2 629.0	—	21 172.6
24 三重	324 380.4	302 456.6	141 945.2	94 231.0	63 876.4	2 236.3	167.7	21 923.8
25 滋賀	164 602.2	153 997.6	51 504.6	45 397.9	52 030.0	3 971.5	93.6	10 604.6
26 京都	303 344.6	278 277.8	87 050.3	81 570.1	105 072.7	4 479.1	105.6	25 066.8
27 大阪	34 750.8	33 049.8	17 057.7	6 915.4	7 875.7	1 192.5	8.5	1 701.0
28 兵庫	449 185.7	397 046.5	152 238.6	124 942.9	114 163.5	5 071.2	630.3	52 139.2
29 奈良	179 038.6	173 507.7	103 789.2	30 392 3	38 226.6	1 037.9	61.7	5 530.9
30 和歌山	310 987.7	295 376.2	119 872.7	83 166.7	90 079.0	1 800.6	457.2	15 611.5
31 鳥取	193 885.8	146 013.3	46 255.1	60 352.7	34 409.6	1 093.1	3 902.8	47 872.5
32 島根	405 724.8	345 384.0	87 995.1	128 202.0	124 161.0	4 923.1	102.8	61 340.8
33 岡山	418 271.3	343 247.4	153 847.5	108 028.0	73 104.5	2 871.4	396.0	75 023.9
34 廣島	490 830.9	407 340.4	188 840.2	81 502.2	133 679.3	2 893.8	424.9	83 490.5
35 山口	323 218.2	269 929.4	104 900.7	54 194.7	100 990.4	9 721.1	122.5	53 288.8
36 徳島	329 177.0	313 197.1	101 011.9	111 333.1	97 653.9	2 725.5	472.7	15 979.9
37 香川	93 853.8	89 625.5	52 724.3	7 589.1	27 877.3	1 209.2	225.6	4 228.3
38 愛媛	305 237.8	280 050.2	126 886.9	66 401.0	82 252.6	3 802.8	705.9	26 187.6
39 高知	441 441.9	412 684.7	93 010.6	119 598.5	190 269.5	2 335.4	2 470.7	28 757.2
40 福岡	196 615.1	159 075.2	82 929.3	31 916.6	34 266.1	9 677.0	286.2	37 539.9
41 佐賀	104 606.5	76 538.7	39 242.8	18 488.5	15 237.6	3 032.9	536.9	28 067.8
42 長崎	147 891.2	128 085.4	42 102.2	38 195.9	40 995.2	2 825.7	3 966.4	19 805.8
43 熊本	417 202.3	338 436.7	124 678.2	135 674.6	67 821.8	8 817.3	1 444.8	78 765.6
44 大分	450 950.0	335 551.5	143 207.7	92 155.8	83 257.2	16 030.9	899.9	115 398.5
45 宮崎	510 128.8	461 257.6	124 793 5	147 885.5	167 772.3	7 877.2	12 928.1	48 871.2
46 鹿児島	462 965.7	403 855.0	152 740.7	138 974.6	93 626.3	9 457.4	9 036.0	59 110.7
47 沖縄	127 670.9	97 803.3	20 377.7	45 234.8	20 494.5	772.2	10 924.1	29 867.6

1. 本表ハ大正四年ヨリ毎三年調査トス
2. 大正三年迄ハ森林、原野ノ區分ニテ調査シタルヲ以テ同年迄ノ分ハ森林面積ヲ立木地欄ニ、原野面積ヲ無立木地欄ニ計上セリ
3. 雑トハ樹種ノ區分判明セザル林野及林木育成ノ用ニ供セザル林野(林道、貸地、不毛地等)トス

53. 林野面積 (續)

年次又ハ地方	御料 總面積	御料 立木地 總面積	針葉樹林	濶葉樹林	針濶混淆樹林	竹林	無立木地	國有 總面積	國有 立木地 總面積	針葉樹林	濶葉樹林	年次又ハ地方
	町	町	町	町	町	町	町	ヘクタール 町	ヘクタール 町	ヘクタール 町	ヘクタール 町	
三月末日現在 大正 2	1 945 590.8	1 797 892.6	…	…	…	…	147 698.2	8 032 142.97 *4 330 270.08	7 900 772.13 *4 256 676.19	…	…	2
〃 3	1 942 839.3	1 796 081.1	…	…	…	…	146 758.2	7 922 623.14 *4 349 314.21	7 988 645.0 *4 385 538.5	7 804 392.30 *4 238 783.50	7 859 428.9 *4 274 106.7	3
年末現在 〃 4	1 488 455.4	1 315 983.9	129 908.1	36 732.9	1 149 267.5	75.4	172 471.5	7 756 770.25 *4 269 135.76	7 821 410.0 *4 304 711.9	7 269 073.29 *4 007 231.95	7 329 648.9 *4 040 655.8	4
〃 7	1 391 762.3	1 303 117.6	114 305.4	104 762.8	1 033 983.5	64.9	88 644.7	7 617 196.26 *4 241 338.18	7 680 672.9 *4 275 733.1	7 228 027.44 *4 037 870.95	7 288 261.0 *4 101 769.9	7
〃 10	1 420 818.7	1 203 344.2	324 780.6	422 510.3	456 005.9	45.4	217 474.5	7 217 257.70 *4 188 277.48	7 277 411.6 *4 223 179.8	6 995 746.91 *4 074 653.75	7 054 044.8 *4 103 609.2	10
〃 13	1 375 929.9	1 138 580.4	374 815.6	403 784.8	354 922.3	57.7	237 349.5	7 691 015.80 *4 187 705.54	7 755 107.6 *4 222 604.1	7 374 105.42 *4 056 302.37	7 435 557.3 *4 090 104.9	13
昭和 2	1 361 030.8	1 193 045.0	280 082.1	390 910.9	522 004.8	48.2	168 004.8	7 699 859.01 *4 192 877.85	7 764 024.5 *4 227 818.5	7 415 503.74 *4 080 787.70	7 477 299.6 *4 124 877.6	2
〃 5	1 444 587.9	1 288 492.5	155 742.5	275 353.4	857 354.5	42.1	156 095.4	7 638 253.28 *4 172 936.30	7 701 915.5 *4 207 165.3	7 248 034.67 *4 094 114.90	7 308 455.1 *4 128 232.5	5
〃 8	**1 425 667.8**	**1 253 554.0**	**175 346.3**	**284 883.4**	**793 284.3**	**40.0**	172 113.8	**7 657 609.80** *4 173 507.70	**7 721 423.2** *4 203 288 8	**7 417 962.90** *4 101 097.70	**7 479 779.3** *4 153 275.5	8
1 北海道	912 757.6	845 174.1	26 815.3	240 147.0	578 211.8	—	67 583.5	3 484 102.20	3 513 136.4	3 316 855.20	3 344 505.8	1
2 青森	32 659.1	18 583.7	16 300.8	2 282.9	—	—	14 075.4	412 480.40	415 917.7	409 165.60	412 575.3	2
3 岩手	43 875.9	24 703.5	6 199.3	18 305.4	197.8	—	19 172.4	437 435.30	441 080.6	433 020.90	436 629.4	3
4 宮城	—	—	—	—	—	—	—	133 504.40	134 616.9	130 278.50	131 364.1	4
5 秋田	—	—	—	—	—	—	—	405 317.70	409 703.6	404 964.50	408 339.1	5
6 山形	—	—	—	—	—	—	—	364 878.30	367 918.9	361 853.70	364 879.2	6
7 福島	3 225.0	917.4	840.9	76.5	—	—	2 307.6	458 778.70	462 602.0	441 970.20	445 653.4	7
8 茨城	—	—	—	—	—	—	—	52 638.90	53 077.6	52 150.30	52 584.9	8
9 栃木	21 283.8	14 760.1	974.3	2 133.8	11 652.0	—	6 523.7	125 285.10	126 329.1	119 795.00	120 793.2	9
10 群馬	24 857.1	7 620.2	5 463.2	2 123.8	33.2	—	17 246.9	193 728.90	195 343.3	191 026.70	192 618.6	10
11 埼玉	—	—	—	—	—	—	—	16 215.30	16 350.5	16 070.30	16 204.3	11
12 千葉	636.9	601.1	520.0	70.2	6.9	4.0	35.8	7 435.70	7 497.7	7 262.90	7 323.4	12
13 東京	1 770.2	1 662.4	1 032.7	370.7	257.9	1.1	107.8	7 854.60	7 920.0	7 693.10	7 757.2	13
14 神奈川	7 667.7	7 196.6	3 995.9	2 018.6	1 170.1	12.0	471.1	1.70	1.7	—	—	14
15 新潟	—	—	—	—	—	—	—	254 265.70	256 469.1	255 306.70	257 434.4	15
16 富山	—	—	—	—	—	—	—	80 241.10	80 909.8	80 241.10	80 909.8	16
17 石川	—	—	—	—	—	—	—	20 039.60	20 257.0	20 089.60	20 257.0	17
18 福井	—	—	—	—	—	—	—	4 705.10	4 744.4	4 705.10	4 744.4	18
19 山梨	18 451.3	16 475.5	5 457.5	1 698.5	9 319.5	—	1 975.8	2.30	2.3	—	—	19
20 長野	167 948.7	146 049.1	39 041.1	3 303.6	103 704.4	—	21 899.6	196 432.90	198 059.9	194 350.20	195 969.8	20
21 岐阜	62 807.4	59 112.6	14 436.9	6 475.5	38 190.3	9.9	3 694.8	95 836.80	96 635.4	95 836.10	96 634.7	21
22 靜岡	103 449.4	88 789.0	39 232.8	4 323.1	45 227.6	5.5	14 660.4	—	—	—	—	22
23 愛知	17 698.3	15 617.6	13 151.9	397.7	2 068.0	—	2 080.7	—	—	—	—	23
24 三重	6 226.2	5 990.9	1 641.7	1 139.4	3 209.8	—	235.3	9 453.90	9 532.7	9 453.90	9 532.7	24
25 滋賀	—	—	—	—	—	—	—	6 768.10	6 824.5	6 632.60	6 687.9	25
26 京都	64.2	42.1	19.1	3.7	14.8	4.5	22.1	3 250.60	3 277.7	3 211.60	3 238.4	26
27 大阪	2.5	—	—	—	—	—	2.5	856.10	873.3	856.10	873.3	27
28 兵庫	191.5	175.0	151.8	—	20.2	3.0	16.5	24 907.70	25 115.3	24 901.80	25 109.3	28
29 奈良	85.0	83.1	71.1	12.0	—	—	1.9	2 793.00	2 816.3	2 789.60	2 812.9	29
30 和歌山	—	—	—	—	—	—	—	10 880.70	10 971.4	10 831.90	10 922.2	30
31 鳥取	—	—	—	—	—	—	—	26 300.50	25 519.7	25 965.70	26 182.1	31
32 島根	—	—	—	—	—	—	—	16 253.00	16 388.3	16 235.40	16 370.6	32
33 岡山	—	—	—	—	—	—	—	27 553.00	27 782.7	27 389.70	27 618.0	33
34 廣島	—	—	—	—	—	—	—	38 023.80	38 340.6	38 016.10	38 332.8	34
35 山口	—	—	—	—	—	—	—	4 608.00	4 645.3	4 605.30	4 644.6	35
36 德島	—	—	—	—	—	—	—	2 293.50	2 312.6	2 293.50	2 312.6	36
37 香川	—	—	—	—	—	—	—	8 280.60	8 349.7	8 280.60	8 349.7	37
38 愛媛	—	—	—	—	—	—	—	35 037.40	35 329.3	34 267.80	34 553.3	38
39 高知	—	—	—	—	—	—	—	123 298.20	124 325.6	121 818.70	122 833.8	39
40 福岡	—	—	—	—	—	—	—	26 786.30	27 009.5	25 685.20	26 907.6	40
41 佐賀	—	—	—	—	—	—	—	18 249.40	18 401.4	17 464.90	17 610.4	41
42 長崎	—	—	—	—	—	—	—	24 970.50	25 178.7	24 970.40	25 178.6	42
43 熊本	—	—	—	—	—	—	—	66 691.90	67 247.6	66 078.50	66 629.1	43
44 大分	—	—	—	—	—	—	—	45 075.00	45 450.5	42 296.00	42 648.4	44
45 宮崎	—	—	—	—	—	—	—	166 711.70	168 100.9	162 899.60	164 257.0	45
46 鹿兒島	—	—	—	—	—	—	—	172 719.80	174 159.2	168 463.00	169 856.9	46
47 沖繩	—	—	—	—	—	—	—	33 605.40	33 885.5	28 888.30	29 129.1	47

1. ＊ハ北海道國有林野ヲ含マザル府縣國有林野ノ分（營林局ノ所管ニ屬スルモノ）ニシテ併記ノ分ハ內書ナリ尙右ノ數字ニハ大正七年迄ハ小笠原島及伊豆七島國有林野ノ分ヲ含マズ

53. 林野面積 (續)

年次又ハ地方	國有 立木地 針葉樹林	國有 立木地 針濶混淆樹林	國有 立木地 竹林	國有 立木地 雜林	國有 無立木地	公有 總面積	公有 立木地 總面積	公有 立木地 針葉樹林	公有 立木地 濶葉樹林	公有 立木地 針濶混淆樹林	公有 立木地 竹林	公有 無立木地	年次又ハ地方
	町	ヘクタール	町	ヘクタール	ヘクタール	町	町	町	町	町	町	町	
三月末日現在 大正 2	…	…	…	…	131 370.84	132 465.6	…	…	…	…	…	752 299.3	2
	…	…	…	…	*123 631.98	*124 631.9							
〃 3	…	…	…	…	118 230.84	119 216.1	…	…	…	…	…	751 468.9	3
					*110 530.71	*111 451.8							
年末現在 〃 4	3 361 203.9	2 836 272.20	2 859 907.8	341.17	487 696.96	491 761.1	4 344 887.3	2 861 648.6	681 964.7	1 047 195.5	1 119 347.7	13 140.7	1 483 238.7	4
	*2 076 134.0	*1 117 836.10	*1 127 151.4	*340.37	*261 873.81	*264 056.1								
〃 7	3 159 277.1	2 885 043.04	2 910 093.4	411.18	389 168.82	392 411.9	4 277 765.4	2 894 478.7	682 982.6	1 136 951.1	1 051 914.2	12 630.8	1 383 286.7	7
	*1 915 300.4	*1 225 709.35	*1 235 923.6	*410.18	*173 517.22	*174 963.2								
〃 10	3 114 518.2	2 652 699.47	2 674 805.3	548.03	221 520.79	223 366.8	4 117 851.7	2 841 762.7	731 285.9	1 198 341.2	901 110.4	11 025.2	1 276 089.0	10
	*1 997 777.8	*1 060 233.72	*1 039 069.0	*548.03	*113 623.73	*114 570.6								
〃 13	3 312 162.5	2 669 196.40	2 691 439.7	544.95	316 909.28	319 550.3	4 328 781.2	3 058 954.3	747 105.2	1 282 201.5	1 020 775.1	8 872.5	1 269 826.9	13
	*2 049 304.5	*939 839.30	*947 671.3	*544.95	*131 404.17	*132 499.2								
昭和 2	3 404 716.6	2 486 644.96	2 507 367.0	540.79	284 355.27	285 724.9	4 282 836.6	3 118 351.5	794 180.5	1 346 015.6	970 095.2	8 060.2	1 164 485.1	2
	*2 142 291.6	*750 590.08	*756 845.0	*540.79	*102 090.15	*102 940.9								
〃 5	3 552 387.9	2 218 783.65	2 237 273.5	775.10	390 208.61	393 460.4	4 221 261.6	3 210 575.1	847 418.2	1 409 915.0	945 665.7	7 576.2	1 010 686.5	5
	*2 119 540.4	76*3 119.10	*769 478.4	*775.10	*78 280.40	*78 932.8								
〃 8	**4 071 803.7**	**1 354 467.40**	**1 365 754.6**	**777.80**	**239 646.90**	**241 643.9**	**4 323 063.8**	**3 335 890.1**	**933 783.1**	**1 345 157.5**	**1 049 399.9**	**7 549.6**	**987 173.7**	8
	*2 051 760.3	*824 885.90	*851 757.9	*777.80	*72 403.90	*73 015.3								
1 北海道	2 020 053.4	529 583.50	533 996.7	—	167 237.00	168 630.6	800 070.1	638 453.4	19 303.9	286 996.2	382 153.3	—	111 616.7	1
2 青森	234 472.9	26 463.10	26 683.6	—	3 314.80	3 342.4	69 384.4	33 554.2	13 872.4	11 934.7	7 725.5	21.6	35 830.2	2
3 岩手	228 431.3	7 903.60	7 969.5	2.50	4 414.40	4 451.2	118 056.4	74 651.8	24 799.0	35 611.8	14 250.9	0.1	43 404.6	3
4 宮城	87 325.2	329.50	332.2	11.90	3 225.50	3 252.8	113 875.4	80 585.6	26 766.8	42 070.4	11 660.0	88.4	33 289.8	4
5 秋田	234 441.0	80 884.70	81 558.7	2.00	1 353.20	1 364.5	164 925.2	79 201.5	26 499.4	42 060.5	10 638.2	3.4	85 723.7	5
6 山形	284 511.8	37 499.10	37 811.6	0.70	3 014.60	3 039.7	98 772.9	83 743.9	13 456.0	48 518.1	21 768.4	1.4	15 029.0	6
7 福島	283 835.7	83 134.70	83 827.5	11.40	16 808.50	16 948.6	179 219.9	153 345.6	19 922.5	121 708.4	11 696.1	18.6	25 874.3	7
8 茨城	12 444.4	9 618.00	9 698.1	19.00	488.60	492 7	4 757.4	4 177.9	2 379.9	542.7	1 222.1	33.2	579.5	8
9 栃木	64 304.8	32 752.50	33 025.4	—	5 490.10	5 535.9	14 136.3	13 295.0	6 892.2	5 504.2	833.4	65.2	841.3	9
10 群馬	74 598.2	64 583.90	65 122.1	0.40	2 702.20	2 724.7	16 837.8	12 743.5	5 761.9	5 826.6	1 148.3	6.7	4 094.3	10
11 埼玉	579.2	13 314.20	13 425.2	0.10	145.00	146.2	12 248.5	11 420.3	4 432.6	3 115.1	3 871.6	1.0	828.2	11
12 千葉	2 097.7	1 700.70	1 714.9	2.50	172.80	174.3	12 255.1	10 670.8	5 683.1	4 038.7	788.4	160.6	1 594.3	12
13 東京	2 116.4	9.30	9.4	2.50	161.50	162.8	15 783.5	12 791.5	4 003.5	5 836.2	2 946.3	5.5	2 992.0	13
14 神奈川	—	—	—	—	1.70	1.7	40 025.7	28 110.4	8 537.9	12 890.9	6 576.2	105.4	11 915.3	14
15 新潟	189 093.2	40 126.00	40 460.4	—	8 960.00	9 034.7	155 272.1	127 010.6	8 494.5	100 529.6	17 878.0	108.5	28 261.5	15
16 富山	39 728.5	4 615.70	4 654.2	—	—	—	42 367.3	39 442.4	18 840.2	19 158.1	1 312.9	131.2	2 924.9	16
17 石川	9 871.4	2 143.80	2 161.7	—	—	—	8 381.1	7 058.8	3 692.4	2 518.6	805.9	40.9	1 322.3	17
18 福井	2 331.4	588.50	593.4	—	—	—	26 611.0	23 841.9	5 637.1	13 182.9	5 015.1	6.8	2 769.1	18
19 山梨	—	—	—	—	2.30	2.3	196 577.7	184 629.8	55 282.4	50 804.8	78 514.3	28.3	11 942.9	19
20 長野	55 554.5	55 487.80	55 950.2	—	2 082.70	2 100.1	287 032.3	224 389.5	62 599.7	94 810.4	66 740.6	238.8	62 642.8	20
21 岐阜	45 743.6	18 326.10	18 478.8	—	0.70	0.7	185 928.6	157 038.1	39 925.0	61 374.7	55 729.3	39.1	29 860.5	21
22 静岡	—	—	—	—	—	—	89 203.2	58 050.1	25 114.4	21 099.0	9 938.2	898.5	31 153.1	22
23 愛知	—	—	—	—	—	—	30 796.8	27 473.9	14 739.5	4 257.2	8 342.1	135.1	3 322.9	23
24 三重	188.5	712.20	718.1	2.90	135.50	—	88 417.2	78 894.9	22 362.1	39 840.4	16 663.3	29.1	9 522.3	24
25 滋賀	427.5	214.70	216.5	7.10		136.6	53 533.3	47 760.0	15 366.8	11 309.4	20 993.4	90.4	5 773.3	25
26 京都	532.1	628.50	643.8	17.60	39.00	39.3	92 699.9	78 569.1	25 581.9	18 917.1	33 897.2	172.9	14 130.8	26
27 大阪	171.4	157.00	158.3	0.20	—	—	6 904.2	5 992.3	3 837.5	905.6	1 241.3	7.9	911.9	27
28 兵庫	6 430.0	7 147.30	7 206.9	12.20	5.90	6.0	165 385.9	133 248.6	49 022.8	47 147.6	36 567.2	511.0	33 137.3	28
29 奈良	591.1	991.60	999.9	10.50	3.40	3.4	35 201.6	33 024.6	23 803.4	5 807.9	3 404.6	8.7	3 177.0	29
30 和歌山	81.6	3 229.00	3 255.9	—	48.80	49.2	63 204.7	54 795.4	21 769.2	15 858.3	17 148.3	19.6	8 409.3	30
31 鳥取	15 734.5	1 403.40	1 415.1	0.10	334.80	337.6	72 123.5	38 059.9	15 491.5	10 904.4	11 578.7	85.3	34 053.6	31
32 島根	4 395.9	7 618.90	7 682.4	12.30	17.60	17.7	37 614.8	29 276.9	15 010.7	6 422.9	7 807.5	35.8	8 337.9	32
33 岡山	6 376.3	4 303.90	4 339.8	10.10	163.30	164.7	143 082.3	99 676.8	45 014.8	35 972.0	18 545.8	144.2	43 405.5	33
34 廣島	5 208.9	7 909.80	7 975.7	3.40	7.70	7.8	84 587.2	67 215.2	35 125.4	8 081.0	23 975.6	33.2	17 372.0	34
35 山口	62.5	2 773.70	2 796.8	3.30	1.70	1.7	112 957.4	78 263.0	34 382.7	12 282.1	31 505.0	93.2	34 694.4	35
36 徳島	—	1 782.30	1 797.2	—	—	—	22 972.4	20 840.0	6 162.4	8 691.2	5 908.4	78.0	2 132.4	36
37 香川	68.1	2 635.10	2 657.1	7.90	769.60	—	26 739.2	24 710.4	13 781.1	1 706.0	9 149.5	73.8	2 028.8	37
38 愛媛	2 128.6	24 005.00	24 205.0	5.10	1 479.50	776.0	48 326.0	43 092.4	23 397.6	9 336.2	10 210.4	148.2	5 233.6	38
39 高知	2 952.0	89 400.20	90 145.2	4.40	101.10	1 491.8	32 040.0	28 786.6	10 211.7	9 808.6	8 750.4	15.9	3 253.4	39
40 福岡	8 398.0	7 098.00	7 157.1	142.90		101.9	49 259.4	26 840.1	20 969.1	2 320.2	3 134.7	416.1	22 419.3	40
41 佐賀	4 261.1	2 897.20	2 921.3	198.10	784.50	791.0	30 267.4	16 423.6	12 437.3	1 727.8	2 058.9	199.6	13 843.8	41
42 長崎	4 281.1	10 057.40	10 151.3	18.20	0.10	0.1	41 274.5	32 560.6	15 939.9	8 658.3	7 864.2	98.2	8 713.9	42
43 熊本	5 490.1	36 386.90	36 690.1	48.60	613.40	618.5	101 156.2	48 000.8	24 209.2	19 135.9	4 100.6	555.1	53 155.4	43
44 大分	10 295.8	16 789.40	16 929.3	51.70	2 779.00	2 802.1	113 448.3	47 710.2	23 419.7	12 660.2	10 783.5	846.8	65 738.1	44
45 宮崎	38 402.4	66 197.10	66 748.7	135.10	3 812.10	3 843.9	63 580.6	52 507.6	22 018.6	14 179.2	15 930.6	379.2	11 073.0	45
46 鹿兒島	67 162.9	50 484.80	50 905.5	33.10	4 256.80	4 292.3	83 481.7	59 057.5	25 229.4	22 937.2	10 059.1	841.8	24 414.2	46
47 沖縄	16 628.7	559.30	564.0	—	4 717.10	4 756.4	69 267.4	54 853.1	11 602.0	26 158.2	16 565.6	527.3	14 414.3	47

53. 林野面積 (續)

年次又ハ地方	公府縣							市町村							有部落							年次又ハ地方
	道府縣							市町村							有部落							
	總面積	立木地					無立木地	總面積	立木地					無立木地	總面積	立木地					無立木地	
		總面積	針葉樹林	濶葉樹林	針濶混淆樹林	竹林			總面積	針葉樹林	濶葉樹林	針濶混淆樹林	竹林			總面積	針葉樹林	濶葉樹林	針濶混淆樹林	竹林		
三月末日現在	町	町	町	町	町	町	町	町	町	町	町	町	町	町	町	町	町	町	町	町	町	
大正 2	…	…	…	…	…	…	…	…	…	…	…	…	…	…	…	…	…	…	…	…	…	2
〃 3	…	…	…	…	…	…	…	…	…	…	…	…	…	…	…	…	…	…	…	…	…	3
〃 年末現在 4	583 098.2	517 364.0	40 520.2	158 267.0	318 539.1	37.7	65 734.2	1 365 904.2	871 585.9	274 785.6	301 871.3	287 713.6	7 215.4	494 318.3	2 228 219.0	1 367 101.3	322 871.5	564 621.1	474 688.2	4 920.5	861 117.7	4
〃 7	658 236.4	611 851.4	45 452.6	242 088.4	324 249.0	61.4	46 385.0	1 599 318.7	1 030 920.5	307 931.7	395 353.4	321 995.8	5 639.6	568 398.2	1 865 172.4	1 138 279.3	279 512.3	480 757.9	371 413.1	6 596.0	726 893.1	7
〃 10	738 486.0	664 343.6	67 995.7	342 344.5	253 937.6	65.8	74 142.4	1 711 977.9	1 136 608.9	361 768.9	444 926.4	323 820.4	6 093.2	575 369.0	1 557 323.8	956 236.0	257 344.9	395 752.6	298 994.8	4 143.7	601 087.8	10
〃 13	862 169.2	786 116.3	58 475.0	400 310.3	327 097.6	233.4	76 052.9	2 133 675.4	1 430 772.8	439 139.2	577 028.5	409 700.8	4 904.3	702 902.6	1 215 374.6	754 792.7	222 680.5	283 134.8	245 419.3	3 558.1	460 581.9	13
昭和 2	896 303.8	817 486.9	74 720.8	404 848.5	337 507.7	409.9	78 816.9	2 315 750.4	1 596 713.0	491 596.5	679 227.5	421 407.7	4 481.3	719 037.4	959 327.1	624 660.2	199 808.3	237 482.6	184 544.5	2 824.8	334 666.9	2
〃 5	932 027.0	849 579.7	90 414.8	418 223.6	340 373.0	568.3	82 447.3	2 386 658.0	1 731 935.5	543 439.7	762 605.7	421 584.6	4 305.5	654 722.5	780 605.7	538 259.1	179 272.7	198 683.5	157 982.9	2 320.0	242 346.6	5
〃 8	**945 980.0**	**855 113.2**	**138 953.6**	**294 400.4**	**421 431.6**	**327.6**	**90 866.8**	**2 505 643.1**	**1 867 599.7**	**586 366.6**	**827 160.1**	**449 918.5**	**4 154.5**	**638 043.4**	**762 107.7**	**527 217.5**	**175 107.2**	**194 298.2**	**155 093.5**	**2 718.6**	**234 890.2**	8
1 北海道	637 262.5	573 640.6	4 675.8	223 057.1	345 907.7	—	63 621.9	151 604.8	106 134.7	13 971.0	57 848.9	34 314.8	—	45 470.1	2 045.1	1 352.0	305.4	935.2	111.4	—	693.1	1
2 青森	744.5	602.3	471.7	18.4	112.2	—	142.2	23 244.9	12 853.8	6 570.6	4 153.8	2 109.4	20.0	10 391.1	43 452.1	19 134.4	6 022.6	7 638.6	5 471.6	1.6	24 327.7	2
3 岩手	5 360.5	5 347.7	4 102.2	1 240.0	5.5	—	12.8	96 332.3	60 563.1	18 598.5	30 407.5	11 557.0	0.1	35 769.2	14 224.5	7 476.5	1 636.1	3 473.8	2 366.6	—	6 748.0	3
4 宮城	6 431.7	5 099.5	3 715.3	1 268.0	116.0	0.2	1 332.2	88 628.2	63 185.9	18 501.2	35 570.2	9 084.4	30.1	25 442.3	15 058.2	9 770.0	2 857.5	5 075.1	1 779.8	57.6	5 288.2	4
5 秋田	4 001.6	3 090.8	3 090.8	—	—	—	910.8	142 885.2	69 428.0	21 429.5	38 576.9	9 420.2	1.4	73 457.2	18 030.1	6 675.7	1 974.5	3 481.6	1 217.6	2.0	11 354.4	5
6 山形	3 454.1	3 083.5	1 611.3	1 471.0	1.2	—	370.6	67 198.6	58 078.9	9 272.8	31 408.8	17 396.9	0.4	9 119.7	25 194.9	20 199.1	2 038.2	14 020.4	4 139.5	1.0	4 995.8	6
7 福島	2 090.7	1 596.1	350.0	1 074.1	171.9	0.1	494.6	138 355.2	120 130.3	15 863.1	95 179.1	9 074.2	13.9	18 224.9	37 933.2	30 805.4	3 380.5	25 042.0	2 378.3	4.6	7 127.8	7
8 茨城	845.7	845.7	162.4	1.0	678.6	3.7	—	2 824.0	2 418.0	1 710.0	367.2	326.4	14.4	405.0	827.1	662.4	332.2	130.7	190.1	9.4	164.7	8
9 栃木	3 045.7	2 992.1	2 281.6	618.3	34.9	57.3	53.6	9 413.8	8 711.9	4 163.0	3 919.2	622.9	6.8	701.9	1 213.9	1 143.1	190.8	776.3	175.0	1.0	70.8	9
10 群馬	3 806.9	2 946.8	1 025.6	1 881.3	39.3	0.6	860.1	11 690.9	8 597.1	4 255.9	3 378.1	957.6	5.5	3 093.8	762.3	744.3	132.4	545.3	66.1	0.5	18.0	10
11 埼玉	7 652.8	7 152.8	2 551.5	1 026.0	3 575.3	—	500.0	2 830.2	2 626.4	1 432.4	1 027.9	166.0	0.1	203.8	1 638.2	1 531.5	395.7	1 024.4	110.7	0.7	106.7	11
12 千葉	2 321.1	2 232.8	1 985.4	112.5	13.9	121.0	88.3	4 156.2	3 770.0	1 804.6	1 597.1	356.1	12.2	386.2	5 519.6	4 435.8	1 721.9	2 273.3	414.0	26.6	1 083.8	12
13 東京	258.7	258.7	247.6	5.1	6.0	—	—	13 193.1	10 695.6	2 946.2	5 144.0	2 601.3	4.1	2 497.5	2 047.8	1 584.4	673.4	619.7	290.3	1.0	463.4	13
14 神奈川	10 021.5	7 577.1	2 639.2	3 454.6	1 483.3	—	2 444.4	25 531.0	17 643.4	4 557.4	8 288.6	4 698.4	99.0	7 887.6	3 705.4	2 572.9	1 262.0	1 051.1	256.1	3.7	1 132.5	14
15 新潟	5 785.9	5 048.8	1 283.5	3 092.8	672.5	—	737.1	116 839.3	95 691.2	4 938.5	76 858.7	13 864.1	29.9	21 148.1	23 681.7	17 530.9	2 150.3	12 494.5	2 807.8	78.3	6 150.8	15
16 富山	17 097.2	16 411.3	16 266.6	119.6	25.1	—	685.9	18.682.5	17 659.9	2 330.4	14 542.9	786.5	0.1	1 022.6	6 181.1	4 968.3	72.1	4 284.1	482.2	129.9	1 212.8	16
17 石川	2 121.4	2 023.2	1 505.8	516.1	0.3	1.0	98.2	4 809.3	3 822.2	1 799.8	1 425.2	596.0	1.2	987.1	1 329.8	1 093.2	316.8	538.7	199.1	38.6	236.6	17
18 福井	2 525.2	2 468.6	1 497.7	409.9	561.0	—	56.6	19 442.1	17 231.1	3 268.4	10 945.5	3 016.9	0.3	2 211.0	4 466.0	3 986.4	794.8	1 782.7	1 404.3	4.6	479.6	18
19 山梨	132 602.8	125 205.7	34 692.5	38 828.9	51 681.4	2.9	7 397.1	50 569.8	47 768.3	15 987.8	9 350.7	22 421.8	8.0	2 801.5	11 132.7	9 662.3	3 696.5	2 045.2	3 904.2	16.4	1 470.4	19
20 長野	6 063.7	5 052.9	3 386.6	1 111.2	555.1	—	1 010.8	181 718.3	153 643.4	42 773.3	71 498.0	39 216.1	156.0	28 074.9	82 631.4	53 625.7	14 078.0	19 378.2	20 140.3	29.2	29 005.7	20
21 岐阜	4 156.8	4 131.1	1 473.1	692.0	1 965.4	0.6	25.7	144 331.5	119 544.5	28 436.9	47 074.1	44 028.8	4.7	24 787.0	30 940.8	26 166.8	6 615.5	11 109.9	8 409.5	31.9	4 774.0	21
22 靜岡	7 475.5	5 360.0	5 345.5	8.2	—	6.3	2 115.5	53 346.2	34 343.8	11 613.4	15 849.9	6 313.7	566.8	19 002.4	21 119.1	13 635.9	5 775.5	4 593.7	2 956.9	309.8	7 483.2	22
23 愛知	9 278.4	8 585.2	2 575.4	789.3	5 138.6	81.9	693.2	8 380.4	7 545.3	5 876.1	1 027.6	628.4	13.2	835.1	11 251.7	9 670.5	5 278.1	2 156.9	2 220.4	15.1	1 581.2	23
24 三重	1 920.7	1 920.7	1 425.8	295.4	199.5	—	—	78 676.9	71 312.7	19 355.0	37 573.8	14 368.8	15.1	7 364.2	7 787.6	5 632.3	1 567.8	1 967.0	2 083.6	13.9	2 155.3	24
25 滋賀	2 237.1	2 190.6	1 861.8	279.0	40.5	9.3	46.5	15 413.7	14 874.9	5 778.8	4 946.1	4 132.7	17.3	538.8	35 829.8	30 642.9	7 686.5	6 082.3	16 810.9	63.2	5 186.9	25
26 京都	2 508.5	2 491.9	1 760.4	543.7	187.2	0.6	16.6	58 583.8	49 363.4	16 911.5	11 202.7	21 185.8	63.4	9 220.4	27 010.9	22 126.6	6 381.1	5 132.9	10 506.4	106.2	4 884.3	26
27 大阪	180.7	159.2	151.0	2.5	5.7	—	21.5	2 435.9	2 367.0	1 130.7	493.7	741.2	1.4	68.9	3 850.6	3 229.1	2 376.3	385.6	462.3	4.9	621.5	27
28 兵庫	1 846.6	1 801.5	560.6	1 107.6	124.3	9.0	45.3	76 498.6	65 741.3	26 585.9	22 930.2	16 117.3	107.9	10 757.3	87 959.4	65 630.6	21 816.7	23 106.7	20 315.7	391.5	22 328.8	28
29 奈良	2 726.6	2 714.1	1 265.9	1 061.9	386.1	0.2	12.5	11 910.9	10 333.3	7 197.6	1 449.1	1 685.8	0.8	1 577.6	20 523.4	18 962.6	14 826.0	2 840.0	1 290.2	6.4	1 560.8	29
30 和歌山	5 398.4	4 340.1	630.0	1 870.1	1 840.0	—	1 058.3	43 711.4	39 338.5	14 564.3	12 412.4	12 349.0	12.8	4 372.9	12 461.5	9 607.1	5 627.3	1 261.6	2 711.9	6.3	2.854.4	30
31 鳥取	2 977.4	2 951.7	2 623.1	326.2	—	2.4	25.7	52 851.8	27 582.7	10 446.3	8 061.3	9 044.2	30.9	25 269.1	15 192.0	6 962.0	1 921.3	2 464.3	2 526.6	49.8	8 230.0	31
32 島根	858.6	858.6	572.2	264.9	21.5	—	—	30 010.2	23.826.7	11 666.7	5 640.0	6 492.0	28.0	6 183.5	4 459.3	2 482.2	848.9	445.1	1 180.4	7.8	1 977.1	32
33 岡山	1 102.5	1 077.7	265.0	762.1	20.6	—	24.8	119 850.2	83 528.1	32 736.9	34 088.6	16 572.9	129.7	36 322.1	20 452.3	14 321.7	11 455.2	1 111.8	1 740.3	14.4	6 130.6	33
34 廣島	3 632.1	3 631.9	3 097.4	—	574.5	—	0.2	62 440.8	47 811.7	23 524.7	6 887.3	17 392.8	6.9	14 629.1	17 044.8	14 419.0	8 130.6	982.9	5 293.6	11.9	2 625.8	34
35 山口	4 989.9	3 805.7	2 644.8	330.8	829.9	0.2	1 184.2	105 363.5	72 356.8	30 536.9	11 654.2	30 084.9	80.8	33 006.7	2 591.9	2 088.4	1 189.3	297.1	589.8	12.2	503.5	35
36 徳島	1 816.8	1 803.8	1 420.6	383.2	—	—	13.0	15 791.1	14 216.6	3 694.7	5 620.4	4 882.9	18.6	1 574.5	5 276.7	4 735.1	1 011.8	2 664.4	1 006.6	52.3	541.6	36
37 香川	2 788.6	2 449.3	2 131.0	125.8	192.5	—	339.3	17 188.8	16 127.6	9 433.6	1 322.2	5 319.3	52.5	1 061.2	5 667.0	5 087.1	1 910.9	232.0	2 923.4	20.8	579.9	37
38 愛媛	2 444.5	2 164.0	1 193.0	951.2	18.9	0.9	280.5	35 964.8	31 870.3	17 367.1	7 656.1	6 743.5	103.6	4 094.5	2 934.9	2 368.7	1 460.4	280.2	588.6	39.5	566.2	38
39 高知	2 568.9	2 325.4	2 029.2	292.1	4.1	—	243.5	21 857.8	19 761.9	6 549.2	7 934.8	5 273.3	4.6	2 095.9	7 172.8	6 259.6	1 525.5	1 563.1	3 168.9	2.1	913.2	39
40 福岡	4 864.4	4 864.4	4 749.1	115.3	—	—	—	25 081.1	13 939.3	10 783.4	1 486.2	1 488.7	181.0	11 141.8	15 883.6	5 849.6	4 031.4	524.3	1 101.0	192.9	10 034.0	40
41 佐賀	655.1	644.0	554.0	17.8	72.0	0.2	11.1	26 117.7	13 970.3	10 533.5	1 594.3	1 712.2	130.3	12 147.4	3 490.6	1 805.3	1 347.9	115.2	274.3	67.9	1 685.3	41
42 長崎	2 802.7	2 313.2	2 212.6	50.8	49.8	—	489.5	32 227.4	25 359.5	12 575.3	7 687.1	5 013.5	83.6	6 867.9	5 746.3	4 426.3	928.9	905.0	2 578.1	14.3	1 320.0	42
43 熊本	5 183.1	4 362.8	3 965.2	300.7	94.4	2.5	820.3	77 164.8	36 492.7	17 272.3	15 698.8	3 053.1	468.5	40 672.1	13 447.8	5 585.4	1 904.8	2 713.0	888.6	79.0	7 862.4	43
44 大分	4 673.0	3 075.4	2 639.2	426.3	—	9.9	1 597.6	61 304.2	25 104.1	12 243.9	6 626.8	5 736.7	496.7	36 200.1	44 232.1	17 121.7	6 961.3	5 191.7	4 647.4	321.3	27 110.4	44
45 宮崎	3 233.8	3 139.8	1 959.4	439.8	731.7	8.9	94.0	31 514.6	25 748.9	12 978.0	5 883.5	6 852.5	34.9	5 765.7	24 677.7	20 155.7	5 012.0	7 217.8	7 709.6	216.3	4 522.0	45
46 鹿兒島	4 589.0	3 769.2	1 716.0	585.1	1 460.6	7.5	819.8	69 590.1	48 492.3	19 966.3	20 650.5	7 304.0	571.5	21 097.8	8 411.7	5 935.1	2 914.9	1 477.4	1 284.0	258.8	2 476.6	46
47 沖縄	5 575.9	5 504.9	599.2	3 072.7	1 832.6	0.4	71.0	58 085.2	45 992.3	10 433.2	22 220.1	12 813.5	525.5	12 092.9	5 606.3	3 355.9	569.6	865.4	1 919.5	1.4	2 250.4	47

53. 林野面積 (續)

年次又ハ地方	公有								社寺有								年次又ハ地方
	其ノ他ノ公共團體								總面積								
	總面積	立木地					無立木地	總面積	立木地					無立木地	神社有		
		總面積	針葉樹林	濶葉樹林	針濶混淆樹林	竹林			總面積	針葉樹林	濶葉樹林	針濶混淆樹林	竹林		總面積	立木地 總面積	
	町	町	町	町	町	町	町	町	町	町	町	町	町	町	町	町	
三月末日現在 大正 2	…	…	…	…	…	…	…	112 222.6	104 519.5	…	…	…	…	7 703.1	…	…	2
〃 3	…	…	…	…	…	…	…	123 873.4	114 238.3	…	…	…	…	9 635.1	…	…	3
〃 12月末現在 4	167 655.9	105 597.4	43 787.4	22 436.1	38 406.8	967.1	62 068.5	123 815.0	109 937.2	40 177.0	27 147.0	40 844.5	1 768.6	13 877.8	40 623.0	35 057.0	14 118.7	4
〃 7	155 037.9	113 427.5	50 086.0	18 751.4	44 256.3	333.8	41 610.4	125 865.2	111 233.8	40 768.1	28 844.0	39 897.9	1 723.8	14 631.4	43 163.1	37 176.8	15 395.8	7
〃 10	110 054.0	84 574.2	44 176.4	15 317.7	24 357.6	722.5	25 489.8	130 146.5	115 399.7	44 534.4	30 542.0	38 120.0	2 203.3	14 746.8	47 445.8	41 147.8	17 119.2	10
〃 13	117 562.0	87 272.5	26 810.5	21 727.9	38 557.4	176.7	30 289.5	132 297.9	117 205.9	43 583.1	30 874.8	40 955.7	1 793.3	15 091.0	50 497.9	44 684.3	17 974.8	13
昭和 2	111 455.3	79 491.4	28 054.9	24 457.0	26 635.3	344.2	31 963.9	131 363.9	118 238.7	45 666.0	31 347.9	39 312.2	1 912.6	13 125.2	51 253.2	45 726.0	19 321.0	2
〃 5	121 970.9	90 800.8	34 291.0	30 402.2	25 725.2	382.4	31 170.1	142 559.2	130 901.9	49 896.2	34 407.9	44 410.7	2 187.1	11 657.3	61 446.3	55 739.2	21 952.3	5
〃 8	**109 333.0**	**85 959.7**	**33 355.7**	**29 298.8**	**22 956.3**	**348.9**	**23 373.3**	**145 471.8**	**134 511.9**	**50 770.7**	**37 957.9**	**43 505.7**	**2 277.6**	**10 959.9**	**63 877.9**	**58 694.4**	**22 774.4**	8
1 北海道	9 157.7	7 326.1	351.7	5 155.0	1 819.4	—	1 831.6	2 532.0	1 655.0	535.4	695.4	424.2	—	877.0	1 649.4	1 118.3	272.6	1
2 青森	1 932.9	963.7	807.5	123.9	32.3	—	969.2	778.7	669.7	212.5	204.1	253.1	—	109.0	392.4	293.4	142.4	2
3 岩手	2 149.1	1 274.5	452.2	490.5	321.8	—	874.6	1 436.0	1 176.4	376.4	426.0	369.8	4.2	259.6	264.0	212.0	91.8	3
4 宮城	3 757.3	2 530.2	1 692.8	157.1	679.8	0.5	1 227.1	1 800.7	1 721.0	489.7	705.0	492.9	32.4	109.7	838.4	782.1	211.5	4
5 秋田	8.3	7.0	4.6	2.0	0.4	—	1.3	1 718.4	1 345.6	546.4	589.0	209.7	1.5	371.8	1 209.6	894.5	368.3	5
6 山形	2 925.3	2 382.4	533.7	1 617.9	230.8	—	542.9	2 251.1	1 816.0	685.8	534.8	593.2	2.2	435.1	1 167.9	947.1	339.4	6
7 福島	840.8	813.8	328.9	413.2	71.7	—	27.0	4 214.6	4 033.1	837.3	2 462.8	713.9	19.1	181.5	2 203.7	2 160.3	362.5	7
8 茨城	260.6	251.8	175.3	43.8	27.0	5.7	8.8	2 762.6	2 521.8	1 259.1	369.8	845.6	47.3	240.8	1 547.7	1 499.5	724.1	8
9 栃木	462.9	447.9	255.8	190.4	0.6	0.1	15.0	5 790.0	5 686.4	1 021.2	1 139.4	3 480.0	45.8	103.6	3 949.9	3 887.0	417.4	9
10 群馬	577.7	455.3	348.0	21.9	85.3	0.1	122.4	3 136.6	2 958.0	569.6	1 723.3	596.6	68.5	178.6	1 109.8	1 027.6	204.1	10
11 埼玉	127.3	109.6	53.0	36.8	19.6	0.2	17.7	3 197.8	3 059.1	1 135.2	1 179.3	709.1	45.5	128.7	949.8	888.8	444.0	11
12 千葉	268.2	232.2	171.2	55.8	4.4	0.8	36.0	3 449.9	3 258.4	1 651.0	901.3	585.8	130.3	181.5	636.6	592.0	363.5	12
13 東京	283.9	252.8	136.3	67.4	48.7	0.4	31.1	1 740.8	1 697.9	695.1	546.4	437.9	18.5	42.9	667.2	649.4	303.2	13
14 神奈川	767.8	317.0	79.3	96.6	138.4	2.7	450.8	2 234.9	2 134.9	776.4	680.8	625.8	51.9	100.0	401.6	364.1	136.7	14
15 新潟	8 965.2	8 739.7	122.2	8 083.6	533.6	0.3	225.5	4 071.0	3 686.2	1 153.2	1 655.6	821.5	55.9	384.8	1 092.9	1 000.3	208.9	15
16 富山	406.5	402.9	171.1	211·5	19.1	1.2	3.6	1 437.2	1 403.1	1 003.0	223.8	171.5	4.8	34.1	745.9	732.2	470.5	16
17 石川	120.6	120.2	70.0	38.6	11.5	0.1	0.4	1 636.6	1 553.8	492.0	461.7	587.7	12.4	82.8	1 199.6	1 132.6	260.5	17
18 福井	177.7	155.8	76.2	44.8	32.9	1.9	21.9	3 726.8	3 431.6	897.1	1 590.8	910.9	32.8	295.2	1 589.9	1 538.6	435.6	18
19 山梨	2 272.4	1 993.5	905.6	580.0	505.9	1.0	278.9	6 118.9	5 557.6	1 194.7	2 808.6	1 415.0	149.3	551.3	3 257.1	3 192.2	294.9	19
20 長野	16 618.9	12 057.5	2 361.8	2 823.0	6 829.1	53.6	4 551.4	6 697.7	5 894.4	2 299.4	1 816.8	1 754.8	23.4	803.3	3 793.4	3 235.0	1 069.1	20
21 岐阜	7 499.5	7 225.7	3 399.5	2 498.7	1 325.6	1.9	273.8	7 883.0	7 258.4	2 784.7	1 511.9	2 856.8	105.0	624.6	3 756.0	3 484.4	1 492.0	21
22 静岡	7 262.4	4 710.4	3 380.0	647.2	667.6	15.6	2 552.0	6 530.0	6 112.8	2 236.6	2 116.9	1 460.0	299.3	417.2	1 877.8	1 756.4	711.3	22
23 愛知	1 886.3	1 672.9	1 009.9	283.4	354.7	24.9	213.4	3 593.3	3 409.2	1 532.6	372.3	1 404.2	100.1	184.1	1 314.6	1 246.5	619.4	23
24 三重	32.0	29.2	13.5	4.2	11·4	0.1	2.8	2 349.8	2 275.9	1 039.4	480.9	721.8	33.8	73.9	900.4	872.0	465.2	24
25 滋賀	52.7	51.6	39.7	2.0	9.3	0.6	1.1	6 423.9	6 326.7	1 754.8	1 030.8	3 448.8	92.3	97.2	2 235.4	2 193.9	844.6	25
26 京都	4 596.7	4 587.2	528.9	2 037.8	2 017.8	2.7	9.5	5 871.0	5 555.4	1 930.6	1 442.8	1 960.7	221.3	315.6	1 759.1	1 730.5	683.6	26
27 大阪	437.0	237.0	179.5	23.8	32.1	1.6	200.0	1 739.2	1 657.2	794.7	404.6	422.8	35.1	82.0	321.8	293.7	145.3	27
28 兵庫	81.1	75.2	59.6	3.1	9.9	2.6	5.9	9 306.4	8 619.0	3 396.4	2 000.0	3 035.6	137.0	687.4	3 086.0	2 758.5	1 340.8	28
29 奈良	1 040.7	1 014.6	513.9	456.9	42.5	1.3	26.1	1 520.1	1 413.8	609.3	274.8	505.1	24.6	106.3	552.2	490.0	224.4	29
30 和歌山	1 633.4	1 509.7	947.6	314.2	247.4	0.5	123.7	2 772.4	2 726.2	1 241.1	523.1	939.0	23.0	46.2	816.2	795.3	430.6	30
31 鳥取	1 102.3	563.5	500.8	52.6	7.9	2.2	538.8	1 255.1	1 110.1	376.3	287.9	431.0	14.9	145.0	612.8	512.3	179.1	31
32 島根	2 286.7	2 109.4	1 922.9	72.9	113.6	—	177.3	6 130.8	5 352.6	1 939.7	1 436.1	1 929.3	47.5	778.2	3 212.7	2 771.3	1 264.5	32
33 岡山	1 677.3	749.3	527.7	9.5	212.0	0.1	928.0	6 466.5	6 102.5	3 381.7	1 083.4	1 595.5	41.9	364.0	2 917.9	2 778.9	1 671.6	33
34 広島	1 459.5	1 352.6	412.7	210.8	714.7	14.4	116.9	3 475.7	3 072.8	1 630.3	263.0	1 157.6	21.9	402.9	1 434.1	1 301.8	655.9	34
35 山口	12.1	12.1	11.7	—	0.4	—	—	3 215.4	3 139.9	1 127.3	614.2	1 336.1	62.3	75.5	814.2	785.8	335.6	35
36 徳島	87.8	84.5	35.3	23.2	18.9	7.1	3.3	2 193.2	2 076.2	667.2	693.2	697.2	18.6	117.0	667.5	641.3	145.2	36
37 香川	1 094.8	1 046.4	305.6	26.0	714.3	0.5	48.4	2 729.8	2 648.8	2 016.4	179.1	442.0	11.3	81.0	1 658.6	1 635.9	1 288.8	37
38 愛媛	6 981.8	6 689.4	3 377.1	448.7	2 859.4	4.2	292.4	3 291.4	3 123.5	1 643.6	693.7	765.5	20.7	167.9	1 895.8	1 799.2	1 005.2	38
39 高知	440.5	439.7	107.8	18.5	304.1	9.2	0.8	725.1	676.3	168.6	160.7	343.8	3.2	48.8	582.4	535.2	154.7	39
40 福岡	3 430.3	2 186.8	1 405.2	194.4	545.0	42.2	1 243.5	1 289.7	1 122.0	542.1	185.4	358.0	36.5	167.7	947.0	796.2	450.7	40
41 佐賀	4.0	4.0	1.9	0.5	0.4	1.2	—	1 008.2	870.1	219.9	168.5	439.4	42.3	138.1	469.9	368.8	102.3	41
42 長崎	498.1	461.6	223.1	15.4	222.8	0.3	36.5	977.2	915.0	227.7	354.1	312.7	20.5	62.2	677.3	640.7	177.3	42
43 熊本	5 360.5	1 559.9	1 056.9	423.4	64.5	5.1	3 800.6	537.5	478.2	189.7	186.7	75.6	26.2	59.3	339.8	285.5	111.5	43
44 大分	3 239.0	2 409.0	1 575.3	415.4	399.4	18.9	830.0	2 067.7	1 842.5	863.3	437.8	467.3	74.1	225.2	1 231.9	1 074.3	558.7	44
45 宮崎	4 154.5	3 453.2	2 069.2	638.1	636.8	119.1	691.3	848.2	828.7	359.6	209.5	246.3	13.3	19.5	663.0	645.1	284.8	45
46 鹿児島	890.9	870.9	632.2	224.2	10.5	4.0	20.0	507.2	505.4	266.3	130.7	103.3	5.1	1.8	354.7	352.9	209.3	46
47 沖縄	—	—	—	—	—	—	—	1.7	1.7	0.3	0.1	1.3	—	—	—	—	—	47