




始



工ノ3Q10

大 正 八 年

島 根 縣 統 計 書

第 一 編

(土地人口其他)

島 根 縣

大正十年刊行

144
60

14-60
14-4



島根縣統計書ノ下ノ四編ヨリ成リ本編ハ其一編トス

第一編 土地、人口、其他 第二編 學事

第三編 勸業 第四編 警察、衛生

本編ハ廳内各主務部ノ調査島廳郡市役所ノ報告書類或ハ他ノ官廳等ヨリ直接蒐集セル材料ニ據リ編纂ス

本編ハ主トシテ大正八年ノ事實ヲ掲載スト雖尙數年前ニ溯リ累年ノ計數ヲ或ハ一表トナシ或ハ表首ニ列記シ以テ比較ニ便ナラシム

編中掲載ノ事項ヲ分チテ下ノ十部門トス

- 土地
- 戸口
- 土木及交通
- 社寺及教會
- 慈善及褒賞裁
- 裁判
- 監獄
- 議會
- 財政
- 官吏及文書

諸表中記載スヘキ事實ナキモノハ(一)ヲ調査未了若クハ不詳又ハ疑ハシキモノハ(?)ヲ不要欄ハ(…)ヲ計數ノ一位ニ滿サルモノハ(0)ヲ補填ス

大正十年一月

島根縣內務部

大正
10.6.10
寄贈

寄贈本



正誤表

頁	欄	誤	正
80	民有有租地	官有	民有
40	戶口市郡島別(八東郡大正六年)	14,828	41,828
45	全 上(邑智郡大正七年)	035	935
51	戶口市町村別(篠川郡蘆葉村)	1,597	1,397
55	全 上(那賀郡木田村)	788	778
57	全 上(鹿足郡)	小山村	小川村
65	市郡島現住人口年齡別(19-20)計	6,544	6,064
68	全 上松江市(48-49)	133	193
68	全 上 計	1,398	1,378
69	全 上篠川郡(57-58)	539	537
71	全 上(67-68)	238	438
103	佛道諸教會宗派別(日蓮宗大正五年)	19	17
149	監獄別(濱田分監)	691	671
179	市町村收入滯納處分稅種別(特別所得稅)	198	168



目 錄

第一 土 地		第二六 本籍人口族稱及戶主家族制.....46
第一 地 勢.....13	第二七 戶口市町村別.....48	第二八 人口出入別.....58
第二 本縣管轄地ノ沿革.....14	第二九 現住人口市町村等級別.....60	第三〇 現住人口體性及年齡別.....60
第三 本縣ノ位置.....14	第三一 現住人口年齡別.....63	第三二 市郡島現住人口年齡別.....62
第四 國郡市ノ面積及廣袤.....16	第三三 人口動態總覽.....74	第三四 管內在留朝鮮人露爾人樺太人及外國人.....76
第五 山 岳.....16	第三五 外國在留人在留地別.....76	第三六 職業別現住戶數及人口.....78
第六 原 野.....21	第三 土木及交通	
第七 河 川.....21	第三七 土木費總額.....84	第三八 道路及橋梁.....86
第八 池 沼 湖.....22	第三九 國道及假定縣道.....88	第四〇 河 川.....89
第九 島 嶼.....22	第四一 工事別土木費決算.....90	第四二 工種別土木費決算.....90
第一〇 港 灣.....23	第四三 水害員數.....91	第四四 水害損失價額.....92
第一一 市郡島區劃.....25	第四五 街道里程.....92	第四六 鐵道哩程.....93
第一二 陸海軍區劃.....25	第四七 國有鐵道旅客荷物及貨錢.....94	第四八 私設鐵道旅客荷物及貨錢.....95
第一三 裁判區劃.....25	第四九 國有鐵道死傷人員.....95	第五〇 通常郵便物.....97
第一四 稅務區劃.....28	第五一 小包郵便物.....97	
第一五 官民有地總反別.....29		
第一六 官 有 地.....28		
第一七 民有有租地.....30		
第一八 民有免租地.....32		
第一九 民有免租年期地.....34		
第二〇 田、畑、宅地地價最高最低.....34		
第二一 礦泉地、池沼、山林地價最高最低.....36		
第二二 原野、牧場、雜種地地價最高最低.....38		
第二三 地租納人員.....38		
第二 戶 口		
第二四 本籍人口及現住人口並現住戶數.....40		
第二五 戶口市郡島別.....40		

目 錄


第五二	爲 警	97	第七七	育嬰教育事業	110
第五三	電 信	98	第七八	免因保護事業	110
第五四	電 話	98	第七九	窮民救助事業	111
第五五	購 車	99	第八〇	赤十字社員資格別及年額金	112
第五六	著名橋梁	99	第八一	愛國婦人會員資格別及會費等	112
第五七	著名港灣入港船舶	99	第八二	褒 賞	113
第四 社寺及教會			第六 裁 判		
第五八	神社社格別	100	第八三	裁判所職員及辯護士等	114
第五九	神職社格別	100	民事裁判		
第六〇	寺院宗派別及佛堂	101	第八四	地方裁判所及區裁判所訴訟件數	115
第六一	住職宗派別	102	第八五	第一審訴訟金額價額階級別	115
第六二	神道諸教會教派別	103	第八六	和解事件件數及結果	116
第六三	佛道諸教會宗派別	103	第八七	家資分散件數及人員	116
第六四	基督教會堂講義所及宣布者	104	登 記		
第六五	國寶及特別保護建築物	104	第八八	登記件數及登錄稅等課稅	117
第五 慈惠及褒賞			第八九	課稅不動產及船舶登記	117
第六六	救助人員總數	105	第九〇	不動產及船舶登記事由別	118
第六七	救助人員及救助費額	105	九一	不課稅不動產及船舶登記	120
第六八	養育棄兒及其養育費	106	九二	營利ヲ目的トセサル法人登記件數及登錄稅等	121
第六九	經罹災救助基金及其支出額並救助戶數、人員	107	九三	商號、未成年者法定代理人支配人登記	121
第七〇	行旅病人及行旅死亡人	107	九四	商會社登記件數及登錄稅等	122
第七一	感化院 其一	109	九五	產業組合登記件數及登錄稅等	122
第七二	感化院 其二	109	九六	漁業組合登記件數及登錄稅等	122
第七三	感化院 其三	109	九七	耕地整理ニ因ル登記件數及筆數	123
第七四	感化院 其四	109	九八	夫婦財產契約登記件數及登錄稅等	123
第七五	育兒事業	110	九九	神社財產登記件數及筆數	124
第七六	施藥救濟事業	110			

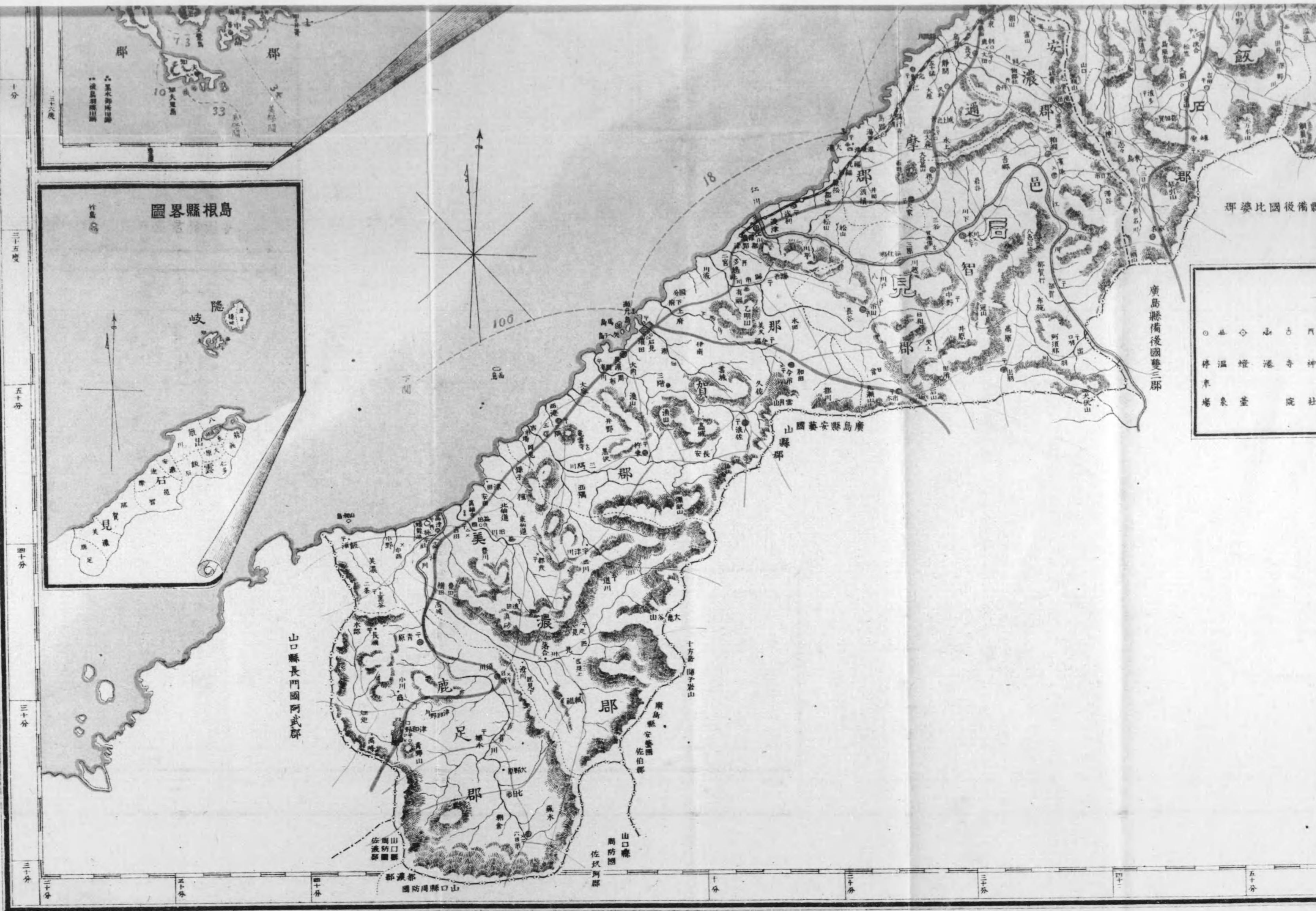
目 錄

第一〇〇	工場財團登記件數及登錄稅等	124	第一二四	縣會議員選舉	138
第一〇一	立木登記件數及登錄稅等	124	第一二五	郡會議員選舉	139
刑 事 裁 判			第一二六	市會議員及選舉有權者	139
第一〇二	刑法犯被告人罪狀別	125	第一二七	町村會議員	140
第一〇三	刑法犯及特別法犯被告人數並人員	127	第九 財 政		
第一〇四	刑法犯被告人罪狀及言渡區分別	127	第一二八	國稅實收額種類別	140
第一〇五	殺人罪被告人犯罪理由別(對席裁判)	129	第一二九	地租實收額種類別	140
第一〇六	刑法犯被告人處刑度數別(對席裁判)	129	第一三〇	所得稅決定額	142
第一〇七	警察犯被告人罪狀及言渡區分別	129	第一三一	營業稅決定額	146
第一〇八	控訴件數及結果	130	第一三二	織物消費稅種類別	148
第七 監 獄			第一三三	租稅外國庫收入金決算	150
第一〇九	監獄ノ地所及建物	130	第一三四	國費支辨縣經費	150
第一一〇	監獄職員	130	第一三五	縣歲入豫算	157
第一一一	在監人員	131	第一三六	縣歲入決算	157
第一一二	在監人延人員	131	第一三七	縣稅歲入	158
第一一三	刑事被告人出入別	131	第一三八	縣歲出豫算	159
第一一四	囚人出入別	132	第一三九	縣歲出決算	161
第一一五	囚人刑名別	132	第一四〇	郡役所經費	163
第一一六	勞務場留置者出入別	133	第一四一	郡歲入決算累年比較	163
第一一七	新受刑者罪狀別	133	第一四二	郡歲入決算郡別	164
第一一八	在監人死亡者病類別	134	第一四三	郡歲出決算累年比較	165
第一一九	在監人作業別	135	第一四四	郡歲出決算郡別	167
第一二〇	在監人就役延人員及工錢實與金	136	第一四五	市町村費收入決算	168
第一二一	在監人ノ賞罰	136	第一四六	市町村費支出決算	170
第八 議 會			第一四七	縣有財產	170
第一二二	貴族院多額納稅者議員互選者	136	第一四八	縣有基金及資金	172
第一二三	衆議院議員選舉	137	第一四九	罹災救助基金	172

目 錄

第一五〇 郡有財產	172	第一五六 市町村收入滯納處分	178
第一五一 市町村基本財產	174	第一〇 官吏及文書	
第一五二 地方債	175	第一五七 縣職員	180
第一五三 國稅滯納處分別	176	第一五八 市町村吏員 其一	180
第一五四 稅滯納處分稅種別	176	第一五九 市町村吏員 其二	182
第一五五 縣稅滯納處分	177	第一六〇 文書ノ發送及收受	184





十分
三十五分
四十分
三十分
三十分

十分
三十分
三十分
四十分
五十分

○ 山 寺 神
 峠 温 燈 港 寺 神
 車 泉 臺 院 社

島根縣畧圖

山口縣長門阿武郡

廣島縣備後國雙三郡

郡婆比國後備野

山國藝安縣島廣

十方香 摩子岩山

山口縣 周防國 佐以河郡

郡濱郡 國防周縣口山

總 說
地 土

本縣ノ極東ハ隱岐國周吉郡布施村大字比加島ノ東端(東經133度23)ニシテ、極西ハ石見國鹿足郡木部村大字吹野ノ西端(東經131度40)ナリ。又極南ハ石見國鹿足郡柿木村大字榑谷ノ南端(北緯34度18)ニシテ極北ハ隱岐國竹島ノ北端(北緯37度10)ナリ。故ニ本縣ハ東西ノ經度85、南北ノ緯度92間ニ在リ。地城山陰道ノ西方ニ在リテ東ハ鳥取縣ニ、南ハ廣島縣ニ、西ハ山口縣ニ接シ、北ハ一面日本海ニ臨ミ、隱岐ノ島ハ出雲ノ北方四十哩ノ海上ニ泛ブ。出雲、石見、隱岐ノ三國ヲ管シ十六郡一市ニ分轄ス。

(面積) 大正九年首現在ノ本縣ノ總面積ハ429方里10ニシテ、之ヲ本邦内地ノ總面積24,794方里36ニ比スレハ1.73%ニ當リ、各道府縣面積中第十九位ニ在リ、栃木縣ノ面積ヨリ11方里大ニシテ、岡山縣ノ面積ヨリ11方里67小ナリ。

(行政區劃) 大正八年末現在ノ本縣ノ行政區劃1島12郡1市15町ハ前年ト異ルコトナク、村ハ前年ニ比シ1村ヲ減シ271村トナレリ。之レ那賀郡内井野村ニ同郡蘆谷村合併セラレタルニ依ル。

本縣ノ面積ヲ行政區劃別ニ見ルニ、邑智郡最大ニシテ64方里42アリ本縣總面積115.01%ヲ占ム。之レニ亞クハ那賀郡ノ51方里78美濃郡ノ47方里53ニシテ、最小ハ松江市ノ0方里31及安濃郡ノ12方里32ナリ。

(民有地) 大正九年首現在ノ本縣民有地ノ總反別ハ476,271町ニシテ總面積ノ91.34%ニ當ル。此ノ比例ハ十五年前ノ明治三十八年ヨリハ5.71%高ク、十年前ノ明治四十三年ヨリハ5.60%高ク、五年前ノ大正四年ヨリハ0.18%低ク、前年ヨリハ0.02%低シ。民有地ヲ有租、免租ニ分チ分節比例ヲ求ムレハ、有租地97.77%免租地0.82%免租年期地1.41%ニ當ル。

大正九年首ノ民有々租地ヲ地目別トセハ田55,868町、畑37,927町、宅地4,841町、山林364,883町、原野及牧場1,713町其他423町ナリ。之ヲ本縣總面積ニ比スレハ田ハ10.72%畑ハ7.28%宅地ハ0.93%山林ハ69.99%原野及牧地3.29%其他0.08%ニ當ル。

今、最近五ヶ年間ニ於ケル土地増減ノ傾向ヲ見ルニ田、畑、宅地、山林ノ内、田ハ大正八年以後遞減シ、宅地ハ大正八年迄連年増加ノ傾向ヲ示シタルニ大正九年ニ到リ減少シ、畑ハ逐年減少ノ勢ヲ示シ、之レカ實數ヲ見ルニ大正九年首現在反別ハ大正五年首現在反別ヨリ實ニ1,350町減トナレリ。之レニ反シ山林ハ漸増ノ步調ヲ取ルヲ見ル。山林ノ増加ハ年々土地ノ有用化セラル、結果ニシテ、宅地減少ハ一時的傾向ト見ルヲ得ヘシ。畑ノ減少ハ年々田又ハ宅地ニ變換セラル、モノ主因ニシテ鐵道ノ延長ノ爲メ收用セラレタルモノ亦一因タリ。田ノ減少ハ鐵道延長ノ結果モ一因ヲ爲スヘシト雖、之レカ主因ハ大正八年初夏ノ水害ノ爲荒廢ニ歸シタルモノ及商工業ノ發達、移民出稼者ノ漸増ニヨリ、自然采種ヲ入ル、ノ地積ニ影響シタル

總 説

ノト見ルヲ得ヘク如等ヨリ變換セラルル地積稍ト之レカ減少率ヲ緩和シツ、アルニ過キス。

大正九年首ニ於ケル市郡島別遡前 蕪ニ對スル田畑今計ノ民有耕地反別ノ比例ハ隱岐島ノ48.29%最大ニシテ、嶺川郡ノ38.60%之レニ亞キ最小ハ飯石郡ノ8.73%ナリ。

大正九年首ノ民有免租地ヲ地種別ニ見ルニ増加ノ著シキハ保安林ニシテ大正五年首ニ比シ184町増ナリ。又同年期地ニアリテハ荒地、開墾地、造林地等著シキ増加ヲ示セルモノトス。

2. 戸 口

〔總數〕大正八年末現在ニ於ケル本縣ノ現住戸數ハ149,080戸、現住人口ハ722,444人、本籍人口ハ807,161人ニシテ之レカ三十年前ノ明治二十三年ニ對スル増加指數ヲ見ルニ現住戸數100.22現住人口103.48本籍人口114.81トナリ、増加實數ハ現住戸數322戸現住人口24,289人本籍人口104,147人ナリ。

本籍人口ニ比シ現住人口ノ少數ナルハ、本縣ノ過去ニ於ケル産業ノ不振ト、經濟財ヲ得ルニ困難ナリシ事狀因チナシ、本籍人ヲシテ出稼、移住等ヲ促進セシメタル結果ニシテ、現ニ大正八年末ニ於テ、朝鮮ニアル者7,019人、臺灣ニアル者1,697人、樺太ニアル者204人、關東州ニアル者1,441人、外國ニアル者2,016人ナルヲ見ルモ首肯シ得ヘシ。

現住戸數増加ノ遲々タルハ偶々入寄留者アルモ前述ノ移住本籍者ノ戸ヲ以テ之レニ充ツルヲ得ヘク、從來ニ在リテハ殆ント之レカ増加ノ必要ヲ認メサルニ依ルモノト見ルヘシ。然レトモ將來教育機關ノ増設等之レカ因チナシ、稍ト之レカ増加率ヲ高メ得ヘキカ。

現住人口増加指數ノ現住戸數増加指數ニ比シ高キ結果ハ、一戸當リ現住人口ヲ増加スルハ當然ニシテ、明治二十三年ニ於ケル一戸當リ現住人口ハ4人49ナリシニ對シ、大正八年末ハ4人85トナレリ。

市郡島中嶺川郡ハ、戸口總テ縣内ノ首位ニアリ、之レカ實數、現住戸數ハ26,765戸、現住人口ハ129,793人、本籍人口ハ140,567人ニシテ之レニ亞クテ那賀郡トス。而シテ平均一戸當現住人口ノ最多ハ入東郡ノ5人26ニシテ最小ハ松江市及那賀郡ノ就レモ4人34ナリトス。次ニ戸口俱ニ縣内ノ最下位ニアルモノヲ掲クレハ仁多郡ノ現住戸數4,496戸現住人口22,766人本籍人口24,559人ニシテ、同郡カ面積ニ於テ縣内ノ第九位ニアルニカ、ハラス、コノ現象ヲ示セルハ全ク土地邊陲ノ地ニアルト一面山岳重疊トシテ所謂嶺ノ川上チナセルニ依ル。

町村中現住人口ノ最多ハ、那賀郡濱田町ノ11,547人ニシテ、最小ハ、那賀郡忍原村ノ441人ナリ。

〔人口増加率〕本縣ノ人口増加率最近十ヶ年ノ平均ヲ見ルニ本籍人口ハ5.74%

總 説

増、現住人口ハ3.66%増ニシテ、増ハ即チ増ナリト雖、内閣ノ調査ニ基ク大正七年ヨリ通リ五ヶ年間乙種現住人口ニ依ル一年平均増加率、全國平均10.17%増ニ比スレハ未タ遜色ナキ能ハス。

大正八年末現住人口ノ前年末ニ比シ増加率ノ最モ多キハ松江市ノ48.50%ナルモ之レカ最近五ヶ年ノ平均ヲ見ルニ松江市ハ45.47%トナリ出雲國內ノ飯石郡ヲ初メ石見國內ノ各郡及隱岐國ハ減率ヲ示セルハ面白カラス。而シテ之レカ減率ノ主因ハ最近五ヶ年間ニハ大正七年ノ秋末ヨリ縣内ニ侵襲セル流行性感冒ノ爲死亡者多カリシト、一面戸籍ノ整理著々行ハレツ、アルトニ歸ス。

〔密度〕本縣現住人口ハ一方里ニ付大正七年末1,664人大正八年末1,705人ニシテ之レカ全國ニ就キテ見ルニ福島、長野、岐阜ノ各縣ニ類似ス。縣内市郡島ニ就キテ見レハ、松江市ノ122,587人ヲ首位トシ、嶺川郡ノ3,640人、入東郡ノ2,873人、那賀郡ノ2,574人相亞ケリ。

〔男女〕大正八年末現在ノ本縣現住人口ハ女100人ニ付男99人05ニシテ女超過ヲ示セリ。之レニ反シ本籍人口ハ女100人ニ付男102人28ニシテ、男超過ヲ示セリ。今現住人口女超過ノ原因ヲ探究スルニ、男女生死ノ關係ヨリモ、男女出入ノ關係ニ存スルコトヲ證シ得。實ニ之レカ各行政區劃ニ就キテ見ルニ殆ント女超過ノ勢ヲ示シ、就中、那賀郡ノ東北部各村及隱岐島諸村ヲ著シトス。

〔年齡〕大正八年末調査ノ現住人ヲ年齡別トシ、總數ニ對スル分節比例ヲ算出スレハ、十五歳未満ノ幼齡者ハ32.51%、十五歳以上六十歳ノ中年者即生產年齡者ハ55.62%六十歳以上ノ老齡者ハ11.87%トナリ。今、幼齡者及老齡者ノ合計即不生產年齡者ハ44.38%トナレルカ、之レカ十四年前ノ明治三十九年ニ比スルニ4.05%ヲ増シタルハ一面衛生狀態ノ進歩ヲ見ルカ如シト雖實ハ然ラスシテ、既述セルカ如キ出稼、移住等ノ爲中年者即チ生產年齡者ノ現在數、比較的減少セル結果ニ外ナラス。出稼又ハ移住者ノ最モ多キ那賀、邑智、美濃、隱岐各島郡ノ不生產者ノ生產者ニ對スル比、孰レモ本縣平均ニ比シ超過セルモ之レカ一證ナリ。

〔婚姻〕大正八年中ノ現住人ノ婚姻組數ハ9,451組ニシテ、前年ニ比シ578組ヲ減シタルトモ、之ヲ最近十ヶ年平均數ニ比スレハ395組ヲ超過ス。現住人口ニ對スル比ハ13.08%ニ當リ、前年ニ比シ1.00%ヲ減ス。

國勢院第一部ノ調査ニ係ル、大正六年中本縣本籍人ノ婚姻組數ハ6,277組ニシテ、之レカ本籍人ニ比スレハ7.86%ニ當リ、婚姻千中、普通婚姻897.7入夫婚姻41.4婚養子婚姻60.9尙婚姻千中、夫ノ初婚者ハ814.1ニシテ、妻ノ初婚者ハ858.1ナリ。

〔離婚〕大正八年中ノ現住人ノ離婚組數ハ1,487組ニシテ、前年ヨリ増加スルコト177、最近十ヶ年平均數ヨリ94増加セルハ憂フヘキ傾向トス。現住人口ニ對スル比ハ2.06%ニ當リ、前年ニ比シ0.22%ヲ超過ス。更ラニ結婚ニ對スル離婚ノ關係ヲ見ルニ大正八年ハ15.73%ニシテ、前年ハ14.06%ナリ。

國勢院第一部ノ調査ニ係ル大正六年中本縣本籍人ノ離婚組數ハ1,037ニシテ

總 說

之レヲ本籍人ニ比スレハ1.32%、婚姻ニ比スレハ61.80%ニ當リ、婚姻中中妻カ夫ノ家ヲ去リタルモノ818.2、夫カ妻ノ家ヲ去リタルモノ115.3、離婚者双方婚家ニ留ルモノ66.5ニシテ、夫妻トシテ經過シタル年數ニ依リ離婚ヲ分チ千分比ヲ算定スレハ、滿一年迄172.0、一年以上五年迄466.3、五年以上滿十年迄168.2、十年以上滿十五年迄79.2、十五年以上滿二十年迄47.9、二十年以上60.6、年數不詳5.8ナリ。

(生産) 現住人ノ生産ハ大正八年ニハ23,026ニシテ、内男11,934女11,092ナリ。仍チ女ノ生産數男ノ生産數ニ及ハサルコト842ナリトス。生産ヲ前年ニ比スレハ34.3増加シタルモ、之レヲ性別ニ見ルトキハ男ノ増加366ニシテ、女ハ反ツテ23ノ減ヲ示セリ。生産ノ最近十ヶ年平均數ハ22.55ニシテ、大正八年生産ヲ現住人口ニ比スレハ27.8%ニ當ル。

國勢院第一部ノ調査ニ係ル、大正六年中本縣本籍人ノ生産ハ總數22,265、男11,336、女10,929ニシテ、之レヲ本籍人口ニ比スレハ26.70%、内公生23.36%、私生3.34%ナリ。生産百中公生、私生ノ關係ハ公生87.5ニシテ、私生12.5ナルカ之レヲ全國平均割合ニ比較スレハ公生尠ク私生多キハ面白カラス。

(死産) 大正八年中現住人ノ死産ハ1,838ニシテ、内男952女882性別不詳ノ者4ナリ。之レヲ前年ニ比スルニ176ヲ減シ之レヲ既往ニ比スレハ時ニ變例ナキニアラスト雖、漸次減少ヲ見ツ、アルハ、喜フヘキ現象ナリ。現住人口ニ比スル死産ハ2.41%ニ當ル。

國勢院第一部ノ調査ニ係ル大正六年中本縣現住人ノ死産ハ總數20,682男10,527女10,155ニシテ死産百中公生7.2私生22.8ニシテ女兒百ニ付男兒ノ死産115.3ナリ。

(死亡) 大正八年ニ於ケル現住人ノ死亡ハ16,679ニシテ、同年末人口千ニ付23.09ナリ。此ノ歩合ヲ前年ニ比スレハ8.41低クシト雖モ、大正七年ハ流行性感冒ニ依ル、死亡者數夥多ナリシト、一面内閣ニ於ケル人口調査期ナリシトニ依リ、多少死亡率ヲ高メタル感ナキニシモアラス。之レヲ最近五ヶ年死亡率平均ニ依レハ6.61低シ。

現住人ノ死亡ヲ年齡別ニ見レハ、十五歳以下ノ幼年者最モ多ク全數ノ35.25%ヲ占ム。而シテ六十歳以上ノ老年者之レニ亞キ34.25%ヲ占ム。更ラニ十五歳以下ノ死亡者ヲ細別スレハ一歳以下ノ乳兒ノ死亡最モ多ク實ニ幼年者死亡總數ノ46.71%ニ當ルハ當路者ノ再考ヲ要スヘキ點ナラン。

病類別ニ依リ死亡者ヲ見ルニ呼吸器病ノモノ最モ多ク總數ノ21.78%ヲ占メ發育及營養的病ノモノ之レニ亞キ21.47%ヲ占ムルハ一面乳兒死亡ノ一因ヲ示スモノナリ。

國勢院第一部ノ調査ニ依ル大正六年中本縣本籍人ノ死亡ハ總數17,897男9,101女8,796ニシテ女百ニ付男ノ死亡21.47各性死亡百中男ノ未婚者ハ46.09ニシテ女ノ未婚者ハ43.22ナリ。

總 說

3. 土 木 及 交 通

(道路及橋梁) 大正八年末ノ調査ニ係ル道路延長ハ國道67里、縣道68里、里道4,962里ニシテ國道ニ架設セル橋梁ノ數ハ161個所ニシテ道路延長15町ニシテ一橋梁ヲ渡ル割合ナリ。縣道ノ橋梁ハ123、里道ノ橋梁ハ6,809ニシテ、即チ前者ハ20町ニシテ、後者ハ26町ニシテ各一橋梁ニ會スル割合ナリ。橋梁中土橋最多ニシテ總數ノ51.49%ニ當リ、木橋之レニ亞キ總數ノ35.83%ニ當ル。石橋ハ867個所アリ、鐵橋ハ那賀郡ノ郷川橋ノミニシテ木鐵橋ハ松江市ノ大橋ノミナリ。

(鐵道) 大正八年度末鐵道線路開業總90哩5中國有59哩7(65.39%)ニシテ私設30哩8(34.61%)ナリ。之レヲ既往ニ見ルニ初メテ鐵道ノ開通ヲ見タル明治四十二年當時ニ於テハ國有僅カニ38哩3ノミナリシガ(即チ鳥取縣米子ヨリ本縣出雲今市ニ至ル哩數)明治四十四年大社ヘノ國有開業セラレ國有43哩トナレリ。次テ大正二年ニハ國有篠川郡小田迄延長セラレテ52哩6トナリ、一方一知輕便鐵道6哩8雲州平田迄開通シ、大正三年ニハ國有石州ニ入リテ石見大田ヘ通シ、63哩2トナリ、一知輕便其ノ目的地ニ開通シテ13哩トナル。斯クテ翌年ハ何等開業線ノ延長ハ見サリシト雖、國有線ノ敷設ハ著々工事ノ延長ヲ見、大正五年ニハ仁万迄延長セラレ大正六年ニハ大正八年末現在ト同一ノモノトナレリ。又私設鐵道ハ大正五年新タニ藤上輕便鐵道13哩1開通シテ各方面ノ連絡至便トナリ、一面私設乘合自動車會社之レカ連絡ヲ圖リ大社、一知ノ參詣客激增スルニ至レリ。國有線各驛中乘車客ノ最モ多キハ松江驛ニシテ一日平均1,182人ナリ。降車客ノ最モ多キハ同シク松江驛ニシテ一日平均1,175人ナリ。之レニ反シ乘降車客共ニ最モ少キハ瀨摩郡馬路驛ニシテ一日平均乘車客87人降車客84人ナルノミ。出貨物ノ最モ多キハ出雲今市ニシテ松江、安來、石見大田ノ諸驛之レニ亞キ入貨物ノ最モ多キハ松江驛ニシテ出雲今市、安來、大社之ニ亞ク。

(諸車) 大正九年三月末現在ノ有稅諸車ハ44,251輛アリ。之レヲ前年ニ比スレハ3,726輛ヲ増加セリ。此ノ諸車ヲ各種類別ニ觀察スレハ荷車ノ22,525輛最多ニシテ自轉車15,503輛(内自動自轉車14輛)馬車1,932輛人力車1,247輛ノ順序ニシテ今之レヲ一市町村當リニ見レハ荷車78輛自轉車54輛馬車67輛ニ當ル。而シテ自動車ハ僅カニ13輛ナリ。車輛中自轉車ノ増加ハ最モ著シキモ、人力車ノ遞減ハ全ク鐵道ノ開通ト乘合自動車ノ開通トニ依ル結果ナリ。實ニ自轉車ハ前年ニ比シ2,500輛増加シ、人力車ハ大正五年ニ比シ73輛ヲ減セリ。

(河川及港灣) 河川ノ五里以上管内ヲ經過スルモノハ10河川アリ。郷川ノ幹川23里14町ヲ最大トス。港灣總數ハ34港ニシテ内商港6、漁港1、避難港2、商港及漁港5、商港及避難港5、漁港及避難港7、商港、漁港及避難港8、ナリ。尙濱田港ハ開港ナリトス。各港中碇泊所ノ最トモ深キハ隱岐國浦郷港ノ115尺ニシテ碇泊所ノ最トモ廣キハ篠川郡十六島灣ニシテ同郡ノ杵築港、隱岐國浦郷港之レニ亞ク。

總説

入港シ得ヘキ船舶ノ最大噸數ハ隱岐國別府港ノ汽船3万噸、帆船2万噸ナリ、今著名港灣ニ於ケル入港船舶狀況ヲ見ルニ松江港ハ一年間ニ入港商船133,394噸、漁船1,020噸ニシテ濱田港ハ商船117,935噸、瀨摩郡温泉津港ハ商船187,252噸等ナリ。而シテ八東郡馬潟港ハ大橋川ノ下流ニアリ、土砂ノ爲年々水深ヲ減シ、最近ニ至リ大阪商船會社ノ定期汽船寄港ヲ發シタルタメ入港船舶噸數著シク減少セリ。

〔土木費〕大正七年度中支出シタル土木費ノ決算額ハ704,021圓ニシテ之レチ前年度ニ比スレバ188,261圓ノ減トナリタルモ之ヲ最近五ヶ年間ノ經費平均ニ比スレハ尙95,451圓ノ増加ナリ。支出經費中國庫補助費ハ10,000圓ニシテ他ハ全部地方支辨ナリ。又此ノ支出ヲ各項ニ目別ト爲シ分節比例ヲ算出スレハ道路費44.42%、橋梁費13.34%、河川費20.10%、港灣費1.19%其他10.24%ニ當ル。

〔通信〕大正七年度末現在ノ郵便局ハ150箇所、郵便切手賣捌所ハ992箇所、郵便函ハ1,017箇所ニ在リ、之レチ前年度ニ比スレハ郵便局17箇所、郵便切手賣捌所5箇所、郵便函數三箇所ノ孰レモ増ニシテ、之チ市町村當リニ見ル時ハ郵便局ハ約二村ニテ一局ヲ有シ郵便切手賣捌所郵便函ハ二村ニテ七箇所宛チ有スル割合ナリ。引受郵便物ハ一日平均普通7,008通小包974通ニシテ之チ前年ニ比スレハ普通3,308小包426通ノ増加ナリ。配達郵便物ハ一日平均普通8,603通小包23,5通ニシテ、之レチ十年前ニ比スレハ普通1,400通小包794通ノ増加ナリ。

大正七年度末現在ノ電信取扱所局數ハ110箇所ニシテ電話交換取扱局ハ38箇所、同通話取扱局ハ45箇所ナリ。尙自動電話所ハ2箇所ニ設ケラレ、ノミ。一年度内ニ於ケル電信發信通數ハ593,858通ニシテ着信通數ハ620,200通ナリ。而シテ前通數ノ内、外國間トノ取扱ハ發信100通、着信92通ニ過キス。

電話加入者ハ1,527人ニシテ一郡僅ニ127人ニ當リ、此通話時數609,417時同呼出度數70,393度ニシテ之レチ加入者一人ニ付見レハ通話ハ399時呼出ハ46度トナル。

4. 社寺及教會

〔神社及神職〕大正八年末現在ノ官國幣社合計7社、前年ト増減ナク、縣社、郷社、村社合計954社、前年ヨリ減スルコト2社、無格社517社、前年ヨリ減スルコト11社、總計1,478社、前年ヨリ減スルコト13社ナリ。而シテ神社數ノ減少ハ合祀ノ結果ニ依ル。

大正八年年末ノ神職總員ハ488人、之レチ大正八年ノ所屬神社ニ分配シテ比例ヲ算出スルニ、國幣社以上ハ一社平均3人14神職アリ、縣社ハ1人17、郷社ハ1人09、村社ハ0人40、一社平均神職アル割合ト爲ル。即郷社ハ一社一人村社ハ三社一人ノ神職アリ。神職總員チ前年ニ比スルニ2人ヲ減シ、十年前ナル明治四十二年ニ比シ其ノ百ニ對スル指數ヲ求ムルニ100,121ニ當レリ。

〔寺院及住職〕大正八年末ノ寺院總數ハ1,332箇所、前年ニ比シ1箇所ヲ増ス。外ニ

總説

境外佛堂309箇所アリ、是ハ1箇所ヲ減シタリ。此ノ寺院數チ宗派別トナシ分節比例ヲ算出シ其ノ高キモノヨリ舉ケレハ眞宗37.46%、曹洞宗24.85%、臨濟宗11.71%、淨土宗9.46%、眞言宗9.24%、日蓮宗5.47%、天台宗1.43%、時宗0.38%ナリ。而シテ大正八年末ノ各宗寺院數チ前年ニ比スルニ、其ノ増加シタルハ曹洞宗ノ1箇所、日蓮宗2箇所ニシテ、眞言宗ハ2箇所ヲ減セリ。

大正八年度末現在ノ住職總員ハ1,144人、前年ニ比シ20人ヲ増セリ。之レチ各宗ニ就テ見ルニ、其ノ増加シタルハ眞宗ノ8人ヲ最多トシ、曹洞宗ノ7人、日蓮宗ノ2人、淨土宗ノ2人、眞言宗ノ11人等ナリ。又此ノ住職ノ員數ト寺院數トチ對照スルニ、各宗共ニ住職ノ充實セルハ無ク、普寺院ノ數ハ住職ノ員數ヨリ多シ、試ニ一住職ニ對スル寺院數ノ比例ヲ算出シ其ノ高キモノヨリ列舉スレハ、眞言宗ノ1,60最高ク、淨土宗ノ1,45、時宗1,25、日蓮宗ノ1,28、天台宗ノ1,19、曹洞宗ノ1,11、眞宗ノ1,10、臨濟宗ノ1,08ノ順序ナリ。

〔教會〕大正八年末現在ノ神佛以外ノ宗教用會堂及講義所ハ11箇所アリ之レカ宣布者ハ83人ニシテ内外國人14人ヲ含メ、而シテ講義所及會堂宣布者等最近數年全ク其ノ數ニ異同ナシ。

大正八年末現在神道八派¹¹⁹教會ノ内教會數最も多キハ眞言宗ノ37教會トス。

5. 慈惠及褒賞

〔救濟人員〕大正八年中恤救規則ニ基キ國費ヲ以テ救濟セル人員ハ32人、地方費ヲ以テ救濟セル人員ハ475人、國費救濟者ニ地方費ヲ以テ補給セシ者ハ一人モナク、計507人ナリ。而シテ此レカ費額ハ國費1,023圓、地方費7,743圓計8,766圓ニシテ、前年ニ比シ524圓ヲ増セリ。本年中救濟者チ事由別ニ見レハ癩疾52人、老衰221人、疾病165人、幼弱57人其ノ他12人ニシテ即チ老衰救濟者最多ナリ。

大正八年末現在ノ養育棄兒ハ4人ニシテ、前年未現在ニ同シ。之レチ養育費ノ出所ニヨリテ分テハ國費3人私費一人ニシテ其ノ養育費額前者ハ57圓ニシテ一人當リ19圓ナリ。

大正八年末現在ノ行旅病人ハ5人ニシテ、前年末ヨリ少キコト1人ナリ。大正八年中新タニ救護ヲ受ケタル行旅病人ハ26人ニシテ前年ヨリ8人ヲ減セリ。又行旅死亡人ハ男16人女4人計20人ニシテ孰レモ扶養義務者ノ不明ナル者ナリ。前年ニ比シ11人ヲ減ス。行旅病人ノ最も多キハ那賀郡ニシテ行旅死亡人ハ松江市、仁多、濱川兩郡ヲ除ク外各郡島ニ一名乃至三名ヲ見タリ。

〔教育團體〕大正八年末現在ノ救濟團體ハ感化院1、育兒事業2、施藥救療事業、盲啞教育事業、免囚保護事業、貧民救助事業各1計7團體ナリ。

感化院ノ年末現在員ハ男33人女1人ニシテ年内入院者男6人女1人年内入退院者男6人ナリ。年末現在員チ身分ニ依リ別テハ公生27人私生7人ニシテ1人ノ女子

總 說

ハ公生ナリ。尙收容當時ノ年齢ハ十歳乃至十二歳ノ者12人ニシテ最モ多ク其ノ外、十歳未満ノ者10人、十二歳乃至十四歳ノ者9人、十四歳乃至十六歳ノ者8人ナリトス。

其ノ他團體ノ年末現在員ハ118人ニシテ年内新タニ教育者ハ64人感化院、其ノ他各團體ノ所要經費11,644圓ニ上ル。

〔罹災救助基金〕大正八年度中罹災救助基金ノ支出總額ハ7,989圓ニシテ之レチ前年ニ比スレハ3,775圓ヲ減シタリ。之レ前年ハ初夏ニ於テ石西ニ大水災アリタルト雲南ニ大水災アリタルトニ依リ夥多ノ支出ヲ要シタルカ爲ト見ルヘシ。今支出總額ヲ費目別ニ各分節比例ヲ見レハ食料費48.68%小屋掛費34.45%、被服費9.45%、就業費7.42%ニシテ災害別ニ支途ノ分節比例ヲ算出スレハ火災67.09%水災32.91%ニシテ救助戸數382戸人員1,346人ニ依リ一戸當リ支出高ヲ見レハ20圓91ニシテ一人當リ支出高ヲ見レハ5圓93ナリ。

〔赤十字社及愛國婦人會〕大正八年末現在赤十字社員ハ29,012人、愛國婦人會員19,605人、之レカ年贈金合計47,480圓ナリ。之レチ前年ニ比スルニ赤十字社員104人愛國婦人會員1,961人ヲ執レモ増加シ一市町村101人09ノ赤十字社員ト68人31ノ愛國婦人會員ヲ有スルコト、ナル。尙年末現在男百人ニ付赤十字社員ハ7人99ニシテ女百人ニ付愛國婦人會員ハ5人45トナリ之レチ十年前ト比スレハ赤十字社員ハ2人49、愛國婦人會員ハ1人38ノ増トナル。

〔褒賞〕大正八年中本縣ニリ褒賞ヲ下賜サレタル人員ハ16,903人ニシテ、前年ニ比シ9,118人ノ増ナリ。右ノ内銀杯一個ヲ下賜セラレタルモノ4人、木杯一組ヲ下賜セラレタルモノ359人同一個ヲ下賜セラレタルモノ3,257人アリ。執レモ金穀財産ヲ寄附セシモノナリ。

6、 裁判登記及監獄

〔裁判所及司法職員〕大正八年現在ノ裁判所數ハ8箇所ニシテ、内地方裁判所1箇所、區裁判所7箇所ニシテ、他ニ出張所39箇所支部1箇所アリ。大正八年末現在判事15人檢事7人、書記及見習88人、雇81人、庭丁32人、之レチ前年ニ比スレハ判事及書記各1人ヲ増シ、集及庭丁各1人ヲ減シ總計ニ於テハ前年ト同一ナリ。又大正八年末現在ノ辯護士ハ14人、之レチ前年ニ比スレハ1人ヲ減シ、執達吏9人、同シク一人ヲ減セリ。

〔民事裁判〕大正八年中ニ區裁判所ノ取扱ヒタル訴訟件數ハ2,299件、前年ニ比スレハ59件多ク、又本年申ノ新受件數ハ1,903件、前年ニ比シ136件多シ。今年内已済件數ヲ性質別ニ見レハ、金錢1,597件(69.46%)、雜事494件(21.49%)、土地65件(2.83%)、米穀56件(2.44%)、物品50件(2.18%)、建物及船舶31件(1.35%)ニシテ證券及人事ハ各3件(0.13)ナリ。

大正八年中和解新受件數ハ10件ニシテ西郷區裁判所ノ4件最モ多シ。又家資分散宣告件數ハ5件ニシテ執レモ申立ニ因ルモノニシテ之レチ區裁判所別ニスレハ松

總 說

江ノ4件、及西郷ノ1件ナリ、前年ニ比シ和解新受件數ハ3件ヲ減シ家資分散ハ1件ヲ増セリ。

地方裁判所ニ於テ大正八年中取扱ヒタル訴訟件數ハ276件、前年ニ比シ148件即チ殆ント倍加セルハ注目ニ價ス。而シテ之レカ已済件數ノ内容ハ金錢116件、雜事65件、人事59件、土地20件、建物及船舶8件、物品5件、證券3件ニシテ、之レチ前年ニ比スレハ、減少シタルハ米穀ノ1件ノミニシテ、金錢ハ82件、雜事ハ28件、人事ハ15件、建物及船舶ハ7件、物品ハ5件、土地ハ4件、證券ハ3件ヲ増セリ。

〔登記〕大正八年中ノ登記ノ總件數ハ90,393件ニシテ、此ノ登録稅及手数料總額366,854圓、前年ニ比シ件數ハ1,982件ヲ減シ、價額ハ73,339圓ヲ増セリ。登記件數ノ最モ多キハ松江區裁判所ノ17,923件ニシテ、益田區裁判所ノ15,601件之レニ亞ク。不動産ノ登記中登録稅ヲ課スル者74,020件(96.81%)、登録稅ヲ課セサル者2,758件(3.19%)ナリ。今不動産登記ヲ分類スレハ土地91.73%、建物6.52%、船舶1.75%ニ當ル。

其ノ他年内取扱ヘル各登記件數ヲ掲ケレハ、營利ヲ目的トセサル法人36件、商號7件、支配人36件、商事會社593件、神社財產35件、工場財團3件、立木1件、產業組合1,912件、漁業組合111件、耕地整理28件ナリ。

〔刑事裁判〕大正八年中刑法犯及特別法犯被告件數ハ780件、此ノ人員1,251人ナリ之レチ前年ニ比スレハ件數109件、人員218人ノ増ナリ。而シテ右ノ内刑法犯件數ハ47.05%ノ割合、同人員ハ54.76%ノ割合ナリ。

刑法犯被告人ヲ罪狀別ニ見ルニ男女共ニ賭博最多ク實ニ總數ノ32.45%ヲ占ム。又刑法犯被告人處刑ノ度數ハ一度ノ者399人ニシテ最高ヲ示シ再度108人、三度44人、五度26人、四度25人、七度以上23人、六度6人ニシテ内女ノ初犯者24人、再犯者1人ヲ含ム。

〔監獄〕大正八年末現在監獄ハ松江ニ1箇所、濱田ニ同分監アリ。職員總計112人、此ノ俸給月額2,408圓、前年ニ比シ人員9人ヲ減シ、俸給97圓ヲ増セリ。在監人員682人ニシテ内6人ノ女ヲ含ム。而シテ在監人員中刑事被告人ハ7人ニシテ、囚人674人、他ノ1人ハ勞役場留置者ナリ。尙囚人中671人ハ有期懲役、3人ハ無期懲役ナリ。

大正八年中新受刑者365人ヲ罪狀別ニ見レハ竊盜最多ニシテ89人、詐欺及恐喝之レニ亞キ70人、賭博及富籤ノ58人第三位ヲ占ム。

在監人死亡者ハ14人ニシテ在監人員ノ1.41%ニ當ル更ラニ之レチ病類別ニ見レハ傳染性病6人、消化器4人其ノ他2人ニシテ總數ニ於テ前年ヨリ6人ヲ減セリ。

7、 議 會

〔貴族院多額納稅者議員〕貴族院多額納稅者議員ハ明治二十三年以來每七年ノ選舉ニシテ、最近ハ大正七年六月第五回目ノ選舉ニ係ル。同年選舉ノ際ニ於ケル互

總 說

選權ヲ有スル者ハ15人ニシテ、前回選舉ノ際ニ於ケル互選權ヲ有スル者ト同一ナリ。互選權ヲ有スル者ノ直接國稅納額ハ119,695圓ニシテ、前期ニ比シ42,140圓ノ増加ナリ。從ツテ一人平均納稅額7圓98モ前期ニ比シ2圓81ノ増加ナリ。本縣中互選權者納稅額合計ノ最多キハ鹿足郡ノ47,687圓ニシテ、箆川郡ノ24,668圓、飯石郡ノ10,767圓之レニ亞キ、八東、瀨摩、美濃ノ各郡及隱岐島ニハ人員全クナシ。一人平均納稅額ノ差ハ45,201圓ナリトス。

〔衆議院議員〕 大正九年五月ニ行ハレタル衆議院議員總選舉ハ現行衆議院議員選舉法即チ納稅資格改正後)第一回ノ施行ニシテ、當時選舉權ヲ有スル者46,015人アリ、此ノ議員ノ定數7人ニシテ、之レカー一人當リ人口ハ613,823人トナリ、選舉權ヲ有スル者ハ38,614人トナル、又人口千中選舉權ヲ有スル者ハ62人9ニシテ、之レチ前回即大正六年四月ノ總選舉當時ニ比較スレハ、選舉權ヲ有スル者25,243人ノ増人口千中選舉權ヲ有スル者27人81増トナリタルモ之レ全ク有權者納稅資格擴張ノ結果ニ因ルモノヲ主トス。

〔縣會議員〕 大正七年二月ノ縣會議員選舉當時ニ於ケル縣會議員選舉權ヲ有スル者ハ40,371人ニシテ、之レチ現住人口ニ比スレハ5.31%ニ當ル、現住人口ニ比シ選舉權ヲ有スル者最モ多キハ美濃郡ノ6.86%ニシテ、八東郡ハ略之レニ等シク6.84%、大原郡ノ6.42%、仁多郡ノ6.39%、飯石郡ノ6.01%等相亞キ隱岐ノ2.52%最モ少ナリ。議員定數ハ31人ニシテ箆川郡ノ6人ヲ最多トス。

〔郡會議員〕 郡會議員定數ハ285人ニシテ大正八年九月ノ郡會議員選舉當時ニ於ケル郡會議員選舉權ヲ有スル者ハ38,740人ニシテ、之レチ現住人口ニ比スレハ6.05%ニ當リ、美濃郡ノ7.48%ヲ最高、瀨摩郡ノ4.28%ヲ最低トス。

〔市町村會議員〕 市町村會ニ關スル數ハ、上記各會ト異リ、實際ニ行ハレタル選舉ノ際ノ數ニハアラス、各年末ノ現在數ヲ掲ク。即大正八年末市會ハ1、議員28人、有權者2,386人、町村會ハ286、議員3,197人、有權者90,513人ニシテ、議員一人ニ付選舉有權者市會ハ85人2、町村會ハ28.3、人口千中選舉權ヲ有スル者市會ハ63人、町村會ハ125人ナリ。

8、 財 政

〔國費支辨縣經費〕 大正八年度中國費支辨縣經費總額ハ507,833圓ニシテ前年ニ比シ114,756圓ノ増加ナリ。經費中內務省所管335,546、前年度ヨリ2,178圓増、逓信省所管5,704圓(19圓増)、農商務省所管13,765圓(9,541圓増)、文部省所管151,298圓(15,606圓増)、大藏省所管146圓(47圓増)、陸軍省所管1,374圓(389圓増)、ナリ。

〔縣〕 本縣大正八年度歲入決算ハ3,205,375圓、前年ニ比シ1,393,558圓ヲ増加ス。縣收入中租稅收入ハ2,126,109圓ニシテ總收入ノ約66%ヲ占メ、稅外收入ハ約34%ニ當ル。又稅收入ヲ細別スレハ國稅附加稅144,959圓、縣稅1,981,150圓ナリ。

總 說

更ラニ縣稅ヲ細別スルニ地租割1,043,208圓、營業稅107,045圓、雜種稅306,101圓、戶數割及家屋稅524,796圓等ナリ。

縣歲出ノ大正八年度總額ハ3,479,623圓ニシテ前年ニ比シ1,508,912圓ノ増加トナリ。

〔郡〕 大正七年度郡自治體ノ收入總額ハ567,672圓ニシテ、前年度ニ比シ156,069圓ヲ増加ス。即チ一郡ニ付平均13,006圓ノ増加ナリ。收入總額中町村分賦額ハ363,479圓ニシテ總收入ノ64%ヲ占ム。之レニ亞テ郡債71,861圓、縣補助金44,289圓、繰越金29,308圓等ナリ。最モ郡收入多キハ鹿足郡85,176圓ニシテ最モ少キハ大原郡24,731圓ナリ。

郡自治體ノ支出總額大正七年度ハ477,990圓ニシテ、前年ヨリ96,501圓ヲ増加ス。即チ一郡8,042圓平均ノ増加ナリ。

〔市町村〕 大正七年度松江市ノ總收入ハ165,793圓ニシテ、總支出ハ153,875圓ナルカ、之レチ前年度ニ比スレハ收入37,762圓支出71,253圓ノ各増加ニシテ更ラニ之レチ二十年前ニ比スレハ收入ニ於テ130,144、支出ニ於テ120,068圓ノ増加ナリ。

町村費ノ大正七年度總收入ハ4,412,815圓、總支出ハ4,176,748圓、之レチ前年ニ比スレハ收入1,051,788圓、支出1,005,273圓ノ増加ニシテ、更ラニ之レチ二十年前ニ比スレハ收入3,098,585圓支出2,915,626圓ノ増加ナリ。

市町村收入中最モ多キハ市町村稅ノ2,766,241圓ニシテ、支出ノ最モ多キハ教育費ノ1,126,182圓トス。

〔一戶當諸稅負擔額〕 大正七年度ニ於ケル直接國稅ハ1,954,066圓、縣稅ハ1,436,728圓、市稅ハ124,198圓、町村稅ハ2,642,042圓、合計6,157,037圓ニシテ之レチ現住戶口ニ平均セハ一戶當41圓30、一人當8圓52ニシテ十年前ヨリ一戶當10圓91一人當2圓43ノ増加ナリ。

9、 官 吏 及 文 書

〔官吏〕 縣職員大正十年一月廿七日現在數ハ專務者1,381人ニシテ、兼務者69人此俸給年額總計11,580圓ナリ。職員中勅任1人奏任41人奏任待遇專務22人兼務9人列任專務397人兼務6人、列任待遇專務747人兼務47人ニシテ內巡査專務439人兼務1人ヲ含ム。縣吏員ハ專務28人兼務3人ニシテ、郡吏員ハ專務23人兼務1人ナリ。其ノ他縣雇助手、書記及技術員合計專務117人兼務6人アリ、島郡雇ハ23人ナリ。市町村吏員大正八年末現在數專務7,966人兼務316人之ノ支給月俸額23,694圓報酬金額6,981圓ニシテ前年末ニ比シ吏員158人、金額5,299圓ノ増加ナリ。

〔文書〕 大正八年內縣ニ於ケル文書ノ發送總件數ハ153,982通ニシテ今之レチ各部別ニ分節比例ヲ見レハ知事官房9.43%、內務部50.48%、警察部40.09%ナリ。而シテ同年內縣ニ於ケル文書ノ收受總件數ハ129,236通ニシテ之レカ各部ニ於ケル分節比例ハ發送ノ場合ト略同一ナリ。尙發送收受文書中關省ヨリ收受セルモノハ6,933通ニシテ、前年ヨリ1,472通ヲ増加シ、道府縣ヨリ收受セルモノハ14,455通、前年ニ比シ3,593通ヲ増セリ。

第一地勢

本縣ハ山陰道ノ西方ニ在リテ出雲、石見、隱岐ノ三國ヲ管シ十六郡一市ニ分轄ス其ノ地勢出雲國東南ハ島取縣伯耆國、廣島縣備後國ニ接シ西石見國ニ連リ南西ハ對スルニ峻嶺ヲ以テシ北ハ外洋ヲ隔テ、隱岐國ト相對ス北方海畔ノ連峰婉々東ニ向テ島根中島ヲ形成シ東伯耆國夜見ヶ濱ノ長洲ヲ扼シテ一大灣ヲ爲ス之ヲ中海ト稱ス海中大小二島嶼アリ合セテ大根島ト稱ス、國中一大湖水アリ尖道湖ト云フ松江市及八束、簸川ノ二郡之ヲ環シ西ニ斐伊川ノ諸流ヲ受ケ吐口ハ東松江市ヲ兩斷シテ大橋川、天神川ノ兩水路ヨリ合シテ馬潟瀬戸トナリ以テ中海ニ通シ又北方佐太川ニ據リテ日本海ニ通ス是等諸川ハ尖道湖畔ト共ニ國內ノ農業及交通上ニ少カラサル影響ヲ與フ湖ノ西端一望ノ平野ヲ觀ルハ即チ簸川ノ沃野ニシテ縣下第一ノ米產地タリ**石見國**東ハ出雲國ニ界シ南廣島縣備後、安藝ノ兩國ト一大山脈ヲ以テ腹脊ヲ分チ西山口縣周防、長門ノ二國ニ隣ス而シテ北方一帶ハ日本海ニ枕メリ其ノ南方ヨリ起ル山脈ハ國內ニ連互シ峰巒相望テ平坦ノ地少シ國內ヲ橫斷セル郷川ハ其ノ源ヲ安藝國山縣郡ニ發シ流程凡五十里其間諸流ヲ合シテ那賀郡江津ニ至リ終ニ海ニ注ク江津ヨリ三次ニ至ル其間三十里舟楫ノ便アリ又沿海ノ地濱田、温泉津ノ良港アリテ船舶ノ航行ニ便セリ**隱岐國**出雲國ノ正北約二十里ノ海上ニ在リテ四箇ノ主島及小嶼トテ以テ一國ヲ爲セリ其西南ニ鼎峙スル三小島ヲ島前ト稱シ其ノ東北ニ在ル一大島ヲ島後ト稱ス島内良港乏シカラサルモ就中西郷港ハ灣内廣潤水深クシテ巨船ヲ泊スルニ適ス又島前ノ三小島ハ鼎足ノ狀ヲ爲シテ其間ニ一内海ヲ抱ケテ以テ灣中良港乏シカラスシテ海運甚々便利ナリ

縣内ノ地味ハ海邊河畔ヲ膏腴トシ米麥其他農産ニ富ミ山麓庇陸ノ地ハ概ネ礫确ニシテ耕作ニ適セサルモ砂鐵、銅鑛、木材、薪炭等ヲ産出シ殊ニ沿海ノ延長百八十里ニ至ルヲ以テ水産物豊富ナリ

第二 本縣管轄

			明治元年	全 二 年	全 三 年
出 雲 國	松八仁大嶽能飯能能	江東多原川郡 義石義石郡	市郡郡郡郡 内内内	松江藩	
	邑那美鹿安邇邑那美鹿	智賀濃足郡 濃摩郡			
石 見 國	智賀濃足	郡郡郡	津和野藩		
	智賀濃足	郡郡郡			
隱 岐 國	周禮海知	郡郡郡	山口藩管理	大森縣	濱田縣
	吉地士夫	郡郡郡			
因 幡 國	岩八氣	郡郡郡	島取藩		
	見頭高	郡郡郡			
伯 耆 國	東西日	郡郡郡			
	伯野	郡郡郡			

第三 本縣

在 處 地	經 緯 度		方 位	地 名
	經 度	緯 度		
松 江 市 殿 町	東 經	度分 183-03	東	周吉郡布施村大字卯敷ビカ島
	北 緯	35-29	西	鹿足郡木部村大字吹野

地ノ沿革

◎ハ藩縣ノ置カレタル日

全 四 年 (全八年迄變更ナシ)	全 九 年 (全十三年迄變更ナシ)	全 十 四 年 (全三十七年迄變更ナシ)	全 三 十 八 年 (以後變更ナシ)
◎七月十四日 松江縣	十一月十五日 島根縣		
七月十四日 廣瀬縣 七月十四日 母里縣	四月十八日 島根縣		
十一月十五日 濱田縣	八月二十一日 島根縣		
六月二十五日 濱田縣			
十一月十五日 島根縣 二屬ス			二月二十二日 竹島ヲ加フ
十二月十七日 島取縣			
七月十四日 島取縣 十一月十五日 島取縣 更置		九月十二日 島取縣更置	

ノ 位 置

所 ノ 經 緯 度			
經 度	方 位	地 名	緯 度
東 經	南	鹿足郡柿木村大字禪谷	北 緯 度分 34-18
東 經	北	竹 島	北 緯 87-10

第四 國郡市ノ

Table with columns for area (面積) and extent (廣). It lists various municipalities and their respective areas and geographical features.

第五 山岳 (海拔千尺以上)

Table showing mountain statistics by elevation range (海拔). Columns include elevation ranges and the number of mountains (山岳數).

山名別

Table listing specific mountain names (山名) and their elevations (海拔). Columns include mountain name, location (所屬地名), and elevation.

面積及廣袤

Table with columns for extent (廣袤) and area (面積). It lists various municipalities and their respective extents and areas.

第五 山岳 續

Table showing mountain statistics by elevation range (海拔) and listing specific mountain names (山名) and their elevations (海拔).

第五山岳續

	所屬地名	海拔		所屬地名	海拔
城山	仁多郡布施村、三成村 龜嵩村	1,908	大日山	飯石郡東須佐村、多根村 松笠村	1,778
要害山	全郡三澤村	1,381	七日迷山	飯石郡吉田村 廣島縣比婆郡高野山村	3,470
玉峰山	仁多郡龜嵩村 能義郡比田村	2,640	大袋山	簸川郡種原村、朝山村	1,186
藤ヶ瀬山	仁多郡横田村、入川村	1,865	高瀬山	全郡種原村、上津村	1,062
鯛葉山	仁多郡阿井村 飯石郡吉田村	3,387	佛經山	全郡出西村	1,208
猿政山	仁多郡阿井村 廣島縣比婆郡高野山村	4,183	矢代岳	全郡佐香村	1,041
岩伏山	仁多郡布勢村、温泉村	1,505	大船山	全郡楡山村	1,079
岩屋寺山	全郡横田村	2,000	楡ヶ山	全郡楡山村、佐香村 久多美村	1,102
三郡山	大原郡阿用村 能義郡山佐村 仁多郡龜嵩村	2,600	旅伏山	全郡國富村、鷺葉村	1,506
磨石山	大原郡阿用村	1,020	滿珠山	全郡山口村	2,175
清久山	大原郡阿用村、海潮村	1,866	鼻高山	全郡鷺葉村、高濱村 野瀬村	1,770
高ノ峰山	全郡春喧村、大東町	1,358	彌山	全郡透根村、杵築村 野瀬村	1,635
高瀬山	飯石郡中野村、飯石村	1,471	神馬山	全郡山口村 飯石郡西須佐村	1,362
三郡山	飯石郡赤名村 邑智郡谷村 廣島縣双三郡作木村	2,427	陣ヶ山	安濃郡佐比賣村	1,720
王院山	飯石郡東須佐村 簸川郡乙立村、朝山村	1,828	機ヶ脊	全郡上	1,808
板山	飯石郡吉田村	2,190	茶白山	全郡上	1,601
鳥屋丸山	全郡松笠村、東須佐村	2,268	鶴峰山	全郡川合村	1,776
大万木山	全郡頼原村 廣島縣比婆郡高野山村	4,019	(仙山)	全郡佐比賣村 簸川郡山口村	3,717
琴引山	飯石郡頼原村、來島村	3,345	三瓶丸	安濃郡大田町	1,112
(彌山)			高丸	廻摩郡忍原村	1,115
武名平山	全郡赤名村、來島村	2,391	矢瀧城山	全郡湯里村 邑智郡祖式村	2,105
女龜山	飯石郡赤名村、來島村 廣島縣作木村	2,740	仙山	廻摩郡大森町	1,774
野田山	飯石郡波多村	2,385	大江高山	全郡入代村、大家村 邑智郡祖式村	2,666
赤名峰	飯石郡赤名村 廣島縣双三郡布野村	1,912	三子山	廻摩郡井田村、湯里村	1,644
三子山	飯石郡西須佐村 簸川郡窪田村	1,615	高山	全郡湯里村、馬路村 大園村	1,648
黒山	飯石郡東須佐村	1,738	西山	全郡井田村、波積村 邑智郡谷住郷村	1,958
高暮山	飯石郡來島村 廣島縣比婆郡高野山村	2,831	ツヅラコ山	廻摩郡湯里村、大濱村	1,800
			高野山	邑智郡布施村	1,805

第五山岳續

	所屬地名	海拔		所屬地名	海拔
田原冠山	邑智郡布施村、高原村	2,130	駒次山	邑智郡川本村	1,395
火下山	全郡布施村	1,564	尾部志山	全郡上	1,473
一本杉山	全郡都賀行村	1,260	泉山	全郡澤谷村 (充滿山) 飯石郡赤名村	2,371
唐溪山	全郡布施村、都賀村	2,172	京太郎山	邑智郡日和村、矢上村	2,729
立掛山	全郡上	1,835	杉原山	全郡日和村 (日野城山)	2,354
大原山	全郡出羽村	2,193	丸瀬山	全郡市木村	3,255
火室山	全郡高原村、布施村	2,158	帆桂山	全郡川下村	1,334
高畑山	全郡川本村、布施村	2,369	甘南備寺山	全郡上	1,724
城山	全郡川本村	1,289	太平山	全郡中野村	1,332
伴藏山	全郡口羽村	1,655	唐代山	全郡田所村 廣島縣山縣郡新庄村	1,379
與次郎山	全郡阿須那村、口羽村	1,645	圓山	邑智郡三原村	1,591
二山	全郡田所村	1,752	上平山	全郡田所村 廣島縣高田郡生桑村	2,930
冠山	全郡井原村、高原村	2,836	阿佐山	邑智郡市木村 廣島縣山縣郡山廻村	4,020
新造地山	全郡都賀村 廣島縣双三郡作木村	2,593	大麻山	那賀郡井野村	1,895
篝ヶ丸山	邑智郡谷村	2,272	本明山	全郡有福村	1,377
青ヶ杉城	全郡濱原村、吾郷村	1,633	島星山	全郡川平村	1,551
(和歌山)			柿木山	全郡三階村	1,080
矢ヶ洞城	全郡吾郷村	1,740	三階山	全郡上	1,250
(江平山)			唐倉山	全郡三階村、大内村	1,697
坂山	全郡都賀村、澤谷村	1,813	高杉山	全郡都川村 廣島縣山縣郡中野村	3,141
(登矢丸)			彌畝山	那賀郡長安村、黒澤村 美濃郡二川村	3,183
大釣山	全郡輪瀨村	1,282	防六山	那賀郡和田村、木田村	1,527
石見山	全郡輪瀨村、都賀行村	1,633	天狗石	全郡都川村 廣島縣山縣郡山廻村	3,933
松尾山	全郡君谷村	1,452	家古屋山	那賀郡今市村	1,510
元山	全郡吾郷村、君谷村	1,390	漁山	全郡漁山村	2,357
向嶺無山	全郡中野村	2,226	雲城山	全郡雲城村	2,203
三石山	全郡田所村、市木村 廣島縣山縣郡大朝村	2,493	雲月山	全郡波佐村 廣島縣山縣郡井野村	3,009
出羽嶺	邑智郡高原村、田所村	1,700	二子山	全郡上	2,178
龜谷峠	全郡田所村 廣島縣山縣郡新庄村	2,135			
高田山	邑智郡都賀村	2,402			
堂嶺	全郡日貫村	1,328			
智河原山	全郡上	2,261			
原山	全郡矢上村	2,931			
東明寺山	全郡井原村	1,637			

第五山岳續

	所屬地名	海拔		所屬地名	海拔
大佐山	那賀郡波佐村 廣島縣山縣郡進鹿原村	3,527	築山	鹿足郡六日市村、七日市村	3,323
高城山	那賀郡 蘆谷村、大麻村 三隅村	1,302	彌十郎山	全郡 柿木村、七日市村	2,714
冠山	全郡 都川村 廣島縣山縣郡中野村	3,301	香仙原	全郡 日原村、七日市村 柿木村	3,485
城山	那賀郡今市村、久佐村	2,181	大鹿山	全郡 柿木村	2,525
城山	全郡 高城村	1,686	安藏山	全郡 日原村、七日市村 美濃郡正見上村	4,168
笠松嶺	全郡 波佐村、長安村	2,785	胡麻嶽	鹿足郡木部村、小川村	1,852
岩倉山	美濃郡道川村	3,375	赤石山	全郡 須川村	1,965
春日山	全郡 道川村、都茂村 正見下村	3,264	燕嶽	全郡 日原村 美濃郡正見上村	3,559
五里山	全郡 正見上村	3,728	雲井峰	鹿足郡知迫村	1,995
烏帽子山	全郡 北仙道村、種村 鎌手村	1,116	十種峰	全郡 知迫村 山口縣阿武郡嘉年村、地福 村	3,264
比禮振山 (權現山)	全郡 北仙道村、豐川村	1,184	物見嶽	鹿足郡木部村 山口縣阿武郡嘉年村	2,069
銚子山	全郡 正見下村	2,163	筋ヶ嶽	鹿足郡柿木村 山口縣都濃郡鹿野村	5,314
城山	全郡 豐川村、眞砂村	1,511	類越	鹿足郡朝倉村 山口縣都濃郡鹿野村	2,501
琵琶石	全郡 東仙道村	1,082	平家嶺	鹿足郡朝倉村 山口縣阿武郡廣瀬村	3,519
日晚山	全郡 眞砂村、都茂村	2,454	三子山	鹿足郡須川村 美濃郡正見上村	2,639
白杭峠	全郡 二條村	1,327	野坂峠	鹿足郡津野町 山口縣阿武郡波佐村	2,113
大龜谷山	全郡 道川村 廣島縣山縣郡戸内村	4,443	城山	鹿足郡 知迫村、津和野町 小川村	1,187
後山	美濃郡都茂村	1,107	大將陣山	全郡 藏木村 山口縣阿武郡深須村	3,373
須那田山	鹿足郡知迫村、木部村	1,804	吉鹿山	鹿足郡朝倉村、柿木村	2,960
青野山	全郡 小川村	2,999	鈴大谷山	全郡 七日市村、柿木村	3,419
盛太嶽	全郡 七日市村、朝倉村	2,941	麻尼山 (大瀧寺山)	周吉郡中條村、布施村	2,146
大同山	全郡 六日市村	2,959			

第五山岳續

	所屬地名	海拔		所屬地名	海拔
壇鏡山	礪波郡都万村	1,128	高崎山	知夫郡黒木村	1,546
嶺山	全郡 五箇村	1,308	燒火山	全 上	1,578
大峰山	全郡 五箇村 周吉郡中村	1,864	赤禿山	全郡 知夫村	1,118

第六原野

	所屬地名	高低	廣	袤	面積	水利
三瓶原	蕨川郡山口村大字山口	高原	町間 21.00	町間 13.00	町間 134	否
	飯石郡志々村大字角井	全	16.00	7.00	14	否
	安濃郡佐比賣村大字池田	平原	7.35	1.00	98	否
	全郡全村大字小屋原	全	11.20	5.12	704	便
	全郡全 村大字多根	全	7.50	3.00	34	便
	全郡全 村大字志學	全	8.20	4.00	110	便
三百原(石見野)	全郡全 村大字上山	全	5.00	1.30	37	便
	美濃郡安田村大字蓮田	全	20.00	10.00	20	便
	全郡吉村田大字久城	全				便

第七河川

	水源地名	流末地名	管内經過		
			地名	里程	
伯太川	能義郡赤屋村大字草野	能義郡安來町大字飯島ニテ中海ニ注ク	能義郡	5.31	
飯梨川	全郡比田村大字西北田	全郡赤江村大字東赤江ニテ中海ニ注ク	全 上	17.12	
神戶川	飯石郡赤名村大字上赤名	蕨川郡園村大字西園ニテ日本海ニ注ク	飯石郡、蕨川郡	19.35	
斐伊川	仁多郡島上村大字竹崎	全郡出東村大字坂田ニテ尖道湖ニ注ク	仁多郡、大原郡 飯石郡、蕨川郡	21.26	
			大原郡神原村大字三代ニテ斐伊川ニ合ス	大原郡	5.28
			飯石郡三刀屋村大字熊谷ニテ斐伊川ニ合ス	飯石郡	9.29

第七 河 川 續

	水源地名	流末地名	管内經過		
			地名	里程	
那 川	幹 川	廣島縣安藝國山縣郡全 縣備後國神戸郡	那賀郡江津町大字郷田ニテ日本海ニ注ク	那賀郡、邑智郡	23.14
	入 戸 川	邑智郡市木村	邑智郡川戸村大字川戸ニテ那川ニ合ス	邑 智 郡	7.18
	出 羽 川	全 郡田所村大字上田所	全 郡口羽村大字下口羽ニテ郷川ニ合ス	全 上	8.00
高 津 川	幹 川	鹿足郡藏木村大字田野原	美濃郡吉田村大字中島ニテ日本海ニ注ク	美濃郡、鹿足郡	15.21
	津 和 野 川	全 郡木部村大中山	鹿足郡日原村大字枕瀬ニテ高津川ニ合ス	鹿 足 郡	9.06
	正 見 川	美濃郡道川村	美濃郡豊田村大字横田ニテ高津川ニ合ス	美 濃 郡	14.33
靜 岡 川	幹 川	安濃郡佐比賣村大字池田	廻摩郡御間村ニテ日本海ニ注ク	安濃郡、廻摩郡	5.34
	三 瓶 川	全 郡全 村大字小川原	安濃郡長久村大字上江ニテ靜岡川ニ合ス	安 濃 郡	5.55
周 布 川	那賀郡波佐村大字波佐	那賀郡周布村大字日脚ニテ日本海ニ注ク	那 賀 郡	8.14	
三 隅 川	全 郡高城村大字小坂 栃木	全 郡三保村大字古市場ニテ日本海ニ注ク	全 上	10.26	
益 田 川	美濃郡都茂村大字山本	美濃郡吉田村大字久城ニテ日本海ニ注ク	美 濃 郡	6.22	

第八 池 沼 湖

	所 屬 地 名	廣	表	周圍	面積	
					平方里	
尖 道 湖	松江市、入東、簸川ノ兩郡ヲ以テ圍繞ス	4.14	1.23	12.12	5.39	
神 西 湖	簸川郡神西村外敷村ヲ以テ圍繞ス	0.12	0.13	1.17	0.09	
蛇 池	全 郡西濱村大字池田	0.02	0.05	0.16	0.01	
浮 布 池	安濃郡佐比賣村大字大池	0.02	0.07	0.14	0.05	
波 根 湖	全 郡波根西村	0.11	0.07	1.00	0.05	
蟠 龍 湖	美濃郡高津村大字高津	甲	0.05	0.02	0.11	0.01
		乙	0.03	0.04	0.12	0.01

第九 島 嶼

	所 屬 地 名	面 積	最近陸地へノ距離	
			地 名	里 程
大 根 島	入東郡波入村、二子村	174.5	入東郡本庄村大字本庄町	0.27

第九 島 嶼 續

	所 屬 地 名	面 積	最近陸地へノ距離	
			地 名	里 程
江 島	入東郡二子村	88.1	入東郡森山村大字下字部尾	6
柳 島	廻摩郡温泉津町	2.7	廻摩郡温泉津町	1
瀬 戸 島	那賀郡濱田町	10.6	那賀郡濱田町大字原井	1
馬 島	全 上	13.9	全 郡全 町大字松原	34
矢 筈 島	全 上	3.1	全 郡全 町大字原井	4
高 島	美濃郡鎌手村	30.6	美濃郡鎌手村大字土田	3.12
島 前	知夫郡、海士郡	6.80	入東郡多古浦	9.17
			全 郡美保關	16.14
島 後	周吉郡、穩地郡	15.49	穩地郡福浦崎	75.53
竹 島	隱岐國島廳所管	23.3		

第一〇 港 灣 ◎海港々則準據港

港 種	港 數	港 種	港 數
商 港	6	商 港、避 難 港	5
漁 港	1	漁 港、避 難 港	7
避 難 港	2	商 港、漁 港、避 難 港	8
商 港、漁 港	5	總 計	34

港 名 別

港 名	港 種	所 屬 地 名	港 口 / 方 位	碇泊所ノ深サ		入港シ得ヘキ船 舶ノ最大噸數		碇泊所ノ廣表	
				干潮時	満潮時	汽船	帆船	東西	南北
松江市 松 江	商		西方(上流)ハ 尖道湖ニ接シ 東方(下流)ハ 宇劍先ニテ大 橋川ニ通ス	尺	尺	噸	噸	間	區
				自3尺 至9尺	自3尺5寸 至9尺5寸	70	60	450	60
加 賀	漁、避	加 賀 村	西 北	89	40	1,500	300	780	1,080
笠 浦	避	千酌村大字 笠 浦	東	30	36	200	300	180	100
七 類	漁、避	片江村大字 七 類	東	30	36	3,000	1,000	1,050	300
美 保 關	避	美 保 關 村	南	43	4	3,000	500	660	300
江 角	漁、避	惠曇村大字 江 角 浦	西	0	8	15	20	100	120
馬 灣	商	竹矢村大字 入 幡	東 西	10	12	600	150	120	60

第一〇 港 灣 續

港名	港種	所屬地名	港口ノ方位	碇泊所ノ深サ		入港シ得ヘキ船ノ最大噸數		碇泊所ノ廣表			
				干潮時	滿潮時	汽船	帆船	東西	南北		
能義郡	安來	商	安來町	西北	13	15	1,000	1,000	200	340	
兼川郡	龍	漁、避	日御崎村大字	龍	東北及西北	24	25	150	150	500	200
			鷺	鷺浦	北西	45	48	2,000	1,000	160	388
兼川郡	十六島	漁、避	北濱村、西田村、野淵村、鷺村	西	西	46	48	2,000	2,000	3,960	3,360
			杵築	杵築村	西	自30尺至100尺	自32尺至102尺	900	900	4,320	1,320
安濃郡	久手	商、漁	波根西村字久手、刺鹿村字西川、島井村大字	西	北	10	15	700	300	600	120
邇摩郡	温泉	津	温泉津町	西	北	35	35	1,300	500	500	215
	仁	漁	仁万村	西	北	4	7	—	50	60	20
	大	浦	五十猛村	西	北	19	30	300	120	150	300
那賀郡	和	江	靜間村	西	北	20	25	800	50	300	400
	外ノ	田	濱田町	南	西	14	17	700	200	160	60
那賀郡	江	浦	濱田町	南	西	25	28	500	200	600	60
	須	津	江津町	北	北	4	8	—	150	100	600
美濃郡	長	濱	岡見村	北	北	37	40	50	50	180	300
	高	津	長濱村	西	北	59	62	2,500	3,000	1,200	600
隱岐島	西	郷	高津村大字、高津吉田村大字	西	北	15	17	—	200	200	190
	布	施	周吉郡西郷町	南	南	70	74	5,000	4,000	2,520	300
福都	浦	商	布施村	東	南	30	32	500	300	230	417
	都	万	五箇村大字	北	北	20	22	150	200	720	150
隱岐島	津	戸	福地郡都万村大字	東	南	50	62	1,000	1,000	1,080	2,160
	菱	浦	福地郡都万村大字	南	南	35	50	2,000	2,000	1,500	900
隱岐島	知々	井	海士村大字	西	北	55	60	2,000	2,500	600	1,320
	崎	全	海士郡海士村大字	東	南	54	58	2,000	2,500	1,500	480
隱岐島	別	府	海士郡海士村大字	東	南	46	50	1,000	1,200	300	720
	浦	郷	知夫郡黒木村大字	東	南	95	100	30,000	20,000	2,400	1,800
隱岐島	知	夫	知夫郡浦郷村	南	南	115	115	20,000	20,000	3,660	2,760
	知	夫	知夫郡知夫村	東	南	72	72	800	300	320	600

第一一 市郡島區劃 大正八年末

市郡島	役所又ハ島廳	町村役場數	◎町數	◎村數	大字數	現住		面積	一ノ方里ノ平均人口	
						戶數	人口			
松江市	松江市	—	—	—	39	8,761	38,002	0.31	123,587	
入東郡	松江市	—	36	—	127	15,650	82,239	28.64	2,871	
能義郡	廣瀬町	6	16	2	14	8,200	42,790	25.61	1,671	
仁多郡	三成村	14	10	—	10	4,490	22,766	24.52	928	
大原郡	大東町	6	12	2	10	6,440	31,003	15.51	1,989	
飯籾郡	掛合村	13	17	—	17	7,119	33,680	38.65	871	
石川郡	今市町	9	47	3	44	26,765	129,790	35.66	3,610	
安濃郡	大田町	18	10	1	9	5,650	25,220	12.32	2,047	
邇摩郡	大森町	21	20	2	18	8,118	38,011	14.78	2,574	
色智郡	川本村	24	30	—	30	12,713	60,410	64.42	938	
那賀郡	濱田町	38	48	2	41	20,326	98,281	51.73	1,900	
美濃郡	益田町	48	21	1	20	10,860	51,971	47.58	1,093	
鹿足郡	津和野町	58	12	1	11	6,412	31,247	41.44	754	
隱岐島	西郷町	27	12	1	11	7,455	36,961	22.59	1,636	
計	—	—	286	15	271	992	149,080	722,444	423.71	1,705

第一二 陸海軍區劃

管 區	管轄區域
陸軍 第十七師管 第卅四旅管	濱田聯隊區 松江聯隊區
	兼川郡、飯石郡、安濃郡、邇摩郡、色智郡、那賀郡、美濃郡、鹿足郡
	松江市、入東郡、能義郡、仁多郡、大原郡、隱岐島
海軍 吳鎮守府(志願兵徵募)	全縣

第一三 裁判區劃

登記所	所轄郡市町村
松江區	松江市
松江區	入東郡ノ内 (法吉、生馬、講武、御津、大蘆、加賀、持田、川津、朝酌、津田、竹矢、出雲郷、揖屋、意東、岩坂、熊野、大庭、乃木、忌部、玉湯、來待、尖道)
本庄	入東郡ノ内 本庄、野波、千酌、片江、美保彌、森山、波入、二子
秋鹿	入東郡ノ内 伊野、大野、秋鹿、古江、佐太、惠曇

第一三 裁判區劃 續

		登記所	所轄郡市町村
廣 島 地 方 裁 判 所	松 江 裁 判 所	張安來	能義郡ノ内 ○安來, 荒島, 赤江, 島田, 宇賀莊
		母里	能義郡ノ内 母里, 大塚, 安田, 井尻, 赤屋
		廣瀬	能義郡ノ内 ○廣瀬, 飯梨, 能義, 比田, 山佐, 布部
	大 森 裁 判 所	木次區	大原郡ノ内 ○木次, 屋裏, 神原, 斐伊, 日登
		飯石郡ノ内	一宮, 三刀屋, 鍋山, 飯石
		出大東	大原郡ノ内 ○大東, 加茂, 佐世, 幡屋, 春殖, 阿用, 海潮
		三成	仁多郡ノ内 三成, 布勢, 龜嵩, 阿井, 三澤, 温泉
	裁 判 所	張橫田	仁多郡ノ内 橫田, 島上, 八川, 馬木
		掛合	飯石郡ノ内 掛合, 中野, 松笠, 多根, 田井, 吉田, 東須佐, 西須佐, 波多
		所頼原	飯石郡ノ内 頼原, 志々, 來島, 赤名
控 判 所	今市區	簸川郡ノ内 ○今市, 窪田, 乙立, 江南, 神西, 知井宮, 布智, 古志, 高松, 高濱, 四瀨, 川跡, 大津, 鹽冶, 朝山, 稗原, 上津	
	出直江	簸川郡ノ内 出西, 伊波野, 莊原, 久木, 出東, 直江	
	張平田	簸川郡ノ内 ○平田, 藤分, 國富, 爲菜, 鱒淵, 西田, 北濱, 久多美, 佐香, 檜山, 東	
	所杵築	簸川郡ノ内 ○杵築, 杵築, 荒木, 日御崎, 鶴鷺, 遙場, 圓, 荒茅	
	所田岐	簸川郡ノ内 田儀, 田岐, 久, 山口, 西濱	
松 江 裁 判 所 濱 田 支 部	大森區	廻摩郡ノ内 ○大森, 水上, 久利, 仁万, 大國, 大屋, 忍原	
	出溫泉津	廻摩郡ノ内 ○溫泉津, 大濱, 湯里, 馬路, 福浦, 福光	
	井田	廻摩郡ノ内 井田, 大家, 波積, 八代	
	張日貫	邑智郡ノ内 日貫, 市木, 矢上, 中野, 井原, 長谷, 市山, 川戸, 谷佳郷, 日和	
	所川本	邑智郡ノ内 川本, 川下, 布施, 川越, 三原, 祖式, 三谷	

第一三 裁判區劃 續

		登記所	所轄郡市町村
廣 島 地 方 裁 判 所	大 森 裁 判 所	出濱原	邑智郡ノ内 濱原, 吾郷, 粕淵, 君谷, 澤谷
		出羽	邑智郡ノ内 出羽, 阿須那(大字阿須那, 木須田, 戸河内) 高原, 田所
		都賀	邑智郡ノ内 都賀, 都賀行, 口羽, 谷, 布施(大字村ノ郷) 阿須那(大字字郡) 井, 今井)
	地 裁 判 所	五十猛	廻摩郡ノ内 五十猛, 靜岡, 宅野
		濱田區	那賀郡ノ内 ○濱田, 石見, 上府, 下府, 國分, 伊南, 漁山, 周布, 長濱, 大内, 三階
		出江津	那賀郡ノ内 ○江津, 都濃津, 都濃, 渡津, 淺利, 都治, 松山, 黒松, 下松山, 川平
		有福	那賀郡ノ内 有福, 川波, 跡市, 二宮
	裁 判 所	張今市	那賀郡ノ内 今市, 雲城, 久佐, 美又, 木田, 和田, 都川, 波佐
		所杵東	那賀郡ノ内 杵東, 高城, 長安, 黒澤
		所三隅	那賀郡ノ内 三隅, 西隅, 岡見, 三保, 井野, 大藤
控 判 所	益田區	美濃郡ノ内 ○益田, 安田, 鎌手, 種, 北仙道, 眞砂, 豊田, 豊川, 高城, 高津,	
	出中四	美濃郡ノ内 中四, 二條, 美濃, 小野	
	張都茂	美濃郡ノ内 都茂, 東仙道, 二川	
	所正見	美濃郡ノ内 正見下, 正見上, 道川	
	所津和野	鹿足郡ノ内 ○津和野, 知迫, 木部, 小川, 柿木	
松 江 裁 判 所 濱 田 支 部	所日原	鹿足郡ノ内 日原, 青原, 須川	
	所六日市	鹿足郡ノ内 六日市, 七日市, 朝倉, 藏木	
	西郷區	周吉郡ノ内 ○西郷, 東郷, 布施, 中條, 磯	
	出都万	穩地郡ノ内 都万	
	張北方	周吉郡ノ内 穩地郡ノ内 中 五箇	
裁 判 所	所海士	海士郡ノ内 海士	
	所黒木	知夫郡ノ内 黒木, 浦郷	
	所知夫	知夫郡ノ内 知夫	

第一四 稅務區劃

大正八年末

	所在地	管轄區域	市町村數	現住戶數	現住人口	
廣 島 稅 務 監 督 局	松江稅務署	松江市母衣能義郡	53	32,719	168,081	
	大東稅務署	大原郡大東町	22	10,946	53,769	
	掛合稅務署	飯石郡掛合村	17	7,119	38,680	
	今市稅務署	簸川郡今市町	47	26,765	129,793	
	大森稅務署	瀨摩郡大森町	30	13,763	63,261	
	川本稅務署	邑智郡川本村	30	12,713	60,410	
	濱田稅務署	那賀郡濱田町	43	20,326	98,281	
	益田稅務署	美濃郡益田町	21	10,860	51,971	
	津和野稅務署	鹿足郡津和野町	12	6,412	31,247	
	西郷稅務署	周吉郡西郷町	12	7,455	36,951	
	計	—	—	287	149,080	722,444

第一六

官

	第一種			第二種	第三種					
	御陵墓地	神社地	計	官用地	田	畑	宅地	山林	原野	荒蕪地
大正五年	2.3	175.8	177.9	1,202.7	0.2	1.6	0.9	16,314.9	—	37.5
全六年	2.1	177.7	179.8	1,089.3	—	1.6	0.4	16,319.0	—	35.6
全七年	2.1	178.7	180.8	1,080.7	0	1.5	0.3	16,353.6	—	36.2
全八年	2.1	179.2	181.3	1,080.6	0	1.8	0.4	16,141.4	—	35.7
全九年	2.1	179.0	181.1	1,081.2	0	1.3	0.4	16,329.3	—	37.3

第一五 官民有地總反別

尖道湖面積7,470町6及竹島面積23町3ヲ含マス

	官有地	民有地				合計	總反別千中	
		有租地	免租地	免租年期地	計		官有地	民有地
全 管								
大正五年	37,344.5	467,470.6	3,700.6	2,365.2	473,536.4	510,880.9	73.1	926.9
全六年	37,230.9	467,320.8	3,859.2	2,008.8	473,197.8	510,423.7	72.9	927.1
全七年	37,218.0	467,290.4	3,917.3	2,401.6	473,609.3	510,827.3	72.9	927.1
全八年	37,013.7	466,942.3	3,979.2	2,680.3	473,601.8	510,615.5	72.5	927.5
全九年	37,552.3	465,655.3	3,911.6	6,704.2	476,271.1	513,323.4	73.1	926.9
市 郡 島 別								
大正九年首								
松江市	93.2	307.9	44.6	2.9	355.4	448.6	207.8	792.2
入東郡	1,789.6	35,423.6	414.0	361.9	36,199.5	37,989.1	47.1	952.9
能義郡	1,612.8	32,021.3	152.2	317.1	32,544.6	34,157.1	47.2	952.8
仁多郡	684.4	36,244.2	96.2	323.6	36,664.0	37,348.4	18.3	981.7
大原郡	1,334.7	18,232.3	93.4	13.4	18,339.1	19,673.8	67.8	932.2
飯石郡	1,662.8	58,475.3	284.2	1.5	58,761.0	60,423.8	27.5	972.5
簸川郡	3,257.8	41,909.0	898.3	527.0	43,334.3	46,592.1	69.9	930.1
安濃郡	1,405.1	12,989.0	145.3	36.0	13,161.3	14,566.4	96.5	903.5
瀨摩郡	772.5	15,374.5	350.8	0	15,725.3	16,497.8	46.8	953.2
邑智郡	9,341.7	62,742.7	316.4	226.1	63,285.2	72,626.9	128.6	871.4
那賀郡	2,993.6	59,808.3	711.1	3,600.0	64,119.4	67,113.0	44.3	955.4
美濃郡	2,271.3	51,477.6	245.8	791.8	52,515.2	54,786.5	41.5	958.5
鹿足郡	9,928.5	26,645.8	91.0	440.4	27,177.2	37,105.7	267.6	732.4
隱岐島	404.3	14,012.8	68.3	8.5	14,089.6	14,493.9	27.9	972.1

有 地

	第三種						第四種			合計
	道路	鐵道	堤塘	河川溝渠	池沼湖	其他	計	寺院敷地	其他	
全 管										
5,581.0	143.1	1,938.2	10,018.1	469.3	1,291.5	35,796.3	166.8	0.8	167.6	37,344.5
5,641.2	162.0	1,945.0	9,995.6	465.0	1,226.8	35,792.2	169.3	0.3	169.6	37,230.9
5,617.9	180.0	1,936.7	10,033.1	463.8	1,200.5	35,823.6	172.6	0.3	172.9	37,218.0
5,619.9	203.3	1,938.3	10,042.8	463.9	1,171.5	35,619.0	172.5	0.3	172.8	37,013.7
5,614.7	208.8	1,939.1	10,025.3	464.9	1,535.0	36,157.1	132.6	0.3	132.9	37,552.3

第一六 官

	第一種			第二種	第三種					
	御陵墓地	神社地	計	官用地	田	畑	宅地	山林	原野	荒蕪地
市 郡										
松江市	—	1.6	1.6	5.4	—	0.1	—	—	—	0.3
江東郡	0.3	34.7	35.0	54.9	—	0.3	—	—	—	2.1
能多郡	—	20.7	20.7	1.0	—	—	—	359.7	—	0.4
仁多郡	—	4.8	4.8	0.2	—	—	—	—	—	0.8
大原郡	—	9.8	9.8	0.1	—	—	—	255.8	—	—
飯籠郡	—	4.8	4.8	279.5	0	0	—	—	—	0.5
石川郡	—	32.2	32.2	117.6	—	0.4	0.2	5.6	—	11.6
濃摩郡	—	11.8	11.8	552.8	—	—	0	287.7	—	1.1
安濃郡	—	7.5	7.5	0.3	0	—	—	—	—	0.4
足智郡	—	12.2	12.2	7.2	—	—	—	6,652.9	—	8.5
那賀郡	—	11.0	11.0	56.1	—	0.4	—	208.5	—	6.4
美濃郡	—	9.7	9.7	0.2	—	0.1	0.1	46.3	—	0.4
鹿足郡	—	7.8	7.8	—	—	—	—	8,512.8	—	1.1
隱岐島	1.8	10.4	12.2	5.9	—	0.1	0.1	—	—	3.7

第一七 官有

	田		畑		宅地		山林		原
	反別	地價	反別	地價	反別	地價	反別	地價	反別
全									
大正五年	55,751.4	18,967,584	39,276.4	3,178,721	5,184.9	4,774,919	364,203.0	374,497	1,612.7
大正六年	56,798.3	18,962,575	38,978.7	3,164,793	5,189.2	4,785,987	364,310.5	374,695	1,912.1
大正七年	56,865.4	18,965,069	38,397.4	3,154,865	5,190.9	4,793,624	364,795.7	375,814	1,599.7
大正八年	56,661.4	18,865,121	38,166.2	3,142,834	5,199.7	4,805,106	364,874.8	375,968	1,599.2
大正九年	55,868.3	18,577,849	37,926.5	3,124,030	4,840.9	4,809,168	364,882.6	375,878	1,701.7
市 郡									
松江市	60.8	19,956	69.0	11,379	147.2	640,829	20.4	477	7.4
江東郡	7,624.0	2,939,596	4,778.9	533,707	675.8	567,609	22,118.7	68,348	199.3
能多郡	5,091.7	1,967,382	966.0	129,104	344.4	355,290	25,428.2	27,748	114.8
仁多郡	2,659.8	749,183	742.3	83,971	176.0	121,587	32,558.8	18,239	102.9
大原郡	3,053.5	1,120,623	1,771.4	190,885	232.1	214,286	13,121.4	18,184	47.4
飯籠郡	3,810.6	1,056,469	1,431.6	152,158	272.3	191,006	52,766.7	27,591	153.5
石川郡	11,576.6	4,422,100	4,078.6	510,252	1,044.3	1,142,627	25,035.5	57,013	125.5
濃摩郡	2,188.1	804,434	947.8	102,042	208.9	165,523	9,577.8	10,457	50.0

有 地 續

三	種						計	第四種			合計
	道路	鐵道	堤塘	河川溝渠	池沼湖	其他		寺院敷地	其他	計	
島 別											
大正九年首											
30.7	5.4	2.8	39.6	0	0.4	79.3	6.9	—	6.9	93.2	
649.6	66.1	203.6	540.1	159.7	53.8	1,675.3	24.1	0.3	24.4	1,789.6	
325.7	20.8	204.1	643.0	24.8	1.0	1,579.5	11.6	—	11.6	1,612.8	
240.9	—	38.0	327.7	23.8	44.5	675.7	3.7	—	3.7	684.4	
238.8	—	106.4	348.8	3.9	334.5	1,318.2	6.6	—	6.6	1,334.7	
496.9	—	96.2	743.1	5.2	32.1	1,374.0	4.5	—	4.5	1,662.8	
610.3	26.4	574.3	1,486.0	168.9	179.0	3,062.7	45.3	—	45.3	3,257.8	
241.5	24.3	47.1	151.7	46.1	36.9	836.4	4.1	—	4.1	1,405.1	
343.5	2.1	74.5	223.4	—	106.8	755.7	9.0	—	9.0	772.5	
520.0	—	113.6	1,989.7	0.4	31.6	9,316.7	5.6	—	5.6	9,341.7	
746.0	63.7	232.5	1,133.4	9.4	519.5	2,919.8	6.7	—	6.7	2,993.6	
650.1	—	178.2	1,217.7	14.8	151.1	2,258.8	2.6	—	2.6	2,271.3	
306.6	—	60.0	1,082.6	0.1	5.6	9,918.8	1.9	—	1.9	9,928.5	
184.1	—	7.8	144.0	7.8	38.2	386.2	—	—	—	404.3	

有 租 地

野	牧場		礦泉地		池沼		雜種地		計	
	反別	地價	反別	地價	反別	地價	反別	地價	反別	地價
管										
1,769	15.0	12	0	2,548	136.5	1,272	290.7	3,081	467,470.6	27,304,303
1,768	15.0	12	0	2,448	133.9	1,362	291.8	3,166	467,339.8	27,296,506
1,711	15.0	12	0	2,467	133.7	1,380	292.3	3,180	467,290.4	27,298,122
1,699	15.0	11	0	2,464	132.8	1,377	293.1	3,209	466,942.3	27,197,789
1,709	10.6	12	0	2,418	131.9	1,373	292.8	3,219	465,655.3	26,895,654
島 別										
大正九年首										
7	—	—	—	—	0.3	19	2.7	1,016	307.9	673,683
325	—	—	0	255	4.1	219	22.8	1,059	35,423.6	4,111,118
175	—	—	0	18	73.3	215	2.9	45	32,021.3	2,479,972
68	—	—	0	53	0.4	16	4.0	4	36,244.2	973,121
51	—	—	0	50	1.0	91	5.5	4	18,232.3	1,544,174
91	—	—	0	50	6.7	60	3.9	61	58,475.3	1,427,486
258	—	—	0	14	37.7	375	10.8	719	41,909.0	6,113,353
62	—	—	0	83	0.1	24	7.3	18	12,980.0	1,082,643

第一七 民有

	田		畑		宅地		山林		原
	反別	地價	反別	地價	反別	地價	反別	地價	反別
暹摩郡	2,226.9	715,291	2,325.2	162,509	254.3	184,014	10,480.9	11,679	56.1
邑智郡	4,489.7	1,277,284	3,647.3	298,868	80.8	242,446	54,183.2	33,476	336.5
那賀郡	5,577.3	1,608,219	5,048.7	436,714	617.7	507,034	48,208.6	42,327	189.7
美濃郡	3,640.6	1,106,730	3,801.6	279,054	340.8	235,976	43,534.9	26,113	140.8
鹿足郡	2,269.2	582,481	2,889.2	133,249	212.4	122,258	21,101.3	14,022	168.3
隱岐島	1,569.5	228,099	5,428.9	100,138	223.8	118,683	6,746.2	20,204	15.5

第一八 民有

	學校敷地	鄉村社地	墳墓地	用悪水路溜池及井溝
全				
大正五年	112.7	21.8	584.0	758.3
大正六年	116.7	22.9	583.8	761.2
大正七年	120.4	23.6	585.6	762.0
大正八年	122.2	23.5	585.3	761.9
大正九年	125.0	24.3	586.3	671.0
市 郡				
松江市	19.7	0.3	8.9	7.3
八束郡	17.3	1.1	37.9	176.1
能義郡	6.4	0.9	28.3	59.5
仁多郡	2.6	0.2	17.1	16.5
大原郡	3.4	1.3	17.5	17.0
飯石郡	4.9	1.1	42.7	29.4
簸川郡	19.7	2.9	53.3	138.5
安濃郡	2.5	0.4	23.1	43.5
麗摩郡	6.6	0.6	51.7	40.7
邑智郡	6.4	1.4	91.6	30.7
那賀郡	15.4	5.4	84.2	80.4
美濃郡	11.3	5.1	72.5	1.0
鹿足郡	3.5	2.9	39.5	15.6
隱岐島	5.3	0.7	17.8	14.8

有租地 續

野	牧場		鑛泉池		池沼		雜種地		計	
	地價	反別	地價	反別	地價	反別	地價	反別	地價	反別
68	—	—	0	1,436	0.8	75	20.3	24	15,374.5	1,075,096
193	4	8	—	—	0.5	39	4.3	5	62,742.7	1,852,319
108	—	—	0	444	3.3	25	169.0	138	59,808.3	2,595,004
193	102	4	—	—	1.5	39	7.2	19	51,477.0	1,648,128
104	—	—	0	20	1.4	115	4.0	5	26,645.8	852,254
16	—	—	—	—	8	61	23.1	102	14,012.8	467,303

免租地

	堤塘	保安林	道路	其他	計
管					
	14.3	1,422.7	565.3	221.5	3,700.6
	14.4	1,517.2	592.5	250.5	3,859.2
	14.9	1,542.8	614.1	253.9	3,917.3
	14.8	1,585.3	630.9	255.3	3,979.2
	147	1,606.3	649.2	234.8	3,911.6
島 別					
	0	1.2	1.0	5.0	44.6
	6.3	107.1	35.1	33.1	414.0
	2.4	40.5	10.5	3.7	152.2
	0	2.0	56.9	0.9	96.2
	0	3.9	28.4	21.9	93.4
	—	14.5	39.6	152.0	234.2
	3.9	638.7	40.6	0.7	898.3
	—	59.7	15.0	1.1	145.3
	0.4	198.0	50.7	2.1	350.8
	0.1	7.3	177.8	0.9	316.4
	1.1	397.1	124.9	2.6	711.1
	0.5	136.3	13.1	6.0	245.8
	—	—	28.5	1.0	91.0
	—	—	26.5	2.2	68.3
大正九年首					

第一九 民有免

	荒地		低價地		開墾地		新
	反別	地價	反別	地價	反別	地價	反別
全							
大正五年	101.6	22,286	3.3	479	1,788.3	2,683	391.6
大正六年	116.8	24,838	2.0	356	1,414.1	2,822	389.5
大正七年	101.1	20,869	1.5	287	1,817.5	3,056	391.0
大正八年	395.4	130,264	1.0	199	1,705.4	2,999	392.6
大正九年	2,803.9	418,344	0.8	162	2,827.5	2,781	390.7
市 郡							
松江市	—	—	—	—	0.4	74	2.5
入能郡	—	—	0.3	62	166.6	556	195.0
能義郡	176.3	66,579	0.2	36	167.9	401	26.7
大原郡	0.7	159	0.2	49	322.7	123	—
飯籾郡	5.8	1,844	—	—	7.6	12	—
石川郡	1.5	337	—	—	—	—	—
安濃郡	158.4	35,298	0.1	15	176.0	884	130.2
摩智郡	0.6	163	—	—	—	—	35.3
那賀郡	93.2	6,374	—	—	132.9	119	—
美濃郡	1,615.0	51,459	—	—	1,386.0	173	—
鹿足郡	614.6	220,544	—	—	157.3	210	—
隱岐島	135.8	35,260	—	—	304.6	206	—
隱岐島	2.0	321	—	—	5.5	20	1.0

第二〇 田畑宅地

	田				最高
	最高		最低		
	場所	一反地價	場所	一反地價	
全管	美濃郡益田町大字下山手	104.250	飯石郡額原村大字花栗	0.857	八東郡尖道村大字尖道
松江市	大字乃木字元山	58.861	南田	8.107	大字松江分字元山
入能郡	大庭村大字平原	75.847	來待村大字上來待	2.547	尖道村大字尖道
能義郡	安來町大字字來	70.107	井尻村大字市巾屋	1.974	飯梨村大字田頼
大原郡	三成村大字三所	77.853	龜嵩村大字龜嵩	1.800	三成村大字三成
	呈裏村大字岩倉	72.698	阿用村大字上久野	2.846	加茂村大字加茂中

租年期地

地	地目變換地据置地		開拓地		造林地		計	
	地價	反別	價地	反別	地價	反別	地價	反別
全								
58	0.8	104	—	—	79.6	154	2,365.2	25,758
—	0.8	103	5.0	47	80.6	162	2,408.8	23,328
?	0.7	101	—	—	89.6	162	2,401.6	24,475
—	0.7	98	5.4	50	89.8	162	2,630.0	183,772
135	1	5	—	—	681.2	201	6,704.2	421,628
島 別								
大正九年首								
—	—	—	—	—	—	—	2.9	74
—	—	—	—	—	—	—	361.9	618
—	—	—	—	—	—	—	371.1	67,016
—	—	—	—	—	—	—	323.6	331
—	—	—	—	—	—	—	13.4	1,856
—	—	—	—	—	—	—	1.5	337
135	—	—	—	—	62.3	47	527.0	36,374
—	1	5	—	—	—	—	36.0	168
—	—	—	—	—	—	—	0	11
—	—	—	—	—	—	—	226.1	6,493
—	—	—	—	—	593.0	35	3,600.0	51,637
—	—	—	—	—	19.9	119	791.8	220,873
—	—	—	—	—	—	—	440.4	35,469
—	—	—	—	—	—	—	8.5	341

價最高最低

畑	宅 地				
	最低		最高		
一反地價	場所	一反地價	場所	一反地價	場所
64.993	美濃郡水上村大字福原	0.075	松江市白濁本町	4,800.000	美濃郡兼手村大字土田
41.515	大字松江分字田中	4.255	白濁本町	4,800.000	知夫郡知夫村
64.998	意東村大字上意東	0.094	美保郡村大字美保關	180.000	奥谷
49.183	廣瀬町大字祖父谷	0.171	安來町大字安來	1,080.000	野波村大字多古
46.269	島上村大字竹崎	0.728	三成村大字三成	255.000	井尻村大字峠ノ内
62.340	海潮村大字南村	0.182	木次町字三日市	450.000	入川村大字入川
					春殖村大字加鴨

第二〇 田畑宅地

Table with columns for '田' (Rice) and '畑' (Field) categories, subdivided into '最高' (Highest) and '最低' (Lowest) price points, with specific locations and prices listed.

第二一 鑛泉地池沼山林

Table with columns for '鑛泉地' (Mining/Hot Springs), '池沼' (Ponds/Lakes), and '山林' (Forests) categories, subdivided into '最高' (Highest) and '最低' (Lowest) price points, with specific locations and prices listed.

價最高最低 續

Table with columns for '畑' (Field) and '宅地' (Residential Land) categories, subdivided into '最高' (Highest) and '最低' (Lowest) price points, with specific locations and prices listed.

地價最高最低

大正九年首

Table with columns for '池沼' (Ponds/Lakes) and '山林' (Forests) categories, subdivided into '最高' (Highest) and '最低' (Lowest) price points, with specific locations and prices listed.

第二二 原野、牧場、雜種地

Table with columns for location (county/city), highest price (最高), lowest price (最低), and highest price (最高). Rows list various locations like 八東郡大野村, 仁多郡布勢村, etc.

第二三 地租

Table showing land rent statistics for 大正七年, 八年, and 九年, categorized by amount (e.g., 二千圓以上, 千圓以上) and region (全, 市, 郡).

地價最高最低

大正九年首

Table showing highest and lowest land prices for 牧場 (pasture) and 雜種地 (mixed land) in 大正九年首. Columns include location, highest price, and lowest price.

納人員

Table showing the number of people paying land taxes, categorized by amount (e.g., 十圓以上, 七圓以上) and region (管, 島, 別). Includes a sub-section for 大正九年首.

第二四 本籍人口及現住人

	面積	本籍人口			現住人口			現住戶數
		男	女	計	男	女	計	
明治四十三年	423.80	388,852	378,731	767,083	869,804	372,426	742,230	148,021
全四十四年	423.80	391,780	381,716	773,496	871,813	374,193	746,006	148,545
大正元年	423.80	394,690	384,512	779,202	873,871	376,114	749,935	148,748
全二年	423.80	397,837	388,271	786,108	876,399	378,218	754,612	148,328
全三年	423.80	400,467	391,026	791,493	879,938	380,814	760,752	148,474
全四年	423.80	403,835	393,958	797,793	880,887	381,228	762,115	148,598
全五年	423.80	405,073	395,662	800,735	881,679	380,362	760,041	148,426
全六年	423.80	407,426	398,029	805,455	879,923	380,745	760,668	148,127
全七年	423.80	404,555	396,986	801,541	854,000	359,444	713,444	151,126
全八年	423.10	408,123	399,038	807,161	859,493	362,951	722,444	149,080

第二五 戶口市

	面積	本籍人口			現住人口			現住戶數
		男	女	計	男	女	計	
松 江								
大正二年	0.31	18,937	18,779	37,716	19,132	19,009	38,141	8,596
全五年	0.31	19,452	19,296	38,748	19,773	19,822	39,595	8,814
全六年	0.31	19,659	19,432	38,991	20,207	20,197	40,404	8,897
全七年	0.31	19,616	19,438	39,054	17,605	18,554	36,159	8,739
全八年	0.31	19,754	19,546	39,300	18,820	19,182	38,002	8,761
八 東								
大正二年	23.64	41,994	41,698	83,692	40,771	41,017	81,788	15,852
全五年	23.64	42,814	42,377	85,191	41,344	41,674	83,018	15,850
全六年	23.64	43,026	42,803	85,829	41,270	41,828	83,098	15,737
全七年	23.64	43,060	42,943	86,003	40,207	41,061	81,268	16,012
全八年	23.64	43,489	43,170	86,659	40,818	41,471	82,289	15,659
能 義								
大正二年	25.61	22,990	22,478	45,468	21,649	21,855	43,504	8,400
全五年	25.61	23,338	22,847	46,185	21,679	21,886	43,565	8,353
全六年	25.61	23,647	23,199	46,846	21,736	22,024	43,760	8,246
全七年	25.61	23,581	23,291	46,872	20,821	21,467	42,288	8,353
全八年	25.61	23,687	23,421	47,108	21,119	21,671	42,790	8,299

口並=現住戶數

每年末 (→) 減

每年增加實數			每年增加歩合(千=付)			本籍人口百=付現住人口	女百=付男		現在戶數百=付現住人口	一方里百=付現住人口
本籍人口	現住人口	現住戶數	本籍人口	現住人口	現住戶數		本籍人口	現住人口		
5,253	4,696	41	6.85	6.33	0.03	96.76	102.54	99.30	5.01	1,731
6,413	3,776	524	8.29	5.06	0.35	96.45	102.64	99.37	5.02	1,740
5,706	3,979	203	7.32	5.31	0.14	96.25	102.65	99.40	5.04	1,749
6,906	4,627	↔ 420	8.62	6.13	0.24	95.99	102.46	99.52	5.08	1,760
5,385	6,140	146	6.80	8.07	0.09	96.12	102.41	99.77	5.12	1,774
6,300	1,363	124	7.90	1.79	0.08	95.53	102.51	99.91	5.13	1,777
2,942	↔ 2,074	↔ 172	3.67	↔ 2.73	↔ 0.12	94.92	101.38	99.82	5.12	1,772
4,720	627	↔ 299	5.86	0.82	↔ 0.20	94.44	102.36	99.78	5.14	1,774
↔ 3,914	↔ 47,224	2,999	↔ 4.88	↔ 6.62	19.84	89.01	101.91	98.49	4.72	1,664
5,620	9,000	↔ 2,046	6.96	12.46	↔ 13.72	89.50	102.28	99.05	4.85	1,705

郡 島 別

每年末 (→) 減

增加實數			增加歩合(千=付)			本籍人口百=付現住人口	女百=付男		現在戶數百=付現住人口	一方里百=付現住人口
本籍人口	現在人口	現住戶數	本籍人口	現在人口	現住戶數		本籍人口	現住人口		
市										
1,652	2,198	263	43.80	57.63	30.60	101.13	100.84	100.65	4.44	123,035
1,032	1,454	218	26.63	36.72	24.73	102.19	100.81	99.75	4.40	127,736
243	809	83	6.23	20.02	9.33	103.62	100.65	100.05	4.54	130,335
63	↔ 4,245	↔ 158	1.61	↔ 117.40	↔ 18.08	92.59	100.92	94.89	4.14	116,640
246	1,843	22	6.26	48.50	2.51	96.70	101.06	98.11	4.34	122,587
郡										
1,652	2,198	263	43.80	57.63	30.60	101.13	100.84	100.65	4.44	2,856
1,032	1,454	218	26.63	36.72	24.73	102.19	100.81	99.75	4.49	2,899
243	809	83	6.23	20.02	9.33	103.62	100.65	100.05	4.54	2,901
63	↔ 4,245	↔ 158	1.61	↔ 117.40	↔ 18.08	92.59	100.92	94.89	4.14	2,838
656	1,021	↔ 358	7.57	12.41	↔ 22.54	94.96	100.74	98.43	5.08	2,873
郡										
1,778	1,371	↔ 102	39.10	31.51	↔ 12.14	95.68	102.28	99.06	5.18	1,699
717	61	↔ 47	15.52	1.40	↔ 5.63	94.33	102.15	99.05	5.22	1,701
661	195	↔ 107	14.11	4.46	↔ 12.98	93.41	101.93	98.69	5.31	1,709
26	↔ 1,472	107	0.55	↔ 84.81	12.81	90.22	101.25	96.99	5.06	1,651
236	502	↔ 54	5.01	11.73	↔ 6.51	90.83	101.14	97.45	5.16	1,671

第二五 戶口市

	面積	本籍人口			現住人口			現住戸數
		男	女	計	男	女	計	
仁 多								
大正二年	24.52	12,888	11,680	24,068	11,747	11,332	23,079	4,515
全 五 年	24.52	12,607	11,941	24,548	11,851	11,575	23,426	4,475
全 六 年	24.52	12,682	11,976	24,658	11,919	11,596	23,515	4,467
全 七 年	24.52	12,596	11,913	24,509	11,526	11,177	22,703	4,588
全 八 年	24.52	12,493	11,866	24,359	11,488	11,278	22,766	4,499
大 原								
大正二年	15.51	15,875	15,376	31,251	15,306	15,185	20,491	6,273
全 五 年	15.51	16,019	15,773	31,792	15,533	15,483	31,016	6,288
全 六 年	15.51	16,132	15,942	32,074	15,552	15,544	31,097	6,385
全 七 年	15.51	16,286	15,998	32,284	15,466	15,472	30,938	6,441
全 八 年	15.51	16,386	16,054	32,440	15,530	15,473	31,003	6,449
飯 石								
大正二年	38.65	18,435	17,180	35,615	17,518	16,738	34,256	7,074
全 五 年	38.65	18,543	17,508	36,051	17,471	16,850	34,321	7,097
全 六 年	38.65	18,549	17,611	36,160	17,290	16,777	34,067	7,062
全 七 年	38.65	18,503	17,610	36,113	16,683	16,267	32,950	7,177
全 八 年	38.65	18,564	17,725	36,289	17,042	16,638	33,680	7,119
簸 川								
大正二年	35.66	69,169	67,900	137,069	66,151	66,826	132,977	26,041
全 五 年	35.66	70,411	69,346	139,757	67,027	67,518	134,545	26,343
全 六 年	35.66	70,507	69,457	139,964	67,085	67,728	134,813	26,313
全 七 年	35.66	70,051	69,374	139,425	63,841	65,135	128,976	27,015
全 八 年	35.66	70,833	69,731	140,567	64,437	65,356	129,793	26,765
安 濃								
大正二年	12.32	15,119	14,671	29,790	14,276	14,340	28,616	5,657
全 五 年	12.32	14,962	14,898	29,860	13,718	13,990	27,708	5,623
全 六 年	12.32	15,391	15,150	30,541	13,791	14,024	27,815	5,626
全 七 年	12.32	15,208	15,199	30,407	12,409	12,776	25,185	5,735
全 八 年	12.32	15,311	15,201	30,512	12,424	12,796	25,220	5,650

郡 島 別 續

增加實數			增加歩合(千=付)			本籍人口 百=付現 住人口	女百=付男		現住戸數 =付現 住人口	一方里 =付現 住人口
本籍人口	現住人口	現住戸數	本籍人口	現住人口	現住戸數		本籍人口	現住人口		
郡										
588	464	31	24.43	20.10	6.87	95.89	106.06	103.66	5.11	941
480	347	↔ 40	19.55	148.1	↔ 8.94	95.43	105.58	102.38	5.23	955
110	69	↔ 8	4.46	3.78	↔ 1.79	95.36	105.90	102.79	5.26	959
↔ 149	↔ 812	121	↔ 6.86	↔ 35.77	26.97	92.63	105.73	103.12	4.75	926
↔ 150	63	↔ 92	↔ 6.16	2.77	↔ 20.46	93.46	105.28	101.86	5.06	928
郡										
709	478	↔ 55	22.69	15.68	↔ 8.77	97.57	103.25	100.80	4.80	1,966
541	525	16	17.02	16.93	2.39	97.56	101.56	100.32	4.98	2,000
282	81	97	8.79	2.60	15.19	96.95	101.19	100.06	4.87	2,005
210	↔ 159	56	6.50	↔ 5.14	8.69	95.83	101.80	99.96	4.80	1,995
156	65	8	4.81	2.10	1.24	95.57	102.07	100.37	4.81	1,999
郡										
671	446	139	18.84	13.02	19.65	96.18	107.31	104.66	4.84	886
436	65	23	12.09	1.89	3.24	95.20	105.91	103.69	4.84	883
109	↔ 264	↔ 35	3.01	↔ 7.46	↔ 4.96	94.21	105.33	103.06	4.82	881
↔ 47	↔ 1,117	115	↔ 1.30	↔ 33.90	16.02	91.24	105.07	102.56	4.59	853
176	730	↔ 58	4.85	21.67	↔ 8.16	92.81	104.73	102.43	4.73	871
郡										
4,351	4,263	116	31.74	32.06	4.45	97.01	101.87	98.99	5.11	3,729
2,088	1,568	302	19.23	11.65	11.46	96.27	101.54	99.27	5.11	3,773
207	268	↔ 30	1.48	1.99	↔ 1.14	96.32	101.51	99.05	5.12	3,781
↔ 539	↔ 5,837	702	↔ 8.87	↔ 45.26	25.99	92.50	100.98	98.01	4.77	3,617
1,142	817	↔ 250	8.12	6.29	↔ 9.34	92.34	101.43	98.59	4.85	3,640
郡										
1,019	813	↔ 53	34.21	23.41	↔ 9.37	↔ 96.06	103.02	99.55	5.06	2,323
70	↔ 908	↔ 34	2.34	↔ 32.7	↔ 6.05	92.79	100.45	98.06	4.93	2,249
681	107	3	22.30	73.85	0.53	91.07	101.59	98.34	4.94	2,258
↔ 134	↔ 2,630	109	↔ 4.41	↔ 104.43	19.01	82.83	100.00	97.13	4.39	2,044
105	35	↔ 85	3.44	1.39	15.04	82.60	100.72	97.09	4.47	2,047

第二五 戶口市

	面積	本籍人口			現住人口			現住戶數
		男	女	計	男	女	計	
邇 摩								
大正二年	14.78	22,624	22,441	45,065	20,761	21,637	42,398	8,209
全五年	14.78	23,208	22,992	46,200	21,163	21,496	42,659	8,208
全六年	14.78	23,142	22,993	46,135	20,771	21,284	42,055	8,128
全七年	14.78	22,600	22,697	45,297	18,173	18,571	36,744	8,289
全八年	14.78	22,973	22,967	45,940	18,778	19,263	38,041	8,113
邑 智								
大正二年	64.42	36,500	34,496	70,996	33,476	32,781	66,257	12,674
全五年	64.42	37,011	34,799	71,816	33,584	32,676	66,260	12,655
全六年	64.42	37,127	34,803	71,930	33,628	32,457	66,085	12,676
全七年	64.42	37,002	34,739	71,741	30,412	29,800	60,212	12,944
全八年	64.42	37,351	35,072	72,423	30,725	29,685	60,410	12,713
郡 賀								
大正二年	51.73	58,583	57,792	116,375	52,785	55,013	107,798	20,078
全五年	51.73	59,836	58,785	118,621	52,960	54,282	107,242	20,102
全六年	51.73	60,378	59,091	119,469	52,730	53,831	106,561	19,992
全七年	51.73	59,630	58,588	118,218	47,368	49,517	96,885	20,559
全八年	51.73	60,447	59,085	119,532	48,144	50,137	98,281	20,326
郡 美濃								
大正二年	47.53	28,513	27,460	55,973	26,374	26,529	52,903	10,855
全五年	47.53	29,118	27,968	57,086	27,475	26,934	54,409	10,778
全六年	47.53	29,329	28,137	57,466	27,515	27,090	54,605	10,763
全七年	47.53	28,961	28,044	57,005	25,616	25,575	51,191	10,979
全八年	47.53	29,071	28,010	57,081	26,024	25,947	51,971	10,860
郡 鹿 足								
大正二年	41.44	16,578	15,883	32,461	15,803	15,403	31,206	6,538
全五年	41.44	16,916	16,136	33,052	16,196	15,804	31,990	6,501
全六年	41.44	16,909	16,289	33,198	16,465	16,021	32,486	6,544
全七年	41.44	16,731	16,010	32,741	15,890	15,148	31,038	6,743
全八年	41.44	16,879	16,055	32,934	16,065	15,182	31,247	6,412

郡 島 別 續

本籍人口	現住人口	現住戶數	增加歩合(千=付)			本籍人口百=付現住人口	女百=付男		現住戶數百=付現住人口	一万里三付現住人口
			本籍人口	現住人口	現住戶數		本籍人口	現住人口		
郡										
1,965	1,372	↔ 26	43.60	32.36	↔ 3.05	94.08	100.82	95.95	5.16	2,869
1,135	261	↔ 1	24.57	6.12	↔ 0.12	92.34	100.94	98.45	5.20	2,886
↔ 65	↔ 604	↔ 80	↔ 1.41	↔ 14.36	↔ 9.84	91.16	100.65	97.59	5.17	2,845
↔ 838	↔ 5,311	161	↔ 18.50	↔ 144.54	19.42	81.12	99.57	97.86	4.43	2,486
643	1,297	↔ 176	14.00	34.09	↔ 21.69	82.81	100.03	97.48	4.69	2,574
郡										
2,173	↔ 17	92	30.61	↔ 0.26	7.26	93.25	105.81	102.28	5.22	1,028
820	53	↔ 19	11.42	0.80	↔ 1.50	92.26	106.37	102.78	5.24	1,029
114	↔ 175	21	1.58	↔ 2.65	1.66	91.87	106.68	103.61	5.21	1,026
↔ 189	↔ 5,873	268	↔ 2.63	↔ 97.54	20.70	83.93	106.51	102.05	4.65	935
682	198	↔ 231	9.42	3.28	↔ 18.17	83.41	106.50	103.50	4.75	938
郡										
4,397	1,848	56	37.78	17.14	2.79	92.63	101.37	95.95	5.37	2,084
2,246	↔ 556	24	18.93	↔ 5.18	1.19	90.41	101.79	97.50	5.33	2,073
848	↔ 681	↔ 110	7.10	↔ 6.39	5.50	89.20	102.18	97.95	5.33	2,060
↔ 1,251	↔ 9,676	567	↔ 10.58	↔ 99.87	27.58	81.95	101.78	95.66	4.71	1,873
1,264	1,396	↔ 233	10.58	14.20	↔ 11.46	82.26	102.39	96.02	4.84	1,900
郡										
2,217	1,010	26	39.62	18.91	2.40	95.41	103.83	101.30	4.92	1,124
1,113	1,006	↔ 77	19.50	18.49	↔ 7.14	95.31	104.11	102.01	5.5	1,145
380	196	↔ 15	6.61	3.59	↔ 1.89	95.02	104.24	101.57	5.07	1,149
↔ 461	↔ 3,414	216	↔ 8.09	↔ 66.69	19.67	89.80	103.27	100.16	4.6	1,077
76	780	↔ 119	1.33	15.01	↔ 10.96	91.05	103.79	100.30	4.79	1,093
郡										
1,196	877	59	36.84	28.10	9.02	96.13	104.38	102.60	4.77	753
591	784	↔ 37	17.88	24.51	↔ 5.69	96.79	104.83	102.42	4.92	772
145	499	43	4.37	15.36	6.57	97.86	103.81	102.79	4.96	784
↔ 457	↔ 1,451	199	↔ 13.96	↔ 46.75	29.51	94.80	104.50	104.90	4.60	749
293	209	↔ 331	8.90	9.69	↔ 51.62	94.88	105.13	105.82	4.87	754

第二五 戶口市

	面積	本籍人口			現住人口			現住戶數
		男	女	計	男	女	計	
隱 岐								
大正二年	22.29	20,132	20,437	40,569	20,150	20,598	40,748	7,566
全五年	22.29	20,832	20,996	41,828	19,915	20,374	40,289	7,339
全六年	22.29	21,048	21,146	42,194	19,960	20,344	40,304	7,291
全七年	22.29	20,730	21,142	41,872	17,783	18,924	36,907	7,552
全八年	22.59	20,885	21,182	42,067	18,079	18,872	36,951	7,458

第二六 本籍人口族稱

	華 族						士 族						戶 主			
	戶主		家族		合計		戶主		家族		合計		戶主			
	男	女	男	女	男	女	計	男	女	男	女	男	女	計	男	女
全																
大正四年	5	-	20	26	25	26	51	3,617	491	5,929	8,787	9,546	9,278	18,821	144,941	15,619
全五年	5	-	21	26	26	52	3,565	508	5,827	8,887	9,392	9,392	18,787	144,861	15,967	
全六年	5	-	22	28	27	55	3,500	500	5,812	8,752	9,312	9,312	18,563	145,236	16,229	
全七年	5	-	20	31	25	56	3,552	486	5,724	8,685	9,278	9,278	18,447	145,936	16,300	
全八年	5	-	22	28	27	55	3,454	495	5,700	8,651	9,154	9,146	18,300	145,804	16,421	
市 郡																
松江市	-	-	-	-	-	-	1,503	210	2,361	3,706	3,864	3,916	7,780	6,658	1,568	
八束郡	-	-	-	-	-	-	323	41	603	852	926	893	1,819	15,391	1,540	
能義郡	-	-	-	-	-	-	199	29	347	546	546	575	1,121	8,428	921	
仁多郡	-	-	-	-	-	-	24	5	46	86	69	89	158	4,517	525	
大原郡	-	-	-	-	-	-	53	5	111	170	164	175	339	6,106	622	
飯石郡	-	-	-	-	-	-	38	6	73	106	171	106	217	7,077	719	
簸川郡	3	-	15	22	18	22	40	283	27	470	737	753	764	1,517	26,016	
安濃郡	1	-	3	2	4	2	6	8	1	18	26	27	53	5,781	635	
麗摩郡	-	-	-	-	-	-	50	17	113	126	163	143	306	8,228	924	
邑智郡	-	-	-	-	-	-	16	3	41	46	57	49	106	12,979	1,184	
那賀郡	1	-	4	4	5	4	9	180	24	315	430	495	454	949	20,896	
美濃郡	-	-	-	-	-	-	104	13	144	256	248	269	517	10,790	1,055	
足郡	-	-	-	-	-	-	636	109	992	1,481	1,628	1,590	3,218	5,840	517	
隱岐島	-	-	-	-	-	-	37	7	67	89	104	96	200	7,097	805	

郡 島 別 續

增加實數			増加歩合(千=付)			本籍人口百=付現住人口	女百=付男		現住戶數百=付現住人口	一方里百=付現住人口
本籍人口	現住人口	現住戶數	本籍人口	現住人口	現住戶數		本籍人口	現住人口		
島										
2,220	2,073	↔ 90	54.72	50.87	↔ 11.90	100.44	98.51	97.83	5.39	1,828
1,259	↔ 461	↔ 227	30.10	↔ 11.44	↔ 30.93	96.32	99.22	97.76	5.49	1,810
366	17	↔ 48	8.67	0.42	↔ 6.58	95.52	99.54	98.11	5.53	1,808
↔ 322	↔ 3,397	261	↔ 7.69	↔ 92.04	34.56	88.14	98.05	95.03	4.89	1,656
195	44	↔ 94	4.64	1.19	↔ 12.74	87.84	98.60	95.80	4.95	1,636

及 戶 主 家 族 別

族稱ナキ者					戶主合計			家族合計			戶主=付家族			
家族		合計			男	女	計	男	女	計	華族	士族	族稱ナキ者	
男	女	男	女	計									計	計
管														
249,253	369,105	394,194	384,724	778,918	148,563	16,110	164,673	255,202	377,918	633,120	9.20	3.58	3.85	3.84
250,654	370,167	395,515	386,134	781,649	148,431	16,475	169,906	256,502	379,080	635,582	9.40	3.61	3.86	3.85
252,844	372,527	398,080	388,756	786,836	148,741	16,729	165,470	258,678	381,307	639,985	10.00	3.64	3.87	3.87
249,618	371,484	395,254	387,784	783,038	149,193	16,786	165,979	255,362	380,200	635,562	10.20	3.57	3.84	3.83
253,138	373,443	398,942	389,864	788,806	149,263	16,916	166,174	258,860	382,122	640,982	10.00	3.67	3.86	3.85
島 別 大正八年末														
9,232	14,072	15,890	15,630	31,520	8,161	1,768	9,929	11,598	17,778	29,371	-	3.48	2.84	2.96
27,172	40,737	42,563	42,277	84,840	15,714	1,581	17,295	27,775	41,589	69,364	-	4.00	4.01	4.01
14,713	21,925	23,141	22,846	45,987	8,627	950	9,577	15,060	22,471	37,531	-	3.92	3.92	3.92
7,907	11,452	12,424	11,777	24,201	4,541	328	4,869	7,952	11,538	19,490	-	4.85	4.00	4.00
10,116	15,057	16,222	15,879	32,101	6,159	827	6,986	10,227	15,227	25,454	-	4.84	3.63	3.64
11,376	16,910	18,453	17,619	36,072	7,115	715	7,830	11,449	17,010	28,459	-	3.93	3.63	3.63
44,046	65,994	70,062	68,948	139,010	26,302	2,981	29,283	44,531	66,753	111,284	12.33	3.89	3.80	3.80
9,500	14,537	15,281	15,172	30,453	5,790	636	6,426	9,521	14,565	24,086	5.00	4.89	3.75	3.75
14,582	21,900	22,810	22,824	45,634	8,278	941	9,219	14,655	22,026	36,721	-	3.57	3.09	3.98
24,315	33,839	37,294	35,022	72,317	12,995	1,187	14,182	24,356	33,885	58,241	-	4.58	4.11	4.10
39,051	56,105	59,947	58,577	118,524	21,077	2,496	23,573	39,370	56,539	95,909	8.00	3.65	4.07	4.07
18,033	26,686	28,823	27,741	56,564	10,894	1,068	11,962	18,177	26,942	45,119	-	3.42	3.77	3.77
9,411	13,948	15,251	14,465	29,716	6,476	626	7,102	10,403	15,429	25,832	-	3.32	3.67	3.64
13,684	20,281	20,781	21,086	41,867	7,134	812	7,946	13,751	20,370	34,121	-	3.54	4.30	4.29

第二七 戶口市町村別

	本籍人口			現住人口			現住戸數
	男	女	計	男	女	計	
松江市	19,754	19,546	39,300	18,820	19,182	38,002	8,761
法吉村	827	811	1,638	687	662	1,349	264
生馬村	978	882	1,860	892	853	1,745	325
講武村	1,075	1,066	2,141	1,007	1,040	2,047	377
御津村	466	492	958	469	498	967	182
大蘆村	680	723	1,403	651	707	1,358	275
加賀村	725	773	1,498	682	767	1,449	313
野波村	1,254	1,431	2,685	1,178	1,397	2,575	440
千酌村	838	887	1,725	802	867	1,669	319
片江村	1,928	2,007	3,935	1,782	1,928	3,710	618
美保關村	928	1,052	1,980	830	982	1,812	368
森山村	950	960	1,910	850	907	1,757	306
木庄村	2,004	1,947	3,951	1,793	1,786	3,579	678
持田村	1,048	1,055	2,103	965	998	1,963	343
川津村	1,212	1,252	2,464	1,093	1,146	2,245	405
朝酌村	1,050	993	2,043	954	969	1,923	347
伊野村	923	890	1,813	872	872	1,744	363
大野村	1,134	1,125	2,259	1,072	1,078	2,150	446
秋鹿村	1,383	1,337	2,720	1,290	1,296	2,586	523
古江村	1,809	1,734	3,543	1,710	1,653	3,363	608
佐田村	813	798	1,611	754	770	1,524	280
惠曇村	1,502	1,451	2,953	1,469	1,471	2,940	543
津田村	1,255	1,223	2,478	1,174	1,122	2,296	424
竹矢村	954	900	1,854	881	882	1,763	353
出雲郷村	1,002	1,009	2,011	921	949	1,870	350
揖屋村	1,379	1,333	2,712	1,295	1,306	2,601	511
意東村	1,339	1,250	2,589	1,201	1,182	2,383	459
岩坂村	1,186	1,106	2,292	1,138	1,108	2,241	439
熊野村	822	798	1,620	802	788	1,590	317
大庭村	1,329	1,335	2,664	1,225	1,292	2,517	491

入

東

第二七 戶口市町村別 續

	本籍人口			現住人口			現住戸數
	男	女	計	男	女	計	
乃木村	1,065	1,083	2,148	1,164	1,040	2,204	426
忌部村	937	893	1,830	902	869	1,771	346
玉鴻村	1,906	1,857	3,763	1,852	1,825	3,677	680
來待村	1,751	1,777	3,528	1,662	1,703	3,365	621
穴道村	2,237	2,195	4,432	2,174	2,153	4,327	869
波入村	1,545	1,545	3,090	1,435	1,451	2,886	600
二子村	1,255	1,197	2,452	1,184	1,161	2,345	430
計	43,489	43,170	86,659	40,318	41,471	82,289	15,659
廣瀬町	2,488	2,476	4,964	1,804	1,923	3,727	859
能義村	1,243	1,256	2,499	1,139	1,146	2,285	393
赤江村	1,924	1,850	3,774	1,644	1,671	3,315	579
島田村	1,103	1,019	2,122	1,001	955	1,956	330
大塚村	1,283	1,345	2,628	1,136	1,246	2,382	457
母里村	1,111	1,054	2,165	899	918	1,817	389
赤屋村	1,079	1,098	2,177	992	1,029	2,021	387
山佐村	1,560	1,473	3,033	1,459	1,454	2,913	539
飯梨村	1,357	1,317	2,674	1,190	1,200	2,390	428
安來町	2,941	3,125	6,066	2,822	3,065	5,887	1,272
宇賀莊村	1,280	1,228	2,508	1,193	1,177	2,370	416
安田村	906	864	1,770	771	781	1,552	297
井尻村	1,027	1,083	2,110	920	1,018	1,938	377
比田村	1,496	1,438	2,934	1,392	1,388	2,780	535
布部村	1,563	1,456	3,019	1,464	1,420	2,884	530
荒島村	1,326	1,340	2,666	1,266	1,280	2,546	511
計	23,687	23,421	47,108	21,119	21,671	42,790	8,299
布勢村	1,355	1,262	2,617	1,186	1,156	2,342	483
龜嵩村	1,248	1,211	2,459	1,133	1,120	2,253	456
横田村	1,504	1,437	2,941	1,527	1,485	3,012	630
馬木村	1,477	1,327	2,804	1,263	1,191	2,454	470
多三澤村	917	832	1,749	867	783	1,650	298

能

義

郡

仁

多

第二七 戶口市町村別 續

		本籍人口			現住人口			現住戸數
		男	女	計	男	女	計	
多	三 成 村	1,332	1,294	2,626	1,282	1,398	2,680	484
	島 上 村	1,058	933	1,991	919	817	1,736	358
	八 川 村	1,283	1,240	2,523	1,216	1,221	2,437	470
	郡 阿 井 村	1,512	1,543	3,055	1,284	1,318	2,602	533
	温 泉 村	827	787	1,614	811	794	1,605	314
	計	12,493	11,866	24,359	11,488	11,278	22,766	4,496
大	屋 裏 村	1,095	1,131	2,226	1,049	1,095	2,144	405
	神 原 村	1,098	1,026	2,124	1,006	973	1,979	385
	斐 伊 村	605	578	1,183	563	556	1,119	198
	佐 世 村	1,184	1,122	2,306	1,068	1,024	2,092	417
	春 殖 村	1,153	1,010	2,163	1,041	939	1,979	408
原	海 潮 村	2,055	1,938	3,993	1,999	1,874	3,873	738
	加 茂 村	1,268	1,350	2,618	1,187	1,284	2,471	555
	木 次 町	1,460	1,447	2,907	1,475	1,437	2,912	617
	日 登 村	1,927	1,932	3,859	1,832	1,916	3,748	726
	郡 幡 屋 村	1,206	1,213	2,419	1,148	1,182	2,330	434
	阿 用 村	1,408	1,374	2,782	1,374	1,359	2,733	545
	大 東 町	1,927	1,933	3,860	1,789	1,834	3,623	841
	計	16,386	16,054	32,440	15,530	15,473	31,003	6,449
飯	一 宮 村	1,375	1,312	2,687	1,253	1,214	2,467	472
	三 刀 屋 村	1,234	1,257	2,491	1,044	1,116	2,160	513
	鍋 山 村	1,317	1,270	2,587	1,165	1,173	2,338	517
	飯 石 村	1,048	1,016	2,064	992	984	1,976	388
	中 野 村	877	801	1,678	825	771	1,596	316
	松 笠 村	415	374	789	377	347	724	144
	多 根 村	511	447	958	483	439	922	211
	田 井 村	719	611	1,330	631	596	1,227	244
	吉 田 村	1,412	1,364	2,776	1,172	1,178	2,350	507
	石 掛 合 村	983	960	1,943	1,126	1,062	2,188	407
	東 須 佐 村	863	809	1,672	808	790	1,598	361
	西 須 佐 村	1,031	949	1,980	1,015	950	1,965	459

第二七 戶口市町村別 續

		本籍人口			現住人口			現住戸數
		男	女	計	男	女	計	
郡	波 多 村	1,150	1,080	2,230	1,003	954	1,957	454
	志 々 村	896	874	1,770	830	828	1,658	371
	額 原 村	1,665	1,600	3,265	1,526	1,507	3,033	654
	來 島 村	1,649	1,567	3,216	1,442	1,377	2,819	592
	赤 名 村	1,419	1,434	2,853	1,300	1,352	2,652	529
	計	18,564	17,725	36,289	17,042	16,638	33,680	7,119
川	莊 原 村	2,554	2,575	5,129	2,276	2,332	4,608	978
	出 西 村	2,056	1,928	3,984	1,737	1,648	3,385	680
	伊 波 野 村	1,316	1,255	2,571	1,246	1,205	2,451	465
	直 江 村	1,305	1,336	2,641	1,162	1,227	2,389	550
	久 木 村	1,350	1,247	2,597	1,255	1,200	2,455	453
	出 東 村	2,463	2,451	4,914	2,285	2,380	4,665	862
	灘 分 村	1,621	1,605	3,226	1,467	1,484	2,951	538
	平 田 町	3,662	3,704	7,366	3,273	3,523	6,796	1,636
	國 富 村	1,315	1,277	2,592	1,129	1,139	2,268	469
	鷲 巢 村	830	762	1,592	708	689	1,397	286
	鰯 淵 村	856	822	1,678	889	854	1,743	312
	西 田 村	1,091	1,080	2,171	1,005	926	1,931	356
	北 濱 村	1,130	1,081	2,211	1,112	1,051	2,163	465
	久 多 美 村	1,237	1,142	2,379	1,056	1,012	2,068	417
	佐 香 村	1,373	1,271	2,644	1,247	1,197	2,444	567
川	檜 山 村	835	803	1,638	760	748	1,508	300
	東 村	1,351	1,388	2,739	1,262	1,346	2,608	531
	窪 田 村	762	698	1,460	744	655	1,399	317
	山 口 村	1,016	933	1,949	962	909	1,871	401
	乙 立 村	1,125	1,043	2,168	1,029	970	1,999	466
	田 儀 村	1,169	1,114	2,283	1,002	970	1,972	427
	田 岐 村	1,136	1,135	2,271	923	972	1,895	426
	久 村	806	761	1,567	570	571	1,141	276
江 南 村	1,387	1,297	2,684	1,219	1,163	2,382	512	

第二七 戸口市町村別 續

	本籍人口			現住人口			現住戸数
	男	女	計	男	女	計	
西濱村	3,003	3,143	6,146	2,318	2,813	5,131	953
神西村	1,661	1,581	3,242	1,514	1,445	2,959	630
知井宮村	1,029	1,003	2,032	985	941	1,926	413
布智村	958	936	1,893	874	896	1,770	353
古志村	975	938	1,913	861	823	1,684	337
高松村	2,227	2,138	4,365	2,008	2,005	4,013	753
園村	1,969	1,990	3,959	1,756	1,700	3,456	740
荒茅村	943	946	1,889	877	960	1,837	343
荒木村	1,846	1,862	3,708	1,724	1,762	3,486	701
杵築村	2,359	2,399	4,758	2,105	2,229	4,334	901
杵築町	2,520	2,535	5,055	2,287	2,429	4,716	1,010
日御碕村	672	705	1,377	626	674	1,300	291
遙堪村	1,237	1,233	2,470	1,139	1,162	2,301	439
鷗鷺村	735	786	1,521	884	876	1,760	204
高濱村	1,394	1,377	2,771	1,252	1,279	2,531	483
四纏村	1,076	1,156	2,232	980	1,035	2,015	360
川跡村	1,327	1,246	2,573	1,193	1,150	2,343	462
大津村	1,935	1,973	3,908	1,811	1,890	3,701	796
今市町	3,364	3,429	6,793	3,516	3,881	7,397	1,650
鹽治村	1,841	1,774	3,615	1,710	1,649	3,359	672
朝山村	1,460	1,402	2,862	1,387	1,299	2,686	548
稗原村	1,508	1,437	2,940	1,372	1,372	2,744	560
上津村	1,053	1,030	2,083	940	915	1,855	386
計	70,833	69,734	140,567	64,437	65,356	129,793	26,765
大田町	2,452	2,675	5,127	2,086	2,404	4,490	1,034
波根西村	2,152	2,051	4,203	1,645	1,683	3,328	776
波根東村	1,515	1,482	2,997	1,129	1,144	2,273	511
刺鹿村	1,029	1,124	2,153	742	832	1,574	396
濃長久村	1,161	1,056	2,217	1,003	936	1,939	380

第二七 戸口市町村別 續

	本籍人口			現住人口			現住戸数
	男	女	計	男	女	計	
島井村	1,418	1,394	2,812	1,164	1,183	2,347	475
朝山村	719	663	1,382	567	523	1,090	233
富山村	1,087	1,005	2,092	970	892	1,862	416
佐比賣村	2,181	2,127	4,308	1,960	1,915	3,875	831
川合村	1,597	1,624	3,221	1,158	1,234	2,442	598
計	15,311	15,201	30,512	12,424	12,796	25,220	5,650
大森町	1,556	1,602	3,158	1,082	1,207	2,289	621
水上村	751	765	1,516	608	636	1,244	272
大家村	794	757	1,551	686	696	1,382	307
井田村	1,574	1,489	3,063	1,304	1,251	2,555	563
波積村	900	978	1,878	829	879	1,708	330
福光村	1,456	1,391	2,847	1,018	1,020	2,038	405
久利村	1,175	1,113	2,288	979	967	1,946	423
大濱村	1,155	1,184	2,339	958	1,080	2,038	399
温泉津町	1,223	1,235	2,508	969	1,094	2,063	508
湯里村	1,616	1,647	3,263	1,444	1,540	2,984	533
仁万村	1,236	1,246	2,482	1,103	1,143	2,246	428
宅野村	1,014	1,005	2,019	701	757	1,458	339
馬路村	1,553	1,563	3,116	1,301	1,206	2,407	492
大國村	1,509	1,481	2,990	1,412	1,352	2,764	562
五十猛村	1,562	1,575	3,137	1,216	1,210	2,426	521
静間村	1,560	1,630	3,190	1,330	1,326	2,656	599
福浦村	888	864	1,752	656	672	1,328	286
大屋村	644	630	1,274	551	525	1,079	223
入代村	559	529	1,088	495	494	989	198
忍原村	248	233	481	236	205	441	99
計	22,973	22,967	45,940	18,778	19,263	38,041	8,113
川本村	1,811	1,698	3,509	1,547	1,416	2,963	657
川下村	1,138	1,042	2,180	929	912	1,841	380
吾郷村	1,429	1,351	2,780	1,171	1,134	2,305	504
濱原村	1,053	986	2,039	873	891	1,764	382

第二七 戸口市町村別 續

	本籍人口			現住人口			現住戸數
	男	女	計	男	女	計	
粕淵村	998	957	1,955	918	872	1,785	383
澤谷村	1,112	1,030	2,142	932	843	1,775	404
都賀村	1,073	1,067	2,140	963	967	1,930	411
都賀行村	992	872	1,864	877	792	1,669	327
谷村	573	531	1,104	482	476	958	196
阿那須村	1,985	1,906	3,891	1,676	1,625	3,301	683
口羽村	2,048	1,896	3,944	1,592	1,566	3,158	564
布施村	936	845	1,781	862	801	1,663	319
高原村	1,419	1,341	2,760	1,020	1,046	2,066	444
出羽村	1,072	1,006	2,078	785	759	1,544	365
田所村	2,097	1,908	4,005	1,820	1,741	3,561	683
市木村	1,752	1,536	3,288	1,432	1,224	2,656	583
矢上村	1,827	1,723	3,550	1,496	1,419	2,915	654
中野村	1,385	1,347	2,732	1,184	1,196	2,379	415
井原村	1,119	1,083	2,202	968	964	1,932	382
日貫村	1,048	1,015	2,063	677	879	1,556	377
長谷村	1,204	1,116	2,320	1,040	998	2,038	406
市山村	1,075	1,088	2,163	827	812	1,639	355
川戸村	919	846	1,765	639	631	1,270	304
谷住郷村	1,317	1,265	2,582	970	1,001	1,971	427
日和村	756	690	1,446	567	565	1,132	258
川越村	1,497	1,38	2,877	1,225	1,187	2,412	483
三原村	878	835	1,713	638	625	1,263	303
祖式村	1,024	989	2,013	805	803	1,608	392
君谷村	1,384	1,314	2,698	1,242	1,190	2,432	513
三谷村	430	409	839	373	352	725	174
計	37,351	35,072	72,423	30,725	29,685	60,410	12,713
濱田町	6,216	6,558	12,804	5,583	5,964	11,547	2,721
石見村	2,354	2,344	4,698	2,198	2,260	4,458	892
上府村	747	758	1,505	613	668	1,281	227

第二七 戸口市町村別 續

	本籍人口			現住人口			現住戸數
	男	女	計	男	女	計	
下府村	1,089	1,096	2,185	865	948	1,813	340
國分村	2,079	2,149	4,228	1,721	1,813	3,534	584
川波村	1,852	1,878	3,730	1,478	1,701	3,179	645
都野津村	1,896	1,930	3,826	1,149	1,384	2,533	537
都濃村	2,255	2,294	4,549	1,639	1,846	3,485	634
江津町	2,171	2,232	4,403	1,732	2,004	3,736	702
渡津村	1,518	1,554	3,072	810	969	1,779	412
淺利村	940	1,046	1,986	507	731	1,238	310
都治村	1,584	1,495	3,079	1,159	1,252	2,411	536
黒松村	819	848	1,667	470	624	1,094	275
下松山村	749	702	1,451	536	529	1,065	217
松山村	1,110	1,063	2,173	766	736	1,502	330
跡市村	1,544	1,463	3,007	1,042	1,043	2,085	453
伊南村	1,097	1,072	2,169	878	869	1,747	342
雲城村	1,518	1,350	2,868	1,191	1,140	2,331	489
久佐村	714	655	1,369	610	604	1,214	232
美又村	1,204	1,098	2,302	972	955	1,927	404
木田村	539	521	1,060	380	398	778	177
和田村	1,205	1,056	2,261	903	855	1,758	382
都川村	1,103	953	2,056	1,021	916	1,937	334
今市村	1,196	1,085	2,281	1,006	937	1,943	429
波佐村	1,258	1,123	2,381	1,155	1,053	2,208	480
高城村	902	864	1,766	757	763	1,520	325
長安村	778	734	1,512	701	662	1,363	297
杵束村	1,071	1,021	2,092	1,019	986	2,005	425
黒澤村	1,012	942	1,954	897	839	1,736	423
岡見村	1,203	1,086	2,289	1,033	1,006	2,039	415
川平村	730	667	1,397	620	616	1,236	226
漁山村	888	857	1,745	778	777	1,555	279
西隅村	1,356	1,179	2,535	1,051	1,072	2,123	458

第二七 戸口市町村別 續

	本籍人口			現住人口			現住戸數
	男	女	計	男	女	計	
三隅村	849	838	1,682	649	687	1,336	310
大麻村	886	828	1,714	789	688	1,477	283
有福村	1,633	1,499	3,132	1,228	1,268	2,496	514
大内村	1,079	1,028	2,102	864	856	1,720	345
周布村	1,629	1,626	3,255	1,251	1,270	2,521	536
長濱村	1,779	1,827	3,606	1,535	1,658	3,193	608
三階村	871	826	1,697	807	776	1,582	286
三宮村	1,100	1,104	2,204	705	858	1,563	348
三保村	1,749	1,699	3,448	1,332	1,472	2,804	484
井野村	2,138	2,097	4,235	1,706	1,691	3,397	720
計	60,447	59,035	119,482	48,144	50,137	98,281	20,326
益田町	2,374	2,394	4,768	2,242	2,416	4,658	1,100
安田村	1,462	1,451	2,913	1,261	1,288	2,550	464
鎌手村	1,883	1,822	3,705	1,531	1,553	3,084	651
種村	804	759	1,563	676	649	1,325	279
北仙道村	863	835	1,698	782	772	1,554	289
東仙道村	1,171	1,127	2,298	1,053	1,029	2,082	477
美都茂村	2,176	1,958	4,134	1,804	1,790	3,594	851
二川村	729	660	1,389	654	582	1,236	310
道川村	441	428	869	493	491	984	203
匹見上村	1,142	1,070	2,212	1,200	1,112	2,312	543
濃匹見下村	1,247	1,111	2,358	1,235	1,090	2,325	497
眞砂村	944	895	1,839	834	823	1,657	417
豊川村	969	928	1,897	870	861	1,731	371
豊田村	1,683	1,668	3,351	1,619	1,615	3,234	636
高城村	1,463	1,402	2,865	1,356	1,328	2,684	544
郡二條村	1,158	1,081	2,239	1,067	963	2,000	459
美濃村	673	620	1,293	601	596	1,197	240
小野村	1,690	1,693	3,383	1,373	1,447	2,820	513
中西村	1,675	1,606	3,281	1,588	1,567	3,155	597
高津村	2,312	2,261	4,573	1,896	1,970	3,866	698

第二七 戸口市町村別 續

	本籍人口			現住人口			現住戸數
	男	女	計	男	女	計	
吉田村	2,211	2,296	4,507	1,918	2,005	3,923	730
計	29,071	28,010	57,081	26,024	25,947	51,971	10,860
津和野町	3,077	3,044	6,121	2,151	2,258	4,409	1,055
如迫村	1,200	1,031	2,231	1,483	1,171	2,654	546
木部村	1,452	1,344	2,796	1,332	1,269	2,601	537
青原村	1,123	1,078	2,201	988	987	1,975	390
鹿日原村	2,519	2,376	4,895	2,436	2,336	4,772	832
足須川村	623	597	1,220	639	591	1,230	227
小山村	1,196	1,137	2,333	1,368	1,143	2,511	406
郡榑木村	1,423	1,351	2,774	1,423	1,336	2,759	550
七日市村	1,016	990	2,006	1,026	1,011	2,037	485
朝倉村	872	821	1,693	853	788	1,641	355
六日市村	1,489	1,484	2,973	1,501	1,497	2,998	644
藏木村	889	802	1,691	865	795	1,660	385
計	16,879	16,055	32,934	16,065	15,182	31,247	6,412
西郷町	1,890	2,147	4,037	2,102	2,270	4,372	1,135
東郷村	1,251	1,229	2,480	1,001	1,024	2,025	409
布施村	534	554	1,088	549	562	1,111	257
中村	1,049	992	2,041	944	929	1,873	412
中條村	1,513	1,443	2,956	1,421	1,344	2,765	495
濃渡村	1,460	1,428	2,888	1,115	1,119	2,234	403
郡万村	2,120	1,944	4,064	1,759	1,797	3,556	720
五箇村	1,946	1,974	3,920	1,754	1,826	3,580	705
海士村	3,676	3,665	7,341	3,020	3,029	6,049	1,123
黒木村	2,324	2,512	4,836	1,939	2,156	4,095	844
浦郷村	1,819	1,934	3,753	1,379	1,602	2,981	511
知夫村	1,303	1,360	2,663	1,096	1,214	2,310	444
計	20,885	21,182	42,067	18,079	18,872	36,951	7,458
合計	408,123	399,038	807,161	359,493	362,951	722,444	149,080

第二八 人口

	他 出									
	他市町村へ出寄留 (本項ニハ次ノ七項ヲ除ク)				在朝鮮	在臺灣	在樺太	在關東州	在外國	全
	自郡内 他町村へ	自縣内 他都市へ	他府縣へ	計						
大正四年	32,543		36,297	68,840	4,295	1,181	128	?	1,767	
大正五年	15,393	18,303	40,042	73,738	4,054	1,287	157	?	1,984	
大正六年	15,976	19,605	47,218	82,799	5,806	1,327	152	?	2,377	
大正七年	26,917	26,899	67,800	121,616	7,452	1,551	208	1,379	1,991	
大正八年	24,164	24,414	67,571	116,149	7,019	1,697	204	1,441	2,016	
										市 郡
松江市	男女	—	1,182	3,203	4,385	195	97	4	39	87
		—	1,229	2,533	3,762	167	87	1	50	49
八束郡	男女	560	1,177	1,477	3,214	180	36	2	31	117
		532	1,025	1,140	2,727	138	38	2	21	52
能義郡	男女	714	769	1,987	3,470	128	47	5	4	28
		762	690	1,756	3,208	104	39	2	—	16
仁多郡	男女	391	510	726	1,657	86	16	—	8	24
		471	497	539	1,507	31	7	—	7	12
大原郡	男女	367	604	498	1,469	31	22	2	—	6
		423	561	441	1,425	28	25	—	1	—
飯石郡	男女	595	713	970	2,278	76	27	—	4	21
		609	725	803	2,137	61	22	—	4	8
簸川郡	男女	2,054	1,978	3,951	7,983	284	74	10	44	92
		2,505	1,695	3,579	7,779	217	57	10	41	42
安濃郡	男女	300	644	1,791	2,735	368	24	6	66	40
		310	658	1,725	2,693	244	22	5	48	21
暹摩郡	男女	492	634	3,055	4,231	510	141	13	141	99
		474	669	3,085	4,228	395	118	10	112	51
邑智郡	男女	1,054	1,059	4,662	6,775	199	72	9	63	181
		1,033	1,032	4,244	6,309	164	44	2	71	104
那賀郡	男女	2,782	1,519	8,125	12,426	875	257	54	312	469
		2,862	1,367	6,645	10,874	658	159	40	218	296
美濃郡	男女	975	849	1,995	3,819	232	39	7	35	48
		1,172	760	1,703	3,635	209	39	3	26	24
鹿足郡	男女	702	455	1,738	2,895	107	27	4	5	33
		754	421	1,456	2,631	107	30	4	4	30
隱岐島	男女	568	456	1,896	2,920	729	101	7	54	76
		633	446	1,843	2,977	552	30	2	32	29
計	男女	11,554	12,629	36,074	60,257	3,944	980	123	606	1,313
		12,610	11,785	31,497	55,892	3,075	717	81	635	703

出入別

所在不明	其他	合計	本市町村へ入寄留				計	本籍人口 百中他へ 出ノ人口	現住人口 百中入寄 留人口	他へ出ノ人口 百中入寄 留人口
			郡内他町 村ヨリ	縣内他郡 市ヨリ	他府縣 ヨリ	道府縣 外ヨリ				
—	4,802	81,003	33,140	12,185	?	45,325	10.15	5.95	55.95	
—	4,755	86,326	18,026	15,281	?	45,632	10.78	6.00	52.86	
32	4,980	97,473	20,588	16,105	?	50,796	12.10	6.68	52.11	
9,412	4,658	148,267	20,776	23,574	488	60,170	18.50	8.43	40.53	
8,220	4,939	141,685	20,956	20,678	416	56,968	17.55	7.89	40.21	
										管 別
243	268	5,318	—	2,997	1,382	5	4,384	22.11	23.29	82.44
56	1	4,173	—	2,482	1,326	1	3,809	19.25	19.36	91.28
255	491	4,326	506	892	257	—	1,655	9.95	4.05	38.21
138	2	3,118	510	635	274	—	1,419	7.13	3.43	45.51
124	276	4,082	730	429	354	1	1,511	17.23	7.17	37.09
52	—	3,421	783	461	427	—	1,671	14.61	7.71	48.85
68	126	1,935	396	333	201	—	930	15.50	8.13	48.06
47	2	1,613	424	415	186	—	1,025	13.59	9.09	63.55
114	191	1,835	398	443	138	—	979	11.20	6.30	53.35
47	—	1,526	414	422	109	—	945	9.50	6.11	61.93
215	244	2,865	627	504	212	—	1,343	15.43	7.88	46.81
9	1	2,330	602	465	174	2	1,248	13.15	7.41	53.35
725	801	10,013	2,127	938	549	3	3,617	14.14	5.61	36.12
337	4	8,487	2,393	1,100	616	—	4,109	12.17	6.29	48.42
141	185	3,565	173	324	180	1	678	17.86	5.46	19.02
47	—	3,080	201	296	178	—	675	17.72	5.27	21.92
226	235	5,646	451	692	304	4	1,451	24.58	7.73	25.90
106	—	5,020	445	611	260	—	1,316	21.86	6.83	26.22
795	458	8,546	960	526	429	5	1,920	22.88	6.25	22.47
536	1	7,230	929	554	358	2	1,843	20.61	6.21	25.49
1,272	759	16,424	1,740	865	1,484	32	4,121	20.56	8.55	25.09
887	2	13,104	1,903	858	1,444	1	4,206	18.42	8.39	32.10
804	350	5,326	973	657	584	65	2,279	18.32	8.76	42.79
472	—	4,407	1,139	658	528	9	2,344	15.73	9.03	53.19
57	212	3,340	558	601	1,093	274	2,526	19.79	15.72	75.63
30	—	2,836	604	523	828	8	1,963	17.66	12.93	69.22
259	279	4,425	499	553	564	3	1,619	21.19	8.96	26.59
71	1	3,694	471	444	469	—	1,384	17.44	7.33	37.47
5,298	4,925	77,646	10,138	10,754	7,731	393	29,016	19.03	8.07	37.50
2,922	14	64,039	10,818	9,924	7,187	23	27,952	16.05	7.70	43.65

第二九 現住人口市町村等級別

	0-1,000		1,000-2,000		2,000-5,000		5,000-10,000		10,000-		計	
	市町村數	人口	市町村數	人口	市町村數	人口	市町村數	人口	市町村數	人口	市町村數	人口
全 管												
大正四年	9	7,024	91	149,879	180	513,969	6	38,017	2	52,026	238	762,115
全五年	9	7,610	92	151,261	178	506,996	7	42,223	2	51,951	288	760,041
全六年	8	6,440	95	155,462	176	503,265	7	42,705	2	52,796	288	760,668
全七年	9	7,188	113	182,230	159	445,340	5	31,192	2	47,544	288	713,444
全八年	9	7,498	111	180,332	160	453,805	6	31,260	2	49,549	287	722,444
市 郡 島 別 大正八年末												
松江市	-	-	-	-	-	-	-	1	38,002	-	1	38,002
八東郡	1	967	15	25,287	20	56,035	-	-	-	-	36	82,289
能義郡	-	-	4	7,263	11	29,640	1	5,887	-	-	16	42,790
仁多郡	-	-	3	4,991	7	17,775	-	-	-	-	10	22,766
大原郡	-	-	3	5,077	9	25,926	-	-	-	-	12	31,003
飯石郡	2	1,646	7	12,027	8	20,007	-	-	-	-	17	33,680
簸川郡	-	-	17	28,988	27	81,481	3	19,324	-	-	47	129,798
安濃郡	-	-	4	6,465	6	18,755	-	-	-	-	10	25,220
暹摩郡	2	1,430	7	10,145	11	26,466	-	-	-	-	20	38,041
邑智郡	2	1,683	16	26,541	12	32,186	-	-	-	-	30	60,410
那賀郡	1	788	23	35,358	18	50,588	-	-	1	11,547	43	98,281
美濃郡	1	984	6	8,700	14	42,287	-	-	-	-	21	51,971
鹿足郡	-	-	4	6,506	8	24,741	-	-	-	-	12	31,247
隱岐島	-	-	2	2,984	9	27,918	1	6,049	-	-	12	36,951

第三〇 現住人口體性及年齡別 大正八年末

年齡	生年	男	女	計	各年齡人口女百=付男	年齡	生年	男	女	計	各年齡人口女百=付男
0-1	大正八年	9,753	9,414	19,167	103.60	5-6	大正三年	8,257	8,251	16,508	100.07
1-2	全七年	8,584	8,478	17,062	101.31	6-7	全二年	7,928	7,878	15,806	100.63
2-3	全六年	8,100	7,997	16,097	101.29	7-8	全元年	8,089	7,794	15,883	103.78
3-4	全五年	8,213	8,159	16,372	100.66	8-9	明治四十四年	8,033	7,712	15,745	104.16
4-5	全四年	8,319	8,158	16,477	101.97	9-10	全四十三年	7,698	7,598	15,296	101.32

第三〇 現住人口體性及年齡別 三續

年齡	生年	男	女	計	各年齡人口女百=付男	年齡	生年	男	女	計	各年齡人口女百=付男
10-11	明治四十二年	7,808	7,545	15,353	103.49	43-44	明治九年	5,076	5,036	10,112	100.79
11-12	全四十一年	7,623	7,536	15,159	101.15	44-45	全八年	4,462	4,469	8,931	99.84
12-13	全四十年	7,349	7,150	14,499	102.78	45-46	全七年	4,390	4,517	8,907	97.19
13-14	全三十九年	6,639	6,240	12,879	106.39	46-47	全六年	4,336	4,459	8,795	97.24
14-15	全三十八年	6,490	6,065	12,555	107.01	47-48	全五年	3,916	3,981	7,896	98.34
15-16	明治三十七年	6,321	5,995	12,319	105.49	48-49	明治四年	3,302	3,389	6,691	97.43
16-17	全三十六年	6,484	6,096	12,580	106.36	49-50	全三年	3,060	3,056	6,116	100.10
17-18	全三十五年	6,667	6,229	12,896	107.03	50-51	全二年	3,527	3,613	7,140	97.62
18-19	全三十四年	5,976	5,644	11,620	105.88	51-52	全元年	4,127	4,099	8,226	100.68
19-20	全三十三年	6,064	5,938	11,997	102.21	52-53	慶應三年	3,822	3,760	7,582	101.55
20-21	明治三十二年	4,826	5,437	10,263	88.76	53-54	全二年	3,580	3,688	7,268	97.07
21-22	全三十一年	4,487	5,229	9,716	85.81	54-55	全元年	3,663	3,730	7,393	98.20
22-23	全三十年	5,030	5,433	10,463	92.58	55-56	元治元年	3,349	3,384	6,733	98.97
23-24	全二十九年	5,251	5,272	10,523	99.60	56-57	文久三年	2,943	3,012	5,955	97.71
24-25	全二十八年	5,059	5,194	10,253	97.40	57-58	全二年	2,775	2,813	5,588	98.65
25-26	明治二十七年	4,892	4,504	9,396	101.8	58-59	文久元年	2,621	2,653	5,274	98.79
26-27	全二十六年	4,452	4,452	8,904	100.00	59-60	萬延元年	2,980	3,060	6,040	97.39
27-28	全二十五年	4,805	4,815	9,620	99.79	60-61	安政六年	2,812	3,080	5,892	91.30
28-29	全二十四年	4,262	4,360	8,622	97.75	61-62	全五年	3,100	3,142	6,242	98.66
29-30	全二十三年	4,658	4,536	9,194	102.69	62-63	全四年	3,008	3,115	6,123	96.57
30-31	明治二十二年	5,110	5,031	10,141	101.57	63-64	安政三年	2,769	2,904	5,673	95.35
31-32	全二十一年	4,932	4,884	9,816	100.98	64-65	全二年	2,717	2,798	5,515	97.11
32-33	全二十年	4,295	4,428	8,723	97.00	65-66	全元年	2,653	2,768	5,421	95.85
33-34	全十九年	4,115	4,209	8,323	97.86	66-67	嘉永六年	2,551	2,592	5,143	98.42
34-35	全十八年	4,302	4,380	8,682	98.22	67-68	全五年	2,418	2,493	4,911	96.99
35-36	明治十七年	4,474	4,623	9,097	96.78	68-69	嘉永四年	1,855	2,065	3,920	89.83
36-37	全十六年	4,618	4,865	9,483	94.92	69-70	全三年	2,012	2,161	4,173	93.11
37-38	全十五年	4,483	4,718	9,201	95.02	70-71	全二年	1,908	2,235	4,143	85.37
38-39	全十四年	4,429	4,540	8,969	97.56	71-72	全元年	1,772	1,971	3,743	89.90
39-40	全十三年	4,435	4,516	8,951	98.21	72-73	弘化四年	1,581	1,813	3,394	87.20
40-41	明治十二年	4,402	4,563	8,965	96.47	73-74	弘化三年	1,345	1,438	2,783	93.53
41-42	全十一年	4,610	4,612	9,222	99.96	74-75	全二年	1,323	1,677	3,000	78.89
42-43	全十年	4,535	4,428	8,963	102.42	75-76	全元年	1,117	1,386	2,503	80.59
						76-77	天保十四年	1,087	1,256	2,343	86.54
						77-78	全十三年	842	1,020	1,862	82.55
						78-79	全十二年	571	921	1,672	81.54
						79-80	全十一年	630	811	1,441	77.68

第三〇 現住人口體性及年齡別 續

年齡	生年	男	女	計	各年齡人口女百二付男	年齡	生年	男	女	計	各年齡人口女百二付男	
80-81	天保十年	500	652	1,152	76.69	97-98	文政五年	4	4	8	100.00	
81-82	全九全	330	436	776	77.75	98-99	全四年	1	1	2	100.00	
82-83	全八年	210	339	549	61.95	99-100	全三年	1	2	3	50.00	
83-84	全七年	246	357	603	68.91	100-101	全二年	2	-	2	-	
84-85	全六年	229	376	605	69.90	101-102	全元年	-	-	-	-	
85-86	天保五年	187	289	476	64.71	102-103	文化十四年	-	-	-	-	
86-87	全四年	131	245	376	53.47	103-104	全十三年	-	-	-	-	
87-88	全三年	128	163	291	78.55	104-105	全十二年	-	-	-	-	
88-89	全二年	76	152	228	50.00	105-106	全十一年	-	-	-	-	
89-90	全元年	74	118	192	63.71	106-107	全十年	-	-	-	-	
90-91	文政十二年	48	69	117	69.56	107-108	文化九年	-	-	-	-	
91-92	全十一年	25	54	79	46.30	108-109	全八年	-	-	-	-	
92-93	全十年	17	40	57	42.50	109-110	全七年	-	-	-	-	
93-94	全九年	17	30	47	56.67							
94-95	全八年	9	16	25	56.25		生年不詳	196	33	229	593.94	
95-96	文政七年	5	10	15	50.00							
96-97	全六年	5	4	9	125.00							
								計	359,493	362,951	722,444	99.05

第三二 市郡島現住

年齡	生年	松江市	八東郡	能義郡	仁多郡	大原郡	飯石郡	
0-1	大正八年	男女	432	1,073	585	309	403	881
			443	974	567	282	393	388
1-2	全七年	全全	441	902	494	286	431	335
			436	904	495	275	382	377
2-3	全六年	全全	397	838	491	287	356	346
			354	858	496	262	358	374
3-4	全五年	全全	401	887	476	277	359	357
			363	857	460	264	334	401
4-5	全四年	全全	416	850	484	242	361	314
			393	833	452	224	339	354
計		男女計	2,087	4,550	2,530	1,401	1,900	1,733
			1,985	4,421	2,473	1,307	1,801	1,894
			4,072	8,971	5,003	2,708	3,701	3,627

第三一 現住人年齡別

	0-15歲			16-60歲			61歲-			合計	人口百中十五歲未滿並六十歲以上
	男	女	計	男	女	計	男	女	計		
全 管											
大正四年	120,965	117,835	238,800	217,294	217,529	434,823	52,628	45,864	88,492	762,115	42.95
全五年	121,493	118,734	240,227	215,652	215,929	431,582	42,521	45,694	88,215	760,024	43.21
全六年	121,665	118,900	240,565	215,834	215,659	431,493	42,422	46,184	88,606	760,664	43.27
全七年	116,684	113,931	230,615	197,223	201,212	398,435	40,093	44,301	84,394	713,444	44.15
全八年	118,883	115,970	234,853	199,909	201,945	401,854	40,701	45,036	85,737	722,444	44.33
市 郡 島 別 大正八年末											
松江市	6,033	5,630	11,663	11,172	11,201	22,373	1,615	2,347	3,962	38,002	41.12
八東郡	12,507	12,141	24,648	23,107	23,218	46,325	5,204	6,112	11,316	82,289	43.70
能義郡	6,919	6,760	13,679	11,891	12,114	24,005	2,309	2,797	5,106	42,790	43.90
仁多郡	5,720	5,571	11,291	6,880	6,341	12,721	1,388	1,366	2,754	22,706	44.12
大原郡	4,893	4,796	9,689	8,719	8,706	17,425	1,918	1,971	3,889	31,003	43.80
飯石郡	5,031	5,022	10,053	10,907	9,497	19,504	2,004	2,119	4,123	33,630	42.09
藏川郡	20,820	20,412	41,232	36,595	37,106	73,701	7,022	7,838	14,860	129,793	43.22
安濃郡	4,272	4,207	8,479	6,725	7,012	13,737	1,427	1,577	3,004	25,220	45.53
瀨摩郡	6,788	6,631	13,419	10,046	10,242	20,288	1,944	2,390	4,334	28,041	46.67
邑智郡	10,533	10,217	20,750	16,413	15,900	32,313	3,779	3,562	7,341	60,410	46.50
那賀郡	17,567	17,096	34,663	25,334	26,992	52,326	5,243	6,049	11,292	98,281	46.76
美濃郡	8,777	8,495	17,272	14,497	14,609	29,106	2,750	2,843	5,593	51,971	44.00
鹿足郡	4,788	4,688	9,476	9,363	8,89	18,260	1,909	1,602	3,511	31,247	41.56
隱岐島	6,235	6,304	12,539	9,655	10,105	19,760	2,189	2,463	4,652	36,951	46.52

人口年齡別

大正八年末

藏川郡	安濃郡	瀨摩郡	邑智郡	那賀郡	美濃郡	鹿足郡	隱岐島	計
1,695	373	544	833	1,470	774	375	506	9,753
1,706	337	558	831	1,397	702	357	479	9,414
1,571	365	496	741	1,172	581	314	465	8,584
1,522	353	453	747	1,139	560	335	492	8,473
1,309	297	472	727	1,202	616	311	451	8,100
1,311	303	446	705	1,193	607	296	448	7,997
1,405	277	469	733	1,202	598	331	441	8,213
1,441	303	473	720	1,186	618	321	418	8,159
1,439	309	474	758	1,250	648	342	432	8,319
1,409	346	468	715	1,221	601	336	465	8,158
7,419	1,621	2,455	3,792	6,296	3,217	1,673	2,295	42,969
7,389	1,642	2,398	3,713	6,136	3,090	1,645	2,302	42,201
14,808	3,263	4,853	7,510	12,432	6,307	3,318	4,597	85,170

第三二

市郡島現住

年齢	生 年		松江市	八束郡	能義郡	仁多郡	大原郡	飯石郡
5 - 6	大 正 三 年	男女	420	821	477	285	525	358
		全	379	825	455	247	354	392
6 - 7	全 二 年	男女	397	855	488	240	340	512
		全	371	855	434	240	324	320
7 - 8	全 元 年	男女	402	846	485	228	319	373
		全	384	824	488	253	328	350
8 - 9	明 治 四 十 四 年	男女	378	865	469	246	284	334
		全	380	805	432	241	301	293
9 - 10	全 四 十 三 年	男女	392	888	475	216	308	338
		全	351	813	454	234	308	312
	計	男女	1989	4270	2344	1215	1571	1710
		全	1871	4122	2258	1215	1615	1657
		計	3860	8392	4602	2430	3186	3377
10 - 11	明 治 四 十 二 年	男女	401	812	454	245	289	336
		全	372	770	451	232	320	343
11 - 12	全 四 十 一 年	男女	395	791	439	225	299	321
		全	364	821	416	211	317	309
12 - 13	全 四 十 年	男女	381	804	462	232	313	318
		全	363	758	463	208	267	291
13 - 14	全 三 十 九 年	男女	382	821	336	197	246	315
		全	328	616	323	186	223	249
14 - 15	全 三 十 八 年	男女	390	659	354	205	275	298
		全	347	644	376	212	248	269
	計	男女	1957	3687	2045	1104	1422	1588
		全	1774	3598	2029	1049	1380	1461
		計	3731	7285	4074	2153	2802	3049
15 - 16	明 治 三 十 七 年	男女	425	741	373	174	239	262
		全	376	673	374	207	242	238
16 - 17	全 三 十 六 年	男女	435	753	402	193	240	321
		全	400	709	344	224	222	244
17 - 18	全 三 十 五 年	男女	496	761	387	204	261	292
		全	397	755	402	215	257	241
18 - 19	全 三 十 四 年	男女	456	713	356	173	253	283
		全	325	650	367	197	229	220
19 - 20	全 三 十 三 年	男女	389	730	401	184	254	268
		全	317	690	393	179	231	240
	計	男女	2201	3703	1919	928	1244	1426
		全	1815	3482	1880	1022	1181	1183
		計	4016	7185	3799	1950	2425	2609
20 - 21	明 治 三 十 二 年	男女	264	557	340	155	227	234
		全	320	664	378	169	243	231
21 - 22	全 三 十 一 年	男女	271	466	242	137	173	189
		全	273	582	284	128	210	204
22 - 23	全 三 十 年	男女	309	603	339	148	231	234
		全	313	560	315	179	229	269
23 - 24	全 二 十 九 年	男女	268	597	371	165	223	259
		全	289	598	312	154	224	257
24 - 25	全 二 十 八 年	男女	295	603	306	152	224	267
		全	323	585	309	156	231	254
	計	男女	1407	2826	1598	757	1078	1183
		全	1518	2989	1598	786	1137	1235
		計	2925	5815	3196	1543	2215	2478

人口年齢別

續

瀬川郡	安濃郡	福原郡	邑智郡	那賀郡	美濃郡	鹿足郡	隱岐島	計
1,464	804	430	801	1,231	592	324	440	8,257
1,564	311	472	730	1,163	592	333	434	8,251
1,438	266	447	675	1,210	580	343	382	7,928
1,407	269	433	688	1,189	570	346	432	7,878
1,365	273	463	716	1,197	668	344	406	8,089
1,320	259	430	679	1,133	591	332	428	7,794
1,412	309	447	753	1,195	599	339	403	8,033
1,390	254	434	726	1,161	559	322	414	7,712
1,374	289	436	631	1,105	542	293	416	7,698
1,349	271	439	638	1,119	563	306	435	7,598
7,057	1,441	2,223	3,576	5,938	2,971	1,653	2,047	40,005
7,030	1,364	2,208	3,461	5,765	2,875	1,639	2,143	39,233
14,087	2,805	4,431	7,037	11,703	5,846	3,292	4,190	79,238
1,406	259	437	745	1,166	536	309	411	7,808
1,290	258	462	668	1,114	536	289	440	7,545
1,304	284	455	690	1,108	579	318	415	7,623
1,33	273	438	689	1,125	543	312	388	7,536
1,275	234	419	622	1,070	522	306	391	7,349
1,249	246	434	623	1,076	505	295	377	7,150
1,215	210	408	587	1,031	487	262	342	6,689
1,065	221	373	579	948	502	278	350	6,240
1,150	223	391	521	958	465	267	334	6,490
1,059	203	318	479	932	444	230	304	6,065
6,344	1,210	2,110	3,165	5,333	2,589	1,462	1,393	35,909
5,993	1,201	2,025	3,038	5,195	2,530	1,404	1,359	34,536
12,337	2,411	4,135	6,203	10,528	5,119	2,866	3,752	70,445
1,085	209	341	516	870	443	285	356	6,324
1,032	150	277	439	881	465	270	313	5,995
1,124	194	333	502	925	455	276	331	6,484
1,039	159	328	464	869	489	287	318	6,096
1,163	188	364	525	945	479	305	297	6,667
1,147	147	297	436	875	506	282	272	6,229
1,006	156	305	498	842	418	278	235	5,976
1,082	159	270	435	805	412	232	260	5,964
1,070	159	330	524	802	412	261	280	6,544
1,153	171	297	494	756	458	287	276	6,933
5,450	906	1,673	2,565	4,384	2,212	1,405	1,499	31,515
5,458	786	1,463	2,318	4,186	2,330	1,358	1,429	29,897
10,908	1,692	3,142	4,883	8,570	4,542	2,763	2,928	61,412
750	155	221	408	605	389	267	254	4,826
975	163	253	400	741	432	242	206	5,437
756	152	217	431	611	335	272	233	4,487
955	166	285	425	742	446	208	261	5,229
897	162	261	427	592	362	243	222	5,030
994	191	271	437	718	417	271	269	5,433
1,010	163	263	424	653	365	240	250	5,251
977	199	282	409	701	424	228	212	5,272
973	161	287	397	614	368	225	187	5,059
997	168	238	394	671	415	231	235	5,194
4,388	793	1,249	2,087	3,075	1,319	1,247	1,146	24,653
4,398	837	1,329	2,065	3,573	2,134	1,169	1,187	26,565
9,286	1,680	2,578	4,152	6,648	3,953	2,416	2,333	51,218

第三二

市郡島現住

年齢	生 年		松江市	八束郡	能義郡	仁多郡	大原郡	飯石郡
25 - 26	明治 二十七年	男女	251	552	288	157	221	242
		男女計	306	512	297	140	210	259
26 - 27	全 二十六年	全	215	520	234	154	224	219
		全計	242	462	214	145	209	203
27 - 28	全 二十五年	全	266	578	259	151	227	254
		全計	284	506	260	155	202	234
28 - 29	全 二十四年	全	224	487	218	139	216	218
		全計	230	478	240	145	192	227
29 - 30	全 二十三年	全	242	497	259	134	186	257
		全計	214	505	247	131	194	190
計		男女計	1,198	2,635	1,258	735	1,074	1,190
		男女計	1,276	2,464	1,288	716	1,007	1,113
		男女計	2,474	5,099	2,546	1,451	2,081	2,303
30 - 31	明治 二十二年	男女	296	589	301	156	242	273
		男女計	274	570	290	172	215	254
31 - 32	全 二十一年	全	259	568	254	157	219	268
		全計	257	521	281	163	199	235
32 - 33	全 二十年	全	247	423	215	143	186	218
		全計	204	462	280	134	216	201
33 - 34	全 十九年	全	237	480	235	134	185	181
		全計	233	473	242	106	167	177
34 - 35	全 十八年	全	256	461	261	107	203	205
		全計	226	474	249	140	199	171
計		男女計	1,295	2,521	1,299	697	1,035	1,145
		男女計	1,194	2,500	1,342	715	996	1,038
		男女計	2,489	5,021	2,641	1,412	2,031	2,183
35 - 36	明治 十七年	男女	247	481	252	125	193	237
		男女計	244	473	230	130	218	223
36 - 37	全 十六年	全	233	480	250	158	205	217
		全計	273	532	288	130	199	232
37 - 38	全 十五年	全	221	511	231	149	172	243
		全計	263	520	260	141	207	231
38 - 39	全 十四年	全	224	525	237	162	201	201
		全計	245	507	252	138	194	218
39 - 40	全 十三年	全	242	506	253	140	216	231
		全計	224	511	256	152	198	208
計		男女計	1,167	2,503	1,223	734	987	1,129
		男女計	1,251	2,549	1,286	691	1,016	1,112
		男女計	2,418	5,052	2,509	1,425	2,003	2,241
40 - 41	明治 十二年	男女	227	525	245	154	184	207
		男女計	247	494	275	154	201	232
41 - 42	全 十一年	全	254	508	254	154	192	234
		全計	276	532	269	145	173	208
42 - 43	全 十年	全	247	480	230	138	181	238
		全計	204	495	241	115	189	232
43 - 44	全 九年	全	261	541	290	173	210	241
		全計	295	531	308	166	241	252
44 - 45	全 八年	全	255	498	240	155	211	250
		全計	257	516	258	149	196	226
計		男女計	1,244	2,552	1,259	774	978	1,170
		男女計	1,279	2,568	1,351	729	1,000	1,150
		男女計	2,523	5,120	2,610	1,503	1,978	2,320

人口年齢別

續

菟川郡	安濃郡	瀬摩郡	色智郡	那賀郡	美濃郡	鹿足郡	隱岐島	計
980	156	250	374	583	370	263	254	4,892
879	181	228	344	613	374	237	223	4,804
814	141	220	368	576	326	227	214	4,452
776	133	201	394	655	346	203	239	4,452
882	146	247	374	600	363	239	219	4,805
911	174	253	344	616	375	214	287	4,815
793	119	222	339	585	322	205	195	4,262
760	148	217	331	587	333	224	248	4,360
883	129	241	404	627	360	246	193	4,658
811	165	246	388	642	347	225	231	4,536
4,302	721	1,180	1,859	2,921	1,741	1,180	1,075	23,069
4,137	801	1,145	1,801	3,113	1,775	1,103	1,228	22,967
8,439	1,522	2,325	3,660	6,034	3,516	2,283	2,303	146,036
978	158	269	405	669	344	200	232	5,110
919	155	255	415	669	363	218	262	5,031
927	167	247	411	653	361	243	198	4,952
937	178	233	390	654	381	219	236	4,884
788	163	234	347	531	345	222	203	4,295
838	157	222	376	578	317	241	222	4,428
778	130	179	301	553	311	200	215	4,119
817	137	222	326	556	324	207	222	4,209
842	122	217	349	539	320	202	218	4,302
822	137	242	357	606	325	203	228	4,380
4,308	740	1,146	1,813	2,945	1,681	1,067	1,066	22,758
4,334	764	1,174	1,864	3,063	1,710	1,068	1,170	22,932
8,642	1,504	2,320	3,677	6,008	3,391	2,135	2,236	45,690
822	153	256	361	590	312	208	212	4,474
900	158	219	365	658	325	210	261	4,623
902	178	238	364	606	337	204	246	4,618
931	191	262	368	663	364	190	240	4,865
867	162	229	358	572	358	197	206	4,483
893	160	277	358	646	296	204	256	4,718
814	155	242	338	539	344	207	240	4,429
840	178	232	350	597	357	188	244	4,540
810	147	208	364	567	319	208	224	4,435
804	171	218	379	643	318	184	250	4,516
4,215	802	1,173	1,790	2,874	1,690	1,024	1,128	22,439
4,377	858	1,208	1,820	3,207	1,660	976	1,251	23,262
8,592	1,660	2,381	3,610	6,081	3,350	2,000	2,379	45,701
831	156	225	368	541	299	226	212	4,402
831	179	229	357	596	323	191	251	4,563
873	203	227	357	559	324	213	268	4,610
882	181	261	371	576	286	194	258	4,612
799	187	212	401	606	370	244	202	4,585
792	176	248	365	590	359	199	233	4,423
1,044	152	274	394	603	376	268	249	5,076
919	189	259	429	653	313	236	245	5,036
865	143	238	378	485	287	235	220	4,462
840	180	252	380	541	270	177	227	4,469
4,412	849	1,176	1,898	2,794	1,652	1,176	1,151	23,085
4,264	905	1,249	1,902	2,956	1,551	1,000	1,204	23,108
8,676	1,754	2,425	3,800	5,750	3,203	2,176	2,355	46,193

第三二 市郡島現住

年齢	生 年	松江市	入束郡	能義郡	仁多郡	大原郡	飯石郡
45—46	明治七年	218	506	259	140	184	232
		248	534	251	118	184	225
46—47	全 六 年	194	558	287	156	184	219
		251	586	241	117	187	225
47—48	全 五 年	208	437	237	105	158	184
		199	449	198	118	175	175
48—49	全 四 年	180	404	203	90	144	175
		133	408	221	116	165	177
49—50	全 三 年	182	404	182	102	137	176
		203	370	199	94	137	154
	計	972	2,305	1,169	602	807	986
		1,038	2,347	1,124	565	848	956
		2,070	4,652	2,293	1,165	1,655	1,942
50—51	明治二年	225	394	221	109	171	169
		198	445	228	119	147	188
51—52	全 元 年	188	457	243	144	195	238
		203	408	265	111	203	203
52—53	慶應三年	189	430	283	152	155	192
		195	434	232	136	159	134
53—54	全 二 年	180	441	230	109	167	200
		190	456	291	121	162	188
54—55	全 元 年	193	470	236	121	172	203
		205	512	268	118	188	189
	計	983	2,192	1,212	635	860	1,002
		991	2,345	1,284	605	859	952
		1,974	4,537	2,496	1,240	1,719	1,954
55—56	元治元年	169	413	199	111	136	191
		177	444	232	110	149	159
56—57	文久三年	189	352	179	103	127	168
		164	390	141	98	129	161
57—58	全 二 年	141	382	194	87	138	144
		173	388	189	101	133	118
58—59	全 元 年	120	353	171	108	118	117
		118	346	171	98	109	127
59—60	万延元年	130	370	211	111	137	156
		151	400	180	107	142	133
	計	705	1,870	954	518	656	776
		783	1,974	961	514	662	698
		1,488	3,844	1,915	1,032	1,318	1,474
60—61	安政六年	132	349	183	87	151	129
		162	370	200	78	130	134
61—62	全 五 年	154	373	175	113	138	154
		166	406	167	116	122	106
62—63	全 四 年	116	351	170	101	146	145
		141	408	194	89	118	144
63—64	全 三 年	130	353	168	89	134	125
		113	386	184	82	143	129
64—65	全 二 年	108	381	157	80	129	145
		149	375	158	101	137	130
	計	639	1,810	858	476	698	698
		735	1,945	903	466	656	703
		1,398	3,755	1,761	942	1,354	1,401

人口年齢別 續

兼川郡	安濃郡	麗摩郡	色智郡	那賀郡	美濃郡	鹿足郡	隱岐島	計
715	164	227	425	549	367	188	221	4,390
743	173	244	442	635	311	187	212	4,517
789	160	222	365	517	295	189	251	4,336
792	166	235	341	599	294	180	236	4,459
727	152	170	355	521	325	146	195	3,915
742	156	219	347	566	270	165	202	3,981
626	113	134	267	366	233	183	178	3,302
621	132	166	220	394	218	168	191	3,389
606	122	156	217	285	212	145	134	3,060
596	135	133	202	336	230	128	139	3,056
3,413	711	909	1,629	2,238	1,432	851	979	19,003
3,494	762	997	1,552	2,530	1,323	828	980	19,402
6,307	1,473	1,906	3,181	4,768	2,755	1,679	1,959	38,405
708	132	161	311	386	229	144	173	3,527
706	133	178	238	467	233	152	181	3,613
797	143	199	357	533	269	175	189	4,227
762	159	216	321	511	294	170	183	4,079
666	159	189	366	493	235	150	163	3,822
711	150	205	342	490	209	145	162	3,760
632	141	205	327	447	223	139	153	3,580
626	152	238	275	447	203	145	194	3,688
632	125	158	275	417	267	153	189	3,663
684	121	165	259	455	231	147	188	3,730
3,480	700	912	1,636	2,256	1,223	761	867	18,719
3,489	715	1,002	1,435	2,376	1,170	759	908	18,890
6,969	1,415	1,914	3,071	4,632	2,393	1,520	1,775	37,609
601	99	132	274	432	211	167	191	3,349
581	133	143	241	473	232	154	175	3,384
531	102	118	206	418	211	124	159	2,943
538	115	128	245	420	192	115	137	3,012
501	86	110	233	301	185	131	140	2,775
549	99	120	215	318	160	127	123	2,813
476	100	123	190	337	196	98	109	2,621
463	99	127	209	347	177	112	142	2,653
508	116	140	233	351	224	137	145	2,980
524	108	151	239	430	195	123	171	3,060
2,627	503	628	1,136	1,847	1,047	657	744	14,668
2,655	534	669	1,149	1,988	956	631	748	14,922
5,282	1,037	1,297	2,285	3,835	2,003	1,288	1,492	29,590
461	106	145	253	344	194	12	155	2,812
520	103	159	263	440	214	120	175	3,080
503	111	153	293	380	243	119	153	3,100
572	115	153	262	397	211	110	173	3,142
510	102	142	285	440	227	114	155	3,008
561	101	163	276	416	221	92	188	3,115
489	98	134	227	361	210	130	121	2,769
496	103	167	249	412	190	113	137	2,904
488	97	130	214	341	192	112	137	2,717
508	104	154	225	320	189	105	145	2,798
2,451	514	709	1,272	1,866	1,066	628	721	14,406
2,657	526	791	1,273	1,985	1,025	552	818	15,039
5,108	1,040	1,500	2,545	3,851	2,091	1,180	1,539	29,445

第三二

市郡島現住

年齢	生年	松江市	入束郡	能義郡	仁多郡	大原郡	飯石郡	
65-66	安政元年	男女	107	85	171	88	128	131
		全	157	83	191	82	117	163
66-67	嘉永六年	男女	109	312	151	101	110	127
		全	100	316	156	79	110	130
67-68	全五年	男女	99	298	155	82	112	135
		全	137	361	171	91	104	126
68-69	全四年	男女	77	222	118	64	82	79
		全	136	235	159	53	71	100
69-70	全三年	男女	81	247	105	64	84	108
		全	106	267	110	53	78	89
	計	男女計	473	1,432	699	394	511	589
		全計	636	1,504	781	358	482	608
			1,109	2,936	1,480	752	993	1,188
70-71	嘉永二年	男女	72	227	104	62	85	127
		全	124	230	143	67	95	112
71-72	全元年	男女	62	212	101	72	78	68
		全	88	227	120	62	85	86
72-73	弘化四年	男女	60	194	81	60	78	71
		全	112	270	106	67	83	78
73-74	全三年	男女	49	181	60	38	60	62
		全	42	151	71	44	58	65
74-75	全二年	男女	40	177	71	47	61	81
		全	107	269	102	47	84	63
	計	男女計	283	939	417	279	357	403
		全計	473	1,188	548	287	403	404
			756	2,127	965	566	760	813
75-76	弘化元年	男女	35	156	62	28	49	47
		全	104	205	89	39	64	62
76-77	天保十四年	男女	33	169	53	30	38	52
		全	82	210	74	30	73	64
77-78	全十三年	男女	36	145	43	30	40	35
		全	64	162	60	37	42	35
78-79	全十二年	男女	22	110	31	38	43	34
		全	43	137	54	24	39	63
79-80	全十一年	男女	21	86	36	27	32	28
		全	22	149	54	23	47	37
	計	男女計	147	668	225	156	212	196
		全計	315	853	331	153	265	261
			462	1,531	556	309	477	457
80-81	天保十年	男女	9	71	23	22	25	29
		全	33	100	52	17	24	29
81-82	全九年	男女	23	51	20	14	21	22
		全	23	81	29	14	29	21
82-83	全八年	男女	7	30	19	7	14	8
		全	27	58	22	7	15	15
83-84	全七年	男女	4	38	18	7	18	16
		全	23	67	10	9	13	13
84-85	全六年	男女	6	33	8	8	17	10
		全	18	67	31	12	14	17
	計	男女計	51	223	83	58	95	85
		全計	124	373	150	67	95	95
			175	596	233	117	190	180

人口年齢別

續

阿蘇郡	安濃郡	羅摩郡	邑智郡	那賀郡	美濃郡	鹿足郡	隱岐島	計
461	73	139	232	358	188	118	116	2,653
478	104	135	221	383	133	98	131	2,768
455	99	109	235	306	182	129	127	2,551
496	108	126	189	344	185	118	136	2,592
422	85	109	232	299	162	98	130	2,418
238	98	144	165	279	170	98	122	2,493
332	61	95	178	241	125	77	84	1,855
387	72	116	161	252	155	60	106	2,015
344	77	97	223	265	111	91	110	2,012
369	89	150	203	303	142	80	116	2,161
2,014	395	549	1,100	1,489	768	518	567	11,489
2,167	466	677	939	1,561	855	454	611	12,079
4,181	861	1,226	2,039	3,050	1,603	972	1,178	25,568
385	77	100	214	234	118	64	91	1,908
349	86	122	186	309	143	87	132	2,235
322	69	83	194	220	104	89	98	1,772
381	75	86	152	299	126	76	105	1,971
277	53	68	150	210	104	74	106	1,581
311	60	94	136	250	104	54	88	1,813
231	47	85	133	214	91	63	81	1,345
240	52	92	109	264	97	51	98	1,438
220	48	58	115	182	82	65	76	1,323
277	47	95	126	214	92	67	95	1,677
1,385	294	394	806	1,060	499	355	452	7,929
1,564	320	489	709	1,336	562	338	513	9,134
2,949	614	883	1,515	2,396	1,061	693	965	17,063
191	35	45	98	172	78	54	67	1,117
22	47	74	103	184	54	58	81	1,386
217	38	51	100	124	76	45	65	1,087
242	28	65	72	157	62	31	63	1,256
140	29	36	79	98	44	30	45	842
184	33	46	77	150	58	33	39	1,020
141	20	40	62	97	44	32	37	751
146	29	51	70	138	51	28	49	921
108	31	29	52	68	43	29	37	639
120	22	42	69	113	49	20	44	811
793	153	201	391	559	285	190	251	4,427
914	155	278	397	742	274	170	276	5,394
1,707	308	479	788	1,301	559	360	527	9,821
91	18	15	47	60	39	21	30	500
111	20	35	58	90	25	21	37	652
56	10	9	29	30	23	10	20	339
75	14	15	35	45	21	10	25	436
27	9	13	23	26	6	5	16	210
57	10	18	24	44	11	8	24	339
37	8	11	26	26	13	6	23	246
60	10	15	26	58	17	9	21	357
51	3	9	20	29	1	14	16	229
60	13	14	21	50	18	18	23	376
262	48	57	145	171	86	55	105	1,524
363	67	97	163	287	92	65	130	2,160
625	115	154	308	458	178	120	235	3,684

第三六 職業別現住

	戶數	農 業 人 口				
		本 業			副 業	
		男	女	計	男	女
全						
大正四年	91,475	166,989	146,417	313,406	85,111	28,941
大正五年	90,881	165,527	146,367	311,894	82,900	28,016
大正六年	88,912	163,358	173,144	336,502	28,723	22,530
大正七年	90,399	153,096	165,328	318,424	27,319	22,504
大正八年	89,483	154,301	164,954	319,255	28,263	22,276
市 郡						
松江市	96	149	115	264	98	73
入東郡	10,508	19,328	21,668	40,996	4,205	2,921
能義郡	5,101	9,599	9,748	19,347	810	650
仁多郡	3,159	5,597	5,567	11,164	1,471	1,335
大原郡	4,074	7,559	7,714	15,273	645	613
		8,994	8,841	17,835	1,090	947
飯石郡	4,981					
簸川郡	15,797	28,415	29,923	58,338	3,278	2,157
安濃郡	3,439	6,062	5,717	11,779	2,310	1,573
鹽摩郡	4,114	6,409	8,834	15,243	2,306	1,418
邑智郡	10,257	15,940	15,846	31,786	1,843	1,302
那賀郡	11,971	19,602	23,367	42,969	4,200	3,988
美濃郡	7,790	12,410	12,848	25,258	1,660	1,310
鹿足郡	4,152	7,326	6,908	14,234	1,788	1,466
隱岐島	4,044	6,911	7,558	14,469	2,550	2,403

	戶數	工 業 人 口				
		本 業			副 業	
		男	女	計	男	女
全						
大正四年	13,858	17,286	5,302	22,588	17,642	6,785
大正五年	12,814	18,310	5,494	23,804	18,003	7,301
大正六年	14,484	22,259	10,296	32,555	12,979	7,224
大正七年	14,874	21,777	9,354	31,131	13,555	7,102
大正八年	14,199	21,605	9,703	31,308	13,078	7,937
市 郡						
松江市	2,410	2,870	883	3,753	308	650
入東郡	977	1,636	542	2,178	2,053	1,431
能義郡	746	1,281	406	1,687	918	388
仁多郡	421	780	527	1,307	408	257

戶數及人口

計	戶數	漁 業 人 口					
		本 業			副 業		
		男	女	計	男	女	計
管							
64,082	8,236	12,276	1,960	14,236	14,765	3,669	18,434
60,916	8,516	12,688	2,452	15,140	16,291	4,922	21,213
51,258	7,997	13,813	2,968	16,781	13,652	5,016	18,668
49,823	7,918	12,593	2,546	15,141	13,898	4,560	18,458
50,539	7,706	12,633	2,061	14,694	14,137	4,426	18,563
島 別							
(大正八年十二月三十一日)							
171	185	185	-	185	401	-	401
7,124	1,760	3,577	327	3,904	2,493	825	3,818
1,465	68	112	9	121	646	7	653
2,906	-	-	-	-	45	-	45
1,248	-	-	-	-	84	-	84
2,087	-	-	-	-	532	21	553
5,435	1,854	2,057	229	2,286	1,907	809	2,716
3,883	410	746	175	921	264	228	492
3,754	945	1,449	68	1,517	263	211	474
3,145	22	33	-	33	719	2	721
8,188	1,624	2,339	97	2,436	1,419	593	2,012
2,976	177	258	62	420	1,016	141	1,157
3,254	2	2	-	2	1,481	-	1,481
4,953	1,159	1,775	1,094	2,869	2,817	1,539	4,356

計	戶數	商 業 及 交 通 業 人 口					
		本 業			副 業		
		男	女	計	男	女	計
管							
24,400	18,635	24,312	13,890	38,202	13,880	8,546	21,916
25,304	19,422	24,748	14,547	39,295	13,673	8,959	22,630
20,203	18,915	25,267	19,106	44,373	10,472	7,492	17,964
20,657	19,179	23,414	17,731	41,145	10,711	7,650	18,361
21,075	19,202	24,024	18,178	42,202	12,613	8,125	20,738
島 別							
988	3,307	3,140	1,220	4,360	369	510	879
3,484	1,211	1,664	1,617	3,281	717	712	1,429
1,306	1,105	1,459	1,533	2,992	491	326	817
665	433	719	635	1,354	678	261	939

第三六 職業別現住

	戶數	工人業					
		本業			副業		
		男	女	計	男	女	計
大原郡	619	1,083	476	1,559	360	140	
飯石郡	654	929	518	1,447	1,023	287	
簸川郡	2,691	4,000	2,777	6,777	1,425	984	
安濃郡	561	662	368	1,030	570	190	
邇摩郡	785	1,214	209	1,423	382	188	
色智郡	553	940	333	1,273	1,182	326	
那賀郡	2,071	3,432	1,352	4,784	1,999	910	
美濃郡	743	1,276	564	1,840	1,291	1,559	
鹿足郡	531	848	517	1,365	809	608	
隱岐島	437	654	231	885	400	99	

	戶數	公務及自由業					
		本業			副業		
		男	女	計	男	女	計

年	戶數	男	女	計	男	女	計
正四年	?	?	?	?	?	?	?
全五年	?	?	?	?	?	?	?
全六年	5,887	8,239	2,155	10,394	1,125	455	
全七年	6,206	8,645	2,191	10,836	934	323	
全八年	6,352	8,872	2,446	11,318	1,086	296	

市郡	戶數	全					
		男	女	計	男	女	計
松江市	1,186	1,462	869	1,831	-	-	
八束郡	421	672	150	822	93	44	
能義郡	404	531	265	796	106	47	
仁多郡	121	191	22	213	50	10	
大原郡	200	344	65	409	23	9	
飯石郡	229	357	102	459	83	56	
簸川郡	1,987	1,587	356	1,943	217	51	
安濃郡	122	198	98	296	18	-	
邇摩郡	367	451	107	558	26	11	
色智郡	397	542	102	644	103	4	
那賀郡	708	1,008	272	1,280	110	28	
美濃郡	330	463	142	610	81	7	
鹿足郡	252	383	79	462	63	5	
隱岐島	52	678	317	995	113	24	

戶數及人口

計	戶數	商業及交通業					
		本業			副業		
		男	女	計	男	女	計
500	866	1,187	749	1,936	318	140	458
1,810	693	837	785	1,622	631	384	1,015
2,409	3,636	4,005	3,732	8,637	2,407	1,084	3,489
760	736	959	807	1,766	765	766	1,531
570	1,063	1,119	975	2,094	453	506	959
1,508	1,000	1,164	706	1,870	1,370	500	1,870
2,909	2,446	3,282	2,298	5,580	1,846	1,405	3,251
2,850	1,255	1,517	1,136	2,653	1,370	756	2,126
1,417	670	1,065	943	2,008	581	500	1,281
499	781	1,007	1,042	2,049	428	275	703

計	戶數	日雇及交通業					
		本業			副業		
		男	女	計	男	女	計

管	戶數	男	女	計	男	女	計
?	?	?	?	?	?	?	?
?	?	?	?	?	?	?	?
1,581	6,059	9,321	7,878	17,197	10,342	7,008	17,350
1,262	6,838	11,071	8,902	19,973	10,797	7,832	18,629
1,332	6,757	11,445	10,067	21,512	12,638	8,601	21,233

島別	戶數	全					
		男	女	計	男	女	計
-	388	392	126	518	-	-	
137	429	865	1,145	2,010	1,238	991	2,229
153	521	729	490	1,219	1,151	772	1,923
60	144	448	327	775	558	332	890
32	465	627	756	1,383	361	189	550
139	345	563	503	1,066	813	444	1,257
268	1,248	2,287	1,844	4,134	1,786	957	2,743
18	147	178	262	440	714	453	1,197
37	444	638	504	1,142	445	291	737
107	405	509	377	886	1,360	641	2,001
138	711	1,224	1,266	2,490	1,417	1,409	2,826
88	409	694	584	1,278	947	565	1,512
68	703	1,740	1,053	2,793	1,000	875	1,875
137	398	551	827	1,378	847	632	1,529

第三六 職業別現住

	戶數	家事使用人口				
		本業			副業	
		男	女	計	男	女
全						
大正四年	?	?	?	?	?	?
大正五年	?	?	?	?	?	?
大正六年	565	4,176	8,865	13,041	1,048	1,567
大正七年	677	3,810	7,282	11,092	907	1,401
大正八年	656	3,533	7,166	10,699	826	1,234
市 郡						
松江市	68	160	530	690	-	-
松入郡	32	357	828	1,185	45	72
能義郡	40	222	345	567	49	37
仁多郡	11	93	422	515	75	155
大原郡	33	109	92	201	22	28
飯坂郡	50	278	277	555	73	51
安濃郡	158	724	941	1,665	151	203
安智郡	35	105	82	187	15	45
那賀郡	47	95	292	387	52	47
美濃郡	4	241	408	649	8	15
鹿足郡	32	408	1,300	1,708	107	160
鹿島郡	44	257	336	593	35	48
鹿島郡	30	208	514	722	128	206
鹿島郡	72	276	799	1,075	66	167

	戶數	計				
		本業			副業	
		男	女	計	男	女
全						
大正四年	?	?	?	?	?	?
大正五年	?	?	?	?	?	?
大正六年	144,392	249,394	228,714	478,108	79,117	51,911
大正七年	148,007	237,435	218,313	455,748	79,198	52,330
大正八年	146,194	239,484	219,583	459,067	84,101	54,201
市 郡						
松江市	7,671	8,365	3,390	11,755	1,167	1,263
松入郡	15,544	28,402	27,049	55,451	10,920	7,067
能義郡	8,195	14,187	13,514	27,701	4,258	2,259
仁多郡	4,452	8,251	8,064	16,315	3,471	2,541
大原郡	6,355	11,086	10,044	21,130	1,911	-

人口及戶數 續

計	戶數	業 口					
		本業			副業		
		男	女	計	男	女	計
管							
?	?	?	?	?	?	?	?
?	?	?	?	?	?	?	?
2,615	1,573	2,961	4,301	7,262	776	618	1,394
2,308	1,916	3,027	4,979	3,006	1,077	953	2,030
2,060	1,839	3,071	5,008	3,079	1,460	1,246	2,706
島 別							
-	31	7	147	154	-	-	-
117	206	303	772	1,075	78	71	149
86	210	254	718	972	82	32	114
230	163	423	564	987	186	91	277
50	98	177	192	369	98	88	186
124	107	217	463	680	193	131	324
354	265	345	489	834	124	103	227
69	137	156	167	323	211	231	442
99	222	452	598	1,050	234	198	427
23	8	2	16	18	1	-	1
267	294	440	560	1,000	200	264	464
83	69	217	229	476	43	24	67
334	5	3	42	45	10	18	28
233	24	45	51	96	-	-	-

計	戶數	無職業及職業不詳						本業及無職業計					
		人 口			人 口			人 口			人 口		
		男	女	計	男	女	計	男	女	計	男	女	計
管													
?	?	?	?	?	?	?	?	?	?	?	?	?	?
?	?	?	?	?	?	?	?	?	?	?	?	?	?
131,028	3,735	130,529	152,031	282,560	148,127	379,923	300,745	760,668					
131,528	3,119	116,565	141,131	257,696	151,126	354,000	359,444	713,444					
138,302	2,886	120,029	143,348	263,377	149,080	359,513	362,931	722,444					
島 別													
2,430	1,090	10,455	15,792	26,247	8,761	18,820	19,182	38,002					
17,987	115	12,416	14,422	26,838	15,659	40,818	41,471	82,289					
6,517	104	6,932	8,157	15,089	8,299	21,119	21,671	42,790					
6,012	44	3,237	3,214	6,451	4,496	11,488	11,278	22,766					
3,108	94	4,461	5,409	9,873	6,449	15,550	15,453	31,003					

第三六 職業別現住

	戶數	計					
		人			口		
		本業		計	副業		計
男	女	男	女				
飯石郡	7,059	12,175	11,489	23,664	4,488	2,321	
藤川郡	26,236	44,320	40,294	84,614	11,293	6,348	
安濃郡	5,587	9,066	7,676	16,742	4,867	3,485	
麗摩郡	7,987	11,827	11,587	23,414	4,162	2,895	
色智郡	12,646	19,371	17,788	37,159	6,585	2,790	
那賀郡	19,857	31,735	30,512	62,247	11,298	8,777	
美濃郡	60,817	17,227	15,901	33,128	6,449	4,410	
鹿足郡	6,345	11,575	10,056	21,631	6,060	3,678	
陸岐島	7,443	11,897	12,219	24,116	7,221	5,189	

第三七 土木

	縣事業	郡事業				市町村費	
		郡費	縣費補助	寄附金	計		
全							
大正三年	137,177	100,356	23,167	844	124,367	232,651 • 48	
全四年	154,092	125,699 • 4,630	34,821 • 1,568	844	161,364 • 6,198	475,427 • 2,996	
全五年	136,747	123,281 • 7,378	28,308 • 3,267	1,534	153,123 • 10,641	236,861 • 4,204	
全六年	146,315	126,745	25,998	650	299,708	532,618 • 4,349	
全七年	202,456 • 9,312	157,107 • 15,263	20,631 • 3,931	2,174	179,912 • 19,194	208,417 • 33,557	
種							
國道	道	24,038 • 233	-	-	-	-	
	縣道	24,394 • 323	-	-	-	-	
	里道	-	106,640 • 10,408	17,876 • 2,572	2,174	126,690 • 12,980	98,620 • 6,169
計	道	48,432 • 556	106,640 • 10,408	17,876 • 2,572	2,174	126,690 • 12,980	98,620 • 6,169
	橋梁	11,399	-	-	-	-	-
河川	道	10,924	-	-	-	-	
	里道	-	21,955 • 4,855	2,755 • 1,359	-	26,710 • 6,214	33,358 • 3,985
計	22,823 • 4,855	23,955 • 4,855	2,755 • 1,359	-	26,710 • 6,214	33,359 • 3,985	
河川	98,569 • 7,965	-	-	-	-	14,941 • 16,864	

戶數及人口 續

計	戶數	無職業及職業不詳			本業及無職業計			
		人口			人口			
		男	女	計	男	女	計	
6,759	60	4,867	5,149	10,016	7,119	17,042	16,638	33,680
17,641	529	20,117	25,062	45,179	26,765	64,437	65,356	129,793
8,353	63	3,358	5,120	8,478	5,650	12,424	12,796	25,220
7,057	126	6,951	7,076	14,627	8,113	18,778	19,263	38,041
9,376	67	11,854	11,897	23,251	12,713	30,725	29,685	60,410
20,055	469	16,409	19,625	36,034	20,326	48,144	50,137	98,281
10,859	43	8,797	10,046	18,843	10,860	26,024	25,947	51,971
9,738	67	4,490	5,126	9,616	6,412	16,065	15,182	31,247
12,410	15	6,182	6,658	12,885	7,458	18,079	18,872	36,951

費總額 八災害費

市町村事業					協議費事業	私人事業	合計
國庫補助	縣費補助	郡費補助	寄附金	計			
管 (單位圓)							
470	28,871	20,994	14,970	297,956 • 48	-	-	559,500 • 48
-	22,936 • 2,586	8,906	10,004	517,273 • 5,582	-	-	832,729 • 11,780
10,000	25,863 • 1,903	5,887 • 500	7,416	286,027 • 6,607	-	-	575,897 • 17,252
10,000	24,461 • 2,286	5,765 • 500	12,604	585,448 • 7,126	-	-	885,156 • 7,126
10,000	20,468 • 2,997	4,022 • 500	12,869 • 317	255,776 • 37,371	-	-	638,144 • 65,877
別							
-	-	-	-	-	-	-	24,038 • 233
-	-	-	-	-	-	-	24,394 • 323
-	4,110 • 492	3,600	11,119	117,449 • 6,601	-	-	244,139 • 19,581
-	4,110 • 492	3,600	11,119	117,449 • 6,601	-	-	292,571 • 20,137
-	-	-	-	-	-	-	11,399
-	-	-	-	-	-	-	10,924
-	-	404	636 • 317	34,399 • 4,302	-	-	61,109 • 10,516
-	-	404	636 • 317	34,399 • 4,302	-	-	83,432 • 10,516
-	1,603 • 1,078	18	501	17,063 • 17,937	-	-	115,632 • 25,922

大正七年度

第三七 土木

	縣事業	郡事業				市町村費
		郡費	縣費補助	寄附金	計	
港灣	-	-	-	-	-	3,330
海岸	-	-	-	-	-	• 2,844
池沼	-	-	-	-	-	1,493
湖	-	-	-	-	-	445
用水	-	-	-	-	-	32,287
水路	-	-	-	-	-	• 2,516
下水道	-	-	-	-	-	-
水道	-	-	-	-	-	10,949
雜費	83,192 • 791	26,512	-	-	26,512	12,993 • 299

第三八 道路

	道 路				國道	縣道
	國道	縣道	里道	計		
大正七年	里町 66-13	里町 68-10	里町 4,301-27	里町 4,436-14	178	123
全八年	66-19	67-23	4,961-19	5,095-25	161	123
					全	
松江市	0-24	0-12	23-04	24-13	3	1
入東郡	8-14	1-11	935-02	944-27	21	5
能義郡	3-14	2-30	595-15	601-23	10	7
仁多郡	-	5-00	117-35	122-35	-	4
大原郡	-	7-04	226-09	233-13	-	14
飯石郡	-	16-12	258-30	275-06	-	34
簸川郡	8-30	0-25	876-35	886-19	45	2
安濃郡	4-04	-	159-14	163-18	-	-
麗摩郡	7-31	4-33	164-26	177-21	12	8
邑智郡	1-06	10-19	146-01	157-25	2	7
那賀郡	17-02	10-33	588-02	616-01	41	20
美濃郡	7-12	4-03	629-26	641-05	15	11
鹿足郡	7-14	3-21	155-13	166-11	12	12
陸岐島	-	0-01	84-21	84-24	-	-

費 總 額

市 町 村 事 業					協議費事業	私人事業	合 計
國庫補助	縣費補助	郡費補助	寄附金	計			
-	304	500	-	3,634	-	-	3,634
-	• 1,432	-	-	• 4,776	-	-	• 4,776
-	1,451	-	-	2,944	-	-	2,944
-	-	-	-	445	-	-	445
-	-	-	558	32,845	-	-	32,845
-	-	-	-	• 3,516	-	-	• 3,516
-	-	-	-	-	-	-	-
10,000	13,000	-	-	33,949	-	-	33,949
-	-	-	-	13,048	-	-	13,048
-	-	-	55	• 239	-	-	• 239

及 橋 梁

里道	橋 梁						計
	鐵橋	木鐵橋	石橋	木橋	土橋	其他	
	6,682	2	-	817	2,786	3,304	19
	6,809	1	1	867	2,592	3,725	18
島 別							大正八年末
	47	-	1	21	35	20	-
	814	-	-	91	295	426	-
	668	-	-	6	265	685	29
	307	-	-	6	40	263	2
	249	-	-	9	54	200	-
	416	-	-	18	127	304	1
	2,396	-	-	676	1,247	515	5
	134	-	-	5	31	90	-
	137	-	-	5	29	123	-
	1	-	-	-	7	152	-
	418	1	-	7	200	263	8
	803	-	-	19	15	795	-
	298	-	-	4	174	141	5
	121	-	-	-	73	48	-

第三九 國道及假定縣道 大正八年末

Table with columns for road type (e.g., 國道, 縣道), route number, route description, length, average width, and bridge statistics.

第三九 國道及假定縣道 續

Continuation of the road table from page 88, listing routes like 鈴野川道 and 西郷道.

第四〇 河 川 大正八年末

Table listing rivers (河川) with columns for name, type, source, and various length measurements.

第四一 工事別土

	通常土木工事				
	新築改築	修繕	除却	雜費	計
國庫金	10,000	-	-	-	10,000
縣費	63,671	162,897	-	11,035	210,603
郡費	51,878	98,722	-	15,061	160,161
市區費	11,795	6,119	-	531	18,445
町村費	56,916	121,260	58	15,048	193,277
水利土功組合費	-	-	-	-	-
協議費	-	1,854	-	-	1,854
私費	-	3,113	50	-	3,163
寄附金	7,490	2,350	-	55	9,901
計	174,266	391,315	108	41,725	607,414
直轄工事ニ依ル 縣費負擔金	-	-	-	-	-

第四二 工種別土

	河川工事	疏水工事	池沼湖 工事	港灣工事	海岸工事	道路工事	橋梁工事
	縣事業	99,745	-	774	-	-	45,883
郡事業	-	-	-	-	-	137,062	33,886
市事業	-	-	-	-	-	1,779	3,655
町村事業	36,427	-	584	8,412	2,950	119,731	25,559
水利土功組合事業	-	-	-	-	-	-	-
協議費事業	150	-	300	-	-	782	97
私人事業	225	-	231	-	-	1,507	306
計	136,547	-	1,939	8,412	2,950	306,744	88,632

第四三 水害

	被害町村數	汎濫面積	死傷者		河川損害		港灣及海 岸堤防破 損
			死者	負傷者	堤防切開	其他損 害箇所	
大正四年	68	2,086	1	2	9,910	-	290
全五年	109	3,595	2	-	7,166	20	-
全六年	-	199	1	3	1,830	24	175
全七年	94	5,564	1	1	36,753	59	160
全八年	127	5,702	11	16	53,322	570	30

全

木費決算 大正七年度

災害土木工事				縣吏員費	合計
新築改築	復舊	雜費	計		
-	-	-	-	-	10,000
-	15,362	-	15,362	21,223	247,188
-	15,123	545	15,668	-	175,829
-	-	-	-	-	18,445
-	34,916	580	35,499	-	228,776
-	-	-	-	-	-
-	41	-	41	-	1,895
-	425	-	425	-	3,588
-	-	-	-	-	9,901
-	65,970	1,125	66,995	21,223	695,621
-	-	-	-	-	-

木費決算 大正七年度

上水道 工事	下水道 工事	用悪水 工事	砂防工事		各種目ニ區 別シ能ハサ ル諸費	雜費	縣吏員費	合計
			河川	其他				
-	-	-	-	-	8,967	10,917	21,223	211,798
-	-	-	-	-	-	15,720	-	186,668
33,950	-	24	-	-	1,243	530	-	41,446
-	601	33,989	-	-	35	21,639	-	250,227
-	-	-	-	-	-	-	-	-
-	-	566	-	-	-	-	-	1,895
-	-	519	-	750	-	-	-	3,588
33,950	601	35,323	-	750	9,685	48,806	21,223	695,622

員數

道路開損	橋梁流 損箇所	用悪水破 損箇所	池池破 損箇所	土地損害(單位町)			建物損害	船舶流損
				田	畑	山林原野 雜種地		
1,272	306	118	1	1,828	85	-	144	50
3,728	288	220	2	2,231	440	-	66	6
?	55	10	-	327	70	-	1,111	4
14,890	883	689	39	43,280	4,199	309	964	7
4,290	932	1,089	19	3,877	697	316	525	7

管

第四四

水 害 損

	復 舊 費						計
	河 川	港灣及海岸	道 路	橋 梁	用 器 水	溜 池	
大 正 四 年	99,799	400	18,656	14,697	1,809	10	129,871
全 五 年	29,361	-	23,921	8,986	3,234	90	65,592
全 六 年	8,999	1,192	11,830	1,721	87	-	23,834
全 七 年	438,137	2,300	101,828	105,064	26,859	2,935	677,122
全 八 年	1,042,933	400	305,040	309,972	144,873	1,269	1,804,487

第四五 街 道 里 程

	里 程			里 程	
	驛間里程	延 里 程		驛間里程	延 里 程
鳥 取 街 道	里丁間	里丁間	大 田	里丁間	里丁間
松 江			大 森	2-01-00	18-11-00
掛 屋	2-25-40		大 家	2-28-00	21-03-00
荒 島	1-06-40	3-32-20	大 利	3-29-00	24-32-00
安 來	1-14-20	5-10-40	淺 津	4-18-40	39-14-40
鳥 取 縣			江 津	1-21-20	31-00-00
米 子	2-27-00	8-01-40	大 金	2-28-40	33-28-40
山 口 街 道			濱 田	3-33-20	37-26-00
松 江			周 布	2-07-40	33-33-40
湯 町	1-25-00		三 隅	3-06-40	43-04-20
尖 道	2-32-00	4-21-00	益 田	5-06-20	48-10-40
莊 原	1-10-00	5-31-00	橫 田	2-27-00	51-02-00
直 江	1-03-40	6-34-40	青 原	1-24-00	52-26-20
今 市	1-21-20	8-20-00	津 和 野	5-22-05	58-12-25
小 田	4-10-40	12-30-40	山 口 縣		
波 根 東	3-15-20	16-10-00	德 佐	2-08-20	61-20-45
廣 島 街 道			濱 田 三 角 街 道		
松 江	4-21-00		廣 島 街 道		
尖 道	4-00-40	8-21-40	濱 田	3-33-40	
三 掛	4-19-40	13-05-20	今 福	2-08-29	6-06-00
賴 原	5-08-20	18-13-40	今 市	5-20-09	11-29-09
赤 名	3-15-40	21-29-20	市 木		
廣 島 縣			廣 島 縣		
橫 谷	2-27-20	24-00-40	大 朝	3-10-40	15-00-49

失 價 額

(單位圓)

田	損 耗						計	合 計
	畑	生 毛	山林原野 雜種地	建 物	船 舶	其 他		
18,929	1,225	164,037	-	304	663	3,985	189,143	319,014
83,321	3,280	134,702	-	3,450	122	8,756	233,637	299,229
3,700	-	17,117	-	4,981	220	1,616	27,634	51,468
620,062	22,509	148,592	3,507	65,344	670	26,310	886,994	1,564,116
1,997,447	234,780	1,481,622	39,342	332,311	385	166,875	4,252,768	6,057,255

第四六 鐵 道 哩 程

◎ 私設鐵道

	哩 程			哩 程	
	驛間哩程	延 哩 程		驛間哩程	延 哩 程
松江米子間			溫 泉 津	3.7	59.4
松 江			黑 松	3.0	57.0
馬 場	4.1		淺 利	2.7	59.7
揖 屋	1.9	6.0			
荒 島	3.5	9.5	出雲今市間		
安 來	3.0	12.5	大 社		
鳥 取 縣			出雲今市		
米 子	5.5	18.0	朝 山	1.0	
松江仁万間			大 社	2.8	4.7
松 江			◎ 出雲今市間		
湯 町	4.1		◎ 出雲今市		
尖 道	6.5	10.6	大 津 町	1.2	
莊 原	2.5	13.1	武 志	1.3	2.5
直 江	3.8	16.9	鷺 葉 伏	1.1	3.6
出雲今市	3.4	20.3	旅	2.0	5.6
知 井	3.0	23.3	雲 州 平 田	1.2	8.6
江 宮	2.6	25.9	布 崎	1.8	8.6
小 南	4.0	29.9	國 境	1.3	9.9
田 儀	2.4	32.3	小 境 灘	1.0	10.9
波 根	4.7	37.0	一 畑	2.1	13.0
久 手	1.4	38.4	◎ 尖 木 道間		
石 見 大 田	2.1	40.5	尖 木 道		
五 十 猛	3.5	44.0	加 茂 中	5.4	
仁 万 路	3.8	47.8	大 東 町	3.2	8.6
馬 路	1.9	49.7	木 次	4.5	13.1

第四六 國有鐵道旅客荷物及貨錢

	旅客		小手荷物 出	貨物		貨金					
	乘車	降車		出	入	乘客	小手荷物	貨物	雜收	計	
全 管											
大正四年度	1,137,357	1,136,477	964,133	61,299	54,679	304,495	11,214	205,723	3,116	524,553	
全五年度	1,191,862	1,173,176	1,000,192	86,806	61,616	353,342	13,446	259,505	263	616,551	
全六年度	1,543,966	1,509,589	1,398,374	134,878	96,607	493,750	19,831	394,560	3,411	913,562	
全七年度	1,824,325	1,783,516	1,691,905	180,090	164,769	667,648	22,739	476,333	808	1,167,523	
全八年度	2,343,262	2,281,310	2,749,660	197,723	139,683	1,015,791	54,597	616,843	3,093	1,630,320	
驛 別 大正八年度											
安荒	來島	127,324	126,793	113,065	22,224	17,230	49,891	2,547	69,177	150	121,765
掛屋	馬場	69,132	64,282	68,784	7,314	2,649	20,384	1,263	20,528	23	42,193
馬場	湯島	62,013	64,176	216,203	2,382	1,783	14,088	5,420	9,436	21	23,965
湯島	松江	39,902	38,109	8,622	3,933	1,728	7,554	120	4,433	309	12,414
松江	江	431,578	423,924	314,799	25,185	30,907	244,215	16,223	93,414	888	351,740
湯島	町	51,294	44,282	20,760	2,436	572	13,150	245	9,814	12	23,221
失道	莊原	65,364	64,055	62,014	13,834	8,108	26,451	1,443	34,716	109	62,719
莊原	直江	46,509	43,096	34,912	4,036	1,273	14,908	466	9,628	33	24,135
直江	出雲今市	60,718	58,868	18,339	3,236	3,276	17,601	688	9,310	24	27,623
出雲今市	朝山	307,945	307,028	232,013	25,578	22,341	97,579	4,102	75,444	303	177,423
朝山	大社	47,355	45,310	17,873	486	923	8,259	354	868	12	9,493
大社	知井宮	322,862	314,574	245,164	5,730	12,667	157,435	5,137	24,608	248	187,423
知井宮	江南	54,785	53,677	27,240	4,849	3,542	12,302	574	15,710	75	28,661
江南	小田	59,376	59,078	43,786	2,234	2,673	25,901	737	7,666	66	34,370
小田	田儀	34,896	33,835	29,783	3,216	885	12,439	469	7,436	13	20,357
田儀	波根	29,674	29,147	30,522	6,273	832	9,246	478	13,635	13	23,371
波根	久手	38,329	37,818	104,030	2,437	1,487	12,211	2,092	8,964	48	23,315
久手	石見大田	45,585	41,939	80,289	4,231	3,413	20,534	1,932	15,366	19	37,845
石見大田	五十猛	112,382	106,844	137,153	17,559	4,759	55,036	2,641	53,256	185	116,118
五十猛	仁万	35,726	34,612	52,754	2,899	606	9,023	1,127	12,300	49	22,499
仁万	馬路	67,453	64,309	73,854	5,728	2,638	25,817	1,264	18,071	93	45,245
馬路	温泉	31,656	30,634	29,481	1,135	842	11,448	808	3,930	18	16,204
温泉	黑松	96,536	89,391	94,260	11,197	5,063	45,255	190	28,415	72	73,933
黑松	淺利	33,078	32,868	26,046	1,060	1,101	14,012	606	4,181	47	18,846
淺利		71,746	67,801	167,914	18,393	8,331	91,953	3,671	61,543	258	157,425

第四八 私設鐵道旅客荷物及貨錢

	旅客		小手荷物 出	貨物		貨金				
	乘車	降車		出	入	乘客	小手荷物	貨物	雜收	計
全 管										
大正五年度	208,242	208,242	245,526	2,372	2,382	27,106	787	1,386	218	29,497
全六年度	259,105	259,105	337,154	4,483	4,389	36,783	994	2,541	237	40,555
全七年度	469,729	457,903	437,658	36,378	23,367	107,058	1,671	33,757	657	143,143
全八年度	522,356	509,224	488,673	33,272	21,928	117,664	3,427	36,615	431	158,137
一畑輕便鐵道 大正八年度										
出雲今市	89,884	82,214	105,977	1,764	4,146	25,706	840	1,761	70	28,377
大津町	27,198	25,927	23,419	213	198	3,816	137	157	2	4,112
武志	13,366	12,245	3,670	0	11	1,671	14	0	—	1,686
馬場	13,560	12,739	5,240	1	31	1,522	19	2	—	1,543
旅伏	13,629	13,279	24,500	6	70	1,794	94	13	—	1,901
雲州平田	70,383	74,046	150,455	4,304	2,027	12,585	1,196	3,019	40	16,840
布間崎	8,624	7,494	6,190	3	21	1,056	22	7	—	1,085
間崎	8,842	6,949	6,300	1	7	1,063	23	2	—	1,087
小境灘	27,201	38,935	5,264	295	419	3,301	36	295	0	3,632
一畑	65,777	64,136	8,206	759	397	13,619	68	656	1	14,344
簸上鐵道 大正八年度										
尖道	15,665	15,988	5,614	1,015	4,018	5,090	36	1,715	20	6,867
加茂中	36,313	33,133	28,555	2,208	1,090	6,739	185	1,677	76	8,677
大東町	51,015	50,845	22,751	4,541	1,806	11,713	149	4,479	88	16,429
木次	67,121	61,460	89,391	18,007	7,433	25,481	585	22,603	128	48,797
幡屋	14,278	9,784	3,141	155	185	2,508	23	229	0	2,760

第四九 鐵道死傷人員

	職員		乘客		其他		合計		
	死	傷	死	傷	死	傷	死	傷	計
全 管									
大正四年度	1	1	—	—	2	3	3	4	7
全五年度	1	5	—	1	6	2	9	6	17
全六年度	1	7	—	—	—	—	1	7	8
全七年度	—	10	—	1	1	1	1	12	13
全八年度	2	9	—	—	12	3	14	12	26

第四九 鐵道死傷人員 續

職 員	乘 客		其 他		合 計		
	死	傷	死	傷	死	傷	計
	大正八年度						
安來	1				1		1
荒島							
掛屋			1		1		1
馬場							
松江			2	1	2	1	3
湯町			2		2		2
尖道			1		1		1
莊原							
直江				1		1	1
出雲今市	1	8			1	8	9
朝山							
大社							
知井宮							
江南	1		1		2		2
小田							
田儀							
波根							
久手							
石見大田							
五十猛			1		1		1
仁万						1	1
馬路							

第四九 鐵道死傷人員 續

職 員	乘 客		其 他		合 計		
	死	傷	死	傷	死	傷	計
溫泉津					1		1
黑松							
淺利		1				1	1
計	2	9			10	3	12

第五〇 通常郵便物

局數 (年末)	郵便 手摺 所數 (年末)	郵便 函數 (年末)	引 受				配 送					
			普通	書留	價格表記		計	普通	書留	價格表記		
					通貨	其ノ他				通貨	其ノ他	
大正三年度	142	955	996	15,739,734	210,960	28,563	2,300	15,978,557	19,176,669	243,648	26,336	19,446,650
全四年度	143	959	984	16,107,862	222,933	27,805	2,301	16,360,901	19,406,245	255,708	28,066	19,750,019
全五年度	146	778	1,003	17,275,891	226,420	29,214	1,902	17,533,427	20,979,262	268,588	29,529	21,277,379
全六年度	147	987	1,014	20,006,112	243,781	29,453	2,424	20,281,770	23,693,659	298,045	29,471	24,021,175
全七年度	150	992	1,017	25,263,751	279,979	29,393	5,197	25,578,320	31,023,669	346,464	31,449	31,401,582

第五一 小包郵便物

取扱局數 (年末)	引 受				配 送				
	普通	書留	價格表記	計	普通	書留	價格表記	計	
大正三年度	142	174,327	57,627	11	231,965	208,836	93,710	31	302,577
全四年度	143	172,245	56,633	19	228,897	208,937	88,169	33	297,139
全五年度	146	185,014	60,085	35	245,084	214,638	94,025	41	308,704
全六年度	147	228,250	71,598	15	299,863	249,807	110,115	143	360,065
全七年度	150	259,354	96,213	38	355,605	308,177	142,597	136	450,910

第五二 爲 替

	內 國				外 國			
	振 出		拂 渡		振 出		拂 渡	
	口 數	金 額	口 數	金 額	口 數	金 額	口 數	金 額
大正三年度	203,215	2,614,900	126,551	1,468,810	26	1,453	1,511	104,876
全四年度	192,922	2,689,950	216,056	3,555,878	16	711	673	44,804
全五年度	232,166	3,270,840	247,779	4,108,406	17	978	923	56,597
全六年度	279,250	4,318,404	308,624	5,588,831	21	1,525	1,582	58,585
全七年度	291,336	5,707,137	323,806	7,046,160	5	357	1,016	52,268

第五三 電 信

取扱局 所 數	發 信 通 數					着 信 通 數					
	內 國		外 國		計	內 國		外 國		計	
	有料	無料	有料	無料		有料	無料	有料	無料		
大正三年度	94	263,467	64,186	17	11	327,681	288,452	71,941	26	9	360,427
全四年度	94	252,169	57,829	10	6	309,514	274,659	65,622	23	6	340,312
全五年度	102	297,513	63,834	13	6	361,366	318,328	75,219	26	7	393,582
全六年度	104	400,785	74,814	26	15	475,670	428,444	85,911	39	18	514,412
全七年度	110	506,706	87,052	39	61	593,858	524,010	96,098	47	45	620,200

第五四 電 話

	局 所 (年末)				加入者	通話時數	呼出度數
	交換取扱局	通話取扱局	自動電話所	計			
大正三年度	38	28	2	68	1,325	222,438	34,303
全四年度	38	28	2	68	1,372	226,204	31,551
全五年度	38	30	2	70	1,411	253,160	34,905
全六年度	38	43	2	83	1,464	316,853	38,237
全七年度	38	45	2	85	1,527	609,417	70,333

第五五 諸 車

	馬 車		牛車	荷車	自 働 車		人力車	自 轉 車		其他	計
	乘用	荷積用			乘用	荷積用		自 働	通 常		
全 管											
大正五年度	39	1,466	38	19,932	4	—	1,320	8	7,069	1,336	31,212
全六年度	37	1,576	12	20,026	3	—	1,301	8	8,000	2,116	33,079
全七年度	39	1,684	19	20,684	4	—	1,282	11	10,802	2,477	37,002
全八年度	29	1,846	14	21,588	11	3	1,263	37	12,989	2,745	40,525
全九年度	21	1,911	9	22,525	9	4	1,247	14	15,489	3,022	44,251
市 郡 島 別 大正九年末											
松江市	—	25	—	1,165	2	—	208	2	711	1	2,114
八束郡	—	58	—	2,023	—	4	41	1	1,258	460	3,845
能義郡	1	147	—	2,951	2	—	90	2	1,847	79	5,119
仁多郡	—	174	—	1,026	—	—	56	1	549	119	1,925
大原郡	1	110	—	815	3	—	59	1	736	1,403	3,123
飯石郡	—	152	—	1,571	—	—	43	—	992	384	3,142
石川郡	—	148	—	5,708	—	—	225	5	3,476	548	10,110
安濃郡	—	66	—	1,026	—	—	56	—	327	—	1,475
摩智郡	—	124	—	814	—	—	67	—	354	11	1,370
邑智郡	—	142	—	2,078	—	—	92	1	1,278	11	3,603

第五五 諸 車 績

	馬 車		牛車	荷車	自 働 車		人力車	自 轉 車		其他	計
	乘用	荷積用			乘用	荷積用		自 働	通 常		
那賀郡	13	386	—	1,771	2	—	186	—	1,388	2	3,748
美濃郡	2	205	1	652	—	—	63	1	1,396	4	2,324
鹿足郡	4	170	—	337	—	—	56	—	941	—	1,508
豐岐島	—	4	8	588	—	—	5	—	236	—	841

第五六 著 大ノ 橋 梁

所屬郡市	橋 質	長	幅	架 設		川 名
				年 月	經費	
大 橋	木 鉄	75	4.5	明治四十四年三月	35,180	大 橋 川
飯 梨	能 義 郡	80	3.0	全 三十六年六月	10,178	飯 梨 川
里 熊	大原郡、飯石郡	131	3.0	全 四十二年十一月	12,534	斐 伊 川
八 雲	箕 川 郡	129	3.0	全 三十二年四月	11,127	新 斐 川
神 立	全 郡	126	3.0	全 三十一年十二月	11,461	斐 伊 川
古 志	全 郡	82	3.0	全 三十九年十二月	7,453	神 戸 川
神 立	全 郡	78	3.0	全 三十七年六月	7,160	斐 伊 川
郷 川	那 賀 郡	176	2.7	大正六年六月	52,030	郷 川

第五七 著名港灣入港船舶

大正八年

港 名	種 別	汽 船		帆 船				合 計	
		船數	噸數	噸數船		石數船		船數	噸數
				船數	噸數	船數	石數		
松 江 港	商 船	8,009	119,334	870	9,570	560	44,900	9,439	133,894
	漁 船	120	1,020	—	—	—	—	120	1,020
馬 瀉 港	商 船	—	—	20	800	5	250	25	825
安 來 港	商 船	3,109	72,100	300	6,500	740	74,000	4,149	86,000
温 泉 津 港	商 船	304	174,630	220	12,000	47	6,220	571	187,252
	漁 船	—	—	7	220	—	—	7	220
渡 田 港	避 難 船	6	2,800	150	8,000	30	6,000	186	11,400
	商 船	389	78,450	1,515	37,950	100	15,355	2,224	117,935
西 郷 港	商 船	175	39,847	47	4,263	4	212	226	44,131
	避 難 船	32	13,325	—	833	—	—	32	14,158

第五八 神 社

	官幣大社		國幣大社		國幣中社		國幣小社		縣社		鄉社		村社		無格社		計
	宮司	權宮司	禰宜	主典	宮司	禰宜	主典	社司	社掌	社司	社掌	社司	社掌	社司	社掌		
全 管																	
大正四年	1	-	3	3	13	128	821	577									1,546
大正五年	1	1	2	3	13	129	817	553									1,519
大正六年	1	1	2	3	14	128	814	541									1,504
大正七年	1	1	2	3	16	129	811	528									1,491
大正八年	1	1	2	3	17	131	806	517									1,478
市 郡 島 別 大正八年末																	
松入能仁大	-	-	-	-	3	3	2	5									13
江東義多原	-	1	1	-	2	15	115	64									198
石川濃摩郡	-	-	-	-	1	7	52	47									107
石川濃摩郡	-	-	-	-	1	4	26	12									42
石川濃摩郡	-	-	-	-	1	8	64	20									93
石川濃摩郡	1	-	-	-	1	5	43	10									69
石川濃摩郡	-	-	-	-	1	21	111	59									193
石川濃摩郡	-	-	-	-	1	2	21	31									58
石川濃摩郡	-	-	-	-	2	5	27	48									77
石川濃摩郡	-	-	-	-	-	17	43	82									142
賀濃足岐島	-	-	-	-	3	15	95	48									161
賀濃足岐島	-	-	-	-	1	13	80	56									150
賀濃足岐島	-	-	-	-	1	9	39	10									59
賀濃足岐島	-	-	1	-	2	4	88	30									125

第五九 神 職 社 格 別

	官 幣 社				國 幣 社			縣 社		鄉 社		村 社		無 格 社		計
	宮司	權宮司	禰宜	主典	宮司	禰宜	主典	社司	社掌	社司	社掌	社司	社掌	社司	社掌	
全 管																
大正四年	1	1	1	4	6	6	6	11	6	103	32	300	13			499
大正五年	1	1	1	4	6	6	7	11	5	100	32	297	10			481
大正六年	1	1	1	4	6	6	7	13	9	104	33	294	11			490
大正七年	1	1	1	4	6	6	7	13	9	104	33	294	11			490
大正八年	1	1	1	4	6	6	6	13	7	110	33	291	9			488
市 郡 島 別 大正八年末																
松入能仁	-	-	-	-	-	-	-	2	3	3	-	2	1			11
江東義多	-	-	-	-	2	2	2	1	1	12	4	48	1			78
石川濃摩	-	-	-	-	-	-	-	-	-	4	1	24	-			29
石川濃摩	-	-	-	-	-	-	-	-	-	4	2	15	-			21

第五九 神 職 社 格 別

	官 幣 社				國 幣 社			縣 社		鄉 社		村 社		無 格 社		計
	宮司	權宮司	禰宜	主典	宮司	禰宜	主典	社司	社掌	社司	社掌	社司	社掌	社司	社掌	
大阪原郡	-	-	-	-	-	-	-	1	-	8	4	23	-			36
大阪原郡	-	-	-	-	1	1	1	1	-	5	3	12	2			26
大阪原郡	1	1	1	4	1	1	1	-	-	17	3	54	3			87
大阪原郡	-	-	-	-	1	1	1	-	-	2	1	6	-			13
大阪原郡	-	-	-	-	-	-	-	1	-	3	1	8	-			18
那美鹿郡	-	-	-	-	-	-	-	-	-	14	3	11	-			28
那美鹿郡	-	-	-	-	-	-	-	3	1	13	5	27	-			49
那美鹿郡	-	-	-	-	-	-	-	1	1	12	4	26	-			44
那美鹿郡	-	-	-	-	-	-	-	1	-	9	2	13	2			27
那美鹿郡	-	-	-	-	1	1	1	2	1	3	-	22	-			31

第六〇 寺院宗派別及佛堂

	寺院宗派別										計	境 外 佛 堂
	天台宗	真言宗	淨土宗	臨濟宗	曹洞宗	黃檗宗	真 宗	日蓮宗	時 宗	計		
全 管 大正八年末												
大正四年	19	125	127	156	330	-	499	71	5	1,332		310
大正五年	19	125	126	156	330	-	499	71	5	1,331		310
大正六年	19	125	126	156	330	-	499	71	5	1,331		310
大正七年	19	125	126	156	330	-	499	71	5	1,331		310
大正八年	19	123	126	156	331	-	499	73	5	1,332		309
市 郡 島 別												
松入能仁大	3	3	9	2	11	-	19	7	-	54		16
江東義多郡	3	23	8	28	58	-	5	1	2	128		71
江東義多郡	3	10	3	5	29	-	5	4	1	60		25
江東義多郡	-	2	2	9	14	-	6	5	-	38		4
江東義多郡	-	8	3	9	23	-	7	1	-	51		11
石川濃摩郡	2	3	5	5	16	-	35	4	-	70		6
石川濃摩郡	5	19	23	61	47	-	51	31	1	238		24
石川濃摩郡	1	5	16	-	15	-	38	6	-	81		22
石川濃摩郡	-	19	21	1	24	-	66	6	-	137		31
石川濃摩郡	-	9	9	7	19	-	121	1	-	166		19
賀濃足岐島	2	16	15	24	27	-	75	2	-	161		36
賀濃足岐島	-	-	4	4	19	-	42	1	1	71		42
賀濃足岐島	-	-	2	1	24	-	27	1	-	53		2
賀濃足岐島	-	6	6	-	5	-	5	3	-	24		-

第六一 住職宗派別

		天台宗	眞言宗	淨土宗	曹洞宗	眞宗	日蓮宗	臨濟宗	時宗	計
		全 管								
大正四年	年	18	87	88	289	478	54	152	4	1,163
大正五年	年	17	79	85	290	426	60	132	5	1,088
大正六年	年	17	78	87	295	457	57	143	5	1,144
大正七年	年	16	76	85	291	446	54	151	4	1,124
大正八年	年	16	77	87	298	454	57	151	4	1,144
		市 郡 島 別 大正八年末								
松江市		1	3	7	10	15	7	3	-	46
八尾郡		1	17	5	52	4	1	31	1	112
能登郡		4	8	3	23	4	5	5	1	53
仁多郡		-	1	2	14	3	5	7	-	32
大原郡		-	4	3	22	5	1	10	-	45
飯籠郡		2	3	3	16	34	3	4	-	65
石川郡		6	14	12	41	51	24	55	1	204
安濃郡		1	4	10	14	35	1	-	-	65
瀧摩郡		-	10	14	20	57	4	1	-	106
色智郡		-	5	4	16	106	1	4	-	136
那賀郡		1	7	13	25	75	2	26	-	140
美濃郡		-	-	4	19	40	1	4	1	69
鹿足郡		-	-	1	23	23	1	1	-	49
隱岐島		-	1	6	3	2	1	-	-	13

第六二 神道諸教會教派別

		神道	大社教	黑住教	神習教	御嶽教	天理教	神理教	金光教	計
		全 管								
大正四年	年	15	12	45	6	2	45	4	4	133
大正五年	年	13	12	45	7	2	44	5	4	132
大正六年	年	13	12	45	7	2	44	5	5	133
大正七年	年	13	12	45	7	2	44	5	5	133
大正八年	年	11	11	36	4	1	44	5	7	119
		市 郡 島 別 大正八年末								
松江市		-	1	2	2	-	5	-	2	12
八尾郡		2	1	9	2	-	5	3	-	22
能登郡		-	1	8	-	-	6	-	1	16
仁多郡		2	1	-	-	1	3	-	-	7
大原郡		-	1	5	-	-	1	-	-	7

第六二 神道諸教會教派別 續

		神道	大社教	黑住教	神習教	御嶽教	天理教	神理教	金光教	計
飯籠郡		1	-	1	-	-	2	-	-	4
石川郡		5	2	5	-	-	7	1	-	20
安濃郡		-	-	-	-	-	2	-	-	2
瀧摩郡		-	-	-	-	-	1	-	1	2
色智郡		-	-	-	-	-	2	-	-	2
那賀郡		1	1	-	-	-	2	1	1	6
美濃郡		-	-	-	-	-	5	-	1	6
鹿足郡		-	1	1	-	-	1	-	1	4
隱岐島		-	2	5	-	-	2	-	-	9

第六三 佛道諸教會宗派別

		天台宗	眞言宗	淨土宗	臨濟宗	曹洞宗	眞宗	日蓮宗	法相宗	計
		全 管								
大正四年	年	12	43	7	13	19	18	15	1	128
大正五年	年	12	43	7	13	20	20	19	1	133
大正六年	年	12	43	7	13	20	20	17	1	133
大正七年	年	12	45	9	14	21	20	18	1	140
大正八年	年	12	57	7	13	15	19	13	-	116
		市 郡 島 別 大正八年末								
松江市		-	3	-	-	1	-	1	-	5
八尾郡		-	1	-	1	-	-	2	-	4
能登郡		2	4	-	-	1	-	-	-	10
仁多郡		1	3	-	-	-	-	-	-	4
大原郡		1	2	-	-	-	2	-	-	5
飯籠郡		1	1	-	1	1	-	-	-	4
石川郡		-	6	1	9	3	5	3	-	27
安濃郡		-	2	-	-	-	-	-	-	2
瀧摩郡		-	6	-	-	1	-	-	-	7
色智郡		-	-	-	-	-	-	1	-	1
那賀郡		-	3	-	-	1	5	1	-	10
美濃郡		1	-	-	1	4	3	-	-	9
鹿足郡		6	-	-	-	1	-	2	-	9
隱岐島		-	6	6	1	2	4	-	-	19

第六四

基督教會堂講

	天主教會			ハリスト正教會			組合基督教會				
	會堂	講義所	宣布者		會堂	講義所	宣布者		會堂	講義所	宣 布者
			本邦人	外國人			本邦人	外國人			
大正四年	2	-	-	2	-	-	1	-	1	-	-
大正五年	2	-	-	2	-	-	1	-	1	-	-
大正六年	2	-	-	2	-	-	1	-	1	-	-
大正七年	2	-	-	2	-	-	1	-	1	-	-
大正八年	2	-	-	2	-	-	1	-	1	-	-
全											
市 郡											
松江市	1	-	-	1	-	-	1	-	1	-	-
能登郡	-	-	-	-	-	-	-	-	-	-	-
飯石郡	-	-	-	-	-	-	-	-	-	-	-
安藝郡	-	-	-	-	-	-	-	-	-	-	-
那賀郡	-	-	-	-	-	-	-	-	-	-	-
美濃郡	-	-	-	-	-	-	-	-	-	-	-
鹿足郡	1	-	-	1	-	-	-	-	-	-	-
鹿島郡	-	-	-	-	-	-	-	-	-	-	-

第六五 國寶及特別保護建造物

	國 寶						特別保護 建造物
	書 蹟		繪 畫		彫刻物	美術工藝品	
	軸物	其他	軸物	其他			
大正四年	-	3	6	-	21	8	5
大正五年	-	3	6	-	21	8	5
大正六年	-	3	6	-	21	8	5
大正七年	-	3	6	-	21	8	5
大正八年	-	3	6	-	21	8	5
全							
市 郡 島 別							
松江市	-	-	-	-	2	1	1
八束郡	-	-	1	-	8	1	2
飯石郡	-	-	1	-	-	1	-
川郡	-	3	3	-	1	4	1
安濃郡	-	-	-	-	1	1	-
美濃郡	-	-	1	-	-	-	1

義所及宣布者

布者	日本基督教會				日本聖公會				計			
	會堂	講義所	宣布者		會堂	講義所	宣布者		會堂	講義所	宣布者	
			本邦人	外國人			本邦人	外國人			本邦人	外國人
管	1	-	3	-	4	2	15	12	8	2	19	14
島	1	-	3	-	4	2	15	12	8	2	19	14
別	1	-	3	-	4	2	15	12	8	2	19	14
大正八年末	1	-	3	-	4	3	15	12	8	3	19	14
島	-	-	-	-	1	1	5	8	3	1	6	9
別	-	-	-	-	1	-	3	-	1	-	3	-
大正八年末	-	-	-	-	1	-	1	-	1	-	1	-
島	-	-	-	-	1	-	1	1	-	-	1	1
別	-	-	-	-	1	1	2	3	1	1	2	3
大正八年末	-	-	-	-	-	-	2	-	-	-	2	-
島	1	-	3	-	-	-	-	-	2	-	3	1
別	-	-	-	-	-	1	-	-	-	1	-	-

第六六 救助人員總數

	救 助			救助廢止			年末 現在	事 由 別				
	前年ヨ リ越	本年新 =救助	計	廢止	死亡	計		廢疾	老衰	疾病	幼弱	其他

第六七 救助人員及救助費額

	人 員												
	國 費 救 助						國費及公費救助						
	廢疾	老衰	疾病	幼弱	其他	計	廢疾	老衰	疾病	幼弱	其他	計	
大正八年	13	4	15	-	-	32	-	-	-	-	-	-	
	人 員						費 額						
	公 費 救 助						國費	公 費					合計
	廢疾	老衰	疾病	幼弱	其他	計		縣費	郡費	市費	町村費	計	
大正八年	39	217	150	57	12	475	1,023	-	-	1,265	6,478	7,743	8,766

第六八 養育棄兒及其養育費

	養育棄兒										養育費			
	養育			養育廢止			年末現在				國費	公費	計	
	前年ヨリ越	本年新ニ養育	計	廢止	死亡	計	國費	國費及公費	公費	私費				計
全 管														
大正四年	5	1	0	-	-	-	6	-	-	1	6	35	-	35
大正五年	6	1	7	2	-	2	4	-	-	1	5	40	-	40
大正六年	5	-	5	-	-	-	4	-	-	1	5	47	-	47
大正七年	5	-	5	1	-	1	3	-	-	1	4	48	-	48
大正八年	4	-	4	-	-	-	3	-	-	1	4	57	-	57
市 郡 島 別														
大正八年末														
松江市	3	-	3	-	-	-	3	-	-	-	3	57	-	57
松川郡	1	-	1	-	-	-	-	-	-	1	1	-	-	-

第七〇 行旅病人及

	行 旅 病 人										年末現在
	救 護			救 護 廢 止				計ノ内			
	前年ヨリ越	本年新ニ救護	計	引渡退去逃亡	死亡	計	計ノ内				
							扶養義務者ノ分明ナルモノ	扶養義務者不明ナル者	費用ヲ辨償シ得タル者	費用ヲ辨償シ得サル者	
全 管											
大正六年	7	39	46	14	22	36	-	-	-	36	10
大正七年	10	34	44	18	20	38	-	-	-	38	6
大正八年	6	26	32	16	11	27	-	-	-	27	5
市 郡											
松江市	3	1	4	2	1	3	-	-	-	3	1
松東郡	-	3	3	-	2	2	-	-	-	2	1
松義郡	2	1	3	3	-	3	-	-	-	3	-
松多郡	-	-	-	-	-	-	-	-	-	-	-
松原郡	-	1	1	-	-	-	-	-	-	-	1
飯石郡	-	1	1	-	1	1	-	-	-	1	-
飯川郡	-	5	5	4	-	4	-	-	-	4	1
飯安郡	-	-	-	-	-	-	-	-	-	-	-
飯摩郡	1	4	5	2	2	4	-	-	-	4	1
飯智郡	-	-	-	-	-	-	-	-	-	-	-
那賀郡	-	7	7	4	3	7	-	-	-	7	-
那濃郡	-	1	1	1	-	1	-	-	-	1	-
那足郡	-	2	2	-	2	2	-	-	-	2	-
那鹿島	-	-	-	-	-	-	-	-	-	-	-

第六九 縣罹災救助基金及其支出額並救助戸數人員

	年度未基金現在高	本年度中支出高	災害別支出額				費目別支出高							救助戸數人員	
			水災	風災	火災	其他災害	避難所費	食料費	被服費	治療費	小屋敷費	就業費	雜支費	戸數	人員
全 管															
大正四年度	1,014,848	7,438	-	-	7,438	-	11	1,434	2,042	-	2,384	1,553	15	310	1,159
大正五年度	1,031,067	-	-	-	-	-	-	-	-	-	-	-	-	-	-
大正六年度	1,044,354	-	-	-	-	-	-	-	-	-	-	-	-	-	-
大正七年度	1,154,370	11,764	11,764	-	-	-	-	10,025	504	-	665	320	250	1,775	8,832
大正八年度	1,081,013	7,989	2,628	-	5,360	-	-	3,899	755	-	2,752	593	-	382	1,346

行旅死亡人

	行 旅 死 亡 人										縣費ヨリ辨償額
	病 死		變 死		合 計		合 計ノ内				
	男	女	男	女	男	女	計	合 計ノ内			
								扶養義務者ノ分明ナルモノ	扶養義務者不明ナル者	費用ヲ辨償シ得タル者	
全 管											
大正六年	18	1	15	4	28	5	33	-	-	33	341
大正七年	10	1	14	6	24	7	31	-	-	31	159
大正八年	6	2	10	2	16	4	20	-	-	20	425
市 郡 島 別											
大正八年末											
松江市	-	-	-	-	-	-	-	-	-	-	-
松東郡	33	-	2	-	2	-	2	-	-	2	102
松義郡	399	-	1	-	1	-	1	-	-	1	12
松多郡	9	-	-	-	-	-	-	-	-	-	-
松原郡	-	-	-	1	-	1	1	-	-	1	22
飯石郡	-	-	-	-	-	-	-	-	-	-	-
飯川郡	271	-	2	1	2	1	3	-	-	3	22
飯安郡	-	-	1	2	2	1	3	-	-	3	7
飯摩郡	22	2	1	-	3	-	3	-	-	3	34
飯智郡	9	1	1	-	2	-	2	-	-	2	46
那賀郡	48	1	1	-	2	-	2	-	-	2	114
那濃郡	-	1	-	-	1	-	1	-	-	1	60
那足郡	-	1	-	-	1	-	1	-	-	1	-
那鹿島	-	-	1	-	-	1	1	-	-	1	6

第七一 感 化

	組織	所在	職員

第七二 感 化

	入 院	退		計	改校	満年	事	
		前年ヨリ越					疾病	逃亡
		命令ニ依ル者	出願ニ依ル者					
(代用) 山陰慈善家庭學院	男	27	6	33	5	-	-	1
	女	-	1	1	-	-	-	-

第七三 感 化

	身分	收容當時保護者トノ關係										他	
		實父母又ハ實父、實母ノミ		繼父實母、實父繼母、繼父繼母ノミ		養父母又ハ養父、養母ノミ		其他ノ親族		計			
		公生	私生	公生	私生	公生	私生	公生	私生	公生	私生		
(代用) 山陰慈善家庭學院	男	26	7	33	13	7	3	-	1	-	6	-	1
	女	1	-	1	1	-	-	-	-	-	-	-	-
	計	27	7	34	14	7	3	-	1	-	6	-	1

第七四 感 化

	在 院 期 間	十四歳未満ニテ收容シタル者										十四歳以上ニテ收容シタル者																			
		0-1					1-2					2-3					3-4					4-5					5-				
		0-1	1-2	2-3	3-4	4-5	5-	計	0-1	1-2	2-3	3-4	4-5	計	0-1	1-2	2-3	3-4	4-5	計											
(代用) 山陰慈善家庭學院	男	-	-	-	1	1	3	5	-	-	-	-	-	-	-	-	-	-	-	-											
	女	-	-	-	-	-	-	-	-	-	-	-	-	-	-	-	-	-	-	-											
	計	-	-	-	1	1	3	5	-	-	-	-	-	-	-	-	-	-	-	-											

院 其 一 大 正 八 年 末

資 産	支出經費	收容定員	在院費徴收	
			歩 合	人 員
18,567	3,984	30	-	-

院 其 二 大 正 八 年 末

故	合 計	死亡	年 末 現 在				
			他へ委託	假退院	在院	計	(再掲) 他ヨリ委託
-	1	-	7	2	24	33	-
-	-	-	1	-	-	1	-

院 其 三 大 正 八 年 末

人	保護者ナキ者	收容當時ノ年齢											
		0-10		10-12		12-14		14-16		16-18		18-	
		公生	私生	公生	私生	公生	私生	公生	私生	公生	私生	公生	私生
私生	公生	私生	公生	私生	公生	私生	公生	私生	公生	私生	公生	私生	
-	2	-	7	2	7	5	9	-	3	-	-	-	
-	-	-	1	-	-	-	-	-	-	-	-	-	
-	2	-	8	2	7	5	9	-	3	-	-	-	

院 其 四 大 正 八 年 末

ル者	合 計	退 院 後 ノ 方 途															
		自家ニ於テ										他家ニ於テ					合 計
		入學	農業従事	工業従事	商業従事	其他	計	入學	農業従事	工業従事	商業従事	其他	計				
5	計	5	-	-	-	2	2	-	1	-	-	2	3	5			
-	-	-	-	-	-	-	-	-	-	-	-	-	-	-			
-	5	-	-	-	-	2	2	-	1	-	-	2	3	5			

第七五 育 兒

Table with columns for Organization, Location, Admission (前年ヨリ越, 本年入學, 計), Discharge (就業ノ他立シル者, 養親ハ親族トシテ引渡シテ, 養子トシテ引渡シテ, 其他), Death, and Receipt (孤兒). Rows include 山陰慈育家庭學院, 松江育兒院, and a total (合計).

第七六 施 藥 救

Table with columns for Organization, Location, Admission (前年ヨリ越, 本年入院, 計), Discharge (本年退院), Death, and Current Year End (年末現在). Row includes 石見佛教興仁會.

第七七 盲 啞 教

Table with columns for Organization, Location, Admission (前年ヨリ越, 本年入學, 計), Graduation (卒業), and Drop-out (退學). Rows include 私立松江盲啞學校 and a total (合計).

第七八 免 囚 保 護 事 業 大正八年末

Table with columns for Organization, Location, Relief Personnel (救濟人員), Relief Suspension (救濟廢止), Current Year End (年末現在), Assets (資産), and Annual Expenditure (一年中ノ支出費). Row includes 島根授産會.

事 業 大正八年末

Table with columns for Current Year End (年 末 現 在), Status at Time (容當時ノ状態別), Age Group (年 齡 別), and Assets (資産). Rows include 18, 15, 23, 18, 5, 23.

療 事 業 大正八年末

Table with columns for External (外 來), Admission and External Patients' Main Diseases (入院及外來患者ノ主ナル疾患), Assets (資産), and Annual Expenditure (本年中ノ支出経費). Row includes 4, 75, 1,396, 8, 6, 3,000, 574, 74.

育 事 業 大正八年末

Table with columns for Current Year End (年 末 現 在), School Type (通學寄宿別), Age Group (年 齡 別), Assets (資産), and Annual Expenditure (本年中ノ支出経費). Rows include 3, 2, 5, 8, 2, 5, 10, 16, 11, 6, 9, 26, 7,034, 1,908, 9.

第七九 窮 民 救 助 事 業 大正八年末

Table with columns for Organization, Location, Staff (職員), Assets (資産), Expenditure (支出経費), Annual Relief Personnel (本年中救助人員), and Relief Amount (救助金額). Row includes 松江惠愛會.

第八〇 赤十字社員資格別及年醜金

	特別社員		修 身		正社員	贊助社員	計	年醜金
	佩有功章	其他	正社員	贊助社員				
全 管								
大正四年	18	260	11,077	228	13,938	-	25,521	41,814
大正五年	18	266	12,848	228	11,944	-	25,304	35,832
大正六年	18	279	14,189	227	13,705	-	28,368	41,115
大正七年	18	299	14,872	227	13,492	-	28,908	40,476
大正八年	21	308	15,527	227	12,928	-	29,012	38,784
市 郡 島 別 大正八年末								
松江市	6	40	675	1	655	-	1,377	1,965
八東郡	-	26	3,231	1	1,941	-	5,198	5,823
能義郡	8	31	1,583	7	1,048	-	2,672	3,144
仁多郡	1	4	400	20	551	-	976	1,653
大原郡	-	23	671	44	753	-	1,491	2,259
飯石郡	1	15	614	6	617	-	1,153	1,551
篠川郡	4	69	3,640	17	2,160	-	5,890	6,480
安濃郡	2	9	454	7	422	-	894	1,266
蘆摩郡	1	13	554	-	550	-	1,118	1,650
蘆色郡	-	13	798	-	678	-	1,489	2,184
那賀郡	1	18	794	2	1,483	-	2,298	4,449
美濃郡	-	20	1,082	81	1,004	-	2,187	3,012
鹿足郡	1	11	551	-	416	-	979	1,248
隱岐島	1	17	481	41	750	-	1,290	2,250

第八一 愛國婦人會員資格別及會費等

	有功章佩用者	會 員				會費及一時金
		特別	通常	贊助	計	
全 管						
大正四年	119	458	15,980	2	16,440	12,026
大正五年	120	459	15,737	-	16,196	9,700
大正六年	131	508	16,640	-	17,143	9,636
大正七年	116	511	17,133	-	17,644	8,001
大正八年	126	594	19,011	-	19,605	8,636
市 郡 島 別 大正八年末						
松江市	36	108	731	-	839	339
八東郡	8	44	2,982	-	3,026	1,459
能義郡	12	21	1,113	-	1,134	494
仁多郡	4	20	834	-	854	520
大原郡	4	53	1,004	-	1,057	509

第八一 愛國婦人會員資格別及會費等 續

	有功章佩用者	會 員				會費及一時金
		特別	通常	贊助	計	
飯石郡	5	25	913	-	938	382
篠川郡	19	134	4,104	-	4,238	1,771
安濃郡	8	42	765	-	807	410
蘆摩郡	7	21	996	-	1,017	603
蘆色郡	5	27	1,301	-	1,328	620
那賀郡	7	38	1,598	-	1,631	562
美濃郡	6	21	1,285	-	1,306	490
鹿足郡	2	16	615	-	631	172
隱岐島	8	29	770	-	799	365

第八二 褒 賞

	褒章	金 杯		銀 杯		木 杯		金 圓	表 彰	計	賜 金
		一組	一箇	一組	一箇	一組	一箇				
全 管											
大正四年	-	-	-	-	-	18	37	396	-	1,070	1,516
大正五年	1	1	-	-	-	5	47	506	-	3,187	3,747
大正六年	-	-	-	-	-	10	41	485	-	6,246	6,781
大正七年	1	-	-	-	-	1	15	42	2	7,724	7,786
大正八年	-	-	-	-	-	4	359	3,257	-	13,283	16,903
市 郡 島 別 大正八年											
松江市	-	-	-	-	-	-	6	80	-	128	214
八東郡	-	-	-	-	-	1	42	105	-	578	726
能義郡	-	-	-	-	-	1	10	57	-	356	424
仁多郡	-	-	-	-	-	-	12	48	-	1,206	1,265
大原郡	-	-	-	-	-	-	15	35	-	2,562	2,612
飯石郡	-	-	-	-	-	-	23	386	-	826	1,237
篠川郡	-	-	-	-	-	-	67	673	-	2,825	3,565
安濃郡	-	-	-	-	-	-	12	50	-	78	140
蘆摩郡	-	-	-	-	-	-	18	114	-	688	815
蘆色郡	-	-	-	-	-	-	50	212	-	1,926	2,188
那賀郡	-	-	-	-	-	-	79	1,247	-	1,536	2,862
美濃郡	-	-	-	-	-	-	18	195	-	342	555
鹿足郡	-	-	-	-	-	2	5	35	-	96	138
隱岐島	-	-	-	-	-	-	-	20	-	142	162

第八二 褒 賞 績

褒章	金 杯		銀 杯		木 杯		金 圓	表 彰	計	賜 金
	一組	一箇	一組	一箇	一組	一箇				
人命ヲ救助セシモノ	-	-	-	-	-	-	-	-	-	-
德行卓絶ナルモノ	-	-	-	-	-	-	-	-	-	-
公益ヲ興セシモノ	-	-	-	-	-	-	-	-	-	-
公同事務ニ勤勉セシモノ	-	-	-	-	-	-	-	-	-	-
實業ニ精勤セシモノ	-	-	-	-	-	-	-	-	-	-
金銭財産ヲ寄附セシモノ	-	-	-	-	4	359	3,257	13,283	16,903	-

第八三 裁判所職員及辯護士等

出張所	職 員						執達吏	辯護士
	判事	檢事	書記及 見習	雇	廷丁	計		
全 管								
大正四年	38	10	5	75	73	27	190	11
全五年	38	11	7	75	73	25	191	11
全六年	37	11	7	82	76	28	204	10
全七年	37	14	7	87	82	33	223	10
全八年	39	15	7	88	81	32	223	9
裁 判 所 別 大正八年末								
松江地方裁判所	-	6	4	12	9	9	40	-
松江區裁判所	5	1	-	12	12	2	27	3
木次區裁判所	5	1	-	9	8	3	21	1
今市區裁判所	5	1	1	11	10	4	27	1
濱田區裁判所	5	3	1	11	10	5	30	1
益田區裁判所	6	1	-	11	12	3	27	1
大森區裁判所	8	1	-	13	12	3	29	1
西郷區裁判所	5	1	1	9	8	3	22	1

第八四 地方裁判所及區裁判所訴訟件數

	已 済 件 數 性 質 別								
	人 事	土 地	建 物 及 船	金 錢	米 穀	物 品	證 券	雜 事	計
全 管									
大正四年	69	58	48	2,433	24	55	11	474	3,172
全五年	56	53	40	2,446	39	36	10	447	3,133
全六年	71	58	43	1,923	35	31	11	652	3,224
全七年	52	81	40	1,604	42	47	4	503	2,873
全八年	62	85	35	1,713	56	55	6	559	2,575
裁 判 所 別 大正八年									
松江地方裁判所	47	17	7	103	-	5	1	59	239
濱田支部	12	3	1	13	-	-	2	6	37
松江區裁判所	3	13	8	559	10	10	-	148	746
木次區裁判所	-	2	3	157	15	8	-	14	199
今市區裁判所	-	6	5	387	9	15	-	139	561
濱田區裁判所	-	9	8	134	-	3	1	55	210
益田區裁判所	-	9	3	166	6	9	1	58	252
大森區裁判所	-	7	-	96	9	-	1	73	186
西郷區裁判所	-	19	4	98	7	5	-	12	145

第八五 第一審訴訟金額價額階級別

	新 受 件 數										金額	見積價額	合計	
	金額及見積價額階級													
	五拾圓迄	百圓迄	貳百圓迄	五百圓迄	七百圓迄	千圓迄	貳千圓迄	五千圓迄	壹萬圓迄	壹萬圓以上	計			
全 管														
大正四年	1,933	428	284	118	28	21	19	12	9	1,285	280,604	81,545	362,149	
全五年	2,126	419	267	133	19	15	19	10	2	2,302	222,630	93,341	315,971	
全六年	1,460	429	237	105	15	9	11	10	4	2,284	176,722	98,397	275,119	
全七年	1,076	297	261	121	15	18	24	8	5	1,829	309,122	97,262	406,384	
全八年	1,109	327	279	180	28	27	29	24	10	7,202	372,768	154,047	526,815	
裁 判 所 別 大正八年														
松江地方裁判所	-	1	-	1	19	17	21	16	10	6	91	203,275	73,203	276,479
濱田支部	-	-	-	-	7	7	7	4	-	1	26	22,062	35,565	57,628
松江區裁判所	397	121	90	45	-	3	1	2	-	-	659	50,391	8,918	59,310
木次區裁判所	127	29	29	10	-	-	-	-	-	-	201	12,567	3,511	16,078
今市區裁判所	285	41	51	32	1	-	-	2	-	-	412	32,101	11,838	43,940
濱田區裁判所	87	45	25	14	-	-	-	-	-	-	171	13,125	3,257	16,382
益田區裁判所	85	38	35	36	1	-	-	-	-	-	195	17,421	9,771	27,192
大森區裁判所	46	26	22	18	-	-	-	-	-	-	112	11,494	2,198	13,693
西郷區裁判所	82	26	27	18	-	-	-	-	-	-	153	10,332	5,786	16,114

第八六 和解事件件數及結果

	舊受	新受	計	結果					未済
				調	不調	取下	却下	計	
全 管									
大正四年	—	7	7	2	3	—	—	5	
大正五年	—	8	8	2	6	—	—	8	
大正六年	—	8	8	3	5	—	—	8	
大正七年	—	13	13	4	8	1	—	13	
大正八年	—	10	10	3	5	2	—	10	
區 裁 判 所 別 大正八年									
松木今濱	—	1	1	1	—	—	—	1	
江次市田	—	1	1	—	1	—	—	1	
益大西	—	3	3	2	—	1	—	3	
田森郷	—	1	1	—	1	—	—	1	
益大西	—	4	4	—	3	1	—	4	

第八七 家資分散件數及人員

	宣告件數		債務者職業						債權者	債權額	復權申立	
	職權=因	申立=因	計	農業	工業	商業	其ノ他	無職業及全不詳			計	許可
	計	計										
全 管												
大正四年	4	4	8	2	—	1	1	—	4	819	2	—
大正五年	6	6	12	2	1	—	—	3	6	327	—	—
大正六年	1	1	2	—	—	—	—	1	1	16	2	—
大正七年	4	4	8	1	—	—	1	2	4	396	1	—
大正八年	5	5	10	1	—	—	3	1	5	3,038	1	—
區 裁 判 所 別 大正八年												
松木今濱	4	4	8	—	—	—	3	1	4	2,990	1	—
江次市田	—	—	—	—	—	—	—	—	—	—	—	—
益大西	—	—	—	—	—	—	—	—	—	—	—	—
田森郷	—	—	—	—	—	—	—	—	—	—	—	—
益大西	1	1	2	1	—	—	—	—	1	48	—	—

第八八 登記件數及登録稅等

	件 數		登録稅及手數料	
	件數	金額	件數	金額
全 管				
大正四年	—	104,775	—	235,629
大正五年	—	105,630	—	257,912
大正六年	—	98,832	—	201,764
大正七年	—	92,375	—	293,515
大正八年	—	90,393	—	366,854
區 裁 判 所 別 大正八年				
松木今濱	—	17,923	—	96,576
江次市田	—	11,609	—	46,225
益大西	—	16,899	—	94,129
田森郷	—	12,033	—	34,621
益大西	—	15,601	—	45,053
田森郷	—	11,188	—	34,357
益大西	—	5,140	—	15,893

第八九 不動産及船舶課稅登記

	土 地		建 物			船 舶			附木抄木園覽等	
	件數	金額	件數	金額	登記稅	件數	金額	登記稅	件數	手數料
全 管										
大正四年	79,749	278,673	212,168	6,395	14,619	13,957	37	37	12,059	2,814
大正五年	82,051	286,887	232,282	6,089	14,396	14,475	40	41	11,677	2,460
大正六年	77,429	272,228	234,713	5,266	13,629	14,512	44	44	10,374	2,119
大正七年	31,713	123,160	221,728	2,307	3,101	13,376	43	43	2,278	1,958
大正八年	68,941	256,945	319,333	5,003	13,411	22,766	76	76	1,809	10,837
區 裁 判 所 別 大正八年										
松木今濱	12,429	42,454	74,207	1,212	4,095	7,914	19	19	458	3,106
江次市田	9,368	29,080	43,765	467	1,255	1,468	—	—	—	1,000
益大西	12,604	36,959	85,438	1,195	2,558	5,534	1	1	—	2,410
田森郷	8,963	37,500	29,812	760	2,274	3,072	—	5	166	1,277
益大西	12,169	59,707	40,731	824	1,662	2,861	6	6	40	1,598
田森郷	9,114	35,760	31,834	356	1,065	1,379	12	12	86	1,085
益大西	4,294	15,485	13,545	189	502	538	33	33	1,061	361

第九〇 不動産及船舶登記事由別

		大正六年			大正七年			大正八年		
		件数	箇数	登録税	件数	箇数	登録税	件数	箇数	登録税
家督相続=因ル所有權ノ取得	土地	3,836	23,114	9,982	3,999	30,186	13,664	4,121	25,489	17,388
	建物	328	549	617	294	507	734	359	637	1,127
	船舶計	4,164	23,663	10,599	4,293	30,693	14,441	4,480	26,126	18,515
遺産相続=因ル所有權ノ取得	土地	301	2,456	832	352	2,123	930	356	2,018	1,061
	建物	32	53	79	25	83	36	30	54	62
	船舶計	333	2,509	911	377	2,156	966	386	2,067	1,123
遺言贈與其ノ他無償名義=因ル所有權ノ取得	土地	336	2,040	3,913	327	1,844	5,264	332	2,024	8,805
	建物	14	15	133	8	11	228	12	17	268
	船舶計	350	2,055	4,046	335	1,855	5,492	344	2,041	9,073
賣買=因ル所有權ノ取得	土地	22,762	63,727	177,416	22,052	62,835	186,800	21,121	60,740	236,027
	建物	1,062	1,635	10,476	1,016	1,539	10,735	1,142	1,726	17,231
	船舶計	23,824	65,370	188,199	23,079	63,885	202,228	22,273	62,476	253,711
其ノ他ノ原因=因ル所有權ノ取得	土地	189	517	1,206	160	703	1,603	109	424	1,521
	建物	124	52	238	10	18	108	11	19	224
	船舶計	313	569	1,444	170	721	1,711	120	443	1,745
從來保存セル所有權ノ取得	土地	4,876	22,566	8,484	4,388	24,550	9,935	3,696	17,621	9,330
	建物	1,221	1,802	1,709	948	988	1,527	1,035	1,114	2,142
	船舶計	6,107	23,878	10,249	5,366	25,568	1,006	4,745	18,749	11,573
共有物ノ分割	土地	146	227	237	347	978	219	96	134	104
	建物	—	—	—	2	2	0	—	—	—
	船舶計	146	227	237	349	980	219	96	134	104
任意競賣ノ申立	土地	183	895	509	71	358	171	58	278	123
	建物	31	108	46	9	39	20	13	40	16
	船舶計	214	1,003	555	80	397	191	71	318	139
假登記	土地	18	74	15	25	77	15	30	287	57
	建物	3	3	1	5	9	2	8	14	3
	船舶計	21	77	16	30	86	17	38	301	60
附記登記	土地	4,337	19,737	831	3,722	15,825	728	4,311	19,717	851
	建物	253	1,073	65	197	942	54	208	1,119	64
	船舶計	4,590	20,810	896	3,919	16,767	782	4,519	20,836	915
登記ノ更正	土地	1,902	3,080	248	2,138	3,920	291	1,887	3,401	248
	建物	153	185	18	160	212	20	185	229	25
	船舶計	2,055	3,265	266	2,302	4,136	311	2,079	3,637	273
登記ノ變更	土地	13,848	20,295	1,720	12,473	19,390	1,563	11,604	19,782	1,451
	建物	422	546	48	390	515	46	410	554	47
	船舶計	14,270	20,841	1,768	12,863	19,905	1,609	12,014	20,336	1,498

第九〇 不動産及船舶登記事由別 續

		大正六年			大正七年			大正八年		
		件数	箇数	登録税	件数	箇数	登録税	件数	箇数	登録税
登記ノ抹消	土地	13,637	59,252	2,788	12,794	59,425	2,648	12,095	57,913	2,507
	建物	1,101	4,288	292	1,051	4,159	209	991	4,205	262
	船舶計	14,738	63,540	3,080	13,845	63,584	2,857	13,111	62,135	2,770
抹消ナル登記ノ回復	土地	—	—	—	1	18	4	1	2	—
	建物	—	—	—	—	—	—	—	—	—
	船舶計	—	—	—	1	18	4	1	2	—
強制管理ノ申立	土地	—	—	—	—	—	—	3	19	9
	建物	—	—	—	—	—	—	—	—	—
	船舶計	—	—	—	—	—	—	3	19	9
地上權ノ取得	土地	17	54	41	20	40	43	25	36	60
	建物	—	—	—	—	—	—	—	—	—
	船舶計	17	54	41	20	40	43	25	36	60
水小作權ノ取得	土地	3	11	5	—	—	—	1	9	2
	建物	—	—	—	—	—	—	—	—	—
	船舶計	3	11	5	—	—	—	1	9	2
賃借權ノ取得	土地	12	32	17	106	451	372	79	247	250
	建物	7	10	3	3	5	1	4	8	4
	船舶計	19	42	20	109	456	373	83	255	254
地役權ノ取得	土地	1	1	0	1	1	0	2	2	0
	建物	—	—	—	—	—	—	—	—	—
	船舶計	1	1	0	1	1	0	2	2	0
買權ノ取得	土地	49	289	113	35	235	68	32	227	153
	建物	3	9	3	1	12	1	2	4	4
	船舶計	52	298	116	36	247	69	34	231	157
抵當權ノ取得	土地	10,818	52,761	26,028	8,732	41,925	26,727	8,892	45,808	39,061
	建物	594	3,746	770	556	3,359	817	566	3,634	1,280
	船舶計	11,412	56,507	26,798	9,288	45,284	27,544	9,458	49,442	40,341
強制競賣ノ申立	土地	71	406	201	55	268	67	27	139	35
	建物	8	34	10	10	20	6	10	20	9
	船舶計	79	440	211	65	288	73	37	159	44
假差押假處分	土地	55	733	124	41	352	165	63	633	254
	建物	6	20	3	8	13	7	9	27	6
	船舶計	61	753	127	49	365	172	72	660	260
滞納處分ニ關スル差押	土地	—	—	—	3	4	0	—	—	—
	建物	—	—	—	—	—	—	—	—	—
	船舶計	—	—	—	3	4	0	—	—	—
抵當アル債權差押	土地	1	1	0	—	—	—	—	—	—
	建物	1	1	1	—	—	—	—	—	—
	船舶計	2	2	1	—	—	—	—	—	—
船舶管理人ノ選任又ハ代理權ノ消滅	土地	—	—	—	—	—	—	1	—	—
	建物	—	—	—	—	—	—	—	—	—
	船舶計	—	—	—	—	—	—	1	—	—
總計	土地	77,429	272,228	234,713	71,842	265,008	254,277	68,941	256,945	319,333
	建物	5,266	3,629	14,512	4,693	12,383	14,611	5,003	13,411	22,766
	船舶計	82,739	275,901	249,596	76,605	277,460	272,680	74,020	270,432	343,908

第九一 不課稅不動產及船舶登記

	大正六年		大正七年		大正八年							
	政府自己ノ爲ニスル登記		其他		政府自己ノ爲ニスル登記		其他					
	件數	箇數	件數	箇數	件數	箇數	件數	箇數				
家督相續=因ル所有權ノ取得	2	2	140	259	—	—	146	337	—	—	126	414
遺產相續=因ル所有權ノ取得	—	—	3	5	—	—	6	8	—	—	3	4
買賣=因ル所有權ノ取得	1,008	1,849	677	1,527	908	1,681	711	1,466	962	2,196	727	1,476
遺言贈與其他無償名義=因ル所有權ノ取得	—	—	1	1	—	—	—	—	—	—	1	1
其ノ他ノ原因=因ル所有權ノ取得	9	20	84	204	2	8	72	117	3	4	62	92
從來保存セル所有權ノ取得	—	—	—	—	—	—	—	—	—	—	—	—
地上權ノ取得	7	130	9	29	8	42	19	41	17	40	2	2
抵當權ノ取得	43	346	—	—	72	664	—	—	96	1,201	—	—
假差押假處分	—	—	3	3	—	—	—	—	—	—	—	—
滯納處分ニ關スル差押	17	28	31	49	4	7	17	23	8	39	32	39
豫告登記	1	2	9	158	1	8	3	17	—	—	6	57
登記ノ更正	—	—	2	2	—	—	2	2	—	—	2	3
登記ノ變更	6	326	132	378	4	74	136	613	18	778	226	881
登記ノ抹消	15	33	26	89	9	83	14	146	12	71	25	85
共有權ノ分割	—	—	—	—	—	—	—	—	—	—	—	—
附記登記	—	—	25	34	2	222	19	43	4	12	16	41
合計	1,226	3,119	1,336	3,034	1,098	3,131	1,518	4,160	1,259	4,923	1,489	4,068
	3	9	6	11	2	22	3	18	—	14	5	28
	1,229	3,127	1,352	3,055	1,100	3,153	1,527	4,184	1,259	4,937	1,499	4,101

第九二 營利ヲ目的トセサル法人登記件數及登録稅等

	件數								登録稅	謄本抄本等		
	設立	設立後ノ事務所設置	事務所ノ移轉	解散	清算人ノ選任又變更	登記事項ノ變更	登記事項ノ更正	計		件數	手数料	
大正四年	4	—	—	—	—	—	—	32	—	36	2	0
全五年	2	—	—	—	—	—	—	36	—	38	1	0
全六年	2	—	—	—	—	—	—	26	—	28	2	0
全七年	3	—	—	—	—	—	—	39	—	42	3	0
全八年	3	—	—	—	—	—	—	33	—	36	8	0
社団法人	3	—	—	—	—	—	—	28	—	31	8	0
財団法人	—	—	—	—	—	—	—	5	—	5	—	0

第九三 商號未成年者妻法定代理人支配人登記

	件數					登録稅	謄本抄本等	
	登記	登記事項ノ變更	登記事項ノ更正	登記事項ノ消滅廢止及抹消	計		件數	手数料
大正四年	13	3	1	2	19	98	115	26
全五年	13	4	—	5	22	121	83	23
全六年	19	3	—	2	24	120	94	24
全七年	19	2	—	10	31	145	81	13
全八年	43	5	1	11	60	307	117	24
商號	7	—	1	1	9	51	2	0
未成年者妻	—	—	—	—	—	—	—	—
法定代理人	—	—	—	—	—	—	—	—
支配人	36	5	—	10	51	256	115	23

第九九 神社財產登記件數及箇數

	件 數	箇 數	管	
			件 數	手 數 料
大 正 四 年	—	93	—	786
全 五 年	—	74	—	372
全 六 年	—	68	—	296
全 七 年	—	64	—	467
全 八 年	—	35	—	208
種 別				
神社財產登記	—	33	—	175
神社財產抹消登記	—	2	—	33

第一〇〇 工場財團登記件數及登録稅等

	件 數	登録稅	謄本抄本等	
			件 數	手 數 料
大 正 四 年	3	4	—	—
全 五 年	5	186	—	—
全 六 年	8	57	4	2
全 七 年	6	17	1	0
全 八 年	3	30	—	—
事 別				
工場財團ノ保存	1	—	—	—
抵當權ノ取得	1	28	—	—
登記ノ變更	—	—	—	—
登記ノ抹消	1	2	—	—

第一〇一 立木登記件數及登録稅等

	件 數	箇 數	登録稅	謄本抄本等	
				件 數	手 數 料
大 正 四 年	3	7	—	—	—
全 五 年	—	7	—	—	—
全 六 年	—	1	—	—	—

第一〇一 立木登記件數及登録稅等 續

	件 數	箇 數	登録稅	謄本抄本等	
				件 數	手 數 料
大 正 七 年	—	—	—	—	—
全 八 年	1	7	10	—	—
事 由 別					
從來保存ニ因ル所有權ノ取得	1	7	10	—	—
買取ニ因ル所有權ノ取得	—	—	—	—	—
抵當權ノ取得	—	—	—	—	—

第一〇二 刑法犯被告人罪狀別

	自由刑		財産刑		計	
	處刑者	無罪及免訴	處刑者	無罪及免訴	處刑者	無罪及免訴
全 管	498	21	239	2	727	23
大 正 四 年	33	5	15	—	48	5
全 五 年	424	15	268	6	692	21
全 六 年	24	1	21	—	45	1
全 七 年	472	16	279	—	751	16
全 八 年	27	—	32	—	56	—
罪 狀 別						
公務ノ執行ヲ妨害	1	—	1	—	2	—
放火及失火	6	—	12	—	18	—
往來ヲ妨害	2	—	7	—	9	—
文書偽造	—	—	—	—	—	—
有價證券偽造	9	2	—	—	9	2
偽 證	1	—	—	—	1	—
認 告	1	—	—	—	1	—
毀壞姦淫重婚	2	—	—	—	2	—
賭 博	3	1	1	—	4	1
瀆 職	3	1	1	—	4	1
大 正 四 年	44	—	196	9	240	9
全 五 年	1	—	17	—	18	—
全 六 年	—	—	2	—	2	—

第一〇二 刑法犯被告人罪狀別 續

	自由刑		財產刑		計	
	處刑者	無罪及免訴	處刑者	無罪及免訴	處刑者	無罪及免訴
殺人	3	—	—	—	3	—
傷害	5	—	—	—	5	—
過失傷害	10	—	13	1	23	1
墮胎	1	—	3	—	4	—
竊盜及強盜	77	1	—	—	78	1
詐欺及恐嚇	76	—	—	—	76	—
橫領	16	—	54	—	70	—
住居侵入	4	—	21	—	25	—
贓物	1	—	—	—	1	—
過失致死	—	—	—	—	—	—
器物毀棄	51	—	95	—	146	—
賄賂提供	—	—	—	—	—	—
營利誘拐	1	—	—	—	1	—
單純逃走	—	—	—	—	—	—
騷擾ノ罪	14	—	25	9	39	9
死體遺棄	—	—	—	—	—	—
脅迫	3	1	—	—	3	1
犯人藏匿	—	—	1	—	1	—
證憑湮滅	—	—	—	—	—	—
偽造公文書行使	3	1	1	—	4	1
船舶侵入	—	—	—	—	—	—
背任	1	—	—	—	1	—

第一〇三 刑法犯及特別法犯被告人數並人員

	前年ノ殘	本年	計	件 數							人 員		
				上ノ内受理各條							前年ノ殘	本年	計
				論事ノ起訴ニヨリ	豫審判事ノ決定ニヨリ	抗告裁判ノ決定ニヨリ	上級裁判所ノ裁判ニヨリ	欠席裁判ニ付テ故ノ障申立ニヨリ	管轄違ノ言渡ニヨリ	管轄違ノ言渡ニヨリ			
全 管													
大正四年	對席	12	513	525	431	75	—	—	19	—	20	761	781
	欠席	12	641	653	647	5	—	—	1	—	14	807	821
全五年	全全	16	487	503	426	63	1	—	11	—	26	972	998
	全全	6	640	646	644	2	—	—	—	—	5	934	939
全六年	全全	33	514	547	452	75	—	—	20	—	62	959	1,021
	全全	18	733	751	749	1	—	—	1	—	18	1,603	1,621
全七年	全全	14	356	370	319	46	—	—	4	—	28	672	700
	全全	5	315	320	320	—	—	—	1	—	5	361	366
全八年	全全	11	277	288	226	29	—	—	1	—	217	496	713
	全全	39	503	542	417	1	—	—	3	—	75	755	830
犯 罪 別 大正八年													
刑 法 犯	對席	11	241	252	197	29	—	—	1	—	217	411	628
	欠席	5	126	131	124	1	—	—	3	—	8	274	282
特 別 法 犯	全全	—	36	36	29	—	—	—	—	—	—	85	85
	全全	84	377	411	293	—	—	—	—	—	67	481	548

第一〇四 刑法犯被告人罪狀及言渡區分別

	死刑	處 刑 者						管轄違	豫審判事ニ付テ送	無罪及免訴	棄却及消滅	合計		
		懲 役		禁 錮		罰 金	拘 留						科 料	計
		無 期	有 期	無 期	有 期									
全 管														
大正四年	對席	1	2	481	—	—	114	15	613	—	—	23	3	639
	欠席	—	—	47	—	—	102	—	23	172	—	—	—	174
全五年	全全	—	1	408	—	—	145	—	33	587	—	—	—	607
	全全	—	—	38	—	—	65	—	47	150	—	—	—	160
全六年	全全	2	—	470	—	2	148	—	19	641	—	—	16	657
	全全	—	—	27	—	—	111	—	33	171	—	—	—	171
全七年	全全	—	—	402	—	—	133	—	69	602	3	—	18	623
	全全	—	—	9	—	—	88	—	7	106	—	—	—	106
全八年	全全	—	1	346	—	2	280	—	22	651	—	—	20	672
	全全	—	—	9	—	1	168	—	46	224	—	—	10	235
罪 狀 別 大正八年														
公務ノ執行妨害	對席	—	—	1	—	—	—	—	1	—	—	—	—	1
	欠席	—	—	—	—	—	—	—	1	—	—	—	—	1
放火及失火	全全	—	—	8	—	—	3	—	11	—	—	—	—	11
	全全	—	—	—	—	—	16	—	16	—	—	—	—	16
往來ヲ妨害	全全	—	—	—	—	—	—	—	—	—	—	—	—	—
文書偽造	全全	—	—	10	—	—	—	—	10	—	—	—	—	10
	全全	—	—	—	—	—	4	—	4	—	—	—	2	6
有價證券偽造	全全	—	—	1	—	—	—	—	1	—	—	—	—	1

第一〇八 控訴件數及結果

	受理			判決				取下	消滅	未決	
	舊受	新受	計	利法犯		特別法犯					計
				原判決 取消	棄却	原判決 取消	棄却				
大正四年	3	101	104	24	43	4	11	82	14	-	8
大正五年	9	113	122	21	57	-	6	84	20	-	18
大正六年	18	151	169	23	62	14	37	136	23	-	10
大正七年	10	102	112	30	51	2	4	87	11	-	14
大正八年	14	66	80	12	42	11	3	68	8	-	4

第一〇九 監獄ノ地所及建物 (單位坪)

	位置	數地總坪數	建物坪數			
			事務室	拘留監	囚人監	工場
全 管						
大正四年	松江市、那賀郡	10,108	256	159	738	799
大正五年	全	10,298	256	159	738	799
大正六年	全	10,298	256	159	738	799
大正七年	全	10,298	313	159	738	823
大正八年	全	10,298	313	159	738	889
監 獄 別 大正八年末						
松江監獄	松江市內中原	6,505	212	91	474	777
濱田分監	那賀郡濱田町	3,793	101	68	264	433

第一一〇 監獄職員

	典獄	監守長	監獄醫	教誨師	看守	女監取締	授業手	雇	其ノ他	計
全 管										
大正四年	1	6	2	3	77	1	2	13	9	114
大正五年	1	6	2	3	79	1	2	13	13	129
大正六年	1	6	2	3	80	2	3	11	13	129
大正七年	1	6	2	3	79	2	3	12	15	131
大正八年	1	5	2	3	72	2	3	11	13	112
監 獄 別 大正八年末										
松江監獄	1	4	1	2	52	1	3	9	10	83
濱田分監	-	1	1	1	95	24	91	183	133	1,522

第一一一 在 監 人 員

	刑事被告人		囚 人		勞役場留置者		携帶乳兒		合 計		
	男	女	男	女	男	女	男	女	男	女	
全 管											
大正四年	33	1	559	7	7	-	-	-	598	9	608
大正五年	29	1	486	6	4	-	-	-	519	7	526
大正六年	25	-	672	3	1	-	-	-	702	3	705
大正七年	22	1	666	-	2	-	-	-	69	2	692
大正八年	6	1	670	4	-	1	-	-	676	6	982
監 獄 別 大正八年末											
松江監獄	5	1	491	4	-	-	-	-	496	5	501
濱田分監	1	-	179	-	-	1	-	-	180	1	181

第一一二 在 監 人 延 人 員

	刑事被告人		囚 人		勞役場留置者		携帶乳兒		合 計		
	男	女	男	女	男	女	男	女	男	女	
全 管											
大正四年	12,015	691	215,741	810	2,696	425	7	28	230,455	1,954	232,409
大正五年	15,480	380	191,139	1,703	2,911	40	-	15	209,530	2,138	211,668
大正六年	11,397	905	198,740	1,057	1,861	68	-	-	211,998	2,030	214,028
大正七年	7,908	434	237,308	653	1,560	50	-	-	246,776	1,137	247,913
大正八年	3,907	309	253,438	406	638	77	52	-	263,035	792	263,827
監 獄 別 大正八年末											
松江監獄	2,020	175	187,864	228	434	-	-	-	190,318	403	190,721
濱田分監	1,887	134	70,574	178	204	77	52	-	72,717	389	73,106

第一一三 刑 事 被 告 人 出 入 別

	入 監					出 監							殘留人員	
	前年 越人 員	新入	再入	他監ヨリ 押送	計	放還	受刑	死刑	逃走	死亡	責付及 保釋	他監へ 送		其他
全 管														
大正四年	31	325	-	62	418	42	252	-	1	1	21	60	-	385
大正五年	1	26	-	27	27	2	17	-	-	-	1	3	-	25
大正六年	33	342	-	19	394	37	218	-	-	1	70	33	-	365
大正七年	2	12	-	8	17	5	6	-	-	-	2	4	-	16
大正八年	29	317	-	19	365	31	190	-	-	-	86	33	-	340
大正九年	1	17	-	18	18	4	10	-	-	-	3	1	-	18
大正十年	25	239	-	10	274	22	127	-	-	-	86	17	-	252
大正十一年	-	26	-	20	26	6	13	-	-	-	5	-	-	24
大正十二年	22	161	2	5	190	25	112	-	1	-	41	4	-	184
大正十三年	2	11	-	-	13	1	5	-	-	-	5	1	-	12

第一一三 刑事被告人出入別 續

	入 監					出 監							殘留人員	
	前年ヨリ越入員	新入	再入	他監ヨリ押送	計	放還	受刑	死刑	逃走	死亡	責任及他監へ送	其他		計
監 獄 別 大正八年														
松江監獄	男女	7	83	2	5	97	18	36	-	-	37	1	92	5
濱田分監	全	16	78	-	-	98	8	76	1	-	4	3	92	1
	全	2	3	-	-	4	-	2	-	3	-	-	5	-

第一一四 囚人出入別

	入 監					出 監							殘留人員		
	前年ヨリ越入員	新入	再入	他監ヨリ押送	計	満期	特赦	假出監	逃走	死亡	他監へ送	其他		計	
全 管															
大正四年	男女	566	424	-	218	1,208	577	-	8	-	18	50	1	649	559
全五年	全	569	414	-	181	1,164	569	-	32	-	6	59	2	668	486
全六年	全	486	402	2	230	1,120	376	-	33	-	1	30	4	448	672
全七年	全	672	394	4	158	1,228	445	-	59	1	19	28	10	562	666
全八年	全	666	341	4	262	1,273	393	-	101	-	13	84	12	603	670
	全	-	24	-	24	13	-	-	-	-	7	-	-	20	4
監 獄 別 大正八年															
松江監獄	男女	522	171	1	210	904	266	-	68	-	9	64	6	418	491
濱田分監	全	144	170	3	52	369	127	-	33	-	4	20	6	190	179
	全	-	5	-	5	2	-	-	-	-	3	-	-	5	-

第一一五 囚人刑名別

	松江監獄			濱田分監			合 計		
	男	女	計	男	女	計	男	女	計
總 數									
大正四年	447	1	448	112	6	118	559	7	566
全五年	393	-	393	93	6	99	486	6	492
全六年	564	1	565	108	2	110	672	3	675
全七年	522	-	522	144	-	144	666	-	666
全八年	491	4	495	179	-	179	670	4	674

第一一五 囚人刑名別 續

	松江監獄			濱田分監			合 計		
	男	女	計	男	女	計	男	女	計
刑 種 別 大正八年末									
無期懲役	3	-	3	-	-	-	3	-	3
有期懲役	488	4	492	179	-	179	667	4	671
無期禁錮	-	-	-	-	-	-	-	-	-
有期禁錮	-	-	-	-	-	-	-	-	-
拘留	-	-	-	-	-	-	-	-	-

第一一六 勞役場留置者出入別

	入 監					出 監							殘留人員	
	前年ヨリ越入員	新入	再入	他監ヨリ押送	計	満期放免	假出場	罰金分納	逃走	死亡	他監へ送	計		
全 管														
大正四年	男女	3	95	-	5	103	81	-	12	-	-	3	96	7
全五年	全	7	91	-	2	100	90	-	6	-	-	5	96	4
全六年	全	4	70	-	-	74	63	1	5	-	-	-	69	5
全七年	全	5	48	-	-	53	44	-	6	-	1	-	51	2
全八年	全	2	29	-	-	31	16	-	14	-	1	-	31	1
	全	-	2	-	-	2	1	-	-	-	-	-	1	-
監 獄 別 大正八年														
松江監獄	男女	2	18	-	-	20	11	-	8	-	1	-	20	-
濱田分監	全	-	11	-	-	11	5	-	6	-	-	-	11	1
	全	-	2	-	-	2	1	-	-	-	-	-	1	-

第一一七 新受刑者罪狀別

	松江監獄			濱田分監			西郷出張所			合 計		
	男	女	計	男	女	計	男	女	計	男	女	計
總 數												
大正四年	276	32	308	155	12	167	9	3	12	440	47	487
全五年	277	15	292	137	16	153	-	-	-	414	31	445
全六年	271	29	300	131	10	141	-	-	-	402	39	441
全七年	278	21	299	116	10	126	-	-	-	394	31	425
全八年	171	19	190	170	5	175	-	-	-	341	24	365

第一一七 新受刑者罪狀別 續

	松江監獄			濱田分監			西郷出張所			合 計		
	男	女	計	男	女	計	男	女	計	男	女	計
罪 質 別 大正八年												
窃 盜	50	4	54	33	2	35				83	6	89
強 盜	—	—	—	—	—	—				—	—	—
賭博及富籤	37	—	37	21	—	21				58	—	58
詐欺及恐喝	39	—	39	31	—	31				70	—	70
横 領	8	—	8	7	—	7				15	—	15
贓物ニ關スル罪	5	—	5	—	—	—				5	—	5
毀棄及隱匿ニ關スル罪	—	—	—	—	—	—				—	—	—
通貨偽造	—	—	—	—	—	—				—	—	—
文書有價證券偽造	1	—	1	—	—	—				1	—	1
印章偽造	—	—	—	—	—	—				—	—	—
偽 証 誣 告	4	—	4	1	—	1				5	—	5
瀆 職 害 人	1	—	1	7	—	7				8	—	8
殺 兒 壓 殺	1	—	1	—	—	—				1	—	1
嬰 兒 壓 殺	1	1	2	—	1	1				1	2	3
墮 胎 放 火	3	1	4	—	—	—				3	1	4
住居ヲ侵スル罪	1	1	2	3	—	3				4	1	5
森 林 法 警察犯處罰令違犯	—	—	—	—	—	—				—	—	—
警察犯處罰令違犯	1	11	12	1	—	1				2	11	13
縣令及警察令違犯	—	—	—	—	—	—				—	—	—
其 ノ 他	19	1	20	66	2	68				85	3	88

第一一八 在監人死亡者病類別

	傳染性病	發育及營養的病	皮膚及筋器病	血行器病	神經系及五管病	骨及關節病	呼吸器病	消化器病	泌尿及生殖器病	外製性變死		中毒性	原因不詳	計	
										自殺	其他				
全 管															
大正四年	男女	3	—	—	—	2	—	5	2	—	1	—	—	—	13
全五年	全全	3	—	—	—	2	—	1	1	—	—	—	—	—	7
全六年	全全	1	1	—	—	2	—	1	—	—	—	—	—	—	5
全七年	全全	—	—	—	—	3	—	12	3	2	—	—	—	—	20
全八年	全全	6	—	—	—	2	—	2	4	—	—	—	—	—	14

第一一八 在監人死亡者病類別 續

	松江監獄	濱田分監	西郷出張所	合 計	傳染性病	發育及營養的病	皮膚及筋器病	血行器病	神經系及五管病	骨及關節病	呼吸器病	消化器病	泌尿及生殖器病	外製性變死		中毒性	原因不詳	計	
														自殺	其他				
監 獄 別 大正八年																			
松江監獄	男女	3	—	—	—	—	—	—	2	—	—	2	3	—	—	—	—	—	10
濱田分監	全全	3	—	—	—	—	—	—	—	—	—	1	—	—	—	—	—	—	4

第一一九 在監人作業別

	松江監獄		濱田分監		西郷出張所		計	
	人員	生産額	人員	生産額	人員	生産額	人員	生産額
總 數								
大正四年	153,024	9,396	39,523	1,998	935	131	193,482	11,525
全五年	132,191	10,072	31,582	1,763	—	—	163,773	11,835
全六年	142,860	11,616	30,151	1,726	—	—	173,011	13,342
全七年	165,971	14,504	37,765	2,254	—	—	203,736	16,758
全八年	162,038	22,757	61,159	6,365	—	—	223,257	29,122
作 業 別 大正八年								
經 師 工	232	33	24	3	—	—	256	36
洋 裁 縫 工	3,658	688	220	31	—	—	3,878	719
機 織 工	77,958	9,751	34,024	3,859	—	—	111,982	13,610
經 木 眞 田 工	—	—	6,619	184	—	—	6,619	184
抄 紙 工	—	—	—	—	—	—	—	—
寶 石 細 工	—	—	—	—	—	—	—	—
指 物 工	1,896	566	726	82	—	—	2,622	648
竹 細 工	4,870	927	773	99	—	—	5,643	1,026
藻 工	2,589	206	494	24	—	—	5,083	230
下 駄 工	3,953	1,142	1,812	295	—	—	5,765	1,437
麻 工	26,607	1,284	4,480	136	—	—	31,087	1,420
綿 打 工	339	68	—	—	—	—	339	68
靴 工	153	32	—	—	—	—	153	32
鞋 工	—	—	—	—	—	—	—	—
變 鞋 工	411	97	—	—	—	—	411	97
大 工	786	175	252	31	—	—	1,038	206
桶 工	260	69	430	72	—	—	690	141
木 挽 工	300	81	—	—	—	—	300	81
左 官	718	113	290	43	—	—	1,008	156
石 工	2,488	380	—	—	—	—	2,488	380
其ノ他ノ業夫	32,880	7,145	11,015	1,506	—	—	43,895	8,651

第一二〇 在監人就役延人員及工錢賞與金

	就役延人員			工錢額			全上一日一人平均額		賞與金			全上一日一人平均額	
	男	女	計	男	女	計	男	女	男	女	計	男	女
全 管													
大正四年	190,683	2,796	193,479	11,413	113	11,526	60	41	2,532	28	2,560	13	10
全五年	162,471	1,295	163,766	11,774	61	11,835	72	47	2,866	25	2,891	18	19
全六年	172,016	993	173,009	13,301	43	13,344	77	43	3,109	6	3,115	18	5
全七年	203,044	685	203,729	16,713	43	19,756	82	62	3,956	4	3,960	22	14
全八年	222,743	512	223,255	29,032	30	29,122	131	59	7,004	5	7,009	31	38
監 獄 別 大正八年													
松江監獄	161,883	214	162,097	22,746	11	22,757	141	51	5,582	—	5,582	34	—
濱田分監	60,860	298	61,158	6,346	19	6,365	104	64	1,422	5	1,427	23	15

第一二一 在監人ノ賞罰

	賞					罰					
	特赦	假出獄	賞表	賞金	計	重屏禁	輕屏禁	減食	叱責	其ノ他	計
全 管											
大正四年	—	8	14	—	22	6	37	197	63	247	550
全五年	—	32	48	—	80	28	20	238	55	430	771
全六年	—	33	27	—	60	22	7	200	35	411	675
全七年	—	59	42	—	101	34	7	385	59	799	1,384
全八年	—	101	36	—	137	35	6	275	51	581	948
監 獄 別 大正八年											
松江監獄	—	68	29	—	97	30	6	204	36	413	689
濱田分監	—	33	7	—	40	5	—	71	15	168	259

第一二二 貴族院多額納稅者議員互選者

	互選權ヲ有スル者									
	人員			納稅額				一人納稅額		
	士族	平民	計	地租	所得稅	營業稅	計	最多	最少	平均
全 管										
大正七年	2	13	15	43,416	73,235	3,044	119,695	47,687	2,486	7,980

第一二二 貴族院多額納稅者議員互選者 續

市 郡 島 別	互選權ヲ有スル者									
	人員			納稅額				一人納稅額		
	士族	平民	計	地租	所得稅	營業稅	計	最多	最少	平均
大正七年六月十日										
松江市	—	—	1	905	1,138	443	2,486	—	—	—
八東郡	—	—	—	—	—	—	—	—	—	—
能義郡	—	—	2	5,493	2,235	122	7,850	—	—	—
仁多郡	—	—	1	2,185	2,170	119	4,474	—	—	—
大原郡	—	—	1	1,545	1,512	—	3,057	—	—	—
飯石郡	—	—	1	5,145	5,326	296	10,767	—	—	—
巖川郡	—	—	4	14,787	9,509	372	24,668	47,687	2,486	7,980
安濃郡	—	—	2	4,799	2,161	23	6,974	—	—	—
遷摩郡	—	—	—	—	—	—	—	—	—	—
色智郡	—	—	1	2,330	1,474	555	4,359	—	—	—
那賀郡	1	—	—	3,048	3,535	190	7,373	—	—	—
美濃郡	—	—	—	—	—	—	—	—	—	—
鹿足郡	1	—	—	2,588	44,175	924	47,687	—	—	—
隱岐島	—	—	—	—	—	—	—	—	—	—

第一二三 衆議院議員選舉 大正九年五月

市 郡 島 別	議員定數	議員數	選舉權ヲ有スル者	選舉權ヲ有スル者ノ中			選舉權ヲ有スル者百中			議員一人ニ付人口	人口千中選舉權ヲ有スル者			
				投票セシモノ		投票セサリシ者	投票セシ者		投票セサリシ者					
				有効	無効		計	有効				無効		
全 管	7	7	46,015	40,746	230	40,976	5,039	26,342	88.5	0.5	11.0	613,823	38,614	62.9
松江市	1	1	1,593	1,440	3	1,443	156	751	90.4	0.2	9.4	38,002	1,593	41.9
八東郡	1	1	6,345	6,005	26	6,031	314	3,268	94.7	0.4	4.9	125,079	9,275	77.1
能義郡			2,930	2,805	13	2,818	112	1,929	95.8	0.4	3.8			
仁多郡			1,718	1,545	8	1,553	165	1,515	89.9	0.5	9.0			
大原郡	2	2	2,435	1,988	10	1,998	437	1,369	81.6	0.4	17.9	108,621	7,401	78.5
飯石郡			2,447	2,152	10	2,162	285	1,854	87.9	0.4	11.6			

第一二三 衆議院議員選舉 續

Table with columns for 議員定數, 議員數, 選舉權ヲ有スル者, 選挙権ヲ有スル者ノ中, 投票セシモノ, 投票セサル者, 選挙権ヲ有スル者ノ中, 投票セシ者, 投票セサル者, 議員一人ニ付, 人口, 人口千中選挙権ヲ有スル者. Rows include 篠川郡, 安濃郡, 暹摩郡, 邑智郡, 那賀郡, 美濃郡, 鹿足郡, 隱岐島.

第一二四 縣會議員選舉 大正七年二月

Table with columns for 議員定數, 選挙権ヲ有スル者, 選挙権ヲ有スル者ノ中, 投票セシ者, 投票セサル者, 人口千中選挙権ヲ有スル者, 投票セシ者, 投票セサル者, 投票百中, 有効, 無効. Includes a summary row for 全管 and a list of municipalities (市郡島別) like 松江市, 八束郡, etc.

第一二四 縣會議員選舉 續

Table with columns for 議員定數, 選挙権ヲ有スル者, 選挙権ヲ有スル者ノ中, 投票セシ者, 投票セサル者, 人口千中選挙権ヲ有スル者, 投票セシ者, 投票セサル者, 投票百中, 有効, 無効. Rows include 美濃郡, 鹿足郡, 隱岐島.

第一二五 郡會議員選舉 大正八年九月末

Table with columns for 議員定數, 選挙権ヲ有スル者, 選挙権ヲ有スル者ノ中, 投票セシ者, 投票セサル者, 人口千中選挙権ヲ有スル者, 投票セシ者, 投票セサル者, 投票百中, 有効, 無効. Rows include 全管, 八束郡, 能義郡, 仁多郡, 大原郡, 飯石郡, 篠川郡, 安濃郡, 暹摩郡, 邑智郡, 那賀郡, 美濃郡, 鹿足郡.

第一二六 市會議員及選舉有權者 大正八年末

Table with columns for 議員定員, 選挙権ヲ有スル者 (一級, 二級, 三級, 計), 議員一人ニ付選挙権ヲ有スル者, 人口千中選挙権ヲ有スル者. Row includes 松江市.

第一二七 町 村 會 議 員

	會 數	議 員 數	選舉權ヲ有スル者	議員一人ニ付選舉權ヲ有スル者	人口千中選舉權ヲ有スル者
全 管					
大 正 七 年	286	3,248	89,451	27.5	125.4
全 八 年	286	3,197	90,513	28.3	125.3
郡 島 別 大 正 八 年 末					
八 東 郡	36	398	11,570	29.4	140.5
能 義 郡	16	198	5,206	27.0	121.7
仁 多 郡	10	117	3,285	28.1	144.3
大 原 郡	12	184	4,685	34.6	149.5
飯 石 郡	17	186	4,202	22.7	124.8

第一二八 國 稅 實 收

	地 租	所 得 稅	營 業 稅	礦 業 稅	實 業 營 業 稅	酒 造 稅	酒 精 及 酒 糖 含 有 飲 料 稅
全							
大 正 四 年 度	1,121,338	310,913	120,907	16,938	2,476	1,247,096	196
全 五 年 度	1,065,380	287,896	122,286	16,644	2,262	1,232,129	2
全 六 年 度	1,181,058	335,497	131,300	45,179	2,159	1,508,792	9
全 七 年 度	1,123,423	498,176	164,444	48,058	2,191	1,694,064	32
全 八 年 度	1,115,165	737,984	193,846	66,174	2,250	1,836,701	833
市 郡							
松 江 市	17,454	151,469	53,480	1,570	309	146,295	—
八 東 郡	173,520	46,842	7,634	9,784	109	140,076	—
能 義 郡	103,507	75,888	13,469	2,461	80	180,025	419
仁 多 郡	41,433	18,944	3,380	1,509	43	44,028	—
大 原 郡	65,104	27,354	6,322	664	236	45,881	—
飯 石 郡	60,477	86,772	4,949	2,885	97	46,433	—
篠 川 郡	251,446	161,614	37,589	16,686	306	303,418	—
安 濃 郡	45,377	25,095	4,043	4,318	26	109,730	94
安 濃 郡	44,672	24,430	5,699	2,098	70	129,783	—
邑 智 郡	78,556	24,970	7,180	4,319	238	72,048	—
那 賀 郡	106,952	58,992	21,179	2,271	204	278,628	275
美 濃 郡	71,712	24,044	10,582	10,636	263	185,434	—
鹿 足 郡	86,265	32,970	10,490	4,901	200	108,349	28
隱 岐 島	18,690	26,100	7,900	2,072	69	46,573	17

第一二七 町 村 會 議 員 續

	會 數	議 員 數	選舉權ヲ有スル者	議員一人ニ付選舉權ヲ有スル者	人口千中選舉權ヲ有スル者
篠 川 郡	47	534	16,714	31.3	128.8
安 濃 郡	10	112	3,544	31.6	140.5
安 濃 郡	20	211	4,498	21.3	118.2
邑 智 郡	30	334	8,248	24.7	136.5
那 賀 郡	43	476	12,341	25.0	125.6
美 濃 郡	21	228	7,146	31.3	137.5
鹿 足 郡	12	145	4,459	30.8	142.7
隱 岐 島	12	135	4,656	34.5	126.0

額 種 類 別

醬 油 造 石 稅	自 家 用 醬 油 稅	相 續 稅	織 物 消 費 稅	通 行 稅	砂 糖 消 費 稅	登 埠 稅	戰 時 利 得 稅	計
管								
49,650	22,066	40,614	5,334	3,486	88	481	—	2,941,583
52,281	19,758	45,409	5,296	3,595	—	481	—	2,853,369
51,751	21,401	45,733	4,909	4,329	—	392	—	3,282,484
53,795	20,900	32,309	5,030	4,778	—	122	80,065	3,727,387
57,122	20,415	57,298	7,553	5,117	—	121	111,057	4,211,636
島 別 大 正 八 年 度								
10,224	30	6,761	4,116	125	—	—	48,489	440,272
3,245	3,049	11,466	110	1,581	—	—	3,645	401,061
3,973	1,508	9,559	849	1	—	—	36,431	427,670
984	974	1,350	6	—	—	25	—	112,676
531	1,250	3,411	235	—	—	15	—	151,003
946	1,351	2,941	15	—	—	21	—	156,887
11,662	2,411	13,152	913	2,503	—	—	11,650	816,350
3,542	623	1,125	6	—	—	19	—	193,998
4,413	726	1,795	45	165	—	25	—	213,921
2,568	1,703	696	24	—	—	—	—	192,302
8,497	1,677	1,208	849	194	—	—	—	480,926
4,098	1,753	1,217	115	—	—	—	2,026	311,875
2,159	1,197	997	265	—	—	16	8,816	206,653
285	2,163	1,620	5	548	—	—	—	106,042

第一二九 地租實收額種類別

	田租	畑租	宅地租	雜地租	計
全 管					
大正四年度	837,488	148,177	119,405	21,273	1,121,338
全五年度	784,278	141,816	118,738	21,055	1,065,887
全六年度	850,145	140,873	118,920	21,109	1,131,053
全七年度	842,643	140,480	119,170	21,124	1,123,423
全八年度	834,838	139,872	119,332	21,123	1,115,165
市 郡 島 別 大正八年度					
松江市	885	501	15,985	89	17,454
八東郡	131,776	23,847	14,065	3,882	173,520
能義郡	87,370	5,756	8,830	1,551	103,507

第一三〇 所得稅

	第一種			第二種		0-1,000圓		
	法人ノ所得			公債社債利子				
	人員	所得高	稅額	所得高	稅額	人員	所得高	稅額
松江市	72	952,482	69,760	8,005	237	864	434,186	13,926
八東郡	34	106,721	7,615	-	-	974	366,898	10,992
能義郡	54	336,132	23,294	-	-	636	258,624	7,609
仁多郡	5	22,716	1,210	138	2	318	132,889	3,985
大原郡	11	10,076	638	-	-	620	224,892	6,747
飯石郡	1	314	24	-	-	453	164,868	4,946
飯石郡	64	95,451	5,744	-	-	1,932	782,339	23,470
安濃郡	7	11,766	564	-	-	-	-	-
安濃郡	8	10,084	735	-	-	1	126	3
邇智郡	3	16,868	1,265	-	-	1	51	1
那賀郡	14	81,045	4,659	-	-	1,060	437,685	13,131
美濃郡	2	546	23	-	-	592	217,944	6,538
鹿足郡	6	50,852	3,564	-	-	394	148,452	4,454
隱岐島	5	7,187	487	-	-	439	191,213	5,736
總計	286	1,702,240	119,577	8,143	239	8,284	3,354,617	100,633

	第 三 種					
	5,000-7,000圓			7,000-10,000圓		
	人員	所得高	稅額	人員	所得高	稅額
松江市	29	127,514	7,319	11	69,738	4,622
八東郡	15	52,527	3,025	10	39,587	2,657

第一二九 地租實收額種類別 續

	田租	畑租	宅地租	雜地租	計
仁多郡	33,651	3,748	3,016	1,015	41,430
大原郡	50,252	8,528	5,315	1,009	65,104
飯石郡	47,415	6,790	4,739	1,527	60,477
飯石郡	197,089	22,762	28,390	3,205	251,446
安濃郡	36,131	4,547	4,107	592	45,377
邇智郡	32,110	7,268	4,568	731	44,672
邇智郡	57,351	13,846	5,982	1,877	78,556
那賀郡	72,507	10,523	12,569	2,353	100,952
美濃郡	51,585	12,856	5,837	1,434	71,712
鹿足郡	26,515	5,951	3,016	783	36,265
隱岐島	10,201	4,448	2,918	1,128	18,690

決定額 大正八年

	第 三 種								
	1,000-3,000圓			2,000-3,000圓			3,000-5,000圓		
	人員	所得高	稅額	人員	所得高	稅額	人員	所得高	稅額
	392	421,821	13,742	140	260,334	10,038	88	250,284	11,740
	419	336,204	10,967	81	117,704	4,553	60	122,521	5,941
	277	251,636	8,215	80	130,222	5,002	70	170,427	8,190
	107	85,696	2,787	28	37,648	1,430	25	46,326	2,223
	280	232,291	7,621	65	80,534	3,069	37	83,315	3,962
	204	158,615	5,164	43	58,227	2,242	31	72,052	3,429
	916	815,086	26,581	198	295,390	11,286	155	364,685	17,452
	-	-	-	-	-	-	-	-	-
	-	-	-	-	-	-	-	-	-
	352	357,055	11,661	101	183,536	7,004	59	142,485	6,744
	184	161,222	5,288	63	94,063	3,573	28	67,918	3,224
	124	128,449	4,218	26	41,835	1,621	28	78,144	3,770
	156	158,247	5,180	56	85,444	3,299	34	70,948	3,266
	3,411	3,106,322	101,424	881	1,384,937	53,207	615	1,469,105	69,941

	第 三 種					
	10,000-15,000圓		15,000-20,000圓		20,000-30,000圓	
	所得高	稅額	人員	所得高	稅額	人員
	155,487	12,936	3	47,396	4,472	-
	-	-	1	15,045	1,382	-

第一三〇 所 得 税

		第 三					
		5,000—7,000圓		7,000—10,000圓		人員	
		人員	所得高	人員	所得高	人員	所得高
能 仁 大 飯 籠	義 多 原 石 川 郡	17	78,902	6	40,008	9	2,701
		3	6,220	4	15,298	—	1,006
		9	23,662	5	15,638	—	1,042
		8	17,622	9	42,758	4	2,989
		51	163,698	36	174,025	10	11,972
安 濃 彦 那 美	濃 摩 智 賀 濃 郡	—	—	—	—	1	—
		—	—	—	—	3	—
		—	—	—	—	712	—
		12	45,604	11	56,478	—	3,880
		6	29,098	—	—	2	—
鹿 野 總	足 岐 島 計	12	36,885	5	25,295	2	1,756
		19	48,781	4	23,229	1	1,539
		181	636,009	101	502,044	762	34,114

		第 三					
		30,000—50,000圓		50,000—70,000圓		人員	
		人員	所得高	人員	所得高	人員	所得高
松 江 市		1	31,306	—	—	—	—
八 能 仁 大	東 義 多 原 郡	—	—	—	—	—	—
		2	36,209	—	—	—	—
		1	32,100	—	—	—	—
		—	—	—	—	—	—
飯 籠 安 濃 彦 那 美 鹿 野 總	石 川 濃 摩 智 賀 濃 足 岐 島 計	—	—	—	—	1	—
		4	68,470	2	62,109	2	10,364
		—	—	—	—	—	—
		—	—	—	—	—	—
		—	—	—	—	—	—
		—	—	2	53,386	—	8,445
		—	—	—	—	—	—
		2	42,969	—	—	—	—
		—	—	—	—	—	—
		10	211,054	4	115,495	3	18,809

決 定 額 續

		三 種					
		10,000—15,000圓		15,000—20,000圓		20,000—30,000圓	
		所得高	稅額	人員	所得高	稅額	人員
		80,014	6,502	1	16,361	1,572	2
		—	—	—	—	—	1
		—	—	5	35,794	3,590	—
		20,516	1,564	2	17,091	1,679	—
		106,612	8,827	9	52,141	5,160	7
		—	—	—	—	—	—
		11,834	979	1	15,330	1,423	5
		26,488	2,310	—	—	—	2
		497,336	20,347	1	28,065	3,471	—
		—	—	—	—	—	3
		10,618	827	—	—	—	1
		—	—	—	—	—	—
		10,984	873	1	18,806	1,927	2
		12,296	1,037	—	—	—	2
		932,179	56,202	24	246,033	24,676	25

		種 計					
		70,000—100,000圓		100,000—圓		人員	
		所得高	稅額	人員	所得高	稅額	人員
		—	—	—	—	—	1,618
		—	—	—	—	—	1,594
		—	—	—	—	—	1,154
		—	—	—	—	—	492
		—	—	—	—	—	1,032
		76,486	13,689	—	—	—	756
		74,757	13,265	—	—	—	3,386
		—	—	—	—	—	14
		—	—	—	—	—	14
		—	—	—	—	—	715
		—	—	—	—	—	1,614
		—	—	—	—	—	878
		—	—	—	—	—	602
		—	—	—	—	—	716
		151,243	26,954	—	—	—	14,587

14,130,422 707,231

第一三一 營業稅

	物品販賣業		銀行業		金銭貸付業		物品貸付業		製造業		逓
	人員	税額	人員	税額	人員	税額	人員	税額	人員	税額	
全											
大正四年度	2,486	39,744	27	22,775	553	25,419	2	95	629	22,282	31
全五年度	2,626	41,630	28	25,786	511	25,465	2	82	662	22,532	37
全六年度	2,636	42,462	27	27,226	573	26,613	2	79	643	23,629	44
全七年度	3,727 181	72,592	27	31,515	595 145	29,503	5 3	230	705 45	28,780	62 19
全八年度	4,231 115	84,975	25	29,366	589 68	30,237	5	303	731 21	29,655	78 24
市 郡											
松江市	706 30	22,751	4	14,437	78 22	4,507	—	—	60 5	6,334	1 6
八東郡	218 16	3,034	—	—	49 5	1,508	—	—	50	1,508	2 1
能義郡	208 14	6,021	1	1,801	32 15	1,176	—	—	72 3	3,637	1
仁多郡	107	1,804	—	—	5	115	1	179	18	1,059	3
大原郡	195	3,614	1	476	26	1,253	—	—	18	632	2
飯石郡	206	3,142	—	—	21	563	1	27	21	879	3
飯筈郡	619	13,120	12	8,731	96	8,666	—	—	87	3,333	9
安濃郡	148 7	2,628	—	—	11 1	189	—	—	19	616	6
瀬摩郡	161 5	2,392	1	699	9 7	318	—	—	45	1,269	5 3
色智郡	314	3,611	2	785	46	1,586	1	23	38	828	2
那賀郡	476	9,018	3	2,106	63	2,768	—	—	176	5,418	7
美濃郡	281 22	4,444	1	331	55 5	2,641	1	60	82 11	2,008	21 5
鹿足郡	297	4,909	—	—	46	3,275	—	—	36	1,687	2
隠岐島	295 21	4,487	—	—	52 13	1,672	1	14	9 2	447	14 9
貸席業 旅人宿業 料理店業 周旋業 代理											
	人員	税額	人員	税額	人員	税額	人員	税額	人員	税額	人員
全											
大正四年度	1	25	58	1,328	64	1,752	25	412	14		
全五年度	1	28	52	1,415	68	1,831	29	566	14		
全六年度	1	45	58	1,233	64	1,858	32	605	11		
全七年度	2	42	45 59	886	80 12	2,849	44 7	1,351	16		
全八年度	5 1	92	47 23	849	91 10	3,234	51 2	1,576	11		

決定額

△印ハ兼業者数ヲ示ス

送業	倉庫業		棧橋業		請負業		印刷業		寫真業		鐵道業	
	税額	人員	税額	人員	税額	人員	税額	人員	税額	人員	税額	人員
管												
	1,561	14	379	3	22	96	2,518	24	362	1	15	—
	1,724	12	318	2	16	110	2,345	26	408	1	21	—
	1,751	14	326	2	16	115	2,257	27	414	1	15	—
	2,689	9 8	346	2	18	126 11	3,002	31 2	505	1	15	1 920
	3,241	14 5	397	2	18	139 7	4,408	32 2	513	1	16	1 1,197
島 別 大正八年度												
	859	—	134	—	—	21 1	887	11 1	161	—	—	—
	58	2 1	31	2	18	7	351	—	—	—	—	—
	134	1 1	58	—	—	7	156	1	13	—	—	—
	27	1	9	—	—	5	156	1	12	—	—	—
	63	—	—	—	—	3	39	3	43	—	—	—
	23	1	8	—	—	7	119	1	9	—	—	—
	244	1	45	—	—	27	655	7	123	—	—	1 1,197
	135	—	—	—	—	5	241	—	—	—	—	—
	127	—	—	—	—	9 3	423	1	16	—	—	—
	19	—	—	—	—	10	465	1	15	—	—	—
	341	2	64	—	—	14	383	3	61	1	16	—
	296	5 2	43	—	—	13 1	272	2 1	38	—	—	—
	22	—	—	—	—	6	151	—	—	—	—	—
	893	1	5	—	—	5 2	110	1	22	—	—	—
業 仲立業 問屋業 信託業 無盡業 合計												
	税額	人員	税額	人員	税額	人員	税額	人員	税額	人員	税額	人員
管												
	199	12	218	71	2,314	1	—	—	4,112	121,428		
	244	13	249	64	2,297	5	4	8	401	127,598		
	213	11	253	64	2,233	5	44	8	573	4,332	132,097	
	310	11 5	404	74 36	3,329	2	32	7	688	5,566 549	179,856	
	391	13 5	429	85 16	4,351	2	32	7	688	6,165 310	195,968	

第一三三 租稅外國庫收入金決算

		大正四年度	大正五年度	大正六年度	大正七年度	大正八年度
總	數	6,907	6,257	5,737	7,879	9,293
經常部						
總	數	4,950	4,739	4,856	5,758	5,690
官有物貸下料	地所貸下料	161	162	184	167	162
	地所使用料	590	521	500	554	492
	水面貸下料	0	0	0	0	0
	水面使用料	477	493	571	903	910
	計	1,228	1,176	1,263	1,624	1,564
雜收	免許及手数料	0	0	0	0	0
	罰金及料	0	0	2	2	0
	沒收	14	25	10	27	21
	辦償金及違約金	88	53	—	250	21
	雜入返納金	85	3	—	37	26
收入	雜收	70	0	—	—	2
	官吏遺族扶助納金	1,121	1,130	1,128	1,216	1,299
	學校圖書館職員退職料及遺族扶助納金	2,344	2,352	2,453	2,602	2,758
	計	3,450	3,503	3,593	4,134	4,126
	臨時部					
總	數	1,957	1,518	881	2,121	3,603
官有物代	地所拂下代	1,074	789	140	1,573	2,937
	物品拂下代	804	644	671	501	591
計	1,878	1,433	817	2,074	3,528	
雜收入	定期貸金	71	70	59	35	70
	借置貸金	8	13	5	12	5
計	79	83	64	47	75	

第一三四 國費支辨縣經費

		大正四年度	大正五年度	大正六年度	大正七年度	大正八年度
總	數	179,044	183,537	190,662	393,077	507,833
總	數	167,107	172,639	180,185	246,352	335,546
經常部						
內務省管	總	151,392	160,534	166,398	205,212	207,390

第一三四 國費支辨縣經費 續

		大正四年度	大正五年度	大正六年度	大正七年度	大正八年度
內務省管	神社費及國幣社例祭幣帛料	7,591	7,478	7,434	12,752	10,702
	官國幣社費	7,881	7,258	7,214	12,532	10,522
	官國幣社費	7,881	7,258	7,214	12,532	10,522
	國幣社例祭幣帛料	210	220	220	220	180
	國幣社例祭幣帛料	210	220	220	220	180
	地方廳給	133,720	146,542	148,520	166,875	169,455
	俸給	66,731	68,084	68,595	75,775	78,664
	勅任俸給	3,700	3,892	3,700	3,700	3,700
	奏任俸給	25,735	25,878	26,146	25,740	27,362
	列任俸給	33,396	34,158	34,751	35,635	33,294
所管	退職俸給	36	399	44	442	442
	賞與	3,357	3,757	3,954	10,258	13,866
	廳費及修繕費	6,589	6,972	7,499	7,192	6,823
	備品費	702	855	776	516	888
	圖書及印刷費	774	853	879	879	914
	筆紙墨文具	818	1,031	780	1,030	1,016
	消耗品費	939	951	1,051	1,385	919
	通信運搬費	2,955	2,985	3,267	3,012	2,701
	各所修繕	401	296	740	340	355
	雜給及雜費	23,245	25,679	26,211	26,861	28,507
管	內國旅費	15,997	18,071	18,223	19,088	20,808
	給與	255	356	739	630	933
	服具給	3,763	4,057	3,937	3,679	3,433
	備人料	2,666	2,622	2,710	2,812	2,599
	被服費	141	183	195	217	164
	雜費	423	390	407	435	571
	徵兵費	7,717	9,980	9,321	10,550	12,081
	備品費	201	166	188	—	—
	圖書及印刷費	39	43	46	—	—
	廳費	—	—	—	453	1,267
管	雜給及雜費	—	—	—	453	501
	筆紙墨文具	136	143	133	—	—
	消耗品	74	81	97	—	—
	通信運搬費	33	32	29	—	—
	入營附添人旅費	341	531	401	370	463
檢丁及新兵旅費	6,506	8,583	8,037	9,292	9,909	

第一三四 國費支辨縣經費 續

	大正四年度	大正五年度	大正六年度	大正七年度	大正八年度
內					
儲人料	176	168	164	—	—
雜費	212	233	226	—	—
警察費連帶支辨金	34,070	34,927	35,996	45,497	41,480
警察費連帶支辨金	31,070	34,927	35,996	45,497	41,480
機密費	900	900	900	1,000	1,900
機密費	900	900	900	1,000	1,900
補助費	3,344	5,308	6,505	8,419	8,116
傳染病豫防費補助	3,019	4,958	6,155	5,861	7,086
傳染病豫防費補助	3,019	4,958	6,155	5,861	6,713
豫防費補助	—	—	—	—	973
務					
地方感化院補助	325	350	350	2,558	430
地方感化院補助	325	350	350	2,558	430
諸支出金	1,710	1,206	1,627	5,068	4,448
諸支出金	1,710	1,206	1,627	5,068	4,448
死亡賜金	—	10	—	867	565
賞費	411	333	517	2,229	450
退官賜金	38	113	233	577	1,091
恩賜及救助費	769	547	736	1,058	1,108
警察賞與	62	126	132	51	323
訴訟費	233	77	—	711	—
賠償費	99	—	—	—	911
病牛撲殺及消毒諸費	—	—	9	75	—
遺失物及相續人贖款財產收得費	99	—	—	—	—
軍事救護費	—	—	2,310	12,098	14,669
軍事救護費	—	—	2,310	12,098	14,669
軍事救護費	—	—	2,310	12,098	14,669
臨時部					
總數	15,715	12,105	13,787	41,140	128,156
管					
補助費	15,000	10,000	10,000	10,000	20,000
水道費補助	15,000	10,000	10,000	10,000	20,000
松江市水道費補助	15,000	10,000	10,000	10,000	20,000
議員選舉取締費	715	1,473	1,234	—	—
議員選舉取締費	715	1,473	1,234	—	—
旅費	515	918	1,168	—	—
機密費	200	500	—	—	—

第一三四 國費支辨縣經費 續

	大正四年度	大正五年度	大正六年度	大正七年度	大正八年度
內					
雜費	—	55	66	—	—
傳染病豫防費	—	632	—	—	2,778
傳染病豫防費	—	632	—	—	2,778
檢疫諸費	—	632	—	—	2,778
警備費	—	—	127	262	1,456
警備費	—	—	127	262	1,456
新營費	—	—	127	—	—
地方長官警察部	—	—	127	—	—
長附屬官舍新營	—	—	—	262	1,456
修繕費	—	—	—	—	—
地方長官警察部	—	—	—	262	1,456
長及附屬官舍修	—	—	—	—	—
繕費	—	—	—	—	—
大正三年臨時事件費	—	—	1,640	28,506	65,885
大正三年臨時事件費	—	—	1,640	28,506	65,885
臨時貯蓄獎勵其	—	—	—	233	941
他諸費	—	—	—	—	—
官吏以下臨時手	—	—	—	—	46,978
當	—	—	—	—	—
被服費補足	—	—	—	—	46
特殊財產管理費	—	—	—	—	39
廳費及修繕費補	—	—	—	1,931	5,889
足	—	—	—	—	—
旅費補足	—	—	—	—	9,435
米穀消費節約獎	—	—	—	—	2,507
勵諸費	—	—	—	—	—
內國旅費補足	—	—	—	4,348	—
委任官其他臨時	—	—	—	—	—
手當	—	—	—	4,060	—
列任官以下臨時	—	—	—	1,140	17,928
手當	—	—	—	—	—
內務本省其他消	—	—	—	500	—
耗品費補足	—	—	—	—	—
議員選舉取締費	—	—	—	786	949
府縣會郡會議員總	—	—	—	786	949
選舉取締費	—	—	—	—	—
旅費	—	—	—	515	646
雜費	—	—	—	21	53
機密費	—	—	—	250	250
特別給與	—	—	—	—	1,576
特別給與	—	—	—	—	1,576
警察官吏特別手	—	—	—	—	1,576
當	—	—	—	—	—
災害費	—	—	—	—	35,598
島根縣災害土木費	—	—	—	—	31,479
補助	—	—	—	—	31,479
土木費補助	—	—	—	—	4,119
地方颶風水害旅費	—	—	—	—	4,119
旅費	—	—	—	—	—

第一三四 國費支辨縣經費 續

		大正四年度	大正五年度	大正六年度	大正七年度	大正八年度
內務省所管	衆議院議員臨時選舉費	—	—	—	—	1,547
	旅費	—	—	—	—	697
	雜費	—	—	—	—	48
	機密費	—	—	—	—	800
	臨時事務費	—	—	—	797	—
	臨時事務費	—	—	—	797	—
遞信省所管	總數	5,693	5,693	5,688	5,685	5,704
	經常部					
	總數	299	299	288	285	304
	遞信費	299	299	288	285	304
	遞信事業費	299	299	288	285	304
	電信電話費	299	299	288	285	304
電柱敷地手當	—	—	—	—	304	
臨時部						
總數	5,400	5,400	5,400	5,400	5,400	
補助費	5,400	5,400	5,400	5,400	—	
航路擴張費	5,400	5,400	5,400	5,400	—	
島根縣國航海費補助	5,400	5,400	5,400	5,400	5,400	
農商務省所管	總數	4,840	5,181	3,862	4,264	13,765
	經常部					
	總數	1,774	3,067	1,656	1,691	9,290
	農商務本省	398	402	327	359	379
	種牡牛檢查費	398	402	327	359	379
	內國旅費	398	396	322	342	368
	雜給	—	—	—	—	—
	雜費	2	6	5	17	11
	諸支出額	1,329	2,657	1,329	1,331	6,705
	諸支出額	1,329	2,657	1,329	1,331	6,705
	退官賜金	—	—	—	2	—
賠償金	1,329	2,657	1,329	1,129	6,705	
獸疫及害虫驅除費	47	8	—	1	1,749	
獸疫費	47	8	—	1	1,749	

第一三四 國費支辨縣經費 續

		大正四年度	大正五年度	大正六年度	大正七年度	大正八年度
農務省所管	檢疫費	47	8	—	—	1,749
	大正三年臨時事件費	—	—	—	—	400
	大正三年臨時事件費	—	—	—	—	400
	勞働者代表委員選定協議員召集地	—	—	—	—	400
	臨時調查費	—	—	—	—	57
	有益鳥類調查費	—	—	—	—	57
調查委託	—	—	—	—	57	
臨時部						
總數	3,066	2,114	2,206	2,573	4,475	
治水事業費	2,322	2,144	2,164	2,300	3,431	
調查及監督費	2,322	2,083	2,130	2,300	3,431	
俸給	1,484	1,392	1,384	1,326	1,609	
廳費	91	73	83	95	138	
旅費	676	553	602	745	1,116	
雜給及雜費	9	—	13	7	218	
賞與	62	65	48	137	830	
營繕費	—	31	34	—	20	
標柱建設費	—	31	34	—	20	
產業獎勵費	744	—	—	—	—	
植樹獎勵費	744	—	—	—	—	
俸給	456	—	—	—	—	
廳費	28	—	—	—	—	
旅費	57	—	—	—	—	
雜給及雜費	183	—	—	—	—	
賞與	20	—	—	—	—	
補助及補償費	—	—	28	—	—	
森林組合設立費補助	—	—	28	—	—	
大正三年臨時事件費	—	—	14	263	1,044	
委任官其他臨時手當	—	—	—	146	1,044	
列任官以下臨時手當	—	—	14	-117	1,044	
總數	18	18	18	135,692	151,298	
經常部						
總數	18	18	18	135,692	136,198	
普通教育費	—	—	—	135,674	136,180	

第一三四 國費支辨縣經費 續

		大正四年度	大正五年度	大正六年度	大正七年度	大正八年度
文 務 省 所 管	小學校教員俸給分撥金	—	—	—	185,674	186,180
	古社寺保存補助及補助費	18	18	18	18	18
	臨時部					
	總高等諸學校創設及擴張費	—	—	—	—	15,100
大 藏 省 所 管	總數	1,070	—	37	99	146
	經常部					
陸 軍 省 所 管	總數	56	—	37	99	146
	諸拂戻及缺損補填金	56	—	37	99	146
陸 軍 省 所 管	總數	1,014	—	—	—	—
	大禮費	1,014	—	—	—	—
陸 軍 省 所 管	總數	316	—	872	985	1,374
	經常部					
陸 軍 省 所 管	總數	316	—	393	985	1,039
	馬政局	316	—	393	985	1,039
陸 軍 省 所 管	去勢獎勵金	316	—	—	—	—
	雜給及雜費	—	—	116	66	—
陸 軍 省 所 管	內國旅費	—	—	116	66	298
	去勢費	—	—	277	919	—
陸 軍 省 所 管	諸給與	—	—	271	803	717
	材料及雜費	—	—	6	116	29
陸 軍 省 所 管	總數	—	—	479	—	335
	馬匹去勢諸費	—	—	479	—	—
陸 軍 省 所 管	去勢費	—	—	479	—	—
	諸給與	—	—	464	—	—
陸 軍 省 所 管	材料及雜費	—	—	15	—	—
	大正三年臨時事件費	—	—	—	—	335
陸 軍 省 所 管	官吏以下臨時手當	—	—	—	—	335

第一三五 縣歲入豫算

		大正四年度	大正五年度	大正六年度	大正七年度	大正八年度
總數		1,246,490	1,219,837	1,295,521	1,970,711	3,479,623
經常部						
總數		1,123,566	1,082,021	1,174,978	1,668,042	2,220,898
地租	割	465,213	472,156	471,121	641,521	1,066,036
營業稅		106,283	95,406	93,202	97,013	105,976
雜稅		146,277	146,478	147,526	185,321	242,464
營業稅附加稅		12,833	13,862	15,016	22,061	52,385
所得稅附加稅		13,627	12,008	12,792	17,054	59,488
營業稅附加稅		1,070	1,135	1,185	1,471	2,802
戶數	割	213,536	183,501	265,491	415,678	492,669
家屋	稅	12,317	10,690	15,585	23,763	30,512
財產	收入	6,277	4,673	4,537	11,855	19,086
國庫	下渡金	33,519	33,787	35,963	39,542	41,448
雜	收入	112,614	108,826	111,326	210,166	107,967
市町村	分賦額	—	—	1,165	2,469	—
賣藥營業稅附加稅		—	—	69	64	65
臨時部						
總數		122,924	137,816	120,543	302,669	1,258,725
繰越	金	88,476	89,756	67,237	68,935	240,097
國庫	下渡金	843	1,726	1,424	6,708	18,061
國庫	補助金	31,318	31,027	35,480	80,661	323,553
寄附	金	—	—	779	150	138,475
財產	賣拂代	684	338	11	6,908	21,039
雜	收入	1,703	1,586	2,230	2,312	2,400
基金	繰入金	—	13,383	13,382	—	—
縣	庫交付金	—	—	—	137,000	600,000
國庫	交付金	—	—	—	—	15,100

第一三六 縣歲入決算

		大正四年度	大正五年度	大正六年度	大正七年度	大正八年度
總數		1,301,268	1,232,310	1,326,231	1,811,817	3,205,375

第一三六 縣歲入決算續

	大正四年度	大正五年度	大正六年度	大正七年度	大正八年度
經常部					
總數	1,105,962	1,083,960	1,200,852	1,638,113	2,302,966
地租割	458,570	467,754	469,467	633,733	1,043,208
營業稅	106,020	97,847	100,158	100,527	107,045
雜種稅	149,710	149,965	159,669	208,567	306,101
營業稅附加稅	13,563	13,559	16,457	27,556	60,789
所得稅附加稅	13,337	11,041	13,648	28,158	81,899
礦業稅附加稅	1,225	1,005	2,577	2,647	2,209
戶數割	211,581	182,329	263,101	411,565	494,112
家屋稅	12,815	10,640	15,527	23,917	30,634
財產收入	4,953	3,634	3,647	11,387	22,498
國庫下渡金	32,988	33,186	35,818	38,647	40,603
雜收入	101,700	113,000	120,556	148,878	113,756
市町村分賦額	—	—	1,165	2,470	—
賣藥營業稅附加稅	—	—	62	62	62
臨時部					
總數	195,306	148,350	125,379	173,704	902,409
繰越金	161,902	104,391	92,194	120,517	256,534
國庫下渡金	1,082	1,741	179	6,849	18,552
國庫補助金	28,066	25,928	30,440	37,649	94,969
寄附金	—	—	779	150	134,214
財產賣拂代	598	928	218	4,984	17,044
雜收入	3,658	1,979	1,569	3,555	5,996
基金繰入	—	13,383	—	—	—
縣債償還	—	—	—	—	360,000
國庫交付金	—	—	—	—	15,100

第一三七 縣稅歲入

	地租割	營業稅	雜種稅	戶數割	家屋稅	營業稅附加稅	所得稅附加稅	礦業稅附加稅	賣藥營業稅附加稅	計
全管										
大正四年度	458,590	106,019	149,709	211,581	12,314	13,616	13,338	1,324	?	966,391
全五年度	467,754	97,848	149,966	182,330	10,640	13,559	11,041	1,027	?	934,165
全六年度	468,467	100,159	159,668	263,101	15,527	16,458	13,650	2,578	64	1,039,672
全七年度	633,734	100,528	208,567	411,565	23,916	27,558	28,158	2,646	62	1,436,728
全八年度	1,043,208	107,045	306,101	494,112	30,634	60,789	81,898	2,209	62	2,126,108

第一三七 縣稅歲入續

	地租割	營業稅	雜種稅	戶數割	家屋稅	營業稅附加稅	所得稅附加稅	礦業稅附加稅	賣藥營業稅附加稅	計
市郡島別 大正八年度										
松江市	6,800	8,295	23,077	—	30,678	16,587	14,725	130	9	100,301
八束郡	165,915	9,983	32,704	55,532	2	2,402	5,296	299	3	272,136
能義郡	99,295	6,519	25,429	29,216	—	4,504	8,808	124	2	173,897
仁多郡	39,773	3,154	10,510	15,951	—	1,064	2,207	47	1	72,707
大原郡	62,231	5,112	12,791	22,570	—	1,941	3,189	18	6	107,858
飯石郡	57,837	6,107	14,723	25,355	—	1,564	4,458	107	3	110,154
藤川郡	235,926	20,796	65,425	94,514	5	11,668	18,394	568	8	447,304
安濃郡	43,040	2,853	10,388	19,949	—	1,270	2,854	129	1	80,384
安濃郡	42,008	5,383	11,039	28,679	—	1,786	2,782	66	2	91,745
邑智郡	75,321	9,043	17,312	45,309	—	2,285	3,475	2	6	152,755
那賀郡	99,905	12,422	35,391	71,299	—	6,616	6,821	81	6	232,541
美濃郡	66,141	9,601	22,141	38,346	—	3,337	2,776	367	8	142,717
鹿足郡	34,415	4,491	11,989	23,053	—	3,297	3,182	199	6	80,632
隱岐島	14,600	3,287	13,383	24,338	—	2,468	2,933	71	2	60,982

第一三八 縣歲出豫算

	大正四年度	大正五年度	大正六年度	大正七年度	大正八年度
總數	1,246,490	1,219,837	1,295,521	1,970,711	3,479,623
經常部					
總數	916,023	950,589	964,516	1,166,938	1,193,827
警察費	201,150	203,128	215,765	237,587	248,171
警察廳舍修繕費	1,424	1,057	1,700	1,850	2,102
土木費	100,891	98,518	93,923	173,141	177,065
縣會議諸費	11,453	11,314	11,929	15,780	21,708
衛生及病院費	45,337	51,258	48,150	56,459	33,790
教育費	226,762	222,574	243,825	219,472	243,339
郡廳舍修繕費	1,538	1,229	1,284	549	2,213
郡役所費	91,482	91,100	94,709	107,263	111,544
教育費	1,018	1,054	1,122	1,163	1,163
諸送書及揭示諸費	1,107	1,176	1,209	1,377	1,958
勸業費	136,534	143,757	155,667	179,541	219,656
縣稅取扱費	27,932	26,168	29,997	39,264	59,842
縣廳舍修繕費	1,213	2,253	2,685	380	1,503

第一三八 縣 歲 出 豫 算 續

	大正四年度	大正五年度	大正六年度	大正七年度	大正八年度
衆議院議員選舉費	69	1,367	1,535	73	1,644
縣會議員選舉費	73	71	1,950	85	102
縣吏員費	52,442	44,617	44,204	46,848	49,891
財產費	7,012	41,886	6,851	76,782	9,550
行政執行費	5	5	5	5	5
收用審查會費	64	64	82	82	82
地方改良事業費	500	300	400	700	450
神社費	583	403	403	434	465
縣統計費	1,440	1,895	1,121	1,657	1,584
豫備費	6,000	6,000	6,000	6,000	6,000
臨 時 部					
總數	330,462	269,248	331,005	803,713	2,285,796
警察廳舍建築費	2,336	158	311	101	15,065
土木費	25,267	9,066	7,753	29,454	91,561
土木費本年度支出額	53,342	40,415	40,207	10,625	2,131
教育費	8,964	—	3,159	769	1,577
郡廳舍建築費	4,428	27	405	689	—
衛生及病院費	19,317	445	88	—	—
勸業費	1,511	386	1,864	35,258	2,925
勸業費本年度支出額	—	—	—	—	—
郡市町村土木補助費	24,243	14,085	8,069	9,646	1,739
教育費本年度支出額	7,150	11,234	17,164	31,769	13,412
郡市町村土木補助費本年度支出額	38,049	38,569	38,448	32,887	36,476
市町村傳染病豫防補助費	9,338	14,370	26,978	20,767	24,933
教育補助費	20,567	20,073	23,257	24,430	24,061
衛生補助費	1,176	1,176	1,176	1,054	976
財產費	—	—	35,240	35,140	—
財產費本年度支出額	—	13,883	13,382	—	—
勸業補助費	71,540	76,843	77,077	79,332	151,422
勸業補助費本年度支出額	4,000	4,000	600	4,500	2,000
縣債費	20,665	—	—	—	615
水道補助費本年度支出額	13,000	13,000	13,000	13,000	15,000
警察廳舍建築費本年度支出額	4,274	10,196	8,284	18,529	—
大典奉祝費	1,295	—	—	—	—
郡廳舍建築費本年度支出額	—	1,312	11,940	13,489	3,509
公園費	—	510	410	—	—

第一三八 縣 歲 出 豫 算 續

	大正四年度	大正五年度	大正六年度	大正七年度	大正八年度
縣稅下戻費	—	—	1,542	—	829
縣吏員恩給金縣稅補助費	—	—	1,150	—	—
縣稅補充金	—	—	—	54,056	188,067
警察費	—	—	—	25,420	—
特別手當	—	—	—	55,409	367,717
災害土木費	—	—	—	240,790	787,712
郡市町村災害土木補助費	—	—	—	66,597	376,613
神社補助費	—	—	—	—	300
地方改良事業費	—	—	—	—	1,000
寄附金	—	—	—	—	40,000
高等學校敷地費	—	—	—	—	152,206
貸付金	—	—	—	—	40,000

第一三九 縣 歲 出 決 算

	大正四年度	大正五年度	大正六年度	大正七年度	大正八年度
總數	1,196,873	1,140,117	1,205,716	1,555,283	2,464,513
經 常 部					
總數	889,003	928,554	949,781	1,095,399	1,168,565
警察費	197,449	198,827	214,529	231,840	243,385
警察廳舍修繕費	1,418	1,417	1,628	1,976	2,151
土木費	99,367	96,326	93,310	170,627	174,871
縣會議諸費	11,067	10,864	11,772	14,840	21,633
衛生及病院費	44,363	50,679	47,775	55,617	33,061
教育費	220,162	220,411	242,987	217,624	239,463
郡廳舍修繕費	748	1,242	1,308	625	2,429
郡役所費	90,795	90,843	94,527	106,959	111,306
教育費	1,606	1,015	980	881	919
請連書及揭示諸費	665	942	1,170	1,286	1,084
勸業費	132,792	141,075	150,692	174,503	216,435
縣稅取扱費	27,185	25,085	30,425	33,745	59,431
縣廳舍修繕費	1,276	2,253	2,685	880	1,777
衆議院議員選舉費	60	1,530	1,632	96	1,670
縣會議員選舉費	199	68	1,869	296	343
縣吏員費	52,422	44,665	44,012	46,794	49,221

第一三九 縣歲出決算 續

	大正四年度	大正五年度	大正六年度	大正七年度	大正八年度
財產費	4,860	89,431	6,731	88,972	1,001
收用審查會費	82	—	—	—	—
地方改良事業費	408	193	229	670	440
神社費	638	872	411	466	512
縣統計費	1,441	1,316	1,109	1,706	1,683
臨時部					
總數	307,876	211,563	255,935	459,884	1,295,848
警察廳舍建築費	2,286	185	393	101	15,083
土木費	24,350	7,616	7,163	15,719	62,510
土木費本年度支出費	48,068	14,870	26,618	2,557	3,940
教育費	8,812	—	2,551	790	1,755
郡廳舍建築費	4,382	32	395	680	—
衛生及病院費	19,689	445	—	—	—
勸業費	1,320	368	1,386	35,247	2,917
水道補助費本年度支出額	13,000	13,000	13,000	13,000	15,000
郡市町村土木補助費	22,630	12,979	6,317	8,349	1,180
郡市町村土木補助費本年度支出額	34,929	33,988	32,435	23,234	26,472
市町村傳染病豫防補助費	9,338	14,269	26,245	20,762	24,931
教育補助費	18,842	14,709	17,283	24,126	22,941
教育費本年度支出額	5,010	7,657	8,610	26,843	32,760
衛生補助費	1,061	973	894	715	665
勸業補助費	64,012	66,572	69,313	71,913	115,960
勸業補助費本年度支出額	4,000	3,722	—	2,000	2,000
雜費	81	597	187	173	103
縣債費	20,664	—	—	—	9
警察廳舍建築費本年度支出額	4,207	10,262	679	15,858	—
大典奉祝費	1,220	—	—	—	—
公園費	—	100	312	—	—
郡廳舍建築費本年度支出額	—	362	318	17,387	5,372
財產費本年度支出額	—	5,310	3,904	—	—
縣吏員恩給補充費	—	146	1,150	—	—
縣稅下戻費	—	—	1,542	—	829
財產費	—	—	35,240	35,140	—
縣費補充金	—	—	—	53,922	126,610
警察費	—	—	—	25,136	—
特別手當	—	—	—	53,708	361,603

第一三九 縣歲出決算 續

	大正四年度	大正五年度	大正六年度	大正七年度	大正八年度
災害土木費	—	—	—	792	266,084
郡市町村災害土木補助費	—	—	—	11,734	63,895
神社補助費	—	—	—	—	295
地方改良事業費	—	—	—	—	1,000
寄附金	—	—	—	—	40,000
高等學校敷地費	—	—	—	—	61,984
貸付金	—	—	—	—	40,000

第一四〇 郡役所經費

	大正四年度	大正五年度	大正六年度	大正七年度	大正八年度
全管	90,592	90,840	94,479	106,902	168,785
八東郡	8,958	9,242	9,528	10,740	16,908
能義郡	7,566	6,735	7,021	8,334	13,055
仁多郡	5,661	5,610	6,061	6,785	11,020
大原郡	5,627	5,793	5,961	7,075	11,154
飯石郡	6,571	6,891	6,887	7,756	12,121
篠川郡	10,787	10,944	11,469	12,881	19,883
安濃郡	5,463	5,518	5,813	6,315	10,435
蓮摩郡	6,093	6,735	6,928	7,955	12,796
邑智郡	8,247	8,290	8,741	9,846	15,132
那賀郡	10,631	10,775	11,021	12,040	19,000
美濃郡	7,775	7,690	7,993	9,022	14,492
鹿足郡	6,674	6,815	7,056	8,153	12,789

第一四一 郡歲入決算

	大正三年度	大正四年度	大正五年度	大正六年度	大正七年度
總數	388,666	421,506	405,285	411,603	567,672
經常部					
總數	291,150	289,479	294,191	308,729	386,713
財產收入	1,657	2,408	2,427	2,082	2,549
町村分賦額	263,384	263,327	272,263	282,435	363,479

第一四一 郡歳入決算 續

	大正三年度	大正四年度	大正五年度	大正六年度	大正七年度
雑収入	24,087	28,744	19,501	22,004	17,071
夫役代納金	2,072	—	—	2,208	3,614
臨時部					
繰越金	97,516	132,027	111,094	102,874	180,959
國庫補助金	10,880	20,674	22,329	16,078	29,303
縣補助金	1,100	1,250	1,100	1,100	1,100
寄附金	44,865	56,799	49,648	44,884	44,289
財産繰入金	2,889	3,012	2,574	3,186	10,997
夫役現品代納金	9,219	23,134	10,934	935	6,256
郡債	21,454	23,600	24,071	21,723	15,506
雑収入	7,400	3,200	—	10,600	71,861
財産賣拂代	259	358	385	27	1,587
	—	—	58	4,341	—

第一四二 郡歳入決算郡別 大正七年度

	八東郡	能義郡	仁多郡	大原郡	飯石郡	篠川郡	安濃郡	瀬摩郡	色智郡	那賀郡	美濃郡	鹿足郡	計
總數	41,854	76,674	28,807	24,731	27,018	79,697	25,017	27,615	35,147	79,880	36,056	85,176	567,672
經常部													
總數	36,200	35,759	25,732	21,472	18,487	63,950	18,421	21,430	27,188	50,466	34,352	33,255	386,713
財産収入	393	5	—	30	—	1,200	—	407	—	234	187	304	2,549
町村分賦額	34,575	34,739	25,629	21,378	18,482	62,515	16,216	18,208	26,445	41,743	32,364	31,185	363,479
雑収入	1,232	1,015	100	61	—	235	2,205	2,815	743	5,086	1,802	1,766	17,071
夫役代納金	—	—	—	—	—	—	—	—	—	3,614	—	—	3,614
臨時部													
總數	5,654	40,915	3,075	3,259	8,531	15,747	6,596	6,185	7,959	29,414	1,703	51,921	180,959
繰越金	914	1,121	1,076	2,119	4,671	3,781	452	1,034	3,975	7,548	—	2,612	20,303
國庫補助金	—	400	—	—	—	—	400	300	—	—	—	—	1,100
縣補助金	4,740	3,758	1,889	730	2,161	6,897	3,857	2,338	2,777	10,795	1,419	2,898	44,289
寄附金	—	—	110	—	—	1,663	—	—	—	2,174	—	7,050	10,997
財産繰入金	—	—	—	410	—	—	925	2,351	—	—	70	2,590	6,256
夫役現品代納金	—	—	—	—	932	3,406	962	162	1,207	8,897	—	—	15,506
雑収入	—	636	—	—	767	—	—	—	—	—	—	184	1,587
郡債	—	35,000	—	—	—	—	—	—	—	—	—	36,861	71,861

第一四三 郡歳出決算累年比較

	大正三年度	大正四年度	大正五年度	大正六年度	大正七年度
總數	365,441	398,885	387,752	381,489	477,990
經常部					
總數	202,561	214,128	201,158	208,599	247,665
會議費	10,269	15,636	13,184	13,715	17,430
官吏費	8,281	10,883	10,809	11,599	13,312
會議員選舉費	—	505	8	40	37
教育費	20,223	20,522	20,561	22,199	24,227
衛生費	453	810	536	703	695
土木業費	46,629	61,312	59,561	59,839	87,617
勸業費	94,772	81,545	76,492	74,870	74,829
財產費	2,436	1,794	1,998	1,885	2,053
取扱費	656	996	760	762	881
統計費	1,064	1,010	1,362	1,282	1,206
積立金	11,106	7,485	9,979	14,600	16,278
社費	3,941	4,715	3,494	3,471	3,882
地方改良事業費	2,053	3,385	2,372	3,317	4,299
報費	—	—	—	—	179
雜支	259	4	—	—	—
紀念事業費	248	—	—	—	—
電話費	58	57	42	57	57
交通調查費	100	—	—	—	—
特別需用費	—	469	—	—	—
郡是調查費	—	—	—	254	679
臨時部					
總數	162,880	184,757	186,594	172,890	230,325
土木業費	17,568	40,224	26,522	27,667	54,960
補助費	557	1,897	4,509	781	1,850
土木補助費	6,459	1,077	1,772	36	200
教育費	4,865	5,308	1,102	2,014	3,580
衛生費	—	173	283	—	224
教育補助費	8,721	8,849	10,031	10,198	11,614
衛生補助費	453	267	590	1,131	516
教育補助費本年度支出額	—	—	—	250	50
土木補助費本年度支出額	19,720	16,715	8,949	6,200	4,934
土木費本年度支出額	51,257	56,449	66,022	54,516	43,546
勸業費本年度支出額	647	522	351	161	52

第一四三 郡歲出決算累年比較 續

	大正三年度	大正四年度	大正五年度	大正六年度	大正七年度
勸業補助費本年度支出額	1,000	—	—	—	2,000
財產費本年度支出額	1,072	1,572	1,846	1,846	1,676
衛生補助費本年度支出額	—	—	—	—	—
慈善補助費	160	200	160	—	—
財產費	1,140	86	2,424	135	227
郡費缺損補填	631	631	—	—	—
電話費	—	110	—	—	—
積立費	5,000	1,000	—	—	—
郡債費	2,933	3,465	3,736	14,557	41,575
借入金利息	164	75	224	—	—
勸業補助費	36,560	40,919	42,305	50,122	56,926
兵事獎勵費	100	—	—	—	—
訴訟費	—	—	—	—	—
雜支	—	—	—	—	176
外來配給費	—	—	—	—	141
寄附金	467	—	—	—	—
諸稅	—	—	—	—	—
賠償及償却金	449	582	—	—	—
雜費	—	—	—	—	—
過年度追拂	2	7	48	164	—
交通調查費	—	180	89	99	—
議事堂營繕本年度支出額	—	2,971	15,029	—	—
進獻費	—	119	43	179	115
奉藏庫建築費	—	181	—	—	—
返納金	—	178	—	—	—
特別手當	—	—	—	—	4,291
積戻金	—	—	1,050	280	1,300
退職給與金	—	—	20	—	—
地方改良補助費	—	—	—	30	213
尙武會費補助	—	—	—	200	—
公會所建築費本年度支出額	—	—	—	—	70
展覽會費	—	—	—	797	—
庭園費	—	—	—	750	24
奉迎費	—	—	—	1,125	—
財產購入費	—	—	—	150	—
郡職員退職給與金	—	—	—	2	—
神職會補助費	—	—	—	—	65

第一四四 郡歲出決算郡別

大正七年度

	八東郡	能義郡	仁多郡	大原郡	飯石郡	鏡川郡	安濃郡	瀨摩郡	邑智郡	那賀郡	美濃郡	鹿足郡	計
總數	38,313	44,040	24,051	23,262	18,419	72,941	24,108	25,749	29,432	66,672	34,145	76,858	477,990
經 常 部													
總數	20,363	22,647	10,935	13,304	10,653	33,410	14,956	17,552	16,845	31,140	28,559	27,301	247,665
會議費	2,584	724	866	834	966	2,769	762	1,257	1,757	2,128	1,865	924	17,436
郡吏員費	904	2,208	620	507	910	1,796	639	663	1,149	2,119	1,069	728	13,312
郡會議員選舉費	4	—	2	2	1	15	7	2	1	3	—	—	37
教育費	364	5,825	388	219	164	360	5,143	3,825	1,040	415	665	5,819	24,227
衛生費	100	—	—	46	173	—	—	39	296	—	41	—	695
土木費	7,696	9,379	4,845	5,500	3,282	14,814	2,780	3,467	4,916	9,574	13,618	7,746	67,617
勸業費	7,440	3,951	2,813	3,187	3,929	8,634	4,543	6,511	6,351	15,876	8,496	3,098	74,829
財產費	52	1	368	100	465	0	190	294	115	82	181	205	2,053
郡費取扱費	77	71	109	28	142	85	50	57	90	53	41	72	881
郡統計費	—	81	36	—	—	297	102	108	92	344	82	64	1,206
積立金	393	5	—	1,640	—	2,464	400	1,029	—	1	2,000	8,946	16,278
神社費	585	144	121	242	173	544	255	156	671	415	347	229	3,882
地方改良事業費	164	258	288	622	448	1,632	85	144	304	130	154	70	4,299
郡報費	—	—	—	177	—	—	—	—	—	—	—	—	177
電話費	—	—	—	—	—	—	—	—	57	—	—	—	57
郡是調查費	—	—	479	200	—	—	—	—	—	—	—	—	679
臨 時 部													
總數	17,950	21,393	13,116	9,958	7,766	39,531	9,152	8,197	12,587	35,532	5,586	49,557	230,325
土木費	9,589	14,462	9,082	1,800	—	3,592	5,505	1,323	1,277	4,157	160	4,008	54,960
勸業費	—	—	131	—	455	379	375	—	—	—	510	—	1,850
土木補助費	—	—	—	200	—	—	—	—	—	—	—	—	200
教育費	500	—	567	—	—	177	—	1,684	—	—	652	—	3,580
教育補助費	875	625	330	320	970	2,900	392	373	860	1,785	1,540	620	11,614
衛生費	—	100	—	—	—	—	—	—	—	—	124	—	224
衛生補助費	—	—	30	120	50	100	50	66	—	—	—	100	516
教育補助費本年度支出額	—	—	—	—	—	—	—	—	50	—	—	—	50
土木補助費本年度支出額	176	—	—	2,967	—	—	—	75	725	991	—	—	4,934
土木費本年度支出額	16	—	—	—	3,042	17,500	—	—	2,257	20,731	—	—	43,546
勸業費本年度支出額	—	—	—	—	—	—	—	—	52	—	—	—	52
財產費本年度支出額	—	—	152	—	—	—	—	—	694	500	—	330	1,676
郡債費	—	—	—	—	—	—	—	—	—	—	—	41,575	41,575
勸業補助費	6,794	4,044	2,320	4,476	2,743	11,127	2,530	4,049	6,189	7,368	2,459	2,827	56,926

第一四四 郡 歳 出

	八東郡	能義郡	仁多郡	大原郡	飯石郡	篠川郡	安濃郡	瀬摩郡	邑智郡	那賀郡	美濃郡	鹿足郡	計
勸業補助費本年						2,000							2,000
度支出額													
過年度追拂													
交通調査費													
進献費					12			17	18			67	115
積戻金		1,000					30						1,300
地方改良補助費					30	183							213
雑支出					86			18			72		176

第一四五 市 町 村 費

	財産ヨリ 生スル收 入	使用料及 手数料	雑収入	前年度 繰越金	國庫補 助金	縣補助金	郡補助金
全							
大正三年度	157,069	43,285	90,172	145,867	200	100,485	36,777
全四年度	175,469	45,984	98,291	151,983	450	75,652	26,098
全五年度	195,714	47,521	75,765	152,681	900	88,824	17,617
全六年度	255,294	50,332	82,591	122,015	1,650	94,528	18,987
全七年度	262,393	53,505	149,932	178,042	975	94,709	18,732
市 郡							
松江市	2,869	12,427	4,694	954	100	2,923	—
八東郡	29,427	3,691	15,485	19,702	—	6,064	54
能義郡	11,226	1,962	8,689	14,865	100	7,865	989
仁多郡	7,773	1,007	1,430	5,917	—	3,481	883
大原郡	12,820	1,619	2,082	8,266	—	1,817	2,745
飯石郡	18,639	1,823	5,527	7,143	—	3,753	1,366
篠川郡	66,907	8,018	29,083	38,448	675	26,368	2,893
安濃郡	8,717	1,428	4,002	9,905	—	2,208	243
瀬摩郡	6,917	1,298	1,431	4,555	—	2,946	240
邑智郡	14,219	2,128	5,285	15,017	—	3,812	2,050
那賀郡	15,346	9,295	43,779	19,146	—	9,698	2,368
美濃郡	15,784	2,621	8,930	14,421	—	11,186	4,350
鹿足郡	13,103	1,408	4,127	7,170	—	4,289	611
陸岐島	36,646	4,780	15,388	13,033	100	8,299	—

決 算 績

	八東郡	能義郡	仁多郡	大原郡	飯石郡	篠川郡	安濃郡	瀬摩郡	邑智郡	那賀郡	美濃郡	鹿足郡	計
公會所建築費本年													
度支出額													
財 産 費		200							27				227
庭 園 費												24	24
外米配給費						141							141
神職會補助費				65									65
特別手當	962	498		377	1,432		592	430					4,291

收 入 決 算

	寄附金	國稅徵收 交付金	縣稅徵收 交付金	市町村稅	夫役	市町村債	繰入金	其他	計
管									
58,263	40,816	21,754	2,087,040	10,266	—	252,554	24,907	3,069,455	
49,292	71,816	22,820	2,014,337	10,807	42,400	197,808	48,784	3,031,991	
46,345	66,589	21,806	2,077,919	11,496	13,942	265,072	36,062	3,118,253	
69,666	63,915	22,676	2,268,292	7,143	—	386,248	42,771	3,489,058	
97,832	70,862	28,143	2,766,241	6,191	6,900	654,341	189,750	4,578,608	
島 別 大正七年度									
1,315	2,972	1,237	124,199	—	6,900	0	5,203	165,793	
16,108	9,197	3,142	321,426	135	—	70,083	22,949	517,463	
5,628	5,579	2,015	203,156	—	—	38,843	24,203	324,620	
1,908	2,644	919	118,462	—	—	21,167	5,454	171,045	
3,752	3,971	1,246	147,345	1,959	—	22,328	6,419	216,369	
1,303	3,500	1,376	117,417	3,192	—	53,053	6,191	224,283	
22,947	14,199	5,473	565,380	—	—	223,569	38,545	1,042,505	
5,361	2,528	1,091	97,902	—	—	40,061	8,688	182,134	
5,216	2,564	1,361	141,631	—	—	24,852	8,357	201,368	
2,709	5,160	2,064	178,792	—	—	3,654	11,701	246,591	
16,867	7,120	3,643	298,061	827	—	37,767	23,549	487,466	
3,463	5,115	2,160	197,771	—	—	10,906	10,434	287,141	
7,598	3,987	1,319	121,717	78	—	6,426	7,198	181,031	
3,657	2,326	1,097	132,982	—	—	101,632	10,859	330,799	

第一四六

市町村費

	役所役場費	會議費	土木費	教育費	衛生費	救助費	警備費
全							
大正七年度	680,161	32,440	198,017	1,126,182	93,221	15,591	21,992
市 郡							
松江市	27,512	1,143	7,495	54,856	11,170	814	2,884
八東郡	78,734	4,388	30,673	126,123	7,940	923	856
能義郡	44,933	2,151	37,946	70,783	7,948	514	1,988
仁多郡	21,928	1,430	3,942	45,651	2,011	167	1,141
大原郡	34,381	2,358	14,195	51,232	2,706	252	1,644
飯石郡	31,837	906	7,537	54,375	1,179	310	615
篠川郡	143,740	5,519	50,373	237,955	21,756	2,873	8,432
安濃郡	26,178	849	2,211	47,166	2,939	367	745
鹽摩郡	37,435	1,459	9,228	52,885	2,901	115	350
色智郡	43,642	2,383	5,119	79,692	2,524	280	265
那賀郡	73,979	3,325	6,468	125,764	6,781	235	909
美濃郡	46,842	1,924	14,391	79,026	9,456	7,114	1,244
鹿足郡	31,526	1,180	1,641	42,132	3,115	111	386
隱岐島	35,994	3,425	6,798	58,542	10,795	1,516	473

第一四七

縣有

	公債證書及株券	預金	貸付金	現金	計
總數	1,277,190	502,966	65,527	509,079	2,356,762
小學校教員恩給基金	83,450	5,231	—	1,405	90,086
罹災救助基金	987,350	122,542	28,000	—	1,137,892
勸業資金	—	26,719	—	40	26,759
小學校教員加俸資金	—	64,757	—	—	64,757
教育資金	—	31,161	—	—	31,161
縣立學校生徒獎勵資金	80	5,603	—	275	5,958
恩賜慈善救濟基金	20,100	78,421	—	—	98,521
大體恩賜賑恤資金	—	12,561	—	—	12,561

支出決算

勸業費	諸稅及負擔	市町村債費	基本財産蓄積	財産費	神社費	其ノ他	計
管							
26,247	387,683	—	526,022	27,798	10,619	1,184,650	4,330,623
島 別							
452	215	—	9,050	1,510	98	34,676	153,875
1,685	35,598	—	64,984	1,561	1,751	135,916	491,127
605	35,344	—	23,617	1,554	616	54,364	282,293
2,646	25,773	—	16,580	5,421	401	36,631	163,722
959	21,725	—	21,602	1,200	878	51,482	204,614
2,110	19,971	—	25,092	384	495	67,679	212,490
1,712	67,418	—	135,958	5,602	1,402	306,532	989,272
193	17,395	—	24,969	229	281	55,311	178,833
175	18,555	—	16,407	188	432	55,655	195,785
3,419	27,198	—	24,749	1,968	700	46,089	237,978
502	53,903	—	55,695	3,464	1,230	120,816	453,181
3,883	32,669	—	37,140	440	1,118	39,502	274,249
1,289	31,381	—	32,439	449	691	30,585	176,925
6,717	543	—	37,740	3,828	446	149,462	316,279

財 産

大正九年三月末

本表=ハ縣有土地建物等ヲ省ク

	公債證書及株券	預金	貸付金	現金	計
軍人遺族廢兵救護基金	17,550	3,781	—	—	21,331
小林育英基金	4,000	342	—	—	4,342
縣吏員職員恩給金	—	151,848	—	710	710
興學基金	—	—	—	6,032	157,880
縣稅部	—	—	—	497,312	497,312
一般經濟	166,660	—	—	—	166,660
縣稅部貸下及辨償金	—	—	2,016	—	2,016
教育資金貸下	—	—	35,511	—	35,511
松江病院所屬	—	—	—	3,305	3,305

第一四八 縣有基金

	罹災救助基金	恩賜慈善救濟資金	恩給基金	加俸基金	教育資金	勸業資金	學校基金
大正四年	1,075,623	96,868	62,467	47,563	75,584	5,928	52,056
大正五年	1,092,841	99,303	71,296	43,920	79,127	14,810	77,683
大正六年	1,106,129	99,125	77,577	36,042	82,998	15,699	116,707
大正七年	1,050,687	97,234	77,476	25,291	81,841	26,194	-
大正八年	1,081,013	97,436	83,855	13,623	77,334	27,293	-

第一四九 罹災救

	年度末現在						前年度繰越金
	現金	國債	地方債	興業債券	貸出金	計	
大正四年	159,273	916,350	-	-	-	1,075,623	24,623
大正五年	150,191	942,650	-	-	-	1,092,841	23,694
大正六年	163,479	942,550	-	-	-	1,106,129	14,613
大正七年	126,725	976,350	-	11,000	-	1,114,075	27,628
大正八年	129,050	976,350	-	11,000	28,000	1,144,400	-

第一五〇 郡有

	土地			價額	建物	
	反別				坪數	價額
	宅地	山林	田			
總數	3,703	1,306	1	62,305	2,527 外柵 124	78,358
八東郡	41	-	-	206	53	2,089
能義郡	-	1	-	213	312	6,386
仁多郡	808	511	-	6,300	外柵 124 217	4,092
大原郡	643	20	-	1,632	108	5,400
飯石郡	417	763	-	42,876	113	2,630
簸川郡	-	2	-	3,510	228	15,274
安濃郡	-	-	-	-	460	14,533
邇摩郡	22	9	-	1,433	189	300
色智郡	772	-	1	4,150	298	10,048
那賀郡	751	-	-	566	29	508
美濃郡	288	-	-	616	78	780
鹿足郡	161	-	-	805	442	15,628

及資金

興學基金	興學資金	縣立學校生徒獎勵資金	軍人遺家族廢兵救護基金	大禮恩賜賑恤資金	縣吏員職員恩給金	小林育英基金	計
-	-	1,883	21,052	10,653	-	-	1,450,206
-	-	2,045	20,946	11,079	-	1,000	1,514,045
-	-	2,160	20,940	11,517	32	2,050	1,570,976
115,848	4,581	5,673	20,102	11,961	-	3,180	1,520,668
228,825	6,038	5,757	20,146	12,503	-	4,341	1,658,224

助基金

年度中									
收入					支出				
府縣稅積立金	基金ヨリ生ズル利子	基金繰入	計	差益	救助費	雜支出	計	差損	
-	43,251	-	67,874	-	7,438	11,493	18,931	25,248	
-	44,470	-	68,164	35	-	25,300	25,300	28,287	
-	45,596	-	60,210	10	-	272	272	32,292	
-	46,289	9,194	83,111	-	11,588	71,913	83,501	28,756	
-	48,841	-	48,841	-	7,988	10,539	18,527	10,527	

財產 大正九年三月末

請公債證券價額	株券及債券價額	其他諸品價額	預金	現金	價額計
25,487	21,694	4,712	64,390	153	257,099
760	-	132	3,197	-	6,983
4,289	1,000	-	498	-	12,886
-	1,100	-	909	153	12,554
-	3,799	-	6,707	-	17,538
1,750	1,710	280	15,047	-	64,292
9,668	700	-	12,970	-	42,122
-	6,321	4,000	901	-	25,755
2,650	825	-	1,157	-	6,365
6,120	5,389	-	2,615	-	28,272
-	-	-	44	-	1,208
-	900	-	18,732	-	21,028
250	-	300	1,613	-	18,596

第一五一 市町村基本財産

	市町村経済全般ノ爲ニ設備スルモノ							計
	土地價額	立木價額	建物價額	諸公債證書價額	諸株券價額	其ノ他有價証券價額	現金	
全 管								
大正四年度	961,798	52,109	56,385	405,347	168,335	891,097	606,968	3,142,039
全五年度	1,159,782	58,070	54,368	414,279	156,319	1,004,678	703,767	3,551,253
全六年度	1,515,732	65,220	59,573	458,687	174,213	955,979	918,442	4,144,846
全七年度	1,722,508	114,917	50,022	658,995	174,214	1,046,413	965,396	4,632,465
全八年度	2,233,515	371,333	68,308	808,713	164,849	1,106,360	811,589	5,564,667
市 郡 島 別								
大正八年度末								
松江市	7,107	-	-	-	400	-	9,717	17,224
八東郡	138,180	240	8,551	42,110	11,120	105,342	157,904	463,447
能義郡	237,612	3,908	2,292	37,841	7,230	36,040	47,434	372,357
仁多郡	4,941	23,372	1,672	58,299	10,195	48,145	24,058	170,682
大原郡	96,424	750	10,844	21,841	22,900	50,840	25,112	228,211
飯石郡	138,663	-	2,084	84,000	7,120	63,260	19,073	314,200
飯川郡	447,043	194,619	19,381	311,700	40,370	574,900	162,760	1,750,723
安濃郡	147,615	1,500	219	15,787	6,596	68,746	23,346	263,609
安濃郡	45,349	-	2,140	21,650	3,030	19,545	22,649	114,363
色智郡	152,409	30,000	3,310	12,280	4,410	48,991	42,888	294,288
那賀郡	154,511	-	9,535	53,140	9,843	17,198	74,115	318,542
美濃郡	166,791	82,537	1,117	19,925	13,880	52,721	58,767	395,733
鹿足郡	57,795	11,207	4,583	3,100	3,680	10,565	82,941	173,821
鹿足郡	439,075	23,200	2,680	127,540	24,075	10,067	60,825	687,462

	特定ノ目的ノ爲ニ設備スルモノ							計
	土地價額	立木價額	建物價額	諸公債證書價額	諸株券價額	其ノ他有價証券價額	其ノ他財産價額	
全 管								
大正四年度	38,237	23,801	-	23,898	4,802	150,135	279,864	520,737
全五年度	52,867	32,607	-	53,836	7,204	213,338	544,214	904,066
全六年度	50,388	30,796	-	35,580	8,594	224,586	412,882	762,826
全七年度	57,647	64,989	1,300	123,527	9,704	271,795	588,280	1,117,242
全八年度	86,512	78,787	12,150	185,029	5,680	358,557	589,945	1,317,148
市 郡 島 別								
大正八年度末								
松江市	-	-	-	1,700	-	250	57,563	59,513
八東郡	11,612	20	5,600	8,143	60	41,606	98,981	166,022
能義郡	453	160	-	11,025	10	14,935	34,333	60,916
仁多郡	1,103	48,350	-	4,117	2,100	7,481	22,229	85,380

第一五一 市町村基本財産

	特定ノ目的ノ爲ニ設備スルモノ							現在	計	合計
	土地價額	立木價額	建物價額	諸公債證書價額	諸株券價額	其ノ他有價証券價額	其ノ他財産價額			
大原郡	19,242	3,720	50	6,419	400	25,948	-	26,202	81,981	310,192
飯石郡	6,560	5,000	-	22,400	240	15,735	-	11,749	61,684	375,884
飯川郡	23,195	20	-	33,600	-	110,710	-	82,499	250,024	2,000,747
安濃郡	4,795	400	-	2,125	56	27,751	-	12,531	47,658	311,467
安濃郡	5,596	-	-	16,950	200	14,245	-	22,956	59,947	174,310
色智郡	3,405	1,961	6,500	14,875	1,990	23,740	-	30,364	82,835	377,123
那賀郡	3,482	-	-	19,636	-	15,996	-	82,874	121,988	440,330
美濃郡	4,907	10,131	-	7,559	-	33,010	-	38,585	94,192	489,930
鹿足郡	2,162	9,025	-	2,130	-	7,160	-	44,270	64,747	288,568
鹿足郡	-	-	-	34,350	624	19,990	488	24,809	80,261	767,723

第一五二 地方債

	縣債	郡債	市債	町村債	計
全 管					
大正四年度	-	-	48,626	596,300	114,199
全五年度	-	-	48,513	584,217	103,729
全六年度	-	-	46,739	583,919	79,232
全七年度	-	-	46,874	566,891	66,814
全八年度	320,000	-	72,989	535,588	46,630
目 的 別					
教育費	-	-	-	-	17,672
災害復舊費	320,000	28,000	-	-	-
勸業費	-	-	-	-	-
土木費	-	-	-	-	-
借債償還費	-	-	44,989	-	28,958
水道費	-	-	-	535,588	-
市 郡 島 別					
大正八年度末					
松江市	-	-	-	535,588	535,588
八東郡	-	28,000	-	-	13,350
能義郡	-	-	-	-	1,320
仁多郡	-	-	-	-	25,802
色智郡	-	-	-	-	1,836
那賀郡	-	-	-	-	772
美濃郡	-	-	44,989	-	3,550

第一五三 國稅滯納處分別

	督促狀發付		財産差押		處分決定徴収		税金缺損		翌年度へ繰越	
	人員	税額	人員	税額	人員	税額	人員	税額	人員	税額
全 管										
大正四年度	487	16,224	64	16,808	15	14,508	3	324	11	65
全五年度	513	7,947	53	2,745	12	1,373	2	4	10	10
全六年度	404	10,743	31	1,659	4	215	3	89	—	—
全七年度	257	15,505	31	5,005	7	379	—	—	2	204
全八年度	374	51,655	26	1,990	45	2,665	—	—	8	339
市 郡 島 別 大正八年度										
松江市	56	21,111	—	—	—	—	—	—	—	—
八東郡	68	11,320	4	334	3	261	—	—	—	—
能義郡	34	2,894	—	—	—	—	—	—	—	—
仁多郡	9	368	—	—	—	—	—	—	—	—
大原郡	4	178	—	—	—	—	—	—	—	—
飯石郡	8	413	—	—	—	—	—	—	—	—
飯簾川郡	36	3,375	1	42	—	—	—	—	—	—
安濃郡	11	772	1	258	1	258	—	—	—	—
安濃郡	10	561	1	3	1	3	—	—	—	—
鹿智郡	40	2,374	—	—	38	2,143	—	—	2	231
那賀郡	34	1,469	4	27	2	6	—	—	3	118
美濃郡	36	4,035	11	774	—	—	—	—	—	—
鹿足郡	16	1,184	4	552	—	—	—	—	3	510
鹿岐島	13	1,601	—	—	—	—	—	—	—	—

第一五四 國稅滯納處分税種別

	地租		所得税		營業税		酒税		醬油税		賣薬營業税		其ノ他		計	
	人員	税額	人員	税額	人員	税額	人員	税額	人員	税額	人員	税額	人員	税額	人員	税額
全 管																
大正四年度	221	389	47	1,179	71	627	12	9,418	13	53	12	34	111	4,524	487	16,224
全五年度	250	307	67	1,300	55	563	9	844	23	133	11	49	98	4,751	513	7,947
全六年度	193	114	35	951	33	448	14	225	15	68	6	20	146	10,881	442	12,707
全七年度	54	19	25	197	19	232	6	14	7	25	—	—	147	15,675	258	16,162
全八年度	17	11	43	17,234	16	321	4	37	3	24	—	—	291	34,030	374	51,657
市 郡 島 別 大正八年度																

第一五四 國稅滯納處分税種別 續

	地租		所得税		營業税		酒税		醬油税		賣薬營業税		其ノ他		計	
	人員	税額	人員	税額	人員	税額	人員	税額	人員	税額	人員	税額	人員	税額	人員	税額
松江市	—	—	18	9,817	9	247	—	—	—	—	—	—	29	11,047	56	21,111
八東郡	—	—	5	6,593	—	—	3	31	—	—	—	—	60	4,696	68	11,320
能義郡	—	—	2	239	—	—	—	—	1	1	—	—	31	2,654	34	2,894
仁多郡	—	—	—	—	—	—	—	—	1	23	—	—	8	346	9	369
大原郡	—	—	—	—	—	—	—	—	—	—	—	—	4	178	4	178
飯石郡	—	—	—	—	—	—	—	—	—	—	—	—	8	413	8	413
飯簾川郡	—	—	7	118	—	—	—	—	—	—	—	—	28	3,257	35	3,375
安濃郡	—	—	2	90	—	—	—	—	—	—	—	—	9	682	11	772
安濃郡	—	—	1	38	—	—	—	—	—	—	—	—	9	523	10	561
鹿智郡	12	4	—	—	2	9	—	—	1	0	—	—	25	2,362	40	2,375
那賀郡	3	5	5	25	5	65	—	—	—	—	—	—	21	1,374	34	1,469
美濃郡	2	2	3	314	—	—	—	—	—	—	—	—	31	3,719	36	4,035
鹿足郡	—	—	—	—	—	—	—	—	—	—	—	—	16	1,184	16	1,184
鹿岐島	—	—	—	—	—	—	1	6	—	—	—	—	12	1,595	13	1,601

第一五五 縣稅滯納處分

	督促狀發付		財産差押		處分決定徴収		税金缺損		翌年度へ繰越	
	人員	税額	人員	税額	人員	税額	人員	税額	人員	税額
全 管										
大正四年度	10,192	16,505	7,132	11,596	1,013	1,252	1,612	2,045	159	396
全五年度	10,010	14,646	6,484	9,630	427	433	1,675	1,786	54	93
全六年度	9,843	13,236	6,804	9,047	407	456	1,483	1,175	22	41
全七年度	9,684	13,108	5,570	8,141	337	342	1,286	1,064	79	145
全八年度	9,629	15,803	6,168	9,981	6,168	9,981	1,038	849	5	28
市 郡 島 別 大正八年度										
松江市	5,947	11,524	4,570	8,070	4,570	8,070	484	460	1	5
八東郡	30	56	25	27	25	27	—	—	—	—
能義郡	98	72	30	29	30	29	29	13	—	—
仁多郡	—	—	—	—	—	—	—	—	—	—
大原郡	—	—	—	—	—	—	—	—	—	—
飯石郡	7	23	3	12	3	12	—	—	—	—

