


352.5  
810



民國二十二年度

# 浙江省建設統計

浙江省政府建設廳編

上海图书馆藏书



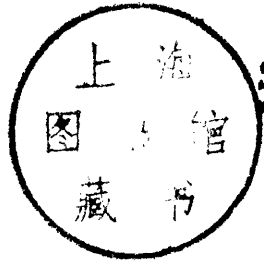
A541 212 0015 0033B

458577

CHAIO-TUNG UNIV. LIBRARY

民國二十二年度

# 浙江省建設統計



浙江省政府建設廳編

## 凡 例

- 一，本編範圍以二十二年度建設事業為主體，凡在二十一年度建設統計已刊載者，本編不復贅列。
- 二，本省交通建設以取得最近材料為原則。
- 三，本編材料多數根據本廳各附屬機關報告并參照有關卷宗冊籍，審慎蒐集編製。
- 四，本編匆促付梓，掛漏論誤在所難免，尚希閱者不吝指教為盼。



## 目

## 錄

浙江省政府建設廳組織系統圖

## 概況

浙江省建設廳二十二年度收支分類圖	(建) 1
浙江省建設廳二十二年度支出款項分類圖	(建) 2
浙江省二十二年度地方建設經費收支預算圖	(建) 3
浙江省建設廳購料委員會二十二年度購料分類百分圖	(建) 4

## 交通

浙江省陸路交通路線圖	(建) 5
浙江省歷年築路進展圖	(建) 6
浙江省現有公路營業行車里程車輛表	(建) 7—8
浙江省公路管理局各路段行車狀況表	(建) 9—10
浙江省公路營業統計表	(建) 11
浙江省公路局各路段二十二年份養路工程經費統計表	(建) 12
浙江省公路局收用各市縣地畝表	(建) 13
浙江省商辦汽車公司一覽表	(建) 14
浙江鐵路完成工程費用分類圖 (附表)	(建) 15
近三年浙江鐵路行車里程暨消耗煤油數量與價值表	(建) 16
浙江省浙江鐵路載運旅客統計表	(建) 17—18
浙江省浙江鐵路載運旅客平均行程及其進款表	(建) 19—20
浙江省浙江鐵路貨物運輸統計表	(建) 21—22
浙江鐵路收用各縣地畝統計表	(建) 23
浙江省長途電話線路圖	(建) 24
浙江省電話局長途話線進展狀況表	(建) 25
浙江省電話局歷年長途線進展圖	(建) 26—28
浙江省電話局長途機件數量及其價值表	(建) 29
浙江省電話局二十二年份長途線路維持費支出比較圖	(建) 30
浙江省電話局歷年長途通話次數分類圖	(建) 31

浙江省電話局長途電話營業收入分類比較圖	(建) 32
浙江省電話局杭州市電話營業收入分類比較圖	(建) 33
浙江省電話局城鎮電話營業收入分類比較圖	(建) 34
浙江省電話局長途杭州市及城鎮電話營業收入百分比比較圖	(建) 35
浙江省電話局近四年度營業收支比較圖	(建) 36
浙江省各區管理船舶事務所轄管輪汽船及航快船一覽表	(建) 37
錢塘江義渡辦事處二十二年每月消耗油類數量及其價值表	(建) 38
錢塘江義渡辦事處逐月各輪航次及油費平均價值表	(建) 39
錢江義渡每月經費航次人數及平均每人每次應需經費統計表	(建) 40
錢江義渡每月航次油費人數及平均每人每次應需油費統計表	(建) 41

## 水利

浙江省二十二年份各省市縣氣象要素平均表	(建) 42
浙江省各縣二十二年份同溫度線圖	(建) 43
水利局測量各地雨量圖	(建) 44—45
浙江省各縣二十二年份同雨量線圖	(建) 46
浙江省水利局基本測量一覽表	(建) 47
民國二十二年水利局各水標站逐月水位統計表	(建) 48
浙江省各河渠流量及含沙量統計表	(建) 49—50
浙江省水利局興辦水利工程表	(建) 51
浙江省水利局二十一年以前及二十一年以後完成各項工程表	(建) 52

## 工商

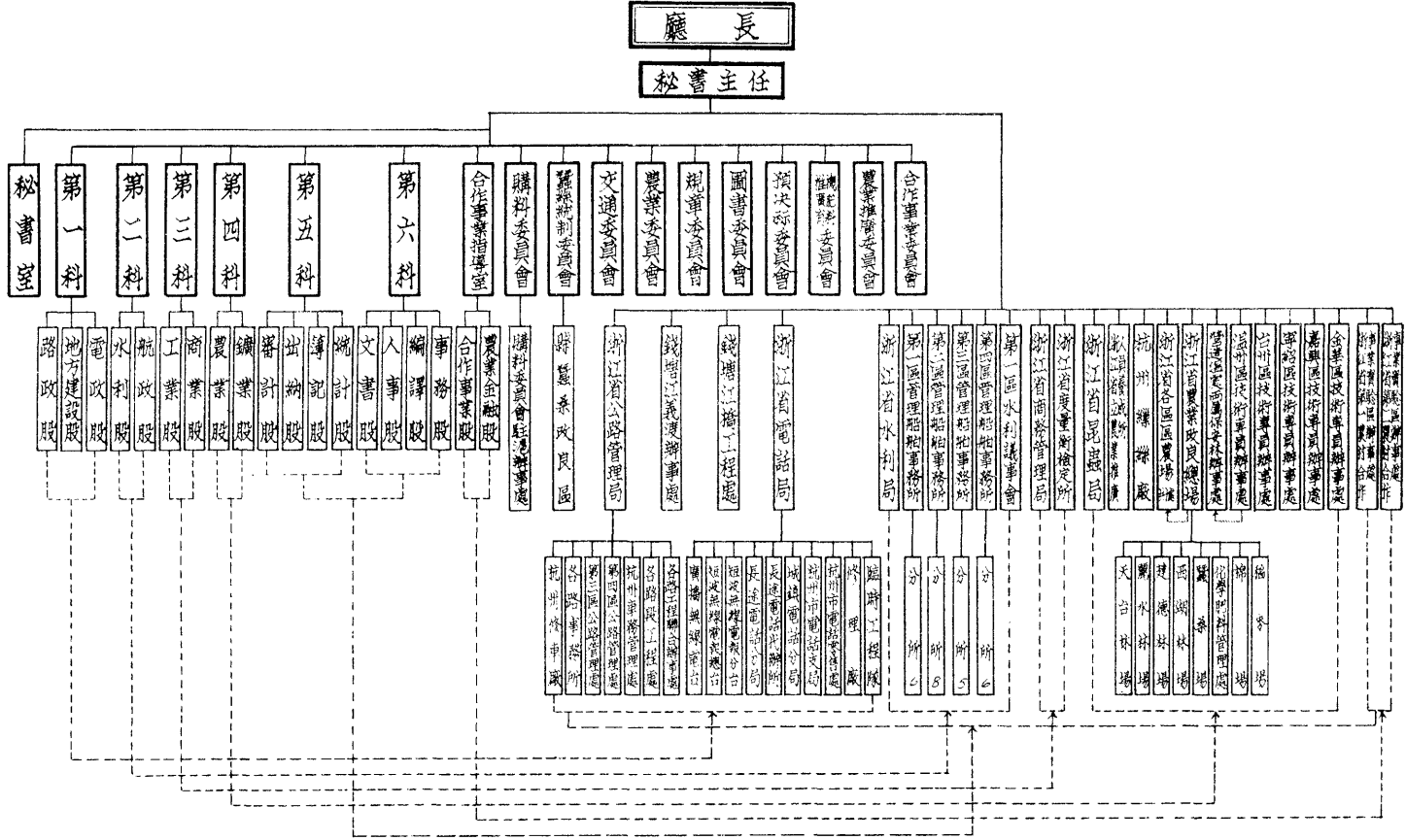
杭州市零售物價指數表	(建) 53
杭州市零售物價表	(建) 54
浙江省各省市縣度量衡檢定所工作概況暨檢定費收入一覽表	(建) 55
浙江省各業工廠統計表	(建) 56
浙江省各業工廠一覽表	(建) 57—60
浙江省電廠一覽表	(建) 61—65
浙江省各省市縣牙行及其資本一覽表	(建) 66—67
浙江省各省市縣鎮公業商會一覽表	(建) 68

浙江省各縣鎮未立案商會一覽表	(建) 69
浙江省各市縣工會統計表	(建) 70
浙江省各市縣立案工商業公會表	(建) 71
浙江省各縣未立案工商業公會表	(建) 72

## 農礦 (合作事業附)

浙江省農業改良總場附屬各林場育苗數量表	(建) 73—75
浙江省農業改良總場二十二年育種成績表	(建) 76
民國二十二年份浙江省各市縣主要農作物產量統計表	(建) 77—84
浙江省近五年棉作狀況圖	(建) 85
近五年百萬棉在浙江省棉產量中所佔百分率一覽表	(建) 86
二十二年各蠶種製蠶場製蠶種數量統計表	(建) 87
二十二年外省輸入蠶種數量統計表	(建) 88
浙江省各市縣產蠶量一覽表	(建) 89
浙江省化學肥料管理處分析肥料成分表	(建) 90
浙江省二十二年份進口化學肥料百分圖	(建) 91
各縣農田使用化學肥料數量及其價值圖	(建) 92
杭紹七縣土壤分析成分表	(建) 93
浙江省二十二年份主要農作物病蟲害損失種類及其價值比較圖	(建) 94
浙江省昆蟲局實施防治各縣稻虫田畝面積圖	(建) 95
浙江省各縣種除害虫卵塊數量表	(建) 96
浙江省昆蟲局誘捕昆虫種類及數量表	(建) 97
浙江省礦區一覽表	(建) 98
浙江省建設廳查勘礦區表	(建) 99
浙江省建設廳審查採礦區圖一覽表	(建) 100
浙江省各市縣荒地面積及其價格表	(建) 101—102
浙江省各縣農業金融機關概況表	(建) 103
浙江省各市縣合作社分類表	(建) 104
浙江省合作社歷年進展圖	(建) 105

# 浙江省政府建設廳組織系統圖

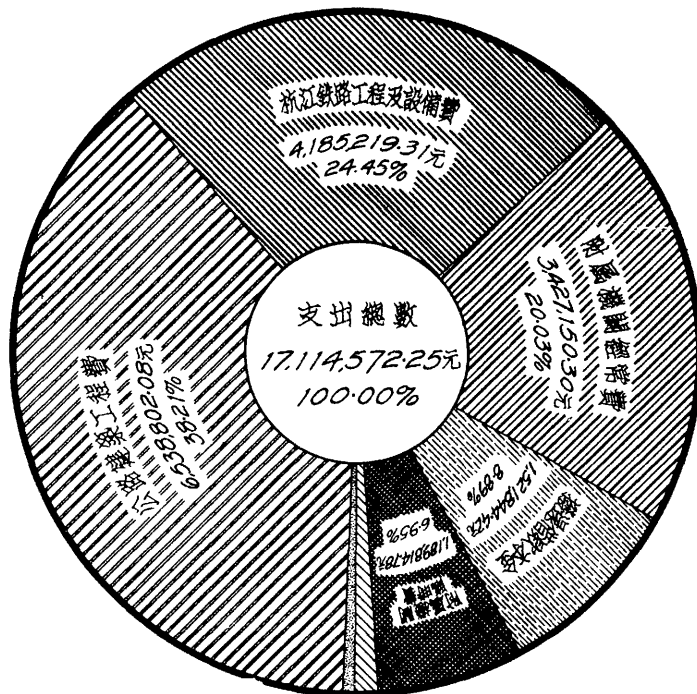
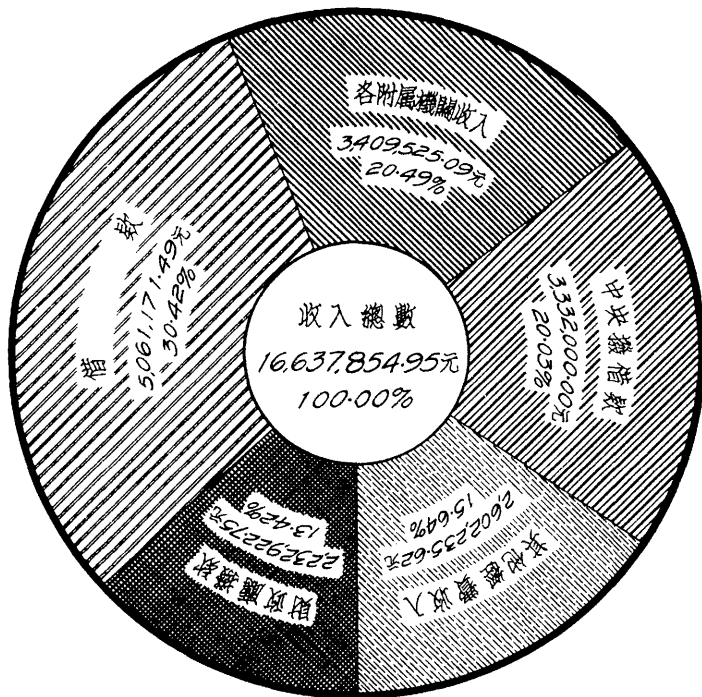


說明 1. 本圖左端示廳內組織，右端示附屬機關組織。 2. 實線示屬轄關係。 3. 虛線箭頭示各附屬機關與廳內各科會室之關係。 4. 曲線箭頭示兼監督指揮關係。 5. 杭釘鐵路局於二十三年七月改組為浙贛鐵路局，不屬本廳管轄故未列入。



概況

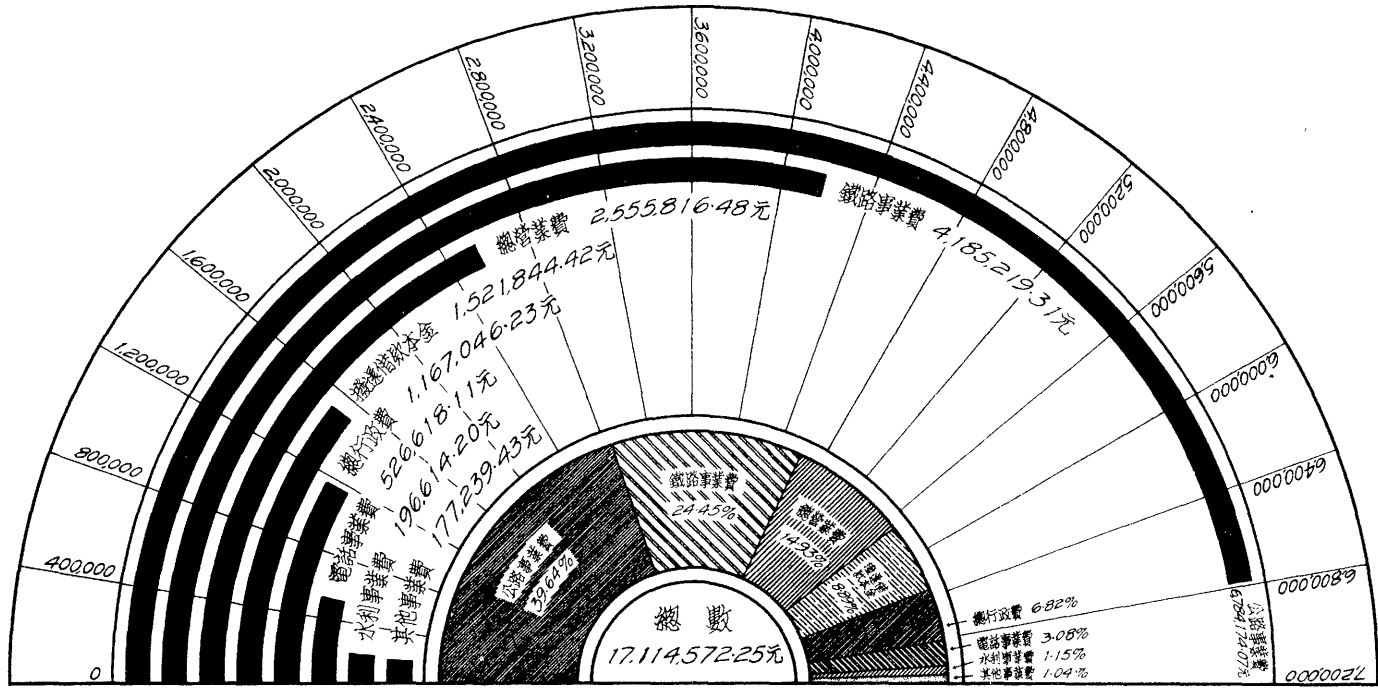
# 浙江省建設廳二十二年度收支分類圖



錢江大橋設計費  
67,862.95元 0.40%

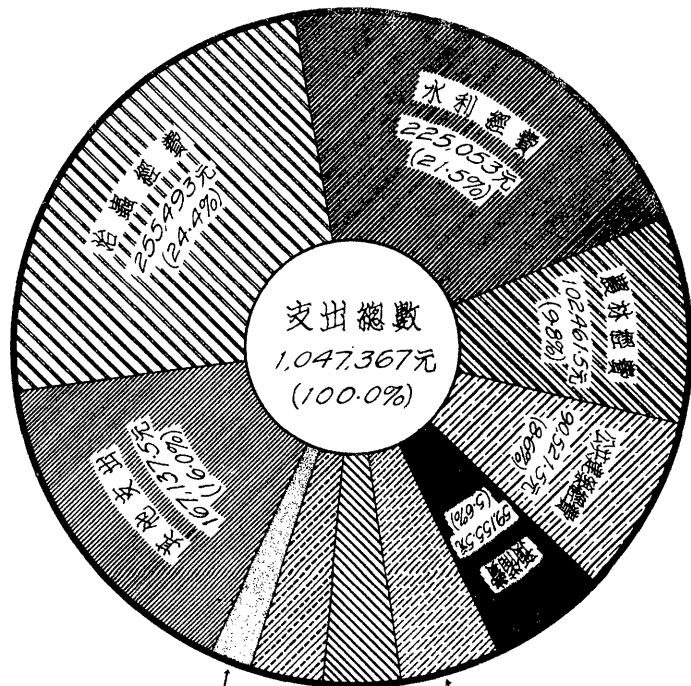
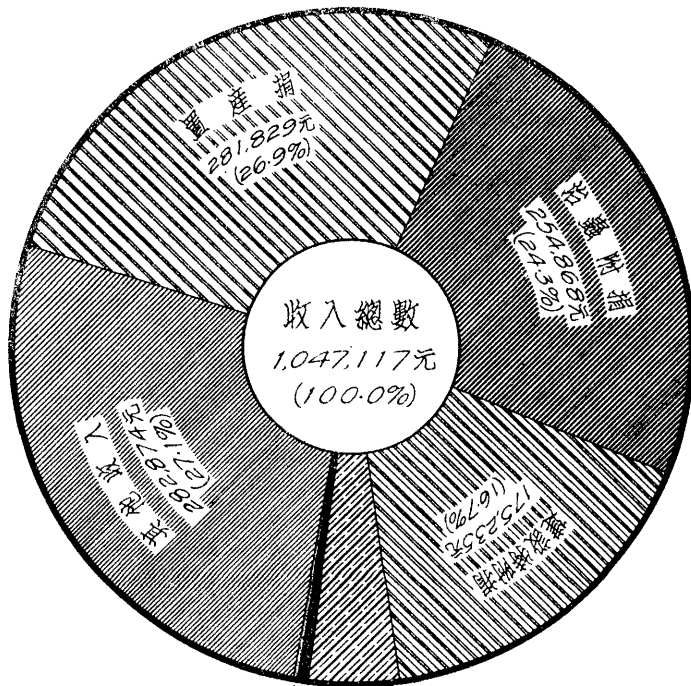
建設廳經常費  
183,878.41元 1.07%

# 浙江省建設廳二十二年度支出款項分類圖



詳：其他事業費內包括錢江大橋設計費管理船舶臨時費工商農礦及合作事業費。

# 浙江省二十二年度地方建設經費收支預算圖



治蟲經費積餘 2,591元 (0.2%)

雜項特捐 45,000元 (4.3%)

建設委員會經費 20,762元 (2.0%)

合作事業經費 51,123元 (4.9%)

補貼捐 4,720元 (0.5%)

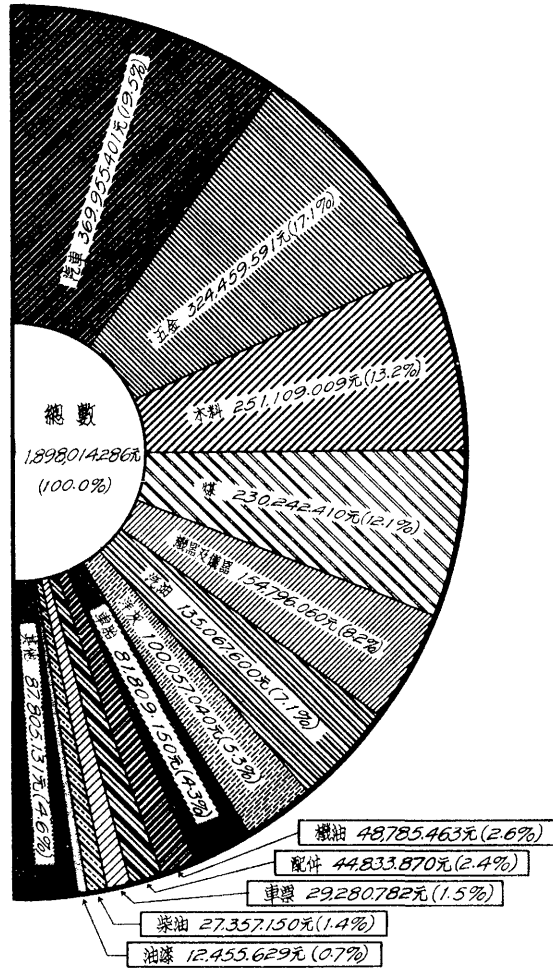
度量衡檢定經費 36,621元 (3.5%)

無線電收音機經費 39,129元 (3.7%)

註：(1)收支兩抵支出超過收入共250元係雲和縣呈准在縣稅準備金項下動支  
(2)關稅因係模範實驗縣建設經費與其他行政經費未能劃分歲出入預算數均未列入



# 浙江省建設廳購料委員會二十二年度購料分類百分圖



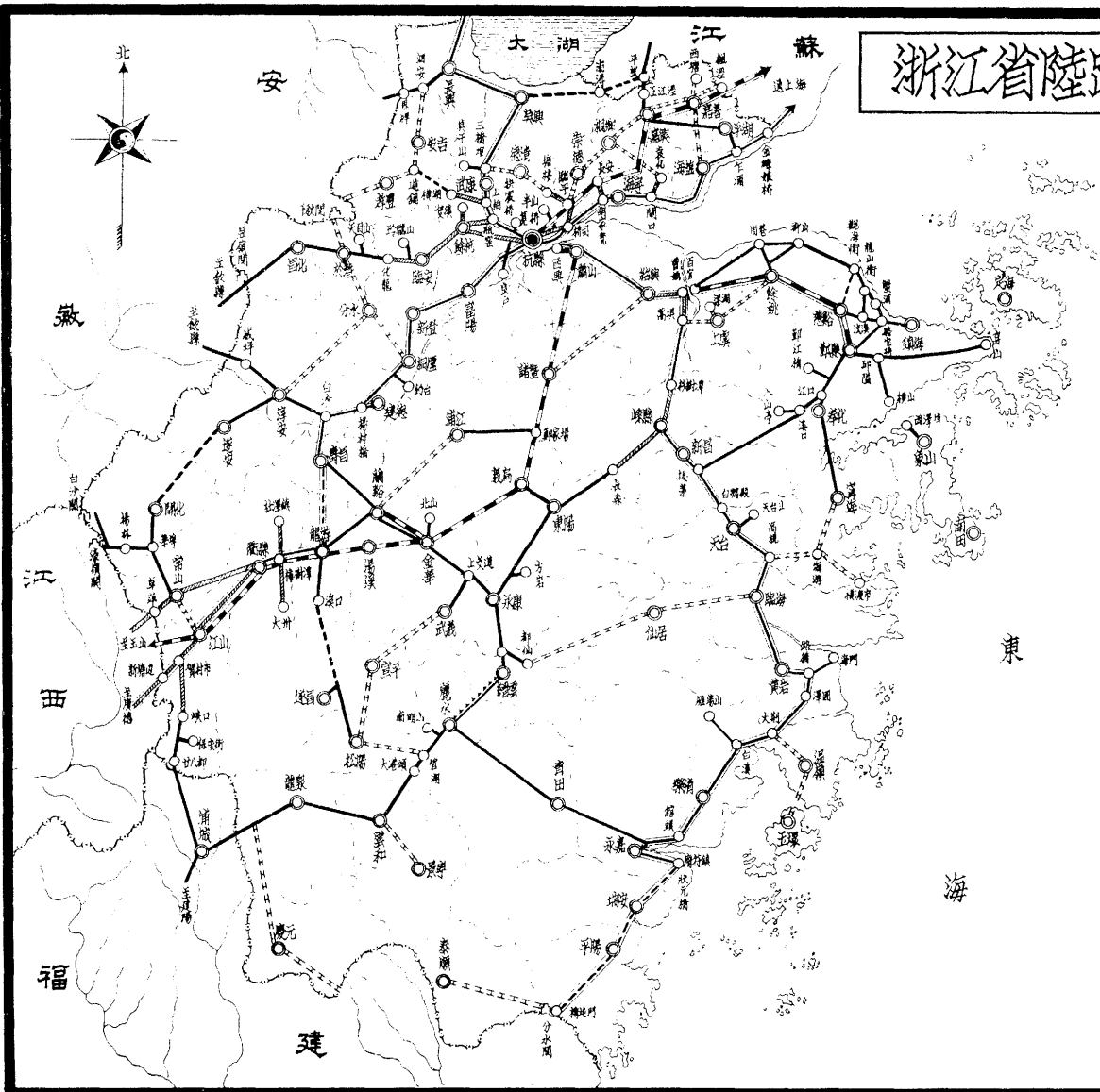
請購機關一覽表

機關名稱	金額(元)	百分比
公路管理局	900,073.203	47.42%
杭江鐵路局	529,489.781	27.90%
電話局	330,661.686	17.42%
水利局	72,119.016	3.80%
織絲廠	26,763.660	1.41%
錢塘江義渡辦事處	18,182.010	0.96%
本廳第二科航政股	8,377.550	0.44%
農業改良總場	6,651.790	0.35%
水產科職業學校	1,891.590	0.10%
本廳第五科	1,840.000	0.10%
農業推廣人員養成所	1,314.000	0.07%
昆蟲局	650.000	0.03%
合計	1,898,014.286	100.00%

說明：(1)凡各機關自行購辦之材料概不在內但各機關自購材料有一定限制除杭江路局以英庚款所購之材料不計外數目並不甚大  
 (2)材料種類至為繁雜故為便利統計起見概括為十四類  
 (3)汽油一項公路局在本年度內實耗數量尚不止此內有十五萬加侖係上年度所訂購故未列入計算

交通

# 浙江省陸路交通路線網圖




## 說明

省管鐵路正線 364.49KM  
 省管已成公路 2568.69  
 商管已成公路 499.34

民國二十三年十二月止

## 圖例

省管鐵路正線 鐵 商管已成公路  
 省管已成公路 計劃中之公路  
 界治治鎮流島 路



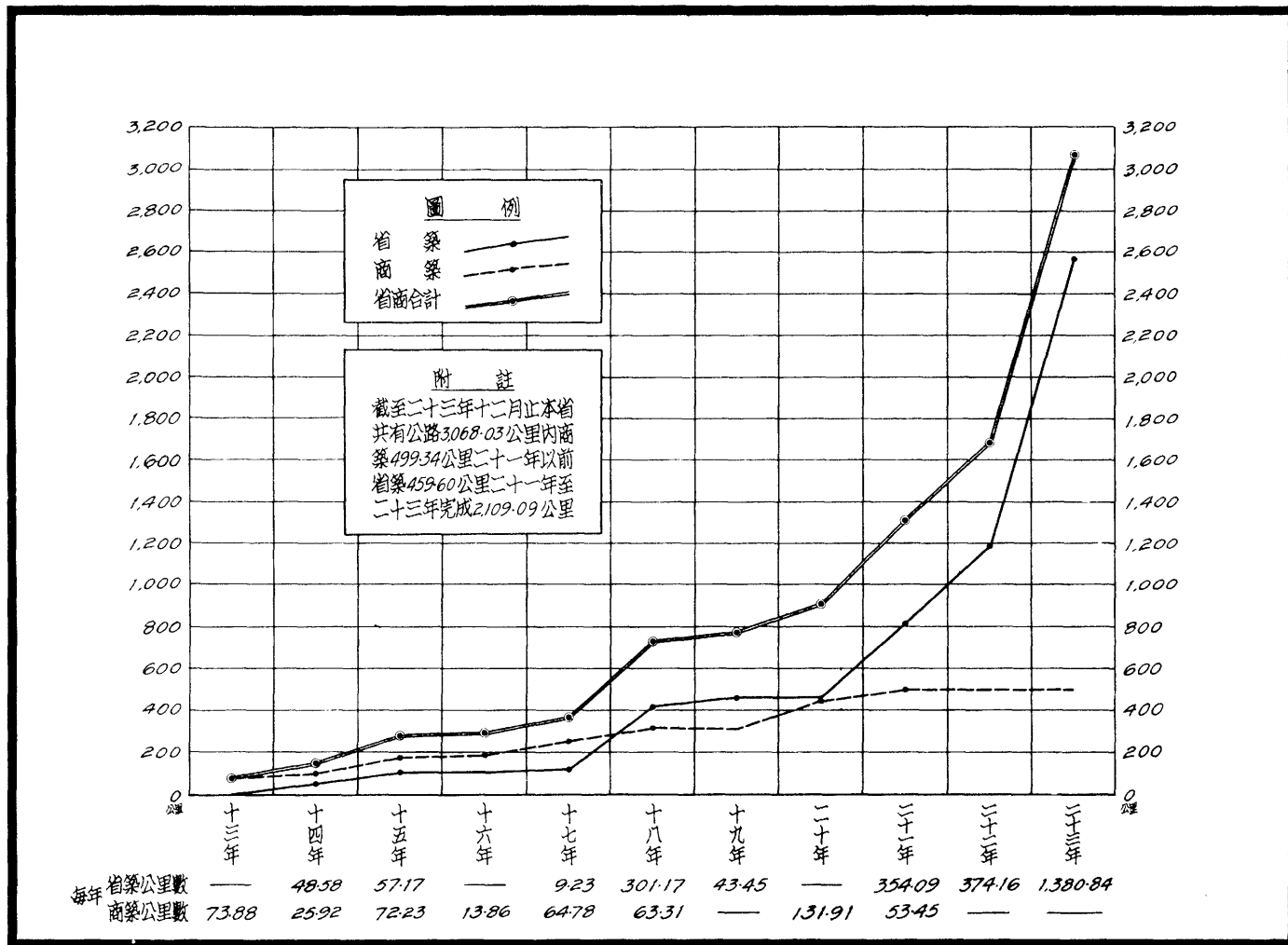
二四十分之一



# 浙江省歷年築路進展圖

(民國十三年至二十三年底止)

建6





# 浙江省現有公路營業行車里程車輛表(一)

(截至二十三年底止)

建7

路名	省管商管 或 商管合管	起迄地點	行車里程			車輛				備考	
			幹線 (公里)	支線 (公里)	合計 (公里)	客車 (輛)	小車 (輛)	其他 (輛)	合計 (輛)		
一區	市路	省管	杭州市內		51.17						包括一二四五六路
	杭塘	"	湖濱塘棲		42.29						
	杭乍	"	武林門乍浦	19.83	136.80						長安至海寧支線 15.00 公里 關口至袁化支線 4.83 公里
	平乍	"	平湖乍浦		14.33						
	乍開	"	乍浦開行		67.12						
	杭長	"	武林門長興	7.07	123.33						三橋埠至莫干山支線 7.07 公里
	平嘉	"	平湖嘉興		28.97						
	長廣	"	長興廣德		51.50						
	杭餘	"	武林門餘杭		26.18						
	臨順	"	臨安昌化順溪		92.73						
	杭富	"	湖濱富陽		39.17						
	富新桐	"	富陽新登桐廬		53.13						富新 24.51 公里 新桐 28.62 公里 (現歸二區)
	天目山	"	藻溪天目山	18.71	18.71						臨順路支線
	計			699.82	45.61	745.43	111	25	19	155	其他輛數計料車 19 輛
二區	桐建	省管	桐廬建德		45.50						
	建淳	"	楊村橋淳安界口		103.80						
	淳遂	"	淳安江南坊遂安		27.80						
	壽白	"	壽昌江南		16.00						
	壽蘭	"	壽昌蘭谿		35.00						
	計			228.10		228.10	17	2	3	22	其他輛數計料車 3 輛
三區	衢蘭	省管	衢縣蘭谿	9.80	81.20						下潘至湯溪支線 7.00 公里 雙港口至小南門支線 2.80 公里
	衢江	"	衢縣江山		37.52						
	江廣	"	江山廣豐		63.00						
	江浦	"	江山浦城		125.80						
	常開	"	常山開化		46.90						
	華白	"	華埠白沙關		45.08						
	金蘭	"	金華蘭谿		32.00						尚未通車
	計			421.70	9.80	431.50	30	4	30	64	其他輛數計料車 30 輛
四區	東長	省管	東陽長樂	2.30	55.50						茶場至羅山 2.30 公里
	東永	"	東陽永康		57.40	6.56					方岩至世雅支線 6.56 公里
	永縉	"	永康縉雲		34.00						
	麗雲	"	麗水雲和		59.00						
	雲龍	"	雲和龍泉		75.90						
	麗青	"	麗水青田		73.40						
	青溫	"	青田溫州		51.00						(本歸五區現暫歸四區)

# 浙江省現有公路營業行車里程車輛表(二)

(截至二十三年底止)

建8

路名	省管商營 或 省商合管	起迄地點	行車里程			車輛				備考
			幹線 (公里)	支線 (公里)	合計 (公里)	客車 (輛)	小色車 (輛)	其他 (輛)	合計 (輛)	
計			403.90	8.86	412.76	39	6	20	65	其他輛數計料車20輛
五區	澤清	省管	澤國清江渡	51.52	3.33	54.85				白溪至雁蕩山3.33公里
	清館永	"	清江渡館頭永嘉	62.20		62.20				
計			113.72	3.33	117.05	8	1	1	10	其他輛數計料車1輛
六區	奉新	省管	溪口三溪	63.00		63.00				
	新天	"	新昌天台	60.02		60.02				
	天臨	"	天台臨海	64.44		64.44				
	臨黃	"	臨海黃岩	37.10		37.10				
計			224.56		224.56	12	1	3	16	其他輛數計料車3輛
省管公路合計			2,091.80	67.60	2,159.40	217	39	76	332	
商管	省商合管	縉雲麗水	39.00		39.00					車輛係四區調用
省商合管公路合計			39.00		39.00					
餘臨	商管	餘杭臨安	28.82		28.82	10	1	6	17	其他輛數計料車6輛
餘武	"	餘杭西門武康彭公	17.15	4.65	21.80	7			7	
放瓶	"	小河瓶窰鎮	24.58		24.58	3	3	1	7	其他輛數計救濟車1輛
瓶湖雙	"	瓶窰橫湖雙溪	19.01	5.76	24.77	4		1	5	其他輛數計料車1輛
廣泗	"	廣德泗安	22.70		22.70			3	3	其他輛數計料車3輛
衢常	"	衢縣常山	42.00		42.00	5	2	2	9	其他輛數計料車2輛
常玉	"	常山玉山	41.50		41.50	1	1	6	8	其他輛數計料車6輛
杜黃	"	衢縣杜澤黃甲山		14.75	14.75			1	1	其他輛數計料車1輛(衢蘭支線)
滄樟	"	衢縣清溪橋樟樹潭		14.00	14.00	1		1	2	其他輛數計料車1輛(衢蘭支線)
浦鍾	"	浦江鍾宅	26.00		26.00	2	1	2	5	其他輛數計料車2輛
義東	"	義烏東陽	18.20		18.20	3	1	1	5	其他輛數計料車1輛
金武永	"	金華武義永康	62.30		62.30	8	1	1	10	其他輛數計救濟車1輛
黃澤	"	黃岩澤國椒海門	25.00	15.99	40.99	4	1	2	7	其他輛數計料車2輛
跋長	"	跋縣南橋長樂大王廟	25.70		25.70	5	1	1	7	其他輛數計料車1輛
蕭紹	"	西興五雲門	52.35		52.35	34	5		39	
紹曹	"	紹興五雲門蕭瑛	36.69		36.69	15	6	2	23	其他輛數計料車2輛
蕭新	"	蕭瑛新昌	61.32		61.32	15	4	2	21	其他輛數計料車2輛
鄞奉	"	寧波永寧奉化	30.12	19.13	49.25	19	8	12	39	其他輛數計料車10輛救濟車2輛
寧穿	"	寧波穿橋	41.06		41.06	16	12	4	32	其他輛數計料車4輛
鄞鎮慈	"	寧波觀海衛	44.24		44.24	20	7	4	31	其他輛數計料車4輛
商管公路合計			618.74	74.28	693.02	172	54	52	278	
總計			2,749.54	141.88	2,891.42	389	93	128	610	

# 浙江省公路管理局各路段行車狀況表(一)

(二十二年份)

建9

路段名稱	車輛類別	行車里程分類					油類消耗				輪胎消耗			
		營業 (公里)	空車 (公里)	救濟 (公里)	公務 (公里)	合計 (公里)	汽油		機油		車輪		車胎	
							數量 (加侖)	價值 (元)	數量 (加侖)	價值 (元)	數量	價值 (元)	數量	價值 (元)
市各區路	客車	1041960.95	30.95	138.90	223.92	1042354.62	59487.50	45116.24	3050.38	4486.49	18	644.41	382	18853.16
	小色車	704.36		456.16	244.30	1404.82	99.57	58.17	6.00	11.97				
	料車	259.52		20.00	338.14	617.66	40.00	24.62	1.50	2.82				
杭長路	客車	910784.41	2445.38	2087.62	1383.60	916711.01	54695.00	41006.79	2008.13	2872.53	18	616.45	386	18709.13
	小色車	49631.24	1147.72	11154.84	24888.15	86821.95	4763.00	3795.24	216.25	313.78				
	料車	16240.96	8.51	659.76	2069.17	18978.40	1,833.50	905.55	46.33	65.34				
杭平路	客車	453010.07	2540.81	2665.08	1,073.41	459289.37	24622.00	19423.01	703.00	997.91	8	274.47	183	8639.10
	小色車	13960.13	1629.40	4548.43	7595.95	27933.91	1452.00	1095.35	62.50	92.19				
	料車	5360.43	231.75		1,093.05	6685.23	412.00	292.21	19.00	26.14				
杭昌路	客車	280200.50	2222.75	1,326.83	7,149.24	290899.32	15692.50	11366.11	1,660.00	1453.89	4	136.96	128	6146.80
	小色車	1380.23	834.46	8500.68	16,175.83	26891.20	1,308.50	937.18	77.75	109.29				
	料車	6887.53	1,300.53	6518.4	11,583.38	20723.28	969.00	662.96	59.50	53.39				
乍閩段	客車	308514.70	508.17	228.03	145.44	309396.34	17,723.50	13,016.98	283.53	420.80	3	97.02	123	5637.00
	小色車	3103.23	317.72	1,283.97	5,364.06	9868.88	486.00	398.49	22.75	31.38				
	料車				42.24	42.24	3.00	3.08	10	14				
杭富路	客車	307361.44	523.84	326.66	2704.24	310916.18	15778.00	10,589.06	719.25	1015.83	2	57.55	114	6024.60
	小色車	2334.49		421.56	835.48	3411.53	195.00	142.33	9.75	13.44				
	料車	5353.83	59.53	45.40	569.62	6028.67	386.50	318.48	4.75	6.75				
杭餘路	客車	282315.30	450.97	380.08	516.22	283663.27	18,013.50	13,086.79	1,115.00	1,576.86	3	89.97	112	6091.37
	小色車	9931.44		690.01	2398.01	13619.46	773.50	594.10	34.00	52.17				
	料車	7123.54		24.96	811.2	7329.62	456.00	336.50	19.25	29.33				
永緒路	客車	88338.80	674.50	427.30	3034.88	92475.48	5068.50	3231.28	154.50	222.65	5	99.70	32	1446.68
	小色車	1669.60	518.70	1,337.20	7393.60	10,599.10	621.50	393.70	27.75	42.08				
	料車	15317.85	2227.00	29.00	789.60	18357.45	925.00	536.50	44.00	68.29			28	1448.72
金永路	客車	91501.24	704.20	235.43	374.40	92318.24	5619.00	3847.59	230.25	329.96				
	小色車	2395.30	782.10	738.40	3514.60	7430.40	431.50	290.77	16.83	23.78				
	料車													
杭塘路	客車	123985.47	90.22	125.24	246.20	124447.03	7315.00	4691.77	521.75	808.31			54	2576.30
	小色車	331.06		84.66	245.12	665.84	34.50	23.08	1.50	2.11				
	料車				25.00	25.00	2.00	1.30						

# 浙江省公路管理局各路段行車狀況表(二)

(二十二年份)

建 10

路段名稱	車輛類別	行 車 里 程 分 類					油 類 消 耗				輪 胎 消 耗			
		營業 (公里)	空車 (公里)	救濟 (公里)	公務 (公里)	合計 (公里)	汽 油		機 油		車 輪		車 胎	
							數量 (加侖)	價值 (元)	數量 (加侖)	價值 (元)	數量	價值 (元)	數量	價值 (元)
長泗路	客車	46981.41				46981.41	2704.50	1794.47	90.00	128.78			18	973.50
	小色車	164.80	100.33		729.40	994.53	56.00	37.58	2.25	3.21				
	料車													
杭臨路	客車	21462.85	44.83			21507.68	1257.00	552.32	26.25	21.23				
	小色車													
	料車													
長廣路	客車	79965.30	314.32	104.32	18.00	80401.94	4717.50	2783.08	153.00	217.18			40	1572.00
	小色車	563.17		480.19	261.31	1304.67	67.00	39.16	5.75	7.22				
	料車													
京杭路	客車	9607.40	1644.00			11251.40	603.00	349.74	7.25	9.67			3	200.00
	小色車													
	料車													
麗雲路	客車	11238.48	471.90	18.90	750.80	18480.08	1231.00	713.88	28.75	43.40	1	35.15	9	390.72
	小色車	318.70	203.50	453.80	1749.40	2725.40	219.00	127.02	6.25	9.81				
	料車													
東長路	客車	12677.40	39.00	16.00	238.00	12970.40	649.00	376.42	11.25	19.39			7	222.51
	小色車	130.00	112.00	126.00		368.00	22.56	13.05	7.5	1.11				
	料車													
三區管	客車	47141.06	4424.42	879.52	2064.82	54509.82	6303.00		520.87		1	32.00	34	1837.78
	小色車	7596.77	2050.28	626.50	4437.22	14710.77	843.50		61.25					
	料車	20418.08	5307.35	258.04	2451.18	28434.65	1470.50		139.30					
杭徽路	客車	49263.29	20483	5670	4212.92	54437.74	3241.00	1829.78	204.75	466.49	1	35.15	30	1290.00
	小色車	557.79		340.82	5103.70	6052.31	354.00	205.32	17.00	38.38				
	料車	730.08			8628.58	4429.06	220.00	127.90	9.50	22.11				
總計	客車	4171810.77	17334.99	9029.48	24836.79	4223012.03	244700.50	173900.41	10887.91	15091.37	62	2123.83	1659	80610.45
	小色車	94772.31	7896.21	30768.12	81356.13	214792.77	11727.07	8150.54	568.33	751.92				
	料車	77715.82	9134.96	1759.00	23041.48	111651.26	6067.50	3209.10	343.23	304.31			28	1448.72





## 浙江省公路局各路段二十二年份養路工程經費統計表

路 段	公里	薪 俸		工 食				養路機司 道工獎金	養路 辦公費	制 服 費	養路材料	養路工具	剎車修理	油 漆 及 修 理			總 計	平均每 公里養 路費
		薪 俸	出 勤 費	機 司	道 工	臨 時 工	公 役							雜項修理	補漆及 油漆修理	補充瀝 青及標誌		
滬杭路浙段	162.50	4,411.08	580.64	2,676.00	13,119.16	3,336.80	156.00	162.50	491.24	81.00	23,807.88	529.08	1,072.50	19,342.24		1,178.92	53,537.04	329.46
滬杭路金閘段	46.00	594.00	60.00	502.00	4,192.56	520.00		46.00	202.00	23.00	3,933.12	179.52	303.60	3.52		15.84	10,575.16	229.89
杭長路	121.00	3,264.60	200.00	1,397.08	9,674.64			121.00	254.16	60.50	6,249.72	163.60	798.60	1,323.48	1,285.24		24,792.62	204.90
長泗路	38.00	720.00	80.00	128.00	3,062.24			38.00	121.64	19.00	4,195.92	272.96	250.80	275.56		38.88	9,203.00	242.18
杭州附近	45.00	2,115.60	229.04	572.00	6,037.32	892.28		90.00	61.84	45.00	7,943.00	599.24	297.00	3,650.96		302.40	22,835.68	507.46
杭餘路	41.00	743.33	61.30	365.57	3,316.97			40.00	37.30	20.50	1,990.00	377.07	270.60	116.70		492.67	7,832.01	191.02
杭餘路昌昌段	53.00	1,230.00	100.00		3,028.00	987.60		26.50	121.48		1,871.84	277.48	349.80	944.00	320.00	473.12	9,729.82	183.58
杭餘路昌豐段	43.00	294.00	20.00		1,329.80	438.00		21.50	54.32		1,143.60	113.32	283.80	36.48		201.36	3,936.18	91.54
杭甬路	37.00	833.00	40.00		3,889.52			18.50	223.52		2,264.28	115.92	244.20	209.80	13.16	260.48	8,112.38	219.25
杭塘路	23.00	307.50	45.00	348.81	2,285.70			23.00	49.44	11.50	2,400.93	47.40	151.80	561.72	167.55	13.77	6,414.12	278.87
承縉路	34.00				1,566.34			17.50	8.08	17.00	586.50	40.98	224.40	7.36			2,468.16	72.59
總 計	643.50	14,513.11	1,415.98	5,989.46	51,502.25	6,174.68	156.00	604.50	1,625.02	277.50	56,386.79	2,716.57	4,247.10	9,063.82	1,785.95	2,977.44	159,436.17	247.76

附註： 1. 杭餘路係自三月份起通車統計數按照三至十二月十個月填列  
 2. 杭餘路昌昌段係自七月份通車統計數按照七至十二月六個月填列  
 3. 杭塘路係自四月份起通車統計數按照四至十二月九個月填列  
 4. 承縉路係自七月份起通車職員薪俸仍在工程項下列支統計數按照七至十二月六個月填列  
 5. 上列數字除里程外均以元為單位

# 浙江省公路局收用各市縣地畝表

(截至二十三年底止)

建 13

地 區	田	地	山	塘	基地	坡地	荒地	土堤	溝渠	其他	合計	備 註
杭 州 市	8226	15395	39	327	143	2161	454	153	122	39060	66080	一、二、三、 四、五、六、七、八、九、十、十一、十二、十三、十四、十五、十六、十七、十八、十九、二十、二十一、二十二、二十三、二十四、二十五、二十六、二十七、二十八、二十九、三十、三十一、三十二、三十三、三十四、三十五、三十六、三十七、三十八、三十九、四十、四十一、四十二、四十三、四十四、四十五、四十六、四十七、四十八、四十九、五十、五十一、五十二、五十三、五十四、五十五、五十六、五十七、五十八、五十九、六十、六十一、六十二、六十三、六十四、六十五、六十六、六十七、六十八、六十九、七十、七十一、七十二、七十三、七十四、七十五、七十六、七十七、七十八、七十九、八十、八十一、八十二、八十三、八十四、八十五、八十六、八十七、八十八、八十九、九十、九十一、九十二、九十三、九十四、九十五、九十六、九十七、九十八、九十九、一百。 本表收用地畝係根據浙江省公路局管理處各縣報告編製。
嘉 興 縣	6853	26247	1537	296	353	2505	1271	3085	434	69403	111984	
海 寧 縣	5221	8725	99	398						35522	49965	
餘 杭 縣	11182	7274	2956	580	84	5805	356				28237	
臨 安 縣	989	965					123			8907	10984	
於 潛 縣											160775	
昌 化 縣											118488	
嘉 興 縣	33542	8954		44						61102	103642	
嘉 興 縣	39908	7039		111						62436	109494	
海 鹽 縣	19952	13559	625	296							34432	
海 鹽 縣	104603	58374	60402	6130							229509	
長 興 縣	111286	48804	8402	2865						90060	261417	
武 興 縣	44167	27140	9094	891							81292	
武 興 縣	1219	1299								84657	87175	
嘉 興 縣	29774	4127	500	56		239					34696	
嘉 興 縣											174005	
嘉 興 縣	106480	15696		1033				33	15		123257	
嘉 興 縣	44873	3247	63								48183	
嘉 興 縣											111581	
嘉 興 縣											109285	
嘉 興 縣	27243	2441	239			2015	82				32020	
嘉 興 縣											82507	
嘉 興 縣	8452	6330	404	17					23	55918	71144	
嘉 興 縣	11297	1300	24	27						141867	154515	
嘉 興 縣											168262	
嘉 興 縣											118273	
嘉 興 縣	42846	976	125	110						33786	77843	
嘉 興 縣											4633	
嘉 興 縣											52876	
嘉 興 縣											63221	
嘉 興 縣											154635	
嘉 興 縣											80179	
嘉 興 縣											25276	
嘉 興 縣	55179	3362	4014	57	222	297	4877			45484	113492	
嘉 興 縣											28384	
嘉 興 縣											74202	
嘉 興 縣											35515	
共 計	713292	261254	88523	13238	802	13022	7163	3271	594	728202	3391458	

# 浙江省商辦汽車公司一覽表

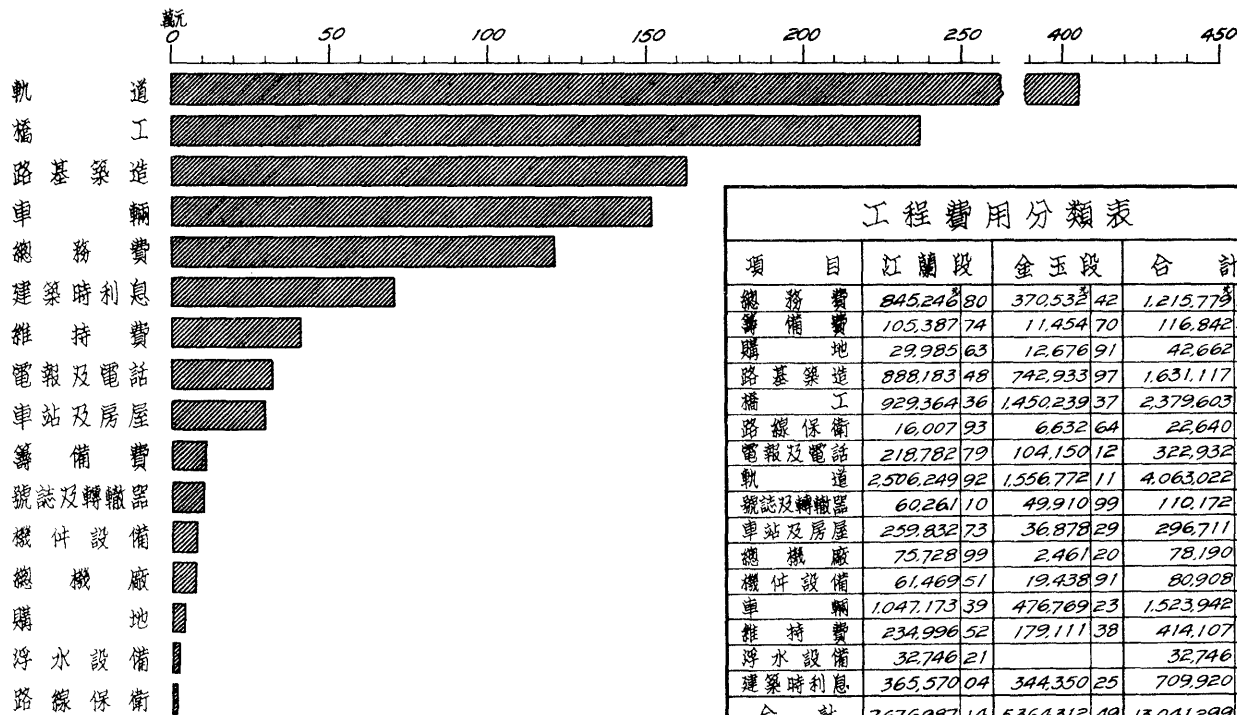
(二十二年度)

建 14

公司名稱	起訖地點	資本 (元)	營業里程 (公里)		車站 數目	車輛數量					每月平均收入 (元)	備 考
						小色車	客車	料車	其他	計		
計		4445,000	688	69	198	54	172	47	5	278	153,200	各公司平均收入均係約數
蕭紹長途汽車公司	江邊至五雲門	250,000	52	35	18	5	34			39	41,000	
紹曹嶼汽車公司	五雲門至蕭嶼	600,000	39	80	10	6	15	1	1	23	13,000	
鄞奉長途汽車公司 鄞奉運貨汽車公司	寧波至奉化又至入山亭	400,000	49	25	14	8	19	10	2	39	19,000	
常玉汽車公司	常山至玉山	400,000	21	40	8	1	1	6		8	3,000	
瓶湖雙汽車公司	瓶窰至橫湖又至雙溪	110,000	24	77	8		4	1		5	2,600	
杭瓶公路汽車公司	小河至瓶窰	90,000	24	58	6	3	3		1	7	2,600	
浦鐘汽車公司	浦江至湯家	120,000	24	70	10	1	2	2		5	1,600	
金武永汽車公司	金華至永康又至武義	300,000	62	00	19	1	8		1	10	9,500	
義東長途汽車公司	義烏至東陽	110,000	18	00	6	1	3	1		5	3,000	
衢常公路汽車公司	衢縣至常山	200,000	42	00	8	2	5	2		9	3,000	
滄樟汽車公司	大洲至樟樹潭	40,000	14	00	4		1	1		2	700	
杜黃汽車公司	杜澤至黃甲山	35,000	14	75	2			1		1	200	
嵊長路汽車公司	嵊縣至長樂	200,000	25	70	8	1	5	1		7	4,000	
餘武汽車公司	餘杭至彭公又至雙溪	250,000	21	80	7		7			7	1,800	
餘嘉汽車公司	餘杭至臨安	350,000	45	66	7	1	10	6		17	10,000	
黃澤路板公司	黃岩至澤國至路橋又至海門	120,000	40	99	12	1	4	2		7	5,000	
寧穿長途汽車公司	寧波至穿山	500,000	41	44	19	12	16	4		32	6,200	試車期內收入係一部份之估計
蕭新汽車公司	蕭嶼至新昌	120,000	56	32	14	4	15	2		21	5,000	車行曹嶼路嶼新路
通運汽車公司	寧波至觀海衛	200,000	44	18	16	7	20	4		31	22,000	車行觀嶼路
廣泗運貨汽車公司	廣德至泗安	50,000	25	00	2			3		3		試車期內收入未定

# 杭江鐵路完成工程費用分類圖(附表)

(截至二十二年度止)



**附 註**

- 全路長度計江滬至玉山正線三三五·一九公里江滬至靜江正線五·五四公里金華至蘭谿正線二·七六公里全路側線計三二·一九公里全路正側線共計三九六·六八公里
- 江蘭段于十九年三月開工以工款不繼停頓再三始于一十二年三月全段通車但所完工程設備簡陋僅能維持行車自二十二年起擴充設備計完成沿線各站貨倉十二所正式站屋十四所貨棧五公里半擴充機器廠三分之一增添貨車四十輛辦開口靜江間輪渡及建築金華轉車盤等
- 金玉段于一十一年九月開始籌備同年十一月正式施工二十二年十二月全段通車計一年完成設站十四處全段路基軌道車輛工程悉與江蘭段同惟橋樑一項則一律建築永久橋樑以免將來維持困難
- 全路工程費總額截至二十三年六月止計江蘭段七,六七六,九八七·一四元金玉段五,三六四,三一·二四元合計一三,〇四一,二九九·六三元與全路正側線三九六·六八公里平均計算每公里需洋三二,八七六元與全路正線三六四·四九公里平均計算每公里需洋三五,七七九元

# 近三年杭江鐵路行車里程暨消耗煤油數量與價值表

類 別	機							車						客				貨				備 考
	里程 公里	消耗種類及價值					平均消耗種類及價值			里程 公里	消耗種類及價值		平均消耗種類及價值		里程 公里	消耗種類及價值		平均消耗種類及價值		價值 合計 元		
		煤	價值	汽缸油	價值	機油	價值	每 公 里	每 百 公 里		每 百 公 里	里 程	軸 油	價 值		每 百 公 里	里 程	軸 油	價 值		每 百 公 里	
		噸	元	公 斤	元	公 斤	元	噸	元		噸	元	噸	元		噸	元	噸	元		噸	
一月	287	8116	19316	2724	1692	6810	1948	2828	67	949	590	2372	678									
二月	2956	23000	52555	6910	4111	18580	5741	778	18	234	139	628	194									
三月	8211	59700	140176	11310	4615	36730	11350	727	18	138	56	447	138									
四月	12834	92397	216948	17842	7280	68849	21274	719	19	139	57	536	166									
五月	9305	90830	204731	24083	9826	60836	18798	975	22	259	105	653	214									
六月	13220	133760	301495	26380	10763	90776	28049	1012	22	200	82	687	212									
七月	15641	161583	364208	27104	11058	61721	19071	1033	23	172	70	394	121									
八月	16668	198440	583414	29828	12140	73869	34300	1191	35	179	73	443	205									
九月	15251	201870	593498	30087	12378	82674	29093	1324	36	198	81	413	192									
十月	19414	274871	808120	40248	16381	69553	32284	1416	41	207	84	358	166									
全年	113807	1244567	3284461	216516	90244	550418	201908	1093	28	190	74	483	177									
一月	30368	382240	925020	50140	26474	119510	55453	1259	30	165	87	394	183									
二月	38740	489830	1060971	60269	31822	152900	70946	1261	27	152	80	394	183									
三月	48179	477749	1034804	66376	22488	186344	70811	992	21	138	47	387	147									
四月	50763	456583	1017723	69326	26965	187175	71155	900	20	137	53	370	141									
五月	62992	620000	1385700	85692	33334	229170	87085	984	22	136	53	364	138									
六月	62569	616750	1374119	91941	35765	236864	90008	986	22	147	57	378	144									
七月	66909	624125	1452962	101977	39669	306637	116222	934	21	152	59	458	174									
八月	68156	653125	1363315	101114	39333	311341	118309	961	20	148	57	457	173									
九月	58444	570375	1194365	83182	32358	225773	85794	991	21	142	55	386	145									
十月	67085	645750	1169453	90168	35425	265500	100890	956	17	134	52	395	150									
全年	63586	647625	1172849	83318	32411	192321	73158	1019	18	131	50	302	143									
一月	64631	730375	1322709	88136	34185	181886	69117	1128	20	136	52	281	140									
二月	68242	6916527	14473990	971639	390229	2596221	1008948	1017	21	142	57	380	148									
三月	62244	789250	1429332	83300	40317	176400	67032	1266	23	168	81	356	135									
四月	59986	707125	1241712	76900	75020	149500	55913	1178	21	162	73	316	117									
五月	61884	726250	1304340	79045	34780	162681	62990	1173	21	168	74	345	135									
六月	60088	675125	1181469	92636	40148	202477	78399	1123	19	194	83	424	161									
七月	68551	761750	1290405	109182	47319	267773	103093	1110	19	201	86	493	187									
八月	64563	684000	1152540	112020	47048	238100	92666	1058	18	173	73	369	144									
九月	67853	644750	1067255	108687	45757	213853	83303	950	16	160	67	315	123									
十月	65682	702000	1161810	114068	47909	201113	78434	1068	18	173	73	306	119									
全年	65627	729000	1197018	114086	47916	173441	67642	1111	18	216	90	328	128									
一月	69800	807735	1326201	107880	44999	163156	63631	1157	19	190	80	288	112									
二月	76348	875875	1449573	23523	82363	304994	49798	1147	18	384	107	498	179									
三月	73770	938625	1464580	120805	45906	169407	52516	1272	19	193	73	271	84									
全年	796396	9041485	15266235	1353993	599482	2422895	855417	1134	19	170	75	304	107									

(1) 本表係依據杭江鐵路局填送煤及機油消耗表編製

(2) 杭江路自民國二十年三月份起通車一二兩月各欄故付闕如

(3) 二十年份該路計共有機車四輛(內一輛係十二月份增置)客貨車三十六輛

(4) 二十一年一月份該路計有機車七輛二三兩月份每月增加機車各一輛共九輛

(5) 二十二年份各種車輛均未增加

# 浙江省杭江鐵路載運旅客統計表(一)

(二十二年一月至十二月)

建 17

等級	月份		合計	一月	二月	三月	四月	五月	六月	七月	八月	九月	十月	十一月	十二月
	入數	銀數	延人公里	入數	銀數	延人公里	入數	銀數	延人公里	入數	銀數	延人公里	入數	銀數	延人公里
合計	入數	971,138	105,881½	83,147	84,736½	79,442	80,636	68,804	77,855½	83,600	81,209½	83,189½	78,068	64,568½	
	銀數	10,527,773.1	10,762,258	88,323.07	90,792.47	79,880.14	86,470.70	70,296.55	82,843.95	88,506.17	89,177.76	87,983.87	91,189.10	89,520.95	
	延人公里	69,625,852	7,286,886	5,910,060	5,854,529	5,024,172	5,797,918	4,367,449	5,208,101	5,666,842	5,826,244	5,476,959	6,407,898	6,798,794	
尋常	計	入數	888,499½	102,028½	79,646	75,351	74,893	72,817	65,357	74,916½	76,250	74,576½	78,327½	66,572	47,764½
		銀數	9,372,668.86	10,270,768	8,349,437	7,794,142	7,377,909	7,600,455	6,661,120	7,973,280	8,076,942	8,002,311	8,325,012	72,355,400	60,592,500
		延人公里	55,673,060	6,662,192	5,308,762	4,181,942	4,311,290	4,456,581	3,915,122	4,817,997	4,707,380	4,662,147	4,885,451	4,200,247	3,563,949
	頭等	入數	332½	21	33	39	69	27	15	11	24½	16	33	36	8
		銀數	2,294.85	1,263.00	1,609.50	2,967.00	3,771.10	2,227.50	1,029.00	916.50	1,993.35	1,402.25	2,604.00	2,476.50	688.50
		延人公里	5,078	3,681	3,419	6,272	7,643	4,885	2,260	1,999	4,369	3,088	5,661	5,355	1,446
	二等	入數	6,505	536	394	397½	561	525½	465½	1,034½	556	525½	667½	600½	241½
		銀數	19,849.75	1,593.55	1,078.70	1,305.25	1,803.05	1,685.50	1,557.40	2,617.30	1,638.30	1,679.75	2,178.90	1,815.00	897.05
		延人公里	66,101.1	50,895	34,586	41,551	57,127	40,886	49,323	84,294	52,140	53,278	111,503	57,248	28,380
	三等	入數	86,991½	9,007.1	71,949	74,914½	74,263	72,264½	64,876½	73,871	75,669½	74,035	77,627	65,935½	47,515
		銀數	8,960,222.01	8,923,583	7,490,647	7,633,947	71,598,94	74,096,30	64,950,90	77,023,85	78,931,77	79,208,31	80,810,82	70,292,75	59,626,60
		延人公里	52,773,771	5,245,295	4,444,878	4,134,119	4,246,520	4,410,810	3,863,539	4,731,704	4,650,871	4,605,781	4,768,487	4,137,644	3,534,123
四等	入數	18,670½	11,400½	7,270											
	銀數	19,100.25	11,752.00	7,348.25											
	延人公里	2,188,200	1,362,321	825,879											
民事	入數	16,083	712	322	1,250	687	990	722	387	392	753	3,097	5,560	1,211	
	銀數	19,948.95	768.05	147.05	1,194.25	297.00	471.00	663.90	156.40	175.75	547.70	2,680.10	10,719.70	2,128.05	
	延人公里	2,283,134	92,040	15,103	140,724	30,655	53,328	36,196	15,112	19,986	61,291	325,032	1,270,332	223,335	
軍事	入數	54,399	2,737	1,712	5,887	1,739	6,422	2,153	837	6,392	5,568	380	5,241	15,331	
	銀數	79,357.50	3,655.05	2,683.75	8,696.70	2,504.75	9,550.40	2,412.55	1,137.15	6,714.55	8,199.95	342.85	7,081.10	26,378.70	
	延人公里	9,710,173	469,552	318,060	1,130,636	323,103	1,236,673	350,629	133,727	843,499	1,056,469	35,452	849,874	2,962,429	
優待	入數	750½	63	265	124½	110	43	8	3	50	5	19	34	26	
	銀數	1,018.55	287.00	395.65	1,867.00	1,466.00	273.50	13.00	4.35	74.45	5.35	26.10	289.50	21.35	
	延人公里	131,232	11,564	52,821	23,732	16,966	3,192	1,386	534	9,843	664	2,828	4,851	2,851	
游覽	入數	11,406	341	1,202	2,124	2,013	364	564	1,712	516	307	1,366	661	236	
	銀數	15,185.45	403.10	1,672.25	2,773.40	3,252.70	417.40	595.90	1,813.25	772.00	396.45	1,684.70	1,003.95	400.35	
	延人公里	1,828,253	51,538	215,314	377,495	342,158	48,144	64,116	240,731	86,134	45,673	228,196	82,594	46,160	

附註：銀數單位以元計

# 浙江省杭江鐵路載運旅客統計表(二)

(二十三年一月至六月)

建 18

等 級		月 份		一 月	二 月	三 月	四 月	五 月	六 月	合 計	
		人 數	銀 數(元)	延 人公里	人 數	銀 數(元)	延 人公里	人 數	銀 數(元)	延 人公里	人 數
尋 常	頭 等	人 數	4	19	14	30 $\frac{1}{2}$	21	24	112 $\frac{1}{2}$		
		銀 數(元)	51.15	145.50	120.75	221.55	182.70	232.50	954.15		
		延 人公里	993	2,936	2,417	4,349	3,725	4,578	18,998		
	二 等	人 數	341	421	543 $\frac{1}{2}$	571	479 $\frac{1}{2}$	454 $\frac{1}{2}$	2,810 $\frac{1}{2}$		
		銀 數(元)	1,436.00	1,557.65	1,880.20	2,225.75	1,700.40	1,582.45	10,382.45		
		延 人公里	43,623	47,480	57,065.5	65,316.5	51,434	51,143.5	316,062.5		
	三 等	人 數	71,411	80,134	99,054 $\frac{1}{2}$	78,894 $\frac{1}{2}$	75,966 $\frac{1}{2}$	75,900	481,360 $\frac{1}{2}$		
		銀 數(元)	97,302.59	105,158.36	125,613.98	92,377.41	89,617.08	87,627.46	597,696.88		
		延 人公里	561,093.0	6,035,410	7,052,960.5	5,168,543.5	5,002,556	5,014,268	33,884,668		
	四 等	人 數									
		銀 數(元)									
		延 人公里									
計	人 數	71,756	80,574	99,612	79,496	76,467	76,378 $\frac{1}{2}$	484,283 $\frac{1}{2}$			
	銀 數(元)	98,789.74	106,861.51	127,614.93	94,824.71	91,500.18	89,442.41	609,033.48			
	延 人公里	5,655,546	6,085,826	7,112,443	5,238,209	5,057,715	5,069,989.5	34,219,728.5			
民 事	人 數	1,648	1,835	1,233	1,701	1,262	1,817	9,496			
	銀 數(元)	3,468.95	3,571.20	1,762.10	4,024.55	2,582.10	4,120.55	19,529.45			
	延 人公里	389,624	396,915	196,047	443,742	281,405	452,667	2,160,400			
軍 事	人 數	2,703	4,463	1,487	966	1,070	545	11,234			
	銀 數(元)	5,784.70	10,484.60	2,561.60	1,469.00	2,624.55	1,156.70	24,081.15			
	延 人公里	640,524	1,164,092	225,372	142,198	283,785	121,388	2,577,359			
優 待	人 數	70 $\frac{1}{2}$	56	74	101 $\frac{1}{2}$	156	59 $\frac{1}{2}$	517 $\frac{1}{2}$			
	銀 數(元)	81.15	52.95	86.94	121.65	161.95	61.00	565.64			
	延 人公里	9,953	7,053	10,995	19,901	19,180	8,150	75,232			
游 覽	人 數	783	208	4,903	1,507	2,544	697	10,642			
	銀 數(元)	1,296.70	419.60	7,225.20	1,696.45	3,950.70	834.00	15,422.65			
	延 人公里	140,947	28,370	860,184	143,862	453,353	66,599	1,693,315			
合 計	人 數	76,960 $\frac{1}{2}$	87,136	107,309	83,771 $\frac{1}{2}$	81,499	79,497	516,173			
	銀 數(元)	109,421.24	121,389.86	139,250.77	102,136.36	100,819.48	95,614.66	668,632.37			
	延 人公里	6,836,594	7,682,256	8,405,041	5,987,912	6,095,438	5,718,793.5	40,726,034.5			



# 浙江省杭江鐵路載運旅客平均行程及其進款表(一)

(二十二年一月至十二月)

建 19

等 級		月 份	合 計	一 月	二 月	三 月	四 月	五 月	六 月	七 月	八 月	九 月	十 月	十 一 月	十 二 月
合 計	平均每客行程		72	69	71	69	63	72	63	67	68	72	66	82	105
	平均每一旅客		1.09	1.02	1.06	1.07	1.00	1.07	1.02	1.06	1.06	1.10	1.06	1.17	1.39
	平均進款每一延入公里		.0152	.0148	.0149	.0155	.0159	.0149	.0161	.0159	.0156	.0153	.0160	.0142	.0132
尋 常	計	平均每客行程	63	65	67	56	58	61	60	64	62	63	62	63	75
		平均每一旅客	1.06	1.00	1.04	1.03	.99	1.04	1.02	1.06	1.06	1.07	1.06	1.08	1.27
		平均進款每一延入公里	.0168	.0154	.0157	.0186	.0171	.0170	.0170	.0165	.0171	.0172	.0170	.0172	.0169
	頭 等	平均每客行程	150	175	103	161	111	180	151	182	178	193	172	149	181
		平均每一旅客	6.90	6.02	4.87	7.62	5.45	8.25	6.85	8.33	8.15	8.76	7.88	6.86	8.60
		平均進款每一延入公里	.0459	.0343	.0471	.0473	.0494	.0456	.0455	.0458	.0457	.0466	.0460	.0461	.0476
	一 等	平均每客行程	101	95	88	105	102	78	106	82	94	101	167	96	117
		平均每一旅客	3.05	2.97	2.73	3.28	3.21	3.21	3.34	2.52	2.94	3.19	3.26	3.02	3.72
		平均進款每一延入公里	.0300	.0313	.0312	.0314	.0316	.0413	.0316	.0310	.0314	.0315	.0195	.0317	.0316
	三 等	平均每客行程	61	58	62	55	57	61	57	64	61	62	61	63	74
		平均每一旅客	1.04	.99	1.04	1.02	.97	1.02	1.00	1.04	1.04	1.06	1.04	1.07	1.25
		平均進款每一延入公里	.0170	.0170	.0169	.0184	.0169	.0168	.0168	.0163	.0169	.0170	.0169	.0169	.0169
四 等	平均每客行程	118	119	114											
	平均每一旅客	1.02	1.03	1.01											
	平均進款每一延入公里	.0087	.0086	.0089											
民 事	平均每客行程	136	129	47	112	45	54	50	39	51	81	105	228	184	
	平均每一旅客	1.24	1.08	.46	.96	.43	.48	.92	.40	.45	.73	.89	1.93	1.75	
	平均進款每一延入公里	.0087	.0084	.0097	.0085	.0097	.0088	.0183	.0103	.0088	.0089	.0083	.0085	.0096	
軍 事	平均每客行程	179	172	186	192	186	193	163	160	132	190	93	162	193	
	平均每一旅客	1.46	1.34	1.57	1.48	1.44	1.49	1.12	1.36	1.05	1.47	.90	1.35	1.72	
	平均進款每一延入公里	.0082	.0073	.0084	.0077	.0077	.0077	.0069	.0085	.0080	.0078	.0097	.0084	.0089	
優 待	平均每客行程	173	183	199	190	154	74	173	178	196	133	149	143	109	
	平均每一旅客	1.36	1.41	1.49	1.50	1.33	.64	1.62	1.45	1.49	1.07	1.37	.85	.82	
	平均進款每一延入公里	.0078	.0077	.0075	.0057	.0087	.0086	.0074	.0082	.0076	.0081	.0092	.0060	.0075	
游 覽	平均每客行程	160	151	179	177	171	132	114	140	167	148	167	125	195	
	平均每一旅客	1.83	1.18	1.39	1.30	1.62	1.15	1.06	1.06	1.49	1.32	1.23	1.52	1.69	
	平均進款每一延入公里	.0083	.0078	.0078	.0074	.0095	.0087	.0093	.0076	.0090	.0087	.0074	.0122	.0087	

附註：平均每客行程單位以公里計平均進款單位以元計

# 浙江省杭江鐵路載運旅客平均行程及其進款表(二)

(二十三年一月至六月)

建20

等級		月份	一 月	二 月	三 月	四 月	五 月	六 月	合 計
普	頭等	平均每客行程(公里)	248	155	173	143	177	191	179
		平進均款(元)	12.79	7.66	8.36	7.26	8.70	9.69	8.48
		每一延人公里	.0515	.0496	.0400	.0509	.0490	.0508	.0502
	二等	平均每客行程(公里)	128	113	105	114	107	113	112
		平進均款(元)	4.21	3.70	3.46	3.90	3.55	3.48	3.69
		每一延人公里	.0329	.0328	.0329	.0338	.0331	.0309	.0328
	三等	平均每客行程(公里)	79	75	71	66	66	65	70
		平進均款(元)	1.36	1.32	1.27	1.17	1.18	1.15	1.26
		每一延人公里	.0173	.0174	.0179	.0179	.0179	.0175	.0179
	四等	平均每客行程(公里)							
		平進均款(元)							
		每一延人公里							
計	平均每客行程(公里)	79	76	71	66	66	67	71	
	平進均款(元)	1.38	1.33	1.28	1.18	1.20	1.17	1.26	
	每一延人公里	.0174	.0176	.0179	.0181	.0181	.0176	.0178	
民	平均每客行程(公里)	236	216	154	261	223	249	228	
	平進均款(元)	2.10	1.95	1.43	2.37	2.05	2.27	2.06	
	每一延人公里	.0089	.0090	.0088	.0091	.0092	.0091	.0090	
軍	平均每客行程(公里)	237	261	152	147	266	223	229	
	平進均款(元)	2.14	2.35	1.72	1.52	2.45	2.12	2.14	
	每一延人公里	.0090	.0090	.0116	.0103	.0092	.0095	.0093	
優	平均每客行程(公里)	141	126	149	196	123	137	145	
	平進均款(元)	1.16	.95	1.17	1.20	1.04	1.04	1.09	
	每一延人公里	.0082	.0075	.0070	.0061	.0085	.0075	.0075	
游	平均每客行程(公里)	180	136	175	95	178	96	159	
	平進均款(元)	1.65	2.02	1.47	1.13	1.55	1.20	1.45	
	每一延人公里	.0092	.0147	.0084	.0118	.0087	.0126	.0145	
合	平均每客行程(公里)	89	88	83	71	75	72	79	
	平進均款(元)	1.42	1.39	1.21	1.22	1.24	1.20	1.30	
	每一延人公里	.0160	.0158	.0166	.0171	.0165	.0167	.0164	

# 浙江省杭江鐵路貨物運輸統計表(一)

(二十二年一月至十二月)

第21

種類		月份												總計	
		一月	二月	三月	四月	五月	六月	七月	八月	九月	十月	十一月	十二月		
常 貨 物 運 輸	礦產 品	噸數	125,925	104,225	99,025	209,800	620,050	141,075	198,775	113,250	106,925	242,250	149,025	303,250	2,413,575
		銀數	27775	31,080	22,605	393,20	903,10	199,85	344,60	211,55	15,600	51,525	480,35	1,442,20	5,441,30
		延噸公里	11,818	9,855	11,099	25,493	45,046	9,640	21,696	14,012	7,444	29,290	23,146	64,739	273,178
	農產 品	噸數	1,398,250	462,650	1,160,175	1,042,875	3,164,850	3,361,025	1,730,700	2,033,250	2,993,150	2,608,525	1,694,950	1,478,850	23,129,250
		銀數	3,168,90	1,151,95	2,750,00	2,545,35	9,236,53	764,135	3,899,05	5,227,75	7,439,21	6,915,03	4,686,43	3,979,66	58,641,21
		延噸公里	205,891	50,436	159,979	128,127	441,005	545,410	171,085	243,520	346,549	328,257	296,919	182,374	3,099,552
	林產 品	噸數	248,475	308,125	473,275	174,350	168,250	147,950	382,400	436,875	176,425	342,450	83,750	193,875	3,136,200
		銀數	423,25	434,45	561,45	266,75	159,65	218,60	599,95	470,95	301,55	522,35	410,80	956,59	5,326,34
		延噸公里	21,652	33,330	57,299	15,457	25,688	20,858	51,207	61,917	21,766	33,929	19,473	35,336	397,936
	畜畜 品	噸數	890,425	1,130,175	2,770,700	2,412,500	2,232,625	1,077,925	1,524,400	2,004,350	1,748,200	1,494,775	1,429,825	606,1975	24,777,875
		銀數	2,249,35	3,239,35	8,236,75	6,595,70	6,282,31	3,759,84	5,104,50	6,500,80	6,401,60	4,882,80	5,548,60	3,132,34	90,123,94
		延噸公里	106,897	169,474	407,991	313,560	288,497	133,466	183,650	252,993	229,733	239,077	227,595	142,1492	3,974,425
工 藝 品	噸數	1,461,200	4,602,175	2,205,575	3,348,775	4,763,100	2,661,500	4,090,375	4,754,825	4,076,525	3,219,600	3,299,350	6,272,250	44,755,250	
	銀數	4,669,00	14,696,70	7,182,88	8,341,06	12,352,80	6,979,00	11,427,90	14,165,61	12,026,65	11,876,45	12,774,00	32,922,77	149,414,82	
	延噸公里	181,111	799,880	294,442	412,219	665,602	321,478	502,043	647,067	469,005	488,077	474,633	1,167,679	6,423,236	
合 計	噸數	4,124,275	6,607,350	6,708,750	7,188,300	10,948,875	7,389,475	7,926,650	9,342,550	9,101,225	7,907,600	6,656,900	14,310,200	98,212,150	
	銀數	10,788,25	19,833,25	18,957,13	18,142,06	28,934,39	18,798,64	21,376,00	26,576,66	26,325,01	24,712,48	23,900,18	70,603,56	308,947,61	
	延噸公里	52,736,9	1,062,975	230,810	894,874	1,465,838	1,030,252	929,681	1,219,509	1,074,497	1,118,630	1,041,666	287,1620	14,168,321	
本 路 材 料 運 輸	建 材	噸數	897,000	494,0125	11,244,900	4,039,025	5,189,700	7,195,100	4,615,525	6,560,475	3,746,700	2,309,400	3,209,500	1,395,250	55,342,700
		銀數	190,35	505,45	85,790	744,65	778,45	1,569,55	1,298,80	1,725,85	960,65	685,80	799,95	375,60	10,492,00
		延噸公里	73,857	205,056	308,019	291,631	305,289	604,833	794,267	2,362,259	599,506	361,402	379,050	175,443	4,333,612
	管 材	噸數	27,000	9,500	376,950	1,000							16,000		430,450
		銀數	210	785	108,20	60							230		121,05
		延噸公里	626	1,570	44,149	1,220							162		47,727
	機 用 車 輛	噸數	255,000	630,000	270,000	525,000	900,000	1,005,000	945,500	510,000	70,500	482,000	676,000	1,104,500	7,373,500
		銀數	6665	185,35	96,70	110,45	214,85	256,20	195,30	127,85	84,45	99,50	160,45	253,75	1,851,50
		延噸公里	27,675	86,830	40,170	38,040	85,830	99,360	119,095	90,078	45,970	52,506	76,446	130,035	891,635
	合 計	噸數	1,179,000	5,579,625	11,891,850	4,565,025	6,089,700	8,200,100	5,561,025	7,070,475	3,817,200	2,791,400	3,901,500	2,499,750	63,146,650
		銀數	259,10	698,65	1,062,80	855,70	993,30	1,825,75	1,494,10	1,853,70	1,045,10	785,30	961,70	629,35	12,464,55
		延噸公里	102,158	293,456	392,338	330,891	391,119	704,193	913,362	326,337	644,076	413,908	455,638	305,478	5,272,974
他 路 材 料 運 輸	噸數									4,900		30,250	315,800	350,950	
	銀數									194,25		1,040,55	1,429,30		
	延噸公里									782		5,332	58,438	64,552	
總 計	噸數	5,303,275	12,186,975	18,600,600	11,753,325	17,038,575	15,589,575	13,487,675	16,413,025	12,923,325	10,699,000	10,588,650	17,125,750	161,709,750	
	銀數	11,047,35	20,531,90	20,019,93	18,997,76	29,927,69	20,624,39	22,870,10	28,430,36	27,564,36	25,497,78	25,056,38	72,273,46	322,841,46	
	延噸公里	629,527	1,356,431	1,323,148	1,225,765	1,806,957	1,735,045	1,843,043	1,545,846	1,719,355	1,532,538	1,502,656	3,235,536	19,505,847	

附註：銀數係運輸進款單位以元計。

# 浙江省杭江鐵路貨物運輸統計表(二)

(二十三年一月至六月)

建22

種類	月份		一月	二月	三月	四月	五月	六月	總計
	常 貨 物 運 輸	鑛產品	噸數	353.550	141.225	219.375	384.300	736.050	299.375
銀數(元)			2,084.00	1,090.25	1,023.06	1,796.65	2,531.53	984.08	9,509.57
延噸公里			88,164.5	37,172.5	32,514.5	63,906.0	98,824.5	38,306.0	358,888.0
農產品		噸數	1,613.800	1,327.325	4,285.675	4,145.375	5,421.825	3,727.850	20,521.850
		銀數(元)	5,656.85	6,090.65	18,090.15	15,610.50	20,350.74	16,737.18	82,536.07
		延噸公里	233,799.0	252,438.0	781,472.0	693,460.5	889,665.5	662,069.5	3,512,904.5
林產品		噸數	298.800	201.375	151.825	249.400	160.400	105.250	1,167.050
		銀數(元)	1,370.30	1,113.65	702.30	736.95	573.84	298.16	4,795.20
		延噸公里	52,136.5	41,259.5	25,185.5	24,421.0	19,811.0	9,243.5	172,057.0
禽畜品		噸數	3,350.550	900.300	777.725	1,262.900	1,517.175	875.750	8,684.400
		銀數(元)	18,992.60	4,417.10	2,629.48	4,257.80	6,256.28	4,070.00	40,623.26
		延噸公里	815,802.5	186,944.0	89,922.5	160,948.0	199,578.5	112,500.0	1,565,695.5
工藝品		噸數	6,834.800	4,713.075	4,497.475	4,924.625	5,218.800	4,462.675	30,651.450
		銀數(元)	42,949.80	31,382.10	27,480.64	27,670.95	27,862.26	24,842.10	182,187.85
		延噸公里	1,388,934.5	1,706,285.0	899,490.5	982,456.5	1,071,447.0	922,241.5	6,970,855.0
合計		噸數	12,451.500	7,283.300	9,932.075	10,966.600	13,054.250	9,470.900	63,158.625
		銀數(元)	71,053.55	44,093.75	49,925.63	50,072.85	57,574.65	46,931.52	319,651.95
		延噸公里	2,578,837.0	2,224,099.0	1,828,585.0	1,925,192.0	2,279,326.5	1,744,360.5	12,980,400.0
本 路 材 料 運 輸	建築用料	噸數	1,740.050	13,542.500	15,721.450	9,457.525	15,210.000	31,656.950	87,328.475
		銀數(元)	334.50	1,102.55	1,611.75	716.65	2,921.30	2,241.70	8,928.45
		延噸公里	143,497.0	374,436.0	668,366.5	306,490.5	1,432,654.0	1,088,487.5	4,013,931.5
	管業用料	噸數				30.000	18.200		48.200
		銀數(元)				7.85	210.60		218.45
		延噸公里				3,900.0	4,091.5		7,991.5
	機車	噸數	1,180.200	1,260.000	1,335.000	1,485.000	1,696.500	257.000	7,213.700
		銀數(元)	329.50	390.35	464.40	483.85	642.15	61.95	2,372.20
		延噸公里	155,922.0	194,865.0	231,840.0	199,455.0	320,252.5	30,161.0	1,132,495.5
	合計	噸數	2,920.250	14,802.500	17,056.450	10,972.525	16,924.700	31,913.950	94,590.375
		銀數(元)	664.00	1,492.90	2,076.15	1,208.35	3,774.05	2,303.65	11,519.10
		延噸公里	299,419.0	569,301.0	900,206.5	509,845.5	1,756,998.0	1,118,648.5	5,154,418.5
他路運輸	噸數	198.975	175.525	87.675	146.975	124.550	78.100	811.800	
	銀數(元)	795.50	3,142.60	952.20	642.60	878.60	1,087.55	7,499.05	
	延噸公里	51,985.0	36,519.5	19,204.0	40,652.5	32,192.0	23,306.0	203,859.0	
總計	噸數	15,570.725	22,261.325	27,076.200	22,086.100	30,103.500	41,462.950	158,560.800	
	銀數(元)	72,513.05	48,729.25	52,953.98	51,923.80	62,227.30	50,322.72	338,670.10	
	延噸公里	2,930,241.0	2,829,919.5	2,747,995.5	2,475,690.0	4,068,516.5	2,888,315.0	17,938,677.5	

# 杭江鐵路收用各縣地畝統計表

(截至二十二年底止)

項別 縣名	田 (畝)	地 (畝)	山 (畝)	塘 (畝)	基地 (畝)	坎地 (畝)	荒地 (畝)	土堤 (畝)	溝渠 (畝)	總計 (畝)
蕭山	1,225.71	714.96	8.53	52.36	2.50	17.71		1.04	0.63	2,023.44
紹興	423.82	16.05	3.34	27.13	0.02	13.67				484.03
浦江	155.96	53.94	0.50	2.94			4.87	20.33		258.54
諸暨	2,470.72	353.45	171.28	197.01	10.14	58.10	3.59	4.44	26.34	3,295.07
義烏	1,818.73	524.31	285.72	226.44	11.02	61.07	72.68	4.11		3,004.08
蘭谿	646.31	100.20	148.33	46.91	8.30	23.95	10.65			984.65
金華	2,717.95	605.82	318.76	217.58	6.09	51.08	30.66	1.44	1.92	3,951.30
湯溪	1,178.29	372.00		23.33	1.84	5.95	59.76	6.97		1,648.14
龍游	1,817.07	123.64	88.60	26.95	2.12	84.56	10.71	2.04		2,155.69
衢縣	2,405.32	200.56	120.83	71.77	3.22	146.76		1.72		2,950.18
江山	2,150.66	482.71	740.92	46.17	6.53	37.35	6.83	6.31		3,477.48
江西 玉山縣	1,308.76	283.08	198.09	38.50	13.92	60.92	27.63			1,930.90
共計	18,319.30	3,830.72	2,084.90	977.09	65.70	561.12	227.38	48.40	28.89	26,143.50

# 浙江省長途電話線路圖

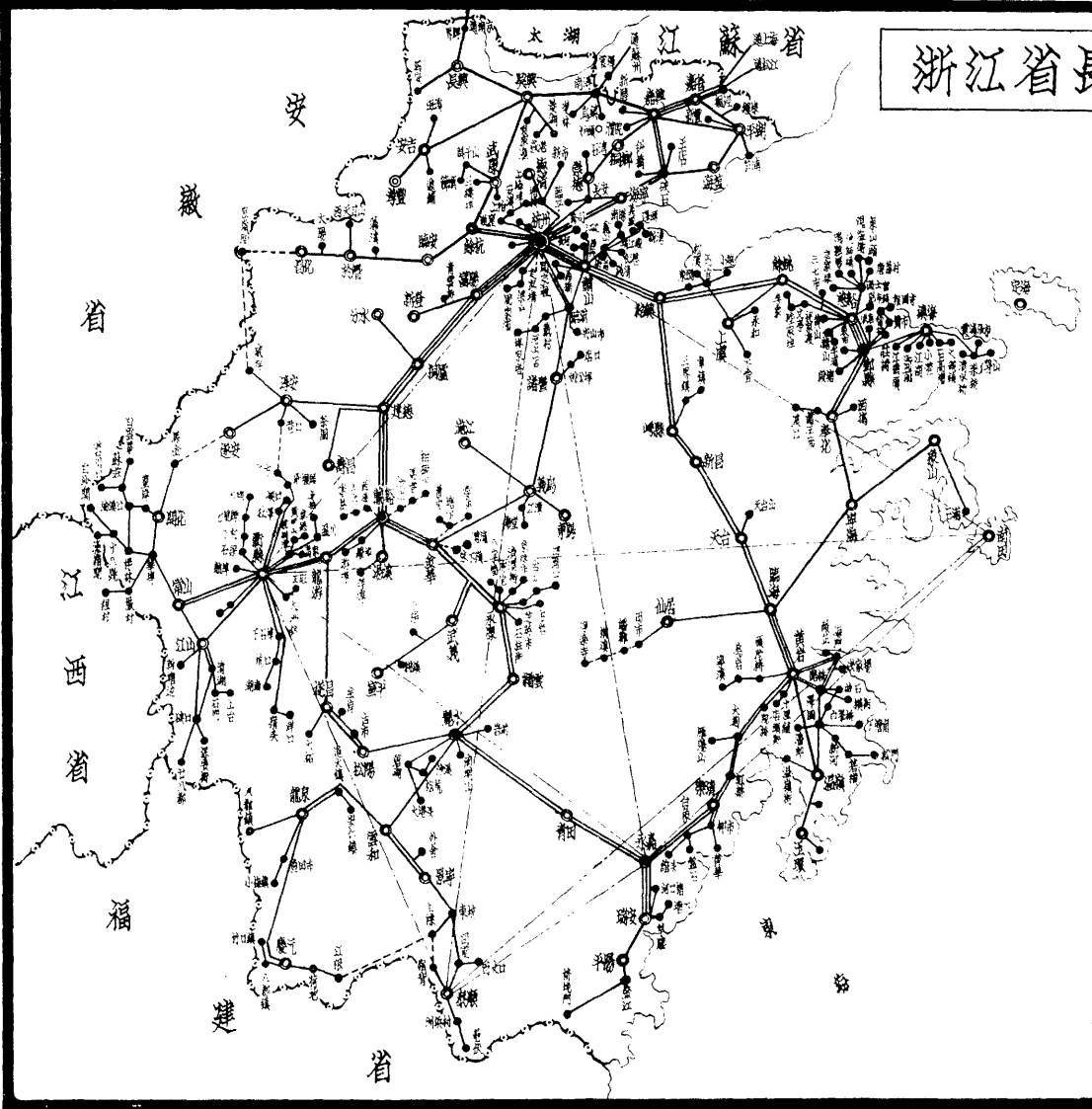



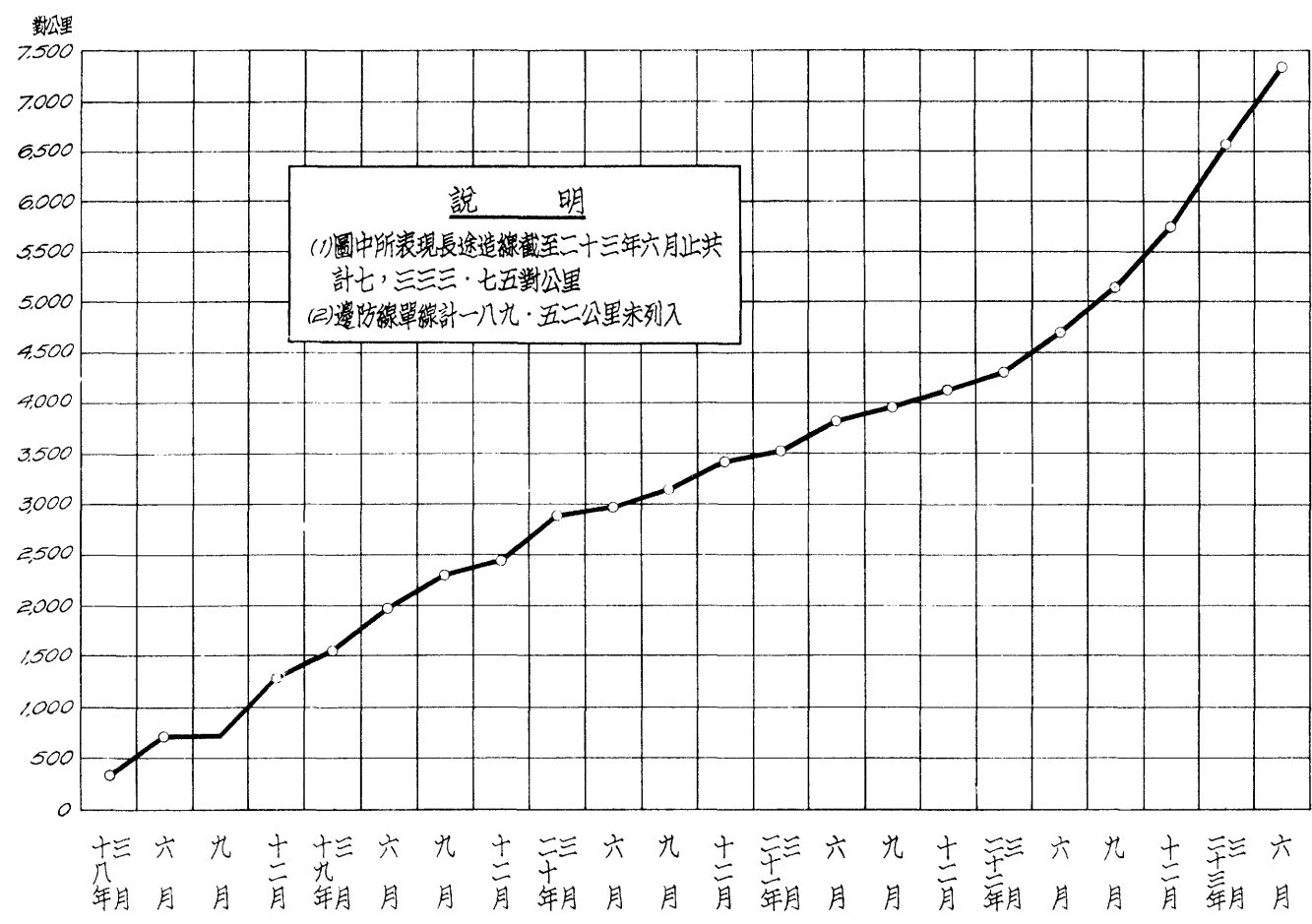
圖		例	
省界	總局	分局	支局
無線電	普通長途線	已設長途線	未設長途線

**說明**

八十九·五二一公里。  
 公里又邊防線單機一百  
 八千零九十五·零九對  
 月止本省共有長途話線  
 截至民國二十三年十二



# 浙江省電話局歷年長途造線進展圖







# 浙江省電話局長途話線進展狀況表(二)

(二十二年一月至二十三年六月止)

完成年月	線路名稱	段	別	話線種類	立桿掛線一對		立桿掛線二對		加掛話線一對		立桿掛線一對(地方供備課)		線路總長度			建築經費總額 (元)	建築經費累積 (元)	備	考
					話線長度 (對公里)	建築經費 (元)	話線長度 (對公里)	建築經費 (元)	話線長度 (對公里)	建築經費 (元)	話線長度 (對公里)	建築經費 (元)	對里	對公里	累積對公里				
二十二年十月	寧石分線	寧海	石浦	720.12 銅線							104.26	14,621.06	181.00	104.26	5251.40	14,621.06	951,320.60		
十月	常開分線	常山	華埠	" " "							25.92	4,034.66	45.00	25.92	5277.32	4,034.66	955,355.26		
十月	杭處幹線	永康	縉雲	720.12 鐵線					36.86	1,503.56			64.00	36.86	5,314.18	1,503.56	956,858.82		
十月	杭處分線	杭州	塘棲	" " "	23.04	2,779.41			12.10	486.56			61.00	35.14	5,349.32	3,265.97	960,124.79		
十月	杭處分線	塘棲	德清	" " "	5.18	424.84					8.07	661.10	23.00	13.25	5,362.57	1,083.94	961,208.73		
十月	三界鄉線	嶧縣	三界	" " "					27.07	1,051.46			47.00	27.07	5,389.64	1,051.46	962,260.19		
十一月	店頭鄉線	黃岩	店頭	" " "					10.00	1,069.99			17.36	10.00	5,399.64	1,069.99	963,330.18		
十一月	永平分線	平陽	蒼江	720.14 銅線							9.79	1,022.53	17.00	9.79	5,409.43	1,022.53	964,352.71		
十一月	桐分分線	桐廬	分水	" " "	5.18	1,010.62					33.41	2,991.02	67.00	38.59	5,448.02	4,001.70	968,354.41		
十一月	杭處幹線	縉雲	麗水	720.12 銅線	42.62	7,721.80							74.00	42.62	5,490.64	7,721.80	976,076.21		
十一月	杭處幹線	縉雲	麗水	720.12 鐵線							42.62	1,611.69	74.00	42.62	5,533.26	1,611.69	977,687.90		
十一月	岩泉鄉線	麗水	岩泉	" " "					6.34	287.11			11.00	6.34	5,539.60	287.11	977,975.01		
十一月	新隆鄉線	嘉興	新隆	" " "	14.00	2,080.80							24.30	14.00	5,553.60	2,080.80	980,055.81		
十一月	遞浦鄉線	安吉	遞浦	" " "	4.61	646.81			5.76	269.51			18.00	10.37	5,563.97	916.32	980,972.13		
十一月	杭處幹線	龍泉	慶元	720.12 銅線							82.94	15,671.95	144.00	82.94	5,646.91	15,671.95	996,644.08		
十二月	雲泰分線	東坑口	東坑口	" " "							29.95	5,757.10	52.00	29.95	5,676.86	5,757.10	1,002,401.18		
十二月	雲泰分線	東坑口	泰順	720.12 鐵線							38.02	2,296.91	66.00	38.02	5,714.88	2,296.91	1,004,698.09		
十二月	上標鄉線	東坑口	上標	" " "							11.52	956.04	35.00	11.52	5,726.40	956.04	1,005,654.13		
十二月	甬溫幹線	大荆	院橋	" " "	23.00	3,232.22			1.00	46.84			42.00	24.00	5,750.40	3,279.06	1,008,933.19		
十二月	百丈口鄉線	司前	百丈口	" " "							11.52	504.72	35.00	11.52	5,761.92	504.72	1,009,437.91		
二十三年一月	江根邊防線	慶元	江根	" " "							55.00	4,998.97	95.50	55.00	5,816.92	4,998.97	1,014,436.88		
一月	龍伏鄉線	泰順	洲濱	龍伏	" " "						63.36	1,984.75	110.00	63.36	5,880.28	1,984.75	1,016,421.63		
一月	常都分線江都段	江山	廿八都	720.14 銅線							72.95	5,410.72	126.60	72.95	5,953.23	5,410.72	1,021,832.35		
一月	黃玉分線溫玉段	溫嶺	玉環	" " "	39.00	6,499.28							67.70	39.00	5,992.23	6,499.28	1,028,331.63		
二月	新市鄉線	塘棲	新市	720.12 鐵線	17.00	2,167.16							29.50	17.00	6,009.23	2,167.16	1,030,498.79		
二月	雲泰分線	雲和	外舍	720.12 鐵線					22.00	3,087.38			38.20	22.00	6,031.23	3,087.38	1,033,586.17		
二月	姚公埠鄉線	諸暨	姚公埠	720.12 鐵線					20.00	686.17			34.70	20.00	6,051.23	686.17	1,034,272.34		
二月	小梅鄉線	龍泉	查田	" " "					43.00	1,280.10			74.60	43.00	6,094.23	1,280.10	1,035,552.44		
二月	大港頭鄉線	碧湖	大港頭	" " "					7.50	554.28			13.00	7.50	6,101.73	554.28	1,036,106.72		
二月	沙溪鄉線	碧湖	沙溪	" " "					9.00	665.15			15.60	9.00	6,110.73	665.15	1,036,771.87		
二月	白象鄉線	樂清	柳市	" " "					20.00	642.66			34.70	20.00	6,130.73	642.66	1,037,414.53		
二月	八都鄉線	龍泉	八都	" " "					33.00	982.34			57.30	33.00	6,163.73	982.34	1,038,396.87		
三月	武宣分線	武義	宣平	720.14 銅線							47.27	5,518.06	82.00	47.27	6,211.00	5,518.06	1,043,914.93		
三月	蕭山鄉線	蕭山	各鎮	720.12 鐵線	62.00	6,918.37			35.00	1,301.88			168.40	97.00	6,308.00	8,220.25	1,052,135.18		
三月	杭衢幹線	建德	桐廬	" " "					40.90	1,638.80			71.00	40.90	6,348.90	1,638.80	1,053,823.98		

# 浙江省電話局長途話線進展狀況表(三)

(二十二年一月至二十三年六月止)

完成年月	線路名稱	段	別	話線種類	立桿掛線一對		立桿掛線二對		加掛話線一對		立桿掛線一對(地方供備桿)		線路總長度			建築經費總額 (元)	建築經費累積 (元)	備	考
					話線長度 (對公里)	建築經費 (元)	話線長度 (對公里)	建築經費 (元)	話線長度 (對公里)	建築經費 (元)	話線長度 (對公里)	建築經費 (元)	對里	對公里	累積對公里				
二十三年三月	田市鄉線	仙居	田市	720.12 鐵線							16.00	951.86	27.80	16.00	6,364.90	951.86	1,054,775.84		
三月	紹台分線	紹興	嵊縣	720.14 銅線					89.00	6,095.04			154.50	89.00	6,453.90	6,095.04	1,060,870.88		
三月	店口鄉線	姚公埠	店口	720.12 鐵線	7.00	824.17			8.00	314.02			26.00	15.00	6,468.90	1,138.19	1,062,009.07		
三月	安仁鄉線	龍泉	安仁	" " "					40.00	1,190.72			69.40	40.00	6,508.90	1,190.72	1,063,199.79		
三月	洋埠鄉線	湯溪	洋埠	" " "					10.37	548.91			18.00	10.37	6,519.27	548.91	1,063,748.70		
三月	游埠鄉線	羅埠	游埠	" " "	5.76	1,043.48							10.00	5.76	6,525.03	1,043.48	1,064,792.18		
三月	紹台分線	臨海	天台	" " "					46.00	1,831.38			79.80	46.00	6,571.03	1,831.38	1,066,623.56		
四月	杭甬幹線	蕭山	紹興	720.12 銅線					44.72	5,708.26			77.60	44.72	6,615.75	5,708.26	1,072,331.82		
四月	洪塘鄉線	慈谿	洪塘	720.12 鐵線	7.00	1,363.38			27.00	1,752.90			59.00	34.00	6,649.75	3,116.28	1,075,448.10		加洪塘鄉崇學鄉崇興民運場林十二號鐵線計對
四月	黃海分線	黃岩	海門	" " "					18.00	1,041.51			31.30	18.00	6,667.75	1,041.51	1,076,489.61		
四月	永康第一期鄉線	永康各鎮		" " "	72.00	4,450.90			17.28	356.14			155.00	89.28	6,757.03	4,807.04	1,081,296.65		
四月	洪家場鄉線	路橋	洪家場	" " "	0.25	43.65							0.43	0.25	6,757.28	43.65	1,081,340.30		
四月	甬溫幹線	大荆	院橋	黃岩	720.12 銅線				37.00	3,979.06			64.20	37.00	6,794.28	3,979.06	1,085,319.36		
四月	杭甬幹線	杭州	蕭山	720.14 銅線					41.10	2,081.44			71.40	41.10	6,835.38	2,081.44	1,087,400.80		
四月	杭衢幹線	建德	蘭谿	720.12 鐵線					49.00	2,066.40			85.10	49.00	6,884.38	2,066.40	1,089,467.20		
五月	龍溫幹線	麗水	青田	永嘉	720.12 銅線				141.00	21,871.47			244.80	141.00	7,025.38	21,871.47	1,111,338.67		
五月	甬溫幹線	臨海	黃岩	" " "					35.00	5,542.31			60.80	35.00	7,060.38	5,542.31	1,116,880.98		
五月	杭衢幹線	杭州	富陽	720.12 鐵線					36.87	5,130.97			64.00	36.87	7,097.25	5,130.97	1,122,011.95		
五月	鎮海鄉線	鎮海各鎮		" " "	96.00	7,639.72							166.70	96.00	7,193.25	7,639.72	1,129,651.67		
五月	杭甬幹線	杭州	蕭山	720.12 銅線					42.00	5,977.09			72.90	42.00	7,235.25	5,977.09	1,135,628.76		
五月	橫街鄉線	路橋	橫街	720.12 鐵線	6.00	864.80			3.00	144.20			15.60	9.00	7,244.25	1,074.49	1,136,703.25		
五月	坎門鄉線	玉環	坎門	720.14 銅線							8.50	1,185.89	14.80	8.50	7,252.75	1,185.89	1,137,889.14		
五月	方岩鄉線	永康	方岩	720.12 鐵線					12.00	568.98	6.50	462.95	32.12	18.50	7,271.25	1,031.93	1,138,921.07		
五月	衙前鄉線	龔山	衙前	" " "					4.00	119.60			6.94	4.00	7,275.25	119.60	1,139,040.67		
六月	雁蕩山鄉線	大荆	雁蕩山	" " "							18.50	700.88	32.12	18.50	7,293.75	700.88	1,139,741.55		
六月	臨浦鄉線	杭州	臨浦	" " "					35.00	2,091.22			60.76	35.00	7,328.75	2,091.22	1,141,832.77		
六月	南明山鄉線	麗水	南明山	" " "							1.50	404.42	2.60	1.50	7,330.25	404.42	1,142,237.19		
六月	三橋埠鄉線	武康	三橋埠	" " "	1.00	117.57			2.50	97.95			6.08	3.50	7,333.75	215.52	1,142,452.71		

附註：(甲)二十一年十二月累積數字與二十一年建設統計所載該表累積數字畧有更動

(乙)國防線單線計一八九.五二公里未併入記載

(丙)建築經費欄總務費未列入

# 浙江省電話局長途機件數量及其價值表

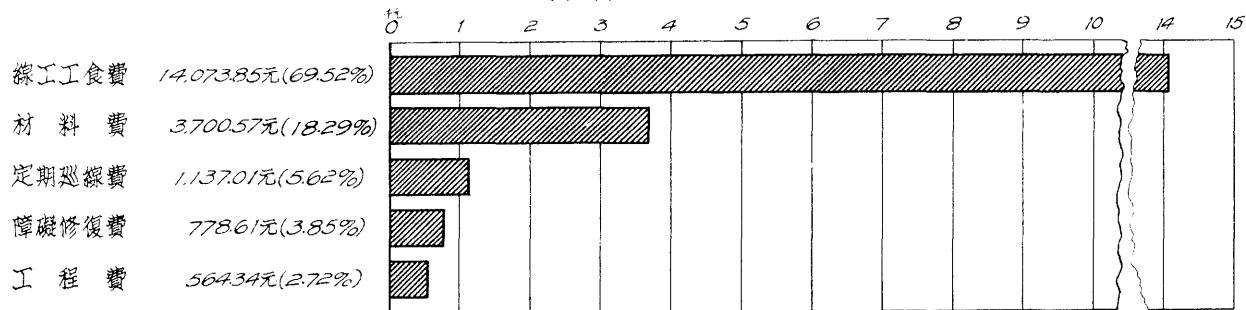
(二十三年十一月止)

機件名稱	數量	單價(元)	金額(元)
三門轉線機	三	二二三·六二	七〇·八六
五門交換機	二四	二七〇·〇〇	六四八〇·〇〇
十門交換機	四四	三三〇·〇〇	一三、六四〇·〇〇
十五門交換機	一一	四〇〇·〇〇	四、四〇〇·〇〇
二十門交換機	一〇	四三、四四六	四、三、四四六〇
二十五門交換機	一	四九〇·〇〇	四九〇·〇〇
三十門交換機	一	六七〇·〇〇	六七〇·〇〇
四十門交換機	一	七七〇·〇〇	七七〇·〇〇
四十五門交換機	一	七五〇·〇〇	七五〇·〇〇
五十門交換機	一	八二〇·〇〇	八二〇·〇〇
六十門交換機	一	五九四七·〇〇	五九四七·〇〇
長途壁機	三四五	八二·五六	二八、四八三·二〇
市內壁機	二二七	六三〇·〇〇	一三、六七一·〇〇
桌機	三〇	七〇〇·〇〇	二一、〇〇〇·〇〇
板機	七一	三〇〇·〇〇	二一、三〇〇·〇〇
避雷器	一〇七三	四·一八	四、四八五·一四
幻通線圈	五六	六八〇·〇〇	三、八〇八·〇〇
手提聽話筒	六五	一一·七三	七六二·四五
頭戴聽話筒	二七	二一〇·〇〇	五六七〇·〇〇
開關	二	·七六	一·五二
接收衢縣鄉線機件			九六〇·〇〇
接收江山鄉線機件			九一八·〇〇
合計	一九八四		九六、二六八·七七


# 浙江省電話局二十二年份長途線路維持費支出比較圖

建30

## 分類比較

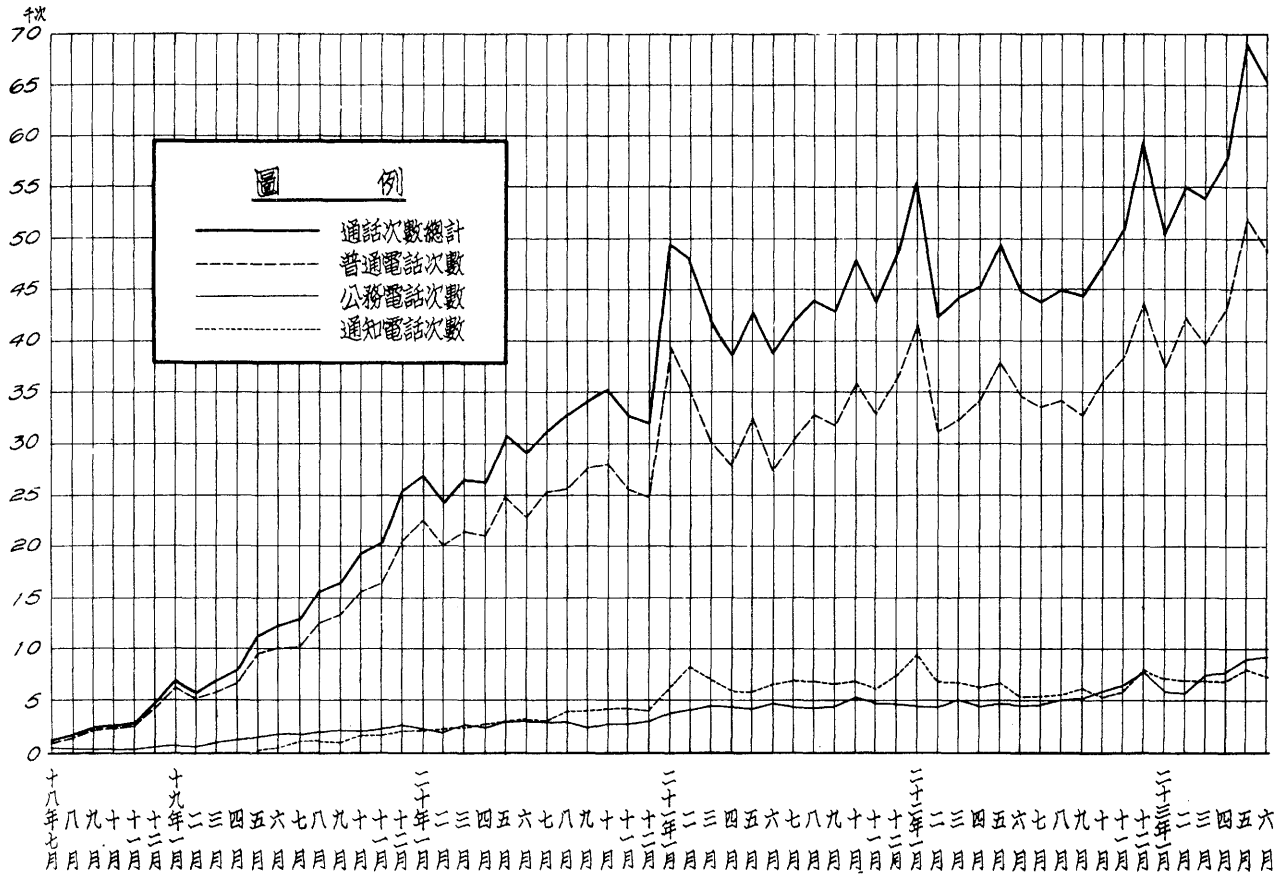


## 分區比較



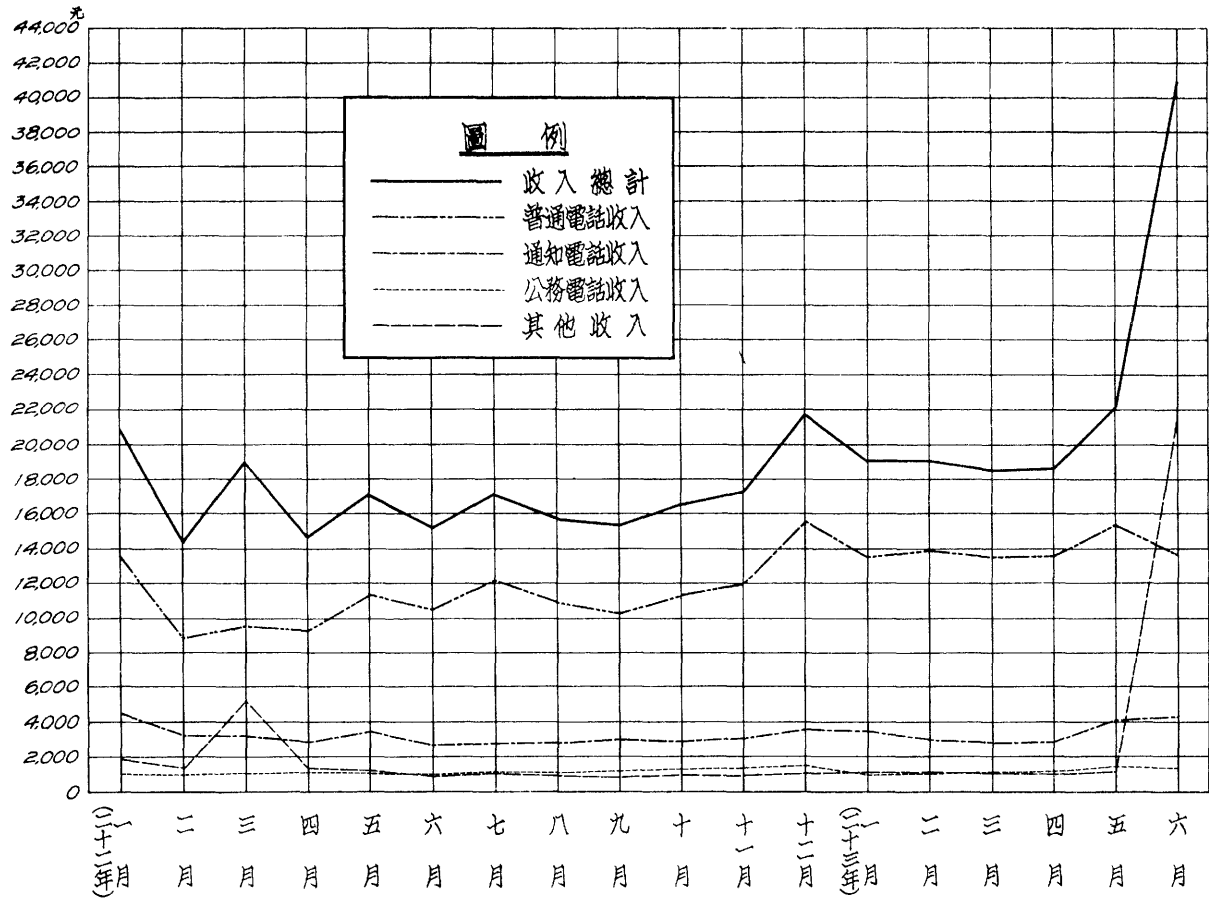
附註：全年維持費共計20,326.38元

# 浙江省電話局歷年長途通話次數分類圖



# 浙江省電話局長途電話營業收入分類比較圖

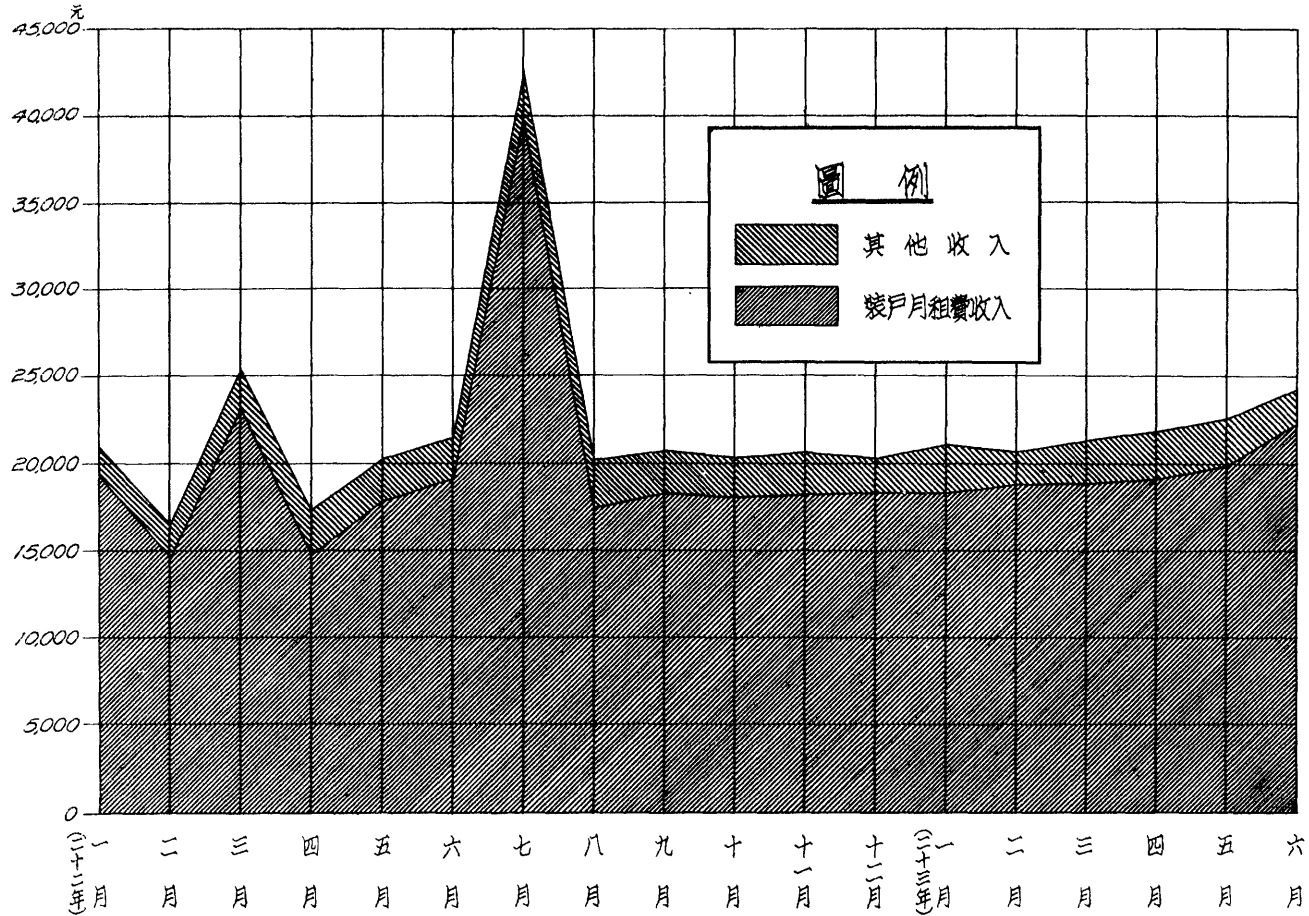
(二十二年一月至二十三年六月)



註：其他收入內係色括專力費及其他雜項收入

# 浙江省電話局杭州市電話營業收入分類比較圖

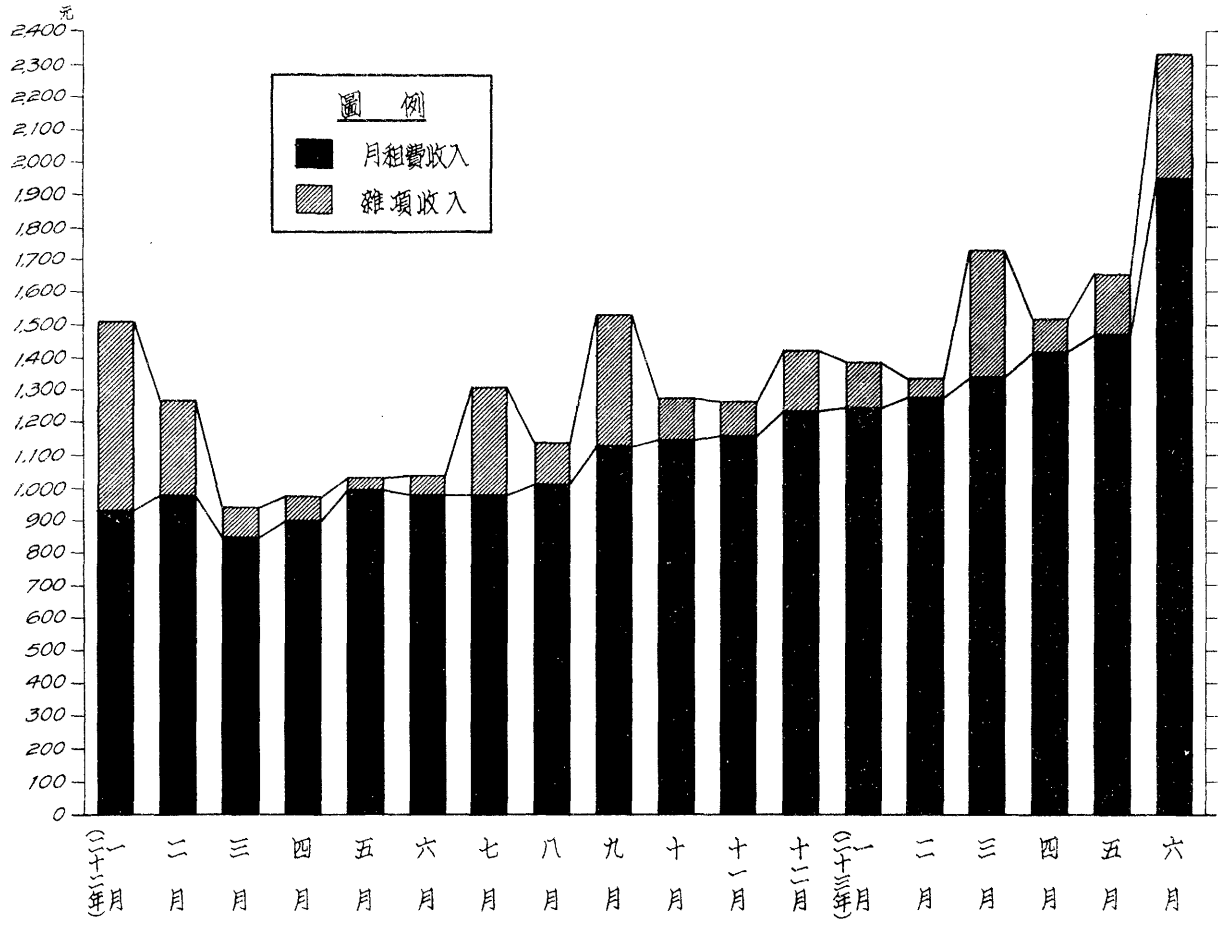
(二十二年一月至二十三年六月)



註：其他收入內係包括小交換機月租費對講機月租費裝運費及其他雜項收入

# 浙江省電話局城鎮電話營業收入分類比較圖

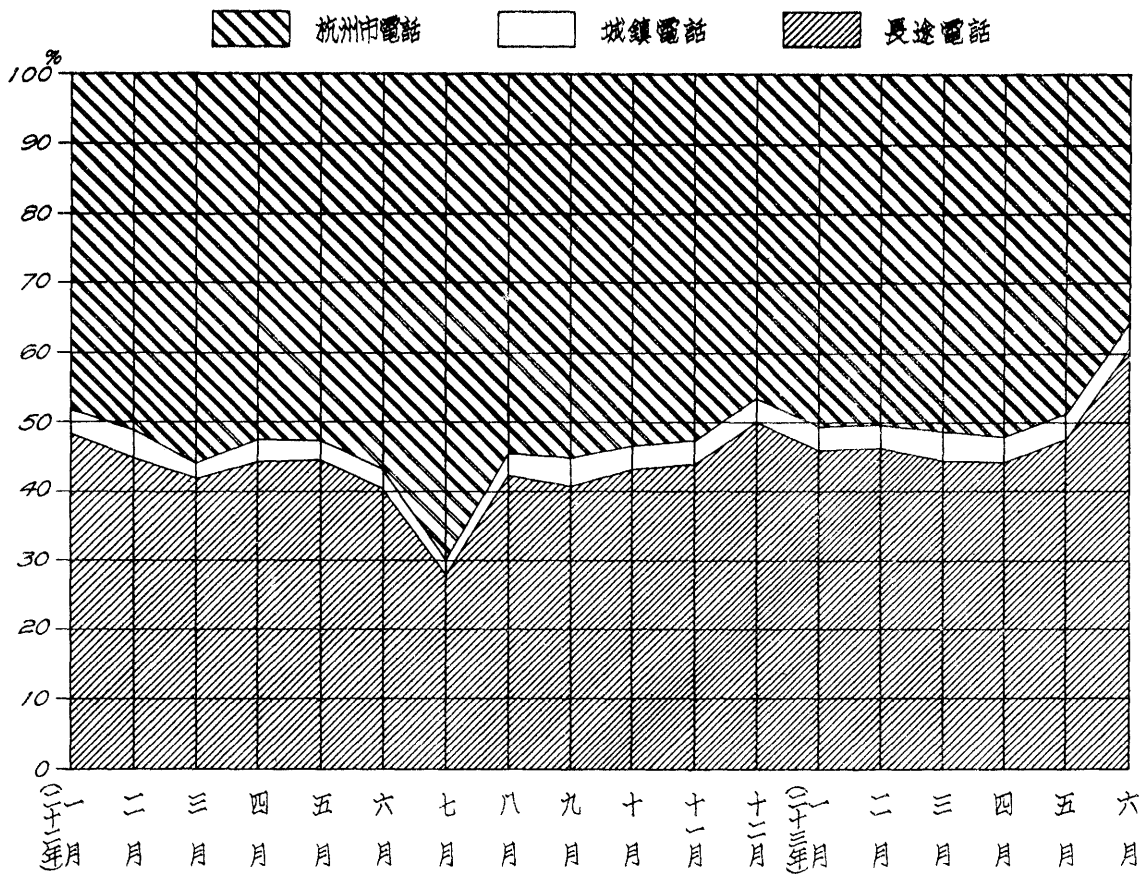
(二十二年一月至二十三年六月)






# 浙江省電話局長途杭州市及城鎮電話營業收入百分比比較圖

(二十二年一月至二十三年六月)



	杭州市電話營業收入	城鎮電話營業收入	長途電話營業收入	合計
二十一年下半年度	122,089.68元	6,790.50元	101,451.40元	230,331.58元
二十二年全年度	277,115.04	17,910.25	242,313.27	537,338.56

# 浙江省電話局近四年度營業收支比較圖



說明：(1)市內係指杭州市而言  
 (2)城鎮電話收支包括於長途電話收支內  
 (3)二十一年度為推進業務管理嚴密起見力謀改善組織添設會計業務二科並增設稽查且自是年度起長途部份工程大都致力於邊防線故營業收支兩抵之盈餘反見短絀

浙江省各區管理船舶事務所轄管輪汽船及航快船一覽表  
(截至二十二年止)

項 區 別	內河輪汽船			江海輪汽船			航 快 船			備 考
	隻 數	淨噸數	每隻平均噸數	隻 數	淨噸數	每隻平均噸數	隻 數	載重噸數	每隻平均載重噸數	
一 區	35	1,038.25	29.66				310	30,400.00	104.82	內河輪汽船計另有拖船三十九隻 航快船內計二十隻載重噸數未詳
二 區	93	944.28	10.15				493	31,886.00	65.87	內河輪汽船計另有拖船四十五隻 航快船內計九隻載重噸數未詳
三 區	21	8000	3.81	74	150,1390	202.88	897	92,670.00	103.31	
四 區	24	261.30	10.88	30	10,692.00	356.40				
合計平均	173	2,323.83	13.43	104	25,705.90	247.17	1,700	154,956.00	91.15	

錢塘江義渡辦事處二十二年每月消耗油類數量及其價值表

日 月	柴 油		火 油		機 油		牛 油		汽 油		油類總值
	數量	價值	數量	價值	數量	價值	數量	價值	數量	價值	
一 月	10350	81354	435	12441	765	28471	12	782	56	6669	1297170
二 月	10305	80609	360	10296	663	24676	36	2305	60	6156	1240420
三 月	11610	90697	540	13661	697	26137	14	1054	60	6540	1380890
四 月	11895	92910	630	15937	918	34424	24	1836	60	6540	1516470
五 月	11140	103315	510	12901	952	35698	26	1972	75	8175	1620610
六 月	13920	108206	195	4290	1071	40163	14	1071	55	5555	1592850
七 月	11835	91999	195	4290	969	32703	18	1377	35	2359	1327280
八 月	12215	95007	300	6600	1054	35572	18	1377	40	2696	1412520
九 月	13800	107200	195	3003	1020	29250	6	459	40	2696	1426080
十 月	16065	124447	270	4158	1071	30712	22	1683	50	3370	1643700
十一 月	12585	97698	240	3696	833	23887	16	828	40	2696	1288050
十二 月	15030	116819	450	6930	867	24868	32	1644	85	4930	1551910
總 計	150750	1190261	4320	98203	10880	366561	238	16388	656	58382	16897920

# 錢塘江義渡辦事處逐月各輪航次及油費平均價值表

(民國二十二年份)

建 39

輪名	項目	月份												總計	備 攷
		一月	二月	三月	四月	五月	六月	七月	八月	九月	十月	十一月	十二月		
義中	航次數				366	906	456	938	1400	1320	1570	1526	1614	10,106	次而無油費或別油費而無航次者編入左欄內此項航次 實由普通渡船航次編入，此項航次普通渡船航次亦編入 程及折油費等項，此項航次普通渡船航次亦編入 手續費按渡船手續費計算，此項手續費亦編入 (一) 本表係按渡船手續費計算，此項手續費亦編入 (二) 本表係按渡船手續費計算，此項手續費亦編入 (三) 本表係按渡船手續費計算，此項手續費亦編入 (四) 本表係按渡船手續費計算，此項手續費亦編入 (五) 本表係按渡船手續費計算，此項手續費亦編入 (六) 本表係按渡船手續費計算，此項手續費亦編入 (七) 本表係按渡船手續費計算，此項手續費亦編入 (八) 本表係按渡船手續費計算，此項手續費亦編入 (九) 本表係按渡船手續費計算，此項手續費亦編入 (十) 本表係按渡船手續費計算，此項手續費亦編入 (十一) 本表係按渡船手續費計算，此項手續費亦編入 (十二) 本表係按渡船手續費計算，此項手續費亦編入 (十三) 本表係按渡船手續費計算，此項手續費亦編入
	耗油價值			11.27	90.16	138.07	306.81	243.72	268.18	284.05	323.87	288.30	304.70	2259.13	
	平均每次				·246	·351	·658	·260	·191	·215	·206	·189	·188	·222	
義正	航次數	1282	1478	1564	1478	772	914	1028	978	1,316	1,654	916	928	14308	
	耗油價值	283.58	275.47	291.50	322.51	196.17	348.57	293.19	267.59	307.80	355.85	204.62	215.89	3362.74	
	平均每次	·221	·186	·186	·218	·254	·381	·283	·273	·234	·215	·223	·232	·238	
義和	航次數	783												783	
	耗油價值	140.85	6.38											147.23	
	平均每次	·191												·191	
義平	航次數	96	148											244	
	耗油價值	14.71	49.97					6.12						70.80	
	平均每次	·153	·338											·265	
民立	航次數	576	1,192	1,134	1,008	992	1,095	1,261	1,386	1,496	1,761	1,480	1,620	15001	
	耗油價值	235.28	431.74	333.87	311.04	326.82	385.95	318.44	438.66	452.02	557.83	358.38	468.41	4618.44	
	平均每次	·408	·362	·294	·308	·329	·352	·253	·316	·310	·317	·242	·288	·307	
江靖	航次數	678	388	1084	940	674	600	750	331	331	230	401	211	6618	
	耗油價值	236.31	151.29	329.61	324.11	247.67	192.07	149.02	98.68	146.97	83.49	95.60	97.35	2152.17	
	平均每次	·349	·390	·304	·345	·368	·320	·199	·298	·444	·363	·238	·460	·324	
旅康	航次數	126	193	346	327	227		14	55		34	38	124	1484	
	耗油價值	87.29	86.92	164.87	167.73	120.91			46.78	4.88	16.78	15.28	49.34	760.78	
	平均每次	·693	·450	·488	·518	·532			·850		·491	·402	·397	·514	
越寧	航次數	125			52	474	273	328	107	284	235	1300	490	3668	
	耗油價值	63.02	15.80		55.62	156.77	119.01	102.05	58.08	83.65	80.05	235.63	163.59	1,133.27	
	平均每次	·480			1.069	·331	·436	·311	·543	·294	·341	·181	·333	·304	
德昌	航次數	1316	1262	1348	1252	1300	1102	1220	1486	732	1290	360	1230	13898	
	耗油價值	236.13	222.85	249.77	245.30	254.20	240.44	214.74	234.55	146.71	225.83	90.24	252.63	2793.39	
	平均每次	·179	·176	·185	·196	·196	·218	·176	·158	·200	·175	·250	·205	·200	
總計	航次數	4937	4661	5476	5423	5345	4450	5539	5743	5479	6774	6021	6217	66065	
	耗油價值	1297.17	1240.42	1380.89	1516.47	1620.61	1592.85	1327.28	1412.52	1426.08	1643.70	1288.05	1551.91	17297.95	
	平均每次	·263	·263	·250	·279	·303	·358	·240	·245	·259	·243	·214	·250	·261	

## 錢江義渡每月經費航次入數及平均每人每次應需經費統計表

( 民國二十二年份 )

項 別 月 份	經 費 開 支			航 行 次 數	渡 江 入 數		平 均 每 人 每 次 經 費
	經 常 費	臨 時 費	合 計		每 月	平 均 每 次	
一 月	4,787.45 <sup>元</sup>		4,787.45 <sup>元</sup>	4,937 <sup>次</sup>	528,683 <sup>人</sup>	107 <sup>人</sup>	·0090 <sup>元</sup>
二 月	4,664.14		4,664.14	4,661	453,254	97	·0102
三 月	4,675.87		4,675.87	5,476	472,163	85	·0099
四 月	4,483.39		4,483.39	5,423	487,763	89 $\frac{1}{2}$	·0091
五 月	4,769.15	649.24	5,418.39	5,345	491,074	91 $\frac{1}{2}$	·0110
六 月	4,691.85	540.54	5,232.39	4,450	462,748	103 $\frac{1}{2}$	·0113
七 月	4,660.45		4,660.45	5,539	475,805	85 $\frac{1}{2}$	·0097
八 月	4,679.31		4,679.31	5,743	449,670	78	·0104
九 月	4,679.31		4,679.31	5,479	466,637	85	·0100
十 月	4,746.61		4,746.61	6,774	503,641	87	·0094
十 一 月	4,826.48	3,992.13	8,931.11	6,021	484,170	80	·0184
十 二 月	4,880.74		4,880.74	6,217	543,708	87	·0093
總 計	16,847.25	5,181.91	62,029.16	66,065	5,819,316	88	·0106

## 錢江義渡每月航次油費人數及平均每人每次應需油費統計表

(民國二十二年份)

項 別 月 份	航行次數	渡江人數	銷耗油費	平 均 每 次		
				渡江人數	銷耗油費	每人油費
一 月	4936 <sup>*</sup>	528,683 <sup>*</sup>	1,297.17 <sup>*</sup>	107 <sup>入</sup>	•2630 <sup>*</sup>	•0015 <sup>*</sup>
二 月	4661	453,254	1,240.42	97	•2630	•0027
三 月	5476	472,163	1,380.89	85	•2500	•0025
四 月	5423	487,763	1,516.47	89 $\frac{1}{2}$	•2790	•0031
五 月	5345	491,074	1,620.61	91 $\frac{1}{2}$	•3030	•0033
六 月	4450	462,748	1,592.85	103 $\frac{1}{2}$	•3850	•0037
七 月	5539	475,805	1,327.28	85 $\frac{1}{2}$	•2400	•0028
八 月	5743	449,670	1,412.52	78	•2450	•0031
九 月	5479	466,637	1,426.08	85	•2590	•0030
十 月	6774	503,641	1,643.70	87	•2430	•0027
十一月	6021	484,170	1,288.05	80	•2140	•0026
十二月	6217	543,708	1,151.91	87	•2500	•0028
總 計	66,065	5,819,316	17,297.95	88	•2610	•0029

水利

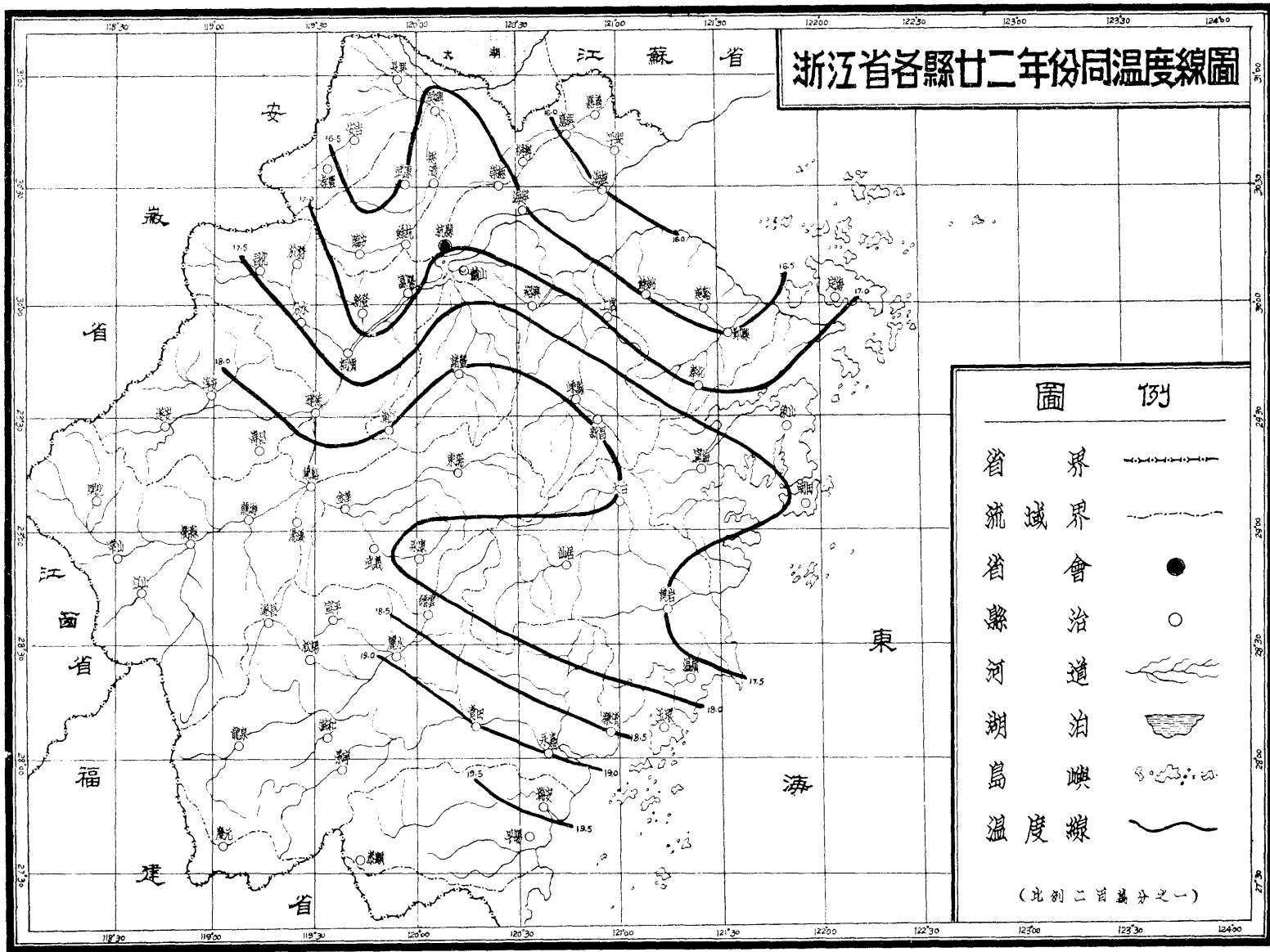


# 浙江省二十二年份各市县氣象要素平均表

建42

市縣名稱	溫		度				濕		雨		平均雨量 C-10	蒸發量 mm	風		
	平均 °C	較差 °C	最高平均 °C	最低平均 °C	絕對最高 °C	絕對最低 °C	絕對 mm	相對 %	全年總量 mm	雨日數			平均風速 %	最大風速 %	最多風向
杭州市	16.91	8.30	21.19	12.89	39.20	-8.0	13.27	81.20	1,498.0		6.63	86.34	1.30	18.00	北西
安吉縣	16.24	8.94	20.36	11.33	38.30	-6.7	12.39	77.64	1,543.0	157	6.71	87.39	2.35	8.00	北東
吳興縣	16.69	7.84	20.15	12.32	36.60	-8.7	13.26	76.61	1,218.4	140	6.83	83.90	1.82	12.13	北東南東
永嘉縣	18.92	8.27	22.75	14.44	38.60	-4.2	14.50	79.00	1,761.6	152	6.90	79.76	1.27	14.50	北西東南東
東陽縣	17.54	9.11	21.98	12.84	38.00	-5.8	13.03	78.80	2,015.7	162	6.60	63.57	1.23	17.00	北西西南
定海縣	16.86	7.67	20.51	12.83	24.54	-6.4	12.54	77.79	1,860.5	191	6.80	77.90	2.02	14.00	北北東南 南東北南
南田縣	17.30	7.20	21.29	14.13	36.50	-5.0	13.39	79.40	1,833.5	157	7.30	78.10	1.99	17.10	北北北東 南東
諸暨縣	18.00	8.92	22.48	13.60	41.00	-5.0	14.37	80.87	1,824.2	160	6.59	74.80	1.17	10.10	北南
天台縣	17.47	10.34	22.98	12.65	41.40	-7.8	13.14	77.44	1,672.0	187	7.54	75.07	1.87	19.84	北西南東
溫嶺縣	16.95	7.64	20.88	13.26	37.00	-7.2	14.53	87.60	1,863.9	172	7.30	76.10	2.51	19.20	北北東南 南東
麗水縣	18.50	10.21	23.38	13.18	39.40	-6.2	14.35	79.90	1,658.5	170	6.90	109.52	1.10	8.50	東北東
淳安縣	17.65	10.70	22.03	12.15	41.00	-7.8	13.22	77.20	1,700.1	188	7.30	81.50	1.02	18.30	北東東
桐廬縣	16.76	8.85	21.54	12.68	39.70	-7.2	12.40	78.27	1,906.4	187	6.52	90.28	1.24	20.00	北西南西
海鹽縣	16.02	6.38	19.37	12.99	36.80	-7.8	12.94	81.07	1,578.7	146	6.60	95.62	2.57	10.16	東北西北
嵊縣	17.36	9.23	22.22	12.99	39.40	-8.7	13.88	80.74	1,533.3	165	6.40	94.89	1.53	22.00	北東南
鄞縣	16.51	7.87	20.80	12.93	38.10	-7.3	13.32	83.52	1,866.2	171	6.50	92.90	2.06	22.45	南東北西
慈谿縣	21.52	9.72	26.48	16.76	40.30	-3.1	16.87	81.59	1,579.5	192	7.30	77.44	1.08	8.50	東西
昌化縣	16.75	10.20	23.70	13.49	38.00	-7.5	13.94	82.66	1,477.3	149	7.17	80.50	0.68	14.80	東北東
江山縣	18.36	9.53	23.98	14.45	41.00	-2.2	15.54	88.77	2,087.1	170	6.17	87.47	2.10	14.02	北東
平陽縣	19.34	8.28	27.12	18.74	38.00	-1.6	14.41	77.83	1,614.2	172	7.16	77.56	1.01	12.43	北東南東
縉雲縣	19.08	8.69	23.56	14.87	40.60	-3.1	15.93	86.51	1,648.8	156	6.66	72.63	0.98	19.80	南南東北東 南東北西
永康縣	17.22	10.24	22.94	12.70	41.70	-7.2	14.43	85.78	1,700.4	157	6.71	78.12	1.25	10.00	北東北西 南東

# 浙江省各縣廿二年份同溫度線圖



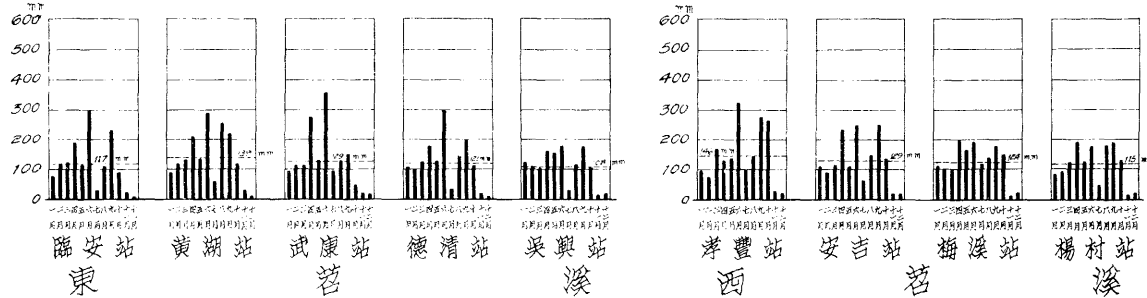
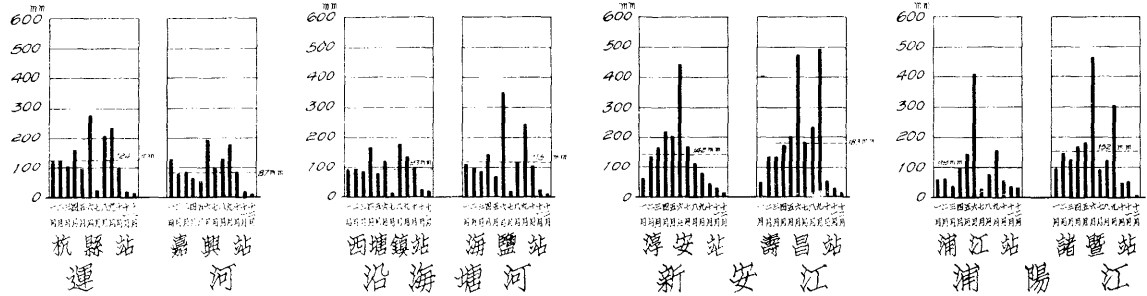
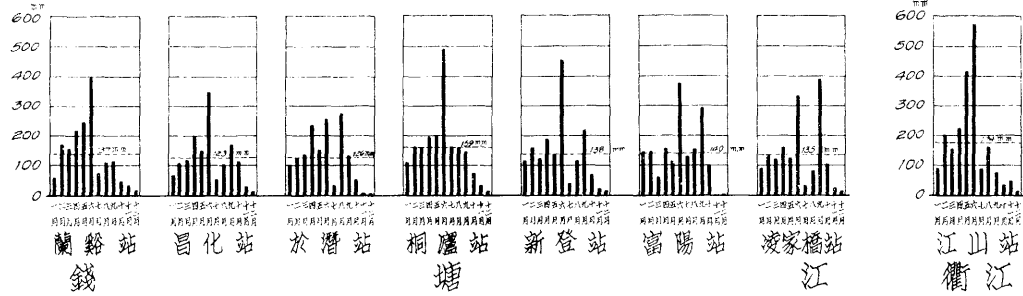
**圖例**

省界	———+———
流域界	———
省會	●
縣治	○
河道	~~~~~
湖泊	~~~~~
島嶼	⋯⋯⋯
溫度線	~~~~~

(比例二萬分之一)

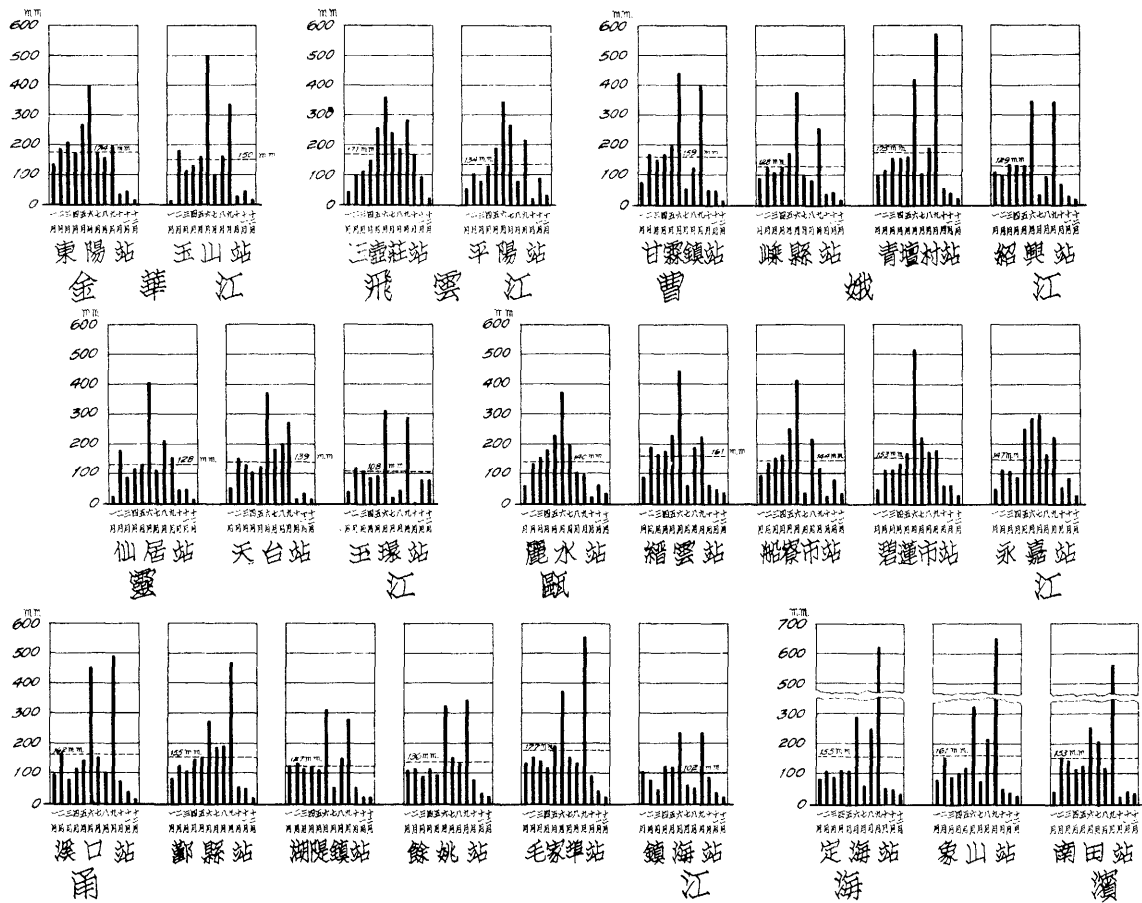
# 水利局測量各地雨量圖(一)

(民國二十二年)

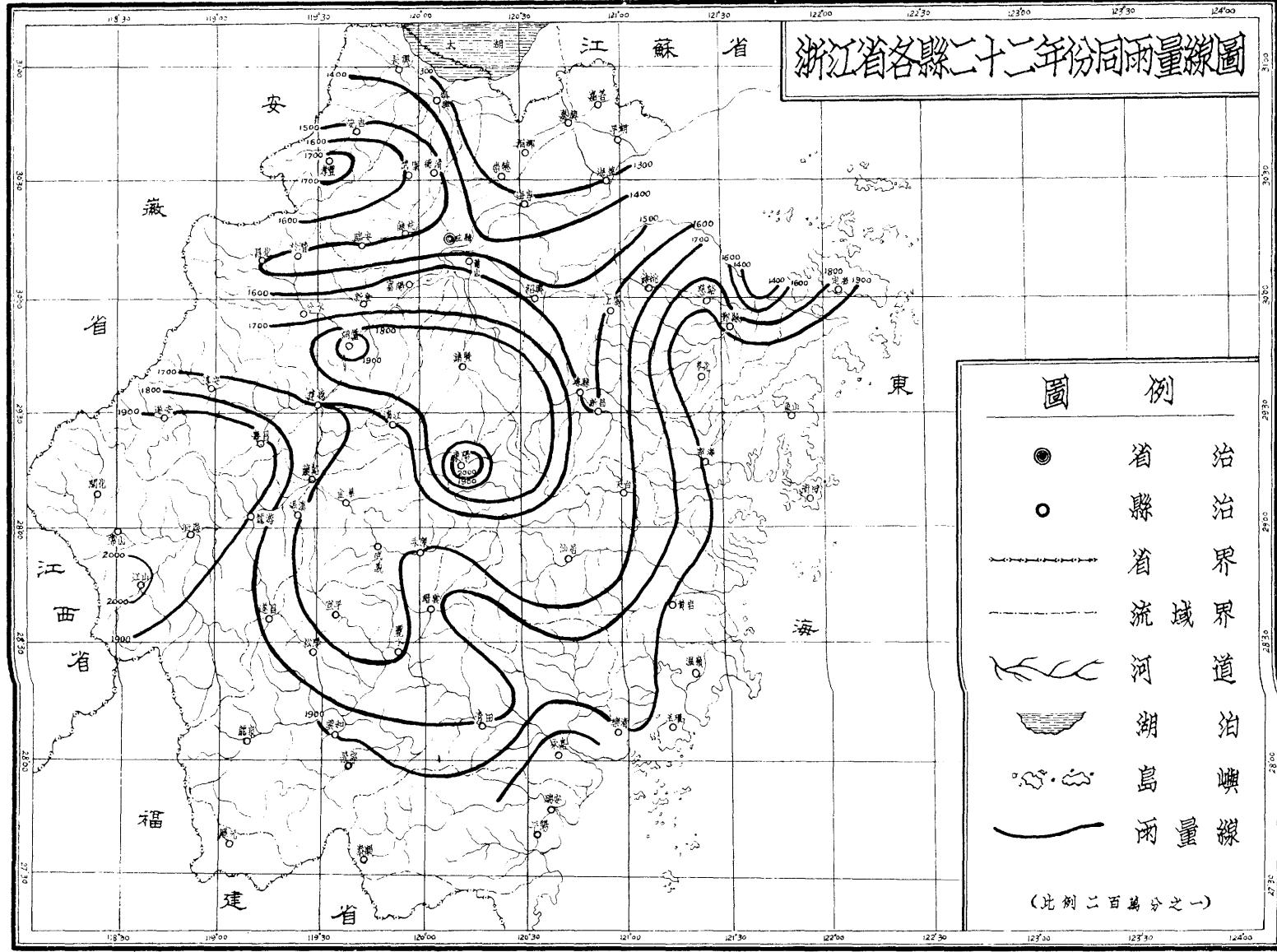


# 水利局測量各地雨量圖(二)

(民國二十二年)



# 浙江省各縣二十二年份同雨量線圖



# 浙江省水利局基本測量一覽表

廿一年度下期及廿二年度

建47

測量地段	測量種類		導線		水準		地形		河底	
	公里	起迄	公里	起迄	公里	起迄	平方公里	起迄	斷面	起迄
錢塘江幹流	228	建德至開化管鑿			145	龍游至開化管鑿	476	桐廬至開化管鑿	156	建德至開化管鑿
錢塘江支流江山港	52	廣德雙江口至江山連頭			52	廣德雙江口至江山連頭	94	廣德雙江口至江山連頭	26	廣德雙江口至江山連頭
錢塘江支流烏溪港			37	衢縣塔底至上珠蓮	37	衢縣塔底至上珠蓮	67	衢縣塔底至上珠蓮	19	衢縣塔底至上珠蓮
錢塘江支流靈山港			22	譯前鄉至祝貴郎	22	譯前鄉至祝貴郎	40	譯前鄉至祝貴郎	11	譯前鄉至祝貴郎
錢塘江支流金華江	156	蘭谿至金華至義烏武義			156	蘭谿至金華至義烏武義	296	蘭谿至金華至義烏武義	78	蘭谿至金華至義烏武義
錢塘江支流新安江	123	建德至黃江潭			123	建德至黃江潭	160	建德至黃江潭	62	建德至黃江潭
錢塘江支流分水江	40	桐廬至分水			40	桐廬至分水	52	桐廬至分水	20	桐廬至分水
錢塘江支流浦陽江							165	姚公埠至安華	28	牌頭至安華
錢塘江支流曹塘江							144	百官至新昌兩頭門	114	百官至新昌兩頭門
杭州灣							304	南北兩岸	187	杭州至戴浦
姚江	98	百官至寧波			98	百官至寧波	176	百官至寧波	49	百官至寧波
甬江	23	寧波至鎮海			23	寧波至鎮海	41	寧波至鎮海	12	寧波至鎮海
鄞江	26	寧波至江口			26	寧波至江口	47	寧波至江口	13	寧波至江口
沿海驛路線					125	奉化至臨海				
東苕溪			63	大錢口至餘杭			53	大錢口至餘杭	210	大錢口至餘杭
南苕溪							29	餘杭至青雲橋	78	餘杭至青雲橋
北苕溪			32	瓶窑至百文			17	瓶窑至百文	53	瓶窑至百文
中苕溪							15	餘杭楊灣渡至土地廟	18	餘杭楊灣渡至土地廟
前溪			11	德清新民橋至武康	11	德清新民橋至武康	6	德清新民橋至武康	22	德清新民橋至武康
練溪			16	吳興老龍浜至練溪	16	吳興老龍浜至練溪	8	吳興老龍浜至練溪	32	吳興老龍浜至練溪
苕溪			24	合溪至大湖邊	24	合溪至大湖邊	12	合溪至大湖邊	48	合溪至大湖邊
長湖塘河							10	雷水橋至長興	42	雷水橋至長興
泗安塘河							19	塘口至下泗安	76	塘口至下泗安
西塘河			24	吳興至注莊村	24	吳興至注莊村	12	吳興至注莊村	48	吳興至注莊村
餘杭塘河							11	餘杭至杭州	44	餘杭至杭州
六號蓄水庫			27	西苕溪上游	27	西苕溪上游	14	西苕溪上游		
八號蓄水庫			14	西苕溪上游	9	西苕溪上游	35	西苕溪上游	43	西苕溪上游
十二號蓄水庫					3	南苕溪上游	20	南苕溪上游	45	南苕溪上游
共計	746		270		961		2323		1534	

民國二十二年水利局各水標站逐月水位統計表

Table with columns for river/station (e.g., 錢塘江, 分江水, 新安江) and months (一 to 十二月), and rows of water level data (最高, 最低, 平均).

註：衢縣龍興鎮臨海海門城永嘉青田等站係根據假定零點其餘各站均根據吳淞海平零點觀測

# 浙江省各河系流量及含沙量統計表(一)

民國二十二年份

建49

站名	日期	流量				含沙量 M <sup>3</sup> /SEC.	備註	站名	日期	流量				含沙量 M <sup>3</sup> /SEC.	備註
		M <sup>3</sup> /SEC.	M <sup>3</sup> /SEC.	M <sup>3</sup> /SEC.	M <sup>3</sup> /SEC.					M <sup>3</sup> /SEC.	M <sup>3</sup> /SEC.	M <sup>3</sup> /SEC.	M <sup>3</sup> /SEC.		
黃	1	6	626	628672	009	58502	00103	黃	11	5	944	53834	033	27345	
	2	7	640	632328	023	160113	00102		12	4	897	35467	012	4377	
	3	8	616	614666	032	200247	00094		1	5	628	17135	024	4666	
	4	7	601	623532	039	255729	00195		2	4	696	29208	057	24910	
	5	8	620	623090	045	299459	00154		3	7	685	26753	055	16910	
	6	8	636	736283	071	553102	00705		4	6	683	26726	050	14315	00091
	7	8	547	676510	041	301886	00570		5	3	709	30962	065	20317	
	8	8	559	646558	026	170356	00300		6	7	790	42895	101	45662	00056
	9	7	612	671146	032	221576	00575		7	6	707	28866	068	22898	00152
	10	5	607	613378	022	138675	00070		8	5	636	17525	027	53560	
	11	4	578	575967	009	50088	00067		9	6	641	18215	035	7125	
	12	4	562	553956	005	29080			10	7	610	12974	021	3284	
八	1	5	839	139356	040	608015		11	4	679	27946	054	25717		
	2	6	882	156329	051	90149		12	4	592	10567	014	1549		
	3	5	925	197929	081	165851	00108	1	3	423	64442	040	28217		
	4	7	1063	267575	088	223574	00239	2	1	489	84656	041	34709		
	5	6	1054	195522	086	192425	00523	3	3	450	73772	049	35808		
	6	4	1091	252170	105	287007	00406	4	2	410	59276	036	21664		
	7	4	767	113736	024	30261		5							
	8	5	774	116526	031	36786		6	2	633	13494	118	171719	01951	
	9	4	764	115010	022	26041		7	3	455	79737	044	35649		
	10	3	808	128017	037	53979		8	5	437	67687	040	27154		
	11	2	716	98895	009	89060		9	5	448	72314	049	37269	00092	
	12	2	704	91175	006	5935		10	5	419	63903	035	23498	01211	
全	1	6	652	34837	019	6508		11	4	414	61684	039	24873	00355	
	2	5	824	76846	019	13959		12	5	444	72661	037	28290	01913	
	3	5	790	59501	023	15023		7	7	437	54318	020	10864		
	4	8	839	72669	034	24986		8	5	522	66292	036	24668	00093	
	5	6	793	63513	019	12055		9	5	558	76327	054	43499	00366	
	6	7	928	95474	026	35880	00764	10	5	475	57835	023	14562	00488	
	7	3	530	6531	027	1701		11	4	483	52859	029	18970	00052	
	8	4	594	18012	014	2190		12	5	548	61771	041	27472	01082	
	9	3	745	51360	028	14124		7	7	468	25855	037	8015		
	10	4	663	33760	037	13216		8	5	480	25124	034	8504		
	11	2	578	16278	008	1286		9	5	464	22972	041	10822		
	12	4	519	6138	013	783		10	5	534	35074	033	11818		
洪	1	2	928	48837	023	11129		11	4	495	30676	033	10172	00788	
	2	4	1020	90618	057	75871	00107	12	5	529	39302	038	16696		
	3	3	1030	89963	057	55163		7	7	472	25175	045	11329		
	4	4	1013	85512	054	48679	00046	8	5	437	29180	044	12885		
	5	2	1012	85281	054	46221		9	5	478	36241	060	23766		
	6	4	1169	156841	121	215261	00140	10	5	390	27271	036	10050	00116	
	7	3	1018	92784	053	70372		11	4	473	33201	043	15018		
	8	5	952	57392	035	22115		12	5	440	29271	038	11196		
	9	7	950	57907	035	20963		1	1	808	230058	057	117350	00129	
	10	6	905	36578	019	7066		5	4	797	247926	084	207286	00246	



# 浙江省各河系流量及含沙量統計表(二)

民國二十二年份

建 50

河系	站名	日期	流量	含沙量	平均含沙量	備註	河系	站名	日期	流量	含沙量	平均含沙量	備註		
			M <sup>3</sup> /SEC.	M <sup>3</sup> /SEC.						M <sup>3</sup> /SEC.	M <sup>3</sup> /SEC.			M <sup>3</sup> /SEC.	M <sup>3</sup> /SEC.
錢 塘 江	觀音橋	6 5	782	244746	0.92	225076	0.0251	錢 塘 江	觀音橋	11 4	321	6149	0.16	987	
		7 6	764	234645	0.76	210881	0.0191			12 2	302	5199	0.13	657	
		8 6	747	193227	0.74	142184	0.0195			1 3	626	26582	0.19	5000	0.0092
		9 5	786	219877	0.85	189565	0.0182			2 2	635	26296	0.29	8902	
		10 4	783	221190	0.84	187212	0.0366			3 3	599	23982	0.41	2812	0.0060
		11 4	771	205261	0.75	152253	0.1013			4 3	640	27217	0.33	9138	0.0073
		12 2	802	221071	0.75	165473	0.0665			5 3	603	24477	0.25	6082	0.0053
		1 1	282	36699	0.04	1488				6 3	752	43358	0.68	34257	0.0057
		5 3	329	43132	0.09	3968	0.0045			7 3	570	22188	0.34	7809	0.0047
		6 3	401	50886	0.28	16323				8 3	526	18311	0.12	2265	
		7 4	315	42536	0.08	3144				9 2	706	35348	0.45	16599	0.0060
		8 4	288	39351	0.06	2558	0.0016			10 2	536	18339	0.25	4986	0.0067
9 4	333	44295	0.19	8522	0.0014	11 4	575	22389	0.09	2101	0.0029				
10 4	361	47112	0.17	8697		12 4	550	20683	0.03	621					
11 3	319	42270	0.09	3666	0.0008	1 3	576	37816	0.20	6432	0.0012				
12 3	302	40402	0.08	3095		5 4	588	61491	0.55	35584	0.0981				
錢 塘 江	觀音橋	5 1	332	4249	0.09	382		6 4	597	66276	0.59	41387	0.0949		
		7 2	329	4343	-0.14	0.28	錢塘江漲潮時	7 5	567	61123	0.46	31371	0.0827		
		8 2	292	3676	-0.04	-1.34		8 5	604	63862	0.38	25205	0.0394		
		9 2	333	4611	-0.28	1398		9 4	611	73217	0.55	41641	0.0929		
		10 2	382	5960	0.38	2706	0.0014	10 3	476	41529	0.17	9148	0.0287	漲潮時	
		11 1	320	4298	0.06	258		11 5	471	29950	0.14	4256	0.0696	...	
		1 1	268	6378	0.03	1.90		7 4	2629	69383	0.52	43835			
		5 2	339	11416	-0.15	-2361		8 4	2483	28021	0.25	7327			
		6 2	358	12752	0.14	1998		9 4	2473	28132	0.51	18390			
		7 2	319	9864	0.02	0.72	0.0009	10 4	2393	16524	0.14	2368			
		8 2	286	7748	-0.09	-737		11 4	2424	20988	0.16	4468		漲潮時	
		9 3	310	9930	-0.12	-1168		12 4	2374	14493	0.05	689		...	
10 2	377	14189	-0.26	-3962	0.0070	7 4	2552	52295	0.88	55623					
11 2	324	9997	-0.16	-1617		8 4	2508	37076	0.71	26925					
12 2	297	8456	-0.09	-821		9 4	2493	32007	0.50	18879					
錢 塘 江	觀音橋	1 1	256	20445	0.08	1636		10 4	2433	15352	0.31	4818			
		5 3	308	24292	0.05	1247	0.0105	11 4	2464	24315	0.45	15131			
		6 2	376	29127	0.36	10649	0.0028	12 4	2414	17057	0.25	2762			
		7 4	314	25348	0.08	2071		1 5	1422	45677	0.48	22854			
		8 4	274	22523	0.07	1671	0.0017	2 6	1397	38709	0.39	15471			
		9 4	316	25267	0.23	6045		3 5	1586	94521	0.94	102460			
		10 4	341	26847	0.33	4343		4 5	1418	45300	0.48	23170			
		11 4	311	24649	0.09	2098		5 6	1597	62502	0.64	58130			
		12 3	287	23108	0.09	2154		6 3	1652	122456	0.64	80577			
		1 3	339	6769	0.21	1580	0.0143	7 5	1394	41915	0.52	27106			
		6 2	376	9167	0.15	1402		8 3	1383	34888	0.38	14458			
		7 3	316	5967	0.13	742		9 4	1371	31850	0.35	12750			
8 4	287	4461	0.16	721	0.0017	10 5	1412	43846	0.54	27602					
9 4	333	6862	0.25	1816	0.0024	11 3	1345	24904	0.18	4416		漲潮時			
10 4	353	7808	0.17	1312		12 3	1338	23349	0.13	2959		...			

# 浙江省水利局興辦水利工程表

(民國二十二年度)

建51

河流名稱	工程類別	施工地點	工 程 數 量				經費總額	備 考		
			長 度	寬 度	高 度	土 方				
浙 江 岸	錢塘江	修造水壩	海寧鹽山絡興	1422.10	20-12.0		59323885	高堤不一按實地情形以定高低		
	錢塘江	鐵槽埋設土鐵槽	海寧鹽山絡興	75220	200		30860787	高堤不一按實地情形以定高低		
	錢塘江	埋設石槽	海寧鹽山絡興	33245	15-665	69-67	44998625	高堤照吳松松等計算		
	錢塘江	機器埋設	海寧鹽山絡興	85180			12953604			
	錢塘江	添修石鐵槽	海寧	24680	100	700	9848610	高堤照吳松松等計算		
	錢塘江	新建土槽	蕭山	744.00	400	1100	10974398	連取用土地及附屬費費3463928在內 高堤照吳松松等計算		
	錢塘江	埋石護岸	杭州	10000			259800			
	錢塘江	修理圍堰	杭州				1487125			
	錢塘江	沙渠附土	海寧紹興海鹽	111890			1818858			
	錢塘江	修理圍堰	海寧	10720			1155016			
	錢塘江	填土牛及翻耕	紹興蕭山			601780	1307560			
	錢塘江	築堤	海寧鹽山	32406			12510526	此項築堤工費內9045.425係在檢費費項下開列		
	錢塘江	新建堤河	海寧杭州	6500			746890			
	錢塘江	新建堤河	海寧	1400000			398100			
	工	錢塘江	沙心一工機工	海寧鹽山杭州紹興蕭山				784206	一工機工因項目管理不及備載	
錢塘江		臨時搶險工程	海寧鹽山杭州紹興蕭山				7776438	搶險工程因工費已填外其餘因項目管理不及備載		
錢塘江		修理挑水渠	西興江邊R104號	69000	600	650	5134020	高堤照吳松松等計算		
錢塘江		修理挑水渠	西興江邊R103號	10000	200	600	3273285	高堤照吳松松等計算		
錢塘江		修理挑水渠	西興江邊R105號	10000	400	450	714270	高堤照吳松松等計算		
錢塘江		修理挑水渠	杭州五堡江邊L91號	18800	200	4.5-5.5	18713896	高堤照吳松松等計算		
錢塘江		新建挑水渠	杭州七堡江邊L84號	21300	200	4.5-5.5	15935574	高堤照吳松松等計算連檢費1186.010在內		
錢塘江		新建挑水渠	杭州三堡江邊L92號	25800	200	4.5-6.0	40870597	高堤照吳松松等計算		
錢塘江		新建挑水渠	杭州烏龍廟江邊L97號	40000	200	4.0-6.0	28376907	高堤照吳松松等計算		
錢塘江		新建挑水渠	西興江邊R103號	50800	200	5.5-6.5	13811518	高堤照吳松松等計算		
錢塘江		新建挑水渠	湖沙江邊9號	155000	300	7.0-7.7		此項各渠均未完工所有經費暫不彙列		
錢塘江		新建挑水渠	湖沙江邊B號	35000	300	6.8-7.5				
錢塘江		新建護岸	湖沙江邊B號填護岸	10000	1500			高堤按實地情形以定高低一公尺		
錢塘江		新建護岸	蕭山附近	10000	2000			高堤按實地情形以定高低一公尺		
浙 江 內 河		錢塘江	建築堤防	西興江邊	244000	2100	87-97	214000000	長堤照吳松松等計算，碼頭尚未全部完工所有經費暫不彙列	
	錢塘江	西興築堤	湖沙江邊	93620	5.1-1.0		21911810	高堤不一按實地情形以定高低		
	錢塘江	湖沙築堤	湖沙江邊	641130	300		2243955	全 上		
	淡 水 工 程	澆防港	澆河	湖沙北門至小海口	392780			23888058	66759341	
		長興河浦	澆河	清和橋至五里橋	364770			3921362	12090677	
		嘉興東河	澆河	嘉興東門至南門	69240			686623	5492984	
		鹽倉河	澆河	嘉興南門外	2130			39402	315216	補發工費
	海 塘 工 程	金清港	海塘	海鹽縣	3500	5000	900	278714175	外關路築堤及埋設工程未完均於附屬費項下開列	
		西江	海塘	鹽官縣	4000	2700	700	114991628		
	合 計						1040554281			

# 浙江省水利局二十一年以前及二十一年以後完成各項工程表

建 52

項別 工程名稱	工程種類	十七年至二十一年完成工程		二十一年至二十三年完成工程		項別 工程名稱	工程種類	十七年至二十一年完成工程		二十一年至二十三年完成工程		
		數量	金額(元)	數量	金額(元)			數量	金額(元)	數量	金額(元)	
水利局	海塘	修坦水	7837 <sup>m</sup>		1,920 <sup>m</sup>	海塘	打漿材料	680 <sup>斗</sup>				
		修坦水及護岸			4,767 <sup>m</sup>		填缺塘蔴袋			110 <sup>斗</sup>		
		填附土	3968 <sup>m</sup>		2,401 <sup>m</sup>		修理塘身	145 <sup>丈</sup>				
		砌石塘			256 <sup>m</sup>		築築塘				736 <sup>m</sup>	
		培土			3,856 <sup>m</sup>		埋砌石塘	302 <sup>m</sup>			1,383 <sup>m</sup>	
		塊石護岸護坡	184 <sup>m</sup>		652 <sup>m</sup>		拋石	504 <sup>m<sup>3</sup></sup>				
		埋砌及埋坡			477 <sup>m</sup>		築塘基及護坡				1,442 <sup>m</sup>	
		護坦低堤			181 <sup>m</sup>		填土	4,650 <sup>m<sup>3</sup></sup>				
		護坡及護岸	2955 <sup>m</sup>		370.45 <sup>m</sup>		挖修漏洞	3965 <sup>丈</sup>				
		折築石塘			976.8 <sup>m</sup>		填填附土	384 <sup>m</sup>				
	畝塘	築護塘及釘板橋			1,120 <sup>m</sup>	填補缺口				647 <sup>m</sup>		
		修塘身	2,716 <sup>m</sup>			挖修仔塘	898 <sup>m</sup>					
		釘板橋及砌斜板塘			128 <sup>m</sup>	挖土塘	388 <sup>m</sup>					
		築層水堤			4 <sup>座</sup>	開波閘底				3 <sup>株</sup>		
		築土塘	8 <sup>m</sup>			修坦水	58 <sup>m</sup>			26.6 <sup>m</sup>		
		修三江閘			1 <sup>座</sup>	修仔塘	60 <sup>m</sup>					
		修蟹頭	3 <sup>座</sup>			修堤河		21,893.00		1 <sup>座</sup>	23,065.00	
		築挑水堤	3 <sup>座</sup>			埋砌石塘				98 <sup>m</sup>		
		築涵洞		285,442.00	1 <sup>孔</sup>	板橋護塘				188 <sup>m</sup>		
						築坦水				226.5 <sup>m</sup>		
海塘	砌坦水及欄土石	3,243 <sup>m</sup>		828.7 <sup>m</sup>	築土橋塘			744 <sup>m</sup>				
	護坡嵌縫	2,224 <sup>m</sup>		67.2 <sup>m</sup>	海塘特別險險航海等字號	16個字號	78,981.00			57,953.00		
	蓋塘			252.75 <sup>m</sup>	拆築航海險險義等字號	4個字號	211,028.00					
	護坡及壓水			300.7 <sup>m</sup>	拆築航海險險等字號				1個字號	36,956.00		
	填土	5,889 <sup>m</sup>		336 <sup>m</sup>	整理錢塘江岸	築挑水堤	21,565.00	築挑水堤	362,613.00			
	疏沙盤			216 <sup>m</sup>	整理錢塘江北沙江岸	築挑水堤	5,623.00	築挑水堤	20,411.00			
	護塘及埋洞			3,878.85 <sup>m</sup>	整理錢塘江西沙江岸	築挑水堤	225,986.00	築挑水堤	104,342.00			
	修塘身			18.9 <sup>m</sup>	建築錢塘江岸碼頭	建築碼頭		262,757.00				
	修埋塘基及埋坡			78.7 <sup>m</sup>	直接辦理工程金額合計		874,890.00			1,212,821.00		
	修坦水			357.75 <sup>m</sup>								
直月	補修塘身及嵌縫			290.4 <sup>m</sup>	代辦各項工程	築西江關及開河			築開關河	114,991.00		
	築塘坎	978 <sup>m</sup>				築新金清關及開河			築開關河	379,555.00		
	拋土牛			207個		浙西錢河十三處及挖土	1,188,072 <sup>m<sup>3</sup></sup>					
	護岸填石			1,668 <sup>m</sup>		浙西築堤七處及挖土	7,601 <sup>m</sup>					
	築築塘			70.2 <sup>m</sup>		浙西修石岸及湖副二處	90.1 <sup>m</sup>	292,241.00				
	築電絲線			14 <sup>m</sup>		浙西錢河六處及挖土			690,377 <sup>m</sup>			
	修補塘身	30 <sup>丈</sup>				浙西築堤			696,37 <sup>m</sup>			
	修埋塘基			1 <sup>座</sup>		浙西築護岸			1,256.2 <sup>m</sup>			
	水管涵洞			5個		浙西築挑水堤			7 <sup>座</sup>	261,766.00		
	修洋板坦橋	15 <sup>丈</sup>				代辦工程金額合計		292,241.00		756,312.00		
接修	修閘			1 <sup>座</sup>	說明:	(1) 工程記載自十七年起至二十三年止						
	修駁船			1 <sup>具</sup>		(2) 修理海塘以陸費海潮及田洪						
	修埋築機			1 <sup>具</sup>		(3) 整理錢塘江岸南北沙及築挑水堤以刷走江底積沙不致洪水時江水漫溢使江沙之漲積有所限制						
	修補及埋坡			8個字號		(4) 築開關河以防洪水而利灌溉						
	翻鑿洞			6個字號		(5) 築南岸碼頭以利南北岸交通						
	做碼頭	2 <sup>座</sup>	24,372.00									

工商

# 杭州市零售物價指數表

(民國二十二年)

(二十一年一月至六月之物價平均=100)

(簡單幾何平均數)

類別	食 品 類					服用類	房租類	燃料類	雜項類	總指數
	米類	肉類	蔬菜類	其他食品	平均					
種類	8	9	4	8	29	8	6	7	5	55
二十二年一月	64.70	93.40	53.60	100.90	79.76	86.74	112.70	86.48	95.50	86.20
二月	65.70	98.40	53.60	99.35	81.28	86.62	112.70	85.42	96.38	86.89
三月	61.77	97.30	69.30	96.40	69.78	86.62	112.70	90.84	96.38	87.80
四月	55.70	109.60	71.80	93.85	71.36	84.58	112.70	80.10	93.94	79.94
五月	57.11	106.70	69.80	91.52	70.51	82.87	112.70	81.36	82.38	78.47
六月	61.00	98.00	63.90	87.48	78.54	79.45	111.20	78.04	80.90	81.30
七月	61.40	94.40	63.90	86.16	73.15	77.55	111.20	74.38	80.95	78.16
八月	59.80	96.60	69.40	85.06	78.20	76.37	111.20	74.38	87.78	79.70
九月	58.70	91.20	58.30	83.56	74.73	74.71	111.20	73.50	87.06	78.65
十月	58.20	89.40	55.90	82.68	70.96	72.72	111.20	71.54	84.26	76.98
十一月	60.00	66.80	53.70	80.76	65.83	71.28	111.20	70.45	83.74	72.70
十二月	57.20	82.80	69.60	78.26	72.01	72.89	111.20	70.99	88.16	76.75

本表係根據杭州市政府逐月物價調查報告編製



# 浙江省各縣度量衡檢定所工作概況暨檢定費收入一覽表

二十二年份

縣名	檢 定 數 額									檢 定 費 收 入				項 目	檢 定 數 額									檢 定 費 收 入				
	合 格			不 合 格			合 計			度	量	衡	合 計		合 格			不 合 格			合 計			度	量	衡	合 計	
	度	量	衡	度	量	衡	度	量	衡						度	量	衡	度	量	衡	度	量	衡					
杭州	1086	1411	7219	95	30	521	1181	1441	7740	724	9089	38218	48031	黃	129	157	858			44	129	157	902	131	862	4326	5319	
嘉興	1179	283	2600	191		83	1370	283	2683	635	2518	14354	17507	天台	139	780	2694	4	58	3	143	838	2697	72	4948	9957	14977	
湖州	37	1464	1347	16	38	93	53	1502	1440	18	10718	4876	15612	仙		242	319		16	11		258	330		1290	1161	2451	
紹興	131	99	892	1	12	69	132	111	961	67	300	4178	4545	海	30	43	21	10	12	4	40	55	25	40	465	96	601	
金華	196	65	597	16	7	42	212	72	639	94	463	2834	3391	金	100		285			34	100		319	50		888	938	
衢州		162						162			381		381	金	288		1738	17		32	305		1770	165		8598	8763	
嚴州	59		124				59		124	30		450	480	東	337	163	1615	29	11	45	366	174	1660	168	250	9308	9726	
處州	11		51				11		51	06		220	226	東	538		596	9		67	547		663	195		2535	2730	
溫州	309	3718	3707	30	180	205	339	3898	3912	312	26580	18335	45227	義			421			11			432			2000	2000	
台州	2	557	355	2	8	17	4	565	372	03	3343	1044	4390	武	19		940			19			940	10		4172	4182	
處州		66	316					66	316		1671	1185	2856	武	15		524	2		52	17		576	06		1815	1821	
嘉興		96	308		25	36		121	344		555	1513	2068	龍			266			14			280			1312	1312	
湖州		84	497			55		84	552		4284	1927	6211	龍	97		507			1	97		508	37		1674	1711	
紹興		3	79			2		3	81		153	294	447	龍	364	128	2702	9		160	373	128	2862	186	1864	13137	15187	
嘉興	22	842	1982				22	842	1982	18	4569	5444	10031	江		40	535		2	32		42	567		275	1800	2075	
處州			755					755				3043	3043	山			104	151		12	25		116	176		473	970	1443
台州			184			4			188			321	321	建	130	50	327	17		5	147	50	332	63	125	1294	1482	
武	94		417	10		14	104		431	56		1742	1798	安	1	120	302			12	1	149	314	01	1035	1544	2580	
定	10		152			7	10		159	08		671	679	湖	347		733	7		13	354		746	71		2712	2783	
平	34		221			22	34		243	17		724	741	湖	2		470	8		3	10		473	140		1986	2126	
嘉興	1094	1163	13095	231	156	1187	1325	1319	14282	450	3735	85305	89490	分	66		50	2			68		50	45		331	376	
處州	5		161				5		161	03		509	512	水	870		5822	123		165	993		5987	519		31520	32039	
嘉興	192	322	657	8		13	200	322	672	100	1356	3949	5405	嘉			2824			27			2851			17149	17149	
海	341	160	403	9		21	350	160	424	175	1853	1405	3433	安			200						200			3318	3318	
定	213	205	665	52	6	33	265	211	698	103	3377	4283	7763	青														
山	38	172	174	3	33	14	41	205	188	52	1018	795	1865	平	40		3363	3		66	43		3429	22		18958	18980	
興	2728	4212	4818	211	505	329	2939	4717	5147	1526	19299	24443	45268	玉			130			5			135			446	446	
龍	740	1699	2535	4	7	19	744	1706	2554	320	8880	13544	22744	龍	100	91	749	21	3	32	121	94	781	47	341	3631	4019	
山			964			23			987			4694	4694	水	63		1306	2		27	65		1333	33		5436	5469	
上		2	97				2	97			23	315	338	雲	187		521	9		16	196		537	212		2404	2616	
虞	118	319	720	13	37	40	131	356	760	51	1972	3061	5084	松	18		1064	9		69	27		1133	14		5259	5273	
嘉	66	123	391		17		66	140	391	46	910	2100	3056	龍			184			4			188			1708	1708	
興		4	559			4		4	563			04	2410	平			70			2			72			325	325	
龍			131			2			133				500	共	12585	19149	79462	1173	1204	3836	13758	20353	83298	7041	118979	410456	536476	

附註：本表係根據浙江省各縣度量衡檢定所工作月報彙製

## 浙江省各業工廠統計表

(二十二年份)

業 別	廠 數	資 本 總 額 (元)	動 力 總 數 (馬力)	每 年 出 品 總 值 (元)	平 均 每 廠 資 本 數 (元)	平 均 每 百 匹 馬 力 投 資 數 (元)	平 均 按 年 每 資 本 千 元 出 品 總 值 (元)
合 計	121	16,197,110	42,771.6	26,736,792	133,860	37,236	1,635
絲 織 業	35	784,400	1,244.0	4,337,777	22,411	63,055	5,565
棉 織 業	32	4,829,600	3,145.0	11,775,685	150,925	146,496	2,450
電 氣 業	7	5,250,000	34,802.6	2,495,728	750,000	15,085	475
化 學 業	7	921,000	589.5	3,275,500	131,571	156,234	3,556
鐵 工 業	8	119,880	177.5	446,852	14,985	67,538	3,740
飲 食 品 業	7	464,000	521.7	1,969,000	66,286	85,873	4,244
碾 米 業	7	11,930	108.0	336,000	1,704	11,056	
造 紙 業	2	1,000,000	1,410.3	1,036,000	500,000	70,907	1,036
織 蓆 業	4	18,500		96,000	4,625		5,189
榨 油 業	2	85,000	224.0	408,650	42,500	37,946	4,808
其 他 工 業	10	2,712,800	549.0	559,600	271,280	465,574	206

註：(1) 材料根據各市縣呈報工廠登記表及本廳工廠檢查員報告冊編製

(2) 原動力以千瓦計者概以每匹馬力等於0.746千瓦合馬力計算

(3) 凡動力係人工或馬力未詳者其資本額均未加入每百匹馬力投資數內平均

(4) 各業中僅知資本或僅知出品總值者均不加入按年平均

(5) 碾米業多係代人碾米祇收工資故按年及按年總平均數內均剔除未計



# 浙江省各業工廠一覽表(一)

(二十二年份)

建57

業別	廠名	廠址	總合性質	資本總額	機 器 種 類								汽 機	電 機
					原 動 力				其 他					
					台 數	馬 力	台 數	馬 力	台 數	馬 力	台 數	馬 力		
織	天豐織廠	杭州	棉織	15000	2	17	28	35					128000	
	美成織廠			3000	2	55	9	26						
	萬豐織廠			50000	4	275	40	12					100000	
	雲東織廠			6000	3	11							20000	
	怡生織廠			5000	1	10	40						45000	
	浙江興業織廠			10000	2	15	42						43200	
	德興織廠	杭州		38000	2	275	32						150000	
	華成織廠			3000	1	10	18							
	德興織廠			10000	2	5					28		57100	
	華成織廠			2000	3	28	5	14					18700	
	六一織廠			4000	2	5	8						26000	
	天安織廠			20000	2	40	20	61					257000	
	德興織廠			6000	1	75	20						36000	
	德興織廠			5000	2	5	1	3					13900	
	浙江興業織廠			30000	3	45		62					160250	
	華成織廠			15000	5	23	22						89600	
	天安織廠			6000	2	5	20	50					255000	
	德興織廠			50000	10	80	240	46					460000	
	德興織廠	杭州		80000	16	40	200						43260	
	德興織廠			4400	1	10							40000	
	德興織廠			5000	1	1	2						55000	
	浙江興業織廠			3000	2	15	6	3						
	華成織廠			5000	2	585	2	4					90000	
	德興織廠			10000	1	5	45	6					62400	
	德興織廠			5000	1	5							50000	
	德興織廠			1000	1	10								
	浙江興業織廠			50000	1	105	160	1					205427	
	德興織廠			3000	1	10								
	天安織廠			5000	2	15							13440	
	德興織廠			55000	6	9	1	500					205000	
德興織廠			35000	2	10	1	200					87500		
德興織廠			200000	2	600	2	6200					886000		
德興織廠			15000	2	16	2	340					300000		
德興織廠			10000	1	24	240						240000		

# 浙江省各業工廠一覽表(二)

(二十二年份)

建 58

業別	廠名	廠址	組織性質	資本定額	機 器 種 類								出品名稱	每年出品總值	
					原 動 力				其 他						
					台 數	座 數	馬 力	其 他	台 數	座 數	台 數	座 數			
業	泰絲廠	嘉興	合夥	20000	引擎	1	24			磅車	132			磅	200000
				784400		93	1244			1238		7095			4337777
棉	三友社紡廠	杭州府	股份有限公司	2000000	電氣馬達	260	1200			磅車	14	9	棉紗	2020000	
				5000		2	14.5			23		9	棉紗	24600	
	六一織造廠		合夥	20000		2	40			22	12	棉紗	183000		
	廣生棉織廠			10000		3	13			24	1	棉紗	240000		
	江豐染織工廠			4000						22		棉紗	240000		
	董氏棉廠			18000		1	3			40	20	棉紗	12000		
	大豐盛棉廠			20000		2	17.5			100	20	棉紗	120000		
	振華棉廠			3000		1	3			70	30	棉紗	55000		
	永新棉廠			6000		2	13.5			23	5	棉紗	20000		
	九華永棉織廠		獨資	11000		1	5			13	12	棉紗	100000		
	勤工廠	義烏	股份有限公司	10000						52	24	棉紗	30000		
	興城染織廠	永嘉		50000						12	24	棉紗	120000		
	利興染織公司	麗水		65000								棉紗	63800		
	鎮海公益織布廠	鎮海		30000								棉紗	70000		
	嘉禾染織廠	嘉興		10000						420	2	棉紗	343000		
	善益昌染織廠	嘉善		20000		3	27			2		棉紗	64000		
織	通惠公織造染染公司	嘉善		600000		2	490			29		棉紗	2760000		
				1500000		2	90			3.6				棉紗	3400000
	和豐染織公司	嘉善		1500000		1	1000			540		棉紗	3400000		
	美華針織廠			1400		1	1			12	2	棉紗	10185		
	厚豐染織工廠		合夥	6000		2	35			12		棉紗	240000		
	恒豐染織工廠			15000		1	30			12		棉紗	1000000		
	順興泰記棉織染織工廠			12000		2	11			37	119	棉紗	200000		
	美華毛織廠		獨資	250000		1	10					棉紗	450000		
	裕華毛織廠	紹興		1000		1	4			58	10	棉紗	3000		
	大成興毛織廠			1000								棉紗	3600		
	裕生棉織廠			3000								棉紗	17500		
	福元新興記廠		合夥	4000						200	19	棉紗	90000		
	大昌工廠			1200						18		棉紗	16000		
	大生永興記織染廠			3000						60		棉紗	30000		
	四德康記織造廠		股份	20000						360	3	棉紗	60000		
	豐巨恒染織廠			30000		馬達	4	25		1	1	棉紗	60000		
	紹成針織廠	永嘉	合夥	10000						1		棉紗	30000		

# 浙江省各業工廠一覽表(三)

(二十二年份)

建 59

業別	廠名	廠址	組合性質	資本定額 (元)	機 器 種 類								出品名稱	每年出品總值 (元)		
					原 動 力			其 他								
					名稱	座數	馬力	名稱	座數	名稱	座數	名稱			座數	
業	計 32			4829600		353	3081.5	474		3221		353		11775685		
電	杭州電氣股份有限公司	杭州市	股份有限公司	3000000	汽機	5	7	310	20100	240	鍋爐	8	發電機	2	電流	1463603
	衢縣電氣公司	衢縣	.....	70000	汽機	2		120		65					電氣	32000
	晉華興電氣公司	永嘉	.....	300000	汽機	4	3	1500							..	180910
	新民電氣公司	杭縣	.....	30000	柴油引擎	1		96			發電機	1			..	17058
	吳興電氣股份有限公司	吳興	.....	600000	引擎	6		2500				6			..	271988
	永源電力股份有限公司	鎮海	.....	1200000	汽機	2		2850			發電機	6	1		..	510000
業	吳興商辦電話公司	吳興	.....	50000	乾電機	400			18		3	話機	493	電話	20169	
	計 7			5250000		444	7426	20423		26		497		2495728		
化	光華火柴廠	杭州市	股份有限公司	500000	汽機	1		170	100		30	22	25	火柴	1600000	
	健胃火柴公司	麗水	.....	240000	引擎	1		10			18	6	12	..	697500	
	大和肥皂廠	衢縣	合夥	8000	柴油引擎	1		20						八卦牌肥皂	30000	
	錦記玻璃廠	龍泉	股份有限公司	10000	蒸汽引擎	1		5.5						玻璃器	20000	
	光明火柴廠	永嘉	.....	100000	油機	1		75						火柴	168000	
	正大火柴公司	龍泉	.....	60000	汽機	2		30						..	700000	
業	工業協記玻璃廠	..	合夥	3000	潮流馬達	1		3						玻璃器	60000	
	計 7			921000		10	455.5	100		116		37		9275500		
鐵	武林鐵工廠	杭州市	股份有限公司	72480	汽機	4		20		40	9	5	4	鐵機噐零件	286852	
	大冶鐵工廠	..	.....	15000	潮流馬達	3		12			8	3	1	各種器具	20000	
	鎮昌鐵工廠	..	合夥	3000	..	2		5			5	2		修配機件	30000	
	大來鐵工廠	..	..	20000	..	4		18						各種機件	70000	
	公興機器廠	..	..	400	..	2		2						鑄造各種機噐零件	20000	
	雅昌機器廠	龍泉	..	4000	汽機	1		3.5						汽機噐零件及機噐	20000	
業	廣記機器廠	..	..	5000	汽機	1		15						汽機噐零件及機噐	20000	
	華成工廠	..	合夥	119880	汽機	1		50	8					引擎噐噐零件	446852	
米	大公	紹興	..	5000	引擎	1		15						米	24000	
	昇發粉廠	..	..	2000	..	1		24						..	80000	
	錦興碾米廠	..	..	250	..	1		5						..	16000	
	振興碾米廠	..	..	1200	..	1		16						..	80000	
	大豐碾谷廠	..	..	1000	..	1		12						..	32000	
	茂源廠	..	..	2000	..	1		24						..	80000	
業	大陸碾米廠	..	..	480	..	1		12						..	24000	
	計 7			11930		7		108						336000		

# 浙江省各業工廠一覽表(四)

(二十二年份)

建60

業別	廠名	廠址	資本性質	資本總額	機 器 種 類								出品名稱	每年出品總值
					汽 機				電 機					
					台數	馬力	台數	馬力	台數	馬力	台數	馬力		
飲 食 品 業	和豐製糖廠	杭州	台夥	8000	電機馬達	1	2	汽機	1	汽鍋	3	冰糖	120000	
	浙江自來水產品製冰廠	杭州	股份有限公司	60000	汽機	1	8	汽機	6			各種罐頭	130000	
	南興製粉廠	杭州	台夥	30000	汽機	2	65					麵粉	26000	
	榮興酒廠	杭州		16000		1	20					啤酒	10000	
	如名酒廠			20000		1	20					啤酒	23000	
	六豐麵粉廠		股份有限公司	300000	汽機	2	400	5				麵粉	160000	
	計 7			464000		9	515	5		18	6	麵粉	1500000	
造 紙 業	華豐造紙廠	杭州	股份有限公司	500000	汽機	3	550	20				紙張	336000	
	民豐造紙股份有限公司	杭州		500000	汽機	2	400	25				紙張	700000	
	計 2			1000000		10	1350	45		17	21	紙張	1036000	
織 造 業	華明花布工廠	杭州	台夥	5000								各式綢緞	35000	
	良安吉記織造廠	杭州		5000					60			綢緞	20000	
	江聚成織造廠	杭州		4500								綢緞	33000	
	明心織造廠	杭州		4000								綢緞	8000	
計 4			18500						60		綢緞	96000		
榨 油 業	通利榨油公司	杭州	股份有限公司	80000	汽機	2	160					油	400000	
	鼎昌油廠	杭州		5000	汽機	1	24					油	8650	
計 2			85000		4	224			11	2	油	408650		
其 他 工 業	杭州自來水廠	杭州	台夥	2500000	汽機	2	400					自來水	79200	
	協豐火柴廠	杭州	台夥	40000	汽機	1	50					火柴	168000	
	興華火柴廠	杭州	股份有限公司	50000	汽機	1	45					火柴	180000	
	浙江公路局修車廠	杭州	公路局	40800	馬達	1	10					修理車		
	浙江鐵路修車廠	杭州	鐵路局		馬達	1	10					修理車		
	華成磚瓦廠	杭州	獨資	40000								磚瓦	35400	
	民生紗廠	杭州	獨資	16000	馬達	1	10					紗	20000	
	李維家彈棉器廠	杭州	獨資	5000								彈棉器	12000	
	大同五金電器工廠	杭州	獨資	2000	馬達							五金電器	5000	
	中華火柴廠	杭州	股份有限公司	25000	汽機	1	24					火柴	60000	
計 10			2712800		14	549			107	15	火柴	559600		
合計 121			16,192,110		967	15,130.5	20620.5		491.7	804.3		26,736,792		

備考：杭州電氣股份有限公司除自用透平發電機五座外其餘發電機及柴油引擎各七座係餘杭海寧江安等分廠所用。

註：凡有\*符號之工廠現已停閉

# 浙江省電廠一覽表(一)

(二十二年份)

第 61

等級	名稱	地址	性質	執照 號數	資本總額 (元)	發電容量 (瓩)	電 流 種 類	原動機種類	備 考
一 等 廠	杭州電氣公司總廠	杭州	民營	199	3,000,000	20,100	交流 50 週波 380/220 伏	汽輪	浙安海寧餘姚等分廠資本合併在內
	計 1				3,000,000	20,100			
二 等 廠	吳興電氣公司	吳興	民營	13	600,000	1,748.8	交流 50 週波 380, 220, 110 伏	汽機 616.8 瓩 油機 1132 瓩	
	寧波永耀電力公司	鄞縣	" "	130	1,200,000	3,464	交流 50 週波 380/220 伏	汽機 264 瓩 汽輪 3,200 瓩	
	大明電氣公司	紹興	" "	99	1,100,000	1,328	交流 50 週波 380/220 伏	油機	
	溫州普華興記電氣公司	永嘉	" "	123	300,000	1,096	交流 50 及 60 週波 380/220 伏	汽輪 400 瓩 油機 626 瓩	50 週波計 696 瓩 60 週波計 400 瓩
	計 4				3,200,000	7,636.8			
三 等 廠	杭州電氣公司海寧分廠	海寧	民營	199		140	交流 60 週波 220 伏	油機	
	硤石電燈公司	海寧硤石	" "	82	105,000	180	交流 50 週波 380/220 伏	汽機 50 瓩 油機 100 瓩	
	杭州電氣公司餘杭分廠	餘杭	" "	199		300	交流 50 週波 380/220 伏		購電
	永明電燈公司	嘉興	" "	3	200,000	308	交流 50 週波 220 伏	汽機	
	平湖明華電廠	平湖	" "	14	80,000	328	交流 50 週波 380/220 伏	油機	
	湯震電燈公司	吳興南潯	" "	56	100,000	200	交流 50 週波 110 伏	汽機	
	永安電汽公司	蕭山	" "	141	100,000	138	交流 50 週波 380/220 伏	油機	
	餘姚電燈公司	餘姚	" "	206	100,000	372	交流 50 及 60 週波 220 伏	" "	二十三年新裝 340 瓩發電新機 50 週波計 272 瓩 60 週波計 100 瓩
	金華電燈公司	金華	" "	7	100,000	146	交流 50 週波 220 伏	" "	
	長民電燈公司	蘭谿	" "		80,000	174.7	交流 50 週波 220 伏	煤氣機 油機	
	南堤電氣公司	瑞安	" "	118	82,059	170	交流 50 週波 380/220 伏	油機 煤氣機	
計 11				947,059	2,456.7				
四 等 廠	喬司電氣公司	杭縣	民營	79	6,000	10	直流 220 伏	油機	
	大來電氣廠	杭縣留下			4,000	35	直流 220 伏	" "	
	新民電氣公司	杭縣塘棲	民營	93	30,000	60	交流 60 週波 220 伏	" "	
	臨平興記電燈廠	杭縣臨平	" "	86	30,000	22	直流 220 伏	煤氣機	
	宣陽電氣公司	杭縣平望	" "	178	20,000	55	交流 60 週波 220 伏	油機	
	長安電氣廠	海寧長安	" "		25,000	40	交流 60 週波 220 伏	" "	
	袁化電氣公司	海寧袁化	" "	113	25,000	28	交流 50 週波 380/220 伏	煤氣機	
昌大電燈公司	海寧斜橋	" "		40,000	10	直流 220 伏	油機		

# 浙江省電廠一覽表(二)

(二十二年份)

建62

等級	名稱	地址	性質	執照 號數	資本總額 (元)	發電容量 (瓩)	電流種類	原動機種類	備考	
四	富陽洋利電氣廠	富陽	兵營	194	23600	15	直流220伏	油機		
	開林電燈公司	餘杭開林	" "		8000	20		" "		
	新興電氣公司	新登	" "	110	13000	16	交流50週波220伏	" "		
	耀明電氣公司	嘉興王店	" "	8	15000	12	交流50週波380/220伏	" "		
	振新電氣公司	嘉興新塍	" "	159	15000	44	交流50週波200伏	" "		
	星明電氣公司	嘉興新塍	" "	144	9600	20	直流220伏	" "		
	涇明電燈廠	嘉興王江涇	" "	117	4000	8	直流220伏	" "		
	明豐電燈廠	嘉興新豐	" "		7500	12	直流220伏	" "		
	嘉善昌輝電燈公司	嘉善	" "	143	80000	91.5	交流50週波220伏	" "		
	普益電燈公司	嘉善西塘	" "	148	14202	43	交流60週波220伏	" "	內19瓩轉電容量係220伏直流	
	光耀電燈廠	嘉善干窑	" "		4000	9	直流220伏	" "		
	有利電燈公司	嘉善陶莊	" "		2500	6	交流220伏	" "		
	同仁電燈公司	嘉善楊廟	" "		1000	5	直流220伏	" "		
	等	啟明電燈公司	嘉善天甯莊	" "		1400	5	直流220伏	" "	
永明電氣公司		崇德	" "	66	35000	32	交流50週波220伏	" "		
普益電氣公司		崇德石灣	" "	122	8000	20	交流50週波200伏	" "		
溥利電氣公司		崇德州泉	" "	135	6600	12	交流50週波220伏	" "		
桐鄉電燈事務所		桐鄉	" "		1500		交流50週波380/220伏		向馬青鎮電氣公司購電	
公明電氣公司		桐鄉嘉桐濮院	" "	157	22200	60	交流50週波220伏	油機		
溥明電燈廠		桐鄉屠甸	" "	153	4000	6	直流110伏	" "		
烏青鎮電氣公司		桐鄉烏鎮	" "		40000	75	交流50週波380/220伏	煤氣機		
新光電廠		平湖新埭	" "	161	8000	16.5	直流220伏	油機		
明星電燈廠		平湖新倉	" "		5000	12	直流220伏	" "		
乍浦電氣公司		平湖乍浦	" "		15000	25	交流50週波220伏	" "		
海鹽電燈公司		海鹽	" "		30000	44	交流50週波380/220伏	" "		
廠		沈蕩電燈公司	海鹽沈蕩	" "	100	7000	17	直流220伏	" "	
		雙林電燈廠	吳興雙林	" "	41	40000	36	直伏220伏	煤氣機	

# 浙江省電廠一覽表(三)

(二十二年份)

建63

等級	名稱	地址	性質	執照 號數	資本總額 (元)	發電容量 (瓩)	電 流 種 類	原動機種類	備 考
四	青樹電氣公司	吳興菱湖	民營	10	40000	40	直流220伏	油機	二十三年四月由明湖電氣公司改組
	練市電燈廠	吳興練市	" "		4,400	12.5	直流220伏	" "	
	穗亨電燈公司	吳興和孚	" "		11,800	15	直流220伏	" "	
	新民電燈碾米廠	吳興埭溪	" "		6,000	9	直流220伏	" "	
	大明電燈公司	吳興荻港			10,000	18	直流220伏		
	長明電氣公司	長興	民營		71,850	90	交流50週波220伏	油機	
	虹溪電氣廠	長興虹星橋	" "	112	6,000	15	直流110伏	" "	
	和平電燈公司	長興和平鎮			3,000	4		" "	
	杭州電氣公司泗安分廠	長興泗安	民營	199		40	交流50週波220伏	" "	
	德清電氣公司	德清	" "	109	32,400	59.2	交流50週波220伏	" "	
	新市才記電氣公司	德清新市	" "	24	40,000	36	直流220伏	煤氣機	
	遠大電燈碾米廠	德清洛舍	" "		9,000	26	直流220伏	油機	
	莫干山電燈廠	武康	公營		15,000	80	交流60週波220伏	" "	
	早溪電燈廠	武康三橋埠	民營		6,450	11	直流200伏	" "	
等	上栢電氣公司	武康上栢	" "	158	7,000	16.5	直流220伏	" "	
	大明普記電氣廠	安吉	" "	181	2,500	6	直流	" "	
	復旦電燈廠	安吉遞鋪	" "	174	9,600	23	直流220伏	" "	
	梅曉光明電燈廠	安吉梅溪	" "		10,000	13	直流220伏	" "	
	孝悌電燈廠	孝豐	" "		3,000	10	直流220伏	" "	
	孝豐電燈公司	孝豐	" "			10		" "	
	慈明鴻記電燈公司	慈谿	" "	77	30,000	24	交流50週波220伏	" "	現已出售於鄞縣水電電力公司
	奉化電氣公司	奉化	" "		35,000	67	交流50週波220伏	" "	
	舟山電氣公司	定海	" "	42	83,869	90	交流50週波220伏	" "	
	沈家門電氣公司	定海	" "	212	30,000	28	交流50週波220伏	" "	
	昭明電氣公司	鎮海	" "	137	30,000	40	交流50週波380/220伏	" "	
	廠	敦豐電氣公司	鎮海	" "					
明遠電燈公司		鎮海	" "		10,000	15			

# 浙江省電廠一覽表(四)

(二十二年份)

建64

等級	名稱	地址	性質	執照 號數	資本總額 (元)	發電容量 (瓩)	電 流 種 類	原動機種類	備 考
四	耀華電氣公司	象山	民營	41	24,000	41			
	明星電氣公司	象山石浦	" "	37	30,000	25	交流50週波380/220伏	煤氣機	
	振興電燈碾米廠	紹興漓渚鎮			10,000	11.5	直流220伏	油機	現已停止供電
	湯浦電燈碾米廠	紹興湯浦鎮				6	直流220伏	" "	
	明德電氣公司	蕭山閘堰	民營	139	10,000	18	交流50週波220伏	" "	
	乾元電氣公司	蕭山臨浦	" "	70	51,808	96	交流50週波380/220伏	" "	
	諸暨商辦電燈公司	諸暨	" "		29,700	50	交流60週波220伏	" "	
	楓橋電氣公司	諸暨楓橋	" "	22	12,000	20	交流60週波220伏	" "	
	穗和電燈公司	餘姚馬渚	" "		5,000				
	正大電燈公司	餘姚周巷鎮	" "		40,000	45		油機	
	正大電燈公司	上虞	" "	196	35,000	47.2	交流50週波380/220伏	" "	
	裕豐電燈公司	上虞章鎮	" "						
等	穗權電燈碾米廠	上虞小越	" "		25,000	27.5	交流50週波220伏	油機	係瑞和電燈公司改組
	開明電燈廠	嵗縣	" "	65	40,148	82	交流50週波380/220伏	" "	內34瓩發電容量係220伏直流
	四而電燈碾米公司	嵗縣崇仁	" "		16,000	20	直流220伏	" "	
	金星電燈公司	新昌	" "	138	14,800	24	交流60週波220伏	" "	
	耀明電燈公司	臨海	" "	149	53,600	45	交流50週波220伏	" "	
	恆利泰記電氣公司	臨海海門	" "	63	100,000	100	交流60週波220伏	煤氣機60瓩 油機40瓩	
	東昇友記電廠	黃岩	" "	98	12,000	15	交流60週波220伏	油機	係恆利泰記電氣兩台公司第二支店改組
	耀新電燈廠	天台	" "		12,000	40	交流50週波220伏	" "	
	三萬碾米附設電燈廠	溫嶺澤國				14			
	厚生電燈公司	金華孝順鎮	民營		10,400	12		油機	
	保安電燈公司	蘭谿游埠	" "		6,500	10	直流220伏	" "	
	廠	義烏電氣公司	義烏	" "	75	14,400	20	直流220伏	" "
佛堂電氣公司		義烏佛堂	" "		4,500	12.5	直流220伏	" "	
永康電燈公司		永康	" "	62	10,000	38	直流200伏	" "	二十三年五月增加18瓩共38瓩
武義電氣公司		武義	" "	187	9,000	10	直流220伏	" "	



# 浙江省電廠一覽表(五)

(二十二年份)

建 65

等級	名稱	地址	性質	執照 號數	資本總額 (元)	發電容量 (瓩)	電 流 種 類	原動機種類	備 考
四	大光明電燈公司	浦江	民營		50,000	20	直流	油機	
	商榿衢縣電氣公司	衢縣	" "	195	70,000	97.6	交流 50週波 220伏	煤氣機	二十三年六月增加40瓩共97.6瓩
	龍游城南電氣公司	龍游	" "	133	7,000	15	直流	油機	
	文華電氣公司	常山	" "				交流 60週波		
	永耀電氣公司	江山	" "		15,000	28	交流 50週波 220伏	油機	
	建德電氣公司	建德	" "	103	30,000	55	直流 220伏	" "	
	同仁棧正記電燈公司	桐廬	" "	147	21,250	37	交流 50週波 220伏	" "	
	明樂電燈廠	淳安	" "	169	9,800	16.5	直流 220伏	" "	
	博利安電燈廠	淳安港口鎮	" "		2,100	4		" "	
	普明電燈廠	遂安	" "		6,000				
等	振興電燈碾米廠	壽昌	" "		2,600	12.5			係程觀興電燈碾米廠改組
	樂成電燈公司	樂清	" "		10,000			油機	已停閉
	光華電燈碾米公司	平陽蒼江鎮	" "		10,000	45	交流 60週波	" "	
	普明電燈公司	麗水	" "	120	41,714	26	直流 220伏	" "	
	坎門電燈公司	玉環							
	繼日電燈公司	青田	民營	136	12,000	18	直流 220伏	油機	
	光明電燈公司	縉雲							
	壺鎮電燈公司	縉雲壺鎮							
	華陽電燈公司	松陽	民營		6,000	10	直流 220伏		已停閉
	普耀電燈公司	龍泉	" "		10,000	25	直流 220伏	油機	
	計 109				1,987,291	2,959.5			
	總計 125				9,134,350	33,153			

附註：(1)本表係依據中央建設委員會二十二年份電氣事業年報二十三年份中國電氣事業統計第四號及最近實際情形編製

(2)電廠分級係以發電容量計10,001瓩以上者列入一等廠,1001至10,000瓩者列入二等廠,101至1,000瓩者列入三等廠,100瓩以下及發電容量未詳者均列入四等廠

# 浙江省各市縣牙行及其資本一覽表(一)

(二十二年份)

建66

市縣別	米行		木行		山貨行		油行		牲畜行		茶行		桑行		紙貨行		鹹貨行		合計	
	家數	資本額(元)	家數	資本額(元)	家數	資本額(元)	家數	資本額(元)	家數	資本額(元)	家數	資本額(元)	家數	資本額(元)	家數	資本額(元)	家數	資本額(元)	家數	資本額(元)
杭州府	32	5752500	26	297856	11	80440	7	763000	8	846124	16	2028100	44	31950	12	3523513	20	2434880	176	15818363
杭州府 縣	26	413418	5	19000	23	447960			13	41140			23	155200	4	204000	18	990350	182	2273068
海鹽	53	29765	4	21500	13	43900	2	24800	20	189700			61	97000	3	80000	5	74000	161	560665
嘉善	2	2500	8	27500	11	3160			6	25420	79	88200	3	2400	18	425000			127	574180
餘杭	4	16000			3	636227			1	300	4	108000	10	9640	16	140309			38	910476
臨安	1	1800			6	23000			3	9000	100	10850							110	44650
於潛	3	4250			15	43900			3	14000									21	62150
新登	2	1980			5	24600			5	17500	3	3000	3	3000	1	1200			19	51280
昌化	1	1250			8				1	50									10	1300
嘉興府	99	1460400	12	249000	6	285000			46	472100			73	9700	5	65470	22	489300	263	3030970
嘉善	30	182500	4	13200	8	24100			17	54800							18	64500	77	339100
海鹽	53	288400							7	23000	14	8200					7	24800	81	344400
崇德	3	11000	4	23000	4	17000			21	109300			4	20700					36	181000
平湖	1	94750	5	26000	5	309500			30	158600					1	4500			62	493350
桐鄉	14	66400							9	4580			34	40620					57	111600
吳興	72	2814000	11	155000	37	295000	14	165000	28	465000			2	20000	6	45000	33	216000	203	4175000
長興	68	2338000			39	227200			15	4900	7	15400	3	2800					132	2588300
德清	3	12200	3	13000	2	7600							4	4400			7	28100	19	65300
武康	3	5000			36	324917					2	19000	4	5000					45	353917
安吉	13	52000	8	444000	17	100000			3	12000	9	10000							50	618000
孝豐	4	6700			3	7800			4	11000	42	55600			2	10000			55	91100
鄞縣	9	154000	81	3953609	9	115100	5	1760000	13	304500							11	39700	128	6326909
鄞縣 縣	28	157500	22	201000	17	57110			14	112400	3	9000					4	164000	88	701010
奉化	4	17200	16	605000	20	128500			12	43850									52	794550
海鹽	7	104000	26	347050	9	77200			10	122000	29	58900					23	666400	104	1375550
定海	15	123800	32	262300	56	255700			7	32000	2	2500					77	482700	189	1159000
象山	6	94000	6	35600	10	51200	1	8000	8	66000							23	158000	54	412800
南田	1	4000															1	4000	2	8000
紹興府	109	2031000	10	46500	50	2987990			27	74000	12	19835	1	1240			29	93500	238	5254065
蕭山	23	156900	14	10260	30	108650	1	300	9	19300	1	500	2	2500			9	94000	89	392410
諸暨	6	14000			23	122000			29	128600	40	49750	26	23000	1	5000	11	24800	136	367150
餘姚	9	29000	34	239600	44	189000			9	30000							18	125500	114	683100
上虞	27	244800	13	69400	26	71500					2	4000					12	40500	80	430200
嵊縣	3	6000	2	5500	1	1500			1	2000			3	3000					10	18000
新昌	18	81000	6	37000	4	13500			8	37000	27	19210	25	17440					88	205150
臨海	38	324600	17	17000	9	75000	9	194700	13	100400							19	425500	105	1290200
黃岩	2	9500	6	53500	7	20000			8	24800							10	67500	33	175300
寧海	34	66300	3	4250	14	43260	1	3500	10	19300							32	109740	94	246350
溫嶺	42	209000			3	15000	3	10000	11	41600	3	6050					8	30500	70	312150
天台	8	46000			4	20000			16	80000							2	10000	30	156000
仙居	3	1400			5	16500	2	1800	3	3000	2	2800					15	24700	15	24700
金華	20	115780	20	232250			7	86800	5	22000									52	456830

# 浙江省各市縣牙行及其資本一覽表(二)

(二十二年份)

市縣別	米行		木行		山貨行		油行		牲畜行		茶行		桑行		紙貨行		鹹貨行		合計	
	家數	資本額(元)	家數	資本額(元)	家數	資本額(元)	家數	資本額(元)	家數	資本額(元)	家數	資本額(元)	家數	資本額(元)	家數	資本額(元)	家數	資本額(元)	家數	資本額(元)
蘭谿	83	2,026,400	26	136,500	14	18,540	16	184,800	28	166,060									167	2,699,160
東陽	1	5,000	6	30,000	2	10,000			11	55,000									20	100,000
義烏	3	15,000	4	24,000	4	19,100	1	5,000	4	20,000	1	5,000							17	260,000
永康	2	19,000	5	24,700	4	12,600			4	23,100					4	18,100			19	306,200
武義	3	25,000	3	9,500	3	11,450	1	17,000	2	7,000	15	44,800			3	31,081			30	145,831
浦江	4	12,000	11	74,000					1	10,000									16	96,000
湯溪	1	1,100																	1	1,100
衢縣	36	509,825	25	208,800	17	143,753	6	68,500	4	42,000	2	6,960			2	2,560			92	982,398
龍游	14	169,700	15	149,500	5	15,200	1	9,000	1	2,000					2	9,000			38	354,400
江山	42	172,800	10	41,200	6	17,300			8	32,000									66	263,300
開化	3	12,000	1	10,000	2	15,000	4	30,000	1	5,000									11	72,000
常山	2	2,400					4	19,500											6	21,900
建德	3	7,000	1	1,600	3	11,000			1	2,400									8	22,000
淳安	1	5,000	4	18,000	6	25,200			2	10,000	3	7,450							16	65,650
桐廬	5	20,900	19	166,900	6	24,400			4	6,800					2	6,000			36	225,000
遂安	2	8,000							14	62,400	1	5,000							17	75,400
昌化	1	2,500	1	3,000	1	5,000			1	5,000	13	26,500							17	42,000
分水	2	3,600			5	29,500													7	33,100
永壽	276	1,046,133	18	1,783,465	182	3,955,064	1	360	32	165,070	8	4,330					11	167,960	528	7,122,382
瑞安	52	115,850	7	70,000	13	59,900			6	8,900					1	4,800	24	178,850	103	438,300
平陽	11	39,190			29	99,550	3	11,700	37	107,350	2	165					15	50,700	97	308,655
泰順	9	30,000			13	44,100			7	25,500	3	4,700			6	4,600	14	238,000	52	346,900
慶元	6	18,000	7	32,000	4	10,500	6	27,000	11	22,400									34	109,900
青田	1	3,000	42	621,250	5	17,000			2	10,000	9	3,750							59	655,000
玉環	25	178,500	2	9,000	18	105,400	3	8,500	19	120,000					3	15,250	92	348,360	162	785,010
縉雲	1	5,000	1	5,000															2	10,000
松陽	3	13,500	3	11,500					5	14,300					4	9,200			15	48,500
遂昌	1	4,000	9	1,920	11	2,570			7	21,600									28	30,090
龍泉	1	19,000	3	25,000	8	41,000	2	10,000	2	9,000									16	104,000
慶元	3	12,000			11	35,950													14	47,950
雲和	2	6,500							3	11,000									5	17,500
宣平	1	2,500			2	10,000													3	12,500
合計	1,499	22,056,991	621	11,018,710	971	12,367,351	96	3,389,760	670	4,893,844	454	2,626,750	395	449,590	96	4,664,583	575	7,912,140	5,377	69,379,719

**備 考**

(1)米行多兼糧食及其他販賣業 (2)木行色括竹行及木板行等 (3)山貨行係販賣竹筍及其他雜貨等 (4)牲畜行包括雞鴨豬羊牛馬過塘等行 (5)鹹貨行內包括鮮貨行 (6)各行係臨時性質者計山貨行新昌七家餘杭龍游各一家茶行海鹽十四家新昌二十七家桑行餘杭一家桐鄉三十四家新昌二十五家牲畜行瑞安二十六家

# 浙江省各市縣鎮立案商會一覽表

二十二年份

建68

市縣別	名稱	會員		市縣別	名稱	會員	
		公會	商店			公會	商店
杭州市	浙江全省商會聯合會			諸暨	諸暨縣楓橋鎮商會	6	76
杭州市	杭州市商會	56	26	餘姚	餘姚縣商會	12	81
杭縣	杭縣瓶窑鎮商會		63	餘姚	餘姚縣周行鎮商會	10	140
海寧	海寧縣商會	7	67	上虞	上虞縣商會	7	213
海寧	海寧縣硤石鎮商會	25	98	嵊縣	嵊縣商會	4	256
海寧	海寧縣袁化鎮商會	13	53	臨海	臨海縣海門鎮商會	11	166
海寧	海寧縣長安鎮商會	9	65	黃岩	黃岩縣商會	11	44
富陽	富陽縣商會	11	43	黃岩	黃岩縣路橋鎮商會	3	129
昌化	昌化縣商會	5	35	金華	金華縣商會	24	
嘉興	嘉興縣商會	28	240	蘭谿	蘭谿縣商會	29	40
嘉興	嘉興縣新塢鎮商會	8	246	蘭谿	蘭谿縣諸葛鎮商會		83
嘉善	嘉善縣商會	19	13	義烏	義烏縣佛堂鎮商會	6	48
崇德	崇德縣商會	13	79	永康	永康縣商會	14	55
吳興	吳興縣商會	25	36	常山	常山縣商會	13	109
吳興	吳興縣南潯鎮商會	10		江山	江山縣商會		293
吳興	吳興縣雙林鎮商會	7	186	分水	分水縣商會	6	25
吳興	吳興縣練市鎮商會			壽昌	壽昌縣商會	6	8
吳興	吳興縣菱湖鎮商會	11	127	桐廬	桐廬縣橫村鎮商會		24
吳興	吳興縣織里鎮商會		61	遂安	遂安縣商會	5	13
長興	長興縣商會	13	87	永嘉	永嘉縣商會		
長興	長興縣泗安鎮商會	11	39	松陽	松陽縣商會	6	17
德清	德清縣商會	16	169	松陽	松陽縣古市鎮商會	7	5
德清	德清縣新市鎮商會	4	79	雲和	雲和縣商會		73
安吉	安吉縣商會			浦江	浦江縣商會	2	168
孝豐	孝豐縣商會		82	武康	武康縣商會	5	38
鄞縣	寧波商會	68	124	共計	55	599	4468
象山	象山縣商會		112				
紹興	紹興縣商會	36	9				
紹興	紹興縣柯橋鎮商會	11	57				
定海	定海縣商會	6	168				

附註：  
 1. 浙江全省商會聯合會會員數以商會為單位計會員數額130  
 2. 定海縣商會立案手續未完及江山縣商會均未核准

# 浙江省各縣鎮未立案商會一覽表

二十二年份

建 69

縣別	名稱	會 員		縣別	名稱	會 員		縣別	名稱	會 員	
		公 會	商 店			公 會	商 店			公 會	商 店
杭 縣	杭縣衙門鎮商會	5	39	蕭 山	蕭山縣商會		148	淳 安	淳安縣商會		207
· ·	杭縣塘棲鎮商會		125	· ·	蕭山縣義橋鎮商會	1	120	永 嘉	永嘉縣寺前鎮商會		
· ·	杭縣臨平鎮商會	73	111	· ·	蕭山縣瓜瀝鎮商會		368	瑞 安	瑞安縣商會	7	56
· ·	杭縣三墩鎮商會		142	· ·	紹興縣浦鎮商會	1	222	樂 清	樂清縣商會		605
餘 杭	餘杭縣商會	11	198	諸 暨	諸暨縣商會			· ·	樂清縣大荆鎮商會	6	206
臨 安	臨安縣商會		62	上 虞	上虞縣百官鎮商會			· ·	樂清縣虹橋鎮商會		205
於 潛	於潛縣商會			新 昌	新昌縣商會			· ·	樂清縣朔市鎮商會		96
新 登	新登縣商會	1	157	臨 海	臨海縣商會		640	平 陽	平陽縣商會	4	620
嘉 興	嘉興縣王店鎮商會		356	仙 居	仙居縣商會	6	94	· ·	平陽縣黃江鎮商會	1	172
· ·	嘉興縣新塍鎮商會		208	寧 海	寧海縣商會	13	84	泰 順	泰順縣商會		
桐 鄉	桐鄉縣商會		168	溫 嶺	溫嶺縣商會	1	90	玉 環	玉環縣商會		461
· ·	桐鄉縣濮院鎮商會	1	172	· ·	溫嶺縣松門鎮商會			麗 水	麗水縣商會	5	151
· ·	桐鄉縣石門鎮商會	5	198	蘭 谿	蘭谿縣游埠鎮商會		125	· ·	麗水縣碧湖鎮商會		93
· ·	桐鄉縣烏青鎮商會	1	740	東 陽	東陽縣商會			青 田	青田縣商會	70	100
· ·	桐鄉縣屠甸鎮商會		207	義 烏	義烏縣商會		161	縉 雲	縉雲縣商會		105
平 湖	平湖縣乍浦鎮商會		141	武 義	武義縣商會			· ·	縉雲縣壺鎮商會		130
海 鹽	海鹽縣商會		225	湯 溪	湯溪縣商會	7	46	· ·	縉雲縣新鎮商會		90
· ·	海鹽縣沈澁鎮商會		109	· ·	湯溪縣羅埠鎮商會	5	50	遂 昌	遂昌縣商會	5	7
武 康	武康縣上柏鎮商會	5	82	衢 縣	衢縣縣商會			慶 元	慶元縣商會		
安 吉	安吉縣遞鋪鎮商會			龍 游	龍游縣商會	1	156	宣 平	宣平縣商會		120
· ·	安吉縣梅溪鎮商會	5	19	· ·	龍游縣靈山鎮商會			景 寧	景寧縣商會		
慈 谿	慈谿縣商會	5	59	· ·	龍游縣湖鎮商會			鎮 海	鎮海縣商會	3	74
奉 化	奉化縣商會			建 德	建德縣商會			· ·	鎮海縣柴橋鎮商會		325
定 海	定海縣沈家門鎮商會	20	15	桐 廬	桐廬縣宅溪鎮商會		96	計46	71	268	9756

註：1.上虞百官鎮商會武義縣商會現已立案

2.尚未呈報各縣均付闕如





# 浙江省各縣未立案工商同業公會表

二十二年份

建72

項目	別	嘉善	承	吳興	鎮海	金華	義烏	常山	永康	德清	紹興	平湖	嘉興	仙居	臨海	蘭谿	慶元	江山	鄞縣	臨海	餘姚	瑞安	長興	湯溪	桐鄉	松陽	樂清	新昌	孝豐	海鹽	遂昌	上虞	黃岩	平陽	龍泉	麗水	武康	蕭山	新登	淳安	合計
		公會	會員家數	公會	會員家數	公會	會員家數	公會	會員家數	公會	會員家數	公會	會員家數	公會	會員家數	公會	會員家數	公會	會員家數	公會	會員家數	公會	會員家數	公會	會員家數	公會	會員家數	公會	會員家數	公會	會員家數	公會	會員家數	公會	會員家數	公會	會員家數	公會	會員家數	公會	會員家數
煤礦	公會	5	5	12	4	11	7	7	4	9			2	1	1		7	1	1	2	2	2	1	2		4		2	1		2	1		1		3		1	1	1	103
煤礦	會員家數	569	156		73	180	101	96	69					28			7	16	85	22	34	71	7	37		85		75	14		19		18		122		31			1915	
煤礦	公會	7	2	9	4	6		4	6	6	1	2	2	3	2	1	3		1	2		1		2		3	1			1	3		3		1	2	2			80	
煤礦	會員家數	346	72		69	105		44	121			28	17	49		26			38	30		15		24		55	103		16		31		19	69					1277		
煤礦	公會	1	1	7		1	1		2	1			1	1	1													1											18		
煤礦	會員家數	19				14	14		24	22				7														26											126		
金礦	公會	2	2	2	2	1		1																															10		
金礦	會員家數	21			27	8		15																															71		
油礦	公會				1						2							1						1															5		
油礦	會員家數				9					467															40														516		
煤礦	公會	1	1	2		1	1			2							1			1																			10		
煤礦	會員家數	30				15	71													20																			136		
煤礦	公會		2																	1																			3		
煤礦	會員家數		174																	10																		184			
煤礦	公會	1	1		1	1	1																																6		
煤礦	會員家數	8			15	13	9																																53		
煤礦	公會						1	1		2																													4		
煤礦	會員家數						7	18																															25		
煤礦	公會			1		1	1	1																															4		
煤礦	會員家數					11	7	7																															25		
煤礦	公會	1			1			1																															3		
煤礦	會員家數	724			17			9																															750		
煤礦	公會				1	1							1																										3		
煤礦	會員家數				18	20																																	38		
煤礦	公會	1				1	1			1										1		1																	6		
煤礦	會員家數	16				15	21			7												9																	68		
煤礦	公會			1		1										1																							3		
煤礦	會員家數					11									12																								23		
煤礦	公會	1	1	1											1																								4		
煤礦	會員家數	14																																					14		
煤礦	公會																										1													1	
煤礦	會員家數																										43												43		
合計	公會	20	15	35	14	24	12	15	14	20	4	2	6	5	5	2	11	1	3	6	3	3	2	4	1	7	2	3	1	1	5	1	3	1	1	5	2	2	1	1	263
合計	會員家數	1747	402		228	377	217	201	230	22	474	28	17	84		38	7	16	123	82	34	86	16	61	40	140	146	101	14	16		19	31	18	19	191		39		5264	



農 礦

# 浙江省農業改良總場附屬各林場育苗數量表(一)

(二十二年份)

建73

種 類	場 別	株 數	株 數	株 數	株 數	株 數	株 數
元寶楓	天台林場	一,二五〇					一,二五〇
槐	天台林場	二八〇					二八〇
板栗	天台林場	一〇〇					一〇〇
檉	天台林場	一九	一,四五六				一,四七五
三角楓	天台林場	一七〇					一七〇
黃檀	天台林場	四〇一	二,八四〇				三,二四一
五年桐	天台林場	三三					三三
無患子	天台林場	九七	六五〇				七四七
銀杏	天台林場	一八	二五				四三
青樟	天台林場	四一					四一
椴木	天台林場	三三五					三三五
香椿	天台林場	三四五	一,三七〇				一,七二〇
烏桕	天台林場	七五九〇	一,五〇〇				九,〇九〇
枳椇	天台林場	六八四五					六,八四五
臭椿	天台林場	一〇五〇					一,〇五〇
鹽膚木	天台林場	二,一六					二,一六
合歡	天台林場	三四九	一七〇				五一九
黃金樹	天台林場	五三五五					五三五五
刺杉	天台林場	三,六五〇					三,六五〇
側柏	天台林場	二,五四三	九,四〇〇				一二,九四三
絲棉木	天台林場	六,七七三					六,七七三
女貞	天台林場	三,七九七	三,五〇〇				七,二九七
法國梧桐	天台林場	三一九	五七〇				九一九
黃連木	天台林場	三,五五五	一,一〇				四,六五五
苦楝	天台林場	八,四三六	一,三〇〇				九,七三六
千楸	天台林場	四八〇					四八〇
洋香豆	天台林場	七〇〇					七〇〇
棕櫚	天台林場	一,五二八	三,九〇〇				五,四二八
沙欖	天台林場	四〇〇					四〇〇
化香	天台林場	九					九
木荷	天台林場	一,二四					一,二四
刺楸	天台林場	四,四七五	一,八〇〇				六,二七五
白果松	天台林場	三,六〇五					三,六〇五
柘	天台林場	八〇					八〇
竹	天台林場	二,一五〇					二,一五〇
梧桐	天台林場	一〇八一	三,三〇				四,三八一
見風乾	天台林場	四,六六〇					四,六六〇
油茶	天台林場	三,三九五	一,二〇〇				四,五九五
短葉松	天台林場	一〇,六四〇					一〇,六四〇
馬尾松	天台林場	一五,三八九	七,三四〇				二二,七三九
合 計	天台林場	一,二五〇	二,八四〇	一,一八七	四,三五一	七,二一六	一八,〇六四
建德林場	建德林場	二八〇	一,三三〇				一,六一〇
常山分場	常山分場	一〇〇	四,六二一				四,七二一
麗水林場	麗水林場	一七〇	三,六四				三,八一四
西湖林場	西湖林場	一九	九,一八二				九,一九一
合 計	西湖林場	一,二五〇	三,二四	一,一八七	三,一五五	一,二一六	一〇,〇九一
合 計	合 計	一,二五〇	一,三三〇	一,一八七	一,一八二	一,二一六	五,〇九一

# 浙江省農業改良總場附屬各林場育苗數量表(二)

(二十二年份)

建74

種類	場別	數量	天台林場	建德林場	常山分場	麗水林場	西湖林場	合計
柳	杉	二五二四	一六三	一三三六		二二一七八〇	四九四八三	
赤松	松	一五〇	一〇〇				一四〇	
油松	松	一五〇					一五五	
麻櫟	櫟	一五〇					七四八五三〇	
檫木	櫟	一七二		九〇五	一八六〇	一七六〇八〇	五二一五五	
皂莢	櫟	一〇六五		七〇四	一九〇〇		一〇九六	
山赤楊	楊	五五〇					一〇六五	
山赤楊	楊	五五〇		四八一			三九六	
石櫟	櫟	二二五			四〇		一八一六	
樟	櫟	一〇〇			六五九		八八四	
白櫟	櫟	一〇〇					三〇	
白櫟	櫟	一〇〇		六七八一	二二五〇		三三六四九	
藥	櫟	一〇〇			二六七		七二八八	
楓	櫟	一〇〇			四八一四		六二一四	
白櫟	櫟	一〇〇		六四			六八四	
青風櫟	櫟	一〇〇		二二八四			三三三七	
千年桐	桐	一〇〇		一七九六			四六二四	
梓	桐	一〇〇		四八八九			一九三九六	
美國梓	桐	一〇〇		七三五〇			七二八九	
杉木	木	一〇〇			一八八五	四五〇	一六三五	
泡桐	桐	一〇〇			六二五〇		六二六二九	
黑松	松	一〇〇			一七		一七	
三桠	桠	一〇〇					七〇	
花栢	栢	一〇〇					一〇五	
刺栢	栢	一〇〇			八一〇		三〇五〇	
龍鬚柳	柳	一〇〇		一三三〇			一七七八	
大葉柳	柳	一〇〇		九〇四			八五	
大葉黃楊	楊	一〇〇					八五	
巨板黃楊	楊	一〇〇					七〇	
雀舌黃楊	楊	一〇〇		九六七四九			九六七四九	
意國白楊	楊	一〇〇					六〇〇	
平陽烏桕	桕	一〇〇					九六七四九	
檫木	木	一〇〇					七三三一	
楓	木	一〇〇		九六四三	三五八九		一三四〇三	
樟	木	一〇〇		七三三一			七三三一	
檫木	木	一〇〇		九六四三	三五八九		一三四〇三	
榆	木	一〇〇					三七〇	
血櫟	櫟	一〇〇		二二三	一四〇〇〇		一四二二三	
漆	木	一〇〇		五六			五六	
椴	木	一〇〇		九九〇	一一五		一一〇五	
苦楮	楮	一〇〇		五四八二	二九九九二〇	一一〇二〇	三二七四三二	

# 浙江省農業改良總場附屬各林場育苗數量表(三)

(二十二年份)

建75

種類	天台林場	建德林場	常山分場	麗水林場	西湖林場	合計
合 計	196303	14813	273663	520569	95830	1235168
其他苗木		1570	1508		5380	5380
毛白楊						3078
菩提				38		38
公孫樹				210		210
紅豆杉				105		105
大葉榕				113		113
千頭栢				940		940
茶				4830		4830
柳				2520		2520
篠懸木				2790		2790
草 桑				9332		9332
柞				51858		51858
貓乳樹				6835		6835
白骨松				55		55
山 槐				197		197
落葉松				15300		15300
桐						70
光葉朴						1653
紫 梨						1538
垂 柳						270
光葉櫟						3720
三年桐						385
錦蕪黃楊						86
黃 楊						124
杞 柳						564
常山櫟						372
山 櫟						288
錐 栗						3260
茅 栗						52
甜 櫟						735
水 蠟						12387
衢 櫟						11331
羅漢松						1253
紅 豆						133
美國白楊						693
環路栢						4268
柞 木						1290
合 計	1040					1040

# 浙江省農業改良總場二十二年育種成績表

## 稻 麥 場

種 類	試驗名稱	行 數	總 株 數	升 級 株 數	百 分 數	留 級 株 數	百 分 數	淘 汰 株 數	百 分 數
小 麥	五 稈 行	1400	224	113	50.45	103	45.98	8	3.57
	十 稈 行	700	56	19	33.93	37	66.07		
	高 級 試 驗	543	12	10	83.33			2	16.67
合 計		2643	292	142	48.63	140	47.95	10	3.42
中 稻	五 稈 行	1600	256	24	9.38	168	65.62	64	25.00
	十 稈 行	2300	184	48	26.09	126	68.48	10	5.43
	高 級 試 驗	543	12	10	83.33			2	16.67
合 計		4443	452	82	18.14	294	65.05	76	16.81
晚 稻	五 稈 行	600	96	4	4.17	29	30.21	63	65.62
	十 稈 行	100	8			4	50.00	4	50.00
合 計		700	104	4	3.85	33	31.73	67	64.42
晚 雜 稻	五 稈 行	3715	594	93	15.66	440	47.07	61	10.77
	十 稈 行	700	56	28	50.00	27	48.21	1	1.79
合 計		4415	650	121	18.62	467	71.84	62	9.54

## 棉 場

種 別	區 數	每 區 面 積	平 均 每 畝 產 量	附 註
五 區 試 驗	540 區	50 畝	84.1 斤	平均每百斤籽棉價值銀12.00元 平均每畝棉產約計銀13.87元
四 行 試 驗 (馬 澗 場)	280 行	200 畝	99.0 斤	
四 行 試 驗 (金 火)	280 行	200 畝	103.4 斤	
四 行 試 驗 (七 堡)	320 行	200 畝	90.0 斤	
四 行 試 驗 (各 地 雜 種)	220 行	200 畝	126.6 斤	
單 本 行 (二 十 株)	200 行	200 畝	90.1 斤	
單 本 行 (十 株)	190 行	400 畝	106.1 斤	

民國二十二年份浙江省各市縣主要農作物產量統計表(一)

I 普通作物

建77

市縣名	稻 (担)	大麥 (担)	小麥 (担)	蕎麥 (担)	大豆 (担)	小豆 (担)	黃豆 (担)	黑豆 (担)	綠豆 (担)	豌豆 (担)	蠶豆 (担)	玉米 (担)	高粱 (担)	黍 (担)	粟 (担)	馬鈴薯 (担)	其他 (担)	合計 (担)
杭州市	57690		2,610		3,845						9,085				9,600			82,830
杭州	1,500,000	16,000	180,000		30,000					1,000	90,000		600		40	20,000		1,837,640
海寧	557,530	42,000	16,080		57,720						10,317							683,647
嘉善	534,612	14,100	24,320		940					70	14,800	29,880	40		100	12,500		631,362
餘杭	370,000		26,000		1,300	500				70	25,000	12,000				160,000		594,870
臨安	72,133		5,550									520				800		79,003
於潛	160,000	8,000	22,000		1,000		20,000	100		680	5,000	14,000	500		2,000	28,050		261,330
新登	170,079	730	8,619		2,219					71	638	415	8,456		531			191,758
昌化	200,000	3,400	20,000		18,000						12,000	50,000				16,000		319,400
嘉興	3,626,208		22,910		101,832						20,910							3,771,860
嘉善	1,831,565		16,000		1,280					256	22,400					300,000		2,171,501
崇德	400,000		25,000		40,000					350	45,000	2,000				400		512,750
桐鄉	434,772		750,000							5,000	960,000							2,149,772
平湖	415,000	1,625	11,700		65,000	1,950				1,300	78,000	275						574,850
海鹽	627,200	500	2,700		72,000						6,500	270				50,000		759,170
吳興	408,570		6,754								6,399					5,000		426,723
長興	2,160,000		20,000		16,000					324	17,500	400				200,000		2,414,224
德清	937,500	540	1,080		8,000		3,200			360	55,000					500		1,006,180
武康	435,710		9,514		914					1,950	780	360				1,104		450,332
安吉	503,120	17	68		1,000					42	28	112						504,387
孝豐	390,000	20	2,000		1,000					30	495	11,836		3,000	20	10		408,411
鄞縣	2,247,000	12,800	30,000		1,264					560	2,340	4,520	740			36,000		2,335,224
奉化	1,350,400	90,000			30,000													1,470,400
定海	313,500	2,000	15,750		5,000						3,900		3,600			11,000		354,750
鎮海	1,325,488		393,973		48,770	43,065				39,861	53,820	1,000				97,365		2,003,342
象山	353,400	36,700	85,500	3,000	80,885						1,500					225,000		785,985
南田	67,060	610	3,024		2,016			80	90	72	755				40	22,750		96,497
招興	1,320,000		224,000		7,800		168,000	56,000	100,000		150,000	39,000	2,600			450		2,067,850
蕭山	2,094,693	288,000	7,250		14,040					1,404	30,240	9,000				1,000		2,445,627
諸暨	1,969,280	221,140	445,540		107,576							148,796		156,000	4,000	2,214,000		5,266,332
餘姚	14,500	281,574	40,787	100,000	20,000	100,000					15,000							571,861
上虞	1,163,228	12,800	580,271	4,105,824	17,724	18,425				1,737	9,968	39,269				220,000	327	6,169,573
嵊縣	1,260,000	176,408	264,612		44,080	74,257				43,156	54,000			44,020				2,357,533
新昌	594,300	6,000	63,200	14,900	11,900					520	9,970	10,800	1,000		1,300	101,200		815,090
臨海	1,190,000	200,000	375,000		3,000	1,000				300	400	4,000		800	1,000	800,000		2,575,500
黃岩	2,700,000	40,000	120,000		13,000	8,000				8,000	12,000		700		1,200	12,000		2,914,900
天台	651,759	13,296	153,174				52,984					46,361				198,690		1,116,264

# 民國二十二年份浙江省各市縣主要農作物產量統計表(二)

## I 普通作物

建78

市縣名	稻 (担)	大麥 (担)	小麥 (担)	蕎麥 (担)	大豆 (担)	小豆 (担)	黃豆 (担)	黑豆 (担)	綠豆 (担)	豌豆 (担)	蠶豆 (担)	玉米 (担)	高粱 (担)	黍 (担)	粟 (担)	馬鈴薯 (担)	其他 (担)	合計 (担)
仙居	546,362	51,612	166,981		56,864					4,011	7,599	75,900			8,260	1,210,000		2,127,589
溫嶺	2,386,746	389,412	443,647		28,546	112					1,725	53,202				2,593,598		5,896,988
金華	938,993	66,764	137,177	103,321	169,574					22,065	55,455	195,550	21,772		89,464			1,800,135
蘭谿	1,491,138	191,070	147,204		125,000	190,000						93,000	24,750	15,800		396,000		2,673,962
東陽	899,394	340,000	58,800									260,000			105,000			1,663,194
義烏	1,738,401	89,636	376,875	117,745	22,130	6,914				12,900	51,503	2,369	1,151		8,100	77,529		2,505,253
永康	1,237,070	60,000	120,000	2,500	78,000		167,480						300	30,000	6,000			1,701,350
武義	439,500	32,270	29,000	6,960	6,823		120,440		127	442	8,600	15,400	25	648	38	36,662		696,935
浦江	110,000	150,000	80,000				700	50,000			70,000	300,000			700			761,400
湯溪	427,598	65,112	30,820		19,361					119	291	14,125	75		1,279			558,780
衢縣	7,283,000	3,000	3,666	5,000	916						190,560	4,000	375		16,900	400,000		7,907,417
龍游	900,000																	900,000
常山	350,000	9,700	45,030	360	6,250		112	86	1,424	154	5,692	36,900	1,330	180		56,000		513,218
江山	889,177	490,850	19,800	1,480	138,418					682	560	9,595	881	1,239		60,920		1,613,602
開化	400,000	70,000	90,000		30,000							200			4,000	40,000		634,200
建德	356,135	11,280	16,350		1,960						10,200	58,500	780		2,470	86,700		544,375
桐廬	531,081	4,900	270,750		22,880	1,822					780	12,750	3,073		1,012	10,752		859,800
淳安	596,982	9,453	28,952		36,190					367	5,000	63,804	428		890			742,066
遂安	331,000	30,000	70,000		16,000					113	726	156,000	1,000		4,140			608,979
分水	485,000	1,020	4,000		2,400	100				400	1,000	16,000	2,400		640			512,960
永嘉	1,800,000	3,500	48,000		8,000					200	15,000		1,000	3,500	5,052	950,000		2,834,252
瑞安	1,920,000	10,020	7,800		25,000						2,000					20,000		1,984,820
樂清	168,995	11,000	41,250		2,748					1,500	475			405	1,680	204,600		432,653
平陽	2,703,000	13,000	16,000		345					450	4,800					600,000		873,595
泰順	190,000	600	1,000		500	300										700		193,100
玉環	564,562	3,540	21,638	330	495				142	25	5,400	300				289,088		885,520
麗水	413,059	68,505	15,265	640	38,724	1,530	80,000		1,000	1,428	1,393	2,714	158		125	434		624,975
青田	400,000	28,400	51,120	118,520	5,600						4,000	10,040						617,680
縉雲	36,000	9,600	12,000	300	35,000	4,500						12,000			1,000			110,400
松陽	382,500	10,400	36,480		9,000													438,380
遂昌	433,440	1,000	460		2,000	6,000				150		5,250	500		500	100,000		549,300
龍泉	315,000	800	1,800		100					100	80	500	28		35	2,500		320,943
慶元	261,190	4,051	32,939													4,000		302,180
雲和	438,000	22,000	12,000		9,500					350		5,000	600		600	60,800		548,850
宣平	289,056	8,000	9,000		7,000					7,000	300		150	30,000	800	63,000		414,306
景寧	301,554	3,000	2,400		3,000		3,000					30,000				3,000	166,400	512,354
合計	67,360,230	3,731,755	6,423,190	4,580,880	1,737,429	4,584,75	615,916	106,266	102,783	159,569	2,166,884	1,857,913	79,012	682,592	278,516	17,400,102	166,727	107,908,239

附註：本表材料係各市縣填表呈報除麗雲等縣外均已齊全

# 民國二十二年份浙江省各市縣主要農作物產量統計表(三)

## II 特種作物

建 79

市縣名	茶 (担)	麻 (担)	煙草 (担)	落花生 (担)	甘蔗 (担)	棉 (担)	席草 (担)	油菜子 (担)	穀 (担)	其他 (担)	合計 (担)
杭州市	717	37,383				14,083				17,940	70,123
杭縣	30,000	60,000	180	2,000	250,000	35,000					377,180
海鹽		5,000	1,500		320,000	4,800					331,300
富陽	7,350	200	800	500		120					8,970
餘杭	4,000	300	6								4,306
臨安	9,500										9,500
於潛	5,000	200	30	2,400		30				1,500	9,160
新登	3,836	17		45							3,898
昌化	14,000	5,000	1,500	4,500						5,000	30,000
嘉興		13,800	400								14,200
嘉善		240						22,400			22,640
崇德	2,000	200	20,000								22,200
桐鄉		300	100,000								100,300
海鹽	5,000	1,800		400						40	7,240
吳興	700	1,100	60							10,400	12,260
長興	6,000			3,000				3,000			12,000
德清	25	5	300		480	120					930
武康	2,925	241		36							3,202
安吉	57	24	3	90		12					186
孝豐	6,000	300	20	700		7					7,027
鄞縣	120					10,500	321,000			8,000	339,620
奉化	7,500	650									8,150
定海				250							250
鎮海	350					90,000					90,350
象山	300	360		1,300		3,500					5,460
南田				42		168					210
紹興	120,000			7,500		30,000					157,500
蕭山	137	7,240	75,200			22,500					105,077
諸暨	7,100	1,640		3,600		2,610				1,700	16,650
餘姚	3,300					582,560					585,860
上虞	2,295			1,651	1,149	75,721					80,816
嵊縣	56,197	585	23,134	33,076	700						113,692
新昌	1,000	80	30,000	2,000							33,080
臨海	500	400		10,000		1,600					12,500
黃岩	3,000	27,200	1,000	1,500	36,000	2,800	180,000				251,500
天台	400	476	630							290	1,796
仙居	4,200	698	4,640	2,990		360					12,888



# 民國二十二年份浙江省各市縣主要農作物產量統計表(四)

## II 特種作物

連 80

市縣	項別	茶 (担)	麻 (担)	煙草 (担)	落花生 (担)	甘蔗 (担)	糯 (担)	蕭草 (担)	油菜子 (担)	穀 (担)	其他 (担)	合計 (担)
溫州	瓊華	322	137	996	416							1,871
金華	龍山	25,386	11,897	1,224	8,092	685,440	3,354					735,393
蘭溪	龍山	123	16	120	960	160,000	940					162,159
東陽	龍山	10,000	30		5,000	15,000	4,900				2,500	37,430
義烏	龍山	148	226	37,960	2,410	45,216						85,960
永康	龍山	450		16	220	4,000	1,802					6,488
武義	龍山	1,514	288		712	68,034	172			203	6,218	77,141
浦江	龍山	2,200	200	13,000		160	2,000					17,560
湯溪	龍山	200	7		245	46,714	36					47,202
衢縣	龍山	8,100	6		2,100	628	27		70,000		40,000	120,861
龍游	龍山				32,000							32,000
常山	龍山	693	600	750					10,500		1,060	13,603
江山	龍山	157	172		19,360	1,090						20,779
開化	龍山	3,000	700	400	400	300					260	5,060
建德	龍山	2,400					200		12,000		1,400	16,000
桐廬	龍山	580	55	2,790	670	400					580	5,075
淳安	龍山	15,000	3,720	367	2,000	3,000	2					24,089
遂昌	龍山	10,000			480	6,000						16,480
壽昌	龍山			6,000								6,000
分水	龍山	2,000	20	12	800	160						2,992
永嘉	龍山	3,000	3,000	1,500	3,000	6,000	500					17,000
瑞安	龍山				6,000	375,000			210,600			591,600
樂清	龍山	64	1,905		18,500		705			3,720		24,894
平陽	龍山	49,380	330	50,850	2,520	24,300	70		36,300			163,750
泰順	龍山	300,000		20,000								320,000
玉環	龍山	398			1,200							1,598
慶元	龍山	2,400	1,739	387	506	1,888	3,000		5,000		600	15,520
青田	龍山	40	140		40							220
縉雲	龍山	5,000	100	150	450	10,000						15,700
松陽	龍山			25,000								25,000
遂昌	龍山	1,000	300	450	176	800	20		7,080	200		10,026
龍泉	龍山	4,630	100		130							4,860
慶元	龍山	110										110
雲和	龍山	780	45	50	360							1,235
景寧	龍山	400	800	200	500	250	100				9,476	11,726
景寧	龍山	800	300	60								1,160
合計		753,784	192,272	421,685	186,827	2,062,709	894,319	501,000	376,880	4,123	106,964	5,500,563

附註：1. 其他欄內包括莢肉蕪苔芝蔴瓜子桐子白菓貝母山查白芷麥冬薄荷荆芥元高參草決明千金子等  
 2. 本表材料係各市縣填表呈報除平湖德縣寧海三縣外均已齊全

# 民國二十二年份浙江省各市縣主要農作物產量統計表(五)

## III 主要果品

建 81

市縣名	桃	栗	楊梅	李	柿	葡萄	橘	枇杷	杏	棗	柚	花紅	蘋果	橙	梨	其他	合計
杭州	3900		1254	1564	1200											732	8650
市縣	4600		2300		8000			51500							2500		68900
海鹽	440			300	576					230							1546
富陽	5000				300			200		100					30		5630
餘杭	360		4000	120	700			14							2000		7194
臨安	1280																1280
於潛	1021	800			100			100		160						1030	3211
新登	1195				125			83	8							53	1464
昌化	2000	8000														35000	45000
嘉興	13500		900	2400													16800
崇德	4000		6000	160													10160
南湖	800			200	200			500	100								1800
桐鄉	150			21													171
平湖	40			33	120	1		38							40		272
海鹽	3000		3000	1200	600		1000	200	200							40	9240
長興	56000				504												56504
武康	20000	4000	16000	1500	1800				500						900		44700
德清	1420			60	25		35	420	70	92							2122
安吉	909	140		20	2142			234									3445
孝豐	239			125	19										360		743
鄞縣	300		702	40	10	3		6	20	10	118				200		1409
奉化	1800			1600			460										3860
定海	330000		80000	15000													425000
鎮海	420			5200													5620
象山	400		2000	18632			4444		8233								33709
山陰	40000			15000	100	50	100	3000									58250
南田	16					4											20
紹興	2400	900	779	278	1149	150	125	140	100	100					140		6261
諸暨	96		24				100		1000						18758		19978
蕭山	650000	6000		7000								1000			6000	5000	675000
餘姚	39003		100														39103
上虞	442200		3032		235944												681176
嵊縣	2900			4500													7400
新昌	1000			500	100	10	140	150	50				60	45	870		2925
臨海	7000	75000		7000	4000										5000		98000
黃岩	7200		75000	8000	500	200	190000	6000	350			800		1200	900		290150
天台															500		500
仙居	1100								412						196		1708

# 民國二十二年份浙江省各市縣主要農作物產量統計表(六)

## III 主要果品

建 82

縣名	果別		桃	栗	楊梅	李	柿	葡萄	橘	枇杷	杏	棗	柚	花紅	蘋果	橙	梨	其他	合計
	種	量	(担)	(担)	(担)	(担)	(担)	(担)	(担)	(担)	(担)	(担)	(担)	(担)	(担)	(担)	(担)	(担)	(担)
溫州	瓊		249		141			77	99		16						89		671
金華			40800			13592			4760	19041	4080						3264		85537
蘭溪	紹		5000		15600	2500	7500			5000		4500					1200		35300
東陽			10000			300						600							10900
永康	馬		976			90	263	236	144	6	270	5180					250		7415
武義	康		320			400	90	10	336	1050	80	126					150		2562
浦江	義		700	600	27	28	112	14		25	15	3	48			112	8		1692
湯溪	江		3700									800					2000		6500
衢縣	溪		126			50	15			16	7	15					15		244
龍游	縣		7950			320	2000		2687	2340		7000	50000	900		5050	1000	8040	87287
常山	游		300																300
江山	山		600	850	900		741	15	19800	3060		25							25991
開化	江		2542		665	223	1433	23		243							6		5135
建德	化		1348				896		1524	986									4754
桐廬	德		500			600			90	120			180				200		1690
淳安	廬		540		500	170				52		5000					2325		8587
遂安	安		30			47	354		370	70	40	400					140		1451
壽昌	昌		100	100		300	10			39							19		568
分水	昌		5000																5000
永嘉	水		90			360	100	15	48	70	24					60	100		867
瑞安	嘉		4000				450	200	45000	400				100	40	400	750	24000	75340
樂清	安		350						20700										21050
平陽	清		47600			16875	5775	1280	2700	3150	6300				720	700			85100
泰順	陽		57500			7700	15000	180	18000	1600	3750		700			2400	3600	2400	112830
玉環	順				105					65				30					200
麗水	環		3200		160	65													3425
青田	水		15715	576	3000	29045	2289		170	2981	8						26940		80724
雲和	田		1000	2000	480	1500	4000			3000	1250						60000		73230
松陽	和		250	2000		60	3500		1200	700				800			500		9010
遂昌	陽		1477				560										8200		10237
龍泉	昌		375	55		300	600			300	120								1750
慶元	泉		400		800	40	50	30	15	48	18	6					20		1427
雲和	元		400						900	480	300						7500		9580
景寧	和		4300	1000		2250				600	500						1500		10150
合計	寧		29500	121			420						53				56		30150
合計			1892627	102142	217469	167268	298449	2520	314848	108043	27805	24347	51099	3630	820	9967	158279	76242	3455555

附註：(1) 本表材料係各市縣填表呈報除慈谿寧海慶元三縣外均已齊全 (2) 其他欄包括石榴香榧山核桃等

# 民國二十二年份浙江省各市縣主要農作物產量統計表(七)

## IV 主要蔬菜

建 83

市縣名	筍	黃芽菜	白菜	茄子	蘿蔔	菠菜	油菜	芥菜	茭白	芋	蕪菁	辣椒	芹菜	蔥	韭	藕	瓜	荸薺	其他	合計	
杭州	2000	27,000	108,905	15,000	372,000				618			5,600	420	360	600	8,060	69,440	20,975		630,978	
杭州	300,000	30,000	25,000	80,000	160,000	10,000			2,000	30,000		2,000			7,000	15,000		70,000		737,000	
海鹽	8,000	78,000	198,000	6,000	46,750	4,500				80,000							140,000			561,250	
嘉興	80,000	20,000	37,500		36,000	7,000	40,000							150	750				1,000	222,400	
餘杭	356,000	2,000	30,000	300	10,000	180	10,000	2,000	200	1,500		50		12	45	50	600		3	361,694	
臨安	175		9,750														860			10,785	
於潛	19,584	950	60,000	50	700	150			100	2,000		50		100						74,684	
新昌	1,797	1,700	17,064	155	898	44				2,510		519							8	24,695	
昌化	12,000	8,000	50,000	500	18,000	3,000													2,000	93,500	
黃巖		3,600	76,500		2,000												9,000			91,100	
仙居			9,600	2,400	5,000		11,000			10,000							12,000	1,000		150,000	
縉雲	70	1,500	800	120	1,550				150	400				300						4,910	
龍泉	300	400			480															1,260	
湖州	13,000		2,000	120	100	10	428,400		600,000			25	125,000		80					1,168,700	
嘉善	2,500	4,000	16,000	15,000	150,000	80		20,000		150,000	1,500	3,000	50	15,000	3,000				5,000	385,730	
吳興		9,000	78,02	360	17,000	810			1,290	9,970				969	490				1,915	49,606	
長興	600,000	1,600	20,000	2,000	3,000	1,000			2,100	20,000		3,000		1,000	2,500	5,000				661,200	
德清	500	10,000	6,000		400	5,000	80,000	20,000	16,000						800	4,320	800			143,820	
武康	11,736	2,336	9,323		111	3,620				15,500										31	42,657
安吉		6,272	11,072		3,673	2,227											2,281				25,525
孝豐	23,000	30,000	90,000		2,100	1,000			420	1,540			100	12	50	5	1,060			149,287	
烏程	120,000	10,000	12,400		15,000	840	4,500		4,650	100,000				120			24,500		60,000	347,510	
崇德	250,000								50,000												300,000
定海	75	1,500	1,350		2,000	90											2,540			7,555	
鎮海	2,896	13,500	18,750	11,008	1,060	8,705				93,158				250		38,052	7,300			194,679	
象山	100	2,400	2,400		1,160	760											610			7,430	
南田		4,200	2,000		4,800	12		1,280					30				600		6,200	18,522	
嵊縣	11,790	4,140	50,000	2,000	62,500	750	100,000	60,000	360	4,400		25,000	50	10	18,75	5,865	120,000		120	898,860	
新昌	3,600	20,000	20,000		24,000												3,000				70,600
諸暨	10,000	5,000	180,000						450,000	3,000				250	100	2,500	1,000			651,850	
餘姚	97,800	34,000	95,000		39,000	600			3,000							760	33,500			303,660	
上虞	102,871.6	12,000	1,471,975		242,176	398,64										2,500				2,798,231	
嵊縣	26,000	22,127		1,380					366	6,900						375					57,148
新昌	1,000	4,500	20,000	540	26,000	600			300	2,000	50	3,000		10	20	100				58,120	
諸暨	800,000	60,000	1,000,000	100	140,000	900,000			7	400,000				10	6		150,000				3,450,123
黃岩	900,000	50,000	100,000	20,000	280,000	6,000		400,000	60,000	96,000	4,500	300	2,400	100	800		19,000	200,000			2,139,100
天台	300																				300
仙居	22,600	39,946	112,280		74,220	2,005						1,000					7,977				260,428

# 民國二十二年份浙江省各市縣主要農作物產量統計表(八)

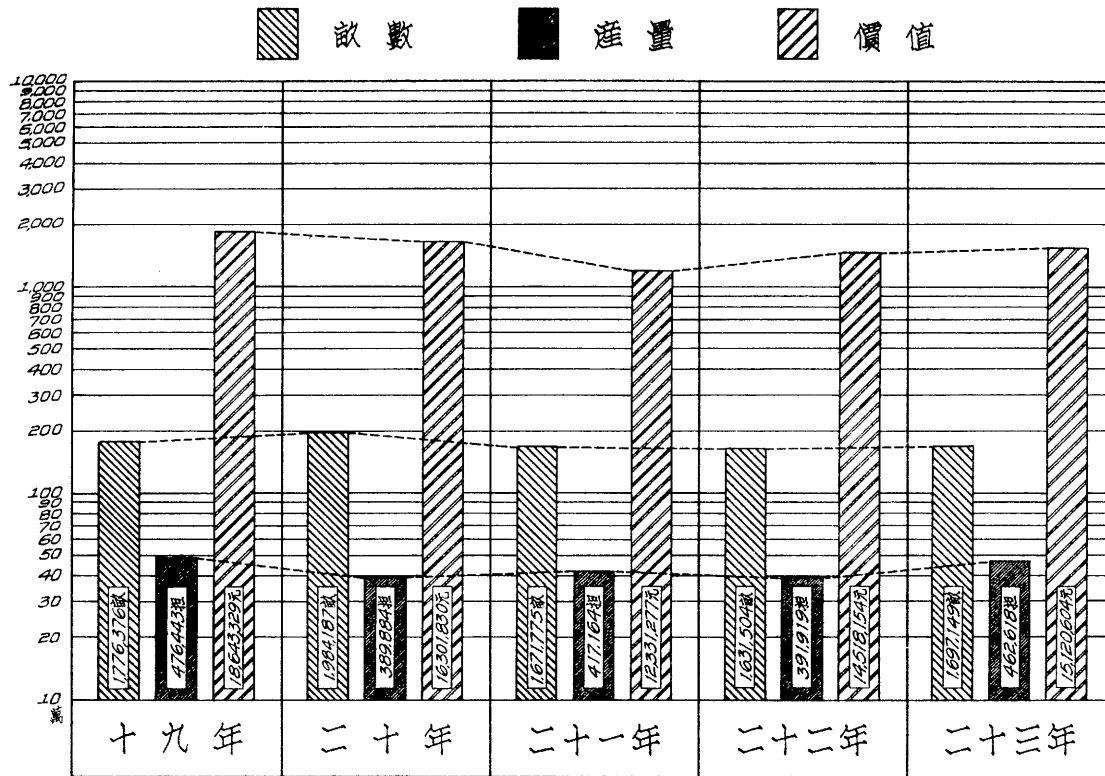
## IV 主要蔬菜

建 84

縣別	筍	黃芽菜	白菜	茄子	蘿蔔	菠菜	油菜	芥菜	茭白	芋	蕪菁	辣椒	芹菜	蔥	韭	藕	瓜	荸薺	其他	合計
溫州		18067	183020					23129			263223									487439
金華	57120	102000	226576		174069	10474							4080	1224	5440	59115	58183			698281
龍泉		800	35584		33360	40				16000	8000									93784
東陽			40000		25200	800										3000				69000
永康	8487		66937	531	19780	869		1715	75	191	1080	609	3062	3587	175	1094	9832	7658		125676
武義	2000	1200	12000		42000					138810					20	960	1630			198620
浦江	21000	593	114520	643	7500	27	2600	5896		11920				72	60		1684		670	167185
湯溪	5000	60000	100000		550000	500				32000										747500
衢縣	2250000	31600	150000		4212	1400	55037						90	75	75	1000	513200			3006689
龍游	90000		64000	10400	15000		140040	12500									141500			473440
常山		100	24000		40000															40000
江山	77438	11202	67898	229	22400	64			300	33500		240	15	15	6	225				80865
開化	53368	132618	161228		72825	809	960		306	263		4437	18	840	20	1256				238495
龍泉	300	3000	6000		4000	800		3300	50	8000		200	1080		18				4116	30864
縉雲	180	12000	135000	52	12000					45000		48			15					204295
麗水	50000	34	60000	1500	38000	720				30000			453	670	3670	1640	20397		4	207088
遂昌	100	3000	7000		15000							600				2000				27700
分水	9000	1400	8000	400	8000	200				6000				3	8					33011
嘉善			36000		8000			60000			18000			2500	1500		14700			140700
崇德		5000			5000															10000
平湖	368	9450			24000	20		240	75	7600	11520			8	400		8616		21520	83817
海鹽	6800		74800		30000	1750			1200	1200	26400		20000	13800	1600		20800		9600	207950
海防	60000		20000	3000	1000					4000		4000								92000
海鹽			800		360		786		484										966	3396
海鹽	26402	2521	3934	1049	10725	315			500	9185				9	15	2	15000			69657
海鹽	15000	8000	20000		200000					100000							50000			393000
嘉善	3500	15000	17600		127500	1650				50000										215250
嘉善	72100	16870	98400		144000	400											3640			335410
嘉善	5000	500	2500	700	10000	100		8550	250	3750							1000			32350
嘉善	60000	400	10000	200	2000	90				400		220		3	2		75			73390
嘉善	50000		18000	100	20000					7500										95600
嘉善			15000		40000	300		12200		3750				250					150	71650
嘉善	19200	150	7200		2000												400			28950
嘉善	24220		15000		10500			33750	580								560			85198
合計	10862116	940726	6136918	175837	3708001	1020575	972323	664560	1195381	1537947	334273	54500	156848	41709	31185	152879	1483024	291975	120930	29886707

附註：(1) 本表材料係各市縣填報彙報除慈谿餘海壽昌三縣外均已齊全。(2) 瓜欄包括西瓜黃瓜南瓜冬瓜甜瓜等。(3) 其他欄包括薑蕪菁菜薹菜芥菜碎菜松菜香椿十里紅甘藍菜大頭菜等。

# 浙江省近五年棉作狀況圖



### 近五年百萬棉在浙江省棉產量中所佔百分率一覽表

年 份	棉 田 面 積		棉 產 量		百萬棉佔總產 量中之百分率
	總 畝 數	百萬棉畝數	總 担 數	百萬棉担數	
十 九 年	1,851,620	349	472,696	50	0.01 %
二 十 年	1,984,187	4000	389,884	350	0.09 %
二 十 一 年	1,671,775	4500	417,164	400	0.10 %
二 十 二 年	1,631,504	5000	391,919	850	0.21 %
二 十 三 年	1,634,167	16,000	462,618	3,391	0.73 %

備 註 ·· 本表係依據浙江省棉業管理處報告編製 ·

# 二十二年各蠶種製造場製造蠶種數量統計表

場名	商標	場址	製成淨種張數						備考
			春製		秋製		秋製		
			原蠶種	普通蠶種	原蠶種	普通蠶種	原蠶種	普通蠶種	
共計	33		154640 <sup>*</sup>	71246 <sup>*</sup>	22869 <sup>*</sup>	33477 <sup>*</sup>	27420 <sup>*</sup>	100885 <sup>*</sup>	
浙大農院蠶場	浙大農	杭州笕橋	5730		5889				本年秋期停止製種
高級蠶校	蠶球	杭州笕橋	9380	1023		2093		579	
西湖	五福	杭州拱宸橋小河		15761		25000		14665	
萃盛	天官	杭州良山門外焦家橋		5928		13300		16605	
萃盛第四分場	天官	杭州萬松嶺江蘇會館		1221		3000			本年秋期停止製種
蠶業公益社	牡丹	杭州刀茅巷		3730		9100		4266	
新光	十字	杭州天漢洲橋		4438		12000		8281	
希成	綠雀	杭州拱宸橋武林路		2880		6400		530	
天成	花貓	杭州湖墅打鐵街				1200		2854	
大成	紅色三元	杭州湖墅霞灣巷吳家石橋		2386		5385		1011	
民利	三仙	杭州良山門外機神廟後		500		1617			
開元分場	飛燕	杭州顯官巷		2700		4000			本年秋期令停辦
蠶種場製種隊	瑞印	杭縣留下小和山	139530	2380	16980	1272	27420	3997	
培華	華字	杭縣良渚鎮金家門						5637	本年秋期開始製種
晉利	福星	杭縣清泰門外華江橋寂照寺						573	本年秋期開始製種
西湖蕭山分場	五福	蕭山轉頭慶雲絲廠內						4156	本年秋期開始製種
杭州分場	飛虎	蕭山關家堰塘上		416		2600		1672	
海寧縣農場	瑞印	海寧縣小東門外教場		650		1000			本年秋期停止製種
梅園	雙喜	海寧硤石塘北三里亭		1946		5000		1334	
振華	國幣	海寧許村		983		1825		1088	
萃盛第二分場	天官	臨安石頭						3605	本年秋期開始製種
萃盛第三分場	天官	臨安吳家墩		2534		6000			今秋停製
大有第三分場	虎牌	嘉興王店		7903		17068		14498	
新興	仙鶴	嘉興東門外益倉街		3496		4090		1377	
新區第一	飛蛾	嘉興新塍鎮東湖		1316		1800		2223	
宙華	虎頭	嘉興北門外顧家溝		2612		2877		2438	
臨安	方印	臨安青雲橋跑馬崗						3458	本年秋期開始製種
永利	金錢	臨安西門外晏家頭						2431	全上
嘉善	足球	嘉善南門外益興墩						2659	全上
天生	三季	新昌西區坑下村		816					本秋期令停辦
吉祥	吉祥	德清縣小南門外晉賢坊稽宅		563		1600			全上
豐陽	雙馬	諸暨下江東文明閣							種不全及格秋期令停辦
裕農	金雞	吳興烏鎮西市		5064		5250		948	



# 二十二年外省輸入蠶種數量統計表

場 名	場 址	蠶 種 張 數				場 名	場 址	蠶 種 張 數				
		春 期		秋 期				春 期		秋 期		
		原 種	普 通 種	原 種	普 通 種			原 種	普 通 種	原 種	普 通 種	
共計67		634	18896	483	236613						3561	
太平	南京		2904		6881	天一	無錫					2500
南京	南京		6384		8252	民生	無錫石灣					6000
中央	南京		1478		2478	大中	無錫洛社					260
華興	南京		700		1260	銅氏初中	無錫洛社					50
放橋	南京		300			對文	江蘇蘇州					21
民豐	南京				3011	雲潤	江蘇松江					2046
官農	南京				6803	大有	江蘇蘇州	270		160		
裕泰	南京				2255	明明	鎮江		35450			35794
蘇州	蘇州		8249		2695	鴻益	鎮江		22466			14416
蘇州農校	蘇州		297			三益	鎮江		19745			18251
東吳	蘇州				1655	瑞昌	鎮江		23827			8818
新漢	蘇州				78	裕民	鎮江		10101			13562
虎嘜	蘇州				100	益民	鎮江		5500			15462
東南	蘇州				950	文職	鎮江		6328			2910
求生	蘇州				110	永和	鎮江		1989			
裕大	蘇州				2000	永安	鎮江		4524			2440
合興	蘇州光復				3500	世芳	鎮江		4			6767
振興	無錫				1940	光華	鎮江		7257			4445
大新	無錫				5000	本立	鎮江					860
天豐	無錫				852	改良會鎮江場	鎮江	364	25979	240		4701
永生	無錫				5600	東方	武進					3896
大生	無錫				750	福安	武進					250
萬生	無錫				70	武進東河	武進					100
大隆	無錫				2360	同人	武進戴溪橋					700
榮新	無錫				1037	錫洲	宜興和橋					264
裕慶	無錫				500	新宇	宜興和橋					150
光明	無錫				293	源登	江陰		252			
大福	無錫				8920	啟明	江陰					1350
新華	無錫				2000	啓明	江陰					1100
迎賓	無錫				1200	永豐	鎮江		5262			4924
錫山	無錫				2000	樂天	武進戴橋					2000
豐年	無錫				1500	振華	京滬蠶桑					70
安定	無錫				1895	友聲	吳江					1000
						揚州原種場	揚州					83

# 浙江省各市縣產繭量一覽表

(二十二年份)

市縣別	鮮 繭 產 量					市縣別	鮮 繭 產 量				
	春 繭		夏 繭 (担)	秋 繭 (担)	共 計 (担)		春 繭		夏 繭 (担)	秋 繭 (担)	共 計 (担)
	改良種(担)	土 種(担)					改良種(担)	土 種(担)			
杭州市	1,825 00	10,304 73		3,787 00	15,916 73	蕭山	47,230 78	130 00	100 00	18,241 91	65,702 69
杭 縣	1,506 00	8,438 00	2,500 00	6,322 00	19,166 00	新昌	1,172 00	3,718 00	80 00	1,734 00	6,704 00
海 寧	600 00	22,500 00	1,200 00	2,400 00	26,700 00	天台		184 00			184 00
富 陽	1,330 00	7,354 00	2,020 00	2,250 00	12,954 00	金華		41 61			41 61
餘 杭	300 00	22,000 00	2,500 00	3,000 00	27,800 00	蘭谿	64 00	96 00			160 00
臨 安	1,830 00	848 00		2,551 50	5,229 50	東陽		9 96	3 84	88	14 68
於 潛	1,089 00	344 00		357 00	1,790 00	義烏	23 52	33 45	13 95		70 92
新 登	200 00	1,000 00	50 00	558 12	1,808 12	黃岩	90 00	88 00	19 60		197 60
昌 化	181 00	297 00			478 00	浦江		462 00	74 00		536 00
嘉 興	12,500 00	24,000 00	1,000 00	5,000 00	42,500 00	湯溪	31 08	275 00	12 75	8 41	327 24
嘉 善	135 00	2,495 00			2,630 00	衢 縣		108 00			108 00
崇 德	56 00	7,860 00			7,916 00	開化	10 80	4 00			14 80
桐 鄉	398 00	4,255 00			4,653 00	建德	17 80		1 00	3 50	22 30
平 湖	800 00	7,220 00		31 82	8,051 82	桐廬	66 66	218 00			284 66
海 鹽	2,474 00	7,006 00		4,473 60	13,953 60	分水	200 00				200 00
吳 興	13,000 00	20,000 00	4,100 00	6,000 00	80,000 00	合 計	96,030 22	198,151 75	60,354 14	68,151 48	422,687 59
長 興	598 58	1,713 00		539 46	2,851 04	<p>備考</p> <p>甲本表材料係根據并參照下列卷宗或冊籍</p> <p>(1)本廳卷宗各市縣填報二十二年春季產繭量及其價格調查表</p> <p>(2)本廳卷宗各市縣填報二十二年產繭量調查表</p> <p>(3)本廳二十二年改良蠶桑事業彙報春期及秋期產繭概況表</p> <p>乙凡以乾繭數量呈報者本表估計以三倍折合鮮繭計算</p>					
德 清		15,000 00	8,000 00	4,000 00	27,000 00						
武 康	75 00	751 00	656 00	604 00	2,086 00						
安 吉	334 00	1,304 00		639 29	2,277 29						
孝 豐		180 00			180 00						
鄞 縣	50 00	2,430 00	100 00		2,580 00						
紹 興	1,910 00	2,525 00		500 00	4,935 00						
華 化	90 00	20 00			110 00						
諸 暨	4,004 00	5,040 00	1,023 00	2,520 00	12,587 00						
餘 姚		200 00			200 00						
上 虞	175 00	15 00			190 00						
嵊 縣	1,263 00	17,684 00		2,628 99	21,575 99						

# 浙江省化學肥料管理處分析肥料成分表

(民國二十二年)

建90

## I. 有機肥料

名稱	發售地點	主要成分							用途	每年每畝用量 (公市)
		水分	灰分	有機物	氮	磷	鉀	石灰		
糞餅	寧波通利源公司	11.1	7	93	5.18	3.47	0.558	0.31	施於麥玉蜀黍等作物以作基肥併有改良砂土及黏土之效力	20—40
菜餅粉	新豐號	15.8	7.95	69.5	3.92	2.011	0.882	0.71	施於麥蔬菜玉蜀黍等作物以作基肥	20—40
豆餅	...	19.2	6.55	84.2	3.68	2.1	1.63	—	施於棉麥蔬菜等作物以作基肥併有改良土性之效	15—35
薯粉	七德號	13.7	13.2	86.8	6.3	3.04	0.4	1.59	施於果樹豆類禾穀類等作物以作基肥	20—40
花生餅	烟台德豐	12.1	3.94	85.6	6.37	1.28	1.191	0.16	施於豆科麥蔬菜等作物以作基肥	15—35

## II. 化學肥料 1. 氮肥

名稱	發售地點	主要成分			用途	每年每畝用量 (公市)	
		氮					
硫酸銨	寶豐洋行	氮			20.8	施於稻麥蔬菜等作物以作追肥	8—12
...	上海郵政儲蓄局寄來	:			20.85	.....	8—12
...	本處試驗場	:			18.9	.....	8—12

## 2. 磷肥

名稱	發售地點	主要成分			用途	每年每畝用量 (公市)	
		磷					
磷酸石灰	本處試驗場	全磷			17.67	施於麥玉蜀黍稻麥等作物	10—12
磷肥	李聯記	..			18.8	.....	10—12
磷酸二石灰	巴德洋行	水溶磷酸			36.54	.....	6—10
磷肥	茂隆洋行	全磷			18.62	.....	10—12
磷酸石灰	漢口郵政儲蓄局	..			18.58	.....	10—12
過磷酸石灰	寶豐洋行	..			19.1	.....	8—10
磷酸鈣	浙江化學肥料協會	..			38.48	.....	6—10
磷肥	東亞肥料會社	全磷 19.275, 水溶磷酸 7.705				.....	10—12
過磷酸石灰	李聯記	水溶磷酸			20.4	.....	10—12
過過磷酸鈣	茂隆洋行	全磷 45.64, 水溶磷酸 33.2, 水溶磷酸 43.8				.....	6—8


## 3. 鉀肥

名稱	發售地點	主要成分			用途	每年每畝用量 (公市)	
		鉀					
氯化鉀	本處試驗場	氯化鉀			38.002 (水分11%)	施於稻麥類豆類禾穀類等作物	5—8
硫酸鉀	.....	..			32.187 (水分14%)	.....	5—8
氯化鉀	怡和洋行	..			41.5 (水分7%)	.....	5—8

## 4. 混合肥料

名稱	發售地點	主要成分			用途	每年每畝用量 (公市)
		氮	磷	鉀		
混合肥料	寶豐洋行	15	15	17	施於稻麥玉蜀黍等作物	6—10
元寶牌完全肥料	中國肥料公司	6.1	4.65	5	.....	8—12
鐵錫牌坑三十粉	華田洋行	3.9	4.7	5	.....	8—12
和合粉	浙江可福昌記鐵號	3.84	4.95	2.966	.....	8—12
混合肥料	怡和洋行	10.3	8.175	2.16	.....	8—12

# 浙江省二十二年份進口化學肥料百分圖

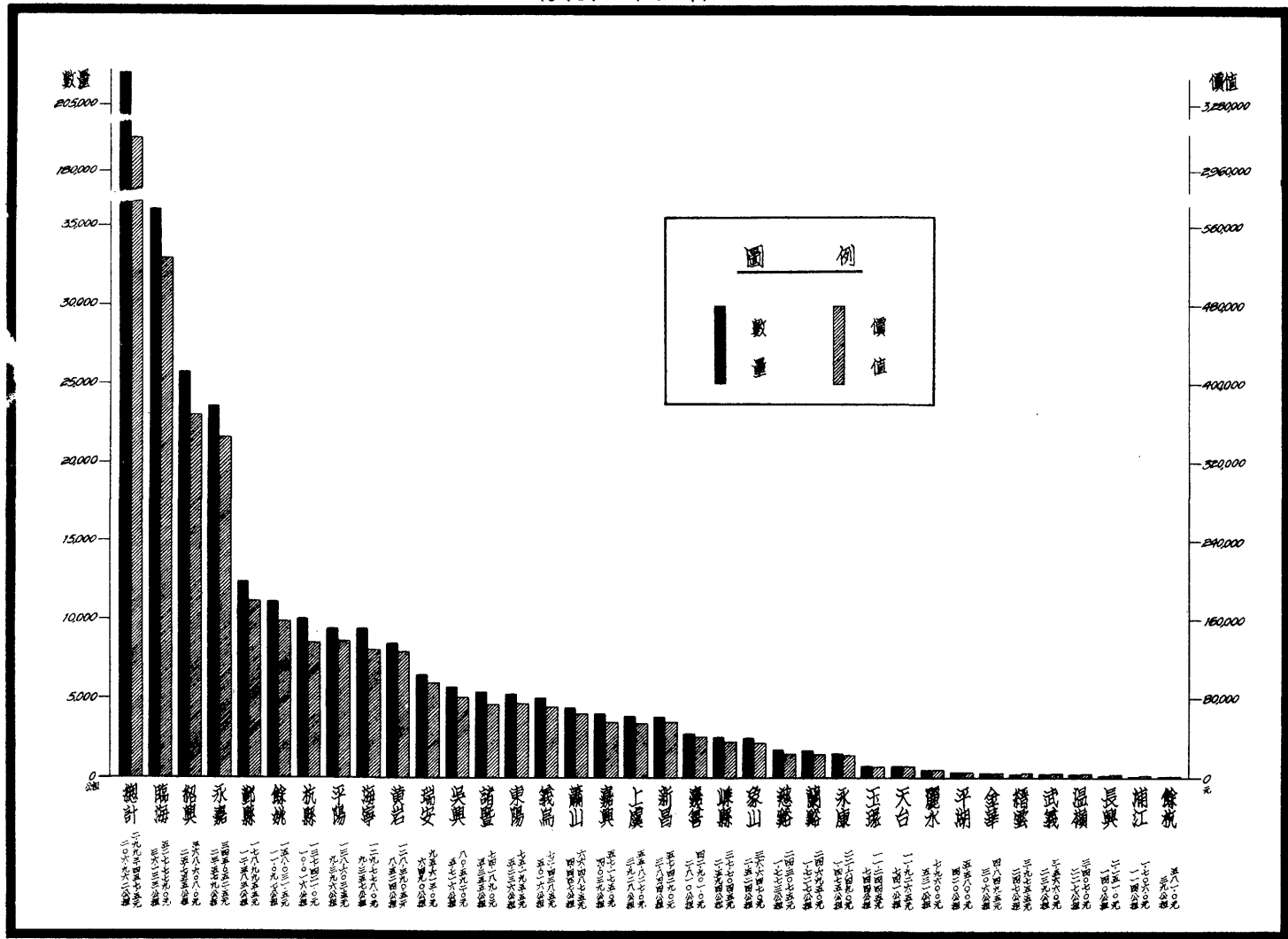


單位公担

# 各縣農田使用化學肥料數量及價值圖

(民國二十二年)

建 92



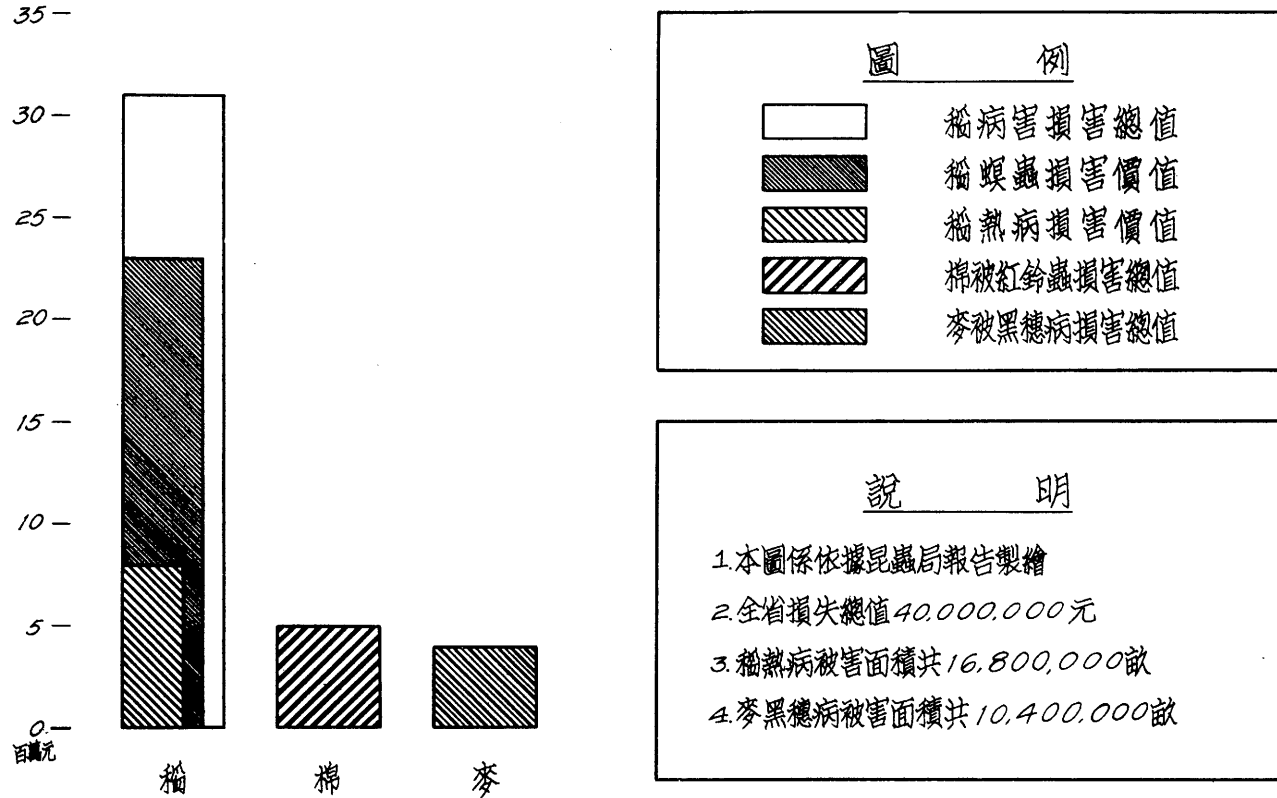
# 杭紹七縣土壤分析成分表

(民國二十二年)

縣別	區鄉	土層	壤土類	反應	主 要 成 分											合宜作物	適用肥料	
					水分	有機質	腐植質	全氮	硝化氮	石灰	磷酸	氧化鈉	磷酸	硫酸	碳酸			氯
紹興	二區小阜	表土	粘壤土	酸性	5.03	3.42	2.35	0.14	0.08	0.09	0.16	0.008	0.071	0.034	0.003	—	稻麥等	磷肥 完全肥料
	五區平水	..	..	..	22	1694	1.39	0.084	0.04	0.35	0.125	0.006	0.048	0.034	0.013	—	..	..
	..	底土	壤質粘壤土	..	23	1.5	1.75	0.085	0.45	0.24	0.025	0.013	0.034	0.093	0.001	—	..	..
	五區王埠	表土	粘壤土	微酸	3.1	283	2.05	0.119	0.3	1.4	0.15	—	0.18	0.021	0.003	—	..	完全肥料
	..	底土	..	..	3.41	397	1.82	0.119	0.25	0.45	0.043	0.008	0.09	0.071	0.092	—	..	磷肥 完全肥料
	五區小阜	..	..	..	2.5	3.29	1.81	0.203	1.2	0.052	0.174	0.017	0.063	0.035	0.016	—	..	磷肥
	八區新橋	表土	..	酸性	3.01	280	1.33	0.15	0.16	0.82	0.23	0.005	0.307	0.021	0.002	—	..	完全肥料
	..	心土	..	..	3.97	4.18	1.05	0.15	0.14	0.74	0.21	0.003	0.301	0.035	0.003	—	..	..
	九區龍山	..	..	..	1.54	4.97	0.88	0.15	0.13	0.201	0.23	0.05	0.14	0.071	0.015	—	..	..
	..	表土	..	..	1.3	4.5	1.38	0.14	0.015	0.204	0.25	0.05	0.13	0.071	0.02	0.2	..	..
吳興	二區西山	田土	粘土	微酸性	4.0	685	1.09	0.153	0.25	—	0.0353	0.007	0.478	0.003	0.001	—	稻麥桑棉等	鉀肥
	三區南潯	..	壤質粘壤土	酸性	4.15	70	3.43	0.202	0.091	—	—	0.006	0.395	0.014	0.039	—	..	完全肥料
	八區南潯	粘田土	粘壤土	..	2.33	4.55	3.01	0.1148	0.18	—	0.0282	0.004	0.1775	0.031	0.001	—	..	..
	九區蘇子	田土	..	..	2.2	4.6	2.05	0.106	0.06	—	0.125	0.003	0.065	0.024	0.015	—	..	磷肥 完全肥料
開化	池淮畝村	表土	..	..	5.45	5.02	2.11	0.07	0.83	0.5	0.112	0.04	0.167	痕迹	0.47	—	麥棉	磷肥 完全肥料
	..	心土	壤質粘壤土	..	4.98	3.05	1.93	0.07	0.37	0.34	0.263	0.045	0.243	痕迹	2.86	—	..	氮肥
金華	..	..	砂壤土	中性	2.3	3.3	0.28	0.104	0.272	0.348	0.129	0.173	0.046	痕迹	0.76	0.01	..	磷肥 完全肥料
杭縣	..	山土	壤壤土	酸性	1.9	6.5	3.05	0.21	1.96	0.68	0.23	0.14	0.297	0.116	0.77	—	..	完全肥料
	..	表土	粘壤土	中性	2.4	4.7	0.32	0.084	2.00	0.95	0.016	0.059	0.39	0.082	0.66	0.014	..	氮鉀肥料
	..	山土	..	酸性	3.5	5.01	0.45	0.056	2.91	0.50	0.078	0.04	0.102	0.22	1.6	—	..	完全肥料
蕭山	未趾村	表土	砂壤土	酸性	1.86	3.02	1.15	0.028	0.63	0.54	0.205	0.49	0.15	痕迹	4.3	0.02	稻麥棉	氮肥
	..	心土	..	..	3.45	2.90	0.54	0.042	0.69	0.58	0.14	0.403	0.19	痕迹	4.5	0.05	..	..
諸暨	八區草塔	表土No1	壤壤土	微酸性	3.1	4.554	1.52	0.233	0.65	0.9	0.34	0.15	0.221	0.074	1.12	—	稻麥茶	完全肥料
	..	..No2	..	酸性	2.5	5.6	1.88	0.25	0.45	0.65	0.27	0.09	0.21	0.085	1.01	—	..	..
	..	底土No1	..	微酸性	2.2	4.25	0.92	0.18	0.56	1.23	0.25	0.17	0.22	0.041	0.45	—	..	..
	..	..No2	..	酸性	2.28	3.9	1.12	0.201	0.85	1.5	0.17	0.085	0.132	0.08	1.15	—	..	..

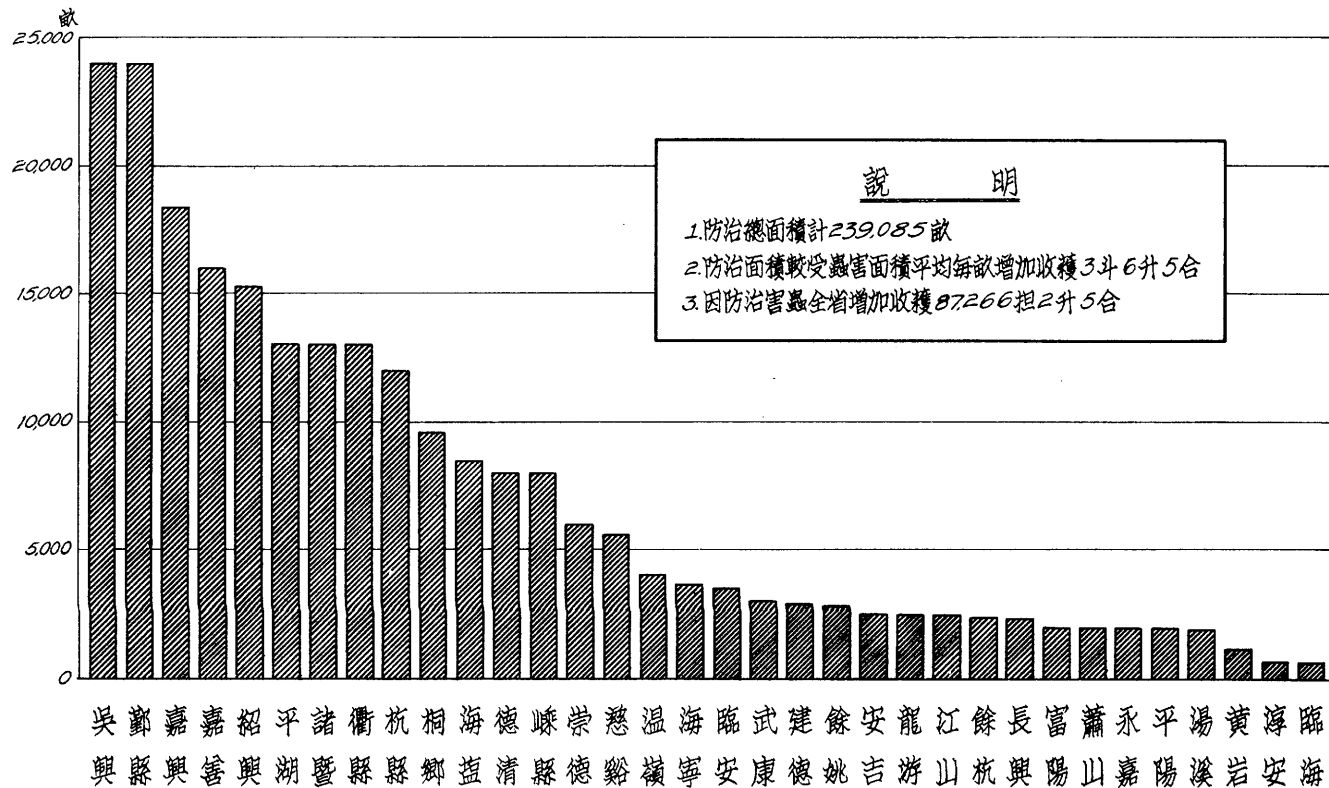
註：凡有(—)符號欄內表示該項尚未分析。

# 浙江省二十二年份主要農作物病蟲害損失種類及其價值比較圖



# 浙江省昆蟲局實施防治各縣稻蟲田畝面積圖

(二十二年份)





# 浙江省各縣摧除害蟲卵塊數量表

(二十二年份)

縣名	螟蟲卵塊 (塊)	桑蟻卵塊 (塊)	桑蟲卵塊 (塊)	梨星毛蟲卵塊 (塊)	合計 (塊)
杭 縣	8,079,419	70(斤)			8,079,419 70(斤)
海 寧	1,738,561	308(斤)			1,738,561 308(斤)
餘 杭	2,041				2,041
嘉 興	16,181,849	96(斤)			16,181,849 96(斤)
嘉 善	3,753,063				3,753,063
海鹽	3,054,049	23(斤)			3,054,049 23(斤)
崇 德		210,062 340(斤)			210,062 340(斤)
平 湖	3,120,000				3,120,000
桐 鄉	14,529	38(斤)	3,240		17,769 38(斤)
吳 興		159(斤)			159(斤)
德 清		120(斤)			120(斤)
鄞 縣	3,893				3,893
紹 興	257,162	6,252			263,414
餘 姚	5(斤)				5(斤)
新 昌		3(斤)			3(斤)
鏡 湖				705,890	705,890
浦 江	210,514				210,514
湯 溪	24,370				24,370
瑞 安	25,000				25,000
樂 清	100				100
合計	36,464,550 5(斤)	216,314 1,157(斤)	3,240	705,890	37,389,994 1,162(斤)

備考：(1)本表材料係根據昆蟲局報告編製  
 (2)海寧餘姚兩縣害蟲卵塊數量未滿一斤者均未列入  
 (3)樂清害蟲卵塊不及百塊以百塊計

# 浙江省昆蟲局誘捕昆蟲種類及數量表

(二十二年)

建97

種 類	一 月	二 月	三 月	四 月	五 月	六 月	七 月	八 月	九 月	十 月	十 一 月	十 二 月	合 計
二化螟蛾				66	146	136	61	140	153	1			703
三化螟蛾					54	10	28	1,355	509				1,956
大螟蛾				6	57	5	7	19	14	5			113
稻螟蛉蛾					8	31	31	57	11				138
縱捲葉蛾						2	72	131	19	21			245
尺蠖蛾			4	22	53	49	60	53	36	35	4	2	318
夜蛾				18	54	29	68	58	6	14	9	4	260
天蛾				3	11	1	13	15	1	1			45
天社蛾				6	21	100	23	61	1	1	2		215
桑葉蛾							9	2	3				14
毒蛾				3	6	37	5	10	14	4	4		83
枯葉蛾				2	4	1	18	2	7	12	15		61
綠葉蛾							3			2	4		9
樟葉蛾											4		4
澄綠蛾				54	109	272	430	226	296	45	1		1,433
雜糧蛾			5	289	1,530	3,133	8,490	4,657	3,437	3,139	78	3	24,761
苗蟲					1,370	3,562	1,186	621	289	217	2		7,247
浮屠象			5	18	1,831	2,480	6,654	3,165	2,049	927	3		17,132
稻捲葉象						2	2	15	3				22
黑捲葉象						3	35	11	1				50
其他捲葉象			1	19	42	94	261	279	77	83	1		857
箱象				2	38	106	103	44					293
金龜子				47	84	89	117	41	27	16			421
其他甲蟲			40	2,774	12,124	22,201	20,224	104,119	33,206	8,453	48	1	385,180
蚊類	16	38	527	11,470	19,655	15,958	26,651	17,669	6,200	6,787	1,540	154	106,665
蠅類			11	189	194	94	96	87	44	60	74	28	877
蜂類				32	50	44	110	72	66	89	3		466
蟻類				47	154	384	1,718	811	144	27			3,285
白蟻						381	94	6					481
蜂				83	397	320	487	159	88	110	12		1,656
蜚蠊類					14	21	16	8					59
石蠶類			1	189	819	980	1,112	84	83	220	29		3,517
石蠅類					3	25	9	1					38
合 計	16	38	594	15,339	38,828	50,550	250,183	133,978	46,784	20,269	1,833	192	558,604

註：(1)本表係依據昆蟲局呈報編製 (2)數量以只計 (3)上列昆蟲均係在該地燈下誘得

## 浙江省鑛區一覽表

(二十二年度)

鑛質	縣別	鑛區所在地	面積 (公畝)		鑛業權者	核准年月	採或探
磁土	餘杭	西鄉朱家一莊白羊嶺	302	15	李鴻慶	二十二年七月	採
滑石	餘杭	六七莊吳橫崗	3,779	00	邱雅馨	二十二年七月	採
硫磺	諸暨	大西區回勝鄉白馬塢	156	23	勵乃鵬	二十二年八月	採
弗石	杭縣	北鄉東山西山	683	33	駱光甫	二十二年八月	採
弗石	諸暨	小東鄉三十七都大狼山	86	10	童子聯	二十二年九月	採
弗石	諸暨	天壽鄉三十都胡山	66	96	童子聯	二十二年九月	採
硫磺	天台	北鄉澄深莊求阮坑	156	23	蔡國成	二十二年十月	採
弗石	義烏	東南鄉外壩頭	27	92	陳樂薌	二十二年十一月	採
弗石	武義	南一莊五尾龍山	273	00	何紹韓	二十三年三月	採
弗石	武義	東鄉二十莊長蛇山人形山瀾坑等處	1,446	00	何紹韓	二十三年三月	採
硫磺	龍游	南鄉溪口河西岩山頭前	39	33	陳鈞葆	二十三年五月	採

註：本表僅列二十二年度呈准開採各鑛區凡于二十二年度以前呈准開採者已載于二十一年度建設統計

# 浙江省建設廳查勘鑛區表

(二十二年度)

鑛質	弗石	弗石	明礬	煤	弗石	弗石	磁土	磁土	煤	弗石	石灰石	錳	弗石	弗石	煤	磁土	磁土	
鑛區所在地	義烏外壠頭	金華南鄉	平陽礬山街等	新昌南鄉蒼岙山	象山西二鄉破後山	金華南華區安地裡	杭縣長渚新山	杭縣長渚近山	長興合溪鄉	杭縣安溪外坑	紹興蘭亭	諸暨高塢坑	杭縣安溪應家山	杭縣轉塘橫西塢	杭縣大會山黑經頭山	江山南塢莊	餘杭仇山	杭縣長渚新山
鑛商姓名	陳樂蔭	季誠梅	建設廳	呂爾康	顧文徽	傅雅言	黃錫山	黃錫山	長興煤礦公司	黃錫山	建設廳	魯錦章	龔長卿	張仲馨	俞志發	周永豐	倪虹遠	陳春林
查勘年月	二十二年八月	九月	十月	十一月	十一月	十二月	十二月	十二月	二十三年二月	三月	三月	三月	四月	四月	五月	五月	六月	六月
查勘人	李陶	李陶	張廷玉	李乙星	李乙星	李乙星	張廷玉	張廷玉	張廷玉	張廷玉	張廷玉	張廷玉	張廷玉	張廷玉	張廷玉	李陶	李乙星	李乙星



# 浙江省各市縣荒地面積及其價格表(一)

民國二十三年份

建 101

市縣名	總 面 積										每 畝 價 格						業 經 承 領 面 積					備 考								
	官 荒			公 荒			私 荒			畝數合計	山 荒		平 荒		灘 荒		山 荒	平 荒	灘 荒	畝數合計	已 墾									
	山 荒	平 荒	灘 荒	山 荒	平 荒	灘 荒	山 荒	平 荒	灘 荒		最高	最低	最高	最低	最高	最低					畝 數		每畝價格							
																								畝 數	每畝價格					
杭州市							1,019	6,525		7,544	10.00	4.00	6.00	2.00													宜種稻等作物			
臨安					3	15	710	8	2	738	5.00	2.00	10.00	2.00	20.00	1.00												宜造林及種雜糧		
於潛	922	92		1,843	184		6,451	277		9,769	10.00	4.00	20.00	10.00														宜造林及種棉花雜糧等		
新登		120	140							260			3.00	1.00	1.00													宜種桑果等		
昌化	580	330	240	146			104			1,400	1.00	.16	5.00	1.00	1.50	.30	75.0	250.0				325.0			16.00			宜種稻等作物		
武康	120	35		156			35,890	7,953	235	44,389	3.00	.50	5.00	1.00	2.00	.30	349.0				349.0	167.0		15.00			宜種水稻及種雜糧等			
孝豐	4,000	1,200	200	2,000	500	80	20,000	1,000	200	29,180	2.00	1.00	10.00	3.00	8.00	2.00													宜種茶葉玉米及其他雜糧等	
鄭興	553				18		18,771			19,342	8.00	2.00		2.00														山荒宜造林平荒灘地不能耕種		
定海	2,250		1,050							3,300																		全係岩石砂礫		
鎮海				500			1,000			1,500	30.00	2.00																宜種松樹及淺耕雜木		
象山	30	1	120	2	3	50	405		263	874	12.00	3.00	20.00	6.00	10.00	1.00					50.0	50.0		10.00				宜種松木、平荒砂礫地多，宜種宜種 或養蠶。 灘荒係指海塗而言，官荒灘地係指國家可 能之荒地，公荒灘地係指國家可能之荒地		
朗田			7,750							90,200																				
紹興		23	300		8		300			631	20.00		200.00	20.00	30.00						110.0		110.0	40.0	200.00				宜造林及種麥	
餘姚		15,000	60							15,060			10.00		30.00						450.0		450.0		20.00				宜種雜麥等	
黃岩	660	870					690			2,220	5.00																		山荒宜造林平荒係海塗	
天台	66			203	74	74	17,208	35,084	90,067	297,648	6.00	2.00	8.00	4.00	3.00	1.00													山荒宜造林平荒係砂礫灘地水潭	
仙居	3,640	38		461			903		5,143	10,185	8.00	4.00	40.00	10.00	20.00	8.00													宜造林及種雜作物	
黃巖	580,608	5,980	368,64	6,451.2	5,530	73,728	414,720	110,592	147,456	1,439,990	5.00	1.00	10.00	3.00	5.00	2.00	313.0						313.0						宜種竹木藥樹銀耳洋花松葉蕪菜等	
金華	814	525	300				3,440			5,079	5.00	.50	6.00	2.00	3.00	1.00					38.0	38.0							山荒宜種桑樹、桐樹宜種雜糧、平荒已括 其地內。	
蘭谿	17,362	459	1,435	9,094	307	1,626	789	789	1,091	32,952	5.00	1.00	10.00	5.00	8.00	2.00	8256.0	274.0	312.0	8842.0	2673.0		10.00							宜種松柏及雜糧等
東陽	7,500			2,850	200		15,000		300	25,850	2.00	.50	2.00	.50	.50		4977.0				4977.0	4977.0		30.00					宜種松柏等	
永康	9,720					1,080	10,800			21,600	8.00	1.00	12.00	3.00	8.00	2.00													宜種松竹玉米等	
武義	86	45		513	235		12,447	724		14,050	2.00		3.00																山荒一部份宜種馬尾松多岩石平荒灘地	
浦江	300		300				30,000			30,600	10.00					2.00							.8	.8						宜種松木楊樹等

# 浙江省各市縣荒地面積及其價格表(二)

民國二十三年份

項 別 縣 名	總 面 積										每 畝 價 格						業 經 承 領 面 積						備 注	
	官 荒			公 荒			私 荒			畝數合計	山 荒		平 荒		灘 荒		畝數合計	已 墾						
	山 荒	平 荒	灘 荒	山 荒	平 荒	灘 荒	山 荒	平 荒	灘 荒		最 高	最 低	最 高	最 低	最 高	最 低		山 荒	平 荒	灘 荒	畝 數	每 畝 價 格		
	(市畝)	(市畝)	(市畝)	(市畝)	(市畝)	(市畝)	(市畝)	(市畝)	(市畝)	(市畝)	(元)	(元)	(元)	(元)	(元)	(元)	(市畝)	(市畝)	(市畝)	(市畝)	(元)			
場 溪	120		130	300	10	80	3280	920	864	5704	10.00	3.00	15.00	5.00	5.00	1.00	20.0		15.0	35.0	35.0	10.00	土地瘠薄不宜種植	
衢 縣	1373	439	488	2940	888	319	9471	3653	1261	20832	20.00	1.00	30.00	3.00	12.00	1.00							宜造林及種雜糧	
龍 游	1000				3000		5200			9200	1.50	.50	2.00						70.0	70.0	9.0	15.00	平荒宜種雜糧等作物，私荒山荒已預定計四年後開墾一律造林。	
江 山	50						3000	200	100	3350	20.00	10.00	30.00	15.00	20.00	10.00								一部係宜種松杉竹桐等
常 山	2000	2000		12000	1500		8400	600		26500	20.00	5.00	30.00	5.00			200.0			200.0	100.0	8.00	除左列數額外其他較小面積估計約一千畝	
建 德	13363		5390	167825		2396	617472	7373	3226	817045	8.00	2.00	20.00	6.00	8.00	2.00	1382.0			1382.0	922.0		除一部份山石不能墾種外宜種雜糧等。	
樂 清	65	31	30	1888	22	23	210	15	9	2293	15.00	3.00	17.00	5.00	10.00	1.00	101.0	46.0	18.0	165.0	9.0	40.00	宜造林及種雜糧	
上 虞		1000					325000			326000	20.00	1.00											宜種茶竹	
遂 昌		27	55	459	154	89	2163	396	92	3435	20.00	2.00	30.00	10.00	10.00								宜造林及種雜糧	
永 嘉	75	90	23	30	270	190	1900	110	45	2733	4.00	1.00	5.00	1.20					53.0	53.0	6.0	4.00	宜造林及種薯等	
縉 雲							30			30	6.00	3.00											宜造林	
麗 水	70000	10000	32200	21400	16000	5000	40800		30000	225400			15.00	5.00									荒地除一部份宜造林外，其餘多屬岩石及砂礫不宜種植。	
青 田	221						294912	903		296036	2.00		6.00	.50									一部份宜造林	
松 陽	94	185	9	206	185	5	181	669	6	1540	15.00	2.00	20.00	2.00	10.00	1.00		913.0		913.0			宜造林及種雜糧等作物	
遂 昌	9216						4424	313		13953	2.00	.50	10.00	1.00	1.00								宜種雜糧等作物及造林	
龍 泉	366	74	263	1986	35	530	48707	1622	203	53786	4.00	1.50	4.50	2.00				7.0	8.0	15.0	7.0	30.00	宜造林	
安 吉	750		390	770	80		2885	490	820	6185	5.00	1.00	20.00	5.00	10.00	3.00	875.0	120.0	60.0	1055.0	423.0	12.00	山荒宜種雜糧竹木茶玉米平荒宜種雜糧等	
景 寧	4613	3	1	1112	53	29	10290	2018	911	19030	8.00	1.00	10.00	.50	6.00	.50							一部份宜造林及種雜糧	
分 水	4	60		50	547		180	21		862	4.00	1.00	6.00	1.00									間可種玉米大豆等	
海 寧							461			461	100.00	50.00												
合 計	732521	38627	157488	293246	29806	98917	2123582	182255	282294	3938736							16548.0	2170.0	624.8	19342.8	9368.0			

附註：(1)本表係根據各市縣填報浙江省各縣荒地面積調查表及業經承領荒地面積調查表編製凡未經呈報各縣均付缺如。(2)凡原表以舊營造畝或公畝計算者均一律折合市畝計錄。(3)官荒係指屬於國有省有及縣有之荒地。(4)公荒係指公立學校或公共團體所有之荒地。(5)私荒係指個人或私人團體所有之荒地。

# 浙江省各縣農業金融機關概況表

(截至民國二十二年止)

建 103

縣別	機關名稱	成立年月	資金數額 (元)	資 金 來 源	資金累計 截止年月	備 考
總計	40		847,995,340			
計	7		495,140,999			
衢縣	農民銀行	十八年五月	62,488,000	由地方公款公股及私股集之	二十一年十二月	
海鹽	.....	二十一年十月	105,510,000	田賦項下帶征	.....	
餘姚	.....	二十一年十月	93,458,580	.....	二十二年十二月	
崇德	.....	二十二年三月	59,192,207	.....	二十二年六月	
紹興	.....	二十二年五月	53,569,110	由備荒捐款及公債各撥二萬五千元	.....	
嘉善	.....	二十二年七月	72,041,439	田賦項下帶征	二十一年八月	
嘉善	.....	二十二年十一月	48,881,663	.....	二十二年六月	內有備荒撥經費四千元救濟經費七千元救濟經費一千元
計	25		311,884,749			
嵊縣	農民借貸所	二十二年二月	10,000,000	田賦項下帶征	二十一年三月	商股五千元
吳興	.....	二十二年三月	5,000,000	撥交餘款撥借	二十二年九月	
海鹽	.....	二十二年五月	12,174,459	田賦項下帶征	二十一年	內有商股五千元
德清	.....	二十二年六月	10,000,000	.....	二十二年六月	
蘭溪	.....	二十一年二月	9,145,901	.....	二十二年八月	
蘭溪	.....	二十一年四月	5,000,000	招募商股	.....	
孝豐	.....	.....	8,948,655	田賦項下帶征	二十二年十月	內有五千元由縣撥經費撥項下帶征
平陽	.....	二十一年七月	30,487,541	.....	二十二年九月	
諸暨	.....	二十一年九月	14,164,727	.....	二十二年十二月	
江山	.....	二十一年十月	20,000,000	.....	二十一年八月	
桐廬	.....	.....	37,808,614	.....	二十一年六月	
平陽	.....	.....	9,224,565	.....	二十二年十月	
金華	.....	.....	23,215,033	.....	二十二年十月	
壽昌	.....	.....	5,243,000	.....	二十一年十一月	
永嘉	.....	.....	25,953,532	.....	二十二年八月	
瑞安	.....	二十一年十一月	5,000,000	.....	.....	內有商股一千零四十七元
東陽	.....	.....	6,000,000	.....	二十二年四月	
東陽	.....	二十一年	7,944,721	.....	二十一年八月	
浦江	.....	二十二年二月	10,000,000	未經出口公債撥借五千元另撥備荒經費五千元	.....	
浦江	.....	二十二年三月	6,750,316	田賦項下帶征	二十二年十月	
義烏	.....	二十二年五月	20,323,385	.....	二十二年九月	
永康	.....	二十二年十月	9,000,000	.....	.....	
桐廬	.....	二十二年十一月	6,000,000	.....	二十一年九月	
遂昌	.....	二十二年十二月	10,000,000	.....	.....	內有公股四千元
龍泉	.....	.....	4,500,000	.....	二十二年十二月	
計	8		40,969,592			
武義	農民借貸所籌備處		4,547,981	田賦項下帶征	二十二年十月	
淳安	.....		5,976,802	.....	二十二年十二月	
海鹽	.....		9,371,499	.....	.....	
松陽	.....		4,602,240	.....	二十二年六月	
鎮海	.....		10,502,615	.....	二十二年十一月	
開化	.....		2,400,455	.....	.....	
龍泉	.....		2,000,000	.....	.....	
龍泉	.....		1,568,000	.....	二十二年九月	



# 浙江省各市縣合作社分類表

(截至民國二十二年十二月止)

建104

市縣別	合計			信用			生產			運銷			消費			供給			儲藏			利用			保險				
	社數	社員	股金	社數	社員	股金	社數	社員	股金	社數	社員	股金	社數	社員	股金	社數	社員	股金	社數	社員	股金	社數	社員	股金	社數	社員	股金		
合計	1,072	230,728	13,700E	208	2,162B	65,584	150	3,556	12,873	26	2,010	22,231	15	977	20,663	9	589	3,778	8	180	1,427	5	85	2,570	1	55	376		
杭州市	18	481	1,471	6	131	332	10	222	617				2	128	522														
杭嘉興	106	3,443	14,630	98	2,864	13,391	4	98	277	4	481	962																	
臨安	21	568	2,980	17	431	1,112	2	27	663	2	110	1,205																	
於潛	1	29	160				1	29	160																				
餘杭	49	1,564	9,945	34	732	1,544	10	192	334	3	578	7315				1	22	490	1	40	162								
海寧	21	609	1,800	21	609	1,800																							
新登	1	11	55							1	11	55																	
嘉興	106	2,037	5,764	96	1,851	4,849	8	147	799	2	39	116																	
嘉善	27	592	791	27	592	791																							
嘉善	31	1,198	7,315	44	809	5,414	1	10	93				3	210	14,333	1	45	250				2	34	125					
崇德	100	2,280	3,216	82	1,920	2,469	13	197	197	1	58	445							4	105	105								
平湖	23	500	3,437	20	384	1,983	1	9	9				2	107	14,335														
吳興	38	1,779	3,788	31	1,150	2,880	6	524	678							1	35	230											
桐鄉	20	432	1,818	20	432	1,818																							
長興	12	302	1,226	6	130	871	6	172	355																				
德清	62	1,207	4,665	62	1,207	4,665																							
武康	25	757	4,466	19	518	3,713	5	227	553	1	12	200																	
孝豐	16	284	6,900	11	148	595	2	26	3,689	2	55	1,966	1	55	650														
新豐	7	483	4,551	2	71	637										2	317	1,368				2	40	2,170	1	55	376		
華化	2	48	245	2	48	245																							
鍾英	1	67	210	1	67	210																							
紹興	9	208	1,747	6	94	330	2	52	52	1	60	1,368																	
蕭山	71	2,273	2,862	6	1,089	14,96	65	1,184	1,366																				
諸暨	7	375	3,685	4	112	530				1	110	960	2	153	2,195														
餘姚	22	878	5,158	22	878	5,158																							
嵊縣	30	969	6,829	28	936	6,039	2	33	790																				
金華	30	506	3,619	30	506	3,619																							
龍泉	25	649	1,194	23	616	744	2	33	450																				
義烏	20	466	4,278	5	117	659	5	95	935	2	38	310				4	170	940	3	36	1,160	1	11	275					
浦江	3	70	240	3	70	240																							
衢縣	18	228	785	16	201	563	2	27	222																				
江山	40	674	2,591	39	542	2,327	1	132	264																				
龍游	1	14	140				1	14	140																				
永康	21	557	2,113	19	486	1,711	1	36	230	1	35	172																	
縉雲	16	591	6,004	14	370	3,314				1	196	2,490	1	25	200														
平陽	40	1,343	10,877	36	1,178	8,779				2	20	1,136	2	145	962														
遂昌	1	30	130	1	30	130																							
麗水	5	252	1,050	3	138	430				1	49	264	1	65	336														
松陽	1	89	330										1	89	330														
昌化	5	237	4,056	4	79	186				1	158	3,870																	

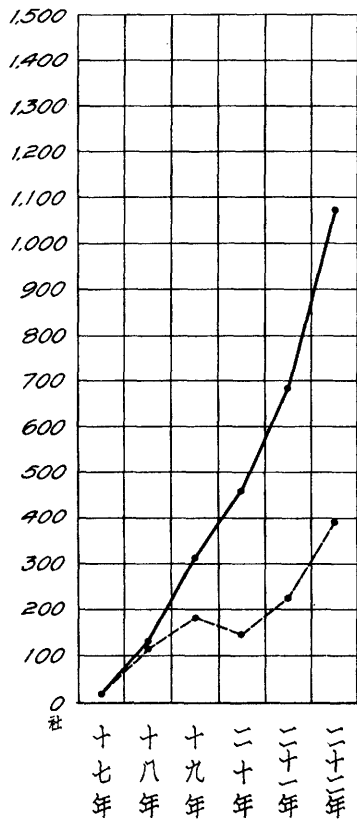
註：1.本表材料係根據各市縣呈報到廳者為限未報登記手續者概不列入。

# 浙江省合作社歷年進展圖

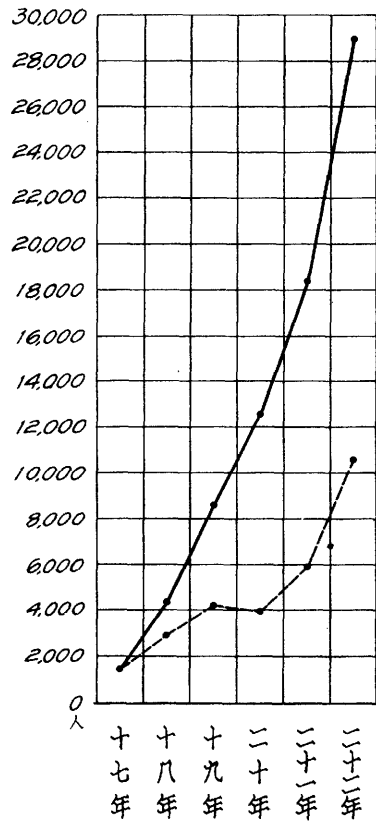
(民國十七年至二十二年止)

——●—— 逐年累計數      - - - - ● - - - 每年增加數

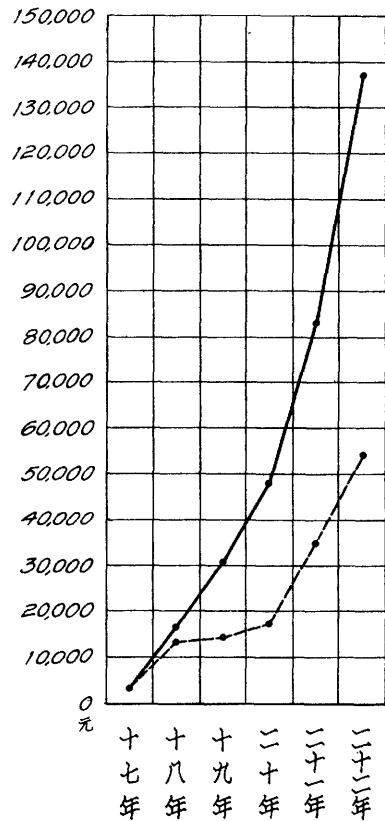
### 社 數



### 社 員



### 股 本



### 浙江省建設統計刊誤表

頁 數	年 份	刊 誤	更 正
建 85	十 九 年	1,776,376 畝 476,443 担	1,851,620 畝 472,696 担
	二十三年	1,697,149 畝	1,634,167 畝

# 民國二十二年度浙江省建設統計

付印 民國二十四年四月

出版 民國二十四年四月

編輯 浙江省政府建設廳

(每冊定價大洋六角)

上海图书馆藏书



A541 212 0015 0033B

交通大學圖書館  
CHAIO-TUNG UNIV. LIBRARY



