

1954

CENSUS OF BUSINESS

VOLUME VI

SELECTED SERVICE TRADES--AREA STATISTICS

PART 1

UNITED STATES SUMMARY

AND

ALABAMA--MISSISSIPPI

~~233597~~

81 4111



REFERENCE COPY

2 x 345  
REF  
4F  
3007  
- 455 X  
1954  
v. 6  
pt. 1

U. S. DEPARTMENT OF COMMERCE  
Sinclair Weeks, Secretary

BUREAU OF THE CENSUS  
Robert W. Burgess, Director

# UNITED STATES Census of Business: 1954

Volume VI

## SELECTED SERVICE TRADES—AREA STATISTICS

Establishments, Receipts, Payroll, and Personnel for the  
United States, Geographic Divisions, States,  
Standard Metropolitan Areas, Counties, Cities  
and the Territories of Alaska and Hawaii

Part 1

UNITED STATES SUMMARY

and

ALABAMA—MISSISSIPPI

*Bureau of the Census  
Library*

Prepared under the supervision of

HARVEY KAILIN

Chief, Business Division

---

UNITED STATES GOVERNMENT PRINTING OFFICE  
WASHINGTON : 1956



# BUREAU OF THE CENSUS

ROBERT W. BURGESS, *Director*

A. ROSS ECKLER, *Deputy Director*  
HOWARD C. GRIEVES, *Assistant Director*  
CONRAD TAEUBER, *Assistant Director*  
    JACK B. ROBERTSON, *Special Assistant*  
MORRIS H. HANSEN, *Assistant Director for Statistical Standards*  
WALTER L. KEHRES, *Assistant Director for Administration*  
CALVERT L. DEDRICK, *Chief, International Statistical Programs Office*  
A. W. VON STRUVE, *Acting Public Information Officer*

Business Division—HARVEY KAILIN, *Chief*  
    Service Trade Branch—Louis Greenberg, *Chief*  
    Retail Trade Branch—Henry Wulff, *Chief*  
    Wholesale Trade Branch—John Albright, *Chief*  
    Statistical Methods Branch—Ralph S. Woodruff, *Chief*  
    Procedures and Processing Branch—Frank A. Cirillo, *Chief*  
    Current Surveys Branch—James W. Turbitt, *Chief*  
Economic Operations Division—M. D. BINGHAM, *Chief*  
    IRVING WEISS, *Assistant Chief*

Administrative Service Division—EVERETT H. BURKE, *Chief*  
Agriculture Division—RAY HURLEY, *Chief*  
Budget and Management Division—CHARLES H. ALEXANDER, *Chief*  
Field Division—ROBERT B. VOIGHT, *Chief*  
Foreign Trade Division—J. EDWARD ELY, *Chief*  
Geography Division—CLARENCE E. BATSCHLET, *Chief*  
Governments Division—ALLEN D. MANVEL, *Chief*  
Housing Division—WAYNE F. DAUGHERTY, *Chief*  
Industry Division—MAXWELL R. CONKLIN, *Chief*  
Machine Tabulation Division—C. F. VAN AKEN, *Chief*  
Personnel Division—HELEN D. ALMON, *Chief*  
Population Division—HOWARD G. BRUNSMAN, *Chief*  
Statistical Reports Division—EDWIN D. GOLDFIELD, *Chief*  
Statistical Research Division—WILLIAM N. HURWITZ, *Chief*  
Transportation Division—DONALD E. CHURCH, *Chief*

This volume comprises the 1954 Census of Business Selected Service Trades Area Bulletins, Series S-1

## SUGGESTED IDENTIFICATION

U. S. Bureau of the Census. *U. S. Census of Business: 1954.*  
Vol. VI, *Selected Service Trades—Area Statistics, Part 1,*  
United States Summary and Alabama—Mississippi.  
U. S. Government Printing Office, Washington, D. C., 1956

For sale by the Superintendent of Documents, U. S. Government Printing Office,  
Washington 25, D. C., or any of the Field Offices of the Department of Commerce.

Price \$10 per set comprising Parts 1  
and 2 (sold in sets only).

# PREFACE

This is one of a series of volumes presenting final results of the 1954 Census of Business for Selected Service, Retail, and Wholesale Trade. Statistics for the Selected Service Trades are contained in two volumes, Volume V and this volume. The 1954 Census, which was conducted by mail canvass of business establishments and by use of Internal Revenue Service records (see "Method of Enumeration" in Introduction), was authorized by law under Title 13, United States code, Section 131. Previous business censuses covered the years 1929, 1933, 1935, 1939, and 1948.

Important to the conduct of the 1954 Census of Business was the cooperation of the Bureau of Old-Age and Survivors Insurance and the Internal Revenue Service in permitting use of certain records thus making possible a material reduction in the cost of enumerating the Census. The Bureau also acknowledges the assistance of many private and public organizations in the planning phase of the census and the excellent cooperation of some 1,750,000 business establishments in completing the required Census forms.

The advice of trade associations, individual businessmen, research and marketing organizations, and government agencies was invaluable in determining the feasibility of collecting various types of data and the methods for minimizing the burden of reporting, as well as in determining the types of information which would be of greatest value. Especially helpful was the Advisory Council on Federal Reports, which through special panels of business experts advised and assisted in the development of inquiries. Because of budgetary and other limitations, it was not possible to collect all of the data recommended by these groups. Timely publicity given to the Business Census by chambers of commerce, business organizations, trade papers, local newspapers, and television and radio stations aided greatly in informing businessmen of the nature and objectives of the census and facilitated the collection of census reports.

Primary responsibility for the 1954 Census of Business program was centered in the Business Division of the Census Bureau, under the direction of Harvey Kailin, Chief of the Division. Louis Greenberg, Chief of the Service Trade Branch, supervised the service trade segment of the Business Census. He was assisted by Harry Kahan, Floyd D. McNaughton, Anna C. Miller, and Joseph E. Quillen of the Service Trade Branch who were chiefly responsible for handling technical problems.

Processing of the 1954 Census of Business reports was performed by the Economic Operations Division, under the supervision of M. D. Bingham, Division Chief, and Irving Weiss, Assistant Chief. Donald K. Weasmer, then Chief of the Retail and Service Census Branch, was responsible for processing Service Trade reports and tabulations. He was assisted by Jack A. Scharff and John S. Lannan.

In the Field Division, Jack B. Robertson, then Chief of the Division; Ivan G. Munro, Assistant Chief; and Arthur L. Cook, then Chief of the Economic Census Branch, directed the field work for the Census of Business.

Important functions were also performed by the Machine Tabulation Division under C. F. Van Aken, Chief. Mrs. Catherine M. Neafsey, Chief of the Economics Section, was responsible for machine tabulation techniques and procedures used in Service Trades tabulations.

Geography Division personnel participating in various phases of Business Census work were Clarence E. Batschelet, Chief; Robert C. Klove, Assistant Chief; and William T. Fay, Chief, Survey Planning Branch.

Donald K. Heiser, Chief of the Electronics Systems Branch, assisted by Rudolph M. Micol, Chief of Operations for the Branch, was responsible for planning and use of electronic computer and accompanying equipment. Robert H. Brooks, Chief, Graphics Branch, was responsible for preparing Census of Business publications for reproduction. Mrs. Elma Beynon of the Statistical Reports Division reviewed all text material and table forms, and assisted on publications problems.

# 1954 CENSUS OF BUSINESS FINAL REPORTS

## Volume I: RETAIL TRADE—SUMMARY STATISTICS

### Chapter

1. United States Summary.
- \*2. Sales Size.
- \*3. Employment Size.
- \*4. Single Units and Multiunits.

\*Also issued as separate reports in bulletin series R-2.

### Chapter

- \*5. Legal Form of Organization.
6. Miscellaneous.
- \*7. Territories of Alaska and Hawaii.

## Volume II: RETAIL TRADE—AREA STATISTICS

United States summary and separate chapters for each State, the District of Columbia, Alaska, and Hawaii. Statistics by counties, cities, and standard metropolitan areas, and by kind of business; with cross classifica-

tion by kind of business for standard metropolitan areas and for cities and counties with 500 or more retail establishments. (Chapters also are issued as separate reports in bulletin series R-1.)

## Volume III: WHOLESALE TRADE—SUMMARY STATISTICS, AND PUBLIC WAREHOUSES

### WHOLESALE TRADE

#### Chapter

1. United States Summary.
- \*2. Size of Establishment or Firm.
- \*3. Credit, Receivables, Bad-Debt Losses.
- \*4. Sales by Class of Customer.
- \*5. Warehouse and Cold Storage Space.
- \*6. Commodity Line Sales.

\*Also issued as separate reports in bulletin series W-2.

#### Chapter

7. Legal Form of Organization.
- \*8. Petroleum Bulk Plants and Terminals.
9. Miscellaneous.
- \*10. Territories of Alaska and Hawaii.

#### \*PUBLIC WAREHOUSES

## Volume IV: WHOLESALE TRADE—AREA STATISTICS

United States summary and separate chapters for each State, the District of Columbia, Alaska, and Hawaii. Statistics by counties, cities, and standard metropolitan areas, and by kind of business; with cross classifica-

tion by kind of business for standard metropolitan areas, and for counties and cities with 100 or more wholesale establishments. (Chapters also are issued as separate reports in bulletin series W-1.)

## Volume V: SELECTED SERVICE TRADES—SUMMARY STATISTICS

### Chapter

1. United States Summary.
- \*2. Receipts Size.
- \*3. Employment Size.
- \*4. Single Units and Multiunits.
- \*5. Legal Form of Organization.

\*Also issued as separate reports in bulletin series S-2.

### Chapter

- \*6. Hotels; Motels and Tourist Courts.
- \*7. Power Laundries, Cleaning and Dyeing Plants, and Related Services.
- \*8. Motion Pictures.
9. Miscellaneous.
- \*10. Territories of Alaska and Hawaii.

## Volume VI: SELECTED SERVICE TRADES—AREA STATISTICS

United States summary and separate chapters for each State, the District of Columbia, Alaska, and Hawaii. Statistics by counties, cities, and standard metropolitan areas, and by kind of business; with cross classifica-

tion by kind of business for standard metropolitan areas and for cities and counties with 200 or more service establishments. (Chapters also are issued as separate reports in bulletin series S-1.)

## CENTRAL BUSINESS DISTRICT BULLETINS

Central business district statistics are published in a series of separate bulletins comprising a report for each of 95 selected large cities. These bulletins are not bound in a volume. Bulletins contain comparative 1954 and 1948 data on number of establishments, volume of sales (or receipts), and annual payroll for all retail stores and about 25 kinds of

retail business, and for hotels and motion picture theaters. Areas for which data are presented include the central business district, the city in which it is located, the standard metropolitan area containing the city, the city outside the central business district, and the standard metropolitan area outside the central business district.



# CONTENTS

## INTRODUCTION

	Page
Kinds of business covered.....	1
Method of enumeration.....	1
Comparison of 1948 and 1954 censuses.....	1
Confidentiality of data.....	2
Explanation of terms.....	2
City size.....	3
Standard metropolitan area concept.....	3
Kind-of-business classification.....	3
Kind-of-business descriptions.....	3
Kind-of-business stubs.....	10
Census inquiries.....	12
List of standard metropolitan areas and their definitions.....	13
Maps:	
Standard Metropolitan Areas: 1954.....	16
Standard Metropolitan Areas in the Northeastern Part of the United States.....	17

## INDEX TO CHAPTERS

The pages of this volume have been numbered independently within each chapter; page numbers consist of two parts, the first part being the chapter number. Thus 1-14, is chapter 1, page 14 (United States Summary); 10-19 is chapter 10, page 19 (Florida); etc. Page 3 of each chapter contains a table of contents for that chapter. A map appears on page 2 of each chapter: in chapter 1, the U. S. map showing Census regions and divisions; in State chapters, a map showing counties and standard metropolitan areas. See "Description of Tables" for titles of tables in each chapter.

Chapter	Chapter	Chapter
United States Summary..... 1	Maine..... 19	Oregon..... 37
Alabama..... 2	Maryland..... 20	Pennsylvania..... 38
Arizona..... 3	Massachusetts..... 21	Rhode Island..... 39
Arkansas..... 4	Michigan..... 22	South Carolina..... 40
California..... 5	Minnesota..... 23	South Dakota..... 41
Colorado..... 6	Mississippi..... 24	Tennessee..... 42
Connecticut..... 7	Missouri..... 25	Texas..... 43
Delaware..... 8	Montana..... 26	Utah..... 44
District of Columbia..... 9	Nebraska..... 27	Vermont..... 45
Florida..... 10	Nevada..... 28	Virginia..... 46
Georgia..... 11	New Hampshire..... 29	Washington..... 47
Idaho..... 12	New Jersey..... 30	West Virginia..... 48
Illinois..... 13	New Mexico..... 31	Wisconsin..... 49
Indiana..... 14	New York..... 32	Wyoming..... 50
Iowa..... 15	North Carolina..... 33	Alaska..... 51
Kansas..... 16	North Dakota..... 34	Hawaii..... 52
Kentucky..... 17	Ohio..... 35	
Louisiana..... 18	Oklahoma..... 36	

## DESCRIPTION OF TABLES

Table	Page
United States Summary Chapter:	
1A Selected Services: 1954—United States, by Kind of Business; Establishments, Receipts, Payroll, and Personnel.....	1-5
1B Selected Services: 1948—United States, by Kind of Business; Establishments and Receipts.....	1-6
1C Selected Services: 1954—United States and States; Establishments, Receipts, Payroll, and Personnel.....	1-7
1D Selected Services: 1954—United States, by Kind of Business and by States; Establishments and Receipts.....	1-8
1E Selected Services: 1954—Standard Metropolitan Areas, by Kind of Business; Establishments and Receipts.....	1-27
1F Selected Services: 1954—United States, by Kind of Business and City Size; Establishments, Receipts, and Annual Payroll.....	1-41
1G Selected Services: 1954—Geographic Divisions, by Kind of Business and City Size; Establishments, Receipts, and Annual Payroll.....	1-50
State and Territory Chapters:	
101 Selected Services: 1954—The State; Establishments, Receipts, Payroll, and Personnel, by Kind of Business.	
101A Selected Services: 1948—The State; Establishments and Receipts, by Kind of Business.	
102 Selected Services: 1954—Counties, Cities of 2,500 Inhabitants or More; Total Selected Services—Establishments, Receipts, Payroll, and Personnel, Kind-of-Business Group—Establishments and Receipts.	
103 Selected Services: 1954—Standard Metropolitan Areas; Establishments, Receipts, Payroll, and Personnel, by Kind of Business.	
104 Selected Services: 1954—Counties with 200 Establishments or More; Establishments, Receipts, Payroll, and Personnel, by Kind of Business.	
105 Selected Services: 1954—Cities with 200 Establishments or More; Establishments, Receipts, Payroll, and Personnel, by Kind of Business.	

The area chapters of this volume comprise the statistical portions of previously published area bulletins (series S-1).

Corrections, if any, found after publication of the area bulletin have been made by reprinting the appropriate page in this volume. All reprinted pages are indicated on the contents page of the appropriate chapter.



## INTRODUCTION

The 1954 Census of Business, along with the 1954 Censuses of Manufactures and Mineral Industries, was authorized by law under Title 13, United States Code, section 131. These 1954 Censuses covered businesses operated in continental United States, Alaska, and Hawaii. Separate Censuses of Business and Manufactures for 1954 were also conducted in Puerto Rico jointly with the Commonwealth Government.

The 1954 Census of Business covered Selected Service Trades, Retail Trade, and Wholesale Trade. This volume provides findings for that portion of the 1954 Census of Business which relates to the Selected Service Trades.

### KINDS OF BUSINESS COVERED

This report covers all establishments primarily engaged in certain Selected Service Trades, defined in accordance with the principles of the Standard Industrial Classification System, as published in Volume II, Nonmanufacturing Industries (1949 edition) of the Standard Industrial Classification Manual issued under the auspices of the Bureau of the Budget, Executive Office of the President, and subsequently amended by the Bureau of the Budget for use in the 1954 Census of Business. Of the 15 major groups included in the Service Division of the Manual, the 1954 Census of Business includes the following S. I. C. major groups essentially in their entirety:

70. Hotels, camps (rooming and boarding houses, organization hotels and lodging houses have been omitted from the Census).

72. Personal services.

73. Miscellaneous business services (accounting, auditing, bookkeeping have been omitted from the Census).

75. Automobile repair services and garages.

76. Miscellaneous repair services.

78. Motion pictures.

79. Amusement and recreation services, except motion pictures.

The following major groups of the Service Division as presented in the Standard Industrial Classification Manual are excluded in their entirety from the scope of this Census:

77. Radio broadcasting (including facsimile broadcasting) and television.

80. Medical and other health services.

81. Legal services.

82. Educational services.

84. Museums, art galleries, and botanical and zoological gardens.

86. Nonprofit membership organizations.

88. Private households.

89. Miscellaneous services.

### METHOD OF ENUMERATION

For purposes of coverage in the 1954 Census of Business, service establishments were divided into two categories—those with any paid employment during 1954, i. e., the “employer” universe; and those with no paid employment during 1954, i. e., the “nonemployer” universe. The method of obtaining Census information for these two groups was as follows:

Enumeration of “Employers.”—Information for establishments having paid employees and engaged in the selected service trades was obtained by means of a mail canvass. Report forms were mailed to all business firms which were included in the active records of the Internal Revenue Service as subject to payment of

Federal Insurance Contributions Act (FICA) taxes (i. e., employers of one or more persons) and which were classified in the records of the Bureau of Old Age and Survivors Insurance (BOASI) as wholly or partially engaged in retail, wholesale, manufacturing, mineral industries, and in major groups 70, 72, 73, 75, 76, 78, and 79 of the Service portion of the Standard Industrial Classification Manual. In addition, report forms were mailed to all establishments which BOASI had not classified by kind of business prior to the mailing of Census report forms. Each establishment was mailed a report form appropriate to its BOASI classification (for those cases for which BOASI classification had not yet been established, a general purpose form was used) but its 1954 Census classification was determined by replies to questions on the Census report form.

Enumeration of “Nonemployers.”—This group was defined to include service businesses within the census scope other than those represented in the active FICA records of the Internal Revenue Service. Information for this group of establishments was furnished by the Internal Revenue Service and was derived from the 1954 tax returns. Information was compiled from only one-half of these cases and census results for this group were established by multiplying such findings by 2. The “non-employer” segment of the Service Trade Census, although making up more than half the establishments, accounted for about 10 percent of the total service trade volume of receipts.

### COMPARISON OF 1948 AND 1954 CENSUSES

The 1948 and 1954 Business Censuses differed in several respects which affect to some degree the comparability of data for the service trades. The results of a study being made to evaluate these differences will be included in later publications of the 1954 Census. The more important general differences are discussed in this section. The effect on individual kinds of business is discussed in the KIND-OF-BUSINESS CLASSIFICATION section below.

(1) The 1954 Business Census excludes those service establishments with no paid employment in 1954 which had a receipts volume of less than \$1,000 in that year. Previously published results of the 1948 Census excluded establishments which operated the entire year but which had a receipts volume of under \$500. However, in this series of 1954 Census publications, the 1948 Census figures have been revised to the same dollar cutoff as was used in the 1954 Census. This change was made to help achieve greater comparability between the two censuses, although it should be recognized that changes in price level which have occurred between 1948 and 1954 have the effect of complicating comparisons between the two censuses. Use of the same dollar volume cutoff does not take into consideration such changes in price level. However, this situation does not importantly affect a comparison between the two censuses with respect to the total dollar volume of receipts, as establishments in this range constitute an insignificant fraction of the service receipts volume.

(2) The adoption of the mail canvass method in the 1954 Business Census, described under METHOD OF ENUMERATION above, made it feasible to extend the coverage of the census to “nonrecognizable” establishments and those closed part of the year because of the seasonal nature of their activities. In the 1948 and previous Business Censuses, coverage was limited to places which were “recognizable” as business establishments to enumerators who systematically canvassed all city blocks, roads, highways, etc. The use of the BOASI mailing lists and IRS records, referred to above, for the 1954 Census made this limitation unnecessary and resulted in the addition to the census coverage

of "nonrecognizable" businesses; e. g., businesses operated from homes or from desk space rented in offices; businesses operated from telephone listings; businesses operated on an itinerant basis, etc. Most of the "nonrecognizable" cases in the 1954 Census are classified in the business service and miscellaneous repair service categories (see KIND-OF-BUSINESS CLASSIFICATION, below). For most kinds of business the effect of the inclusion of "nonrecognizables" is greater on the count of establishments than on the volume of receipts. Where the effect on a particular kind of business is important it is noted in the section on KIND-OF-BUSINESS CLASSIFICATION below.

(3) The change in method of enumeration also resulted in the inclusion in the 1954 Business Census of a number of establishments which were in business a part of 1954 but not at the end of 1954. In the 1948 and previous Business Censuses, the coverage of establishments (except for those of large multiunit organizations for which special canvass procedures were used) was substantially limited to places which, at the end of the year, were still in business. In the 1954 Census, however, the inclusion of establishments not in business at the end of the year was possible to the extent that such establishments were included in the active files of the Internal Revenue Service used for mailing list purposes or to the extent that they were identified in the records used for the "nonemployer" universe. In both 1954 and previous Business Censuses, the count of establishments is limited to those in business at the end of the year. Other items of data in the 1954 Census, however, include figures for part year establishments not in business at the close of the year. The extent to which data for such establishments have been included in the 1954 Census figures will be noted in later publications.

(4) Another important difference between the two censuses is in the treatment of sales, excise, and amusement taxes levied directly on the consumer. In the 1948 Census of Business such taxes were not included in the total receipts of service establishments, whereas they were included in the 1954 Census. The overall effect of this change, however, is believed to be small, as most State service and sales taxes averaged about two or three percent. The most important segment of service trade affected by this difference is the amusement trades. In this field Federal and local tax rates tend to be comparatively high, and the 1954 receipts data will be correspondingly greater.

(5) Comparability of 1948 and 1954 Business Census results is also affected by a change in concept which affects volume of receipts in the Selected Service Trades, in "Business Services" and in "Advertising Agencies." In 1948 receipts of advertising agencies were included net of media costs, whereas in 1954 their receipts included media costs. This results in an estimated increase of over \$2 billion in total receipts for the United States.

(6) Comparison of the two Censuses is further qualified by the fact that the scope of the 1954 Census was expanded to include the following kinds of business: Motion picture production, distribution, and allied services; trailer parks; and membership golf and country clubs.

#### CONFIDENTIALITY OF DATA

In accordance with Census law, any data which would disclose the operations of an individual establishment or business organization are not published. The number of establishments in a kind of business is not considered a disclosure by Census rules, so that this item is shown in instances where other items of information for the same kind of business or locality are suppressed.

#### EXPLANATION OF TERMS

Establishments.—Census of Business figures represent a summary of reports for individual "establishments" rather than "companies." A separate report was obtained for each location where business was conducted, including each location of multiunit organizations. Each report in the Census was tabulated in accordance with the physical location at which the business was conducted. For purposes of the count of establishments,

those which conducted business at some time during 1954 but went out of business before the end of the year are excluded; however, other data pertaining to such establishments are included in the tabulations. (See COMPARISON OF 1948 AND 1954 CENSUSES, Item 3, above.)

Although the tabulations of the Census are on an establishment rather than ownership basis, in certain tables the establishment figures are grouped into ownership categories. This is the case in the bulletin "Single Units and Multiunits" and in a planned company statistics bulletin covering company activities in all parts of the 1954 Censuses of Business, Manufactures, and Mineral Industries.

Where two or more activities were carried on under the same ownership at a single establishment, the entire establishment was classified on the basis of its major activity and all data for it included in that classification. However, when these activities were conducted by separate business entities, each entity was treated as an establishment. Thus, a leased department in a department store (such as a beauty shop) was treated as a separate establishment and is included in these tabulations on the basis of its activities rather than as a part of the store within which it operates.

This bulletin does not include figures for those locations of a multiunit organization which service, or are auxiliary to, the operating establishments of the organization, such as separate garages, administrative offices, etc. Information for this type of unit will be included in later 1954 Census of Business publications. In the 1948 Business Census, figures for such units were included in the Service Trade tabulations, but not separately identified.

Receipts.—Receipts are defined to include total receipts from customers during 1954, after deduction of refunds or allowances to customers. Receipts include receipts from sales of merchandise as well as from services to customers but exclude amounts other than those received from customers, such as income from investments, rental of real estate, etc. They include the amount of local and State sales taxes, amusement taxes, or Federal excise taxes which are collected by the establishment directly from customers, and paid directly by the establishment to a local, State, or Federal taxing agency. Excise and other taxes which are paid by the manufacturer or wholesaler and passed along to the service establishment are also included.

The receipts figures, therefore, represent total receipts and sales of all establishments primarily engaged in the selected service trades. They do not include service receipts of retailers, manufacturers, wholesalers, and other businesses whose primary activity is other than in the selected service trades. They do, however, include receipts other than from service activities (e. g., sales of merchandise at wholesale or retail) by establishments primarily engaged in the selected service trades.

Payroll, entire year.—Payroll includes all forms of compensation (salaries, wages, commissions, bonuses, and payments in kind) paid during the year to all employees. For corporations, it includes amounts paid to officers and executives; however it does not include compensation of proprietors or of partners of unincorporated businesses. Included in payroll are the value of payments in kind, such as free meals, lodgings, etc., received by employees from their employers but not amounts received by employees as tips, etc. Payroll is reported before deductions for Social Security, income tax, insurance dues, etc.

Payroll—Workweek ended nearest November 15.—This item consists of payroll, as defined above, which was paid to persons on the payroll in the pay period ended nearest November 15, 1954. Establishments whose payroll period was other than a week were requested to adjust the figures to a weekly basis.

Paid employees—Workweek ended nearest November 15.—Paid employees consist of the number of employees, including salaried officers and executives of corporations, who were on the payroll for the workweek ended nearest November 15.

"Full workweek" employees.—"Full workweek" employees include employees, whether regular or seasonal who, for the specified pay period, were paid for working at least the number of hours typically worked in a week by employees of the reporting establishment. All other employees paid during that workweek were reported as part-workweek employees.

Proprietors of unincorporated businesses.—Includes owners or partners of unincorporated businesses who devoted the major portion of their time to the operation of the business.

#### CITY SIZE

Each establishment included in the 1954 Census of Business was classified into one of nine city-size groups, based on the number of inhabitants in the city in which the establishment was located. City size was determined by the 1950 Census of Population count, except for places which had special censuses taken by the Bureau of the Census between April 1, 1950, and September 15, 1954. The group entitled "Remainder of United States" included all establishments located in incorporated cities of less than 2,500 inhabitants, and in rural areas.

#### STANDARD METROPOLITAN AREA CONCEPT

In addition to those for States, counties, and cities, Census of Business statistics are presented for standard metropolitan areas. These are areas which have been defined and established cooperatively by a number of interested Federal agencies under the direction of the Bureau of the Budget for purposes of compilation and presentation of a wide variety of statistical data on a uniform area basis.

The general concept adopted in defining a standard metropolitan area was that of an integrated economic area with a large volume of daily travel and communication between a central city of 50,000 inhabitants or more and the outlying parts of the area. This resulted in an area considerably more restricted, especially for the larger cities, than the "market" or "trading" area. Each area (except in New England) consists of one or more entire counties. In New England, metropolitan areas have been defined on a town basis rather than a county basis. A complete statement of the principles adopted as a guide in applying this general concept to the definition of individual areas will be found in a document issued by the Bureau of the Budget, Executive Office of the President, dated July 28, 1950, entitled "Standard Metropolitan Area Definitions."

The 173 standard metropolitan areas in continental United States and Hawaii for which 1954 Census of Business data are included in this volume are those defined by the Bureau of the Budget as of June 8, 1954. (See list on page 13.)

#### KIND-OF-BUSINESS CLASSIFICATION

Each establishment was assigned a kind-of-business classification, in accordance with the provisions of the 1949 edition of the Standard Industrial Classification Manual, as subsequently amended by the Bureau of the Budget for use in the 1954 Census of Business.

The problem of classification in the 1954 Census was somewhat complicated by the fact that establishments similar in character could have received different type Census forms on which to report their 1954 businesses. This occurred because the classification information on which the mailing of forms was based was not always complete or sufficiently up to date in terms of what was needed for the final classification. While each of the report forms required the establishment to designate its kind of business, the supporting information which was requested necessarily varied from form to form. In some cases, this undoubtedly resulted in different classifications being assigned similar establishments.

Because "nonemployers" were not required to prepare Census reports (information for them having been furnished by the Internal Revenue Service from 1954 tax returns), the system described above could not be used in classifying their returns. For

the "nonemployers" the only information available for classification was the designation or description of the establishment entered on the tax form by the proprietor.

The difference in information collected and in the method of classifying establishments in this Census as referred to above led to some differences in the classification assigned as compared with the one which would have resulted from the system used in previous censuses. Although a precise measure of these differences is not available at this time, it is likely that in most kinds of business the differences in the classifications assigned tended to offset each other.

Known factors which might cause differences in specific kinds of business as compared with past censuses have been noted in the kind-of-business descriptions below.

#### KIND-OF-BUSINESS DESCRIPTIONS

Kind-of-business definitions are presented below under each of the major groups constituting the Selected Service Trades. In addition, discussions have been included for those kinds of business for which special problems existed.

##### Personal Services

This major group includes establishments primarily engaged in providing services generally involving the care of the person or his apparel, such as barber and beauty shops, cleaning and dyeing plants, laundries, and pressing and garment repair shops. The kinds of business classified within this group are the same as those included in the Standard Industrial Classification Manual as "Personal Services," major group 72.

Barber shops.—Establishments primarily engaged in furnishing barber services, with the exception of those shops owned by another business, and operated as a part of that business, such as a retail store or hotel. However, barber shop concessions (owned and operated independently), except concessions on trains and steamships, are included in this classification. Barber colleges are also included.

Beauty shops.—Establishments primarily engaged in furnishing beauty services, with the exception of those shops owned by another business, and operated as a part of that business, such as a department store, women's ready-to-wear store, or hotel. However, beauty shop concessions (owned and operated independently) in retail stores or hotels are included. Schools for the instruction of beauty shop operators are also included.

Barber and beauty shops combined.—Establishments which combine the functions of a barber shop and a beauty shop at the same site.

Funeral service, crematories.—Establishments primarily engaged in preparing the dead for burial and conducting funerals. Receipts include the sale of funeral merchandise such as caskets, burial clothing, etc. Also included are sales of flowers, receipts from ambulance service and other receipts from business activities conducted at the establishment. Not included are repayments of cash advances made by the establishment to cover such items as cemetery expenses, flowers, livery service and other items not included in the price of the complete funeral. Crematories operated by cemeteries or those whose primary source of receipts is from space rental or sale, or the sale of interment vessels are not included in the Census.

Photographic studios (including commercial photography).—Establishments primarily engaged in photography for the general public, and commercial users. Included in this classification are portrait photographers; school, home and transient photographers; aerial photographers; and photographic studios servicing advertising agencies, publishers and other commercial users, except motion picture producers.

Shoe repair shops.—Establishments primarily engaged in repairing footwear. Shoe repair departments conducted in connection with other service establishments (such as valet shops,

laundries, and cleaning and dyeing plants), or with retail establishments (such as shoe stores and department stores) are not included in this classification, unless independently operated as leased departments or concessions.

Shoeshine parlors.--Establishments primarily engaged in shining shoes. Shoeshine departments of shoe repair shops, valet shops, and other service or retail establishments are not included in this classification, unless independently operated as leased departments or concessions.

Hat cleaning shops.--Establishments primarily engaged in cleaning and blocking hats. Hat cleaning departments of shoeshine parlors, valet shops, and other service or retail establishments are not included in this classification, unless independently operated as leased departments or concessions.

Cleaning, pressing shops, and independent plant outlets.--Independently owned shops primarily engaged in pressing or arranging for the cleaning and pressing of clothing for individuals. Valet shops and establishments generally known as "tailor shops," primarily engaged in garment pressing, are included in this classification, but custom tailors are classified in Retail Trade. Establishments known as "cleaners" which do no dry cleaning but have their cleaning done for them by cleaning and dyeing plants and independently operated collecting and distributing agencies serving cleaning and dyeing plants or power laundries are included in this classification. Not included in this classification are data for plant-owned shops for the pick-up and delivery of cleaning work. Receipts, employment, and payroll, but not number of establishments data for such shops have been included in the classification "Cleaning and dyeing plants."

Garment repair, alteration (except fur).--Shops primarily engaged in repairing and altering clothing (except fur) for individuals. In the 1948 Census, these establishments were not separately classified, but were included in the classification "Pressing, alteration, garment repair shops (except fur)." "Dressmakers" and shops primarily engaged in reweaving for individuals are included in this classification. Establishments primarily engaged in doing hemstitching, buttonholing, pleating, stitching, and tucking for individuals are classified in "Other miscellaneous personal services, n.e.c."

Fur repair, storage.--Shops primarily engaged in fur repairing and fur storage for individuals. Fur shops primarily engaged in the sale of merchandise from stock, or in making fur apparel to custom order are classified in Retail Trade. Establishments primarily engaged in fur cleaning are classified in "Other miscellaneous personal services, n.e.c."

Cleaning, dyeing plants (except rug cleaning).--Plants primarily engaged in dry cleaning and dyeing apparel and household fabrics. Statistics for establishments primarily engaged in rug cleaning are included in either the classification, "Rug cleaning, repairing plants" or "Rug, furniture cleaning on location." The receipts, employment, and payroll data for collecting and distributing units (branch outlets) owned and operated by cleaning and dyeing plants are included in this classification but such outlets have not been counted as separate establishments. Establishments generally known as "tailor shops" or "cleaners" are included in this classification only if they operate their own cleaning plants or units.

Rug cleaning, repairing plants.--Plants primarily engaged in rug cleaning, or in rug cleaning and repairing. Establishments doing repairing only are classified in "Other repair shops, n.e.c." Establishments which do rug cleaning on location are classified in "Rug, furniture cleaning on location."

Power laundries.--Establishments primarily engaged in operating mechanical laundries with steam or other power. Laundries included in this classification may perform cleaning and dyeing operations in conjunction with their major laundry operations. Collecting and distributing units (branch outlets) owned and operated by power laundries are included in this classification but such outlets have not been treated as separate establishments. Also included in this classification are laundries that use family-type washers and obtain more than half of their

receipts from drop-off or attended service work. Independently owned agencies for laundry plants are included in the classification "Cleaning, pressing shops, and independent plant outlets."

Self-service laundries.--Establishments generally known as "laundromats" or "launderettes" primarily engaged in renting laundry equipment on their own premises for the use of the public. Establishments which install and operate coin-operated laundering machines in apartment houses are classified in "Coin-operated service machines businesses." Establishments which rent machines, generally to apartment houses, are classified in "Coin-operated machine rental and repair services." Establishments whose receipts from attended drop-off or service work was greater than 50 percent of total receipts were included in "Power laundries."

Industrial laundries.--Establishments primarily engaged in supplying laundered work clothes, wiping towels, and other related items to factories, garages, newspapers, and other users. Such establishments may or may not operate their own power laundry facilities. In the 1948 Census, industrial laundries, when not shown separately, were included in the classification "Power laundries."

Linen supply.--Establishments primarily engaged in supplying to industrial or household users such laundered linens as uniforms, aprons, table covers, and towels. Establishments included in this classification may or may not operate their own power laundry facilities.

Diaper service.--Establishments primarily engaged in supplying diapers and other baby linens to homes. Such establishments may or may not operate their own power laundry facilities.

Laundries (except power).--Establishments such as "French," "Chinese," and other laundries designating themselves as hand laundries, primarily engaged in furnishing laundry finishing services. Many of these establishments use some power-driven equipment, but not of the industrial type.

Costume, dress suit rental.--Establishments primarily engaged in the rental of costumes and accessories, tuxedos, or formal attire for personal use.

Turkish bath, massage parlors.--Establishments primarily engaged in furnishing steam baths and massage services.

Rug, furniture cleaning on location.--Establishments primarily engaged in cleaning rugs and furniture in customers' homes or business locations. In the 1948 Census, establishments engaged in rug cleaning on location were not separately classified but were included in the classification "Rug cleaning, repairing plants."

Coin-operated service machine establishments.--Establishments primarily engaged in the operation of coin-operated personal service machines, such as washing machines, drying machines, ironing machines, weighing machines, pay toilets, public lockers (except cold storage), etc.

Miscellaneous personal services, n.e.c.--Establishments primarily engaged in providing personal services, not elsewhere classified, such as personal, marriage, shopping consultants; reducing salons; scalp treatment establishments; social escort service; etc.

#### Business Services (Except Accounting, Auditing, Bookkeeping)

This major group includes establishments primarily engaged in providing services, not elsewhere classified, to business enterprises. The kinds of business classified within this group in the 1954 Census of Business are the same as those classified in the Standard Industrial Classification Manual as "Miscellaneous Business Services," major group 73, with the exception of "Accounting, Auditing, and Bookkeeping Services," group 737, which is not included in the Census of Business.

The effect on coverage of the use of administrative records in the 1954 Census in place of the personal enumeration used in

previous censuses is particularly noticeable for business service establishments. For such establishments, dollar volume and number of establishments are both affected to such an extent as to make comparisons with previous censuses difficult. The degree of comparability is determined by the extent to which establishments in a particular kind of business were "non-recognizable" by personal enumeration in previous censuses.

For certain types of service establishments such as printing brokers, stamp trading and premium scrip companies, and advertising agencies the total receipts figures in this report include monies and merchandise transferred incidental to the services they provide.

For business service organizations which receive their revenues through a main office, but maintain service branches at other geographical locations, no attempt was made to allocate receipts to service branch locations. Consequently, such offices have been classified as auxiliary offices, and their employment and payroll are not included in this report. Some examples of kinds of business where this occurs are news syndicates, research laboratories, and business marketing and management consultants, and newspaper, radio, television advertising representatives.

Advertising agencies.—Establishments primarily engaged in contracting for space in magazines, newspapers, periodicals; for radio or television time; or for other advertising media on a commission or fee basis. Receipts include commissions and media costs even when such fees are paid directly to the media involved; service fees; and production charges. Establishments which write advertising copy or do commercial art work but do not place advertising with media are not included in the Census of Business.

Outdoor advertising services.—Establishments primarily engaged in the preparation and presentation of poster displays and painted and electric spectacular displays (principally outdoors) on panels, bulletins, and frames. Such establishments may (as incidental services) construct, repair, and maintain display boards and may post advertisements. Shops which make neon signs to order are included in the Census of Manufactures.

Miscellaneous advertising.—Establishments primarily engaged in furnishing advertising services not elsewhere classified, such as advertising research service, handbill distribution, the distribution of samples, and transportation advertising. Establishments which are primarily engaged in writing advertising copy or commercial art work are not included in the Census of Business.

Consumer, mercantile credit, adjustment, collection agencies.—Establishments primarily engaged in mercantile and consumer credit reporting, and privately operated collection or adjustment agencies. Companies engaged in publishing whose primary source of receipts is derived from credit reporting are included in the Census of Business, not in the Census of Manufactures. Insurance adjustment agencies are not included in the Census of Business.

Private employment agencies.—Establishments (nongovernmental) primarily engaged in providing placement and employment service, including modelling agencies and nurses' registries. Not included here are theatrical employment agencies which are classified in "Theatrical presentations and services," and motion picture casting bureaus which are classified as "Services allied to motion picture production."

News syndicates.—Establishments primarily engaged in furnishing news pictures, features, etc., and supplying news reporting services to newspapers and periodicals. Nonprofit syndicates operated on a membership basis, and commercial (nonmembership) news syndicates are both included in this classification.

Duplicating, addressing, mailing, stenographic services.—Establishments primarily engaged in mimeographing, multigraphing, rotoprinting, multilithing, addressographing and mailing services, or in compiling and selling mailing lists; also establishments primarily engaged in furnishing court reporting or public stenographic services. In the 1948 Census, stenographic

services were classified separately under "Public stenographic agencies, court reporting."

Blueprinting, photocopying services.—Establishments primarily engaged in reproducing drawings, plans, maps, or other copy, by blueprinting or photocopying.

Disinfecting, exterminating services.—Establishments primarily engaged in disinfecting buildings and in exterminating insects, rodents, etc.

Window cleaning.—Establishments primarily engaged in cleaning windows in business structures and dwellings.

Miscellaneous services to dwellings, other buildings.—Establishments primarily engaged in furnishing specialized services, not elsewhere classified, such as janitorial service, floor waxing, and office cleaning, to dwellings and other buildings. General repair contractors primarily engaged in building and maintenance work are not included in the Census of Business. The cleaning of building exteriors by sand or steam blasting is also outside the scope of the Census of Business.

Auctioneers' establishments (service only).—Establishments primarily engaged in selling merchandise or real estate for others at auction on a fee or commission basis. Receipts of these establishments represent commissions and fees. Establishments primarily engaged in selling their own or consignment merchandise at auction to household consumers are classified in Retail Trade. Auction companies selling farm products or merchandise in large lots (e.g., leaf tobacco, floor coverings, eggs and poultry, fruit, vegetables, etc.) are classified in Wholesale Trade. Community sales at which goods are sold at auction at the farm or house site, or in "community barns" are not included in the Census of Business.

Coin-operated machine rental, repair services.—Establishments primarily engaged in renting and repairing coin-operated machines. Establishments engaged in the operation of coin-operated machines (such as scales, pin ball machines, juke boxes, vending machines, etc.) are classified as "Personal services," "Amusement, recreation services," or Retail Trade, depending upon the type of machines operated.

Detective agencies.—Establishments primarily engaged in providing the services of detectives for investigative purposes, either for individuals or businesses. Establishments primarily engaged in providing patrolling, watching or night protective services are included in "Other business services, n.e.c."

Interior decorating service.—Establishments primarily engaged in advising clients on the selection of furniture, draperies, rugs, and other interior decorations, on a fee or commission basis. Establishments providing an interior decorating service but primarily engaged in the sale of merchandise are included in Retail Trade. Painting and papering contractors who frequently term themselves "interior decorators" are not included in the Census of Business.

Photofinishing laboratories.—Establishments primarily serving the photographic trade and general public in the processing of still and motion picture films, photoprinting, and related services. Establishments primarily engaged in processing theatrical and nontheatrical motion picture film for the motion picture industry are classified in "Services allied to motion picture production."

Sign painting shops.—Establishments primarily engaged in making signs to individual order or in office door and window lettering. Establishments primarily engaged in making signs other than on a custom basis, and neon sign manufacturers, are included in the Census of Manufactures.

Telephone answering service.—Establishments primarily engaged in transmitting telephone messages between patients and physicians, clients and lawyers, or for other professional and business firms.

Window display service.—Establishments primarily engaged in decorating or "trimming" shop windows with display merchandise or advertising matter.

Other business services, n.e.c.--Establishments primarily engaged in furnishing business services not elsewhere classified. Some of the more important are advertising representatives for radio, television, and publishers, armored car services, burglar alarm services, business research and consulting services, equipment and machinery rental, designing services, inspection services, management services, market research services, packaging services, printing brokers, sales promotion services, trading stamp services, watching and protective services, and water softener services. Commercially operated research agencies and testing laboratories are included in this classification, but nonprofit research agencies are not included in the Census of Business.

#### Automobile Repair Services, Garages

This major group includes establishments primarily engaged in furnishing automobile repair, storage, rental and other services to the general public. Similar facilities, owned and operated by concerns for their own use and not for the general public, are treated as auxiliary establishments of those concerns and are not included here. Automobile repair departments maintained by establishments engaged in the sale of automobiles are classified in Retail Trade. Gasoline service stations are also included in Retail Trade. The kinds of business classified within this group are the same as those included in the Standard Industrial Classification Manual as "Automobile Repair Services and Garages," major group 75.

General automobile repair shops.--Establishments primarily engaged in the general repair of automobiles. Establishments which have an active franchise for the retail sale of new passenger cars are included in Retail Trade, even though their principal source of receipts may be from automobile repairs.

Battery, ignition repair and service.--Establishments primarily engaged in repairing, recharging, and renting storage batteries, and in repairing automobile ignition systems.

Glass replacement, repair.--Establishments primarily engaged in the replacement of automobile glass.

Paint shops.--Establishments primarily engaged in automobile painting and refinishing. Paint shops of establishments primarily engaged in top and body repair are included in the classification "Top and body repair shops."

Radiator repair shops.--Establishments primarily engaged in the repair and cleaning of automobile radiators.

Tire repair shops.--Establishments primarily engaged in repairing, recapping, and retreading automobile tires for others. Establishments primarily engaged in retreading or rebuilding automobile tires on purchased carcasses are included in the Census of Manufactures.

Top and body repair.--Establishments primarily engaged in the repair of automobile tops and bodies. Paint shops maintained by such establishments are included in this classification.

Brake repair shops.--Establishments primarily engaged in relining, repairing, and adjusting automobile brakes.

Wheel, axle, spring repair shops.--Establishments primarily engaged in the repair and alignment of automobile wheels, and the repair and installation of automobile springs and axles.

Other automobile repair shops, n.e.c.--Establishments primarily engaged in specialized automobile repairs, not elsewhere classified (such as automobile radio repair, carburetor repair, piston ring service and repair, and speedometer repair).

Parking structures, storage garages.--Establishments primarily engaged in operating structures for the live storage of automobiles. Long time or dead storage of automobiles is not within the scope of the Census of Business.

Parking lots.--Establishments primarily engaged in the temporary parking of automobiles on open air lots, usually on an hourly or daily basis.

Automobile, truck rentals (without drivers).--Establishments primarily engaged in daily or extended term rental of passenger automobiles, trucks, and truck tractors, without drivers. This classification also includes the rental of trailers and semi-trailers, including automobile utility trailers and house trailers.

Automobile laundries.--Establishments primarily engaged in washing automobiles.

Automobile services, n.e.c.--Establishments primarily engaged in furnishing automobile services, not elsewhere classified (such as lubricating service, waxing service, and towing service).

#### Miscellaneous Repair Services

This major group includes establishments primarily engaged in miscellaneous repair services, such as blacksmith shops; electrical repair; radio and television repair; watch, clock and jewelry repair; and upholstery and furniture repair. Repair departments of retail dealers or manufacturers are not included in the repair classifications unless operated as separate establishments, and reported as such. It does not include some repair services of which the more important are automobile repair services, classified separately; garment and shoe repair, classified under "Personal services;" and ship and boat repair, included in the Census of Manufactures. The kinds of business classified within this group in the 1954 Census of Business are the same as those included in the Standard Industrial Classification Manual as "Miscellaneous Repair Services," major group 76.

The effect on coverage of the use of administrative records in the 1954 Census is particularly noticeable for the kinds of "Miscellaneous repair" business listed below. For such kinds of business, dollar volume as well as number of establishments are both affected to such an extent as to make comparisons with previous censuses difficult. The degree of comparability is determined by the extent to which establishments in these kinds of business were "nonrecognizable" by personal enumeration in previous censuses:

- Radio, television repair shops
- Refrigerator service, repair shops
- Other electrical repair shops, n.e.c.
- Armature rewinding, electric motor repair and rebuilding
- Musical instrument repair shops
- Welding repair shops
- Other repair shops, n.e.c.

Watch, clock, jewelry repair.--Establishments primarily engaged in the repair of watches, clocks, and jewelry. Such establishments frequently operate as leased departments in other business establishments, such as jewelry stores.

Upholstery, furniture repair shops.--Establishments primarily engaged in furniture reupholstering and repair. Establishments primarily engaged in selling upholstery materials, making slip covers, draperies, etc., or in upholstering frames to individual order are classified in Retail Trade. Establishments making furniture and cabinet work on a custom basis to individual order are also classified in Retail Trade.

Radio, television repair shops.--Establishments primarily engaged in the repair of radio and television sets. Repair departments of radio and television dealers are not included here unless operated separately and reported as such.

Refrigerator service, repair shops.--Establishments primarily engaged in servicing and repairing household and commercial refrigerators. Establishments primarily engaged in servicing and repairing gas refrigerators are included in "Other repair shops, n.e.c."

Other electrical repair shops, n.e.c.--Establishments primarily engaged in the repair of electrical equipment and electrical appliances (washing machines, vacuum cleaners, irons, toasters, etc.), other than radio and television sets and refrigerators. Electrical contractors, and electrical shops engaged primarily in house wiring, are not included in the Census



of Business. Armature rewinding and the repair of electric motors are included in "Armature rewinding, electric motor repair and rebuilding."

Blacksmith shops.—Establishments primarily engaged in hand forging, horseshoeing, and other blacksmith operations involving the use of an anvil and forge. Many of these establishments also repair farm implements, automobiles, and machinery.

Armature rewinding, electric motor repair and rebuilding.—Establishments primarily engaged in rewinding armatures, repairing electric motors, and repairing and rebuilding transformer and control equipment. Other activities may include the sale of new and rebuilt motors and electric equipment. Establishments primarily engaged in the sale of electric motors and other electrical equipment for industrial use are included in Wholesale Trade.

Bicycle repair shops.—Establishments primarily engaged in the repair of bicycles.

Leather goods repair shops.—Establishments primarily engaged in the repair of saddlery, harness, pocketbooks, luggage, or other leather goods. Repair departments operated as part of retail businesses are included in Retail Trade unless independently owned and operated.

Locksmith, gunsmith shops.—Establishments primarily engaged in repairing locks or guns, and in making lock parts or gun parts to individual order.

Musical instrument repair.—Establishments primarily engaged in the repair of musical instruments and in the tuning and adjustment of pianos and organs.

Lawnmower, saw, knife, tool sharpening and repair shops.—Establishments primarily engaged in sharpening and repairing lawnmowers, saws, knives, and tools. In the 1948 Census, lawnmower sharpening and repair shops were classified separately.

Typewriter repair shops.—Establishments primarily engaged in the servicing and repair of typewriters.

Welding repair shops.—Establishments primarily engaged in welding repair work. Welding primarily in connection with the manufacture of a product is not included in the Census of Business.

Other repair shops, n.e.c.—Establishments primarily engaged in specialized repair services, not elsewhere classified. The following are a few of the repair services in this classification: Aircraft repair, boiler repair, Diesel engine repair, farm equipment repair, general repair, machinery repair, mattress renovating and repair, neon sign repair, oil field equipment repair, and truck body rebuilding and repair. Machine shops engaged 90 percent or more in repair are also included in this classification.

#### Amusement, Recreation Services (Including Motion Pictures)

This major group includes establishments primarily engaged in providing amusement, recreation or entertainment, except that recreational and amusement activities of educational organizations, governmental units, and nonprofit membership organizations (with the exception of golf and country clubs) have been excluded from the Census. Gambling businesses, except in the State of Nevada, have also been excluded. Noncustomer receipts, such as income from the broadcasting of sporting events and from concession operators, are not included in receipts data. The kinds of business classified within this group in the 1954 Census of Business are the same as those included in the Standard Industrial Classification Manual as "Amusement and Recreation Services," major group 79, and "Motion Pictures," major group 78.

The effect on coverage of the use of administrative records in the 1954 Census is particularly noticeable for the kinds of "Amusement, recreation services" listed below. For such kinds of business, dollar volume and number of establishments are both affected to such an extent as to make comparisons with previous censuses difficult. The degree of comparability is

determined by the extent to which establishments in these kinds of business were "nonrecognizable" by personal enumeration in previous censuses:

Bands, orchestras, entertainers  
Dance halls, studios, schools  
Horse race track operation (including stables)  
Golf courses  
Coin-operated amusement device establishments

Motion picture theaters (except drive-in).—Theaters primarily engaged in the exhibition of motion pictures in regular theaters and portable motion picture theaters are included in this classification. Drive-in motion picture theaters are classified separately.

Drive-in motion picture theaters.—Theaters primarily engaged in the outdoor exhibition of motion pictures commonly known as "open-air" or "drive-in."

Motion picture production other than for television.—Establishments primarily engaged in the production of theatrical and nontheatrical motion pictures for exhibition other than for television. Included in this classification are establishments of producer-distributor organizations. Services allied to motion picture production are classified separately.

Motion picture production for television.—Establishments primarily engaged in the production of theatrical and nontheatrical motion pictures for television exhibition. Included in this classification are establishments of producer-distributor organizations. Services allied to motion picture productions are classified separately.

Motion picture film exchanges other than for television.—Establishments primarily engaged in renting theatrical and nontheatrical film to exhibitors other than in the field of television. Included in receipts are film rentals derived from foreign countries. Services allied to motion picture distribution are classified separately.

Motion picture film exchanges for television.—Establishments primarily engaged in renting theatrical and nontheatrical film to exhibitors in the field of television. Included in receipts are film rentals derived from foreign countries. Services allied to motion picture distribution are classified separately.

Services allied to motion picture distribution.—Establishments primarily engaged in performing auxiliary services to motion picture distribution such as film delivery service, film buying and booking agencies, and film libraries.

Services allied to motion picture production.—Establishments primarily engaged in performing services independent of motion picture production but allied thereto such as film processing, editing, and titling. Also included are casting bureaus, wardrobe and studio property rental, and the rental and repair of cameras and other motion picture equipment.

Billiard, pool parlors.—Establishments engaged in the operation of billiard and pool parlors. In the 1954 Census, establishments reporting as billiard and pool parlors, but having merchandise sales (food, beverages, etc.) equal to seventy-five percent or more of total receipts, were classified in Retail Trade. In the 1948 Census, establishments reported as billiard and pool halls with merchandise sales in excess of fifty percent of the total revenue were classified in Retail Trade.

Bowling alleys.—Establishments engaged in the operation of bowling alleys. In the 1954 Census, establishments reporting as bowling alleys, but having merchandise sales (food, beverages, etc.) equal to seventy-five percent or more of total receipts were classified in Retail Trade. In the 1948 Census, establishments reported as bowling alleys but with merchandise sales in excess of fifty percent of the total revenue were classified in Retail Trade.

Automobile race track operation.—Establishments primarily engaged in the promotion of automobile and motorcycle racing and establishments engaged in the operation of racing cars for purses. In 1948, operation of racing cars for purses was not included in the Census.

Dog race track operation.—Establishments primarily engaged in the promotion of dog racing by kennel clubs and establishments operated by owners of greyhounds racing for purses. In 1948, operation of greyhound "stables" was not included in the Census.

Horse race track operation (including racing stables).—Establishments primarily engaged in the promotion of horse racing and in operation of racing stables. In the 1948 Census, the operation of racing stables was not included in the Census of Business.

Baseball clubs.—Operators or promoters of professional and semiprofessional baseball clubs. Receipts of such establishments do not include revenue from radio or television broadcasting, from sale of players, from concession operators or other noncustomer revenue.

Football clubs.—Operators and promoters of professional or semiprofessional football clubs. Receipts of such establishments do not include revenue from radio or television broadcasting, from sale of players, from concession operators or other noncustomer revenue.

Other sports clubs, promoters.—Promoters of boxing, wrestling, hockey, basketball, and other athletic events not classified elsewhere. Stadiums and athletic fields are included if the operators are actually engaged in the promotion of athletic events. Establishments primarily engaged in renting of stadiums and athletic fields to sports promoters and clubs are classified as real estate and such establishments are not included in the Census of Business.

Bathing beaches.—Establishments primarily engaged in the operation of bathing beaches open to the general public, on a fee basis. Municipal or membership operated bathing beaches are not included in the Census of Business.

Golf courses.—Establishments privately owned and primarily engaged in the operation of golf courses open to the public, on a fee basis. Municipally owned and operated courses are not included. Membership golf and country clubs are included as a separate classification. Miniature golf courses and golf driving ranges are classified as "Other amusement, recreation services, n.e.c."

Riding academies.—Establishments primarily engaged in operating academies and riding schools open to the general public.

Skating rinks.—Establishments primarily engaged in operating rinks for roller or ice skating open to the general public. In the 1948 Census, roller skating rinks and ice skating rinks were classified separately.

Swimming pools.—Establishments primarily engaged in the operation of swimming pools open to the general public. Municipally and membership operated swimming pools are not included in the Census of Business.

Boat, canoe rentals.—Establishments primarily engaged in renting small boats and canoes to the general public. Those establishments which rent craft with operators or are engaged in furnishing powerboat rides are classified under "Other amusement, recreation services, n.e.c." In the 1948 Census, establishments which rented craft with operators, or furnished powerboat rides, were omitted.

Other commercial sports operators, n.e.c.—Establishments primarily engaged in the sports operation, not elsewhere classified, such as gymnasiums, tennis, badminton, or jai alai courts; golf professional, swimming or ski instructors; archery ranges, ice skating schools, and bicycle rentals. In the 1948 Census, bicycle rentals were classified separately.

Theatrical presentations and services.—Companies primarily engaged in presenting "live" productions. These include opera companies, concert organizations, road companies, stock companies, burlesque houses, ice shows and producers of night club, radio and live television shows. This industry also includes services connected with theatrical production, such as theatrical and radio employment agencies; booking agencies for

plays, artists and concerts; scenery, lighting and other theatrical equipment service; and ticket agencies for theater and sports events. Rodeos, marionette and puppet shows, and thrill shows are classified as "Other amusement, recreation services, n.e.c." Individual entertainers have been excluded from the Census. Theaters which are normally rented to theatrical producers, stock companies, etc., are classified as real estate operations and are not included in the Census of Business.

Bands, orchestras, entertainers.—Dance bands, orchestras, and entertainment groups for private dances, restaurants, etc., operating on a fee or contract basis. Symphony orchestras, opera companies, and classical music organizations, such as string quartets, are included in "Theatrical presentations and services."

Dance halls, studios, schools (except children's professional).—Includes public dance halls or ballrooms catering to the general public. Also included are dance schools engaged in teaching ballroom dancing to adults, but not children's or professional dancing schools. Halls rented for private dances, or for occasional dances sponsored by fraternal or other organizations, are classified as real estate enterprises and are, therefore, excluded.

Membership golf, country clubs.—Establishments primarily engaged in the operation of golf or country clubs restricted to club members or their invited guests. Such establishments are classified as Service, regardless of the proportion of receipts derived from food or liquor sales. Other private clubs, such as yacht, hunting, social, etc., are excluded. Membership golf and country clubs were not included in the 1948 Census.

Amusement parks, devices, shooting galleries.—Establishments primarily engaged in the operation of amusement parks, amusement device concessions, shooting galleries, picnic grounds, kiddielands, and games of skill and chance. Municipally owned amusement parks are not included. Amusement devices located in amusement parks or operated in connection with fairs, circuses, etc., are included as separate establishments in this industry only if they are operated on a concession basis.

Carnivals, circuses.—Companies engaged in the operation of circuses having acrobatic and animal shows, and individual circus acts. Carnivals, side shows, and country fairs are also included in this classification.

Coin-operated amusement device establishments.—Establishments primarily engaged in operating coin-operated amusement devices either in their own or in other places of business. Such amusement machines include juke boxes, pinball machines, mechanical games, slot machines (where legally authorized) and similar types of amusement equipment. Penny arcades and amusement parlors are also included in this industry.

Other amusement recreation service, n.e.c.—Amusement and recreation services, not elsewhere classified, such as exhibitions, domino parlors, pony tracks, scenic attractions, miniature golf, golf driving ranges, and wired music.

#### Hotels, Motels, Tourist Courts, Camps

This group consists of establishments engaged in providing lodgings or lodgings and meals to the general public except (1) rooming and boarding houses, (2) hotels which provide accommodations only for "permanent" residents, and (3) "tourist homes." Apartment or residential hotels which provide accommodations for transients have been included in the census.

Although the techniques used in taking the 1954 Census could have resulted in some differences in classification and coverage of establishments in this group as compared with previous censuses, these differences generally did not importantly affect comparability with previous census results. Outlined below are the main problems stemming from the use of administrative records in the 1954 Census for these kinds of business:

(1) In the 1954 Census, a different report form was used for employer establishments which were classified as "hotels" in the records of the Bureau of Old Age and Survivors Insurance (BOASI) from that used for establishments which in the BOASI

records were classified as "motels," "trailer parks" or "sporting and recreation camps." Because of the lack of entirely objective criteria for distinguishing between these two categories of establishments, it is possible that similar establishments could have been assigned different classifications depending on the report form used. In previous censuses, where the classification was made by enumerators, there was a similar problem of classification. It is possible that enumerator assigned classifications in previous censuses did not coincide with the classifications assigned in the 1954 Census for the same establishments.

(2) In order to account for hotels operated by firms classified in the real estate business by BOASI, hotel report forms were mailed to all BOASI reporting units with eight or more employees in that classification. However, reporting units with fewer than eight employees were not canvassed in the Census. To the extent that these units may have operated hotels or other lodging places, such places would not have been included in the Census.

(3) In the 1954 Census, the classification of establishments with no paid employees was based on a brief kind-of-business description entered on the tax form. The necessity for relying on this description could have resulted in the exclusion of some establishments which might properly belong in the scope of the census. If, for example, in filing an income tax report, the proprietor of a lodging place at a resort area described his business as operating a rooming or boarding home, the establishment would have been omitted from the census as being out of scope. In 1948, using personal enumeration, the same establishment could have been classified by the Census enumerator as a hotel if it had a sign designating itself as a hotel. The effect on the statistics of dollar volume of hotel business of establishments where this and similar problems of classification are likely to occur would, however, be slight since these are typically small establishments.

(4) It is likely that, in the case of establishments with no paid employment, some establishments, which by 1948 Census rules would have been classified as "eating" or "drinking" places, were classified in the 1954 Census as hotels. This could have resulted because, for establishments with no paid employees, there was no means for applying the 1948 Census rule which excluded from the hotel category those establishments with fewer than 25 guest rooms which had less than 5 percent of receipts from room rental. As this difference in procedure is limited to small establishments, i.e., those with no paid employment, the effect is more apparent in count of establishment than in receipts or other figures shown in the Census re-

ports. The effect of the difference in 1948 and 1954 classification procedures on the count of hotels is particularly marked in the case of Pennsylvania.

In the 1954 Census, Sporting and Recreational Camps were added to the scope of the Census of Business. Because of difficulties in making definitive classifications in all cases, some of these establishments in previous censuses probably were classified as hotels or motels.

Hotels.—This classification consists of establishments known as hotels, engaged in providing lodging, or lodging and meals, to the general public. In 1954, hotels were included regardless of the number of guest rooms; in 1948 hotels with less than 6 rooms were omitted. Hotels operated by membership organizations, but open to the public, and apartment hotels which provide accommodations for transients are included. Rooming and boarding houses, private residences commonly known as tourist homes and apartment or residential hotels which provide no accommodations for transients are not included in the Census of Business.

Year-round hotels.—Hotels which normally are in operation at least 9 months of the year.

Seasonal hotels.—Hotels which normally are in operation less than 9 months of the year.

Motels, tourist courts.—This classification consists of establishments known as motels, tourist courts, tourist camps, or motor courts primarily engaged in providing accommodations in furnished cabins or similar structures. In 1954 motels and tourist courts were included regardless of the number of rental units; in 1948, motels and tourist courts with less than 3 rental units were omitted. Tourist homes (private residences furnishing lodging to motorists) are excluded from the census. Commercially operated sporting and recreational camps (such as boys' and girls' camps, fishing and hunting camps, and dude ranches) are separately classified.

Trailer parks.—This classification consists of establishments known as trailer parks, primarily engaged in renting trailer space and providing utilities such as water and electricity. Trailer parks were not included in the 1948 Census of Business.

Sporting, recreational camps.—This classification consists of commercially operated sporting or recreational camps providing lodging or lodging and meals. These include boys' and girls' camps, fishing and hunting camps, and dude ranches. Camps primarily receiving their financial support from subsidies, donations, contributions, etc., are not included. Summer day camps where the children return home each night are excluded as are also establishments operated by membership organizations and not open to the general public.

SELECTED SERVICES—AREA STATISTICS

KIND OF BUSINESS STUBS—SELECTED SERVICE TRADES

Stub used for States; Standard Metropolitan Areas, Counties, and Cities with 1,500 establishments or more.

Stub used for Standard Metropolitan Areas with less than 1,500 establishments; Counties and Cities with 200 to 1,499 establishments.

<p>*Selected services, total.....</p> <p style="text-align: center;"><b>*Personal Services</b></p> <p style="padding-left: 20px;">*Total.....</p> <p>*Barber, beauty shops.....</p> <p>*Barber shops.....</p> <p>*Beauty shops.....</p> <p>*Barber and beauty shops combined.....</p> <p>*Funeral service, crematories.....</p> <p>*Photographic studios (including commercial photography).....</p> <p>*Shoe repair shops, shoeshine parlors, hat cleaning shops.....</p> <p style="padding-left: 20px;">*Shoe repair shops.....</p> <p style="padding-left: 20px;">*Shoeshine parlors.....</p> <p style="padding-left: 20px;">*Hat cleaning shops.....</p> <p>*Cleaning, pressing, dyeing, garment repair.....</p> <p style="padding-left: 20px;">*Pressing, alteration, garment repair (except fur).....</p> <p style="padding-left: 40px;">*Cleaning, pressing shops, and independent plant outlets.....</p> <p style="padding-left: 40px;">*Garment repair, alteration (except fur).....</p> <p style="padding-left: 20px;">*Fur repair, storage.....</p> <p style="padding-left: 20px;">*Cleaning, dyeing plants.....</p> <p style="padding-left: 40px;">*Cleaning, dyeing plants (except rug cleaning)<sup>1</sup>.....</p> <p style="padding-left: 20px;">*Rug cleaning, repairing plants.....</p> <p>*Laundries, laundry services.....</p> <p style="padding-left: 20px;">*Power laundries, self-service laundries.....</p> <p style="padding-left: 40px;">Power laundries<sup>1</sup>.....</p> <p style="padding-left: 40px;">Self-service laundries.....</p> <p style="padding-left: 20px;">*Industrial laundries.....</p> <p style="padding-left: 20px;">*Linen supply.....</p> <p style="padding-left: 20px;">*Diaper service.....</p> <p style="padding-left: 20px;">*Laundries (except power).....</p> <p>*Miscellaneous personal services.....</p> <p style="padding-left: 20px;">*Costume, dress suit rental.....</p> <p style="padding-left: 20px;">*Turkish bath, massage parlors.....</p> <p style="padding-left: 20px;">*Rug, furniture cleaning on location.....</p> <p style="padding-left: 20px;">*Coin-operated service machine establishments.....</p> <p style="padding-left: 20px;">*Miscellaneous personal services, n.e.c.....</p> <p style="text-align: center;"><b>* Business Services (exc. Accounting, Auditing, Bookkeeping)</b></p> <p style="padding-left: 20px;">*Total.....</p> <p>*Advertising.....</p> <p style="padding-left: 20px;">*Advertising agencies.....</p> <p style="padding-left: 20px;">*Outdoor advertising services.....</p> <p style="padding-left: 20px;">*Miscellaneous advertising.....</p> <p>*Consumer, mercantile credit; adjustment, collection agencies.....</p> <p>*Private employment agencies.....</p> <p>*News syndicates.....</p> <p>*Duplicating, addressing, mailing, stenographic services.....</p> <p>*Blueprinting, photocopying services.....</p> <p>*Services to dwellings, other buildings.....</p> <p style="padding-left: 20px;">*Disinfecting, exterminating services.....</p> <p style="padding-left: 20px;">*Window cleaning.....</p> <p style="padding-left: 20px;">*Miscellaneous services to dwellings, other buildings.....</p> <p>*Business services, n.e.c.....</p> <p style="padding-left: 20px;">*Auctioneers' establishments (service only).....</p> <p style="padding-left: 20px;">*Coin-operated machine rental, repair services.....</p> <p style="padding-left: 20px;">*Detective agencies.....</p> <p style="padding-left: 20px;">*Interior decorating service.....</p> <p style="padding-left: 20px;">*Photofinishing laboratories.....</p> <p style="padding-left: 20px;">*Sign painting shops.....</p> <p style="padding-left: 20px;">*Telephone answering service.....</p> <p style="padding-left: 20px;">*Window display service.....</p> <p style="padding-left: 20px;">*Other business services, n.e.c.....</p> <p style="text-align: center;"><b>*Automobile Repair Services, Garages</b></p> <p style="padding-left: 20px;">*Total.....</p> <p>*Automobile repair.....</p> <p style="padding-left: 20px;">*General automobile repair shops.....</p> <p style="padding-left: 20px;">*Battery, ignition repair and service.....</p> <p style="padding-left: 20px;">*Glass replacement, repair.....</p> <p style="padding-left: 20px;">*Paint shops.....</p> <p style="padding-left: 20px;">*Radiator repair shops.....</p> <p style="padding-left: 20px;">*Tire repair shops.....</p> <p style="padding-left: 20px;">*Top and body repair.....</p> <p style="padding-left: 20px;">*Automobile repair, n.e.c.....</p> <p style="padding-left: 40px;">*Brake repair shops.....</p> <p style="padding-left: 40px;">*Wheel, axle, spring repair shops.....</p> <p style="padding-left: 20px;">*Other automobile repair shops, n.e.c.....</p> <p>*Automobile storage, parking.....</p> <p style="padding-left: 20px;">*Parking structures, storage garages.....</p> <p style="padding-left: 20px;">*Parking lots.....</p> <p>*Automobile, truck rentals (without drivers).....</p> <p>*Automobile services (except repair).....</p> <p style="padding-left: 20px;">*Automobile laundries.....</p> <p style="padding-left: 20px;">*Automobile services, n.e.c.....</p>	<p>*Selected services, total.....</p> <p style="text-align: center;"><b>*Personal services, total</b>.....</p> <p style="padding-left: 20px;">(Not shown)</p> <p>*Barber shops.....</p> <p>*Beauty shops.....</p> <p style="padding-left: 20px;">(Included in "Other personal services")</p> <p>*Funeral service, crematories.....</p> <p>*Photographic studios (including commercial photography).....</p> <p style="padding-left: 20px;">(Not shown)</p> <p>*Shoe repair shops.....</p> <p style="padding-left: 20px;">(Included in "Other personal services")</p> <p style="padding-left: 20px;">(Not shown)</p> <p>*Pressing, alteration, garment repair (except fur).....</p> <p style="padding-left: 20px;">(Included in "Other personal services")</p> <p style="padding-left: 20px;">(Not shown)</p> <p>*Cleaning, dyeing plants (except rug cleaning)<sup>1</sup>.....</p> <p style="padding-left: 20px;">(Included in "Other personal services")</p> <p style="padding-left: 20px;">(Not shown)</p> <p>*Power laundries, self-service laundries.....</p> <p style="padding-left: 20px;">Power laundries<sup>1</sup>.....</p> <p style="padding-left: 20px;">Self-service laundries.....</p> <p style="padding-left: 20px;">*Other personal services.....</p> <p style="text-align: center;"><b>*Business services (exc. accounting, auditing, bookkeeping), total</b>.....</p> <p style="padding-left: 20px;">*Automobile repair services, garages, total.....</p> <p style="padding-left: 20px;">*Automobile repair.....</p> <p style="padding-left: 40px;">*General automobile repair shops.....</p> <p style="padding-left: 20px;">*Other automobile repair shops.....</p> <p>*Automobile parking, other services.....</p> <p>*Automobile storage, parking.....</p> <p>*Other automobile services.....</p>
---	---

n.e.c. Not elsewhere classified.

<sup>1</sup>Data for these items are shown for both total establishments and "employer" establishments.

<sup>1</sup>Includes plant-owned outlets.

# INTRODUCTION

## KIND OF BUSINESS STUBS—SELECTED SERVICE TRADES—Continued

Stub used for States; Standard Metropolitan Areas, Counties, and Cities with 1,500 establishments or more—Continued

Stub used for Standard Metropolitan Areas with less than 1,500 establishments; Counties and Cities with 200 to 1,499 establishments—Continued

### \* Miscellaneous Repair Services

- \*Total.....
- \*Watch, clock, jewelry repair.....
- \*Upholstery, furniture repair.....
- \*Electrical repair shops.....
  - \*Radio, television repair shops.....
  - \*Refrigerator service, repair shops.....
  - \*Other electrical repair shops, n.e.c.....
- \*Blacksmith shops.....
- \*Miscellaneous repair shops.....
  - \*Armature rewinding, electric motor repair and rebuilding.....
  - \*Bicycle repair shops.....
  - \*Leather goods repair shops.....
  - \*Locksmith, gunsmith shops.....
  - \*Musical instrument repair.....
  - \*Repair shops, n.e.c.....
    - \*Lawnmower, saw, knife, tool sharpening and repair shops.....
    - \*Typewriter repair shops.....
    - \*Welding repair shops.....
    - \*Other repair shops, n.e.c.....

- \*Miscellaneous repair services, total.....
- \*Watch, clock, jewelry repair.....
- \*Upholstery, furniture repair.....  
(Not shown)
- \*Radio, television repair shops.....  
(Included in "Other repair services")

- \*Other repair services.....

### \* Amusement, Recreation Services (inc. Motion Pictures)

- \*Total.....
- \*Motion picture theaters.....
  - \*Motion picture theaters (except drive-in).....
  - \*Drive-in motion picture theaters.....
- \*Motion picture production, distribution, services.....
  - \*Motion picture production.....
  - \*Motion picture production other than for television.....
  - \*Motion picture production for television.....
  - \*Motion picture distribution.....
  - \*Motion picture film exchanges other than for television.....
  - \*Motion picture film exchanges for television.....
  - \*Services allied to motion picture distribution.....
  - \*Services allied to motion picture production.....
- \*Billiard and pool parlors, bowling alleys.....
  - \*Billiard, pool parlors.....
  - \*Bowling alleys.....
- \*Race track operation (including racing stables).....
  - \*Automobile.....
  - \*Dog.....
  - \*Horse (including racing stables).....
- \*Sports promoters, commercial operators.....
  - \*Baseball, football, athletic fields, sports promoters.....
    - \*Baseball clubs.....
    - \*Football clubs.....
    - \*Other sports clubs, promoters.....
  - \*Bathing beaches.....
  - \*Golf courses.....
  - \*Riding academies.....
  - \*Skating rinks.....
  - \*Swimming pools.....
  - \*Commercial sports operators, n.e.c.....
    - \*Boat, canoe rentals.....
    - \*Other commercial sports operators, n.e.c.....
- \*Theatrical presentations and services.....
- \*Bands, orchestras, entertainers.....
- \*Dance halls, studios, schools (exc. children's, professional).....
- \*Membership golf, country clubs.....
- \*Amusement, recreation services, n.e.c.....
  - \*Amusement parks, devices, shooting galleries.....
  - \*Carnivals, circuses.....
  - \*Coin-operated amusement device establishments.....
  - \*Other amusement, recreation services, n.e.c.....

- \*Amusement, recreation services (inc. motion pictures), total.....

- \*Motion picture theaters.....

- \*Motion picture production, distribution, services.....

- \*Billiard and pool parlors, bowling alleys.....

- \*Other amusement, recreation services.....

### \* Hotels, Motels, Tourist Courts, Camps

- \*Total.....
- \*Hotels.....
  - Year-round.....
    - 25 or more guest rooms.....
    - Less than 25 guest rooms.....
  - Seasonal.....
- \*Motels, tourist courts, camps.....
  - \*Motels, tourist courts, trailer parks.....
    - \*Motels, tourist courts.....
    - \*Trailer parks.....
  - \*Sporting, recreational camps.....

- \*Hotels, motels, tourist courts, camps, total.....

- \*Hotels.....

- \*Motels, tourist courts, trailer parks, camps.....

n.e.c. Not elsewhere classified.

\*Data for these items are shown for both total establishments and "employer" establishments.

CENSUS INQUIRIES

The data in this volume were compiled from service establishment responses to the following inquiries:

**CONFIDENTIAL**—This report is required by Act of Congress (15 U. S. C. 131). Your report is confidential and only sworn Census employees will have access to it. It cannot be used for purposes of taxation, investigation, or regulation.

Form Approved  
Budget Bureau No. 41-56354

Form **BC 1-1**  
Personal, Business, Repair Service

U. S. DEPARTMENT OF COMMERCE  
BUREAU OF THE CENSUS  
Washington, D. C.

## 1954 CENSUS OF BUSINESS

Please complete and return this form to the Bureau of the Census Office shown on the enclosed envelope not later than 30 days after you receive it.

A separate report is required for each establishment (place of business). If you owned more than one place of business in 1954, but have received a report form for only one place:

- Complete only lines c, d, and e of item 1.
- In the "Remarks" section of the report, list each establishment, indicating whether it is retail, wholesale, etc., and its kind of business.
- Return this form using the enclosed envelope and you will be sent the appropriate report forms for completion.

NOTE: Those companies receiving Form NC-X2 with their 1954 census report forms should use it (instead of following the above instructions) to request additional forms.

Please read all instructions and fill in all items, entering "None" when applicable. You may report fiscal-year figures.

Cents may be omitted in preparing this report.  
If cents are reported, use the spaces provided.

---

**ITEM 1.—IDENTIFICATION OF ESTABLISHMENT**

a. Enter the name by which this establishment is known to its customers.

b. Location of establishment

(1) Is this establishment physically located within the actual legal boundaries of any city, town, or village?  Yes  No

Line b (1).—Check "No" if the establishment is not within the boundaries of any city, town, or village, even though the mailing address of the business is in such a place. Check "Yes" if the establishment is physically located in such a place even though the business mailing address is elsewhere.

(2) Actual location of this establishment

(a) Street and number at establishment location

Name of city, town, or village (This must be the city, town, or village within whose boundaries the establishment is actually located, even though mailing address of the business is in a different place.)

County \_\_\_\_\_ State \_\_\_\_\_

(b) Street, road, or highway and number (if any) or other description of establishment location

County \_\_\_\_\_ State \_\_\_\_\_

Line b (2) (b).—In the first blank space, give a description by which your establishment can be located. In the spaces provided, name the county and State in which your establishment is actually located.

c. Federal Social Security Employer Identification Number (Enter number as reported on Form 941, Item 10, on latest employer's quarterly tax return under Federal Insurance Contributions Act.) (Enter all 9 digits)

Number of separate places of business operated under this Employer Identification Number  One  Two or more

d. Is this company (identified by the number in line c) owned or controlled by another company?  Yes  No

If "Yes," give name and address of owning or controlling company:

Name \_\_\_\_\_

Address \_\_\_\_\_

e. Does this company (line c) own or control another company?  Yes  No

---

**ITEM 2.—PERIOD OWNED IN 1954**

a. How many months in the year did you own this business? \_\_\_\_\_ months

b. Did you own this business on December 31, 1954?  Yes  No

c. Was this a seasonal business which was closed more than 2 months during the year?  Yes  No

---

**ITEM 3.—RECEIPTS FROM CUSTOMERS IN 1954**

	Dollars	Cents
a. Total receipts from services to customers.....		
b. Sales of merchandise.....		
c. Total (sum of a and b).....		
d. Of the total shown in c above, how much was excise taxes, sales taxes, or amusement taxes paid by you directly to taxing agencies?.....		
e. Are charges for installed repair parts included in 3a above?..... <input type="checkbox"/> Yes <input type="checkbox"/> No		

---

**ITEM 4.—OTHER BUSINESS OPERATIONS ON THESE PREMISES**

a. Is any department of your establishment operated by another owner, or, is any business not owned by you operated within your establishment?  Yes  No

(Include any operation not separately identified to the public for which you assume some degree of responsibility to the customers.)

If "Yes," please furnish the following information for EACH such department.

Name and business address of owner (1)	Description of business (2)	Estimated receipts during 1954 (Dollars) (3)	Are the sales of this department included in your answer to item 3f (Check one) (4)		Are the personnel and payrolls of this department included in your answer to item 4f (Check one) (5)	
			Yes	No	Yes	No

---

**ITEM 5.—OTHER BUSINESS OPERATIONS ON THESE PREMISES—Continued**

b. Is your establishment operated as a department of another business establishment, e. g., a beauty parlor or shoe repair shop in a department store?.....  Yes  No

If "Yes," please enter in the "Remarks" section the name of the establishment in which you are located and its kind of business.

---

**ITEM 6.—FORM OF OWNERSHIP (Check one)**

- Individual proprietor
- Partnership
- Corporation (do not include any form of cooperative association)
- Cooperative association (corporate or noncorporate)
- Other (Specify) \_\_\_\_\_

---

**ITEM 3.—RECEIPTS FROM CUSTOMERS IN 1954**

Do not include in any part of this item any receipts which were not from customers of this establishment. Common examples of such receipts which should not be included are: commissions from vending machine operators, dividends, sale of real estate, etc.

Line a.—Include total charges to customers for services or for use of facilities whether or not payment was received in 1954. Include all excise taxes, sales taxes, and amusement taxes. If possible include here, rather than in line 3b, the charges for repair parts and other materials used or installed as part of the services performed.

Line b.—Report total of all merchandise sold whether or not payment was received in 1954. Include sales of meals, and fountain and bar sales, if any. Include over-the-counter bar sales. Include all excise taxes and sales taxes. Do not include returned goods and allowances.

Line d.—Enter the amount paid by you directly to taxing agencies as excise taxes, sales taxes, amusement taxes, or other taxes based on your volume of sales of merchandise, receipts from services, or use of amusement or recreational facilities.

---

**ITEM 4.—PERSONNEL AND PAYROLL**

a. Total payroll for the year 1954, before payroll deductions.....

b. Paid employees and payroll for the workweek ended nearest November 15, 1954:

	Number of employees	Weekly payroll	
		Dollars	Cents
(1) Employees paid for at least the full workweek.....			
(2) Employees paid for less than the full workweek.....			
(3) Total (sum of (1) and (2)).....			

c. Number of paid employees for workweek ended nearest:

	Number of employees
(1) March 15, 1954.....	
(2) May 15, 1954.....	
(3) August 15, 1954.....	

d. Proprietors, partners, and unpaid family workers who worked 15 hours or more during the workweek ended nearest November 15, 1954:

	Number
(1) Proprietors or partners.....	
(2) Unpaid family workers.....	

---

**ITEM 4.—PERSONNEL AND PAYROLL**

Include payments to corporation officers and executives working in this establishment, in addition to other employees on the payroll.

Do not include tips, gratuities, etc., received by your employees from others.

Do not include any payments (whether in cash or kind) made to proprietors or partners of unincorporated businesses.

For purposes of this item, the workweek ended nearest the 15th of the month should be one ending in the period of the 12th through 18th inclusive. If your payroll is for a period other than a week, please adjust the figures to a 1-week basis.

Line a.—Include salaries, wages, commissions, bonuses, vacation allowances, and value of payments in kind such as goods, lodging, food, and clothing.

Line b.—Report all wages, salaries, commissions, etc., paid to employees for the workweek. Include as full workweek all employees paid for the full workweek or more regardless of the number of hours actually on duty. The full workweek is the number of hours typically worked by employees of your establishment.

Line c.—Include both full and less-than-full workweek employees.

Line d.—For proprietorships and partnerships only.

- Include only those who worked in this establishment 15 hours or more during the workweek.
- Include wives, sons, daughters, etc., not paid a wage or salary, who worked in this establishment 15 hours or more during the workweek.

---

**ITEM 5.—CLASS OF CUSTOMER (To be completed ONLY by repair shops)**

Place a check mark in the box accounting for most of your receipts in 1954.

- Household consumers, farmers, and other individuals.
- Business concerns, institutions, professional, and government users.

# STANDARD METROPOLITAN AREAS

(As defined by the Bureau of the Budget)

- 'AKRON STANDARD METROPOLITAN AREA—Coextensive with Summit County, Ohio
- ALBANY-SCHENECTADY-TROY STANDARD METROPOLITAN AREA—Consists of Albany, Rensselaer, and Schenectady Counties, N. Y.
- ALBUQUERQUE STANDARD METROPOLITAN AREA—Coextensive with Bernalillo County, N. Mex.
- ALLENTOWN-BETHLEHEM-EASTON STANDARD METROPOLITAN AREA—Consists of Lehigh and Northampton Counties, Pa.; and Warren County, N. J.
- ALTOONA STANDARD METROPOLITAN AREA—Coextensive with Blair County, Pa.
- AMARILLO STANDARD METROPOLITAN AREA—Consists of Potter and Randall Counties, Tex.
- ASHEVILLE STANDARD METROPOLITAN AREA—Coextensive with Buncombe County, N. C.
- ATLANTA STANDARD METROPOLITAN AREA—Consists of Cobb, De Kalb, and Fulton Counties, Ga.
- ATLANTIC CITY STANDARD METROPOLITAN AREA—Coextensive with Atlantic County, N. J.
- AUGUSTA STANDARD METROPOLITAN AREA—Consists of Richmond County, Ga.; and Aiken County, S. C.
- AUSTIN STANDARD METROPOLITAN AREA—Coextensive with Travis County, Tex.
- BALTIMORE STANDARD METROPOLITAN AREA—Consists of Baltimore City, Baltimore and Anne Arundel Counties, Md.
- BATON ROUGE STANDARD METROPOLITAN AREA—Coextensive with East Baton Rouge Parish, La.
- BAY CITY STANDARD METROPOLITAN AREA—Coextensive with Bay County, Mich.
- BEAUMONT-PORT ARTHUR STANDARD METROPOLITAN AREA—Coextensive with Jefferson County, Tex.
- BINGHAMTON STANDARD METROPOLITAN AREA—Coextensive with Broome County, N. Y.
- BIRMINGHAM STANDARD METROPOLITAN AREA—Coextensive with Jefferson County, Ala.
- BOSTON STANDARD METROPOLITAN AREA—Consists of all of Suffolk County; Cambridge, Everett, Malden, Medford, Melrose, Newton, Somerville, Waltham, and Woburn Cities and Arlington, Ashland, Bedford, Belmont, Burlington, Concord, Framingham, Lexington, Lincoln, Natick, North Reading, Reading, Stoneham, Wakefield, Watertown, Wayland, Weston, Wilmington, and Winchester Towns in Middlesex County; Beverly, Lynn, Peabody, and Salem Cities and Danvers, Hamilton, Lynnfield, Manchester, Marblehead, Middleton, Nahant, Saugus, Swampscott, and Wenham Towns in Essex County; Quincy City and Braintree, Brookline, Canton, Cohasset, Dedham, Dover, Medfield, Milton, Needham, Norwood, Randolph, Sharon, Walpole, Wellesley, Westwood, and Weymouth Towns in Norfolk County; and Hingham and Hull Towns in Plymouth County, Mass.
- BRIDGEPORT STANDARD METROPOLITAN AREA—Consists of Bridgeport City and Fairfield, Stratford, and Trumbull Towns in Fairfield County, and Milford Town in New Haven County, Conn.
- BROCKTON STANDARD METROPOLITAN AREA—Consists of Brockton City and Abington, Bridgewater, East Bridgewater, Rockland, West Bridgewater, and Whitman Towns in Plymouth County; Avon, Holbrook, and Stoughton Towns in Norfolk County; and Easton Town in Bristol County, Mass.
- BUFFALO STANDARD METROPOLITAN AREA—Consists of Erie and Niagara Counties, N. Y.
- CANTON STANDARD METROPOLITAN AREA—Coextensive with Stark County, Ohio
- CEDAR RAPIDS STANDARD METROPOLITAN AREA—Coextensive with Linn County, Iowa
- CHARLESTON (S. C.) STANDARD METROPOLITAN AREA—Coextensive with Charleston County, S. C.
- CHARLESTON (W. Va.) STANDARD METROPOLITAN AREA—Consists of Fayette and Kanawha Counties, W. Va.
- CHARLOTTE STANDARD METROPOLITAN AREA—Coextensive with Mecklenburg County, N. C.
- CHATTANOOGA STANDARD METROPOLITAN AREA—Consists of Hamilton County, Tenn.; and Walker County, Ga.
- CHICAGO STANDARD METROPOLITAN AREA—Consists of Cook, Du Page, Kane, Lake, and Will Counties, Ill.; and Lake County, Ind.
- CINCINNATI STANDARD METROPOLITAN AREA—Consists of Hamilton County, Ohio; and Campbell and Kenton Counties, Ky.
- CLEVELAND STANDARD METROPOLITAN AREA—Consists of Cuyahoga and Lake Counties, Ohio
- COLUMBIA STANDARD METROPOLITAN AREA—Coextensive with Richland County, S. C.
- COLUMBUS (GA.) STANDARD METROPOLITAN AREA—Consists of Chattahoochee and Muscogee Counties, Ga.; and Russell County, Ala.
- COLUMBUS (OHIO) STANDARD METROPOLITAN AREA—Coextensive with Franklin County, Ohio
- CORPUS CHRISTI STANDARD METROPOLITAN AREA—Coextensive with Nueces County, Tex.
- DALLAS STANDARD METROPOLITAN AREA—Coextensive with Dallas County, Tex.
- DAVENPORT-ROCK ISLAND-MOLINE STANDARD METROPOLITAN AREA—Consists of Rock Island County, Ill.; and Scott County, Iowa
- DAYTON STANDARD METROPOLITAN AREA—Consists of Greene and Montgomery Counties, Ohio
- DECATUR STANDARD METROPOLITAN AREA—Coextensive with Macon County, Ill.
- DENVER STANDARD METROPOLITAN AREA—Consists of Adams, Arapahoe, Denver, and Jefferson Counties, Colo.
- DES MOINES STANDARD METROPOLITAN AREA—Coextensive with Polk County, Iowa
- DETROIT STANDARD METROPOLITAN AREA—Consists of Macomb, Oakland, and Wayne Counties, Mich.
- DUBUQUE STANDARD METROPOLITAN AREA—Coextensive with Dubuque County, Iowa
- DULUTH-SUPERIOR STANDARD METROPOLITAN AREA—Consists of St. Louis County, Minn.; and Douglas County, Wis.
- DURHAM STANDARD METROPOLITAN AREA—Coextensive with Durham County, N. C.
- EL PASO STANDARD METROPOLITAN AREA—Coextensive with El Paso County, Tex.
- ERIE STANDARD METROPOLITAN AREA—Coextensive with Erie County, Pa.
- EVANSVILLE STANDARD METROPOLITAN AREA—Coextensive with Vanderburgh County, Ind.
- FALL RIVER STANDARD METROPOLITAN AREA—Consists of Fall River City and Somerset, Swansea, and Westport Towns in Bristol County, Mass.; and Tiverton Town in Newport County, R. I.
- FLINT STANDARD METROPOLITAN AREA—Coextensive with Genesee County, Mich.
- FORT SMITH STANDARD METROPOLITAN AREA—Coextensive with Sebastian County, Ark.
- FORT WAYNE STANDARD METROPOLITAN AREA—Coextensive with Allen County, Ind.
- FORT WORTH STANDARD METROPOLITAN AREA—Coextensive with Tarrant County, Tex.
- FRESNO STANDARD METROPOLITAN AREA—Coextensive with Fresno County, Calif.
- GADSDEN STANDARD METROPOLITAN AREA—Coextensive with Etowah County, Ala.
- GALVESTON STANDARD METROPOLITAN AREA—Coextensive with Galveston County, Tex.
- GRAND RAPIDS STANDARD METROPOLITAN AREA—Coextensive with Kent County, Mich.
- GREEN BAY STANDARD METROPOLITAN AREA—Coextensive with Brown County, Wis.
- GREENSBORO-HIGH POINT STANDARD METROPOLITAN AREA—Coextensive with Guilford County, N. C.
- GREENVILLE STANDARD METROPOLITAN AREA—Coextensive with Greenville County, S. C.
- HAMILTON-MIDDLETOWN STANDARD METROPOLITAN AREA—Coextensive with Butler County, Ohio
- HAMPTON-NEWPORT NEWS-WARWICK STANDARD METROPOLITAN AREA—Consists of Hampton, Newport News, and Warwick Cities, Va.
- HARRISBURG STANDARD METROPOLITAN AREA—Consists of Cumberland and Dauphin Counties, Pa.
- HARTFORD STANDARD METROPOLITAN AREA—Consists of Hartford City and Avon, Bloomfield, East Hartford, Farmington, Glastonbury, Manchester, Newington, Rocky Hill, Simsbury, South Windsor, West Hartford, Wethersfield, and Windsor Towns in Hartford County, Conn.
- HOUSTON STANDARD METROPOLITAN AREA—Coextensive with Harris County, Tex.
- HUNTINGTON-ASHLAND STANDARD METROPOLITAN AREA—Consists of Cabell and Wayne Counties, W. Va.; Boyd County, Ky.; and Lawrence County, Ohio
- INDIANAPOLIS STANDARD METROPOLITAN AREA—Coextensive with Marion County, Ind.
- JACKSON (MICH.) STANDARD METROPOLITAN AREA—Coextensive with Jackson County, Mich.
- JACKSON (MISS.) STANDARD METROPOLITAN AREA—Coextensive with Hinds County, Miss.
- JACKSONVILLE STANDARD METROPOLITAN AREA—Coextensive with Duval County, Fla.
- JOHNSTOWN STANDARD METROPOLITAN AREA—Consists of Cambria and Somerset Counties, Pa.
- KALAMAZOO STANDARD METROPOLITAN AREA—Coextensive with Kalamazoo County, Mich.
- KANSAS CITY STANDARD METROPOLITAN AREA—Consists of Johnson and Wyandotte Counties, Kans.; and Clay and Jackson Counties, Mo.
- KENOSHA STANDARD METROPOLITAN AREA—Coextensive with Kenosha County, Wis.
- KNOXVILLE STANDARD METROPOLITAN AREA—Consists of Anderson, Blount, and Knox Counties, Tenn.
- LANCASTER STANDARD METROPOLITAN AREA—Coextensive with Lancaster County, Pa.
- LANSING STANDARD METROPOLITAN AREA—Coextensive with Ingham County, Mich.
- LAREDO STANDARD METROPOLITAN AREA—Coextensive with Webb County, Tex.
- LAWRENCE STANDARD METROPOLITAN AREA—Consists of Lawrence City and Andover, Methuen, and North Andover Towns in Essex County, Mass.
- LEXINGTON STANDARD METROPOLITAN AREA—Coextensive with Fayette County, Ky.

## SELECTED SERVICES—AREA STATISTICS

## STANDARD METROPOLITAN AREAS—Continued

- LIMA STANDARD METROPOLITAN AREA—Coextensive with Allen County, Ohio
- LINCOLN STANDARD METROPOLITAN AREA—Coextensive with Lancaster County, Nebr.
- LITTLE ROCK-NORTH LITTLE ROCK STANDARD METROPOLITAN AREA—Coextensive with Pulaski County, Ark.
- LORAIN-ELYRIA STANDARD METROPOLITAN AREA—Coextensive with Lorain County, Ohio
- LOS ANGELES-LONG BEACH STANDARD METROPOLITAN AREA—Consists of Los Angeles and Orange Counties, Calif.
- LOUISVILLE STANDARD METROPOLITAN AREA—Consists of Jefferson County, Ky.; and Clark and Floyd Counties, Ind.
- LOWELL STANDARD METROPOLITAN AREA—Consists of Lowell City and Billerica, Chelmsford, Dracut, and Tewksbury Towns in Middlesex County, Mass.
- LUBBOCK STANDARD METROPOLITAN AREA—Coextensive with Lubbock County, Tex.
- MACON STANDARD METROPOLITAN AREA—Consists of Bibb and Houston Counties, Ga.
- MADISON STANDARD METROPOLITAN AREA—Coextensive with Dane County, Wis.
- MANCHESTER STANDARD METROPOLITAN AREA—Consists of Manchester City and Goffstown Town in Hillsborough County, N. H.
- MEMPHIS STANDARD METROPOLITAN AREA—Coextensive with Shelby County, Tenn.
- MIAMI STANDARD METROPOLITAN AREA—Coextensive with Dade County, Fla.
- MILWAUKEE STANDARD METROPOLITAN AREA—Coextensive with Milwaukee County, Wis.
- MINNEAPOLIS-ST. PAUL STANDARD METROPOLITAN AREA—Consists of Anoka, Dakota, Hennepin, and Ramsey Counties, Minn.
- MOBILE STANDARD METROPOLITAN AREA—Coextensive with Mobile County, Ala.
- MONTGOMERY STANDARD METROPOLITAN AREA—Coextensive with Montgomery County, Ala.
- MUNCIE STANDARD METROPOLITAN AREA—Coextensive with Delaware County, Ind.
- NASHVILLE STANDARD METROPOLITAN AREA—Coextensive with Davidson County, Tenn.
- NEW BEDFORD STANDARD METROPOLITAN AREA—Consists of New Bedford City and Acushnet, Dartmouth, and Fairhaven Towns in Bristol County, Mass.
- NEW BRITAIN-BRISTOL STANDARD METROPOLITAN AREA—Consists of Bristol and New Britain Cities and Berlin, Plainville, and Southington Towns in Hartford County; and Plymouth Town in Litchfield County, Conn.
- NEW HAVEN STANDARD METROPOLITAN AREA—Consists of New Haven City and Branford, East Haven, Hamden, North Haven, Orange, West Haven and Woodbridge Towns in New Haven County, Conn.
- NEW ORLEANS STANDARD METROPOLITAN AREA—Consists of Jefferson, Orleans, and St. Bernard Parishes, La.
- NEW YORK-NORTHEASTERN NEW JERSEY STANDARD METROPOLITAN AREA—Consists of New York City (Bronx, Kings, New York, Queens, and Richmond Counties) and Nassau, Rockland, Suffolk, and Westchester Counties, N. Y.; and Bergen, Essex, Hudson, Middlesex, Morris, Passaic, Somerset, and Union Counties, N. J.
- NORFOLK-PORTSMOUTH STANDARD METROPOLITAN AREA—Consists of Norfolk and Princess Anne Counties, and the cities of Norfolk, South Norfolk, Portsmouth, and Virginia Beach, Va.
- OGDEN STANDARD METROPOLITAN AREA—Coextensive with Weber County, Utah
- OKLAHOMA CITY STANDARD METROPOLITAN AREA—Coextensive with Oklahoma County, Okla.
- OMAHA STANDARD METROPOLITAN AREA—Consists of Douglas and Sarpy Counties, Nebr.; and Pottawattamie County, Iowa
- ORLANDO STANDARD METROPOLITAN AREA—Coextensive with Orange County, Fla.
- PEORIA STANDARD METROPOLITAN AREA—Consists of Peoria and Tazewell Counties, Ill.
- PHILADELPHIA STANDARD METROPOLITAN AREA—Consists of Bucks, Chester, Delaware, Montgomery, and Philadelphia Counties, Pa.; and Burlington, Camden, and Gloucester Counties, N. J.
- PHOENIX STANDARD METROPOLITAN AREA—Coextensive with Maricopa County, Ariz.
- PITTSBURGH STANDARD METROPOLITAN AREA—Consists of Allegheny, Beaver, Washington, and Westmoreland Counties, Pa.
- PITTSFIELD STANDARD METROPOLITAN AREA—Consists of Pittsfield City and Dalton, Lenox, and Lee Towns in Berkshire County, Mass.
- PORTLAND (MAINE) STANDARD METROPOLITAN AREA—Consists of Portland, South Portland, and Westbrook Cities and Cape Elizabeth and Falmouth Towns in Cumberland County, Me.
- PORTLAND (OREG.) STANDARD METROPOLITAN AREA—Consists of Clackamas, Multnomah, and Washington Counties, Oreg.; and Clark County, Wash.
- PROVIDENCE STANDARD METROPOLITAN AREA—Consists of Central Falls, Cranston, Pawtucket, Providence, and Woonsocket Cities and Cumberland, East Providence, Johnston, Lincoln, North Providence, North Smithfield, and Smithfield Towns in Providence County; North Kingstown Town in Washington County; Warwick City and East Greenwich, and West Warwick Towns in Kent County; and all of Bristol County, R. I. Also Attleboro City and North Attleborough, and Seekonk Towns in Bristol County; Bellingham, Franklin, Plainville, and Wrentham Towns in Norfolk County; and Blackstone and Millville Towns in Worcester County, Mass.
- PUEBLO STANDARD METROPOLITAN AREA—Coextensive with Pueblo County, Colo.
- RACINE STANDARD METROPOLITAN AREA—Coextensive with Racine County, Wis.
- RALEIGH STANDARD METROPOLITAN AREA—Coextensive with Wake County, N. C.
- READING STANDARD METROPOLITAN AREA—Coextensive with Berks County, Pa.
- RICHMOND STANDARD METROPOLITAN AREA—Consists of Richmond City and Chesterfield, and Henrico Counties, Va.
- ROANOKE STANDARD METROPOLITAN AREA—Consists of Roanoke City and Roanoke County, Va.
- ROCHESTER STANDARD METROPOLITAN AREA—Coextensive with Monroe County, N. Y.
- ROCKFORD STANDARD METROPOLITAN AREA—Coextensive with Winnebago County, Ill.
- SACRAMENTO STANDARD METROPOLITAN AREA—Coextensive with Sacramento County, Calif.
- SAGINAW STANDARD METROPOLITAN AREA—Coextensive with Saginaw County, Mich.
- ST. JOSEPH STANDARD METROPOLITAN AREA—Coextensive with Buchanan County, Mo.
- ST. LOUIS STANDARD METROPOLITAN AREA—Consists of St. Louis City and St. Charles and St. Louis Counties, Mo.; and Madison and St. Clair Counties, Ill.
- SALT LAKE CITY STANDARD METROPOLITAN AREA—Coextensive with Salt Lake County, Utah
- SAN ANGELO STANDARD METROPOLITAN AREA—Coextensive with Tom Green County, Tex.
- SAN ANTONIO STANDARD METROPOLITAN AREA—Coextensive with Bexar County, Tex.
- SAN BERNARDINO-RIVERSIDE-ONTARIO STANDARD METROPOLITAN AREA—Consists of San Bernardino and Riverside Counties, Calif.
- SAN DIEGO STANDARD METROPOLITAN AREA—Coextensive with San Diego County, Calif.
- SAN FRANCISCO-OAKLAND STANDARD METROPOLITAN AREA—Consists of Alameda, Contra Costa, Marin, San Francisco, San Mateo, and Solano Counties, Calif.
- SAN JOSE STANDARD METROPOLITAN AREA—Coextensive with Santa Clara County, Calif.
- SAVANNAH STANDARD METROPOLITAN AREA—Coextensive with Chatham County, Ga.
- SCRANTON STANDARD METROPOLITAN AREA—Coextensive with Lackawanna County, Pa.
- SEATTLE STANDARD METROPOLITAN AREA—Coextensive with King County, Wash.
- SHREVEPORT STANDARD METROPOLITAN AREA—Consists of Caddo and Bossier Parishes, La.
- SIOUX CITY STANDARD METROPOLITAN AREA—Coextensive with Woodbury County, Iowa
- SIOUX FALLS STANDARD METROPOLITAN AREA—Coextensive with Minnehaha County, S. Dak.
- SOUTH BEND STANDARD METROPOLITAN AREA—Coextensive with St. Joseph County, Ind.
- SPOKANE STANDARD METROPOLITAN AREA—Coextensive with Spokane County, Wash.
- SPRINGFIELD (ILL.) STANDARD METROPOLITAN AREA—Coextensive with Sangamon County, Ill.
- SPRINGFIELD (MO.) STANDARD METROPOLITAN AREA—Coextensive with Greene County, Mo.
- SPRINGFIELD (OHIO) STANDARD METROPOLITAN AREA—Coextensive with Clark County, Ohio
- SPRINGFIELD-HOLYOKE STANDARD METROPOLITAN AREA—Consists of Chicopee, Holyoke, Springfield, and Westfield Cities and Agawam, East Longmeadow, Longmeadow, Ludlow, West Springfield, and Wilbraham Towns in Hampden County; Northampton City and Easthampton, and South Hadley Towns in Hampshire County, Mass. Also Enfield Town in Hartford County, Conn.
- STAMFORD-NORWALK STANDARD METROPOLITAN AREA—Consists of Norwalk and Stamford Cities and Darien, Greenwich, New Canaan, and Westport Towns in Fairfield County, Conn.
- STOCKTON STANDARD METROPOLITAN AREA—Coextensive with San Joaquin County, Calif.
- SYRACUSE STANDARD METROPOLITAN AREA—Coextensive with Onondaga County, N. Y.
- TACOMA STANDARD METROPOLITAN AREA—Coextensive with Pierce County, Wash.
- TAMPA-ST. PETERSBURG STANDARD METROPOLITAN AREA—Consists of Hillsborough and Pinellas Counties, Fla.
- TERRE HAUTE STANDARD METROPOLITAN AREA—Coextensive with Vigo County, Ind.
- TOLEDO STANDARD METROPOLITAN AREA—Coextensive with Lucas County, Ohio
- TOPEKA STANDARD METROPOLITAN AREA—Coextensive with Shawnee County, Kans.
- TRENTON STANDARD METROPOLITAN AREA—Coextensive with Mercer County, N. J.
- TUCSON STANDARD METROPOLITAN AREA—Coextensive with Pima County, Ariz.
- TULSA STANDARD METROPOLITAN AREA—Coextensive with Tulsa County, Okla.
- UTICA-ROME STANDARD METROPOLITAN AREA—Consists of Herkimer and Oneida Counties, N. Y.



## INTRODUCTION

15

### STANDARD METROPOLITAN AREAS—Continued

WACO STANDARD METROPOLITAN AREA—Coextensive with McLennan County, Tex.

WASHINGTON STANDARD METROPOLITAN AREA—Consists of the District of Columbia; Alexandria and Falls Church Cities and Arlington and Fairfax Counties, Va.; Montgomery and Prince Georges Counties, Md.

WATERBURY STANDARD METROPOLITAN AREA—Consists of Waterbury City, Naugatuck Borough, and Beacon Falls, Cheshire, Middlebury, Prospect, and Wolcott Towns in New Haven County; and Thomastown and Watertown Towns in Litchfield County, Conn.

WATERLOO STANDARD METROPOLITAN AREA—Coextensive with Blackhawk County, Iowa

WHEELING-STEUBENVILLE STANDARD METROPOLITAN AREA—Consists of Brooke, Hancock, Marshall, and Ohio Counties, W. Va.; and Belmont and Jefferson Counties, Ohio

WICHITA STANDARD METROPOLITAN AREA—Coextensive with Sedgwick County, Kans.

WICHITA FALLS STANDARD METROPOLITAN AREA—Coextensive with Wichita County, Tex.

WILKES-BARRE-HAZLETON STANDARD METROPOLITAN AREA—Coextensive with Luzerne County, Pa.

WILMINGTON STANDARD METROPOLITAN AREA—Consists of New Castle County, Del.; and Salem County, N. J.

WINSTON-SALEM STANDARD METROPOLITAN AREA—Coextensive with Forsyth County, N. C.

WORCESTER STANDARD METROPOLITAN AREA—Consists of Worcester City and Auburn, East Brookfield, Grafton, Holden, Leicester, Millbury, Northborough, North Brookfield, Shrewsbury, Spencer, Westborough, and West Boylston Towns in Worcester County, Mass.

YORK STANDARD METROPOLITAN AREA—Coextensive with York County, Pa.

YOUNGSTOWN STANDARD METROPOLITAN AREA—Consists of Mahoning and Trumbull Counties, Ohio, and Mercer County, Pa.

### TERRITORIES AND POSSESSIONS

HONOLULU STANDARD METROPOLITAN AREA—Consists of area legally designated as the "City and County of Honolulu," T. H.

MAYAGUEZ STANDARD METROPOLITAN AREA—Coextensive with Mayaguez Municipio, P. R.

PONCE STANDARD METROPOLITAN AREA—Coextensive with Ponce Municipio, P. R.

SAN JUAN STANDARD METROPOLITAN AREA—Consists of San Juan, Catano, Bayamón, and Guaynabo Municipios, P. R.



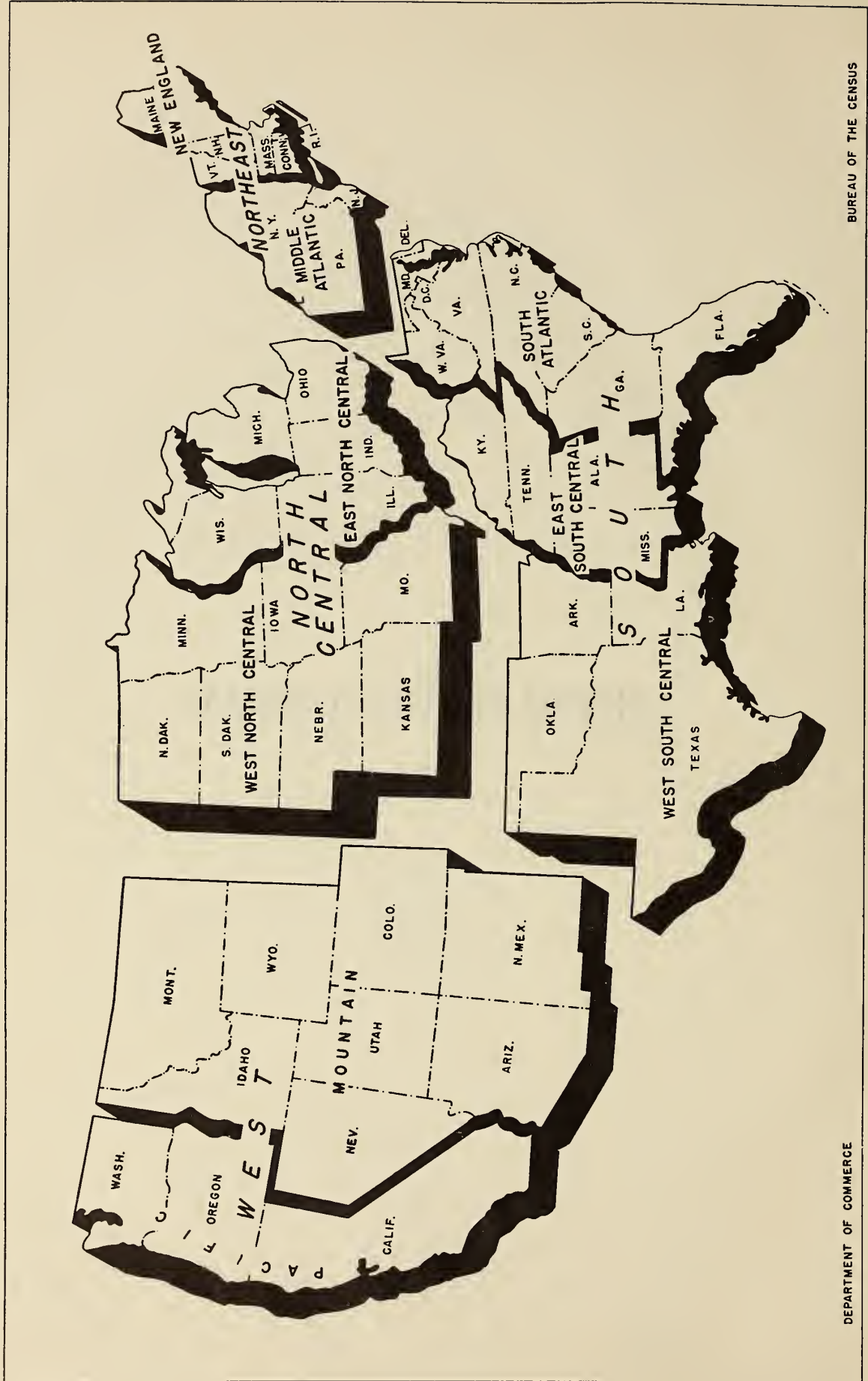




A faint, light-colored map of the United States is visible in the background, showing the outlines of the states and major geographical features. It is centered on the page and serves as a backdrop for the text.

UNITED STATES SUMMARY

REGIONS AND GEOGRAPHIC DIVISIONS OF THE UNITED STATES



# CONTENTS

Table	Page
1A. Selected Services: 1954—United States, by Kind of Business—Establishments, Receipts, Payroll, and Personnel.....	1-4
1B. Selected Services: 1948—United States, by Kind of Business—Establishments and Receipts.....	1-6
1C. Selected Services: 1954—United States and States—Establishments, Receipts, Payroll, and Personnel.....	1-7
1D. Selected Services: 1954—United States, by Kind of Business and by States—Establishments and Receipts.....	1-8
1E. Selected Services: 1954—Standard Metropolitan Areas, by Kind of Business—Establishments and Receipts.....	1-27
1F. Selected Services: 1954—United States, by Kind of Business and City Size—Establishments, Receipts, and Annual Payroll.....	1-41
1G. Selected Services: 1954—Geographic Divisions, by Kind of Business and City Size—Establishments, Receipts, and Annual Payroll.....	1-50

The following pages contain revisions of data previously published on the corresponding pages of Selected Services Bulletin Series S-1:

1-4	1-19	1-38	1-47
1-5	1-20	1-40	1-52
1-7	1-21	1-41	1-53
1-8	1-27	1-42	1-62
1-12	1-28	1-43	1-63
1-13	1-32	1-44	1-66
1-14	1-36	1-45	1-67
1-18	1-37	1-46	

## SELECTED SERVICES—AREA STATISTICS

Table 1A. SELECTED SERVICES: 1954—UNITED STATES, BY KIND OF BUSINESS

Establishments, Receipts, Payroll, and Personnel

Kind of business	Establishments		Receipts		Payroll, entire year (\$1,000)	Payroll, workweek ended nearest Nov. 15		Paid employees, workweek ended nearest Nov. 15		Proprietors (unincorporated businesses only) (Number)
	Total (Number)	With payroll (Number)	Total, all establishments (\$1,000)	Establishments with payroll (\$1,000)		Total (Dollars)	Full workweek (Dollars)	Total (Number)	Full workweek (Number)	
<b>Selected services, total</b> .....	<b>785,589</b>	<b>375,149</b>	<b>23,508,019</b>	<b>21,263,497</b>	<b>6,533,715</b>	<b>125,901,222</b>	<b>118,281,694</b>	<b>2,361,821</b>	<b>2,024,726</b>	<b>781,649</b>
<b>Personal Services</b>										
<b>Total</b> .....	<b>348,843</b>	<b>163,007</b>	<b>5,772,869</b>	<b>4,934,783</b>	<b>1,960,442</b>	<b>38,229,732</b>	<b>36,425,065</b>	<b>820,281</b>	<b>738,679</b>	<b>353,764</b>
Barber, beauty shops.....	169,684	69,726	1,205,875	873,103	376,311	7,707,574	7,241,930	155,979	136,190	170,180
Barber shops.....	91,122	34,204	551,934	351,972	156,977	3,230,184	3,057,538	59,445	52,432	91,777
Beauty shops.....	76,544	34,032	626,161	496,233	207,693	4,236,415	3,957,886	91,640	79,437	76,319
Barber and beauty shops combined.....	2,018	1,490	27,780	24,898	11,641	240,975	226,506	4,894	4,321	2,084
Funeral service, crematories.....	18,387	12,523	744,348	653,626	126,904	2,410,743	2,282,916	41,154	34,596	19,065
Photographic studios (including commercial photography).....	17,293	17,321	334,055	273,759	81,420	1,693,267	1,620,724	28,267	25,015	17,354
Shoe repair shops, shoeshine parlors, hat cleaning shops.....	29,385	7,651	201,522	109,316	31,601	620,073	581,423	15,230	12,838	29,617
Shoe repair shops.....	26,843	6,659	186,212	98,878	28,328	553,444	521,227	12,817	10,955	26,983
Shoeshine parlors.....	1,595	455	6,480	3,400	1,126	22,524	19,850	1,077	809	1,627
Hat cleaning shops.....	947	537	8,830	7,038	2,147	44,105	40,346	1,336	1,074	1,007
Cleaning, pressing, dyeing, garment repair.....	76,251	44,573	1,575,503	1,405,243	590,473	11,572,423	11,022,334	258,193	233,721	79,815
Pressing, alteration, garment repair (except fur).....	45,612	17,160	410,307	262,219	66,784	1,287,166	1,164,652	32,931	27,163	47,144
Cleaning, pressing shops, and independent plant outlets.....	36,726	15,518	376,428	248,002	61,431	1,165,274	1,055,095	29,829	24,627	37,976
Garment repair, alteration (except fur).....	8,886	1,642	33,879	14,217	5,353	121,892	109,557	3,102	2,536	9,168
Fur repair, storage.....	1,439	999	26,815	24,525	5,887	136,866	126,634	2,519	2,133	1,357
Cleaning, dyeing plants.....	29,200	26,414	1,138,381	1,118,499	517,802	10,148,391	9,731,048	222,743	204,425	31,314
Cleaning, dyeing plants (except rug cleaning) <sup>1</sup> .....	27,423	25,327	1,086,815	1,070,893	499,678	9,788,870	9,386,506	216,789	199,049	29,465
Rug cleaning, repairing plants.....	1,777	1,057	51,566	47,606	18,124	359,521	344,542	5,954	5,376	1,849
Laundries, laundry services.....	30,269	18,699	1,604,782	1,534,812	726,763	13,698,574	13,184,956	311,117	287,741	30,179
Power laundries, self-service laundries.....	19,861	13,311	1,008,551	966,093	511,969	9,693,793	9,304,911	235,511	217,138	19,845
Power laundries <sup>1</sup> .....	(NA)	9,612	(NA)	913,614	498,817	9,446,830	9,089,195	227,164	210,712	(NA)
Self-service laundries.....	(NA)	3,699	(NA)	52,479	13,152	246,963	251,716	8,347	6,426	(NA)
Industrial laundries.....	584	560	157,203	156,981	63,165	1,212,536	1,178,891	21,257	20,030	414
Linen supply.....	1,371	1,279	326,115	324,921	123,420	2,262,060	2,204,861	41,819	39,769	652
Diaper service.....	381	339	36,397	35,907	14,437	273,077	266,199	4,752	4,471	309
Laundries (except power).....	8,072	3,210	76,516	70,910	13,772	257,108	230,094	7,778	6,333	8,959
Miscellaneous personal services.....	7,574	2,514	106,784	84,924	26,970	527,078	490,783	10,341	8,578	7,554
Costume, dress suit rental.....	515	363	16,638	15,292	4,016	72,081	68,237	1,417	1,218	511
Turkish bath, massage parlors.....	2,265	391	13,589	7,243	2,797	59,787	55,870	1,327	1,135	2,295
Rug, furniture cleaning on location.....	551	251	7,433	5,747	2,010	41,332	38,422	718	589	547
Coin-operated service machine establishments.....	443	215	19,022	17,070	3,564	65,960	64,673	1,087	1,006	387
Miscellaneous personal services, n.e.c.....	3,800	1,294	50,102	39,572	14,583	286,918	263,581	5,792	4,630	3,814
<b>Business Services (exc. Accounting, Auditing, Bookkeeping)</b>										
<b>Total</b> .....	<b>88,661</b>	<b>40,061</b>	<b>6,317,324</b>	<b>6,013,742</b>	<b>1,483,399</b>	<b>28,927,893</b>	<b>27,369,865</b>	<b>404,755</b>	<b>342,265</b>	<b>82,572</b>
Advertising.....	8,239	5,287	3,497,747	3,463,441	402,143	7,489,367	7,315,633	73,206	65,080	6,744
Advertising agencies.....	5,063	3,267	3,190,724	3,165,724	307,802	5,688,676	5,646,818	45,607	44,708	4,214
Outdoor advertising services.....	1,307	1,007	172,327	169,907	53,390	1,002,676	954,985	11,795	10,808	984
Miscellaneous advertising.....	1,869	1,013	134,696	127,810	40,951	798,015	713,300	15,804	9,564	1,549
Consumer, mercantile credit, adjustment, collection agencies.....	5,220	3,782	226,647	219,917	112,541	2,278,161	2,157,697	39,162	34,059	3,671
Private employment agencies.....	3,153	1,993	62,897	56,605	24,157	497,342	423,597	10,028	7,364	2,997
News syndicates.....	467	377	92,368	90,512	20,093	380,143	377,013	3,415	3,290	409
Duplicating, addressing, mailing, stenographic services.....	6,920	2,666	173,182	152,686	62,870	1,264,083	1,085,389	27,455	18,927	6,894
Blueprinting, photocopying services.....	1,019	897	95,464	94,500	31,349	593,643	580,966	8,998	8,474	782
Services to dwellings, other buildings.....	11,719	5,577	281,482	253,372	137,616	2,776,316	2,608,375	50,783	44,349	11,612
Disinfecting, exterminating services.....	3,270	1,962	101,064	93,028	39,481	779,696	759,068	10,933	10,188	2,844
Window cleaning.....	4,231	2,063	90,125	81,167	47,164	972,368	907,884	17,774	15,540	4,531
Miscellaneous services to dwellings, other buildings.....	4,218	1,552	90,293	79,177	50,971	1,024,252	941,423	22,076	18,621	4,237
Business services, n.e.c.....	51,924	19,700	1,887,537	1,682,709	692,630	13,648,838	12,821,195	191,708	160,722	49,643
Auctioneers' establishments (service only).....	1,639	273	22,844	14,014	3,416	64,380	56,790	1,425	957	1,763
Coin-operated machine rental, repair services.....	482	92	8,286	5,400	1,677	31,149	30,796	403	388	558
Detective agencies.....	1,123	791	60,350	58,406	41,248	848,510	795,899	17,262	14,759	885
Interior decorating service.....	2,944	526	43,107	21,055	4,972	104,564	97,188	1,696	1,461	3,146
Photofinishing laboratories.....	1,719	1,261	168,864	166,070	51,766	962,976	910,306	15,718	14,562	1,591
Sign painting shops.....	1,171	869	68,983	50,051	17,537	351,608	328,663	4,881	4,170	5,923
Telephone answering service.....	1,101	883	27,478	26,124	12,968	273,284	250,084	6,297	5,295	996
Window display service.....	1,301	297	17,660	13,138	3,963	78,526	74,926	1,244	1,098	1,120
Other business services, n.e.c.....	36,042	13,708	1,469,965	1,328,451	555,083	10,933,841	10,276,543	142,782	118,032	33,481
<b>Automobile Repair Services, Garages</b>										
<b>Total</b> .....	<b>94,342</b>	<b>48,176</b>	<b>2,222,672</b>	<b>1,894,612</b>	<b>487,655</b>	<b>9,486,348</b>	<b>9,068,755</b>	<b>157,437</b>	<b>139,648</b>	<b>98,843</b>
Automobile repair.....	79,709	38,039	1,589,120	1,290,538	336,387	6,531,894	6,322,044	102,222	94,794	87,763
General automobile repair shops.....	53,738	23,086	962,726	744,826	179,354	3,494,882	3,370,433	56,976	52,451	59,120
Battery, ignition repair and service.....	1,591	1,019	40,202	35,442	8,064	158,056	153,505	2,642	2,428	1,708
Glass replacement, repair.....	1,026	754	37,190	34,428	7,717	148,553	145,179	2,214	2,076	1,112
Paint shops.....	1,965	1,291	43,260	39,402	13,375	257,397	249,395	4,033	3,747	2,122
Radiator repair shops.....	2,749	1,269	44,602	35,172	9,399	195,263	189,975	2,968	2,789	3,018
Tire repair shops.....	2,444	1,418	79,637	71,101	13,001	264,157	256,266	4,372	4,081	2,627
Top and body repair.....	11,715	6,701	263,757	228,241	73,394	1,405,889	1,363,482	20,476	19,155	13,305
Automobile repair, n.e.c.....	4,481	2,501	117,746	102,286	32,083	607,697	593,809	8,541	8,067	4,751
Brake repair shops.....	915	581	31,506	28,492	8,323	156,766	153,773	2,121	2,017	941
Wheel, axle, spring repair shops.....	1,068	836	38,150	36,284	12,610	239,455	234,951	3,179	3,043	1,098
Other automobile repair shops, n.e.c.....	2,498	1,084	48,090	37,510	11,150	211,476	205,085	3,241	3,007	2,712
Automobile storage, parking.....	8,572	6,592	292,170	279,898	84,910	1,642,108	1,537,687	30,176	25,487	5,768
Parking structures, storage garages.....	2,317	2,119	149,098	147,674	47,147	898,334	852,249	15,212	13,335	1,456
Parking lots.....	6,255	4,473	143,072	132,224	37,763	743,774	685,258	14,964	12,152	4,312
Automobile, truck rentals (without drivers).....	2,872	1,658	277,604	267,074	40,930	781,238	759,748	10,251	9,510	2,037
Automobile services (except repair).....	3,189	1,887	63,778	57,102	25,428	531,108	449,276	14,788	9,857	3,275
Automobile laundries.....	1,657	1,187	43,554	41,356	19,949	426,725	356,637	12,722	8,291	1,675
Automobile services, n.e.c.....	1,532	700	20,224	15,746	5,479	104,383	92,639	2,066	1,566	1,600

Standard Notes: (D) Withheld to avoid disclosure. (NA) Not available. n.e.c. Not elsewhere classified. XXX Not applicable. (Z) Less than \$500. ... Represents zero.

<sup>1</sup>Includes plant-owned outlets.



UNITED STATES SUMMARY

1-5

Table 1A. SELECTED SERVICES: 1954-UNITED STATES, BY KIND OF BUSINESS-Continued

Establishments, Receipts, Payroll, and Personnel

Kind of business	Establishments		Receipts		Payroll, entire year (\$1,000)	Payroll, workweek ended nearest Nov. 15		Paid employees, workweek ended nearest Nov. 15		Proprietors (unincorporated businesses only) (Number)
	Total (Number)	With payroll (Number)	Total, all establishments (\$1,000)	Establishments with payroll (\$1,000)		Total (Dollars)	Full workweek (Dollars)	Total (Number)	Full workweek (Number)	
<b>Miscellaneous Repair Services</b>										
Total	113,429	33,125	1,795,758	1,356,674	455,056	9,004,001	8,613,045	125,685	113,369	119,360
Watch, clock, jewelry repair	11,246	2,018	86,359	42,909	12,325	238,996	230,092	4,034	3,648	11,418
Upholstery, furniture repair	13,305	5,133	182,564	135,852	39,025	807,655	761,100	13,551	11,812	14,294
Electrical repair shops	32,164	8,478	472,357	325,929	94,135	1,891,386	1,798,040	27,507	24,252	34,610
Radio, television repair shops	22,824	5,874	307,922	208,000	60,739	1,249,263	1,174,645	18,281	15,651	24,820
Refrigerator service, repair shops	5,037	1,393	84,179	57,667	16,076	301,613	291,806	4,095	3,800	5,269
Other electrical repair shops, n.e.c.	4,303	1,211	80,256	60,262	17,320	340,510	331,589	5,131	4,801	4,521
Blacksmith shops	5,824	1,202	39,285	19,861	5,115	99,108	92,627	1,845	1,620	6,077
Miscellaneous repair shops	50,890	16,294	1,015,193	832,123	304,456	5,966,856	5,741,186	78,478	72,037	52,961
Armature rewinding, electric motor repair and rebuilding	2,684	2,108	174,995	170,741	58,954	1,114,960	1,084,620	14,430	13,544	2,634
Bicycle repair shops	561	117	4,797	2,201	399	8,369	7,369	203	163	584
Leather goods repair shops	393	103	3,276	2,126	768	15,718	14,471	307	257	404
Locksmith, gunsmith shops	1,801	397	16,161	9,025	2,393	45,574	43,902	820	756	1,874
Musical instrument repair	2,972	294	16,454	6,330	2,100	41,218	38,856	753	608	3,006
Repair shops, n.e.c.	42,479	13,275	799,510	641,700	239,842	4,741,017	4,541,968	62,235	56,709	44,459
Lawnmower, saw, knife, tool sharpening and repair shops	2,746	738	29,498	22,102	7,032	132,529	126,433	1,969	1,761	2,901
Typewriter repair shops	775	291	10,249	7,757	2,391	44,941	43,614	752	700	812
Welding repair shops	9,244	3,236	139,808	104,420	33,119	638,317	607,110	9,116	8,110	9,761
Other repair shops, n.e.c.	29,714	9,010	619,955	507,421	197,300	3,925,230	3,764,811	50,398	46,138	30,985
<b>Amusement, Recreation Services (inc. Motion Pictures)</b>										
Total	73,352	52,222	4,372,497	4,217,847	1,251,635	23,595,982	21,304,513	433,311	325,416	59,550
Motion picture theaters	18,491	17,371	1,407,151	1,396,311	289,664	5,325,636	4,806,486	157,314	122,793	8,834
Motion picture theaters (except drive-in)	14,716	13,760	1,179,371	1,170,401	247,476	4,669,453	4,227,372	137,311	107,011	6,896
Drive-in motion picture theaters	3,775	3,611	227,780	225,910	42,188	656,183	579,114	20,003	15,782	1,938
Motion picture production, distribution, services	2,352	1,906	944,638	940,330	367,502	7,107,141	6,603,030	51,099	45,503	1,083
Motion picture production <sup>2</sup>	775	623	136,955	135,177	230,265	4,453,262	3,996,380	24,656	19,883	359
Motion picture production other than for television	441	417	75,607	74,209	201,517	3,377,693	3,470,610	21,092	17,580	253
Motion picture production for television	234	206	61,348	60,968	28,748	675,569	525,770	3,564	2,303	106
Motion picture distribution <sup>3</sup>	1,156	1,036	673,904	672,740	85,909	1,590,048	1,573,187	17,768	17,347	413
Motion picture film exchanges other than for television	798	700	625,982	624,978	73,150	1,349,633	1,339,132	15,005	14,700	227
Motion picture film exchanges for television	84	80	24,052	23,994	3,786	78,397	74,230	605	586	15
Services allied to motion picture distribution	274	256	23,870	23,768	8,973	162,018	159,825	2,158	2,061	171
Services allied to motion picture production	421	247	133,779	132,413	51,328	1,063,831	1,033,463	8,675	8,273	311
Billiard and pool parlors, bowling alleys	12,701	8,231	271,821	242,755	77,686	1,777,789	1,348,919	71,229	40,859	13,521
Billiard, pool parlors	7,639	3,539	74,981	49,181	11,328	208,088	189,883	6,590	5,535	8,203
Bowling alleys	5,062	4,692	196,840	193,574	66,358	1,569,701	1,159,036	64,639	35,324	5,001
Race track operation (including racing stables)	1,845	803	300,743	292,257	62,880	978,950	937,290	11,458	10,113	1,681
Automobile	454	292	16,347	15,447	2,202	18,013	10,006	785	232	274
Dog	145	83	29,585	28,973	7,447	61,153	60,490	836	816	118
Horse (including racing stables)	1,246	428	254,811	247,837	53,231	899,784	866,794	9,837	9,065	1,289
Sports promoters, commercial operators	7,799	4,215	224,050	202,112	68,749	1,090,037	982,309	17,560	11,467	7,349
Baseball, football, athletic fields, sports promoters	672	500	103,351	101,567	41,186	655,557	607,854	6,464	3,841	376
Baseball clubs	271	267	53,410	53,398	27,912	203,800	189,359	2,470	1,368	39
Football clubs	25	17	12,153	12,109	5,056	260,172	255,226	774	653	16
Other sports clubs, promoters	376	216	37,788	36,060	8,218	191,585	163,269	3,220	1,820	321
Bathing beaches	360	322	9,693	9,473	2,727	24,890	21,401	544	366	269
Golf courses	1,014	826	31,979	30,595	8,893	144,109	131,627	2,722	2,128	820
Riding academies	689	319	8,477	6,181	1,583	30,495	28,808	721	634	663
Skating rinks	1,799	1,017	31,642	26,570	7,186	149,886	119,570	5,009	2,957	1,921
Swimming pools	652	486	10,422	9,468	2,415	22,829	18,435	671	491	568
Commercial sports operators, n.e.c.	2,613	745	28,486	18,258	4,759	62,271	54,614	1,429	1,050	2,732
Boat, canoe rentals	1,811	465	14,895	8,045	1,593	23,837	20,662	599	405	1,982
Other commercial sports operators, n.e.c.	802	280	13,591	10,213	3,166	38,434	33,952	870	645	750
Theatrical presentations and services	2,179	1,461	206,929	200,393	80,434	1,805,622	1,716,370	14,771	12,997	1,672
Bands, orchestras, entertainers	7,097	5,893	87,045	77,891	39,625	834,157	619,248	21,015	11,674	6,516
Dance halls, studios, schools (exc. children's, professional)	2,265	1,735	72,795	69,379	26,274	528,980	435,911	14,616	9,602	2,316
Membership golf, country clubs	2,996	2,884	302,264	301,202	114,245	2,070,357	1,914,256	40,217	32,007	418
Amusement, recreation services, n.e.c.	15,627	7,723	555,061	495,217	124,576	2,077,313	1,940,694	34,032	28,401	16,160
Amusement parks, devices, shooting galleries	2,488	1,510	82,283	75,741	24,189	243,448	211,778	5,561	3,779	2,248
Carnivals, circuses	1,090	726	52,811	49,897	13,999	237,846	199,857	4,934	3,613	913
Coin-operated amusement device establishments	6,045	3,301	238,956	212,004	35,827	668,235	648,641	9,870	9,188	6,602
Other amusement, recreation services, n.e.c.	6,004	2,186	181,011	157,575	50,561	927,784	880,418	13,667	11,821	6,397
<b>Hotels, Motels, Tourist Courts, Camps</b>										
Total	66,962	38,558	3,026,899	2,845,839	895,528	16,657,266	15,500,451	420,352	365,349	67,560
Hotels	24,778	19,368	2,404,529	2,362,685	802,965	15,238,132	14,217,866	377,230	329,898	21,806
Year-round	(NA)	15,950	(NA)	2,158,332	747,187	14,760,129	13,780,105	366,007	320,309	(NA)
25 or more guest rooms	(NA)	11,367	(NA)	2,075,194	728,715	14,425,653	13,476,657	354,563	310,854	(NA)
Less than 25 guest rooms	(NA)	4,583	(NA)	83,138	18,472	334,476	303,448	11,444	9,455	(NA)
Seasonal	(NA)	3,418	(NA)	204,353	55,778	478,003	437,761	11,223	9,589	(NA)
Motels, tourist courts, camps	42,184	19,190	622,370	483,154	92,563	1,419,134	1,282,585	43,122	35,451	45,754
Motels, tourist courts, trailer parks	33,792	16,294	505,338	394,000	123,567	1,235,267	1,117,290	38,092	31,293	36,997
Motels, tourist courts	29,432	15,070	457,065	365,389	64,250	1,146,688	1,035,541	36,015	29,550	32,217
Trailer parks	4,360	1,224	48,273	28,611	4,777	88,579	81,749	2,077	1,743	4,780
Sporting, recreational camps	8,392	2,896	117,032	89,154	23,536	183,867	165,295	5,030	4,158	8,757

Standard Notes: (D) Withheld to avoid disclosure. (NA) Not available. n.e.c. Not elsewhere classified. XXX Not applicable. (Z) Less than \$500. ... Represents zero.

<sup>2</sup>Receipts of motion picture producers include only receipts from film rentals received directly from exhibitors, receipts from outright sales of films, and miscellaneous receipts other than from film rentals. Neither receipts from independent distributors, nor receipts from company-owned distributor offices are included in receipts of motion picture producers.

<sup>3</sup>Includes receipts from export operations.

## SELECTED SERVICES—AREA STATISTICS

Table 1B. SELECTED SERVICES: 1948<sup>1</sup>—UNITED STATES, BY KIND OF BUSINESS

## Establishments and Receipts

Kind of business	Establishments (Number)	Receipts (\$1,000)	Kind of business	Establishments (Number)	Receipts (\$1,000)
<b>Personal Services</b>			<b>Automobile Repair Services and Garages—Con.</b>		
Barber, beauty shops.....	153,764	833,596	Automobile rentals (without drivers).....	994	83,905
Barber shops.....	85,400	399,233	Automobile storage, parking.....	8,033	190,042
Beauty shops.....	65,833	411,425	Storage garages.....	2,561	115,445
Barber and beauty shops combined.....	2,531	22,938	Parking lots.....	5,472	74,597
Cleaning, dyeing plants.....	25,313	844,205	Automobile services (exc. repairs).....	1,030	14,752
Cleaning, dyeing plants (exc. rug cleaning).....	23,829	807,543	Automobile laundries.....	717	10,332
Rug cleaning, repairing plants.....	1,484	36,662	Automobile services, n.e.c.....	313	4,420
Funeral service, crematories.....	18,480	572,192	<b>Miscellaneous Repair Service*</b>		
Laundries, laundry services.....	18,478	1,257,493	Blacksmith shops.....	6,966	43,260
Laundries, power <sup>2</sup> .....	6,770	913,032	*Electrical repair shops.....	17,076	213,320
Linen supply service.....	1,175	238,202	*Radio repair shops.....	10,705	99,514
Diaper service.....	382	25,886	*Refrigerator service and repair shops.....	2,411	45,439
Laundries (exc. power).....	10,151	80,373	*Other electrical repair shops (inc. electrical appliance repair shops).....	3,960	68,367
*Photographic studios.....	13,788	211,394	Upholstery, furniture repair shops.....	9,509	125,816
Photographic studios (exc. commercial photography).....	10,810	146,617	Watch, clock, jewelry repair shops.....	11,398	85,489
Commercial photography.....	2,978	64,777	*Miscellaneous repair shops.....	26,389	473,449
Pressing, alteration, garment repair shops.....	44,471	363,319	*Armature rewinding shops.....	1,957	60,431
Pressing, alteration, garment repair shops (exc. fur repair and storage).....	42,205	317,867	Bicycle repair shops.....	1,082	7,255
Fur repair and storage shops.....	2,266	45,452	Leather goods repair shops.....	498	3,567
Shoe repair shops, shoeshine parlors, hat cleaning shops.....	39,275	215,007	Locksmith, gunsmith shops.....	1,353	11,409
Shoe repair shops.....	35,977	199,157	*Musical instrument repair shops.....	698	5,463
Shoeshine parlors.....	2,000	5,985	*Repair shops, n.e.c.....	20,801	385,324
Hat cleaning shops.....	1,298	9,865	Lawn mower sharpening and repair shops.....	459	2,228
Miscellaneous personal services.....	11,677	123,367	Saw, knife and tool sharpening and repair shops.....	909	9,564
Self-service laundries.....	7,844	65,041	Sewing machine repair shops.....	415	3,910
Miscellaneous personal services, n.e.c.....	3,833	58,326	Stove repair shops.....	185	2,578
Costume and dress suit rental agencies.....	499	10,113	Taxidermists.....	175	1,546
Turkish baths, massage parlors.....	1,159	9,774	Typewriter repair shops.....	605	7,593
Other miscellaneous personal services, n.e.c.....	2,175	38,439	*Welding shops.....	3,250	36,676
<b>Business Services</b>			<b>Amusements</b>		
*Advertising.....	5,910	652,027	Motion picture theaters <sup>3</sup> .....	18,532	1,352,833
*Advertising agencies.....	3,247	394,860	Motion picture theaters, regular.....	17,615	1,311,978
*Outdoor advertising service.....	790	114,877	Outdoor motion picture theaters.....	811	40,380
*Miscellaneous advertising service.....	1,873	142,290	Portable motion picture theaters.....	106	475
*Consumer credit reporting agencies, mercantile reporting agencies, adjustment and collection agencies.....	2,604	121,885	*Bands, orchestras, and entertainers.....	2,024	28,531
*Duplicating, addressing, blueprinting, photocopying, mailing, mailing list, stenographic services.....	2,924	95,117	Bowling alleys, billiard and pool parlors.....	13,666	203,869
*Duplicating, addressing, mailing, mailing list, steno- graphic services.....	2,261	53,490	Billiard and pool parlors.....	9,181	65,685
Duplicating, addressing, mailing, mailing list services.....	1,342	43,604	Bowling alleys.....	4,485	138,184
Public stenographic services, court reporting.....	919	9,886	*Dance halls, studios, and schools.....	1,049	37,196
Blueprinting, photocopying services.....	663	41,627	*Race track operation.....	198	187,905
Employment agencies, private.....	2,095	30,713	Automobile.....	112	8,615
*News syndicates.....	75	70,419	Dog.....	15	17,046
*Services to dwellings and other buildings.....	3,283	117,303	*Horse.....	71	162,244
*Disinfecting, exterminating service.....	1,373	43,450	Sports promoters and commercial operators.....	6,094	193,149
*Window cleaning service.....	1,249	38,003	Baseball and football clubs, athletic fields, sports promoters.....	588	130,797
*Miscellaneous service to dwellings and other buildings.....	661	35,850	Baseball clubs (inc. promoters).....	357	77,183
*Business services, n.e.c.....	14,009	541,345	Football clubs (inc. promoters).....	21	12,000
Auctioneers' establishments (service only).....	617	14,493	Stadiums, athletic fields, promoters of boxing, wrestling, and other athletic events.....	210	41,614
*Coin-operated machine rental and repair services.....	1,294	50,494	Bathing beaches.....	259	4,077
*Detective agencies.....	587	18,777	*Golf courses.....	321	8,365
*Interior decorating service.....	586	18,933	Riding academies.....	659	5,181
Photofinishing laboratories.....	1,614	88,780	Skating rinks.....	1,379	21,892
Sign painting shops.....	3,975	47,037	Skating rinks, roller.....	1,337	18,448
*Telephone answering service.....	363	7,467	Skating rinks, ice.....	42	3,444
*Window display service.....	265	8,053	Swimming pools.....	482	7,329
*Other business services, n.e.c.....	4,708	287,311	Commercial sports operators, n.e.c.....	2,406	15,508
<b>Automobile Repair Services and Garages</b>			Bicycle rentals.....	122	417
Automobile repair shops.....	80,705	1,269,201	Boat and canoe rentals.....	1,361	6,895
General automobile repair shops.....	56,917	837,227	Other commercial sports operators, n.e.c.....	923	8,196
Battery and ignition repair and service shops.....	1,802	30,347	Theaters and theatrical producers (exc. motion picture).....	1,410	144,275
Class replacement and repair shops.....	1,051	20,229	Miscellaneous amusement and recreation service.....	6,189	263,274
Paint shops.....	2,421	32,079	Amusement devices.....	1,578	24,384
Radiator repair shops.....	2,709	36,178	Amusement parks.....	367	42,047
Tire repair shops.....	1,876	34,911	Shooting galleries.....	174	1,582
Top and body repair shops.....	10,075	188,084	*Coin-operated amusement device services.....	2,432	99,185
Automobile repair shops, n.e.c.....	3,854	90,146	Miscellaneous amusement and recreation services, n.e.c.....	1,638	96,076
Brake repair shops.....	736	18,057	<b>Hotels, Tourist Courts</b>		
Wheel, axle, spring repair shops.....	1,180	37,588	Hotels.....	29,202	2,172,410
Other automobile repair shops, n.e.c.....	1,938	34,501	Tourist courts.....	23,316	193,505

\*Data not comparable with 1954 because of difference in enumeration techniques in the two censuses (see text).

n.e.c. Not elsewhere classified

<sup>1</sup>Data in this table differ from those which appeared in the 1948 Census of Service Trade. Such data were adjusted to exclude data for establishments with no payroll which had receipts of less than \$1,000.

<sup>2</sup>Includes industrial laundries.

<sup>3</sup>Does not include admissions taxes.

UNITED STATES SUMMARY

Table 1C. SELECTED SERVICES: 1954-UNITED STATES AND STATES

Establishments, Receipts, Payroll, and Personnel

Division and State	Establishments		Receipts		Payroll, entire year (\$1,000)	Payroll, workweek ended nearest Nov. 15		Paid employees, workweek ended nearest Nov. 15		Proprietors (unincorporated businesses only) (Number)
	Total (Number)	With payroll (Number)	Total, all establishments (\$1,000)	Establishments with payroll (\$1,000)		Total (Dollars)	Full workweek (Dollars)	Total (Number)	Full workweek (Number)	
United States.....	785,589	375,149	23,508,019	21,263,497	6,533,715	125,901,222	118,281,694	2,361,821	2,024,726	781,649
New England:										
Maine.....	5,316	2,676	87,802	76,792	22,405	357,020	326,263	9,743	7,843	4,819
New Hampshire.....	4,058	1,866	68,316	58,290	17,290	251,499	231,839	6,268	5,165	3,900
Vermont.....	2,016	1,054	34,616	30,572	8,295	135,185	125,230	3,720	3,084	1,874
Massachusetts.....	24,602	11,098	637,403	566,625	184,151	3,431,829	3,186,063	70,471	57,569	22,627
Rhode Island.....	4,578	1,858	98,881	85,171	26,380	545,756	516,221	11,398	9,697	4,447
Connecticut.....	10,505	5,513	258,623	233,773	78,354	1,541,761	1,428,079	29,067	23,308	9,846
Middle Atlantic:										
New York.....	92,235	45,659	4,959,286	4,685,310	1,248,910	24,092,746	22,843,190	370,379	323,504	88,076
New Jersey.....	27,388	13,006	806,199	725,599	252,961	4,653,477	4,386,003	81,684	69,530	26,404
Pennsylvania.....	51,850	21,000	1,275,726	1,118,470	340,968	6,588,968	6,179,713	134,095	113,811	51,948
East North Central:										
Ohio.....	41,570	18,906	1,143,930	1,027,854	326,135	6,218,305	5,764,807	119,930	98,675	40,743
Indiana.....	16,679	8,603	393,310	356,806	115,975	2,206,273	2,056,661	48,613	40,819	16,575
Illinois.....	46,769	21,035	1,997,039	1,846,913	528,576	10,101,457	9,441,786	170,187	141,949	46,948
Michigan.....	29,699	15,127	1,015,601	935,285	267,397	5,032,957	4,689,865	92,783	76,449	30,422
Wisconsin.....	17,146	7,872	377,374	327,556	98,062	1,886,880	1,715,824	40,991	31,638	16,747
West North Central:										
Minnesota.....	15,627	6,645	375,110	329,020	94,004	1,858,679	1,701,371	37,246	29,574	15,630
Iowa.....	14,079	5,705	231,821	187,607	53,215	1,026,595	949,597	25,415	20,494	14,268
Missouri.....	21,811	9,851	589,858	528,140	157,680	3,046,674	2,854,240	62,772	53,422	21,875
North Dakota.....	2,808	1,182	43,257	33,843	9,203	179,546	167,809	4,876	4,135	2,848
South Dakota.....	3,333	1,523	49,149	39,557	9,801	181,326	167,284	5,082	4,151	3,371
Nebraska.....	7,664	3,204	154,805	131,863	36,256	696,147	646,233	17,220	14,098	7,804
Kansas.....	11,136	5,002	183,904	151,478	44,421	891,243	831,036	22,059	18,473	11,352
South Atlantic:										
Delaware.....	1,851	769	47,194	41,694	12,832	238,885	221,203	4,884	4,134	1,763
Maryland.....	10,597	5,019	293,743	263,643	87,801	1,744,267	1,649,564	35,875	31,167	10,264
Dist. of Columbia.....	4,819	2,791	237,354	225,756	79,426	1,515,008	1,429,890	28,304	24,723	4,446
Virginia.....	11,872	6,806	287,783	263,169	90,057	1,746,010	1,665,332	42,189	37,795	11,433
West Virginia.....	6,381	3,023	132,367	117,941	40,664	802,406	767,040	18,013	16,217	6,100
North Carolina.....	14,244	7,604	306,542	273,482	83,051	1,626,553	1,549,757	42,354	38,170	14,157
South Carolina.....	6,432	3,684	123,440	109,760	34,596	677,857	646,749	19,444	17,633	6,187
Georgia.....	12,109	6,823	318,561	290,255	85,777	1,678,617	1,611,777	42,678	39,113	11,819
Florida.....	23,284	11,292	656,281	588,383	169,573	3,095,225	2,953,191	68,214	61,547	23,661
East South Central:										
Kentucky.....	9,181	4,773	211,998	188,658	57,253	1,138,527	1,085,888	27,728	24,725	9,413
Tennessee.....	11,068	5,966	286,217	260,863	86,034	1,679,447	1,618,091	40,263	36,757	11,252
Alabama.....	8,882	4,812	180,974	161,382	52,627	1,014,215	969,735	27,920	25,401	8,816
Mississippi.....	5,260	2,942	101,656	89,706	26,895	538,219	516,120	16,049	14,692	5,227
West South Central:										
Arkansas.....	7,115	3,403	113,104	96,472	28,877	566,503	543,800	15,980	14,609	7,277
Louisiana.....	10,009	5,013	276,250	250,812	72,518	1,389,299	1,340,103	33,137	30,736	9,823
Oklahoma.....	12,774	5,820	233,741	200,303	61,528	1,232,244	1,181,451	27,697	25,061	12,972
Texas.....	43,991	23,191	1,004,174	900,542	272,444	5,436,871	5,192,872	123,756	111,832	44,153
Mountain:										
Montana.....	3,564	1,636	64,913	53,821	14,946	282,496	259,323	6,732	5,414	3,677
Idaho.....	2,959	1,455	60,208	51,018	14,248	262,047	244,204	6,175	5,084	3,064
Wyoming.....	2,267	1,135	46,843	39,507	11,178	189,318	179,540	4,367	3,722	2,407
Colorado.....	8,977	4,577	226,268	202,662	60,472	1,129,545	1,061,336	23,189	19,576	9,333
New Mexico.....	4,169	2,113	91,425	79,901	25,566	491,070	472,763	10,304	9,231	4,334
Arizona.....	5,606	2,620	120,506	103,094	31,124	624,922	588,638	13,512	11,846	5,793
Utah.....	3,423	1,643	84,308	74,862	20,554	387,542	360,343	8,721	7,217	3,387
Nevada.....	1,878	1,030	172,140	166,426	59,299	1,154,554	1,106,430	15,991	14,565	2,054
Pacific:										
Washington.....	14,138	6,042	328,411	284,467	90,706	1,753,611	1,611,009	32,771	26,499	14,506
Oregon.....	10,008	4,232	217,533	184,633	56,051	1,094,121	1,024,320	20,459	17,472	10,651
California.....	77,862	36,550	2,502,075	2,223,761	887,179	17,487,520	16,222,111	241,116	202,400	81,156

Standard Notes: (D) Withheld to avoid disclosure. (NA) Not available. n.e.c. Not elsewhere classified. XXXX Not applicable. (Z) Less than \$500. ... Represents zero.

SELECTED SERVICES — AREA STATISTICS

Table 1D. SELECTED SERVICES: 1954—UNITED STATES, BY KIND OF BUSINESS AND BY STATES  
Establishments and Receipts

Division and State	Personal services										Funeral service, crematories	Photographic studios (inc. commercial photography)		
	Total		Barber, beauty shops		Beauty shops		Barber and beauty shops combined		Establishments (Number)	Receipts (\$1,000)				
	Establishments (Number)	Receipts (\$1,000)	Establishments (Number)	Receipts (\$1,000)	Establishments (Number)	Receipts (\$1,000)	Establishments (Number)	Receipts (\$1,000)						
United States, total.....	348,843	5,772,869	169,684	1,205,875	91,122	551,934	76,544	626,161	2,018	27,780	18,387	744,348	17,293	334,055
New England:														
Maine.....	1,942	21,560	1,144	5,201	601	2,363	535	2,735	8	103	158	4,264	95	1,214
New Hampshire.....	1,512	5,383	870	1,730	403	1,730	459	1,859	1	63	114	2,840	69	620
Vermont.....	65	7,879	365	11,848	202	(D)	162	979	8	(D)	56	1,444	32	406
Massachusetts.....	13,108	193,139	6,127	39,688	3,232	16,297	2,860	22,963	35	398	750	26,681	569	8,852
Rhode Island.....	2,459	32,300	1,178	5,825	673	2,854	500	1,967	134	44	134	4,664	96	1,311
Connecticut.....	5,160	86,242	2,407	18,348	1,475	8,426	920	9,922	12	200	233	10,961	241	3,941
Middle Atlantic:														
New York.....	46,208	806,712	17,742	150,666	9,444	57,684	8,112	90,844	186	2,168	2,070	78,974	2,511	64,209
New Jersey.....	13,466	237,045	5,923	40,024	3,400	18,124	2,468	21,238	69	662	647	31,440	548	8,223
Pennsylvania.....	26,367	376,627	13,607	72,091	7,311	34,423	6,013	36,727	83	941	1,996	62,259	1,080	25,942
East North Central:														
Ohio.....	19,229	328,418	10,084	68,585	5,347	31,675	4,664	36,147	73	763	1,166	50,190	972	17,450
Indiana.....	3,698	135,521	4,472	26,342	2,301	13,618	2,131	11,931	40	773	358	22,297	358	3,061
Illinois.....	22,924	439,032	11,149	81,046	5,961	37,564	5,076	41,068	112	2,454	1,341	58,463	1,093	28,734
Michigan.....	6,450	262,605	6,686	34,713	3,794	26,506	2,743	26,288	149	101	701	33,413	363	13,027
Wisconsin.....	6,499	107,878	3,366	26,065	1,988	12,600	1,572	13,564	6	101	435	15,300	447	7,528
West North Central:														
Minnesota.....	5,688	89,586	3,215	21,306	1,869	10,393	1,271	9,880	75	1,073	299	11,207	386	9,853
Iowa.....	2,283	73,199	3,451	19,528	1,870	9,855	1,534	8,944	67	729	461	14,197	358	4,997
Missouri.....	4,239	153,447	4,837	32,467	2,531	14,662	2,865	16,960	45	864	572	25,095	459	9,353
North Dakota.....	450	12,381	987	3,280	368	1,825	204	1,272	15	6	67	2,081	63	1,052
South Dakota.....	1,159	13,188	657	10,466	411	3,309	240	1,306	88	88	70	2,006	56	1,023
Nebraska.....	1,156	38,617	1,696	9,194	884	4,401	6,883	4,498	39	295	224	6,883	173	2,788
Kansas.....	4,526	57,119	2,401	14,335	1,224	7,052	1,103	6,363	74	920	276	10,579	215	2,519
South Atlantic:														
Delaware.....	915	12,718	495	2,664	246	1,183	242	1,338	7	143	65	2,095	41	584
Maryland.....	5,042	90,051	2,988	19,045	1,376	8,013	1,199	10,852	13	180	295	10,671	185	2,768
District of Columbia.....	2,498	60,808	1,111	13,872	465	8,413	642	4,148	82	82	69	13,555	110	2,569
Virginia.....	5,425	109,184	2,837	20,504	1,522	10,270	1,272	9,275	33	509	372	13,555	243	3,557
West Virginia.....	3,092	42,606	1,732	8,935	943	4,614	768	4,106	21	215	215	9,259	121	1,650
North Carolina.....	6,546	111,077	3,901	23,746	1,791	12,554	1,687	10,935	23	287	387	14,490	287	5,265
South Carolina.....	2,967	1,765	1,516	9,146	816	4,902	673	4,005	27	239	215	7,184	106	1,871
Georgia.....	6,627	96,311	2,820	86,099	1,406	9,146	1,352	9,351	62	730	397	12,490	298	5,799
Florida.....	7,676	132,726	3,991	28,895	1,743	12,025	1,815	16,408	33	462	275	14,467	467	6,100
East South Central:														
Kentucky.....	4,170	73,713	2,248	13,816	1,146	6,980	1,082	6,651	20	185	396	14,171	188	2,981
Tennessee.....	4,848	89,537	2,929	17,895	1,304	8,187	1,200	9,224	25	484	364	12,507	273	4,348
Alabama.....	4,299	62,558	2,133	14,022	1,156	7,134	921	6,064	56	624	208	6,196	182	2,436
Mississippi.....	2,483	37,454	1,153	6,850	586	3,288	539	3,181	381	2,074	183	5,494	101	2,665
West South Central:														
Arkansas.....	2,960	37,096	1,600	8,466	781	4,288	797	3,922	22	256	185	7,214	125	1,647
Louisiana.....	4,527	67,278	2,321	14,009	1,440	7,632	840	5,978	41	399	204	9,810	225	3,017
Oklahoma.....	5,442	66,293	2,600	14,316	1,193	6,836	1,193	9,677	48	503	245	30,788	222	3,530
Texas.....	18,225	286,599	8,889	67,217	4,484	30,496	4,229	34,647	176	2,074	688	30,788	884	15,515
Mountain:														
Montana.....	1,192	16,557	651	3,566	394	2,044	249	1,346	8	176	73	3,148	69	716
Idaho.....	976	13,481	491	3,080	287	1,664	198	1,314	6	102	54	2,594	91	1,189
Wyoming.....	641	10,183	323	2,180	169	1,187	148	870	80	80	28	1,098	48	847
Colorado.....	3,062	51,518	1,495	12,067	821	6,187	641	5,372	33	508	110	6,066	185	2,778
New Mexico.....	1,431	22,442	652	4,826	351	2,494	293	2,199	33	133	54	2,078	89	1,043
Arizona.....	1,782	30,206	777	26,032	442	3,311	376	3,765	24	260	54	3,088	115	1,247
Utah.....	1,319	20,458	664	4,390	413	2,159	228	1,855	23	47	52	2,362	89	1,218
Nevada.....	496	12,170	220	2,519	124	1,140	91	1,332	5	37	16	3,862	31	351
Pacific:														
Washington.....	5,342	87,348	2,788	18,935	1,715	10,023	1,033	8,186	40	726	156	9,427	324	4,821
Oregon.....	3,412	53,884	1,510	45,976	1,013	6,131	735	6,168	16	319	114	6,603	182	3,271
California.....	30,964	548,355	14,166	133,670	7,330	56,949	6,716	74,353	120	2,368	645	46,417	1,646	32,048

Standard Notes: (a) Withheld to avoid disclosure. (NA) Not available. (N) Not elsewhere classified. (X) Not applicable. (Z) Less than \$500. ... Represents zero.

Table 1D. SELECTED SERVICES: 1954—UNITED STATES, BY KIND OF BUSINESS AND BY STATES—Continued  
Establishments and Receipts

UNITED STATES SUMMARY

Division and State	Personal services—Continued													
	Shoe repair shops, shoeshine parlors, hat cleaning shops					Cleaning, pressing, dyeing, garment repair								
	Shoe repair shops		Shoeshine parlors		Hat cleaning shops	Total		Pressing, alteration, garment repair		Garment repair, alteration (except fur)				
Establishments (Number)	Receipts (\$1,000)	Establishments (Number)	Receipts (\$1,000)	Establishments (Number)	Receipts (\$1,000)	Establishments (Number)	Receipts (\$1,000)	Establishments (Number)	Receipts (\$1,000)	Establishments (Number)	Receipts (\$1,000)	Establishments (Number)	Receipts (\$1,000)	
United States, total.....	29,385	201,522	26,433	186,212	1,595	6,480	947	8,830	45,612	410,307	36,726	376,428	8,886	33,879
New England:														
Maine.....	136	674	131	656	4	(D)	1	(D)	119	650	76	562	43	88
New Hampshire.....	131	735	122	720	9	15	...	...	112	641	78	535	34	106
Vermont.....	43	240	37	221	5	366	31	1,871	49	195	22	119	27	76
Massachusetts.....	1,301	7,786	1,205	7,228	14	366	31	50,891	1,956	15,355	1,535	13,922	421	1,433
Rhode Island.....	256	1,511	240	1,378	65	388	14	9,008	2,632	2,774	274	2,221	114	411
Connecticut.....	554	3,828	519	3,523	16	77	19	23,772	837	7,608	648	6,932	189	676
Middle Atlantic:														
New York.....	4,415	28,533	3,977	26,267	329	1,324	109	942	8,426	84,535	7,002	78,157	1,424	6,378
New Jersey.....	1,333	8,701	1,249	8,287	60	297	24	1,117	2,524	24,375	2,215	22,935	309	1,240
Pennsylvania.....	2,675	14,960	2,451	13,655	116	537	108	768	4,201	36,719	3,627	34,093	574	2,626
East North Central:														
Ohio.....	1,477	10,130	1,309	8,980	84	357	84	793	2,596	23,402	2,163	21,792	433	1,610
Indiana.....	562	4,172	523	3,900	21	126	18	146	4,861	4,435	442	4,435	133	426
Illinois.....	1,779	11,810	1,641	10,624	62	277	82	909	3,436	35,864	2,880	33,382	556	2,482
Michigan.....	1,101	6,980	1,010	6,179	27	196	64	605	1,581	15,241	1,315	15,241	266	1,249
Wisconsin.....	612	4,233	579	4,029	16	45	17	159	610	4,648	421	3,915	189	733
West North Central:														
Minnesota.....	461	3,081	430	2,940	18	47	13	94	975	3,396	337	2,904	142	492
Iowa.....	440	2,737	417	2,621	12	55	11	61	826	323	241	2,416	82	285
Missouri.....	831	5,407	766	4,830	38	93	27	484	1,177	9,210	888	8,099	289	1,111
North Dakota.....	105	586	102	574	1	574	1	574	57	397	39	346	18	51
South Dakota.....	101	553	97	537	...	...	4	16	178	3,667	47	385	14	40
Nebraska.....	259	1,563	248	1,490	7	27	4	425	169	1,219	115	1,051	54	168
Kansas.....	367	2,110	344	1,970	10	38	13	102	814	2,112	235	1,942	50	170
South Atlantic:														
Delaware.....	55	454	46	(D)	5	14	4	(D)	206	4,438	106	836	41	190
Maryland.....	450	3,344	427	3,220	16	81	7	766	1,133	7,314	660	6,970	108	344
District of Columbia.....	203	2,094	183	1,891	11	484	9	122	17,431	5,823	335	5,422	84	401
Virginia.....	442	3,629	396	3,432	30	83	16	114	3,023	466	330	3,345	131	413
West Virginia.....	271	1,796	245	1,665	18	75	8	56	610	2,332	261	2,173	67	159
North Carolina.....	494	4,472	467	4,296	17	58	10	118	30,075	3,317	337	2,977	116	340
South Carolina.....	204	1,730	196	1,683	4	17	3	30	15,034	1,450	192	1,450	49	182
Georgia.....	450	3,725	418	3,503	20	68	12	154	1,225	27,424	393	3,401	107	410
Florida.....	455	4,198	429	4,111	15	41	11	46	1,725	30,360	742	5,854	296	853
East South Central:														
Kentucky.....	306	2,038	288	1,884	7	31	11	123	766	19,238	366	3,446	74	214
Tennessee.....	388	3,246	366	3,122	12	24	10	100	943	21,298	265	2,096	101	363
Alabama.....	385	2,798	364	2,588	9	67	12	143	1,041	19,661	372	1,934	86	268
Mississippi.....	177	1,223	162	1,150	8	29	7	44	683	11,355	207	1,583	40	(D)
West South Central:														
Arkansas.....	215	1,347	202	1,277	8	18	5	52	563	9,851	178	1,287	33	89
Louisiana.....	332	2,368	310	2,209	7	421	15	130	1,100	22,205	373	2,970	48	168
Oklahoma.....	320	2,210	297	2,072	13	31	10	107	1,050	18,757	294	2,970	108	327
Texas.....	1,105	9,101	981	8,258	69	291	55	552	3,916	76,968	1,457	9,752	350	1,239
Mountain:														
Montana.....	91	701	80	629	7	43	4	29	210	3,974	65	369	18	44
Idaho.....	99	722	87	691	10	50	2	(D)	161	3,915	51	42	9	(D)
Wyoming.....	47	340	46	(D)	...	...	1	(D)	108	2,775	30	281	11	21
Colorado.....	261	1,871	234	1,704	13	54	14	113	333	2,430	252	2,067	81	363
New Mexico.....	119	725	106	652	9	27	4	46	238	5,397	83	48	35	79
Arizona.....	131	797	122	762	7	37	6	64	191	6,403	136	598	55	(D)
Utah.....	115	1,009	99	887	10	37	6	85	314	5,672	120	957	34	(D)
Nevada.....	25	289	19	276	5	(D)	1	(D)	108	2,694	52	374	25	78
Pacific:														
Washington.....	502	3,679	441	3,486	53	140	8	53	1,092	22,726	600	4,486	197	593
Oregon.....	360	2,481	291	2,172	27	225	12	84	675	13,534	258	2,425	101	344
California.....	2,444	18,805	2,144	17,232	54	851	54	722	7,813	54,728	4,419	50,790	1,120	3,938

Standard Notes: (D) Withheld to avoid disclosure. (NA) Not available. n.e.c. Not elsewhere classified. XXX Not applicable. (Z) Less than \$500. ... Represents zero.

SELECTED SERVICES—AREA STATISTICS

Table 1D. SELECTED SERVICES: 1954—UNITED STATES, BY KIND OF BUSINESS AND BY STATES—Continued  
Establishments and Receipts

Division and State	Personal services—Continued												Laundries, laundry services						Linen supply			
	Cleaning, pressing, dyeing, garment repair—Continued						Total						Power laundries, <sup>1</sup> self-service laundries			Industrial laundries			Receipts			
	Fur repair, storage		Total				Cleaning, dyeing plants (except rug cleaning) <sup>1</sup>			Rug cleaning, repairing plants			Establishments (Number)			Receipts (\$1,000)			Establishments (Number)		Receipts (\$1,000)	
	Establishments (Number)	Receipts (\$1,000)	Establishments (Number)	Receipts (\$1,000)	Establishments (Number)	Receipts (\$1,000)	Establishments (Number)	Receipts (\$1,000)	Establishments (Number)	Receipts (\$1,000)	Establishments (Number)	Receipts (\$1,000)	Establishments (Number)	Receipts (\$1,000)	Establishments (Number)	Receipts (\$1,000)	Establishments (Number)	Receipts (\$1,000)	Establishments (Number)	Receipts (\$1,000)	Establishments (Number)	Receipts (\$1,000)
United States, total.....	1,439	26,815	29,200	1,138,381	27,423	1,086,815	1,777	51,566	30,269	1,604,782	19,861	1,008,551	584	157,203	1,371	326,115						
New England:																						
Maine.....	9	50	139	4,887	128	4,757	11	130	129	4,540	94	3,510	2	(D)	11	692						
New Hampshire.....	6	38	87	2,818	81	2,802	6	16	101	4,950	77	3,625	6	(D)	6	838						
Vermont.....	1	(D)	53	(D)	51	(D)	2	(D)	42	1,627	26	1,244	1	(D)	3	(D)						
Massachusetts.....	78	1,520	749	34,016	669	31,767	80	2,249	1,329	56,346	930	38,300	27	6,338	73	9,497						
Rhode Island.....	9	763	121	6,277	112	6,081	9	196	222	9,535	154	6,953	2	(D)	11	1,885						
Connecticut.....	29	763	361	15,401	335	14,604	26	797	394	24,490	293	16,822	7	1,343	25	5,098						
Middle Atlantic:																						
New York.....	473	8,639	2,790	119,669	2,540	108,944	250	10,725	6,517	247,358	2,558	122,388	93	19,469	246	55,913						
New Jersey.....	71	1,985	921	40,891	857	38,374	64	2,517	1,243	76,002	717	48,850	31	8,832	61	12,187						
Pennsylvania.....	110	2,016	1,348	67,657	1,231	64,140	117	3,517	1,180	86,871	621	46,993	36	11,979	79	21,403						
East North Central:																						
Ohio.....	67	999	1,487	72,799	1,353	69,282	134	3,517	933	80,909	621	38,578	28	14,806	65	23,953						
Indiana.....	20	238	708	33,513	30	32,764	30	749	301	23,265	30	13,749	13	6,673	43	6,855						
Illinois.....	123	2,849	1,447	80,609	1,302	74,307	145	6,302	1,963	126,279	1,085	30,182	23	7,539	147	27,780						
Michigan.....	42	896	1,200	61,232	1,124	59,116	76	2,116	913	72,002	506	30,846	34	16,025	65	21,596						
Wisconsin.....	24	527	475	22,001	441	21,476	34	525	387	23,126	263	15,780	8	3,012	38	5,449						
West North Central:																						
Minnesota.....	30	381	466	18,248	440	17,468	26	780	215	20,588	176	12,640	6	(D)	11	5,943						
Iowa.....	14	157	157	6,668	411	15,277	40	1,576	250	42,786	152	8,449	6	(D)	46	7,941						
Missouri.....	30	581	806	28,057	766	26,481	40	2,972	677	40,568	482	24,979	19	5,954	37	7,941						
North Dakota.....	2	(D)	104	3,202	101	2,972	3	(D)	36	1,919	28	1,522	1	(D)	1	(D)						
South Dakota.....	3	40	114	3,202	113	64	6	(D)	47	2,471	79	5,928	4	(D)	3	(D)						
Nebraska.....	9	91	257	8,171	235	8,030	22	143	114	8,192	79	5,928	4	(D)	11	1,636						
Kansas.....	4	55	525	12,568	495	12,319	30	249	395	12,537	341	10,205	8	1,197	10	987						
South Atlantic:																						
Maryland.....	1	(D)	58	(D)	53	3,188	5	(D)	41	2,397	27	1,665	3	(D)	9	593						
Delaware.....	9	225	356	17,290	333	16,443	23	847	340	28,035	204	19,937	15	(D)	9	(D)						
District of Columbia.....	13	477	141	11,131	130	10,349	18	782	309	19,041	124	13,810	2	(D)	6	3,024						
Virginia.....	13	179	598	26,086	580	25,489	18	597	389	28,446	277	20,119	10	2,407	10	4,552						
West Virginia.....	27	27	278	10,001	9	9,905	9	96	92	8,127	59	6,003	10	(D)	18	1,835						
North Carolina.....	5	364	892	26,394	873	26,122	19	272	473	32,631	421	25,504	10	1,596	8	(D)						
South Carolina.....	4	101	470	13,301	662	13,213	8	88	193	12,662	180	10,102	2	(D)	9	(D)						
Georgia.....	5	82	720	23,531	710	23,193	10	338	422	25,892	370	19,450	6	1,226	12	(D)						
Florida.....	8	223	679	23,430	637	22,658	42	772	859	40,887	739	35,586	9	1,661	29	10,096						
East South Central:																						
Kentucky.....	4	101	396	15,691	387	15,459	9	232	221	21,012	166	15,673	11	2,817	9	(D)						
Tennessee.....	12	109	565	19,347	557	18,658	8	363	285	29,734	244	22,585	9	2,579	10	4,366						
Alabama.....	1	11	665	17,716	656	17,309	6	407	233	16,999	237	12,213	5	966	10	3,527						
Mississippi.....	1	(D)	475	9,553	469	9,476	6	77	174	9,604	151	7,551	1	(D)	2	(D)						
West South Central:																						
Arkansas.....	2	(D)	383	(D)	380	8,514	3	(D)	241	8,040	209	6,361	2	(D)	9	1,361						
Louisiana.....	5	139	670	19,028	462	18,658	16	370	274	19,144	205	11,177	11	840	13	2,627						
Oklahoma.....	9	115	643	15,343	697	15,114	16	231	596	17,392	819	14,032	6	669	18	2,157						
Texas.....	17	255	2,442	65,722	2,576	64,353	66	1,569	2,445	83,881	1,719	62,790	45	7,193	58	11,946						
Mountain:																						
Montana.....	6	90	139	3,471	132	3,430	7	41	75	4,278	55	3,793	2	(D)	6	416						
Idaho.....	2	(D)	108	3,444	108	3,444	...	...	61	3,692	53	3,515	1	(D)	2	(D)						
Wyoming.....	...	...	78	2,473	74	2,438	...	...	72	2,150	37	2,150	1	(D)	2	(D)						
Colorado.....	9	128	345	11,574	321	11,040	22	334	249	13,897	201	10,389	7	1,025	11	2,287						
New Mexico.....	...	...	152	4,723	152	4,678	...	...	236	7,070	233	6,384	...	...	...	...						
Arizona.....	...	...	122	4,808	139	4,671	...	...	232	10,608	206	7,624	...	...	...	...						
Utah.....	2	(D)	158	4,563	151	4,424	...	...	137	5,493	35	2,619	...	...	...	...						
Nevada.....	1	(D)	55	(D)	49	2,161	6	139	69	5,276	55	3,581	...	...	...	...						
Pacific:																						
Washington.....	21	299	471	17,941	435	17,237	36	704	322	25,135	241	18,797	5	2,430	9	3,523						
Oregon.....	10	123	306	10,966	277	10,360	29	426	225	14,295	205	10,843	11	2,182	1	(D)						
California.....	117	1,665	2,157	95,141	1,903	89,156	254	5,985	3,091	151,156	2,341	94,015	60	16,476	117	32,992						

Standard Notes: (D) Withheld to avoid disclosure. (NA) Not available. n.e.c. Not elsewhere classified. (Z) Less than \$500. ... Represents zero.

Table 1D. SELECTED SERVICES: 1954—UNITED STATES, BY KIND OF BUSINESS AND BY STATES—Continued  
Establishments and Receipts

UNITED STATES SUMMARY

Division and State	Personal services—Continued																
	Laundries, laundry services—Continued					Miscellaneous personal services											
	Dierper service		Laundries (except power)		Total		Costume, dress suit rental		Turkish bath, message parlors		Rug, furniture cleaning on location		Coin-operated service machine establishments		Miscellaneous personal services, n.e.c.		
Establishments (Number)	Receipts (\$1,000)	Establishments (Number)	Receipts (\$1,000)	Establishments (Number)	Receipts (\$1,000)	Establishments (Number)	Receipts (\$1,000)	Establishments (Number)	Receipts (\$1,000)	Establishments (Number)	Receipts (\$1,000)	Establishments (Number)	Receipts (\$1,000)	Establishments (Number)	Receipts (\$1,000)	Establishments (Number)	Receipts (\$1,000)
United States, total.....	381	36,397	8,072	76,516	7,574	106,784	515	16,638	2,265	13,589	551	7,433	443	19,022	3,800	50,102	
<b>East North Central:</b>																	
Illinois.....	13	776	18	104	13	80	1	(D)	5	10	2	(D)	2	..	5	40	
Indiana.....	1	..	16	(D)	20	89	..	..	8	..	..	..	..	(D)	12	(D)	
Michigan.....	24	1,710	275	2,501	22	143	32	669	..	..	..	..	..	..	123	1,050	
Ohio.....	2	541	61	686	55	702	5	56	28	110	7	34	8	138	27	109	
Wisconsin.....	8	..	61	..	104	..	..	..	..	..	..	..	..	..	56	364	
<b>Middle Atlantic:</b>																	
New York.....	39	8,313	3,581	41,275	1,264	24,099	120	2,592	420	3,129	65	2,317	89	5,088	570	10,973	
New Jersey.....	10	2,344	424	3,789	256	5,598	24	640	68	371	12	239	16	895	136	3,453	
Pennsylvania.....	35	3,708	409	2,788	390	8,112	48	1,426	104	673	24	323	26	1,296	188	4,394	
<b>West North Central:</b>																	
Illinois.....	22	2,156	197	1,416	447	3,954	19	574	120	535	57	519	13	473	238	1,853	
Indiana.....	13	776	85	437	118	1,031	6	185	28	124	25	148	3	61	56	513	
Michigan.....	17	4,351	691	6,427	591	13,198	56	4,650	179	904	59	904	16	1,922	281	4,809	
Minnesota.....	15	1,384	293	2,151	265	3,852	15	783	76	846	38	289	14	556	122	1,378	
North Dakota.....	7	483	71	402	143	1,250	2	(D)	33	119	17	128	13	(D)	78	623	
<b>West South Central:</b>																	
Texas.....	6	356	16	(D)	137	1,546	11	353	36	150	16	131	9	269	65	643	
Louisiana.....	6	1,52	44	162	89	408	19	95	43	125	4	4	4	22	34	166	
Mississippi.....	7	1,090	132	604	206	2,729	18	466	51	301	..	..	18	625	111	1,295	
Alabama.....	1	..	3	..	17	90	..	..	6	3	1	(D)	3	23	7	(D)	
Arkansas.....	2	..	13	22	33	157	1	(D)	19	79	4	16	..	..	9	(D)	
Florida.....	2	..	18	64	58	516	5	72	26	82	5	17	6	..	41	290	
Georgia.....	2	..	34	(D)	5	304	3	27	13	48	3	17	..	30	33	182	
<b>South Atlantic:</b>																	
Virginia.....	1	(D)	10	(D)	12	86	1	(D)	4	(D)	..	..	..	(D)	6	39	
North Carolina.....	4	392	108	720	91	1,359	11	308	7	77	..	..	18	556	50	286	
South Carolina.....	3	..	174	1,240	58	1,653	7	(D)	17	95	4	27	6	790	24	(D)	
Georgia.....	11	688	85	677	65	920	4	4	14	55	4	55	5	(D)	36	(D)	
Florida.....	10	538	21	(D)	31	479	1	(D)	8	30	2	(D)	8	92	36	(D)	
Alabama.....	5	190	24	(D)	54	398	..	..	2	(D)	..	..	11	154	32	333	
Mississippi.....	7	396	8	(D)	13	193	1	(D)	2	(D)	2	(D)	2	(D)	202	62	
Louisiana.....	18	1,108	64	396	304	1,839	9	86	147	658	9	196	5	512	38	274	
<b>East South Central:</b>																	
Texas.....	7	272	28	(D)	45	457	2	(D)	14	66	2	(D)	2	(D)	25	256	
Louisiana.....	9	470	13	134	66	509	3	66	14	59	1	(D)	1	(D)	47	(D)	
Alabama.....	4	319	17	154	57	446	4	52	17	97	4	29	4	87	28	181	
Mississippi.....	3	25	17	118	12	63	..	..	4	10	2	(D)	3	9	3	(D)	
<b>West South Central:</b>																	
Texas.....	4	(D)	17	39	31	531	2	(D)	11	430	..	..	2	(D)	16	87	
Louisiana.....	2	(D)	43	415	71	625	11	198	16	76	..	..	2	63	36	(D)	
Arkansas.....	5	99	112	415	49	460	2	(D)	9	57	4	16	6	(D)	32	250	
Oklahoma.....	22	1,118	141	834	298	3,129	10	(D)	77	391	1	(D)	21	506	189	2,057	
<b>Mountain:</b>																	
Montana.....	1	(D)	11	42	23	174	..	..	17	(D)	..	..	..	..	5	95	
Idaho.....	..	..	5	31	19	89	..	..	5	2	1	(D)	..	..	12	(D)	
Wyoming.....	..	..	12	153	15	467	..	..	2	(D)	..	..	..	..	13	(D)	
Colorado.....	2	(D)	28	(D)	77	907	3	163	22	167	..	..	3	..	44	(D)	
New Mexico.....	1	(D)	17	(D)	23	303	..	..	8	40	5	108	..	..	9	(D)	
Arizona.....	2	(D)	19	114	64	527	4	64	24	229	11	72	1	(D)	25	213	
Utah.....	1	(D)	5	72	39	314	3	138	22	102	2	(D)	..	..	12	(D)	
Nevada.....	1	(D)	9	(D)	27	179	..	..	5	21	3	37	..	..	19	121	
<b>Pacific:</b>																	
Washington.....	4	165	63	220	158	2,625	8	296	65	286	14	144	18	519	53	1,380	
Oregon.....	1	(D)	7	6,029	92	1,082	4	(D)	42	42	3	232	3	232	42	583	
California.....	29	1,644	544	..	1,159	14,727	23	1,392	314	2,130	92	998	52	2,150	658	8,057	

Standard Notes: (D) Withheld to avoid disclosure. (NA) Not available. n.e.c. Not elsewhere classified. (Z) Less than \$500. ... Represents zero.

SELECTED SERVICES - AREA STATISTICS

Table 1D. SELECTED SERVICES: 1954-UNITED STATES, BY KIND OF BUSINESS AND BY STATES-Continued  
Establishments and Receipts

Division and State	Business services (exc. accounting, auditing, bookkeeping)												
	Total		Advertising agencies		Outdoor advertising services		Miscellaneous advertising		Consumer, mercantile credit; adjustment, collection agencies		Private employment agencies		
	Establishments (Number)	Receipts (\$1,000)	Establishments (Number)	Receipts (\$1,000)	Establishments (Number)	Receipts (\$1,000)	Establishments (Number)	Receipts (\$1,000)	Establishments (Number)	Receipts (\$1,000)	Establishments (Number)	Receipts (\$1,000)	
United States, total.....	88,661	6,317,324	6,013,742	8,239	3,497,747	5,063	3,190,724	1,869	134,696	5,220	226,647	3,153	62,897
New England:													
Maine.....	314	4,846	4,194	16	1,245	8	(D)	4	(D)	30	641	7	23
New Hampshire.....	337	4,205	3,013	20	603	9	345	4	76	16	666	3	(D)
Vermont.....	160	2,142	1,714	9	1,078	6	(D)	1	(D)	10	143	1	(D)
Massachusetts.....	2,976	140,187	129,553	253	63,757	168	52,634	65	6,442	129	7,093	102	1,314
Rhode Island.....	433	17,293	15,897	53	8,217	37	7,191	7	(D)	16	581	10	(D)
Connecticut.....	1,339	48,477	44,089	96	13,274	66	10,085	21	1,008	66	3,098	40	621
Middle Atlantic:													
New York.....	15,148	2,320,112	2,256,996	1,466	1,555,626	1,058	1,493,738	328	40,459	461	32,716	709	14,980
New Jersey.....	3,304	1,390,016	1,178,636	230	31,601	153	24,392	47	1,328	117	6,036	104	1,764
Pennsylvania.....	4,697	2,079,188	261,822	494	150,201	305	135,161	112	5,112	309	10,630	143	2,651
East North Central:													
Ohio.....	4,355	269,666	256,716	442	133,953	276	118,920	92	6,240	376	15,269	141	(D)
Indiana.....	1,363	55,807	53,195	144	21,528	76	16,110	28	1,477	103	4,442	38	823
Illinois.....	6,337	805,231	779,131	738	536,117	508	507,029	40	18,762	329	17,307	265	9,008
Michigan.....	2,843	326,286	317,754	319	231,963	189	212,146	80	10,831	191	9,310	69	1,968
Wisconsin.....	1,684	73,095	68,077	179	40,195	97	35,504	34	1,091	98	4,538	13	306
West North Central:													
Minnesota.....	1,462	93,375	89,163	159	53,687	86	47,900	24	755	126	5,478	68	1,560
Iowa.....	454	30,686	26,642	111	11,162	56	8,835	29	1,748	106	3,105	18	202
Missouri.....	2,366	155,593	147,749	265	94,167	159	87,089	47	4,943	163	7,064	74	1,536
North Dakota.....	76	3,105	2,517	20	604	11	403	6	82	18	678	2	(D)
South Dakota.....	91	4,102	3,516	23	988	2	764	1	764	28	509	5	37
Nebraska.....	707	29,404	27,404	58	13,827	23	11,544	12	672	54	1,746	17	256
Kansas.....	780	16,856	14,578	59	4,217	29	2,688	12	1,373	65	1,582	14	123
South Atlantic:													
Delaware.....	186	8,272	7,676	17	3,067	6	1,145	9	(D)	18	1,384	3	(D)
Maryland.....	1,179	52,604	47,406	130	18,868	78	15,219	36	1,037	46	2,717	48	552
District of Columbia.....	1,008	51,375	47,471	69	14,999	47	12,580	21	(D)	34	2,465	38	403
Virginia.....	1,007	37,657	34,617	67	7,773	33	2,350	20	853	75	2,268	23	200
West Virginia.....	576	15,949	14,349	34	2,909	16	1,490	10	(D)	73	1,726	13	76
North Carolina.....	374	33,292	29,825	72	7,291	43	2,641	16	221	69	2,861	13	107
South Carolina.....	1,024	31,667	28,975	36	2,139	13	1,420	8	58	38	959	14	185
Georgia.....	403	48,894	45,652	116	23,172	49	18,347	35	1,442	102	4,111	46	601
Florida.....	2,513	67,185	57,559	209	22,213	83	16,030	76	1,694	94	2,757	96	1,181
East South Central:													
Kentucky.....	851	22,219	20,005	79	9,746	41	7,115	15	519	66	2,660	16	(D)
Tennessee.....	1,019	58,610	53,408	116	16,417	58	12,410	26	1,083	82	3,998	37	632
Alabama.....	690	23,707	23,643	75	6,172	32	4,010	16	282	44	2,450	20	223
Mississippi.....	331	7,824	6,702	25	2,964	7	1,616	5	85	39	645	2	(D)
West South Central:													
Texas.....	595	8,651	6,837	33	2,104	8	1,149	3	854	47	936	11	185
Louisiana.....	838	48,672	46,088	76	16,483	43	13,084	19	576	69	2,631	19	439
Oklahoma.....	1,037	30,270	26,976	75	10,745	34	6,794	13	1,556	89	1,931	28	439
Texas.....	4,403	162,243	147,291	392	56,234	225	43,692	71	4,078	287	9,433	145	2,599
Mountain:													
Montana.....	257	4,508	3,676	27	1,091	9	647	7	(D)	33	837	6	28
Idaho.....	251	6,208	5,622	15	1,726	10	1,042	8	492	41	922	5	(D)
Wyoming.....	213	2,972	2,374	15	345	5	66	3	(D)	15	467	3	(D)
Colorado.....	476	31,882	29,196	52	9,374	30	8,205	30	1,288	84	3,094	60	840
New Mexico.....	300	14,918	13,546	22	1,047	7	443	3	56	38	963	11	81
Arizona.....	379	12,459	10,699	42	2,984	7	1,866	7	(D)	47	1,184	17	173
Utah.....	165	11,359	10,495	34	5,405	18	4,037	6	(D)	33	1,162	9	41
Nevada.....	214	4,429	3,683	11	1,381	6	875	3	(D)	13	391	10	62
Pacific:													
Washington.....	1,522	53,280	48,668	141	22,903	89	16,624	35	2,738	137	4,893	37	443
Oregon.....	1,167	46,9	37,153	98	13,457	58	10,740	32	2,265	110	4,116	25	161
California.....	11,868	960,377	535,505	969	243,733	653	203,185	234	16,310	991	30,174	560	12,352

Standard Notes: (D) Withheld to avoid disclosure. (NA) Not available. n.e.c. Not elsewhere classified. XXX Not applicable. (Z) Less than \$500. ... Represents zero.



UNITED STATES SUMMARY

Table 1D. SELECTED SERVICES: 1954-UNITED STATES, BY KIND OF BUSINESS AND BY STATES-Continued  
Establishments and Receipts

Division and State	Business services (except accounting, auditing, bookkeeping)-Continued										Business services, n.e.c.			
	News syndicates		Duplicating, addressing, mailing, stenographic services		Blueprinting, photocopying services		Total		Services to dwellings, other buildings		Miscellaneous services to dwellings, other buildings		Total	
	Establishments (Number)	Receipts (\$1,000)	Establishments (Number)	Receipts (\$1,000)	Establishments (Number)	Receipts (\$1,000)	Establishments (Number)	Receipts (\$1,000)	Establishments (Number)	Receipts (\$1,000)	Establishments (Number)	Receipts (\$1,000)	Establishments (Number)	Receipts (\$1,000)
United States, total.....	467	92,368	6,920	173,182	1,019	95,464	11,719	281,482	3,270	101,064	4,218	90,293	51,924	1,887,537
New England:														
Maine.....	8	14	12	163	1	(D)	40	(D)	4	(D)	13	80	200	2,498
New Hampshire.....	4	8	20	123	2	(D)	43	355	8	93	16	156	106	2,420
Vermont.....	4	8	4	4	1	(D)	23	182	7	79	9	44	112	706
Massachusetts.....	31	238	226	3,813	29	2,551	470	8,648	66	1,527	140	3,374	1,756	52,773
Rhode Island.....	2	2	17	372	4	270	71	1,140	10	300	14	208	260	6,591
Connecticut.....	8	72	92	3,867	10	897	260	3,586	32	740	68	2,259	767	23,062
Middle Atlantic:														
New York.....	100	81,413	1,160	55,877	181	22,347	2,114	66,332	306	10,228	672	27,557	8,957	490,801
New Jersey.....	24	403	241	4,665	32	2,412	638	12,200	106	2,926	243	4,118	1,918	131,925
Pennsylvania.....	22	315	299	9,116	51	3,730	612	16,002	128	5,479	174	3,390	2,767	84,543
East North Central:														
Ohio.....	20	(D)	325	7,344	43	4,210	540	14,149	134	4,006	165	2,268	2,468	88,300
Indiana.....	1	(D)	58	1,327	14	1,782	14	4,786	60	2,556	41	874	847	(D)
Illinois.....	32	2,732	759	24,165	77	6,756	503	18,273	125	7,497	183	5,698	3,634	190,873
Michigan.....	5	21	186	5,613	48	3,830	442	10,932	70	1,676	187	4,076	1,583	62,629
Wisconsin.....	10	33	118	1,758	13	732	243	3,069	45	1,152	74	507	1,010	22,464
West North Central:														
Minnesota.....	6	52	100	1,449	6	(D)	108	1,711	32	548	39	598	889	(D)
Iowa.....	13	1,411	85	611	99	2,238	99	6,143	25	568	19	324	751	12,672
Missouri.....	6	32	214	4,111	18	2,288	197	6,143	71	3,211	48	1,827	1,429	40,152
North Dakota.....	3	(D)	15	214	8	(D)	8	(D)	6	60	1	(D)	132	1,447
South Dakota.....	9	(D)	9	50	2	(D)	27	131	6	16	18	(D)	142	(D)
Nebraska.....	9	(D)	49	265	1	(D)	67	871	19	395	23	318	460	8,249
Kansas.....	9	(D)	23	265	7	879	95	1,195	40	763	29	293	517	8,595
South Atlantic:														
Delaware.....	4	(D)	5	148	2	(D)	26	583	15	222	7	135	111	2,487
Maryland.....	89	666	132	4,949	12	964	109	3,653	44	1,625	24	1,097	726	23,850
District of Columbia.....	37	(D)	81	1,047	7	2,284	52	2,913	23	1,155	15	514	639	25,060
Virginia.....	4	(D)	8	1,047	7	416	113	664	21,005	664	27	244	637	23,032
West Virginia.....	2	(D)	4	194	3	194	48	1,022	56	698	4	12	359	20,314
North Carolina.....	35	(D)	59	571	12	642	96	2,652	62	1,368	19	124	699	15,887
South Carolina.....	3	(D)	17	225	66	(D)	66	1,544	55	1,331	5	92	228	4,405
Georgia.....	3	(D)	56	1,110	7	1,183	124	5,225	90	3,480	21	1,147	523	14,170
Florida.....	9	142	214	2,598	27	991	351	7,355	177	5,382	77	1,208	1,313	29,948
East South Central:														
Kentucky.....	3	(D)	63	642	4	405	62	1,459	41	1,050	9	319	558	7,079
Tennessee.....	2	(D)	74	1,083	19	3,095	103	2,628	61	2,628	21	120	586	(D)
Alabama.....	2	(D)	44	751	3	423	76	2,022	56	1,853	13	77	426	13,686
Mississippi.....	2	(D)	11	67	8	505	46	1,116	41	1,038	3	(D)	198	2,493
West South Central:														
Arkansas.....	5	(D)	26	163	5	336	52	1,185	45	1,144	3	27	425	(D)
Louisiana.....	2	(D)	50	940	22	2,474	92	3,080	66	3,080	11	393	69	20,151
Oklahoma.....	4	8	58	608	13	999	114	1,424	70	1,034	18	88	656	14,116
Texas.....	21	132	362	4,514	80	8,356	521	8,386	337	5,724	114	1,749	2,595	72,569
Mountain:														
Montana.....	...	...	27	128	7	259	12	171	3	(D)	6	45	145	1,994
Idaho.....	...	...	10	71	2	308	24	308	3	54	2	(D)	144	2,854
Wyoming.....	...	...	8	77	8	(D)	70	70	...	...	15	(D)	144	(D)
Colorado.....	...	...	10	972	10	1,386	79	2,822	13	...	7	(D)	639	1,974
New Mexico.....	...	...	24	163	10	1,447	282	1,447	35	628	31	537	168	14,145
Arizona.....	...	...	27	498	13	411	29	276	2	(D)	14	143	210	12,516
New Mexico.....	...	...	33	278	11	221	84	1,256	26	609	20	119	323	5,584
Utah.....	...	...	33	278	33	221	34	433	6	142	23	259	197	3,999
Nevada.....	...	...	24	98	5	(D)	21	144	4	(D)	15	101	128	2,102
Pacific:														
Washington.....	10	116	126	1,787	14	843	283	3,395	26	389	164	1,725	774	18,900
Oregon.....	3	400	103	1,315	16	461	180	2,199	30	448	116	1,379	632	15,433
California.....	37	400	1,036	17,160	151	15,070	2,146	51,170	563	19,249	1,133	24,910	6,378	210,318

Standard Notes: (D) Withheld to avoid disclosure. (NA) Not available. (N.E.C.) Not elsewhere classified. XXX Not applicable. (Z) Less than \$500. ... Represents zero.

SELECTED SERVICES—AREA STATISTICS

Table 1D. SELECTED SERVICES: 1954—UNITED STATES, BY KIND OF BUSINESS AND BY STATES—Continued  
Establishments and Receipts

Division and State	Business services n.e.c.—Continued															
	Business services (except accounting, auditing, bookkeeping)—Continued															
	Auctioneers' establishments (service only)		Coin-operated machine rental, repair services		Detective agencies		Interior decorating service		Photofinishing laboratories		Sign painting shops		Telephone answering service		Window display service	
Establishments (Number)	Receipts (\$1,000)	Establishments (Number)	Receipts (\$1,000)	Establishments (Number)	Receipts (\$1,000)	Establishments (Number)	Receipts (\$1,000)	Establishments (Number)	Receipts (\$1,000)	Establishments (Number)	Receipts (\$1,000)	Establishments (Number)	Receipts (\$1,000)	Establishments (Number)	Receipts (\$1,000)	
United States, total.....	1,639	22,844	482	8,286	1,123	60,350	2,944	43,107	1,719	168,954	5,703	68,983	1,171	27,478	1,101	17,660
New England:																
Maine.....	1	(D)	...	...	1	(D)	8	67	10	235	14	71	4	55	...	...
New Hampshire.....	16	113	2	(D)	...	(D)	9	106	17	373	8	85	3	22	...	...
Vermont.....	4	22	...	...	...	...	2	(D)	1	(D)	7	60	1	(D)	...	...
Massachusetts.....	30	634	7	71	33	1,595	133	1,680	68	4,690	228	2,471	78	1,041	64	925
Rhode Island.....	4	(D)	9	(D)	5	313	18	297	10	765	53	375	14	105	7	78
Connecticut.....	9	234	11	160	17	1,247	37	766	34	1,430	76	853	42	468	24	263
Middle Atlantic:																
New York.....	131	3,254	46	855	203	18,535	759	12,865	281	55,357	668	8,069	227	8,911	334	5,778
New Jersey.....	23	358	20	192	31	2,129	139	2,406	77	6,236	278	3,238	70	1,596	82	1,472
Pennsylvania.....	93	1,096	24	292	79	3,986	122	1,988	112	5,472	408	4,062	90	1,643	75	948
East North Central:																
Ohio.....	118	975	17	233	58	3,343	178	2,229	70	6,044	233	3,746	60	1,096	39	240
Indiana.....	74	710	10	286	47	1,836	108	1,083	32	1,452	121	7,701	38	1,468	10	1,742
Illinois.....	94	2,553	36	288	67	3,990	201	3,761	104	13,752	421	7,901	52	1,393	80	1,742
Michigan.....	46	702	12	265	32	1,727	72	940	66	3,917	202	3,243	20	534	35	503
Wisconsin.....	73	481	14	96	11	298	34	510	62	2,078	146	1,731	14	214	22	302
West North Central:																
Minnesota.....	67	(D)	10	102	26	662	34	447	38	3,977	142	1,788	10	346	13	395
Iowa.....	109	638	8	38	7	125	11	103	23	1,608	32	2,469	15	103	4	218
Missouri.....	71	791	22	159	13	1,680	99	1,108	47	3,482	133	2,025	21	316	22	456
North Dakota.....	8	70	2	(D)	...	...	1	(D)	5	(D)	...	63	6	10	...	...
South Dakota.....	21	110	...	...	...	...	4	(D)	4	24	18	121	...	...	...	...
Nebraska.....	69	490	...	...	3	118	24	407	7	407	69	527	...	...	...	...
Kansas.....	38	232	10	92	6	(D)	15	252	11	1,235	35	475	6	84	1	(D)
South Atlantic:																
Delaware.....	3	(D)	...	...	2	(D)	10	56	3	(D)	14	234	1	(D)	...	...
Maryland.....	35	958	19	553	17	725	27	645	15	679	81	1,270	10	286	29	493
District of Columbia.....	2	(D)	2	(D)	11	406	30	618	13	3,657	145	343	7	200	8	145
Virginia.....	32	316	9	77	18	420	37	429	19	1,470	51	230	8	123	3	19
West Virginia.....	16	114	1	(D)	7	72	10	28	31	464	31	534	3	(D)	...	...
North Carolina.....	24	242	7	(D)	6	116	15	115	24	1,299	128	864	9	198	1	(D)
South Carolina.....	15	322	...	...	1	(D)	7	137	6	650	60	510	2	60	2	(D)
Georgia.....	16	(D)	8	90	7	725	40	719	23	951	93	915	10	169	4	(D)
Florida.....	22	556	10	106	47	924	115	1,929	57	3,112	243	2,678	31	631	14	145
East South Central:																
Kentucky.....	40	320	5	(D)	4	(D)	27	125	7	773	92	690	7	102	5	120
Tennessee.....	40	645	4	26	16	284	32	323	16	1,635	77	1,019	10	208	6	219
Alabama.....	5	(D)	6	26	10	155	174	174	10	655	73	713	5	95	2	(D)
Mississippi.....	...	...	2	(D)	1	(D)	13	35	7	249	18	185	2	(D)	...	...
West South Central:																
Arkansas.....	26	148	...	...	1	(D)	7	59	7	242	51	420	7	42	...	...
Louisiana.....	9	184	11	175	12	1,732	21	245	15	1,046	46	563	17	326	7	33
Oklahoma.....	26	186	4	...	4	34	37	602	24	624	76	624	16	65	8	33
Texas.....	38	603	41	369	61	2,312	115	1,341	62	5,309	252	3,058	51	792	26	602
Mountain:																
Montana.....	8	54	4	78	1	(D)	...	...	10	323	18	163	3	(D)	...	...
Idaho.....	4	28	4	106	...	...	8	171	9	311	9	171	1	(D)	...	...
Wyoming.....	8	91	4	36	...	...	5	...	8	59	9	113	4	36	...	...
Colorado.....	29	580	5	100	21	373	25	321	19	845	82	752	14	365	7	83
New Mexico.....	2	(D)	2	(D)	3	(D)	7	91	7	304	34	254	6	48	...	...
Arizona.....	14	268	2	(D)	9	86	15	100	7	590	60	489	8	108	3	127
Utah.....	4	22	4	85	7	14	192	14	217	14	13	217	2	17	3	74
Nevada.....	...	...	4	113	5	115	6	44	2	(D)	11	258	2	(D)	2	(D)
Pacific:																
Washington.....	25	158	7	(D)	13	598	13	247	43	2,154	81	968	13	257	22	185
Oregon.....	20	398	9	402	11	273	372	4,498	23	1,665	69	182	9	182	3	72
California.....	75	2,436	48	1,522	226	8,168	372	4,498	176	20,083	572	7,355	192	4,320	126	1,519

Standard Notes: (D) Withheld to avoid disclosure. (NA) Not available. n.e.c. Not elsewhere classified. XXX Not applicable. ... Represents zero. (2) Less than \$500.

Table 1D. SELECTED SERVICES: 1954-UNITED STATES, BY KIND OF BUSINESS AND BY STATES-Continued  
Establishments and Receipts

UNITED STATES SUMMARY

Division and State	Automobile repair services, garages													
	Business services, etc.—Con.					Total								
	Establishments (Number)	Receipts (\$1,000)	Other business services, n.e.c.	Establishments (Number)	With payroll (Number)	All establishments (\$1,000)	Establishments with payroll (\$1,000)	Receipts (\$1,000)	Total Receipts (\$1,000)	Establishments (Number)				
United States, total	36,042	1,469,965	94,342	4,817	2,222,672	1,894,612	79,709	1,589,120	53,738	962,726	1,026	37,190	1,965	43,260
New England:														
Maine	162	(D)	631	317	11,364	9,318	584	10,164	454	7,323	3	(D)	12	308
New Hampshire	172	1,701	381	185	7,002	6,542	274	7,027	274	3,277	1	(D)	6	67
Vermont	197	591	243	133	4,256	3,936	237	3,281	130	3,262	1	28	6	91
Massachusetts	1,095	39,666	2,311	1,345	58,600	51,190	1,884	46,561	1,181	1,605	18	763	56	1,557
Rhode Island	140	4,209	481	263	10,600	8,972	374	7,825	444	4,454	11	(D)	17	429
Connecticut	517	17,641	1,121	715	32,867	30,161	882	24,472	535	13,411	6	137	29	530
Middle Atlantic:														
New York	6,308	377,177	7,653	4,509	235,319	211,163	5,298	128,704	3,148	71,031	156	2,627	170	4,172
New Jersey	1,196	114,311	3,098	1,738	79,225	68,955	2,194	59,164	1,426	27,710	69	1,693	96	2,153
Pennsylvania	1,804	63,056	6,648	3,342	162,941	140,787	5,679	106,463	3,877	65,013	93	2,207	136	2,775
East North Central:														
Ohio	1,645	70,394	5,170	2,530	119,742	102,788	4,254	79,239	2,871	47,043	100	2,649	114	2,398
Indiana	1,551	16,446	2,195	1,179	45,429	39,937	1,891	32,701	2,277	18,851	77	1,221	27	323
Illinois	2,553	149,988	4,723	2,311	145,850	127,880	4,006	92,402	2,748	58,672	53	1,866	66	1,963
Michigan	1,093	50,793	3,517	2,081	99,248	85,736	2,604	64,356	3,617	23,617	51	1,116	98	2,359
Wisconsin	634	16,754	1,788	792	39,220	27,650	1,605	29,154	1,065	17,159	31	692	26	345
West North Central:														
Minnesota	549	19,759	1,761	761	38,505	31,372	1,538	27,401	1,034	16,440	28	526	18	264
Iowa	539	9,380	2,018	768	29,862	21,502	1,903	25,747	1,361	16,495	14	827	10	209
Missouri	999	30,165	2,956	1,368	67,409	59,726	2,223	43,997	1,726	26,907	64	1,237	36	861
North Dakota	106	1,228	1,377	341	7,997	7,267	230	4,639	230	2,865	45	1,341	26	361
South Dakota	99	2,088	491	169	7,811	7,466	122	4,809	331	1,865	13	(D)	1	...
Nebraska	280	6,451	1,095	437	18,325	13,893	1,032	15,008	748	5,510	11	261	11	144
Kansas	389	(D)	1,727	689	26,315	19,293	1,617	22,930	1,151	14,553	24	361	30	468
South Atlantic:														
Delaware	78	(D)	189	93	4,005	3,137	170	3,619	129	2,242	4	(D)	3	(D)
Maryland	493	18,263	1,201	699	30,913	26,793	999	21,426	708	17,256	24	565	13	363
District of Columbia	538	18,975	404	304	31,645	28,792	213	10,276	1,076	5,921	20	(D)	3	246
Virginia	457	19,487	1,437	819	31,881	26,222	1,233	27,172	950	18,690	22	972	22	428
West Virginia	272	9,340	1,725	373	10,226	8,626	626	9,977	458	3,683	16	399	10	187
North Carolina	449	13,018	2,096	1,073	37,895	31,887	1,977	34,481	1,423	24,466	10	372	24	191
South Carolina	132	2,740	1,036	524	17,415	13,445	964	17,117	3,681	8,679	11	219	21	332
Georgia	322	10,189	1,762	976	37,219	32,761	1,936	28,707	1,134	18,671	23	382	28	522
Florida	974	19,883	2,402	1,182	65,711	58,117	1,961	59,005	1,238	23,103	44	1,075	33	1,944
East South Central:														
Kentucky	411	4,702	1,143	605	24,218	20,346	1,025	20,305	774	14,041	11	322	15	(D)
Tennessee	385	27,430	1,463	797	51,766	27,452	1,235	22,953	878	14,495	16	567	20	406
Alabama	302	11,832	1,226	646	24,234	20,770	1,112	19,478	798	11,733	11	463	18	536
Mississippi	155	1,983	598	320	10,011	8,133	563	9,305	405	6,209	9	68	8	132
West South Central:														
Arkansas	326	2,797	951	415	13,586	10,526	904	12,815	674	8,699	13	169	18	165
Louisiana	265	15,847	1,224	674	26,822	23,314	1,091	15,333	797	15,533	26	504	33	855
Oklahoma	465	11,633	1,901	843	33,002	28,604	1,166	24,145	1,166	17,246	23	827	38	656
Texas	1,949	58,183	6,364	3,354	128,671	109,875	5,233	100,966	4,095	67,537	126	3,298	70	3,196
Mountain:														
Montana	101	1,247	409	175	7,424	5,724	397	7,207	264	4,277	6	163	3	86
Idaho	116	2,218	384	180	6,772	5,002	363	6,517	237	3,562	2	(D)	4	46
Wyoming	138	1,792	222	106	3,506	2,564	202	3,651	128	2,092	7	365	4	30
Colorado	439	10,792	1,104	522	24,926	21,298	940	19,031	678	11,447	16	302	21	556
New Mexico	140	11,767	590	286	10,754	8,698	499	9,356	390	6,478	8	972	6	...
Arizona	203	(D)	746	286	14,605	12,023	961	12,142	7,418	4,618	11	254	5	371
Utah	138	3,150	460	238	9,490	8,042	598	7,723	284	4,409	4	262	4	65
Nevada	96	1,348	172	102	5,651	4,975	150	4,588	93	2,655	2	(D)	6	261
Pacific:														
Washington	557	(D)	1,967	861	42,171	33,389	1,647	31,609	1,125	18,914	28	730	28	439
Oregon	480	11,517	1,249	621	31,649	25,881	1,400	24,842	796	14,638	18	409	26	588
California	4,591	160,417	10,258	5,228	274,357	226,367	3,687	203,084	5,528	123,522	152	4,220	317	8,553

Standard Notes: (D) Withheld to avoid disclosure. (NA) Not available. n.e.c. Not elsewhere classified. XX Not applicable. (Z) Less than \$500. ... Represents zero.

SELECTED SERVICES - AREA STATISTICS

Table 1D. SELECTED SERVICES: 1954-UNITED STATES, BY KIND OF BUSINESS AND BY STATES-Continued  
Establishments and Receipts

Division and State	Automobile repair services, garages-Continued										Automobile storage, parking					
	Automobile repair, n.e.c.										total					
	Radiator repair shops		Tire repair shops		Top and body repair		Brake repair shops		Wheel, axle, spring repair shops		Other automobile repair shops, n.e.c.		Establishments (Number)	Receipts (\$1,000)		
United States, total.....	2,749	44,602	2,444	79,637	11,715	263,757	4,481	117,746	915	31,506	1,068	38,150	2,498	48,090	8,572	272,170
New England:																
Maine.....	12	147	2	(D)	73	1,567	20	381	4	(D)	5	113	11	(D)	22	695
New Hampshire.....	9	116	3	1,150	51	1,458	10	128	1	(D)	5	4	4	4	10	77
Vermont.....	5	39	4	1,176	30	458	8	(D)	..	..	2	(D)	6	124	4	(D)
Massachusetts.....	86	1,200	42	1,537	388	9,711	89	3,332	8	740	28	1,387	53	1,205	258	7,861
Rhode Island.....	11	241	2	(D)	101	2,064	19	317	8	99	4	165	7	53	66	1,590
Connecticut.....	27	337	26	1,206	202	6,044	32	1,830	9	268	9	1,220	14	342	141	2,290
Middle Atlantic:																
New York.....	161	3,237	155	4,542	1,156	27,109	345	12,129	60	2,615	85	5,153	200	4,361	1,547	69,117
New Jersey.....	66	945	53	1,688	586	15,072	137	5,281	47	2,511	30	1,267	60	1,503	342	7,313
Pennsylvania.....	151	2,357	166	7,397	921	18,714	252	5,629	22	598	88	2,682	142	2,349	604	20,267
East North Central:																
Ohio.....	138	2,186	106	3,362	718	14,864	168	4,673	26	1,099	51	1,909	91	1,665	483	16,186
Indiana.....	70	871	52	1,671	292	7,106	99	2,545	21	646	41	910	37	910	177	5,644
Illinois.....	123	2,276	92	3,187	643	17,377	207	5,341	50	1,149	49	1,702	108	2,490	389	20,567
Michigan.....	100	2,063	57	1,798	503	15,716	178	4,635	31	966	39	1,242	108	2,427	447	14,200
Wisconsin.....	52	662	51	1,604	294	6,131	79	1,942	18	459	25	986	36	497	88	2,545
West North Central:																
Minnesota.....	54	654	50	2,030	280	5,543	68	1,695	13	324	34	925	21	446	108	4,580
Iowa.....	78	809	44	952	255	4,566	110	1,310	13	254	19	397	78	659	67	2,029
Missouri.....	79	1,256	77	2,287	309	6,902	131	3,784	45	2,041	20	617	66	1,126	286	9,368
North Dakota.....	14	(D)	10	387	68	1,059	7	159	1	(D)	5	(D)	1	(D)	8	175
South Dakota.....	31	333	3	399	60	1,089	33	220	6	220	5	136	22	(D)	4	(D)
Nebraska.....	38	346	18	574	145	3,117	35	821	5	283	4	41	26	497	43	1,314
Kansas.....	69	863	45	945	191	3,616	83	1,649	12	225	36	745	39	679	53	1,195
South Atlantic:																
Delaware.....	3	(D)	2	(D)	25	881	4	99	1	(D)	2	(D)	1	(D)	14	(D)
Maryland.....	27	474	30	1,057	135	3,474	42	1,425	7	711	12	224	24	6	122	3,900
District of Columbia.....	6	377	5	(D)	22	863	15	1,485	7	734	12	(D)	6	(D)	137	5,640
Virginia.....	51	1,022	43	1,700	140	2,687	46	1,270	5	492	15	649	26	79	2,180	2,180
West Virginia.....	34	341	26	1,500	101	2,243	19	289	5	137	16	102	47	50	53	1,039
North Carolina.....	75	924	36	3,897	205	11,613	72	1,850	4	202	21	632	47	996	53	1,281
South Carolina.....	23	235	54	1,764	119	3,764	32	813	4	(D)	22	233	22	(D)	38	437
Georgia.....	23	749	81	2,127	165	5,589	79	1,937	12	446	18	446	49	866	109	4,330
Florida.....	68	1,221	55	1,925	241	5,283	154	3,888	16	1,356	36	1,107	102	1,425	217	6,165
East South Central:																
Kentucky.....	27	703	28	1,314	110	3,812	47	(D)	3	26	19	625	25	(D)	74	1,957
Tennessee.....	64	1,112	50	3,095	180	3,512	59	1,617	14	513	19	587	26	517	105	4,065
Alabama.....	31	596	30	2,747	103	1,924	57	1,035	3	84	13	182	41	766	75	1,361
Mississippi.....	27	271	20	685	70	1,344	20	488	4	132	6	124	10	232	19	(D)
West South Central:																
Arkansas.....	29	417	38	846	112	1,717	17	423	4	(D)	2	(D)	11	209	27	474
Louisiana.....	32	503	21	511	149	2,552	52	1,015	11	277	22	391	27	387	100	3,881
Oklahoma.....	75	827	38	3,067	197	3,067	95	2,058	15	431	14	585	36	1,042	141	2,490
Texas.....	235	4,069	88	1,976	474	10,591	285	7,771	47	1,562	58	2,236	180	3,973	520	15,124
Mountain:																
Montana.....	16	287	20	718	65	1,402	13	217	3	114	3	39	7	64	4	72
Idaho.....	16	223	30	1,187	50	991	17	(D)	2	(D)	7	236	9	141	10	147
Wyoming.....	7	89	5	100	35	578	15	(D)	..	..	7	190	8	(D)	3	90
Colorado.....	24	494	40	1,425	95	2,279	58	2,061	6	162	19	1,541	33	338	107	2,288
New Mexico.....	18	263	8	(D)	49	695	3	65	3	161	9	235	9	299	6	294
Arizona.....	19	367	32	711	68	1,671	49	1,128	7	541	7	225	33	362	44	1,007
Utah.....	19	240	27	639	61	1,147	18	388	2	(D)	1	174	15	174	45	452
Nevada.....	9	196	6	172	27	1,083	6	159	1	(D)	..	..	5	(D)	8	241
Pacific:																
Washington.....	51	786	69	2,709	209	4,977	118	2,444	19	454	14	208	85	1,782	167	6,128
Oregon.....	50	1,151	59	2,505	150	3,043	69	1,439	13	206	17	310	39	923	66	3,099
California.....	302	5,496	305	9,122	1,092	26,153	892	21,375	295	8,207	130	4,031	467	9,137	1,082	35,350

Standard Notes: (D) Withheld to avoid disclosure. (NA) Not available. n.e.c. Not elsewhere classified. XXX Not applicable. (Z) Less than \$500. ... Represents zero.

UNITED STATES SUMMARY

Table 1D. SELECTED SERVICES: 1954-UNITED STATES, BY KIND OF BUSINESS AND BY STATES-Continued  
Establishments and Receipts

Division and State	Automobile repair services, parking-Continued						Automobile services (except repair)						Miscellaneous repair services											
	Automobile storage, parking			Parking lots			Automobile, truck rentals (without drivers)			Total			Automobile laundries			Automobile services, n.e.c.			Total					
	Establishments (Number)	Receipts (\$1,000)	Establishments (Number)	Receipts (\$1,000)	Establishments (Number)	Receipts (\$1,000)	Establishments (Number)	Receipts (\$1,000)	Establishments (Number)	Receipts (\$1,000)	Establishments (Number)	Receipts (\$1,000)	Establishments (Number)	Receipts (\$1,000)	Establishments (Number)	Receipts (\$1,000)	Establishments (Number)	Receipts (\$1,000)	Establishments (Number)	Receipts (\$1,000)	Establishments (Number)	Receipts (\$1,000)	Establishments (Number)	Receipts (\$1,000)
United States, total.....	2,317	149,098	6,255	143,072	2,872	277,604	3,189	63,778	1,657	43,554	1,532	20,224	113,429	33,125	1,795,758	1,356,674								
New England:																								
Maine.....	12	496	10	199	15	421	10	84	4	(D)	6	(D)	155	5,918	4,290									
New Hampshire.....	4	44	6	33	5	682	8	21	...	(D)	8	(D)	101	3,487	2,079									
Vermont.....	3	112	1	(D)	1	(D)	1	(D)	...	(D)	8	(D)	51	2,119	1,319									
Massachusetts.....	71	4,540	187	3,321	52	4,029	117	2,145	39	1,203	78	962	3,292	49,232	37,222									
Rhode Island.....	11	495	55	1,095	14	(D)	27	313	9	313	18	(D)	207	9,103	6,363									
Connecticut.....	13	687	128	1,603	32	5,173	66	932	23	452	43	480	1,520	21,393	16,675									
Middle Atlantic:																								
New York.....	823	51,498	724	17,619	324	29,568	384	7,930	156	4,521	228	3,409	12,002	216,531	168,327									
New Jersey.....	69	2,058	273	5,255	96	9,851	168	2,897	99	2,137	69	760	4,063	1,279	60,567									
Pennsylvania.....	179	9,975	425	10,292	202	32,964	163	3,247	72	2,071	91	1,176	7,148	106,858	79,128									
East North Central:																								
Ohio.....	63	6,691	420	9,495	154	19,630	279	4,687	188	3,527	91	1,160	6,439	92,135	67,683									
Indiana.....	23	2,103	154	3,541	78	5,809	49	1,275	33	858	16	417	2,513	32,803	24,905									
Illinois.....	170	11,215	219	9,352	161	27,898	167	4,313	102	3,148	65	1,165	6,687	117,433	90,251									
Michigan.....	39	4,094	408	10,106	170	14,236	296	6,456	204	5,360	92	1,096	4,228	68,810	52,014									
Wisconsin.....	20	1,085	68	1,460	62	3,066	33	455	22	345	11	110	2,837	32,795	21,519									
West North Central:																								
Minnesota.....	33	2,327	75	2,253	61	5,570	54	954	17	439	37	515	2,483	28,249	18,773									
Iowa.....	22	949	45	1,080	28	1,861	20	225	10	161	64	64	2,571	24,156	13,680									
Missouri.....	63	4,748	223	4,620	100	9,307	111	2,133	48	1,340	63	793	3,112	42,444	30,932									
North Dakota.....	3	(D)	3	(D)	10	183	...	(D)	...	(D)	...	...	490	4,152	1,928									
South Dakota.....	2	788	31	526	4	56	...	(D)	...	(D)	...	...	467	3,970	2,360									
Nebraska.....	12	809	48	809	35	1,875	22	513	17	455	5	58	1,833	20,491	13,285									
Kansas.....	5	386	48	4,354	126	19,131	98	1,410	12	778	46	632	1,833	20,491	13,285									
South Atlantic:																								
Delaware.....	8	156	6	(D)	3	(D)	2	(D)	2	(D)	...	...	241	3,746	2,954									
Maryland.....	22	1,721	100	2,179	42	4,853	38	654	2	165	...	...	1,556	24,845	19,249									
District of Columbia.....	19	2,518	118	3,122	23	2,752	27	472	15	559	12	236	462	12,940	11,504									
Virginia.....	23	1,126	56	1,054	34	2,108	31	418	15	313	22	105	1,632	22,191	17,377									
West Virginia.....	20	552	43	487	37	1,273	9	783	3	(D)	6	(D)	211	13,091	10,553									
North Carolina.....	9	463	44	818	41	2,230	25	241	6	128	19	113	2,119	30,666	23,436									
South Carolina.....	2	(D)	36	(D)	18	1,289	16	110	8	30	8	80	817	30,505	23,436									
Georgia.....	25	1,628	84	2,702	40	3,907	17	375	12	301	5	74	1,636	27,967	21,869									
Florida.....	38	1,811	179	4,354	126	19,131	98	1,410	52	778	46	632	3,055	57,584	46,548									
East South Central:																								
Kentucky.....	14	862	60	1,095	15	1,323	29	633	22	428	7	205	1,223	16,656	12,038									
Tennessee.....	26	1,888	79	2,177	33	4,100	30	646	13	476	17	170	1,587	23,210	17,890									
Alabama.....	11	339	64	1,022	23	3,247	16	248	10	(D)	6	(D)	1,228	17,439	12,995									
Mississippi.....	1	(D)	18	156	12	419	2	(D)	1	(D)	1	(D)	748	11,185	8,527									
West South Central:																								
Arkansas.....	2	(D)	25	(D)	15	2,778	5	119	3	(D)	2	(D)	983	12,295	8,947									
Louisiana.....	19	1,683	81	2,198	32	1,576	11	238	8	168	8	70	1,691	31,716	24,826									
Oklahoma.....	21	1,312	120	1,178	51	6,816	42	551	15	299	27	252	2,093	33,832	26,168									
Texas.....	73	5,138	447	9,986	184	10,613	125	1,968	47	1,354	78	614	7,475	126,061	100,629									
Mountain:																								
Montana.....	3	(D)	1	(D)	8	145	...	...	...	...	...	...	486	4,579	2,257									
Idaho.....	2	(D)	8	(D)	6	80	...	...	...	...	...	...	138	6,694	4,752									
Wyoming.....	16	...	91	90	10	123	7	72	1	(D)	6	(D)	88	3,847	3,363									
Colorado.....	3	727	31	1,561	36	3,284	21	253	11	174	10	(D)	1,184	16,046	12,126									
New Mexico.....	3	180	3	114	19	790	6	134	1	(D)	5	(D)	166	8,088	5,918									
Arizona.....	4	(D)	40	(D)	19	1,219	22	437	10	338	12	(D)	762	11,641	8,513									
Utah.....	4	170	41	262	8	1,197	9	138	6	(D)	3	(D)	506	6,494	4,636									
Nevada.....	2	(D)	6	(D)	6	726	8	96	5	85	3	11	119	1,907	1,435									
Pacific:																								
Washington.....	59	3,777	108	2,351	79	2,884	74	1,550	24	795	50	755	2,294	31,419	22,253									
Oregon.....	16	2,045	50	1,054	56	3,009	27	699	11	350	16	408	1,298	14,878	11,600									
California.....	243	15,854	839	19,496	267	23,286	492	12,637	308	9,553	184	3,084	10,769	231,996	179,672									

Standard Notes: (D) Withheld to avoid disclosure. (NA) Not available. n.e.c. Not elsewhere classified. XXX Not applicable. (Z) Less than \$500. ... Represents zero.

SELECTED SERVICES - AREA STATISTICS

Table 1D. SELECTED SERVICES: 1954-UNITED STATES, BY KIND OF BUSINESS AND BY STATES-Continued  
Establishments and Receipts

Division and State	Miscellaneous repair services-Continued												Blacksmith shops		Miscellaneous repair shops			
	Electrical repair shops						Other electrical repair shops, n.e.c.						Establishments (Number)	Receipts (\$1,000)	Establishments (Number)	Receipts (\$1,000)	Establishments (Number)	Receipts (\$1,000)
	Match, clock, jewelry repair	Upholstery, furniture repair	Total	Radio, television repair shops	Refrigerator repair shops	Establishments (Number)	Receipts (\$1,000)	Establishments (Number)	Receipts (\$1,000)	Establishments (Number)	Receipts (\$1,000)							
United States, total.....	1,124,6	1,822,564	32,164	472,357	22,824	307,922	84,179	5,037	86,256	5,824	39,285	50,890	1,015,193					
New England:																		
Maine.....	56	712	152	1,614	120	1,201	226	21	187	59	265	245	3,003					
New Hampshire.....	32	563	101	875	89	1,010	50	10	(D)	21	138	181	1,771					
Vermont.....	15	186	24	624	63	624	7	7	63	20	66	95	926					
Massachusetts.....	442	8,574	891	12,752	704	9,273	94	19	2,152	80	843	1,404	23,584					
Rhode Island.....	117	1,219	200	2,274	147	1,521	147	34	456	14	123	306	4,504					
Connecticut.....	150	3,172	463	6,263	338	3,782	1,452	72	1,029	24	231	651	10,508					
Middle Atlantic:																		
New York.....	1,793	31,832	3,380	63,822	2,445	38,995	13,310	519	11,517	156	1,215	4,821	105,003					
New Jersey.....	379	9,169	1,223	21,905	921	15,453	3,324	154	3,328	68	442	1,803	41,982					
Pennsylvania.....	797	13,794	2,351	30,748	1,696	21,080	4,803	330	4,865	178	1,198	2,955	55,439					
East North Central:																		
Ohio.....	509	8,569	2,316	28,872	1,744	19,372	4,725	281	4,775	196	1,039	2,741	49,569					
Indiana.....	207	2,783	783	9,213	569	5,961	7,733	125	1,621	185	930	1,055	18,585					
Illinois.....	664	11,341	1,962	37,787	1,356	23,010	7,044	350	7,044	430	2,826	2,873	59,939					
Michigan.....	375	6,683	1,306	18,116	985	12,752	2,782	178	2,582	76	607	1,982	40,333					
Wisconsin.....	153	3,338	833	11,083	552	7,481	1,634	129	1,968	279	1,670	1,283	15,614					
West North Central:																		
Minnesota.....	167	2,411	570	8,047	398	4,969	1,250	86	1,828	372	2,354	1,110	14,049					
Iowa.....	115	846	594	5,690	435	3,906	942	99	842	386	2,654	1,309	13,423					
Missouri.....	2,592	3,318	897	13,840	555	8,481	2,710	166	2,749	258	1,235	1,396	21,359					
North Dakota.....	18	171	58	594	33	394	66	11	134	189	1,125	207	2,177					
South Dakota.....	16	21	74	535	28	265	85	13	185	130	830	226	2,381					
Nebraska.....	73	658	317	4,034	193	2,524	655	62	855	262	1,529	603	7,691					
Kansas.....	100	1,130	385	4,288	262	2,625	644	61	1,019	212	1,086	991	13,482					
South Atlantic:																		
Delaware.....	20	589	85	1,182	68	(D)	(D)	4	165	5	(D)	95	1,740					
Maryland.....	159	4,012	516	8,067	417	5,345	1,527	57	1,195	52	287	619	11,128					
District of Columbia.....	75	2,635	1,800	5,361	1,171	3,588	1,318	22	455	5	20	137	4,030					
Virginia.....	183	2,436	544	8,067	417	6,405	1,099	79	563	64	361	620	9,681					
West Virginia.....	87	484	296	2,232	216	1,577	365	40	290	80	80	318	9,664					
North Carolina.....	247	2,932	610	7,666	316	5,048	1,721	97	897	77	488	869	18,048					
South Carolina.....	84	1,172	268	3,266	182	2,281	662	56	323	28	85	320	6,230					
Georgia.....	211	2,684	468	6,926	348	4,466	718	55	718	54	333	666	16,611					
Florida.....	425	4,417	933	13,028	999	8,982	2,017	191	2,029	40	306	1,283	37,360					
East South Central:																		
Kentucky.....	118	1,513	410	5,674	288	3,902	785	62	987	69	300	476	8,215					
Tennessee.....	241	2,403	499	6,285	357	4,183	1,039	67	1,063	62	259	606	12,559					
Alabama.....	139	4,721	370	3,188	253	3,188	929	75	604	55	237	519	10,019					
Mississippi.....	73	662	214	2,901	131	1,889	597	54	415	48	245	340	7,037					
West South Central:																		
Arkansas.....	105	758	273	3,150	175	2,102	454	45	594	74	343	445	7,324					
Louisiana.....	184	1,369	496	8,212	337	4,717	2,241	106	1,254	46	296	810	20,203					
Oklahoma.....	110	1,701	350	5,362	330	3,538	1,019	102	805	115	470	1,170	25,641					
Texas.....	600	7,755	1,838	25,959	1,291	17,580	4,338	316	4,041	545	3,764	3,788	84,227					
Mountain:																		
Montana.....	32	437	89	912	44	341	345	17	226	32	366	278	2,703					
Idaho.....	137	358	88	883	53	476	271	7	136	89	255	255	4,585					
Wyoming.....	20	154	50	305	33	10	82	2	127	34	266	209	3,789					
Colorado.....	101	1,593	285	3,723	181	2,358	696	45	669	120	925	563	8,996					
New Mexico.....	49	273	123	1,717	78	975	487	29	255	26	266	331	5,413					
Arizona.....	67	453	195	1,892	100	1,006	511	58	375	33	481	386	7,903					
Utah.....	47	415	146	2,006	113	1,207	403	17	596	29	135	230	3,306					
Nevada.....	8	193	21	340	15	244	(D)	2	(D)	8	(D)	68	1,047					
Pacific:																		
Washington.....	166	1,315	629	8,105	456	5,268	1,169	75	1,668	77	772	1,187	18,261					
Oregon.....	384	3,285	2,768	5,033	1,873	28,255	9,160	496	6,368	348	4,404	5,140	15,868					
California.....	1,116	8,821	2,768	45,918	1,873	28,255	9,160	496	6,368	348	4,404	5,140	15,868					

Standard Notes: (D) Withheld to avoid disclosure. (NA) Not available. n.e.c. Not elsewhere classified. XXX Not applicable. (2) Less than \$500. ... Represents zero.

UNITED STATES SUMMARY

Table 1D. SELECTED SERVICES: 1954-UNITED STATES, BY KIND OF BUSINESS AND BY STATES-Continued  
Establishments and Receipts

Division and State	Miscellaneous repair services-Continued										Repair shops, n.e.c.		Type-writer repair shops			
	Miscellaneous repair shops-Continued										Lawnmower, saw, knife, tool sharpening and repair shops					
	Armature rewinding, electric motor repair and rebuffering	Bicycle repair shops	Leather goods repair shops	Locksmith, gunsmith shops	Musical instrument repair	Total	Establishments (Number)	Receipts (\$1,000)	Establishments (Number)	Receipts (\$1,000)	Establishments (Number)	Receipts (\$1,000)				
United States, total.....	2,684	174,995	561	4,797	393	3,276	1,801	16,161	2,972	16,454	42,479	799,510	2,746	29,498	775	10,249
New England:																
Maine.....	10	827	4	28	...	...	17	88	21	59	193	2,001	6	(D)	3	(D)
New Hampshire.....	14	341	4	4	...	...	16	114	9	32	138	1,280	9	37	1	(D)
Vermont.....	4	113	1	(D)	...	...	6	28	12	(D)	72	683	6	20	...	...
Massachusetts.....	80	4,646	14	158	19	99	72	479	121	514	1,098	17,688	89	1,011	18	543
Rhode Island.....	4	(D)	...	...	1	(D)	13	157	17	56	271	3,028	25	1,877	5	55
Connecticut.....	34	1,917	7	35	...	...	22	155	40	172	548	8,229	50	323	7	139
Middle Atlantic:																
New York.....	245	14,554	67	544	51	643	200	1,975	293	2,137	3,966	85,150	238	2,870	141	2,729
New Jersey.....	126	5,815	17	102	14	14	64	837	95	1,498	1,498	34,716	136	1,386	38	780
Pennsylvania.....	164	16,326	33	176	28	186	133	966	202	1,388	2,395	36,397	180	1,644	58	460
East North Central:																
Ohio.....	145	12,707	25	160	15	122	89	640	151	1,156	2,316	34,784	165	1,317	37	342
Indiana.....	66	4,401	18	81	23	50	29	347	59	296	(D)	13,410	48	(D)	7	(D)
Illinois.....	159	12,642	21	236	13	155	21	1,183	216	1,087	2,370	44,636	143	1,877	48	540
Michigan.....	103	7,304	21	197	10	68	68	583	87	568	1,693	31,603	143	2,532	21	168
Wisconsin.....	70	3,690	11	285	14	78	30	388	95	467	1,063	10,706	65	414	16	169
West North Central:																
Minnesota.....	66	2,739	16	92	18	65	37	190	83	467	880	10,496	47	249	2	(D)
Iowa.....	57	1,916	11	116	14	52	32	145	94	317	1,111	10,877	62	390	3	23
Missouri.....	71	3,151	13	76	17	77	25	465	90	442	1,179	17,148	71	891	21	334
North Dakota.....	12	292	...	...	...	...	2	(D)	14	(D)	1,179	1,829	7	10	...	...
South Dakota.....	15	465	...	(D)	...	(D)	32	(D)	11	32	195	1,836	6	18	...	...
Nebraska.....	24	983	4	(D)	...	(D)	12	97	48	173	511	6,404	12	58	7	66
Kansas.....	35	1,087	...	...	6	16	11	134	41	181	898	12,064	29	193	10	112
South Atlantic:																
Delaware.....	8	175	...	...	2	(D)	4	55	6	(D)	75	1,476	4	14	...	...
Maryland.....	29	2,645	4	22	6	26	23	208	44	155	513	8,072	47	371	7	126
District of Columbia.....	40	548	5	(D)	5	(D)	12	174	16	174	94	3,107	10	164	5	193
Virginia.....	38	2,293	3	43	5	5	18	362	49	362	503	6,756	25	147	9	119
West Virginia.....	67	4,418	...	...	...	...	18	176	18	222	249	12,486	9	(D)	2	(D)
North Carolina.....	67	4,802	23	264	...	...	23	466	23	264	466	12,486	11	(D)	19	197
South Carolina.....	16	800	10	93	...	...	13	126	12	126	266	3,327	11	368	1	(D)
Georgia.....	41	3,145	22	237	8	106	172	273	29	172	360	12,677	35	688	19	198
Florida.....	87	6,334	30	238	3	44	39	524	72	245	1,052	29,955	97	1,017	21	199
East South Central:																
Kentucky.....	37	2,260	6	14	5	64	4	56	24	105	402	5,716	15	185	7	115
Tennessee.....	36	2,878	4	77	4	12	19	133	28	158	513	7,319	34	295	13	139
Alabama.....	37	2,697	16	65	4	31	13	135	25	192	424	6,939	21	192	9	101
Mississippi.....	23	555	6	33	...	...	5	73	13	52	293	6,342	6	123	13	55
West South Central:																
Texas.....	25	1,156	7	54	...	...	16	157	17	62	380	5,895	12	49	6	19
Louisiana.....	45	3,023	13	137	...	...	17	160	28	227	695	23,144	30	204	12	(D)
Oklahoma.....	49	2,004	10	98	4	46	12	134	46	286	1,069	23,144	24	172	10	104
Texas.....	187	10,580	41	416	23	496	84	809	156	835	3,297	71,091	121	1,143	50	561
Mountains:																
Montana.....	4	147	...	...	2	(D)	14	118	20	56	238	(D)	14	34	...	...
Idaho.....	10	290	...	...	1	(D)	4	(D)	3	12	253	4,219	12	20	...	...
Wyoming.....	29	1,853	2	(D)	5	68	10	44	4	18	184	(D)	2	(D)	...	...
Colorado.....	18	638	7	42	5	41	38	284	34	146	450	6,658	31	139	5	44
New Mexico.....	18	1,658	3	(D)	2	292	4	80	4	20	292	4,638	11	108	2	24
Arizona.....	19	1,658	1	(D)	3	(D)	16	134	23	76	324	6,016	15	275	5	(D)
Utah.....	24	1,465	2	(D)	...	...	13	184	13	(D)	184	1,654	6	31	7	(D)
Nevada.....	6	(D)	...	...	...	...	6	112	2	(D)	54	713	7	(D)	1	(D)
Pacific:																
Washington.....	51	2,179	4	18	4	(D)	54	284	71	341	1,003	(D)	107	641	14	182
Oregon.....	41	2,064	9	448	5	2	33	137	65	307	771	11,207	77	763	6	125
California.....	197	13,157	41	448	54	426	296	2,580	313	1,850	4,243	132,073	384	6,050	86	1,317

Standard Notes: (D) Withheld to avoid disclosure. (NA) Not available. (NA) Not elsewhere classified. (Z) Less than \$500. ... Represents zero.

SELECTED SERVICES—AREA STATISTICS

Table 1D SELECTED SERVICES: 1954—UNITED STATES, BY KIND OF BUSINESS AND BY STATES—Continued  
Establishments and Receipts

Division and State	Amusement, recreation services (inc. motion pictures)										Motion picture theaters <sup>1</sup>		Drive-in motion picture theaters		Motion picture production, distribution, services			
	Miscellaneous repair services—Continued					Total					Motion picture theaters (except drive-in)		Total		Total			
	Repair shops n.e.c.—Continued		Other repair shops, n.e.c.		Establishments (Number)	Receipts (\$1,000)	With payroll (Number)	All establishments (\$1,000)	Establishments with payroll (Number)	Receipts (\$1,000)	Establishments (Number)	Receipts (\$1,000)	Establishments (Number)	Receipts (\$1,000)	Establishments (Number)	Receipts (\$1,000)	Establishments (Number)	Receipts (\$1,000)
	Establishments (Number)	Receipts (\$1,000)	Establishments (Number)	Receipts (\$1,000)														
United States, total.....	9,244	139,808	29,714	619,955	73,352	52,222	4,372,497	4,217,947	18,491	1,407,151	14,716	1,179,371	3,775	227,780	2,352	944,638		
New England:																		
Maine.....	47	364	137	1,535	553	423	14,709	14,055	173	8,565	137	7,255	36	1,310	2	(D)		
New Hampshire.....	22	333	254	11,433	342	254	11,987	11,433	92	4,260	72	3,524	20	736	2	(D)		
Vermont.....	22	173	44	5,747	225	177	5,747	5,445	77	3,269	55	2,367	22	902	2	(D)		
Massachusetts.....	145	2,745	846	13,389	1,848	1,346	116,336	113,148	355	39,629	297	33,538	58	6,091	49	18,857		
Rhode Island.....	32	491	209	2,859	332	216	21,360	20,466	48	6,087	39	5,227	9	860	4	14		
Connecticut.....	107	1,752	384	6,015	932	716	44,021	42,743	195	18,586	168	15,891	27	2,697	24	5,631		
Middle Atlantic:																		
New York.....	475	9,562	3,112	70,589	6,890	5,066	888,015	873,673	1,159	176,807	1,033	169,979	126	6,828	638	384,117		
New Jersey.....	206	3,496	1,118	29,254	2,057	1,509	130,592	126,608	320	41,966	289	37,857	31	4,109	23	6,886		
Pennsylvania.....	489	6,368	1,668	27,925	4,280	3,012	203,372	194,433	941	77,626	776	66,285	165	9,341	74	30,369		
East North Central:																		
Ohio.....	561	7,974	1,553	25,151	4,452	3,196	213,971	204,429	763	57,266	599	46,474	164	10,792	82	31,970		
Indiana.....	232	3,308	583	9,299	1,787	1,427	78,178	73,840	469	33,654	358	25,489	111	8,165	26	9,136		
Illinois.....	486	8,948	1,693	33,271	4,039	2,885	284,238	275,166	785	86,420	679	77,075	106	9,345	101	38,430		
Michigan.....	353	6,734	1,176	22,169	3,294	2,426	165,003	159,097	601	55,199	514	48,145	87	7,054	38	23,793		
Wisconsin.....	275	2,578	707	7,545	1,931	1,467	70,672	67,744	433	23,937	373	22,774	60	3,163	25	7,920		
West North Central:																		
Minnesota.....	179	2,098	652	7,090	1,636	1,138	65,777	62,093	444	23,017	398	21,282	46	1,735	47	11,345		
Iowa.....	346	3,236	700	7,228	1,539	1,095	43,729	40,155	450	18,742	382	15,439	68	2,803	22	5,033		
Missouri.....	227	2,417	851	13,906	2,074	1,438	98,724	94,732	537	34,441	433	28,312	124	6,129	56	25,173		
North Dakota.....	42	449	133	1,370	355	229	8,049	7,231	173	5,612	157	5,134	16	420	1	(D)		
South Dakota.....	55	543	134	1,275	366	264	11,148	9,811	165	5,911	142	5,134	23	777	1	(D)		
Nebraska.....	112	1,225	306	5,035	886	624	31,878	29,836	286	11,897	245	10,343	41	1,554	19	4,015		
Kansas.....	295	3,395	964	8,364	1,306	898	39,533	36,217	414	11,822	307	16,260	107	5,562	8	254		
South Atlantic:																		
Delaware.....	19	372	52	1,090	215	101	12,422	11,878	39	2,608	30	2,299	9	309	3	(D)		
Maryland.....	100	1,520	359	6,055	1,084	732	69,709	67,013	227	18,742	194	16,753	33	1,959	14	475		
District of Columbia.....	6	244	73	2,602	333	235	39,989	37,297	60	11,209	60	11,209	118	4,641	19	(D)		
Virginia.....	91	1,582	378	4,908	1,305	1,017	47,461	45,349	422	24,767	304	20,126	118	7,754	7	221		
West Virginia.....	65	603	173	2,421	838	614	30,416	28,748	303	11,958	227	9,204	76	2,754	4	36		
North Carolina.....	119	2,892	544	9,813	1,447	1,031	59,775	56,971	579	30,806	373	23,157	206	7,649	25	13,225		
South Carolina.....	67	1,365	343	5,035	871	624	21,400	19,692	289	13,095	190	9,816	99	3,279	2	(D)		
Georgia.....	94	1,691	392	10,160	1,223	871	66,258	63,776	466	28,669	338	22,015	128	6,654	40	18,963		
Florida.....	167	3,396	767	23,343	2,461	1,327	132,728	125,072	461	41,877	303	30,295	158	11,582	29	10,719		
East South Central:																		
Kentucky.....	88	1,247	292	4,069	1,098	782	46,216	43,396	353	19,718	248	14,263	105	5,455	12	293		
Tennessee.....	86	1,454	380	5,382	1,213	883	48,156	45,600	403	23,046	296	17,433	107	5,613	30	7,381		
Alabama.....	89	1,221	305	5,425	904	654	30,222	28,654	333	19,887	240	14,714	93	5,173	10	343		
Mississippi.....	82	1,998	192	4,166	668	458	17,932	16,562	316	12,314	251	9,647	65	2,667	3	(D)		
West South Central:																		
Arkansas.....	108	1,545	254	4,282	790	534	22,366	20,910	296	11,476	240	9,264	56	2,212	2	(D)		
Louisiana.....	137	3,174	406	13,097	1,138	782	67,236	64,724	393	23,939	326	20,193	67	2,166	26	16,988		
Oklahoma.....	431	4,689	584	13,977	1,401	867	44,901	42,833	459	19,204	364	15,184	98	3,020	22	5,865		
Texas.....	1,153	16,603	1,973	52,764	3,735	2,651	163,451	162,575	1,426	86,329	1,038	64,126	388	22,203	70	24,724		
Mountain:																		
Montana.....	69	731	155	2,300	320	256	11,803	11,199	156	7,537	129	6,636	27	891	3	(D)		
Idaho.....	60	812	158	3,310	316	232	11,053	10,509	131	6,884	119	5,747	27	1,137	2	(D)		
Wyoming.....	81	1,262	211	2,980	252	187	6,662	6,466	84	3,803	63	3,851	24	802	2	(D)		
Colorado.....	121	1,530	281	2,537	828	567	9,688	9,231	168	5,088	163	3,891	48	2,903	29	16,950		
New Mexico.....	107	1,700	169	2,803	374	264	9,289	8,987	230	3,187	211	2,758	45	5,541	2	(D)		
Arizona.....	78	1,058	223	3,474	474	288	13,924	13,620	114	10,598	85	7,054	29	3,364	7	17		
Utah.....	46	530	123	1,046	352	284	22,173	21,551	142	8,978	108	6,439	54	2,539	21	6,941		
Nevada.....	12	103	34	399	260	188	8,030	8,044	48	4,184	41	3,803	7	381	...	(D)		
Pacific:																		
Washington.....	145	2,316	737	8,401	1,279	945	60,224	57,818	314	22,789	238	19,206	56	3,583	35	7,960		
Oregon.....	128	1,838	560	6,044	658	465	40,104	37,610	302	17,506	239	13,744	67	4,462	22	4,462		
California.....	755	14,312	3,018	110,214	6,333	4,461	570,953	553,643	1,084	142,446	923	116,678	159	25,768	681	188,223		

Standard Notes: (D) Withheld to avoid disclosure. (NA) Not available. n.e.c. Not elsewhere classified. XXX Not applicable. (Z) Less than \$500. ... Represents zero.



UNITED STATES SUMMARY<sup>1</sup>

Table 1D. SELECTED SERVICES: 1954—UNITED STATES, BY KIND OF BUSINESS AND BY STATES—Continued  
Establishments and Receipts

Division and State	Amusement, recreation services (inc. motion pictures)—Continued															
	Motion picture production <sup>1</sup>					Motion picture distribution <sup>2</sup>					Services allied to motion picture production					
	Total	Motion picture production other than for television		Motion picture production for television		Total	Motion picture film exchanges other than for television		Motion picture film exchanges for television							
Establishments (Number)	Receipts (\$1,000)	Establishments (Number)	Receipts (\$1,000)	Establishments (Number)	Receipts (\$1,000)	Establishments (Number)	Receipts (\$1,000)	Establishments (Number)	Receipts (\$1,000)	Establishments (Number)	Receipts (\$1,000)	Establishments (Number)	Receipts (\$1,000)			
United States, total.....	775	136,955	542	75,607	234	61,348	1,156	673,904	798	625,982	84	24,052	274	23,870	421	133,779
New England:																
Maine.....	...	...	...	...	...	...	(D)	(D)	...	(D)	...	...	2	(D)	...	...
New Hampshire.....	...	...	...	...	...	...	2	(D)	...	(D)	...	...	1	(D)	...	...
Vermont.....	...	...	...	...	...	...	...	...	...	...	...	...	...	...	...	...
Massachusetts.....	11	582	8	(D)	3	(D)	33	18,057	20	17,259	...	...	13	758	5	218
Rhode Island.....	...	...	...	...	...	...	4	14	4	14	...	...	...	...	...	...
Connecticut.....	5	(D)	4	112	1	(D)	17	5,498	11	5,367	...	...	6	131	2	(D)
Middle Atlantic:																
New York.....	215	31,462	141	15,384	74	16,098	304	308,872	197	289,922	47	14,443	60	4,507	119	43,763
New Jersey.....	5	1,006	5	1,006	...	...	9	(D)	7	216	1	(D)	1	(D)	9	(D)
Pennsylvania.....	13	1,145	10	(D)	3	(D)	51	(D)	42	28,248	1	(D)	8	253	10	(D)
East North Central:																
Ohio.....	12	(D)	9	650	3	(D)	52	22,590	34	19,969	3	(D)	15	(D)	18	(D)
Indiana.....	5	(D)	4	(D)	1	(D)	21	(D)	17	(D)	...	...	4	(D)	...	...
Illinois.....	27	6,075	21	5,787	6	288	49	23,108	33	(D)	1	(D)	15	694	25	9,237
Michigan.....	8	(D)	7	(D)	1	(D)	24	14,388	17	13,664	...	...	7	724	6	(D)
Wisconsin.....	4	(D)	3	(D)	1	(D)	20	(D)	13	7,255	...	...	7	(D)	1	(D)
West North Central:																
Minnesota.....	15	(D)	14	(D)	1	(D)	29	9,480	19	9,257	...	...	10	223	3	(D)
Iowa.....	1	(D)	1	(D)	...	...	20	(D)	16	4,478	...	...	4	(D)	1	(D)
Missouri.....	8	(D)	4	(D)	4	18	44	23,535	32	18,277	1	(D)	11	(D)	4	(D)
North Dakota.....	...	...	...	...	...	...	...	...	...	...	...	...	...	...	...	...
South Dakota.....	...	...	...	...	...	...	...	...	1	(D)	...	...	...	...	...	...
Nebraska.....	1	(D)	...	...	...	...	18	(D)	...	3,848	...	...	5	(D)	...	...
Kansas.....	1	(D)	1	(D)	...	...	5	61	3	(D)	...	...	2	(D)	...	...
South Atlantic:																
Delaware.....	...	...	...	...	...	...	3	(D)	1	(D)	...	...	2	(D)	...	...
Maryland.....	3	(D)	2	(D)	...	...	4	219	2	(D)	...	...	2	(D)	...	...
District of Columbia.....	2	(D)	2	(D)	...	...	16	(D)	15	15,822	...	...	1	(D)	...	...
Virginia.....	6	(D)	4	148	2	(D)	...	(D)	...	...	...	...	...	...	...	...
West Virginia.....	...	...	...	...	...	...	...	36	4	36	...	...	...	...	...	...
North Carolina.....	4	(D)	2	(D)	2	(D)	21	13,090	18	13,090	...	...	3	(D)	...	...
South Carolina.....	1	(D)	1	(D)	1	(D)	...	...	...	...	...	...	...	...	...	...
Georgia.....	3	488	2	(D)	1	(D)	30	18,116	...	16,671	...	...	9	1,445	7	359
Florida.....	3	256	1	(D)	2	(D)	17	(D)	21	9,968	3	(D)	1	(D)	9	(D)
East South Central:																
Kentucky.....	2	(D)	2	(D)	...	...	6	(D)	2	(D)	...	...	4	(D)	4	36
Tennessee.....	6	361	5	(D)	1	(D)	19	(D)	15	6,010	...	...	4	(D)	5	(D)
Alabama.....	1	(D)	1	(D)	...	...	4	(D)	2	(D)	...	...	2	(D)	...	...
Mississippi.....	1	(D)	1	(D)	...	...	2	(D)	...	...	...	...	2	(D)	...	...
West South Central:																
Arkansas.....	...	...	...	...	...	...	...	...	...	...	...	...	...	...	...	...
Louisiana.....	9	(D)	6	(D)	3	(D)	27	(D)	17	11,144	...	...	9	(D)	...	...
Oklahoma.....	4	(D)	3	(D)	1	(D)	16	(D)	12	5,739	...	...	4	(D)	...	...
Texas.....	10	783	4	204	6	579	52	23,582	30	22,588	3	87	19	907	8	359
Mountain:																
Montana.....	...	...	...	...	...	...	3	(D)	1	(D)	...	...	2	(D)	...	...
Idaho.....	...	...	...	...	...	...	...	...	...	...	...	...	...	...	...	...
Wyoming.....	...	...	...	...	...	...	...	...	...	...	...	...	...	...	...	...
Colorado.....	5	(D)	5	(D)	...	...	21	(D)	17	8,365	...	...	4	(D)	...	...
New Mexico.....	2	(D)	2	(D)	...	...	1	(D)	...	...	...	...	1	(D)	...	...
Arizona.....	3	(D)	3	(D)	...	...	...	...	...	...	...	...	...	...	...	...
Utah.....	1	(D)	1	(D)	...	...	19	(D)	15	6,775	1	(D)	3	(D)	1	(D)
Nevada.....	...	...	...	...	...	...	...	...	...	...	...	...	...	...	...	...
Pacific:																
Washington.....	8	(D)	3	(D)	5	129	17	7,459	18	(D)	...	...	3	(D)	6	(D)
Oregon.....	1	(D)	1	(D)	...	...	21	4,221	12	4,349	...	...	4	(D)	4	(D)
California.....	369	(D)	259	(D)	110	(D)	144	59,067	100	49,381	21	7,543	23	2,143	148	(D)

Standard Notes: (D) Withheld to avoid disclosure. (NA) Not available. n.e.c. Not elsewhere classified. XXX Not applicable. (2) Less than \$500. ... Represents zero. Receipts of motion picture producers include only receipts from film rentals received directly from exhibitors, receipts from outright sales of films, and miscellaneous receipts other than from film rentals. Neither receipts from independent distributors, nor receipts from company-owned distributor offices are included in receipts of motion picture producers. Includes receipts from export operations.

SELECTED SERVICES - AREA STATISTICS

Table 1D. SELECTED SERVICES: 1954-UNITED STATES, BY KIND OF BUSINESS AND BY STATES--Continued  
Establishments and Receipts

Division and State	Amusement, recreation services (inc. motion pictures)--Continued										Sports promoters, commercial operators						
	Billiard and pool parlors, bowling alleys					Race track operation (including racing stables)					Horse (including racing stables)						
	Total		Billiard, pool parlors		Bowling alleys		Total		Automobile		Dog		Horse		Total		
Establishments (Number)	Receipts (\$1,000)	Establishments (Number)	Receipts (\$1,000)	Establishments (Number)	Receipts (\$1,000)	Establishments (Number)	Receipts (\$1,000)	Establishments (Number)	Receipts (\$1,000)	Establishments (Number)	Receipts (\$1,000)	Establishments (Number)	Receipts (\$1,000)	Establishments (Number)	Receipts (\$1,000)		
United States, total.....	12,701	271,821	7,639	74,981	5,062	196,840	1,845	300,743	454	16,347	145	29,585	1,246	254,811	7,799	224,090	
New England:																	
Maine.....	94	1,016	43	287	51	729	22	1,099	...	...	...	...	22	1,099	65	497	
New Hampshire.....	49	1,212	12	37	70	512	12	(D)	4	51	...	...	8	(D)	40	262	
Vermont.....	33	236	10	45	23	191	2	(D)	1	(D)	...	...	1	(D)	24	123	
Massachusetts.....	410	6,024	149	733	261	5,291	75	15,160	4	354	14	6,730	57	8,076	211	9,010	
Rhode Island.....	64	1,049	22	99	42	42	18	(D)	2	...	...	...	16	(D)	45	1,391	
Connecticut.....	151	2,575	39	508	112	2,067	16	332	8	276	...	...	8	56	117	1,783	
Middle Atlantic:																	
New York.....	940	27,055	380	2,892	560	24,163	206	55,907	28	(D)	2	(D)	176	54,946	725	33,668	
New Jersey.....	310	7,959	111	7,959	199	7,080	53	22,346	13	539	4	14	36	21,793	325	6,613	
Pennsylvania.....	838	11,084	416	2,820	422	8,264	75	1,703	22	959	...	...	53	744	468	13,039	
East North Central:																	
Ohio.....	813	22,941	418	4,086	395	18,855	140	13,994	43	1,839	...	...	97	12,155	491	16,967	
Indiana.....	404	8,412	237	2,353	167	6,059	45	2,015	17	1,806	...	...	28	209	152	3,461	
Illinois.....	902	32,116	421	3,810	481	28,306	130	27,269	84	1,768	...	...	84	25,501	348	20,056	
Michigan.....	733	22,849	333	2,913	400	19,936	81	11,809	23	644	...	...	58	11,165	444	12,233	
Wisconsin.....	341	11,608	64	750	277	10,858	31	702	20	530	...	...	11	172	174	7,793	
West North Central:																	
Minnesota.....	345	7,624	175	2,382	170	5,242	5	(D)	3	(D)	...	...	2	(D)	180	3,592	
Iowa.....	319	5,676	202	2,718	117	2,958	32	471	11	200	...	...	21	271	163	2,371	
Missouri.....	463	7,162	357	2,649	106	4,513	43	721	26	442	3	58	14	221	162	5,510	
North Dakota.....	85	1,069	58	592	27	477	1	(D)	...	...	...	...	14	221	162	5,510	
South Dakota.....	109	1,653	67	890	42	763	11	415	...	...	...	...	1	(D)	19	311	
Nebraska.....	184	3,985	124	1,615	60	2,370	6	415	...	...	...	...	4	(D)	43	350	
Kansas.....	311	4,889	244	3,335	67	1,554	21	385	8	170	6	43	9	172	107	1,436	
South Atlantic:																	
Delaware.....	38	615	25	(D)	13	(D)	18	(D)	1	(D)	...	...	17	(D)	41	392	
Maryland.....	176	3,993	88	3,328	88	3,328	65	12,613	5	232	...	...	14	12,381	144	6,112	
District of Columbia.....	60	1,090	48	328	12	722	14	83	...	...	...	...	14	83	25	3,337	
Virginia.....	243	2,903	200	1,900	43	1,003	23	395	11	722	...	...	16	263	140	2,635	
West Virginia.....	196	2,613	126	1,824	32	789	23	23	5	119	...	...	18	(D)	63	1,092	
North Carolina.....	304	3,553	274	3,007	30	546	14	320	4	10	...	...	10	(D)	152	2,152	
South Carolina.....	138	1,294	123	1,018	15	276	14	448	5	272	...	...	9	176	65	701	
Georgia.....	196	2,009	180	1,745	16	264	11	102	6	52	...	...	5	50	112	2,586	
Florida.....	267	2,961	221	1,926	46	1,035	129	31,866	17	943	67	15,986	45	14,937	363	7,901	
East South Central:																	
Kentucky.....	289	5,126	292	2,882	37	2,244	59	7,562	5	118	...	...	54	7,444	82	1,526	
Tennessee.....	247	2,688	228	2,082	19	606	11	398	5	5	1	(D)	5	47	107	1,956	
Alabama.....	233	2,034	227	1,834	6	200	3	249	2	(D)	...	...	1	(D)	73	1,337	
Mississippi.....	123	1,026	118	935	5	91	3	(D)	2	(D)	...	...	1	(D)	45	415	
West South Central:																	
Arkansas.....	106	2,031	183	1,490	13	541	7	(D)	...	...	...	...	7	(D)	76	795	
Louisiana.....	97	824	97	824	14	650	18	(D)	...	...	...	...	18	(D)	174	3,014	
Oklahoma.....	264	2,942	267	2,078	37	864	34	354	7	196	8	28	130	130	98	1,941	
Texas.....	387	5,877	296	2,483	89	3,594	37	816	14	356	10	220	13	240	317	7,812	
Mountain:																	
Montana.....	44	992	17	(D)	27	(D)	9	144	6	(D)	3	(D)	...	...	20	414	
Idaho.....	37	916	19	465	14	451	3	23	1	(D)	...	...	2	(D)	26	712	
Wyoming.....	93	781	45	580	12	211	3	(D)	...	...	...	...	2	(D)	23	327	
Colorado.....	144	2,676	102	1,116	42	1,560	28	4,684	10	(D)	8	2,985	10	(D)	95	2,057	
New Mexico.....	72	763	51	410	11	220	15	(D)	5	10	...	...	26	(D)	30	751	
Arizona.....	73	1,048	61	400	18	648	36	2,474	2	(D)	8	(D)	26	813	58	967	
Utah.....	65	1,372	49	736	16	636	3	205	1	(D)	...	...	2	(D)	28	388	
Nevada.....	15	285	10	86	5	86	4	(D)	2	(D)	...	...	2	(D)	17	480	
Pacific:																	
Washington.....	139	4,292	56	1,004	83	3,288	34	2,668	9	(D)	...	...	25	(D)	183	3,932	
Oregon.....	103	2,668	59	833	26	1,523	26	2,552	7	247	7	(D)	12	(D)	114	2,136	
California.....	662	24,275	418	5,562	244	18,713	128	45,875	41	(D)	3	(D)	114	42,151	748	24,015	

Standard Notes: (D) Withheld to avoid disclosure. (NA) Not available. n.e.c. Not elsewhere classified. XXX Not applicable. XXXX Not applicable. (Z) Less than \$500. ... Represents zero.

Table 1D. SELECTED SERVICES: 1954—UNITED STATES, BY KIND OF BUSINESS AND BY STATES—Continued  
Establishments and Receipts

UNITED STATES SUMMARY

Division and State	Amusement, recreation services (Inc. motion pictures)—Continued														
	Sports promoters, commercial operators—Continued														
	Baseball clubs		Football clubs		Other sports clubs, promoters		Bathing beaches		Golf courses		Riding academies		Skating rinks		
Establishments (Number)	Receipts (\$1,000)	Establishments (Number)	Receipts (\$1,000)	Establishments (Number)	Receipts (\$1,000)	Establishments (Number)	Receipts (\$1,000)	Establishments (Number)	Receipts (\$1,000)	Establishments (Number)	Receipts (\$1,000)	Establishments (Number)	Receipts (\$1,000)		
United States, total.....	672	103,351	271	53,410	25	12,153	376	37,788	360	9,693	1,014	689	8,477	1,799	31,642
New England:															
Maine.....	1	(D)	...	...	...	...	1	(D)	2	(D)	11	12	90	22	120
New Hampshire.....	2	(D)	...	...	...	...	2	(D)	1	(D)	7	12	40	4	29
Vermont.....	...	...	...	...	...	...	...	...	...	...	...	...	...	...	...
Massachusetts.....	18	5,668	2	(D)	...	...	16	(D)	23	275	50	6	308	4	18
Rhode Island.....	1	(D)	...	...	...	...	1	(D)	12	430	3	2	7	7	1,185
Connecticut.....	7	292	...	...	...	...	7	292	14	201	16	24	281	17	254
Middle Atlantic:															
New York.....	60	19,600	15	9,527	2	(D)	43	(D)	59	3,576	77	77	1,211	81	2,521
New Jersey.....	8	227	1	(D)	...	...	7	(D)	5	1,121	37	26	354	33	872
Pennsylvania.....	38	6,355	11	3,082	...	...	25	(D)	7	78	84	37	367	137	2,414
East North Central:															
Ohio.....	35	7,908	5	(D)	2	(D)	28	2,570	25	473	89	42	546	118	2,841
Indiana.....	13	1,075	6	568	...	...	7	507	5	146	19	14	117	62	1,038
Illinois.....	37	11,213	7	(D)	...	...	28	4,959	8	167	71	29	566	118	2,264
Michigan.....	10	5,550	1	(D)	2	(D)	8	(D)	18	...	402	25	346	100	1,788
Wisconsin.....	15	(D)	2	(D)	...	...	11	227	...	...	31	26	(D)	49	489
West North Central:															
Minnesota.....	38	2,056	28	970	...	...	10	1,086	7	38	21	6	56	50	707
Iowa.....	15	848	9	582	...	...	6	266	8	64	19	30	30	75	728
Missouri.....	6	2,829	1	(D)	1	(D)	4	(D)	7	46	29	11	215	50	882
North Dakota.....	7	200	3	50	...	...	1	(D)	...	...	...	...	...	10	54
South Dakota.....	12	80	9	(D)	...	...	4	30	...	...	4	5	(D)	19	122
Nebraska.....	11	420	5	300	...	...	1	(D)	3	66	7	7	69	42	733
Kansas.....	11	650	5	300	...	...	6	350	4	57	12	3	19	49	396
South Atlantic:															
Delaware.....	3	18	...	...	...	...	3	(D)	...	...	...	...	...	6	192
Maryland.....	16	3,421	2	(D)	1	(D)	13	320	...	1,055	20	18	249	25	448
District of Columbia.....	5	(D)	1	(D)	1	(D)	3	(D)	2	2	13	2	(D)	2	(D)
Virginia.....	22	802	18	515	...	...	4	287	14	319	19	9	...	27	386
West Virginia.....	4	345	2	(D)	...	...	2	(D)	2	(D)	2	2	(D)	32	400
North Carolina.....	18	940	13	(D)	...	...	5	(D)	7	157	26	9	38	36	260
South Carolina.....	4	198	4	198	...	...	...	...	3	3	11	5	35	14	110
Georgia.....	14	1,648	13	(D)	...	...	1	(D)	6	67	7	6	54	30	186
Florida.....	29	1,369	9	411	2	(D)	18	(D)	20	542	31	15	192	40	502
East South Central:															
Kentucky.....	8	541	6	(D)	...	...	2	(D)	1	(D)	6	4	(D)	36	360
Tennessee.....	8	715	5	454	...	...	3	261	2	(D)	12	7	33	19	295
Alabama.....	4	657	4	657	...	...	...	...	...	...	...	3	(D)	30	235
Mississippi.....	2	(D)	...	...	...	...	...	...	...	...	...	...	...	16	118
West South Central:															
Arkansas.....	7	(D)	3	136	...	...	4	(D)	1	(D)	6	...	...	26	174
Louisiana.....	11	1,207	9	605	...	...	2	(D)	...	...	...	...	...	12	182
Oklahoma.....	11	679	8	74	...	...	3	605	...	...	...	...	...	37	323
Texas.....	33	3,880	21	2,640	...	...	12	1,240	5	42	31	16	214	67	1,211
Mountain:															
Montana.....	6	(D)	2	(D)	...	...	4	8	...	(D)	4	...	...	4	23
Idaho.....	5	398	4	(D)	...	...	1	(D)	...	...	6	1	(D)	5	76
Wyoming.....	...	(D)	...	...	...	...	...	...	...	...	...	...	...	2	(D)
Colorado.....	6	367	6	367	...	...	...	...	...	...	...	...	...	26	603
New Mexico.....	6	326	2	(D)	...	...	5	240	...	...	...	...	...	10	149
Arizona.....	9	526	2	(D)	...	...	...	...	...	...	...	...	...	10	116
Utah.....	2	(D)	2	(D)	...	...	...	...	...	...	...	...	...	9	133
Nevada.....	...	(D)	...	...	...	...	...	...	...	...	...	...	...	2	(D)
Pacific:															
Washington.....	17	1,167	6	870	...	...	11	297	4	21	30	14	142	39	837
Oregon.....	11	466	3	(D)	...	...	8	870	...	...	...	8	119	18	156
California.....	72	8,972	15	(D)	3	(D)	54	3,453	...	...	...	113	1,690	139	4,385

Standard Notes: (D) Withheld to avoid disclosure. (NA) Not available. n.e.c. Not elsewhere classified. XXX Not applicable. (2) Less than \$500. ... Represents zero.

SELECTED SERVICES — AREA STATISTICS

Table 1D. SELECTED SERVICES: 1954—UNITED STATES, BY KIND OF BUSINESS AND BY STATES—Continued  
Establishments and Receipts

Division and State	Amusement, recreation services (inc. motion pictures)—Continued												Membership golf, country clubs			
	Sports promoters, commercial operators—Continued						Theatrical presentations and operators, n. e. c.									
	Swimming pools			Boat, canoe rentals			Other commercial sports operators, n. e. c.			Bands, orchestras, entertainers				Dance halls, studios, schools, (exc. children's, professional)		
	Establishments (Number)	Receipts (\$1,000)	Total	Establishments (Number)	Receipts (\$1,000)	Total	Establishments (Number)	Receipts (\$1,000)	Total	Establishments (Number)	Receipts (\$1,000)	Total		Establishments (Number)	Receipts (\$1,000)	Total
United States, total.....	652	10,422	2,613	28,486	1,811	14,895	802	13,591	2,179	206,929	7,097	87,045	2,265	72,795	2,996	302,264
New England:																
Maine.....	2	(D)	15	78	10	55	5	23	4	(D)	45	252	25	252	30	534
New Hampshire.....	1	(D)	13	89	8	62	2	27	9	9	26	121	289	20	794	20
Vermont.....	...	...	6	(D)	4	199	25	267	...	...	17	58	15	76	24	420
Massachusetts.....	6	...	55	466	30	134	25	287	73	4,399	134	1,942	70	1,661	121	9,276
Rhode Island.....	...	...	20	140	8	28	12	112	10	323	23	(D)	11	294	21	1,819
Connecticut.....	2	(D)	37	(D)	17	75	20	(D)	35	1,067	112	818	30	685	71	7,584
Middle Atlantic:																
New York.....	29	638	342	4,143	208	1,768	134	2,375	790	102,057	799	19,866	195	10,074	257	37,522
New Jersey.....	47	1,483	121	1,065	88	688	33	377	112	2,118	486	5,430	114	2,161	105	16,007
Pennsylvania.....	56	968	107	755	58	273	49	482	52	5,279	486	5,430	206	2,562	206	22,733
East North Central:																
Ohio.....	41	1,011	141	1,676	101	1,072	40	604	77	5,090	817	5,243	127	3,405	168	23,375
Indiana.....	9	219	30	299	19	185	11	114	21	1,006	201	987	60	1,344	78	6,942
Illinois.....	13	253	72	809	32	121	40	688	175	12,499	517	6,982	93	4,461	196	26,300
Michigan.....	7	99	204	1,219	176	999	28	220	47	3,793	587	3,586	105	2,661	137	14,025
Wisconsin.....	2	(D)	51	414	44	282	7	132	23	609	394	1,720	61	2,518	96	5,475
West North Central:																
Minnesota.....	...	...	58	395	50	321	8	64	26	4,064	142	(D)	72	2,747	81	5,200
Iowa.....	7	458	34	551	26	184	7	46	38	369	151	1,131	66	2,285	110	2,132
Missouri.....	25	...	7	(D)	14	162	20	369	58	2,487	177	1,757	44	1,257	63	6,341
North Dakota.....	...	...	...	(D)	...	...	...	(D)	1	(D)	21	149	8	123	10	214
South Dakota.....	...	...	...	61	...	61	...	...	7	175	12	117	12	117	16	337
Nebraska.....	3	(D)	5	(D)	...	...	...	(D)	9	204	73	1,007	39	1,099	27	1,998
Kansas.....	19	194	9	88	...	...	5	(D)	2	(D)	80	511	24	818	65	3,365
South Atlantic:																
Delaware.....	...	...	22	84	24	60	5	24	6	328	7	56	1	(D)	6	1,591
Maryland.....	16	299	30	396	24	129	10	27	21	66	68	769	23	77	46	8,204
District of Columbia.....	10	(D)	10	90	26	253	3	50	21	3,124	2	64	23	281	48	6,341
Virginia.....	22	251	27	260	24	24	3	(D)	15	360	69	984	64	1,236	58	5,068
West Virginia.....	8	...	...	32	6	18	4	14	6	(D)	57	281	20	133	40	1,292
North Carolina.....	20	150	36	227	26	129	10	98	12	302	12	129	35	508	74	4,745
South Carolina.....	18	...	...	61	10	45	4	16	7	(D)	12	31	13	243	28	4,452
Georgia.....	25	178	24	300	16	132	10	166	10	203	52	667	26	483	48	5,139
Florida.....	14	178	24	4,179	159	914	55	3,265	42	1,003	235	2,741	71	2,092	55	7,464
East South Central:																
Kentucky.....	12	194	15	298	12	(D)	3	(D)	5	144	34	431	16	325	52	3,267
Tennessee.....	18	281	41	396	12	369	1	(D)	20	132	86	1,315	10	193	42	3,763
Alabama.....	7	146	21	233	20	(D)	1	(D)	9	328	46	328	18	349	35	2,260
Mississippi.....	2	(D)	25	189	19	131	6	58	8	(D)	12	181	9	107	29	778
West South Central:																
Arkansas.....	5	52	31	226	27	208	4	18	2	(D)	11	143	6	68	32	1,553
Louisiana.....	8	144	21	311	14	133	11	136	18	275	81	1,039	49	1,039	33	3,081
Oklahoma.....	33	443	132	1,426	92	889	40	537	45	2,031	216	2,500	101	3,504	170	15,083
Mountain:																
Montana.....	2	(D)	4	...	...	...	...	30	4	50	16	178	5	242	10	745
Idaho.....	4	...	5	39	...	...	3	(D)	2	(D)	8	50	12	50	11	661
Wyoming.....	5	60	6	(D)	...	...	1	(D)	6	119	10	119	6	752	8	1,311
Colorado.....	9	137	19	321	10	102	9	219	15	156	88	855	27	752	16	3,745
New Mexico.....	3	58	6	165	2	(D)	...	(D)	2	125	18	125	3	517	24	1,135
Arizona.....	6	61	16	165	8	165	12	12	5	109	46	268	9	517	19	1,585
Utah.....	3	50	10	38	8	(D)	2	(D)	1	(D)	12	38	19	353	6	867
Nevada.....	7	78	4	48	4	48	...	...	2	(D)	38	1,252	2	(D)	4	247
Pacific:																
Washington.....	4	41	75	799	62	623	13	176	21	799	143	1,051	74	1,615	44	3,785
Oregon.....	11	137	45	368	32	314	16	74	16	559	72	404	31	921	24	2,734
California.....	111	1,391	239	3,431	131	1,693	108	1,738	384	48,518	726	13,616	277	13,264	123	23,390

Standard Notes: (D) Withheld to avoid disclosure. (NA) Not available. n. e. c. Not elsewhere classified. XXX Not applicable. (Z) Less than \$500. ... Represents zero.

UNITED STATES SUMMARY

Table 1D. SELECTED SERVICES: 1954-UNITED STATES, BY KIND OF BUSINESS AND BY STATES-Continued  
Establishments and Receipts

Division and State	Amusement, recreation services (inc. motion pictures)-Continued										Total				Hotels	
	Amusement, recreation services, n.e.c.										Establishments		Receipts		Establishments (Number)	Receipts (\$1,000)
	Total		Amusement parks, shooting galleries		Carnivals, circuses		Coin-operated amusement device establishments		Other amusement, recreation services, n.e.c.		Total (Number)	With payroll (Number)	All establishments (\$1,000)	Establishments with payroll (\$1,000)		
Establishments (Number)	Receipts (\$1,000)	Establishments (Number)	Receipts (\$1,000)	Establishments (Number)	Receipts (\$1,000)	Establishments (Number)	Receipts (\$1,000)	Establishments (Number)	Receipts (\$1,000)	Establishments (Number)	Receipts (\$1,000)	Establishments (Number)	Receipts (\$1,000)	Establishments (Number)	Receipts (\$1,000)	
United States, total.....	15,627	555,061	2,488	82,283	1,090	52,811	6,045	238,956	6,004	181,011	66,962	38,558	3,026,899	24,778	2,404,529	
New England:																
Maine.....	93	2,082	12	466	16	573	32	647	33	396	1,299	855	29,405	358	16,784	
New Hampshire.....	67	1,937	16	608	8	205	20	772	23	747	1,083	681	24,452	333	15,024	
Vermont.....	31	1,513	2	1,163	25	1,221	14	480	14	865	1,067	346	12,573	161	8,058	
Massachusetts.....	350	10,358	67	3,163	21	2,221	140	4,795	118	1,179	1,067	699	77,848	460	68,285	
Rhode Island.....	88	2,023	20	646	6	32	28	563	34	782	433	78	8,225	69	7,311	
Connecticut.....	181	4,958	49	1,237	8	463	66	2,362	58	896	433	323	25,623	229	21,207	
Middle Atlantic:																
New York.....	1,281	40,942	300	9,013	54	2,066	456	18,193	471	11,670	1,400	3,018	492,597	2,358	458,129	
New Jersey.....	715	22,557	194	9,445	19	712	216	7,954	286	4,446	1,400	1,056	91,734	893	82,000	
Pennsylvania.....	966	33,548	211	8,703	50	1,301	419	17,776	286	5,768	2,490	1,472	148,739	1,453	127,704	
East North Central:																
Ohio.....	974	33,520	168	8,469	83	4,352	367	16,078	356	4,621	1,925	1,139	114,648	732	100,646	
Indiana.....	331	11,221	61	1,173	20	857	135	7,140	115	2,351	995	705	44,572	422	35,138	
Illinois.....	802	29,885	126	5,104	58	2,829	346	17,427	272	1,361	2,059	1,361	205,525	1,104	192,000	
Michigan.....	521	14,235	63	2,296	33	1,340	246	7,201	179	3,398	2,745	1,309	93,649	791	74,074	
Wisconsin.....	353	6,390	51	740	35	817	152	3,851	115	982	2,407	963	57,714	592	42,157	
West North Central:																
Minnesota.....	294	6,274	46	837	28	734	121	3,925	99	778	2,597	1,081	59,618	638	44,460	
Iowa.....	226	4,853	35	1,168	32	792	79	2,075	80	818	2,914	526	27,771	638	24,619	
Missouri.....	471	13,875	68	1,980	47	1,865	178	7,566	178	2,460	1,738	968	75,347	695	61,266	
North Dakota.....	36	521	2	1,357	1	80	15	357	16	(D)	368	204	10,573	191	8,433	
South Dakota.....	84	1,777	2	(D)	8	335	32	838	42	(D)	530	324	9,727	197	5,678	
Nebraska.....	127	3,432	15	531	17	252	41	1,976	54	653	657	401	22,090	303	17,829	
Kansas.....	274	(D)	25	564	35	734	80	3,015	134	(D)	964	554	23,392	406	16,411	
South Atlantic:																
Delaware.....	56	916	5	60	1	(D)	13	592	37	(D)	105	63	6,031	29	4,566	
Maryland.....	297	17,141	42	2,378	12	2,343	151	11,109	92	1,311	535	365	25,772	216	19,364	
District of Columbia.....	84	2,234	4	1,356	27	(D)	27	1,356	50	(D)	102	92	5,699	216	5,249	
Virginia.....	264	8,892	30	1,993	37	1,572	118	4,011	79	2,109	1,066	758	48,409	354	33,688	
West Virginia.....	164	4,932	16	373	7	484	104	3,931	39	484	249	249	17,793	194	15,417	
North Carolina.....	240	7,227	10	297	8	216	85	2,732	110	792	1,012	642	34,639	304	22,386	
South Carolina.....	125	3,973	37	1,175	30	353	81	3,150	26	293	516	360	15,758	169	8,800	
Georgia.....	255	7,052	28	254	18	431	141	4,722	68	1,445	881	623	42,112	272	29,282	
Florida.....	809	24,144	106	1,286	128	9,856	164	3,256	411	7,746	5,177	2,639	200,347	1,464	147,081	
East South Central:																
Kentucky.....	196	7,824	22	1,212	8	303	104	5,158	62	1,141	696	498	28,976	235	20,010	
Tennessee.....	237	7,047	27	704	13	1,111	138	4,452	79	876	938	606	34,938	292	23,085	
Alabama.....	144	3,303	17	455	7	151	56	2,239	64	458	535	363	20,714	177	13,751	
Mississippi.....	120	2,648	15	132	4	(D)	60	2,137	41	(D)	432	300	17,390	160	10,949	
West South Central:																
Arkansas.....	162	4,403	25	175	12	451	59	2,756	66	1,021	836	424	19,010	233	13,056	
Louisiana.....	268	7,268	16	2,140	12	612	168	6,912	63	581	407	407	34,526	232	26,460	
Oklahoma.....	229	5,431	32	911	13	757	72	2,184	112	1,559	1,038	582	26,843	498	19,785	
Texas.....	966	20,775	126	2,538	60	2,951	324	9,546	456	5,740	3,789	2,267	131,149	1,169	88,427	
Mountain:																
Montana.....	53	1,613	3	(D)	1	(D)	35	1,331	14	169	900	476	20,042	316	13,017	
Wyoming.....	68	104	6	104	2	(D)	23	1,150	37	224	542	268	14,042	162	9,127	
Colorado.....	155	8,263	9	25	14	793	18	793	18	(D)	621	371	17,825	175	9,193	
New Mexico.....	67	2,780	27	1,486	4	558	51	4,024	2,195	2,195	1,755	925	45,030	504	28,378	
Arizona.....	110	2,521	8	53	4	709	28	1,709	20	(D)	914	496	19,096	217	8,066	
Utah.....	55	2,208	9	544	2	524	39	1,300	57	(D)	1,263	597	27,207	226	16,423	
Nevada.....	130	80,219	4	1,048	1	(D)	30	1,862	11	(D)	443	275	14,151	136	8,668	
Idaho.....	130	80,219	4	(D)	1	(D)	26	1,635	99	78,502	617	375	60,955	166	48,844	
Pacific:																
Washington.....	292	11,323	38	757	27	1,343	126	6,928	101	2,305	1,734	780	53,969	682	41,506	
Oregon.....	246	6,369	47	640	11	430	59	4,168	89	1,139	1,524	580	32,757	434	27,055	
California.....	1,510	48,471	243	6,764	75	6,390	513	17,248	677	13,269	7,400	4,114	296,897	2,922	224,144	

Standard Notes: (D) Withheld to avoid disclosure. (NA) Not available. n.e.c. Not elsewhere classified. XXX Not applicable. (Z) Less than \$500. ... Represents zero.

Table 1D SELECTED SERVICES: 1954—UNITED STATES, BY KIND OF BUSINESS AND BY STATES—Continued  
Establishments and Receipts

Division and State	Hotels, motels, tourist courts, camps—Continued													
	Total			Hotels, tourist courts, camps			Trailer parks			Sporting, recreational camps				
	Establishments (Number)	Receipts (\$1,000)	Total	Establishments (Number)	Receipts (\$1,000)	Total	Establishments (Number)	Receipts (\$1,000)	Total	Establishments (Number)	Receipts (\$1,000)	Total	Establishments (Number)	Receipts (\$1,000)
United States, total.....	42,184	622,370	33,792	505,338	29,432	457,065	4,360	48,273	8,392	117,032				
New England:														
Maine.....	941	12,621	491	4,045	467	3,930	24	115	450	8,576				
New Hampshire.....	750	9,428	525	4,519	509	4,443	16	76	225	4,909				
Vermont.....	337	4,515	219	2,033	215	2,027	4	6	118	2,482				
Massachusetts.....	607	9,563	425	(D)	390	(D)	35	369	182	(D)				
Rhode Island.....	71	914	52	688	37	377	15	311	19	226				
Connecticut.....	204	4,416	143	2,008	116	1,688	27	320	61	2,408				
Middle Atlantic:														
New York.....	1,976	34,468	1,309	15,493	1,207	14,780	102	713	667	18,975				
New Jersey.....	507	9,734	398	7,484	380	6,273	48	1,211	109	2,250				
Pennsylvania.....	1,037	21,035	804	11,387	704	9,941	100	1,446	233	9,648				
East North Central:														
Ohio.....	1,193	19,352	1,053	17,775	813	13,972	240	3,803	140	1,577				
Indiana.....	573	9,434	522	8,639	415	7,012	107	1,627	51	795				
Illinois.....	955	13,525	797	12,082	577	9,186	220	2,896	158	1,443				
Michigan.....	1,954	19,575	1,303	14,337	1,168	10,980	135	3,357	651	5,238				
Wisconsin.....	1,815	15,537	782	7,304	722	6,584	60	720	1,033	8,253				
West North Central:														
Minnesota.....	1,999	15,158	719	7,703	666	7,184	53	519	1,240	7,455				
Iowa.....	511	5,970	454	5,136	403	4,705	51	431	57	434				
Missouri.....	1,043	14,081	782	12,168	694	11,211	88	957	261	1,913				
North Dakota.....	177	2,140	166	2,056	134	1,835	32	221	11	84				
South Dakota.....	383	4,049	330	3,728	301	3,586	29	142	53	321				
Nebraska.....	354	4,261	336	4,137	280	3,773	56	364	18	124				
Kansas.....	598	6,981	531	6,826	452	6,363	79	463	27	155				
South Atlantic:														
Delaware.....	76	1,465	71	1,430	57	1,275	14	155	5	35				
Maryland.....	319	6,397	279	5,848	235	5,162	44	686	40	509				
District of Columbia.....	3	330	2	(D)	2	(D)	...	...	1	(D)				
Virginia.....	712	15,721	680	15,228	620	14,238	60	990	32	493				
West Virginia.....	173	2,376	159	1,936	144	1,858	15	78	14	440				
North Carolina.....	708	12,253	630	10,251	605	10,027	25	224	78	2,002				
South Carolina.....	347	6,957	329	6,854	296	6,622	33	232	18	103				
Georgia.....	609	12,830	558	12,079	498	11,585	60	494	51	751				
Florida.....	3,713	53,266	3,339	49,456	2,778	43,122	561	6,334	374	3,810				
East South Central:														
Kentucky.....	458	8,966	423	8,369	384	7,901	39	468	35	597				
Tennessee.....	646	11,853	591	10,932	556	10,690	35	242	55	921				
Alabama.....	358	6,963	282	6,186	256	5,989	26	197	76	777				
Mississippi.....	272	6,441	249	6,194	235	6,145	14	49	23	247				
West South Central:														
Arkansas.....	603	5,954	519	5,418	507	5,369	12	49	84	536				
Louisiana.....	349	8,066	299	7,521	286	7,368	33	153	50	545				
Oklahoma.....	540	7,058	483	6,559	458	6,395	25	164	57	499				
Texas.....	2,620	42,722	2,369	39,007	2,064	36,927	305	2,080	251	3,715				
Mountain:														
Montana.....	584	7,025	504	6,195	467	6,037	37	158	80	830				
Idaho.....	370	8,673	316	4,081	300	3,942	16	139	64	792				
Wyoming.....	446	8,692	362	7,487	323	7,183	39	304	84	1,145				
Colorado.....	1,251	16,452	1,068	14,134	1,004	13,522	64	612	183	2,318				
New Mexico.....	997	11,030	651	10,493	567	9,983	84	510	46	537				
Arizona.....	1,037	15,028	951	13,501	783	12,220	168	1,081	86	1,727				
Utah.....	307	5,466	281	5,064	256	4,926	25	138	26	422				
Nevada.....	451	12,109	430	11,741	352	10,398	78	1,343	21	368				
Pacific:														
Washington.....	1,052	12,463	835	10,051	742	9,339	93	712	217	2,412				
Oregon.....	1,090	10,564	993	9,678	915	9,264	78	614	97	686				
California.....	4,478	72,753	3,998	65,023	3,142	55,023	856	10,000	480	7,730				

Standard Notes: (D) Withheld to avoid disclosure; (NA) Not available; n.e.c. Not elsewhere classified; XXX Not applicable.  
(Z) Less than \$500. ... Represents zero.

UNITED STATES SUMMARY

1-27

Table 1E. SELECTED SERVICES: 1954-STANDARD METROPOLITAN AREAS, BY KIND OF BUSINESS

Establishments and Receipts

Standard metropolitan area	Selected services, total				Personal services					
	Establishments		Receipts		Total				Barber shops	
	Total	With payroll	Total, all establishments	Establishments with payroll	Total	With payroll	Total, all establishments	Establishments with payroll	Establishments	Receipts
	(Number)	(Number)	(\$1,000)	(\$1,000)	(Number)	(Number)	(\$1,000)	(\$1,000)	(Number)	(\$1,000)
Akron, Ohio.....	2,193	1,031	55,918	50,124	1,059	483	19,588	17,086	318	1,960
Albany-Schenectady-Troy, N. Y.....	2,813	1,229	72,279	63,681	1,418	588	24,381	20,543	372	1,824
Albuquerque, N. Mex.....	1,145	559	28,069	24,823	221	7,629	6,703	107	842	
Allentown-Bethlehem-Easton, Pa.....	2,282	866	42,480	35,654	1,082	346	14,129	11,315	359	1,454
Altoona, Pa.....	514	220	10,540	8,886	270	116	3,992	3,364	68	318
Amarillo, Tex.....	790	452	20,614	18,924	338	196	6,117	5,531	87	619
Asheville, N. C.....	557	329	13,218	11,998	208	144	4,588	4,284	48	375
Atlanta, Ga.....	3,458	2,084	153,820	145,978	1,575	947	37,354	34,552	323	2,985
Atlantic City, N. J.....	1,470	834	70,604	67,222	537	241	7,260	5,992	121	625
Augusta, Ga.....	714	430	18,871	17,545	323	207	6,410	5,938	96	855
Austin, Tex.....	886	522	21,939	20,079	374	248	7,367	6,899	90	734
Baltimore, Md.....	6,444	3,178	196,116	178,556	3,363	1,581	59,922	52,302	870	4,864
Baton Rouge, La.....	650	346	18,126	16,680	271	147	6,562	6,128	88	585
Bay City, Mich.....	365	167	7,689	6,449	172	76	3,551	3,171	57	286
Beaumont-Port Arthur, Tex.....	996	510	23,894	21,728	453	243	7,854	7,142	142	820
Binghamton, N. Y.....	826	354	16,930	14,500	438	166	6,191	5,035	106	527
Birmingham, Ala.....	2,087	1,131	57,396	52,374	1,054	556	19,771	17,879	274	1,891
Boston, Mass.....	12,711	5,929	411,921	373,893	6,977	3,073	112,770	93,464	1,550	8,568
Bridgeport, Conn.....	1,423	733	31,342	27,504	728	366	12,436	10,578	194	1,062
Brockton, Mass.....	731	273	11,130	8,860	378	142	5,063	3,969	106	447
Buffalo, N. Y.....	5,024	2,258	171,102	156,064	2,574	1,042	45,317	38,101	703	3,419
Canton, Ohio.....	1,570	690	31,928	27,624	731	307	10,997	9,227	226	1,399
Cedar Rapids, Iowa.....	591	277	15,209	13,509	251	109	4,464	3,738	79	575
Charleston, S. C.....	649	395	15,183	13,615	297	183	5,614	5,112	77	513
Charleston, W. Va.....	1,088	556	24,974	22,208	495	241	9,549	8,545	144	1,038
Charlotte, N. C.....	1,032	624	50,220	47,900	425	232	11,750	10,124	95	872
Chattanooga, Tenn.....	1,108	614	29,916	27,344	468	276	9,510	8,830	121	787
Chicago, Ill.....	29,553	14,121	1,707,338	1,608,618	15,090	6,574	339,960	294,620	3,662	25,894
Cincinnati, Ohio.....	4,397	2,285	184,309	173,197	2,094	1,052	45,033	40,469	507	3,175
Cleveland, Ohio.....	8,592	4,272	348,763	324,117	4,083	1,849	80,993	70,627	951	6,479
Columbia, S. C.....	618	412	20,277	18,935	299	197	7,855	7,429	80	897
Columbus, Ga.....	628	386	16,153	14,897	316	208	6,509	6,083	86	815
Columbus, Ohio.....	2,991	1,461	88,281	80,459	1,423	705	27,456	24,452	352	(D)
Corpus Christi, Tex.....	964	564	27,945	25,835	329	219	7,164	6,804	90	714
Dallas, Tex.....	4,596	2,570	184,915	173,945	1,826	1,096	40,930	38,078	392	3,494
Davenport, Iowa-Rock Island-Moline, Ill.....	1,164	580	28,473	25,177	496	246	9,356	8,258	139	1,100
Dayton, Ohio.....	2,372	1,088	84,459	78,023	1,158	498	23,239	20,605	311	2,466
Decatur, Ill.....	550	264	13,242	11,984	216	114	4,888	4,488	51	442
Denver, Colo.....	4,040	2,130	129,924	119,880	1,553	801	29,510	26,298	399	3,158
Des Moines, Iowa.....	1,506	698	46,901	42,495	581	257	11,030	9,628	158	1,148
Detroit, Mich.....	14,189	7,903	698,427	661,915	6,912	3,654	157,806	141,634	1,877	15,277
Dubuque, Iowa.....	304	156	5,872	5,178	144	72	2,391	2,181	58	279
Duluth, Minn.-Superior, Wis.....	1,302	636	27,663	24,135	492	220	7,620	6,474	167	867
Durham, N. C.....	404	240	11,044	10,334	188	124	4,276	4,042	47	384
El Paso, Tex.....	941	547	29,158	26,974	349	217	8,023	7,583	89	914
Erie, Pa.....	1,166	450	22,202	18,356	522	184	7,547	6,087	175	674
Evansville, Ind.....	706	420	20,124	18,842	324	182	7,003	6,619	84	580
Fall River, Mass.....	675	297	10,496	8,784	364	152	4,527	3,569	108	536
Flint, Mich.....	1,243	635	32,460	29,236	587	297	11,748	10,586	192	1,231
Fort Smith, Ark.....	465	231	9,809	8,641	191	99	3,648	3,218	45	504
Fort Wayne, Ind.....	899	511	28,803	27,051	401	213	7,950	7,258	121	767
Fort Worth, Tex.....	2,651	1,397	68,266	61,530	1,090	630	19,688	17,680	249	1,835
Fresno, Calif.....	1,842	812	40,834	33,694	666	320	12,091	10,107	191	1,335
Gadsden, Ala.....	362	174	5,026	4,146	195	101	2,100	1,710	48	315
Galveston, Tex.....	684	372	16,708	15,086	269	139	4,432	4,052	99	630
Grand Rapids, Mich.....	1,397	713	46,812	43,018	553	263	13,187	12,033	182	1,173
Green Bay, Wis.....	428	232	11,599	10,589	183	109	3,470	3,078	55	428
Greensboro-High Point, N. C.....	987	513	25,163	22,677	449	271	9,872	9,054	109	817
Greenville, S. C.....	763	447	17,915	16,271	335	215	6,433	5,957	80	586
Hamilton-Middletown, Ohio.....	693	305	14,847	12,985	302	132	5,431	4,783	80	446
Hampton-Newsport News-Warwick, Va.....	595	375	13,230	12,216	323	205	5,363	4,939	93	712
Harrisburg, Pa.....	1,505	675	35,588	30,960	724	276	10,971	9,001	202	1,012
Hartford, Conn.....	1,851	1,067	65,185	61,185	915	511	18,865	17,083	239	(D)
Houston, Tex.....	5,304	2,800	168,735	155,735	2,186	1,180	44,931	41,411	527	4,460
Huntington, W. Va.-Ashland, Ky.....	915	457	19,848	17,860	467	215	8,527	7,447	135	796
Indianapolis, Ind.....	2,757	1,617	113,814	108,742	1,298	656	35,446	33,104	341	2,504
Jackson, Mich.....	541	273	12,357	10,885	228	116	4,070	3,650	72	467
Jackson, Miss.....	568	354	21,444	20,482	273	175	7,982	7,618	53	340
Jacksonville, Fla.....	1,739	951	58,282	54,322	689	421	15,587	14,609	147	1,063
Johnstown, Pa.....	1,083	429	17,734	14,470	497	167	6,445	5,223	179	625
Kalamazoo, Mich.....	548	296	15,695	14,315	241	113	6,150	5,530	59	397
Kansas City, Mo.....	5,115	2,511	176,481	162,111	2,296	1,046	45,324	39,822	586	4,493
Kenosha, Wis.....	399	179	6,351	5,665	150	84	2,557	2,349	50	346
Knoxville, Tenn.....	1,253	691	43,697	41,019	510	290	11,177	10,437	164	1,229
Lancaster, Pa.....	1,480	482	21,172	17,716	503	163	5,481	4,103	178	879
Lansing, Mich.....	743	431	22,100	20,498	361	203	8,496	7,792	92	812
Laredo, Tex.....	178	112	4,012	3,742	69	39	998	896	19	78
Lawrence, Mass.....	554	264	11,651	10,435	366	164	5,595	4,883	94	349
Lexington, Ky.....	511	297	16,671	15,517	206	138	4,926	4,666	44	346
Lima, Ohio.....	478	206	10,099	8,795	210	82	3,593	3,201	67	305
Lincoln, Neb.....	710	336	18,973	17,209	299	123	4,849	4,195	82	521
Little Rock-North Little Rock, Ark.....	1,085	587	28,089	25,863	483	257	8,617	7,813	103	618
Lorain-Elyria, Ohio.....	688	312	14,031	11,843	299	135	5,354	4,588	90	554
Los Angeles-Long Beach, Calif.....	33,811	16,865	1,300,945	1,180,759	13,701	6,717	261,938	223,250	2,975	24,610
Louisville, Ky.....	2,553	1,433	91,742	85,450	1,276	678	28,807	26,425	343	2,366
Lowell, Mass.....	568	232	8,858	7,374	334	124	4,367	3,541	107	426

Standard Notes: (D) Withheld to avoid disclosure. (NA) Not available. n.e.c. Not elsewhere classified. XXX Not applicable. (Z) Less than \$500. ... Represents zero.

## SELECTED SERVICES—AREA STATISTICS

Table 1E. SELECTED SERVICES: 1954—STANDARD METROPOLITAN AREAS, BY KIND OF BUSINESS—Continued  
Establishments and Receipts

Standard metropolitan area	Selected services, total				Personal services					
	Establishments		Receipts		Total				Barber shops	
	Total (Number)	With payroll (Number)	Total, all establish- ments (\$1,000)	Establish- ments with payroll (\$1,000)	Total (Number)	With payroll (Number)	Total, all establish- ments (\$1,000)	Establish- ments with payroll (\$1,000)	Establish- ments (Number)	Receipts (\$1,000)
Lubbock, Tex.	768	420	20,569	18,505	316	210	6,551	6,079	63	577
Macon, Ga.	544	316	13,896	12,622	233	151	4,627	4,287	76	568
Madison, Wis.	856	472	22,687	20,755	376	194	6,585	5,721	103	840
Manchester, N. H.	539	261	10,512	9,260	295	115	3,972	3,222	82	378
Memphis, Tenn.	1,941	1,213	75,991	72,237	886	570	22,123	21,029	229	1,791
Miami, Fla.	5,778	2,992	248,977	231,937	2,059	1,101	38,676	34,072	432	3,352
Milwaukee, Wis.	4,253	2,211	167,686	156,288	1,869	975	44,710	40,524	470	3,607
Minneapolis-St. Paul, Minn.	5,706	2,688	240,101	224,581	2,433	1,079	54,982	48,928	715	5,020
Mobile, Ala.	940	542	25,158	22,900	400	234	7,481	6,759	99	788
Montgomery, Ala.	513	317	15,052	14,052	236	154	5,778	5,446	53	438
Muncie, Ind.	365	217	11,808	11,124	158	100	3,715	3,409	36	326
Nashville, Tenn.	1,458	852	49,777	46,543	615	369	15,531	14,401	164	1,128
New Bedford, Mass.	754	304	13,140	11,090	423	161	5,877	4,813	124	483
New Britain-Bristol, Conn.	655	321	12,519	10,851	333	161	4,955	4,149	109	542
New Haven, Conn.	1,635	881	46,071	42,433	820	420	14,486	12,890	234	(D)
New Orleans, La.	3,514	1,778	145,737	137,185	1,689	731	26,135	22,431	554	2,374
New York-Northeastern New Jersey	82,495	42,085	4,778,550	4,535,710	42,882	21,282	794,129	681,255	8,197	53,001
Norfolk-Portsmouth, Va.	1,997	1,179	52,715	48,589	935	547	17,874	16,250	264	1,911
Ogden, Utah	362	184	8,503	7,675	155	67	3,210	2,886	46	250
Oklahoma City, Okla.	2,479	1,303	71,437	65,055	995	509	16,304	14,264	216	1,380
Omaha, Nebr.	2,092	1,010	77,800	72,284	861	367	16,191	14,319	241	1,563
Orlando, Fla.	1,012	504	22,508	19,772	350	204	6,501	5,985	84	568
Peoria, Ill.	1,262	630	32,235	29,239	587	277	9,792	8,490	194	1,178
Philadelphia, Pa.	19,838	8,552	614,692	554,180	10,866	4,160	181,794	151,274	2,761	14,722
Phoenix, Ariz.	2,834	1,258	64,527	55,785	940	478	16,000	13,818	219	1,689
Pittsburgh, Pa.	10,470	4,410	296,873	265,079	5,598	2,154	80,396	64,644	1,541	7,769
Pittsfield, Mass.	363	177	8,915	8,073	187	73	2,825	2,337	53	277
Portland, Maine	670	368	17,779	16,647	331	159	5,846	5,294	99	441
Portland, Oreg.	4,616	1,996	126,432	112,356	1,739	715	30,028	25,894	501	(D)
Providence, R. I.	4,308	1,720	94,150	80,854	2,333	847	30,352	23,908	639	(D)
Pueblo, Colo.	404	222	8,928	7,976	146	80	2,779	2,425	49	301
Racine, Wis.	582	240	13,568	11,388	246	112	3,610	2,882	73	513
Raleigh, N. C.	546	312	17,120	15,968	267	167	5,778	5,400	78	703
Reading, Pa.	1,446	566	32,505	27,887	658	188	9,428	7,558	189	760
Richmond, Va.	1,580	986	50,801	47,871	791	501	17,619	16,493	221	1,613
Roanoke, Va.	219	97	4,143	3,433	287	151	6,656	6,246	95	535
Rochester, N. Y.	2,259	1,031	102,779	95,431	1,192	458	23,333	18,995	313	1,796
Rockford, Ill.	829	369	24,905	22,283	349	151	7,329	6,349	102	727
Sacramento, Calif.	2,093	927	52,258	44,578	857	353	13,561	10,909	251	1,940
Saginaw, Mich.	611	331	16,195	14,601	250	150	5,287	4,843	66	465
St. Joseph, Mo.	525	261	10,632	9,236	216	106	3,382	2,926	63	344
St. Louis, Mo.	9,351	4,403	341,286	314,892	4,551	2,005	83,915	73,385	1,102	7,194
Salt Lake City, Utah	1,665	829	54,636	50,260	663	289	12,125	10,313	200	1,148
San Angelo, Tex.	434	218	9,169	8,225	170	92	2,947	2,663	47	276
San Antonio, Tex.	2,621	1,489	74,378	69,102	1,068	648	21,938	20,456	325	2,318
San Bernardino-Riverside-Ontario, Calif.	3,134	1,478	83,849	72,655	1,045	507	17,838	15,134	299	2,218
San Diego, Calif.	3,576	2,092	108,041	98,163	1,444	886	31,254	28,298	333	2,878
San Francisco-Oakland, Calif.	16,618	7,172	573,702	514,218	7,593	3,059	123,751	100,209	1,647	12,706
San Jose, Calif.	2,379	971	51,234	42,838	947	381	15,781	12,851	250	1,807
Savannah, Ga.	700	410	17,551	16,129	311	187	5,696	5,344	83	520
Seranton, Pa.	1,309	415	21,435	17,555	777	185	8,466	6,184	256	868
Seattle, Wash.	5,003	2,197	154,005	138,417	2,014	800	36,043	31,113	593	3,654
Shreveport, La.	1,029	595	30,666	28,204	395	237	8,088	7,556	120	1,116
Sioux City, Iowa	641	299	14,398	12,228	273	117	4,304	3,678	76	488
Sioux Falls, S. Dak.	403	213	9,183	8,171	156	80	2,552	2,266	46	334
South Bend, Ind.	876	470	26,510	24,810	430	174	8,066	7,142	126	835
Spokane, Wash.	1,408	640	38,572	34,490	539	207	9,677	8,377	166	1,003
Springfield, Ill.	830	388	21,849	19,661	337	151	6,198	5,538	111	655
Springfield, Mo.	728	326	13,325	11,483	288	146	3,626	3,034	69	553
Springfield, Ohio	526	234	11,503	10,159	233	105	4,286	3,776	80	479
Springfield-Holyoke, Mass.	2,032	946	50,001	44,071	1,047	469	16,793	14,269	258	(D)
Stamford-Norwalk, Conn.	1,250	696	33,792	30,796	562	322	11,202	10,082	117	848
Stockton, Calif.	1,459	571	25,971	19,661	526	200	7,270	5,510	163	962
Syracuse, N. Y.	1,684	722	49,908	43,844	833	321	15,563	12,777	234	1,214
Tacoma, Wash.	1,400	664	31,824	27,838	528	262	10,417	9,223	195	1,243
Tampa-St. Petersburg, Fla.	3,929	1,723	84,635	73,201	1,273	621	20,453	17,808	301	1,677
Terre Haute, Ind.	497	271	11,249	10,299	234	106	3,517	3,109	75	371
Toledo, Ohio	2,374	1,162	70,428	64,306	1,183	509	21,321	18,627	322	2,225
Topeka, Kans.	562	306	14,714	13,392	237	131	4,435	3,987	59	482
Trenton, N. J.	1,383	595	37,602	33,602	709	289	11,958	9,940	189	1,002
Tucson, Ariz.	1,178	556	25,374	22,022	393	191	7,758	6,788	89	793
Tulsa, Okla.	1,847	961	55,767	51,031	745	363	13,584	12,138	186	1,117
Utica-Rome, N. Y.	1,511	567	32,974	27,770	730	224	10,254	7,984	244	1,039
Waco, Tex.	689	413	14,006	12,890	313	207	4,754	4,342	79	545
Washington, D. C.	7,291	4,085	324,184	305,346	3,497	2,085	86,841	80,161	706	8,131
Waterbury, Conn.	703	355	13,826	12,298	409	187	5,943	5,055	122	606
Waterloo, Iowa	485	225	11,884	10,602	204	94	3,501	3,087	66	463
Wheeling, W. Va.—Stevensville, Ohio	1,539	659	29,841	26,145	771	279	9,502	7,598	232	937
Wichita, Kans.	1,625	869	43,339	39,081	651	361	12,219	10,903	150	1,174
Wichita Falls, Tex.	710	386	16,418	14,758	315	189	5,471	5,021	68	573
Wilkes-Barre-Hazleton, Pa.	1,710	574	28,900	23,694	944	230	10,276	7,358	249	763
Wilmington, Del.	1,464	640	41,069	36,911	739	283	10,295	8,439	218	997
Winston-Salem, N. C.	634	338	22,660	20,832	274	172	6,382	5,978	71	529
Worcester, Mass.	1,272	584	27,655	24,551	725	297	10,670	8,944	193	932
York, Pa.	1,054	408	20,675	17,555	468	154	6,761	5,637	130	555
Youngstown, Ohio	2,424	1,106	52,310	46,022	1,227	533	20,711	17,761	383	1,918

Standard Notes: (D) Withheld to avoid disclosure. (NA) Not available. n.e.c. Not elsewhere classified. XXX Not applicable. (Z) Less than \$500. ... Represents zero.



UNITED STATES SUMMARY

1-29

Table 1E. SELECTED SERVICES: 1954—STANDARD METROPOLITAN AREAS, BY KIND OF BUSINESS—Continued  
Establishments and Receipts

Standard metropolitan area	Personal services—Continued									
	Beauty shops		Funeral services, crematories		Photographic studios (including commercial photography)		Shoe repair shops		Pressing, alteration, garment repair (except fur)	
	Establishments	Receipts	Establishments	Receipts	Establishments	Receipts	Establishments	Receipts	Establishments	Receipts
	(Number)	(\$1,000)	(Number)	(\$1,000)	(Number)	(\$1,000)	(Number)	(\$1,000)	(Number)	(\$1,000)
Akron, Ohio.....	231	1,921	26	2,139	51	1,151	79	473	174	1,670
Albany-Schenectady-Troy, N. Y.....	315	2,477	117	3,444	61	943	109	640	205	2,060
Albuquerque, N. Mex.....	100	830	6	577	22	237	33	200	42	296
Allentown-Bethlehem-Easton, Pa.....	279	1,480	72	2,453	51	622	96	542	106	781
Altoona, Pa.....	63	447	29	902	10	124	31	110	28	188
Amarillo, Tex.....	88	890	6	524	18	477	18	(D)	13	122
Asheville, N. C.....	48	517	16	487	13	117	12	114	17	141
Atlanta, Ga.....	365	3,784	39	3,033	98	3,338	133	1,284	221	(D)
Atlantic City, N. J.....	122	855	23	744	35	436	35	174	105	670
Augusta, Ga.....	69	572	13	637	14	542	25	229	28	176
Austin, Tex.....	8	802	8	613	22	340	21	291	27	149
Baltimore, Md.....	754	7,048	145	6,786	112	2,089	330	2,299	623	5,653
Baton Rouge, La.....	62	661	8	705	20	294	15	216	10	85
Bay City, Mich.....	44	203	7	527	7	93	7	71	20	107
Beaumont-Port Arthur, Tex.....	104	649	13	1,004	25	403	23	152	28	302
Binghamton, N. Y.....	141	968	30	1,092	26	215	20	145	43	470
Birmingham, Ala.....	178	1,703	25	1,374	52	923	112	900	130	(D)
Boston, Mass.....	1,361	13,046	342	13,004	297	5,876	639	4,172	1,242	9,793
Bridgeport, Conn.....	128	1,227	41	1,765	29	346	67	437	150	1,371
Brockton, Mass.....	87	589	14	624	16	310	32	165	37	217
Buffalo, N. Y.....	605	5,341	173	6,431	138	1,780	161	942	355	2,713
Canton, Ohio.....	166	(D)	43	1,855	32	930	61	477	86	642
Cedar Rapids, Iowa.....	66	549	19	767	13	325	10	81	15	110
Charleston, S. C.....	12	601	12	613	8	105	25	156	34	219
Charleston, W. Va.....	120	935	27	1,423	23	420	41	425	58	488
Charlotte, N. C.....	114	1,239	13	739	26	1,710	34	319	29	178
Chattanooga, Tenn.....	117	10,047	11	806	28	947	42	314	35	215
Chicago, Ill.....	2,801	30,021	638	36,650	717	23,747	1,206	8,084	3,061	32,925
Cincinnati, Ohio.....	517	5,028	116	6,383	117	2,392	142	1,095	334	3,358
Cleveland, Ohio.....	802	9,773	186	9,563	230	4,547	374	2,310	817	8,267
Columbia, S. C.....	69	524	10	571	21	809	22	257	24	234
Columbus, Ga.....	66	539	21	594	17	356	13	237	28	284
Columbus, Ohio.....	371	3,464	60	2,899	72	1,560	75	643	191	(D)
Corpus Christi, Tex.....	70	743	8	413	27	355	16	193	31	232
Dallas, Tex.....	438	5,414	36	2,813	100	2,953	67	1,002	250	(D)
Davenport, Iowa-Rock Island-Moline, Ill.....	125	1,003	14	1,340	31	474	39	296	24	153
Dayton, Ohio.....	319	2,152	50	2,735	56	1,087	51	414	186	1,740
Decatur, Ill.....	76	555	11	687	12	165	14	133	12	70
Denver, Colo.....	319	3,279	28	3,053	84	1,331	126	901	254	1,760
Des Moines, Iowa.....	148	1,522	13	1,140	43	510	52	370	59	1,201
Detroit, Mich.....	1,361	17,041	228	15,509	266	7,217	586	3,573	1,126	12,511
Dubuque, Iowa.....	41	303	10	473	7	130	1	(D)	8	73
Duluth, Minn.-Superior, Wis.....	23	747	23	1,135	39	571	31	241	68	362
Durham, N. C.....	42	376	6	450	10	131	11	127	24	114
El Paso, Tex.....	76	907	7	611	22	240	34	(D)	31	341
Erie, Pa.....	102	780	37	1,573	23	327	49	252	62	552
Evansville, Ind.....	98	701	13	907	21	532	22	317	26	153
Fall River, Mass.....	79	377	22	758	10	156	28	129	53	375
Flint, Mich.....	113	886	19	1,526	21	454	36	365	63	892
Fort Smith, Ark.....	50	295	7	354	13	421	9	60	12	38
Fort Wayne, Ind.....	107	910	14	954	25	400	26	(D)	34	403
Fort Worth, Tex.....	266	2,953	18	1,383	41	806	55	(D)	138	1,211
Fresno, Calif.....	162	1,525	22	1,247	31	505	38	464	109	939
Gadsden, Ala.....	52	195	9	264	8	195	15	114	19	83
Galveston, Tex.....	66	485	8	559	9	107	16	128	9	44
Grand Rapids, Mich.....	107	1,094	31	1,624	34	908	46	292	47	410
Green Bay, Wis.....	44	380	9	492	15	326	15	297	9	55
Greensboro-High Point, N. C.....	121	1,031	12	819	20	1,182	32	374	46	263
Greenville, S. C.....	85	619	12	806	16	393	22	232	34	207
Hamilton-Middletown, Ohio.....	18	497	18	836	16	388	17	109	39	287
Hampton-Newport News-Warwick, Va.....	65	527	14	516	8	108	24	238	39	246
Harrisburg, Pa.....	188	1,034	47	1,782	45	1,025	63	412	85	778
Hartford, Conn.....	179	2,460	33	2,029	57	877	90	958	151	1,333
Houston, Tex.....	554	5,552	43	3,449	122	2,232	119	1,113	225	1,380
Huntington, W. Va.-Ashland, Ky.....	123	773	27	1,210	21	347	22	216	75	495
Indianapolis, Ind.....	374	2,531	54	3,745	55	1,060	78	769	136	1,233
Jackson, Mich.....	60	498	11	569	11	177	9	57	17	177
Jackson, Miss.....	56	746	8	769	15	1,287	22	(D)	33	301
Jacksonville, Fla.....	151	1,668	15	1,206	30	375	45	437	91	479
Johnstown, Pa.....	102	413	65	1,801	15	268	56	213	28	202
Kalamazoo, Mich.....	73	478	11	387	22	360	13	91	17	168
Kansas City, Mo.....	558	5,590	72	4,625	124	3,832	177	1,311	339	2,687
Kenosha, Wis.....	23	261	3	418	7	17	17	87	24	96
Knoxville, Tenn.....	115	1,112	20	1,205	28	598	36	277	53	405
Lancaster, Pa.....	148	915	26	966	24	388	34	257	46	560
Lansing, Mich.....	88	937	10	1,000	24	803	34	269	42	376
Laredo, Tex.....	2	79	2	(D)	6	55	7	39	5	19
Lawrence, Mass.....	91	599	28	790	10	263	38	305	49	325
Lexington, Ky.....	53	466	10	628	22	145	10	83	19	146
Lima, Ohio.....	58	371	9	485	7	167	16	109	17	285
Lincoln, Neb.....	80	696	9	674	11	215	29	189	26	134
Little Rock-North Little Rock, Ark.....	141	964	11	927	24	(D)	45	342	42	307
Lorain-Elyria, Ohio.....	79	467	19	754	13	364	17	158	27	170
Los Angeles-Long Beach, Calif.....	2,951	37,897	201	17,437	759	17,025	969	7,756	2,739	29,053
Louisville, Ky.....	332	2,602	55	2,997	53	1,277	96	671	203	1,947
Lowell, Mass.....	73	579	17	735	10	110	31	165	37	273

Standard Notes: (D) Withheld to avoid disclosure. (NA) Not available. n.e.c. Not elsewhere classified. XXX Not applicable. (Z) Less than \$500. ... Represents zero.

SELECTED SERVICES—AREA STATISTICS

Table 1E. SELECTED SERVICES: 1954—STANDARD METROPOLITAN AREAS, BY KIND OF BUSINESS—Continued  
Establishments and Receipts

Standard metropolitan area	Personal services—Continued									
	Beauty shops		Funeral services, crematories		Photographic studios (including commercial photography)		Shoe repair shops		Pressing, alteration, garment repair (except fur)	
	Establishments (Number)	Receipts (\$1,000)	Establishments (Number)	Receipts (\$1,000)	Establishments (Number)	Receipts (\$1,000)	Establishments (Number)	Receipts (\$1,000)	Establishments (Number)	Receipts (\$1,000)
Lubbock, Tex.	87	876	6	357	20	388	13	124	20	193
Macon, Ga.	58	421	11	498	15	168	14	138	6	83
Madison, Wis.	77	938	13	553	31	386	36	225	38	371
Manchester, N. H.	80	371	14	569	14	149	30	200	31	167
Memphis, Tenn.	226	2,436	20	1,291	47	717	77	753	89	(D)
Miami, Fla.	472	5,361	34	2,598	131	1,540	101	955	419	(D)
Milwaukee, Wis.	373	5,414	82	5,407	115	2,879	207	1,391	298	2,490
Minneapolis-St. Paul, Minn.	572	6,068	76	5,528	162	7,162	182	1,464	263	2,011
Mobile, Ala.	98	615	10	551	18	259	30	220	37	209
Montgomery, Ala.	44	555	6	375	19	248	21	183	18	82
Muncie, Ind.	36	327	15	605	11	114	11	104	14	103
Nashville, Tenn.	145	1,619	41	1,558	31	640	52	558	59	346
New Bedford, Mass.	108	739	26	826	13	139	37	188	36	164
New Britain-Bristol, Conn.	62	509	21	801	9	125	32	243	52	443
New Haven, Conn.	142	1,671	30	1,729	32	479	83	493	138	(D)
New Orleans, La.	255	2,450	42	3,466	97	1,382	128	918	185	1,479
New York-Northeastern New Jersey	6,492	84,923	1,354	68,841	2,246	62,090	4,035	27,729	8,882	90,501
Norfolk-Portsmouth, Va.	227	(D)	30	1,613	41	927	69	571	103	744
Ogden, Utah	32	189	4	461	11	188	11	(D)	12	82
Oklahoma City, Okla.	233	1,671	18	1,335	42	628	43	401	93	(D)
Omaha, Nebr.	251	2,033	37	1,969	64	843	57	(D)	74	690
Orlando, Fla.	84	724	10	801	16	423	22	226	47	221
Peoria, Ill.	125	1,070	37	1,620	27	487	31	272	55	488
Philadelphia, Pa.	2,296	17,071	520	20,354	434	16,988	964	6,348	2,278	21,218
Phoenix, Ariz.	208	2,280	21	1,499	63	614	64	(D)	122	999
Pittsburgh, Pa.	1,117	7,865	403	14,520	200	3,460	608	3,025	1,015	9,302
Pittsfield, Mass.	42	269	13	576	8	113	23	107	12	50
Portland, Maine	88	821	8	537	15	457	23	140	42	200
Portland, Oreg.	355	3,507	31	3,071	111	1,876	173	1,314	252	1,805
Providence, R. I.	486	2,910	129	4,449	88	1,258	232	1,348	373	2,580
Pueblo, Colo.	28	275	5	315	7	84	9	142	13	123
Racine, Wis.	37	381	14	532	27	259	23	141	30	253
Raleigh, N. C.	66	597	8	455	12	232	12	(D)	28	157
Reading, Pa.	191	962	32	1,581	23	286	66	307	77	656
Richmond, Va.	181	(D)	22	1,766	41	968	52	612	93	653
Roanoke, Va.	85	549	10	725	15	216	18	211	14	(D)
Rochester, N. Y.	310	2,992	78	2,996	57	1,608	103	675	150	1,155
Rockford, Ill.	88	790	7	771	16	365	25	188	30	285
Sacramento, Calif.	172	(D)	15	1,252	36	599	60	701	137	(D)
Saginaw, Mich.	64	410	16	921	15	316	15	159	17	(D)
St. Joseph, Mo.	74	497	11	678	5	(D)	12	134	11	123
St. Louis, Mo.	1,049	8,616	189	12,345	231	3,476	395	2,524	712	5,729
Salt Lake City, Utah	112	1,290	13	966	46	745	48	558	104	(D)
San Angelo, Tex.	36	316	5	355	9	369	10	54	14	122
San Antonio, Tex.	177	2,901	25	1,745	48	1,944	72	560	94	720
San Bernardino-Riverside-Ontario, Calif.	261	2,527	32	2,065	49	601	72	461	110	1,148
San Diego, Calif.	327	3,866	31	2,737	85	1,847	105	875	220	2,740
San Francisco-Oakland, Calif.	1,549	15,977	130	10,755	130	7,009	520	4,069	1,619	14,359
San Jose, Calif.	179	(D)	21	1,428	67	718	51	492	165	(D)
Savannah, Ga.	83	549	10	632	17	206	22	167	23	107
Scranton, Pa.	136	642	115	1,957	22	456	70	312	114	669
Seattle, Wash.	355	3,335	37	2,776	104	1,573	172	1,425	347	2,344
Shreveport, La.	81	933	10	774	20	285	20	263	46	306
Sioux City, Iowa	65	684	12	549	21	388	22	163	25	144
Sioux Falls, S. Dak.	37	293	4	312	4	83	15	110	10	36
South Bend, Ind.	129	802	16	718	20	395	34	245	37	290
Spokane, Wash.	110	932	10	1,288	46	578	34	230	43	489
Springfield, Ill.	91	702	15	839	19	563	18	143	18	160
Springfield, Mo.	68	504	14	570	13	188	21	91	28	120
Springfield, Ohio	52	461	9	600	11	110	14	147	28	267
Springfield-Holyoke, Mass.	244	1,959	51	2,411	54	744	115	659	151	1,333
Stamford-Norwalk, Conn.	82	1,464	17	1,084	30	450	45	257	120	1,318
Stockton, Calif.	113	1,000	14	727	26	253	41	262	61	633
Syracuse, N. Y.	170	1,647	73	2,531	48	517	57	361	126	968
Tacoma, Wash.	103	1,027	10	901	46	1,078	34	448	47	428
Tampa-St. Petersburg, Fla.	331	2,479	38	3,119	65	895	83	701	166	(D)
Terre Haute, Ind.	53	333	17	737	8	165	16	123	22	117
Toledo, Ohio	291	2,134	39	2,499	50	831	82	595	198	1,679
Topeka, Kans.	73	547	9	645	12	122	12	123	19	123
Trenton, N. J.	171	1,199	31	1,705	30	358	58	420	123	1,513
Tucson, Ariz.	76	943	8	592	32	258	28	191	43	309
Tulsa, Okla.	196	1,804	21	1,166	37	(D)	35	398	73	(D)
Utica-Rome, N. Y.	77	1,030	79	2,011	35	328	48	271	55	322
Waco, Tex.	178	631	7	576	18	259	18	222	25	278
Washington, D. C.	844	11,806	100	5,932	158	3,134	251	2,528	609	7,402
Waterbury, Conn.	73	679	15	778	15	368	47	297	74	476
Waterloo, Iowa	50	489	9	505	12	297	13	118	18	76
Wheeling, W. Va.-Steubenville, Ohio	153	893	52	2,327	34	455	72	379	115	880
Wichita, Kans.	168	1,355	13	1,198	24	388	39	(D)	71	(D)
Wichita Falls, Tex.	87	555	7	445	12	326	12	138	16	199
Wilkes-Barre-Hazleton, Pa.	223	(D)	141	2,519	41	373	112	(D)	109	624
Wilmington, Del.	176	1,139	41	1,499	29	(D)	45	(D)	133	1,043
Winston-Salem, N. C.	66	563	10	712	13	(D)	18	193	27	182
Worcester, Mass.	171	1,516	48	1,573	25	359	66	381	108	925
York, Pa.	164	768	37	1,220	11	473	30	193	41	299
Youngstown, Ohio	269	(D)	81	3,328	64	718	97	617	155	(D)

Standard Notes: (D) Withheld to avoid disclosure. (NA) Not available. n.e.c. Not elsewhere classified. XXX Not applicable. (Z) Less than \$500. ... Represents zero.

UNITED STATES SUMMARY

1-31

Table 1E. SELECTED SERVICES: 1954-STANDARD METROPOLITAN AREAS, BY KIND OF BUSINESS-Continued  
Establishments and Receipts

Standard metropolitan area	Personal services-Continued						Business services (excluding accounting, auditing, bookkeeping)			
	Cleaning, dyeing plants (except rug cleaning) <sup>1</sup>		Power laundries <sup>1</sup> , self-service laundries		Other personal services		Establishments		Receipts	
	Establishments (Number)	Receipts (\$1,000)	Establishments (Number)	Receipts (\$1,000)	Establishments (Number)	Receipts (\$1,000)	Total (Number)	With payroll (Number)	Total, all establishments (\$1,000)	Establishments with payroll (\$1,000)
Akron, Ohio.....	80	4,317	29	1,832	71	4,125	215	107	9,075	8,533
Albany-Schenectady-Troy, N. Y.....	80	4,845	73	3,617	86	4,531	319	139	9,312	8,246
Albuquerque, N. Mex.....	38	1,484	53	2,500	32	663	154	70	4,548	4,050
Allentown-Bethlehem-Easton, Pa.....	48	2,235	26	3,426	45	1,136	193	75	5,757	5,053
Altoona, Pa.....	13	764	6	529	22	610	57	17	1,905	1,649
Amarillo, Tex.....	47	1,519	40	1,543	21	(D)	94	48	3,542	3,216
Asheville, N. C.....	24	670	14	1,458	16	709	63	25	809	649
Atlanta, Ga.....	166	7,443	127	8,010	103	(D)	495	297	38,870	37,458
Atlantic City, N. J.....	30	1,109	25	1,437	41	1,210	115	49	2,573	2,223
Augusta, Ga.....	41	1,591	25	1,649	12	159	48	34	1,625	1,583
Austin, Tex.....	64	1,399	33	2,347	24	692	123	63	2,908	2,598
Baltimore, Md.....	173	8,898	135	13,450	221	8,835	746	364	41,016	38,110
Baton Rouge, La.....	43	2,061	12	(D)	13	(D)	80	42	2,722	2,540
Bay City, Mich.....	14	616	6	(D)	10	(D)	21	15	492	390
Beaumont-Port Arthur, Tex.....	61	1,663	26	2,175	31	686	105	45	2,452	2,120
Binghamton, N. Y.....	34	1,416	11	1,039	27	319	84	36	2,250	1,838
Birmingham, Ala.....	159	5,510	62	3,486	62	3,449	204	100	10,238	9,622
Boston, Mass.....	350	17,027	590	22,122	606	19,162	1,972	872	118,355	110,625
Bridgeport, Conn.....	41	2,440	30	1,631	48	2,157	87	57	5,138	4,506
Brockton, Mass.....	30	1,058	31	1,128	25	525	93	21	1,182	880
Buffalo, N. Y.....	189	7,196	86	8,346	164	9,149	508	268	47,932	46,380
Canton, Ohio.....	51	2,111	15	1,824	51	596	133	77	4,846	4,514
Cedar Rapids, Iowa.....	11	704	10	910	28	443	81	37	3,050	2,872
Charleston, S. C.....	31	1,484	20	1,118	19	805	55	31	1,598	1,410
Charleston, W. Va.....	42	1,838	18	2,367	22	615	118	60	3,030	2,528
Charlotte, N. C.....	55	2,168	31	2,300	28	2,225	123	71	6,913	6,625
Chattanooga, Tenn.....	64	2,122	20	1,851	30	1,421	143	61	5,059	4,391
Chicago, Ill.....	684	56,510	743	67,463	1,578	58,666	4,889	2,363	769,776	747,632
Cincinnati, Ohio.....	184	8,588	52	6,301	125	8,713	508	278	42,755	41,211
Cleveland, Ohio.....	249	14,656	157	9,571	317	15,827	1,226	610	119,930	115,888
Columbia, S. C.....	40	2,041	22	1,337	11	1,185	69	41	2,306	2,030
Columbus, Ga.....	38	1,766	24	1,354	23	564	51	27	1,234	1,086
Columbus, Ohio.....	121	6,155	49	2,807	132	5,885	375	179	17,253	16,159
Corpus Christi, Tex.....	36	887	32	2,482	19	1,145	115	65	3,814	3,420
Dallas, Tex.....	202	9,235	218	7,844	123	(D)	724	354	45,868	43,392
Davenport, Iowa-Rock Island-Moline, Ill.....	38	2,091	34	1,482	52	1,417	153	83	5,121	4,815
Dayton, Ohio.....	66	5,102	46	3,847	73	3,696	298	136	30,849	29,959
Decatur, Ill.....	11	1,297	11	946	18	593	67	27	1,539	1,359
Denver, Colo.....	143	5,935	61	5,458	139	4,635	632	320	25,645	24,235
Des Moines, Iowa.....	36	(D)	22	1,687	50	(D)	214	110	10,493	9,783
Detroit, Mich.....	571	35,774	228	15,239	669	35,715	1,637	941	285,896	280,700
Dubuque, Iowa.....	9	507	4	361	6	(D)	29	15	509	429
Duluth, Minn.-Superior, Wis.....	29	1,419	12	1,254	36	1,022	96	66	3,213	3,001
Durham, N. C.....	18	834	19	1,758	11	102	42	16	1,780	1,646
El Paso, Tex.....	34	1,981	29	2,175	27	(D)	99	49	3,925	3,667
Erie, Pa.....	36	1,270	14	861	24	1,258	100	46	3,091	2,857
Evansville, Ind.....	31	1,411	19	1,652	10	750	66	48	2,683	2,451
Fall River, Mass.....	14	491	28	1,538	22	167	51	21	1,202	1,064
Flint, Mich.....	55	3,030	25	982	63	2,382	97	57	3,992	3,714
Fort Smith, Ark.....	29	928	16	843	10	205	40	16	465	361
Fort Wayne, Ind.....	35	1,743	12	1,279	27	(D)	105	67	6,292	5,978
Fort Worth, Tex.....	113	4,292	140	4,377	70	(D)	320	132	14,029	12,917
Fresno, Calif.....	44	(D)	28	1,884	41	(D)	192	88	6,088	5,516
Gadsden, Ala.....	26	519	16	504	2	(D)	22	6	345	(D)
Galveston, Tex.....	34	1,187	20	1,075	8	217	69	37	1,887	1,479
Grand Rapids, Mich.....	55	2,480	16	2,461	35	2,745	179	95	11,438	10,862
Green Bay, Wis.....	16	661	7	579	13	252	59	35	2,082	1,954
Greensboro-High Point, N. C.....	53	2,113	32	2,307	24	966	108	46	4,161	3,757
Greenville, S. C.....	51	1,288	20	1,655	15	647	50	26	2,272	2,182
Hamilton-Middletown, Ohio.....	25	1,779	10	935	15	154	53	25	1,106	954
Hampton-Newport News-Warwick, Va.....	42	1,737	13	979	25	300	45	21	721	571
Harrisburg, Pa.....	28	2,146	22	1,774	34	1,008	163	83	4,909	4,159
Hartford, Conn.....	53	2,824	46	3,471	67	(D)	285	149	18,636	17,792
Houston, Tex.....	253	10,542	215	9,675	128	6,528	741	371	38,460	35,518
Huntington, W. Va.-Ashland, Ky.....	34	1,021	13	2,137	17	1,532	83	43	1,453	1,285
Indianapolis, Ind.....	100	7,567	49	7,440	111	8,597	323	245	19,775	19,309
Jackson, Mich.....	23	944	11	654	14	527	65	27	1,266	1,118
Jackson, Miss.....	49	1,262	20	1,274	17	(D)	66	42	4,615	4,509
Jacksonville, Fla.....	70	3,290	77	4,846	63	2,223	224	98	7,128	6,152
Johnstown, Pa.....	24	1,670	10	666	18	587	62	34	1,530	1,368
Kalamazoo, Mich.....	21	956	10	(D)	15	(D)	80	44	2,257	2,103
Kansas City, Mo.....	166	7,639	124	9,224	150	5,923	647	323	38,825	36,555
Kenosha, Wis.....	10	690	6	(D)	10	192	31	11	499	439
Knoxville, Tenn.....	58	2,468	15	2,643	21	1,240	132	68	12,729	12,505
Lancaster, Pa.....	15	672	10	433	22	411	96	38	2,734	2,470
Lansing, Mich.....	35	2,162	14	1,256	22	881	92	56	4,093	3,935
Laredo, Tex.....	11	264	3	(D)	3	(D)	30	10	303	231
Lawrence, Mass.....	21	843	17	1,478	18	643	36	20	781	711
Lexington, Ky.....	18	930	10	1,602	20	580	77	31	1,537	1,319
Lima, Ohio.....	12	860	7	(D)	17	(D)	40	22	986	900
Lincoln, Nebr.....	20	844	13	1,158	29	423	95	57	4,478	4,330
Little Rock-North Little Rock, Ark.....	49	1,728	29	1,865	39	(D)	123	65	4,894	4,622
Lorain-Elyria, Ohio.....	26	1,433	18	(D)	10	(D)	58	24	886	746
Los Angeles-Long Beach, Calif.....	836	40,590	951	41,537	1,320	46,033	5,924	2,780	317,672	292,870
Louisville, Ky.....	77	5,766	47	7,062	70	4,119	277	161	16,708	15,960
Lowell, Mass.....	15	830	12	856	32	393	35	15	438	(D)

Standard Notes: (D) Withheld to avoid disclosure. (NA) Not available. n.e.c. Not elsewhere classified. XXX Not applicable. (Z) Less than \$500. ... Represents zero. <sup>1</sup>Includes receipts but not the number of plant-owned outlets.

## SELECTED SERVICES—AREA STATISTICS

Table 1E. SELECTED SERVICES: 1954—STANDARD METROPOLITAN AREAS, BY KIND OF BUSINESS—Continued

Standard metropolitan area	Personal services—Continued						Business services (excluding accounting, auditing, bookkeeping)			
	Cleaning, dyeing plants (except rug cleaning) <sup>1</sup>		Power laundries <sup>1</sup> , self-service laundries		Other personal services		Establishments		Receipts	
	Establishments (Number)	Receipts (\$1,000)	Establishments (Number)	Receipts (\$1,000)	Establishments (Number)	Receipts (\$1,000)	Total (Number)	With payroll (Number)	Total, all establishments (\$1,000)	Establishments with payroll (\$1,000)
Lubbock, Tex.	42	1,353	45	1,414	20	1,269	91	33	3,494	3,206
Macon, Ga.	25	1,615	19	572	8	564	51	27	1,502	1,252
Madison, Wis.	24	1,655	20	913	34	704	118	64	4,585	4,389
Manchester, N. H.	11	482	8	909	25	747	51	33	1,566	1,454
Memphis, Tenn.	79	4,360	60	7,798	59	(D)	226	154	16,438	15,966
Miami, Fla.	105	5,514	186	9,520	179	(D)	806	348	27,680	24,522
Milwaukee, Wis.	85	8,230	89	7,285	150	8,007	652	310	49,712	47,616
Minneapolis-St. Paul, Minn.	162	10,008	82	7,771	219	9,950	905	471	83,674	81,148
Mobile, Ala.	52	2,151	25	1,445	31	1,243	105	65	4,674	4,452
Montgomery, Ala.	38	1,238	24	1,689	13	970	56	32	1,431	1,257
Muncie, Ind.	16	776	8	522	8	838	40	24	3,719	3,647
Nashville, Tenn.	55	2,560	41	4,288	27	2,834	197	105	9,823	9,323
New Bedford, Mass.	20	746	38	1,333	21	1,259	54	22	1,051	891
New Britain-Bristol, Conn.	23	1,330	9	722	16	240	59	29	1,431	1,287
New Haven, Conn.	57	2,195	51	3,496	53	1,952	228	114	8,215	7,395
New Orleans, La.	215	(D)	88	4,308	125	(D)	341	217	32,304	31,466
New York-Northeastern New Jersey	2,362	102,373	2,549	127,605	6,765	177,066	15,157	7,571	2,348,634	2,294,134
Norfolk-Portsmouth, Va.	80	4,246	52	4,218	69	(D)	165	95	5,132	4,790
Ogden, Utah	21	696	2	(D)	16	799	42	22	719	631
Oklahoma City, Okla.	128	4,340	144	3,319	78	(D)	304	160	14,938	14,060
Omaha, Nebr.	56	3,685	20	2,986	61	(D)	256	138	22,339	21,687
Orlando, Fla.	30	1,149	30	1,434	19	955	136	58	2,510	2,042
Peoria, Ill.	47	1,737	27	1,528	44	1,412	154	84	8,076	7,734
Philadelphia, Pa.	475	26,725	362	27,766	776	30,602	2,263	1,035	162,970	154,988
Phoenix, Ariz.	71	2,677	99	3,492	73	(D)	338	140	9,202	7,998
Pittsburgh, Pa.	293	14,385	110	5,591	311	14,479	862	430	78,519	75,705
Pittsfield, Mass.	13	652	12	440	11	341	36	14	562	460
Portland, Maine	16	1,239	13	1,186	27	825	73	39	2,554	2,446
Portland, Oreg.	102	5,310	75	5,419	139	(D)	704	304	28,932	26,742
Providence, R. I.	99	(D)	139	6,396	148	3,279	419	189	17,455	16,103
Pueblo, Colo.	17	609	8	670	10	260	45	25	957	835
Racine, Wis.	12	696	10	503	20	332	67	27	4,368	4,162
Raleigh, N. C.	31	1,354	19	847	13	(D)	65	33	3,336	3,142
Reading, Pa.	31	1,840	13	1,430	36	1,586	108	50	5,447	5,051
Richmond, Va.	78	(D)	46	3,198	57	3,575	177	97	10,150	9,682
Roanoke, Va.	24	1,447	16	1,788	10	(D)	63	35	4,251	4,097
Rochester, N. Y.	69	4,576	37	3,813	75	3,722	216	132	(D)	(D)
Rockford, Ill.	24	1,568	19	951	38	1,684	112	56	7,078	6,740
Sacramento, Calif.	40	2,278	78	2,074	68	1,772	251	115	8,284	7,334
Saginaw, Mich.	25	1,415	7	918	25	(D)	63	33	2,783	2,547
St. Joseph, Mo.	18	495	10	932	12	(D)	57	23	1,418	1,180
St. Louis, Mo.	353	15,902	184	11,990	336	16,139	1,138	566	112,461	109,081
Salt Lake City, Utah	69	2,355	12	1,472	59	(D)	243	125	10,181	9,529
San Angelo, Tex.	21	495	18	786	10	174	41	17	1,557	1,463
San Antonio, Tex.	150	(D)	83	4,793	94	(D)	267	139	13,593	12,953
San Bernardino-Riverside-Ontario, Calif.	85	3,812	72	3,278	65	1,728	318	138	7,890	6,592
San Diego, Calif.	93	6,518	117	4,988	133	4,805	410	236	15,691	14,271
San Francisco-Oakland, Calif.	389	17,521	666	24,001	716	17,354	2,906	1,178	189,105	177,705
San Jose, Calif.	52	2,915	63	2,368	99	3,241	420	156	10,689	9,277
Savannah, Ga.	37	1,432	22	1,500	14	583	63	39	1,650	1,498
Scranton, Pa.	27	1,588	8	1,238	29	736	100	44	1,993	1,719
Seattle, Wash.	142	6,429	92	8,552	62	5,955	682	318	34,884	32,762
Shreveport, La.	51	2,674	20	776	27	961	129	69	6,558	5,942
Sioux City, Iowa	20	714	9	578	23	596	69	37	2,539	1,903
Sioux Falls, S. Dak.	10	510	7	532	23	342	55	29	1,775	1,605
South Bend, Ind.	26	2,219	11	1,434	31	1,128	96	68	6,872	6,758
Spokane, Wash.	39	1,864	23	1,702	68	1,591	161	73	6,026	5,642
Springfield, Ill.	25	1,364	16	1,072	24	700	111	53	4,256	3,842
Springfield, Mo.	30	615	24	748	21	437	84	30	1,698	1,538
Springfield, Ohio	18	1,524	7	(D)	14	(D)	56	30	1,671	1,529
Springfield-Holyoke, Mass.	62	3,159	37	2,992	75	(D)	213	101	8,235	7,645
Stamford-Norwalk, Conn.	40	1,784	50	2,722	61	1,275	244	124	7,762	7,036
Stockton, Calif.	38	1,336	28	1,205	42	892	165	57	3,117	2,427
Syracuse, N. Y.	45	(D)	30	1,720	50	(D)	210	112	10,024	9,436
Tacoma, Wash.	47	2,310	19	1,900	27	1,082	164	70	4,801	4,159
Tampa-St. Petersburg, Fla.	92	3,379	112	4,103	85	(D)	420	150	9,846	8,240
Terre Haute, Ind.	16	772	11	572	16	327	44	36	1,488	1,464
Toledo, Ohio	74	(D)	41	2,126	86	(D)	257	147	16,065	15,093
Topeka, Kans.	31	1,080	16	1,000	16	313	78	40	2,715	2,553
Trenton, N. J.	22	1,216	35	3,173	40	1,372	188	88	9,481	8,901
Tucson, Ariz.	22	902	52	2,208	43	1,562	148	72	2,271	1,903
Tulsa, Okla.	71	2,548	79	3,338	47	1,669	226	128	9,863	9,147
Utica-Rome, N. Y.	43	2,061	21	2,736	27	456	133	63	4,656	4,234
Waco, Tex.	49	989	27	913	13	341	60	26	2,096	1,978
Washington, D. C.	258	18,113	181	17,605	390	12,190	1,400	554	73,629	67,651
Waterbury, Conn.	29	1,073	15	932	19	734	53	27	1,335	1,235
Waterloo, Iowa	15	997	8	198	13	358	52	20	2,323	2,207
Wheeling, W. Va.-Stevensville, Ohio	54	2,243	9	684	50	704	109	47	2,130	1,864
Wichita, Kans.	62	2,539	53	2,853	71	1,768	189	101	7,125	6,543
Wichita Falls, Tex.	39	1,301	38	1,081	36	853	49	21	1,294	1,166
Wilkes-Barre-Hazleton, Pa.	28	1,378	10	1,909	31	1,222	131	63	4,253	3,971
Wilmington, Del.	36	2,222	15	1,412	16	(D)	161	75	7,911	7,403
Winston-Salem, N. C.	37	1,279	19	1,506	43	(D)	67	25	5,580	5,082
Worcester, Mass.	32	1,693	37	1,348	45	1,943	130	60	4,163	3,797
York, Pa.	27	1,906	7	712	21	636	94	34	1,937	1,627
Youngstown, Ohio	84	(D)	21	1,702	73	4,096	174	92	7,087	6,765

Standard Notes: (D) Withheld to avoid disclosure. (NA) Not available. n.e.c. Not elsewhere classified. XXX Not applicable. (Z) Less than \$500. ... Represents zero. <sup>1</sup>Include receipts but not the number of plant-owned outlets.

UNITED STATES SUMMARY

1-33

Table 1E. SELECTED SERVICES: 1954-STANDARD METROPOLITAN AREAS, BY KIND OF BUSINESS--Continued  
Establishments and Receipts

Standard metropolitan area	Automobile repair services, garages											
	Total				Automobile repair						Automobile parking, other services	
	Establishments		Receipts		Total		General automobile repair shops		Other automobile repair shops		Total	
	Total (Number)	With payroll (Number)	Total, all establishments (\$1,000)	Establishments with payroll (\$1,000)	Establishments (Number)	Receipts (\$1,000)	Establishments (Number)	Receipts (\$1,000)	Establishments (Number)	Receipts (\$1,000)	Establishments (Number)	Receipts (\$1,000)
Akron, Ohio	284	166	7,489	6,777	204	5,035	129	2,671	75	2,364	80	2,454
Albany-Schenectady-Troy, N. Y.	348	166	7,882	6,530	273	5,660	158	3,278	115	2,382	75	2,222
Albuquerque, N. Mex.	157	93	4,273	3,745	136	3,367	93	1,628	43	1,739	21	906
Allentown-Bethlehem-Easton, Pa.	305	157	6,262	5,306	264	4,532	183	2,827	81	1,705	41	1,730
Altoona, Pa.	54	26	1,347	1,111	48	1,252	31	641	17	611	6	95
Amarillo, Tex.	102	54	2,679	2,433	78	(D)	78	1,121	28	(D)	24	(D)
Asheville, N. C.	82	46	1,292	1,078	65	938	50	649	15	289	17	354
Atlanta, Ga.	476	316	15,665	14,657	369	8,849	247	6,161	122	2,688	107	6,816
Atlantic City, N. J.	129	79	3,873	3,463	74	1,331	45	763	29	568	55	2,542
Augusta, Ga.	120	74	2,576	2,338	106	1,986	72	1,122	34	864	14	590
Austin, Tex.	127	73	2,807	2,539	113	2,528	85	1,516	28	1,012	14	279
Baltimore, Md.	693	397	21,336	19,118	543	12,875	376	7,600	167	5,275	150	8,461
Baton Rouge, La.	94	56	2,176	1,980	83	1,934	53	1,320	30	614	11	242
Bay City, Mich.	51	21	852	632	44	751	24	362	20	389	7	101
Beaumont-Port Arthur, Tex.	133	69	2,824	2,382	117	2,241	85	1,222	32	1,019	16	583
Binghamton, N. Y.	68	38	1,249	1,099	60	1,102	34	557	26	545	8	147
Birmingham, Ala.	265	163	7,805	7,021	218	4,805	150	2,372	68	2,433	47	3,000
Boston, Mass.	1,074	658	31,765	28,591	801	21,346	463	10,589	338	10,757	273	10,419
Bridgeport, Conn.	136	92	3,950	3,608	110	3,355	59	1,549	51	1,806	26	595
Brockton, Mass.	69	37	1,763	1,521	60	1,387	31	613	29	774	9	376
Buffalo, N. Y.	521	291	13,094	11,068	391	9,236	256	6,181	135	3,055	130	3,858
Canton, Ohio	198	94	5,439	4,695	169	2,733	113	1,552	56	1,181	29	2,706
Cedar Rapids, Iowa	73	37	1,742	1,484	64	1,519	34	481	30	1,038	9	223
Charleston, S. C.	109	69	2,220	1,984	96	1,881	66	983	30	898	13	339
Charleston, W. Va.	138	68	2,889	2,515	112	2,161	67	1,457	45	704	26	728
Charlotte, N. C.	144	90	4,888	4,618	117	3,505	62	1,603	55	1,902	27	1,383
Chattanooga, Tenn.	130	68	3,303	2,915	114	2,642	81	1,887	33	755	16	661
Chicago, Ill.	2,389	1,377	105,979	97,965	1,823	58,428	1,160	34,726	663	23,702	566	47,551
Cincinnati, Ohio	516	312	16,895	15,545	382	8,761	250	5,473	132	3,288	134	8,134
Cleveland, Ohio	886	528	29,339	26,779	633	17,806	404	9,719	229	8,087	253	11,533
Columbia, S. C.	75	57	2,779	2,621	70	(D)	45	1,624	25	(D)	5	(D)
Columbus, Ga.	98	62	2,130	1,936	93	2,009	68	1,168	25	841	5	121
Columbus, Ohio	380	186	8,995	7,883	292	5,565	191	3,307	101	2,258	88	3,430
Corpus Christi, Tex.	119	77	3,065	2,849	99	2,436	54	1,451	45	985	20	629
Dallas, Tex.	654	424	19,089	17,551	462	12,067	324	7,709	138	4,358	192	7,022
Davenport, Iowa-Rock Island-Moline, Ill.	147	65	2,922	2,278	130	2,479	82	1,367	48	1,112	17	443
Dayton, Ohio	259	145	7,082	6,272	184	4,190	132	2,586	52	1,604	75	2,892
Decatur, Ill.	83	35	1,646	1,400	75	1,381	54	679	21	702	8	265
Denver, Colo.	514	316	15,818	14,418	370	10,330	263	5,783	107	4,544	144	5,488
Des Moines, Iowa	231	99	5,053	4,197	188	2,581	117	1,253	71	1,328	43	2,472
Detroit, Mich.	1,613	1,097	55,665	52,025	932	31,312	503	15,003	429	16,309	681	24,353
Dubuque, Iowa	34	14	499	281	34	499	20	272	14	227	...	...
Duluth, Minn.-Superior, Wis.	122	60	2,457	1,997	106	1,902	58	1,007	48	895	16	555
Durham, N. C.	52	36	1,368	1,314	48	1,121	40	691	8	430	4	247
El Paso, Tex.	137	79	3,217	2,821	109	2,321	73	1,527	36	794	28	896
Erie, Pa.	151	65	2,644	2,104	138	2,087	97	1,311	41	776	13	557
Evansville, Ind.	100	64	2,500	2,500	74	1,857	43	850	31	1,007	26	843
Fall River, Mass.	89	51	1,740	1,530	78	1,505	57	710	21	795	11	235
Flint, Mich.	182	102	5,548	5,046	139	3,294	86	1,575	53	1,719	43	2,254
Fort Smith, Ark.	82	30	981	705	72	877	49	511	23	366	10	104
Fort Wayne, Ind.	112	74	3,489	3,303	78	1,617	47	670	31	947	34	1,872
Fort Worth, Tex.	438	242	9,982	8,752	347	6,963	245	4,346	102	2,617	91	3,019
Fresno, Calif.	335	129	6,661	4,833	296	5,679	189	3,515	107	2,164	39	982
Gadsden, Ala.	42	12	465	297	33	(D)	25	290	8	(D)	9	(D)
Galveston, Tex.	72	42	1,409	1,179	65	1,154	44	765	21	389	7	255
Grand Rapids, Mich.	239	147	8,051	7,311	183	4,350	93	2,012	90	2,338	56	3,681
Green Bay, Wis.	32	22	1,626	1,566	25	1,434	20	399	5	1,035	7	192
Greensboro-High Point, N. C.	153	77	3,127	2,737	133	2,466	99	1,436	34	1,030	20	661
Greenville, S. C.	160	86	2,659	2,229	133	2,106	92	1,290	41	816	27	553
Hamilton-Middletown, Ohio	99	43	1,519	1,193	86	1,326	59	728	27	598	13	193
Hampton-Newport News-Warwick, Va.	65	39	1,172	1,050	56	1,103	37	589	19	514	9	69
Harrisburg, Pa.	176	100	4,082	3,368	154	3,107	101	1,829	53	1,278	22	975
Hartford, Conn.	233	155	10,002	9,474	159	5,213	91	2,465	68	2,748	74	4,789
Houston, Tex.	829	487	23,873	21,929	630	15,629	447	10,682	183	4,947	199	8,244
Huntington, W. Va.-Ashland, Ky.	122	68	2,211	1,959	107	1,783	73	1,094	34	689	15	428
Indianapolis, Ind.	344	238	11,814	11,226	228	6,031	126	2,800	102	3,231	116	5,783
Jackson, Mich.	56	34	1,422	1,262	48	1,084	29	498	19	586	8	338
Jackson, Miss.	67	51	1,715	1,645	50	1,339	31	683	19	656	17	376
Jacksonville, Fla.	220	126	6,700	6,182	174	4,243	110	2,281	64	1,962	46	2,457
Johnstown, Pa.	153	59	2,137	1,565	135	1,894	106	1,347	29	547	18	243
Kalamazoo, Mich.	68	48	2,135	1,961	52	1,451	33	657	19	794	16	684
Kansas City, Mo.	658	340	19,946	17,474	463	10,290	313	5,916	150	4,374	195	9,656
Kenosha, Wis.	39	23	814	712	38	(D)	27	591	11	(D)	1	(D)
Knoxville, Tenn.	172	96	4,809	4,411	138	3,384	89	1,848	49	1,536	34	1,425
Lancaster, Pa.	209	125	4,630	4,040	192	3,937	135	2,773	57	1,164	17	693
Lansing, Mich.	84	50	2,133	1,937	72	1,621	34	697	37	924	13	512
Laredo, Tex.	26	16	368	360	22	(D)	14	131	8	(D)	4	(D)
Lawrence, Mass.	49	35	1,089	967	47	(D)	27	523	20	(D)	2	(D)
Lexington, Ky.	55	37	1,404	1,314	41	862	26	485	15	377	14	542
Lima, Ohio	75	29	1,413	937	62	978	30	246	32	732	13	435
Lincoln, Nebr.	87	49	2,387	2,187	71	1,663	45	919	26	744	16	724
Little Rock-North Little Rock, Ark.	170	86	3,235	2,803	149	2,726	103	1,430	46	1,296	21	509
Lorain-Elyria, Ohio	98	38	1,902	1,436	91	1,450	59	830	32	620	7	452
Los Angeles-Long Beach, Calif.	4,741	2,609	133,722	113,788	3,654	91,744	2,318	55,779	1,336	35,965	1,087	41,978
Louisville, Ky.	287	187	9,640	8,516	212	6,801	147	4,147	65	2,654	75	2,839
Lowell, Mass.	56	30	1,121	945	51	884	27	590	24	294	5	237

Standard Notes: (D) Withheld to avoid disclosure. (NA) Not available. n.e.c. Not elsewhere classified. XXX Not applicable. (Z) Less than \$500. ... Represents zero.

## SELECTED SERVICES—AREA STATISTICS

Table 1E. SELECTED SERVICES: 1954—STANDARD METROPOLITAN AREAS, BY KIND OF BUSINESS—Continued

Standard metropolitan area	Personal services—Continued						Business services (excluding accounting, auditing, bookkeeping)			
	Cleaning, dyeing plants (except rug cleaning) <sup>1</sup>		Power laundries <sup>1</sup> , self-service laundries		Other personal services		Establishments		Receipts	
	Establishments (Number)	Receipts (\$1,000)	Establishments (Number)	Receipts (\$1,000)	Establishments (Number)	Receipts (\$1,000)	Total (Number)	With payroll (Number)	Total, all establishments (\$1,000)	Establishments with payroll (\$1,000)
Lubbock, Tex.	42	1,353	45	1,414	20	1,269	91	33	3,494	3,206
Macon, Ga.	25	1,615	19	572	8	564	51	27	1,502	1,252
Madison, Wis.	24	1,655	20	913	34	704	118	64	4,585	4,389
Manchester, N. H.	11	482	8	909	25	747	51	33	1,566	1,454
Memphis, Tenn.	79	4,360	60	7,798	59	(D)	226	154	16,438	15,966
Miami, Fla.	105	5,514	186	9,520	179	(D)	806	348	27,680	24,522
Milwaukee, Wis.	85	8,230	89	7,285	150	8,007	652	310	49,712	47,616
Minneapolis-St. Paul, Minn.	162	10,008	82	7,771	219	9,950	905	471	83,674	81,148
Mobile, Ala.	52	2,151	25	1,445	31	1,243	105	65	4,674	4,452
Montgomery, Ala.	38	1,238	24	1,689	13	970	56	32	1,431	1,257
Muncie, Ind.	16	776	11	522	8	838	40	24	3,719	3,647
Nashville, Tenn.	55	2,560	41	4,288	27	2,834	197	105	9,823	9,323
New Bedford, Mass.	20	746	38	1,333	21	1,259	54	22	1,051	891
New Britain-Bristol, Conn.	23	1,330	9	722	16	240	59	29	1,431	1,287
New Haven, Conn.	57	2,195	51	3,496	53	1,952	228	114	8,215	7,395
New Orleans, La.	215	(D)	88	4,308	125	(D)	341	217	32,304	31,466
New York-Northeastern New Jersey	2,362	102,373	2,549	127,605	6,765	177,066	15,157	7,571	2,348,134	2,294,134
Norfolk-Portsmouth, Va.	80	4,246	52	4,218	69	(D)	165	95	5,132	4,790
Ogden, Utah	21	696	2	(D)	16	799	42	22	719	631
Oklahoma City, Okla.	128	4,340	144	3,319	78	(D)	304	160	14,938	14,060
Omaha, Nebr.	56	3,685	20	2,985	61	(D)	256	138	22,339	21,687
Orlando, Fla.	38	1,149	30	1,434	19	955	136	58	2,510	2,042
Peoria, Ill.	47	1,737	27	1,412	44	1,412	154	84	8,076	7,734
Philadelphia, Pa.	475	26,725	362	27,766	776	30,602	2,263	1,035	162,970	154,988
Phoenix, Ariz.	71	2,677	99	3,492	73	(D)	338	140	9,202	7,998
Pittsburgh, Pa.	293	14,385	110	5,591	311	14,479	862	430	78,519	75,705
Pittsfield, Mass.	13	652	12	440	11	341	36	14	562	460
Portland, Maine	16	1,239	13	1,186	27	825	39	25	2,554	2,446
Portland, Oreg.	102	5,310	75	5,419	139	(D)	704	304	28,932	26,742
Providence, R. I.	109	(D)	139	6,396	148	3,279	419	189	17,455	16,103
Pueblo, Colo.	17	609	8	670	10	260	45	25	957	835
Racine, Wis.	12	696	10	503	20	332	67	27	4,368	4,162
Raleigh, N. C.	31	1,354	19	847	13	(D)	65	33	3,336	3,142
Reading, Pa.	31	1,840	13	1,430	36	1,586	108	50	5,447	5,051
Richmond, Va.	78	(D)	46	3,198	57	3,575	177	97	10,150	9,682
Roanoke, Va.	24	1,447	16	1,788	10	(D)	63	35	4,251	4,097
Rochester, N. Y.	69	4,576	37	3,813	75	3,722	216	132	(D)	(D)
Rockford, Ill.	24	1,568	19	951	38	1,684	112	56	7,078	6,740
Sacramento, Calif.	40	2,278	78	2,074	68	1,772	251	115	8,284	7,334
Saginaw, Mich.	25	1,415	7	918	25	(D)	63	33	2,783	2,547
St. Joseph, Mo.	18	495	10	932	12	(D)	57	23	1,418	1,180
St. Louis, Mo.	353	15,902	184	11,990	336	16,139	1,138	566	112,461	109,081
Salt Lake City, Utah	69	2,355	12	1,472	59	(D)	125	101	10,181	9,529
San Angelo, Tex.	21	495	18	786	10	174	41	17	1,557	1,463
San Antonio, Tex.	150	(D)	83	4,793	94	(D)	267	139	13,593	12,953
San Bernardino-Riverside-Ontario, Calif.	85	3,812	72	3,278	65	1,728	318	138	7,890	6,592
San Diego, Calif.	93	6,518	117	4,988	133	4,805	410	236	15,691	14,271
San Francisco-Oakland, Calif.	389	17,521	666	24,001	716	17,354	2,906	1,178	189,105	177,705
San Jose, Calif.	52	2,915	63	2,368	99	3,241	420	156	10,689	9,277
Savannah, Ga.	22	1,432	22	1,500	14	537	63	39	1,650	1,498
Scranton, Pa.	27	1,588	8	1,238	29	736	100	44	1,994	1,719
Seattle, Wash.	142	6,429	92	8,552	172	5,955	682	318	34,884	32,762
Shreveport, La.	51	2,674	20	776	27	961	129	69	6,558	5,942
Sioux City, Iowa	20	714	9	578	23	596	69	37	2,539	1,903
Sioux Falls, S. Dak.	10	510	7	532	23	342	55	29	1,775	1,605
South Bend, Ind.	26	2,219	11	1,434	31	1,128	68	31	6,874	6,758
Spokane, Wash.	39	1,864	23	1,702	68	1,591	161	73	6,026	5,642
Springfield, Ill.	25	1,364	16	1,072	24	700	111	53	4,256	3,842
Springfield, Mo.	30	615	24	748	21	437	84	30	1,698	1,538
Springfield, Ohio	18	1,524	7	(D)	14	(D)	56	30	1,671	1,529
Springfield-Holyoke, Mass.	62	3,159	37	2,992	75	(D)	213	101	8,235	7,645
Stamford-Norwalk, Conn.	40	1,784	50	2,722	61	1,275	244	124	7,762	7,036
Stockton, Calif.	38	1,336	28	1,205	42	892	165	57	3,117	2,427
Syracuse, N. Y.	45	(D)	30	1,720	50	(D)	210	112	10,024	9,436
Tacoma, Wash.	47	2,310	19	1,900	27	1,082	164	70	4,801	4,159
Tampa-St. Petersburg, Fla.	92	3,379	112	4,103	85	(D)	420	150	9,846	8,240
Terre Haute, Ind.	16	772	11	572	16	327	44	36	1,488	1,464
Toledo, Ohio	74	(D)	41	2,126	86	(D)	257	147	16,065	15,093
Topeka, Kans.	21	1,080	16	1,000	16	313	78	40	2,715	2,553
Trenton, N. J.	32	1,216	35	3,173	40	1,372	188	88	9,481	8,801
Tucson, Ariz.	22	902	52	2,208	43	1,562	148	72	2,271	1,903
Tulsa, Okla.	71	2,548	79	3,338	47	1,669	226	128	9,863	9,147
Utica-Rome, N. Y.	43	2,061	21	2,736	27	456	133	63	4,656	4,234
Waco, Tex.	49	989	27	913	13	341	26	20	2,096	1,978
Washington, D. C.	258	18,113	181	17,605	390	12,190	1,400	554	73,629	67,651
Waterbury, Conn.	29	1,073	15	932	19	734	53	27	1,335	1,235
Waterloo, Iowa	15	997	8	198	13	358	52	20	2,323	2,207
Wheeling, W. Va.-Steubenville, Ohio	54	2,243	9	684	50	704	109	47	2,130	1,864
Wichita, Kans.	62	2,539	53	2,853	71	1,768	189	101	7,125	6,543
Wichita Falls, Tex.	39	1,301	38	1,081	36	853	49	21	1,294	1,166
Wilkes-Barre-Hazleton, Pa.	28	1,378	10	1,909	31	1,222	131	63	4,253	3,971
Wilmington, Del.	36	2,222	15	1,412	46	(D)	161	75	7,911	7,403
Winston-Salem, N. C.	37	1,279	19	1,506	13	(D)	67	25	5,580	5,082
Worcester, Mass.	32	1,693	37	1,348	45	1,943	130	60	4,163	3,797
York, Pa.	27	1,906	7	712	21	636	94	34	1,937	1,627
Youngstown, Ohio	84	(D)	21	1,702	73	4,096	174	92	7,087	6,765

Standard Notes: (D) Withheld to avoid disclosure. (NA) Not available. n.e.c. Not elsewhere classified. XXX Not applicable. (Z) Less than \$500. ... Represents zero. <sup>1</sup>Includes receipts but not the number of plant-owned outlets.



## SELECTED SERVICES—AREA STATISTICS

Table 1E. SELECTED SERVICES: 1954—STANDARD METROPOLITAN AREAS, BY KIND OF BUSINESS—Continued  
Establishments and Receipts

Standard metropolitan area	Automobile repair services, garages											
	Total				Automobile repair						Automobile parking, other services	
	Establishments		Receipts		Total		General automobile repair shops		Other automobile repair shops		Total	
	Total	With payroll	Total, all establishments	Establishments with payroll	Establishments	Receipts	Establishments	Receipts	Establishments	Receipts	Establishments	Receipts
	(Number)	(Number)	(\$1,000)	(\$1,000)	(Number)	(\$1,000)	(Number)	(\$1,000)	(Number)	(\$1,000)	(Number)	(\$1,000)
Lubbock, Tex.	122	62	3,376	2,884	107	2,787	78	1,763	29	1,024	15	589
Macon, Ga.	80	46	1,731	1,513	75	1,517	41	898	34	619	5	214
Madison, Wis.	78	46	2,159	1,905	69	1,979	38	825	31	1,154	9	180
Manchester, N. H.	56	36	1,990	1,462	51	(D)	37	(D)	14	372	5	(D)
Memphis, Tenn.	230	158	7,659	7,095	182	4,509	114	2,534	68	1,975	48	3,150
Miami, Fla.	510	264	24,127	22,407	341	9,427	198	5,746	143	3,681	169	14,700
Milwaukee, Wis.	416	246	13,259	11,913	294	8,276	168	4,342	126	3,934	122	4,983
Minneapolis-St. Paul, Minn.	659	331	22,271	20,081	483	12,137	316	7,038	167	5,099	176	10,134
Mobile, Ala.	144	92	3,308	2,944	111	2,268	72	1,024	39	1,244	33	1,040
Montgomery, Ala.	76	52	1,943	1,751	66	1,545	46	676	20	676	10	398
Muncie, Ind.	61	37	1,435	1,301	54	1,041	32	351	22	690	7	394
Nashville, Tenn.	198	120	6,924	6,340	157	3,740	101	1,980	56	1,760	41	3,184
New Bedford, Mass.	93	49	1,259	1,055	79	1,134	55	850	24	284	14	125
New Britain-Bristol, Conn.	58	36	1,396	1,268	46	1,277	26	945	20	332	12	119
New Haven, Conn.	171	111	5,291	4,925	115	3,742	70	1,807	45	1,935	56	1,549
New Orleans, La.	336	214	10,553	9,793	256	6,471	169	4,210	87	2,261	80	4,082
New York-Northeastern New Jersey	6,759	4,337	227,994	209,750	4,506	120,096	2,315	58,347	2,191	61,749	2,253	107,898
Norfolk-Portsmouth, Va.	207	133	6,098	5,644	175	5,057	124	3,330	51	1,727	32	1,041
Ogden, Utah	56	32	1,245	1,051	52	1,150	45	947	7	203	4	95
Oklahoma City, Okla.	409	235	10,248	8,992	305	6,146	198	3,878	107	2,268	104	4,102
Omaha, Nebr.	277	137	6,661	5,789	224	4,741	147	2,565	77	2,176	57	1,920
Orlando, Fla.	146	76	4,517	3,937	117	2,536	62	1,009	55	1,527	29	1,981
Peoria, Ill.	144	88	3,774	3,362	112	(D)	65	1,879	47	(D)	32	(D)
Philadelphia, Pa.	2,290	1,400	81,463	74,899	1,753	44,563	1,157	25,897	596	18,666	537	36,900
Phoenix, Ariz.	384	196	8,753	7,623	324	6,617	210	3,489	114	3,128	60	2,136
Pittsburgh, Pa.	1,227	583	30,597	26,513	1,039	17,880	693	11,120	346	6,760	188	12,717
Pittsfield, Mass.	23	17	623	591	15	(D)	7	326	8	(D)	8	(D)
Portland, Maine	76	48	2,003	1,801	57	(D)	33	759	24	(D)	19	(D)
Portland, Ore.	659	319	18,892	16,348	554	12,683	362	7,378	192	5,305	101	6,209
Providence, R. I.	458	254	10,353	8,797	355	6,617	194	4,254	161	3,363	103	2,736
Pueblo, Colo.	51	33	993	909	45	897	26	377	19	520	6	96
Racine, Wis.	77	31	1,039	701	73	(D)	44	540	29	(D)	4	(D)
Raleigh, N. C.	56	34	1,385	1,237	51	1,236	38	804	13	432	5	149
Reading, Pa.	217	115	4,887	4,065	196	3,495	130	2,371	66	1,124	21	1,392
Richmond, Va.	154	108	4,854	4,552	124	3,386	73	1,940	51	1,446	30	1,468
Roanoke, Va.	75	49	2,588	2,398	61	2,122	39	(D)	22	(D)	14	466
Rochester, N. Y.	267	151	6,603	5,667	191	4,340	129	2,848	62	1,492	76	2,263
Rockford, Ill.	122	50	2,575	2,043	108	2,332	77	1,420	31	912	14	243
Sacramento, Calif.	305	137	7,779	6,575	259	6,517	191	4,569	68	1,948	46	1,262
Saginaw, Mich.	72	42	2,108	1,850	53	1,303	30	722	23	581	19	805
St. Joseph, Mo.	80	52	1,934	1,774	61	1,531	42	635	19	896	19	403
St. Louis, Mo.	1,156	612	31,652	27,278	911	21,923	564	11,583	347	10,340	245	9,729
Salt Lake City, Utah	232	138	5,691	5,183	176	4,027	101	2,294	75	1,733	56	1,664
San Angelo, Tex.	73	31	1,068	854	68	989	51	761	17	228	5	79
San Antonio, Tex.	416	286	9,398	8,602	298	5,966	223	3,672	75	2,294	118	3,432
San Bernardino-Riverside-Ontario, Calif.	483	213	9,130	6,732	437	7,845	308	5,094	129	2,751	46	(D)
San Diego, Calif.	526	300	13,065	11,225	443	10,159	273	6,135	170	4,024	83	2,906
San Francisco-Oakland, Calif.	1,732	912	55,277	47,261	1,354	36,143	830	21,702	524	14,441	378	19,134
San Jose, Calif.	345	167	7,603	6,011	302	6,803	180	3,654	122	3,149	43	800
Savannah, Ga.	92	52	1,778	1,596	77	1,489	49	776	28	713	15	289
Spartanburg, Pa.	151	65	2,678	2,192	127	1,957	80	869	47	1,088	24	721
Seattle, Wash.	690	342	18,367	15,575	510	11,013	343	6,756	167	4,257	180	7,354
Shreveport, La.	174	106	4,339	3,807	144	3,251	99	2,017	45	1,234	30	1,088
Sioux City, Iowa	106	56	1,959	1,719	83	1,443	63	1,065	20	378	23	516
Sioux Falls, S. Dak.	61	27	921	661	58	862	38	567	20	295	3	59
South Bend, Ind.	124	82	3,513	3,267	89	1,701	59	1,066	30	635	35	1,812
Spokane, Wash.	196	100	4,968	4,244	162	3,534	100	1,723	62	1,811	34	1,434
Springfield, Ill.	114	70	3,363	3,111	97	2,255	76	1,834	21	421	17	1,108
Springfield, Mo.	123	55	3,429	2,957	101	2,177	69	1,027	32	1,150	22	1,252
Springfield, Ohio	89	41	1,440	1,178	70	1,016	42	596	28	420	19	424
Springfield-Holyoke, Mass.	243	133	6,006	4,970	189	4,606	112	2,246	77	2,360	54	1,400
Stamford-Norwalk, Conn.	126	90	4,009	3,735	109	3,278	74	2,133	35	1,145	17	731
Stockton, Calif.	240	94	4,738	3,296	206	4,151	135	2,635	71	1,516	34	587
Syracuse, N. Y.	169	85	4,012	3,264	135	3,122	90	2,101	45	1,021	34	890
Tacoma, Wash.	206	98	4,899	4,257	161	3,876	108	2,114	53	1,762	45	1,023
Tampa-St. Petersburg, Fla.	442	214	9,521	8,367	364	6,905	221	3,750	143	3,155	78	2,616
Terre Haute, Ind.	64	32	1,095	877	55	788	46	621	9	167	9	307
Toledo, Ohio	267	155	8,319	7,623	201	4,568	136	2,669	65	1,899	66	3,751
Topeka, Kans.	76	42	1,778	1,506	69	1,428	49	1,040	20	388	7	350
Trenton, N. J.	155	75	4,018	3,334	129	3,001	65	962	64	2,039	26	1,017
Tucson, Ariz.	169	85	2,949	2,377	149	2,463	107	1,590	42	873	20	486
Tulsa, Okla.	307	191	11,739	10,881	222	5,458	142	2,789	80	2,669	85	6,281
Utica-Rome, N. Y.	188	72	2,856	2,098	165	2,336	112	1,437	53	899	23	520
Waco, Tex.	97	57	1,761	1,609	89	1,538	71	1,097	18	441	8	223
Washington, D. C.	660	458	26,877	25,627	421	16,306	283	10,049	138	6,257	239	10,571
Waterbury, Conn.	57	37	1,724	1,558	48	1,542	26	640	22	902	9	182
Waterloo, Iowa	67	27	1,271	1,041	59	995	40	614	19	381	8	276
Wheeling, W. Va.-Steubenville, Ohio	157	89	3,260	2,884	119	2,300	82	1,217	37	1,083	38	960
Wichita, Kans.	277	135	6,449	5,423	217	4,215	148	2,268	69	1,947	60	2,234
Wichita Falls, Tex.	97	57	2,012	1,752	87	1,717	51	856	36	861	10	295
Wilkes-Barre-Hazleton, Pa.	205	91	3,489	2,793	169	2,465	133	1,738	36	727	36	1,024
Wilmington, Del.	177	87	3,683	2,875	160	(D)	115	1,935	45	(D)	17	(D)
Winston-Salem, N. C.	123	59	6,039	5,605	111	5,601	83	4,903	28	698	12	438
Worcester, Mass.	130	78	3,476	3,034	108	2,680	55	1,431	53	1,249	22	736
York, Pa.	186	90	4,073	3,383	163	2,619	117	2,039	46	1,417	23	557
Youngstown, Ohio	332	160	7,004	6,030	291	5,269	184	2,988	107	2,281	41	1,735

Standard Notes: (D) Withheld to avoid disclosure. (NA) Not available. n.e.c. Not elsewhere classified. XXX Not applicable. (Z) Less than \$500. ... Represents zero.



Table 1E. SELECTED SERVICES: 1954-STANDARD METROPOLITAN AREAS, BY KIND OF BUSINESS-Continued

Establishments and Receipts

Standard metropolitan area	Automobile repair services, garages-Continued				Miscellaneous repair services							
	Automobile parking, other services-Continued				Total				Watch, clock, jewelry repair		Upholstery, furniture repair	
	Automobile storage, parking		Other automobile services		Establishments		Receipts		Establishments (Number)	Receipts (\$1,000)	Establishments (Number)	Receipts (\$1,000)
	Establishments (Number)	Receipts (\$1,000)	Establishments (Number)	Receipts (\$1,000)	Total (Number)	With payroll (Number)	Total, all establishments (\$1,000)	Establishments with payroll (\$1,000)				
Akron, Ohio.....	54	957	26	1,497	360	82	4,858	3,316	27	188	34	765
Albany-Schenectady-Troy, N. Y.....	39	693	36	1,529	403	115	7,073	5,413	34	203	53	1,400
Albuquerque, N. Mex.....	6	294	15	612	166	50	2,296	1,744	15	104	16	198
Allentown-Bethlehem-Easton, Pa.....	19	255	22	1,475	368	80	3,180	1,894	43	237	36	343
Altoona, Pa.....	4	(D)	2	(D)	61	17	766	536	3	57	11	66
Amarillo, Tex.....	8	198	16	(D)	103	41	2,115	1,847	19	84	5	69
Asheville, N. C.....	12	209	5	145	74	24	955	763	11	153	4	43
Atlanta, Ga.....	82	3,644	25	3,172	517	221	13,836	12,103	75	680	74	1,058
Atlantic City, N. J.....	43	(D)	12	(D)	150	52	2,025	1,453	15	163	24	270
Augusta, Ga.....	9	294	5	296	83	33	1,101	851	8	70	13	341
Austin, Tex.....	6	53	8	226	132	46	2,164	1,984	15	98	23	201
Baltimore, Md.....	97	3,597	53	4,864	890	308	18,450	15,150	106	996	123	3,066
Baton Rouge, La.....	9	(D)	2	(D)	111	35	2,128	1,684	20	139	10	96
Bay City, Mich.....	3	(D)	4	(D)	57	13	486	238	8	32	6	33
Beaumont-Port Arthur, Tex.....	7	316	9	267	174	66	3,291	2,801	27	98	23	359
Binghamton, N. Y.....	4	27	4	120	116	28	1,543	1,047	3	8	14	168
Birmingham, Ala.....	29	697	18	2,303	292	124	6,209	5,095	38	290	36	657
Boston, Mass.....	179	6,190	94	4,229	1,636	542	28,094	22,182	248	2,167	259	4,234
Bridgeport, Conn.....	16	339	10	256	202	66	2,726	1,962	22	130	16	329
Brockton, Mass.....	4	(D)	5	(D)	135	31	1,337	781	13	80	18	159
Buffalo, N. Y.....	82	1,885	48	1,973	781	197	10,636	7,600	72	(D)	80	806
Canton, Ohio.....	17	(D)	12	2,448	272	58	2,463	1,425	18	113	30	314
Cedar Rapids, Iowa.....	6	(D)	3	(D)	87	25	1,172	842	3	16	9	155
Charleston, S. C.....	8	(D)	5	(D)	84	32	1,119	747	9	36	9	123
Charleston, W. Va.....	17	281	9	447	140	38	1,783	1,273	13	107	12	171
Charlotte, N. C.....	12	421	15	962	200	82	5,618	4,930	28	230	18	233
Chattanooga, Tenn.....	9	377	7	304	165	57	2,986	2,440	29	193	27	325
Chicago, Ill.....	316	19,065	250	28,486	3,847	1,365	87,602	71,934	487	4,977	509	9,050
Cincinnati, Ohio.....	77	3,502	57	4,632	644	210	12,030	9,976	57	502	87	1,489
Cleveland, Ohio.....	138	5,281	115	6,252	1,268	406	28,998	23,796	127	1,288	159	2,242
Columbia, S. C.....	2	(D)	3	(D)	81	51	1,645	1,164	16	190	14	169
Columbus, Ga.....	3	(D)	2	(D)	68	26	1,285	983	17	103	12	254
Columbus, Ohio.....	50	1,512	38	1,918	418	130	6,422	4,906	55	536	52	593
Corpus Christi, Tex.....	10	330	10	299	197	73	3,993	3,639	19	97	10	119
Dallas, Tex.....	148	4,367	44	2,655	790	300	20,963	18,271	64	783	97	991
Davenport, Iowa-Rock Island-Moline Ill.....	9	117	8	326	188	60	2,592	1,838	24	151	16	174
Dayton, Ohio.....	42	1,805	33	1,087	365	93	4,657	3,185	36	353	24	619
Decatur, Ill.....	5	(D)	3	(D)	94	22	859	535	6	26	14	141
Denver, Colo.....	102	2,246	42	3,242	532	196	9,142	7,508	49	500	67	1,043
Des Moines, Iowa.....	31	1,452	12	1,020	267	93	3,931	2,963	31	279	25	278
Detroit, Mich.....	335	11,457	346	12,896	2,019	723	45,198	37,396	214	2,076	221	4,182
Dubuque, Iowa.....	...	...	...	...	45	13	449	295	...	...	2	(D)
Duluth, Minn.-Superior, Wis.....	11	411	5	144	172	50	2,602	1,866	18	82	27	282
Durham, N. C.....	1	(D)	3	(D)	80	32	1,126	876	8	63	14	123
El Paso, Tex.....	12	490	16	406	140	56	2,576	2,114	15	138	13	493
Erie, Pa.....	8	184	5	373	188	36	2,074	992	30	207	21	286
Evansville, Ind.....	21	476	5	367	86	32	1,420	1,196	8	155	10	233
Fall River, Mass.....	4	(D)	7	(D)	109	33	1,292	(D)	7	27	11	133
Flint, Mich.....	23	431	20	1,823	181	51	2,426	1,706	13	99	27	244
Fort Smith, Ark.....	6	10	4	94	71	25	1,431	1,187	7	25	7	93
Fort Wayne, Ind.....	20	414	14	1,458	143	49	2,564	2,200	19	104	17	124
Fort Worth, Tex.....	61	1,365	30	1,654	436	140	6,388	4,774	46	312	54	614
Fresno, Calif.....	17	481	22	501	318	87	4,539	3,071	39	234	41	316
Gadsden, Ala.....	6	48	3	(D)	53	17	641	457	4	16	5	51
Galveston, Tex.....	3	(D)	4	(D)	94	30	1,335	1,055	10	44	9	103
Grand Rapids, Mich.....	28	1,202	28	2,479	232	74	2,978	2,160	22	185	34	462
Green Bay, Wis.....	3	(D)	4	(D)	84	22	781	505	8	26	7	110
Greensboro-High Point, N. C.....	11	166	9	495	159	49	1,942	1,358	17	137	15	318
Greenville, S. C.....	21	234	6	319	120	54	2,387	2,079	13	115	21	391
Hamilton-Middletown, Ohio.....	...	...	13	193	139	25	1,725	1,165	7	37	7	81
Hampton-Newsport News-Warwick, Va..	6	26	3	43	76	38	1,145	931	13	220	8	120
Harrisburg, Pa.....	11	414	11	561	208	50	2,415	1,715	15	119	26	334
Hartford, Conn.....	46	764	28	4,025	255	113	5,323	(D)	26	331	49	817
Houston, Tex.....	108	3,862	91	4,382	966	354	20,371	17,049	70	795	94	1,906
Huntington, W. Va.-Ashland, Ky.....	9	320	6	108	120	32	1,782	1,422	15	58	11	200
Indianapolis, Ind.....	75	3,363	41	2,420	404	158	9,993	8,825	45	258	43	871
Jackson, Mich.....	4	(D)	4	(D)	101	29	1,653	1,109	7	90	9	124
Jackson, Miss.....	13	(D)	4	(D)	83	31	2,151	1,855	7	39	15	111
Jacksonville, Fla.....	21	1,012	25	1,445	272	98	4,190	3,460	43	215	36	283
Johnstown, Pa.....	15	225	3	18	160	32	1,964	1,480	18	51	11	56
Kalamazoo, Mich.....	8	112	8	572	88	34	1,179	863	4	52	12	157
Kansas City, Mo.....	113	4,070	82	5,586	716	242	12,138	9,612	74	695	84	1,027
Kenosha, Wis.....	...	...	1	(D)	55	13	435	283	4	6	11	92
Knoxville, Tenn.....	27	805	7	620	182	62	5,012	4,322	26	148	17	296
Lancaster, Pa.....	13	(D)	4	(D)	231	51	2,553	1,539	25	158	35	380
Lansing, Mich.....	7	(D)	6	(D)	97	39	1,226	918	10	67	12	102
Laredo, Tex.....	2	(D)	2	(D)	20	14	318	302	...	...	4	47
Lawrence, Mass.....	2	(D)	2	(D)	65	13	2,684	2,396	4	13	6	(D)
Lexington, Ky.....	11	396	3	146	81	27	1,052	682	8	64	12	169
Lima, Ohio.....	8	118	5	317	81	17	1,395	1,127	...	...	12	41
Lincoln, Nebr.....	7	(D)	5	(D)	102	22	1,296	798	9	146	6	119
Little Rock-North Little Rock, Ark	15	340	6	169	146	64	2,909	2,471	16	173	19	254
Lorain-Elyria, Ohio.....	1	(D)	6	(D)	114	40	1,517	1,061	7	19	14	170
Los Angeles-Long Beach, Calif.....	670	20,231	417	21,747	4,601	1,499	121,725	99,141	510	4,593	652	13,044
Louisville, Ky.....	43	1,174	32	1,665	378	152	6,169	4,883	42	330	44	475
Lowell, Mass.....	2	(D)	3	(D)	96	28	1,100	756	24	201	7	107

Standard Notes: (D) Withheld to avoid disclosure. (NA) Not available. n.e.c. Not elsewhere classified. XXX Not applicable. (Z) Less than \$500. ... Represents zero.

## SELECTED SERVICES—AREA STATISTICS

Table 1E. SELECTED SERVICES: 1954—STANDARD METROPOLITAN AREAS, BY KIND OF BUSINESS—Continued  
Establishments and Receipts

Standard metropolitan area	Automobile repair services, garages—Continued				Miscellaneous repair services							
	Automobile parking, other services—Continued				Total				Watch, clock, jewelry repair		Upholstery, furniture repair	
	Automobile storage, parking		Other automobile services		Establishments		Receipts		Establishments (Number)	Receipts (\$1,000)	Establishments (Number)	Receipts (\$1,000)
	Establishments (Number)	Receipts (\$1,000)	Establishments (Number)	Receipts (\$1,000)	Total (Number)	With payroll (Number)	Total, all establishments (\$1,000)	Establishments with payroll (\$1,000)				
Lubbock, Tex.	6	101	9	488	147	45	2,568	1,964	10	76	9	91
Macon, Ga.	(D)	(D)	4	(D)	85	29	1,528	1,278	8	(D)	13	165
Madison, Wis.	(D)	(D)	4	(D)	121	51	2,407	2,033	10	76	21	387
Manchester, N. H.	4	20	1	(D)	83	35	970	(D)	8	24	14	223
Memphis, Tenn.	34	1,781	14	1,369	323	123	5,091	4,055	57	538	39	414
Miami, Fla.	90	3,020	79	11,680	806	272	26,636	23,608	117	816	106	2,010
Milwaukee, Wis.	72	2,301	50	2,682	743	225	13,392	10,666	70	635	89	1,351
Minneapolis-St. Paul, Minn.	91	3,910	85	6,224	934	282	15,173	12,093	105	1,050	138	1,484
Mobile, Ala.	26	(D)	7	(D)	158	58	3,164	2,504	15	97	11	268
Montgomery, Ala.	5	(D)	5	(D)	79	25	1,095	893	16	(D)	15	106
Muncie, Ind.	5	(D)	2	(D)	64	24	834	(D)	...	...	6	54
Nashville, Tenn.	21	978	20	2,206	209	89	4,182	3,590	30	368	33	841
New Bedford, Mass.	5	(D)	9	(D)	118	30	1,757	1,277	9	185	16	120
New Britain-Bristol, Conn.	3	(D)	9	(D)	122	34	1,280	888	15	108	10	105
New Haven, Conn.	42	717	14	832	218	74	3,210	2,642	21	(D)	35	590
New Orleans, La.	57	2,860	23	1,222	578	208	13,417	11,305	67	943	65	706
New York-Northeastern New Jersey	1,535	69,113	718	38,785	11,006	3,834	225,590	181,932	1,765	14,856	1,779	32,590
Norfolk-Portsmouth, Va.	22	533	10	508	274	122	5,061	4,223	30	438	32	722
Ogden, Utah	3	(D)	1	(D)	57	17	508	(D)	7	49	8	98
Oklahoma City, Okla.	79	2,077	25	2,025	425	147	7,680	6,232	33	282	45	503
Omaha, Nebr.	32	913	21	1,007	362	124	6,737	5,455	28	324	34	397
Orlando, Fla.	15	170	14	1,811	144	44	2,400	1,814	30	172	21	177
Peoria, Ill.	22	(D)	10	(D)	177	55	1,938	1,398	5	27	24	250
Philadelphia, Pa.	336	11,220	201	25,680	2,802	858	55,207	44,195	343	3,111	410	7,996
Phoenix, Ariz.	31	796	29	1,340	406	124	6,895	5,215	39	243	51	508
Pittsburgh, Pa.	119	6,414	69	6,303	1,419	323	23,350	17,822	131	1,018	149	2,459
Pittsfield, Mass.	7	(D)	1	(D)	37	11	326	(D)	4	16	1	(D)
Portland, Maine	14	380	5	(D)	96	46	1,724	1,564	17	119	12	127
Portland, Oreg.	48	2,968	53	3,241	753	215	13,235	10,413	58	640	62	819
Providence, R. I.	63	1,543	40	1,193	717	199	8,949	6,305	129	1,017	79	1,151
Pueblo, Colo.	4	(D)	2	(D)	59	23	873	695	3	57	7	106
Racine, Wis.	1	(D)	3	(D)	109	19	994	412	2	(D)	17	136
Raleigh, N. C.	5	149	...	...	75	23	2,133	1,861	12	46	14	127
Reading, Pa.	13	(D)	8	(D)	230	64	4,022	3,216	9	102	29	274
Richmond, Va.	21	814	9	654	219	97	4,143	3,433	30	285	41	414
Roanoke, Va.	9	304	5	162	92	30	1,283	977	11	67	9	101
Rochester, N. Y.	57	1,423	19	840	315	93	(D)	(D)	32	(D)	40	431
Rockford, Ill.	7	83	7	160	128	42	1,969	1,485	6	28	14	232
Sacramento, Calif.	20	475	26	787	242	72	4,118	2,854	25	(D)	30	436
Saginaw, Mich.	16	(D)	3	(D)	126	34	1,507	1,009	5	39	12	154
St. Joseph, Mo.	13	232	6	171	80	20	754	454	13	76	4	52
St. Louis, Mo.	151	5,076	94	4,653	1,383	433	25,277	19,665	150	1,326	140	2,005
Salt Lake City, Utah	42	(D)	14	(D)	264	84	4,195	3,261	25	312	23	204
San Angelo, Tex.	1	(D)	4	(D)	81	27	937	705	14	68	12	54
San Antonio, Tex.	108	2,742	10	690	450	156	6,503	5,047	59	720	49	502
San Bernardino-Riverside-Ontario, Calif.	16	(D)	30	(D)	425	105	17,057	14,883	35	151	58	569
San Diego, Calif.	46	1,310	37	1,596	476	152	6,498	4,432	70	558	52	843
San Francisco-Oakland, Calif.	253	11,195	125	7,939	2,159	601	43,631	33,589	267	1,911	304	4,559
San Jose, Calif.	22	380	21	420	343	71	3,733	2,193	22	211	44	636
Savannah, Ga.	7	(D)	8	(D)	94	40	1,412	1,046	15	111	16	105
Scranton, Pa.	16	261	8	460	146	40	1,633	1,145	19	97	29	354
Seattle, Wash.	101	4,253	79	3,101	793	227	12,617	9,799	69	534	71	1,393
Shreveport, La.	25	666	5	422	183	75	3,238	2,644	24	132	21	167
Sioux City, Iowa	14	222	9	294	80	24	1,122	784	3	45	7	115
Sioux Falls, S. Dak.	2	(D)	1	(D)	49	23	908	782	5	17	6	67
South Bend, Ind.	26	779	9	1,033	89	35	1,254	950	11	92	16	117
Spokane, Wash.	20	976	14	458	240	84	3,496	2,640	21	222	25	266
Springfield, Ill.	10	(D)	7	(D)	116	24	1,286	824	11	116	11	116
Springfield, Mo.	11	(D)	11	(D)	109	25	777	489	12	54	17	87
Springfield, Ohio	6	95	13	329	88	12	811	455	8	30	3	18
Springfield-Holyoke, Mass.	34	840	20	560	317	89	5,110	3,758	45	341	34	(D)
Stamford-Norwalk, Conn.	6	(D)	11	(D)	194	70	2,992	2,364	16	127	33	386
Stockton, Calif.	17	291	17	296	227	51	2,892	1,592	27	182	13	154
Syracuse, N. Y.	19	453	15	437	258	66	3,510	2,256	22	(D)	35	631
Tacoma, Wash.	24	586	21	437	244	68	2,604	1,802	21	297	34	322
Tampa-St. Petersburg, Fla.	34	1,084	44	1,532	527	161	7,774	6,034	81	374	52	616
Terre Haute, Ind.	5	(D)	4	(D)	63	25	807	605	6	52	7	88
Toledo, Ohio	40	1,537	26	2,214	295	93	6,501	5,471	35	357	35	608
Topeka, Kans.	4	(D)	3	(D)	69	23	823	585	7	56	11	124
Trenton, N. J.	12	238	14	779	222	64	3,413	2,541	15	79	37	723
Tucson, Ariz.	12	(D)	8	(D)	168	50	1,714	1,180	16	144	20	239
Tulsa, Okla.	52	1,285	33	4,996	293	95	8,154	7,172	21	136	42	463
Utica-Rome, N. Y.	9	203	14	317	194	42	2,953	2,239	18	124	23	317
Waco, Tex.	4	121	4	102	116	46	1,201	921	4	32	10	92
Washington, D. C.	147	5,998	92	4,573	911	393	19,506	16,604	120	1,197	142	3,691
Waterbury, Conn.	4	47	5	135	99	43	1,631	1,349	12	99	22	247
Waterloo, Iowa	2	(D)	6	(D)	82	22	850	556	6	44	11	129
Wheeling, W. Va.—Steubenville, Ohio	14	239	24	721	218	50	2,261	1,649	23	95	16	143
Wichita, Kans.	38	1,043	22	1,191	253	89	4,789	3,953	34	158	25	299
Wichita Falls, Tex.	9	(D)	1	(D)	127	43	3,471	2,957	4	47	9	94
Wilkes-Barre-Hazleton, Pa.	22	395	14	629	215	53	2,977	2,199	20	86	35	533
Wilmington, Del.	14	(D)	3	(D)	190	74	3,177	2,653	26	205	22	455
Winston-Salem, N. C.	5	(D)	7	(D)	115	35	1,215	(D)	27	178	9	99
Worcester, Mass.	9	278	13	458	152	60	2,457	2,059	13	153	29	403
York, Pa.	15	356	8	201	173	39	2,255	1,493	5	24	34	285
Youngstown, Ohio	27	1,017	14	718	332	76	3,483	2,373	24	152	38	363

Standard Notes: (D) Withheld to avoid disclosure. (NA) Not available. n.e.c. Not elsewhere classified. XXX Not applicable. (Z) Less than \$500. ... Represents zero.



Table 1E. SELECTED SERVICES: 1954—STANDARD METROPOLITAN AREAS, BY KIND OF BUSINESS—Continued  
Establishments and Receipts

Standard metropolitan area	Miscellaneous repair services—Continued				Amusement, recreation services (including motion pictures)							
	Radio, television repair shops		Other repair services		Total				Motion picture theaters		Motion picture production, distribution services	
	Establishments (Number)	Receipts (\$1,000)	Establishments (Number)	Receipts (\$1,000)	Establishments		Receipts		Establishments (Number)	Receipts (\$1,000)	Establishments (Number)	Receipts (\$1,000)
					Total (Number)	With payroll (Number)	Total, all establishments (\$1,000)	Establishments with payroll (\$1,000)				
Lubbock, Tex.	20	183	108	2,218	48	34	2,571	2,433	19	1,625	1	(D)
Macon, Ga.	18	111	38	(D)	51	27	2,089	1,961	14	(D)	...	...
Madison, Wis.	22	642	76	1,302	101	81	3,536	3,480	11	1,759	3	54
Manchester, N. H.	23	228	38	495	40	30	1,164	1,068	8	691	1	(D)
Memphis, Tenn.	71	1,024	156	3,115	198	148	15,134	14,684	48	4,375	21	7,075
Miami, Fla.	168	2,807	415	21,003	659	323	40,110	37,430	60	11,332	14	856
Milwaukee, Wis.	208	2,915	376	8,491	460	386	31,884	31,292	72	8,198	17	7,831
Minneapolis-St. Paul, Minn.	196	2,863	495	9,776	489	367	39,592	38,762	91	9,873	46	(D)
Mobile, Ala.	35	418	97	2,381	78	62	3,168	3,024	19	1,937	2	(D)
Montgomery, Ala.	11	211	37	(D)	40	34	2,552	2,508	14	1,548	...	...
Muncie, Ind.	22	241	36	539	30	22	1,269	1,231	5	605	...	...
Nashville, Tenn.	50	718	96	2,255	147	103	7,055	6,817	29	2,909	5	86
New Bedford, Mass.	35	310	58	1,142	54	36	2,496	2,406	12	1,243	...	...
New Britain-Bristol, Conn.	30	176	67	891	57	43	2,596	2,470	12	1,246	...	...
New Haven, Conn.	47	434	115	(D)	151	127	12,082	11,884	27	2,940	15	5,457
New Orleans, La.	149	2,376	297	9,392	380	268	42,910	42,092	74	8,260	34	(D)
New York-Northeastern New Jersey	2,062	40,275	5,400	137,869	5,532	4,070	835,748	823,582	752	163,005	608	378,124
Norfolk-Portsmouth, Va.	68	1,466	144	2,435	200	152	10,682	10,254	48	5,402	...	...
Odgen, Utah	7	117	35	244	30	28	1,789	(D)	10	989	...	...
Oklahoma City, Okla.	89	979	258	5,916	206	154	13,941	13,461	42	2,976	16	(D)
Omaha, Nebr.	88	1,317	212	4,699	219	163	16,058	15,504	37	3,347	17	(D)
Orlando, Fla.	25	150	68	1,901	84	54	3,385	3,213	19	2,033	1	(D)
Peoria, Ill.	29	326	119	1,335	132	92	4,879	4,651	27	2,477	4	(D)
Philadelphia, Pa.	659	10,039	1,390	34,061	1,166	800	92,473	89,285	239	31,599	35	20,312
Phoenix, Ariz.	53	624	263	5,520	234	126	9,867	9,069	33	4,074	2	(D)
Pittsburgh, Pa.	410	5,057	729	14,816	990	706	53,745	51,813	193	16,367	31	9,859
Pittsfield, Mass.	9	106	23	(D)	33	29	1,236	(D)	7	674	...	...
Portland, Maine	19	458	48	1,020	63	49	2,100	1,998	10	1,215	...	...
Portland, Oreg.	169	2,122	464	9,654	409	275	21,881	20,683	86	6,285	22	4,462
Providence, R. I.	142	1,408	367	5,373	306	192	20,662	19,754	45	5,768	4	14
Pueblo, Colo.	11	152	38	558	36	26	1,927	1,889	11	980	...	...
Racine, Wis.	42	453	48	(D)	51	39	2,079	1,979	9	695	...	...
Raleigh, N. C.	11	194	38	1,766	46	32	2,107	2,041	11	1,201	2	(D)
Reading, Pa.	63	679	129	2,967	159	119	5,868	5,582	15	1,589	...	...
Richmond, Va.	46	698	102	2,746	161	127	7,366	7,110	30	3,334	3	(D)
Roanoke, Va.	26	215	46	900	55	45	1,978	1,944	16	1,117	...	...
Rochester, N. Y.	80	1,021	163	2,770	198	156	11,246	10,966	31	3,645	1	(D)
Rockford, Ill.	30	294	78	1,415	69	45	3,506	3,414	11	1,668	...	...
Sacramento, Calif.	41	963	146	(D)	197	133	10,044	9,448	38	5,372	...	...
Saginaw, Mich.	37	340	72	974	79	57	2,646	2,542	17	1,245	...	...
St. Joseph, Mo.	11	170	52	456	54	40	1,772	1,702	14	1,073	...	...
St. Louis, Mo.	329	5,813	764	16,133	774	544	52,004	50,250	126	15,256	28	9,697
Salt Lake City, Utah	65	671	151	3,008	133	107	14,651	14,431	29	3,907	21	6,941
San Angelo, Tex.	7	62	48	753	32	28	1,257	1,241	13	858	...	...
San Antonio, Tex.	114	1,148	228	4,133	221	137	10,971	10,575	38	4,505	5	1,472
San Bernardino-Riverside-Ontario, Calif.	88	1,062	244	15,275	262	186	11,441	10,851	54	5,621	3	(D)
San Diego, Calif.	87	1,473	267	3,624	301	221	20,710	20,154	48	8,872	3	(D)
San Francisco-Oakland, Calif.	400	6,088	1,188	31,073	1,216	788	96,975	93,665	208	31,757	58	20,582
San Jose, Calif.	72	797	205	2,089	147	107	9,017	8,707	35	4,306	1	(D)
Savannah, Ga.	13	381	50	815	78	56	3,709	3,523	19	2,143	2	(D)
Scranton, Pa.	26	292	72	890	99	59	3,785	3,571	22	2,101	2	(D)
Seattle, Wash.	162	2,137	491	8,553	438	316	29,758	28,770	63	7,756	32	7,929
Shreveport, La.	27	357	111	2,582	81	61	4,711	4,629	23	2,214	2	(D)
Sioux City, Iowa	18	152	52	810	59	35	2,345	2,155	15	1,029	...	...
Sioux Falls, S. Dak.	6	111	32	713	49	35	1,860	1,746	9	827	1	(D)
South Bend, Ind.	18	177	44	868	100	78	3,782	3,678	13	2,056	...	...
Spokane, Wash.	55	559	139	2,449	104	76	5,075	4,859	17	2,122	1	(D)
Springfield, Ill.	25	518	69	536	77	49	2,878	2,754	20	1,678	...	...
Springfield, Mo.	17	144	63	492	52	36	1,947	1,883	12	934	...	...
Springfield, Ohio	27	139	50	624	36	28	2,021	1,995	10	884	...	...
Springfield-Holyoke, Mass.	70	1,088	168	(D)	148	116	7,744	7,492	34	4,196	1	(D)
Stamford-Norwalk, Conn.	40	690	105	1,789	101	73	6,015	5,811	16	1,450	2	(D)
Stockton, Calif.	33	458	154	2,098	116	82	4,634	4,326	23	2,558	...	...
Syracuse, N. Y.	60	792	141	(D)	150	96	8,660	8,152	24	2,865	6	(D)
Tacoma, Wash.	72	687	117	1,298	149	119	5,938	5,790	28	2,318	...	...
Tampa-St. Petersburg, Fla.	114	1,461	280	5,323	402	218	17,835	16,611	60	5,747	1	(D)
Terre Haute, Ind.	15	149	35	518	58	50	2,375	2,329	8	920	...	...
Toledo, Ohio	104	1,208	121	4,328	281	199	11,083	10,525	26	2,962	1	(D)
Topeka, Kans.	19	214	32	429	54	42	2,639	2,577	13	(D)	2	(D)
Trenton, N. J.	51	754	119	1,857	82	60	5,656	5,536	19	2,582	1	(D)
Tucson, Ariz.	28	252	104	1,079	81	39	4,083	3,745	11	1,862	2	(D)
Tulsa, Okla.	58	1,026	172	6,529	138	102	6,281	6,049	34	3,004	4	16
Utica-Rome, N. Y.	54	434	99	2,078	126	84	6,692	6,284	22	1,988	...	...
Waco, Tex.	21	149	81	928	64	48	2,546	2,426	29	1,490	...	...
Washington, D. C.	292	6,354	357	8,264	580	408	59,322	57,756	106	15,822	27	17,167
Waterbury, Conn.	21	229	44	1,056	72	52	2,300	2,216	15	1,365	...	...
Waterloo, Iowa	9	69	56	608	55	43	2,453	2,265	12	1,069	...	...
Wheeling, W. Va.-Stevensville, Ohio	86	774	93	1,249	209	153	10,204	9,814	56	2,421	3	(D)
Wichita, Kans.	49	882	145	3,450	142	122	7,478	7,366	24	3,532	1	(D)
Wichita Falls, Tex.	18	417	96	2,913	60	44	2,244	2,180	19	1,210	1	(D)
Wilkes-Barre-Hazleton, Pa.	42	425	118	1,933	155	109	4,898	4,646	38	2,941	...	...
Wilmington, Del.	55	832	87	1,685	134	82	11,164	10,872	23	1,982	3	(D)
Winston-Salem, N. C.	21	262	58	1,676	43	37	1,928	1,900	12	1,108	...	...
Worcester, Mass.	33	600	77	1,301	86	56	4,069	3,943	14	2,147	1	(D)
York, Pa.	38	370	96	1,576	98	66	3,301	3,125	20	1,622	...	...
Youngstown, Ohio	93	778	177	2,190	256	186	9,647	9,049	47	3,920	...	...

Standard Notes: (D) Withheld to avoid disclosure. (NA) Not available. n.e.c. Not elsewhere classified. XXX Not applicable. (Z) Less than \$500. ... Represents zero.





UNITED STATES SUMMARY

Table 1F. SELECTED SERVICES: 1954-UNITED STATES, BY KIND OF BUSINESS AND CITY SIZE  
Establishments, Receipts, and Annual Payroll

City size	Estab- lishments (Number)	Receipts (\$1,000)	Payroll, entire year (\$1,000)	Estab- lishments (Number)	Receipts (\$1,000)	Payroll, entire year (\$1,000)	Estab- lishments (Number)	Receipts (\$1,000)	Payroll, entire year (\$1,000)
	SELECTED SERVICES, TOTAL			PERSONAL SERVICES, TOTAL			Barber, beauty shops, total		
Total, all cities.....	785,589	23,508,019	6,533,715	348,843	5,772,869	1,960,442	169,684	1,205,875	376,311
Cities with--500,000 or more inhabitants.....	173,381	9,775,798	2,696,378	87,810	1,751,475	626,435	34,593	314,855	113,206
250,000 to 499,999 inhabitants.....	56,624	2,034,046	610,859	25,792	553,716	212,940	12,262	107,054	38,389
100,000 to 249,999 inhabitants.....	67,958	2,016,292	602,753	31,545	619,104	228,490	15,457	119,343	39,554
50,000 to 99,999 inhabitants.....	59,010	1,566,507	500,259	28,021	528,651	191,608	13,931	109,451	36,429
25,000 to 49,999 inhabitants.....	60,397	1,552,537	494,995	27,786	502,304	180,014	14,035	109,559	35,861
10,000 to 24,999 inhabitants.....	81,435	1,713,013	461,339	37,274	591,203	195,377	18,870	133,828	40,615
5,000 to 9,999 inhabitants.....	56,714	992,365	251,264	25,956	356,459	106,186	13,255	81,021	22,210
2,500 to 4,999 inhabitants.....	46,506	691,641	151,269	21,434	251,142	66,247	11,186	58,572	13,443
Less than 2,500 inhabitants.....	183,564	3,165,820	764,599	63,225	618,815	153,145	36,095	172,192	36,604
	Barber shops			Beauty shops			Barber and beauty shops combined		
Total, all cities.....	91,122	551,934	156,977	76,544	626,161	207,693	2,018	27,780	11,641
Cities with--500,000 or more inhabitants.....	18,805	126,289	39,081	15,446	182,541	71,559	342	6,025	2,566
250,000 to 499,999 inhabitants.....	6,427	44,839	14,393	5,656	59,425	22,736	179	2,790	1,260
100,000 to 249,999 inhabitants.....	8,318	51,707	15,081	6,922	64,064	22,802	217	3,572	1,671
50,000 to 99,999 inhabitants.....	7,190	46,691	14,292	6,605	60,868	21,344	136	1,892	793
25,000 to 49,999 inhabitants.....	7,135	48,616	15,203	6,739	58,459	19,595	161	2,484	1,063
10,000 to 24,999 inhabitants.....	9,697	63,451	19,115	8,961	67,357	20,166	212	3,020	1,534
5,000 to 9,999 inhabitants.....	6,821	40,636	11,374	6,258	38,010	9,870	176	2,375	966
2,500 to 4,999 inhabitants.....	5,988	32,022	7,803	5,060	25,137	5,166	138	1,413	474
Less than 2,500 inhabitants.....	20,741	97,683	20,635	14,897	70,300	14,455	457	4,209	1,514
	Funeral service, crematories			Photographic studios (including commercial photography)			Shoe repair shops, shoeshine parlors, hat cleaning shops, total		
Total, all cities.....	18,387	744,348	126,904	17,293	334,055	81,420	29,385	201,522	31,601
Cities with--500,000 or more inhabitants.....	2,775	157,929	30,456	4,418	138,163	43,392	8,559	58,605	10,425
250,000 to 499,999 inhabitants.....	657	50,016	11,698	1,334	32,087	7,959	2,283	17,538	3,744
100,000 to 249,999 inhabitants.....	1,110	66,409	13,712	1,650	29,128	6,680	2,769	22,173	4,554
50,000 to 99,999 inhabitants.....	1,107	65,325	13,014	1,438	26,417	6,288	2,470	18,678	3,315
25,000 to 49,999 inhabitants.....	1,295	66,057	12,835	1,535	24,899	5,263	2,327	17,894	2,834
10,000 to 24,999 inhabitants.....	2,220	94,301	15,614	2,119	28,696	4,628	3,008	22,018	3,012
5,000 to 9,999 inhabitants.....	1,974	67,184	9,759	1,470	18,048	2,375	2,022	13,341	1,470
2,500 to 4,999 inhabitants.....	1,891	56,319	7,270	1,091	11,473	1,247	1,763	10,445	754
Less than 2,500 inhabitants.....	5,358	120,568	12,546	2,238	25,144	3,588	4,184	20,830	1,493
	Shoe repair shops			Shoeshine parlors			Hat cleaning shops		
Total, all cities.....	26,843	186,212	28,328	1,595	6,480	1,126	947	8,830	2,147
Cities with--500,000 or more inhabitants.....	7,619	52,245	8,788	580	2,467	566	360	3,893	1,071
250,000 to 499,999 inhabitants.....	1,974	15,589	3,251	196	750	155	113	1,239	338
100,000 to 249,999 inhabitants.....	2,464	20,149	4,202	170	771	94	135	1,253	258
50,000 to 99,999 inhabitants.....	2,187	17,058	3,028	154	640	150	129	980	197
25,000 to 49,999 inhabitants.....	2,062	16,408	2,616	158	703	87	107	783	131
10,000 to 24,999 inhabitants.....	2,747	20,927	2,852	188	707	90	73	384	70
5,000 to 9,999 inhabitants.....	1,923	12,852	1,373	80	216	16	19	273	81
2,500 to 4,999 inhabitants.....	1,726	10,362	750	33	77	4	4	6	...
Less than 2,500 inhabitants.....	4,141	20,662	1,468	36	149	24	7	19	1
	Cleaning, pressing, dyeing, garment repair, total			Pressing, alteration, garment repair (except fur)			Cleaning, pressing shops, and independent plant outlets		
Total, all cities.....	76,251	1,575,503	590,473	45,612	410,307	66,784	36,726	376,428	61,431
Cities with--500,000 or more inhabitants.....	24,006	455,255	158,735	18,160	176,329	30,288	15,639	162,688	27,717
250,000 to 499,999 inhabitants.....	6,294	142,977	56,578	4,117	33,501	5,236	3,263	30,029	4,477
100,000 to 249,999 inhabitants.....	7,080	158,550	63,088	4,375	35,254	5,571	3,292	31,513	4,974
50,000 to 99,999 inhabitants.....	6,138	148,689	60,671	3,542	29,498	4,480	2,708	26,815	4,159
25,000 to 49,999 inhabitants.....	5,793	137,066	55,774	3,167	26,761	4,453	2,357	24,259	4,168
10,000 to 24,999 inhabitants.....	7,425	167,389	66,087	3,667	31,627	4,908	2,706	28,941	4,680
5,000 to 9,999 inhabitants.....	4,863	101,281	38,298	2,040	18,844	3,128	1,569	17,245	2,899
2,500 to 4,999 inhabitants.....	3,837	74,602	26,945	1,434	12,872	1,923	1,204	12,157	1,872
Less than 2,500 inhabitants.....	10,815	139,694	64,297	5,110	45,621	6,797	4,258	42,781	6,485
	Garment repair, alteration (except fur)			Fur repair, storage			Cleaning, dyeing plants		
Total, all cities.....	8,886	33,879	5,353	1,439	26,815	5,887	29,200	1,138,381	517,802
Cities with--500,000 or more inhabitants.....	2,791	13,641	2,571	766	15,234	3,487	5,080	263,692	124,960
250,000 to 499,999 inhabitants.....	854	3,472	759	109	1,718	377	2,068	107,758	50,965
100,000 to 249,999 inhabitants.....	1,083	3,741	597	158	2,915	572	2,547	120,381	56,945
50,000 to 99,999 inhabitants.....	834	2,683	321	136	2,485	548	2,460	116,706	55,643
25,000 to 49,999 inhabitants.....	810	2,502	285	105	1,471	278	2,521	108,834	51,043
10,000 to 24,999 inhabitants.....	961	2,686	288	84	1,305	297	3,674	134,457	60,882
5,000 to 9,999 inhabitants.....	471	1,599	229	33	488	95	2,790	81,949	35,075
2,500 to 4,999 inhabitants.....	230	715	51	11	439	110	2,392	61,291	24,912
Less than 2,500 inhabitants.....	852	2,840	312	37	760	123	5,668	143,313	57,377

Standard Notes: (D) Withheld to avoid disclosure. (NA) Not available. n.e.c. Not elsewhere classified. XXX Not applicable. (Z) Less than \$500. ... Represents zero.

SELECTED SERVICES—AREA STATISTICS

Table 1F. SELECTED SERVICES: 1954—UNITED STATES, BY KIND OF BUSINESS AND CITY SIZE—Continued  
Establishments, Receipts, and Annual Payroll

City size	Estab- lishments (Number)	Receipts (\$1,000)	Payroll, entire year (\$1,000)	Estab- lishments (Number)	Receipts (\$1,000)	Payroll, entire year (\$1,000)	Estab- lishments (Number)	Receipts (\$1,000)	Payroll, entire year (\$1,000)
	Cleaning, dyeing plants (except rug cleaning) <sup>1</sup>			Rug cleaning, repairing plants			Laundries, laundry services, total		
Total, all cities.....	27,423	1,086,815	499,678	1,777	51,566	18,124	30,269	1,604,782	726,763
Cities with--500,000 or more inhabitants.....	4,582	238,168	115,301	498	25,524	9,659	10,639	573,547	255,057
250,000 to 499,999 inhabitants.....	1,901	101,471	48,312	167	6,287	2,653	2,099	192,244	91,494
100,000 to 249,999 inhabitants.....	2,337	115,033	55,166	210	5,348	1,779	2,634	215,187	99,365
50,000 to 99,999 inhabitants.....	2,242	111,826	54,075	218	4,880	1,568	2,313	154,433	71,023
25,000 to 49,999 inhabitants.....	2,337	105,962	50,263	184	2,872	780	2,206	138,413	65,361
10,000 to 24,999 inhabitants.....	3,478	131,566	60,128	196	2,891	754	3,036	139,113	64,290
5,000 to 9,999 inhabitants.....	2,713	81,320	34,966	77	629	109	2,073	72,907	31,671
2,500 to 4,999 inhabitants.....	2,358	60,950	24,822	34	341	90	1,502	37,985	16,269
Less than 2,500 inhabitants.....	5,475	140,519	56,645	193	2,794	732	3,767	80,953	32,233
	Power laundries, self-service laundries			Power laundries <sup>2</sup>			Self-service laundries <sup>3</sup>		
Total, all cities.....	19,861	1,008,551	511,969	9,612	913,614	498,817	3,699	52,479	13,152
Cities with--500,000 or more inhabitants.....	4,785	285,531	150,170	1,933	257,029	146,898	818	13,430	3,272
250,000 to 499,999 inhabitants.....	1,446	112,167	59,439	764	105,643	58,493	258	3,846	946
100,000 to 249,999 inhabitants.....	1,890	130,982	68,475	992	121,696	67,112	336	5,504	1,363
50,000 to 99,999 inhabitants.....	1,581	100,594	51,980	857	93,225	50,906	298	4,619	1,074
25,000 to 49,999 inhabitants.....	1,595	102,394	53,268	929	94,363	51,950	314	5,089	1,318
10,000 to 24,999 inhabitants.....	2,465	115,493	57,092	1,420	104,712	55,300	449	6,555	1,792
5,000 to 9,999 inhabitants.....	1,787	63,921	29,380	962	56,839	28,337	345	4,134	1,043
2,500 to 4,999 inhabitants.....	1,324	34,988	15,392	642	30,074	14,572	280	2,862	820
Less than 2,500 inhabitants.....	2,988	62,481	26,773	1,113	50,033	25,249	601	6,440	1,524
	Industrial laundries			Linen supply			Diaper service		
Total, all cities.....	584	157,203	63,165	1,371	326,115	123,420	381	36,397	14,437
Cities with--500,000 or more inhabitants.....	208	71,115	30,711	462	146,402	57,747	66	17,346	7,085
250,000 to 499,999 inhabitants.....	81	27,909	11,210	123	44,457	18,313	39	4,271	1,825
100,000 to 249,999 inhabitants.....	77	21,915	8,077	182	54,678	20,500	68	4,022	1,507
50,000 to 99,999 inhabitants.....	52	11,808	4,022	167	34,908	12,917	71	3,815	1,456
25,000 to 49,999 inhabitants.....	41	11,638	4,435	161	19,058	6,140	57	2,415	932
10,000 to 24,999 inhabitants.....	33	4,033	1,560	148	15,117	4,490	32	1,513	569
5,000 to 9,999 inhabitants.....	15	1,656	620	56	4,457	1,039	13	(D)	(D)
2,500 to 4,999 inhabitants.....	17	972	338	20	1,243	416	1	(D)	(D)
Less than 2,500 inhabitants.....	60	6,157	2,192	52	5,795	1,858	34	1,963	764
	Laundries (except power)			Miscellaneous personal services, total			Costume, dress suit rental		
Total, all cities.....	8,072	76,516	13,772	7,574	106,784	26,970	515	16,638	4,016
Cities with--500,000 or more inhabitants.....	5,118	53,153	9,344	2,820	53,121	15,164	268	7,770	1,907
250,000 to 499,999 inhabitants.....	410	3,440	707	863	11,800	3,078	56	1,942	479
100,000 to 249,999 inhabitants.....	417	3,590	606	845	8,074	1,537	89	1,782	340
50,000 to 99,999 inhabitants.....	442	3,308	648	624	5,658	868	48	1,044	227
25,000 to 49,999 inhabitants.....	352	2,908	586	595	8,416	2,086	22	(D)	(D)
10,000 to 24,999 inhabitants.....	358	2,957	579	596	5,858	1,131	7	129	10
5,000 to 9,999 inhabitants.....	202	(D)	(D)	299	2,677	403	8	120	15
2,500 to 4,999 inhabitants.....	140	(D)	(D)	164	1,746	319	6	(D)	(D)
Less than 2,500 inhabitants.....	633	4,557	646	768	9,434	2,384	11	220	21
	Turkish bath, massage parlors			Rug, furniture cleaning on location			Coin-operated service machine establishments		
Total, all cities.....	2,265	13,589	2,797	551	7,433	2,010	443	19,022	3,564
Cities with--500,000 or more inhabitants.....	831	6,655	1,864	157	3,474	1,232	171	11,808	2,453
250,000 to 499,999 inhabitants.....	221	1,250	218	62	803	262	43	1,481	229
100,000 to 249,999 inhabitants.....	229	1,056	120	44	894	148	35	830	146
50,000 to 99,999 inhabitants.....	185	775	68	40	332	48	46	1,054	163
25,000 to 49,999 inhabitants.....	225	1,369	341	73	789	161	30	(D)	(D)
10,000 to 24,999 inhabitants.....	187	763	51	68	461	59	29	534	114
5,000 to 9,999 inhabitants.....	101	373	15	34	203	36	18	270	23
2,500 to 4,999 inhabitants.....	52	219	10	8	49	2	7	(D)	(D)
Less than 2,500 inhabitants.....	234	1,129	110	65	428	62	64	2,225	331
	Miscellaneous personal services, n.e.c.			BUSINESS SERVICES (EXCEPT ACCOUNTING, AUDITING, BOOKKEEPING), TOTAL			Advertising, total		
Total, all cities.....	3,800	50,102	14,583	88,661	6,317,324	1,483,399	8,239	3,497,747	402,143
Cities with--500,000 or more inhabitants.....	1,393	23,414	7,708	30,142	4,375,331	925,409	3,654	2,931,958	319,269
250,000 to 499,999 inhabitants.....	481	6,324	1,890	7,857	515,855	139,423	959	218,674	28,476
100,000 to 249,999 inhabitants.....	448	3,512	783	8,725	400,035	113,262	895	137,470	23,136
50,000 to 99,999 inhabitants.....	305	2,453	362	7,052	221,952	63,403	623	61,303	10,345
25,000 to 49,999 inhabitants.....	245	2,001	493	6,739	179,854	48,133	547	50,016	7,949
10,000 to 24,999 inhabitants.....	305	3,971	897	7,960	169,965	43,541	548	31,665	4,853
5,000 to 9,999 inhabitants.....	138	1,711	314	4,451	89,189	31,374	282	9,199	1,656
2,500 to 4,999 inhabitants.....	91	1,284	276	2,991	34,772	6,899	168	3,732	502
Less than 2,500 inhabitants.....	394	5,432	1,860	12,744	330,371	111,555	563	53,730	5,957

Standard Notes: (D) minimum to avoid disclosure. (NA) Not available. n.e.c. Not elsewhere classified. XXX Not applicable. (Z) Less than \$500. ... Represents zero.  
<sup>1</sup>Includes receipts and payroll of plant-owned outlets. "employer" establishments only. <sup>2</sup>Data are for "employer" establishments only, and include receipts and payroll of plant-owned outlets. <sup>3</sup>Data are for



UNITED STATES SUMMARY

Table 1F. SELECTED SERVICES: 1954-UNITED STATES, BY KIND OF BUSINESS AND CITY SIZE-Continued  
Establishments, Receipts, and Annual Payroll

City size	Estab- lishments (Number)	Receipts (\$1,000)	Payroll, entire year (\$1,000)	Estab- lishments (Number)	Receipts (\$1,000)	Payroll, entire year (\$1,000)	Estab- lishments (Number)	Receipts (\$1,000)	Payroll, entire year (\$1,000)
	Advertising agencies			Outdoor advertising services			Miscellaneous advertising		
Total, all cities.....	5,063	3,190,724	307,802	1,307	172,327	53,390	1,869	134,696	40,951
Cities with--500,000 or more inhabitants.....	2,661	2,765,829	263,575	183	70,131	23,382	810	95,998	32,312
250,000 to 499,999 inhabitants.....	624	181,532	18,099	109	26,293	7,660	226	10,849	2,717
100,000 to 249,999 inhabitants.....	550	101,976	12,408	143	25,229	8,157	202	10,265	2,571
50,000 to 99,999 inhabitants.....	362	43,650	5,168	144	14,912	4,345	117	2,741	832
25,000 to 49,999 inhabitants.....	263	32,864	3,649	155	10,454	3,359	129	6,698	941
10,000 to 24,999 inhabitants.....	205	17,331	1,458	211	11,360	2,900	132	2,974	495
5,000 to 9,999 inhabitants.....	94	3,985	388	116	4,272	1,074	72	942	194
2,500 to 4,999 inhabitants.....	61	1,633	137	69	1,509	261	38	590	104
Less than 2,500 inhabitants.....	243	41,924	2,920	177	8,167	2,252	143	3,639	785
	Consumer, mercantile credit; adjust- ment, collection agencies			Private employment agencies			News syndicates		
Total, all cities.....	5,220	226,647	112,541	3,153	62,897	24,157	467	92,368	20,093
Cities with--500,000 or more inhabitants.....	1,104	92,195	47,752	1,488	39,776	16,761	191	88,017	19,414
250,000 to 499,999 inhabitants.....	542	36,184	19,060	402	7,430	2,775	14	209	42
100,000 to 249,999 inhabitants.....	650	36,195	18,271	362	5,404	1,796	33	1,709	414
50,000 to 99,999 inhabitants.....	576	23,551	11,633	248	3,038	763	16	681	64
25,000 to 49,999 inhabitants.....	559	14,364	6,524	231	2,125	523	29	440	59
10,000 to 24,999 inhabitants.....	770	13,355	5,475	152	1,254	289	42	402	28
5,000 to 9,999 inhabitants.....	472	5,036	1,808	54	679	143	30	251	13
2,500 to 4,999 inhabitants.....	234	1,904	576	36	453	192	25	166	1
Less than 2,500 inhabitants.....	313	3,863	1,442	180	2,738	915	87	493	58
	Duplicating, addressing, mailing, stenographic services			Blueprinting, photocopying services			Services to dwellings, other buildings, total		
Total, all cities.....	6,920	173,182	62,870	1,019	95,464	31,349	11,719	281,482	137,616
Cities with--500,000 or more inhabitants.....	2,969	113,572	46,148	398	52,439	19,874	3,577	136,286	78,775
250,000 to 499,999 inhabitants.....	708	18,125	5,275	91	12,060	3,459	1,127	32,641	15,279
100,000 to 249,999 inhabitants.....	744	13,307	3,730	152	13,720	3,341	1,315	33,050	15,265
50,000 to 99,999 inhabitants.....	581	6,702	1,768	107	5,926	1,482	1,265	22,963	9,114
25,000 to 49,999 inhabitants.....	482	4,602	1,039	106	5,311	1,437	1,113	19,384	7,698
10,000 to 24,999 inhabitants.....	531	7,255	1,510	94	3,312	921	1,145	14,308	4,582
5,000 to 9,999 inhabitants.....	206	4,724	2,426	20	362	84	472	4,525	1,231
2,500 to 4,999 inhabitants.....	195	1,371	252	10	336	53	274	2,982	875
Less than 2,500 inhabitants.....	504	3,524	722	41	1,998	698	1,431	15,343	4,797
	Disinfecting, exterminating services			Window cleaning			Miscellaneous services to dwellings, other buildings		
Total, all cities.....	3,270	101,064	39,481	4,231	90,125	47,164	4,218	90,293	50,971
Cities with--500,000 or more inhabitants.....	716	31,114	13,466	1,636	50,081	29,400	1,225	55,091	35,909
250,000 to 499,999 inhabitants.....	335	13,822	5,466	332	8,889	4,622	460	9,930	5,109
100,000 to 249,999 inhabitants.....	435	16,662	6,868	489	10,845	5,733	391	5,543	2,664
50,000 to 99,999 inhabitants.....	404	12,206	4,549	454	6,055	2,671	407	4,702	1,904
25,000 to 49,999 inhabitants.....	311	10,195	4,084	407	5,143	1,930	395	4,046	1,684
10,000 to 24,999 inhabitants.....	405	8,143	2,561	310	2,911	904	430	3,254	1,117
5,000 to 9,999 inhabitants.....	146	2,001	548	132	1,287	334	194	1,237	349
2,500 to 4,999 inhabitants.....	83	1,014	219	70	725	218	121	1,243	438
Less than 2,500 inhabitants.....	435	5,907	1,638	401	4,189	1,362	595	5,247	1,797
	Business services, n.e.c., total			Auctioneers' establishments (service only)			Coin-operated machine rental, repair services		
Total, all cities.....	51,924	1,887,537	692,630	1,639	22,844	3,416	482	8,286	1,677
Cities with--500,000 or more inhabitants.....	16,761	921,088	377,816	186	7,711	2,236	121	2,557	595
250,000 to 499,999 inhabitants.....	4,014	190,532	65,057	44	1,406	211	43	1,114	197
100,000 to 249,999 inhabitants.....	4,574	159,180	47,309	57	1,302	155	47	784	157
50,000 to 99,999 inhabitants.....	3,636	97,788	28,234	77	851	44	36	697	252
25,000 to 49,999 inhabitants.....	3,672	83,612	22,904	102	975	29	36	449	72
10,000 to 24,999 inhabitants.....	4,678	98,414	25,883	152	1,863	63	51	694	69
5,000 to 9,999 inhabitants.....	2,915	64,413	24,013	173	1,515	103	57	511	40
2,500 to 4,999 inhabitants.....	2,049	23,828	4,448	163	1,189	49	20	198	4
Less than 2,500 inhabitants.....	9,625	248,682	96,966	685	6,032	526	71	1,282	291
	Detective agencies			Interior decorating service			Photofinishing laboratories		
Total, all cities.....	1,123	60,350	41,248	2,944	43,107	4,972	1,719	168,864	51,766
Cities with--500,000 or more inhabitants.....	491	41,935	29,885	1,213	20,818	2,471	534	70,218	23,129
250,000 to 499,999 inhabitants.....	158	7,763	5,343	184	2,943	350	174	(D)	(D)
100,000 to 249,999 inhabitants.....	156	5,279	3,269	229	3,126	408	195	17,151	4,811
50,000 to 99,999 inhabitants.....	80	1,567	768	155	2,156	326	166	9,817	2,584
25,000 to 49,999 inhabitants.....	73	1,136	502	226	3,230	374	166	8,957	2,875
10,000 to 24,999 inhabitants.....	69	1,061	551	280	3,638	361	181	7,208	1,709
5,000 to 9,999 inhabitants.....	18	199	97	157	1,754	173	86	3,409	682
2,500 to 4,999 inhabitants.....	12	130	48	88	534	50	49	(D)	(D)
Less than 2,500 inhabitants.....	66	1,280	785	412	4,908	459	168	7,274	1,828

Standard Notes: (D) Withheld to avoid disclosure. (NA) Not available. n.e.c. Not elsewhere classified. XXX Not applicable. (Z) Less than \$500. ... Represents zero.

SELECTED SERVICES—AREA STATISTICS

Table 1F. SELECTED SERVICES: 1954—UNITED STATES, BY KIND OF BUSINESS AND CITY SIZE—Continued  
Establishments, Receipts, and Annual Payroll

City size	Estab- lishments (Number)	Receipts (\$1,000)	Payroll, entire year (\$1,000)	Estab- lishments (Number)	Receipts (\$1,000)	Payroll, entire year (\$1,000)	Estab- lishments (Number)	Receipts (\$1,000)	Payroll, entire year (\$1,000)
	Sign painting shops			Telephone answering service			Window display service		
Total, all cities.....	5,703	68,983	17,537	1,171	27,478	12,968	1,101	17,660	3,963
Cities with--500,000 or more inhabitants.....	1,276	23,143	7,270	382	13,979	7,027	529	10,027	2,441
250,000 to 499,999 inhabitants.....	452	6,609	1,972	92	3,090	1,532	87	(D)	(D)
100,000 to 249,999 inhabitants.....	607	8,178	2,179	149	3,202	1,494	101	1,545	315
50,000 to 99,999 inhabitants.....	559	6,628	1,566	130	1,952	870	77	663	64
25,000 to 49,999 inhabitants.....	560	6,895	1,709	136	1,896	752	71	576	89
10,000 to 24,999 inhabitants.....	749	6,523	1,164	107	1,590	673	48	437	91
5,000 to 9,999 inhabitants.....	453	3,217	428	27	190	59	25	152	6
2,500 to 4,999 inhabitants.....	245	1,525	194	10	115	47	22	(D)	(D)
Less than 2,500 inhabitants.....	802	6,265	1,055	138	1,464	514	141	1,210	179
	Other business services, n.e.c.			AUTOMOBILE REPAIR SERVICES, GARAGES, TOTAL			Automobile repair, total		
Total, all cities.....	36,042	1,469,965	555,083	94,342	2,222,672	487,655	79,709	1,589,120	336,387
Cities with--500,000 or more inhabitants.....	12,029	730,700	302,762	16,123	626,940	165,847	10,372	302,478	83,533
250,000 to 499,999 inhabitants.....	2,780	121,739	41,087	7,513	231,670	59,736	5,374	138,508	35,699
100,000 to 249,999 inhabitants.....	3,033	118,613	34,521	8,801	256,235	63,142	6,667	166,344	42,622
50,000 to 99,999 inhabitants.....	2,356	73,457	21,760	7,410	183,822	43,855	6,018	143,147	34,463
25,000 to 49,999 inhabitants.....	2,302	59,498	16,502	7,347	156,308	34,327	6,321	130,695	29,151
10,000 to 24,999 inhabitants.....	3,041	75,400	21,202	9,953	182,148	35,095	9,203	164,778	31,802
5,000 to 9,999 inhabitants.....	1,919	53,466	22,425	6,866	107,497	18,156	6,568	101,863	17,147
2,500 to 4,999 inhabitants.....	1,440	18,125	3,495	5,379	78,743	11,505	5,195	75,094	11,033
Less than 2,500 inhabitants.....	7,142	218,967	91,329	24,950	399,309	55,992	23,991	366,213	50,937
	General automobile repair shops			Battery, ignition repair and service			Glass replacement, repair		
Total, all cities.....	53,738	962,726	179,354	1,591	40,202	8,064	1,026	37,190	7,717
Cities with--500,000 or more inhabitants.....	6,324	167,257	42,535	263	6,349	1,242	243	12,790	3,265
250,000 to 499,999 inhabitants.....	3,420	77,032	18,196	135	4,504	1,077	93	4,063	865
100,000 to 249,999 inhabitants.....	3,982	85,782	20,139	166	5,113	1,226	121	4,916	910
50,000 to 99,999 inhabitants.....	3,730	78,290	16,986	172	5,596	1,211	100	3,581	726
25,000 to 49,999 inhabitants.....	3,810	69,873	13,933	195	4,727	981	109	3,730	645
10,000 to 24,999 inhabitants.....	5,728	92,653	16,238	288	6,959	1,248	144	3,498	575
5,000 to 9,999 inhabitants.....	4,108	59,451	9,275	129	2,808	483	91	1,536	195
2,500 to 4,999 inhabitants.....	3,490	47,666	6,521	85	1,657	251	32	615	103
Less than 2,500 inhabitants.....	19,146	284,722	35,531	158	2,489	345	93	2,461	433
	Paint shops			Radiator repair shops			Tire repair shops		
Total, all cities.....	1,965	43,260	13,375	2,749	44,602	9,399	2,444	79,637	13,001
Cities with--500,000 or more inhabitants.....	312	11,272	4,276	318	9,361	2,520	302	8,737	1,816
250,000 to 499,999 inhabitants.....	186	4,855	1,614	162	4,037	1,041	181	6,211	1,168
100,000 to 249,999 inhabitants.....	247	6,166	1,939	246	6,018	1,589	203	6,017	997
50,000 to 99,999 inhabitants.....	182	3,761	1,092	238	4,933	1,158	173	6,734	1,302
25,000 to 49,999 inhabitants.....	174	3,342	990	316	5,403	1,047	192	6,977	1,306
10,000 to 24,999 inhabitants.....	250	4,360	1,058	503	6,210	1,024	287	11,754	1,860
5,000 to 9,999 inhabitants.....	163	2,140	531	390	3,381	370	297	10,213	1,515
2,500 to 4,999 inhabitants.....	107	1,378	312	248	2,128	198	244	8,040	1,150
Less than 2,500 inhabitants.....	344	5,986	1,563	328	3,131	452	565	14,954	1,887
	Top and body repair			Automobile repair, n.e.c.			Brake repair shops		
Total, all cities.....	11,715	263,757	73,394	4,481	117,746	32,083	915	31,506	8,323
Cities with--500,000 or more inhabitants.....	1,717	56,189	18,113	893	30,523	9,766	207	8,379	2,719
250,000 to 499,999 inhabitants.....	742	22,596	6,987	455	15,210	4,751	94	4,537	1,427
100,000 to 249,999 inhabitants.....	1,138	32,520	10,193	564	19,812	5,629	122	6,495	1,579
50,000 to 99,999 inhabitants.....	966	27,864	8,729	457	12,388	3,259	120	3,551	877
25,000 to 49,999 inhabitants.....	1,069	25,303	7,412	456	11,340	2,837	105	3,539	786
10,000 to 24,999 inhabitants.....	1,404	28,569	7,649	599	10,775	2,150	106	1,900	319
5,000 to 9,999 inhabitants.....	1,083	17,330	3,903	307	5,004	875	50	1,182	213
2,500 to 4,999 inhabitants.....	833	11,496	2,153	156	2,114	345	13	390	60
Less than 2,500 inhabitants.....	2,763	41,890	8,255	594	10,580	2,471	98	1,533	343
	Wheel, axle, spring repair shops			Other automobile repair shops, n.e.c.			Automobile storage, parking, total		
Total, all cities.....	1,068	38,150	12,610	2,498	48,090	11,150	8,572	292,170	84,910
Cities with--500,000 or more inhabitants.....	178	10,622	4,030	508	11,522	3,017	3,915	176,472	52,928
250,000 to 499,999 inhabitants.....	91	4,555	1,719	270	6,118	1,605	1,450	46,554	13,681
100,000 to 249,999 inhabitants.....	174	7,382	2,582	268	5,935	1,468	1,348	36,780	10,372
50,000 to 99,999 inhabitants.....	123	4,385	1,309	214	4,452	1,073	774	16,130	4,271
25,000 to 49,999 inhabitants.....	144	3,777	1,100	207	4,024	951	491	6,996	1,648
10,000 to 24,999 inhabitants.....	166	3,643	942	327	5,232	889	227	3,060	703
5,000 to 9,999 inhabitants.....	75	1,442	299	182	2,380	363	65	819	184
2,500 to 4,999 inhabitants.....	29	367	95	114	1,357	190	36	436	110
Less than 2,500 inhabitants.....	88	1,977	534	408	7,070	1,594	266	4,923	1,013

Standard Notes: (D) Withheld to avoid disclosure. (NA) Not available. n.e.c. Not elsewhere classified. XXX Not applicable. (Z) Less than \$500. ... Represents zero.

UNITED STATES SUMMARY

Table 1F. SELECTED SERVICES: 1954-UNITED STATES, BY KIND OF BUSINESS AND CITY SIZE-Continued  
Establishments, Receipts, and Annual Payroll

City size	Estab- lishments (Number)	Receipts (\$1,000)	Payroll, entire year (\$1,000)	Estab- lishments (Number)	Receipts (\$1,000)	Payroll, entire year (\$1,000)	Estab- lishments (Number)	Receipts (\$1,000)	Payroll, entire year (\$1,000)
	Parking structures, storage garages			Parking lots			Automobile, truck rentals (without drivers)		
Total, all cities.....	2,317	149,098	47,147	6,255	143,072	37,763	2,872	277,604	40,930
Cities with--500,000 or more inhabitants.....	1,452	103,240	33,133	2,463	73,232	19,795	802	122,336	18,688
250,000 to 499,999 inhabitants.....	237	19,068	6,145	1,213	27,486	7,556	341	37,909	6,596
100,000 to 249,999 inhabitants.....	222	13,878	4,479	1,126	22,902	5,893	378	44,822	6,779
50,000 to 99,999 inhabitants.....	165	7,427	2,158	609	8,703	2,113	311	18,263	2,602
25,000 to 49,999 inhabitants.....	62	2,159	583	429	4,837	1,065	231	13,801	1,589
10,000 to 24,999 inhabitants.....	52	1,266	295	175	1,794	408	236	10,562	1,258
5,000 to 9,999 inhabitants.....	25	330	68	40	489	116	111	3,674	477
2,500 to 4,999 inhabitants.....	11	244	63	25	192	47	73	2,344	243
Less than 2,500 inhabitants.....	91	1,486	223	175	3,437	790	389	23,893	2,698
	Automobile services (except repair), total			Automobile laundries			Automobile services, n.e.c.		
Total, all cities.....	3,189	63,778	25,428	1,657	43,554	19,949	1,532	20,224	5,479
Cities with--500,000 or more inhabitants.....	1,034	25,654	10,698	537	16,198	7,660	497	9,456	3,038
250,000 to 499,999 inhabitants.....	348	8,699	3,760	174	5,959	2,844	174	2,740	916
100,000 to 249,999 inhabitants.....	408	8,289	3,369	225	6,209	2,914	183	2,080	455
50,000 to 99,999 inhabitants.....	307	6,282	2,519	197	5,124	2,254	110	1,158	265
25,000 to 49,999 inhabitants.....	304	4,816	1,939	172	3,754	1,727	132	1,062	212
10,000 to 24,999 inhabitants.....	287	3,748	1,332	149	2,648	1,155	138	1,100	177
5,000 to 9,999 inhabitants.....	122	1,141	348	59	650	266	63	491	82
2,500 to 4,999 inhabitants.....	75	869	119	40	541	99	35	328	20
Less than 2,500 inhabitants.....	304	4,280	1,344	104	2,471	1,030	200	1,809	314
	MISCELLANEOUS REPAIR SERVICES, TOTAL			Watch, clock, jewelry repair			Upholstery, furniture repair		
Total, all cities.....	113,429	1,795,758	455,056	11,246	86,359	12,325	13,305	182,564	59,025
Cities with--500,000 or more inhabitants.....	22,242	500,360	148,643	3,661	33,958	5,901	3,139	62,966	14,999
250,000 to 499,999 inhabitants.....	8,153	166,183	47,207	965	9,810	1,904	963	14,839	3,705
100,000 to 249,999 inhabitants.....	10,107	182,661	48,008	1,241	10,645	1,702	1,304	19,903	4,933
50,000 to 99,999 inhabitants.....	8,629	164,983	46,245	969	7,167	922	1,131	15,213	3,413
25,000 to 49,999 inhabitants.....	8,824	137,478	33,420	886	5,806	667	1,131	13,390	2,496
10,000 to 24,999 inhabitants.....	12,342	170,664	35,936	952	5,309	316	1,554	17,426	3,177
5,000 to 9,999 inhabitants.....	8,622	97,902	18,735	629	3,280	210	1,112	10,385	1,502
2,500 to 4,999 inhabitants.....	6,793	68,092	10,674	467	2,299	81	652	4,604	571
Less than 2,500 inhabitants.....	27,717	307,435	66,188	1,476	8,085	622	2,319	23,838	4,229
	Electrical repair shops, total			Radio, television repair shops			Refrigerator service, repair shops		
Total, all cities.....	32,164	472,357	94,135	22,824	307,922	60,739	5,037	84,179	16,076
Cities with--500,000 or more inhabitants.....	6,263	144,069	39,450	4,550	83,152	21,835	919	29,550	8,683
250,000 to 499,999 inhabitants.....	2,616	46,806	10,492	1,823	28,276	6,695	451	8,485	1,533
100,000 to 249,999 inhabitants.....	3,119	50,409	10,873	2,126	33,150	7,398	531	8,152	1,356
50,000 to 99,999 inhabitants.....	2,636	38,798	7,428	1,933	28,561	5,753	378	6,076	927
25,000 to 49,999 inhabitants.....	1,890	17,825	1,428	1,180	28,140	5,784	438	7,208	963
10,000 to 24,999 inhabitants.....	3,666	44,942	6,750	2,564	31,898	5,204	669	8,646	1,063
5,000 to 9,999 inhabitants.....	2,564	27,505	3,123	1,678	18,081	2,095	488	5,149	539
2,500 to 4,999 inhabitants.....	4,303	80,256	17,320	1,297	12,611	964	288	2,709	282
Less than 2,500 inhabitants.....	6,823	61,227	6,871	5,043	44,053	5,011	875	8,203	730
	Other electrical repair shops, n.e.c.			Blacksmith shops			Miscellaneous repair shops, total		
Total, all cities.....	4,303	80,256	17,320	5,824	39,285	5,115	50,890	1,015,193	304,456
Cities with--500,000 or more inhabitants.....	794	31,367	8,932	175	1,968	439	9,004	257,399	87,854
250,000 to 499,999 inhabitants.....	342	10,045	2,264	99	658	110	3,510	94,070	30,996
100,000 to 249,999 inhabitants.....	462	9,106	2,119	121	1,174	331	4,322	100,530	30,169
50,000 to 99,999 inhabitants.....	325	4,161	748	157	1,472	190	3,736	102,333	34,292
25,000 to 49,999 inhabitants.....	339	5,428	973	191	1,643	289	4,029	75,863	22,248
10,000 to 24,999 inhabitants.....	433	4,398	483	398	3,495	627	5,772	99,492	25,066
5,000 to 9,999 inhabitants.....	398	4,275	489	453	3,395	562	3,864	53,337	13,338
2,500 to 4,999 inhabitants.....	305	2,505	182	538	4,375	693	3,246	38,989	7,901
Less than 2,500 inhabitants.....	905	8,971	1,130	3,692	21,105	1,874	13,407	193,180	52,592
	Armature rewinding, electric motor repair and rebuilding			Bicycle repair shops			Leather goods repair shops		
Total, all cities.....	2,684	174,795	58,954	561	4,797	399	393	3,276	768
Cities with--500,000 or more inhabitants.....	514	59,914	21,903	118	1,109	96	146	1,428	428
250,000 to 499,999 inhabitants.....	233	17,481	5,945	35	328	29	32	545	193
100,000 to 249,999 inhabitants.....	305	29,358	9,773	50	453	67	26	151	28
50,000 to 99,999 inhabitants.....	267	19,266	6,244	57	585	54	24	179	35
25,000 to 49,999 inhabitants.....	321	14,106	4,284	59	525	40	12	75	14
10,000 to 24,999 inhabitants.....	405	18,389	5,522	100	852	68	33	227	15
5,000 to 9,999 inhabitants.....	224	5,274	1,264	54	351	18	10	121	15
2,500 to 4,999 inhabitants.....	117	4,816	1,585	36	169	3	14	48	•••
Less than 2,500 inhabitants.....	298	8,389	2,434	52	425	24	96	502	40

Standard Notes. (D) Withheld to avoid disclosure. (NA) Not available. n.e.c. Not elsewhere classified. XXX Not applicable. (Z) Less than \$500. ... Represents zero.

SELECTED SERVICES—AREA STATISTICS

Table 1F. SELECTED SERVICES: 1954—UNITED STATES, BY KIND OF BUSINESS AND CITY SIZE—Continued  
Establishments, Receipts, and Annual Payroll

City size	Estab- lishments (Number)	Receipts (\$1,000)	Payroll, entire year (\$1,000)	Estab- lishments (Number)	Receipts (\$1,000)	Payroll, entire year (\$1,000)	Estab- lishments (Number)	Receipts (\$1,000)	Payroll, entire year (\$1,000)
	Locksmith, gunsmith shops			Musical instrument repair			Repair shops, n.e.c.		
Total, all cities.....	1,801	16,161	2,393	2,972	16,454	2,100	42,479	799,510	239,842
Cities with--500,000 or more inhabitants.....	486	5,423	985	641	5,103	1,037	7,099	186,420	63,405
250,000 to 499,999 inhabitants.....	150	1,716	365	268	1,670	191	2,792	72,330	24,273
100,000 to 249,999 inhabitants.....	189	2,384	457	293	1,731	191	3,459	66,453	19,653
50,000 to 99,999 inhabitants.....	208	1,939	249	292	1,506	180	2,888	78,858	27,530
25,000 to 49,999 inhabitants.....	160	1,327	144	334	1,354	160	3,143	58,476	17,606
10,000 to 24,999 inhabitants.....	207	1,315	63	370	1,755	102	4,657	76,954	19,296
5,000 to 9,999 inhabitants.....	88	522	48	183	900	69	3,305	46,169	11,924
2,500 to 4,999 inhabitants.....	81	273	1	124	453	10	2,874	33,230	6,302
Less than 2,500 inhabitants.....	232	1,262	81	467	1,982	160	12,262	180,620	49,853
	Lawnmower, saw, knife, tool sharpen- ing and repair shops			Typewriter repair shops			Welding repair shops		
Total, all cities.....	2,746	29,498	7,032	775	10,249	2,391	9,244	139,808	33,119
Cities with--500,000 or more inhabitants.....	530	9,114	2,985	271	4,207	1,108	614	18,221	6,351
250,000 to 499,999 inhabitants.....	231	3,127	796	80	1,238	316	339	8,728	3,087
100,000 to 249,999 inhabitants.....	278	3,047	560	67	931	198	522	9,498	2,692
50,000 to 99,999 inhabitants.....	223	3,154	911	74	924	189	498	9,765	2,806
25,000 to 49,999 inhabitants.....	279	2,089	365	55	937	223	646	11,251	2,709
10,000 to 24,999 inhabitants.....	291	2,413	400	106	1,067	2,22	1,180	20,330	4,640
5,000 to 9,999 inhabitants.....	184	1,255	226	49	255	35	974	12,324	2,423
2,500 to 4,999 inhabitants.....	155	910	104	13	135	12	898	10,949	1,907
Less than 2,500 inhabitants.....	575	4,389	685	60	555	88	3,573	38,742	6,504
	Other repair shops, n.e.c.			AMUSEMENT, RECREATION SERVICES (INCLUDING MOTION PICTURES) TOTAL			Motion picture theaters, total		
Total, all cities.....	29,714	619,955	197,300	73,352	4,372,497	1,251,635	18,491	1,407,151	289,664
Cities with--500,000 or more inhabitants.....	5,684	154,878	52,961	12,689	1,596,912	494,320	1,794	344,272	78,492
250,000 to 499,999 inhabitants.....	2,142	59,237	20,074	4,516	335,017	76,587	740	102,830	22,191
100,000 to 249,999 inhabitants.....	2,592	52,977	16,203	5,343	315,044	70,734	983	129,104	26,526
50,000 to 99,999 inhabitants.....	2,093	65,015	23,624	4,532	251,025	87,806	883	109,318	22,586
25,000 to 49,999 inhabitants.....	2,163	44,199	14,309	5,286	324,372	127,162	1,055	121,064	24,798
10,000 to 24,999 inhabitants.....	3,080	53,144	14,304	7,043	373,810	92,580	1,813	155,658	31,106
5,000 to 9,999 inhabitants.....	2,098	32,335	9,240	5,305	204,386	44,814	1,716	100,849	20,270
2,500 to 4,999 inhabitants.....	1,808	21,236	4,279	4,748	145,096	29,922	1,755	74,155	14,443
Less than 2,500 inhabitants.....	8,054	136,934	42,576	23,890	826,835	227,710	7,752	269,901	49,252
	Motion picture theaters (except drive-in)			Drive-in motion picture theaters			Motion picture production, distri- bution, services, total		
Total, all cities.....	14,716	1,179,371	247,476	3,775	227,780	42,188	2,352	944,638	367,502
Cities with--500,000 or more inhabitants.....	1,760	337,003	77,400	34	7,269	1,092	1,407	722,968	232,155
250,000 to 499,999 inhabitants.....	679	94,745	20,748	61	8,085	1,445	276	101,954	15,414
100,000 to 249,999 inhabitants.....	867	116,597	24,015	116	12,507	2,511	184	52,770	6,126
50,000 to 99,999 inhabitants.....	778	97,973	20,502	105	11,345	2,084	82	9,600	30,651
25,000 to 49,999 inhabitants.....	936	111,314	22,950	119	9,750	1,848	144	31,612	50,848
10,000 to 24,999 inhabitants.....	1,531	140,352	28,399	232	15,306	2,707	63	9,678	3,079
5,000 to 9,999 inhabitants.....	1,518	89,828	18,262	198	11,021	2,008	22	582	236
2,500 to 4,999 inhabitants.....	1,544	64,598	12,745	211	9,557	1,698	15	161	41
Less than 2,500 inhabitants.....	5,053	126,961	22,455	2,699	142,940	26,797	159	15,313	28,952
	Motion picture production <sup>1</sup>			Motion picture production other than for television			Motion picture production for television		
Total, all cities.....	775	136,955	230,265	541	75,607	201,517	234	61,348	28,748
Cities with--500,000 or more inhabitants.....	488	97,671	126,348	332	50,708	104,726	156	46,963	21,622
250,000 to 499,999 inhabitants.....	29	3,190	1,146	19	2,202	837	10	996	309
100,000 to 249,999 inhabitants.....	26	1,136	469	15	625	287	11	511	182
50,000 to 99,999 inhabitants.....	35	5,486	29,558	26	(D)	(D)	9	(D)	(D)
25,000 to 49,999 inhabitants.....	89	(D)	(D)	61	(D)	(D)	28	6,762	3,494
10,000 to 24,999 inhabitants.....	19	3,162	774	14	(D)	(D)	5	(D)	(D)
5,000 to 9,999 inhabitants.....	8	105	103	7	(D)	(D)	1	(D)	(D)
2,500 to 4,999 inhabitants.....	4	(D)	(D)	2	(D)	(D)	2	(D)	(D)
Less than 2,500 inhabitants.....	77	9,869	26,593	65	5,421	24,338	12	4,448	2,255
	Motion picture distribution <sup>2</sup>			Motion picture film exchanges other than for television			Motion picture film exchanges for television		
Total, all cities.....	1,156	673,904	85,909	798	625,982	73,150	84	24,052	3,786
Cities with--500,000 or more inhabitants.....	656	512,897	64,625	454	481,581	56,853	63	19,891	3,330
250,000 to 499,999 inhabitants.....	209	96,067	13,217	157	86,821	9,916	4	138	9
100,000 to 249,999 inhabitants.....	135	51,303	5,607	105	49,922	4,955	1	(D)	(D)
50,000 to 99,999 inhabitants.....	28	1,834	282	18	1,513	223	...	...	...
25,000 to 49,999 inhabitants.....	34	8,016	1,016	17	3,810	502	10	3,844	400
10,000 to 24,999 inhabitants.....	28	(D)	(D)	19	(D)	(D)	...	...	...
5,000 to 9,999 inhabitants.....	13	(D)	(D)	4	(D)	(D)	...	...	...
2,500 to 4,999 inhabitants.....	9	135	37	6	80	22	...	...	...
Less than 2,500 inhabitants.....	44	2,368	760	18	1,644	573	6	(D)	(D)

Standard Notes: (D) Withheld to avoid disclosure. (NA) Not available. n.e.c. Not elsewhere classified. XXX Not applicable. (Z) Less than \$500. ... Represents zero.  
<sup>1</sup>Receipts of motion picture producers include only receipts from film rentals received directly from exhibitors, receipts from outright sales of films, and miscellaneous receipts other than from film rentals. Neither receipts from independent distributors, nor receipts from company-owned distributor offices are included in receipts of motion picture producers.  
<sup>2</sup>Includes receipts from export operations.

UNITED STATES SUMMARY

Table 1F. SELECTED SERVICES: 1954-UNITED STATES, BY KIND OF BUSINESS AND CITY SIZE-Continued  
Establishments, Receipts, and Annual Payroll

City size	Estab- lishments (Number)	Receipts (\$1,000)	Payroll, entire year (\$1,000)	Estab- lishments (Number)	Receipts (\$1,000)	Payroll, entire year (\$1,000)	Estab- lishments (Number)	Receipts (\$1,000)	Payroll, entire year (\$1,000)
	Services allied to motion picture distribution			Services allied to motion picture production			Billiard and pool parlors, bowling alleys, total		
Total, all cities.....	274	23,870	8,973	421	133,779	51,328	12,701	271,821	77,686
Cities with--500,000 or more inhabitants.....	139	11,425	4,442	263	112,400	41,182	1,915	64,488	22,581
250,000 to 499,999 inhabitants.....	48	9,108	3,292	38	2,689	1,051	616	21,580	7,553
100,000 to 249,999 inhabitants.....	29	(D)	(D)	23	331	50	824	21,087	6,939
50,000 to 99,999 inhabitants.....	10	321	59	19	2,280	811	833	24,003	7,521
25,000 to 49,999 inhabitants.....	7	362	114	21	(D)	(D)	928	24,777	7,481
10,000 to 24,999 inhabitants.....	9	379	154	16	(D)	(D)	1,574	33,384	9,086
5,000 to 9,999 inhabitants.....	9	294	105	1	(D)	(D)	1,253	20,063	4,530
2,500 to 4,999 inhabitants.....	3	55	15	2	(D)	(D)	1,192	15,551	2,955
Less than 2,500 inhabitants.....	20	(D)	(D)	38	3,076	1,579	3,566	46,888	9,040
	Billiard, pool parlors			Bowling alleys			Race track operation (including racing stables), total		
Total, all cities.....	7,639	74,981	11,328	5,062	196,840	66,358	1,845	300,743	62,880
Cities with--500,000 or more inhabitants.....	1,038	8,187	1,590	877	56,301	20,991	259	37,165	6,716
250,000 to 499,999 inhabitants.....	362	3,481	767	254	18,099	6,786	95	10,969	2,091
100,000 to 249,999 inhabitants.....	488	5,374	997	336	15,713	5,942	118	18,346	3,643
50,000 to 99,999 inhabitants.....	457	5,351	1,048	376	18,652	6,473	109	30,052	6,296
25,000 to 49,999 inhabitants.....	514	6,483	1,287	414	18,294	6,194	100	21,642	5,017
10,000 to 24,999 inhabitants.....	890	10,694	1,908	684	22,690	7,178	224	42,411	9,137
5,000 to 9,999 inhabitants.....	769	8,476	1,357	484	11,587	3,173	126	22,555	4,718
2,500 to 4,999 inhabitants.....	771	7,827	1,024	421	7,724	1,931	112	16,561	3,291
Less than 2,500 inhabitants.....	2,350	19,108	1,350	1,216	27,780	7,690	702	101,042	21,971
	Automobile			Dog			Horse (including racing stables)		
Total, all cities.....	454	16,347	2,202	145	29,585	7,447	1,246	254,811	53,231
Cities with--500,000 or more inhabitants.....	30	(D)	(D)	4	(D)	(D)	225	35,511	6,516
250,000 to 499,999 inhabitants.....	28	2,210	251	8	(D)	(D)	59	(D)	(D)
100,000 to 249,999 inhabitants.....	30	(D)	(D)	17	6,474	1,505	71	(D)	(D)
50,000 to 99,999 inhabitants.....	23	(D)	(D)	6	(D)	(D)	80	27,564	5,718
25,000 to 49,999 inhabitants.....	31	(D)	(D)	15	7,290	1,825	54	(D)	(D)
10,000 to 24,999 inhabitants.....	41	1,388	204	17	882	208	166	40,141	8,725
5,000 to 9,999 inhabitants.....	26	511	92	11	81	3	89	21,963	4,623
2,500 to 4,999 inhabitants.....	30	(D)	(D)	9	(D)	(D)	73	14,319	2,784
Less than 2,500 inhabitants.....	215	7,139	1,074	58	9,888	2,512	429	84,015	18,385
	Sports promoters, commercial operators, total			Baseball, football, athletic fields, sports promoters			Baseball clubs		
Total, all cities.....	7,799	224,050	68,749	672	103,351	41,186	271	53,410	27,912
Cities with--500,000 or more inhabitants.....	734	87,905	31,506	169	72,563	27,160	24	35,181	16,144
250,000 to 499,999 inhabitants.....	324	14,772	5,518	58	7,612	3,684	19	5,214	3,357
100,000 to 249,999 inhabitants.....	438	15,169	5,058	95	7,292	3,167	40	3,565	2,455
50,000 to 99,999 inhabitants.....	433	10,335	3,311	67	4,683	2,171	31	2,719	1,667
25,000 to 49,999 inhabitants.....	569	11,004	3,265	83	3,733	1,750	44	2,770	1,709
10,000 to 24,999 inhabitants.....	696	11,461	3,080	73	2,723	1,518	43	2,051	1,318
5,000 to 9,999 inhabitants.....	498	8,025	1,949	36	1,223	466	27	600	331
2,500 to 4,999 inhabitants.....	441	6,219	1,671	22	638	442	16	496	415
Less than 2,500 inhabitants.....	3,666	59,160	13,391	69	2,884	828	27	816	516
	Football clubs			Other sports clubs, promoters			Bathing beaches		
Total, all cities.....	25	12,153	5,056	376	37,788	8,218	360	9,693	2,727
Cities with--500,000 or more inhabitants.....	15	11,391	4,715	130	25,991	6,301	18	1,574	517
250,000 to 499,999 inhabitants.....	...	...	...	39	2,398	327	1	(D)	(D)
100,000 to 249,999 inhabitants.....	...	...	...	55	3,729	712	12	186	30
50,000 to 99,999 inhabitants.....	4	(D)	(D)	32	(D)	(D)	17	195	(D)
25,000 to 49,999 inhabitants.....	4	38	...	35	925	41	17	359	108
10,000 to 24,999 inhabitants.....	...	...	...	30	672	200	9	(D)	(D)
5,000 to 9,999 inhabitants.....	...	...	...	9	623	135	18	294	84
2,500 to 4,999 inhabitants.....	...	...	...	6	142	27	13	531	136
Less than 2,500 inhabitants.....	2	(D)	(D)	40	(D)	(D)	255	6,367	1,755
	Golf courses			Riding academies			Skating rinks		
Total, all cities.....	1,014	31,979	8,893	689	8,477	1,583	1,799	31,642	7,186
Cities with--500,000 or more inhabitants.....	39	1,990	571	82	1,684	386	82	4,798	1,776
250,000 to 499,999 inhabitants.....	37	1,104	310	34	(D)	(D)	53	2,925	936
100,000 to 249,999 inhabitants.....	30	905	209	39	327	26	100	2,875	758
50,000 to 99,999 inhabitants.....	50	1,024	252	40	463	67	119	2,607	549
25,000 to 49,999 inhabitants.....	61	1,671	463	51	578	122	152	2,703	564
10,000 to 24,999 inhabitants.....	79	2,029	526	42	(D)	(D)	240	3,361	531
5,000 to 9,999 inhabitants.....	45	1,962	611	21	389	77	185	1,924	283
2,500 to 4,999 inhabitants.....	49	1,253	330	15	124	16	156	1,298	188
Less than 2,500 inhabitants.....	624	20,041	5,621	365	3,912	696	712	9,151	1,601

Standard Notes: (D) Withheld to avoid disclosure. (NA) Not available. n.e.c. Not elsewhere classified. XXX Not applicable. (Z) Less than \$500. ... Represents zero.

SELECTED SERVICES—AREA STATISTICS

Table 1F. SELECTED SERVICES: 1954—UNITED STATES, BY KIND OF BUSINESS AND CITY SIZE—Continued  
Establishments, Receipts, and Annual Payroll

City size	Estab- lishments (Number)	Receipts (\$1,000)	Payroll, entire year (\$1,000)	Estab- lishments (Number)	Receipts (\$1,000)	Payroll, entire year (\$1,000)	Estab- lishments (Number)	Receipts (\$1,000)	Payroll, entire year (\$1,000)
	Swimming pools			Commercial sports operators, n.e.c.			Boat, canoe rentals		
Total, all cities.....	652	10,422	2,415	2,613	28,486	4,759	1,811	14,895	1,593
Cities with--500,000 or more inhabitants.....	54	1,289	310	290	4,007	786	104	1,404	202
250,000 to 499,999 inhabitants.....	20	535	161	121	2,025	282	51	950	121
100,000 to 249,999 inhabitants.....	19	447	97	143	3,177	771	71	454	19
50,000 to 99,999 inhabitants.....	37	494	124	103	869	98	55	495	62
25,000 to 49,999 inhabitants.....	33	623	138	172	1,337	120	108	602	18
10,000 to 24,999 inhabitants.....	57	975	238	196	1,717	172	126	851	47
5,000 to 9,999 inhabitants.....	40	491	94	153	1,742	334	106	807	73
2,500 to 4,999 inhabitants.....	47	530	98	139	1,845	461	107	774	100
Less than 2,500 inhabitants.....	345	5,038	1,155	1,296	11,767	1,735	1,083	8,558	951
	Other commercial sports operators, n.e.c.			Theatrical presentations and services			Bands, orchestras, entertainers		
Total, all cities.....	802	13,591	3,166	2,179	206,929	80,434	7,097	87,045	39,625
Cities with--500,000 or more inhabitants.....	186	2,603	584	1,343	154,618	60,969	2,320	42,935	19,010
250,000 to 499,999 inhabitants.....	70	1,075	161	157	6,596	2,369	679	6,646	3,200
100,000 to 249,999 inhabitants.....	72	2,723	752	155	3,848	1,242	807	7,383	3,679
50,000 to 99,999 inhabitants.....	48	374	36	84	3,348	765	562	3,966	1,874
25,000 to 49,999 inhabitants.....	64	735	102	116	19,537	8,178	643	6,226	2,739
10,000 to 24,999 inhabitants.....	70	866	125	70	2,485	1,135	558	4,840	2,003
5,000 to 9,999 inhabitants.....	47	935	261	38	595	215	256	2,530	1,115
2,500 to 4,999 inhabitants.....	32	1,071	361	22	1,254	494	154	1,197	489
Less than 2,500 inhabitants.....	213	3,209	784	194	14,648	5,067	1,118	11,322	5,516
	Dance halls, studios, schools (except children's, professional)			Membership golf, country clubs			Amusement, recreation services, n.e.c., total		
Total, all cities.....	2,265	72,795	26,274	2,996	302,264	114,245	15,627	555,061	124,576
Cities with--500,000 or more inhabitants.....	408	27,025	11,958	82	23,360	9,377	2,427	92,176	21,556
250,000 to 499,999 inhabitants.....	217	10,177	3,934	73	15,598	5,900	1,539	43,895	8,417
100,000 to 249,999 inhabitants.....	260	9,227	3,346	82	11,909	4,817	1,492	46,201	9,358
50,000 to 99,999 inhabitants.....	244	7,342	2,508	93	13,703	5,143	1,209	39,358	7,151
25,000 to 49,999 inhabitants.....	235	4,595	1,550	141	17,608	5,760	1,355	66,307	17,526
10,000 to 24,999 inhabitants.....	233	3,055	854	247	28,542	10,895	1,565	82,296	22,205
5,000 to 9,999 inhabitants.....	102	1,408	273	188	16,728	6,186	1,106	31,051	5,322
2,500 to 4,999 inhabitants.....	58	1,117	208	138	9,860	3,375	861	19,021	2,955
Less than 2,500 inhabitants.....	508	8,849	1,643	1,952	164,956	62,792	4,273	134,756	30,086
	Amusement parks, devices, shooting galleries			Carnivals, circuses			Coin-operated amusement device establishments		
Total, all cities.....	2,488	82,283	24,189	1,090	52,811	13,999	6,045	238,956	35,827
Cities with--500,000 or more inhabitants.....	377	17,196	5,943	137	7,496	2,021	1,062	48,523	9,259
250,000 to 499,999 inhabitants.....	257	6,986	1,967	75	4,212	977	532	24,886	3,960
100,000 to 249,999 inhabitants.....	232	6,615	1,949	126	5,325	1,756	638	25,500	3,894
50,000 to 99,999 inhabitants.....	179	6,127	1,376	62	2,590	654	559	24,042	3,816
25,000 to 49,999 inhabitants.....	187	3,803	769	87	3,683	813	638	25,107	3,585
10,000 to 24,999 inhabitants.....	193	6,052	1,802	92	8,875	2,656	757	33,534	4,479
5,000 to 9,999 inhabitants.....	129	4,665	1,174	59	2,336	578	515	17,242	2,195
2,500 to 4,999 inhabitants.....	74	1,916	404	58	1,033	186	363	10,360	1,238
Less than 2,500 inhabitants.....	854	29,223	8,805	394	17,261	4,378	981	29,762	3,401
	Other amusement, recreation services, n.e.c.			HOTELS, MOTELS, TOURIST COURTS, CAMPS, TOTAL			Hotels, total		
Total, all cities.....	6,004	181,011	50,561	66,962	3,026,899	895,528	24,778	2,404,529	802,965
Cities with--500,000 or more inhabitants.....	851	18,961	4,333	4,375	924,780	335,324	3,488	905,084	332,021
250,000 to 499,999 inhabitants.....	475	7,811	1,513	2,793	231,605	74,966	1,788	209,211	71,405
100,000 to 249,999 inhabitants.....	496	8,761	1,759	3,437	243,213	79,117	1,766	212,331	74,251
50,000 to 99,999 inhabitants.....	409	6,599	1,325	3,366	216,074	67,342	1,740	187,200	62,933
25,000 to 49,999 inhabitants.....	443	34,014	12,359	4,415	252,221	71,939	1,985	211,927	66,077
10,000 to 24,999 inhabitants.....	517	33,835	13,268	6,863	225,223	58,810	2,553	160,233	50,611
5,000 to 9,999 inhabitants.....	403	6,808	1,375	5,514	136,932	31,999	2,165	93,631	26,888
2,500 to 4,999 inhabitants.....	366	5,712	1,275	5,161	113,796	26,022	1,967	75,837	21,756
Less than 2,500 inhabitants.....	2,044	58,510	13,502	31,038	683,055	150,009	7,326	349,075	97,023
	Year-round hotels <sup>1</sup>			Year-round hotels with 25 or more guest rooms <sup>1</sup>			Year-round hotels with less than 25 guest rooms <sup>1</sup>		
Total, all cities.....	15,950	2,158,332	747,187	11,367	2,075,194	728,715	4,583	83,138	18,472
Cities with--500,000 or more inhabitants.....	2,963	899,458	331,575	2,540	892,624	329,923	423	6,834	1,652
250,000 to 499,999 inhabitants.....	1,343	205,643	71,323	1,103	202,660	70,614	240	2,983	709
100,000 to 249,999 inhabitants.....	1,347	208,879	74,023	1,081	205,121	73,116	266	3,758	907
50,000 to 99,999 inhabitants.....	1,194	176,869	60,971	952	173,936	60,363	242	2,933	608
25,000 to 49,999 inhabitants.....	1,532	190,999	63,120	1,227	194,407	62,099	507	4,592	1,021
10,000 to 24,999 inhabitants.....	1,840	140,608	46,067	1,393	132,463	44,332	447	8,145	1,735
5,000 to 9,999 inhabitants.....	1,504	81,957	24,854	1,077	74,153	23,114	427	7,802	1,740
2,500 to 4,999 inhabitants.....	1,322	57,083	17,297	812	47,713	15,208	510	9,370	2,089
Less than 2,500 inhabitants.....	2,905	188,836	57,957	1,182	152,115	49,946	1,723	36,721	8,011

Standard Notes: (D) Withheld to avoid disclosure. (NA) Not available. n.e.c. Not elsewhere classified. XXX Not applicable. (Z) Less than \$500. ... Represents zero.  
<sup>1</sup>Data are for "employer" establishments only.

UNITED STATES SUMMARY

Table 1F. SELECTED SERVICES: 1954-UNITED STATES, BY KIND OF BUSINESS AND CITY SIZE-Continued  
Establishments, Receipts, and Annual Payroll

City size	Estab- lishments (Number)	Receipts (\$1,000)	Payroll, entire year (\$1,000)	Estab- lishments (Number)	Receipts (\$1,000)	Payroll, entire year (\$1,000)	Estab- lishments (Number)	Receipts (\$1,000)	Payroll, entire year (\$1,000)
	Seasonal hotels <sup>1</sup>			Motels, tourist courts, camps, total			Motels, tourist courts, trailer parks		
Total, all cities.....	3,418	204,353	55,778	42,184	622,370	92,565	53,792	505,538	69,027
Cities with--500,000 or more inhabitants.....	27	1,622	446	887	19,696	3,305	736	16,590	2,615
250,000 to 499,999 inhabitants.....	5	286	82	1,005	22,394	5,561	953	21,701	3,465
100,000 to 249,999 inhabitants.....	17	705	228	1,671	50,892	4,866	1,580	29,694	4,706
50,000 to 99,999 inhabitants.....	190	7,641	1,962	1,626	28,874	4,409	1,534	27,419	4,064
25,000 to 49,999 inhabitants.....	123	10,648	2,957	2,430	40,294	5,862	2,264	58,925	5,719
10,000 to 24,999 inhabitants.....	195	15,567	4,544	4,310	64,990	9,199	4,051	62,594	7,869
5,000 to 9,999 inhabitants.....	179	7,850	2,034	3,349	43,301	5,111	2,990	40,256	4,715
2,500 to 4,999 inhabitants.....	185	15,434	4,459	3,194	37,959	4,266	2,895	35,155	3,887
Less than 2,500 inhabitants.....	2,497	144,599	39,066	23,712	333,990	52,986	16,759	235,004	31,989
	Motels, tourist courts			Trailer parks			Sporting, recreational camps		
Total, all cities.....	29,432	457,065	64,250	4,560	48,275	4,777	8,392	117,032	23,536
Cities with--500,000 or more inhabitants.....	607	14,322	2,295	129	2,268	320	151	3,106	688
250,000 to 499,999 inhabitants.....	737	18,943	3,151	216	2,758	312	52	693	98
100,000 to 249,999 inhabitants.....	1,247	25,647	4,286	333	4,047	420	91	1,183	160
50,000 to 99,999 inhabitants.....	1,204	24,029	3,771	330	3,390	293	92	1,455	345
25,000 to 49,999 inhabitants.....	1,680	34,776	5,378	384	4,149	341	166	1,569	143
10,000 to 24,999 inhabitants.....	3,428	55,672	7,265	623	6,922	604	259	2,396	330
5,000 to 9,999 inhabitants.....	2,654	37,480	4,547	336	2,776	168	359	3,045	396
2,500 to 4,999 inhabitants.....	2,580	32,430	3,721	315	2,725	166	299	2,804	379
Less than 2,500 inhabitants.....	15,095	213,766	29,836	1,694	19,238	2,153	6,923	100,976	20,997

Standard Notes: (D) Withheld to avoid disclosure. (NA) Not available. n.e.c. Not elsewhere classified. XXX Not applicable. (Z) Less than \$500. ... Represents zero.  
<sup>1</sup>Data are for "employer" establishments only.

SELECTED SERVICES—AREA STATISTICS

Table 1G. SELECTED SERVICES: 1954—GEOGRAPHIC DIVISIONS, BY KIND OF BUSINESS AND CITY SIZE  
Establishments, Receipts, and Annual Payroll

Division and city size	Estab- lishments (Number)	Receipts (\$1,000)	Payroll, entire year (\$1,000)	Estab- lishments (Number)	Receipts (\$1,000)	Payroll, entire year (\$1,000)	Estab- lishments (Number)	Receipts (\$1,000)	Payroll, entire year (\$1,000)
<b>NEW ENGLAND</b>									
	SELECTED SERVICES, TOTAL			PERSONAL SERVICES, TOTAL			Barber shops		
Total, all cities.....	51,075	1,185,641	336,875	24,832	359,263	118,797	6,586	32,478	7,515
Cities with--500,000 or more inhabitants.....	5,396	251,613	70,999	2,898	49,455	16,814	650	3,761	1,180
250,000 to 499,999 inhabitants.....	...	...	...	...	...	...	...	...	...
100,000 to 249,999 inhabitants.....	10,046	268,209	83,979	5,669	97,647	34,866	1,485	7,606	1,927
50,000 to 99,999 inhabitants.....	6,609	135,142	40,276	3,729	56,065	19,187	992	4,453	934
25,000 to 49,999 inhabitants.....	5,022	95,558	26,648	2,793	37,471	12,297	739	3,783	890
10,000 to 24,999 inhabitants.....	3,550	59,525	15,817	1,860	22,942	7,336	569	2,504	485
5,000 to 9,999 inhabitants.....	850	13,539	3,372	427	4,744	1,389	125	640	131
2,500 to 4,999 inhabitants.....	395	5,457	1,275	191	2,154	636	63	252	37
Less than 2,500 inhabitants.....	19,207	356,598	94,509	7,265	88,785	26,272	1,963	9,479	1,931
	Beauty shops			Funeral service, crematories			Photographic studios (including commercial photography)		
Total, all cities.....	5,436	41,425	12,933	1,445	50,854	8,414	1,082	16,344	3,745
Cities with--500,000 or more inhabitants.....	471	5,439	2,036	111	5,072	821	134	3,277	997
250,000 to 499,999 inhabitants.....	...	...	...	...	...	...	...	...	...
100,000 to 249,999 inhabitants.....	1,110	10,518	3,726	265	12,362	2,535	241	3,937	995
50,000 to 99,999 inhabitants.....	809	6,967	2,481	184	7,350	1,187	143	2,397	484
25,000 to 49,999 inhabitants.....	656	4,551	1,178	160	6,170	1,114	114	1,331	245
10,000 to 24,999 inhabitants.....	451	2,670	685	114	3,485	560	62	1,220	358
5,000 to 9,999 inhabitants.....	110	498	97	35	1,062	214	13	155	23
2,500 to 4,999 inhabitants.....	49	256	58	13	444	87	15	114	13
Less than 2,500 inhabitants.....	1,780	10,526	2,672	563	14,909	1,896	360	3,913	630
	Shoe repair shops			Pressing, alteration, garment repair (except fur)			Cleaning, dyeing plants (except rug cleaning) <sup>1</sup>		
Total, all cities.....	2,254	13,726	1,917	3,461	27,081	3,795	1,376	(D)	30,132
Cities with--500,000 or more inhabitants.....	282	1,994	434	554	3,793	497	118	5,093	2,489
250,000 to 499,999 inhabitants.....	...	...	...	...	...	...	...	...	...
100,000 to 249,999 inhabitants.....	587	3,835	690	941	7,105	1,027	271	14,674	7,521
50,000 to 99,999 inhabitants.....	372	2,338	311	529	3,925	515	200	10,508	5,173
25,000 to 49,999 inhabitants.....	252	1,402	176	376	2,979	439	155	7,135	3,736
10,000 to 24,999 inhabitants.....	167	1,034	109	178	1,289	164	121	4,135	1,975
5,000 to 9,999 inhabitants.....	39	163	19	18	106	18	41	964	400
2,500 to 4,999 inhabitants.....	20	103	8	9	82	12	11	(D)	185
Less than 2,500 inhabitants.....	535	2,857	170	856	7,802	1,123	459	18,721	8,653
	Power laundries, self-service laundries, total			Power laundries <sup>1</sup>			Self-service laundries		
Total, all cities.....	1,574	70,454	36,074	841	64,704	35,514	181	2,524	560
Cities with--500,000 or more inhabitants.....	247	8,892	4,339	76	7,865	4,274	25	311	65
250,000 to 499,999 inhabitants.....	...	...	...	...	...	...	...	...	...
100,000 to 249,999 inhabitants.....	349	21,034	11,124	194	19,727	10,953	41	693	171
50,000 to 99,999 inhabitants.....	225	11,464	6,095	123	10,819	6,020	20	241	75
25,000 to 49,999 inhabitants.....	173	7,080	3,659	96	6,335	3,597	21	319	62
10,000 to 24,999 inhabitants.....	117	4,392	2,401	75	4,477	2,350	14	193	51
5,000 to 9,999 inhabitants.....	28	959	454	19	(D)	(D)	3	(D)	(D)
2,500 to 4,999 inhabitants.....	8	388	203	7	(D)	(D)	1	(D)	(D)
Less than 2,500 inhabitants.....	427	15,695	7,799	251	14,181	7,671	56	740	128
	Other personal services			BUSINESS SERVICES (EXCEPT ACCOUNTING, AUDITING, BOOKKEEPING), TOTAL			AUTOMOBILE REPAIR SERVICES, GARAGES, TOTAL		
Total, all cities.....	1,618	(D)	14,272	5,559	217,150	64,091	5,168	125,690	26,985
Cities with--500,000 or more inhabitants.....	331	12,134	4,021	1,036	90,659	22,761	456	14,478	3,856
250,000 to 499,999 inhabitants.....	...	...	...	...	...	...	...	...	...
100,000 to 249,999 inhabitants.....	420	16,526	5,321	1,188	57,604	18,005	1,097	33,116	9,000
50,000 to 99,999 inhabitants.....	275	6,663	2,007	735	15,072	4,895	576	14,354	3,357
25,000 to 49,999 inhabitants.....	168	3,040	860	463	7,735	2,250	498	11,441	2,494
10,000 to 24,999 inhabitants.....	81	1,713	599	276	6,323	1,253	391	7,855	1,497
5,000 to 9,999 inhabitants.....	18	197	33	41	304	40	97	1,500	277
2,500 to 4,999 inhabitants.....	3	(D)	33	12	45	1	39	555	102
Less than 2,500 inhabitants.....	322	4,683	1,398	1,808	39,408	14,886	2,014	42,391	6,402
	Automobile repair, total			General automobile repair shops			Other automobile repair shops		
Total, all cities.....	4,319	98,330	20,838	2,803	58,658	9,959	1,516	39,672	10,879
Cities with--500,000 or more inhabitants.....	272	6,582	1,753	153	3,092	699	119	3,490	1,054
250,000 to 499,999 inhabitants.....	...	...	...	...	...	...	...	...	...
100,000 to 249,999 inhabitants.....	784	23,565	6,625	432	10,715	2,593	352	12,850	4,032
50,000 to 99,999 inhabitants.....	468	11,633	2,690	262	6,042	1,083	206	5,591	1,607
25,000 to 49,999 inhabitants.....	425	9,651	2,157	240	5,377	952	185	4,274	1,205
10,000 to 24,999 inhabitants.....	367	7,296	1,413	235	4,265	726	132	3,031	687
5,000 to 9,999 inhabitants.....	92	1,474	275	59	828	135	33	646	140
2,500 to 4,999 inhabitants.....	39	555	102	23	339	68	16	216	34
Less than 2,500 inhabitants.....	1,672	37,574	5,823	1,399	28,000	3,703	473	9,574	2,120

Standard Notes: (D) Withheld to avoid disclosure. (NA) Not available. n.e.c. Not elsewhere classified. XXX Not applicable. (Z) Less than 500. ... Represents zero.  
<sup>1</sup>Includes receipts and payroll of plant-owned outlets.



UNITED STATES SUMMARY

1-51

Table 1G. SELECTED SERVICES: 1954—GEOGRAPHIC DIVISIONS, BY KIND OF BUSINESS AND CITY SIZE—  
Continued

Establishments, Receipts, and Annual Payroll

Division and city size	Estab- lishments (Number)	Receipts (\$1,000)	Payroll, entire year (\$1,000)	Estab- lishments (Number)	Receipts (\$1,000)	Payroll, entire year (\$1,000)	Estab- lishments (Number)	Receipts (\$1,000)	Payroll, entire year (\$1,000)
NEW ENGLAND--Continued	Automobile storage, parking			Other automobile services			MISCELLANEOUS REPAIR SERVICES, TOTAL		
Total, all cities.....	501	(D)	3,493	348	(D)	2,654	6,764	91,252	22,467
Cities with--500,000 or more inhabitants.....	141	5,510	1,595	43	2,386	518	527	12,602	3,634
250,000 to 499,999 inhabitants.....	...	...	...	...	...	...	...	...	...
100,000 to 249,999 inhabitants.....	210	4,689	1,368	103	4,862	1,007	1,346	22,737	6,303
50,000 to 99,999 inhabitants.....	62	913	237	46	1,808	430	978	13,975	3,300
25,000 to 49,999 inhabitants.....	32	779	164	41	1,011	173	675	8,478	1,783
10,000 to 24,999 inhabitants.....	5	(D)	(D)	19	(D)	(D)	464	6,498	1,764
5,000 to 9,999 inhabitants.....	1	(D)	(D)	4	(D)	(D)	116	869	131
2,500 to 4,999 inhabitants.....	...	...	...	...	...	...	55	471	35
Less than 2,500 inhabitants.....	50	633	130	92	4,184	449	2,503	25,624	5,517
	Watch, clock, jewelry repair			Upholstery, furniture repair			Radio, television repair shops		
Total, all cities.....	812	6,283	982	960	14,426	3,255	1,461	(D)	3,219
Cities with--500,000 or more inhabitants.....	155	1,574	374	101	1,713	368	90	1,899	561
250,000 to 499,999 inhabitants.....	...	...	...	...	...	...	...	...	...
100,000 to 249,999 inhabitants.....	206	2,141	401	211	3,389	920	267	3,705	804
50,000 to 99,999 inhabitants.....	126	902	85	110	1,522	340	253	3,211	581
25,000 to 49,999 inhabitants.....	94	497	47	102	1,283	242	150	2,133	424
10,000 to 24,999 inhabitants.....	36	128	4	57	620	109	127	999	144
5,000 to 9,999 inhabitants.....	8	58	8	17	158	41	21	154	6
2,500 to 4,999 inhabitants.....	6	42	...	5	30	2	11	(D)	6
Less than 2,500 inhabitants.....	181	941	63	357	5,711	1,313	542	4,979	693
	Other repair services			AMUSEMENT, RECREATION SERVICES (IN- CLUDING MOTION PICTURES), TOTAL			Motion picture theaters		
Total, all cities.....	3,531	(D)	15,011	4,232	214,160	50,449	940	80,398	16,783
Cities with--500,000 or more inhabitants.....	281	7,416	2,311	316	48,592	10,764	58	11,728	2,388
250,000 to 499,999 inhabitants.....	...	...	...	...	...	...	...	...	...
100,000 to 249,999 inhabitants.....	662	13,502	4,278	588	33,764	7,273	127	17,987	3,603
50,000 to 99,999 inhabitants.....	489	8,338	2,294	482	25,376	6,073	88	10,827	2,381
25,000 to 49,999 inhabitants.....	329	4,565	1,070	429	20,562	4,641	79	8,532	1,931
10,000 to 24,999 inhabitants.....	244	4,751	1,507	306	8,582	1,880	70	5,525	1,188
5,000 to 9,999 inhabitants.....	70	499	76	81	2,256	448	24	1,335	252
2,500 to 4,999 inhabitants.....	33	(D)	27	50	997	196	16	677	138
Less than 2,500 inhabitants.....	1,423	13,993	3,448	1,980	74,037	19,174	478	23,787	4,902
	Motion picture production, distribution, services			Billiard and pool parlors, bowling alleys			Other amusement, recreation services		
Total, all cities.....	83	(D)	2,649	801	11,482	3,316	2,408	(D)	27,699
Cities with--500,000 or more inhabitants.....	35	18,273	1,945	79	1,351	415	144	17,230	6,016
250,000 to 499,999 inhabitants.....	...	...	...	...	...	...	...	...	...
100,000 to 249,999 inhabitants.....	20	5,691	539	139	2,575	918	302	7,511	2,213
50,000 to 99,999 inhabitants.....	7	100	24	107	2,054	657	280	12,397	3,011
25,000 to 49,999 inhabitants.....	...	...	...	90	1,185	309	260	10,845	2,401
10,000 to 24,999 inhabitants.....	2	(D)	(D)	75	895	203	159	(D)	(D)
5,000 to 9,999 inhabitants.....	1	(D)	(D)	20	160	41	36	(D)	(D)
2,500 to 4,999 inhabitants.....	...	...	...	11	60	12	23	260	46
Less than 2,500 inhabitants.....	18	534	124	280	3,202	763	1,204	46,514	13,385
	ROTELS, MOTELS, TOURIST COURTS, CAMPS, TOTAL			Hotels			Motels, tourist courts, trailer parks, camps		
Total, all cities.....	4,520	178,126	54,086	1,610	136,669	45,409	2,910	41,457	8,677
Cities with--500,000 or more inhabitants.....	63	35,337	13,170	55	35,506	13,134	8	331	36
250,000 to 499,999 inhabitants.....	...	...	...	...	...	...	...	...	...
100,000 to 249,999 inhabitants.....	158	23,341	8,532	133	23,003	8,472	25	333	60
50,000 to 99,999 inhabitants.....	109	10,300	3,464	68	9,160	3,185	41	1,140	278
25,000 to 49,999 inhabitants.....	164	9,871	3,183	104	9,288	3,108	60	583	75
10,000 to 24,999 inhabitants.....	253	7,325	2,087	88	5,728	1,845	165	1,577	242
5,000 to 9,999 inhabitants.....	88	3,864	1,087	30	3,144	971	58	720	116
2,500 to 4,999 inhabitants.....	48	1,235	305	17	1,052	289	31	163	16
Less than 2,500 inhabitants.....	3,637	36,353	22,258	1,115	49,783	14,408	2,522	36,570	7,853

Standard Notes: (D) Withheld to avoid disclosure. (NA) Not available. n.e.c. Not elsewhere classified. XXX Not applicable. (Z) Less than \$500. ... Represents zero.

SELECTED SERVICES—AREA STATISTICS

Table 1G. SELECTED SERVICES: 1954—GEOGRAPHIC DIVISIONS, BY KIND OF BUSINESS AND CITY SIZE—Continued

Establishments, Receipts, and Annual Payroll.

Division and city size	Estab-lishments (Number)	Receipts (\$1,000)	Payroll, entire year (\$1,000)	Estab-lishments (Number)	Receipts (\$1,000)	Payroll, entire year (\$1,000)	Estab-lishments (Number)	Receipts (\$1,000)	Payroll, entire year (\$1,000)
<b>MIDDLE ATLANTIC</b>	<b>SELECTED SERVICES, TOTAL</b>			<b>PERSONAL SERVICES, TOTAL</b>			<b>Barber shops</b>		
Total, all cities.....	171,473	7,041,211	1,842,839	86,261	1,420,384	460,991	20,355	110,231	27,385
Cities with--500,000 or more inhabitants.....	74,094	4,718,705	1,187,787	39,899	731,201	244,802	7,733	48,292	14,954
250,000 to 499,999 inhabitants.....	6,258	253,072	80,489	3,494	75,612	27,531	864	4,561	1,070
100,000 to 249,999 inhabitants.....	10,116	280,570	84,121	5,370	95,193	32,740	1,487	6,894	1,317
50,000 to 99,999 inhabitants.....	10,355	273,873	83,047	5,488	93,776	32,096	1,380	6,838	1,569
25,000 to 49,999 inhabitants.....	9,095	202,977	60,819	4,802	79,313	27,479	1,230	6,198	1,262
10,000 to 24,999 inhabitants.....	15,554	324,672	89,274	8,200	117,052	35,622	2,121	10,799	2,232
5,000 to 9,999 inhabitants.....	10,964	204,933	50,335	5,547	68,685	18,274	1,429	7,053	1,444
2,500 to 4,999 inhabitants.....	7,444	120,011	26,783	3,655	40,181	9,814	1,027	4,633	737
Less than 2,500 inhabitants.....	27,593	662,398	180,184	9,806	119,371	32,632	3,084	14,963	2,800
	<b>Beauty shops</b>			<b>Funeral service, crematories</b>			<b>Photographic studios (including commercial photography)</b>		
Total, all cities.....	16,593	148,809	51,527	4,713	172,673	23,594	4,139	98,380	26,059
Cities with--500,000 or more inhabitants.....	6,131	75,541	30,606	1,286	61,281	10,019	2,028	70,015	20,816
250,000 to 499,999 inhabitants.....	652	6,391	2,171	149	8,184	1,136	137	3,214	917
100,000 to 249,999 inhabitants.....	1,094	8,731	2,764	290	12,806	1,636	229	3,340	668
50,000 to 99,999 inhabitants.....	1,223	10,716	3,480	281	13,084	2,061	278	4,129	1,084
25,000 to 49,999 inhabitants.....	1,036	8,525	2,647	288	10,982	1,689	213	3,129	618
10,000 to 24,999 inhabitants.....	1,898	13,194	3,699	622	21,309	2,734	371	4,713	790
5,000 to 9,999 inhabitants.....	1,365	8,126	2,009	497	14,256	1,504	281	3,069	346
2,500 to 4,999 inhabitants.....	874	4,225	843	317	8,954	839	189	1,842	170
Less than 2,500 inhabitants.....	2,320	13,360	3,308	983	21,897	1,976	413	4,299	650
	<b>Shoe repair shops</b>			<b>Pressing, alteration, garment repair (except fur)</b>			<b>Cleaning, dyeing plants (except rug cleaning)<sup>1</sup></b>		
Total, all cities.....	7,677	48,209	6,430	15,151	145,429	25,643	4,628	211,458	99,990
Cities with--500,000 or more inhabitants.....	3,725	24,721	3,705	8,647	83,793	15,651	1,875	83,260	38,816
250,000 to 499,999 inhabitants.....	346	2,046	228	676	5,656	733	164	9,572	4,536
100,000 to 249,999 inhabitants.....	474	3,291	568	855	7,621	1,225	321	14,604	7,183
50,000 to 99,999 inhabitants.....	468	3,002	490	870	7,479	1,212	328	19,639	9,989
25,000 to 49,999 inhabitants.....	460	2,719	315	732	6,958	1,168	318	16,405	7,990
10,000 to 24,999 inhabitants.....	741	4,615	538	1,155	10,860	1,856	508	23,368	11,134
5,000 to 9,999 inhabitants.....	508	2,637	215	688	7,463	1,310	328	12,741	5,920
2,500 to 4,999 inhabitants.....	336	1,614	76	428	3,714	600	227	9,101	4,185
Less than 2,500 inhabitants.....	619	3,564	295	1,100	11,885	1,888	559	22,768	10,237
	<b>Power laundries, self-service laundries, total</b>			<b>Power laundries<sup>1</sup></b>			<b>Self-service laundries</b>		
Total, all cities.....	3,896	218,231	115,956	1,572	194,856	113,021	734	11,505	2,935
Cities with--500,000 or more inhabitants.....	2,128	102,455	53,269	651	87,936	51,652	439	6,715	1,617
250,000 to 499,999 inhabitants.....	150	17,338	9,760	70	16,625	9,639	28	425	121
100,000 to 249,999 inhabitants.....	233	19,575	11,119	113	18,434	10,944	38	583	175
50,000 to 99,999 inhabitants.....	233	14,654	7,870	115	13,560	7,726	32	550	144
25,000 to 49,999 inhabitants.....	188	16,665	9,402	112	15,698	9,262	30	509	140
10,000 to 24,999 inhabitants.....	335	19,294	10,178	192	17,539	9,880	57	997	298
5,000 to 9,999 inhabitants.....	208	9,051	4,646	122	8,192	4,536	34	487	110
2,500 to 4,999 inhabitants.....	135	4,291	1,954	73	3,575	1,797	22	422	157
Less than 2,500 inhabitants.....	286	14,908	7,756	124	13,297	7,585	54	817	173
	<b>Other personal services</b>			<b>BUSINESS SERVICES (EXCEPT ACCOUNTING, AUDITING, BOOKKEEPING), TOTAL</b>			<b>AUTOMOBILE REPAIR SERVICES, GARAGES, TOTAL</b>		
Total, all cities.....	9,109	266,964	84,407	23,149	2,788,316	627,363	17,399	477,485	109,029
Cities with--500,000 or more inhabitants.....	6,346	181,843	56,966	13,453	2,394,768	492,975	5,827	231,648	60,347
250,000 to 499,999 inhabitants.....	356	18,650	6,980	788	100,952	31,195	764	23,497	6,295
100,000 to 249,999 inhabitants.....	387	18,331	6,261	1,178	50,867	16,044	1,188	30,761	7,652
50,000 to 99,999 inhabitants.....	427	13,605	4,341	1,066	33,194	11,005	1,162	27,764	6,184
25,000 to 49,999 inhabitants.....	337	7,812	2,388	1,059	27,719	7,933	1,138	22,293	5,128
10,000 to 24,999 inhabitants.....	449	8,900	2,461	1,511	37,112	11,259	1,731	33,491	6,604
5,000 to 9,999 inhabitants.....	243	4,289	880	989	21,110	6,646	1,223	21,772	3,820
2,500 to 4,999 inhabitants.....	122	1,807	410	575	8,739	2,035	812	14,457	2,028
Less than 2,500 inhabitants.....	442	11,727	3,720	2,530	113,855	48,274	3,554	71,802	10,971
	<b>Automobile repair, total</b>			<b>General automobile repair shops</b>			<b>Other automobile repair shops</b>		
Total, all cities.....	13,569	294,331	64,032	8,451	166,754	31,222	5,118	127,577	32,810
Cities with--500,000 or more inhabitants.....	3,479	93,637	25,439	1,976	47,962	11,946	1,503	45,675	13,493
250,000 to 499,999 inhabitants.....	523	13,414	3,529	300	6,630	1,572	223	6,784	1,957
100,000 to 249,999 inhabitants.....	917	21,460	5,495	510	10,102	2,239	407	11,358	3,256
50,000 to 99,999 inhabitants.....	882	19,113	4,441	525	10,409	2,369	357	9,704	2,072
25,000 to 49,999 inhabitants.....	975	19,599	4,348	553	9,872	1,922	422	9,727	2,426
10,000 to 24,999 inhabitants.....	1,543	29,496	5,853	905	14,554	2,427	638	14,942	3,426
5,000 to 9,999 inhabitants.....	1,150	20,376	3,545	692	11,211	1,667	458	9,165	1,878
2,500 to 4,999 inhabitants.....	758	13,103	1,815	496	8,742	1,030	262	4,361	785
Less than 2,500 inhabitants.....	3,342	64,133	9,567	2,494	47,272	6,050	848	16,861	3,517

Standard Notes: (D) Withheld to avoid disclosure. (NA) Not available. n.e.c. Not elsewhere classified. XXX Not applicable. (2) Less than \$500. ... Represents zero.  
<sup>1</sup>Includes receipts and payroll of plant-owned outlets.

UNITED STATES SUMMARY

Table 1G. SELECTED SERVICES: 1954—GEOGRAPHIC DIVISIONS, BY KIND OF BUSINESS AND CITY SIZE—Continued

Establishments, Receipts, and Annual Payroll

Division and city size	Estab- lishments (Number)	Receipts (\$1,000)	Payroll, entire year (\$1,000)	Estab- lishments (Number)	Receipts (\$1,000)	Payroll, entire year (\$1,000)	Estab- lishments (Number)	Receipts (\$1,000)	Payroll, entire year (\$1,000)
MIDDLE ATLANTIC--Continued									
	Automobile storage, parking			Other automobile services			MISCELLANEOUS REPAIR SERVICES, TOTAL		
Total, all cities.....	2,493	96,697	28,456	1,337	86,457	16,541	23,213	399,976	103,378
Cities with--500,000 or more inhabitants.....	1,700	80,774	24,194	648	57,237	10,714	9,283	200,143	57,757
250,000 to 499,999 inhabitants.....	170	4,699	1,364	71	5,384	1,402	801	15,781	4,352
100,000 to 249,999 inhabitants.....	162	3,286	970	109	6,015	1,187	1,506	26,541	6,360
50,000 to 99,999 inhabitants.....	195	4,120	1,040	85	4,531	703	1,411	22,396	5,515
25,000 to 49,999 inhabitants.....	88	1,069	267	75	1,625	513	1,234	22,059	5,728
10,000 to 24,999 inhabitants.....	64	885	217	124	3,110	534	2,174	31,886	7,791
5,000 to 9,999 inhabitants.....	24	317	71	49	1,079	204	1,614	19,103	3,878
2,500 to 4,999 inhabitants.....	16	201	54	38	1,153	159	1,045	9,871	1,558
Less than 2,500 inhabitants.....	74	1,346	279	138	6,323	1,125	4,145	52,196	10,439
	Watch, clock, jewelry repair			Upholstery, furniture repair			Radio, television repair shops		
Total, all cities.....	2,929	23,427	3,080	3,349	54,795	11,359	5,062	75,528	17,449
Cities with--500,000 or more inhabitants.....	1,816	15,639	2,341	1,449	28,606	6,169	1,744	31,327	8,215
250,000 to 499,999 inhabitants.....	122	1,314	200	104	1,693	412	155	2,874	709
100,000 to 249,999 inhabitants.....	155	1,198	139	190	3,832	870	370	6,188	1,509
50,000 to 99,999 inhabitants.....	138	1,175	168	212	2,944	624	350	5,252	1,212
25,000 to 49,999 inhabitants.....	102	669	64	172	2,436	491	294	5,713	1,538
10,000 to 24,999 inhabitants.....	192	1,208	67	320	4,716	985	556	7,424	1,708
5,000 to 9,999 inhabitants.....	103	559	33	260	3,408	600	362	4,032	683
2,500 to 4,999 inhabitants.....	87	472	20	140	1,285	217	252	2,162	153
Less than 2,500 inhabitants.....	214	1,193	48	502	5,875	991	979	10,556	1,722
	Other repair services			AMUSEMENT, RECREATION SERVICES (IN- CLUDING MOTION PICTURES), TOTAL			Motion picture theaters		
Total, all cities.....	11,873	246,226	71,490	13,227	1,221,980	305,335	2,420	296,399	65,932
Cities with--500,000 or more inhabitants.....	4,274	124,571	41,032	4,812	788,310	194,609	703	155,245	36,144
250,000 to 499,999 inhabitants.....	420	9,900	3,031	327	22,213	5,674	61	12,383	2,854
100,000 to 249,999 inhabitants.....	791	15,323	3,842	683	48,615	10,887	129	18,140	4,045
50,000 to 99,999 inhabitants.....	711	13,025	3,511	712	37,157	8,999	137	18,116	3,925
25,000 to 49,999 inhabitants.....	666	13,241	3,635	617	32,055	8,152	117	16,159	3,422
10,000 to 24,999 inhabitants.....	1,106	18,538	5,031	1,259	70,593	18,189	253	24,857	5,336
5,000 to 9,999 inhabitants.....	889	11,104	2,562	970	53,544	12,602	216	14,112	2,916
2,500 to 4,999 inhabitants.....	566	5,952	1,168	752	22,863	5,534	196	8,652	1,865
Less than 2,500 inhabitants.....	2,450	34,572	7,678	3,095	146,630	40,689	608	28,735	5,425
	Motion picture production, distribution, services <sup>1</sup>			Billiard and pool parlors, bowling alleys			Other amusement, recreation services		
Total, all cities.....	735	421,372	80,271	2,088	46,098	14,028	7,984	458,111	145,104
Cities with--500,000 or more inhabitants.....	645	408,256	76,507	636	16,767	5,896	2,828	208,042	76,062
250,000 to 499,999 inhabitants.....	2	(D)	(D)	67	2,393	689	197	(D)	(D)
100,000 to 249,999 inhabitants.....	24	4,572	706	116	2,997	924	414	22,906	5,212
50,000 to 99,999 inhabitants.....	7	825	441	134	3,070	890	434	15,146	3,743
25,000 to 49,999 inhabitants.....	9	137	30	135	3,653	1,139	356	12,106	3,561
10,000 to 24,999 inhabitants.....	14	(D)	(D)	311	5,325	1,399	681	(D)	(D)
5,000 to 9,999 inhabitants.....	5	88	21	215	3,289	817	534	36,055	8,848
2,500 to 4,999 inhabitants.....	4	78	18	145	1,889	446	407	12,244	3,205
Less than 2,500 inhabitants.....	25	1,199	294	329	6,715	1,828	2,133	109,981	33,142
	HOTELS, MOTELS, TOURIST COURTS, CAMPS, TOTAL			Hotels			Motels, tourist courts, trailer parks, camps		
Total, all cities.....	8,224	733,070	236,743	4,704	667,833	224,323	3,520	65,237	12,420
Cities with--500,000 or more inhabitants.....	820	372,635	137,297	738	369,755	136,721	82	2,680	576
250,000 to 499,999 inhabitants.....	84	15,017	5,442	60	14,371	5,335	24	646	107
100,000 to 249,999 inhabitants.....	191	28,593	10,438	144	27,840	10,319	47	753	119
50,000 to 99,999 inhabitants.....	516	59,586	19,248	414	58,134	19,064	102	1,452	184
25,000 to 49,999 inhabitants.....	245	19,538	6,399	135	18,036	6,152	110	1,502	247
10,000 to 24,999 inhabitants.....	679	34,538	9,811	445	30,600	9,185	234	3,938	626
5,000 to 9,999 inhabitants.....	621	20,719	5,115	389	17,503	4,595	232	3,216	520
2,500 to 4,999 inhabitants.....	605	23,900	5,614	347	20,453	5,436	258	3,447	378
Less than 2,500 inhabitants.....	4,463	158,544	37,179	2,032	111,141	27,516	2,431	47,403	9,663

Standard Notes: (D) Withheld to avoid disclosure. (NA) Not available. n.e.c. Not elsewhere classified. XXX Not applicable. (Z) Less than \$500. ... Represents zero.  
<sup>1</sup>Includes receipts from export operations.

SELECTED SERVICES—AREA STATISTICS

Table 1G. SELECTED SERVICES: 1954—GEOGRAPHIC DIVISIONS, BY KIND OF BUSINESS AND CITY SIZE—Continued

Establishments, Receipts, and Annual Payroll

Division and city size	Estab-lishments (Number)	Receipts (\$1,000)	Payroll, entire year (\$1,000)	Estab-lishments (Number)	Receipts (\$1,000)	Payroll, entire year (\$1,000)	Estab-lishments (Number)	Receipts (\$1,000)	Payroll, entire year (\$1,000)
<b>EAST NORTH CENTRAL</b>									
<b>SELECTED SERVICES, TOTAL</b>									
<b>PERSONAL SERVICES, TOTAL</b>									
<b>Barber shops</b>									
Total, all cities.....	151,863	4,927,254	1,336,145	69,550	1,273,454	439,862	19,391	121,763	32,196
Cities with--500,000 or more inhabitants.....	42,989	2,567,337	701,785	21,601	500,897	189,832	5,178	36,038	10,391
250,000 to 499,999 inhabitants.....	8,863	294,289	94,722	4,408	96,056	37,572	1,147	8,013	2,395
100,000 to 249,999 inhabitants.....	9,659	319,241	97,053	4,650	103,058	38,882	1,321	9,068	2,579
50,000 to 99,999 inhabitants.....	11,600	321,744	100,149	5,679	121,303	43,985	1,491	10,840	3,276
25,000 to 49,999 inhabitants.....	13,922	327,689	96,351	6,700	131,685	46,157	1,859	13,242	4,012
10,000 to 24,999 inhabitants.....	14,925	321,307	85,429	7,131	118,143	37,789	1,959	13,437	3,970
5,000 to 9,999 inhabitants.....	10,964	181,643	44,569	5,120	71,587	19,986	1,401	8,485	2,078
2,500 to 4,999 inhabitants.....	8,165	117,137	23,475	3,926	44,436	10,382	1,195	6,103	1,192
Less than 2,500 inhabitants.....	30,778	476,867	92,612	10,335	86,289	15,277	3,840	16,537	2,303
<b>Beauty shops</b>									
<b>Funeral service, crematories</b>									
<b>Photographic studios (including commercial photography)</b>									
Total, all cities.....	15,986	128,778	41,489	4,201	180,863	28,100	3,455	71,980	20,332
Cities with--500,000 or more inhabitants.....	3,949	46,982	17,869	848	51,485	9,117	1,050	34,111	12,498
250,000 to 499,999 inhabitants.....	1,124	8,990	3,058	156	10,203	2,261	201	4,383	1,017
100,000 to 249,999 inhabitants.....	1,117	9,426	3,246	164	11,794	2,601	236	5,298	1,425
50,000 to 99,999 inhabitants.....	1,357	12,931	4,404	232	15,732	2,847	316	6,520	1,828
25,000 to 49,999 inhabitants.....	1,707	13,584	4,355	338	19,852	3,686	386	6,883	1,527
10,000 to 24,999 inhabitants.....	1,791	13,807	4,139	446	20,470	2,932	440	5,774	774
5,000 to 9,999 inhabitants.....	1,333	8,629	2,325	376	14,357	1,731	292	3,817	569
2,500 to 4,999 inhabitants.....	990	4,745	877	407	11,473	1,181	225	2,373	279
Less than 2,500 inhabitants.....	2,618	9,684	1,216	1,234	25,497	1,744	309	2,821	414
<b>Shoe repair shops</b>									
<b>Pressing, alteration, garment repair (except fur)</b>									
<b>Cleaning, dyeing plants (except rug cleaning)<sup>1</sup></b>									
Total, all cities.....	5,062	33,712	5,029	8,798	85,265	13,421	4,898	256,945	124,183
Cities with--500,000 or more inhabitants.....	1,862	11,882	1,814	4,458	46,558	7,324	1,105	80,781	41,395
250,000 to 499,999 inhabitants.....	290	2,345	645	628	5,262	923	327	19,899	9,890
100,000 to 249,999 inhabitants.....	341	2,982	676	576	5,332	965	341	21,657	10,901
50,000 to 99,999 inhabitants.....	452	3,456	543	674	6,297	985	434	28,734	14,497
25,000 to 49,999 inhabitants.....	486	3,850	588	638	5,340	868	517	29,388	14,375
10,000 to 24,999 inhabitants.....	466	3,452	423	652	5,901	923	632	29,315	13,705
5,000 to 9,999 inhabitants.....	321	2,083	190	408	3,800	620	506	18,094	7,835
2,500 to 4,999 inhabitants.....	263	1,348	51	241	2,388	311	358	10,695	4,378
Less than 2,500 inhabitants.....	581	2,314	99	523	4,387	502	678	18,382	7,207
<b>Power laundries, self-service laundries, total</b>									
<b>Power laundries<sup>1</sup></b>									
<b>Self-service laundries</b>									
Total, all cities.....	2,776	188,651	99,316	1,655	175,330	96,836	453	8,847	2,430
Cities with--500,000 or more inhabitants.....	911	84,195	46,093	517	79,564	45,343	126	2,539	750
250,000 to 499,999 inhabitants.....	155	13,724	7,655	100	13,023	7,514	27	527	141
100,000 to 249,999 inhabitants.....	179	17,505	9,576	114	16,724	9,437	25	513	134
50,000 to 99,999 inhabitants.....	222	18,982	10,029	148	17,666	9,745	69	1,162	286
25,000 to 49,999 inhabitants.....	299	20,262	10,383	198	18,571	9,961	59	1,469	422
10,000 to 24,999 inhabitants.....	351	18,160	9,126	230	16,527	8,783	53	1,149	343
5,000 to 9,999 inhabitants.....	282	8,263	3,534	168	7,320	3,422	40	509	112
2,500 to 4,999 inhabitants.....	150	4,250	1,906	80	3,743	1,848	22	261	58
Less than 2,500 inhabitants.....	227	3,310	1,014	100	2,192	835	41	718	179
<b>Other personal services</b>									
<b>BUSINESS SERVICES (EXCEPT ACCOUNTING, AUDITING, BOOKKEEPING), TOTAL</b>									
<b>AUTOMOBILE REPAIR SERVICES, GARAGES, TOTAL</b>									
Total, all cities.....	4,983	205,497	75,796	16,582	1,530,085	327,808	17,393	446,219	103,324
Cities with--500,000 or more inhabitants.....	2,240	108,865	43,331	6,887	1,178,844	239,538	4,086	178,278	48,055
250,000 to 499,999 inhabitants.....	380	23,237	9,728	1,037	59,537	16,660	1,094	33,306	9,366
100,000 to 249,999 inhabitants.....	375	19,996	6,912	1,182	84,104	21,579	1,256	39,609	9,839
50,000 to 99,999 inhabitants.....	501	17,811	5,576	1,417	48,737	14,373	1,363	35,563	9,084
25,000 to 49,999 inhabitants.....	470	19,284	6,363	1,437	42,335	11,873	1,646	34,600	7,690
10,000 to 24,999 inhabitants.....	394	7,827	1,797	1,495	35,364	8,506	1,611	29,096	5,952
5,000 to 9,999 inhabitants.....	201	4,059	1,104	920	14,790	3,580	1,291	18,871	3,248
2,500 to 4,999 inhabitants.....	97	1,061	207	544	7,403	1,252	858	11,759	1,568
Less than 2,500 inhabitants.....	325	3,357	778	1,663	58,967	10,361	4,188	64,937	8,522
<b>Automobile repair, total</b>									
<b>General automobile repair shops</b>									
<b>Other automobile repair shops</b>									
Total, all cities.....	14,360	299,252	68,526	9,525	175,322	34,398	4,835	123,930	34,128
Cities with--500,000 or more inhabitants.....	2,637	88,950	26,154	1,591	47,705	12,915	1,046	41,245	13,239
250,000 to 499,999 inhabitants.....	764	18,554	5,176	456	9,377	2,342	308	9,177	2,834
100,000 to 249,999 inhabitants.....	900	21,975	5,908	558	11,661	2,934	342	10,314	3,004
50,000 to 99,999 inhabitants.....	1,117	27,981	7,215	673	14,465	3,082	444	13,916	4,133
25,000 to 49,999 inhabitants.....	1,404	28,325	6,596	824	14,347	2,927	580	13,978	3,669
10,000 to 24,999 inhabitants.....	1,459	25,582	5,185	912	14,365	2,655	547	10,617	2,530
5,000 to 9,999 inhabitants.....	1,218	17,772	2,994	784	10,739	1,650	434	7,033	1,344
2,500 to 4,999 inhabitants.....	832	10,846	1,468	545	6,564	795	287	4,282	673
Less than 2,500 inhabitants.....	4,029	59,267	7,830	3,182	45,399	5,128	847	13,368	2,702

Standard Notes: (D) Withheld to avoid disclosure. (NA) Not available. n.e.c. Not elsewhere classified. XXX Not applicable. (2) Less than \$500. ... Represents zero.  
<sup>1</sup>Includes receipts and payroll of plant-owned outlets.

Table 1G. SELECTED SERVICES: 1954-GEOGRAPHIC DIVISIONS, BY KIND OF BUSINESS AND CITY SIZE-Continued

Establishments, Receipts, and Annual Payroll

Division and city size	Estab- lishments (Number)	Receipts (\$1,000)	Payroll, entire year (\$1,000)	Estab- lishments (Number)	Receipts (\$1,000)	Payroll, entire year (\$1,000)	Estab- lishments (Number)	Receipts (\$1,000)	Payroll, entire year (\$1,000)
<b>EAST NORTH CENTRAL--Continued</b>									
	Automobile storage, parking			Other automobile services			MISCELLANEOUS REPAIR SERVICES, TOTAL		
Total, all cities.....	1,584	59,142	18,528	1,449	87,825	16,270	22,704	343,976	86,101
Cities with--500,000 or more inhabitants.....	849	39,870	12,649	600	49,458	9,252	5,593	139,631	44,112
250,000 to 499,999 inhabitants.....	215	7,335	2,461	115	7,416	1,729	1,246	24,962	7,150
100,000 to 249,999 inhabitants.....	229	7,130	2,055	127	10,704	1,876	1,546	19,094	4,839
50,000 to 99,999 inhabitants.....	128	2,775	646	118	4,307	1,323	1,743	27,284	6,743
25,000 to 49,999 inhabitants.....	88	966	255	154	5,309	339	2,206	32,039	7,553
10,000 to 24,999 inhabitants.....	31	367	110	121	3,147	157	2,420	28,976	5,032
5,000 to 9,999 inhabitants.....	9	86	20	64	1,013	234	1,705	17,648	3,062
2,500 to 4,999 inhabitants.....	5	50	15	21	863	85	1,291	10,547	1,201
Less than 2,500 inhabitants.....	30	562	117	129	5,108	575	5,154	43,795	6,409
	Watch, clock, jewelry repair			Upholstery, furniture repair			Radio, television repair shops		
Total, all cities.....	1,908	15,419	2,330	2,496	32,684	7,020	5,206	68,576	14,138
Cities with--500,000 or more inhabitants.....	757	7,547	1,443	688	13,062	3,315	1,294	24,314	6,821
250,000 to 499,999 inhabitants.....	150	1,287	197	135	2,420	642	346	4,479	1,083
100,000 to 249,999 inhabitants.....	139	1,293	213	156	2,128	497	327	4,213	955
50,000 to 99,999 inhabitants.....	146	1,111	139	221	2,940	308	479	7,455	1,679
25,000 to 49,999 inhabitants.....	177	1,207	206	262	2,593	547	539	7,421	1,593
10,000 to 24,999 inhabitants.....	153	899	22	323	3,170	488	559	6,103	397
5,000 to 9,999 inhabitants.....	97	672	84	204	1,611	228	372	3,695	397
2,500 to 4,999 inhabitants.....	85	427	2	141	891	99	272	2,426	128
Less than 2,500 inhabitants.....	204	971	24	366	3,355	596	1,018	7,970	659
	Other repair services			AMUSEMENT, RECREATION SERVICES (IN- CLUDING MOTION PICTURES), TOTAL			Motion picture theaters		
Total, all cities.....	13,094	227,297	62,613	15,503	812,062	210,916	3,051	258,476	56,368
Cities with--500,000 or more inhabitants.....	2,854	94,203	32,533	3,635	318,100	87,135	440	82,810	19,082
250,000 to 499,999 inhabitants.....	615	16,776	5,228	806	46,471	12,297	125	13,210	3,221
100,000 to 249,999 inhabitants.....	724	11,455	3,174	895	36,912	10,275	144	16,754	4,090
50,000 to 99,999 inhabitants.....	897	15,778	4,317	986	50,751	12,893	163	21,722	4,481
25,000 to 49,999 inhabitants.....	1,228	20,518	5,207	1,336	57,063	15,310	237	27,481	6,133
10,000 to 24,999 inhabitants.....	1,385	18,804	3,725	1,441	79,553	19,328	31	27,547	5,900
5,000 to 9,999 inhabitants.....	1,032	11,470	2,353	1,058	39,213	10,061	279	16,189	3,623
2,500 to 4,999 inhabitants.....	793	6,803	972	901	31,130	6,457	281	10,639	2,185
Less than 2,500 inhabitants.....	3,566	31,485	5,104	4,442	150,338	39,180	1,081	40,118	7,653
	Motion picture production, distribution, services			Billiard and pool parlors, bowling alleys			Other amusement, recreation services		
Total, all cities.....	272	111,239	23,200	3,193	97,926	29,699	8,987	344,421	101,649
Cities with--500,000 or more inhabitants.....	165	96,357	20,421	740	31,560	10,590	2,293	1,616,73	36,942
250,000 to 499,999 inhabitants.....	27	9,137	1,332	160	5,942	2,089	494	18,676	5,655
100,000 to 249,999 inhabitants.....	12	448	170	174	6,159	2,121	565	13,551	3,894
50,000 to 99,999 inhabitants.....	14	1,218	427	192	8,998	2,555	617	19,023	5,130
25,000 to 49,999 inhabitants.....	7	44	11	262	9,761	3,007	830	19,777	4,159
10,000 to 24,999 inhabitants.....	20	(D)	(D)	378	12,033	3,582	742	(D)	(D)
5,000 to 9,999 inhabitants.....	4	(D)	(D)	285	6,646	1,682	490	(D)	(D)
2,500 to 4,999 inhabitants.....	5	36	6	262	4,556	947	353	15,387	3,297
Less than 2,500 inhabitants.....	16	480	138	740	12,269	2,726	2,603	97,472	28,663
	HOTELS, MOTELS, TOURIST COURTS CAMPS, TOTAL			Hotels			Motels, tourist courts, trailer parks, camps		
Total, all cities.....	10,131	521,458	168,136	3,641	444,015	157,891	6,490	77,443	10,245
Cities with--500,000 or more inhabitants.....	1,184	251,527	93,113	1,037	248,986	92,705	147	2,601	406
250,000 to 499,999 inhabitants.....	272	33,457	11,677	197	31,823	11,357	75	1,634	310
100,000 to 249,999 inhabitants.....	330	34,264	11,539	191	31,474	11,253	139	2,720	316
50,000 to 99,999 inhabitants.....	412	38,106	13,071	239	35,252	12,705	173	2,854	366
25,000 to 49,999 inhabitants.....	597	29,967	9,768	253	25,377	9,157	314	4,590	611
10,000 to 24,999 inhabitants.....	825	30,141	8,222	371	23,810	8,047	454	6,331	775
5,000 to 9,999 inhabitants.....	870	19,534	4,843	316	14,224	4,069	554	5,310	479
2,500 to 4,999 inhabitants.....	645	11,962	2,635	219	7,818	2,156	426	4,044	479
Less than 2,500 inhabitants.....	4,996	72,540	12,863	788	25,241	6,362	4,206	47,299	6,501

Standard Notes: (D) Withheld to avoid disclosure. (NA) Not available. n.e.c. Not elsewhere classified. XXX Not applicable. (Z) Less than \$500. ... Represents zero.

SELECTED SERVICES—AREA STATISTICS

Table 1G. SELECTED SERVICES: 1954—GEOGRAPHIC DIVISIONS, BY KIND OF BUSINESS AND CITY SIZE—Continued

Establishments, Receipts, and Annual Payroll

Division and city size	Estab- lishments (Number)	Receipts (\$1,000)	Payroll, entire year (\$1,000)	Estab- lishments (Number)	Receipts (\$1,000)	Payroll, entire year (\$1,000)	Estab- lishments (Number)	Receipts (\$1,000)	Payroll, entire year (\$1,000)
<b>WEST NORTH CENTRAL</b>									
<b>SELECTED SERVICES, TOTAL</b>			<b>PERSONAL SERVICES, TOTAL</b>			<b>Barber shops</b>			
Total, all cities.....	76,458	1,627,904	404,580	30,841	437,537	139,450	9,157	50,044	11,777
Cities with--500,000 or more inhabitants.....	8,573	430,618	117,650	4,143	92,085	36,157	1,020	6,662	1,838
250,000 to 499,999 inhabitants.....	6,628	256,702	74,867	3,028	63,551	24,523	770	5,446	1,597
100,000 to 249,999 inhabitants.....	4,042	115,838	33,507	1,675	31,956	11,678	453	3,190	960
50,000 to 99,999 inhabitants.....	4,492	113,258	32,691	1,904	33,382	12,275	510	3,633	1,050
25,000 to 49,999 inhabitants.....	4,443	100,011	27,727	1,886	35,358	12,111	468	3,515	1,080
10,000 to 24,999 inhabitants.....	3,415	159,035	40,492	3,659	55,773	17,817	970	5,996	1,576
5,000 to 9,999 inhabitants.....	6,516	106,470	24,069	2,721	36,499	10,255	741	4,519	1,162
2,500 to 4,999 inhabitants.....	6,536	79,558	14,475	2,849	29,776	6,641	814	4,096	926
Less than 2,500 inhabitants.....	26,813	266,414	39,102	8,976	59,155	7,993	3,411	12,987	1,588
<b>Beauty shops</b>			<b>Funeral service, crematories</b>			<b>Photographic studios (including commercial photography)</b>			
Total, all cities.....	7,370	49,223	14,383	1,969	72,048	12,245	1,690	31,520	7,540
Cities with--500,000 or more inhabitants.....	935	8,746	3,100	145	11,412	3,270	221	8,089	3,261
250,000 to 499,999 inhabitants.....	743	7,720	2,976	83	6,223	1,344	194	5,470	1,311
100,000 to 249,999 inhabitants.....	390	3,529	1,300	49	3,741	732	95	1,242	224
50,000 to 99,999 inhabitants.....	510	4,542	1,606	71	4,714	1,198	99	1,988	524
25,000 to 49,999 inhabitants.....	506	4,370	1,387	85	4,821	907	134	2,368	481
10,000 to 24,999 inhabitants.....	922	6,562	1,848	207	9,918	1,692	239	4,441	938
5,000 to 9,999 inhabitants.....	637	3,549	816	188	6,553	911	209	2,984	360
2,500 to 4,999 inhabitants.....	674	3,069	496	258	7,238	866	173	2,230	264
Less than 2,500 inhabitants.....	2,053	7,136	854	883	17,428	1,325	326	2,708	177
<b>Shoe repair shops</b>			<b>Pressing, alteration, garment repair (except fur)</b>			<b>Cleaning, dyeing plants (except rug cleaning)<sup>1</sup></b>			
Total, all cities.....	2,404	14,962	1,788	2,551	19,460	2,917	2,619	(D)	37,150
Cities with--500,000 or more inhabitants.....	336	2,274	331	657	4,958	866	293	14,984	7,569
250,000 to 499,999 inhabitants.....	248	1,615	382	427	3,443	507	189	11,187	5,363
100,000 to 249,999 inhabitants.....	124	945	156	199	2,327	301	133	6,311	2,977
50,000 to 99,999 inhabitants.....	138	1,072	181	149	822	116	146	6,571	3,035
25,000 to 49,999 inhabitants.....	135	1,125	189	136	1,170	198	167	8,091	3,683
10,000 to 24,999 inhabitants.....	274	1,989	244	253	1,794	297	357	12,284	5,389
5,000 to 9,999 inhabitants.....	208	1,487	138	145	1,070	150	310	9,288	3,757
2,500 to 4,999 inhabitants.....	235	1,588	101	139	1,064	148	327	(D)	2,563
Less than 2,500 inhabitants.....	706	2,667	66	446	2,812	254	697	9,812	2,814
<b>Power laundries, self-service laundries, total</b>			<b>Power laundries<sup>1</sup></b>			<b>Self-service laundries</b>			
Total, all cities.....	1,306	65,735	34,130	684	60,924	33,425	222	2,743	705
Cities with--500,000 or more inhabitants.....	160	14,449	8,387	91	13,704	8,273	27	4,35	114
250,000 to 499,999 inhabitants.....	124	11,973	6,729	64	11,473	6,661	22	3,08	68
100,000 to 249,999 inhabitants.....	85	5,161	3,204	51	5,730	3,118	22	3,19	86
50,000 to 99,999 inhabitants.....	96	6,655	3,446	51	6,213	3,390	19	298	56
25,000 to 49,999 inhabitants.....	109	6,793	3,385	66	6,442	3,335	17	185	50
10,000 to 24,999 inhabitants.....	224	9,595	5,001	141	9,332	4,918	27	3,13	83
5,000 to 9,999 inhabitants.....	154	5,201	2,370	91	(D)	(D)	19	(D)	(D)
2,500 to 4,999 inhabitants.....	146	2,630	1,109	69	(D)	(D)	27	(D)	(D)
Less than 2,500 inhabitants.....	208	1,978	499	60	1,072	361	42	446	138
<b>Other personal services</b>			<b>BUSINESS SERVICES (EXCEPT ACCOUNTING, AUDITING, BOOKKEEPING), TOTAL</b>			<b>AUTOMOBILE REPAIR SERVICES, GARAGES, TOTAL</b>			
Total, all cities.....	1,775	(D)	17,520	6,918	333,021	68,836	10,377	189,619	37,124
Cities with--500,000 or more inhabitants.....	376	20,511	7,535	1,261	174,021	31,601	988	34,355	9,618
250,000 to 499,999 inhabitants.....	250	10,274	4,314	912	64,556	14,965	841	27,697	6,943
100,000 to 249,999 inhabitants.....	147	4,510	1,744	513	22,117	5,907	620	15,212	3,649
50,000 to 99,999 inhabitants.....	185	3,385	1,119	594	23,192	5,691	630	14,943	3,839
25,000 to 49,999 inhabitants.....	146	3,105	801	538	11,134	2,690	524	9,526	1,973
10,000 to 24,999 inhabitants.....	213	2,894	832	772	15,986	3,947	1,053	16,323	2,931
5,000 to 9,999 inhabitants.....	129	1,848	591	538	7,906	1,554	833	11,050	1,648
2,500 to 4,999 inhabitants.....	83	(D)	168	446	3,789	578	831	10,969	1,506
Less than 2,500 inhabitants.....	246	1,627	416	1,344	10,320	1,903	4,057	49,544	5,017
<b>Automobile repair, total</b>			<b>General automobile repair shops</b>			<b>Other automobile repair shops</b>			
Total, all cities.....	9,318	146,124	26,163	6,591	89,979	13,181	2,727	56,145	12,982
Cities with--500,000 or more inhabitants.....	684	18,486	5,180	441	9,505	2,468	243	8,981	2,712
250,000 to 499,999 inhabitants.....	575	14,836	3,802	368	7,990	1,685	207	6,846	2,117
100,000 to 249,999 inhabitants.....	490	9,492	2,123	299	4,572	826	191	4,920	1,297
50,000 to 99,999 inhabitants.....	518	11,686	2,931	327	5,946	1,328	191	5,740	1,603
25,000 to 49,999 inhabitants.....	481	8,518	1,774	280	4,205	745	201	4,313	1,029
10,000 to 24,999 inhabitants.....	1,001	15,019	2,653	605	7,935	1,196	396	7,084	1,457
5,000 to 9,999 inhabitants.....	798	10,395	1,530	471	5,138	653	327	5,257	927
2,500 to 4,999 inhabitants.....	803	10,347	1,455	533	6,457	818	270	3,890	637
Less than 2,500 inhabitants.....	3,968	47,345	4,665	3,267	38,231	3,462	701	9,114	1,203

Standard Notes: (D) Withheld to avoid disclosure. (NA) Not available. n.e.c. Not elsewhere classified. XXX Not applicable. (Z) Less than \$500. ... Represents zero.  
<sup>1</sup>Includes receipts and payroll of plant-owned outlets.

UNITED STATES SUMMARY

Table 1G. SELECTED SERVICES: 1954-GEOGRAPHIC DIVISIONS, BY KIND OF BUSINESS AND CITY SIZE-Continued

Establishments, Receipts, and Annual Payroll

Division and city size	Estab- lishments (Number)	Receipts (\$1,000)	Payroll, entire year (\$1,000)	Estab- lishments (Number)	Receipts (\$1,000)	Payroll, entire year (\$1,000)	Estab- lishments (Number)	Receipts (\$1,000)	Payroll, entire year (\$1,000)
WEST NORTH CENTRAL--Continued									
	Automobile storage, parking			Other automobile services			MISCELLANEOUS REPAIR SERVICES, TOTAL		
Total, all cities.....	569	(D)	5,741	490	(D)	5,220	12,295	138,153	27,742
Cities with--500,000 or more inhabitants.....	199	7,779	2,587	105	8,090	1,851	1,263	24,085	7,037
250,000 to 499,999 inhabitants.....	165	5,844	1,731	101	7,017	1,410	941	17,462	4,492
100,000 to 249,999 inhabitants.....	86	2,948	861	44	2,772	665	661	11,121	2,712
50,000 to 99,999 inhabitants.....	63	1,295	393	49	1,962	515	641	8,008	1,637
25,000 to 49,999 inhabitants.....	8	137	15	35	871	184	712	8,431	1,558
10,000 to 24,999 inhabitants.....	14	269	75	38	1,035	203	1,327	15,084	2,731
5,000 to 9,999 inhabitants.....	7	(D)	23	28	(D)	45	1,034	10,256	1,536
2,500 to 4,999 inhabitants.....	6	10	...	22	612	51	1,028	8,144	940
Less than 2,500 inhabitants.....	21	351	56	68	1,848	296	4,688	35,562	5,099
	Watch, clock, jewelry repair			Upholstery, furniture repair			Radio, television repair shops		
Total, all cities.....	808	6,142	923	931	9,508	1,745	1,914	23,164	4,028
Cities with--500,000 or more inhabitants.....	181	1,691	355	169	2,205	490	244	4,331	1,192
250,000 to 499,999 inhabitants.....	102	1,310	295	122	1,597	378	205	3,676	912
100,000 to 249,999 inhabitants.....	83	532	53	73	834	191	139	2,187	468
50,000 to 99,999 inhabitants.....	68	551	71	72	852	201	121	1,613	258
25,000 to 49,999 inhabitants.....	56	367	43	67	805	156	127	1,496	213
10,000 to 24,999 inhabitants.....	74	366	28	165	1,446	195	243	3,151	566
5,000 to 9,999 inhabitants.....	62	356	30	115	699	49	156	1,679	152
2,500 to 4,999 inhabitants.....	39	178	6	69	415	46	181	1,458	82
Less than 2,500 inhabitants.....	143	791	42	129	655	40	498	3,533	185
	Other repair services			AMUSEMENT, RECREATION SERVICES (IN- CLUDING MOTION PICTURES), TOTAL			Motion picture theaters		
Total, all cities.....	8,592	99,339	21,045	8,259	298,638	67,294	2,489	120,942	23,564
Cities with--500,000 or more inhabitants.....	669	15,858	5,000	647	57,872	15,134	99	14,111	3,749
250,000 to 499,999 inhabitants.....	512	10,879	2,907	561	49,057	12,671	96	11,131	2,565
100,000 to 249,999 inhabitants.....	366	7,568	2,000	323	18,850	4,294	50	6,736	1,388
50,000 to 99,999 inhabitants.....	380	4,992	1,107	413	17,267	4,233	76	8,276	1,720
25,000 to 49,999 inhabitants.....	462	5,763	1,146	396	15,937	3,739	92	8,837	1,774
10,000 to 24,999 inhabitants.....	845	10,081	1,942	799	30,427	6,252	208	17,002	3,076
5,000 to 9,999 inhabitants.....	701	7,522	1,305	672	22,087	4,642	222	12,487	2,352
2,500 to 4,999 inhabitants.....	739	6,093	806	660	16,232	2,931	239	10,039	1,788
Less than 2,500 inhabitants.....	3,913	30,583	4,832	3,788	70,909	13,398	1,437	32,323	5,152
	Motion picture production, distribution, services			Billiard and pool parlors, bowling alleys			Other amusement, recreation services		
Total, all cities.....	154	(D)	8,450	1,816	32,058	7,316	3,800	(D)	27,964
Cities with--500,000 or more inhabitants.....	59	19,333	2,873	108	3,747	1,396	381	20,681	7,116
250,000 to 499,999 inhabitants.....	44	(D)	(D)	89	3,726	1,265	332	(D)	(D)
100,000 to 249,999 inhabitants.....	19	4,986	868	50	1,468	471	204	5,660	1,567
50,000 to 99,999 inhabitants.....	5	260	57	67	1,713	516	265	7,018	1,940
25,000 to 49,999 inhabitants.....	6	66	17	61	2,162	683	237	4,872	1,265
10,000 to 24,999 inhabitants.....	6	297	103	160	3,423	856	425	9,705	2,217
5,000 to 9,999 inhabitants.....	5	24	2	156	2,736	638	289	6,840	1,650
2,500 to 4,999 inhabitants.....	1	(D)	(D)	192	2,714	513	228	(D)	(D)
Less than 2,500 inhabitants.....	9	176	42	933	10,369	978	1,439	28,041	7,226
	HOTELS, MOTELS, TOURIST COURTS, CAMPS, TOTAL			Hotels			Motels, tourist courts, trailer parks, camps		
Total, all cities.....	7,768	230,936	64,134	2,783	178,696	58,342	4,985	52,240	5,792
Cities with--500,000 or more inhabitants.....	271	48,200	18,103	237	47,701	18,040	34	499	63
250,000 to 499,999 inhabitants.....	345	34,379	11,273	284	33,341	11,172	61	1,038	101
100,000 to 249,999 inhabitants.....	250	16,582	5,267	130	14,956	5,127	120	1,626	140
50,000 to 99,999 inhabitants.....	310	16,486	5,016	154	14,532	4,838	156	1,934	178
25,000 to 49,999 inhabitants.....	387	19,625	5,656	173	16,225	5,196	214	3,400	460
10,000 to 24,999 inhabitants.....	805	25,442	6,814	292	19,530	6,196	513	5,912	618
5,000 to 9,999 inhabitants.....	718	18,672	4,434	275	13,510	3,882	443	5,162	552
2,500 to 4,999 inhabitants.....	722	10,646	1,879	317	6,347	1,498	405	4,299	381
Less than 2,500 inhabitants.....	3,960	40,924	5,692	921	12,554	2,393	3,039	28,370	3,299

Standard Notes: (D) Withheld to avoid disclosure. (NA) Not available. n.e.c. Not elsewhere classified. XXX Not applicable. (Z) Less than \$500. ... Represents zero.

SELECTED SERVICES—AREA STATISTICS

Table 1G. SELECTED SERVICES: 1954—GEOGRAPHIC DIVISIONS, BY KIND OF BUSINESS AND CITY SIZE—Continued

Establishments, Receipts, and Annual Payroll

Division and city size	Estab- lishments (Number)	Receipts (\$1,000)	Payroll, entire year (\$1,000)	Estab- lishments (Number)	Receipts (\$1,000)	Payroll, entire year (\$1,000)	Estab- lishments (Number)	Receipts (\$1,000)	Payroll, entire year (\$1,000)
<b>SOUTH ATLANTIC</b>									
<b>SELECTED SERVICES, TOTAL</b>									
<b>PERSONAL SERVICES, TOTAL</b>									
<b>Barber shops</b>									
Total, all cities.....	91,589	2,403,265	683,777	39,788	694,101	253,737	10,318	68,904	24,031
Cities with--500,000 or more inhabitants.....	10,152	400,140	130,639	5,417	112,632	44,332	1,224	9,366	3,135
250,000 to 499,999 inhabitants.....	2,516	134,686	35,996	1,139	29,521	11,357	225	2,221	1,012
100,000 to 249,999 inhabitants.....	11,593	369,434	108,618	4,972	102,132	38,601	1,223	8,159	2,859
50,000 to 99,999 inhabitants.....	9,815	274,105	34,197	4,472	95,757	38,101	1,088	8,605	3,426
25,000 to 49,999 inhabitants.....	8,858	258,720	74,743	3,889	73,169	28,206	955	6,743	2,556
10,000 to 24,999 inhabitants.....	10,058	215,785	58,681	4,459	76,163	27,987	1,077	7,175	2,836
5,000 to 9,999 inhabitants.....	7,247	143,310	41,322	3,492	55,993	19,252	948	6,158	2,075
2,500 to 4,999 inhabitants.....	7,028	127,266	32,503	3,312	46,494	14,754	863	5,565	1,970
Less than 2,500 inhabitants.....	24,307	469,319	117,078	8,636	102,240	31,147	2,715	14,372	4,162
<b>Beauty shops</b>									
<b>Funeral service, crematories</b>									
<b>Photographic studios (including commercial photography)</b>									
Total, all cities.....	9,650	74,663	25,413	2,230	88,359	17,778	1,858	30,163	6,331
Cities with--500,000 or more inhabitants.....	1,272	14,320	5,859	188	9,974	2,292	213	4,304	1,296
250,000 to 499,999 inhabitants.....	252	3,089	1,331	20	2,074	549	74	3,024	685
100,000 to 249,999 inhabitants.....	1,121	10,074	3,761	139	9,570	2,153	282	5,716	1,160
50,000 to 99,999 inhabitants.....	1,145	9,942	3,685	171	10,947	2,758	220	3,637	876
25,000 to 49,999 inhabitants.....	981	8,343	2,651	176	9,113	2,115	224	3,944	928
10,000 to 24,999 inhabitants.....	1,129	7,946	2,505	262	11,642	2,406	276	2,690	402
5,000 to 9,999 inhabitants.....	810	5,106	1,438	291	10,002	1,918	180	1,767	198
2,500 to 4,999 inhabitants.....	850	4,427	1,078	307	9,306	1,466	144	1,227	96
Less than 2,500 inhabitants.....	2,090	11,416	2,905	676	15,731	2,121	245	3,854	690
<b>Shoe repair shops</b>									
<b>Pressing, alteration, garment repair (except fur)</b>									
<b>Cleaning, dyeing plants (except rug cleaning)<sup>1</sup></b>									
Total, all cities.....	2,807	(D)	4,931	4,425	35,720	5,838	4,047	150,560	68,173
Cities with--500,000 or more inhabitants.....	474	3,891	948	1,064	10,897	1,979	255	16,425	7,829
250,000 to 499,999 inhabitants.....	101	935	223	177	1,363	227	107	4,888	2,162
100,000 to 249,999 inhabitants.....	326	2,992	688	706	4,359	555	407	20,415	9,595
50,000 to 99,999 inhabitants.....	303	3,369	868	520	3,246	438	454	19,829	9,311
25,000 to 49,999 inhabitants.....	245	2,631	561	438	2,793	473	362	14,224	6,606
10,000 to 24,999 inhabitants.....	296	2,912	615	433	3,190	428	484	18,112	8,337
5,000 to 9,999 inhabitants.....	243	2,068	340	254	2,166	337	412	12,676	5,801
2,500 to 4,999 inhabitants.....	236	(D)	251	199	1,907	362	431	11,315	4,657
Less than 2,500 inhabitants.....	532	3,323	437	634	5,791	1,059	1,135	32,676	13,875
<b>Power laundries, self-service laundries, total</b>									
<b>Power laundries<sup>1</sup></b>									
<b>Self-service laundries</b>									
Total, all cities.....	2,401	150,208	77,036	1,433	139,628	75,240	434	6,674	1,796
Cities with--500,000 or more inhabitants.....	232	26,338	14,969	122	25,243	14,751	42	707	218
250,000 to 499,999 inhabitants.....	97	6,991	3,294	54	6,579	3,218	23	286	76
100,000 to 249,999 inhabitants.....	375	23,714	11,949	212	21,991	11,697	65	1,047	252
50,000 to 99,999 inhabitants.....	303	22,281	11,775	191	21,233	11,552	60	828	189
25,000 to 49,999 inhabitants.....	273	19,144	10,111	166	17,367	9,419	65	1,083	292
10,000 to 24,999 inhabitants.....	340	19,220	9,637	213	17,814	9,372	61	952	265
5,000 to 9,999 inhabitants.....	262	13,502	6,451	162	12,366	6,338	36	454	113
2,500 to 4,999 inhabitants.....	181	8,877	4,264	116	8,259	4,162	21	376	102
Less than 2,500 inhabitants.....	338	10,141	4,610	197	8,776	4,321	61	941	289
<b>Other personal services</b>									
<b>BUSINESS SERVICES (EXCEPT ACCOUNTING, AUDITING, BOOKKEEPING), TOTAL</b>									
<b>AUTOMOBILE REPAIR SERVICES, GARAGES, TOTAL</b>									
Total, all cities.....	2,052	(D)	24,206	8,876	323,795	96,592	11,254	257,314	56,898
Cities with--500,000 or more inhabitants.....	495	17,117	6,025	1,652	89,951	28,324	947	36,116	9,951
250,000 to 499,999 inhabitants.....	86	4,936	1,874	405	37,628	8,996	324	13,075	3,396
100,000 to 249,999 inhabitants.....	393	17,133	5,901	1,502	63,009	19,702	1,370	45,832	11,379
50,000 to 99,999 inhabitants.....	268	13,901	4,988	1,137	40,605	10,950	1,281	35,341	8,613
25,000 to 49,999 inhabitants.....	234	5,234	2,005	481	24,216	5,568	922	22,154	4,789
10,000 to 24,999 inhabitants.....	162	2,722	821	898	16,260	2,702	1,203	21,775	4,295
5,000 to 9,999 inhabitants.....	92	2,543	694	501	16,129	7,496	797	13,976	2,648
2,500 to 4,999 inhabitants.....	51	(D)	610	406	3,853	704	790	10,580	1,902
Less than 2,500 inhabitants.....	271	4,936	1,288	1,494	32,142	11,950	3,620	58,465	9,925
<b>Automobile repair, total</b>									
<b>General automobile repair shops</b>									
<b>Other automobile repair shops</b>									
Total, all cities.....	9,805	190,067	42,593	6,844	120,081	25,101	2,961	70,006	17,592
Cities with--500,000 or more inhabitants.....	616	19,320	5,786	420	11,019	3,003	196	8,801	2,783
250,000 to 499,999 inhabitants.....	221	6,449	1,809	147	4,363	1,213	74	2,086	596
100,000 to 249,999 inhabitants.....	1,056	27,917	7,563	602	14,598	3,675	454	13,319	3,688
50,000 to 99,999 inhabitants.....	1,028	27,617	7,003	654	16,663	4,157	374	10,954	2,846
25,000 to 49,999 inhabitants.....	735	15,036	3,625	417	7,675	1,730	238	7,361	1,895
10,000 to 24,999 inhabitants.....	1,120	18,818	3,850	722	10,537	2,326	398	8,281	1,824
5,000 to 9,999 inhabitants.....	764	12,521	2,379	470	7,196	1,318	294	5,325	1,061
2,500 to 4,999 inhabitants.....	771	10,466	1,880	521	6,614	1,102	250	3,852	718
Less than 2,500 inhabitants.....	3,494	51,443	8,793	2,861	41,416	6,617	533	10,027	2,181

Standard Notes: (D) Withheld to avoid disclosure. (NA) Not available. n.e.c. Not elsewhere classified. XXX Not applicable. (Z) Less than \$500. ... Represents zero.

<sup>1</sup>Includes receipts and payroll of plant-owned outlets.



UNITED STATES SUMMARY

1-59

Table 1G. SELECTED SERVICES: 1954—GEOGRAPHIC DIVISIONS, BY KIND OF BUSINESS AND CITY SIZE—  
Continued

Establishments, Receipts, and Annual Payroll

Division and city size	Estab- lishments (Number)	Receipts (\$1,000)	Payroll, entire year (\$1,000)	Estab- lishments (Number)	Receipts (\$1,000)	Payroll, entire year (\$1,000)	Estab- lishments (Number)	Receipts (\$1,000)	Payroll, entire year (\$1,000)
<b>SOUTH ATLANTIC--Continued</b>									
	Automobile storage, parking			Other automobile services			MISCELLANEOUS REPAIR SERVICES, TOTAL		
Total, all cities.....	822	(D)	7,001	627	(D)	7,204	12,311	204,308	55,561
Cities with--500,000 or more inhabitants.....	232	9,233	2,613	99	7,063	1,552	1,179	28,332	8,829
250,000 to 499,999 inhabitants.....	82	3,644	1,101	21	2,992	466	359	9,575	2,530
100,000 to 249,999 inhabitants.....	175	6,582	1,787	139	11,333	2,029	1,319	37,499	10,343
50,000 to 99,999 inhabitants.....	143	3,015	825	110	4,709	785	1,387	22,745	5,307
25,000 to 49,999 inhabitants.....	112	1,571	357	75	5,547	807	1,172	17,860	4,262
10,000 to 24,999 inhabitants.....	38	444	100	45	2,513	345	1,494	22,296	5,462
5,000 to 9,999 inhabitants.....	5	(D)	(D)	28	(D)	(D)	994	11,061	1,984
2,500 to 4,999 inhabitants.....	2	(D)	(D)	17	(D)	(D)	374	9,961	1,976
Less than 2,500 inhabitants.....	33	632	167	95	6,390	960	3,043	44,979	13,668
	Watch, clock, jewelry repair			Upholstery, furniture repair			Radio, television repair shops		
Total, all cities.....	1,491	(D)	1,038	1,648	21,503	5,315	2,830	(D)	7,127
Cities with--500,000 or more inhabitants.....	167	1,533	368	175	5,403	1,488	320	6,242	1,583
250,000 to 499,999 inhabitants.....	56	618	129	49	891	257	82	1,031	196
100,000 to 249,999 inhabitants.....	259	2,086	365	237	3,824	1,151	581	6,883	1,761
50,000 to 99,999 inhabitants.....	248	1,749	245	194	2,882	808	284	3,879	756
25,000 to 49,999 inhabitants.....	170	1,240	154	159	1,622	323	260	4,027	684
10,000 to 24,999 inhabitants.....	155	788	54	206	1,805	365	322	4,163	503
5,000 to 9,999 inhabitants.....	109	473	24	171	1,415	255	230	2,457	275
2,500 to 4,999 inhabitants.....	97	(D)	26	103	582	84	132	(D)	264
Less than 2,500 inhabitants.....	230	1,294	123	354	2,990	554	759	7,304	1,028
	Other repair services			AMUSEMENT, RECREATION SERVICES (IN- CLUDING MOTION PICTURES), TOTAL			Motion picture theaters		
Total, all cities.....	6,342	133,620	41,631	9,599	480,158	104,441	2,346	183,701	37,307
Cities with--500,000 or more inhabitants.....	517	14,854	5,393	766	68,044	16,268	152	21,143	5,233
250,000 to 499,999 inhabitants.....	172	7,035	2,218	210	31,785	5,812	46	6,954	1,561
100,000 to 249,999 inhabitants.....	932	24,706	7,566	1,126	77,189	15,211	184	23,478	4,509
50,000 to 99,999 inhabitants.....	661	14,235	3,998	778	40,145	9,229	164	19,486	3,996
25,000 to 49,999 inhabitants.....	583	10,971	3,101	814	37,540	7,926	169	19,924	3,779
10,000 to 24,999 inhabitants.....	811	15,539	4,460	884	47,547	10,680	251	19,043	3,889
5,000 to 9,999 inhabitants.....	484	6,713	1,430	721	24,890	4,932	255	14,699	3,040
2,500 to 4,999 inhabitants.....	482	6,166	1,502	793	28,022	5,715	297	13,199	2,643
Less than 2,500 inhabitants.....	1,700	33,401	11,963	3,537	124,895	28,668	1,325	45,775	8,557
	Motion picture production, distribution, services			Billiard and pool parlors, bowling alleys			Other amusement, recreation services		
Total, all cities.....	143	60,973	6,642	1,580	20,991	5,035	5,030	214,493	55,457
Cities with--500,000 or more inhabitants.....	23	17,273	1,610	154	3,472	1,297	437	26,156	7,928
250,000 to 499,999 inhabitants.....	34	18,753	2,558	18	273	67	112	5,000	1,626
100,000 to 249,999 inhabitants.....	46	23,648	2,100	133	1,855	487	763	28,195	8,015
50,000 to 99,999 inhabitants.....	6	75	9	172	3,025	814	436	17,560	4,410
25,000 to 49,999 inhabitants.....	6	(D)	(D)	140	2,074	466	499	(D)	(D)
10,000 to 24,999 inhabitants.....	9	101	9	208	2,815	612	416	25,688	6,170
5,000 to 9,999 inhabitants.....	3	156	57	168	1,754	295	295	3,281	1,536
2,500 to 4,999 inhabitants.....	2	(D)	(D)	179	1,800	263	315	(D)	(D)
Less than 2,500 inhabitants.....	14	502	86	408	3,905	710	1,757	74,713	19,315
	HOTELS, MOTELS, TOURIST COURTS, CAMPS, TOTAL			Hotels			Motels, tourist courts, trailer parks, camps		
Total, all cities.....	9,761	443,589	116,548	3,101	332,034	100,205	6,660	111,555	16,342
Cities with--500,000 or more inhabitants.....	191	65,065	22,935	165	64,295	22,699	26	770	236
250,000 to 499,999 inhabitants.....	79	13,102	3,605	47	12,134	3,421	32	963	184
100,000 to 249,999 inhabitants.....	819	43,773	12,882	360	37,170	11,936	459	6,633	946
50,000 to 99,999 inhabitants.....	760	39,511	11,497	363	33,531	10,737	397	5,980	760
25,000 to 49,999 inhabitants.....	1,190	93,779	23,992	593	84,285	22,686	597	6,494	1,306
10,000 to 24,999 inhabitants.....	1,120	31,644	7,355	318	21,144	6,191	602	10,500	1,164
5,000 to 9,999 inhabitants.....	742	21,261	5,010	291	15,424	4,334	451	5,837	676
2,500 to 4,999 inhabitants.....	853	28,356	7,552	290	20,326	6,565	563	8,030	967
Less than 2,500 inhabitants.....	4,007	107,998	21,720	674	43,725	11,637	3,333	63,373	10,063

Standard Notes: (D) Withheld to avoid disclosure. (NA) Not available. n.e.c. Not elsewhere classified. XXX Not applicable. (Z) Less than \$500. ... Represents zero.

SELECTED SERVICES—AREA STATISTICS

Table 1G. SELECTED SERVICES: 1954—GEOGRAPHIC DIVISIONS, BY KIND OF BUSINESS AND CITY SIZE—Continued

Establishments, Receipts, and Annual Payroll										
Division and city size	Estab- lishments (Number)	Receipts (\$1,000)	Payroll, entire year (\$1,000)	Estab- lishments (Number)	Receipts (\$1,000)	Payroll, entire year (\$1,000)	Estab- lishments (Number)	Receipts (\$1,000)	Payroll, entire year (\$1,000)	
<b>EAST SOUTH CENTRAL</b>										
<b>SELECTED SERVICES, TOTAL</b>										
			<b>PERSONAL SERVICES, TOTAL</b>			<b>Barber shops</b>				
Total, all cities.....	34,391	730,345	222,809	15,800	263,262	95,464	4,192	25,789	9,089	
Cities with--500,000 or more inhabitants.....	...	...	...	...	...	...	...	...	...	
250,000 to 499,999 inhabitants.....	5,359	202,733	62,754	2,624	63,442	26,650	667	4,881	1,806	
100,000 to 249,999 inhabitants.....	4,092	132,203	41,067	1,746	43,217	17,764	438	3,264	1,202	
50,000 to 99,999 inhabitants.....	1,435	42,907	13,100	734	16,970	6,342	164	1,173	443	
25,000 to 49,999 inhabitants.....	2,767	60,894	18,174	1,364	24,372	9,403	342	2,395	1,011	
10,000 to 24,999 inhabitants.....	3,754	79,063	22,261	1,825	30,932	11,045	440	3,071	1,182	
5,000 to 9,999 inhabitants.....	4,075	74,315	23,574	2,020	28,895	9,761	505	3,242	1,239	
2,500 to 4,999 inhabitants.....	3,041	43,011	9,960	1,599	19,559	5,816	450	2,451	724	
Less than 2,500 inhabitants.....	9,818	145,719	31,919	3,888	35,875	8,683	1,186	5,312	1,481	
			<b>Beauty shops</b>			<b>Funeral service, crematories</b>			<b>Photographic studios (including commercial photography)</b>	
Total, all cities.....	3,742	25,120	8,209	1,151	38,368	7,275	744	12,430	2,821	
Cities with--500,000 or more inhabitants.....	...	...	...	...	...	...	...	...	...	
250,000 to 499,999 inhabitants.....	594	5,903	2,434	71	4,640	1,213	134	2,478	669	
100,000 to 249,999 inhabitants.....	393	4,175	1,663	65	3,602	1,024	105	2,378	697	
50,000 to 99,999 inhabitants.....	172	1,490	625	39	2,420	408	48	1,511	368	
25,000 to 49,999 inhabitants.....	343	2,337	736	60	2,976	636	82	982	201	
10,000 to 24,999 inhabitants.....	413	2,691	900	133	4,645	902	114	1,335	217	
5,000 to 9,999 inhabitants.....	503	2,799	772	183	5,471	961	121	1,660	306	
2,500 to 4,999 inhabitants.....	359	1,759	405	175	4,886	785	63	742	135	
Less than 2,500 inhabitants.....	960	3,736	674	425	9,728	1,346	77	1,344	228	
			<b>Shoe repair shops</b>			<b>Pressing, alteration, garment repair (except fur)</b>		<b>Cleaning, dyeing plants (except rug cleaning)<sup>1</sup></b>		
Total, all cities.....	1,180	8,744	1,558	1,311	(D)	1,785	2,069	60,591	26,370	
Cities with--500,000 or more inhabitants.....	...	...	...	...	...	...	...	...	...	
250,000 to 499,999 inhabitants.....	236	2,028	494	368	2,718	506	240	13,538	6,431	
100,000 to 249,999 inhabitants.....	156	1,359	306	163	975	161	202	8,487	3,901	
50,000 to 99,999 inhabitants.....	51	417	84	81	664	119	91	2,885	1,280	
25,000 to 49,999 inhabitants.....	81	891	160	108	956	257	200	5,690	2,556	
10,000 to 24,999 inhabitants.....	141	1,083	177	143	897	126	262	7,542	3,213	
5,000 to 9,999 inhabitants.....	143	1,140	168	106	645	87	282	6,877	2,973	
2,500 to 4,999 inhabitants.....	127	723	76	81	(D)	73	238	5,499	2,327	
Less than 2,500 inhabitants.....	245	1,103	93	261	2,188	456	554	10,073	3,689	
			<b>Power laundries, self-service laundries, total</b>			<b>Power laundries<sup>1</sup></b>		<b>Self-service laundries</b>		
Total, all cities.....	818	57,602	29,988	532	55,104	29,535	136	1,720	453	
Cities with--500,000 or more inhabitants.....	...	...	...	...	...	...	...	...	...	
250,000 to 499,999 inhabitants.....	138	17,425	9,775	89	16,901	9,684	25	354	91	
100,000 to 249,999 inhabitants.....	109	11,322	6,093	71	10,858	6,018	18	316	75	
50,000 to 99,999 inhabitants.....	50	4,012	2,127	30	3,830	2,100	10	132	27	
25,000 to 49,999 inhabitants.....	99	6,359	3,243	63	6,071	3,125	16	194	58	
10,000 to 24,999 inhabitants.....	124	7,771	3,637	90	7,438	3,762	16	237	75	
5,000 to 9,999 inhabitants.....	126	6,552	3,134	95	6,298	3,084	23	208	50	
2,500 to 4,999 inhabitants.....	74	2,493	1,165	46	2,336	1,139	12	93	26	
Less than 2,500 inhabitants.....	98	1,668	614	48	1,372	563	16	186	51	
			<b>Other personal services</b>			<b>BUSINESS SERVICES (EXCEPT ACCOUNTING, AUDITING, BOOKKEEPING), TOTAL</b>			<b>AUTOMOBILE REPAIR SERVICES, GARAGES, TOTAL</b>	
Total, all cities.....	593	(D)	8,370	2,891	114,360	36,873	4,430	90,329	18,826	
Cities with--500,000 or more inhabitants.....	...	...	...	...	...	...	...	...	...	
250,000 to 499,999 inhabitants.....	176	9,831	3,322	653	42,677	11,134	632	21,905	5,552	
100,000 to 249,999 inhabitants.....	110	7,655	2,717	559	24,558	6,268	561	17,705	4,496	
50,000 to 99,999 inhabitants.....	38	2,398	688	175	6,726	1,841	170	3,943	974	
25,000 to 49,999 inhabitants.....	49	1,786	603	224	3,851	1,072	337	6,952	1,560	
10,000 to 24,999 inhabitants.....	55	1,697	491	279	6,611	2,536	482	8,069	1,674	
5,000 to 9,999 inhabitants.....	51	509	121	256	12,435	7,555	557	8,200	1,398	
2,500 to 4,999 inhabitants.....	32	(D)	126	121	826	128	303	3,959	603	
Less than 2,500 inhabitants.....	82	723	102	624	16,676	6,339	1,388	19,596	2,569	
			<b>Automobile repair, total</b>			<b>General automobile repair shops</b>			<b>Other automobile repair shops</b>	
Total, all cities.....	3,997	72,043	14,219	2,873	46,480	8,314	1,124	25,563	5,905	
Cities with--500,000 or more inhabitants.....	...	...	...	...	...	...	...	...	...	
250,000 to 499,999 inhabitants.....	472	13,218	3,376	306	7,170	1,736	166	6,048	1,640	
100,000 to 249,999 inhabitants.....	435	11,092	2,733	280	6,120	1,385	155	4,972	1,348	
50,000 to 99,999 inhabitants.....	128	2,813	687	76	1,465	341	52	1,348	346	
25,000 to 49,999 inhabitants.....	306	6,337	1,402	179	3,754	791	127	2,583	611	
10,000 to 24,999 inhabitants.....	450	7,713	1,589	308	4,700	944	142	3,013	645	
5,000 to 9,999 inhabitants.....	538	7,963	1,362	343	4,729	790	195	3,234	572	
2,500 to 4,999 inhabitants.....	300	3,651	602	224	3,094	449	76	857	153	
Less than 2,500 inhabitants.....	1,368	16,956	2,468	1,157	15,448	1,878	211	3,508	590	

Standard Notes: (D) Withheld to avoid disclosure. (NA) Not available. n.e.c. Not elsewhere classified. XXX Not applicable. (2) Less than \$500. ... Represents zero.  
<sup>1</sup>Includes receipts and payroll of plant-owned outlets.

UNITED STATES SUMMARY

Table 1G. SELECTED SERVICES: 1954-GEOGRAPHIC DIVISIONS, BY KIND OF BUSINESS AND CITY SIZE-  
Continued

Establishments, Receipts, and Annual Payroll

Division and city size	Estab- lishments (Number)	Receipts (\$1,000)	Payroll, entire year (\$1,000)	Estab- lishments (Number)	Receipts (\$1,000)	Payroll, entire year (\$1,000)	Estab- lishments (Number)	Receipts (\$1,000)	Payroll, entire year (\$1,000)
EAST SOUTH CENTRAL--Continued									
	Automobile storage, parking			Other automobile services			MISCELLANEOUS REPAIR SERVICES, TOTAL		
Total, all cities.....	273	(D)	2,177	160	(D)	2,430	4,786	68,490	14,487
Cities with--500,000 or more inhabitants.....	...	...	...	...	...	...	...	...	...
250,000 to 499,999 inhabitants.....	106	3,652	1,066	54	5,035	1,110	310	14,943	3,791
100,000 to 249,999 inhabitants.....	84	2,690	730	42	3,923	983	654	15,022	3,910
50,000 to 99,999 inhabitants.....	31	647	133	11	483	104	215	4,200	856
25,000 to 49,999 inhabitants.....	14	156	5	17	419	108	378	5,889	1,196
10,000 to 24,999 inhabitants.....	21	(D)	(D)	11	(D)	(D)	581	9,318	1,907
5,000 to 9,999 inhabitants.....	7	30	4	12	207	32	587	6,466	1,059
2,500 to 4,999 inhabitants.....	2	(D)	(D)	1	(D)	(D)	382	4,032	718
Less than 2,500 inhabitants.....	3	150	53	12	450	46	1,179	8,620	1,050
	Watch, clock, jewelry repair			Upholstery, furniture repair			Radio, television repair shops		
Total, all cities.....	571	3,779	497	547	6,260	1,330	1,029	13,162	1,935
Cities with--500,000 or more inhabitants.....	...	...	...	...	...	...	...	...	...
250,000 to 499,999 inhabitants.....	112	1,049	198	97	1,083	286	176	2,943	689
100,000 to 249,999 inhabitants.....	103	810	146	74	1,516	332	135	2,046	405
50,000 to 99,999 inhabitants.....	14	90	14	37	448	83	45	594	151
25,000 to 49,999 inhabitants.....	35	150	17	54	563	87	77	1,292	150
10,000 to 24,999 inhabitants.....	64	406	24	75	1,030	241	102	1,537	205
5,000 to 9,999 inhabitants.....	77	383	1	79	594	92	127	1,405	118
2,500 to 4,999 inhabitants.....	48	193	12	25	227	27	103	1,037	86
Less than 2,500 inhabitants.....	118	698	85	106	748	132	264	2,008	131
	Other repair services			AMUSEMENT, RECREATION SERVICES (IN- CLUDING MOTION PICTURES), TOTAL			Motion picture theaters		
Total, all cities.....	2,639	45,289	10,725	3,383	142,336	30,138	1,405	74,965	14,939
Cities with--500,000 or more inhabitants.....	...	...	...	...	...	...	...	...	...
250,000 to 499,999 inhabitants.....	425	9,868	2,613	473	34,846	7,847	89	10,883	2,276
100,000 to 249,999 inhabitants.....	342	10,650	2,977	361	15,152	3,588	76	8,952	2,041
50,000 to 99,999 inhabitants.....	119	2,767	608	133	4,709	993	28	2,658	609
25,000 to 49,999 inhabitants.....	212	3,884	942	276	10,884	2,277	83	6,599	1,429
10,000 to 24,999 inhabitants.....	340	6,295	1,437	357	15,467	2,910	122	9,967	1,984
5,000 to 9,999 inhabitants.....	304	4,084	848	398	12,021	2,356	150	7,847	1,581
2,500 to 4,999 inhabitants.....	206	2,575	593	385	10,142	1,846	170	6,709	1,273
Less than 2,500 inhabitants.....	691	5,166	702	1,500	39,165	8,321	687	21,350	3,746
	Motion picture production, distribution, services			Billiard and pool parlors, bowling alleys			Other amusement, recreation services		
Total, all cities.....	55	(D)	1,459	992	10,874	2,356	1,531	(D)	11,384
Cities with--500,000 or more inhabitants.....	...	...	...	...	...	...	...	...	...
250,000 to 499,999 inhabitants.....	32	7,418	1,270	76	2,008	702	276	14,537	3,599
100,000 to 249,999 inhabitants.....	10	376	36	58	926	174	217	4,998	1,287
50,000 to 99,999 inhabitants.....	...	(D)	(D)	29	421	117	76	(D)	(D)
25,000 to 49,999 inhabitants.....	2	(D)	(D)	51	798	178	140	(D)	(D)
10,000 to 24,999 inhabitants.....	3	63	24	106	1,217	248	126	4,220	654
5,000 to 9,999 inhabitants.....	2	(D)	(D)	151	1,711	289	95	(D)	(D)
2,500 to 4,999 inhabitants.....	...	...	...	132	1,352	200	83	2,081	373
Less than 2,500 inhabitants.....	6	141	51	289	2,541	448	518	15,133	4,076
	HOTELS, MOTELS, TOURIST COURTS, CAMPS, TOTAL			Hotels			Motels, tourist courts, trailer parks, camps		
Total, all cities.....	2,601	102,018	27,021	367	67,795	21,651	1,734	34,223	5,370
Cities with--500,000 or more inhabitants.....	...	...	...	...	...	...	...	...	...
250,000 to 499,999 inhabitants.....	167	24,920	7,730	105	22,485	7,325	62	2,435	455
100,000 to 249,999 inhabitants.....	211	16,548	5,041	100	13,676	4,628	111	2,871	413
50,000 to 99,999 inhabitants.....	53	6,359	2,094	28	5,578	1,970	30	781	124
25,000 to 49,999 inhabitants.....	188	8,946	2,666	78	6,814	2,359	110	2,132	307
10,000 to 24,999 inhabitants.....	230	2,666	2,189	88	5,824	1,767	142	2,542	422
5,000 to 9,999 inhabitants.....	257	6,293	1,445	123	3,657	1,044	134	2,641	401
2,500 to 4,999 inhabitants.....	251	4,493	849	118	2,496	568	133	1,997	281
Less than 2,500 inhabitants.....	1,239	25,787	4,957	227	7,263	1,990	1,012	18,524	2,967

Standard Notes: (D) Withheld to avoid disclosure. (NA) Not available. n.e.c. Not elsewhere classified. XXX Not applicable. (Z) Less than \$500. ... Represents zero.

SELECTED SERVICES—AREA STATISTICS

Table 1G. SELECTED SERVICES: 1954—GEOGRAPHIC DIVISIONS, BY KIND OF BUSINESS AND CITY SIZE—Continued

Establishments, Receipts, and Annual Payroll

Division and city size	Estab-lishments (Number)	Receipts (\$1,000)	Payroll, entire year (\$1,000)	Estab-lishments (Number)	Receipts (\$1,000)	Payroll, entire year (\$1,000)	Estab-lishments (Number)	Receipts (\$1,000)	Payroll, entire year (\$1,000)
<b>WEST SOUTH CENTRAL</b>									
<b>SELECTED SERVICES, TOTAL</b>									
<b>PERSONAL SERVICES, TOTAL</b>									
<b>Barber shops</b>									
Total, all cities.....	73,889	1,627,269	435,367	31,154	457,266	159,114	8,064	49,393	16,240
Cities with--500,000 or more inhabitants.....	7,606	289,537	81,549	3,342	64,913	24,485	915	5,862	2,010
250,000 to 499,999 inhabitants.....	8,738	307,523	87,137	3,463	74,897	29,173	859	6,482	2,363
100,000 to 249,999 inhabitants.....	8,649	258,676	75,662	3,478	69,655	27,171	856	6,096	2,143
50,000 to 99,999 inhabitants.....	4,835	120,932	34,974	2,047	38,632	14,497	556	3,675	1,236
25,000 to 49,999 inhabitants.....	4,329	99,324	27,500	1,772	30,954	11,296	412	3,217	1,189
10,000 to 24,999 inhabitants.....	9,711	177,126	46,714	4,242	63,668	22,077	984	7,199	2,553
5,000 to 9,999 inhabitants.....	8,195	115,653	26,770	3,668	43,298	12,985	867	4,821	1,479
2,500 to 4,999 inhabitants.....	6,363	71,438	14,839	3,025	30,130	7,495	768	3,899	1,026
Less than 2,500 inhabitants.....	15,463	187,060	40,222	6,117	41,119	9,427	1,847	8,142	2,241
<b>Beauty shops</b>									
<b>Funeral service, crematories</b>									
<b>Photographic studios (including commercial photography)</b>									
Total, all cities.....	7,059	51,383	17,159	1,322	57,440	12,397	1,456	23,709	4,446
Cities with--500,000 or more inhabitants.....	693	7,218	2,897	73	6,454	1,905	183	3,431	698
250,000 to 499,999 inhabitants.....	749	9,903	4,194	68	5,569	1,450	173	5,590	1,193
100,000 to 249,999 inhabitants.....	840	7,902	2,949	73	5,947	1,483	206	3,363	745
50,000 to 99,999 inhabitants.....	498	4,355	1,570	49	3,935	932	120	2,464	584
25,000 to 49,999 inhabitants.....	433	3,193	1,047	69	3,519	710	106	1,850	372
10,000 to 24,999 inhabitants.....	1,016	7,433	2,318	217	9,584	2,059	246	2,836	359
5,000 to 9,999 inhabitants.....	854	4,444	1,104	233	8,042	1,511	187	2,009	285
2,500 to 4,999 inhabitants.....	644	2,818	561	229	7,323	1,278	117	763	68
Less than 2,500 inhabitants.....	1,332	4,117	519	311	7,067	1,069	118	1,403	142
<b>Shoe repair shops</b>									
<b>Pressing, alteration, garment repair (except fur)</b>									
<b>Cleaning, dyeing plants (except rug cleaning)<sup>1</sup></b>									
Total, all cities.....	1,790	13,816	2,407	2,458	18,713	3,560	4,045	106,639	46,369
Cities with--500,000 or more inhabitants.....	221	1,837	447	372	2,608	401	402	14,724	6,736
250,000 to 499,999 inhabitants.....	177	1,771	453	423	3,264	669	401	15,482	7,441
100,000 to 249,999 inhabitants.....	190	2,086	524	326	2,792	624	414	15,503	6,905
50,000 to 99,999 inhabitants.....	114	935	181	124	1,103	235	279	8,809	3,971
25,000 to 49,999 inhabitants.....	99	890	139	159	1,304	281	255	7,695	3,329
10,000 to 24,999 inhabitants.....	239	2,096	270	256	1,787	328	600	15,971	7,150
5,000 to 9,999 inhabitants.....	229	1,573	160	212	1,669	291	530	10,759	4,293
2,500 to 4,999 inhabitants.....	201	1,279	137	163	1,381	234	447	7,704	2,999
Less than 2,500 inhabitants.....	320	1,349	96	423	2,805	497	717	9,992	3,545
<b>Power laundries, self-service laundries, total</b>									
<b>Power laundries<sup>1</sup></b>									
<b>Self-service laundries</b>									
Total, all cities.....	3,408	94,360	42,167	1,230	79,551	39,855	936	9,249	2,332
Cities with--500,000 or more inhabitants.....	256	13,170	6,069	123	11,963	5,910	39	725	159
250,000 to 499,999 inhabitants.....	353	15,777	7,551	185	14,377	7,319	74	928	232
100,000 to 249,999 inhabitants.....	307	17,221	8,486	131	15,382	8,166	80	1,285	320
50,000 to 99,999 inhabitants.....	173	9,373	4,512	83	8,558	4,371	50	559	141
25,000 to 49,999 inhabitants.....	139	6,219	3,106	67	5,617	2,977	42	462	129
10,000 to 24,999 inhabitants.....	504	14,053	6,240	216	11,791	5,861	138	1,420	379
5,000 to 9,999 inhabitants.....	456	9,273	3,688	177	7,314	3,391	129	1,209	297
2,500 to 4,999 inhabitants.....	368	4,456	1,555	115	2,877	1,245	145	1,097	310
Less than 2,500 inhabitants.....	852	4,818	960	133	1,672	595	239	1,564	365
<b>Other personal services</b>									
<b>BUSINESS SERVICES (EXCEPT ACCOUNTING, AUDITING, BOOKKEEPING), TOTAL</b>									
<b>AUTOMOBILE REPAIR SERVICES, GARAGES, TOTAL</b>									
Total, all cities.....	1,552	41,813	14,369	6,873	249,836	59,887	10,450	204,181	43,741
Cities with--500,000 or more inhabitants.....	227	9,609	3,322	997	67,900	16,454	1,026	32,225	8,619
250,000 to 499,999 inhabitants.....	260	11,059	3,859	1,210	70,284	16,984	1,565	36,508	9,528
100,000 to 249,999 inhabitants.....	266	8,745	3,312	1,126	47,014	11,549	1,340	37,441	8,651
50,000 to 99,999 inhabitants.....	134	3,983	1,276	530	16,106	3,743	694	14,756	3,356
25,000 to 49,999 inhabitants.....	100	3,067	1,123	412	10,238	2,459	621	11,600	2,421
10,000 to 24,999 inhabitants.....	180	2,709	810	860	18,352	4,824	1,362	21,401	4,035
5,000 to 9,999 inhabitants.....	100	708	172	539	5,254	939	1,086	14,791	2,400
2,500 to 4,999 inhabitants.....	88	507	137	338	2,136	208	884	10,735	1,562
Less than 2,500 inhabitants.....	197	1,426	358	861	12,552	2,727	2,072	24,724	3,169
<b>Automobile repair, total</b>									
<b>General automobile repair shops</b>									
<b>Other automobile repair shops</b>									
Total, all cities.....	9,197	159,053	53,356	6,692	105,605	20,532	2,505	53,448	12,824
Cities with--500,000 or more inhabitants.....	756	19,927	5,467	517	13,212	3,479	239	6,715	1,988
250,000 to 499,999 inhabitants.....	972	23,102	5,969	694	14,411	3,549	278	8,691	2,420
100,000 to 249,999 inhabitants.....	1,028	23,485	5,889	660	13,457	3,288	368	10,028	2,601
50,000 to 99,999 inhabitants.....	601	12,123	2,816	409	7,100	1,500	192	5,023	1,316
25,000 to 49,999 inhabitants.....	580	10,620	2,264	392	5,890	1,061	188	4,730	1,203
10,000 to 24,999 inhabitants.....	1,295	20,648	3,980	872	13,333	2,511	423	7,315	1,469
5,000 to 9,999 inhabitants.....	1,067	14,604	2,375	715	9,628	1,494	352	4,976	881
2,500 to 4,999 inhabitants.....	856	10,380	1,507	643	7,587	1,092	213	2,793	415
Less than 2,500 inhabitants.....	2,042	24,164	3,089	1,790	20,987	2,558	252	3,177	531

Standard Notes: (D) Withheld to avoid disclosure. (NA) Not available. n.e.c. Not elsewhere classified. XXX Not applicable. (Z) Less than \$500. ... Represents zero.

<sup>1</sup>Includes receipts and payroll of plant-owned outlets.

UNITED STATES SUMMARY

1-63

Table 1G. SELECTED SERVICES: 1954—GEOGRAPHIC DIVISIONS, BY KIND OF BUSINESS AND CITY SIZE—  
Continued

Establishments, Receipts, and Annual Payroll

Division and city size	Estab- lishments (Number)	Receipts (\$1,000)	Payroll entire year (\$1,000)	Estab- lishments (Number)	Receipts (\$1,000)	Payroll, entire year (\$1,000)	Estab- lishments (Number)	Receipts (\$1,000)	Payroll, Entire year (\$1,000)
<b>WEST SOUTH CENTRAL--Continued</b>									
	Automobile storage, parking			Other automobile services			MISCELLANEOUS REPAIR SERVICES, TOTAL		
Total, all cities.....	788	22,969	6,610	465	22,159	3,775	12,242	203,904	52,081
Cities with--500,000 or more inhabitants.....	165	6,722	1,987	105	5,576	1,165	1,303	29,999	8,276
250,000 to 499,999 inhabitants.....	314	8,460	2,583	79	4,946	976	1,482	31,636	8,640
100,000 to 249,999 inhabitants.....	208	5,407	1,505	104	8,549	1,257	1,388	29,242	8,553
50,000 to 99,999 inhabitants.....	45	1,236	290	48	1,397	250	778	14,618	3,482
25,000 to 49,999 inhabitants.....	23	511	128	18	469	29	733	13,533	3,121
10,000 to 24,999 inhabitants.....	21	201	18	46	552	37	1,642	23,827	5,013
5,000 to 9,999 inhabitants.....	3	(D)	(D)	16	(D)	(D)	1,378	16,912	3,469
2,500 to 4,999 inhabitants.....	2	(D)	(D)	26	(D)	(D)	1,001	10,758	1,941
Less than 2,500 inhabitants.....	7	324	72	23	236	8	2,537	33,379	9,786
	Watch, clock, jewelry repair			Upholstery, furniture repair			Radio, television repair shops		
Total, all cities.....	999	7,370	1,051	1,138	11,583	2,498	2,133	27,937	4,850
Cities with--500,000 or more inhabitants.....	129	1,709	344	128	2,199	561	324	5,175	1,194
250,000 to 499,999 inhabitants.....	156	2,679	321	176	1,969	492	383	5,449	1,201
100,000 to 249,999 inhabitants.....	152	1,123	145	166	2,129	603	256	4,528	875
50,000 to 99,999 inhabitants.....	87	440	31	76	812	166	133	2,078	382
25,000 to 49,999 inhabitants.....	60	376	31	91	736	107	95	1,509	217
10,000 to 24,999 inhabitants.....	117	552	27	159	1,371	220	259	3,515	485
5,000 to 9,999 inhabitants.....	94	408	21	154	1,128	129	226	2,373	228
2,500 to 4,999 inhabitants.....	51	239	9	77	383	40	143	1,150	102
Less than 2,500 inhabitants.....	153	844	122	111	856	180	314	2,160	166
	Other repair services			AMUSEMENT, RECREATION SERVICES (IN- CLUDING MOTION PICTURES), TOTAL			Motion picture theaters		
Total, all cities.....	7,972	157,014	43,682	6,926	300,554	62,671	2,574	140,968	26,455
Cities with--500,000 or more inhabitants.....	722	20,916	6,177	584	55,559	12,116	109	14,772	2,830
250,000 to 499,999 inhabitants.....	767	22,539	6,626	708	56,934	11,239	123	15,863	3,215
100,000 to 249,999 inhabitants.....	814	21,462	6,730	656	37,292	8,305	151	16,257	3,063
50,000 to 99,999 inhabitants.....	482	11,288	2,903	367	17,764	4,128	103	10,411	2,109
25,000 to 49,999 inhabitants.....	487	10,912	2,766	379	15,826	3,386	107	8,951	1,828
10,000 to 24,999 inhabitants.....	1,107	18,389	4,281	789	29,207	5,863	310	20,267	3,693
5,000 to 9,999 inhabitants.....	904	13,003	3,091	736	22,111	4,017	334	16,460	3,183
2,500 to 4,999 inhabitants.....	730	8,986	1,790	532	11,484	2,079	275	8,851	1,621
Less than 2,500 inhabitants.....	1,959	29,519	9,318	2,175	54,377	11,538	1,062	29,136	4,913
	Motion picture production, distribution, services			Billiard and pool parlors, bowling alleys			Other amusement, recreation services		
Total, all cities.....	130	(D)	7,073	924	12,324	3,101	3,298	(D)	26,042
Cities with--500,000 or more inhabitants.....	40	17,112	3,090	33	1,308	441	402	22,367	5,755
250,000 to 499,999 inhabitants.....	54	23,991	2,998	69	1,634	499	462	15,446	4,527
100,000 to 249,999 inhabitants.....	27	6,027	863	87	2,541	820	391	12,467	3,559
50,000 to 99,999 inhabitants.....	4	356	85	48	844	252	212	6,153	1,682
25,000 to 49,999 inhabitants.....	1	(0)	(0)	66	811	203	205	(D)	(D)
10,000 to 24,999 inhabitants.....	1	(0)	(0)	150	1,786	396	328	(D)	(D)
5,000 to 9,999 inhabitants.....	...	...	...	125	1,296	229	277	4,355	605
2,500 to 4,999 inhabitants.....	1	(0)	(0)	111	724	113	145	(D)	(D)
Less than 2,500 inhabitants.....	2	(0)	(0)	235	1,380	148	876	(D)	(D)
	HOTELS, MOTELS, TOURIST COURTS, CAMPS, TOTAL			Hotels			Motels, tourist courts, trailer parks, camps		
Total, all cities.....	6,244	211,528	57,873	2,132	147,728	47,576	4,112	63,800	10,297
Cities with--500,000 or more inhabitants.....	354	38,941	11,599	165	33,652	10,682	189	5,289	917
250,000 to 499,999 inhabitants.....	510	37,264	11,573	207	30,185	10,254	303	7,079	1,319
100,000 to 249,999 inhabitants.....	661	38,032	11,633	298	29,068	9,820	363	8,964	1,813
50,000 to 99,999 inhabitants.....	419	19,056	5,768	163	14,316	5,002	256	4,740	766
25,000 to 49,999 inhabitants.....	412	17,173	4,817	163	13,360	4,307	249	3,813	510
10,000 to 24,999 inhabitants.....	816	20,671	4,892	288	12,544	3,688	528	8,127	1,204
5,000 to 9,999 inhabitants.....	788	13,287	2,962	291	7,642	2,298	497	5,645	664
2,500 to 4,999 inhabitants.....	583	6,195	1,054	243	3,195	748	340	3,000	306
Less than 2,500 inhabitants.....	1,701	20,909	3,575	314	3,766	777	1,387	17,143	2,798

Standard Notes: (D) Withheld to avoid disclosure. (NA) Not available. n.e.c. Not elsewhere classified. XXX Not applicable. (Z) Less than \$500. ... Represents zero.

SELECTED SERVICES—AREA STATISTICS

Table 1G. SELECTED SERVICES: 1954—GEOGRAPHIC DIVISIONS, BY KIND OF BUSINESS AND CITY SIZE—Continued

Establishments, Receipts, and Annual Payroll									
Division and city size	Estab- lishments (Number)	Receipts (\$1,000)	Payroll, entire year (\$1,000)	Estab- lishments (Number)	Receipts (\$1,000)	Payroll, entire year (\$1,000)	Estab- lishments (Number)	Receipts (\$1,000)	Payroll, entire year (\$1,000)
<b>MOUNTAIN</b>									
<b>SELECTED SERVICES, TOTAL</b>									
<b>PERSONAL SERVICES, TOTAL</b>									
<b>Barber shops</b>									
Total, all cities.....	32,843	866,611	237,387	10,899	178,015	60,291	3,001	20,229	6,253
Cities with--500,000 or more inhabitants.....	...	...	...	...	...	...	...	...	...
250,000 to 499,999 inhabitants.....	3,183	110,387	32,354	1,340	26,455	10,488	337	2,615	940
100,000 to 249,999 inhabitants.....	2,948	93,906	25,517	1,091	22,232	7,895	299	2,098	626
50,000 to 99,999 inhabitants.....	1,834	43,915	11,767	713	13,236	4,804	195	1,316	396
25,000 to 49,999 inhabitants.....	3,898	141,815	45,175	1,401	31,027	11,992	340	2,813	1,007
10,000 to 24,999 inhabitants.....	4,298	126,397	37,251	1,477	29,454	10,351	360	3,188	1,203
5,000 to 9,999 inhabitants.....	3,430	65,039	14,904	1,233	18,795	5,717	335	2,131	639
2,500 to 4,999 inhabitants.....	3,551	59,554	12,444	1,315	16,989	4,263	367	2,049	454
Less than 2,500 inhabitants.....	9,701	225,598	58,175	2,329	19,827	4,781	768	4,019	988
<b>Beauty shops</b>									
<b>Funeral service, crematories</b>									
<b>Photographic studios (including commercial photography)</b>									
Total, all cities.....	2,224	18,053	5,657	441	21,296	3,864	717	9,389	1,359
Cities with--500,000 or more inhabitants.....	...	...	...	...	...	...	...	...	...
250,000 to 499,999 inhabitants.....	281	3,009	1,137	21	2,795	840	72	1,238	265
100,000 to 249,999 inhabitants.....	219	2,791	1,065	15	1,728	333	68	1,061	195
50,000 to 99,999 inhabitants.....	159	1,287	394	15	1,353	266	38	487	88
25,000 to 49,999 inhabitants.....	301	3,156	1,152	40	3,219	801	112	1,527	254
10,000 to 24,999 inhabitants.....	342	2,921	920	65	3,530	620	146	2,094	261
5,000 to 9,999 inhabitants.....	237	1,602	396	76	2,974	423	94	1,212	148
2,500 to 4,999 inhabitants.....	256	1,298	208	105	3,387	342	68	929	92
Less than 2,500 inhabitants.....	429	1,989	385	104	2,310	239	119	841	56
<b>Shoe repair shops</b>									
<b>Pressing, alteration, garment repair (except fur)</b>									
<b>Cleaning, dyeing plants (except rug cleaning)<sup>1</sup></b>									
Total, all cities.....	793	(D)	799	959	(D)	1,065	1,126	36,286	15,550
Cities with--500,000 or more inhabitants.....	...	...	...	...	...	...	...	...	...
250,000 to 499,999 inhabitants.....	105	723	120	240	1,658	210	110	4,819	2,323
100,000 to 249,999 inhabitants.....	76	735	156	166	1,223	159	94	3,789	1,727
50,000 to 99,999 inhabitants.....	51	401	46	67	501	72	71	2,621	1,254
25,000 to 49,999 inhabitants.....	88	936	160	125	813	105	132	6,116	2,853
10,000 to 24,999 inhabitants.....	95	1,044	176	75	838	173	154	6,022	2,689
5,000 to 9,999 inhabitants.....	90	605	79	64	435	51	151	3,857	1,456
2,500 to 4,999 inhabitants.....	112	(D)	30	70	(D)	90	162	4,156	1,582
Less than 2,500 inhabitants.....	176	742	32	152	1,211	205	252	4,906	1,666
<b>Power laundries, self-service laundries, total</b>									
<b>Power laundries<sup>1</sup></b>									
<b>Self-service laundries</b>									
Total, all cities.....	895	39,655	19,219	374	35,476	18,690	185	2,231	529
Cities with--500,000 or more inhabitants.....	...	...	...	...	...	...	...	...	...
250,000 to 499,999 inhabitants.....	40	5,032	2,909	25	4,865	2,895	3	59	14
100,000 to 249,999 inhabitants.....	61	3,999	2,019	26	3,546	1,969	21	299	50
50,000 to 99,999 inhabitants.....	61	3,587	1,775	18	3,236	1,741	13	161	34
25,000 to 49,999 inhabitants.....	124	9,091	4,651	59	8,460	4,582	23	309	69
10,000 to 24,999 inhabitants.....	137	6,787	3,259	69	6,053	3,127	36	518	132
5,000 to 9,999 inhabitants.....	129	5,237	2,326	57	4,607	2,211	30	416	115
2,500 to 4,999 inhabitants.....	136	3,367	1,364	61	2,865	1,308	21	210	56
Less than 2,500 inhabitants.....	207	2,555	916	59	1,844	857	38	259	59
<b>Other personal services</b>									
<b>BUSINESS SERVICES (EXCEPT ACCOUNTING, AUDITING, BOOKKEEPING), TOTAL</b>									
<b>AUTOMOBILE REPAIR SERVICES, GARAGES, TOTAL</b>									
Total, all cities.....	743	19,792	6,525	3,256	89,953	26,148	4,027	83,658	16,285
Cities with--500,000 or more inhabitants.....	...	...	...	...	...	...	...	...	...
250,000 to 499,999 inhabitants.....	134	4,566	1,744	535	24,719	6,684	405	14,088	3,686
100,000 to 249,999 inhabitants.....	93	4,808	1,615	446	17,054	4,289	408	11,349	2,635
50,000 to 99,999 inhabitants.....	56	1,683	513	238	6,213	1,570	250	6,308	1,426
25,000 to 49,999 inhabitants.....	139	3,356	1,009	517	13,256	3,049	487	10,497	2,317
10,000 to 24,999 inhabitants.....	103	3,030	1,050	468	9,161	2,073	534	11,474	2,243
5,000 to 9,999 inhabitants.....	57	742	199	237	2,966	677	420	6,989	1,041
2,500 to 4,999 inhabitants.....	39	353	101	226	2,638	432	340	6,371	824
Less than 2,500 inhabitants.....	122	1,254	294	589	13,936	7,374	1,183	16,582	2,113
<b>Automobile repair, total</b>									
<b>General automobile repair shops</b>									
<b>Other automobile repair shops</b>									
Total, all cities.....	5,610	70,365	13,559	2,510	42,583	7,183	1,100	27,782	6,376
Cities with--500,000 or more inhabitants.....	...	...	...	...	...	...	...	...	...
250,000 to 499,999 inhabitants.....	270	8,732	2,391	190	4,645	1,090	80	4,087	1,201
100,000 to 249,999 inhabitants.....	304	7,685	1,922	180	3,862	856	64	3,823	1,066
50,000 to 99,999 inhabitants.....	220	5,230	1,256	153	2,770	562	67	2,460	694
25,000 to 49,999 inhabitants.....	428	9,050	2,019	281	4,781	924	147	4,269	1,095
10,000 to 24,999 inhabitants.....	489	10,257	2,069	301	5,342	987	188	4,915	1,052
5,000 to 9,999 inhabitants.....	402	6,757	1,018	242	3,815	617	160	2,442	401
2,500 to 4,999 inhabitants.....	334	6,297	819	221	3,404	493	113	2,493	326
Less than 2,500 inhabitants.....	1,163	16,357	2,065	942	13,464	1,654	221	2,893	411

Standard Notes: (D) Withheld to avoid disclosure. (NA) Not available. n.e.c. Not elsewhere classified. XXX Not applicable. (Z) Less than \$500. ... Represents zero.

<sup>1</sup>Includes receipts and payroll of plant-owned outlets.

UNITED STATES SUMMARY

1-65

Table 1G. SELECTED SERVICES: 1954—GEOGRAPHIC DIVISIONS, BY KIND OF BUSINESS AND CITY SIZE—  
Continued

Establishments, Receipts, and Annual Payroll

Division and city size	Estab- lishments (Number)	Receipts (\$1,000)	Payroll, entire year (\$1,000)	Estab- lishments (Number)	Receipts (\$1,000)	Payroll, entire year (\$1,000)	Estab- lishments (Number)	Receipts (\$1,000)	Payroll, entire year (\$1,000)
<b>MOUNTAIN--Continued</b>	<b>Automobile storage, parking</b>			<b>Other automobile services</b>			<b>MISCELLANEOUS REPAIR SERVICES, TOTAL</b>		
Total, all cities.....	227	4,571	1,144	190	8,722	1,562	4,451	60,296	12,243
Cities with--500,000 or more inhabitants.....	...	...	...	...	...	...	...	...	...
250,000 to 499,999 inhabitants.....	102	2,246	547	33	3,110	748	397	8,085	2,509
100,000 to 249,999 inhabitants.....	71	1,150	281	33	2,514	432	430	8,241	2,139
50,000 to 99,999 inhabitants.....	13	386	78	17	692	92	264	3,577	746
25,000 to 49,999 inhabitants.....	24	510	173	35	937	125	526	6,176	1,131
10,000 to 24,999 inhabitants.....	10	177	41	35	1,040	133	647	9,589	1,787
5,000 to 9,999 inhabitants.....	3	(D)	(D)	15	(D)	(D)	436	4,894	802
2,500 to 4,999 inhabitants.....	1	(D)	(D)	5	(D)	(D)	487	5,978	956
Less than 2,500 inhabitants.....	3	64	21	17	161	27	1,264	13,756	2,173
	<b>Watch, clock, jewelry repair</b>			<b>Upholstery, furniture repair</b>			<b>Radio, television repair shops</b>		
Total, all cities.....	349	(D)	298	434	4,694	802	617	6,912	1,302
Cities with--500,000 or more inhabitants.....	...	...	...	...	...	...	...	...	...
250,000 to 499,999 inhabitants.....	41	466	120	55	963	250	81	1,491	457
100,000 to 249,999 inhabitants.....	55	507	78	37	400	108	61	783	176
50,000 to 99,999 inhabitants.....	25	210	30	29	400	76	54	720	188
25,000 to 49,999 inhabitants.....	71	464	33	72	974	163	78	947	212
10,000 to 24,999 inhabitants.....	43	244	23	68	602	114	84	945	119
5,000 to 9,999 inhabitants.....	32	135	4	51	530	35	75	615	41
2,500 to 4,999 inhabitants.....	23	(D)	1	49	350	24	47	615	66
Less than 2,500 inhabitants.....	59	263	9	73	479	32	137	796	43
	<b>Other repair services</b>			<b>AMUSEMENT, RECREATION SERVICES (IN- CLUDING MOTION PICTURES), TOTAL</b>			<b>Motion picture theaters</b>		
Total, all cities.....	3,051	(D)	9,841	3,155	232,138	53,652	1,066	68,761	12,560
Cities with--500,000 or more inhabitants.....	...	...	...	...	...	...	...	...	...
250,000 to 499,999 inhabitants.....	220	5,165	1,682	222	20,585	4,147	39	5,835	1,112
100,000 to 249,999 inhabitants.....	277	6,551	1,777	236	19,715	3,994	40	6,281	1,185
50,000 to 99,999 inhabitants.....	156	2,247	452	109	6,812	31	3,831	639	...
25,000 to 49,999 inhabitants.....	305	3,791	723	317	52,857	18,596	61	9,168	1,587
10,000 to 24,999 inhabitants.....	452	7,798	1,531	374	40,850	14,692	102	10,349	1,991
5,000 to 9,999 inhabitants.....	278	3,614	722	308	12,801	2,688	127	8,383	1,591
2,500 to 4,999 inhabitants.....	368	(D)	865	347	12,410	2,442	149	7,848	1,421
Less than 2,500 inhabitants.....	995	12,198	2,089	1,242	66,108	15,709	517	17,066	3,034
	<b>Motion picture production, distribution, services</b>			<b>Billiard and pool parlors, bowling alleys</b>			<b>Other amusement, recreation services</b>		
Total, all cities.....	62	24,107	5,329	503	8,843	2,136	1,524	130,427	43,627
Cities with--500,000 or more inhabitants.....	...	...	...	...	...	...	...	...	...
250,000 to 499,999 inhabitants.....	24	8,731	939	23	995	379	136	5,024	1,717
100,000 to 249,999 inhabitants.....	20	6,941	770	22	764	312	154	5,729	1,727
50,000 to 99,999 inhabitants.....	2	(D)	(D)	14	303	102	62	(D)	(D)
25,000 to 49,999 inhabitants.....	7	(D)	(D)	41	1,252	410	206	(D)	(D)
10,000 to 24,999 inhabitants.....	3	(D)	(D)	56	1,297	338	213	(D)	(D)
5,000 to 9,999 inhabitants.....	2	(D)	(D)	73	989	184	106	(D)	(D)
2,500 to 4,999 inhabitants.....	...	...	...	95	1,154	178	103	3,408	843
Less than 2,500 inhabitants.....	4	(D)	(D)	179	2,009	233	542	(D)	(D)
	<b>HOTELS, MOTELS, TOURIST COURTS, CAMPS, TOTAL</b>			<b>Hotels</b>			<b>Motels, tourist courts, trailer parks, camps</b>		
Total, all cities.....	7,055	222,551	58,768	1,902	141,916	47,580	5,153	80,635	11,188
Cities with--500,000 or more inhabitants.....	...	...	...	...	...	...	...	...	...
250,000 to 499,999 inhabitants.....	284	16,455	4,640	201	14,574	4,628	83	1,881	212
100,000 to 249,999 inhabitants.....	337	15,315	4,565	101	10,779	3,641	236	4,536	24
50,000 to 99,999 inhabitants.....	260	7,769	1,837	69	4,210	1,297	191	3,559	540
25,000 to 49,999 inhabitants.....	650	27,992	8,090	227	20,064	6,832	423	7,928	1,258
10,000 to 24,999 inhabitants.....	798	25,869	6,105	199	14,511	4,785	599	11,358	1,320
5,000 to 9,999 inhabitants.....	796	18,594	3,979	237	9,371	2,867	559	9,223	1,112
2,500 to 4,999 inhabitants.....	836	15,168	3,327	252	7,597	2,428	584	7,471	899
Less than 2,500 inhabitants.....	3,094	95,389	26,025	616	60,710	21,102	2,478	34,679	4,923

Standard Notes: (D) Withheld to avoid disclosure. (NA) Not available. n.e.c. Not elsewhere classified. XXX Not applicable. (Z) Less than \$500. ... Represents zero.

SELECTED SERVICES—AREA STATISTICS

Table 1G. SELECTED SERVICES: 1954—GEOGRAPHIC DIVISIONS, BY KIND OF BUSINESS AND CITY SIZE—Continued

Establishments, Receipts, and Annual Payroll

Division and city size	Estab-lishments (Number)	Receipts (\$1,000)	Payroll, entire year (\$1,000)	Estab-lishments (Number)	Receipts (\$1,000)	Payroll, entire year (\$1,000)	Estab-lishments (Number)	Receipts (\$1,000)	Payroll, entire year (\$1,000)
PACIFIC									
SELECTED SERVICES, TOTAL									
PERSONAL SERVICES, TOTAL									
Barber shops									
Total, all cities.....	102,008	3,048,019	1,033,936	39,718	689,587	232,736	10,058	73,103	22,492
Cities with--500,000 or more inhabitants.....	24,571	1,117,848	405,969	10,510	200,292	70,013	2,085	16,308	5,573
250,000 to 499,999 inhabitants.....	15,079	474,654	142,540	6,296	124,182	45,646	1,558	10,620	3,210
100,000 to 249,999 inhabitants.....	6,808	178,215	53,229	2,894	54,014	18,892	756	5,332	1,468
50,000 to 99,999 inhabitants.....	7,985	240,631	100,058	3,255	59,530	20,321	814	6,158	1,962
25,000 to 49,999 inhabitants.....	8,053	255,549	117,858	3,179	58,955	21,073	790	6,710	2,196
10,000 to 24,999 inhabitants.....	11,172	250,103	65,420	4,421	77,076	25,343	1,217	9,542	3,078
5,000 to 9,999 inhabitants.....	4,473	87,463	22,349	1,728	27,963	8,569	470	3,587	1,127
2,500 to 4,999 inhabitants.....	3,983	68,209	15,715	1,562	21,421	5,946	441	2,974	737
Less than 2,500 inhabitants.....	19,884	375,347	110,798	5,873	66,154	16,953	1,927	11,872	3,141
Beauty shops									
Funeral service, crematories									
Photographic studios (including commercial photography)									
Total, all cities.....	8,484	88,707	30,923	915	62,447	13,237	2,152	40,140	8,787
Cities with--500,000 or more inhabitants.....	1,995	24,295	9,192	124	12,251	3,032	589	14,936	3,826
250,000 to 499,999 inhabitants.....	1,261	14,420	5,435	89	10,328	2,905	349	6,690	1,902
100,000 to 249,999 inhabitants.....	633	6,918	2,328	50	5,099	1,215	188	2,793	570
50,000 to 99,999 inhabitants.....	732	8,638	3,099	65	5,790	1,357	176	2,654	452
25,000 to 49,999 inhabitants.....	776	10,400	4,242	79	5,485	1,177	164	2,885	637
10,000 to 24,999 inhabitants.....	999	9,933	3,152	154	9,718	1,709	225	3,593	529
5,000 to 9,999 inhabitants.....	409	3,257	913	95	4,467	586	93	1,375	140
2,500 to 4,999 inhabitants.....	364	2,510	640	80	3,308	426	97	1,253	130
Less than 2,500 inhabitants.....	1,315	8,336	1,922	179	6,001	830	271	3,961	601
Shoe repair shops									
Pressing, alteration, garment repair (except fur)									
Cleaning, dyeing plants (except rug cleaning) <sup>1</sup>									
Total, all cities.....	2,876	22,890	3,469	6,498	61,639	8,760	2,615	116,953	51,761
Cities with--500,000 or more inhabitants.....	719	5,646	1,109	2,408	23,722	3,570	534	22,901	10,467
250,000 to 499,999 inhabitants.....	471	3,886	706	1,178	10,137	1,461	363	22,086	10,166
100,000 to 249,999 inhabitants.....	190	1,924	438	443	3,520	494	154	9,593	4,456
50,000 to 99,999 inhabitants.....	238	2,068	324	528	5,461	788	239	12,230	5,565
25,000 to 49,999 inhabitants.....	215	1,964	328	455	4,448	664	231	11,218	5,135
10,000 to 24,999 inhabitants.....	328	2,696	300	522	5,063	613	360	14,817	6,536
5,000 to 9,999 inhabitants.....	142	1,096	64	145	1,490	264	153	6,064	2,531
2,500 to 4,999 inhabitants.....	146	867	20	104	1,058	93	157	4,855	1,946
Less than 2,500 inhabitants.....	427	2,743	180	715	6,740	813	424	13,189	4,959
Power laundries, self-service laundries, total									
Power laundries <sup>1</sup>									
Self-service laundries									
Total, all cities.....	2,787	123,655	58,083	1,291	108,041	56,671	418	6,986	1,412
Cities with--500,000 or more inhabitants.....	851	36,032	17,044	353	30,754	16,695	120	1,998	349
250,000 to 499,999 inhabitants.....	389	23,907	11,766	177	21,800	11,563	56	959	203
100,000 to 249,999 inhabitants.....	192	10,401	4,905	80	9,304	4,810	26	449	95
50,000 to 99,999 inhabitants.....	191	9,586	4,375	98	8,110	4,253	44	688	122
25,000 to 49,999 inhabitants.....	191	10,781	5,328	102	9,802	5,232	31	559	96
10,000 to 24,999 inhabitants.....	333	15,421	7,413	194	13,741	7,247	47	776	166
5,000 to 9,999 inhabitants.....	142	5,883	2,777	71	5,063	2,584	31	650	193
2,500 to 4,999 inhabitants.....	126	4,236	1,872	75	3,840	1,826	9	158	46
Less than 2,500 inhabitants.....	345	7,408	2,603	141	5,627	2,461	54	709	142
Other personal services									
BUSINESS SERVICES (EXCEPT ACCOUNTING, AUDITING, BOOKKEEPING), TOTAL									
AUTOMOBILE REPAIR SERVICES, GARAGES, TOTAL									
Total, all cities.....	3,333	100,053	35,224	14,557	670,808	175,803	13,844	548,177	75,443
Cities with--500,000 or more inhabitants.....	1,205	44,201	16,200	4,856	379,188	94,156	2,793	99,840	25,401
250,000 to 499,999 inhabitants.....	638	22,108	8,095	2,317	115,502	32,805	2,088	61,594	14,970
100,000 to 249,999 inhabitants.....	288	8,434	3,018	1,031	33,708	9,820	961	25,010	5,841
50,000 to 99,999 inhabitants.....	245	6,945	2,399	1,160	32,107	9,335	1,284	30,855	7,022
25,000 to 49,999 inhabitants.....	278	5,064	1,366	1,208	39,358	11,239	1,174	27,220	5,955
10,000 to 24,999 inhabitants.....	283	6,293	2,013	1,401	24,792	6,243	1,586	32,604	5,864
5,000 to 9,999 inhabitants.....	79	744	167	430	8,295	2,903	562	10,348	1,676
2,500 to 4,999 inhabitants.....	47	360	82	323	5,343	1,561	522	9,358	1,410
Less than 2,500 inhabitants.....	270	5,904	1,884	1,831	32,515	7,741	2,874	51,268	7,304
Automobile repair, total									
General automobile repair shops									
Other automobile repair shops									
Total, all cities.....	11,534	259,535	53,001	7,449	157,264	29,404	4,085	102,271	23,537
Cities with--500,000 or more inhabitants.....	1,928	55,076	13,754	1,226	34,762	8,025	702	20,314	5,729
250,000 to 499,999 inhabitants.....	1,577	40,203	9,647	959	22,446	5,009	618	17,757	4,638
100,000 to 249,999 inhabitants.....	753	19,673	4,364	461	10,695	2,173	292	8,978	2,191
50,000 to 99,999 inhabitants.....	1,056	24,951	5,424	651	13,830	2,564	405	11,121	2,860
25,000 to 49,999 inhabitants.....	987	23,559	4,966	614	13,972	2,881	373	9,587	2,085
10,000 to 24,999 inhabitants.....	1,479	29,949	5,210	868	17,022	2,766	611	12,927	2,444
5,000 to 9,999 inhabitants.....	539	10,001	1,619	332	6,067	951	207	3,934	668
2,500 to 4,999 inhabitants.....	502	9,149	1,385	284	4,465	614	218	4,684	771
Less than 2,500 inhabitants.....	2,713	46,974	6,632	2,054	34,005	4,481	659	12,969	2,151

Standard Notes: (D) Withheld to avoid disclosure. (NA) Not available. n.e.c. Not elsewhere classified. XXX Not applicable. (Z) Less than \$500. ... Represents zero.  
<sup>1</sup>Includes receipts and payroll of plant-owned outlets.



UNITED STATES SUMMARY

1-67

Table 1G. SELECTED SERVICES: 1954--GEOGRAPHIC DIVISIONS, BY KIND OF BUSINESS AND CITY SIZE--  
Continued

Establishments, Receipts, and Annual Payroll

Division and city size	Estab- lishments (Number)	Receipts (\$1,000)	Payroll, entire year (\$1,000)	Estab- lishments (Number)	Receipts (\$1,000)	Payroll, entire year (\$1,000)	Estab- lishments (Number)	Receipts (\$1,000)	Payroll, entire year (\$1,000)
PACIFIC--Continued									
	Automobile storage, parking			Other automobile services			MISCELLANEOUS REPAIR SERVICES, TOTAL		
Total, all cities.....	1,315	44,577	11,760	995	44,065	10,682	14,663	285,403	80,996
Cities with--500,000 or more inhabitants.....	629	26,584	7,313	236	18,180	4,334	2,994	65,568	18,998
250,000 to 499,999 inhabitants.....	296	10,673	2,828	215	10,718	2,495	2,117	43,739	13,443
100,000 to 249,999 inhabitants.....	123	2,898	765	85	2,439	712	967	13,164	2,549
50,000 to 99,999 inhabitants.....	94	1,743	379	134	4,156	1,219	1,212	48,182	18,159
25,000 to 49,999 inhabitants.....	102	1,257	239	85	2,429	750	1,188	23,013	7,088
10,000 to 24,999 inhabitants.....	23	449	94	84	2,266	560	1,593	23,190	4,449
5,000 to 9,999 inhabitants.....	6	(D)	(D)	17	(D)	(D)	758	10,693	2,814
2,500 to 4,999 inhabitants.....	2	(D)	(D)	18	(D)	(D)	630	8,330	1,449
Less than 2,500 inhabitants.....	40	821	118	121	3,473	554	3,204	49,524	12,047
	Watch, clock, jewelry repair			Upholstery, furniture repair			Radio, television repair shops		
Total, all cities.....	1,379	11,011	1,676	1,752	27,102	5,700	2,572	36,808	6,691
Cities with--500,000 or more inhabitants.....	456	3,965	676	429	9,778	2,588	534	9,364	2,272
250,000 to 499,999 inhabitants.....	226	2,087	444	225	4,223	958	395	6,335	1,448
100,000 to 249,999 inhabitants.....	89	950	162	160	1,851	311	190	2,617	445
50,000 to 99,999 inhabitants.....	117	939	139	180	2,412	507	214	3,459	546
25,000 to 49,999 inhabitants.....	121	836	72	152	2,078	380	190	3,602	753
10,000 to 24,999 inhabitants.....	118	718	67	181	2,615	460	312	4,021	597
5,000 to 9,999 inhabitants.....	47	236	5	61	639	73	109	1,671	195
2,500 to 4,999 inhabitants.....	31	210	5	43	341	32	96	994	77
Less than 2,500 inhabitants.....	174	1,070	106	321	3,165	391	532	4,747	358
	Other repair services			AMUSEMENT, RECREATION SERVICES (IN- CLUDING MOTION PICTURES), TOTAL			Motion picture theaters		
Total, all cities.....	8,960	210,482	66,929	8,568	670,421	356,739	1,700	182,541	35,756
Cities with--500,000 or more inhabitants.....	1,575	42,461	13,462	1,926	260,445	158,294	233	44,463	9,066
250,000 to 499,999 inhabitants.....	1,271	31,096	10,593	1,209	72,626	16,900	161	26,565	5,387
100,000 to 249,999 inhabitants.....	528	7,746	1,631	475	25,555	6,907	82	12,519	2,502
50,000 to 99,999 inhabitants.....	701	41,372	16,967	552	51,041	39,874	93	13,991	2,726
25,000 to 49,999 inhabitants.....	725	16,497	5,883	722	81,648	65,135	110	15,413	2,915
10,000 to 24,999 inhabitants.....	982	15,836	3,325	834	51,454	12,786	196	21,101	4,049
5,000 to 9,999 inhabitants.....	541	8,147	2,541	361	15,461	3,068	109	9,337	1,732
2,500 to 4,999 inhabitants.....	460	6,785	1,335	328	11,816	2,742	132	7,541	1,509
Less than 2,500 inhabitants.....	2,177	40,542	11,192	2,161	100,375	51,033	584	31,611	5,870
	Motion picture production, distribution, services <sup>1</sup>			Billiard and pool parlors, bowling alleys			Other amusement, recreation services		
Total, all cities.....	718	200,645	232,429	904	31,225	10,697	5,246	256,010	77,857
Cities with--500,000 or more inhabitants.....	440	145,864	125,509	165	6,283	2,446	1,088	63,835	21,273
250,000 to 499,999 inhabitants.....	59	12,954	1,814	114	4,604	1,863	875	28,503	7,836
100,000 to 249,999 inhabitants.....	6	81	24	45	1,889	712	342	11,066	3,669
50,000 to 99,999 inhabitants.....	37	6,954	29,608	70	3,585	1,318	352	26,511	6,222
25,000 to 49,999 inhabitants.....	106	22,663	47,255	82	3,081	1,086	424	40,491	13,879
10,000 to 24,999 inhabitants.....	5	(D)	(D)	130	4,593	1,452	503	(D)	(D)
5,000 to 9,999 inhabitants.....	***	***	***	60	1,482	351	192	4,642	985
2,500 to 4,999 inhabitants.....	2	(D)	(D)	65	1,290	263	129	(D)	(D)
Less than 2,500 inhabitants.....	63	12,091	28,187	173	4,418	1,206	1,341	52,255	15,770
	HOTELS, MOTELS, TOURIST COURTS, CAMPS, TOTAL			Hotels			Motels, tourist courts, trailer parks, camps		
Total, all cities.....	10,658	383,623	112,219	4,038	287,843	99,987	6,620	95,780	12,232
Cities with--500,000 or more inhabitants.....	1,492	112,515	39,107	1,091	105,189	38,040	401	7,326	1,067
250,000 to 499,999 inhabitants.....	1,052	57,011	18,776	687	50,298	17,903	365	6,713	873
100,000 to 249,999 inhabitants.....	480	26,764	9,220	309	24,348	9,085	171	2,416	135
50,000 to 99,999 inhabitants.....	522	18,921	5,347	242	12,487	4,135	280	6,434	1,212
25,000 to 49,999 inhabitants.....	582	25,330	7,368	229	18,478	6,280	353	6,852	1,088
10,000 to 24,999 inhabitants.....	1,337	40,927	10,735	464	26,542	8,907	873	14,385	1,828
5,000 to 9,999 inhabitants.....	634	14,703	3,319	213	9,156	2,728	421	5,547	591
2,500 to 4,999 inhabitants.....	618	11,941	2,607	164	6,453	2,068	454	5,488	539
Less than 2,500 inhabitants.....	3,941	75,511	15,740	639	34,892	10,841	3,302	40,619	4,899

Standard Notes: (D) Withheld to avoid disclosure. (NA) Not available. n.e.c. Not elsewhere classified. XXX Not applicable. (Z) Less than \$500. ... Represents zero.  
<sup>1</sup>Receipts of motion picture producers include only receipts from film rentals received directly from exhibitors, receipts from outright sales of films, and miscellaneous receipts other than from film rentals. Neither receipts from independent distributors, nor receipts from company-owned distributor offices are included in receipts of motion picture producers.





**ALABAMA**

# ALABAMA (67 COUNTIES)



## STANDARD METROPOLITAN AREAS

- | CODE |               |
|------|---------------|
| 1    | BIRMINGHAM    |
| 2    | COLUMBUS, GA. |
| 3    | GADSDEN       |
| 4    | MOBILE        |
| 5    | MONTGOMERY    |

### LEGEND

- PLACES OF 25,000 TO 100,000
- ★ PLACES OF 100,000 AND OVER

STANDARD METROPOLITAN AREAS

# CONTENTS

<u>Table</u>	<u>Page</u>
101. Selected Services: 1954 - The State.....	2-4
101A. Selected Services: 1948 - The State.....	2-6
102. Selected Services: 1954 - Counties; Cities of 2,500 Inhabitants or More.....	2-7
103. Selected Services: 1954 - Standard Metropolitan Areas.....	2-10
104. Selected Services: 1954 - Counties With 200 Establishments or More...	2-14
105. Selected Services: 1954 - Cities With 200 Establishments or More.....	2-16

SELECTED SERVICES — AREA STATISTICS

Table 101. SELECTED SERVICES: 1954 — THE STATE

Establishments, Receipts, Payroll, and Personnel, by Kind of Business

Kind of business	Establishments		Receipts		Payroll, entire year (\$1,000)	Payroll, workweek ended nearest Nov. 15		Paid employees, workweek ended nearest Nov. 15		Proprietors (unincorporated businesses only) (Number)
	Total (Number)	With payroll (Number)	Total, all establishments (\$1,000)	Establishments with payroll (\$1,000)		Total (Dollars)	Full workweek (Dollars)	Total (Number)	Full workweek (Number)	
<b>Selected services, total</b> .....	8,882	4,812	180,974	161,382	52,627	1,014,215	969,735	27,920	25,401	8,816
<b>Personal Services</b>										
<b>Total</b> .....	4,299	2,465	62,558	55,634	22,899	449,846	434,729	13,902	12,913	4,287
Barber, beauty shops.....	2,133	1,101	14,022	10,806	4,893	99,061	94,359	2,569	2,282	2,122
Barber shops.....	1,156	584	7,334	5,490	2,664	53,835	51,069	1,212	1,066	1,139
Beauty shops.....	921	475	6,064	4,770	2,002	40,503	38,868	1,194	1,074	923
Barber and beauty shops combined.....	56	42	624	546	227	4,723	4,422	163	142	60
Funeral service, crematories.....	208	148	6,196	5,630	1,403	27,922	27,370	603	562	176
Photographic studios (including commercial photography).....	182	88	2,436	1,984	485	9,248	8,834	235	208	179
Shoe repair shops, shoeshine parlors, hat cleaning shops.....	385	151	2,798	1,868	508	9,893	9,513	329	289	373
Shoe repair shops.....	364	140	2,588	1,684	445	8,224	8,224	276	238	352
Shoeshine parlors.....	9	5	67	55	27	558	558	20	20	9
Hat cleaning shops.....	12	6	143	129	36	747	731	33	31	12
Cleaning, pressing, dyeing, garment repair.....	1,041	745	19,661	18,427	7,769	156,051	150,170	5,121	4,797	1,101
Pressing, alteration, garment repair (except fur).....	372	122	1,934	(D)	(D)	(D)	(D)	(D)	(D)	(D)
Cleaning, pressing shops, and independent plant outlets.....	286	96	1,666	870	246	3,979	3,800	163	149	305
Garment repair, alteration (except fur).....	86	26	268	(D)	(D)	(D)	(D)	(D)	(D)	(D)
Fur repair, storage.....	4	2	11	(D)	(D)	(D)	(D)	(D)	(D)	(D)
Cleaning, dyeing plants.....	665	621	17,716	17,432	7,473	151,019	145,389	4,919	4,613	714
Cleaning, dyeing plants (except rug cleaning) <sup>1</sup> .....	656	616	17,309	17,037	7,322	148,188	142,671	4,859	4,558	703
Rug cleaning, repairing plants.....	9	5	407	395	151	2,831	2,716	60	55	11
Laundries, laundry services.....	293	215	16,999	16,625	7,783	146,552	143,437	5,010	4,747	275
Power laundries, self-service laundries.....	257	189	12,213	11,905	5,993	112,610	109,954	4,239	3,992	244
Power laundries <sup>1</sup> .....	(NA)	153	(NA)	11,571	5,907	110,966	108,432	4,158	3,925	(NA)
Self-service laundries.....	(NA)	36	(NA)	334	86	1,644	1,522	81	67	(NA)
Industrial laundries.....	5	5	986	986	401	8,433	8,099	220	211	3
Linen supply.....	10	8	3,327	(0)	1,207	22,024	21,970	456	453	6
Diaper service.....	4	4	319	319	147	2,721	2,721	62	62	2
Laundries (except power).....	17	9	154	(D)	35	764	693	35	29	20
Miscellaneous personal services.....	57	17	446	294	58	1,119	1,046	35	28	61
Costume, dress suit rental.....	4	2	52	(0)	(D)	(D)	(D)	(D)	(D)	(D)
Turkish bath, massage parlors.....	17	5	97	51	7	133	113	7	5	19
Rug, furniture cleaning on location.....	4	2	29	(D)	(D)	(D)	(D)	(D)	(D)	(D)
Coin-operated service machine establishments.....	2	2	87	(D)	(D)	(D)	(D)	(D)	(D)	(D)
Miscellaneous personal services, n.e.c.....	28	6	181	127	22	267	237	10	7	26
<b>Business Services (exc. Accounting, Auditing, Bookkeeping)</b>										
<b>Total</b> .....	690	274	25,707	23,643	9,170	179,631	174,646	2,873	2,615	646
Advertising.....	75	43	6,172	5,870	981	18,096	17,184	318	248	67
Advertising agencies.....	32	20	4,010	3,880	374	6,812	6,755	82	78	23
Outdoor advertising services.....	27	19	1,880	1,830	565	10,107	9,992	166	159	26
Miscellaneous advertising.....	16	4	282	160	42	1,177	437	70	11	18
Consumer, mercantile credit; adjustment, collection agencies.....	44	32	2,430	2,392	1,253	23,560	22,365	449	391	32
Private employment agencies.....	20	10	223	189	56	1,017	989	23	22	21
News syndicates.....	***	***	***	***	***	***	***	***	***	***
Duplicating, addressing, mailing, stenographic services.....	4	16	751	663	225	4,517	4,340	92	79	48
Blueprinting, photocopying services.....	5	5	423	423	106	1,937	1,901	37	36	5
Services to dwellings, other buildings.....	76	48	2,022	1,876	827	16,385	16,052	244	228	54
Disinfecting, exterminating services.....	56	38	1,853	1,727	755	14,816	14,570	200	192	36
Window cleaning.....	7	5	92	(0)	44	877	847	22	21	6
Miscellaneous services to dwellings, other buildings.....	13	5	77	(D)	28	692	635	22	15	12
Business services, n.e.c.....	426	120	13,686	12,230	5,722	114,119	111,815	1,710	1,611	419
Auctioneers' establishments (service only).....	5	1	(D)	(0)	(D)	(D)	(D)	(D)	(D)	(D)
Coin-operated machine rental, repair services.....	6	***	26	***	***	***	***	***	***	6
Detective agencies.....	6	6	155	155	83	1,811	1,606	53	43	2
Interior decorating service.....	16	***	174	***	***	***	***	***	***	18
Photofinishing laboratories.....	10	10	655	655	171	2,916	2,649	73	63	9
Sign painting shops.....	73	21	713	525	190	4,191	3,795	86	73	83
Telephone answering service.....	5	3	95	(0)	36	687	679	19	18	3
Window display service.....	2	2	(D)	(0)	(D)	(D)	(D)	(D)	(D)	(D)
Other business services, n.e.c.....	303	77	11,812	10,768	5,228	104,331	102,903	1,476	1,411	290
<b>Automobile Repair Services, Garages</b>										
<b>Total</b> .....	1,226	648	24,334	20,770	5,071	98,585	95,937	1,987	1,864	1,280
Automobile repair.....	1,112	566	19,478	16,064	3,873	76,166	73,914	1,511	1,418	1,205
General automobile repair shops.....	798	374	11,735	9,279	2,195	44,047	42,743	922	860	840
Battery, ignition repair and service.....	14	12	483	(D)	105	1,910	1,910	36	36	20
Glass replacement, repair.....	11	5	370	(D)	45	984	732	20	16	14
Paint shops.....	18	10	558	490	167	2,724	2,639	55	52	24
Radiator repair shops.....	31	15	596	526	141	3,004	2,916	47	43	30
Tire repair shops.....	80	56	2,747	2,427	445	8,331	8,199	174	166	81
Top and body repair.....	103	61	1,954	1,660	531	10,312	10,026	171	164	133
Automobile repair, n.e.c.....	57	33	1,035	925	244	4,856	4,749	56	51	63
Brake repair shops.....	3	3	84	84	27	529	529	10	10	4
Wheel, axle, spring repair shops.....	13	9	185	169	64	1,290	1,290	22	22	15
Other automobile repair shops, n.e.c.....	41	21	766	672	153	3,037	2,930	54	49	44
Automobile storage, parking.....	75	51	1,361	1,243	353	6,844	6,691	166	156	39
Parking structures, storage garages.....	11	7	339	303	95	1,528	1,425	43	35	6
Parking lots.....	64	44	1,022	940	258	5,316	5,266	123	121	33
Automobile, truck rentals (without drivers).....	23	19	3,247	3,225	742	13,324	13,324	235	235	15
Automobile services (except repair).....	16	12	248	238	103	2,249	2,008	75	55	21
Automobile laundries.....	10	10	(D)	(D)	(D)	(D)	(D)	(D)	(D)	(D)
Automobile services, n.e.c.....	6	2	(D)	(D)	(D)	(D)	(D)	(D)	(D)	(D)

Standard Notes: (D) Withheld to avoid disclosure. (NA) Not available. n.e.c. Not elsewhere classified. XXX Not applicable. (Z) Less than \$500. ... Represents zero.  
<sup>1</sup> Includes plant-owned outlets.

Table 101. SELECTED SERVICES: 1954 — THE STATE — Continued  
Establishments, Receipts, Payroll, and Personnel, by Kind of Business

Kind of business	Establishments		Receipts		Payroll, entire year (\$1,000)	Payroll, workweek ended nearest Nov. 15		Paid employees, workweek ended nearest Nov. 15		Proprietors (unincorporated businesses only) (Number)
	Total	With payroll	Total, all establishments (\$1,000)	Establishments with payroll (\$1,000)		Total	Full workweek	Total	Full workweek	
	(Number)	(Number)			(Dollars)	(Dollars)	(Number)	(Number)		
<b>Miscellaneous Repair Services</b>										
Total	1,228	408	17,439	12,995	3,751	72,512	67,837	1,361	1,184	1,333
Watch, clock, jewelry repair	139	21	780	274	76	1,627	1,589	29	27	134
Upholstery, furniture repair	145	57	1,682	1,178	376	7,129	6,658	166	144	172
Electrical repair shops	370	108	4,721	2,947	705	14,595	13,606	299	259	414
Radio, television repair shops	253	85	3,188	2,290	561	11,621	10,733	239	201	289
Refrigerator service, repair shops	75	17	929	383	88	1,833	1,732	34	32	76
Other electrical repair shops, n.e.c.	42	6	604	274	96	1,141	1,141	26	26	49
Blacksmith shops	55	13	237	147	46	835	805	27	26	55
Miscellaneous repair shops	519	209	10,019	8,449	2,548	48,326	45,179	840	728	558
Armature rewinding, electric motor repair and rebuilding	37	35	2,657	(D)	727	13,691	13,353	229	212	40
Bicycle repair shops	16	2	65	(D)	(D)	(D)	(D)	(D)	(D)	(D)
Leather goods repair shops	4	2	31	(D)	(D)	(D)	(D)	(D)	(D)	(D)
Locksmith, gunsmith shops	13	3	135	(D)	(D)	(D)	(D)	(D)	(D)	(D)
Musical instrument repair	25	5	192	80	10	1,84	155	6	4	26
Repair shops, n.e.c.	424	162	6,939	5,601	1,776	33,894	31,159	591	502	457
Lawnmower, saw, knife, tool sharpening and repair shops	21	7	192	140	23	352	322	8	7	22
Typewriter repair shops	9	9	101	101	24	494	494	12	12	6
Welding repair shops	89	37	1,221	943	275	5,923	5,778	98	91	97
Other repair shops, n.e.c.	305	109	5,425	4,417	1,454	27,125	24,565	473	392	332
<b>Amusement, Recreation Services (inc. Motion Pictures)</b>										
Total	904	654	30,222	28,654	6,447	111,302	103,019	3,810	3,221	734
Motion picture theaters	333	303	19,887	19,701	3,895	71,056	65,142	2,607	2,164	174
Drive-in motion picture theaters	240	216	14,714	14,562	2,931	54,561	49,852	1,995	1,654	116
Motion picture production, distribution, services	93	87	5,173	5,139	964	16,495	15,290	612	510	58
Motion picture production	10	4	343	(D)	(D)	(D)	(D)	(D)	(D)	(D)
Motion picture production other than for television	1	1	(D)	(D)	(D)	(D)	(D)	(D)	(D)	(D)
Motion picture production for television	1	1	(D)	(D)	(D)	(D)	(D)	(D)	(D)	(D)
Motion picture distribution	1	1	(D)	(D)	(D)	(D)	(D)	(D)	(D)	(D)
Motion picture film exchanges other than for television	1	1	(D)	(D)	(D)	(D)	(D)	(D)	(D)	(D)
Motion picture film exchanges for television	1	1	(D)	(D)	(D)	(D)	(D)	(D)	(D)	(D)
Services allied to motion picture distribution	1	1	(D)	(D)	(D)	(D)	(D)	(D)	(D)	(D)
Services allied to motion picture production	1	1	(D)	(D)	(D)	(D)	(D)	(D)	(D)	(D)
Billiard and pool parlors, bowling alleys	233	147	2,034	1,590	402	7,418	7,024	306	279	239
Billiard, pool parlors	227	141	1,834	1,390	346	6,195	5,889	225	206	231
Bowling alleys	6	6	200	200	56	1,223	1,135	81	73	8
Race track operation (including racing stables)	3	3	249	249	27	390	390	5	5	2
Automobile	2	2	(D)	(D)	(D)	(D)	(D)	(D)	(D)	(D)
Dog	1	1	(D)	(D)	(D)	(D)	(D)	(D)	(D)	(D)
Horse (including racing stables)	1	1	(D)	(D)	(D)	(D)	(D)	(D)	(D)	(D)
Sports promoters, commercial operators	73	43	1,337	1,209	513	3,269	3,142	81	69	72
Baseball, football, athletic fields, sports promoters	4	4	657	657	385	1,276	1,253	25	20	3
Baseball clubs	4	4	657	657	385	1,276	1,253	25	20	3
Football clubs	1	1	(D)	(D)	(D)	(D)	(D)	(D)	(D)	(D)
Other sports clubs, promoters	1	1	(D)	(D)	(D)	(D)	(D)	(D)	(D)	(D)
Bathing beaches	1	1	(D)	(D)	(D)	(D)	(D)	(D)	(D)	(D)
Golf courses	8	4	50	(D)	(D)	(D)	(D)	(D)	(D)	(D)
Riding academies	3	1	(D)	(D)	(D)	(D)	(D)	(D)	(D)	(D)
Skating rinks	30	14	235	161	25	598	567	23	22	34
Swimming pools	7	7	146	146	51	431	387	9	7	2
Commercial sports operators, n.e.c.	21	13	233	197	39	629	600	17	13	22
Boat, canoe rentals	20	12	(D)	(D)	(D)	(D)	(D)	(D)	(D)	(D)
Other commercial sports operators, n.e.c.	1	1	(D)	(D)	(D)	(D)	(D)	(D)	(D)	(D)
Theatrical presentations and services	9	7	132	(D)	(D)	(D)	(D)	(D)	(D)	(D)
Bands, orchestras, entertainers	46	40	328	312	186	3,653	2,951	138	94	39
Dance halls, studios, schools (exc. children's, professional)	18	10	349	259	81	1,317	1,118	48	41	20
Membership golf, country clubs	35	31	2,260	2,232	888	17,302	16,511	480	431	5
Amusement, recreation services, n.e.c.	144	66	3,303	2,779	380	5,285	5,161	122	115	169
Amusement parks, devices, shooting galleries	17	11	455	429	80	812	812	28	28	16
Carnivals, circuses	7	5	151	(D)	37	160	160	5	5	9
Coin-operated amusement device establishments	56	36	2,239	2,019	226	4,029	3,967	78	75	73
Other amusement, recreation services, n.e.c.	64	14	458	(D)	37	284	222	11	7	71
<b>Hotels, Motels, Tourist Courts, Camps</b>										
Total	535	363	20,714	19,686	5,289	102,339	93,567	3,947	3,604	536
Hotels	177	151	13,751	13,577	4,277	85,183	77,515	3,266	2,967	163
Year-round	(NA)	149	(NA)	(D)	(D)	(D)	(D)	(D)	(D)	(NA)
25 or more guest rooms	(NA)	92	(NA)	12,990	4,139	82,919	75,327	3,141	2,851	(NA)
Less than 25 guest rooms	(NA)	57	(NA)	(D)	(D)	(D)	(D)	(D)	(D)	(NA)
Seasonal	(NA)	2	(NA)	(D)	(D)	(D)	(D)	(D)	(D)	(NA)
Motels, tourist courts, camps	358	212	6,963	6,109	1,012	17,156	16,052	721	637	373
Motels, tourist courts, trailer parks	282	196	6,186	5,620	921	16,251	15,275	698	620	301
Motels, tourist courts	256	188	5,989	5,517	899	15,924	14,960	687	610	275
Trailer parks	26	8	197	103	22	327	315	11	10	26
Sporting, recreational camps	76	16	777	489	91	905	777	23	17	72

Standard Notes: (D) Withheld to avoid disclosure. (NA) Not available. n.e.c. Not elsewhere classified. XXX Not applicable. (Z) Less than \$500. ... Represents zero.

## SELECTED SERVICES—AREA STATISTICS

Table 101A. SELECTED SERVICES: 1948<sup>1</sup>— THE STATE

Establishments and Receipts, by Kind of Business

Kind of business	Establishments (Number)	Receipts (\$1,000)	Kind of business	Establishments (Number)	Receipts (\$1,000)
<b>Personal Services</b>			<b>Automobile Repair Services, Garages—Con.</b>		
Barber, beauty shops.....	1,816	10,105	Automobile rentals (without drivers).....	19	3,199
Barber shops.....	1,018	5,737	Automobile storage, parking.....	54	806
Beauty shops.....	745	3,990	Storage garages.....	9	350
Barber and beauty shops combined.....	53	378	Parking lots.....	45	456
Cleaning, dyeing plants.....	733	14,244	Automobile services (exc. repairs).....	5	106
(Cleaning, dyeing plants (exc. rug cleaning).....)	723	13,996	Automobile laundries.....	4	(D)
Rug cleaning, repairing plants.....	10	248	Automobile services, n. e. c.....	1	(D)
Funeral service, crematories.....	240	5,480	<b>Miscellaneous Repair Services</b>		
Laundries, laundry services.....	137	14,818	Blacksmith shops.....	96	386
Laundries, power <sup>2</sup> .....	115	12,545	*Electrical repair shops.....	282	2,697
Linen supply service.....	8	(D)	*Radio repair shops.....	208	1,406
Diaper service.....	5	(D)	Refrigerator service and repair shops.....	29	416
Laundries (exc. power).....	9	68	Other electrical repair shops (inc. electrical appliance repair shops).....	45	875
Photographic studios.....	161	1,707	Upholstery, furniture repair shops.....	87	755
Photographic studios (exc. commercial photography).....	121	1,379	Watch, clock, jewelry repair shops.....	146	819
Commercial photography.....	40	328	Miscellaneous repair shops.....	320	6,818
Pressing, alteration, garment repair shops.....	155	960	*Armature rewinding shops.....	20	903
Pressing, alteration, garment repair shops (exc. fur repair and storage).....	152	910	Bicycle repair shops.....	21	276
Fur repair and storage shops.....	3	50	Leather goods repair shops.....	1	(D)
Shoe repair shops, shoeshine parlors, hat cleaning shops.....	499	3,092	Locksmith, gunsmith shops.....	8	105
Shoe repair shops.....	467	2,911	Musical instrument repair shops.....	5	(D)
Shoeshine parlors.....	13	27	Repair shops, n. e. c.....	265	5,510
Hat cleaning shops.....	19	154	Lawn mower sharpening and repair shops.....	3	14
Miscellaneous personal services.....	153	1,051	Saw, knife and tool sharpening and repair shops.....	11	63
Self-service laundries.....	143	1,015	Sewing machine repair shops.....	..	..
Miscellaneous personal services, n. e. c.....	10	36	Stove repair shops.....	1	(D)
Costume and dress suit rental agencies.....	..	..	Taxidermists.....	3	(D)
Turkish baths, massage parlors.....	5	(D)	Typewriter repair shops.....	5	48
Other miscellaneous personal services, n. e. c.....	5	(D)	*Welding shops.....	36	279
<b>Business Services</b>			*Other repair shops, n. e. c.....	206	5,030
*Advertising.....	30	1,897	<b>Amusements</b>		
*Advertising agencies.....	13	565	Motion picture theaters.....	333	15,316
Outdoor advertising service.....	13	836	Motion picture theaters, regular.....	318	14,740
Miscellaneous advertising service.....	4	496	Outdoor motion picture theaters.....	13	(D)
Consumer credit reporting agencies, mercantile reporting agencies, adjustment and collection agencies.....	21	1,242	Portable motion picture theaters.....	2	(D)
Duplicating, addressing, blueprinting, photocopying, mailing, mailing list, stenographic services.....	18	297	*Bands, orchestras, and entertainers.....	11	98
Duplicating, addressing, mailing, mailing list, stenographic services.....	14	155	Bowling alleys, billiard and pool parlors.....	293	2,362
Duplicating, addressing, mailing, mailing list services.....	9	106	Billiard and pool parlors.....	276	2,084
Public stenographic services, court reporting.....	5	49	Bowling alleys.....	17	278
Blueprinting, photocopying services.....	4	142	*Dance halls, studios, and schools.....	9	(D)
Employment agencies, private.....	14	164	*Race track operation.....	..	..
*News syndicates.....	..	..	Automobile.....	..	..
Services to dwellings and other buildings.....	29	902	Dog.....	..	..
Disinfecting, exterminating service.....	25	842	*Horse.....	..	..
Window cleaning service.....	3	(D)	Sports promoters and commercial operators.....	99	1,809
*Miscellaneous service to dwellings and other buildings.....	1	(D)	Baseball and football clubs, athletic fields, sports promoters.....	17	1,387
*Business services, n. e. c.....	93	2,907	Baseball clubs (inc. promoters).....	14	(D)
Auctioneers' establishments (service only).....	2	(D)	Football clubs (inc. promoters).....	..	..
*Coin-operated machine rental and repair services.....	18	722	Stadiums, athletic fields, promoters of boxing, wrestling, and other athletic events.....	3	(D)
Detective agencies.....	3	(D)	Bathing beaches.....	..	..
*Interior decorating service.....	1	(D)	Golf courses.....	3	(D)
Photofinishing laboratories.....	18	957	Riding academies.....	2	(D)
Sign painting shops.....	30	360	Skating rinks.....	18	86
Telephone answering service.....	..	..	Skating rinks, roller.....	18	86
Window display service.....	2	(D)	Skating rinks, ice.....	..	..
*Other business services, n. e. c.....	19	726	Swimming pools.....	27	137
<b>Automobile Repair Services, Garages</b>			Commercial sports operators, n. e. c.....	32	141
Automobile repair shops.....	1,233	15,705	Bicycle rentals.....	1	(D)
General automobile repair shops.....	978	10,909	Boat and canoe rentals.....	27	110
Battery and ignition repair and service shops.....	17	601	Other commercial sports operators, n. e. c.....	4	(D)
Glass replacement and repair shops.....	9	254	Theaters and theatrical producers (exc. motion picture).....	2	(D)
Paint shops.....	18	149	Miscellaneous amusement and recreation service.....	37	1,033
Radiator repair shops.....	47	749	Amusement devices.....	4	32
Tire repair shops.....	32	519	Amusement parks.....	1	(D)
Top and body repair shops.....	95	1,665	Shooting galleries.....	8	58
Automobile repair shops, n. e. c.....	37	859	Coin-operated amusement device services.....	19	769
Brake repair shops.....	4	104	Miscellaneous amusement and recreation services, n. e. c.....	5	(D)
Wheel, axle, spring repair shops.....	14	420	<b>Hotels, Tourist Courts</b>		
Other automobile repair shops, n. e. c.....	19	335	Hotels.....	208	13,282
			Tourist courts.....	155	2,004

Standard Notes: (D) Withheld to avoid disclosure. (NA) Not available or not applicable. n. e. c. Not elsewhere classified. ... Represents zero.

<sup>1</sup>Data not comparable with 1954 because of difference in enumeration techniques in the two censuses (see text).<sup>2</sup>Data in this table differ from those which appeared in the 1948 Census of Service Trade. Such data were adjusted to exclude data for establishments with no payroll which had receipts of less than \$1,000.<sup>3</sup>Includes industrial laundries.



Table 102. SELECTED SERVICES: 1954 — COUNTIES; CITIES OF 2,500 INHABITANTS OR MORE

Total Selected Services — Establishments, Receipts, Payroll, and Personnel; Kind-of-Business Group — Establishments and Receipts

County and city	Total								Kind-of-business group					
	Establishments		Receipts		Payroll, entire year (\$1,000)	Paid employees, workweek ended nearest Nov. 15		Proprietors (unincorporated businesses only) (Number)	Personal services		Automobile repair services, garages		All other selected services*	
	Total (Number)	With payroll (Number)	Total, all establishments (\$1,000)	Establishments with payroll (\$1,000)		Total (Number)	Full workweek (Number)		Estab-lishments (Number)	Receipts (\$1,000)	Estab-lishments (Number)	Receipts (\$1,000)	Estab-lishments (Number)	Receipts (\$1,000)
Alabama, total.....	8,882	4,812	180,974	161,382	52,627	27,920	25,401	8,816	4,299	62,558	1,226	24,334	3,357	94,082
Autauga County.....	33	13	461	369	85	49	46	35	13	256	4	20	16	185
Prattville.....	27	13	445	369	85	49	46	29	11	(D)	2	(D)	14	(D)
Remainder of County.....	6	...	16	...	...	...	...	6	2	(D)	2	(D)	2	(D)
Baldwin County.....	165	71	3,051	2,627	817	417	396	159	45	509	15	225	105	2,317
Bay Minette.....	28	14	297	229	76	41	37	26	11	133	3	27	14	155
Fairhope.....	31	15	430	340	90	42	36	29	14	133	5	42	12	255
Remainder of County.....	106	42	2,324	2,058	651	334	323	104	20	261	7	156	79	1,907
Barbour County.....	63	35	872	748	166	135	121	75	32	264	14	201	17	407
Etowah.....	34	18	609	525	118	87	76	49	21	195	5	149	8	265
Remainder of County.....	29	17	263	223	48	48	45	26	11	69	9	52	9	142
Bibb County.....	33	7	228	154	55	26	23	34	15	111	1	(D)	17	(D)
Blount County.....	51	23	402	302	85	53	45	54	25	197	6	59	20	146
Oneonta.....	34	18	329	263	73	44	39	38	19	175	1	(D)	14	(D)
Remainder of County.....	17	5	73	39	12	9	6	16	6	22	5	(D)	6	(D)
Bullock County.....	50	20	623	479	119	47	44	47	26	186	1	(D)	23	(D)
Union Springs.....	47	19	594	(D)	(D)	(D)	(D)	(D)	26	186	1	(D)	20	(D)
Remainder of County.....	3	1	29	(D)	(D)	(D)	(D)	(D)	...	...	...	...	3	29
Butler County.....	58	32	706	602	173	136	134	53	25	303	7	78	26	325
Greenville.....	36	24	514	484	137	103	101	30	17	246	3	54	16	214
Remainder of County.....	22	8	192	148	36	33	33	23	8	57	4	24	10	111
Calhoun County.....	295	161	5,409	4,701	1,411	790	693	326	147	2,052	48	1,193	100	2,164
Anniston.....	207	117	4,406	3,900	1,185	630	577	238	107	1,587	34	1,032	66	1,787
Jacksonville.....	15	11	180	140	46	43	25	15	8	87	5	(D)	2	(D)
Piedmont.....	26	12	306	260	84	60	40	24	15	207	1	(D)	10	(D)
Remainder of County.....	47	21	317	401	96	57	51	49	17	171	8	80	22	266
Chambers County.....	85	49	839	703	200	119	103	85	50	298	12	179	23	362
Lanett.....	26	14	197	151	43	28	20	26	15	74	3	26	8	97
Remainder of County.....	59	35	642	552	157	91	83	59	35	224	9	153	15	265
Cherokee County.....	15	9	123	99	21	16	13	14	6	26	3	33	6	64
Chilton County.....	60	32	698	602	153	102	83	65	29	322	11	111	20	265
Clanton.....	34	20	426	366	110	69	61	42	19	284	5	42	10	100
Remainder of County.....	26	12	272	236	43	33	22	23	10	38	6	69	10	165
Choctaw County.....	37	9	231	145	41	24	22	34	16	80	6	74	15	77
Clarke County.....	69	43	697	609	153	92	83	73	30	286	10	123	29	288
Jackson.....	29	19	265	231	69	44	38	30	12	129	...	...	17	136
Remainder of County.....	40	24	432	378	84	48	45	43	18	157	10	123	12	152
Clay County.....	34	16	187	133	50	48	34	33	13	91	7	18	14	78
Cleburne County.....	14	6	103	71	25	16	14	13	10	75	2	(D)	2	(D)
Coffee County.....	74	44	967	861	234	152	144	70	41	399	6	75	27	493
Elba.....	16	12	151	(D)	30	19	19	14	7	(D)	2	(D)	7	58
Enterprise.....	52	28	785	697	199	128	120	50	29	315	4	(D)	19	(D)
Remainder of County.....	6	4	31	(D)	5	5	5	6	5	(D)	...	...	1	(D)
Colbert County.....	128	82	2,293	2,075	575	339	301	132	67	695	13	193	48	1,405
Sheffield.....	80	50	1,699	1,543	434	240	216	82	37	458	11	(D)	32	(D)
Tuscumbia.....	34	24	470	428	119	83	73	34	22	210	2	(D)	10	(D)
Remainder of County.....	14	8	124	104	22	16	12	16	8	27	...	...	6	97
Conecuh County.....	32	16	354	302	77	55	48	31	13	140	3	(D)	16	(D)
Evergreen.....	29	15	344	(D)	(D)	(D)	(D)	(D)	11	(D)	3	(D)	15	181
Remainder of County.....	3	1	10	(D)	(D)	(D)	(D)	(D)	2	(D)	...	...	1	(D)
Coosa County.....	23	9	184	152	29	22	21	21	11	46	7	114	5	24
Covington County.....	106	70	1,776	1,640	473	283	255	96	57	732	12	342	37	702
Andalusia.....	52	38	1,113	1,063	322	183	172	46	29	493	9	313	14	307
Floralia.....	21	13	210	196	59	45	40	20	12	(D)	1	(D)	8	109
Opp.....	19	13	269	223	63	42	33	17	14	(D)	1	(D)	4	113
Remainder of County.....	14	6	184	158	29	13	10	13	2	(D)	1	(D)	11	173
Crenshaw County.....	27	19	355	335	66	64	59	24	16	169	3	43	8	143
Cullman County.....	129	65	1,852	1,584	391	248	228	135	57	608	38	814	34	430
Cullman.....	100	52	1,610	1,398	362	223	211	104	46	575	31	753	23	282
Remainder of County.....	29	13	242	186	29	25	17	31	11	33	7	61	11	148
Dale County.....	60	34	798	622	159	119	107	52	21	284	7	45	32	469
Ozark.....	47	29	748	588	154	113	101	41	17	271	3	(D)	27	(D)
Remainder of County.....	13	5	50	34	5	6	6	11	4	13	4	(D)	5	(D)
Dallas County.....	150	82	2,186	2,150	787	507	470	156	76	1,306	18	250	56	1,430
Selma.....	134	74	2,566	2,162	706	457	429	145	70	1,269	16	(D)	48	(D)
Remainder of County.....	16	8	420	378	81	50	41	11	6	37	2	(D)	8	(D)
De Kalb County.....	120	44	1,232	836	217	118	112	144	49	438	20	196	51	598
Fort Payne.....	58	26	642	476	139	86	83	71	29	319	7	76	22	247
Remainder of County.....	62	18	590	360	78	33	29	73	20	119	13	120	29	351

Standard Notes: (D) Withheld to avoid disclosure. (NA) Not available. XXX Not applicable. (Z) Less than \$500. ... Represents zero.  
\*Includes Business Services, Miscellaneous Repair Services, Amusement and Recreation Services, Motion Pictures, Hotels, Tourist Courts, Motels, and Camps.

SELECTED SERVICES — AREA STATISTICS

Table 102. SELECTED SERVICES: 1954 — COUNTIES; CITIES OF 2,500 INHABITANTS OR MORE — Continued  
 Total Selected Services — Establishments, Receipts, Payroll, and Personnel; Kind-of-Business Group — Establishments and Receipts

County and city	Total								Kind-of-business group					
	Establishments		Receipts		Payroll, entire year (\$1,000)	Paid employees, workweek ended nearest Nov. 15		Proprietors (unincorporated businesses only) (Number)	Personal services		Automobile repair services, garages		All other selected services*	
	Total (Number)	With payroll (Number)	Total, all establishments (\$1,000)	Establishments with payroll (\$1,000)		Total (Number)	Full workweek (Number)		Establishments (Number)	Receipts (\$1,000)	Establishments (Number)	Receipts (\$1,000)	Establishments (Number)	Receipts (\$1,000)
Elmore County.....	79	35	787	633	176	119	104	79	39	289	11	100	29	398
Tallassee (part) <sup>1</sup> .....	27	15	249	221	73	55	46	24	18	118	5	24	4	107
Wetumpka.....	25	13	303	247	75	50	46	29	7	123	4	(D)	14	(D)
Remainder of County.....	27	7	235	165	28	14	12	26	14	48	2	(O)	11	(D)
Escambia County.....	117	55	1,746	1,428	359	237	221	113	54	505	17	469	46	772
Atmore.....	47	21	657	555	161	85	78	40	27	220	4	(D)	16	(D)
Brewton.....	42	20	591	467	126	95	88	48	19	215	10	176	13	200
Remainder of County.....	28	14	498	406	72	57	55	25	8	70	3	(O)	17	(D)
Etowah County.....	362	174	5,026	4,146	1,338	786	702	357	195	2,100	42	465	125	2,461
Attalla.....	39	21	449	379	95	64	61	39	15	141	6	45	18	263
Gadsden.....	247	139	4,004	3,494	1,173	679	601	238	133	1,726	25	294	89	1,984
Remainder of County.....	76	14	573	273	70	43	40	80	47	233	11	126	18	214
Fayette County.....	46	22	360	260	80	48	44	46	23	133	6	69	17	158
Fayette.....	39	19	313	225	71	41	38	41	18	(D)	5	(D)	16	(D)
Remainder of County.....	7	3	47	35	9	7	6	5	5	(D)	1	(O)	1	(O)
Franklin County.....	53	27	452	300	105	79	63	53	25	246	7	90	21	116
Russellville.....	34	18	296	220	79	62	52	35	20	203	2	(O)	12	(D)
Remainder of County.....	19	9	156	80	26	17	11	18	5	43	5	(D)	9	(D)
Geneva County.....	84	40	881	725	146	105	92	88	47	376	8	146	29	359
Geneva.....	37	17	526	446	82	57	55	41	23	244	3	114	11	168
Remainder of County.....	47	23	355	279	64	48	37	47	24	132	5	32	18	191
Greene County.....	15	7	229	195	35	27	23	15	9	(D)	1	(O)	5	146
Hale County.....	23	9	192	132	36	27	24	19	10	56	5	39	8	97
Henry County.....	46	20	363	279	52	34	29	50	21	150	6	65	19	148
Houston County.....	178	112	4,549	4,219	1,089	647	589	181	72	1,147	27	455	79	2,947
Dothan.....	155	97	4,039	3,729	1,005	587	542	152	67	1,116	23	418	65	2,505
Remainder of County.....	23	15	510	490	84	60	47	29	5	31	4	37	14	442
Jackson County.....	65	39	1,061	915	278	191	186	68	31	561	8	79	26	421
Scottsboro.....	32	26	754	692	236	161	158	32	17	476	3	49	12	229
Remainder of County.....	33	13	307	223	42	30	28	36	14	85	5	30	14	192
Jefferson County.....	2,087	1,131	57,396	52,374	17,242	8,741	7,873	2,015	1,054	19,771	265	7,805	768	29,820
Bessemer.....	185	85	2,606	2,082	720	437	390	197	106	1,247	20	435	59	924
Birmingham.....	1,532	868	40,977	45,537	15,053	7,491	6,760	1,453	761	16,577	192	6,404	579	25,996
Fairfield.....	45	29	822	710	256	122	106	41	32	411	5	108	8	303
Homewood.....	36	30	696	618	246	138	115	29	15	337	5	87	16	272
Leeds (part) <sup>2</sup> .....	31	11	284	158	52	26	25	30	16	120	7	136	8	28
Lipscomb.....	3	1	23	(D)	(D)	(O)	(D)	(D)	3	23	...	...	...	...
Mountain Brook.....	16	14	664	(D)	(D)	(D)	(D)	(D)	11	(D)	...	...	5	(D)
Tarrant City.....	27	19	398	334	108	58	48	28	17	190	1	(O)	9	(D)
Remainder of County.....	212	74	2,726	2,058	492	307	279	217	93	(D)	35	(D)	84	1,428
Lamar County.....	28	12	163	127	40	15	12	27	12	53	4	(O)	12	(D)
Lauderdale County.....	155	95	2,711	2,427	733	449	402	165	75	1,052	18	277	62	1,382
Florence.....	144	88	2,476	2,210	682	423	377	151	75	1,052	12	224	57	1,200
Remainder of County.....	11	7	235	217	51	26	25	14	...	...	6	53	5	182
Lawrence County.....	32	18	253	197	58	43	39	33	23	137	1	(D)	8	(D)
Lee County.....	104	72	2,629	2,475	758	509	475	101	54	1,209	10	262	40	1,158
Auburn.....	40	24	1,117	1,033	358	267	245	35	23	707	1	(D)	16	(D)
Opelika.....	54	42	1,275	1,215	342	213	201	60	27	463	9	(D)	18	(D)
Remainder of County.....	10	6	237	227	58	29	29	6	4	39	...	...	6	198
Limestone County.....	63	37	722	564	148	110	93	62	31	300	5	(O)	27	(D)
Athens.....	47	27	552	422	121	90	78	49	26	288	4	(O)	17	(D)
Remainder of County.....	16	10	160	142	27	20	15	13	5	12	1	(D)	10	(D)
Lowndes County.....	15	5	136	86	19	12	12	13	5	22	4	76	6	38
Macon County.....	55	29	734	640	144	107	100	57	32	288	6	136	17	310
Tuskegee.....	48	24	493	(D)	101	78	74	48	29	243	3	(D)	16	(D)
Remainder of County.....	7	5	241	(D)	43	29	26	9	3	45	3	(D)	1	(D)
Madison County.....	251	117	10,157	9,587	4,585	1,544	1,500	254	121	1,520	31	545	99	8,092
Huntsville.....	212	98	(D)	(D)	(D)	(D)	(D)	(D)	105	1,452	24	487	83	(D)
Remainder of County.....	39	19	(O)	(D)	(D)	(D)	(D)	(D)	16	68	7	58	16	(O)
Marengo County.....	56	34	695	615	168	105	96	60	22	260	13	136	21	299
Demopolis.....	23	19	405	399	124	77	70	24	12	214	2	(D)	9	(D)
Remainder of County.....	33	15	290	216	44	28	26	36	10	46	11	(D)	12	(D)
Marion County.....	70	34	493	403	104	79	65	72	39	188	4	65	27	240
Marshall County.....	136	76	1,723	1,485	374	278	249	137	59	585	23	351	54	787
Albertville.....	51	25	800	694	168	129	118	55	21	246	15	273	15	281
Boaz.....	22	12	227	181	51	30	28	24	13	125	...	...	9	102
Guntersville.....	31	17	392	340	93	75	66	29	12	136	5	72	14	184
Remainder of County.....	32	22	364	270	66	44	37	29	13	78	3	6	16	220
Mobile County.....	940	542	25,158	22,900	7,848	3,742	3,443	890	400	7,481	144	3,308	396	14,369
Chickasaw.....	14	8	346	332	85	52	45	15	6	104	2	(D)	6	(D)
Mobile.....	744	442	22,127	20,315	7,134	3,346	3,081	688	306	6,663	117	2,967	321	12,597
Prichard.....	88	52	1,404	1,174	330	193	181	94	44	439	13	298	31	667
Remainder of County.....	94	40	1,261	1,079	295	151	136	93	44	275	12	(D)	38	(D)

Standard Notes: (D) Withheld to avoid disclosure. (NA) Not available. XXX Not applicable. (Z) Less than \$500. ... Represents zero.  
 \*Includes Business Services, Miscellaneous Repair Services, Amusement and Recreation Services, Motion Pictures, Hotels, Tourist Courts, Motels, and Camps.  
<sup>1</sup>Tallassee is in Elmore and Tallapoosa Counties. <sup>2</sup>Leads is in Jefferson and St. Clair Counties.

Table 102. SELECTED SERVICES: 1954 — COUNTIES; CITIES OF 2,500 INHABITANTS OR MORE — Continued

Total Selected Services — Establishments, Receipts, Payroll, and Personnel; Kind-of-Business Group — Establishments and Receipts

County and city	Total								Kind-of-business group					
	Establishments		Receipts		Payroll, entire year (\$1,000)	Paid employees, workweek ended nearest Nov. 15		Proprietors (unincorporated businesses only) (Number)	Personal services		Automobile repair services, garages		All other selected services*	
	Total (Number)	With payroll (Number)	Total, all establishments (\$1,000)	Establishments with payroll (\$1,000)		Total (Number)	Full workweek (Number)		Estab-lish-ments (Number)	Receipts (\$1,000)	Estab-lish-ments (Number)	Receipts (\$1,000)	Estab-lish-ments (Number)	Receipts (\$1,000)
Monroe County.....	49	23	664	466	114	65	62	51	27	252	7	257	15	155
Monroeville.....	27	15	406	344	94	56	54	27	18	226	2	(D)	7	(D)
Remainder of County.....	22	8	250	122	20	9	8	24	9	26	5	(D)	8	(D)
Montgomery County.....	513	317	15,052	14,052	4,938	2,621	2,437	515	236	5,778	70	1,943	201	7,331
Montgomery.....	483	299	14,350	13,406	4,762	2,564	2,380	489	221	5,656	73	1,854	189	6,848
Remainder of County.....	30	18	694	646	176	57	57	26	15	122	3	89	12	483
Morgan County.....	182	104	3,213	2,723	845	508	473	191	95	1,462	21	253	66	1,498
Decatur.....	145	83	2,806	2,366	755	444	426	152	73	1,281	17	206	55	1,319
Hartselle.....	25	17	238	220	63	42	26	27	17	162	2	(D)	6	(D)
Remainder of County.....	12	4	169	137	27	22	21	12	5	19	2	(D)	5	(D)
Perry County.....	49	21	378	304	80	66	58	49	34	203	8	56	7	119
Marion.....	32	12	296	250	63	52	47	33	24	144	6	(D)	2	(D)
Remainder of County.....	17	9	82	54	17	14	11	16	10	59	2	(D)	5	(D)
Pickens County.....	48	26	405	295	77	58	50	46	20	141	5	60	23	204
Aliceville.....	17	7	170	130	39	22	21	16	6	74	2	(D)	9	(D)
Remainder of County.....	31	19	235	165	38	36	29	30	14	67	3	(D)	14	(D)
Pike County.....	66	50	1,204	1,126	314	276	188	66	34	515	13	135	19	554
Brundidge.....	15	9	(D)	(D)	(D)	(D)	(D)	(D)	11	66	2	(D)	2	(D)
Troy.....	48	38	1,005	941	273	245	159	48	23	449	10	126	15	430
Remainder of County.....	3	3	(D)	(D)	(D)	(D)	(D)	(D)	...	...	1	(D)	2	(D)
Randolph County.....	49	21	411	309	87	57	51	46	30	187	8	102	11	122
Roanoke.....	41	19	376	(D)	(D)	(D)	(D)	(D)	23	(D)	8	102	10	(D)
Remainder of County.....	8	2	35	(D)	(D)	(D)	(D)	(D)	7	(D)	...	...	1	(D)
Russell County.....	95	43	1,027	821	233	136	121	99	49	467	17	193	29	367
Phenix City.....	81	37	908	730	219	128	114	83	44	430	12	156	25	322
Remainder of County.....	14	6	119	91	14	8	7	16	5	37	5	37	4	45
St. Clair County.....	45	19	452	318	66	48	45	45	18	178	8	62	19	212
Leeds (part) <sup>2</sup> .....	...	...	...	...	...	...	...	...	...	...	...	...	...	...
Remainder of County.....	45	19	452	318	66	48	45	45	18	178	8	62	19	212
Shelby County.....	39	25	443	399	106	70	63	42	21	187	6	125	12	131
Sumter County.....	36	14	344	194	48	46	44	31	17	148	2	(D)	17	(D)
Talladega County.....	163	105	2,881	2,589	892	491	467	153	89	1,178	21	335	53	1,368
Childersburg.....	16	14	199	197	61	34	34	10	9	67	2	(D)	5	(D)
Sylacauga.....	71	41	1,373	1,153	395	202	194	69	39	597	10	163	22	613
Talladega.....	57	41	1,103	1,067	404	235	222	56	31	465	5	76	21	562
Remainder of County.....	19	9	206	172	32	20	17	18	10	49	4	(D)	5	(D)
Tallapoosa County.....	93	51	1,159	985	250	166	133	93	42	406	19	253	32	500
Alexander City.....	46	32	715	665	168	118	94	46	20	278	11	156	15	281
Tallassee (part) <sup>1</sup> .....	2	3	20	12	3	2	2	9	7	(D)	...	...	2	(D)
Remainder of county.....	38	16	416	308	79	46	37	38	15	(D)	8	97	15	(D)
Tuscaloosa County.....	260	156	5,326	4,838	1,611	981	883	257	140	2,217	30	581	90	2,528
Northport.....	12	8	100	96	39	26	26	12	10	(D)	1	(D)	1	(D)
Tuscaloosa.....	241	145	5,050	4,624	1,557	947	849	237	129	2,051	29	(D)	83	(D)
Remainder of County.....	7	3	130	118	15	8	8	8	1	(D)	...	(D)	6	(D)
Walker County.....	152	70	1,395	1,131	365	235	216	144	66	572	33	235	53	588
Cordova.....	11	7	65	53	18	17	16	12	6	31	1	(D)	4	(D)
Jasper.....	84	44	1,048	896	303	187	177	77	35	451	21	176	28	421
Remainder of County.....	57	19	282	182	44	31	23	55	25	90	11	(D)	21	(D)
Washington County.....	15	7	95	51	14	8	7	11	4	(D)	4	41	7	(D)
Wilcox County.....	26	8	142	108	26	17	15	24	13	75	2	(D)	11	(D)
Winston County.....	31	19	340	270	80	60	53	37	21	195	6	50	4	95
Haleyville.....	27	17	309	(D)	(D)	(D)	(D)	(D)	18	(D)	6	50	3	(D)
Remainder of County.....	4	2	31	(D)	(D)	(D)	(D)	(D)	3	(D)	...	...	1	(D)

Standard Notes: (D) Withheld to avoid disclosure. (NA) Not available. XXX Not applicable. (Z) Less than \$500. ... Represents zero.  
 \*Includes Business Services, Miscellaneous Repair Services, Amusement and Recreation Services, Motion Pictures, Hotels, Tourist Courts, Motels, and Camps.  
<sup>1</sup>Tallassee is in Elmore and Tallapoosa Counties. <sup>2</sup>Leeds is in Jefferson and St. Clair Counties.

SELECTED SERVICES—AREA STATISTICS

Table 103. SELECTED SERVICES: 1954 — STANDARD METROPOLITAN AREAS

Establishments, Receipts, Payroll, and Personnel, by Kind of Business

Standard metropolitan area and kind of business	Establishments		Receipts		Payroll, entire year (\$1,000)	Payroll, workweek ended nearest Nov. 15		Paid employees, workweek ended nearest Nov. 15		Proprietors (unincorporated businesses only) (Number)
	Total (Number)	With payroll (Number)	Total, all establishments (\$1,000)	Establishments with payroll (\$1,000)		Total (Dollars)	Full workweek (Dollars)	Total (Number)	Full workweek (Number)	
BIRMINGHAM STANDARD METROPOLITAN AREA—Coextensive with Jefferson County, Ala.										
Selected services, total	2,087	1,131	57,396	52,374	17,242	332,227	313,069	8,741	7,873	2,015
Personal Services										
Total	1,054	556	19,771	17,879	7,644	150,161	145,080	4,264	3,996	1,024
Barber, beauty shops	457	223	3,686	2,970	1,485	30,460	29,665	678	630	430
Barber shops	274	118	1,891	1,355	744	14,895	14,461	292	270	257
Beauty shops	178	100	1,703	1,523	712	14,972	14,661	367	342	170
Barber and beauty shops combined	5	5	92	92	29	593	543	19	18	3
Funeral service, crematories	25	21	1,374	1,348	454	10,001	9,835	189	182	18
Photographic studios (including commercial photography)	52	26	923	(D)	194	3,506	3,449	83	81	53
Shoe repair shops, shoeshine parlors, hat cleaning shops	125	53	1,018	772	218	4,434	4,161	163	136	124
Shoe repair shops	112	46	900	668	176	3,525	3,258	129	103	111
Shoeshine parlors	4	4	(D)	(D)	(D)	(D)	(D)	(D)	(D)	(D)
Hat cleaning shops	9	3	(D)	(D)	(D)	(D)	(D)	(D)	(D)	(D)
Cleaning, pressing, dyeing, garment repair	295	173	6,370	5,822	2,479	49,413	46,857	1,571	1,442	309
Pressing, alteration, garment repair (except fur)	130	32	(D)	(D)	(D)	(D)	(D)	(D)	(D)	(D)
Cleaning, pressing shops, and independent plant outlets	97	23	422	160	45	631	593	34	29	100
Garment repair, alteration (except fur)	33	9	(D)	(D)	(D)	(D)	(D)	(D)	(D)	(D)
Fur repair, storage	1	1	(D)	(D)	(D)	(D)	(D)	(D)	(D)	(D)
Cleaning, dyeing plants	164	140	5,828	5,608	2,408	48,278	45,777	1,520	1,397	178
Cleaning, dyeing plants (except rug cleaning)	159	137	5,510	(D)	(D)	(D)	(D)	(D)	(D)	(D)
Rug cleaning, repairing plants	5	3	318	(D)	(D)	(D)	(D)	(D)	(D)	(D)
Laundries, laundry services	78	56	6,260	6,128	2,800	52,100	50,881	1,570	1,516	70
Power laundries, self-service laundries	62	42	3,486	3,362	1,778	31,891	31,058	1,124	1,080	59
Power laundries	(NA)	36	(NA)	3,308	1,763	31,701	30,872	1,117	1,074	(NA)
Self-service laundries	(NA)	6	(NA)	54	15	190	186	7	6	(NA)
Industrial laundries	3	3	(D)	(D)	(D)	(D)	(D)	(D)	(D)	(D)
Linen supply	3	3	(D)	(D)	(D)	(D)	(D)	(D)	(D)	(D)
Diaper service	2	2	(D)	(D)	(D)	(D)	(D)	(D)	(D)	(D)
Laundries (except power)	8	6	122	(D)	32	704	653	29	27	10
Miscellaneous personal services	22	4	140	(D)	14	247	232	10	9	20
Costume, dress suit rental	•••	•••	•••	•••	•••	•••	•••	•••	•••	•••
Turkish bath, massage parlors	8	2	36	(D)	(D)	(D)	(D)	(D)	(D)	(D)
Rug, furniture cleaning on location	2	•••	(D)	(D)	(D)	(D)	(D)	(D)	(D)	(D)
Coin-operated service machine establishments	1	1	(D)	(D)	(D)	(D)	(D)	(D)	(D)	(D)
Miscellaneous personal services, n.e.c.	11	1	57	(D)	(D)	(D)	(D)	(D)	(D)	(D)
Business Services (exc. Accounting, Auditing, Bookkeeping)										
Total	204	100	10,238	9,622	2,868	55,124	52,135	985	828	189
Advertising	29	17	(D)	3,406	482	8,819	8,079	162	103	24
Advertising agencies	19	13	2,704	2,624	261	4,463	4,463	51	51	15
Outdoor advertising services	4	2	(D)	(D)	(D)	(D)	(D)	(D)	(D)	(D)
Miscellaneous advertising	6	2	(D)	(D)	(D)	(D)	(D)	(D)	(D)	(D)
Consumer, mercantile credit; adjustment, collection agencies	6	6	1,268	1,268	763	14,570	13,733	284	241	2
Private employment agencies	14	8	(D)	126	37	599	571	13	12	14
News syndicates	•••	•••	•••	•••	•••	•••	•••	•••	•••	•••
Duplicating, addressing, mailing, stenographic services	8	6	439	(D)	161	3,008	2,970	47	43	12
Blueprinting, photocopying services	2	2	(D)	(D)	(D)	(D)	(D)	(D)	(D)	(D)
Services to dwellings, other buildings	20	14	642	598	317	5,236	5,136	81	78	12
Disinfecting, exterminating services	15	11	589	547	286	4,513	4,445	63	61	8
Window cleaning	2	2	(D)	(D)	(D)	(D)	(D)	(D)	(D)	(D)
Miscellaneous services to dwellings, other buildings	3	1	(D)	(D)	(D)	(D)	(D)	(D)	(D)	(D)
Business services, n.e.c.	125	47	3,895	3,489	(D)	(D)	(D)	(D)	(D)	(D)
Auctioneers' establishments (service only)	2	•••	(D)	•••	•••	•••	•••	•••	•••	•••
Coin-operated machine rental, repair services	2	•••	(D)	•••	•••	•••	•••	•••	•••	•••
Detective agencies	2	2	(D)	(D)	(D)	(D)	(D)	(D)	(D)	(D)
Interior decorating service	6	•••	34	•••	•••	•••	•••	•••	•••	6
Photofinishing laboratories	5	5	393	393	106	1,884	1,617	46	36	3
Sign painting shops	20	8	244	208	83	1,669	1,361	36	30	22
Telephone answering service	2	2	(D)	(D)	(D)	(D)	(D)	(D)	(D)	(D)
Window display service	1	1	(D)	(D)	(D)	(D)	(D)	(D)	(D)	(D)
Other business services, n.e.c.	85	29	3,073	(D)	(D)	(D)	(D)	(D)	(D)	(D)
Automobile Repair Services, Garages										
Total	265	163	7,805	7,021	1,776	35,323	34,279	684	625	264
Automobile repair	218	130	4,805	4,069	1,080	22,560	21,838	405	371	235
General automobile repair shops	150	88	2,372	2,020	544	11,050	10,780	221	202	159
Battery, ignition repair and service	5	5	242	242	61	1,140	1,140	20	20	8
Glass replacement, repair	6	2	(D)	(D)	(D)	(D)	(D)	(D)	(D)	(D)
Paint shops	3	3	77	73	26	658	590	10	8	7
Radiator repair shops	4	2	(D)	(D)	(D)	(D)	(D)	(D)	(D)	(D)
Tire repair shops	17	9	658	440	77	1,245	1,229	25	24	14
Top and body repair	26	16	746	688	244	5,533	5,346	79	75	28
Automobile repair, n.e.c.	7	5	360	(D)	73	1,630	1,538	29	25	8
Brake repair shops	•••	•••	•••	•••	•••	•••	•••	•••	•••	•••
Wheel, axle, spring repair shops	•••	•••	•••	•••	•••	•••	•••	•••	•••	•••
Other automobile repair shops, n.e.c.	7	5	360	(D)	73	1,634	1,538	29	25	8
Automobile storage, parking	29	19	697	661	206	3,419	3,310	88	80	15
Parking structures, storage garages	6	4	284	(D)	83	1,310	1,207	37	29	2
Parking lots	23	15	413	(D)	123	2,109	2,109	51	51	13
Automobile, truck rentals (without drivers)	12	10	2,168	(D)	431	8,063	8,063	141	141	8
Automobile services (except repair)	6	4	135	(D)	59	1,281	1,062	50	33	6
Automobile laundries	3	3	(D)	(D)	(D)	(D)	(D)	(D)	(D)	(D)
Automobile services, n.e.c.	3	1	(D)	(D)	(D)	(D)	(D)	(D)	(D)	(D)
Miscellaneous Repair Services										
Total	292	124	6,209	5,095	1,537	29,718	28,072	499	439	311
Watch, clock, jewelry repair	38	10	290	172	51	1,102	1,064	19	17	38
Upholsterv. furniture repair	36	20	657	529	182	3,380	3,154	65	57	38
Electrical repair shops	99	35	1,692	1,290	341	6,593	6,349	115	104	109
Radio, television repair shops	73	25	1,164	876	254	4,801	4,619	82	72	79
Refrigerator service, repair shops	15	7	308	240	57	1,151	1,089	22	21	15
Other electrical repair shops, n.e.c.	11	3	220	174	30	641	641	11	11	15

Standard Notes: (D) Withheld to avoid disclosure. (NA) Not available. n.e.c. Not elsewhere classified. XXX Not applicable. (Z) Less than \$500. ... Represents zero.

<sup>1</sup> Includes plant-owned outlets.

Table 103. SELECTED SERVICES: 1954 — STANDARD METROPOLITAN AREAS — Continued

Establishments, Receipts, Payroll, and Personnel, by Kind of Business

Standard metropolitan area and kind of business	Establishments		Receipts		Payroll, entire year (\$1,000)	Payroll, workweek ended nearest Nov. 15		Paid employees, workweek ended nearest Nov. 15		Proprietors (unincorporated businesses only) (Number)
	Total (Number)	With payroll (Number)	Total, all establishments (\$1,000)	Establishments with payroll (\$1,000)		Total (Dollars)	Full workweek (Dollars)	Total (Number)	Full workweek (Number)	
BIRMINGHAM STANDARD METROPOLITAN AREA—Con.										
Miscellaneous repair services—Con.										
Blacksmith shops.....	...	...	...	...	...	...	...	...	...	...
Miscellaneous repair shops.....	119	59	3,570	3,104	963	18,643	17,505	300	261	126
Armature rewinding, electric motor repair and rebuilding.....	12	12	1,357	1,357	372	6,985	6,781	106	97	11
Bicycle repair shops.....	...	...	(D)	(D)	(D)	(D)	(D)	(D)	(D)	(D)
Leather goods repair shops.....	...	...	...	...	...	...	...	...	...	...
Locksmith, gunsmith shops.....	6	2	(D)	(D)	(D)	(D)	(D)	(D)	(D)	(D)
Musical instrument repair.....	7	3	109	39	3	119	100	3	2	6
Repair shops, n.e.c.....	94	42	2,003	(D)	(D)	(D)	(D)	(D)	(D)	(D)
Lawnmower, saw, knife, tool sharpening and repair shops.....	9	3	64	(D)	(D)	(D)	(D)	(D)	(D)	(D)
Typewriter repair shops.....	...	...	...	...	...	...	...	...	...	...
Welding repair shops.....	19	11	286	(D)	(D)	(D)	(D)	(D)	(D)	(D)
Other repair shops, n.e.c.....	66	28	1,653	1,345	473	9,482	8,599	157	129	73
Amusement, Recreation Services (inc. Motion Pictures)										
Total.....	181	125	7,637	7,243	1,831	31,812	29,150	952	771	153
Motion picture theaters.....	35	33	3,654	(D)	723	13,433	12,429	413	328	12
Motion picture theaters (except drive-in).....	27	27	2,984	2,984	606	11,517	10,608	312	269	8
Drive-in motion picture theaters.....	8	6	670	(D)	117	1,916	1,821	71	59	4
Motion picture production, distribution, services.....	5	1	231	(D)	(D)	(D)	(D)	(D)	(D)	(D)
Motion picture production.....	...	...	...	...	...	...	...	...	...	...
Motion picture production other than for television.....	...	...	...	...	...	...	...	...	...	...
Motion picture production for television.....	...	...	...	...	...	...	...	...	...	...
Motion picture distribution.....	1	1	(D)	(D)	(D)	(D)	(D)	(D)	(D)	(D)
Motion picture film exchanges other than for television.....	...	...	...	...	...	...	...	...	...	...
Motion picture film exchanges for television.....	...	...	...	...	...	...	...	...	...	...
Services allied to motion picture distribution.....	1	1	(D)	(D)	(D)	(D)	(D)	(D)	(D)	(D)
Services allied to motion picture production.....	4	...	(D)	...	...	...	...	...	...	(D)
Billiard and pool parlors, howling alleys.....	43	27	381	297	70	1,466	1,345	75	65	44
Billiard, pool parlors.....	40	24	280	196	42	822	753	33	29	40
Bowling alleys.....	3	3	101	101	28	544	592	42	36	4
Race track operation (including racing stables).....	2	2	(D)	(D)	(D)	(D)	(D)	(D)	(D)	(D)
Automobile.....	1	1	(D)	(D)	(D)	(D)	(D)	(D)	(D)	(D)
Dog.....	...	...	...	...	...	...	...	...	...	...
Horse (including racing stables).....	1	1	(D)	(D)	(D)	(D)	(D)	(D)	(D)	(D)
Sports promoters, commercial operators.....	21	9	522	478	219	1,324	1,255	33	26	22
Baseball, football, athletic fields, sports promoters.....	1	1	(D)	(D)	(D)	(D)	(D)	(D)	(D)	(D)
Baseball clubs.....	1	1	(D)	(D)	(D)	(D)	(D)	(D)	(D)	(D)
Football clubs.....	...	...	...	...	...	...	...	...	...	...
Other sports clubs, promoters.....	...	...	...	...	...	...	...	...	...	...
Bathing beaches.....	...	...	...	...	...	...	...	...	...	...
Golf courses.....	...	...	...	...	...	...	...	...	...	...
Riding academies.....	...	...	...	...	...	...	...	...	...	...
Skating rinks.....	11	3	(D)	(D)	(D)	(D)	(D)	(D)	(D)	(D)
Swimming pools.....	4	4	90	90	29	92	77	3	2	1
Commercial sports operators, n.e.c.....	5	1	28	(D)	(D)	(D)	(D)	(D)	(D)	(D)
Boat, canoe rentals.....	5	1	28	(D)	(D)	(D)	(D)	(D)	(D)	(D)
Other commercial sports operators, n.e.c.....	...	...	...	...	...	...	...	...	...	...
Theatrical presentations and services.....	5	5	56	56	32	782	750	11	11	2
Bands, orchestras, entertainers.....	27	21	161	145	89	1,602	1,035	78	46	21
Dance halls, studios, schools (exc. children's, professional).....	3	3	(D)	(D)	(D)	(D)	(D)	(D)	(D)	(D)
Membership golf, country clubs.....	5	5	1,102	1,102	474	9,250	8,598	259	221	...
Amusement, recreation services, n.e.c.....	35	19	1,177	1,045	139	2,434	2,330	47	44	41
Amusement parks, devices, shooting galleries.....	6	4	(D)	(D)	(D)	(D)	(D)	(D)	(D)	(D)
Carnivals, circuses.....	2	2	(D)	(D)	(D)	(D)	(D)	(D)	(D)	(D)
Coin-operated amusement device establishments.....	14	8	835	773	87	1,735	1,688	31	29	17
Other amusement, recreation services, n.e.c.....	13	5	143	75	11	75	68	3	2	15
Hotels, Motels, Tourist Courts, Camps										
Total.....	91	63	5,736	5,514	1,586	30,089	24,353	1,357	1,214	74
Hotels.....	38	32	4,752	4,666	1,411	26,608	21,269	1,219	1,103	26
Year-round.....	(NA)	32	(NA)	4,666	1,411	26,608	21,269	1,219	1,103	(NA)
25 or more guest rooms.....	(NA)	28	(NA)	4,624	1,401	26,533	21,194	1,215	1,099	(NA)
Less than 25 guest rooms.....	(NA)	4	(NA)	42	10	75	75	4	4	(NA)
Seasonal.....	(NA)	...	(NA)	...	...	...	...	...	...	(NA)
Motels, tourist courts, camps.....	53	31	984	848	175	3,481	3,084	138	111	48
Motels, tourist courts, trailer parks.....	41	29	886	(D)	(D)	(D)	(D)	(D)	(D)	(D)
Motels, tourist courts.....	39	27	(D)	794	161	3,202	2,817	131	105	36
Trailer parks.....	2	2	(D)	(D)	(D)	(D)	(D)	(D)	(D)	(D)
Sporting, recreational camps.....	12	2	98	(D)	(D)	(D)	(D)	(D)	(D)	(D)
COLUMBUS STANDARD METROPOLITAN AREA—Consists of Chattahoochee and Muscogee Counties, Ga., And Russell County, Ala.										
Selected services, total.....	628	386	16,153	14,897	4,946	98,950	95,022	2,660	2,423	651
Personal services, total.....	316	208	6,509	6,083	2,622	54,054	52,061	1,530	1,409	324
Barber shops.....	86	60	815	719	378	9,316	8,746	169	153	87
Beauty shops.....	66	32	539	449	218	4,216	4,169	100	95	69
Funeral service, crematories.....	21	9	594	490	98	2,385	2,375	34	33	18
Photographic studios (including commercial photography).....	17	11	356	328	109	2,115	2,051	54	49	18
Shoe repair shops.....	13	11	237	(D)	68	1,651	1,651	33	33	15
Pressing, alteration, garment repair (except fur).....	28	12	284	230	75	1,425	1,388	46	43	30
Cleaning, dyeing plants (except rug cleaning) <sup>1</sup> .....	38	28	1,766	1,766	800	16,283	15,518	550	507	39
Power laundries, self-service laundries.....	24	20	1,354	1,340	667	12,549	12,089	442	395	22
Power laundries <sup>1</sup> .....	(NA)	18	(NA)	(D)	(D)	(D)	(D)	(D)	(D)	(NA)
Self-service laundries.....	(NA)	2	(NA)	(D)	(D)	(D)	(D)	(D)	(D)	(NA)
Other personal services.....	23	15	564	(D)	209	4,114	4,074	102	101	26
Business services (exc. accounting, auditing, bookkeeping), total.....	51	27	1,234	1,086	308	6,878	6,774	121	104	57
Automobile repair services, garages, total.....	98	62	2,130	1,936	563	10,869	10,287	222	207	114
Automobile repair.....	93	57	2,009	1,815	527	9,851	9,269	192	177	109
General automobile repair shops.....	68	36	1,168	990	256	5,191	4,707	105	93	81
Other automobile repair shops.....	25	21	841	825	271	4,660	4,562	87	84	28

Standard Notes: (D) Withheld to avoid disclosure. (NA) Not available. n.e.c. Not elsewhere classified. XXX Not applicable. (Z) Less than \$500. ... Represents zero.  
<sup>1</sup> Includes plant-owned outlets.

Table 103. SELECTED SERVICES: 1954 — STANDARD METROPOLITAN AREAS — Continued

Establishments, Receipts, Payroll, and Personnel, by Kind of Business

Standard metropolitan area and kind of business	Establishments		Receipts		Payroll, entire year (\$1,000)	Payroll, workweek ended nearest Nov. 15		Paid employees, workweek ended nearest Nov. 15		Proprietors (unincorporated businesses only) (Number)
	Total (Number)	With payroll (Number)	Total, all establishments (\$1,000)	Establishments with payroll (\$1,000)		Total (Dollars)	Full workweek (Dollars)	Total (Number)	Full workweek (Number)	
COLUMBUS STANDARD METROPOLITAN AREA—Con.										
Automobile repair services, garages—Coo.										
Automobile parking, other services	5	5	121	121	36	1,018	1,018	30	30	5
Automobile storage, parking	3	3	(D)	(D)	(D)	(D)	(D)	(D)	(D)	(D)
Other automobile services	2	2	(D)	(D)	(D)	(D)	(D)	(D)	(D)	(D)
Miscellaneous repair services, total	68	26	1,285	983	319	6,646	6,262	116	102	73
Watch, clock, jewelry repair	17	3	103	(D)	(D)	(D)	(D)	(D)	(D)	(D)
Upholstery, furniture repair	12	4	254	(D)	(D)	(D)	(D)	(D)	(D)	(D)
Radio, television repair shops	10	4	148	142	44	1,042	853	23	16	10
Other repair services	29	15	740	658	201	4,113	3,937	66	60	31
Amusement, recreation services (inc. motion pictures), total	57	39	3,171	3,117	674	11,402	10,871	357	308	44
Motion picture theaters	16	16	2,060	2,060	348	6,445	6,262	212	202	1
Motion picture production, distribution, services	...	...	...	...	...	...	...	...	...	...
Billiard and pool parlors, howling alleys	14	10	210	200	34	826	654	63	29	10
Other amusement, recreation services	27	13	901	857	292	4,131	3,955	82	77	33
Hotels, motels, tourist courts, camps, total	38	24	1,824	1,692	460	9,101	8,767	314	293	39
Hotels	6	6	1,011	1,011	320	6,917	6,795	227	220	4
Motels, tourist courts, trailer parks, camps	32	18	813	681	140	2,184	1,972	87	73	35
GADSDEN STANDARD METROPOLITAN AREA—Coextensive with Etowah County, Ala.										
Selected services, total	362	174	5,026	4,146	1,338	26,482	25,260	786	702	357
Personal services, total	195	101	2,100	1,710	699	14,506	14,120	450	430	193
Barber shops	48	30	315	251	125	2,205	2,119	50	46	44
Beauty shops	52	18	195	101	44	995	971	36	33	52
Funeral service, crematories	9	3	264	(D)	(D)	(D)	(D)	(D)	(D)	(D)
Photographic studios (including commercial photography)	8	2	(D)	(D)	(D)	(D)	(D)	(D)	(D)	(D)
Shoe repair shops	15	3	114	42	12	237	230	8	7	16
Pressing, alteration, garment repair (except fur)	19	5	83	37	13	213	213	8	8	19
Cleaning, dyeing plants (except rug cleaning) <sup>1</sup>	26	26	519	519	206	5,072	4,874	143	133	28
Power laundries, self-service laundries	16	12	504	490	225	4,509	4,279	176	175	14
Power laundries <sup>1</sup>	(NA)	6	(NA)	448	214	4,115	4,095	166	166	(NA)
Self-service laundries	(NA)	6	(NA)	42	11	194	184	10	9	(NA)
Other personal services	2	2	(D)	(D)	(D)	(D)	(D)	(D)	(D)	(D)
Business services (exc. accounting, auditing, bookkeeping), total	22	6	345	(D)	65	1,262	1,210	26	23	22
Automobile repair services, garages, total	42	12	465	297	72	1,204	1,106	22	19	46
Automobile repair	33	11	(D)	(D)	(D)	(D)	(D)	(D)	(D)	(D)
General automobile repair shops	25	9	290	196	42	830	732	16	13	27
Other automobile repair shops	8	2	(D)	(D)	(D)	(D)	(D)	(D)	(D)	(D)
Automobile parking, other services	9	1	(D)	(D)	(D)	(D)	(D)	(D)	(D)	(D)
Automobile storage, parking	6	...	48	...	...	...	...	...	...	6
Other automobile services	3	1	(D)	(D)	(D)	(D)	(D)	(D)	(D)	(D)
Miscellaneous repair services, total	53	17	641	457	90	2,028	1,853	39	34	59
Watch, clock, jewelry repair	4	...	16	...	...	...	...	...	...	4
Upholstery, furniture repair	5	1	51	(D)	(D)	(D)	(D)	(D)	(D)	(D)
Radio, television repair shops	15	5	177	(D)	26	646	481	14	10	17
Other repair services	29	11	397	299	(D)	(D)	(D)	(D)	(D)	(D)
Amusement, recreation services (inc. motion pictures), total	37	27	934	900	232	4,210	4,121	131	115	25
Motion picture theaters	10	10	682	682	176	3,393	3,311	105	90	...
Motion picture production, distribution, services	1	1	(D)	(D)	(D)	(D)	(D)	(D)	(D)	(D)
Billiard and pool parlors, howling alleys	10	8	(D)	(D)	(D)	(D)	(D)	(D)	(D)	(D)
Other amusement, recreation services	16	8	161	135	31	458	451	14	13	14
Hotels, motels, tourist courts, camps, total	13	11	541	(D)	180	3,272	2,850	118	81	12
Hotels	3	3	(D)	(D)	(D)	(D)	(D)	(D)	(D)	(D)
Motels, tourist courts, trailer parks, camps	10	8	(D)	(D)	(D)	(D)	(D)	(D)	(D)	(D)
MOBILE STANDARD METROPOLITAN AREA—Coextensive with Mobile County, Ala.										
Selected services, total	940	542	25,158	22,900	7,848	147,772	141,931	3,742	3,443	890
Personal services, total	400	234	7,481	6,759	3,008	58,121	56,919	1,704	1,614	383
Barber shops	99	51	788	588	249	5,027	4,905	103	96	102
Beauty shops	98	54	615	437	193	3,905	3,686	115	106	91
Funeral service, crematories	10	10	551	551	175	3,066	3,659	67	63	3
Photographic studios (including commercial photography)	18	10	259	205	52	1,319	1,160	31	25	17
Shoe repair shops	30	14	220	164	58	1,088	1,082	26	26	26
Pressing, alteration, garment repair (except fur)	37	11	209	83	18	197	197	12	12	37
Cleaning, dyeing plants (except rug cleaning) <sup>1</sup>	52	52	2,151	2,151	1,099	21,457	21,113	651	632	52
Power laundries, self-service laundries	25	17	1,445	1,405	699	13,284	12,977	497	457	22
Power laundries <sup>1</sup>	(NA)	16	(NA)	(D)	(D)	(D)	(D)	(D)	(D)	(NA)
Self-service laundries	(NA)	1	(NA)	(D)	(D)	(D)	(D)	(D)	(D)	(NA)
Other personal services	31	15	1,243	1,175	465	8,178	8,134	202	197	33
Business services (exc. accounting, auditing, bookkeeping), total	105	65	4,674	4,452	1,532	29,917	28,889	528	474	93
Automobile repair services, garages, total	144	92	3,308	2,944	817	14,671	14,144	275	260	123
Automobile repair	111	63	2,268	1,918	538	9,135	8,670	166	154	111
General automobile repair shops	72	36	1,024	780	201	3,544	3,356	68	61	66
Other automobile repair shops	39	27	1,244	1,138	337	5,591	5,314	98	93	45
Automobile parking, other services	33	29	1,040	1,026	279	5,536	5,474	109	106	12
Automobile storage, parking	26	22	(D)	(D)	(D)	(D)	(D)	(D)	(D)	(D)
Other automobile services	7	7	(D)	(D)	(D)	(D)	(D)	(D)	(D)	(D)
Miscellaneous repair services, total	158	58	3,164	2,504	839	15,057	12,991	261	196	168
Watch, clock, jewelry repair	15	3	97	55	15	415	415	7	7	14
Upholstery, furniture repair	11	7	268	230	77	1,484	1,422	35	31	15
Radio, television repair shops	35	13	418	306	83	1,532	1,264	31	22	42
Other repair services	97	35	2,381	1,913	664	11,026	9,890	188	136	97

Standard Notes: (D) Withheld to avoid disclosure. (NA) Not available. n.e.c. Not elsewhere classified. XXX Not applicable. (Z) Less than \$500. ... Represents zero.  
<sup>1</sup> Includes plant-owned outlets.

Table 103. SELECTED SERVICES: 1954 — STANDARD METROPOLITAN AREAS — Continued

Establishments, Receipts, Payroll, and Personnel, by Kind of Business

Standard metropolitan area and kind of business	Establishments		Receipts		Payroll, entire year (\$1,000)	Payroll, workweek ended nearest Nov. 15		Paid employees, workweek ended nearest Nov. 15		Proprietors (unincorporated businesses only) (Number)
	Total (Number)	With payroll (Number)	Total, all establishments (\$1,000)	Establishments with payroll (\$1,000)		Total (Dollars)	Full workweek (Dollars)	Total (Number)	Full workweek (Number)	
MOBILE STANDARD METROPOLITAN AREA—Con.										
Amusement, recreation services (inc. motion pictures), total.....	78	62	3,168	3,024	759	12,766	12,250	414	374	72
Motion picture theaters.....	19	17	1,937	(D)	392	6,942	6,656	235	210	9
Motion picture production, distribution, services.....	2	2	(D)	(D)	(D)	(D)	(D)	(D)	(D)	(D)
Billiard and pool parlors, bowling alleys.....	12	10	(D)	(D)	(D)	(D)	(D)	(D)	(D)	(D)
Other amusement, recreation services.....	45	53	998	874	302	4,682	4,488	127	114	47
Hotels, motels, tourist courts, camps, total.....	55	31	3,363	3,217	893	17,240	16,738	560	525	51
Hotels.....	12	8	2,129	2,099	714	14,479	14,038	443	412	8
Motels, tourist courts, trailer parks, camps.....	43	23	1,234	1,118	179	2,761	2,700	117	113	43
MONTGOMERY STANDARD METROPOLITAN AREA—Coextensive with Montgomery County, Ala.										
Selected services, total.....	513	317	15,052	14,052	4,938	95,962	93,791	2,621	2,437	515
Personal services, total.....	236	154	5,778	5,446	2,380	45,621	44,455	1,371	1,263	241
Barber shops.....	53	31	438	362	203	3,929	3,912	84	82	53
Beauty shops.....	44	24	555	465	220	4,056	4,001	108	103	55
Funeral service, crematories.....	6	6	375	375	118	2,560	2,360	42	42	2
Photographic studios (including commercial photography).....	19	9	248	198	65	1,303	1,243	30	24	14
Shoe repair shops.....	21	11	183	147	45	803	803	21	21	20
Pressing, alteration, garment repair (except fur).....	18	6	82	(D)	18	421	381	11	10	21
Cleaning, dyeing plants (except rug cleaning) <sup>1</sup> .....	38	38	1,238	1,238	488	9,780	9,233	340	318	47
Power laundries, self-service laundries.....	24	18	1,659	1,655	871	15,971	15,649	585	521	18
Power laundries <sup>1</sup> .....	(NA)	13	(NA)	1,607	857	15,592	15,380	572	510	(NA)
Self-service laundries.....	(NA)	5	(NA)	48	14	279	269	13	11	(NA)
Other personal services.....	13	11	970	(D)	352	6,998	6,873	150	142	11
Business services (exc. accounting, auditing, bookkeeping), total.....	56	32	1,431	1,257	475	9,636	9,444	150	141	44
Automobile repair services, garages, total.....	76	52	1,943	1,751	475	9,614	9,544	193	189	56
Automobile repair.....	66	44	1,545	(D)	357	7,402	7,332	149	145	73
General automobile repair shops.....	46	28	869	743	201	4,356	4,286	92	88	45
Other automobile repair shops.....	20	16	676	(D)	156	3,046	3,046	57	57	28
Automobile parking, other services.....	10	8	398	(D)	118	2,212	2,212	44	44	13
Automobile storage, parking.....	5	5	(D)	(D)	(D)	(D)	(D)	(D)	(D)	(D)
Other automobile services.....	5	3	(D)	(D)	(D)	(D)	(D)	(D)	(D)	(D)
Miscellaneous repair services, total.....	79	25	1,095	893	320	6,495	6,340	119	110	56
Watch, clock, jewelry repair.....	16	2	(D)	(D)	(D)	(D)	(D)	(D)	(D)	(D)
Upholstery, furniture repair.....	15	3	106	(D)	(D)	(D)	(D)	(D)	(D)	(D)
Radio, television repair shops.....	11	7	211	193	65	1,343	1,287	24	20	11
Other repair services.....	37	13	621	621	226	4,628	4,628	79	79	(D)
Amusement, recreation services (inc. motion pictures), total.....	40	34	2,552	2,506	633	10,493	10,217	264	268	32
Motion picture theaters.....	14	14	1,548	1,548	310	5,908	5,639	169	150	4
Motion picture production, distribution, services.....	•••	•••	•••	•••	•••	•••	•••	•••	•••	•••
Billiard and pool parlors, bowling alleys.....	7	3	(D)	(D)	(D)	(D)	(D)	(D)	(D)	(D)
Other amusement, recreation services.....	19	15	(D)	(D)	(D)	(D)	(D)	(D)	(D)	(D)
Hotels, motels, tourist courts, camps, total.....	26	20	2,253	2,197	655	14,103	13,791	500	466	26
Hotels.....	13	9	1,583	(D)	531	11,341	11,542	420	383	12
Motels, tourist courts, trailer parks, camps.....	13	11	670	(D)	124	2,762	2,249	80	78	14

Standard Notes: (D) Withheld to avoid disclosure. (NA) Not available. n.e.c. Not elsewhere classified. XXX Not applicable. (Z) Less than \$500. ... Represents zero.  
<sup>1</sup> Includes plant-owned outlets.

SELECTED SERVICES — AREA STATISTICS

Table 104. SELECTED SERVICES: 1954 — COUNTIES WITH 200 ESTABLISHMENTS OR MORE

Establishments, Receipts, Payroll, and Personnel, by Kind of Business

County and kind of business	Establishments		Receipts		Payroll, entire year (\$1,000)	Payroll, workweek ended nearest Nov. 15		Paid employees, workweek ended nearest Nov. 15		Proprietors (unincorporated businesses only) (Number)
	Total	With payroll	Total, all establishments	Establishments with payroll		Total	Full workweek	Total	Full workweek	
	(Number)	(Number)	(\$1,000)	(\$1,000)	(Dollars)	(Dollars)	(Number)	(Number)	(Number)	
CALHOUN COUNTY										
Selected services, total.....	295	161	5,409	4,701	1,411	28,161	26,450	790	693	326
Personal services, total.....	147	91	2,052	1,804	720	14,662	14,121	433	398	164
Barber shops.....	41	25	352	298	130	2,480	2,337	54	46	44
Beauty shops.....	32	18	191	159	67	1,628	1,569	47	43	38
Funeral service, crematories.....	3	3	148	148	29	617	617	15	15	3
Photographic studios (including commercial photography).....	7	5	129	(D)	(D)	(D)	(D)	(D)	(D)	(D)
Shoe repair shops.....	3	3	29	29	8	194	194	6	6	2
Pressing, alteration, garment repair (except fur).....	23	5	137	23	5	99	99	4	4	22
Cleaning, dyeing plants (except rug cleaning) <sup>1</sup> .....	23	23	603	603	262	5,472	5,313	159	153	25
Power laundries, self-service laundries.....	9	7	398	(D)	185	3,582	3,425	135	119	12
Power laundries <sup>1</sup> .....	(NA)	6	(NA)	(D)	(D)	(D)	(D)	(D)	(D)	(NA)
Self-service laundries.....	(NA)	1	(NA)	(D)	(D)	(D)	(D)	(D)	(D)	(NA)
Other personal services.....	6	2	65	(D)	(D)	(D)	(D)	(D)	(D)	(D)
Business services (exc. accounting, auditing, bookkeeping), total.....	20	6	229	143	37	594	548	15	13	21
Automobile repair services, garages, total.....	48	20	1,193	985	270	5,098	4,984	80	78	54
Automobile repair.....	48	20	1,193	985	270	5,098	4,984	80	78	54
General automobile repair shops.....	29	11	939	777	193	4,013	3,899	60	58	33
Other automobile repair shops.....	19	9	254	208	77	1,085	1,085	20	20	21
Automobile parking, other services.....	...	...	...	...	...	...	...	...	...	...
Automobile storage, parking.....	...	...	...	...	...	...	...	...	...	...
Other automobile services.....	...	...	...	...	...	...	...	...	...	...
Miscellaneous repair services, total.....	37	13	361	267	67	1,588	1,512	39	32	47
Watch, clock, jewelry repair.....	2	...	(D)	...	...	...	...	...	...	(D)
Upholstery, furniture repair.....	5	1	(D)	(D)	(D)	(D)	(D)	(D)	(D)	(D)
Radio, television repair shops.....	9	3	117	(D)	(D)	(D)	(D)	(D)	(D)	(D)
Other repair services.....	21	9	202	148	41	895	833	20	16	27
Amusement, recreation services (inc. motion pictures), total.....	26	22	1,167	1,135	240	4,723	4,007	156	113	18
Motion picture theaters.....	8	8	873	873	174	3,630	2,924	132	90	4
Motion picture production, distribution, services.....	...	...	...	...	...	...	...	...	...	...
Billiard and pool parlors, bowling alleys.....	6	6	79	79	26	515	505	13	12	5
Other amusement, recreation services.....	12	8	215	183	40	578	578	11	11	9
Hotels, motels, tourist courts, camps, total.....	17	9	407	367	77	1,496	1,278	67	59	22
Hotels.....	8	6	276	(D)	66	1,276	1,063	58	51	9
Motels, tourist courts, trailer parks, camps.....	9	3	131	(D)	11	220	215	9	8	13
ETOWAH COUNTY (See Gadsden Standard Metropolitan Area, Table 103.)										
JEFFERSON COUNTY (See Birmingham Standard Metropolitan Area, Table 103.)										
MADISON COUNTY										
Selected services, total.....	251	117	10,157	9,587	4,585	90,259	89,482	1,544	1,500	254
Personal services, total.....	121	59	1,520	1,300	529	10,600	10,252	345	330	124
Barber shops.....	35	15	203	149	81	1,790	1,674	35	32	36
Beauty shops.....	24	14	219	183	65	1,274	1,227	35	30	21
Funeral service, crematories.....	3	3	(D)	(D)	(D)	(D)	(D)	(D)	(D)	(D)
Photographic studios (including commercial photography).....	9	3	69	(D)	(D)	(D)	(D)	(D)	(D)	(D)
Shoe repair shops.....	9	3	72	54	15	320	320	9	9	10
Pressing, alteration, garment repair (except fur).....	14	4	75	21	6	140	140	6	6	16
Cleaning, dyeing plants (except rug cleaning) <sup>1</sup> .....	12	10	260	(D)	119	2,607	2,560	76	73	11
Power laundries, self-service laundries.....	7	5	416	(D)	200	3,595	3,555	157	156	10
Power laundries <sup>1</sup> .....	(NA)	5	(NA)	(D)	200	3,595	3,555	157	156	(NA)
Self-service laundries.....	(NA)	...	(NA)	...	...	...	...	...	...	(NA)
Other personal services.....	8	2	(D)	(D)	(D)	(D)	(D)	(D)	(D)	(D)
Business services (exc. accounting, auditing, bookkeeping), total.....	25	5	(D)	(D)	(D)	(D)	(D)	(D)	(D)	(D)
Automobile repair services, garages, total.....	31	13	545	439	95	2,248	2,207	42	41	41
Automobile repair.....	29	13	(D)	439	95	2,248	2,207	42	41	(D)
General automobile repair shops.....	22	8	399	(D)	78	1,656	1,615	31	30	28
Other automobile repair shops.....	7	5	(D)	(D)	17	592	592	11	11	(D)
Automobile parking, other services.....	2	...	(D)	...	...	...	...	...	...	(D)
Automobile storage, parking.....	2	...	(D)	...	...	...	...	...	...	(D)
Other automobile services.....	...	...	...	...	...	...	...	...	...	...
Miscellaneous repair services, total.....	32	10	(D)	(D)	(D)	(D)	(D)	(D)	(D)	(D)
Watch, clock, jewelry repair.....	7	1	(D)	(D)	(D)	(D)	(D)	(D)	(D)	(D)
Upholstery, furniture repair.....	...	...	...	...	...	...	...	...	...	...
Radio, television repair shops.....	6	2	53	(D)	(D)	(D)	(D)	(D)	(D)	(D)
Other repair services.....	19	7	230	164	40	794	769	17	15	20
Amusement, recreation services (inc. motion pictures), total.....	25	17	790	734	166	2,048	1,974	78	72	18
Motion picture theaters.....	7	7	635	635	142	1,569	1,525	62	57	3
Motion picture production, distribution, services.....	...	...	...	...	...	...	...	...	...	...
Billiard and pool parlors, bowling alleys.....	8	6	30	(D)	7	133	133	6	6	6
Other amusement, recreation services.....	10	4	125	(D)	17	346	316	10	9	9
Hotels, motels, tourist courts, camps, total.....	17	13	876	866	226	4,369	4,149	186	168	16
Hotels.....	4	4	630	630	193	3,729	3,575	154	142	3
Motels, tourist courts, trailer parks, camps.....	13	9	246	236	33	640	574	32	26	13

Standard Notes: (D) Withheld to avoid disclosure. (NA) Not available. n.e.c. Not elsewhere classified. XXX Not applicable. (Z) Less than \$500. ... Represents zero.  
<sup>1</sup> Includes plant-owned outlets.



Table 104. SELECTED SERVICES: 1954 — COUNTIES WITH 200 ESTABLISHMENTS OR MORE — Continued

Establishments, Receipts, Payroll, and Personnel, by Kind of Business

County and kind of business	Establishments		Receipts		Payroll, entire year (\$1,000)	Payroll, workweek ended nearest Nov. 15		Paid employees, workweek ended nearest Nov. 15		Proprietors (unincorporated businesses only) (Number)
	Total (Number)	With payroll (Number)	Total, all establishments (\$1,000)	Establishments with payroll (\$1,000)		Total (Dollars)	Full workweek (Dollars)	Total (Number)	Full workweek (Number)	
MOBILE COUNTY (See Mobile Standard Metropolitan Area, Table 103.)										
MONTGOMERY COUNTY (See Montgomery Standard Metropolitan Area, Table 103.)										
TUSCALOOSA COUNTY										
Selected services, total.....	260	156	5,326	4,838	1,611	30,393	29,211	981	883	257
Personal services, total.....	140	86	2,217	2,051	917	17,183	16,730	596	552	132
Barber shops.....	36	18	352	306	137	2,931	2,841	58	52	31
Beauty shops.....	32	18	174	138	53	1,022	1,014	37	36	31
Funeral service, crematories.....	6	4	(D)	(D)	(D)	(D)	(D)	(D)	(D)	(D)
Photographic studios (including commercial photography).....	10	4	83	67	17	270	259	9	8	10
Shoe repair shops.....	9	3	81	(D)	(D)	(D)	(D)	(D)	(D)	(D)
Pressing, alteration, garment repair (except fur).....	7	3	22	18	5	79	79	3	3	7
Cleaning, dyeing plants (except rug cleaning) <sup>1</sup> .....	23	23	652	652	288	5,602	5,541	201	193	25
Power laundries, self-service laundries.....	14	10	620	602	349	6,123	5,955	246	227	9
Power laundries.....	(NA)	7	(NA)	(D)	(D)	(D)	(D)	(D)	(D)	(NA)
Self-service laundries.....	(NA)	3	(NA)	(D)	(D)	(D)	(D)	(D)	(D)	(NA)
Other personal services.....	3	3	(D)	(D)	19	324	244	14	9	4
Business services (exc. accounting, auditing, bookkeeping), total.....	21	9	471	379	112	2,514	2,336	52	43	16
Automobile repair services, garages, total.....	30	20	581	515	148	2,302	2,293	51	51	31
Automobile repair.....	28	18	(D)	(D)	(D)	(D)	(D)	(D)	(D)	(D)
General automobile repair shops.....	20	12	301	(D)	65	1,242	1,242	27	27	23
Other automobile repair shops.....	8	6	(D)	(D)	(D)	(D)	(D)	(D)	(D)	(D)
Automobile parking, other services.....	2	2	(D)	(D)	(D)	(D)	(D)	(D)	(D)	(D)
Automobile storage, parking.....	2	2	(D)	(D)	(D)	(D)	(D)	(D)	(D)	(D)
Other automobile services.....	•••	•••	•••	•••	•••	•••	•••	•••	•••	•••
Miscellaneous repair services, total.....	24	12	459	395	77	1,628	1,597	36	34	36
Watch, clock, jewelry repair.....	•••	•••	•••	•••	•••	•••	•••	•••	•••	•••
Upholstery, furniture repair.....	4	2	23	(D)	(D)	(D)	(D)	(D)	(D)	(D)
Radio, television repair shops.....	6	2	123	(D)	(D)	(D)	(D)	(D)	(D)	(D)
Other repair services.....	14	8	313	267	56	1,042	1,039	20	19	16
Amusement, recreation services (inc. motion pictures), total.....	26	18	988	936	227	4,132	3,696	139	104	20
Motion picture theaters.....	8	8	728	728	152	2,916	2,525	99	69	2
Motion picture production, distribution, services.....	•••	•••	•••	•••	•••	•••	•••	•••	•••	•••
Billiard and pool parlors, bowling alleys.....	7	5	100	(D)	17	357	350	15	14	8
Other amusement, recreation services.....	11	5	160	(D)	58	859	821	25	21	10
Hotels, motels, tourist courts, camps, total.....	19	11	610	562	130	2,634	2,559	107	99	22
Hotels.....	2	2	(D)	(D)	(D)	(D)	(D)	(D)	(D)	(D)
Motels, tourist courts, trailer parks, camps.....	17	9	(D)	(D)	(D)	(D)	(D)	(D)	(D)	(D)

Standard Notes: (D) Withheld to avoid disclosure. (NA) Not available. n.e.c. Not elsewhere classified. XXX Not applicable. (Z) Less than \$500. ... Represents zero.  
<sup>1</sup> Includes plant-owned outlets.

SELECTED SERVICES—AREA STATISTICS

Table 105. SELECTED SERVICES: 1954 — CITIES WITH 200 ESTABLISHMENTS OR MORE

Establishments, Receipts, Payroll, and Personnel, by Kind of Business

City and kind of business	Establishments		Receipts		Payroll, entire year (\$1,000)	Payroll, workweek ended nearest Nov. 15		Paid employees, workweek ended nearest Nov. 15		Proprietors (unincorporated businesses only) (Number)
	Total (Number)	With payroll (Number)	Total, all establishments (\$1,000)	Establishments with payroll (\$1,000)		Total (Dollars)	Full workweek (Dollars)	Total (Number)	Full workweek (Number)	
ANNISTON										
Selected services, total .....	207	117	4,406	3,900	1,185	23,087	22,125	630	577	238
<b>Personal services, total .....</b>	<b>107</b>	<b>63</b>	<b>1,587</b>	<b>1,381</b>	<b>567</b>	<b>11,214</b>	<b>11,049</b>	<b>329</b>	<b>320</b>	<b>126</b>
Barber shops.....	25	17	204	184	94	1,737	1,674	39	35	27
Beauty shops.....	25	13	146	118	49	1,053	1,043	31	30	33
Funeral service, crematories.....	2	2	(0)	(0)	(0)	(0)	(0)	(0)	(0)	(0)
Photographic studios (including commercial photography).....	2	2	(0)	(0)	(0)	(0)	(0)	(0)	(0)	(0)
Shoe repair shops.....	6	2	(0)	(0)	(0)	(0)	(0)	(0)	(0)	(0)
Pressing, alteration, garment repair (except fur).....	21	5	(0)	(0)	(0)	(0)	(0)	(0)	(0)	(0)
Cleaning, dyeing plants (except rug cleaning) <sup>1</sup> .....	14	14	461	461	204	4,051	3,999	117	115	16
Power laundries, self-service laundries.....	8	6	(0)	(0)	(0)	(0)	(0)	(0)	(0)	(0)
Power laundries <sup>1</sup> .....	(NA)	5	(NA)	302	151	2,975	2,958	105	104	(NA)
Self-service laundries.....	(NA)	1	(NA)	(0)	(0)	(0)	(0)	(0)	(0)	(NA)
Other personal services.....	4	...	(0)	...	...	...	...	...	...	(0)
<b>Business services (exc. accounting, auditing, bookkeeping), total .....</b>	<b>20</b>	<b>6</b>	<b>229</b>	<b>143</b>	<b>37</b>	<b>594</b>	<b>548</b>	<b>15</b>	<b>13</b>	<b>21</b>
<b>Automobile repair services, garages, total .....</b>	<b>34</b>	<b>18</b>	<b>1,032</b>	(D)	(D)	(D)	(D)	(D)	(D)	(D)
Automobile repair.....	34	18	1,032	(D)	(D)	(D)	(D)	(D)	(D)	(D)
General automobile repair shops.....	18	10	804	(D)	(D)	(D)	(D)	(D)	(D)	(D)
Other automobile repair shops.....	16	8	228	(D)	(D)	(D)	(D)	(D)	(D)	(D)
Automobile parking, other services.....	...	...	...	...	...	...	...	...	...	...
Automobile storage, parking.....	...	...	...	...	...	...	...	...	...	...
Other automobile services.....	...	...	...	...	...	...	...	...	...	...
<b>Miscellaneous repair services, total .....</b>	<b>24</b>	<b>12</b>	<b>330</b>	(D)	(D)	(D)	(D)	(D)	(D)	(D)
Watch, clock, jewelry repair.....	2	...	(0)	...	...	...	...	...	...	(0)
Upholstery, furniture repair.....	3	1	(0)	(0)	(0)	(0)	(0)	(0)	(0)	(0)
Radio, television repair shops.....	5	3	113	(D)	(D)	(D)	(D)	(D)	(D)	(0)
Other repair services.....	14	8	179	(D)	(D)	(D)	(D)	(D)	(D)	(D)
<b>Amusement, recreation services (inc. motion pictures), total .....</b>	<b>14</b>	<b>12</b>	<b>889</b>	(D)	184	3,368	3,010	109	82	9
Motion picture theaters.....	4	4	644	644	131	2,375	2,027	88	62	2
Motion picture production, distribution, services.....	...	...	...	...	...	...	...	...	...	...
Billiard and pool parlors, bowling alleys.....	4	4	(0)	(0)	(0)	(0)	(0)	(0)	(0)	(0)
Other amusement, recreation services.....	6	4	(0)	(0)	(0)	(0)	(0)	(0)	(0)	(0)
<b>Hotels, motels, tourist courts, camps, total .....</b>	<b>8</b>	<b>6</b>	<b>339</b>	(D)	73	1,406	1,193	62	55	12
Hotels.....	5	5	(0)	(0)	(0)	(0)	(0)	(0)	(0)	(0)
Motels, tourist courts, trailer parks, camps.....	3	1	(0)	(0)	(0)	(0)	(0)	(0)	(0)	(0)
BIRMINGHAM										
Selected services, total .....	1,532	868	48,977	45,537	15,053	289,270	272,367	7,491	6,760	1,453
<b>Personal Services</b>										
<b>Total .....</b>	<b>761</b>	<b>419</b>	<b>16,577</b>	<b>15,261</b>	<b>6,562</b>	<b>128,655</b>	<b>124,628</b>	<b>3,624</b>	<b>3,411</b>	<b>729</b>
Barber, beauty shops.....	312	162	2,725	2,271	1,137	23,267	22,612	526	489	291
Barber shops.....	190	88	1,402	1,038	568	11,315	10,967	232	214	176
Beauty shops.....	117	69	1,231	1,141	540	11,359	11,102	275	257	112
Barber and beauty shops combined.....	5	5	92	92	29	593	543	19	18	3
Funeral service, crematories.....	19	17	1,160	(0)	393	8,868	8,702	164	157	13
Photographic studios (including commercial photography).....	43	23	736	598	156	2,902	2,845	72	70	41
Shoe repair shops, shoeshine parlors, hat cleaning shops.....	90	42	807	639	183	3,729	3,498	146	121	89
Shoeshine parlors.....	81	37	722	564	158	3,189	2,958	119	94	80
Hat cleaning shops.....	3	3	(0)	(0)	(0)	(0)	(0)	(0)	(0)	(0)
Cleaning, pressing, dyeing, garment repair.....	6	2	(0)	(0)	(0)	(0)	(0)	(0)	(0)	(0)
Pressing, alteration, garment repair (except fur).....	220	126	5,054	4,660	1,974	39,299	37,586	1,210	1,119	228
Cleaning, pressing shops, and independent plant outlets.....	104	26	(0)	(0)	(0)	(0)	(0)	(0)	(0)	(0)
Garment repair, alteration (except fur).....	73	19	(0)	140	39	592	566	30	27	72
Fur repair, storage.....	31	7	(0)	(0)	(0)	(0)	(0)	(0)	(0)	(0)
Cleaning, dyeing plants.....	1	1	(0)	(0)	(0)	(0)	(0)	(0)	(0)	(0)
Cleaning, dyeing plants (except rug cleaning) <sup>1</sup> .....	115	99	4,595	4,475	1,915	38,308	36,638	1,166	1,079	125
Rug cleaning, repairing plants.....	110	96	4,277	(0)	(0)	(0)	(0)	(0)	(0)	(0)
Laundries, laundry services.....	5	3	318	(0)	(0)	(0)	(0)	(0)	(0)	(0)
Power laundries, self-service laundries.....	59	45	5,967	5,873	2,705	50,343	49,153	1,496	1,446	51
Power laundries <sup>1</sup> .....	46	32	3,219	3,125	1,691	30,312	29,508	1,050	1,020	43
Power laundries <sup>1</sup> .....	(NA)	27	(NA)	(0)	(0)	(0)	(0)	(0)	(0)	(NA)
Self-service laundries.....	(NA)	5	(NA)	(0)	(0)	(0)	(0)	(0)	(0)	(NA)
Industrial laundries.....	3	3	(0)	(0)	(0)	(0)	(0)	(0)	(0)	(0)
Linen supply.....	3	3	(0)	(0)	(0)	(0)	(0)	(0)	(0)	(0)
Diaper service.....	2	2	(0)	(0)	(0)	(0)	(0)	(0)	(0)	(0)
Laundries (except power).....	5	5	(0)	(0)	(0)	(0)	(0)	(0)	(0)	(0)
Miscellaneous personal services.....	18	4	128	(0)	14	247	232	10	9	16
Costume, dress suit rental.....	...	...	...	...	...	...	...	...	...	...
Turkish bath, massage parlors.....	8	2	36	(0)	(0)	(0)	(0)	(0)	(0)	(0)
Rug, furniture cleaning on location.....	2	...	(0)	...	...	...	...	...	...	(0)
Coin-operated service machine establishments.....	1	1	(0)	(0)	(0)	(0)	(0)	(0)	(0)	(0)
Miscellaneous personal services, n.e.c.....	7	1	45	(0)	(0)	(0)	(0)	(0)	(0)	(0)
<b>Business Services (exc. Accounting, Auditing, Bookkeeping)</b>										
<b>Total .....</b>	<b>188</b>	<b>96</b>	<b>10,089</b>	<b>9,551</b>	<b>2,836</b>	<b>54,470</b>	<b>51,512</b>	<b>970</b>	<b>815</b>	<b>167</b>
Advertising.....	27	17	(0)	3,406	482	8,819	8,079	162	103	(0)
Advertising agencies.....	19	13	2,704	2,624	261	4,463	4,463	51	51	15
Outdoor advertising services.....	2	2	(0)	(0)	(0)	(0)	(0)	(0)	(0)	(0)
Miscellaneous advertising.....	6	2	(0)	(0)	(0)	(0)	(0)	(0)	(0)	(0)

Standard Notes: (D) Withheld to avoid disclosure. (NA) Not available. n.e.c. Not elsewhere classified. XXX Not applicable. (Z) Less than \$500. ... Represents zero.

Table 105. SELECTED SERVICES: 1954 — CITIES WITH 200 ESTABLISHMENTS OR MORE — Continued

Establishments, Receipts, Payroll, and Personnel, by Kind of Business

City and kind of business	Establishments		Receipts		Payroll, entire year (\$1,000)	Payroll, workweek ended nearest Nov. 15		Paid employees, workweek ended nearest Nov. 15		Proprietors (unincorporated businesses only) (Number)
	Total (Number)	With payroll (Number)	Total, all establishments (\$1,000)	Establishments with payroll (\$1,000)		Total (Dollars)	Full workweek (Dollars)	Total (Number)	Full workweek (Number)	
BIRMINGHAM—Con.										
Business Services (exc. Accounting, Auditing, Bookkeeping)—Con.										
Consumer, mercantile credit; adjustment, collection agencies.....	5	5	(D)	(D)	(D)	(D)	(D)	(D)	(D)	(D)
Private employment agencies.....	14	8	(D)	126	37	599	571	13	12	14
News syndicates.....	***	***	***	***	***	***	***	***	***	***
Duplicating, addressing, mailing, stenographic services.....	8	6	439	(D)	161	3,008	2,970	47	43	12
Blueprinting, photocopying services.....	2	2	(D)	(D)	(D)	(D)	(D)	(D)	(D)	(D)
Services to dwellings, other buildings.....	16	12	628	(D)	(D)	(D)	(D)	(D)	(D)	(D)
Disinfecting, exterminating services.....	13	9	(D)	(D)	(D)	(D)	(D)	(D)	(D)	(D)
Window cleaning.....	2	2	(D)	(D)	(D)	(D)	(D)	(D)	(D)	(D)
Miscellaneous services to dwellings, other buildings.....	1	1	(D)	(D)	(D)	(D)	(D)	(D)	(D)	(D)
Business services, n.e.c.....	116	46	3,795	(D)	(D)	(D)	(D)	(D)	(D)	(D)
Auctioneers' establishments (service only).....	2	***	(D)	***	***	***	***	***	***	(D)
Coin-operated machine rental, repair services.....	2	***	(D)	***	***	***	***	***	***	(D)
Detective agencies.....	2	2	(D)	(D)	(D)	(D)	(D)	(D)	(D)	(D)
Interior decorating service.....	6	***	34	***	***	***	***	***	***	6
Photofinishing laboratories.....	5	5	393	393	106	1,884	1,617	46	36	3
Sign painting shops.....	20	8	244	208	83	1,669	1,361	36	30	22
Telephone answering service.....	1	1	(D)	(D)	(D)	(D)	(D)	(D)	(D)	(D)
Window display service.....	1	1	(D)	(D)	(D)	(D)	(D)	(D)	(D)	(D)
Other business services, n.e.c.....	77	29	3,000	(D)	(D)	(D)	(D)	(D)	(D)	(D)
Automobile Repair Services, Garages										
Total.....	192	126	6,404	5,960	1,563	31,131	30,215	591	541	182
Automobile repair.....	147	95	3,546	3,150	882	18,675	18,067	322	295	154
General automobile repair shops.....	97	61	1,676	1,484	425	8,656	8,442	165	151	100
Battery, ignition repair and service.....	4	4	(D)	(D)	(D)	(D)	(D)	(D)	(D)	(D)
Glass replacement, repair.....	3	1	62	(D)	(D)	(D)	(D)	(D)	(D)	(D)
Paint shops.....	2	2	(D)	(D)	(D)	(D)	(D)	(D)	(D)	(D)
Radiator repair shops.....	4	2	(D)	(D)	(D)	(D)	(D)	(D)	(D)	(D)
Tire repair shops.....	11	7	446	(D)	(D)	(D)	(D)	(D)	(D)	(D)
Top and body repair.....	20	14	706	(D)	(D)	(D)	(D)	(D)	(D)	(D)
Automobile repair, n.e.c.....	6	4	(D)	(D)	(D)	(D)	(D)	(D)	(D)	(D)
Brake repair shops.....	***	***	***	***	***	***	***	***	***	***
Wheel, axle, spring repair shops.....	***	***	***	***	***	***	***	***	***	***
Other automobile repair shops, n.e.c.....	6	4	(D)	(D)	(D)	(D)	(D)	(D)	(D)	(D)
Automobile storage, parking.....	29	19	697	661	206	3,419	3,316	88	80	15
Parking structures, storage garages.....	6	4	284	(D)	83	1,310	1,207	37	29	2
Parking lots.....	23	15	413	(D)	123	2,109	2,109	51	51	13
Automobile, truck rentals (without drivers).....	11	9	(D)	(D)	(D)	(D)	(D)	(D)	(D)	(D)
Automobile services (except repair).....	5	3	(D)	(D)	(D)	(D)	(D)	(D)	(D)	(D)
Automobile laundries.....	2	2	(D)	(D)	(D)	(D)	(D)	(D)	(D)	(D)
Automobile services, n.e.c.....	3	1	(D)	(D)	(D)	(D)	(D)	(D)	(D)	(D)
Miscellaneous Repair Services										
Total.....	219	97	5,106	4,338	1,295	24,572	23,279	403	357	238
Watch, clock, jewelry repair.....	28	8	249	(D)	(D)	(D)	(D)	(D)	(D)	(D)
Upholstery, furniture repair.....	20	10	251	(D)	(D)	(D)	(D)	(D)	(D)	(D)
Electrical repair shops.....	72	32	1,475	1,239	333	6,343	6,099	108	97	78
Radio, television repair shops.....	52	22	983	825	246	4,551	4,369	75	65	54
Refrigerator service, repair shops.....	13	7	240	240	57	1,151	1,089	22	21	(D)
Other electrical repair shops, n.e.c.....	7	3	(D)	174	30	641	641	11	11	(D)
Blacksmith shops.....	***	***	***	***	***	***	***	***	***	***
Miscellaneous repair shops.....	99	47	3,131	2,741	854	16,006	15,221	250	225	108
Armature rewinding, electric motor repair and rebuilding.....	8	8	1,275	1,275	348	6,520	6,354	93	87	9
Bicycle repair shops.....	***	***	(D)	(D)	(D)	(D)	(D)	(D)	(D)	(D)
Leather goods repair shops.....	***	***	***	***	***	***	***	***	***	***
Locksmith, gunsmith shops.....	6	2	(D)	(D)	(D)	(D)	(D)	(D)	(D)	(D)
Musical instrument repair.....	6	2	(D)	(D)	(D)	(D)	(D)	(D)	(D)	(D)
Repair shops, n.e.c.....	79	35	1,672	1,372	484	8,994	8,394	147	129	87
Lawnmower, saw, knife, tool sharpening and repair shops.....	6	2	54	(D)	(D)	(D)	(D)	(D)	(D)	(D)
Typewriter repair shops.....	***	***	***	***	***	***	***	***	***	***
Welding repair shops.....	16	10	257	(D)	(D)	(D)	(D)	(D)	(D)	(D)
Other repair shops, n.e.c.....	57	23	1,361	1,109	395	7,331	6,763	121	104	64
Amusement, Recreation Services (inc. Motion Pictures)										
Total.....	117	83	5,608	5,304	1,282	21,666	19,663	612	487	101
Motion picture theaters.....	18	18	2,755	2,755	547	10,236	9,411	295	236	3
Motion picture theaters (except drive-in).....	17	17	(D)	(D)	(D)	(D)	(D)	(D)	(D)	(D)
Drive-in motion picture theaters.....	1	1	(D)	(D)	(D)	(D)	(D)	(D)	(D)	(D)
Motion picture production, distribution, services.....	5	1	231	(D)	(D)	(D)	(D)	(D)	(D)	(D)
Motion picture production.....	***	***	***	***	***	***	***	***	***	***
Motion picture production other than for television.....	***	***	***	***	***	***	***	***	***	***
Motion picture production for television.....	***	***	***	***	***	***	***	***	***	***
Motion picture distribution.....	1	1	(D)	(D)	(D)	(D)	(D)	(D)	(D)	(D)
Motion picture film exchanges other than for television.....	***	***	***	***	***	***	***	***	***	***
Motion picture film exchanges for television.....	***	***	***	***	***	***	***	***	***	***
Services allied to motion picture distribution.....	1	1	(D)	(D)	(D)	(D)	(D)	(D)	(D)	(D)
Services allied to motion picture production.....	4	***	(D)	***	***	***	***	***	***	(D)
Billiard and pool parlors, bowling alleys.....	25	19	293	255	58	1,249	1,160	66	58	24
Billiard, pool parlors.....	22	16	192	154	30	605	568	24	22	20
Bowling alleys.....	3	3	101	101	28	644	592	42	36	4
Race track operation (including racing stables).....	2	2	(D)	(D)	(D)	(D)	(D)	(D)	(D)	(D)
Automobile.....	1	1	(D)	(D)	(D)	(D)	(D)	(D)	(D)	(D)
Dog.....	***	***	***	***	***	***	***	***	***	***
Horse (including racing stables).....	1	1	(D)	(D)	(D)	(D)	(D)	(D)	(D)	(D)
Sports promoters, commercial operators.....	7	3	403	(D)	(D)	(D)	(D)	(D)	(D)	(D)
Baseball, football, athletic fields, sports promoters.....	1	1	(D)	(D)	(D)	(D)	(D)	(D)	(D)	(D)
Baseball clubs.....	1	1	(D)	(D)	(D)	(D)	(D)	(D)	(D)	(D)
Football clubs.....	***	***	***	***	***	***	***	***	***	***
Other sports clubs, promoters.....	***	***	***	***	***	***	***	***	***	***
Bathing beaches.....	***	***	***	***	***	***	***	***	***	***
Golf courses.....	***	***	***	***	***	***	***	***	***	***
Riding academies.....	***	***	***	***	***	***	***	***	***	***
Skating rinks.....	5	1	(D)	(D)	(D)	(D)	(D)	(D)	(D)	(D)

Standard Notes: (D) Withheld to avoid disclosure. (NA) Not available. n.e.c. Not elsewhere classified. XXX Not applicable. (Z) Less than \$500. ... Represents zero.

SELECTED SERVICES — AREA STATISTICS

Table 105. SELECTED SERVICES: 1954 — CITIES WITH 200 ESTABLISHMENTS OR MORE — Continued

Establishments, Receipts, Payroll, and Personnel, by Kind of Business

City and kind of business	Establishments		Receipts		Payroll, entire year (\$1,000)	Payroll, workweek ended nearest Nov. 15		Paid employees, workweek ended nearest Nov. 15		Proprietors (unincorporated businesses only) (Number)
	Total (Number)	With payroll (Number)	Total, all establishments (\$1,000)	Establishments with payroll (\$1,000)		Total (Dollars)	Full workweek (Dollars)	Total (Number)	Full workweek (Number)	
BIRMINGHAM—Con.										
Amusement, recreation services, (inc. motion pictures)—Con.										
Sports promoters, commercial operators—Con.										
Swimming pools.....	1	1	(D)	(D)	(D)	(D)	(D)	(D)	(D)	(D)
Commercial sports operators, n.e.c.....	...	...	...	...	...	...	...	...	...	...
Boat, canoe rentals.....	...	...	...	...	...	...	...	...	...	...
Other commercial sports operators, n.e.c.....	...	...	...	...	...	...	...	...	...	...
Theatrical presentations and services.....	4	4	(D)	(D)	(D)	(D)	(D)	(D)	(D)	(D)
Bands, orchestras, entertainers.....	21	15	128	112	73	1,373	949	55	34	1
Dance halls, studios, schools (exc. children's, professional).....	3	3	(D)	(D)	(D)	(D)	(D)	(D)	(D)	(D)
Membership golf, country clubs.....	2	2	(D)	(D)	(D)	(D)	(D)	(D)	(D)	(D)
Amusement, recreation services, n.e.c.....	30	16	1,086	964	126	2,196	2,149	41	39	3
Amusement parks, devices, shooting galleries.....	5	3	(D)	(D)	(D)	(D)	(D)	(D)	(D)	(D)
Carnivals, circuses.....	2	2	(D)	(D)	(D)	(D)	(D)	(D)	(D)	(D)
Coin-operated amusement device establishments.....	11	7	776	(D)	(D)	(D)	(D)	(D)	(D)	(D)
Other amusement, recreation services, n.e.c.....	12	4	(D)	(D)	(D)	(D)	(D)	(D)	(D)	(D)
Hotels, Motels, Tourist Courts, Camps										
Total.....	55	47	5,193	5,123	1,515	28,776	23,070	1,291	1,149	36
Hotels.....	30	28	4,560	(D)	1,378	25,952	20,613	1,189	1,073	18
Year-round.....	(NA)	28	(NA)	(D)	1,378	25,952	20,613	1,189	1,073	(NA)
25 or more guest rooms.....	(NA)	25	(NA)	(D)	(D)	(D)	(D)	(D)	(D)	(NA)
Less than 25 guest rooms.....	(NA)	3	(NA)	(D)	(D)	(D)	(D)	(D)	(D)	(NA)
Seasonal.....	(NA)	...	(NA)	...	...	...	...	...	...	(NA)
Motels, tourist courts, camps.....	25	19	633	(D)	137	2,824	2,457	102	76	18
Motels, tourist courts, trailer parks.....	25	19	633	(D)	137	2,824	2,457	102	76	18
Motels, tourist courts.....	23	17	(D)	(D)	(D)	(D)	(D)	(D)	(D)	(D)
Trailer parks.....	2	2	(D)	(D)	(D)	(D)	(D)	(D)	(D)	(D)
Sporting, recreational camps.....	...	...	...	...	...	...	...	...	...	...
GADSDEN										
Selected services, total.....										
	247	139	4,004	3,494	1,173	22,814	21,658	679	601	238
Personal services, total.....										
	133	83	1,726	1,514	619	12,410	12,075	389	372	128
Barber shops.....	36	26	258	218	107	1,875	1,801	41	38	32
Beauty shops.....	29	15	119	87	40	881	857	31	28	27
Funeral service, crematories.....	9	3	264	(D)	(D)	(D)	(D)	(D)	(D)	(D)
Photographic studios (including commercial photography).....	3	1	(D)	(D)	(D)	(D)	(D)	(D)	(D)	(D)
Shoe repair shops.....	7	3	54	42	12	237	230	8	7	6
Pressing, alteration, garment repair (except fur).....	17	5	(D)	37	13	213	213	8	8	(D)
Cleaning, dyeing plants (except rug cleaning) <sup>1</sup> .....	19	19	412	412	162	3,705	3,507	107	97	22
Power laundries, self-service laundries.....	12	10	479	(D)	(D)	(D)	(D)	(D)	(D)	(D)
Power laundries <sup>1</sup> .....	(NA)	6	(NA)	448	214	4,115	4,095	166	166	(NA)
Self-service laundries.....	(NA)	4	(NA)	(D)	(D)	(D)	(D)	(D)	(D)	(NA)
Other personal services.....	1	1	(D)	(D)	(D)	(D)	(D)	(D)	(D)	(D)
Business services (exc. accounting, auditing, bookkeeping), total.....										
	22	6	345	(D)	65	1,262	1,210	26	23	22
Automobile repair services, garages, total.....										
	25	9	294	218	64	1,075	977	18	15	27
Automobile repair.....	18	8	(D)	(D)	(D)	(D)	(D)	(D)	(D)	(D)
General automobile repair shops.....	12	6	145	117	34	701	603	12	9	12
Other automobile repair shops.....	6	2	(D)	(D)	(D)	(D)	(D)	(D)	(D)	(D)
Automobile parking, other services.....	7	1	(D)	(D)	(D)	(D)	(D)	(D)	(D)	(D)
Automobile storage, parking.....	4	...	(D)	...	...	...	...	...	...	(D)
Other automobile services.....	3	1	(D)	(D)	(D)	(D)	(D)	(D)	(D)	(D)
Miscellaneous repair services, total.....										
	31	15	526	(D)	(D)	(D)	(D)	(D)	(D)	(D)
Watch, clock, jewelry repair.....	...	...	...	...	...	...	...	...	...	...
Upholstery, furniture repair.....	5	1	51	(D)	(D)	(D)	(D)	(D)	(D)	(D)
Radio, television repair shops.....	7	5	149	(D)	26	646	481	14	10	7
Other repair services.....	19	9	326	(D)	(D)	(D)	(D)	(D)	(D)	(D)
Amusement, recreation services (inc. motion pictures), total.....										
	27	19	719	693	181	3,256	3,172	101	87	18
Motion picture theaters.....	8	8	(D)	(D)	(D)	(D)	(D)	(D)	(D)	(D)
Motion picture production, distribution, services.....	...	...	...	...	...	...	...	...	...	...
Billiard and pool parlors, bowling alleys.....	5	5	57	57	20	269	269	10	10	5
Other amusement, recreation services.....	14	6	(D)	(D)	(D)	(D)	(D)	(D)	(D)	(D)
Hotels, motels, tourist courts, camps, total.....										
	9	7	394	(D)	(D)	(D)	(D)	(D)	(D)	(D)
Hotels.....	3	3	(D)	(D)	(D)	(D)	(D)	(D)	(D)	(D)
Motels, tourist courts, trailer parks, camps.....	6	4	(D)	(D)	8	57	37	2	1	5
HUNTSVILLE										
Selected services, total.....										
	212	98	(D)	(D)	(D)	(D)	(D)	(D)	(D)	(D)
Personal services, total.....										
	105	53	1,452	1,252	507	10,110	9,804	331	319	109
Barber shops.....	28	14	184	(D)	(D)	(D)	(D)	(D)	(D)	(D)
Beauty shops.....	18	12	197	(D)	(D)	(D)	(D)	(D)	(D)	(D)
Funeral service, crematories.....	3	3	69	(D)	(D)	(D)	(D)	(D)	(D)	(D)
Photographic studios (including commercial photography).....	9	3	72	54	15	320	320	9	9	10
Shoe repair shops.....	12	2	(D)	(D)	(D)	(D)	(D)	(D)	(D)	(D)
Pressing, alteration, garment repair (except fur).....	11	9	(D)	(D)	(D)	(D)	(D)	(D)	(D)	(D)
Cleaning, dyeing plants (except rug cleaning) <sup>1</sup> .....	7	5	416	(D)	200	3,595	3,555	157	156	10
Power laundries, self-service laundries.....	(NA)	5	(NA)	(D)	200	3,595	3,555	157	156	(NA)
Power laundries <sup>1</sup> .....	(NA)	...	(NA)	...	...	...	...	...	...	(NA)
Self-service laundries.....	(NA)	...	(NA)	...	...	...	...	...	...	(NA)
Other personal services.....	8	2	(D)	(D)	(D)	(D)	(D)	(D)	(D)	(D)

Standard Notes: (D) Withheld to avoid disclosure. (NA) Not available. n.e.c. Not elsewhere classified. XXX Not applicable. (Z) Less than \$500. ... Represents zero.  
<sup>1</sup> Includes plant-owned outlets.

Table 105. SELECTED SERVICES: 1954 — CITIES WITH 200 ESTABLISHMENTS OR MORE — Continued

Establishments, Receipts, Payroll, and Personnel, by Kind of Business

City and kind of business	Establishments		Receipts		Payroll, entire year (\$1,000)	Payroll, workweek ended nearest Nov. 15		Paid employees, workweek ended nearest Nov. 15		Proprietors (unincorporated businesses only) (Number)
	Total (Number)	With payroll (Number)	Total, all establishments (\$1,000)	Establishments with payroll (\$1,000)		Total (Dollars)	Full workweek (Dollars)	Total (Number)	Full workweek (Number)	
HUNTSVILLE-- Con.										
Business services (exc. accounting, auditing, bookkeeping), total	24	4	(D)	(D)	(D)	(D)	(D)	(D)	(D)	(D)
Automobile repair services, garages, total	24	12	487	(D)	(D)	(D)	(D)	(D)	(D)	(D)
Automobile repair	22	12	(D)	(D)	(D)	(D)	(D)	(D)	(D)	(D)
General automobile repair shops	15	7	341	(D)	(D)	(D)	(D)	(D)	(D)	(D)
Other automobile repair shops	7	5	(D)	(D)	17	592	592	11	11	(D)
Automobile parking, other services	2	•••	(D)	•••	•••	•••	•••	•••	•••	(D)
Automobile storage, parking	2	•••	(D)	•••	•••	•••	•••	•••	•••	(D)
Other automobile services	•••	•••	•••	•••	•••	•••	•••	•••	•••	•••
Miscellaneous repair services, total	26	8	242	(D)	(D)	(D)	(D)	(D)	(D)	(D)
Watch, clock, jewelry repair	7	1	(D)	(D)	(D)	(D)	(D)	(D)	(D)	(D)
Upholstery, furniture repair	•••	•••	•••	•••	•••	•••	•••	•••	•••	•••
Radio, television repair shops	6	2	53	(D)	(D)	(D)	(D)	(D)	(D)	(D)
Other repair services	13	5	(D)	(D)	(D)	(D)	(D)	(D)	(D)	(D)
Amusement, recreation services (inc. motion pictures), total	20	12	686	630	141	1,545	1,501	60	55	15
Motion picture theaters	5	5	(D)	(D)	(D)	(D)	(D)	(D)	(D)	(D)
Motion picture production, distribution, services	•••	•••	•••	•••	•••	•••	•••	•••	•••	•••
Billiard and pool parlors, bowling alleys	8	6	30	(D)	7	133	133	6	6	6
Other amusement, recreation services	7	1	(D)	(D)	(D)	(D)	(D)	(D)	(D)	(D)
Hotels, motels, tourist courts, camps, total	13	9	791	781	215	4,223	4,063	176	163	13
Hotels	4	4	630	630	193	3,729	3,575	154	142	3
Motels, tourist courts, trailer parks, camps	9	5	161	151	22	494	488	22	21	10
MOBILE										
Selected services, total	744	442	22,127	20,315	7,138	133,507	128,466	3,346	3,081	688
Personal services, total	306	190	6,663	6,097	2,728	52,436	51,414	1,544	1,465	282
Barber shops	69	37	617	469	194	3,901	3,787	83	77	68
Beauty shops	77	47	527	381	174	3,531	3,312	107	98	72
Funeral service, crematories	7	7	521	521	168	3,522	3,515	59	55	1
Photographic studios (including commercial photography)	18	10	259	205	52	1,319	1,160	31	25	17
Shoe repair shops	22	12	173	(D)	(D)	(D)	(D)	(D)	(D)	(D)
Pressing, alteration, garment repair (except fur)	27	9	155	(D)	(D)	(D)	(D)	(D)	(D)	(D)
Cleaning, dyeing plants (except rug cleaning) <sup>1</sup>	39	39	1,752	1,752	917	17,753	17,561	540	529	34
Power laundries, self-service laundries	21	15	1,426	(D)	(D)	(D)	(D)	(D)	(D)	(D)
Power laundries <sup>1</sup>	(NA)	14	(NA)	(D)	(D)	(D)	(D)	(D)	(D)	(NA)
Self-service laundries	(NA)	1	(NA)	(D)	(D)	(D)	(D)	(D)	(D)	(NA)
Other personal services	26	14	1,233	(D)	(D)	(D)	(D)	(D)	(D)	(D)
Business services (exc. accounting, auditing, bookkeeping), total	95	63	4,636	(D)	(D)	(D)	(D)	(D)	(D)	(D)
Automobile repair services, garages, total	117	75	2,867	2,573	728	13,101	12,846	244	234	96
Automobile repair	84	46	1,827	1,547	449	7,565	7,372	135	128	84
General automobile repair shops	50	24	786	612	157	2,838	2,680	51	46	45
Other automobile repair shops	34	22	1,041	935	292	4,727	4,692	84	82	39
Automobile parking, other services	33	29	1,040	1,026	279	5,536	5,474	109	106	12
Automobile storage, parking	26	22	(D)	(D)	(D)	(D)	(D)	(D)	(D)	(D)
Other automobile services	7	7	(D)	(D)	(D)	(D)	(D)	(D)	(D)	(D)
Miscellaneous repair services, total	127	51	2,799	2,319	792	14,057	12,044	249	185	132
Watch, clock, jewelry repair	11	3	85	55	15	415	415	7	7	10
Upholstery, furniture repair	8	6	238	(D)	(D)	(D)	(D)	(D)	(D)	(D)
Radio, television repair shops	32	12	397	(D)	(D)	(D)	(D)	(D)	(D)	(D)
Other repair services	76	30	2,079	1,745	622	10,721	9,038	178	127	75
Amusement, recreation services (inc. motion pictures), total	57	45	2,051	(D)	(D)	(D)	(D)	(D)	(D)	(D)
Motion picture theaters	13	11	1,306	(D)	259	4,699	4,601	154	142	7
Motion picture production, distribution, services	2	2	(D)	(D)	(D)	(D)	(D)	(D)	(D)	(D)
Billiard and pool parlors, bowling alleys	10	8	(D)	(D)	(D)	(D)	(D)	(D)	(D)	(D)
Other amusement, recreation services	32	24	568	468	203	2,065	1,900	67	55	37
Hotels, motels, tourist courts, camps, total	42	18	3,111	2,965	851	16,532	16,065	529	495	38
Hotels	11	7	(D)	(D)	(D)	(D)	(D)	(D)	(D)	(D)
Motels, tourist courts, trailer parks, camps	31	11	(D)	(D)	(D)	(D)	(D)	(D)	(D)	(D)
MONTGOMERY										
Selected services, total	483	299	14,358	13,406	4,762	92,994	90,823	2,564	2,380	489
Personal services, total	221	149	5,656	5,368	2,327	44,528	43,362	1,356	1,248	224
Barber shops	43	29	368	(D)	(D)	(D)	(D)	(D)	(D)	(D)
Beauty shops	42	22	(D)	(D)	(D)	(D)	(D)	(D)	(D)	(D)
Funeral service, crematories	6	6	375	375	118	2,360	2,360	42	42	2
Photographic studios (including commercial photography)	19	9	248	198	65	1,303	1,243	30	24	14
Shoe repair shops	20	10	(D)	(D)	(D)	(D)	(D)	(D)	(D)	(D)
Pressing, alteration, garment repair (except fur)	18	6	82	(D)	18	421	381	11	10	21
Cleaning, dyeing plants (except rug cleaning) <sup>1</sup>	38	38	1,238	1,238	488	9,780	9,233	340	318	47
Power laundries, self-service laundries	22	18	(D)	1,655	871	15,971	15,649	585	521	(D)
Power laundries <sup>1</sup>	(NA)	13	(NA)	1,607	857	15,692	15,380	572	510	(NA)
Self-service laundries	(NA)	5	(NA)	48	14	279	269	13	11	(NA)
Other personal services	13	11	970	(D)	352	6,998	6,873	150	142	11

Standard Notes: (D) Withheld to avoid disclosure. (NA) Not available. n.e.c. Not elsewhere classified. XXX Not applicable. (Z) Less than \$500. ... Represents zero.

<sup>1</sup> Includes plant-owned outlets.

SELECTED SERVICES — AREA STATISTICS

Table 105. SELECTED SERVICES: 1954 — CITIES WITH 200 ESTABLISHMENTS OR MORE — Continued

Establishments, Receipts, Payroll, and Personnel, by Kind of Business

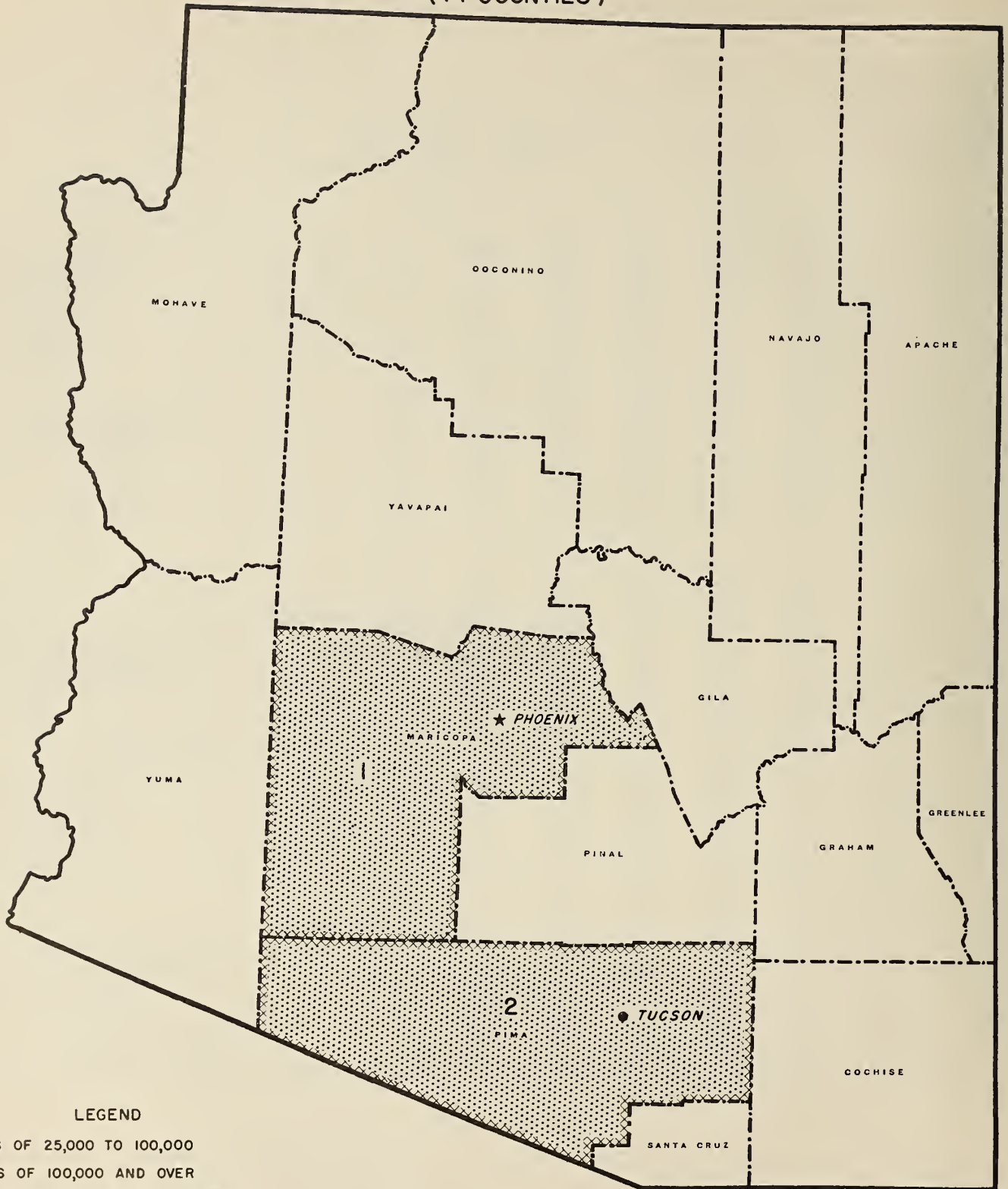
City and kind of business	Establishments		Receipts		Payroll, entire year (\$1,000)	Payroll, workweek ended nearest Nov. 15		Paid employees, workweek ended nearest Nov. 15		Proprietors (unincorporated businesses only) (Number)
	Total (Number)	With payroll (Number)	Total, all establishments (\$1,000)	Establishments with payroll (\$1,000)		Total (Dollars)	Full workweek (Dollars)	Total (Number)	Full workweek (Number)	
MONTGOMERY -- Con.										
Business services (exc. accounting, auditing, bookkeeping), total	56	32	1,431	1,257	475	9,636	9,444	150	141	44
Automobile repair services, garages, total	73	49	1,854	1,662	454	9,153	9,083	180	176	84
Automobile repair	63	41	1,456	(D)	336	6,941	6,871	136	132	71
General automobile repair shops	43	25	780	654	180	3,895	3,825	79	75	43
Other automobile repair shops	20	16	676	(D)	156	3,046	3,046	57	57	28
Automobile parking, other services	10	8	398	(D)	118	2,212	2,212	44	44	13
Automobile storage, parking	5	5	(D)	(D)	(D)	(D)	(D)	(D)	(D)	(D)
Other automobile services	5	3	(D)	(D)	(D)	(D)	(D)	(D)	(D)	(D)
Miscellaneous repair services, total	75	23	(D)	(D)	(D)	(D)	(D)	(D)	(D)	(D)
Watch, clock, jewelry repair	15	1	(D)	(D)	(D)	(D)	(D)	(D)	(D)	(D)
Upholstery, furniture repair	14	2	(D)	(D)	(D)	(D)	(D)	(D)	(D)	(D)
Radio, television repair shops	11	7	211	193	65	1,343	1,287	24	20	11
Other repair services	35	13	(D)	621	226	4,628	4,628	79	79	(D)
Amusement, recreation services (inc. motion pictures), total	13	13	2,164	2,120	550	9,434	9,158	269	249	31
Motion picture theaters	13	13	(D)	(D)	(D)	(D)	(D)	(D)	(D)	(D)
Motion picture production, distribution, services	•••	•••	(D)	(D)	(D)	(D)	(D)	(D)	(D)	(D)
Billiard and pool parlors, bowling alleys	7	5	(D)	(D)	(D)	(D)	(D)	(D)	(D)	(D)
Other amusement, recreation services	14	10	546	516	237	3,233	3,226	87	86	15
Hotels, motels, tourist courts, camps, total	24	18	(D)	(D)	(D)	(D)	(D)	(D)	(D)	(D)
Hotels	13	9	1,583	(D)	531	11,841	11,542	420	388	12
Motels, tourist courts, trailer parks, camps	11	9	(D)	(D)	(D)	(D)	(D)	(D)	(D)	(D)
TUSCALOOSA										
Selected services, total	241	145	5,090	4,624	1,557	29,224	28,047	947	849	237
Personal services, total	129	79	2,051	1,895	874	16,250	15,797	570	526	120
Barber shops	33	15	261	215	120	2,571	2,481	50	44	28
Beauty shops	28	18	164	138	53	1,022	1,014	37	36	27
Funeral service, crematories	6	4	(D)	(D)	(D)	(D)	(D)	(D)	(D)	(D)
Photographic studios (including commercial photography)	10	4	83	(D)	17	(D)	(D)	(D)	(D)	(D)
Shoe repair shops	9	3	81	(D)	(D)	270	259	9	8	10
Pressing, alteration, garment repair (except fur)	7	3	22	18	5	79	(D)	(D)	(D)	(D)
Cleaning, dyeing plants (except rug cleaning) <sup>1</sup>	20	20	597	597	265	5,147	5,086	186	178	22
Power laundries, self-service laundries	13	9	(D)	(D)	(D)	(D)	(D)	(D)	(D)	(D)
Power laundries <sup>1</sup>	(NA)	6	(NA)	559	338	5,917	(D)	(D)	(D)	(D)
Self-service laundries	(NA)	3	(NA)	(D)	(D)	(D)	5,163	239	221	(NA)
Other personal services	3	3	(D)	(D)	19	324	244	14	9	4
Business services (exc. accounting, auditing, bookkeeping), total	21	9	471	379	112	2,514	2,336	52	43	16
Automobile repair services, garages, total	29	19	(D)	(D)	(D)	(D)	(D)	(D)	(D)	(D)
Automobile repair	27	17	(D)	(D)	(D)	(D)	(D)	(D)	(D)	(D)
General automobile repair shops	19	11	(D)	(D)	(D)	(D)	(D)	(D)	(D)	(D)
Other automobile repair shops	8	6	(D)	(D)	(D)	(D)	(D)	(D)	(D)	(D)
Automobile parking, other services	2	2	(D)	(D)	(D)	(D)	(D)	(D)	(D)	(D)
Automobile storage, parking	•••	•••	(D)	(D)	(D)	(D)	(D)	(D)	(D)	(D)
Other automobile services	2	2	(D)	(D)	(D)	(D)	(D)	(D)	(D)	(D)
Miscellaneous repair services, total	24	12	459	395	77	1,628	1,597	36	34	36
Watch, clock, jewelry repair	•••	•••	(D)	(D)	(D)	(D)	(D)	(D)	(D)	(D)
Upholstery, furniture repair	4	2	23	(D)	(D)	(D)	(D)	(D)	(D)	(D)
Radio, television repair shops	6	2	123	(D)	(D)	(D)	(D)	(D)	(D)	(D)
Other repair services	14	8	313	267	56	1,042	1,039	20	19	16
Amusement, recreation services (inc. motion pictures), total	23	17	982	(D)	(D)	(D)	(D)	(D)	(D)	(D)
Motion picture theaters	7	7	(D)	(D)	(D)	(D)	(D)	(D)	(D)	(D)
Motion picture production, distribution, services	•••	•••	(D)	(D)	(D)	(D)	(D)	(D)	(D)	(D)
Billiard and pool parlors, bowling alleys	7	5	100	(D)	17	357	350	15	14	8
Other amusement, recreation services	9	5	(D)	(D)	58	959	821	25	21	(D)
Hotels, motels, tourist courts, camps, total	15	9	(D)	(D)	(D)	(D)	(D)	(D)	(D)	(D)
Hotels	2	2	(D)	(D)	(D)	(D)	(D)	(D)	(D)	(D)
Motels, tourist courts, trailer parks, camps	13	7	289	(D)	(D)	(D)	(D)	(D)	(D)	(D)

Standard Notes: (D) Withheld to avoid disclosure. (NA) Not available. n.e.c. Not elsewhere classified. XXX Not applicable. (Z) Less than \$500. ... Represents zero.  
<sup>1</sup> Includes plant-owned outlets.



ARIZONA

ARIZONA  
(14 COUNTIES)



LEGEND

● PLACES OF 25,000 TO 100,000

★ PLACES OF 100,000 AND OVER

 STANDARD METROPOLITAN AREA

STANDARD METROPOLITAN AREA

CODE

1 PHOENIX

2 TUCSON



# CONTENTS

<u>Table</u>		<u>Page</u>
101.	Selected Services: 1954 - The State.....	3-4
101A.	Selected Services: 1948 - The State.....	3-6
102.	Selected Services: 1954 - Counties; Cities of 2,500 Inhabitants or More.....	3-7
103.	Selected Services: 1954 - Standard Metropolitan Areas.....	3-8
104.	Selected Services: 1954 - Counties with 200 Establishments or More...	3-11
105.	Selected Services: 1954 - Cities with 200 Establishments or More.....	3-13

The following pages contain revisions of data previously published  
on the corresponding pages of Selected Services Bulletin Series S-1:

3-13

3-14

SELECTED SERVICES — AREA STATISTICS

Table 101. SELECTED SERVICES: 1954 — THE STATE  
Establishments, Receipts, Payroll, and Personnel, by Kind of Business

Kind of business	Establishments		Receipts		Payroll, entire year (\$1,000)	Payroll, workweek ended nearest Nov. 15		Paid employees, workweek ended nearest Nov. 15		Proprietors (unincorporated businesses only) (Number)
	Total	With payroll	Total, all establishments	Establishments with payroll		Total	Full workweek	Total	Full workweek	
	(Number)	(Number)	(\$1,000)	(\$1,000)	(Dollars)	(Dollars)	(Number)	(Number)		
<b>Selected services, total</b> .....	<b>5,606</b>	<b>2,620</b>	<b>120,506</b>	<b>103,094</b>	<b>31,124</b>	<b>624,922</b>	<b>588,638</b>	<b>13,512</b>	<b>11,846</b>	<b>5,793</b>
<b>Personal Services</b>										
<b>Total</b> .....	<b>1,782</b>	<b>908</b>	<b>30,206</b>	<b>26,032</b>	<b>10,300</b>	<b>209,488</b>	<b>198,989</b>	<b>4,551</b>	<b>4,044</b>	<b>1,834</b>
Barber, beauty shops.....	842	462	7,336	5,906	2,532	51,231	49,523	994	915	823
Barber shops.....	442	252	3,311	2,623	1,178	22,801	22,181	418	390	423
Beauty shops.....	376	192	3,765	3,061	1,259	26,025	25,036	923	475	377
Barber and beauty shops combined.....	24	18	260	222	95	2,405	2,306	53	50	23
Funeral service, crematories.....	54	42	3,088	2,826	624	12,609	12,116	185	167	53
Photographic studios (including commercial photography).....	115	37	1,247	833	187	3,384	3,227	74	66	121
Shoe repair shops, shoeshine parlors, hat cleaning shops.....	131	29	797	347	89	1,398	1,342	34	31	143
Shoe repair shops.....	122	28	762	(D)	(D)	(D)	(D)	(D)	(D)	134
Shoeshine parlors.....	7	1	(D)	(D)	(D)	(D)	(D)	(D)	(D)	(D)
Hat cleaning shops.....	2	..	(D)	..	..	..	..	..	..	(D)
Cleaning, pressing, dyeing, garment repair.....	344	192	6,403	5,543	2,257	48,218	45,975	1,058	952	366
Pressing, alteration, garment repair (except fur).....	191	53	(D)	(D)	(D)	(D)	(D)	(D)	(D)	(D)
Cleaning, pressing shops, and independent plant outlets.....	136	44	1,333	731	189	3,406	3,048	92	77	148
Garment repair, alterat on (except fur).....	55	9	(D)	(D)	(D)	(D)	(D)	(D)	(D)	(D)
Fur repair, storage.....	1	1	(D)	(D)	(D)	(D)	(D)	(D)	(D)	(D)
Cleaning, dyeing plants.....	152	138	4,808	4,702	2,034	43,866	42,082	941	855	151
Cleaning, dyeing plants (except rug cleaning) <sup>1</sup> .....	139	133	4,671	4,605	1,985	43,021	41,237	926	840	139
Rug cleaning, repairing plants.....	13	5	137	97	49	845	845	15	15	12
<b>Laundries, laundry services</b> .....	<b>232</b>	<b>126</b>	<b>10,808</b>	<b>10,206</b>	<b>4,489</b>	<b>89,021</b>	<b>83,699</b>	<b>2,132</b>	<b>1,855</b>	<b>266</b>
Power laundries, self-service laundries.....	206	116	7,624	7,086	3,455	69,304	64,233	1,752	1,488	239
Power laundries <sup>1</sup> .....	(NA)	68	(NA)	6,457	3,318	67,229	62,676	(NA)	1,445	(NA)
Self-service laundries.....	(NA)	48	(NA)	629	117	2,075	1,557	70	43	(NA)
Industrial laundries.....	1	1	(D)	(D)	(D)	(D)	(D)	(D)	(D)	(D)
Linen supply.....	4	4	2,585	2,585	817	14,975	14,905	293	288	4
Diaper service.....	2	2	(D)	(D)	(D)	(D)	(D)	(D)	(D)	(D)
Laundries (except power).....	19	3	114	50	17	388	207	14	6	22
Miscellaneous personal services.....	64	20	527	371	122	3,627	3,107	74	58	62
Costume, dress suit rental.....	4	2	(D)	(D)	(D)	(D)	(D)	(D)	(D)	(D)
Turkish bath, massage parlors.....	24	6	229	173	53	873	873	24	24	28
Rug, furniture cleaning on location.....	11	3	72	18	3	72	72	1	1	10
Coin-operated service machine establishments.....	..	..	..	..	..	..	..	..	..	..
Miscellaneous personal services, n.e.c.....	25	9	(D)	(D)	(D)	(D)	(D)	(D)	(D)	(D)
<b>Business Services (exc. Accounting, Auditing, Bookkeeping)</b>										
<b>Total</b> .....	<b>579</b>	<b>241</b>	<b>12,459</b>	<b>10,699</b>	<b>3,064</b>	<b>63,647</b>	<b>59,753</b>	<b>1,060</b>	<b>909</b>	<b>577</b>
Advertising.....	42	22	2,984	2,888	488	9,607	9,253	152	118	44
Advertising agencies.....	22	12	1,866	1,834	228	4,215	4,135	55	50	25
Outdoor advertising services.....	7	3	(D)	(D)	(D)	(D)	(D)	(D)	(D)	(D)
Miscellaneous advertising.....	13	7	(D)	(D)	(D)	(D)	(D)	(D)	(D)	(D)
Consumer, mercantile credit; adjustment, collection agencies.....	47	31	1,184	1,124	582	13,138	11,962	229	197	42
Private employment agencies.....	17	5	173	(D)	(D)	(D)	(D)	(D)	(D)	(D)
News syndicates.....	5	1	33	(D)	(D)	(D)	(D)	(D)	(D)	(D)
Duplicating, addressing, mailing, stenographic services.....	50	18	498	356	102	2,024	1,821	47	37	63
Blueprinting, photocopying services.....	11	7	747	709	166	3,018	2,904	47	43	8
Services to dwellings, other buildings.....	84	42	1,256	1,080	506	12,353	11,660	192	168	78
Disinfecting, exterminating services.....	26	20	609	565	225	5,484	5,246	79	71	20
Window cleaning.....	38	18	528	438	247	5,489	5,089	80	71	36
Miscellaneous services to dwellings, other buildings.....	20	4	119	77	34	1,380	1,325	33	26	22
<b>Business services, n.e.c.</b> .....	<b>323</b>	<b>115</b>	<b>5,584</b>	<b>4,368</b>	<b>1,144</b>	<b>22,059</b>	<b>20,712</b>	<b>372</b>	<b>326</b>	<b>322</b>
Auctioneers' establishments (service only).....	14	2	268	(D)	(D)	(D)	(D)	(D)	(D)	(D)
Coin-operated machine rental, repair services.....	2	..	(D)	..	..	..	..	..	..	(D)
Detective agencies.....	9	5	86	72	30	609	543	12	10	6
Interior decorating service.....	15	3	100	(D)	(D)	(D)	(D)	(D)	(D)	(D)
Photofinishing laboratories.....	7	7	590	590	115	1,972	1,972	44	44	4
Sign painting shops.....	60	8	489	127	47	1,269	925	13	9	72
Telephone answering service.....	8	6	108	(D)	24	546	415	17	9	9
Window display service.....	3	3	127	127	42	1,170	946	17	12	5
Other business services, n.e.c.....	205	81	(D)	3,178	845	16,099	15,414	257	233	191
<b>Automobile Repair Services, Garages</b>										
<b>Total</b> .....	<b>746</b>	<b>356</b>	<b>14,605</b>	<b>12,023</b>	<b>2,884</b>	<b>57,444</b>	<b>55,222</b>	<b>978</b>	<b>895</b>	<b>783</b>
Automobile repair.....	661	301	12,142	9,540	2,288	45,606	43,888	729	675	713
General automobile repair shops.....	458	190	7,418	5,394	1,205	25,152	24,120	416	384	489
Battery, ignition repair and service.....	11	7	234	220	52	1,042	986	18	17	10
Glass replacement, repair.....	5	3	242	(D)	54	1,021	1,003	14	12	4
Paint shops.....	19	11	771	305	104	2,018	1,816	37	30	25
Radiator repair shops.....	19	9	367	249	51	1,016	1,016	14	14	22
Tire repair shops.....	32	14	711	599	65	1,256	1,196	21	20	34
Top and body repair.....	68	40	1,671	1,543	482	8,644	8,460	132	126	76
Automobile repair, n.e.c.....	49	27	1,128	(D)	275	5,457	5,291	77	72	53
Brake repair shops.....	9	7	541	(D)	144	2,916	2,916	40	40	11
Wheel, axle, spring repair shops.....	7	7	225	225	69	1,331	1,281	17	16	6
Other automobile repair shops, n.e.c.....	33	13	362	232	62	1,210	1,094	20	16	36
Automobile storage, parking.....	44	34	1,007	961	273	5,414	5,240	107	96	30
Parking structures, storage garages.....	4	4	(D)	(D)	(D)	(D)	(D)	(D)	(D)	(D)
Parking lots.....	40	30	(D)	(D)	(D)	(D)	(D)	(D)	(D)	(D)
Automobile, truck rentals (without drivers).....	19	11	1,219	1,159	168	3,159	3,059	52	50	14
Automobile services (except repair).....	22	10	437	363	155	3,065	3,035	90	74	26
Automobile laundries.....	10	6	358	304	133	2,782	2,552	84	68	14
Automobile services, n.e.c.....	12	4	99	59	22	483	483	6	6	12

Standard Notes: (D) Withheld to avoid disclosure. (NA) Not available. n.e.c. Not elsewhere classified. XXXX Not applicable. (Z) Less than \$500. ... Represents zero.

<sup>1</sup> Includes plant-owned outlets.

Table 101. SELECTED SERVICES: 1954 — THE STATE — Continued  
Establishments, Receipts, Payroll, and Personnel, by Kind of Business

Kind of business	Establishments		Receipts		Payroll, entire year (\$1,000)	Payroll, workweek ended nearest Nov. 15		Paid employees, workweek ended nearest Nov. 15		Proprietors (unincorporated businesses only) (Number)
	Total (Number)	With payroll (Number)	Total, all establishments (\$1,000)	Establishments with payroll (\$1,000)		Total (Dollars)	Full workweek (Dollars)	Total (Number)	Full workweek (Number)	
<b>Miscellaneous Repair Services</b>										
Total.....	762	230	11,641	8,513	2,392	48,043	45,040	682	596	769
Watch, clock, jewelry repair.....	67	11	453	171	40	861	843	12	12	71
Upholstery, furniture repair.....	81	31	912	574	157	2,998	2,897	55	49	89
Electrical repair shops.....	195	43	1,892	1,100	257	5,579	5,054	93	79	203
Radio, television repair shops.....	100	28	1,006	646	147	3,298	2,931	57	46	102
Refrigerator service, repair shops.....	58	8	511	265	53	974	815	17	14	60
Other electrical repair shops, n.e.c.....	37	7	375	189	57	1,307	1,307	12	19	41
Blacksmith shops.....	33	19	481	379	130	2,525	2,458	40	36	34
Miscellaneous repair shops.....	386	126	7,003	6,289	1,798	36,080	33,786	480	420	402
Armature rewinding, electric motor repair and rebuilding.....	19	13	1,658	1,612	510	11,829	10,827	150	130	21
Bicycle repair shops.....	1	1	(D)	(D)	(D)	(D)	(D)	(D)	(D)	(D)
Leather goods repair shops.....	3	1	(D)	(D)	(D)	(D)	(D)	(D)	(D)	(D)
Locksmith, gunsmith shops.....	16	2	134	(D)	(D)	(D)	(D)	(D)	(D)	(D)
Musical instrument repair.....	23	1	76	(D)	(D)	(D)	(D)	(D)	(D)	(D)
Repair shops, n.e.c.....	324	108	6,016	4,612	1,280	24,086	22,829	324	287	339
Lawnmower, saw, knife, tool sharpening and repair shops.....	15	3	275	(D)	(D)	(D)	(D)	(D)	(D)	(D)
Typewriter repair shops.....	2	***	(D)	***	***	***	***	***	***	(D)
Welding repair shops.....	78	30	1,058	706	177	3,479	3,178	61	50	62
Other repair shops, n.e.c.....	229	75	(D)	(D)	(D)	(D)	(D)	(D)	(D)	(D)
<b>Amusement, Recreation Services (inc. Motion Pictures)</b>										
Total.....	474	288	19,944	18,620	4,633	96,993	88,440	2,539	2,139	376
Motion picture theaters.....	114	114	10,438	10,430	2,021	37,963	33,848	1,174	1,026	23
Motion picture theaters (except drive-in).....	85	85	7,074	7,074	1,365	27,255	23,881	873	764	12
Drive-in motion picture theaters.....	29	29	3,364	3,356	656	10,708	9,967	301	262	11
Motion picture production, distribution, services.....	4	2	17	(D)	(D)	(D)	(D)	(D)	(D)	(D)
Motion picture production.....	3	1	(D)	***	(D)	(D)	(D)	(D)	(D)	(D)
Motion picture production other than for television.....	3	1	(D)	***	(D)	(D)	(D)	(D)	(D)	(D)
Motion picture production for television.....	***	***	***	***	***	***	***	***	***	***
Motion picture distribution.....	***	***	***	***	***	***	***	***	***	***
Motion picture film exchanges other than for television.....	***	***	***	***	***	***	***	***	***	***
Motion picture film exchanges for television.....	***	***	***	***	***	***	***	***	***	***
Services allied to motion picture distribution.....	***	***	***	***	***	***	***	***	***	***
Services allied to motion picture production.....	1	1	(D)	(D)	(D)	(D)	(D)	(D)	(D)	(D)
Billiard and pool parlors, bowling alleys.....	73	41	1,048	910	311	6,276	5,106	242	156	92
Billiard, pool parlors.....	55	23	400	262	54	870	803	33	30	74
Bowling alleys.....	18	18	648	648	257	5,406	4,303	209	126	18
Race track operation (including racing stables).....	36	10	2,474	2,240	563	22,595	22,265	444	434	32
Automobile.....	2	2	(D)	(D)	(D)	(D)	(D)	(D)	(D)	(D)
Dog.....	8	4	(D)	(D)	(D)	(D)	(D)	(D)	(D)	(D)
Horse (including racing stables).....	26	4	813	671	163	5,000	5,000	116	116	25
Sports promoters, commercial operators.....	58	30	967	761	207	2,520	2,301	104	76	64
Baseball, football, athletic fields, sports promoters.....	9	7	326	(D)	92	542	487	49	27	6
Baseball clubs.....	2	2	(D)	(D)	(D)	(D)	(D)	(D)	(D)	(D)
Football clubs.....	2	***	(D)	***	***	***	***	***	***	(D)
Other sports clubs, promoters.....	5	5	240	238	(D)	(D)	(D)	(D)	(D)	(D)
Bathing beaches.....	***	***	***	***	***	***	***	***	***	***
Golf courses.....	7	7	176	176	41	245	785	32	26	10
Riding academies.....	10	4	123	97	21	407	407	11	11	10
Skating rinks.....	10	2	116	(D)	(D)	(D)	(D)	(D)	(D)	(D)
Swimming pools.....	6	4	61	(D)	10	65	65	1	1	10
Commercial sports operators, n.e.c.....	16	6	165	105	(D)	(D)	(D)	(D)	(D)	(D)
Boat, canoe rentals.....	4	4	(D)	(D)	(D)	(D)	(D)	(D)	(D)	(D)
Other commercial sports operators, n.e.c.....	12	2	(D)	(D)	(D)	(D)	(D)	(D)	(D)	(D)
Theatrical presentations and services.....	5	3	109	(D)	63	609	609	7	7	2
Bands, orchestras, entertainers.....	46	30	268	208	131	1,723	1,455	52	31	41
Dance halls, studios, schools (exc. children's, professional).....	9	9	517	517	184	2,351	2,496	94	55	6
Membership golf, country clubs.....	19	17	1,585	(D)	781	15,355	13,760	274	227	3
Amusement, recreation services, n.e.c.....	110	32	2,521	(D)	(D)	(D)	(D)	(D)	(D)	(D)
Amusement parks, devices, shooting galleries.....	5	3	(D)	(D)	(D)	(D)	(D)	(D)	(D)	(D)
Carnivals, circuses.....	9	5	564	536	179	3,585	3,585	74	74	8
Coin-operated amusement device establishments.....	39	17	1,320	1,196	140	2,533	2,460	46	41	40
Other amusement, recreation services, n.e.c.....	57	7	(D)	128	17	153	150	6	5	59
<b>Hotels, Motels, Tourist Courts, Camps</b>										
Total.....	1,263	597	31,751	27,207	7,861	149,307	141,194	3,702	3,263	1,424
Hotels.....	226	138	16,423	15,729	5,359	136,134	100,865	2,464	2,202	225
Year-round.....	(NA)	119	(NA)	11,814	3,999	81,961	79,094	1,927	1,753	(NA)
25 or more guest rooms.....	(NA)	80	(NA)	11,366	3,893	80,519	77,958	1,870	1,708	(NA)
Less than 25 guest rooms.....	(NA)	39	(NA)	448	106	1,442	1,136	57	45	(NA)
Seasonal.....	(NA)	19	(NA)	3,915	1,360	24,173	21,771	537	448	(NA)
Motels, tourist courts, camps.....	1,037	459	15,028	11,478	2,502	43,173	40,329	1,238	1,061	1,199
Motels, tourist courts, trailer parks.....	951	415	13,301	10,073	2,029	36,116	33,446	1,054	887	1,105
Motels, tourist courts.....	783	331	12,220	9,624	2,046	38,533	31,979	1,007	846	919
Trailer parks.....	168	34	1,081	449	93	1,582	1,467	47	41	186
Sporting, recreational camps.....	86	44	1,727	1,405	373	7,057	6,883	134	174	94

Standard Notes: (D) Withheld to avoid disclosure. (NA) Not available. n.e.c. Not elsewhere classified. XXX Not applicable. (Z) Less than \$500. ... Represents zero.

## SELECTED SERVICES—AREA STATISTICS

Table 101A. SELECTED SERVICES: 1948<sup>1</sup>—THE STATE

Establishments and Receipts, by Kind of Business

Kind of business	Establishments (Number)	Receipts (\$1,000)	Kind of business	Establishments (Number)	Receipts (\$1,000)
<b>Personal Services</b>			<b>Automobile Repair Services, Garages—Con.</b>		
Barber, beauty shops.....	555	4,100	Automobile rentals (without drivers).....	11	282
Barber shops.....	298	1,925	Automobile storage, parking.....	28	596
Beauty shops.....	233	1,860	Storage garages.....	5	231
Barber and beauty shops combined.....	24	315	Parking lots.....	23	365
Cleaning, dyeing plants.....	135	3,591	Automobile services (exc. repairs).....	4	71
Cleaning, dyeing plants (exc. rug cleaning).....	131	3,522	Automobile laundries.....	4	71
Rug cleaning, repairing plants.....	4	69	Automobile services, n. e. c.....	...	...
Funeral service, crematories.....	45	2,110	<b>Miscellaneous Repair Services</b>		
Laundries, laundry services.....	58	6,651	Blacksmith shops.....	31	442
Laundries, power <sup>2</sup> .....	34	5,098	*Electrical repair shops.....	75	667
Linen supply service.....	6	1,337	*Radio repair shops.....	35	249
Diaper service.....	4	133	Refrigerator service and repair shops.....	16	185
Laundries (exc. power).....	14	83	Other electrical repair shops (inc. electrical appliance repair shops).....	24	233
Photographic studios.....	72	941	Upholstery, furniture repair shops.....	32	363
Photographic studios (exc. commercial photography).....	51	667	Watch, clock, jewelry repair shops.....	56	359
Commercial photography.....	21	274	Miscellaneous repair shops.....	120	1,850
Pressing, alteration, garment repair shops.....	89	637	*Armature rewinding shops.....	14	407
Pressing, alteration, garment repair shops (exc. fur repair and storage).....	88	(D)	Bicycle repair shops.....	6	29
Fur repair and storage shops.....	1	(D)	Leather goods repair shops.....	2	(D)
Shoe repair shops, shoeshine parlors, hat cleaning shops.....	147	835	Locksmith, gunsmith shops.....	10	80
Shoe repair shops.....	134	795	Musical instrument repair shops.....	2	(D)
Shoeshine parlors.....	9	18	Repair shops, n. e. c.....	86	1,308
Hat cleaning shops.....	4	22	Lawn mower sharpening and repair shops.....	2	(D)
Miscellaneous personal services.....	117	745	Saw, knife and tool sharpening and repair shops.....	4	13
Self-service laundries.....	101	646	Sewing machine repair shops.....	1	(D)
Miscellaneous personal services, n. e. c.....	16	99	Stove repair shops.....	...	...
Costume and dress suit rental agencies.....	1	(D)	Taxidermists.....	1	(D)
Turkish baths, massage parlors.....	6	(D)	Typewriter repair shops.....	1	(D)
Other miscellaneous personal services, n. e. c.....	9	70	*Welding shops.....	28	275
<b>Business Services</b>			*Other repair shops, n. e. c.....	49	1,011
*Advertising.....	17	718	<b>Amusements</b>		
*Advertising agencies.....	9	256	Motion picture theaters.....	93	(D)
Outdoor advertising service.....	4	(D)	Motion picture theaters, regular.....	89	6,704
Miscellaneous advertising service.....	4	(D)	Outdoor motion picture theaters.....	4	(D)
Consumer credit reporting agencies, mercantile reporting agencies, adjustment and collection agencies.....	16	221	Portable motion picture theaters.....	...	...
Duplicating, addressing, blueprinting, photocopying, mailing, mailing list, stenographic services.....	17	404	*Bands, orchestras, and entertainers.....	2	(D)
Duplicating, addressing, mailing, mailing list, stenographic services.....	10	112	Bowling alleys, billiard and pool parlors.....	85	862
Duplicating, addressing, mailing, mailing list services.....	7	105	Billiard and pool parlors.....	66	397
Public stenographic services, court reporting.....	3	7	Bowling alleys.....	19	465
Blueprinting, photocopying services.....	7	292	*Dance halls, studios, and schools.....	2	(D)
Employment agencies, private.....	5	44	*Race track operation.....	4	1,450
*News syndicates.....	...	...	Automobile.....	...	...
Services to dwellings and other buildings.....	13	193	Dog.....	2	(D)
Disinfecting, exterminating service.....	9	124	*Horse.....	2	(D)
Window cleaning service.....	4	69	Sports promoters and commercial operators.....	39	520
*Miscellaneous service to dwellings and other buildings.....	...	...	Baseball and football clubs, athletic fields, sports promoters.....	4	329
*Business services, n. e. c.....	69	2,090	Baseball clubs (inc. promoters).....	2	(D)
Auctioneers' establishments (service only).....	3	(D)	Football clubs (inc. promoters).....	...	...
*Coin-operated machine rental and repair services.....	9	671	Stadiums, athletic fields, promoters of boxing, wrestling, and other athletic events.....	2	(D)
Detective agencies.....	2	(D)	Bathing beaches.....	...	...
*Interior decorating service.....	3	34	Golf courses.....	...	...
Photofinishing laboratories.....	8	121	Riding academies.....	6	42
Sign painting shops.....	3	426	Skating rinks.....	11	58
Telephone answering service.....	2	(D)	Skating rinks, roller.....	11	58
Window display service.....	1	(D)	Skating rinks, ice.....	...	...
*Other business services, n. e. c.....	23	436	Swimming pools.....	7	37
<b>Automobile Repair Services, Garages</b>			Commercial sports operators, n. e. c.....	11	54
Automobile repair shops.....	429	6,398	Bicycle rentals.....	...	...
General automobile repair shops.....	311	4,416	Boat and canoe rentals.....	6	27
Battery and ignition repair and service shops.....	9	110	Other commercial sports operators, n. e. c.....	5	27
Glass replacement and repair shops.....	5	51	Theaters and theatrical producers (exc. motion picture).....	...	...
Paint shops.....	15	157	Miscellaneous amusement and recreation service.....	17	521
Radiator repair shops.....	14	203	Amusement devices.....	...	...
Tire repair shops.....	9	75	Amusement parks.....	...	...
Top and body repair shops.....	39	889	Shooting galleries.....	...	...
Automobile repair shops, n. e. c.....	27	497	Coin-operated amusement device services.....	12	(D)
Brake repair shops.....	8	255	Miscellaneous amusement and recreation services, n. e. c.....	5	(D)
Wheel, axle, spring repair shops.....	4	74	<b>Hotels, Tourist Courts</b>		
Other automobile repair shops, n. e. c.....	15	168	Hotels.....	259	14,600
			Tourist courts.....	671	6,871

Standard Notes: (D) Withheld to avoid disclosure. (NA) Not available or not applicable. n. e. c. Not elsewhere classified. ... Represents zero.

\*Data not comparable with 1954 because of difference in enumeration techniques in the two censuses (see text).

<sup>1</sup>Data in this table differ from those which appeared in the 1948 Census of Service Trade. Such data were adjusted to exclude data for establishments with no payroll which had receipts of less than \$1,000.<sup>2</sup>Includes industrial laundries.

Table 102. SELECTED SERVICES: 1954 — COUNTIES; CITIES OF 2,500 INHABITANTS OR MORE

Total Selected Services — Establishments, Receipts, Payroll, and Personnel; Kind-of-Business Group — Establishments and Receipts

County and city	Total								Kind-of-business group					
	Establishments		Receipts		Payroll, entire year (\$1,000)	Paid employees, workweek ended nearest Nov. 15		Proprietors (unincorporated businesses only) (Number)	Personal services		Automobile repair services, garages		All other selected services*	
	Total	With payroll	Total, all establishments	Establishments with payroll		Total	Full workweek		Estab-lishments	Receipts	Estab-lishments	Receipts	Estab-lishments	Receipts
	(Number)	(Number)	(\$1,000)	(\$1,000)	(Number)	(Number)	(Number)	(Number)	(Number)	(\$1,000)	(Number)	(\$1,000)	(Number)	(\$1,000)
Arizona, total.....	5,606	2,620	120,506	103,094	31,124	13,512	11,846	5,793	1,782	30,206	7,6	14,805	3,078	75,495
Apache County.....	48	18	547	373	60	55	49	51	10	54	4	26	34	467
Cochise County.....	231	99	3,263	2,451	696	407	340	243	64	849	27	285	140	2,129
Bisbee.....	30	16	504	424	155	61	59	28	11	223	5	46	14	235
Douglas.....	71	31	1,252	1,050	321	191	146	88	22	334	8	76	41	842
Remainder of County.....	130	52	1,507	977	220	155	127	31	292	14	163	85	1,052	
Cocconino County.....	173	111	5,052	4,570	1,216	474	398	194	42	951	15	259	116	3,842
Flagstaff.....	85	51	2,170	1,944	592	261	209	94	26	680	5	102	54	1,388
Remainder of County.....	88	60	2,882	2,626	624	213	189	100	16	271	10	157	62	2,454
Gila County.....	126	70	2,157	1,819	362	249	200	132	45	474	10	237	71	1,446
Globe.....	74	36	1,307	1,045	227	135	95	75	24	237	9	(D)	41	(D)
Miami.....	26	18	364	338	75	75	71	29	17	165	...	...	9	199
Remainder of County.....	26	16	406	436	60	39	34	28	4	12	1	(D)	21	(D)
Graham County.....	58	32	1,435	1,101	377	216	186	58	17	455	10	196	31	784
Safford.....	45	25	1,205	919	333	189	159	46	16	(D)	5	125	24	(D)
Remainder of County.....	13	7	230	182	44	27	27	12	1	(D)	5	71	7	(D)
Greenlee County.....	39	13	642	382	87	50	45	42	11	127	7	135	21	380
Clifton.....	27	9	438	232	59	30	28	29	11	(D)	7	135	9	(D)
Remainder of County.....	12	4	204	150	28	20	17	13	...	(D)	...	...	12	(D)
Maricopa County.....	2,834	1,258	64,527	55,785	17,386	7,066	6,279	2,886	940	16,000	384	8,753	1,510	39,774
Avondale.....	19	5	133	51	6	8	7	24	5	25	...	...	14	108
Chandler.....	58	30	1,078	950	267	86	80	53	18	191	7	98	33	739
Glendale.....	70	32	844	644	185	67	58	72	23	318	10	106	37	420
Mesa.....	181	69	3,188	2,320	688	293	245	200	61	1,124	23	500	97	1,564
Phoenix.....	1,649	797	45,055	40,407	12,829	4,982	4,420	1,632	565	11,773	238	6,611	806	26,666
Tempe.....	78	28	667	471	123	70	55	92	34	356	8	(D)	36	(D)
Tolleson.....	16	6	136	102	34	11	10	19	8	36	1	(D)	7	(D)
Remainder of County.....	763	291	13,412	10,840	3,254	1,549	1,404	790	226	2,172	97	1,249	40	9,991
Mohave County.....	60	35	1,082	940	212	109	89	68	13	114	0	75	47	893
Kingman.....	48	24	695	583	117	67	53	49	11	(D)	5	61	32	(D)
Remainder of County.....	21	11	387	357	95	42	36	19	2	(D)	4	14	15	(D)
Navajo County.....	136	68	2,470	2,078	465	206	171	160	39	346	20	338	77	1,796
Winslow.....	59	29	917	785	193	93	83	70	23	229	5	124	31	564
Remainder of County.....	77	39	1,553	1,323	272	113	88	90	16	117	15	214	46	1,222
Pima County.....	1,178	556	25,374	22,022	7,200	3,348	2,914	1,233	393	7,758	169	2,949	616	14,667
Tucson.....	703	405	17,966	16,332	5,531	2,459	2,106	727	276	6,739	96	2,000	331	9,227
Remainder of County.....	475	151	7,408	5,690	1,669	889	808	506	117	1,019	73	949	285	5,440
Pinal County.....	234	124	3,843	3,127	719	370	330	222	78	855	26	370	130	2,618
Casa Grande.....	71	33	1,318	1,002	221	88	74	68	19	263	5	87	47	968
Coolidge.....	51	25	878	698	188	88	81	51	16	326	8	84	35	469
Eloy.....	26	16	290	238	49	27	27	26	12	73	3	56	11	161
Remainder of County.....	86	50	1,357	1,189	261	167	148	77	29	193	10	143	47	1,021
Santa Cruz County.....	49	29	1,069	967	252	156	132	43	13	303	4	58	32	703
Nogales.....	36	20	744	678	180	126	116	33	11	(D)	4	58	21	(D)
Remainder of County.....	13	9	325	289	72	30	16	10	2	(D)	...	...	11	(D)
Yavapai County.....	181	85	2,858	2,312	717	290	270	193	55	755	16	132	110	1,961
Prescott.....	89	51	1,324	1,158	500	222	207	102	30	643	9	100	50	1,081
Remainder of County.....	92	34	1,034	750	217	72	63	91	25	122	7	32	60	880
Yuma County.....	250	122	6,137	5,167	1,375	512	443	264	62	1,153	45	992	143	4,045
Yuma.....	194	90	4,348	3,494	941	390	330	212	51	1,078	38	693	105	2,577
Remainder of County.....	56	32	1,839	1,669	434	112	113	52	11	72	7	299	38	1,468

Standard Notes: (D) Withheld to avoid disclosure. (NA) Not available. XXX Not applicable. (Z) Less than \$500. ... Represents zero.  
 \*Includes Business Services, Miscellaneous Repair Services, Amusement and Recreation Services, Motion Pictures, Hotels, Tourist Courts, Motels, and Camps.

SELECTED SERVICES — AREA STATISTICS

Table 103. SELECTED SERVICES: 1954 — STANDARD METROPOLITAN AREAS

Establishments, Receipts, Payroll, and Personnel, by Kind of Business

Standard metropolitan area and kind of business	Establishments		Receipts		Payroll, entire year (\$1,000)	Payroll, workweek ended nearest Nov. 15		Paid employees, workweek ended nearest Nov. 15		Proprietors (unincorporated businesses only) (Number)
	Total (Number)	With payroll (Number)	Total, all establishments (\$1,000)	Establishments with payroll (\$1,000)		Total (Dollars)	Full workweek (Dollars)	Total (Number)	Full workweek (Number)	
<b>PHOENIX STANDARD METROPOLITAN AREA—Coextensive with Maricopa County, Ariz.</b>										
Selected services, total.....	2,834	1,258	64,527	55,785	17,386	354,390	336,737	7,066	6,279	2,886
<b>Personal Services</b>										
Total.....	940	478	16,000	13,818	5,390	111,248	106,722	2,323	2,095	956
Barber, beauty shops.....	447	263	4,149	3,425	1,458	31,116	30,033	582	534	430
Barber shops.....	219	137	1,689	1,409	614	12,449	12,072	218	200	206
Beauty shops.....	208	112	2,280	1,874	786	16,858	16,271	324	297	206
Barber and beauty shops combined.....	20	14	180	142	58	1,809	1,710	40	37	18
Funeral service, crematories.....	21	17	1,499	1,431	276	5,696	5,501	76	69	21
Photographic studios (including commercial photography).....	63	19	614	454	104	1,925	1,822	38	33	62
Shoe repair shops, shoeshine parlors, hat cleaning shops.....	66	12	379	145	32	430	410	12	11	75
Shoeshine parlors.....	64	12	(D)	145	32	430	410	12	11	(D)
Hat cleaning shops.....	2	0	(0)	0	0	0	0	0	0	(D)
Cleaning, pressing, dyeing, garment repair.....	198	98	3,775	3,211	1,324	28,397	27,399	607	552	200
Pressing, alteration, garment repair (except fur).....	122	30	999	517	132	2,533	2,284	66	54	129
Cleaning, pressing shops, and independent plant outlets.....	76	24	792	452	113	1,840	1,840	51	44	77
Garment repair, alteration (except fur).....	46	6	207	65	19	545	444	15	10	52
Fur repair, storage.....	0	0	0	0	0	0	0	0	0	0
Cleaning, dyeing plants.....	76	68	2,776	2,694	1,192	25,864	25,115	541	498	71
Cleaning, dyeing plants (except rug cleaning).....	71	65	2,677	(D)	(D)	(D)	(D)	(D)	(D)	(D)
Rug cleaning, repairing plants.....	5	3	99	(D)	(D)	(D)	(D)	(D)	(D)	(D)
Laundries, laundry services.....	111	59	5,288	4,932	2,152	42,504	40,370	978	867	134
Power laundries, self-service laundries.....	99	55	3,492	3,170	1,514	30,014	27,950	770	664	121
Power laundries.....	(NA)	25	(NA)	2,755	1,442	28,916	27,219	734	645	(NA)
Self-service laundries.....	(NA)	30	(NA)	415	72	1,098	731	36	19	(NA)
Industrial laundries.....	1	1	(0)	(0)	(0)	(0)	(0)	(0)	(0)	(0)
Linen supply.....	3	3	(0)	(0)	(0)	(0)	(0)	(0)	(0)	(0)
Diaper service.....	0	0	0	0	0	0	0	0	0	0
Laundries (except power).....	8	0	39	(0)	(0)	(0)	(0)	(0)	(0)	(0)
Miscellaneous personal services.....	34	10	296	220	64	1,180	1,167	30	29	34
Costume, dress suit rental.....	4	2	(0)	(0)	(0)	(D)	(D)	(D)	(D)	(D)
Turkish bath, massage parlors.....	14	4	181	(D)	(D)	(D)	(D)	(D)	(D)	(D)
Rug, furniture cleaning on location.....	6	2	33	(D)	(D)	(D)	(D)	(D)	(D)	(D)
Coin-operated service machine establishments.....	0	0	0	0	0	0	0	0	0	0
Miscellaneous personal services, n.e.c.....	10	2	(D)	(0)	(0)	(0)	(D)	(D)	(0)	(D)
<b>Business Services (exc. Accounting, Auditing, Bookkeeping)</b>										
Total.....	336	140	9,020	7,998	2,288	47,601	44,967	773	671	333
Advertising.....	28	12	2,489	2,401	424	8,329	8,095	129	101	28
Advertising agencies.....	11	5	1,409	1,385	171	3,017	3,017	31	34	13
Outdoor advertising services.....	6	2	(0)	(0)	(0)	(0)	(0)	(0)	(0)	(0)
Miscellaneous advertising.....	11	5	(D)	(D)	(D)	(D)	(D)	(D)	(D)	(D)
Consumer, mercantile credit; adjustment, collection agencies.....	25	15	881	837	477	10,458	9,562	181	157	23
Private employment agencies.....	3	1	144	(0)	(0)	(D)	(D)	(D)	(D)	(D)
News syndicates.....	3	1	(0)	(0)	(0)	(D)	(D)	(D)	(D)	(0)
Duplicating, addressing, mailing, stenographic services.....	32	10	349	235	74	1,434	1,291	35	29	38
Blueprinting, photocopying services.....	8	6	560	(0)	(0)	(D)	(D)	(D)	(D)	(D)
Services to dwellings, other buildings.....	44	24	846	754	368	8,767	8,458	128	115	44
Disinfecting, exterminating services.....	14	12	425	(0)	(0)	(D)	(D)	(D)	(D)	(D)
Window cleaning.....	22	10	344	306	178	3,520	3,452	49	47	21
Miscellaneous services to dwellings, other buildings.....	8	2	77	(0)	(0)	(0)	(0)	(0)	(0)	(0)
Business services, n.e.c.....	192	68	(D)	3,058	744	14,946	13,992	247	220	186
Auctioneers' establishments (service only).....	10	2	198	(0)	(0)	(0)	(0)	(0)	(0)	(0)
Coin-operated machine rental, repair services.....	2	0	(0)	0	0	0	0	0	0	0
Detective agencies.....	7	3	(D)	(D)	(D)	(D)	(D)	(D)	(D)	(D)
Interior decorating service.....	12	2	01	(0)	(0)	(0)	(0)	(0)	(0)	(0)
Photofinishing laboratories.....	3	3	(0)	(0)	(0)	(0)	(0)	(0)	(0)	(0)
Sign painting shops.....	5	3	308	48	17	336	306	4	3	37
Telephone answering service.....	5	3	26	(0)	4	52	40	2	1	6
Window display service.....	2	2	(0)	(0)	(0)	(0)	(0)	(0)	(0)	(0)
Other business services, n.e.c.....	116	50	2,565	2,329	577	11,703	11,114	134	167	104
<b>Automobile Repair Services, Garages</b>										
Total.....	384	196	8,753	7,623	1,920	37,346	35,751	649	591	390
Automobile repair.....	324	159	6,617	5,623	1,422	27,362	26,244	438	406	345
General automobile repair shops.....	210	92	3,489	2,757	619	12,848	12,220	214	196	219
Battery, ignition repair and service.....	9	5	(D)	(D)	(D)	(D)	(D)	(D)	(D)	(D)
Glass replacement, repair.....	2	2	(0)	(0)	(0)	(D)	(D)	(D)	(D)	(D)
Paint shops.....	12	8	290	258	92	1,711	1,599	32	25	17
Radiator repair shops.....	11	5	197	141	24	408	408	7	7	12
Tire repair shops.....	16	10	497	449	55	1,035	975	17	16	18
Top and body repair.....	37	21	1,101	1,027	349	5,887	5,790	92	89	41
Automobile repair, n.e.c.....	27	15	770	732	223	4,366	4,291	60	58	28
Brake repair shops.....	6	4	(0)	(0)	(0)	(0)	(0)	(0)	(0)	(0)
Wheel, axle, spring repair shops.....	4	4	175	175	60	1,105	1,055	13	12	4
Other automobile repair shops, n.e.c.....	17	7	(D)	(D)	(D)	(D)	(D)	(D)	(D)	(D)
Automobile storage, parking.....	31	23	796	756	216	4,328	4,181	84	76	18
Parking structures, storage garages.....	4	4	(D)	(D)	(D)	(D)	(D)	(D)	(D)	(D)
Parking lots.....	27	10	(D)	(D)	(D)	(D)	(D)	(D)	(D)	(D)
Automobile, truck rentals (without drivers).....	16	8	984	924	146	2,823	2,723	46	44	12
Automobile services (except repair).....	13	7	356	318	136	2,333	2,603	81	65	15
Automobile laundries.....	8	4	(D)	(D)	(D)	(D)	(D)	(D)	(D)	(D)
Automobile services, n.e.c.....	5	4	(D)	(D)	(D)	(D)	(D)	(D)	(D)	(D)

Standard Notes: (D) Withheld to avoid disclosure. (NA) Not available. n.e.c. Not elsewhere classified. X.XX Not applicable. (Z) Less than \$500. ... Represents zero.  
 † Includes plant-owned outlets.

Table 103. SELECTED SERVICES: 1954 — STANDARD METROPOLITAN AREAS — Continued

Establishments, Receipts, Payroll, and Personnel, by Kind of Business

Standard metropolitan area and kind of business	Establishments		Receipts		Payroll, entire year (\$1,000)	Payroll, workweek ended nearest Nov. 15		Paid employees, workweek ended nearest Nov. 15		Proprietors (unincorporated businesses only) (Number)
	Total (Number)	With payroll (Number)	Total, all establishments (\$1,000)	Establishments with payroll (\$1,000)		Total (Dollars)	Full workweek (Dollars)	Total (Number)	Full workweek (Number)	
PHOENIX STANDARD METROPOLITAN AREA—Con.										
<b>Miscellaneous Repair Services</b>										
Total.....	406	124	6,895	5,215	1,520	31,290	29,388	439	382	421
Watch, clock, jewelry repair.....	39	5	243	75	18	329	329	5	5	39
Upholstery, furniture repair.....	51	17	508	300	100	1,728	1,638	33	28	55
Electrical repair shops.....	113	23	1,127	605	124	2,650	2,555	46	43	114
Radio, television repair shops.....	53	15	624	398	77	1,624	1,557	28	26	52
Refrigerator service, repair shops.....	39	3	295	(D)	(D)	(D)	(D)	(D)	(D)	39
Other electrical repair shops, n.e.c.....	21	5	208	(D)	(D)	(D)	(D)	(D)	(D)	23
Blacksmith shops.....	12	12	287	287	108	2,248	2,197	34	31	12
Miscellaneous repair shops.....	191	67	4,730	3,948	1,170	24,335	22,669	321	275	201
Armature rewinding, electric motor repair and rebuilding.....	8	6	1,321	(O)	429	9,898	8,973	126	107	8
Bicycle repair shops.....	1	1	(O)	(O)	(D)	(D)	(D)	(O)	(O)	(D)
Leather goods repair shops.....	3	1	(D)	(D)	(D)	(D)	(D)	(O)	(O)	(O)
Locksmith, gunsmith shops.....	11	1	105	(O)	(D)	(O)	(O)	(D)	(D)	(D)
Musical instrument repair.....	10	...	34	...	...	...	...	...	...	10
Repair shops, n.e.c.....	158	58	(D)	2,609	736	14,354	13,626	192	166	169
Lawnmower, saw, knife, tool sharpening and repair shops.....	14	2	(D)	(O)	(D)	(D)	(D)	(O)	(O)	(D)
Typewriter repair shops.....	2	...	(D)	...	...	...	...	...	...	(D)
Welding repair shops.....	39	17	604	460	125	2,283	2,132	43	37	40
Other repair shops, n.e.c.....	103	39	2,359	(D)	(D)	(D)	(D)	(D)	(D)	(D)
<b>Amusement, Recreation Services (inc. Motion Pictures)</b>										
Total.....	234	126	9,867	9,069	2,454	50,860	45,709	1,196	958	196
Motion picture theaters.....	33	33	4,074	4,074	818	15,554	13,706	388	327	2
Motion picture theaters (except drive-in).....	24	24	2,725	2,725	510	10,217	8,611	269	219	1
Drive-in motion picture theaters.....	9	9	1,349	1,349	308	5,337	5,095	119	108	1
Motion picture production, distribution, services.....	2	2	(O)	(D)	(D)	(D)	(D)	(D)	(D)	(O)
Motion picture production.....	1	1	...	...	(D)	(D)	(D)	(D)	(D)	...
Motion picture production other than for television.....	1	1	...	...	(D)	(D)	(D)	(D)	(D)	...
Motion picture production for television.....	...	...	...	...	...	...	...	...	...	...
Motion picture distribution.....	...	...	...	...	...	...	...	...	...	...
Motion picture film exchanges other than for television.....	...	...	...	...	...	...	...	...	...	...
Motion picture film exchanges for television.....	...	...	...	...	...	...	...	...	...	...
Services allied to motion picture distribution.....	...	...	...	...	...	...	...	...	...	...
Services allied to motion picture production.....	1	1	(D)	(O)	(D)	(D)	(D)	(D)	(O)	(D)
Billiard and pool parlors, bowling alleys.....	31	17	518	456	189	4,070	3,386	136	83	38
Billiard, pool parlors.....	24	10	157	95	29	503	500	13	13	32
Bowling alleys.....	7	7	361	361	160	3,567	2,886	123	70	6
Race track operation (including racing stables).....	23	7	1,823	1,657	385	11,654	11,354	213	206	22
Automobile.....	1	1	(O)	(O)	(D)	(D)	(D)	(D)	(O)	(D)
Dog.....	7	3	(O)	(D)	(D)	(D)	(D)	(D)	(D)	(D)
Horse (including racing stables).....	15	3	598	(D)	(D)	(D)	(D)	(D)	(D)	(D)
Sports promoters, commercial operators.....	32	16	500	368	76	1,236	1,117	54	46	35
Baseball, football, athletic fields, sports promoters.....	5	3	155	(O)	(D)	(D)	(D)	(O)	(D)	(D)
Baseball clubs.....	...	...	...	...	...	...	...	...	...	...
Football clubs.....	2	...	(O)	...	...	...	...	...	...	(D)
Other sports clubs, promoters.....	3	3	(O)	(D)	(D)	(D)	(D)	(O)	(D)	(D)
Bathing beaches.....	...	...	...	...	...	...	...	...	...	...
Golf courses.....	3	3	(O)	(O)	(D)	(D)	(D)	(D)	(D)	(D)
Riding academies.....	4	2	34	(O)	(D)	(D)	(D)	(D)	(D)	(D)
Skating rinks.....	8	...	(D)	...	...	...	...	...	...	(D)
Swimming pools.....	4	4	(D)	(D)	8	65	65	1	1	6
Commercial sports operators, n.e.c.....	8	4	91	(D)	(D)	(D)	(D)	(D)	(D)	(D)
Boat, canoe rentals.....	3	3	(D)	(D)	(D)	(D)	(D)	(D)	(D)	(D)
Other commercial sports operators, n.e.c.....	5	1	(D)	(O)	(D)	(D)	(D)	(D)	(D)	(D)
Theatrical presentations and services.....	2	2	(D)	(O)	(D)	(D)	(D)	(D)	(D)	(O)
Bands, orchestras, entertainers.....	40	28	215	(D)	(D)	(D)	(D)	(D)	(D)	(D)
Dance halls, studios, schools (exc. children's, professional).....	5	5	361	123	1,906	1,613	65	36	1	1
Membership golf, country clubs.....	7	5	798	(O)	446	9,434	7,954	169	134	2
Amusement, recreation services, n.e.c.....	59	11	1,484	1,124	235	4,596	4,581	107	88	61
Amusement parks, devices, shooting galleries.....	2	2	(D)	(O)	(D)	(D)	(D)	(D)	(D)	(D)
Carnivals, circuses.....	5	1	(O)	(O)	(D)	(D)	(D)	(D)	(D)	(D)
Coin-operated amusement device establishments.....	21	7	771	685	65	1,309	1,264	24	21	21
Other amusement, recreation services, n.e.c.....	31	1	272	(D)	(D)	(D)	(D)	(D)	(D)	(D)
<b>Hotels, Motels, Tourist Courts, Camps</b>										
Total.....	532	194	13,992	12,062	3,814	76,045	74,200	1,686	1,582	590
Hotels.....	90	56	8,656	8,412	2,897	60,416	59,409	1,258	1,212	85
Year-round.....	(NA)	46	(NA)	6,170	2,098	45,509	44,901	941	913	(NA)
25 or more guest rooms.....	(NA)	31	(NA)	6,048	2,063	45,102	44,519	925	898	(NA)
Less than 25 guest rooms.....	(NA)	15	(NA)	122	35	407	382	16	15	(NA)
Seasonal.....	(NA)	10	(NA)	2,242	799	14,907	14,508	317	299	(NA)
Motels, tourist courts, camps.....	442	138	5,336	3,650	917	15,629	14,791	428	370	505
Motels, tourist courts, trailer parks.....	410	130	4,720	3,222	796	12,997	12,161	360	303	464
Motels, tourist courts.....	333	117	4,243	3,029	759	12,408	11,656	344	291	378
Trailer parks.....	77	13	477	193	37	589	505	16	12	86
Sporting, recreational camps.....	32	8	616	428	121	2,632	2,630	68	67	41

Standard Notes: (D) Withheld to avoid disclosure. (NA) Not available. n.e.c. Not elsewhere classified. XXX Not applicable. (Z) Less than \$500. ... Represents zero.

SELECTED SERVICES — AREA STATISTICS

Table 103. SELECTED SERVICES: 1954 — STANDARD METROPOLITAN AREAS — Continued

Establishments, Receipts, Payroll, and Personnel, by Kind of Business

Standard metropolitan area and kind of business	Establishments		Receipts		Payroll, entire year (\$1,000)	Payroll, workweek ended nearest Nov. 15		Paid employees, workweek ended nearest Nov. 15		Proprietors (unincorporated businesses only) (Number)
	Total (Number)	With payroll (Number)	Total, all establishments (\$1,000)	Establishments with payroll (\$1,000)		Total (Dollars)	Full workweek (Dollars)	Total (Number)	Full workweek (Number)	
TUCSON STANDARD METROPOLITAN AREA--Coextensive with Pima County, Ariz.										
Selected services, total .....	1,178	556	25,374	22,022	7,200	147,352	137,376	3,348	2,914	1,233
Personal services, total .....	393	191	7,758	6,788	2,830	54,052	50,897	1,208	1,065	411
Barber shops .....	89	49	793	647	321	5,085	4,919	104	99	89
Beauty shops .....	76	44	943	819	352	6,568	6,359	132	123	74
Funeral service, crematories .....	8	6	592	(D)	143	3,045	2,960	43	40	4
Photographic studios (including commercial photography) .....	32	6	258	138	37	589	559	12	11	36
Shoe repair shops .....	28	8	191	97	27	513	477	11	9	32
Pressing, alteration, garment repair (except fur) .....	43	11	309	125	30	601	570	20	19	50
Cleaning, dyeing plants (except rug cleaning) <sup>1</sup> .....	22	22	902	902	397	8,738	8,159	200	175	24
Power laundries, self-service laundries .....	52	32	2,208	2,070	1,053	21,080	19,096	533	407	57
Power laundries <sup>1</sup> .....	(NA)	22	(NA)	1,924	1,024	20,460	13,619	432	394	(NA)
Self-service laundries .....	(NA)	10	(NA)	146	29	611	477	21	13	(NA)
Other personal services .....	43	13	1,562	(D)	470	7,832	7,798	183	162	45
Business services (exc. accounting, auditing, bookkeeping), total .....	148	72	2,271	1,903	528	11,707	10,619	214	173	146
Automobile repair services, garages, total .....	169	85	2,949	2,377	536	11,421	11,122	190	174	192
Automobile repair .....	149	71	2,463	1,921	451	9,928	9,556	160	147	172
General automobile repair shops .....	107	45	1,590	1,150	267	5,993	5,857	98	92	120
Other automobile repair shops .....	42	26	873	771	184	3,935	3,799	62	55	52
Automobile parking, other services .....	20	14	486	456	85	1,493	1,446	30	27	20
Automobile storage, parking .....	12	10	(D)	(D)	(D)	(D)	(D)	(D)	(D)	(D)
Other automobile services .....	8	4	(D)	(D)	(D)	(D)	(D)	(D)	(D)	(D)
Miscellaneous repair services, total .....	168	50	1,714	1,180	346	7,159	6,576	110	91	171
Watch, clock, jewelry repair .....	16	6	144	96	22	532	514	9	7	18
Upholstery, furniture repair .....	20	10	230	169	43	978	967	16	15	19
Radio, television repair shops .....	28	10	252	204	60	1,254	1,141	20	15	31
Other repair services .....	104	24	1,070	711	221	4,395	3,957	65	54	103
Amusement, recreation services (inc. motion pictures), total .....	81	39	4,083	3,745	987	24,370	23,769	574	518	70
Motion picture theaters .....	11	11	1,862	1,862	339	3,844	3,289	165	140	...
Motion picture production, distribution, services .....	2	...	(D)	...	...	...	...	...	...	(D)
Billiard and pool parlors, bowling alleys .....	6	2	160	(D)	(D)	(D)	(D)	(D)	(D)	(D)
Other amusement, recreation services .....	62	26	(D)	(D)	(D)	(D)	(D)	(D)	(D)	(D)
Hotels, motels, tourist courts, camps, total .....	219	119	6,599	6,029	1,973	32,143	34,300	1,050	893	243
Hotels .....	22	22	3,541	3,541	1,286	25,172	22,095	700	571	17
Motels, tourist courts, trailer parks, camps .....	197	97	3,058	2,488	687	12,971	12,205	350	322	226

Standard Notes: (D) Withheld to avoid disclosure. (NA) Not available. n.e.c. Not elsewhere classified. XXX Not applicable. (Z) Less than \$500. ... Represents zero.  
<sup>1</sup> Includes plant-owned outlets.



Table 104. SELECTED SERVICES: 1954 — COUNTIES WITH 200 ESTABLISHMENTS OR MORE

Establishments, Receipts, Payroll, and Personnel, by Kind of Business

County and kind of business	Establishments		Receipts		Payroll, entire year (\$1,000)	Payroll, workweek ended nearest Nov. 15		Paid employees, workweek ended nearest Nov. 15		Proprietors (unincorporated businesses only) (Number)
	Total (Number)	With payroll (Number)	Total, all establishments (\$1,000)	Establishments with payroll (\$1,000)		Total (Dollars)	Full workweek (Dollars)	Total (Number)	Full workweek (Number)	
COCHISE COUNTY										
Selected services, total.....	231	99	3,263	2,451	696	14,185	12,884	407	340	243
Personal services, total.....	64	38	849	705	277	6,228	5,671	158	135	71
Barber shops.....	20	10	108	64	33	657	639	16	15	16
Beauty shops.....	10	4	57	27	5	96	96	3	3	15
Funeral service, crematories.....	6	4	175	(D)	30	638	638	12	12	6
Photographic studios (including commercial photography).....	3	3	48	48	11	213	213	6	6	4
Shoe repair shops.....	4	•••	22	•••	•••	•••	•••	•••	•••	•••
Pressing, alteration, garment repair (except fur).....	7	3	37	29	11	316	227	9	6	8
Cleaning, dyeing plants (except rug cleaning) <sup>1</sup> .....	9	9	161	161	60	1,410	1,365	29	26	7
Power laundries, self-service laundries.....	4	4	(D)	(D)	(D)	(D)	(D)	(D)	(D)	(D)
Power laundries <sup>1</sup> .....	3	3	(D)	(D)	(D)	(D)	(D)	(D)	(D)	(D)
Self-service laundries.....	1	1	(D)	(D)	(D)	(D)	(D)	(D)	(D)	(D)
Other personal services.....	1	1	(D)	(D)	(D)	(D)	(D)	(D)	(D)	(D)
Business services (exc. accountg, auditing, bookkeeping), total.....	20	6	168	80	40	899	826	17	14	21
Automobile repair services, garages, total.....	27	7	285	181	30	855	831	16	15	25
Automobile repair.....	27	7	285	181	30	855	831	16	15	25
General automobile repair shops.....	22	6	248	(D)	(D)	(D)	(D)	(D)	(D)	(D)
Other automobile repair shops.....	5	1	37	(D)	(D)	(D)	(D)	(D)	(D)	(D)
Automobile parking, other services.....	•••	•••	•••	•••	•••	•••	•••	•••	•••	•••
Automobile storage, parking.....	•••	•••	•••	•••	•••	•••	•••	•••	•••	•••
Other automobile services.....	•••	•••	•••	•••	•••	•••	•••	•••	•••	•••
Miscellaneous repair services, total.....	32	6	325	113	26	442	442	8	8	36
Watch, clock, jewelry repair.....	4	•••	28	•••	•••	•••	•••	•••	•••	4
Upholstery, furniture repair.....	1	1	(D)	(D)	(D)	(D)	(D)	(D)	(D)	(D)
Radio, television repair shops.....	•••	•••	•••	•••	•••	•••	•••	•••	•••	•••
Other repair services.....	27	5	(D)	(D)	(D)	(D)	(D)	(D)	(D)	(D)
Amusement, recreation services (inc. motion pictures), total.....	28	20	742	718	139	2,350	2,126	109	91	22
Motion picture theaters.....	11	11	(D)	(D)	(D)	(D)	(D)	(D)	(D)	(D)
Motion picture production, distribution, services.....	•••	•••	•••	•••	•••	•••	•••	•••	•••	•••
Billiard and pool parlors, bowling alleys.....	6	4	83	(D)	8	295	110	16	"	9
Other amusement, recreation services.....	11	5	(D)	137	(D)	(D)	(D)	(D)	(D)	(D)
Hotels, motels, tourist courts, camps, total.....	60	22	894	654	184	3,411	2,988	99	77	68
Hotels.....	20	6	480	(D)	(D)	(D)	(D)	(D)	(D)	(D)
Motels, tourist courts, trailer parks, camps.....	40	16	414	(D)	(D)	(D)	(D)	(D)	(D)	(D)
MARICOPA COUNTY (See Phoenix Standard Metropolitan Area, Table 103.)										
PIMA COUNTY (See Tucson Standard Metropolitan Area, Table 103.)										
PINAL COUNTY										
Selected services, total.....	234	124	3,843	3,127	719	14,085	13,230	370	330	222
Personal services, total.....	78	34	855	583	179	3,998	3,666	78	68	82
Barber shops.....	34	16	173	111	44	1,306	1,259	25	22	31
Beauty shops.....	14	4	75	43	14	342	332	8	7	13
Funeral service, crematories.....	5	5	237	237	57	1,238	1,108	21	19	9
Photographic studios (including commercial photography).....	3	1	109	(D)	(D)	(D)	(D)	(D)	(D)	(D)
Shoe repair shops.....	4	•••	30	•••	•••	•••	•••	•••	•••	4
Pressing, alteration, garment repair (except fur).....	6	2	101	(D)	(D)	(D)	(D)	(D)	(D)	(D)
Cleaning, dyeing plants (except rug cleaning) <sup>1</sup> .....	3	3	110	110	49	972	867	21	18	4
Power laundries, self-service laundries.....	6	2	(D)	(D)	(D)	(D)	(D)	(D)	(D)	(D)
Power laundries <sup>1</sup> .....	(NA)	•••	(NA)	•••	•••	•••	•••	•••	•••	(NA)
Self-service laundries.....	(NA)	2	(NA)	(D)	(D)	(D)	(D)	(D)	(D)	(NA)
Other personal services.....	1	1	(D)	(D)	(D)	(D)	(D)	(D)	(D)	(D)
Business services (exc. accountg, auditing, bookkeeping), total.....	15	5	(D)	106	20	328	258	10	7	15
Automobile repair services, garages, total.....	26	14	370	(D)	(D)	(D)	(D)	(D)	(D)	(D)
Automobile repair.....	25	13	(D)	(D)	(D)	(D)	(D)	(D)	(D)	(D)
General automobile repair shops.....	20	12	237	(D)	(D)	(D)	(D)	(D)	(D)	(D)
Other automobile repair shops.....	5	1	(D)	(D)	(D)	(D)	(D)	(D)	(D)	(D)
Automobile parking, other services.....	1	1	(D)	(D)	(D)	(D)	(D)	(D)	(D)	(D)
Automobile storage, parking.....	•••	•••	•••	•••	•••	•••	•••	•••	•••	•••
Other automobile services.....	1	1	(D)	(D)	(D)	(D)	(D)	(D)	(D)	(D)
Miscellaneous repair services, total.....	34	20	1,078	948	217	3,867	3,629	57	51	32
Watch, clock, jewelry repair.....	•••	•••	•••	•••	•••	•••	•••	•••	•••	•••
Upholstery, furniture repair.....	•••	•••	•••	•••	•••	•••	•••	•••	•••	•••
Radio, television repair shops.....	3	3	44	44	10	420	233	9	5	3
Other repair services.....	31	17	1,074	904	207	3,447	3,396	48	46	29
Amusement, recreation services (inc. motion pictures), total.....	28	24	(D)	(D)	(D)	(D)	(D)	(D)	(D)	(D)
Motion picture theaters.....	15	15	(D)	(D)	(D)	(D)	(D)	(D)	(D)	(D)
Motion picture production, distribution, services.....	•••	•••	•••	•••	•••	•••	•••	•••	•••	•••
Billiard and pool parlors, bowling alleys.....	8	6	56	(D)	15	337	252	19	9	8
Other amusement, recreation services.....	5	3	99	(D)	(D)	(D)	(D)	(D)	(D)	(D)
Hotels, motels, tourist courts, camps, total.....	53	27	469	309	65	933	833	38	30	53
Hotels.....	15	7	122	70	13	237	188	9	7	16
Motels, tourist courts, trailer parks, camps.....	38	20	347	239	52	696	645	29	23	37

Standard Notes: (D) Withheld to avoid disclosure. (NA) Not available. n.e.c. Not elsewhere classified. XXX Not applicable. (Z) Less than \$500. ... Represents zero.  
<sup>1</sup> Includes plant-owned outlets.

SELECTED SERVICES—AREA STATISTICS

Table 104. SELECTED SERVICES: 1954 — COUNTIES WITH 200 ESTABLISHMENTS OR MORE — Continued

Establishments, Receipts, Payroll, and Personnel, by Kind of Business

County and kind of business	Establishments		Receipts		Payroll, entire year (\$1,000)	Payroll, workweek ended nearest Nov. 15		Paid employees, workweek ended nearest Nov. 15		Proprietors (unincorporated businesses only) (Number)
	Total (Number)	With payroll (Number)	Total, all establishments (\$1,000)	Establishments with payroll (\$1,000)		Total (Dollars)	Full workweek (Dollars)	Total (Number)	Full workweek (Number)	
YUMA COUNTY										
Selected services, total.....	250	122	6,187	5,167	1,375	27,076	25,806	512	443	264
Personal services, total.....	62	40	1,150	1,010	397	9,371	9,063	185	164	63
Barber shops.....	21	13	205	161	79	1,579	1,579	25	25	23
Beauty shops.....	12	10	101	(D)	40	919	823	20	15	12
Funeral service, crematories.....	3	1	143	(D)	(D)	(D)	(D)	(D)	(D)	(D)
Photographic studios (including commercial photography).....	1	1	(D)	(D)	(D)	(D)	(D)	(D)	(D)	(D)
Shoe repair shops.....	2	2	(D)	(D)	(D)	(D)	(D)	(D)	(D)	(D)
Pressing, alteration, garment repair (except fur).....	5	1	43	(D)	(D)	(D)	(D)	(D)	(D)	(D)
Cleaning, dyeing plants (except rug cleaning) <sup>1</sup> .....	6	6	184	184	82	1,393	1,853	35	33	7
Power laundries, self-service laundries.....	9	5	372	364	152	3,828	3,714	81	73	9
Power laundries <sup>1</sup> .....	(NA)	3	(NA)	(D)	(D)	(D)	(D)	(D)	(D)	(NA)
Self-service laundries.....	(NA)	2	(NA)	(D)	(D)	(D)	(D)	(D)	(D)	(NA)
Other personal services.....	3	1	11	(D)	(D)	(D)	(D)	(D)	(D)	(D)
Business services (exc. accounting, auditing, bookkeeping), total....	16	8	531	475	150	2,421	2,407	33	32	16
Automobile repair services, garages, total.....	45	19	992	736	169	3,299	3,215	48	47	43
Automobile repair.....	43	17	(D)	(D)	(D)	(D)	(D)	(D)	(D)	(D)
General automobile repair shops.....	27	9	654	498	110	2,059	1,975	32	31	27
Other automobile repair shops.....	16	8	(D)	(D)	(D)	(D)	(D)	(D)	(D)	(D)
Automobile parking, other services.....	2	2	(D)	(D)	(D)	(D)	(D)	(D)	(D)	(D)
Automobile storage, parking.....	1	1	(D)	(D)	(D)	(D)	(D)	(D)	(D)	(D)
Other automobile services.....	1	1	(D)	(D)	(D)	(D)	(D)	(D)	(D)	(D)
Miscellaneous repair services, total.....	32	12	825	695	197	3,760	3,686	46	46	38
Watch, clock, jewelry repair.....	2	...	(D)	...	...	...	...	...	...	(D)
Upholstery, furniture repair.....	2	2	(D)	(D)	(D)	(D)	(D)	(D)	(D)	(D)
Radio, television repair shops.....	4	...	30	...	...	...	...	...	...	4
Other repair services.....	24	10	709	(D)	(D)	(D)	(D)	(D)	(D)	27
Amusement, recreation services (inc. motion pictures), total.....	21	13	1,047	989	216	3,590	2,916	97	57	18
Motion picture theaters.....	7	7	689	689	115	1,915	1,449	62	33	6
Motion picture production, distribution, services.....	...	...	...	...	...	...	...	...	...	...
Billiard and pool parlors, bowling alleys.....	3	3	(D)	(D)	(D)	(D)	(D)	(D)	(D)	(D)
Other amusement, recreation services.....	11	3	(D)	(D)	(D)	(D)	(D)	(D)	(D)	(D)
Hotels, motels, tourist courts, camps, total.....	74	30	1,642	1,262	246	4,635	4,519	103	97	86
Hotels.....	17	7	620	466	119	2,552	2,602	49	47	21
Motels, tourist courts, trailer parks, camps.....	57	23	1,022	796	127	1,983	1,917	54	50	65

Standard Notes: (D) Withheld to avoid disclosure. (NA) Not available. n.e.c. Not elsewhere classified. XXX Not applicable. (Z) Less than \$500. ... Represents zero.  
<sup>1</sup> Includes plant-owned outlets.

Table 105. SELECTED SERVICES: 1954 — CITIES WITH 200 ESTABLISHMENTS OR MORE

Establishments, Receipts, Payroll, and Personnel, by Kind of Business

City and kind of business	Establishments		Receipts		Payroll, entire year (\$1,000)	Payroll, workweek ended nearest Nov. 15		Paid employees, workweek ended nearest Nov. 15		Proprietors (unincorporated businesses only) (Number)
	Total (Number)	With payroll (Number)	Total, all establishments (\$1,000)	Establishments with payroll (\$1,000)		Total (Dollars)	Full workweek (Dollars)	Total (Number)	Full workweek (Number)	
PHOENIX										
Selected services, total.....	1,644	792	44,855	40,207	12,788	256,890	244,013	4,962	4,400	1,632
Personal Services										
Total.....	565	295	11,778	10,500	4,198	85,784	82,702	1,727	1,590	564
Barber, beauty shops.....	288	168	2,918	2,484	1,071	22,820	22,001	410	377	275
Barber shops.....	146	88	1,150	(D)	419	8,443	8,166	153	141	135
Beauty shops.....	132	72	1,658	1,452	611	13,035	12,579	227	208	132
Barber and beauty shops combined.....	10	8	110	(D)	41	1,342	1,256	30	28	8
Funeral service, crematories.....	10	8	1,059	(D)	221	4,292	4,115	58	52	11
Photographic studios (including commercial photography).....	34	14	451	365	91	1,794	1,707	33	29	30
Shoe repair shops, shoeshine parlors, hat cleaning shops.....	38	8	241	109	23	341	321	9	8	41
Shoe repair shops.....	36	8	(D)	109	23	341	321	9	8	(D)
Shoeshine parlors.....	...	...	...	...	...	...	...	...	...	...
Hat cleaning shops.....	2	...	(D)	...	...	...	...	...	...	(D)
Cleaning, pressing, dyeing, garment repair.....	117	53	2,412	2,004	852	17,700	17,453	346	331	119
Pressing, alteration, garment repair (except fur).....	76	16	621	257	68	1,280	1,211	31	27	79
Cleaning, pressing shops, and independent plant outlets.....	46	14	476	(D)	(D)	(D)	(D)	(D)	(D)	(D)
Garment repair, alteration (except fur).....	30	2	145	(O)	(D)	(O)	(D)	(D)	(D)	(O)
Fur repair, storage.....	...	...	...	...	...	...	...	...	...	...
Cleaning, dyeing plants.....	41	37	1,791	1,747	784	16,420	16,242	315	304	40
Cleaning, dyeing plants (except rug cleaning) <sup>1</sup> .....	39	35	(D)	(D)	(D)	(D)	(D)	(D)	(D)	(D)
Rug cleaning, repairing plants.....	2	2	(D)	(D)	(D)	(D)	(D)	(D)	(D)	(D)
Laundries, laundry services.....	56	40	4,576	4,416	1,927	38,690	36,958	866	788	66
Power laundries, self-service laundries.....	51	37	2,929	2,775	1,366	27,134	25,456	683	608	64
Power laundries <sup>1</sup> .....	(NA)	17	(NA)	2,491	1,319	26,294	24,979	655	596	(NA)
Self-service laundries.....	(NA)	20	(NA)	284	47	840	477	28	12	(NA)
Industrial laundries.....	1	1	(D)	(O)	(D)	(O)	(D)	(D)	(D)	(D)
Linen supply.....	2	2	(D)	(D)	(D)	(D)	(D)	(D)	(D)	(D)
Diaper service.....	...	...	...	...	...	...	...	...	...	...
Laundries (except power).....	2	...	(O)	...	...	...	...	...	...	(D)
Miscellaneous personal services.....	22	4	121	(D)	13	147	147	5	5	22
Costume, dress suit rental.....	4	2	(D)	(O)	(D)	(D)	(D)	(D)	(D)	(D)
Turkish bath, massage parlors.....	7	1	31	(D)	(O)	(D)	(O)	(D)	(O)	(D)
Rug, furniture cleaning on location.....	2	...	(D)	...	...	...	...	...	...	(D)
Coin-operated service machine establishments.....	...	...	...	...	...	...	...	...	...	...
Miscellaneous personal services, n.e.c.....	9	1	(D)	(D)	(D)	(O)	(D)	(D)	(D)	(D)
Business Services (exc. Accounting, Auditing, Bookkeeping)										
Total.....	238	116	7,863	7,239	2,070	43,450	40,886	704	605	223
Advertising.....	25	11	2,427	(D)	(D)	(D)	(D)	(D)	(D)	(D)
Advertising agencies.....	11	5	1,407	1,385	171	3,017	3,017	34	34	11
Outdoor advertising services.....	4	2	(D)	(D)	(O)	(D)	(O)	(O)	(O)	(D)
Miscellaneous advertising.....	10	4	(D)	(D)	(D)	(D)	(D)	(D)	(D)	(D)
Consumer, mercantile credit; adjustment, collection agencies.....	23	13	(D)	(D)	(D)	(D)	(D)	(D)	(D)	(D)
Private employment agencies.....	4	4	(D)	(D)	(D)	(D)	(D)	(D)	(D)	(D)
News syndicates.....	3	1	(D)	(D)	(D)	(D)	(D)	(D)	(D)	(D)
Duplicating, addressing, mailing, stenographic services.....	22	10	287	(D)	74	1,434	1,291	35	29	26
Blueprinting, photocopying services.....	7	5	(D)	(D)	(D)	(D)	(D)	(D)	(D)	(D)
Services to dwellings, other buildings.....	28	18	623	597	298	6,805	6,521	98	86	26
Disinfecting, exterminating services.....	11	11	(D)	(D)	(D)	(D)	(D)	(D)	(D)	(D)
Window cleaning.....	13	5	245	225	140	2,723	2,680	38	37	13
Miscellaneous services to dwellings, other buildings.....	4	2	(D)	(D)	(D)	(D)	(D)	(D)	(D)	(D)
Business services, n.e.c.....	126	54	2,992	2,582	631	13,423	12,499	220	194	114
Auctioneers' establishments (service only).....	8	2	(D)	(O)	(D)	(D)	(O)	(D)	(D)	(D)
Coin-operated machine rental, repair services.....	...	...	...	...	...	...	...	...	...	...
Detective agencies.....	7	3	(D)	(D)	(D)	(D)	(D)	(D)	(D)	(D)
Interior decorating service.....	6	2	33	(D)	(D)	(D)	(D)	(D)	(D)	(D)
Photofinishing laboratories.....	1	1	(O)	(D)	(O)	(D)	(D)	(D)	(D)	(D)
Sign painting shops.....	22	2	229	(D)	(D)	(D)	(D)	(D)	(D)	(D)
Telephone answering service.....	4	2	(D)	(D)	(D)	(D)	(D)	(D)	(D)	(D)
Window display service.....	2	2	(D)	(D)	(D)	(D)	(D)	(D)	(D)	(D)
Other business services, n.e.c.....	76	40	2,073	1,931	479	10,418	9,829	163	146	64
Automobile Repair Services, Garages										
Total.....	238	136	6,611	5,981	1,602	30,905	29,576	540	493	236
Automobile repair.....	188	100	4,578	4,014	1,119	21,246	20,374	335	313	205
General automobile repair shops.....	117	55	2,202	1,802	431	8,709	8,246	146	133	126
Battery, ignition repair and service.....	5	3	58	(D)	12	151	95	3	2	5
Glass replacement, repair.....	2	2	(D)	(D)	(D)	(O)	(D)	(D)	(D)	(D)
Paint shops.....	7	5	244	(O)	83	1,492	1,315	28	23	11
Radiator repair shops.....	6	4	148	(O)	(D)	(D)	(D)	(D)	(D)	(D)
Tire repair shops.....	7	5	194	(O)	23	468	408	8	7	8
Top and body repair.....	28	16	902	846	301	5,274	5,208	81	80	30
Automobile repair, n.e.c.....	16	10	(D)	653	210	4,068	4,018	54	53	16
Brake repair shops.....	5	3	(D)	(D)	(D)	(D)	(D)	(D)	(D)	(D)
Wheel, axle, spring repair shops.....	3	3	(D)	(D)	(D)	(D)	(D)	(D)	(D)	(D)
Other automobile repair shops, n.e.c.....	8	4	137	121	40	721	721	9	9	8
Automobile storage, parking.....	20	23	(D)	758	216	4,328	4,181	84	76	16
Parking structures, storage garages.....	4	4	(D)	(O)	(D)	(O)	(D)	(D)	(D)	(D)
Parking lots.....	25	19	(D)	(D)	(D)	(D)	(D)	(D)	(D)	(D)
Automobile, truck rentals (without drivers).....	14	8	(D)	(D)	(D)	(D)	(D)	(D)	(D)	(D)
Automobile services (except repair).....	7	5	(D)	(D)	(D)	(D)	(D)	(D)	(D)	(D)
Automobile laundries.....	3	3	253	253	107	2,221	2,011	72	57	2
Automobile services, n.e.c.....	4	2	(D)	(D)	(D)	(D)	(D)	(D)	(D)	(D)

Standard Notes: (D) Withheld to avoid disclosure. (NA) Not available. n.e.c. Not elsewhere classified. XXX Not applicable. (Z) Less than \$500. Represents zero.

<sup>1</sup> Includes plant-owned outlets.

SELECTED SERVICES—AREA STATISTICS

Table 105. SELECTED SERVICES: 1954 — CITIES WITH 200 ESTABLISHMENTS OR MORE — Continued

Establishments, Receipts, Payroll, and Personnel, by Kind of Business

City and kind of business	Establishments		Receipts		Payroll, entire year (\$1,000)	Payroll, workweek ended nearest Nov. 15		Paid employees, workweek ended nearest Nov. 15		Proprietors (unincorporated businesses only) (Number)
	Total (Number)	With payroll (Number)	Total, all establishments (\$1,000)	Establishments with payroll (\$1,000)		Total (Dollars)	Full workweek (Dollars)	Total (Number)	Full workweek (Number)	
PHOENIX—Con.										
Miscellaneous Repair Services										
Total	233	75	4,538	3,694	1,104	23,373	22,058	309	272	285
Watch, clock, jewelry repair	30	4	(D)	(D)	(D)	(D)	(D)	(D)	(D)	(D)
Upholstery, furniture repair	29	13	321	237	83	1,336	1,252	27	22	33
Electrical repair shops	62	14	636	328	72	1,756	1,756	30	30	63
Radio, television repair shops	22	8	248	176	56	859	859	16	16	21
Refrigerator service, repair shops	25	1	194	(D)	(D)	(D)	(D)	(D)	(D)	(D)
Other electrical repair shops, n.e.c.	15	5	194	(D)	(D)	(D)	(D)	(D)	(D)	(D)
Blacksmith shops	1	1	(D)	(D)	(D)	(D)	(D)	(D)	(D)	(D)
Miscellaneous repair shops	111	43	3,377	3,063	930	19,905	18,699	245	214	118
Armature rewinding, electric motor repair and rebuilding	5	5	(D)	(D)	(D)	(D)	(D)	(D)	(D)	(D)
Bicycle repair shops	...	...	...	...	...	...	...	...	...	...
Leather goods repair shops	1	1	(D)	(D)	(D)	(D)	(D)	(D)	(D)	(D)
Locksmith, gunsmith shops	7	1	47	(D)	(D)	(D)	(D)	(D)	(D)	(D)
Musical instrument repair	8	...	(D)	...	...	...	...	...	...	(D)
Repair shops, n.e.c.	90	36	2,072	1,812	525	10,494	10,172	125	114	99
Lawnmower, saw, knife, tool sharpening and repair shops	8	2	(D)	(D)	(D)	(D)	(D)	(D)	(D)	(D)
Typewriter repair shops	...	...	(D)	...	...	...	...	...	...	(D)
Welding repair shops	11	7	138	(D)	(D)	(D)	(D)	(D)	(D)	13
Other repair shops, n.e.c.	71	27	(D)	1,486	480	9,489	9,218	107	97	76
Amusement, Recreation Services (inc. Motion Pictures)										
Total	130	70	6,080	5,600	1,598	29,598	25,840	765	566	108
Motion picture theaters	15	15	2,864	2,864	540	10,478	9,539	270	225	...
Motion picture theaters (except drive-in)	10	10	2,074	2,074	361	6,931	6,188	197	159	...
Drive-in motion picture theaters	5	5	790	790	189	3,547	3,351	73	66	...
Motion picture production, distribution, services	...	...	...	...	...	...	...	...	...	...
Motion picture production	...	...	...	...	...	...	...	...	...	...
Motion picture production other than for television	...	...	...	...	...	...	...	...	...	...
Motion picture production for television	...	...	...	...	...	...	...	...	...	...
Motion picture distribution	...	...	...	...	...	...	...	...	...	...
Motion picture film exchanges other than for television	...	...	...	...	...	...	...	...	...	...
Motion picture film exchanges for television	...	...	...	...	...	...	...	...	...	...
Services allied to motion picture distribution	...	...	...	...	...	...	...	...	...	...
Services allied to motion picture production	...	...	...	...	...	...	...	...	...	...
Billiard and pool parlors, howling alleys	9	7	326	(D)	145	3,330	2,679	112	61	5
Billiard, pool parlors	6	4	(D)	(D)	(D)	(D)	(D)	(D)	(D)	(D)
Bowling alleys	3	3	(D)	(D)	(D)	(D)	(D)	(D)	(D)	(D)
Race track operation (including racing stables)	7	1	43	(D)	(D)	(D)	(D)	(D)	(D)	(D)
Automobile	...	...	...	...	...	...	...	...	...	...
Dog	1	1	(D)	(D)	(D)	(D)	(D)	(D)	(D)	(D)
Horse (including racing stables)	6	...	(D)	...	...	...	...	...	...	(D)
Sports promoters, commercial operators	19	9	387	275	60	1,041	922	49	31	21
Baseball, football, athletic fields, sports promoters	2	2	(D)	(D)	(D)	(D)	(D)	(D)	(D)	(D)
Baseball clubs	...	...	...	...	...	...	...	...	...	...
Football clubs	...	...	...	...	...	...	...	...	...	...
Other sports clubs, promoters	2	2	(D)	(D)	(D)	(D)	(D)	(D)	(D)	(D)
Bathing beaches	...	...	...	...	...	...	...	...	...	...
Golf courses	3	3	(D)	(D)	(D)	(D)	(D)	(D)	(D)	(D)
Riding academies	2	...	(D)	...	...	...	...	...	...	(D)
Skating rinks	6	...	88	...	...	...	...	...	...	6
Swimming pools	2	2	(D)	(D)	(D)	(D)	(D)	(D)	(D)	(D)
Commercial sports operators, n.e.c.	4	2	49	(D)	(D)	(D)	(D)	(D)	(D)	(D)
Boat, canoe rentals	1	1	(D)	(D)	(D)	(D)	(D)	(D)	(D)	(D)
Other commercial sports operators, n.e.c.	3	1	(D)	(D)	(D)	(D)	(D)	(D)	(D)	(D)
Theatrical presentations and services	2	2	(D)	(D)	(D)	(D)	(D)	(D)	(D)	(D)
Bands, orchestras, entertainers	26	20	157	141	98	1,031	838	39	24	20
Dance halls, studios, schools (exc. children's, professional)	4	4	(D)	(D)	(D)	(D)	(D)	(D)	(D)	(D)
Membership golf, country clubs	2	2	(D)	(D)	(D)	(D)	(D)	(D)	(D)	(D)
Amusement, recreation services, n.e.c.	46	10	1,365	(D)	(D)	(D)	(D)	(D)	(D)	(D)
Amusement parks, devices, shooting galleries	2	2	(D)	(D)	(D)	(D)	(D)	(D)	(D)	(D)
Carnivals, circuses	5	1	(D)	(D)	(D)	(D)	(D)	(D)	(D)	(D)
Coin-operated amusement device establishments	16	6	680	(D)	(D)	(D)	(D)	(D)	(D)	(D)
Other amusement, recreation services, n.e.c.	23	1	244	(D)	(D)	(D)	(D)	(D)	(D)	(D)
Hotels, Motels, Tourist Courts, Camps										
Total	240	100	7,985	7,193	2,216	43,780	42,951	917	874	256
Hotels	56	36	5,221	5,111	1,685	34,601	34,167	678	663	55
Year-round	(NA)	35	(NA)	(D)	(D)	(D)	(D)	(D)	(D)	(NA)
25 or more guest rooms	(NA)	24	(NA)	4,809	1,577	33,314	32,880	650	635	(NA)
Less than 25 guest rooms	(NA)	11	(NA)	(D)	(D)	(D)	(D)	(D)	(D)	(NA)
Seasonal	(NA)	1	(NA)	(D)	(D)	(D)	(D)	(D)	(D)	(NA)
Motels, tourist courts, camps	184	64	2,764	2,082	531	9,179	8,784	239	211	201
Motels, tourist courts, trailer parks	177	63	2,711	(D)	(D)	(D)	(D)	(D)	(D)	(D)
Motels, tourist courts	145	55	2,452	1,916	502	8,817	8,506	228	204	152
Trailer parks	32	8	259	(D)	(D)	(D)	(D)	(D)	(D)	(D)
Sporting, recreational camps	7	1	53	(D)	(D)	(D)	(D)	(D)	(D)	(D)

Standard Notes: (D) Withheld to avoid disclosure. (NA) Not available. n.e.c. Not elsewhere classified. XXXX Not applicable. (Z) Less than \$500. ... Represents zero.

Table 105. SELECTED SERVICES: 1954 — CITIES WITH 200 ESTABLISHMENTS OR MORE — Continued

Establishments, Receipts, Payroll, and Personnel, by Kind of Business

City and kind of business	Establishments		Receipts		Payroll, entire year (\$1,000)	Payroll, workweek ended nearest Nov. 15		Paid employees, workweek ended nearest Nov. 15		Proprietors (unincorporated businesses only) (Number)
	Total (Number)	With payroll (Number)	Total, all establishments (\$1,000)	Establishments with payroll (\$1,000)		Total (Dollars)	Full workweek (Dollars)	Total (Number)	Full workweek (Number)	
TUCSON										
Selected services, total .....	703	405	17,966	16,332	5,531	107,822	99,747	2,459	2,106	727
Personal services, total .....	276	158	6,739	6,089	2,594	49,040	46,125	1,092	961	291
Barber shops .....	63	41	600	506	247	3,692	3,586	82	78	63
Beauty shops .....	61	41	865	771	338	6,383	6,194	127	119	60
Funeral service, crematories .....	6	6	(D)	(D)	(D)	(D)	(D)	(D)	(D)	(D)
Photographic studios (including commercial photography) .....	18	6	216	138	37	589	555	12	11	22
Shoe repair shops .....	20	8	173	97	27	513	477	11	9	24
Pressing, alteration, garment repair (except fur) .....	32	10	210	(D)	(D)	(D)	(D)	(D)	(D)	(D)
Cleaning, dyeing plants (except rug cleaning) <sup>1</sup> .....	12	12	562	562	281	5,872	5,350	132	111	14
Power laundries, self-service laundries .....	39	23	2,078	(D)	(D)	(D)	(D)	(D)	(D)	(D)
Power laundries <sup>1</sup> .....	(NA)	15	(NA)	1,823	1,011	20,250	18,439	473	388	(NA)
Self-service laundries .....	(NA)	8	(NA)	(D)	(D)	(D)	(D)	(D)	(D)	(NA)
Other personal services .....	25	11	(D)	(D)	(D)	(D)	(D)	(D)	(D)	(D)
Business services (exc. accounting, auditing, bookkeeping), total .....	107	63	1,914	1,694	449	10,166	9,161	186	149	99
Automobile repair services, garages, total .....	96	64	2,000	1,800	403	8,653	8,444	141	130	108
Automobile repair .....	76	50	1,515	1,345	318	7,160	6,978	111	103	89
General automobile repair shops .....	51	29	926	782	185	4,231	4,174	65	63	57
Other automobile repair shops .....	25	21	589	563	133	2,929	2,804	46	40	32
Automobile parking, other services .....	20	14	485	455	85	1,493	1,466	30	27	19
Automobile storage, parking .....	12	10	(D)	(D)	(D)	(D)	(D)	(D)	(D)	(D)
Other automobile services .....	8	4	(D)	(D)	(D)	(D)	(D)	(D)	(D)	(D)
Miscellaneous repair services, total .....	95	39	1,159	893	257	5,293	4,819	84	68	97
Watch, clock, jewelry repair .....	14	6	(D)	(D)	(D)	(D)	(D)	(D)	(D)	(D)
Upholstery, furniture repair .....	15	9	(D)	(D)	(D)	(D)	(D)	(D)	(D)	(D)
Radio, television repair shops .....	16	10	220	204	60	1,254	1,141	20	15	19
Other repair services .....	50	14	594	430	132	2,529	2,197	39	31	49
Amusement, recreation services (inc. motion pictures), total .....	45	21	1,901	1,755	432	7,158	6,642	176	150	39
Motion picture theaters .....	6	6	1,121	1,121	208	3,790	3,362	91	74	...
Motion picture production, distribution, services .....	2	...	(D)	...	...	...	...	...	...	(D)
Billiard and pool parlors, bowling alleys .....	6	2	(D)	(D)	(D)	(D)	(D)	(D)	(D)	(D)
Other amusement, recreation services .....	31	13	606	(D)	(D)	(D)	(D)	(D)	(D)	(D)
Hotels, motels, tourist courts, camps, total .....	84	60	4,253	4,101	1,396	27,512	24,556	780	648	93
Hotels .....	18	18	3,128	3,128	1,169	23,296	20,472	648	530	15
Motels, tourist courts, trailer parks, camps .....	66	42	1,125	973	227	4,216	4,084	132	118	78

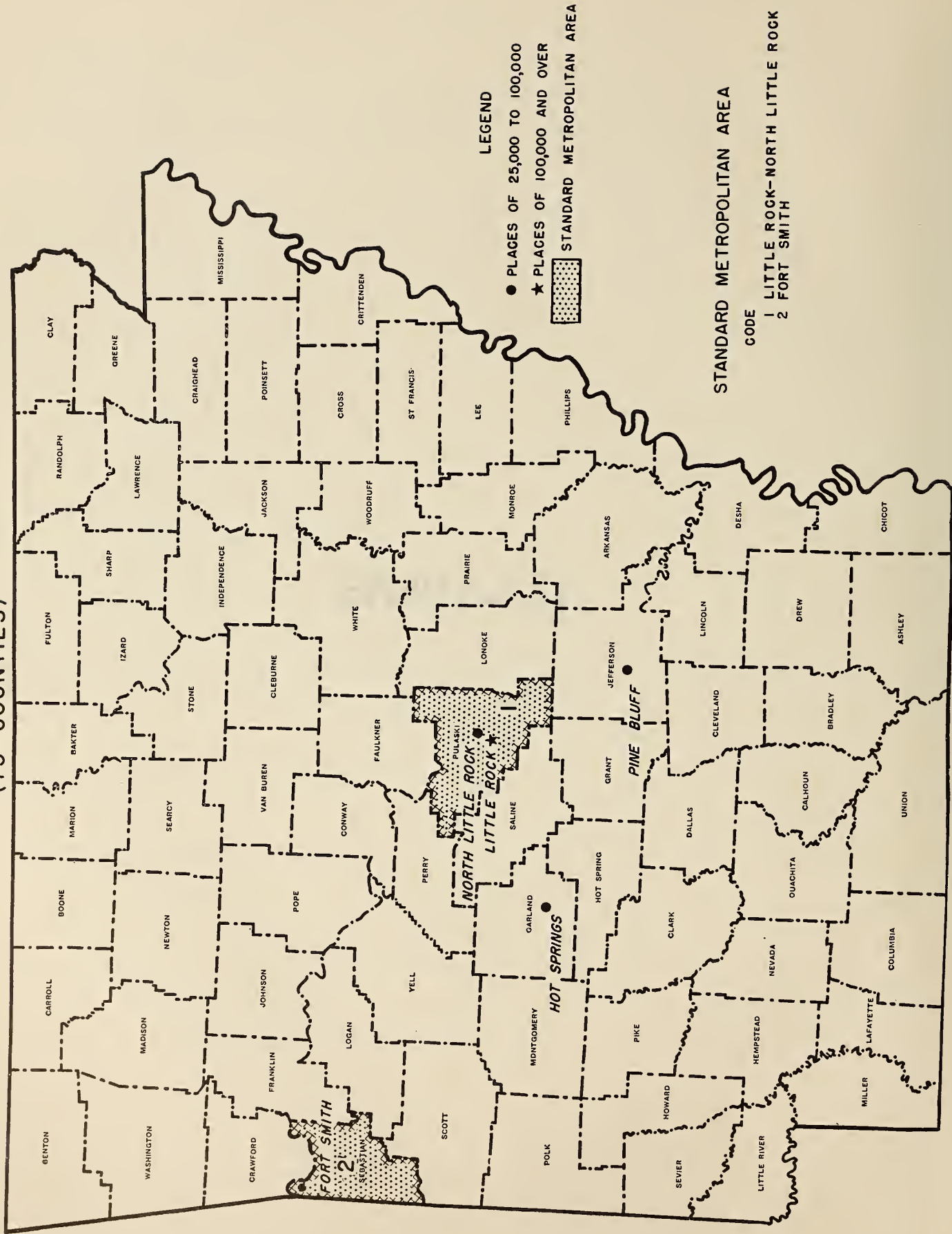
Standard Notes: (D) Withheld to avoid disclosure. (NA) Not available. n.e.c. Not elsewhere classified. XXX Not applicable. (Z) Less than \$500. ... Represents zero.  
<sup>1</sup> Includes plant-owned outlets.





**ARKANSAS**

# ARKANSAS (75 COUNTIES)



### LEGEND

- PLACES OF 25,000 TO 100,000
- ★ PLACES OF 100,000 AND OVER
- ▨ STANDARD METROPOLITAN AREA

### STANDARD METROPOLITAN AREA

CODE

- 1 LITTLE ROCK-NORTH LITTLE ROCK
- 2 FORT SMITH



## CONTENTS

<u>Table</u>	<u>Page</u>
101. Selected Services: 1954 - The State.....	4-4
101A. Selected Services: 1948 - The State.....	4-6
102. Selected Services: 1954 - Counties; Cities of 2,500 Inhabitants or More.....	4-7
103. Selected Services: 1954 - Standard Metropolitan Areas.....	4-10
104. Selected Services: 1954 - Counties With 200 Establishments or More.....	4-11
105. Selected Services: 1954 - Cities With 200 Establishments or More.....	4-14

## SELECTED SERVICES—AREA STATISTICS

Table 101. SELECTED SERVICES: 1954 — THE STATE  
Establishments, Receipts, Payroll, and Personnel, by Kind of Business

Kind of business	Establishments		Receipts		Payroll, entire year (\$1,000)	Payroll, workweek ended nearest Nov. 15		Paid employees, workweek ended nearest Nov. 15		Proprietors (unincorporated businesses only) (Number)
	Total (Number)	With payroll (Number)	Total, all establishments (\$1,000)	Establishments with payroll (\$1,000)		Total (Dollars)	Full workweek (Dollars)	Total (Number)	Full workweek (Number)	
<b>Selected services, total</b> .....	<b>7,115</b>	<b>3,403</b>	<b>113,104</b>	<b>96,472</b>	<b>28,877</b>	<b>566,503</b>	<b>543,800</b>	<b>15,980</b>	<b>14,609</b>	<b>7,277</b>
<b>Personal Services</b>										
<b>Total</b> .....	<b>2,960</b>	<b>1,562</b>	<b>37,096</b>	<b>32,026</b>	<b>12,108</b>	<b>244,761</b>	<b>235,356</b>	<b>7,002</b>	<b>6,431</b>	<b>3,075</b>
Barber, beauty shops.....	1,600	696	8,466	5,906	2,432	50,729	48,077	1,231	1,096	1,600
Barber shops.....	781	343	4,288	3,010	1,336	27,846	26,368	577	516	777
Beauty shops.....	797	333	3,922	(D)	973	20,369	19,280	593	527	804
Barber and beauty shops combined.....	22	20	256	(D)	123	2,514	2,429	61	53	19
Funeral service, crematories.....	185	157	7,214	6,924	1,508	29,911	29,178	674	620	207
Photographic studios (including commercial photography).....	125	53	1,647	1,207	256	6,404	6,109	152	127	132
Shoe repair shops, shoeshine parlors, hat cleaning shops.....	215	67	1,347	717	157	3,250	2,980	93	80	215
Shoe repair shops.....	202	62	1,277	665	137	2,707	2,471	81	70	200
Shoeshine parlors.....	8	2	18	(D)	(D)	(D)	(D)	(D)	(D)	(D)
Hat cleaning shops.....	5	3	52	(D)	(D)	(D)	(D)	(D)	(D)	(D)
Cleaning, pressing, dyeing, garment repair.....	563	431	9,851	9,095	3,812	77,822	74,450	2,375	2,194	648
Pressing, alteration, garment repair (except fur).....	178	72	1,287	785	239	4,626	4,357	150	136	196
Cleaning, pressing shops, and independent plant outlets.....	145	63	1,198	748	226	4,356	4,102	142	129	161
Garment repair, alteration (except fur).....	33	9	89	37	13	270	255	8	7	35
Fur repair, storage.....	2	2	(D)	(D)	(D)	(D)	(D)	(D)	(D)	(D)
Cleaning, dyeing plants.....	383	357	(D)	(D)	(D)	(D)	(D)	(D)	(D)	(D)
Cleaning, dyeing plants (except rug cleaning) <sup>1</sup> .....	380	356	8,514	8,274	3,567	72,884	69,781	2,218	2,051	443
Rug cleaning, repairing plants.....	3	(D)	(D)	(D)	(D)	(D)	(D)	(D)	(D)	(D)
Laundries, laundry services.....	241	147	8,040	7,696	3,673	72,108	70,079	2,363	2,202	244
Power laundries, self-service laundries.....	209	129	6,361	6,061	3,087	59,770	57,925	2,056	1,907	206
Power laundries <sup>1</sup> .....	(NA)	87	(NA)	5,768	3,020	58,494	56,788	1,995	1,858	(NA)
Self-service laundries.....	(NA)	42	(D)	293	67	1,276	1,137	61	49	(NA)
Industrial laundries.....	2	2	(D)	(D)	(D)	(D)	(D)	(D)	(D)	(D)
Linen supply.....	9	7	1,361	(D)	496	9,987	9,867	247	240	9
Diaper service.....	4	4	(D)	(D)	(D)	(D)	(D)	(D)	(D)	(D)
Laundries (except power).....	17	5	39	21	6	265	223	13	9	29
Miscellaneous personal services.....	31	11	531	481	270	4,537	4,483	114	112	29
Costume, dress suit rental.....	2	...	(D)	...	...	...	...	...	...	(D)
Turkish bath, massage parlors.....	11	5	430	418	250	4,054	4,029	93	93	9
Rug, furniture cleaning, on location.....	...	...	...	...	...	...	...	...	...	...
Coin-operated service machine establishments.....	2	...	(D)	...	...	...	...	...	...	(D)
Miscellaneous personal services, n.e.c.....	16	6	87	63	20	483	454	21	19	16
<b>Business Services (exc. Accounting, Auditing, Bookkeeping)</b>										
<b>Total</b> .....	<b>595</b>	<b>173</b>	<b>8,651</b>	<b>6,837</b>	<b>2,241</b>	<b>44,720</b>	<b>42,836</b>	<b>820</b>	<b>718</b>	<b>589</b>
Advertising.....	33	23	2,104	2,056	414	7,732	7,432	139	120	30
Advertising agencies.....	8	4	1,149	1,129	75	1,209	1,179	17	16	7
Outdoor advertising services.....	22	16	854	826	304	5,806	5,770	98	96	21
Miscellaneous advertising.....	3	3	101	101	35	717	483	24	8	2
Consumer, mercantile credit; adjustment, collection agencies.....	47	35	936	874	442	8,839	8,455	185	161	28
Private employment agencies.....	11	7	185	179	40	861	788	20	17	9
News syndicates.....	2	...	(D)	...	...	...	...	...	...	(D)
Duplicating, addressing, mailing, stenographic services.....	20	6	163	109	28	833	767	16	13	21
Blueprinting, photocopying services.....	5	5	336	336	90	1,714	1,438	33	25	5
Services to dwellings, other buildings.....	52	28	1,185	1,039	379	8,454	8,218	152	139	52
Disinfecting, exterminating services.....	45	25	1,144	1,006	368	8,133	7,887	143	130	45
Window cleaning.....	4	2	27	(D)	(D)	(D)	(D)	(D)	(D)	(D)
Miscellaneous services to dwellings, other buildings.....	3	1	14	(D)	(D)	(D)	(D)	(D)	(D)	(D)
Business services, n.e.c.....	425	69	(D)	2,244	848	16,277	15,738	275	243	(D)
Auctioneers' establishments (service only).....	26	...	148	...	...	...	...	...	...	30
Coin-operated machine rental, repair services.....	...	...	...	...	...	...	...	...	...	...
Detective agencies.....	1	1	(D)	(D)	(D)	(D)	(D)	(D)	(D)	(D)
Interior decorating service.....	7	3	59	(D)	(D)	(D)	(D)	(D)	(D)	(D)
Photofinishing laboratories.....	7	5	242	(D)	57	1,053	1,029	20	19	9
Sign painting shops.....	51	17	420	292	89	2,061	2,007	37	36	50
Telephone answering service.....	7	3	42	(D)	(D)	(D)	(D)	(D)	(D)	(D)
Window display service.....	...	...	...	...	...	...	...	...	...	...
Other business services, n.e.c.....	326	40	2,737	1,563	643	11,775	11,314	196	166	336
<b>Automobile Repair Services, Garages</b>										
<b>Total</b> .....	<b>951</b>	<b>415</b>	<b>13,686</b>	<b>10,526</b>	<b>2,573</b>	<b>51,948</b>	<b>50,217</b>	<b>1,053</b>	<b>980</b>	<b>1,007</b>
Automobile repair.....	904	386	12,815	9,761	2,388	48,067	46,621	934	884	970
General automobile repair shops.....	674	268	8,699	6,699	1,573	30,558	29,884	622	593	717
Battery, ignition repair and service.....	13	5	169	101	22	394	394	7	7	13
Glass replacement, repair.....	8	8	389	389	57	1,486	1,486	22	22	9
Paint shops.....	13	5	155	83	12	250	250	6	6	17
Radiator repair shops.....	29	15	417	301	99	2,216	2,216	37	37	27
Tire repair shops.....	38	26	846	672	140	2,849	2,789	62	59	40
Top and body repair.....	112	50	1,717	1,151	363	7,552	7,175	133	121	126
Automobile repair, n.e.c.....	17	9	423	365	122	2,762	2,427	45	39	21
Brake repair shops.....	4	...	(D)	...	...	...	...	...	...	(D)
Wheel, axle, spring repair shops.....	2	2	(D)	(D)	(D)	(D)	(D)	(D)	(D)	(D)
Other automobile repair shops, n.e.c.....	11	7	209	(D)	(D)	(D)	(D)	(D)	(D)	(D)
Automobile storage, parking.....	27	19	474	454	116	2,473	2,380	66	60	19
Parking structures, storage garages.....	2	2	(D)	(D)	(D)	(D)	(D)	(D)	(D)	(D)
Parking lots.....	25	17	(D)	(D)	(D)	(D)	(D)	(D)	(D)	(D)
Automobile, truck rentals (without drivers).....	15	5	278	192	28	486	486	10	10	14
Automobile services (except repair).....	5	3	119	119	41	922	730	43	26	4
Automobile laundries.....	3	3	(D)	(D)	(D)	(D)	(D)	(D)	(D)	(D)
Automobile services, n.e.c.....	2	2	(D)	(D)	(D)	(D)	(D)	(D)	(D)	(D)

Standard Notes: (D) Withheld to avoid disclosure. (NA) Not available. n.e.c. Not elsewhere classified. XXX Not applicable. (Z) Less than \$500. ... Represents zero.

<sup>1</sup> Includes plant-owned outlets.

Table 101. SELECTED SERVICES: 1954 — THE STATE — Continued  
Establishments, Receipts, Payroll, and Personnel, by Kind of Business

Kind of business	Establishments		Receipts		Payroll, entire year (\$1,000)	Payroll, workweek ended nearest Nov. 15		Paid employees, workweek ended nearest Nov. 15		Proprietors (unincorporated businesses only) (Number)
	Total	With payroll	Total, all establishments (\$1,000)	Establishments with payroll (\$1,000)		Total	Full workweek	Total	Full workweek	
	(Number)	(Number)				(Dollars)	(Dollars)	(Number)	(Number)	
<b>Miscellaneous Repair Services</b>										
Total	983	295	12,295	8,947	2,567	48,781	46,285	879	793	1,046
Watch, clock, jewelry repair	105	17	720	332	105	2,556	2,403	46	39	110
Upholstery, furniture repair	86	28	758	432	133	2,545	2,395	69	59	93
Electrical repair shops	273	73	3,150	1,846	373	7,362	7,047	155	137	310
Radio, television repair shops	175	49	2,102	1,189	256	5,325	4,779	109	94	197
Refrigerator service, repair shops	45	15	454	272	46	902	847	17	16	47
Other electrical repair shops, n.e.c.	53	9	594	394	71	1,435	1,421	29	27	66
Blacksmith shops	74	12	343	157	42	641	641	11	11	71
Miscellaneous repair shops	445	165	7,324	6,180	1,914	35,677	33,799	598	547	462
Armature rewinding, electric motor repair and rebuilding	25	21	1,156	1,136	336	7,196	6,374	128	111	29
Bicycle repair shops	7	3	54	(D)	(D)	(D)	(D)	(D)	(D)	(D)
Leather goods repair shops	...	...	...	...	...	...	...	...	...	...
Locksmith, gunsmith shops	16	6	157	75	25	428	428	11	11	18
Musical instrument repair	17	1	62	(D)	(D)	(D)	(D)	(D)	(D)	(D)
Repair shops, n.e.c.	380	134	5,895	4,931	1,544	27,877	26,825	455	421	391
Lawnmower, saw, knife, tool sharpening and repair shops	12	2	49	(D)	(D)	(D)	(D)	(D)	(D)	(D)
Typewriter repair shops	6	2	19	(D)	(D)	(D)	(D)	(D)	(D)	(D)
Welding repair shops	108	42	1,545	1,207	319	6,217	5,988	122	112	114
Other repair shops, n.e.c.	254	88	4,282	3,706	1,224	21,626	20,803	332	308	258
<b>Amusement, Recreation Services (inc. Motion Pictures)</b>										
Total	790	534	22,366	20,910	4,598	75,148	71,272	2,608	2,306	695
Motion picture theaters	296	266	11,476	11,268	2,320	41,435	39,593	1,709	1,541	173
Motion picture theaters (except drive-in)	240	214	9,264	9,128	1,891	34,133	32,712	1,402	1,282	143
Drive-in motion picture theaters	56	52	2,212	2,140	429	7,302	6,881	307	259	30
Motion picture production, distribution, services	2	...	(D)	...	...	...	...	...	...	(D)
Motion picture production	...	...	...	...	...	...	...	...	...	...
Motion picture production other than for television	...	...	...	...	...	...	...	...	...	...
Motion picture production for television	...	...	...	...	...	...	...	...	...	...
Motion picture distribution	2	...	(D)	...	...	...	...	...	...	(D)
Motion picture film exchanges other than for television	2	...	(D)	...	...	...	...	...	...	(D)
Motion picture film exchanges for television	...	...	...	...	...	...	...	...	...	...
Services allied to motion picture distribution	...	...	...	...	...	...	...	...	...	...
Services allied to motion picture production	...	...	...	...	...	...	...	...	...	...
Billiard and pool parlors, howling alleys	196	106	2,031	1,625	417	7,737	7,018	310	251	212
Billiard, pool parlors	183	95	1,490	(D)	251	4,125	3,837	153	138	193
Bowling alleys	13	11	541	(D)	166	3,612	3,181	157	113	19
Race track operation (including racing stables)	7	3	(D)	(D)	(D)	(D)	(D)	(D)	(D)	(D)
Automobile	...	...	(D)	(D)	(D)	(D)	(D)	(D)	(D)	(D)
Dog	...	...	...	...	...	...	...	...	...	...
Horse (including racing stables)	7	3	(D)	(D)	(D)	(D)	(D)	(D)	(D)	(D)
Sports promoters, commercial operators	76	32	755	459	183	1,589	1,495	52	49	90
Baseball, football, athletic fields, sports promoters	7	5	(D)	(D)	(D)	(D)	(D)	(D)	(D)	(D)
Baseball clubs	3	3	136	136	131	150	150	4	4	...
Football clubs	...	...	...	...	...	...	...	...	...	...
Other sports clubs, promoters	4	2	(D)	(D)	(D)	(D)	(D)	(D)	(D)	(D)
Bathing beaches	1	1	(D)	(D)	(D)	(D)	(D)	(D)	(D)	(D)
Golf courses	6	6	50	42	9	157	157	5	5	7
Riding academies	...	...	...	...	...	...	...	...	...	...
Skating rinks	26	8	174	54	6	307	307	8	7	31
Swimming pools	5	5	52	52	10	243	243	7	7	...
Commercial sports operators, n.e.c.	31	7	226	88	13	251	160	8	5	37
Boat, canoe rentals	27	7	208	88	13	251	160	8	5	33
Other commercial sports operators, n.e.c.	4	...	18	...	...	...	...	...	...	4
Theatrical presentations and services	2	...	(D)	...	...	...	...	...	...	(D)
Bands, orchestras, entertainers	11	7	143	129	71	1,402	1,240	22	14	12
Dance halls, studios, schools (exc. children's, professional)	6	6	68	68	21	509	506	15	15	6
Membership golf, country clubs	32	32	1,553	1,553	517	10,522	9,871	246	214	2
Amusement, recreation services, n.e.c.	162	82	4,403	(D)	(D)	(D)	(D)	(D)	(D)	(D)
Amusement parks, devices, shooting galleries	15	7	175	103	25	254	188	15	5	35
Carnivals, circuses	22	6	451	389	78	561	561	13	13	10
Coin-operated amusement device establishments	59	47	2,756	2,686	389	7,044	6,965	143	133	64
Other amusement, recreation services, n.e.c.	66	22	1,021	(D)	(D)	(D)	(D)	(D)	(D)	(D)
<b>Hotels, Motels, Tourist Courts, Camps</b>										
Total	836	424	19,010	17,226	4,790	101,145	97,834	3,618	3,381	865
Hotels	233	173	13,056	12,774	3,979	87,404	84,956	3,098	2,920	212
Year-round	(NA)	169	(NA)	12,496	3,890	85,727	83,279	3,054	2,876	(NA)
25 or more guest rooms	(NA)	107	(NA)	11,944	3,756	83,390	81,011	2,945	2,777	(NA)
Less than 25 guest rooms	(NA)	62	(NA)	552	134	2,337	2,268	109	99	(NA)
Seasonal	(NA)	4	(NA)	278	89	1,677	1,677	44	44	(NA)
Motels, tourist courts, camps	603	251	5,954	4,452	811	13,741	12,878	520	461	653
Motels, tourist courts, trailer parks	519	237	5,418	4,222	762	12,881	12,018	500	441	563
Motels, tourist courts	507	235	5,369	(D)	(D)	(D)	(D)	(D)	(D)	(D)
Trailer parks	12	2	49	(D)	(D)	(D)	(D)	(D)	(D)	(D)
Sporting, recreational camps	84	14	536	230	49	860	860	20	20	90

Standard Notes: (D) Withheld to avoid disclosure. (NA) Not available. n.e.c. Not elsewhere classified. XXX Not applicable. (Z) Less than \$500. ... Represents zero.

## SELECTED SERVICES—AREA STATISTICS

Table 101A. SELECTED SERVICES: 1948<sup>1</sup>— THE STATE

Establishments and Receipts, by Kind of Business

Kind of business	Establishments (Number)	Receipts (\$1,000)	Kind of business	Establishments (Number)	Receipts (\$1,000)
<b>Personal Services</b>			<b>Automobile Repair Services, Garages—Con.</b>		
Barber, beauty shops .....	1,401	6,106	Automobile rentals (without drivers) .....	1	(D)
Barber shops .....	730	3,192	Automobile storage, parking .....	13	(D)
Beauty shops .....	634	2,588	Storage garages .....	2	(D)
Barber and beauty shops combined .....	37	326	Parking lots .....	11	94
Cleaning, dyeing plants .....	451	6,927	Automobile services (exc. repairs) .....	4	43
Cleaning, dyeing plants (exc. rug cleaning) .....	445	6,894	Automobile laundries .....	1	(D)
Rug cleaning, repairing plants .....	6	33	Automobile services, n. e. c. ....	3	(D)
Funeral service, crematories .....	210	5,430	<b>Miscellaneous Repair Services</b>		
Laundries, laundry services .....	103	7,691	Blacksmith shops .....	114	383
Laundries, power <sup>2</sup> .....	81	6,604	*Electrical repair shops .....	169	1,343
Linen supply service .....	6	974	*Radio repair shops .....	110	599
Diaper service .....	3	51	Refrigerator service and repair shops .....	23	200
Laundries (exc. power) .....	13	62	Other electrical repair shops (inc. electrical appliance repair shops) .....	36	544
Photographic studios .....	120	949	Upholstery, furniture repair shops .....	60	360
Photographic studios (exc. commercial photography) .....	106	853	Watch, clock, jewelry repair shops .....	115	692
Commercial photography .....	14	96	Miscellaneous repair shops .....	284	3,495
Pressing, alteration, garment repair shops .....	78	434	*Armature rewinding shops .....	15	238
Pressing, alteration, garment repair shops (exc. fur repair and storage) .....	76	(D)	Bicycle repair shops .....	9	70
Fur repair and storage shops .....	2	(D)	Leather goods repair shops .....	1	(D)
Shoe repair shops, shoeshine parlors, hat cleaning shops .....	296	1,612	Locksmith, gunsmith shops .....	10	76
Shoe repair shops .....	280	1,511	Musical instrument repair shops .....	2	(D)
Shoeshine parlors .....	10	23	Repair shops, n. e. c. ....	247	3,098
Hat cleaning shops .....	6	78	Lawn mower sharpening and repair shops .....	6	15
Miscellaneous personal services .....	153	1,686	Saw, knife and tool sharpening and repair shops .....	5	12
Self-service laundries .....	130	589	Sewing machine repair shops .....	6	31
Miscellaneous personal services, n. e. c. ....	23	1,097	Stove repair shops .....	3	15
Costume and dress suit rental agencies .....	...	...	Taxidermists .....	1	(D)
Turkish baths, massage parlors .....	16	1,056	Typewriter repair shops .....	4	(D)
Other miscellaneous personal services, n. e. c. ....	7	41	*Welding shops .....	56	401
<b>Business Services</b>			<b>Amusements</b>		
*Advertising .....	17	721	Motion picture theaters .....	348	9,864
*Advertising agencies .....	8	296	Motion picture theaters, regular .....	334	9,740
Outdoor advertising service .....	9	425	Outdoor motion picture theaters .....	5	111
Miscellaneous advertising service .....	...	...	Portable motion picture theaters .....	9	13
Consumer credit reporting agencies, mercantile reporting agencies, adjustment and collection agencies .....	19	424	*Bands, orchestras, and entertainers .....	1	(D)
Duplicating, addressing, blueprinting, photocopying mailing, mailing list, stenographic services .....	10	213	Bowling alleys, billiard and pool parlors .....	263	1,415
Duplicating, addressing, mailing, mailing list, stenographic services .....	8	(D)	Billiard and pool parlors .....	251	1,172
Duplicating, addressing, mailing, mailing list services .....	5	60	Bowling alleys .....	12	243
Public stenographic services, court reporting .....	3	(D)	*Dance halls, studios, and schools .....	14	(D)
Blueprinting, photocopying services .....	2	(D)	*Race track operation .....	1	(D)
Employment agencies, private .....	3	48	Automobile .....	...	...
*News syndicates .....	...	...	Dog .....	...	...
Services to dwellings and other buildings .....	15	490	*Horse .....	1	(D)
Disinfecting, exterminating service .....	15	490	Sports promoters and commercial operators .....	64	561
Window cleaning service .....	...	...	Baseball and football clubs, athletic fields, sports promoters .....	5	341
*Miscellaneous service to dwellings and other buildings .....	...	...	Baseball clubs (inc. promoters) .....	5	341
*Business services, n. e. c. ....	59	945	Football clubs (inc. promoters) .....	...	...
Auctioneers' establishments (service only) .....	3	42	Stadiums, athletic fields, promoters of boxing, wrestling, and other athletic events .....	...	...
*Coin-operated machine rental and repair services .....	12	357	Bathing beaches .....	...	...
Detective agencies .....	1	(D)	Golf courses .....	...	...
*Interior decorating service .....	1	(D)	Riding academies .....	1	(D)
Photofinishing laboratories .....	12	70	Skating rinks .....	20	76
Sign painting shops .....	21	210	Skating rinks, roller .....	20	76
Telephone answering service .....	1	(D)	Skating rinks, ice .....	...	...
Window display service .....	1	(D)	Swimming pools .....	11	(D)
*Other business services, n. e. c. ....	7	126	Commercial sports operators, n. e. c. ....	27	73
<b>Automobile Repair Services, Garages</b>			<b>Hotels, Tourist Courts</b>		
Automobile repair shops .....	959	8,460	Bicycle rentals .....	...	...
General automobile repair shops .....	765	6,315	Boat and canoe rentals .....	20	52
Battery and ignition repair and service shops .....	11	102	Other commercial sports operators, n. e. c. ....	7	21
Glass replacement and repair shops .....	6	206	Theaters and theatrical producers (exc. motion picture) .....	1	(D)
Paint shops .....	17	121	Miscellaneous amusement and recreation service .....	56	1,905
Radiator repair shops .....	27	171	Amusement devices .....	4	(D)
Tire repair shops .....	29	239	Amusement parks .....	1	(D)
Top and body repair shops .....	85	1,144	Shooting galleries .....	1	(D)
Automobile repair shops, n. e. c. ....	19	162	Coin-operated amusement device services .....	31	1,012
Brake repair shops .....	1	(D)	Miscellaneous amusement and recreation services, n. e. c. ....	19	747
Wheel, axle, spring repair shops .....	3	30	<b>Hotels, Tourist Courts</b>		
Other automobile repair shops, n. e. c. ....	15	(D)	Hotels .....	304	13,317
			Tourist courts .....	403	2,968

Standard Notes: (D) Withheld to avoid disclosure. (NA) Not available or not applicable. n. e. c. Not elsewhere classified. ... Represents zero.

<sup>1</sup>Data not comparable with 1954 because of difference in enumeration techniques in the two censuses (see text).<sup>2</sup>Data in this table differ from those which appeared in the 1948 Census of Service Trade. Such data were adjusted to exclude data for establishments with no payroll which had receipts of less than \$1,000.<sup>3</sup>Includes industrial laundries.

# ARKANSAS

Table 102. SELECTED SERVICES: 1954 — COUNTIES; CITIES OF 2,500 INHABITANTS OR MORE

Total Selected Services — Establishments, Receipts, Payroll, and Personnel; Kind-of-Business Group — Establishments and Receipts

County and city	Total						Kind-of-business group							
	Establishments		Receipts		Payroll, entire year (\$1,000)	Paid employees, workweek ended nearest Nov. 15		Proprietors (unincorporated businesses only) (Number)	Personal services		Automobile repair services, garages		All other selected services*	
	Total (Number)	With payroll (Number)	Total, all establishments (\$1,000)	Establishments with payroll (\$1,000)		Total (Number)	Full workweek (Number)		Establishments (Number)	Receipts (\$1,000)	Establishments (Number)	Receipts (\$1,000)	Establishments (Number)	Receipts (\$1,000)
Arkansas, total.....	7,115	3,403	113,104	96,472	28,877	15,980	14,609	7,277	2,960	37,096	951	13,686	3,204	62,322
Arkansas County.....	107	43	1,460	1,170	310	194	186	105	40	353	14	83	53	1,024
De Witt.....	40	10	372	202	52	26	25	41	17	(D)	0	(D)	17	264
Stuttgart.....	53	29	977	881	236	152	145	51	21	267	7	43	25	667
Remainder of County.....	14	4	111	87	22	16	16	13	2	(D)	1	(D)	11	93
Ashley County.....	72	28	608	482	129	89	82	65	40	368	9	45	23	195
Crossett.....	35	11	342	272	82	50	46	29	24	203	2	(D)	9	(D)
Hamburg.....	16	10	174	156	32	26	25	17	8	126	3	11	5	37
Remainder of County.....	21	7	92	54	15	13	11	19	8	39	4	(D)	9	(D)
Baxter County.....	148	42	966	514	72	45	37	153	16	99	5	45	127	822
Benton County.....	185	85	2,128	1,746	399	234	221	189	77	726	29	541	79	861
Bentonville.....	37	17	353	285	62	30	28	36	19	126	4	40	14	187
Rogers.....	53	29	822	710	200	116	109	55	23	350	4	114	26	358
Siloam Springs.....	48	20	440	342	73	43	42	56	23	197	10	97	15	146
Remainder of County.....	47	19	513	409	64	45	42	42	12	53	11	290	24	170
Boone County.....	101	39	1,276	980	274	145	138	103	27	369	13	139	61	768
Harrison.....	89	35	1,153	907	259	141	134	93	25	(D)	13	139	51	(D)
Remainder of County.....	12	4	123	73	16	4	4	10	2	(D)	0	0	10	(D)
Bradley County.....	57	23	584	440	125	62	61	57	27	270	10	121	20	193
Warren.....	46	20	550	422	119	61	60	46	22	263	10	121	14	166
Remainder of County.....	11	3	34	18	6	1	1	11	5	7	0	0	6	27
Calhoun County.....	18	6	236	200	57	39	32	18	6	28	5	(D)	7	(D)
Carroll County.....	92	32	969	699	189	107	90	97	30	201	15	146	47	622
Chicot County.....	44	22	510	402	131	95	90	46	20	265	6	65	18	186
Dermott.....	14	4	154	86	27	19	17	16	8	88	5	(D)	1	(D)
Eudora.....	14	8	126	108	34	23	23	15	7	(D)	1	(D)	6	47
Remainder of County.....	16	10	234	208	70	53	50	15	5	(D)	0	0	11	(D)
Clark County.....	95	47	1,057	759	209	138	112	101	45	429	14	172	36	456
Arkadelphia.....	66	34	771	597	159	106	93	69	33	368	10	(D)	23	(D)
Remainder of County.....	29	13	286	162	50	32	19	32	12	61	4	(D)	13	(D)
Clay County.....	74	26	698	462	106	57	48	83	38	365	6	51	30	282
Piggott.....	16	10	175	153	36	17	13	14	11	159	2	(D)	3	(D)
Remainder of County.....	58	16	523	309	70	40	35	69	27	206	4	(D)	27	(D)
Cleburne County.....	28	10	233	145	55	27	24	27	13	116	2	(D)	13	(D)
Cleveland County.....	10	4	64	44	9	6	5	11	4	44	0	0	6	20
Columbia County.....	119	65	2,001	1,737	523	277	261	115	50	486	9	154	60	1,361
Magnolia.....	85	53	1,700	1,534	475	246	234	78	39	443	7	(D)	39	(D)
Remainder of County.....	34	12	301	203	48	31	27	37	11	43	2	(D)	21	(D)
Conway County.....	60	26	667	373	100	63	59	65	29	301	17	162	14	204
Morrilton.....	52	24	523	(D)	(D)	(D)	(D)	(D)	29	301	11	(D)	12	(D)
Remainder of County.....	8	2	144	(D)	(D)	(D)	(D)	(D)	0	0	0	(D)	2	(D)
Craighead County.....	159	81	2,537	2,179	620	377	345	162	68	1,183	24	221	67	1,133
Jonesboro.....	119	65	2,245	1,961	571	343	315	119	47	1,045	20	194	52	1,006
Remainder of County.....	40	16	292	218	49	34	30	43	21	138	4	27	15	127
Crawford County.....	88	30	631	393	98	67	49	93	33	187	16	168	39	276
Van Buren.....	57	17	423	235	67	46	42	62	20	144	14	(D)	23	(D)
Remainder of County.....	31	13	208	158	31	21	7	31	13	43	2	(D)	16	(D)
Crittenden County.....	75	43	1,449	1,277	302	182	161	69	24	418	9	139	42	892
West Memphis.....	49	33	1,208	1,104	264	161	142	48	16	365	6	102	27	741
Remainder of County.....	26	10	241	173	38	21	19	21	8	53	3	37	15	151
Cross County.....	56	26	488	376	109	64	60	53	35	180	2	(D)	19	(D)
Wynne.....	29	21	352	326	95	53	50	28	19	128	1	(D)	9	(D)
Remainder of County.....	27	5	136	50	14	11	10	25	16	52	1	(D)	10	(D)
Dallas County.....	45	23	433	335	71	37	36	49	17	166	10	81	18	186
Fordyce.....	33	17	380	298	62	32	32	36	14	147	8	(D)	11	(D)
Remainder of County.....	12	6	53	37	9	5	4	13	3	19	2	(D)	7	(D)
Desha County.....	59	35	875	767	205	135	129	57	22	285	8	113	29	477
Dumas.....	17	9	207	(D)	(D)	(D)	(D)	(D)	9	73	1	(D)	7	(D)
McChee.....	33	23	595	535	145	106	101	33	13	212	5	86	15	297
Remainder of County.....	9	3	73	(D)	(D)	(D)	(D)	(D)	0	0	2	(D)	7	(D)
Drew County.....	37	21	515	445	125	107	83	34	14	246	5	31	18	238
Monticello.....	32	18	474	(D)	116	98	77	30	14	246	5	31	13	197
Remainder of County.....	5	3	41	(D)	9	9	6	4	0	0	0	0	5	41
Faulkner County.....	93	41	1,202	974	246	167	142	109	48	491	6	227	39	484
Conway.....	79	35	1,056	864	225	150	126	97	46	(D)	4	(D)	29	354
Remainder of County.....	14	6	144	110	21	17	16	12	2	(D)	2	(D)	10	130
Franklin County.....	43	15	249	171	39	26	20	44	19	133	5	30	19	86
Fulton County.....	21	5	106	64	10	9	3	21	5	33	1	(D)	15	(D)

Standard Notes: (D) Withheld to avoid disclosure. (NA) Not available. XXXX Not applicable. (Z) Less than \$500. ... Represents zero.  
\*Includes Business Services, Miscellaneous Repair Services, Amusement and Recreation Services, Motion Pictures, Hotels, Tourist Courts, Motels, and Camps.

SELECTED SERVICES—AREA STATISTICS

Table 102. SELECTED SERVICES: 1954 — COUNTIES, CITIES OF 2,500 INHABITANTS OR MORE — Continued  
 Total Selected Services — Establishments, Receipts, Payroll, and Personnel; Kind-of-Business Group — Establishments and Receipts

County and city	Total										Kind-of-business group				
	Establishments		Receipts		Payroll, entire year (\$1,000)	Paid employees, workweek ended nearest Nov. 15		Proprietors (unincorporated businesses only) (Number)	Personal services		Automobile repair services, garages		All other selected services*		
	Total	With payroll	Total, all establishments	Establishments with payroll		Total	Full workweek		Establishments	Receipts	Establishments	Receipts	Establishments	Receipts	
	(Number)	(Number)	(\$1,000)	(\$1,000)	(Number)	(Number)	(Number)	(Number)	(Number)	(Number)	(Number)	(Number)	(Number)	(Number)	
Garland County.....	429	221	11,497	10,649	3,253	1,743	1,645	438	151	2,293	38	459	240	8,745	
Hot Springs.....	397	199	10,915	10,118	3,089	1,674	1,587	406	143	2,276	35	435	216	8,207	
Remainder of County.....	32	22	579	531	164	69	58	32	3	17	5	24	24	538	
Grant County.....	31	5	182	90	15	15	12	38	16	87	7	32	8	63	
Greene County.....	88	44	1,317	1,123	230	172	161	92	30	479	18	190	40	648	
Paragould.....	77	39	1,265	1,083	223	167	156	82	27	468	15	161	35	634	
Remainder of County.....	11	5	54	40	7	5	5	10	3	11	3	29	5	14	
Hempstead County.....	69	41	1,274	1,098	347	191	168	69	31	262	12	265	26	747	
Hope.....	63	37	1,176	(D)	313	179	157	66	31	262	5	(D)	24	(D)	
Remainder of County.....	6	4	90	(D)	34	12	11	3	...	...	4	(D)	2	(D)	
Hot Spring County.....	80	42	974	828	241	141	129	83	42	413	10	153	28	408	
Malvern.....	71	39	885	(D)	(D)	(D)	(D)	(D)	39	406	0	(D)	26	(D)	
Remainder of County.....	9	3	69	(D)	(D)	(D)	(D)	(D)	3	7	4	(D)	2	(D)	
Howard County.....	50	16	277	123	40	30	26	61	26	151	4	16	20	110	
Nashville.....	37	13	225	99	32	28	24	48	20	135	4	16	13	74	
Remainder of County.....	13	3	52	24	8	2	2	13	6	16	...	...	7	36	
Independence County.....	88	34	940	688	194	128	116	100	38	416	11	100	39	424	
Batesville.....	67	31	769	(D)	(D)	(D)	(D)	(D)	34	384	7	82	26	303	
Remainder of County.....	21	3	171	(D)	(D)	(D)	(D)	(D)	4	32	4	18	13	121	
Izard County.....	28	6	105	39	6	5	2	35	11	29	5	20	14	56	
Jackson County.....	79	37	1,053	943	220	139	129	77	26	303	5	34	48	746	
Newport.....	62	30	960	850	202	122	117	60	22	297	4	(D)	36	(D)	
Remainder of County.....	17	7	123	93	18	17	12	17	4	6	1	(D)	12	(D)	
Jefferson County.....	249	141	4,570	3,992	1,357	766	720	259	115	1,896	38	491	96	2,183	
Pine Bluff.....	225	131	4,328	3,796	1,313	741	696	233	103	1,811	32	443	90	2,074	
Remainder of County.....	24	10	242	196	44	25	24	26	12	85	6	48	6	109	
Johnson County.....	64	24	591	425	131	78	75	73	22	248	10	67	32	276	
Clarkeville.....	50	22	536	(D)	(D)	(D)	(D)	(D)	22	248	10	67	18	223	
Remainder of County.....	14	2	53	(D)	(D)	(D)	(D)	(D)	...	...	...	...	14	53	
Lafayette County.....	38	22	372	302	75	44	38	32	19	184	6	89	13	99	
Stamps.....	16	10	139	119	31	20	18	11	8	79	4	(D)	4	(D)	
Remainder of County.....	22	12	233	183	44	24	20	21	11	105	2	(D)	9	(D)	
Lawrence County.....	54	22	453	357	96	58	52	60	24	216	8	55	24	182	
Walnut Ridge.....	25	19	319	299	88	51	50	24	16	165	2	(D)	7	(D)	
Remainder of County.....	29	3	134	58	8	7	2	36	6	51	6	(D)	17	(D)	
Lee County.....	26	16	413	373	104	76	70	26	8	107	1	(D)	17	(D)	
Marianna.....	22	14	(D)	(D)	(D)	(D)	(D)	(D)	8	107	1	(D)	13	211	
Remainder of County.....	4	2	(D)	(D)	(D)	(D)	(D)	(D)	...	...	...	...	4	(D)	
Lincoln County.....	21	7	134	80	20	12	11	20	11	52	2	(D)	8	(D)	
Little River County.....	22	14	167	145	39	21	20	22	10	82	1	(D)	11	(D)	
Ashdown.....	15	9	117	(D)	26	12	12	16	7	61	1	(D)	7	(D)	
Remainder of County.....	7	5	50	(D)	13	9	8	6	3	21	...	...	4	29	
Logan County.....	85	35	795	587	113	88	77	85	41	227	12	255	32	313	
Paris.....	31	15	293	243	58	22	20	31	17	109	6	151	8	33	
Remainder of County.....	54	20	502	344	55	66	57	54	24	118	6	104	24	280	
Lonoke County.....	73	33	791	627	130	111	73	78	38	323	7	47	28	421	
Madison County.....	21	5	175	95	17	9	9	22	3	(D)	4	46	14	(D)	
Marion County.....	28	6	196	136	23	10	7	30	1	(D)	5	29	24	(D)	
Miller County.....	137	79	2,281	2,011	627	367	343	137	67	695	15	363	55	1,223	
Texarkana.....	129	75	2,177	1,927	613	358	335	131	67	695	14	(D)	48	(D)	
Remainder of County.....	8	4	104	84	14	9	8	6	...	...	1	(D)	7	(D)	
Mississippi County.....	209	111	3,286	2,772	788	445	417	207	82	1,011	29	255	98	2,020	
Blytheville.....	118	62	2,081	1,807	513	317	300	121	50	704	19	170	49	1,207	
Osceola.....	32	16	385	311	94	45	42	31	12	100	5	31	17	254	
Remainder of County.....	59	33	820	654	181	83	75	55	20	207	7	54	32	559	
Monroe County.....	62	26	942	806	183	116	106	66	18	257	8	206	36	479	
Brinkley.....	37	15	635	561	146	90	82	41	11	201	4	73	22	361	
Clarendon.....	12	6	112	82	13	12	11	12	4	45	2	(D)	6	(D)	
Remainder of County.....	13	5	195	163	24	14	13	13	3	11	2	(D)	8	(D)	
Montgomery County.....	18	2	192	(D)	(D)	(D)	(D)	(D)	6	(D)	2	(D)	10	146	
Nevada County.....	33	15	296	226	70	48	40	31	16	129	5	57	12	110	
Prescott.....	29	13	(D)	(D)	(D)	(D)	(D)	(D)	14	(D)	5	57	10	(D)	
Remainder of County.....	4	2	(D)	(D)	(D)	(D)	(D)	(D)	2	(D)	...	...	2	(D)	
Newton County.....	14	2	41	(D)	(D)	(D)	(D)	(D)	6	18	...	...	8	23	
Ouschita County.....	112	60	1,877	1,635	516	328	310	110	45	543	10	192	57	1,142	
Camden.....	87	45	1,569	1,353	449	278	267	85	35	462	8	(D)	44	(D)	
Remainder of County.....	25	15	308	282	67	50	43	25	10	81	2	(D)	13	(D)	
Perry County.....	4	...	12	...	...	...	...	4	...	...	2	(D)	2	(D)	

Standard Notes: (D) Withheld to avoid disclosure. (NA) Not available. XXX Not applicable. (Z) Less than \$500. ... Represents zero.  
 \*Includes Business Services, Miscellaneous Repair Services, Amusement and Recreation Services, Motion Pictures, Hotels, Tourist Courts, Motels, and Camps.

Table 102. SELECTED SERVICES: 1954 — COUNTIES; CITIES OF 2,500 INHABITANTS OR MORE — Continued

Total Selected Services — Establishments, Receipts, Payroll, and Personnel; Kind-of-Business Group — Establishments and Receipts

County and city	Total					Kind-of-business group								
	Establishments		Receipts		Payroll, entire year (\$1,000)	Paid employees, workweek ended nearest Nov. 15		Proprietors (unincorporated businesses only) (Number)	Personal services		Automobile repair services, garages		All other selected services*	
	Total (Number)	With payroll (Number)	Total, all establishments (\$1,000)	Establishments with payroll (\$1,000)		Total (Number)	Full workweek (Number)		Estab-lish-ments (Number)	Receipts (\$1,000)	Estab-lish-ments (Number)	Receipts (\$1,000)	Estab-lish-ments (Number)	Receipts (\$1,000)
Phillips County.....	99	61	1,781	1,577	489	273	246	97	50	673	7	163	42	945
Helena.....	51	41	1,214	1,142	344	193	175	55	21	399	3	111	27	704
West Helena.....	14	8	219	199	59	31	31	12	11	157	1	(D)	2	(D)
Remainder of County.....	34	12	348	236	86	49	40	30	18	107	3	(D)	13	(D)
Pike County.....	23	10	183	109	24	23	15	28	13	55	2	(D)	13	(D)
Poinsett County.....	91	55	1,278	1,152	234	118	112	85	41	465	12	388	38	425
Marked Tree.....	22	12	428	386	83	27	27	22	11	127	4	(D)	7	(D)
Trumann.....	18	10	176	144	42	26	25	18	10	110	**	**	8	66
Remainder of County.....	51	33	574	622	109	65	60	45	20	228	8	(D)	23	(D)
Polk County.....	58	32	462	384	101	71	56	52	24	211	9	63	25	188
Mena.....	42	30	418	(D)	(D)	(D)	(D)	(D)	22	(D)	5	57	15	(D)
Remainder of County.....	16	2	44	(D)	(D)	(D)	(D)	(D)	2	(D)	4	6	10	(D)
Pope County.....	79	39	930	762	197	130	113	89	38	405	9	81	32	444
Russellville.....	62	32	830	692	183	124	108	70	31	368	5	69	26	393
Remainder of County.....	17	7	100	70	14	6	5	19	7	37	4	12	6	51
Prairie County.....	41	13	313	145	34	24	20	42	17	151	2	(D)	22	(D)
Pulaski County.....	1,085	587	22,089	25,863	8,880	4,374	4,014	1,079	483	8,617	170	3,235	432	16,237
Little Rock.....	780	434	22,952	21,386	7,359	3,762	3,457	775	372	7,534	91	2,162	317	13,256
North Little Rock.....	250	122	3,617	3,027	1,061	433	396	249	99	984	65	970	86	1,663
Remainder of County.....	55	31	1,520	1,450	460	179	161	55	12	99	14	103	29	1,318
Randolph County.....	38	18	369	307	68	48	46	41	19	171	2	(D)	17	(D)
Pocahontas.....	28	16	304	(D)	(D)	(D)	(D)	(D)	19	171	2	(D)	7	(D)
Remainder of County.....	10	2	55	(D)	(D)	(D)	(D)	(D)	**	**	**	**	10	65
St. Francis County.....	70	40	1,155	1,007	325	181	163	81	24	441	8	243	38	469
Forrest City.....	52	32	851	735	265	151	140	59	16	395	7	(D)	29	(D)
Remainder of County.....	18	8	302	272	60	30	23	22	8	46	1	(D)	9	(D)
Saline County.....	88	46	994	762	167	107	103	80	34	263	15	249	39	482
Benton.....	72	38	779	583	128	71	67	69	29	249	14	(D)	29	(D)
Remainder of County.....	16	8	215	179	39	36	36	11	5	14	1	(D)	10	(D)
Scott County.....	42	6	193	65	16	10	5	44	24	94	5	24	13	75
Searcy County.....	27	9	262	210	41	28	25	31	11	61	**	(D)	16	(D)
Sebastian County.....	465	231	9,809	8,641	2,683	1,394	1,271	473	191	3,648	82	981	192	5,180
Fort Smith.....	422	214	9,851	7,787	2,398	1,294	1,172	437	164	2,932	72	939	186	4,980
Remainder of County.....	43	17	958	854	285	100	99	36	27	716	10	42	6	200
Sevier County.....	53	23	516	316	95	58	55	58	17	220	7	106	29	192
De Queen.....	35	19	406	(D)	(D)	(D)	(D)	(D)	11	205	4	44	20	157
Remainder of County.....	18	4	112	(D)	(D)	(D)	(D)	(D)	6	15	3	62	9	35
Sharp County.....	37	3	160	(D)	(D)	(D)	(D)	(D)	16	93	9	39	12	34
Stone County.....	15	5	63	39	8	8	6	15	7	21	2	(D)	6	(D)
Union County.....	245	139	3,951	3,495	1,041	545	515	259	119	1,334	36	868	90	1,759
El Dorado.....	183	115	3,477	3,185	988	504	477	199	87	1,169	26	762	70	1,546
Remainder of County.....	62	24	434	310	53	41	38	60	32	165	10	106	20	213
Van Buren County.....	22	6	94	54	12	7	7	23	7	18	1	(D)	14	(D)
Washington County.....	222	112	3,317	2,819	725	462	407	224	88	1,168	33	542	101	1,607
Payetteville.....	123	65	2,252	1,976	529	369	330	126	51	861	21	322	51	1,069
Springdale.....	54	26	574	432	111	55	51	56	19	224	5	108	30	242
Remainder of County.....	45	21	491	411	85	38	26	42	16	83	7	112	20	296
White County.....	120	54	1,332	962	279	172	151	126	47	455	20	206	53	671
Searcy.....	59	31	782	600	188	110	96	71	23	308	11	98	25	376
Remainder of County.....	61	23	550	362	91	62	55	55	24	147	9	108	28	295
Woodruff County.....	45	19	367	235	57	27	25	45	26	186	5	49	14	132
Yell County.....	47	11	291	187	53	24	21	48	16	112	4	31	27	148

Standard Notes: (D) Withheld to avoid disclosure. (NA) Not available. XXX Not applicable. (Z) Less than \$500. . . Represents zero.  
\*Includes Business Services, Miscellaneous Repair Services, Amusement and Recreation Services, Motion Pictures, Hotels, Tourist Courts, Motels, and Camps.

SELECTED SERVICES—AREA STATISTICS

Table 103. SELECTED SERVICES: 1954 — STANDARD METROPOLITAN AREAS

Establishments, Receipts, Payroll, and Personnel, by Kind of Business

Standard metropolitan area and kind of business	Establishments		Receipts		Payroll, entire year (\$1,000)	Payroll, workweek ended nearest Nov. 15		Paid employees, workweek ended nearest Nov. 15		Proprietors (unincorporated businesses only) (Number)
	Total (Number)	With payroll (Number)	Total, all establishments (\$1,000)	Establishments with payroll (\$1,000)		Total (Dollars)	Full workweek (Dollars)	Total (Number)	Full workweek (Number)	
FORT SMITH STANDARD METROPOLITAN AREA—Coextensive with Sebastian County, Ark.										
Selected services, total	465	231	9,809	8,641	2,683	54,837	52,697	1,394	1,271	473
Personal services, total	191	99	3,648	3,218	1,300	27,372	26,621	658	617	204
Barber shops	45	19	504	386	233	4,680	4,495	72	66	52
Beauty shops	50	16	295	213	100	2,472	2,467	41	41	51
Funeral service, crematories	7	7	354	354	78	1,522	1,498	31	30	8
Photographic studios (including commercial photography)	13	9	421	387	81	2,012	1,957	45	40	11
Shoe repair shops	9	3	60	(D)	5	167	117	4	3	10
Pressing, alteration, garment repair (except fur)	12	2	(D)	(D)	(D)	(D)	(D)	(D)	(D)	(D)
Cleaning, dyeing plants (except rug cleaning) <sup>1</sup>	29	25	928	832	352	7,157	6,936	179	169	29
Power laundries, self-service laundries	16	10	843	(D)	395	8,012	7,801	247	229	14
Power laundries <sup>1</sup>	(NA)	7	(NA)	780	392	7,965	7,754	243	226	(NA)
Self-service laundries	(NA)	3	(NA)	(D)	3	47	47	4	3	(NA)
Other personal services	10	8	205	(D)	(D)	(D)	(D)	(D)	(D)	(D)
Business services (exc. accounting, auditing, bookkeeping), total	40	16	465	361	115	2,458	2,410	45	42	41
Automobile repair services, garages, total	82	30	981	705	184	3,762	3,724	78	76	84
Automobile repair	72	28	877	(D)	(D)	(D)	(D)	(D)	(D)	(D)
General automobile repair shops	49	15	511	359	106	2,014	2,002	40	39	51
Other automobile repair shops	23	13	366	(D)	(D)	(D)	(D)	(D)	(D)	(D)
Automobile parking, other services	10	2	104	(D)	(D)	(D)	(D)	(D)	(D)	(D)
Automobile storage, parking	6	...	10	...	...	...	...	...	...	6
Other automobile services	4	2	94	(D)	(D)	(D)	(D)	(D)	(D)	(D)
Miscellaneous repair services, total	71	25	1,431	1,187	347	7,336	6,554	121	104	75
Watch, clock, jewelry repair	7	1	25	(D)	(D)	(D)	(D)	(D)	(D)	(D)
Upholstery, furniture repair	7	5	93	(D)	(D)	(D)	(D)	(D)	(D)	(D)
Radio, television repair shops	13	1	154	(D)	(D)	(D)	(D)	(D)	(D)	(D)
Other repair services	44	18	1,159	1,057	315	6,637	5,923	101	87	45
Amusement, recreation services (inc. motion pictures), total	33	29	1,639	1,633	322	5,903	5,641	182	155	23
Motion picture theaters	11	11	842	842	143	2,626	2,513	97	84	2
Motion picture production, distribution, services	...	...	...	...	...	...	...	...	...	...
Billiard and pool parlors, bowling alleys	9	5	78	72	19	265	147	24	12	8
Other amusement, recreation services	13	13	719	719	160	3,012	2,981	61	59	13
Hotels, motels, tourist courts, camps, total	48	32	1,645	1,537	415	8,006	7,747	310	277	46
Hotels	14	10	1,195	1,177	359	6,999	6,789	273	243	10
Motels, tourist courts, trailer parks, camps	34	22	450	360	56	1,007	958	37	34	36
LITTLE ROCK-NORTH LITTLE ROCK STANDARD METROPOLITAN AREA—Coextensive with Pulaski County, Ark.										
Selected services, total	1,085	587	28,089	25,863	8,880	174,250	168,052	4,374	4,014	1,079
Personal services, total	483	257	8,617	7,813	3,455	67,939	65,842	1,850	1,734	486
Barber shops	103	49	618	454	183	3,687	3,258	90	71	96
Beauty shops	141	67	964	730	295	5,615	5,442	142	130	144
Funeral service, crematories	11	11	927	927	285	5,251	5,238	100	98	10
Photographic studios (including commercial photography)	24	12	(D)	265	76	1,868	1,781	40	33	(D)
Shoe repair shops	45	15	342	198	46	924	871	29	26	44
Pressing, alteration, garment repair (except fur)	42	18	307	213	73	1,465	1,426	38	37	43
Cleaning, dyeing plants (except rug cleaning) <sup>1</sup>	49	45	1,728	1,710	843	16,449	15,673	491	463	59
Power laundries, self-service laundries	29	19	1,865	1,823	1,078	20,529	20,188	625	598	27
Power laundries <sup>1</sup>	(NA)	13	(NA)	1,780	1,067	20,368	20,040	614	590	(NA)
Self-service laundries	(NA)	6	(NA)	43	11	161	142	11	8	(NA)
Other personal services	39	21	(D)	1,493	576	12,151	11,965	295	278	(D)
Business services (exc. accounting, auditing, bookkeeping), total	123	65	4,894	4,622	1,608	30,848	29,292	537	456	109
Automobile repair services, garages, total	170	86	3,235	2,803	813	16,015	15,420	313	282	176
Automobile repair	149	69	2,726	2,308	678	13,099	12,789	224	216	163
General automobile repair shops	103	41	1,430	1,178	364	6,775	6,689	119	116	106
Other automobile repair shops	46	28	1,296	1,130	314	6,324	6,100	105	100	57
Automobile parking, other services	21	17	509	495	135	2,916	2,631	89	66	13
Automobile storage, parking	15	13	340	(0)	90	1,998	1,905	53	47	9
Other automobile services	6	4	169	(D)	45	918	726	36	19	4
Miscellaneous repair services, total	146	64	2,909	2,471	737	14,333	13,992	246	228	157
Watch, clock, jewelry repair	16	4	173	121	24	581	495	11	9	16
Upholstery, furniture repair	19	7	254	170	60	1,179	1,143	26	25	20
Radio, television repair shops	29	13	616	482	131	2,569	2,490	46	38	27
Other repair services	82	40	1,866	1,698	522	10,004	9,864	163	156	94
Amusement, recreation services (inc. motion pictures), total	109	73	4,193	3,973	1,041	18,802	17,903	522	491	101
Motion picture theaters	25	23	1,716	(D)	399	7,636	7,484	263	244	11
Motion picture production, distribution, services	2	...	(D)	...	...	...	...	...	...	(D)
Billiard and pool parlors, bowling alleys	17	15	517	(D)	155	3,267	3,233	111	103	18
Other amusement, recreation services	65	35	(D)	1,778	487	7,899	7,186	178	144	(D)
Hotels, motels, tourist courts, camps, total	54	42	4,241	4,181	1,226	26,313	25,603	876	823	50
Hotels	27	23	(0)	(0)	(D)	(0)	(D)	(D)	(D)	(D)
Motels, tourist courts, trailer parks, camps	27	19	(D)	(D)	(D)	(D)	(D)	(D)	(D)	(D)

Standard Notes: (D) Withheld to avoid disclosure. (NA) Not available. n.e.c. Not elsewhere classified. XXX Not applicable. (Z) Less than \$500. ... Represents zero.  
<sup>1</sup> Includes plant-owned outlets.



Table 104. SELECTED SERVICES: 1954 — COUNTIES WITH 200 ESTABLISHMENTS OR MORE  
Establishments, Receipts, Payroll, and Personnel, by Kind of Business

County and kind of business	Establishments		Receipts		Payroll, entire year (\$1,000)	Payroll, workweek ended nearest Nov. 15		Paid employees, workweek ended nearest Nov. 15		Proprietors (unincorporated businesses only) (Number)
	Total (Number)	With payroll (Number)	Total, all establishments (\$1,000)	Establishments with payroll (\$1,000)		Total (Dollars)	Full workweek (Dollars)	Total (Number)	Full workweek (Number)	
<b>GARLAND COUNTY</b>										
Selected services, total	429	221	11,497	10,649	3,253	57,373	55,701	1,743	1,645	438
Personal services, total	151	81	2,293	2,053	837	16,239	15,615	471	437	164
Barber shops	29	15	171	125	58	1,230	1,190	27	25	27
Beauty shops	53	27	233	171	55	975	937	34	30	55
Funeral service, crematories	5	3	291	(D)	(0)	(D)	(D)	(D)	(D)	(0)
Photographic studios (including commercial photography)	9	5	160	136	29	965	935	16	14	8
Shoe repair shops	7	3	67	41	9	162	162	4	4	7
Pressing, alteration, garment repair (except fur)	15	5	66	32	11	290	255	9	7	17
Cleaning, dyeing plants (except rug cleaning) <sup>1</sup>	10	10	248	248	86	1,573	1,541	54	51	15
Power laundries, self-service laundries	9	5	452	446	221	4,633	4,260	171	152	11
Power laundries <sup>1</sup>	(NA)	5	(NA)	446	221	4,633	4,260	171	152	(NA)
Self-service laundries	(NA)	•••	(NA)	•••	•••	•••	•••	•••	•••	(NA)
Other personal services	14	8	605	(D)	(D)	(D)	(D)	(D)	(D)	(D)
Business services (exc. accounting, auditing, bookkeeping), total	20	10	249	209	72	1,566	1,490	29	25	21
Automobile repair services, garages, total	38	20	459	379	98	2,070	1,973	44	40	40
Automobile repair	31	15	(D)	(D)	(D)	(D)	(D)	(D)	(D)	(D)
General automobile repair shops	16	6	143	99	26	730	633	16	12	16
Other automobile repair shops	15	9	(D)	(D)	(D)	(D)	(D)	(D)	(D)	(D)
Automobile parking, other services	7	5	(0)	(0)	(0)	(0)	(0)	(0)	(0)	(0)
Automobile storage, parking	5	5	(0)	(0)	(0)	(0)	(0)	(0)	(0)	(0)
Other automobile services	2	•••	(D)	•••	•••	•••	•••	•••	•••	(D)
Miscellaneous repair services, total	34	10	334	236	50	729	668	19	15	36
Watch, clock, jewelry repair	5	1	17	(0)	(0)	(0)	(0)	(0)	(0)	(0)
Upholstery, furniture repair	4	2	43	(D)	(D)	(D)	(D)	(D)	(D)	(0)
Radio, television repair shops	7	3	89	(0)	(0)	(0)	(0)	(0)	(0)	(0)
Other repair services	18	4	185	145	35	505	455	14	11	19
Amusement, recreation services (inc. motion pictures), total	43	29	3,280	3,198	742	7,137	6,847	171	155	41
Motion picture theaters	8	8	502	502	115	1,930	1,844	71	64	4
Motion picture production, distribution, services	•••	•••	•••	•••	•••	•••	•••	•••	•••	•••
Billiard and pool parlors, bowling alleys	5	3	51	(0)	5	35	25	2	1	6
Other amusement, recreation services	30	18	2,727	(D)	622	5,172	4,978	98	90	31
Hotels, motels, tourist courts, camps, total	143	71	4,882	4,574	1,454	29,632	29,105	1,009	973	136
Hotels	51	33	4,104	4,004	1,361	27,947	27,478	942	913	41
Motels, tourist courts, trailer parks, camps	92	38	778	570	93	1,685	1,627	67	60	95
<b>JEFFERSON COUNTY</b>										
Selected services, total	249	141	4,570	3,992	1,357	26,438	25,643	766	720	259
Personal services, total	115	69	1,896	1,722	707	13,370	13,025	380	361	118
Barber shops	20	12	204	186	73	1,427	1,365	26	23	18
Beauty shops	44	18	179	123	47	863	842	32	29	44
Funeral service, crematories	5	5	367	367	98	1,842	1,805	41	39	7
Photographic studios (including commercial photography)	6	2	97	(0)	(0)	(0)	(0)	(0)	(0)	(0)
Shoe repair shops	10	6	81	59	11	100	67	4	3	9
Pressing, alteration, garment repair (except fur)	7	3	49	41	17	319	319	15	15	8
Cleaning, dyeing plants (except rug cleaning) <sup>1</sup>	16	16	589	589	277	5,977	5,840	163	155	18
Power laundries, self-service laundries	5	5	(0)	(0)	(0)	(0)	(0)	(0)	(0)	(D)
Power laundries <sup>1</sup>	3	3	(D)	(0)	(0)	(0)	(0)	(0)	(0)	(D)
Self-service laundries	2	2	(D)	(0)	(0)	(0)	(0)	(0)	(0)	(D)
Other personal services	2	2	(D)	(D)	(D)	(D)	(D)	(D)	(D)	(D)
Business services (exc. accounting, auditing, bookkeeping), total	22	10	427	355	108	2,906	2,894	49	47	26
Automobile repair services, garages, total	38	16	491	297	71	1,430	1,367	30	28	42
Automobile repair	38	16	491	297	71	1,430	1,367	30	28	42
General automobile repair shops	27	11	329	231	53	963	900	22	20	31
Other automobile repair shops	11	5	162	66	18	467	467	8	8	11
Automobile parking, other services	•••	•••	•••	•••	•••	•••	•••	•••	•••	•••
Automobile storage, parking	•••	•••	•••	•••	•••	•••	•••	•••	•••	•••
Other automobile services	•••	•••	•••	•••	•••	•••	•••	•••	•••	•••
Miscellaneous repair services, total	41	15	497	(D)	121	2,193	2,171	52	50	41
Watch, clock, jewelry repair	7	3	56	36	9	100	100	4	4	8
Upholstery, furniture repair	9	1	43	(0)	(D)	(D)	(D)	(D)	(D)	(0)
Radio, television repair shops	9	5	50	46	11	214	200	18	17	9
Other repair services	16	6	348	274	(D)	(D)	(D)	(D)	(D)	(D)
Amusement, recreation services (inc. motion pictures), total	20	20	804	804	195	2,850	2,791	112	104	19
Motion picture theaters	9	9	483	483	108	1,791	1,790	70	69	5
Motion picture production, distribution, services	•••	•••	•••	•••	•••	•••	•••	•••	•••	•••
Billiard and pool parlors, bowling alleys	3	3	(D)	(D)	(D)	(D)	(D)	(D)	(D)	(D)
Other amusement, recreation services	8	8	(D)	(D)	(D)	(D)	(D)	(D)	(D)	(D)
Hotels, motels, tourist courts, camps, total	13	11	455	(D)	155	3,589	3,392	143	130	13
Hotels	6	4	341	(D)	131	3,385	3,096	128	116	5
Motels, tourist courts, trailer parks, camps	7	7	114	114	24	304	296	15	14	8

Standard Notes: (D) Withheld to avoid disclosure. (NA) Not available. n.e.c. Not elsewhere classified. XXX Not applicable. (Z) Less than \$500. ... Represents zero.  
<sup>1</sup> Includes plant-owned outlets.

## SELECTED SERVICES—AREA STATISTICS

Table 104. SELECTED SERVICES: 1954 — COUNTIES WITH 200 ESTABLISHMENTS OR MORE — Continued  
Establishments, Receipts, Payroll, and Personnel, by Kind of Business

County and kind of business	Establishments		Receipts		Payroll, entire year (\$1,000)	Payroll, workweek ended nearest Nov. 15		Paid employees, workweek ended nearest Nov. 15		Proprietors (unincorporated businesses only) (Number)
	Total (Number)	With payroll (Number)	Total, all establishments (\$1,000)	Establishments with payroll (\$1,000)		Total (Dollars)	Full workweek (Dollars)	Total (Number)	Full workweek (Number)	
MISSISSIPPI COUNTY										
Selected services, total.....	209	111	3,286	2,772	788	15,856	15,230	445	417	207
Personal services, total.....	82	44	1,011	903	348	7,812	7,591	228	214	81
Barber shops.....	21	13	109	91	39	961	925	20	18	22
Beauty shops.....	25	9	130	90	32	688	653	20	18	25
Funeral service, crematories.....	6	4	198	(0)	54	1,095	1,095	22	22	5
Photographic studios (including commercial photography).....	4	2	31	(0)	(0)	(0)	(0)	(0)	(0)	(0)
Shoe repair shops.....	5	1	(D)	(D)	(D)	(0)	(0)	(0)	(0)	(0)
Pressing, alteration, garment repair (except fur).....	2	...	(0)	(0)	(0)	(0)	(0)	(0)	(0)	(0)
Cleaning, dyeing plants (except rug cleaning) <sup>1</sup> .....	11	11	383	383	158	3,611	3,601	115	113	10
Power laundries, self-service laundries.....	8	4	124	106	58	1,310	1,180	45	39	9
Power laundries <sup>1</sup> .....	(NA)	4	(NA)	106	58	1,310	1,180	45	39	(NA)
Self-service laundries.....	(NA)	...	(NA)	...	...	...	...	...	...	(NA)
Other personal services.....	...	...	...	...	...	...	...	...	...	...
Business services (exc. accounting, auditing, bookkeeping), total.....	9	5	126	112	37	665	665	12	12	8
Automobile repair services, garages, total.....	29	13	255	147	30	1,063	783	19	15	30
Automobile repair.....	29	13	255	147	30	1,063	783	19	15	30
General automobile repair shops.....	21	9	153	85	18	318	318	8	8	20
Other automobile repair shops.....	8	4	102	62	12	745	465	11	7	10
Automobile parking, other services.....	...	...	...	...	...	...	...	...	...	...
Automobile storage, parking.....	...	...	...	...	...	...	...	...	...	...
Other automobile services.....	...	...	...	...	...	...	...	...	...	...
Miscellaneous repair services, total.....	31	15	574	452	157	2,183	2,134	41	38	29
Watch, clock, jewelry repair.....	2	...	(D)	...	...	...	...	...	...	(D)
Upholstery, furniture repair.....	4	2	46	(0)	(0)	(0)	(0)	(0)	(0)	(D)
Radio, television repair shops.....	2	...	(D)	...	...	...	...	...	...	(D)
Other repair services.....	23	13	512	(D)	(D)	(D)	(D)	(D)	(D)	(D)
Amusement, recreation services (inc. motion pictures), total.....	47	27	1,030	880	153	2,719	2,643	83	76	47
Motion picture theaters.....	20	14	531	487	99	1,836	1,780	57	53	17
Motion picture production, distribution, services.....	...	...	...	...	...	...	...	...	...	...
Billiard and pool parlors, bowling alleys.....	14	8	140	106	12	255	245	10	8	15
Other amusement, recreation services.....	13	5	359	287	42	628	618	16	15	15
Hotels, motels, tourist courts, camps, total.....	11	7	290	278	63	1,414	1,414	62	62	12
Hotels.....	4	4	214	214	45	1,048	1,048	46	46	3
Motels, tourist courts, trailer parks, camps.....	7	3	76	64	18	366	366	16	16	9
PULASKI COUNTY (See Little Rock-North Little Rock Standard Metropolitan Area, Table 103.)										
SEBASTIAN COUNTY (See Fort Smith Standard Metropolitan Area, Table 103.)										
UNION COUNTY										
Selected services, total.....	245	139	3,961	3,495	1,041	20,705	20,036	545	515	259
Personal services, total.....	119	65	1,334	1,134	409	8,249	8,060	238	224	128
Barber shops.....	28	12	177	143	68	1,224	1,224	20	20	27
Beauty shops.....	33	11	196	112	41	837	827	25	24	36
Funeral service, crematories.....	7	5	222	(0)	36	764	764	15	15	8
Photographic studios (including commercial photography).....	3	3	88	88	12	334	322	8	7	3
Shoe repair shops.....	3	3	17	17	2	75	75	2	2	2
Pressing, alteration, garment repair (except fur).....	11	5	86	54	8	81	71	5	4	13
Cleaning, dyeing plants (except rug cleaning) <sup>1</sup> .....	17	17	355	355	160	3,338	3,270	91	88	19
Power laundries, self-service laundries.....	9	5	158	126	75	1,371	1,328	63	58	10
Power laundries <sup>1</sup> .....	(NA)	4	(NA)	(0)	(0)	(0)	(0)	(0)	(0)	(NA)
Self-service laundries.....	(NA)	1	(NA)	(0)	(0)	(0)	(0)	(0)	(0)	(NA)
Other personal services.....	8	4	35	(D)	7	225	179	9	6	10
Business services (exc. accounting, auditing, bookkeeping), total.....	15	7	211	(D)	38	715	689	17	16	15
Automobile repair services, garages, total.....	36	20	868	772	208	4,170	4,090	65	63	37
Automobile repair.....	36	20	868	772	208	4,170	4,090	65	63	37
General automobile repair shops.....	24	14	616	564	139	2,888	2,822	46	45	25
Other automobile repair shops.....	12	6	252	208	69	1,282	1,268	19	18	12
Automobile parking, other services.....	...	...	...	...	...	...	...	...	...	...
Automobile storage, parking.....	...	...	...	...	...	...	...	...	...	...
Other automobile services.....	...	...	...	...	...	...	...	...	...	...
Miscellaneous repair services, total.....	40	18	582	490	141	2,775	2,422	44	35	45
Watch, clock, jewelry repair.....	4	...	16	...	...	...	...	...	...	4
Upholstery, furniture repair.....	2	2	(D)	(D)	(D)	(0)	(0)	(0)	(0)	(D)
Radio, television repair shops.....	8	4	165	149	29	670	644	11	10	10
Other repair services.....	26	12	(D)	(D)	(D)	(D)	(D)	(D)	(D)	(D)
Amusement, recreation services (inc. motion pictures), total.....	18	14	540	498	115	2,105	2,105	81	81	18
Motion picture theaters.....	5	5	308	308	58	1,260	1,260	53	53	3
Motion picture production, distribution, services.....	...	...	...	...	...	...	...	...	...	...
Billiard and pool parlors, bowling alleys.....	7	5	94	(0)	(0)	(0)	(0)	(0)	(0)	(0)
Other amusement, recreation services.....	6	4	138	(D)	(D)	(0)	(0)	(0)	(0)	(0)
Hotels, motels, tourist courts, camps, total.....	17	15	426	(D)	130	2,691	2,670	100	96	16
Hotels.....	11	9	317	(0)	(D)	(D)	(D)	(0)	(D)	(0)
Motels, tourist courts, trailer parks, camps.....	6	6	109	109	(D)	(D)	(D)	(D)	(D)	(D)

Standard Notes: (D) Withheld to avoid disclosure. (NA) Not available. n.e.c. Not elsewhere classified. XXX Not applicable. (Z) Less than \$500. ... Represents zero.

<sup>1</sup> Includes plant-owned outlets.

Table 104. SELECTED SERVICES: 1954 — COUNTIES WITH 200 ESTABLISHMENTS OR MORE — Continued

Establishments, Receipts, Payroll, and Personnel, by Kind of Business

County and kind of business	Establishments		Receipts		Payroll, entire year (\$1,000)	Payroll, workweek ended nearest Nov. 15		Paid employees, workweek ended nearest Nov. 15		Proprietors (unincorporated businesses only) (Number)
	Total (Number)	With payroll (Number)	Total, all establishments (\$1,000)	Establishments with payroll (\$1,000)		Total (Dollars)	Full workweek (Dollars)	Total (Number)	Full workweek (Number)	
WASHINGTON COUNTY										
Selected services, total.....	222	112	3,317	2,819	725	15,003	14,195	462	407	224
Personal services, total.....	88	52	1,168	1,044	335	6,972	6,709	207	191	90
Barber shops.....	20	8	140	82	43	906	887	18	16	23
Beauty shops.....	22	12	122	102	36	707	664	20	17	19
Funeral service, crematories.....	5	5	277	277	26	512	512	15	15	6
Photographic studios (including commercial photography).....	3	3	24	24	5	128	100	4	3	3
Shoe repair shops.....	9	1	38	(D)	(D)	(D)	(D)	(D)	(D)	(D)
Pressing, alteration, garment repair (except fur).....	5	3	(D)	(D)	12	231	231	7	7	5
Cleaning, dyeing plants (except rug cleaning) <sup>1</sup> .....	10	10	214	214	91	1,869	1,731	51	43	14
Power laundries, self-service laundries.....	12	8	289	275	111	2,393	2,393	85	85	10
Power laundries <sup>1</sup> .....	(NA)	8	(NA)	(D)	(D)	(D)	(D)	(D)	(D)	(NA)
Self-service laundries.....	(NA)	•••	(NA)	(D)	(D)	(D)	(D)	(D)	(D)	(NA)
Other personal services.....	2	2	(D)	(D)	(D)	(D)	(D)	(D)	(D)	(D)
Business services (exc. accounting, auditing, bookkeeping), total.....	27	9	281	193	54	956	887	20	18	24
Automobile repair services, garages, total.....	33	15	542	434	138	2,266	2,126	50	44	35
Automobile repair.....	32	14	(D)	(D)	(D)	(D)	(D)	(D)	(D)	(D)
General automobile repair shops.....	24	10	368	280	86	1,372	1,366	31	30	27
Other automobile repair shops.....	8	4	(D)	(D)	(D)	(D)	(D)	(D)	(D)	(D)
Automobile parking, other services.....	1	1	(D)	(D)	(D)	(D)	(D)	(D)	(D)	(D)
Automobile storage, parking.....	•••	•••	•••	•••	•••	•••	•••	•••	•••	•••
Other automobile services.....	1	1	(D)	(D)	(D)	(D)	(D)	(D)	(D)	(D)
Miscellaneous repair services, total.....	23	5	135	51	13	273	273	5	5	24
Watch, clock, jewelry repair.....	1	1	(D)	(D)	(D)	(D)	(D)	(D)	(D)	(D)
Upholstery, furniture repair.....	2	•••	(D)	(D)	(D)	(D)	(D)	(D)	(D)	(D)
Radio, television repair shops.....	3	1	21	(D)	(D)	(D)	(D)	(D)	(D)	(D)
Other repair services.....	17	3	(D)	(D)	(D)	(D)	(D)	(D)	(D)	(D)
Amusement, recreation services (inc. motion pictures), total.....	20	16	799	777	130	2,207	1,897	98	69	14
Motion picture theaters.....	7	7	507	507	87	1,116	1,116	51	51	2
Motion picture production, distribution, services.....	•••	•••	•••	•••	•••	•••	•••	•••	•••	•••
Billiard and pool parlors, bowling alleys.....	4	4	(D)	(D)	(D)	(D)	(D)	(D)	(D)	(D)
Other amusement, recreation services.....	9	5	(D)	(D)	(D)	(D)	(D)	(D)	(D)	(D)
Hotels, motels, tourist courts, camps, total.....	31	15	392	320	55	2,329	2,303	82	80	37
Hotels.....	2	2	(D)	(D)	(D)	(D)	(D)	(D)	(D)	(D)
Motels, tourist courts, trailer parks, camps.....	29	13	(D)	(D)	(D)	(D)	(D)	(D)	(D)	(D)

Standard Notes: (D) Withheld to avoid disclosure. (NA) Not available. n.e.c. Not elsewhere classified. XXX Not applicable. (Z) Less than \$500. ... Represents zero.

<sup>1</sup> Includes plant-owned outlets.

## SELECTED SERVICES—AREA STATISTICS

Table 105. SELECTED SERVICES: 1954 — CITIES WITH 200 ESTABLISHMENTS OR MORE

Establishments, Receipts, Payroll, and Personnel, by Kind of Business

City and kind of business	Establishments		Receipts		Payroll, entire year (\$1,000)	Payroll, workweek ended nearest Nov. 15		Paid employees, workweek ended nearest Nov. 15		Proprietors (unincorporated businesses only) (Number)
	Total (Number)	With payroll (Number)	Total, all establishments (\$1,000)	Establishments with payroll (\$1,000)		Total (Dollars)	Full workweek (Dollars)	Total (Number)	Full workweek (Number)	
FORT SMITH										
Selected services, total.....	422	214	8,851	7,787	2,398	49,010	46,893	1,294	1,172	437
Personal services, total.....	164	88	2,932	2,564	1,045	22,127	21,399	577	537	181
Barber shops.....	41	17	265	(D)	(D)	(D)	(D)	(D)	(D)	(D)
Beauty shops.....	46	16	281	213	100	2,472	2,467	41	41	47
Funeral service, crematories.....	4	4	308	308	68	1,356	1,332	28	27	5
Photographic studios (including commercial photography).....	10	6	142	108	24	633	578	24	19	11
Shoe repair shops.....	5	3	(D)	(D)	5	167	117	4	3	6
Pressing, alteration, garment repair (except fur).....	10	2	(D)	(D)	(D)	(D)	(D)	(D)	(D)	(D)
Cleaning, dyeing plants (except rug cleaning) <sup>1</sup> .....	26	22	832	736	324	6,556	6,335	163	153	27
Power laundries, self-service laundries.....	12	10	827	(D)	395	8,012	7,801	247	229	10
Power laundries <sup>1</sup> .....	(NA)	7	(NA)	780	392	7,965	7,754	243	226	(NA)
Self-service laundries.....	(NA)	3	(NA)	(D)	3	47	47	4	3	(NA)
Other personal services.....	10	8	205	(D)	(D)	(D)	(D)	(D)	(D)	(D)
Business services (exc. accounting, auditing, bookkeeping), total.....	40	16	465	361	115	2,458	2,410	45	42	41
Automobile repair services, garages, total.....	72	30	939	705	184	3,762	3,724	78	76	74
Automobile repair.....	62	28	835	(D)	(D)	(D)	(D)	(D)	(D)	(D)
General automobile repair shops.....	41	15	(D)	359	106	2,014	2,002	40	39	43
Other automobile repair shops.....	21	13	(D)	(D)	(D)	(D)	(D)	(D)	(D)	(D)
Automobile parking, other services.....	10	2	104	(D)	(D)	(D)	(D)	(D)	(D)	(D)
Automobile storage, parking.....	6	•••	10	•••	•••	•••	•••	•••	•••	6
Other automobile services.....	4	2	94	(D)	(D)	(D)	(D)	(D)	(D)	(D)
Miscellaneous repair services, total.....	71	25	1,431	1,187	347	7,336	6,554	121	104	75
Watch, clock, jewelry repair.....	7	1	25	(D)	(D)	(D)	(D)	(D)	(D)	(D)
Upholstery, furniture repair.....	7	5	93	(D)	(D)	(D)	(D)	(D)	(D)	(D)
Radio, television repair shops.....	13	1	154	(D)	(D)	(D)	(D)	(D)	(D)	(D)
Other repair services.....	44	18	1,159	1,057	315	6,637	5,923	101	87	45
Amusement, recreation services (inc. motion pictures), total.....	28	24	(D)	(D)	(D)	(D)	(D)	(D)	(D)	(D)
Motion picture theaters.....	8	8	(D)	(D)	(D)	(D)	(D)	(D)	(D)	(D)
Motion picture production, distribution, services.....	•••	•••	•••	•••	•••	•••	•••	•••	•••	•••
Billiard and pool parlors, bowling alleys.....	8	4	(D)	(D)	(D)	(D)	(D)	(D)	(D)	(D)
Other amusement, recreation services.....	12	12	(D)	(D)	(D)	(D)	(D)	(D)	(D)	(D)
Hotels, motels, tourist courts, camps, total.....	47	31	(D)	(D)	(D)	(D)	(D)	(D)	(D)	(D)
Hotels.....	14	10	1,195	1,177	359	6,999	6,789	273	243	10
Motels, tourist courts, trailer parks, camps.....	33	21	(D)	(D)	(D)	(D)	(D)	(D)	(D)	(D)
HOT SPRINGS										
Selected services, total.....	397	199	10,918	10,118	3,089	54,145	52,627	1,674	1,587	406
Personal services, total.....	148	80	2,276	(D)	(D)	(D)	(D)	(D)	(D)	(D)
Barber shops.....	29	15	171	125	58	1,230	1,190	27	25	27
Beauty shops.....	53	27	233	171	55	975	937	34	30	55
Funeral service, crematories.....	5	3	291	(D)	(D)	(D)	(D)	(D)	(D)	(D)
Photographic studios (including commercial photography).....	6	4	143	(D)	(D)	(D)	(D)	(D)	(D)	(D)
Shoe repair shops.....	7	3	67	41	9	162	162	4	4	7
Pressing, alteration, garment repair (except fur).....	15	5	66	32	11	290	235	9	7	17
Cleaning, dyeing plants (except rug cleaning) <sup>1</sup> .....	10	10	248	248	86	1,573	1,541	54	51	15
Power laundries, self-service laundries.....	9	5	452	446	221	4,633	4,260	171	152	11
Power laundries <sup>1</sup> .....	(NA)	5	(NA)	446	221	4,633	4,260	171	152	(NA)
Self-service laundries.....	(NA)	•••	(NA)	•••	•••	•••	•••	•••	•••	(NA)
Other personal services.....	14	8	605	(D)	(D)	(D)	(D)	(D)	(D)	(D)
Business services (exc. accounting, auditing, bookkeeping), total.....	15	7	211	181	65	1,331	1,255	25	21	15
Automobile repair services, garages, total.....	33	19	435	(D)	(D)	(D)	(D)	(D)	(D)	(D)
Automobile repair.....	28	14	(D)	(D)	(D)	(D)	(D)	(D)	(D)	(D)
General automobile repair shops.....	15	5	(D)	(D)	(D)	(D)	(D)	(D)	(D)	(D)
Other automobile repair shops.....	13	9	189	(D)	(D)	(D)	(D)	(D)	(D)	(D)
Automobile parking, other services.....	5	5	(D)	(D)	(D)	(D)	(D)	(D)	(D)	(D)
Automobile storage, parking.....	5	5	(D)	(D)	(D)	(D)	(D)	(D)	(D)	(D)
Other automobile services.....	•••	•••	•••	•••	•••	•••	•••	•••	•••	•••
Miscellaneous repair services, total.....	34	10	334	236	50	729	668	19	15	36
Watch, clock, jewelry repair.....	5	1	17	(D)	(D)	(D)	(D)	(D)	(D)	(D)
Upholstery, furniture repair.....	4	2	43	(D)	(D)	(D)	(D)	(D)	(D)	(D)
Radio, television repair shops.....	7	3	89	(D)	(D)	(D)	(D)	(D)	(D)	(D)
Other repair services.....	18	4	185	145	35	505	458	14	11	19
Amusement, recreation services (inc. motion pictures), total.....	36	22	2,916	(D)	(D)	(D)	(D)	(D)	(D)	(D)
Motion picture theaters.....	5	5	(D)	(D)	(D)	(D)	(D)	(D)	(D)	(D)
Motion picture production, distribution, services.....	•••	•••	•••	•••	•••	•••	•••	•••	•••	•••
Billiard and pool parlors, bowling alleys.....	5	3	51	(D)	5	35	25	2	1	6
Other amusement, recreation services.....	26	14	(D)	2,374	507	2,974	2,844	62	57	29
Hotels, motels, tourist courts, camps, total.....	131	61	4,746	4,442	1,426	29,095	28,611	990	960	125
Hotels.....	51	33	4,104	4,004	1,361	27,947	27,478	942	913	41
Motels, tourist courts, trailer parks, camps.....	80	28	642	438	65	1,148	1,133	48	47	84

Standard Notes: (D) Withheld to avoid disclosure. (NA) Not available. n.e.c. Not elsewhere classified. XXXX Not applicable. (Z) Less than \$500. ... Represents zero.

<sup>1</sup> Includes plant-owned outlets.

Table 105. SELECTED SERVICES: 1954 — CITIES WITH 200 ESTABLISHMENTS OR MORE — Continued

Establishments, Receipts, Payroll, and Personnel, by Kind of Business

City and kind of business	Establishments		Receipts		Payroll, entire year (\$1,000)	Payroll, workweek ended nearest Nov. 15		Paid employees, workweek ended nearest Nov. 15		Proprietors (unincorporated businesses only) (Number)
	Total (Number)	With payroll (Number)	Total, all establishments (\$1,000)	Establishments with payroll (\$1,000)		Total (Dollars)	Full workweek (Dollars)	Total (Number)	Full workweek (Number)	
LITTLE ROCK										
Selected services, total	780	434	22,952	21,386	7,359	145,971	140,799	3,762	3,457	775
Personal services, total	372	202	7,534	6,924	3,131	61,578	59,816	1,663	1,567	373
Barber shops	81	37	499	369	145	2,745	2,514	66	57	75
Beauty shops	111	57	826	650	265	5,088	4,922	121	109	112
Funeral service, crematories	7	7	721	721	225	4,189	4,176	77	75	5
Photographic studios (including commercial photography)	24	12	(D)	265	76	1,868	1,781	40	33	(D)
Shoe repair shops	30	12	267	165	41	539	786	27	24	30
Pressing, alteration, garment repair (except fur)	32	16	240	(D)	(D)	(D)	(D)	(D)	(D)	(D)
Cleaning, dyeing plants (except rug cleaning) <sup>1</sup>	35	31	1,425	1,407	717	14,013	13,340	424	401	43
Power laundries, self-service laundries	16	12	1,729	1,715	1,033	19,690	19,349	591	564	15
Power laundries <sup>1</sup>	(NA)	11	(NA)	(D)	(D)	(D)	(D)	(D)	(D)	(NA)
Self-service laundries	(NA)	1	(NA)	(D)	(D)	(D)	(D)	(D)	(D)	(NA)
Other personal services	36	18	(D)	(D)	(D)	(D)	(D)	(D)	(D)	(D)
Business services (exc. accounting, auditing, bookkeeping), total	104	54	3,947	3,709	1,114	22,052	20,666	413	339	94
Automobile repair services, garages, total	91	57	2,162	1,968	572	11,256	10,843	229	202	97
Automobile repair	70	40	1,653	1,473	437	8,340	8,212	140	136	84
General automobile repair shops	45	25	930	836	275	5,017	4,931	86	83	50
Other automobile repair shops	25	15	723	637	162	3,323	3,281	54	53	34
Automobile parking, other services	21	17	509	495	135	2,916	2,631	89	66	13
Automobile storage, parking	15	13	340	(D)	90	1,998	1,905	53	47	9
Other automobile services	6	4	169	(D)	45	918	726	36	19	4
Miscellaneous repair services, total	110	44	1,902	1,588	518	10,193	9,912	177	160	117
Watch, clock, jewelry repair	14	4	(D)	121	24	581	495	11	9	(D)
Upholstery, furniture repair	12	6	164	(D)	(D)	(D)	(D)	(D)	(D)	(D)
Radio, television repair shops	22	10	473	377	121	2,386	2,307	43	35	20
Other repair services	62	24	(D)	(D)	(D)	(D)	(D)	(D)	(D)	(D)
Amusement, recreation services (inc. motion pictures), total	73	55	3,509	3,343	864	15,190	14,507	432	390	70
Motion picture theaters	15	13	1,302	(D)	289	5,411	5,387	174	171	7
Motion picture production, distribution, services	2	...	(D)	...	...	...	...	...	...	(D)
Billiard and pool parlors, howling alleys	15	13	(D)	(D)	(D)	(D)	(D)	(D)	(D)	(D)
Other amusement, recreation services	41	29	(D)	1,568	(D)	(D)	(D)	(D)	(D)	(D)
Hotels, motels, tourist courts, camps, total	30	22	3,898	3,854	1,160	25,702	25,055	848	799	24
Hotels	21	17	(D)	(D)	(D)	(D)	(D)	(D)	(D)	(D)
Motels, tourist courts, trailer parks, camps	9	5	(D)	(D)	(D)	(D)	(D)	(D)	(D)	(D)
NORTH LITTLE ROCK										
Selected services, total	250	122	3,617	3,027	1,061	19,984	19,252	433	396	249
Personal services, total	99	49	984	812	297	5,899	5,642	172	155	99
Barber shops	20	12	113	85	38	942	744	24	14	19
Beauty shops	29	9	135	77	29	502	495	20	20	30
Funeral service, crematories	3	3	188	188	57	1,062	1,062	23	23	3
Photographic studios (including commercial photography)	13	...	(D)	...	...	...	...	...	...	(D)
Shoe repair shops	10	2	67	(D)	5	85	85	2	2	12
Pressing, alteration, garment repair (except fur)	12	12	257	257	106	2,046	2,021	55	53	13
Cleaning, dyeing plants (except rug cleaning) <sup>1</sup>	9	5	118	98	42	792	792	32	32	9
Power laundries, self-service laundries	(NA)	2	(NA)	(D)	(D)	(D)	(D)	(D)	(D)	(NA)
Power laundries <sup>1</sup>	(NA)	3	(NA)	(D)	(D)	(D)	(D)	(D)	(D)	(NA)
Self-service laundries	(NA)	3	(NA)	(D)	(D)	(D)	(D)	(D)	(D)	(NA)
Other personal services	3	3	(D)	(D)	(D)	(D)	(D)	(D)	(D)	(D)
Business services (exc. accounting, auditing, bookkeeping), total	10	4	(D)	(D)	(D)	(D)	(D)	(D)	(D)	(D)
Automobile repair services, garages, total	65	25	970	756	221	4,376	4,194	76	72	65
Automobile repair	65	25	970	756	221	4,376	4,194	76	72	65
General automobile repair shops	45	13	422	288	77	1,502	1,502	27	27	43
Other automobile repair shops	20	12	548	468	144	2,874	2,692	49	45	22
Automobile parking, other services	...	...	...	...	...	...	...	...	...	...
Automobile storage, parking	...	...	...	...	...	...	...	...	...	...
Other automobile services	...	...	...	...	...	...	...	...	...	...
Miscellaneous repair services, total	33	17	(D)	(D)	(D)	(D)	(D)	(D)	(D)	(D)
Watch, clock, jewelry repair	2	...	(D)	...	...	...	...	...	...	(D)
Upholstery, furniture repair	7	1	90	(D)	(D)	(D)	(D)	(D)	(D)	(D)
Radio, television repair shops	7	3	143	105	10	183	183	3	3	7
Other repair services	17	13	364	348	80	1,620	1,560	29	28	21
Amusement, recreation services (inc. motion pictures), total	22	10	375	335	93	1,912	1,876	66	60	21
Motion picture theaters	6	6	258	258	76	1,347	1,311	55	49	1
Motion picture production, distribution, services	...	...	...	...	...	...	...	...	...	...
Billiard and pool parlors, howling alleys	2	2	(D)	(D)	(D)	(D)	(D)	(D)	(D)	(D)
Other amusement, recreation services	14	2	(D)	(D)	(D)	(D)	(D)	(D)	(D)	(D)
Hotels, motels, tourist courts, camps, total	21	17	303	287	59	470	407	22	18	20
Hotels	6	6	27	27	5	21	21	1	1	5
Motels, tourist courts, trailer parks, camps	15	11	276	260	54	449	386	21	17	15

Standard Notes: (D) Withheld to avoid disclosure. (NA) Not available. n.e.c. Not elsewhere classified. XXX Not applicable. (Z) Less than \$500. ... Represents zero.  
<sup>1</sup> Includes plant-owned outlets.

## SELECTED SERVICES—AREA STATISTICS

Table 105. SELECTED SERVICES: 1954 — CITIES WITH 200 ESTABLISHMENTS OR MORE — Continued

Establishments, Receipts, Payroll, and Personnel, by Kind of Business

City and kind of business	Establishments		Receipts		Payroll, entire year (\$1,000)	Payroll, workweek ended nearest Nov. 15		Paid employees, workweek ended nearest Nov. 15		Proprietors (unincorporated businesses only) (Number)
	Total (Number)	With payroll (Number)	Total, all establishments (\$1,000)	Establishments with payroll (\$1,000)		Total (Dollars)	Full workweek (Dollars)	Total (Number)	Full workweek (Number)	
PINE BLUFF										
Selected services, total .....	225	131	4,328	3,796	1,313	25,673	24,879	741	696	233
Personal services, total .....	103	65	1,811	1,655	686	12,982	12,640	370	351	106
Barber shops.....	17	11	(D)	(D)	(D)	(D)	(D)	(D)	(D)	(D)
Beauty shops.....	37	17	167	(D)	(D)	(D)	(D)	(D)	(D)	(D)
Funeral service, crematories.....	5	5	355	355	96	1,842	1,805	41	39	6
Photographic studios (including commercial photography).....	6	2	97	(D)	(D)	(D)	(D)	(D)	(D)	(D)
Shoe repair shops.....	10	6	81	59	11	100	67	4	3	9
Pressing, alteration, garment repair (except fur).....	7	3	49	41	17	319	319	15	15	8
Cleaning, dyeing plants (except rug cleaning) <sup>1</sup> .....	14	14	(D)	(D)	(D)	(D)	(D)	(D)	(D)	(D)
Power laundries, self-service laundries.....	5	5	(D)	(D)	(D)	(D)	(D)	(D)	(D)	(D)
Power laundries <sup>1</sup> .....	3	3	(D)	(D)	(D)	(D)	(D)	(D)	(D)	(D)
Self-service laundries.....	2	2	(D)	(D)	(D)	(D)	(D)	(D)	(D)	(D)
Other personal services.....	2	2	(D)	(D)	(D)	(D)	(D)	(D)	(D)	(D)
Business services (exc. accounting, auditing, bookkeeping), total.....	22	10	427	355	108	2,906	2,894	49	47	26
Automobile repair services, garages, total.....	32	14	443	(D)	(D)	(D)	(D)	(D)	(D)	(D)
Automobile repair.....	32	14	443	(D)	(D)	(D)	(D)	(D)	(D)	(D)
General automobile repair shops.....	22	10	(D)	(D)	(D)	(D)	(D)	(D)	(D)	(D)
Other automobile repair shops.....	10	4	(D)	(D)	(D)	(D)	(D)	(D)	(D)	(D)
Automobile parking, other services.....	...	...	...	...	...	...	...	...	...	...
Automobile storage, parking.....	...	...	...	...	...	...	...	...	...	...
Other automobile services.....	...	...	...	...	...	...	...	...	...	...
Miscellaneous repair services, total.....	39	15	(D)	(D)	121	2,193	2,171	52	50	(D)
Watch, clock, jewelry repair.....	7	3	56	36	9	100	100	4	4	8
Upholstery, furniture repair.....	9	1	43	(D)	(D)	(D)	(D)	(D)	(D)	(D)
Radio, television repair shops.....	9	5	50	46	11	214	200	18	17	9
Other repair services.....	14	6	(D)	274	(D)	(D)	(D)	(D)	(D)	(D)
Amusement, recreation services (inc. motion pictures), total.....	17	17	727	727	181	2,647	2,589	103	96	16
Motion picture theaters.....	6	6	(D)	(D)	(D)	(D)	(D)	(D)	(D)	(D)
Motion picture production, distribution, services.....	...	...	...	...	...	...	...	...	...	...
Billiard and pool parlors, bowling alleys.....	3	3	(D)	(D)	(D)	(D)	(D)	(D)	(D)	(D)
Other amusement, recreation services.....	8	8	(D)	(D)	(D)	(D)	(D)	(D)	(D)	(D)
Hotels, motels, tourist courts, camps, total.....	12	10	(D)	(D)	(D)	(D)	(D)	(D)	(D)	(D)
Hotels.....	6	4	341	(D)	131	3,385	3,096	128	116	5
Motels, tourist courts, trailer parks, camps.....	6	6	(D)	(D)	(D)	(D)	(D)	(D)	(D)	(D)

Standard Notes: (D) Withheld to avoid disclosure. (NA) Not available. n.e.c. Not elsewhere classified. XXX Not applicable. (Z) Less than \$500. ... Represents zero.

<sup>1</sup> Includes plant-owned outlets.

A very faint, light-colored map of California is visible in the background of the page. The map shows the state's outline and some internal county or regional boundaries. The word "CALIFORNIA" is printed in a bold, black, serif font, centered over the map.

**CALIFORNIA**

# CALIFORNIA (58 COUNTIES)

## LEGEND

- PLACES OF 25,000 TO 100,000
- ★ PLACES OF 100,000 AND OVER
- ▨ STANDARD METROPOLITAN AREAS

## STANDARD METROPOLITAN AREAS

### CODE

- 1 FRESNO
- 2 LOS ANGELES-LONG BEACH
- 3 SACRAMENTO
- 4 SAN BERNARDINO-RIVERSIDE-ONTARIO
- 5 SAN DIEGO
- 6 SAN FRANCISCO-OAKLAND
- 7 SAN JOSE
- 8 STOCKTON





# CONTENTS

<u>Table</u>		<u>Page</u>
101.	Selected Services: 1954 - The State.....	5-4
101A.	Selected Services: 1948 - The State.....	5-6
102.	Selected Services: 1954 - Counties; Cities of 2,500 Inhabitants or More.....	5-7
103.	Selected Services: 1954 - Standard Metropolitan Areas.....	5-11
104.	Selected Services: 1954 - Counties With 200 Establishments or More....	5-26
105.	Selected Services: 1954 - Cities With 200 Establishments of More.....	5-50

The following pages contain revisions of data previously published  
on the corresponding pages of Selected Services Bulletin Series S-1:

5-4	5-8	5-22	5-42
5-5	5-13	5-32	5-59
5-7	5-14	5-33	5-60

## SELECTED SERVICES—AREA STATISTICS

Table 101. SELECTED SERVICES: 1954—THE STATE  
Establishments, Receipts, Payroll, and Personnel, by Kind of Business

Kind of business	Establishments		Receipts		Payroll, entire year (\$1,000)	Payroll, workweek ended nearest Nov. 15		Paid employees, workweek ended nearest Nov. 15		Proprietors (un- incorporated businesses only) (Number)
	Total	With payroll	Total, all estab- lish- ments (\$1,000)	Estab- lish- ments with payroll (\$1,000)		Total	Full workweek	Total	Full workweek	
	(Number)	(Number)	(Number)	(Number)	(Dollars)	(Dollars)	(Number)	(Number)	(Number)	
<b>Selected services, total</b> .....	<b>77,862</b>	<b>36,550</b>	<b>2,502,075</b>	<b>2,223,761</b>	<b>887,179</b>	<b>17,487,520</b>	<b>16,222,111</b>	<b>241,116</b>	<b>202,400</b>	<b>81,156</b>
<b>Personal Services</b>										
<b>Total</b> .....	<b>30,964</b>	<b>14,318</b>	<b>548,355</b>	<b>458,863</b>	<b>184,735</b>	<b>3,655,022</b>	<b>3,445,521</b>	<b>64,936</b>	<b>57,179</b>	<b>32,660</b>
Barber, beauty shops.....	14,166	6,756	133,670	103,552	45,747	947,723	892,222	16,259	14,306	14,348
Barber shops.....	7,330	3,330	56,949	39,977	18,356	378,420	360,488	5,937	5,273	7,326
Beauty shops.....	6,716	3,330	74,353	61,413	26,263	547,892	512,318	9,962	3,732	6,897
Barber and beauty shops combined.....	120	96	2,368	2,162	1,128	21,411	19,416	360	301	125
Funeral service, crematories.....	645	547	46,417	44,029	9,927	191,677	184,563	2,637	2,295	639
Photographic studios (including commercial photography).....	1,646	640	32,048	24,624	6,890	155,038	146,866	2,537	2,221	1,639
Shoe repair shops, shoeshine parlors, hat cleaning shops.....	2,449	538	18,805	9,613	3,021	58,438	54,000	1,062	877	2,499
Shoe repair shops.....	2,144	478	17,232	8,728	2,679	50,800	46,699	896	736	2,179
Shoeshine parlors.....	246	38	851	305	105	1,889	1,750	68	54	263
Hat cleaning shops.....	54	22	722	580	237	5,749	5,551	98	87	57
Cleaning, pressing, dyeing, garment repair.....	7,813	3,651	151,532	124,882	50,231	974,075	920,558	17,119	15,131	8,704
Pressing, alteration, garment repair (except fur).....	5,539	1,809	54,728	31,490	7,842	147,920	132,484	3,155	2,517	6,079
Cleaning, pressing shops, and independent plant outlets.....	4,419	1,645	50,790	30,106	7,378	137,782	123,297	2,920	2,325	4,898
Garment repair, alteration (except fur).....	1,120	164	3,938	1,384	464	10,138	9,187	235	192	1,181
Fur repair, storage.....	117	73	1,663	1,399	292	6,830	5,884	117	92	113
Cleaning, dyeing plants.....	2,157	1,769	95,141	91,993	42,097	819,325	782,190	13,847	12,522	2,512
Cleaning, dyeing plants (except rug cleaning) <sup>1</sup> .....	1,903	1,633	89,156	86,886	40,393	786,578	751,206	13,359	12,099	2,209
Rug cleaning, repairing plants.....	254	136	5,985	5,107	1,704	32,747	30,984	488	423	303
<b>Laundries, laundry services</b> .....	<b>3,091</b>	<b>1,841</b>	<b>151,156</b>	<b>141,364</b>	<b>65,717</b>	<b>1,259,286</b>	<b>1,184,110</b>	<b>24,069</b>	<b>21,317</b>	<b>3,540</b>
Power laundries, self-service laundries.....	2,341	1,423	94,015	86,409	42,846	822,579	761,999	16,703	14,462	2,731
Power laundries <sup>1</sup> .....	(NA)	1,061	(NA)	80,378	41,668	799,553	742,776	16,034	13,994	(NA)
Industrial laundries.....	(NA)	362	(NA)	6,031	1,178	23,026	19,223	669	468	(NA)
Linen supply.....	60	58	16,476	(D)	6,919	135,475	133,212	1,967	1,889	65
Diaper service.....	117	107	32,992	32,750	14,073	266,121	256,992	4,543	4,242	70
Laundries (except power).....	29	25	1,644	1,556	623	12,120	11,621	216	194	30
Miscellaneous personal services.....	544	228	6,029	(D)	1,256	22,991	20,286	640	530	644
Costume, dress suit rental.....	1,159	345	14,727	10,799	3,202	68,785	63,202	1,253	1,032	1,191
Turkish bath, massage parlors.....	43	31	1,392	1,238	333	6,601	5,669	112	85	49
Rug, furniture cleaning on location.....	314	52	2,130	1,092	332	7,899	7,508	160	143	324
Coin-operated service machine establishments.....	92	26	998	568	228	4,390	4,032	70	55	94
Miscellaneous personal services, n.e.c.....	52	28	2,150	1,976	396	7,137	7,139	103	93	50
<b>Business Services (exc. Accounting, Auditing, Bookkeeping)</b> .....	<b>658</b>	<b>208</b>	<b>8,057</b>	<b>5,925</b>	<b>1,913</b>	<b>42,578</b>	<b>38,854</b>	<b>808</b>	<b>656</b>	<b>674</b>
<b>Total</b> .....	<b>11,868</b>	<b>5,204</b>	<b>580,377</b>	<b>533,505</b>	<b>150,890</b>	<b>3,034,115</b>	<b>2,841,547</b>	<b>44,710</b>	<b>36,679</b>	<b>11,685</b>
Advertising.....	969	555	24,733	23,339	30,587	602,907	578,246	6,410	5,415	877
Advertising agencies.....	653	377	203,185	198,921	18,470	366,945	363,981	2,997	2,902	604
Outdoor advertising services.....	82	62	24,238	24,074	7,733	143,562	142,670	1,472	1,267	68
Miscellaneous advertising.....	234	116	16,310	15,334	4,384	92,400	81,595	1,941	1,246	205
Consumer, mercantile credit; adjustment, collection agencies.....	591	457	30,174	29,268	14,745	310,355	299,159	4,733	4,309	448
Private employment agencies.....	560	312	12,352	10,954	4,778	98,525	85,847	2,052	1,449	588
News syndicates.....	37	7	400	250	29	931	739	19	14	43
Duplicating, addressing, mailing, stenographic services.....	1,036	314	17,160	13,080	4,544	93,398	79,930	2,496	1,267	1,095
Blueprinting, photocopying services.....	151	129	15,070	14,850	5,160	103,210	101,271	1,243	1,176	135
Services to dwellings, other buildings.....	2,146	918	51,170	45,080	25,721	518,586	483,434	8,965	7,658	2,147
Disinfecting, exterminating services.....	563	393	19,249	17,659	7,619	152,466	145,224	1,989	1,803	515
Window cleaning.....	450	184	7,011	5,815	3,356	66,522	61,062	1,102	934	482
Miscellaneous services to dwellings, other buildings.....	1,133	341	24,910	21,606	14,746	299,598	277,148	5,874	4,921	1,150
<b>Business services, n.e.c.</b> .....	<b>6,378</b>	<b>2,512</b>	<b>210,318</b>	<b>181,684</b>	<b>65,326</b>	<b>1,306,203</b>	<b>1,212,921</b>	<b>18,792</b>	<b>15,395</b>	<b>6,352</b>
Auctioneers' establishments (service only).....	75	31	2,436	2,094	445	8,220	7,071	210	153	81
Coin-operated machine rental, repair services.....	48	12	1,522	1,248	411	8,117	8,117	64	64	54
Detective agencies.....	226	164	8,168	7,658	4,682	101,486	93,440	1,982	1,546	205
Interior decorating service.....	372	30	4,498	896	165	4,134	3,541	83	57	408
Photofinishing laboratories.....	176	130	20,083	19,841	6,736	131,946	129,822	2,044	1,951	168
Sign painting shops.....	572	180	7,355	5,289	1,919	38,815	35,625	510	402	606
Telephone answering service.....	192	142	4,320	4,028	1,817	42,256	39,229	846	741	193
Window display service.....	126	26	1,519	999	288	6,062	5,736	86	77	131
Other business services, n.e.c.....	4,591	1,797	160,417	139,631	48,863	965,167	890,340	12,967	10,404	4,506
<b>Automobile Repair Services, Garages</b>										
<b>Total</b> .....	<b>10,528</b>	<b>5,328</b>	<b>274,357</b>	<b>226,567</b>	<b>60,626</b>	<b>1,177,524</b>	<b>1,114,925</b>	<b>17,460</b>	<b>15,020</b>	<b>11,690</b>
Automobile repair.....	8,687	4,131	203,084	160,254	42,373	824,940	794,764	11,007	10,089	10,088
General automobile repair shops.....	5,528	2,458	123,522	93,518	23,548	462,280	444,268	6,284	5,722	6,513
Battery, ignition repair and service.....	152	82	4,220	3,438	757	14,868	14,500	199	179	181
Glass replacement, repair.....	99	77	4,663	4,261	910	17,806	17,454	238	229	115
Paint shops.....	317	205	8,533	7,733	2,533	49,415	47,843	686	638	353
Radiator repair shops.....	302	130	5,496	4,040	1,118	21,228	20,601	277	259	353
Tire repair shops.....	305	141	9,122	7,664	1,251	24,184	23,526	336	307	352
Top and body repair.....	1,092	608	26,153	22,467	6,964	133,672	128,245	1,716	1,566	1,258
Automobile repair, n.e.c.....	892	430	21,375	17,133	5,292	101,487	98,327	1,271	1,189	963
Brake repair shops.....	295	161	8,207	6,921	2,070	38,157	36,666	465	428	303
Wheel, axle, spring repair shops.....	130	90	4,031	3,733	1,230	24,313	23,611	289	272	154
Other automobile repair shops, n.e.c.....	467	179	9,137	6,479	1,992	39,017	38,050	517	489	506
Automobile storage, parking.....	1,082	782	35,530	33,030	9,249	174,643	160,282	2,901	2,378	769
Parking structures, storage garages.....	243	235	15,854	15,756	4,897	88,191	81,950	1,296	1,159	124
Parking lots.....	839	547	19,496	17,274	4,352	86,452	78,332	1,605	1,219	645
Automobile, truck rentals (without drivers).....	267	157	23,286	22,132	4,215	82,427	79,373	944	859	255
Automobile services (except repair).....	492	258	12,637	11,151	4,789	95,514	80,506	2,608	1,694	578
Automobile laundries.....	308	194	9,553	9,021	4,058	80,956	66,859	2,362	1,476	364
Automobile services, n.e.c.....	184	64	3,084	2,130	731	14,558	13,647	246	218	214

Standard Notes: (D) Withheld to avoid disclosure. (NA) Not available. n.e.c. Not elsewhere classified. XXX Not applicable. (Z) Less than \$500. ... Represents zero.

<sup>1</sup> Includes plant-owned outlets.

Table 101. SELECTED SERVICES: 1954 — THE STATE — Continued  
Establishments, Receipts, Payroll, and Personnel, by Kind of Business

Kind of business	Establishments		Receipts		Payroll, entire year (\$1,000)	Payroll, workweek ended nearest Nov. 15		Paid employees, workweek ended nearest Nov. 15		Proprietors (unincorporated businesses only) (Number)
	Total (Number)	With payroll (Number)	Total, all establishments (\$1,000)	Establishments with payroll (\$1,000)		Total (Dollars)	Full workweek (Dollars)	Total (Number)	Full workweek (Number)	
<b>Miscellaneous Repair Services</b>										
Total	10,769	3,125	231,996	179,672	68,838	1,403,942	1,343,926	16,507	15,019	11,820
Watch, clock, jewelry repair	1,116	176	8,821	4,015	1,286	24,105	23,520	333	324	1,140
Upholstery, furniture repair	1,393	547	22,518	12,415	4,116	101,078	95,510	1,392	1,217	1,572
Electrical repair shops	2,768	756	45,918	30,452	8,836	176,554	167,887	2,384	2,113	3,109
Radio, television repair shops	1,873	491	28,255	17,723	5,245	108,323	102,305	1,445	1,235	2,145
Refrigerator service, repair shops	496	146	9,160	6,144	1,725	32,039	30,388	409	374	536
Other electrical repair shops, n.e.c.	399	119	8,503	6,585	1,866	36,192	35,194	530	504	428
Blacksmith shops	348	102	4,405	3,057	836	15,347	14,790	213	188	369
Miscellaneous repair shops	5,144	1,544	150,334	125,786	53,064	1,086,858	1,042,219	12,185	11,177	5,630
Armature rewinding, electric motor repair and rebuilding	197	155	13,157	12,735	4,668	94,955	91,936	1,074	992	232
Bicycle repair shops	41	5	448	58	9	135	135	3	3	43
Leather goods repair shops	54	12	426	264	88	1,835	1,512	44	31	59
Locksmith, gunsmith shops	296	46	2,380	966	234	4,657	4,311	77	65	312
Musical instrument repair	313	31	1,850	746	441	8,887	8,597	112	103	311
Repair shops, n.e.c.	4,243	1,295	132,073	111,017	47,624	976,389	935,728	10,875	9,983	4,673
Lawnmower, saw, knife, tool sharpening and repair shops	384	118	6,030	4,680	1,658	31,501	30,503	392	358	430
Typewriter repair shops	86	34	1,317	1,003	319	6,222	5,904	91	82	95
Welding repair shops	755	273	14,512	10,693	3,503	65,548	62,373	791	716	863
Other repair shops, n.e.c.	3,018	870	110,214	94,636	42,144	873,118	836,948	9,601	8,827	3,285
<b>Amusement, Recreation Services (inc. Motion Pictures)</b>										
Total	6,333	4,461	570,093	553,643	334,181	6,515,310	5,894,133	61,007	46,804	5,417
Motion picture theaters	1,084	1,044	142,446	141,950	27,550	535,317	476,142	13,470	9,932	401
Motion picture theaters (except drive-in)	925	891	116,678	116,214	23,280	452,078	402,658	11,488	8,480	352
Drive-in motion picture theaters	159	153	25,768	25,736	4,270	83,239	73,484	1,982	1,452	49
Motion picture production, distribution, services	661	539	188,223	186,759	230,802	4,564,011	4,155,942	25,262	20,947	335
Motion picture production	369	313	(D)	(D)	(D)	(D)	(D)	(D)	(D)	(D)
Motion picture production other than for television	259	209	(D)	(D)	(D)	(D)	(D)	(D)	(D)	(D)
Motion picture production for television	110	104	(D)	(D)	(D)	(D)	(D)	(D)	(D)	(D)
Motion picture distribution	144	122	59,067	58,759	6,294	116,489	113,114	1,309	1,243	72
Motion picture film exchanges other than for television	100	78	49,381	49,073	4,825	88,683	85,597	1,031	974	47
Motion picture film exchanges for television	21	21	7,543	7,543	778	15,047	14,912	127	124	5
Services allied to motion picture distribution	23	23	2,143	2,143	691	12,759	12,605	151	145	20
Services allied to motion picture production	148	104	(D)	(D)	(D)	(D)	(D)	(D)	(D)	(D)
Billiard and pool parlors, bowling alleys	662	440	24,275	22,373	8,542	167,782	137,763	4,240	2,894	743
Billiard, pool parlors	418	208	5,562	3,804	1,124	20,608	19,576	476	428	484
Bowling alleys	244	232	18,713	18,569	7,418	147,174	118,187	3,764	2,466	259
Race track operation (including racing stables)	158	76	43,575	43,211	9,309	203,009	188,385	2,084	1,622	144
Automobile	41	27	(D)	(D)	(D)	(D)	(D)	(D)	(D)	(D)
Dog	3	1	(D)	(D)	(D)	(D)	(D)	(D)	(D)	(D)
Horse (including racing stables)	114	48	42,151	41,637	8,932	198,309	185,383	1,916	1,580	118
Sports promoters, commercial operators	748	426	24,015	21,721	6,964	118,423	104,099	1,864	1,243	782
Baseball, football, athletic fields, sports promoters	72	52	8,972	8,828	3,503	51,312	45,975	460	260	54
Baseball clubs	15	15	(D)	(D)	(D)	(D)	(D)	(D)	(D)	(D)
Football clubs	3	3	(D)	(D)	(D)	(D)	(D)	(D)	(D)	(D)
Other sports clubs, promoters	54	34	3,453	3,309	655	6,626	4,264	266	102	48
Bathing beaches	7	5	114	(D)	23	159	109	7	3	7
Golf courses	67	61	4,332	3,976	1,166	25,071	23,087	395	335	54
Riding academies	113	57	1,690	1,328	322	5,770	5,164	125	103	120
Skating rinks	139	81	4,385	3,763	1,041	23,277	18,294	612	339	159
Swimming pools	111	75	1,391	(D)	274	2,103	1,665	41	31	117
Commercial sports operators, n.e.c.	239	95	3,431	2,587	635	10,731	9,805	224	172	271
Boat, canoe rentals	131	49	1,693	1,205	261	4,484	3,787	105	66	157
Other commercial sports operators, n.e.c.	108	46	1,738	1,382	374	6,247	6,018	119	106	114
Theatrical presentations and services	384	258	48,518	47,364	18,565	310,159	297,859	2,488	2,173	323
Bands, orchestras, entertainers	726	584	13,616	11,882	5,407	99,639	73,456	2,199	1,137	708
Dance halls, studios, schools (exc. children's, professional)	277	227	13,264	12,808	5,453	115,014	85,550	2,854	1,626	298
Membership golf, country clubs	123	119	23,390	23,354	9,533	203,348	190,099	3,308	2,635	19
Amusement, recreation services, n.e.c.	1,510	748	48,471	42,221	12,056	198,608	184,838	3,238	2,595	1,664
Amusement parks, devices, shooting galleries	243	171	6,764	6,268	2,055	32,594	26,065	827	471	235
Carnivals, circuses	75	37	6,190	5,816	2,493	28,137	27,554	374	343	68
Coin-operated amusement device establishments	515	235	17,248	14,800	2,653	49,241	47,270	639	589	576
Other amusement, recreation services, n.e.c.	677	305	18,269	15,337	4,855	88,636	83,949	1,398	1,192	785
<b>Hotels, Motels, Tourist Courts, Camps</b>										
Total	7,400	4,114	296,897	271,511	87,909	1,701,607	1,582,059	36,496	31,699	7,884
Hotels	2,922	2,076	224,144	217,550	77,954	1,525,011	1,425,739	31,816	27,996	2,827
Year-round	(NA)	1,955	(NA)	205,438	74,056	1,465,556	1,373,877	30,653	27,103	(NA)
25 or more guest rooms	(NA)	1,462	(NA)	196,939	72,010	1,429,039	1,340,340	29,673	26,264	(NA)
Less than 25 guest rooms	(NA)	493	(NA)	8,499	2,046	36,517	33,537	980	839	(NA)
Seasonal	(NA)	121	(NA)	12,112	3,898	59,455	51,862	1,163	893	(NA)
Motels, tourist courts, camps	4,478	2,038	72,753	53,961	9,955	176,596	156,320	4,680	3,703	5,057
Motels, tourist courts, trailer parks	3,998	1,860	65,023	48,639	8,684	161,973	143,384	4,337	3,436	4,507
Motels, tourist courts	3,142	1,544	55,023	42,323	7,700	142,613	125,926	3,834	3,023	3,521
Trailer parks	856	316	10,000	6,316	984	19,360	17,458	503	413	986
Sporting, recreational camps	480	178	7,730	5,322	1,271	14,623	12,936	343	267	550

Standard Notes: (D) Withheld to avoid disclosure. (NA) Not available. n.e.c. Not elsewhere classified. XXX Not applicable. (Z) Less than \$500. ... Represents zero.

## SELECTED SERVICES—AREA STATISTICS

Table 101A. SELECTED SERVICES: 1948<sup>1</sup>—THE STATE

Establishments and Receipts, by Kind of Business

Kind of business	Establishments (Number)	Receipts (\$1,000)	Kind of business	Establishments (Number)	Receipts (\$1,000)
<b>Personal Services</b>			<b>Automobile Repair Services, Garages—Con.</b>		
Barber, beauty shops.....	11,585	81,171	Automobile rentals (without drivers).....	164	7,268
Barber shops.....	5,963	35,953	Automobile storage, parking.....	929	20,276
Beauty shops.....	5,472	43,571	Storage garages.....	163	8,589
Barber and beauty shops combined.....	150	1,647	Parking lots.....	766	11,687
Cleaning, dyeing plants.....	1,462	68,251	Automobile services (exc. repairs).....	179	2,254
Cleaning, dyeing plants (exc. rug cleaning).....	1,257	64,139	Automobile laundries.....	141	1,764
Rug cleaning, repairing plants.....	205	4,112	Automobile services, n. e. c.....	38	490
Funeral service, crematories.....	590	33,651	<b>Miscellaneous Repair Services</b>		
Laundries, laundry services.....	1,460	104,380	Blacksmith shops.....	305	4,542
Laundries, power <sup>2</sup> .....	559	69,380	*Electrical repair shops.....	1,219	14,665
Linen supply service.....	89	25,112	*Radio repair shops.....	696	6,271
Diaper service.....	37	1,407	Refrigerator service and repair shops.....	242	4,027
Laundries (exc. power).....	775	8,481	Other electrical repair shops (inc. electrical appliance repair shops).....	281	4,367
Photographic studios.....	1,245	18,235	Upholstery, furniture repair shops.....	920	14,055
Photographic studios (exc. commercial photography).....	962	13,086	Watch, clock, jewelry repair shops.....	1,218	8,794
Commercial photography.....	283	5,149	Miscellaneous repair shops.....	2,530	58,312
Pressing, alteration, garment repair shops.....	4,951	46,343	*Armature rewinding shops.....	165	3,437
Pressing, alteration, garment repair shops (exc. fur repair and storage).....	4,800	44,379	Bicycle repair shops.....	44	229
Fur repair and storage shops.....	151	1,964	Leather goods repair shops.....	56	503
Shoe repair shops, shoeshine parlors, hat cleaning shops.....	2,898	18,657	Locksmith, gunsmith shops.....	189	1,243
Shoe repair shops.....	2,420	16,704	Musical instrument repair shops.....	77	736
Shoeshine parlors.....	407	1,126	Repair shops, n. e. c.....	1,999	52,164
Hat cleaning shops.....	71	827	Lawn mower sharpening and repair shops.....	77	305
Miscellaneous personal services.....	1,352	17,218	Saw, knife and tool sharpening and repair shops.....	169	2,004
Self-service laundries.....	788	7,554	Sewing machine repair shops.....	38	343
Miscellaneous personal services, n. e. c.....	564	9,664	Stove repair shops.....	15	233
Costume and dress suit rental agencies.....	38	1,886	Taxidermists.....	16	144
Turkish baths, massage parlors.....	191	1,390	Typewriter repair shops.....	61	976
Other miscellaneous personal services, n. e. c.....	335	6,388	*Welding shops.....	243	3,724
<b>Business Services</b>			<b>Amusements</b>		
*Advertising.....	703	50,695	Motion picture theaters.....	1,104	133,710
*Advertising agencies.....	398	26,166	Motion picture theaters, regular.....	1,060	128,252
Outdoor advertising service.....	47	13,384	Outdoor motion picture theaters.....	43	(D)
Miscellaneous advertising service.....	258	11,145	Portable motion picture theaters.....	1	(D)
Consumer credit reporting agencies, mercantile reporting agencies, adjustment and collection agencies.....	310	23,564	*Bands, orchestras, and entertainers.....	102	2,089
Duplicating, addressing, blueprinting, photocopying, mailing, mailing list, stenographic services.....	399	8,774	Bowling alleys, billiard and pool parlors.....	638	14,985
Duplicating, addressing, mailing, mailing list, stenographic services.....	310	4,035	Billiard and pool parlors.....	444	4,268
Duplicating, addressing, mailing, mailing list services.....	139	2,508	Bowling alleys.....	194	10,717
Public stenographic services, court reporting.....	171	1,527	*Dance halls, studios, and schools.....	89	5,946
Blueprinting, photocopying services.....	89	4,739	*Race track operation.....	14	(D)
Employment agencies, private.....	311	3,977	Automobile.....	7	(D)
*News syndicates.....	1	(D)	Dog.....	...	...
Services to dwellings and other buildings.....	417	20,638	*Horse.....	7	33,724
Disinfecting, exterminating service.....	242	9,967	Sports promoters and commercial operators.....	474	16,723
Window cleaning service.....	47	853	Baseball and football clubs, athletic fields, sports promoters.....	44	9,237
*Miscellaneous service to dwellings and other buildings.....	128	9,818	Baseball clubs (inc. promoters).....	18	4,808
*Business services, n. e. c.....	1,666	(D)	Football clubs (inc. promoters).....	3	1,738
Auctioneers' establishments (service only).....	30	1,477	Stadiums, athletic fields, promoters of boxing, wrestling, and other athletic events.....	23	2,691
*Coin-operated machine rental and repair services.....	74	3,003	Bathing beaches.....	6	188
Detective agencies.....	107	(D)	Golf courses.....	8	784
*Interior decorating service.....	60	1,670	Riding academies.....	91	1,131
Photofinishing laboratories.....	200	11,704	Skating rinks.....	92	2,562
Sign painting shops.....	415	4,991	Skating rinks, roller.....	82	(D)
Telephone answering service.....	55	1,036	Skating rinks, ice.....	10	(D)
Window display service.....	26	(D)	Swimming pools.....	43	774
*Other business services, n. e. c.....	699	34,342	Commercial sports operators, n. e. c.....	190	2,047
<b>Automobile Repair Services, Garages</b>			<b>Hotels, Tourist Courts</b>		
Automobile repair shops.....	7,994	152,634	Hotels.....	3,494	204,849
General automobile repair shops.....	5,167	99,366	Tourist courts.....	3,477	34,326
Battery and ignition repair and service shops.....	157	2,803			
Glass replacement and repair shops.....	111	2,115			
Paint shops.....	437	6,262			
Radiator repair shops.....	284	4,453			
Tire repair shops.....	184	4,054			
Top and body repair shops.....	861	17,959			
Automobile repair shops, n. e. c.....	793	15,622			
Brake repair shops.....	215	4,759			
Wheel, axle, spring repair shops.....	149	3,212			
Other automobile repair shops, n. e. c.....	429	7,651			

Standard Notes: (D) Withheld to avoid disclosure. (NA) Not available or not applicable. n. e. c. Not elsewhere classified. ... Represents zero.

<sup>1</sup>Data not comparable with 1954 because of difference in enumeration techniques in the two censuses (see text).<sup>2</sup>Data in this table differ from those which appeared in the 1948 Census of Service Trade. Such data were adjusted to exclude data for establishments with no payroll which had receipts of less than \$1,000.<sup>3</sup>Includes industrial laundries.

Table 102. SELECTED SERVICES: 1954 — COUNTIES; CITIES OF 2,500 INHABITANTS OR MORE

Total Selected Services — Establishments, Receipts, Payroll, and Personnel; Kind-of-Business Group — Establishments and Receipts

County and city	Total								Kind-of-business group					
	Establishments		Receipts		Payroll, entire year (\$1,000)	Paid employees, workweek ended nearest Nov. 15		Proprietors (unincorporated businesses only) (Number)	Personal services		Automobile repair services, garages		All other selected services*	
	Total (Number)	With payroll (Number)	Total, all establishments with payroll (\$1,000)	Establishments with payroll (\$1,000)		Total (Number)	Full workweek (Number)		Establishments (Number)	Receipts (\$1,000)	Establishments (Number)	Receipts (\$1,000)	Establishments (Number)	Receipts (\$1,000)
California, total.....	77,862	36,550	2,502,075	2,223,761	887,179	241,116	202,400	81,156	30,964	548,355	10,528	274,357	36,370	1,679,363
Alameda County.....	5,152	2,122	134,034	114,872	41,304	14,123	11,427	5,425	2,350	39,281	624	16,604	2,178	78,172
Alameda.....	306	110	4,902	3,882	1,453	559	397	327	164	2,396	31	543	111	1,963
Albany.....	64	28	4,078	3,776	983	855	621	76	36	421	7	(D)	21	(D)
Berkeley.....	736	304	16,616	13,978	4,972	1,756	1,250	778	388	5,962	78	1,983	270	8,673
Emeryville.....	28	12	3,056	2,970	1,476	329	317	28	5	36	0	0	20	3,020
Hayward.....	230	98	3,866	2,942	872	301	241	249	98	1,237	35	785	97	1,844
Livermore.....	49	25	805	(D)	(D)	(D)	(D)	(D)	16	318	9	91	24	396
Oakland.....	2,979	1,287	82,522	77,630	28,581	9,228	7,777	3,083	1,366	25,277	364	10,780	1,249	52,465
Piedmont.....	29	3	191	(D)	(D)	(D)	(D)	(D)	5	28	0	0	24	163
Pleasanton.....	22	14	983	953	339	140	54	21	8	200	1	(D)	15	(D)
San Leandro.....	279	113	4,996	3,878	1,111	422	357	309	106	1,548	41	1,133	132	2,318
Remainder of County.....	430	128	6,017	4,173	1,313	462	353	468	155	1,831	58	1,119	217	3,067
Alpine County.....	6	4	96	(D)	(D)	(D)	(D)	(D)	0	0	0	0	6	96
Amador County.....	60	18	780	546	142	63	59	62	20	217	10	159	30	404
Butte County.....	408	172	6,642	5,480	1,695	676	523	400	146	2,118	81	909	181	3,615
Chico.....	153	77	3,144	2,738	844	350	267	145	53	1,151	29	372	71	1,621
Gridley.....	27	11	352	268	80	30	25	27	12	137	6	118	9	173
Oroville.....	82	34	1,276	1,054	346	168	132	84	34	539	11	480	37	627
Remainder of County.....	146	50	1,864	1,420	425	128	99	144	47	291	35	379	64	1,194
Calaveras County.....	50	16	446	308	78	43	31	55	13	82	2	(D)	35	(D)
Colusa County.....	81	23	989	707	192	90	64	86	23	296	7	49	51	644
Colusa.....	34	14	621	543	168	76	55	34	8	239	5	(D)	21	(D)
Remainder of County.....	47	9	368	164	24	14	9	52	15	57	2	(D)	30	(D)
Contra Costa County.....	1,418	582	26,680	21,434	7,874	2,571	1,997	1,536	606	8,441	181	3,293	629	14,946
Antioch.....	76	26	1,107	781	253	117	83	74	34	490	8	102	34	515
Concord.....	89	39	1,413	1,017	265	98	81	100	39	576	19	375	51	462
El Cerrito.....	103	45	1,672	1,246	285	143	101	107	41	506	13	146	49	1,020
Martinez.....	64	28	3,432	3,136	2,076	443	304	68	28	686	7	202	29	2,544
Pittsburg.....	122	46	1,846	1,176	360	150	138	151	56	634	13	246	51	968
Richmond.....	375	163	7,555	6,313	2,382	788	672	409	194	2,676	56	1,165	125	3,714
San Pablo.....	67	21	1,057	773	183	61	50	72	23	289	7	105	37	663
Remainder of County.....	522	214	8,596	6,992	2,070	771	568	555	191	2,584	58	952	273	5,060
Del Norte County.....	149	53	2,963	2,171	493	196	160	175	21	471	19	529	109	1,963
El Dorado County.....	202	64	3,134	2,226	604	199	157	226	35	502	26	319	141	2,313
Placerville.....	61	17	1,028	582	172	76	56	72	18	428	19	172	24	428
Remainder of County.....	141	47	2,106	1,644	432	123	101	154	17	74	7	147	117	1,885
Fresno County.....	1,842	812	40,834	33,694	10,980	4,064	3,514	1,907	666	12,091	335	6,661	841	22,082
Clovis.....	28	12	326	218	52	26	19	30	11	154	5	64	12	108
Coalinga.....	50	14	804	482	131	52	35	49	19	164	10	253	21	387
Fresno.....	1,121	581	30,090	26,468	9,088	3,294	2,895	1,169	441	9,320	195	4,463	485	16,307
Orange Cove.....	12	6	156	98	14	9	7	12	5	49	1	(D)	6	(D)
Reedley.....	52	22	836	578	171	77	66	47	22	323	6	115	24	398
Sanger.....	39	19	594	412	109	54	36	40	17	259	6	69	16	266
Selma.....	46	22	754	634	154	79	67	44	20	283	8	129	18	342
Remainder of County.....	494	136	7,274	4,804	1,261	473	389	516	131	1,539	104	(D)	259	(D)
Glenn County.....	83	23	1,225	859	219	123	115	96	25	415	8	88	50	722
Willows.....	27	11	656	598	178	103	101	35	11	212	2	(D)	14	(D)
Remainder of County.....	56	12	569	261	41	20	14	61	14	203	6	(D)	36	(D)
Humboldt County.....	553	255	12,708	10,740	3,208	1,090	880	601	137	2,750	85	2,315	331	7,643
Arcata.....	53	31	1,120	994	319	103	92	61	20	467	8	270	25	383
Eureka.....	234	116	6,725	5,901	1,917	635	547	251	66	1,540	38	1,010	130	4,175
Remainder of County.....	266	108	4,863	3,845	972	352	241	289	51	743	39	1,035	176	3,085
Imperial County.....	320	198	6,416	7,572	2,105	890	761	609	96	1,716	37	1,164	185	5,536
Brawley.....	72	42	1,739	1,465	408	173	148	39	31	349	10	353	31	1,037
Calixico.....	39	21	644	552	146	87	71	38	5	45	1	(D)	33	(D)
El Centro.....	122	82	4,069	3,759	1,071	435	370	119	40	1,148	11	417	71	2,504
Holtville.....	28	16	714	641	170	78	68	30	10	82	6	242	12	395
Remainder of County.....	59	37	1,245	1,155	310	117	104	53	12	92	9	(D)	38	(D)
Inyo County.....	107	65	3,074	2,828	737	434	336	100	26	476	8	97	73	2,501
Bishop.....	49	27	1,126	998	255	109	89	49	17	356	3	77	29	695
Remainder of County.....	58	38	1,946	1,830	482	325	247	51	9	120	5	20	44	1,806
Kern County.....	1,208	648	32,460	29,312	8,954	3,185	2,700	1,314	370	7,106	210	5,963	628	20,391
Bakersfield.....	619	345	19,663	17,481	5,758	2,110	1,835	675	187	4,329	112	4,082	320	11,252
Delano.....	76	48	1,324	1,144	280	127	92	78	36	528	8	160	36	636
Taft.....	63	31	1,691	1,495	475	153	138	70	22	572	15	291	26	828
Wasco.....	27	15	562	452	135	58	44	30	11	229	7	111	9	222
Remainder of County.....	423	209	10,220	8,740	2,306	737	591	461	118	1,448	68	1,319	237	7,453
Kings County.....	244	104	3,633	2,835	791	356	284	257	92	1,289	56	749	96	1,595
Corcoran.....	44	18	571	397	96	45	31	46	16	168	16	182	12	221
Hanford.....	113	51	1,704	1,389	436	199	179	112	56	928	21	266	56	515
Remainder of County.....	87	35	1,353	1,049	259	112	74	99	20	193	19	301	48	859
Lake County.....	207	45	2,523	1,741	467	73	56	216	37	340	10	97	160	2,086
Lassen County.....	86	28	1,401	1,035	263	118	101	89	34	465	2	(D)	50	(D)
Susanville.....	44	20	995	881	221	95	86	51	21	383	0	0	23	612
Remainder of County.....	42	8	406	154	42	23	15	38	13	82	2	(D)	27	302

Standard Notes: (D) Withheld to avoid disclosure. (NA) Not available. XXX Not applicable. (Z) Less than \$500. ... Represents zero.

\*Includes Business Services, Miscellaneous Repair Services, Amusement and Recreation Services, Motion Pictures, Hotels, Tourist Courts, Motels, and Camps.

## SELECTED SERVICES—AREA STATISTICS

Table 102. SELECTED SERVICES: 1954—COUNTIES; CITIES OF 2,500 INHABITANTS OR MORE—Continued  
Total Selected Services—Establishments, Receipts, Payroll, and Personnel; Kind-of-Business Group—Establishments and Receipts

County and city	Total							Kind-of-business group						
	Establishments		Receipts		Payroll, entire year (\$1,000)	Paid employees, workweek ended nearest Nov. 15		Proprietors (unincorporated businesses only) (Number)	Personal services		Automobile repair services, garages		All other selected services*	
	Total	With payroll	Total, all establishments	Establishments with payroll		Total	Full workweek		Estab-lishments	Receipts	Estab-lishments	Receipts	Estab-lishments	Receipts
	(Number)	(Number)	(\$1,000)	(\$1,000)	(Number)	(Number)	(Number)	(\$1,000)	(Number)	(\$1,000)	(Number)	(\$1,000)	(Number)	(\$1,000)
Los Angeles County.....	32,175	16,075	1,264,505	1,150,697	550,556	125,593	106,185	32,767	13,054	250,613	4,509	128,709	14,612	885,183
Alhambra.....	300	148	7,292	6,196	2,196	705	587	305	144	2,576	33	1,019	123	3,697
Arcadia.....	215	101	15,156	14,266	3,909	649	579	207	96	1,716	16	216	103	13,224
Azusa.....	68	30	860	594	174	61	47	67	26	298	15	208	27	360
Bell.....	131	71	2,845	2,319	693	272	239	133	46	601	31	704	54	1,540
Beverly Hills.....	704	486	61,547	59,319	21,820	3,749	3,314	612	217	5,498	79	1,678	408	54,371
Burbank.....	634	324	45,959	43,777	45,709	6,351	5,788	668	226	3,145	124	2,712	282	40,102
Claremont.....	31	13	480	402	151	59	53	39	12	334	4	36	8	126
Compton.....	374	190	8,942	7,442	2,557	907	695	393	163	2,814	67	2,230	144	3,898
Covina.....	69	34	1,153	899	257	99	82	76	30	455	6	146	32	552
Culver City.....	283	149	19,014	17,998	44,571	5,607	4,350	274	112	3,226	36	885	133	14,903
El Monte.....	120	78	3,144	2,898	774	261	219	134	43	998	24	622	53	1,584
El Segundo.....	48	26	1,597	1,453	580	155	136	49	22	287	3	108	23	1,202
Gardena.....	155	93	9,112	8,596	3,033	759	705	160	55	810	33	603	67	7,699
Glendale.....	793	396	20,250	17,710	5,901	2,036	1,728	817	320	5,645	139	3,344	339	11,309
Glendora.....	38	16	720	622	175	89	81	39	13	157	0	138	19	431
Hawthorne.....	126	62	2,257	1,869	677	254	181	142	44	820	22	486	55	951
Hermosa Beach.....	87	47	1,931	1,645	366	177	145	95	44	668	20	410	23	853
Huntington Park.....	303	155	6,363	7,547	2,550	880	671	302	137	2,021	57	2,068	109	4,274
Inglewood.....	425	245	22,853	21,363	5,060	1,779	1,519	445	191	3,821	59	1,634	175	17,398
La Verne.....	16	8	179	129	34	14	12	17	5	(D)	2	(D)	9	63
Long Beach.....	2,106	1,098	63,303	56,527	19,223	6,685	5,645	2,135	870	17,336	345	6,944	891	37,023
Los Angeles.....	17,301	8,653	771,877	712,177	312,390	75,058	63,314	17,337	7,049	143,191	2,185	72,351	8,067	556,333
Lynwood.....	172	86	4,100	3,570	1,323	402	338	194	69	800	28	724	75	2,584
Manhattan Beach.....	86	36	1,279	849	250	102	72	89	41	631	7	86	38	562
Maywood.....	81	45	1,061	1,067	353	130	88	89	45	611	1	241	18	409
Monrovia.....	169	83	3,061	2,661	767	286	219	173	65	1,119	29	394	75	1,568
Montebello.....	139	59	2,451	1,625	494	176	122	141	66	836	19	472	54	1,143
Monterey Park.....	107	49	2,029	1,697	558	190	167	115	41	846	12	251	53	932
Palos Verdes Estates.....	11	5	262	241	78	21	14	15	7	(D)	0	0	4	(D)
Pasadena.....	1,083	516	30,777	26,769	10,138	3,265	2,859	1,132	472	10,472	157	3,987	459	16,318
Pomona.....	318	158	6,192	5,628	1,576	619	525	344	154	2,644	51	989	113	2,559
Redondo Beach.....	164	78	3,301	2,595	833	359	285	166	91	1,667	16	588	55	1,246
San Fernando.....	139	75	2,481	2,443	725	256	222	146	62	1,026	24	694	53	1,161
San Gabriel.....	190	70	3,150	2,286	779	304	254	212	76	661	33	723	81	1,576
San Marino.....	58	22	720	520	227	72	66	59	31	551	4	26	23	151
Santa Monica.....	686	364	19,169	16,615	5,300	1,956	1,690	691	257	4,873	119	2,908	304	11,506
Sierra Madre.....	34	18	435	355	127	39	32	37	19	278	2	(D)	13	(D)
Signal Hill.....	45	13	1,342	838	318	68	68	60	7	60	0	160	30	1,122
South Gate.....	281	141	6,850	5,812	1,876	640	513	306	128	2,147	40	1,034	113	3,669
South Pasadena.....	83	43	1,526	1,286	368	131	101	91	41	792	9	330	33	414
Torrance.....	139	75	2,607	2,185	713	232	236	152	62	1,047	17	362	60	1,198
West Covina.....	34	12	460	344	132	46	39	45	12	289	4	32	22	159
Whittier.....	280	140	6,763	5,611	1,749	595	500	301	121	2,940	34	971	125	2,852
Remainder of County.....	3,542	1,564	94,872	80,332	49,078	9,048	7,685	3,766	1,309	19,607	566	13,428	1,667	61,837
Madera County.....	188	80	3,434	2,514	677	267	224	211	50	707	48	698	92	2,029
Chowchilla.....	36	12	450	250	54	27	22	35	11	106	10	133	15	211
Madera.....	122	48	2,124	1,596	454	193	163	143	36	579	31	509	55	1,096
Remainder of County.....	30	20	860	668	168	47	39	33	3	22	5	56	22	722
Marin County.....	517	223	10,225	8,275	2,660	867	771	556	218	3,680	47	1,652	252	4,893
Corte Madera.....	19	3	154	56	26	7	6	19	8	32	4	18	7	104
Fairfax.....	26	12	570	488	142	46	41	29	18	163	2	(D)	6	(D)
Larkspur.....	28	12	425	325	72	27	21	26	14	192	2	(D)	12	(D)
Mill Valley.....	72	34	1,210	1,022	330	134	115	75	33	622	4	153	35	443
San Anselmo.....	43	20	812	648	173	57	53	47	21	310	4	162	23	340
San Rafael.....	168	84	4,262	3,700	1,275	379	356	184	66	1,504	16	466	86	1,892
Sausalito.....	21	11	650	628	234	94	79	24	9	384	2	(D)	10	(D)
Remainder of County.....	135	47	2,126	1,408	404	128	100	152	49	473	13	220	73	1,433
Mariposa County.....	69	35	(D)	(D)	(D)	(D)	(D)	(D)	7	77	9	176	53	(D)
Mendocino County.....	332	152	5,935	4,761	979	437	380	378	84	977	41	1,087	207	3,921
Fort Bragg.....	60	22	937	727	151	83	62	64	23	256	5	151	32	530
Ukiah.....	90	48	2,040	1,774	403	178	166	103	28	467	11	170	51	1,411
Willits.....	46	22	855	705	133	57	53	48	16	200	6	224	24	431
Remainder of County.....	136	60	2,145	1,555	292	119	99	163	17	54	19	542	100	1,549
Merced County.....	356	152	5,864	4,894	1,249	596	445	381	142	1,738	62	1,038	152	3,088
Atwater.....	33	9	397	231	87	32	32	36	14	169	5	(D)	14	(D)
Los Banos.....	35	17	599	479	139	142	48	32	14	227	8	62	13	310
Merced.....	167	85	3,600	2,909	768	311	266	192	54	813	29	998	84	2,092
Remainder of County.....	121	41	1,265	875	255	111	99	121	60	529	20	(D)	41	(D)
Modoc County.....	62	20	691	537	119	50	43	62	17	170	15	246	30	275
Alturas.....	42	16	552	416	111	44	37	41	17	170	6	97	19	235
Remainder of County.....	20	4	119	121	8	6	6	21	0	0	9	149	11	40
Mono County.....	76	40	1,160	946	179	42	39	82	4	41	0	0	72	1,125
Monterey County.....	947	479	22,885	19,741	6,124	2,300	1,910	1,006	389	6,403	105	2,525	453	13,957
Carmel by the Sea.....	62	30	1,907	1,727	609	210	159	69	37	502	0	(D)	25	(D)
King City.....	28	22	712	692	197	81	70	27	8	183	5	161	15	368
Monterey.....	197	123	5,125	4,469	1,371	589	540	197	74	1,540	20	444	103	3,141
Pacific Grove.....	69	37	1,461	1,243	354	162	124	78	23	573	2	(D)	44	(D)
Salinas.....	268	144	7,372	6,372	1,825	646	507	297	105	1,890	37	1,254	126	4,180
Remainder of County.....	323	123	6,350	5,238	1,708	612	510	338	142	1,715	41	573	140	4,068
Napa County.....	292	96	4,196	3,132	873	385	304	318	104	1,501	33	561	155	2,134
Napa.....	172	60	2,630	1,988	608	244	212	196	66	1,147	26	486	80	997
Remainder of County.....	120	36	1,566	1,144	265	141	92	122	38	354	7	75	75	1,137

Standard Notes: (D) Withheld to avoid disclosure. (NA) Not available. (XXX) Not applicable. (Z) Less than \$500. ... Represents zero.  
\*Includes Business Services, Miscellaneous Repair Services, Amusement and Recreation Services, Motion Pictures, Hotels, Tourist Courts, Motels, and Camps.



## SELECTED SERVICES — AREA STATISTICS

Table 102. SELECTED SERVICES: 1954 — COUNTIES; CITIES OF 2,500 INHABITANTS OR MORE — Continued  
 Total Selected Services — Establishments, Receipts, Payroll, and Personnel; Kind-of-Business Group — Establishments and Receipts

County and city	Total								Kind-of-business group					
	Establishments		Receipts		Payroll, entire year	Paid employees, workweek ended nearest Nov. 15		Proprietors (un- incorporated businesses only)	Personal services		Automobile repair services, garages		All other selected services*	
	Total	With payroll	Total, all establish- ments	Establish- ments with payroll		Total	Full workweek		Estab- lish- ments	Receipts	Estab- lish- ments	Receipts	Estab- lish- ments	Receipts
	(Number)	(Number)	(\$1,000)	(\$1,000)	(\$1,000)	(Number)	(Number)	(Number)	(Number)	(\$1,000)	(Number)	(\$1,000)	(Number)	(\$1,000)
San Mateo County—Con.														
San Mateo.....	366	190	13,849	12,445	3,667	877	685	374	153	2,782	41	937	172	10,130
South San Francisco.....	92	40	2,782	2,398	684	212	178	104	35	738	9	563	48	1,481
Remainder of County.....	200	62	(D)	(D)	(D)	(D)	(D)	(D)	63	443	27	(D)	110	3,057
Santa Barbara County.....														
Santa Barbara.....	813	407	21,055	18,271	6,359	2,453	2,047	823	269	6,062	111	1,609	433	13,384
Lompoc.....	28	20	330	260	85	34	29	33	15	209	***	***	13	127
Santa Barbara.....	511	251	13,213	11,431	3,856	1,520	1,265	517	176	3,671	74	1,198	261	8,344
Santa Maria.....	114	68	3,522	3,140	1,262	502	432	113	38	1,759	16	221	60	1,542
Remainder of County.....	160	68	2,984	3,440	1,156	397	321	160	40	423	21	190	99	3,371
Santa Clara County.....														
Santa Clara.....	2,379	971	51,234	42,838	14,775	5,253	4,243	2,514	947	15,781	345	7,603	1,087	27,850
Gilroy.....	53	21	997	765	233	84	74	59	26	316	9	147	18	534
Los Gatos.....	70	40	1,225	1,075	310	130	107	76	37	514	7	178	26	533
Mountain View.....	93	45	1,663	1,309	417	146	125	98	34	839	12	182	47	662
Palo Alto.....	335	137	8,447	7,273	3,264	1,075	944	367	136	2,382	35	872	164	5,193
San Jose.....	1,179	477	26,066	24,108	7,924	2,785	2,221	1,241	462	8,887	188	4,379	529	14,800
Santa Clara.....	153	55	2,904	2,216	788	285	238	155	72	1,124	20	283	61	1,497
Sunnyvale.....	76	34	1,074	700	198	82	64	85	35	428	14	221	27	425
Remainder of County.....	420	162	6,836	5,392	1,641	666	470	433	145	1,291	60	1,341	215	4,206
Santa Cruz County.....														
Santa Cruz.....	621	229	10,623	8,079	2,281	833	647	660	242	3,036	75	1,191	304	6,396
Watsonville.....	336	128	6,400	4,980	1,467	521	396	363	131	1,872	32	435	173	4,093
Remainder of County.....	115	57	2,007	2,001	558	222	183	117	52	770	10	296	53	1,341
Remainder of County.....	170	44	1,816	1,098	256	90	68	180	59	394	33	460	78	962
Shasta County.....														
Shasta.....	306	122	7,115	5,717	1,546	613	552	353	76	1,113	40	1,027	190	4,975
Redding.....	153	81	4,700	4,096	1,213	515	474	177	41	853	16	462	96	3,385
Remainder of County.....	153	41	2,415	1,621	333	98	78	176	35	260	24	565	94	1,590
Sierra County.....														
Sierra.....	14	6	159	95	18	7	5	25	***	***	***	***	14	159
Siskiyou County.....														
Siskiyou.....	204	82	3,454	2,630	722	368	274	222	66	828	18	171	120	2,455
Yreka City.....	50	22	1,103	893	257	111	84	58	21	377	6	53	23	673
Remainder of County.....	154	60	2,351	1,737	465	257	190	164	45	451	12	118	97	1,782
Solano County.....														
Solano.....	605	281	11,470	9,594	2,954	1,187	971	634	236	3,606	75	1,611	294	6,253
Benicia.....	24	10	659	601	139	41	36	20	9	80	4	20	11	559
Fairfield.....	35	13	492	308	118	59	49	37	17	284	4	75	14	133
Vacaville.....	36	10	395	251	59	33	28	38	14	141	8	114	14	140
Vallejo.....	289	165	6,645	6,059	1,922	792	650	296	123	2,274	34	907	132	3,464
Remainder of County.....	221	83	2,379	2,375	716	262	208	243	73	827	25	495	123	1,957
Sonoma County.....														
Sonoma.....	850	314	13,895	10,593	2,758	1,174	933	913	274	3,625	124	2,781	452	7,489
Healdsburg.....	45	15	652	442	140	76	69	45	20	422	1	(D)	24	(D)
Petaluma.....	101	51	2,055	1,619	403	190	141	95	37	653	17	438	45	964
Santa Rosa.....	297	117	9,659	4,581	1,372	542	464	323	105	1,655	46	1,137	146	2,867
Sebastopol.....	45	13	713	483	131	52	46	54	24	346	5	141	16	226
Remainder of County.....	562	118	4,816	3,468	712	314	213	396	68	549	53	(D)	221	(D)
Stanislaus County.....														
Stanislaus.....	727	301	13,776	10,968	3,196	1,296	1,076	773	278	4,105	136	2,834	313	6,839
Modesto.....	314	152	7,120	6,074	2,038	756	670	329	126	2,602	50	1,340	136	3,178
Oakdale.....	39	13	523	365	81	36	26	44	22	237	3	111	14	175
Riverbank.....	19	5	128	66	19	35	10	24	7	40	2	(D)	10	(D)
Turlock.....	110	40	1,864	1,300	302	128	113	118	52	650	17	280	41	934
Remainder of County.....	245	91	4,143	3,163	756	342	257	258	69	576	64	(D)	112	(D)
Sutter County.....														
Sutter.....	144	48	2,611	2,037	555	210	190	149	49	785	19	442	76	1,384
Yuba City.....	89	35	2,052	1,682	494	189	175	87	35	744	10	366	41	942
Remainder of County.....	55	13	559	355	61	21	15	62	11	41	9	76	35	442
Tehama County.....														
Tehama.....	134	42	2,266	1,651	428	153	137	141	37	516	19	282	78	1,467
Corning.....	24	8	365	245	65	28	27	27	9	87	3	31	12	247
Red Bluff.....	63	23	1,294	1,040	298	108	94	67	24	421	9	168	30	705
Remainder of County.....	47	11	606	366	65	17	16	47	4	8	7	83	36	515
Trinity County.....														
Trinity.....	43	13	(D)	352	78	31	28	46	12	58	2	(D)	29	364
Tulare County.....														
Tulare.....	701	279	12,116	9,364	2,711	1,064	853	743	260	3,634	111	1,768	330	6,716
Dinuba.....	55	23	1,000	756	278	84	48	56	21	285	10	183	24	532
Exeter.....	32	10	369	235	62	27	18	32	10	188	5	(D)	11	(D)
Lindsay.....	45	17	518	372	113	49	38	52	16	174	7	61	22	283
Porterville.....	66	32	1,350	1,142	358	144	129	66	36	700	8	168	22	490
Tulare.....	110	46	2,029	1,601	432	179	140	115	53	672	18	379	39	978
Visalia.....	183	68	3,634	2,810	919	375	322	203	65	1,301	23	304	100	2,029
Woodlake.....	11	5	77	59	14	11	6	12	4	39	4	(D)	3	(D)
Remainder of County.....	194	78	3,133	2,389	535	195	152	206	47	275	38	632	109	2,226
Tuolumne County.....														
Tuolumne.....	97	51	1,632	1,580	425	142	105	87	22	367	8	170	67	1,295
Ventura County.....														
Ventura.....	666	334	10,341	13,947	4,334	1,483	1,230	740	255	4,424	84	1,690	324	10,227
Fillmore.....	35	15	606	450	122	39	32	38	17	159	6	241	12	206
Ojai.....	43	19	567	447	153	67	56	56	15	106	11	82	17	379
Oxnard.....	147	87	3,332	2,832	813	313	270	164	57	1,153	27	402	63	1,827
Port Huemene.....	12	4	140	54	22	16	15	15	7	73	2	(D)	3	(D)
San Buenaventura.....	185	111	5,050	4,598	1,414	457	400	195	66	1,495	20	511	99	3,052
Santa Paula.....	72	32	1,464	1,188	399	146	126	77	32	606	7	192	33	666
Remainder of County.....	172	66	3,124	4,378	1,411	445	331	195	64	832	11	(D)	97	(D)
Yolo County.....														
Yolo.....	257	115	5,506	4,358	1,180	504	439	293	73	1,196	29	835	155	3,475
Davis.....	29	13	317	259	95	41	35	30	7	185	2	(D)	20	(D)
Woodland.....	102	44	2,305	1,777	504	255	226	119	43	867	9	239	50	1,199
Remainder of County.....	126	58	2,854	2,322	581	208	178	144	23	144	18	(D)	85	(D)
Yuba County.....														
Yuba.....	185	81	3,794	3,110	788	330	276	198	57	793	37	622	91	2,379
Marysville.....	140	68	3,287	2,779	718	300	252	150	44	698	29	562	67	2,027
Remainder of County.....	45	13	507	331	70	30	24	48	13	95	8	60	24	352

Standard Notes: (D) Withheld to avoid disclosure. (NA) Not available. XXXX Not applicable. (Z) Less than \$500. ... Represents zero.

\*Includes Business Services, Miscellaneous Repair Services, Amusement and Recreation Services, Motion Pictures, Hotels, Tourist Courts, Motels, and Camps.



Table 103. SELECTED SERVICES: 1954 — STANDARD METROPOLITAN AREAS

Establishments, Receipts, Payroll, and Personnel, by Kind of Business

Standard metropolitan area and kind of business	Establishments		Receipts		Payroll, entire year (\$1,000)	Payroll, workweek ended nearest Nov. 15		Paid employees, workweek ended nearest Nov. 15		Proprietors (unincorporated businesses only) (Number)
	Total (Number)	With payroll (Number)	Total, all establishments (\$1,000)	Establishments with payroll (\$1,000)		Total (Dollars)	Full workweek (Dollars)	Total (Number)	Full workweek (Number)	
	FRESNO STANDARD METROPOLITAN AREA—Coextensive with Fresno County, Calif.									
Selected services, total.....	1,842	812	40,834	33,694	10,980	215,883	202,874	4,064	3,514	1,907
Personal Services										
Total.....	666	320	12,091	10,107	3,949	79,510	76,175	1,503	1,363	677
Barber, beauty shops.....	356	162	2,890	2,784	866	19,638	18,989	354	325	345
Barber shops.....	191	81	1,335	(D)	(D)	(D)	(D)	(D)	(D)	(D)
Beauty shops.....	162	80	1,525	1,255	509	11,362	11,320	241	199	152
Barber and beauty shops combined.....	3	1	30	(D)	(D)	(D)	(D)	(D)	(D)	(D)
Funeral service, crematories.....	22	16	1,247	985	306	4,512	4,379	75	64	21
Photographic studios (including commercial photography).....	31	11	505	(D)	(D)	(D)	(D)	(D)	(D)	(D)
Shoe repair shops, shoeshine parlors, hat cleaning shops.....	45	13	477	379	64	1,315	1,246	29	26	48
Shoe repair shops.....	38	10	464	372	61	1,213	1,150	25	22	41
Shoeshine parlors.....	7	3	13	7	3	102	96	4	4	7
Hat cleaning shops.....	...	...	...	...	...	...	...	...	...	...
Cleaning, pressing, dyeing, garment repair.....	154	88	2,665	2,241	856	18,190	16,901	380	336	168
Pressing, alteration, garment repair (except fur).....	109	51	939	609	136	3,061	2,607	77	58	116
Cleaning, pressing shops, and independent plant outlets.....	81	45	877	583	124	2,672	2,247	66	49	88
Garment repair, alteration (except fur).....	26	6	62	26	12	389	360	11	9	28
Fur repair, storage.....	...	...	...	...	...	...	...	...	...	...
Cleaning, dyeing plants.....	45	37	1,726	1,632	720	15,129	14,294	303	278	52
Cleaning, dyeing plants (except rug cleaning) <sup>1</sup> .....	44	36	(D)	(D)	(D)	(D)	(D)	(D)	(D)	(D)
Rug cleaning, repairing plants.....	1	1	(D)	(D)	(D)	(D)	(D)	(D)	(D)	(D)
Laundries, laundry services.....	38	28	4,129	4,079	1,788	34,161	33,275	630	588	43
Power laundries, self-service laundries.....	28	20	1,884	1,840	873	16,342	15,609	359	324	32
Power laundries <sup>1</sup> .....	(NA)	12	(NA)	(NA)	849	15,362	15,190	345	313	(NA)
Self-service laundries.....	(NA)	8	(NA)	115	24	480	419	14	11	(NA)
Industrial laundries.....	3	3	1,321	1,321	468	9,078	8,974	117	112	5
Linen supply.....	4	4	(D)	(D)	(D)	(D)	(D)	(D)	(D)	(D)
Diaper service.....	...	...	...	...	...	...	...	...	...	...
Laundries (except power).....	3	1	(D)	(D)	(D)	(D)	(D)	(D)	(D)	(D)
Miscellaneous personal services.....	20	2	178	(D)	(D)	(D)	(D)	(D)	(D)	(D)
Costume, dress suit rental.....	...	...	...	...	...	...	...	...	...	...
Turkish bath, massage parlors.....	2	...	(D)	...	...	...	...	...	...	(D)
Rug, furniture cleaning on location.....	...	...	...	...	...	...	...	...	...	...
Coin-operated service machine establishments.....	2	...	(D)	...	...	...	...	...	...	...
Miscellaneous personal services, n.e.c.....	16	2	164	(D)	(D)	(D)	(D)	(D)	(D)	(D)
Business Services (exc. Accounting, Auditing, Bookkeeping)										
Total.....	192	88	6,088	5,516	1,963	42,991	41,671	681	613	186
Advertising.....	14	8	1,726	1,684	293	4,351	4,281	63	49	16
Advertising agencies.....	10	6	910	(D)	(D)	(D)	(D)	(D)	(D)	(D)
Outdoor advertising services.....	1	1	(D)	(D)	(D)	(D)	(D)	(D)	(D)	(D)
Miscellaneous advertising.....	3	1	(D)	(D)	(D)	(D)	(D)	(D)	(D)	(D)
Consumer, mercantile credit, adjustment, collection agencies.....	16	10	748	704	420	8,990	8,667	158	144	9
Private employment agencies.....	14	6	82	50	18	388	223	13	6	13
News syndicates.....	...	...	...	...	...	...	...	...	...	...
Duplicating, addressing, mailing, stenographic services.....	21	9	213	137	26	388	339	6	5	27
Blueprinting, photocopying services.....	3	3	152	152	32	532	532	8	8	3
Services to dwellings, other buildings.....	34	14	836	764	522	10,363	10,222	192	187	33
Disinfecting, exterminating services.....	9	7	(D)	(D)	(D)	(D)	(D)	(D)	(D)	(D)
Window cleaning.....	10	4	110	92	48	1,005	981	19	17	12
Miscellaneous services to dwellings, other buildings.....	15	3	(D)	(D)	(D)	(D)	(D)	(D)	(D)	(D)
Business services, n.e.c.....	90	42	2,331	2,025	652	17,979	17,400	241	214	85
Auctioneers' establishments (service only).....	4	...	56	...	...	...	...	...	...	4
Coin-operated machine rental, repair services.....	2	...	(D)	...	...	...	...	...	...	(D)
Detective agencies.....	4	4	55	55	27	680	557	20	9	4
Interior decorating service.....	3	1	(D)	(D)	(D)	(D)	(D)	(D)	(D)	(D)
Photofinishing laboratories.....	3	3	231	231	81	1,414	1,414	23	23	2
Sign painting shops.....	7	3	155	(D)	(D)	(D)	(D)	(D)	(D)	(D)
Telephone answering service.....	3	3	69	69	23	357	280	9	6	3
Window display service.....	...	...	...	...	...	...	...	...	...	...
Other business services, n.e.c.....	64	28	1,697	1,501	441	13,920	13,595	169	159	60
Automobile Repair Services, Garages										
Total.....	335	129	6,661	4,833	1,203	22,992	21,927	369	321	379
Automobile repair.....	296	108	5,679	3,945	963	17,995	17,399	267	248	340
General automobile repair shops.....	189	71	3,515	2,345	494	9,710	9,297	138	127	217
Battery, ignition repair and service.....	2	...	(D)	...	...	...	...	...	...	(D)
Glass replacement, repair.....	...	...	...	...	...	...	...	...	...	...
Paint shops.....	20	6	344	282	121	1,994	1,907	33	31	24
Radiator repair shops.....	8	4	133	105	28	462	446	7	6	9
Tire repair shops.....	8	2	(D)	(D)	(D)	(D)	(D)	(D)	(D)	(D)
Top and body repair.....	48	18	950	(D)	(D)	(D)	(D)	(D)	(D)	(D)
Automobile repair, n.e.c.....	21	7	486	294	92	1,385	1,380	22	21	24
Brake repair shops.....	9	5	327	(D)	(D)	(D)	(D)	(D)	(D)	(D)
Wheel, axle, spring repair shops.....	1	1	(D)	(D)	(D)	(D)	(D)	(D)	(D)	(D)
Other automobile repair shops, n.e.c.....	11	1	(D)	(D)	(D)	(D)	(D)	(D)	(D)	(D)
Automobile storage, parking.....	17	11	481	463	111	2,281	2,024	52	39	16
Parking structures, storage garages.....	4	4	183	183	44	337	786	34	23	11
Parking lots.....	13	7	298	280	67	1,444	1,236	18	16	5
Automobile, truck rentals (without drivers).....	7	5	257	(D)	(D)	(D)	(D)	(D)	(D)	(D)
Automobile services (except repair).....	15	5	244	(D)	(D)	(D)	(D)	(D)	(D)	(D)
Automobile laundries.....	7	5	206	(D)	(D)	(D)	(D)	(D)	(D)	(D)
Automobile services, n.e.c.....	8	...	38	...	...	...	...	...	...	12

Standard Notes: (D) Withheld to avoid disclosure. (NA) Not available. n.e.c. Not elsewhere classified. XXX Not applicable. (Z) Less than \$500. ... Represents zero.  
<sup>1</sup> Includes plant-owned outlets.

SELECTED SERVICES—AREA STATISTICS

Table 102. SELECTED SERVICES: 1954 — COUNTIES; CITIES OF 2,500 INHABITANTS OR MORE — Continued

Total Selected Services — Establishments, Receipts, Payroll, and Personnel; Kind-of-Business Group — Establishments and Receipts

County and city	Total							Kind-of-business group						
	Establishments		Receipts		Payroll, entire year (\$1,000)	Paid employees, workweek ended nearest Nov. 15		Proprietors (unincorporated businesses only) (Number)	Personal services		Automobile repair services, garages		All other selected services*	
	Total (Number)	With payroll (Number)	Total, all establishments (\$1,000)	Establishments with payroll (\$1,000)		Total (Number)	Full workweek (Number)		Establishments (Number)	Receipts (\$1,000)	Establishments (Number)	Receipts (\$1,000)	Establishments (Number)	Receipts (\$1,000)
San Mateo County—Con.														
San Mateo.....	366	190	13,849	12,445	3,667	877	685	374	153	2,782	41	937	172	10,130
South San Francisco.....	92	40	2,782	2,398	684	212	178	104	35	738	9	563	48	1,481
Remainder of County.....	200	62	(D)	(D)	(D)	(D)	(D)	(D)	63	443	27	(D)	110	3,057
Santa Barbara County.....	813	407	21,055	18,271	6,359	2,453	2,047	823	269	6,062	111	1,609	433	13,384
Loompoc.....	28	20	336	260	85	34	29	33	15	209	0	0	13	127
Santa Barbara.....	511	251	13,213	11,431	3,856	1,520	1,265	517	176	3,671	74	1,198	261	8,344
Santa Maria.....	114	68	5,522	3,140	1,262	502	432	113	38	1,759	16	221	60	1,542
Remainder of County.....	160	68	5,984	3,440	1,156	397	321	160	40	423	21	190	99	3,371
Santa Clara County.....	2,379	971	51,234	42,838	14,775	5,253	4,243	2,514	947	15,781	345	7,603	1,087	27,850
Gilroy.....	53	21	997	765	233	84	74	59	26	316	9	147	18	534
Los Gatos.....	70	40	1,225	1,075	310	130	107	76	37	514	7	178	26	533
Mountain View.....	93	45	1,683	1,309	417	146	125	98	34	839	12	182	47	662
Palo Alto.....	335	137	6,447	7,273	3,264	1,075	944	367	136	2,382	35	872	164	5,193
San Jose.....	1,179	477	26,066	24,108	7,924	2,785	2,221	1,241	462	8,887	188	4,379	529	14,800
Santa Clara.....	153	55	2,904	2,216	788	285	238	155	72	1,124	20	283	61	1,497
Sunnyvale.....	76	34	1,074	700	198	82	64	85	35	428	14	221	27	425
Remainder of County.....	420	162	6,838	5,392	1,641	666	470	433	145	1,291	60	1,341	215	4,206
Santa Cruz County.....	621	229	10,623	8,079	2,281	833	647	660	242	3,036	75	1,191	304	6,396
Santa Cruz.....	336	128	6,400	4,980	1,467	521	396	363	131	1,872	32	435	173	4,093
Watsonville.....	115	57	2,407	2,001	588	222	183	117	52	770	10	296	53	1,341
Remainder of County.....	170	44	1,816	1,098	256	90	68	180	59	394	33	460	78	962
Shasta County.....	306	122	7,115	5,717	1,546	613	552	353	76	1,113	40	1,027	190	4,975
Redding.....	153	81	4,700	4,096	1,213	515	474	177	41	853	16	462	96	3,385
Remainder of County.....	153	41	2,415	1,621	333	98	78	176	35	260	24	565	94	1,590
Sierra County.....	14	6	159	95	18	7	5	25	0	0	0	0	14	159
Siskiyou County.....	204	82	3,454	2,630	722	368	274	222	66	828	18	171	120	2,455
Yreka City.....	50	22	1,103	893	257	111	84	58	21	377	6	53	23	673
Remainder of County.....	154	60	2,351	1,737	465	257	190	164	45	451	12	118	97	1,782
Solano County.....	605	281	11,470	9,594	2,954	1,187	971	634	236	3,606	75	1,611	294	6,253
Benicia.....	24	10	659	601	139	41	36	20	9	80	4	20	11	559
Fairfield.....	35	13	492	308	118	59	49	37	17	284	4	75	14	133
Vacaville.....	36	10	395	251	59	35	28	38	14	141	8	114	14	140
Vallejo.....	289	165	6,645	6,059	1,922	792	650	296	123	2,274	34	907	132	3,464
Remainder of County.....	221	83	5,279	2,375	716	262	208	243	73	827	25	495	123	1,957
Sonoma County.....	850	314	13,895	10,593	2,758	1,174	933	913	274	3,625	124	2,781	452	7,489
Hearldsburg.....	45	18	652	442	140	76	69	45	20	422	1	(D)	24	(D)
Petaluma.....	101	51	2,055	1,619	403	190	141	95	37	653	19	438	45	964
Santa Rosa.....	297	117	5,659	4,581	1,372	542	464	323	105	1,655	46	1,137	146	2,867
Sebastopol.....	45	13	713	483	131	52	46	54	24	346	5	141	16	226
Remainder of County.....	362	118	4,816	3,468	712	314	213	396	88	549	53	(D)	221	(D)
Stanislaus County.....	727	301	13,778	10,968	3,196	1,296	1,076	773	278	4,105	136	2,834	313	6,839
Modesto.....	314	152	7,120	6,074	2,038	755	670	329	126	2,602	50	1,340	136	3,178
Oakdale.....	39	13	523	365	81	36	26	44	22	237	3	111	14	175
Riverbank.....	19	5	128	66	19	35	10	24	7	40	2	(D)	10	(D)
Turlock.....	110	40	1,864	1,300	302	128	113	118	52	650	17	280	41	934
Remainder of County.....	245	91	4,143	3,163	756	342	257	258	69	576	64	(D)	112	(D)
Sutter County.....	144	48	2,611	2,037	555	210	190	149	49	785	19	442	76	1,384
Yuba City.....	89	35	2,052	1,682	494	189	175	87	35	744	10	366	41	942
Remainder of County.....	55	13	559	355	61	21	15	62	11	41	9	76	35	442
Tehama County.....	134	42	2,265	1,651	428	153	137	141	37	516	19	282	78	1,467
Corning.....	24	8	365	245	65	28	27	9	87	3	31	12	247	247
Red Bluff.....	63	23	1,294	1,040	298	108	94	67	24	421	9	168	30	705
Remainder of County.....	47	11	606	366	65	17	16	47	4	8	7	83	36	515
Trinity County.....	43	13	(D)	352	78	31	28	46	12	58	2	(D)	29	364
Tulare County.....	701	279	12,116	9,364	2,711	1,064	853	743	260	3,634	111	1,768	330	6,716
Dinuba.....	55	23	1,000	756	278	84	48	56	21	285	10	183	24	532
Exeter.....	32	10	369	235	62	27	18	32	18	188	3	(D)	11	(D)
Lindsay.....	45	17	518	372	113	49	38	52	16	174	7	61	22	283
Porterville.....	64	32	1,359	1,142	358	144	129	66	36	700	8	168	22	490
Tulare.....	110	46	2,029	1,601	432	179	140	115	53	672	18	379	39	978
Visalia.....	183	68	3,634	2,810	919	375	322	203	65	1,301	23	304	100	2,029
Woodlake.....	11	5	77	59	14	11	6	12	4	39	4	(D)	3	(D)
Remainder of County.....	194	78	5,133	2,389	535	195	152	206	47	275	38	632	109	2,226
Tuolumne County.....	97	51	1,832	1,580	425	142	105	87	22	367	8	170	67	1,295
Ventura County.....	666	334	10,341	13,947	4,334	1,483	1,230	740	258	4,424	84	1,690	324	10,227
Fillmore.....	35	15	606	450	122	39	32	38	17	159	6	241	12	206
Ojai.....	43	19	567	447	153	67	56	56	15	106	11	82	17	379
Oxnard.....	147	87	3,362	2,832	813	313	270	164	57	1,153	27	402	63	1,827
Port Huene.....	12	4	140	54	22	16	15	7	73	2	(D)	(D)	3	(D)
San Buenaventura.....	185	111	5,056	4,598	1,414	457	400	195	66	1,495	20	511	99	3,052
Santa Paula.....	72	32	1,464	1,188	399	146	126	77	32	606	7	192	33	666
Remainder of County.....	172	66	5,124	4,378	1,411	445	331	195	64	832	11	(D)	97	(D)
Yolo County.....	257	115	5,506	4,358	1,180	504	439	293	73	1,196	29	835	155	3,475
Davis.....	29	13	347	259	95	41	35	30	7	185	2	(D)	20	(D)
Woodland.....	102	44	2,365	1,777	504	255	226	119	43	867	9	239	50	1,199
Remainder of County.....	126	58	2,854	2,322	581	208	178	144	23	144	18	(D)	85	(D)
Yuba County.....	185	81	3,744	3,110	788	330	276	198	57	793	37	622	91	2,379
Marysville.....	140	68	3,227	2,779	718	300	252	150	44	698	29	562	67	2,027
Remainder of County.....	45	13	507	331	70	30	24	48	13	95	8	60	24	352

Standard Notes: (D) Withheld to avoid disclosure. (NA) Not available. XXX Not applicable. (Z) Less than \$500. ... Represents zero.  
\*Includes Business Services, Miscellaneous Repair Services, Amusement and Recreation Services, Motion Pictures, Hotels, Tourist Courts, Motels, and Camps.

Table 103. SELECTED SERVICES: 1954 — STANDARD METROPOLITAN AREAS

Establishments, Receipts, Payroll, and Personnel, by Kind of Business

Standard metropolitan area and kind of business	Establishments		Receipts		Payroll, entire year (\$1,000)	Payroll, workweek ended nearest Nov. 15		Paid employees, workweek ended nearest Nov. 15		Proprietors (unincorporated businesses only) (Number)
	Total (Number)	With payroll (Number)	Total, all establishments (\$1,000)	Establishments with payroll (\$1,000)		Total (Dollars)	Full workweek (Dollars)	Total (Number)	Full workweek (Number)	
FRESNO STANDARD METROPOLITAN AREA—Coextensive with Fresno County, Calif.										
Selected services, total	1,842	812	40,834	33,694	10,980	215,883	202,874	4,064	3,514	1,907
Personal Services										
Total	666	320	12,091	10,107	3,949	79,510	76,175	1,503	1,363	677
Barber, beauty shops	356	162	2,890	2,784	866	19,638	18,989	354	325	345
Barber shops	191	81	1,335	(D)	(D)	(D)	(D)	(D)	(D)	(D)
Beauty shops	162	80	1,525	1,255	509	11,362	11,326	21	199	152
Barber and beauty shops combined	3	1	30	(0)	(0)	(0)	(0)	(0)	(0)	(0)
Funeral service, crematories	22	16	1,247	985	306	4,512	4,379	75	64	21
Photographic studios (including commercial photography)	31	11	505	(D)	(D)	(D)	(D)	(D)	(D)	(D)
Shoe repair shops, shoeshine parlors, hat cleaning shops	45	13	477	379	64	1,315	1,246	29	26	48
Shoeshine parlors	38	10	464	372	61	1,213	1,150	45	22	41
Hat cleaning shops	7	3	13	7	3	102	96	4	4	7
Cleaning, pressing, dyeing, garment repair	154	88	2,665	2,241	856	18,190	16,901	380	336	168
Pressing, alteration, garment repair (except fur)	109	51	939	609	136	3,061	2,607	77	58	116
Cleaning, pressing shops, and independent plant outlets	81	45	877	583	124	2,672	2,247	66	49	88
Garment repair, alteration (except fur)	28	6	62	26	12	369	360	11	9	28
Fur repair, storage	45	37	1,726	1,632	720	15,129	14,294	303	278	52
Cleaning, dyeing plants	44	36	(D)	(D)	(D)	(D)	(D)	(D)	(D)	(D)
Cleaning, dyeing plants (except rug cleaning) <sup>1</sup>	1	1	(0)	(0)	(0)	(0)	(0)	(0)	(0)	(0)
Rug cleaning, repairing plants	38	28	4,129	4,079	1,788	34,161	33,275	630	588	43
Laundries, laundry services	28	20	1,884	1,840	873	16,342	15,609	359	324	32
Power laundries, self-service laundries	(NA)	12	(NA)	1,725	849	15,362	15,190	345	313	(NA)
Power laundries <sup>1</sup>	(NA)	8	(NA)	115	24	480	419	14	11	(NA)
Self-service laundries	3	3	1,321	1,321	468	9,078	8,974	117	112	5
Industrial laundries	4	4	(D)	(D)	(D)	(D)	(D)	(D)	(D)	(D)
Linen supply	3	3	(D)	(D)	(D)	(D)	(D)	(D)	(D)	(D)
Diaper service	3	1	(D)	(0)	(0)	(0)	(0)	(0)	(0)	(0)
Laundries (except power)	20	2	178	(0)	(0)	(0)	(0)	(0)	(0)	(0)
Miscellaneous personal services	2	2	(D)	(D)	(D)	(D)	(D)	(D)	(D)	(D)
Costume, dress suit rental	2	2	(D)	(D)	(D)	(D)	(D)	(D)	(D)	(D)
Turkish bath, massage parlors	2	2	(D)	(D)	(D)	(D)	(D)	(D)	(D)	(D)
Rug, furniture cleaning on location	2	2	(D)	(D)	(D)	(D)	(D)	(D)	(D)	(D)
Coin-operated service machine establishments	2	2	(D)	(D)	(D)	(D)	(D)	(D)	(D)	(D)
Miscellaneous personal services, n.e.c.	16	2	164	(0)	(0)	(0)	(0)	(0)	(0)	(0)
Business Services (exc. Accounting, Auditing, Bookkeeping)										
Total	192	88	6,088	5,916	1,963	42,991	41,671	681	613	186
Advertising	14	8	1,726	1,684	293	4,351	4,281	63	49	16
Advertising agencies	10	6	910	(D)	(D)	(D)	(D)	(D)	(D)	(D)
Outdoor advertising services	1	1	(0)	(0)	(0)	(0)	(0)	(0)	(0)	(0)
Miscellaneous advertising	3	1	(0)	(0)	(0)	(0)	(0)	(0)	(0)	(0)
Consumer, mercantile credit; adjustment, collection agencies	14	10	748	704	420	8,990	8,667	158	144	9
Private employment agencies	14	6	82	50	18	388	223	13	6	13
News syndicates	3	3	(D)	(D)	(D)	(D)	(D)	(D)	(D)	(D)
Duplicating, addressing, mailing, stenographic services	21	5	213	137	26	388	339	6	5	27
Blueprinting, photocopying services	3	3	152	152	32	532	532	8	8	3
Services to dwellings, other buildings	34	14	836	764	522	10,363	10,229	192	187	33
Disinfecting, exterminating services	9	7	(D)	(D)	(D)	(D)	(D)	(D)	(D)	(D)
Window cleaning	10	4	110	92	48	1,005	981	19	17	12
Miscellaneous services to dwellings, other buildings	15	3	(0)	(0)	(0)	(0)	(0)	(0)	(0)	(0)
Business services, n.e.c.	90	42	2,331	2,025	652	17,979	17,400	241	214	85
Auctioneers' establishments (service only)	4	4	56	(D)	(D)	(D)	(D)	(D)	(D)	(D)
Coin-operated machine rental, repair services	2	2	(0)	(D)	(D)	(D)	(D)	(D)	(D)	(D)
Detective agencies	4	4	55	55	27	680	557	20	9	4
Interior decorating service	3	1	(0)	(0)	(0)	(0)	(0)	(0)	(0)	(0)
Photofinishing laboratories	3	3	231	231	81	1,414	1,414	23	23	2
Sign painting shops	7	3	155	(0)	(0)	(0)	(0)	(0)	(0)	(0)
Telephone answering service	3	3	69	69	23	357	280	9	6	3
Window display service	3	3	(D)	(D)	(D)	(D)	(D)	(D)	(D)	(D)
Other business services, n.e.c.	64	28	1,697	1,501	441	13,920	13,595	169	159	60
Automobile Repair Services, Garages										
Total	335	129	6,661	4,833	1,203	22,992	21,927	369	321	379
Automobile repair	296	108	5,679	3,945	963	17,995	17,399	267	248	340
General automobile repair shops	189	71	3,515	2,545	494	9,710	9,297	138	127	217
Battery, ignition repair and service	2	2	(0)	(D)	(D)	(D)	(D)	(D)	(D)	(D)
Glass replacement, repair	3	3	(D)	(D)	(D)	(D)	(D)	(D)	(D)	(D)
Paint shops	20	6	344	282	121	1,994	1,907	33	31	24
Radiator repair shops	8	4	133	105	28	462	446	7	6	9
Tire repair shops	8	2	(D)	(D)	(D)	(D)	(D)	(D)	(D)	(D)
Top and body repair	48	18	950	(D)	(D)	(D)	(D)	(D)	(D)	(D)
Automobile repair, n.e.c.	21	7	486	294	92	1,385	1,380	22	21	24
Brake repair shops	9	5	327	(D)	(D)	(D)	(D)	(D)	(D)	(D)
Wheel, axle, spring repair shops	1	1	(D)	(0)	(0)	(0)	(0)	(0)	(0)	(0)
Other automobile repair shops, n.e.c.	11	1	(D)	(0)	(0)	(0)	(0)	(0)	(0)	(0)
Automobile storage, parking	17	11	481	463	111	2,281	2,028	52	39	16
Parking structures, storage garages	4	4	183	183	44	347	347	18	16	5
Parking lots	13	7	298	280	67	1,444	1,236	34	23	11
Automobile, truck rentals (without drivers)	7	5	257	(D)	(D)	(D)	(D)	(D)	(D)	(D)
Automobile services (except repair)	15	5	244	(D)	(D)	(D)	(D)	(D)	(D)	(D)
Automobile laundries	7	5	206	(D)	(D)	(D)	(D)	(D)	(D)	(D)
Automobile services, n.e.c.	8	3	38	(D)	(D)	(D)	(D)	(D)	(D)	(D)

Standard Notes: (D) Withheld to avoid disclosure. (NA) Not available. n.e.c. Not elsewhere classified. XXX Not applicable. (Z) Less than \$500. ... Represents zero.  
<sup>1</sup> Includes plant-owned outlets.

SELECTED SERVICES — AREA STATISTICS

Table 103. SELECTED SERVICES: 1954 — STANDARD METROPOLITAN AREAS — Continued

Establishments, Receipts, Payroll, and Personnel, by Kind of Business

Standard metropolitan area and kind of business	Establishments		Receipts		Payroll, entire year (\$1,000)	Payroll, workweek ended nearest Nov. 15		Paid employees, workweek ended nearest Nov. 15		Proprietors (unincorporated businesses only) (Number)
	Total (Number)	With payroll (Number)	Total, all establishments (\$1,000)	Establishments with payroll (\$1,000)		Total (Dollars)	Full workweek (Dollars)	Total (Number)	Full workweek (Number)	
FRESNO STANDARD METROPOLITAN AREA—Con.										
Miscellaneous Repair Services										
Total	318	80	4,539	3,071	927	17,611	15,810	232	191	355
Watch, clock, jewelry repair	39	3	234	(D)	(D)	(D)	(D)	(D)	(D)	(D)
Upholstery, furniture repair	41	7	316	130	19	555	376	10	5	46
Electrical repair shops	71	19	988	652	209	4,326	4,299	49	48	80
Radio, television repair shops	46	14	725	537	181	3,571	3,571	39	39	54
Refrigerator service, repair shops	17	3	157	(D)	(D)	(D)	(D)	(D)	(D)	(D)
Other electrical repair shops, n.e.c.	8	2	106	(D)	(D)	(D)	(D)	(D)	(D)	(D)
Blacksmith shops	21	3	190	(D)	(D)	(D)	(D)	(D)	(D)	(D)
Miscellaneous repair shops	146	48	2,811	2,159	660	11,968	10,376	163	130	168
Armature rewinding, electric motor repair and rebuilding	7	7	270	270	84	1,368	1,140	19	14	6
Bicycle repair shops	4	•••	(D)	•••	•••	•••	•••	•••	•••	(D)
Leather goods repair shops	•••	•••	•••	•••	•••	•••	•••	•••	•••	•••
Locksmith, gunsmith shops	7	3	67	59	7	251	199	5	3	7
Musical instrument repair	5	1	(D)	(D)	(D)	(D)	(D)	(D)	(D)	(D)
Repair shops, n.e.c.	123	37	2,420	(D)	(D)	(D)	(D)	(D)	(D)	(D)
Lawnmower, saw, knife, tool sharpening and repair shops	14	4	135	109	24	396	317	7	4	19
Typewriter repair shops	3	1	12	(D)	(D)	(D)	(D)	(D)	(D)	(D)
Welding repair shops	25	7	473	357	114	2,270	2,270	24	24	29
Other repair shops, n.e.c.	81	25	1,800	1,354	429	7,573	6,340	106	83	94
Amusement, Recreation Services (inc. Motion Pictures)										
Total	184	122	6,614	5,874	1,468	26,809	23,042	692	498	164
Motion picture theaters	33	33	3,027	3,027	698	13,958	11,773	357	259	14
Motion picture theaters (except drive-in)	27	27	2,409	2,409	567	10,815	9,370	292	218	9
Drive-in motion picture theaters	6	6	618	618	131	3,143	2,403	65	41	5
Motion picture production, distribution, services	4	•••	106	•••	•••	•••	•••	•••	•••	4
Motion picture production	•••	•••	•••	•••	•••	•••	•••	•••	•••	•••
Motion picture production other than for television	•••	•••	•••	•••	•••	•••	•••	•••	•••	•••
Motion picture production for television	•••	•••	•••	•••	•••	•••	•••	•••	•••	•••
Motion picture distribution	2	•••	(D)	•••	•••	•••	•••	•••	•••	(D)
Motion picture film exchanges other than for television	2	•••	(D)	•••	•••	•••	•••	•••	•••	(D)
Motion picture film exchanges for television	•••	•••	•••	•••	•••	•••	•••	•••	•••	•••
Services allied to motion picture distribution	•••	•••	•••	•••	•••	•••	•••	•••	•••	•••
Services allied to motion picture production	2	•••	(D)	•••	•••	•••	•••	•••	•••	(D)
Billiard and pool parlors, bowling alleys	32	14	618	354	111	2,217	2,120	50	45	33
Billiard, pool parlors	29	11	429	165	39	638	622	16	15	30
Bowling alleys	3	3	189	189	72	1,579	1,498	34	30	3
Race track operation (including racing stables)	5	1	80	(D)	(D)	(D)	(D)	(D)	(D)	(D)
Automobile	5	1	80	(D)	(D)	(D)	(D)	(D)	(D)	(D)
Dog	•••	•••	•••	•••	•••	•••	•••	•••	•••	•••
Horse (including racing stables)	•••	•••	•••	•••	•••	•••	•••	•••	•••	•••
Sports promoters, commercial operators	19	11	317	281	88	508	478	14	12	18
Baseball, football, athletic fields, sports promoters	2	2	(D)	(D)	(D)	(D)	(D)	(D)	(D)	(D)
Baseball clubs	1	1	(D)	(D)	(D)	(D)	(D)	(D)	(D)	(D)
Football clubs	•••	•••	•••	•••	•••	•••	•••	•••	•••	•••
Other sports clubs, promoters	1	1	(D)	(D)	(D)	(D)	(D)	(D)	(D)	(D)
Bathing beaches	•••	•••	•••	•••	•••	•••	•••	•••	•••	•••
Golf courses	3	1	38	(D)	(D)	(D)	(D)	(D)	(D)	(D)
Riding academies	2	•••	(D)	(D)	(D)	(D)	(D)	(D)	(D)	(D)
Skating rinks	3	1	16	(D)	(D)	(D)	(D)	(D)	(D)	(D)
Swimming pools	8	6	94	(D)	26	35	35	1	1	8
Commercial sports operators, n.e.c.	1	1	(D)	(D)	(D)	(D)	(D)	(D)	(D)	(D)
Boat, canoe rentals	1	1	(D)	(D)	(D)	(D)	(D)	(D)	(D)	(D)
Other commercial sports operators, n.e.c.	•••	•••	•••	•••	•••	•••	•••	•••	•••	•••
Theatrical presentations and services	3	1	(D)	(D)	(D)	(D)	(D)	(D)	(D)	(D)
Bands, orchestras, entertainers	38	32	326	276	155	2,752	2,270	98	77	38
Dance halls, studios, schools (exc. children's, professional)	10	8	420	(D)	104	2,325	1,490	81	27	7
Membership golf, country clubs	3	3	(D)	(D)	(D)	(D)	(D)	(D)	(D)	(D)
Amusement, recreation services, n.e.c.	37	19	1,460	1,334	234	3,725	3,692	67	61	41
Amusement parks, devices, shooting galleries	•••	•••	•••	•••	•••	•••	•••	•••	•••	•••
Carnivals, circuses	2	2	(D)	(D)	(D)	(D)	(D)	(D)	(D)	(D)
Coin-operated amusement device establishments	11	7	1,065	1,045	151	2,437	2,410	25	24	16
Other amusement, recreation services, n.e.c.	24	10	(D)	(D)	(D)	(D)	(D)	(D)	(D)	(D)
Hotels, Motels, Tourist Courts, Camps										
Total	147	73	4,841	4,293	1,470	25,970	24,249	587	528	146
Hotels	67	33	2,951	2,669	1,073	19,102	18,034	427	403	61
Year-round	(NA)	33	(NA)	2,669	1,073	19,102	18,034	427	403	(NA)
25 or more guest rooms	(NA)	20	(NA)	2,539	1,044	18,701	17,727	412	392	(NA)
Less than 25 guest rooms	(NA)	13	(NA)	130	29	401	307	15	11	(NA)
Seasonal	(NA)	•••	(NA)	•••	•••	•••	•••	•••	•••	(NA)
Motels, tourist courts, camps	80	40	1,890	1,624	397	6,868	6,215	160	125	85
Motels, tourist courts, trailer parks	74	36	1,601	(D)	(D)	(D)	(D)	(D)	(D)	(D)
Motels, tourist courts	59	33	1,500	1,328	334	6,570	6,013	150	119	63
Trailer parks	15	3	101	(D)	(D)	(D)	(D)	(D)	(D)	(D)
Sporting, recreational camps	6	4	289	(D)	(D)	(D)	(D)	(D)	(D)	(D)

Standard Notes: (D) Withheld to avoid disclosure. (NA) Not available. n.e.c. Not elsewhere classified. XXX Not applicable. (Z) Less than \$500. ... Represents zero.

Table 103. SELECTED SERVICES: 1954 — STANDARD METROPOLITAN AREAS — Continued

Establishments, Receipts, Payroll, and Personnel, by Kind of Business

Standard metropolitan area and kind of business	Establishments		Receipts		Payroll, entire year (\$1,000)	Payroll, workweek ended nearest Nov. 15		Paid employees, workweek ended nearest Nov. 15		Proprietors (unincorporated businesses only) (Number)
	Total (Number)	With payroll (Number)	Total, all establishments (\$1,000)	Establishments with payroll (\$1,000)		Total (Dollars)	Full workweek (Dollars)	Total (Number)	Full workweek (Number)	
LOS ANGELES-LONG BEACH STANDARD METROPOLITAN AREA—Consists of Los Angeles and Orange Counties, Calif.										
Selected services, total	33,811	16,865	1,300,945	1,180,759	559,845	11,084,248	10,275,343	128,977	108,928	34,532
Personal Services										
Total	13,701	6,717	261,938	223,350	90,739	1,810,518	1,711,770	31,194	27,632	14,325
Barber, beauty shops	5,994	3,142	63,983	52,135	23,780	493,326	462,518	8,290	7,261	6,059
Barber shops	2,975	1,513	24,610	18,354	8,572	177,532	168,685	2,778	2,458	2,944
Beauty shops	2,951	1,573	37,897	32,413	14,445	301,734	280,987	5,245	4,612	3,050
Barber and beauty shops combined	68	56	1,476	1,368	763	14,060	12,846	227	191	65
Funeral service, crematories	201	183	17,437	17,195	3,845	74,796	72,715	987	904	186
Photographic studios (including commercial photography)	759	307	17,025	13,623	3,998	92,720	88,964	1,412	1,249	769
Shoe repair shops, shoeshine parlors, hat cleaning shops	1,075	241	8,545	4,529	1,523	28,115	26,021	489	405	1,073
Shoe repair shops	969	219	7,756	4,026	1,289	22,996	21,011	404	326	967
Shoeshine parlors	81	11	352	132	52	518	491	13	11	80
Hat cleaning shops	25	11	437	371	182	4,601	4,519	72	68	26
Cleaning, pressing, dyeing, garment repair	3,760	1,846	73,641	61,015	24,160	468,451	446,102	8,035	7,168	4,154
Pressing, alteration, garment repair (except fur)	2,739	1,033	29,053	18,227	4,584	86,935	78,211	1,828	1,475	2,995
Cleaning, pressing shops, and independent plant outlets	2,278	958	27,344	17,550	4,375	82,020	73,712	1,725	1,387	2,500
Garment repair, alteration (except fur)	461	75	1,709	677	209	4,915	4,499	103	88	495
Fur repair, storage	62	38	955	775	160	3,821	3,277	54	61	61
Cleaning, dyeing plants	959	775	43,633	42,013	19,416	377,625	364,620	6,139	5,639	1,098
Cleaning, dyeing plants (except rug cleaning)	836	700	40,590	39,342	18,490	360,158	347,731	5,886	5,413	949
Rug cleaning, repairing plants	123	75	3,043	2,671	926	17,537	16,889	253	226	149
Laundries, laundry services	1,332	812	73,476	68,906	31,738	616,046	581,830	11,306	10,088	1,494
Power laundries, self-service laundries	951	597	41,537	38,183	19,083	366,302	341,116	7,151	6,233	1,086
Power laundries	(NA)	424	(NA)	35,398	18,613	356,712	333,281	6,871	6,042	(NA)
Self-service laundries	(NA)	173	(NA)	2,785	470	9,590	7,835	280	191	(NA)
Industrial laundries	30	28	9,965	(D)	4,122	83,501	82,335	1,162	1,125	33
Linen supply	55	51	17,465	17,395	7,418	144,957	138,367	2,482	2,275	43
Diaper service	17	13	1,028	(D)	378	7,452	7,134	134	122	18
Laundries (except power)	279	123	3,481	2,485	737	13,834	12,878	377	333	314
Miscellaneous personal services	580	186	7,831	5,947	1,695	37,064	33,614	675	557	590
Costume, dress suit rental	26	18	636	520	119	2,704	1,942	46	29	31
Turkish bath, massage parlors	167	29	973	443	155	4,064	3,895	89	81	168
Rug, furniture cleaning on location	41	17	540	398	162	3,198	2,973	47	37	41
Coin-operated service machine establishments	28	14	1,345	1,257	199	3,436	3,358	55	50	27
Miscellaneous personal services, n.e.c.	318	108	4,337	3,329	1,060	23,662	21,446	438	360	323
Business Services (exc. Accounting, Auditing, Bookkeeping)										
Total	5,924	2,780	317,672	292,870	84,002	1,690,431	1,580,112	25,154	20,520	5,834
Advertising	531	323	128,884	125,800	16,968	342,108	325,916	3,841	3,193	457
Advertising agencies	373	227	103,771	101,323	10,122	203,155	201,092	1,718	1,652	317
Outdoor advertising services	34	24	13,566	13,466	3,961	75,303	69,472	761	660	27
Miscellaneous advertising	124	72	11,547	11,011	2,885	63,650	55,352	1,362	881	113
Consumer, mercantile credit; adjustment, collection agencies	257	191	15,920	15,454	7,750	154,831	150,434	2,306	2,146	214
Private employment agencies	279	175	5,628	(D)	(D)	(D)	(D)	(D)	(D)	(D)
News syndicates	16	2	169	(D)	(D)	(D)	(D)	(D)	(D)	(D)
Duplicating, addressing, mailing, stenographic services	536	176	9,159	6,797	2,406	48,948	42,832	1,411	717	571
Blueprinting, photocopying services	70	70	10,121	10,119	3,760	74,854	74,063	808	783	61
Services to dwellings, other buildings	976	508	26,300	23,834	12,714	249,803	224,400	4,827	3,868	953
Disinfecting, exterminating services	334	252	11,123	10,333	4,279	83,327	78,583	1,117	1,000	297
Window cleaning	223	85	3,385	2,773	1,596	29,713	26,739	563	463	244
Miscellaneous services to dwellings, other buildings	419	171	11,792	10,728	6,839	136,763	119,078	3,147	2,405	412
Business services, n.e.c.	3,259	1,335	121,491	105,849	38,321	774,556	724,404	11,038	9,234	3,252
Auctioneers' establishments (service only)	29	11	844	(D)	(D)	(D)	(D)	(D)	(D)	(D)
Coin-operated machine rental, repair services	19	5	490	384	121	3,485	3,485	19	19	20
Detective agencies	114	90	4,530	4,320	2,670	58,342	54,518	1,123	925	100
Interior decorating service	205	15	2,533	499	70	2,160	1,671	50	30	223
Photofinishing laboratories	94	70	14,394	14,284	4,457	85,824	84,423	1,336	1,274	94
Sign painting shops	262	82	3,963	2,959	1,152	24,034	22,883	316	253	274
Telephone answering service	95	75	2,361	2,279	1,028	25,057	22,884	495	420	97
Window display service	65	11	615	317	116	2,492	2,317	35	31	69
Other business services, n.e.c.	2,376	976	91,761	(D)	(D)	(D)	(D)	(D)	(D)	(D)
Automobile Repair Services, Garages										
Total	4,741	2,609	133,722	113,788	31,595	608,383	578,885	9,204	7,955	5,035
Automobile repair	3,654	1,886	91,744	74,996	20,987	404,242	393,189	5,367	5,019	4,155
General automobile repair shops	2,318	1,102	55,779	43,269	11,395	221,226	215,375	2,965	2,763	2,681
Battery, ignition repair and service	48	26	1,017	895	175	3,632	3,537	56	53	56
Glass replacement, repair	56	46	3,275	3,101	713	14,148	13,885	193	187	62
Paint shops	126	102	4,900	4,678	1,566	30,580	29,839	414	391	132
Radiator repair shops	104	62	2,174	1,792	522	10,186	9,846	133	125	132
Tire repair shops	105	43	2,767	2,289	420	7,782	7,436	111	95	118
Top and body repair	458	268	11,325	10,053	3,188	59,074	56,899	765	713	515
Automobile repair, n.e.c.	439	237	10,507	8,919	3,008	57,614	56,372	730	692	459
Brake repair shops	156	90	4,156	3,598	1,171	21,107	20,367	279	258	178
Wheel, axle, spring repair shops	71	49	1,913	1,755	653	13,256	13,176	150	146	83
Other automobile repair shops, n.e.c.	212	98	4,438	3,566	1,184	23,251	22,829	301	288	218
Automobile storage, parking	670	498	20,231	18,825	5,083	93,144	86,681	1,640	1,364	425
Parking structures, storage garages	134	130	7,017	6,957	2,126	32,734	31,718	531	512	41
Parking lots	536	368	13,214	11,868	2,957	60,410	54,963	1,109	852	384
Automobile, truck rentals (without drivers)	161	95	14,410	13,572	2,726	52,949	50,736	602	546	160
Automobile services (except repair)	256	130	7,337	6,395	2,799	58,048	48,279	1,595	1,026	295
Automobile laundries	175	101	5,676	5,324	2,407	50,325	41,138	1,455	903	207
Automobile services, n.e.c.	81	29	1,661	1,071	392	7,723	7,141	140	123	88

Standard Notes: (D) Withheld to avoid disclosure. (NA) Not available. n.e.c. Not elsewhere classified. XXX Not applicable. (Z) Less than \$500. ... Represents zero.  
 1 Includes plant-owned outlets.

SELECTED SERVICES—AREA STATISTICS

Table 103. SELECTED SERVICES: 1954 — STANDARD METROPOLITAN AREAS — Continued

Establishments, Receipts, Payroll, and Personnel, by Kind of Business

Standard metropolitan area and kind of business	Establishments		Receipts		Payroll, entire year (\$1,000)	Payroll, workweek ended nearest Nov. 15		Paid employees, workweek ended nearest Nov. 15		Proprietors (unincorporated businesses only) (Number)
	Total (Number)	With payroll (Number)	Total, all establishments (\$1,000)	Establishments with payroll (\$1,000)		Total (Dollars)	Full workweek (Dollars)	Total (Number)	Full workweek (Number)	
LOS ANGELES-LONG BEACH STANDARD METROPOLITAN AREA—Con.										
<b>Miscellaneous Repair Services</b>										
Total	4,601	1,499	121,725	99,141	38,743	806,732	785,861	9,202	8,621	4,995
Watch, clock, jewelry repair	510	96	4,593	2,403	793	15,050	14,628	209	197	503
Upholstery, furniture repair	652	310	13,044	10,440	3,185	65,408	62,434	894	802	722
Electrical repair shops	1,138	378	22,934	16,322	4,969	96,627	92,791	1,283	1,169	1,276
Radio, television repair shops	814	250	13,749	8,943	2,735	53,678	51,316	703	619	928
Refrigerator service, repair shops	190	72	4,869	4,869	1,135	21,028	19,998	262	240	210
Other electrical repair shops, n.e.c.	134	56	4,316	3,722	1,099	21,921	21,487	318	310	138
Blacksmith shops	83	17	748	370	110	2,092	2,070	30	28	84
Miscellaneous repair shops	2,218	698	80,406	69,606	29,686	627,555	613,936	6,786	6,425	2,410
Armature rewinding, electric motor repair and rebuilding	76	62	6,765	6,617	2,725	56,024	53,636	626	569	81
Bicycle repair shops	14	***	164	***	***	***	***	***	***	18
Leather goods repair shops	28	8	303	(D)	(D)	(D)	(D)	(D)	(D)	(D)
Locksmith, gunsmith shops	132	22	1,042	440	107	2,051	1,951	37	33	139
Musical instrument repair	166	18	1,043	(D)	(D)	(D)	(D)	(D)	(D)	(D)
Repair shops, n.e.c.	1,802	588	71,089	61,949	26,630	564,643	553,936	6,038	5,756	1,975
Lawnmower, saw, knife, tool sharpening and repair shops	164	62	3,734	3,168	1,234	23,309	22,706	274	258	174
Typewriter repair shops	39	15	638	462	127	2,561	2,306	37	31	46
Welding repair shops	255	109	6,207	5,023	1,741	32,320	30,545	371	332	285
Other repair shops, n.e.c.	1,344	402	60,510	53,296	23,528	506,453	498,379	5,356	5,135	1,470
<b>Amusement, Recreation Services (inc. Motion Pictures)</b>										
Total	2,822	2,060	367,120	359,614	285,654	5,571,947	5,060,240	41,182	32,546	2,245
Motion picture theaters	330	324	56,237	56,165	10,435	202,330	179,536	4,877	3,501	93
Motion picture theaters (except drive-in)	292	288	44,610	(D)	8,906	173,270	154,953	4,186	3,038	90
Drive-in motion picture theaters	38	36	11,627	(D)	1,529	29,060	24,585	691	463	3
Motion picture production, distribution, services	588	488	167,287	166,115	228,566	4,519,097	4,111,892	24,735	20,444	284
Motion picture production <sup>1</sup>	351	299	59,090	58,396	194,426	3,777,338	3,392,233	19,147	15,114	146
Motion picture production other than for television	248	202	25,041	24,419	175,766	3,309,982	3,026,621	17,084	13,918	108
Motion picture production for television	103	97	34,049	33,977	18,660	467,356	365,612	2,063	1,196	38
Motion picture distribution	105	91	39,571	39,333	4,520	83,885	80,827	863	807	54
Motion picture film exchanges other than for television	66	52	30,927	30,689	3,381	62,163	59,259	652	601	32
Motion picture film exchanges for television	20	20	(D)	(D)	(D)	(D)	(D)	(D)	(D)	(D)
Services allied to motion picture distribution	19	19	(D)	(D)	(D)	(D)	(D)	(D)	(D)	(D)
Services allied to motion picture production	132	98	68,626	68,386	29,620	657,874	638,832	4,725	4,523	84
Billiard and pool parlors, howling alleys	257	177	11,646	11,076	4,365	85,154	68,453	2,017	1,370	272
Billiard, pool parlors	150	72	1,623	(D)	224	4,162	3,832	118	105	168
Bowling alleys	107	105	10,023	(D)	4,141	80,992	64,621	1,899	1,265	104
Race track operation (including racing stables)	74	30	27,435	27,065	5,441	100,356	95,366	1,019	887	82
Automobile	12	4	(D)	(D)	(D)	(D)	(D)	(D)	(D)	(D)
Dog	3	1	(D)	(D)	(D)	(D)	(D)	(D)	(D)	(D)
Horse (including racing stables)	59	25	26,927	26,601	5,266	97,566	93,058	962	856	69
Sports promoters, commercial operators	267	161	11,132	10,188	3,070	55,119	50,447	863	631	280
Baseball, football, athletic fields, sports promoters	29	15	4,037	3,931	1,438	20,591	19,535	160	119	24
Baseball clubs	3	3	(D)	(D)	(D)	(D)	(D)	(D)	(D)	(D)
Football clubs	1	1	(D)	(D)	(D)	(D)	(D)	(D)	(D)	(D)
Other sports clubs, promoters	25	11	1,552	1,446	388	3,486	3,190	72	45	20
Bathing beaches	1	1	(D)	(D)	(D)	(D)	(D)	(D)	(D)	(D)
Golf courses	16	16	1,799	1,799	511	10,924	10,512	161	138	14
Riding academies	43	23	784	654	134	2,654	2,403	61	51	45
Skating rinks	42	32	2,264	2,010	528	13,515	11,125	333	203	49
Swimming pools	44	30	(D)	(D)	(D)	(D)	(D)	(D)	(D)	(D)
Commercial sports operators, n.e.c.	92	44	1,540	1,236	325	6,545	6,093	128	104	99
Boat, canoe rentals	27	13	476	376	99	1,567	1,222	38	21	34
Other commercial sports operators, n.e.c.	65	31	1,064	860	226	4,978	4,871	90	83	65
Theatrical presentations and services	287	207	44,643	43,761	16,728	279,275	268,109	2,007	1,761	231
Bands, orchestras, entertainers	317	241	9,379	8,209	3,442	62,316	51,651	976	667	318
Dance halls, studios, schools (exc. children's, professional)	116	106	7,954	(D)	3,499	76,641	55,021	1,748	912	123
Membership golf, country clubs	34	32	10,579	(D)	4,180	93,868	88,377	1,377	1,125	8
Amusement, recreation services, n.e.c.	552	294	20,828	18,556	5,928	97,791	91,386	1,563	1,248	554
Amusement parks, devices, shooting galleries	137	105	2,940	2,768	889	15,165	11,828	438	246	116
Carnivals, circuses	38	12	3,171	2,871	1,366	14,155	14,079	175	171	34
Coin-operated amusement device establishments	124	56	3,646	2,922	504	9,048	8,713	137	121	142
Other amusement, recreation services, n.e.c.	253	121	11,071	9,995	3,169	59,423	56,766	813	710	262
<b>Hotels, Motels, Tourist Courts, Camps</b>										
Total	2,022	1,200	98,768	91,996	29,112	596,237	558,475	13,041	11,654	2,098
Hotels	927	659	80,239	78,209	26,469	547,218	513,313	11,746	10,553	821
Year-round	(NA)	647	(NA)	77,353	26,220	545,473	511,917	11,642	10,524	(NA)
25 or more guest rooms	(NA)	488	(NA)	74,901	25,763	537,333	504,327	11,461	10,329	(NA)
Less than 25 guest rooms	(NA)	159	(NA)	2,452	457	8,140	7,590	221	195	(NA)
Seasonal	(NA)	12	(NA)	856	249	1,745	1,396	64	29	(NA)
Motels, tourist courts, camps	1,095	541	18,529	13,787	2,643	49,019	45,162	1,295	1,101	1,277
Motels, tourist courts, trailer parks	1,055	519	17,895	13,275	2,506	47,535	43,914	1,256	1,071	1,213
Motels, tourist courts	733	367	13,207	9,953	1,993	37,223	34,478	999	856	837
Trailer parks	322	152	4,688	3,322	513	10,312	9,436	257	215	376
Sporting, recreational camps	40	22	634	512	137	1,484	1,248	39	30	64

Standard Notes: (D) Withheld to avoid disclosure. (NA) Not available. n.e.c. Not elsewhere classified. XXX Not applicable. (Z) Less than \$500. ... Represents zero.  
<sup>1</sup>Receipts of motion picture producers includes only film rentals received directly from exhibitors, receipts from outright sales of films, and miscellaneous receipts other than from film rentals. Neither receipts from independent distributors, nor receipts from company-owned distribution offices are included in receipts of motion picture producers.

Table 103. SELECTED SERVICES: 1954 — STANDARD METROPOLITAN AREAS — Continued

Establishments, Receipts, Payroll, and Personnel, by Kind of Business

Standard metropolitan area and kind of business	Establishments		Receipts		Payroll, entire year (\$1,000)	Payroll, workweek ended nearest Nov. 15		Paid employees, workweek ended nearest Nov. 15		Proprietors (unincorporated businesses only) (Number)
	Total (Number)	With payroll (Number)	Total, all establishments (\$1,000)	Establishments with payroll (\$1,000)		Total (Dollars)	Full workweek (Dollars)	Total (Number)	Full workweek (Number)	
SACRAMENTO STANDARD METROPOLITAN AREA—Coextensive with Sacramento County, Calif.										
Selected services, total	2,093	927	52,258	44,578	14,505	291,459	268,146	5,502	4,669	2,203
<b>Personal Services</b>										
Total	857	353	13,561	10,909	4,285	84,671	79,656	1,544	1,375	890
Barber, beauty shops	424	172	3,653	2,557	1,127	23,867	23,014	407	376	425
Barber sbops	251	101	1,940	1,276	575	12,722	12,398	191	179	243
Beauty sbops	172	70	(D)	(D)	(D)	(D)	(D)	(D)	(D)	(D)
Barber and beauty sbops combined	1	1	(D)	(D)	(D)	(D)	(D)	(D)	(D)	(D)
Funeral service, crematories	15	15	1,252	1,252	240	4,252	4,166	63	57	13
Photographic studios (including commercial photography)	36	12	599	357	78	1,692	1,490	30	21	37
Sboe repair shops, shoeshine parlors, hat cleaning shops	67	25	742	434	160	3,556	3,136	71	56	77
Sboe repair sbops	60	20	701	405	153	3,343	2,929	63	49	61
Sboeshine parlors	4	4	(D)	(D)	(D)	(D)	(D)	(D)	(D)	(D)
Hat cleaning shops	3	1	(D)	(D)	(D)	(D)	(D)	(D)	(D)	(D)
Cleaning, pressing, dyeing, garment repair	188	88	3,682	3,166	1,316	25,301	23,472	484	431	199
Pressing, alteration, garment repair (except fur)	137	49	(D)	(D)	(D)	(D)	(D)	(D)	(D)	(D)
Cleaning, pressing sbops, and independent plant outlets	103	43	1,129	723	196	3,403	3,112	77	63	105
Garment repair, alteration (except fur)	34	6	(D)	(D)	(D)	(D)	(D)	(D)	(D)	(D)
Fur repair, storage	2	2	(D)	(D)	(D)	(D)	(D)	(D)	(D)	(D)
Cleaning, dyeing plants	49	37	2,392	2,348	1,093	21,437	19,935	397	360	57
Cleaning, dyeing plants (except rug cleaning) 1	40	34	2,278	2,248	1,078	21,110	19,608	391	354	42
Rug cleaning, repairing plants	9	3	114	100	15	327	327	6	6	15
Laundries, laundry services	104	34	3,334	2,878	1,283	24,126	22,593	461	411	118
Power laundries, self-service laundries	78	26	2,074	1,790	913	17,015	15,793	334	293	84
Power laundries 1	(NA)	20	(NA)	1,655	886	16,347	15,279	315	281	(NA)
Self-service laundries	(NA)	6	(NA)	135	27	668	514	19	12	(NA)
Industrial laundries	2	2	(D)	(D)	(D)	(D)	(D)	(D)	(D)	(D)
Linen supply	5	3	(D)	(D)	(D)	(D)	(D)	(D)	(D)	(D)
Diaper service	...	...	...	...	...	...	...	...	...	...
Laundries (except power)	19	3	128	52	17	343	331	9	8	21
Miscellaneous personal services	23	7	299	265	81	1,877	1,783	28	23	21
Costume, dress suit rental	1	1	(D)	(D)	(D)	(D)	(D)	(D)	(D)	(D)
Turkish bath, massage parlors	5	1	(D)	(D)	(D)	(D)	(D)	(D)	(D)	(D)
Rug, furniture cleaning on location	...	...	...	...	...	...	...	...	...	...
Coin-operated service machine establishments	1	1	(D)	(D)	(D)	(D)	(D)	(D)	(D)	(D)
Miscellaneous personal services, n.e.c.	16	4	178	(D)	(D)	(D)	(D)	(D)	(D)	(D)
<b>Business Services (exc. Accounting, Auditing, Bookkeeping)</b>										
Total	251	115	8,284	7,334	2,521	51,411	48,285	881	737	257
Advertising	24	12	2,429	2,295	381	7,167	6,436	85	72	27
Advertising agencies	16	8	(D)	(D)	(D)	(D)	(D)	(D)	(D)	(D)
Outdoor advertising services	4	4	(D)	(D)	(D)	(D)	(D)	(D)	(D)	(D)
Miscellaneous advertising	4	...	14	...	...	...	...	...	...	6
Consumer, mercantile credit; adjustment, collection agencies	11	11	973	973	530	11,131	10,225	205	166	7
Private employment agencies	17	7	152	110	37	862	814	16	13	14
News syndicates	1	1	(D)	(D)	(D)	(D)	(D)	(D)	(D)	(D)
Duplicating, addressing, mailing, stenographic services	15	5	303	273	78	1,960	1,611	22	12	20
Blueprinting, photocopying services	3	3	343	343	114	2,247	2,247	32	32	5
Services to dwellings, other buildings	41	19	(D)	(D)	(D)	(D)	(D)	(D)	(D)	(D)
Disinfecting, exterminating services	11	3	(D)	(D)	(D)	(D)	(D)	(D)	(D)	(D)
Window cleaning	9	7	228	(D)	161	2,808	2,636	49	40	9
Miscellaneous services to dwellings, other buildings	21	9	747	675	497	10,154	9,975	147	173	29
Business services, n.e.c.	139	57	2,893	2,349	701	14,412	13,710	273	220	155
Auctioneers' establishments (service only)	1	1	(D)	(D)	(D)	(D)	(D)	(D)	(D)	(D)
Coin-operated machine rental, repair services	3	1	(D)	(D)	(D)	(D)	(D)	(D)	(D)	(D)
Detective agencies	4	4	103	103	60	1,316	1,086	28	17	3
Interior decorating service	2	...	(D)	...	...	...	...	...	...	(D)
Photofinishing laboratories	5	3	263	(D)	(D)	(D)	(D)	(D)	(D)	(D)
Sign painting sbops	13	3	120	54	13	214	214	3	3	15
Telephone answering service	8	4	180	(D)	(D)	(D)	(D)	(D)	(D)	(D)
Window display service	2	...	(D)	...	...	...	...	...	...	(D)
Other business services, n.e.c.	101	41	2,069	1,739	475	9,650	9,230	177	137	90
<b>Automobile Repair Services, Garages</b>										
Total	305	137	7,779	6,575	1,734	35,714	31,556	519	423	347
Automobile repair	259	111	6,517	5,389	1,415	29,490	25,814	385	321	297
General automobile repair sbops	191	73	4,569	3,639	928	20,860	18,141	273	232	226
Battery, ignition repair and service	2	2	(D)	(D)	(D)	(D)	(D)	(D)	(D)	(D)
Glass replacement, repair	1	1	(D)	(D)	(D)	(D)	(D)	(D)	(D)	(D)
Paint sbops	2	2	(D)	(D)	(D)	(D)	(D)	(D)	(D)	(D)
Radiator repair sbops	5	5	127	127	22	317	317	4	4	5
Tire repair sbops	6	4	173	(D)	36	584	584	7	7	6
Top and body repair	29	9	675	531	156	2,781	2,327	37	25	32
Automobile repair, n.e.c.	23	15	777	737	223	4,042	3,562	52	42	22
Brake repair sbops	8	4	192	178	56	885	830	11	9	6
Wheel, axle, spring repair sbops	6	4	370	(D)	110	2,000	1,575	27	19	6
Other automobile repair sbops, n.e.c.	9	7	215	(D)	57	1,157	1,157	14	14	10
Automobile storage, parking	20	12	475	449	124	2,790	2,701	45	39	20
Parking structures, storage garages	5	5	267	267	70	1,724	1,724	23	23	6
Parking lots	15	7	208	182	54	1,066	977	22	16	14
Automobile, truck rentals (without drivers)	6	2	(D)	(D)	(D)	(D)	(D)	(D)	(D)	(D)
Automobile services (except repair)	20	12	(D)	(D)	(D)	(D)	(D)	(D)	(D)	(D)
Automobile laundries	15	11	378	354	144	2,509	2,136	78	53	21
Automobile services, n.e.c.	5	1	(D)	(D)	(D)	(D)	(D)	(D)	(D)	(D)

Standard Notes: (D) Withheld to avoid disclosure. (NA) Not available. n.e.c. Not elsewhere classified. XXX Not applicable. (Z) Less than \$500. ... Represents zero.

Table 103. SELECTED SERVICES: 1954 — STANDARD METROPOLITAN AREAS — Continued

Establishments, Receipts, Payroll, and Personnel, by Kind of Business

Standard metropolitan area and kind of business	Establishments		Receipts		Payroll, entire year (\$1,000)	Payroll, workweek ended nearest Nov. 15		Paid employees, workweek ended nearest Nov. 15		Proprietors (unincorporated businesses only) (Number)
	Total (Number)	With payroll (Number)	Total, all establishments (\$1,000)	Establishments with payroll (\$1,000)		Total (Dollars)	Full workweek (Dollars)	Total (Number)	Full workweek (Number)	
SACRAMENTO STANDARD METROPOLITAN AREA — Con.										
<b>Miscellaneous Repair Services</b>										
Total	242	72	4,118	2,854	753	15,990	15,386	215	193	286
Watch, clock, jewelry repair	25	3	(D)	(D)	(D)	(D)	(D)	(D)	(D)	(D)
Upholstery, furniture repair	30	12	436	260	84	1,624	1,500	23	19	45
Electrical repair shops	85	19	1,381	899	183	4,059	3,832	65	55	94
Radio, television repair shops	41	13	963	783	161	3,558	3,331	58	48	50
Refrigerator service, repair shops	22	4	245	(D)	(D)	(D)	(D)	(D)	(D)	(D)
Other electrical repair shops, n.e.c.	22	2	173	(D)	(D)	(D)	(D)	(D)	(D)	(D)
Blacksmith shops	3	3	(D)	(D)	(D)	(D)	(D)	(D)	(D)	(D)
Miscellaneous repair shops	99	35	2,086	1,594	458	9,764	9,507	119	111	118
Armature rewinding, electric motor repair and rebuilding	9	9	437	437	147	3,185	3,115	39	37	10
Bicycle repair shops	3	1	33	(D)	(D)	(D)	(D)	(D)	(D)	(D)
Leather goods repair shops	•••	•••	•••	•••	•••	•••	•••	•••	•••	•••
Locksmith, gunsmith shops	5	1	97	(D)	(D)	(D)	(D)	(D)	(D)	(D)
Musical instrument repair	7	1	36	(D)	(D)	(D)	(D)	(D)	(D)	(D)
Repair shops, n.e.c.	75	23	1,483	1,077	286	6,029	5,892	72	67	94
Lawnmower, saw, knife, tool sharpening and repair shops	6	2	(D)	(D)	(D)	(D)	(D)	(D)	(D)	(D)
Typewriter repair shops	2	•••	(D)	•••	•••	•••	•••	•••	•••	(D)
Welding repair shops	11	5	211	181	64	1,202	1,187	15	14	11
Other repair shops, n.e.c.	56	16	1,221	(D)	(D)	(D)	(D)	(D)	(D)	(D)
<b>Amusement, Recreation Services (inc. Motion Pictures)</b>										
Total	197	133	10,044	9,448	2,624	48,849	43,610	1,193	895	194
Motion picture theaters	38	36	5,372	(D)	954	18,278	16,803	438	356	22
Motion picture theaters (except drive-in)	32	30	4,504	(D)	801	14,809	13,473	368	294	19
Drive-in motion picture theaters	6	6	868	868	153	3,469	3,330	70	62	3
Motion picture production, distribution, services	•••	•••	•••	•••	•••	•••	•••	•••	•••	•••
Motion picture production	•••	•••	•••	•••	•••	•••	•••	•••	•••	•••
Motion picture production other than for television	•••	•••	•••	•••	•••	•••	•••	•••	•••	•••
Motion picture production for television	•••	•••	•••	•••	•••	•••	•••	•••	•••	•••
Motion picture distribution	•••	•••	•••	•••	•••	•••	•••	•••	•••	•••
Motion picture film exchanges other than for television	•••	•••	•••	•••	•••	•••	•••	•••	•••	•••
Motion picture film exchanges for television	•••	•••	•••	•••	•••	•••	•••	•••	•••	•••
Services allied to motion picture distribution	•••	•••	•••	•••	•••	•••	•••	•••	•••	•••
Services allied to motion picture production	•••	•••	•••	•••	•••	•••	•••	•••	•••	•••
Billiard and pool parlors, howling alleys	15	11	675	631	265	5,251	4,414	128	104	11
Billiard, pool parlors	11	7	(D)	(D)	(D)	(D)	(D)	(D)	(D)	(D)
Bowling alleys	4	4	(D)	(D)	(D)	(D)	(D)	(D)	(D)	(D)
Race track operation (including racing stables)	11	5	138	106	12	183	177	4	3	7
Automobile	3	3	(D)	(D)	(D)	(D)	(D)	(D)	(D)	(D)
Dog	•••	•••	•••	•••	•••	•••	•••	•••	•••	•••
Horse (including racing stables)	•••	•••	(D)	(D)	(D)	(D)	(D)	(D)	(D)	(D)
Sports promoters, commercial operators	29	15	724	566	290	2,521	2,200	64	36	34
Baseball, football, athletic fields, sports promoters	4	4	307	307	242	1,274	1,173	38	19	3
Baseball clubs	1	1	(D)	(D)	(D)	(D)	(D)	(D)	(D)	(D)
Football clubs	•••	•••	•••	•••	•••	•••	•••	•••	•••	•••
Other sports clubs, promoters	3	3	(D)	(D)	(D)	(D)	(D)	(D)	(D)	(D)
Bathing beaches	•••	•••	•••	•••	•••	•••	•••	•••	•••	•••
Golf courses	2	2	(D)	(D)	(D)	(D)	(D)	(D)	(D)	(D)
Riding academies	3	1	40	(D)	(D)	(D)	(D)	(D)	(D)	(D)
Skating rinks	6	2	143	(D)	(D)	(D)	(D)	(D)	(D)	(D)
Swimming pools	4	2	51	(D)	(D)	(D)	(D)	(D)	(D)	(D)
Commercial sports operators, n.e.c.	10	4	(D)	105	13	408	364	9	7	(D)
Boat, canoe rentals	10	4	(D)	105	13	408	364	9	7	(D)
Other commercial sports operators, n.e.c.	•••	•••	(D)	•••	•••	•••	•••	•••	•••	(D)
Theatrical presentations and services	7	3	(D)	(D)	(D)	(D)	(D)	(D)	(D)	(D)
Bands, orchestras, entertainers	36	30	456	330	179	3,871	1,760	159	48	36
Dance halls, studios, schools (exc. children's, professional)	11	11	324	318	116	1,997	1,677	67	55	17
Membership golf, country clubs	3	3	(D)	(D)	(D)	(D)	(D)	(D)	(D)	(D)
Amusement, recreation services, n.e.c.	47	19	1,323	1,101	353	6,309	6,232	107	99	62
Amusement parks, devices, shooting galleries	6	2	(D)	(D)	(D)	(D)	(D)	(D)	(D)	(D)
Carnivals, circuses	2	2	(D)	(D)	(D)	(D)	(D)	(D)	(D)	(D)
Coin-operated amusement device establishments	21	11	560	502	64	1,321	1,307	17	16	23
Other amusement, recreation services, n.e.c.	18	4	675	525	271	4,663	4,660	80	78	30
<b>Hotels, Motels, Tourist Courts, Camps</b>										
Total	241	117	8,472	7,458	2,588	54,824	49,653	1,150	1,046	229
Hotels	127	85	6,854	6,606	2,445	51,748	46,895	1,071	980	106
Year-round	(NA)	85	(NA)	6,606	2,445	51,748	46,895	1,071	980	(NA)
25 or more guest rooms	(NA)	75	(NA)	6,226	2,336	49,430	44,596	1,013	923	(NA)
Less than 25 guest rooms	(NA)	10	(NA)	380	109	2,318	2,299	58	57	(NA)
Seasonal	(NA)	•••	(NA)	•••	•••	•••	•••	•••	•••	(NA)
Motels, tourist courts, camps	114	32	1,618	852	143	3,076	2,758	79	66	123
Motels, tourist courts, trailer parks	99	31	1,398	(D)	(D)	(D)	(D)	(D)	(D)	(D)
Motels, tourist courts	61	21	923	393	113	2,366	2,119	59	46	69
Trailer parks	36	10	475	(D)	(D)	(D)	(D)	(D)	(D)	(D)
Sporting, recreational camps	15	1	220	(D)	(D)	(D)	(D)	(D)	(D)	(D)

Standard Notes: (D) Withheld to avoid disclosure. (NA) Not available. n.e.c. Not elsewhere classified. XXX Not applicable. (Z) Less than \$500. ... Represents zero.



Table 103. SELECTED SERVICES: 1954 — STANDARD METROPOLITAN AREAS — Continued

Establishments, Receipts, Payroll, and Personnel, by Kind of Business

Standard metropolitan area and kind of business	Establishments		Receipts		Payroll, entire year (\$1,000)	Payroll, workweek ended nearest Nov. 15		Paid employees, workweek ended nearest Nov. 15		Proprietors (unincorporated businesses only) (Number)
	Total (Number)	With payroll (Number)	Total, all establishments (\$1,000)	Establishments with payroll (\$1,000)		Total (Dollars)	Full workweek (Dollars)	Total (Number)	Full workweek (Number)	
SAN BERNARDINO-RIVERSIDE-ONTARIO STANDARD METROPOLITAN AREA—Consists of San Bernardino and Riverside Counties, Calif.										
Selected services, total	3,134	1,478	83,849	72,655	26,103	500,252	466,365	9,315	7,873	3,327
Personal Services										
Total	1,045	507	17,838	15,134	6,119	125,003	115,050	2,409	2,037	1,087
Barber, beauty shops	569	267	4,842	3,644	1,532	32,315	30,364	577	495	575
Barber shops	299	121	2,218	1,510	665	13,419	12,683	212	181	306
Beauty shops	261	141	2,527	2,057	833	18,409	17,273	354	307	260
Barber and beauty shops combined	9	5	97	77	34	487	408	11	7	9
Funeral service, crematories	32	32	2,065	2,065	405	8,562	7,869	135	114	32
Photographic studios (including commercial photography)	49	17	601	373	66	1,515	1,335	28	23	49
Shoe repair shops, shoeshine parlors, hat cleaning shops	75	13	471	171	54	860	85	15	12	76
Shoe repair shops	72	12	461	(D)	(D)	(D)	(D)	(D)	(D)	(D)
Shoeshine parlors	2	•••	(D)	•••	•••	•••	•••	•••	•••	(D)
Hat cleaning shops	1	1	(D)	(D)	(D)	(D)	(D)	(D)	(D)	(D)
Cleaning, pressing, dyeing, garment repair	207	115	5,042	4,488	1,883	38,043	36,304	744	663	238
Pressing, alteration, garment repair (except fur)	110	32	1,148	672	148	2,593	2,213	60	42	126
Cleaning, pressing shops, and independent plant outlets	82	30	1,058	(D)	(D)	(D)	(D)	(D)	(D)	(D)
Garment repair, alteration (except fur)	28	2	90	(D)	(D)	(D)	(D)	(D)	(D)	(D)
Fur repair, storage	•••	•••	•••	•••	•••	•••	•••	•••	•••	•••
Cleaning, dyeing plants	97	83	3,894	3,816	1,735	35,450	34,086	644	621	112
Cleaning, dyeing plants (except rug cleaning) <sup>1</sup>	85	81	3,812	(D)	(D)	(D)	(D)	(D)	(D)	(D)
Rug cleaning, repairing plants	12	2	82	(D)	(D)	(D)	(D)	(D)	(D)	(D)
Laundries, laundry services	85	53	4,608	4,264	2,143	42,731	37,495	886	715	87
Power laundries, self-service laundries	72	46	3,278	2,942	1,560	32,178	27,492	707	557	77
Power laundries <sup>1</sup>	(NA)	35	(NA)	2,739	1,508	31,362	26,842	683	541	(NA)
Self-service laundries	(NA)	11	(NA)	203	52	816	650	24	16	(NA)
Industrial laundries	1	1	(D)	(D)	(D)	(D)	(D)	(D)	(D)	(D)
Linen supply	3	3	(D)	(D)	(D)	(D)	(D)	(D)	(D)	(D)
Diaper service	1	1	(D)	(D)	(D)	(D)	(D)	(D)	(D)	(D)
Laundries (except power)	8	2	23	(D)	(D)	(D)	(D)	(D)	(D)	(D)
Miscellaneous personal services	28	10	209	129	36	977	833	24	15	30
Costume, dress suit rental	•••	•••	•••	•••	•••	•••	•••	•••	•••	•••
Turkish bath, massage parlors	9	1	(D)	(D)	(D)	(D)	(D)	(D)	(D)	(D)
Rug, furniture cleaning on location	7	1	43	(D)	(D)	(D)	(D)	(D)	(D)	(D)
Coin-operated service machine establishments	1	1	(D)	(D)	(D)	(D)	(D)	(D)	(D)	(D)
Miscellaneous personal services, n.e.c.	11	7	128	102	30	731	587	20	11	12
Business Services (exc. Accounting, Auditing, Bookkeeping)										
Total	318	138	7,890	6,592	2,067	44,162	41,239	799	690	332
Advertising	15	7	320	262	98	872	815	16	14	16
Advertising agencies	7	3	145	111	13	259	239	5	4	9
Outdoor advertising services	4	2	(D)	(D)	(D)	(D)	(D)	(D)	(D)	(D)
Miscellaneous advertising	4	2	(D)	(D)	(D)	(D)	(D)	(D)	(D)	(D)
Consumer, mercantile credit; adjustment, collection agencies	21	17	657	629	280	5,855	5,529	100	86	15
Private employment agencies	15	13	1,229	(D)	(D)	(D)	(D)	(D)	(D)	(D)
News syndicates	2	•••	(D)	•••	•••	•••	•••	•••	•••	(D)
Duplicating, addressing, mailing, stenographic services	22	2	103	(D)	(D)	(D)	(D)	(D)	(D)	(D)
Blueprinting, photocopying services	2	•••	(D)	•••	•••	•••	•••	•••	•••	(D)
Services to dwellings, other buildings	55	33	1,124	984	420	8,880	8,087	143	110	57
Disinfecting, exterminating services	25	15	652	558	232	5,239	5,045	68	61	24
Window cleaning	17	9	359	325	154	2,870	2,682	48	42	20
Miscellaneous services to dwellings, other buildings	13	9	113	101	34	771	360	27	7	13
Business services, n.e.c.	186	66	4,447	3,489	826	17,324	15,627	284	226	201
Auctioneers' establishments (service only)	4	•••	22	•••	•••	•••	•••	•••	•••	4
Coin-operated machine rental, repair services	2	•••	(D)	•••	•••	•••	•••	•••	•••	(D)
Defective agencies	8	6	115	(D)	38	1,239	1,000	25	15	6
Interior decorating service	5	1	54	(D)	(D)	(D)	(D)	(D)	(D)	(D)
Photofinishing laboratories	4	4	157	157	25	555	536	14	13	5
Sign painting shops	21	7	214	170	49	1,313	1,203	16	12	22
Telephone answering service	7	5	119	(D)	(D)	(D)	(D)	(D)	(D)	7
Window display service	1	1	(D)	(D)	(D)	(D)	(D)	(D)	(D)	(D)
Other business services, n.e.c.	134	42	3,736	2,964	686	13,603	12,397	216	176	149
Automobile Repair Services, Garages										
Total	483	213	9,130	6,732	1,723	35,573	33,167	612	505	530
Automobile repair	437	189	7,845	5,577	1,279	26,762	25,627	403	368	485
General automobile repair shops	308	124	5,094	3,518	800	16,664	16,222	253	234	332
Battery, ignition repair and service	5	1	76	(D)	(D)	(D)	(D)	(D)	(D)	(D)
Glass replacement, repair	6	4	174	(D)	(D)	(D)	(D)	(D)	(D)	(D)
Paint shops	7	7	105	105	32	900	832	17	14	7
Radiator repair shops	21	9	487	355	77	1,497	1,365	25	22	22
Tire repair shops	17	7	398	356	39	715	674	11	10	20
Top and body repair	41	25	789	573	139	3,182	2,897	45	39	57
Automobile repair, n.e.c.	32	12	722	486	158	3,102	2,935	43	40	35
Brake repair shops	8	2	131	(D)	(D)	(D)	(D)	(D)	(D)	(D)
Wheel, axle, spring repair shops	4	4	230	230	89	1,841	1,841	23	23	6
Other automobile repair shops, n.e.c.	20	6	361	(D)	(D)	(D)	(D)	(D)	(D)	(D)
Automobile storage, parking	16	8	(D)	(D)	(D)	(D)	(D)	(D)	(D)	(D)
Parking structures, storage garages	1	1	(D)	(D)	(D)	(D)	(D)	(D)	(D)	(D)
Parking lots	15	7	454	406	110	2,007	1,617	45	34	12
Automobile, truck rentals (without drivers)	8	2	(D)	(D)	(D)	(D)	(D)	(D)	(D)	(D)
Automobile services (except repair)	22	14	419	365	144	3,583	2,756	127	70	26
Automobile laundries	15	11	343	321	136	3,500	2,686	125	69	18
Automobile services, n.e.c.	7	3	76	44	8	83	70	2	1	8

Standard Notes: (D) Withheld to avoid disclosure. (NA) Not available. n.e.c. Not elsewhere classified. XXX Not applicable. (Z) Less than \$500. ... Represents zero.

<sup>1</sup> Includes plant-owned outlets.

SELECTED SERVICES — AREA STATISTICS

Table 103. SELECTED SERVICES: 1954 — STANDARD METROPOLITAN AREAS — Continued

Establishments, Receipts, Payroll, and Personnel, by Kind of Business

Standard metropolitan area and kind of business	Establishments		Receipts		Payroll, entire year (\$1,000)	Payroll, workweek ended nearest Nov. 15		Paid employees, workweek ended nearest Nov. 15		Proprietors (unincorporated businesses only) (Number)
	Total (Number)	With payroll (Number)	Total, all establishments (\$1,000)	Establishments with payroll (\$1,000)		Total (Dollars)	Full workweek (Dollars)	Total (Number)	Full workweek (Number)	
SAN BERNARDINO-RIVERSIDE-ONTARIO STANDARD METROPOLITAN AREA—Con.										
<b>Miscellaneous Repair Services</b>										
Total	425	105	17,057	14,883	7,345	108,228	107,390	1,297	1,270	454
Watch, clock, jewelry repair	35	1	151	(D)	(D)	(D)	(D)	(D)	(D)	(D)
Upholstery, furniture repair	58	14	569	(D)	(D)	(D)	(D)	(D)	(D)	(D)
Electrical repair shops	121	29	1,300	700	142	3,212	3,051	50	45	134
Radio, television repair shops	88	22	1,062	578	123	2,837	2,713	44	41	101
Refrigerator service, repair shops	17	3	126	78	13	208	208	2	2	17
Other electrical repair shops, n.e.c.	16	4	112	44	6	167	130	4	2	16
Blacksmith shops	21	7	372	308	117	2,006	1,986	23	23	22
Miscellaneous repair shops	190	54	14,665	13,579	7,005	101,013	100,652	1,192	1,179	198
Armature rewinding, electric motor repair and rebuilding	7	5	241	(D)	(D)	(D)	(D)	(D)	(D)	(D)
Bicycle repair shops	2	•••	(D)	•••	•••	•••	•••	•••	•••	(D)
Leather goods repair shops	•••	•••	•••	•••	•••	•••	•••	•••	•••	•••
Locksmith, gunsmith shops	11	1	(D)	(D)	(D)	(D)	(D)	(D)	(D)	(D)
Musical instrument repair	12	•••	34	•••	•••	•••	•••	•••	•••	•••
Repair shops, n.e.c.	158	48	14,253	13,341	6,923	99,509	99,163	1,172	1,160	164
Lawnmower, saw, knife, tool sharpening and repair shops	15	3	88	30	2	73	•••	2	•••	16
Typewriter repair shops	•••	•••	•••	•••	•••	•••	•••	•••	•••	•••
Welding repair shops	42	16	583	379	82	2,055	1,846	30	24	48
Other repair shops, n.e.c.	101	29	13,582	12,932	6,839	97,381	97,317	1,140	1,136	100
<b>Amusement, Recreation Services (inc. Motion Pictures)</b>										
Total	262	186	11,441	10,851	3,009	61,475	56,215	1,454	1,126	252
Motion picture theaters	54	52	5,621	(D)	1,185	23,698	21,428	662	489	16
Motion picture theaters (except drive-in)	40	38	3,326	(D)	723	15,018	13,187	439	304	15
Drive-in motion picture theaters	14	14	2,295	(D)	462	8,677	8,241	223	185	1
Motion picture production, distribution, services	3	1	(D)	(D)	(D)	(D)	(D)	(D)	(D)	(D)
Motion picture production	2	•••	(D)	•••	•••	•••	•••	•••	•••	(D)
Motion picture production other than for television	2	•••	(D)	•••	•••	•••	•••	•••	•••	(D)
Motion picture production for television	•••	•••	•••	•••	•••	•••	•••	•••	•••	•••
Motion picture distribution	•••	•••	•••	•••	•••	•••	•••	•••	•••	•••
Motion picture film exchanges other than for television	1	1	(D)	(D)	(D)	(D)	(D)	(D)	(D)	(D)
Motion picture film exchanges for television	1	1	(D)	(D)	(D)	(D)	(D)	(D)	(D)	(D)
Services allied to motion picture distribution	•••	•••	•••	•••	•••	•••	•••	•••	•••	•••
Services allied to motion picture production	•••	•••	•••	•••	•••	•••	•••	•••	•••	•••
Billiard and pool parlors, howling alleys	28	20	576	520	163	3,771	3,093	176	123	36
Billiard, pool parlors	16	8	199	143	37	823	769	22	17	17
Bowling alleys	12	12	377	377	126	2,948	2,324	154	106	19
Race track operation (including racing stables)	8	6	504	(D)	199	4,832	4,460	60	55	5
Automobile	1	1	(D)	(D)	(D)	(D)	(D)	(D)	(D)	(D)
Dog	•••	•••	•••	•••	•••	•••	•••	•••	•••	•••
Horse (including racing stables)	7	5	(D)	(D)	(D)	(D)	(D)	(D)	(D)	(D)
Sports promoters, commercial operators	68	42	1,130	960	221	4,915	4,505	101	68	84
Baseball, football, athletic fields, sports promoters	•••	•••	(D)	(D)	(D)	(D)	(D)	(D)	(D)	(D)
Baseball clubs	•••	•••	•••	•••	•••	•••	•••	•••	•••	•••
Football clubs	•••	•••	(D)	(D)	(D)	(D)	(D)	(D)	(D)	(D)
Other sports clubs, promoters	•••	•••	(D)	(D)	(D)	(D)	(D)	(D)	(D)	(D)
Bathing beaches	1	1	(D)	(D)	(D)	(D)	(D)	(D)	(D)	(D)
Golf courses	10	8	(D)	(D)	(D)	(D)	(D)	(D)	(D)	(D)
Riding academies	18	8	195	117	18	215	215	4	4	19
Skating rinks	13	7	276	234	40	762	516	28	11	17
Swimming pools	13	7	67	53	9	150	150	2	2	15
Commercial sports operators, n.e.c.	13	11	161	(D)	32	349	333	17	10	21
Boat, canoe rentals	10	8	141	(D)	25	279	273	15	9	17
Other commercial sports operators, n.e.c.	3	3	20	16	7	70	60	2	1	4
Theatrical presentations and services	2	2	(D)	(D)	(D)	(D)	(D)	(D)	(D)	(D)
Bands, orchestras, entertainers	11	11	112	112	69	1,338	1,121	25	19	8
Dance halls, studios, schools (exc. children's, professional)	10	10	224	224	65	1,697	1,440	53	43	9
Membership golf, country clubs	10	10	1,624	1,624	791	16,611	15,849	299	273	•••
Amusement, recreation services, n.e.c.	68	32	1,550	1,264	295	4,406	4,107	72	50	88
Amusement parks, devices, shooting galleries	5	3	(D)	(D)	(D)	(D)	(D)	(D)	(D)	(D)
Carnivals, circuses	7	2	(D)	(D)	(D)	(D)	(D)	(D)	(D)	(D)
Coin-operated amusement device establishments	33	13	818	668	117	1,982	1,929	26	23	43
Other amusement, recreation services, n.e.c.	28	14	580	466	155	1,911	1,731	37	22	35
<b>Hotels, Motels, Tourist Courts, Camps</b>										
Total	601	329	20,493	18,463	5,840	125,811	113,304	2,744	2,245	672
Hotels	167	135	13,948	13,670	5,005	110,174	99,210	2,305	1,892	163
Year-round	(NA)	88	(NA)	8,691	3,189	64,459	59,640	1,420	1,209	(NA)
25 or more guest rooms	(NA)	58	(NA)	8,069	3,071	61,949	57,419	1,348	1,151	(NA)
Less than 25 guest rooms	(NA)	30	(NA)	622	118	2,510	2,229	72	58	(NA)
Seasonal	(NA)	47	(NA)	4,979	1,816	45,715	39,562	885	683	(NA)
Motels, tourist courts, camps	434	194	6,545	4,793	835	15,637	14,094	439	353	509
Motels, tourist courts, trailer parks	377	165	5,677	4,123	673	12,726	11,440	371	297	442
Motels, tourist courts	317	137	4,913	3,567	564	9,839	8,838	306	241	368
Trailer parks	60	28	764	556	109	2,887	2,602	65	56	74
Sporting, recreational camps	57	29	868	670	162	2,911	2,654	68	56	67

Standard Notes: (D) Withheld to avoid disclosure. (NA) Not available. n.e.c. Not elsewhere classified. XXX Not applicable. (Z) Less than \$500. ... Represents zero.

Table 103. SELECTED SERVICES: 1954 — STANDARD METROPOLITAN AREAS — Continued

Establishments, Receipts, Payroll, and Personnel, by Kind of Business

Standard metropolitan area and kind of business	Establishments		Receipts		Payroll, entire year (\$1,000)	Payroll, workweek ended nearest Nov. 15		Paid employees, workweek ended nearest Nov. 15		Proprietors (unincorporated businesses only) (Number)
	Total (Number)	With payroll (Number)	Total, all establishments (\$1,000)	Establishments with payroll (\$1,000)		Total (Dollars)	Full workweek (Dollars)	Total (Number)	Full workweek (Number)	
SAN DIEGO STANDARD METROPOLITAN AREA—Coextensive with San Diego County, Calif.										
Selected services, total.....	3,576	2,092	108,041	98,163	31,594	607,425	571,059	11,290	9,570	3,729
Personal Services										
Total.....	1,444	886	31,254	28,298	11,687	229,100	217,487	4,311	3,819	1,500
Barber, beauty shops.....	665	423	6,830	5,766	2,396	51,224	49,276	913	831	657
Barber shops.....	333	191	2,878	2,218	1,015	22,882	22,177	330	302	329
Beauty shops.....	327	227	3,866	3,462	1,346	27,774	26,554	571	518	321
Barber and beauty shops combined.....	5	5	86	86	35	568	545	12	11	7
Funeral service, crematories.....	31	29	2,737	(D)	822	15,896	15,347	232	201	23
Photographic studios (including commercial photography).....	85	49	1,847	1,663	549	10,426	10,040	281	265	93
Shoe repair shops, shoeshine parlors, hat cleaning shops.....	118	44	906	(D)	143	4,078	3,999	71	64	116
Shoeshine parlors.....	105	39	875	513	139	3,958	3,909	65	61	103
Hat cleaning shops.....	13	5	31	(D)	4	120	90	6	3	13
Cleaning, pressing, dyeing, garment repair.....	331	199	9,527	8,695	3,868	73,052	69,734	1,385	1,239	390
Pressing, alteration, garment repair (except fur).....	220	98	2,740	1,938	490	9,738	8,762	213	168	253
Cleaning, pressing shops, and independent plant outlets.....	175	83	2,525	1,801	444	8,686	7,846	186	146	204
Garment repair, alteration (except fur).....	45	15	215	137	46	1,052	916	27	22	49
Fur repair, storage.....	4	4	55	55	9	221	181	5	3	4
Cleaning, dyeing plants.....	107	97	6,732	6,702	3,369	63,093	60,791	1,167	1,068	133
Cleaning, dyeing plants (except rug cleaning).....	93	91	6,518	(D)	3,313	62,538	60,251	1,156	1,058	114
Rug cleaning, repairing plants.....	14	6	214	(D)	56	555	540	11	10	19
Laundries, laundry services.....	169	119	8,164	7,846	3,574	66,921	61,767	1,324	1,124	175
Power laundries, self-service laundries.....	117	87	4,988	4,774	2,226	42,855	38,773	893	731	131
Power laundries.....	(NA)	60	(NA)	4,298	2,129	40,996	37,195	838	692	(NA)
Self-service laundries.....	(NA)	27	(NA)	476	97	1,859	1,578	55	39	(NA)
Industrial laundries.....	7	7	1,013	1,013	423	7,885	7,544	158	144	3
Linen supply.....	7	7	1,669	1,669	796	13,554	13,065	223	206	...
Diaper service.....	1	1	(D)	(D)	(D)	(D)	(D)	(D)	(D)	(D)
Laundries (except power).....	37	17	(D)	(D)	(D)	(D)	(D)	(D)	(D)	(D)
Miscellaneous personal services.....	45	23	1,243	1,087	335	7,503	7,324	105	95	46
Costume, dress suit rental.....	2	2	(D)	(D)	(D)	(D)	(D)	(D)	(D)	(D)
Turkish bath, massage parlors.....	9	1	(D)	(D)	(D)	(D)	(D)	(D)	(D)	(D)
Rug, furniture cleaning on location.....	3	1	64	(D)	(D)	(D)	(D)	(D)	(D)	(D)
Coin-operated service machine establishments.....	5	5	247	247	58	1,112	1,112	16	16	5
Miscellaneous personal services, n.e.c.....	26	14	867	749	256	5,998	5,836	81	73	26
Business Services (exc. Accounting, Auditing, Bookkeeping)										
Total.....	410	236	15,691	14,271	3,964	87,245	83,870	1,192	1,053	399
Advertising.....	34	20	5,828	5,388	764	16,535	16,336	176	170	34
Advertising agencies.....	19	13	4,074	4,014	367	8,542	8,538	81	80	22
Outdoor advertising services.....	5	5	(D)	(D)	(D)	(D)	(D)	(D)	(D)	(D)
Miscellaneous advertising.....	10	2	(D)	(D)	(D)	(D)	(D)	(D)	(D)	(D)
Consumer, mercantile credit, adjustment, collection agencies.....	33	31	1,009	(D)	470	14,685	14,209	177	158	25
Private employment agencies.....	14	14	211	211	59	1,468	1,438	29	28	13
News syndicates.....	...	...	...	...	...	...	...	...	...	...
Duplicating, addressing, mailing, stenographic services.....	30	10	336	176	47	691	681	18	14	...
Blueprinting, photocopying services.....	5	3	438	(D)	87	1,952	1,812	25	19	4
Services to dwellings, other buildings.....	73	43	1,684	1,532	758	14,227	13,581	210	186	66
Disinfecting, exterminating services.....	27	21	1,060	990	439	8,002	7,549	106	92	27
Window cleaning.....	14	10	163	147	67	1,503	1,479	22	21	12
Miscellaneous services to dwellings, other buildings.....	32	12	461	395	252	4,722	4,553	82	73	27
Business services, n.e.c.....	221	115	6,485	5,543	1,779	37,687	35,813	557	478	224
Auctioneers' establishments (service only).....	2	...	(D)	(D)	...	...	...	...	...	...
Coin-operated machine rental, repair services.....	1	1	(D)	(D)	(D)	(D)	(D)	(D)	(D)	(D)
Detective agencies.....	11	11	177	177	78	2,128	2,043	28	22	8
Interior decorating service.....	13	1	159	(D)	(D)	(D)	(D)	(D)	(D)	(D)
Photofinishing laboratories.....	7	5	394	(D)	103	2,201	2,147	44	41	9
Sign painting shops.....	28	12	247	175	56	1,098	887	15	11	26
Telephone answering service.....	6	4	182	(D)	(D)	(D)	(D)	(D)	(D)	(D)
Window display service.....	6	4	84	(D)	13	209	151	5	2	5
Other business services, n.e.c.....	147	77	5,142	4,438	1,406	29,654	28,186	420	357	150
Automobile Repair Services, Garages										
Total.....	526	300	13,065	11,225	2,956	58,640	55,583	980	809	575
Automobile repair.....	443	233	10,159	8,445	2,166	42,772	41,067	629	561	510
General automobile repair shops.....	273	137	6,135	5,007	1,221	24,660	23,388	364	317	321
Battery, ignition repair and service.....	5	3	65	(D)	(D)	(D)	(D)	(D)	(D)	(D)
Glass replacement, repair.....	8	4	217	143	20	236	236	3	3	12
Paint shops.....	21	17	792	766	225	4,797	4,696	74	71	24
Radiator repair shops.....	16	6	238	(D)	(D)	(D)	(D)	(D)	(D)	(D)
Tire repair shops.....	17	9	587	511	89	1,745	1,745	25	25	19
Top and body repair.....	58	36	1,990	1,278	420	7,843	7,609	112	100	65
Automobile repair, n.e.c.....	45	21	735	357	159	2,820	2,784	38	36	48
Brake repair shops.....	10	6	161	131	15	301	285	6	5	13
Wheel, axle, spring repair shops.....	8	4	139	103	47	695	695	8	8	7
Other automobile repair shops, n.e.c.....	27	11	435	323	97	1,824	1,804	24	23	28
Automobile storage, parking.....	46	9	1,310	1,220	341	6,640	6,199	125	103	27
Parking structures, storage garages.....	9	9	468	468	121	2,485	2,485	41	41	2
Parking lots.....	37	31	842	752	220	4,155	3,714	84	62	25
Automobile, truck rentals (without drivers).....	11	9	836	(D)	98	2,207	2,149	30	27	11
Automobile services (except repair).....	26	18	760	(D)	351	7,021	6,166	196	118	27
Automobile laundries.....	18	14	691	(D)	(D)	(D)	(D)	(D)	(D)	(D)
Automobile services, n.e.c.....	8	4	69	(D)	(D)	(D)	(D)	(D)	(D)	(D)

Standard Notes: (D) Withheld to avoid disclosure. (NA) Not available. n.e.c. Not elsewhere classified. XXX Not applicable. (Z) Less than \$500. ... Represents zero.  
 1 Includes plant-owned outlets.

Table 103. SELECTED SERVICES: 1954 — STANDARD METROPOLITAN AREAS — Continued

Establishments, Receipts, Payroll, and Personnel, by Kind of Business

Standard metropolitan area and kind of business	Establishments		Receipts		Payroll, entire year (\$1,000)	Payroll, workweek ended nearest Nov. 15		Paid employees, workweek ended nearest Nov. 15		Proprietors (unincorporated businesses only) (Number)
	Total (Number)	With payroll (Number)	Total, all establishments (\$1,000)	Establishments with payroll (\$1,000)		Total (Dollars)	Full workweek (Dollars)	Total (Number)	Full workweek (Number)	
SAN DIEGO STANDARD METROPOLITAN AREA—Con.										
<b>Miscellaneous Repair Services</b>										
Total	476	152	6,498	4,432	1,297	26,899	26,051	388	351	544
Watch, clock, jewelry repair	70	18	558	322	110	2,000	1,970	27	26	72
Upholstery, furniture repair	52	26	843	661	159	3,990	3,870	59	52	63
Electrical repair shops	159	47	2,594	1,760	502	10,727	10,474	143	133	191
Radio, television repair shops	87	27	1,473	1,031	332	7,475	7,225	101	92	108
Refrigerator service, repair shops	42	12	766	470	92	1,829	1,829	24	24	49
Other electrical repair shops, n.e.c.	30	8	355	259	78	1,423	1,420	18	17	34
Blacksmith shops	20	6	210	144	42	761	719	11	10	21
Miscellaneous repair shops	175	55	2,293	1,545	484	9,421	9,016	148	130	197
Armature rewinding, electric motor repair and rebuilding	8	4	147	123	27	365	335	6	5	9
Bicycle repair shops	...	...	...	...	...	...	...	...	...	...
Leather goods repair shops	...	...	...	...	...	...	...	...	...	...
Locksmith, gunsmith shops	16	4	151	93	26	426	376	7	6	17
Musical instrument repair	12	...	40	...	...	...	...	...	...	12
Repair shops, n.e.c.	139	47	1,955	1,329	431	8,630	8,307	125	119	159
Lawnmower, saw, knife, tool sharpening and repair shops	19	7	178	154	32	699	666	10	8	22
Typewriter repair shops	6	2	61	(D)	(D)	(D)	(D)	(D)	(D)	(D)
Welding repair shops	27	7	344	218	66	1,321	1,275	23	22	31
Other repair shops, n.e.c.	87	31	1,372	(D)	(D)	(D)	(D)	(D)	(D)	(D)
<b>Amusement, Recreation Services (inc. Motion Pictures)</b>										
Total	301	221	20,710	20,154	5,110	83,171	72,556	1,829	1,309	286
Motion picture theaters	48	48	8,872	8,872	1,608	31,654	27,973	727	549	19
Motion picture theaters (except drive-in)	42	42	7,528	7,528	1,355	26,770	23,549	635	482	19
Drive-in motion picture theaters	6	6	1,344	1,344	253	4,884	4,424	92	67	...
Motion picture production, distribution, services	3	1	(D)	(D)	(D)	(D)	(D)	(D)	(D)	(D)
Motion picture production	...	...	...	...	...	...	...	...	...	...
Motion picture production other than for television	...	...	...	...	...	...	...	...	...	...
Motion picture production for television	...	...	...	...	...	...	...	...	...	...
Motion picture distribution	1	1	(D)	(D)	(D)	(D)	(D)	(D)	(D)	(D)
Motion picture film exchanges other than for television	1	1	(D)	(D)	(D)	(D)	(D)	(D)	(D)	(D)
Motion picture film exchanges for television	...	...	...	...	...	...	...	...	...	...
Services allied to motion picture distribution	...	...	...	...	...	...	...	...	...	...
Services allied to motion picture production	2	...	(D)	...	...	...	...	...	...	(D)
Billiard and pool parlors, bowling alleys	36	28	1,627	1,561	591	12,318	9,509	327	195	39
Billiard, pool parlors	21	13	388	322	99	1,493	1,455	35	32	28
Bowling alleys	15	15	1,239	1,239	492	10,825	8,054	292	163	11
Race track operation (including racing stables)	4	2	(D)	(D)	(D)	(D)	(D)	(D)	(D)	(D)
Automobile	1	1	(D)	(D)	(D)	(D)	(D)	(D)	(D)	(D)
Dog	...	...	...	...	...	...	...	...	...	...
Horse (including racing stables)	3	1	(D)	(D)	(D)	(D)	(D)	(D)	(D)	(D)
Sports promoters, commercial operators	33	23	1,211	1,093	435	5,102	4,632	87	61	44
Baseball, football, athletic fields, sports promoters	2	2	(D)	(D)	(D)	(D)	(D)	(D)	(D)	(D)
Baseball clubs	1	1	(D)	(D)	(D)	(D)	(D)	(D)	(D)	(D)
Football clubs	...	...	...	...	...	...	...	...	...	...
Other sports clubs, promoters	1	1	(D)	(D)	(D)	(D)	(D)	(D)	(D)	(D)
Bathing beaches	...	...	...	...	...	...	...	...	...	...
Golf courses	4	4	122	122	32	551	521	10	9	5
Riding academies	6	6	116	116	35	165	165	2	2	10
Skating rinks	11	9	295	(D)	83	1,492	1,052	44	19	12
Swimming pools	3	1	40	(D)	(D)	(D)	(D)	(D)	(D)	(D)
Commercial sports operators, n.e.c.	7	1	(D)	(D)	(D)	(D)	(D)	(D)	(D)	(D)
Boat, canoe rentals	5	1	109	(D)	(D)	(D)	(D)	(D)	(D)	(D)
Other commercial sports operators, n.e.c.	2	...	(D)	...	...	...	...	...	...	(D)
Theatrical presentations and services	11	9	614	(D)	257	2,698	2,360	70	47	9
Bands, orchestras, entertainers	21	17	321	311	122	2,110	1,212	51	16	18
Dance halls, studios, schools (exc. children's, professional)	28	20	716	680	273	6,139	5,224	154	111	30
Membership golf, country clubs	6	6	967	967	489	10,429	9,933	176	152	1
Amusement, recreation services, n.e.c.	111	67	2,440	2,176	552	9,747	8,832	201	151	119
Amusement parks, devices, shooting galleries	26	14	445	347	125	1,748	1,307	64	31	24
Carnivals, circuses	5	3	17	(D)	(D)	(D)	(D)	(D)	(D)	(D)
Coin-operated amusement device establishments	22	16	1,113	1,077	191	3,237	3,153	49	46	21
Other amusement, recreation services, n.e.c.	58	34	865	(D)	(D)	(D)	(D)	(D)	(D)	(D)
<b>Hotels, Motels, Tourist Courts, Camps</b>										
Total	419	297	20,823	19,783	6,580	122,370	115,512	2,590	2,229	425
Hotels	170	140	16,405	(D)	(D)	(D)	(D)	(D)	(D)	(D)
Year-round	(NA)	140	(NA)	(D)	(D)	(D)	(D)	(D)	(D)	(NA)
25 or more guest rooms	(NA)	109	(NA)	15,653	5,849	110,742	105,139	2,244	1,962	(NA)
Less than 25 guest rooms	(NA)	31	(NA)	(D)	(D)	(D)	(D)	(D)	(D)	(NA)
Seasonal	(NA)	...	(NA)	(D)	(D)	(D)	(D)	(D)	(D)	(NA)
Motels, tourist courts, camps	249	157	4,418	(D)	(D)	(D)	(D)	(D)	(D)	253
Motels, tourist courts, trailer parks	240	152	4,280	3,478	562	9,625	8,511	285	216	163
Motels, tourist courts	163	101	3,119	2,537	409	7,178	6,409	211	162	163
Trailer parks	77	51	1,161	941	153	2,447	2,102	74	54	90
Sporting, recreational camps	9	5	138	(D)	(D)	(D)	(D)	(D)	(D)	(D)

Standard Notes: (D) Withheld to avoid disclosure. (NA) Not available. n.e.c. Not elsewhere classified. XXX Not applicable. (Z) Less than \$500. ... Represents zero.

Table 103. SELECTED SERVICES: 1954 — STANDARD METROPOLITAN AREAS — Continued

Establishments, Receipts, Payroll, and Personnel, by Kind of Business

Standard metropolitan area and kind of business	Establishments		Receipts		Payroll, entire year (\$1,000)	Payroll, workweek ended nearest Nov. 15		Paid employees, workweek ended nearest Nov. 15		Proprietors (un- incorporated businesses only) (Number)
	Total (Number)	With payroll (Number)	Total, all establish- ments (\$1,000)	Establish- ments with payroll (\$1,000)		Total (Dollars)	Full workweek (Dollars)	Total (Number)	Full workweek (Number)	
SAN FRANCISCO-OAKLAND STANDARD METROPOLITAN AREA—Consists of Alameda, Contra Costa, Marin, San Francisco, San Mateo, and Solano Counties, Calif.										
Selected services, total.....	16,618	7,172	573,702	514,218	160,221	3,184,571	2,961,383	50,382	41,925	17,530
Personal Services										
Total.....	7,593	3,059	123,751	100,209	40,905	789,770	744,651	13,645	11,999	8,167
Barber, beauty shops.....	3,210	1,370	28,886	21,760	9,666	196,208	184,701	3,376	2,967	3,271
Barber shops.....	1,647	699	12,706	8,768	4,086	82,554	77,830	1,330	1,157	1,633
Beauty shops.....	1,549	661	15,977	12,825	5,496	112,022	105,300	2,021	1,787	1,623
Barber and beauty shops combined.....	14	10	203	167	84	1,632	1,571	25	23	15
Funeral service, crematories.....	130	104	10,755	10,181	2,744	51,644	49,347	671	549	147
Photographic studios (including commercial photography).....	357	131	7,009	5,589	1,691	37,159	34,701	557	477	371
Shoe repair shops, shoeshine parlors, hat cleaning shops.....	638	130	4,603	2,469	803	15,022	13,766	278	225	660
Shoeshine parlors.....	520	110	4,069	2,173	722	13,156	12,077	224	183	534
Hat cleaning shops.....	101	11	305	101	31	801	740	32	25	108
Cleaning, pressing, dyeing, garment repair.....	17	9	229	195	50	1,065	949	22	17	18
Pressing, alteration, garment repair (except fur).....	2,111	773	34,275	25,997	10,107	192,313	178,166	3,158	2,697	2,346
Cleaning, pressing shops, and independent plant outlets.....	1,619	415	14,359	7,061	1,710	30,876	27,387	657	515	1,766
Garment repair, alteration (except fur).....	1,253	365	13,119	6,663	1,564	27,988	24,808	587	460	1,389
Fur repair, storage.....	366	50	1,240	398	146	2,888	2,575	70	55	377
Cleaning, dyeing plants.....	41	25	535	463	109	2,380	2,076	37	29	39
Cleaning, dyeing plants (except rug cleaning) 1.....	451	333	19,381	18,443	8,288	159,057	148,701	2,464	2,153	541
Rug cleaning, repairing plants.....	389	301	17,521	16,891	7,758	148,267	138,832	2,301	2,020	470
Laundries, laundry services.....	62	32	1,860	1,552	530	10,790	9,869	163	133	71
Power laundries, self-service laundries.....	834	460	34,270	31,410	15,000	279,717	267,372	5,272	4,805	1,048
Power laundries 1.....	666	366	24,001	21,637	10,687	202,433	191,382	3,945	3,528	843
Self-service laundries.....	(NA)	278	(NA)	20,112	10,352	195,967	185,926	3,766	3,400	(NA)
Industrial laundries.....	10	10	1,491	1,491	745	6,466	5,456	179	128	(NA)
Linen supply.....	22	20	6,894	(D)	3,097	12,741	12,536	210	204	9
Diaper service.....	5	5	339	339	141	2,566	2,470	45	40	6
Laundries (except power).....	131	59	1,545	(D)	330	5,381	4,708	146	119	177
Miscellaneous personal services.....	313	91	3,953	2,833	894	17,707	16,598	333	279	324
Costume, dress suit rental.....	11	9	639	(D)	200	3,456	3,340	60	52	12
Turkish bath, massage parlors.....	94	18	936	606	170	3,560	3,348	64	56	95
Rug, furniture cleaning on location.....	2	6	230	78	32	574	492	13	10	20
Coin-operated service machine establishments.....	9	5	363	317	99	2,062	2,023	23	20	9
Miscellaneous personal services, n.e.c.....	177	53	1,785	(D)	393	8,055	7,395	173	141	188
Business Services (exc. Accounting, Auditing, Bookkeeping)										
Total.....	2,906	1,178	189,105	177,705	46,196	907,314	847,496	12,680	10,211	2,796
Advertising.....	262	154	102,026	100,484	11,613	222,242	215,383	2,104	1,809	235
Advertising agencies.....	179	105	91,212	89,888	7,604	146,831	146,344	1,105	1,082	170
Outdoor advertising services.....	22	18	6,936	6,904	2,744	51,158	47,201	489	425	17
Miscellaneous advertising.....	61	31	3,878	3,692	1,265	24,253	21,838	510	302	48
Consumer, mercantile credit; adjustment, collection agencies.....	135	107	7,476	7,260	3,821	81,143	77,302	1,225	1,083	90
Private employment agencies.....	126	68	3,232	2,954	1,653	33,615	29,081	681	473	138
News syndicates.....	11	3	89	(D)	(D)	(D)	(D)	(D)	(D)	(D)
Duplicating, addressing, mailing, stenographic services.....	265	83	6,038	5,144	1,868	39,151	32,522	979	475	267
Blueprinting, photocopying services.....	43	33	3,148	(D)	(D)	(D)	(D)	(D)	(D)	(D)
Services to dwellings, other buildings.....	603	169	14,559	12,661	8,490	176,697	171,717	2,565	2,393	625
Disinfecting, exterminating services.....	72	48	3,664	3,484	1,826	38,044	37,112	426	398	69
Window cleaning.....	122	34	1,751	1,365	890	18,192	17,291	237	217	133
Miscellaneous services to dwellings, other buildings.....	409	87	9,144	7,812	5,774	120,461	117,314	1,902	1,778	423
Business services, n.e.c.										
Auctioneers' establishments (service only).....	14	8	697	673	115	1,894	1,626	33	26	17
Coin-operated machine rental, repair services.....	19	5	798	(D)	(D)	(D)	(D)	(D)	(D)	(D)
Detective agencies.....	55	33	2,814	2,588	1,672	34,515	31,659	686	517	57
Interior decorating service.....	103	7	1,302	176	43	801	741	13	11	110
Photofinishing laboratories.....	37	25	2,085	2,015	630	12,028	11,586	213	198	31
Sign painting shops.....	113	39	1,501	1,133	384	7,680	6,789	94	74	118
Telephone answering service.....	50	36	1,064	1,040	497	10,213	9,771	213	199	41
Window display service.....	32	4	601	485	125	2,664	2,664	33	33	33
Other business services, n.e.c.....	1,038	404	41,675	(D)	(D)	(D)	(D)	(D)	(D)	(D)
Automobile Repair Services, Garages										
Total.....	1,732	912	55,277	47,261	12,899	250,377	236,288	3,303	2,863	2,058
Automobile repair.....	1,354	664	36,143	29,053	8,016	154,917	148,881	1,872	1,698	1,711
General automobile repair shops.....	830	394	21,702	16,982	4,505	87,021	82,846	1,102	977	1,077
Battery, ignition repair and service.....	25	11	903	701	182	3,736	3,683	44	41	35
Glass replacement, repair.....	12	10	388	(D)	77	1,528	1,528	17	17	16
Paint shops.....	62	36	1,199	1,013	333	6,421	6,189	79	72	68
Radiator repair shops.....	35	15	905	(D)	249	4,859	4,755	57	54	43
Tire repair shops.....	64	30	1,965	1,671	264	4,977	4,946	62	61	75
Top and body repair.....	191	117	5,298	4,736	1,523	29,561	28,801	338	316	234
Automobile repair, n.e.c.....	135	51	3,783	2,873	883	16,814	16,133	173	160	163
Brake repair shops.....	14	8	465	1,500	466	9,000	8,500	77	69	43
Wheel, axle, spring repair shops.....	14	8	465	1,500	466	9,000	8,500	77	69	43
Other automobile repair shops, n.e.c.....	82	24	1,560	960	107	2,051	2,051	25	25	22
Automobile storage, parking.....	253	177	11,195	10,601	3,224	63,366	57,370	902	736	209
Parking structures, storage garages.....	80	78	7,411	(D)	2,428	48,661	43,671	649	542	56
Parking lots.....	173	99	3,784	(D)	799	14,705	13,699	253	194	153
Automobile, truck rentals (without drivers).....	39	25	5,769	5,665	860	17,665	17,311	196	186	31
Automobile services (except repair).....	86	46	2,170	1,942	799	14,429	12,726	333	243	107
Automobile laundries.....	42	28	1,254	1,188	531	9,275	7,762	257	173	52
Automobile services, n.e.c.....	44	18	916	744	268	5,154	4,964	76	70	55

Standard Notes: (D) Withheld to avoid disclosure. (NA) Not available. n.e.c. Not elsewhere classified. XXX Not applicable. (Z) Less than \$500. ... Represents zero. 1 Includes plant-owned outlets.

SELECTED SERVICES — AREA STATISTICS

Table 103. SELECTED SERVICES: 1954 — STANDARD METROPOLITAN AREAS — Continued

Establishments, Receipts, Payroll, and Personnel, by Kind of Business

Standard metropolitan area and kind of business	Establishments		Receipts		Payroll, entire year (\$1,000)	Payroll, workweek ended nearest Nov. 15		Paid employees, workweek ended nearest Nov. 15		Proprietors (unincorporated businesses only) (Number)
	Total (Number)	With payroll (Number)	Total, all establishments (\$1,000)	Establishments with payroll (\$1,000)		Total (Dollars)	Full workweek (Dollars)	Total (Number)	Full workweek (Number)	
	SAN FRANCISCO-OAKLAND STANDARD METROPOLITAN AREA — Con.									
<b>Miscellaneous Repair Services</b>										
Total	2,159	601	43,631	33,589	13,728	311,147	282,471	3,617	3,026	2,334
Watch, clock, jewelry repair	267	37	1,911	829	240	4,192	4,086	56	61	271
Upholstery, furniture repair	304	110	4,559	3,177	900	19,548	18,177	248	214	345
Electrical repair shops	573	165	10,277	7,307	2,186	44,233	41,236	583	496	629
Radio, television repair shops	400	102	6,088	3,912	1,254	27,405	25,279	346	280	453
Refrigerator service, repair shops	P2	32	1,652	1,246	347	6,109	5,647	76	66	81
Other electrical repair shops, n.e.c.	91	31	2,337	2,149	585	10,719	10,310	161	150	95
Blacksmith shops	49	11	379	187	59	1,249	1,121	19	15	51
Miscellaneous repair shops	966	278	26,505	22,089	10,343	241,925	217,951	2,711	2,240	1,038
Armature rewinding, electric motor repair and rebuilding	30	24	3,610	3,498	1,285	25,841	25,634	275	267	40
Bicycle repair shops	7	1	116	(D)	(D)	(D)	(D)	(D)	(D)	(D)
Leather goods repair shops	20	4	107	(D)	(D)	(D)	(D)	(D)	(D)	(D)
Locksmith, gunsmith shops	77	13	620	260	60	1,236	1,140	18	15	79
Musical instrument repair	52	8	492	316	277	5,330	5,271	60	59	52
Repair shops, n.e.c.	740	228	21,560	17,952	8,705	209,285	185,588	2,353	1,895	840
Lawnmower, saw, knife, tool sharpening and repair shops	60	22	861	653	250	4,372	4,752	67	60	70
Typewriter repair shops	24	12	428	368	111	2,073	2,055	30	29	25
Welding repair shops	72	22	1,525	1,043	347	8,113	7,597	88	78	92
Other repair shops, n.e.c.	624	172	18,746	15,888	7,957	194,227	171,184	2,168	1,728	653
<b>Amusement, Recreation Services (inc. Motion Pictures)</b>										
Total	1,216	788	96,975	93,665	23,373	481,437	433,029	8,312	6,138	1,084
Motion picture theaters	208	200	31,757	31,691	6,747	130,361	118,257	2,976	2,313	70
Motion picture theaters (except drive-in)	186	180	28,640	(D)	6,208	119,193	108,417	2,719	2,126	58
Drive-in motion picture theaters	22	20	3,117	(D)	539	11,168	9,840	257	187	12
Motion picture production, distribution, services	59	46	20,582	20,442	2,171	43,666	42,817	508	485	40
Motion picture production	12	12	(D)	(D)	(D)	(D)	(D)	(D)	(D)	(D)
Motion picture production other than for television	5	5	513	513	229	6,721	6,497	36	33	6
Motion picture production for television	7	7	(D)	(D)	(D)	(D)	(D)	(D)	(D)	(D)
Motion picture distribution	34	28	19,279	19,227	1,714	31,431	31,129	428	419	15
Motion picture film exchanges other than for television	30	24	18,356	18,304	1,423	26,355	25,888	372	367	12
Motion picture film exchanges for television	1	1	(D)	(D)	(D)	(D)	(D)	(D)	(D)	(D)
Services allied to motion picture distribution	3	3	(D)	(D)	(D)	(D)	(D)	(D)	(D)	(D)
Services allied to motion picture production	12	6	(D)	(D)	(D)	(D)	(D)	(D)	(D)	(D)
Billiard and pool parlors, bowling alleys	114	70	4,890	4,530	1,763	33,622	29,047	748	573	140
Billiard, pool parlors	72	30	979	(D)	209	3,980	3,670	86	72	95
Bowling alleys	42	40	3,911	(D)	1,554	29,342	25,365	662	501	45
Race track operation (including racing stables)	26	12	10,877	10,799	2,684	91,490	83,539	839	617	19
Automobile	6	4	250	(D)	91	247	247	3	3	2
Dog	***	***	***	***	***	***	***	***	***	***
Horse (including racing stables)	20	8	10,627	(D)	2,593	91,243	83,292	836	614	17
Sports promoters, commercial operators	138	70	5,808	5,444	1,795	34,915	31,093	442	247	144
Baseball, football, athletic fields, sports promoters	15	13	3,235	(D)	1,151	23,288	21,662	155	74	16
Baseball clubs	2	2	(D)	(D)	(D)	(D)	(D)	(D)	(D)	(D)
Football clubs	2	2	(D)	(D)	(D)	(D)	(D)	(D)	(D)	(D)
Other sports clubs, promoters	11	9	1,280	(D)	211	2,121	570	101	16	14
Bathing beaches	1	1	(D)	(D)	(D)	(D)	(D)	(D)	(D)	(D)
Golf courses	13	11	(D)	(D)	(D)	(D)	(D)	(D)	(D)	(D)
Riding academies	19	19	853	825	309	5,793	4,522	150	82	17
Skating rinks	16	8	259	239	68	1,716	1,386	40	30	17
Swimming pools	15	11	853	825	309	5,793	4,522	150	82	17
Commercial sports operators, n.e.c.	59	11	181	139	33	184	166	5	3	13
Boat, canoe rentals	31	5	592	350	84	1,399	1,214	29	21	70
Other commercial sports operators, n.e.c.	28	6	348	190	47	773	663	14	9	37
Theatrical presentations and services	57	6	244	160	37	626	551	15	12	33
Bands, orchestras, entertainers	28	31	2,703	2,563	1,426	24,333	23,551	202	259	53
Dance halls, studios, schools (exc. children's, professional)	183	157	1,922	(D)	922	17,903	11,242	552	208	179
Membership golf, country clubs	54	40	2,747	2,553	1,121	21,304	16,952	520	350	51
Amusement, recreation services, n.e.c.	27	28	5,300	(D)	2,150	41,473	37,653	775	551	7
Amusement parks, devices, shooting galleries	351	137	10,389	8,677	2,594	42,370	38,878	670	535	381
Carnivals, circuses	34	24	1,650	1,594	596	9,303	7,856	168	112	34
Coin-operated amusement device establishments	13	9	2,245	2,221	785	10,197	9,741	140	120	12
Other amusement, recreation services, n.e.c.	158	58	4,288	3,432	797	15,835	14,632	200	184	168
Hotels, Motels, Tourist Courts, Camps	146	46	2,206	1,430	416	7,335	6,653	162	119	167
Total	1,012	634	64,963	61,789	23,120	444,526	417,440	8,825	7,688	1,191
Hotels	661	463	53,000	56,370	22,201	425,279	401,167	8,380	7,354	713
Year-round	(NA)	462	(NA)	(D)	(D)	(D)	(D)	(D)	(D)	(NA)
25 or more guest rooms	(NA)	391	(NA)	55,009	21,789	418,280	394,840	8,224	7,220	(NA)
Less than 25 guest rooms	(NA)	71	(NA)	(D)	(D)	(D)	(D)	(D)	(D)	(NA)
Seasonal	(NA)	1	(NA)	(D)	(D)	(D)	(D)	(D)	(D)	(NA)
Motels, tourist courts, camps	351	171	6,963	5,419	919	19,247	16,281	445	334	378
Motels, tourist courts, trailer parks	320	158	6,385	5,033	850	17,950	15,150	422	317	338
Motels, tourist courts	235	135	5,450	4,558	772	16,760	14,098	390	293	252
Trailer parks	85	23	935	475	78	1,194	1,060	32	24	86
Sporting, recreational camps	31	13	578	386	69	1,293	1,123	23	17	40

Standard Notes: (D) Withheld to avoid disclosure. (NA) Not available. n.e.c. Not elsewhere classified. XXX Not applicable. (Z) Less than \$500. ... Represents zero.

Table 103. SELECTED SERVICES: 1954 — STANDARD METROPOLITAN AREAS — Continued

Establishments, Receipts, Payroll, and Personnel, by Kind of Business

Standard metropolitan area and kind of business	Establishments		Receipts		Payroll, entire year (\$1,000)	Payroll, workweek ended nearest Nov. 15		Paid employees, workweek ended nearest Nov. 15		Proprietors (unincorporated businesses only) (Number)
	Total (Number)	With payroll (Number)	Total, all establishments (\$1,000)	Establishments with payroll (\$1,000)		Total (Dollars)	Full workweek (Dollars)	Total (Number)	Full workweek (Number)	
SAN JOSE STANDARD METROPOLITAN AREA—Coextensive with Santa Clara County, Calif.										
Selected services, total.....	2,379	971	51,234	42,838	14,775	297,584	274,296	5,253	4,243	2,514
Personal Services										
Total.....	947	381	15,781	12,851	5,075	102,984	97,252	1,797	1,584	1,012
Barber, beauty shops.....	431	199	3,687	2,769	1,157	26,096	24,239	477	414	441
Barber shops.....	250	108	1,807	1,221	523	10,762	10,407	172	159	256
Beauty shops.....	179	89	(D)	(D)	(D)	(D)	(D)	(D)	(D)	(D)
Barber and beauty shops combined.....	2	2	(D)	(D)	(D)	(D)	(D)	(D)	(D)	(D)
Funeral service, crematories.....	21	17	1,428	1,324	223	4,896	4,838	59	55	25
Photographic studios (including commercial photography).....	67	15	718	238	62	1,574	1,526	27	25	67
Shoe repair shops, shoeshine parlors, hat cleaning shops.....	61	13	520	302	102	1,972	1,707	36	29	65
Shoe repair shops.....	51	13	492	302	102	1,972	1,707	36	29	53
Shoeshine parlors.....	8	XXX	(D)	XXX	XXX	XXX	XXX	XXX	XXX	(D)
Hat cleaning shops.....	2	XXX	(D)	XXX	XXX	XXX	XXX	XXX	XXX	(D)
Cleaning, pressing, dyeing, garment repair.....	231	73	4,274	3,446	1,432	27,693	26,353	464	417	249
Pressing, alteration, garment repair (except fur).....	165	17	(D)	(D)	(D)	(D)	(D)	(D)	(D)	(D)
Cleaning, pressing shops, and independent plant outlets.....	111	13	877	247	70	1,462	1,373	30	25	116
Garment repair, alteration (except fur).....	54	4	(D)	(D)	(D)	(D)	(D)	(D)	(D)	(D)
Fur repair, storage.....	1	1	(D)	(D)	(D)	(D)	(D)	(D)	(D)	(D)
Cleaning, dyeing plants.....	65	55	3,222	3,136	1,347	25,892	24,726	423	386	79
Cleaning, dyeing plants (except rug cleaning)¹.....	52	48	2,915	2,863	1,273	24,443	23,320	401	366	63
Rug cleaning, repairing plants.....	13	7	307	273	74	1,449	1,406	22	20	16
Laundries, laundry services.....	79	55	4,784	4,642	2,063	39,753	37,667	715	628	100
Power laundries, self-service laundries.....	63	47	2,368	2,248	1,032	20,140	19,009	429	376	86
Power laundries¹.....	(NA)	35	(NA)	2,005	994	19,582	18,569	407	365	(NA)
Self-service laundries.....	(NA)	12	(NA)	243	38	558	540	22	11	(NA)
Industrial laundries.....	1	1	(D)	(D)	(D)	(D)	(D)	(D)	(D)	(D)
Linen supply.....	3	3	(D)	(D)	(D)	(D)	(D)	(D)	(D)	(D)
Disper service.....	1	1	(D)	(D)	(D)	(D)	(D)	(D)	(D)	(D)
Laundries (except power).....	11	3	(D)	(D)	(D)	(D)	(D)	(D)	(D)	(D)
Miscellaneous personal services.....	57	9	102	80	40	595	236	21	10	12
Costume, dress suit rental.....	1	1	(D)	(D)	(D)	(D)	(D)	(D)	(D)	(D)
Turkish bath, massage parlors.....	6	XXX	42	XXX	XXX	XXX	XXX	XXX	XXX	6
Rug, furniture cleaning on location.....	11	1	91	(D)	(D)	(D)	(D)	(D)	(D)	(D)
Coin-operated service machine establishments.....	XXX	XXX	XXX	XXX	XXX	XXX	XXX	XXX	XXX	XXX
Miscellaneous personal services, n.e.c.....	39	7	(D)	(D)	(D)	(D)	(D)	(D)	(D)	(D)
Business Services (exc. Accounting, Auditing, Bookkeeping)										
Total.....	420	156	10,689	9,277	3,893	80,864	75,832	1,231	1,058	425
Advertising.....	28	16	1,282	1,188	209	3,580	3,380	58	46	26
Advertising agencies.....	15	9	792	750	58	1,313	1,201	17	16	15
Outdoor advertising services.....	2	2	(D)	(D)	(D)	(D)	(D)	(D)	(D)	(D)
Miscellaneous advertising.....	11	5	(D)	(D)	(D)	(D)	(D)	(D)	(D)	(D)
Consumer, mercantile credit; adjustment, collection agencies.....	18	12	815	779	432	9,544	9,316	155	144	13
Private investment agencies.....	20	12	651	639	156	2,581	2,311	61	46	19
News syndicates.....	4	XXX	(D)	XXX	XXX	XXX	XXX	XXX	XXX	(D)
Duplicating, addressing, mailing, stenographic services.....	27	7	282	140	17	472	407	12	8	50
Blueprinting, photocopying services.....	8	6	(D)	(D)	85	1,822	1,634	27	20	(D)
Services to dwellings, other buildings.....	94	32	1,857	(D)	977	20,571	18,668	333	282	96
Disinfecting, exterminating services.....	13	9	515	491	214	4,122	3,595	51	41	11
Window cleaning.....	12	10	446	(D)	278	6,625	5,644	93	71	10
Miscellaneous services to dwellings, other buildings.....	69	13	896	652	485	9,824	9,429	149	170	75
Business services, n.e.c.....	203	71	5,456	4,616	2,017	42,294	40,116	585	512	213
Auctioneers' establishments (service only).....	3	1	(D)	(D)	(D)	(D)	(D)	(D)	(D)	(D)
Coin-operated machine rental, repair services.....	XXX	XXX	XXX	XXX	XXX	XXX	XXX	XXX	XXX	XXX
Detective agencies.....	6	4	148	(D)	67	1,584	1,187	37	19	6
Interior decorating service.....	18	XXX	158	XXX	XXX	XXX	XXX	XXX	XXX	22
Photofinishing laboratories.....	7	5	(D)	(D)	(D)	(D)	(D)	(D)	(D)	(D)
Sign painting shops.....	17	7	244	172	74	1,078	646	14	8	17
Telephone answering service.....	6	4	121	(D)	47	909	849	21	18	8
Window display service.....	6	2	57	(D)	(D)	(D)	(D)	(D)	(D)	(D)
Other business services, n.e.c.....	140	48	2,925	2,363	660	14,429	13,307	206	169	143
Automobile Repair Services, Garages										
Total.....	345	167	7,603	6,011	1,569	31,296	29,646	445	387	385
General automobile repair.....	302	138	6,803	5,273	1,338	27,100	26,326	349	325	342
Battery, ignition repair and service.....	180	74	3,654	2,940	580	11,398	11,040	158	143	209
Glass replacement, repair.....	9	5	267	237	46	881	881	10	10	10
Paint shops.....	2	2	(D)	(D)	(D)	(D)	(D)	(D)	(D)	(D)
Radiator repair shops.....	24	10	478	358	104	2,062	1,935	24	22	32
Tire repair shops.....	12	4	(D)	(D)	(D)	(D)	(D)	(D)	(D)	(D)
Top and body repair.....	13	7	407	391	58	1,048	1,048	15	15	14
Automobile repair, n.e.c.....	31	17	786	726	214	4,625	4,510	52	50	32
Brake repair shops.....	31	17	999	853	302	6,404	6,267	81	77	29
Wheel, axle, spring repair shops.....	5	3	414	(D)	113	2,208	2,140	21	20	5
Other automobile repair shops, n.e.c.....	18	8	95	(D)	29	478	478	6	6	7
Automobile storage, parking.....	22	18	490	372	160	3,718	3,649	54	51	17
Parking structures, storage garages.....	1	1	380	342	97	1,997	1,567	43	28	21
Parking lots.....	21	17	(D)	(D)	(D)	(D)	(D)	(D)	(D)	(D)
Automobile, truck rentals (without drivers).....	6	4	156	(D)	22	536	488	9	7	5
Automobile services (except repair).....	15	7	264	(D)	112	1,663	1,263	44	27	17
Automobile laundries.....	11	5	232	218	(D)	(D)	(D)	(D)	(D)	(D)
Automobile services, n.e.c.....	4	2	32	(D)	(D)	(D)	(D)	(D)	(D)	(D)

Standard Notes: (D) Withheld to avoid disclosure. (NA) Not available. n.e.c. Not elsewhere classified. XXX Not applicable. (Z) Less than \$500. ... Represents zero.  
 ¹ Includes plant-owned outlets.

SELECTED SERVICES — AREA STATISTICS

Table 103. SELECTED SERVICES: 1954 — STANDARD METROPOLITAN AREAS — Continued

Establishments, Receipts, Payroll, and Personnel, by Kind of Business

Standard metropolitan area and kind of business	Establishments		Receipts		Payroll, entire year (\$1,000)	Payroll, workweek ended nearest Nov. 15		Paid employees, workweek ended nearest Nov. 15		Proprietors (unincorporated businesses only) (Number)
	Total (Number)	With payroll (Number)	Total, all establishments (\$1,000)	Establishments with payroll (\$1,000)		Total (Dollars)	Full workweek (Dollars)	Total (Number)	Full workweek (Number)	
SAN JOSE STANDARD METROPOLITAN AREA—Con.										
<b>Miscellaneous Repair Services</b>										
Total	343	71	3,733	2,193	698	14,154	13,403	189	167	380
Watch, clock, jewelry repair	22	4	211	119	52	934	934	15	15	26
Uppolstery, furniture repair	44	16	636	416	137	2,753	2,599	38	33	53
Electrical repair shops	102	20	1,158	706	199	4,023	3,821	56	48	111
Radio, television repair shops	72	10	797	455	155	3,197	2,995	42	34	75
Refrigerator service, repair shops	12	4	152	122	9	210	210	5	5	15
Other electrical repair shops, n.e.c.	18	6	209	129	35	616	616	9	9	21
Blacksmith shops	4	...	26	...	...	...	...	...	...	4
Miscellaneous repair shops	171	31	1,702	952	310	6,444	6,049	80	71	186
Armature rewinding, electric motor repair and rebuilding	2	2	(D)	(D)	(D)	(D)	(D)	(D)	(D)	(D)
Bicycle repair shops	7	3	(D)	(D)	(D)	(D)	(D)	(D)	(D)	(D)
Leather goods repair shops	...	...	...	...	...	...	...	...	...	...
Locksmith, gunsmith shops	6	...	16	...	...	...	...	...	...	6
Musical instrument repair	8	...	46	...	...	...	...	...	...	8
Repair shops, n.e.c.	148	26	1,529	855	289	6,025	5,630	75	66	162
Lawnmower, saw, knife, tool sharpening and repair shops	23	3	138	38	8	99	90	2	1	22
Typewriter repair shops	1	1	(D)	(D)	(D)	(D)	(D)	(D)	(D)	(D)
Welding repair shops	21	5	286	196	68	1,487	1,467	18	17	24
Other repair shops, n.e.c.	103	17	(D)	(D)	(D)	(D)	(D)	(D)	(D)	(D)
<b>Amusement, Recreation Services (inc. Motion Pictures)</b>										
Total	147	107	9,017	8,707	2,394	45,764	38,531	1,046	653	130
Motion picture theaters	35	31	4,306	4,268	743	15,508	13,300	380	261	12
Motion picture theaters (except drive-in)	27	25	3,369	(D)	615	12,674	10,617	324	214	7
Drive-in motion picture theaters	8	6	937	(D)	128	2,834	2,683	56	47	5
Motion picture production, distribution, services	1	1	(D)	(D)	(D)	(D)	(D)	(D)	(D)	(D)
Motion picture production	1	1	(D)	(D)	(D)	(D)	(D)	(D)	(D)	(D)
Motion picture production other than for television	1	1	(D)	(D)	(D)	(D)	(D)	(D)	(D)	(D)
Motion picture production for television	...	...	...	...	...	...	...	...	...	...
Motion picture distribution	...	...	...	...	...	...	...	...	...	...
Motion picture film exchanges other than for television	...	...	...	...	...	...	...	...	...	...
Motion picture film exchanges for television	...	...	...	...	...	...	...	...	...	...
Services allied to motion picture distribution	...	...	...	...	...	...	...	...	...	...
Services allied to motion picture production	...	...	...	...	...	...	...	...	...	...
Billiard and pool parlors, bowling alleys	20	10	674	592	195	3,227	2,850	103	72	27
Billiard, pool parlors	13	5	187	(D)	27	585	585	13	13	18
Bowling alleys	7	5	487	(D)	168	2,642	2,265	90	59	9
Race track operation (including racing stables)	3	3	412	412	99	1,677	977	70	17	1
Automobile	2	2	(D)	(D)	(D)	(D)	(D)	(D)	(D)	(D)
Dog	...	...	...	...	...	...	...	...	...	...
Horse (including racing stables)	1	1	(D)	(D)	(D)	(D)	(D)	(D)	(D)	(D)
Sports promoters, commercial operators	13	7	323	289	149	1,789	1,617	39	25	10
Baseball, football, athletic fields, sports promoters	2	2	(D)	(D)	(D)	(D)	(D)	(D)	(D)	(D)
Baseball clubs	1	1	(D)	(D)	(D)	(D)	(D)	(D)	(D)	(D)
Football clubs	...	...	...	...	...	...	...	...	...	...
Other sports clubs, promoters	1	1	(D)	(D)	(D)	(D)	(D)	(D)	(D)	(D)
Bathing beaches	...	...	...	...	...	...	...	...	...	...
Golf courses	1	1	(D)	(D)	(D)	(D)	(D)	(D)	(D)	(D)
Riding academies	5	1	68	(D)	(D)	(D)	(D)	(D)	(D)	(D)
Skating rinks	1	1	(D)	(D)	(D)	(D)	(D)	(D)	(D)	(D)
Swimming pools	3	1	11	(D)	(D)	(D)	(D)	(D)	(D)	(D)
Commercial sports operators, n.e.c.	1	1	(D)	(D)	(D)	(D)	(D)	(D)	(D)	(D)
Boat, canoe rentals	1	1	(D)	(D)	(D)	(D)	(D)	(D)	(D)	(D)
Other commercial sports operators, n.e.c.	...	...	...	...	...	...	...	...	...	...
Theatrical presentations and services	3	1	41	(D)	(D)	(D)	(D)	(D)	(D)	(D)
Bands, orchestras, entertainers	18	18	305	305	231	4,519	1,981	137	41	14
Dance halls, studios, schools (exc. children's, professional)	9	7	(D)	(D)	(D)	(D)	(D)	(D)	(D)	(D)
Membership golf, country clubs	3	3	598	598	265	7,222	6,909	82	74	...
Amusement, recreation services, n.e.c.	42	26	1,971	1,851	587	9,500	9,301	130	109	50
Amusement parks, devices, shooting galleries	6	6	207	207	69	1,174	1,012	32	14	5
Carnivals, circuses	3	1	(D)	(D)	(D)	(D)	(D)	(D)	(D)	(D)
Coin-operated amusement device establishments	18	10	1,042	1,020	240	4,887	4,887	45	45	15
Other amusement, recreation services, n.e.c.	15	9	(D)	(D)	(D)	(D)	(D)	(D)	(D)	(D)
<b>Hotels, Motels, Tourist Courts, Camps</b>										
Total	177	89	4,411	3,799	1,146	22,522	19,632	545	394	182
Hotels	54	52	2,851	(D)	981	20,184	17,849	466	350	45
Year-round	(NA)	51	(NA)	2,838	(NA)	(D)	(D)	(D)	(D)	(NA)
25 or more guest rooms	(NA)	24	(NA)	2,480	880	17,227	15,388	377	286	(NA)
Less than 25 guest rooms	(NA)	27	(NA)	358	(D)	(D)	(D)	(D)	(D)	(NA)
Seasonal	(NA)	1	(NA)	(D)	(D)	(D)	(D)	(D)	(D)	(NA)
Motels, tourist courts, camps	123	37	1,560	(D)	165	2,338	1,783	79	44	137
Motels, tourist courts, trailer parks	119	35	1,456	874	(D)	(D)	(D)	(D)	(D)	(D)
Motels, tourist courts	100	30	1,254	774	116	1,439	1,442	63	39	112
Trailer parks	19	5	202	100	(D)	(D)	(D)	(D)	(D)	(D)
Sporting, recreational camps	4	2	104	(D)	(D)	(D)	(D)	(D)	(D)	(D)

Standard Notes: (D) Withheld to avoid disclosure. (NA) Not available. n.e.c. Not elsewhere classified. XXX Not applicable. (Z) Less than \$500. ... Represents zero.



Table 103. SELECTED SERVICES: 1954 — STANDARD METROPOLITAN AREAS — Continued

Establishments, Receipts, Payroll, and Personnel, by Kind of Business

Standard metropolitan area and kind of business	Establishments		Receipts		Payroll, entire year (\$1,000)	Payroll, workweek ended nearest Nov. 15		Paid employees, workweek ended nearest Nov. 15		Proprietors (un- incorporated business- nesses only) (Number)
	Total	With payroll	Total, all establish- ments (\$1,000)	Establish- ments with payroll (\$1,000)		Total	Full workweek	Total	Full workweek	
	(Number)	(Number)	(Number)	(Number)	(Dollars)	(Dollars)	(Number)	(Number)		
STOCKTON STANDARD METROPOLITAN AREA—Coextensive with San Joaquin County, Calif.										
Selected services, total.....	1,459	571	25,971	19,661	6,189	117,872	108,931	2,369	1,967	1,588
Personal services, total.....	526	200	7,270	5,910	2,154	42,151	38,703	841	727	565
Barber shops.....	163	47	962	430	201	3,928	3,786	66	60	169
Beauty shops.....	113	51	1,000	722	288	5,237	4,804	121	102	111
Funeral service, crematories.....	14	10	727	693	159	2,967	2,932	45	44	15
Photographic studios (including commercial photography).....	26	8	253	141	13	223	184	8	5	29
Shoe repair shops.....	41	7	262	100	29	572	539	11	10	44
Pressing, alteration, garment repair (except fur).....	61	13	633	225	48	988	728	22	12	77
Cleaning, dyeing plants (except rug cleaning).....	38	38	1,336	1,336	533	11,347	9,846	205	167	42
Power laundries, self-service laundries.....	28	12	1,205	1,093	580	11,421	10,846	252	230	33
Power laundries.....	(NA)	11	(NA)	(D)	(D)	(D)	(D)	(D)	(D)	(NA)
Self-service laundries.....	(NA)	1	(NA)	(D)	(D)	(D)	(D)	(D)	(D)	(NA)
Other personal services.....	42	14	892	770	303	5,468	5,036	111	97	45
Business services (exc. accounting, auditing, bookkeeping), total.....	165	57	3,117	2,427	970	17,932	16,475	346	276	160
Automobile repair services, garages, total.....	240	94	4,738	3,296	776	15,395	14,696	240	207	291
Automobile repair.....	206	82	4,151	2,849	682	13,632	13,169	188	170	249
General automobile repair shops.....	135	47	2,635	1,605	344	6,748	6,648	98	90	169
Other automobile repair shops.....	71	35	1,516	1,244	338	6,884	6,521	90	80	80
Automobile parking, other services.....	34	12	587	447	94	1,763	1,527	52	37	42
Automobile storage, parking.....	17	5	291	209	34	446	343	10	6	20
Other automobile services.....	17	7	296	238	60	1,317	1,184	42	31	22
Miscellaneous repair services, total.....	227	51	2,892	1,592	368	7,244	6,874	102	88	271
Watch, clock, jewelry repair.....	27	3	182	46	9	207	180	4	3	27
Upholstery, furniture repair.....	13	5	154	70	22	468	405	8	5	15
Radio, television repair shops.....	33	5	458	200	42	723	603	11	8	44
Other repair services.....	154	38	2,098	1,276	295	5,846	5,686	79	72	185
Amusement, recreation services (inc. motion pictures), total.....	116	82	4,634	4,326	1,155	20,260	18,149	446	320	95
Motion picture theaters.....	23	23	2,558	2,558	529	9,645	8,496	228	169	7
Motion picture production, distribution, services.....	***	***	***	***	***	***	***	***	***	***
Billiard and pool parlors, bowling alleys.....	17	11	504	466	191	3,448	3,316	67	53	17
Other amusement, recreation services.....	76	48	1,572	1,302	435	7,167	6,337	151	98	71
Hotels, motels, tourist courts, camps, total.....	185	87	3,320	2,510	766	14,890	14,034	394	349	206
Hotels.....	101	61	2,403	2,075	696	13,844	13,063	357	317	112
Motels, tourist courts, trailer parks, camps.....	84	26	917	435	70	1,046	971	37	32	94

Standard Notes: (D) Withheld to avoid disclosure. (NA) Not available. n.e.c. Not elsewhere classified. XXX Not applicable. (Z) Less than \$500. ... Represents zero. Includes plant-owned outlets.

SELECTED SERVICES—AREA STATISTICS

Table 104. SELECTED SERVICES: 1954 — COUNTIES WITH 200 ESTABLISHMENTS OR MORE

Establishments, Receipts, Payroll, and Personnel, by Kind of Business

County and kind of business	Establishments		Receipts		Payroll, entire year (\$1,000)	Payroll, workweek ended nearest Nov. 15		Paid employees, workweek ended nearest Nov. 15		Proprietors (unincorporated businesses only) (Number)
	Total (Number)	With payroll (Number)	Total, all establishments (\$1,000)	Establishments with payroll (\$1,000)		Total (Dollars)	Full workweek (Dollars)	Total (Number)	Full workweek (Number)	
<b>ALAMEDA COUNTY</b>										
Selected services, total.....	5,152	2,122	134,034	114,872	41,304	915,142	845,801	14,123	11,427	5,425
<b>Personal Services</b>										
Total.....	2,350	954	39,251	32,345	13,479	266,024	247,350	4,542	3,908	2,491
Barber, beauty shops.....	1,077	437	9,043	6,503	2,862	60,518	56,104	1,058	911	1,099
Barber shops.....	550	214	3,980	2,556	1,169	26,197	24,450	404	345	541
Beauty shops.....	517	217	4,914	3,834	1,640	33,230	30,574	637	550	547
Barber and beauty shops combined.....	10	6	149	113	53	1,091	1,080	17	16	11
Funeral service, crematories.....	38	34	3,452	3,328	881	17,324	16,517	204	179	45
Photographic studios (including commercial photography).....	97	35	1,694	1,374	433	9,713	9,295	148	126	101
Shoe repair shops, shoeshine parlors, hat cleaning shops.....	184	40	1,314	724	194	3,952	3,573	78	62	182
Shoeshine parlors.....	149	35	1,146	614	173	3,323	2,976	62	48	148
Hat cleaning shops.....	32	2	(D)	(D)	(D)	(D)	(D)	(D)	(D)	(D)
Cleaning, pressing, dyeing, garment repair.....	615	243	12,252	10,104	4,356	84,289	77,630	1,338	1,129	675
Pressing, alteration, garment repair (except fur).....	472	132	4,072	(D)	(D)	(D)	(D)	(D)	(D)	(D)
Cleaning, pressing shops, and independent plant outlets.....	372	118	3,762	2,052	473	9,233	8,099	196	145	405
Garment repair, alteration (except fur).....	100	14	310	(D)	(D)	(D)	(D)	(D)	(D)	(D)
Fur repair, storage.....	7	5	49	(D)	(D)	(D)	(D)	(D)	(D)	(D)
Cleaning, dyeing plants.....	136	106	8,131	7,885	3,836	74,021	68,721	1,118	969	160
Cleaning, dyeing plants (except rug cleaning) <sup>1</sup> .....	116	94	7,465	7,297	3,672	70,570	65,793	1,056	925	135
Rug cleaning, repairing plants.....	20	12	666	588	164	3,451	2,928	62	44	25
Laundries, laundry services.....	252	136	10,476	9,604	4,539	85,826	80,353	1,632	1,439	297
Power laundries, self-service laundries.....	206	106	7,113	6,337	2,989	59,245	54,043	1,175	993	246
Power laundries.....	(NA)	75	(NA)	5,777	2,875	57,311	52,492	1,121	958	(NA)
Self-service laundries.....	(NA)	31	(NA)	560	114	1,934	1,551	54	35	(NA)
Industrial laundries.....	4	4	(D)	(D)	(D)	(D)	(D)	(D)	(D)	(D)
Linen supply.....	8	8	2,474	2,474	1,241	20,991	20,855	346	341	3
Diaper service.....	1	1	(D)	(D)	(D)	(D)	(D)	(D)	(D)	(D)
Laundries (except power).....	33	17	408	312	115	1,846	1,711	46	40	43
Miscellaneous personal services.....	87	29	1,020	708	214	4,402	3,878	84	62	92
Costume, dress suit rental.....	6	4	(D)	(D)	(D)	(D)	(D)	(D)	(D)	(D)
Turkish bath, massage parlors.....	18	2	159	(D)	(D)	(D)	(D)	(D)	(D)	(D)
Rug, furniture cleaning on location.....	8	2	56	(D)	(D)	(D)	(D)	(D)	(D)	(D)
Coin-operated service machine establishments.....	2	***	(D)	***	***	***	***	***	***	(D)
Miscellaneous personal services, n.e.c.....	53	21	574	452	142	2,946	2,542	57	40	52
<b>Business Services (exc. Accounting, Auditing, Bookkeeping)</b>										
Total.....	848	298	31,895	28,281	10,504	205,219	194,848	3,004	2,423	826
Advertising.....	54	24	7,401	7,067	1,055	19,395	17,558	210	175	55
Advertising agencies.....	32	16	5,043	4,791	362	6,917	6,917	49	49	36
Outdoor advertising services.....	7	5	(D)	(D)	(D)	(D)	(D)	(D)	(D)	(D)
Miscellaneous advertising.....	15	3	(D)	(D)	(D)	(D)	(D)	(D)	(D)	(D)
Consumer, mercantile credit, adjustment, collection agencies.....	50	38	1,853	1,737	945	20,402	19,664	297	271	29
Private employment agencies.....	43	17	682	584	335	7,511	6,761	159	119	47
News syndicates.....	3	1	(D)	(D)	(D)	(D)	(D)	(D)	(D)	(D)
Duplicating, addressing, mailing, stenographic services.....	64	14	1,018	744	270	5,757	3,806	302	58	63
Blueprinting, photocopying services.....	6	6	(D)	(D)	(D)	(D)	(D)	(D)	(D)	(D)
Services to dwellings, other buildings.....	207	57	4,614	3,952	2,342	47,735	47,072	703	662	206
Disinfecting, exterminating services.....	28	18	1,703	1,641	920	18,480	18,361	198	194	24
Window cleaning.....	46	14	623	453	251	5,062	4,969	75	72	47
Miscellaneous services to dwellings, other buildings.....	133	25	2,288	1,858	1,171	24,193	23,742	430	396	135
Business services, n.e.c.....	421	141	15,645	13,521	5,338	100,287	95,998	1,273	1,085	420
Auctioneers' establishments (service only).....	5	3	(D)	(D)	(D)	(D)	(D)	(D)	(D)	(D)
Coin-operated machine rental, repair services.....	6	***	(D)	***	***	***	***	***	***	(D)
Detective agencies.....	25	15	864	730	463	10,740	9,431	231	143	26
Interior decorating service.....	27	1	311	(D)	(D)	(D)	(D)	(D)	(D)	(D)
Photofinishing laboratories.....	11	7	1,038	1,008	295	5,291	5,291	92	92	7
Sign painting shops.....	35	11	412	252	60	1,278	1,143	18	14	40
Telephone answering service.....	17	9	372	360	162	2,719	2,707	68	67	17
Window display service.....	11	3	459	(D)	(D)	(D)	(D)	(D)	(D)	(D)
Other business services, n.e.c.....	284	92	11,300	10,398	4,218	77,298	74,495	822	728	279
<b>Automobile Repair Services, Garages</b>										
Total.....	624	310	16,604	13,708	3,766	73,605	69,855	1,019	846	756
Automobile repair.....	504	244	12,925	10,483	2,671	56,519	54,652	705	636	658
General automobile repair shops.....	292	134	7,338	5,758	1,466	29,026	27,874	389	343	400
Battery, ignition repair and service.....	8	4	326	(D)	(D)	(D)	(D)	(D)	(D)	(D)
Glass replacement, repair.....	4	4	115	113	22	425	425	5	5	8
Paint shops.....	29	15	581	489	183	3,618	3,602	42	41	31
Radiator repair shops.....	14	6	309	(D)	(D)	(D)	(D)	(D)	(D)	(D)
Tire repair shops.....	37	15	1,100	856	143	2,756	2,731	33	32	46
Top and body repair.....	69	41	1,805	1,647	547	10,858	10,572	125	114	87
Automobile repair, n.e.c.....	51	25	1,351	1,067	357	6,724	6,478	71	66	62
Brake repair shops.....	10	8	518	(D)	168	3,173	3,059	25	23	8
Wheel, axle, spring repair shops.....	10	4	154	(D)	19	351	351	4	4	18
Other automobile repair shops, n.e.c.....	31	13	679	469	170	3,200	3,068	42	39	36
Automobile storage, parking.....	75	43	1,759	1,475	394	7,219	6,327	158	97	50
Parking structures, storage garages.....	4	4	(D)	(D)	(D)	(D)	(D)	(D)	(D)	(D)
Parking lots.....	71	39	(D)	(D)	(D)	(D)	(D)	(D)	(D)	(D)
Automobile, truck rentals (without drivers).....	14	10	1,322	1,288	311	6,033	5,704	67	59	7
Automobile services (except repair).....	31	13	598	462	190	3,834	3,172	89	54	41
Automobile laundries.....	14	10	423	405	175	3,498	2,836	85	50	20
Automobile services, n.e.c.....	17	3	175	57	15	336	336	4	4	21

Standard Notes: (D) Withheld to avoid disclosure. (NA) Not available. n.e.c. Not elsewhere classified. XXX Not applicable. (Z) Less than \$500. ... Represents zero.  
<sup>1</sup> Includes plant-owned outlets.

Table 104. SELECTED SERVICES: 1954 — COUNTIES WITH 200 ESTABLISHMENTS OR MORE — Continued

Establishments, Receipts, Payroll, and Personnel, by Kind of Business

County and kind of business	Establishments		Receipts		Payroll, entire year (\$1,000)	Payroll, workweek ended nearest Nov. 15		Paid employees, workweek ended nearest Nov. 15		Proprietors (unincorporated businesses only) (Number)
	Total (Number)	With payroll (Number)	Total, all establishments (\$1,000)	Establishments with payroll (\$1,000)		Total (Dollars)	Full workweek (Dollars)	Total (Number)	Full workweek (Number)	
<b>ALAMEDA COUNTY—Con.</b>										
<b>Miscellaneous Repair Services</b>										
Total	732	212	16,606	12,956	5,226	153,711	139,989	1,739	1,497	785
Watch, clock, jewelry repair	63	11	551	(D)	(D)	(D)	(D)	(D)	(D)	(D)
Upholstery, furniture repair	114	40	1,604	1,040	286	6,224	5,723	84	71	130
Electrical repair shops	197	59	3,354	2,254	629	13,410	12,313	180	149	207
Radio, television repair shops	127	37	2,250	1,506	455	9,883	9,227	123	103	138
Refrigerator service, repair shops	32	10	572	394	97	1,876	1,634	24	20	33
Other electrical repair shops, n.e.c.	38	12	532	354	77	1,651	1,452	33	26	36
Blacksmith shops	14	2	73	(D)	(D)	(D)	(D)	(D)	(D)	(D)
Miscellaneous repair shops	344	100	11,024	9,318	4,217	131,436	120,049	1,452	1,255	372
Armature rewinding, electric motor repair and rebuilding	15	13	1,864	(D)	(D)	(D)	(D)	(D)	(D)	(D)
Bicycle repair shops	4	...	74	...	...	...	...	...	...	4
Leather goods repair shops	...	...	...	...	...	...	...	...	...	...
Locksmith, gunsmith shops	18	4	168	(D)	(D)	(D)	(D)	(D)	(D)	(D)
Musical instrument repair	14	4	125	65	20	429	370	4	3	16
Repair shops, n.e.c.	293	79	8,793	7,367	3,521	116,686	105,385	1,288	1,094	312
Lawnmower, saw, knife, tool sharpening and repair shops	15	9	201	189	42	903	863	14	12	16
Typewriter repair shops	7	3	(D)	(D)	12	238	238	4	4	(D)
Welding repair shops	21	7	360	216	77	1,486	1,414	17	15	28
Other repair shops, n.e.c.	250	60	(D)	6,901	3,390	114,059	102,870	1,253	1,063	(D)
<b>Amusement, Recreation Services (inc. Motion Pictures)</b>										
Total	375	221	21,108	19,874	5,651	175,543	154,572	2,888	1,949	352
Motion picture theaters	62	58	9,066	9,022	1,999	38,670	35,247	859	654	26
Motion picture theaters (except drive-in)	57	53	8,119	8,075	1,841	35,605	32,719	787	611	21
Drive-in motion picture theaters	5	5	947	947	158	3,065	2,528	72	43	5
Motion picture production, distribution, services	5	3	(D)	(D)	(D)	(D)	(D)	(D)	(D)	(D)
Motion picture production	...	...	...	...	...	...	...	...	...	...
Motion picture production other than for television	...	...	...	...	...	...	...	...	...	...
Motion picture production for television	...	...	...	...	...	...	...	...	...	...
Motion picture distribution	2	2	(D)	(D)	(D)	(D)	(D)	(D)	(D)	(D)
Motion picture film exchanges other than for television	2	2	(D)	(D)	(D)	(D)	(D)	(D)	(D)	(D)
Motion picture film exchanges for television	...	...	...	...	...	...	...	...	...	...
Services allied to motion picture distribution	...	...	...	...	...	...	...	...	...	...
Services allied to motion picture production	3	1	(D)	(D)	(D)	(D)	(D)	(D)	(D)	(D)
Billiard and pool parlors, bowling alleys	43	25	1,786	1,654	605	11,362	8,546	240	154	50
Billiard, pool parlors	29	11	249	117	22	250	241	9	7	36
Bowling alleys	14	14	1,537	1,537	583	11,112	8,305	231	147	14
Race track operation (including racing stables)	9	5	(D)	(D)	(D)	(D)	(D)	(D)	(D)	(D)
Automobile	2	2	(D)	(D)	(D)	(D)	(D)	(D)	(D)	(D)
Dog	...	...	...	...	...	...	...	...	...	...
Horse (including racing stables)	7	3	(D)	(D)	(D)	(D)	(D)	(D)	(D)	(D)
Sports promoters, commercial operators	46	26	1,090	994	442	4,683	3,557	111	58	54
Baseball, football, athletic fields, sports promoters	6	6	352	352	266	1,044	777	29	10	9
Baseball clubs	1	1	(D)	(D)	(D)	(D)	(D)	(D)	(D)	(D)
Football clubs	...	...	...	...	...	...	...	...	...	...
Other sports clubs, promoters	5	5	(D)	(D)	(D)	(D)	(D)	(D)	(D)	(D)
Bathing beaches	...	...	...	...	...	...	...	...	...	...
Golf courses	7	7	189	189	48	944	822	14	11	5
Riding academies	3	3	61	61	14	386	226	9	5	2
Skating rinks	7	5	324	(D)	94	2,183	1,618	53	27	8
Swimming pools	5	3	29	(D)	(D)	(D)	(D)	(D)	(D)	(D)
Commercial sports operators, n.e.c.	18	2	135	(D)	(D)	(D)	(D)	(D)	(D)	(D)
Boat, canoe rentals	9	1	(D)	(D)	(D)	(D)	(D)	(D)	(D)	(D)
Other commercial sports operators, n.e.c.	9	1	(D)	(D)	(D)	(D)	(D)	(D)	(D)	(D)
Theatrical presentations and services	14	8	120	(D)	(D)	(D)	(D)	(D)	(D)	(D)
Bands, orchestras, entertainers	55	45	485	431	200	4,390	2,407	204	41	57
Dance halls, studios, schools (exc. children's, professional)	23	13	1,391	1,203	473	9,972	7,652	275	187	18
Membership golf, country clubs	6	6	2,031	2,031	782	13,594	11,867	306	198	1
Amusement, recreation services, n.e.c.	112	32	1,844	1,196	286	5,512	4,801	102	74	123
Amusement parks, devices, shooting galleries	11	5	132	100	22	300	250	10	9	9
Carnivals, circuses	7	3	159	(D)	(D)	(D)	(D)	(D)	(D)	(D)
Coin-operated amusement device establishments	44	12	1,068	710	155	3,713	3,457	48	42	49
Other amusement, recreation services, n.e.c.	50	12	485	(D)	(D)	(D)	(D)	(D)	(D)	(D)
<b>Hotels, Motels, Tourist Courts, Camps</b>										
Total	223	127	8,570	7,708	2,678	41,740	39,187	931	804	215
Hotels	112	80	6,650	6,298	2,445	37,089	34,927	806	700	96
Year-round	(NA)	79	(NA)	(D)	(D)	(D)	(D)	(D)	(D)	(NA)
25 or more guest rooms	(NA)	61	(NA)	5,794	2,296	34,270	32,313	754	653	(NA)
Less than 25 guest rooms	(NA)	18	(NA)	(D)	(D)	(D)	(D)	(D)	(D)	(NA)
Seasonal	(NA)	1	(NA)	(D)	(D)	(D)	(D)	(D)	(D)	(NA)
Motels, tourist courts, camps	111	47	1,920	1,410	233	4,651	4,260	125	104	119
Motels, tourist courts, trailer parks	104	46	1,756	(D)	(D)	(D)	(D)	(D)	(D)	(D)
Motels, tourist courts	64	38	1,365	1,185	186	3,750	3,489	109	93	70
Trailer parks	40	8	391	(D)	(D)	(D)	(D)	(D)	(D)	(D)
Sporting, recreational camps	7	1	164	(D)	(D)	(D)	(D)	(D)	(D)	(D)

Standard Notes: (D) Withheld to avoid disclosure. (NA) Not available. n.e.c. Not elsewhere classified. XXX Not applicable. (Z) Less than \$500. ... Represents zero.

SELECTED SERVICES—AREA STATISTICS

Table 104. SELECTED SERVICES: 1954 — COUNTIES WITH 200 ESTABLISHMENTS OR MORE — Continued

Establishments, Receipts, Payroll, and Personnel, by Kind of Business

County and kind of business	Establishments		Receipts		Payroll, entire year (\$1,000)	Payroll, workweek ended nearest Nov. 15		Paid employees, workweek ended nearest Nov. 15		Proprietors (unincorporated businesses only) (Number)
	Total (Number)	With payroll (Number)	Total, all establishments (\$1,000)	Establishments with payroll (\$1,000)		Total (Dollars)	Full workweek (Dollars)	Total (Number)	Full workweek (Number)	
<b>BUTTE COUNTY</b>										
Selected services, total	408	172	6,642	5,480	1,695	30,764	27,427	676	523	400
Personal services, total	146	70	2,118	1,768	654	12,765	11,239	279	222	149
Barber shops	31	17	217	179	84	1,794	1,492	32	24	27
Beauty shops	41	15	245	169	70	1,470	1,428	31	28	37
Funeral service, crematories	8	6	378	(D)	44	1,136	1,116	14	13	7
Photographic studios (including commercial photography)	6	2	74	(D)	(D)	(D)	(D)	(D)	(D)	(D)
Shoe repair shops	17	1	142	(D)	(D)	(D)	(D)	(D)	(D)	(D)
Pressing, alteration, garment repair (except fur)	10	2	79	(D)	(D)	(D)	(D)	(D)	(D)	(D)
Cleaning, dyeing plants (except rug cleaning) <sup>1</sup>	13	13	401	401	157	2,913	2,658	69	57	19
Power laundries, self-service laundries	14	10	456	448	241	4,365	3,541	112	82	13
Power laundries	(NA)	7	(NA)	(D)	(D)	(D)	(D)	(D)	(D)	(NA)
Self-service laundries	(NA)	3	(NA)	(D)	(D)	(D)	(D)	(D)	(D)	(NA)
Other personal services	6	4	126	(D)	38	716	633	14	11	5
Business services (exc. accounting, auditing, bookkeeping), total	52	12	503	345	58	1,273	1,104	25	18	51
Automobile repair services, garages, total	81	31	909	593	111	2,278	2,200	42	35	84
Automobile repair	78	30	901	(D)	(D)	(D)	(D)	(D)	(D)	(D)
General automobile repair shops	54	18	575	355	63	1,351	1,331	25	21	57
Other automobile repair shops	24	12	326	(D)	(D)	(D)	(D)	(D)	(D)	(D)
Automobile parking, other services	3	1	8	(D)	(D)	(D)	(D)	(D)	(D)	(D)
Automobile storage, parking	•••	•••	•••	•••	•••	•••	•••	•••	•••	•••
Other automobile services	3	1	8	(D)	(D)	(D)	(D)	(D)	(D)	(D)
Miscellaneous repair services, total	58	16	648	448	131	2,313	1,929	35	27	57
Watch, clock, jewelry repair	2	•••	(D)	•••	•••	•••	•••	•••	•••	(D)
Upholstery, furniture repair	6	2	(D)	(D)	(D)	(D)	(D)	(D)	(D)	(D)
Radio, television repair shops	13	1	101	(D)	(D)	(D)	(D)	(D)	(D)	(D)
Other repair services	37	13	492	398	119	2,178	1,800	33	25	36
Amusement, recreation services (inc. motion pictures), total	35	23	1,211	1,127	276	4,595	3,789	142	95	22
Motion picture theaters	11	11	871	871	183	3,596	3,215	106	84	4
Motion picture production, distribution, services	2	•••	(D)	•••	•••	•••	•••	•••	•••	(D)
Billiard and pool parlors, bowling alleys	7	1	82	(D)	(D)	(D)	(D)	(D)	(D)	(D)
Other amusement, recreation services	15	11	(D)	(D)	(D)	(D)	(D)	(D)	(D)	(D)
Hotels, motels, tourist courts, camps, total	36	20	1,253	1,199	465	7,540	7,166	153	126	37
Hotels	12	8	1,036	1,008	428	6,989	6,637	142	116	8
Motels, tourist courts, trailer parks, camps	24	12	217	191	37	551	529	11	10	29
<b>CONTRA COSTA COUNTY</b>										
Selected services, total	1,418	582	26,680	21,434	7,874	153,962	135,268	2,571	1,997	1,536
Personal services, total	608	262	8,441	6,695	2,336	44,251	40,736	819	680	657
Barber shops	167	83	1,289	979	413	7,630	7,299	113	98	158
Beauty shops	134	50	1,065	789	297	5,657	5,020	118	93	146
Funeral service, crematories	16	12	972	794	148	2,799	2,697	50	42	36
Photographic studios (including commercial photography)	32	16	430	336	64	1,363	1,056	26	18	20
Shoe repair shops	65	3	304	36	5	89	89	2	2	66
Pressing, alteration, garment repair (except fur)	79	23	865	499	86	1,865	1,700	41	35	90
Cleaning, dyeing plants (except rug cleaning) <sup>1</sup>	44	40	1,635	1,591	625	11,344	10,472	192	161	56
Power laundries, self-service laundries	43	27	1,525	1,389	607	11,947	10,977	249	210	52
Power laundries	(NA)	21	(NA)	1,287	584	11,374	10,450	235	198	(NA)
Self-service laundries	(NA)	6	(NA)	102	23	573	527	14	12	(NA)
Other personal services	28	8	356	282	91	1,557	1,426	28	21	33
Business services (exc. accounting, auditing, bookkeeping), total	173	59	2,909	2,359	786	17,869	15,237	281	195	176
Automobile repair services, garages, total	181	69	3,293	2,257	512	9,692	9,117	154	130	222
Automobile repair	173	67	(D)	(D)	(D)	(D)	(D)	(D)	(D)	(D)
General automobile repair shops	107	43	1,854	1,288	271	5,353	4,948	76	59	130
Other automobile repair shops	66	24	(D)	(D)	(D)	(D)	(D)	(D)	(D)	(D)
Automobile parking, other services	8	2	(D)	(D)	(D)	(D)	(D)	(D)	(D)	(D)
Automobile storage, parking	2	•••	(D)	•••	•••	•••	•••	•••	•••	(D)
Other automobile services	6	2	(D)	(D)	(D)	(D)	(D)	(D)	(D)	(D)
Miscellaneous repair services, total	217	45	4,562	3,548	2,368	45,537	37,816	464	359	237
Watch, clock, jewelry repair	18	4	60	20	6	140	125	2	1	16
Upholstery, furniture repair	43	7	473	211	52	935	929	14	13	49
Radio, television repair shops	52	10	524	284	92	2,158	2,005	31	24	66
Other repair services	104	24	3,505	3,033	2,218	42,304	34,757	417	321	106
Amusement, recreation services (inc. motion pictures), total	139	89	5,754	5,220	1,544	30,654	26,941	718	521	131
Motion picture theaters	27	27	2,792	2,792	612	12,222	10,666	323	239	10
Motion picture production, distribution, services	•••	•••	•••	•••	•••	•••	•••	•••	•••	•••
Billiard and pool parlors, bowling alleys	15	11	536	466	184	4,571	3,778	134	101	17
Other amusement, recreation services	97	51	2,426	1,962	748	13,861	12,497	261	181	104
Hotels, motels, tourist courts, camps, total	100	58	1,721	1,355	328	5,959	5,421	135	112	113
Hotels	37	25	783	681	220	4,056	3,787	82	72	44
Motels, tourist courts, trailer parks, camps	63	33	938	674	108	1,903	1,634	53	40	69

Standard Notes: (D) Withheld to avoid disclosure. (NA) Not available. n.e.c. Not elsewhere classified. XXX Not applicable. (Z) Less than \$500. ... Represents zero.  
<sup>1</sup> Includes plant-owned outlets.

Table 104. SELECTED SERVICES: 1954 — COUNTIES WITH 200 ESTABLISHMENTS OR MORE — Continued

Establishments, Receipts, Payroll, and Personnel, by Kind of Business

County and kind of business	Establishments		Receipts		Payroll, entire year (\$1,000)	Payroll, workweek ended nearest Nov. 15		Paid employees, workweek ended nearest Nov. 15		Proprietors (unincorporated businesses only) (Number)
	Total (Number)	With payroll (Number)	Total, all establishments (\$1,000)	Establishments with payroll (\$1,000)		Total (Dollars)	Full workweek (Dollars)	Total (Number)	Full workweek (Number)	
<b>EL DORADO COUNTY</b>										
Selected services, total .....	202	64	3,134	2,226	604	8,708	7,796	199	157	226
Personal services, total .....	35	15	502	412	126	2,430	2,083	54	36	40
Barber shops .....	9	3	58	40	20	326	326	5	5	9
Beauty shops .....	5	3	29	(D)	9	93	71	2	1	4
Funeral service, crematories .....	1	1	(D)	(D)	(D)	(D)	(D)	(D)	(D)	(D)
Photographic studios (including commercial photography) .....	2	•••	(D)	(D)	(D)	(D)	(D)	(D)	(D)	(D)
Shoe repair shops .....	5	1	30	(D)	(D)	(D)	(D)	(D)	(D)	(D)
Pressing, alteration, garment repair (except fur) .....	5	1	41	(D)	(D)	(D)	(D)	(D)	(D)	(D)
Cleaning, dyeing plants (except rug cleaning) <sup>1</sup> .....	4	4	61	61	15	284	234	7	5	4
Power laundries, self-service laundries .....	4	2	(D)	(D)	(D)	(D)	(D)	(D)	(D)	(D)
Power laundries <sup>1</sup> .....	(NA)	2	(NA)	(D)	(D)	(D)	(D)	(D)	(D)	(NA)
Self-service laundries .....	(NA)	•••	(NA)	•••	•••	•••	•••	•••	•••	(NA)
Other personal services .....	•••	•••	•••	•••	•••	•••	•••	•••	•••	•••
Business services (exc. accounting, auditing, bookkeeping), total .....	9	1	38	(D)	(D)	(D)	(D)	(D)	(D)	(D)
Automobile repair services, garages, total .....	26	4	319	167	20	380	380	5	5	26
Automobile repair .....	24	4	(D)	167	20	380	380	5	5	(D)
General automobile repair shops .....	11	3	146	(D)	(D)	(D)	(D)	(D)	(D)	11
Other automobile repair shops .....	13	1	(D)	(D)	(D)	(D)	(D)	(D)	(D)	(D)
Automobile parking, other services .....	2	•••	(D)	•••	•••	•••	•••	•••	•••	(D)
Automobile storage, parking .....	•••	•••	•••	•••	•••	•••	•••	•••	•••	•••
Other automobile services .....	2	•••	(D)	•••	•••	•••	•••	•••	•••	(D)
Miscellaneous repair services, total .....	27	1	218	(D)	(D)	(D)	(D)	(D)	(D)	(D)
Watch, clock, jewelry repair .....	2	•••	(D)	•••	•••	•••	•••	•••	•••	(D)
Upholstery, furniture repair .....	2	•••	(D)	•••	•••	•••	•••	•••	•••	(D)
Radio, television repair shops .....	8	•••	58	•••	•••	•••	•••	•••	•••	10
Other repair services .....	15	1	146	(D)	(D)	(D)	(D)	(D)	(D)	(D)
Amusement, recreation services (inc. motion pictures), total .....	21	11	390	(D)	(D)	(D)	(D)	(D)	(D)	(D)
Motion picture theaters .....	8	4	294	204	29	673	380	20	11	8
Motion picture production, distribution, services .....	•••	•••	•••	•••	•••	•••	•••	•••	•••	•••
Billiard and pool parlors, bowling alleys .....	•••	•••	(D)	(D)	(D)	(D)	(D)	(D)	(D)	(D)
Other amusement, recreation services .....	13	7	(D)	70	24	715	715	7	7	13
Hotels, motels, tourist courts, camps, total .....	84	32	1,667	1,325	394	4,451	4,179	112	97	90
Hotels .....	12	10	762	(D)	265	1,557	1,384	32	26	11
Motels, tourist courts, trailer parks, camps .....	72	22	905	(D)	129	2,894	2,795	80	71	79
<b>FRESNO COUNTY (See Fresno Standard Metropolitan Area, Table 103.)</b>										
<b>HUMBOLDT COUNTY</b>										
Selected services, total .....	553	255	12,708	10,740	3,208	59,390	53,603	1,090	880	601
Personal services, total .....	137	69	2,750	2,450	995	17,940	15,675	320	245	149
Barber shops .....	47	17	385	277	145	2,404	2,392	26	25	49
Beauty shops .....	25	13	195	151	41	1,044	961	20	16	24
Funeral service, crematories .....	5	5	276	276	43	773	768	10	9	8
Photographic studios (including commercial photography) .....	8	4	132	126	30	598	463	12	7	8
Shoe repair shops .....	12	4	120	66	13	279	279	4	4	11
Pressing, alteration, garment repair (except fur) .....	12	4	(D)	(D)	(D)	(D)	(D)	(D)	(D)	(D)
Cleaning, dyeing plants (except rug cleaning) <sup>1</sup> .....	11	11	593	593	251	4,468	4,417	76	73	16
Power laundries, self-service laundries .....	10	10	616	616	312	5,727	3,844	125	67	13
Power laundries <sup>1</sup> .....	6	6	577	577	301	5,642	3,783	121	65	9
Self-service laundries .....	4	4	39	39	11	85	61	4	2	4
Other personal services .....	7	1	(D)	(D)	(D)	(D)	(D)	(D)	(D)	(D)
Business services (exc. accounting, auditing, bookkeeping), total .....	71	25	1,307	1,117	462	9,296	8,914	124	114	63
Automobile repair services, garages, total .....	85	39	2,315	1,781	398	8,835	8,515	111	98	100
Automobile repair .....	79	37	2,231	(D)	(D)	(D)	(D)	(D)	(D)	(D)
General automobile repair shops .....	47	19	1,165	(D)	(D)	(D)	(D)	(D)	(D)	(D)
Other automobile repair shops .....	32	18	1,066	898	199	4,789	4,589	56	48	38
Automobile parking, other services .....	6	2	84	(D)	(D)	(D)	(D)	(D)	(D)	(D)
Automobile storage, parking .....	1	1	(D)	(D)	(D)	(D)	(D)	(D)	(D)	(D)
Other automobile services .....	5	1	(D)	(D)	(D)	(D)	(D)	(D)	(D)	(D)
Miscellaneous repair services, total .....	74	20	1,236	862	226	4,333	4,286	52	48	82
Watch, clock, jewelry repair .....	•••	•••	•••	•••	•••	•••	•••	•••	•••	•••
Upholstery, furniture repair .....	5	1	75	(D)	(D)	(D)	(D)	(D)	(D)	(D)
Radio, television repair shops .....	6	•••	56	(D)	(D)	(D)	(D)	(D)	(D)	(D)
Other repair services .....	63	19	1,105	(D)	(D)	(D)	(D)	(D)	(D)	(D)
Amusement, recreation services (inc. motion pictures), total .....	40	30	1,641	1,601	316	5,906	4,938	193	145	40
Motion picture theaters .....	14	14	1,142	1,142	211	3,758	3,609	124	115	5
Motion picture production, distribution, services .....	•••	•••	•••	•••	•••	•••	•••	•••	•••	•••
Billiard and pool parlors, bowling alleys .....	6	4	113	(D)	23	582	211	27	9	12
Other amusement, recreation services .....	20	12	386	(D)	82	1,566	1,118	42	21	23
Hotels, motels, tourist courts, camps, total .....	146	72	3,459	2,929	811	13,080	11,275	290	230	167
Hotels .....	27	19	1,698	1,668	613	10,055	8,863	206	176	29
Motels, tourist courts, trailer parks, camps .....	119	53	1,761	1,261	198	3,025	2,412	84	54	138

Standard Notes: (D) Withheld to avoid disclosure. (NA) Not available. n.e.c. Not elsewhere classified. XXX Not applicable. (Z) Less than \$500. ... Represents zero.  
<sup>1</sup> Includes plant-owned outlets.

SELECTED SERVICES—AREA STATISTICS

Table 104. SELECTED SERVICES: 1954 — COUNTIES WITH 200 ESTABLISHMENTS OR MORE — Continued

Establishments, Receipts, Payroll, and Personnel, by Kind of Business

County and kind of business	Establishments		Receipts		Payroll, entire year (\$1,000)	Payroll, workweek ended nearest Nov. 15		Paid employees, workweek ended nearest Nov. 15		Proprietors (unincorporated businesses only) (Number)
	Total	With payroll	Total, all establishments	Establishments with payroll		Total	Full workweek	Total	Full workweek	
	(Number)	(Number)	(\$1,000)	(\$1,000)		(Dollars)	(Dollars)	(Number)	(Number)	
IMPERIAL COUNTY										
Selected services, total .....	320	198	8,416	7,572	2,105	41,601	38,688	890	761	309
Personal services, total .....	98	60	1,716	1,496	557	11,459	10,958	217	198	94
Barber shops .....	32	20	247	217	73	1,658	1,553	30	26	27
Beauty shops .....	20	16	230	222	85	1,601	1,527	25	23	18
Funeral service, crematories .....	2	•••	(D)	(D)	(D)	(D)	(D)	(D)	(D)	(D)
Photographic studios (including commercial photography) .....	10	4	99	47	11	283	253	6	4	9
Shoe repair shops .....	5	1	25	(D)	(D)	(D)	(D)	(D)	(D)	(D)
Pressing, alteration, garment repair (except fur) .....	8	2	41	(D)	(D)	(D)	(D)	(D)	(D)	(D)
Cleaning, dyeing plants (except rug cleaning) <sup>1</sup> .....	9	9	263	263	96	2,554	2,503	45	44	10
Power laundries, self-service laundries .....	8	6	372	(D)	163	3,063	2,931	75	68	8
Power laundries .....	(NA)	5	(NA)	344	(D)	(D)	(D)	(D)	(D)	(NA)
Self-service laundries .....	(NA)	1	(NA)	(D)	(D)	(D)	(D)	(D)	(D)	(NA)
Other personal services .....	4	2	(D)	(D)	(D)	(D)	(D)	(D)	(D)	(D)
Business services (exc. accounting, auditing, bookkeeping), total .....	15	7	390	326	120	2,449	2,425	31	29	13
Automobile repair services, garages, total .....	37	21	1,164	984	237	4,273	4,199	57	53	40
Automobile repair .....	25	19	(D)	(D)	(D)	(D)	(D)	(D)	(D)	(D)
General automobile repair shops .....	33	11	578	422	93	1,648	1,634	25	24	27
Other automobile repair shops .....	12	8	(D)	(D)	(D)	(D)	(D)	(D)	(D)	(D)
Automobile parking, other services .....	2	2	(D)	(D)	(D)	(D)	(D)	(D)	(D)	(D)
Automobile storage, parking .....	•••	•••	•••	•••	•••	•••	•••	•••	•••	•••
Other automobile services .....	2	2	(D)	(D)	(D)	(D)	(D)	(D)	(D)	(D)
Miscellaneous repair services, total .....	48	24	949	771	186	3,956	3,643	57	46	54
Watch, clock, jewelry repair .....	•••	•••	•••	•••	•••	•••	•••	•••	•••	•••
Upholstery, furniture repair .....	3	1	36	(D)	(D)	(D)	(D)	(D)	(D)	(D)
Radio, television repair shops .....	7	1	63	(D)	(D)	(D)	(D)	(D)	(D)	(D)
Other repair services .....	38	22	850	(D)	(D)	(D)	(D)	(D)	(D)	(D)
Amusement, recreation services (inc. motion pictures), total .....	39	33	2,029	1,979	436	8,983	7,478	246	182	24
Motion picture theaters .....	15	15	1,425	1,425	298	5,618	5,160	171	134	•••
Motion picture production, distribution, services .....	•••	•••	•••	•••	•••	•••	•••	•••	•••	•••
Billiard and pool parlors, bowling alleys .....	5	5	59	59	17	299	156	25	5	4
Other amusement, recreation services .....	19	13	545	495	121	3,066	2,162	50	43	20
Hotels, motels, tourist courts, camps, total .....	83	53	2,168	2,016	569	10,481	9,985	282	253	84
Hotels .....	38	24	1,045	955	329	5,907	5,800	165	156	34
Motels, tourist courts, trailer parks, camps .....	45	29	1,123	1,061	240	4,574	4,185	117	97	50
KERN COUNTY										
Selected services, total .....	1,208	648	33,460	29,312	8,954	176,445	166,172	3,185	2,700	1,314
Personal services, total .....	370	208	7,106	6,358	2,496	48,897	47,116	907	829	394
Barber shops .....	119	53	972	714	284	5,549	5,368	91	81	128
Beauty shops .....	92	52	947	809	310	5,633	5,261	111	97	95
Funeral service, crematories .....	13	13	653	653	103	1,707	1,707	30	28	19
Photographic studios (including commercial photography) .....	16	8	387	271	52	1,136	996	19	16	18
Shoe repair shops .....	23	5	206	72	17	382	325	7	5	26
Pressing, alteration, garment repair (except fur) .....	25	17	276	242	51	1,079	977	24	20	32
Cleaning, dyeing plants (except rug cleaning) <sup>1</sup> .....	30	28	2,076	(D)	1,045	20,803	20,496	374	355	27
Power laundries, self-service laundries .....	19	17	814	(D)	373	7,548	7,244	160	147	21
Power laundries .....	(NA)	11	(NA)	716	356	7,238	6,974	151	139	(NA)
Self-service laundries .....	(NA)	6	(NA)	(D)	17	310	270	9	8	(NA)
Other personal services .....	31	15	775	729	261	4,997	4,742	91	80	28
Business services (exc. accounting, auditing, bnkkeeping), total .....	158	74	4,495	3,927	1,075	22,163	21,748	294	263	173
Automobile repair services, garages, total .....	210	120	5,963	5,183	1,490	28,626	26,931	433	371	228
Automobile repair .....	195	109	5,559	4,789	1,328	26,000	24,833	361	326	213
General automobile repair shops .....	127	63	3,647	3,073	913	18,051	17,283	253	232	146
Other automobile repair shops .....	68	46	1,912	1,716	415	7,949	7,550	108	94	67
Automobile parking, other services .....	15	11	404	394	162	2,626	2,098	72	45	15
Automobile storage, parking .....	2	2	(D)	(D)	(D)	(D)	(D)	(D)	(D)	(D)
Other automobile services .....	13	9	(D)	(D)	(D)	(D)	(D)	(D)	(D)	(D)
Miscellaneous repair services, total .....	236	80	4,804	3,414	962	18,532	18,098	229	212	267
Watch, clock, jewelry repair .....	16	2	83	(D)	(D)	(D)	(D)	(D)	(D)	(D)
Upholstery, furniture repair .....	30	6	283	97	21	282	242	6	5	32
Radio, television repair shops .....	19	9	332	262	70	1,277	1,188	19	15	18
Other repair services .....	171	63	4,106	(D)	(D)	(D)	(D)	(D)	(D)	(D)
Amusement, recreation services (inc. motion pictures), total .....	126	92	5,838	5,450	1,363	26,392	21,775	652	422	126
Motion picture theaters .....	34	32	2,791	(D)	511	10,613	9,057	242	170	22
Motion picture production, distribution, services .....	1	1	(D)	(D)	(D)	(D)	(D)	(D)	(D)	(D)
Billiard and pool parlors, bowling alleys .....	12	10	(D)	(D)	(D)	(D)	(D)	(D)	(D)	(D)
Other amusement, recreation services .....	79	49	2,613	2,345	715	12,188	9,677	295	190	88
Hotels, motels, tourist courts, camps, total .....	108	74	5,254	4,980	1,568	31,835	30,504	670	603	126
Hotels .....	34	24	2,899	2,813	972	20,028	19,339	420	385	37
Motels, tourist courts, trailer parks, camps .....	74	50	2,355	2,167	596	11,807	11,165	250	218	89

Standard Notes: (D) Withheld to avoid disclosure. (NA) Not available. n.e.c. Not elsewhere classified. XXX Not applicable. (Z) Less than \$500. ... Represents zero.  
<sup>1</sup> Includes plant-owned outlets.

Table 104. SELECTED SERVICES: 1954 — COUNTIES WITH 200 ESTABLISHMENTS OR MORE — Continued

Establishments, Receipts, Payroll, and Personnel, by Kind of Business

County and kind of business	Establishments		Receipts		Payroll, entire year (\$1,000)	Payroll, workweek ended nearest Nov. 15		Paid employees, workweek ended nearest Nov. 15		Proprietors (unincorporated businesses only) (Number)
	Total (Number)	With payroll (Number)	Total, all establishments (\$1,000)	Establishments with payroll (\$1,000)		Total (Dollars)	Full workweek (Dollars)	Total (Number)	Full workweek (Number)	
KINGS COUNTY										
Selected services, total	244	104	3,633	2,835	791	15,735	14,637	356	284	257
Personal services, total	92	46	1,289	1,055	370	7,642	7,370	156	142	92
Barber shops	27	15	178	138	49	1,266	1,208	23	21	23
Beauty shops	20	8	134	82	32	759	712	15	14	18
Funeral service, crematories	3	3	(D)	(D)	(D)	(D)	(D)	(D)	(D)	(D)
Photographic studios (including commercial photography)	3	3	64	64	9	222	201	6	5	4
Shoe repair shops	9	1	58	(D)	(D)	(D)	(D)	(D)	(D)	(D)
Pressing, alteration, garment repair (except fur)	7	1	39	(D)	(D)	(D)	(D)	(D)	(D)	(D)
Cleaning, dyeing plants (except rug cleaning) <sup>1</sup>	9	9	293	293	119	2,518	2,433	47	44	11
Power laundries, self-service laundries	8	6	299	(D)	130	2,211	2,130	54	47	8
Power laundries <sup>1</sup>	(NA)	6	(NA)	(D)	130	2,211	2,130	54	47	(NA)
Self-service laundries	(NA)	•••	(NA)	•••	•••	•••	•••	•••	•••	(NA)
Other personal services	6	•••	(D)	•••	•••	•••	•••	•••	•••	(D)
Business services (exc. accounting, auditing, bookkeeping), total	16	6	138	104	41	757	715	21	18	14
Automobile repair services, garages, total	56	16	749	447	87	1,687	1,672	26	25	68
Automobile repair	54	16	(D)	447	87	1,687	1,672	26	25	(D)
General automobile repair shops	36	8	456	280	57	1,162	1,162	14	14	46
Other automobile repair shops	18	8	(D)	167	30	525	510	12	11	(D)
Automobile parking, other services	2	•••	(D)	•••	•••	•••	•••	•••	•••	(D)
Automobile storage, parking	2	•••	(D)	•••	•••	•••	•••	•••	•••	(D)
Other automobile services	•••	•••	•••	•••	•••	•••	•••	•••	•••	•••
Miscellaneous repair services, total	44	12	617	429	126	2,414	2,337	34	32	47
Watch, clock, jewelry repair	•••	•••	•••	•••	•••	•••	•••	•••	•••	•••
Upholstery, furniture repair	4	•••	28	•••	•••	•••	•••	•••	•••	4
Radio, television repair shops	3	1	32	(D)	(D)	(D)	(D)	(D)	(D)	(D)
Other repair services	37	11	557	(D)	(D)	(D)	(D)	(D)	(D)	(D)
Amusement, recreation services (inc. motion pictures), total	24	18	687	671	142	2,745	2,081	106	55	18
Motion picture theaters	7	7	496	496	100	1,907	1,482	81	42	4
Motion picture production, distribution, services	•••	•••	•••	•••	•••	•••	•••	•••	•••	•••
Billiard and pool parlors, bowling alleys	5	3	44	(D)	8	146	82	8	3	3
Other amusement, recreation services	12	8	147	(D)	34	692	517	17	10	11
Hotels, motels, tourist courts, camps, total	12	6	153	129	25	490	462	13	12	18
Hotels	7	5	121	(D)	(D)	(D)	(D)	(D)	(D)	(D)
Motels, tourist courts, trailer parks, camps	5	1	32	(D)	(D)	(D)	(D)	(D)	(D)	(D)
LAKE COUNTY										
Selected services, total	207	45	2,523	1,741	467	3,317	2,801	73	56	216
Personal services, total	37	11	340	158	49	971	894	19	18	39
Barber shops	9	3	33	15	5	91	58	3	2	9
Beauty shops	10	2	(D)	(D)	(D)	(D)	(D)	(D)	(D)	(D)
Funeral service, crematories	3	1	166	(D)	(D)	(D)	(D)	(D)	(D)	(D)
Photographic studios (including commercial photography)	4	•••	10	•••	•••	•••	•••	•••	•••	4
Shoe repair shops	6	•••	22	•••	•••	•••	•••	•••	•••	•••
Pressing, alteration, garment repair (except fur)	1	1	(D)	(D)	(D)	(D)	(D)	(D)	(D)	6
Cleaning, dyeing plants (except rug cleaning) <sup>1</sup>	1	1	(D)	(D)	(D)	(D)	(D)	(D)	(D)	(D)
Power laundries, self-service laundries	3	3	39	39	15	328	284	7	7	3
Power laundries <sup>1</sup>	2	2	(D)	(D)	(D)	(D)	(D)	(D)	(D)	(D)
Self-service laundries	1	1	(D)	(D)	(D)	(D)	(D)	(D)	(D)	(D)
Other personal services	•••	•••	(D)	•••	•••	•••	•••	•••	•••	(D)
Business services (exc. accounting, auditing, bookkeeping), total	10	•••	28	•••	•••	•••	•••	•••	•••	10
Automobile repair services, garages, total	10	2	97	(D)	(D)	(D)	(D)	(D)	(D)	(D)
Automobile repair	10	2	97	(D)	(D)	(D)	(D)	(D)	(D)	(D)
General automobile repair shops	8	2	(D)	(D)	(D)	(D)	(D)	(D)	(D)	(D)
Other automobile repair shops	2	•••	(D)	•••	•••	•••	•••	•••	•••	(D)
Automobile parking, other services	•••	•••	•••	•••	•••	•••	•••	•••	•••	•••
Automobile storage, parking	•••	•••	•••	•••	•••	•••	•••	•••	•••	•••
Other automobile services	•••	•••	•••	•••	•••	•••	•••	•••	•••	•••
Miscellaneous repair services, total	24	4	114	52	(D)	(D)	(D)	(D)	(D)	(D)
Watch, clock, jewelry repair	•••	•••	•••	•••	•••	•••	•••	•••	•••	•••
Upholstery, furniture repair	3	1	17	(D)	(D)	(D)	(D)	(D)	(D)	(D)
Radio, television repair shops	6	•••	34	•••	•••	•••	•••	•••	•••	6
Other repair services	15	3	63	(D)	17	314	307	5	5	15
Amusement, recreation services (inc. motion pictures), total	5	3	173	(D)	18	339	339	13	13	7
Motion picture theaters	1	1	(D)	(D)	(D)	(D)	(D)	(D)	(D)	(D)
Motion picture production, distribution, services	•••	•••	•••	•••	•••	•••	•••	•••	•••	•••
Billiard and pool parlors, bowling alleys	•••	•••	•••	•••	•••	•••	•••	•••	•••	•••
Other amusement, recreation services	4	2	(D)	(D)	(D)	(D)	(D)	(D)	(D)	(D)
Hotels, motels, tourist courts, camps, total	121	25	1,771	1,315	378	1,483	1,051	33	17	124
Hotels	15	9	987	977	317	909	627	13	6	12
Motels, tourist courts, trailer parks, camps	106	16	784	338	61	574	424	20	11	112

Standard Notes: (D) Withheld to avoid disclosure. (NA) Not available. n.e.c. Not elsewhere classified. XXXX Not applicable. (Z) Less than \$500. ... Represents zero.  
<sup>1</sup> Includes plant-owned outlets.

SELECTED SERVICES—AREA STATISTICS

Table 104. SELECTED SERVICES: 1954 — COUNTIES WITH 200 ESTABLISHMENTS OR MORE — Continued

Establishments, Receipts, Payroll, and Personnel, by Kind of Business

County and kind of business	Establishments		Receipts		Payroll, entire year (\$1,000)	Payroll, workweek ended nearest Nov. 15		Paid employees, workweek ended nearest Nov. 15		Proprietors (unincorporated businesses only) (Number)
	Total (Number)	With payroll (Number)	Total, all establishments (\$1,000)	Establishments with payroll (\$1,000)		Total (Dollars)	Full workweek (Dollars)	Total (Number)	Full workweek (Number)	
<b>LOS ANGELES COUNTY</b>										
Selected services, total	32,175	16,075	1,264,505	1,150,697	550,556	10,898,304	10,104,244	125,593	106,185	32,767
<b>Personal Services</b>										
Total	13,054	6,384	250,613	213,731	86,846	1,732,522	1,639,917	29,803	26,458	13,620
Barber, beauty shops	5,644	2,968	60,957	49,907	22,893	474,792	445,848	7,951	6,980	5,678
Barber shops	2,809	1,433	23,254	(D)	(D)	(D)	(D)	(D)	(D)	(D)
Beauty shops	2,770	1,480	36,235	31,083	13,910	291,101	271,331	5,068	4,429	2,854
Barber and beauty shops combined	65	55	1,468	(D)	(D)	(D)	(D)	(D)	(D)	(D)
Funeral service, crematories	186	168	16,635	16,393	3,720	71,643	70,013	946	871	163
Photographic studios (including commercial photography)	726	296	16,515	13,295	3,908	91,009	87,471	1,380	1,226	736
Shoe repair shops, shoeshine parlors, hat cleaning shops	1,031	225	8,129	4,267	1,449	26,534	24,571	461	384	1,029
Shoe repair shops	932	204	7,362	(D)	(D)	(D)	(D)	(D)	(D)	(D)
Shoeshine parlors	74	10	330	(D)	(D)	(D)	(D)	(D)	(D)	(D)
Hat cleaning shops	25	11	437	371	182	4,601	4,519	72	68	26
Cleaning, pressing, dyeing, garment repair	3,619	1,775	70,127	57,967	22,861	442,817	421,942	7,618	6,805	3,992
Pressing, alteration, garment repair (except fur)	2,643	1,005	28,025	(D)	4,408	83,898	75,362	1,769	1,425	2,888
Cleaning, pressing shops, and independent plant outlets	2,201	933	26,379	16,957	4,203	79,023	70,903	1,667	1,338	2,415
Garment repair, alteration (except fur)	442	72	1,646	(D)	205	4,875	4,459	102	87	473
Fur repair, storage	62	38	955	775	160	3,821	3,277	68	54	61
Cleaning, dyeing plants	914	732	41,147	(D)	18,293	355,098	343,303	5,781	5,326	1,043
Cleaning, dyeing plants (except rug cleaning) <sup>1</sup>	795	661	38,304	(D)	17,455	339,307	328,094	5,550	5,120	897
Rug cleaning, repairing plants	119	71	2,843	2,471	838	15,791	15,209	231	206	146
Laundries, laundry services	1,290	774	70,609	66,083	30,351	589,296	556,906	10,794	9,643	1,453
Power laundries, self-service laundries	914	564	39,621	36,311	18,069	346,703	322,809	6,757	5,892	1,050
Power laundries <sup>1</sup>	(NA)	402	(NA)	33,658	17,622	337,535	315,311	6,490	5,709	(NA)
Self-service laundries	(NA)	162	(NA)	2,653	447	9,168	7,498	267	183	(NA)
Industrial laundries	29	27	(D)	(D)	(D)	(D)	(D)	(D)	(D)	(D)
Linen supply	53	49	(D)	(D)	(D)	(D)	(D)	(D)	(D)	(D)
Diaper service	16	12	(D)	(D)	(D)	(D)	(D)	(D)	(D)	(D)
Laundries (except power)	278	122	(D)	(D)	(D)	(D)	(D)	(D)	(D)	(D)
Miscellaneous personal services	558	178	7,641	5,819	1,664	36,431	33,166	653	549	569
Costume, dress suit rental	26	18	636	520	119	2,704	1,942	46	29	31
Turkish bath, massage parlors	160	28	933	(D)	(D)	(D)	(D)	(D)	(D)	(D)
Rug, furniture cleaning on location	38	16	533	(D)	(D)	(D)	(D)	(D)	(D)	(D)
Coin-operated service machine establishments	28	14	1,345	1,257	199	3,436	3,358	55	50	27
Miscellaneous personal services, n.e.c.	306	102	4,194	(D)	(D)	(D)	(D)	(D)	(D)	(D)
<b>Business Services (exc. Accounting, Auditing, Bookkeeping)</b>										
Total	5,705	2,691	313,233	289,571	83,009	1,670,010	1,562,000	24,807	20,259	5,598
Advertising	521	321	128,649	(D)	(D)	(D)	(D)	(D)	(D)	(D)
Advertising agencies	371	225	(D)	(D)	(D)	(D)	(D)	(D)	(D)	(D)
Outdoor advertising services	34	24	13,566	13,466	3,961	75,303	69,472	761	660	27
Miscellaneous advertising	116	72	(D)	11,011	2,885	63,650	55,352	1,362	881	205
Consumer, mercantile credit, adjustment, collection agencies	247	185	15,740	15,304	7,674	152,881	148,656	2,273	2,121	(D)
Private employment agencies	275	171	5,572	(D)	(D)	(D)	(D)	(D)	(D)	(D)
News syndicates	16	2	169	(D)	(D)	(D)	(D)	(D)	(D)	(D)
Duplicating, addressing, mailing, stenographic services	528	172	9,085	6,741	2,386	48,486	42,722	1,398	715	563
Blueprinting, photocopying services	63	63	9,894	9,892	3,695	73,298	72,584	785	762	56
Services to dwellings, other buildings	927	481	25,706	23,358	12,545	246,905	221,974	4,771	3,824	901
Disinfecting, exterminating services	308	238	10,710	10,010	4,172	81,601	77,140	1,087	977	268
Window cleaning	211	81	3,310	(D)	1,579	29,633	26,659	561	461	231
Miscellaneous services to dwellings, other buildings	408	162	11,686	(D)	6,794	135,671	118,175	3,123	2,386	402
Business services, n.e.c.	3,128	1,296	118,418	(D)	(D)	(D)	(D)	(D)	(D)	(D)
Auctioneers' establishments (service only)	25	11	(D)	(D)	(D)	(D)	(D)	(D)	(D)	(D)
Coin-operated machine rental, repair services	19	5	4,900	384	121	3,485	3,485	19	19	20
Detective agencies	108	86	4,413	(D)	(D)	56,874	53,269	1,092	902	92
Interior decorating service	196	14	2,462	(D)	(D)	(D)	(D)	(D)	(D)	(D)
Photofinishing laboratories	89	67	14,110	(D)	4,402	84,854	83,453	1,319	1,257	89
Sign painting shops	251	81	3,869	(D)	(D)	(D)	(D)	(D)	(D)	(D)
Telephone answering service	94	74	(D)	(D)	116	2,492	2,317	35	31	69
Window display service	65	11	615	317	(D)	(D)	(D)	(D)	(D)	(D)
Other business services, n.e.c.	2,281	947	89,349	78,453	28,024	559,161	519,401	7,434	6,102	2,241
<b>Automobile Repair Services, Garages</b>										
Total	4,509	2,513	128,709	110,179	30,629	589,503	560,699	8,902	7,694	4,767
Automobile repair	3,442	1,802	87,318	71,828	20,137	387,904	377,231	5,141	4,810	3,911
General automobile repair shops	2,174	1,052	53,136	41,622	10,990	213,121	207,472	2,850	2,657	2,516
Battery, ignition repair and service	47	25	(D)	(D)	(D)	(D)	(D)	(D)	(D)	(D)
Glass replacement, repair	55	45	(D)	(D)	(D)	(D)	(D)	(D)	(D)	(D)
Paint shops	118	98	4,629	(D)	(D)	(D)	(D)	(D)	(D)	(D)
Radiator repair shops	100	60	(D)	(D)	(D)	(D)	(D)	(D)	(D)	(D)
Tire repair shops	97	41	2,697	(D)	(D)	(D)	(D)	(D)	(D)	(D)
Top and body repair	432	252	10,571	9,363	2,953	55,234	53,102	713	664	485
Automobile repair, n.e.c.	419	229	10,086	8,602	2,912	55,725	54,513	705	669	435
Brake repair shops	152	90	4,106	3,598	1,171	21,107	20,367	279	258	154
Wheel, axle, spring repair shops	62	44	1,742	(D)	(D)	(D)	(D)	(D)	(D)	(D)
Other automobile repair shops, n.e.c.	205	95	4,238	(D)	(D)	(D)	(D)	(D)	(D)	(D)
Automobile storage, parking	663	493	20,026	(D)	(D)	(D)	(D)	(D)	(D)	(D)
Parking structures, storage garages	133	129	(D)	(D)	(D)	(D)	(D)	(D)	(D)	(D)
Parking lots	530	364	(D)	(D)	(D)	(D)	(D)	(D)	(D)	(D)
Automobile, truck rentals (without drivers)	152	92	14,218	(D)	(D)	(D)	(D)	(D)	(D)	(D)
Automobile services (except repair)	252	126	7,147	6,205	2,714	55,856	46,381	1,525	979	288
Automobile laundries	171	97	5,486	5,134	2,322	48,133	39,240	1,385	856	200
Automobile services, n.e.c.	81	29	1,661	1,071	392	7,723	7,141	140	123	88

Standard Notes: (D) Withheld to avoid disclosure. (NA) Not available. n.e.c. Not elsewhere classified. XXX Not applicable. (Z) Less than \$500. ... Represents zero.

<sup>1</sup> Includes plant-owned outlets.



Table 104. SELECTED SERVICES: 1954 — COUNTIES WITH 200 ESTABLISHMENTS OR MORE — Continued

Establishments, Receipts, Payroll, and Personnel, by Kind of Business

County and kind of business	Establishments		Receipts		Payroll, entire year (\$1,000)	Payroll, workweek ended nearest Nov. 15		Paid employees, workweek ended nearest Nov. 15		Proprietors (unincorporated businesses only) (Number)
	Total (Number)	With payroll (Number)	Total, all establishments (\$1,000)	Establishments with payroll (\$1,000)		Total (Dollars)	Full workweek (Dollars)	Total (Number)	Full workweek (Number)	
LOS ANGELES COUNTY—Con.										
Miscellaneous Repair Services										
Total	4,346	1,410	118,129	96,803	38,075	792,484	772,218	8,994	8,440	4,719
Watch, clock, jewelry repair	495	95	4,467	(D)	(D)	(D)	(D)	(D)	(D)	(D)
Upholstery, furniture repair	611	295	12,440	(D)	(D)	(D)	(D)	(D)	(D)	(D)
Electrical repair shops	1,095	359	22,139	15,791	4,845	93,787	89,999	1,240	1,129	1,218
Radio, television repair shops	783	239	13,174	8,572	2,639	51,689	49,375	673	592	886
Refrigerator service, repair shops	183	67	4,728	(D)	1,114	20,509	19,469	255	235	201
Other electrical repair shops, n.e.c.	129	53	4,237	(D)	1,092	21,589	21,155	312	304	131
Blacksmith shops	62	10	528	244	71	1,283	1,273	17	16	65
Miscellaneous repair shops	2,083	651	78,555	68,389	29,353	620,714	608,785	6,686	6,341	2,275
Armature rewinding, electric motor repair and rebuilding	70	60	6,656	(D)	(D)	(D)	(D)	(D)	(D)	(D)
Bicycle repair shops	14	•••	164	•••	•••	•••	•••	•••	•••	18
Leather goods repair shops	28	8	303	(D)	(D)	(D)	(D)	(D)	(D)	(D)
Locksmith, gunsmith shops	132	22	1,042	440	107	2,051	1,951	37	33	139
Musical instrument repair	157	17	985	(D)	(D)	(D)	(D)	(D)	(D)	(D)
Repair shops, n.e.c.	1,682	544	69,405	60,825	26,326	558,387	548,025	5,946	5,679	1,857
Lawnmower, saw, knife, tool sharpening and repair shops	153	59	3,637	1,121	1,222	23,109	22,506	270	254	164
Typewriter repair shops	39	15	638	462	127	2,561	2,306	37	31	46
Welding repair shops	221	97	5,659	4,687	1,657	30,727	29,016	352	315	252
Other repair shops, n.e.c.	1,269	373	59,471	52,555	23,320	501,990	494,197	5,287	5,079	1,395
Amusement, Recreation Services (inc. Motion Pictures)										
Total	2,681	1,955	358,711	351,473	283,494	5,529,552	5,022,068	40,325	31,920	2,127
Motion picture theaters	308	302	54,052	53,980	10,039	194,516	172,344	4,672	3,335	85
Motion picture theaters (except drive-in)	273	269	(D)	(D)	(D)	(D)	(D)	(D)	(D)	(D)
Drive-in motion picture theaters	35	33	(D)	(D)	(D)	(D)	(D)	(D)	(D)	(D)
Motion picture production, distribution, services	586	488	(D)	166,115	228,566	4,519,097	4,111,892	24,735	20,444	(D)
Motion picture production <sup>1</sup>	351	299	59,090	58,396	194,426	3,777,338	3,392,233	19,147	15,114	146
Motion picture production other than for television	248	202	25,041	24,419	175,766	3,309,982	3,026,621	17,084	13,918	108
Motion picture production for television	103	97	34,049	33,977	18,660	467,356	365,612	2,063	1,196	38
Motion picture distribution	105	91	39,571	39,333	4,520	83,885	80,827	863	807	54
Motion picture film exchanges other than for television	66	52	30,927	30,689	3,381	62,163	59,259	652	601	32
Motion picture film exchanges for television	20	20	(D)	(D)	(D)	(D)	(D)	(D)	(D)	(D)
Services allied to motion picture distribution	19	19	(D)	(D)	(D)	(D)	(D)	(D)	(D)	(D)
Services allied to motion picture production	130	98	(D)	68,386	29,620	657,874	638,832	4,725	4,523	(D)
Billiard and pool parlors, bowling alleys	242	162	11,169	10,599	4,210	81,807	65,941	1,872	1,293	252
Billiard, pool parlors	147	69	1,561	(D)	212	4,052	3,722	116	103	163
Bowling alleys	95	93	9,608	(D)	3,998	77,755	62,219	1,756	1,190	89
Race track operation (including racing stables)	71	27	(D)	(D)	(D)	(D)	(D)	(D)	(D)	(D)
Automobile	10	2	(D)	(D)	(D)	(D)	(D)	(D)	(D)	(D)
Dog	3	1	(D)	(D)	(D)	(D)	(D)	(D)	(D)	(D)
Horse (including racing stables)	58	24	(D)	(D)	(D)	(D)	(D)	(D)	(D)	(D)
Sports promoters, commercial operators	235	139	9,972	9,092	2,785	49,256	44,901	769	553	246
Baseball, football, athletic fields, sports promoters	29	15	4,037	3,931	1,438	20,591	19,535	160	119	24
Baseball clubs	3	3	(D)	(D)	(D)	(D)	(D)	(D)	(D)	(D)
Football clubs	3	1	(D)	(D)	(D)	(D)	(D)	(D)	(D)	(D)
Other sports clubs, promoters	25	11	1,552	1,446	388	3,486	3,190	72	45	20
Bathing beaches	•••	•••	•••	•••	•••	•••	•••	•••	•••	•••
Golf courses	12	12	1,148	1,148	316	6,758	6,467	106	89	10
Riding academies	41	21	(D)	(D)	(D)	(D)	(D)	(D)	(D)	(D)
Skating rinks	37	29	2,153	(D)	506	13,787	10,717	320	193	44
Swimming pools	39	25	(D)	484	(D)	(D)	(D)	(D)	(D)	(D)
Commercial sports operators, n.e.c.	77	37	1,255	989	277	5,542	5,245	109	91	82
Boat, canoe rentals	16	8	267	(D)	(D)	(D)	(D)	(D)	(D)	(D)
Other commercial sports operators, n.e.c.	61	29	988	(D)	(D)	(D)	(D)	(D)	(D)	(D)
Theatrical presentations and services	284	206	44,614	(D)	(D)	(D)	(D)	(D)	(D)	(D)
Bands, orchestras, entertainers	309	235	9,327	(D)	3,433	62,047	51,382	973	664	313
Dance halls, studios, schools (ex. children's, professional)	110	100	7,526	(D)	3,308	73,030	52,042	1,672	860	117
Membership golf, country clubs	28	26	8,482	(D)	3,455	76,518	71,973	1,135	925	8
Amusement, recreation services, n.e.c.	508	270	19,796	17,688	5,749	94,546	88,577	1,503	1,207	514
Amusement parks, devices, shooting galleries	128	98	2,772	(D)	(D)	(D)	(D)	(D)	(D)	(D)
Carnivals, circuses	35	11	3,140	(D)	(D)	(D)	(D)	(D)	(D)	(D)
Coin-operated amusement device establishments	112	50	3,153	2,495	434	7,778	7,443	121	105	132
Other amusement, recreation services, n.e.c.	233	111	10,731	9,727	3,085	57,841	55,534	779	689	242
Hotels, Motels, Tourist Courts, Camps										
Total	1,880	1,122	95,110	88,940	28,503	584,233	547,342	12,762	11,414	1,936
Hotels	888	634	78,519	76,629	26,096	539,918	506,299	11,583	10,404	778
Year-round	(NA)	624	(NA)	(D)	(D)	(D)	(D)	(D)	(D)	(NA)
25 or more guest rooms	(NA)	476	(NA)	73,658	25,465	531,395	498,488	11,331	10,205	(NA)
Less than 25 guest rooms	(NA)	148	(NA)	(D)	(D)	(D)	(D)	(D)	(D)	(NA)
Seasonal	(NA)	10	(NA)	(D)	(D)	(D)	(D)	(D)	(D)	(NA)
Motels, tourist courts, camps	992	488	16,591	12,311	2,407	44,315	41,043	1,179	1,010	1,158
Motels, tourist courts, trailer parks	953	467	(D)	(D)	(D)	(D)	(D)	(D)	(D)	(D)
Motels, tourist courts	656	328	11,890	8,984	1,823	33,858	31,402	917	788	748
Trailer parks	297	139	(D)	(D)	(D)	(D)	(D)	(D)	(D)	(D)
Sporting, recreational camps	39	21	(D)	(D)	(D)	(D)	(D)	(D)	(D)	(D)

Standard Notes: (D) Withheld to avoid disclosure. (NA) Not available. n.e.c. Not elsewhere classified. XXXX Not applicable. (Z) Less than \$500. ... Represents zero.  
<sup>1</sup>Receipts of motion picture producers includes only film rentals received directly from exhibitors, receipts from outright sales of films, and miscellaneous receipts other than from film rentals. Neither receipts from independent distributors, nor receipts from company-owned distribution offices are included in receipts of motion picture producers.

SELECTED SERVICES — AREA STATISTICS

Table 104. SELECTED SERVICES: 1954 — COUNTIES WITH 200 ESTABLISHMENTS OR MORE — Continued

Establishments, Receipts, Payroll, and Personnel, by Kind of Business

County and kind of business	Establishments		Receipts		Payroll, entire year (\$1,000)	Payroll, workweek ended nearest Nov. 15		Paid employees, workweek ended nearest Nov. 15		Proprietors (unincorporated businesses only) (Number)
	Total (Number)	With payroll (Number)	Total, all establishments (\$1,000)	Establishments with payroll (\$1,000)		Total (Dollars)	Full workweek (Dollars)	Total (Number)	Full workweek (Number)	
MARIN COUNTY										
Selected services, total .....	517	223	10,225	8,275	2,660	50,848	48,441	867	771	556
Personal services, total .....	218	104	3,680	3,046	1,298	25,004	24,008	430	390	226
Barber shops .....	42	22	(D)	(D)	(D)	(D)	(D)	(D)	(D)	(D)
Beauty shops .....	48	26	581	501	243	5,482	5,257	82	74	50
Funeral service, crematories .....	6	4	283	(D)	73	1,345	1,295	20	17	3
Photographic studios (including commercial photography) .....	15	5	181	(D)	(D)	(D)	(D)	(D)	(D)	(D)
Shoe repair shops .....	12	2	308	(D)	(D)	(D)	(D)	(D)	(D)	(D)
Pressing, alteration, garment repair (except fur) .....	42	8	190	(D)	38	293	256	7	5	47
Cleaning, dyeing plants (except rug cleaning) <sup>1</sup> .....	13	11	655	(D)	263	5,111	4,956	90	83	16
Power laundries, self-service laundries .....	27	21	951	903	443	8,430	8,012	172	156	22
Power laundries .....	(NA)	13	(NA)	(D)	(D)	(D)	(D)	(D)	(D)	(NA)
Self-service laundries .....	(NA)	8	(NA)	(D)	(D)	(D)	(D)	(D)	(D)	(NA)
Other personal services .....	13	5	(D)	120	39	721	691	13	12	15
Business services (exc. accounting, auditing, bookkeeping), total .....	99	25	1,333	921	397	7,430	7,004	107	91	103
Automobile repair services, garages, total .....	47	31	1,652	1,510	356	7,043	6,946	90	84	56
Automobile repair .....	46	30	(D)	(D)	(D)	(D)	(D)	(D)	(D)	(D)
General automobile repair shops .....	29	19	889	783	158	3,136	3,059	44	40	37
Other automobile repair shops .....	17	11	(D)	(D)	(D)	(D)	(D)	(D)	(D)	(D)
Automobile parking, other services .....	1	1	(D)	(D)	(D)	(D)	(D)	(D)	(D)	(D)
Automobile storage, parking .....	1	1	(D)	(D)	(D)	(D)	(D)	(D)	(D)	(D)
Other automobile services .....	...	...	...	...	...	...	...	...	...	...
Miscellaneous repair services, total .....	76	22	1,098	658	203	4,242	3,978	52	43	94
Watch, clock, jewelry repair .....	10	...	58	...	...	...	...	...	...	10
Upholstery, furniture repair .....	10	4	189	135	51	751	691	10	7	19
Radio, television repair shops .....	16	10	298	246	68	1,703	1,499	22	16	15
Other repair services .....	40	8	553	277	84	1,788	1,788	20	20	50
Amusement, recreation services (inc. motion pictures), total .....	36	24	1,684	1,618	320	5,115	4,967	142	132	26
Motion picture theaters .....	9	9	(D)	(D)	(D)	(D)	(D)	(D)	(D)	(D)
Motion picture production, distribution, services .....	3	1	21	(D)	(D)	(D)	(D)	(D)	(D)	(D)
Billiard and pool parlors, bowling alleys .....	1	1	(D)	(D)	(D)	(D)	(D)	(D)	(D)	(D)
Other amusement, recreation services .....	23	13	526	474	118	1,433	1,433	21	21	22
Hotels, motels, tourist courts, camps, total .....	41	17	778	522	86	2,014	1,538	46	31	51
Hotels .....	10	4	291	183	34	943	697	22	16	13
Motels, tourist courts, trailer parks, camps .....	31	13	487	339	52	1,071	841	24	15	38
MENDOCINO COUNTY										
Selected services, total .....	332	152	5,985	4,761	979	21,228	19,831	437	380	378
Personal services, total .....	84	40	977	799	245	5,428	4,985	114	98	84
Barber shops .....	22	8	139	77	32	793	706	11	9	20
Beauty shops .....	19	7	112	72	22	450	342	9	6	19
Funeral service, crematories .....	6	6	199	199	22	466	452	9	6	7
Photographic studios (including commercial photography) .....	3	1	37	(D)	(D)	(D)	(D)	(D)	(D)	(D)
Shoe repair shops .....	11	1	62	(D)	(D)	(D)	(D)	(D)	(D)	(D)
Pressing, alteration, garment repair (except fur) .....	1	1	(D)	(D)	(D)	(D)	(D)	(D)	(D)	(D)
Cleaning, dyeing plants (except rug cleaning) <sup>1</sup> .....	10	10	246	246	86	1,814	1,775	32	31	11
Power laundries, self-service laundries .....	7	5	132	(D)	62	1,261	1,098	38	32	7
Power laundries .....	(NA)	4	(NA)	124	(D)	(D)	(D)	(D)	(D)	(NA)
Self-service laundries .....	(NA)	1	(NA)	(D)	(D)	(D)	(D)	(D)	(D)	(NA)
Other personal services .....	5	1	(D)	(D)	(D)	(D)	(D)	(D)	(D)	(D)
Business services (exc. accounting, auditing, bookkeeping), total .....	26	10	409	233	103	1,770	1,682	30	24	28
Automobile repair services, garages, total .....	41	25	1,087	903	176	4,142	4,039	54	50	51
Automobile repair .....	40	24	(D)	(D)	(D)	(D)	(D)	(D)	(D)	(D)
General automobile repair shops .....	30	14	673	489	81	2,087	2,029	29	27	39
Other automobile repair shops .....	10	10	(D)	(D)	(D)	(D)	(D)	(D)	(D)	(D)
Automobile parking, other services .....	1	1	(D)	(D)	(D)	(D)	(D)	(D)	(D)	(D)
Automobile storage, parking .....	1	1	(D)	(D)	(D)	(D)	(D)	(D)	(D)	(D)
Other automobile services .....	...	...	...	...	...	...	...	...	...	...
Miscellaneous repair services, total .....	31	9	482	328	57	1,089	1,084	16	15	39
Watch, clock, jewelry repair .....	...	...	...	...	...	...	...	...	...	...
Upholstery, furniture repair .....	4	...	24	...	...	...	...	...	...	4
Radio, television repair shops .....	4	...	30	...	...	...	...	...	...	4
Other repair services .....	23	9	428	328	57	1,089	1,084	16	15	31
Amusement, recreation services (inc. motion pictures), total .....	24	16	1,122	1,076	123	2,275	2,270	93	93	23
Motion picture theaters .....	8	6	(D)	(D)	(D)	(D)	(D)	(D)	(D)	(D)
Motion picture production, distribution, services .....	...	...	...	...	...	...	...	...	...	...
Billiard and pool parlors, bowling alleys .....	3	3	45	45	14	60	60	3	3	5
Other amusement, recreation services .....	13	7	(D)	(D)	(D)	(D)	(D)	(D)	(D)	(D)
Hotels, motels, tourist courts, camps, total .....	126	52	1,908	1,422	275	6,524	5,771	130	100	153
Hotels .....	23	11	660	574	159	4,915	4,442	81	62	26
Motels, tourist courts, trailer parks, camps .....	103	41	1,248	848	116	1,609	1,329	49	38	127

Standard Notes: (D) Withheld to avoid disclosure. (NA) Not available. n.e.c. Not elsewhere classified. XXXX Not applicable. (Z) Less than \$500. ... Represents zero.  
<sup>1</sup> Includes plant-owned outlets.

Table 104. SELECTED SERVICES: 1954 — COUNTIES WITH 200 ESTABLISHMENTS OR MORE — Continued

Establishments, Receipts, Payroll, and Personnel, by Kind of Business

County and kind of business	Establishments		Receipts		Payroll, entire year (\$1,000)	Payroll, workweek ended nearest Nov. 15		Paid employees, workweek ended nearest Nov. 15		Proprietors (unincorporated businesses only) (Number)
	Total (Number)	With payroll (Number)	Total, all establishments (\$1,000)	Establishments with payroll (\$1,000)		Total (Dollars)	Full workweek (Dollars)	Total (Number)	Full workweek (Number)	
MERCED COUNTY										
Selected services, total.....	356	152	5,864	4,494	1,249	23,723	22,422	596	445	381
Personal services, total.....	142	62	1,738	1,358	502	10,087	9,824	199	185	152
Barber shops.....	56	16	394	204	77	1,757	1,710	28	26	70
Beauty shops.....	26	14	250	208	69	1,311	1,261	21	20	24
Funeral service, crematories.....	6	6	254	254	76	1,357	1,343	19	18	1
Photographic studios (including commercial photography).....	8	4	94	66	7	167	143	5	3	8
Shoe repair shops.....	7	1	37	(D)	(D)	(D)	(D)	(D)	(D)	(D)
Pressing, alteration, garment repair (except fur).....	11	3	107	61	16	296	244	7	5	14
Cleaning, dyeing plants (except rug cleaning) <sup>1</sup> .....	13	11	338	(D)	145	2,856	2,809	53	49	12
Power laundries, self-service laundries.....	12	6	253	219	(D)	(D)	(D)	(D)	(D)	(D)
Power laundries <sup>1</sup> .....	(NA)	5	(NA)	(D)	99	2,055	2,044	58	57	(NA)
Self-service laundries.....	(NA)	1	(NA)	(D)	(D)	(D)	(D)	(D)	(D)	(NA)
Other personal services.....	3	1	11	(D)	(D)	(D)	(D)	(D)	(D)	(D)
Business services (exc. accounting, auditing, bookkeeping), total.....	22	8	391	267	80	1,578	1,444	31	26	23
Automobile repair services, garages, total.....	62	22	1,038	718	181	3,083	3,038	48	45	70
Automobile repair.....	56	20	989	(D)	(D)	(D)	(D)	(D)	(D)	(D)
General automobile repair shops.....	37	11	523	(D)	(D)	(D)	(D)	(D)	(D)	(D)
Other automobile repair shops.....	19	9	466	346	92	1,672	1,654	23	21	23
Automobile parking, other services.....	6	2	49	(D)	(D)	(D)	(D)	(D)	(D)	(D)
Automobile storage, parking.....	2	•••	(D)	(D)	(D)	(D)	(D)	(D)	(D)	(D)
Other automobile services.....	4	2	(D)	(D)	(D)	(D)	(D)	(D)	(D)	(D)
Miscellaneous repair services, total.....	50	14	651	377	89	1,498	1,460	24	21	54
Watch, clock, jewelry repair.....	5	1	49	(D)	(D)	(D)	(D)	(D)	(D)	(D)
Upholstery, furniture repair.....	3	1	69	(D)	(D)	(D)	(D)	(D)	(D)	(D)
Radio, television repair shops.....	8	2	136	(D)	(D)	(D)	(D)	(D)	(D)	(D)
Other repair services.....	34	10	397	241	54	884	874	14	13	35
Amusement, recreation services (inc. motion pictures), total.....	32	24	1,161	1,113	212	4,273	3,926	199	99	24
Motion picture theaters.....	10	10	855	855	155	3,021	2,718	158	75	•••
Motion picture production, distribution, services.....	•••	•••	•••	•••	•••	•••	•••	•••	•••	•••
Billiard and pool parlors, bowling alleys.....	6	6	91	91	18	698	655	32	15	9
Other amusement, recreation services.....	16	8	215	167	39	554	553	9	9	15
Hotels, motels, tourist courts, camps, total.....	48	22	885	661	185	3,204	2,730	95	69	58
Hotels.....	19	9	384	328	143	2,322	2,142	63	56	27
Motels, tourist courts, trailer parks, camps.....	29	13	501	333	42	882	588	32	13	31
MONTEREY COUNTY										
Selected services, total.....	947	479	22,885	19,741	6,124	116,802	107,657	2,300	1,910	1,006
Personal services, total.....	389	187	6,403	5,323	2,121	41,467	37,902	786	654	428
Barber shops.....	107	51	941	695	417	8,777	8,546	120	110	101
Beauty shops.....	93	41	884	678	262	4,757	4,406	99	84	111
Funeral service, crematories.....	7	7	508	508	29	508	433	8	6	11
Photographic studios (including commercial photography).....	29	13	440	328	65	1,490	1,412	27	23	25
Shoe repair shops.....	12	2	97	(D)	(D)	(D)	(D)	(D)	(D)	(D)
Pressing, alteration, garment repair (except fur).....	49	9	557	253	49	722	670	18	15	66
Cleaning, dyeing plants (except rug cleaning) <sup>1</sup> .....	31	29	1,088	(D)	504	9,299	8,592	170	148	43
Power laundries, self-service laundries.....	37	25	1,261	1,179	(D)	(D)	(D)	(D)	(D)	(D)
Power laundries <sup>1</sup> .....	(NA)	23	(NA)	(D)	587	11,925	9,973	271	206	(NA)
Self-service laundries.....	(NA)	2	(NA)	(D)	(D)	(D)	(D)	(D)	(D)	(NA)
Other personal services.....	24	10	627	579	197	3,724	3,567	65	56	21
Business services (exc. accounting, auditing, bookkeeping), total.....	95	43	1,784	1,522	301	7,185	6,500	114	96	92
Automobile repair services, garages, total.....	105	45	2,525	1,839	446	7,465	6,923	104	83	130
Automobile repair.....	100	42	1,885	(D)	258	4,793	4,437	67	55	124
General automobile repair shops.....	59	27	1,207	805	190	3,580	3,363	47	41	75
Other automobile repair shops.....	41	15	678	(D)	68	1,213	1,074	20	14	49
Automobile parking, other services.....	5	3	640	(D)	188	2,672	2,486	37	28	6
Automobile storage, parking.....	1	1	(D)	(D)	(D)	(D)	(D)	(D)	(D)	(D)
Other automobile services.....	4	2	(D)	(D)	(D)	(D)	(D)	(D)	(D)	(D)
Miscellaneous repair services, total.....	113	29	1,375	889	297	6,503	6,075	87	74	127
Watch, clock, jewelry repair.....	11	1	93	(D)	(D)	(D)	(D)	(D)	(D)	(D)
Upholstery, furniture repair.....	22	8	225	121	19	490	437	10	7	28
Radio, television repair shops.....	16	6	215	147	35	1,361	1,331	20	19	19
Other repair services.....	64	14	842	(D)	(D)	(D)	(D)	(D)	(D)	(D)
Amusement, recreation services (inc. motion pictures), total.....	73	61	3,667	3,537	955	20,482	18,942	443	343	52
Motion picture theaters.....	20	20	1,976	1,976	369	7,792	6,775	226	157	8
Motion picture production, distribution, services.....	•••	•••	•••	•••	•••	•••	•••	•••	•••	•••
Billiard and pool parlors, bowling alleys.....	18	14	376	312	145	3,146	3,123	78	76	19
Other amusement, recreation services.....	35	27	1,315	1,249	441	9,544	9,044	139	110	25
Hotels, motels, tourist courts, camps, total.....	172	114	7,131	6,631	2,004	33,700	31,315	766	660	177
Hotels.....	51	47	4,718	4,686	1,709	29,463	27,466	643	560	51
Motels, tourist courts, trailer parks, camps.....	121	67	2,413	1,945	295	4,237	3,849	123	100	126

Standard Notes: (D) Withheld to avoid disclosure. (NA) Not available. n.e.c. Not elsewhere classified. XXX Not applicable. (Z) Less than \$500. ... Represents zero.  
<sup>1</sup> Includes plant-owned outlets.

SELECTED SERVICES—AREA STATISTICS

Table 104. SELECTED SERVICES: 1954 — COUNTIES WITH 200 ESTABLISHMENTS OR MORE — Continued

Establishments, Receipts, Payroll, and Personnel, by Kind of Business

County and kind of business	Establishments		Receipts		Payroll, entire year (\$1,000)	Payroll, workweek ended nearest Nov. 15		Paid employees, workweek ended nearest Nov. 15		Proprietors (unincorporated businesses only) (Number)
	Total (Number)	With payroll (Number)	Total, all establishments (\$1,000)	Establishments with payroll (\$1,000)		Total (Dollars)	Full workweek (Dollars)	Total (Number)	Full workweek (Number)	
NAPA COUNTY										
Selected services, total .....	292	96	4,196	3,132	873	16,985	15,526	385	304	318
Personal services, total .....	104	40	1,501	1,157	427	7,923	7,361	166	142	110
Barber shops .....	32	10	199	117	57	819	739	12	10	31
Beauty shops .....	28	6	179	105	38	752	659	16	12	33
Funeral service, crematories .....	5	3	268	(D)	38	887	864	15	12	4
Photographic studios (including commercial photography) .....	4	...	26	...	...	...	...	...	...	4
Shoe repair shops .....	7	1	79	(D)	(D)	(D)	(D)	(D)	(D)	(D)
Pressing, alteration, garment repair (except fur) .....	7	3	103	63	12	100	100	2	2	8
Cleaning, dyeing plants (except rug cleaning) <sup>1</sup> .....	10	8	236	(D)	81	1,732	1,550	33	25	10
Power laundries, self-service laundries .....	7	7	354	354	180	3,228	3,060	80	74	8
Power laundries <sup>1</sup> .....	5	5	(D)	(D)	(D)	(D)	(D)	(D)	(D)	(D)
Self-service laundries .....	2	2	(D)	(D)	(D)	(D)	(D)	(D)	(D)	(D)
Other personal services .....	4	2	57	(D)	(D)	(D)	(D)	(D)	(D)	(D)
Business services (exc. accounting, auditing, bookkeeping), total .....	25	5	261	189	47	870	803	21	19	30
Automobile repair services, garages, total .....	33	11	561	367	77	1,282	1,176	19	14	42
Automobile repair .....	29	9	(D)	(D)	(D)	(D)	(D)	(D)	(D)	(D)
General automobile repair shops .....	19	5	280	138	46	1,005	974	14	11	26
Other automobile repair shops .....	10	4	(D)	(D)	(D)	(D)	(D)	(D)	(D)	(D)
Automobile parking, other services .....	4	2	(D)	(D)	(D)	(D)	(D)	(D)	(D)	(D)
Automobile storage, parking .....	1	1	(D)	(D)	(D)	(D)	(D)	(D)	(D)	(D)
Other automobile services .....	3	1	28	(D)	(D)	(D)	(D)	(D)	(D)	(D)
Miscellaneous repair services, total .....	63	7	432	196	38	942	873	16	11	65
Watch, clock, jewelry repair .....	4	...	8	...	...	...	...	...	...	4
Upholstery, furniture repair .....	7	1	43	(D)	(D)	(D)	(D)	(D)	(D)	(D)
Radio, television repair shops .....	13	1	70	(D)	(D)	(D)	(D)	(D)	(D)	(D)
Other repair services .....	39	5	311	(D)	(D)	(D)	(D)	(D)	(D)	(D)
Amusement, recreation services (inc. motion pictures), total .....	28	14	693	637	122	2,961	2,495	86	52	31
Motion picture theaters .....	4	4	(D)	(D)	(D)	(D)	(D)	(D)	(D)	(D)
Motion picture production, distribution, services .....	...	...	...	...	...	...	...	...	...	...
Billiard and pool parlors, bowling alleys .....	3	1	(D)	(D)	(D)	(D)	(D)	(D)	(D)	(D)
Other amusement, recreation services .....	21	9	317	265	57	1,493	1,354	32	18	25
Hotels, motels, tourist courts, camps, total .....	39	19	748	586	162	3,007	2,818	77	66	40
Hotels .....	13	11	421	(D)	138	2,540	2,380	59	51	11
Motels, tourist courts, trailer parks, camps .....	26	8	327	(D)	24	467	438	18	15	29
ORANGE COUNTY										
Selected services, total .....	1,636	790	36,440	30,062	9,289	185,944	171,099	3,384	2,743	1,765
Personal Services										
Total .....	647	333	11,325	9,619	3,893	77,996	71,853	1,391	1,174	705
Barber, beauty shops .....	350	174	3,026	2,228	887	18,534	16,670	339	281	381
Barber shops .....	166	80	1,356	(D)	(D)	(D)	(D)	(D)	(D)	(D)
Beauty shops .....	181	93	1,662	1,330	535	10,633	9,656	217	183	196
Barber and beauty shops combined .....	3	1	8	(D)	(D)	(D)	(D)	(D)	(D)	(D)
Funeral service, crematories .....	15	15	802	802	125	3,153	2,702	41	33	23
Photographic studios (including commercial photography) .....	33	11	510	328	90	1,711	1,493	32	23	33
Shoe repair shops, shoeshine parlors, hat cleaning shops .....	44	16	416	262	74	1,581	1,450	28	21	44
Shoe repair shops .....	37	15	394	(D)	(D)	(D)	(D)	(D)	(D)	(D)
Shoeshine parlors .....	7	1	22	(D)	(D)	(D)	(D)	(D)	(D)	(D)
Hat cleaning shops .....	...	...	...	...	...	...	...	...	...	...
Cleaning, pressing, dyeing, garment repair .....	141	71	3,514	3,048	1,299	25,634	24,166	417	363	162
Pressing, alteration, garment repair (except fur) .....	96	28	1,028	(D)	176	3,737	2,849	59	50	107
Cleaning, pressing shops, and independent plant outlets .....	77	25	965	593	172	2,997	2,809	58	49	85
Garment repair, alteration (except fur) .....	19	3	63	(D)	4	40	40	1	1	22
Fur repair, storage .....	...	...	...	...	...	...	...	...	...	...
Cleaning, dyeing plants .....	45	43	2,486	(D)	1,123	22,597	21,317	358	313	55
Cleaning, dyeing plants (except rug cleaning) <sup>1</sup> .....	41	39	2,286	(D)	1,035	20,851	19,637	336	293	52
Rug cleaning, repairing plants .....	4	4	200	200	88	1,746	1,680	22	20	3
Laundries, laundry services .....	42	38	2,867	2,823	1,387	26,750	24,924	512	445	41
Power laundries, self-service laundries .....	37	33	1,916	1,872	1,014	19,599	18,307	394	341	36
Power laundries <sup>1</sup> .....	(NA)	22	(NA)	1,740	991	19,177	17,970	381	333	(NA)
Self-service laundries .....	(NA)	11	(NA)	132	23	422	337	13	8	(NA)
Industrial laundries .....	1	1	(D)	(D)	(D)	(D)	(D)	(D)	(D)	(D)
Linen supply .....	2	2	(D)	(D)	(D)	(D)	(D)	(D)	(D)	(D)
Diaper service .....	1	1	(D)	(D)	(D)	(D)	(D)	(D)	(D)	(D)
Laundries (except power) .....	1	1	(D)	(D)	(D)	(D)	(D)	(D)	(D)	(D)
Miscellaneous personal services .....	22	8	190	123	31	633	448	22	8	21
Costume, dress suit rental .....	...	...	...	...	...	...	...	...	...	...
Turkish bath, massage parlors .....	7	1	40	(D)	(D)	(D)	(D)	(D)	(D)	(D)
Rug, furniture cleaning on location .....	3	1	7	(D)	(D)	(D)	(D)	(D)	(D)	(D)
Coin-operated service machine establishments .....	...	...	...	...	...	...	...	...	...	...
Miscellaneous personal services, n.e.c. .....	12	6	143	(D)	(D)	(D)	(D)	(D)	(D)	(D)
Business Services (exc. Accounting, Auditing, Bookkeeping)										
Total .....	219	89	4,439	3,299	993	20,421	18,112	347	261	236
Advertising .....	10	2	235	(D)	(D)	(D)	(D)	(D)	(D)	(D)
Advertising agencies .....	2	2	(D)	(D)	(D)	(D)	(D)	(D)	(D)	(D)
Outdoor advertising services .....	...	...	...	...	...	...	...	...	...	...
Miscellaneous advertising .....	8	...	(D)	...	...	...	...	...	...	(D)
Consumer, mercantile credit, adjustment, collection agencies .....	10	6	130	153	76	1,950	1,776	33	25	9
Private employment agencies .....	4	4	56	45	16	209	203	5	4	7
News syndicates .....	...	...	...	...	...	...	...	...	...	...
Duplicating, addressing, mailing, stenographic services .....	8	4	74	56	20	462	110	13	2	6
Blueprinting, photocopying services .....	7	7	227	227	65	1,556	1,479	23	21	5
Services to dwellings, other buildings .....	44	27	594	476	169	2,398	2,426	56	44	52
Disinfecting, exterminating services .....	26	14	413	323	107	1,726	1,443	30	23	29
Window cleaning .....	12	4	75	(D)	17	80	80	2	2	13
Miscellaneous services to dwellings, other buildings .....	11	9	116	(D)	45	1,092	903	24	19	10

Standard Notes: (D) Withheld to avoid disclosure. (NA) Not available. n.e.c. Not elsewhere classified. XXX Not applicable. (Z) Less than \$500. ... Represents zero.  
<sup>1</sup> Includes plant-owned outlets.

Table 104. SELECTED SERVICES: 1954 — COUNTIES WITH 200 ESTABLISHMENTS OR MORE — Continued

Establishments, Receipts, Payroll, and Personnel, by Kind of Business

County and kind of business	Establishments		Receipts		Payroll, entire year (\$1,000)	Payroll, workweek ended nearest Nov. 15		Paid employees, workweek ended nearest Nov. 15		Proprietors (unincorporated businesses only) (Number)
	Total (Number)	With payroll (Number)	Total, all establishments (\$1,000)	Establishments with payroll (\$1,000)		Total (Dollars)	Full workweek (Dollars)	Total (Number)	Full workweek (Number)	
ORANGE COUNTY—Con.										
<b>Business Services (exc. Accounting, Auditing, Bookkeeping)—Con.</b>										
Business services, n.e.c.	131	39	3,073	(D)	(D)	(D)	(D)	(D)	(D)	(D)
Auctioneers' establishments (service only)	4	...	(D)	(D)	(D)	(D)	(D)	(D)	(D)	(D)
Coin-operated machine rental, repair services	...	...	...	...	...	...	...	...	...	...
Detective agencies	6	4	117	(D)	(D)	1,468	1,249	31	23	8
Interior decorating service	9	1	71	(D)	(D)	(D)	(D)	(D)	(D)	(D)
Photofinishing laboratories	5	3	284	(D)	(D)	55	970	17	17	5
Sign painting shops	11	1	94	(D)	(D)	(D)	(D)	(D)	(D)	(D)
Telephone answering service	1	1	(D)	(D)	(D)	(D)	(D)	(D)	(D)	(D)
Window display service	...	...	...	...	...	...	...	...	...	...
Other business services, n.e.c.	95	29	2,412	(D)	(D)	(D)	(D)	(D)	(D)	(D)
<b>Automobile Repair Services, Garages</b>										
Total	232	96	5,013	3,609	966	18,880	18,186	302	261	258
Automobile repair	212	84	4,426	3,168	850	16,338	15,958	226	209	244
General automobile repair shops	144	50	2,643	1,647	405	8,105	7,903	115	106	165
Battery, ignition repair and service	1	1	(D)	(D)	(D)	(D)	(D)	(D)	(D)	(D)
Glass replacement, repair	1	1	(D)	(D)	(D)	(D)	(D)	(D)	(D)	(D)
Paint shops	8	4	271	(D)	(D)	(D)	(D)	(D)	(D)	(D)
Radiator repair shops	4	2	(D)	(D)	(D)	(D)	(D)	(D)	(D)	(D)
Tire repair shops	8	2	70	(D)	(D)	(D)	(D)	(D)	(D)	(D)
Top and body repair	26	16	754	690	235	3,840	3,797	52	49	30
Automobile repair, n.e.c.	20	8	421	317	96	1,889	1,859	25	23	24
Brake repair shops	9	...	50	...	...	...	...	...	...	4
Wheel, axle, spring repair shops	7	3	171	(D)	(D)	(D)	(D)	(D)	(D)	(D)
Other automobile repair shops, n.e.c.	7	5	200	(D)	(D)	(D)	(D)	(D)	(D)	(D)
Automobile storage, parking	1	1	(D)	(D)	(D)	(D)	(D)	(D)	(D)	(D)
Parking structures, storage garages	6	4	(D)	(D)	(D)	(D)	(D)	(D)	(D)	(D)
Parking lots	9	3	192	(D)	(D)	(D)	(D)	(D)	(D)	(D)
Automobile, truck rentals (without drivers)	4	4	190	190	85	2,192	1,898	70	47	7
Automobile services (except repair)	4	4	190	190	85	2,192	1,898	70	47	7
Automobile laundries	...	...	...	...	...	...	...	...	...	...
Automobile services, n.e.c.	...	...	...	...	...	...	...	...	...	...
<b>Miscellaneous Repair Services</b>										
Total	255	89	3,596	2,338	668	14,248	13,643	208	181	276
Watch, clock, jewelry repair	15	1	126	(D)	(D)	(D)	(D)	(D)	(D)	(D)
Upholstery, furniture repair	41	15	604	(D)	(D)	(D)	(D)	(D)	(D)	(D)
Electrical repair shops	43	19	795	531	124	2,840	2,792	43	40	58
Radio, television repair shops	31	11	575	371	96	1,989	1,941	30	27	42
Refrigerator service, repair shops	7	5	141	(D)	21	519	519	7	7	9
Other electrical repair shops, n.e.c.	5	3	79	(D)	7	332	332	6	6	7
Blacksmith shops	21	7	220	126	39	809	797	13	12	19
Miscellaneous repair shops	135	47	1,851	1,217	333	6,841	6,453	100	84	135
Armature rewinding, electric motor repair and rebuilding	6	2	109	(D)	(D)	(D)	(D)	(D)	(D)	(D)
Bicycle repair shops	...	...	...	...	...	...	...	...	...	...
Leather goods repair shops	...	...	...	...	...	...	...	...	...	...
Locksmith, gunsmith shops	...	...	...	...	...	...	...	...	...	...
Musical instrument repair	9	1	58	(D)	(D)	(D)	(D)	(D)	(D)	(D)
Repair shops, n.e.c.	120	44	1,684	1,124	304	6,256	5,911	92	77	118
Lawnmower, saw, knife, tool sharpening and repair shops	11	3	97	47	12	200	200	4	4	10
Typewriter repair shops	...	...	...	...	...	...	...	...	...	...
Welding repair shops	34	12	548	336	84	1,593	1,529	19	17	33
Other repair shops, n.e.c.	75	29	1,039	741	208	4,463	4,182	69	56	75
<b>Amusement, Recreation Services (inc. Motion Pictures)</b>										
Total	141	105	8,409	8,141	2,160	42,395	38,172	857	626	113
Motion picture theaters	22	22	2,185	2,185	396	7,514	7,194	205	166	9
Motion picture theaters (except drive-in)	19	19	(D)	(D)	(D)	(D)	(D)	(D)	(D)	(D)
Drive-in motion picture theaters	3	3	(D)	(D)	(D)	(D)	(D)	(D)	(D)	(D)
Motion picture production, distribution, services	2	...	(D)	...	...	...	...	...	...	(D)
Motion picture production	...	...	...	...	...	...	...	...	...	...
Motion picture production other than for television	...	...	...	...	...	...	...	...	...	...
Motion picture production for television	...	...	...	...	...	...	...	...	...	...
Motion picture distribution	...	...	...	...	...	...	...	...	...	...
Motion picture film exchanges other than for television	...	...	...	...	...	...	...	...	...	...
Motion picture film exchanges for television	...	...	...	...	...	...	...	...	...	...
Services allied to motion picture distribution	...	...	...	...	...	...	...	...	...	...
Services allied to motion picture production	2	...	(D)	...	...	...	...	...	...	(D)
Billiard and pool parlors, howling alleys	15	15	477	477	155	3,347	2,512	145	77	20
Billiard, pool parlors	3	3	62	62	12	110	110	2	2	5
Bowling alleys	12	12	415	415	143	3,237	2,402	143	75	15
Race track operation (including racing stables)	3	3	(D)	(D)	(D)	(D)	(D)	(D)	(D)	(D)
Automobile	2	2	(D)	(D)	(D)	(D)	(D)	(D)	(D)	(D)
Dog	...	...	...	...	...	...	...	...	...	...
Horse (including racing stables)	1	1	(D)	(D)	(D)	(D)	(D)	(D)	(D)	(D)
Sports promoters, commercial operators	32	22	1,160	1,096	285	5,863	5,546	94	78	34
Baseball, football, athletic fields, sports promoters	...	...	...	...	...	...	...	...	...	...
Baseball clubs	...	...	...	...	...	...	...	...	...	...
Football clubs	...	...	...	...	...	...	...	...	...	...
Other sports clubs, promoters	...	...	...	...	...	...	...	...	...	...
Bathing beaches	1	1	(D)	(D)	(D)	(D)	(D)	(D)	(D)	(D)
Golf courses	4	4	651	651	195	4,166	4,045	55	49	4
Riding academies	2	2	(D)	(D)	(D)	(D)	(D)	(D)	(D)	(D)
Skating rinks	5	3	111	(D)	22	428	405	13	10	5
Swimming pools	5	5	(D)	(D)	(D)	(D)	(D)	(D)	(D)	(D)
Commercial sports operators, n.e.c.	15	7	285	247	48	1,003	848	19	13	17
Boat, canoe rentals	11	5	209	(D)	(D)	(D)	(D)	(D)	(D)	(D)
Other commercial sports operators, n.e.c.	4	2	76	(D)	(D)	(D)	(D)	(D)	(D)	(D)
Theatrical presentations and services	3	1	29	(D)	(D)	(D)	(D)	(D)	(D)	(D)
Bands, orchestras, entertainers	8	6	52	(D)	9	269	269	3	3	5
Dance halls, studios, schools (exc. children's, professional)	6	6	428	428	191	3,511	2,979	76	52	6
Membership golf, country clubs	6	6	2,097	2,097	725	17,350	16,404	242	200	...

Standard Notes: (D) Withheld to avoid disclosure. (NA) Not available. n.e.c. Not elsewhere classified. XXX Not applicable. (Z) Less than \$500. ... Represents zero.

SELECTED SERVICES—AREA STATISTICS

Table 104. SELECTED SERVICES: 1954 — COUNTIES WITH 200 ESTABLISHMENTS OR MORE — Continued

Establishments, Receipts, Payroll, and Personnel, by Kind of Business

County and kind of business	Establishments		Receipts		Payroll, entire year (\$1,000)	Payroll, workweek ended nearest Nov. 15		Paid employees, workweek ended nearest Nov. 15		Proprietors (unincorporated businesses only) (Number)
	Total (Number)	With payroll (Number)	Total, all establishments (\$1,000)	Establishments with payroll (\$1,000)		Total (Dollars)	Full workweek (Dollars)	Total (Number)	Full workweek (Number)	
ORANGE COUNTY—Con.										
Amusement, Recreation Services, (inc. Motion Pictures)—Con.										
Amusement, recreation services, n.e.c.	44	24	1,032	868	179	3,245	2,809	60	41	40
Amusement parks, devices, shooting galleries	9	7	168	(D)	(D)	(D)	(D)	(D)	(D)	(D)
Carnivals, circuses	3	1	31	(O)	(D)	(D)	(O)	(D)	(D)	(D)
Coin-operated amusement device establishments	12	6	493	427	70	1,270	1,270	16	16	10
Other amusement, recreation services, n.e.c.	20	10	340	268	84	1,582	1,232	34	21	20
Hotels, Motels, Tourist Courts, Camps										
Total	142	78	3,658	3,056	609	12,004	11,133	279	240	162
Hotels	39	25	1,720	1,580	373	7,300	7,014	163	149	43
Year-round	(NA)	23	(NA)	(D)	(D)	(D)	(D)	(D)	(D)	(NA)
25 or more guest rooms	(NA)	12	(NA)	1,243	298	5,938	5,839	130	124	(NA)
Less than 25 guest rooms	(NA)	11	(NA)	(D)	(D)	(D)	(D)	(D)	(D)	(NA)
Seasonal	(NA)	2	(NA)	(D)	(D)	(D)	(D)	(D)	(D)	(NA)
Motels, tourist courts, camps	103	53	1,938	1,476	236	4,704	4,119	116	91	119
Motels, tourist courts, trailer parks	102	52	(D)	(D)	(D)	(D)	(D)	(D)	(D)	(D)
Motels, tourist courts	77	39	1,317	969	170	3,365	3,076	82	68	89
Trailer parks	25	13	(D)	(D)	(D)	(D)	(D)	(D)	(D)	(D)
Sporting, recreational camps	1	1	(D)	(D)	(D)	(D)	(D)	(D)	(O)	(D)
PLACER COUNTY										
Selected services, total	319	127	6,201	4,977	1,301	18,214	17,150	381	318	336
Personal services, total										
Barber shops	28	12	191	135	58	966	966	14	14	31
Beauty shops	21	5	116	74	24	331	266	9	6	23
Funeral service, crematories	6	4	223	(O)	30	489	489	8	8	7
Photographic studios (including commercial photography)	5	3	(O)	(D)	(O)	(D)	(D)	(D)	(O)	(D)
Shoe repair shops	11	1	(D)	(D)	(D)	(D)	(D)	(O)	(O)	(O)
Pressing, alteration, garment repair (except fur)	13	5	82	34	7	231	231	4	4	14
Cleaning, dyeing plants (except rug cleaning) <sup>1</sup>	7	7	214	214	106	2,117	2,099	39	38	7
Power laundries, self-service laundries	12	4	211	153	73	1,379	1,281	31	27	13
Power laundries <sup>1</sup>	(NA)	3	(NA)	(O)	(O)	(D)	(D)	(D)	(D)	(NA)
Self-service laundries	(NA)	1	(NA)	(D)	(D)	(D)	(D)	(D)	(O)	(NA)
Other personal services	...	...	...	...	...	...	...	...	...	...
Business services (exc. accountiog, auditing, bookkeepiog), total	29	3	325	195	24	733	688	14	11	29
Automobile repair services, garages, total										
Automobile repair	29	11	527	309	56	960	960	17	17	32
General automobile repair shops	18	8	352	268	44	833	833	15	15	21
Other automobile repair shops	11	3	175	41	12	127	127	2	2	11
Automobile parking, other services	...	...	...	...	...	...	...	...	...	...
Automobile storage, parking	...	...	...	...	...	...	...	...	...	...
Other automobile services	...	...	...	...	...	...	...	...	...	...
Miscellaneous repair services, total										
Watch, clock, jewelry repair	2	...	(D)	...	...	...	...	...	...	...
Upholstery, furniture repair	1	1	(O)	(O)	(O)	(D)	(D)	(O)	(D)	(D)
Radio, television repair shops	6	...	24	...	...	...	...	...	...	6
Other repair services	31	3	228	(O)	(D)	(D)	(O)	(O)	(O)	(D)
Amusement, recreation services (inc. motion pictures), total										
Motion picture theaters	8	18	924	838	175	3,607	3,249	107	75	23
Motion picture production, distribution, services	...	...	577	577	93	2,205	1,936	77	49	7
Billiard and pool parlors, bowling alleys	1	1	(D)	(D)	(D)	(D)	(D)	(D)	(D)	(D)
Other amusement, recreation services	17	9	(D)	(D)	(D)	(D)	(D)	(D)	(D)	(D)
Hotels, motels, tourist courts, camps, total	92	50	2,980	2,702	714	6,680	6,317	121	107	102
Hotels	23	17	1,648	1,546	469	4,253	4,086	70	66	29
Motels, tourist courts, trailer parks, camps	69	33	1,332	1,156	245	2,427	2,231	51	41	73
RIVERSIDE COUNTY										
Selected services, total	1,308	626	34,441	29,513	9,728	211,252	193,629	4,283	3,555	1,410
Personal services, total										
Barber shops	116	42	911	(D)	(D)	(D)	(D)	(D)	(D)	(D)
Beauty shops	109	71	1,070	938	378	7,689	7,403	151	139	106
Funeral service, crematories	13	13	771	771	141	2,559	2,139	44	29	15
Photographic studios (including commercial photography)	28	10	311	203	35	739	658	15	12	28
Shoe repair shops	34	4	249	(O)	(D)	(D)	(D)	(O)	(O)	(D)
Pressing, alteration, garment repair (except fur)	39	13	466	266	52	1,368	918	22	17	47
Cleaning, dyeing plants (except rug cleaning) <sup>1</sup>	35	31	1,537	(D)	(D)	(D)	(D)	(D)	(D)	(D)
Power laundries, self-service laundries	24	16	1,390	1,274	735	14,452	11,810	294	220	25
Power laundries <sup>1</sup>	(NA)	10	(NA)	1,153	704	13,964	11,433	281	212	(NA)
Self-service laundries	(NA)	6	(NA)	115	31	488	377	13	8	(NA)
Other personal services	23	9	208	162	59	1,212	1,196	27	24	25
Business services (exc. accountiog, auditing, bookkeepiog), total	135	49	3,766	3,062	976	21,782	20,917	420	386	147
Automobile repair services, garages, total										
Automobile repair	154	72	2,938	(D)	492	10,242	9,861	159	145	183
General automobile repair shops	110	46	1,789	1,295	301	6,390	6,235	100	91	120
Other automobile repair shops	44	26	1,149	(D)	191	3,852	3,626	59	54	63
Automobile parking, other services	13	9	255	(D)	82	1,764	1,048	51	22	11
Automobile storage, parking	2	2	(D)	(D)	(O)	(O)	(D)	(D)	(D)	(D)
Other automobile services	11	7	(D)	(D)	(D)	(D)	(D)	(D)	(D)	(D)
Miscellaneous repair services, total										
Watch, clock, jewelry repair	10	...	38	...	...	...	...	...	...	10
Upholstery, furniture repair	24	6	209	95	27	771	681	13	11	25
Radio, television repair shops	33	7	470	212	42	989	950	15	14	38
Other repair services	110	30	1,490	776	206	4,753	4,562	71	64	113

Standard Notes: (D) Withheld to avoid disclosure. (NA) Not available. n.e.c. Not elsewhere classified. XXX Not applicable. (Z) Less than \$500. ... Represents zero.  
<sup>1</sup> Includes plant-owned outlets.

Table 104. SELECTED SERVICES: 1954 — COUNTIES WITH 200 ESTABLISHMENTS OR MORE — Continued

Establishments, Receipts, Payroll, and Personnel, by Kind of Business

County and kind of business	Establishments		Receipts		Payroll, entire year (\$1,000)	Payroll, workweek ended nearest Nov. 15		Paid employees, workweek ended nearest Nov. 15		Proprietors (unincorporated businesses only) (Number)
	Total (Number)	With payroll (Number)	Total, all establishments (\$1,000)	Establishments with payroll (\$1,000)		Total (Dollars)	Full workweek (Dollars)	Total (Number)	Full workweek (Number)	
RIVERSIDE COUNTY—Con.										
Amusement, recreation services (inc. motion pictures), total.....	108	68	5,167	4,811	1,406	29,057	26,601	660	515	111
Motion picture theaters.....	26	24	2,515	(D)	500	10,801	9,785	294	210	13
Motion picture production, distribution, services.....	2	***	(D)	***	***	***	***	***	***	(D)
Billiard and pool parlors, bowling alleys.....	12	6	(D)	(D)	37	717	548	29	17	(D)
Other amusement, recreation services.....	68	38	2,427	2,193	869	17,539	16,268	337	288	30
Hotels, motels, tourist courts, camps, total.....	300	176	13,255	12,291	4,115	93,937	85,563	1,972	1,633	334
Hotels.....	114	94	10,257	10,129	3,727	86,163	78,594	1,756	1,468	108
Motels, tourist courts, trailer parks, camps.....	186	82	2,998	2,162	388	7,774	6,969	216	165	226
SACRAMENTO COUNTY (See Sacramento Standard Metropolitan Area, Table 103.)										
SAN BERNARDINO COUNTY										
Selected services, total.....	1,826	852	49,408	43,142	16,375	289,000	272,736	5,032	4,318	1,917
Personal Services										
Total.....	624	298	10,985	9,333	3,737	77,046	71,604	1,487	1,272	649
Barber, beauty shops.....	340	152	2,911	2,053	820	18,747	16,633	327	270	345
Barber shops.....	183	79	1,307	(D)	(D)	(D)	(D)	(D)	(D)	(D)
Beauty shops.....	152	70	1,457	1,119	455	10,720	9,870	203	168	154
Barber and beauty shops combined.....	5	3	47	(D)	(D)	(D)	(D)	(D)	(D)	(D)
Funeral service, crematories.....	19	19	1,294	1,294	264	6,003	5,730	91	85	17
Photographic studios (including commercial photography).....	21	7	290	170	31	776	677	13	11	21
Shoe repair shops, shoeshine parlors, hat cleaning shops.....	41	9	222	112	41	648	638	12	9	42
Shoe repair shops.....	38	8	212	(D)	(D)	(D)	(D)	(D)	(D)	(D)
Shoeshine parlors.....	2	***	(D)	***	***	***	***	***	***	(D)
Hat cleaning shops.....	1	1	(D)	(D)	(D)	(D)	(D)	(D)	(D)	(D)
Cleaning, pressing, dyeing, garment repair.....	129	35	3,053	2,681	1,169	23,039	22,115	447	403	149
Pressing, alteration, garment repair (except fur).....	71	19	742	406	96	1,525	1,300	38	25	79
Cleaning, pressing shops, and independent plant outlets.....	57	19	700	406	96	1,525	1,300	38	25	63
Garment repair, alteration (except fur).....	14	***	42	***	***	***	***	***	***	16
Fur repair, storage.....	***	***	***	***	***	***	***	***	***	***
Cleaning, dyeing plants.....	50	50	2,311	2,275	1,073	21,514	20,815	409	378	70
Cleaning, dyeing plants (except rug cleaning) <sup>1</sup> .....	50	50	2,275	2,275	1,073	21,514	20,815	409	378	62
Rug cleaning, repairing plants.....	8	***	36	***	***	***	***	***	***	8
Laundries, laundry services.....	57	35	3,168	2,942	1,389	27,936	25,358	581	487	57
Power laundries, self-service laundries.....	48	30	1,888	1,668	825	17,726	15,682	413	337	52
Power laundries <sup>1</sup> .....	(NA)	25	(NA)	1,581	804	17,398	15,409	402	329	(NA)
Self-service laundries.....	(NA)	5	(NA)	87	21	328	273	11	8	(NA)
Industrial laundries.....	1	1	(D)	(D)	(D)	(D)	(D)	(D)	(D)	(D)
Linen supply.....	3	3	(D)	(D)	(D)	(D)	(D)	(D)	(D)	(D)
Diaper service.....	***	***	***	***	***	***	***	***	***	***
Laundries (except power).....	5	1	12	(D)	(D)	(D)	(D)	(D)	(D)	(D)
Miscellaneous personal services.....	17	7	147	81	23	597	453	16	7	18
Costume, dress suit rental.....	***	***	***	***	***	***	***	***	***	***
Turkish bath, massage parlors.....	***	***	***	***	***	***	***	***	***	***
Rug, furniture cleaning on location.....	7	1	43	(D)	(D)	(D)	(D)	(D)	(D)	(D)
Coin-operated service machine establishments.....	1	1	(D)	(D)	(D)	(D)	(D)	(D)	(D)	(D)
Miscellaneous personal services, n.e.c.....	9	5	(D)	(D)	(D)	(D)	(D)	(D)	(D)	(D)
Business Services (exc. Accounting, Auditing, Bookkeeping)										
Total.....	183	89	4,124	3,530	1,091	22,380	20,322	379	304	185
Advertising.....	8	4	114	80	22	359	322	5	4	11
Advertising agencies.....	5	1	(D)	(D)	(D)	(D)	(D)	(D)	(D)	(D)
Outdoor advertising services.....	2	2	(D)	(D)	(D)	(D)	(D)	(D)	(D)	(D)
Miscellaneous advertising.....	1	1	(D)	(D)	(D)	(D)	(D)	(D)	(D)	(D)
Consumer, mercantile credit; adjustment, collection agencies.....	17	15	578	(D)	(D)	(D)	(D)	(D)	(D)	(D)
Private employment agencies.....	6	4	66	(D)	14	299	274	6	5	6
News syndicates.....	***	***	***	***	***	***	***	***	***	***
Duplicating, addressing, mailing, stenographic services.....	16	2	83	(D)	(D)	(D)	(D)	(D)	(D)	(D)
Blueprinting, photocopying services.....	***	***	***	***	***	***	***	***	***	***
Services to dwellings, other buildings.....	33	19	547	497	226	4,528	3,942	77	55	34
Disinfecting, exterminating services.....	13	7	258	236	110	2,335	2,238	30	26	12
Window cleaning.....	10	6	205	189	89	1,690	1,550	28	25	13
Miscellaneous services to dwellings, other buildings.....	10	6	84	72	27	503	154	19	4	9
Business services, n.e.c.....	103	45	2,736	2,320	552	11,596	10,461	193	155	104
Auctioneers' establishments (service only).....	***	***	***	***	***	***	***	***	***	***
Coin-operated machine rental, repair services.....	2	***	(D)	***	***	***	***	***	***	(D)
Detective agencies.....	6	4	(D)	(D)	(D)	(D)	(D)	(D)	(D)	(D)
Interior decorating service.....	2	***	(D)	***	***	***	***	***	***	(D)
Photofinishing laboratories.....	3	3	(D)	(D)	(D)	(D)	(D)	(D)	(D)	(D)
Sign painting shops.....	18	6	184	(D)	(D)	(D)	(D)	(D)	(D)	(D)
Telephone answering service.....	2	2	(D)	(D)	(D)	(D)	(D)	(D)	(D)	(D)
Window display service.....	1	1	(D)	(D)	(D)	(D)	(D)	(D)	(D)	(D)
Other business services, n.e.c.....	69	29	2,319	1,995	467	9,576	8,849	157	134	71
Automobile Repair Services, Garages										
Total.....	316	132	5,937	4,267	1,149	23,567	22,258	402	338	336
Automobile repair.....	283	117	4,907	(D)	787	16,520	15,766	244	223	302
General automobile repair shops.....	198	78	3,305	2,223	499	10,274	9,987	153	143	212
Battery, ignition repair and service.....	1	1	(D)	(D)	(D)	(D)	(D)	(D)	(D)	(D)
Glass replacement, repair.....	4	2	(D)	(D)	(D)	(D)	(D)	(D)	(D)	(D)
Paint shops.....	4	4	53	53	15	485	467	10	8	4
Radiator repair shops.....	16	6	223	109	23	539	529	8	8	16
Tire repair shops.....	12	4	184	146	18	350	309	6	5	13
Top and body repair.....	28	14	429	313	85	1,915	1,584	26	21	30
Automobile repair, n.e.c.....	20	8	525	361	119	2,355	2,188	32	29	21
Brake repair shops.....	6	2	(D)	(D)	(D)	(D)	(D)	(D)	(D)	(D)
Wheel, axle, spring repair shops.....	2	2	(D)	(D)	(D)	(D)	(D)	(D)	(D)	(D)
Other automobile repair shops, n.e.c.....	12	4	277	183	47	746	579	10	7	12

Standard Notes: (D) Withheld to avoid disclosure. (NA) Not available. n.e.c. Not elsewhere classified. XXX Not applicable. (Z) Less than \$500. ... Represents zero.  
<sup>1</sup> Includes plant-owned outlets.

SELECTED SERVICES—AREA STATISTICS

Table 104. SELECTED SERVICES: 1954 — COUNTIES WITH 200 ESTABLISHMENTS OR MORE — Continued

Establishments, Receipts, Payroll, and Personnel, by Kind of Business

County and kind of business	Establishments		Receipts		Payroll, entire year (\$1,000)	Payroll, workweek ended nearest Nov. 15		Paid employees, workweek ended nearest Nov. 15		Proprietors (unincorporated businesses only) (Number)
	Total (Number)	With payroll (Number)	Total, all establishments (\$1,000)	Establishments with payroll (\$1,000)		Total (Dollars)	Full workweek (Dollars)	Total (Number)	Full workweek (Number)	
<b>SAN BERNARDINO COUNTY—Con.</b>										
<b>Automobile Repair Services, Garages—Con.</b>										
Automobile storage, parking	14	6	487	439	114	2,639	1,945	43	38	9
Parking structures, storage garages	1	1	(D)	(D)	(D)	(D)	(D)	(D)	(D)	(D)
Parking lots	13	5	(D)	(D)	(D)	(D)	(D)	(D)	(D)	(D)
Automobile, truck rentals (without drivers)	5	1	(D)	(D)	(D)	(D)	(D)	(D)	(D)	(D)
Automobile services (except repair)	14	8	(D)	221	(D)	(D)	(D)	(D)	(D)	(D)
Automobile laundries	9	7	223	(D)	92	2,468	2,020	90	53	14
Automobile services, n.e.c.	5	1	(D)	(D)	(D)	(D)	(D)	(D)	(D)	(D)
<b>Miscellaneous Repair Services</b>										
Total	248	62	14,350	13,800	7,070	101,715	101,197	1,198	1,181	268
Watch, clock, jewelry repair	25	1	113	(D)	(D)	(D)	(D)	(D)	(D)	(D)
Upholstery, furniture repair	34	8	360	(D)	(D)	(D)	(D)	(D)	(D)	(D)
Electrical repair shops	76	20	749	451	94	2,063	1,941	33	29	84
Radio, television repair shops	55	15	592	366	81	1,848	1,763	29	27	63
Refrigerator service, repair shops	10	2	62	(D)	(D)	(D)	(D)	(D)	(D)	(D)
Other electrical repair shops, n.e.c.	11	3	95	(D)	(D)	(D)	(D)	(D)	(D)	(D)
Blacksmith shops	11	3	169	141	51	1,115	1,115	11	11	13
Miscellaneous repair shops	102	30	13,459	13,007	6,871	97,311	97,121	1,135	1,129	106
Armature rewinding, electric motor repair and rebuilding	5	3	(D)	(D)	62	1,981	1,066	14	13	(D)
Bicycle repair shops	2	...	(D)	...	...	...	...	...	...	(D)
Leather goods repair shops	...	...	...	...	...	...	...	...	...	...
Locksmith, gunsmith shops	4	...	14	...	...	...	...	...	...	4
Musical instrument repair	8	...	24	...	...	...	...	...	...	8
Repair shops, n.e.c.	83	27	13,214	(D)	6,809	96,230	96,055	1,121	1,116	85
Lawnmower, saw, knife, tool sharpening and repair shops	10	2	40	(D)	(D)	(D)	(D)	(D)	(D)	(D)
Typewriter repair shops	...	...	...	...	...	...	...	...	...	...
Welding repair shops	15	5	213	129	42	875	756	12	10	19
Other repair shops, n.e.c.	58	20	12,961	12,687	(D)	(D)	(D)	(D)	(D)	(D)
<b>Amusement, Recreation Services (inc. Motion Pictures)</b>										
Total	154	118	6,274	6,040	1,603	32,418	29,614	794	611	141
Motion picture theaters	28	28	3,196	3,106	685	12,892	11,643	368	279	3
Motion picture theaters (except drive-in)	20	20	1,695	1,695	409	8,029	6,955	246	176	3
Drive-in motion picture theaters	8	8	1,411	1,411	276	4,863	4,688	122	103	...
Motion picture production, distribution, services	1	1	(D)	(D)	(D)	(D)	(D)	(D)	(D)	(D)
Motion picture production	...	...	...	...	...	...	...	...	...	...
Motion picture production other than for television	...	...	...	...	...	...	...	...	...	...
Motion picture production for television	...	...	...	...	...	...	...	...	...	...
Motion picture distribution	1	1	(D)	(D)	(D)	(D)	(D)	(D)	(D)	(D)
Motion picture film exchanges other than for television	1	1	(D)	(D)	(D)	(D)	(D)	(D)	(D)	(D)
Motion picture film exchanges for television	...	...	...	...	...	...	...	...	...	...
Services allied to motion picture distribution	...	...	...	...	...	...	...	...	...	...
Services allied to motion picture production	...	...	...	...	...	...	...	...	...	...
Billiard and pool parlors, howling alleys	6	14	(D)	(D)	126	3,054	2,545	147	106	(D)
Billiard, pool parlors	16	4	75	(D)	(D)	(D)	(D)	(D)	(D)	5
Bowling alleys	10	10	(D)	(D)	(D)	(D)	(D)	(D)	(D)	(D)
Race track operation (including racing stables)	6	4	(D)	(D)	(D)	(D)	(D)	(D)	(D)	(D)
Automobile	1	1	(D)	(D)	(D)	(D)	(D)	(D)	(D)	(D)
Dog	...	...	...	...	...	...	...	...	...	...
Horse (including racing stables)	5	3	(D)	(D)	(D)	(D)	(D)	(D)	(D)	(D)
Sports promoters, commercial operators	43	29	689	613	131	3,412	3,164	66	43	43
Baseball, football, athletic fields, sports promoters	...	...	(D)	(D)	(D)	(D)	(D)	(D)	(D)	(D)
Baseball clubs	...	...	...	...	...	...	...	...	...	...
Football clubs	...	...	...	...	...	...	...	...	...	...
Other sports clubs, promoters	...	...	(D)	(D)	(D)	(D)	(D)	(D)	(D)	(D)
Bathing beaches	1	1	(D)	(D)	(D)	(D)	(D)	(D)	(D)	(D)
Golf courses	4	4	176	176	55	2,314	2,244	26	23	2
Riding academies	14	6	(D)	(D)	(D)	(D)	(D)	(D)	(D)	(D)
Skating rinks	10	6	205	(D)	(D)	(D)	(D)	(D)	(D)	(D)
Swimming pools	5	3	13	(D)	2	150	150	2	2	5
Commercial sports operators, n.e.c.	9	9	110	110	(D)	(D)	(D)	(D)	(D)	(D)
Boat, canoe rentals	6	6	94	94	(D)	(D)	(D)	(D)	(D)	(D)
Other commercial sports operators, n.e.c.	3	3	16	16	7	70	60	2	1	2
Theatrical presentations and services	...	...	...	...	...	...	...	...	...	...
Bands, orchestras, entertainers	6	6	52	52	29	586	476	12	9	4
Dance halls, studios, schools (exc. children's, professional)	5	5	162	162	48	1,421	1,227	45	38	6
Membership golf, country clubs	5	5	485	485	256	5,215	4,945	76	70	...
Amusement, recreation services, n.e.c.	44	26	1,102	956	237	3,406	3,279	51	41	59
Amusement parks, devices, shooting galleries	4	2	(D)	(D)	(D)	(D)	(D)	(D)	(D)	(D)
Carnivals, circuses	2	2	(D)	(D)	(D)	(D)	(D)	(D)	(D)	(D)
Coin-operated amusement device establishments	19	9	498	432	73	1,221	1,218	15	15	26
Other amusement, recreation services, n.e.c.	19	13	488	(D)	(D)	(D)	(D)	(D)	(D)	(D)
<b>Hotels, Motels, Tourist Courts, Camps</b>										
Total	301	153	7,238	6,172	1,725	31,374	27,741	772	612	338
Hotels	53	41	3,691	3,541	1,278	24,711	20,616	549	424	55
Year-round	(NA)	35	(NA)	3,000	1,107	22,375	19,216	520	404	(NA)
25 or more guest rooms	(NA)	25	(NA)	2,735	1,050	21,320	18,211	489	378	(NA)
Less than 25 guest rooms	(NA)	10	(NA)	265	57	1,055	1,005	31	26	(NA)
Seasonal	(NA)	6	(NA)	541	171	1,636	1,400	29	20	(NA)
Motels, tourist courts, camps	248	112	3,547	2,631	447	7,363	7,125	223	188	283
Motels, tourist courts, trailer parks	206	90	2,848	2,060	300	5,058	4,561	160	134	236
Motels, tourist courts	173	77	2,574	1,934	285	4,587	4,273	144	121	196
Trailer parks	33	13	274	126	15	471	282	16	13	40
Sporting, recreational camps	42	22	699	571	147	2,505	2,564	63	54	47

SAN DIEGO COUNTY (See San Diego Standard Metropolitan Area, Table 103.)

Standard Notes: (D) Withheld to avoid disclosure. (NA) Not available. n.e.c. Not elsewhere classified. XXX Not applicable. (Z) Less than \$500. ... Represents zero.



Table 104. SELECTED SERVICES: 1954 — COUNTIES WITH 200 ESTABLISHMENTS OR MORE — Continued

Establishments, Receipts, Payroll, and Personnel, by Kind of Business

County and kind of business	Establishments		Receipts		Payroll, entire year (\$1,000)	Payroll, workweek ended nearest Nov. 15		Paid employees, workweek ended nearest Nov. 15		Proprietors (unincorporated businesses only) (Number)
	Total (Number)	With payroll (Number)	Total, all establishments (\$1,000)	Establishments with payroll (\$1,000)		Total (Dollars)	Full workweek (Dollars)	Total (Number)	Full workweek (Number)	
SAN FRANCISCO COUNTY (Coextensive with San Francisco City)										
Selected services, total.....	7,271	3,201	346,519	321,565	93,746	1,807,042	1,698,707	28,398	24,193	7,609
Personal Services										
Total.....	3,461	1,257	57,101	45,767	19,157	363,701	347,930	6,248	5,638	3,766
Barber, beauty shops.....	1,331	511	12,258	9,148	4,206	82,746	79,570	1,440	1,315	1,357
Barber shops.....	656	254	(D)	(D)	(D)	(D)	(D)	(D)	(D)	(D)
Beauty shops.....	672	254	7,173	5,751	2,532	50,413	49,138	868	817	697
Barber and beauty shops combined.....	3	3	(D)	(D)	(D)	(D)	(D)	(D)	(D)	(D)
Funeral service, crematories.....	43	35	4,706	4,570	1,372	25,627	24,594	330	257	40
Photographic studios (including commercial photography).....	162	62	4,205	3,547	1,104	24,050	22,434	347	302	172
Shoe repair shops, shoeshine parlors, hat cleaning shops.....	287	63	2,167	1,301	478	8,946	8,175	168	135	301
Shoe repair shops.....	211	49	1,823	1,129	426	7,724	7,083	131	107	216
Shoeshine parlors.....	62	8	(D)	(D)	(D)	(D)	(D)	(D)	(D)	(D)
Hat cleaning shops.....	14	6	(D)	(D)	(D)	(D)	(D)	(D)	(D)	(D)
Cleaning, pressing, dyeing, garment repair.....	1,036	316	12,831	8,509	3,158	58,225	54,182	949	824	1,141
Pressing, alteration, garment repair (except fur).....	848	206	7,093	3,289	865	14,840	13,316	305	246	924
Cleaning, pressing shops, and independent plant outlets.....	661	177	6,394	3,056	769	12,984	11,539	263	209	731
Garment repair, alteration (except fur).....	187	29	699	233	96	1,856	1,777	42	37	193
Fur repair, storage.....	28	18	409	363	99	2,038	1,761	31	24	26
Cleaning, dyeing plants.....	160	92	5,329	4,857	2,194	41,347	39,105	613	554	191
Cleaning, dyeing plants (except rug cleaning) <sup>1</sup> .....	141	83	4,620	(D)	1,951	36,447	34,544	550	500	170
Rug cleaning, repairing plants.....	19	9	709	(D)	243	4,900	4,561	63	54	21
Laundries, laundry services.....	435	225	18,467	16,837	8,227	152,051	147,412	2,791	2,609	535
Power laundries, self-service laundries.....	330	170	12,180	10,888	5,708	104,994	101,091	1,991	1,839	452
Power laundries <sup>1</sup> .....	(NA)	138	(NA)	10,374	5,611	102,941	99,483	1,928	1,799	(NA)
Self-service laundries.....	(NA)	32	(NA)	514	97	2,053	1,608	63	40	(NA)
Industrial laundries.....	5	5	716	716	411	7,807	7,602	124	118	4
Linen supply.....	12	10	(D)	(D)	(D)	(D)	(D)	(D)	(D)	(D)
Diaper service.....	2	2	(D)	(D)	(D)	(D)	(D)	(D)	(D)	(D)
Laundries (except power).....	86	38	1,028	758	200	3,290	2,902	93	76	118
Miscellaneous personal services.....	167	45	2,467	1,855	612	12,056	11,563	223	196	170
Costume, dress suit rental.....	5	5	(D)	(D)	(D)	(D)	(D)	(D)	(D)	(D)
Turkish bath, massage parlors.....	56	10	646	454	123	2,727	2,583	47	41	56
Rug, furniture cleaning on location.....	10	4	150	(D)	(D)	(D)	(D)	(D)	(D)	(D)
Coin-operated service machine establishments.....	3	3	(D)	(D)	(D)	(D)	(D)	(D)	(D)	(D)
Miscellaneous personal services, n.e.c.....	93	23	1,006	672	227	4,543	4,440	108	95	100
Business Services (exc. Accounting, Auditing, Bookkeeping)										
Total.....	1,440	644	143,672	137,944	31,647	619,898	577,578	8,552	6,885	1,334
Advertising.....	177	121	93,163	92,229	10,349	198,172	193,730	1,848	1,599	140
Advertising agencies.....	125	85	85,502	84,692	7,213	139,217	138,768	1,046	1,025	103
Outdoor advertising services.....	11	9	(D)	(D)	(D)	(D)	(D)	(D)	(D)	(D)
Miscellaneous advertising.....	41	27	(D)	(D)	(D)	(D)	(D)	(D)	(D)	(D)
Consumer, mercantile credit; adjustment, collection agencies.....	57	47	4,749	4,673	2,483	50,768	48,034	768	668	39
Private employment agencies.....	57	39	2,229	2,103	1,251	24,411	20,912	490	331	61
News syndicates.....	3	1	(D)	(D)	(D)	(D)	(D)	(D)	(D)	(D)
Duplicating, addressing, mailing, stenographic services.....	155	59	4,767	4,277	1,577	32,982	28,481	660	411	160
Blueprinting, photocopying services.....	21	17	1,704	(D)	(D)	(D)	(D)	(D)	(D)	(D)
Services to dwellings, other buildings.....	238	56	7,896	7,112	5,440	112,092	109,547	1,632	1,555	247
Disinfecting, exterminating services.....	16	12	1,170	1,128	566	11,694	11,447	132	124	19
Window cleaning.....	63	11	936	742	581	11,603	10,981	142	129	62
Miscellaneous services to dwellings, other buildings.....	159	33	5,790	5,242	4,293	88,795	87,119	1,358	1,302	166
Business services, n.e.c.....	732	304	29,144	25,904	10,622	190,559	166,311	2,979	2,159	667
Auctioneers' establishments (service only).....	6	4	216	(D)	70	1,256	1,049	13	14	9
Coin-operated machine rental, repair services.....	10	4	399	(D)	(D)	(D)	(D)	(D)	(D)	(D)
Detective agencies.....	25	15	1,862	1,792	1,181	23,122	21,788	441	367	25
Interior decorating service.....	52	4	803	69	24	431	371	8	6	57
Photofinishing laboratories.....	21	13	678	638	232	4,423	4,423	83	73	21
Sign painting shops.....	50	14	694	566	234	4,439	3,817	53	40	48
Telephone answering service.....	22	18	542	534	260	5,665	5,426	102	95	16
Window display service.....	15	1	124	(D)	(D)	(D)	(D)	(D)	(D)	(D)
Other business services, n.e.c.....	531	231	23,826	21,668	7,872	148,381	126,789	2,245	1,535	467
Automobile Repair Services, Garages										
Total.....	608	382	27,489	25,005	7,079	136,952	128,807	1,701	1,528	702
Automobile repair.....	395	223	13,464	11,332	3,439	64,652	61,812	740	678	504
General automobile repair shops.....	244	136	8,287	6,861	2,060	38,290	36,274	455	407	322
Battery, ignition repair and service.....	4	4	235	235	73	1,359	1,344	15	14	3
Glass replacement, repair.....	3	3	94	94	16	372	372	4	4	3
Paint shops.....	19	11	454	380	123	2,216	2,064	27	25	21
Radiator repair shops.....	9	5	343	281	92	1,859	1,859	21	21	15
Tire repair shops.....	11	7	272	258	38	674	668	9	9	12
Top and body repair.....	57	41	2,172	2,002	677	13,113	12,795	149	141	69
Automobile repair, n.e.c.....	48	16	1,607	1,221	360	6,769	6,436	60	57	59
Brake repair shops.....	16	8	1,052	898	282	5,498	5,165	46	43	20
Wheel, axle, spring repair shops.....	1	1	(D)	(D)	(D)	(D)	(D)	(D)	(D)	(D)
Other automobile repair shops, n.e.c.....	31	7	(D)	(D)	(D)	(D)	(D)	(D)	(D)	(D)
Automobile storage, parking.....	166	128	9,126	(D)	2,767	55,456	50,430	729	630	145
Parking structures, storage garages.....	74	72	6,922	(D)	2,282	45,957	41,266	598	508	53
Parking lots.....	92	56	2,204	1,950	485	9,499	9,164	131	122	92
Automobile, truck rentals (without drivers).....	14	12	3,918	(D)	525	11,112	11,087	122	120	10
Automobile services (except repair).....	33	19	981	921	348	5,732	5,478	110	100	43
Automobile laundries.....	16	8	387	357	143	1,857	1,759	53	48	19
Automobile services, n.e.c.....	17	11	594	564	205	3,875	3,719	57	52	24

Standard Notes: (D) Withheld to avoid disclosure. (NA) Not available. n.e.c. Not elsewhere classified. XXX Not applicable. (Z) Less than \$500. ... Represents zero.

<sup>1</sup> Includes plant-owned outlets.

SELECTED SERVICES — AREA STATISTICS

Table 104. SELECTED SERVICES: 1954 — COUNTIES WITH 200 ESTABLISHMENTS OR MORE — Continued

Establishments, Receipts, Payroll, and Personnel, by Kind of Business

County and kind of business	Establishments		Receipts		Payroll, entire year (\$1,000)	Payroll, workweek ended nearest Nov. 15		Paid employees, workweek ended nearest Nov. 15		Proprietors (unincorporated businesses only) (Number)
	Total (Number)	With payroll (Number)	Total, all establishments (\$1,000)	Establishments with payroll (\$1,000)		Total (Dollars)	Full workweek (Dollars)	Total (Number)	Full workweek (Number)	
SAN FRANCISCO COUNTY — Con.										
Miscellaneous Repair Services										
Total	814	252	17,613	14,251	5,238	93,965	87,332	1,191	982	865
Watch, clock, jewelry repair	139	21	1,058	498	154	2,312	2,256	33	40	146
Upholstery, furniture repair	107	43	1,892	1,452	412	9,198	8,668	111	101	113
Electrical repair shops	193	55	4,438	3,526	1,113	21,844	20,575	280	244	209
Radio, television repair shops	137	29	2,128	1,420	514	10,952	10,010	132	105	155
Refrigerator service, repair shops	29	11	548	412	108	2,093	2,094	27	22	27
Other electrical repair shops, n.e.c.	27	15	1,762	1,694	491	8,599	8,471	121	117	27
Blacksmith shops	9	3	68	36	8	188	176	5	4	1
Miscellaneous repair shops	366	130	10,157	8,739	3,551	60,423	55,655	762	593	386
Armature rewinding, electric motor repair and rebuilding	11	9	1,696	(D)	(D)	(D)	(D)	(D)	(D)	(D)
Bicycle repair shops	1	1	(D)	(D)	(D)	(D)	(D)	(D)	(D)	(D)
Leather goods repair shops	18	4	(D)	(D)	(D)	(D)	(D)	(D)	(D)	(D)
Locksmith, gunsmith shops	40	6	309	149	36	675	579	10	7	40
Musical instrument repair	19	3	292	(D)	(D)	(D)	(D)	(D)	(D)	(D)
Repair shops, n.e.c.	277	107	7,743	6,659	2,625	42,895	38,418	575	416	294
Lawnmower, saw, knife, tool sharpening and repair shops	21	7	433	345	171	3,165	3,117	41	38	25
Typewriter repair shops	15	9	333	307	99	1,835	1,817	26	25	16
Welding repair shops	17	5	385	247	106	2,395	2,359	27	25	27
Other repair shops, n.e.c.	224	86	6,592	5,760	2,249	35,500	31,125	481	328	226
Amusement, Recreation Services (inc. Motion Pictures)										
Total	458	314	50,637	49,631	11,389	215,040	199,592	3,360	2,688	397
Motion picture theaters	72	70	(D)	(D)	(D)	(D)	(D)	(D)	(D)	(D)
Motion picture theaters (except drive-in)	72	70	(D)	(D)	(D)	(D)	(D)	(D)	(D)	(D)
Drive-in motion picture theaters	...	...	(D)	(D)	(D)	(D)	(D)	(D)	(D)	(D)
Motion picture production, distribution, services	49	41	20,366	20,246	2,125	42,226	41,446	489	468	32
Motion picture production	12	12	(D)	(D)	(D)	(D)	(D)	(D)	(D)	(D)
Motion picture production other than for television	5	5	513	513	229	6,721	6,497	36	33	6
Motion picture production for television	7	7	(D)	(D)	(D)	(D)	(D)	(D)	(D)	(D)
Motion picture distribution	30	24	19,105	19,053	1,671	30,080	29,847	410	403	11
Motion picture film exchanges other than for television	26	20	18,182	18,130	1,380	24,704	24,606	354	351	8
Motion picture film exchanges for television	1	1	(D)	(D)	(D)	(D)	(D)	(D)	(D)	(D)
Services allied to motion picture distribution	3	3	(D)	(D)	(D)	(D)	(D)	(D)	(D)	(D)
Services allied to motion picture production	7	5	(D)	(D)	(D)	(D)	(D)	(D)	(D)	(D)
Billiard and pool parlors, bowling alleys	34	18	1,506	1,416	624	11,426	11,115	237	217	49
Billiard, pool parlors	23	7	365	275	127	2,430	2,320	46	43	33
Bowling alleys	11	11	1,141	1,141	497	8,996	8,795	191	174	16
Race track operation (including racing stables)	6	...	(D)	...	...	...	...	...	...	(D)
Automobile	...	...	(D)	...	...	...	...	...	...	...
Dog	...	...	(D)	...	...	...	...	...	...	(D)
Horse (including racing stables)	6	...	(D)	...	...	...	...	...	...	(D)
Sports promoters, commercial operators	34	18	3,489	3,427	1,110	26,357	24,208	237	120	27
Baseball, football, athletic fields, sports promoters	9	7	2,383	(D)	885	22,244	20,685	136	64	7
Baseball clubs	1	1	(D)	(D)	(D)	(D)	(D)	(D)	(D)	(D)
Football clubs	2	2	(D)	(D)	(D)	(D)	(D)	(D)	(D)	(D)
Other sports clubs, promoters	6	4	(D)	(D)	(D)	(D)	(D)	(D)	(D)	(D)
Bathing beaches	...	...	...	...	...	...	...	...	...	...
Golf courses	1	1	(D)	(D)	(D)	(D)	(D)	(D)	(D)	(D)
Riding academies	1	1	(D)	(D)	(D)	(D)	(D)	(D)	(D)	(D)
Skating rinks	4	4	290	290	150	2,567	2,048	63	31	2
Swimming pools	1	1	(D)	(D)	(D)	(D)	(D)	(D)	(D)	(D)
Commercial sports operators, n.e.c.	18	4	123	73	20	295	295	6	6	17
Boat, canoe rentals	7	1	68	(D)	(D)	(D)	(D)	(D)	(D)	(D)
Other commercial sports operators, n.e.c.	11	3	55	(D)	(D)	(D)	(D)	(D)	(D)	(D)
Theatrical presentations and services	40	22	2,564	2,468	1,396	23,981	23,211	277	255	39
Bands, orchestras, entertainers	77	67	950	834	483	8,810	6,929	195	112	70
Dance halls, studios, schools (exc. children's, professional)	13	13	961	961	472	8,129	6,602	186	113	14
Membership golf, country clubs	4	4	488	488	216	4,578	4,006	79	51	2
Amusement, recreation services, n.e.c.	129	61	(D)	(D)	(D)	(D)	(D)	(D)	(D)	(D)
Amusement parks, devices, shooting galleries	12	12	1,402	1,392	559	8,876	7,582	148	101	12
Carnivals, circuses	3	3	(D)	(D)	(D)	(D)	(D)	(D)	(D)	(D)
Coin-operated amusement device establishments	70	28	1,937	1,647	455	8,461	7,661	102	96	71
Other amusement, recreation services, n.e.c.	44	18	748	576	153	2,530	2,382	71	49	50
Hotels, Motels, Tourist Courts, Camps										
Total	490	352	50,007	48,967	19,236	377,486	357,468	7,346	6,472	545
Hotels	463	335	48,787	47,827	19,066	373,801	354,632	7,274	6,415	516
Year-round	(NA)	335	(NA)	47,827	19,066	373,801	354,632	7,274	6,415	(NA)
25 or more guest rooms	(NA)	298	(NA)	47,273	18,862	371,026	351,972	7,205	6,352	(NA)
Less than 25 guest rooms	(NA)	37	(NA)	554	204	2,775	2,660	69	63	(NA)
Seasonal	(NA)	...	(NA)	...	...	...	...	...	...	(NA)
Motels, tourist courts, camps	27	17	1,220	1,140	170	3,685	2,836	72	57	29
Motels, tourist courts, trailer parks	23	17	1,200	1,140	170	3,685	2,836	72	57	25
Motels, tourist courts	23	17	1,200	1,140	170	3,685	2,836	72	57	25
Trailer parks	...	...	...	...	...	...	...	...	...	...
Sporting, recreational camps	4	...	20	...	...	...	...	...	...	4

SAN JOAQUIN COUNTY (See Stockton Standard Metropolitan Area, Table 103.)

Standard Notes: (D) Withheld to avoid disclosure. (NA) Not available. n.e.c. Not elsewhere classified. XXX Not applicable. (Z) Less than \$500. ... Represents zero.

Table 104. SELECTED SERVICES: 1954 — COUNTIES WITH 200 ESTABLISHMENTS OR MORE — Continued

Establishments, Receipts, Payroll, and Personnel, by Kind of Business

County and kind of business	Establishments		Receipts		Payroll, entire year (\$1,000)	Payroll, workweek ended nearest Nov. 15		Paid employees, workweek ended nearest Nov. 15		Proprietors (unincorporated businesses only) (Number)
	Total (Number)	With payroll (Number)	Total, all establishments (\$1,000)	Establishments with payroll (\$1,000)		Total (Dollars)	Full workweek (Dollars)	Total (Number)	Full workweek (Number)	
<b>SAN LUIS OBISPO COUNTY</b>										
Selected services, total	448	214	7,907	6,037	1,703	33,190	29,945	717	561	500
Personal services, total	137	67	1,953	1,553	582	11,611	10,714	244	202	158
Barber shops	37	13	253	147	49	948	921	17	15	49
Beauty shops	33	21	241	191	46	1,617	1,575	26	24	34
Funeral service, crematories	8	6	276	(D)	28	503	374	10	5	12
Photographic studios (including commercial photography)	6	2	(D)	(D)	(D)	(D)	(D)	(D)	(D)	(D)
Shoe repair shops	14	4	136	54	4	76	40	3	1	16
Pressing, alteration, garment repair (except fur)	12	4	128	78	29	460	456	9	9	12
Cleaning, dyeing plants (except rug cleaning) <sup>1</sup>	11	7	220	188	93	1,709	1,313	38	22	11
Power laundries, self-service laundries	14	8	461	441	257	4,884	4,732	112	102	14
Power laundries <sup>1</sup>	(NA)	8	(NA)	(D)	(D)	(D)	(D)	(D)	(D)	(NA)
Self-service laundries	(NA)	•••	(NA)	(D)	(D)	(D)	(D)	(D)	(D)	(NA)
Other personal services	2	2	(D)	(D)	(D)	(D)	(D)	(D)	(D)	(D)
Business services (exc. accounting, auditing, bookkeeping), total	29	15	573	495	114	2,342	2,170	43	38	25
Automobile repair services, garages, total	74	34	(D)	(D)	(D)	(D)	(D)	(D)	(D)	(D)
Automobile repair	74	34	(D)	(D)	(D)	(D)	(D)	(D)	(D)	(D)
General automobile repair shops	43	19	630	406	72	1,493	1,419	25	20	57
Other automobile repair shops	31	15	(D)	(D)	(D)	(D)	(D)	(D)	(D)	(D)
Automobile parking, other services	•••	•••	(D)	(D)	(D)	(D)	(D)	(D)	(D)	(D)
Automobile storage, parking	•••	•••	•••	•••	•••	•••	•••	•••	•••	•••
Other automobile services	•••	•••	(D)	(D)	(D)	(D)	(D)	(D)	(D)	(D)
Miscellaneous repair services, total	58	16	(D)	(D)	(D)	(D)	(D)	(D)	(D)	(D)
Watch, clock, jewelry repair	4	•••	84	(D)	(D)	(D)	(D)	(D)	(D)	(D)
Upholstery, furniture repair	3	1	(D)	(D)	(D)	(D)	(D)	(D)	(D)	(D)
Radio, television repair shops	7	3	106	62	13	215	176	4	2	11
Other repair services	44	12	421	195	49	716	659	12	9	53
Amusement, recreation services (inc. motion pictures), total	38	28	1,063	1,003	231	4,197	3,459	131	80	27
Motion picture theaters	10	10	646	646	151	2,831	2,508	82	59	3
Motion picture production, distribution, services	•••	•••	•••	•••	•••	•••	•••	•••	•••	•••
Billiard and pool parlors, bowling alleys	5	3	86	(D)	27	381	199	16	5	7
Other amusement, recreation services	23	15	331	(D)	53	985	752	33	16	17
Hotels, motels, tourist courts, camps, total	112	54	2,490	2,066	595	11,659	10,470	241	196	117
Hotels	17	13	1,401	1,375	507	10,180	9,462	191	166	14
Motels, tourist courts, trailer parks, camps	95	41	1,089	691	88	1,479	1,008	50	30	103
<b>SAN MATEO COUNTY</b>										
Selected services, total	1,655	763	44,774	38,478	11,683	195,259	176,317	3,236	2,566	1,770
<b>Personal Services</b>										
Total	720	360	11,672	9,350	3,450	67,531	62,990	1,156	994	795
Barber, beauty shops	290	178	3,255	2,757	1,141	24,748	22,503	425	352	307
Barber shops	151	85	1,352	1,092	473	9,772	9,223	152	134	165
Beauty shops	139	93	1,903	1,665	668	14,976	13,280	273	218	142
Barber and beauty shops combined	•••	•••	•••	•••	•••	•••	•••	•••	•••	•••
Funeral service, crematories	19	13	999	897	196	3,147	2,937	44	33	24
Photographic studios (including commercial photography)	42	6	421	195	56	1,241	1,134	22	18	44
Shoe repair shops, shoeshine parlors, hat cleaning shops	63	19	504	280	85	1,485	1,394	22	19	69
Shoe repair shops	59	19	498	280	85	1,485	1,394	22	19	65
Shoeshine parlors	4	•••	6	•••	•••	•••	•••	•••	•••	4
Hat cleaning shops	•••	•••	•••	•••	•••	•••	•••	•••	•••	•••
Cleaning, pressing, dyeing, garment repair	218	96	4,269	3,265	1,116	22,371	20,986	373	321	253
Pressing, alteration, garment repair (except fur)	148	36	1,715	(D)	(D)	(D)	(D)	(D)	(D)	(D)
Cleaning, pressing shops, and independent plant outlets	110	34	1,613	779	173	3,268	2,905	72	60	127
Garment repair, alteration (except fur)	38	2	102	(D)	(D)	(D)	(D)	(D)	(D)	(D)
Fur repair, storage	3	1	43	(D)	(D)	(D)	(D)	(D)	(D)	(D)
Cleaning, dyeing plants	67	59	2,511	2,441	934	18,902	17,880	296	256	85
Cleaning, dyeing plants (except rug cleaning) <sup>1</sup>	55	53	2,298	(D)	833	17,830	16,854	278	240	72
Rug cleaning, repairing plants	12	6	213	(D)	51	1,072	1,026	18	16	13
Laundries, laundry services	55	37	1,961	1,833	819	13,998	13,495	259	240	65
Power laundries, self-service laundries	47	33	1,531	1,447	652	12,288	11,890	227	211	55
Power laundries <sup>1</sup>	(NA)	23	(NA)	1,274	611	11,253	11,561	214	203	(NA)
Self-service laundries	(NA)	10	(NA)	173	41	435	329	13	8	(NA)
Industrial laundries	1	1	(D)	(D)	(D)	(D)	(D)	(D)	(D)	(D)
Linens supply	•••	•••	•••	•••	•••	•••	•••	•••	•••	•••
Diaper service	1	1	(D)	(D)	(D)	(D)	(D)	(D)	(D)	(D)
Laundries (except power)	6	2	(D)	(D)	(D)	(D)	(D)	(D)	(D)	(D)
Miscellaneous personal services	33	11	263	123	37	541	541	11	11	33
Costume, dress suit rental	•••	•••	•••	•••	•••	•••	•••	•••	•••	•••
Turkish bath, massage parlors	11	5	95	(D)	(D)	(D)	(D)	(D)	(D)	(D)
Rug, furniture cleaning on location	2	•••	(D)	•••	•••	•••	•••	•••	•••	(D)
Coin-operated service machine establishments	2	•••	(D)	•••	•••	•••	•••	•••	•••	(D)
Miscellaneous personal services, n.e.c.	18	6	136	(D)	(D)	(D)	(D)	(D)	(D)	19
<b>Business Services (exc. Accounting, Auditing, Bookkeeping)</b>										
Total	290	130	7,971	6,987	2,499	46,820	43,745	600	504	301
Advertising	18	4	(D)	(D)	(D)	(D)	(D)	(D)	(D)	(D)
Advertising agencies	12	2	377	(D)	(D)	(D)	(D)	(D)	(D)	(D)
Outdoor advertising services	1	1	(D)	(D)	(D)	(D)	(D)	(D)	(D)	(D)
Miscellaneous advertising	5	1	(D)	(D)	(D)	(D)	(D)	(D)	(D)	(D)
Consumer, mercantile credit; adjustment, collection agencies	12	8	385	371	187	5,232	5,164	73	70	7
Private employment agencies	14	8	133	91	49	1,223	968	26	18	19
News syndicates	1	1	(D)	(D)	(D)	(D)	(D)	(D)	(D)	(D)
Duplicating, addressing, mailing, stenographic services	16	6	102	66	11	251	100	13	3	14
Blueprinting, photocopying services	9	7	60	(D)	193	3,304	3,565	62	55	6
Services to dwellings, other buildings	88	30	1,135	911	388	8,332	7,326	109	81	93
Disinfecting, exterminating services	15	9	476	464	243	5,311	4,835	64	52	14
Window cleaning	8	6	118	(D)	27	476	35	7	4	12
Miscellaneous services to dwellings, other buildings	65	15	541	(D)	118	2,545	2,133	38	25	72

Standard Notes: (D) Withheld to avoid disclosure. (NA) Not available. n.e.c. Not elsewhere classified. XXX Not applicable. (Z) Less than \$500. ... Represents zero.  
<sup>1</sup> Includes plant-owned outlets.

SELECTED SERVICES—AREA STATISTICS

Table 104. SELECTED SERVICES: 1954 — COUNTIES WITH 200 ESTABLISHMENTS OR MORE — Continued

Establishments, Receipts, Payroll, and Personnel, by Kind of Business

County and kind of business	Establishments		Receipts		Payroll, entire year (\$1,000)	Payroll, workweek ended nearest Nov. 15		Paid employees, workweek ended nearest Nov. 15		Proprietors (unincorporated business only) (Number)
	Total (Number)	With payroll (Number)	Total, all establishments (\$1,000)	Establishments with payroll (\$1,000)		Total (Dollars)	Full workweek (Dollars)	Total (Number)	Full workweek (Number)	
SAN MATEO COUNTY--Con.										
<b>Business Services (exc. Accounting, Auditing, Bookkeeping)—Con.</b>										
Business services, n.e.c.	132	66	4,560	4,142	1,506	24,626	23,299	290	251	138
Auctioneers' establishments (service only)	1	1	(D)	(D)	(D)	(D)	(D)	(D)	(D)	(D)
Coin-operated machine rental, repair services	3	1	(D)	(D)	(D)	(D)	(D)	(D)	(D)	(D)
Detective agencies	4	2	(D)	(D)	(D)	(D)	(D)	(D)	(D)	(D)
Interior decorating service	10	2	108	(D)	(D)	(D)	(D)	(D)	(D)	(D)
Photofinishing laboratories	2	2	(D)	(D)	(D)	(D)	(D)	(D)	(D)	(D)
Sign painting shops	2	8	190	(D)	46	1,012	878	13	10	12
Telephone answering service	5	5	93	(D)	93	1,209	1,053	29	25	3
Window display service	6	...	18	...	...	...	...	...	...	6
Other business services, n.e.c.	91	45	3,311	2,987	1,157	18,255	17,675	193	173	97
<b>Automobile Repair Services, Garages</b>										
Total	197	83	4,528	3,492	888	17,298	16,174	245	204	229
Automobile repair	170	68	3,758	2,690	674	13,676	13,141	162	153	202
General automobile repair shops	113	45	2,534	1,740	415	8,362	7,917	100	93	132
Battery, ignition repair and service	4	2	69	(D)	(D)	(D)	(D)	(D)	(D)	(D)
Glass replacement, repair	3	1	(D)	(D)	(D)	(D)	(D)	(D)	(D)	(D)
Paint shops	6	4	107	(D)	18	435	435	5	5	7
Radiator repair shops	5	1	(D)	(D)	(D)	(D)	(D)	(D)	(D)	(D)
Tire repair shops	5	1	85	(D)	(D)	(D)	(D)	(D)	(D)	(D)
Top and body repair	23	11	407	315	88	1,865	1,809	22	21	29
Automobile repair, n.e.c.	11	3	443	(D)	(D)	(D)	(D)	(D)	(D)	(D)
Brake repair shops	4	...	(D)	...	...	...	...	...	...	(D)
Wheel, axle, spring repair shops	1	1	(D)	(D)	(D)	(D)	(D)	(D)	(D)	(D)
Other automobile repair shops, n.e.c.	6	2	214	(D)	(D)	(D)	(D)	(D)	(D)	(D)
Automobile storage, parking	5	3	182	(D)	(D)	(D)	(D)	(D)	(D)	(D)
Parking structures, storage garages	...	...	...	...	...	...	...	...	...	...
Parking lots	5	3	182	(D)	(D)	(D)	(D)	(D)	(D)	(D)
Automobile, truck rentals (without drivers)	8	2	331	(D)	(D)	(D)	(D)	(D)	(D)	(D)
Automobile services (except repair)	14	10	357	345	160	2,994	2,425	73	43	12
Automobile laundries	9	7	(D)	(D)	(D)	(D)	(D)	(D)	(D)	(D)
Automobile services, n.e.c.	5	3	(D)	(D)	(D)	(D)	(D)	(D)	(D)	(D)
<b>Miscellaneous Repair Services</b>										
Total	237	49	2,674	1,466	446	9,124	8,461	106	91	258
Watch, clock, jewelry repair	28	...	138	...	...	...	...	...	...	28
Upholstery, furniture repair	27	13	335	273	78	1,958	1,713	22	17	32
Electrical repair shops	59	17	958	568	149	2,078	1,845	29	24	67
Radio, television repair shops	46	12	625	311	73	1,494	1,343	22	17	52
Refrigerator service, repair shops	6	4	240	(D)	(D)	(D)	(D)	(D)	(D)	(D)
Other electrical repair shops, n.e.c.	7	1	93	(D)	(D)	(D)	(D)	(D)	(D)	(D)
Blacksmith shops	6	...	26	...	...	...	...	...	...	6
Miscellaneous repair shops	117	19	1,217	625	219	5,188	4,903	55	50	125
Armature rewinding, electric motor repair and rebuilding	...	...	...	...	...	...	...	...	...	...
Bicycle repair shops	...	...	...	...	...	...	...	...	...	...
Leather goods repair shops	2	...	(D)	...	...	...	...	...	...	(D)
Locksmith, gunsmith shops	7	3	65	(D)	(D)	(D)	(D)	(D)	(D)	(D)
Musical instrument repair	9	1	(D)	(D)	(D)	(D)	(D)	(D)	(D)	(D)
Repair shops, n.e.c.	99	15	1,095	555	208	4,836	4,651	50	45	107
Lawnmower, saw, knife, tool sharpening and repair shops	9	3	64	(D)	(D)	(D)	(D)	(D)	(D)	(D)
Typewriter repair shops	...	...	...	...	...	...	...	...	...	...
Welding repair shops	9	3	150	116	44	1,029	889	11	9	10
Other repair shops, n.e.c.	31	9	881	(D)	(D)	(D)	(D)	(D)	(D)	(D)
<b>Amusement, Recreation Services (inc. Motion Pictures)</b>										
Total	139	91	15,071	14,727	3,831	41,502	35,233	865	593	112
Motion picture theaters	25	23	2,851	(D)	530	10,429	8,946	301	195	6
Motion picture theaters (except drive-in)	19	19	2,167	2,167	402	7,992	6,991	247	165	2
Drive-in motion picture theaters	6	4	684	(D)	128	2,437	1,955	54	30	4
Motion picture production, distribution, services	1	1	(D)	(D)	(D)	(D)	(D)	(D)	(D)	(D)
Motion picture production	...	...	...	...	...	...	...	...	...	...
Motion picture production other than for television	...	...	...	...	...	...	...	...	...	...
Motion picture production for television	...	...	...	...	...	...	...	...	...	...
Motion picture distribution	1	1	(D)	(D)	(D)	(D)	(D)	(D)	(D)	(D)
Motion picture film exchanges other than for television	1	1	(D)	(D)	(D)	(D)	(D)	(D)	(D)	(D)
Motion picture film exchanges for television	...	...	...	...	...	...	...	...	...	...
Services allied to motion picture distribution	...	...	...	...	...	...	...	...	...	...
Services allied to motion picture production	...	...	...	...	...	...	...	...	...	...
Billiard and pool parlors, bowling alleys	12	6	676	614	199	3,350	3,065	79	58	14
Billiard, pool parlors	7	1	(D)	(D)	(D)	(D)	(D)	(D)	(D)	(D)
Bowling alleys	5	5	(D)	(D)	(D)	(D)	(D)	(D)	(D)	(D)
Race track operation (including racing stables)	8	6	7,645	(D)	1,875	5,518	4,383	66	50	2
Automobile	1	1	(D)	(D)	(D)	(D)	(D)	(D)	(D)	(D)
Dog	...	...	...	...	...	...	...	...	...	...
Horse (including racing stables)	7	5	(D)	(D)	(D)	(D)	(D)	(D)	(D)	(D)
Sports promoters, commercial operators	22	12	626	574	148	2,167	1,860	58	41	24
Baseball, football, athletic fields, sports promoters	...	...	...	...	...	...	...	...	...	...
Baseball clubs	...	...	...	...	...	...	...	...	...	...
Football clubs	...	...	...	...	...	...	...	...	...	...
Other sports clubs, promoters	...	...	...	...	...	...	...	...	...	...
Bathing beaches	1	1	(D)	(D)	(D)	(D)	(D)	(D)	(D)	(D)
Golf courses	4	2	157	(D)	(D)	(D)	(D)	(D)	(D)	(D)
Riding academies	5	3	101	(D)	(D)	(D)	(D)	(D)	(D)	(D)
Skating rinks	2	2	(D)	(D)	(D)	(D)	(D)	(D)	(D)	(D)
Swimming pools	2	2	(D)	(D)	(D)	(D)	(D)	(D)	(D)	(D)
Commercial sports operators, n.e.c.	8	2	120	(D)	(D)	(D)	(D)	(D)	(D)	(D)
Boat, canoe rentals	2	...	(D)	...	...	...	...	...	...	(D)
Other commercial sports operators, n.e.c.	6	2	(D)	(D)	(D)	(D)	(D)	(D)	(D)	(D)
Theatrical presentations and services	2	...	(D)	...	...	...	...	...	...	(D)
Bands, orchestras, entertainers	16	16	151	131	75	1,917	20	60	4	15
Dance halls, studios, schools (exc. children's, professional)	7	7	239	239	114	1,779	1,707	36	33	7
Membership golf, country clubs	8	6	1,514	(D)	618	12,282	11,363	199	156	3

Standard Notes: (D) Withheld to avoid disclosure. (NA) Not available. n.e.c. Not elsewhere classified. XXX Not applicable. (Z) Less than \$500. ... Represents zero.

Table 104. SELECTED SERVICES: 1954 — COUNTIES WITH 200 ESTABLISHMENTS OR MORE — Continued

Establishments, Receipts, Payroll, and Personnel, by Kind of Business

County and kind of business	Establishments		Receipts		Payroll, entire year (\$1,000)	Payroll, workweek ended nearest Nov. 15		Paid employees, workweek ended nearest Nov. 15		Proprietors (unincorporated businesses only) (Number)
	Total (Number)	With payroll (Number)	Total, all establishments (\$1,000)	Establishments with payroll (\$1,000)		Total (Dollars)	Full workweek (Dollars)	Total (Number)	Full workweek (Number)	
SAN MATEO COUNTY—Con.										
Amusement, Recreation Services (inc. Motion Pictures)—Con.										
Amusement, recreation services, n.e.c.	38	14	1,281	1,131	(D)	(D)	(D)	(D)	(D)	38
Amusement parks, devices, shooting galleries	3	1	(D)	(D)	(D)	(D)	(D)	(D)	(D)	(D)
Carnivals, circuses	3	3	(D)	(D)	(D)	(D)	(D)	(D)	(D)	(D)
Coin-operated amusement device establishments	12	4	421	381	64	1,272	1,245	18	16	12
Other amusement, recreation services, n.e.c.	20	6	273	167	67	1,324	1,284	19	17	20
Hotels, Motels, Tourist Courts, Camps										
Total	72	50	2,758	2,456	569	12,984	9,714	264	180	75
Hotels	15	11	986	932	267	6,005	3,770	124	81	18
Year-round	(NA)	11	(NA)	932	267	6,005	3,770	124	81	(NA)
25 or more guest rooms	(NA)	10	(NA)	(D)	(D)	(D)	(D)	(D)	(D)	(NA)
Less than 25 guest rooms	(NA)	1	(NA)	(D)	(D)	(D)	(D)	(D)	(D)	(NA)
Seasonal	(NA)	•••	(NA)	•••	•••	•••	•••	•••	•••	(NA)
Motels, tourist courts, camps	57	39	1,772	1,524	302	6,979	5,944	140	99	57
Motels, tourist courts, trailer parks	56	38	(D)	(D)	(D)	(D)	(D)	(D)	(D)	(D)
Motels, tourist courts	53	35	1,646	1,398	291	6,795	5,792	134	95	54
Trailer parks	3	3	(D)	(D)	(D)	(D)	(D)	(D)	(D)	(D)
Sporting, recreational camps	1	1	(D)	(D)	(D)	(D)	(D)	(D)	(D)	(D)
SANTA BARBARA COUNTY										
Selected services, total	813	407	21,055	18,271	6,359	128,043	119,613	2,453	2,047	823
Personal services, total	269	147	6,062	5,372	2,203	44,355	42,424	879	791	281
Barber shops	52	26	474	362	171	3,727	3,403	53	44	52
Beauty shops	62	38	679	611	268	6,563	6,250	114	99	58
Funeral service, crematories	7	5	451	(D)	121	2,022	2,021	25	25	6
Photographic studios (including commercial photography)	22	8	475	367	54	1,331	1,145	23	19	26
Shoe repair shops	7	3	57	45	6	132	124	3	2	8
Pressing, alteration, garment repair (except fur)	40	12	342	196	55	1,272	1,177	28	25	46
Cleaning, dyeing plants (except rug cleaning) <sup>1</sup>	29	21	1,100	1,018	501	9,732	9,631	176	176	37
Power laundries, self-service laundries	26	20	1,422	(D)	620	12,093	11,480	307	267	26
Power laundries <sup>1</sup>	(NA)	18	(NA)	1,336	(D)	(D)	(D)	(D)	(D)	(NA)
Self-service laundries	(NA)	2	(NA)	(D)	(D)	(D)	(D)	(D)	(D)	(NA)
Other personal services	24	14	1,062	1,020	407	7,483	7,193	150	140	22
Business services (exc. accounting, auditing, bookkeeping), total	130	56	2,686	2,222	956	20,757	20,195	240	215	117
Automobile repair services, garages, total	111	45	1,609	1,011	254	5,258	4,857	98	78	123
Automobile repair	102	38	1,490	(D)	199	3,835	3,528	64	53	116
General automobile repair shops	66	22	976	610	133	2,569	2,425	42	37	70
Other automobile repair shops	36	16	514	(D)	66	1,266	1,103	22	16	46
Automobile parking, other services	9	7	119	(D)	55	1,423	1,329	34	25	7
Automobile storage, parking	5	3	13	(D)	(D)	(D)	(D)	(D)	(D)	(D)
Other automobile services	4	4	106	(D)	(D)	(D)	(D)	(D)	(D)	(D)
Miscellaneous repair services, total	115	27	1,390	812	206	4,481	3,681	60	45	126
Watch, clock, jewelry repair	11	1	92	(D)	(D)	(D)	(D)	(D)	(D)	(D)
Upholstery, furniture repair	17	5	148	104	23	455	455	7	7	16
Radio, television repair shops	17	3	236	58	15	122	75	3	1	17
Other repair services	70	18	914	(D)	(D)	(D)	(D)	(D)	(D)	(D)
Amusement, recreation services (inc. motion pictures), total	53	35	2,431	2,313	614	11,085	9,311	282	168	44
Motion picture theaters	13	11	1,171	(D)	275	5,154	4,170	131	92	7
Motion picture production, distribution, services	•••	•••	•••	•••	•••	•••	•••	•••	•••	•••
Billiard and pool parlors, bowling alleys	14	8	167	127	40	711	606	30	21	13
Other amusement, recreation services	26	16	1,093	(D)	299	5,220	4,535	121	65	24
Hotels, motels, tourist courts, camps, total	135	97	6,877	6,541	2,126	42,107	39,145	894	750	132
Hotels	45	37	5,096	5,042	1,896	38,394	35,842	772	653	36
Motels, tourist courts, trailer parks, camps	90	60	1,781	1,499	230	3,713	3,303	122	97	96
SANTA CLARA COUNTY (See San Jose Standard Metropolitan Area, Table 103.)										
SANTA CRUZ COUNTY										
Selected services, total	621	229	10,623	8,079	2,281	39,138	34,541	833	647	660
Personal services, total	242	88	3,036	2,066	728	13,828	11,662	284	214	270
Barber shops	59	19	306	158	58	1,287	1,268	22	20	60
Beauty shops	70	24	452	270	89	1,414	1,303	36	31	77
Funeral service, crematories	7	5	692	(D)	70	1,354	1,334	18	17	14
Photographic studios (including commercial photography)	10	2	109	(D)	(D)	(D)	(D)	(D)	(D)	(D)
Shoe repair shops	15	1	77	(D)	(D)	(D)	(D)	(D)	(D)	(D)
Pressing, alteration, garment repair (except fur)	24	4	153	(D)	(D)	(D)	(D)	(D)	(D)	(D)
Cleaning, dyeing plants (except rug cleaning) <sup>1</sup>	13	13	399	399	175	3,681	3,073	77	56	13
Power laundries, self-service laundries	21	13	575	519	244	4,448	3,129	96	60	26
Power laundries <sup>1</sup>	(NA)	11	(NA)	(D)	(D)	(D)	(D)	(D)	(D)	(NA)
Self-service laundries	(NA)	2	(NA)	(D)	(D)	(D)	(D)	(D)	(D)	(NA)
Other personal services	23	7	273	221	71	1,243	1,188	26	23	29
Business services (exc. accounting, auditing, bookkeeping), total	47	17	618	432	141	2,616	2,438	51	45	51
Automobile repair services, garages, total	75	25	1,191	757	166	3,183	2,905	60	45	90
Automobile repair	72	22	1,105	671	137	2,732	2,587	43	40	89
General automobile repair shops	42	10	624	346	58	1,269	1,164	21	19	54
Other automobile repair shops	30	12	481	325	79	1,463	1,423	22	21	35
Automobile parking, other services	3	3	86	86	29	451	318	17	5	1
Automobile storage, parking	1	1	(D)	(D)	(D)	(D)	(D)	(D)	(D)	(D)
Other automobile services	2	2	(D)	(D)	(D)	(D)	(D)	(D)	(D)	(D)

Standard Notes: (D) Withheld to avoid disclosure. (NA) Not available. n.e.c. Not elsewhere classified. XXX Not applicable. (Z) Less than \$500. ... Represents zero.  
<sup>1</sup> Includes plant-owned outlets.

SELECTED SERVICES — AREA STATISTICS

Table 104. SELECTED SERVICES: 1954 — COUNTIES WITH 200 ESTABLISHMENTS OR MORE — Continued

Establishments, Receipts, Payroll, and Personnel, by Kind of Business

County and kind of business	Establishments		Receipts		Payroll, entire year (\$1,000)	Payroll, workweek ended nearest Nov. 15		Paid employees, workweek ended nearest Nov. 15		Proprietors (unincorporated businesses only) (Number)
	Total (Number)	With payroll (Number)	Total, all establishments (\$1,000)	Establishments with payroll (\$1,000)		Total (Dollars)	Full workweek (Dollars)	Total (Number)	Full workweek (Number)	
SANTA CRUZ COUNTY — Con.										
Miscellaneous repair services, total	77	17	897	527	189	3,554	3,459	44	41	78
Watch, clock, jewelry repair	10	...	56	...	...	...	...	...	...	10
Upholstery, furniture repair	13	1	101	(D)	(D)	(D)	(D)	(D)	(D)	(D)
Radio, television repair shops	10	2	61	(D)	(D)	(D)	(D)	(D)	(D)	(D)
Other repair services	44	14	679	459	147	2,739	2,644	34	31	44
Amusement, recreation services (inc. motion pictures), total	49	39	2,656	2,634	639	9,147	7,967	225	160	40
Motion picture theaters	10	10	972	972	185	3,066	2,647	105	76	...
Motion picture production, distribution, services	1	1	(D)	(D)	(D)	(D)	(D)	(D)	(D)	(D)
Billiard and pool parlors, bowling alleys	6	6	151	151	35	292	184	19	6	9
Other amusement, recreation services	32	22	(D)	(D)	(D)	(D)	(D)	(D)	(D)	(D)
Hotels, motels, tourist courts, camps, total	131	43	2,225	1,663	418	6,810	6,110	169	142	131
Hotels	29	15	1,303	1,177	345	5,790	5,382	138	123	23
Motels, tourist courts, trailer parks, camps	102	28	922	486	73	1,020	728	31	19	108
SHASTA COUNTY										
Selected services, total	306	122	7,115	5,717	1,546	29,977	28,372	613	552	353
Personal services, total	76	38	1,113	931	388	7,532	7,235	146	134	76
Barber shops	18	10	112	84	32	615	610	12	11	16
Beauty shops	21	5	149	99	40	892	686	19	13	21
Funeral services, crematories	4	4	174	174	35	716	657	11	8	4
Photographic studios (including commercial photography)	2	2	(D)	(D)	(D)	(D)	(D)	(D)	(D)	(D)
Shoe repair shops	5	1	52	(D)	(D)	(D)	(D)	(D)	(D)	(D)
Pressing, alteration, garment repair (except fur)	8	...	36	...	...	...	...	...	...	10
Cleaning, dyeing plants (except rug cleaning) <sup>1</sup>	8	8	263	263	121	1,935	1,911	40	39	9
Power laundries, self-service laundries	8	6	247	(D)	144	3,039	3,036	59	58	9
Power laundries <sup>1</sup>	(NA)	4	(NA)	204	(D)	(D)	(D)	(D)	(D)	(NA)
Self-service laundries	(NA)	2	(NA)	(D)	(D)	(D)	(D)	(D)	(D)	(NA)
Other personal services	2	2	(D)	(D)	(D)	(D)	(D)	(D)	(D)	(D)
Business services (exc. accounting, auditing, bookkeeping), total	37	11	647	509	174	3,405	3,295	81	74	44
Automobile repair services, garages, total	40	12	1,027	819	153	3,051	2,803	41	34	46
Automobile repair	39	11	(D)	(D)	(D)	(D)	(D)	(D)	(D)	(D)
General automobile repair shops	17	3	(D)	(D)	(D)	(D)	(D)	(D)	(D)	(D)
Other automobile repair shops	22	8	300	696	120	2,310	2,083	33	27	25
Automobile parking, other services	1	1	(D)	(D)	(D)	(D)	(D)	(D)	(D)	(D)
Automobile storage, parking	...	...	...	...	...	...	...	...	...	...
Other automobile services	1	1	(D)	(D)	(D)	(D)	(D)	(D)	(D)	(D)
Miscellaneous repair services, total	62	12	933	455	119	2,752	2,712	33	31	73
Watch, clock, jewelry repair	4	...	12	...	...	...	...	...	...	4
Upholstery, furniture repair	3	1	24	(D)	(D)	(D)	(D)	(D)	(D)	(D)
Radio, television repair shops	14	2	149	(D)	(D)	(D)	(D)	(D)	(D)	(D)
Other repair services	41	9	748	350	102	2,105	2,065	25	23	52
Amusement, recreation services (inc. motion pictures), total	14	12	983	(D)	168	3,082	2,691	77	60	18
Motion picture theaters	6	6	687	687	103	1,826	1,732	52	43	6
Motion picture production, distribution, services	...	...	...	...	...	...	...	...	...	...
Billiard and pool parlors, bowling alleys	2	2	(D)	(D)	(D)	(D)	(D)	(D)	(D)	(D)
Other amusement, recreation services	6	4	(D)	(D)	(D)	(D)	(D)	(D)	(D)	(D)
Hotels, motels, tourist courts, camps, total	77	37	2,412	(D)	544	10,155	9,636	235	219	96
Hotels	12	10	1,196	(D)	371	7,196	7,096	152	150	12
Motels, tourist courts, trailer parks, camps	65	27	1,216	864	173	2,959	2,540	83	69	84
SISKIYOU COUNTY										
Selected services, total	204	82	3,454	2,630	722	13,939	12,193	368	274	222
Personal services, total	66	26	828	662	230	5,106	4,753	100	84	73
Barber shops	20	6	111	53	22	524	475	7	7	21
Beauty shops	19	5	93	41	6	192	192	4	4	20
Funeral services, crematories	2	2	(D)	(D)	(D)	(D)	(D)	(D)	(D)	(D)
Photographic studios (including commercial photography)	2	...	(D)	...	...	...	...	...	...	(D)
Shoe repair shops	7	1	49	(D)	(D)	(D)	(D)	(D)	(D)	(D)
Pressing, alteration, garment repair (except fur)	2	...	(D)	...	...	...	...	...	...	(D)
Cleaning, dyeing plants (except rug cleaning) <sup>1</sup>	7	7	160	160	61	1,295	1,160	25	19	10
Power laundries, self-service laundries	4	4	242	242	102	2,359	2,177	47	39	6
Power laundries <sup>1</sup>	3	3	(D)	(D)	(D)	(D)	(D)	(D)	(D)	(D)
Self-service laundries	1	1	(D)	(D)	(D)	(D)	(D)	(D)	(D)	(D)
Other personal services	3	1	(D)	(D)	(D)	(D)	(D)	(D)	(D)	(D)
Business services (exc. accounting, auditing, bookkeeping), total	14	4	291	(D)	(D)	(D)	(D)	(D)	(D)	(D)
Automobile repair services, garages, total	18	4	171	55	14	266	251	5	4	20
Automobile repair	18	4	171	55	14	266	251	5	4	20
General automobile repair shops	10	2	104	(D)	(D)	(D)	(D)	(D)	(D)	(D)
Other automobile repair shops	8	2	67	(D)	(D)	(D)	(D)	(D)	(D)	(D)
Automobile parking, other services	...	...	...	...	...	...	...	...	...	...
Automobile storage, parking	...	...	...	...	...	...	...	...	...	...
Other automobile services	...	...	...	...	...	...	...	...	...	...
Miscellaneous repair services, total	25	1	187	(D)	(D)	(D)	(D)	(D)	(D)	(D)
Watch, clock, jewelry repair	2	...	(D)	...	...	...	...	...	...	(D)
Upholstery, furniture repair	...	...	...	...	...	...	...	...	...	(D)
Radio, television repair shops	4	...	25	(D)	(D)	(D)	(D)	(D)	(D)	(D)
Other repair services	19	1	(D)	(D)	(D)	(D)	(D)	(D)	(D)	(D)

Standard Notes: (D) Withheld to avoid disclosure. (NA) Not available. n.e.c. Not elsewhere classified. XXX Not applicable. (Z) Less than \$500. ... Represents zero.  
<sup>1</sup> Includes plant-owned outlets.

Table 104. SELECTED SERVICES: 1954 — COUNTIES WITH 200 ESTABLISHMENTS OR MORE — Continued

Establishments, Receipts, Payroll, and Personnel, by Kind of Business

County and kind of business	Establishments		Receipts		Payroll, entire year (\$1,000)	Payroll, workweek ended nearest Nov. 15		Paid employees, workweek ended nearest Nov. 15		Proprietors (unincorporated businesses only) (Number)
	Total (Number)	With payroll (Number)	Total, all establishments (\$1,000)	Establishments with payroll (\$1,000)		Total (Dollars)	Full workweek (Dollars)	Total (Number)	Full workweek (Number)	
<b>SISKIYOU COUNTY—Can.</b>										
Amusement, recreation services (inc. motion pictures), total.....	14	12	571	(D)	124	1,753	1,276	82	43	5
Motion picture theaters.....	9	9	502	502	110	1,491	1,201	65	41	1
Motion picture production, distribution, services.....	...	...	...	...	...	...	...	...	...	...
Billiard and pool parlors, bowling alleys.....	...	...	...	...	...	...	...	...	...	...
Other amusement, recreation services.....	5	3	69	(D)	14	262	75	17	2	4
Hotels, motels, tourist courts, camps, total.....	67	35	1,406	1,075	305	5,320	4,559	153	116	77
Hotels.....	17	11	643	613	232	4,240	3,758	113	90	15
Motels, tourist courts, trailer parks, camps.....	50	24	763	463	73	1,080	801	40	26	62
<b>SOLANO COUNTY</b>										
Selected services, total.....	605	281	11,470	9,594	2,954	62,318	56,849	1,187	971	634
Personal services, total.....	236	122	3,606	3,006	1,185	23,259	21,637	450	389	232
Barber shops.....	81	41	614	442	215	4,079	3,914	58	53	69
Beauty shops.....	39	21	341	285	116	2,264	2,031	43	35	41
Funeral service, crematories.....	8	6	343	(D)	74	1,402	1,307	23	21	9
Photographic studios (including commercial photography).....	9	7	78	(D)	(D)	(D)	(D)	(D)	(D)	(D)
Shoe repair shops.....	24	2	167	(D)	(D)	(D)	(D)	(D)	(D)	(D)
Pressing, alteration, garment repair (except fur).....	30	10	306	116	29	483	417	13	9	32
Cleaning, dyeing plants (except rug cleaning) <sup>1</sup> .....	20	20	848	848	364	6,965	6,213	135	111	21
Power laundries, self-service laundries.....	13	9	701	673	283	5,529	5,369	131	119	16
Power laundries <sup>1</sup> .....	(NA)	8	(NA)	(D)	(D)	(D)	(D)	(D)	(D)	(NA)
Self-service laundries.....	(NA)	1	(NA)	(D)	(D)	(D)	(D)	(D)	(D)	(NA)
Other personal services.....	12	6	208	188	67	1,880	1,739	35	30	12
Business services (exc. accounting, auditing, bookkeeping), total.....	56	22	1,325	1,213	363	10,078	9,084	136	113	56
Automobile repair services, garages, total.....	75	37	1,611	1,289	298	5,787	5,389	94	71	93
Automobile repair.....	66	32	1,178	886	209	4,106	3,984	54	50	79
General automobile repair shops.....	45	17	800	552	135	2,854	2,774	38	35	56
Other automobile repair shops.....	21	15	378	334	74	1,252	1,210	16	15	23
Automobile parking, other services.....	9	5	433	403	89	1,681	1,405	40	21	14
Automobile storage, parking.....	4	2	106	(D)	(D)	(D)	(D)	(D)	(D)	(D)
Other automobile services.....	5	3	327	(D)	(D)	(D)	(D)	(D)	(D)	(D)
Miscellaneous repair services, total.....	83	21	1,078	710	247	5,268	4,895	65	54	95
Watch, clock, jewelry repair.....	9	1	46	(D)	(D)	(D)	(D)	(D)	(D)	(D)
Upholstery, furniture repair.....	3	3	66	66	21	482	453	7	5	2
Radio, television repair shops.....	22	4	263	145	52	1,215	1,195	16	15	27
Other repair services.....	49	13	703	(D)	(D)	(D)	(D)	(D)	(D)	(D)
Amusement, recreation services (inc. motion pictures), total.....	69	49	2,721	2,595	638	13,583	11,724	339	255	66
Motion picture theaters.....	13	13	(D)	(D)	(D)	(D)	(D)	(D)	(D)	(D)
Motion picture production, distribution, services.....	...	...	...	...	...	...	...	...	...	...
Billiard and pool parlors, bowling alleys.....	9	9	342	336	133	2,662	2,292	52	37	10
Other amusement, recreation services.....	47	27	(D)	(D)	(D)	(D)	(D)	(D)	(D)	(D)
Hotels, motels, tourist courts, camps, total.....	86	30	1,129	781	223	4,343	4,120	103	89	92
Hotels.....	24	8	503	449	169	3,385	3,354	72	70	26
Motels, tourist courts, trailer parks, camps.....	62	22	626	332	54	958	766	31	19	66
<b>SONOMA COUNTY</b>										
Selected services, total.....	850	314	13,895	10,593	2,758	56,299	50,841	1,174	933	913
Personal services, total.....	274	102	3,625	2,821	974	20,604	18,747	400	333	287
Barber shops.....	86	24	499	275	116	2,101	2,024	33	31	84
Beauty shops.....	53	25	479	381	141	3,135	2,924	59	53	49
Funeral service, crematories.....	10	8	538	(D)	57	1,605	1,593	18	18	15
Photographic studios (including commercial photography).....	10	6	104	68	9	198	143	6	4	11
Shoe repair shops.....	24	4	177	79	22	378	335	8	5	26
Pressing, alteration, garment repair (except fur).....	37	7	297	89	17	213	187	6	4	37
Cleaning, dyeing plants (except rug cleaning) <sup>1</sup> .....	15	13	612	(D)	237	4,602	4,441	85	79	20
Power laundries, self-service laundries.....	21	13	653	615	(D)	(D)	(D)	(D)	(D)	(D)
Power laundries <sup>1</sup> .....	(NA)	11	(NA)	(D)	281	6,401	5,184	148	106	(NA)
Self-service laundries.....	(NA)	2	(NA)	(D)	(D)	(D)	(D)	(D)	(D)	(NA)
Other personal services.....	18	2	266	(D)	(D)	(D)	(D)	(D)	(D)	(D)
Business services (exc. accounting, auditing, bookkeeping), total.....	122	34	1,238	790	242	5,173	4,701	92	77	119
Automobile repair services, garages, total.....	124	52	2,781	1,897	382	7,673	7,376	103	96	149
Automobile repair.....	123	51	(D)	(D)	(D)	(D)	(D)	(D)	(D)	(D)
General automobile repair shops.....	68	32	1,507	1,063	207	4,047	3,845	55	50	80
Other automobile repair shops.....	55	19	(D)	(D)	(D)	(D)	(D)	(D)	(D)	(D)
Automobile parking, other services.....	1	1	(D)	(D)	(D)	(D)	(D)	(D)	(D)	(D)
Automobile storage, parking.....	...	...	...	...	...	...	...	...	...	...
Other automobile services.....	1	1	(D)	(D)	(D)	(D)	(D)	(D)	(D)	(D)
Miscellaneous repair services, total.....	122	30	1,553	1,047	250	5,300	5,019	78	71	129
Watch, clock, jewelry repair.....	8	...	46	...	...	...	...	...	...	12
Upholstery, furniture repair.....	19	5	189	99	23	658	574	11	9	20
Radio, television repair shops.....	24	4	167	77	10	282	193	7	4	22
Other repair services.....	71	21	1,151	871	217	4,360	4,252	60	58	75
Amusement, recreation services (inc. motion pictures), total.....	67	45	2,391	2,281	472	8,810	6,928	257	153	60
Motion picture theaters.....	17	15	1,119	(D)	194	3,404	2,845	130	83	8
Motion picture production, distribution, services.....	...	...	...	...	...	...	...	...	...	...
Billiard and pool parlors, bowling alleys.....	5	5	108	108	28	828	301	22	6	5
Other amusement, recreation services.....	45	25	1,164	(D)	250	4,578	3,782	105	64	47
Hotels, motels, tourist courts, camps, total.....	141	51	2,307	1,757	438	8,739	8,070	244	203	169
Hotels.....	36	22	1,310	1,164	364	7,442	7,007	206	176	42
Motels, tourist courts, trailer parks, camps.....	105	29	997	593	74	1,297	1,063	38	27	127

Standard Notes: (D) Withheld to avoid disclosure. (NA) Not available. n.e.c. Not elsewhere classified. XXX Not applicable. (Z) Less than \$500. ... Represents zero.

<sup>1</sup> Includes plant-owned outlets.

SELECTED SERVICES — AREA STATISTICS

Table 104. SELECTED SERVICES: 1954 — COUNTIES WITH 200 ESTABLISHMENTS OR MORE — Continued

Establishments, Receipts, Payroll, and Personnel, by Kind of Business

County and kind of business	Establishments		Receipts		Payroll, entire year (\$1,000)	Payroll, workweek ended nearest Nov. 15		Paid employees, workweek ended nearest Nov. 15		Proprietors (unincorporated businesses only) (Number)
	Total (Number)	With payroll (Number)	Total, all establishments (\$1,000)	Establishments with payroll (\$1,000)		Total (Dollars)	Full workweek (Dollars)	Total (Number)	Full workweek (Number)	
STANISLAUS COUNTY										
Selected services, total .....	727	301	13,778	10,968	3,196	64,561	59,815	1,296	1,076	773
Personal services, total .....	278	112	4,105	3,157	1,167	24,120	22,545	489	423	294
Barber shops.....	86	30	588	338	150	2,681	2,512	44	39	85
Beauty shops.....	74	32	748	428	156	3,709	3,487	71	61	82
Funeral service, crematories.....	10	8	603	(D)	82	1,983	1,964	31	29	13
Photographic studios (including commercial photography).....	21	7	291	205	44	1,100	1,100	23	23	20
Shoe repair shops.....	20	...	103	(D)	(D)	(D)	(D)	(D)	(D)	(D)
Pressing, alteration, garment repair (except fur).....	15	3	124	54	16	355	237	7	4	15
Cleaning, dyeing plants (except rug cleaning) <sup>1</sup> .....	20	20	745	737	362	7,068	6,236	149	112	25
Power laundries, self-service laundries.....	20	6	460	(D)	(D)	(D)	(D)	(D)	(D)	(D)
Power laundries <sup>1</sup> .....	(NA)	5	(NA)	351	182	3,750	3,627	90	84	(NA)
Self-service laundries.....	(NA)	1	(NA)	(D)	(D)	(D)	(D)	(D)	(D)	(NA)
Other personal services.....	12	6	443	409	148	3,010	2,918	60	57	11
Business services (exc. accounting, auditing, bookkeeping), total .....	60	26	1,446	1,290	350	8,345	7,917	152	128	56
Automobile repair services, garages, total .....	136	62	2,834	2,160	518	9,741	9,417	155	139	149
Automobile repair.....	129	57	2,611	(D)	453	8,432	8,141	126	112	143
General automobile repair shops.....	92	46	1,909	1,541	351	6,426	6,149	98	85	100
Other automobile repair shops.....	37	11	702	(D)	102	2,006	1,992	28	27	43
Automobile parking, other services.....	7	5	223	(D)	65	1,309	1,276	29	27	6
Automobile storage, parking.....	3	1	(D)	(D)	(D)	(D)	(D)	(D)	(D)	(D)
Other automobile services.....	4	4	(D)	(D)	(D)	(D)	(D)	(D)	(D)	(D)
Miscellaneous repair services, total .....	124	38	1,783	1,239	352	6,848	6,394	102	88	138
Watch, clock, jewelry repair.....	10	2	77	(D)	2	(D)	(D)	(D)	(D)	(D)
Upholstery, furniture repair.....	6	4	139	(D)	38	821	811	12	11	8
Radio, television repair shops.....	16	2	218	(D)	(D)	(D)	(D)	(D)	(D)	(D)
Other repair services.....	92	30	1,349	1,005	282	5,408	5,056	79	68	94
Amusement, recreation services (inc. motion pictures), total .....	55	35	2,581	2,443	647	11,648	10,069	322	238	52
Motion picture theaters.....	16	16	1,445	1,445	249	5,757	4,538	189	139	6
Motion picture production, distribution, services.....	...	...	...	...	...	...	...	...	...	...
Billiard and pool parlors, bowling alleys.....	8	4	300	(D)	(D)	(D)	(D)	(D)	(D)	(D)
Other amusement, recreation services.....	31	15	836	(D)	(D)	(D)	(D)	(D)	(D)	(D)
Hotels, motels, tourist courts, camps, total .....	74	28	1,029	679	162	3,859	3,473	76	60	84
Hotels.....	19	15	393	347	98	2,635	2,375	45	34	16
Motels, tourist courts, trailer parks, camps.....	55	13	636	332	64	1,224	1,098	31	26	68
TULARE COUNTY										
Selected services, total .....	701	279	12,118	9,364	2,711	49,412	45,349	1,064	853	743
Personal services, total .....	260	100	3,634	2,604	1,023	21,122	19,705	386	335	274
Barber shops.....	81	23	517	227	89	1,662	1,646	28	27	87
Beauty shops.....	65	25	496	322	132	2,451	2,362	50	45	67
Funeral service, crematories.....	11	9	571	(D)	93	2,442	2,080	36	25	11
Photographic studios (including commercial photography).....	17	7	303	171	16	297	227	6	4	19
Shoe repair shops.....	15	3	145	23	4	110	92	3	2	15
Pressing, alteration, garment repair (except fur).....	24	4	225	47	6	136	111	4	3	28
Cleaning, dyeing plants (except rug cleaning) <sup>1</sup> .....	19	19	789	789	388	8,079	7,764	142	131	19
Power laundries, self-service laundries.....	13	7	496	482	275	5,532	5,119	108	92	8
Power laundries <sup>1</sup> .....	(NA)	7	(NA)	482	275	5,532	5,119	108	92	(NA)
Self-service laundries.....	(NA)	...	(NA)	...	...	...	...	...	...	(NA)
Other personal services.....	15	3	92	(D)	20	413	302	9	6	20
Business services (exc. accounting, auditing, bookkeeping), total .....	68	22	789	589	194	2,203	1,861	64	38	68
Automobile repair services, garages, total .....	111	41	1,768	1,246	297	5,724	5,502	93	84	122
Automobile repair.....	106	40	(D)	(D)	(D)	(D)	(D)	(D)	(D)	(D)
General automobile repair shops.....	76	26	1,150	750	156	2,903	2,847	47	46	84
Other automobile repair shops.....	30	14	(D)	(D)	(D)	(D)	(D)	(D)	(D)	(D)
Automobile parking, other services.....	5	1	(D)	(D)	(D)	(D)	(D)	(D)	(D)	(D)
Automobile storage, parking.....	...	...	(D)	(D)	(D)	(D)	(D)	(D)	(D)	(D)
Other automobile services.....	5	1	(D)	(D)	(D)	(D)	(D)	(D)	(D)	(D)
Miscellaneous repair services, total .....	118	28	1,628	1,028	197	3,686	3,579	56	51	136
Watch, clock, jewelry repair.....	6	...	30	...	...	...	...	...	...	6
Upholstery, furniture repair.....	9	1	72	(D)	(D)	(D)	(D)	(D)	(D)	(D)
Radio, television repair shops.....	6	2	143	(D)	(D)	(D)	(D)	(D)	(D)	(D)
Other repair services.....	97	25	1,383	915	180	3,385	3,338	50	47	112
Amusement, recreation services (inc. motion pictures), total .....	65	49	2,317	2,137	496	8,668	7,113	267	169	63
Motion picture theaters.....	21	21	1,645	1,645	347	6,624	5,480	194	128	8
Motion picture production, distribution, services.....	...	...	...	...	...	...	...	...	...	...
Billiard and pool parlors, bowling alleys.....	8	6	133	(D)	34	448	413	17	13	11
Other amusement, recreation services.....	36	22	539	(D)	115	1,596	1,220	56	28	44
Hotels, motels, tourist courts, camps, total .....	79	39	1,982	1,760	504	8,009	7,589	198	176	80
Hotels.....	12	8	639	623	198	4,066	3,948	100	94	12
Motels, tourist courts, trailer parks, camps.....	67	31	1,343	1,137	306	3,943	3,641	98	82	68

Standard Notes: (D) Withheld to avoid disclosure. (NA) Not available. n.e.c. Not elsewhere classified. XXX Not applicable. (Z) Less than \$500. ... Represents zero.

<sup>1</sup> Includes plant-owned outlets.



Table 104. SELECTED SERVICES: 1954 — COUNTIES WITH 200 ESTABLISHMENTS OR MORE — Continued

Establishments, Receipts, Payroll, and Personnel, by Kind of Business

County and kind of business	Establishments		Receipts		Payroll, entire year (\$1,000)	Payroll, workweek ended nearest Nov. 15		Paid employees, workweek ended nearest Nov. 15		Proprietors (unincorporated businesses only) (Number)
	Total (Number)	With payroll (Number)	Total, all establishments (\$1,000)	Establishments with payroll (\$1,000)		Total (Dollars)	Full workweek (Dollars)	Total (Number)	Full workweek (Number)	
VENTURA COUNTY										
Selected services, total.....	666	334	16,341	13,947	4,334	83,523	75,518	1,483	1,230	740
Personal services, total.....	258	122	4,424	3,520	1,314	25,529	24,656	484	432	278
Barber shops.....	75	27	516	310	121	2,647	2,551	40	36	87
Beauty shops.....	60	28	555	425	164	3,383	3,249	59	55	58
Funeral service, crematories.....	9	7	448	(D)	47	512	492	13	6	13
Photographic studios (including commercial photography).....	21	5	177	73	5	135	96	4	3	20
Shoe repair shops.....	13	7	125	91	19	419	419	8	8	12
Pressing, alteration, garment repair (except fur).....	28	10	374	148	30	742	742	13	13	32
Cleaning, dyeing plants (except rug cleaning) <sup>1</sup> .....	23	23	910	910	381	7,649	7,405	148	136	26
Power laundries, self-service laundries.....	17	9	933	(D)	412	7,671	7,344	140	130	21
Power laundries <sup>1</sup> .....	(NA)	8	(NA)	797	(D)	(D)	(D)	(D)	(D)	(NA)
Self-service laundries.....	(NA)	1	(NA)	(D)	(D)	(D)	(D)	(D)	(D)	(NA)
Other personal services.....	12	6	386	366	135	2,573	2,356	59	45	9
Business services (exc. accounting, auditing, bookkeeping), total.....	65	39	1,971	1,767	515	10,652	10,175	169	152	72
Automobile repair services, garages, total.....	84	46	1,690	1,370	317	6,313	6,003	97	87	93
Automobile repair.....	81	43	1,534	1,214	274	5,449	5,224	84	77	90
General automobile repair shops.....	50	26	876	672	111	2,477	2,354	39	34	53
Other automobile repair shops.....	31	17	658	542	163	2,972	2,870	45	43	37
Automobile parking, other services.....	3	3	156	156	43	864	779	13	10	3
Automobile storage, parking.....	1	1	(D)	(D)	(D)	(D)	(D)	(D)	(D)	(D)
Other automobile services.....	2	2	(D)	(D)	(D)	(D)	(D)	(D)	(D)	(D)
Miscellaneous repair services, total.....	116	34	2,962	2,352	883	14,662	14,169	154	138	137
Watch, clock, jewelry repair.....	9	3	41	(D)	(D)	(D)	(D)	(D)	(D)	(D)
Upholstery, furniture repair.....	14	4	177	87	8	99	60	3	1	16
Radio, television repair shops.....	15	1	123	(D)	(D)	(D)	(D)	(D)	(D)	(D)
Other repair services.....	78	26	2,621	2,237	870	14,451	14,024	149	136	87
Amusement, recreation services (inc. motion pictures), total.....	50	38	2,666	2,566	668	13,391	9,244	289	183	52
Motion picture theaters.....	12	12	1,192	1,192	294	4,339	4,106	108	87	7
Motion picture production, distribution, services.....	...	...	...	...	...	...	...	...	...	...
Billiard and pool parlors, bowling alleys.....	10	8	510	(D)	162	3,162	2,594	85	59	13
Other amusement, recreation services.....	28	18	964	(D)	212	5,890	2,542	96	37	32
Hotels, motels, tourist courts, camps, total.....	93	55	2,628	2,372	637	12,676	11,271	290	238	108
Hotels.....	21	17	1,510	1,482	492	9,858	8,732	201	165	17
Motels, tourist courts, trailer parks, camps.....	72	38	1,118	890	145	2,818	2,539	89	73	91
YOLO COUNTY										
Selected services, total.....	257	115	5,506	4,358	1,180	22,572	21,110	504	439	293
Personal services, total.....	73	33	1,196	974	366	7,142	6,647	160	138	74
Barber shops.....	24	10	186	96	41	780	780	11	11	23
Beauty shops.....	20	12	170	140	46	1,001	800	23	17	19
Funeral service, crematories.....	2	2	(D)	(D)	(D)	(D)	(D)	(D)	(D)	(D)
Photographic studios (including commercial photography).....	2	...	(D)	...	...	...	...	...	...	(D)
Shoe repair shops.....	4	...	26	...	...	...	...	...	...	(D)
Pressing, alteration, garment repair (except fur).....	9	...	63	(D)	(D)	(D)	(D)	(D)	(D)	4
Cleaning, dyeing plants (except rug cleaning) <sup>1</sup> .....	4	4	189	189	64	1,178	1,145	23	20	5
Power laundries, self-service laundries.....	6	4	378	(D)	176	3,449	3,361	85	83	7
Power laundries <sup>1</sup> .....	(NA)	3	(NA)	351	(D)	(D)	(D)	(D)	(D)	(NA)
Self-service laundries.....	(NA)	1	(NA)	(D)	(D)	(D)	(D)	(D)	(D)	(NA)
Other personal services.....	2	...	(D)	...	...	...	...	...	...	(D)
Business services (exc. accounting, auditing, bookkeeping), total.....	29	7	186	104	15	444	356	10	7	33
Automobile repair services, garages, total.....	29	17	835	631	165	3,144	2,954	38	32	37
Automobile repair.....	29	17	835	631	165	3,144	2,954	38	32	37
General automobile repair shops.....	16	10	448	382	89	1,810	1,743	20	18	18
Other automobile repair shops.....	13	7	387	249	76	1,334	1,211	18	14	19
Automobile parking, other services.....	...	...	...	...	...	...	...	...	...	...
Automobile storage, parking.....	...	...	...	...	...	...	...	...	...	...
Other automobile services.....	...	...	...	...	...	...	...	...	...	...
Miscellaneous repair services, total.....	52	16	853	557	117	2,314	2,248	32	28	62
Watch, clock, jewelry repair.....	...	...	...	...	...	...	...	...	...	...
Upholstery, furniture repair.....	7	1	49	(D)	(D)	(D)	(D)	(D)	(D)	(D)
Radio, television repair shops.....	14	2	116	(D)	(D)	(D)	(D)	(D)	(D)	(D)
Other repair services.....	31	13	688	472	105	2,091	2,058	26	25	41
Amusement, recreation services (inc. motion pictures), total.....	15	11	719	685	159	3,517	3,457	117	112	16
Motion picture theaters.....	5	5	544	544	104	2,100	2,100	80	80	3
Motion picture production, distribution, services.....	...	...	...	...	...	...	...	...	...	...
Billiard and pool parlors, bowling alleys.....	1	1	(D)	(D)	(D)	(D)	(D)	(D)	(D)	(D)
Other amusement, recreation services.....	9	5	(D)	(D)	(D)	(D)	(D)	(D)	(D)	(D)
Hotels, motels, tourist courts, camps, total.....	59	31	1,717	1,407	358	6,011	5,448	147	122	71
Hotels.....	14	6	655	599	201	3,508	3,331	74	68	14
Motels, tourist courts, trailer parks, camps.....	45	25	1,062	808	157	2,503	2,117	73	54	57

Standard Notes: (D) Withheld to avoid disclosure. (NA) Not available. n.e.c. Not elsewhere classified. XXX Not applicable. (Z) Less than \$500. ... Represents zero.  
<sup>1</sup> Includes plant-owned outlets.

SELECTED SERVICES—AREA STATISTICS

Table 105. SELECTED SERVICES: 1954 — CITIES WITH 200 ESTABLISHMENTS OR MORE

Establishments, Receipts, Payroll, and Personnel, by Kind of Business

City and kind of business	Establishments		Receipts		Payroll, entire year (\$1,000)	Payroll, workweek ended nearest Nov. 15		Paid employees, workweek ended nearest Nov. 15		Proprietors (unincorporated businesses only) (Number)
	Total (Number)	With payroll (Number)	Total, all establishments (\$1,000)	Establishments with payroll (\$1,000)		Total (Dollars)	Full workweek (Dollars)	Total (Number)	Full workweek (Number)	
ALAMEDA										
Selected services, total .....	306	110	4,902	3,882	1,453	30,331	26,723	559	397	327
Personal services, total .....	164	64	2,396	2,008	900	19,367	17,813	319	264	172
Barber shops .....	32	10	190	112	55	1,070	1,043	16	15	34
Beauty shops .....	48	20	314	228	94	1,760	1,358	39	27	46
Funeral service, crematories .....	2	2	(D)	(D)	(D)	(D)	(D)	(D)	(D)	(D)
Photographic studios (including commercial photography) .....	3	1	(D)	(D)	(D)	(D)	(D)	(D)	(D)	(D)
Shoe repair shops .....	13	3	110	66	30	542	486	9	8	12
Pressing, alteration, garment repair (except fur) .....	33	9	307	193	38	719	692	14	12	34
Cleaning, dyeing plants (except rug cleaning) <sup>1</sup> .....	8	8	886	886	484	11,583	11,177	167	146	15
Power laundries, self-service laundries .....	10	8	319	(D)	132	2,384	1,893	52	37	12
Power laundries <sup>1</sup> .....	(NA)	6	(NA)	267	(D)	(D)	(D)	(D)	(D)	(NA)
Self-service laundries .....	(NA)	2	(NA)	(D)	(D)	(D)	(D)	(D)	(D)	(NA)
Other personal services .....	15	3	81	43	17	409	409	10	10	16
Business services (exc. accounting, auditing, bookkeeping), total .....	42	12	493	363	93	2,299	1,827	47	23	47
Automobile repair services, garages, total .....	31	13	543	365	96	2,161	1,968	35	27	34
Automobile repair .....	30	12	(D)	(D)	(D)	(D)	(D)	(D)	(D)	(D)
General automobile repair shops .....	21	5	274	123	26	524	475	9	7	21
Other automobile repair shops .....	9	7	(D)	(D)	(D)	(D)	(D)	(D)	(D)	(D)
Automobile parking, other services .....	1	1	(D)	(D)	(D)	(D)	(D)	(D)	(D)	(D)
Automobile storage, parking .....	•••	•••	•••	•••	•••	•••	•••	•••	•••	•••
Other automobile services .....	1	1	(D)	(D)	(D)	(D)	(D)	(D)	(D)	(D)
Miscellaneous repair services, total .....	45	9	415	175	56	725	634	13	9	49
Watch, clock, jewelry repair .....	4	•••	6	•••	•••	•••	•••	•••	•••	4
Upholstery, furniture repair .....	5	1	32	(D)	(D)	(D)	(D)	(D)	(D)	(D)
Radio, television repair shops .....	14	2	127	(D)	(D)	(D)	(D)	(D)	(D)	(D)
Other repair services .....	22	6	250	130	47	538	447	11	7	24
Amusement, recreation services (inc. motion pictures), total .....	16	10	786	(D)	(D)	(D)	(D)	(D)	(D)	(D)
Motion picture theaters .....	8	4	(D)	(D)	(D)	(D)	(D)	(D)	(D)	(D)
Motion picture production, distribution, services .....	•••	•••	•••	•••	•••	•••	•••	•••	•••	•••
Billiard and pool parlors, bowling alleys .....	2	2	(D)	(D)	(D)	(D)	(D)	(D)	(D)	(D)
Other amusement, recreation services .....	6	4	40	(D)	14	123	•••	7	•••	6
Hotels, motels, tourist courts, camps, total .....	8	2	269	(D)	(D)	(D)	(D)	(D)	(D)	(D)
Hotels .....	4	2	(D)	(D)	(D)	(D)	(D)	(D)	(D)	(D)
Motels, tourist courts, trailer parks, camps .....	4	•••	(D)	•••	•••	•••	•••	•••	•••	(D)
ALHAMBRA										
Selected services, total .....	300	148	7,292	6,196	2,196	40,865	38,116	705	587	305
Personal services, total .....	144	60	2,576	2,113	869	15,327	14,928	275	237	148
Barber shops .....	20	12	239	177	91	1,724	1,664	23	21	20
Beauty shops .....	46	16	441	315	135	2,726	2,299	58	41	48
Funeral service, crematories .....	3	3	478	473	147	2,713	2,688	34	33	1
Photographic studios (including commercial photography) .....	5	3	82	(D)	27	361	311	6	5	4
Shoe repair shops .....	16	2	78	(D)	(D)	(D)	(D)	(D)	(D)	(D)
Pressing, alteration, garment repair (except fur) .....	29	7	257	145	27	486	438	13	11	33
Cleaning, dyeing plants (except rug cleaning) <sup>1</sup> .....	4	6	547	(D)	250	4,584	4,385	66	56	9
Power laundries, self-service laundries .....	7	7	292	292	158	2,748	2,709	60	58	6
Power laundries <sup>1</sup> .....	5	5	(D)	(D)	(D)	(D)	(D)	(D)	(D)	(D)
Self-service laundries .....	2	2	(D)	(D)	(D)	(D)	(D)	(D)	(D)	(D)
Other personal services .....	10	4	162	(D)	(D)	(D)	(D)	(D)	(D)	(D)
Business services (exc. accounting, auditing, bookkeeping), total .....	55	31	1,927	1,789	640	12,950	11,819	201	166	51
Automobile repair services, garages, total .....	33	25	1,019	949	294	5,185	4,917	92	75	41
Automobile repair .....	30	22	931	863	255	4,332	4,252	63	60	35
General automobile repair shops .....	16	10	436	(D)	82	1,531	1,566	25	23	20
Other automobile repair shops .....	14	12	495	(D)	173	2,701	2,636	38	37	15
Automobile parking, other services .....	3	3	8	85	39	53	665	29	15	6
Automobile storage, parking .....	•••	•••	•••	•••	•••	•••	•••	•••	•••	•••
Other automobile services .....	3	3	88	86	39	53	665	29	15	6
Miscellaneous repair services, total .....	42	15	381	565	177	3,117	2,914	45	36	46
Watch, clock, jewelry repair .....	8	•••	46	•••	•••	•••	•••	•••	•••	8
Upholstery, furniture repair .....	6	4	221	(D)	76	1,290	1,209	17	14	6
Radio, television repair shops .....	9	3	101	63	17	367	311	5	4	11
Other repair services .....	20	8	513	(D)	84	1,460	1,394	23	18	21
Amusement, recreation services (inc. motion pictures), total .....	13	11	713	(D)	202	3,553	3,305	84	65	7
Motion picture theaters .....	4	4	401	(D)	75	1,350	1,219	47	34	1
Motion picture production, distribution, services .....	2	2	(D)	(D)	(D)	(D)	(D)	(D)	(D)	(D)
Billiard and pool parlors, howling alleys .....	5	3	300	(D)	(D)	(D)	(D)	(D)	(D)	(D)
Other amusement, recreation services .....	2	2	(D)	(D)	(D)	(D)	(D)	(D)	(D)	(D)
Hotels, motels, tourist courts, camps, total .....	12	6	176	(D)	14	233	233	8	8	12
Hotels .....	7	3	83	37	4	80	80	3	3	7
Motels, tourist courts, trailer parks, camps .....	5	3	93	(D)	10	153	153	5	5	5

Standard Notes: (D) Withheld to avoid disclosure. (NA) Not available. n.e.c. Not elsewhere classified. XXX Not applicable. (Z) Less than \$500. ... Represents zero.  
<sup>1</sup> Includes plant-owned outlets.

Table 105. SELECTED SERVICES: 1954 — CITIES WITH 200 ESTABLISHMENTS OR MORE — Continued

Establishments, Receipts, Payroll, and Personnel, by Kind of Business

City and kind of business	Establishments		Receipts		Payroll, entire year (\$1,000)	Payroll, workweek ended nearest Nov. 15		Paid employees, workweek ended nearest Nov. 15		Proprietors (unincorporated businesses only) (Number)
	Total (Number)	With payroll (Number)	Total, all establishments (\$1,000)	Establishments with payroll (\$1,000)		Total (Dollars)	Full workweek (Dollars)	Total (Number)	Full workweek (Number)	
ARGADIA										
Selected services, total	215	101	15,156	14,266	3,909	50,369	48,349	649	579	207
Personal services, total	96	56	1,716	1,510	561	11,027	10,587	195	175	92
Barber shops	18	14	224	206	110	2,265	2,131	31	28	14
Beauty shops	24	16	347	315	142	2,641	2,517	48	43	24
Funeral service, crematories	1	1	(D)	(D)	(D)	(D)	(D)	(D)	(D)	(D)
Photographic studios (including commercial photography)	3	1	(D)	(D)	(D)	(D)	(D)	(D)	(D)	(D)
Shoe repair shops	7	3	81	(D)	(D)	(D)	(D)	(D)	(D)	(D)
Pressing, alteration, garment repair (except fur)	17	7	247	173	36	705	688	12	10	18
Cleaning, dyeing plants (except rug cleaning) <sup>1</sup>	4	4	187	173	78	1,572	1,522	30	26	3
Power laundries, self-service laundries	6	4	90	(D)	13	300	246	8	6	5
Power laundries <sup>1</sup>	(NA)	2	(NA)	(D)	(D)	(D)	(D)	(D)	(D)	(NA)
Self-service laundries	(NA)	2	(NA)	(D)	(D)	(D)	(D)	(D)	(D)	(NA)
Other personal services	16	6	408	366	155	3,098	3,053	58	55	16
Business services (exc. accountiog, auditing, bookkeepiog), total	43	17	1,034	892	331	7,376	6,809	100	89	46
Automobile repair services, garages, total	16	10	216	158	31	740	724	14	13	14
Automobile repair	14	8	(D)	(D)	(D)	(D)	(D)	(D)	(D)	(D)
General automobile repair shops	12	6	170	112	19	577	561	9	8	13
Other automobile repair shops	2	2	(D)	(D)	(D)	(D)	(D)	(D)	(D)	(D)
Automobile parking, other services	2	2	(D)	(D)	(D)	(D)	(D)	(D)	(D)	(D)
Automobile storage, parking	1	1	(D)	(D)	(D)	(D)	(D)	(D)	(D)	(D)
Other automobile services	1	1	(D)	(D)	(D)	(D)	(D)	(D)	(D)	(D)
Miscellaneous repair services, total	25	3	(D)	(D)	(D)	(D)	(D)	(D)	(D)	(D)
Watch, clock, jewelry repair	•••	•••	•••	•••	•••	•••	•••	•••	•••	•••
Uppolstery, furniture repair	4	•••	32	•••	•••	•••	•••	•••	•••	4
Radio, television repair shops	7	1	148	(D)	(D)	(D)	(D)	(D)	(D)	(D)
Other repair services	14	2	(D)	(D)	(D)	(D)	(D)	(D)	(D)	(D)
Amusement, recreatioo services (ioc. motioo pictures), total	31	11	(D)	(D)	(D)	(D)	(D)	(D)	(D)	(D)
Motion picture theaters	1	1	(D)	(D)	(D)	(D)	(D)	(D)	(D)	(D)
Motion picture production, distribution, services	•••	•••	•••	•••	•••	•••	•••	•••	•••	•••
Billiard and pool parlors, bowling alleys	2	2	(D)	(D)	(D)	(D)	(D)	(D)	(D)	(D)
Other amusement, recreation services	28	8	(D)	(D)	(D)	(D)	(D)	(D)	(D)	(D)
Hotels, motels, tourist courts, camps, total	4	4	236	214	50	760	686	19	15	8
Hotels	2	2	(D)	(D)	(D)	(D)	(D)	(D)	(D)	(D)
Motels, tourist courts, trailer parks, camps	2	2	(D)	(D)	(D)	(D)	(D)	(D)	(D)	(D)
BAKERSFIELD										
Selected services, total	619	345	19,663	17,481	5,758	115,251	109,655	2,110	1,835	675
Personal services, total	187	115	4,329	4,061	1,652	31,544	30,443	591	545	206
Barber shops	53	19	412	290	108	1,969	1,913	36	32	64
Beauty shops	46	34	620	596	243	4,492	4,265	88	79	48
Funeral service, crematories	8	8	419	419	79	1,253	1,253	20	20	13
Photographic studios (including commercial photography)	10	6	200	(D)	(D)	(D)	(D)	(D)	(D)	(D)
Shoe repair shops	9	5	89	61	16	322	265	6	4	11
Pressing, alteration, garment repair (except fur)	14	10	131	105	31	722	683	15	14	16
Cleaning, dyeing plants (except rug cleaning) <sup>1</sup>	12	10	1,083	(D)	569	10,391	10,762	188	181	11
Power laundries, self-service laundries	12	12	757	(D)	757	(D)	(D)	(D)	(D)	(D)
Power laundries <sup>1</sup>	8	8	677	677	345	6,999	6,751	143	133	9
Self-service laundries	4	4	80	80	(D)	(D)	(D)	(D)	(D)	(D)
Other personal services	23	11	618	584	204	3,942	3,697	75	64	21
Business services (exc. accouotiog, auditiog, bookkeepiog), total	105	55	2,504	2,180	704	15,503	15,083	225	195	111
Automobile repair services, garages, total	112	68	4,082	3,644	1,152	22,123	20,614	341	286	120
Automobile repair	101	59	3,749	(D)	(D)	(D)	(D)	(D)	(D)	(D)
General automobile repair shops	61	31	2,435	2,137	708	14,031	13,385	194	177	70
Other automobile repair shops	40	28	1,314	(D)	(D)	(D)	(D)	(D)	(D)	(D)
Automobile parking, other services	11	9	333	(D)	(D)	(D)	(D)	(D)	(D)	(D)
Automobile storage, parking	2	2	(D)	(D)	(D)	(D)	(D)	(D)	(D)	(D)
Other automobile services	9	7	(D)	(D)	138	2,229	1,745	65	41	8
Miscellaneous repair services, total	117	41	2,368	1,604	401	9,202	8,032	107	98	134
Watch, clock, jewelry repair	11	7	76	(D)	(D)	(D)	(D)	(D)	(D)	(D)
Uppolstery, furniture repair	15	3	164	44	8	110	110	2	2	18
Radio, television repair shops	9	5	199	161	52	591	857	13	11	9
Other repair services	82	32	1,929	(D)	(D)	(D)	(D)	(D)	(D)	(D)
Amusement, recreatioo services (ioc. motioo pictures), total	56	34	2,476	2,148	519	10,731	9,061	291	194	60
Motion picture theaters	9	7	1,294	(D)	207	4,177	3,626	89	64	8
Motion picture production, distribution, services	1	1	(D)	(D)	(D)	(D)	(D)	(D)	(D)	(D)
Billiard and pool parlors, bowling alleys	7	5	(D)	(D)	(D)	(D)	(D)	(D)	(D)	(D)
Other amusement, recreation services	39	21	882	674	216	3,912	2,903	118	77	42
Hotels, motels, tourist courts, camps, total	42	32	3,904	3,844	1,330	27,148	26,411	555	517	44
Hotels	16	14	2,430	(D)	876	13,229	17,794	380	358	16
Motels, tourist courts, trailer parks, camps	26	18	1,474	(D)	454	3,919	3,627	175	159	28

Standard Notes: (D) Withheld to a void disclosure. (NA) Not available. n.e.c. Not elsewhere classified. XXXX Not applicable. (Z) Less than \$500. ... Represents zero.

<sup>1</sup> Includes plant-owned outlets.

SELECTED SERVICES — AREA STATISTICS

Table 105. SELECTED SERVICES: 1954 — CITIES WITH 200 ESTABLISHMENTS OR MORE — Continued

Establishments, Receipts, Payroll, and Personnel, by Kind of Business

City and kind of business	Establishments		Receipts		Payroll, entire year (\$1,000)	Payroll, workweek ended nearest Nov. 15		Paid employees, workweek ended nearest Nov. 15		Proprietors (unincorporated businesses only) (Number)
	Total (Number)	With payroll (Number)	Total, all establishments (\$1,000)	Establishments with payroll (\$1,000)		Total (Dollars)	Full workweek (Dollars)	Total (Number)	Full workweek (Number)	
BERKELEY										
Selected services, total.....	736	304	16,618	13,978	4,972	86,726	78,939	1,756	1,250	778
Personal services, total.....	388	164	5,962	4,884	2,015	39,820	37,096	737	623	399
Barber shops.....	79	37	658	460	219	4,938	4,633	70	62	71
Beauty shops.....	99	37	845	613	257	5,280	4,964	106	94	107
Funeral service, crematories.....	6	4	474	(D)	79	1,732	1,624	24	20	10
Photographic studios (including commercial photography).....	27	7	263	127	32	821	750	17	13	25
Shoe repair shops.....	28	10	257	169	41	756	683	16	12	28
Pressing, alteration, garment repair (except fur).....	71	17	507	261	69	1,477	1,001	38	18	74
Cleaning, dyeing plants (except rug cleaning) <sup>1</sup> .....	12	10	1,030	(D)	559	9,897	9,780	152	146	16
Power laundries, self-service laundries.....	37	25	1,494	1,394	615	11,664	10,768	241	202	43
Power laundries <sup>1</sup> .....	(NA)	18	(NA)	1,247	581	11,072	10,250	226	191	(NA)
Self-service laundries.....	(NA)	7	(NA)	147	34	592	518	15	11	(NA)
Other personal services.....	29	17	434	390	144	3,255	2,893	73	56	25
Business services (exc. accounting, auditing, bookkeeping), total.....	132	52	3,341	2,867	1,040	19,888	17,596	470	218	127
Automobile repair services, garages, total.....	78	38	1,983	1,611	441	8,255	7,527	115	86	100
Automobile repair.....	64	34	1,678	1,396	360	6,647	6,088	77	61	85
General automobile repair shops.....	34	20	939	763	146	2,738	2,369	37	26	51
Other automobile repair shops.....	30	14	739	633	214	3,909	3,719	40	35	34
Automobile parking, other services.....	14	4	305	215	81	1,608	1,439	38	25	15
Automobile storage, parking.....	10	2	178	(D)	(D)	(D)	(D)	(D)	(D)	(D)
Other automobile services.....	4	2	127	(D)	(D)	(D)	(D)	(D)	(D)	(D)
Miscellaneous repair services, total.....	68	16	866	454	99	2,166	1,999	37	31	89
Watch, clock, jewelry repair.....	4	2	(D)	(D)	(D)	(D)	(D)	(D)	(D)	(D)
Upholstery, furniture repair.....	17	5	192	72	13	293	256	5	3	25
Radio, television repair shops.....	13	5	225	165	33	697	673	10	9	15
Other repair services.....	34	4	(D)	(D)	(D)	(D)	(D)	(D)	(D)	(D)
Amusement, recreation services (inc. motion pictures), total.....	48	22	2,041	1,821	507	9,785	8,670	219	156	38
Motion picture theaters.....	9	9	1,273	1,273	288	5,502	4,989	120	93	1
Motion picture production, distribution, services.....	2	•••	(D)	•••	•••	•••	•••	•••	•••	(D)
Billiard and pool parlors, bowling alleys.....	2	2	(D)	(D)	(D)	(D)	(D)	(D)	(D)	(D)
Other amusement, recreation services.....	35	11	685	(D)	(D)	(D)	(D)	(D)	(D)	(D)
Hotels, motels, tourist courts, camps, total.....	22	12	2,425	2,341	870	6,812	6,051	178	136	25
Hotels.....	15	9	2,240	2,172	846	6,323	5,609	163	124	16
Motels, tourist courts, trailer parks, camps.....	7	3	185	169	24	489	442	15	12	9
BEVERLY HILLS										
Selected services, total.....	704	486	61,547	59,319	21,820	380,413	358,414	3,749	3,314	612
Personal services, total.....	217	129	5,498	5,036	2,536	52,514	51,128	726	692	233
Barber shops.....	26	16	504	458	281	5,598	5,443	85	79	25
Beauty shops.....	77	55	3,064	2,950	1,705	36,503	35,765	477	461	89
Funeral service, crematories.....	1	1	(D)	(D)	(D)	(D)	(D)	(D)	(D)	(D)
Photographic studios (including commercial photography).....	9	3	177	121	29	730	610	12	10	8
Shoe repair shops.....	9	5	77	61	23	720	720	11	11	7
Pressing, alteration, garment repair (except fur).....	29	21	396	352	110	1,772	1,681	32	28	32
Cleaning, dyeing plants (except rug cleaning) <sup>1</sup> .....	13	13	642	642	303	5,635	5,621	82	81	14
Power laundries, self-service laundries.....	•••	•••	•••	•••	•••	•••	•••	•••	•••	•••
Power laundries <sup>1</sup> .....	•••	•••	•••	•••	•••	•••	•••	•••	•••	•••
Self-service laundries.....	•••	•••	•••	•••	•••	•••	•••	•••	•••	•••
Other personal services.....	53	15	(D)	(D)	(D)	(D)	(D)	(D)	(D)	(D)
Business services (exc. accounting, auditing, bookkeeping), total.....	173	95	12,660	11,574	1,885	40,179	38,828	448	403	175
Automobile repair services, garages, total.....	79	75	1,678	1,624	399	8,089	7,791	139	124	47
Automobile repair.....	20	16	944	790	227	4,289	4,289	54	54	20
General automobile repair shops.....	14	10	458	404	120	2,251	2,251	30	30	14
Other automobile repair shops.....	6	6	386	386	107	2,038	2,038	24	24	6
Automobile parking, other services.....	59	59	234	834	172	3,800	3,502	85	70	27
Automobile storage, parking.....	56	54	744	744	152	3,109	2,877	68	57	25
Other automobile services.....	3	3	90	90	20	691	625	17	13	2
Miscellaneous repair services, total.....	27	9	(D)	(D)	(D)	(D)	(D)	(D)	(D)	(D)
Watch, clock, jewelry repair.....	16	4	226	124	43	550	850	10	10	14
Upholstery, furniture repair.....	5	1	246	(D)	(D)	(D)	(D)	(D)	(D)	(D)
Radio, television repair shops.....	3	1	(D)	(D)	(D)	(D)	(D)	(D)	(D)	(D)
Other repair services.....	3	3	125	125	33	616	616	7	7	2
Amusement, recreation services (inc. motion pictures), total.....	191	165	34,770	34,370	14,773	237,078	221,346	1,461	1,219	114
Motion picture theaters.....	6	6	1,679	1,679	243	5,430	4,329	136	86	•••
Motion picture production, distribution, services.....	83	71	11,746	11,510	5,523	92,410	81,923	395	293	29
Billiard and pool parlors, bowling alleys.....	•••	•••	•••	•••	•••	•••	•••	•••	•••	•••
Other amusement, recreation services.....	102	88	21,345	21,181	9,107	139,238	135,094	930	840	85
Hotels, motels, tourist courts, camps, total.....	17	13	(D)	(D)	(D)	(D)	(D)	(D)	(D)	(D)
Hotels.....	17	13	(D)	(D)	(D)	(D)	(D)	(D)	(D)	(D)
Motels, tourist courts, trailer parks, camps.....	•••	•••	•••	•••	•••	•••	•••	•••	•••	•••

Standard Notes: (D) Withheld to avoid disclosure. (NA) Not available. n.e.c. Not elsewhere classified. XXXX Not applicable. (Z) Less than \$500. ... Represents zero.  
<sup>1</sup> Includes plant-owned outlets.

Table 105. SELECTED SERVICES: 1954 — CITIES WITH 200 ESTABLISHMENTS OR MORE — Continued

Establishments, Receipts, Payroll, and Personnel, by Kind of Business

City and kind of business	Establishments		Receipts		Payroll, entire year (\$1,000)	Payroll, workweek ended nearest Nov. 15		Paid employees, workweek ended nearest Nov. 15		Proprietors (unincorporated businesses only) (Number)
	Total (Number)	With payroll (Number)	Total, all establishments (\$1,000)	Establishments with payroll (\$1,000)		Total (Dollars)	Full workweek (Dollars)	Total (Number)	Full workweek (Number)	
<b>BURBANK</b>										
Selected services, total	634	324	45,959	43,777	45,709	881,854	840,976	6,351	5,788	668
Personal services, total	228	118	3,145	2,455	963	17,655	16,620	291	251	230
Barber shops	58	36	511	409	166	3,254	3,089	49	45	56
Beauty shops	43	31	508	454	197	3,709	3,266	73	58	41
Funeral service, crematories	2	2	(D)	(D)	(D)	(D)	(D)	(D)	(D)	(D)
Photographic studios (including commercial photography)	21	3	169	65	13	170	170	3	3	20
Shoe repair shops	12	4	113	67	18	353	278	6	4	10
Pressing, alteration, garment repair (except fur)	39	9	418	178	45	787	739	16	13	42
Cleaning, dyeing plants (except rug cleaning) <sup>1</sup>	19	15	885	841	424	7,515	7,352	108	102	22
Power laundries, self-service laundries	21	13	228	150	19	406	311	16	9	22
Power laundries <sup>1</sup>	(NA)	9	(NA)	105	15	361	266	15	8	(NA)
Self-service laundries	(NA)	4	(NA)	45	4	45	45	1	1	(NA)
Other personal services	13	5	(D)	(D)	(D)	(D)	(D)	(D)	(D)	(D)
Business services (exc. accounting, auditing, bankkeeping), total	94	44	2,660	2,250	729	13,709	12,917	184	156	103
Automobile repair services, garages, total	124	72	2,712	2,288	630	11,998	11,491	187	163	145
Automobile repair	104	62	2,442	2,060	552	10,352	10,110	138	130	126
General automobile repair shops	55	35	1,447	1,197	312	5,794	5,640	84	79	61
Other automobile repair shops	49	27	995	863	240	4,558	4,470	54	51	65
Automobile parking, other services	20	10	270	228	78	1,646	1,381	49	33	19
Automobile storage, parking	13	5	112	(D)	17	328	254	17	13	12
Other automobile services	7	5	158	(D)	61	1,318	1,127	32	20	7
Miscellaneous repair services, total	99	29	(D)	(D)	(D)	(D)	(D)	(D)	(D)	(D)
Watch, clock, jewelry repair	4	•••	20	•••	•••	•••	•••	•••	•••	6
Upholstery, furniture repair	8	4	106	52	8	310	304	4	4	7
Radio, television repair shops	14	2	82	(D)	(D)	(D)	(D)	(D)	(D)	(D)
Other repair services	73	23	(D)	(D)	(D)	(D)	(D)	(D)	(D)	(D)
Amusement, recreation services (inc. motion pictures), total	58	36	8,552	8,428	29,961	544,859	509,412	2,886	2,464	46
Motion picture theaters	6	6	1,237	1,237	185	3,676	3,185	82	60	•••
Motion picture production, distribution, services	21	17	6,656	6,624	29,576	536,255	501,857	2,660	2,283	7
Billiard and pool parlors, bowling alleys	4	4	345	345	127	3,531	3,323	106	96	7
Other amusement, recreation services	27	9	314	222	73	1,397	1,047	38	25	32
Hotels, motels, tourist courts, camps, total	31	25	(D)	(D)	(D)	(D)	(D)	(D)	(D)	(D)
Hotels	3	3	(D)	(D)	(D)	(D)	(D)	(D)	(D)	(D)
Motels, tourist courts, trailer parks, camps	28	22	586	516	90	1,727	1,549	50	39	31
<b>COMPTON</b>										
Selected services, total	374	190	8,942	7,442	2,557	50,828	44,638	907	695	393
Personal services, total	163	89	2,814	2,438	946	19,044	18,552	342	313	164
Barber shops	52	24	346	222	110	2,437	2,400	41	38	50
Beauty shops	29	19	315	279	110	2,098	1,959	37	30	31
Funeral service, crematories	3	3	242	242	38	811	798	11	10	3
Photographic studios (including commercial photography)	6	2	67	(D)	(D)	(D)	(D)	(D)	(D)	(D)
Shoe repair shops	13	3	100	50	13	253	253	4	4	12
Pressing, alteration, garment repair (except fur)	16	10	305	267	59	1,159	1,086	25	20	16
Cleaning, dyeing plants (except rug cleaning) <sup>1</sup>	17	15	754	(D)	337	7,015	6,935	111	107	19
Power laundries, self-service laundries	16	8	483	423	(D)	(D)	(D)	(D)	(D)	(D)
Power laundries <sup>1</sup>	(NA)	6	(NA)	(D)	210	3,979	3,975	83	81	(NA)
Self-service laundries	(NA)	2	(NA)	(D)	(D)	(D)	(D)	(D)	(D)	(NA)
Other personal services	11	5	202	162	55	1,033	890	25	18	11
Business services (exc. accounting, auditing, bankkeeping), total	38	16	875	715	398	8,709	8,312	158	132	36
Automobile repair services, garages, total	67	31	2,230	1,734	478	9,376	8,346	147	114	77
Automobile repair	47	27	1,727	(D)	(D)	(D)	(D)	(D)	(D)	(D)
General automobile repair shops	25	13	1,065	941	271	5,262	4,727	80	64	28
Other automobile repair shops	22	14	662	(D)	(D)	(D)	(D)	(D)	(D)	(D)
Automobile parking, other services	20	4	503	(D)	(D)	(D)	(D)	(D)	(D)	(D)
Automobile storage, parking	•••	•••	•••	•••	•••	•••	•••	•••	•••	•••
Other automobile services	20	4	503	(D)	(D)	(D)	(D)	(D)	(D)	(D)
Miscellaneous repair services, total	74	30	1,421	1,013	321	6,430	6,046	87	73	84
Watch, clock, jewelry repair	5	1	54	(D)	(D)	(D)	(D)	(D)	(D)	(D)
Upholstery, furniture repair	6	6	139	139	30	847	816	11	10	8
Radio, television repair shops	14	4	167	59	19	357	327	7	6	17
Other repair services	49	19	1,061	(D)	(D)	(D)	(D)	(D)	(D)	(D)
Amusement, recreation services (inc. motion pictures), total	15	13	1,425	(D)	392	7,085	3,213	168	59	12
Motion picture theaters	3	3	824	824	107	2,099	1,922	55	44	1
Motion picture production, distribution, services	•••	•••	•••	•••	•••	•••	•••	•••	•••	•••
Billiard and pool parlors, bowling alleys	4	4	182	182	70	1,397	791	46	14	3
Other amusement, recreation services	8	6	419	(D)	215	3,589	500	67	1	8
Hotels, motels, tourist courts, camps, total	17	11	177	(D)	22	184	169	5	4	20
Hotels	1	1	(D)	(D)	(D)	(D)	(D)	(D)	(D)	(D)
Motels, tourist courts, trailer parks, camps	16	10	(D)	125	(D)	(D)	(D)	(D)	(D)	(D)

Standard Notes: (D) Withheld to avoid disclosure. (NA) Not available. n.e.c. Not elsewhere classified. XXX Not applicable. (Z) Less than \$500. ... Represents zero.  
<sup>1</sup> Includes plant-owned outlets.

SELECTED SERVICES — AREA STATISTICS

Table 105. SELECTED SERVICES: 1954 — CITIES WITH 200 ESTABLISHMENTS OR MORE — Continued

Establishments, Receipts, Payroll, and Personnel, by Kind of Business

City and kind of business	Establishments		Receipts		Payroll, entire year (\$1,000)	Payroll, workweek ended nearest Nov. 15		Paid employees, workweek ended nearest Nov. 15		Proprietors (unincorporated businesses only) (Number)
	Total (Number)	With payroll (Number)	Total, all establishments (\$1,000)	Establishments with payroll (\$1,000)		Total (Dollars)	Full workweek (Dollars)	Total (Number)	Full workweek (Number)	
CULVER CITY										
Selected services, total	283	149	19,014	17,998	44,571	949,522	882,535	5,607	4,350	274
Personal services, total	112	52	3,226	2,886	1,444	27,781	25,810	458	398	115
Barber shops	19	11	243	177	91	2,053	1,990	28	27	20
Beauty shops	20	12	260	206	96	2,092	2,092	41	38	20
Funeral service, crematories	2	2	(D)	(D)	(D)	(D)	(D)	(D)	(D)	(D)
Photographic studios (including commercial photography)	6	•••	46	(D)	(D)	(D)	(D)	(D)	(D)	(D)
Shoe repair shops	12	2	109	(D)	(D)	(D)	(D)	(D)	(D)	(D)
Pressing, alteration, garment repair (except fur)	25	7	226	104	26	396	343	9	7	27
Cleaning, dyeing plants (except rug cleaning) <sup>1</sup>	9	9	641	841	431	8,552	7,758	159	132	6
Power laundries, self-service laundries	5	5	(D)	(D)	(D)	(D)	(D)	(D)	(D)	(D)
Power laundries <sup>1</sup>	3	3	(D)	(D)	(D)	(D)	(D)	(D)	(D)	(D)
Self-service laundries	2	2	(D)	(D)	(D)	(D)	(D)	(D)	(D)	(D)
Other personal services	14	4	306	266	107	1,891	1,685	36	30	17
Business services (exc. accounting, auditing, bookkeeping), total	43	23	1,334	1,180	550	11,440	10,922	144	123	41
Automobile repair services, garages, total	39	20	885	707	180	3,519	3,365	49	43	45
Automobile repair	36	18	(D)	(D)	(D)	(D)	(D)	(D)	(D)	(D)
General automobile repair shops	19	9	(D)	(D)	(D)	(D)	(D)	(D)	(D)	(D)
Other automobile repair shops	17	9	488	422	124	2,571	2,496	29	26	18
Automobile parking, other services	2	2	(D)	(D)	(D)	(D)	(D)	(D)	(D)	(D)
Automobile storage, parking	1	1	(D)	(D)	(D)	(D)	(D)	(D)	(D)	(D)
Other automobile services	1	1	(D)	(D)	(D)	(D)	(D)	(D)	(D)	(D)
Miscellaneous repair services, total	34	14	945	729	299	6,455	6,356	75	71	38
Watch, clock, jewelry repair	•••	•••	•••	•••	•••	•••	•••	•••	•••	•••
Upholstery, furniture repair	5	3	93	(D)	13	285	210	4	3	6
Radio, television repair shops	5	3	71	(D)	4	110	93	4	2	5
Other repair services	24	8	781	597	282	6,060	6,053	67	66	27
Amusement, recreation services (inc. motion pictures), total	37	31	12,328	12,298	42,063	899,656	835,611	4,862	3,703	18
Motion picture theaters	3	3	747	747	111	2,131	1,916	53	37	2
Motion picture production, distribution, services	19	19	10,783	10,783	41,693	891,953	829,088	4,716	3,602	2
Billiard and pool parlors, bowling alleys	3	3	(D)	(D)	(D)	(D)	(D)	(D)	(D)	(D)
Other amusement, recreation services	12	6	(D)	(D)	(D)	(D)	(D)	(D)	(D)	(D)
Hotels, motels, tourist courts, camps, total	19	9	296	198	35	671	471	19	12	17
Hotels	4	2	72	(D)	(D)	(D)	(D)	(D)	(D)	(D)
Motels, tourist courts, trailer parks, camps	15	7	224	(D)	(D)	(D)	(D)	(D)	(D)	(D)
EUREKA										
Selected services, total	234	116	6,725	5,901	1,917	37,012	34,389	635	547	251
Personal services, total	66	36	1,540	1,392	571	10,195	9,861	170	154	73
Barber shops	19	9	206	172	103	1,633	1,621	19	18	22
Beauty shops	14	8	136	112	32	681	628	14	11	14
Funeral service, crematories	2	2	(D)	(D)	(D)	(D)	(D)	(D)	(D)	(D)
Photographic studios (including commercial photography)	4	2	(D)	(D)	(D)	(D)	(D)	(D)	(D)	(D)
Shoe repair shops	6	2	65	(D)	(D)	(D)	(D)	(D)	(D)	(D)
Pressing, alteration, garment repair (except fur)	5	3	115	(D)	(D)	(D)	(D)	49	48	7
Cleaning, dyeing plants (except rug cleaning) <sup>1</sup>	5	5	368	368	162	2,968	2,959	23	20	6
Power laundries, self-service laundries	4	4	151	151	56	1,134	1,095	(D)	(D)	(D)
Power laundries <sup>1</sup>	2	2	(D)	(D)	(D)	(D)	(D)	(D)	(D)	(D)
Self-service laundries	2	2	(D)	(D)	(D)	(D)	(D)	(D)	(D)	(D)
Other personal services	7	1	(D)	(D)	(D)	(D)	(D)	(D)	(D)	(D)
Business services (exc. accounting, auditing, bookkeeping), total	39	17	987	887	401	8,198	7,894	107	99	34
Automobile repair services, garages, total	38	16	1,010	764	197	4,857	4,787	57	53	46
Automobile repair	32	14	926	(D)	(D)	(D)	(D)	(D)	(D)	(D)
General automobile repair shops	18	8	456	(D)	(D)	(D)	(D)	(D)	(D)	(D)
Other automobile repair shops	14	6	470	364	87	2,472	2,472	25	25	18
Automobile parking, other services	6	2	84	(D)	(D)	(D)	(D)	(D)	(D)	(D)
Automobile storage, parking	1	1	(D)	(D)	(D)	(D)	(D)	(D)	(D)	(D)
Other automobile services	5	1	(D)	(D)	(D)	(D)	(D)	(D)	(D)	(D)
Miscellaneous repair services, total	41	11	650	424	112	2,169	2,169	26	26	45
Watch, clock, jewelry repair	•••	•••	•••	•••	•••	•••	•••	•••	•••	•••
Upholstery, furniture repair	3	1	(D)	(D)	(D)	(D)	(D)	(D)	(D)	(D)
Radio, television repair shops	4	•••	569	(D)	(D)	(D)	(D)	(D)	(D)	(D)
Other repair services	34	10	(D)	(D)	(D)	(D)	(D)	(D)	(D)	(D)
Amusement, recreation services (inc. motion pictures), total	17	13	997	977	163	3,340	2,790	105	80	18
Motion picture theaters	4	4	(D)	(D)	(D)	(D)	(D)	(D)	(D)	(D)
Motion picture production, distribution, services	•••	•••	•••	•••	•••	•••	•••	•••	•••	•••
Billiard and pool parlors, bowling alleys	2	2	(D)	(D)	(D)	(D)	(D)	(D)	(D)	(D)
Other amusement, recreation services	11	7	272	252	46	1,035	856	25	18	15
Hotels, motels, tourist courts, camps, total	33	23	1,541	1,457	473	8,253	6,888	170	135	35
Hotels	15	11	1,128	1,138	411	6,970	5,804	145	117	15
Motels, tourist courts, trailer parks, camps	18	12	413	349	62	1,283	1,084	25	18	20

Standard Notes: (D) Withheld to avoid disclosure. (NA) Not available. n.e.c. Not elsewhere classified. XXX Not applicable. (Z) Less than \$500. ... Represents zero.  
<sup>1</sup> Includes plant-owned outlets.

Table 105. SELECTED SERVICES: 1954 — CITIES WITH 200 ESTABLISHMENTS OR MORE — Continued

Establishments, Receipts, Payroll, and Personnel, by Kind of Business

City and kind of business	Establishments		Receipts		Payroll, entire year (\$1,000)	Payroll, workweek ended nearest Nov. 15		Paid employees, workweek ended nearest Nov. 15		Proprietors (unincorporated businesses only) (Number)
	Total (Number)	With payroll (Number)	Total, all establishments (\$1,000)	Establishments with payroll (\$1,000)		Total (Dollars)	Full workweek (Dollars)	Total (Number)	Full workweek (Number)	
FRESNO										
Selected services, total.....	1,121	581	30,090	26,468	9,088	174,331	164,866	3,294	2,895	1,169
Personal services, total.....	441	237	9,320	8,314	3,361	66,999	64,634	1,267	1,166	442
Barber shops.....	115	59	852	598	261	5,639	5,548	99	93	114
Beauty shops.....	113	59	1,222	1,038	422	10,047	9,619	181	164	104
Funeral service, crematories.....	12	8	964	656	253	3,163	3,142	49	48	11
Photographic studios (including commercial photography).....	16	8	300	232	46	1,214	1,026	24	17	17
Shoe repair shops.....	30	10	435	367	60	1,213	1,150	25	22	31
Pressing, alteration, garment repair (except fur).....	84	44	657	521	114	2,660	2,242	68	50	91
Cleaning, dyeing plants (except rug cleaning) <sup>1</sup> .....	26	22	1,359	1,331	625	12,844	12,463	256	244	31
Power laundries, self-service laundries.....	16	14	1,663	(D)	600	14,838	14,271	324	296	15
Power laundries <sup>1</sup> .....	(NA)	7	(NA)	1,539	(D)	(D)	(D)	(D)	(D)	(NA)
Self-service laundries.....	(NA)	7	(NA)	(D)	(D)	(D)	(D)	(D)	(D)	(NA)
Other personal services.....	29	13	1,968	(D)	780	15,381	15,171	241	232	28
Business services (exc. accounting, auditing, bookkeeping), total.....	149	81	5,242	4,908	1,787	34,477	33,447	613	552	141
Automobile repair services, garages, total.....	195	93	4,463	3,571	919	17,528	16,696	282	241	228
Automobile repair.....	162	72	3,503	2,683	679	12,531	12,168	180	168	197
General automobile repair shops.....	100	46	2,077	1,555	353	6,798	6,602	91	86	121
Other automobile repair shops.....	62	26	1,426	1,128	326	5,733	5,566	89	82	76
Automobile parking, other services.....	33	21	960	888	240	4,997	4,528	102	73	31
Automobile storage, parking.....	15	11	(D)	463	111	2,281	2,024	52	39	(D)
Other automobile services.....	18	10	(D)	425	129	2,716	2,504	50	34	(D)
Miscellaneous repair services, total.....	166	58	3,194	2,398	782	14,320	13,096	188	159	194
Watch, clock, jewelry repair.....	21	3	152	(D)	(D)	(D)	(D)	(D)	(D)	(D)
Upholstery, furniture repair.....	28	4	187	63	12	272	175	6	2	32
Radio, television repair shops.....	28	12	612	(D)	(D)	(D)	(D)	(D)	(D)	(D)
Other repair services.....	89	39	2,243	1,791	583	10,333	9,206	142	117	103
Amusement, recreation services (inc. motion pictures), total.....	94	66	4,102	3,732	931	16,945	14,331	415	289	86
Motion picture theaters.....	12	12	1,823	1,823	411	8,380	6,936	208	142	6
Motion picture production, distribution, services.....	4	***	106	***	***	***	***	36	***	4
Billiard and pool parlors, bowling alleys.....	8	6	230	(D)	89	1,726	1,645	36	32	8
Other amusement, recreation services.....	70	48	1,943	(D)	431	6,839	5,750	171	115	68
Hotels, motels, tourist courts, camps, total.....	76	46	3,769	3,545	1,308	24,062	22,662	529	488	78
Hotels.....	45	25	2,692	2,574	1,059	18,895	17,921	418	398	41
Motels, tourist courts, trailer parks, camps.....	31	21	1,077	971	249	5,167	4,741	111	90	37
GLENDALE										
Selected services, total.....	798	396	20,298	17,710	5,901	114,964	107,400	2,036	1,728	817
Personal services, total.....	320	166	5,645	4,847	1,868	37,105	35,171	663	586	332
Barber shops.....	81	27	522	320	150	2,641	2,482	48	41	74
Beauty shops.....	71	51	1,031	955	389	8,580	7,485	163	131	77
Funeral service, crematories.....	4	4	375	375	80	1,550	1,535	23	21	5
Photographic studios (including commercial photography).....	22	10	460	320	95	2,264	2,264	39	39	22
Shoe repair shops.....	22	6	234	142	51	996	961	17	15	22
Pressing, alteration, garment repair (except fur).....	50	20	502	334	76	1,323	1,253	22	20	50
Cleaning, dyeing plants (except rug cleaning) <sup>1</sup> .....	22	22	1,027	1,027	426	8,079	7,884	127	116	27
Power laundries, self-service laundries.....	22	14	905	841	377	7,119	6,955	149	134	30
Power laundries <sup>1</sup> .....	(NA)	7	(NA)	712	359	6,784	6,670	136	126	(NA)
Self-service laundries.....	(NA)	7	(NA)	129	18	335	285	13	8	(NA)
Other personal services.....	26	12	589	533	224	4,553	4,352	75	69	25
Business services (exc. accounting, auditing, bookkeeping), total.....	138	70	5,131	4,761	1,541	30,687	29,150	576	503	116
Automobile repair services, garages, total.....	139	59	3,344	2,630	854	15,599	14,659	241	196	167
Automobile repair.....	116	46	2,367	1,783	548	9,750	9,509	128	119	143
General automobile repair shops.....	74	26	1,370	942	243	4,394	3,986	59	54	90
Other automobile repair shops.....	42	20	997	841	305	5,656	5,523	69	65	53
Automobile parking, other services.....	23	13	977	847	306	5,249	5,150	113	77	24
Automobile storage, parking.....	8	2	71	(D)	(D)	(D)	(D)	(D)	(D)	(D)
Other automobile services.....	15	11	906	(D)	(D)	(D)	(D)	(D)	(D)	(D)
Miscellaneous repair services, total.....	122	46	2,408	1,950	730	13,902	13,314	175	159	130
Watch, clock, jewelry repair.....	16	4	169	103	37	595	595	8	8	15
Upholstery, furniture repair.....	23	13	518	446	150	3,072	2,929	36	33	25
Radio, television repair shops.....	15	5	224	143	30	587	547	7	6	18
Other repair services.....	68	24	1,497	1,253	513	9,648	9,243	124	112	72
Amusement, recreation services (inc. motion pictures), total.....	49	31	3,031	2,851	776	15,294	12,935	326	233	44
Motion picture theaters.....	9	7	952	(D)	(D)	(D)	(D)	(D)	(D)	(D)
Motion picture production, distribution, services.....	7	1	(D)	(D)	(D)	(D)	(D)	(D)	(D)	(D)
Billiard and pool parlors, bowling alleys.....	4	4	(D)	(D)	(D)	(D)	(D)	(D)	(D)	(D)
Other amusement, recreation services.....	29	19	1,396	1,294	418	8,211	6,190	174	106	32
Hotels, motels, tourist courts, camps, total.....	30	24	739	671	132	2,277	2,171	55	51	28
Hotels.....	14	10	359	(D)	86	1,671	1,568	41	37	12
Motels, tourist courts, trailer parks, camps.....	16	14	380	(D)	46	606	603	14	14	16

Standard Notes: (D) Withheld to avoid disclosure. (NA) Not available. n.e.c. Not elsewhere classified. XXX Not applicable. (Z) Less than \$500. ... Represents zero.  
<sup>1</sup> Includes plant-outlets.

Table 105. SELECTED SERVICES: 1954 — CITIES WITH 200 ESTABLISHMENTS OR MORE — Continued

Establishments, Receipts, Payroll, and Personnel, by Kind of Business

City and kind of business	Establishments		Receipts		Payroll, entire year (\$1,000)	Payroll, workweek ended nearest Nov. 15		Paid employees, workweek ended nearest Nov. 15		Proprietors (unincorporated businesses only) (Number)
	Total (Number)	With payroll (Number)	Total, all establishments (\$1,000)	Establishments with payroll (\$1,000)		Total (Dollars)	Full workweek (Dollars)	Total (Number)	Full workweek (Number)	
HAYWARD										
Selected services, total	230	98	3,866	2,942	872	18,200	15,857	301	241	249
Personal services, total	98	42	1,237	963	322	6,129	5,643	105	93	103
Barber shops	29	15	212	152	64	1,360	1,360	22	22	29
Beauty shops	26	12	233	201	78	1,367	1,292	28	25	26
Funeral service, crematories	2	2	(D)	(D)	(D)	(D)	(D)	(D)	(D)	(D)
Photographic studios (including commercial photography)	5	1	(D)	(D)	(D)	(D)	(D)	(D)	(D)	(D)
Shoe repair shops	4	...	16	...	...	...	...	...	...	6
Pressing, alteration, garment repair (except fur)	11	1	97	(D)	(D)	(D)	(D)	(D)	(D)	(D)
Cleaning, dyeing plants (except rug cleaning) <sup>1</sup>	6	6	203	203	87	1,506	1,215	24	18	5
Power laundries, self-service laundries	8	4	110	88	23	510	490	14	11	8
Power laundries <sup>1</sup>	(NA)	3	(NA)	(D)	(D)	(D)	(D)	(D)	(D)	(NA)
Self-service laundries	(NA)	1	(NA)	(D)	(D)	(D)	(D)	(D)	(D)	(NA)
Other personal services	7	1	44	(D)	(D)	(D)	(D)	(D)	(D)	(D)
Business services (exc. accounting, auditing, bookkeeping), total	27	11	358	262	83	1,787	1,701	30	26	27
Automobile repair services, garages, total	35	19	785	531	147	2,591	2,521	36	34	48
Automobile repair	30	18	723	(D)	(D)	(D)	(D)	(D)	(D)	(D)
General automobile repair shops	18	10	363	223	41	829	792	15	14	29
Other automobile repair shops	12	8	360	(D)	(D)	(D)	(D)	(D)	(D)	(D)
Automobile parking, other services	5	1	62	(D)	(D)	(D)	(D)	(D)	(D)	(D)
Automobile storage, parking	...	...	...	...	...	...	...	...	...	...
Other automobile services	5	1	62	(D)	(D)	(D)	(D)	(D)	(D)	(D)
Miscellaneous repair services, total	34	8	606	416	122	2,562	2,550	27	26	37
Watch, clock, jewelry repair	...	...	...	...	...	...	...	...	...	...
Upholstery, furniture repair	3	1	(D)	(D)	(D)	(D)	(D)	(D)	(D)	(D)
Radio, television repair shops	7	1	82	(D)	(D)	(D)	(D)	(D)	(D)	(D)
Other repair services	24	6	(D)	(D)	(D)	(D)	(D)	(D)	(D)	(D)
Amusement, recreation services (inc. motion pictures), total	25	13	722	666	168	4,574	2,979	89	51	22
Motion picture theaters	3	3	(D)	(D)	(D)	(D)	(D)	(D)	(D)	(D)
Motion picture production, distribution, services	...	...	...	...	...	...	...	...	...	...
Billiard and pool parlors, bowling alleys	2	2	(D)	(D)	(D)	(D)	(D)	(D)	(D)	(D)
Other amusement, recreation services	20	8	166	120	49	1,310	940	29	12	19
Hotels, motels, tourist courts, camps, total	11	5	158	104	30	557	463	14	11	12
Hotels	1	1	(D)	(D)	(D)	(D)	(D)	(D)	(D)	(D)
Motels, tourist courts, trailer parks, camps	10	4	(D)	(D)	(D)	(D)	(D)	(D)	(D)	(D)
HUNTINGTON PARK										
Selected services, total	303	155	8,363	7,547	2,550	52,035	45,504	880	671	302
Personal services, total	137	73	2,021	1,731	695	13,245	12,608	263	210	138
Barber shops	29	19	258	224	91	1,898	1,874	53	24	28
Beauty shops	46	24	425	345	162	3,484	3,334	68	62	47
Funeral service, crematories	4	4	211	211	40	658	613	10	7	2
Photographic studios (including commercial photography)	3	1	(D)	(D)	(D)	(D)	(D)	(D)	(D)	(D)
Shoe repair shops	8	4	105	85	33	617	532	11	7	6
Pressing, alteration, garment repair (except fur)	27	5	209	77	16	167	120	4	2	29
Cleaning, dyeing plants (except rug cleaning) <sup>1</sup>	11	11	365	365	135	2,453	2,453	41	41	15
Power laundries, self-service laundries	6	4	(D)	(D)	(D)	(D)	(D)	(D)	(D)	(D)
Power laundries <sup>1</sup>	(NA)	3	(NA)	(D)	(D)	(D)	(D)	(D)	(D)	(NA)
Self-service laundries	(NA)	1	(NA)	(D)	(D)	(D)	(D)	(D)	(D)	(NA)
Other personal services	3	1	25	(D)	(D)	(D)	(D)	(D)	(D)	(D)
Business services (exc. accounting, auditing, bookkeeping), total	47	27	2,413	2,289	822	15,796	14,625	218	184	42
Automobile repair services, garages, total	57	29	2,068	1,876	519	9,385	9,339	137	125	62
Automobile repair	46	26	1,987	(D)	498	4,566	4,550	130	119	47
General automobile repair shops	21	13	806	(D)	212	4,017	3,901	54	51	24
Other automobile repair shops	25	13	1,181	1,088	286	5,349	4,949	76	68	23
Automobile parking, other services	11	3	81	(D)	21	519	489	7	6	15
Automobile storage, parking	6	...	24	...	...	...	...	...	...	8
Other automobile services	5	3	57	(D)	21	519	489	7	6	7
Miscellaneous repair services, total	40	10	549	(D)	106	1,605	1,456	23	16	46
Watch, clock, jewelry repair	13	1	61	(D)	(D)	(D)	(D)	(D)	(D)	(D)
Upholstery, furniture repair	8	2	47	(D)	(D)	(D)	(D)	(D)	(D)	(D)
Radio, television repair shops	5	3	125	(D)	(D)	(D)	(D)	(D)	(D)	(D)
Other repair services	14	4	316	234	72	362	757	12	7	16
Amusement, recreation services (inc. motion pictures), total	14	10	1,190	1,170	384	10,453	6,526	217	118	8
Motion picture theaters	4	4	(D)	(D)	(D)	(D)	(D)	(D)	(D)	(D)
Motion picture production, distribution, services	...	...	...	...	...	...	...	...	...	...
Billiard and pool parlors, bowling alleys	4	2	(D)	(D)	(D)	(D)	(D)	(D)	(D)	(D)
Other amusement, recreation services	6	4	251	(D)	149	6,512	2,907	130	50	5
Hotels, motels, tourist courts, camps, total	8	6	122	(D)	24	1,051	950	22	18	6
Hotels	7	5	(D)	(D)	(D)	(D)	(D)	(D)	(D)	(D)
Motels, tourist courts, trailer parks, camps	1	1	(D)	(D)	(D)	(D)	(D)	(D)	(D)	(D)

Standard Notes: (D) Withheld to avoid disclosure. (NA) Not available. n.e.c. Not elsewhere classified. XXX Not applicable. (Z) Less than \$500. ... Represents zero.  
<sup>1</sup> Includes plant-owned outlets.



Table 105. SELECTED SERVICES: 1954 — CITIES WITH 200 ESTABLISHMENTS OR MORE — Continued  
Establishments, Receipts, Payroll, and Personnel, by Kind of Business

City and kind of business	Establishments		Receipts		Payroll, entire year (\$1,000)	Payroll, workweek ended nearest Nov. 15		Paid employees, workweek ended nearest Nov. 15		Proprietors (unincorporated businesses only) (Number)
	Total (Number)	With payroll (Number)	Total, all establishments (\$1,000)	Establishments with payroll (\$1,000)		Total (Dollars)	Full workweek (Dollars)	Total (Number)	Full workweek (Number)	
<b>INGLEWOOD</b>										
Selected services, total.....	425	245	22,853	21,363	5,060	123,061	115,605	1,779	1,519	445
Personal services, total.....	191	119	3,821	3,343	1,162	23,083	22,094	404	364	201
Barber shops.....	42	30	364	334	160	3,049	2,889	49	43	36
Beauty shops.....	43	23	450	373	159	3,305	3,107	55	50	50
Funeral service, crematories.....	4	4	731	731	161	2,896	2,896	37	37	2
Photographic studios (including commercial photography).....	8	6	191	(D)	43	1,018	896	17	13	7
Shoe repair shops.....	15	5	113	67	14	300	300	5	5	15
Pressing, alteration, garment repair (except fur).....	14	23	523	357	95	1,662	1,506	36	29	48
Cleaning, dyeing plants (except rug cleaning) <sup>1</sup> .....	14	12	763	(D)	352	7,464	7,434	125	124	17
Power laundries, self-service laundries.....	20	10	460	320	136	2,591	2,405	61	51	21
Power laundries <sup>1</sup> .....	(NA)	8	(NA)	(D)	(D)	(D)	(D)	(D)	(D)	(NA)
Self-service laundries.....	(NA)	2	(NA)	(D)	(D)	(D)	(D)	(D)	(D)	(NA)
Other personal services.....	6	6	226	226	42	798	657	19	12	5
Business services (exc. accounting, auditing, bookkeeping), total.....	67	33	1,651	1,407	419	10,354	9,909	152	127	62
Automobile repair services, garages, total.....	59	39	1,634	1,438	417	8,536	7,968	132	99	68
Automobile repair.....	53	33	1,445	1,249	346	6,852	6,778	85	81	63
General automobile repair shops.....	30	20	852	738	175	3,462	3,403	44	41	37
Other automobile repair shops.....	23	13	593	511	171	3,390	3,375	41	40	26
Automobile parking, other services.....	6	6	189	189	71	1,684	1,190	47	18	5
Automobile storage, parking.....	***	***	***	***	***	***	***	***	***	***
Other automobile services.....	6	6	189	189	71	1,684	1,190	47	18	5
Miscellaneous repair services, total.....	53	19	872	510	175	3,508	3,473	44	42	59
Watch, clock, jewelry repair.....	1	1	(D)	(D)	(D)	(D)	(D)	(D)	(D)	(D)
Upholstery, furniture repair.....	10	6	168	120	22	362	352	6	5	12
Radio, television repair shops.....	17	3	236	102	30	343	818	11	10	20
Other repair services.....	25	9	(D)	(D)	(D)	(D)	(D)	(D)	(D)	(D)
Amusement, recreation services (inc. motion pictures), total.....	28	22	13,222	13,170	2,403	68,092	62,742	804	646	23
Motion picture theaters.....	7	7	1,724	1,724	215	4,670	3,891	120	75	1
Motion picture production, distribution, services.....	***	***	***	***	***	***	***	***	***	***
Billiard and pool parlors, bowling alleys.....	3	3	(D)	(D)	(D)	(D)	(D)	(D)	(D)	(D)
Other amusement, recreation services.....	18	12	(D)	(D)	(D)	(D)	(D)	(D)	(D)	(D)
Hotels, motels, tourist courts, camps, total.....	27	13	1,653	1,495	484	9,488	9,419	243	241	32
Hotels.....	2	2	(D)	(D)	(D)	(D)	(D)	(D)	(D)	(D)
Motels, tourist courts, trailer parks, camps.....	25	11	(D)	(D)	(D)	(D)	(D)	(D)	(D)	(D)
<b>LONG BEACH</b>										
Selected services, total.....	2,106	1,098	63,303	56,527	19,223	393,346	366,752	6,685	5,645	2,135
<b>Personal Services</b>										
Total.....	870	434	17,336	15,062	6,059	125,944	118,663	2,162	1,891	890
Barber, beauty shops.....	390	200	4,585	3,907	1,804	40,351	38,304	648	581	383
Barber shops.....	163	91	(D)	(D)	(D)	(D)	(D)	(D)	(D)	(D)
Beauty shops.....	226	108	3,033	2,609	1,153	26,110	25,296	444	398	223
Barber and beauty shops combined.....	1	1	(D)	(D)	(D)	(D)	(D)	(D)	(D)	(D)
Funeral service, crematories.....	10	10	1,408	1,408	455	9,360	9,264	108	106	9
Photographic studios (including commercial photography).....	46	22	874	660	267	4,963	4,873	69	66	47
Shoe repair shops, shoeshine parlors, bat cleaning shops.....	67	23	553	359	101	2,166	2,066	42	38	73
Shoe repair shops.....	52	18	504	326	91	1,962	1,862	36	32	59
Shoeshine parlors.....	10	2	(D)	(D)	(D)	(D)	(D)	(D)	(D)	(D)
Hat cleaning shops.....	5	3	(D)	(D)	(D)	(D)	(D)	(D)	(D)	(D)
Cleaning, pressing, dyeing, garment repair.....	234	118	4,944	4,238	1,665	31,300	29,566	562	481	247
Pressing, alteration, garment repair (except fur).....	170	62	1,862	(D)	(D)	(D)	(D)	(D)	(D)	(D)
Cleaning, pressing shops, and independent plant outlets.....	144	60	1,794	1,228	304	5,547	4,994	104	88	154
Garment repair, alteration (except fur).....	26	2	68	(D)	(D)	(D)	(D)	(D)	(D)	(D)
Fur repair, storage.....	3	1	23	(D)	(D)	(D)	(D)	(D)	(D)	(D)
Cleaning, dyeing plants.....	61	55	3,059	2,991	1,357	26,133	24,452	456	391	63
Cleaning, dyeing plants (except rug cleaning) <sup>1</sup> .....	54	50	2,887	(D)	1,309	25,216	23,535	443	378	53
Rug cleaning, repairing plants.....	7	5	172	(D)	48	917	917	13	13	10
Laundries, laundry services.....	67	43	4,184	3,968	1,616	33,190	31,571	666	569	72
Power laundries, self-service laundries.....	55	37	2,732	2,548	1,112	23,671	21,927	469	391	62
Power laundries <sup>1</sup> .....	(NA)	33	(NA)	2,500	1,102	23,460	21,799	462	387	(NA)
Self-service laundries.....	(NA)	4	(NA)	48	10	211	128	7	4	(NA)
Industrial laundries.....	***	***	***	***	***	***	***	***	***	***
Linen supply.....	3	3	1,201	1,201	403	7,713	7,468	128	120	***
Diaper service.....	1	1	(D)	(D)	(D)	(D)	(D)	(D)	(D)	(D)
Laundries (except power).....	8	2	(D)	(D)	(D)	(D)	(D)	(D)	(D)	(D)
Miscellaneous personal services.....	56	18	788	522	151	3,414	3,019	67	50	59
Costume, dress suit rental.....	4	***	26	***	***	***	***	***	***	6
Turkish bath, massage parlors.....	13	3	72	(D)	(D)	(D)	(D)	(D)	(D)	(D)
Rug, furniture cleaning on location.....	2	***	(D)	***	***	***	***	***	***	(D)
Coin-operated service machine establishments.....	4	***	46	***	***	***	***	***	***	(D)
Miscellaneous personal services, n.e.c.....	33	15	(D)	(D)	(D)	(D)	(D)	(D)	(D)	4
Business Services (exc. Accounting, Auditing, Bookkeeping)										
Total.....	271	139	14,636	13,812	4,358	90,763	82,560	1,346	1,069	253
Advertising.....	12	10	2,846	(D)	854	16,560	14,265	182	154	9
Advertising agencies.....	6	4	332	(D)	67	1,315	1,315	20	20	4
Outdoor advertising services.....	2	2	(D)	(D)	(D)	(D)	(D)	(D)	(D)	(D)
Miscellaneous advertising.....	4	4	(D)	(D)	(D)	(D)	(D)	(D)	(D)	(D)
Consumer, mercantile credit; adjustment, collection agencies.....	23	19	1,484	1,472	675	13,718	12,800	199	173	14
Private employment agencies.....	17	11	345	283	121	2,647	2,603	38	37	21
News syndicates.....	21	***	***	***	***	***	***	***	***	***
Duplicating, addressing, mailing, stenographic services.....	21	7	(D)	(D)	(D)	(D)	(D)	(D)	(D)	(D)
Blueprinting, photocopying services.....	***	***	(D)	(D)	(D)	(D)	(D)	(D)	(D)	(D)
Services to dwellings, other buildings.....	61	35	1,318	1,178	478	12,183	10,024	215	136	68
Disinfecting, exterminating services.....	21	17	633	603	176	5,103	4,674	69	60	20
Window cleaning.....	15	9	330	296	156	3,287	2,294	65	32	18
Miscellaneous services to dwellings, other buildings.....	25	9	355	279	146	3,793	3,056	81	44	30

<sup>1</sup> Includes plant-owned outlets. (D) Withheld to avoid disclosure. (NA) Not available. n.e.c. Not elsewhere classified. XXX Not applicable. (Z) Less than \$500. ... Represents zero.

SELECTED SERVICES—AREA STATISTICS

Table 105. SELECTED SERVICES: 1954 — CITIES WITH 200 ESTABLISHMENTS OR MORE — Continued

Establishments, Receipts, Payroll, and Personnel, by Kind of Business

City and kind of business	Establishments		Receipts		Payroll, entire year (\$1,000)	Payroll, workweek ended nearest Nov. 15		Paid employees, workweek ended nearest Nov. 15		Proprietors (unincorporated businesses only) (Number)
	Total (Number)	With payroll (Number)	Total, all establishments (\$1,000)	Establishments with payroll (\$1,000)		Total (Dollars)	Full workweek (Dollars)	Total (Number)	Full workweek (Number)	
LONG BEACH—Con.										
<b>Business Services (exc. Accounting, Auditing, Bookkeeping)—Con.</b>										
Business services, n.e.c.	137	57	8,340	7,828	2,127	43,538	40,930	667	542	122
Auctioneers' establishments (service only)	...	...	...	...	...	...	...	...	...	...
Coin-operated machine rental, repair services	...	...	...	...	...	...	...	...	...	...
Detective agencies	5	3	33	(D)	11	718	668	15	14	3
Interior decorating service	4	...	74	...	...	...	...	...	...	4
Photofinishing laboratories	5	3	(D)	(D)	(D)	(D)	(D)	(D)	(D)	(D)
Sign painting shops	16	6	218	164	75	1,428	1,274	63	20	15
Telephone answering service	3	3	(D)	(D)	(D)	(D)	(D)	(D)	(D)	(D)
Window display service	...	...	...	...	...	...	...	...	...	...
Other business services, n.e.c.	104	42	7,157	6,785	1,816	37,000	34,828	500	433	92
<b>Automobile Repair Services, Garages</b>										
Total	345	193	8,944	7,480	2,084	39,647	38,510	608	545	360
Automobile repair	261	141	6,632	5,464	1,523	29,762	29,275	387	369	278
General automobile repair shops	155	79	3,702	2,934	743	14,530	14,580	190	180	168
Battery, ignition repair and service	3	1	47	(D)	(D)	(D)	(D)	(D)	(D)	(D)
Glass replacement, repair	6	4	236	(D)	42	662	662	9	9	8
Paint shops	12	10	473	(D)	156	3,177	3,062	41	37	13
Radiator repair shops	6	2	103	(D)	(D)	(D)	(D)	(D)	(D)	(D)
Tire repair shops	12	4	272	223	38	752	752	11	11	10
Top and body repair	30	24	1,178	1,124	358	6,558	6,467	86	84	31
Automobile repair, n.e.c.	37	17	621	467	166	3,399	3,368	45	43	36
Brake repair shops	11	5	189	141	54	923	923	15	14	10
Wheel, axle, spring repair shops	9	5	159	129	53	1,133	1,133	14	14	9
Other automobile repair shops, n.e.c.	17	7	273	197	59	1,343	1,312	16	15	17
Automobile storage, parking	46	34	920	808	222	4,434	4,172	86	68	36
Parking structures, storage garages	5	5	158	158	33	754	734	13	12	6
Parking lots	41	29	762	650	189	3,580	3,438	73	56	30
Automobile, truck rentals (without drivers)	9	7	726	(D)	113	1,617	1,617	19	19	10
Automobile services (except repair)	29	11	666	(D)	226	3,334	3,446	116	89	36
Automobile laundries	12	6	528	418	190	3,215	2,837	103	78	17
Automobile services, n.e.c.	17	5	138	(D)	36	619	609	13	11	19
<b>Miscellaneous Repair Services</b>										
Total	291	105	7,845	6,411	2,842	59,435	57,290	753	691	330
Watch, clock, jewelry repair	36	4	332	(D)	(D)	(D)	(D)	(D)	(D)	(D)
Upholstery, furniture repair	25	13	425	337	92	1,526	1,514	23	22	24
Electrical repair shops	70	26	1,163	765	186	3,558	3,418	57	47	56
Radio, television repair shops	52	16	640	348	75	1,486	1,421	25	22	63
Refrigerator service, repair shops	12	6	306	(D)	60	1,127	683	15	9	16
Other electrical repair shops, n.e.c.	6	4	217	(D)	51	945	914	17	16	7
Blacksmith shops	3	1	29	(D)	(D)	(D)	(D)	(D)	(D)	(D)
Miscellaneous repair shops	157	57	5,896	5,114	2,492	52,746	51,153	656	605	182
Armature rewinding, electric motor repair and rebuilding	11	7	476	380	149	2,902	2,864	34	31	9
Bicycle repair shops	2	...	(D)	...	...	...	...	...	...	(D)
Leather goods repair shops	2	2	(D)	(D)	(D)	(D)	(D)	(D)	(D)	(D)
Locksmith, gunsmith shops	15	3	91	55	15	245	245	3	3	15
Musical instrument repair	7	1	30	(D)	(D)	(D)	(D)	(D)	(D)	(D)
Repair shops, n.e.c.	120	44	5,223	4,657	2,323	49,499	47,959	616	569	144
Lawnmower, saw, knife, tool sharpening and repair shops	14	2	(D)	(D)	(D)	(D)	(D)	(D)	(D)	(D)
Typewriter repair shops	1	1	(D)	(D)	(D)	(D)	(D)	(D)	(D)	(D)
Welding repair shops	21	11	651	751	318	6,113	5,828	58	52	23
Other repair shops, n.e.c.	84	30	4,257	3,843	1,987	42,605	41,722	543	510	106
<b>Amusement, Recreation Services (inc. Motion Pictures)</b>										
Total	203	159	8,788	8,460	2,234	45,527	39,317	1,033	780	170
Motion picture theaters	17	17	3,923	3,923	703	13,213	12,397	319	270	2
Motion picture theaters (except drive-in)	16	16	(D)	(D)	(D)	(D)	(D)	(D)	(D)	(D)
Drive-in motion picture theaters	1	1	(D)	(D)	(D)	(D)	(D)	(D)	(D)	(D)
Motion picture production, distribution, services	1	1	(D)	(D)	(D)	(D)	(D)	(D)	(D)	(D)
Motion picture production	...	...	...	...	...	...	...	...	...	...
Motion picture production other than for television	...	...	...	...	...	...	...	...	...	...
Motion picture production for television	...	...	...	...	...	...	...	...	...	...
Motion picture distribution	...	...	...	...	...	...	...	...	...	...
Motion picture film exchanges other than for television	...	...	...	...	...	...	...	...	...	...
Motion picture film exchanges for television	...	...	...	...	...	...	...	...	...	...
Services allied to motion picture distribution	...	...	...	...	...	...	...	...	...	...
Services allied to motion picture production	1	1	(D)	(D)	(D)	(D)	(D)	(D)	(D)	(D)
Billiard and pool parlors, bowling alleys	15	13	779	(D)	343	7,006	5,189	183	125	13
Billiard, pool parlors	7	5	173	(D)	50	936	855	30	27	7
Bowling alleys	8	8	606	606	293	6,070	4,334	153	98	6
Race track operation (including racing stables)	1	1	(D)	(D)	(D)	(D)	(D)	(D)	(D)	(D)
Automobile	...	...	...	...	...	...	...	...	...	...
Dog	...	...	...	...	...	...	...	...	...	...
Horse (including racing stables)	1	1	(D)	(D)	(D)	(D)	(D)	(D)	(D)	(D)
Sports promoters, commercial operators	16	12	442	422	97	1,553	1,624	44	27	15
Baseball, football, athletic fields, sports promoters	2	2	(D)	(D)	(D)	(D)	(D)	(D)	(D)	(D)
Baseball clubs	1	1	(D)	(D)	(D)	(D)	(D)	(D)	(D)	(D)
Football clubs	...	...	...	...	...	...	...	...	...	...
Other sports clubs, promoters	1	1	(D)	(D)	(D)	(D)	(D)	(D)	(D)	(D)
Bathing beaches	...	...	...	...	...	...	...	...	...	...
Golf courses	...	...	...	...	...	...	...	...	...	...
Riding academies	...	...	...	...	...	...	...	...	...	...
Skating rinks	3	3	128	128	32	609	496	19	8	5
Swimming pools	1	1	(D)	(D)	(D)	(D)	(D)	(D)	(D)	(D)
Commercial sports operators, n.e.c.	10	6	235	235	52	1,244	1,128	25	19	9
Boat, canoe rentals	5	3	105	(D)	19	256	140	9	3	7
Other commercial sports operators, n.e.c.	5	3	130	(D)	33	988	988	16	16	2
Theatrical presentations and services	3	1	(D)	(D)	(D)	(D)	(D)	(D)	(D)	(D)
Bands, orchestras, entertainers	20	16	80	54	38	536	227	24	14	15
Dance halls, studios, schools (exc. children's, professional)	20	16	857	833	348	9,401	7,123	169	128	23
Membership golf, country clubs	2	2	(D)	(D)	(D)	(D)	(D)	(D)	(D)	(D)
Amusement, recreation services, n.e.c.	108	80	2,037	1,803	476	9,673	8,153	217	152	97
Amusement parks, devices, shooting galleries	60	50	1,135	1,083	310	5,747	5,493	157	106	41
Carnivals, circuses	2	...	(D)	...	...	...	...	...	...	(D)
Coin-operated amusement device establishments	19	13	474	404	76	1,529	1,363	28	21	19
Other amusement, recreation services, n.e.c.	27	17	(D)	316	90	1,404	1,297	32	25	(D)

Standard Notes: (D) Withheld to avoid disclosure. (NA) Not available. n.e.c. Not elsewhere classified. XXX Not applicable. (Z) Less than \$500. ... Represents zero.

Table 105. SELECTED SERVICES: 1954 — CITIES WITH 200 ESTABLISHMENTS OR MORE — Continued

## Establishments, Receipts, Payroll, and Personnel, by Kind of Business

City and kind of business	Establishments		Receipts		Payroll, entire year (\$1,000)	Payroll, workweek ended nearest Nov. 15		Paid employees, workweek ended nearest Nov. 15		Proprietors (unincorporated businesses only) (Number)
	Total	With payroll	Total, all establishments	Establishments with payroll		Total	Full workweek	Total	Full workweek	
	(Number)	(Number)	(\$1,000)	(\$1,000)		(Dollars)	(Dollars)	(Number)	(Number)	
<b>LONG BEACH—Con.</b>										
<b>Hotels, Motels, Tourist Courts, Camps</b>										
Total	126	68	5,754	5,302	1,646	32,030	30,412	783	669	132
Hotels	65	41	4,582	4,416	1,492	29,363	27,846	721	612	58
Year-round	(NA)	41	(NA)	4,416	1,492	29,363	27,846	721	612	(NA)
25 or more guest rooms	(NA)	33	(NA)	4,347	1,482	29,194	27,677	713	604	(NA)
Less than 25 guest rooms	(NA)	8	(NA)	69	10	169	169	8	8	(NA)
Seasonal	(NA)	..	(NA)	..	..	..	..	..	..	(NA)
Motels, tourist courts, camps	61	27	1,172	886	154	2,667	2,566	62	57	74
Motels, tourist courts, trailer parks	61	27	1,172	886	154	2,667	2,566	62	57	74
Motels, tourist courts	51	21	807	535	90	1,502	1,401	41	36	62
Trailer parks	10	6	365	351	64	1,165	1,165	21	21	12
Sporting, recreational camps	..	..	..	..	..	..	..	..	..	..
<b>LOS ANGELES</b>										
Selected services, total	17,301	8,653	771,875	712,177	312,390	6,174,206	5,675,299	75,058	63,314	17,337
<b>Personal Services</b>										
Total	7,049	3,289	143,191	122,427	50,856	1,010,561	957,451	17,331	15,495	7,352
Barber, beauty shops	2,792	1,398	29,423	23,923	11,178	227,429	212,638	3,888	3,422	2,792
Barber shops	1,429	681	11,253	8,243	3,921	81,069	76,919	1,294	1,155	1,410
Beauty shops	1,323	683	17,122	14,706	6,660	135,829	126,233	2,431	2,130	1,345
Barber and beauty shops combined	40	34	1,048	974	597	10,531	9,486	163	137	37
Funeral service, crematories	81	71	7,545	7,359	1,660	31,871	31,025	426	388	64
Photographic studios (including commercial photography)	427	173	10,731	8,811	2,722	66,353	64,360	993	887	443
Shoe repair shops, shoeshine parlors, hat cleaning shops	565	99	4,403	2,267	893	15,354	14,247	258	217	566
Shoeshine parlors	508	88	3,823	1,855	683	10,686	9,661	186	149	508
Hat cleaning shops	39	5	207	99	45	407	407	9	9	19
Cleaning, pressing, dyeing, garment repair	18	6	373	313	165	4,261	4,179	63	59	19
Pressing, alteration, garment repair (except fur)	2,057	981	37,190	30,036	11,868	229,617	219,770	3,936	3,548	2,247
Cleaning, pressing shops, and independent plant outlets	1,560	618	16,629	10,495	2,705	51,953	46,581	1,122	899	1,698
Garment repair, alteration (except fur)	1,317	577	15,729	10,187	2,603	49,460	44,398	1,064	852	1,439
Fur repair, storage	243	41	900	307	102	2,493	2,183	58	47	259
Cleaning, dyeing plants	42	26	690	572	132	2,942	2,702	52	44	41
Cleaning, dyeing plants (except rug cleaning)	455	337	19,871	18,969	9,031	174,722	170,487	2,762	2,605	508
Rug cleaning, repairing plants	393	299	18,281	17,505	8,516	165,069	161,173	2,629	2,488	438
Laundries, laundry services	62	38	1,590	1,464	515	9,653	9,314	133	117	70
Power laundries, self-service laundries	798	452	48,618	45,706	21,318	413,091	390,338	7,363	6,628	907
Power laundries	521	303	23,852	21,864	11,336	216,949	200,995	4,126	3,614	608
Self-service laundries	(NA)	215	(NA)	20,380	11,084	211,938	196,768	3,984	3,514	(NA)
Industrial laundries	(NA)	88	(NA)	1,484	252	5,011	4,227	142	100	(NA)
Linen supply	17	17	7,829	7,829	3,178	64,495	63,955	906	886	18
Diaper service	34	32	13,867	(D)	6,172	119,969	114,270	2,045	1,869	28
Laundries (except power)	7	5	370	(D)	113	2,427	2,381	39	37	8
Miscellaneous personal services	219	95	2,700	1,882	519	9,251	8,737	247	222	245
Costume, dress suit rental	329	115	5,281	4,325	1,217	26,846	25,073	467	405	333
Turkish bath, massage parlors	16	14	491	(D)	(D)	(D)	(D)	(D)	(D)	(D)
Rug, furniture cleaning on location	103	17	635	317	117	3,132	3,057	69	64	103
Coin-operated service machine establishments	24	12	449	347	149	3,006	2,820	43	35	23
Miscellaneous personal services, n.e.c.	15	13	1,248	(D)	(D)	(D)	(D)	(D)	(D)	(D)
Miscellaneous personal services, n.e.c.	171	59	2,458	1,998	668	15,065	14,345	263	234	174
<b>Business Services (exc. Accounting, Auditing, Bookkeeping)</b>										
Total	3,416	1,656	235,516	221,198	62,509	1,242,565	1,164,694	18,611	15,121	3,357
Advertising	372	250	112,706	110,942	15,033	303,369	290,702	3,366	2,817	314
Advertising agencies	269	179	95,048	93,626	9,306	186,556	184,811	1,539	1,486	225
Outdoor advertising services	18	16	(D)	(D)	(D)	(D)	(D)	(D)	(D)	(D)
Miscellaneous advertising	85	55	(D)	(D)	(D)	(D)	(D)	(D)	(D)	(D)
Consumer, mercantile credit; adjustment, collection agencies	160	122	12,134	11,878	6,078	120,436	118,049	1,767	1,686	130
Private employment agencies	163	103	3,973	(D)	(D)	(D)	(D)	(D)	(D)	(D)
News syndicates	10	2	135	(D)	(D)	(D)	(D)	(D)	(D)	(D)
Duplicating, addressing, mailing, stenographic services	376	116	7,599	5,755	2,113	42,775	38,387	1,262	641	401
Blueprinting, photocopying services	33	33	6,407	6,407	2,565	51,018	50,638	517	504	25
Services to dwellings, other buildings	463	249	17,183	15,933	9,335	176,989	159,372	3,596	2,896	456
Disinfecting, exterminating services	141	111	5,808	5,368	2,420	45,471	43,210	618	558	128
Window cleaning	117	41	2,110	1,782	1,124	19,871	18,896	386	342	125
Miscellaneous services to dwellings, other buildings	205	97	9,265	8,783	5,791	111,647	97,266	2,592	1,996	203
Business services, n.e.c.	1,839	781	75,379	66,609	25,743	511,558	478,155	7,322	6,132	1,848
Auctioneers' establishments (service only)	13	9	504	(D)	(D)	(D)	(D)	(D)	(D)	(D)
Coin-operated machine rental, repair services	11	5	434	384	121	3,485	3,485	19	19	10
Detective agencies	72	58	3,671	3,563	2,311	49,069	46,163	915	758	64
Interior decorating service	125	11	1,465	381	47	1,390	972	36	18	136
Photofinishing laboratories	61	45	11,058	10,974	3,540	69,664	68,726	1,022	981	59
Sign painting shops	125	45	2,465	2,041	823	17,332	16,890	188	176	130
Telephone answering service	64	48	1,700	1,636	759	18,164	16,876	356	313	71
Window display service	33	9	433	(D)	(D)	(D)	(D)	(D)	(D)	(D)
Other business services, n.e.c.	1,335	551	53,649	46,883	17,857	346,433	319,305	4,682	3,771	1,325
<b>Automobile Repair Services, Garages</b>										
Total	2,185	1,287	72,351	64,369	18,322	349,822	333,266	5,156	4,491	2,176
Automobile repair	1,533	823	41,612	35,238	10,315	196,963	192,038	2,576	2,431	1,726
General automobile repair shops	982	484	26,475	21,653	5,965	115,157	112,614	1,480	1,398	1,126
Battery, ignition repair and service	27	14	513	465	97	2,251	2,216	35	33	24
Glass replacement, repair	22	21	1,789	1,707	453	9,201	8,964	128	123	26
Paint shops	56	42	2,250	2,156	754	13,617	13,268	190	182	58
Radiator repair shops	41	27	1,024	870	295	5,617	5,556	74	70	53
Tire repair shops	34	16	735	617	132	2,227	2,113	39	33	42
Top and body repair	196	108	4,181	3,611	1,114	20,659	19,613	276	254	211
Automobile repair, n.e.c.	175	111	4,645	4,159	1,505	28,234	27,694	354	338	186
Brake repair shops	62	42	1,766	1,584	578	9,975	9,772	126	119	67
Wheel, axle, spring repair shops	21	15	750	686	268	5,521	5,476	58	57	31
Other automobile repair shops, n.e.c.	92	54	2,129	1,889	659	12,738	12,446	170	162	88
Automobile storage, parking	463	361	17,458	16,626	4,546	82,315	76,765	1,404	1,177	265
Parking structures, storage garages	120	120	6,730	6,726	2,076	31,591	30,610	511	494	20
Parking lots	343	241	10,728	9,900	2,470	50,724	46,155	893	683	245
Automobile, truck rentals (without drivers)	67	47	9,632	9,418	2,201	43,069	41,201	484	439	61
Automobile services (except repair)	122	56	3,649	3,087	1,260	27,475	23,262	692	444	124
Automobile laundries	73	39	2,349	2,245	950	21,585	17,824	596	357	74
Automobile services, n.e.c.	49	17	1,300	842	310	5,890	5,438	96	87	50

Standard Notes: (D) Withheld to avoid disclosure. (NA) Not available. n.e.c. Not elsewhere classified. XXX Not applicable. (Z) Less than \$500. ... Represents zero.  
 † Includes plant-owned outlets.

SELECTED SERVICES — AREA STATISTICS

Table 105. SELECTED SERVICES: 1954 — CITIES WITH 200 ESTABLISHMENTS OR MORE — Continued

Establishments, Receipts, Payroll, and Personnel, by Kind of Business

City and kind of business	Establishments		Receipts		Payroll, entire year (\$1,000)	Payroll, workweek ended nearest Nov. 15		Paid employees, workweek ended nearest Nov. 15		Proprietors (unincorporated businesses only) (Number)
	Total (Number)	With payroll (Number)	Total, all establishments (\$1,000)	Establishments with payroll (\$1,000)		Total (Dollars)	Full workweek (Dollars)	Total (Number)	Full workweek (Number)	
<b>LOS ANGELES—Con.</b>										
<b>Miscellaneous Repair Services</b>										
Total	2,180	724	47,955	38,483	13,760	278,065	269,455	3,496	3,244	2,337
Watch, clock, jewelry repair	317	61	2,907	1,569	522	9,973	9,863	142	136	313
Upholstery, furniture repair	322	166	7,886	6,860	2,176	43,858	42,216	594	541	358
Electrical repair shops	562	200	13,587	10,863	3,529	68,291	66,390	889	831	621
Radio, television repair shops	397	129	7,236	5,224	1,758	34,798	33,667	444	400	449
Refrigerator service, repair shops	95	39	3,180	2,734	906	16,270	15,893	198	190	103
Other electrical repair shops, n.e.c.	70	32	3,171	2,905	865	17,223	16,830	247	241	69
Blacksmith shops	20	4	177	123	45	872	862	13	12	21
Miscellaneous repair shops	959	293	23,398	19,068	7,488	155,071	150,124	1,858	1,724	1,024
Armature rewinding, electric motor repair and rebuilding	27	25	3,562	(D)	(D)	(D)	(D)	(D)	(D)	(D)
Bicycle repair shops	2	•••	50	(D)	(D)	(D)	(D)	(D)	(D)	(D)
Leather goods repair shops	8	6	269	(D)	(D)	(D)	(D)	(D)	(D)	(D)
Locksmith, gunsmith shops	78	14	657	289	73	1,561	1,509	29	27	78
Musical instrument repair	89	13	653	275	102	2,238	2,130	31	28	87
Repair shops, n.e.c.	735	235	18,207	14,755	5,740	118,554	115,873	1,420	1,335	791
Lawnmower, saw, knife, tool sharpening and repair shops	61	27	1,305	1,135	505	9,444	9,182	107	101	61
Typewriter repair shops	22	10	380	296	82	1,545	1,440	22	19	23
Welding repair shops	74	30	1,794	1,490	528	10,093	9,953	127	122	92
Other repair shops, n.e.c.	578	168	14,728	11,834	4,625	97,472	95,298	1,164	1,093	615
<b>Amusement, Recreation Services (inc. Motion Pictures)</b>										
Total	1,469	1,055	210,354	206,018	147,072	2,873,933	2,559,388	21,471	16,894	1,156
Motion picture theaters	161	159	29,788	(D)	5,877	112,427	100,334	2,547	1,815	42
Motion picture theaters (except drive-in)	148	148	26,373	26,373	5,442	104,523	94,343	2,350	1,712	39
Drive-in motion picture theaters	13	11	3,415	(D)	435	7,904	5,991	197	103	3
Motion picture production, distribution, services	392	320	126,044	125,232	123,551	2,431,908	2,169,353	13,897	11,601	213
Motion picture production <sup>2</sup>	215	177	39,096	38,498	97,736	1,908,352	1,655,966	9,702	7,552	105
Motion picture production other than for television	154	122	17,427	17,101	85,567	1,582,493	1,412,975	8,165	6,680	75
Motion picture production for television	61	55	21,469	21,397	12,306	325,859	242,991	1,537	872	30
Motion picture distribution	77	67	30,159	30,099	3,392	54,491	54,001	652	633	44
Motion picture film exchanges other than for television	53	43	25,332	25,272	2,326	42,885	42,492	525	509	26
Motion picture film exchanges for television	9	9	3,627	3,627	331	4,930	4,840	46	44	4
Services allied to motion picture distribution	15	15	1,200	1,200	356	6,676	6,669	81	80	14
Services allied to motion picture production	100	76	56,789	56,635	22,802	469,065	459,386	3,543	3,416	64
Billiard and pool parlors, bowling alleys	131	75	4,777	4,445	1,822	34,306	27,220	763	500	134
Billiard, pool parlors	94	38	820	488	110	2,006	1,847	52	45	103
Bowling alleys	37	37	3,957	3,957	1,712	32,300	25,373	711	455	31
Race track operation (including racing stables)	22	8	4,072	(D)	(D)	(D)	(D)	(D)	(D)	(D)
Automobile	4	•••	128	(D)	(D)	(D)	(D)	(D)	(D)	(D)
Dog	2	•••	(D)	(D)	(D)	(D)	(D)	(D)	(D)	(D)
Horse (including racing stables)	16	8	(D)	(D)	(D)	(D)	(D)	(D)	(D)	(D)
Sports promoters, commercial operators	107	67	5,716	5,394	1,758	30,192	27,849	387	280	110
Baseball, football, athletic fields, sports promoters	19	9	3,395	3,351	1,237	18,177	17,371	115	97	19
Baseball clubs	2	2	(D)	(D)	(D)	(D)	(D)	(D)	(D)	(D)
Football clubs	1	1	(D)	(D)	(D)	(D)	(D)	(D)	(D)	(D)
Other sports clubs, promoters	16	6	933	(D)	(D)	(D)	(D)	(D)	(D)	(D)
Bathing beaches	•••	•••	•••	•••	•••	•••	•••	•••	•••	•••
Golf courses	2	2	(D)	(D)	(D)	(D)	(D)	(D)	(D)	(D)
Riding academies	15	9	(D)	(D)	(D)	(D)	(D)	(D)	(D)	(D)
Skating rinks	13	13	879	871	189	6,496	5,190	161	88	15
Swimming pools	20	14	402	290	79	444	444	8	8	27
Commercial sports operators, n.e.c.	38	20	596	490	168	3,406	3,297	66	57	38
Boat, canoe rentals	6	4	129	(D)	(D)	(D)	(D)	(D)	(D)	(D)
Other commercial sports operators, n.e.c.	32	16	467	(D)	(D)	(D)	(D)	(D)	(D)	(D)
Theatrical presentations and services	193	127	17,189	16,445	5,919	99,499	91,199	910	756	161
Bands, orchestras, entertainers	193	141	5,679	4,711	1,916	33,189	27,148	577	379	201
Dance halls, studios, schools (exc. children's, professional)	14	49	4,864	(D)	2,149	45,508	34,481	1,094	525	57
Membership golf, country clubs	14	14	5,946	5,946	2,299	52,599	49,829	739	605	2
Amusement, recreation services, n.e.c.	205	95	6,279	5,283	(D)	(D)	(D)	(D)	(D)	(D)
Amusement parks, devices, shooting galleries	35	25	1,144	1,096	430	5,574	4,074	186	94	28
Carnivals, circuses	20	6	1,126	(D)	(D)	(D)	(D)	(D)	(D)	(D)
Coin-operated amusement device establishments	49	19	1,115	783	227	3,953	3,899	59	55	49
Other amusement, recreation services, n.e.c.	101	45	2,894	(D)	563	10,850	10,177	162	137	111
<b>Hotels, Motels, Tourist Courts, Camps</b>										
Total	1,002	642	62,508	59,682	19,871	419,260	391,045	8,993	8,069	959
Hotels	628	450	56,402	55,094	18,974	403,074	376,694	8,566	7,731	541
Year-round	(NA)	448	(NA)	(D)	(D)	(D)	(D)	(D)	(D)	(NA)
25 or more guest rooms	(NA)	357	(NA)	53,502	18,646	398,591	372,303	8,412	7,614	(NA)
Less than 25 guest rooms	(NA)	91	(NA)	(D)	(D)	(D)	(D)	(D)	(D)	(NA)
Seasonal	(NA)	2	(NA)	(D)	(D)	(D)	(D)	(D)	(D)	(NA)
Motels, tourist courts, camps	374	192	6,106	4,588	897	16,186	14,451	427	338	418
Motels, tourist courts, trailer parks	351	181	5,817	4,367	834	15,675	14,140	415	333	381
Motels, tourist courts	295	155	4,989	3,761	712	13,087	11,762	364	290	322
Trailer parks	56	26	828	606	122	2,588	2,378	51	43	59
Sporting, recreational camps	23	11	289	221	63	511	311	12	5	37
<b>MODESTO</b>										
Selected services, total	314	152	7,120	6,074	2,038	40,478	38,584	755	670	329
Personal services, total	128	64	2,602	2,162	876	17,637	16,682	355	312	138
Barber shops	40	20	302	232	107	1,826	1,741	30	28	40
Beauty shops	38	18	535	309	116	2,815	2,634	52	44	46
Funeral service, crematories	5	3	355	(D)	64	1,507	1,507	22	22	6
Photographic studios (including commercial photography)	15	5	139	(D)	(D)	(D)	(D)	(D)	(D)	(D)
Shoe repair shops	4	•••	25	(D)	(D)	(D)	(D)	(D)	(D)	(D)
Pressing, alteration, garment repair (except fur)	3	1	(D)	(D)	(D)	(D)	(D)	(D)	(D)	(D)
Cleaning, dyeing plants (except rug cleaning) <sup>1</sup>	9	9	478	478	243	4,705	4,267	99	76	11
Power laundries, self-service laundries	8	4	359	333	181	3,539	3,440	88	83	10
Power laundries <sup>1</sup>	(NA)	3	(NA)	(D)	(D)	(D)	(D)	(D)	(D)	(NA)
Self-service laundries	(NA)	1	(NA)	(D)	(D)	(D)	(D)	(D)	(D)	(NA)
Other personal services	6	4	(D)	(D)	(D)	(D)	(D)	(D)	(D)	(D)

Standard Notes: (D) Withheld to avoid disclosure. (NA) Not available. n.e.c. Not elsewhere classified. XXX Not applicable. (Z) Less than \$500. ... Represents zero.

<sup>1</sup> Includes plant-owned outlets.

<sup>2</sup> Receipts of motion picture producers includes only film rentals received directly from exhibitors, receipts from outright sales of films, and miscellaneous receipts other than from film rentals. Neither receipts from independent distributors, nor receipts from company-owned distribution offices are included in receipts of motion picture producers.

Table 105. SELECTED SERVICES: 1954 — CITIES WITH 200 ESTABLISHMENTS OR MORE — Continued

Establishments, Receipts, Payroll, and Personnel, by Kind of Business

City and kind of business	Establishments		Receipts		Payroll, entire year (\$1,000)	Payroll, workweek ended nearest Nov. 15		Paid employees, workweek ended nearest Nov. 15		Proprietors (unincorporated businesses only) (Number)
	Total	With payroll	Total, all establishments	Establishments with payroll		Total	Full workweek	Total	Full workweek	
	(Number)	(Number)	(\$1,000)	(\$1,000)		(Dollars)	(Dollars)	(Number)	(Number)	
MODESTO—Con.										
Business services (exc. accounting, auditing, bookkeeping), total	37	17	919	809	243	6,139	5,902	82	72	35
Automobile repair services, garages, total	50	24	1,340	1,126	344	6,209	6,067	95	88	53
Automobile repair	44	20	(D)	(D)	(D)	(D)	(D)	(D)	(D)	(D)
General automobile repair shops	32	16	858	754	228	3,863	3,768	53	49	35
Other automobile repair shops	12	4	(D)	(D)	(D)	(D)	(D)	(D)	(D)	(D)
Automobile parking, other services	6	4	(D)	(D)	(D)	(D)	(D)	(D)	(D)	(D)
Automobile storage, parking	3	1	(D)	(D)	(D)	(D)	(D)	(D)	(D)	(D)
Other automobile services	3	3	185	185	57	1,129	1,121	26	25	2
Miscellaneous repair services, total	48	16	592	442	137	2,978	2,818	43	38	52
Watch, clock, jewelry repair	4	2	45	(D)	(D)	(D)	(D)	(D)	(D)	(D)
Upholstery, furniture repair	1	1	(D)	(D)	(D)	(D)	(D)	(D)	(D)	(D)
Radio, television repair shops	8	2	(D)	(D)	(D)	(D)	(D)	(D)	(D)	(D)
Other repair services	35	11	446	328	100	2,101	2,033	28	25	36
Amusement, recreation services (inc. motion pictures), total	26	16	1,209	1,135	334	4,785	4,688	131	122	24
Motion picture theaters	3	3	(D)	(D)	(D)	(D)	(D)	(D)	(D)	(D)
Motion picture production, distribution, services	•••	•••	•••	•••	•••	•••	•••	•••	•••	•••
Billiard and pool parlors, bowling alleys	4	2	(D)	(D)	(D)	(D)	(D)	(D)	(D)	(D)
Other amusement, recreation services	19	11	350	298	115	774	677	30	21	20
Hotels, motels, tourist courts, camps, total	25	15	458	400	104	2,730	2,427	49	38	27
Hotels	13	11	302	(D)	83	2,381	2,125	38	29	11
Motels, tourist courts, trailer parks, camps	12	4	156	(D)	21	349	302	11	9	16
OAKLAND										
Selected services, total	2,979	1,287	88,522	77,630	28,581	606,398	564,561	9,228	7,777	3,083
Personal Services										
Total	1,366	544	25,277	21,163	9,021	174,484	162,740	2,943	2,563	1,449
Barber, beauty shops	579	227	4,972	3,570	1,586	32,388	30,021	588	506	597
Barber shops	305	115	2,079	(D)	(D)	(D)	(D)	(D)	(D)	(D)
Beauty shops	268	110	2,827	2,235	992	20,002	18,613	369	325	287
Barber and beauty shops combined	6	2	66	(D)	(D)	(D)	(D)	(D)	(D)	(D)
Funeral service, crematories	22	22	2,246	2,246	655	12,539	12,058	146	131	18
Photographic studios (including commercial photography)	55	23	1,165	1,011	351	7,822	7,558	108	96	60
Shoe repair shops, shoeshine parlors, bat cleaning shops	105	21	736	404	108	2,358	2,147	46	38	102
Shoe repair shops	80	18	620	330	89	1,768	1,579	32	25	77
Shoeshine parlors	23	1	(D)	(D)	(D)	(D)	(D)	(D)	(D)	(D)
Hat cleaning shops	2	2	(D)	(D)	(D)	(D)	(D)	(D)	(D)	(D)
Cleaning, pressing, dyeing, garment repair	382	146	7,487	6,073	2,587	48,925	44,262	763	635	417
Pressing, alteration, garment repair (except fur)	299	87	1,356	304	5,813	5,171	124	94	329	
Cleaning, pressing shops, and independent plant outlets	247	75	2,380	1,240	265	5,076	4,634	106	84	274
Garment repair, alteration (except fur)	52	12	(D)	116	39	737	537	18	10	55
Fur repair, storage	6	4	(D)	(D)	4	145	120	3	2	6
Cleaning, dyeing plants	77	55	4,883	(D)	2,279	42,967	38,971	636	539	82
Cleaning, dyeing plants (except rug cleaning) <sup>1</sup>	66	48	4,351	4,227	2,146	40,298	36,648	589	504	69
Rug cleaning, repairing plants	11	7	492	(D)	133	2,669	2,323	47	35	13
Laundries, laundry services	161	83	7,869	7,287	3,570	67,064	63,615	1,231	1,109	185
Power laundries, self-service laundries	128	60	4,796	4,272	2,100	42,195	38,979	819	706	149
Power laundries <sup>1</sup>	(NA)	42	(NA)	3,947	2,032	41,092	38,106	787	686	(NA)
Self-service laundries	(NA)	18	(NA)	325	68	1,103	873	32	20	(NA)
Industrial laundries	1	1	(D)	(D)	(D)	(D)	(D)	(D)	(D)	(D)
Linen supply	8	8	2,474	2,474	1,241	20,991	20,855	346	341	3
Diaper service	1	1	(D)	(D)	(D)	(D)	(D)	(D)	(D)	(D)
Laundries (except power)	23	13	(D)	(D)	(D)	(D)	(D)	(D)	(D)	(D)
Miscellaneous personal services	62	22	802	572	164	3,388	3,079	61	48	70
Costume, dress suit rental	3	1	104	(D)	(D)	(D)	(D)	(D)	(D)	(D)
Turkish bath, massage parlors	8	2	99	(D)	(D)	(D)	(D)	(D)	(D)	(D)
Rug, furniture cleaning on location	8	2	56	(D)	(D)	(D)	(D)	(D)	(D)	(D)
Coin-operated service machine establishments	2	•••	(D)	•••	•••	•••	•••	•••	•••	(D)
Miscellaneous personal services, n.e.c.	41	17	(D)	409	120	2,492	2,273	45	36	42
Business Services (exc. Accounting, Auditing, Bookkeeping)										
Total	525	187	24,843	22,601	8,384	163,537	156,976	2,150	1,890	502
Advertising	39	19	7,042	6,880	992	18,663	16,916	178	151	36
Advertising agencies	23	13	4,846	4,726	339	6,632	6,632	47	47	25
Outdoor advertising services	5	5	(D)	(D)	(D)	(D)	(D)	(D)	(D)	(D)
Miscellaneous advertising	11	1	(D)	(D)	(D)	(D)	(D)	(D)	(D)	(D)
Consumer, mercantile credit; adjustment, collection agencies	35	27	1,491	1,453	845	18,291	17,736	259	239	19
Private employment agencies	20	14	545	519	299	7,144	6,394	153	113	26
News syndicates	1	1	(D)	(D)	(D)	(D)	(D)	(D)	(D)	(D)
Duplicating, addressing, mailing, stenographic services	44	8	656	428	160	3,442	2,894	67	45	46
Blueprinting, photocopying services	4	4	(D)	(D)	(D)	(D)	(D)	(D)	(D)	(D)
Services to dwellings, other buildings	121	25	2,707	2,277	1,496	29,538	29,249	469	445	114
Disinfecting, exterminating services	15	9	1,086	1,044	584	11,793	11,712	137	134	12
Window cleaning	27	3	410	278	184	3,284	3,259	50	49	27
Miscellaneous services to dwellings, other buildings	79	13	1,211	955	728	14,461	14,278	282	262	75
Business services, n.e.c.	261	89	11,892	10,534	4,434	83,531	80,966	978	857	258
Auctioneers' establishments (service only)	5	3	(D)	(D)	(D)	(D)	(D)	(D)	(D)	(D)
Coin-operated machine rental, repair services	2	•••	(D)	•••	•••	•••	•••	•••	•••	(D)
Detective agencies	20	12	763	673	434	9,945	8,987	209	136	18
Interior decorating service	11	1	141	(D)	(D)	(D)	(D)	(D)	(D)	(D)
Photofinishing laboratories	6	2	(D)	(D)	(D)	(D)	(D)	(D)	(D)	(D)
Sign painting shops	23	7	312	192	52	1,081	946	15	11	27
Telephone answering service	10	6	251	245	114	1,936	1,924	49	48	11
Window display service	7	3	437	(D)	(D)	(D)	(D)	(D)	(D)	(D)
Other business services, n.e.c.	177	55	9,314	8,350	3,604	65,766	64,336	640	598	173

Standard Notes: (D) Withheld to avoid disclosure. (NA) Not available. n.e.c. Not elsewhere classified. XXX Not applicable. (Z) Less than \$500. ... Represents zero.  
<sup>1</sup> Includes plant-owned outlets.

Table 105. SELECTED SERVICES: 1954 — CITIES WITH 200 ESTABLISHMENTS OR MORE — Continued

Establishments, Receipts, Payroll, and Personnel, by Kind of Business

City and kind of business	Establishments		Receipts		Payroll, entire year (\$1,000)	Payroll, workweek ended nearest Nov. 15		Paid employees, workweek ended nearest Nov. 15		Proprietors (unincorporated businesses only) (Number)
	Total (Number)	With payroll (Number)	Total, all establishments (\$1,000)	Establishments with payroll (\$1,000)		Total (Dollars)	Full workweek (Dollars)	Total (Number)	Full workweek (Number)	
OAKLAND—Con.										
Automobile Repair Services, Garages										
Total	364	194	10,780	9,254	2,610	51,130	48,609	716	596	410
Automobile repair	271	135	7,529	6,289	1,810	35,995	35,145	446	415	342
General automobile repair shops	160	74	4,221	3,425	979	19,515	18,899	255	233	205
Battery, ignition repair and service	8	4	326	(D)	(D)	(D)	(D)	(D)	(D)	(D)
Glass replacement, repair	4	4	115	113	22	425	425	5	5	8
Paint shops	20	10	454	370	147	2,951	2,951	34	34	21
Radiator repair shops	7	5	261	(D)	(D)	(D)	(D)	(D)	(D)	(D)
Tire repair shops	16	8	641	551	88	1,756	1,731	22	21	21
Top and body repair	30	14	720	624	206	4,186	4,158	45	43	37
Automobile repair, n.e.c.	26	16	791	677	224	4,220	4,176	48	46	33
Brake repair shops	4	4	299	299	112	2,165	2,165	17	17	3
Wheel, axle, spring repair shops	7	3	127	(D)	(D)	(D)	(D)	(D)	(D)	(D)
Other automobile repair shops, n.e.c.	15	9	365	(D)	(D)	(D)	(D)	(D)	(D)	(D)
Automobile storage, parking	65	41	1,581	(D)	(D)	(D)	(D)	(D)	(D)	(D)
Parking structures, storage garages	3	3	357	357	90	1,643	1,362	33	18	1
Parking lots	62	38	1,224	(D)	(D)	(D)	(D)	(D)	(D)	(D)
Automobile, truck rentals (without drivers)	11	9	1,264	(D)	(D)	(D)	(D)	(D)	(D)	(D)
Automobile services (except repair)	17	9	406	(D)	152	3,107	2,560	67	42	23
Automobile laundries	9	7	329	(D)	(D)	(D)	(D)	(D)	(D)	(D)
Automobile services, n.e.c.	8	2	77	(D)	(D)	(D)	(D)	(D)	(D)	(D)
Miscellaneous Repair Services										
Total	404	152	11,914	9,980	4,278	133,223	120,698	1,504	1,231	420
Watch, clock, jewelry repair	41	9	410	246	70	1,436	1,436	17	17	40
Upholstery, furniture repair	70	32	1,282	918	266	5,837	5,373	78	67	77
Electrical repair shops	103	39	2,172	1,616	473	10,209	9,398	130	107	106
Radio, television repair shops	53	23	1,441	1,119	363	8,062	7,477	98	81	59
Refrigerator service, repair shops	26	8	449	(D)	(D)	(D)	(D)	(D)	(D)	(D)
Other electrical repair shops, n.e.c.	24	8	282	(D)	(D)	(D)	(D)	(D)	(D)	(D)
Blacksmith shops	5	1	47	(D)	(D)	(D)	(D)	(D)	(D)	(D)
Miscellaneous repair shops	185	71	8,003	(D)	(D)	(D)	(D)	(D)	(D)	(D)
Armature rewinding, electric motor repair and rebuilding	9	9	531	531	113	2,795	2,768	40	38	10
Bicycle repair shops	...	...	...	...	...	...	...	...	...	...
Leather goods repair shops	...	...	...	...	...	...	...	...	...	...
Locksmith, gunsmith shops	12	2	86	(D)	(D)	(D)	(D)	(D)	(D)	(D)
Musical instrument repair	10	4	87	65	20	429	370	4	3	10
Repair shops, n.e.c.	154	56	7,299	6,533	3,310	112,005	100,841	1,230	1,044	158
Lawnmower, saw, knife, tool sharpening and repair shops	6	6	144	144	31	611	611	9	9	6
Typewriter repair shops	5	1	(D)	(D)	(D)	(D)	(D)	(D)	(D)	(D)
Welding repair shops	8	4	154	134	57	1,099	1,061	12	11	8
Other repair shops, n.e.c.	135	45	(D)	(D)	(D)	(D)	(D)	(D)	(D)	(D)
Amusement, Recreation Services (inc. Motion Pictures)										
Total	194	124	10,791	10,145	2,739	54,036	47,095	1,256	861	195
Motion picture theaters	31	31	5,508	5,508	1,226	23,982	22,412	501	403	14
Motion picture theaters (except drive-in)	30	30	(D)	(D)	(D)	(D)	(D)	(D)	(D)	(D)
Drive-in motion picture theaters	1	1	(D)	(D)	(D)	(D)	(D)	(D)	(D)	(D)
Motion picture production, distribution, services	3	3	(D)	(D)	(D)	(D)	(D)	(D)	(D)	(D)
Motion picture production	...	...	...	...	...	...	...	...	...	...
Motion picture production other than for television	...	...	...	...	...	...	...	...	...	...
Motion picture production for television	...	...	...	...	...	...	...	...	...	...
Motion picture distribution	2	2	(D)	(D)	(D)	(D)	(D)	(D)	(D)	(D)
Motion picture film exchanges other than for television	2	2	(D)	(D)	(D)	(D)	(D)	(D)	(D)	(D)
Motion picture film exchanges for television	...	...	...	...	...	...	...	...	...	...
Services allied to motion picture distribution	...	...	...	...	...	...	...	...	...	...
Services allied to motion picture production	1	1	(D)	(D)	(D)	(D)	(D)	(D)	(D)	(D)
Billiard and pool parlors, bowling alleys	27	13	831	743	280	4,718	4,257	87	66	34
Billiard, pool parlors	21	7	142	54	16	207	198	6	5	25
Bowling alleys	6	6	689	689	264	4,511	4,059	81	61	9
Race track operation (including racing stables)	3	1	(D)	(D)	(D)	(D)	(D)	(D)	(D)	(D)
Automobile	1	1	(D)	(D)	(D)	(D)	(D)	(D)	(D)	(D)
Dog	...	...	...	...	...	...	...	...	...	...
Horse (including racing stables)	2	...	(D)	...	...	...	...	...	...	...
Sports promoters, commercial operators	23	15	549	495	107	1,755	1,311	49	28	35
Baseball, football, athletic fields, sports promoters	5	5	(D)	(D)	(D)	(D)	(D)	(D)	(D)	(D)
Baseball clubs	...	...	...	...	...	...	...	...	...	...
Football clubs	...	...	...	...	...	...	...	...	...	...
Other sports clubs, promoters	5	5	(D)	(D)	(D)	(D)	(D)	(D)	(D)	(D)
Bathing beaches	...	...	...	...	...	...	...	...	...	...
Golf courses	3	3	99	99	21	429	332	7	5	3
Riding academies	1	1	(D)	(D)	(D)	(D)	(D)	(D)	(D)	(D)
Skating rinks	3	3	(D)	(D)	(D)	(D)	(D)	(D)	(D)	(D)
Swimming pools	1	1	(D)	(D)	(D)	(D)	(D)	(D)	(D)	(D)
Commercial sports operators, n.e.c.	10	2	109	(D)	(D)	(D)	(D)	(D)	(D)	(D)
Boat, canoe rentals	3	1	42	(D)	(D)	(D)	(D)	(D)	(D)	(D)
Other commercial sports operators, n.e.c.	7	1	67	(D)	(D)	(D)	(D)	(D)	(D)	(D)
Theatrical presentations and services	6	4	50	(D)	8	140	140	2	2	7
Bands, orchestras, entertainers	33	25	355	309	142	3,488	2,024	169	33	34
Dance halls, studios, schools (exc. children's, professional)	16	10	1,216	1,066	399	7,863	5,633	246	163	13
Membership golf, country clubs	3	3	(D)	(D)	(D)	(D)	(D)	(D)	(D)	(D)
Amusement, recreation services, n.e.c.	49	19	(D)	(D)	(D)	(D)	(D)	(D)	(D)	(D)
Amusement parks, devices, shooting galleries	3	1	30	(D)	(D)	(D)	(D)	(D)	(D)	(D)
Carnivals, circuses	1	1	(D)	(D)	(D)	(D)	(D)	(D)	(D)	(D)
Coin-operated amusement device establishments	23	11	844	(D)	(D)	(D)	(D)	(D)	(D)	(D)
Other amusement, recreation services, n.e.c.	22	6	215	99	19	266	185	8	4	24
Hotels, Motels, Tourist Courts, Camps										
Total	126	86	4,917	4,487	1,549	29,988	28,443	659	586	107
Hotels	85	63	3,835	3,567	1,387	26,544	25,273	569	508	68
Year-round	(NA)	62	(NA)	(D)	(D)	(D)	(D)	(D)	(D)	(NA)
25 or more guest rooms	(NA)	48	(NA)	3,293	1,314	25,310	24,244	536	480	(NA)
Less than 25 guest rooms	(NA)	14	(NA)	(D)	(D)	(D)	(D)	(D)	(D)	(NA)
Seasonal	(NA)	1	(NA)	(D)	(D)	(D)	(D)	(D)	(D)	(NA)
Motels, tourist courts, camps	41	23	1,082	920	162	3,444	3,170	90	78	39
Motels, tourist courts, trailer parks	36	22	(D)	(D)	(D)	(D)	(D)	(D)	(D)	(D)
Motels, tourist courts	31	21	395	819	142	2,900	2,738	80	71	28
Trailer parks	5	1	(D)	(D)	(D)	(D)	(D)	(D)	(D)	(D)
Sporting, recreational camps	5	1	(D)	(D)	(D)	(D)	(D)	(D)	(D)	(D)

Standard Notes: (D) Withheld to avoid disclosure. (NA) Not available. n.e.c. Not elsewhere classified. XXX Not applicable. (Z) Less than \$500. ... Represents zero.

Table 105. SELECTED SERVICES: 1954 — CITIES WITH 200 ESTABLISHMENTS OR MORE — Continued

Establishments, Receipts, Payroll, and Personnel, by Kind of Business

City and kind of business	Establishments		Receipts		Payroll, entire year (\$1,000)	Payroll, workweek ended nearest Nov. 15		Paid employees, workweek ended nearest Nov. 15		Proprietors (unincorporated businesses only) (Number)
	Total (Number)	With payroll (Number)	Total, all establishments (\$1,000)	Establishments with payroll (\$1,000)		Total (Dollars)	Full workweek (Dollars)	Total (Number)	Full workweek (Number)	
PALO ALTO										
Selected services, total	335	137	8,447	7,273	3,264	67,023	63,996	1,075	944	367
Personal services, total	136	56	2,382	1,968	866	16,973	15,646	301	253	154
Barber shops	21	13	238	184	81	1,680	1,650	23	22	26
Beauty shops	20	8	356	296	146	3,053	2,824	58	49	21
Funeral service, crematories	2	(D)	(D)	(D)	(D)	(D)	(D)	(D)	(D)	(D)
Photographic studios (including commercial photography)	14	2	113	(D)	(D)	(D)	(D)	(D)	(D)	(D)
Shoe repair shops	4	4	(D)	(D)	(D)	(D)	(D)	(D)	(D)	(D)
Pressing, alteration, garment repair (except fur)	37	3	189	55	21	390	363	8	7	37
Cleaning, dyeing plants (except rug cleaning) <sup>1</sup>	9	9	436	436	224	4,388	4,279	62	58	10
Power laundries, self-service laundries	12	10	553	(D)	276	5,105	4,345	121	92	14
Power laundries <sup>1</sup>	(NA)	7	(NA)	473	266	5,374	4,345	117	92	(NA)
Self-service laundries	(NA)	3	(NA)	(D)	10	31	•••	4	•••	(NA)
Other personal services	17	5	184	136	31	624	581	10	8	21
Business services (exc. accounting, auditing, bookkeeping), total	84	26	2,908	2,650	1,663	34,675	34,313	489	469	93
Automobile repair services, garages, total	35	19	872	704	223	4,297	4,135	47	44	44
Automobile repair	33	17	(D)	(D)	(D)	(D)	(D)	(D)	(D)	(D)
General automobile repair shops	21	7	467	313	88	1,721	1,721	19	19	30
Other automobile repair shops	12	10	(D)	(D)	(D)	(D)	(D)	(D)	(D)	(D)
Automobile parking, other services	2	2	(D)	(D)	(D)	(D)	(D)	(D)	(D)	(D)
Automobile storage, parking	•••	•••	•••	•••	•••	•••	•••	•••	•••	•••
Other automobile services	2	2	(D)	(D)	(D)	(D)	(D)	(D)	(D)	(D)
Miscellaneous repair services, total	29	7	464	328	120	2,497	2,443	27	24	32
Watch, clock, jewelry repair	•••	•••	•••	•••	•••	•••	•••	•••	•••	•••
Upholstery, furniture repair	5	3	162	(D)	45	710	710	9	9	6
Radio, television repair shops	7	1	148	(D)	(D)	(D)	(D)	(D)	(D)	(D)
Other repair services	17	3	154	(D)	(D)	(D)	(D)	(D)	(D)	(D)
Amusement, recreation services (inc. motion pictures), total	20	12	956	878	139	3,221	2,690	73	48	22
Motion picture theaters	7	5	(D)	(D)	(D)	(D)	(D)	(D)	(D)	(D)
Motion picture production, distribution, services	•••	•••	•••	•••	•••	•••	•••	•••	•••	•••
Billiard and pool parlors, bowling alleys	2	2	(D)	(D)	(D)	(D)	(D)	(D)	(D)	(D)
Other amusement, recreation services	11	5	149	75	10	704	704	12	12	15
Hotels, motels, tourist courts, camps, total	31	17	865	745	253	5,360	4,769	138	106	22
Hotels	14	14	632	632	239	5,186	4,624	133	103	2
Motels, tourist courts, trailer parks, camps	17	3	233	113	14	174	145	5	3	20
PASADENA										
Selected services, total	1,088	516	30,777	26,769	10,138	200,609	191,449	3,265	2,859	1,132
Personal services, total	472	218	10,472	9,360	4,222	82,064	79,267	1,403	1,295	500
Barber shops	76	32	707	483	201	3,611	3,564	49	46	81
Beauty shops	134	68	1,962	1,752	720	15,233	14,354	262	233	138
Funeral service, crematories	9	7	851	(D)	228	4,396	4,309	53	50	9
Photographic studios (including commercial photography)	27	15	329	267	76	1,629	1,424	28	21	32
Shoe repair shops	29	11	273	205	73	1,413	1,297	25	21	30
Pressing, alteration, garment repair (except fur)	90	18	627	331	89	2,003	1,894	42	37	93
Cleaning, dyeing plants (except rug cleaning) <sup>1</sup>	29	23	1,823	1,777	909	18,179	17,708	281	264	39
Power laundries, self-service laundries	25	21	2,790	2,746	1,513	27,841	27,046	527	491	28
Power laundries <sup>1</sup>	(NA)	13	(NA)	2,625	1,489	27,329	26,659	511	482	(NA)
Self-service laundries	(NA)	8	(NA)	121	24	512	387	16	9	(NA)
Other personal services	53	23	1,110	(D)	413	7,759	7,671	136	132	50
Business services (exc. accounting, auditing, bookkeeping), total	215	103	6,734	5,676	1,906	40,397	37,825	542	440	206
Automobile repair services, garages, total	157	89	3,987	3,347	973	19,218	18,294	279	242	177
Automobile repair	114	70	3,340	2,922	797	15,842	15,272	192	182	136
General automobile repair shops	65	39	1,806	1,514	373	7,424	7,324	92	90	78
Other automobile repair shops	49	31	1,534	1,408	424	8,418	7,948	100	92	58
Automobile parking, other services	43	19	647	425	176	3,376	3,022	87	60	41
Automobile storage, parking	29	15	305	147	43	946	774	24	15	23
Other automobile services	14	4	342	278	133	2,430	2,248	63	45	18
Miscellaneous repair services, total	163	49	2,228	(D)	408	8,374	7,756	120	97	173
Watch, clock, jewelry repair	18	6	151	77	22	411	411	5	5	16
Upholstery, furniture repair	43	11	454	172	43	1,005	870	17	13	51
Radio, television repair shops	26	8	514	300	103	2,140	2,091	28	26	23
Other repair services	76	24	1,109	(D)	240	4,818	4,384	70	53	83
Amusement, recreation services (inc. motion pictures), total	40	38	2,966	(D)	870	16,829	15,120	387	294	27
Motion picture theaters	10	10	1,680	1,680	342	6,243	5,497	149	106	1
Motion picture production, distribution, services	2	2	(D)	(D)	(D)	(D)	(D)	(D)	(D)	(D)
Billiard and pool parlors, bowling alleys	4	4	202	202	83	1,031	1,007	36	35	8
Other amusement, recreation services	24	22	(D)	(D)	(D)	(D)	(D)	(D)	(D)	(D)
Hotels, motels, tourist courts, camps, total	41	19	4,390	4,190	1,759	33,727	33,187	534	491	49
Hotels	23	13	4,122	4,050	1,740	33,352	32,865	521	483	23
Motels, tourist courts, trailer parks, camps	18	6	268	140	19	375	322	13	8	26
POMONA										
Selected services, total	318	158	6,192	5,028	1,576	32,779	30,959	619	525	344
Personal services, total	154	74	2,644	2,180	843	17,292	16,479	317	280	160
Barber shops	43	19	307	211	84	1,682	1,632	22	21	43
Beauty shops	43	19	440	346	142	3,391	3,095	56	48	47
Funeral service, crematories	5	2	(D)	(D)	(D)	(D)	(D)	(D)	(D)	(D)
Photographic studios (including commercial photography)	5	5	91	91	14	344	302	8	5	4
Shoe repair shops	12	2	(D)	(D)	(D)	(D)	(D)	(D)	(D)	(D)
Pressing, alteration, garment repair (except fur)	11	5	178	96	25	575	510	11	8	15
Cleaning, dyeing plants (except rug cleaning) <sup>1</sup>	12	10	591	(D)	215	4,246	4,058	84	72	14
Power laundries, self-service laundries	8	6	460	(D)	243	4,945	4,796	105	97	6
Power laundries <sup>1</sup>	(NA)	6	(NA)	(D)	243	4,945	4,796	105	97	(NA)
Self-service laundries	(NA)	•••	(NA)	•••	•••	•••	•••	•••	•••	(NA)
Other personal services	16	6	240	164	29	662	662	10	10	15

Standard Notes: (D) Withheld to avoid disclosure. (NA) Not available. n.e.c. Not elsewhere classified. XXX Not applicable. (Z) Less than \$500. ... Represents zero.

<sup>1</sup> Includes plant-owned outlets.

SELECTED SERVICES—AREA STATISTICS

Table 105. SELECTED SERVICES: 1954 — CITIES WITH 200 ESTABLISHMENTS OR MORE — Continued

Establishments, Receipts, Payroll, and Personnel, by Kind of Business

City and kind of business	Establishments		Receipts		Payroll, entire year (\$1,000)	Payroll, workweek ended nearest Nov. 15		Paid employees, workweek ended nearest Nov. 15		Proprietors (unincorporated businesses only) (Number)
	Total (Number)	With payroll (Number)	Total, all establishments (\$1,000)	Establishments with payroll (\$1,000)		Total (Dollars)	Full workweek (Dollars)	Total (Number)	Full workweek (Number)	
POMONA—Con.										
Business services (exc. accounting, auditing, bookkeeping), total	43	27	802	736	232	5,651	5,358	96	85	50
Automobile repair services, garages, total	51	25	989	753	186	3,935	3,851	67	63	58
Automobile repair	43	21	813	625	143	3,178	3,117	42	39	49
General automobile repair shops	29	13	455	321	63	1,558	1,497	24	21	34
Other automobile repair shops	14	8	358	304	80	1,620	1,620	18	18	15
Automobile parking, other services	8	4	176	128	43	757	734	25	24	9
Automobile storage, parking	1	1	(D)	(D)	(D)	(D)	(D)	(D)	(D)	(D)
Other automobile services	7	3	(D)	(D)	(D)	(D)	(D)	(D)	(D)	(D)
Miscellaneous repair services, total	43	13	602	386	90	1,920	1,776	28	23	45
Watch, clock, jewelry repair	3	1	(D)	(D)	(D)	(D)	(D)	(D)	(D)	(D)
Upholstery, furniture repair	4	2	(D)	(D)	(D)	(D)	(D)	(D)	(D)	(D)
Radio, television repair shops	8	4	171	151	38	856	820	11	10	8
Other repair services	28	6	320	138	29	573	516	11	8	29
Amusement, recreation services (inc. motion pictures), total	11	9	868	(D)	174	2,887	2,507	83	50	8
Motion picture theaters	4	4	(D)	(D)	(D)	(D)	(D)	(D)	(D)	(D)
Motion picture production, distribution, services	•••	•••	•••	•••	•••	•••	•••	•••	•••	•••
Billiard and pool parlors, bowling alleys	2	2	(D)	(D)	(D)	(D)	(D)	(D)	(D)	(D)
Other amusement, recreation services	5	3	153	(D)	10	100	100	5	5	5
Hotels, motels, tourist courts, camps, total	16	10	287	(D)	51	1,094	988	28	24	23
Hotels	5	5	103	103	32	617	565	15	14	3
Motels, tourist courts, trailer parks, camps	11	5	184	(D)	19	477	423	13	10	20
REDWOOD CITY										
Selected services, total	246	114	5,745	5,047	1,924	34,631	32,567	505	413	265
Personal services, total	107	49	1,495	1,235	468	8,110	7,463	152	132	127
Barber shops	38	16	273	183	69	1,369	1,263	27	23	47
Beauty shops	16	6	152	126	55	896	580	24	13	18
Funeral service, crematories	3	3	147	147	36	350	350	5	5	4
Photographic studios (including commercial photography)	8	•••	48	(D)	•••	(D)	(D)	(D)	(D)	10
Shoe repair shops	17	5	57	87	11	70	66	2	2	19
Pressing, alteration, garment repair (except fur)	9	9	262	262	86	1,558	1,467	23	21	13
Cleaning, dyeing plants (except rug cleaning) <sup>1</sup>	5	5	365	365	191	3,512	3,512	64	64	5
Power laundries, self-service laundries	3	3	329	(D)	(D)	(D)	(D)	(D)	(D)	(D)
Power laundries	2	2	36	(D)	(D)	(D)	(D)	(D)	(D)	(D)
Self-service laundries	6	2	32	(D)	(D)	(D)	(D)	(D)	(D)	6
Other personal services	48	20	2,129	1,999	907	15,671	15,387	145	134	45
Business services (exc. accounting, auditing, bookkeeping), total	37	21	856	722	227	4,642	4,592	63	59	39
Automobile repair	29	13	614	480	131	2,920	2,920	31	31	33
General automobile repair shops	20	6	372	(D)	76	1,455	1,455	16	16	20
Other automobile repair shops	9	7	242	(D)	55	1,465	1,465	15	15	13
Automobile parking, other services	8	8	242	242	96	1,722	1,672	32	28	6
Automobile storage, parking	1	1	(D)	(D)	(D)	(D)	(D)	(D)	(D)	(D)
Other automobile services	7	7	(D)	(D)	(D)	(D)	(D)	(D)	(D)	(D)
Miscellaneous repair services, total	31	9	299	173	39	840	832	11	10	32
Watch, clock, jewelry repair	6	•••	48	(D)	(D)	(D)	(D)	(D)	(D)	6
Upholstery, furniture repair	2	2	(D)	(D)	(D)	(D)	(D)	(D)	(D)	(D)
Radio, television repair shops	4	2	(D)	(D)	(D)	(D)	(D)	(D)	(D)	(D)
Other repair services	19	5	183	111	32	693	685	9	8	19
Amusement, recreation services (inc. motion pictures), total	20	12	856	814	268	4,625	3,976	116	72	16
Motion picture theaters	4	2	(D)	(D)	(D)	(D)	(D)	(D)	(D)	(D)
Motion picture production, distribution, services	•••	•••	•••	•••	•••	•••	•••	•••	•••	•••
Billiard and pool parlors, bowling alleys	3	1	(D)	(D)	(D)	(D)	(D)	(D)	(D)	(D)
Other amusement, recreation services	13	9	432	402	157	2,687	2,347	58	42	10
Hotels, motels, tourist courts, camps, total	3	3	110	104	15	743	317	18	6	6
Hotels	•••	•••	•••	•••	•••	•••	•••	•••	•••	•••
Motels, tourist courts, trailer parks, camps	3	3	110	104	15	743	317	18	6	6
RICHMOND										
Selected services, total	375	163	7,555	6,313	2,382	47,336	44,387	788	672	409
Personal services, total	194	82	2,676	2,124	823	15,734	14,508	286	243	214
Barber shops	53	31	394	300	113	2,270	2,137	36	31	55
Beauty shops	43	13	364	248	104	1,869	1,672	44	36	47
Funeral service, crematories	5	3	273	(D)	(D)	(D)	(D)	(D)	(D)	(D)
Photographic studios (including commercial photography)	11	7	172	156	27	627	347	13	6	9
Shoe repair shops	18	•••	54	(D)	(D)	(D)	(D)	(D)	(D)	18
Pressing, alteration, garment repair (except fur)	25	5	251	99	24	508	508	10	10	31
Cleaning, dyeing plants (except rug cleaning) <sup>1</sup>	18	14	599	555	253	4,872	4,583	82	71	21
Power laundries, self-service laundries	6	4	343	(D)	183	3,373	3,192	64	58	9
Power laundries	(NA)	2	(NA)	(D)	(D)	(D)	(D)	(D)	(D)	(NA)
Self-service laundries	(NA)	2	(NA)	(D)	(D)	(D)	(D)	(D)	(D)	(NA)
Other personal services	15	5	226	188	(D)	(D)	(D)	(D)	(D)	(D)
Business services (exc. accounting, auditing, bookkeeping), total	35	19	650	580	203	4,131	3,637	75	55	34
Automobile repair services, garages, total	56	24	1,165	911	244	5,028	4,805	83	76	62
Automobile repair	51	23	1,076	(D)	(D)	(D)	(D)	(D)	(D)	(D)
General automobile repair shops	34	14	506	(D)	(D)	(D)	(D)	(D)	(D)	(D)
Other automobile repair shops	17	9	570	482	129	2,626	2,509	31	27	21
Automobile parking, other services	5	1	89	(D)	(D)	(D)	(D)	(D)	(D)	(D)
Automobile storage, parking	2	•••	(D)	(D)	(D)	(D)	(D)	(D)	(D)	(D)
Other automobile services	3	1	(D)	(D)	(D)	(D)	(D)	(D)	(D)	(D)

Standard Notes: (D) Withheld to avoid disclosure. (NA) Not available. n.e.c. Not elsewhere classified. XXXX Not applicable. (Z) Less than \$500. ... Represents zero.  
<sup>1</sup> Includes plant-owned outlets.



Table 105. SELECTED SERVICES: 1954 — CITIES WITH 200 ESTABLISHMENTS OR MORE — Continued

Establishments, Receipts, Payroll, and Personnel, by Kind of Business

City and kind of business	Establishments		Receipts		Payroll, entire year (\$1,000)	Payroll, workweek ended nearest Nov. 15		Paid employees, workweek ended nearest Nov. 15		Proprietors (unincorporated businesses only) (Number)
	Total (Number)	With payroll (Number)	Total, all establishments (\$1,000)	Establishments with payroll (\$1,000)		Total (Dollars)	Full workweek (Dollars)	Total (Number)	Full workweek (Number)	
RICHMOND—Con.										
Miscellaneous repair services, total.....	59	15	1,611	1,367	690	13,919	13,734	160	153	69
Watch, clock, jewelry repair.....	4	...	16	...	...	...	...	...	...	4
Upholstery, furniture repair.....	19	3	175	(D)	(D)	(D)	(D)	(D)	(D)	(D)
Radio, television repair shops.....	13	5	270	192	70	1,854	1,739	25	20	19
Other repair services.....	23	7	1,150	(D)	(D)	(D)	(D)	(D)	(D)	(D)
Amusement, recreation services (inc. motion pictures), total.....	14	12	916	(D)	266	5,615	4,931	132	98	11
Motion picture theaters.....	4	4	552	552	149	3,000	2,316	71	37	...
Motion picture production, distribution, services.....	...	...	...	...	...	...	...	...	...	...
Billiard and pool parlors, bowling alleys.....	5	3	302	(D)	(D)	(D)	(D)	(D)	(D)	(D)
Other amusement, recreation services.....	5	5	62	62	(D)	(D)	(D)	(D)	(D)	(D)
Hotels, motels, tourist courts, camps, total.....	17	11	537	(D)	156	2,909	2,772	52	47	19
Hotels.....	9	7	416	(D)	144	2,679	2,567	46	42	10
Motels, tourist courts, trailer parks, camps.....	8	4	121	69	12	230	205	6	5	9
RIVERSIDE										
Selected services, total.....	393	183	10,224	8,558	2,755	54,072	48,727	1,110	871	428
Personal services, total.....	158	86	3,075	2,589	1,085	21,025	18,741	406	327	165
Barber shops.....	43	19	359	235	107	2,134	2,018	36	28	44
Beauty shops.....	34	26	461	429	173	3,466	3,402	67	63	30
Funeral service, crematories.....	4	4	354	354	97	1,759	1,586	26	18	4
Photographic studios (including commercial photography).....	13	5	167	101	25	476	426	8	7	13
Shoe repair shops.....	16	2	138	(D)	(D)	(D)	(D)	(D)	(D)	(D)
Pressing, alteration, garment repair (except fur).....	17	7	183	131	23	343	264	10	7	21
Cleaning, dyeing plants (except rug cleaning) <sup>1</sup> .....	15	13	798	(D)	336	6,701	6,354	132	120	19
Power laundries, self-service laundries.....	10	6	541	457	(D)	(D)	(D)	(D)	(D)	(D)
Power laundries.....	(NA)	4	(NA)	(D)	280	5,445	4,041	109	70	(NA)
Self-service laundries.....	(NA)	2	(NA)	(D)	(D)	(D)	(D)	(D)	(D)	(NA)
Other personal services.....	6	4	74	(D)	26	407	391	12	9	7
Business services (exc. accounting, auditing, bookkeeping), total.....	55	23	1,790	1,422	269	5,607	5,405	100	85	63
Automobile repair services, garages, total.....	55	31	1,093	893	241	5,090	4,330	98	67	67
Automobile repair.....	44	22	(D)	(D)	159	3,326	3,282	47	45	(D)
General automobile repair shops.....	30	12	496	386	95	1,862	1,838	28	27	32
Other automobile repair shops.....	14	10	(D)	(D)	64	1,464	1,444	19	18	(D)
Automobile parking, other services.....	11	9	(D)	(D)	82	1,764	1,048	51	22	(D)
Automobile storage, parking.....	2	2	(D)	(D)	(D)	(D)	(D)	(D)	(D)	(D)
Other automobile services.....	9	7	(D)	(D)	(D)	(D)	(D)	(D)	(D)	(D)
Miscellaneous repair services, total.....	66	10	690	276	85	1,937	1,757	32	27	69
Watch, clock, jewelry repair.....	8	...	(D)	...	...	...	...	...	...	(D)
Upholstery, furniture repair.....	6	2	47	(D)	(D)	(D)	(D)	(D)	(D)	(D)
Radio, television repair shops.....	10	4	194	148	39	899	860	14	13	12
Other repair services.....	42	4	(D)	(D)	(D)	(D)	(D)	(D)	(D)	(D)
Amusement, recreation services (inc. motion pictures), total.....	35	25	2,088	1,996	519	10,317	9,002	240	169	40
Motion picture theaters.....	5	5	1,017	1,017	198	3,854	3,464	102	75	2
Motion picture production, distribution, services.....	...	...	...	...	...	...	...	...	...	...
Billiard and pool parlors, bowling alleys.....	4	2	95	(D)	(D)	(D)	(D)	(D)	(D)	(D)
Other amusement, recreation services.....	26	18	976	(D)	(D)	(D)	(D)	(D)	(D)	(D)
Hotels, motels, tourist courts, camps, total.....	24	8	1,488	1,382	556	10,096	9,492	234	196	24
Hotels.....	12	6	(D)	(D)	(D)	(D)	(D)	(D)	(D)	(D)
Motels, tourist courts, trailer parks, camps.....	12	2	(D)	(D)	(D)	(D)	(D)	(D)	(D)	(D)
SACRAMENTO										
Selected services, total.....	1,489	727	42,431	37,511	12,634	252,441	231,335	4,710	4,016	1,534
Personal services, total.....	679	289	11,415	9,345	3,693	72,612	67,882	1,318	1,165	704
Barber shops.....	187	77	1,390	912	404	9,104	8,780	141	129	180
Beauty shops.....	134	58	1,466	1,118	494	9,701	9,238	187	171	141
Funeral service, crematories.....	11	11	1,110	1,110	221	3,808	3,791	54	51	9
Photographic studios (including commercial photography).....	23	11	435	(D)	(D)	(D)	(D)	(D)	(D)	(D)
Shoe repair shops.....	51	19	596	(D)	(D)	(D)	(D)	(D)	(D)	(D)
Pressing, alteration, garment repair (except fur).....	112	40	1,049	641	186	3,254	2,952	74	59	117
Cleaning, dyeing plants (except rug cleaning) <sup>1</sup> .....	32	26	1,683	1,653	805	15,882	14,476	295	254	34
Power laundries, self-service laundries.....	68	22	1,951	1,683	689	16,494	15,316	319	282	74
Power laundries.....	(NA)	19	(NA)	(D)	(D)	(D)	(D)	(D)	(D)	(NA)
Self-service laundries.....	(NA)	3	(NA)	(D)	(D)	(D)	(D)	(D)	(D)	(NA)
Other personal services.....	61	25	1,735	1,515	472	9,492	9,063	168	152	78
Business services (exc. accounting, auditing, bookkeeping), total.....	180	96	7,522	6,960	2,420	49,735	46,229	825	694	172
Automobile repair services, garages, total.....	203	111	6,286	5,632	1,564	32,352	28,405	461	378	227
Automobile repair.....	162	86	5,076	4,486	1,258	26,620	23,120	340	286	185
General automobile repair shops.....	116	56	3,371	2,893	813	18,613	15,996	237	203	138
Other automobile repair shops.....	46	30	1,705	1,593	445	8,007	7,124	103	83	47
Automobile parking, other services.....	41	25	1,210	1,146	306	5,732	5,285	121	92	42
Automobile storage, parking.....	18	12	(D)	449	124	2,790	2,701	45	39	(D)
Other automobile services.....	23	13	(D)	697	182	2,942	2,584	76	53	(D)

Standard Notes: (D) Withheld to avoid disclosure. (NA) Not available. n.e.c. Not elsewhere classified. XXX Not applicable. (Z) Less than \$500. ... Represents zero.

<sup>1</sup> Includes plant-owned outlets.

SELECTED SERVICES—AREA STATISTICS

Table 105. SELECTED SERVICES: 1954 — CITIES WITH 200 ESTABLISHMENTS OR MORE — Continued

Establishments, Receipts, Payroll, and Personnel, by Kind of Business

City and kind of business	Establishments		Receipts		Payroll, entire year (\$1,000)	Payroll, workweek ended nearest Nov. 15		Paid employees, workweek ended nearest Nov. 15		Proprietors (unincorporated businesses only) (Number)
	Total (Number)	With payroll (Number)	Total, all establishments (\$1,000)	Establishments with payroll (\$1,000)		Total (Dollars)	Full workweek (Dollars)	Total (Number)	Full workweek (Number)	
SACRAMENTO—Con.										
Miscellaneous repair services, total.....	144	48	2,663	1,927	523	11,275	10,893	142	130	169
Watch, clock, jewelry repair.....	19	3	142	(D)	(D)	(D)	(D)	(D)	(D)	(D)
Upholstery, furniture repair.....	19	9	327	207	70	1,522	1,404	20	16	23
Radio, television repair shops.....	17	9	518	452	89	2,763	2,012	30	28	22
Other repair services.....	89	27	1,676	(D)	(D)	(D)	(D)	(D)	(D)	(D)
Amusement, recreation services (inc. motion pictures), total.....	124	92	7,457	7,151	2,052	36,777	32,397	914	691	121
Motion picture theaters.....	23	23	4,067	4,067	728	13,832	12,627	324	263	11
Motion picture production, distribution, services.....	...	...	...	...	...	...	...	...	...	...
Billiard and pool parlors, howling alleys.....	10	8	598	(D)	246	4,773	3,936	114	90	7
Other amusement, recreation services.....	91	61	2,792	(D)	1,078	13,172	15,834	476	338	103
Hotels, motels, tourist courts, camps, total.....	159	91	7,088	6,496	2,382	50,390	45,529	1,050	958	142
Hotels.....	119	81	6,534	6,302	2,363	49,913	45,072	1,035	946	96
Motels, tourist courts, trailer parks, camps.....	40	10	554	194	19	477	451	15	12	46
SALINAS										
Selected services, total.....	268	144	7,324	6,372	1,825	35,302	31,450	646	507	297
Personal services, total.....	105	47	1,890	1,542	532	10,434	8,911	205	155	125
Barber shops.....	29	7	181	61	31	619	557	12	9	37
Beauty shops.....	20	14	279	247	92	1,861	1,697	42	33	27
Funeral service, crematories.....	3	3	231	231	13	168	168	2	2	4
Photographic studios (including commercial photography).....	7	5	79	(D)	18	403	403	6	6	6
Shoe repair shops.....	4	...	22	...	...	...	...	...	...	4
Pressing, alteration, garment repair (except fur).....	19	3	(D)	(D)	(D)	(D)	(D)	(D)	(D)	(D)
Cleaning, dyeing plants (except rug cleaning).....	7	7	231	231	105	2,099	1,748	38	27	11
Power laundries, self-service laundries.....	7	5	341	(D)	164	3,202	2,333	66	43	8
Power laundries.....	(NA)	5	(NA)	(D)	164	3,202	2,333	66	43	(NA)
Self-service laundries.....	(NA)	...	(NA)	...	...	...	...	...	...	(NA)
Other personal services.....	9	3	(D)	(D)	(D)	(D)	(D)	(D)	(D)	(D)
Business services (exc. accounting, auditing, bookkeeping), total.....	34	22	1,139	1,085	188	4,907	4,320	70	57	34
Automobile repair services, garages, total.....	37	17	1,254	1,028	305	5,091	4,751	69	53	36
Automobile repair.....	35	15	(D)	(D)	(D)	(D)	(D)	(D)	(D)	(D)
General automobile repair shops.....	21	9	462	356	105	1,830	1,805	21	19	21
Other automobile repair shops.....	14	6	(D)	(D)	(D)	(D)	(D)	(D)	(D)	(D)
Automobile parking, other services.....	2	2	(D)	(D)	(D)	(D)	(D)	(D)	(D)	(D)
Automobile storage, parking.....	...	...	...	...	...	...	...	...	...	...
Other automobile services.....	2	2	(D)	(D)	(D)	(D)	(D)	(D)	(D)	(D)
Miscellaneous repair services, total.....	25	11	594	472	187	3,564	3,189	46	36	27
Watch, clock, jewelry repair.....	2	...	(D)	...	...	...	...	...	...	(D)
Upholstery, furniture repair.....	1	1	(D)	(D)	(D)	(D)	(D)	(D)	(D)	(D)
Radio, television repair shops.....	4	4	(D)	(D)	(D)	(D)	(D)	(D)	(D)	(D)
Other repair services.....	18	6	482	364	166	3,140	2,795	39	30	19
Amusement, recreation services (inc. motion pictures), total.....	23	19	1,234	1,172	330	5,881	5,343	133	102	22
Motion picture theaters.....	6	6	740	740	155	3,113	2,625	81	53	4
Motion picture production, distribution, services.....	...	...	...	...	...	...	...	...	...	...
Billiard and pool parlors, howling alleys.....	9	7	154	(D)	60	1,347	1,324	28	26	12
Other amusement, recreation services.....	8	6	340	(D)	115	1,421	1,394	24	23	6
Hotels, motels, tourist courts, camps, total.....	44	28	1,213	1,073	283	5,425	4,936	123	104	53
Hotels.....	15	13	574	(D)	224	4,178	3,854	87	77	19
Motels, tourist courts, trailer parks, camps.....	29	15	639	(D)	59	1,247	1,082	36	27	34
SAN BERNARDINO										
Selected services, total.....	545	275	13,620	11,816	4,249	86,448	80,291	1,639	1,367	552
Personal services, total.....	201	113	4,915	4,485	1,870	39,233	36,641	732	633	207
Barber shops.....	63	29	414	306	126	2,576	2,280	46	34	64
Beauty shops.....	48	26	732	630	289	5,979	6,561	119	101	49
Funeral service, crematories.....	6	6	475	475	95	1,734	1,703	24	23	8
Photographic studios (including commercial photography).....	6	4	127	(D)	19	616	453	9	8	5
Shoe repair shops.....	9	3	84	58	23	426	426	6	6	9
Pressing, alteration, garment repair (except fur).....	20	6	145	59	14	747	198	7	4	18
Cleaning, dyeing plants (except rug cleaning).....	22	22	1,267	1,267	610	12,948	12,632	250	236	28
Power laundries, self-service laundries.....	15	11	530	(D)	202	5,151	4,216	125	93	15
Power laundries.....	(NA)	9	(NA)	443	(D)	(D)	(D)	(D)	(D)	(NA)
Self-service laundries.....	(NA)	2	(NA)	(D)	(D)	(D)	(D)	(D)	(D)	(NA)
Other personal services.....	12	6	1,141	1,103	492	8,656	8,170	146	128	11
Business services (exc. accounting, auditing, bookkeeping), total.....	77	47	1,395	1,625	533	10,772	9,429	191	137	77
Automobile repair services, garages, total.....	106	46	2,886	2,362	753	14,469	14,043	235	217	105
Automobile repair.....	89	37	2,043	1,569	433	8,759	8,537	129	125	94
General automobile repair shops.....	60	22	1,324	998	262	5,328	5,283	81	80	65
Other automobile repair shops.....	29	15	719	571	171	3,431	3,254	48	45	29
Automobile parking, other services.....	17	9	843	793	320	5,710	5,506	106	92	11
Automobile storage, parking.....	9	5	438	(D)	(D)	(D)	(D)	(D)	(D)	(D)
Other automobile services.....	8	4	405	(D)	(D)	(D)	(D)	(D)	(D)	(D)
Miscellaneous repair services, total.....	72	20	1,057	721	263	5,431	5,178	82	75	79
Watch, clock, jewelry repair.....	9	1	69	(D)	(D)	(D)	(D)	(D)	(D)	(D)
Upholstery, furniture repair.....	14	4	139	69	18	453	340	8	4	15
Radio, television repair shops.....	14	4	166	80	14	235	160	4	3	16
Other repair services.....	35	11	683	(D)	(D)	(D)	(D)	(D)	(D)	(D)
Amusement, recreation services (inc. motion pictures), total.....	37	27	1,622	1,582	503	10,017	8,901	240	167	32
Motion picture theaters.....	7	7	849	849	254	4,665	4,160	106	71	...
Motion picture production, distribution, services.....	1	1	(D)	(D)	(D)	(D)	(D)	(D)	(D)	(D)
Billiard and pool parlors, howling alleys.....	5	3	(D)	(D)	(D)	(D)	(D)	(D)	(D)	(D)
Other amusement, recreation services.....	24	16	633	597	197	4,171	3,891	97	77	24
Hotels, motels, tourist courts, camps, total.....	52	22	1,245	1,041	327	6,526	6,099	159	138	52
Hotels.....	17	11	753	705	267	5,120	4,724	138	118	15
Motels, tourist courts, trailer parks, camps.....	35	11	492	336	60	1,406	1,375	21	20	37

Standard Notes: (D) Withheld to avoid disclosure. (NA) Not available. n.e.c. Not elsewhere classified. XXX Not applicable. (Z) Less than \$500. ... Represents zero.  
 † Includes plant-owned outlets.

Table 105. SELECTED SERVICES: 1954 — CITIES WITH 200 ESTABLISHMENTS OR MORE — Continued

Establishments, Receipts, Payroll, and Personnel, by Kind of Business

City and kind of business	Establishments		Receipts		Payroll, entire year (\$1,000)	Payroll, workweek ended nearest Nov. 15		Paid employees, workweek ended nearest Nov. 15		Proprietors (unincorporated businesses only) (Number)
	Total (Number)	With payroll (Number)	Total, all establishments (\$1,000)	Establishments with payroll (\$1,000)		Total (Dollars)	Full workweek (Dollars)	Total (Number)	Full workweek (Number)	
<b>SAN DIEGO</b>										
Selected services, total.....	2,333	1,443	77,385	71,505	23,268	456,883	430,945	8,353	7,157	2,369
<b>Personal Services</b>										
Total.....	994	610	24,122	22,148	9,309	179,528	169,613	3,431	3,036	1,019
Barber, beauty shops.....	437	273	4,553	3,839	1,581	31,592	30,162	602	545	435
Barber shops.....	222	124	(D)	(D)	(D)	(D)	(D)	(D)	(D)	(D)
Beauty shops.....	212	146	2,671	2,397	941	19,283	18,491	386	352	2DB
Barber and beauty shops combined.....	3	3	(D)	(D)	(D)	(D)	(D)	(D)	(D)	(D)
Funeral service, crematories.....	15	15	2,051	2,051	685	13,040	12,663	189	170	7
Photographic studios (including commercial photography).....	59	39	1,523	1,419	479	8,942	8,631	249	240	62
Shoe repair shops, shoeshine parlors, hat cleaning shops.....	81	33	535	307	96	2,792	2,750	51	47	74
Shoe repair shops.....	68	28	504	(D)	92	2,672	2,660	45	44	61
Shoeshine parlors.....	13	5	31	(D)	4	120	90	6	3	13
Hat cleaning shops.....	***	***	***	***	***	***	***	***	***	***
Cleaning, pressing, dyeing, garment repair.....	243	143	7,615	7,011	3,172	59,930	57,198	1,140	1,020	288
Pressing, alteration, garment repair (except fur).....	164	74	2,100	1,526	399	8,112	7,274	176	137	192
Cleaning, pressing shops, and independent plant outlets.....	130	62	1,926	1,404	357	7,196	6,494	152	118	154
Garment repair, alteration (except fur).....	34	12	174	122	42	916	780	24	19	38
Fur repair, storage.....	4	4	55	55	9	221	181	5	3	4
Cleaning, dyeing plants.....	75	65	5,460	5,430	2,764	51,597	49,743	959	880	92
Cleaning, dyeing plants (except rug cleaning) <sup>1</sup> .....	63	61	(D)	(D)	(D)	(D)	(D)	(D)	(D)	(D)
Rug cleaning, repairing plants.....	12	4	(D)	(D)	(D)	(D)	(D)	(D)	(D)	(D)
Laundries, laundry services.....	123	89	6,754	6,566	2,994	56,359	51,515	1,103	927	117
Power laundries, self-service laundries.....	75	61	3,737	3,649	1,721	33,751	29,967	702	563	75
Power laundries <sup>1</sup> .....	(NA)	41	(NA)	3,254	1,640	32,142	28,613	656	531	(NA)
Self-service laundries.....	(NA)	20	(NA)	395	81	1,609	1,354	46	32	(NA)
Industrial laundries.....	4	4	920	920	364	6,746	6,405	133	119	3
Linen supply.....	6	6	(D)	(D)	(D)	(D)	(D)	(D)	(D)	(D)
Diaper service.....	1	1	(D)	(D)	(D)	(D)	(D)	(D)	(D)	(D)
Laundries (except power).....	37	17	(D)	(D)	(D)	(D)	(D)	(D)	(D)	(D)
Miscellaneous personal services.....	36	18	1,091	955	302	6,873	6,694	97	87	36
Costume, dress suit rental.....	2	2	(D)	(D)	(D)	(D)	(D)	(D)	(D)	(D)
Turkish bath, massage parlors.....	6	***	12	***	***	***	***	***	***	6
Rug, furniture cleaning on location.....	3	1	6D	(D)	(D)	(D)	(D)	(D)	(D)	(D)
Coin-operated service machine establishments.....	1	1	(D)	(D)	(D)	(D)	(D)	(D)	(D)	(D)
Miscellaneous personal services, n.e.c.....	24	14	(D)	749	256	5,938	5,836	81	73	(D)
<b>Business Services (exc. Accounting, Auditing, Bookkeeping)</b>										
Total.....	295	193	14,382	13,384	3,708	81,482	78,470	1,093	972	278
Advertising.....	31	19	5,503	(D)	(D)	(D)	(D)	(D)	(D)	(D)
Advertising agencies.....	17	13	(D)	4,014	367	8,542	8,538	81	80	(D)
Outdoor advertising services.....	4	4	(D)	(D)	(D)	(D)	(D)	(D)	(D)	(D)
Miscellaneous advertising.....	10	2	(D)	(D)	(D)	(D)	(D)	(D)	(D)	(D)
Consumer, mercantile credit; adjustment, collection agencies.....	29	27	99D	(D)	462	14,447	13,981	173	155	22
Private employment agencies.....	12	12	(D)	(D)	(D)	(D)	(D)	(D)	(D)	(D)
News syndicates.....	***	***	***	***	***	***	***	***	***	***
Duplicating, addressing, mailing, stenographic services.....	25	9	323	(D)	(D)	(D)	(D)	(D)	(D)	(D)
Blueprinting, photocopying services.....	3	3	(D)	(D)	87	1,952	1,812	25	19	(D)
Services to dwellings, other buildings.....	51	31	1,471	1,381	707	13,275	12,703	194	174	46
Disinfecting, exterminating services.....	21	17	943	909	407	7,393	6,982	97	84	22
Window cleaning.....	4	4	(D)	(D)	(D)	(D)	(D)	(D)	(D)	(D)
Miscellaneous services to dwellings, other buildings.....	26	10	(D)	(D)	(D)	(D)	(D)	(D)	(D)	(D)
Business services, n.e.c.....	144	92	5,469	4,843	1,585	33,184	31,589	481	415	139
Auctioneers' establishments (service only).....	***	***	***	***	***	***	***	***	***	***
Coin-operated machine rental, repair services.....	1	1	(D)	(D)	(D)	(D)	(D)	(D)	(D)	(D)
Detective agencies.....	9	9	(D)	(D)	(D)	(D)	(D)	(D)	(D)	(D)
Interior decorating service.....	7	1	143	(D)	(D)	(D)	(D)	(D)	(D)	(D)
Photofinishing laboratories.....	4	4	175	171	(D)	(D)	(D)	(D)	(D)	(D)
Sign painting shops.....	15	9	165	139	45	542	641	10	7	13
Telephone answering service.....	6	4	182	(D)	(D)	(D)	(D)	(D)	(D)	(D)
Window display service.....	5	3	(D)	(D)	(D)	(D)	(D)	(D)	(D)	(D)
Other business services, n.e.c.....	97	61	4,479	4,017	1,285	26,326	25,629	373	322	89
<b>Automobile Repair Services, Garages</b>										
Total.....	324	208	9,309	8,383	2,271	44,212	42,213	732	615	337
Automobile repair.....	252	148	6,631	5,783	1,562	29,642	28,855	420	394	287
General automobile repair shops.....	139	77	3,495	2,925	749	14,350	13,695	206	185	162
Battery, ignition repair and service.....	2	2	(D)	(D)	(D)	(D)	(D)	(D)	(D)	(D)
Glass replacement, repair.....	2	2	(D)	(D)	(D)	(D)	(D)	(D)	(D)	(D)
Paint shops.....	17	13	694	668	212	4,425	4,425	67	67	17
Radiator repair shops.....	10	6	178	(D)	(D)	(D)	(D)	(D)	(D)	(D)
Tire repair shops.....	11	7	483	(D)	(D)	(D)	(D)	(D)	(D)	(D)
Top and body repair.....	37	25	1,041	981	324	5,959	5,876	79	77	45
Automobile repair, n.e.c.....	34	16	594	474	142	2,460	2,460	31	31	38
Brake repair shops.....	8	4	(D)	(D)	(D)	(D)	(D)	(D)	(D)	(D)
Wheel, axle, spring repair shops.....	5	3	(D)	(D)	(D)	(D)	(D)	(D)	(D)	(D)
Other automobile repair shops, n.e.c.....	21	9	356	(D)	(D)	(D)	(D)	(D)	(D)	(D)
Automobile storage, parking.....	42	38	1,250	(D)	(D)	(D)	(D)	(D)	(D)	(D)
Parking structures, storage garages.....	9	9	468	463	121	2,485	2,485	41	41	2
Parking lots.....	33	29	782	(D)	(D)	(D)	(D)	(D)	(D)	(D)
Automobile, truck rentals (without drivers).....	11	9	336	(D)	98	2,207	2,149	30	27	11
Automobile services (except repair).....	19	13	592	(D)	(D)	(D)	(D)	(D)	(D)	(D)
Automobile laundries.....	13	9	(D)	519	260	5,234	4,553	148	83	12
Automobile services, n.e.c.....	6	4	(D)	(D)	(D)	(D)	(D)	(D)	(D)	(D)

Standard Notes: (D) Withheld to avoid disclosure. (NA) Not available. n.e.c. Not elsewhere classified. XXX Not applicable. (Z) Less than \$500. ... Represents zero.  
<sup>1</sup> Includes plant-owned outlets.

SELECTED SERVICES—AREA STATISTICS

Table 105. SELECTED SERVICES: 1954 — CITIES WITH 200 ESTABLISHMENTS OR MORE — Continued

Establishments, Receipts, Payroll, and Personnel, by Kind of Business

City and kind of business	Establishments		Receipts		Payroll, entire year (\$1,000)	Payroll, workweek ended nearest Nov. 15		Paid employees, workweek ended nearest Nov. 15		Proprietors (unincorporated businesses only) (Number)
	Total (Number)	With payroll (Number)	Total, all establishments (\$1,000)	Establishments with payroll (\$1,000)		Total (Dollars)	Full workweek (Dollars)	Total (Number)	Full workweek (Number)	
SAN DIEGO—Con.										
Miscellaneous Repair Services										
Total	277	101	4,376	3,210	981	20,839	20,223	297	268	322
Watch, clock, jewelry repair	42	10	(D)	(D)	(D)	(D)	(D)	(D)	(D)	(D)
Upholstery, furniture repair	29	17	590	500	113	2,924	2,824	42	36	39
Electrical repair shops	100	32	1,760	1,222	372	8,423	8,271	109	103	116
Radio, television repair shops	49	15	1,050	768	255	5,797	5,648	75	70	61
Refrigerator service, repair shops	30	10	401	(D)	(D)	(D)	(D)	(D)	(D)	(D)
Other electrical repair shops, n.e.c.	21	7	309	(D)	(D)	(D)	(D)	(D)	(D)	(D)
Blacksmith shops	3	1	(D)	(D)	(D)	(D)	(D)	(D)	(D)	(D)
Miscellaneous repair shops	103	41	1,636	1,260	415	8,087	7,795	126	111	117
Armature rewinding, electric motor repair and rebuilding	4	2	76	(D)	(D)	(D)	(D)	(D)	(D)	(D)
Bicycle repair shops	...	...	...	...	...	...	...	...	...	...
Leather goods repair shops	...	...	...	...	...	...	...	...	...	...
Locksmith, gunsmith shops	11	3	120	(D)	(D)	(D)	(D)	(D)	(D)	(D)
Musical instrument repair	8	...	32	...	...	...	...	...	...	8
Repair shops, n.e.c.	80	36	1,408	1,106	373	7,480	7,238	116	102	93
Lawnmower, saw, knife, tool sharpening and repair shops	12	6	151	(D)	(D)	(D)	(D)	(D)	(D)	(D)
Typewriter repair shops	4	...	(D)	...	...	...	...	...	...	(D)
Welding repair shops	5	3	(D)	(D)	(D)	(D)	(D)	(D)	(D)	(D)
Other repair shops, n.e.c.	59	27	1,088	836	298	5,862	5,679	91	79	68
Amusement, Recreation Services (inc. Motion Pictures)										
Total	203	145	12,068	11,710	3,045	57,736	50,745	1,193	873	187
Motion picture theaters	27	27	6,415	6,415	1,082	21,595	19,261	459	361	9
Motion picture theaters (except drive-in)	25	25	(D)	(D)	(D)	(D)	(D)	(D)	(D)	(D)
Drive-in motion picture theaters	2	2	(D)	(D)	(D)	(D)	(D)	(D)	(D)	(D)
Motion picture production, distribution, services	3	1	(D)	(D)	(D)	(D)	(D)	(D)	(D)	(D)
Motion picture production	...	...	...	...	...	...	...	...	...	...
Motion picture production other than for television	...	...	...	...	...	...	...	...	...	...
Motion picture production for television	...	...	...	...	...	...	...	...	...	...
Motion picture distribution	1	1	(D)	(D)	(D)	(D)	(D)	(D)	(D)	(D)
Motion picture film exchanges other than for television	1	1	(D)	(D)	(D)	(D)	(D)	(D)	(D)	(D)
Motion picture film exchanges for television	...	...	...	...	...	...	...	...	...	...
Services allied to motion picture distribution	...	...	...	...	...	...	...	...	...	...
Services allied to motion picture production	2	...	(D)	...	...	...	...	...	...	(D)
Billiard and pool parlors, howling alleys	21	15	792	766	340	7,451	5,367	184	96	21
Billiard, pool parlors	15	9	128	102	39	442	424	13	12	20
Bowling alleys	6	6	664	664	301	7,009	4,943	171	84	1
Race track operation (including racing stables)	1	1	(D)	(D)	(D)	(D)	(D)	(D)	(D)	(D)
Automobile	1	1	(D)	(D)	(D)	(D)	(D)	(D)	(D)	(D)
Dog	...	...	...	...	...	...	...	...	...	...
Horse (including racing stables)	...	...	...	...	...	...	...	...	...	...
Sports promoters, commercial operators	21	15	1,035	959	401	4,545	4,095	72	48	29
Baseball, football, athletic fields, sports promoters	2	2	(D)	(D)	(D)	(D)	(D)	(D)	(D)	(D)
Baseball clubs	1	1	(D)	(D)	(D)	(D)	(D)	(D)	(D)	(D)
Football clubs	...	...	...	...	...	...	...	...	...	...
Other sports clubs, promoters	1	1	(D)	(D)	(D)	(D)	(D)	(D)	(D)	(D)
Bathing beaches	...	...	...	...	...	...	...	...	...	...
Golf courses	2	2	(D)	(D)	(D)	(D)	(D)	(D)	(D)	(D)
Riding academies	6	6	116	116	35	165	165	2	2	10
Skating rinks	3	3	(D)	(D)	(D)	(D)	(D)	(D)	(D)	(D)
Swimming pools	3	1	40	(D)	(D)	(D)	(D)	(D)	(D)	(D)
Commercial sports operators, n.e.c.	5	1	147	(D)	(D)	(D)	(D)	(D)	(D)	(D)
Boat, canoe rentals	3	1	(D)	(D)	(D)	(D)	(D)	(D)	(D)	(D)
Other commercial sports operators, n.e.c.	2	...	(D)	...	...	...	...	...	...	(D)
Theatrical presentations and services	10	8	(D)	(D)	(D)	(D)	(D)	(D)	(D)	(D)
Bands, orchestras, entertainers	15	11	253	243	82	1,398	892	33	10	16
Dance halls, studios, schools (exc. children's, professional)	18	12	511	481	230	5,256	5,043	112	101	15
Membership golf, country clubs	2	2	(D)	(D)	(D)	(D)	(D)	(D)	(D)	(D)
Amusement, recreation services, n.e.c.	85	53	1,990	1,830	456	7,913	7,224	154	121	86
Amusement parks, devices, shooting galleries	18	10	351	299	103	1,480	1,180	44	26	17
Carnivals, circuses	5	3	17	(D)	(D)	(D)	(D)	(D)	(D)	(D)
Coin-operated amusement device establishments	16	14	966	(D)	(D)	(D)	(D)	(D)	(D)	(D)
Other amusement, recreation services, n.e.c.	46	26	656	558	178	3,496	3,199	65	54	55
Hotels, Motels, Tourist Courts, Camps										
Total	240	186	13,128	12,670	3,954	73,086	69,681	1,607	1,393	226
Hotels	131	105	10,752	10,566	3,619	67,468	64,565	1,432	1,252	121
Year-round	(NA)	105	(NA)	10,566	3,619	67,468	64,565	1,432	1,252	(NA)
25 or more guest rooms	(NA)	89	(NA)	10,384	3,585	66,929	64,057	1,411	1,234	(NA)
Less than 25 guest rooms	(NA)	16	(NA)	182	34	539	508	21	18	(NA)
Seasonal	(NA)	...	(NA)	...	...	...	...	...	...	(NA)
Motels, tourist courts, camps	109	81	2,376	2,104	335	5,618	5,116	175	141	105
Motels, tourist courts, trailer parks	105	81	2,348	2,104	335	5,618	5,116	175	141	97
Motels, tourist courts	83	65	1,967	1,765	274	4,723	4,252	152	121	78
Trailer parks	22	16	381	339	61	895	864	23	20	19
Sporting, recreational camps	4	...	28	...	...	...	...	...	...	8

SAN FRANCISCO (See San Francisco County, Table 104.)

Standard Notes: (D) Withheld to avoid disclosure. (NA) Not available. n.e.c. Not elsewhere classified. XXX Not applicable. (Z) Less than \$500. ... it represents zero.

Table 105. SELECTED SERVICES: 1954 — CITIES WITH 200 ESTABLISHMENTS OR MORE — Continued

Establishments, Receipts, Payroll, and Personnel, by Kind of Business

City and kind of business	Establishments		Receipts		Payroll, entire year (\$1,000)	Payroll, workweek ended nearest Nov. 15		Paid employees, workweek ended nearest Nov. 15		Proprietors (unincorporated businesses only) (Number)
	Total (Number)	With payroll (Number)	Total, all establishments (\$1,000)	Establishments with payroll (\$1,000)		Total (Dollars)	Full workweek (Dollars)	Total (Number)	Full workweek (Number)	
SAN JOSE										
Selected services, total.....	1,179	477	28,066	24,108	7,924	156,258	142,929	2,785	2,221	1,241
Personal services, total.....	462	172	8,887	7,465	2,941	59,648	56,508	988	880	493
Barber shops.....	122	50	857	557	235	4,885	4,715	81	75	119
Beauty shops.....	87	41	836	662	268	6,853	6,283	129	113	92
Funeral service, crematories.....	10	8	751	(D)	106	2,473	2,430	31	29	11
Photographic studios (including commercial photography).....	36	8	408	150	43	1,253	1,223	20	19	38
Shoe repair shops.....	27	7	288	206	72	1,223	1,087	24	19	26
Pressing, alteration, garment repair (except fur).....	81	5	425	69	16	381	325	11	8	83
Cleaning, dyeing plants (except rug cleaning) <sup>1</sup> .....	20	18	1,548	(0)	678	12,732	12,254	213	198	27
Power laundries, self-service laundries.....	23	15	863	807	376	7,188	6,964	145	130	36
Power laundries <sup>1</sup> .....	(NA)	12	(NA)	765	370	7,037	6,857	139	128	(NA)
Self-service laundries.....	(NA)	3	(NA)	42	6	151	107	6	2	(NA)
Other personal services.....	56	20	2,911	2,743	1,147	22,660	21,227	334	289	61
Business services (exc. accounting, auditing, bankkeeping), total.....	206	76	5,576	4,806	1,581	33,527	31,046	539	453	199
Automobile repair services, garages, total.....	188	98	4,379	3,659	928	17,743	16,386	271	220	209
Automobile repair.....	154	72	3,643	2,973	708	13,733	13,254	178	161	175
General automobile repair shops.....	84	36	1,778	1,364	319	6,080	5,853	89	78	94
Other automobile repair shops.....	70	36	1,865	1,609	389	7,653	7,401	89	83	81
Automobile parking, other services.....	34	26	736	686	220	4,010	3,132	93	59	34
Automobile storage, parking.....	22	18	380	342	97	1,997	1,567	43	28	21
Other automobile services.....	12	8	356	344	123	2,013	1,565	50	31	13
Miscellaneous repair services, total.....	194	40	2,121	1,311	400	8,079	7,488	112	95	217
Watch, clock, jewelry repair.....	18	4	187	119	52	934	934	15	15	22
Upholstery, furniture repair.....	26	10	332	230	78	1,847	1,693	27	22	26
Radio, television repair shops.....	34	4	290	114	41	762	653	13	9	37
Other repair services.....	116	22	1,312	848	229	4,536	4,208	57	49	132
Amusement, recreation services (inc. motion pictures), total.....	71	53	5,019	4,919	1,449	24,683	20,550	584	364	62
Motion picture theaters.....	11	11	2,070	2,070	369	7,650	6,743	180	136	2
Motion picture production, distribution, services.....	1	1	(D)	(D)	(D)	(D)	(D)	(D)	(D)	(D)
Billiard and pool parlors, bowling alleys.....	5	3	(D)	(D)	(D)	(D)	(D)	(D)	(D)	(D)
Other amusement, recreation services.....	54	38	2,570	2,476	947	15,091	12,011	335	186	55
Hotels, motels, tourist courts, camps, total.....	58	38	2,084	1,948	625	12,578	10,951	291	209	61
Hotels.....	33	31	1,787	(D)	610	12,285	10,716	281	202	34
Motels, tourist courts, trailer parks, camps.....	25	7	297	(D)	15	293	235	10	7	27
SAN LEANDRO										
Selected services, total.....	279	113	4,996	3,878	1,111	23,475	22,284	422	357	309
Personal services, total.....	106	50	1,545	1,215	462	9,419	9,111	165	153	115
Barber shops.....	29	15	193	137	53	1,279	1,161	21	17	26
Beauty shops.....	29	15	339	279	117	2,534	2,484	44	43	30
Funeral service, crematories.....	3	1	134	(0)	(0)	(D)	(0)	(D)	(0)	(0)
Photographic studios (including commercial photography).....	2	...	(0)	...	...	...	...	...	...	(D)
Shoe repair shops.....	5	1	29	(D)	(0)	(0)	(0)	(0)	(0)	(0)
Pressing, alteration, garment repair (except fur).....	21	7	138	76	12	221	201	5	4	22
Cleaning, dyeing plants (except rug cleaning) <sup>1</sup> .....	8	8	478	478	219	4,130	4,018	70	65	8
Power laundries, self-service laundries.....	6	2	151	(D)	(D)	(D)	(0)	(D)	(D)	(D)
Power laundries <sup>1</sup> .....	(NA)	2	(NA)	(0)	(0)	(0)	(0)	(0)	(0)	(NA)
Self-service laundries.....	(NA)	...	(NA)	...	...	...	...	...	...	(NA)
Other personal services.....	3	1	(D)	(D)	(0)	(D)	(D)	(D)	(0)	(0)
Business services (exc. accounting, auditing, bookkeeping), total.....	34	16	682	486	165	3,356	3,115	84	68	32
Automobile repair services, garages, total.....	41	19	1,133	955	259	5,457	5,287	57	53	58
Automobile repair.....	40	18	(D)	(D)	(D)	(D)	(D)	(D)	(D)	(D)
General automobile repair shops.....	21	11	613	513	113	2,361	2,308	25	24	30
Other automobile repair shops.....	19	7	(D)	(D)	(D)	(D)	(D)	(D)	(D)	(D)
Automobile parking, other services.....	1	1	(0)	(D)	(D)	(0)	(D)	(D)	(D)	(D)
Automobile storage, parking.....	...	...	...	...	...	...	...	...	...	...
Other automobile services.....	1	1	(D)	(D)	(D)	(0)	(D)	(0)	(D)	(0)
Miscellaneous repair services, total.....	61	11	584	320	68	1,996	1,929	26	22	65
Watch, clock, jewelry repair.....	4	...	20	...	...	...	...	...	...	4
Upholstery, furniture repair.....	9	1	36	(0)	(D)	(0)	(0)	(0)	(0)	(0)
Radio, television repair shops.....	12	2	93	(D)	(0)	(D)	(0)	(D)	(0)	(0)
Other repair services.....	36	8	435	247	61	1,902	1,846	24	21	39
Amusement, recreation services (inc. motion pictures), total.....	18	10	811	(D)	(D)	(0)	(D)	(0)	(D)	(D)
Motion picture theaters.....	4	4	(0)	(0)	(D)	(0)	(0)	(D)	(0)	(0)
Motion picture production, distribution, services.....	...	...	...	...	...	...	...	...	...	...
Billiard and pool parlors, bowling alleys.....	1	1	(0)	(0)	(0)	(0)	(0)	(0)	(0)	(0)
Other amusement, recreation services.....	13	5	82	22	7	127	62	6	1	16
Hotels, motels, tourist courts, camps, total.....	19	7	241	(D)	(D)	(D)	(D)	(D)	(D)	(D)
Hotels.....	3	1	(D)	(0)	(0)	(0)	(0)	(0)	(D)	(D)
Motels, tourist courts, trailer parks, camps.....	16	6	(D)	141	29	415	386	9	6	19

Standard Notes: (D) Withheld to avoid disclosure. (NA) Not available. n.e.c. Not elsewhere classified. XXXX Not applicable. (Z) Less than \$500. ... Represents zero.  
<sup>1</sup> Includes plant-owned outlets.

SELECTED SERVICES — AREA STATISTICS

Table 105. SELECTED SERVICES: 1954 — CITIES WITH 200 ESTABLISHMENTS OR MORE — Continued

Establishments, Receipts, Payroll, and Personnel, by Kind of Business

City and kind of business	Establishments		Receipts		Payroll, entire year (\$1,000)	Payroll, workweek ended nearest Nov. 15		Paid employees, workweek ended nearest Nov. 15		Proprietors (unincorporated businesses only) (Number)
	Total (Number)	With payroll (Number)	Total, all establishments (\$1,000)	Establishments with payroll (\$1,000)		Total (Dollars)	Full workweek (Dollars)	Total (Number)	Full workweek (Number)	
SAN MATEO										
Selected services, total	366	190	13,849	12,445	3,667	51,818	44,863	877	685	374
Personal services, total	153	93	2,782	2,422	927	18,902	17,693	326	285	160
Barber shops	24	20	274	262	110	2,227	2,119	34	30	23
Beauty shops	29	23	558	492	203	4,426	3,831	83	67	29
Funeral service, crematories	2	2	(D)	(D)	(D)	(D)	(D)	(D)	(D)	(D)
Photographic studios (including commercial photography)	12	2	168	(D)	(D)	(D)	(D)	(D)	(D)	(D)
Shoe repair shops	9	5	100	80	27	476	461	7	6	11
Pressing, alteration, garment repair (except fur)	29	9	345	257	75	1,472	1,440	35	33	33
Cleaning, dyeing plants (except rug cleaning) <sup>1</sup>	12	10	505	(D)	229	4,630	4,340	63	55	14
Power laundries, self-service laundries	8	6	154	(D)	44	921	857	22	19	12
Power laundries <sup>1</sup>	(NA)	5	(NA)	112	(D)	(D)	(D)	(D)	(D)	(NA)
Self-service laundries	(NA)	1	(NA)	(D)	(D)	(D)	(D)	(D)	(D)	(NA)
Other personal services	28	16	(D)	459	172	2,968	2,892	55	52	26
Business services (exc. accounting, auditing, bookkeeping), total	74	40	1,930	1,512	569	11,585	10,246	178	134	69
Automobile repair services, garages, total	41	15	937	769	230	4,267	3,765	68	47	47
Automobile repair	30	10	725	577	166	3,191	3,135	37	36	36
General automobile repair shops	17	7	255	(D)	(D)	(D)	(D)	(D)	(D)	(D)
Other automobile repair shops	13	3	470	(D)	(D)	(D)	(D)	(D)	(D)	(D)
Automobile parking, other services	11	5	212	192	64	1,076	630	31	11	11
Automobile storage, parking	3	1	(D)	(D)	(D)	(D)	(D)	(D)	(D)	(D)
Other automobile services	8	4	(D)	(D)	(D)	(D)	(D)	(D)	(D)	(D)
Miscellaneous repair services, total	63	15	867	465	163	2,447	2,298	30	26	70
Watch, clock, jewelry repair	2	...	(D)	...	...	...	...	...	...	(D)
Upholstery, furniture repair	11	5	143	117	44	960	940	10	9	11
Radio, television repair shops	11	1	252	(D)	(D)	(D)	(D)	(D)	(D)	(D)
Other repair services	39	9	(D)	(D)	(D)	(D)	(D)	(D)	(D)	(D)
Amusement, recreation services (inc. motion pictures), total	26	18	6,412	6,356	1,517	8,350	6,733	163	120	22
Motion picture theaters	5	5	679	679	109	2,286	2,112	56	48	...
Motion picture production, distribution, services	1	1	(D)	(D)	(D)	(D)	(D)	(D)	(D)	(D)
Billiard and pool parlors, bowling alleys	1	1	(D)	(D)	(D)	(D)	(D)	(D)	(D)	(D)
Other amusement, recreation services	19	11	(D)	(D)	(D)	(D)	(D)	(D)	(D)	(D)
Hotels, motels, tourist courts, camps, total	9	9	921	921	261	6,267	4,128	112	73	6
Hotels	3	3	(D)	(D)	(D)	(D)	(D)	(D)	(D)	(D)
Motels, tourist courts, trailer parks, camps	6	6	(D)	(D)	(D)	(D)	(D)	(D)	(D)	(D)
SANTA ANA										
Selected services, total	408	222	10,851	9,341	3,251	65,703	61,200	1,130	960	425
Personal services, total	159	99	4,115	3,775	1,692	34,096	31,357	620	529	166
Barber shops	38	24	312	246	86	1,819	1,653	27	23	41
Beauty shops	35	23	512	466	199	4,139	3,953	83	76	36
Funeral service, crematories	4	4	343	343	66	1,912	1,657	20	18	8
Photographic studios (including commercial photography)	12	4	194	106	37	965	820	18	12	11
Shoe repair shops	12	6	128	(D)	21	543	513	12	10	13
Pressing, alteration, garment repair (except fur)	27	9	286	194	61	1,029	965	20	17	29
Cleaning, dyeing plants (except rug cleaning) <sup>1</sup>	7	7	757	757	358	6,972	6,377	110	92	6
Power laundries, self-service laundries	12	12	1,355	1,355	811	15,549	14,419	303	260	11
Power laundries <sup>1</sup>	10	10	(D)	(D)	(D)	(D)	(D)	(D)	(D)	(D)
Self-service laundries	2	2	(D)	(D)	(D)	(D)	(D)	(D)	(D)	(D)
Other personal services	12	10	228	(D)	53	1,168	1,000	27	21	11
Business services (exc. accounting, auditing, bookkeeping), total	73	37	2,050	1,708	461	9,306	8,365	151	118	75
Automobile repair services, garages, total	65	31	1,899	1,631	464	9,105	8,797	140	121	69
Automobile repair	54	24	1,630	1,382	400	7,289	7,184	96	90	57
General automobile repair shops	33	11	762	560	158	3,023	2,968	39	37	34
Other automobile repair shops	21	13	868	822	242	4,266	4,216	57	53	23
Automobile parking, other services	11	7	269	249	64	1,816	1,613	44	31	12
Automobile storage, parking	2	2	(D)	(D)	(D)	(D)	(D)	(D)	(D)	(D)
Other automobile services	9	5	(D)	(D)	(D)	(D)	(D)	(D)	(D)	(D)
Miscellaneous repair services, total	77	31	1,305	923	268	5,854	5,609	84	71	84
Watch, clock, jewelry repair	5	1	66	(D)	(D)	(D)	(D)	(D)	(D)	(D)
Upholstery, furniture repair	16	6	194	130	43	983	975	15	14	16
Radio, television repair shops	12	8	268	224	60	1,292	1,244	19	16	17
Other repair services	44	16	777	(D)	(D)	(D)	(D)	(D)	(D)	(D)
Amusement, recreation services (inc. motion pictures), total	22	16	1,245	1,185	347	6,905	6,635	126	112	16
Motion picture theaters	4	4	(D)	(D)	(D)	(D)	(D)	(D)	(D)	(D)
Motion picture production, distribution, services	...	...	(D)	(D)	(D)	(D)	(D)	(D)	(D)	(D)
Billiard and pool parlors, bowling alleys	2	2	(D)	(D)	(D)	(D)	(D)	(D)	(D)	(D)
Other amusement, recreation services	16	10	762	702	223	4,345	4,325	72	69	13
Hotels, motels, tourist courts, camps, total	12	8	237	119	19	437	437	9	9	15
Hotels	4	2	122	(D)	(D)	(D)	(D)	(D)	(D)	(D)
Motels, tourist courts, trailer parks, camps	8	6	115	(D)	(D)	(D)	(D)	(D)	(D)	(D)

Standard Notes: (D) Withheld to avoid disclosure. (NA) Not available. n.e.c. Not elsewhere classified. XXX Not applicable. (Z) Less than \$500. ... Represents zero.  
<sup>1</sup> Includes plant-owned outlets.

Table 105. SELECTED SERVICES: 1954 — CITIES WITH 200 ESTABLISHMENTS OR MORE — Continued

Establishments, Receipts, Payroll, and Personnel, by Kind of Business

City and kind of business	Establishments		Receipts		Payroll, entire year (\$1,000)	Payroll, workweek ended nearest Nov. 15		Paid employees, workweek ended nearest Nov. 15		Proprietors (unincorporated businesses only) (Number)
	Total (Number)	With payroll (Number)	Total, all establishments (\$1,000)	Establishments with payroll (\$1,000)		Total (Dollars)	Full workweek (Dollars)	Total (Number)	Full workweek (Number)	
<b>SANTA BARBARA</b>										
Selected services, total.....	511	251	13,213	11,431	3,856	80,326	75,407	1,520	1,265	517
<b>Personal services, total.....</b>	<b>176</b>	<b>94</b>	<b>3,671</b>	<b>3,247</b>	<b>1,183</b>	<b>24,302</b>	<b>23,079</b>	<b>473</b>	<b>413</b>	<b>179</b>
Barber shops.....	29	17	284	226	109	2,247	1,937	34	26	26
Beauty shops.....	44	26	497	451	198	5,200	4,951	81	74	42
Funeral service, crematories.....	3	3	310	310	(D)	(D)	(D)	(D)	(D)	(D)
Photographic studios (including commercial photography).....	17	5	382	282	33	751	589	13	9	20
Shoe repair shops.....	4	2	(0)	(0)	(0)	(D)	(0)	(0)	(0)	(D)
Pressing, alteration, garment repair (except fur).....	27	7	203	125	34	832	737	16	13	32
Cleaning, dyeing plants (except rug cleaning) <sup>1</sup> .....	14	10	589	557	273	5,027	5,008	96	94	17
Power laundries, self-service laundries.....	19	13	695	(D)	232	4,726	4,562	128	100	18
Power laundries <sup>1</sup> .....	(NA)	12	(NA)	614	(D)	(D)	(D)	(D)	(D)	(NA)
Self-service laundries.....	(NA)	1	(NA)	(D)	(0)	(D)	(D)	(0)	(0)	(NA)
Other personal services.....	19	11	(D)	640	219	4,069	3,854	82	75	17
<b>Business services (exc. accounting, auditing, bookkeeping), total.....</b>	<b>95</b>	<b>41</b>	<b>2,272</b>	<b>1,974</b>	<b>876</b>	<b>19,001</b>	<b>18,549</b>	<b>211</b>	<b>192</b>	<b>86</b>
<b>Automobile repair services, garages, total.....</b>	<b>74</b>	<b>34</b>	<b>1,198</b>	<b>814</b>	<b>217</b>	<b>4,505</b>	<b>4,222</b>	<b>87</b>	<b>69</b>	<b>84</b>
Automobile repair.....	65	27	1,079	(D)	162	3,082	2,893	53	44	77
General automobile repair shops.....	43	17	745	519	117	2,387	2,243	39	34	46
Other automobile repair shops.....	22	10	334	(D)	45	695	650	14	10	31
Automobile parking, other services.....	9	7	119	(D)	55	1,423	1,329	34	25	7
Automobile storage, parking.....	5	3	13	(D)	(D)	(D)	(D)	(D)	(D)	(D)
Other automobile services.....	4	4	106	106	(D)	(D)	(D)	(D)	(D)	(D)
<b>Miscellaneous repair services, total.....</b>	<b>70</b>	<b>16</b>	<b>724</b>	<b>342</b>	<b>84</b>	<b>1,660</b>	<b>1,545</b>	<b>26</b>	<b>21</b>	<b>75</b>
Watch, clock, jewelry repair.....	11	1	92	(D)	(D)	(0)	(D)	(0)	(0)	(D)
Upholstery, furniture repair.....	17	5	148	104	23	455	455	7	7	16
Radio, television repair shops.....	10	2	175	(D)	(0)	(0)	(0)	(0)	(D)	(0)
Other repair services.....	32	8	309	175	47	978	910	15	12	34
<b>Amusement, recreation services (inc. motion pictures), total.....</b>	<b>26</b>	<b>18</b>	<b>1,675</b>	<b>1,611</b>	<b>446</b>	<b>8,092</b>	<b>6,769</b>	<b>197</b>	<b>112</b>	<b>21</b>
Motion picture theaters.....	5	5	677	677	163	3,271	2,695	74	48	...
Motion picture production, distribution, services.....	...	...	...	...	...	...	...	...	...	...
Billiard and pool parlors, bowling alleys.....	3	3	84	84	27	472	397	16	11	2
Other amusement, recreation services.....	18	10	914	850	256	4,349	3,677	107	53	19
<b>Hotels, motels, tourist courts, camps, total.....</b>	<b>70</b>	<b>48</b>	<b>3,673</b>	<b>3,443</b>	<b>1,050</b>	<b>22,766</b>	<b>21,243</b>	<b>526</b>	<b>458</b>	<b>72</b>
Hotels.....	27	19	2,610	2,556	939	21,319	20,046	468	413	23
Motels, tourist courts, trailer parks, camps.....	43	29	1,063	887	111	1,447	1,197	58	45	49
<b>SANTA CRUZ</b>										
Selected services, total.....	336	128	6,400	4,980	1,467	24,792	21,399	521	396	363
<b>Personal services, total.....</b>	<b>131</b>	<b>49</b>	<b>1,872</b>	<b>1,280</b>	<b>455</b>	<b>9,451</b>	<b>6,727</b>	<b>175</b>	<b>122</b>	<b>149</b>
Barber shops.....	31	9	141	67	22	548	539	9	8	29
Beauty shops.....	30	12	233	153	53	788	680	20	16	34
Funeral service, crematories.....	3	3	476	(0)	(D)	(0)	(0)	(D)	(0)	(0)
Photographic studios (including commercial photography).....	9	1	(D)	(0)	(0)	(0)	(0)	(D)	(0)	(D)
Shoe repair shops.....	11	1	51	(0)	(0)	(0)	(0)	(0)	(0)	(0)
Pressing, alteration, garment repair (except fur).....	14	2	75	(D)	(D)	(D)	(0)	(0)	(D)	(0)
Cleaning, dyeing plants (except rug cleaning) <sup>1</sup> .....	7	7	234	234	122	2,555	2,244	51	41	6
Power laundries, self-service laundries.....	12	8	328	296	128	2,158	971	51	19	18
Power laundries <sup>1</sup> .....	(NA)	7	(NA)	(D)	(D)	(D)	(D)	(D)	(D)	(NA)
Self-service laundries.....	(NA)	1	(NA)	(D)	(D)	(D)	(D)	(D)	(D)	(NA)
Other personal services.....	14	6	(D)	(D)	(D)	(D)	(D)	(D)	(D)	(D)
<b>Business services (exc. accounting, auditing, bookkeeping), total.....</b>	<b>28</b>	<b>12</b>	<b>457</b>	<b>335</b>	<b>112</b>	<b>2,112</b>	<b>1,954</b>	<b>39</b>	<b>35</b>	<b>30</b>
<b>Automobile repair services, garages, total.....</b>	<b>32</b>	<b>14</b>	<b>435</b>	<b>343</b>	<b>75</b>	<b>1,334</b>	<b>1,139</b>	<b>33</b>	<b>19</b>	<b>35</b>
Automobile repair.....	30	12	(D)	(D)	(D)	(D)	(D)	(D)	(D)	(D)
General automobile repair shops.....	15	3	(D)	(D)	(D)	(D)	(0)	(0)	(D)	(D)
Other automobile repair shops.....	15	9	202	170	41	751	735	13	12	16
Automobile parking, other services.....	2	2	(0)	(0)	(0)	(0)	(0)	(0)	(0)	(0)
Automobile storage, parking.....	...	...	...	...	...	...	...	...	...	...
Other automobile services.....	2	2	(0)	(D)	(D)	(0)	(D)	(0)	(0)	(D)
<b>Miscellaneous repair services, total.....</b>	<b>42</b>	<b>8</b>	<b>460</b>	<b>262</b>	<b>114</b>	<b>2,232</b>	<b>2,184</b>	<b>25</b>	<b>23</b>	<b>44</b>
Watch, clock, jewelry repair.....	4	...	8	...	...	...	...	...	...	4
Upholstery, furniture repair.....	9	1	79	(D)	(0)	(D)	(0)	(D)	(D)	(0)
Radio, television repair shops.....	5	1	26	(D)	(0)	(0)	(0)	(0)	(D)	(D)
Other repair services.....	24	6	347	(D)	(D)	(D)	(D)	(D)	(D)	(D)
<b>Amusement, recreation services (inc. motion pictures), total.....</b>	<b>24</b>	<b>16</b>	<b>1,451</b>	<b>1,435</b>	<b>369</b>	<b>4,469</b>	<b>3,876</b>	<b>101</b>	<b>75</b>	<b>23</b>
Motion picture theaters.....	3	3	(0)	(0)	(0)	(0)	(D)	(D)	(0)	(0)
Motion picture production, distribution, services.....	1	1	(D)	(D)	(D)	(D)	(D)	(D)	(D)	(D)
Billiard and pool parlors, bowling alleys.....	2	2	(D)	(0)	(0)	(0)	(0)	(0)	(0)	(0)
Other amusement, recreation services.....	18	10	1,014	998	290	3,579	3,048	61	43	21
<b>Hotels, motels, tourist courts, camps, total.....</b>	<b>79</b>	<b>29</b>	<b>1,725</b>	<b>1,325</b>	<b>342</b>	<b>6,194</b>	<b>5,519</b>	<b>148</b>	<b>122</b>	<b>82</b>
Hotels.....	19	9	1,090	1,002	297	5,305	4,897	122	107	17
Motels, tourist courts, trailer parks, camps.....	60	20	635	323	45	889	622	26	15	65

Standard Notes: (D) Withheld to avoid disclosure. (NA) Not available. n.e.c. Not elsewhere classified. XXX Not applicable. (Z) Less than \$500. ... Represents zero.

<sup>1</sup> Includes plant-owned outlets.

SELECTED SERVICES — AREA STATISTICS

Table 105. SELECTED SERVICES: 1954 — CITIES WITH 200 ESTABLISHMENTS OR MORE — Continued

Establishments, Receipts, Payroll, and Personnel, by Kind of Business

City and kind of business	Establishments		Receipts		Payroll, entire year (\$1,000)	Payroll, workweek ended nearest Nov. 15		Paid employees, workweek ended nearest Nov. 15		Proprietors (unincorporated businesses only) (Number)
	Total (Number)	With payroll (Number)	Total, all establishments (\$1,000)	Establishments with payroll (\$1,000)		Total (Dollars)	Full workweek (Dollars)	Total (Number)	Full workweek (Number)	
SANTA MONICA										
Selected services, total .....	680	364	19,189	16,615	5,300	104,570	98,946	1,956	1,690	691
Personal services, total .....	257	147	4,873	4,119	1,508	31,480	29,719	555	492	278
Barber shops .....	41	23	408	354	178	3,650	3,481	59	53	40
Beauty shops .....	56	36	763	681	308	6,842	5,978	115	91	58
Funeral service, crematories .....	3	3	481	481	113	2,108	2,108	18	18	3
Photographic studios (including commercial photography) .....	18	10	356	204	60	1,174	1,058	22	16	17
Shoe repair shops .....	16	4	148	86	23	421	421	7	7	17
Pressing, alteration, garment repair (except fur) .....	54	26	524	354	65	1,466	1,203	34	25	63
Cleaning, dyeing plants (except rug cleaning) <sup>1</sup> .....	16	16	576	576	237	4,876	4,786	80	76	17
Power laundries, self-service laundries .....	30	18	1,086	912	404	7,749	7,530	161	148	38
Power laundries <sup>1</sup> .....	(NA)	11	(NA)	802	382	7,339	7,167	150	139	(NA)
Self-service laundries .....	(NA)	7	(NA)	110	22	410	363	11	9	(NA)
Other personal services .....	23	11	531	471	120	3,194	3,154	59	58	25
Business services (exc. accounting, auditing, bookkeeping), total .....	107	43	2,257	1,663	621	12,935	12,344	253	196	109
Automobile repair services, garages, total .....	119	59	2,808	2,260	592	11,773	11,507	160	150	113
Automobile repair .....	90	40	2,405	1,945	507	9,873	9,687	127	121	88
General automobile repair shops .....	58	20	1,062	760	169	3,454	3,410	51	48	59
Other automobile repair shops .....	32	20	1,343	1,185	338	6,419	6,277	76	73	29
Automobile parking, other services .....	29	19	403	315	85	1,900	1,820	33	29	25
Automobile storage, parking .....	23	13	263	175	66	1,387	1,317	26	23	20
Other automobile services .....	6	6	140	140	19	513	503	7	6	5
Miscellaneous repair services, total .....	77	31	1,991	1,567	526	10,280	10,217	138	136	74
Watch, clock, jewelry repair .....	5	5	115	111	33	572	572	7	7	5
Upholstery, furniture repair .....	13	7	156	126	41	950	944	12	12	12
Radio, television repair shops .....	17	3	369	(D)	(D)	(D)	(D)	(D)	(D)	(D)
Other repair services .....	42	16	1,351	(D)	(D)	(D)	(D)	(D)	(D)	(D)
Amusement, recreation services (inc. motion pictures), total .....	63	37	2,925	2,755	863	16,088	14,162	323	247	69
Motion picture theaters .....	6	6	(D)	(D)	(D)	(D)	(D)	(D)	(D)	(D)
Motion picture production, distribution, services .....	1	1	(D)	(D)	(D)	(D)	(D)	(D)	(D)	(D)
Billiard and pool parlors, bowling alleys .....	8	6	443	(D)	169	4,166	2,909	79	48	10
Other amusement, recreation services .....	48	24	1,750	1,586	524	8,615	8,316	150	136	56
Hotels, motels, tourist courts, camps, total .....	57	47	4,335	4,251	1,190	22,014	20,997	527	469	48
Hotels .....	32	28	3,650	3,626	1,085	20,074	19,194	483	432	22
Motels, tourist courts, trailer parks, camps .....	25	19	685	625	105	1,940	1,803	44	37	26
SANTA ROSA										
Selected services, total .....	297	117	5,659	4,581	1,372	28,961	27,105	542	464	323
Personal services, total .....	105	43	1,655	1,379	524	11,519	10,649	207	173	114
Barber shops .....	28	10	171	109	46	723	670	11	10	27
Beauty shops .....	17	11	237	225	94	1,982	1,939	36	34	18
Funeral service, crematories .....	5	3	244	(0)	23	845	845	8	8	7
Photographic studios (including commercial photography) .....	1	1	(D)	(D)	(D)	(D)	(D)	(D)	(D)	(D)
Shoe repair shops .....	14	2	95	(D)	(D)	(D)	(D)	(D)	(D)	(D)
Pressing, alteration, garment repair (except fur) .....	15	3	67	(D)	(D)	(D)	(D)	(D)	(D)	(D)
Cleaning, dyeing plants (except rug cleaning) <sup>1</sup> .....	7	7	343	343	140	2,819	2,678	50	45	10
Power laundries, self-service laundries .....	10	4	249	217	111	3,110	2,493	66	42	14
Power laundries <sup>1</sup> .....	(NA)	3	(NA)	(D)	(D)	(D)	(D)	(D)	(D)	(NA)
Self-service laundries .....	(NA)	1	(NA)	(D)	(D)	(D)	(D)	(D)	(D)	(NA)
Other personal services .....	8	2	(D)	(D)	(D)	(D)	(D)	(D)	(D)	(D)
Business services (exc. accounting, auditing, bookkeeping), total .....	61	19	677	467	175	3,857	3,587	64	55	61
Automobile repair services, garages, total .....	46	22	1,137	875	207	4,340	4,269	55	53	58
Automobile repair .....	45	21	(D)	(D)	(D)	(D)	(D)	(D)	(D)	(D)
General automobile repair shops .....	19	9	(D)	(D)	(D)	(D)	(D)	(D)	(D)	(D)
Other automobile repair shops .....	26	12	592	396	86	1,920	1,849	25	23	36
Automobile parking, other services .....	1	1	(D)	(D)	(D)	(D)	(D)	(D)	(D)	(D)
Automobile storage, parking .....	...	...	...	...	...	...	...	...	...	...
Other automobile services .....	1	1	(D)	(D)	(D)	(D)	(D)	(D)	(D)	(D)
Miscellaneous repair services, total .....	39	13	627	439	115	2,307	2,302	31	31	42
Watch, clock, jewelry repair .....	4	...	32	...	...	...	...	...	...	8
Upholstery, furniture repair .....	1	1	(D)	(D)	(D)	(D)	(D)	(D)	(D)	(D)
Radio, television repair shops .....	5	1	43	(D)	(D)	(D)	(D)	(D)	(D)	(D)
Other repair services .....	29	11	(D)	(D)	(D)	(D)	(D)	(D)	(D)	(D)
Amusement, recreation services (inc. motion pictures), total .....	17	9	826	806	151	2,908	2,418	75	53	13
Motion picture theaters .....	3	3	402	402	79	1,382	1,349	44	40	...
Motion picture production, distribution, services .....	...	...	...	...	...	...	...	...	...	...
Billiard and pool parlors, bowling alleys .....	3	3	(D)	(D)	(D)	(D)	(D)	(D)	(D)	(D)
Other amusement, recreation services .....	11	3	(D)	(D)	(D)	(D)	(D)	(D)	(D)	(D)
Hotels, motels, tourist courts, camps, total .....	29	11	737	615	200	4,030	3,880	110	99	35
Hotels .....	13	7	577	525	194	3,916	3,772	106	96	16
Motels, tourist courts, trailer parks, camps .....	16	4	160	90	6	114	108	4	3	19

Standard Notes: (D) Withheld to avoid disclosure. (NA) Not available. n.e.c. Not elsewhere classified. XXX Not applicable. (Z) Less than \$500. ... Represents zero.  
<sup>1</sup> Includes plant-owned outlets.



Table 105. SELECTED SERVICES: 1954 — CITIES WITH 200 ESTABLISHMENTS OR MORE — Continued

Establishments, Receipts, Payroll, and Personnel, by Kind of Business

City and kind of business	Establishments		Receipts		Payroll, entire year (\$1,000)	Payroll, workweek ended nearest Nov. 15		Paid employees, workweek ended nearest Nov. 15		Proprietors (unincorporated businesses only) (Number)
	Total (Number)	With payroll (Number)	Total, all establishments (\$1,000)	Establishments with payroll (\$1,000)		Total (Dollars)	Full workweek (Dollars)	Total (Number)	Full workweek (Number)	
<b>SOUTH GATE</b>										
Selected services, total	281	141	6,850	5,812	1,876	35,584	33,020	640	513	306
Personal services, total	128	66	2,147	1,807	675	12,756	12,287	233	214	139
Barber shops	38	24	279	223	99	1,812	1,703	29	26	37
Beauty shops	28	14	285	231	83	1,783	1,641	31	27	30
Funeral service, crematories	2	2	(D)	(D)	(D)	(D)	(D)	(D)	(D)	(D)
Photographic studios (including commercial photography)	2	•••	(D)	(D)	(D)	(D)	(D)	(D)	(D)	(D)
Shoe repair shops	10	2	60	•••	•••	•••	•••	(D)	(D)	(D)
Pressing, alteration, garment repair (except fur)	25	5	308	134	37	699	640	11	8	32
Cleaning, dyeing plants (except rug cleaning) <sup>1</sup>	11	11	602	602	267	4,915	4,824	87	83	13
Power laundries, self-service laundries	5	5	305	305	146	2,566	2,537	53	51	4
Power laundries <sup>1</sup>	3	3	(D)	(D)	(D)	(D)	(D)	(D)	(D)	(D)
Self-service laundries	2	2	(D)	(D)	(D)	(D)	(D)	(D)	(D)	(D)
Other personal services	7	3	62	(D)	(D)	(D)	(D)	(D)	(D)	(D)
Business services (exc. accounting, auditing, bookkeeping), total	38	18	1,348	1,252	373	7,007	6,199	108	80	40
Automobile repair services, garages, total	40	22	1,034	806	264	5,530	5,028	93	76	38
Automobile repair	34	18	771	(D)	168	3,519	3,397	46	42	32
General automobile repair shops	23	11	528	320	91	1,723	1,698	24	23	20
Other automobile repair shops	11	7	243	(D)	77	1,796	1,699	22	19	12
Automobile parking, other services	6	4	263	(D)	96	2,011	1,631	47	34	6
Automobile storage, parking	•••	•••	•••	•••	•••	•••	•••	•••	•••	•••
Other automobile services	6	4	263	(D)	96	2,011	1,631	47	34	6
Miscellaneous repair services, total	41	17	1,260	1,046	354	6,821	6,720	88	76	45
Watch, clock, jewelry repair	•••	•••	•••	•••	•••	•••	•••	•••	•••	•••
Upholstery, furniture repair	6	2	90	(D)	(D)	(D)	(D)	(D)	(D)	(D)
Radio, television repair shops	•••	•••	(D)	(D)	(D)	(D)	(D)	(D)	(D)	(D)
Other repair services	35	15	(D)	(D)	(D)	(D)	(D)	(D)	(D)	(D)
Amusement, recreation services (inc. motion pictures), total	14	10	838	768	190	3,082	2,428	102	53	18
Motion picture theaters	2	2	(D)	(D)	(D)	(D)	(D)	(D)	(D)	(D)
Motion picture production, distribution, services	•••	•••	•••	•••	•••	•••	•••	•••	•••	•••
Billiard and pool parlors, bowling alleys	3	3	195	195	66	1,104	1,013	29	18	4
Other amusement, recreation services	9	5	(D)	(D)	(D)	(D)	(D)	(D)	(D)	(D)
Hotels, motels, tourist courts, camps, total	20	8	223	133	20	388	358	16	14	26
Hotels	•••	•••	•••	•••	•••	•••	•••	•••	•••	•••
Motels, tourist courts, trailer parks, camps	20	8	223	133	20	388	358	16	14	26
<b>STOCKTON</b>										
Selected services, total	979	379	18,157	14,073	4,614	87,755	81,012	1,745	1,445	1,076
Personal services, total	354	130	5,230	4,002	1,672	32,110	29,711	636	559	384
Barber shops	114	32	694	310	150	2,941	2,799	49	44	123
Beauty shops	66	32	682	532	234	4,179	3,758	97	79	64
Funeral service, crematories	9	5	491	457	126	2,310	2,310	36	36	9
Photographic studios (including commercial photography)	21	5	162	60	4	70	50	2	1	24
Shoe repair shops	27	5	173	(D)	(D)	(D)	(D)	(D)	(D)	(D)
Pressing, alteration, garment repair (except fur)	41	9	450	170	35	754	544	17	9	53
Cleaning, dyeing plants (except rug cleaning) <sup>1</sup>	24	24	905	905	377	7,381	6,311	128	104	27
Power laundries, self-service laundries	20	6	922	844	460	8,890	8,552	196	182	24
Power laundries <sup>1</sup>	(NA)	6	(NA)	844	460	8,890	8,552	196	182	(NA)
Self-service laundries	(NA)	•••	(NA)	•••	•••	•••	•••	•••	•••	(NA)
Other personal services	32	12	751	(D)	(D)	(D)	(D)	(D)	(D)	(D)
Business services (exc. accounting, auditing, bookkeeping), total	118	40	2,208	1,736	699	14,765	13,481	277	214	115
Automobile repair services, garages, total	154	58	3,083	2,255	546	10,421	9,974	165	139	187
Automobile repair	122	46	(D)	1,808	452	8,658	8,447	113	102	(D)
General automobile repair shops	75	23	1,376	876	190	3,740	3,664	53	47	93
Other automobile repair shops	47	23	(D)	932	262	4,918	4,783	60	55	(D)
Automobile parking, other services	32	12	(D)	447	94	1,763	1,527	52	37	(D)
Automobile storage, parking	17	5	291	209	34	446	343	10	6	20
Other automobile services	15	7	(D)	238	60	1,317	1,184	42	31	(D)
Miscellaneous repair services, total	155	31	1,975	1,037	246	5,009	4,649	74	61	190
Watch, clock, jewelry repair	25	3	(D)	46	9	207	180	4	3	(D)
Upholstery, furniture repair	9	3	(D)	(D)	(D)	(D)	(D)	(D)	(D)	(D)
Radio, television repair shops	26	4	389	(D)	(D)	(D)	(D)	(D)	(D)	(D)
Other repair services	95	21	1,313	767	184	3,857	3,707	53	47	122
Amusement, recreation services (inc. motion pictures), total	68	50	3,164	2,956	798	12,777	11,317	255	176	60
Motion picture theaters	11	11	1,716	1,716	346	6,043	5,171	118	82	5
Motion picture production, distribution, services	•••	•••	•••	•••	•••	•••	•••	•••	•••	•••
Billiard and pool parlors, bowling alleys	12	10	457	(D)	(D)	(D)	(D)	(D)	(D)	(D)
Other amusement, recreation services	45	29	991	(D)	(D)	(D)	(D)	(D)	(D)	(D)
Hotels, motels, tourist courts, camps, total	130	70	2,497	2,087	653	12,673	11,880	338	296	140
Hotels	89	55	2,034	1,806	604	12,042	11,314	316	278	94
Motels, tourist courts, trailer parks, camps	41	15	463	281	49	631	566	22	18	46

Standard Notes: (D) Withheld to avoid disclosure. (NA) Not available. n.e.c. Not elsewhere classified. XXX Not applicable. (Z) Less than \$500. ... Represents zero.

<sup>1</sup> Includes plant-owned outlets.

SELECTED SERVICES — AREA STATISTICS

Table 105. SELECTED SERVICES: 1954 — CITIES WITH 200 ESTABLISHMENTS OR MORE — Continued

Establishments, Receipts, Payroll, and Personnel, by Kind of Business

City and kind of business	Establishments		Receipts		Payroll, entire year (\$1,000)	Payroll, workweek ended nearest Nov. 15		Paid employees, workweek ended nearest Nov. 15		Proprietors (unincorporated businesses only) (Number)
	Total	With payroll	Total, all establishments	Establishments with payroll		Total	Full workweek	Total	Full workweek	
	(Number)	(Number)	(\$1,000)	(\$1,000)		(Dollars)	(Dollars)	(Number)	(Number)	
VALLEJO										
Selected services, total	289	165	6,645	6,059	1,922	39,696	36,684	792	650	296
Personal services, total	123	75	2,274	2,052	802	15,406	14,575	311	279	121
Barber shops	36	20	239	165	73	1,380	1,234	22	18	32
Beauty shops	25	13	249	219	86	1,682	1,569	32	28	26
Funeral service, crematories	5	3	239	(D)	58	1,035	1,035	17	17	6
Photographic studios (including commercial photography)	4	4	65	(D)	21	414	414	7	7	3
Shoe repair shops	8	2	23	(D)	(D)	(D)	(D)	(D)	(D)	(D)
Pressing, alteration, garment repair (except fur)	15	9	126	(D)	(D)	(D)	(D)	(D)	(D)	(D)
Cleaning, dyeing plants (except rug cleaning) <sup>1</sup>	14	14	586	586	250	4,303	3,950	88	77	14
Power laundries, self-service laundries	7	5	527	(D)	(D)	(D)	(D)	(D)	(D)	(D)
Power laundries <sup>1</sup>	(NA)	4	(NA)	471	215	4,318	4,253	98	92	(NA)
Self-service laundries	(NA)	1	(NA)	(D)	(D)	(D)	(D)	(D)	(D)	(NA)
Other personal services	9	5	160	(D)	(D)	(D)	(D)	(D)	(D)	(D)
Business services (exc. accounting, auditing, bookkeeping), total	30	14	638	574	222	6,519	6,085	90	74	29
Automobile repair services, garages, total	34	20	907	803	181	3,408	3,142	61	43	44
Automobile repair	26	16	(D)	(D)	(D)	(D)	(D)	(D)	(D)	(D)
General automobile repair shops	16	8	399	339	88	1,767	1,737	24	23	23
Other automobile repair shops	10	8	(D)	(D)	(D)	(D)	(D)	(D)	(D)	(D)
Automobile parking, other services	8	4	(D)	(D)	(D)	(D)	(D)	(D)	(D)	(D)
Automobile storage, parking	3	1	(D)	(D)	(D)	(D)	(D)	(D)	(D)	(D)
Other automobile services	5	3	325	(D)	(D)	(D)	(D)	(D)	(D)	(D)
Miscellaneous repair services, total	30	10	377	267	90	1,958	1,849	27	22	32
Watch, clock, jewelry repair	4	•••	20	•••	•••	•••	•••	•••	•••	4
Upholstery, furniture repair	2	2	(D)	(D)	(D)	(D)	(D)	(D)	(D)	(D)
Radio, television repair shops	12	2	161	(D)	(D)	(D)	(D)	(D)	(D)	(D)
Other repair services	12	6	(D)	130	39	691	811	13	10	14
Amusement, recreation services (inc. motion pictures), total	43	35	1,939	1,915	466	9,589	8,069	237	169	41
Motion picture theaters	8	8	1,025	1,025	193	4,096	3,682	109	84	2
Motion picture production, distribution, services	•••	•••	•••	•••	•••	•••	•••	•••	•••	•••
Billiard and pool parlors, bowling alleys	7	7	(D)	(D)	(D)	(D)	(D)	(D)	(D)	(D)
Other amusement, recreation services	28	20	(D)	(D)	(D)	(D)	(D)	(D)	(D)	(D)
Hotels, motels, tourist courts, camps, total	29	11	510	448	161	3,016	2,964	66	63	29
Hotels	21	7	411	(D)	(D)	(D)	(D)	(D)	(D)	(D)
Motels, tourist courts, trailer parks, camps	8	4	99	(D)	(D)	(D)	(D)	(D)	(D)	(D)
WHITTIER										
Selected services, total	280	140	6,763	5,611	1,748	34,044	31,735	595	500	301
Personal services, total	121	69	2,940	2,476	980	18,791	17,258	325	272	129
Barber shops	27	17	354	304	147	2,785	2,720	34	32	27
Beauty shops	34	20	465	369	149	2,875	2,602	57	45	34
Funeral service, crematories	3	3	249	249	36	678	504	13	10	4
Photographic studios (including commercial photography)	8	4	237	193	63	1,040	1,013	14	13	6
Shoe repair shops	10	4	164	88	27	499	410	8	5	10
Pressing, alteration, garment repair (except fur)	16	6	192	119	24	338	307	8	6	17
Cleaning, dyeing plants (except rug cleaning) <sup>1</sup>	8	8	456	456	180	3,592	3,214	67	54	10
Power laundries, self-service laundries	9	5	(D)	(D)	(D)	(D)	(D)	(D)	(D)	(D)
Power laundries <sup>1</sup>	(NA)	2	(NA)	(D)	(D)	(D)	(D)	(D)	(D)	(NA)
Self-service laundries	(NA)	3	(NA)	(D)	(D)	(D)	(D)	(D)	(D)	(NA)
Other personal services	6	2	(D)	(D)	(D)	(D)	(D)	(D)	(D)	(D)
Business services (exc. accounting, auditing, bookkeeping), total	60	28	1,591	1,299	287	5,329	5,419	97	77	55
Automobile repair services, garages, total	34	22	971	935	283	5,787	5,506	96	77	47
Automobile repair	26	18	773	(D)	215	4,691	4,689	64	63	36
General automobile repair shops	18	12	571	555	156	3,263	3,263	44	44	26
Other automobile repair shops	8	6	202	(D)	59	1,428	1,426	20	19	10
Automobile parking, other services	8	4	198	(D)	68	1,096	817	32	14	11
Automobile storage, parking	•••	•••	•••	•••	•••	•••	•••	•••	•••	•••
Other automobile services	8	4	198	(D)	68	1,096	817	32	14	11
Miscellaneous repair services, total	35	9	495	299	77	1,469	1,402	22	20	43
Watch, clock, jewelry repair	1	1	(D)	(D)	(D)	(D)	(D)	(D)	(D)	(D)
Upholstery, furniture repair	3	1	(D)	(D)	(D)	(D)	(D)	(D)	(D)	(D)
Radio, television repair shops	4	2	32	(D)	(D)	(D)	(D)	(D)	(D)	(D)
Other repair services	27	5	432	248	69	1,310	1,243	19	17	32
Amusement, recreation services (inc. motion pictures), total	14	8	575	(D)	(D)	(D)	(D)	(D)	(D)	(D)
Motion picture theaters	3	3	(D)	(D)	(D)	(D)	(D)	(D)	(D)	(D)
Motion picture production, distribution, services	•••	•••	•••	•••	•••	•••	•••	•••	•••	•••
Billiard and pool parlors, bowling alleys	1	1	(D)	(D)	(D)	(D)	(D)	(D)	(D)	(D)
Other amusement, recreation services	10	4	99	47	8	•••	•••	•••	•••	9
Hotels, motels, tourist courts, camps, total	16	4	191	(D)	(D)	(D)	(D)	(D)	(D)	(D)
Hotels	5	3	78	(D)	18	325	307	10	9	4
Motels, tourist courts, trailer parks, camps	11	1	113	(D)	(D)	(D)	(D)	(D)	(D)	(D)

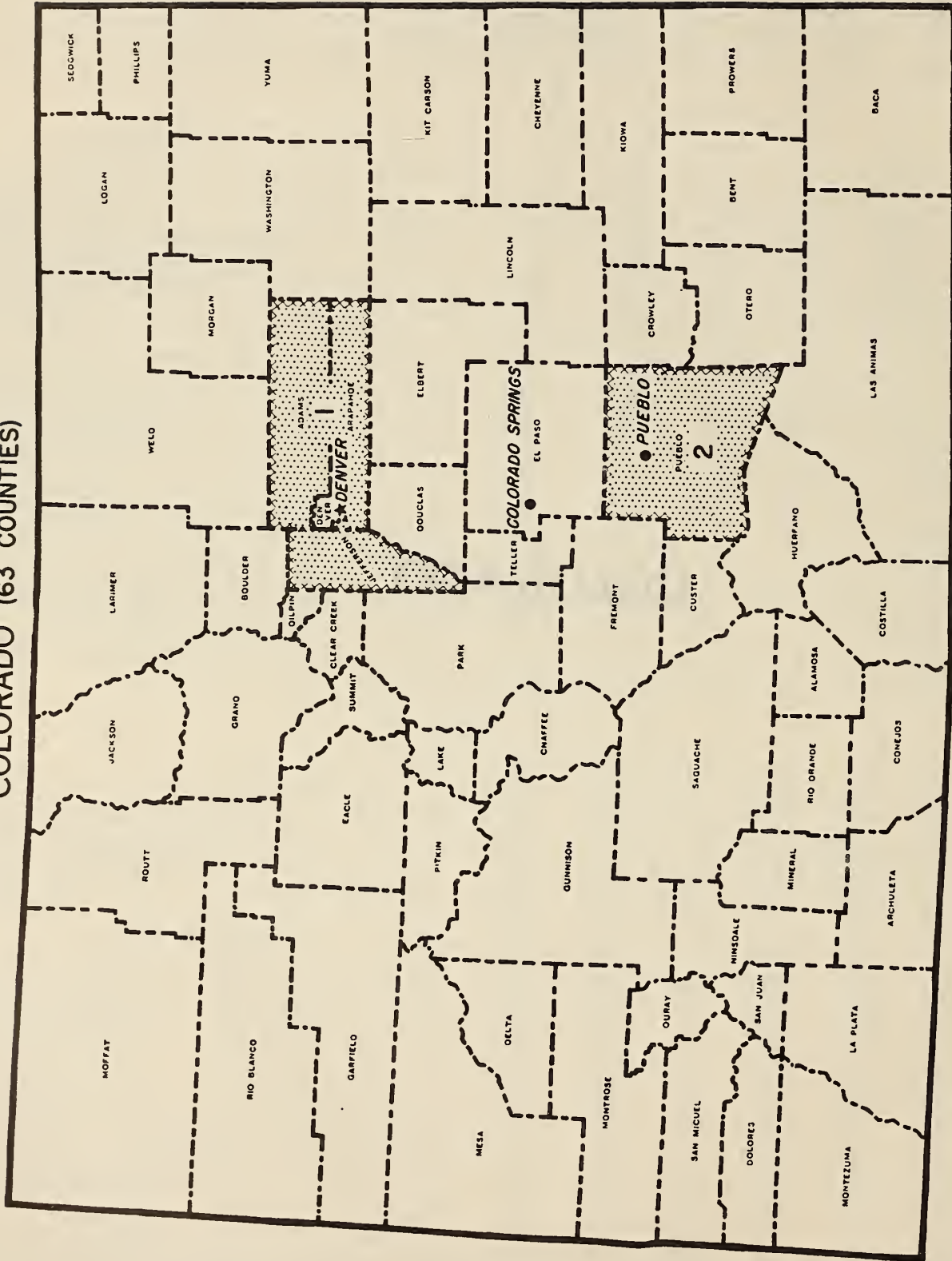
Standard Notes: (D) Withheld to avoid disclosure. (NA) Not available. n.e.c. Not elsewhere classified. XXX Not applicable. (Z) Less than \$500. ... Represents zero.

<sup>1</sup> Includes plant-owned outlets.

**COLORADO**



# COLORADO (63 COUNTIES)



## STANDARD METROPOLITAN AREAS

- CODE  
 1 DENVER  
 2 PUEBLO

## LEGEND

- PLACES OF 25,000 TO 100,000
- ★ PLACES OF 100,000 AND OVER
- ▨ STANDARD METROPOLITAN AREAS

# CONTENTS

<u>Table</u>		<u>Page</u>
101.	Selected Services: 1954 - The State.....	6-4
101A.	Selected Services: 1948 - The State.....	6-6
102.	Selected Services: 1954 - Counties; Cities of 2,500 Inhabitants or More.....	6-7
103.	Selected Services: 1954 - Standard Metropolitan Areas.....	6-9
104.	Selected Services: 1954 - Counties with 200 Establishments or More.	6-12
105.	Selected Services: 1954 - Cities with 200 Establishments or More...	6-18

The following pages contain revisions of data previously published on the corresponding pages of Selected Services Bulletin Series S-1:

6-5

6-10

6-14

## SELECTED SERVICES — AREA STATISTICS

Table 101. SELECTED SERVICES: 1954 — THE STATE  
Establishments, Receipts, Payroll, and Personnel, by Kind of Business

Kind of business	Establishments		Receipts		Payroll, entire year (\$1,000)	Payroll, workweek ended nearest Nov. 15		Paid employees, workweek ended nearest Nov. 15		Proprietors (unincorporated businesses only) (Number)
	Total (Number)	With payroll (Number)	Total, all establishments (\$1,000)	Establishments with payroll (\$1,000)		Total (Dollars)	Full workweek (Dollars)	Total (Number)	Full workweek (Number)	
<b>Selected services, total</b> .....	<b>8,977</b>	<b>4,577</b>	<b>226,768</b>	<b>202,662</b>	<b>60,472</b>	<b>1,129,545</b>	<b>1,061,336</b>	<b>23,189</b>	<b>19,576</b>	<b>9,333</b>
<b>Personal Services</b>										
<b>Total</b> .....	<b>3,062</b>	<b>1,606</b>	<b>51,518</b>	<b>45,334</b>	<b>12,716</b>	<b>362,831</b>	<b>344,707</b>	<b>7,760</b>	<b>6,897</b>	<b>3,226</b>
Barber, beauty shops.....	1,495	727	12,667	9,387	4,106	84,265	80,021	1,577	1,407	1,485
Barber shops.....	821	407	6,187	4,617	2,125	42,123	40,190	743	673	766
Beauty shops.....	641	291	5,372	4,286	1,761	38,323	36,184	768	673	654
Barber and beauty shops combined.....	33	29	508	484	220	3,819	3,647	66	61	35
Funeral service, crematories.....	110	90	6,066	5,826	1,360	29,451	28,733	413	366	105
Photographic studios (including commercial photography).....	185	89	2,778	2,246	481	8,968	8,615	192	172	202
Shoe repair shops, shoeshine parlors, hat cleaning shops.....	261	79	1,871	1,057	289	6,058	5,599	154	122	277
Shoeshine parlors.....	274	64	1,704	922	246	5,253	4,878	124	101	243
Hat cleaning shops.....	13	7	54	42	10	298	235	13	8	18
Cleaning, pressing, dyeing, garment repair.....	14	8	113	93	33	507	486	17	13	16
Pressing, alteration, garment repair (except fur).....	685	421	13,932	12,702	5,467	104,066	98,287	2,276	2,008	790
Cleaning, pressing shops, and independent plant outlets.....	333	107	2,430	1,376	364	7,075	6,530	185	155	381
Garment repair, alteration (except fur).....	252	90	2,067	1,145	256	4,668	4,195	124	99	298
Fur repair, storage.....	81	17	363	231	108	2,407	2,335	61	56	83
Cleaning, dyeing plants.....	9	9	128	128	29	358	257	9	5	10
Cleaning, dyeing plants (except rug cleaning) <sup>1</sup> .....	343	305	11,374	11,198	5,074	96,633	91,500	2,082	1,848	399
Rug cleaning, repairing plants.....	321	291	11,040	10,902	4,988	1,831	89,835	2,046	1,819	372
Laundries, laundry services.....	22	14	334	296	86	1,802	1,665	36	29	27
Power laundries, self-service laundries.....	249	165	13,897	13,437	6,790	125,042	118,657	3,048	2,733	288
Power laundries <sup>1</sup> .....	201	141	10,789	10,047	5,400	99,840	94,097	2,542	2,253	238
Self-service laundries.....	(NA)	97	(NA)	9,593	5,302	98,221	92,723	2,481	2,209	(NA)
Industrial laundries.....	(NA)	44	(NA)	454	98	1,619	1,374	61	44	(NA)
Linen supply.....	7	7	1,025	1,025	432	7,790	7,712	146	143	8
Diaper service.....	11	9	2,287	(D)	907	16,451	15,906	337	315	10
Laundries (except power).....	2	2	(D)	(D)	(D)	(D)	(D)	(D)	(D)	(D)
Miscellaneous personal services.....	28	6	(D)	59	(D)	(D)	(D)	(D)	(D)	(D)
Costume, dress suit rental.....	77	35	907	679	223	4,981	4,795	100	89	79
Turkish bath, massage parlors.....	3	3	163	163	47	1,063	1,043	18	17	3
Rug, furniture cleaning on location.....	22	8	167	107	35	652	592	14	10	21
Coin-operated service machine establishments.....	5	5	108	108	49	1,046	1,012	15	13	4
Miscellaneous personal services, n.e.c.....	3	1	(D)	(D)	(D)	(D)	(D)	(D)	(D)	(D)
Miscellaneous personal services, n.e.c.....	44	18	(D)	(D)	(D)	(D)	(D)	(D)	(D)	(D)
<b>Business Services (exc. Accounting, Auditing, Bookkeeping)</b>										
<b>Total</b> .....	<b>1,044</b>	<b>476</b>	<b>31,882</b>	<b>29,196</b>	<b>8,304</b>	<b>169,244</b>	<b>159,780</b>	<b>2,848</b>	<b>2,342</b>	<b>976</b>
Advertising.....	98	58	9,974	9,560	1,448	26,289	25,407	332	283	81
Advertising agencies.....	52	38	8,205	8,081	842	15,856	15,793	170	168	35
Outdoor advertising services.....	16	10	1,288	1,238	459	7,890	7,640	87	81	12
Miscellaneous advertising.....	30	10	481	341	147	2,543	1,974	75	34	34
Consumer, mercantile credit; adjustment, collection agencies.....	84	68	3,094	3,004	1,474	33,571	31,956	550	479	49
Private employment agencies.....	60	40	840	(D)	(D)	(D)	(D)	(D)	(D)	(D)
News syndicates.....	4	2	24	(D)	(D)	(D)	(D)	(D)	(D)	(D)
Duplicating, addressing, mailing, stenographic services.....	70	30	972	822	323	5,462	4,919	117	87	73
Blueprinting, photocopying services.....	10	10	1,386	1,386	359	7,597	7,526	123	120	6
Services to dwellings, other buildings.....	79	43	1,447	1,259	623	13,379	12,847	269	235	101
Disinfecting, exterminating services.....	13	7	282	248	63	2,272	2,236	25	22	20
Window cleaning.....	35	19	628	570	307	6,057	5,627	115	93	44
Miscellaneous services to dwellings, other buildings.....	31	17	537	441	253	5,050	4,984	129	120	37
Business services, n.e.c.....	639	225	14,145	12,273	3,722	75,356	70,717	1,275	1,015	600
Auctioneers' establishments (service only).....	29	7	580	372	48	1,102	757	40	11	31
Coin-operated machine rental, repair services.....	5	1	100	(D)	(D)	(D)	(D)	(D)	(D)	(D)
Detective agencies.....	21	11	373	333	192	5,394	4,776	173	84	16
Interior decorating service.....	25	11	321	267	64	1,373	1,221	23	16	23
Photofinishing laboratories.....	19	13	845	829	187	3,802	3,704	66	61	23
Sign painting shops.....	82	26	752	482	162	3,874	3,141	57	38	92
Telephone answering service.....	14	8	365	351	186	3,440	3,080	88	72	12
Window display service.....	7	3	83	(D)	(D)	(D)	(D)	(D)	(D)	(D)
Other business services, n.e.c.....	437	145	10,726	9,480	2,807	54,895	52,562	806	711	388
<b>Automobile Repair Services, Garages</b>										
<b>Total</b> .....	<b>1,104</b>	<b>602</b>	<b>24,856</b>	<b>21,598</b>	<b>5,600</b>	<b>112,605</b>	<b>108,414</b>	<b>1,751</b>	<b>1,600</b>	<b>1,224</b>
Automobile repair.....	940	484	19,031	16,075	4,234	84,978	82,207	1,294	1,203	1,082
General automobile repair shops.....	678	322	11,447	9,177	2,209	44,492	42,577	729	670	782
Battery, ignition repair and service.....	16	14	467	(D)	88	1,726	1,605	34	29	13
Glass replacement, repair.....	8	6	302	(D)	43	773	748	11	10	10
Paint shops.....	21	15	556	514	160	3,445	3,363	53	50	24
Radiator repair shops.....	24	14	494	434	152	3,123	3,032	40	39	30
Tire repair shops.....	40	24	1,425	1,255	224	4,700	4,489	68	61	48
Top and body repair.....	95	57	2,279	2,057	686	13,509	13,104	193	183	117
Automobile repair, n.e.c.....	58	32	2,061	1,877	672	13,410	13,289	166	161	58
Brake repair shops.....	6	4	162	(D)	43	595	595	10	9	9
Wheel, axle, spring repair shops.....	19	11	1,541	(D)	583	11,920	11,802	142	137	14
Other automobile repair shops, n.e.c.....	33	17	358	208	46	895	892	14	14	35
Automobile storage, parking.....	107	87	2,288	2,156	555	11,640	11,123	213	196	78
Parking structures, storage garages.....	16	16	727	727	208	4,207	4,162	82	80	15
Parking lots.....	91	71	1,561	1,429	347	7,433	6,961	131	116	63
Automobile, truck rentals (without drivers).....	36	20	3,284	3,174	726	13,636	13,238	182	164	30
Automobile services (except repair).....	21	11	253	193	85	2,351	1,846	62	37	34
Automobile laundries.....	11	7	174	(D)	67	2,017	1,658	53	34	19
Automobile services, n.e.c.....	10	4	79	(D)	18	334	188	9	3	15

Standard Notes: (D) Withheld to avoid disclosure. (NA) Not available. n.e.c. Not elsewhere classified. XXX Not applicable. (Z) Less than \$500. ... Represents zero.

<sup>1</sup> Includes plant-owned outlets.

Table 101. SELECTED SERVICES: 1954 — THE STATE — Continued

Establishments, Receipts, Payroll, and Personnel, by Kind of Business

Kind of business	Establishments		Receipts		Payroll, entire year (\$1,000)	Payroll, workweek ended nearest Nov. 15		Paid employees, workweek ended nearest Nov. 15		Proprietors (unincorporated businesses only) (Number)
	Total (Number)	With payroll (Number)	Total, all establishments (\$1,000)	Establishments with payroll (\$1,000)		Total (Dollars)	Full workweek (Dollars)	Total (Number)	Full workweek (Number)	
<b>Miscellaneous Repair Services</b>										
Total.....	1,184	384	16,046	12,126	3,868	74,301	71,455	1,078	962	1,217
Watch, clock, jewelry repair.....	101	15	809	451	145	2,858	2,770	46	40	103
Upholstery, furniture repair.....	135	51	1,593	1,147	328	6,043	5,826	104	90	141
Electrical repair shops.....	265	93	3,723	2,801	861	17,888	17,049	254	226	276
Radio, television repair shops.....	181	59	2,358	1,728	572	12,004	11,459	167	147	128
Refrigerator service, repair shops.....	45	15	696	476	116	2,505	2,549	36	32	48
Other electrical repair shops, n.e.c.....	39	19	669	597	173	3,279	3,041	51	47	40
Blacksmith shops.....	120	23	925	401	92	1,936	1,876	35	31	120
Miscellaneous repair shops.....	563	197	8,996	7,326	2,442	45,576	43,974	639	575	577
Armature rewinding, electric motor repair and rebuilding.....	29	25	1,853	1,833	558	10,997	10,459	158	132	25
Bicycle repair shops.....	7	1	42	(D)	(D)	(D)	(D)	(D)	(D)	(D)
Leather goods repair shops.....	5	3	41	(D)	5	130	130	2	2	5
Locksmith, gunsmith shops.....	38	6	264	148	62	1,220	1,123	18	16	40
Musical instrument repair.....	34	2	146	(D)	(D)	(D)	(D)	(D)	(D)	(D)
Repair shops, n.e.c.....	450	160	6,650	5,750	1,795	33,054	32,027	459	423	466
Lawnmower, saw, knife, tool sharpening and repair shops.....	31	11	129	87	27	497	447	9	8	31
Typewriter repair shops.....	5	3	44	(D)	12	285	285	6	6	4
Welding repair shops.....	133	47	1,830	1,326	380	6,968	6,498	112	95	139
Other repair shops, n.e.c.....	281	99	4,637	(D)	1,376	25,308	24,797	337	314	202
<b>Amusement, Recreation Services (inc. Motion Pictures)</b>										
Total.....	828	584	56,936	55,088	13,353	212,821	194,753	4,532	3,368	675
Motion picture theaters.....	231	215	16,788	16,606	3,008	52,591	45,981	1,768	1,259	105
Motion picture theaters (except drive-in).....	183	167	13,785	13,703	2,478	46,101	39,845	1,590	1,104	92
Drive-in motion picture theaters.....	48	48	2,903	2,903	530	6,490	6,136	178	155	13
Motion picture production, distribution, services.....	29	25	16,950	16,922	4,401	73,102	72,075	812	747	13
Motion picture production.....	5	5	(D)	(D)	(D)	(D)	(D)	(D)	(D)	(D)
Motion picture production other than for television.....	5	5	(D)	(D)	(D)	(D)	(D)	(D)	(D)	(D)
Motion picture production for television.....	...	...	(D)	(D)	(D)	(D)	(D)	(D)	(D)	(D)
Motion picture distribution.....	21	19	(D)	(D)	(D)	(D)	(D)	(D)	(D)	(D)
Motion picture film exchanges other than for television.....	17	17	8,365	8,365	829	14,965	14,846	214	209	5
Motion picture film exchanges for television.....	...	...	(D)	(D)	(D)	(D)	(D)	(D)	(D)	(D)
Services allied to motion picture distribution.....	...	...	(D)	(D)	(D)	(D)	(D)	(D)	(D)	(D)
Services allied to motion picture production.....	3	1	(D)	(D)	(D)	(D)	(D)	(D)	(D)	(D)
Billiard and pool parlors, bowling alleys.....	144	66	2,676	1,972	646	13,503	9,753	557	283	185
Billiard, pool parlors.....	102	30	1,116	448	78	1,225	1,133	41	34	133
Bowling alleys.....	42	36	1,560	1,524	568	12,278	8,625	516	249	52
Race track operation (including racing stables).....	28	16	4,694	4,662	1,009	2,530	2,379	27	21	13
Automobile.....	10	8	(D)	(D)	(D)	(D)	(D)	(D)	(D)	(D)
Dog.....	8	4	2,985	2,969	670	1,137	1,137	7	7	5
Horse (including racing stables).....	10	4	(D)	(D)	(D)	(D)	(D)	(D)	(D)	(D)
Sports promoters, commercial operators.....	95	55	2,057	1,933	552	5,830	4,672	140	101	96
Baseball, football, athletic fields, sports promoters.....	6	4	(D)	(D)	(D)	(D)	(D)	(D)	(D)	(D)
Baseball clubs.....	4	4	(D)	(D)	(D)	(D)	(D)	(D)	(D)	(D)
Football clubs.....	2	...	(D)	(D)	(D)	(D)	(D)	(D)	(D)	(D)
Other sports clubs, promoters.....	...	...	(D)	(D)	(D)	(D)	(D)	(D)	(D)	(D)
Bathing beaches.....	2	2	(D)	(D)	(D)	(D)	(D)	(D)	(D)	(D)
Golf courses.....	6	6	103	103	25	150	150	7	7	2
Riding academies.....	27	13	304	238	46	976	976	24	24	30
Skating rinks.....	26	16	603	561	115	2,043	1,646	75	47	97
Swimming pools.....	9	7	137	(D)	29	389	278	10	4	8
Commercial sports operators, n.e.c.....	19	7	321	247	56	401	290	9	3	24
Boat, canoe rentals.....	10	2	102	(D)	(D)	(D)	(D)	(D)	(D)	(D)
Other commercial sports operators, n.e.c.....	9	5	219	(D)	(D)	(D)	(D)	(D)	(D)	(D)
Theatrical presentations and services.....	15	7	156	138	23	304	292	6	5	11
Bands, orchestras, entertainers.....	88	78	855	805	467	8,905	7,304	232	156	76
Dance halls, studios, schools (exc. children's, professional).....	27	19	752	694	214	4,123	3,465	131	74	32
Membership golf, country clubs.....	16	16	3,745	3,745	1,385	28,776	27,236	515	430	...
Amusement, recreation services, n.e.c.....	155	87	8,263	7,711	1,648	23,248	21,391	335	292	104
Amusement parks, devices, shooting galleries.....	27	15	1,486	1,366	462	3,411	3,360	43	33	20
Carnivals, circuses.....	14	10	558	546	87	1,212	1,135	24	22	8
Coin-operated amusement device establishments.....	51	37	4,024	3,780	693	12,569	11,496	160	150	57
Other amusement, recreation services, n.e.c.....	63	25	2,195	2,019	406	6,056	5,400	104	82	59
<b>Hotels, Motels, Tourist Courts, Camps</b>										
Total.....	1,755	925	45,030	39,320	10,631	197,743	182,227	5,222	4,407	2,015
Hotels.....	504	360	28,578	27,604	8,915	175,426	162,279	4,485	3,822	505
Year-round.....	(NA)	319	(NA)	25,444	8,361	174,644	161,521	4,463	3,804	(NA)
25 or more guest rooms.....	(NA)	233	(NA)	24,076	8,045	169,241	157,069	4,231	3,665	(NA)
Less than 25 guest rooms.....	(NA)	86	(NA)	1,368	316	5,403	4,452	132	139	(NA)
Seasonal.....	(NA)	41	(NA)	2,160	554	782	758	27	18	(NA)
Motels, tourist courts, camps.....	1,251	565	16,452	11,716	1,716	22,317	19,948	735	585	1,510
Motels, tourist courts, trailer parks.....	1,066	496	14,134	10,078	1,352	20,590	18,360	687	542	1,294
Motels, tourist courts.....	1,004	480	13,522	9,778	1,308	20,044	17,739	670	526	1,220
Trailer parks.....	64	16	612	300	44	644	621	17	16	74
Sporting, recreational camps.....	183	69	2,318	1,638	364	1,527	1,588	43	43	216

Standard Notes: (D) Withheld to avoid disclosure. (NA) Not available. n.e.c. Not elsewhere classified. XXX Not applicable. (Z) Less than \$500. ... Represents zero.

## SELECTED SERVICES—AREA STATISTICS

Table 101A. SELECTED SERVICES: 1948<sup>1</sup>—THE STATE

Establishments and Receipts, by Kind of Business

Kind of business	Establishments (Number)	Receipts (\$1,000)	Kind of business	Establishments (Number)	Receipts (\$1,000)
<b>Personal Services</b>			<b>Automobile Repair Services, Garages—Con.</b>		
Barber, beauty shops.....	1,336	7,484	Automobile rentals (without drivers).....	11	1,796
Barber shops.....	731	3,890	Automobile storage, parking.....	99	1,446
Beauty shops.....	567	3,327	Storage garages.....	18	648
Barber and beauty shops combined.....	38	267	Parking lots.....	81	798
Cleaning, dyeing plants.....	289	7,621	Automobile services (exc. repairs).....	6	67
Cleaning, dyeing plants (exc. rug cleaning).....	266	7,340	Automobile laundries.....	4	(D)
Rug cleaning, repairing plants.....	23	281	Automobile services, n. e. c.....	2	(D)
Funeral service, crematories.....	118	4,414	<b>Miscellaneous Repair Services</b>		
Laundries, laundry services.....	108	10,653	Blacksmith shops.....	136	1,194
Laundries, power <sup>2</sup> .....	80	9,334	*Electrical repair shops.....	134	1,756
Linen supply service.....	12	1,240	*Radio repair shops.....	74	597
Diaper service.....	3	33	Refrigerator service and repair shops.....	18	539
Laundries (exc. power).....	13	46	Other electrical repair shops (inc. electrical appliance repair shops).....	42	620
Photographic studios.....	158	2,001	Upholstery, furniture repair shops.....	68	893
Photographic studios (exc. commercial photography).....	134	1,710	Watch, clock, jewelry repair shops.....	93	726
Commercial photography.....	24	291	Miscellaneous repair shops.....	254	3,220
Pressing, alteration, garment repair shops.....	272	1,937	*Armature rewinding shops.....	14	331
Pressing, alteration, garment repair shops (exc. fur repair and storage).....	261	1,813	Bicycle repair shops.....	4	(D)
Fur repair and storage shops.....	11	124	Leather goods repair shops.....	6	27
Shoe repair shops, shoeshine parlors, hat cleaning shops.....	352	2,144	Locksmith, gunsmith shops.....	15	135
Shoe repair shops.....	318	1,988	Musical instrument repair shops.....	1	(D)
Shoeshine parlors.....	26	102	Repair shops, n. e. c.....	214	2,684
Hat cleaning shops.....	8	54	Lawn mower sharpening and repair shops.....	...	...
Miscellaneous personal services.....	127	995	Saw, knife and tool sharpening and repair shops.....	17	67
Self-service laundries.....	93	622	Sewing machine repair shops.....	...	...
Miscellaneous personal services, n. e. c.....	34	373	Stove repair shops.....	...	...
Costume and dress suit rental agencies.....	2	(D)	Taxidermists.....	6	(D)
Turkish baths, massage parlors.....	17	98	Typewriter repair shops.....	2	(D)
Other miscellaneous personal services, n. e. c.....	15	(D)	*Welding shops.....	35	357
<b>Business Services</b>			<b>Amusements</b>		
*Advertising.....	51	2,224	Motion picture theaters.....	200	12,125
*Advertising agencies.....	33	1,271	Motion picture theaters, regular.....	191	11,683
Outdoor advertising service.....	8	568	Outdoor motion picture theaters.....	9	442
Miscellaneous advertising service.....	10	385	Portable motion picture theaters.....	...	...
Consumer credit reporting agencies, mercantile reporting agencies, adjustment and collection agencies.....	55	1,445	*Bands, orchestras, and entertainers.....	8	55
Duplicating, addressing, blueprinting, photocopying mailing, mailing list, stenographic services.....	31	487	Bowling alleys, billiard and pool parlors.....	151	2,130
Duplicating, addressing, mailing, mailing list, stenographic services.....	26	(D)	Billiard and pool parlors.....	111	1,150
Duplicating, addressing, mailing, mailing list services.....	12	(D)	Bowling alleys.....	40	980
Public stenographic services, court reporting.....	14	79	*Dance halls, studios, and schools.....	10	107
Blueprinting, photocopying services.....	5	(D)	*Race track operation.....	3	54
Employment agencies, private.....	26	(D)	Automobile.....	3	54
*News syndicates.....	2	(D)	Dog.....	...	...
Services to dwellings and other buildings.....	13	301	*Horse.....	...	...
Disinfecting, exterminating service.....	4	106	Sports promoters and commercial operators.....	72	1,117
Window cleaning service.....	4	49	Baseball and football clubs, athletic fields, sports promoters.....	2	(D)
*Miscellaneous service to dwellings and other buildings.....	5	146	Baseball clubs (inc. promoters).....	1	(D)
*Business services, n. e. c.....	149	3,793	Football clubs (inc. promoters).....	...	...
Auctioneers' establishments (service only).....	15	(D)	Stadiums, athletic fields, promoters of boxing, wrestling, and other athletic events.....	1	(D)
*Coin-operated machine rental and repair services.....	11	537	Bathing beaches.....	1	(D)
Detective agencies.....	6	132	Golf courses.....	1	(D)
*Interior decorating service.....	1	(D)	Riding academies.....	31	189
Photofinishing laboratories.....	14	298	Skating rinks.....	21	314
Sign painting shops.....	41	338	Skating rinks, roller.....	21	314
Telephone answering service.....	7	139	Skating rinks, ice.....	...	...
Window display service.....	4	65	Swimming pools.....	3	(D)
*Other business services, n. e. c.....	50	1,708	Commercial sports operators, n. e. c.....	13	222
<b>Automobile Repair Services, Garages</b>			Bicycle rentals.....	2	(D)
Automobile repair shops.....	922	15,567	Boat and canoe rentals.....	2	(D)
General automobile repair shops.....	667	10,341	Other commercial sports operators, n. e. c.....	9	201
Battery and ignition repair and service shops.....	18	353	Theaters and theatrical producers (exc. motion picture).....	7	421
Glass replacement and repair shops.....	4	143	Miscellaneous amusement and recreation service.....	50	2,687
Paint shops.....	18	240	Amusement devices.....	15	223
Radiator repair shops.....	39	426	Amusement parks.....	2	(D)
Tire repair shops.....	33	459	Shooting galleries.....	2	(D)
Top and body repair shops.....	88	2,272	Coin-operated amusement device services.....	16	528
Automobile repair shops, n. e. c.....	55	1,333	Miscellaneous amusement and recreation services, n. e. c.....	15	(D)
Brake repair shops.....	6	118	<b>Hotels, Tourist Courts</b>		
Wheel, axle, spring repair shops.....	20	705	Hotels.....	640	24,305
Other automobile repair shops, n. e. c.....	29	510	Tourist courts.....	954	7,396

Standard Notes: (D) Withheld to avoid disclosure. (NA) Not available or not applicable. n. e. c. Not elsewhere classified. ... Represents zero.

\*Data not comparable with 1954 because of difference in enumeration techniques in the two censuses (see text).

<sup>1</sup>Data in this table differ from those which appeared in the 1948 Census of Service Trade. Such data were adjusted to exclude data for establishments with no payroll which had receipts of less than \$1,000.<sup>2</sup>Includes industrial laundries.



COLORADO

Table 102. SELECTED SERVICES: 1954 — COUNTIES; CITIES OF 2,500 INHABITANTS OR MORE

Total Selected Services — Establishments, Receipts, Payroll, and Personnel; Kind-of-Business Group — Establishments and Receipts

County and city	Total								Kind-of-business group					
	Establishments		Receipts		Payroll, entire year (\$1,000)	Paid employees, workweek ended nearest Nov. 15		Proprietors (unincorporated businesses only) (Number)	Personal services		Automobile repair services, garages		All other selected services*	
	Total (Number)	With payroll (Number)	Total, all establishments (\$1,000)	Establishments with payroll (\$1,000)		Total (Number)	Full workweek (Number)		Estab-lish-ments (Number)	Receipts (\$1,000)	Estab-lish-ments (Number)	Receipts (\$1,000)	Estab-lish-ments (Number)	Receipts (\$1,000)
Colorado, total.....	8,977	4,577	226,266	202,662	60,472	23,189	19,576	9,333	3,062	51,518	1,101	24,856	4,411	149,894
Adams County.....	189	75	5,391	4,531	1,155	303	213	206	44	922	34	658	111	3,811
Aurora (part) <sup>1</sup> .....	51	21	1,053	739	226	98	99	52	16	332	8	131	27	590
Brighton.....	38	12	617	487	172	81	39	42	14	341	6	108	18	168
Remainder of County.....	100	42	3,721	3,305	757	124	85	112	14	249	20	119	66	3,053
Alamosa County.....	60	46	1,149	1,101	311	158	133	55	24	239	9	243	27	617
Alamosa.....	51	39	1,055	(D)	234	154	131	47	23	(D)	6	230	22	(D)
Remainder of County.....	9	7	94	(D)	27	4	2	8	1	(D)	3	13	5	(D)
Arapahoe County.....	360	156	6,677	5,473	1,369	484	362	365	36	1,091	37	550	237	5,036
Aurora (part) <sup>1</sup> .....	63	35	1,193	927	199	86	67	72	14	218	7	124	42	851
Englewood.....	180	80	2,473	1,973	635	264	145	177	52	659	21	323	107	1,491
Littleton.....	53	19	764	586	127	58	45	52	12	151	3	36	38	577
Remainder of County.....	64	22	2,247	1,997	408	76	65	61	8	63	6	67	50	2,117
Archuleta County.....	16	6	208	168	28	21	13	20	2	(D)	...	...	14	(D)
Baca County.....	43	11	327	195	46	29	24	47	15	79	4	42	24	206
Bent County.....	35	15	400	280	70	46	33	42	13	117	3	(D)	19	(D)
Las Animas.....	32	14	(D)	(D)	(D)	(D)	(D)	(D)	13	117	2	(D)	17	197
Remainder of County.....	3	1	(D)	(D)	(D)	(D)	(D)	(D)	...	...	1	(D)	2	(D)
Boulder County.....	352	170	5,039	4,239	1,182	606	457	377	122	1,780	40	785	190	2,524
Boulder.....	183	95	3,083	2,643	772	397	294	193	75	1,197	24	565	86	1,321
Longmont.....	85	47	1,181	965	274	137	103	99	35	519	13	189	37	473
Remainder of County.....	84	28	825	631	136	72	60	85	14	64	3	31	67	730
Chaffee County.....	67	35	1,037	795	169	98	81	76	21	252	5	117	41	668
Salida.....	40	24	633	525	138	81	68	49	16	234	5	117	19	282
Remainder of County.....	27	11	404	270	31	17	13	34	5	118	...	...	22	386
Cheyenne County.....	23	9	190	138	17	12	10	20	4	16	...	...	19	174
Clear Creek County.....	50	14	466	330	64	11	10	62	12	47	2	(D)	36	(D)
Conejos County.....	24	12	192	166	32	18	12	25	12	68	2	(D)	10	(D)
Costilla County.....	6	2	26	(D)	(D)	(D)	(D)	(D)	1	(D)	3	(D)	2	(D)
Crowley County.....	13	3	115	(D)	(D)	(D)	(D)	(D)	6	22	2	(D)	5	(D)
Custer County.....	9	3	52	34	7	7	5	10	...	...	...	...	9	52
Delta County.....	86	38	915	665	151	91	62	92	25	266	16	124	45	525
Delta.....	55	25	679	499	126	79	57	55	18	242	7	59	30	388
Remainder of County.....	31	13	226	166	25	12	5	37	7	24	9	65	15	137
Denver County (coextensive with Denver city).....	3,183	1,749	110,387	103,121	32,354	12,074	10,405	3,149	1,340	26,455	405	14,088	1,438	69,844
Dolores County.....	11	5	100	54	9	5	5	10	2	(D)	...	...	9	(D)
Douglas County.....	19	3	110	38	6	4	3	19	1	(D)	7	40	11	(D)
Eagle County.....	36	12	359	239	56	29	21	38	7	42	...	...	29	317
Elbert County.....	16	2	74	(D)	(D)	(D)	(D)	(D)	2	(D)	4	22	10	(D)
El Paso County.....	760	436	30,809	28,879	9,987	3,214	2,747	813	218	5,029	92	2,040	450	23,740
Colorado Springs.....	548	328	23,170	21,828	7,854	2,312	1,951	599	170	4,256	75	1,458	303	17,456
Manitou Springs.....	81	37	1,132	920	216	55	47	84	20	147	2	(D)	59	(D)
Remainder of County.....	131	71	6,507	6,131	1,917	347	749	130	28	626	15	(D)	88	(D)
Fremont County.....	115	44	1,923	1,607	307	141	118	124	44	428	9	97	63	1,398
Canon City.....	84	34	864	626	150	93	77	92	36	353	4	52	44	459
Florence.....	13	9	(D)	(D)	(D)	(D)	(D)	(D)	6	(D)	1	(D)	6	(D)
Remainder of County.....	19	1	(D)	(D)	(D)	(D)	(D)	(D)	2	(D)	4	(D)	13	(D)
Garfield County.....	90	48	1,682	1,420	358	125	93	102	24	273	6	96	60	1,313
Gilpin County.....	5	3	97	(D)	20	10	10	6	...	...	...	...	5	97
Grand County.....	64	34	1,062	828	186	46	39	76	5	83	1	(D)	62	(D)
Gunnison County.....	63	31	757	551	98	48	44	64	12	207	6	28	45	522
Gunnison.....	46	22	532	414	69	45	41	52	12	207	6	28	28	297
Remainder of County.....	17	9	225	137	29	3	3	12	...	...	...	...	17	225
Hinsdale County.....	11	3	61	35	10	2	...	15	...	...	...	...	11	61
Huerfano County.....	58	26	555	427	36	63	45	63	15	150	9	58	34	337
Walsenburg.....	43	23	487	397	32	58	40	48	13	(D)	9	58	21	(D)
Remainder of County.....	15	3	68	30	4	5	5	15	2	(D)	...	...	13	(D)
Jackson County.....	12	6	60	54	7	4	3	13	4	(D)	...	...	8	(D)
Jefferson County.....	304	150	7,469	6,735	1,563	616	506	327	83	1,042	38	522	187	5,905
Edgewater.....	13	7	701	675	183	63	53	10	6	30	...	...	7	671
Golden.....	46	22	773	677	187	98	78	48	-18	234	4	74	24	471
Remainder of County.....	249	121	5,989	5,383	1,193	455	375	269	55	778	34	448	156	4,763
Kiowa County.....	15	7	126	80	8	4	3	16	6	26	1	(D)	8	(D)

Standard Notes: (D) Withheld to avoid disclosure. (NA) Not available. XXX Not applicable. (Z) Less than \$500. ... Represents zero.  
 \*Includes Business Services, Miscellaneous Repair Services, Amusement and Recreation Services, Motion Pictures, Hotels, Tourist Courts, Motels, and Camps.  
<sup>1</sup>Aurora is in Adams and Arapahoe counties.

## SELECTED SERVICES — AREA STATISTICS

Table 102. SELECTED SERVICES: 1954 — COUNTIES; CITIES OF 2,500 INHABITANTS OR MORE — Continued

Total Selected Services — Establishments, Receipts, Payroll, and Personnel; Kind-of-Business Group — Establishments and Receipts

County and city	Total								Kind-of-business group					
	Establishments		Receipts		Payroll, entire year (\$1,000)	Paid employees, workweek ended nearest Nov. 15		Proprietors (unincorporated businesses only) (Number)	Personal services		Automobile repair services, garages		All other selected services*	
	Total (Number)	With payroll (Number)	Total, all establishments (\$1,000)	Establishments with payroll (\$1,000)		Total (Number)	Full workweek (Number)		Establishments (Number)	Receipts (\$1,000)	Establishments (Number)	Receipts (\$1,000)	Establishments (Number)	Receipts (\$1,000)
Kit Carson County.....	48	24	595	469	101	61	51	55	12	56	5	114	31	425
Lake County.....	35	21	672	620	164	108	64	37	17	241	1	(D)	17	(D)
Leadville.....	30	16	603	555	143	90	57	32	16	(D)	1	(D)	13	359
Remainder of County.....	5	5	69	65	21	18	7	5	1	(D)	...	...	4	(D)
La Plata County.....	121	67	2,815	2,415	642	283	249	127	30	610	17	169	74	2,036
Durango.....	96	54	2,543	2,213	604	276	243	105	23	582	10	107	63	1,854
Remainder of County.....	25	13	272	202	38	7	6	22	7	28	7	62	11	182
Larimer County.....	363	195	5,908	5,018	1,287	465	372	390	105	1,593	29	445	229	3,870
Fort Collins.....	142	72	2,455	2,097	602	299	247	157	55	1,055	20	303	67	1,107
Loveland.....	78	46	801	661	157	79	61	81	33	359	8	(D)	27	(D)
Remainder of County.....	143	87	2,642	2,240	528	87	64	157	17	179	1	(D)	125	(D)
Las Animas County.....	102	58	1,419	1,189	355	207	160	96	36	494	13	161	53	764
Trinidad.....	82	50	1,215	1,037	326	185	146	78	36	494	12	(D)	34	(D)
Remainder of County.....	20	8	204	152	29	22	14	18	...	...	1	(D)	19	(D)
Lincoln County.....	29	21	356	332	64	37	31	32	11	61	6	31	12	264
Logan County.....	121	61	2,923	2,575	616	230	191	125	27	497	22	265	72	2,161
Sterling.....	102	58	2,556	(D)	(D)	(D)	(D)	(D)	27	497	16	251	59	1,808
Remainder of County.....	19	3	367	(D)	(D)	(D)	(D)	(D)	...	...	6	14	13	353
Mesa County.....	235	115	4,881	4,149	1,099	535	486	265	78	1,346	43	606	114	2,929
Grand Junction.....	151	93	4,174	3,746	1,024	496	454	180	50	1,238	25	368	76	2,568
Remainder of County.....	84	22	707	403	75	39	32	85	28	108	18	238	38	361
Mineral County.....	9	5	97	85	18	9	9	10	...	...	...	...	9	97
Moffat County.....	54	30	1,065	965	191	101	85	57	14	178	5	57	35	830
Craig.....	40	24	930	866	174	94	78	42	14	178	3	(D)	23	(D)
Remainder of County.....	14	6	135	99	17	7	7	15	...	...	2	(D)	12	(D)
Montezuma County.....	64	26	871	623	148	63	60	67	22	296	4	167	38	408
Cortez.....	34	20	682	528	128	54	52	38	16	274	3	(D)	17	(D)
Remainder of County.....	24	6	189	95	20	9	8	29	6	22	1	(D)	21	(D)
Montrose County.....	86	40	1,186	958	220	113	92	99	31	319	9	208	46	659
Montrose.....	55	29	851	719	179	87	72	62	19	269	4	132	32	450
Remainder of County.....	31	11	335	239	41	26	20	37	12	50	5	76	14	209
Morgan County.....	140	58	2,350	1,736	425	209	183	143	39	647	20	169	81	1,534
Fort Morgan.....	61	31	1,183	979	273	139	121	63	17	459	11	104	33	620
Remainder of County.....	79	27	1,167	757	152	70	62	80	22	188	9	65	48	914
Otero County.....	143	81	1,879	1,605	432	260	193	144	51	608	20	164	72	1,107
La Junta.....	69	39	1,048	908	260	152	122	69	29	371	8	68	32	609
Rocky Ford.....	44	24	535	435	119	74	58	46	14	185	9	67	21	283
Remainder of County.....	30	18	296	262	53	34	18	26	8	52	3	29	19	215
Oury County.....	13	3	86	82	8	6	5	17	3	(D)	...	...	10	(D)
Park County.....	19	9	224	199	34	16	11	20	4	14	2	(D)	13	(D)
Phillips County.....	35	11	243	151	36	24	20	31	21	69	2	(D)	12	(D)
Pitkin County.....	74	22	958	906	330	75	72	27	7	82	3	19	24	857
Prowers County.....	104	46	1,522	1,268	345	186	173	100	44	413	13	144	47	965
Lamar.....	71	33	1,260	1,082	307	171	164	71	29	351	9	83	33	826
Remainder of County.....	33	13	262	186	38	15	9	35	15	62	4	61	14	139
Pueblo County.....	404	222	8,928	7,976	2,533	1,100	934	435	146	2,779	51	993	207	5,156
Pueblo.....	385	209	8,350	7,408	2,350	1,030	378	416	144	(D)	47	(D)	194	4,693
Remainder of County.....	19	13	578	568	183	70	56	19	2	(D)	4	(D)	13	463
Rio Blanco County.....	47	15	552	392	97	36	27	58	12	81	7	82	28	389
Rio Grande County.....	69	33	855	603	95	56	45	78	24	207	11	118	34	530
Monte Vista.....	38	20	491	391	60	32	31	41	19	166	5	73	14	252
Remainder of County.....	31	13	364	212	35	24	14	37	5	41	6	45	20	278
Routt County.....	57	27	725	587	164	77	64	56	10	164	4	(D)	43	(D)
Saguache County.....	21	7	131	79	26	11	10	18	7	35	...	...	14	96
San Juan County.....	12	8	102	166	64	22	16	12	3	15	1	(D)	8	(D)
San Miguel County.....	4	4	70	56	7	6	5	7	4	14	...	...	4	56
Sedgwick County.....	22	8	282	206	43	29	25	24	12	94	...	...	10	188
Summit County.....	21	9	151	115	15	12	6	24	2	(D)	...	...	19	(D)
Teller County.....	32	16	598	530	92	14	13	38	4	10	4	67	24	521
Washington County.....	40	8	272	108	29	13	4	46	11	49	3	(D)	26	(D)
Weld County.....	320	144	4,812	3,538	989	477	375	350	98	1,447	69	897	153	2,466
Greeley.....	183	93	3,312	2,710	812	394	309	210	62	1,229	31	389	90	1,694
Remainder of County.....	137	51	1,500	828	177	83	67	136	36	218	38	508	63	774
Yuma County.....	65	27	779	627	136	77	60	60	27	302	5	86	33	391

Standard Notes: (D) Withheld to avoid disclosure. (NA) Not available. XXX Not applicable. (Z) Less than \$500. ... Represents zero.

\*Includes Business Services, Miscellaneous Repair Services, Amusement and Recreation Services, Motion Pictures, Hotels, Tourist Courts, Motels, and Camps.

Table 103. SELECTED SERVICES: 1954 — STANDARD METROPOLITAN AREAS

Establishments, Receipts, Payroll, and Personnel, by Kind of Business

Standard metropolitan area and kind of business	Establishments		Receipts		Payroll, entire year (\$1,000)	Payroll, workweek ended nearest Nov. 15		Paid employees, workweek ended nearest Nov. 15		Proprietors (unincorporated businesses only) (Number)
	Total (Number)	With payroll (Number)	Total, all establishments (\$1,000)	Establishments with payroll (\$1,000)		Total (Dollars)	Full workweek (Dollars)	Total (Number)	Full workweek (Number)	
<b>Selected services, total</b> .....	<b>4,040</b>	<b>2,130</b>	<b>129,924</b>	<b>119,880</b>	<b>36,441</b>	<b>694,820</b>	<b>654,609</b>	<b>13,477</b>	<b>11,486</b>	<b>4,047</b>
<b>Personal Services</b>										
<b>Total</b> .....	<b>1,553</b>	<b>801</b>	<b>29,510</b>	<b>26,298</b>	<b>11,513</b>	<b>223,813</b>	<b>214,215</b>	<b>4,440</b>	<b>4,632</b>	<b>1,596</b>
Barber, beauty shops.....	733	347	6,763	5,559	2,531	51,761	49,169	933	834	712
Barber shops.....	399	215	3,158	2,490	1,144	22,094	21,159	380	341	374
Beauty shops.....	319	157	3,279	2,743	1,222	26,787	25,302	503	448	321
Barber and beauty shops combined.....	15	15	726	326	165	2,880	2,708	50	45	17
Funeral service, crematories.....	22	24	3,053	2,973	878	19,458	19,446	228	227	14
Photographic studios (including commercial photography).....	84	36	1,731	1,131	296	5,606	5,450	11	95	90
Shoe repair shops, shoeshine parlors, hat cleaning shops.....	144	48	1,032	564	173	3,840	3,547	94	77	152
Shoe repair shops.....	126	36	901	453	135	3,194	2,991	73	60	128
Shoeshine parlors.....	7	5	29	(D)	(D)	(D)	(D)	(D)	(D)	(D)
Hat cleaning shops.....	11	7	102	(D)	(D)	(D)	(D)	(D)	(D)	(D)
Cleaning, pressing, dyeing, garment repair.....	416	220	7,998	7,072	3,100	58,408	55,744	1,184	1,069	476
Pressing, alteration, garment repair (except fur).....	254	86	1,760	960	222	4,165	4,165	125	100	286
Cleaning, pressing shops, and independent plant outlets.....	205	73	1,579	863	181	3,483	3,048	94	72	238
Garment repair, alteration (except fur).....	49	13	181	97	41	1,169	1,117	31	28	48
Fur repair, storage.....	6	6	89	89	24	316	215	2	4	7
Cleaning, dyeing plants.....	156	128	6,149	6,023	2,854	53,440	51,364	1,051	965	183
Cleaning, dyeing plants (except rug cleaning) 1.....	143	119	5,935	5,823	2,790	52,110	50,171	1,024	945	172
Rug cleaning, repairing plants.....	13	9	214	200	64	1,330	1,193	27	20	11
Laundries, laundry services.....	90	58	8,600	8,380	4,349	80,568	76,882	1,815	1,656	93
Power laundries, self-service laundries.....	61	41	5,458	5,282	3,066	57,359	54,796	1,375	1,241	65
Power laundries 1.....	(NA)	33	(NA)	5,182	3,078	57,344	54,324	1,360	1,229	(NA)
Self-service laundries.....	(NA)	8	(NA)	100	28	515	472	15	12	(NA)
Industrial laundries.....	4	4	899	899	389	6,538	6,460	111	108	4
Linen supply.....	8	8	(D)	(D)	(D)	(D)	(D)	(D)	(D)	(D)
Diaper service.....	1	1	(D)	(D)	(D)	(D)	(D)	(D)	(D)	(D)
Laundries (except power).....	16	4	89	(D)	(D)	(D)	(D)	(D)	(D)	(D)
Miscellaneous personal services.....	58	28	733	619	196	4,164	3,977	45	74	59
Costume, dress suit rental.....	3	3	163	163	47	1,063	1,043	18	17	3
Turkish bath, massage parlors.....	14	6	138	(D)	(D)	(D)	(D)	(D)	(D)	(D)
Rug, furniture cleaning on location.....	4	4	(D)	(D)	(D)	(D)	(D)	(D)	(D)	(D)
Coin-operated service machine establishments.....	1	1	(D)	(D)	(D)	(D)	(D)	(D)	(D)	(D)
Miscellaneous personal services, n.e.c.....	36	14	246	180	63	1,410	1,338	34	34	38
<b>Business Services (exc. Accounting, Auditing, Bookkeeping)</b>										
<b>Total</b> .....	<b>632</b>	<b>320</b>	<b>25,645</b>	<b>24,235</b>	<b>6,865</b>	<b>140,950</b>	<b>133,668</b>	<b>2,337</b>	<b>1,941</b>	<b>579</b>
Advertising.....	81	47	9,096	8,880	1,374	24,223	23,447	304	258	68
Advertising agencies.....	43	33	7,999	7,447	788	14,712	14,674	156	155	28
Outdoor advertising services.....	9	5	(D)	(D)	(D)	(D)	(D)	(D)	(D)	(D)
Miscellaneous advertising.....	29	9	(D)	(D)	(D)	(D)	(D)	(D)	(D)	(D)
Consumer, mercantile credit; adjustment, collection agencies.....	40	32	2,359	2,293	1,143	26,225	25,028	394	341	22
Private employment agencies.....	50	34	(D)	(D)	(D)	(D)	(D)	(D)	(D)	(D)
News syndicates.....	2	2	(D)	(D)	(D)	(D)	(D)	(D)	(D)	(D)
Duplicating, addressing, mailing, stenographic services.....	56	24	877	761	300	5,318	4,861	113	85	59
Blueprinting, photocopying services.....	7	7	1,104	1,104	321	6,525	6,525	100	100	4
Services to dwellings, other buildings.....	58	32	1,084	972	511	11,144	10,768	217	195	70
Disinfecting, exterminating services.....	11	5	(D)	(D)	(D)	(D)	(D)	(D)	(D)	(D)
Window cleaning.....	27	13	(D)	(D)	(D)	(D)	(D)	(D)	(D)	(D)
Miscellaneous services to dwellings, other buildings.....	20	14	432	402	238	4,670	4,604	119	110	23
<b>Business services, n.e.c.</b>	<b>338</b>	<b>142</b>	<b>10,786</b>	<b>9,496</b>	<b>2,912</b>	<b>60,197</b>	<b>56,884</b>	<b>1,034</b>	<b>845</b>	<b>303</b>
Auctioneers' establishments (service only).....	6	2	223	(0)	(0)	(0)	(0)	(0)	(0)	(0)
Coin-operated machine rental, repair services.....	3	1	(0)	(0)	(0)	(0)	(0)	(0)	(0)	(0)
Detective agencies.....	21	11	373	333	192	5,394	4,776	173	84	16
Interior decorating service.....	23	9	(D)	(D)	(D)	(D)	(D)	(D)	(D)	(D)
Photofinishing laboratories.....	17	11	(D)	(D)	(D)	(D)	(D)	(D)	(D)	(D)
Sign painting shops.....	38	12	435	305	109	2,212	2,017	29	23	45
Telephone answering service.....	5	5	289	249	159	2,876	2,529	73	58	4
Window display service.....	6	2	(D)	(0)	(0)	(0)	(0)	(0)	(0)	(0)
Other business services, n.e.c.....	219	99	7,772	7,200	2,122	43,028	41,100	450	584	180
<b>Automobile Repair Services, Garages</b>										
<b>Total</b> .....	<b>514</b>	<b>316</b>	<b>15,818</b>	<b>14,418</b>	<b>3,980</b>	<b>80,051</b>	<b>77,107</b>	<b>1,196</b>	<b>1,091</b>	<b>556</b>
Automobile repair.....	370	208	10,230	9,194	2,679	53,537	51,824	761	711	436
General automobile repair shops.....	263	129	5,786	4,916	1,281	25,758	24,465	402	368	305
Battery, ignition repair and service.....	2	3	102	102	46	904	850	18	16	3
Glass replacement, repair.....	2	2	(D)	(D)	(D)	(D)	(D)	(D)	(D)	(D)
Paint shops.....	6	5	(D)	167	(D)	(D)	(D)	(D)	(D)	(D)
Radiator repair shops.....	10	6	356	(D)	(D)	(D)	(D)	(D)	(D)	(D)
Tire repair shops.....	12	3	619	599	128	2,790	2,755	36	34	18
Top and body repair.....	76	26	1,414	1,344	464	8,459	8,330	116	110	46
Automobile repair, n.e.c.....	35	19	1,562	1,440	541	11,015	10,916	134	133	35
Brake repair shops.....	5	3	(D)	(0)	(D)	(D)	(D)	(D)	(D)	(D)
Wheel, axle, spring repair shops.....	11	9	1,235	(0)	488	10,177	10,074	121	117	6
Other automobile repair shops, n.e.c.....	19	7	(D)	135	(D)	(D)	(D)	(D)	(D)	(D)
Automobile storage, parking.....	102	84	2,246	2,126	547	11,287	10,920	207	193	71
Parking structures, storage garages.....	16	16	777	727	208	4,207	4,162	82	80	15
Parking lots.....	86	68	1,519	1,399	339	7,080	6,758	125	113	56
Automobile, truck rentals (without drivers).....	27	15	3,032	(D)	(D)	(D)	(D)	(D)	(D)	(D)
Automobile services (except repair).....	15	9	210	(D)	(D)	(D)	(D)	(D)	(D)	(D)
Automobile laundries.....	7	5	(D)	(D)	(D)	(D)	(D)	(D)	(D)	(D)
Automobile services, n.e.c.....	8	4	(D)	(D)	(D)	(D)	(D)	(D)	(D)	(D)

Standard Notes: (D) Withheld to avoid disclosure. (NA) Not available. n.e.c. Not elsewhere classified. XXX Not applicable. (Z) Less than \$500. ... Represents zero.  
 1 Includes plant-owned outlets.

SELECTED SERVICES—AREA STATISTICS

Table 103. SELECTED SERVICES: 1954 — STANDARD METROPOLITAN AREAS — Continued

Establishments, Receipts, Payroll, and Personnel, by Kind of Business

Standard metropolitan area and kind of business	Establishments		Receipts		Payroll, entire year (\$1,000)	Payroll, workweek ended nearest Nov. 15		Paid employees, workweek ended nearest Nov. 15		Proprietors (unincorporated businesses only) (Number)
	Total (Number)	With payroll (Number)	Total, all establishments (\$1,000)	Establishments with payroll (\$1,000)		Total (Dollars)	Full workweek (Dollars)	Total (Number)	Full workweek (Number)	
DENVER STANDARD METROPOLITAN AREA—Con.										
<b>Miscellaneous Repair Services</b>										
Total	532	196	9,142	7,508	2,656	51,400	49,822	705	645	520
Watch, clock, jewelry repair	49	11	500	352	120	2,183	2,095	35	29	45
Upholstery, furniture repair	67	31	1,043	835	258	5,063	4,926	81	72	66
Electrical repair shops	151	59	2,573	2,067	699	14,960	14,233	204	183	145
Radio, television repair shops	106	38	1,707	1,371	493	10,433	9,995	135	121	102
Refrigerator service, repair shops	22	8	371	245	72	1,843	1,792	26	23	22
Other electrical repair shops, n.e.c.	23	13	495	451	134	2,684	2,446	43	39	21
Blacksmith shops	27	3	143	47	7	130	130	2	2	28
Miscellaneous repair shops	238	92	4,883	4,207	1,572	29,064	28,438	383	359	236
Armature rewinding, electric motor repair and rebuilding	21	17	1,428	1,408	440	8,766	8,484	119	106	15
Bicycle repair shops	3	1	(D)	(D)	(D)	(D)	(D)	(D)	(D)	(D)
Leather goods repair shops	2	2	(D)	(D)	(D)	(D)	(D)	(D)	(D)	(D)
Locksmith, gunsmith shops	16	6	180	148	62	1,220	1,183	18	16	14
Musical instrument repair	18	2	110	(D)	(D)	(D)	(D)	(D)	(D)	(D)
Repair shops, n.e.c.	178	64	3,138	2,570	1,045	18,843	18,536	243	234	184
Lawnmower, saw, knife, tool sharpening and repair shops	22	8	102	68	24	422	372	7	6	22
Typewriter repair shops	4	2	(D)	(D)	(D)	(D)	(D)	(D)	(D)	(D)
Welding repair shops	34	12	484	358	120	2,283	2,247	33	31	36
Other repair shops, n.e.c.	118	42	(D)	(D)	(D)	(D)	(D)	(D)	(D)	(D)
<b>Amusement, Recreation Services (inc. Motion Pictures)</b>										
Total	306	234	30,337	29,891	6,306	97,829	87,218	2,192	1,610	218
Motion picture theaters	53	53	7,242	7,242	1,335	23,736	21,034	583	499	9
Motion picture theaters (except drive-in)	44	44	6,097	6,097	1,167	21,788	19,163	632	456	9
Drive-in motion picture theaters	9	9	1,145	1,145	168	1,948	1,871	51	43	...
Motion picture production, distribution, services	26	22	8,755	(D)	939	16,649	16,441	244	237	13
Motion picture production	3	3	141	141	74	550	569	8	6	2
Motion picture production other than for television	3	3	141	141	74	550	569	8	6	2
Motion picture production for television	...	...	...	...	...	...	...	...	...	...
Motion picture distribution	20	18	(D)	(D)	(D)	(D)	(D)	(D)	(D)	(D)
Motion picture film exchanges other than for television	16	16	(D)	(D)	(D)	(D)	(D)	(D)	(D)	(D)
Motion picture film exchanges for television	...	...	...	...	...	...	...	...	...	...
Services allied to motion picture distribution	4	2	(D)	(D)	(D)	(D)	(D)	(D)	(D)	(D)
Services allied to motion picture production	3	1	(D)	(D)	(D)	(D)	(D)	(D)	(D)	(D)
Billiard and pool parlors, bowling alleys	37	27	1,308	1,234	468	9,847	6,906	359	173	41
Billiard, pool parlors	16	8	163	(D)	23	340	309	12	10	18
Bowling alleys	21	19	1,145	(D)	445	9,507	6,597	347	165	23
Race track operation (including racing stables)	13	7	(D)	(D)	(D)	(D)	(D)	(D)	(D)	(D)
Automobile	6	4	76	(D)	14	120	...	6	...	2
Dog	3	1	(D)	(D)	(D)	(D)	(D)	(D)	(D)	(D)
Horse (including racing stables)	4	2	(D)	(D)	(D)	(D)	(D)	(D)	(D)	(D)
Sports promoters, commercial operators	18	14	808	786	216	2,974	2,385	61	39	18
Baseball, football, athletic fields, sports promoters	1	1	(D)	(D)	(D)	(D)	(D)	(D)	(D)	(D)
Baseball clubs	1	1	(D)	(D)	(D)	(D)	(D)	(D)	(D)	(D)
Football clubs	...	...	...	...	...	...	...	...	...	...
Other sports clubs, promoters	...	...	...	...	...	...	...	...	...	...
Bathing beaches	1	1	(D)	(D)	(D)	(D)	(D)	(D)	(D)	(D)
Golf courses	2	2	(D)	(D)	(D)	(D)	(D)	(D)	(D)	(D)
Riding academies	3	1	(D)	(D)	(D)	(D)	(D)	(D)	(D)	(D)
Skating rinks	3	3	(D)	(D)	(D)	(D)	(D)	(D)	(D)	(D)
Swimming pools	2	2	(D)	(D)	(D)	(D)	(D)	(D)	(D)	(D)
Commercial sports operators, n.e.c.	6	4	165	(D)	(D)	(D)	(D)	(D)	(D)	(D)
Boat, canoe rentals	2	...	(D)	...	...	...	...	...	...	(D)
Other commercial sports operators, n.e.c.	4	4	(D)	(D)	(D)	(D)	(D)	(D)	(D)	(D)
Theatrical presentations and services	14	6	(D)	(D)	(D)	(D)	(D)	(D)	(D)	(D)
Bands, orchestras, entertainers	58	52	594	562	335	6,735	5,395	173	101	41
Dance halls, studios, schools (exc. children's, professional)	12	10	561	(D)	174	2,968	2,360	112	60	15
Membership golf, country clubs	7	7	2,747	2,747	1,017	18,187	17,122	357	313	...
Amusement, recreation services, n.e.c.	68	36	4,470	4,238	1,001	14,240	13,214	175	165	64
Amusement parks, devices, shooting galleries	15	9	1,205	1,177	432	3,174	3,158	35	33	10
Carnivals, circuses	8	4	222	(D)	(D)	(D)	(D)	(D)	(D)	(D)
Coin-operated amusement device establishments	21	15	2,694	2,614	452	9,126	8,196	107	104	20
Other amusement, recreation services, n.e.c.	24	8	349	(D)	(D)	(D)	(D)	(D)	(D)	(D)
<b>Hotels, Motels, Tourist Courts, Camps</b>										
Total	503	263	19,472	17,330	5,121	100,777	92,579	2,607	2,167	578
Hotels	209	145	14,915	14,419	4,707	93,483	85,930	2,364	1,968	214
Year-round	(NA)	142	(NA)	(D)	(D)	(D)	(D)	(D)	(D)	(NA)
25 or more guest rooms	(NA)	118	(NA)	13,914	4,587	92,312	84,819	2,317	1,928	(NA)
Less than 25 guest rooms	(NA)	24	(NA)	(D)	(D)	(D)	(D)	(D)	(D)	(NA)
Seasonal	(NA)	3	(NA)	(D)	(D)	(D)	(D)	(D)	(D)	(NA)
Motels, tourist courts, camps	294	118	4,557	3,111	414	7,294	6,649	243	199	364
Motels, tourist courts, trailer parks	271	109	4,259	2,897	363	7,110	6,465	238	194	333
Motels, tourist courts	242	98	3,599	2,575	331	6,670	6,050	227	184	298
Trailer parks	29	11	360	222	72	440	415	11	10	55
Sporting, recreational camps	23	9	298	214	51	180	184	5	5	31

Standard Notes: (D) Withheld to avoid disclosure. (NA) Not available. n.e.c. Not elsewhere classified. XXXX Not applicable. (Z) Less than \$500. ... Represents zero.

Table 103. SELECTED SERVICES: 1954 — STANDARD METROPOLITAN AREAS — Continued

Establishments, Receipts, Payroll, and Personnel, by Kind of Business

Standard metropolitan area and kind of business	Establishments		Receipts		Payroll, entire year (\$1,000)	Payroll, workweek ended nearest Nov. 15 (Dollars)		Paid employees, workweek ended nearest Nov. 15 (Number)		Proprietors (unincorporated businesses only) (Number)
	Total (Number)	With payroll (Number)	Total, all establishments (\$1,000)	Establishments with payroll (\$1,000)		Total	Full workweek	Total	Full workweek	
PUEBLO STANDARD METROPOLITAN AREA—Coextensive with Pueblo County, Colo.										
Selected services, total.....	404	222	8,928	7,976	2,533	47,606	44,751	1,100	934	435
Personal services, total.....	146	80	2,779	2,425	1,011	19,737	17,842	446	395	164
Barber shops.....	49	23	301	193	84	1,496	1,341	33	23	53
Beauty shops.....	28	16	275	243	86	1,628	1,542	35	29	25
Funeral service, crematories.....	5	5	315	315	57	1,219	1,219	10	18	4
Photographic studios (including commercial photography).....	7	3	84	66	12	250	244	4	4	7
Shoe repair shops.....	9	3	142	96	20	330	330	7	7	14
Pressing, alteration, garment repair (except fur).....	13	3	123	75	21	282	282	7	7	15
Cleaning, dyeing plants (except rug cleaning) <sup>1</sup> .....	17	15	609	(0)	289	5,620	5,472	124	115	16
Power laundries, self-service laundries.....	8	6	670	(0)	(D)	(D)	(D)	(D)	(D)	(D)
Power laundries <sup>1</sup> .....	(NA)	3	(NA)	(0)	(D)	(D)	(D)	(D)	(D)	(NA)
Self-service laundries.....	(NA)	3	(NA)	56	13	220	162	11	5	(NA)
Other personal services.....	10	6	260	168	(D)	(D)	(D)	(D)	(D)	(D)
Business services (exc. accounting, auditing, bookkeeping), total.....	45	25	957	835	284	6,245	5,722	134	97	41
Automobile repair services, garages, total.....	51	33	993	939	267	5,555	5,305	88	79	54
Automobile repair.....	45	29	897	(D)	246	5,106	4,925	76	71	50
General automobile repair shops.....	26	14	377	309	87	1,323	1,802	31	29	32
Other automobile repair shops.....	19	15	520	(D)	159	3,183	3,123	45	42	18
Automobile parking, other services.....	6	4	96	(0)	21	547	380	12	8	4
Automobile storage, parking.....	4	2	(D)	(0)	(0)	(0)	(0)	(0)	(0)	(0)
Other automobile services.....	2	2	(D)	(0)	(0)	(0)	(0)	(0)	(0)	(0)
Miscellaneous repair services, total.....	59	23	873	695	209	4,375	3,904	80	62	68
Watch, clock, jewelry repair.....	3	1	57	(0)	(0)	(0)	(0)	(0)	(0)	(0)
Upholstery, furniture repair.....	7	3	166	98	27	494	427	13	10	9
Radio, television repair shops.....	11	7	152	130	44	863	835	15	14	11
Other repair services.....	36	12	558	(D)	(D)	(D)	(D)	(D)	(D)	(D)
Amusement, recreation services (inc. motion pictures), total.....	76	26	1,927	1,889	485	7,362	7,026	166	151	30
Motion picture theaters.....	11	11	980	980	234	3,949	3,824	95	93	2
Motion picture production, distribution, services.....	...	...	...	...	...	...	...	...	...	...
Billiard and pool parlors, bowling alleys.....	3	1	57	(0)	(0)	(0)	(0)	(0)	(0)	(0)
Other amusement, recreation services.....	22	14	890	(D)	(D)	(D)	(D)	(D)	(D)	(D)
Hotels, motels, tourist courts, camps, total.....	67	35	1,399	1,223	277	5,386	4,952	186	160	78
Hotels.....	29	19	1,035	997	242	4,710	4,448	162	143	27
Motels, tourist courts, trailer parks, camps.....	38	16	364	226	35	676	504	24	17	51

Standard Notes: (D) Withheld to avoid disclosure. (NA) Not available. n.e.c. Not elsewhere classified. XXX Not applicable. (Z) Less than \$500. ... Represents zero.  
<sup>1</sup> Includes plant-owned outlets.

SELECTED SERVICES—AREA STATISTICS

Table 104. SELECTED SERVICES: 1954 — COUNTIES WITH 200 ESTABLISHMENTS OR MORE

Establishments, Receipts, Payroll, and Personnel, by Kind of Business

County and kind of business	Establishments		Receipts		Payroll, entire year (\$1,000)	Payroll, workweek ended nearest Nov. 15		Paid employees, workweek ended nearest Nov. 15		Proprietors (unincorporated businesses only) (Number)
	Total (Number)	With payroll (Number)	Total, all establishments (\$1,000)	Establishments with payroll (\$1,000)		Total (Dollars)	Full workweek (Dollars)	Total (Number)	Full workweek (Number)	
<b>ARAPAHOE COUNTY</b>										
Selected services, total	360	156	6,677	5,493	1,369	22,898	20,397	484	362	365
Persooal services, total	86	58	1,091	927	329	6,956	6,336	146	118	82
Barber shops	21	17	195	179	40	2,036	1,980	37	32	17
Beauty shops	19	13	148	136	55	1,322	929	20	18	18
Funeral service, crematories	2	2	(D)	(D)	(D)	(D)	(D)	(D)	(D)	(D)
Photographic studios (including commercial photography)	8	4	62	(D)	(D)	(D)	(D)	(D)	(D)	(D)
Shoe repair shops	10	4	95	39	7	160	160	3	3	11
Pressing, alteration, garment repair (except fur)	5	1	(D)	(D)	(D)	(D)	(D)	(D)	(D)	(D)
Cleaning, dyeing plants (except rug cleaning) <sup>1</sup>	15	13	386	(D)	143	2,629	2,458	61	51	16
Power laundries, self-service laundries	4	2	61	(D)	(D)	(D)	(D)	(D)	(D)	(D)
Power laundries <sup>1</sup>	(NA)	2	(NA)	(D)	(D)	(D)	(D)	(D)	(D)	(NA)
Self-service laundries	(NA)	•••	(NA)	•••	•••	•••	•••	•••	•••	(NA)
Other personal services	2	2	(D)	(D)	(D)	(D)	(D)	(D)	(D)	(D)
Business services (exc. accounting, auditing, bookkeeping), total	58	16	471	303	79	2,073	1,974	42	37	69
Automobile repair services, garages, total	37	15	550	420	122	2,787	2,475	42	36	35
Automobile repair	36	14	(D)	(D)	(D)	(D)	(D)	(D)	(D)	(D)
General automobile repair shops	26	12	367	293	74	1,850	1,538	27	21	25
Other automobile repair shops	10	2	(D)	(D)	(D)	(D)	(D)	(D)	(D)	(D)
Automobile parking, other services	1	1	(D)	(D)	(D)	(D)	(D)	(D)	(D)	(D)
Automobile storage, parking	•••	•••	•••	•••	•••	•••	•••	•••	•••	•••
Other automobile services	1	1	(D)	(D)	(D)	(D)	(D)	(D)	(D)	(D)
Miscellaneous repair services, total	56	14	454	268	76	1,674	1,520	29	24	54
Watch, clock, jewelry repair	•••	•••	•••	•••	•••	•••	•••	•••	•••	•••
Upholstery, furniture repair	1	1	(D)	(D)	(D)	(D)	(D)	(D)	(D)	(D)
Radio, television repair shops	4	3	(D)	(D)	(D)	(D)	(D)	(D)	(D)	(D)
Other repair services	51	11	373	195	54	1,237	1,152	22	19	50
Amusement, recreation services (inc. motion pictures), total	76	24	3,015	2,967	691	8,527	7,310	191	119	23
Motion picture theaters	7	7	655	655	103	1,655	1,468	51	36	1
Motion picture production, distribution, services	•••	•••	•••	•••	•••	•••	•••	•••	•••	•••
Billiard and pool parlors, bowling alleys	7	3	116	100	33	683	431	31	16	8
Other amusement, recreation services	22	14	2,244	2,212	555	6,189	5,411	109	67	14
Hotels, motels, tourist courts, camps, total	87	29	1,096	608	72	881	782	34	28	102
Hotels	2	2	(D)	(D)	(D)	(D)	(D)	(D)	(D)	(D)
Motels, tourist courts, trailer parks, camps	85	27	(D)	(D)	(D)	(D)	(D)	(D)	(D)	(D)
<b>BOULDER COUNTY</b>										
Selected services, total	352	170	5,089	4,239	1,182	22,576	20,658	636	457	377
Persooal services, total	122	70	1,780	1,546	590	11,729	11,070	272	235	124
Barber shops	33	15	271	201	105	2,086	1,946	35	32	31
Beauty shops	28	12	190	142	54	1,087	1,056	22	19	30
Funeral service, crematories	7	5	239	(D)	27	632	528	15	10	11
Photographic studios (including commercial photography)	15	7	211	135	16	314	314	8	8	15
Shoe repair shops	7	3	69	43	13	187	167	5	4	6
Pressing, alteration, garment repair (except fur)	5	3	(D)	(D)	(D)	(D)	(D)	(D)	(D)	(D)
Cleaning, dyeing plants (except rug cleaning) <sup>1</sup>	16	16	482	482	271	4,608	4,356	107	91	16
Power laundries, self-service laundries	7	7	255	255	122	2,008	1,918	59	51	7
Power laundries <sup>1</sup>	4	4	208	208	113	1,880	1,799	55	47	5
Self-service laundries	3	3	47	47	9	119	119	4	4	2
Other personal services	4	2	(D)	(D)	(D)	(D)	(D)	(D)	(D)	(D)
Business services (exc. accounting, auditing, bookkeeping), total	72	10	252	138	30	680	580	19	13	34
Automobile repair services, garages, total	40	26	785	693	140	2,827	2,697	52	43	50
Automobile repair	38	24	(D)	(D)	(D)	(D)	(D)	(D)	(D)	(D)
General automobile repair shops	25	15	(D)	(D)	(D)	(D)	(D)	(D)	(D)	(D)
Other automobile repair shops	13	9	347	325	64	1,419	1,376	23	21	21
Automobile parking, other services	2	2	(D)	(D)	(D)	(D)	(D)	(D)	(D)	(D)
Automobile storage, parking	•••	•••	•••	•••	•••	•••	•••	•••	•••	•••
Other automobile services	2	2	(D)	(D)	(D)	(D)	(D)	(D)	(D)	(D)
Miscellaneous repair services, total	55	13	790	222	52	947	926	16	15	55
Watch, clock, jewelry repair	4	•••	12	•••	•••	•••	•••	•••	•••	4
Upholstery, furniture repair	7	3	55	35	3	21	•••	1	•••	7
Radio, television repair shops	4	2	42	(D)	(D)	(D)	(D)	(D)	(D)	(D)
Other repair services	40	8	281	(D)	(D)	(D)	(D)	(D)	(D)	(D)
Amusement, recreation services (inc. motion pictures), total	37	27	1,308	1,262	273	4,362	3,455	184	97	36
Motion picture theaters	13	13	230	230	164	2,787	2,029	142	69	9
Motion picture production, distribution, services	•••	•••	•••	•••	•••	•••	•••	•••	•••	•••
Billiard and pool parlors, bowling alleys	3	3	50	50	11	90	25	5	1	3
Other amusement, recreation services	21	11	428	332	98	1,485	1,401	34	27	24
Hotels, motels, tourist courts, camps, total	66	24	574	378	97	2,031	1,930	63	54	78
Hotels	14	8	215	123	25	1,732	1,719	48	47	19
Motels, tourist courts, trailer parks, camps	52	16	359	145	72	290	211	15	7	59

Standard Notes: (D) Withheld to avoid disclosure. (NA) Not available. n.e.c. Not elsewhere classified. XXXX Not applicable. (Z) Less than \$500. ... Represents zero.

Table 104. SELECTED SERVICES: 1954 — COUNTIES WITH 200 ESTABLISHMENTS OR MORE — Continued

Establishments, Receipts, Payroll, and Personnel, by Kind of Business

County and kind of business	Establishments		Receipts		Payroll, entire year (\$1,000)	Payroll, workweek ended nearest Nov. 15		Paid employees, workweek ended nearest Nov. 15		Proprietors (unincorporated businesses only) (Number)
	Total (Number)	With payroll (Number)	Total, all establishments (\$1,000)	Establishments with payroll (\$1,000)		Total (Dollars)	Full workweek (Dollars)	Total (Number)	Full workweek (Number)	
DENVER COUNTY (Coextensive with Denver City)										
Selected services, total.....	3,183	1,749	110,387	103,121	32,354	629,567	596,202	12,074	10,405	3,149
Personal Services										
Total.....	1,340	666	26,455	23,647	10,488	204,088	196,466	4,022	3,695	1,386
Barber, beauty shops.....	630	322	5,912	4,842	2,221	45,385	43,166	812	736	620
Barber shops.....	337	173	2,615	2,029	940	17,727	16,966	311	280	321
Beauty shops.....	281	137	3,009	2,525	1,137	24,815	23,829	457	417	284
Barber and beauty shops combined.....	12	12	288	288	144	2,543	2,371	44	39	15
Funeral service, crematories.....	21	19	2,795	(D)	840	18,770	18,758	218	217	10
Photographic studios (including commercial photography).....	72	30	1,238	1,050	265	5,100	4,904	94	88	79
Shoe repair shops, shoeshine parlors, hat cleaning shops.....	123	41	488	(D)	(D)	(D)	(D)	(D)	(D)	(D)
Shoe repair shops.....	105	29	723	377	120	2,840	2,597	65	53	105
Shoeshine parlors.....	7	5	(D)	(D)	(D)	(D)	(D)	(D)	(D)	(D)
Hat cleaning shops.....	11	7	102	(D)	(D)	(D)	(D)	(D)	(D)	(D)
Cleaning, pressing, dyeing, garment repair.....	368	182	6,763	5,889	2,618	49,783	47,365	990	891	421
Pressing, alteration, garment repair (except fur).....	240	80	1,658	904	210	4,378	3,904	114	92	271
Cleaning, pressing shops, and independent plant outlets.....	194	68	1,488	(D)	(D)	(D)	(D)	(D)	(D)	(D)
Garment repair, alteration (except fur).....	46	12	170	(D)	(D)	(D)	(D)	(D)	(D)	(D)
Fur repair, storage.....	6	6	89	89	24	316	215	8	4	7
Cleaning, dyeing plants.....	122	96	5,016	4,896	2,384	45,089	43,246	868	795	143
Cleaning, dyeing plants (except rug cleaning) <sup>1</sup> .....	110	88	(D)	(D)	(D)	(D)	(D)	(D)	(D)	(D)
Rug cleaning, repairing plants.....	12	8	(D)	(D)	(D)	(D)	(D)	(D)	(D)	(D)
Laundries, laundry services.....	49	45	8,174	8,022	4,192	77,767	75,128	1,738	1,620	71
Power laundries, self-service laundries.....	40	28	5,032	4,924	2,909	55,058	53,042	1,298	1,205	43
Power laundries <sup>1</sup> .....	(NA)	25	(NA)	4,865	2,895	54,820	52,804	1,291	1,198	(NA)
Self-service laundries.....	(NA)	3	(NA)	59	14	238	238	7	7	(NA)
Industrial laundries.....	4	4	899	899	389	6,538	6,460	111	108	4
Linen supply.....	8	8	(D)	(D)	(D)	(D)	(D)	(D)	(D)	(D)
Diaper service.....	1	1	(D)	(D)	(D)	(D)	(D)	(D)	(D)	(D)
Laundries (except power).....	16	4	89	(D)	(D)	(D)	(D)	(D)	(D)	(D)
Miscellaneous personal services.....	57	27	(D)	(D)	(D)	(D)	(D)	(D)	(D)	(D)
Costume, dress suit rental.....	3	3	163	163	47	1,063	1,043	18	17	3
Turkish bath, massage parlors.....	13	5	(D)	78	28	437	377	11	7	(D)
Rug, furniture cleaning on location.....	4	4	(D)	(D)	(D)	(D)	(D)	(D)	(D)	(D)
Coin-operated service machine establishments.....	1	1	(D)	(D)	(D)	(D)	(D)	(D)	(D)	(D)
Miscellaneous personal services, n.e.c.....	76	14	244	180	63	1,410	1,338	38	34	36
Business Services (exc. Accounting, Auditing, Bookkeeping)										
Total.....	535	287	24,719	23,553	6,684	136,720	129,721	2,250	1,870	477
Advertising.....	74	46	9,043	(D)	(D)	(D)	(D)	(D)	(D)	(D)
Advertising agencies.....	41	33	(D)	7,487	798	14,712	14,674	156	155	(D)
Outdoor advertising services.....	8	4	(D)	(D)	(D)	(D)	(D)	(D)	(D)	(D)
Miscellaneous advertising.....	25	9	853	(D)	(D)	(D)	(D)	(D)	(D)	(D)
Consumer, mercantile credit; adjustment, collection agencies.....	34	28	2,296	2,232	1,114	25,866	24,725	379	332	20
Private employment agencies.....	41	27	678	636	315	6,514	5,365	157	100	40
News syndicates.....	2	2	(D)	(D)	(D)	(D)	(D)	(D)	(D)	(D)
Duplicating, addressing, mailing, stenographic services.....	48	24	855	761	300	5,318	4,861	113	85	49
Blueprinting, photocopying services.....	6	6	(D)	(D)	(D)	(D)	(D)	(D)	(D)	(D)
Services to dwellings, other buildings.....	47	29	1,007	927	503	10,944	10,568	214	192	58
Disinfecting, exterminating services.....	9	5	(D)	(D)	(D)	(D)	(D)	(D)	(D)	(D)
Window cleaning.....	20	12	783	(D)	(D)	(D)	(D)	(D)	(D)	(D)
Miscellaneous services to dwellings, other buildings.....	18	12	(D)	(D)	(D)	(D)	(D)	(D)	(D)	(D)
Business services, n.e.c.....	233	125	9,791	9,087	2,822	57,904	54,804	990	810	246
Auctioneers' establishments (service only).....	4	2	(D)	(D)	(D)	(D)	(D)	(D)	(D)	(D)
Coin-operated machine rental, repair services.....	3	1	(D)	(D)	(D)	(D)	(D)	(D)	(D)	(D)
Detective agencies.....	20	10	(D)	(D)	(D)	(D)	(D)	(D)	(D)	(D)
Interior decorating service.....	19	5	156	102	74	928	784	15	9	18
Photofinishing laboratories.....	13	9	744	736	176	3,563	3,563	57	57	14
Sign painting shops.....	27	11	368	(D)	(D)	(D)	(D)	(D)	(D)	(D)
Telephone answering service.....	5	5	289	289	159	2,976	2,529	73	58	4
Window display service.....	4	2	(D)	(D)	(D)	(D)	(D)	(D)	(D)	(D)
Other business services, n.e.c.....	188	80	7,515	7,017	2,080	41,552	39,760	624	559	149
Automobile Repair Services, Garages										
Total.....	405	265	14,088	13,178	3,686	73,589	71,126	1,091	1,001	436
Automobile repair.....	270	160	8,732	7,934	2,391	47,208	45,930	661	623	328
General automobile repair shops.....	190	102	4,645	4,709	1,090	21,468	20,549	336	312	232
Battery, ignition repair and service.....	3	3	193	193	46	904	850	18	16	3
Glass replacement, repair.....	2	2	(D)	(D)	(D)	(D)	(D)	(D)	(D)	(D)
Paint shops.....	5	5	178	154	60	1,458	1,428	17	16	11
Radiator repair shops.....	8	6	(D)	(D)	(D)	(D)	(D)	(D)	(D)	(D)
Tire repair shops.....	8	4	498	478	111	2,301	2,297	27	26	14
Top and body repair.....	27	23	1,250	1,214	407	7,331	7,202	98	92	35
Automobile repair, n.e.c.....	23	15	1,413	1,351	522	10,543	10,574	128	125	21
Brake repair shops.....	1	1	(D)	(D)	(D)	(D)	(D)	(D)	(D)	(D)
Wheel, axle, spring repair shops.....	8	8	(D)	(D)	(D)	(D)	(D)	(D)	(D)	(D)
Other automobile repair shops, n.e.c.....	14	6	190	(D)	(D)	(D)	(D)	(D)	(D)	(D)
Automobile storage, parking.....	102	84	2,246	2,126	587	11,287	10,920	207	193	71
Parking structures, storage garages.....	16	16	727	727	208	4,207	4,162	82	80	15
Parking lots.....	86	68	1,519	1,399	339	7,080	6,758	125	113	56
Automobile, truck rentals (without drivers).....	20	12	(D)	(D)	(D)	(D)	(D)	(D)	(D)	(D)
Automobile services (except repair).....	13	9	(D)	(D)	(D)	(D)	(D)	(D)	(D)	(D)
Automobile laundries.....	7	5	(D)	(D)	(D)	(D)	(D)	(D)	(D)	(D)
Automobile services, n.e.c.....	6	4	(D)	(D)	(D)	(D)	(D)	(D)	(D)	(D)

Standard Notes: (D) Withheld to avoid disclosure. (NA) Not available. n.e.c. Not elsewhere classified. XXX Not applicable. (Z) Less than \$500. ... Represents zero.  
<sup>1</sup> Includes plant-owned outlets.

SELECTED SERVICES — AREA STATISTICS

Table 104. SELECTED SERVICES: 1954 — COUNTIES WITH 200 ESTABLISHMENTS OR MORE — Continued

Establishments, Receipts, Payroll, and Personnel, by Kind of Business

County and kind of business	Establishments		Receipts		Payroll, entire year (\$1,000)	Payroll, workweek ended nearest Nov. 15		Paid employees, workweek ended nearest Nov. 15		Proprietors (unincorporated businesses only) (Number)
	Total (Number)	With payroll (Number)	Total, all establishments (\$1,000)	Establishments with payroll (\$1,000)		Total (Dollars)	Full workweek (Dollars)	Total (Number)	Full workweek (Number)	
<b>DENVER COUNTY — Con.</b>										
<b>Miscellaneous Repair Services</b>										
Total	397	169	8,085	6,921	2,509	47,705	46,317	645	592	381
Watch, clock, jewelry repair	41	11	1,666	352	120	2,183	2,095	35	29	37
Upholstery, furniture repair	55	29	963	(D)	(D)	(D)	(D)	(D)	(D)	(D)
Electrical repair shops	115	51	2,251	1,875	643	13,233	12,651	178	161	107
Radio, television repair shops	81	33	1,491	1,245	457	9,660	9,282	121	111	76
Refrigerator service, repair shops	19	7	340	(D)	(D)	(D)	(D)	(D)	(D)	(D)
Other electrical repair shops, n.e.c.	15	11	420	(D)	(D)	(D)	(D)	(D)	(D)	(D)
Blacksmith shops	5	1	32	(D)	(D)	(D)	(D)	(D)	(D)	(D)
Miscellaneous repair shops	181	77	4,373	3,859	1,491	27,278	26,688	353	331	178
Armature rewinding, electric motor repair and rebuilding	20	16	(D)	(D)	(D)	(D)	(D)	(D)	(D)	(D)
Bicycle repair shops	3	1	(D)	(D)	(D)	(D)	(D)	(D)	(D)	(D)
Leather goods repair shops	1	1	(D)	(D)	(D)	(D)	(D)	(D)	(D)	(D)
Locksmith, gunsmith shops	10	6	164	148	62	1,220	1,183	18	16	8
Musical instrument repair	14	2	102	(D)	(D)	(D)	(D)	(D)	(D)	(D)
Repair shops, n.e.c.	133	51	2,662	2,232	966	17,057	16,786	213	206	138
Lawnmower, saw, knife, tool sharpening and repair shops	17	7	(D)	(D)	(D)	(D)	(D)	(D)	(D)	(D)
Typewriter repair shops	3	1	(D)	(D)	(D)	(D)	(D)	(D)	(D)	(D)
Welding repair shops	15	5	277	211	81	1,451	1,451	19	18	15
Other repair shops, n.e.c.	98	38	2,276	1,946	859	15,131	14,910	186	180	104
<b>Amusement, Recreation Services (inc. Motion Pictures)</b>										
Total	222	174	20,585	20,251	4,147	71,179	64,079	1,616	1,208	162
Motion picture theaters	39	39	5,835	5,835	1,112	20,233	17,905	582	421	8
Motion picture theaters (except drive-in)	38	38	(D)	(D)	(D)	(D)	(D)	(D)	(D)	(D)
Drive-in motion picture theaters	1	1	(D)	(D)	(D)	(D)	(D)	(D)	(D)	(D)
Motion picture production, distribution, services	24	22	(D)	(D)	(D)	(D)	(D)	(D)	(D)	(D)
Motion picture production	3	3	141	141	34	650	569	9	6	2
Motion picture production other than for television	3	3	141	141	34	650	569	9	6	2
Motion picture production for television	...	...	...	...	...	...	...	...	...	...
Motion picture distribution	18	18	(D)	(D)	(D)	(D)	(D)	(D)	(D)	(D)
Motion picture film exchanges other than for television	16	16	(D)	(D)	(D)	(D)	(D)	(D)	(D)	(D)
Motion picture film exchanges for television	...	...	...	...	...	...	...	...	...	...
Services allied to motion picture distribution	2	2	(D)	(D)	(D)	(D)	(D)	(D)	(D)	(D)
Services allied to motion picture production	3	1	(D)	(D)	(D)	(D)	(D)	(D)	(D)	(D)
Billiard and pool parlors, howling alleys	23	17	995	937	379	7,344	5,304	221	119	25
Billiard, pool parlors	10	6	115	(D)	(D)	(D)	(D)	(D)	(D)	(D)
Bowling alleys	13	11	880	(D)	(D)	(D)	(D)	(D)	(D)	(D)
Race track operation (including racing stables)	1	1	(D)	(D)	(D)	(D)	(D)	(D)	(D)	(D)
Automobile	1	1	(D)	(D)	(D)	(D)	(D)	(D)	(D)	(D)
Dog	...	...	...	...	...	...	...	...	...	...
Horse (including racing stables)	...	...	...	...	...	...	...	...	...	...
Sports promoters, commercial operators	13	11	723	(D)	201	2,768	2,205	54	35	12
Baseball, football, athletic fields, sports promoters	1	1	(D)	(D)	(D)	(D)	(D)	(D)	(D)	(D)
Baseball clubs	1	1	(D)	(D)	(D)	(D)	(D)	(D)	(D)	(D)
Football clubs	...	...	...	...	...	...	...	...	...	...
Other sports clubs, promoters	...	...	...	...	...	...	...	...	...	...
Bathing beaches	1	1	(D)	(D)	(D)	(D)	(D)	(D)	(D)	(D)
Golf courses	2	2	(D)	(D)	(D)	(D)	(D)	(D)	(D)	(D)
Riding academies	2	...	(D)	(D)	(D)	(D)	(D)	(D)	(D)	(D)
Skating rinks	2	2	(D)	(D)	(D)	(D)	(D)	(D)	(D)	(D)
Swimming pools	1	1	(D)	(D)	(D)	(D)	(D)	(D)	(D)	(D)
Commercial sports operators, n.e.c.	4	4	(D)	(D)	(D)	(D)	(D)	(D)	(D)	(D)
Boat, canoe rentals	...	...	...	...	...	...	...	...	...	...
Other commercial sports operators, n.e.c.	...	...	...	...	...	...	...	...	...	...
Theatrical presentations and services	14	6	(D)	(D)	(D)	(D)	(D)	(D)	(D)	(D)
Bands, orchestras, entertainers	46	44	517	(D)	310	5,926	4,823	147	87	33
Dance halls, studios, schools (exc. children's, professional)	12	10	561	(D)	174	2,968	2,360	112	60	15
Membership golf, country clubs	2	2	(D)	(D)	(D)	(D)	(D)	(D)	(D)	(D)
Amusement, recreation services, n.e.c.	48	22	2,020	1,808	592	8,253	8,118	135	102	47
Amusement parks, devices, shooting galleries	7	3	(D)	(D)	(D)	(D)	(D)	(D)	(D)	(D)
Carnivals, circuses	6	4	(D)	(D)	(D)	(D)	(D)	(D)	(D)	(D)
Coin-operated amusement device establishments	16	10	782	702	193	3,415	3,280	48	45	15
Other amusement, recreation services, n.e.c.	19	5	281	179	68	1,320	1,320	17	17	24
<b>Hotels, Motels, Tourist Courts, Camps</b>										
Total	284	188	16,455	15,671	4,840	96,286	88,493	2,450	2,039	307
Hotels	201	137	14,574	14,078	4,628	92,750	85,266	2,337	1,946	208
Year-round	(NA)	136	(NA)	(D)	(D)	(D)	(D)	(D)	(D)	(NA)
25 or more guest rooms	(NA)	116	(NA)	(D)	(D)	(D)	(D)	(D)	(D)	(NA)
Less than 25 guest rooms	(NA)	20	(NA)	194	45	508	482	23	19	(NA)
Seasonal	(NA)	1	(NA)	(D)	(D)	(D)	(D)	(D)	(D)	(NA)
Motels, tourist courts, camps	83	51	1,881	1,593	212	3,536	3,227	113	93	99
Motels, tourist courts, trailer parks	81	51	(D)	1,593	212	3,536	3,227	113	93	(D)
Motels, tourist courts	71	47	1,777	1,529	197	3,466	3,157	110	90	81
Trailer parks	10	4	(D)	64	15	70	70	3	3	(D)
Sporting, recreational camps	2	...	(D)	...	...	...	...	...	...	(D)

Standard Notes: (D) Withheld to avoid disclosure. (NA) Not available. n.e.c. Not elsewhere classified. XXX Not applicable. (Z) Less than \$500. ... Represents zero.



Table 104. SELECTED SERVICES: 1954 — COUNTIES WITH 200 ESTABLISHMENTS OR MORE — Continued

Establishments, Receipts, Payroll, and Personnel, by Kind of Business

County and kind of business	Establishments		Receipts		Payroll, entire year (\$1,000)	Payroll, workweek ended nearest Nov. 15		Paid employees, workweek ended nearest Nov. 15		Proprietors (unincorporated businesses only) (Number)
	Total (Number)	With payroll (Number)	Total, all establishments (\$1,000)	Establishments with payroll (\$1,000)		Total (Dollars)	Full workweek (Dollars)	Total (Number)	Full workweek (Number)	
<b>EL PASO COUNTY</b>										
Selected services, total.....	760	436	30,809	28,879	9,987	179,346	170,355	3,214	2,747	813
Personal services, total.....	218	138	5,029	4,721	2,115	39,209	37,094	868	754	241
Barber shops.....	51	35	698	608	320	6,210	6,063	132	126	55
Beauty shops.....	49	33	514	460	170	3,706	3,635	83	78	55
Funeral service, crematories.....	6	6	549	549	134	2,648	2,447	42	28	5
Photographic studios (including commercial photography).....	14	10	156	136	24	335	310	8	7	14
Shoe repair shops.....	17	5	156	120	27	614	550	14	10	18
Pressing, alteration, garment repair (except fur).....	23	5	198	(D)	(D)	(D)	(D)	(D)	(D)	(D)
Cleaning, dyeing plants (except rug cleaning) <sup>1</sup> .....	24	24	1,399	1,399	684	12,286	11,558	297	254	31
Power laundries, self-service laundries.....	13	9	1,054	1,030	592	10,322	9,463	222	183	11
Power laundries <sup>1</sup> .....	(NA)	8	(NA)	(D)	(D)	(D)	(D)	(D)	(D)	(NA)
Self-service laundries.....	(NA)	1	(NA)	(D)	(D)	(D)	(D)	(D)	(D)	(NA)
Other personal services.....	21	11	305	(D)	(D)	(D)	(D)	(D)	(D)	(D)
Business services (exc. accounting, auditing, bookkeeping), total.....	78	40	2,339	2,127	655	11,424	11,046	150	132	71
Automobile repair services, garages, total.....	92	58	2,040	1,870	522	10,659	10,501	175	166	104
Automobile repair.....	87	55	1,994	(D)	515	10,519	10,381	172	164	100
General automobile repair shops.....	61	37	1,409	1,279	337	6,800	6,726	114	110	67
Other automobile repair shops.....	26	18	585	(D)	178	3,719	3,653	58	54	33
Automobile parking, other services.....	5	3	46	40	7	140	120	3	2	4
Automobile storage, parking.....	1	1	(D)	(D)	(D)	(D)	(D)	(D)	(D)	(D)
Other automobile services.....	4	2	(D)	(D)	(D)	(D)	(D)	(D)	(D)	(D)
Miscellaneous repair services, total.....	87	25	994	664	182	3,869	3,758	53	46	105
Watch, clock, jewelry repair.....	19	1	137	(D)	(D)	(D)	(D)	(D)	(D)	(D)
Upholstery, furniture repair.....	13	5	99	65	11	117	105	3	2	14
Radio, television repair shops.....	9	1	81	(D)	(D)	(D)	(D)	(D)	(D)	(D)
Other repair services.....	46	18	677	(D)	(D)	(D)	(D)	(D)	(D)	(D)
Amusement, recreation services (inc. motion pictures), total.....	76	58	13,056	12,946	4,545	73,277	70,881	925	774	55
Motion picture theaters.....	10	10	1,768	1,768	228	3,937	3,265	110	90	...
Motion picture production, distribution, services.....	2	2	(D)	(D)	(D)	(D)	(D)	(D)	(D)	(D)
Billiard and pool parlors, bowling alleys.....	8	4	172	144	50	1,089	737	63	19	9
Other amusement, recreation services.....	56	42	(D)	(D)	(D)	(D)	(D)	(D)	(D)	(D)
Hotels, motels, tourist courts, camps, total.....	209	117	7,351	6,551	1,968	40,908	37,075	1,043	875	237
Hotels.....	24	22	4,510	(D)	1,669	37,380	33,640	957	807	18
Motels, tourist courts, trailer parks, camps.....	185	95	2,841	(D)	299	3,528	3,235	86	68	219
<b>JEFFERSON COUNTY</b>										
Selected services, total.....	308	150	7,469	6,735	1,563	29,221	26,470	616	506	327
Personal services, total.....	83	51	1,042	926	321	6,148	5,860	125	111	85
Barber shops.....	25	15	226	190	84	1,626	1,508	22	19	21
Beauty shops.....	13	5	87	(D)	(D)	(D)	(D)	(D)	(D)	(D)
Funeral service, crematories.....	2	2	(D)	(D)	(D)	(D)	(D)	(D)	(D)	(D)
Photographic studios (including commercial photography).....	4	2	31	(D)	(D)	(D)	(D)	(D)	(D)	(D)
Shoe repair shops.....	7	3	55	37	8	194	184	5	4	8
Pressing, alteration, garment repair (except fur).....	8	4	53	(D)	(D)	(D)	(D)	(D)	(D)	(D)
Cleaning, dyeing plants (except rug cleaning) <sup>1</sup> .....	9	9	323	323	122	2,126	2,114	46	44	13
Power laundries, self-service laundries.....	12	8	117	95	26	595	542	20	16	14
Power laundries <sup>1</sup> .....	(NA)	4	(NA)	(D)	(D)	(D)	(D)	(D)	(D)	(NA)
Self-service laundries.....	(NA)	4	(NA)	(D)	(D)	(D)	(D)	(D)	(D)	(NA)
Other personal services.....	3	3	(D)	38	21	337	337	6	6	4
Business services (exc. accounting, auditing, bookkeeping), total.....	25	11	226	178	67	1,349	1,233	32	23	20
Automobile repair services, garages, total.....	38	22	522	468	94	2,085	2,007	37	33	43
Automobile repair.....	33	21	479	(D)	(D)	(D)	(D)	(D)	(D)	(D)
General automobile repair shops.....	21	15	281	267	50	1,217	1,170	21	18	21
Other automobile repair shops.....	12	6	198	(D)	(D)	(D)	(D)	(D)	(D)	(D)
Automobile parking, other services.....	5	1	43	(D)	(D)	(D)	(D)	(D)	(D)	(D)
Automobile storage, parking.....	...	...	...	...	...	...	...	...	...	...
Other automobile services.....	5	1	43	(D)	(D)	(D)	(D)	(D)	(D)	(D)
Miscellaneous repair services, total.....	47	7	262	126	34	1,280	1,257	18	17	47
Watch, clock, jewelry repair.....	6	...	(D)	...	...	...	...	...	...	(D)
Upholstery, furniture repair.....	6	...	38	...	...	...	...	...	...	6
Radio, television repair shops.....	10	2	(D)	(D)	(D)	(D)	(D)	(D)	(D)	(D)
Other repair services.....	25	5	152	(D)	(D)	(D)	(D)	(D)	(D)	(D)
Amusement, recreation services (inc. motion pictures), total.....	33	25	4,072	4,028	867	15,151	13,152	297	233	20
Motion picture theaters.....	5	5	(D)	(D)	(D)	(D)	(D)	(D)	(D)	...
Motion picture production, distribution, services.....	2	...	(D)	...	...	...	...	...	...	(D)
Billiard and pool parlors, bowling alleys.....	2	2	(D)	(D)	(D)	(D)	(D)	(D)	(D)	(D)
Other amusement, recreation services.....	24	18	3,367	3,347	745	12,687	11,255	209	185	(D)
Hotels, motels, tourist courts, camps, total.....	82	34	1,345	1,009	180	3,208	2,961	107	89	112
Hotels.....	4	4	(D)	(D)	(D)	(D)	(D)	(D)	(D)	(D)
Motels, tourist courts, trailer parks, camps.....	78	30	(D)	(D)	(D)	(D)	(D)	(D)	(D)	(D)

Standard Notes: (D) Withheld to avoid disclosure. (NA) Not available. n.e.c. Not elsewhere classified. XXX Not applicable. (Z) Less than \$500. ... Represents zero.

<sup>1</sup> Includes plant-owned outlets.

SELECTED SERVICES — AREA STATISTICS

Table 104. SELECTED SERVICES: 1954 — COUNTIES WITH 200 ESTABLISHMENTS OR MORE — Continued

Establishments, Receipts, Payroll, and Personnel, by Kind of Business

County and kind of business	Establishments		Receipts		Payroll, entire year (\$1,000)	Payroll, workweek ended nearest Nov. 15		Paid employees, workweek ended nearest Nov. 15		Proprietors (unincorporated businesses only) (Number)
	Total	With payroll	Total, all establishments	Establishments with payroll		Total	Full workweek	Total	Full workweek	
	(Number)	(Number)	(\$1,000)	(\$1,000)	(Dollars)	(Dollars)	(Number)	(Number)		
LARIMER COUNTY										
Selected services, total .....	363	195	5,708	5,018	1,297	18,136	16,471	465	372	390
Personal services, total .....	105	63	1,593	1,377	492	8,919	8,527	223	197	118
Barber shops .....	22	16	178	160	75	1,728	1,728	24	24	17
Beauty shops .....	20	12	179	151	57	962	885	26	20	24
Funeral service, crematories .....	6	4	206	(D)	19	335	297	8	5	9
Photographic studios (including commercial photography) .....	17	5	218	146	21	422	418	13	12	22
Shoe repair shops .....	8	2	(D)	(D)	(D)	(D)	(D)	(D)	(D)	(D)
Pressing, alteration, garment repair (except fur) .....	5	1	41	(D)	(D)	(D)	(D)	(D)	(D)	(D)
Cleaning, dyeing plants (except rug cleaning) <sup>1</sup> .....	13	13	360	360	150	2,901	2,652	72	58	15
Power laundries, self-service laundries .....	13	9	343	311	141	2,199	2,175	72	70	18
Power laundries <sup>1</sup> .....	(NA)	5	(NA)	273	135	2,089	2,079	67	66	(NA)
Self-service laundries .....	(NA)	4	(NA)	38	6	110	96	5	4	(NA)
Other personal services .....	1	1	(D)	(D)	(D)	(D)	(D)	(D)	(D)	(D)
Business services (exc. accounting, auditing, bookkeeping), total .....	22	14	268	236	46	963	759	30	17	15
Automobile repair services, garages, total .....	29	15	445	341	61	1,098	1,078	19	18	39
Automobile repair .....	29	15	445	341	61	1,098	1,078	19	18	39
General automobile repair shops .....	19	9	240	162	77	747	727	13	12	24
Other automobile repair shops .....	10	6	205	179	24	351	351	6	6	15
Automobile parking, other services .....	...	...	...	...	...	...	...	...	...	...
Automobile storage, parking .....	...	...	...	...	...	...	...	...	...	...
Other automobile services .....	...	...	...	...	...	...	...	...	...	...
Miscellaneous repair services, total .....	47	11	390	268	91	1,539	1,417	28	26	46
Watch, clock, jewelry repair .....	4	...	8	...	...	...	...	...	...	4
Upholstery, furniture repair .....	6	...	16	...	...	...	...	...	...	6
Radio, television repair shops .....	13	3	83	43	10	65	65	1	1	11
Other repair services .....	24	8	283	225	81	1,474	1,352	27	25	25
Amusement, recreation services (inc. motion pictures), total .....	36	24	698	638	106	2,455	2,148	65	43	32
Motion picture theaters .....	8	8	406	406	67	1,580	1,423	48	30	6
Motion picture production, distribution, services .....	1	1	(D)	(D)	(D)	(D)	(D)	(D)	(D)	(D)
Billiard and pool parlors, howling alleys .....	2	...	(D)	(D)	(D)	(D)	(D)	(D)	(D)	(D)
Other amusement, recreation services .....	25	15	243	(D)	(D)	(D)	(D)	(D)	(D)	(D)
Hotels, motels, tourist courts, camps, total .....	124	68	2,514	2,158	501	3,162	2,542	100	71	140
Hotels .....	25	21	1,339	1,275	341	1,453	864	53	28	28
Motels, tourist courts, trailer parks, camps .....	99	47	1,175	883	160	1,709	1,678	47	43	112
MESA COUNTY										
Selected services, total .....	235	115	4,881	4,149	1,099	24,944	23,899	535	486	265
Personal services, total .....	78	44	1,346	1,220	453	9,337	8,722	210	186	91
Barber shops .....	25	11	206	146	76	1,544	1,563	24	22	26
Beauty shops .....	20	10	114	78	29	485	411	13	10	20
Funeral service, crematories .....	3	3	(D)	(D)	(D)	(D)	(D)	(D)	(D)	(D)
Photographic studios (including commercial photography) .....	3	3	128	128	12	243	158	8	6	5
Shoe repair shops .....	8	4	45	37	8	201	180	6	4	9
Pressing, alteration, garment repair (except fur) .....	1	1	(D)	(D)	(D)	(D)	(D)	(D)	(D)	(D)
Cleaning, dyeing plants (except rug cleaning) <sup>1</sup> .....	7	7	206	206	80	1,720	1,523	47	39	9
Power laundries, self-service laundries .....	9	5	430	422	194	3,957	3,827	100	94	12
Power laundries <sup>1</sup> .....	(NA)	4	(NA)	(D)	(D)	(D)	(D)	(D)	(D)	(NA)
Self-service laundries .....	(NA)	1	(NA)	(D)	(D)	(D)	(D)	(D)	(D)	(NA)
Other personal services .....	2	...	(D)	(D)	(D)	(D)	(D)	(D)	(D)	(D)
Business services (exc. accounting, auditing, bookkeeping), total .....	26	14	580	506	138	2,834	2,620	58	46	29
Automobile repair services, garages, total .....	43	17	606	394	83	1,900	1,875	31	30	50
Automobile repair .....	43	17	606	394	83	1,900	1,875	31	30	50
General automobile repair shops .....	36	12	507	(D)	67	1,495	1,405	22	22	42
Other automobile repair shops .....	7	5	99	(D)	16	405	380	9	8	8
Automobile parking, other services .....	...	...	...	...	...	...	...	...	...	...
Automobile storage, parking .....	...	...	...	...	...	...	...	...	...	...
Other automobile services .....	...	...	...	...	...	...	...	...	...	...
Miscellaneous repair services, total .....	32	10	401	(D)	59	1,136	1,110	18	17	30
Watch, clock, jewelry repair .....	7	1	31	(D)	(D)	(D)	(D)	(D)	(D)	(D)
Upholstery, furniture repair .....	2	...	(D)	...	...	...	...	...	...	(D)
Radio, television repair shops .....	3	3	42	42	5	233	253	4	4	1
Other repair services .....	20	6	(D)	(D)	(D)	(D)	(D)	(D)	(D)	(D)
Amusement, recreation services (inc. motion pictures), total .....	16	14	817	(D)	124	2,293	2,143	77	69	12
Motion picture theaters .....	6	6	629	629	83	1,503	1,447	49	45	5
Motion picture production, distribution, services .....	...	...	...	...	...	...	...	...	...	...
Billiard and pool parlors, howling alleys .....	2	2	(D)	(D)	(D)	(D)	(D)	(D)	(D)	(D)
Other amusement, recreation services .....	8	6	(D)	(D)	(D)	(D)	(D)	(D)	(D)	(D)
Hotels, motels, tourist courts, camps, total .....	40	16	1,131	949	242	7,444	7,429	137	136	53
Hotels .....	12	8	707	761	219	7,062	7,062	124	124	13
Motels, tourist courts, trailer parks, camps .....	28	8	334	188	23	382	367	13	12	40

Standard Notes: (D) Withheld to avoid disclosure. (NA) Not available. n.e.c. Not elsewhere classified. XXX Not applicable. (Z) Less than \$500. ... Represents zero.  
<sup>1</sup> Includes plant-owned outlets.

Table 104. SELECTED SERVICES: 1954 — COUNTIES WITH 200 ESTABLISHMENTS OR MORE — Continued

Establishments, Receipts, Payroll, and Personnel, by Kind of Business

County and kind of business	Establishments		Receipts		Payroll, entire year (\$1,000)	Payroll, workweek ended nearest Nov. 15		Paid employees, workweek ended nearest Nov. 15		Proprietors (unincorporated businesses only) (Number)
	Total (Number)	With payroll (Number)	Total, all establishments (\$1,000)	Establishments with payroll (\$1,000)		Total (Dollars)	Full workweek (Dollars)	Total (Number)	Full workweek (Number)	
PUEBLO COUNTY (See Pueblo Standard Metropolitan Area, Table 103.)										
WELD COUNTY										
Selected services, total .....	320	144	4,812	3,738	989	18,903	17,381	477	376	350
Personal services, total .....	98	56	1,447	1,213	440	8,475	8,035	195	164	110
Barber shops .....	27	15	218	144	58	1,107	1,065	17	15	28
Beauty shops .....	24	8	157	109	40	1,016	979	18	15	26
Funeral service, crematories .....	5	3	98	(D)	32	617	617	10	10	7
Photographic studios (including commercial photography) .....	6	2	137	(D)	(D)	(D)	(D)	(D)	(D)	(D)
Shoe repair shops .....	7	1	48	(D)	(D)	(D)	(D)	(D)	(D)	(D)
Pressing, alteration, garment repair (except fur) .....	2	2	(D)	(D)	(D)	(D)	(D)	(D)	(D)	(D)
Cleaning, dyeing plants (except rug cleaning) <sup>1</sup> .....	13	13	300	300	127	2,313	2,097	50	39	13
Power laundries, self-service laundries .....	5	5	238	238	117	2,259	2,229	65	63	6
Power laundries <sup>1</sup> .....	3	3	(D)	(D)	(D)	(D)	(D)	(D)	(D)	(D)
Self-service laundries .....	2	2	(D)	(D)	(D)	(D)	(D)	(D)	(D)	(D)
Other personal services .....	9	7	(D)	(D)	(D)	(D)	(D)	(D)	(D)	(D)
Business services (exc. accounting, auditing, bookkeeping), total .....	28	10	380	232	55	1,578	1,113	31	20	25
Automobile repair services, garages, total .....	69	25	897	569	113	1,935	1,862	37	35	75
Automobile repair .....	67	25	(D)	569	113	1,935	1,862	37	35	(D)
General automobile repair shops .....	50	18	611	425	68	1,372	1,317	25	23	54
Other automobile repair shops .....	17	7	(D)	144	45	567	545	12	12	(D)
Automobile parking, other services .....	2	...	(D)	...	...	...	...	...	...	(D)
Automobile storage, parking .....	...	...	(D)	...	...	...	...	...	...	(D)
Other automobile services .....	2	...	(D)	...	...	...	...	...	...	(D)
Miscellaneous repair services, total .....	53	21	658	414	100	1,859	1,697	38	29	64
Watch, clock, jewelry repair .....	...	...	...	...	...	...	...	...	...	...
Upholstery, furniture repair .....	4	2	36	(D)	(D)	(D)	(D)	(D)	(D)	(D)
Radio, television repair shops .....	3	1	65	(D)	(D)	(D)	(D)	(D)	(D)	(D)
Other repair services .....	46	18	557	343	85	1,554	1,544	32	26	49
Amusement, recreation services (inc. motion pictures), total .....	40	24	955	799	217	3,579	3,307	119	81	33
Motion picture theaters .....	11	9	403	(D)	(D)	(D)	(D)	(D)	(D)	(D)
Motion picture production, distribution, services .....	...	...	...	...	...	...	...	...	...	...
Billiard and pool parlors, bowling alleys .....	12	2	175	(D)	(D)	(D)	(D)	(D)	(D)	(D)
Other amusement, recreation services .....	17	13	377	367	117	1,928	1,870	49	40	14
Hotels, motels, tourist courts, camps, total .....	32	8	475	311	64	1,477	1,367	57	47	43
Hotels .....	4	4	(D)	(D)	(D)	(D)	(D)	(D)	(D)	(D)
Motels, tourist courts, trailer parks, camps .....	28	4	(D)	(D)	(D)	(D)	(D)	(D)	(D)	(D)

Standard Notes: (D) Withheld to avoid disclosure. (NA) Not available. n.e.c. Not elsewhere classified. XXX Not applicable. (Z) Less than \$500. ... Represents zero.

<sup>1</sup> Includes plant-owned outlets.

SELECTED SERVICES — AREA STATISTICS

Table 105. SELECTED SERVICES: 1954 — CITIES WITH 200 ESTABLISHMENTS OR MORE

Establishments, Receipts, Payroll, and Personnel, by Kind of Business

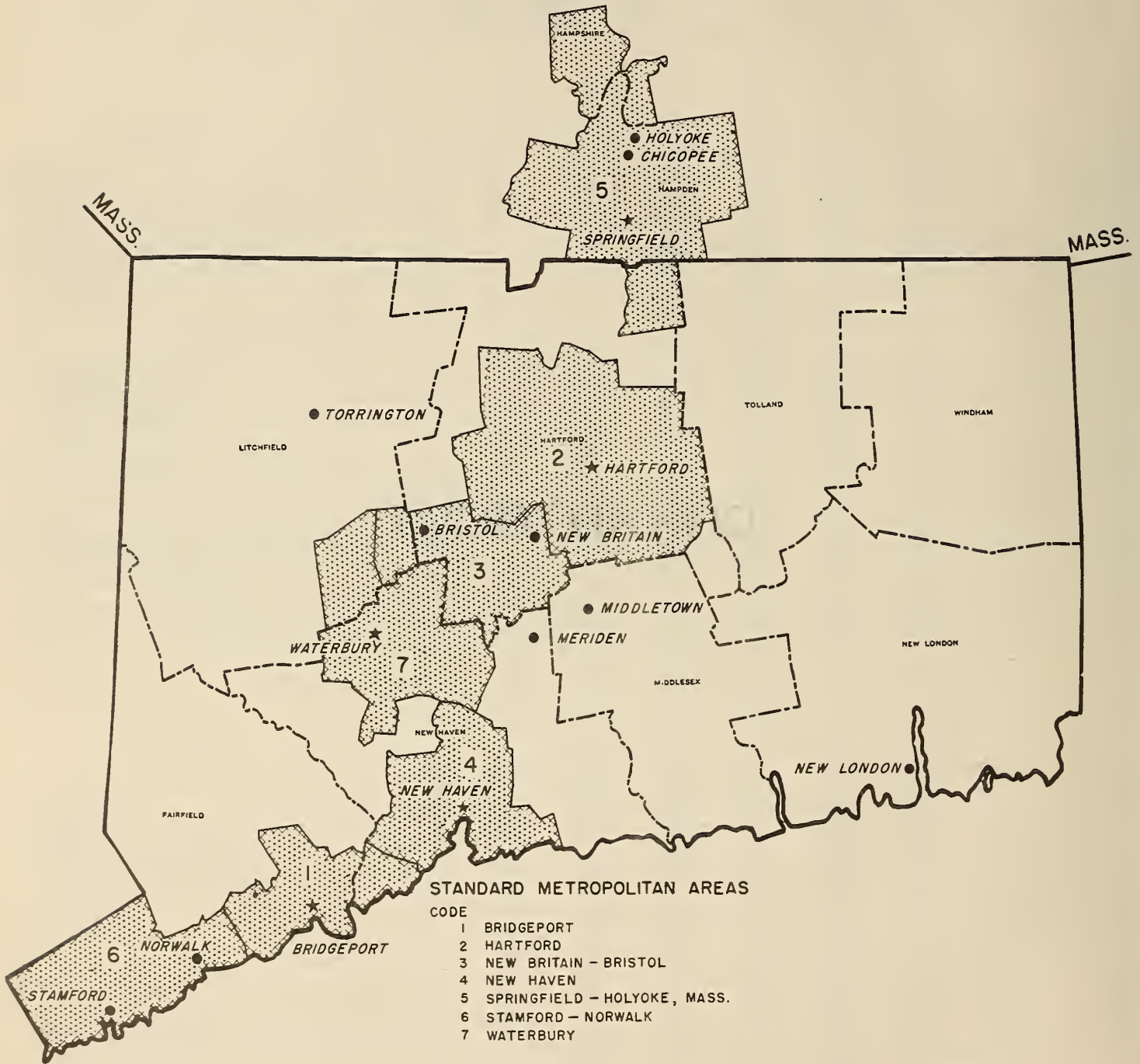
City and kind of business	Establishments		Receipts		Payroll, entire year (\$1,000)	Payroll, workweek ended nearest Nov. 15		Paid employees, workweek ended nearest Nov. 15		Proprietors (unincorporated businesses only) (Number)
	Total (Number)	With payroll (Number)	Total, all establishments (\$1,000)	Establishments with payroll (\$1,000)		Total (Dollars)	Full workweek (Dollars)	Total (Number)	Full workweek (Number)	
COLORADO SPRINGS										
Selected services, total .....	548	328	23,170	21,825	7,854	142,090	135,221	2,312	1,951	599
Personal services, total .....	170	116	4,256	4,056	1,719	31,695	29,609	695	586	192
Barber shops.....	34	24	419	353	166	3,185	3,000	52	46	38
Beauty shops.....	43	31	475	(D)	(D)	(D)	(D)	(D)	(D)	(D)
Funeral service, crematories.....	6	6	549	549	134	2,642	2,447	42	28	5
Photographic studios (including commercial photography).....	10	10	136	136	24	335	310	8	7	10
Shoe repair shops.....	14	4	128	(D)	(D)	(D)	(D)	(D)	(D)	(D)
Pressing, alteration, garment repair (except fur).....	17	3	82	(D)	(D)	(D)	(D)	(D)	(D)	(D)
Cleaning, dyeing plants (except rug cleaning) <sup>1</sup> .....	21	21	1,281	1,231	621	10,955	10,257	275	233	29
Power laundries, self-service laundries.....	11	7	(D)	(D)	(D)	(D)	(D)	(D)	(D)	(D)
Power laundries <sup>1</sup> .....	(NA)	6	(NA)	(D)	(D)	(D)	(D)	(D)	(D)	(NA)
Self-service laundries.....	(NA)	1	(NA)	(D)	(D)	(D)	(D)	(D)	(D)	(NA)
Other personal services.....	14	10	(D)	(D)	(D)	(D)	(D)	(D)	(D)	(D)
Business services (exc. accounting, auditing, bookkeeping), total.....	70	40	2,317	2,127	655	11,424	11,046	150	132	63
Automobile repair services, garages, total.....	75	49	1,058	(D)	(D)	(D)	(D)	(D)	(D)	(D)
Automobile repair.....	70	46	1,412	(D)	347	7,570	7,261	119	112	85
General automobile repair shops.....	45	29	(D)	(D)	(D)	(D)	(D)	(D)	(D)	(D)
Other automobile repair shops.....	25	17	(D)	(D)	(D)	(D)	(D)	(D)	(D)	(D)
Automobile parking, other services.....	5	3	46	(D)	7	140	120	3	2	4
Automobile storage, parking.....	1	1	(D)	(D)	(D)	(D)	(D)	(D)	(D)	(D)
Other automobile services.....	4	2	(D)	(D)	(D)	(D)	(D)	(D)	(D)	(D)
Miscellaneous repair services, total.....	71	23	823	(D)	(D)	(D)	(D)	(D)	(D)	(D)
Watch, clock, jewelry repair.....	18	•••	(D)	•••	•••	•••	•••	•••	•••	(D)
Upholstery, furniture repair.....	11	5	(D)	65	11	117	105	3	2	(D)
Radio, television repair shops.....	3	1	39	(D)	(D)	(D)	(D)	(D)	(D)	(D)
Other repair services.....	39	17	619	(D)	(D)	(D)	(D)	(D)	(D)	(D)
Amusement, recreation services (inc. motion pictures), total.....	47	39	11,103	11,037	4,173	69,451	67,435	916	704	36
Motion picture theaters.....	8	8	(D)	(D)	(D)	(D)	(D)	(D)	(D)	•••
Motion picture production, distribution, services.....	2	2	(D)	(D)	(D)	(D)	(D)	(D)	(D)	(D)
Billiard and pool parlors, bowling alleys.....	5	3	98	(D)	(D)	(D)	(D)	(D)	(D)	(D)
Other amusement, recreation services.....	32	26	1,295	1,235	495	9,342	8,973	123	109	31
Hotels, motels, tourist courts, camps, total.....	115	61	3,213	2,705	794	18,757	16,566	482	375	132
Hotels.....	15	15	1,790	1,790	650	17,550	15,507	452	351	11
Motels, tourist courts, trailer parks, camps.....	100	46	1,423	915	144	1,207	1,061	30	24	121
DENVER CITY (See Denver County, Table 104)										
PUEBLO CITY										
Selected services, total .....	385	209	8,350	7,408	2,350	43,265	40,573	1,030	878	416
Personal services, total .....	144	78	(D)	(D)	(D)	(D)	(D)	(D)	(D)	(D)
Barber shops.....	49	23	301	193	84	1,492	1,341	33	28	53
Beauty shops.....	28	16	275	243	86	1,622	1,542	35	29	25
Funeral service, crematories.....	6	5	315	315	57	1,219	1,219	19	18	4
Photographic studios (including commercial photography).....	7	3	84	66	12	250	244	4	4	7
Shoe repair shops.....	9	3	142	96	20	330	330	7	7	14
Pressing, alteration, garment repair (except fur).....	13	3	123	75	21	288	286	7	7	15
Cleaning, dyeing plants (except rug cleaning) <sup>1</sup> .....	17	15	609	(D)	299	5,620	5,472	124	115	16
Power laundries, self-service laundries.....	7	5	(D)	(D)	(D)	(D)	(D)	(D)	(D)	(D)
Power laundries <sup>1</sup> .....	(NA)	2	(NA)	(D)	(D)	(D)	(D)	(D)	(D)	(NA)
Self-service laundries.....	(NA)	3	(NA)	56	13	220	152	11	5	(NA)
Other personal services.....	9	5	(D)	(D)	(D)	(D)	(D)	(D)	(D)	(D)
Business services (exc. accounting, auditing, bookkeeping), total.....	45	25	957	935	284	6,245	5,722	134	97	41
Automobile repair services, garages, total.....	47	31	(D)	(D)	(D)	(D)	(D)	(D)	(D)	(D)
Automobile repair.....	41	27	863	(D)	(D)	(D)	(D)	(D)	(D)	(D)
General automobile repair shops.....	24	12	(D)	(D)	(D)	(D)	(D)	(D)	(D)	(D)
Other automobile repair shops.....	17	15	(D)	(D)	(D)	(D)	(D)	(D)	(D)	(D)
Automobile parking, other services.....	6	4	96	(D)	21	540	380	12	8	4
Automobile storage, parking.....	4	2	(D)	(D)	(D)	(D)	(D)	(D)	(D)	(D)
Other automobile services.....	2	2	(D)	(D)	(D)	(D)	(D)	(D)	(D)	(D)
Miscellaneous repair services, total.....	55	23	865	695	209	4,375	3,904	80	62	64
Watch, clock, jewelry repair.....	3	1	57	(D)	(D)	(D)	(D)	(D)	(D)	(D)
Upholstery, furniture repair.....	7	3	106	98	27	494	447	13	10	9
Radio, television repair shops.....	11	7	152	130	44	963	833	15	14	11
Other repair services.....	34	12	550	(D)	(D)	(D)	(D)	(D)	(D)	(D)
Amusement, recreation services (inc. motion pictures), total.....	30	20	1,500	1,462	346	3,633	3,472	115	102	28
Motion picture theaters.....	8	8	(D)	(D)	(D)	(D)	(D)	(D)	(D)	(D)
Motion picture production, distribution, services.....	•••	•••	•••	•••	•••	•••	•••	•••	•••	•••
Billiard and pool parlors, howling alleys.....	3	1	57	(D)	(D)	(D)	(D)	(D)	(D)	(D)
Other amusement, recreation services.....	19	11	(D)	669	163	830	790	28	25	20
Hotels, motels, tourist courts, camps, total.....	64	32	1,371	1,195	274	5,356	4,922	184	158	76
Hotels.....	29	19	1,035	997	242	4,710	4,448	162	143	27
Motels, tourist courts, trailer parks, camps.....	35	13	336	198	32	646	474	22	15	49

Standard Notes: (D) Withheld to avoid disclosure. (NA) Not available. n.e.c. Not elsewhere classified. XXX Not applicable. (Z) Less than \$500. ... Represents zero.  
<sup>1</sup> Includes plant-owned outlets.

A very faint, light-colored map of the state of Connecticut is visible in the background. The map shows the state's outline, major cities, and some geographical features like rivers and the coastline. The word "CONNECTICUT" is printed in a bold, black, serif font, centered over the map.

**CONNECTICUT**

# CONNECTICUT (8 COUNTIES)



**STANDARD METROPOLITAN AREAS**

CODE	NAME
1	BRIDGEPORT
2	HARTFORD
3	NEW BRITAIN - BRISTOL
4	NEW HAVEN
5	SPRINGFIELD - HOLYOKE, MASS.
6	STAMFORD - NORWALK
7	WATERBURY

**LEGEND**

- PLACES OF 25,000 TO 100,000
- ★ PLACES OF 100,000 AND OVER
- ▨ STANDARD METROPOLITAN AREAS

# CONTENTS

<u>Table</u>	<u>Page</u>
101. Selected Services: 1954 - The State.....	7-4
101A. Selected Services: 1948 - The State.....	7-6
102. Selected Services: 1954 - Counties; Cities of 2,500 Inhabitants or More.....	7-7
103. Selected Services: 1954 - Standard Metropolitan Areas.....	7-8
104. Selected Services: 1954 - Counties With 200 Establishments or More.....	7-16
105. Selected Services: 1954 - Cities With 200 Establishments or More.....	7-24

## SELECTED SERVICES—AREA STATISTICS

Table 101. SELECTED SERVICES: 1954 — THE STATE

Establishments, Receipts, Payroll, and Personnel, by Kind of Business

Kind of business	Establishments		Receipts		Payroll, entire year (\$1,000)	Payroll, workweek ended nearest Nov. 15		Paid employees, workweek ended nearest Nov. 15		Proprietors (unincorporated businesses only) (Number)
	Total (Number)	With payroll (Number)	Total, all establishments (\$1,000)	Establishments with payroll (\$1,000)		Total (Dollars)	Full workweek (Dollars)	Total (Number)	Full workweek (Number)	
Selected services, total.....	10,505	5,513	258,623	233,773	78,354	1,541,761	1,428,079	29,067	23,308	9,846
Personal Services										
Total.....	5,160	2,634	86,242	75,078	29,625	578,145	543,285	11,681	10,106	4,931
Barber, beauty shops.....	2,407	1,239	18,548	14,392	5,681	115,724	106,473	2,424	2,023	2,322
Barber shops.....	1,475	661	8,426	5,570	2,142	46,004	42,336	918	763	1,447
Beauty shops.....	920	566	9,922	8,622	3,458	67,850	62,396	1,465	1,225	863
Barber and beauty shops combined.....	12	12	200	200	81	1,870	1,741	41	35	12
Funeral service, crematories.....	233	205	10,961	10,471	2,178	39,718	37,346	569	463	169
Photographic studios (including commercial photography).....	241	107	3,941	3,239	985	19,704	18,118	365	292	219
Shoe repair shops, shoeshine parlors, hat cleaning shops.....	554	106	3,828	1,840	546	10,579	9,930	210	180	570
Shoe repair shops.....	519	91	3,523	1,617	484	9,480	9,078	183	161	534
Shoeshine parlors.....	16	6	77	55	20	342	333	9	8	16
Hat cleaning shops.....	19	9	228	168	42	757	519	18	11	20
Cleaning, pressing, dyeing, garment repair.....	1,227	659	23,772	20,898	8,738	175,030	165,087	3,490	3,035	1,218
Pressing, alteration, garment repair (except fur).....	837	307	7,608	(D)	1,234	22,709	20,026	582	445	842
Cleaning, pressing shops, and independent plant outlets.....	648	286	6,932	4,856	1,158	21,329	18,699	549	416	641
Garment repair, alteration (except fur).....	149	21	676	(D)	76	1,380	1,327	33	29	201
Fur repair, storage.....	29	27	763	(O)	173	3,924	3,471	77	56	25
Cleaning, dyeing plants.....	361	325	15,401	15,071	7,331	148,397	141,590	2,831	2,534	351
Cleaning, dyeing plants (except rug cleaning) <sup>1</sup> .....	335	303	14,604	14,326	7,092	143,526	136,950	2,753	2,464	324
Rug cleaning, repairing plants.....	26	22	797	745	239	4,871	4,640	78	70	27
Laundries, laundry services.....	394	288	24,490	23,742	11,360	214,564	203,862	4,567	4,073	334
Power laundries, self-service laundries.....	293	227	16,822	16,396	8,905	170,456	162,781	3,748	3,382	244
Power laundries <sup>1</sup> .....	(NA)	192	(NA)	15,788	8,795	168,209	161,036	3,676	3,339	(NA)
Self-service laundries.....	(NA)	35	(NA)	608	110	2,247	1,745	72	43	(NA)
Industrial laundries.....	7	5	1,343	(O)	561	10,689	10,108	191	163	7
Linen supply.....	25	21	5,098	5,030	1,620	28,583	26,389	519	432	10
Diaper service.....	8	8	541	541	160	2,969	2,895	54	50	4
Laundries (except power).....	61	27	686	(D)	114	1,867	1,689	55	46	69
Miscellaneous personal services.....	104	30	702	496	137	2,826	2,469	56	40	99
Costume, dress suit rental.....	5	3	56	(O)	10	207	182	4	3	6
Turkish bath, massage parlors.....	28	4	110	28	5	118	95	4	2	27
Rug, furniture cleaning on location.....	7	3	34	(O)	(D)	(D)	(D)	(O)	(D)	(O)
Coin-operated service machine establishments.....	8	4	138	126	32	598	580	10	9	7
Miscellaneous personal services, n.e.c.....	56	16	364	268	(D)	(D)	(D)	(D)	(D)	(D)
Business Services (exc. Accounting, Auditing, Bookkeeping)										
Total.....	1,339	619	48,477	44,089	16,839	392,655	370,310	4,750	3,768	1,230
Advertising.....	96	56	13,274	12,704	2,538	51,252	48,930	560	458	66
Advertising agencies.....	66	42	10,085	9,683	1,461	31,785	31,308	305	287	45
Outdoor advertising services.....	9	7	2,181	(O)	813	14,049	13,124	148	130	3
Miscellaneous advertising.....	21	7	1,008	(D)	264	5,418	4,498	107	41	18
Consumer, mercantile credit; adjustment, collection agencies.....	66	48	3,098	3,008	1,349	28,390	26,170	483	381	53
Private employment agencies.....	6	4	621	(D)	(D)	(D)	(D)	(D)	(D)	(D)
News syndicates.....	8	2	72	(O)	(D)	(D)	(D)	(O)	(D)	(O)
Duplicating, addressing, mailing, stenographic services.....	92	42	3,867	3,681	617	12,323	11,379	250	203	93
Blueprinting, photocopying services.....	10	10	897	897	334	6,952	6,747	86	80	5
Services to dwellings, other buildings.....	260	138	3,586	3,106	1,520	33,631	30,695	641	524	251
Disinfecting, exterminating services.....	32	26	740	704	292	6,150	5,942	88	80	20
Window cleaning.....	160	80	2,259	1,913	994	21,454	20,725	396	355	162
Miscellaneous services to dwellings, other buildings.....	58	32	587	489	234	5,987	4,028	157	89	69
Business services, n.e.c.....	767	299	23,062	20,126	10,240	255,373	242,916	2,579	2,053	723
Auctioneers' establishments (service only).....	9	5	234	216	20	337	282	13	5	9
Coin-operated machine rental, repair services.....	11	7	160	54	13	218	218	4	4	16
Detective agencies.....	17	7	1,247	1,207	902	17,928	17,323	391	356	12
Interior decorating service.....	34	13	766	558	103	2,473	2,233	35	30	37
Photofinishing laboratories.....	34	30	1,430	1,410	336	6,638	6,139	128	102	25
Sign painting shops.....	76	28	853	635	209	4,208	3,920	63	51	78
Telephone answering service.....	42	32	468	420	176	3,527	3,005	99	71	40
Window display service.....	24	6	263	183	81	1,571	1,483	26	22	24
Other business services, n.e.c.....	517	175	17,641	15,443	8,400	218,473	208,313	1,820	1,412	482
Automobile Repair Services, Garages										
Total.....	1,121	715	32,867	30,161	6,887	135,124	125,542	2,245	1,831	1,146
Automobile repair.....	882	572	24,472	22,236	5,596	110,742	105,660	1,654	1,467	916
General automobile repair shops.....	535	327	13,411	11,903	2,380	47,760	44,669	782	667	570
Battery, ignition repair and service.....	25	17	977	913	223	4,275	4,182	61	56	20
Glass replacement, repair.....	6	6	137	137	31	588	528	8	7	6
Paint shops.....	29	23	530	494	147	2,952	2,928	47	45	28
Radiator repair shops.....	27	9	337	249	76	1,582	1,503	24	21	27
Tire repair shops.....	26	14	1,206	1,084	223	4,174	3,866	77	64	31
Top and body repair.....	202	156	6,044	5,764	1,925	37,206	35,933	510	470	209
Automobile repair, n.e.c.....	32	20	1,830	1,692	591	12,205	12,045	145	137	25
Brake repair shops.....	9	5	268	218	73	1,365	1,313	19	17	7
Wheel, axle, spring repair shops.....	9	9	1,220	1,220	448	9,378	9,370	103	102	3
Other automobile repair shops, n.e.c.....	14	6	342	254	70	1,462	1,362	23	18	15
Automobile storage, parking.....	141	79	2,290	1,992	628	12,456	10,150	269	177	141
Parking structures, storage garages.....	13	13	687	687	240	4,653	4,057	86	60	9
Parking lots.....	128	66	1,603	1,305	388	7,803	6,093	183	117	132
Automobile, truck rentals (without drivers).....	32	18	5,173	5,087	305	5,074	4,788	66	59	26
Automobile services (except repair).....	66	46	932	846	358	6,952	4,944	256	128	63
Automobile laundries.....	23	19	452	434	236	4,480	3,717	162	101	21
Automobile services, n.e.c.....	43	27	480	412	122	2,372	1,227	94	27	42

Standard Notes: (D) Withheld to avoid disclosure. (NA) Not available. n.e.c. Not elsewhere classified. XXX Not applicable. (Z) Less than \$500. ... Represents zero.

<sup>1</sup> Includes plant-owned outlets.



Table 101. SELECTED SERVICES: 1954 — THE STATE — Continued  
Establishments, Receipts, Payroll, and Personnel, by Kind of Business

Kind of business	Establishments		Receipts		Payroll, entire year (\$1,000)	Payroll, workweek ended nearest Nov. 15		Paid employees, workweek ended nearest Nov. 15		Proprietors (unincorporated businesses only) (Number)
	Total (Number)	With payroll (Number)	Total, all establishments (\$1,000)	Establishments with payroll (\$1,000)		Total (Dollars)	Full workweek (Dollars)	Total (Number)	Full workweek (Number)	
<b>Miscellaneous Repair Services</b>										
Total	1,520	506	21,393	16,675	5,997	107,768	102,432	1,571	1,386	1,527
Watch, clock, jewelry repair	150	28	1,219	681	145	2,524	2,510	42	41	150
Upholstery, furniture repair	232	114	3,172	2,594	758	15,810	14,351	265	216	233
Electrical repair shops	463	125	6,263	4,645	1,413	27,068	25,596	383	329	467
Radio, television repair shops	338	80	3,782	2,630	863	17,393	16,238	248	206	339
Refrigerator service, repair shops	72	26	1,452	1,164	323	5,270	5,095	71	66	80
Other electrical repair shops, n.e.c.	53	19	1,029	851	227	4,405	4,263	64	57	48
Blacksmith shops	24	8	231	153	42	862	829	17	15	25
Miscellaneous repair shops	651	231	10,508	8,602	3,639	61,504	59,146	864	785	652
Armature rewinding, electric motor repair and rebuilding	34	30	1,917	1,897	658	12,109	11,742	158	146	29
Bicycle repair shops	7	1	35	(D)	(D)	(D)	(D)	(D)	(D)	(D)
Leather goods repair shops	...	...	...	...	...	...	...	...	...	...
Locksmith, gunsmith shops	22	6	155	(D)	(D)	(D)	(D)	(D)	(D)	(D)
Musical instrument repair	40	6	172	74	22	361	311	6	5	42
Repair shops, n.e.c.	548	188	8,229	6,541	2,925	48,539	46,617	690	625	553
Lawnmower, saw, knife, tool sharpening and repair shops	50	12	323	181	44	685	675	14	13	53
Typewriter repair shops	7	5	139	(D)	33	466	466	13	13	8
Welding repair shops	107	47	1,752	1,338	417	7,271	6,838	114	97	109
Other repair shops, n.e.c.	384	124	6,015	(D)	2,431	40,117	38,638	549	502	383
<b>Amusement, Recreation Services (inc. Motion Pictures)</b>										
Total	932	716	44,021	42,743	10,966	199,989	166,741	5,682	3,475	660
Motion picture theaters	195	191	18,588	18,560	3,871	75,649	63,532	2,311	1,505	48
Motion picture theaters (except drive-in)	168	164	15,891	15,863	3,371	68,973	58,009	2,077	1,377	45
Drive-in motion picture theaters	27	27	2,697	2,697	500	6,676	4,723	234	128	3
Motion picture production, distribution, services	24	18	5,631	5,571	505	8,878	8,803	133	131	10
Motion picture production	5	3	(D)	(D)	(D)	(D)	(D)	(D)	(D)	(D)
Motion picture production other than for television	4	2	112	(D)	(D)	(D)	(D)	(D)	(D)	(D)
Motion picture production for television	1	1	(D)	(D)	(D)	(D)	(D)	(D)	(D)	(D)
Motion picture distribution	17	15	5,498	(D)	(D)	(D)	(D)	(D)	(D)	(D)
Motion picture film exchanges other than for television	11	11	5,367	5,367	424	7,413	7,413	113	113	1
Motion picture film exchanges for television	...	...	...	...	...	...	...	...	...	...
Services allied to motion picture distribution	6	4	131	(D)	(D)	(D)	(D)	(D)	(D)	(D)
Services allied to motion picture production	2	...	(D)	...	...	...	...	...	...	(D)
Billiard and pool parlors, howling alleys	151	123	2,575	2,419	836	22,263	13,436	1,209	496	157
Billiard, pool parlors	39	15	508	414	137	2,618	2,099	85	61	40
Bowling alleys	112	108	2,067	2,005	699	19,645	11,337	1,124	435	117
Race track operation (including racing stables)	16	4	332	272	50	92	15	3	1	12
Automobile	8	4	276	272	50	92	15	3	1	4
Dog	...	...	...	...	...	...	...	...	...	...
Horse (including racing stables)	8	...	56	...	...	...	...	...	...	8
Sports promoters, commercial operators	117	61	1,783	1,519	339	5,592	5,116	145	104	111
Baseball, football, athletic fields, sports promoters	7	3	292	(D)	(D)	(D)	(D)	(D)	(D)	(D)
Baseball clubs	...	...	...	...	...	...	...	...	...	...
Football clubs	...	...	...	...	...	...	...	...	...	...
Other sports clubs, promoters	7	3	292	(D)	(D)	(D)	(D)	(D)	(D)	(D)
Bathing beaches	14	14	201	201	52	365	355	8	7	5
Golf courses	16	14	477	(D)	128	1,644	1,544	42	26	21
Riding academies	24	8	281	213	41	780	780	18	18	23
Skating rinks	17	13	254	236	58	1,252	886	50	26	11
Swimming pools	2	2	(D)	(D)	(D)	(D)	(D)	(D)	(D)	(D)
Commercial sports operators, n.e.c.	37	7	(D)	119	36	436	436	8	8	43
Boat, canoe rentals	17	1	75	(D)	(D)	(D)	(D)	(D)	(D)	(D)
Other commercial sports operators, n.e.c.	20	6	(D)	(D)	(D)	(D)	(D)	(D)	(D)	(D)
Theatrical presentations and services	35	23	1,067	1,025	462	7,410	5,150	132	44	21
Bands, orchestras, entertainers	112	98	818	720	381	9,182	5,400	392	192	113
Dance halls, studios, schools (exc. children's, professional)	30	24	685	667	273	5,648	4,689	154	97	30
Membership golf, country clubs	71	67	7,584	7,562	3,148	51,244	47,013	330	689	7
Amusement, recreation services, n.e.c.	181	107	4,958	4,428	1,101	14,031	12,887	273	216	151
Amusement parks, devices, shooting galleries	49	31	1,237	1,151	339	2,227	1,965	57	44	34
Carnivals, circuses	8	6	463	(D)	104	654	629	10	9	6
Coin-operated amusement device establishments	66	38	2,362	2,064	465	8,313	7,938	127	114	57
Other amusement, recreation services, n.e.c.	58	32	896	(D)	193	2,837	2,355	79	49	54
<b>Hotels, Motels, Tourist Courts, Camps</b>										
Total	433	323	25,623	25,027	8,040	128,080	120,469	3,138	2,742	352
Hotels	229	197	21,033	21,033	6,971	118,517	112,622	2,894	2,563	166
Year-round	(NA)	140	(NA)	17,551	6,003	113,000	107,263	2,754	2,427	(NA)
25 or more guest rooms	(NA)	96	(NA)	15,913	5,555	104,235	99,214	2,535	2,258	(NA)
Less than 25 guest rooms	(NA)	44	(NA)	1,638	448	8,765	8,049	219	169	(NA)
Seasonal	(NA)	57	(NA)	3,482	968	5,517	5,365	140	136	(NA)
Motels, tourist courts, camps	204	126	4,416	3,994	1,069	9,563	7,841	244	179	186
Motels, tourist courts, trailer parks	143	71	2,008	1,616	321	6,106	4,873	161	114	134
Motels, tourist courts	116	58	1,688	1,372	249	4,835	4,184	130	99	112
Trailer parks	27	13	320	244	72	1,271	689	31	15	22
Sporting, recreational camps	61	55	2,408	2,378	748	3,457	2,966	83	65	52

Standard Notes: (D) Withheld to avoid disclosure. (NA) Not available. n.e.c. Not elsewhere classified. XXX Not applicable. (Z) Less than \$500. ... Represents zero.

## SELECTED SERVICES—AREA STATISTICS

Table 101A. SELECTED SERVICES: 1948<sup>1</sup>—THE STATE

Establishments and Receipts, by Kind of Business

Kind of business	Establishments (Number)	Receipts (\$1,000)	Kind of business	Establishments (Number)	Receipts (\$1,000)
<b>Personal Services</b>			<b>Automobile Repair Services, Garages—Con.</b>		
Barber, beauty shops.....	2,401	13,352	Automobile rentals (without drivers).....	4	113
Barber shops.....	1,461	6,093	Automobile storage, parking.....	143	2,211
Beauty shops.....	932	7,177	Storage garages.....	30	1,121
Barber and beauty shops combined.....	8	82	Parking lots.....	113	1,090
Cleaning, dyeing plants.....	219	9,356	Automobile services (exc. repairs).....	13	159
Cleaning, dyeing plants (exc. rug cleaning).....	191	8,935	Automobile laundries.....	5	55
Rug cleaning, repairing plants.....	28	421	Automobile services, n. e. c.....	8	104
Funeral service, crematories.....	275	9,335	<b>Miscellaneous Repair Services</b>		
Laundries, laundry services.....	295	19,393	Blacksmith shops.....	30	244
Laundries, power <sup>2</sup> .....	150	15,009	*Electrical repair shops.....	209	3,064
Linen supply service.....	16	2,837	*Radio repair shops.....	127	1,462
Diaper service.....	9	960	Refrigerator service and repair shops.....	26	402
Laundries (exc. power).....	120	587	Other electrical repair shops (inc. electrical appliance repair shops).....	56	1,200
Photographic studios.....	216	2,772	Upholstery, furniture repair shops.....	191	2,651
Photographic studios (exc. commercial photography).....	175	2,371	Watch, clock, jewelry repair shops.....	134	1,161
Commercial photography.....	41	401	Miscellaneous repair shops.....	295	4,909
Pressing, alteration, garment repair shops.....	988	8,232	*Armature rewinding shops.....	29	1,260
Pressing, alteration, garment repair shops (exc. fur repair and storage).....	954	7,436	Bicycle repair shops.....	19	97
Fur repair and storage shops.....	34	796	Leather goods repair shops.....	3	10
Shoe repair shops, shoeshine parlors, hat cleaning shops.....	761	3,754	Locksmith, gunsmith shops.....	10	76
Shoe repair shops.....	724	3,539	Musical instrument repair shops.....	6	35
Shoeshine parlors.....	14	46	Repair shops, n. e. c.....	228	3,431
Hat cleaning shops.....	23	169	Lawn mower sharpening and repair shops.....	14	162
Miscellaneous personal services.....	123	1,164	Saw, knife and tool sharpening and repair shops.....	11	60
Self-service laundries.....	58	532	Sewing machine repair shops.....	11	66
Miscellaneous personal services, n. e. c.....	65	632	Stove repair shops.....	1	(D)
Costume and dress suit rental agencies.....	13	210	Taxidermists.....	1	(D)
Turkish baths, massage parlors.....	21	87	Typewriter repair shops.....	8	(D)
Other miscellaneous personal services, n. e. c.....	31	335	*Welding shops.....	35	618
<b>Business Services</b>			*Other repair shops, n. e. c.....	147	2,434
*Advertising.....	61	4,838	<b>Amusements</b>		
*Advertising agencies.....	43	2,533	Motion picture theaters.....	183	19,641
Outdoor advertising service.....	7	1,718	Motion picture theaters, regular.....	177	19,188
Miscellaneous advertising service.....	11	587	Outdoor motion picture theaters.....	6	453
Consumer credit reporting agencies, mercantile reporting agencies, adjustment and collection agencies.....	40	1,540	Portable motion picture theaters.....	...	...
Duplicating, addressing, blueprinting, photocopying, mailing, mailing list, stenographic services.....	48	948	*Bands, orchestras, and entertainers.....	15	125
Duplicating, addressing, mailing, mailing list, stenographic services.....	41	534	Bowling alleys, billiard and pool parlors.....	173	2,679
Duplicating, addressing, mailing, mailing list services.....	25	471	Billiard and pool parlors.....	45	270
Public stenographic services, court reporting.....	16	63	Bowling alleys.....	128	2,409
Blueprinting, photocopying services.....	7	414	*Dance halls, studios, and schools.....	13	403
Employment agencies, private.....	32	194	*Race track operation.....	5	501
*News syndicates.....	...	...	Automobile.....	5	501
Services to dwellings and other buildings.....	96	1,484	Dog.....	...	...
Disinfecting, exterminating service.....	24	478	*Horse.....	...	...
Window cleaning service.....	57	721	Sports promoters and commercial operators.....	85	1,511
*Miscellaneous service to dwellings and other buildings.....	15	285	Baseball and football clubs, athletic fields, sports promoters.....	11	902
*Business services, n. e. c.....	227	5,240	Baseball clubs (inc. promoters).....	3	231
Auctioneers' establishments (service only).....	8	98	Football clubs (inc. promoters).....	...	...
*Coin-operated machine rental and repair services.....	16	511	Stadiums, athletic fields, promoters of boxing, wrestling, and other athletic events.....	8	671
Detective agencies.....	9	313	Bathing beaches.....	2	(D)
*Interior decorating service.....	14	374	Golf courses.....	5	48
Photofinishing laboratories.....	23	711	Riding academies.....	18	144
Sign painting shops.....	85	931	Skating rinks.....	14	198
Telephone answering service.....	11	113	Skating rinks, roller.....	11	180
Window display service.....	10	222	Skating rinks, ice.....	3	18
*Other business services, n. e. c.....	51	1,967	Swimming pools.....	1	(D)
<b>Automobile Repair Services, Garages</b>			Commercial sports operators, n. e. c.....	34	188
Automobile repair shops.....	1,118	21,264	Bicycle rentals.....	...	...
General automobile repair shops.....	786	14,935	Boat and canoe rentals.....	11	52
Battery and ignition repair and service shops.....	18	405	Other commercial sports operators, n. e. c.....	23	136
Glass replacement and repair shops.....	12	200	Theaters and theatrical producers (exc. motion picture).....	18	1,012
Paint shops.....	39	454	Miscellaneous amusement and recreation service.....	163	4,003
Radiator repair shops.....	31	338	Amusement devices.....	89	981
Tire repair shops.....	23	469	Amusement parks.....	3	403
Top and body repair shops.....	171	3,377	Shooting galleries.....	6	31
Automobile repair shops, n. e. c.....	38	1,086	Coin-operated amusement device services.....	40	1,631
Brake repair shops.....	3	92	Miscellaneous amusement and recreation services, n. e. c.....	25	957
Wheel, axle, spring repair shops.....	11	543	<b>Hotels, Tourist Courts</b>		
Other automobile repair shops, n. e. c.....	24	451	Hotels.....	287	22,899
			Tourist courts.....	101	573

Standard Notes: (D) Withheld to avoid disclosure. (NA) Not available or not applicable. n. e. c. Not elsewhere classified. ... Represents zero.

\*Data not comparable with 1954 because of difference in enumeration techniques in the two censuses (see text).

<sup>1</sup>Data in this table differ from those which appeared in the 1948 Census of Service Trade. Such data were adjusted to exclude data for establishments with no payroll which had receipts of less than \$1,000.<sup>2</sup>Includes industrial laundries.

CONNECTICUT

Table 102. SELECTED SERVICES: 1954 — COUNTIES; CITIES OF 2,500 INHABITANTS OR MORE

Total Selected Services — Establishments, Receipts, Payroll, and Personnel; Kind-of-Business Group — Establishments and Receipts

County and city	Total								Kind-of-business group					
	Establishments		Receipts		Payroll, entire year (\$1,000)	Paid employees, workweek ended nearest Nov. 15		Proprietors (unincorporated businesses only) (Number)	Personal services		Automobile repair services, garages		All other selected services*	
	Total (Number)	With payroll (Number)	Total, all establishments (\$1,000)	Establishments with payroll (\$1,000)		Total (Number)	Full workweek (Number)		Estab-lishments (Number)	Receipts (\$1,000)	Estab-lishments (Number)	Receipts (\$1,000)	Estab-lishments (Number)	Receipts (\$1,000)
Connecticut, total.....	10,505	5,513	258,623	233,773	78,354	29,067	23,308	9,846	5,160	86,242	1,121	32,867	4,224	139,514
Fairfield County.....	2,995	1,569	71,980	64,182	23,196	8,207	6,730	2,831	1,416	25,867	308	8,687	1,271	37,426
Bridgeport.....	1,012	544	24,553	21,897	7,992	3,215	2,626	940	565	10,066	100	3,043	347	11,444
Danbury.....	149	85	3,270	2,952	1,037	429	355	140	87	1,427	19	444	43	1,399
Norwalk.....	309	163	6,672	5,934	2,127	690	564	310	147	2,344	46	1,200	116	3,128
Shelton.....	45	25	1,211	1,087	416	170	142	51	22	844	9	147	14	220
Stamford.....	463	247	11,776	10,616	3,908	1,281	1,058	442	211	4,483	41	1,505	211	5,788
Remainder of County.....	1,017	505	24,498	21,696	7,716	2,422	1,985	948	384	6,703	93	2,348	540	15,447
Hartford County.....	2,642	1,446	79,955	73,903	26,101	9,213	7,358	2,480	1,313	24,485	304	11,531	1,025	43,939
Bristol.....	166	86	3,234	2,802	779	306	206	154	98	1,144	19	641	49	1,449
Hartford.....	1,206	708	43,030	40,386	13,749	5,196	4,159	1,134	622	14,030	148	5,381	436	23,619
New Britain.....	332	158	6,862	6,080	2,015	954	707	330	170	3,053	24	372	138	3,437
Remainder of County.....	938	494	26,829	24,635	9,558	2,757	2,286	862	423	6,250	113	5,137	402	15,434
Litchfield County.....	539	265	9,129	7,815	2,209	926	714	515	237	2,687	59	960	243	5,482
Torrington.....	169	81	2,662	2,278	694	336	252	155	88	1,172	25	294	56	1,196
Winsted.....	58	20	545	425	119	48	41	56	29	196	7	36	22	313
Remainder of County.....	312	164	5,922	5,112	1,396	542	421	304	120	1,319	27	630	165	3,973
Middlesex County.....	346	168	7,146	6,278	1,758	638	520	334	158	2,155	33	780	155	4,211
Middletown.....	124	70	2,407	2,193	722	364	317	121	77	1,276	7	344	40	787
Remainder of County.....	222	98	4,739	4,085	1,036	274	203	213	81	879	26	436	115	3,424
New Haven County.....	2,902	1,522	71,283	64,791	20,002	7,822	6,256	2,685	1,528	24,221	290	8,339	1,084	38,723
Ansonia.....	78	28	756	528	134	69	52	74	54	365	8	98	16	293
Branford.....	23	11	260	226	52	34	26	20	11	124	5	45	7	91
Derby.....	58	20	775	629	175	76	64	54	39	446	7	100	12	229
Meriden.....	179	101	3,158	2,786	959	383	316	172	104	1,635	14	339	61	1,184
Naugatuck.....	55	29	700	602	199	112	87	50	37	377	3	81	15	242
New Haven.....	1,177	655	35,888	33,344	10,279	3,983	3,200	1,045	648	11,798	118	3,901	411	20,189
Wallingford.....	72	34	3,567	3,421	440	182	158	76	35	495	9	136	28	2,936
Waterbury.....	531	269	11,145	10,045	3,594	1,357	1,221	506	320	5,079	44	1,242	167	4,824
Remainder of County.....	729	375	15,034	13,210	4,170	1,426	1,132	688	280	3,902	82	2,397	367	8,735
New London County.....	676	344	13,453	11,979	3,830	1,649	1,281	620	316	4,657	69	1,518	291	7,278
Croton.....	25	15	887	849	270	42	34	19	17	199	2	(D)	6	(D)
Jewett City.....	33	7	282	178	42	32	17	41	18	146	2	(D)	13	(D)
New London.....	227	127	5,218	4,814	1,628	757	601	196	115	2,060	24	379	88	2,779
Norwich.....	161	89	3,455	3,141	1,057	511	411	147	89	1,470	15	416	57	1,569
Remainder of County.....	230	106	3,611	2,997	833	307	218	217	77	782	26	(D)	127	(D)
Tolland County.....	152	64	2,008	1,650	391	193	138	140	64	699	21	337	67	972
Rockville.....	56	24	820	700	207	93	73	53	22	420	12	186	22	214
Stafford Springs.....	24	8	194	130	29	26	7	20	15	103	2	(D)	7	(D)
Remainder of County.....	72	32	994	820	155	74	58	67	27	176	7	(D)	38	(D)
Windham County.....	253	135	3,669	3,175	867	419	311	241	128	1,471	37	715	88	1,483
Danielson.....	44	20	494	418	126	59	52	44	29	289	5	84	10	121
Putnam.....	46	30	473	405	130	83	59	42	29	280	3	54	14	139
Willimantic.....	68	48	1,571	1,475	398	182	135	66	39	652	6	314	23	605
Remainder of County.....	95	37	1,131	877	213	95	65	89	31	250	23	263	41	618

Standard Notes: (D) Withheld to avoid disclosure. (NA) Not available. XXX Not applicable. (Z) Less than \$500. . . . Represents zero.  
 \*Includes Business Services, Miscellaneous Repair Services, Amusement and Recreation Services, Motion Pictures, Hotels, Tourist Courts, Motels, and Camps.

SELECTED SERVICES - AREA STATISTICS

Table 103. SELECTED SERVICES: 1954 - STANDARD METROPOLITAN AREAS

Establishments, Receipts, Payroll, and Personnel, by Kind of Business

Standard metropolitan area and kind of business	Establishments		Receipts		Payroll, entire year (\$1,000)	Payroll, workweek ended nearest Nov. 15		Paid employees, workweek ended nearest Nov. 15		Proprietors (unincorporated businesses only) (Number)
	Total (Number)	With payroll (Number)	Total, all establishments (\$1,000)	Establishments with payroll (\$1,000)		Total (Dollars)	Full workweek (Dollars)	Total (Number)	Full workweek (Number)	
BRIDGEPORT STANDARD METROPOLITAN AREA--Consists of Bridgeport City and Fairfield, Stratford, and Trumbull Towns in Fairfield County; and Milford Town in New Haven County, Conn.										
Selected services, total	1,423	733	31,342	27,504	9,876	192,961	179,113	4,015	3,251	1,327
<b>Personal services, total</b>										
Barber shops	728	366	12,436	10,578	4,041	80,178	76,685	1,631	1,457	678
Beauty shops	194	94	1,062	706	267	5,682	5,150	120	101	184
Funeral service, crematories	128	76	1,227	1,037	415	8,155	7,605	185	157	118
Photographic studios (including commercial photography)	41	27	1,765	1,437	307	5,820	5,380	88	64	31
Shoe repair shops	29	9	346	268	69	1,080	967	19	15	26
Pressing, alteration, garment repair (except fur)	67	13	437	217	49	1,095	994	22	18	67
Cleaning, dyeing plants (except rug cleaning) <sup>1</sup>	150	56	1,371	885	185	3,311	2,869	93	71	143
Power laundries, self-service laundries	41	35	2,440	2,404	1,345	28,680	28,242	556	533	36
Power laundries <sup>1</sup>	30	28	1,631	(D)	781	14,213	13,934	332	316	24
Self-service laundries	(NA)	23	(NA)	1,489	767	13,959	13,769	324	312	(NA)
Other personal services	(NA)	5	(D)	(D)	14	254	165	8	4	(NA)
Other personal services	48	28	2,157	(D)	623	12,142	11,544	216	182	49
<b>Business services (exc. accounting, auditing, bookkeeping), total</b>	187	87	5,138	4,506	1,725	34,056	31,286	559	416	176
<b>Automobile repair services, garages, total</b>										
Automobile repair	136	92	3,950	3,608	1,212	22,826	21,499	356	310	131
General automobile repair shops	110	72	3,355	3,071	980	18,944	18,296	259	239	104
Other automobile repair shops	59	35	1,549	1,351	358	7,103	6,676	103	89	58
Automobile parking, other services	51	37	1,806	1,720	622	11,841	11,620	156	150	46
Automobile storage, parking	26	20	595	537	232	3,882	3,203	97	71	27
Other automobile services	16	12	339	(D)	126	2,310	1,739	44	25	18
Other automobile services	10	8	256	(D)	106	1,572	1,464	53	46	9
<b>Miscellaneous repair services, total</b>										
Watch, clock, jewelry repair	202	66	2,726	1,962	683	12,272	11,714	181	158	211
Upholstery, furniture repair	22	4	130	64	13	345	345	5	5	22
Radio, television repair shops	16	10	329	277	70	1,625	1,480	29	22	17
Other repair services	45	11	524	328	134	2,989	2,892	38	34	47
Other repair services	119	41	1,743	1,293	466	7,313	6,997	109	97	125
<b>Amusement, recreation services (inc. motion pictures), total</b>										
Motion picture theaters	137	103	4,704	4,520	1,335	27,543	22,994	916	602	103
Motion picture production, distribution, services	26	24	2,337	(D)	532	9,805	9,015	314	246	7
Billiard and pool parlors, howling alleys	3	1	14	(D)	(D)	(D)	(D)	(D)	(D)	(D)
Other amusement, recreation services	24	20	724	698	250	6,446	4,226	328	152	27
Other amusement, recreation services	84	58	1,629	1,495	(D)	(D)	(D)	(D)	(D)	(D)
<b>Hotels, motels, tourist courts, camps, total</b>										
Hotels	33	19	2,388	2,330	880	16,086	14,935	372	308	28
Motels, tourist courts, trailer parks, camps	15	13	2,265	(D)	861	15,773	14,705	361	301	9
Motels, tourist courts, trailer parks, camps	18	6	123	(D)	19	313	230	11	7	19
HARTFORD STANDARD METROPOLITAN AREA--Consists of Hartford City and Avon, Bloomfield, East Hartford, Farmington, Glastonbury, Manchester, Newington, Rocky Hill, Simsbury, South Windsor, West Hartford, Wethersfield, and Windsor Towns in Hartford County, Conn.										
Selected services, total	1,851	1,067	65,185	61,185	22,081	487,686	457,663	7,518	6,109	1,708
<b>Personal Services</b>										
Total	915	511	18,865	17,083	7,111	139,122	131,751	2,673	2,350	867
Barber, beauty shops	419	259	4,203	3,583	1,576	32,864	30,472	627	537	399
Beauty shops	239	151	(D)	(D)	(D)	(D)	(D)	(D)	(D)	(D)
Barber and beauty shops combined	179	107	2,460	2,168	979	19,304	17,871	370	317	160
Funeral service, crematories	1	1	(D)	(D)	(D)	(D)	(D)	(D)	(D)	(D)
Photographic studios (including commercial photography)	33	29	2,029	1,955	443	8,135	8,055	99	93	17
Shoe repair shops, shoeshine parlors, hat cleaning shops	57	27	877	773	220	3,838	3,583	65	52	53
Shoeshine parlors	100	18	1,011	627	236	4,491	4,458	80	77	107
Hat cleaning shops	90	14	958	590	219	4,201	4,168	73	70	98
Cleaning, pressing, dyeing, garment repair	8	2	(D)	(D)	(D)	(D)	(D)	(D)	(D)	(D)
Pressing, alteration, garment repair (except fur)	2	2	(D)	(D)	(D)	(D)	(D)	(D)	(D)	(D)
Cleaning, pressing shops, and independent plant outlets	216	118	4,706	4,252	1,804	35,281	33,052	690	586	214
Garment repair, alteration (except fur)	151	59	1,333	949	200	3,606	3,082	93	67	154
Fur repair, storage	111	53	1,161	887	181	3,393	2,869	88	62	113
Cleaning, dyeing plants (except rug cleaning) <sup>1</sup>	6	6	172	62	19	213	213	5	5	41
Power laundries, self-service laundries	9	9	282	282	88	1,948	1,790	35	30	7
Power laundries <sup>1</sup>	56	50	3,091	3,021	1,516	29,727	28,180	562	489	53
Self-service laundries	53	47	2,824	2,754	1,414	27,718	26,171	534	461	53
Laundries, laundry services	3	3	267	267	102	2,009	2,009	28	28	...
Power laundries <sup>1</sup>	67	51	5,864	5,744	2,786	53,639	51,277	1,095	988	53
Self-service laundries	46	36	3,471	3,387	1,919	38,170	36,937	804	742	39
Industrial laundries	(NA)	33	(NA)	3,353	1,912	37,839	36,797	793	739	(NA)
Linen supply	(NA)	3	(NA)	34	7	331	140	11	3	(NA)
Diaper service	3	5	1,435	1,435	531	9,552	8,727	183	152	...
Laundries (except power)	10	3	(D)	(D)	(D)	(D)	(D)	(D)	(D)	(D)
Miscellaneous personal services	3	3	(D)	(D)	(D)	(D)	(D)	(D)	(D)	(D)
Miscellaneous personal services	6	6	205	177	50	617	601	17	16	10
Costume, dress suit rental	23	9	175	149	46	874	874	17	17	24
Turkish bath, massage parlors	1	1	(D)	(D)	(D)	(D)	(D)	(D)	(D)	(D)
Rug, furniture cleaning on location	5	1	14	(D)	(D)	(D)	(D)	(D)	(D)	(D)
Coin-operated service machine establishments	1	1	(D)	(D)	(D)	(D)	(D)	(D)	(D)	(D)
Miscellaneous personal services, n.e.c.	4	2	67	(D)	(D)	(D)	(D)	(D)	(D)	(D)
Miscellaneous personal services, n.e.c.	12	4	(D)	67	21	408	408	10	10	13
<b>Business Services (exc. Accounting, Auditing, Bookkeeping)</b>										
Total	285	149	18,636	17,792	7,534	205,419	196,347	1,937	1,596	262
Advertising agencies	28	24	7,243	7,171	1,197	23,752	21,715	281	196	24
Outdoor advertising services	31	21	6,586	6,518	1,004	20,400	19,992	184	174	22
Miscellaneous advertising	2	2	(D)	(D)	(D)	(D)	(D)	(D)	(D)	(D)
Consumer, mercantile credit; adjustment, collection agencies	3	1	(D)	(D)	(D)	(D)	(D)	(D)	(D)	(D)
Private employment agencies	15	13	1,156	(D)	520	10,347	9,524	164	126	9
News syndicates	14	6	(D)	190	(D)	(D)	(D)	(D)	(D)	(D)
Duplicating, addressing, mailing, stenographic services	...	...	...	...	...	...	...	...	...	...
Blueprinting, photocopying services	25	13	655	611	225	4,390	3,821	101	69	27
Services to dwellings, other buildings	2	2	(D)	(D)	(D)	(D)	(D)	(D)	(D)	(D)
Disinfecting, exterminating services	43	27	1,016	948	545	11,550	11,341	169	160	40
Window cleaning	6	6	251	251	124	2,519	2,428	35	32	5
Miscellaneous services to dwellings, other buildings	30	16	683	(D)	378	8,199	8,141	108	106	31
Miscellaneous services to dwellings, other buildings	7	5	82	(D)	43	832	772	26	22	4

Standard Notes: (D) Withheld to avoid disclosure. (NA) Not available. n.e.c. Not elsewhere classified. XXX Not applicable. (Z) Less than \$500. ... Represents zero.  
<sup>1</sup> Includes plant-owned outlets.

Table 103. SELECTED SERVICES: 1954 — STANDARD METROPOLITAN AREAS — Continued

Establishments, Receipts, Payroll, and Personnel, by Kind of Business

Standard metropolitan area and kind of business	Establishments		Receipts		Payroll, entire year (\$1,000)	Payroll, workweek ended nearest Nov. 15		Paid employees, workweek ended nearest Nov. 15		Proprietors (unincorporated businesses only) (Number)
	Total (Number)	With payroll (Number)	Total, all establishments (\$1,000)	Establishments with payroll (\$1,000)		Total (Dollars)	Full workweek (Dollars)	Total (Number)	Full workweek (Number)	
HARTFORD STANDARD METROPOLITAN AREA—Con.										
<b>Business Services (exc. Accounting, Auditing, Bookkeeping)—Con.</b>										
Business services, n.e.c.	150	62	8,184	7,586	4,900	152,815	147,675	1,160	951	151
Auctioneers' establishments (service only)	1	1	(D)	(D)	(D)	(D)	(D)	(D)	(D)	(D)
Coin-operated machine rental, repair services	4	•••	88	•••	•••	•••	•••	•••	•••	8
Detective agencies	9	3	(D)	(D)	(D)	(D)	(D)	(D)	(D)	(D)
Interior decorating service	3	3	44	(D)	(D)	(D)	(D)	(D)	(D)	(D)
Photofinishing laboratories	19	7	331	311	50	912	813	16	11	7
Sign painting shops	7	3	356	280	103	2,194	2,034	27	23	23
Telephone answering service	9	5	83	57	13	229	229	6	6	7
Window display service	2	2	(D)	(D)	(D)	(D)	(D)	(D)	(D)	(D)
Other business services, n.e.c.	96	38	6,399	6,043	4,132	136,093	131,495	818	635	90
Automobile Repair Services, Garages										
Total	233	155	10,002	9,474	1,762	35,625	33,290	573	465	246
Automobile repair	159	111	5,213	4,837	1,331	27,653	26,749	387	350	172
General automobile repair shops	91	57	2,465	2,249	507	10,472	10,096	156	141	105
Battery, ignition repair and service	4	4	77	77	26	492	492	9	9	1
Glass replacement, repair	•••	•••	(D)	(D)	(D)	(D)	(D)	(D)	(D)	(D)
Paint shops	8	6	169	(D)	50	1,091	1,087	14	13	6
Radiator repair shops	4	2	(D)	(D)	(D)	(D)	(D)	(D)	(D)	(D)
Tire repair shops	4	4	(D)	(D)	(D)	(D)	(D)	(D)	(D)	(D)
Top and body repair	33	31	1,388	(D)	479	9,520	9,255	126	117	36
Automobile repair, n.e.c.	15	7	698	602	190	4,458	4,415	52	50	15
Brake repair shops	4	2	(D)	(D)	(D)	(D)	(D)	(D)	(D)	(D)
Wheel, axle, spring repair shops	2	2	(D)	(D)	(D)	(D)	(D)	(D)	(D)	(D)
Other automobile repair shops, n.e.c.	9	3	179	105	35	727	(D)	(D)	(D)	(D)
Automobile storage, parking	46	26	764	648	163	3,255	2,200	83	50	54
Parking structures, storage garages	3	3	(D)	(D)	(D)	(D)	(D)	(D)	(D)	(D)
Parking lots	43	23	(D)	(D)	(D)	(D)	(D)	(D)	(D)	(D)
Automobile, truck rentals (without drivers)	13	9	3,783	3,769	175	3,053	2,979	42	37	6
Automobile services (except repair)	15	9	242	220	93	1,664	1,362	61	28	14
Automobile laundries	1	1	(D)	(D)	(D)	(D)	(D)	(D)	(D)	(D)
Automobile services, n.e.c.	14	8	(D)	(D)	(D)	(D)	(D)	(D)	(D)	(D)
Miscellaneous Repair Services										
Total	255	113	5,323	(D)	2,175	39,290	37,676	489	446	235
Watch, clock, jewelry repair	26	8	331	247	56	683	669	13	12	26
Upholstery, furniture repair	49	31	817	723	241	5,572	4,608	85	63	45
Electrical repair shops	87	33	1,484	(D)	376	6,877	6,616	106	95	85
Radio, television repair shops	63	21	989	781	269	4,820	4,625	73	65	62
Refrigerator service, repair shops	15	5	207	157	43	760	706	12	10	17
Other electrical repair shops, n.e.c.	4	7	288	(D)	64	1,297	1,283	21	20	6
Blacksmith shops	4	•••	28	•••	•••	•••	•••	•••	•••	4
Miscellaneous repair shops	89	41	2,663	2,483	1,502	26,158	25,783	285	276	75
Armature rewinding, electric motor repair and rebuilding	7	7	580	580	229	3,759	3,682	41	40	4
Bicycle repair shops	•••	•••	•••	•••	•••	•••	•••	•••	•••	•••
Leather goods repair shops	•••	•••	•••	(D)	(D)	(D)	(D)	(D)	(D)	(D)
Locksmith, gunsmith shops	5	3	87	(D)	(D)	(D)	(D)	(D)	(D)	(D)
Musical instrument repair	5	1	42	(D)	(D)	(D)	(D)	(D)	(D)	(D)
Repair shops, n.e.c.	68	30	1,954	1,828	1,236	21,992	21,694	238	230	59
Lawnmower, saw, knife, tool sharpening and repair shops	4	2	51	(D)	(D)	(D)	(D)	(D)	(D)	(D)
Typewriter repair shops	1	1	(D)	(D)	(D)	(D)	(D)	(D)	(D)	(D)
Welding repair shops	12	6	174	158	66	1,091	1,069	15	14	9
Other repair shops, n.e.c.	51	21	(D)	1,606	1,155	20,590	20,314	217	210	46
Amusement, Recreation Services (inc. Motion Pictures)										
Total	122	100	7,468	7,302	1,880	37,435	29,254	1,113	623	76
Motion picture theaters	28	28	4,167	4,167	778	14,888	12,940	464	318	6
Motion picture theaters (except drive-in)	24	24	3,714	3,714	675	13,365	11,819	413	284	5
Drive-in motion picture theaters	4	4	453	453	103	1,523	1,121	51	34	1
Motion picture production, distribution, services	1	1	(D)	(D)	(D)	(D)	(D)	(D)	(D)	(D)
Motion picture production	1	1	(D)	(D)	(D)	(D)	(D)	(D)	(D)	(D)
Motion picture production other than for television	•••	•••	•••	•••	•••	•••	•••	•••	•••	•••
Motion picture production for television	1	1	(D)	(D)	(D)	(D)	(D)	(D)	(D)	(D)
Motion picture distribution	•••	•••	•••	•••	•••	•••	•••	•••	•••	•••
Motion picture film exchanges other than for television	•••	•••	•••	•••	•••	•••	•••	•••	•••	•••
Motion picture film exchanges for television	•••	•••	•••	•••	•••	•••	•••	•••	•••	•••
Services allied to motion picture distribution	•••	•••	•••	•••	•••	•••	•••	•••	•••	•••
Services allied to motion picture production	•••	•••	•••	•••	•••	•••	•••	•••	•••	•••
Billiard and pool parlors, howling alleys	17	15	475	(D)	173	4,636	2,527	203	75	14
Billiard, pool parlors	5	3	89	(D)	(D)	(D)	(D)	(D)	(D)	(D)
Bowling alleys	12	12	386	386	(D)	(D)	(D)	(D)	(D)	(D)
Race track operation (including racing stables)	4	•••	38	•••	•••	•••	•••	•••	•••	4
Automobile	•••	•••	•••	•••	•••	•••	•••	•••	•••	•••
Dog	•••	•••	•••	•••	•••	•••	•••	•••	•••	•••
Horse (including racing stables)	4	•••	38	•••	•••	•••	•••	•••	•••	4
Sports promoters, commercial operators	12	10	348	(D)	92	1,221	1,187	29	22	9
Baseball, football, athletic fields, sports promoters	1	1	(D)	(D)	(D)	(D)	(D)	(D)	(D)	(D)
Baseball clubs	•••	•••	•••	•••	•••	•••	•••	•••	•••	•••
Football clubs	•••	•••	•••	•••	•••	•••	•••	•••	•••	•••
Other sports clubs, promoters	1	1	(D)	(D)	(D)	(D)	(D)	(D)	(D)	(D)
Bathing beaches	•••	•••	•••	•••	•••	•••	•••	•••	•••	•••
Golf courses	4	4	246	246	66	815	781	19	12	2
Riding academies	1	1	(D)	(D)	(D)	(D)	(D)	(D)	(D)	(D)
Skating rinks	2	2	(D)	(D)	(D)	(D)	(D)	(D)	(D)	(D)
Swimming pools	1	1	(D)	(D)	(D)	(D)	(D)	(D)	(D)	(D)
Commercial sports operators, n.e.c.	3	1	(D)	(D)	(D)	(D)	(D)	(D)	(D)	(D)
Boat, canoe rentals	2	•••	(D)	•••	•••	•••	•••	•••	•••	(D)
Other commercial sports operators, n.e.c.	1	1	(D)	(D)	(D)	(D)	(D)	(D)	(D)	(D)
Theatrical presentations and services	1	1	(D)	(D)	(D)	(D)	(D)	(D)	(D)	(D)
Bands, orchestras, entertainers	15	15	134	134	90	2,773	1,076	108	28	14
Dance halls, studios, schools (exc. children's, professional)	4	4	129	129	56	961	720	31	12	4
Membership golf, country clubs	9	7	1,201	(D)	438	7,946	7,725	139	119	2
Amusement, recreation services, n.e.c.	25	13	870	766	164	2,961	2,707	50	37	20
Amusement parks, devices, shooting galleries	5	3	106	(D)	(D)	(D)	(D)	(D)	(D)	(D)
Carnivals, circuses	1	1	(D)	(D)	(D)	(D)	(D)	(D)	(D)	(D)
Coin-operated amusement device establishments	12	6	575	501	93	1,800	1,750	28	24	10
Other amusement, recreation services, n.e.c.	7	3	(D)	117	23	385	385	4	4	5

Standard Notes: (D) Withheld to avoid disclosure. (NA) Not available. n.e.c. Not elsewhere classified. XXXX Not applicable. (Z) Less than \$500. ... Represents zero.

SELECTED SERVICES—AREA STATISTICS

Table 103. SELECTED SERVICES: 1954 — STANDARD METROPOLITAN AREAS — Continued

Establishments, Receipts, Payroll, and Personnel, by Kind of Business

Standard metropolitan area and kind of business	Establishments		Receipts		Payroll, entire year (\$1,000)	Payroll, workweek ended nearest Nov. 15		Paid employees, workweek ended nearest Nov. 15		Proprietors (unincorporated businesses only) (Number)
	Total (Number)	With payroll (Number)	Total, all establishments (\$1,000)	Establishments with payroll (\$1,000)		Total (Dollars)	Full workweek (Dollars)	Total (Number)	Full workweek (Number)	
HARTFORD STANDARD METROPOLITAN AREA—Con.										
Hotels, Motels, Tourist Courts, Camps										
Total	41	39	4,291	(D)	1,619	30,795	29,345	733	669	22
Hotels	29	27	4,375	(D)	1,491	28,107	27,215	681	633	15
Year-round	(NA)	27	(NA)	(D)	1,491	28,107	27,215	681	633	(NA)
25 or more guest rooms	(NA)	22	(NA)	4,145	1,423	26,904	26,137	653	612	(NA)
Less than 25 guest rooms	(NA)	5	(NA)	(D)	68	1,203	1,078	28	21	(NA)
Seasonal	(NA)	•••	(NA)	•••	•••	•••	•••	•••	•••	(NA)
Motels, tourist courts, camps	12	12	516	516	128	2,688	2,130	52	36	7
Motels, tourist courts, trailer parks	10	10	(D)	(D)	(D)	(D)	(D)	(D)	(D)	(D)
Motels, tourist courts	9	9	403	403	96	2,073	1,635	47	32	6
Trailer parks	1	1	(D)	(D)	(D)	(D)	(D)	(D)	(D)	(D)
Sporting, recreational camps	2	2	(D)	(D)	(D)	(D)	(D)	(D)	(D)	(D)
NEW BRITAIN-BRISTOL STANDARD METROPOLITAN AREA—Consists of Bristol and New Britain Cities and Berlin, Plainville, and Southington Towns in Hartford County; and Plymouth Town in Litchfield County, Conn.										
Selected services, total	655	321	12,519	10,851	3,301	64,105	56,972	1,484	1,072	649
Personal services, total	333	161	4,955	4,149	1,681	33,252	30,641	733	613	343
Barber shops	109	51	542	340	105	2,141	1,777	58	40	116
Beauty shops	62	30	509	377	143	2,775	2,775	73	60	62
Funeral service, crematories	21	19	801	(D)	161	3,235	2,802	50	35	14
Photographic studios (including commercial photography)	9	3	125	69	17	356	282	8	5	9
Shoe repair shops	32	4	243	79	14	322	239	9	4	37
Pressing, alteration, garment repair (except fur)	52	16	443	257	67	1,161	914	33	22	55
Cleaning, dyeing plants (except rug cleaning) <sup>1</sup>	23	21	1,530	(D)	701	13,310	12,911	281	259	26
Power laundries, self-service laundries	9	9	722	722	409	8,261	7,554	190	161	6
Power laundries <sup>1</sup>	8	8	(D)	(D)	(D)	(D)	(D)	(D)	(D)	(D)
Self-service laundries	1	1	(D)	(D)	(D)	(D)	(D)	(D)	(D)	(D)
Other personal services	16	8	240	204	64	1,475	1,387	31	27	18
Business services (exc. accounting, auditing, bookkeeping), total	59	29	1,431	1,287	257	6,464	5,550	123	70	57
Automobile repair services, garages, total	58	36	1,396	1,268	254	4,342	4,127	74	61	56
Automobile repair	46	30	1,277	1,183	223	3,872	3,721	64	54	46
General automobile repair shops	26	16	945	869	147	2,527	2,376	45	35	28
Other automobile repair shops	20	14	332	314	76	1,345	1,345	19	19	18
Automobile parking, other services	12	6	119	85	31	470	406	10	7	10
Automobile storage, parking	3	3	(D)	(D)	(D)	(D)	(D)	(D)	(D)	(D)
Other automobile services	9	3	(D)	(D)	(D)	(D)	(D)	(D)	(D)	(D)
Miscellaneous repair services, total	122	34	1,280	888	219	4,162	3,875	65	54	129
Watch, clock, jewelry repair	15	1	108	(D)	(D)	(D)	(D)	(D)	(D)	(D)
Upholstery, furniture repair	10	4	105	73	12	239	187	7	5	10
Radio, television repair shops	30	4	176	72	18	268	237	5	4	32
Other repair services	67	25	891	(D)	(D)	(D)	(D)	(D)	(D)	(D)
Amusement, recreation services (inc. motion pictures), total	57	43	2,596	2,470	615	11,833	9,577	355	185	40
Motion picture theaters	12	12	1,246	1,246	238	6,176	5,500	157	109	2
Motion picture production, distribution, services	•••	•••	•••	•••	•••	•••	•••	•••	•••	•••
Billiard and pool parlors, bowling alleys	12	10	216	(D)	65	1,895	850	109	25	13
Other amusement, recreation services	33	21	1,134	(D)	312	3,762	3,227	89	51	25
Hotels, motels, tourist courts, camps, total	26	18	861	789	275	4,052	3,202	134	89	24
Hotels	6	4	(D)	(D)	(D)	(D)	(D)	(D)	(D)	(D)
Motels, tourist courts, trailer parks, camps	20	14	(D)	(D)	(D)	(D)	(D)	(D)	(D)	(D)
NEW HAVEN STANDARD METROPOLITAN AREA—Consists of New Haven City and Branford, East Haven, Hamden, North Haven, Orange, West Haven and Woodbridge Towns in New Haven County, Conn.										
Selected services, total	1,635	821	46,071	42,433	13,358	251,288	231,362	5,024	4,029	1,470
Personal Services										
Total	820	420	14,486	12,890	5,069	98,502	92,818	2,000	1,721	770
Barber, beauty shops	377	187	2,960	2,288	855	16,611	15,297	369	310	349
Barber shops	234	90	(D)	(D)	(D)	(D)	(D)	(D)	(D)	(D)
Beauty shops	142	96	1,671	1,507	571	10,835	10,074	239	205	121
Barber and beauty shops combined	1	1	(D)	(D)	(D)	(D)	(D)	(D)	(D)	(D)
Funeral service, crematories	30	30	1,729	1,729	359	6,103	5,951	90	80	22
Photographic studios (including commercial photography)	32	20	479	401	134	3,316	3,126	61	53	32
Shoe repair shops, shoeshine parlors, hat cleaning shops	87	19	558	298	81	1,455	1,443	27	26	87
Shoe repair shops	83	15	493	233	72	1,305	1,293	23	22	83
Shoeshine parlors	1	1	(D)	(D)	(D)	(D)	(D)	(D)	(D)	(D)
Hat cleaning shops	3	3	(D)	(D)	(D)	(D)	(D)	(D)	(D)	(D)
Cleaning, pressing, dyeing, garment repair	205	105	3,637	3,193	1,302	25,807	24,662	483	424	202
Pressing, alteration, garment repair (except fur)	138	46	(D)	(D)	(D)	(D)	(D)	(D)	(D)	(D)
Cleaning, pressing shops, and independent plant outlets	111	39	1,083	731	171	2,588	2,212	70	50	122
Garment repair, alteration (except fur)	27	7	(D)	(D)	(D)	(D)	(D)	(D)	(D)	(D)
Fur repair, storage	4	2	(D)	(D)	(D)	(D)	(D)	(D)	(D)	(D)
Cleaning, dyeing plants	63	57	2,392	2,354	1,080	22,075	21,368	389	355	46
Cleaning, dyeing plants (except rug cleaning) <sup>1</sup>	57	51	2,195	2,157	1,012	20,717	20,101	364	334	44
Rug cleaning, repairing plants	6	6	197	197	68	1,358	1,267	25	21	2
Laundries, laundry services	68	52	4,902	4,798	2,278	44,017	41,244	950	814	59
Power laundries, self-service laundries	51	41	3,496	3,416	1,859	36,733	34,444	822	708	42
Power laundries <sup>1</sup>	(NA)	31	(NA)	3,245	1,817	35,965	33,727	799	690	(NA)
Self-service laundries	(NA)	10	(NA)	171	42	768	717	23	18	(NA)
Industrial laundries	•••	•••	•••	•••	•••	•••	•••	•••	•••	•••
Linen supply	3	3	(D)	(D)	(D)	(D)	(D)	(D)	(D)	(D)
Diaper service	2	2	(D)	(D)	(D)	(D)	(D)	(D)	(D)	(D)
Laundries (except power)	12	6	80	56	11	121	28	7	2	17
Miscellaneous personal services	21	7	221	183	60	1,193	1,095	20	14	19
Costume, dress suit rental	1	1	(D)	(D)	(D)	(D)	(D)	(D)	(D)	(D)
Turkish bath, massage parlors	4	2	26	(D)	(D)	(D)	(D)	(D)	(D)	(D)
Rug, furniture cleaning on location	2	•••	(D)	•••	•••	•••	•••	•••	•••	(D)
Coin-operated service machine establishments	•••	•••	•••	•••	•••	•••	•••	•••	•••	•••
Miscellaneous personal services, n.e.c.	14	4	162	134	48	929	879	13	10	12

Standard Notes: (D) Withheld to avoid disclosure. (NA) Not available. n.e.c. Not elsewhere classified. XXX Not applicable. (Z) Less than \$500. ... Represents zero.  
<sup>1</sup> Includes plant-owned outlets.

Table 103. SELECTED SERVICES: 1954 — STANDARD METROPOLITAN AREAS — Continued

Establishments, Receipts, Payroll, and Personnel, by Kind of Business

Standard metropolitan area and kind of business	Establishments		Receipts		Payroll, entire year (\$1,000)	Payroll, workweek ended nearest Nov. 15		Paid employees, workweek ended nearest Nov. 15		Proprietors (unincorporated businesses only) (Number)
	Total (Number)	With payroll (Number)	Total, all establishments (\$1,000)	Establishments with payroll (\$1,000)		Total (Dollars)	Full workweek (Dollars)	Total (Number)	Full workweek (Number)	
NEW HAVEN STANDARD METROPOLITAN AREA—Con.										
<b>Business Services (exc. Accounting, Auditing, Bookkeeping)</b>										
Total	226	114	8,215	7,395	2,829	57,573	52,562	1,001	763	195
Advertising	19	13	2,298	2,106	512	9,829	9,666	100	92	11
Advertising agencies	15	9	1,097	905	132	2,898	2,889	32	28	10
Outdoor advertising services	1	1	(D)	(D)	(D)	(D)	(D)	(D)	(D)	(D)
Miscellaneous advertising	3	3	(D)	(D)	(D)	(D)	(D)	(D)	(D)	(D)
Consumer, mercantile credit; adjustment, collection agencies	16	10	928	882	396	7,954	7,381	139	108	13
Private employment agencies	4	4	60	(D)	41	1,033	430	51	7	1
News syndicates	17	9	159	125	28	529	494	(D)	16	16
Duplicating, addressing, mailing, stenographic services	2	2	(D)	(D)	(D)	(D)	(D)	(D)	(D)	(D)
Blueprinting, photocopying services	47	25	1,039	961	486	11,859	10,194	256	200	41
Services to dwellings, other buildings	7	7	248	248	87	1,982	1,975	26	25	3
Disinfecting, exterminating services	29	11	677	615	351	7,707	7,332	176	157	27
Window cleaning	11	7	114	98	48	2,170	887	54	18	11
Miscellaneous services to dwellings, other buildings	120	50	3,342	2,876	1,170	22,488	20,539	406	310	109
Business services, n.e.c.	2	...	(D)	...	...	...	...	...	...	(D)
Auctioneers' establishments (service only)	3	1	17	(D)	(D)	(D)	(D)	(D)	(D)	(D)
Coin-operated machine rental, repair services	1	1	(D)	(D)	(D)	(D)	(D)	(D)	(D)	(D)
Detective agencies	4	...	(D)	...	...	...	...	...	...	(D)
Interior decorating service	9	9	338	338	116	2,612	2,488	46	39	2
Photofinishing laboratories	6	2	41	(D)	(D)	(D)	(D)	(D)	(D)	(D)
Sign painting shops	5	5	108	108	65	1,249	1,050	29	19	4
Telephone answering service	9	3	170	(D)	(D)	(D)	(D)	(D)	(D)	(D)
Window display service	81	29	2,393	2,053	753	14,817	13,341	255	186	79
Other business services, n.e.c.										
<b>Automobile Repair Services, Garages</b>										
Total	171	111	5,291	4,925	1,307	25,839	24,202	405	337	166
Automobile repair	115	79	3,742	3,486	994	19,407	18,604	279	252	116
General automobile repair shops	70	42	1,807	1,611	345	6,538	6,300	105	96	71
Battery, ignition repair and service	4	2	184	(D)	(D)	(D)	(D)	(D)	(D)	(D)
Glass replacement, repair	1	1	(D)	(D)	(D)	(D)	(D)	(D)	(D)	(D)
Paint shops	3	3	36	36	10	166	166	2	2	3
Radiator repair shops	1	1	(D)	(D)	(D)	(D)	(D)	(D)	(D)	(D)
Tire repair shops	1	1	(D)	(D)	(D)	(D)	(D)	(D)	(D)	(D)
Top and body repair	30	24	1,250	1,212	407	7,640	7,280	109	100	32
Automobile repair, n.e.c.	5	5	346	346	147	3,332	3,235	40	36	3
Brake repair shops	...	...	(D)	(D)	(D)	(D)	(D)	(D)	(D)	(D)
Wheel, axle, spring repair shops	3	3	(D)	(D)	(D)	(D)	(D)	(D)	(D)	(D)
Other automobile repair shops, n.e.c.	2	2	(D)	(D)	(D)	(D)	(D)	(D)	(D)	(D)
Automobile storage, parking	42	22	717	635	221	4,456	3,853	91	59	34
Parking structures, storage garages	6	6	427	427	157	3,197	2,641	63	38	3
Parking lots	36	16	290	208	64	1,259	1,212	28	21	31
Automobile, truck rentals (without drivers)	5	3	651	(D)	48	1,020	985	11	11	4
Automobile services (except repair)	9	7	181	(D)	44	956	760	24	15	12
Automobile laundries	2	2	(D)	(D)	(D)	(D)	(D)	(D)	(D)	(D)
Automobile services, n.e.c.	7	5	(D)	(D)	(D)	(D)	(D)	(D)	(D)	(D)
<b>Miscellaneous Repair Services</b>										
Total	218	74	3,210	2,642	998	15,197	14,547	256	234	211
Watch, clock, jewelry repair	21	9	(D)	226	48	915	915	16	16	(D)
Upholstery, furniture repair	35	15	590	488	165	3,131	3,128	46	46	34
Electrical repair shops	65	11	583	395	132	2,613	2,329	36	26	64
Radio, television repair shops	47	1	434	(D)	(D)	(D)	(D)	(D)	(D)	(D)
Refrigerator service, repair shops	11	1	80	(D)	(D)	(D)	(D)	(D)	(D)	(D)
Other electrical repair shops, n.e.c.	7	1	69	(D)	(D)	(D)	(D)	(D)	(D)	(D)
Blacksmith shops	2	...	(D)	...	...	...	...	...	...	(D)
Miscellaneous repair shops	95	39	1,749	1,533	653	8,538	8,175	158	146	91
Armature rewinding, electric motor repair and rebuilding	4	4	(D)	(D)	(D)	(D)	(D)	(D)	(D)	(D)
Bicycle repair shops	...	...	...	...	...	...	...	...	...	...
Leather goods repair shops	...	...	...	...	...	...	...	...	...	...
Locksmith, gunsmith shops	...	...	...	...	...	...	...	...	...	...
Musical instrument repair	12	4	(D)	(D)	(D)	(D)	(D)	(D)	(D)	(D)
Repair shops, n.e.c.	79	31	1,535	1,339	587	7,353	7,000	137	126	76
Lawnmower, saw, knife, tool sharpening and repair shops	2	...	(D)	...	...	...	...	...	...	(D)
Typewriter repair shops	...	...	...	...	...	...	...	...	...	...
Welding repair shops	9	7	209	(D)	45	906	842	12	10	10
Other repair shops, n.e.c.	68	24	(D)	(D)	542	6,447	6,158	125	116	(D)
<b>Amusement, Recreation Services (inc. Motion Pictures)</b>										
Total	151	127	12,082	11,884	2,265	39,270	33,499	993	646	95
Motion picture theaters	27	27	2,040	2,940	631	11,650	9,111	365	219	3
Motion picture theaters (except drive-in)	24	24	2,635	2,635	559	11,286	9,111	347	219	3
Drive-in motion picture theaters	3	3	305	305	72	364	...	18	...	...
Motion picture production, distribution, services	15	13	5,457	(D)	480	8,473	8,473	125	125	(D)
Motion picture production	2	...	(D)	...	...	...	...	...	...	(D)
Motion picture production other than for television	2	...	(D)	...	...	...	...	...	...	(D)
Motion picture production for television	...	...	...	...	...	...	...	...	...	(D)
Motion picture distribution	13	13	(D)	(D)	480	8,473	8,473	125	125	1
Motion picture film exchanges other than for television	10	10	(D)	(D)	(D)	(D)	(D)	(D)	(D)	(D)
Motion picture film exchanges for television	3	3	...	...	...	...	...	...	...	...
Services allied to motion picture distribution	...	...	117	117	...	...	...	...	...	...
Services allied to motion picture production	...	...	...	...	...	...	...	...	...	...
Billiard and pool parlors, howling alleys	14	14	202	196	76	1,953	923	87	22	14
Billiard, pool parlors	5	5	32	30	12	204	145	5	3	5
Bowling alleys	9	9	170	166	64	1,749	778	82	19	9
Race track operation (including racing stables)	...	...	...	...	...	...	...	...	...	...
Automobile	...	...	...	...	...	...	...	...	...	...
Dog	...	...	...	...	...	...	...	...	...	...
Horse (including racing stables)	...	...	...	...	...	...	...	...	...	...

Standard Notes: (D) Withheld to avoid disclosure. (NA) Not available. n.e.c. Not elsewhere classified. XXX Not applicable. (Z) Less than \$500. ... Represents zero.

SELECTED SERVICES — AREA STATISTICS

Table 103. SELECTED SERVICES: 1954 — STANDARD METROPOLITAN AREAS — Continued

Establishments, Receipts, Payroll, and Personnel, by Kind of Business

Standard metropolitan area and kind of business	Establishments		Receipts		Payroll, entire year (\$1,000)	Payroll, workweek ended nearest Nov. 15		Paid employees, workweek ended nearest Nov. 15		Proprietors (unincorporated businesses only) (Number)
	Total (Number)	With payroll (Number)	Total, all establishments (\$1,000)	Establishments with payroll (\$1,000)		Total (Dollars)	Full workweek (Dollars)	Total (Number)	Full workweek (Number)	
NEW HAVEN STANDARD METROPOLITAN AREA—Con.										
<b>Amusement, Recreation Services, (inc. Motion Pictures)—Con.</b>										
Sports promoters, commercial operators.....	20	10	504	454	60	1,927	1,860	51	41	19
Baseball, football, athletic fields, sports promoters.....	2	2	(D)	(D)	(D)	(D)	(D)	(D)	(D)	(D)
Baseball clubs.....	...	...	...	...	...	...	...	...	...	...
Football clubs.....	...	...	...	...	...	...	...	...	...	...
Other sports clubs, promoters.....	2	2	(D)	(D)	(D)	(D)	(D)	(D)	(D)	(D)
Bathing beaches.....	...	...	(D)	(D)	(D)	(D)	(D)	(D)	(D)	(D)
Golf courses.....	4	2	(D)	(D)	(D)	(D)	(D)	(D)	(D)	(D)
Riding academies.....	3	1	46	(D)	(D)	(D)	(D)	(D)	(D)	(D)
Skating rinks.....	5	5	81	81	12	242	200	15	10	1
Swimming pools.....	...	...	...	...	...	...	...	...	...	...
Commercial sports operators, n.e.c.....	6	...	26	...	...	...	...	...	...	8
Boat, canoe rentals.....	...	...	...	...	...	...	...	...	...	...
Other commercial sports operators, n.e.c.....	6	...	26	...	...	...	...	...	...	8
Theatrical presentations and services.....	4	2	(D)	(D)	(D)	(D)	(D)	(D)	(D)	(D)
Bands, orchestras, entertainers.....	16	16	(D)	(D)	(D)	(D)	(D)	(D)	(D)	(D)
Dance halls, studios, schools (exc. children's, professional).....	5	5	206	206	81	1,549	1,193	36	19	5
Membership golf, country clubs.....	7	7	1,122	1,122	501	8,411	7,447	164	110	...
Amusement, recreation services, n.e.c.....	43	33	1,392	1,302	323	3,843	3,575	87	67	32
Amusement parks, devices, shooting galleries.....	18	14	383	359	91	546	546	10	10	10
Carnivals, circuses.....	...	...	...	...	...	...	...	...	...	...
Coin-operated amusement device establishments.....	9	9	552	552	114	1,681	1,656	28	25	6
Other amusement, recreation services, n.e.c.....	16	10	457	391	118	1,616	1,373	49	32	16
<b>Hotels, Motels, Tourist Courts, Camps</b>										
Total.....	47	35	2,787	2,697	890	14,907	13,734	369	328	33
Hotels.....	30	26	2,422	2,402	817	13,977	12,814	341	302	21
Year-round.....	(NA)	20	(NA)	2,139	746	13,610	12,447	328	289	(NA)
25 or more guest rooms.....	(NA)	17	(NA)	2,062	729	13,207	12,094	317	280	(NA)
Less than 25 guest rooms.....	(NA)	3	(NA)	77	17	403	353	11	9	(NA)
Seasonal.....	(NA)	6	(NA)	263	71	367	367	13	13	(NA)
Motels, tourist courts, camps.....	17	9	365	295	73	930	920	28	26	12
Motels, tourist courts, trailer parks.....	14	6	281	211	36	930	920	28	26	10
Motels, tourist courts.....	14	6	281	211	36	930	920	28	26	10
Trailer parks.....	...	...	...	...	...	...	...	...	...	...
Sporting, recreational camps.....	3	3	84	84	37	...	...	...	...	2

SPRINGFIELD-HOLYOKE STANDARD METROPOLITAN AREA—Consists of Chicopee, Holyoke, Springfield, and Westfield Cities and Agawam, East Longmeadow, Longmeadow, Ludlow, West Springfield, and Wilbraham Towns in Hampden County; Northampton City and Easthampton, and South Hadley Towns in Hampshire County, Mass. Also Enfield Town in Hartford County, Conn.

Selected services, total.....	2,032	946	50,001	44,071	15,141	284,084	257,349	5,920	4,678	1,854
<b>Personal Services</b>										
Total.....	1,047	469	16,793	14,269	5,890	112,453	103,201	2,315	1,953	974
Barber, beauty shops.....	504	210	3,422	2,518	1,067	21,326	19,911	464	400	488
Barber shops.....	258	108	(D)	(D)	(D)	(D)	(D)	(D)	(D)	(D)
Beauty shops.....	244	100	1,959	1,505	663	12,612	11,879	292	256	231
Barber and beauty shops combined.....	2	2	(D)	(D)	(D)	(D)	(D)	(D)	(D)	(D)
Funeral service, crematories.....	51	37	2,411	2,193	520	9,641	9,564	106	100	38
Photographic studios (including commercial photography).....	54	28	744	594	175	3,418	3,266	70	61	46
Shoe repair shops, shoeshine parlors, hat cleaning shops.....	131	19	833	251	82	1,652	1,624	36	35	135
Shoe repair shops.....	115	19	659	251	82	1,652	1,624	36	35	115
Shoeshine parlors.....	14	...	(D)	...	...	...	...	...	...	(D)
Hat cleaning shops.....	2	...	(D)	...	...	...	...	...	...	(D)
Cleaning, pressing, dyeing, garment repair.....	232	124	4,716	4,150	1,891	36,015	33,382	757	653	211
Pressing, alteration, garment repair (except fur).....	151	59	1,333	851	183	3,656	2,969	102	68	149
Cleaning, pressing shops, and independent plant outlets.....	116	52	1,198	818	175	3,461	2,884	92	65	114
Garment repair, alteration (except fur).....	35	7	135	33	8	195	85	10	3	35
Fur repair, storage.....	12	6	105	87	17	463	426	8	7	10
Cleaning, dyeing plants.....	69	59	3,278	3,212	1,691	31,896	29,987	647	578	52
Cleaning, dyeing plants (except rug cleaning).....	62	54	3,159	(D)	1,653	31,055	29,203	630	563	46
Rug cleaning, repairing plants.....	7	5	119	38	38	841	784	17	15	6
Laundries, laundry services.....	52	42	4,508	4,466	2,123	39,812	34,915	868	695	35
Power laundries, self-service laundries.....	37	31	2,992	2,966	1,560	29,199	24,824	663	515	26
Power laundries.....	(NA)	27	(NA)	2,891	1,544	28,973	24,661	657	511	(NA)
Self-service laundries.....	(NA)	4	(NA)	75	16	226	163	6	4	(NA)
Industrial laundries.....	2	2	(D)	(D)	(D)	(D)	(D)	(D)	(D)	(D)
Linen supply.....	6	6	892	892	257	4,827	4,462	91	75	3
Diaper service.....	2	2	(D)	(D)	(D)	(D)	(D)	(D)	(D)	(D)
Laundries (except power).....	5	1	25	(D)	(D)	(D)	(D)	(D)	(D)	(D)
Miscellaneous personal services.....	23	9	159	97	32	589	539	14	9	21
Costume, dress suit rental.....	3	3	(D)	(D)	(D)	(D)	(D)	(D)	(D)	(D)
Turkish bath, massage parlors.....	9	1	63	(D)	(D)	(D)	(D)	(D)	(D)	(D)
Rug, furniture cleaning on location.....	...	...	...	...	...	...	...	...	...	...
Coin-operated service machine establishments.....	1	1	(D)	(D)	(D)	(D)	(D)	(D)	(D)	(D)
Miscellaneous personal services, n.e.c.....	10	4	34	26	8	165	165	4	4	10
<b>Business Services (exc. Accounting, Auditing, Bookkeeping)</b>										
Total.....	213	101	8,235	7,645	2,401	45,672	39,356	896	602	174
Advertising.....	13	7	3,110	3,098	500	8,582	8,554	87	86	11
Advertising agencies.....	8	4	(D)	(D)	(D)	(D)	(D)	(D)	(D)	(D)
Outdoor advertising services.....	3	1	(D)	(D)	(D)	(D)	(D)	(D)	(D)	(D)
Miscellaneous advertising.....	2	2	(D)	(D)	(D)	(D)	(D)	(D)	(D)	(D)
Consumer, mercantile credit; adjustment, collection agencies.....	15	11	693	679	296	5,686	5,107	119	92	7
Private employment agencies.....	4	2	(D)	(D)	(D)	(D)	(D)	(D)	(D)	(D)
News syndicates.....	5	1	10	(D)	(D)	(D)	(D)	(D)	(D)	(D)
Duplicating, addressing, mailing, stenographic services.....	11	5	193	149	33	628	554	20	15	11
Blueprinting, photocopying services.....	3	1	(D)	(D)	(D)	(D)	(D)	(D)	(D)	(D)
Services to dwellings, other buildings.....	42	26	725	675	373	7,776	5,631	184	95	35
Disinfecting, exterminating services.....	11	7	170	(D)	(D)	(D)	(D)	(D)	(D)	(D)
Window cleaning.....	26	16	444	414	240	5,202	4,324	104	75	19
Miscellaneous services to dwellings, other buildings.....	5	3	111	(D)	(D)	(D)	(D)	(D)	(D)	(D)

Standard Notes: (D) Withheld to avoid disclosure. (NA) Not available. n.e.c. Not elsewhere classified. XXX Not applicable. (Z) Less than \$500. ... Represents zero.  
 1 Includes plant-owned outlets.



Table 103. SELECTED SERVICES: 1954 — STANDARD METROPOLITAN AREAS — Continued

Establishments, Receipts, Payroll, and Personnel, by Kind of Business

Standard metropolitan area and kind of business	Establishments		Receipts		Payroll, entire year (\$1,000)	Payroll, workweek ended nearest Nov. 15		Paid employees, workweek ended nearest Nov. 15		Proprietors (unincorporated businesses only) (Number)
	Total	With payroll	Total, all establishments	Establishments with payroll		Total	Full workweek	Total	Full workweek	
	(Number)	(Number)	(\$1,000)	(\$1,000)		(Dollars)	(Dollars)	(Number)	(Number)	
SPRINGFIELD-HOLYOKE STANDARD METROPOLITAN AREA—Con.										
<b>Business Services (exc. Accounting, Auditing, Bookkeeping)—Con.</b>										
Business services, n.e.c.	120	48	3,403	2,977	1,191	22,850	19,360	483	311	98
Auctioneers' establishments (service only).....	1	1	(D)	(D)	(D)	(D)	(D)	(D)	(D)	(D)
Coin-operated machine rental, repair services.....	•••	•••	•••	•••	•••	•••	•••	•••	•••	•••
Detective agencies.....	6	6	215	215	141	3,151	2,234	96	49	3
Interior decorating service.....	12	2	(D)	(D)	(D)	(D)	(D)	(D)	(D)	(D)
Photofinishing laboratories.....	8	4	437	415	156	2,467	2,467	51	51	5
Sign painting shops.....	22	4	221	159	79	1,659	1,649	22	21	(D)
Telephone answering service.....	5	5	90	90	29	654	468	20	11	3
Window display service.....	4	•••	6	•••	•••	•••	•••	•••	•••	4
Other business services, n.e.c.....	62	26	2,302	2,040	777	14,692	12,322	289	174	50
<b>Automobile Repair Services, Garages</b>										
Total.....	243	133	6,006	4,970	1,402	26,994	25,565	468	420	235
Automobile repair.....	189	97	4,606	3,684	1,062	20,553	19,701	327	301	194
General automobile repair shops.....	112	46	2,246	1,524	417	7,802	7,340	124	108	123
Battery, ignition repair and service.....	6	6	439	439	85	1,584	1,584	26	26	2
Glass replacement, repair.....	1	1	(D)	(D)	(D)	(D)	(D)	(D)	(D)	(D)
Paint shops.....	5	5	144	144	61	1,103	1,018	22	19	4
Radiator repair shops.....	6	4	115	115	19	360	350	7	6	5
Tire repair shops.....	4	2	(D)	(D)	(D)	(D)	(D)	(D)	(D)	(D)
Top and body repair.....	49	29	1,322	1,156	397	7,846	7,611	125	120	50
Automobile repair, n.e.c.....	6	4	106	(D)	42	803	803	10	10	7
Brake repair shops.....	•••	•••	•••	•••	•••	•••	•••	•••	•••	•••
Wheel, axle, spring repair shops.....	4	4	(D)	(D)	42	803	803	10	10	(D)
Other automobile repair shops, n.e.c.....	2	•••	(D)	•••	•••	•••	•••	•••	•••	(D)
Automobile storage, parking.....	34	24	840	760	219	4,187	3,734	89	69	25
Parking structures, storage garages.....	6	6	434	434	126	2,300	1,997	43	33	2
Parking lots.....	28	18	406	326	93	1,887	1,737	46	36	23
Automobile, truck rentals (without drivers).....	5	3	389	(D)	54	1,124	1,124	18	18	2
Automobile services (except repair).....	15	9	171	(D)	67	1,130	1,006	34	32	14
Automobile laundries.....	3	1	(D)	(D)	(D)	(D)	(D)	(D)	(D)	(D)
Automobile services, n.e.c.....	12	8	(D)	69	(D)	(D)	(D)	(D)	(D)	(D)
<b>Miscellaneous Repair Services</b>										
Total.....	317	89	5,110	3,758	1,261	23,820	22,586	341	306	321
Watch, clock, jewelry repair.....	45	5	341	123	36	598	476	11	8	46
Upholstery, furniture repair.....	34	14	(D)	(D)	(D)	(D)	(D)	(D)	(D)	(D)
Electrical repair shops.....	96	28	1,399	919	294	5,847	5,224	84	71	96
Radio, television repair shops.....	70	18	1,088	706	241	4,860	4,294	69	57	71
Refrigerator service, repair shops.....	9	5	137	(D)	27	570	513	10	9	9
Other electrical repair shops, n.e.c.....	17	5	174	(D)	26	417	417	5	5	16
Blacksmith shops.....	4	2	(D)	(D)	(D)	(D)	(D)	(D)	(D)	(D)
Miscellaneous repair shops.....	138	40	2,783	2,305	826	15,151	14,730	204	188	138
Armature rewinding, electric motor repair and rebuilding.....	9	9	(D)	(D)	(D)	(D)	(D)	(D)	(D)	(D)
Bicycle repair shops.....	2	•••	(D)	•••	•••	•••	•••	•••	•••	(D)
Leather goods repair shops.....	4	•••	14	•••	•••	•••	•••	•••	•••	4
Locksmith, gunsmith shops.....	7	1	53	(D)	(D)	(D)	(D)	(D)	(D)	(D)
Musical instrument repair.....	6	•••	26	•••	•••	•••	•••	•••	•••	6
Repair shops, n.e.c.....	110	30	1,846	1,470	480	8,957	8,603	117	104	114
Lawnmower, saw, knife, tool sharpening and repair shops.....	7	3	94	(D)	13	165	165	2	2	9
Typewriter repair shops.....	•••	•••	•••	•••	•••	•••	•••	•••	•••	•••
Welding repair shops.....	10	8	152	(D)	38	721	636	12	9	8
Other repair shops, n.e.c.....	93	19	1,600	1,266	429	8,071	7,802	103	93	97
<b>Amusement, Recreation Services (inc. Motion Pictures)</b>										
Total.....	148	116	7,744	7,492	1,828	31,120	27,346	843	574	103
Motion picture theaters.....	34	34	4,196	4,196	852	13,900	12,377	441	342	7
Motion picture theaters (except drive-in).....	28	28	3,369	3,369	678	12,398	11,032	393	313	6
Drive-in motion picture theaters.....	6	6	827	827	174	1,502	1,345	48	29	1
Motion picture production, distribution, services.....	1	1	(D)	(D)	(D)	(D)	(D)	(D)	(D)	(D)
Motion picture production.....	1	1	(D)	(D)	(D)	(D)	(D)	(D)	(D)	(D)
Motion picture production other than for television.....	1	1	(D)	(D)	(D)	(D)	(D)	(D)	(D)	(D)
Motion picture production for television.....	•••	•••	•••	•••	•••	•••	•••	•••	•••	•••
Motion picture distribution.....	•••	•••	•••	•••	•••	•••	•••	•••	•••	•••
Motion picture film exchanges other than for television.....	•••	•••	•••	•••	•••	•••	•••	•••	•••	•••
Motion picture film exchanges for television.....	•••	•••	•••	•••	•••	•••	•••	•••	•••	•••
Services allied to motion picture production.....	•••	•••	•••	•••	•••	•••	•••	•••	•••	•••
Services allied to motion picture distribution.....	•••	•••	•••	•••	•••	•••	•••	•••	•••	•••
Billiard and pool parlors, howling alleys.....	31	23	355	327	64	1,739	1,147	76	42	29
Billiard, pool parlors.....	12	4	58	30	7	330	150	11	5	12
Bowling alleys.....	19	19	297	297	57	1,409	997	65	37	17
Race track operation (including racing stables).....	•••	•••	•••	•••	•••	•••	•••	•••	•••	•••
Automobile.....	•••	•••	•••	•••	•••	•••	•••	•••	•••	•••
Dog.....	•••	•••	•••	•••	•••	•••	•••	•••	•••	•••
Horse (including racing stables).....	•••	•••	•••	•••	•••	•••	•••	•••	•••	•••
Sports promoters, commercial operators.....	17	11	641	615	177	5,587	4,913	122	54	14
Baseball, football, athletic fields, sports promoters.....	3	3	(D)	(D)	(D)	(D)	(D)	(D)	(D)	(D)
Baseball clubs.....	1	1	(D)	(D)	(D)	(D)	(D)	(D)	(D)	(D)
Football clubs.....	•••	•••	•••	•••	•••	•••	•••	•••	•••	•••
Other sports clubs, promoters.....	2	2	(D)	(D)	(D)	(D)	(D)	(D)	(D)	(D)
Bathing beaches.....	2	2	(D)	(D)	(D)	(D)	(D)	(D)	(D)	(D)
Golf courses.....	3	1	31	(D)	(D)	(D)	(D)	(D)	(D)	(D)
Riding academies.....	2	2	(D)	(D)	(D)	(D)	(D)	(D)	(D)	(D)
Skating rinks.....	3	3	(D)	(D)	(D)	(D)	(D)	(D)	(D)	(D)
Swimming pools.....	•••	•••	•••	•••	•••	•••	•••	•••	•••	•••
Commercial sports operators, n.e.c.....	4	•••	10	•••	•••	•••	•••	•••	•••	4
Boat, canoe rentals.....	2	•••	(D)	•••	•••	•••	•••	•••	•••	(D)
Other commercial sports operators, n.e.c.....	2	•••	(D)	•••	•••	•••	•••	•••	•••	(D)
Theatrical presentations and services.....	3	1	(D)	(D)	(D)	(D)	(D)	(D)	(D)	(D)
Bands, orchestras, entertainers.....	13	11	79	(D)	43	677	551	27	15	6
Dance halls, studios, schools (exc. children's, professional).....	9	7	181	(D)	(D)	(D)	(D)	(D)	(D)	(D)
Membership golf, country clubs.....	9	9	660	660	222	3,468	2,929	78	52	2
Amusement, recreation services, n.e.c.....	31	19	1,344	1,226	312	3,296	3,256	44	38	32
Amusement parks, devices, shooting galleries.....	5	3	315	(D)	(D)	(D)	(D)	(D)	(D)	(D)
Carnivals, circuses.....	4	4	(D)	(D)	(D)	(D)	(D)	(D)	(D)	(D)
Coin-operated amusement device establishments.....	13	9	319	291	56	1,074	1,074	13	13	12
Other amusement, recreation services, n.e.c.....	9	3	(D)	(D)	(D)	(D)	(D)	(D)	(D)	(D)

Standard Notes: (D) Withheld to avoid disclosure. (NA) Not available. n.e.c. Not elsewhere classified. XXX Not applicable. (Z) Less than \$500. ... Represents zero.

SELECTED SERVICES—AREA STATISTICS

Table 103. SELECTED SERVICES: 1954 — STANDARD METROPOLITAN AREAS — Continued

Establishments, Receipts, Payroll, and Personnel, by Kind of Business

Standard metropolitan area and kind of business	Establishments		Receipts		Payroll, entire year (\$1,000)	Payroll, workweek ended nearest Nov. 15		Paid employees, workweek ended nearest Nov. 15		Proprietors (unincorporated businesses only) (Number)
	Total (Number)	With payroll (Number)	Total, all establishments (\$1,000)	Establishments with payroll (\$1,000)		Total (Dollars)	Full workweek (Dollars)	Total (Number)	Full workweek (Number)	
SPRINGFIELD-HOLYOKE STANDARD METROPOLITAN AREA—Conn.										
Hotels, Motels, Tourist Courts, Camps										
Total	64	38	6,113	5,937	2,359	44,025	39,295	1,057	823	47
Hotels	28	28	5,749	5,749	2,326	43,582	38,861	1,046	813	7
Year-round	27	27	(D)	(D)	(D)	(D)	(D)	(D)	(D)	(D)
25 or more guest rooms	22	22	5,463	5,463	2,244	41,630	37,703	993	783	6
Less than 25 guest rooms	5	5	(D)	(D)	(D)	(D)	(D)	(D)	(D)	(D)
Seasonal	1	1	(D)	(D)	(D)	(D)	(D)	(D)	(D)	(D)
Motels, tourist courts, camps	36	10	364	188	33	443	434	11	10	40
Motels, tourist courts, trailer parks	29	7	308	(D)	(D)	(D)	(D)	(D)	(D)	(D)
Motels, tourist courts	19	7	194	(D)	(D)	(D)	(D)	(D)	(D)	(D)
Trailer parks	10	•••	114	•••	•••	•••	•••	•••	•••	12
Sporting, recreational camps	7	3	56	(D)	(D)	(D)	(D)	(D)	(D)	(D)
STAMFORD-NORWALK STANDARD METROPOLITAN AREA—Consists of Norwalk and Stamford Cities and Darien, Greenwich, New Canaan, and Westport Towns in Fairfield County, Conn.										
Selected services, total	1,250	696	33,792	30,796	11,372	214,112	201,069	3,491	2,916	1,182
Personal services, total	562	322	11,202	10,082	4,165	79,101	74,277	1,480	1,287	547
Barber shops	117	63	848	662	274	5,489	5,235	90	81	119
Beauty shops	82	70	1,464	1,420	611	11,589	10,721	234	190	86
Funeral service, crematories	17	17	1,084	1,084	216	3,577	3,474	44	41	16
Photographic studios (including commercial photography)	30	14	450	316	65	1,272	1,193	24	20	27
Shoe repair shops	45	9	257	103	34	574	564	12	11	43
Pressing, alteration, garment repair (except fur)	120	58	1,318	1,054	319	6,261	5,830	135	116	110
Cleaning, dyeing plants (except rug cleaning) <sup>1</sup>	40	34	1,784	1,718	877	17,493	16,431	301	264	34
Power laundries, self-service laundries	50	30	2,722	2,624	1,441	26,724	25,790	518	477	48
Power laundries <sup>1</sup>	(NA)	25	(NA)	2,535	1,428	26,459	25,528	512	472	(NA)
Self-service laundries	(NA)	5	(NA)	89	13	265	262	6	5	(NA)
Other personal services	61	27	1,275	1,101	328	6,122	5,039	122	87	64
Business services (exc. accounting, auditing, bookkeeping), total	244	124	7,762	7,036	2,943	59,274	56,585	647	555	217
Automobile repair services, garages, total	126	90	4,009	3,735	785	15,613	14,597	250	215	141
Automobile repair	109	77	3,278	3,020	697	13,980	13,217	216	188	125
General automobile repair shops	74	46	2,133	1,905	375	7,686	7,164	128	108	80
Other automobile repair shops	35	31	1,145	1,115	322	6,294	6,053	88	80	45
Automobile parking, other services	17	13	731	715	88	1,633	1,380	34	27	16
Automobile storage, parking	6	2	(D)	(D)	(D)	(D)	(D)	(D)	(D)	(D)
Other automobile services	11	11	(D)	(D)	(D)	(D)	(D)	(D)	(D)	(D)
Miscellaneous repair services, total	194	70	2,992	2,364	758	14,370	13,866	191	171	199
Watch, clock, jewelry repair	16	4	127	71	14	263	263	4	4	15
Upholstery, furniture repair	33	17	386	302	82	1,694	1,548	27	21	33
Radio, television repair shops	40	14	690	542	199	4,016	3,856	50	41	40
Other repair services	105	35	1,789	1,449	463	8,397	8,199	110	105	111
Amusement, recreation services (inc. motion pictures), total	101	73	6,015	5,811	2,164	35,275	31,989	664	474	61
Motion picture theaters	16	16	1,450	1,450	364	6,870	6,007	174	123	2
Motion picture production, distribution, services	2	2	(D)	(D)	(D)	(D)	(D)	(D)	(D)	(D)
Billiard and pool parlors, howling alleys	9	5	125	87	27	755	267	36	6	10
Other amusement, recreation services	74	50	(D)	(D)	(D)	(D)	(D)	(D)	(D)	(D)
Hotels, motels, tourist courts, camps, total	23	17	1,812	1,768	557	10,479	9,755	259	214	17
Hotels	20	14	1,785	1,741	548	10,479	9,755	259	214	12
Motels, tourist courts, trailer parks, camps	3	3	27	27	9	•••	•••	•••	•••	5
WATERBURY STANDARD METROPOLITAN AREA—Consists of Waterbury City; Naugatuck Borough and Beacon Falls, Cheshire, Middlebury, Prospect, and Wolcott Towns in New Haven County; and Thomastown and Watertown Towns in Litchfield County, Conn.										
Selected services, total	703	355	13,826	12,298	4,246	80,028	72,953	1,858	1,438	673
Personal services, total	409	187	5,943	5,055	1,904	36,531	34,201	785	662	398
Barber shops	122	56	606	378	131	2,923	2,705	68	53	117
Beauty shops	73	41	679	589	235	4,710	4,278	112	91	68
Funeral service, crematories	15	13	778	(D)	152	2,366	2,272	42	34	13
Photographic studios (including commercial photography)	15	11	368	314	106	2,296	2,105	40	28	11
Shoe repair shops	47	11	297	155	41	792	694	17	12	47
Pressing, alteration, garment repair (except fur)	74	12	476	224	52	1,028	972	32	26	83
Cleaning, dyeing plants (except rug cleaning) <sup>1</sup>	29	25	1,073	1,031	456	8,675	8,067	193	164	29
Power laundries, self-service laundries	15	11	932	918	509	9,928	9,649	201	188	13
Power laundries <sup>1</sup>	(NA)	11	(NA)	918	509	9,928	9,649	201	188	(NA)
Self-service laundries	(NA)	•••	(NA)	•••	•••	•••	•••	•••	•••	(NA)
Other personal services	19	7	734	(D)	222	3,813	3,459	80	66	17
Business services (exc. accounting, auditing, bookkeeping), total	53	27	1,335	1,235	500	9,608	8,921	156	134	47
Automobile repair services, garages, total	57	37	1,724	1,558	477	9,018	7,667	196	123	50
Automobile repair	48	28	1,542	1,376	384	7,142	6,868	105	101	42
General automobile repair shops	26	14	640	554	69	1,517	1,268	24	21	27
Other automobile repair shops	22	14	902	822	315	5,625	5,600	81	80	15
Automobile parking, other services	9	9	182	182	93	1,876	799	91	22	8
Automobile storage, parking	4	4	47	47	15	303	246	11	5	3
Other automobile services	5	5	135	135	78	1,573	553	80	17	5

Standard Notes: (D) Withheld to avoid disclosure. (NA) Not available. n.e.c. Not elsewhere classified. XXXX Not applicable. (Z) Less than \$500. ... Represents zero.  
<sup>1</sup> Includes plant-owned outlets.

Table 103. SELECTED SERVICES: 1954 — STANDARD METROPOLITAN AREAS — Continued

## Establishments, Receipts, Payroll, and Personnel, by Kind of Business

Standard metropolitan area and kind of business	Establishments		Receipts		Payroll, entire year (\$1,000)	Payroll, workweek ended nearest Nov. 15		Paid employees, workweek ended nearest Nov. 15		Proprietors (un- incorporated businesses only) (Number)
	Total (Number)	With payroll (Number)	Total, all establish- ments (\$1,000)	Establish- ments with payroll (\$1,000)		Total (Dollars)	Full workweek (Dollars)	Total (Number)	Full workweek (Number)	
WATERBURY STANDARD METROPOLITAN AREA—Con.										
Miscellaneous repair services, total.....	99	43	1,631	1,349	429	8,069	7,461	156	133	98
Watch, clock, jewelry repair.....	12	2	99	(D)	(D)	(D)	(D)	(D)	(D)	(D)
Upholstery, furniture repair.....	22	10	247	201	46	877	822	20	14	25
Radio, television repair shops.....	21	9	229	185	29	948	723	16	12	18
Other repair services.....	44	22	1,056	(D)	(D)	(D)	(D)	(D)	(D)	(D)
Amusement, recreation services (inc. motion pictures), total.....	72	52	2,500	2,216	597	10,639	8,637	406	233	70
Motion picture theaters.....	15	15	1,565	1,365	272	4,762	4,049	143	94	5
Motion picture production, distribution, services.....	***	***	***	***	***	***	***	***	***	***
Billiard and pool parlors, bowling alleys.....	17	15	278	(D)	103	2,305	1,707	156	78	17
Other amusement, recreation services.....	40	22	657	(D)	222	3,572	2,881	107	61	45
Hotels, motels, tourist courts, camps, total.....	13	9	893	885	339	6,163	6,066	159	153	10
Hotels.....	10	8	(D)	(D)	(D)	(D)	(D)	(D)	(D)	(D)
Motels, tourist courts, trailer parks, camps.....	3	1	(D)	(D)	(D)	(D)	(D)	(D)	(D)	(D)

Standard Notes: (D) Withheld to avoid disclosure. (NA) Not available. n.e.c. Not elsewhere classified. XXX Not applicable. (Z) Less than \$500. ... Represents zero.

SELECTED SERVICES — AREA STATISTICS

Table 104. SELECTED SERVICES: 1954 — COUNTIES WITH 200 ESTABLISHMENTS OR MORE

Establishments, Receipts, Payroll, and Personnel, by Kind of Business

County and kind of business	Establishments		Receipts		Payroll, entire year (\$1,000)	Payroll, workweek ended nearest Nov. 15		Paid employees, workweek ended nearest Nov. 15		Proprietors (unincorporated businesses only) (Number)
	Total (Number)	With payroll (Number)	Total, all establishments (\$1,000)	Establishments with payroll (\$1,000)		Total (Dollars)	Full workweek (Dollars)	Total (Number)	Full workweek (Number)	
FAIRFIELD COUNTY										
Selected services, total.....	2,995	1,569	71,980	64,182	23,196	441,638	411,566	8,207	6,730	2,831
Personal Services										
Total.....	1,416	750	25,867	22,587	9,010	174,344	164,688	3,434	3,019	1,344
Barber, beauty shops.....	579	329	5,098	4,196	1,734	34,084	31,685	691	582	563
Barber shops.....	351	169	2,110	1,466	583	11,828	11,070	217	189	342
Beauty shops.....	222	154	2,862	2,604	1,101	21,148	19,606	450	373	215
Barber and beauty shops combined.....	6	6	126	126	50	1,108	1,009	24	20	6
Funeral service, crematories.....	62	50	3,019	2,737	549	9,914	9,259	141	110	53
Photographic studios (including commercial photography).....	62	28	1,458	1,228	408	8,073	7,380	150	123	54
Shoe repair shops, shoeshine parlors, hat cleaning shops.....	148	30	958	(D)	(D)	(D)	(D)	(D)	(D)	(D)
Shoe repair shops.....	132	24	784	340	93	1,883	1,780	39	33	129
Shoeshine parlors.....	5	3	28	(D)	7	147	138	4	3	5
Hat cleaning shops.....	11	3	146	(D)	(D)	(D)	(D)	(D)	(D)	(D)
Cleaning, pressing, dyeing, garment repair.....	398	216	7,744	6,802	2,909	59,706	56,917	1,160	1,048	375
Pressing, alteration, garment repair (except fur).....	296	122	2,895	2,089	555	10,444	9,508	247	205	273
Cleaning, pressing shops, and independent plant outlets.....	220	116	2,620	2,002	534	10,099	9,163	238	196	200
Garment repair, alteration (except fur).....	70	6	275	87	21	345	345	9	9	73
Fur repair, storage.....	8	8	247	247	33	717	623	14	10	8
Cleaning, dyeing plants.....	100	86	4,602	4,466	2,321	48,545	46,786	899	833	94
Cleaning, dyeing plants (except rug cleaning) <sup>1</sup> .....	89	77	(D)	(D)	(D)	(D)	(D)	(D)	(D)	(D)
Rug cleaning, repairing plants.....	11	9	(D)	(D)	(D)	(D)	(D)	(D)	(D)	(D)
Laundries, laundry services.....	130	86	7,355	7,019	3,254	59,419	56,840	1,222	1,108	118
Power laundries, self-service laundries.....	89	63	4,768	4,586	2,456	44,595	43,022	953	883	80
Power laundries.....	(NA)	50	(NA)	4,359	2,423	43,896	42,447	933	870	(NA)
Self-service laundries.....	(NA)	13	(NA)	227	33	699	575	20	13	(NA)
Industrial laundries.....	2	2	(D)	(D)	(D)	(D)	(D)	(D)	(D)	(D)
Linen supply.....	10	8	1,805	(D)	522	9,263	8,488	161	131	5
Diaper service.....	***	***	***	***	***	***	***	***	***	***
Laundries (except power).....	29	13	(D)	145	(D)	(D)	(D)	(D)	(D)	(D)
Miscellaneous personal services.....	37	11	235	(D)	(D)	(D)	(D)	(D)	(D)	(D)
Costume, dress suit rental.....	3	1	(D)	(D)	(D)	(D)	(D)	(D)	(D)	(D)
Turkish bath, massage parlors.....	17	1	64	(D)	(D)	(D)	(D)	(D)	(D)	(D)
Rug, furniture cleaning on location.....	1	1	(D)	(D)	(D)	(D)	(D)	(D)	(D)	(D)
Coin-operated service machine establishments.....	3	1	(D)	(D)	(D)	(D)	(D)	(D)	(D)	(D)
Miscellaneous personal services, n.e.c.....	13	7	79	(D)	(D)	(D)	(D)	(D)	(D)	(D)
Business Services (exc. Accounting, Auditing, Bookkeeping)										
Total.....	481	227	13,536	11,924	4,738	94,772	89,075	1,232	989	450
Advertising.....	24	14	2,173	(D)	(D)	(D)	(D)	(D)	(D)	(D)
Advertising agencies.....	15	11	1,496	1,464	236	5,034	4,974	59	55	9
Outdoor advertising services.....	2	2	(D)	(D)	(D)	(D)	(D)	(D)	(D)	(D)
Miscellaneous advertising.....	7	1	(D)	(D)	(D)	(D)	(D)	(D)	(D)	(D)
Consumer, mercantile credit; adjustment, collection agencies.....	23	15	810	784	334	7,896	7,419	125	104	24
Private employment agencies.....	19	11	(D)	140	50	960	624	40	12	20
News syndicates.....	3	1	(D)	(D)	(D)	(D)	(D)	(D)	(D)	(D)
Duplicating, addressing, mailing, stenographic services.....	25	9	423	357	134	3,009	2,808	45	36	26
Blueprinting, photocopying services.....	6	6	383	383	106	2,498	2,311	40	35	3
Services to dwellings, other buildings.....	93	49	835	691	268	5,360	4,888	110	87	93
Disinfecting, exterminating services.....	9	7	160	(D)	55	1,100	1,100	18	18	5
Window cleaning.....	48	28	414	340	128	2,463	2,309	50	42	47
Miscellaneous services to dwellings, other buildings.....	36	14	261	(D)	85	1,797	1,479	42	27	41
Business services, n.e.c.....	288	122	8,715	7,469	3,334	64,423	60,507	765	615	264
Auctioneers' establishments (service only).....	1	1	(D)	(D)	(D)	(D)	(D)	(D)	(D)	(D)
Coin-operated machine rental, repair services.....	1	1	(D)	(D)	(D)	(D)	(D)	(D)	(D)	(D)
Detective agencies.....	3	3	(D)	(D)	(D)	(D)	(D)	(D)	(D)	(D)
Interior decorating service.....	17	7	515	437	68	1,621	1,430	24	21	15
Photofinishing laboratories.....	9	9	590	590	124	2,374	2,374	45	38	10
Sign painting shops.....	18	10	201	173	58	1,058	993	17	14	15
Telephone answering service.....	13	13	163	163	74	1,457	1,309	43	35	12
Window display service.....	4	***	16	***	***	***	***	***	***	4
Other business services, n.e.c.....	222	78	6,917	5,793	2,823	54,522	51,525	566	458	205
Automobile Repair Services, Garages										
Total.....	308	200	8,687	7,925	2,109	40,828	38,466	647	563	332
Automobile repair.....	257	167	7,323	6,673	1,789	35,313	33,883	516	465	279
General automobile repair shops.....	159	93	4,027	3,539	799	15,979	15,048	250	215	173
Battery, ignition repair and service.....	6	6	391	391	76	1,461	1,418	26	24	4
Glass replacement, repair.....	2	2	(D)	(D)	(D)	(D)	(D)	(D)	(D)	(D)
Paint shops.....	5	5	157	157	50	1,108	1,108	22	22	6
Radiator repair shops.....	10	4	103	65	16	305	270	5	4	12
Tire repair shops.....	4	2	(D)	(D)	(D)	(D)	(D)	(D)	(D)	(D)
Top and body repair.....	63	49	1,829	1,735	605	12,192	11,878	157	148	71
Automobile repair, n.e.c.....	8	6	633	(D)	196	3,366	3,342	41	39	5
Brake repair shops.....	4	2	(D)	(D)	(D)	(D)	(D)	(D)	(D)	(D)
Wheel, axle, spring repair shops.....	3	3	436	436	157	2,786	2,778	32	31	1
Other automobile repair shops, n.e.c.....	1	1	(D)	(D)	(D)	(D)	(D)	(D)	(D)	(D)
Automobile storage, parking.....	24	14	417	355	132	2,415	1,844	46	27	26
Parking structures, storage garages.....	3	3	142	142	37	585	585	5	5	3
Parking lots.....	21	11	275	213	95	1,830	1,259	41	22	23
Automobile, truck rentals (without drivers).....	10	6	711	(D)	82	1,001	824	13	11	12
Automobile services (except repair).....	17	13	236	(D)	106	2,099	1,915	72	60	15
Automobile laundries.....	7	8	162	(D)	92	1,893	1,791	62	55	8
Automobile services, n.e.c.....	10	5	74	(D)	14	206	124	10	5	7

Standard Notes: (D) Withheld to avoid disclosure. (NA) Not available. n.e.c. Not elsewhere classified. XXX Not applicable. (Z) Less than \$500. ... Represents zero.  
<sup>1</sup> Includes plant-owned outlets.

Table 104. SELECTED SERVICES: 1954 — COUNTIES WITH 200 ESTABLISHMENTS OR MORE — Continued

Establishments, Receipts, Payroll, and Personnel, by Kind of Business

County and kind of business	Establishments		Receipts		Payroll, entire year (\$1,000)	Payroll, workweek ended nearest Nov. 15		Paid employees, workweek ended nearest Nov. 15		Proprietors (unincorporated businesses only) (Number)
	Total (Number)	With payroll (Number)	Total, all establishments (\$1,000)	Establishments with payroll (\$1,000)		Total (Dollars)	Full workweek (Dollars)	Total (Number)	Full workweek (Number)	
<b>FAIRFIELD COUNTY—Con.</b>										
<b>Miscellaneous Repair Services</b>										
Total.....	454	152	6,487	4,865	1,586	30,283	28,955	422	372	468
Watch, clock, jewelry repair.....	42	8	(D)	(D)	(D)	(D)	(D)	(D)	(D)	(D)
Upholstery, furniture repair.....	60	32	806	644	175	3,676	3,370	62	48	62
Electrical repair shops.....	134	42	2,443	1,859	645	12,194	11,799	153	136	138
Radio, television repair shops.....	94	24	1,231	851	331	6,953	6,696	87	74	96
Refrigerator service, repair shops.....	20	12	780	674	229	3,512	3,389	45	42	23
Other electrical repair shops, n.e.c.....	20	6	432	334	85	1,729	1,714	21	20	19
Blacksmith shops.....	4	2	(D)	(D)	(D)	(D)	(D)	(D)	(D)	(D)
Miscellaneous repair shops.....	214	68	2,871	2,143	710	13,200	12,573	186	167	223
Armature rewinding, electric motor repair and rebuilding.....	6	6	504	504	201	4,024	4,013	50	49	4
Bicycle repair shops.....	1	1	(D)	(D)	(D)	(D)	(D)	(D)	(D)	(D)
Leather goods repair shops.....	...	...	...	...	...	...	...	...	...	...
Locksmith, gunsmith shops.....	11	1	50	(D)	(D)	(D)	(D)	(D)	(D)	(D)
Musical instrument repair.....	11	1	(D)	(D)	(D)	(D)	(D)	(D)	(D)	(D)
Repair shops, n.e.c.....	185	59	2,253	1,597	502	8,996	8,438	132	115	196
Lawnmower, saw, knife, tool sharpening and repair shops.....	21	3	92	(D)	(D)	(D)	(D)	(D)	(D)	(D)
Typewriter repair shops.....	4	2	63	(D)	(D)	(D)	(D)	(D)	(D)	(D)
Welding repair shops.....	36	16	562	414	107	1,935	1,872	26	23	38
Other repair shops, n.e.c.....	124	38	1,536	1,102	369	6,681	6,186	98	84	129
<b>Amusement, Recreation Services (inc. Motion Pictures)</b>										
Total.....	256	186	11,611	11,209	3,775	67,116	58,313	1,656	1,104	176
Motion picture theaters.....	41	41	3,858	3,858	922	17,452	15,357	493	358	6
Motion picture theaters (except drive-in).....	39	39	(D)	(D)	(D)	(D)	(D)	(D)	(D)	(D)
Drive-in motion picture theaters.....	2	2	(D)	(D)	(D)	(D)	(D)	(D)	(D)	(D)
Motion picture production, distribution, services.....	6	4	(D)	(D)	(D)	(D)	(D)	(D)	(D)	(D)
Motion picture production.....	2	2	(D)	(D)	(D)	(D)	(D)	(D)	(D)	(D)
Motion picture production other than for television.....	2	2	(D)	(D)	(D)	(D)	(D)	(D)	(D)	(D)
Motion picture production for television.....	...	...	...	...	...	...	...	...	...	...
Motion picture distribution.....	4	2	(D)	(D)	(D)	(D)	(D)	(D)	(D)	(D)
Motion picture film exchanges other than for television.....	1	1	(D)	(D)	(D)	(D)	(D)	(D)	(D)	(D)
Motion picture film exchanges for television.....	...	...	...	...	...	...	...	...	...	...
Services allied to motion picture distribution.....	3	1	(D)	(D)	(D)	(D)	(D)	(D)	(D)	(D)
Services allied to motion picture production.....	...	...	...	...	...	...	...	...	...	...
Billiard and pool parlors, bowling alleys.....	37	27	876	796	287	7,805	4,905	386	163	44
Billiard, pool parlors.....	11	1	(D)	(D)	(D)	(D)	(D)	(D)	(D)	(D)
Bowling alleys.....	26	26	(D)	(D)	(D)	(D)	(D)	(D)	(D)	(D)
Race track operation (including racing stables).....	5	1	(D)	(D)	(D)	(D)	(D)	(D)	(D)	(D)
Automobile.....	3	1	(D)	(D)	(D)	(D)	(D)	(D)	(D)	(D)
Dog.....	...	...	...	...	...	...	...	...	...	...
Horse (including racing stables).....	2	...	(D)	(D)	(D)	(D)	(D)	(D)	(D)	(D)
Sports promoters, commercial operators.....	34	16	438	346	96	1,500	1,345	34	26	26
Baseball, football, athletic fields, sports promoters.....	...	...	...	...	...	...	...	...	...	...
Baseball clubs.....	...	...	...	...	...	...	...	...	...	...
Football clubs.....	...	...	...	...	...	...	...	...	...	...
Other sports clubs, promoters.....	...	...	...	...	...	...	...	...	...	...
Bathing beaches.....	6	6	104	104	28	275	275	5	5	1
Golf courses.....	2	2	(D)	(D)	(D)	(D)	(D)	(D)	(D)	(D)
Riding academies.....	10	2	132	(D)	(D)	(D)	(D)	(D)	(D)	(D)
Skating rinks.....	3	3	(D)	(D)	(D)	(D)	(D)	(D)	(D)	(D)
Swimming pools.....	...	...	...	...	...	...	...	...	...	...
Commercial sports operators, n.e.c.....	13	3	129	(D)	(D)	(D)	(D)	(D)	(D)	(D)
Boat, canoe rentals.....	4	...	(D)	(D)	(D)	(D)	(D)	(D)	(D)	(D)
Other commercial sports operators, n.e.c.....	9	3	(D)	(D)	(D)	(D)	(D)	(D)	(D)	(D)
Theatrical presentations and services.....	17	9	521	485	179	2,568	2,420	21	18	13
Bands, orchestras, entertainers.....	36	32	262	202	120	3,404	2,531	111	74	31
Dance halls, studios, schools (exc. children's, professional).....	8	6	294	(D)	127	2,820	2,575	70	60	9
Membership golf, country clubs.....	27	25	3,976	(D)	1,712	27,420	25,196	467	337	3
Amusement, recreation services, n.e.c.....	45	25	1,174	1,072	306	3,817	3,729	67	63	36
Amusement parks, devices, shooting galleries.....	13	7	119	89	25	169	131	14	12	10
Carnivals, circuses.....	1	1	(D)	(D)	(D)	(D)	(D)	(D)	(D)	(D)
Coin-operated amusement device establishments.....	15	9	533	495	178	2,879	2,849	39	38	13
Other amusement, recreation services, n.e.c.....	16	8	(D)	(D)	(D)	(D)	(D)	(D)	(D)	(D)
<b>Hotels, Motels, Tourist Courts, Camps</b>										
Total.....	8D	54	5,792	5,672	1,978	34,295	32,069	816	683	61
Hotels.....	44	34	5,328	5,266	1,855	33,096	30,897	791	660	23
Year-round.....	(NA)	28	(NA)	4,840	1,730	32,255	30,056	776	645	(NA)
25 or more guest rooms.....	(NA)	19	(NA)	4,202	1,534	28,754	26,775	701	587	(NA)
Less than 25 guest rooms.....	(NA)	9	(NA)	638	196	3,501	3,281	75	58	(NA)
Seasonal.....	(NA)	6	(NA)	426	125	841	841	15	15	(NA)
Motels, tourist courts, camps.....	36	2D	464	406	123	1,199	1,172	25	23	38
Motels, tourist courts, trailer parks.....	26	1D	243	185	36	755	728	14	12	26
Motels, tourist courts.....	2D	8	161	(D)	(D)	(D)	(D)	(D)	(D)	(D)
Trailer parks.....	6	2	82	(D)	(D)	(D)	(D)	(D)	(D)	(D)
Sporting, recreational camps.....	1D	1D	221	221	87	444	444	11	11	12

Standard Notes: (D) Withheld to avoid disclosure. (NA) Not available. n.e.c. Not elsewhere classified. XXXX Not applicable. (Z) Less than \$500. ... Represents zero.

SELECTED SERVICES — AREA STATISTICS

Table 104. SELECTED SERVICES: 1954 — COUNTIES WITH 200 ESTABLISHMENTS OR MORE — Continued

Establishments, Receipts, Payroll, and Personnel, by Kind of Business

County and kind of business	Establishments		Receipts		Payroll, entire year (\$1,000)	Payroll, workweek ended nearest Nov. 15		Paid employees, workweek ended nearest Nov. 15		Proprietors (unincorporated businesses only) (Number)
	Total (Number)	With payroll (Number)	Total, all establishments (\$1,000)	Establishments with payroll (\$1,000)		Total (Dollars)	Full workweek (Dollars)	Total (Number)	Full workweek (Number)	
HARTFORD COUNTY										
Selected services, total.....	2,642	1,446	79,955	73,903	26,101	564,841	527,108	9,213	7,358	2,480
Personal Services										
Total.....	1,313	703	24,485	21,731	8,940	175,755	165,534	3,469	3,015	1,266
Barber, beauty shops.....	622	358	5,425	4,431	1,876	39,259	36,238	783	660	603
Barber shops.....	370	214	(D)	(D)	(D)	(D)	(D)	(D)	(D)	(D)
Beauty shops.....	248	140	3,005	2,571	1,131	22,475	20,826	447	381	227
Barber and beauty shops combined.....	4	4	(D)	(D)	(D)	(D)	(D)	(D)	(D)	(D)
Funeral service, crematories.....	58	50	2,040	2,848	680	11,925	11,327	157	134	33
Photographic studios (including commercial photography).....	71	31	1,015	849	237	4,194	3,865	73	57	67
Shoe repair shops, shoeshine parlors, hat cleaning shops.....	139	23	1,288	714	252	4,347	4,731	90	82	151
Shoe repair shops.....	127	19	1,229	577	235	4,557	4,441	83	75	140
Shoeshine parlors.....	8	2	(D)	(D)	(D)	(D)	(D)	(D)	(D)	(D)
Hat cleaning shops.....	4	2	(D)	(D)	(D)	(D)	(D)	(D)	(D)	(D)
Cleaning, pressing, dyeing, garment repair.....	315	167	6,909	6,143	2,690	52,109	49,123	1,049	905	316
Pressing, alteration, garment repair (except fur).....	219	81	1,979	(D)	23	5,021	4,188	135	94	223
Cleaning, pressing shops, and independent plant outlets.....	163	75	1,765	1,253	244	4,808	3,975	130	89	166
Garment repair, alteration (except fur).....	56	6	214	(D)	19	213	213	5	5	57
Fur repair, storage.....	10	10	291	291	89	1,987	1,825	37	31	7
Cleaning, dyeing plants.....	86	76	4,639	(D)	2,318	45,101	43,110	877	780	86
Cleaning, dyeing plants (except rug cleaning) 1.....	80	72	4,311	4,227	2,202	42,792	40,801	844	747	82
Rug cleaning, repairing plants.....	6	4	328	(D)	116	2,309	2,309	33	33	4
Laundries, laundry services.....	82	64	6,721	6,587	3,228	62,529	59,376	1,299	1,160	70
Power laundries, self-service laundries.....	56	46	4,203	4,119	2,330	46,431	44,491	994	903	47
Power laundries 1.....	(NA)	41	(NA)	4,059	2,318	46,034	44,285	981	898	(NA)
Self-service laundries.....	(NA)	4	(NA)	60	12	397	206	13	5	(NA)
Industrial laundries.....	4	2	(D)	(D)	(D)	(D)	(D)	(D)	(D)	(D)
Linen supply.....	7	5	1,449	(D)	531	9,552	8,727	183	152	4
Diaper service.....	4	4	(D)	(D)	(D)	(D)	(D)	(D)	(D)	(D)
Laundries (except power).....	11	7	222	194	54	707	691	20	19	12
Miscellaneous personal services.....	26	10	187	159	47	892	874	18	17	26
Costume, dress suit rental.....	1	1	(D)	(D)	(D)	(D)	(D)	(D)	(D)	(D)
Turkish bath, massage parlors.....	5	1	(D)	(D)	(D)	(D)	(D)	(D)	(D)	(D)
Rug, furniture cleaning on location.....	1	1	(D)	(D)	(D)	(D)	(D)	(D)	(D)	(D)
Coin-operated service machine establishments.....	5	3	(D)	(D)	(D)	(D)	(D)	(D)	(D)	(D)
Miscellaneous personal services, n.e.c.....	14	4	77	67	21	408	408	10	10	15
Business Services (exc. Accounting, Auditing, Bookkeeping)										
Total.....	352	182	20,685	19,689	8,139	218,079	208,169	2,122	1,690	325
Advertising.....	37	25	8,039	7,967	1,286	27,205	25,166	311	226	24
Advertising agencies.....	32	22	7,382	7,314	1,003	23,853	23,445	214	204	22
Outdoor advertising services.....	2	2	(D)	(D)	(D)	(D)	(D)	(D)	(D)	(D)
Miscellaneous advertising.....	3	1	(D)	(D)	(D)	(D)	(D)	(D)	(D)	(D)
Consumer, mercantile credit, adjustment, collection agencies.....	17	15	1,183	(D)	531	10,592	9,734	173	132	11
Private employment agencies.....	14	6	(D)	(D)	(D)	(D)	(D)	(D)	(D)	(D)
News syndicates.....	...	...	...	...	...	...	...	...	...	...
Duplicating, addressing, mailing, stenographic services.....	31	17	689	631	231	4,511	3,911	104	71	33
Blueprinting, photocopying services.....	2	2	(D)	(D)	(D)	(D)	(D)	(D)	(D)	(D)
Services to dwellings, other buildings.....	62	34	1,172	1,046	570	12,111	11,795	183	167	61
Disinfecting, exterminating services.....	11	7	283	(D)	125	2,539	2,448	36	33	10
Window cleaning.....	44	22	807	711	402	8,740	8,575	121	112	47
Miscellaneous services to dwellings, other buildings.....	7	5	22	(D)	43	832	772	26	22	4
Business services, n.e.c.....	189	33	9,220	8,542	5,374	161,095	155,290	1,289	1,040	185
Auctioneers' establishments (service only).....	3	3	(D)	(D)	(D)	(D)	(D)	(D)	(D)	(D)
Coin-operated machine rental, repair services.....	7	1	132	(D)	(D)	(D)	(D)	(D)	(D)	(D)
Detective agencies.....	9	3	(D)	(D)	(D)	(D)	(D)	(D)	(D)	(D)
Interior decorating service.....	3	3	(D)	(D)	(D)	(D)	(D)	(D)	(D)	(D)
Photofinishing laboratories.....	8	4	347	327	55	1,010	911	18	13	8
Sign painting shops.....	26	11	464	358	122	2,573	2,380	37	29	34
Telephone answering service.....	13	9	120	(D)	(D)	(D)	(D)	(D)	(D)	(D)
Window display service.....	5	3	49	(D)	(D)	(D)	(D)	(D)	(D)	(D)
Other business services, n.e.c.....	112	46	7,174	6,784	4,562	143,392	138,303	921	707	100
Automobile Repair Services, Garages										
Total.....	304	176	11,531	10,833	2,041	40,448	37,839	655	533	313
Automobile repair.....	215	145	6,549	6,741	1,565	31,754	30,640	454	406	227
General automobile repair shops.....	127	77	3,469	3,139	665	13,226	12,642	204	178	142
Battery, ignition repair and service.....	1	1	(D)	(D)	(D)	(D)	(D)	(D)	(D)	(D)
Glass replacement, repair.....	11	9	229	(D)	64	1,353	1,349	18	17	8
Paint shops.....	6	4	137	(D)	(D)	(D)	(D)	(D)	(D)	(D)
Radiator repair shops.....	5	5	375	375	56	1,053	877	20	12	7
Tire repair shops.....	46	38	1,490	1,490	518	10,271	10,006	137	128	48
Top and body repair.....	15	7	698	602	190	4,458	4,419	52	50	15
Automobile repair, n.e.c.....	4	2	(D)	(D)	(D)	(D)	(D)	(D)	(D)	(D)
Brake repair shops.....	2	2	(D)	(D)	(D)	(D)	(D)	(D)	(D)	(D)
Wheel, axle, spring repair shops.....	9	3	179	105	35	727	688	10	8	11
Other automobile repair shops, n.e.c.....	52	30	902	782	201	3,917	2,856	96	62	57
Automobile storage, parking.....	3	3	(D)	(D)	(D)	(D)	(D)	(D)	(D)	(D)
Parking structures, storage garages.....	49	27	(D)	(D)	(D)	(D)	(D)	(D)	(D)	(D)
Parking lots.....	15	9	3,605	3,769	175	3,053	2,979	42	37	8
Automobile, truck rentals (without drivers).....	22	12	275	241	100	1,724	1,362	63	28	21
Automobile services (except repair).....	1	1	(D)	(D)	(D)	(D)	(D)	(D)	(D)	(D)
Automobile laundries.....	21	11	(D)	(D)	(D)	(D)	(D)	(D)	(D)	(D)
Automobile services, n.e.c.....										

Standard Notes: (D) Withheld to avoid disclosure. (NA) Not available. n.e.c. Not elsewhere classified. XXXX Not applicable. (Z) Less than \$500. ... Represents zero.  
 1 Includes plant-owned outlets.

Table 104. SELECTED SERVICES: 1954 — COUNTIES WITH 200 ESTABLISHMENTS OR MORE — Continued

Establishments, Receipts, Payroll, and Personnel, by Kind of Business

County and kind of business	Establishments		Receipts		Payroll, entire year (\$1,000)	Payroll, workweek ended nearest Nov. 15		Paid employees, workweek ended nearest Nov. 15		Proprietors (unincorporated businesses only) (Number)
	Total (Number)	With payroll (Number)	Total, all establishments (\$1,000)	Establishments with payroll (\$1,000)		Total (Dollars)	Full workweek (Dollars)	Total (Number)	Full workweek (Number)	
<b>HARTFORD COUNTY—Con.</b>										
<b>Miscellaneous Repair Services</b>										
Total	410	152	6,999	5,795	2,481	44,656	42,602	569	512	398
Watch, clock, jewelry repair	39	9	433	(D)	(D)	(D)	(D)	(D)	(D)	(D)
Upholstery, furniture repair	59	35	922	796	253	5,811	4,795	92	68	55
Electrical repair shops	147	41	1,274	1,384	412	7,324	7,032	114	102	150
Radio, television repair shops	105	25	1,253	853	287	5,088	4,862	78	69	108
Refrigerator service, repair shops	23	7	259	195	47	796	744	13	11	26
Other electrical repair shops, n.e.c.	19	9	362	336	78	1,440	1,426	23	22	16
Blacksmith shops	7	1	39	(D)	(D)	(D)	(D)	(D)	(D)	(D)
Miscellaneous repair shops	158	66	3,731	3,351	1,758	30,803	30,111	349	329	187
Armature rewinding, electric motor repair and rebuilding	13	11	709	(D)	264	4,455	4,261	53	48	9
Bicycle repair shops	...	...	...	...	...	...	...	...	...	...
Leather goods repair shops	...	...	...	...	...	...	...	...	...	...
Locksmith, gunsmith shops	5	3	87	(D)	(D)	(D)	(D)	(D)	(D)	(D)
Musical instrument repair	11	1	46	(D)	(D)	(D)	(D)	(D)	(D)	(D)
Repair shops, n.e.c.	129	51	2,889	2,579	1,457	25,941	25,443	297	275	124
Lawnmower, saw, knife, tool sharpening and repair shops	10	4	103	81	16	231	231	4	4	11
Typewriter repair shops	2	2	(D)	(D)	(D)	(D)	(D)	(D)	(D)	(D)
Welding repair shops	23	13	432	380	117	1,982	1,891	30	26	23
Other repair shops, n.e.c.	94	32	(D)	(D)	(D)	(D)	(D)	(D)	(D)	(D)
<b>Amusement, Recreation Services (inc. Motion Pictures)</b>										
Total	191	153	10,435	10,139	2,569	50,632	39,968	1,522	842	127
Motion picture theaters	45	43	5,729	(D)	1,063	21,846	19,071	653	444	12
Motion picture theaters (except drive-in)	38	36	4,259	(D)	910	19,411	17,309	555	386	11
Drive-in motion picture theaters	7	7	870	870	153	2,425	1,762	98	58	1
Motion picture production, distribution, services	1	1	(D)	(D)	(D)	(D)	(D)	(D)	(D)	(D)
Motion picture production	1	1	(D)	(D)	(D)	(D)	(D)	(D)	(D)	(D)
Motion picture production other than for television	...	...	...	...	...	...	...	...	...	...
Motion picture production for television	1	1	(D)	(D)	(D)	(D)	(D)	(D)	(D)	(D)
Motion picture distribution	...	...	...	...	...	...	...	...	...	...
Motion picture film exchanges other than for television	...	...	...	...	...	...	...	...	...	...
Motion picture film exchanges for television	...	...	...	...	...	...	...	...	...	...
Services allied to motion picture distribution	...	...	...	...	...	...	...	...	...	...
Services allied to motion picture production	...	...	...	...	...	...	...	...	...	...
Billiard and pool parlors, bowling alleys	33	29	728	716	245	7,023	3,830	329	116	32
Billiard, pool parlors	8	4	109	97	30	647	337	23	6	8
Bowling alleys	25	25	619	619	215	6,376	3,493	306	110	24
Race track operation (including racing stables)	4	...	38	...	...	...	...	...	...	4
Automobile	...	...	...	...	...	...	...	...	...	...
Dog	...	...	...	...	...	...	...	...	...	...
Horse (including racing stables)	4	...	38	...	...	...	...	...	...	4
Sports promoters, commercial operators	18	14	456	448	124	1,740	1,520	48	27	15
Baseball, football, athletic fields, sports promoters	1	1	(D)	(D)	(D)	(D)	(D)	(D)	(D)	(D)
Baseball clubs	...	...	...	...	...	...	...	...	...	...
Football clubs	...	...	...	...	...	...	...	...	...	...
Other sports clubs, promoters	1	1	(D)	(D)	(D)	(D)	(D)	(D)	(D)	(D)
Bathing beaches	...	...	...	...	...	...	...	...	...	...
Golf courses	6	6	323	323	89	1,105	1,054	26	16	4
Riding academies	3	1	12	(D)	(D)	(D)	(D)	(D)	(D)	(D)
Skating rinks	3	3	(D)	(D)	(D)	(D)	(D)	(D)	(D)	(D)
Swimming pools	1	1	(D)	(D)	(D)	(D)	(D)	(D)	(D)	(D)
Commercial sports operators, n.e.c.	4	2	23	(D)	(D)	(D)	(D)	(D)	(D)	(D)
Boat, canoe rentals	3	1	(D)	(D)	(D)	(D)	(D)	(D)	(D)	(D)
Other commercial sports operators, n.e.c.	1	1	(D)	(D)	(D)	(D)	(D)	(D)	(D)	(D)
Theatrical presentations and services	7	7	(D)	(D)	(D)	(D)	(D)	(D)	(D)	(D)
Bands, orchestras, entertainers	20	20	143	143	95	2,890	1,170	116	30	19
Dance halls, studios, schools (exc. children's, professional)	6	6	140	140	59	1,052	720	39	12	5
Membership golf, country clubs	14	12	1,586	(D)	576	10,060	9,722	178	150	3
Amusement, recreation services, n.e.c.	43	21	1,509	1,297	318	3,972	3,597	70	51	34
Amusement parks, devices, shooting galleries	8	4	(D)	(D)	(D)	(D)	(D)	(D)	(D)	(D)
Carnivals, circuses	2	2	(D)	(D)	(D)	(D)	(D)	(D)	(D)	(D)
Coin-operated amusement device establishments	21	9	601	627	104	2,305	2,195	37	32	19
Other amusement, recreation services, n.e.c.	12	6	158	138	31	446	385	9	4	7
<b>Hotels, Motels, Tourist Courts, Camps</b>										
Total	72	60	5,220	5,716	1,911	35,271	32,956	876	766	51
Hotels	39	33	4,043	4,893	1,700	31,468	30,309	794	718	22
Year-round	(NA)	33	(NA)	4,893	1,700	31,468	30,309	794	718	(NA)
25 or more guest rooms	(NA)	27	(NA)	4,563	1,624	30,005	28,976	760	692	(NA)
Less than 25 guest rooms	(NA)	6	(NA)	230	76	1,463	1,333	34	26	(NA)
Seasonal	(NA)	...	(NA)	...	...	...	...	...	...	(NA)
Motels, tourist courts, camps	33	27	877	923	211	3,803	2,647	82	48	29
Motels, tourist courts, trailer parks	30	24	768	714	166	3,243	2,207	78	45	25
Motels, tourist courts	25	19	658	604	120	2,374	1,922	57	40	26
Trailer parks	5	5	110	110	46	867	285	21	5	2
Sporting, recreational camps	3	3	109	109	45	560	440	4	3	1

Standard Notes: (D) Withheld to avoid disclosure. (NA) Not available. n.e.c. Not elsewhere classified. XXX Not applicable. (Z) Less than \$500. ... Represents zero.

SELECTED SERVICES—AREA STATISTICS

Table 104. SELECTED SERVICES: 1954 — COUNTIES WITH 200 ESTABLISHMENTS OR MORE — Continued

Establishments, Receipts, Payroll, and Personnel, by Kind of Business

County and kind of business	Establishments		Receipts		Payroll, entire year (\$1,000)	Payroll, workweek ended nearest Nov. 15		Paid employees, workweek ended nearest Nov. 15		Proprietors (unincorporated businesses only) (Number)
	Total (Number)	With payroll (Number)	Total, all establishments (\$1,000)	Establishments with payroll (\$1,000)		Total (Dollars)	Full workweek (Dollars)	Total (Number)	Full workweek (Number)	
<b>LITCHFIELD COUNTY</b>										
Selected services, total	539	265	9,129	7,915	2,209	37,543	33,440	926	714	515
Personal services, total	237	107	2,487	2,115	723	14,325	13,380	316	271	299
Barber shops	70	26	319	165	61	1,327	1,234	24	24	71
Beauty shops	54	24	328	222	64	1,512	1,311	34	27	55
Funeral service, crematories	18	16	548	(D)	96	1,681	1,626	33	26	13
Photographic studios (including commercial photography)	9	3	94	(D)	(D)	(D)	(D)	(D)	(D)	(D)
Shoe repair shops	19	1	75	(D)	(D)	(D)	(D)	(D)	(D)	(D)
Pressing, alteration, garment repair (except fur)	22	6	161	97	22	504	316	17	7	20
Cleaning, dyeing plants (except rug cleaning) <sup>1</sup>	19	17	511	(D)	210	4,193	3,897	78	68	22
Power laundries, self-service laundries	16	10	504	466	232	4,402	4,336	107	103	12
Power laundries <sup>1</sup>	(NA)	10	(NA)	466	232	4,402	4,338	107	103	(NA)
Self-service laundries	(NA)	•••	(NA)	•••	•••	•••	•••	•••	•••	(NA)
Other personal services	10	4	127	59	16	315	260	8	5	10
Business services (exc. accounting, auditing, bookkeeping), total	53	13	460	254	85	1,964	1,539	33	24	54
Automobile repair services, garages, total	54	31	960	764	160	3,252	3,140	61	53	63
Automobile repair	54	30	940	(D)	(D)	(D)	(D)	(D)	(D)	(D)
General automobile repair shops	36	22	686	592	120	2,510	2,466	46	42	41
Other automobile repair shops	18	8	254	(D)	(D)	(D)	(D)	(D)	(D)	(D)
Automobile parking, other services	5	1	20	(D)	(D)	(D)	(D)	(D)	(D)	(D)
Automobile storage, parking	2	•••	(D)	•••	•••	•••	•••	•••	•••	(D)
Other automobile services	3	1	(D)	(D)	(D)	(D)	(D)	(D)	(D)	(D)
Miscellaneous repair services, total	78	22	769	503	119	2,565	2,456	40	35	79
Watch, clock, jewelry repair	6	•••	(D)	•••	•••	•••	•••	•••	•••	(D)
Upholstery, furniture repair	19	7	166	118	32	623	623	13	12	18
Radio, television repair shops	14	4	164	136	12	295	235	6	4	14
Other repair services	37	11	(D)	249	75	1,600	1,600	21	19	(D)
Amusement, recreation services (inc. motion pictures), total	56	48	1,498	1,478	383	6,738	4,372	237	108	38
Motion picture theaters	16	16	821	821	173	3,011	2,348	86	50	6
Motion picture production, distribution, services	•••	•••	•••	•••	•••	•••	•••	•••	•••	•••
Billiard and pool parlors, bowling alleys	12	10	137	(D)	40	1,095	484	84	23	11
Other amusement, recreation services	28	22	540	(D)	170	2,632	1,540	67	35	21
Hotels, motels, tourist courts, camps, total	56	44	2,755	2,701	789	8,799	8,551	239	223	52
Hotels	35	29	1,481	1,459	370	7,320	7,095	199	184	34
Motels, tourist courts, trailer parks, camps	21	15	1,274	1,242	369	1,479	1,456	40	39	18
<b>MIDDLESEX COUNTY</b>										
Selected services, total	346	168	7,146	6,278	1,758	27,462	25,007	638	520	334
Personal services, total	158	70	2,155	1,691	631	12,543	11,341	249	204	155
Barber shops	50	10	237	85	33	833	791	16	14	49
Beauty shops	25	15	199	163	54	1,122	1,122	34	24	24
Funeral service, crematories	9	9	405	405	100	2,261	1,750	31	19	5
Photographic studios (including commercial photography)	13	1	166	(D)	(D)	(D)	(D)	(D)	(D)	(D)
Shoe repair shops	14	4	(D)	(D)	(D)	(D)	(D)	(D)	(D)	(D)
Pressing, alteration, garment repair (except fur)	20	8	259	99	13	329	252	11	8	23
Cleaning, dyeing plants (except rug cleaning) <sup>1</sup>	9	9	323	323	145	2,956	2,856	53	50	10
Power laundries, self-service laundries	17	13	536	526	254	4,336	4,143	93	81	17
Power laundries <sup>1</sup>	(NA)	12	(NA)	(D)	(D)	(D)	(D)	(D)	(D)	(NA)
Self-service laundries	(NA)	1	(NA)	(D)	(D)	(D)	(D)	(D)	(D)	(NA)
Other personal services	1	1	(D)	(D)	(D)	(D)	(D)	(D)	(D)	(D)
Business services (exc. accounting, auditing, bookkeeping), total	23	11	295	241	54	1,118	1,005	21	13	20
Automobile repair services, garages, total	33	19	780	696	130	2,495	2,361	40	33	35
Automobile repair	30	18	771	(D)	(D)	(D)	(D)	(D)	(D)	(D)
General automobile repair shops	11	7	277	261	29	660	576	15	10	13
Other automobile repair shops	19	11	494	(D)	(D)	(D)	(D)	(D)	(D)	(D)
Automobile parking, other services	3	1	9	(D)	(D)	(D)	(D)	(D)	(D)	(D)
Automobile storage, parking	2	•••	(D)	(D)	(D)	(D)	(D)	(D)	(D)	(D)
Other automobile services	1	1	(D)	(D)	(D)	(D)	(D)	(D)	(D)	(D)
Miscellaneous repair services, total	54	10	444	274	67	1,268	1,224	21	19	59
Watch, clock, jewelry repair	8	•••	36	•••	•••	•••	•••	•••	•••	10
Upholstery, furniture repair	14	4	88	52	9	174	174	3	3	14
Radio, television repair shops	6	1	191	(D)	(D)	(D)	(D)	(D)	(D)	(D)
Other repair services	23	5	129	(D)	(D)	(D)	(D)	(D)	(D)	(D)
Amusement, recreation services (inc. motion pictures), total	26	18	676	628	155	3,918	3,556	173	125	15
Motion picture theaters	6	6	401	401	86	3,248	3,051	137	106	2
Motion picture production, distribution, services	•••	•••	•••	•••	•••	•••	•••	•••	•••	•••
Billiard and pool parlors, bowling alleys	7	3	76	36	9	310	237	29	15	7
Other amusement, recreation services	13	9	199	191	60	360	270	7	4	6
Hotels, motels, tourist courts, camps, total	52	40	2,796	2,748	721	6,120	6,018	134	126	50
Hotels	28	28	2,491	2,491	669	6,004	5,915	128	122	26
Motels, tourist courts, trailer parks, camps	24	12	305	257	52	116	103	6	4	24

Standard Notes: (D) Withheld to avoid disclosure. (NA) Not available. n.e.c. Not elsewhere classified. XXXX Not applicable. (Z) Less than \$500. ... Represents zero.  
<sup>1</sup> Includes plant-owned outlets.



Table 104. SELECTED SERVICES: 1954 — COUNTIES WITH 200 ESTABLISHMENTS OR MORE — Continued

Establishments, Receipts, Payroll, and Personnel, by Kind of Business

County and kind of business	Establishments		Receipts		Payroll, entire year (\$1,000)	Payroll, workweek ended nearest Nov. 15		Paid employees, workweek ended nearest Nov. 15		Proprietors (unincorporated businesses only) (Number)
	Total (Number)	With payroll (Number)	Total, all establishments (\$1,000)	Establishments with payroll (\$1,000)		Total (Dollars)	Full workweek (Dollars)	Total (Number)	Full workweek (Number)	
<b>NEW HAVEN COUNTY</b>										
Selected services, total	2,902	1,522	71,283	64,791	20,002	374,575	344,447	7,822	6,256	2,655
<b>Personal Services</b>										
Total	1,528	754	24,221	21,079	8,085	157,900	148,116	3,252	2,770	1,458
Barber, beauty shops	727	361	5,275	3,987	1,458	29,176	26,806	662	550	683
Barber shops	454	180	(D)	(D)	(D)	(D)	(D)	(D)	(D)	(D)
Beauty shops	272	180	2,872	2,548	936	18,291	16,791	417	352	240
Barber and beauty shops combined	1	1	(D)	(D)	(D)	(D)	(D)	(D)	(D)	(D)
Funeral service, crematories	60	56	3,156	3,082	635	10,854	10,524	158	138	46
Photographic studios (including commercial photography)	62	34	950	784	254	5,952	5,472	109	85	57
Shoe repair shops, shoeshine parlors, hat cleaning shops	174	36	1,108	522	139	2,652	2,499	53	46	181
Shoeshine parlors	168	32	1,041	457	130	2,502	2,349	49	42	175
Hat cleaning shops	3	3	(D)	(D)	(D)	(D)	(D)	(D)	(D)	(D)
Cleaning, pressing, dyeing, garment repair	369	179	6,160	5,330	2,106	41,952	39,565	845	721	376
Pressing, alteration, garment repair (except fur)	253	75	2,020	(D)	313	5,458	4,882	146	110	277
Cleaning, pressing shops, and independent plant outlets	200	66	1,249	1,211	277	4,626	4,113	127	95	216
Garment repair, alteration (except fur)	53	9	171	(D)	36	322	769	19	15	61
Fur repair, storage	8	6	151	(D)	41	1,006	884	18	12	6
Cleaning, dyeing plants	108	98	3,989	3,909	1,752	35,488	33,799	681	599	90
Cleaning, dyeing plants (except rug cleaning) <sup>1</sup>	101	91	3,777	3,697	1,679	34,130	32,542	656	578	90
Rug cleaning, repairing plants	7	7	212	212	73	1,358	1,257	25	21	3
Laundries, laundry services	103	81	7,317	7,191	3,433	66,121	62,153	1,405	1,216	84
Power laundries, self-service laundries	79	65	5,219	5,125	2,794	55,104	51,891	1,201	1,044	62
Power laundries <sup>1</sup>	(NA)	54	(NA)	4,937	2,751	54,325	51,174	1,176	1,026	(NA)
Self-service laundries	(NA)	11	(NA)	188	43	779	717	25	18	(NA)
Industrial laundries	1	1	(D)	(D)	(D)	(D)	(D)	(D)	(D)	(D)
Linen supply	6	6	(D)	(D)	(D)	(D)	(D)	(D)	(D)	(D)
Diaper service	2	2	(D)	(D)	(D)	(D)	(D)	(D)	(D)	(D)
Laundries (except power)	15	7	133	(D)	23	331	222	11	5	21
Miscellaneous personal services	33	7	255	183	60	1,193	1,095	20	14	31
Costume, dress suit rental	1	1	(D)	(D)	(D)	(D)	(D)	(D)	(D)	(D)
Turkish bath, massage parlors	4	2	26	(D)	(D)	(D)	(D)	(D)	(D)	(D)
Rug, furniture cleaning on location	2	•••	(D)	•••	•••	•••	•••	•••	•••	(D)
Coin-operated service machine establishments	•••	•••	•••	•••	•••	•••	•••	•••	•••	•••
Miscellaneous personal services, n.e.c.	26	4	196	134	48	929	879	13	10	24
<b>Business Services (exc. Accounting, Auditing, Bookkeeping)</b>										
Total	337	159	12,704	11,532	3,683	73,852	67,972	1,287	1,013	206
Advertising	26	16	2,896	2,586	710	12,839	12,662	137	127	16
Advertising agencies	17	9	(D)	905	132	2,898	2,889	32	28	(D)
Outdoor advertising services	2	2	(D)	(D)	(D)	(D)	(D)	(D)	(D)	(D)
Miscellaneous advertising	7	5	703	(D)	(D)	(D)	(D)	(D)	(D)	(D)
Consumer, mercantile credit; adjustment, collection agencies	22	14	1,059	999	467	9,263	8,602	169	134	17
Private employment agencies	6	6	84	84	45	1,172	541	55	9	2
News syndicates	5	1	(D)	(D)	(D)	(D)	(D)	(D)	(D)	(D)
Duplicating, addressing, mailing, stenographic services	29	13	(D)	(D)	(D)	(D)	(D)	(D)	(D)	(D)
Blueprinting, photocopying services	2	2	(D)	(D)	(D)	(D)	(D)	(D)	(D)	(D)
Services to dwellings, other buildings	69	37	1,322	1,212	612	14,763	12,876	318	252	63
Disinfecting, exterminating services	8	8	264	264	99	2,222	2,135	20	26	3
Window cleaning	42	20	858	778	425	9,598	9,148	214	190	40
Miscellaneous services to dwellings, other buildings	19	9	200	170	88	2,943	1,593	75	36	20
Business services, n.e.c.	178	70	4,224	3,620	1,407	27,269	24,823	477	364	164
Auctioneers' establishments (service only)	3	1	(D)	(D)	(D)	(D)	(D)	(D)	(D)	(D)
Coin-operated machine rental, repair services	3	1	17	(D)	(D)	(D)	(D)	(D)	(D)	(D)
Detective agencies	1	1	(D)	(D)	(D)	(D)	(D)	(D)	(D)	(D)
Interior decorating service	9	1	101	(D)	(D)	(D)	(D)	(D)	(D)	(D)
Photofinishing laboratories	13	13	434	434	142	3,081	2,928	58	49	4
Sign painting shops	16	6	130	(D)	(D)	(D)	(D)	(D)	(D)	(D)
Telephone answering service	12	8	168	150	73	1,400	1,190	33	22	12
Window display service	11	3	178	(D)	(D)	(D)	(D)	(D)	(D)	(D)
Other business services, n.e.c.	110	36	2,929	2,509	924	18,486	16,583	302	220	107
<b>Automobile Repair Services, Garages</b>										
Total	290	192	8,339	7,707	2,005	39,702	36,220	688	528	279
Automobile repair	218	146	6,541	6,029	1,618	31,048	29,537	460	415	215
General automobile repair shops	129	81	3,322	2,956	599	10,666	9,867	178	155	131
Battery, ignition repair and service	11	5	453	399	110	2,092	2,078	23	21	11
Glass replacement, repair	2	2	(D)	(D)	(D)	(D)	(D)	(D)	(D)	(D)
Paint shops	3	6	111	101	28	396	396	5	5	10
Radiator repair shops	3	1	(D)	(D)	(D)	(D)	(D)	(D)	(D)	(D)
Tire repair shops	4	2	(D)	(D)	(D)	(D)	(D)	(D)	(D)	(D)
Top and body repair	52	42	1,546	1,876	638	11,667	11,160	164	151	52
Automobile repair, n.e.c.	7	7	(D)	(D)	205	4,381	4,284	52	48	(D)
Brake repair shops	1	1	(D)	(D)	(D)	(D)	(D)	(D)	(D)	(D)
Wheel, axle, spring repair shops	4	4	(D)	(D)	(D)	(D)	(D)	(D)	(D)	(D)
Other automobile repair shops, n.e.c.	2	2	(D)	(D)	(D)	(D)	(D)	(D)	(D)	(D)
Automobile storage, parking	47	27	766	684	236	4,759	4,099	102	64	38
Parking structures, storage garages	6	6	427	427	157	3,197	2,601	63	38	3
Parking lots	41	21	339	257	79	1,562	1,458	39	26	35
Automobile, truck rentals (without drivers)	5	3	(D)	(D)	48	1,020	925	11	11	(D)
Automobile services (except repair)	20	16	(D)	(D)	143	2,875	1,599	115	38	(D)
Automobile laundries	10	8	138	(D)	64	1,162	883	40	23	11
Automobile services, n.e.c.	10	8	(D)	(D)	79	1,713	716	75	15	(D)

Standard Notes: (D) Withheld to avoid disclosure. (NA) Not available. n.e.c. Not elsewhere classified. XXX Not applicable. (Z) Less than \$500. ... Represents zero.

<sup>1</sup> Includes plant-owned outlets.

SELECTED SERVICES—AREA STATISTICS

Table 104. SELECTED SERVICES: 1954 — COUNTIES WITH 200 ESTABLISHMENTS OR MORE — Continued

Establishments, Receipts, Payroll, and Personnel, by Kind of Business

County and kind of business	Establishments		Receipts		Payroll, entire year (\$1,000)	Payroll, workweek ended nearest Nov. 15		Paid employees, workweek ended nearest Nov. 15		Proprietors (unincorporated businesses only) (Number)
	Total (Number)	With payroll (Number)	Total, all establishments (\$1,000)	Establishments with payroll (\$1,000)		Total (Dollars)	Full workweek (Dollars)	Total (Number)	Full workweek (Number)	
<b>NEW HAVEN COUNTY—Con.</b>										
<b>Miscellaneous Repair Services</b>										
Total.....	375	133	5,297	4,305	1,516	24,174	22,696	437	383	370
Watch, clock, jewelry repair.....	43	11	409	285	60	1,198	1,196	19	19	42
Upholstery, furniture repair.....	59	27	823	(D)	(D)	(D)	(D)	(D)	(D)	(D)
Electrical repair shops.....	112	26	1,065	759	221	4,734	4,113	73	53	109
Radio, television repair shops.....	84	20	721	519	153	3,351	2,843	51	36	81
Refrigerator service, repair shops.....	15	3	(D)	(D)	(D)	(D)	(D)	(D)	(D)	(D)
Other electrical repair shops, n.e.c.....	13	3	(D)	(D)	(D)	(D)	(D)	(D)	(D)	(D)
Blacksmith shops.....	4	2	38	(D)	(D)	(D)	(D)	(D)	(D)	(D)
Miscellaneous repair shops.....	157	67	2,892	2,488	1,002	13,778	13,041	270	245	150
Armature rewinding, electric motor repair and rebuilding.....	9	9	518	518	156	2,815	2,690	44	40	9
Bicycle repair shops.....	4	...	(D)	...	...	...	...	...	...	(D)
Leather goods repair shops.....	...	1	...	...	...	...	...	...	...	...
Locksmith, gunsmith shops.....	...	1	(D)	(D)	(D)	(D)	(D)	(D)	(D)	(D)
Musical instrument repair.....	16	4	73	(D)	(D)	(D)	(D)	(D)	(D)	(D)
Repair shops, n.e.c.....	127	53	2,225	1,930	835	10,753	10,141	222	201	119
Lawnmower, saw, knife, tool sharpening and repair shops.....	1	3	(D)	(D)	(D)	(D)	(D)	(D)	(D)	(D)
Typewriter repair shops.....	1	1	(D)	(D)	(D)	(D)	(D)	(D)	(D)	(D)
Welding repair shops.....	16	10	437	383	135	2,195	2,010	41	37	18
Other repair shops, n.e.c.....	101	39	1,734	1,474	679	8,322	7,905	172	156	61
<b>Amusement, Recreation Services (inc. Motion Pictures)</b>										
Total.....	268	216	16,315	15,977	3,288	55,562	47,512	1,568	1,030	198
Motion picture theaters.....	55	53	5,457	(D)	1,114	19,986	16,082	624	384	15
Motion picture theaters (except drive-in).....	48	46	4,653	(D)	954	18,663	15,256	572	358	15
Drive-in motion picture theaters.....	7	7	804	804	140	1,323	826	52	26	...
Motion picture production, distribution, services.....	17	13	5,461	(D)	480	8,473	8,473	125	125	...
Motion picture production.....	2	...	(D)	...	...	...	...	...	...	(D)
Motion picture production other than for television.....	2	...	(D)	...	...	...	...	...	...	(D)
Motion picture production for television.....	...	...	...	...	...	...	...	...	...	...
Motion picture distribution.....	13	13	(D)	(D)	480	8,473	8,473	125	125	1
Motion picture film exchanges other than for television.....	10	10	(D)	(D)	(D)	(D)	(D)	(D)	(D)	(D)
Motion picture film exchanges for television.....	...	...	...	...	...	...	...	...	...	(D)
Services allied to motion picture distribution.....	3	3	117	117	(D)	(D)	(D)	(D)	(D)	(D)
Services allied to motion picture production.....	2	...	(D)	...	...	...	...	...	...	(D)
Billiard and pool parlors, howling alleys.....	30	35	549	535	188	4,483	3,094	259	135	42
Billiard, pool parlors.....	11	7	70	60	19	325	266	8	6	11
Bowling alleys.....	28	28	479	475	169	4,158	2,818	251	129	31
Race track operation (including racing stables).....	...	...	...	...	...	...	...	...	...	...
Automobile.....	...	...	...	...	...	...	...	...	...	...
Dog.....	...	...	...	...	...	...	...	...	...	...
Horse (including racing stables).....	...	...	...	...	...	...	...	...	...	...
Sports promoters, commercial operators.....	35	15	485	567	85	2,083	2,016	55	45	45
Baseball, football, athletic fields, sports promoters.....	4	2	(D)	(D)	(D)	(D)	(D)	(D)	(D)	(D)
Baseball clubs.....	...	...	...	...	...	...	...	...	...	...
Football clubs.....	...	...	...	...	...	...	...	...	...	...
Other sports clubs, promoters.....	4	2	(D)	(D)	(D)	(D)	(D)	(D)	(D)	(D)
Bathing beaches.....	1	1	(D)	(D)	(D)	(D)	(D)	(D)	(D)	(D)
Golf courses.....	6	4	118	(D)	30	475	450	14	9	14
Riding academies.....	4	2	79	(D)	(D)	(D)	(D)	(D)	(D)	(D)
Skating rinks.....	7	5	97	(D)	12	242	200	15	10	3
Swimming pools.....	...	...	...	...	...	...	...	...	...	...
Commercial sports operators, n.e.c.....	13	1	23	(D)	(D)	(D)	(D)	(D)	(D)	(D)
Boat, canoe rentals.....	4	...	24	...	...	...	...	...	...	6
Other commercial sports operators, n.e.c.....	9	1	59	(D)	(D)	(D)	(D)	(D)	(D)	(D)
Theatrical presentations and services.....	5	3	(D)	(D)	(D)	(D)	(D)	(D)	(D)	(D)
Bands, orchestras, entertainers.....	29	29	209	299	128	2,220	1,435	115	65	29
Dance halls, studios, schools (exc. children's, professional).....	12	10	(D)	(D)	(D)	(D)	(D)	(D)	(D)	(D)
Membership golf, country clubs.....	14	14	1,546	1,546	691	11,436	10,215	239	165	1
Amusement, recreation services, n.e.c.....	62	44	1,760	1,640	401	4,911	4,613	105	83	43
Amusement parks, devices, shooting galleries.....	22	16	517	485	122	546	546	10	10	13
Carnivals, circuses.....	...	...	...	...	...	...	...	...	...	...
Coin-operated amusement device establishments.....	17	13	742	732	155	2,449	2,424	40	37	13
Other amusement, recreation services, n.e.c.....	23	15	501	423	124	1,916	1,673	55	36	22
<b>Hotels, Motels, Tourist Courts, Camps</b>										
Total.....	104	48	4,407	4,191	1,385	23,335	21,931	590	532	84
Hotels.....	46	38	3,604	3,558	1,246	21,568	20,357	537	489	34
Year-round.....	(NA)	28	(NA)	3,124	1,135	20,784	19,487	504	456	(NA)
25 or more guest rooms.....	(NA)	4	(NA)	3,027	1,111	20,365	19,134	492	447	(NA)
Less than 25 guest rooms.....	(NA)	10	(NA)	97	24	410	353	12	9	(NA)
Seasonal.....	58	30	803	623	111	1,721	1,574	33	33	(NA)
Motels, tourist courts, camps.....	50	22	654	474	86	1,623	1,466	51	41	50
Motels, tourist courts, trailer parks.....	43	19	605	447	81	1,503	1,340	40	39	44
Motels, tourist courts.....	7	3	49	27	5	120	120	2	2	38
Trailer parks.....	8	8	149	149	53	98	98	2	2	6
Sporting, recreational camps.....	...	...	...	...	...	...	...	...	...	6

Standard Notes: (D) Withheld to avoid disclosure. (NA) Not available. n.e.c. Not elsewhere classified. XXX Not applicable. (Z) Less than \$500. ... Represents zero.

Table 104. SELECTED SERVICES: 1954 — COUNTIES WITH 200 ESTABLISHMENTS OR MORE — Continued

Establishments, Receipts, Payroll, and Personnel, by Kind of Business

County and kind of business	Establishments		Receipts		Payroll, entire year (\$1,000)	Payroll, workweek ended nearest Nov. 15		Paid employees, workweek ended nearest Nov. 15		Proprietors (unincorporated businesses only) (Number)
	Total (Number)	With payroll (Number)	Total, all establishments (\$1,000)	Establishments with payroll (\$1,000)		Total (Dollars)	Full workweek (Dollars)	Total (Number)	Full workweek (Number)	
<b>NEW LONDON COUNTY</b>										
Selected services, total	676	344	13,453	11,979	3,830	72,070	65,152	1,649	1,231	620
Personal services, total	316	150	4,657	4,023	1,621	31,371	29,405	680	599	291
Barber shops	107	33	565	323	140	3,114	2,725	55	43	100
Beauty shops	59	31	419	333	107	2,149	1,883	59	43	64
Funeral service, crematories	15	13	555	(D)	122	2,214	1,974	35	24	8
Photographic studios (including commercial photography)	14	8	234	218	53	876	876	18	14	12
Shoe repair shops	40	6	227	(D)	9	215	215	4	4	40
Pressing, alteration, garment repair (except fur)	27	11	258	162	42	514	741	21	16	20
Cleaning, dyeing plants (except rug cleaning) <sup>1</sup>	22	22	873	873	426	8,795	8,265	168	146	27
Power laundries, self-service laundries	19	19	1,093	1,093	599	10,873	10,599	275	256	9
Power laundries <sup>1</sup>	16	16	(D)	(D)	(D)	(D)	(D)	(D)	(D)	(D)
Self-service laundries	3	3	(D)	(D)	(D)	(D)	(D)	(D)	(D)	(D)
Other personal services	13	7	433	415	123	2,323	2,175	45	38	11
Business services (exc. accounting, auditing, bookkeeping), total	63	17	515	303	97	1,861	1,541	41	25	59
Automobile repair services, garages, total	69	47	1,518	1,310	263	5,622	5,090	101	82	67
Automobile repair	53	37	1,314	1,124	197	4,121	3,691	71	57	49
General automobile repair shops	39	29	1,035	885	143	3,354	2,653	54	42	37
Other automobile repair shops	14	8	279	239	54	1,367	1,036	17	15	12
Automobile parking, other services	16	10	204	186	66	1,501	1,398	30	25	18
Automobile storage, parking	12	8	180	(D)	(D)	(D)	(D)	(D)	(D)	(D)
Other automobile services	4	2	24	(D)	(D)	(D)	(D)	(D)	(D)	(D)
Miscellaneous repair services, total	95	25	656	722	183	3,991	3,796	64	53	85
Watch, clock, jewelry repair	8	•••	28	•••	•••	•••	•••	•••	•••	5
Upholstery, furniture repair	9	7	241	(D)	(D)	(D)	(D)	(D)	(D)	(D)
Radio, television repair shops	21	5	186	(D)	(D)	(D)	(D)	(D)	(D)	(D)
Other repair services	47	13	501	381	90	1,997	1,905	31	24	48
Amusement, recreation services (inc. motion pictures), total	95	63	2,436	2,274	553	12,278	9,494	369	193	81
Motion picture theaters	19	19	1,514	1,514	32	7,151	5,386	202	110	6
Motion picture production, distribution, services	•••	•••	•••	•••	•••	•••	•••	•••	•••	•••
Billiard and pool parlors, howling alleys	14	12	166	(D)	53	1,266	70	99	37	12
Other amusement, recreation services	62	32	756	(D)	168	3,861	3,402	68	46	63
Hotels, motels, tourist courts, camps, total	48	42	3,371	3,347	1,113	16,947	15,834	394	339	37
Hotels	26	26	2,905	2,905	978	16,379	15,312	365	326	17
Motels, tourist courts, trailer parks, camps	22	16	466	442	135	868	522	29	13	20
<b>WINDHAM COUNTY</b>										
Selected services, total	253	135	3,669	3,175	867	15,860	14,290	419	311	241
Personal services, total	126	74	1,471	1,281	412	8,349	7,370	199	165	125
Barber shops	43	19	222	150	55	1,239	1,163	25	20	40
Beauty shops	28	18	179	151	46	730	665	18	15	26
Funeral service, crematories	7	7	237	237	70	552	525	10	8	9
Photographic studios (including commercial photography)	6	2	62	(D)	(D)	(D)	(D)	(D)	(D)	(D)
Shoe repair shops	16	4	84	32	7	144	144	3	3	15
Pressing, alteration, garment repair (except fur)	4	2	(D)	(D)	(D)	(D)	(D)	(D)	(D)	(D)
Cleaning, dyeing plants (except rug cleaning) <sup>1</sup>	12	12	(D)	(D)	177	2,139	1,736	52	37	(D)
Power laundries, self-service laundries	11	9	352	(D)	(D)	(D)	(D)	(D)	(D)	(D)
Power laundries <sup>1</sup>	(NA)	7	(NA)	299	149	2,934	2,888	80	76	(NA)
Self-service laundries	(NA)	2	(NA)	(D)	(D)	(D)	(D)	(D)	(D)	(NA)
Other personal services	1	1	(D)	(D)	(D)	(D)	(D)	(D)	(D)	(D)
Business services (exc. accounting, auditing, bookkeeping), total	14	4	109	47	21	415	415	6	6	12
Automobile repair services, garages, total	37	21	715	649	98	1,929	1,742	37	28	39
Automobile repair	35	21	(D)	649	98	1,929	1,742	37	28	(D)
General automobile repair shops	21	13	319	297	53	1,057	922	23	17	21
Other automobile repair shops	14	8	(D)	352	45	872	820	14	11	(D)
Automobile parking, other services	2	•••	(D)	•••	•••	•••	•••	•••	•••	(D)
Automobile storage, parking	2	•••	(D)	•••	•••	•••	•••	•••	•••	(D)
Other automobile services	•••	•••	•••	•••	•••	•••	•••	•••	•••	(D)
Miscellaneous repair services, total	36	8	219	77	18	319	228	10	6	37
Watch, clock, jewelry repair	2	•••	(D)	•••	•••	•••	•••	(D)	•••	(D)
Upholstery, furniture repair	6	2	26	(D)	(D)	(D)	(D)	(D)	(D)	(D)
Radio, television repair shops	7	1	26	(D)	(D)	(D)	(D)	(D)	(D)	(D)
Other repair services	21	5	53	53	11	191	123	5	2	22
Amusement, recreation services (inc. motion pictures), total	23	19	635	631	153	2,409	1,997	91	44	14
Motion picture theaters	9	9	508	508	114	1,933	1,490	65	31	1
Motion picture production, distribution, services	•••	•••	•••	•••	•••	•••	•••	•••	•••	•••
Billiard and pool parlors, howling alleys	7	5	(D)	(D)	(D)	(D)	(D)	(D)	(D)	(D)
Other amusement, recreation services	7	5	(D)	(D)	(D)	(D)	(D)	(D)	(D)	(D)
Hotels, motels, tourist courts, camps, total	15	9	520	490	165	2,739	2,598	77	62	14
Hotels	10	8	(D)	(D)	(D)	(D)	(D)	(D)	(D)	(D)
Motels, tourist courts, trailer parks, camps	5	1	(D)	(D)	(D)	(D)	(D)	(D)	(D)	(D)

Standard Notes: (D) Withheld to avoid disclosure. (NA) Not available. n.e.c. Not elsewhere classified. XXX Not applicable. (Z) Less than \$500. ... Represents zero.  
<sup>1</sup> Includes plant-owned outlets.

## SELECTED SERVICES—AREA STATISTICS

Table 105. SELECTED SERVICES: 1954 — CITIES WITH 200 ESTABLISHMENTS OR MORE

Establishments, Receipts, Payroll, and Personnel, by Kind of Business

City and kind of business	Establishments		Receipts		Payroll, entire year (\$1,000)	Payroll, workweek ended nearest Nov. 15		Paid employees, workweek ended nearest Nov. 15		Proprietors (unincorporated businesses only) (Number)
	Total (Number)	With payroll (Number)	Total, all establishments (\$1,000)	Establishments with payroll (\$1,000)		Total (Dollars)	Full workweek (Dollars)	Total (Number)	Full workweek (Number)	
BRIDGEPORT										
Selected services, total .....	1,012	544	24,553	21,897	7,992	157,667	146,271	3,215	2,626	940
Personal services, total .....	565	277	10,066	8,548	3,234	64,293	61,518	1,312	1,170	528
Barber shops.....	153	65	792	482	188	3,772	3,323	81	65	143
Beauty shops.....	92	56	985	833	353	6,900	6,389	156	130	87
Funeral service, crematories.....	34	24	1,568	1,324	278	5,303	4,927	79	58	26
Photographic studios (including commercial photography).....	22	8	313	247	64	960	907	17	14	19
Shoe repair shops.....	52	10	353	185	46	1,012	954	20	17	52
Pressing, alteration, garment repair (except fur).....	117	45	1,085	705	146	2,612	2,343	72	59	112
Cleaning, dyeing plants (except rug cleaning) <sup>1</sup> .....	32	26	1,820	1,784	1,045	22,874	22,442	457	435	28
Power laundries, self-service laundries.....	20	18	1,108	(D)	539	9,772	9,711	234	229	17
Power laundries <sup>1</sup> .....	(NA)	15	(NA)	1,001	529	9,602	9,576	229	226	(NA)
Self-service laundries.....	(NA)	3	(NA)	(D)	10	170	135	5	3	(NA)
Other personal services.....	43	25	2,042	(D)	675	11,088	10,522	195	163	44
Business services (exc. accountiing, auditing, bookkeeping), total.....	112	66	4,380	4,120	1,615	32,067	29,531	510	383	102
Automobile repair services, garages, total.....	100	72	3,043	2,827	1,015	18,970	17,797	295	254	96
Automobile repair.....	77	53	2,495	2,323	798	15,438	14,944	205	190	73
General automobile repair shops.....	42	26	1,117	989	284	5,613	5,294	80	70	44
Other automobile repair shops.....	35	27	1,378	1,334	514	9,825	9,650	125	120	29
Automobile parking, other services.....	23	19	548	504	217	3,532	2,853	90	64	23
Automobile storage, parking.....	16	12	(D)	(D)	(D)	(D)	(D)	(D)	(D)	(D)
Other automobile services.....	7	7	(D)	(D)	(D)	(D)	(D)	(D)	(D)	(D)
Miscellaneous repair services, total.....	131	47	1,866	(D)	445	9,010	8,572	134	116	(D)
Watch, clock, jewelry repair.....	18	4	120	64	13	345	345	5	5	18
Upholstery, furniture repair.....	13	9	227	191	46	898	753	21	14	15
Radio, television repair shops.....	30	8	402	270	124	2,733	2,636	34	30	30
Other repair services.....	70	26	1,117	(D)	262	5,034	4,838	74	67	(D)
Amusement, recreation services (inc. motion pictures), total.....	89	71	2,989	2,895	831	17,721	14,315	608	407	67
Motion picture theaters.....	18	18	1,627	1,627	384	7,467	6,815	243	189	4
Motion picture production, distribution, services.....	1	1	(D)	(D)	(D)	(D)	(D)	(D)	(D)	(D)
Billiard and pool parlors, bowling alleys.....	17	13	552	526	191	4,871	3,208	207	105	19
Other amusement, recreation services.....	53	39	(D)	(D)	(D)	(D)	(D)	(D)	(D)	(D)
Hotels, motels, tourist courts, camps, total.....	15	11	2,209	(D)	852	15,606	14,538	356	296	(D)
Hotels.....	13	11	(D)	(D)	852	15,606	14,538	356	296	6
Motels, tourist courts, trailer parks, camps.....	2	•••	(D)	•••	•••	•••	•••	•••	•••	(D)
HARTFORD										
Selected services, total .....	1,206	708	43,030	40,386	13,749	270,885	249,139	5,196	4,159	1,134
Personal services, total .....	622	346	14,030	12,842	5,371	104,035	99,102	1,952	1,744	594
Barber shops.....	157	101	1,045	851	357	8,214	7,609	165	141	159
Beauty shops.....	121	71	1,702	1,486	662	12,247	11,205	247	210	114
Funeral service, crematories.....	20	18	1,420	1,011	327	5,346	5,866	71	68	9
Photographic studios (including commercial photography).....	44	12	816	740	209	3,695	3,495	61	50	42
Shoe repair shops.....	64	12	787	563	212	4,093	4,060	71	68	69
Pressing, alteration, garment repair (except fur).....	106	40	929	655	134	2,346	1,964	64	46	110
Cleaning, dyeing plants (except rug cleaning) <sup>1</sup> .....	28	26	1,637	(D)	856	16,711	16,019	292	261	25
Power laundries, self-service laundries.....	27	21	2,788	2,754	1,584	31,904	31,255	642	608	19
Power laundries <sup>1</sup> .....	(NA)	18	(NA)	(D)	(D)	(D)	(D)	(D)	(D)	(NA)
Self-service laundries.....	(NA)	3	(NA)	(D)	(D)	(D)	(D)	(D)	(D)	(NA)
Other personal services.....	55	33	2,906	2,832	1,030	18,879	17,629	339	292	47
Business services (exc. accountiing, auditing, bookkeeping), total.....	196	118	12,507	11,993	3,911	78,512	71,801	1,351	1,010	179
Automobile repair services, garages, total.....	148	100	5,381	5,001	1,202	24,531	22,492	413	318	161
Automobile repair.....	91	67	3,414	3,164	902	18,913	18,232	262	234	100
General automobile repair shops.....	53	35	1,437	1,287	322	6,664	6,433	98	88	58
Other automobile repair shops.....	38	32	1,977	1,877	580	12,499	11,799	164	146	42
Automobile parking, other services.....	57	33	1,967	1,837	300	5,618	4,260	151	84	61
Automobile storage, parking.....	45	25	747	631	160	3,222	2,167	82	49	53
Other automobile services.....	12	8	1,220	1,206	140	2,396	2,093	69	35	8
Miscellaneous repair services, total.....	153	71	3,067	(D)	950	17,724	16,924	227	208	148
Watch, clock, jewelry repair.....	19	7	292	(D)	(D)	(D)	(D)	(D)	(D)	(D)
Upholstery, furniture repair.....	30	18	548	480	164	3,832	3,193	57	43	28
Radio, television repair shops.....	38	12	493	335	76	1,683	1,627	24	26	42
Other repair services.....	66	34	1,734	1,572	42	(D)	(D)	(D)	(D)	(D)
Amusement, recreation services (inc. motion pictures), total.....	62	50	4,151	4,073	961	20,260	14,136	638	302	37
Motion picture theaters.....	16	16	2,809	2,809	523	10,499	9,244	304	208	3
Motion picture production, distribution, services.....	1	1	(D)	(D)	(D)	(D)	(D)	(D)	(D)	(D)
Billiard and pool parlors, howling alleys.....	10	8	278	(D)	95	2,483	1,166	104	28	8
Other amusement, recreation services.....	35	25	(D)	973	(D)	(D)	(D)	(D)	(D)	(D)
Hotels, motels, tourist courts, camps, total.....	25	23	3,894	(D)	1,354	25,823	24,984	615	577	15
Hotels.....	22	20	3,783	(D)	1,324	25,237	24,523	609	573	12
Motels, tourist courts, trailer parks, camps.....	3	3	111	111	30	586	461	6	4	5

Standard Notes: (D) Withheld to avoid disclosure. (NA) Not available. n.e.c. Not elsewhere classified. XXX Not applicable. (Z) Less than \$500. ... Represents zero.

<sup>1</sup> Includes plant-owned outlets.

Table 105. SELECTED SERVICES: 1954 — CITIES WITH 200 ESTABLISHMENTS OR MORE — Continued

Establishments, Receipts, Payroll, and Personnel, by Kind of Business

City and kind of business	Establishments		Receipts		Payroll, entire year (\$1,000)	Payroll, workweek ended nearest Nov. 15		Paid employees, workweek ended nearest Nov. 15		Proprietors (unincorporated businesses only) (Number)
	Total (Number)	With payroll (Number)	Total, all establishments (\$1,000)	Establishments with payroll (\$1,000)		Total (Dollars)	Full workweek (Dollars)	Total (Number)	Full workweek (Number)	
NEW BRITAIN										
Selected services, total .....	332	158	6,862	6,080	2,015	42,347	36,477	954	707	330
Personal services, total .....	170	34	3,053	2,707	1,186	23,388	22,009	511	436	177
Barber shops .....	59	29	270	182	49	1,039	845	35	22	63
Beauty shops .....	30	18	338	295	118	2,491	2,297	60	49	30
Funeral service, crematories .....	10	10	449	449	87	1,787	1,611	23	17	6
Photographic studios (including commercial photography) .....	6	2	68	(D)	(D)	(D)	(D)	(D)	(D)	(D)
Shoe repair shops .....	18	2	126	(D)	(D)	(D)	(D)	(D)	(D)	(D)
Pressing, alteration, garment repair (except fur) .....	27	9	252	164	54	358	680	24	16	29
Cleaning, dyeing plants (except rug cleaning) <sup>1</sup> .....	7	5	965	(D)	564	10,598	10,320	223	203	9
Power laundries, self-service laundries .....	5	5	428	428	244	4,977	4,781	110	98	3
Power laundries <sup>1</sup> .....	4	4	(D)	(D)	(D)	(D)	(D)	(D)	(D)	(D)
Self-service laundries .....	1	1	(D)	(D)	(D)	(D)	(D)	(D)	(D)	(D)
Other personal services .....	8	4	157	137	47	1,125	1,073	22	19	8
Business services (exc. accounting, auditing, bookkeeping), total .....	37	19	1,229	1,157	226	5,670	4,923	103	59	34
Automobile repair services, garages, total .....	24	14	372	308	82	1,608	1,527	27	23	23
Automobile repair .....	18	10	287	(D)	57	1,138	1,121	17	16	18
General automobile repair shops .....	12	6	213	175	34	646	629	10	9	14
Other automobile repair shops .....	6	4	74	(D)	23	492	492	7	7	4
Automobile parking, other services .....	6	4	85	(D)	25	470	400	10	7	5
Automobile storage, parking .....	2	2	(D)	(D)	(D)	(D)	(D)	(D)	(D)	(D)
Other automobile services .....	4	2	(D)	(D)	(D)	(D)	(D)	(D)	(D)	(D)
Miscellaneous repair services, total .....	75	21	(D)	(D)	(D)	(D)	(D)	(D)	(D)	(D)
Watch, clock, jewelry repair .....	9	1	66	(D)	(D)	(D)	(D)	(D)	(D)	(D)
Upholstery, furniture repair .....	6	2	56	(D)	(D)	(D)	(D)	(D)	(D)	(D)
Radio, television repair shops .....	22	4	142	72	18	268	237	5	4	24
Other repair services .....	38	14	(D)	372	101	2,097	1,966	28	24	39
Amusement, recreation services (inc. motion pictures), total .....	23	17	975	923	205	6,246	5,049	175	85	17
Motion picture theaters .....	5	5	656	656	138	4,156	3,876	81	61	2
Motion picture production, distribution, services .....	•••	•••	•••	•••	•••	•••	•••	•••	•••	•••
Billiard and pool parlors, bowling alleys .....	6	4	126	(D)	42	1,243	643	64	15	5
Other amusement, recreation services .....	12	8	193	(D)	25	847	530	30	9	10
Hotels, motels, tourist courts, camps, total .....	3	3	(D)	(D)	(D)	(D)	(D)	(D)	(D)	(D)
Hotels .....	3	3	(D)	(D)	(D)	(D)	(D)	(D)	(D)	(D)
Motels, tourist courts, trailer parks, camps .....	•••	•••	•••	•••	•••	•••	•••	•••	•••	•••
NEW HAVEN										
Selected services, total .....	1,177	655	35,888	33,344	10,279	199,275	183,380	3,983	3,200	1,045
Personal services, total .....	648	330	11,798	10,538	4,252	81,435	77,200	1,643	1,431	610
Barber shops .....	184	70	970	582	212	4,403	3,967	98	78	179
Beauty shops .....	109	77	1,431	1,327	507	9,599	8,976	212	182	90
Funeral service, crematories .....	25	25	1,501	1,501	316	5,145	4,993	77	67	19
Photographic studios (including commercial photography) .....	28	18	438	382	130	3,186	3,021	58	51	27
Shoe repair shops .....	73	13	446	216	70	1,273	1,261	22	21	72
Pressing, alteration, garment repair (except fur) .....	108	34	757	421	123	2,144	1,893	55	40	122
Cleaning, dyeing plants (except rug cleaning) <sup>1</sup> .....	38	34	1,532	1,500	728	14,225	13,770	244	225	29
Power laundries, self-service laundries .....	38	30	3,002	2,942	1,640	32,092	30,608	705	627	33
Power laundries <sup>1</sup> .....	(NA)	21	(NA)	(D)	(D)	(D)	(D)	(D)	(D)	(NA)
Self-service laundries .....	(NA)	9	(NA)	(D)	(D)	(D)	(D)	(D)	(D)	(NA)
Other personal services .....	45	29	1,721	1,667	526	9,368	8,711	172	140	39
Business services (exc. accounting, auditing, bookkeeping), total .....	167	91	6,548	5,884	2,268	46,778	42,086	853	631	137
Automobile repair services, garages, total .....	118	80	3,901	3,689	1,013	19,806	18,439	304	249	111
Automobile repair .....	67	51	2,460	2,354	731	13,989	13,321	195	174	68
General automobile repair shops .....	39	27	1,112	1,030	228	4,522	4,094	70	62	41
Other automobile repair shops .....	28	24	1,348	1,324	503	9,667	9,227	126	112	27
Automobile parking, other services .....	51	29	1,441	1,335	282	5,817	5,116	108	75	43
Automobile storage, parking .....	39	21	703	625	220	4,436	3,853	87	59	29
Other automobile services .....	12	8	738	710	62	1,381	1,265	21	16	14
Miscellaneous repair services, total .....	132	52	1,977	(D)	525	9,198	8,840	141	132	121
Watch, clock, jewelry repair .....	16	8	250	212	48	915	915	16	16	15
Upholstery, furniture repair .....	26	12	425	353	121	2,239	2,236	32	32	23
Radio, television repair shops .....	27	7	211	137	48	785	645	15	11	27
Other repair services .....	63	25	1,091	(D)	308	5,256	5,044	78	73	56
Amusement, recreation services (inc. motion pictures), total .....	88	80	9,401	9,349	1,454	28,251	24,146	706	461	50
Motion picture theaters .....	17	17	2,127	2,127	416	8,803	7,154	257	160	3
Motion picture production, distribution, services .....	13	13	(D)	(D)	480	8,473	8,473	125	125	1
Billiard and pool parlors, bowling alleys .....	13	13	195	189	74	1,867	923	79	22	13
Other amusement, recreation services .....	45	37	(D)	(D)	484	9,108	7,596	245	154	33
Hotels, motels, tourist courts, camps, total .....	24	22	2,263	(D)	767	13,810	12,677	336	296	16
Hotels .....	22	20	(D)	(D)	(D)	(D)	(D)	(D)	(D)	(D)
Motels, tourist courts, trailer parks, camps .....	2	2	(D)	(D)	(D)	(D)	(D)	(D)	(D)	(D)

Standard Notes: (D) Withheld to avoid disclosure. (NA) Not available. n.e.c. Not elsewhere classified. XXX Not applicable. (Z) Less than \$500. ... Represents zero.

<sup>1</sup> Includes plant-owned outlets.

## SELECTED SERVICES—AREA STATISTICS

Table 105. SELECTED SERVICES: 1954 — CITIES WITH 200 ESTABLISHMENTS OR MORE — Continued

Establishments, Receipts, Payroll, and Personnel, by Kind of Business

City and kind of business	Establishments		Receipts		Payroll, entire year (\$1,000)	Payroll, workweek ended nearest Nov. 15		Paid employees, workweek ended nearest Nov. 15		Proprietors (unincorporated businesses only) (Number)
	Total (Number)	With payroll (Number)	Total, all establishments (\$1,000)	Establishments with payroll (\$1,000)		Total (Dollars)	Full workweek (Dollars)	Total (Number)	Full workweek (Number)	
NEW LONDON										
Selected services, total .....	227	127	5,218	4,814	1,628	33,215	30,134	757	601	196
Personal services, total .....	115	63	2,060	1,904	754	14,635	14,115	295	265	100
Barber shops .....	41	11	224	134	70	1,419	1,375	22	20	37
Beauty shops .....	19	13	181	163	60	1,145	1,047	33	28	23
Funeral service, crematories .....	5	5	241	241	67	1,170	1,170	14	14	2
Photographic studios (including commercial photography) .....	7	5	201	(D)	48	802	770	15	13	7
Shoe repair shops .....	11	3	52	30	(D)	(D)	(D)	(D)	(D)	(D)
Pressing, alteration, garment repair (except fur) .....	10	8	122	(D)	30	596	523	17	12	5
Cleaning, dyeing plants (except rug cleaning) <sup>1</sup> .....	7	7	437	437	238	5,077	4,936	89	82	6
Power laundries, self-service laundries .....	6	6	200	200	118	2,171	2,109	62	58	2
Power laundries <sup>1</sup> .....	6	6	200	200	118	2,171	2,109	62	58	2
Self-service laundries .....	...	...	...	...	...	...	...	...	...	...
Other personal services .....	9	5	402	(D)	(D)	(D)	(D)	(D)	(D)	(D)
Business services (exc. accounting, auditing, bookkeeping), total .....	28	6	151	65	21	437	309	11	6	27
Automobile repair services, garages, total .....	24	16	379	339	98	2,162	2,146	36	35	25
Automobile repair .....	12	8	199	(D)	(D)	(D)	(D)	(D)	(D)	(D)
General automobile repair shops .....	10	6	(D)	133	24	487	487	7	7	9
Other automobile repair shops .....	2	2	(D)	(D)	(D)	(D)	(D)	(D)	(D)	(D)
Automobile parking, other services .....	12	8	180	(D)	(D)	(D)	(D)	(D)	(D)	(D)
Automobile storage, parking .....	12	8	180	(D)	(D)	(D)	(D)	(D)	(D)	(D)
Other automobile services .....	...	...	...	...	...	...	...	...	...	...
Miscellaneous repair services, total .....	23	9	322	262	51	1,287	1,166	21	16	22
Watch, clock, jewelry repair .....	4	...	14	...	...	...	...	...	...	4
Upholstery, furniture repair .....	3	3	58	58	15	305	305	4	4	3
Radio, television repair shops .....	6	2	65	(D)	(D)	(D)	(D)	(D)	(D)	(D)
Other repair services .....	10	4	185	(D)	(D)	(D)	(D)	(D)	(D)	(D)
Amusement, recreation services (inc. motion pictures), total .....	26	22	930	868	200	4,774	3,008	167	80	17
Motion picture theaters .....	3	3	(D)	(D)	(D)	(D)	(D)	(D)	(D)	(D)
Motion picture production, distribution, services .....	...	...	...	...	...	...	...	...	...	...
Billiard and pool parlors, bowling alleys .....	4	4	73	73	27	589	384	47	22	1
Other amusement, recreation services .....	19	15	(D)	(D)	(D)	(D)	(D)	(D)	(D)	(D)
Hotels, motels, tourist courts, camps, total .....	11	11	1,376	1,376	504	9,920	9,390	227	199	5
Hotels .....	11	11	1,376	1,376	504	9,920	9,390	227	199	5
Motels, tourist courts, trailer parks, camps .....	...	...	...	...	...	...	...	...	...	...
NORWALK										
Selected services, total .....	309	163	6,672	5,934	2,127	39,357	36,316	690	564	310
Personal services, total .....	147	77	2,344	2,002	832	15,365	14,292	283	243	149
Barber shops .....	34	20	234	188	62	1,270	1,100	24	18	37
Beauty shops .....	22	16	225	201	68	1,347	1,151	31	23	24
Funeral service, crematories .....	4	4	335	335	93	1,685	1,685	17	17	1
Photographic studios (including commercial photography) .....	7	3	70	44	13	230	200	4	3	7
Shoe repair shops .....	15	1	74	(D)	(D)	(D)	(D)	(D)	(D)	(D)
Pressing, alteration, garment repair (except fur) .....	30	14	275	201	50	868	795	27	17	28
Cleaning, dyeing plants (except rug cleaning) <sup>1</sup> .....	8	6	396	(D)	221	4,221	4,074	61	61	8
Power laundries, self-service laundries .....	9	7	531	(D)	284	4,919	4,863	97	94	8
Power laundries <sup>1</sup> .....	(NA)	4	(NA)	474	277	4,779	4,726	93	91	(NA)
Self-service laundries .....	(NA)	3	(NA)	(D)	7	140	137	4	3	(NA)
Other personal services .....	18	6	204	134	(D)	(D)	(D)	(D)	(D)	(D)
Business services (exc. accounting, auditing, bookkeeping), total .....	37	15	885	(D)	333	6,907	5,976	112	82	39
Automobile repair services, garages, total .....	46	32	1,200	1,098	256	4,937	4,651	80	70	52
Automobile repair .....	42	28	(D)	(D)	(D)	(D)	(D)	(D)	(D)	(D)
General automobile repair shops .....	27	15	485	405	98	2,046	1,919	33	28	29
Other automobile repair shops .....	15	13	(D)	(D)	(D)	(D)	(D)	(D)	(D)	(D)
Automobile parking, other services .....	4	4	(D)	(D)	(D)	(D)	(D)	(D)	(D)	(D)
Automobile storage, parking .....	1	1	(D)	(D)	(D)	(D)	(D)	(D)	(D)	(D)
Other automobile services .....	3	3	(D)	(D)	(D)	(D)	(D)	(D)	(D)	(D)
Miscellaneous repair services, total .....	53	19	1,213	1,075	394	6,820	6,688	76	71	57
Watch, clock, jewelry repair .....	1	1	(D)	(D)	(D)	(D)	(D)	(D)	(D)	(D)
Upholstery, furniture repair .....	5	3	117	(D)	34	761	751	10	9	5
Radio, television repair shops .....	6	4	364	(D)	(D)	(D)	(D)	(D)	(D)	(D)
Other repair services .....	39	11	(D)	608	204	2,959	2,902	36	34	41
Amusement, recreation services (inc. motion pictures), total .....	19	15	854	788	258	4,269	3,686	110	71	10
Motion picture theaters .....	4	4	348	348	90	1,482	989	54	19	...
Motion picture production, distribution, services .....	...	...	...	...	...	...	...	...	...	...
Billiard and pool parlors, bowling alleys .....	...	...	...	...	...	...	...	...	...	...
Other amusement, recreation services .....	15	11	506	440	168	2,787	2,697	56	52	10
Hotels, motels, tourist courts, camps, total .....	7	5	176	(D)	54	1,059	1,023	29	27	3
Hotels .....	6	4	(D)	(D)	(D)	(D)	(D)	(D)	(D)	(D)
Motels, tourist courts, trailer parks, camps .....	1	1	(D)	(D)	(D)	(D)	(D)	(D)	(D)	(D)

Standard Notes: (D) Withheld to avoid disclosure. (NA) Not available. n.e.c. Not elsewhere classified. XXXX Not applicable. (Z) Less than \$500. ... Represents zero.

<sup>1</sup> Includes plant-owned outlets.

CONNECTICUT

7-27

Table 105. SELECTED SERVICES: 1954 — CITIES WITH 200 ESTABLISHMENTS OR MORE — Continued

Establishments, Receipts, Payroll, and Personnel, by Kind of Business

City and kind of business	Establishments		Receipts		Payroll, entire year (\$1,000)	Payroll, workweek ended nearest Nov. 15		Paid employees, workweek ended nearest Nov. 15		Proprietors (unincorporated businesses only) (Number)
	Total (Number)	With payroll (Number)	Total, all establishments (\$1,000)	Establishments with payroll (\$1,000)		Total (Dollars)	Full workweek (Dollars)	Total (Number)	Full workweek (Number)	
STAMFORD										
Selected services, total	463	247	11,776	10,616	3,908	74,679	69,647	1,281	1,058	442
Personal services, total	211	119	4,483	4,063	1,668	30,770	28,635	611	520	196
Barber shops	50	26	336	250	101	2,079	2,000	37	35	50
Beauty shops	28	22	481	461	196	3,561	3,280	81	66	30
Funeral service, crematories	7	7	296	296	72	1,214	911	12	9	6
Photographic studios (including commercial photography)	13	7	189	161	40	313	503	14	13	9
Shoe repair shops	15	5	109	67	25	479	469	10	9	13
Pressing, alteration, garment repair (except fur)	40	16	415	299	83	1,409	1,310	34	28	37
Cleaning, dyeing plants (except rug cleaning) <sup>1</sup>	17	13	628	594	258	5,840	5,614	113	102	14
Power laundries, self-service laundries	16	12	1,152	1,136	619	11,190	10,350	229	194	10
Power laundries <sup>1</sup>	(NA)	11	(NA)	(D)	(D)	(D)	(D)	(D)	(D)	(NA)
Self-service laundries	(NA)	1	(NA)	(D)	(D)	(D)	(D)	(D)	(D)	(NA)
Other personal services	25	11	877	799	244	4,386	3,689	81	64	27
Business services (exc. accounting, auditing, bookkeeping), total	81	49	2,620	2,396	1,118	22,184	21,281	241	209	77
Automobile repair services, garages, total	41	27	1,505	1,411	266	5,145	4,697	78	64	47
Automobile repair	30	20	1,015	937	216	4,088	3,823	60	49	35
General automobile repair shops	19	11	572	522	92	1,712	1,518	29	20	19
Other automobile repair shops	11	9	443	(D)	124	2,376	2,305	31	29	16
Automobile parking, other services	11	7	490	474	50	1,057	874	18	15	12
Automobile storage, parking	4	•••	16	•••	•••	•••	•••	•••	•••	4
Other automobile services	7	7	474	474	50	1,057	874	18	15	8
Miscellaneous repair services, total	87	25	982	(D)	(D)	(D)	(D)	(D)	(D)	(D)
Watch, clock, jewelry repair	7	1	45	(D)	(D)	(D)	(D)	(D)	(D)	(D)
Upholstery, furniture repair	13	7	130	92	8	272	160	7	3	14
Radio, television repair shops	24	6	204	108	26	424	415	10	7	22
Other repair services	43	11	603	431	134	2,551	2,551	33	33	48
Amusement, recreation services (inc. motion pictures), total	35	23	1,276	1,234	398	7,748	6,990	166	127	26
Motion picture theaters	6	6	654	654	135	2,778	2,660	61	57	2
Motion picture production, distribution, services	1	1	(D)	(D)	(D)	(D)	(D)	(D)	(D)	(D)
Billiard and pool parlors, bowling alleys	7	3	87	77	25	755	267	36	6	7
Other amusement, recreation services	21	13	(D)	(D)	(D)	(D)	(D)	(D)	(D)	(D)
Hotels, motels, tourist courts, camps, total	8	4	910	(D)	(D)	(D)	(D)	(D)	(D)	(D)
Hotels	7	3	(D)	(D)	(D)	(D)	(D)	(D)	(D)	(D)
Motels, tourist courts, trailer parks, camps	1	1	(D)	(D)	(D)	(D)	(D)	(D)	(D)	(D)
WATERBURY										
Selected services, total	531	269	11,145	10,045	3,594	67,191	61,552	1,557	1,221	506
Personal services, total	320	148	5,079	4,411	1,665	31,767	29,593	674	563	313
Barber shops	92	44	457	295	100	2,081	1,905	49	38	88
Beauty shops	51	33	543	499	206	4,052	3,620	98	77	48
Funeral service, crematories	11	11	714	714	146	2,269	2,175	39	31	9
Photographic studios (including commercial photography)	14	10	356	302	102	2,220	2,050	38	27	11
Shoe repair shops	44	10	230	144	38	740	642	16	11	44
Pressing, alteration, garment repair (except fur)	61	9	371	177	41	832	776	27	22	69
Cleaning, dyeing plants (except rug cleaning) <sup>1</sup>	20	16	818	776	347	6,619	6,064	148	123	20
Power laundries, self-service laundries	13	9	842	828	468	9,246	8,967	182	169	12
Power laundries <sup>1</sup>	(NA)	9	(NA)	828	468	9,246	8,967	182	169	(NA)
Self-service laundries	(NA)	•••	(NA)	•••	•••	•••	•••	•••	•••	(NA)
Other personal services	14	6	698	676	217	3,708	3,394	77	65	12
Business services (exc. accounting, auditing, banking), total	39	21	1,100	1,036	405	7,415	6,756	122	100	37
Automobile repair services, garages, total	44	28	1,242	1,128	430	8,061	6,959	181	111	35
Automobile repair	35	19	1,060	946	337	6,185	6,160	90	89	27
General automobile repair shops	17	7	239	155	27	645	645	10	10	16
Other automobile repair shops	18	12	821	791	310	5,540	5,515	80	79	11
Automobile parking, other services	9	9	182	182	93	1,376	799	31	22	8
Automobile storage, parking	4	4	(D)	(D)	(D)	(D)	(D)	(D)	(D)	(D)
Other automobile services	5	5	(D)	(D)	(D)	(D)	(D)	(D)	(D)	(D)
Miscellaneous repair services, total	78	32	1,208	(D)	311	5,327	4,784	107	86	(D)
Watch, clock, jewelry repair	9	1	45	(D)	(D)	(D)	(D)	(D)	(D)	(D)
Upholstery, furniture repair	17	9	220	182	38	683	620	17	11	21
Radio, television repair shops	16	6	120	76	12	370	230	6	4	16
Other repair services	34	16	823	727	(D)	(D)	(D)	(D)	(D)	32
Amusement, recreation services (inc. motion pictures), total	42	34	1,710	1,672	459	8,623	7,557	319	213	36
Motion picture theaters	11	11	1,152	1,152	232	4,029	3,502	118	83	5
Motion picture production, distribution, services	•••	•••	•••	•••	•••	•••	•••	•••	•••	•••
Billiard and pool parlors, bowling alleys	11	11	220	220	86	1,952	1,627	150	77	12
Other amusement, recreation services	20	12	338	300	141	2,642	2,428	71	53	19
Hotels, motels, tourist courts, camps, total	8	6	806	(D)	324	5,998	5,901	154	148	(D)
Hotels	6	6	(D)	(D)	324	5,998	5,901	154	148	5
Motels, tourist courts, trailer parks, camps	2	•••	(D)	•••	•••	•••	•••	•••	•••	(D)

Standard Notes: (D) Withheld to avoid disclosure. (NA) Not available. n.e.c. Not elsewhere classified. XXX Not applicable. (Z) Less than \$500. ... Represents zero.  
<sup>1</sup> Includes plant-owned outlets.

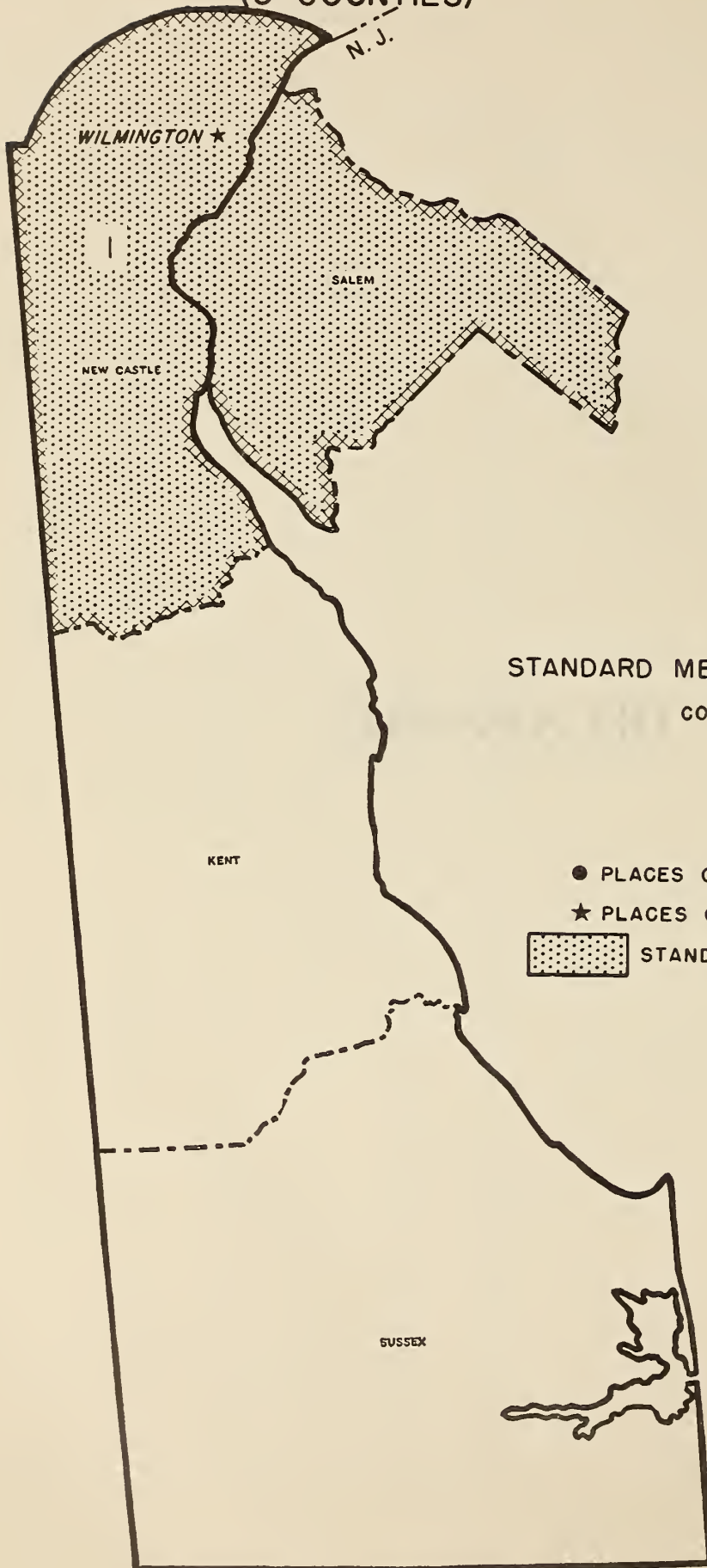




A very faint, light-colored outline map of the state of Delaware is visible in the background. The map shows the state's irregular shape, including its coastline and major internal boundaries. The word "DELAWARE" is printed in a bold, black, serif font, centered horizontally and vertically over the map.

**DELAWARE**

DELAWARE  
(3 COUNTIES)



STANDARD METROPOLITAN AREA

CODE  
1 WILMINGTON

LEGEND

- PLACES OF 25,000 TO 100,000
- ★ PLACES OF 100,000 AND OVER

 STANDARD METROPOLITAN AREA

## CONTENTS

<u>Table</u>		<u>Page</u>
101.	Selected Services: 1954 - The State.....	8-4
101A.	Selected Services: 1948 - The State.....	8-6
102.	Selected Services: 1954 - Counties; Cities of 2,500 Inhabitants or More.....	8-7
103.	Selected Services: 1954 - Standard Metropolitan Areas.....	8-8
104.	Selected Services: 1954 - Counties With 200 Establishments or More.....	8-9
105.	Selected Services: 1954 - Cities With 200 Establishments or More.....	8-11

SELECTED SERVICES—AREA STATISTICS

Table 101. SELECTED SERVICES: 1954 — THE STATE

Establishments, Receipts, Payroll, and Personnel, by Kind of Business

Kind of business	Establishments		Receipts		Payroll, entire year (\$1,000)	Payroll, workweek ended nearest Nov. 15		Paid employees, workweek ended nearest Nov. 15		Proprietors (unincorporated businesses only) (Number)
	Total (Number)	With payroll (Number)	Total, all establishments (\$1,000)	Establishments with payroll (\$1,000)		Total (Dollars)	Full workweek (Dollars)	Total (Number)	Full workweek (Number)	
<b>Selected services, total</b> .....	<b>1,851</b>	<b>769</b>	<b>47,194</b>	<b>41,694</b>	<b>12,832</b>	<b>238,885</b>	<b>221,203</b>	<b>4,884</b>	<b>4,134</b>	<b>1,763</b>
<b>Personal Services</b>										
<b>Total</b> .....	<b>915</b>	<b>341</b>	<b>12,718</b>	<b>10,260</b>	<b>4,144</b>	<b>80,377</b>	<b>77,740</b>	<b>1,716</b>	<b>1,584</b>	<b>873</b>
Barber, beauty shops.....	495	123	2,664	1,494	653	12,389	11,802	267	243	473
Barber shops.....	246	56	1,183	(D)	227	4,572	4,306	92	82	231
Beauty shops.....	242	62	1,338	(D)	340	6,405	6,084	150	136	236
Barber and beauty shops combined.....	7	5	143	(D)	86	1,412	1,412	25	25	6
Funeral service, crematories.....	65	39	2,095	1,605	266	4,237	3,909	75	58	59
Photographic studios (including commercial photography).....	41	21	584	478	157	3,238	3,129	59	55	38
Shoe repair shops, shoeshine parlors, hat cleaning shops.....	55	21	454	316	90	1,653	1,475	42	31	53
Shoeshine parlors.....	46	18	(D)	295	87	1,610	1,447	38	29	(D)
Hat cleaning shops.....	5	1	14	(D)	(D)	(D)	(D)	(D)	(D)	(D)
Cleaning, pressing, dyeing, garment repair.....	206	98	4,438	3,926	1,863	36,734	36,253	789	763	202
Pressing, alteration, garment repair (except fur).....	147	41	1,026	520	130	2,407	2,317	63	59	148
Cleaning, pressing shops, and independent plant outlets.....	106	38	836	482	123	2,307	2,217	60	56	103
Garment repair, alteration (except fur).....	41	3	190	38	7	100	100	3	3	45
Fur repair, storage.....	1	1	(D)	(D)	(D)	(D)	(D)	(D)	(D)	(D)
Cleaning, dyeing plants.....	58	56	(D)	(D)	(D)	(D)	(D)	(D)	(D)	(D)
Cleaning, dyeing plants (except rug cleaning) <sup>1</sup> .....	53	51	3,188	(D)	1,671	32,900	32,626	695	678	49
Rug cleaning, repairing plants.....	5	5	(D)	(D)	(D)	(D)	(D)	(D)	(D)	(D)
Laundries, laundry services.....	41	35	2,397	2,383	1,101	21,803	20,849	479	429	34
Power laundries, self-service laundries.....	27	23	1,665	1,653	897	18,060	17,186	395	351	26
Power laundries <sup>1</sup> .....	(NA)	15	(NA)	1,514	872	17,652	16,931	379	345	(NA)
Self-service laundries.....	(NA)	8	(NA)	139	25	408	257	16	6	(NA)
Industrial laundries.....	...	...	...	...	...	...	...	...	...	...
Linen supply.....	3	3	593	593	165	2,962	2,941	48	47	...
Diaper service.....	1	1	(D)	(D)	(D)	(D)	(D)	(D)	(D)	(D)
Laundries (except power).....	10	8	(D)	(D)	(D)	(D)	(D)	(D)	(D)	(D)
Miscellaneous personal services.....	12	4	86	58	14	323	323	5	5	14
Costume, dress suit rental.....	1	1	(D)	(D)	(D)	(D)	(D)	(D)	(D)	(D)
Turkish bath, massage parlors.....	4	...	(D)	...	...	...	...	...	...	(D)
Rug, furniture cleaning on location.....	...	...	(D)	...	...	...	...	...	...	(D)
Coin-operated service machine establishments.....	1	1	(D)	(D)	(D)	(D)	(D)	(D)	(D)	(D)
Miscellaneous personal services, n.e.c.....	6	2	39	(D)	(D)	(D)	(D)	(D)	(D)	(D)
<b>Business Services (exc. Accounting, Auditing, Bookkeeping)</b>										
<b>Total</b> .....	<b>186</b>	<b>82</b>	<b>8,272</b>	<b>7,676</b>	<b>2,086</b>	<b>48,515</b>	<b>40,440</b>	<b>884</b>	<b>646</b>	<b>157</b>
Advertising.....	17	9	3,067	2,991	385	6,599	6,090	95	66	11
Advertising agencies.....	6	4	1,145	(D)	159	2,225	2,225	28	28	5
Outdoor advertising services.....	2	2	(D)	(D)	(D)	(D)	(D)	(D)	(D)	(D)
Miscellaneous advertising.....	9	3	(D)	(D)	(D)	(D)	(D)	(D)	(D)	(D)
Consumer, mercantile credit; adjustment, collection agencies.....	18	12	1,384	1,368	424	15,636	9,886	309	196	12
Private employment agencies.....	3	1	(D)	(D)	(D)	(D)	(D)	(D)	(D)	(D)
News syndicates.....	4	2	(D)	(D)	(D)	(D)	(D)	(D)	(D)	(D)
Duplicating, addressing, mailing, stenographic services.....	5	3	148	(D)	(D)	(D)	(D)	(D)	(D)	(D)
Blueprinting, photocopying services.....	2	2	(D)	(D)	(D)	(D)	(D)	(D)	(D)	(D)
Services to dwellings, other buildings.....	26	14	583	519	268	5,473	5,221	98	88	26
Disinfecting, exterminating services.....	15	5	222	(D)	89	1,881	1,857	22	21	13
Window cleaning.....	4	4	226	(D)	104	2,231	2,211	25	24	7
Miscellaneous services to dwellings, other buildings.....	7	5	135	(D)	75	1,361	1,153	51	43	6
Business services, n.e.c.....	111	39	2,487	2,061	805	16,642	15,358	318	241	93
Auctioneers' establishments (service only).....	3	1	(D)	(D)	(D)	(D)	(D)	(D)	(D)	(D)
Coin-operated machine rental, repair services.....	...	...	...	...	...	...	...	...	...	...
Detective agencies.....	2	2	(D)	(D)	(D)	(D)	(D)	(D)	(D)	(D)
Interior decorating service.....	10	...	56	...	...	...	...	...	...	10
Photofinishing laboratories.....	3	3	(D)	(D)	(D)	(D)	(D)	(D)	(D)	(D)
Sign painting shops.....	14	2	234	(D)	(D)	(D)	(D)	(D)	(D)	(D)
Telephone answering service.....	1	1	(D)	(D)	(D)	(D)	(D)	(D)	(D)	(D)
Window display service.....	...	...	...	...	...	...	...	...	...	...
Other business services, n.e.c.....	78	30	(D)	1,289	534	11,072	10,405	200	168	(D)
<b>Automobile Repair Services, Garages</b>										
<b>Total</b> .....	<b>189</b>	<b>93</b>	<b>4,005</b>	<b>3,137</b>	<b>792</b>	<b>15,548</b>	<b>14,876</b>	<b>311</b>	<b>261</b>	<b>209</b>
Automobile repair.....	170	82	3,619	2,797	697	14,010	13,687	251	233	196
General automobile repair shops.....	129	55	2,242	1,584	349	6,265	6,714	141	128	140
Battery, ignition repair and service.....	4	2	(D)	(D)	(D)	(D)	(D)	(D)	(D)	(D)
Glass replacement, repair.....	3	1	122	(D)	(D)	(D)	(D)	(D)	(D)	(D)
Paint shops.....	...	...	(D)	...	...	...	...	...	...	(D)
Radiator repair shops.....	3	1	(D)	(D)	(D)	(D)	(D)	(D)	(D)	(D)
Tire repair shops.....	2	...	(D)	...	...	...	...	...	...	(D)
Top and body repair.....	25	19	881	823	238	5,167	5,029	78	74	35
Automobile repair, n.e.c.....	4	4	99	99	36	704	670	12	11	5
Brake repair shops.....	1	1	(D)	(D)	(D)	(D)	(D)	(D)	(D)	(D)
Wheel, axle, spring repair shops.....	2	2	(D)	(D)	(D)	(D)	(D)	(D)	(D)	(D)
Other automobile repair shops, n.e.c.....	1	1	(D)	(D)	(D)	(D)	(D)	(D)	(D)	(D)
Automobile storage, parking.....	14	8	(D)	(D)	(D)	(D)	(D)	(D)	(D)	(D)
Parking structures, storage garages.....	8	4	156	146	39	829	639	27	13	5
Parking lots.....	6	4	(D)	(D)	(D)	(D)	(D)	(D)	(D)	(D)
Automobile, truck rentals (without drivers).....	3	1	(D)	(D)	(D)	(D)	(D)	(D)	(D)	(D)
Automobile services (except repair).....	2	2	(D)	(D)	(D)	(D)	(D)	(D)	(D)	(D)
Automobile laundries.....	2	2	(D)	(D)	(D)	(D)	(D)	(D)	(D)	(D)
Automobile services, n.e.c.....	...	...	...	...	...	...	...	...	...	...

Standard Notes: (D) Withheld to avoid disclosure. (NA) Not available. n.e.c. Not elsewhere classified. XXX Not applicable. (Z) Less than \$500. ... Represents zero.  
<sup>1</sup> Includes plant-owned outlets.

Table 101. SELECTED SERVICES: 1954 — THE STATE — Continued  
Establishments, Receipts, Payroll, and Personnel, by Kind of Business

Kind of business	Establishments		Receipts		Payroll, entire year (\$1,000)	Payroll, workweek ended nearest Nov. 15		Paid employees, workweek ended nearest Nov. 15		Proprietors (unincorporated businesses only) (Number)
	Total (Number)	With payroll (Number)	Total, all establishments (\$1,000)	Establishments with payroll (\$1,000)		Total (Dollars)	Full workweek (Dollars)	Total (Number)	Full workweek (Number)	
<b>Miscellaneous Repair Services</b>										
Total	241	89	3,746	2,954	1,039	21,426	20,875	291	259	240
Watch, clock, jewelry repair	20	6	(D)	143	26	404	404	8	8	(D)
Upholstery, furniture repair	36	16	589	487	194	4,069	3,984	56	51	37
Electrical repair shops	85	27	1,182	878	277	5,620	5,316	78	62	93
Radio, television repair shops	68	20	(D)	741	226	4,743	4,462	60	45	(D)
Refrigerator service, repair shops	4	2	(D)	(D)	(D)	(D)	(D)	(D)	(D)	(D)
Other electrical repair shops, n.e.c.	13	5	165	(D)	(D)	(D)	(D)	(D)	(D)	(D)
Blacksmith shops	5	1	(D)	(D)	(D)	(D)	(D)	(D)	(D)	(D)
Miscellaneous repair shops	95	39	1,740	(D)	(D)	(D)	(D)	(D)	(D)	(D)
Armature rewinding, electric motor repair and rebuilding	8	6	175	(D)	52	895	873	16	14	6
Bicycle repair shops	•••	•••	•••	•••	•••	•••	•••	•••	•••	•••
Leather goods repair shops	2	•••	(D)	•••	•••	•••	•••	•••	•••	•••
Locksmith, gunsmith shops	4	2	55	(D)	(D)	(D)	(D)	(D)	(D)	(D)
Musical instrument repair	6	•••	(D)	•••	•••	•••	•••	•••	•••	(D)
Repair shops, n.e.c.	75	31	1,476	1,230	482	10,072	9,965	125	118	69
Lawnmower, saw, knife, tool sharpening and repair shops	4	•••	14	•••	•••	•••	•••	•••	•••	4
Typewriter repair shops	•••	•••	•••	•••	•••	•••	•••	•••	•••	•••
Welding repair shops	19	11	372	282	101	2,068	2,039	25	24	18
Other repair shops, n.e.c.	52	20	1,090	948	381	8,004	7,926	100	94	47
<b>Amusement, Recreation Services (inc. Motion Pictures)</b>										
Total	215	101	12,422	11,878	2,978	40,080	35,884	932	724	190
Motion picture theaters	39	35	2,608	2,538	577	10,346	9,775	315	235	18
Motion picture theaters (except drive-in)	30	28	2,299	(D)	521	9,703	8,766	296	219	11
Drive-in motion picture theaters	9	7	309	(D)	56	643	609	19	16	7
Motion picture production, distribution, services	3	1	(D)	(D)	(D)	(D)	(D)	(D)	(D)	(D)
Motion picture production	•••	•••	•••	•••	•••	•••	•••	•••	•••	•••
Motion picture production other than for television	•••	•••	•••	•••	•••	•••	•••	•••	•••	•••
Motion picture production for television	•••	•••	•••	•••	•••	•••	•••	•••	•••	•••
Motion picture distribution	3	1	(D)	(D)	(D)	(D)	(D)	(D)	(D)	(D)
Motion picture film exchanges other than for television	1	1	(D)	(D)	(D)	(D)	(D)	(D)	(D)	(D)
Motion picture film exchanges for television	•••	•••	•••	•••	•••	•••	•••	•••	•••	•••
Services allied to motion picture distribution	2	•••	(D)	•••	•••	•••	•••	•••	•••	(D)
Services allied to motion picture production	•••	•••	•••	•••	•••	•••	•••	•••	•••	•••
Billiard and pool parlors, bowling alleys	38	20	615	503	161	3,717	2,869	173	109	41
Billiard, pool parlors	25	9	(D)	(D)	18	345	300	11	7	(D)
Bowling alleys	13	11	(D)	(D)	143	3,372	2,569	162	102	(D)
Race track operation (including racing stables)	18	6	(D)	(D)	(D)	(D)	(D)	(D)	(D)	(D)
Automobile	1	1	(D)	(D)	(D)	(D)	(D)	(D)	(D)	(D)
Dog	•••	•••	•••	•••	•••	•••	•••	•••	•••	•••
Horse (including racing stables)	17	5	(D)	(D)	(D)	(D)	(D)	(D)	(D)	(D)
Sports promoters, commercial operators	41	11	392	300	99	1,869	1,330	46	36	41
Baseball, football, athletic fields, sports promoters	3	1	18	(D)	(D)	(D)	(D)	(D)	(D)	(D)
Baseball clubs	•••	•••	•••	•••	•••	•••	•••	•••	•••	•••
Football clubs	•••	•••	•••	•••	•••	•••	•••	•••	•••	•••
Other sports clubs, promoters	3	1	18	(D)	(D)	(D)	(D)	(D)	(D)	(D)
Bathing beaches	•••	•••	•••	•••	•••	•••	•••	•••	•••	•••
Golf courses	1	1	(D)	(D)	(D)	(D)	(D)	(D)	(D)	(D)
Riding academies	2	•••	(D)	•••	•••	•••	•••	•••	•••	(D)
Skating rinks	6	6	192	192	56	1,151	682	34	26	4
Swimming pools	•••	•••	•••	•••	•••	•••	•••	•••	•••	•••
Commercial sports operators, n.e.c.	29	3	84	(D)	(D)	(D)	(D)	(D)	(D)	(D)
Boat, canoe rentals	24	2	60	(D)	(D)	(D)	(D)	(D)	(D)	(D)
Other commercial sports operators, n.e.c.	5	1	24	(D)	(D)	(D)	(D)	(D)	(D)	(D)
Theatrical presentations and services	7	4	328	(D)	(D)	(D)	(D)	(D)	(D)	(D)
Bands, orchestras, entertainers	7	7	56	56	18	558	378	34	24	6
Dance halls, studios, schools (exc. children's, professional)	1	1	(D)	(D)	(D)	(D)	(D)	(D)	(D)	(D)
Membership golf, country clubs	6	6	1,591	1,591	703	13,119	11,461	231	187	1
Amusement, recreation services, n.e.c.	56	10	916	752	144	2,146	2,146	24	24	61
Amusement parks, devices, shooting galleries	5	1	60	(D)	(D)	(D)	(D)	(D)	(D)	(D)
Carnivals, circuses	1	1	(D)	(D)	(D)	(D)	(D)	(D)	(D)	(D)
Coin-operated amusement device establishments	13	7	592	560	95	2,146	2,146	24	24	14
Other amusement, recreation services, n.e.c.	37	1	(D)	(D)	(D)	(D)	(D)	(D)	(D)	(D)
<b>Hotels, Motels, Tourist Courts, Camps</b>										
Total	105	63	6,031	5,789	1,793	32,939	31,388	750	660	94
Hotels	29	29	4,566	4,566	1,547	28,153	26,898	614	544	20
Year-round	22	22	4,267	4,267	1,479	27,865	26,610	603	533	14
25 or more guest rooms	13	13	3,875	3,875	1,420	26,451	25,203	565	496	10
Less than 25 guest rooms	9	9	392	392	59	1,414	1,407	38	37	4
Seasonal	7	7	299	299	68	288	288	11	11	6
Motels, tourist courts, camps	76	34	1,465	1,223	246	4,786	4,490	136	116	74
Motels, tourist courts, trailer parks	71	33	1,430	(D)	(D)	(D)	(D)	(D)	(D)	(D)
Motels, tourist courts	57	31	1,275	1,099	228	4,522	4,226	131	111	55
Trailer parks	14	2	155	(D)	(D)	(D)	(D)	(D)	(D)	(D)
Sporting, recreational camps	5	1	35	(D)	(D)	(D)	(D)	(D)	(D)	(D)

Standard Notes: (D) Withheld to avoid disclosure. (NA) Not available. n.e.c. Not elsewhere classified. XXX Not applicable. (Z) Less than \$500. ... Represents zero.

## SELECTED SERVICES—AREA STATISTICS

Table 101A. SELECTED SERVICES: 1948<sup>1</sup>— THE STATE

Establishments and Receipts, by Kind of Business

Kind of business	Establishments (Number)	Receipts (\$1,000)	Kind of business	Establishments (Number)	Receipts (\$1,000)
<b>Personal Services</b>			<b>Automobile Repair Services, Garages—Con.</b>		
Barber, beauty shops.....	364	1,795	Automobile rentals (without drivers).....	...	...
Barber shops.....	197	818	Automobile storage, parking.....	24	392
Beauty shops.....	159	871	Storage garages.....	12	211
Barber and beauty shops combined.....	8	106	Parking lots.....	12	181
Cleaning, dyeing plants.....	56	2,406	Automobile services (exc. repairs).....	4	29
Cleaning, dyeing plants (exc. rug cleaning).....	52	2,284	Automobile laundries.....	3	(D)
Rug cleaning, repairing plants.....	4	122	Automobile services, n. e. c.....	1	(D)
Funeral service, crematories.....	59	1,468	<b>Miscellaneous Repair Services</b>		
Laundries, laundry services.....	22	1,620	Blacksmith shops.....	5	59
Laundries, power <sup>2</sup> .....	7	1,122	*Electrical repair shops.....	33	487
Linen supply service.....	2	(D)	*Radio repair shops.....	20	345
Diaper service.....	...	...	Refrigerator service and repair shops.....	5	78
Laundries (exc. power).....	13	(D)	Other electrical repair shops (inc. electrical appliance repair shops).....	8	64
Photographic studios.....	22	266	Upholstery, furniture repair shops.....	19	266
Photographic studios (exc. commercial photography).....	16	222	Watch, clock, jewelry repair shops.....	23	232
Commercial photography.....	6	44	Miscellaneous repair shops.....	45	863
Pressing, alteration, garment repair shops.....	109	762	*Armature rewinding shops.....	6	171
Pressing, alteration, garment repair shops (exc. fur repair and storage).....	106	691	Bicycle repair shops.....	1	(D)
Fur repair and storage shops.....	3	71	Leather goods repair shops.....	...	...
Shoe repair shops, shoeshine parlors, hat cleaning shops.....	88	505	Locksmith, gunsmith shops.....	3	19
Shoe repair shops.....	75	467	Musical instrument repair shops.....	2	(D)
Shoeshine parlors.....	8	17	Repair shops, n. e. c.....	33	634
Hat cleaning shops.....	5	21	Lawn mower sharpening and repair shops.....	2	(D)
Miscellaneous personal services.....	18	123	Saw, knife and tool sharpening and repair shops.....	3	(D)
Self-service laundries.....	10	77	Sewing machine repair shops.....	...	...
Miscellaneous personal services, n. e. c.....	8	46	Stove repair shops.....	...	...
Costume and dress suit rental agencies.....	1	(D)	Taxidermists.....	...	...
Turkish baths, massage parlors.....	5	17	Typewriter repair shops.....	4	41
Other miscellaneous personal services, n. e. c.....	2	(D)	*Welding shops.....	4	41
<b>Business Services</b>			*Other repair shops, n. e. c.....	24	581
*Advertising.....	7	562	<b>Amusements</b>		
*Advertising agencies.....	2	(D)	Motion picture theaters.....	37	2,962
Outdoor advertising service.....	2	(D)	Motion picture theaters, regular.....	37	2,962
Miscellaneous advertising service.....	3	(D)	Outdoor motion picture theaters.....	...	...
Consumer credit reporting agencies, mercantile reporting agencies, adjustment and collection agencies.....	6	314	Portable motion picture theaters.....	...	...
Duplicating, addressing, blueprinting, photocopying, mailing, mailing list, stenographic services.....	5	(D)	*Bands, orchestras, and entertainers.....	2	(D)
Duplicating, addressing, mailing, mailing list, stenographic services.....	3	79	Bowling alleys, billiard and pool parlors.....	42	398
Duplicating, addressing, mailing, mailing list services.....	3	79	Billiard and pool parlors.....	30	129
Public stenographic services, court reporting.....	...	...	Bowling alleys.....	12	269
Blueprinting, photocopying services.....	2	(D)	*Dance halls, studios, and schools.....	3	7
Employment agencies, private.....	2	(D)	*Race track operation.....	1	(D)
*News syndicates.....	...	...	Automobile.....	...	...
Services to dwellings and other buildings.....	6	202	Dog.....	...	...
Disinfecting, exterminating service.....	3	109	*Horse.....	1	(D)
Window cleaning service.....	3	93	Sports promoters and commercial operators.....	18	306
*Miscellaneous service to dwellings and other buildings.....	...	...	Baseball and football clubs, athletic fields, sports promoters.....	4	178
*Business services, n. e. c.....	27	563	Baseball clubs (inc. promoters).....	3	(D)
Auctioneers' establishments (service only).....	3	(D)	Football clubs (inc. promoters).....	1	(D)
*Coin-operated machine rental and repair services.....	3	121	Stadiums, athletic fields, promoters of boxing, wrestling, and other athletic events.....	...	...
Detective agencies.....	1	(D)	Bathing beaches.....	...	...
*Interior decorating service.....	3	42	Golf courses.....	...	...
Photofinishing laboratories.....	5	99	Riding academies.....	...	...
Sign painting shops.....	6	93	Skating rinks.....	4	100
Telephone answering service.....	1	(D)	Skating rinks, roller.....	4	100
Window display service.....	...	...	Skating rinks, ice.....	...	...
*Other business services, n. e. c.....	5	153	Swimming pools.....	...	...
<b>Automobile Repair Services, Garages</b>			Commercial sports operators, n. e. c.....	10	28
Automobile repair shops.....	175	2,445	Bicycle rentals.....	2	(D)
General automobile repair shops.....	129	1,659	Boat and canoe rentals.....	6	11
Battery and ignition repair and service shops.....	5	43	Other commercial sports operators, n. e. c.....	2	(D)
Glass replacement and repair shops.....	1	(D)	Theaters and theatrical producers (exc. motion picture).....	3	(D)
Paint shops.....	2	(D)	Miscellaneous amusement and recreation service.....	19	(D)
Radiator repair shops.....	2	(D)	Amusement devices.....	13	32
Tire repair shops.....	...	...	Amusement parks.....	...	...
Top and body repair shops.....	30	587	Shooting galleries.....	1	(D)
Automobile repair shops, n. e. c.....	6	107	Coin-operated amusement device services.....	4	69
Brake repair shops.....	...	...	Miscellaneous amusement and recreation services, n. e. c.....	1	(D)
Wheel, axle, spring repair shops.....	5	(D)	<b>Hotels, Tourist Courts</b>		
Other automobile repair shops, n. e. c.....	1	(D)	Hotels.....	68	4,635
			Tourist courts.....	31	220

Standard Notes: (D) Withheld to avoid disclosure. (NA) Not available or not applicable. n. e. c. Not elsewhere classified. ... Represents zero.

\*Data not comparable with 1954 because of difference in enumeration techniques in the two censuses (see text).

<sup>1</sup>Data in this table differ from those which appeared in the 1943 Census of Service Trade. Such data were adjusted to exclude data for establishments with no payroll which had receipts of less than \$1,000.<sup>2</sup>Includes industrial laundries.

Table 102. SELECTED SERVICES: 1954 — COUNTIES; CITIES OF 2,500 INHABITANTS OR MORE

Total Selected Services — Establishments, Receipts, Payroll, and Personnel; Kind-of-Business Group — Establishments and Receipts

County and city	Total								Kind-of-business group					
	Establishments		Receipts		Payroll, entire year (\$1,000)	Paid employees, workweek ended nearest Nov. 15		Proprietors (unincorporated businesses only) (Number)	Personal services		Automobile repair services, garages		All other selected services*	
	Total	With payroll	Total, all establishments	Establishments with payroll		Total	Full workweek		Estab-lish-ments	Receipts	Estab-lish-ments	Receipts	Estab-lish-ments	Receipts
	(Number)	(Number)	(\$1,000)	(\$1,000)	(Number)	(Number)	(Number)	(Number)	(\$1,000)	(Number)	(\$1,000)	(Number)	(\$1,000)	
Delaware, total.....	1,851	769	47,194	41,694	12,832	4,884	4,134	1,763	915	12,718	189	4,005	747	30,471
Kent County.....	254	84	3,744	2,918	845	411	320	245	125	1,323	18	434	111	1,987
Dover.....	83	29	1,578	1,272	478	236	185	86	46	834	3	(D)	34	(D)
Milford (part) <sup>1</sup> .....	16	10	311	299	60	41	35	13	8	66	1	(D)	7	(D)
Remainder of County.....	155	45	1,855	1,347	307	134	100	146	71	423	14	226	70	1,206
New Castle County.....	1,251	555	38,596	35,052	11,033	4,024	3,452	1,172	638	9,444	144	3,099	469	26,053
Elsmere.....	8	4	110	94	51	23	23	7	3	15	1	(D)	4	(D)
Newark.....	42	20	648	556	182	86	71	37	24	372	5	(D)	13	(D)
New Castle.....	65	31	2,712	2,488	473	127	109	71	23	251	10	180	32	2,281
Wilmington.....	876	410	26,464	24,214	8,096	3,177	2,741	817	502	7,810	85	2,087	289	16,567
Remainder of County.....	260	90	8,662	7,700	2,231	611	508	240	86	996	43	734	131	6,932
Sussex County.....	346	130	4,854	3,724	954	449	362	346	152	1,951	27	472	167	2,431
Laurel.....	19	11	303	275	75	38	30	17	9	130	3	(D)	7	(D)
Lewes.....	25	5	280	146	42	19	17	27	8	153	...	...	17	127
Milford (part) <sup>1</sup> .....	35	15	820	752	202	104	61	30	16	250	4	26	15	544
Seaford.....	35	19	583	477	142	70	64	36	19	260	3	(D)	13	(D)
Remainder of County.....	232	80	2,868	2,074	493	218	190	236	100	1,158	17	282	115	1,428

Standard Notes: (D) Withheld to avoid disclosure. (NA) Not available. XXX Not applicable. (Z) Less than \$500. ... Represents zero.

\*Includes Business Services, Miscellaneous Repair Services, Amusement and Recreation Services, Motion Pictures, Hotels, Tourist Courts, Motels, and Camps.

<sup>1</sup>Milford is in Kent and Sussex Counties.

## SELECTED SERVICES—AREA STATISTICS

Table 103. SELECTED SERVICES: 1954 — STANDARD METROPOLITAN AREAS

Establishments, Receipts, Payroll, and Personnel, by Kind of Business

Standard metropolitan area and kind of business	Establishments		Receipts		Payroll, entire year (\$1,000)	Payroll, workweek ended nearest Nov. 15		Paid employees, workweek ended nearest Nov. 15		Proprie- tors (un- incorpor- ated busi- nesses only) (Number)
	Total (Number)	With payroll (Number)	Total, all establi- shments (\$1,000)	Establi- shments with payroll (\$1,000)		Total (Dollars)	Full workweek (Dollars)	Total (Number)	Full workweek (Number)	
WILMINGTON STANDARD METROPOLITAN AREA—Consists of New Castle County, Del., and Salem County, N. J.										
Selected services, total.....	1,464	640	41,069	36,911	11,477	213,267	197,359	4,271	3,604	1,381
Personal services, total.....	739	283	10,295	8,439	3,390	65,097	63,243	1,380	1,287	700
Barber shops.....	218	46	997	387	162	3,135	2,925	64	58	207
Beauty shops.....	176	52	1,139	765	315	5,968	5,662	139	127	171
Funeral service, crematories.....	41	27	1,499	1,329	233	3,616	3,483	56	48	34
Photographic studios (including commercial photography).....	29	19	(D)	(D)	(D)	(D)	(D)	(D)	(D)	(D)
Shoe repair shops.....	45	19	(D)	(D)	(D)	(D)	(D)	(D)	(D)	(D)
Pressing, alteration, garment repair (except fur).....	133	43	1,043	(D)	(D)	(D)	(D)	(D)	(D)	(D)
Cleaning, dyeing plants (except rug cleaning) <sup>1</sup> .....	36	34	2,222	(D)	1,177	22,867	22,681	475	465	34
Power laundries, self-service laundries.....	15	13	1,412	(D)	791	15,648	15,277	341	319	16
Power laundries <sup>1</sup> .....	(NA)	7	(NA)	1,292	(D)	(D)	(D)	(D)	(D)	(NA)
Self-service laundries.....	(NA)	6	(NA)	(D)	(D)	(D)	(D)	(D)	(D)	(NA)
Other personal services.....	46	30	(D)	1,008	336	6,473	6,259	142	129	43
Business services (exc. accounting, auditing, bookkeeping), total.....	161	75	7,911	7,403	2,027	47,319	39,671	835	630	134
Automobile repair services, garages, total.....	177	87	3,683	2,875	702	13,552	12,807	269	216	194
Automobile repair.....	160	76	(D)	2,535	607	12,014	11,618	209	188	(D)
General automobile repair shops.....	115	47	1,935	1,319	295	5,751	5,625	114	103	127
Other automobile repair shops.....	45	29	(D)	1,216	312	6,263	5,993	95	85	(D)
Automobile parking, other services.....	17	11	(D)	340	95	1,538	1,189	60	28	(D)
Automobile storage, parking.....	14	8	(D)	(D)	(D)	(D)	(D)	(D)	(D)	(D)
Other automobile services.....	3	3	(D)	(D)	(D)	(D)	(D)	(D)	(D)	(D)
Miscellaneous repair services, total.....	190	74	3,177	2,653	967	19,993	19,584	257	235	188
Watch, clock, jewelry repair.....	26	6	205	143	20	404	404	8	8	26
Upholstery, furniture repair.....	22	12	455	427	186	3,920	3,882	50	48	22
Radio, television repair shops.....	55	17	832	654	217	4,478	4,280	49	40	56
Other repair services.....	87	39	1,685	1,429	544	11,191	11,018	150	139	84
Amusement, recreation services (inc. motion pictures), total.....	134	82	11,164	10,872	2,773	36,975	32,905	862	649	108
Motion picture theaters.....	23	21	1,982	(D)	437	7,479	7,090	220	180	12
Motion picture production, distribution, services.....	3	1	(D)	(D)	(D)	(D)	(D)	(D)	(D)	(D)
Billiard and pool parlors, bowling alleys.....	30	16	549	463	147	3,002	2,140	162	94	31
Other amusement, recreation services.....	78	44	(D)	8,194	(D)	(D)	(D)	(D)	(D)	(D)
Hotels, motels, tourist courts, camps, total.....	63	39	4,839	4,669	1,618	30,331	29,149	668	587	57
Hotels.....	17	17	3,749	3,749	1,405	26,292	25,312	557	490	10
Motels, tourist courts, trailer parks, camps.....	46	22	1,090	920	213	4,039	3,837	111	97	47

Standard Notes: (D) Withheld to avoid disclosure. (NA) Not available. n.e.c. Not elsewhere classified. XXX Not applicable. (Z) Less than \$500. ... Represents zero.

<sup>1</sup> Includes plant-owned outlets.



Table 104. SELECTED SERVICES: 1954 — COUNTIES WITH 200 ESTABLISHMENTS OR MORE

Establishments, Receipts, Payroll, and Personnel, by Kind of Business

County and kind of business	Establishments		Receipts		Payroll, entire year (\$1,000)	Payroll, workweek ended nearest Nov. 15		Paid employees, workweek ended nearest Nov. 15		Proprietors (unincorporated businesses only) (Number)
	Total (Number)	With payroll (Number)	Total, all establishments (\$1,000)	Establishments with payroll (\$1,000)		Total (Dollars)	Full workweek (Dollars)	Total (Number)	Full workweek (Number)	
<b>KENT COUNTY</b>										
Selected services, total	254	84	3,744	2,918	845	16,200	14,828	411	320	245
Personal services, total	125	37	1,323	989	417	8,311	8,093	194	181	121
Barber shops	24	4	129	(D)	30	632	632	10	9	23
Beauty shops	46	8	151	71	29	503	503	11	11	44
Funeral service, crematories	13	7	196	132	22	530	402	13	8	11
Photographic studios (including commercial photography)	5	1	47	(D)	(D)	(D)	(D)	(D)	(D)	(D)
Shoe repair shops	5	1	37	(D)	(D)	(D)	(D)	(D)	(D)	(D)
Pressing, alteration, garment repair (except fur)	14	•••	68	•••	•••	•••	•••	•••	•••	16
Cleaning, dyeing plants (except rug cleaning) <sup>1</sup>	9	•••	585	585	302	5,868	5,814	139	135	9
Power laundries, self-service laundries	8	6	(D)	(D)	(D)	(D)	(D)	(D)	(D)	(D)
Power laundries <sup>1</sup>	(NA)	5	(NA)	(D)	(D)	(D)	(D)	(D)	(D)	(NA)
Self-service laundries	(NA)	1	(NA)	(D)	(D)	(D)	(D)	(D)	(D)	(NA)
Other personal services	1	1	(D)	(D)	(D)	(D)	(D)	(D)	(D)	(D)
Business services (exc. accounting, auditing, bookkeeping), total	15	7	277	(D)	(D)	(D)	(D)	(D)	(D)	(D)
Automobile repair services, garages, total	18	8	434	344	106	2,457	2,432	41	40	18
Automobile repair	18	8	434	344	106	2,457	2,432	41	40	18
General automobile repair shops	13	5	(D)	(D)	(D)	(D)	(D)	(D)	(D)	(D)
Other automobile repair shops	5	3	(D)	(D)	(D)	(D)	(D)	(D)	(D)	(D)
Automobile parking, other services	•••	•••	•••	•••	•••	•••	•••	•••	•••	•••
Automobile storage, parking	•••	•••	•••	•••	•••	•••	•••	•••	•••	•••
Other automobile services	•••	•••	•••	•••	•••	•••	•••	•••	•••	•••
Miscellaneous repair services, total	35	7	295	(D)	(D)	(D)	(D)	(D)	(D)	(D)
Watch, clock, jewelry repair	•••	•••	•••	•••	•••	•••	•••	•••	•••	•••
Upholstery, furniture repair	4	2	(D)	(D)	(D)	(D)	(D)	(D)	(D)	(D)
Radio, television repair shops	7	1	85	(D)	(D)	(D)	(D)	(D)	(D)	(D)
Other repair services	24	4	(D)	73	21	427	418	8	7	25
Amusement, recreation services (inc. motion pictures), total	42	16	923	751	184	2,716	2,155	79	45	40
Motion picture theaters	7	5	247	(D)	52	1,065	969	32	23	4
Motion picture production, distribution, services	•••	•••	•••	•••	•••	•••	•••	•••	•••	•••
Billiard and pool parlors, bowling alleys	9	5	126	(D)	(D)	(D)	(D)	(D)	(D)	(D)
Other amusement, recreation services	26	6	550	428	(D)	(D)	(D)	(D)	(D)	(D)
Hotels, motels, tourist courts, camps, total	19	9	492	440	52	961	935	37	30	19
Hotels	3	3	(D)	(D)	(D)	(D)	(D)	(D)	(D)	(D)
Motels, tourist courts, trailer parks, camps	16	6	(D)	(D)	(D)	(D)	(D)	(D)	(D)	(D)
<b>NEW CASTLE COUNTY</b>										
Selected services, total	1,251	555	38,596	35,052	11,033	205,073	190,513	4,024	3,452	1,172
Personal services, total	638	250	9,444	7,924	3,256	62,434	60,750	1,313	1,229	602
Barber shops	183	41	860	748	146	2,847	2,637	58	52	172
Beauty shops	151	45	1,003	689	285	5,359	5,141	123	114	148
Funeral service, crematories	33	23	1,342	1,226	221	3,367	3,244	51	44	26
Photographic studios (including commercial photography)	28	18	500	448	153	3,033	2,924	55	51	24
Shoe repair shops	36	16	(D)	(D)	(D)	(D)	(D)	(D)	(D)	(D)
Pressing, alteration, garment repair (except fur)	120	38	846	(D)	(D)	(D)	(D)	(D)	(D)	(D)
Cleaning, dyeing plants (except rug cleaning) <sup>1</sup>	32	30	2,117	(D)	1,133	21,990	21,804	456	446	30
Power laundries, self-service laundries	13	11	(D)	(D)	(D)	(D)	(D)	(D)	(D)	(D)
Power laundries <sup>1</sup>	(NA)	7	(NA)	1,292	(D)	(D)	(D)	(D)	(D)	(NA)
Self-service laundries	(NA)	4	(NA)	(D)	(D)	(D)	(D)	(D)	(D)	(NA)
Other personal services	42	28	1,048	(D)	(D)	(D)	(D)	(D)	(D)	(D)
Business services (exc. accounting, auditing, bookkeeping), total	152	72	7,871	7,393	2,024	47,249	39,611	832	628	126
Automobile repair services, garages, total	144	70	3,099	2,395	623	11,741	11,094	240	192	162
Automobile repair	127	59	(D)	2,055	528	10,203	9,905	180	164	(D)
General automobile repair shops	96	40	1,760	1,232	281	5,438	5,312	108	97	108
Other automobile repair shops	31	19	(D)	823	247	4,765	4,593	72	67	(D)
Automobile parking, other services	17	11	(D)	340	95	1,538	1,189	60	28	(D)
Automobile storage, parking	14	8	(D)	(D)	(D)	(D)	(D)	(D)	(D)	(D)
Other automobile services	3	3	(D)	(D)	(D)	(D)	(D)	(D)	(D)	(D)
Miscellaneous repair services, total	156	66	2,903	2,461	924	19,207	18,848	241	222	152
Watch, clock, jewelry repair	18	6	(D)	143	20	404	404	8	8	(D)
Upholstery, furniture repair	20	12	(D)	427	186	3,920	3,882	50	48	20
Radio, television repair shops	47	15	759	(D)	(D)	(D)	(D)	(D)	(D)	(D)
Other repair services	71	33	1,510	(D)	(D)	(D)	(D)	(D)	(D)	(D)
Amusement, recreation services (inc. motion pictures), total	108	64	10,534	10,278	2,597	34,316	31,266	737	601	87
Motion picture theaters	19	17	1,829	(D)	418	7,123	6,734	200	160	8
Motion picture production, distribution, services	3	1	(D)	(D)	(D)	(D)	(D)	(D)	(D)	(D)
Billiard and pool parlors, bowling alleys	21	13	455	401	133	2,683	2,110	137	93	22
Other amusement, recreation services	65	33	(D)	(D)	(D)	(D)	(D)	(D)	(D)	(D)
Hotels, motels, tourist courts, camps, total	53	33	4,745	4,601	1,609	30,126	28,944	661	580	43
Hotels	13	13	(D)	(D)	(D)	(D)	(D)	(D)	(D)	(D)
Motels, tourist courts, trailer parks, camps	40	20	(D)	(D)	(D)	(D)	(D)	(D)	(D)	(D)

Standard Notes: (D) Withheld to avoid disclosure. (NA) Not available. n.e.c. Not elsewhere classified. XXX Not applicable. (Z) Less than \$500. ... Represents zero.

<sup>1</sup> Includes plant-owned outlets.

## SELECTED SERVICES — AREA STATISTICS

Table 104. SELECTED SERVICES: 1954 — COUNTIES WITH 200 ESTABLISHMENTS OR MORE — Continued

Establishments, Receipts, Payroll, and Personnel, by Kind of Business

County and kind of business	Establishments		Receipts		Payroll, entire year (\$1,000)	Payroll, workweek ended nearest Nov. 15		Paid employees, workweek ended nearest Nov. 15		Proprietors (un- incorporated businesses only) (Number)
	Total (Number)	With payroll (Number)	Total, all establish- ments (\$1,000)	Establish- ments with payroll (\$1,000)		Total (Dollars)	Full workweek (Dollars)	Total (Number)	Full workweek (Number)	
SUSSEX COUNTY										
Selected services, total .....	346	130	4,854	3,724	954	17,612	15,862	449	362	346
Persoonal services, total .....	152	54	1,951	1,347	471	9,632	8,897	209	174	150
Barber shops.....	39	11	194	110	51	1,090	1,037	24	21	36
Beauty shops .....	45	9	184	82	26	543	440	16	11	44
Funeral service, crematories.....	19	9	557	247	23	340	263	11	6	22
Photographic studios (including commercial photography).....	8	2	37	(D)	(D)	(D)	(D)	(D)	(D)	(D)
Shoe repair shops.....	5	1	(D)	(D)	(D)	(D)	(D)	(D)	(D)	(D)
Pressing, alteration, garment repair (except fur).....	13	3	112	(D)	(D)	(D)	(D)	(D)	(D)	(D)
Cleaning, dyeing plants (except rug cleaning) <sup>1</sup> .....	12	12	486	486	236	5,042	5,008	100	97	10
Power laundries, self-service laundries.....	6	6	177	177	86	1,871	1,403	40	21	5
Power laundries <sup>1</sup> .....	3	3	(D)	(D)	(D)	(D)	(D)	(D)	(D)	(D)
Self-service laundries.....	3	3	(D)	(D)	(D)	(D)	(D)	(D)	(D)	(D)
Other personal services.....	5	1	(D)	(D)	(D)	(D)	(D)	(D)	(D)	(D)
Business services (exc. accountiog, auditiog, bookkeepiog), total .....	19	3	124	(D)	(D)	(D)	(D)	(D)	(D)	(D)
Automobile repair services, garages, total .....	27	15	472	398	63	1,350	1,350	30	29	29
Automobile repair.....	25	15	(D)	398	63	1,350	1,350	30	29	(D)
General automobile repair shops.....	20	10	(D)	(D)	(D)	(D)	(D)	(D)	(D)	(D)
Other automobile repair shops.....	5	5	(D)	(D)	(D)	(D)	(D)	(D)	(D)	(D)
Automobile parking, other services.....	2	...	(D)	...	...	...	...	...	...	(D)
Automobile storage, parking.....	...	...	...	...	...	...	...	...	...	...
Other automobile services.....	2	...	(D)	...	...	...	...	...	...	(D)
Miscellaneous repair services, total .....	50	16	548	(D)	(D)	(D)	(D)	(D)	(D)	(D)
Watch, clock, jewelry repair.....	2	...	(D)	...	...	...	...	...	...	(D)
Upholstery, furniture repair.....	12	2	(D)	(D)	(D)	(D)	(D)	(D)	(D)	(D)
Radio, television repair shops.....	14	4	125	(D)	(D)	(D)	(D)	(D)	(D)	(D)
Other repair services.....	22	10	310	226	7c	1,248	1,195	23	20	21
Amusement, recreation services (inc. motioo pictures), total .....	65	21	965	849	197	3,048	2,463	116	78	63
Motion picture theaters.....	13	13	532	532	177	2,158	1,672	83	52	6
Motion picture production, distribution, services.....	...	...	...	...	...	...	...	...	...	...
Billiard and pool parlors, bowling alleys.....	8	2	34	(D)	(D)	(D)	(D)	(D)	(D)	(D)
Other amusement, recreation services.....	44	6	399	(D)	(D)	(D)	(D)	(D)	(D)	(D)
Hotels, motels, tourist courts, camps, total .....	33	21	794	748	132	1,852	1,509	57	50	32
Hotels.....	13	13	(D)	(D)	(D)	(D)	(D)	(D)	(D)	(D)
Motels, tourist courts, trailer parks, camps.....	20	8	(D)	(D)	(D)	(D)	(D)	(D)	(D)	(D)

Standard Notes: (D) Withheld to avoid disclosure. (NA) Not available. n.e.c. Not elsewhere classified. XXX Not applicable. (Z) Less than \$500. ... Represents zero.

<sup>1</sup> Includes plant-owned outlets.

Table 105. SELECTED SERVICES: 1954 — CITIES WITH 200 ESTABLISHMENTS OR MORE

Establishments, Receipts, Payroll, and Personnel, by Kind of Business

City and kind of business	Establishments		Receipts		Payroll, entire year (\$1,000)	Payroll, workweek ended nearest Nov. 15		Paid employees, workweek ended nearest Nov. 15		Proprietors (unincorporated businesses only) (Number)
	Total (Number)	With payroll (Number)	Total, all establishments (\$1,000)	Establishments with payroll (\$1,000)		Total (Dollars)	Full workweek (Dollars)	Total (Number)	Full workweek (Number)	
WILMINGTON										
Selected services, total .....	876	410	26,464	24,214	8,096	162,217	151,256	3,177	2,174	817
Personal services, total .....	502	196	7,810	6,594	2,688	51,048	49,630	1,088	1,016	476
Barber shops .....	132	28	589	225	98	1,652	1,612	37	35	123
Beauty shops .....	116	36	869	623	257	4,749	4,534	108	100	118
Funeral service, crematories .....	29	19	1,214	1,098	209	3,216	3,093	47	40	21
Photographic studios (including commercial photography) .....	23	15	370	330	81	1,682	1,573	34	30	21
Shoe repair shops .....	30	14	305	243	78	1,500	1,377	34	27	26
Pressing, alteration, garment repair (except fur) .....	102	28	679	337	91	1,420	1,360	36	34	99
Cleaning, dyeing plants (except rug cleaning) <sup>1</sup> .....	4	22	1,548	(D)	822	16,216	16,042	349	340	25
Power laundries, self-service laundries .....	9	9	1,255	1,255	737	14,565	14,194	312	290	9
Power laundries <sup>1</sup> .....	5	5	(D)	(D)	(D)	(D)	(D)	(D)	(D)	(D)
Self-service laundries .....	4	4	(D)	(D)	(D)	(D)	(D)	(D)	(D)	(D)
Other personal services .....	37	25	981	(D)	315	6,048	5,845	131	120	34
Business services (exc. accounting, auditing, bookkeeping), total .....	117	63	7,480	7,102	1,896	44,116	36,952	766	582	92
Automobile repair services, garages, total .....	85	49	2,087	1,775	495	9,676	9,075	202	156	96
Automobile repair .....	69	39	(D)	(D)	(D)	(D)	(D)	(D)	(D)	(D)
General automobile repair shops .....	47	23	946	752	204	3,977	3,861	80	70	56
Other automobile repair shops .....	22	16	(D)	(D)	(D)	(D)	(D)	(D)	(D)	(D)
Automobile parking, other services .....	16	10	(D)	(D)	(D)	(D)	(D)	(D)	(D)	(D)
Automobile storage, parking .....	13	7	225	187	50	1,040	814	33	16	9
Other automobile services .....	3	3	(D)	(D)	(D)	(D)	(D)	(D)	(D)	(D)
Miscellaneous repair services, total .....	97	51	2,300	2,066	823	17,284	17,055	205	195	94
Watch, clock, jewelry repair .....	16	6	(D)	143	20	404	404	8	8	(D)
Upholstery, furniture repair .....	11	9	379	(D)	175	3,069	3,632	46	45	11
Radio, television repair shops .....	25	11	589	(D)	189	3,982	3,831	40	33	22
Other repair services .....	45	25	(D)	1,011	439	9,229	9,188	111	109	(D)
Amusement, recreation services (inc. motion pictures), total .....	61	37	3,190	3,080	823	14,709	14,073	375	315	52
Motion picture theaters .....	12	12	1,457	1,457	353	6,178	5,919	164	135	3
Motion picture production, distribution, services .....	3	1	(D)	(D)	(D)	(D)	(D)	(D)	(D)	(D)
Billiard and pool parlors, bowling alleys .....	8	6	143	(D)	49	1,138	950	66	46	11
Other amusement, recreation services .....	38	18	(D)	1,207	(D)	(D)	(D)	(D)	(D)	(D)
Hotels, motels, tourist courts, camps, total .....	14	14	3,597	3,597	1,371	25,384	24,471	541	477	7
Hotels .....	12	12	(D)	(D)	(D)	(D)	(D)	(D)	(D)	(D)
Motels, tourist courts, trailer parks, camps .....	2	2	(D)	(D)	(D)	(D)	(D)	(D)	(D)	(D)

Standard Notes: (D) Withheld to avoid disclosure. (NA) Not available. n.e.c. Not elsewhere classified. XXX Not applicable. (Z) Less than \$500. ... Represents zero.

<sup>1</sup> Includes plant-owned outlets.



DISTRICT OF COLUMBIA




# DISTRICT OF COLUMBIA

STANDARD METRIC SCALE

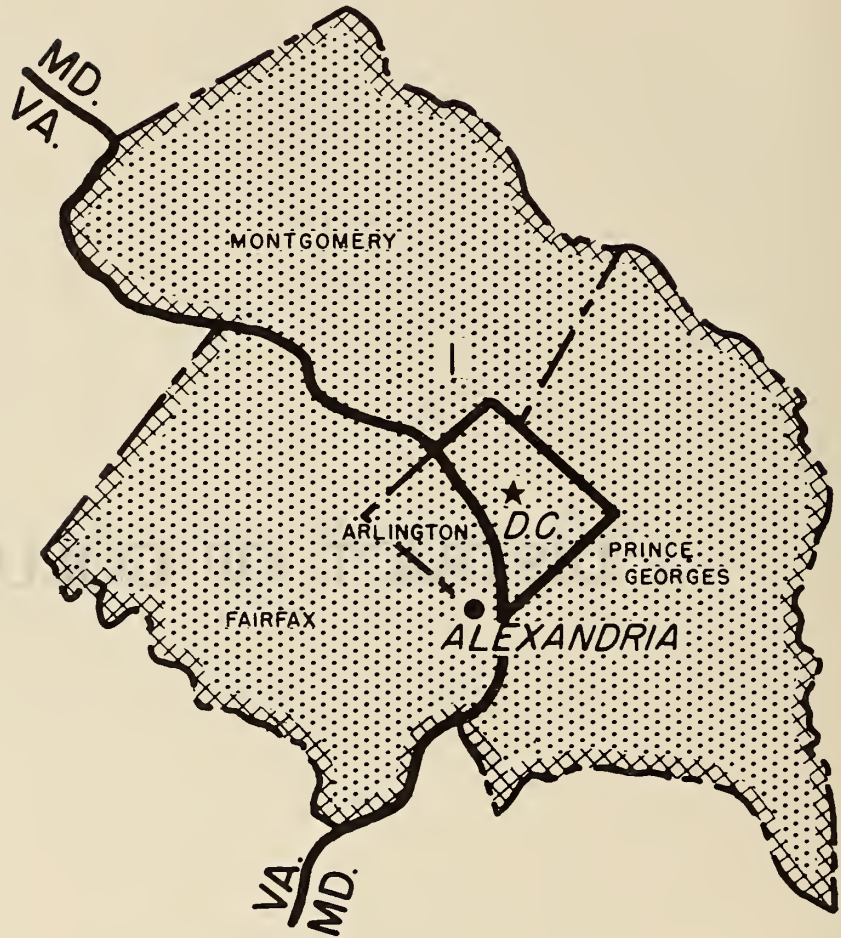
WASHINGTON, D.C.

1900

THE DISTRICT OF COLUMBIA  
OFFICE OF THE DISTRICT ENGINEER  
WASHINGTON, D.C.



# DISTRICT OF COLUMBIA



## STANDARD METROPOLITAN AREA

CODE  
i WASHINGTON D.C.

### LEGEND

● PLACES OF 25,000 TO 100,000

★ PLACES OF 100,000 AND OVER

 STANDARD METROPOLITAN AREA

# CONTENTS

<u>Table</u>		<u>Page</u>
101.	Selected Services: 1954 - The State.....	9-4
101A.	Selected Services: 1948 - The State.....	9-6
102.	Selected Services: 1954 - Counties; Cities of 2,500 Inhabitants or More (Not applicable)	
103.	Selected Services: 1954 - Standard Metropolitan Areas.....	9-7
104.	Selected Services: 1954 - Counties With 200 Establishments or More (Not applicable)	
105.	Selected Services: 1954 - Cities With 200 Establishments or More (Not applicable)	

The following pages contain revisions of data previously published on the corresponding pages of Selected Services Bulletin Series S-1:

9-4

9-5

9-7

9-8

SELECTED SERVICES — AREA STATISTICS

Table 101. SELECTED SERVICES: 1954 — THE STATE

Establishments, Receipts, Payroll, and Personnel, by Kind of Business

Kind of business	Establishments		Receipts		Payroll, entire year (\$1,000)	Payroll, workweek ended nearest Nov. 15		Paid employees, workweek ended nearest Nov. 15		Proprietors (unincorporated businesses only) (Number)
	Total (Number)	With payroll (Number)	Total, all establishments (\$1,000)	Establishments with payroll (\$1,000)		Total (Dollars)	Full workweek (Dollars)	Total (Number)	Full workweek (Number)	
<b>Selected services, total</b> .....	<b>4,819</b>	<b>2,791</b>	<b>237,354</b>	<b>225,756</b>	<b>79,426</b>	<b>1,515,008</b>	<b>1,429,890</b>	<b>28,304</b>	<b>24,723</b>	<b>4,446</b>
<b>Personal Services</b>										
<b>Total</b> .....	<b>2,498</b>	<b>1,452</b>	<b>60,808</b>	<b>55,946</b>	<b>24,913</b>	<b>471,665</b>	<b>453,258</b>	<b>9,564</b>	<b>8,798</b>	<b>2,469</b>
Barber, beauty shops.....	1,111	645	13,872	12,180	5,935	119,364	113,387	2,286	2,027	1,089
Barber shops.....	465	285	5,377	4,539	2,202	42,741	40,409	783	696	456
Beauty shops.....	642	356	8,413	7,559	3,694	75,748	72,123	1,488	1,317	629
Barber and beauty shops combined.....	4	4	82	82	39	875	855	15	14	4
Funeral service, crematories.....	69	41	4,148	3,884	1,099	20,854	19,227	290	253	69
Photographic studios (including commercial photography).....	110	50	2,569	2,277	776	14,269	13,730	240	222	104
Shoe repair shops, shoeshine parlors, hat cleaning shops.....	203	91	2,094	1,630	624	11,809	11,404	261	235	198
Shoe repair shops.....	183	81	1,891	1,467	549	10,391	10,064	216	198	179
Shoeshine parlors.....	11	5	81	65	39	718	640	27	19	10
Hat cleaning shops.....	9	5	122	98	36	700	700	18	18	9
Cleaning, pressing, dyeing, garment repair.....	638	396	17,431	16,067	6,497	119,777	115,393	2,543	2,393	657
Pressing, alteration, garment repair (except fur).....	484	248	5,823	(D)	1,080	20,464	19,290	514	455	506
Cleaning, pressing shops, and independent plant outlets.....	400	232	5,422	4,288	996	18,578	17,505	475	419	420
Garment repair, alteration (except fur).....	84	16	401	(D)	84	1,886	1,785	39	36	86
Fur repair, storage.....	13	11	477	(D)	192	4,204	4,144	60	57	11
Cleaning, dyeing plants.....	141	137	11,131	11,103	5,225	95,109	91,959	2,009	1,881	140
Cleaning, dyeing plants (except rug cleaning) <sup>1</sup> .....	130	128	10,349	(D)	4,963	89,818	86,824	1,910	1,786	130
Rug cleaning, repairing plants.....	11	9	782	(D)	262	5,291	5,135	99	95	10
Laundries, laundry services.....	309	199	19,081	18,507	9,549	177,018	171,768	3,770	3,547	303
Power laundries, self-service laundries.....	124	76	13,802	13,508	7,695	142,812	138,938	3,017	2,861	122
Power laundries <sup>1</sup> .....	(NA)	60	(NA)	13,143	7,565	140,765	137,347	2,965	2,826	(NA)
Self-service laundries.....	(NA)	16	(NA)	365	120	2,047	1,591	52	35	(NA)
Industrial laundries.....	2	2	(D)	(D)	(D)	(D)	(D)	(D)	(D)	(D)
Linen supply.....	6	6	3,024	3,024	1,151	20,722	19,923	398	362	4
Diaper service.....	2	3	(D)	(D)	(D)	(D)	(D)	(D)	(D)	(D)
Laundries (except power).....	174	112	1,240	1,000	284	5,388	4,856	186	158	175
Miscellaneous personal services.....	58	30	1,653	1,401	433	8,574	8,349	134	121	49
Costume, dress suit rental.....	7	5	(D)	(D)	(D)	(D)	(D)	(D)	(D)	(D)
Turkish bath, massage parlors.....	17	5	95	53	17	554	454	11	9	16
Rug, furniture cleaning on location.....	4	2	55	(D)	(D)	(D)	(D)	(D)	(D)	(D)
Coin-operated service machine establishments.....	6	6	790	790	207	3,824	3,799	45	44	1
Miscellaneous personal services, n.e.c.....	24	12	(D)	332	142	2,869	2,794	54	45	25
<b>Business Services (exc. Accounting, Auditing, Bookkeeping)</b>										
<b>Total</b> .....	<b>1,008</b>	<b>466</b>	<b>51,375</b>	<b>47,471</b>	<b>17,371</b>	<b>339,298</b>	<b>324,849</b>	<b>4,659</b>	<b>4,095</b>	<b>922</b>
Advertising.....	69	47	14,399	14,143	2,172	46,274	44,616	458	380	52
Advertising agencies.....	47	29	12,580	12,392	1,566	35,061	34,895	254	247	36
Outdoor advertising services.....	1	1	(D)	(D)	(D)	(D)	(D)	(D)	(D)	(D)
Miscellaneous advertising.....	21	17	(D)	(D)	(D)	(D)	(D)	(D)	(D)	(D)
Consumer, mercantile credit; adjustment, collection agencies.....	34	24	2,465	2,431	1,509	31,657	30,862	513	477	21
Private employment agencies.....	38	14	403	297	126	3,376	3,312	55	51	33
News syndicates.....	37	7	666	(D)	(D)	(D)	(D)	(D)	(D)	(D)
Duplicating, addressing, mailing, stenographic services.....	132	64	4,949	4,521	1,932	33,251	28,782	595	396	134
Blueprinting, photocopying services.....	7	7	1,284	1,284	415	8,494	8,200	137	123	4
Services to dwellings, other buildings.....	52	34	2,149	2,075	1,101	22,587	21,432	423	378	39
Disinfecting, exterminating services.....	23	21	1,155	(D)	511	9,575	9,383	136	128	13
Window cleaning.....	14	6	514	496	312	5,866	5,295	145	125	12
Miscellaneous services to dwellings, other buildings.....	15	7	480	(D)	278	7,144	6,754	142	125	14
Business services, n.e.c.....	639	269	25,060	22,270	9,912	189,470	183,486	2,426	2,240	602
Auctioneers' establishments (service only).....	2	2	(D)	(D)	(D)	(D)	(D)	(D)	(D)	(D)
Coin-operated machine rental, repair services.....	2	2	(D)	(D)	(D)	(D)	(D)	(D)	(D)	(D)
Detective agencies.....	11	7	406	382	231	4,516	4,459	97	93	12
Interior decorating service.....	30	8	618	424	121	2,335	2,263	40	35	28
Photofinishing laboratories.....	13	11	3,857	(D)	1,623	28,581	28,573	373	372	11
Sign painting shops.....	28	8	350	206	66	1,270	1,254	17	16	29
Telephone answering service.....	7	5	343	(D)	162	3,170	3,057	79	74	9
Window display service.....	8	2	145	(D)	(D)	(D)	(D)	(D)	(D)	(D)
Other business services, n.e.c.....	538	224	18,975	16,589	7,476	145,327	139,623	1,767	1,598	504
<b>Automobile Repair Services, Garages</b>										
<b>Total</b> .....	<b>406</b>	<b>304</b>	<b>19,463</b>	<b>18,843</b>	<b>5,676</b>	<b>99,428</b>	<b>95,828</b>	<b>1,763</b>	<b>1,605</b>	<b>318</b>
Automobile repair.....	219	155	10,276	9,830	3,232	53,669	51,917	790	724	223
General automobile repair shops.....	153	95	5,951	5,571	1,863	27,834	27,228	428	401	150
Battery, ignition repair and service.....	3	3	(D)	(D)	(D)	(D)	(D)	(D)	(D)	(D)
Glass replacement, repair.....	12	12	972	972	284	5,177	4,521	87	58	11
Paint shops.....	3	3	246	246	115	1,714	1,714	27	27	2
Radiator repair shops.....	6	6	377	377	130	2,855	2,819	39	37	7
Tire repair shops.....	5	3	(D)	(D)	(D)	(D)	(D)	(D)	(D)	(D)
Top and body repair.....	22	18	863	803	314	6,476	6,033	83	76	23
Automobile repair, n.e.c.....	15	15	1,485	1,485	488	8,793	8,782	109	108	21
Brake repair shops.....	7	7	734	734	207	3,742	3,731	53	52	10
Wheel, axle, spring repair shops.....	2	2	(D)	(D)	(D)	(D)	(D)	(D)	(D)	(D)
Other automobile repair shops, n.e.c.....	6	6	(D)	(D)	(D)	(D)	(D)	(D)	(D)	(D)
Automobile storage, parking.....	137	121	5,640	5,532	1,417	28,026	27,151	646	595	58
Parking structures, storage garages.....	19	17	2,518	(D)	619	12,181	11,549	301	261	6
Parking lots.....	118	104	3,122	(D)	798	15,845	15,602	345	334	52
Automobile, truck rentals (without drivers).....	23	11	2,752	2,712	608	11,121	10,704	143	130	19
Automobile services (except repair).....	27	17	795	769	419	6,612	6,056	184	156	18
Automobile laundries.....	15	11	559	551	334	5,755	5,378	166	145	6
Automobile services, n.e.c.....	12	6	236	218	85	857	678	18	11	12

Standard Notes: (D) Withheld to avoid disclosure. (NA) Not available. n.e.c. Not elsewhere classified. XXXX Not applicable. (Z) Less than \$500. ... Represents zero.

<sup>1</sup> Includes plant-owned outlets.



DISTRICT OF COLUMBIA

Table 101. SELECTED SERVICES: 1954 — THE STATE — Continued

Establishments, Receipts, Payroll, and Personnel, by Kind of Business

Kind of business	Establishments		Receipts		Payroll, entire year (\$1,000)	Payroll, workweek ended nearest Nov. 15		Paid employees, workweek ended nearest Nov. 15		Proprietors (unincorporated businesses only) (Number)	
	Total (Number)	With payroll (Number)	Total, all establishments (\$1,000)	Establishments with payroll (\$1,000)		Total (Dollars)	Full workweek (Dollars)	Total (Number)	Full workweek (Number)		
<b>Miscellaneous Repair Services</b>											
Total	472	242	12,940	11,504	4,226	81,381	79,573	1,150	1,087	473	
Watch, clock, jewelry repair	75	31	894	658	207	3,850	3,817	58	57	73	
Upholstery, furniture repair	75	49	2,635	2,455	855	16,177	16,032	214	208	74	
Electrical repair shops	180	90	5,761	4,749	1,609	31,155	30,264	457	422	155	
Radio, television repair shops	147	69	3,588	3,038	1,008	20,200	19,401	319	286	21	
Refrigerator service, repair shops	22	14	1,318	1,262	445	8,252	8,160	95	93	9	
Other electrical repair shops, n.e.c.	11	7	455	449	156	2,703	2,703	43	43	(D)	
Blacksmith shops	5	1	20	(D)	(D)	(D)	(D)	(D)	(D)	(D)	
Miscellaneous repair shops	137	71	4,030	(D)	(D)	(D)	(D)	(D)	(D)	(D)	
Armature rewinding, electric motor repair and rebuilding	9	9	548	548	222	3,723	3,704	54	53	10	
Bicycle repair shops	1	1	(D)	(D)	(D)	(D)	(D)	(D)	(D)	(D)	
Leather goods repair shops	5	1	(D)	(D)	(D)	(D)	(D)	(D)	(D)	(D)	
Locksmith, gunsmith shops	12	8	164	152	41	740	740	14	14	8	
Musical instrument repair	16	2	174	(D)	(D)	(D)	(D)	(D)	(D)	(D)	
Repair shops, n.e.c.	94	50	3,107	2,851	1,265	25,252	24,551	341	323	93	
Lawnmower, saw, knife, tool sharpening and repair shops	10	2	68	(D)	(D)	(D)	(D)	(D)	(D)	(D)	
Typewriter repair shops	5	5	193	193	54	930	930	14	14	5	
Welding repair shops	6	6	244	244	96	2,160	1,850	30	24	8	
Other repair shops, n.e.c.	73	37	2,602	(D)	(D)	(D)	(D)	(D)	(D)	(D)	
<b>Amusement, Recreation Services (inc. Motion Pictures)</b>											
Total	333	235	39,989	39,297	8,474	157,072	140,735	3,026	2,416	202	
Motion picture theaters	60	60	11,209	11,209	2,564	47,072	44,059	1,100	922	8	
Motion picture theaters (except drive-in)	60	60	11,209	11,209	2,564	47,072	44,059	1,100	922	8	
Drive-in motion picture theaters	...	...	...	...	...	...	...	...	...	...	
Motion picture production, distribution, services	19	19	(D)	(D)	(D)	(D)	(D)	(D)	(D)	(D)	
Motion picture production	2	2	(D)	(D)	(D)	(D)	(D)	(D)	(D)	(D)	
Motion picture production other than for television	2	2	(D)	(D)	(D)	(D)	(D)	(D)	(D)	(D)	
Motion picture production for television	...	...	...	...	...	...	...	...	...	...	
Motion picture distribution	16	16	(D)	(D)	(D)	(D)	(D)	(D)	(D)	(D)	
Motion picture film exchanges other than for television	15	15	15,822	15,822	1,357	24,761	24,368	364	353	2	
Motion picture film exchanges for television	...	...	...	...	...	...	...	...	...	...	
Services allied to motion picture distribution	1	1	(D)	(D)	(D)	(D)	(D)	(D)	(D)	(D)	
Services allied to motion picture production	1	1	(D)	(D)	(D)	(D)	(D)	(D)	(D)	(D)	
Billiard and pool parlors, bowling alleys	60	40	1,050	946	386	8,809	6,954	359	235	49	
Billiard, pool parlors	48	28	328	224	73	1,577	1,423	42	38	44	
Bowling alleys	12	12	722	722	313	7,232	5,531	317	197	5	
Race track operation (including racing stables)	14	2	83	(D)	(D)	(D)	(D)	(D)	(D)	(D)	
Automobile	...	...	...	...	...	...	...	...	...	...	
Dog	14	2	83	(D)	(D)	(D)	(D)	(D)	(D)	(D)	
Horse (including racing stables)	25	23	3,357	(D)	1,476	16,082	13,041	271	210	9	
Sports promoters, commercial operators	5	5	(D)	(D)	(D)	(D)	(D)	(D)	(D)	(D)	
Baseball, football, athletic fields, sports promoters	1	1	(D)	(D)	(D)	(D)	(D)	(D)	(D)	(D)	
Baseball clubs	1	1	(D)	(D)	(D)	(D)	(D)	(D)	(D)	(D)	
Football clubs	3	3	(D)	(D)	(D)	(D)	(D)	(D)	(D)	(D)	
Other sports clubs, promoters	2	2	(D)	(D)	(D)	(D)	(D)	(D)	(D)	(D)	
Bathing beaches	1	1	(D)	(D)	(D)	(D)	(D)	(D)	(D)	(D)	
Golf courses	...	...	...	...	...	...	...	...	...	...	
Riding academies	1	1	(D)	(D)	(D)	(D)	(D)	(D)	(D)	(D)	
Skating rinks	6	6	(D)	(D)	(D)	(D)	(D)	(D)	(D)	(D)	
Swimming pools	10	8	90	(D)	(D)	(D)	(D)	(D)	(D)	(D)	
Commercial sports operators, n.e.c.	4	4	53	53	10	140	115	5	3	2	
Boat, canoe rentals	6	4	37	(D)	(D)	(D)	(D)	(D)	(D)	(D)	
Other commercial operators, n.e.c.	22	14	3,134	2,938	826	23,913	21,757	269	219	16	
Theatrical presentations and services	26	22	641	631	430	10,227	9,990	219	102	16	
Bands, orchestras, entertainers	23	17	1,281	1,185	547	10,072	9,146	249	175	16	
Dance halls, studios, schools (exc. children's, professional)	...	...	...	...	...	...	...	...	...	...	
Membership golf, country clubs	84	38	(D)	(D)	(D)	(D)	(D)	(D)	(D)	(D)	
Amusement, recreation services, n.e.c.	5	3	(D)	(D)	(D)	(D)	(D)	(D)	(D)	(D)	
Amusement parks, devices, shooting galleries	2	2	(D)	(D)	(D)	(D)	(D)	(D)	(D)	(D)	
Carnivals, circuses	27	25	1,356	(D)	273	4,896	4,880	87	86	21	
Coin-operated amusement device establishments	50	8	709	499	184	3,438	2,138	50	36	42	
Other amusement, recreation services, n.e.c.	<b>Hotels, Motels, Tourist Courts, Camps</b>										
Total	102	92	52,779	52,695	18,766	366,164	335,647	8,142	6,722	62	
Hotels	99	89	52,449	52,365	18,633	363,281	332,851	8,068	6,652	58	
Year-round	(NA)	89	(NA)	52,365	18,633	363,281	332,851	8,068	6,652	(NA)	
25 or more guest rooms	(NA)	76	(NA)	52,067	18,570	361,946	331,556	8,039	6,625	(NA)	
Less than 25 guest rooms	(NA)	13	(NA)	298	63	1,335	1,295	29	27	(NA)	
Seasonal	(NA)	...	(NA)	...	...	...	...	...	...	(NA)	
Motels, tourist courts, camps	3	3	330	330	133	2,883	2,796	74	70	4	
Motels, tourist courts, trailer parks	2	2	(D)	(D)	(D)	(D)	(D)	(D)	(D)	(D)	
Motels, tourist courts	2	2	(D)	(D)	(D)	(D)	(D)	(D)	(D)	(D)	
Trailer parks	...	...	...	...	...	...	...	...	...	...	
Sporting, recreational camps	1	1	(D)	(D)	(D)	(D)	(D)	(D)	(D)	(D)	

Standard Notes: (D) Withheld to avoid disclosure. (NA) Not available. n.e.c. Not elsewhere classified. XXX Not applicable. (Z) Less than \$500. ... Represents zero.

SELECTED SERVICES — AREA STATISTICS

Table 101A. SELECTED SERVICES: 1948<sup>1</sup> — THE STATE

Establishments and Receipts, by Kind of Business

Kind of business	Establishments (Number)	Receipts (\$1,000)	Kind of business	Establishments (Number)	Receipts (\$1,000)
<b>Personal Services</b>			<b>Automobile Repair Services, Garages—Con.</b>		
Barber, beauty shops.....	992	9,831	Automobile rentals (without drivers).....	13	2,026
Barber shops.....	441	3,784	Automobile storage, parking.....	105	2,987
Beauty shops.....	546	5,986	Storage garages.....	16	1,153
Barber and beauty shops combined.....	5	61	Parking lots.....	89	1,834
Cleaning, dyeing plants.....	137	7,831	Automobile services (exc. repairs).....	6	216
(Cleaning, dyeing plants (exc. rug cleaning)).....	120	6,868	Automobile laundries.....	4	(D)
Rug cleaning, repairing plants.....	17	963	Automobile services, n. e. c.....	2	(D)
Funeral service, crematories.....	80	4,027	<b>Miscellaneous Repair Services</b>		
Laundries, laundry services.....	281	18,562	Blacksmith shops.....	3	47
Laundries, power <sup>2</sup> .....	36	14,253	*Electrical repair shops.....	126	3,131
Linen supply service.....	10	(D)	*Radio repair shops.....	76	1,230
Diaper service.....	2	(D)	Refrigerator service and repair shops.....	24	615
Laundries (exc. power).....	233	1,492	Other electrical repair shops (inc. electrical appliance repair shops).....	26	1,286
Photographic studios.....	99	2,518	Upholstery, furniture repair shops.....	70	2,396
Photographic studios (exc. commercial photography).....	77	2,161	Watch, clock, jewelry repair shops.....	80	936
Commercial photography.....	22	357	Miscellaneous repair shops.....	112	2,813
Pressing, alteration, garment repair shops.....	539	5,866	*Armature rewinding shops.....	7	166
Pressing, alteration, garment repair shops (exc. fur repair and storage).....	521	5,219	Bicycle repair shops.....	8	61
Fur repair and storage shops.....	18	647	Leather goods repair shops.....	2	(D)
Shoe repair shops, shoeshine parlors, hat cleaning shops.....	227	2,216	Locksmith, gunsmith shops.....	13	124
Shoe repair shops.....	206	2,073	Musical instrument repair shops.....	2	(D)
Shoeshine parlors.....	15	76	Repair shops, n. e. c.....	80	2,425
Hat cleaning shops.....	6	67	Lawn mower sharpening and repair shops.....	..	..
Miscellaneous personal services.....	49	1,331	Saw, knife and tool sharpening and repair shops.....	3	23
Self-service laundries.....	22	626	Sewing machine repair shops.....	2	(D)
Miscellaneous personal services, n. e. c.....	27	705	Stove repair shops.....	1	(D)
Costume and dress suit rental agencies.....	3	115	Taxidermists.....	..	..
Turkish baths, massage parlors.....	7	80	Typewriter repair shops.....	8	260
Other miscellaneous personal services, n. e. c.....	17	510	*Welding shops.....	7	155
<b>Business Services</b>			*Other repair shops, n. e. c.....	59	1,923
*Advertising.....	38	2,940	<b>Amusements</b>		
*Advertising agencies.....	24	1,498	Motion picture theaters.....	66	12,469
Outdoor advertising service.....	2	(D)	Motion picture theaters, regular.....	66	12,469
Miscellaneous advertising service.....	12	(D)	Outdoor motion picture theaters.....	..	..
Consumer credit reporting agencies, mercantile reporting agencies, adjustment and collection agencies.....	14	1,333	Portable motion picture theaters.....	..	..
Duplicating, addressing, blueprinting, photocopying, mailing, mailing list, stenographic services.....	74	2,516	*Bands, orchestras, and entertainers.....	7	520
Duplicating, addressing, mailing, mailing list, stenographic services.....	66	2,138	Bowling alleys, billiard and pool parlors.....	72	1,479
Duplicating, addressing, mailing, mailing list services.....	24	880	Billiard and pool parlors.....	55	348
Public stenographic services, court reporting.....	42	1,258	Bowling alleys.....	17	1,131
Blueprinting, photocopying services.....	8	378	*Dance halls, studios, and schools.....	..	..
Employment agencies, private.....	21	270	*Race track operation.....	1	(D)
*News syndicates.....	3	53	Automobile.....	1	(D)
Services to dwellings and other buildings.....	27	1,354	Dog.....	..	..
Disinfecting, exterminating service.....	16	674	*Horse.....	..	..
Window cleaning service.....	7	551	Sports promoters and commercial operators.....	32	3,939
*Miscellaneous service to dwellings and other buildings.....	4	129	Baseball and football clubs, athletic fields, sports promoters.....	5	2,797
*Business services, n. e. c.....	113	5,602	Baseball clubs (inc. promoters).....	1	(D)
Auctioneers' establishments (service only).....	2	(D)	Football clubs (inc. promoters).....	1	(D)
*Coin-operated machine rental and repair services.....	5	209	Stadiums, athletic fields, promoters of boxing, wrestling, and other athletic events.....	3	(D)
Detective agencies.....	7	132	Bathing beaches.....	..	..
*Interior decorating service.....	12	490	Golf courses.....	5	(D)
Photofinishing laboratories.....	6	1,498	Riding academies.....	2	(D)
Sign painting shops.....	31	354	Skating rinks.....	3	493
Telephone answering service.....	3	(D)	Skating rinks, roller.....	2	(D)
Window display service.....	5	115	Skating rinks, ice.....	1	(D)
*Other business services, n. e. c.....	42	2,490	Swimming pools.....	6	(D)
<b>Automobile Repair Services, Garages</b>			Commercial sports operators, n. e. c.....	11	58
Automobile repair shops.....	213	7,548	Bicycle rentals.....	..	..
General automobile repair shops.....	130	3,630	Boat and canoe rentals.....	6	30
Battery and ignition repair and service shops.....	8	345	Other commercial sports operators, n. e. c.....	5	28
Glass replacement and repair shops.....	8	135	Theaters and theatrical producers (exc. motion picture).....	7	(D)
Paint shops.....	5	238	Miscellaneous amusement and recreation service.....	15	1,060
Radiator repair shops.....	5	335	Amusement devices.....	..	..
Tire repair shops.....	8	269	Amusement parks.....	..	..
Top and body repair shops.....	26	957	Shooting galleries.....	2	(D)
Automobile repair shops, n. e. c.....	23	1,639	Coin-operated amusement device services.....	12	(D)
Brake repair shops.....	9	661	Miscellaneous amusement and recreation services, n. e. c.....	1	(D)
Wheel, axle, spring repair shops.....	2	(D)	<b>Hotels, Tourist Courts</b>		
Other automobile repair shops, n. e. c.....	12	(D)	Hotels.....	100	40,931
			Tourist courts.....	1	148

Standard Notes: (D) Withheld to avoid disclosure. (NA) Not available or not applicable. n. e. c. Not elsewhere classified. ... Represents zero.  
<sup>1</sup>Data not comparable with 1954 because of difference in enumeration techniques in the two censuses (see text).  
<sup>2</sup>Data in this table differ from those which appeared in the 1948 Census of Service Trade. Such data were adjusted to exclude data for establishments with no payroll which had receipts of less than \$1,000.  
<sup>3</sup>Includes industrial laundries.

Table 102. SELECTED SERVICES: 1954 — COUNTIES; CITIES OF 2,500 INHABITANTS OR MORE

(Not applicable)

Table 103. SELECTED SERVICES: 1954 — STANDARD METROPOLITAN AREAS

Establishments, Receipts, Payroll, and Personnel, by Kind of Business

Standard metropolitan area and kind of business	Establishments		Receipts		Payroll, entire year (\$1,000)	Payroll, workweek ended nearest Nov. 15		Paid employees, workweek ended nearest Nov. 15		Proprietors (unincorporated businesses only) (Number)
	Total (Number)	With payroll (Number)	Total, all establishments (\$1,000)	Establishments with payroll (\$1,000)		Total (Dollars)	Full workweek (Dollars)	Total (Number)	Full workweek (Number)	
<b>WASHINGTON STANDARD METROPOLITAN AREA—Consists of the District of Columbia; Alexandria and Falls Church Cities; Arlington and Fairfax Counties, Va.; Montgomery and Prince Georges Counties, Md.</b>										
<b>Selected services, total</b>	<b>7,291</b>	<b>4,085</b>	<b>324,184</b>	<b>305,346</b>	<b>110,323</b>	<b>2,124,217</b>	<b>2,009,687</b>	<b>38,556</b>	<b>33,644</b>	<b>6,880</b>
<b>Personal Services</b>										
<b>Total</b>	<b>3,497</b>	<b>2,085</b>	<b>86,841</b>	<b>80,161</b>	<b>34,835</b>	<b>666,072</b>	<b>638,940</b>	<b>13,298</b>	<b>12,167</b>	<b>3,465</b>
Barber, beauty shops	1,563	945	20,158	17,870	8,659	175,426	165,764	3,267	2,876	1,536
Barber shops	706	436	8,131	6,909	3,423	68,596	65,262	1,177	1,053	681
Beauty shops	844	500	11,806	10,760	5,124	104,520	98,222	2,052	1,788	840
Barber and beauty shops combined	13	9	221	201	112	2,310	2,280	38	35	15
Funeral service, crematories	100	66	5,932	5,616	1,511	28,912	27,144	391	347	96
Photographic studios (including commercial photography)	156	64	3,134	2,568	849	15,993	15,319	277	253	160
Shoe repair shops, shoeshine parlors, hat cleaning shops	271	119	2,731	2,051	753	14,347	13,826	317	283	261
Shoe repair shops	11	5	2,528	1,888	678	12,929	12,486	272	246	242
Shoeshine parlors	9	5	81	65	39	718	640	27	19	10
Hat cleaning shops	9	5	122	98	36	700	700	18	18	9
Cleaning, pressing, dyeing, garment repair	909	581	27,082	25,302	10,352	195,105	188,507	4,054	3,765	935
Pressing, alteration, garment repair (except fur)	609	297	7,402	(D)	1,357	25,916	24,364	643	564	631
Cleaning, pressing shops, and independent plant outlets	489	277	6,906	5,476	1,266	23,840	22,409	599	524	509
Garment repair, alteration (except fur)	120	20	496	242	91	2,076	1,955	44	40	122
Fur repair, storage	13	11	477	(D)	192	4,204	4,144	60	57	11
Cleaning, dyeing plants	287	273	19,203	19,117	8,803	164,985	159,999	3,351	3,144	293
Cleaning, dyeing plants (except rug cleaning)	258	256	18,113	(D)	8,443	157,450	152,714	3,209	3,009	265
Rug cleaning, repairing plants	29	17	1,090	(D)	360	7,535	7,285	142	135	28
Laundries, laundry services	404	268	25,143	24,397	12,092	224,941	216,941	4,802	4,474	400
Power laundries, self-service laundries	181	121	17,605	17,181	9,561	177,511	171,673	3,819	3,570	177
Power laundries <sup>1</sup>	(NA)	96	(NA)	16,631	9,393	174,606	169,407	3,735	3,517	(NA)
Self-service laundries	(NA)	25	(NA)	550	168	2,905	2,266	84	53	(NA)
Industrial laundries	7	7	1,767	1,767	621	11,413	11,184	206	198	3
Linen supply	7	7	(D)	(D)	(D)	(D)	(D)	(D)	(D)	(D)
Diaper service	5	5	(D)	(D)	(D)	(D)	(D)	(D)	(D)	(D)
Laundries (except power)	204	128	1,563	1,241	342	6,606	5,971	228	195	210
Miscellaneous personal services	92	42	2,661	2,357	619	11,825	11,445	190	169	77
Costume, dress suit rental	7	5	(D)	(D)	(D)	(D)	(D)	(D)	(D)	(D)
Turkish bath, massage parlors	17	5	95	53	17	554	454	11	9	16
Rug, furniture cleaning on location	6	2	(D)	(D)	(D)	(D)	(D)	(D)	(D)	(D)
Coin-operated service machine establishments	15	13	1,632	(D)	356	6,366	6,226	84	78	6
Miscellaneous personal services, n.e.c.	47	17	614	452	179	3,578	3,463	71	59	46
<b>Business Services (exc. Accounting, Auditing, Bookkeeping)</b>										
<b>Total</b>	<b>1,400</b>	<b>554</b>	<b>73,629</b>	<b>67,651</b>	<b>28,484</b>	<b>570,712</b>	<b>552,217</b>	<b>7,166</b>	<b>6,477</b>	<b>1,314</b>
Advertising	92	50	14,759	14,243	2,217	46,951	45,015	484	386	75
Advertising agencies	60	30	12,826	(D)	(D)	(D)	(D)	(D)	(D)	(D)
Outdoor advertising services	1	1	(D)	(D)	(D)	(D)	(D)	(D)	(D)	(D)
Miscellaneous advertising	31	19	(D)	(D)	(D)	(D)	(D)	(D)	(D)	(D)
Consumer, mercantile credit; adjustment, collection agencies	41	27	2,654	2,608	1,610	33,674	32,728	543	501	25
Private employment agencies	44	16	491	(D)	(D)	(D)	(D)	(D)	(D)	(D)
News syndicates	43	7	696	(D)	(D)	(D)	(D)	(D)	(D)	(D)
Duplicating, addressing, mailing, stenographic services	173	73	5,336	4,700	1,978	34,131	29,350	620	406	178
Blueprinting, photocopying services	11	11	1,590	1,590	494	10,125	9,818	164	149	5
Services to dwellings, other buildings	75	47	2,697	2,473	1,269	25,753	24,044	484	422	64
Disinfecting, exterminating services	34	28	1,361	1,305	575	10,871	10,431	157	144	22
Window cleaning	18	10	665	(D)	(D)	(D)	(D)	(D)	(D)	(D)
Miscellaneous services to dwellings, other buildings	23	9	671	(D)	(D)	(D)	(D)	(D)	(D)	(D)
<b>Business services, n.e.c.</b>	<b>921</b>	<b>323</b>	<b>45,406</b>	<b>41,224</b>	<b>20,560</b>	<b>411,987</b>	<b>403,306</b>	<b>4,753</b>	<b>4,503</b>	<b>883</b>
Auctioneers' establishments (service only)	4	2	(D)	(D)	(D)	(D)	(D)	(D)	(D)	(D)
Coin-operated machine rental, repair services	5	3	565	(D)	125	2,357	2,357	34	34	4
Detective agencies	11	7	406	382	231	4,516	4,459	97	93	12
Interior decorating service	43	11	961	645	178	3,809	3,737	63	58	44
Photofinishing laboratories	16	14	3,994	(D)	1,680	29,410	29,402	392	391	16
Sign painting shops	49	13	551	329	107	2,153	2,137	30	29	51
Telephone answering service	13	9	433	411	214	4,347	4,054	99	90	13
Window display service	20	2	(D)	(D)	(D)	(D)	(D)	(D)	(D)	(D)
Other business services, n.e.c.	760	262	38,026	34,586	17,832	361,947	353,726	3,996	3,767	720
<b>Automobile Repair Services, Garages</b>										
<b>Total</b>	<b>660</b>	<b>458</b>	<b>26,877</b>	<b>25,627</b>	<b>7,551</b>	<b>138,757</b>	<b>132,995</b>	<b>2,431</b>	<b>2,176</b>	<b>591</b>
Automobile repair	421	273	16,306	15,274	4,745	85,640	82,459	1,272	1,154	459
General automobile repair shops	283	171	10,049	9,289	2,814	48,188	46,515	747	678	293
Battery, ignition repair and service	8	6	252	(D)	88	1,909	1,909	25	25	7
Glass replacement, repair	21	19	1,406	(D)	416	8,116	7,146	129	91	22
Paint shops	7	7	420	420	194	3,069	3,069	48	48	8
Radiator repair shops	13	9	530	484	150	3,232	3,196	49	47	15
Tire repair shops	11	7	452	436	61	1,279	1,279	26	26	13
Top and body repair	53	33	1,484	1,300	475	9,888	9,421	123	115	68
Automobile repair, n.e.c.	25	21	1,713	1,693	547	9,959	9,924	125	124	33
Brake repair shops	8	8	(D)	(D)	(D)	(D)	(D)	(D)	(D)	(D)
Wheel, axle, spring repair shops	3	3	(D)	(D)	(D)	(D)	(D)	(D)	(D)	(D)
Other automobile repair shops, n.e.c.	14	10	471	451	129	2,293	2,269	32	32	19
Automobile storage, parking	147	129	5,998	5,868	1,548	30,441	29,194	701	635	61
Parking structures, storage garages	19	17	2,518	(D)	619	12,181	11,549	301	261	6
Parking lots	128	112	3,480	(D)	929	18,260	17,645	400	374	55
Automobile, truck rentals (without drivers)	37	23	3,397	3,353	672	12,285	11,868	163	150	27
Automobile services (except repair)	55	33	1,176	1,132	586	10,391	9,474	295	237	44
Automobile laundries	25	19	806	796	458	8,692	7,996	254	206	14
Automobile services, n.e.c.	30	14	370	336	128	1,699	1,478	41	31	30

Standard Notes: (D) Withheld to avoid disclosure. (NA) Not available. n.e.c. Not elsewhere classified. XXX Not applicable. (Z) Less than \$500. ... Represents zero.  
<sup>1</sup> Includes plant-owned outlets.

SELECTED SERVICES—AREA STATISTICS

Table 103. SELECTED SERVICES: 1954 — STANDARD METROPOLITAN AREAS — Continued

Establishments, Receipts, Payroll, and Personnel, by Kind of Business

Standard metropolitan area and kind of business	Establishments		Receipts		Payroll, entire year (\$1,000)	Payroll, workweek ended nearest Nov. 15		Paid employees, workweek ended nearest Nov. 15		Proprietors (unincorporated businesses only) (Number)
	Total (Number)	With payroll (Number)	Total, all establishments (\$1,000)	Establishments with payroll (\$1,000)		Total (Dollars)	Full workweek (Dollars)	Total (Number)	Full workweek (Number)	
WASHINGTON STANDARD METROPOLITAN AREA—Con.										
<b>Miscellaneous Repair Services</b>										
Total	911	393	19,506	16,604	5,803	115,044	110,739	1,644	1,494	928
Watch, clock, jewelry repair	120	40	1,197	819	236	4,490	4,427	70	67	118
Upholstery, furniture repair	142	22	3,691	3,305	1,141	22,356	21,995	314	295	143
Electrical repair shops	356	152	8,515	7,313	2,357	46,858	44,491	673	587	375
Radio, television repair shops	292	122	6,354	5,394	1,719	35,233	32,999	523	442	309
Refrigerator service, repair shops	40	20	1,547	1,417	466	8,686	8,569	103	99	40
Other electrical repair shops, n.e.c.	24	10	614	502	172	2,939	2,923	47	46	26
Blacksmith shops	12	4	63	41	13	172	172	4	4	12
Miscellaneous repair shops	281	115	6,040	5,126	2,056	41,168	39,654	583	541	280
Armature rewinding, electric motor repair and rebuilding	14	14	670	670	254	4,578	4,532	68	65	16
Bicycle repair shops	1	1	(D)	(D)	(D)	(D)	(D)	(D)	(D)	(D)
Leather goods repair shops	5	1	(D)	(D)	(D)	(D)	(D)	(D)	(D)	(D)
Locksmith, gunsmith shops	17	9	226	(D)	(D)	(D)	(D)	(D)	(D)	(D)
Musical instrument repair	40	2	286	(D)	(D)	(D)	(D)	(D)	(D)	(D)
Repair shops, n.e.c.	204	88	4,821	4,209	1,734	35,361	33,912	489	452	202
Lawnmower, saw, knife, tool sharpening and repair shops	21	3	113	(D)	(D)	(D)	(D)	(D)	(D)	(D)
Typewriter repair shops	8	6	207	(D)	(D)	(D)	(D)	(D)	(D)	(D)
Welding repair shops	27	17	735	685	256	4,860	4,290	71	56	32
Other repair shops, n.e.c.	148	62	3,766	3,264	1,416	29,391	28,512	401	379	139
<b>Amusement, Recreation Services (inc. Motion Pictures)</b>										
Total	580	408	59,322	57,756	13,791	247,281	220,183	5,365	4,166	387
Motion picture theaters	106	106	15,822	15,822	3,429	66,190	58,696	1,668	1,336	15
Motion picture theaters (except drive-in)	93	93	14,649	14,649	3,203	60,562	54,919	1,515	1,254	14
Drive-in motion picture theaters	13	13	1,173	1,173	226	5,628	3,777	153	82	1
Motion picture production, distribution, services	27	21	17,167	(D)	(D)	(D)	(D)	(D)	(D)	(D)
Motion picture production	4	2	(D)	(D)	(D)	(D)	(D)	(D)	(D)	(D)
Motion picture production other than for television	4	2	(D)	(D)	(D)	(D)	(D)	(D)	(D)	(D)
Motion picture production for television	...	...	...	...	...	...	...	...	...	...
Motion picture distribution	17	17	(D)	(D)	(D)	(D)	(D)	(D)	(D)	(D)
Motion picture film exchanges other than for television	15	15	15,822	15,822	1,357	24,761	24,368	364	353	2
Motion picture film exchanges for television	...	...	...	...	...	...	...	...	...	...
Services allied to motion picture distribution	2	2	(D)	(D)	(D)	(D)	(D)	(D)	(D)	(D)
Services allied to motion picture production	6	2	(D)	(D)	(D)	(D)	(D)	(D)	(D)	(D)
Billiard and pool parlors, bowling alleys	63	67	2,148	2,002	759	17,172	13,322	767	451	87
Billiard, pool parlors	94	38	462	316	99	1,978	1,799	55	50	61
Bowling alleys	29	29	1,686	1,686	660	15,194	11,523	712	401	26
Race track operation (including racing stables)	30	10	3,691	(D)	(D)	(D)	(D)	(D)	(D)	(D)
Automobile	2	2	(D)	(D)	(D)	(D)	(D)	(D)	(D)	(D)
Dog	...	...	...	...	...	...	...	...	...	...
Horse (including racing stables)	28	8	(D)	(D)	(D)	(D)	(D)	(D)	(D)	(D)
Sports promoters, commercial operators	59	41	4,255	3,951	1,652	19,031	16,020	351	251	37
Baseball, football, athletic fields, sports promoters	9	5	2,531	(D)	(D)	(D)	(D)	(D)	(D)	(D)
Baseball clubs	1	1	(D)	(D)	(D)	(D)	(D)	(D)	(D)	(D)
Football clubs	1	1	(D)	(D)	(D)	(D)	(D)	(D)	(D)	(D)
Other sports clubs, promoters	7	3	(D)	(D)	(D)	(D)	(D)	(D)	(D)	(D)
Bathing beaches	2	2	(D)	(D)	(D)	(D)	(D)	(D)	(D)	(D)
Golf courses	11	7	1,013	993	322	4,994	4,779	96	90	15
Riding academies	7	3	170	88	29	459	438	12	8	6
Skating rinks	5	5	274	274	92	1,891	1,335	64	20	...
Swimming pools	11	11	112	112	34	240	192	6	5	...
Commercial sports operators, n.e.c.	14	8	110	(D)	(D)	(D)	(D)	(D)	(D)	(D)
Boat, canoe rentals	4	4	53	53	10	140	115	5	3	2
Other commercial sports operators, n.e.c.	10	4	57	(D)	(D)	(D)	(D)	(D)	(D)	(D)
Theatrical presentations and services	26	16	3,292	(D)	(D)	(D)	(D)	(D)	(D)	(D)
Bands, orchestras, entertainers	41	35	854	(D)	(D)	(D)	(D)	(D)	(D)	(D)
Dance halls, studios, schools (exc. children's, professional)	40	30	1,526	1,414	637	12,053	10,779	281	211	34
Membership golf, country clubs	19	19	5,869	5,869	2,350	41,236	39,859	854	744	1
Amusement, recreation services, n.e.c.	139	63	4,698	4,164	1,016	15,366	13,966	234	216	120
Amusement parks, devices, shooting galleries	14	6	(D)	(D)	(D)	(D)	(D)	(D)	(D)	(D)
Carnivals, circuses	4	4	(D)	(D)	(D)	(D)	(D)	(D)	(D)	(D)
Coin-operated amusement device establishments	42	38	2,475	2,441	452	8,377	8,307	133	130	39
Other amusement, recreation services, n.e.c.	79	15	1,210	758	228	4,063	2,733	65	50	69
<b>Hotels, Motels, Tourist Courts, Camps</b>										
Total	243	187	58,009	57,547	19,859	386,351	354,607	8,652	7,164	195
Hotels	113	103	53,405	53,321	18,980	369,994	339,271	8,247	6,815	68
Year-round	(NA)	103	(NA)	53,321	18,980	369,994	339,271	8,247	6,815	(NA)
25 or more guest rooms	(NA)	83	(NA)	52,856	18,878	367,865	337,197	8,194	6,764	(NA)
Less than 25 guest rooms	(NA)	20	(NA)	465	102	2,129	2,074	53	51	(NA)
Seasonal	...	...	...	...	...	...	...	...	...	...
Motels, tourist courts, camps	130	84	4,604	4,226	879	16,357	15,336	405	349	127
Motels, tourist courts, trailer parks	123	79	4,445	(D)	801	14,437	13,436	353	297	124
Motels, tourist courts	105	69	3,871	3,673	740	13,338	12,342	332	277	103
Trailer parks	18	10	574	(D)	61	1,119	1,094	21	20	21
Sporting, recreational camps	7	5	159	(D)	78	1,900	1,900	52	52	3

Standard Notes: (D) Withheld to avoid disclosure. (NA) Not available. n.e.c. Not elsewhere classified. XXX Not applicable. (Z) Less than \$500. ... Represents zero.

Table 104. SELECTED SERVICES: 1954 — COUNTIES WITH 200 ESTABLISHMENTS OR MORE

(Not applicable)

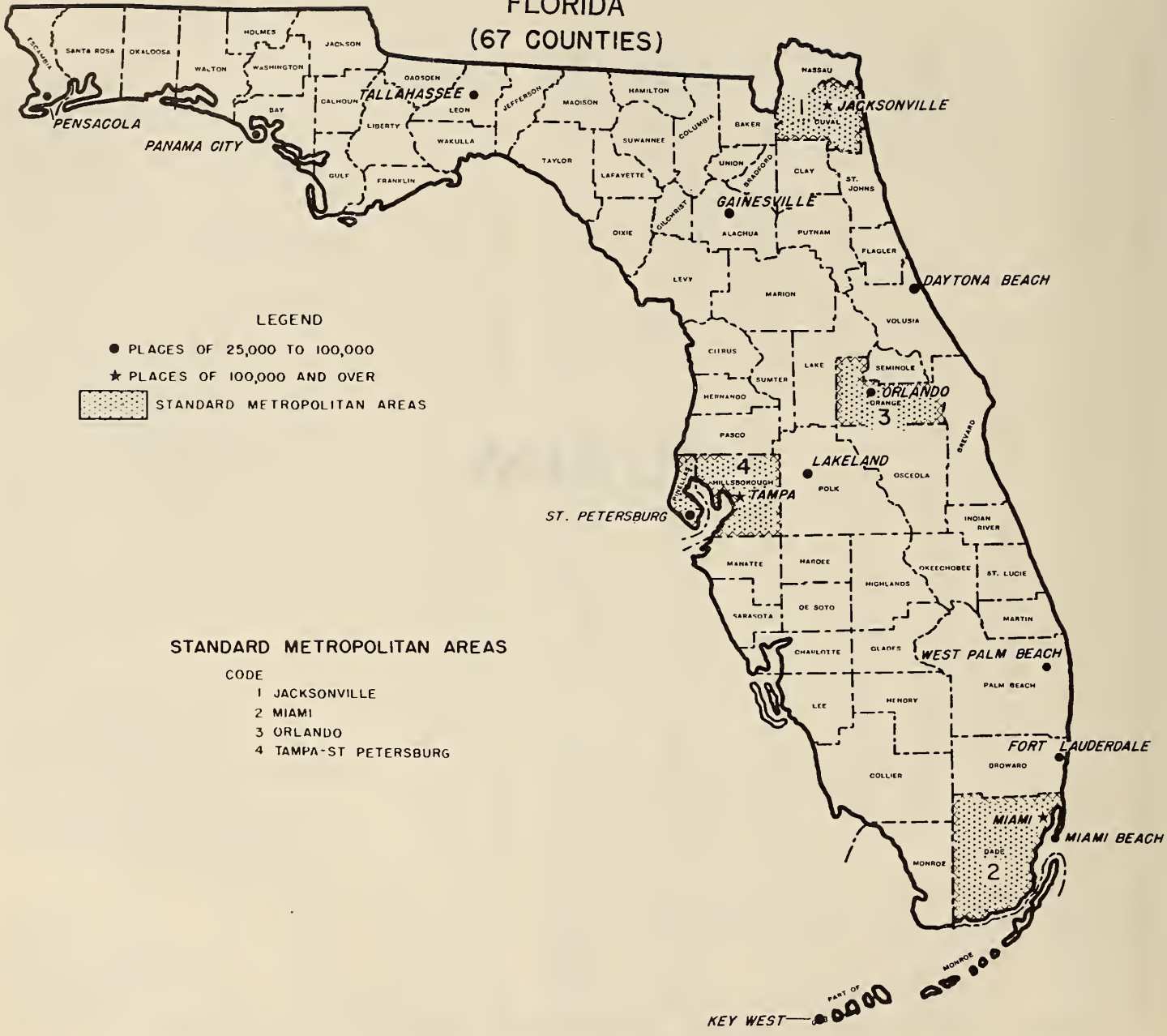
Table 105. SELECTED SERVICES: 1954 — CITIES WITH 200 ESTABLISHMENTS OR MORE

(Not applicable)

A very faint, light-colored map of the state of Florida is visible in the background of the page. The map shows the outline of the state and some internal lines, possibly representing major roads or county boundaries. The word "FLORIDA" is printed in a bold, black, serif font, centered over the map.

**FLORIDA**

# FLORIDA (67 COUNTIES)



**LEGEND**

- PLACES OF 25,000 TO 100,000
- ★ PLACES OF 100,000 AND OVER
- ▨ STANDARD METROPOLITAN AREAS

**STANDARD METROPOLITAN AREAS**

- CODE
- 1 JACKSONVILLE
  - 2 MIAMI
  - 3 ORLANDO
  - 4 TAMPA-ST PETERSBURG

# CONTENTS

<u>Table</u>	<u>Page</u>
101. Selected Services: 1954 - The State.....	10-4
101A. Selected Services: 1948 - The State.....	10-6
102. Selected Services: 1954 - Counties; Cities of 2,500 Inhabitants or More.....	10-7
103. Selected Services: 1954 - Standard Metropolitan Areas.....	10-10
104. Selected Services: 1954 - Counties With 200 Establishments or More...	10-17
105. Selected Services: 1954 - Cities With 200 Establishments or More.....	10-28

## SELECTED SERVICES—AREA STATISTICS

Table 101. SELECTED SERVICES: 1954 — THE STATE

Establishments, Receipts, Payroll, and Personnel, by Kind of Business

Kind of business	Establishments		Receipts		Payroll, entire year (\$1,000)	Payroll, workweek ended nearest Nov. 15		Paid employees, workweek ended nearest Nov. 15		Proprietors (unincorporated businesses only) (Number)
	Total (Number)	With payroll (Number)	Total, all establishments (\$1,000)	Establishments with payroll (\$1,000)		Total (Dollars)	Full workweek (Dollars)	Total (Number)	Full workweek (Number)	
<b>Selected services, total</b> .....	<b>23,284</b>	<b>11,292</b>	<b>656,281</b>	<b>588,383</b>	<b>169,573</b>	<b>3,095,225</b>	<b>2,953,191</b>	<b>68,214</b>	<b>61,547</b>	<b>23,661</b>
<b>Personal Services</b>										
<b>Total</b> .....	<b>7,676</b>	<b>4,222</b>	<b>132,726</b>	<b>116,898</b>	<b>46,377</b>	<b>887,223</b>	<b>855,424</b>	<b>21,932</b>	<b>20,407</b>	<b>7,902</b>
Barber, beauty shops.....	3,591	2,121	28,895	24,193	10,166	200,341	192,328	4,341	3,992	3,625
Barber shops.....	1,743	933	12,025	9,405	4,268	86,749	82,688	1,647	1,500	1,755
Beauty shops.....	1,815	1,163	16,408	14,354	5,726	110,164	106,321	2,615	2,420	1,830
Barber and beauty shops combined.....	33	25	462	434	172	3,428	3,319	79	72	40
Funeral service, crematories.....	275	207	14,467	13,479	3,072	57,667	56,396	982	921	264
Photographic studios (including commercial photography).....	467	155	6,100	4,374	1,014	20,610	19,626	425	377	475
Shoe repair shops, shoeshine parlors, hat cleaning shops.....	455	177	4,198	2,694	723	13,871	13,316	341	313	463
Shoe repair shops.....	429	169	4,111	2,645	709	13,620	13,077	331	304	438
Shoeshine parlors.....	15	5	41	23	5	108	96	6	5	14
Hat cleaning shops.....	11	3	46	26	9	143	143	4	4	11
Cleaning, pressing, dyeing, garment repair.....	1,725	871	30,360	26,258	10,826	218,992	212,497	5,662	5,312	1,853
Pressing, alteration, garment repair (except fur).....	1,038	228	6,707	(D)	659	12,126	11,045	362	313	1,146
Cleaning, pressing shops, and independent plant outlets.....	742	176	5,854	2,594	565	10,065	9,154	294	253	839
Garment repair, alteration (except fur).....	296	52	853	(D)	94	2,061	1,891	68	60	307
Fur repair, storage.....	8	6	223	(D)	37	1,087	967	24	20	7
Cleaning, dyeing plants.....	679	637	23,430	23,158	10,130	205,779	200,485	5,276	4,979	700
Cleaning, dyeing plants (except rug cleaning) <sup>1</sup> .....	637	609	22,658	22,422	9,883	200,443	195,271	5,167	4,877	659
Rug cleaning, repairing plants.....	42	28	772	736	247	5,336	5,214	109	102	41
<b>Laundries, laundry services</b> .....	<b>859</b>	<b>607</b>	<b>46,867</b>	<b>44,991</b>	<b>20,287</b>	<b>369,609</b>	<b>355,441</b>	<b>10,038</b>	<b>9,367</b>	<b>901</b>
Power laundries, self-service laundries.....	739	529	33,586	31,934	15,430	282,028	269,643	8,083	7,496	782
Power laundries <sup>1</sup> .....	(NA)	300	(NA)	29,397	14,802	270,718	258,879	7,704	7,159	(NA)
Self-service laundries.....	(NA)	139	(NA)	2,537	628	11,310	10,764	379	337	(NA)
Industrial laundries.....	9	9	1,681	1,681	609	12,488	11,239	293	244	6
Linen supply.....	29	27	10,096	(D)	3,836	67,341	66,982	1,456	1,434	21
Diaper service.....	18	16	1,108	(D)	354	6,917	6,857	164	160	16
Laundries (except power).....	64	26	396	216	58	835	720	42	33	76
<b>Miscellaneous personal services</b> .....	<b>304</b>	<b>84</b>	<b>1,839</b>	<b>909</b>	<b>289</b>	<b>6,133</b>	<b>5,822</b>	<b>143</b>	<b>125</b>	<b>321</b>
Costume, dress suit rental.....	9	5	86	58	8	230	224	7	7	10
Turkish bath, massage parlors.....	147	37	658	302	105	1,811	1,604	51	40	154
Rug, furniture cleaning on location.....	9	5	196	(D)	(D)	(D)	(D)	(D)	(D)	(D)
Coin-operated service machine establishments.....	11	5	136	64	18	345	345	4	4	14
Miscellaneous personal services, n.e.c.....	128	32	763	(D)	(D)	(D)	(D)	(D)	(D)	(D)
<b>Business Services (exc. Accounting, Auditing, Bookkeeping)</b>	<b>Total</b> .....	<b>983</b>	<b>67,185</b>	<b>57,559</b>	<b>17,674</b>	<b>356,499</b>	<b>341,147</b>	<b>5,996</b>	<b>5,261</b>	<b>2,464</b>
<b>Advertising</b> .....	<b>2,513</b>	<b>99</b>	<b>22,213</b>	<b>21,267</b>	<b>3,255</b>	<b>66,224</b>	<b>65,227</b>	<b>829</b>	<b>765</b>	<b>182</b>
Advertising agencies.....	85	41	16,030	15,514	1,496	31,692	31,348	305	299	79
Outdoor advertising services.....	48	32	4,489	4,395	1,366	25,793	25,674	339	334	37
Miscellaneous advertising.....	76	26	1,694	1,358	393	8,739	8,205	185	152	66
Consumer, mercantile credit; adjustment, collection agencies.....	94	56	2,757	2,631	1,752	37,758	35,892	662	622	82
Private employment agencies.....	96	60	1,181	959	389	8,125	7,610	194	153	83
News syndicates.....	9	1	142	(D)	(D)	(D)	(D)	(D)	(D)	(D)
Duplicating, addressing, mailing, stenographic services.....	214	60	2,998	1,846	702	14,447	12,952	246	217	220
Blueprinting, photocopying services.....	27	19	991	(D)	(D)	(D)	(D)	(D)	(D)	(D)
Services to dwellings, other buildings.....	351	189	7,355	6,567	3,038	59,111	56,739	1,060	921	347
Disinfecting, exterminating services.....	177	99	5,382	4,918	2,232	41,795	40,959	658	599	155
Window cleaning.....	97	65	1,208	1,070	478	10,624	10,099	228	198	114
Miscellaneous services to dwellings, other buildings.....	77	25	765	579	328	6,692	4,981	174	124	78
<b>Business services, n.e.c.</b> .....	<b>1,513</b>	<b>499</b>	<b>29,948</b>	<b>23,268</b>	<b>8,302</b>	<b>165,658</b>	<b>158,396</b>	<b>2,867</b>	<b>2,538</b>	<b>1,516</b>
Auctioneers' establishments (service only).....	22	4	536	(D)	(D)	(D)	(D)	(D)	(D)	(D)
Coin-operated machine rental, repair services.....	10	4	106	92	17	70	70	1	1	1
Detective agencies.....	47	25	924	806	496	9,616	9,065	202	182	48
Interior decorating service.....	115	23	1,929	911	195	4,685	4,500	83	77	127
Photofinishing laboratories.....	57	45	3,112	3,064	880	15,542	15,084	325	291	56
Sign painting shops.....	243	87	2,678	2,040	730	15,704	14,671	238	201	250
Telephone answering service.....	31	23	631	593	380	8,396	8,187	185	175	26
Window display service.....	14	4	149	115	6	1,045	1,045	15	15	12
Other business services, n.e.c.....	974	284	19,883	(D)	(D)	(D)	(D)	(D)	(D)	(D)
<b>Automobile Repair Services, Garages</b>										
<b>Total</b> .....	<b>2,402</b>	<b>1,182</b>	<b>65,711</b>	<b>58,117</b>	<b>13,640</b>	<b>260,159</b>	<b>250,234</b>	<b>4,508</b>	<b>4,100</b>	<b>2,511</b>
<b>Automobile repair</b> .....	<b>1,961</b>	<b>935</b>	<b>39,005</b>	<b>32,871</b>	<b>9,018</b>	<b>169,781</b>	<b>164,810</b>	<b>2,857</b>	<b>2,685</b>	<b>2,131</b>
General automobile repair shops.....	1,238	532	23,103	18,787	4,977	92,277	89,910	1,560	1,478	1,333
Battery, ignition repair and service.....	44	32	1,075	1,029	239	5,249	5,046	106	90	45
Glass replacement, repair.....	33	13	566	420	96	1,689	1,643	28	26	32
Paint shops.....	128	60	1,944	1,560	537	10,695	10,312	193	179	140
Radiator repair shops.....	68	38	1,221	1,063	236	5,199	4,994	88	82	74
Tire repair shops.....	55	31	1,925	1,725	321	5,731	5,573	102	97	52
Top and body repair.....	241	145	5,283	4,723	1,665	30,983	29,813	482	455	286
<b>Automobile repair, n.e.c.</b> .....	<b>154</b>	<b>84</b>	<b>3,888</b>	<b>3,564</b>	<b>927</b>	<b>17,958</b>	<b>17,517</b>	<b>298</b>	<b>278</b>	<b>169</b>
Brake repair shops.....	16	14	1,356	(D)	303	5,968	5,861	95	89	17
Wheel, axle, spring repair shops.....	36	30	1,107	1,077	359	6,620	6,443	113	107	42
Other automobile repair shops, n.e.c.....	102	40	1,425	(D)	265	5,370	5,213	90	82	110
<b>Automobile storage, parking</b> .....	<b>217</b>	<b>117</b>	<b>6,165</b>	<b>5,573</b>	<b>1,492</b>	<b>30,501</b>	<b>28,051</b>	<b>690</b>	<b>573</b>	<b>202</b>
Parking structures, storage garages.....	38	26	1,811	1,733	459	8,451	7,737	199	158	32
Parking lots.....	179	91	4,354	3,840	1,033	22,050	20,314	491	415	170
Automobile storage, truck rentals (without drivers).....	126	84	19,131	18,543	2,732	52,166	50,298	716	635	71
Automobile services (except repair).....	98	46	1,410	1,130	398	7,711	7,075	245	207	107
Automobile laundries.....	52	34	778	656	303	5,946	5,343	209	173	58
Automobile services, n.e.c.....	46	12	632	474	95	1,765	1,732	36	34	49

Standard Notes: (D) Withheld to avoid disclosure. (NA) Not available. n.e.c. Not elsewhere classified. XXXX Not applicable. (Z) Less than \$500. ... Represents zero.

<sup>1</sup> Includes plant-owned outlets.



Table 101. SELECTED SERVICES: 1954 — THE STATE — Continued  
Establishments, Receipts, Payroll, and Personnel, by Kind of Business

Kind of business	Establishments		Receipts		Payroll, entire year (\$1,000)	Payroll, workweek ended nearest Nov. 15		Paid employees, workweek ended nearest Nov. 15		Proprietors (unincorporated businesses only) (Number)
	Total (Number)	With payroll (Number)	Total, all establishments (\$1,000)	Establishments with payroll (\$1,000)		Total (Dollars)	Full workweek (Dollars)	Total (Number)	Full workweek (Number)	
<b>Miscellaneous Repair Services</b>										
Total	3,055	939	57,584	46,548	17,118	324,008	314,962	4,658	4,361	3,229
Watch, clock, jewelry repair	425	77	2,473	1,045	282	5,258	5,138	107	98	426
Upholstery, furniture repair	374	142	4,417	3,231	1,001	25,647	24,964	474	448	400
Electrical repair shops	933	245	13,028	8,588	2,187	46,223	44,725	773	707	1,029
Radio, television repair shops	599	175	8,982	6,298	1,716	36,731	35,717	608	553	663
Refrigerator service, repair shops	191	33	2,017	789	142	3,135	2,950	50	46	211
Other electrical repair shops, n.e.c.	143	37	2,029	1,501	329	6,357	6,058	115	108	155
Blacksmith shops	40	4	306	94	20	517	434	12	9	38
Miscellaneous repair shops	1,283	471	37,360	33,590	13,628	246,363	239,701	3,292	3,099	1,336
Armature rewinding, electric motor repair and rebuilding	87	71	6,334	6,234	2,176	38,693	38,047	537	517	87
Bicycle repair shops	30	8	258	122	21	430	402	13	10	32
Leather goods repair shops	3	1	44	(D)	(D)	(D)	(D)	(D)	(D)	(D)
Locksmith, gunsmith shops	39	17	524	422	98	1,917	1,877	35	34	42
Musical instrument repair	72	4	245	(D)	(D)	(D)	(D)	(D)	(D)	(D)
Repair shops, n.e.c.	1,052	370	29,955	26,739	11,314	204,708	198,760	2,692	2,523	1,100
Lawnmower, saw, knife, tool sharpening and repair shops	97	27	1,017	799	115	1,806	1,572	39	29	105
Typewriter repair shops	21	7	199	121	24	462	449	10	10	24
Welding repair shops	167	71	3,396	3,006	975	19,458	18,856	300	275	174
Other repair shops, n.e.c.	767	265	25,343	22,813	10,200	182,982	177,883	2,343	2,209	797
<b>Amusement, Recreation Services (inc. Motion Pictures)</b>										
Total	2,461	1,327	132,728	125,072	28,576	439,825	413,432	10,014	8,453	2,183
Motion picture theaters	461	441	41,877	41,695	7,764	142,399	128,211	4,421	3,492	177
Motion picture theaters (except drive-in)	303	297	30,295	30,231	5,456	97,994	86,705	3,087	2,338	100
Drive-in motion picture theaters	158	144	11,582	11,464	2,308	44,405	41,506	1,334	1,154	77
Motion picture production, distribution, services	29	19	10,719	10,677	740	14,001	13,844	216	211	14
Motion picture production	3	3	256	256	113	2,357	2,222	53	30	2
Motion picture production other than for television	1	1	(D)	(D)	(D)	(D)	(D)	(D)	(D)	(D)
Motion picture production for television	2	2	(D)	(D)	(D)	(D)	(D)	(D)	(D)	(D)
Motion picture distribution	17	13	(D)	(D)	(D)	(D)	(D)	(D)	(D)	(D)
Motion picture film exchanges other than for television	13	11	9,968	(D)	591	10,865	10,866	170	169	3
Motion picture film exchanges for television	3	1	(D)	(D)	(D)	(D)	(D)	(D)	(D)	(D)
Services allied to motion picture distribution	1	1	(D)	(D)	(D)	(D)	(D)	(D)	(D)	(D)
Services allied to motion picture production	9	3	(D)	(D)	(D)	(D)	(D)	(D)	(D)	(D)
Billiard and pool parlors, bowling alleys	267	121	2,961	2,091	588	12,781	11,396	491	390	304
Billiard, pool parlors	221	83	1,926	1,114	253	4,515	4,201	148	130	256
Bowling alleys	46	38	1,035	977	355	8,266	7,195	343	260	48
Race track operation (including racing stables)	129	67	31,866	31,268	7,102	53,200	52,449	690	656	111
Automobile	17	11	943	907	141	1,454	1,069	42	22	13
Dog	67	45	15,986	15,730	4,201	32,514	32,148	401	387	52
Horse (including racing stables)	45	11	14,937	14,631	2,760	19,232	19,232	247	247	46
Sports promoters, commercial operators	363	115	7,901	6,265	2,033	17,152	16,420	358	321	350
Baseball, football, athletic fields, sports promoters	29	9	1,369	1,231	365	2,703	2,620	42	38	18
Baseball clubs	2	2	(D)	(D)	271	921	973	13	12	...
Football clubs	2	...	(D)	(D)	...	...	...	...	...	(D)
Other sports clubs, promoters	18	6	(D)	(D)	...	1,782	1,747	29	26	(D)
Bathing beaches	20	18	542	(D)	143	1,476	1,318	36	30	18
Golf courses	31	29	939	(D)	277	6,037	5,929	127	120	25
Riding academies	15	7	192	136	34	615	603	18	17	16
Skating rinks	40	18	502	412	101	1,813	1,576	57	43	47
Swimming pools	14	6	178	86	36	406	406	10	10	9
Commercial sports operators, n.e.c.	214	22	4,179	2,947	1,077	4,102	3,968	68	63	217
Boat, canoe rentals	159	5	914	66	25	462	422	12	10	168
Other commercial sports operators, n.e.c.	55	17	3,265	2,881	1,052	3,640	3,546	56	53	49
Theatrical presentations and services	42	22	1,003	(D)	283	7,249	5,675	108	79	30
Bands, orchestras, entertainers	235	157	2,741	2,141	1,308	23,174	20,291	417	301	238
Dance halls, studios, schools (exc. children's, professional)	71	49	2,052	1,910	664	17,672	17,473	376	363	88
Membership golf, country clubs	55	53	7,464	(D)	2,501	51,336	50,212	915	835	9
Amusement, recreation services, n.e.c.	809	283	24,144	20,696	5,593	100,961	97,461	2,022	1,805	862
Amusement parks, devices, shooting galleries	106	30	1,286	778	204	3,367	3,166	93	77	115
Carnivals, circuses	128	60	9,856	9,374	3,142	55,669	53,937	1,176	1,023	134
Coin-operated amusement device establishments	164	96	5,256	4,468	701	13,675	13,471	222	216	178
Other amusement, recreation services, n.e.c.	411	107	7,746	6,076	1,546	28,150	26,887	531	489	435
<b>Hotels, Motels, Tourist Courts, Camps</b>										
Total	5,177	2,639	200,347	184,189	46,188	827,511	777,992	21,106	18,965	5,372
Hotels	1,464	1,146	147,081	144,809	39,316	705,609	664,797	17,483	15,847	1,248
Year-round	(NA)	883	(NA)	111,021	30,208	586,193	554,021	14,744	13,421	(NA)
25 or more guest rooms	(NA)	673	(NA)	107,548	29,443	573,119	541,522	14,308	13,035	(NA)
Less than 25 guest rooms	(NA)	210	(NA)	3,473	765	13,074	12,499	436	386	(NA)
Seasonal	(NA)	263	(NA)	33,788	9,108	119,415	110,776	2,739	2,426	(NA)
Motels, tourist courts, camps	3,713	1,493	53,266	39,380	6,872	121,902	113,195	3,623	3,118	4,124
Motels, tourist courts, trailer parks	3,339	1,399	49,456	37,382	6,529	115,918	107,743	3,458	2,980	3,694
Motels, tourist courts	2,778	1,216	43,122	33,390	5,792	101,463	94,040	3,080	2,645	3,064
Trailer parks	561	183	6,334	3,992	737	14,455	13,703	378	335	630
Sporting, recreational camps	374	94	3,810	1,998	343	5,984	5,452	165	138	430

Standard Notes: (D) Withheld to avoid disclosure. (NA) Not available. n.e.c. Not elsewhere classified. XXX Not applicable. (Z) Less than \$500. ... Represents zero.

## SELECTED SERVICES—AREA STATISTICS

Table 101A. SELECTED SERVICES: 1948<sup>1</sup>— THE STATE

Establishments and Receipts, by Kind of Business

Kind of business	Establishments (Number)	Receipts (\$1,000)	Kind of business	Establishments (Number)	Receipts (\$1,000)
<b>Personal Services</b>			<b>Automobile Repair Services, Garages—Con.</b>		
Barber, beauty shops.....	2,657	16,928	Automobile rentals (without drivers).....	60	3,506
Barber shops.....	1,330	7,999	Automobile storage, parking.....	135	2,039
Beauty shops.....	1,292	8,605	Storage garages.....	19	428
Barber and beauty shops combined.....	35	324	Parking lots.....	116	1,611
Cleaning, dyeing plants.....	686	16,797	Automobile services (exc. repairs).....	21	206
Cleaning, dyeing plants (exc. rug cleaning).....	657	16,462	Automobile laundries.....	13	119
Rug cleaning, repairing plants.....	29	335	Automobile services, n. e. c.....	8	87
Funeral service, crematories.....	220	9,721	<b>Miscellaneous Repair Services</b>		
Laundries, laundry services.....	226	27,576	Blacksmith shops.....	15	119
Laundries, power <sup>2</sup> .....	160	21,163	*Electrical repair shops.....	447	4,475
Linen supply service.....	23	5,769	*Radio repair shops.....	305	2,465
Diaper service.....	12	495	Refrigerator service and repair shops.....	70	784
Laundries (exc. power).....	31	149	Other electrical repair shops (inc. electrical appliance repair shops).....	72	1,226
Photographic studios.....	266	2,881	Upholstery, furniture repair shops.....	181	1,757
Photographic studios (exc. commercial photography).....	203	2,170	Watch, clock, jewelry repair shops.....	299	1,817
Commercial photography.....	63	711	Miscellaneous repair shops.....	550	11,989
Pressing, alteration, garment repair shops.....	518	3,246	*Armature rewinding shops.....	49	1,605
Pressing, alteration, garment repair shops (exc. fur repair and storage).....	510	3,101	Bicycle repair shops.....	37	260
Fur repair and storage shops.....	8	145	Leather goods repair shops.....	6	30
Shoe repair shops, shoeshine parlors, hat cleaning shops.....	553	3,625	Locksmith, gunsmith shops.....	32	407
Shoe repair shops.....	497	3,368	Musical instrument repair shops.....	8	23
Shoeshine parlors.....	37	79	Repair shops, n. e. c.....	418	9,664
Hat cleaning shops.....	19	178	Lawn mower sharpening and repair shops.....	10	102
Miscellaneous personal services.....	397	3,614	Saw, knife and tool sharpening and repair shops.....	16	64
Self-service laundries.....	299	3,008	Sewing machine repair shops.....	6	31
Miscellaneous personal services, n. e. c.....	98	606	Stove repair shops.....	5	22
Costume and dress suit rental agencies.....	4	20	Taxidermists.....	5	307
Turkish baths, massage parlors.....	66	338	*Typewriter repair shops.....	14	298
Other miscellaneous personal services, n. e. c.....	28	248	*Welding shops.....	34	461
<b>Business Services</b>			*Other repair shops, n. e. c.....	328	8,379
*Advertising.....	67	5,330	<b>Amusements</b>		
*Advertising agencies.....	32	1,482	Motion picture theaters.....	360	27,352
Outdoor advertising service.....	19	2,705	Motion picture theaters, regular.....	337	26,022
Miscellaneous advertising service.....	16	1,143	Outdoor motion picture theaters.....	22	(D)
Consumer credit reporting agencies, mercantile reporting agencies, adjustment and collection agencies.....	43	(D)	Portable motion picture theaters.....	1	(D)
Duplicating, addressing, blueprinting, photocopying, mailing, mailing list, stenographic services.....	47	572	*Bands, orchestras, and entertainers.....	23	256
Duplicating, addressing, mailing, mailing list, stenographic services.....	32	258	Bowling alleys, billiard and pool parlors.....	307	2,344
Duplicating, addressing, mailing, mailing list services.....	21	218	Billiard and pool parlors.....	269	1,613
Public stenographic services, court reporting.....	11	40	Bowling alleys.....	38	731
Blueprinting, photocopying services.....	15	314	*Dance halls, studios, and schools.....	7	202
Employment agencies, private.....	56	387	*Race track operation.....	15	16,179
*News syndicates.....	...	...	Automobile.....	2	(D)
Services to dwellings and other buildings.....	80	1,911	Dog.....	9	(D)
Disinfecting, exterminating service.....	56	1,558	*Horse.....	4	8,082
Window cleaning service.....	18	216	Sports promoters and commercial operators.....	205	3,819
*Miscellaneous service to dwellings and other buildings.....	6	137	Baseball and football clubs, athletic fields, sports promoters.....	15	2,212
*Business services, n. e. c.....	354	(D)	Baseball clubs (inc. promoters).....	11	904
Auctioneers' establishments (service only).....	3	50	Football clubs (inc. promoters).....	...	...
*Coin-operated machine rental and repair services.....	32	812	Stadiums, athletic fields, promoters of boxing, wrestling, and other athletic events.....	4	1,308
Detective agencies.....	23	365	Bathing beaches.....	7	119
*Interior decorating service.....	25	597	Golf courses.....	2	(D)
Photofinishing laboratories.....	38	1,518	Riding academies.....	8	(D)
Sign painting shops.....	145	1,781	Skating rinks.....	32	366
Telephone answering service.....	7	124	Skating rinks, roller.....	32	366
Window display service.....	8	169	Skating rinks, ice.....	...	...
*Other business services, n. e. c.....	73	(D)	Swimming pools.....	13	384
<b>Automobile Repair Services, Garages</b>			Commercial sports operators, n. e. c.....	128	614
Automobile repair shops.....	1,585	27,219	Bicycle rentals.....	4	15
General automobile repair shops.....	1,022	16,274	Boat and canoe rentals.....	89	368
Battery and ignition repair and service shops.....	56	1,138	Other commercial sports operators, n. e. c.....	35	231
Glass replacement and repair shops.....	26	356	Theaters and theatrical producers (exc. motion picture).....	6	98
Paint shops.....	94	1,924	Miscellaneous amusement and recreation service.....	186	12,699
Radiator repair shops.....	51	885	Amusement devices.....	32	621
Tire repair shops.....	30	590	Amusement parks.....	7	231
Top and body repair shops.....	197	3,711	Shooting galleries.....	4	26
Automobile repair shops, n. e. c.....	109	2,341	Coin-operated amusement device services.....	61	1,537
Brake repair shops.....	11	228	Miscellaneous amusement and recreation services, n. e. c.....	82	10,284
Wheel, axle, spring repair shops.....	22	966	<b>Hotels, Tourist Courts</b>		
Other automobile repair shops, n. e. c.....	76	1,147	Hotels.....	1,592	99,793
			Tourist courts.....	1,427	12,154

Standard Notes: (D) Withheld to avoid disclosure. (NA) Not available or not applicable. n. e. c. Not elsewhere classified. ... Represents zero.

\*Data not comparable with 1954 because of difference in enumeration techniques in the two censuses (see text).

<sup>1</sup>Data in this table differ from those which appeared in the 1948 Census of Service Trade. Such data were adjusted to exclude data for establishments with no payroll which had receipts of less than \$1,000.<sup>2</sup>Includes industrial laundries.

Table 102. SELECTED SERVICES: 1954 — COUNTIES; CITIES OF 2,500 INHABITANTS OR MORE

Total Selected Services — Establishments, Receipts, Payroll, and Personnel; Kind-of-Business Group — Establishments and Receipts

County and city	Total								Kind-of-business group					
	Establishments		Receipts		Payroll, entire year (\$1,000)	Paid employees, workweek ended nearest Nov. 15		Proprietors (unincorporated businesses only) (Number)	Personal services		Automobile repair services, garages		All other selected services*	
	Total (Number)	With payroll (Number)	Total, all establishments (\$1,000)	Establishments with payroll (\$1,000)		Total (Number)	Full workweek (Number)		Establishments (Number)	Receipts (\$1,000)	Establishments (Number)	Receipts (\$1,000)	Establishments (Number)	Receipts (\$1,000)
Florida, total.....	23,284	11,292	656,281	588,383	169,573	68,214	61,547	23,661	7,676	132,726	2,402	65,711	13,206	457,844
Alachua County.....	235	131	5,249	4,603	1,262	726	650	231	89	1,807	28	879	118	2,563
Gainesville.....	158	90	4,016	3,522	1,022	589	532	154	61	1,638	25	(D)	72	(D)
Remainder of County.....	77	41	1,233	1,081	240	137	118	77	28	169	3	(D)	46	(D)
Baker County.....	16	8	185	167	26	19	15	14	8	47	4	(D)	4	(D)
Bay County.....	299	161	6,245	5,563	1,598	777	711	301	78	1,649	40	1,056	181	3,540
Panama City.....	225	115	5,092	4,584	1,327	668	614	234	64	1,367	37	1,040	124	2,685
Remainder of County.....	74	46	1,153	1,009	271	109	97	67	14	282	3	16	57	855
Bradford County.....	41	29	737	741	194	115	108	38	14	294	5	75	22	418
Starke.....	34	24	659	(D)	168	107	100	33	14	294	5	(D)	15	(D)
Remainder of County.....	7	5	128	(D)	26	8	8	5	...	...	...	(D)	7	(D)
Brevard County.....	315	139	4,700	3,606	928	458	410	337	84	1,317	20	251	211	3,132
Cocoa.....	72	30	1,205	895	284	121	106	70	21	485	10	77	41	643
Melbourne.....	73	37	1,172	928	263	127	116	74	22	460	3	52	48	660
Titusville.....	48	18	402	260	49	36	30	59	14	126	2	49	32	(D)
Remainder of County.....	122	54	1,921	1,523	332	174	158	134	27	246	5	(D)	90	(D)
Broward County.....	1,259	615	39,344	35,144	9,358	3,117	2,733	1,304	416	6,810	115	3,061	728	29,473
Dania.....	61	29	1,823	1,665	592	162	127	72	11	308	10	173	40	1,302
Fort Lauderdale.....	637	327	16,461	16,323	4,726	1,834	1,562	652	227	4,278	54	1,950	356	12,233
Hallandale.....	58	26	6,667	6,351	1,327	113	109	63	15	121	2	(D)	41	(D)
Hollywood.....	302	126	7,992	6,924	1,751	631	588	318	97	1,359	31	511	174	6,122
Pompano Beach.....	81	33	1,189	881	243	85	70	89	28	444	7	83	46	662
Remainder of County.....	120	74	3,272	3,020	719	292	277	110	36	300	11	(D)	71	(D)
Calhoun County.....	27	17	342	288	49	40	35	32	11	63	2	(D)	14	(D)
Charlotte County.....	51	23	736	566	130	42	40	55	17	129	4	78	30	531
Citrus County.....	74	36	821	671	125	75	52	81	14	117	1	(D)	59	(D)
Clay County.....	53	23	1,077	903	251	179	170	56	19	116	6	156	28	805
Green Cove Springs.....	34	14	450	348	83	53	49	37	12	95	4	(D)	18	(D)
Remainder of County.....	19	9	597	555	168	126	121	19	7	21	2	(D)	10	(D)
Collier County.....	86	36	1,773	1,477	399	145	136	86	14	135	8	103	64	1,535
Columbia County.....	83	45	1,592	1,426	394	219	197	94	25	577	5	88	53	927
Lake City.....	67	35	1,377	1,299	370	194	183	77	25	577	5	88	37	712
Remainder of County.....	16	10	215	187	24	25	14	17	...	...	...	...	16	215
Dade County.....	5,778	2,992	248,977	231,937	69,032	23,878	21,693	5,669	2,059	38,676	510	24,127	3,209	186,174
Coral Gables.....	207	117	11,999	11,191	2,581	850	781	190	93	2,513	6	924	108	8,562
Hialeah.....	206	90	8,366	7,502	1,704	302	281	224	73	708	16	191	117	7,489
Homestead.....	58	32	1,296	1,158	454	200	154	56	27	769	4	51	27	478
Miami.....	3,454	1,562	106,161	95,163	30,660	10,971	10,022	3,418	1,242	24,177	395	16,896	1,617	65,088
Miami Beach.....	1,146	734	82,369	79,943	21,416	8,315	7,453	1,115	408	6,273	50	2,443	688	73,653
Miami Shores.....	33	13	740	482	143	54	48	32	12	166	...	...	21	574
Miami Springs.....	61	25	3,126	2,884	726	242	217	59	15	242	6	924	40	1,960
North Miami.....	134	60	1,852	1,384	370	144	128	149	49	643	6	156	79	1,053
Opalocka.....	55	23	1,978	1,854	462	178	162	53	29	(D)	4	(D)	22	234
Perrine.....	11	5	101	75	19	7	6	12	2	(D)	1	(D)	8	57
South Miami.....	44	26	680	596	218	79	70	47	26	469	4	93	12	118
West Miami.....	14	10	216	161	64	29	25	19	5	107	...	...	9	109
Remainder of County.....	355	275	30,069	29,587	10,215	2,507	2,346	295	76	935	18	2,335	261	26,799
De Soto County.....	27	16	336	281	90	48	41	28	14	158	...	...	13	177
Arcadia.....	25	17	(D)	(D)	(D)	(D)	(D)	(D)	13	(D)	...	...	12	(D)
Remainder of County.....	2	2	(D)	(D)	(D)	(D)	(D)	(D)	1	(D)	...	...	1	(D)
Dixie County.....	26	14	406	374	129	62	59	24	7	40	3	(D)	16	(D)
Duval County.....	1,739	951	58,282	54,322	15,615	7,391	6,743	1,701	689	15,587	220	6,700	830	35,995
Jacksonville.....	1,491	779	52,821	49,315	14,263	6,793	6,215	1,472	610	14,538	194	6,239	687	32,044
Jacksonville Beach.....	75	40	1,530	1,380	384	144	132	72	20	352	7	169	48	1,009
Remainder of County.....	173	123	3,931	3,627	968	454	396	157	59	697	19	292	95	2,942
Escambia County.....	488	280	12,445	11,315	3,685	1,870	1,700	491	198	4,386	63	1,383	227	6,676
Pensacola.....	384	204	10,668	9,668	3,193	1,620	1,463	383	158	3,823	47	1,078	179	5,767
Remainder of County.....	104	76	1,777	1,647	492	250	237	108	40	563	16	305	48	909
Flagler County.....	28	6	(D)	(D)	(D)	(D)	(D)	(D)	3	22	5	(D)	20	1,393
Franklin County.....	37	19	515	379	67	41	36	32	7	67	1	(D)	29	(D)
Apalachicola.....	20	10	314	224	33	18	17	17	7	67	1	(D)	12	(D)
Remainder of County.....	17	9	201	155	34	23	19	15	...	...	...	...	17	201
Gadsden County.....	87	43	1,202	980	275	158	138	96	40	550	10	73	37	579
Chattahoochee.....	20	12	277	237	53	19	18	24	13	115	1	(D)	10	(D)
Quincy.....	44	26	670	580	173	112	100	49	22	378	8	(D)	14	(D)
Remainder of County.....	10	9	255	193	49	27	20	23	5	57	1	(D)	13	(D)
Gilchrist County.....	18	2	(D)	(D)	(D)	(D)	(D)	(D)	5	22	4	14	9	(D)
Glades County.....	10	4	105	73	15	13	11	15	2	(D)	...	(D)	8	(D)
Gulf County.....	23	21	528	(D)	108	75	72	22	9	(D)	2	(D)	12	316
Port St. Joe.....	13	11	429	(D)	94	63	62	12	7	160	...	...	6	269
Remainder of County.....	10	10	99	99	14	12	10	10	2	(D)	2	(D)	6	47

Standard Notes: (D) Withheld to avoid disclosure. (NA) Not available. XXX Not applicable. (Z) Less than \$500. ... Represents zero.  
 \*Includes Business Services, Miscellaneous Repair Services, Amusement and Recreation Services, Motion Pictures, Hotels, Tourist Courts, Motels, and Camps.

SELECTED SERVICES — AREA STATISTICS

Table 102. SELECTED SERVICES: 1954 — COUNTIES; CITIES OF 2,500 INHABITANTS OR MORE — Continued  
 Total Selected Services — Establishments, Receipts, Payroll, and Personnel, Kind-of-Business Group — Establishments and Receipts

County and city	Total								Kind-of-business group					
	Establishments		Receipts		Payroll, entire year (\$1,000)	Paid employees, workweek ended nearest Nov. 15		Proprietors (unincorporated businesses only) (Number)	Personal services		Automobile repair services, garages		All other selected services*	
	Total	With payroll	Total, all establishments	Establishments with payroll		Total	Full workweek		Establishments	Receipts	Establishments	Receipts	Establishments	Receipts
	(Number)	(Number)	(\$1,000)	(\$1,000)	(Number)	(Number)	(Number)	(Number)	(Number)	(\$1,000)	(Number)	(\$1,000)	(Number)	(\$1,000)
Hamilton County.....	22	14	420	360	104	58	55	28	9	172	4	36	9	212
Hardee County.....	63	23	715	463	94	49	41	64	25	175	6	79	32	461
Wauchope.....	49	19	561	381	78	39	32	51	21	163	4	(D)	24	(D)
Remainder of County.....	14	4	154	82	16	10	9	13	4	12	2	(D)	8	(D)
Hendry County.....	45	23	800	634	158	92	89	47	13	152	4	(D)	28	(D)
Hernando County.....	57	23	895	713	148	86	69	63	12	111	10	275	35	509
Highlands County.....	104	46	2,061	1,783	438	183	170	115	26	270	8	301	70	1,490
Avon Park.....	31	11	564	456	81	42	40	39	8	77	4	(D)	19	(D)
Sebring.....	52	24	1,113	969	253	106	97	53	14	167	2	(D)	36	(D)
Remainder of County.....	21	11	384	358	104	35	33	23	4	26	2	(D)	15	(D)
Hillsborough County.....	1,872	824	44,095	38,903	12,298	4,970	4,528	1,895	657	10,781	275	6,725	940	26,589
Plant City.....	80	40	1,139	829	252	144	126	79	35	446	21	286	24	407
Tampa.....	1,650	724	40,102	35,596	11,496	4,695	4,296	1,671	588	10,124	240	6,196	822	23,782
Remainder of County.....	142	60	2,854	2,478	544	131	106	145	34	211	14	243	94	2,400
Holmes County.....	19	13	309	257	54	37	33	17	9	117	...	...	10	192
Indian River County.....	128	50	1,783	1,407	371	213	205	131	24	361	24	267	80	1,155
Vero Beach.....	99	41	1,451	1,181	314	182	174	108	20	349	20	(D)	59	(D)
Remainder of County.....	29	9	332	226	57	31	31	23	4	12	4	(D)	21	(D)
Jackson County.....	99	53	1,519	1,363	338	223	197	108	47	610	11	51	41	858
Mariona.....	59	35	1,205	1,131	293	197	178	60	27	482	6	28	26	695
Remainder of County.....	40	18	314	232	45	26	19	48	20	128	5	23	15	163
Jefferson County.....	32	12	332	230	53	28	26	31	5	62	7	53	20	217
Lafayette County.....	11	1	29	(D)	(D)	(D)	(D)	(D)	9	(D)	...	...	2	(D)
Lake County.....	270	126	3,869	3,083	852	402	363	297	71	904	27	497	172	2,468
Eustis.....	41	21	508	420	113	65	57	46	18	308	...	...	23	200
Leesburg.....	85	39	1,277	993	263	148	136	102	20	304	11	220	54	753
Mount Dora.....	46	16	574	378	120	46	45	43	9	94	8	60	29	400
Remainder of County.....	98	50	1,510	1,272	356	143	125	106	24	193	8	197	66	1,115
Lee County.....	317	139	5,929	4,673	1,351	561	499	331	66	1,306	30	581	221	4,042
Fort Myers.....	226	102	4,364	3,512	1,022	455	400	226	59	1,288	24	500	143	2,576
Remainder of County.....	91	37	1,565	1,161	329	106	99	105	7	18	6	81	78	1,466
Leon County.....	237	127	5,815	5,119	1,508	805	754	229	87	1,870	23	759	127	3,186
Tallahassee.....	219	109	5,238	4,542	1,367	735	691	219	85	(D)	21	(D)	113	2,722
Remainder of County.....	18	18	577	577	141	70	63	10	2	(D)	2	(D)	14	464
Levy County.....	50	16	513	273	53	39	38	51	11	111	6	62	33	340
Liberty County.....	11	1	102	(D)	(D)	(D)	(D)	(D)	...	...	...	...	11	102
Madison County.....	35	21	434	382	79	63	52	31	11	98	5	80	18	256
Madison.....	20	14	294	274	65	52	41	18	6	78	3	(D)	11	(D)
Remainder of County.....	15	7	140	108	14	11	11	13	5	20	3	(D)	7	(D)
Manatee County.....	340	142	4,881	3,759	1,053	556	499	351	96	1,349	38	547	206	2,985
Bradenton.....	227	91	3,470	2,654	774	413	377	241	68	1,157	30	474	129	1,839
Palmetto.....	37	15	363	255	61	39	33	37	11	135	2	(D)	24	(D)
Remainder of County.....	76	36	1,048	850	218	102	89	73	17	57	6	(D)	53	(D)
Marion County.....	287	141	6,600	5,896	1,463	806	754	297	75	1,081	26	465	186	5,054
Ocala.....	162	72	2,684	2,248	657	346	326	176	58	852	14	239	90	1,593
Remainder of County.....	125	69	3,916	3,648	806	460	428	121	17	229	12	226	96	3,461
Martin County.....	94	36	1,656	1,322	361	186	157	100	23	246	8	58	63	1,352
Stuart.....	58	26	879	625	154	82	73	61	16	204	6	(D)	36	(D)
Remainder of County.....	36	10	827	697	207	104	84	39	7	42	2	(D)	27	(D)
Monroe County.....	322	124	6,955	5,727	1,457	602	543	310	68	1,268	20	334	234	5,353
Key West.....	180	92	4,725	4,061	1,124	470	435	166	61	1,178	14	(D)	105	(D)
Remainder of County.....	142	32	2,230	1,666	333	132	108	144	7	90	6	(D)	129	(D)
Nassau County.....	59	29	745	583	108	90	70	67	20	187	3	48	36	510
Fernandina Beach.....	26	14	284	252	56	33	30	28	12	159	...	...	14	125
Remainder of County.....	33	15	461	331	52	57	40	39	8	28	3	48	22	385
Ocala County.....	151	65	5,497	4,989	1,741	521	490	166	52	871	10	269	89	4,357
Crestview.....	34	14	531	385	80	31	29	45	12	246	2	(D)	20	(D)
Remainder of County.....	117	51	4,966	4,604	1,661	490	461	121	40	625	8	(D)	69	(D)
Okeechobee County.....	24	12	296	248	52	23	21	25	4	14	5	128	15	154
Orange County.....	1,012	504	22,508	19,772	6,084	2,648	2,430	1,040	350	6,501	146	4,517	516	11,490
Orlando.....	673	347	16,426	14,666	4,930	2,090	1,939	670	257	5,499	88	2,731	328	8,196
Winter Garden.....	42	24	633	505	128	56	56	43	15	166	11	121	16	346
Winter Park.....	118	38	1,630	1,218	370	190	166	133	45	426	10	287	63	917
Remainder of County.....	179	95	3,819	3,383	656	312	269	194	33	410	37	1,378	109	2,031
Osceola County.....	80	32	675	505	129	81	77	75	36	269	4	(D)	40	(D)
Kissimmee.....	41	19	438	338	83	57	54	39	23	190	2	(D)	16	(D)
St. Cloud.....	35	13	221	167	46	24	23	32	13	79	2	(D)	20	(D)
Remainder of County.....	4	...	16	...	...	...	...	4	...	...	...	...	4	16

Standard Notes: (D) Withheld to avoid disclosure. (NA) Not available. XXX Not applicable. (Z) Less than \$500. ... Represents zero.  
 \*Includes Business Services, Miscellaneous Repair Services, Amusement and Recreation Services, Motion Pictures, Hotels, Tourist Courts, Motels, and Camps.

Table 102. SELECTED SERVICES: 1954 — COUNTIES; CITIES OF 2,500 INHABITANTS OR MORE — Continued

Total Selected Services — Establishments, Receipts, Payroll, and Personnel; Kind-of-Business Group -- Establishments and Receipts

County and city	Total									Kind-of-business group					
	Establishments		Receipts		Payroll, entire year (\$1,000)	Paid employees, workweek ended nearest Nov. 15		Proprietors (unincorporated businesses only) (Number)	Personal services		Automobile repair services, garages		All other selected services*		
	Total	With payroll	Total, all establishments	Establishments with payroll		Total	Full workweek		Estab-lish-ments	Receipts	Estab-lish-ments	Receipts	Estab-lish-ments	Receipts	
	(Number)	(Number)	(\$1,000)	(\$1,000)	(Number)	(Number)	(Number)	(\$1,000)	(Number)	(\$1,000)	(Number)	(\$1,000)	(Number)	(\$1,000)	
Palm Beach County.....	1,195	577	34,154	30,606	8,757	3,340	2,963	1,217	410	6,738	108	1,997	677	25,419	
Belle Glade.....	32	14	559	361	124	72	70	34	13	234	6	109	13	216	
Boynton Beach.....	42	12	369	211	48	18	13	55	6	56	4	66	32	247	
Delray Beach.....	97	47	1,811	1,525	414	122	116	100	32	483	2	(D)	63	(D)	
Lake Worth.....	196	76	2,528	1,810	509	243	205	217	62	860	22	193	112	1,475	
Pahokee.....	20	8	205	141	31	28	25	21	8	31	5	42	7	132	
Palm Beach.....	170	90	9,824	9,368	2,955	768	683	145	63	466	7	144	100	9,214	
Riviera Beach.....	70	22	900	594	172	89	74	75	15	186	7	58	48	656	
West Palm Beach.....	471	253	11,800	10,720	3,379	1,303	1,156	475	180	4,174	49	1,178	242	6,448	
Remainder of County.....	97	55	6,158	5,876	1,125	697	621	93	31	248	6	(D)	60	(D)	
Pasco County.....	161	57	1,262	878	211	125	103	173	57	334	20	188	84	740	
Dade City.....	54	20	480	362	101	60	46	58	27	206	8	58	19	226	
Remainder of County.....	107	37	772	516	110	65	57	115	30	128	12	130	65	514	
Pinellas County.....	2,057	899	40,540	34,298	9,851	4,393	3,858	2,151	616	9,671	167	2,796	1,274	28,073	
Clearwater.....	332	134	6,249	4,971	1,558	702	595	372	95	1,695	27	531	210	4,023	
Dunedin.....	42	14	600	458	189	68	63	40	9	255	3	23	30	322	
Gulfport.....	31	15	297	(D)	(D)	(D)	(D)	(D)	9	61	1	(D)	21	(D)	
Pinellas Park.....	35	1	220	(D)	(D)	(D)	(D)	(D)	9	46	4	16	22	158	
St. Petersburg.....	1,282	570	26,060	22,358	6,467	2,917	2,607	1,335	438	6,953	105	1,877	739	17,230	
Tarpon Springs.....	49	17	615	521	154	87	79	46	18	259	2	(D)	29	(D)	
Remainder of County.....	286	148	6,499	5,723	1,412	590	494	287	38	402	25	334	223	5,763	
Polk County.....	774	394	10,050	16,050	3,482	1,764	1,522	799	265	4,211	111	2,580	398	11,659	
Auburndale.....	26	12	505	371	71	40	38	31	10	165	7	224	9	116	
Bartow.....	65	29	1,174	1,026	276	158	139	66	27	480	7	57	31	637	
Fort Meade.....	15	7	90	74	18	9	8	17	7	41	1	(D)	7	(D)	
Haines City.....	47	21	638	520	118	87	84	51	20	231	4	(D)	23	(D)	
Lake Wales.....	68	46	1,574	1,392	387	159	147	63	25	527	4	164	39	883	
Lakeland.....	307	137	9,719	8,775	1,624	839	678	335	106	1,763	43	1,309	158	6,647	
Winter Haven.....	117	61	2,421	1,967	556	261	251	114	36	739	23	470	58	1,212	
Remainder of County.....	129	81	2,329	1,925	432	211	177	122	34	265	22	320	73	1,744	
Putnam County.....	125	57	1,884	1,526	402	224	187	129	41	580	14	212	70	1,092	
Palatka.....	74	36	1,195	1,021	307	171	143	75	38	538	7	139	29	518	
Remainder of County.....	51	21	669	505	95	53	44	54	3	42	7	73	41	574	
St. Johns County.....	232	120	6,876	6,246	1,733	837	771	233	50	1,242	17	280	165	5,354	
St. Augustine.....	192	88	4,552	3,972	1,142	538	503	194	46	1,090	13	244	133	3,099	
Remainder of County.....	40	32	2,324	2,274	591	299	268	39	4	33	4	36	32	2,255	
St. Lucie County.....	177	77	2,885	2,369	712	325	310	184	55	849	21	259	101	1,777	
Fort Pierce.....	168	68	(D)	(D)	671	302	290	171	55	(D)	19	(D)	94	1,577	
Remainder of County.....	9	9	(D)	(D)	41	23	20	13	...	(D)	2	(D)	7	200	
Santa Rosa County.....	52	20	521	333	78	58	55	65	15	229	8	54	29	238	
Sarasota County.....	542	236	16,239	14,597	4,341	1,853	1,672	546	137	2,172	40	774	365	13,293	
Sarasota.....	422	170	13,974	12,554	3,897	1,662	1,509	428	117	1,970	32	570	273	11,434	
Remainder of County.....	120	66	2,265	2,043	444	191	163	118	20	202	8	204	92	1,859	
Seminole County.....	149	57	3,023	2,475	634	234	182	152	45	514	27	347	77	2,162	
Sanford.....	111	41	1,551	1,155	338	139	117	114	37	440	23	267	51	844	
Remainder of County.....	38	16	1,472	1,320	296	95	65	38	8	74	4	80	26	1,318	
Sumter County.....	40	10	363	197	42	35	24	43	17	79	4	20	19	264	
Suwannee County.....	54	24	657	471	125	90	87	57	25	389	5	38	24	230	
Live Oak.....	50	22	590	(D)	(D)	(D)	(D)	(D)	24	(D)	5	38	21	(D)	
Remainder of County.....	4	2	67	(D)	(D)	(D)	(D)	(D)	1	(D)	...	...	3	(D)	
Taylor County.....	58	28	1,213	1,023	179	103	100	63	15	136	3	(D)	40	(D)	
Perry.....	37	17	768	638	122	58	55	34	11	122	3	(D)	23	(D)	
Remainder of County.....	21	11	445	385	57	45	45	25	4	14	...	...	17	431	
Union County.....	3	4	23	13	5	2	2	6	5	16	...	...	3	7	
Volusia County.....	1,025	475	20,257	17,011	4,318	1,809	1,559	1,102	260	3,581	91	1,203	674	15,473	
Daytona Beach.....	528	254	10,933	9,087	2,300	1,062	931	559	136	1,885	37	762	355	8,286	
De Land.....	91	45	1,365	1,151	347	164	136	96	36	575	9	149	46	641	
Holly Hill.....	75	27	1,053	789	250	110	105	88	13	540	9	42	53	471	
New Smyrna Beach.....	101	31	810	516	149	95	87	109	30	296	16	101	55	413	
Ormond.....	42	12	1,997	1,815	441	163	123	40	14	145	4	18	24	1,834	
Remainder of County.....	188	106	4,099	3,643	831	215	177	210	31	140	16	131	141	3,828	
Wakulla County.....	15	5	163	129	20	3	3	16	5	18	3	25	7	120	
Walton County.....	52	24	797	683	168	108	101	54	21	238	4	(D)	27	(D)	
De Funiak Springs.....	37	15	430	334	112	74	70	40	20	(D)	2	(D)	15	191	
Remainder of County.....	15	9	367	349	56	34	31	14	1	(D)	2	(D)	12	(D)	
Washington County.....	27	15	277	183	46	38	36	23	9	76	2	(D)	16	(D)	
Chipley.....	22	12	247	(D)	(D)	(D)	(D)	(D)	8	(D)	2	(D)	12	174	
Remainder of County.....	5	3	30	(D)	(D)	(D)	(D)	(D)	1	(D)	...	...	4	(D)	

Standard Notes: (D) Withheld to avoid disclosure. (NA) Not available. XXX Not applicable. (Z) Less than \$500. ... Represents zero.  
 \*Includes Business Services, Miscellaneous Repair Services, Amusement and Recreation Services, Motion Pictures, Hotels, Tourist Courts, Motels, and Camps.

SELECTED SERVICES—AREA STATISTICS

Table 103. SELECTED SERVICES: 1954 — STANDARD METROPOLITAN AREAS

Establishments, Receipts, Payroll, and Personnel, by Kind of Business

Standard metropolitan area and kind of business	Establishments		Receipts		Payroll, entire year (\$1,000)	Payroll, workweek ended nearest Nov. 15		Paid employees, workweek ended nearest Nov. 15		Proprietors (unincorporated businesses only) (Number)
	Total (Number)	With payroll (Number)	Total, all establishments (\$1,000)	Establishments with payroll (\$1,000)		Total (Dollars)	Full workweek (Dollars)	Total (Number)	Full workweek (Number)	
	JACKSONVILLE STANDARD METROPOLITAN AREA—Coextensive with Duval County, Fla.									
Selected services, total.....	1,739	951	58,282	54,322	15,615	298,732	286,403	7,391	6,743	1,701
Personal Services										
Total.....	689	421	15,587	14,609	6,085	119,243	115,632	3,262	3,088	677
Barber, beauty shops.....	309	183	2,923	2,553	1,161	24,962	23,878	531	488	304
Barber shops.....	147	91	1,063	851	420	8,982	8,296	195	168	141
Beauty shops.....	151	85	1,668	1,524	680	14,654	14,258	309	294	149
Barber and beauty shops combined.....	11	7	192	178	61	1,326	1,324	27	26	14
Funeral service, crematories.....	15	15	1,206	1,206	292	5,546	5,411	93	90	11
Photographic studios (including commercial photography).....	30	14	375	305	74	11,157	11,477	25	24	32
Shoe repair shops, shoeshine parlors, hat cleaning shops.....	50	26	472	356	118	19,958	19,880	74	68	47
Shoe repair shops.....	45	21	437	321	106	17,779	17,701	67	61	42
Shoeshine parlors.....	3	3	(D)	(D)	(D)	(D)	(D)	(D)	(D)	(D)
Hat cleaning shops.....	2	2	(D)	(D)	(D)	(D)	(D)	(D)	(D)	(D)
Cleaning, pressing, dyeing, garment repair.....	165	99	3,851	3,579	1,481	29,246	28,203	870	818	162
Pressing, alteration, garment repair (except fur).....	91	25	479	207	47	827	773	31	29	94
Cleaning, pressing shops, and independent plant outlets.....	69	19	422	188	42	642	592	26	24	67
Garment repair, alteration (except fur).....	22	6	57	19	5	185	181	5	5	27
Fur repair, storage.....	1	1	(D)	(D)	(D)	(D)	(D)	(D)	(D)	(D)
Cleaning, dyeing plants.....	73	73	(D)	(D)	(D)	(D)	(D)	(D)	(D)	(D)
Cleaning, dyeing plants (except rug cleaning) <sup>1</sup> .....	70	70	3,290	3,290	1,410	27,792	26,818	823	774	64
Rug cleaning, repairing plants.....	3	3	(D)	(D)	(D)	(D)	(D)	(D)	(D)	(D)
Laundries, laundry services.....	90	76	6,627	6,529	2,933	55,781	54,520	1,654	1,585	91
Power laundries, self-service laundries.....	77	67	4,846	4,768	2,269	42,691	41,956	1,372	1,318	80
Power laundries <sup>1</sup> .....	(NA)	50	(NA)	4,446	2,176	40,828	40,130	1,319	1,270	(NA)
Self-service laundries.....	(NA)	17	(NA)	322	93	1,863	1,826	53	48	(NA)
Industrial laundries.....	3	3	(D)	(D)	(D)	(D)	(D)	(D)	(D)	(D)
Linen supply.....	2	2	(D)	(D)	(D)	(D)	(D)	(D)	(D)	(D)
Diaper service.....	2	2	(D)	(D)	(D)	(D)	(D)	(D)	(D)	(D)
Laundries (except power).....	6	2	27	(D)	(D)	(D)	(D)	(D)	(D)	(D)
Miscellaneous personal services.....	30	8	133	81	26	593	593	15	15	30
Costume, dress suit rental.....	1	1	(D)	(D)	(D)	(D)	(D)	(D)	(D)	(D)
Turkish bath, massage parlors.....	2	***	(D)	(D)	(D)	(D)	(D)	(D)	(D)	(D)
Rug, furniture cleaning on location.....	1	1	(D)	(D)	(D)	(D)	(D)	(D)	(D)	(D)
Coin-operated service machine establishments.....	1	1	(D)	(D)	(D)	(D)	(D)	(D)	(D)	(D)
Miscellaneous personal services, n.e.c.....	25	5	104	56	22	448	448	11	11	23
Business Services (exc. Accounting, Auditing, Bookkeeping)										
Total.....	224	98	7,128	6,152	2,439	47,890	45,255	904	757	225
Advertising.....	23	11	1,933	1,775	384	7,320	6,804	143	91	27
Advertising agencies.....	4	2	939	(D)	(D)	(D)	(D)	(D)	(D)	(D)
Outdoor advertising services.....	9	7	850	(D)	273	5,126	5,050	67	65	8
Miscellaneous advertising.....	10	2	144	(D)	(D)	(D)	(D)	(D)	(D)	(D)
Consumer, mercantile credit; adjustment, collection agencies.....	8	8	710	710	651	13,604	13,207	219	197	11
Private employment agencies.....	13	7	249	171	69	1,514	1,514	29	29	13
News syndicates.....	***	***	***	***	***	***	***	***	***	***
Duplicating, addressing, mailing, stenographic services.....	27	5	402	266	80	1,550	1,540	40	38	32
Blueprinting, photocopying services.....	***	***	***	***	***	***	***	***	***	***
Services to dwellings, other buildings.....	30	20	836	756	365	6,819	6,739	126	118	28
Disinfecting, exterminating services.....	14	8	586	540	245	4,179	4,149	65	62	10
Window cleaning.....	11	9	120	(D)	(D)	(D)	(D)	(D)	(D)	(D)
Miscellaneous services to dwellings, other buildings.....	5	3	130	(D)	(D)	(D)	(D)	(D)	(D)	(D)
Business services, n.e.c.....	123	47	2,998	2,474	890	17,083	15,451	347	284	124
Auctioneers' establishments (service only).....	***	***	***	***	***	***	***	***	***	***
Coin-operated machine rental, repair services.....	***	***	***	***	***	***	***	***	***	***
Detective agencies.....	5	3	49	(D)	18	334	260	11	7	4
Interior decorating service.....	13	5	323	221	41	833	693	15	13	16
Photofinishing laboratories.....	8	6	219	(D)	58	1,069	1,064	24	23	7
Sign painting shops.....	13	5	168	146	74	1,256	1,222	19	17	13
Telephone answering service.....	6	2	99	(D)	(D)	(D)	(D)	(D)	(D)	(D)
Window display service.....	***	***	***	***	***	***	***	***	***	***
Other business services, n.e.c.....	78	26	2,140	1,768	(D)	(D)	(D)	(D)	(D)	(D)
Automobile Repair Services, Garages										
Total.....	220	126	6,700	6,182	1,724	34,655	33,643	601	561	211
Automobile repair.....	174	94	4,243	3,791	1,185	22,267	21,825	359	339	180
General automobile repair shops.....	110	48	2,281	1,907	572	10,830	10,657	172	163	116
Battery, ignition repair and service.....	5	5	128	128	42	852	825	15	13	6
Glass replacement, repair.....	6	4	127	(D)	25	354	343	7	6	6
Paint shops.....	7	5	100	(D)	36	773	721	15	14	6
Radiator repair shops.....	4	2	(D)	(D)	(D)	(D)	(D)	(D)	(D)	(D)
Tire repair shops.....	5	3	136	(D)	27	469	469	9	9	6
Top and body repair.....	23	19	712	692	260	4,589	4,590	73	72	24
Automobile repair, n.e.c.....	14	8	(D)	673	(D)	(D)	(D)	(D)	(D)	(D)
Brake repair shops.....	3	3	(D)	(D)	(D)	(D)	(D)	(D)	(D)	(D)
Wheel, axle, spring repair shops.....	3	3	(D)	(D)	(D)	(D)	(D)	(D)	(D)	(D)
Other automobile repair shops, n.e.c.....	8	2	98	(D)	(D)	(D)	(D)	(D)	(D)	(D)
Automobile storage, parking.....	21	19	1,012	(D)	315	7,577	7,475	151	146	14
Parking structures, storage garages.....	6	6	385	379	102	1,786	1,692	47	43	7
Parking lots.....	15	13	627	(D)	213	5,791	5,783	104	103	7
Automobile, truck rentals (without drivers).....	15	11	1,299	1,281	(D)	(D)	(D)	(D)	(D)	(D)
Automobile services (except repair).....	10	2	146	(D)	(D)	(D)	(D)	(D)	(D)	(D)
Automobile laundries.....	3	1	(D)	(D)	(D)	(D)	(D)	(D)	(D)	(D)
Automobile services, n.e.c.....	7	1	(D)	(D)	(D)	(D)	(D)	(D)	(D)	(D)
Miscellaneous Repair Services										
Total.....	272	98	4,190	3,460	1,173	21,536	20,773	350	319	292
Watch, clock, jewelry repair.....	43	13	215	131	45	941	924	18	17	42
Upholstery, furniture repair.....	36	12	283	201	47	1,372	1,350	27	26	38
Electrical repair shops.....	90	28	1,186	864	219	5,058	4,689	96	77	104
Radio, television repair shops.....	68	22	862	660	191	4,312	4,023	82	66	77
Refrigerator service, repair shops.....	15	1	140	(D)	(D)	(D)	(D)	(D)	(D)	(D)
Other electrical repair shops, n.e.c.....	7	5	184	(D)	(D)	(D)	(D)	(D)	(D)	(D)
Blacksmith shops.....	1	1	(D)	(D)	(D)	(D)	(D)	(D)	(D)	(D)

Standard Notes: (D) Withheld to avoid disclosure. (NA) Not available. n.e.c. Not elsewhere classified. XXX Not applicable. (Z) Less than \$500. ... Represents zero.

<sup>1</sup> Includes plant-owned outlets.

Table 103. SELECTED SERVICES: 1954 — STANDARD METROPOLITAN AREAS — Continued

Establishments, Receipts, Payroll, and Personnel, by Kind of Business

Standard metropolitan area and kind of business	Establishments		Receipts		Payroll, entire year (\$1,000)	Payroll, workweek ended nearest Nov. 15		Paid employees, workweek ended nearest Nov. 15		Proprietors (unincorporated businesses only) (Number)
	Total (Number)	With payroll (Number)	Total, all establishments (\$1,000)	Establishments with payroll (\$1,000)		Total (Dollars)	Full workweek (Dollars)	Total (Number)	Full workweek (Number)	
JACKSONVILLE STANDARD METROPOLITAN AREA—Con.										
<b>Miscellaneous Repair Services—Con.</b>										
Miscellaneous repair shops.....	102	44	(D)	(D)	(D)	(D)	(D)	(D)	(D)	(D)
Armature rewinding, electric motor repair and rebuilding.....	10	8	1,005	(D)	353	5,918	5,918	77	77	8
Bicycle repair shops.....	2	...	(D)	...	...	...	...	...	...	(D)
Leather goods repair shops.....	...	...	...	...	...	...	...	...	...	...
Locksmith, gunsmith shops.....	3	3	68	68	22	457	457	8	8	4
Musical instrument repair.....	5	1	19	(D)	(D)	(D)	(D)	(D)	(D)	(D)
Repair shops, n.e.c.....	82	32	1,404	1,188	485	7,707	7,435	121	114	90
Lawnmower, saw, knife, tool sharpening and repair shops.....	9	3	129	(D)	(D)	(D)	(D)	(D)	(D)	(D)
Typewriter repair shops.....	2	...	(D)	...	...	...	...	...	...	(D)
Welding repair shops.....	14	6	214	202	64	1,220	1,175	22	21	17
Other repair shops, n.e.c.....	57	23	(D)	(D)	(D)	(D)	(D)	(D)	(D)	(D)
<b>Amusement, Recreation Services (inc. Motion Pictures)</b>										
<b>Total.....</b>	<b>164</b>	<b>112</b>	<b>16,837</b>	<b>16,509</b>	<b>2,249</b>	<b>38,366</b>	<b>35,568</b>	<b>922</b>	<b>743</b>	<b>127</b>
Motion picture theaters.....	32	32	4,013	3,977	805	15,631	13,576	446	322	14
Motion picture theaters (except drive-in).....	20	20	2,751	2,715	533	10,179	8,584	302	190	11
Drive-in motion picture theaters.....	12	12	1,262	1,262	272	5,452	4,992	144	132	3
Motion picture production, distribution, services.....	9	9	9,485	9,485	541	9,801	9,779	153	151	1
Motion picture production.....	...	...	...	...	...	...	...	...	...	...
Motion picture production other than for television.....	...	...	...	...	...	...	...	...	...	...
Motion picture production for television.....	...	...	...	...	...	...	...	...	...	...
Motion picture distribution.....	8	8	(D)	(D)	(D)	(D)	(D)	(D)	(D)	(D)
Motion picture film exchanges other than for television.....	7	7	9,419	9,419	512	9,264	9,259	145	144	...
Motion picture film exchanges for television.....	...	...	...	...	...	...	...	...	...	...
Services allied to motion picture distribution.....	1	1	(D)	(D)	(D)	(D)	(D)	(D)	(D)	(D)
Services allied to motion picture production.....	1	1	(D)	(D)	(D)	(D)	(D)	(D)	(D)	(D)
Billiard and pool parlors, bowling alleys.....	32	12	207	157	62	1,243	985	71	48	32
Billiard, pool parlors.....	29	9	131	81	22	402	352	14	12	31
Bowling alleys.....	3	3	76	76	40	841	633	57	36	1
Race track operation (including racing stables).....	12	6	805	757	200	1,130	987	29	16	11
Automobile.....	3	1	(D)	(D)	(D)	(D)	(D)	(D)	(D)	(D)
Dog.....	9	5	(D)	(D)	(D)	(D)	(D)	(D)	(D)	(D)
Horse (including racing stables).....	...	...	...	...	...	...	...	...	...	...
Sports promoters, commercial operators.....	13	7	530	514	139	1,217	1,187	28	24	10
Baseball, football, athletic fields, sports promoters.....	5	3	406	(D)	104	626	626	9	9	2
Baseball clubs.....	1	1	(D)	(D)	(D)	(D)	(D)	(D)	(D)	(D)
Football clubs.....	...	...	...	...	...	...	...	...	...	...
Other sports clubs, promoters.....	4	2	(D)	(D)	(D)	(D)	(D)	(D)	(D)	(D)
Bathing beaches.....	...	...	...	...	...	...	...	...	...	...
Golf courses.....	2	2	(D)	(D)	(D)	(D)	(D)	(D)	(D)	(D)
Riding academies.....	3	1	13	(D)	(D)	(D)	(D)	(D)	(D)	(D)
Skating rinks.....	3	1	(D)	(D)	(D)	(D)	(D)	(D)	(D)	(D)
Swimming pools.....	...	...	...	...	...	...	...	...	...	...
Commercial sports operators, n.e.c.....	...	...	...	...	...	...	...	...	...	...
Boat, canoe rentals.....	...	...	...	...	...	...	...	...	...	...
Other commercial sports operators, n.e.c.....	...	...	...	...	...	...	...	...	...	...
Theatrical presentations and services.....	1	1	(D)	(D)	(D)	(D)	(D)	(D)	(D)	(D)
Bands, orchestras, entertainers.....	18	16	122	(D)	55	1,096	986	38	36	17
Dance halls, studios, schools (exc. children's, professional).....	4	4	(D)	(D)	(D)	(D)	(D)	(D)	(D)	(D)
Membership golf, country clubs.....	5	3	(D)	(D)	(D)	(D)	(D)	(D)	(D)	(D)
Amusement, recreation services, n.e.c.....	38	22	1,009	859	182	2,925	2,836	62	54	34
Amusement parks, devices, shooting galleries.....	6	2	127	(D)	(D)	(D)	(D)	(D)	(D)	(D)
Carnivals, circuses.....	1	1	(D)	(D)	(D)	(D)	(D)	(D)	(D)	(D)
Coin-operated amusement device establishments.....	21	11	694	578	87	1,630	1,600	30	28	20
Other amusement, recreation services, n.e.c.....	10	8	(D)	(D)	59	910	851	25	19	8
<b>Hotels, Motels, Tourist Courts, Camps</b>										
<b>Total.....</b>	<b>170</b>	<b>96</b>	<b>7,840</b>	<b>7,413</b>	<b>1,945</b>	<b>37,042</b>	<b>35,532</b>	<b>1,352</b>	<b>1,275</b>	<b>169</b>
Hotels.....	48	34	5,406	5,566	1,623	31,479	30,267	1,166	1,111	38
Year-round.....	(NA)	33	(NA)	(D)	(D)	(D)	(D)	(D)	(D)	(NA)
25 or more guest rooms.....	(NA)	24	(NA)	5,442	1,592	31,291	30,079	1,159	1,104	(NA)
Less than 25 guest rooms.....	(NA)	9	(NA)	(D)	(D)	(D)	(D)	(D)	(D)	(NA)
Seasonal.....	(NA)	1	(NA)	(D)	(D)	(D)	(D)	(D)	(D)	(NA)
Motels, tourist courts, camps.....	122	62	2,234	1,844	322	5,563	5,265	186	164	131
Motels, tourist courts, trailer parks.....	107	57	2,045	1,695	301	5,128	4,830	179	157	115
Motels, tourist courts.....	96	52	1,831	1,537	278	4,734	4,470	167	148	100
Trailer parks.....	11	5	214	158	23	394	360	12	9	15
Sporting, recreational camps.....	15	5	189	149	21	435	435	7	7	16

MIAMI STANDARD METROPOLITAN AREA—Coextensive with Dade County, Fla.

Selected services, total.....	5,778	2,952	248,977	231,937	69,032	1,251,382	1,194,564	23,878	21,693	5,669
<b>Personal Services</b>										
<b>Total.....</b>	<b>2,059</b>	<b>1,111</b>	<b>38,676</b>	<b>34,072</b>	<b>13,709</b>	<b>258,669</b>	<b>247,739</b>	<b>5,568</b>	<b>5,155</b>	<b>2,116</b>
Barber, beauty shops.....	908	618	8,762	7,724	3,197	61,463	59,483	1,287	1,188	935
Barber shops.....	432	254	3,352	2,708	1,170	23,968	23,234	456	423	443
Beauty shops.....	472	350	5,361	4,967	2,009	37,280	36,034	825	759	486
Barber and beauty shops combined.....	4	4	49	49	18	215	215	6	6	6
Funeral service, crematories.....	34	30	2,598	2,480	627	11,988	11,865	201	192	22
Photographic studios (including commercial photography).....	131	35	1,540	1,136	285	5,700	5,384	105	94	133
Shoe repair shops, shoeshine parlors, hat cleaning shops.....	101	41	955	597	154	3,385	3,065	76	64	100
Shoe repair shops.....	101	41	955	597	154	3,385	3,065	76	64	100
Shoeshine parlors.....	...	...	...	...	...	...	...	...	...	...
Hat cleaning shops.....	...	...	...	...	...	...	...	...	...	...

Standard Notes: (D) Withheld to avoid disclosure. (NA) Not available. n.e.c. Not elsewhere classified. XXX Not applicable. (Z) Less than \$500. ... Represents zero.

SELECTED SERVICES—AREA STATISTICS

Table 103. SELECTED SERVICES: 1954 — STANDARD METROPOLITAN AREAS — Continued

Establishments, Receipts, Payroll, and Personnel, by Kind of Business

Standard metropolitan area and kind of business	Establishments		Receipts		Payroll, entire year (\$1,000)	Payroll, workweek ended nearest Nov. 15		Paid employees, workweek ended nearest Nov. 15		Proprietors (unincorporated businesses only) (Number)
	Total	With payroll	Total, all establishments (\$1,000)	Establishments with payroll (\$1,000)		Total	Full workweek	Total	Full workweek	
	(Number)	(Number)	(Number)	(Number)	(Dollars)	(Dollars)	(Number)	(Number)		
MIAMI STANDARD METROPOLITAN AREA—Con.										
Personal Services—Con.										
Cleaning, pressing, dyeing, garment repair.....	540	200	8,858	7,170	3,011	59,795	58,285	1,284	1,213	563
Pressing, alteration, garment repair (except fur).....	419	93	(D)	(D)	(D)	(D)	(D)	(D)	(D)	(D)
Cleaning, pressing shops, and independent plant outlets.....	312	78	2,716	1,314	274	4,525	4,150	119	101	350
Garment repair, alteration (except fur).....	107	15	(D)	(D)	(D)	(D)	(D)	(D)	(D)	(D)
Fur repair, storage.....	1	1	(D)	(D)	(D)	(D)	(D)	(D)	(D)	(D)
Cleaning, dyeing plants.....	120	106	5,798	5,734	2,698	54,469	53,546	1,141	1,096	108
Cleaning, dyeing plants (except rug cleaning) <sup>1</sup> .....	105	97	5,514	5,464	2,602	52,235	51,407	1,099	1,058	93
Rug cleaning, repairing plants.....	15	9	284	270	96	2,234	2,139	42	38	15
Laundries, laundry services.....	209	143	14,963	14,455	6,268	112,648	106,097	2,539	2,332	216
Power laundries, self-service laundries.....	186	124	9,520	9,032	4,381	79,146	72,993	1,829	1,646	188
Power laundries <sup>1</sup> .....	(NA)	92	(NA)	8,854	4,250	77,024	70,888	1,770	1,589	(NA)
Self-service laundries.....	(NA)	32	(NA)	578	131	2,122	2,105	59	57	(NA)
Industrial laundries.....	2	2	(D)	(D)	(D)	(D)	(D)	(D)	(D)	(D)
Linen supply.....	9	9	4,282	4,282	1,425	24,435	24,169	495	481	11
Diaper service.....	4	4	(D)	(D)	(D)	(D)	(D)	(D)	(D)	(D)
Laundries (except power).....	8	4	99	79	18	261	261	9	9	15
Miscellaneous personal services.....	136	44	1,000	510	167	3,690	3,560	76	72	147
Costume, dress suit rental.....	2	2	(D)	(D)	(D)	(D)	(D)	(D)	(D)	(D)
Turkish bath, massage parlors.....	80	24	384	206	78	1,319	1,210	31	28	86
Rug, furniture cleaning on location.....	3	1	(D)	(D)	(D)	(D)	(D)	(D)	(D)	(D)
Coin-operated service machine establishments.....	6	2	80	(D)	(D)	(D)	(D)	(D)	(D)	(D)
Miscellaneous personal services, n.e.c.....	45	15	406	252	81	2,204	2,189	42	41	49
Business Services (exc. Accounting, Auditing, Bookkeeping)										
Total.....	806	348	27,680	24,522	7,459	145,891	140,032	2,427	2,101	758
Advertising.....	71	37	10,978	10,722	1,703	32,586	32,454	376	371	54
Advertising agencies.....	29	19	8,301	8,177	938	17,753	17,738	165	164	17
Outdoor advertising services.....	14	6	1,835	(D)	(D)	(D)	(D)	(D)	(D)	(D)
Miscellaneous advertising.....	28	12	842	(D)	(D)	(D)	(D)	(D)	(D)	(D)
Consumer, mercantile credit; adjustment, collection agencies.....	28	18	987	949	577	12,605	11,800	224	188	26
Private employment agencies.....	42	34	586	536	224	4,524	4,075	125	86	28
News syndicates.....	2	2	(D)	(D)	(D)	(D)	(D)	(D)	(D)	(D)
Duplicating, addressing, mailing, stenographic services.....	72	24	1,329	1,057	469	9,605	8,422	172	119	72
Blueprinting, photocopying services.....	7	7	492	492	109	2,545	2,512	45	43	4
Services to dwellings, other buildings.....	122	64	2,685	2,425	1,213	23,467	22,299	406	340	116
Disinfecting, exterminating services.....	57	29	1,969	1,839	938	17,495	17,098	264	237	46
Window cleaning.....	39	25	529	445	207	3,852	3,624	81	69	46
Miscellaneous services to dwellings, other buildings.....	26	10	187	141	68	2,120	1,537	61	34	24
Business services, n.e.c.....	462	164	(D)	8,341	3,164	60,559	58,510	1,079	954	(D)
Auctioneers' establishments (service only).....	2	2	(D)	(D)	(D)	(D)	(D)	(D)	(D)	(D)
Coin-operated machine rental, repair services.....	3	1	(D)	(D)	(D)	(D)	(D)	(D)	(D)	(D)
Detective agencies.....	22	14	651	613	410	7,193	7,096	152	145	16
Interior decorating service.....	29	7	600	288	72	1,560	1,560	26	26	25
Photofinishing laboratories.....	14	12	1,533	(D)	500	8,644	8,382	170	146	15
Sign painting shops.....	65	21	630	440	138	2,663	2,504	39	35	70
Telephone answering service.....	9	9	325	315	238	5,478	5,417	119	116	9
Window display service.....	9	1	35	(D)	(D)	(D)	(D)	(D)	(D)	(D)
Other business services, n.e.c.....	309	97	6,491	4,851	1,762	34,801	33,331	569	482	307
Automobile Repair Services, Garages										
Total.....	510	264	24,127	22,407	5,406	100,125	95,449	1,531	1,382	518
Automobile repair.....	341	169	9,427	8,259	2,724	48,919	47,148	718	668	375
General automobile repair shops.....	198	90	5,746	5,066	1,724	30,821	30,042	451	427	203
Battery, ignition repair and service.....	6	4	97	(D)	(D)	(D)	(D)	(D)	(D)	(D)
Glass replacement, repair.....	10	6	161	107	29	592	557	10	9	9
Paint shops.....	36	16	686	530	207	4,334	4,174	68	61	40
Radiator repair shops.....	6	6	381	381	90	1,776	1,776	26	26	7
Tire repair shops.....	15	5	545	509	93	1,553	1,505	25	24	14
Top and body repair.....	41	23	1,052	(D)	(D)	(D)	(D)	(D)	(D)	(D)
Automobile repair, n.e.c.....	29	19	759	673	165	3,094	2,967	50	43	35
Brake repair shops.....	5	5	138	138	31	617	617	10	9	4
Wheel, axle, spring repair shops.....	9	5	226	200	50	914	897	14	13	11
Other automobile repair shops, n.e.c.....	15	9	395	335	84	1,563	1,453	26	21	20
Automobile storage, parking.....	90	48	3,020	2,758	716	14,121	12,355	294	255	87
Parking structures, storage garages.....	9	7	494	(D)	137	2,469	2,000	67	38	5
Parking lots.....	81	41	2,526	(D)	579	11,652	10,355	227	217	82
Automobile, truck rentals (without drivers).....	48	34	11,261	11,027	1,842	34,839	33,733	466	408	21
Automobile services (except repair).....	31	13	419	363	124	2,246	2,213	53	51	35
Automobile laundries.....	13	7	150	134	73	1,530	1,530	37	37	13
Automobile services, n.e.c.....	18	6	269	229	51	716	683	16	14	22
Miscellaneous Repair Services										
Total.....	806	272	26,636	23,608	10,420	190,840	186,126	2,445	2,331	820
Watch, clock, jewelry repair.....	117	23	816	378	110	1,861	1,810	38	34	114
Upholstery, furniture repair.....	106	48	2,010	1,700	564	15,022	14,653	252	243	114
Electrical repair shops.....	157	69	3,988	2,806	900	18,106	17,910	287	279	275
Radio, television repair shops.....	168	48	2,807	2,005	690	13,853	13,712	214	207	181
Refrigerator service, repair shops.....	49	9	482	192	60	1,468	1,443	21	20	53
Other electrical repair shops, n.e.c.....	40	12	699	609	150	2,785	2,755	52	52	41
Blacksmith shops.....	12	...	108	...	...	...	...	...	...	12

Standard Notes: (D) Withheld to avoid disclosure. (NA) Not available. n.e.c. Not elsewhere classified. XXX Not applicable. (Z) Less than \$500. ... Represents zero.

<sup>1</sup> Includes plant-owned outlets.



Table 103. SELECTED SERVICES: 1954 — STANDARD METROPOLITAN AREAS — Continued

Establishments, Receipts, Payroll, and Personnel, by Kind of Business

Standard metropolitan area and kind of business	Establishments		Receipts		Payroll, entire year (\$1,000)	Payroll, workweek ended nearest Nov. 15		Paid employees, workweek ended nearest Nov. 15		Proprietors (unincorporated businesses only) (Number)
	Total (Number)	With payroll (Number)	Total, all establishments (\$1,000)	Establishments with payroll (\$1,000)		Total (Dollars)	Full workweek (Dollars)	Total (Number)	Full workweek (Number)	
MIAMI STANDARD METROPOLITAN AREA—Con.										
Miscellaneous Repair Services—Con.										
Miscellaneous repair shops	314	132	19,714	18,724	8,846	155,851	151,753	1,868	1,775	305
Armature rewinding, electric motor repair and rebuilding	24	18	1,255	1,233	384	7,777	7,591	114	106	19
Bicycle repair shops	3	1	28	(D)	(D)	(D)	(D)	(D)	(D)	(D)
Leather goods repair shops	1	1	(D)	(D)	(D)	(D)	(D)	(D)	(D)	(D)
Locksmith, gunsmith shops	12	8	(D)	(D)	(D)	(D)	(D)	(D)	(D)	(D)
Musical instrument repair	16	•••	74	(D)	•••	•••	•••	•••	•••	18
Repair shops, n.e.c.	258	104	18,067	17,203	8,393	146,701	142,845	1,728	1,646	254
Lawnmower, saw, knife, tool sharpening and repair shops	21	9	455	413	68	790	690	13	11	20
Typewriter repair shops	6	2	51	(D)	(D)	(D)	(D)	(D)	(D)	(D)
Welding repair shops	28	14	754	690	247	5,045	5,038	59	59	23
Other repair shops, n.e.c.	203	79	16,807	(D)	(D)	(D)	(D)	(D)	(D)	(D)
Amusement, Recreation Services (inc. Motion Pictures)										
Total	659	323	40,110	37,430	8,998	130,999	123,712	2,404	2,049	624
Motion picture theaters	60	60	11,332	11,316	1,895	35,084	30,350	948	692	9
Motion picture theaters (except drive-in)	51	51	9,922	9,906	1,612	28,299	23,915	790	554	9
Drive-in motion picture theaters	9	9	1,410	1,410	283	6,785	6,435	158	138	•••
Motion picture production, distribution, services	14	6	856	818	146	3,243	3,228	47	46	9
Motion picture production	1	1	(D)	(D)	(D)	(D)	(D)	(D)	(D)	(D)
Motion picture production other than for television	•••	•••	•••	•••	•••	•••	•••	•••	•••	•••
Motion picture production for television	1	1	(D)	(D)	(D)	(D)	(D)	(D)	(D)	(D)
Motion picture distribution	6	4	577	(D)	(D)	(D)	(D)	(D)	(D)	(D)
Motion picture film exchanges other than for television	5	3	(D)	(D)	(D)	(D)	(D)	(D)	(D)	(D)
Motion picture film exchanges for television	1	1	(D)	(D)	(D)	(D)	(D)	(D)	(D)	(D)
Services allied to motion picture distribution	•••	•••	•••	•••	•••	•••	•••	•••	•••	•••
Services allied to motion picture production	7	1	(D)	(D)	(D)	(D)	(D)	(D)	(D)	(D)
Billiard and pool parlors, bowling alleys	29	15	495	425	134	3,040	2,977	72	66	38
Billiard, pool parlors	21	9	177	(D)	112	535	476	17	13	31
Bowling alleys	8	6	318	(D)	22	2,505	2,501	55	53	7
Race track operation (including racing stables)	63	29	15,961	15,687	3,441	27,403	27,108	326	316	65
Automobile	5	1	(D)	(D)	(D)	(D)	(D)	(D)	(D)	(D)
Dog	28	22	6,472	6,402	1,610	11,044	10,789	130	120	27
Horse (including racing stables)	30	6	(D)	(D)	(D)	(D)	(D)	(D)	(D)	(D)
Sports promoters, commercial operators	95	27	2,959	2,285	681	4,635	4,528	94	90	88
Baseball, football, athletic fields, sports promoters	16	4	(D)	(D)	(D)	(D)	(D)	(D)	(D)	(D)
Baseball clubs	2	2	(D)	(D)	(D)	(D)	(D)	(D)	(D)	(D)
Football clubs	2	•••	(D)	•••	•••	•••	•••	•••	•••	(D)
Other sports clubs, promoters	12	2	604	(D)	(D)	(D)	(D)	(D)	(D)	(D)
Bathing beaches	7	5	116	(D)	39	572	557	14	13	4
Golf courses	•••	•••	•••	•••	•••	•••	•••	•••	•••	•••
Riding academies	2	2	(D)	(D)	(D)	(D)	(D)	(D)	(D)	(D)
Skating rinks	5	5	191	191	39	742	672	24	21	4
Swimming pools	10	4	101	(D)	(D)	(D)	(D)	(D)	(D)	(D)
Commercial sports operators, n.e.c.	55	7	1,823	(D)	(D)	(D)	(D)	(D)	(D)	(D)
Boat, canoe rentals	30	•••	225	(D)	(D)	(D)	(D)	(D)	(D)	(D)
Other commercial sports operators, n.e.c.	25	7	1,598	(D)	(D)	(D)	(D)	(D)	(D)	(D)
Theatrical presentations and services	124	10	474	362	120	4,169	4,169	50	50	23
Bands, orchestras, entertainers	226	92	1,817	1,583	969	16,549	14,829	244	184	125
Dance halls, studios, schools (exc. children's, professional)	18	10	861	783	314	7,986	7,959	176	175	24
Membership golf, country clubs	6	6	1,775	1,775	657	15,711	15,572	211	208	•••
Amusement, recreation services, n.e.c.	224	68	3,580	2,396	641	13,181	12,992	236	222	243
Amusement parks, devices, shooting galleries	36	12	526	400	105	2,027	1,902	56	45	39
Carnivals, circuses	20	8	245	175	19	320	320	9	9	23
Coin-operated amusement device establishments	42	16	983	693	142	3,217	3,192	46	45	45
Other amusement, recreation services, n.e.c.	126	32	1,826	1,128	375	7,617	7,578	125	123	136
Hotels, Motels, Tourist Courts, Camps										
Total	938	684	91,748	89,898	23,040	424,858	401,506	9,503	8,675	853
Hotels	587	479	79,997	79,261	20,973	387,282	365,184	8,647	7,891	502
Year-round	(NA)	394	(NA)	72,345	19,204	372,854	352,348	8,313	7,585	(NA)
25 or more guest rooms	(NA)	343	(NA)	71,544	19,059	370,631	350,191	8,246	7,522	(NA)
Less than 25 guest rooms	(NA)	51	(NA)	801	145	2,223	1,157	67	63	(NA)
Seasonal	(NA)	85	(NA)	6,916	1,769	14,428	12,836	334	306	(NA)
Motels, tourist courts, camps	351	205	11,751	10,637	2,067	37,576	36,322	856	784	331
Motels, tourist courts, trailer parks	333	201	11,587	10,573	2,052	36,965	35,775	841	773	312
Motels, tourist courts	274	164	10,575	9,767	1,875	33,408	32,365	756	695	253
Trailer parks	59	37	1,012	806	177	3,557	3,410	85	78	59
Sporting, recreational camps	18	4	164	64	15	611	547	15	11	19

ORLANDO STANDARD METROPOLITAN AREA—Coextensive with Orange County, Fla.

Selected services, total	1,012	504	22,508	19,772	6,084	119,056	114,691	2,648	2,430	1,040
Personal services, total	350	204	6,501	5,985	2,347	46,527	45,732	1,080	1,032	351
Barber shops	84	42	568	438	186	3,691	3,654	66	64	84
Beauty shops	84	52	724	628	255	5,238	5,147	117	113	78
Funeral service, crematories	10	8	801	(D)	241	4,213	4,213	59	59	8
Photographic studios (including commercial photography)	16	12	423	407	131	2,443	2,346	48	42	15
Shoe repair shops	22	8	226	142	40	670	660	15	14	23
Pressing, alteration, garment repair (except fur)	47	11	221	101	31	744	719	22	21	48
Cleaning, dyeing plants (except rug cleaning) <sup>1</sup>	38	38	1,149	1,149	482	11,029	10,645	260	237	42
Power laundries, self-service laundries	30	22	1,434	1,398	654	12,685	12,568	369	361	36
Power laundries <sup>1</sup>	(NA)	18	(NA)	1,345	644	12,497	12,404	360	354	(NA)
Self-service laundries	(NA)	4	(NA)	53	10	188	164	9	7	(NA)
Other personal services	19	11	955	(D)	327	5,814	5,780	124	121	17
Business services (exc. accounting, auditing, bookkeeping), total	136	58	2,510	2,042	792	15,172	14,601	260	242	150

Standard Notes: (D) Withheld to avoid disclosure. (NA) Not available. n.e.c. Not elsewhere classified. XXX Not applicable. (Z) Less than \$500. ... Represents zero.  
<sup>1</sup> Includes plant-owned outlets.

SELECTED SERVICES—AREA STATISTICS

Table 103. SELECTED SERVICES: 1954 — STANDARD METROPOLITAN AREAS — Continued

Establishments, Receipts, Payroll, and Personnel, by Kind of Business

Standard metropolitan area and kind of business	Establishments		Receipts		Payroll, entire year (\$1,000)	Payroll, workweek ended nearest Nov. 15		Paid employees, workweek ended nearest Nov. 15		Proprietors (unincorporated businesses only) (Number)
	Total (Number)	With payroll (Number)	Total, all establishments (\$1,000)	Establishments with payroll (\$1,000)		Total (Dollars)	Full workweek (Dollars)	Total (Number)	Full workweek (Number)	
ORLANDO STANDARD METROPOLITAN AREA—Con.										
Automobile repair services, garages, total	146	76	4,517	3,937	800	16,418	15,476	296	259	153
Automobile repair	117	63	2,526	2,198	595	11,804	11,205	210	188	119
General automobile repair shops	62	24	1,009	763	210	4,367	4,219	76	73	62
Other automobile repair shops	55	39	1,527	1,435	385	7,437	6,986	134	115	57
Automobile parking, other services	29	13	1,981	1,739	205	4,614	4,271	86	71	34
Automobile storage, parking	15	5	170	(D)	(D)	(D)	(D)	(D)	(D)	(D)
Other automobile services	14	8	1,811	(D)	(D)	(D)	(D)	(D)	(D)	(D)
Miscellaneous repair services, total	144	44	2,400	1,814	527	10,698	10,666	176	174	166
Watch, clock, jewelry repair	30	2	172	(D)	(D)	(D)	(D)	(D)	(D)	(D)
Upholstery, furniture repair	21	11	177	131	30	804	779	17	16	25
Radio, television repair shops	25	3	150	64	13	290	290	5	5	31
Other repair services	68	28	1,901	(D)	(D)	(D)	(D)	(D)	(D)	(D)
Amusement, recreation services (inc. motion pictures), total	84	54	3,385	3,213	867	14,848	13,390	382	304	69
Motion picture theaters	19	19	2,033	2,033	431	6,928	6,686	187	168	9
Motion picture production, distribution, services	1	1	(D)	(D)	(D)	(D)	(D)	(D)	(D)	(D)
Billiard and pool parlors, howling alleys	7	5	(D)	(D)	(D)	(D)	(D)	(D)	(D)	(D)
Other amusement, recreation services	57	29	1,144	976	376	7,011	6,074	163	116	52
Hotels, motels, tourist courts, camps, total	152	68	3,195	2,781	751	15,393	14,826	454	419	171
Hotels	27	21	1,849	1,813	577	11,984	11,701	341	326	27
Motels, tourist courts, trailer parks, camps	125	47	1,346	968	174	3,409	3,125	113	93	144

TAMPA-ST. PETERSBURG STANDARD METROPOLITAN AREA—Consists of Hillsborough and Pinellas Counties, Fla.

Selected services, total	3,929	1,723	84,635	73,201	22,143	401,515	381,525	9,363	8,386	4,046
Personal Services										
Total	1,273	621	20,452	17,808	7,034	136,923	132,096	3,432	3,168	1,335
Barber, beauty shops	638	322	4,225	3,291	1,362	29,464	28,191	668	614	646
Barber shops	301	133	1,677	(D)	524	11,431	10,601	234	207	297
Beauty shops	331	185	2,479	2,065	806	17,407	16,964	419	392	344
Barber and beauty shops combined	6	4	69	(D)	32	626	626	15	15	5
Funeral service, crematories	38	30	3,119	2,939	735	12,790	12,637	193	188	32
Photographic studios (including commercial photography)	65	25	895	679	189	3,679	3,617	85	79	62
Shoe repair shops, shoeshine parlors, hat cleaning shops	94	26	729	463	144	3,121	3,084	67	65	101
Shoe repair shops	83	23	701	449	142	3,049	3,024	64	63	91
Shoeshine parlors	4	2	15	(D)	(D)	(D)	(D)	(D)	(D)	(D)
Hat cleaning shops	7	1	13	(D)	(D)	(D)	(D)	(D)	(D)	(D)
Cleaning, pressing, dyeing, garment repair	269	121	4,431	3,785	1,622	32,668	31,873	894	841	304
Pressing, alteration, garment repair (except fur)	166	32	(D)	(D)	(D)	(D)	(D)	(D)	(D)	(D)
Cleaning, pressing shops, and independent plant outlets	120	20	797	269	66	1,194	1,066	34	27	148
Garment repair, alteration (except fur)	46	12	125	(D)	(D)	(D)	(D)	(D)	(D)	(D)
Fur repair, storage	3	1	(D)	(D)	(D)	(D)	(D)	(D)	(D)	(D)
Cleaning, dyeing plants	100	58	3,490	3,444	1,531	30,728	30,101	837	792	106
Cleaning, dyeing plants (except rug cleaning) <sup>1</sup>	92	84	3,379	3,343	1,497	30,084	29,457	821	776	98
Rug cleaning, repairing plants	8	4	111	101	34	644	644	16	16	8
Laundries, laundry services	134	86	6,844	6,552	2,956	54,630	52,190	1,508	1,370	154
Power laundries, self-service laundries	112	72	4,103	3,829	1,840	35,200	33,435	1,060	952	132
Power laundries <sup>1</sup>	(NA)	49	(NA)	3,428	1,756	33,670	32,062	1,000	904	(NA)
Self-service laundries	(NA)	23	(NA)	401	84	1,530	1,373	60	48	(NA)
Industrial laundries	1	1	(D)	(D)	(D)	(D)	(D)	(D)	(D)	(D)
Linen supply	7	7	2,003	2,003	905	15,645	15,645	347	347	6
Diaper service	2	2	(D)	(D)	(D)	(D)	(D)	(D)	(D)	(D)
Laundries (except power)	12	4	39	21	5	86	64	5	3	14
Miscellaneous personal services	35	11	209	99	26	571	504	17	11	36
Costume, dress suit rental	4	2	37	(D)	(D)	(D)	(D)	(D)	(D)	(D)
Turkish bath, massage parlors	17	5	64	32	8	82	57	5	2	16
Rug, furniture cleaning on location	2	•••	(D)	•••	•••	•••	•••	•••	•••	(D)
Coin-operated service machine establishments	1	1	(D)	(D)	(D)	(D)	(D)	(D)	(D)	(D)
Miscellaneous personal services, n.e.c.	11	3	79	17	4	194	152	7	4	13
Business Services (exc. Accounting, Auditing, Bookkeeping)										
Total	420	150	9,846	8,240	2,639	55,539	53,525	945	849	423
Advertising	27	13	2,932	2,816	577	13,496	13,478	145	143	18
Advertising agencies	13	7	2,049	1,965	255	6,621	6,603	63	61	9
Outdoor advertising services	6	4	(D)	(D)	(D)	(D)	(D)	(D)	(D)	(D)
Miscellaneous advertising	8	2	(D)	(D)	(D)	(D)	(D)	(D)	(D)	(D)
Consumer, mercantile credit; adjustment, collection agencies	28	12	555	505	314	6,288	5,962	114	100	25
Private employment agencies	22	10	150	96	28	745	727	18	17	23
News syndicates	•••	•••	4	•••	•••	•••	•••	•••	•••	4
Duplicating, addressing, mailing, stenographic services	37	7	330	202	38	835	772	21	17	40
Blueprinting, photocopying services	4	4	161	161	48	927	887	21	20	5
Services to dwellings, other buildings	53	27	1,298	1,206	505	9,171	9,426	181	157	62
Disinfecting, exterminating services	28	20	996	950	385	7,154	6,927	125	105	29
Window cleaning	15	7	272	256	120	2,567	2,499	56	52	23
Miscellaneous services to dwellings, other buildings	10	•••	30	•••	•••	•••	•••	•••	•••	10
Business services, n.e.c.	245	77	4,416	3,254	1,129	23,527	22,273	445	395	246
Auctioneers' establishments (service only)	7	1	(D)	(D)	(D)	(D)	(D)	(D)	(D)	(D)
Coin-operated machine rental, repair services	•••	•••	•••	•••	•••	•••	•••	•••	•••	•••
Detective agencies	8	4	145	95	46	1,426	1,102	31	23	12
Interior decorating service	15	1	242	(D)	(D)	(D)	(D)	(D)	(D)	(D)
Photofinishing laboratories	8	8	613	603	154	2,982	2,917	62	58	10
Sign painting shops	48	14	424	286	106	2,160	1,897	40	30	45
Telephone answering service	4	2	51	51	22	469	469	11	11	3
Window display service	4	2	(D)	(D)	(D)	(D)	(D)	(D)	(D)	(D)
Other business services, n.e.c.	151	43	2,714	2,062	736	15,376	14,774	287	259	146

Standard Notes: (D) Withheld to avoid disclosure. (NA) Not available. n.e.c. Not elsewhere classified. XXXX Not applicable. (Z) Less than \$500. ... Represents zero.

<sup>1</sup> Includes plant-owned outlets.

Table 103. SELECTED SERVICES: 1954 — STANDARD METROPOLITAN AREAS — Continued

Establishments, Receipts, Payroll, and Personnel, by Kind of Business

Standard metropolitan area and kind of business	Establishments		Receipts		Payroll, entire year (\$1,000)	Payroll, workweek ended nearest Nov. 15		Paid employees, workweek ended nearest Nov. 15		Proprietors (unincorporated businesses only) (Number)
	Total (Number)	With payroll (Number)	Total, all establishments (\$1,000)	Establishments with payroll (\$1,000)		Total (Dollars)	Full workweek (Dollars)	Total (Number)	Full workweek (Number)	
TAMPA-ST. PETERSBURG STANDARD METROPOLITAN AREA—Con.										
<b>Automobile Repair Services, Garages</b>										
Total.....	442	214	9,521	8,367	1,952	36,864	35,872	709	660	457
Automobile repair.....	364	178	6,905	5,951	1,454	27,621	27,204	512	494	388
General automobile repair shops.....	221	99	3,750	3,040	696	12,618	12,511	242	235	241
Battery, ignition repair and service.....	6	4	110	(D)	21	318	318	8	8	6
Glass replacement, repair.....	7	1	47	(D)	(D)	(D)	(D)	(D)	(D)	(D)
Paint shops.....	22	12	345	317	92	1,974	1,884	44	40	24
Radiator repair shops.....	11	5	101	73	(D)	(D)	(D)	(D)	(D)	(D)
Tire repair shops.....	9	5	160	(D)	21	301	301	7	7	8
Top and body repair.....	47	29	924	862	266	5,421	5,309	97	92	50
Automobile repair, n.e.c.....	41	23	1,468	1,430	327	6,516	6,408	104	102	41
Brake repair shops.....	3	3	(D)	(D)	(D)	(D)	(D)	(D)	(D)	(D)
Wheel, axle, spring repair shops.....	7	7	(D)	(D)	(D)	(D)	(D)	(D)	(D)	(D)
Other automobile repair shops, n.e.c.....	31	13	503	465	88	1,953	1,922	31	30	30
Automobile storage, parking.....	34	18	1,084	1,026	271	5,253	4,996	111	96	30
Parking structures, storage garages.....	14	6	705	679	174	3,422	3,422	68	64	12
Parking lots.....	20	12	379	347	97	1,831	1,654	43	32	18
Automobile, truck rentals (without drivers).....	19	7	1,290	1,232	161	2,771	2,668	36	34	13
Automobile services (except repair).....	25	11	242	158	66	1,219	1,004	50	36	26
Automobile laundries.....	12	10	155	(D)	(D)	(D)	(D)	(D)	(D)	(D)
Automobile services, n.e.c.....	13	1	87	(D)	(D)	(D)	(D)	(D)	(D)	(D)
<b>Miscellaneous Repair Services</b>										
Total.....	527	161	7,774	6,034	1,926	34,811	33,652	569	519	544
Watch, clock, jewelry repair.....	81	15	374	176	50	716	679	16	13	77
Upholstery, furniture repair.....	52	18	616	440	157	3,410	3,277	68	61	55
Electrical repair shops.....	162	52	2,004	1,312	345	7,286	7,113	123	115	171
Radio, television repair shops.....	114	36	1,461	1,001	299	6,194	6,066	103	96	122
Refrigerator service, repair shops.....	29	9	341	163	21	438	418	10	9	33
Other electrical repair shops, n.e.c.....	19	7	202	148	25	654	629	10	10	16
Blacksmith shops.....	5	1	51	(D)	(D)	(D)	(D)	(D)	(D)	(D)
Miscellaneous repair shops.....	227	75	4,729	(D)	(D)	(D)	(D)	(D)	(D)	(D)
Armature rewinding, electric motor repair and rebuilding.....	12	12	2,459	2,459	924	14,798	14,497	188	181	15
Bicycle repair shops.....	12	2	120	(D)	(D)	(D)	(D)	(D)	(D)	(D)
Leather goods repair shops.....	2	•••	(D)	•••	•••	•••	•••	•••	•••	(D)
Locksmith, gunsmith shops.....	6	2	53	(D)	(D)	(D)	(D)	(D)	(D)	(D)
Musical instrument repair.....	8	2	(D)	(D)	(D)	(D)	(D)	(D)	(D)	(D)
Repair shops, n.e.c.....	187	57	2,054	1,532	422	7,949	7,434	160	135	193
Lawnmower, saw, knife, tool sharpening and repair shops.....	27	7	(D)	(D)	(D)	(D)	(D)	(D)	(D)	(D)
Typewriter repair shops.....	2	2	(D)	(D)	(D)	(D)	(D)	(D)	(D)	(D)
Welding repair shops.....	31	9	398	288	91	1,678	1,553	34	26	26
Other repair shops, n.e.c.....	127	39	1,393	1,043	295	5,567	5,270	108	96	138
<b>Amusement, Recreation Services (inc. Motion Pictures)</b>										
Total.....	402	218	17,835	16,611	4,276	57,950	52,928	1,460	1,191	376
Motion picture theaters.....	60	60	5,747	5,747	1,140	21,583	19,597	676	527	21
Motion picture theaters (except drive-in).....	39	39	3,871	3,871	781	14,092	12,678	430	335	9
Drive-in motion picture theaters.....	21	21	1,876	1,876	359	7,491	6,919	246	192	12
Motion picture production, distribution, services.....	1	1	(D)	(D)	(D)	(D)	(D)	(D)	(D)	(D)
Motion picture production.....	•••	•••	•••	•••	•••	•••	•••	•••	•••	•••
Motion picture production other than for television.....	•••	•••	•••	•••	•••	•••	•••	•••	•••	•••
Motion picture production for television.....	•••	•••	•••	•••	•••	•••	•••	•••	•••	•••
Motion picture distribution.....	1	1	(D)	(D)	(D)	(D)	(D)	(D)	(D)	(D)
Motion picture film exchanges other than for television.....	1	1	(D)	(D)	(D)	(D)	(D)	(D)	(D)	(D)
Motion picture film exchanges for television.....	•••	•••	•••	•••	•••	•••	•••	•••	•••	•••
Services allied to motion picture distribution.....	•••	•••	•••	•••	•••	•••	•••	•••	•••	•••
Services allied to motion picture production.....	•••	•••	•••	•••	•••	•••	•••	•••	•••	•••
Billiard and pool parlors, howling alleys.....	47	23	536	404	124	2,662	2,311	108	81	58
Billiard, pool parlors.....	39	15	331	199	44	757	688	24	21	50
Bowling alleys.....	8	8	205	205	80	1,905	1,623	84	60	8
Race track operation (including racing stables).....	16	12	4,093	4,049	947	7,766	7,766	113	113	9
Automobile.....	(D)	2	(D)	(D)	(D)	(D)	(D)	(D)	(D)	(D)
Dog.....	13	9	(D)	(D)	(D)	(D)	(D)	(D)	(D)	(D)
Horse (including racing stables).....	1	1	(D)	(D)	(D)	(D)	(D)	(D)	(D)	(D)
Sports promoters, commercial operators.....	55	23	1,287	1,073	356	1,654	1,526	44	33	55
Baseball, football, athletic fields, sports promoters.....	2	2	(D)	(D)	(D)	(D)	(D)	(D)	(D)	(D)
Baseball clubs.....	1	1	(D)	(D)	(D)	(D)	(D)	(D)	(D)	(D)
Football clubs.....	•••	•••	•••	•••	•••	•••	•••	•••	•••	•••
Other sports clubs, promoters.....	1	1	(D)	(D)	(D)	(D)	(D)	(D)	(D)	(D)
Bathing beaches.....	7	7	114	114	38	120	109	4	2	9
Golf courses.....	3	3	49	49	16	263	235	7	5	2
Riding academies.....	5	3	84	(D)	(D)	(D)	(D)	(D)	(D)	(D)
Skating rinks.....	6	4	51	(D)	9	149	135	6	4	7
Swimming pools.....	•••	•••	•••	•••	•••	•••	•••	•••	•••	•••
Commercial sports operators, n.e.c.....	32	4	(D)	(D)	(D)	(D)	(D)	(D)	(D)	(D)
Boat, canoe rentals.....	24	2	(D)	(D)	(D)	(D)	(D)	(D)	(D)	(D)
Other commercial sports operators, n.e.c.....	8	2	(D)	(D)	(D)	(D)	(D)	(D)	(D)	(D)
Theatrical presentations and services.....	3	1	(D)	(D)	(D)	(D)	(D)	(D)	(D)	(D)
Bands, orchestras, entertainers.....	36	20	308	(D)	(D)	(D)	(D)	(D)	(D)	(D)
Dance halls, studios, schools (exc. children's, professional).....	12	10	559	(D)	137	5,093	5,093	91	91	18
Membership golf, country clubs.....	10	10	1,354	1,354	406	9,167	8,837	200	169	2
Amusement, recreation services, n.e.c.....	162	58	3,605	2,899	987	5,164	4,804	124	117	172
Amusement parks, devices, shooting galleries.....	37	5	302	68	13	474	454	12	12	41
Carnivals, circuses.....	53	27	2,157	1,999	757	1,997	1,922	53	51	57
Coin-operated amusement device establishments.....	20	10	544	432	87	1,581	1,581	29	29	25
Other amusement, recreation services, n.e.c.....	52	16	602	400	130	1,112	847	30	25	49

Standard Notes: (D) Withheld to avoid disclosure. (NA) Not available. n.e.c. Not elsewhere classified. XXX Not applicable. (Z) Less than \$500. ... Represents zero.

## SELECTED SERVICES — AREA STATISTICS

Table 103. SELECTED SERVICES: 1954 — STANDARD METROPOLITAN AREAS — Continued

Establishments, Receipts, Payroll, and Personnel, by Kind of Business

Standard metropolitan area and kind of business	Establishments		Receipts		Payroll, entire year (\$1,000)	Payroll, workweek ended nearest Nov. 15		Paid employees, workweek ended nearest Nov. 15		Proprietors (un- incorporated businesses only) (Number)
	Total (Number)	With payroll (Number)	Total, all establish- ments (\$1,000)	Establish- ments with payroll (\$1,000)		Total (Dollars)	Full workweek (Dollars)	Total (Number)	Full workweek (Number)	
TAMPA-ST. PETERSBURG STANDARD METROPOLITAN AREA—Con.										
Hotels, Motels, Tourist Courts, Camps										
Total .....	865	359	19,207	16,141	4,316	79,428	73,452	2,248	1,999	911
Hotels .....	250	176	13,195	12,645	3,733	68,523	63,508	1,911	1,717	213
Year-round .....	(NA)	113	(NA)	7,884	2,382	49,266	44,642	1,451	1,280	(NA)
25 or more guest rooms .....	(NA)	74	(NA)	7,169	2,240	47,151	42,617	1,375	1,213	(NA)
Less than 25 guest rooms .....	(NA)	39	(NA)	715	142	2,115	2,025	76	67	(NA)
Seasonal .....	(NA)	63	(NA)	4,761	1,351	19,257	18,866	460	437	(NA)
Motels, tourist courts, camps .....	615	183	6,012	3,496	583	10,905	9,944	337	282	698
Motels, tourist courts, trailer parks .....	578	176	5,759	3,397	555	10,539	9,582	327	273	659
Motels, tourist courts .....	439	131	3,952	2,260	348	6,916	5,705	221	180	492
Trailer parks .....	136	45	1,807	1,137	207	4,023	3,877	106	93	167
Sporting, recreational camps .....	37	7	253	99	28	366	362	10	9	39

Standard Notes: (D) Withheld to avoid disclosure. (NA) Not available. n.e.c. Not elsewhere classified. XXX Not applicable. (Z) Less than \$500. ... Represents zero.

Table 104. SELECTED SERVICES: 1954 — COUNTIES WITH 200 ESTABLISHMENTS OR MORE

Establishments, Receipts, Payroll, and Personnel, by Kind of Business

County and kind of business	Establishments		Receipts		Payroll, entire year (\$1,000)	Payroll, workweek ended nearest Nov. 15		Paid employees, workweek ended nearest Nov. 15		Proprietors (unincorporated businesses only) (Number)
	Total (Number)	With payroll (Number)	Total, all establishments (\$1,000)	Establishments with payroll (\$1,000)		Total (Dollars)	Full workweek (Dollars)	Total (Number)	Full workweek (Number)	
<b>ALACHUA COUNTY</b>										
Selected services, total	235	131	5,249	4,603	1,262	25,618	24,533	726	650	231
Personal services, total	89	53	1,807	1,633	625	12,357	12,166	355	342	89
Barber shops	21	11	166	128	66	1,553	1,539	24	23	25
Beauty shops	16	10	156	138	63	951	931	25	24	14
Funeral service, crematories	7	3	216	(D)	(D)	(D)	(D)	(D)	(D)	(D)
Photographic studios (including commercial photography)	4	2	(D)	(D)	(D)	(D)	(D)	(D)	(D)	(D)
Shoe repair shops	6	4	65	(D)	15	341	341	7	7	6
Pressing, alteration, garment repair (except fur)	10	2	35	(D)	(D)	(D)	(D)	(D)	(D)	(D)
Cleaning, dyeing plants (except rug cleaning) <sup>1</sup>	13	11	324	(D)	136	2,687	2,576	75	70	16
Power laundries, self-service laundries	9	7	603	(D)	258	4,732	4,722	185	183	6
Power laundries <sup>1</sup>	(NA)	3	(NA)	(D)	(D)	(D)	(D)	(D)	(D)	(NA)
Self-service laundries	(NA)	4	(NA)	(D)	(D)	(D)	(D)	(D)	(D)	(D)
Other personal services	3	3	(D)	(D)	(D)	(D)	(D)	(D)	(D)	(D)
Business services (exc. accounting, auditing, bookkeeping), total	18	8	302	242	91	2,761	2,681	37	34	14
Automobile repair services, garages, total	28	16	879	797	128	2,561	2,545	48	47	28
Automobile repair	26	14	(D)	(D)	(D)	(D)	(D)	(D)	(D)	(D)
General automobile repair shops	15	9	254	224	40	860	860	22	22	11
Other automobile repair shops	11	5	(D)	(D)	(D)	(D)	(D)	(D)	(D)	(D)
Automobile parking, other services	2	2	(D)	(D)	(D)	(D)	(D)	(D)	(D)	(D)
Automobile storage, parking	2	2	(D)	(D)	(D)	(D)	(D)	(D)	(D)	(D)
Other automobile services	2	2	(D)	(D)	(D)	(D)	(D)	(D)	(D)	(D)
Miscellaneous repair services, total	34	8	406	218	71	1,165	1,142	27	25	41
Watch, clock, jewelry repair	3	1	44	(D)	(D)	(D)	(D)	(D)	(D)	(D)
Upholstery, furniture repair	2	2	(D)	(D)	(D)	(D)	(D)	(D)	(D)	(D)
Radio, television repair shops	7	1	78	(D)	(D)	(D)	(D)	(D)	(D)	(D)
Other repair services	22	4	(D)	135	46	778	755	17	15	26
Amusement, recreation services (inc. motion pictures), total	21	13	968	882	180	3,666	3,306	112	86	14
Motion picture theaters	9	7	629	(D)	109	2,240	1,929	78	56	2
Motion picture production, distribution, services	2	2	(D)	(D)	(D)	(D)	(D)	(D)	(D)	(D)
Billiard and pool parlors, bowling alleys	7	1	(D)	(D)	(D)	(D)	(D)	(D)	(D)	(D)
Other amusement, recreation services	5	5	(D)	(D)	(D)	(D)	(D)	(D)	(D)	(D)
Hotels, motels, tourist courts, camps, total	45	33	887	831	167	3,108	2,691	147	116	47
Hotels	14	12	383	(D)	97	1,961	1,760	97	78	16
Motels, tourist courts, trailer parks, camps	31	21	504	(D)	70	1,147	931	50	38	31
<b>BAY COUNTY</b>										
Selected services, total	299	161	6,245	5,563	1,598	29,343	28,150	777	711	301
Personal services, total	78	50	1,649	1,475	622	12,154	11,654	314	293	74
Barber shops	19	15	166	146	91	1,898	1,773	31	26	14
Beauty shops	17	7	181	91	40	671	601	14	16	15
Funeral service, crematories	2	2	(D)	(D)	(D)	(D)	(D)	(D)	(D)	(D)
Photographic studios (including commercial photography)	8	2	100	(D)	(D)	(D)	(D)	(D)	(D)	(D)
Shoe repair shops	7	5	95	(D)	10	205	205	5	5	6
Pressing, alteration, garment repair (except fur)	5	1	38	(D)	(D)	(D)	(D)	(D)	(D)	(D)
Cleaning, dyeing plants (except rug cleaning) <sup>1</sup>	7	7	317	317	151	3,030	2,965	76	73	12
Power laundries, self-service laundries	11	11	565	565	283	5,536	5,112	139	148	2
Power laundries <sup>1</sup>	8	8	531	531	276	5,236	4,992	153	142	5
Self-service laundries	3	3	34	34	5	130	120	6	6	3
Other personal services	2	2	(D)	(D)	(D)	(D)	(D)	(D)	(D)	(D)
Business services (exc. accounting, auditing, bookkeeping), total	17	9	254	214	61	1,071	1,054	21	20	17
Automobile repair services, garages, total	40	20	1,056	966	161	3,423	3,265	69	62	44
Automobile repair	31	15	420	(D)	(D)	(D)	(D)	(D)	(D)	(D)
General automobile repair shops	19	9	244	206	56	1,083	1,023	22	21	23
Other automobile repair shops	12	6	176	(D)	(D)	(D)	(D)	(D)	(D)	(D)
Automobile parking, other services	9	5	636	(D)	(D)	(D)	(D)	(D)	(D)	(D)
Automobile storage, parking	1	1	(D)	(D)	(D)	(D)	(D)	(D)	(D)	(D)
Other automobile services	8	4	(D)	(D)	(D)	(D)	(D)	(D)	(D)	(D)
Miscellaneous repair services, total	30	10	526	438	138	2,695	2,611	42	40	32
Watch, clock, jewelry repair	5	1	49	(D)	(D)	(D)	(D)	(D)	(D)	(D)
Upholstery, furniture repair	4	4	62	62	20	392	392	8	8	3
Radio, television repair shops	6	2	14	(D)	(D)	(D)	(D)	(D)	(D)	(D)
Other repair services	15	5	401	(D)	(D)	(D)	(D)	(D)	(D)	(D)
Amusement, recreation services (inc. motion pictures), total	42	30	1,135	1,093	252	4,244	4,156	130	122	39
Motion picture theaters	9	9	(D)	(D)	(D)	(D)	(D)	(D)	(D)	(D)
Motion picture production, distribution, services	2	2	(D)	(D)	(D)	(D)	(D)	(D)	(D)	(D)
Billiard and pool parlors, bowling alleys	4	4	(D)	(D)	(D)	(D)	(D)	(D)	(D)	(D)
Other amusement, recreation services	27	17	287	249	74	1,016	975	23	20	31
Hotels, motels, tourist courts, camps, total	92	42	1,625	1,377	368	5,756	5,406	201	174	91
Hotels	12	10	808	(D)	272	4,415	4,122	151	130	10
Motels, tourist courts, trailer parks, camps	80	32	817	(D)	92	1,341	1,286	50	44	81

Standard Notes: (D) Withheld to avoid disclosure. (NA) Not available. n.e.c. Not elsewhere classified. XXXX Not applicable. (Z) Less than \$500. ... Represents zero.  
<sup>1</sup> Includes plant-owned outlets.

SELECTED SERVICES—AREA STATISTICS

Table 104. SELECTED SERVICES: 1954 — COUNTIES WITH 200 ESTABLISHMENTS OR MORE — Continued

Establishments, Receipts, Payroll, and Personnel, by Kind of Business

County and kind of business	Establishments		Receipts		Payroll, entire year (\$1,000)	Payroll, workweek ended nearest Nov. 15		Paid employees, workweek ended nearest Nov. 15		Proprietors (unincorporated businesses only) (Number)
	Total (Number)	With payroll (Number)	Total, all establishments (\$1,000)	Establishments with payroll (\$1,000)		Total (Dollars)	Full workweek (Dollars)	Total (Number)	Full workweek (Number)	
<b>BREVARD COUNTY</b>										
Selected services, total.....	315	139	4,700	3,606	928	16,508	15,518	458	410	337
Personal services, total.....	84	56	1,317	1,089	400	6,743	6,398	177	156	83
Barber shops.....	16	10	215	199	114	1,821	1,781	33	31	16
Beauty shops.....	25	19	201	193	70	949	927	26	24	22
Funeral service, crematories.....	5	3	252	(D)	28	457	453	8	7	(D)
Photographic studios (including commercial photography).....	4	2	(D)	(D)	(D)	(D)	(D)	(D)	(D)	(D)
Shoe repair shops.....	10	2	111	(D)	(D)	(D)	(D)	(D)	(D)	(D)
Pressing, alteration, garment repair (except fur).....	4	..	(D)	(D)	(D)	(D)	(D)	(D)	(D)	(D)
Cleaning, dyeing plants (except rug cleaning) <sup>1</sup> .....	10	10	335	335	146	2,666	2,289	73	63	10
Power laundries, self-service laundries.....	10	10	114	114	36	930	835	33	28	11
Power laundries <sup>1</sup> .....	8	8	(D)	(D)	(D)	(D)	(D)	(D)	(D)	(D)
Self-service laundries.....	2	2	(D)	(D)	(D)	(D)	(D)	(D)	(D)	(D)
Other personal services.....	..	..	..	..	..	..	..	..	..	..
Business services (exc. accounting, auditing, bookkeeping), total.....	20	2	99	(D)	(D)	(D)	(D)	(D)	(D)	(D)
Automobile repair services, garages, total.....	20	10	251	187	50	1,178	944	22	17	20
Automobile repair.....	20	10	251	187	50	1,178	944	22	17	20
General automobile repair shops.....	10	6	154	132	25	652	428	12	8	11
Other automobile repair shops.....	10	4	97	55	25	526	516	10	9	9
Automobile parking, other services.....	..	..	..	..	..	..	..	..	..	..
Automobile storage, parking.....	..	..	..	..	..	..	..	..	..	..
Other automobile services.....	..	..	..	..	..	..	..	..	..	..
Miscellaneous repair services, total.....	35	7	304	132	13	464	447	8	7	37
Watch, clock, jewelry repair.....	5	1	19	(D)	(D)	(D)	(D)	(D)	(D)	(D)
Upholstery, furniture repair.....	7	1	27	(D)	(D)	(D)	(D)	(D)	(D)	(D)
Radio, television repair shops.....	4	2	121	(D)	(D)	(D)	(D)	(D)	(D)	(D)
Other repair services.....	19	3	137	37	5	162	162	3	3	21
Amusement, recreation services (inc. motion pictures), total.....	22	12	847	(D)	(D)	(D)	(D)	(D)	(D)	(D)
Motion picture theaters.....	8	6	607	(D)	87	1,649	1,629	59	57	5
Motion picture production, distribution, services.....	..	..	..	..	..	..	..	..	..	..
Billiard and pool parlors, bowling alleys.....	1	1	(D)	(D)	(D)	(D)	(D)	(D)	(D)	(D)
Other amusement, recreation services.....	13	5	(D)	155	51	1,240	1,230	25	22	10
Hotels, motels, tourist courts, camps, total.....	134	52	1,882	1,392	307	4,809	4,445	152	136	156
Hotels.....	17	13	755	681	197	2,466	2,397	70	67	15
Motels, tourist courts, trailer parks, camps.....	117	39	1,127	711	110	2,343	2,048	82	69	141
<b>BROWARD COUNTY</b>										
Selected services, total.....	1,259	615	39,344	35,164	9,358	150,092	140,146	3,117	2,733	1,304
Personal services, total.....	416	226	6,810	5,870	2,345	42,931	41,204	908	846	429
Barber shops.....	99	55	720	600	272	4,969	4,653	81	73	105
Beauty shops.....	110	78	1,191	1,089	444	6,599	6,265	176	164	104
Funeral service, crematories.....	7	7	609	601	134	2,344	2,340	35	34	9
Photographic studios (including commercial photography).....	28	12	404	350	58	991	930	17	14	21
Shoe repair shops.....	14	6	177	109	26	457	457	9	9	17
Pressing, alteration, garment repair (except fur).....	7	7	359	115	24	313	313	9	9	65
Cleaning, dyeing plants (except rug cleaning) <sup>1</sup> .....	23	21	945	(D)	458	9,045	9,010	175	172	21
Power laundries, self-service laundries.....	46	30	1,799	1,553	713	13,206	12,277	285	253	49
Power laundries <sup>1</sup> .....	(NA)	21	(NA)	1,375	667	12,503	11,629	260	232	(NA)
Self-service laundries.....	(NA)	9	(NA)	178	46	703	648	25	21	(NA)
Other personal services.....	34	10	606	(D)	216	5,007	4,959	121	113	34
Business services (exc. accounting, auditing, bookkeeping), total.....	170	58	2,899	2,029	647	14,982	14,190	242	216	180
Automobile repair services, garages, total.....	115	63	3,061	2,581	546	9,958	9,431	184	171	130
Automobile repair.....	89	49	1,662	1,334	375	7,281	6,891	121	111	104
General automobile repair shops.....	54	34	1,047	831	217	4,422	4,261	71	67	60
Other automobile repair shops.....	35	15	615	503	158	2,859	2,630	50	44	44
Automobile parking, other services.....	26	14	1,399	1,247	171	2,577	2,540	67	60	26
Automobile storage, parking.....	14	2	127	(D)	(D)	(D)	(D)	(D)	(D)	(D)
Other automobile services.....	12	12	1,272	(D)	(D)	(D)	(D)	(D)	(D)	(D)
Miscellaneous repair services, total.....	157	53	2,848	2,216	639	14,514	14,221	204	191	163
Watch, clock, jewelry repair.....	21	5	173	47	9	200	200	5	5	25
Upholstery, furniture repair.....	22	6	186	98	29	802	781	13	11	21
Radio, television repair shops.....	39	17	902	750	205	4,588	4,556	57	55	42
Other repair services.....	75	25	1,587	1,321	396	8,924	8,684	129	120	75
Amusement, recreation services (inc. motion pictures), total.....	114	58	9,840	9,462	2,122	16,830	14,849	374	296	103
Motion picture theaters.....	15	15	1,785	1,785	291	5,125	4,289	143	102	4
Motion picture production, distribution, services.....	1	1	(D)	(D)	(D)	(D)	(D)	(D)	(D)	(D)
Billiard and pool parlors, bowling alleys.....	11	7	118	90	28	455	717	31	22	12
Other amusement, recreation services.....	87	35	(D)	(D)	(D)	(D)	(D)	(D)	(D)	(D)
Hotels, motels, tourist courts, camps, total.....	287	157	13,886	13,006	3,059	50,877	46,251	1,201	1,013	209
Hotels.....	81	67	10,926	10,806	2,662	44,360	40,077	1,039	869	65
Motels, tourist courts, trailer parks, camps.....	206	90	2,960	2,200	397	6,517	6,174	162	144	234
<b>DADE COUNTY (See Miami Standard Metropolitan Area, Table 103.)</b>										
<b>DUVAL COUNTY (See Jacksonville Standard Metropolitan Area, Table 103.)</b>										

Standard Notes: (D) Withheld to avoid disclosure. (NA) Not available. n.e.c. Not elsewhere classified. XXX Not applicable. (Z) Less than \$500. ... Represents zero.

<sup>1</sup> Includes plant-owned outlets.

Table 104. SELECTED SERVICES: 1954 — COUNTIES WITH 200 ESTABLISHMENTS OR MORE — Continued

Establishments, Receipts, Payroll, and Personnel, by Kind of Business

County and kind of business	Establishments		Receipts		Payroll, entire year (\$1,000)	Payroll, workweek ended nearest Nov. 15		Paid employees, workweek ended nearest Nov. 15		Proprietors (unincorporated businesses only) (Number)
	Total (Number)	With payroll (Number)	Total, all establishments (\$1,000)	Establishments with payroll (\$1,000)		Total (Dollars)	Full workweek (Dollars)	Total (Number)	Full workweek (Number)	
<b>ESCAMBIA COUNTY</b>										
Selected services, total	488	290	12,445	11,315	3,685	66,497	64,352	1,970	1,700	491
Personal services, total	198	114	4,386	3,936	1,650	30,030	29,137	955	909	207
Barber shops	48	20	315	249	128	2,224	2,191	43	41	49
Beauty shops	39	27	347	303	140	2,583	2,551	73	72	38
Funeral service, crematories	4	4	350	350	52	1,069	1,027	26	23	8
Photographic studios (including commercial photography)	17	5	334	186	48	989	973	21	20	17
Shoe repair shops	17	7	230	116	30	548	543	16	15	17
Pressing, alteration, garment repair (except fur)	20	4	83	(D)	13	235	235	6	6	21
Cleaning, dyeing plants (except rug cleaning) <sup>1</sup>	22	22	750	750	312	6,382	6,264	204	199	24
Power laundries, self-service laundries	22	18	1,304	1,270	683	11,637	11,223	477	444	24
Power laundries <sup>1</sup>	(NA)	15	(NA)	1,216	669	11,398	10,991	467	435	(NA)
Self-service laundries	(NA)	3	(NA)	54	14	239	232	10	9	(NA)
Other personal services	9	7	673	(O)	244	4,363	4,363	89	89	9
Business services (exc. accounting, auditing, bookkeeping), total	40	26	870	784	289	6,713	6,200	112	94	34
Automobile repair services, garages, total	63	35	1,383	1,235	384	6,881	6,665	168	120	60
Automobile repair	49	25	1,179	1,073	318	5,847	5,723	98	95	50
General automobile repair shops	37	17	619	529	128	2,383	2,295	48	46	38
Other automobile repair shops	12	8	560	544	190	3,464	3,428	50	49	12
Automobile parking, other services	14	10	204	162	66	1,034	942	70	25	10
Automobile storage, parking	8	8	(D)	(D)	(D)	(D)	(D)	(D)	(D)	(D)
Other automobile services	6	2	(D)	(O)	(O)	(D)	(D)	(D)	(D)	(D)
Miscellaneous repair services, total	66	26	995	749	268	5,174	4,899	88	79	71
Watch, clock, jewelry repair	12	4	89	63	15	305	305	5	5	10
Upholstery, furniture repair	10	4	99	45	13	277	237	8	6	10
Radio, television repair shops	15	5	196	102	46	909	744	17	11	17
Other repair services	29	13	611	539	194	3,683	3,613	58	57	34
Amusement, recreation services (inc. motion pictures), total	47	41	2,961	2,915	561	8,176	7,948	239	211	43
Motion picture theaters	14	14	1,438	1,438	239	4,187	4,107	143	127	13
Motion picture production, distribution, services	•••	•••	•••	•••	•••	•••	•••	•••	•••	•••
Billiard and pool parlors, howling alleys	6	6	122	122	18	310	302	16	15	7
Other amusement, recreation services	27	21	1,401	1,355	304	3,679	3,539	80	69	23
Hotels, motels, tourist courts, camps, total	74	38	1,850	1,696	533	9,523	9,270	308	287	76
Hotels	7	7	(O)	(O)	(O)	(D)	(D)	(O)	(D)	(O)
Motels, tourist courts, trailer parks, camps	67	31	(D)	(D)	(D)	(D)	(D)	(D)	(D)	(D)
<b>HILLSBOROUGH COUNTY</b>										
Selected services, total	1,872	824	44,095	38,903	12,292	218,370	209,887	4,970	4,528	1,895
Personal Services										
Total	657	311	10,781	9,425	3,797	73,292	71,680	1,879	1,783	666
Barber, beauty shops	340	150	2,074	1,518	658	13,520	12,864	313	289	343
Barber shops	199	73	(D)	(D)	(D)	(D)	(D)	(D)	(D)	(D)
Beauty shops	136	74	966	810	319	6,356	6,291	162	155	132
Barber and beauty shops combined	5	3	(D)	(D)	(D)	(D)	(D)	(D)	(D)	(D)
Funeral service, crematories	17	13	1,257	1,155	269	5,258	5,121	83	79	13
Photographic studios (including commercial photography)	42	18	674	(D)	(D)	(D)	(D)	(D)	(D)	(D)
Shoe repair shops, shoeshine parlors, hat cleaning shops	53	13	297	165	46	898	886	23	22	57
Shoe repair shops	46	12	283	(D)	(D)	(D)	(D)	(D)	(D)	(D)
Shoeshine parlors	1	1	(O)	(O)	(O)	(O)	(O)	(O)	(O)	(D)
Hat cleaning shops	6	•••	(D)	•••	•••	•••	•••	•••	•••	(D)
Cleaning, pressing, dyeing, garment repair	122	66	2,648	2,414	1,035	19,467	19,108	547	519	119
Pressing, alteration, garment repair (except fur)	67	13	314	82	15	353	313	9	8	67
Cleaning, pressing shops, and independent plant outlets	54	8	274	60	8	80	80	2	2	55
Garment repair, alteration (except fur)	13	5	40	22	7	273	235	7	6	12
Fur repair, storage	1	1	(O)	(D)	(D)	(D)	(O)	(O)	(D)	(D)
Cleaning, dyeing plants	54	52	(D)	(O)	(D)	(D)	(O)	(O)	(D)	(D)
Cleaning, dyeing plants (except rug cleaning) <sup>1</sup>	52	50	2,276	(D)	(D)	(D)	(D)	(D)	(D)	(D)
Rug cleaning, repairing plants	2	2	(O)	(O)	1,001	18,743	18,424	529	502	49
Laundries, laundry services	70	44	3,756	3,570	1,606	30,602	30,238	828	797	79
Power laundries, self-service laundries	57	35	2,550	2,376	1,172	22,891	22,539	663	633	67
Power laundries <sup>1</sup>	(NA)	28	(NA)	2,178	1,135	21,944	21,682	627	605	(NA)
Self-service laundries	(NA)	10	(NA)	198	37	947	857	36	28	(NA)
Industrial laundries	•••	•••	•••	•••	•••	•••	•••	•••	•••	•••
Linen supply	5	5	(O)	(O)	(D)	(D)	(D)	(O)	(O)	(O)
Diaper service	1	1	(O)	(O)	(O)	(D)	(D)	(O)	(O)	(O)
Laundries (except power)	7	3	25	(D)	(D)	(D)	(D)	(D)	(D)	(D)
Miscellaneous personal services	13	7	75	(D)	(D)	(D)	(D)	(D)	(D)	(D)
Costume, dress suit rental	2	2	(O)	(O)	(O)	(D)	(D)	(O)	(O)	(D)
Turkish bath, massage parlors	5	3	20	(O)	(O)	(D)	(D)	(O)	(O)	(O)
Rug, furniture cleaning on location	•••	•••	•••	•••	•••	•••	•••	•••	•••	•••
Coin-operated service machine establishments	•••	•••	•••	•••	•••	•••	•••	•••	•••	•••
Miscellaneous personal services, n.e.c.	6	2	(D)	(D)	(D)	(D)	(O)	(D)	(O)	(O)
Business Services (exc. Accounting, Auditing, Bookkeeping)										
Total	183	73	5,357	4,733	1,694	34,467	33,151	574	523	180
Advertising	13	7	1,441	1,407	319	7,436	7,136	79	78	9
Advertising agencies	6	4	864	(D)	(D)	(D)	(D)	(D)	(D)	(D)
Outdoor advertising services	2	2	(O)	(O)	(D)	(D)	(D)	(O)	(D)	(O)
Miscellaneous advertising	5	1	(O)	(O)	(O)	(D)	(D)	(D)	(O)	(O)
Consumer, mercantile credit; adjustment, collection agencies	18	8	429	385	251	4,824	4,534	82	70	15
Private employment agencies	10	6	67	53	16	505	505	10	10	9
News syndicates	•••	•••	•••	•••	•••	•••	•••	•••	•••	•••
Duplicating, addressing, mailing, stenographic services	23	5	(D)	(D)	(D)	(D)	(D)	(D)	(D)	(D)
Blueprinting, photocopying services	2	2	(O)	(O)	(O)	(D)	(D)	(O)	(D)	(D)
Services to dwellings, other buildings	12	8	856	836	364	6,394	6,280	105	98	15
Disinfecting, exterminating services	6	6	(D)	(D)	(D)	(D)	(D)	(D)	(D)	(D)
Window cleaning	2	2	(D)	(D)	(D)	(D)	(D)	(O)	(O)	(O)
Miscellaneous services to dwellings, other buildings	4	•••	10	•••	•••	•••	•••	•••	•••	4

Standard Notes: (D) Withheld to avoid disclosure. (NA) Not available. n.e.c. Not elsewhere classified. XXX Not applicable. (Z) Less than \$500. ... Represents zero.

<sup>1</sup> Includes plant-owned outlets.

SELECTED SERVICES—AREA STATISTICS

Table 104. SELECTED SERVICES: 1954 — COUNTIES WITH 200 ESTABLISHMENTS OR MORE — Continued

Establishments, Receipts, Payroll, and Personnel, by Kind of Business

County and kind of business	Establishments		Receipts		Payroll, entire year (\$1,000)	Payroll, workweek ended nearest Nov. 15		Paid employees, workweek ended nearest Nov. 15		Proprietors (unincorporated businesses only) (Number)
	Total (Number)	With payroll (Number)	Total, all establishments (\$1,000)	Establishments with payroll (\$1,000)		Total (Dollars)	Full workweek (Dollars)	Total (Number)	Full workweek (Number)	
HILLSBOROUGH COUNTY—Con.										
Business Services (exc. Accounting, Auditing, Bookkeeping)—Con.										
Business services, n.e.c.	105	37	2,237	1,817	692	14,169	13,263	271	240	105
Auctioneers' establishments (service only)	4	0	22	0	0	0	0	0	0	4
Coin-operated machine rental, repair services	0	0	0	0	0	0	0	0	0	0
Detective agencies	4	4	95	95	46	1,426	1,102	31	23	6
Interior decorating service	2	0	(D)	(D)	0	0	0	0	0	(D)
Photofinishing laboratories	4	4	(D)	(D)	(D)	(D)	(D)	(D)	(D)	(D)
Sign painting shops	15	5	159	105	34	595	485	9	7	13
Telephone answering service	2	2	(D)	(D)	(D)	(D)	(D)	(D)	(D)	(D)
Window display service	1	1	(D)	(D)	(D)	(D)	(D)	(D)	(D)	(D)
Other business services, n.e.c.	73	21	1,758	1,428	540	10,871	10,459	206	186	72
Automobile Repair Services, Garages										
Total	275	139	6,725	6,007	1,378	26,287	25,594	498	469	287
Automobile repair	237	119	4,834	4,224	1,015	19,666	19,324	367	355	255
General automobile repair shops	199	63	2,209	1,775	401	7,490	7,388	147	141	137
Battery, ignition repair and service	5	3	(D)	(D)	(D)	(D)	(D)	(D)	(D)	(D)
Glass replacement, repair	3	1	39	(D)	(D)	(D)	(D)	(D)	(D)	(D)
Paint shops	18	8	287	259	78	1,547	1,487	34	33	20
Radiator repair shops	5	1	33	(D)	(D)	(D)	(D)	(D)	(D)	(D)
Tire repair shops	7	5	(D)	(D)	21	301	301	7	7	6
Top and body repair	28	20	739	709	212	4,326	4,254	79	76	27
Automobile repair, n.e.c.	32	18	1,280	1,250	278	5,552	5,444	89	87	32
Brake repair shops	2	2	(D)	(D)	(D)	(D)	(D)	(D)	(D)	(D)
Wheel, axle, spring repair shops	5	5	(D)	(D)	(D)	(D)	(D)	(D)	(D)	(D)
Other automobile repair shops, n.e.c.	25	11	(D)	(D)	(D)	(D)	(D)	(D)	(D)	(D)
Automobile storage, parking	18	12	849	827	219	4,125	3,931	86	76	15
Parking structures, storage garages	6	4	572	(D)	(D)	(D)	(D)	(D)	(D)	(D)
Parking lots	12	8	277	(D)	(D)	(D)	(D)	(D)	(D)	(D)
Automobile, truck rentals (without drivers)	8	4	(D)	(D)	(D)	(D)	(D)	(D)	(D)	(D)
Automobile services (except repair)	12	4	(D)	(D)	(D)	(D)	(D)	(D)	(D)	(D)
Automobile laundries	3	3	36	36	19	461	377	18	12	3
Automobile services, n.e.c.	9	1	(D)	(D)	(D)	(D)	(D)	(D)	(D)	(D)
Miscellaneous Repair Services										
Total	268	90	5,199	4,287	1,422	24,917	24,053	381	344	276
Watch, clock, jewelry repair	31	5	(D)	(D)	(D)	(D)	(D)	(D)	(D)	(D)
Upholstery, furniture repair	26	8	(D)	(D)	(D)	(D)	(D)	(D)	(D)	(D)
Electrical repair shops	75	27	1,087	719	193	4,425	4,344	70	65	81
Radio, television repair shops	52	18	749	537	160	3,709	3,648	57	53	95
Refrigerator service, repair shops	16	6	(D)	(D)	(D)	(D)	(D)	(D)	(D)	(D)
Other electrical repair shops, n.e.c.	7	3	(D)	(D)	(D)	(D)	(D)	(D)	(D)	(D)
Blacksmith shops	2	0	(D)	(D)	0	0	0	0	0	(D)
Miscellaneous repair shops	134	50	3,660	3,310	1,150	18,977	18,342	277	253	136
Armature rewinding, electric motor repair and rebuilding	7	7	(D)	(D)	(D)	(D)	(D)	(D)	(D)	(D)
Bicycle repair shops	10	2	(D)	(D)	(D)	(D)	(D)	(D)	(D)	(D)
Leather goods repair shops	0	0	0	0	0	0	0	0	0	0
Locksmith, gunsmith shops	4	2	(D)	(D)	(D)	(D)	(D)	(D)	(D)	(D)
Musical instrument repair	1	1	(D)	(D)	(D)	(D)	(D)	(D)	(D)	(D)
Repair shops, n.e.c.	112	38	1,220	924	249	4,673	4,300	95	77	111
Lawnmower, saw, knife, tool sharpening and repair shops	15	5	(D)	(D)	(D)	(D)	(D)	(D)	(D)	(D)
Typewriter repair shops	2	2	(D)	(D)	(D)	(D)	(D)	(D)	(D)	(D)
Welding repair shops	24	8	293	(D)	(D)	(D)	(D)	(D)	(D)	(D)
Other repair shops, n.e.c.	71	23	(D)	509	139	2,799	2,616	53	47	74
Amusement, Recreation Services (inc. Motion Pictures)										
Total	248	130	11,399	10,539	2,827	35,198	33,031	866	725	228
Motion picture theaters	36	36	3,397	3,397	728	14,052	12,827	424	340	11
Motion picture theaters (except drive-in)	23	23	2,108	2,108	476	8,100	7,303	236	190	3
Drive-in motion picture theaters	13	13	1,289	1,289	252	5,952	5,524	188	150	8
Motion picture production, distribution, services	1	1	(D)	(D)	(D)	(D)	(D)	(D)	(D)	(D)
Motion picture production	0	0	0	0	0	0	0	0	0	0
Motion picture production other than for television	0	0	0	0	0	0	0	0	0	0
Motion picture production for television	0	0	0	0	0	0	0	0	0	0
Motion picture distribution	1	1	(D)	(D)	(D)	(D)	(D)	(D)	(D)	(D)
Motion picture film exchanges other than for television	1	1	(D)	(D)	(D)	(D)	(D)	(D)	(D)	(D)
Motion picture film exchanges for television	0	0	0	0	0	0	0	0	0	0
Services allied to motion picture distribution	0	0	0	0	0	0	0	0	0	0
Services allied to motion picture production	0	0	0	0	0	0	0	0	0	0
Billiard and pool parlors, bowling alleys	20	11	247	193	49	800	699	38	31	24
Billiard, pool parlors	20	8	(D)	(D)	(D)	(D)	(D)	(D)	(D)	(D)
Bowling alleys	3	3	(D)	(D)	(D)	(D)	(D)	(D)	(D)	(D)
Race track operation (including racing stables)	6	4	(D)	(D)	(D)	(D)	(D)	(D)	(D)	(D)
Automobile	1	1	(D)	(D)	(D)	(D)	(D)	(D)	(D)	(D)
Dog	4	2	(D)	(D)	(D)	(D)	(D)	(D)	(D)	(D)
Horse (including racing stables)	1	1	(D)	(D)	(D)	(D)	(D)	(D)	(D)	(D)
Sports promoters, commercial operators	25	13	(D)	(D)	(D)	(D)	(D)	(D)	(D)	(D)
Baseball, football, athletic fields, sports promoters	1	1	(D)	(D)	(D)	(D)	(D)	(D)	(D)	(D)
Baseball clubs	0	0	0	0	0	0	0	0	0	0
Football clubs	0	0	0	0	0	0	0	0	0	0
Other sports clubs, promoters	4	1	(D)	(D)	(D)	(D)	(D)	(D)	(D)	(D)
Bathing beaches	4	4	47	47	13	40	40	1	1	4
Golf courses	2	2	(D)	(D)	(D)	(D)	(D)	(D)	(D)	(D)
Riding academies	4	2	(D)	(D)	(D)	(D)	(D)	(D)	(D)	(D)
Skating rinks	4	2	(D)	(D)	(D)	(D)	(D)	(D)	(D)	(D)
Swimming pools	0	0	0	0	0	0	0	0	0	0
Commercial sports operators, n.e.c.	10	2	(D)	(D)	(D)	(D)	(D)	(D)	(D)	(D)
Boat, canoe rentals	6	4	41	(D)	(D)	(D)	(D)	(D)	(D)	(D)
Other commercial sports operators, n.e.c.	4	2	(D)	(D)	(D)	(D)	(D)	(D)	(D)	(D)
Theatrical presentations and services	0	0	0	0	0	0	0	0	0	0
Bands, orchestras, entertainers	28	14	223	(D)	69	1,547	1,174	45	30	29
Dance halls, studios, schools (exc. children's, professional)	4	4	(D)	(D)	(D)	(D)	(D)	(D)	(D)	(D)
Membership golf, country clubs	5	5	664	664	214	4,829	4,534	115	89	1

Standard Notes: (D) Withheld to avoid disclosure. (NA) Not available. n.e.c. Not elsewhere classified. XXXX Not applicable. (Z) Less than \$500. ... Represents zero.



Table 104. SELECTED SERVICES: 1954 — COUNTIES WITH 200 ESTABLISHMENTS OR MORE — Continued

Establishments, Receipts, Payroll, and Personnel, by Kind of Business

County and kind of business	Establishments		Receipts		Payroll, entire year (\$1,000)	Payroll, workweek ended nearest Nov. 15		Paid employees, workweek ended nearest Nov. 15		Proprietors (unincorporated businesses only) (Number)
	Total (Number)	With payroll (Number)	Total, all establishments (\$1,000)	Establishments with payroll (\$1,000)		Total (Dollars)	Full workweek (Dollars)	Total (Number)	Full workweek (Number)	
<b>HILLSBOROUGH COUNTY—Con.</b>										
<b>Amusement, Recreation Services, (inc. Motion Pictures)—Con.</b>										
Amusement, recreation services, n.e.c.	120	42	(D)	2,921	904	3,435	3,360	85	83	131
Amusement parks, devices, shooting galleries	30	4	233	(D)	(D)	(D)	(D)	(D)	(D)	(D)
Carnivals, circuses	49	25	2,118	(D)	(D)	(D)	(D)	(D)	(D)	(D)
Coin-operated amusement device establishments	14	6	398	(D)	(D)	1,024	1,024	20	20	16
Other amusement, recreation services, n.e.c.	27	7	(D)	208	67	40	40	2	2	27
<b>Hotels, Motels, Tourist Courts, Camps</b>										
Total	241	81	4,634	3,912	1,174	24,209	22,378	772	684	258
Hotels	36	30	3,163	3,143	1,056	22,212	20,638	691	624	27
Year-round	(NA)	29	(NA)	(D)	(D)	(D)	(D)	(D)	(D)	(NA)
25 or more guest rooms	(NA)	22	(NA)	3,086	1,039	21,881	20,307	677	612	(NA)
Less than 25 guest rooms	(NA)	7	(NA)	(D)	(D)	(D)	(D)	(D)	(D)	(NA)
Seasonal	(NA)	1	(NA)	(D)	(D)	(D)	(D)	(D)	(D)	(NA)
Motels, tourist courts, camps	205	51	1,471	769	118	1,997	1,740	81	60	231
Motels, tourist courts, trailer parks	191	49	1,323	(D)	(D)	1,422	1,220	57	42	158
Motels, tourist courts	144	34	981	505	77	(D)	(D)	(D)	(D)	(D)
Trailer parks	47	15	342	(D)	(D)	(D)	(D)	(D)	(D)	(D)
Sporting, recreational camps	14	2	148	(D)	(D)	(D)	(D)	(D)	(D)	(D)
<b>LAKE COUNTY</b>										
<b>Selected services, total</b>										
	270	126	3,869	3,063	852	15,135	14,409	402	363	297
<b>Personal services, total</b>										
	71	47	904	814	281	5,854	5,434	158	134	78
Barber shops	11	9	101	(D)	38	981	948	17	15	8
Beauty shops	16	12	101	83	29	625	570	18	15	16
Funeral service, crematories	7	5	193	(D)	43	1,098	1,038	20	19	7
Photographic studios (including commercial photography)	6	•••	26	•••	•••	•••	•••	•••	•••	6
Shoe repair shops	3	2	4	(D)	(D)	(D)	(D)	(D)	(D)	(D)
Pressing, alteration, garment repair (except fur)	8	1	(D)	(D)	(D)	(D)	(D)	(D)	(D)	(D)
Cleaning, dyeing plants (except rug cleaning) <sup>1</sup>	12	12	299	299	118	2,180	1,979	61	51	16
Power laundries, self-service laundries	6	4	121	(D)	43	843	792	34	29	10
Power laundries <sup>1</sup>	(NA)	4	(NA)	(D)	43	843	792	34	29	(NA)
Self-service laundries	(NA)	•••	(NA)	•••	•••	•••	•••	•••	•••	(NA)
Other personal services	2	2	(D)	(D)	(D)	(D)	(D)	(D)	(D)	(D)
<b>Business services (exc. accounting, auditing, bookkeeping), total</b>										
	25	5	211	149	45	1,273	1,273	17	17	24
<b>Automobile repair services, garages, total</b>										
	27	15	497	403	74	1,460	1,405	31	29	30
Automobile repair	27	15	497	403	74	1,460	1,405	31	29	30
General automobile repair shops	20	10	383	(D)	58	1,146	1,091	24	22	22
Other automobile repair shops	7	5	114	(D)	16	314	314	7	7	8
Automobile parking, other services	•••	•••	•••	•••	•••	•••	•••	•••	•••	•••
Automobile storage, parking	•••	•••	•••	•••	•••	•••	•••	•••	•••	•••
Other automobile services	•••	•••	•••	•••	•••	•••	•••	•••	•••	•••
<b>Miscellaneous repair services, total</b>										
	39	11	455	329	89	2,044	2,024	34	33	46
Watch, clock, jewelry repair	2	•••	(D)	•••	•••	•••	•••	•••	•••	(D)
Upholstery, furniture repair	4	2	28	(D)	(D)	(D)	(D)	(D)	(D)	(D)
Radio, television repair shops	10	2	103	(D)	(D)	(D)	(D)	(D)	(D)	(D)
Other repair services	23	7	(D)	272	81	1,722	1,702	28	27	29
<b>Amusement, recreation services (inc. motion pictures), total</b>										
	20	16	538	514	122	2,348	2,280	87	85	10
Motion picture theaters	11	11	(D)	(D)	(D)	(D)	(D)	(D)	(D)	(D)
Motion picture production, distribution, services	•••	•••	•••	•••	•••	•••	•••	•••	•••	•••
Billiard and pool parlors, bowling alleys	2	2	(D)	(D)	(D)	(D)	(D)	(D)	(D)	(D)
Other amusement, recreation services	7	3	46	(D)	(D)	(D)	(D)	(D)	(D)	(D)
<b>Hotels, motels, tourist courts, camps, total</b>										
	88	32	1,264	854	241	2,156	1,993	75	65	109
Hotels	21	15	650	626	198	1,509	1,423	49	44	21
Motels, tourist courts, trailer parks, camps	67	17	614	228	43	647	570	26	21	88
<b>LEE COUNTY</b>										
<b>Selected services, total</b>										
	317	139	5,929	4,673	1,351	23,347	22,218	561	499	331
<b>Personal services, total</b>										
	66	44	1,306	1,208	472	8,523	8,072	212	189	62
Barber shops	12	10	104	(D)	42	729	639	15	12	10
Beauty shops	20	14	164	124	41	988	937	19	17	19
Funeral service, crematories	6	4	208	(D)	(D)	(D)	(D)	(D)	(D)	(D)
Photographic studios (including commercial photography)	7	1	47	(D)	(D)	(D)	(D)	(D)	(D)	(D)
Shoe repair shops	2	2	(D)	(D)	(D)	(D)	(D)	(D)	(D)	(D)
Pressing, alteration, garment repair (except fur)	4	•••	6	•••	•••	•••	•••	•••	•••	4
Cleaning, dyeing plants (except rug cleaning) <sup>1</sup>	7	7	216	216	100	1,807	1,786	55	52	8
Power laundries, self-service laundries	5	5	(D)	(D)	(D)	(D)	(D)	(D)	(D)	(D)
Power laundries <sup>1</sup>	4	4	(D)	(D)	(D)	(D)	(D)	(D)	(D)	(D)
Self-service laundries	1	1	(D)	(D)	(D)	(D)	(D)	(D)	(D)	(D)
Other personal services	3	1	7	(D)	(D)	(D)	(D)	(D)	(D)	(D)
<b>Business services (exc. accounting, auditing, bookkeeping), total</b>										
	20	6	258	120	42	737	737	12	12	24
<b>Automobile repair services, garages, total</b>										
	30	16	581	437	119	2,279	2,270	41	40	40
Automobile repair	29	15	(D)	(D)	(D)	(D)	(D)	(D)	(D)	(D)
General automobile repair shops	19	7	319	215	66	1,374	1,374	22	22	28
Other automobile repair shops	10	8	(D)	(D)	(D)	(D)	(D)	(D)	(D)	(D)
Automobile parking, other services	1	1	(D)	(D)	(D)	(D)	(D)	(D)	(D)	(D)
Automobile storage, parking	•••	•••	•••	•••	•••	•••	•••	•••	•••	•••
Other automobile services	1	1	(D)	(D)	(D)	(D)	(D)	(D)	(D)	(D)
<b>Miscellaneous repair services, total</b>										
	37	9	574	404	112	2,536	2,524	39	38	40
Watch, clock, jewelry repair	6	•••	26	•••	•••	•••	•••	•••	•••	6
Upholstery, furniture repair	3	1	29	(D)	(D)	(D)	(D)	(D)	(D)	(D)
Radio, television repair shops	2	•••	(D)	•••	•••	•••	•••	•••	•••	(D)
Other repair services	26	8	(D)	(D)	(D)	(D)	(D)	(D)	(D)	(D)

Standard Notes: (D) Withheld to avoid disclosure. (NA) Not available. n.e.c. Not elsewhere classified. XXX Not applicable. (Z) Less than \$500. ... Represents zero.

SELECTED SERVICES—AREA STATISTICS

Table 104. SELECTED SERVICES: 1954 — COUNTIES WITH 200 ESTABLISHMENTS OR MORE — Continued

Establishments, Receipts, Payroll, and Personnel, by Kind of Business

County and kind of business	Establishments		Receipts		Payroll, entire year (\$1,000)	Payroll, workweek ended nearest Nov. 15		Paid employees, workweek ended nearest Nov. 15		Proprietors (unincorporated businesses only) (Number)
	Total (Number)	With payroll (Number)	Total, all establishments (\$1,000)	Establishments with payroll (\$1,000)		Total (Dollars)	Full workweek (Dollars)	Total (Number)	Full workweek (Number)	
LEE COUNTY—Con.										
Amusement, recreation services (inc. motion pictures), total	44	16	837	737	160	2,853	2,717	78	72	36
Motion picture theaters	9	7	493	(D)	93	1,561	1,454	46	41	3
Motion picture production, distribution, services	•••	•••	•••	•••	•••	•••	•••	•••	•••	•••
Billiard and pool parlors, bowling alleys	4	4	28	28	10	202	202	8	8	2
Other amusement, recreation services	31	5	316	(D)	57	1,090	1,061	24	23	31
Hotels, motels, tourist courts, camps, total	120	48	2,373	1,767	446	6,419	5,892	179	148	129
Hotels	26	16	1,208	1,076	325	4,301	3,921	122	97	22
Motels, tourist courts, trailer parks, camps	94	32	1,165	691	121	2,118	1,971	57	51	107
LEON COUNTY										
Selected services, total	237	127	5,815	5,119	1,508	28,507	27,575	805	754	229
Personal services, total	87	59	1,870	1,616	653	12,644	12,290	365	361	94
Barber shops	12	10	168	(D)	84	1,435	1,435	26	26	11
Beauty shops	12	10	189	(D)	80	1,071	1,592	38	35	15
Funeral service, crematories	4	4	141	141	39	837	680	14	11	7
Photographic studios (including commercial photography)	9	3	105	(D)	(D)	(D)	(D)	(D)	(D)	(D)
Shoe repair shops	7	3	59	59	15	237	237	6	6	9
Pressing, alteration, garment repair (except fur)	7	3	67	55	13	303	303	12	12	7
Cleaning, dyeing plants (except rug cleaning) <sup>1</sup>	13	13	399	399	136	2,604	2,565	76	73	15
Power laundries, self-service laundries	17	11	622	460	234	4,369	4,310	179	167	14
Power laundries <sup>1</sup>	(NA)	6	(NA)	334	195	3,780	3,729	157	145	(NA)
Self-service laundries	(NA)	5	(NA)	126	39	589	589	22	22	(NA)
Other personal services	6	2	120	(D)	(D)	(D)	(D)	(D)	(D)	(D)
Business services (exc. accounting, auditing, bookkeeping), total	37	13	339	227	82	1,829	1,707	31	27	32
Automobile repair services, garages, total	23	15	759	739	150	3,074	3,002	46	43	19
Automobile repair	18	12	(D)	(D)	(D)	(D)	(D)	(D)	(D)	(D)
General automobile repair shops	12	8	259	247	57	1,227	1,211	22	21	11
Other automobile repair shops	6	4	(D)	(D)	(D)	(D)	(D)	(D)	(D)	(D)
Automobile parking, other services	5	3	(D)	(D)	(D)	(D)	(D)	(D)	(D)	(D)
Automobile storage, parking	3	1	14	(D)	(D)	(D)	(D)	(D)	(D)	(D)
Other automobile services	2	2	(D)	(D)	(D)	(D)	(D)	(D)	(D)	(D)
Miscellaneous repair services, total	38	10	536	386	117	2,136	2,121	35	34	32
Watch, clock, jewelry repair	2	(D)	(D)	(D)	(D)	(D)	(D)	(D)	(D)	(D)
Upholstery, furniture repair	3	3	82	82	17	406	406	4	4	4
Radio, television repair shops	9	1	65	(D)	(D)	(D)	(D)	(D)	(D)	(D)
Other repair services	24	6	(D)	(D)	(D)	(D)	(D)	(D)	(D)	(D)
Amusement, recreation services (inc. motion pictures), total	17	9	860	816	153	2,619	2,619	89	89	12
Motion picture theaters	7	7	(D)	(D)	(D)	(D)	(D)	(D)	(D)	(D)
Motion picture production, distribution, services	•••	•••	•••	•••	•••	•••	•••	•••	•••	•••
Billiard and pool parlors, bowling alleys	•••	•••	(D)	(D)	(D)	(D)	(D)	(D)	(D)	(D)
Other amusement, recreation services	8	2	(D)	(D)	(D)	(D)	(D)	(D)	(D)	(D)
Hotels, motels, tourist courts, camps, total	35	21	1,451	1,335	353	6,205	5,836	219	200	34
Hotels	7	7	854	854	241	4,544	4,210	159	145	2
Motels, tourist courts, trailer parks, camps	28	14	597	481	112	1,661	1,626	60	55	32
MANATEE COUNTY										
Selected services, total	340	142	4,881	3,759	1,053	20,867	19,882	556	499	351
Personal services, total	96	60	1,349	1,187	420	8,393	7,911	223	203	101
Barber shops	19	13	99	87	42	879	770	18	15	19
Beauty shops	17	15	163	(D)	63	1,634	1,556	44	41	17
Funeral service, crematories	5	5	251	251	61	979	979	16	16	3
Photographic studios (including commercial photography)	3	3	(D)	(D)	(D)	(D)	(D)	(D)	(D)	(D)
Shoe repair shops	5	1	49	(D)	(D)	(D)	(D)	(D)	(D)	(D)
Pressing, alteration, garment repair (except fur)	15	3	107	27	9	630	390	16	10	22
Cleaning, dyeing plants (except rug cleaning) <sup>1</sup>	6	6	101	101	41	1,037	1,036	25	24	5
Power laundries, self-service laundries	13	11	424	(D)	177	2,766	2,732	85	83	12
Power laundries <sup>1</sup>	(NA)	10	(NA)	401	(D)	(D)	(D)	(D)	(D)	(NA)
Self-service laundries	(NA)	1	(NA)	(D)	(D)	(D)	(D)	(D)	(D)	(NA)
Other personal services	13	3	(D)	55	12	173	173	9	6	13
Business services (exc. accounting, auditing, bookkeeping), total	27	9	201	163	44	840	795	19	15	25
Automobile repair services, garages, total	38	14	547	391	103	2,127	2,088	41	39	35
Automobile repair	31	9	362	(D)	55	1,161	1,122	20	18	30
General automobile repair shops	24	4	220	98	23	480	480	7	7	23
Other automobile repair shops	7	5	142	(D)	32	681	642	13	11	7
Automobile parking, other services	7	5	185	(D)	48	966	966	21	21	5
Automobile storage, parking	2	2	(D)	(D)	(D)	(D)	(D)	(D)	(D)	(D)
Other automobile services	5	3	(D)	(D)	(D)	(D)	(D)	(D)	(D)	(D)
Miscellaneous repair services, total	40	14	509	355	75	1,573	1,529	30	28	47
Watch, clock, jewelry repair	8	2	68	(D)	(D)	(D)	(D)	(D)	(D)	(D)
Upholstery, furniture repair	3	1	26	(D)	(D)	(D)	(D)	(D)	(D)	(D)
Radio, television repair shops	3	1	61	(D)	(D)	(D)	(D)	(D)	(D)	(D)
Other repair services	26	10	354	284	59	1,349	1,315	25	23	29
Amusement, recreation services (inc. motion pictures), total	26	14	907	811	194	3,596	3,385	100	82	22
Motion picture theaters	7	7	613	613	127	2,291	2,135	64	49	3
Motion picture production, distribution, services	•••	•••	•••	•••	•••	•••	•••	•••	•••	•••
Billiard and pool parlors, bowling alleys	3	1	38	(D)	(D)	(D)	(D)	(D)	(D)	(D)
Other amusement, recreation services	16	6	256	(D)	(D)	(D)	(D)	(D)	(D)	(D)
Hotels, motels, tourist courts, camps, total	113	31	1,368	852	217	4,338	4,174	143	132	121
Hotels	9	5	444	428	143	2,883	2,609	93	88	7
Motels, tourist courts, trailer parks, camps	104	26	924	424	74	1,455	1,565	50	44	114

Standard Notes: (D) Withheld to avoid disclosure. (NA) Not available. n.e.c. Not elsewhere classified. XXX Not applicable. (Z) Less than \$500. ... Represents zero.  
<sup>1</sup> Includes plant-owned outlets.

Table 104. SELECTED SERVICES: 1954 — COUNTIES WITH 200 ESTABLISHMENTS OR MORE — Continued

Establishments, Receipts, Payroll, and Personnel, by Kind of Business

County and kind of business	Establishments		Receipts		Payroll, entire year (\$1,000)	Payroll, workweek ended nearest Nov. 15		Paid employees, workweek ended nearest Nov. 15		Proprietors (unincorporated businesses only) (Number)
	Total (Number)	With payroll (Number)	Total, all establishments (\$1,000)	Establishments with payroll (\$1,000)		Total (Dollars)	Full workweek (Dollars)	Total (Number)	Full workweek (Number)	
<b>MARION COUNTY</b>										
Selected services, total	287	141	6,600	5,896	1,463	30,073	29,248	806	754	297
Personal services, total	75	45	1,081	975	340	6,244	6,168	178	171	67
Barber shops	15	7	113	93	53	1,172	1,166	18	18	11
Beauty shops	19	13	99	83	30	517	515	18	17	18
Funeral service, crematories	3	3	(D)	(D)	(D)	(D)	(D)	(D)	(D)	(D)
Photographic studios (including commercial photography)	5	3	(D)	(D)	(D)	(D)	(D)	(D)	(D)	(D)
Shoe repair shops	4	2	29	(D)	(D)	(D)	(D)	(D)	(D)	(D)
Pressing, alteration, garment repair (except fur)	12	2	73	(D)	(D)	(D)	(D)	(D)	(D)	(D)
Cleaning, dyeing plants (except rug cleaning) <sup>1</sup>	11	11	176	176	73	1,381	1,381	42	42	8
Power laundries, self-service laundries	6	4	268	(D)	113	1,884	1,866	69	67	5
Power laundries <sup>1</sup>	(NA)	2	(NA)	(D)	(D)	(D)	(D)	(D)	(D)	(NA)
Self-service laundries	(NA)	2	(NA)	(D)	(D)	(D)	(D)	(D)	(D)	(NA)
Other personal services	•••	•••	•••	•••	•••	•••	•••	•••	•••	•••
Business services (exc. accounting, auditing, bookkeeping), total	15	9	568	554	167	4,427	4,398	144	142	13
Automobile repair services, garages, total	26	12	465	313	67	1,283	1,191	24	21	38
Automobile repair	26	12	465	313	67	1,283	1,191	24	21	38
General automobile repair shops	22	8	319	167	36	738	736	14	14	34
Other automobile repair shops	4	4	146	146	31	545	453	10	7	4
Automobile parking, other services	•••	•••	•••	•••	•••	•••	•••	•••	•••	•••
Automobile storage, parking	•••	•••	•••	•••	•••	•••	•••	•••	•••	•••
Other automobile services	•••	•••	•••	•••	•••	•••	•••	•••	•••	•••
Miscellaneous repair services, total	40	10	412	282	98	2,122	2,037	38	33	41
Watch, clock, jewelry repair	6	•••	22	•••	•••	•••	•••	•••	•••	6
Upholstery, furniture repair	5	1	17	(D)	(D)	(D)	(D)	(D)	(D)	(D)
Radio, television repair shops	5	1	28	(D)	(D)	(D)	(D)	(D)	(D)	(D)
Other repair services	24	8	345	(D)	(D)	(D)	(D)	(D)	(D)	(D)
Amusement, recreation services (inc. motion pictures), total	36	16	2,272	2,190	425	9,287	9,003	207	185	31
Motion picture theaters	7	5	399	(D)	79	1,692	1,585	55	44	3
Motion picture production, distribution, services	•••	•••	•••	•••	•••	•••	•••	•••	•••	•••
Billiard and pool parlors, bowling alleys	8	2	27	(D)	(D)	(D)	(D)	(D)	(D)	(D)
Other amusement, recreation services	21	9	1,846	1,784	(D)	(D)	(D)	(D)	(D)	(D)
Hotels, motels, tourist courts, camps, total	95	49	1,802	1,582	366	6,710	6,451	215	202	107
Hotels	6	6	334	334	103	1,598	1,598	64	64	3
Motels, tourist courts, trailer parks, camps	89	43	1,468	1,248	263	5,112	4,853	151	138	104
<b>MONROE COUNTY</b>										
Selected services, total	322	124	6,955	5,727	1,457	26,542	25,496	602	543	310
Personal services, total	68	32	1,268	954	407	7,609	7,479	181	177	62
Barber shops	18	6	84	52	16	613	488	12	9	16
Beauty shops	11	9	110	(D)	26	422	417	14	13	10
Funeral service, crematories	7	3	118	94	24	425	425	8	8	9
Photographic studios (including commercial photography)	10	2	104	(D)	(D)	(D)	(D)	(D)	(D)	(D)
Shoe repair shops	3	1	30	(D)	(D)	(D)	(D)	(D)	(D)	(D)
Pressing, alteration, garment repair (except fur)	2	•••	(D)	•••	•••	•••	•••	•••	•••	(D)
Cleaning, dyeing plants (except rug cleaning) <sup>1</sup>	8	6	185	(D)	41	1,113	1,113	31	31	4
Power laundries, self-service laundries	7	5	567	(D)	(D)	(D)	(D)	(D)	(D)	(D)
Power laundries <sup>1</sup>	(NA)	3	(NA)	(D)	(D)	(D)	(D)	(D)	(D)	(NA)
Self-service laundries	(NA)	2	(NA)	(D)	(D)	(D)	(D)	(D)	(D)	(NA)
Other personal services	2	•••	(D)	•••	•••	•••	•••	•••	•••	(D)
Business services (exc. accounting, auditing, bookkeeping), total	10	2	119	(D)	(D)	(D)	(D)	(D)	(D)	(D)
Automobile repair services, garages, total	20	8	334	(D)	(D)	(D)	(D)	(D)	(D)	(D)
Automobile repair	14	6	(D)	(D)	(D)	(D)	(D)	(D)	(D)	(D)
General automobile repair shops	9	5	238	(D)	41	760	660	14	9	8
Other automobile repair shops	5	1	(D)	(D)	(D)	(D)	(D)	(D)	(D)	(D)
Automobile parking, other services	6	2	(D)	(D)	(D)	(D)	(D)	(D)	(D)	(D)
Automobile storage, parking	5	1	54	(D)	(D)	(D)	(D)	(D)	(D)	(D)
Other automobile services	1	1	(D)	(D)	(D)	(D)	(D)	(D)	(D)	(D)
Miscellaneous repair services, total	30	10	350	234	72	1,658	1,516	29	21	30
Watch, clock, jewelry repair	•••	•••	•••	•••	•••	•••	•••	•••	•••	•••
Upholstery, furniture repair	7	3	52	30	4	211	211	3	3	6
Radio, television repair shops	4	•••	48	•••	•••	•••	•••	•••	•••	4
Other repair services	19	7	250	204	68	1,447	1,307	26	18	20
Amusement, recreation services (inc. motion pictures), total	72	16	1,639	1,329	321	4,698	4,384	97	82	68
Motion picture theaters	5	5	683	683	122	2,787	2,549	53	50	2
Motion picture production, distribution, services	•••	•••	•••	•••	•••	•••	•••	•••	•••	•••
Billiard and pool parlors, bowling alleys	4	2	46	(D)	(D)	(D)	(D)	(D)	(D)	(D)
Other amusement, recreation services	63	9	910	(D)	(D)	(D)	(D)	(D)	(D)	(D)
Hotels, motels, tourist courts, camps, total	122	56	3,245	2,855	599	11,525	11,163	275	248	123
Hotels	12	12	1,235	1,235	319	7,750	7,548	161	146	8
Motels, tourist courts, trailer parks, camps	110	44	2,010	1,620	280	3,775	3,615	114	102	115

ORANGE COUNTY (See Orlando Standard Metropolitan Area, Table 103.)

Standard Note: (D) Withheld to avoid disclosure. (NA) Not available. n.e.c. Not elsewhere classified. XXX Not applicable. (Z) Less than \$500. ... Represents zero.  
<sup>1</sup> Includes plant-owned outlets.

Table 104. SELECTED SERVICES: 1954 — COUNTIES WITH 200 ESTABLISHMENTS OR MORE — Continued

Establishments, Receipts, Payroll, and Personnel, by Kind of Business

County and kind of business	Establishments		Receipts		Payroll, entire year (\$1,000)	Payroll, workweek ended nearest Nov. 15		Paid employees, workweek ended nearest Nov. 15		Proprietors (unincorporated businesses only) (Number)
	Total (Number)	With payroll (Number)	Total, all establishments (\$1,000)	Establishments with payroll (\$1,000)		Total (Dollars)	Full workweek (Dollars)	Total (Number)	Full workweek (Number)	
<b>PALM BEACH COUNTY</b>										
Selected services, total	1,195	577	34,154	30,606	8,757	152,279	144,586	3,340	2,963	1,217
<b>Personal services, total</b>	<b>410</b>	<b>238</b>	<b>6,738</b>	<b>5,954</b>	<b>2,368</b>	<b>42,893</b>	<b>41,756</b>	<b>995</b>	<b>938</b>	<b>416</b>
Barber shops	75	51	605	529	236	4,306	3,990	74	66	78
Beauty shops	91	71	842	770	279	5,402	5,301	131	122	92
Funeral service, crematories	11	9	687	(0)	146	2,869	2,818	39	37	9
Photographic studios (including commercial photography)	33	9	382	212	40	897	850	17	14	31
Shoe repair shops	18	10	165	131	42	658	656	12	12	19
Pressing, alteration, garment repair (except fur)	65	17	460	288	50	1,066	1,041	27	26	69
Cleaning, dyeing plants (except rug cleaning) <sup>1</sup>	30	28	1,035	(0)	463	9,336	9,167	226	218	29
Power laundries, self-service laundries	40	26	1,584	1,516	821	13,346	12,996	359	337	40
Power laundries <sup>1</sup>	(NA)	22	(NA)	1,455	803	12,958	12,641	347	328	(NA)
Self-service laundries	(NA)	4	(NA)	61	18	388	357	12	9	(NA)
Other personal services	47	17	978	830	291	5,013	4,935	110	106	49
<b>Business services (exc. accounting, auditing, bookkeeping), total</b>	<b>133</b>	<b>59</b>	<b>2,219</b>	<b>1,717</b>	<b>588</b>	<b>11,804</b>	<b>10,925</b>	<b>177</b>	<b>152</b>	<b>130</b>
<b>Automobile repair services, garages, total</b>	<b>108</b>	<b>50</b>	<b>1,997</b>	<b>1,651</b>	<b>402</b>	<b>8,076</b>	<b>7,972</b>	<b>132</b>	<b>128</b>	<b>118</b>
Automobile repair	89	39	1,526	1,220	322	6,882	6,831	103	101	101
General automobile repair shops	54	22	924	714	206	4,513	4,462	65	63	58
Other automobile repair shops	35	17	602	506	116	2,369	2,369	38	38	43
Automobile parking, other services	19	11	471	431	80	1,194	1,141	29	27	17
Automobile storage, parking	11	7	268	252	58	1,024	971	25	23	9
Other automobile services	8	4	203	179	22	170	170	4	4	8
<b>Miscellaneous repair services, total</b>	<b>143</b>	<b>41</b>	<b>1,925</b>	<b>1,381</b>	<b>275</b>	<b>6,605</b>	<b>6,440</b>	<b>116</b>	<b>109</b>	<b>163</b>
Watch, clock, jewelry repair	28	2	117	(0)	(0)	(0)	(0)	(0)	(0)	(0)
Upholstery, furniture repair	21	5	192	84	22	812	772	16	14	29
Radio, television repair shops	18	10	562	524	107	2,790	2,722	52	49	18
Other repair services	76	24	1,054	(0)	(0)	(0)	(0)	(0)	(0)	(0)
<b>Amusement, recreation services (inc. motion pictures), total</b>	<b>121</b>	<b>59</b>	<b>5,235</b>	<b>4,901</b>	<b>1,241</b>	<b>15,013</b>	<b>13,608</b>	<b>359</b>	<b>281</b>	<b>109</b>
Motion picture theaters	17	17	1,540	1,540	319	5,632	4,706	178	115	7
Motion picture production, distribution services	1	1	(0)	(0)	(0)	(0)	(0)	(0)	(0)	...
Billiard and pool parlors, bowling alleys	7	3	(0)	(0)	(0)	(0)	(0)	(0)	(0)	(0)
Other amusement, recreation services	96	38	3,615	3,313	908	9,101	8,650	166	152	96
<b>Hotels, motels, tourist courts, camps, total</b>	<b>280</b>	<b>130</b>	<b>16,040</b>	<b>15,002</b>	<b>3,883</b>	<b>67,888</b>	<b>63,885</b>	<b>1,561</b>	<b>1,355</b>	<b>281</b>
Hotels	77	65	13,989	13,881	3,649	63,384	59,792	1,420	1,242	53
Motels, tourist courts, trailer parks, camps	203	65	2,051	1,121	234	4,504	4,093	141	113	228
<b>PINELLAS COUNTY</b>										
Selected services, total	2,057	899	40,540	34,298	9,851	183,145	171,638	4,393	3,858	2,151
<b>Personal Services</b>										
<b>Total</b>	<b>616</b>	<b>310</b>	<b>9,671</b>	<b>8,383</b>	<b>3,237</b>	<b>63,631</b>	<b>60,416</b>	<b>1,553</b>	<b>1,385</b>	<b>669</b>
Barber, beauty shops	298	172	2,151	1,773	704	15,944	15,327	355	325	303
Barber shops	102	60	(0)	(0)	(0)	(0)	(0)	(0)	(0)	(0)
Beauty shops	195	111	1,513	1,255	487	11,051	10,673	257	237	205
Barber and beauty shops combined	1	1	(0)	(0)	(0)	(0)	(0)	(0)	(0)	(0)
Funeral service, crematories	21	17	1,862	1,784	466	7,532	7,516	110	109	19
Photographic studios (including commercial photography)	23	7	221	(0)	(0)	(0)	(0)	(0)	(0)	(0)
Shoe repair shops, shoeshine parlors, hat cleaning shops	41	13	432	298	98	2,223	2,196	44	43	44
Shoe repair shops	37	11	418	(0)	(0)	(0)	(0)	(0)	(0)	(0)
Shoeshine parlors	3	1	(0)	(0)	(0)	(0)	(0)	(0)	(0)	(0)
Hat cleaning shops	1	1	(0)	(0)	(0)	(0)	(0)	(0)	(0)	(0)
Cleaning, pressing, dyeing, garment repair	147	55	1,783	1,371	587	13,201	12,765	347	322	185
Pressing, alteration, garment repair (except fur)	99	19	(0)	(0)	(0)	(0)	(0)	(0)	(0)	(0)
Cleaning, pressing shops, and independent plant outlets	66	12	523	209	58	1,114	986	32	25	93
Garment repair, alteration (except fur)	33	7	(0)	(0)	(0)	(0)	(0)	(0)	(0)	(0)
Fur repair, storage	2	...	(0)	(0)	(0)	(0)	(0)	(0)	(0)	(0)
Cleaning, dyeing plants	46	36	(0)	(0)	(0)	(0)	(0)	(0)	(0)	(0)
Cleaning, dyeing plants (except rug cleaning) <sup>1</sup>	40	34	1,103	(0)	496	11,341	11,033	292	274	49
Rug cleaning, repairing plants	6	2	(0)	(0)	(0)	(0)	(0)	(0)	(0)	(0)
<b>Laundries, laundry services</b>	<b>64</b>	<b>42</b>	<b>3,088</b>	<b>2,982</b>	<b>1,350</b>	<b>24,028</b>	<b>21,952</b>	<b>680</b>	<b>573</b>	<b>75</b>
Power laundries, self-service laundries	55	37	1,553	1,453	668	12,309	10,896	397	319	65
Power laundries <sup>1</sup>	(NA)	24	(NA)	1,250	621	11,726	10,380	373	299	(NA)
Self-service laundries	(NA)	13	(NA)	203	47	583	516	24	20	(NA)
Industrial laundries	1	1	(0)	(0)	(0)	(0)	(0)	(0)	(0)	(0)
Linen supply	2	2	(0)	(0)	(0)	(0)	(0)	(0)	(0)	(0)
Diaper service	1	1	(0)	(0)	(0)	(0)	(0)	(0)	(0)	(0)
Laundries (except power)	5	1	14	(0)	(0)	(0)	(0)	(0)	(0)	(0)
<b>Miscellaneous personal services</b>	<b>22</b>	<b>4</b>	<b>134</b>	<b>(0)</b>	<b>(0)</b>	<b>(0)</b>	<b>(0)</b>	<b>(0)</b>	<b>(0)</b>	<b>(0)</b>
Costume, dress suit rental	2	...	(0)	(0)	(0)	(0)	(0)	(0)	(0)	(0)
Turkish bath, massage parlors	12	2	44	(0)	(0)	(0)	(0)	(0)	(0)	(0)
Rug, furniture cleaning on location	2	...	(0)	(0)	(0)	(0)	(0)	(0)	(0)	(0)
Coin-operated service machine establishments	1	1	(0)	(0)	(0)	(0)	(0)	(0)	(0)	(0)
Miscellaneous personal services, n.e.c.	5	1	(0)	(0)	(0)	(0)	(0)	(0)	(0)	(0)
<b>Business Services (exc. Accounting, Auditing, Bookkeeping)</b>										
<b>Total</b>	<b>237</b>	<b>77</b>	<b>4,489</b>	<b>3,507</b>	<b>945</b>	<b>21,072</b>	<b>20,374</b>	<b>371</b>	<b>326</b>	<b>243</b>
Advertising	14	6	1,491	1,409	258	6,060	6,042	65	65	9
Advertising agencies	7	3	1,185	(0)	(0)	(0)	(0)	(0)	(0)	(0)
Outdoor advertising services	4	2	(0)	(0)	(0)	(0)	(0)	(0)	(0)	(0)
Miscellaneous advertising	3	1	(0)	(0)	(0)	(0)	(0)	(0)	(0)	(0)
Consumer, mercantile credit, adjustment, collection agencies	10	4	126	120	63	1,464	1,426	32	30	10
Private employment agencies	12	4	43	43	12	240	222	8	7	14
New syndicates	4	...	(0)	(0)	(0)	(0)	(0)	(0)	(0)	(0)
Duplicating, addressing, mailing, stenographic services	14	2	89	(0)	(0)	(0)	(0)	(0)	(0)	(0)
Blueprinting, photocopying services	2	2	(0)	(0)	(0)	(0)	(0)	(0)	(0)	(0)
Services to dwellings, other buildings	41	19	(0)	(0)	(0)	(0)	(0)	(0)	(0)	(0)
Disinfecting, exterminating services	22	14	295	259	89	2,164	1,955	49	36	22
Window cleaning	13	5	(0)	(0)	(0)	(0)	(0)	(0)	(0)	(0)
Miscellaneous services to dwellings, other buildings	6	...	20	(0)	(0)	(0)	(0)	(0)	(0)	(0)

Standard Notes: (D) Withheld to avoid disclosure. (NA) Not available. n.e.c. Not elsewhere classified. XXX Not applicable. (Z) Less than \$500. ... Represents zero.

<sup>1</sup> Includes plant-owned outlets.

Table 104. SELECTED SERVICES: 1954 — COUNTIES WITH 200 ESTABLISHMENTS OR MORE — Continued

Establishments, Receipts, Payroll, and Personnel, by Kind of Business

County and kind of business	Establishments		Receipts		Payroll, entire year (\$1,000)	Payroll, workweek ended nearest Nov. 15		Paid employees, workweek ended nearest Nov. 15		Proprietors (unincorporated businesses only) (Number)
	Total (Number)	With payroll (Number)	Total, all establishments (\$1,000)	Establishments with payroll (\$1,000)		Total (Dollars)	Full workweek (Dollars)	Total (Number)	Full workweek (Number)	
PINELLAS COUNTY—Con.										
Business Services (exc. Accounting, Auditing, Bookkeeping)—Con.										
Business services, n.e.c.	140	40	2,179	1,437	437	9,358	9,010	174	155	141
Auctioneers' establishments (service only)	3	1	(D)	(0)	(0)	(D)	(D)	(0)	(0)	(0)
Coin-operated machine rental, repair services	...	...	...	...	...	...	...	...	...	...
Detective agencies	4	...	50	...	...	...	...	...	...	6
Interior decorating service	13	1	238	(D)	(0)	(D)	(0)	(D)	(0)	(0)
Photofinishing laboratories	4	4	(0)	(0)	(D)	(D)	(0)	(D)	(0)	(0)
Sign painting shops	33	9	265	181	72	1,562	1,452	31	23	32
Telephone answering service	2	2	(0)	(0)	(0)	(D)	(0)	(D)	(0)	(0)
Window display service	3	1	26	(D)	(D)	(D)	(0)	(D)	(0)	(0)
Other business services, n.e.c.	78	22	1,056	634	196	4,505	4,315	81	73	74
Automobile Repair Services, Garages										
Total	167	75	2,796	2,360	574	10,577	10,278	211	191	170
Automobile repair	127	59	2,071	1,727	439	7,955	7,880	145	139	133
General automobile repair shops	92	36	1,541	1,265	295	5,128	5,123	95	94	84
Battery, ignition repair and service	1	1	(0)	(D)	(0)	(D)	(0)	(D)	(0)	(0)
Glass replacement, repair	4	...	8	...	...	...	...	...	...	4
Paint shops	4	4	58	58	14	427	397	10	7	4
Radiator repair shops	6	4	68	(0)	(D)	(D)	(D)	(D)	(D)	(D)
Tire repair shops	2	...	(0)	...	...	...	...	...	...	(D)
Top and body repair	19	9	185	153	54	1,095	1,055	18	16	23
Automobile repair, n.e.c.	9	5	188	180	49	964	964	15	15	9
Brake repair shops	1	1	(0)	(0)	(0)	(D)	(0)	(D)	(0)	(0)
Wheel, axle, spring repair shops	2	2	(0)	(0)	(0)	(D)	(D)	(D)	(D)	(D)
Other automobile repair shops, n.e.c.	6	2	(D)	(0)	(0)	(D)	(0)	(D)	(0)	(D)
Automobile storage, parking	16	6	235	199	52	1,128	1,065	25	20	15
Parking structures, storage garages	8	2	133	(0)	(D)	(0)	(0)	(0)	(0)	(0)
Parking lots	8	4	(0)	(0)	(0)	(D)	(D)	(0)	(0)	(D)
Automobile, truck rentals (without drivers)	11	3	(0)	(D)	(D)	(D)	(D)	(D)	(D)	(D)
Automobile services (except repair)	13	7	(D)	(D)	(D)	(D)	(D)	(D)	(D)	(D)
Automobile laundries	9	7	119	(0)	(D)	(D)	(D)	(D)	(D)	(D)
Automobile services, n.e.c.	4	...	(D)	(0)	(D)	(D)	(0)	(D)	(0)	(0)
Miscellaneous Repair Services										
Total	259	71	2,575	1,747	504	9,994	9,599	188	175	268
Watch, clock, jewelry repair	50	10	(D)	(D)	(D)	(D)	(D)	(D)	(D)	(D)
Upholstery, furniture repair	26	10	(D)	(D)	(D)	(D)	(D)	(D)	(D)	(D)
Electrical repair shops	87	25	917	593	152	2,861	2,769	53	50	90
Radio, television repair shops	62	18	712	464	139	2,485	2,418	46	43	67
Refrigerator service, repair shops	13	3	(D)	(D)	(D)	(D)	(D)	(D)	(D)	(D)
Other electrical repair shops, n.e.c.	12	4	80	(D)	(D)	(D)	(D)	(D)	(D)	(D)
Blacksmith shops	3	1	(0)	(D)	(D)	(D)	(D)	(D)	(D)	(D)
Miscellaneous repair shops	93	25	1,069	(D)	(D)	(D)	(D)	(D)	(D)	(D)
Armature rewinding, electric motor repair and rebuilding	5	5	(D)	(D)	(D)	(D)	(D)	(D)	(D)	(D)
Bicycle repair shops	2	...	(0)	...	...	...	...	...	...	(D)
Leather goods repair shops	2	...	(0)	...	...	...	...	...	...	(D)
Locksmith, gunsmith shops	2	...	(D)	...	...	...	...	...	...	(D)
Musical instrument repair	7	1	18	(0)	(0)	(D)	(D)	(D)	(D)	(D)
Repair shops, n.e.c.	75	19	834	608	173	3,276	3,134	65	58	82
Lawnmower, saw, knife, tool sharpening and repair shops	12	2	(D)	(0)	(D)	(D)	(D)	(D)	(D)	(D)
Typewriter repair shops	...	...	...	...	...	...	...	...	...	...
Welding repair shops	7	1	105	(0)	(D)	(D)	(D)	(D)	(D)	(D)
Other repair shops, n.e.c.	56	16	(D)	534	156	2,768	2,654	55	49	64
Amusement, Recreation Services (inc. Motion Pictures)										
Total	154	38	6,436	6,072	1,449	22,752	19,897	594	466	148
Motion picture theaters	24	24	2,350	2,350	412	7,531	6,770	252	187	10
Motion picture theaters (except drive-in)	16	16	1,763	1,763	305	5,992	5,375	194	145	6
Drive-in motion picture theaters	8	8	587	587	107	1,539	1,395	58	42	4
Motion picture production, distribution, services	...	...	...	...	...	...	...	...	...	...
Motion picture production	...	...	...	...	...	...	...	...	...	...
Motion picture production other than for television	...	...	...	...	...	...	...	...	...	...
Motion picture production for television	...	...	...	...	...	...	...	...	...	...
Motion picture distribution	...	...	...	...	...	...	...	...	...	...
Motion picture film exchanges other than for television	...	...	...	...	...	...	...	...	...	...
Motion picture film exchanges for television	...	...	...	...	...	...	...	...	...	...
Services allied to motion picture distribution	...	...	...	...	...	...	...	...	...	...
Services allied to motion picture production	...	...	...	...	...	...	...	...	...	...
Billiard and pool parlors, howling alleys	24	12	249	211	75	1,862	1,612	70	50	34
Billiard, pool parlors	19	7	(D)	(D)	(D)	(D)	(D)	(D)	(D)	(D)
Bowling alleys	5	5	(D)	(D)	(D)	(D)	(D)	(D)	(D)	(D)
Race track operation (including racing stables)	10	8	(0)	(D)	(D)	(D)	(D)	(D)	(D)	(0)
Automobile	1	1	(0)	(0)	(D)	(D)	(0)	(D)	(0)	(0)
Dog	9	7	(D)	(0)	(0)	(D)	(0)	(D)	(0)	(0)
Horse (including racing stables)	...	...	...	...	...	...	...	...	...	...
Sports promoters, commercial operators	30	10	(D)	(D)	(D)	(D)	(D)	(D)	(D)	(D)
Baseball, football, athletic fields, sports promoters	1	1	(0)	(0)	(0)	(D)	(0)	(D)	(0)	(0)
Baseball clubs	1	1	(0)	(0)	(0)	(D)	(0)	(D)	(0)	(0)
Football clubs	...	...	...	...	...	...	...	...	...	...
Other sports clubs, promoters	...	...	...	...	...	...	...	...	...	...
Bathing beaches	3	3	67	67	25	80	69	3	1	5
Golf courses	1	1	(0)	(0)	(0)	(D)	(0)	(D)	(0)	(D)
Riding academies	1	1	(0)	(0)	(0)	(D)	(0)	(D)	(0)	(D)
Skating rinks	2	2	(0)	(0)	(0)	(0)	(0)	(0)	(0)	(D)
Swimming pools	...	...	...	...	...	...	...	...	...	...
Commercial sports operators, n.e.c.	22	2	(D)	(0)	(0)	(D)	(0)	(D)	(0)	(0)
Boat, canoe rentals	18	2	132	(0)	(0)	(D)	(0)	(D)	(0)	(D)
Other commercial sports operators, n.e.c.	4	...	(D)	...	...	...	...	...	...	(D)
Theatrical presentations and services	3	1	(0)	(0)	(0)	(D)	(0)	(D)	(0)	(0)
Bands, orchestras, entertainers	8	6	85	(0)	55	1,169	1,169	22	19	10
Dance halls, studios, schools (exc. children's, professional)	8	6	(D)	(D)	(D)	(0)	(0)	(D)	(0)	(0)
Membership golf, country clubs	5	5	690	690	192	4,338	4,303	85	80	1

Standard Notes: (D) Withheld to avoid disclosure. (NA) Not available. n.e.c. Not elsewhere classified. XXX Not applicable. (Z) Less than \$500. ... Represents zero.

SELECTED SERVICES — AREA STATISTICS

Table 104. SELECTED SERVICES: 1954 — COUNTIES WITH 200 ESTABLISHMENTS OR MORE — Continued

Establishments, Receipts, Payroll, and Personnel, by Kind of Business

County and kind of business	Establishments		Receipts		Payroll, entire year (\$1,000)	Payroll, workweek ended nearest Nov. 15		Paid employees, workweek ended nearest Nov. 15		Proprietors (unincorporated businesses only) (Number)
	Total (Number)	With payroll (Number)	Total, all establishments (\$1,000)	Establishments with payroll (\$1,000)		Total (Dollars)	Full workweek (Dollars)	Total (Number)	Full workweek (Number)	
<b>PINELLAS COUNTY — Con.</b>										
<b>Amusement, Recreation Services, (inc. Motion Pictures) — Con.</b>										
Amusement, recreation services, n.e.c.	42	16	(D)	378	83	1,729	1,444	39	34	41
Amusement parks, devices, shooting galleries	7	1	69	(D)	(D)	(D)	(D)	(D)	(D)	(D)
Carnivals, circuses	4	2	39	(D)	(D)	(D)	(D)	(D)	(D)	(D)
Coin-operated amusement device establishments	6	4	146	(D)	20	557	557	9	9	9
Other amusement, recreation services, n.e.c.	25	9	(D)	192	56	1,072	807	28	23	22
<b>Hotels, Motels, Tourist Courts, Camps</b>										
Total	624	278	14,573	12,229	3,142	55,219	51,074	1,476	1,315	653
Hotels	214	146	10,032	9,502	2,677	46,311	42,870	1,220	1,093	166
Year-round	(NA)	84	(NA)	(D)	(D)	(D)	(D)	(D)	(D)	(NA)
25 or more guest rooms	(NA)	52	(NA)	4,083	1,201	25,270	22,310	594	601	(NA)
Less than 25 guest rooms	(NA)	32	(NA)	(D)	(D)	(D)	(D)	(D)	(D)	(NA)
Seasonal	(NA)	62	(NA)	(D)	(D)	(D)	(D)	(D)	(D)	(NA)
Motels, tourist courts, camps	410	132	4,541	2,727	465	8,908	8,204	255	222	467
Motels, tourist courts, trailer parks	387	127	4,436	(D)	(D)	(D)	(D)	(D)	(D)	(D)
Motels, tourist courts	295	97	2,971	1,755	271	5,094	4,477	164	138	334
Trailer parks	92	30	1,465	(D)	(D)	(D)	(D)	(D)	(D)	(D)
Sporting, recreational camps	23	5	105	(D)	(D)	(D)	(D)	(D)	(D)	(D)
<b>POLK COUNTY</b>										
<b>Selected services, total</b>										
	774	394	18,450	16,050	3,482	69,685	66,309	1,764	1,522	759
<b>Personal services, total</b>										
Barber shops	69	41	4,211	3,583	1,405	28,612	27,510	726	662	278
Beauty shops	53	37	421	379	137	3,429	3,362	63	61	66
Funeral service, crematories	17	13	628	578	124	2,370	2,317	43	39	10
Photographic studios (including commercial photography)	21	5	263	93	20	417	344	11	9	26
Shoe repair shops	14	6	151	85	17	532	470	10	8	16
Pressing, alteration, garment repair (except fur)	18	2	131	(D)	(D)	(D)	(D)	(D)	(D)	(D)
Cleaning, dyeing plants (except rug cleaning) <sup>1</sup>	31	29	934	(D)	401	8,887	8,425	222	196	41
Power laundries, self-service laundries	25	19	1,129	1,107	519	10,206	9,914	301	278	25
Power laundries	(NA)	15	(NA)	1,007	499	9,821	9,556	288	267	(NA)
Self-service laundries	(NA)	4	(NA)	100	20	385	356	13	11	(NA)
Other personal services	17	3	68	(D)	(D)	(D)	(D)	(D)	(D)	(D)
<b>Business services (exc. accounting, auditing, bookkeeping), total</b>										
	89	39	4,906	4,614	376	7,712	7,219	146	113	92
<b>Automobile repair services, garages, total</b>										
Automobile repair	111	55	2,580	2,178	421	8,862	8,631	160	150	130
General automobile repair shops	103	51	1,673	1,412	384	8,028	7,812	146	137	(D)
Other automobile repair shops	68	28	1,255	989	179	3,221	3,087	63	59	82
Automobile parking, other services	35	23	684	684	205	4,407	4,725	43	78	(D)
Automobile storage, parking	8	4	(D)	505	37	834	819	14	13	(D)
Other automobile services	2	•••	(D)	(D)	(D)	(D)	(D)	(D)	(D)	(D)
Miscellaneous repair services, total	96	26	1,324	902	197	3,923	3,650	71	62	98
Watch, clock, jewelry repair	9	1	(D)	(D)	(D)	(D)	(D)	(D)	(D)	(D)
Upholstery, furniture repair	16	6	133	85	25	360	360	12	12	15
Radio, television repair shops	16	4	271	149	19	368	308	9	6	10
Other repair services	55	15	(D)	(D)	(D)	(D)	(D)	(D)	(D)	(D)
<b>Amusement, recreation services (inc. motion pictures), total</b>										
Motion picture theaters	67	51	2,736	2,596	560	12,381	11,349	379	276	45
Motion picture production, distribution, services	27	27	1,889	1,889	373	6,995	6,435	232	204	6
Billiard and pool parlors, bowling alleys	•••	•••	•••	•••	•••	•••	•••	•••	•••	•••
Other amusement, recreation services	14	6	132	80	13	235	150	8	4	14
Hotels, motels, tourist courts, camps, total	26	18	715	627	174	5,151	4,756	139	68	25
Hotels	146	68	2,693	2,177	523	8,195	7,950	282	259	156
Motels	26	16	1,084	1,062	346	5,118	4,999	161	154	21
Motels, tourist courts, trailer parks, camps	120	52	1,609	1,115	177	3,077	2,951	121	105	135
<b>ST. JOHNS COUNTY</b>										
<b>Selected services, total</b>										
	232	120	6,876	6,246	1,733	31,228	30,236	837	771	233
<b>Personal services, total</b>										
Barber shops	50	32	1,242	1,148	459	8,250	8,023	221	208	51
Beauty shops	10	4	162	150	28	544	525	8	7	12
Funeral service, crematories	7	7	103	103	31	534	534	16	16	11
Photographic studios (including commercial photography)	3	3	(D)	(D)	(D)	(D)	(D)	(D)	(D)	(D)
Shoe repair shops	4	2	57	(D)	(D)	(D)	(D)	(D)	(D)	(D)
Pressing, alteration, garment repair (except fur)	7	1	44	(D)	(D)	(D)	(D)	(D)	(D)	(D)
Cleaning, dyeing plants (except rug cleaning) <sup>1</sup>	6	4	19	(D)	1	25	25	1	1	5
Power laundries, self-service laundries	7	7	328	328	145	2,811	2,780	85	82	6
Power laundries	(NA)	4	(D)	(D)	(D)	(D)	(D)	(D)	(D)	(D)
Self-service laundries	(NA)	•••	(NA)	(D)	(D)	(D)	(D)	(D)	(D)	(NA)
Other personal services	•••	•••	•••	•••	•••	•••	•••	•••	•••	•••
<b>Business services (exc. accounting, auditing, bookkeeping), total</b>										
	14	6	364	358	59	1,426	1,382	20	18	13
<b>Automobile repair services, garages, total</b>										
Automobile repair	17	5	200	210	51	863	825	14	17	19
General automobile repair shops	14	4	243	(D)	(D)	(D)	(D)	(D)	(D)	(D)
Other automobile repair shops	7	3	141	105	23	328	326	7	7	7
Automobile parking, other services	3	1	102	(D)	(D)	(D)	(D)	(D)	(D)	(D)
Automobile storage, parking	7	1	37	(D)	(D)	(D)	(D)	(D)	(D)	(D)
Other automobile services	3	1	37	(D)	(D)	(D)	(D)	(D)	(D)	(D)
Miscellaneous repair services, total	34	6	221	101	15	334	323	7	6	34
Watch, clock, jewelry repair	2	•••	(D)	•••	•••	•••	•••	•••	•••	(D)
Upholstery, furniture repair	4	•••	24	•••	•••	•••	•••	•••	•••	4
Radio, television repair shops	10	2	72	(D)	(D)	(D)	(D)	(D)	(D)	(D)
Other repair services	18	4	(D)	(D)	(D)	(D)	(D)	(D)	(D)	(D)

Standard Notes: (D) Withheld to avoid disclosure. (NA) Not available. n.e.c. Not elsewhere classified. XXX Not applicable. (Z) Less than \$500. ... Represents zero.  
<sup>1</sup> Includes plant-owned outlets.

Table 104. SELECTED SERVICES: 1954 — COUNTIES WITH 200 ESTABLISHMENTS OR MORE — Continued

Establishments, Receipts, Payroll, and Personnel, by Kind of Business

County and kind of business	Establishments		Receipts		Payroll, entire year (\$1,000)	Payroll, workweek ended nearest Nov. 15		Paid employees, workweek ended nearest Nov. 15		Proprietors (unincorporated businesses only) (Number)
	Total (Number)	With payroll (Number)	Total, all establishments (\$1,000)	Establishments with payroll (\$1,000)		Total (Dollars)	Full workweek (Dollars)	Total (Number)	Full workweek (Number)	
ST. JOHNS COUNTY—Con.										
Amusement, recreatioo services (ioc. motioo pictures), total.....	21	15	873	843	135	2,569	2,439	85	70	24
Motion picture theaters.....	3	3	273	223	45	375	549	27	17	2
Motion picture production, distribution, services.....	***	***	***	***	***	***	***	***	***	***
Billiard and pool parlors, bowling alleys.....	2	2	(D)	(D)	(D)	(D)	(D)	(D)	(D)	(D)
Other amusement, recreation services.....	16	10	(D)	(D)	(D)	(D)	(D)	(D)	(D)	(D)
Hotels, motels, tourist courts, camps, total.....	96	56	3,876	3,586	1,014	17,786	17,244	486	452	92
Hotels.....	16	16	2,469	2,469	813	14,059	13,636	372	345	9
Motels, tourist courts, trailer parks, camps.....	80	40	1,407	1,117	201	3,727	3,608	114	107	83
SARASOTA COUNTY										
Selected services, total.....	542	236	16,239	14,597	4,341	87,554	84,955	1,853	1,672	546
Personal services, total.....	137	79	2,172	1,876	766	14,215	13,623	353	314	136
Barber shops.....	22	20	174	(D)	75	1,526	1,505	30	28	17
Beauty shops.....	40	22	347	(D)	111	2,302	2,149	57	48	42
Funeral service, crematories.....	5	5	(D)	(D)	(D)	(D)	(D)	(D)	(D)	(D)
Photographic studios (including commercial photography).....	11	3	52	36	8	229	215	5	4	13
Shoe repair shops.....	5	3	81	(D)	16	305	305	7	7	5
Pressing, alteration, garment repair (except fur).....	18	2	156	(D)	(D)	(D)	(D)	(D)	(D)	(D)
Cleaning, dyeing plants (except rug cleaning) <sup>1</sup> .....	7	7	270	270	113	2,039	1,894	46	39	4
Power laundries, self-service laundries.....	9	9	616	616	318	5,531	5,355	161	148	6
Power laundries.....	8	8	(D)	(D)	(D)	(D)	(D)	(D)	(D)	(D)
Self-service laundries.....	1	1	(D)	(D)	(D)	(D)	(D)	(D)	(D)	(D)
Other personal services.....	20	8	(D)	151	65	1,182	1,099	30	23	22
Business services (exc. accountiog, auditiog, bookkeeping), total.....	40	12	589	405	101	2,383	2,363	40	38	41
Automobile repair services, garages, total.....	40	20	774	688	153	2,792	2,710	52	48	33
Automobile repair.....	34	16	508	(D)	103	1,852	1,852	33	33	29
General automobile repair shops.....	16	6	270	224	36	610	610	12	12	14
Other automobile repair shops.....	18	10	238	(D)	67	1,242	1,242	21	21	15
Automobile parking, other services.....	6	4	266	(D)	50	940	858	19	15	4
Automobile storage, parking.....	3	1	(D)	(D)	(D)	(D)	(D)	(D)	(D)	(D)
Other automobile services.....	3	3	(D)	(D)	(D)	(D)	(D)	(D)	(D)	(D)
Miscellaneous repair services, total.....	63	21	1,083	875	199	4,141	4,076	71	67	68
Watch, clock, jewelry repair.....	5	1	36	(D)	(D)	(D)	(D)	(D)	(D)	(D)
Upholstery, furniture repair.....	6	4	58	(D)	13	297	297	6	6	8
Radio, television repair shops.....	14	6	558	504	70	1,671	1,649	28	26	14
Other repair services.....	38	10	431	299	(D)	(D)	(D)	(D)	(D)	(D)
Amusement, recreatioo services (ioc. motioo pictures), total.....	67	21	8,185	7,935	2,536	54,605	53,276	1,080	980	65
Motion picture theaters.....	5	5	(D)	(D)	(D)	(D)	(D)	(D)	(D)	(D)
Motion picture production, distribution, services.....	***	***	***	***	***	***	***	***	***	***
Billiard and pool parlors, howling alleys.....	5	1	(D)	(D)	(D)	(D)	(D)	(D)	(D)	(D)
Other amusement, recreation services.....	57	15	7,576	(D)	(D)	(D)	(D)	(D)	(D)	(D)
Hotels, motels, tourist courts, camps, total.....	195	83	3,436	2,818	586	9,418	8,907	257	225	203
Hotels.....	33	25	1,445	1,425	387	5,912	5,594	154	135	22
Motels, tourist courts, trailer parks, camps.....	162	58	1,991	1,393	199	3,506	3,313	103	90	181
VOLUSIA COUNTY										
Selected services, total.....	1,025	475	20,257	17,011	4,318	72,738	67,691	1,809	1,559	1,102
Personal services, total.....	260	142	3,581	3,141	1,139	23,047	22,051	591	553	284
Barber shops.....	64	32	344	254	106	2,217	2,163	44	42	60
Beauty shops.....	79	41	465	367	135	2,343	2,554	76	65	81
Funeral service, crematories.....	9	7	484	(D)	99	1,973	1,939	35	33	14
Photographic studios (including commercial photography).....	18	6	193	95	21	755	605	14	11	22
Shoe repair shops.....	15	9	122	152	40	743	728	15	15	13
Pressing, alteration, garment repair (except fur).....	21	3	(D)	34	(D)	(D)	(D)	(D)	(D)	(D)
Cleaning, dyeing plants (except rug cleaning) <sup>1</sup> .....	15	15	408	402	175	4,273	4,208	97	93	22
Power laundries, self-service laundries.....	28	24	953	937	402	7,525	7,155	243	230	39
Power laundries.....	(NA)	15	(NA)	792	372	6,938	6,648	222	213	(NA)
Self-service laundries.....	(NA)	9	(NA)	145	30	587	507	21	17	(NA)
Other personal services.....	11	5	(D)	(D)	(D)	(D)	(D)	(D)	(D)	(D)
Business services (exc. accountiog, auditiog, bookkeeping), total.....	67	25	1,187	929	271	4,937	4,814	81	77	60
Automobile repair services, garages, total.....	91	33	1,203	947	217	4,007	3,926	76	69	95
Automobile repair.....	85	27	972	716	167	3,019	2,949	59	54	81
General automobile repair shops.....	52	16	495	349	71	1,114	1,063	23	20	55
Other automobile repair shops.....	33	11	477	367	96	1,905	1,886	36	34	36
Automobile parking, other services.....	6	6	231	231	50	988	977	17	15	4
Automobile storage, parking.....	2	2	(D)	(D)	(D)	(D)	(D)	(D)	(D)	(D)
Other automobile services.....	4	4	(D)	(D)	(D)	(D)	(D)	(D)	(D)	(D)
Miscellaneous repair services, total.....	127	29	1,017	591	159	3,707	3,107	70	51	141
Watch, clock, jewelry repair.....	18	2	98	(D)	(D)	(D)	(D)	(D)	(D)	(D)
Upholstery, furniture repair.....	17	5	97	45	11	241	214	5	4	19
Radio, television repair shops.....	9	3	188	(D)	(D)	(D)	(D)	(D)	(D)	(D)
Other repair services.....	83	19	634	396	126	3,090	2,558	54	39	87
Amusement, recreatioo services (inc. motioo pictures), total.....	81	49	4,669	4,323	1,044	12,570	11,404	265	179	65
Motion picture theaters.....	15	15	1,358	1,358	269	4,996	4,405	150	99	3
Motion picture production, distribution, services.....	***	***	***	***	***	***	***	***	***	***
Billiard and pool parlors, howling alleys.....	8	4	171	(D)	(D)	(D)	(D)	(D)	(D)	(D)
Other amusement, recreation services.....	58	30	3,140	(D)	(D)	(D)	(D)	(D)	(D)	(D)
Hotels, motels, tourist courts, camps, total.....	399	197	8,600	7,080	1,488	24,470	22,389	726	630	457
Hotels.....	55	45	4,110	3,972	1,039	16,638	15,523	468	422	61
Motels, tourist courts, trailer parks, camps.....	344	152	4,490	3,108	449	7,832	6,866	258	208	396

Standard Notes: (D) Withheld to avoid disclosure. (NA) Not available. n.e.c. Not elsewhere classified. XXX Not applicable. (Z) Less than \$500. ... Represents zero.  
<sup>1</sup> Includes plant-owned outlets.

SELECTED SERVICES—AREA STATISTICS

Table 105. SELECTED SERVICES: 1954 — CITIES WITH 200 ESTABLISHMENTS OR MORE

Establishments, Receipts, Payroll, and Personnel, by Kind of Business

City and kind of business	Establishments		Receipts		Payroll, entire year (\$1,000)	Payroll, workweek ended nearest Nov. 15		Paid employees, workweek ended nearest Nov. 15		Proprietors (unincorporated businesses only) (Number)
	Total (Number)	With payroll (Number)	Total, all establishments (\$1,000)	Establishments with payroll (\$1,000)		Total (Dollars)	Full workweek (Dollars)	Total (Number)	Full workweek (Number)	
BRADENTON										
Selected services, total	227	91	3,470	2,654	774	15,107	14,579	415	377	241
Personal services, total	68	46	1,157	1,035	381	6,952	6,710	186	172	72
Barber shops	9	9	67	67	34	788	679	16	13	10
Beauty shops	14	12	140	(D)	58	1,443	1,365	40	37	13
Funeral service, crematories	3	3	(D)	(D)	(D)	(D)	(D)	(D)	(D)	(D)
Photographic studios (including commercial photography)	3	3	(D)	(D)	(D)	(D)	(D)	(D)	(D)	(D)
Shoe repair shops	3	1	(D)	(D)	(D)	(D)	(D)	(D)	(D)	(D)
Pressing, alteration, garment repair (except fur)	12	2	80	(D)	(D)	(D)	(D)	(D)	(D)	(D)
Cleaning, dyeing plants (except rug cleaning) <sup>1</sup>	4	4	(D)	(D)	(D)	(D)	(D)	(D)	(D)	(D)
Power laundries, self-service laundries	11	9	(D)	(D)	(D)	(D)	(D)	(D)	(D)	(D)
Power laundries <sup>1</sup>	(NA)	8	(NA)	(D)	(D)	(D)	(D)	(D)	(D)	(NA)
Self-service laundries	(NA)	1	(NA)	(D)	(D)	(D)	(D)	(D)	(D)	(NA)
Other personal services	9	3	69	55	12	173	173	9	6	9
Business services (exc. accounting, auditing, bookkeeping), total	24	8	191	(D)	(D)	(D)	(D)	(D)	(D)	(D)
Automobile repair services, garages, total	30	10	474	336	87	1,801	1,801	54	34	28
Automobile repair	24	6	(D)	(D)	(D)	(D)	(D)	(D)	(D)	(D)
General automobile repair shops	18	2	178	(D)	(D)	(D)	(D)	(D)	(D)	(D)
Other automobile repair shops	6	4	(D)	(D)	(D)	(D)	(D)	(D)	(D)	(D)
Automobile parking, other services	6	4	(D)	(D)	(D)	(D)	(D)	(D)	(D)	(D)
Automobile storage, parking	1	1	(D)	(D)	(D)	(D)	(D)	(D)	(D)	(D)
Other automobile services	5	3	(D)	(D)	(D)	(D)	(D)	(D)	(D)	(D)
Miscellaneous repair services, total	28	8	320	210	44	908	889	17	16	35
Watch, clock, jewelry repair	7	1	(D)	(D)	(D)	(D)	(D)	(D)	(D)	(D)
Upholstery, furniture repair	3	1	26	(D)	(D)	(D)	(D)	(D)	(D)	(D)
Radio, television repair shops	•••	•••	•••	•••	•••	•••	•••	•••	•••	•••
Other repair services	18	6	(D)	(D)	(D)	(D)	(D)	(D)	(D)	(D)
Amusement, recreation services (inc. motion pictures), total	10	4	374	296	50	1,130	988	40	27	11
Motion picture theaters	3	3	(D)	(D)	(D)	(D)	(D)	(D)	(D)	(D)
Motion picture production, distribution, services	•••	•••	•••	•••	•••	•••	•••	•••	•••	•••
Billiard and pool parlors, howling alleys	1	1	(D)	(D)	(D)	(D)	(D)	(D)	(D)	(D)
Other amusement, recreation services	6	•••	78	•••	•••	•••	•••	•••	•••	6
Hotels, motels, tourist courts, camps, total	67	15	954	(D)	(D)	(D)	(D)	(D)	(D)	(D)
Hotels	7	3	(D)	(D)	(D)	(D)	(D)	(D)	(D)	(D)
Motels, tourist courts, trailer parks, camps	60	12	(D)	227	33	733	715	31	29	67
CLEARWATER										
Selected services, total	332	134	6,249	4,971	1,558	29,864	26,801	702	595	372
Personal services, total	95	49	1,695	1,417	557	10,078	9,812	251	239	113
Barber shops	14	10	114	104	47	903	878	17	16	14
Beauty shops	27	15	235	195	79	1,534	1,515	36	35	29
Funeral service, crematories	4	2	(D)	(D)	(D)	(D)	(D)	(D)	(D)	(D)
Photographic studios (including commercial photography)	4	•••	16	•••	•••	•••	•••	•••	•••	4
Shoe repair shops	2	2	93	(D)	(D)	(D)	(D)	(D)	(D)	(D)
Pressing, alteration, garment repair (except fur)	11	5	197	129	43	866	866	21	21	22
Cleaning, dyeing plants (except rug cleaning) <sup>1</sup>	6	4	110	(D)	41	1,057	918	25	19	7
Power laundries, self-service laundries	8	6	471	(D)	217	3,652	3,569	110	106	12
Power laundries <sup>1</sup>	(NA)	4	(NA)	(D)	(D)	(D)	(D)	(D)	(D)	(NA)
Self-service laundries	(NA)	2	(NA)	(D)	(D)	(D)	(D)	(D)	(D)	(NA)
Other personal services	13	5	(D)	129	42	838	838	19	19	13
Business services (exc. accounting, auditing, bookkeeping), total	40	18	692	570	156	3,571	3,270	68	61	41
Automobile repair services, garages, total	27	17	531	489	146	2,714	2,709	47	46	26
Automobile repair	23	15	(D)	(D)	(D)	(D)	(D)	(D)	(D)	(D)
General automobile repair shops	12	10	296	(D)	92	1,638	1,638	27	27	11
Other automobile repair shops	11	5	(D)	70	(D)	(D)	(D)	(D)	(D)	(D)
Automobile parking, other services	4	2	(D)	(D)	(D)	(D)	(D)	(D)	(D)	(D)
Automobile storage, parking	2	•••	(D)	•••	•••	•••	•••	•••	•••	(D)
Other automobile services	2	2	(D)	(D)	(D)	(D)	(D)	(D)	(D)	(D)
Miscellaneous repair services, total	41	13	421	269	88	1,767	1,670	31	28	40
Watch, clock, jewelry repair	10	•••	36	•••	•••	•••	•••	•••	•••	10
Upholstery, furniture repair	2	2	(D)	(D)	(D)	(D)	(D)	(D)	(D)	(D)
Radio, television repair shops	4	4	112	112	46	644	634	10	9	4
Other repair services	25	7	(D)	(D)	(D)	(D)	(D)	(D)	(D)	(D)
Amusement, recreation services (inc. motion pictures), total	20	10	748	702	179	3,189	3,019	78	59	20
Motion picture theaters	4	4	370	370	65	1,160	1,061	36	26	1
Motion picture production, distribution, services	•••	•••	•••	•••	•••	•••	•••	•••	•••	•••
Billiard and pool parlors, howling alleys	5	1	37	(D)	(D)	(D)	(D)	(D)	(D)	(D)
Other amusement, recreation services	11	5	341	(D)	(D)	(D)	(D)	(D)	(D)	(D)
Hotels, motels, tourist courts, camps, total	109	27	2,162	1,524	432	8,745	6,321	227	162	132
Hotels	20	10	1,367	1,243	387	7,969	5,629	204	142	22
Motels, tourist courts, trailer parks, camps	89	17	795	281	45	776	692	23	20	110

Standard Notes: (D) Withheld to avoid disclosure. (NA) Not available. n.e.c. Not elsewhere classified. XXX Not applicable. (Z) Less than \$500. ... Represents zero.

<sup>1</sup> Includes plant-owned outlets.



Table 105. SELECTED SERVICES: 1954 — CITIES WITH 200 ESTABLISHMENTS OR MORE — Continued

Establishments, Receipts, Payroll, and Personnel, by Kind of Business

City and kind of business	Establishments		Receipts		Payroll, entire year (\$1,000)	Payroll, workweek ended nearest Nov. 15		Paid employees, workweek ended nearest Nov. 15		Proprietors (unincorporated businesses only) (Number)
	Total (Number)	With payroll (Number)	Total, all establishments (\$1,000)	Establishments with payroll (\$1,000)		Total (Dollars)	Full workweek (Dollars)	Total (Number)	Full workweek (Number)	
CORAL GABLES										
Selected services, total	207	117	11,999	11,191	2,581	48,157	46,900	850	781	190
Personal services, total	93	59	2,513	2,341	1,007	19,680	19,437	387	378	95
Barber shops	15	15	178	178	70	1,421	1,331	27	23	16
Beauty shops	29	23	498	472	202	3,898	3,836	76	73	34
Funeral service, crematories	1	1	(D)	(D)	(D)	(D)	(D)	(D)	(D)	(D)
Photographic studios (including commercial photography)	12	2	105	(D)	(D)	(D)	(D)	(D)	(D)	(D)
Shoe repair shops	4	4	48	48	7	160	110	3	2	4
Pressing, alteration, garment repair (except fur)	16	4	117	79	15	333	333	8	8	18
Cleaning, dyeing plants (except rug cleaning) <sup>1</sup>	4	4	380	380	169	3,603	3,585	59	59	4
Power laundries, self-service laundries	4	2	(D)	(D)	(D)	(D)	(D)	(D)	(D)	(D)
Power laundries <sup>1</sup>	(NA)	2	(NA)	(D)	(D)	(D)	(D)	(D)	(D)	(NA)
Self-service laundries	(NA)	•••	(NA)	•••	•••	•••	•••	•••	•••	(NA)
Other personal services	6	4	(D)	(D)	(D)	(D)	(D)	(D)	(D)	(D)
Business services (exc. accounting, auditing, bookkeeping), total	43	21	1,863	1,595	238	4,645	4,474	87	75	34
Automobile repair services, garages, total	6	4	924	(D)	132	1,942	1,942	30	30	5
Automobile repair	3	3	(D)	(D)	(D)	(D)	(D)	(D)	(D)	(D)
General automobile repair shops	2	2	(D)	(D)	(D)	(D)	(D)	(D)	(D)	(D)
Other automobile repair shops	1	1	(D)	(D)	(D)	(D)	(D)	(D)	(D)	(D)
Automobile parking, other services	3	1	(D)	(D)	(D)	(D)	(D)	(D)	(D)	(D)
Automobile storage, parking	1	1	(D)	(D)	(D)	(D)	(D)	(D)	(D)	(D)
Other automobile services	2	•••	(D)	(D)	(D)	(D)	(D)	(D)	(D)	(D)
Miscellaneous repair services, total	20	8	255	179	47	912	848	15	13	21
Watch, clock, jewelry repair	8	2	47	(D)	(D)	(D)	(D)	(D)	(D)	(D)
Upholstery, furniture repair	2	2	(D)	(D)	(D)	(D)	(D)	(D)	(D)	(D)
Radio, television repair shops	3	1	78	(D)	(D)	(D)	(D)	(D)	(D)	(D)
Other repair services	7	3	(D)	67	15	276	263	4	4	(D)
Amusement, recreation services (inc. motion pictures), total	28	14	6,021	5,779	1,070	19,218	18,444	294	249	22
Motion picture theaters	4	4	1,475	1,475	156	3,105	2,395	100	57	1
Motion picture production, distribution, services	•••	•••	•••	•••	•••	•••	•••	•••	•••	•••
Billiard and pool parlors, bowling alleys	1	1	(D)	(D)	(D)	(D)	(D)	(D)	(D)	(D)
Other amusement, recreation services	23	9	(D)	(D)	(D)	(D)	(D)	(D)	(D)	(D)
Hotels, motels, tourist courts, camps, total	17	11	423	(D)	87	1,760	1,755	37	36	13
Hotels	11	7	183	163	45	951	951	18	18	10
Motels, tourist courts, trailer parks, camps	6	4	240	(D)	42	809	804	19	18	3
DAYTONA BEACH										
Selected services, total	528	254	10,933	9,057	2,300	42,207	39,142	1,062	931	559
Personal services, total	136	80	1,885	1,661	600	12,367	11,795	322	301	147
Barber shops	34	18	190	150	56	1,350	1,350	26	26	31
Beauty shops	36	22	275	235	91	1,786	1,688	45	41	39
Funeral service, crematories	4	4	290	290	67	1,316	1,282	20	18	6
Photographic studios (including commercial photography)	12	6	149	95	21	755	605	14	11	16
Shoe repair shops	14	5	138	118	31	561	546	12	11	7
Pressing, alteration, garment repair (except fur)	9	2	70	(D)	(D)	(D)	(D)	(D)	(D)	(D)
Cleaning, dyeing plants (except rug cleaning) <sup>1</sup>	7	7	101	101	45	1,427	1,400	32	30	6
Power laundries, self-service laundries	13	13	618	618	282	5,013	4,784	165	158	19
Power laundries <sup>1</sup>	6	6	(D)	(D)	(D)	(D)	(D)	(D)	(D)	(D)
Self-service laundries	7	7	(D)	(D)	(D)	(D)	(D)	(D)	(D)	(D)
Other personal services	7	3	54	(D)	(D)	(D)	(D)	(D)	(D)	(D)
Business services (exc. accounting, auditing, bookkeeping), total	34	20	882	728	198	3,571	3,545	61	60	27
Automobile repair services, garages, total	37	19	762	658	160	3,159	3,123	54	52	38
Automobile repair	32	14	(D)	(D)	(D)	(D)	(D)	(D)	(D)	(D)
General automobile repair shops	19	7	219	151	43	727	691	13	11	20
Other automobile repair shops	13	7	(D)	(D)	(D)	(D)	(D)	(D)	(D)	(D)
Automobile parking, other services	5	5	(D)	(D)	(D)	(D)	(D)	(D)	(D)	(D)
Automobile storage, parking	2	2	(D)	(D)	(D)	(D)	(D)	(D)	(D)	(D)
Other automobile services	3	3	(D)	(D)	(D)	(D)	(D)	(D)	(D)	(D)
Miscellaneous repair services, total	63	17	555	349	97	2,393	1,831	45	29	70
Watch, clock, jewelry repair	8	2	60	(D)	(D)	(D)	(D)	(D)	(D)	(D)
Upholstery, furniture repair	11	3	77	(D)	(D)	(D)	(D)	(D)	(D)	(D)
Radio, television repair shops	5	1	69	(D)	(D)	(D)	(D)	(D)	(D)	(D)
Other repair services	39	11	349	243	74	1,932	1,400	36	21	40
Amusement, recreation services (inc. motion pictures), total	50	26	2,222	1,922	368	5,125	4,670	125	87	44
Motion picture theaters	7	7	903	903	170	3,038	2,813	83	59	2
Motion picture production, distribution, services	•••	•••	•••	•••	•••	•••	•••	•••	•••	•••
Billiard and pool parlors, bowling alleys	6	4	(D)	(D)	(D)	(D)	(D)	(D)	(D)	(D)
Other amusement, recreation services	37	15	(D)	(D)	(D)	(D)	(D)	(D)	(D)	(D)
Hotels, motels, tourist courts, camps, total	208	92	4,627	3,739	877	15,592	14,178	455	402	233
Hotels	41	35	2,559	2,445	698	12,021	11,158	348	317	48
Motels, tourist courts, trailer parks, camps	167	57	2,068	1,294	179	3,571	3,020	107	85	185

Standard Notes: (D) Withheld to avoid disclosure. (NA) Not available. n.e.c. Not elsewhere classified. XXX Not applicable. (Z) Less than \$500. ... Represents zero.  
<sup>1</sup> Includes plant-owned outlets.

SELECTED SERVICES — AREA STATISTICS

Table 105. SELECTED SERVICES: 1954 — CITIES WITH 200 ESTABLISHMENTS OR MORE — Continued

Establishments, Receipts, Payroll, and Personnel, by Kind of Business

City and kind of business	Establishments		Receipts		Payroll, entire year (\$1,000)	Payroll, workweek ended nearest Nov. 15		Paid employees, workweek ended nearest Nov. 15		Proprietors (unincorporated businesses only) (Number)
	Total (Number)	With payroll (Number)	Total, all establishments (\$1,000)	Establishments with payroll (\$1,000)		Total (Dollars)	Full workweek (Dollars)	Total (Number)	Full workweek (Number)	
<b>FORT LAUDERDALE</b>										
Selected services, total .....	637	327	18,461	16,323	4,726	90,501	83,339	1,334	1,562	652
Personal services, total .....	227	133	4,278	3,788	1,552	28,758	27,550	589	549	225
Barber shops .....	46	32	392	360	181	2,788	2,683	46	43	49
Beauty shops .....	63	49	745	701	277	3,915	3,665	112	105	58
Funeral service, crematories .....	4	4	462	454	109	1,685	1,685	24	24	6
Photographic studios (including commercial photography) .....	21	11	354	(D)	(D)	(D)	(D)	(D)	(D)	(D)
Shoe repair shops .....	3	4	102	(D)	(D)	(D)	(D)	(D)	(D)	(D)
Pressing, alteration, garment repair (except fur) .....	6	8	194	(D)	(D)	(D)	(D)	(D)	(D)	(D)
Cleaning, dyeing plants (except rug cleaning) <sup>1</sup> .....	10	8	582	(D)	291	6,161	6,126	116	113	11
Power laundries, self-service laundries .....	21	15	1,098	998	525	10,477	9,728	211	187	19
Power laundries <sup>1</sup> .....	(NA)	9	(NA)	875	491	9,799	9,105	187	167	(NA)
Self-service laundries .....	(NA)	6	(NA)	123	34	678	623	24	20	(NA)
Other personal services .....	23	7	349	273	95	2,169	2,169	49	49	23
Business services (exc. accounting, auditing, bookkeeping), total .....	123	41	2,361	1,653	547	12,785	12,206	194	178	130
Automobile repair services, garages, total .....	54	34	1,950	1,726	332	6,244	5,840	122	110	65
Automobile repair .....	39	25	863	743	205	4,157	3,890	68	63	51
General automobile repair shops .....	23	17	517	409	107	2,384	2,243	36	33	28
Other automobile repair shops .....	16	8	346	294	98	1,773	1,647	32	30	23
Automobile parking, other services .....	15	9	1,087	983	127	2,087	1,956	54	47	14
Automobile storage, parking .....	8	2	(D)	(D)	(D)	(D)	(D)	(D)	(D)	(D)
Other automobile services .....	7	7	(D)	(D)	(D)	(D)	(D)	(D)	(D)	(D)
Miscellaneous repair services, total .....	91	27	1,862	1,484	468	10,769	10,630	138	134	93
Watch, clock, jewelry repair .....	13	3	104	(D)	(D)	(D)	(D)	(D)	(D)	(D)
Upholstery, furniture repair .....	16	4	(D)	(D)	(D)	(D)	(D)	(D)	(D)	(D)
Radio, television repair shops .....	26	10	615	503	154	3,530	3,490	41	39	28
Other repair services .....	36	10	(D)	878	280	6,327	6,236	83	82	(D)
Amusement, recreation services (inc. motion pictures), total .....	44	22	1,562	1,394	278	4,881	4,313	131	101	43
Motion picture theaters .....	6	6	1,082	1,082	150	2,704	2,256	80	57	1
Motion picture production, distribution, services .....	***	***	***	***	***	***	***	***	***	***
Billiard and pool parlors, bowling alleys .....	6	4	78	(D)	23	592	570	23	16	4
Other amusement, recreation services .....	32	12	402	(D)	105	1,479	1,479	28	28	38
Hotels, motels, tourist courts, camps, total .....	98	70	6,448	6,278	1,549	27,064	22,792	660	490	96
Hotels .....	36	36	5,598	5,598	1,417	25,078	20,969	598	439	26
Motels, tourist courts, trailer parks, camps .....	62	34	850	680	132	1,986	1,823	62	51	70
<b>FORT MYERS</b>										
Selected services, total .....	226	102	4,364	3,512	1,022	18,782	17,821	455	400	226
Personal services, total .....	59	39	1,288	1,192	468	8,388	8,017	208	187	56
Barber shops .....	12	10	104	(D)	42	729	639	15	12	10
Beauty shops .....	17	11	154	114	39	973	922	18	16	16
Funeral service, crematories .....	6	4	208	(D)	(D)	(D)	(D)	(D)	(D)	(D)
Photographic studios (including commercial photography) .....	7	1	47	(D)	(D)	(D)	(D)	(D)	(D)	(D)
Shoe repair shops .....	2	2	(D)	(D)	(D)	(D)	(D)	(D)	(D)	(D)
Pressing, alteration, garment repair (except fur) .....	4	***	6	***	***	***	***	***	***	4
Cleaning, dyeing plants (except rug cleaning) <sup>1</sup> .....	6	6	(D)	(D)	(D)	(D)	(D)	(D)	(D)	(D)
Power laundries, self-service laundries .....	4	4	(D)	(D)	(D)	(D)	(D)	(D)	(D)	(D)
Power laundries <sup>1</sup> .....	3	3	(D)	(D)	(D)	(D)	(D)	(D)	(D)	(D)
Self-service laundries .....	1	1	(D)	(D)	(D)	(D)	(D)	(D)	(D)	(D)
Other personal services .....	1	1	(D)	(D)	(D)	(D)	(D)	(D)	(D)	(D)
Business services (exc. accounting, auditing, bookkeeping), total .....	18	6	(D)	120	42	737	737	12	12	(D)
Automobile repair services, garages, total .....	24	14	500	(D)	(D)	(D)	(D)	(D)	(D)	(D)
Automobile repair .....	23	13	(D)	(D)	(D)	(D)	(D)	(D)	(D)	(D)
General automobile repair shops .....	13	5	(D)	(D)	(D)	(D)	(D)	(D)	(D)	(D)
Other automobile repair shops .....	10	8	253	(D)	47	772	772	14	14	11
Automobile parking, other services .....	1	1	(D)	(D)	(D)	(D)	(D)	(D)	(D)	(D)
Automobile storage, parking .....	***	***	***	***	***	***	***	***	***	***
Other automobile services .....	1	1	(D)	(D)	(D)	(D)	(D)	(D)	(D)	(D)
Miscellaneous repair services, total .....	36	8	(D)	(D)	(D)	(D)	(D)	(D)	(D)	(D)
Watch, clock, jewelry repair .....	6	***	26	***	***	***	***	***	***	6
Upholstery, furniture repair .....	3	1	29	(D)	(D)	(D)	(D)	(D)	(D)	(D)
Radio, television repair shops .....	2	***	(D)	***	***	***	***	***	***	(D)
Other repair services .....	25	7	(D)	(D)	(D)	(D)	(D)	(D)	(D)	(D)
Amusement, recreation services (inc. motion pictures), total .....	20	12	565	543	107	1,854	1,724	55	50	14
Motion picture theaters .....	4	4	(D)	(D)	(D)	(D)	(D)	(D)	(D)	(D)
Motion picture production, distribution, services .....	***	***	***	***	***	***	***	***	***	***
Billiard and pool parlors, bowling alleys .....	4	4	28	28	10	202	202	8	8	2
Other amusement, recreation services .....	12	4	(D)	(D)	(D)	(D)	(D)	(D)	(D)	(D)
Hotels, motels, tourist courts, camps, total .....	69	23	1,199	869	183	3,204	2,759	105	78	73
Hotels .....	10	8	448	(D)	107	1,902	1,534	68	44	9
Motels, tourist courts, trailer parks, camps .....	59	15	751	(D)	76	1,302	1,225	37	34	64

Standard Notes: (D) Withheld to avoid disclosure. (NA) Not available. n.e.c. Not elsewhere classified. XXX Not applicable. (Z) Less than \$500. ... Represents zero.  
<sup>1</sup> Includes plant-owned outlets.

Table 105. SELECTED SERVICES: 1954 — CITIES WITH 200 ESTABLISHMENTS OR MORE — Continued

Establishments, Receipts, Payroll, and Personnel, by Kind of Business

City and kind of business	Establishments		Receipts		Payroll, entire year (\$1,000)	Payroll, workweek ended nearest Nov. 15		Paid employees, workweek ended nearest Nov. 15		Proprietors (unincorporated businesses only) (Number)
	Total (Number)	With payroll (Number)	Total, all establishments (\$1,000)	Establishments with payroll (\$1,000)		Total (Dollars)	Full workweek (Dollars)	Total (Number)	Full workweek (Number)	
HIALEAH										
Selected services, total	206	80	8,388	7,502	1,704	19,540	19,175	302	281	224
Personal services, total	73	41	708	548	167	3,439	3,337	82	75	73
Barber shops	18	12	115	93	30	829	813	17	16	18
Beauty shops	13	11	79	(D)	20	412	412	10	10	13
Funeral service, crematories	1	1	(D)	(D)	(D)	(D)	(D)	(D)	(D)	(D)
Photographic studios (including commercial photography)	5	1	(D)	(D)	(D)	(D)	(D)	(D)	(D)	(D)
Shoe repair shops	4	2	36	(D)	(D)	(D)	(D)	(D)	(D)	(D)
Pressing, alteration, garment repair (except fur)	20	6	186	102	15	161	105	8	3	22
Cleaning, dyeing plants (except rug cleaning) <sup>1</sup>	3	3	74	74	25	647	647	12	12	4
Power laundries, self-service laundries	9	5	166	148	62	1,215	1,215	32	32	7
Power laundries <sup>1</sup>	(NA)	3	(NA)	(D)	(D)	(D)	(D)	(D)	(D)	(NA)
Self-service laundries	(NA)	2	(D)	(D)	(D)	(D)	(D)	(D)	(D)	(NA)
Other personal services	***	***	(D)	(D)	(D)	(D)	(D)	(D)	(D)	(D)
Business services (exc. accounting, auditing, bookkeeping), total	31	7	517	279	132	2,882	2,851	42	39	32
Automobile repair services, garages, total	16	4	191	81	16	427	427	7	7	20
Automobile repair	13	3	171	(D)	(D)	(D)	(D)	(D)	(D)	(D)
General automobile repair shops	9	1	122	(D)	(D)	(D)	(D)	(D)	(D)	(D)
Other automobile repair shops	4	2	49	(D)	(D)	(D)	(D)	(D)	(D)	(D)
Automobile parking, other services	3	1	20	(D)	(D)	(D)	(D)	(D)	(D)	(D)
Automobile storage, parking	2	***	(D)	***	***	***	***	***	***	(D)
Other automobile services	1	1	(D)	(D)	(D)	(D)	(D)	(D)	(D)	(D)
Miscellaneous repair services, total	40	6	367	143	26	915	896	13	12	50
Watch, clock, jewelry repair	2	***	(D)	***	***	***	***	***	***	(D)
Upholstery, furniture repair	3	1	32	(D)	(D)	(D)	(D)	(D)	(D)	(D)
Radio, television repair shops	19	1	118	(D)	(D)	(D)	(D)	(D)	(D)	(D)
Other repair services	16	4	(D)	(D)	(D)	(D)	(D)	(D)	(D)	(D)
Amusement, recreation services (inc. motion pictures), total	25	15	(D)	(D)	(D)	(D)	(D)	(D)	(D)	(D)
Motion picture theaters	1	1	(D)	(D)	(D)	(D)	(D)	(D)	(D)	(D)
Motion picture production, distribution, services	***	***	***	***	***	***	***	***	***	***
Billiard and pool parlors, howling alleys	***	***	(D)	(D)	(D)	(D)	(D)	(D)	(D)	(D)
Other amusement, recreation services	24	14	(D)	(D)	(D)	(D)	(D)	(D)	(D)	(D)
Hotels, motels, tourist courts, camps, total	21	7	(D)	(D)	(D)	(D)	(D)	(D)	(D)	(D)
Hotels	7	3	(D)	(D)	(D)	(D)	(D)	(D)	(D)	(D)
Motels, tourist courts, trailer parks, camps	14	4	119	59	14	91	73	4	3	19
HOLLYWOOD										
Selected services, total	302	126	7,992	6,924	1,751	26,692	25,904	631	588	318
Personal services, total	97	49	1,359	1,131	444	6,895	6,739	160	150	102
Barber shops	20	10	149	113	47	900	880	15	14	20
Beauty shops	28	18	332	292	136	2,025	1,941	51	46	29
Funeral service, crematories	2	2	(D)	(D)	(D)	(D)	(D)	(D)	(D)	(D)
Photographic studios (including commercial photography)	3	1	(D)	(D)	(D)	(D)	(D)	(D)	(D)	(D)
Shoe repair shops	4	2	57	(D)	(D)	(D)	(D)	(D)	(D)	(D)
Pressing, alteration, garment repair (except fur)	16	2	120	(D)	(D)	(D)	(D)	(D)	(D)	(D)
Cleaning, dyeing plants (except rug cleaning) <sup>1</sup>	6	6	178	178	75	1,133	1,133	24	24	2
Power laundries, self-service laundries	11	7	357	317	130	2,134	2,134	56	56	15
Power laundries <sup>1</sup>	(NA)	5	(NA)	(D)	(D)	(D)	(D)	(D)	(D)	(NA)
Self-service laundries	(NA)	2	(NA)	(D)	(D)	(D)	(D)	(D)	(D)	(NA)
Other personal services	7	1	32	(D)	(D)	(D)	(D)	(D)	(D)	(D)
Business services (exc. accounting, auditing, bookkeeping), total	28	8	379	247	64	1,209	1,204	24	23	29
Automobile repair services, garages, total	31	13	511	405	100	1,779	1,656	32	27	36
Automobile repair	23	11	(D)	(D)	(D)	(D)	(D)	(D)	(D)	(D)
General automobile repair shops	17	7	188	142	39	783	763	12	11	18
Other automobile repair shops	6	4	(D)	(D)	(D)	(D)	(D)	(D)	(D)	(D)
Automobile parking, other services	8	2	(D)	(D)	(D)	(D)	(D)	(D)	(D)	(D)
Automobile storage, parking	6	***	(D)	***	***	***	***	***	***	(D)
Other automobile services	2	2	(D)	(D)	(D)	(D)	(D)	(D)	(D)	(D)
Miscellaneous repair services, total	38	12	493	301	72	1,473	1,413	28	24	41
Watch, clock, jewelry repair	5	1	44	(D)	(D)	(D)	(D)	(D)	(D)	(D)
Upholstery, furniture repair	4	***	20	***	***	***	***	***	***	4
Radio, television repair shops	8	4	213	179	34	672	672	10	10	7
Other repair services	21	7	216	(D)	(D)	(D)	(D)	(D)	(D)	(D)
Amusement, recreation services (inc. motion pictures), total	26	10	444	380	74	1,247	955	39	23	27
Motion picture theaters	4	4	(D)	(D)	(D)	(D)	(D)	(D)	(D)	(D)
Motion picture production, distribution, services	***	***	***	***	***	***	***	***	***	***
Billiard and pool parlors, howling alleys	2	2	(D)	(D)	(D)	(D)	(D)	(D)	(D)	(D)
Other amusement, recreation services	20	4	134	70	24	341	210	10	5	21
Hotels, motels, tourist courts, camps, total	82	34	4,806	4,460	997	14,089	13,937	348	341	83
Hotels	30	16	(D)	(D)	(D)	(D)	(D)	(D)	(D)	(D)
Motels, tourist courts, trailer parks, camps	52	18	(D)	(D)	(D)	(D)	(D)	(D)	(D)	(D)

Standard Notes: (D) Withheld to avoid disclosure. (NA) Not available. n.e.c. Not elsewhere classified. XXXX Not applicable. (Z) Less than \$500. ... Represents zero.

<sup>1</sup> Includes plant-owned outlets.

SELECTED SERVICES — AREA STATISTICS

Table 105. SELECTED SERVICES: 1954 — CITIES WITH 200 ESTABLISHMENTS OR MORE — Continued

Establishments, Receipts, Payroll, and Personnel, by Kind of Business

City and kind of business	Establishments		Receipts		Payroll, entire year (\$1,000)	Payroll, workweek ended nearest Nov. 15		Paid employees, workweek ended nearest Nov. 15		Proprietors (unincorporated businesses only) (Number)
	Total (Number)	With payroll (Number)	Total, all establishments (\$1,000)	Establishments with payroll (\$1,000)		Total (Dollars)	Full workweek (Dollars)	Total (Number)	Full workweek (Number)	
JACKSONVILLE										
Selected services, total	1,491	779	52,821	49,315	14,263	274,562	263,526	6,793	6,215	1,472
Personal services, total	610	358	14,538	13,610	5,761	112,997	109,704	3,103	2,951	598
Barber shops	124	76	899	709	360	7,648	7,047	163	141	119
Beauty shops	124	66	1,463	1,339	624	13,357	13,018	273	261	123
Funeral service, crematories	14	14	(D)	(D)	(D)	(D)	(D)	(D)	(D)	(D)
Photographic studios (including commercial photography)	28	12	(D)	(D)	(D)	(D)	(D)	(D)	(D)	(D)
Shoe repair shops	43	19	(D)	(D)	(D)	(D)	(D)	(D)	(D)	(D)
Pressing, alteration, garment repair (except fur)	88	22	445	173	42	742	686	28	26	91
Cleaning, dyeing plants (except rug cleaning) <sup>1</sup>	65	65	2,997	2,997	1,281	25,491	24,562	780	734	59
Power laundries, self-service laundries	64	54	4,611	4,541	2,220	41,853	41,247	1,338	1,294	66
Power laundries <sup>1</sup>	(NA)	41	(NA)	4,296	2,147	40,184	39,592	1,294	1,252	(NA)
Self-service laundries	(NA)	13	(NA)	245	73	1,669	1,655	44	42	(NA)
Other personal services	60	30	2,199	2,113	777	15,663	15,122	343	327	61
Business services (exc. accounting, auditing, bookkeeping), total	207	89	6,925	6,005	2,405	47,135	44,500	882	735	212
Automobile repair services, garages, total	194	116	6,239	5,821	1,635	32,944	31,945	568	529	190
Automobile repair	152	86	3,841	3,483	1,104	20,716	20,287	339	320	162
General automobile repair shops	90	42	1,898	1,618	496	9,384	9,224	154	146	100
Other automobile repair shops	62	44	1,943	1,865	608	11,332	11,063	185	174	62
Automobile parking, other services	42	30	2,398	2,338	531	12,228	11,658	229	209	28
Automobile storage, parking	20	18	(D)	(D)	(D)	(D)	(D)	(D)	(D)	(D)
Other automobile services	22	12	(D)	(D)	(D)	(D)	(D)	(D)	(D)	(D)
Miscellaneous repair services, total	257	89	3,884	3,196	1,018	20,956	20,265	336	308	278
Watch, clock, jewelry repair	41	13	(D)	131	45	941	924	18	17	(D)
Upholstery, furniture repair	35	11	(D)	(D)	(D)	(D)	(D)	(D)	(D)	(D)
Radio, television repair shops	63	19	810	626	183	4,157	3,898	78	63	72
Other repair services	118	46	2,596	(D)	(D)	(D)	(D)	(D)	(D)	(D)
Amusement, recreation services (inc. motion pictures), total	123	79	14,866	14,570	1,709	27,493	25,370	674	525	101
Motion picture theaters	23	23	3,087	3,051	598	11,327	9,573	330	214	12
Motion picture production, distribution, services	8	8	(D)	(D)	(D)	(D)	(D)	(D)	(D)	(D)
Billiard and pool parlors, bowling alleys	32	12	207	157	62	1,243	985	71	48	32
Other amusement, recreation services	60	36	(D)	(D)	(D)	(D)	(D)	(D)	(D)	(D)
Hotels, motels, tourist courts, camps, total	100	48	6,369	6,113	1,735	33,037	31,742	1,230	1,167	93
Hotels	43	29	5,393	5,353	1,574	30,824	29,612	1,152	1,097	35
Motels, tourist courts, trailer parks, camps	57	19	976	760	161	2,213	2,130	78	70	58
LAKELAND										
Selected services, total	307	137	9,719	8,775	1,624	34,374	32,425	839	678	335
Personal services, total	106	60	1,763	1,557	651	13,000	12,372	352	315	113
Barber shops	27	17	186	154	69	1,279	1,259	21	20	27
Beauty shops	30	18	203	171	66	1,285	1,204	36	32	29
Funeral service, crematories	4	4	238	(D)	(D)	912	877	18	15	3
Photographic studios (including commercial photography)	6	3	100	(D)	(D)	(D)	(D)	(D)	(D)	(D)
Shoe repair shops	6	2	45	(D)	(D)	(D)	(D)	(D)	(D)	(D)
Pressing, alteration, garment repair (except fur)	5	1	31	(D)	(D)	(D)	(D)	(D)	(D)	(D)
Cleaning, dyeing plants (except rug cleaning) <sup>1</sup>	8	8	424	424	197	4,267	4,071	109	97	14
Power laundries, self-service laundries	8	6	504	(D)	247	4,718	4,534	157	142	9
Power laundries <sup>1</sup>	(NA)	5	(NA)	478	(D)	(D)	(D)	(D)	(D)	(D)
Self-service laundries	(NA)	1	(NA)	(D)	(D)	(D)	(D)	(D)	(D)	(NA)
Other personal services	7	1	32	(D)	(D)	(D)	(D)	(D)	(D)	(D)
Business services (exc. accounting, auditing, bookkeeping), total	58	24	4,529	4,315	288	5,626	5,270	106	79	64
Automobile repair services, garages, total	43	21	1,309	1,167	198	4,664	4,505	84	79	57
Automobile repair	37	17	788	(D)	161	3,830	3,686	70	66	49
General automobile repair shops	27	9	479	359	73	1,611	1,515	30	28	36
Other automobile repair shops	10	8	309	(D)	88	2,219	2,171	40	38	13
Automobile parking, other services	6	4	521	(D)	37	834	819	14	13	8
Automobile storage, parking	2	•••	(D)	(D)	(D)	(D)	(D)	(D)	(D)	(D)
Other automobile services	4	4	(D)	(D)	(D)	(D)	(D)	(D)	(D)	(D)
Miscellaneous repair services, total	45	11	562	356	116	2,175	1,984	39	34	46
Watch, clock, jewelry repair	7	1	30	(D)	(D)	(D)	(D)	(D)	(D)	(D)
Upholstery, furniture repair	4	2	65	(D)	(D)	(D)	(D)	(D)	(D)	(D)
Radio, television repair shops	6	2	59	(D)	(D)	(D)	(D)	(D)	(D)	(D)
Other repair services	28	6	408	244	82	1,770	1,619	26	23	31
Amusement, recreation services (inc. motion pictures), total	22	14	867	831	210	5,937	5,459	161	80	20
Motion picture theaters	4	4	554	554	110	2,068	1,968	50	40	1
Motion picture production, distribution, services	•••	•••	•••	•••	•••	•••	•••	•••	•••	•••
Billiard and pool parlors, bowling alleys	6	2	35	(D)	(D)	(D)	(D)	(D)	(D)	(D)
Other amusement, recreation services	12	8	278	(D)	(D)	(D)	(D)	(D)	(D)	(D)
Hotels, motels, tourist courts, camps, total	33	7	689	549	161	2,972	2,835	97	91	35
Hotels	8	4	472	462	152	2,691	2,579	87	81	7
Motels, tourist courts, trailer parks, camps	25	3	217	87	9	281	256	10	10	28

Standard Notes: (D) Withheld to avoid disclosure. (NA) Not available. n.e.c. Not elsewhere classified. XXX Not applicable. (Z) Less than \$500. ... Represents zero.  
<sup>1</sup> Includes plant-owned outlets.

Table 105. SELECTED SERVICES: 1954 — CITIES WITH 200 ESTABLISHMENTS OR MORE — Continued

Establishments, Receipts, Payroll, and Personnel, by Kind of Business

City and kind of business	Establishments		Receipts		Payroll, entire year (\$1,000)	Payroll, workweek ended nearest Nov. 15		Paid employees, workweek ended nearest Nov. 15		Proprietors (unincorporated businesses only) (Number)
	Total (Number)	With payroll (Number)	Total, all establishments (\$1,000)	Establishments with payroll (\$1,000)		Total (Dollars)	Full workweek (Dollars)	Total (Number)	Full workweek (Number)	
MIAMI										
Selected services, total.....	3,454	1,592	106,161	95,163	30,660	572,933	550,213	10,971	10,022	3,418
Personal Services										
Total.....	1,242	590	24,177	21,023	8,642	164,962	157,220	3,608	3,336	1,262
Barber, beauty shops.....	501	299	4,016	3,330	1,369	27,405	26,456	591	540	498
Barber shops.....	259	135	(D)	(D)	(D)	(D)	(D)	(D)	(D)	(D)
Beauty shops.....	240	162	2,224	1,992	800	15,386	14,816	359	324	230
Barber and beauty shops combined.....	2	2	(D)	(D)	(D)	(D)	(D)	(D)	(D)	(D)
Funeral service, crematories.....	26	22	2,020	1,902	472	9,246	9,123	158	149	18
Photographic studios (including commercial photography).....	84	20	942	666	176	3,319	3,131	65	59	85
Shoe repair shops, shoeshine parlors, hat cleaning shops.....	60	20	546	350	100	2,109	1,874	46	36	64
Shoe repair shops.....	60	20	546	350	100	2,109	1,874	46	36	64
Shoeshine parlors.....	...	...	...	...	...	...	...	...	...	...
Hat cleaning shops.....	...	...	...	...	...	...	...	...	...	...
Cleaning, pressing, dyeing, garment repair.....	350	114	6,118	4,930	2,227	44,408	43,316	963	913	361
Pressing, alteration, garment repair (except fur).....	261	39	1,743	619	128	2,390	2,051	69	56	225
Cleaning, pressing shops, and independent plant outlets.....	194	34	1,560	586	114	2,078	1,831	58	49	219
Garment repair, alteration (except fur).....	67	5	183	33	14	312	220	11	7	66
Fur repair, storage.....	1	1	(D)	(D)	(D)	(D)	(D)	(D)	(D)	(D)
Cleaning, dyeing plants.....	88	74	(D)	(D)	(D)	(D)	(D)	(D)	(D)	(D)
Cleaning, dyeing plants (except rug cleaning) <sup>1</sup> .....	75	67	4,083	4,033	1,996	39,632	39,094	848	819	65
Rug cleaning, repairing plants.....	13	7	(D)	(D)	(D)	(D)	(D)	(D)	(D)	(D)
Laundries, laundry services.....	147	95	9,915	9,559	4,217	76,539	71,405	1,748	1,603	158
Power laundries, self-service laundries.....	130	82	6,436	6,096	2,864	53,047	48,096	1,234	1,103	138
Power laundries <sup>1</sup> .....	(NA)	65	(NA)	5,756	2,788	51,814	46,880	1,201	1,072	(NA)
Self-service laundries.....	(NA)	17	(NA)	340	76	1,233	1,216	33	31	(NA)
Industrial laundries.....	1	1	(D)	(D)	(D)	(D)	(D)	(D)	(D)	(D)
Linen supply.....	7	7	(D)	(D)	(D)	(D)	(D)	(D)	(D)	(D)
Diaper service.....	2	2	(D)	(D)	(D)	(D)	(D)	(D)	(D)	(D)
Laundries (except power).....	7	3	(D)	(D)	(D)	(D)	(D)	(D)	(D)	(D)
Miscellaneous personal services.....	74	20	620	286	81	1,936	1,915	37	36	78
Costume, dress suit rental.....	2	2	(D)	(D)	(D)	(D)	(D)	(D)	(D)	(D)
Turkish bath, massage parlors.....	34	6	127	33	7	135	135	3	3	35
Rug, furniture cleaning on location.....	3	1	(D)	(D)	(D)	(D)	(D)	(D)	(D)	(D)
Coin-operated service machine establishments.....	3	1	10	(D)	(D)	(D)	(D)	(D)	(D)	(D)
Miscellaneous personal services, n.e.c.....	32	10	353	215	71	1,634	1,619	31	30	35
Business Services (exc. Accounting, Auditing, Bookkeeping)										
Total.....	532	248	20,316	18,394	5,803	111,648	107,651	1,830	1,604	491
Advertising.....	48	28	8,452	8,310	1,427	26,843	26,371	315	310	37
Advertising agencies.....	20	12	5,891	5,791	671	12,195	12,180	107	106	12
Outdoor advertising services.....	12	6	(D)	(D)	(D)	(D)	(D)	(D)	(D)	(D)
Miscellaneous advertising.....	16	10	(D)	(D)	(D)	(D)	(D)	(D)	(D)	(D)
Consumer, mercantile credit; adjustment, collection agencies.....	20	14	912	884	557	12,146	11,341	214	178	20
Private employment agencies.....	30	24	454	408	176	3,338	2,889	103	64	18
News syndicates.....	...	...	...	...	...	...	...	...	...	...
Duplicating, addressing, mailing, stenographic services.....	56	18	1,213	981	445	8,840	7,980	146	111	57
Blueprinting, photocopying services.....	7	7	492	492	109	2,545	2,512	45	43	4
Services to dwellings, other buildings.....	80	38	1,416	1,252	619	11,443	11,252	192	178	75
Disinfecting, exterminating services.....	38	18	1,023	943	475	8,702	8,644	124	118	30
Window cleaning.....	24	14	272	220	103	1,702	1,606	42	37	27
Miscellaneous services to dwellings, other buildings.....	18	6	121	89	41	1,039	1,002	26	23	18
Business services, n.e.c.....	291	119	7,377	6,067	2,470	46,493	44,966	815	720	280
Auctioneers' establishments (service only).....	2	2	(D)	(D)	(D)	(D)	(D)	(D)	(D)	(D)
Coin-operated machine rental, repair services.....	3	1	16	(D)	(D)	(D)	(D)	(D)	(D)	(D)
Detective agencies.....	20	12	(D)	(D)	(D)	(D)	(D)	(D)	(D)	(D)
Interior decorating service.....	16	2	248	(D)	(D)	(D)	(D)	(D)	(D)	(D)
Photofinishing laboratories.....	7	7	1,141	1,141	431	7,244	7,038	143	121	6
Sign painting shops.....	47	15	469	337	106	2,057	1,928	32	29	50
Telephone answering service.....	5	5	218	208	181	3,713	3,713	75	75	4
Window display service.....	...	...	...	...	...	...	...	...	...	...
Other business services, n.e.c.....	191	75	4,517	3,565	1,425	28,356	27,240	459	394	184
Automobile Repair Services, Garages										
Total.....	395	199	16,896	15,544	4,207	79,397	75,107	1,232	1,099	401
Automobile repair.....	275	135	7,727	6,785	2,255	40,380	38,730	592	546	295
General automobile repair shops.....	147	67	4,576	4,068	1,450	25,447	24,727	372	350	144
Battery, ignition repair and service.....	6	4	97	(D)	(D)	(D)	(D)	(D)	(D)	(D)
Glass replacement, repair.....	10	6	157	107	29	592	557	10	9	7
Paint shops.....	32	12	570	414	160	3,474	3,370	55	50	35
Radiator repair shops.....	6	6	381	381	90	1,776	1,776	26	26	7
Tire repair shops.....	14	4	(D)	(D)	(D)	(D)	(D)	(D)	(D)	(D)
Top and body repair.....	33	17	757	627	260	4,384	3,770	52	43	51
Automobile repair, n.e.c.....	27	19	(D)	673	165	3,094	2,967	50	43	(D)
Brake repair shops.....	5	5	138	138	31	617	617	10	9	4
Wheel, axle, spring repair shops.....	9	5	226	200	50	914	897	14	13	11
Other automobile repair shops, n.e.c.....	13	9	(D)	335	84	1,563	1,453	26	21	(D)
Automobile storage, parking.....	65	39	2,616	2,468	639	13,045	11,524	273	242	60
Parking structures, storage garages.....	7	5	(D)	(D)	(D)	(D)	(D)	(D)	(D)	(D)
Parking lots.....	58	34	(D)	(D)	(D)	(D)	(D)	(D)	(D)	(D)
Automobile, truck rentals (without drivers).....	29	17	6,222	6,016	1,225	24,553	23,467	335	281	18
Automobile services (except repair).....	26	8	331	275	88	1,419	1,386	32	30	28
Automobile laundries.....	10	4	(D)	(D)	(D)	(D)	(D)	(D)	(D)	(D)
Automobile services, n.e.c.....	16	4	(D)	(D)	(D)	(D)	(D)	(D)	(D)	(D)

Standard Notes: (D) Withheld to avoid disclosure. (NA) Not available. n.e.c. Not elsewhere classified. XXX Not applicable. (Z) Less than \$500. ... Represents zero.  
<sup>1</sup> Includes plant-owned outlets.

Table 105. SELECTED SERVICES: 1954 — CITIES WITH 200 ESTABLISHMENTS OR MORE — Continued

Establishments, Receipts, Payroll, and Personnel, by Kind of Business

City and kind of business	Establishments		Receipts		Payroll, entire year (\$1,000)	Payroll, workweek ended nearest Nov. 15		Paid employees, workweek ended nearest Nov. 15		Proprietors (unincorporated businesses only) (Number)
	Total (Number)	With payroll (Number)	Total, all establishments (\$1,000)	Establishments with payroll (\$1,000)		Total (Dollars)	Full workweek (Dollars)	Total (Number)	Full workweek (Number)	
MIAMI—Con.										
Miscellaneous Repair Services										
Total	583	187	12,381	10,097	3,891	79,826	78,728	1,141	1,099	597
Watch, clock, jewelry repair	80	18	558	278	84	1,537	1,486	33	29	79
Upholstery, furniture repair	86	38	1,757	1,505	504	13,107	12,988	221	218	93
Electrical repair shops	188	46	3,047	2,169	777	15,724	15,568	243	237	198
Radio, television repair shops	116	30	1,933	1,433	585	11,770	11,665	176	171	122
Refrigerator service, repair shops	41	7	419	(D)	(D)	(D)	(D)	(D)	(D)	46
Other electrical repair shops, n.e.c.	31	9	645	(D)	(D)	(D)	(D)	(D)	(D)	30
Blacksmith shops	6	•••	34	•••	•••	•••	•••	•••	•••	6
Miscellaneous repair shops	223	85	6,985	6,145	2,526	49,458	48,686	644	615	221
Armature rewinding, electric motor repair and rebuilding	2	16	(D)	(D)	(D)	(D)	(D)	(D)	(D)	(D)
Bicycle repair shops	3	1	28	(D)	(D)	(D)	(D)	(D)	(D)	(D)
Leather goods repair shops	1	1	(D)	(D)	(D)	(D)	(D)	(D)	(D)	(D)
Locksmith, gunsmith shops	8	4	183	165	45	819	779	12	11	7
Musical instrument repair	14	•••	(D)	•••	•••	•••	•••	•••	•••	(D)
Repair shops, n.e.c.	175	63	5,454	4,734	2,092	40,734	40,187	513	494	178
Lawnmower, saw, knife, tool sharpening and repair shops	18	8	(D)	(D)	(D)	(D)	(D)	(D)	(D)	(D)
Typewriter repair shops	5	1	(D)	(D)	(D)	(D)	(D)	(D)	(D)	(D)
Welding repair shops	15	9	483	451	168	3,225	3,215	39	39	10
Other repair shops, n.e.c.	137	45	4,544	3,916	1,862	36,719	36,279	461	444	146
Amusement, Recreation Services (inc. Motion Pictures)										
Total	347	161	17,226	15,976	4,112	60,813	57,274	1,190	1,016	338
Motion picture theaters	32	32	5,629	5,613	1,028	17,416	15,265	480	365	4
Motion picture theaters (except drive-in)	26	26	4,806	4,790	859	13,894	11,954	388	283	4
Drive-in motion picture theaters	6	6	823	823	169	3,522	3,311	92	82	•••
Motion picture production, distribution, services	11	3	354	316	119	2,566	2,551	37	36	9
Motion picture production	1	1	(D)	(D)	(D)	(D)	(D)	(D)	(D)	(D)
Motion picture production other than for television	•••	•••	•••	•••	•••	•••	•••	•••	•••	•••
Motion picture production for television	1	1	(D)	(D)	(D)	(D)	(D)	(D)	(D)	(D)
Motion picture distribution	4	2	(D)	(D)	(D)	(D)	(D)	(D)	(D)	(D)
Motion picture film exchanges other than for television	4	2	(D)	(D)	(D)	(D)	(D)	(D)	(D)	(D)
Motion picture film exchanges for television	•••	•••	•••	•••	•••	•••	•••	•••	•••	•••
Services allied to motion picture distribution	•••	•••	•••	•••	•••	•••	•••	•••	•••	•••
Services allied to motion picture production	6	•••	8	•••	•••	•••	•••	•••	•••	6
Billiard and pool parlors, howling alleys	19	11	372	340	111	2,302	2,246	56	51	20
Billiard, pool parlors	12	6	(D)	(D)	(D)	(D)	(D)	(D)	(D)	(D)
Bowling alleys	7	5	(D)	(D)	(D)	(D)	(D)	(D)	(D)	(D)
Race track operation (including racing stables)	19	7	(D)	(D)	(D)	(D)	(D)	(D)	(D)	(D)
Automobile	2	•••	(D)	•••	•••	•••	•••	•••	•••	(D)
Dog	6	6	(D)	(D)	(D)	(D)	(D)	(D)	(D)	(D)
Horse (including racing stables)	11	1	62	(D)	(D)	(D)	(D)	(D)	(D)	(D)
Sports promoters, commercial operators	44	12	2,204	1,884	582	3,065	3,044	52	50	41
Baseball, football, athletic fields, sports promoters	8	4	(D)	(D)	(D)	(D)	(D)	(D)	(D)	(D)
Baseball clubs	2	2	(D)	(D)	(D)	(D)	(D)	(D)	(D)	(D)
Football clubs	•••	•••	•••	•••	•••	•••	•••	•••	•••	•••
Other sports clubs, promoters	6	2	(D)	(D)	(D)	(D)	(D)	(D)	(D)	(D)
Bathing beaches	3	1	(D)	(D)	(D)	(D)	(D)	(D)	(D)	(D)
Golf courses	•••	•••	•••	•••	•••	•••	•••	•••	•••	•••
Riding academies	•••	•••	•••	•••	•••	•••	•••	•••	•••	•••
Skating rinks	3	3	(D)	(D)	(D)	(D)	(D)	(D)	(D)	(D)
Swimming pools	•••	•••	•••	•••	•••	•••	•••	•••	•••	•••
Commercial sports operators, n.e.c.	30	4	1,562	(D)	(D)	(D)	(D)	(D)	(D)	(D)
Boat, canoe rentals	16	•••	122	•••	•••	•••	•••	•••	•••	18
Other commercial sports operators, n.e.c.	14	4	1,440	(D)	(D)	(D)	(D)	(D)	(D)	(D)
Theatrical presentations and services	9	5	256	210	101	3,884	3,884	41	41	8
Bands, orchestras, entertainers	13	43	915	775	471	9,011	7,856	128	89	78
Dance halls, studios, schools (exc. children's, professional)	73	9	761	(D)	(D)	(D)	(D)	(D)	(D)	(D)
Membership golf, country clubs	1	1	(D)	(D)	(D)	(D)	(D)	(D)	(D)	(D)
Amusement, recreation services, n.e.c.	126	38	1,804	1,218	282	5,672	5,531	126	114	140
Amusement parks, devices, shooting galleries	20	6	236	168	43	736	659	31	22	22
Carnivals, circuses	12	4	97	63	11	75	75	2	2	13
Coin-operated amusement device establishments	30	14	797	(D)	(D)	(D)	(D)	(D)	(D)	(D)
Other amusement, recreation services, n.e.c.	64	14	674	(D)	(D)	(D)	(D)	(D)	(D)	(D)
Hotels, Motels, Tourist Courts, Camps										
Total	355	207	15,165	14,129	4,005	76,287	74,233	1,970	1,868	329
Hotels	193	135	12,279	11,947	3,574	68,160	66,399	1,773	1,686	161
Year-round	(NA)	129	(NA)	11,651	3,493	67,354	65,599	1,752	1,666	(NA)
25 or more guest rooms	(NA)	107	(NA)	11,401	3,448	66,733	65,044	1,726	1,644	(NA)
Less than 25 guest rooms	(NA)	22	(NA)	250	45	621	555	26	22	(NA)
Seasonal	(NA)	6	(NA)	296	81	806	800	21	20	(NA)
Motels, tourist courts, camps	162	72	2,886	2,182	431	8,127	7,834	197	182	168
Motels, tourist courts, trailer parks	160	72	(D)	2,182	431	8,127	7,834	197	182	(D)
Motels, tourist courts	121	51	2,168	1,630	305	5,373	5,187	133	122	127
Trailer parks	39	21	(D)	552	126	2,754	2,647	64	60	(D)
Sporting, recreational camps	2	•••	(D)	•••	•••	•••	•••	•••	•••	(D)
MIAMI BEACH										
Selected services, total	1,146	734	82,369	79,943	21,416	392,495	369,348	8,315	7,453	1,115
Personal services, total	408	252	6,273	5,579	2,342	39,984	38,906	871	826	434
Barber shops	71	49	734	668	299	5,376	5,351	106	105	78
Beauty shops	124	102	1,828	1,738	723	12,303	11,813	269	247	135
Funeral service, crematories	4	4	347	347	106	1,807	1,807	25	25	•••
Photographic studios (including commercial photography)	18	6	193	135	40	903	863	17	15	21
Shoe repair shops	20	10	202	128	25	676	676	17	17	16
Pressing, alteration, garment repair (except fur)	92	34	625	393	99	1,429	1,377	34	31	97
Cleaning, dyeing plants (except rug cleaning) <sup>1</sup>	9	9	507	507	206	4,045	3,820	96	87	5

Standard Notes: (D) withheld to avoid disclosure. (NA) Not available. n.e.c. Not elsewhere classified. XXX Not applicable. (Z) Less than \$500. ... Represents zero.  
<sup>1</sup> Includes plant-owned outlets.

Table 105. SELECTED SERVICES: 1954 — CITIES WITH 200 ESTABLISHMENTS OR MORE — Continued

Establishments, Receipts, Payroll, and Personnel, by Kind of Business

City and kind of business	Establishments		Receipts		Payroll, entire year (\$1,000)	Payroll, workweek ended nearest Nov. 15		Paid employees, workweek ended nearest Nov. 15		Proprietors (unincorporated businesses only) (Number)
	Total (Number)	With payroll (Number)	Total, all establishments (\$1,000)	Establishments with payroll (\$1,000)		Total (Dollars)	Full workweek (Dollars)	Total (Number)	Full workweek (Number)	
MIAMI BEACH--Con.										
Personal services--Con.										
Power laundries, self-service laundries.....	21	17	1,501	1,451	764	12,043	11,947	275	270	20
Power laundries <sup>1</sup> .....	(NA)	9	(NA)	1,333	741	11,709	11,613	265	260	(NA)
Self-service laundries.....	(NA)	8	(NA)	118	23	334	334	10	10	(NA)
Other personal services.....	49	21	336	212	80	1,402	1,252	32	29	62
Business services (exc. accounting, auditing, bookkeeping), total.....	130	48	3,732	3,326	1,062	22,517	21,358	385	326	133
Automobile repair services, garages, total.....	50	26	2,443	2,307	570	9,375	9,094	136	124	41
Automobile repair.....	16	6	543	513	181	3,070	3,024	40	39	16
General automobile repair shops.....	13	3	(D)	(D)	(D)	(D)	(D)	(D)	(D)	(D)
Other automobile repair shops.....	3	3	(D)	(D)	(D)	(D)	(D)	(D)	(D)	(D)
Automobile parking, other services.....	34	20	1,900	1,794	389	6,305	6,070	96	85	25
Automobile storage, parking.....	20	6	326	220	50	706	491	14	7	24
Other automobile services.....	14	14	1,574	1,574	339	5,599	5,579	82	78	1
Miscellaneous repair services, total.....	40	18	705	573	123	2,406	2,406	37	37	39
Watch, clock, jewelry repair.....	13	3	117	67	15	94	94	2	2	13
Upholstery, furniture repair.....	1	1	(D)	(D)	(D)	(D)	(D)	(D)	(D)	(D)
Radio, television repair shops.....	13	7	343	305	39	753	753	14	14	13
Other repair services.....	13	7	(D)	(D)	(D)	(D)	(D)	(D)	(D)	(D)
Amusement, recreation services (inc. motion pictures), total.....	148	62	6,620	5,950	1,432	19,096	17,088	383	294	145
Motion picture theaters.....	12	12	2,785	2,785	418	8,135	6,791	208	142	1
Motion picture production, distribution, services.....	2	2	(D)	(D)	(D)	(D)	(D)	(D)	(D)	(D)
Billiard and pool parlors, bowling alleys.....	2	2	(D)	(D)	(D)	(D)	(D)	(D)	(D)	(D)
Other amusement, recreation services.....	132	46	3,391	2,731	1,006	10,702	10,045	168	146	138
Hotels, motels, tourist courts, camps, total.....	370	328	62,596	62,208	15,887	299,117	280,496	6,503	5,846	323
Hotels.....	336	304	60,652	60,338	15,565	292,085	273,737	6,346	5,170	303
Motels, tourist courts, trailer parks, camps.....	34	24	1,944	1,870	322	7,032	6,759	157	137	20
ORLANDO										
Selected services, total.....	673	347	16,426	14,666	4,930	96,071	92,830	2,090	1,939	670
Personal services, total.....	257	157	5,499	5,181	2,045	40,229	39,612	932	896	247
Barber shops.....	58	32	418	334	140	2,933	2,896	54	52	55
Beauty shops.....	64	40	621	549	231	4,607	4,516	103	99	57
Funeral service, crematories.....	6	6	(D)	(D)	(D)	(D)	(D)	(D)	(D)	(D)
Photographic studios (including commercial photography).....	15	11	(D)	(D)	(D)	(D)	(D)	(D)	(D)	(D)
Shoe repair shops.....	17	7	191	(D)	(D)	(D)	(D)	(D)	(D)	(D)
Pressing, alteration, garment repair (except fur).....	34	10	160	(D)	(D)	(D)	(D)	(D)	(D)	(D)
Cleaning, dyeing plants (except rug cleaning) <sup>1</sup> .....	24	24	752	752	314	7,474	7,165	173	155	28
Power laundries, self-service laundries.....	24	18	1,346	1,334	635	12,182	12,111	350	345	25
Power laundries <sup>1</sup> .....	(NA)	14	(NA)	1,281	625	11,994	11,947	341	338	(NA)
Self-service laundries.....	(NA)	4	(NA)	53	10	188	164	9	7	(NA)
Other personal services.....	15	9	947	(D)	(D)	(D)	(D)	(D)	(D)	(D)
Business services (exc. accounting, auditing, bookkeeping), total.....	103	47	2,275	1,939	777	14,754	14,254	248	232	97
Automobile repair services, garages, total.....	88	52	2,731	2,379	544	11,042	10,333	207	183	94
Automobile repair.....	62	40	1,705	(D)	(D)	(D)	(D)	(D)	(D)	(D)
General automobile repair shops.....	24	10	465	(D)	(D)	(D)	(D)	(D)	(D)	(D)
Other automobile repair shops.....	38	30	1,240	1,182	304	5,930	5,564	102	93	41
Automobile parking, other services.....	26	12	1,026	(D)	(D)	(D)	(D)	(D)	(D)	(D)
Automobile storage, parking.....	15	5	170	(D)	(D)	(D)	(D)	(D)	(D)	(D)
Other automobile services.....	11	7	856	(D)	(D)	(D)	(D)	(D)	(D)	(D)
Miscellaneous repair services, total.....	113	31	1,845	1,371	429	8,559	8,527	139	138	130
Watch, clock, jewelry repair.....	24	2	150	(D)	(D)	(D)	(D)	(D)	(D)	(D)
Upholstery, furniture repair.....	18	10	159	(D)	(D)	(D)	(D)	(D)	(D)	(D)
Radio, television repair shops.....	24	2	(D)	(D)	(D)	(D)	(D)	(D)	(D)	(D)
Other repair services.....	47	17	(D)	1,170	386	7,445	7,438	117	117	55
Amusement, recreation services (inc. motion pictures), total.....	45	29	1,900	1,794	518	9,263	8,194	222	165	32
Motion picture theaters.....	8	8	1,192	1,192	248	4,374	4,194	109	94	2
Motion picture production, distribution, services.....	1	1	(D)	(D)	(D)	(D)	(D)	(D)	(D)	(D)
Billiard and pool parlors, bowling alleys.....	5	5	(D)	(D)	(D)	(D)	(D)	(D)	(D)	(D)
Other amusement, recreation services.....	31	15	526	420	222	3,980	3,370	81	51	24
Hotels, motels, tourist courts, camps, total.....	67	31	2,176	2,002	617	12,224	11,910	342	325	70
Hotels.....	25	19	(D)	(D)	(D)	(D)	(D)	(D)	(D)	(D)
Motels, tourist courts, trailer parks, camps.....	42	12	(D)	(D)	(D)	(D)	(D)	(D)	(D)	(D)
PANAMA CITY										
Selected services, total.....	225	115	5,092	4,554	1,327	25,319	24,255	668	614	234
Personal services, total.....	64	42	1,367	1,267	538	10,439	9,976	283	264	62
Barber shops.....	13	13	(D)	(D)	(D)	(D)	(D)	(D)	(D)	(D)
Beauty shops.....	15	7	(D)	91	40	671	601	18	16	(D)
Funeral service, crematories.....	2	2	(D)	(D)	(D)	(D)	(D)	(D)	(D)	(D)
Photographic studios (including commercial photography).....	8	2	100	(D)	(D)	(D)	(D)	(D)	(D)	(D)

Standard Notes: (D) Withheld to avoid disclosure. (NA) Not available. n.e.c. Not elsewhere classified. XXX Not applicable. (Z) Less than \$500. ... Represents zero.

<sup>1</sup> Includes plant-owned outlets.

SELECTED SERVICES—AREA STATISTICS

Table 105. SELECTED SERVICES: 1954 — CITIES WITH 200 ESTABLISHMENTS OR MORE — Continued

Establishments, Receipts, Payroll, and Personnel, by Kind of Business

City and kind of business	Establishments		Receipts		Payroll, entire year (\$1,000)	Payroll, workweek ended nearest Nov. 15		Paid employees, workweek ended nearest Nov. 15		Proprietors (unincorporated businesses only) (Number)
	Total (Number)	With payroll (Number)	Total, all establishments (\$1,000)	Establishments with payroll (\$1,000)		Total (Dollars)	Full workweek (Dollars)	Total (Number)	Full workweek (Number)	
PANAMA CITY--Con.										
Personal services—Con.										
Shoe repair shops.....	5	3	(D)	(D)	(D)	(D)	(D)	(D)	(D)	(D)
Pressing, alteration, garment repair (except fur).....	5	1	38	(O)	(O)	(D)	(D)	(D)	(D)	(D)
Cleaning, dyeing plants (except rug cleaning) <sup>1</sup> .....	5	5	(D)	(D)	(D)	(D)	(D)	(D)	(D)	(D)
Power laundries, self-service laundries.....	9	9	(D)	(D)	(D)	(D)	(D)	(D)	(D)	(D)
Power laundries <sup>1</sup> .....	6	6	(D)	(D)	(D)	(D)	(D)	(D)	(D)	(D)
Self-service laundries.....	3	3	34	34	5	130	120	6	6	3
Other personal services.....	2	***	(O)	***	***	***	***	***	***	(O)
Business services (exc. accounting, auditing, bookkeeping), total.....	14	8	227	(D)	(D)	(D)	(D)	(D)	(D)	(O)
Automobile repair services, garages, total.....	37	19	1,040	(D)	(D)	(D)	(D)	(D)	(D)	(D)
Automobile repair.....	28	14	404	(D)	(D)	(D)	(D)	(D)	(D)	(D)
General automobile repair shops.....	17	9	(D)	206	56	1,083	1,023	22	21	(D)
Other automobile repair shops.....	11	5	(D)	(D)	(O)	(D)	(D)	(D)	(D)	(D)
Automobile parking, other services.....	9	5	636	(O)	(O)	(O)	(O)	(O)	(O)	(O)
Automobile storage, parking.....	1	1	(O)	(O)	(O)	(O)	(O)	(O)	(O)	(O)
Other automobile services.....	8	4	(O)	(O)	(O)	(O)	(O)	(O)	(O)	(O)
Miscellaneous repair services, total.....	30	10	526	438	138	2,695	2,611	42	40	32
Watch, clock, jewelry repair.....	5	1	49	(O)	(O)	(O)	(O)	(D)	(D)	(D)
Upholstery, furniture repair.....	4	4	62	62	20	392	392	8	8	3
Radio, television repair shops.....	6	***	14	***	***	***	***	***	***	8
Other repair services.....	15	5	401	(D)	(D)	(D)	(D)	401	(D)	(D)
Amusement, recreation services (inc. motion pictures), total.....	28	20	891	857	182	3,227	3,186	97	94	28
Motion picture theaters.....	5	5	(O)	(O)	(O)	(D)	(D)	(D)	(D)	(O)
Motion picture production, distribution, services.....	2	***	(O)	***	***	***	***	***	***	(D)
Billiard and pool parlors, bowling alleys.....	4	4	(O)	(O)	(O)	(O)	(O)	(D)	(D)	(O)
Other amusement, recreation services.....	17	11	237	207	61	816	775	19	16	20
Hotels, motels, tourist courts, camps, total.....	52	16	1,041	837	257	4,664	4,363	161	139	52
Hotels.....	9	7	645	(O)	215	3,747	3,454	131	110	8
Motels, tourist courts, trailer parks, camps.....	43	9	396	(D)	42	917	909	30	29	44
PENSACOLA										
Selected services, total.....	384	204	10,668	9,668	3,193	57,346	55,391	1,620	1,463	383
Personal services, total.....										
Barber shops.....	38	36	3,823	3,437	1,444	26,359	25,764	848	804	161
Beauty shops.....	25	17	217	199	97	1,642	1,609	32	30	38
Funeral service, crematories.....	4	4	350	350	52	1,317	1,285	48	47	23
Photographic studios (including commercial photography).....	15	5	(D)	186	48	989	972	21	20	(D)
Shoe repair shops.....	16	6	(D)	(D)	(D)	(D)	(D)	(D)	(O)	(D)
Pressing, alteration, garment repair (except fur).....	20	4	81	(D)	13	235	235	6	6	20
Cleaning, dyeing plants (except rug cleaning) <sup>1</sup> .....	17	17	554	554	222	4,574	4,541	150	147	17
Power laundries, self-service laundries.....	16	14	1,244	(O)	666	11,372	10,956	467	434	17
Power laundries <sup>1</sup> .....	(NA)	12	(NA)	1,169	(D)	(D)	(D)	(D)	(D)	(NA)
Self-service laundries.....	(NA)	2	(NA)	(D)	(D)	(D)	(D)	(D)	(D)	(NA)
Other personal services.....	7	5	(O)	(O)	(O)	(O)	(O)	(D)	(D)	(O)
Business services (exc. accounting, auditing, bookkeeping), total.....	35	23	842	(D)	(D)	(D)	(D)	(D)	(D)	(D)
Automobile repair services, garages, total.....	47	21	1,078	936	301	5,009	4,803	133	86	48
Automobile repair.....	33	11	874	774	235	3,975	3,861	63	61	38
General automobile repair shops.....	23	5	(D)	(D)	(D)	(D)	(D)	(D)	(D)	(D)
Other automobile repair shops.....	10	6	(D)	(D)	(D)	(D)	(D)	(D)	(D)	(D)
Automobile parking, other services.....	14	10	204	162	66	1,034	942	70	25	10
Automobile storage, parking.....	8	8	(D)	(D)	(D)	(D)	(D)	(D)	(D)	(D)
Other automobile services.....	6	2	(D)	(O)	(O)	(D)	(O)	(O)	(O)	(O)
Miscellaneous repair services, total.....	62	24	914	(D)	(O)	(D)	(D)	(D)	(D)	(D)
Watch, clock, jewelry repair.....	11	3	(O)	(D)	(D)	(D)	(D)	(D)	(D)	(D)
Upholstery, furniture repair.....	10	4	99	45	13	277	237	8	6	10
Radio, television repair shops.....	13	5	(D)	102	46	909	744	17	11	(D)
Other repair services.....	28	12	(D)	(D)	(D)	(D)	(D)	(D)	(D)	(D)
Amusement, recreation services (inc. motion pictures), total.....	33	27	2,427	2,381	425	5,735	5,514	173	146	32
Motion picture theaters.....	9	9	1,181	1,181	177	3,181	3,108	109	94	9
Motion picture production, distribution, services.....	***	***	***	***	***	***	***	***	***	***
Billiard and pool parlors, bowling alleys.....	4	4	(D)	(D)	(D)	(D)	(D)	(D)	(D)	(D)
Other amusement, recreation services.....	20	14	(O)	(D)	(D)	(D)	(D)	(D)	(D)	(D)
Hotels, motels, tourist courts, camps, total.....	49	23	1,584	1,454	486	8,864	8,683	277	263	46
Hotels.....	6	6	(D)	(D)	(D)	(D)	(D)	(D)	(D)	(D)
Motels, tourist courts, trailer parks, camps.....	43	17	(O)	(D)	(D)	(D)	(D)	(D)	(D)	(D)
SARASOTA										
Selected services, total.....	422	170	13,974	12,554	3,897	79,965	77,732	1,662	1,509	428
Personal services, total.....										
Barber shops.....	17	65	1,970	1,690	707	13,299	12,718	327	291	116
Beauty shops.....	17	15	138	(O)	65	1,308	1,287	26	24	12
Funeral service, crematories.....	35	19	308	236	95	2,107	1,963	44	41	36
Photographic studios (including commercial photography).....	9	3	(D)	(O)	(D)	(D)	(D)	(D)	(D)	(D)

Standard Notes: (D) Withheld to avoid disclosure. (NA) Not available. n.e.c. Not elsewhere classified. XXX Not applicable. (Z) Less than \$500. ... Represents zero.  
<sup>1</sup> Includes plant-owned outlets.



Table 105. SELECTED SERVICES: 1954 — CITIES WITH 200 ESTABLISHMENTS OR MORE — Continued

Establishments, Receipts, Payroll, and Personnel, by Kind of Business

City and kind of business	Establishments		Receipts		Payroll, entire year (\$1,000)	Payroll, workweek ended nearest Nov. 15		Paid employees, workweek ended nearest Nov. 15		Proprietors (unincorporated businesses only) (Number)
	Total (Number)	With payroll (Number)	Total, all establishments (\$1,000)	Establishments with payroll (\$1,000)		Total (Dollars)	Full workweek (Dollars)	Total (Number)	Full workweek (Number)	
SARASOTA--Con.										
Personal Services--Con.										
Shoe repair shops.....	5	3	21	(0)	16	305	305	7	7	5
Pressing, alteration, garment repair (except fur).....	18	2	156	(D)	(D)	(D)	(D)	(D)	(D)	(D)
Cleaning, dyeing plants (except rug cleaning) <sup>1</sup> .....	6	6	(D)	(D)	(D)	(D)	(D)	(D)	(D)	(D)
Power laundries, self-service laundries.....	6	6	580	580	308	5,468	5,292	157	144	4
Power laundries <sup>1</sup> .....	5	5	(D)	(D)	(D)	(D)	(D)	(D)	(D)	(D)
Self-service laundries.....	1	1	(D)	(D)	(D)	(D)	(D)	(D)	(D)	(D)
Other personal services.....	16	6	194	(D)	(D)	(D)	(D)	(D)	(D)	(D)
Business services (exc. accounting, auditing, bookkeeping), total.....	35	9	544	362	84	2,103	2,086	34	33	37
Automobile repair services, garages, total.....	32	12	570	484	115	2,233	2,151	41	37	25
Automobile repair.....	26	8	304	(D)	65	1,293	1,293	22	22	21
General automobile repair shops.....	12	2	107	(D)	(D)	(D)	(D)	(D)	(D)	(D)
Other automobile repair shops.....	14	6	197	161	(D)	(D)	(D)	(D)	(D)	(D)
Automobile parking, other services.....	6	4	266	(0)	50	940	858	19	15	4
Automobile storage, parking.....	3	1	(0)	(0)	(0)	(0)	(0)	(0)	(0)	(0)
Other automobile services.....	3	3	(0)	(0)	(0)	(0)	(0)	(0)	(0)	(0)
Miscellaneous repair services, total.....	44	16	528	406	118	2,420	2,363	42	39	50
Watch, clock, jewelry repair.....	5	1	36	(0)	(0)	(0)	(0)	(0)	(0)	(0)
Upholstery, furniture repair.....	6	4	58	(0)	13	297	297	6	6	8
Radio, television repair shops.....	7	3	91	(0)	(0)	(0)	(0)	(0)	(0)	(0)
Other repair services.....	26	8	343	251	86	1,567	1,532	24	23	28
Amusement, recreation services (inc. motion pictures), total.....	51	17	7,924	7,724	2,493	53,736	52,397	1,057	959	49
Motion picture theaters.....	3	3	(0)	(0)	(0)	(0)	(0)	(0)	(0)	(0)
Motion picture production, distribution, services.....	***	***	***	***	***	***	***	***	***	***
Billiard and pool parlors, bowling alleys.....	3	1	(D)	(0)	(0)	(0)	(0)	(0)	(0)	(0)
Other amusement, recreation services.....	45	13	(D)	(0)	(0)	(0)	(0)	(0)	(0)	(0)
Hotels, motels, tourist courts, camps, total.....	143	51	2,438	1,888	380	6,204	6,015	161	150	151
Hotels.....	25	17	1,176	1,156	290	4,512	4,371	113	106	16
Motels, tourist courts, trailer parks, camps.....	118	34	1,262	732	90	1,692	1,644	48	44	135
ST. PETERSBURG										
Selected services, total.....	1,282	570	26,060	22,358	6,467	123,988	117,155	2,917	2,607	1,335
Personal services, total.....										
Barber shops.....	438	210	6,953	6,065	2,330	46,304	43,686	1,109	982	462
Beauty shops.....	68	36	398	310	130	3,056	2,913	60	56	64
Funeral service, crematories.....	145	83	1,122	928	365	8,731	8,397	199	184	151
Photographic studios (including commercial photography).....	15	7	1,483	(0)	373	6,197	6,181	87	86	14
Shoe repair shops.....	23	7	182	(D)	79	1,893	1,868	35	34	24
Pressing, alteration, garment repair (except fur).....	83	13	366	98	27	594	498	22	17	96
Cleaning, dyeing plants (except rug cleaning) <sup>1</sup> .....	27	23	852	834	395	8,506	8,422	226	219	34
Power laundries, self-service laundries.....	35	21	694	632	276	5,548	4,301	197	133	42
Power laundries <sup>1</sup> .....	(NA)	12	(NA)	490	245	5,146	3,899	183	119	(NA)
Self-service laundries.....	(NA)	9	(NA)	142	31	402	402	14	14	(NA)
Other personal services.....	27	7	1,576	(0)	(0)	(0)	(0)	(0)	(0)	(0)
Business services (exc. accounting, auditing, bookkeeping), total.....	150	48	3,338	2,632	710	15,997	15,497	274	242	158
Automobile repair services, garages, total.....	105	47	1,877	1,593	383	7,008	6,785	145	130	108
Automobile repair.....	77	35	1,337	1,129	286	5,173	5,126	96	92	83
General automobile repair shops.....	46	18	912	746	165	2,779	2,779	54	54	48
Other automobile repair shops.....	31	17	425	383	121	2,394	2,349	42	38	35
Automobile parking, other services.....	28	12	540	464	97	1,835	1,657	49	38	25
Automobile storage, parking.....	11	5	201	(D)	(D)	(D)	(D)	(D)	(D)	(D)
Other automobile services.....	17	7	339	(D)	(D)	(D)	(D)	(D)	(D)	(D)
Miscellaneous repair services, total.....	168	46	1,833	1,281	367	7,224	7,080	139	131	177
Watch, clock, jewelry repair.....	37	9	176	96	30	416	409	10	9	34
Upholstery, furniture repair.....	18	8	252	210	78	1,721	1,721	33	32	21
Radio, television repair shops.....	46	10	510	288	78	1,526	1,489	29	28	50
Other repair services.....	67	19	895	687	181	3,546	3,461	67	62	72
Amusement, recreation services (inc. motion pictures), total.....	84	52	4,491	4,313	1,031	15,148	12,813	376	300	84
Motion picture theaters.....	10	10	1,349	1,349	241	4,431	3,920	146	108	5
Motion picture production, distribution, services.....	***	***	***	***	***	***	***	***	***	***
Billiard and pool parlors, bowling alleys.....	13	9	132	120	34	781	695	30	27	17
Other amusement, recreation services.....	61	33	3,010	2,844	756	9,936	8,198	200	165	62
Hotels, motels, tourist courts, camps, total.....	337	167	7,568	6,474	1,646	32,307	31,294	874	822	346
Hotels.....	153	105	5,497	5,171	1,465	28,669	27,867	770	726	137
Motels, tourist courts, trailer parks, camps.....	184	62	2,071	1,303	181	3,638	3,427	104	96	209
TALLAHASSEE										
Selected services, total.....	219	109	5,238	4,542	1,367	25,897	25,043	735	691	219
Personal services, total.....										
Barber shops.....	11	9	(D)	(D)	(D)	(D)	(D)	(D)	(D)	(D)
Beauty shops.....	12	10	189	(0)	80	1,671	1,592	38	35	15
Funeral service, crematories.....	4	4	141	141	39	437	680	14	11	7
Photographic studios (including commercial photography).....	9	3	105	(0)	(0)	(0)	(0)	(0)	(0)	(0)

Standard Notes: (D) Withheld to avoid disclosure. (NA) Not available. n.e.c. Not elsewhere classified. XXX Not applicable. (Z) Less than \$500. ... Represents zero.  
<sup>1</sup> Includes plant-owned outlets.

Table 105. SELECTED SERVICES: 1954 — CITIES WITH 200 ESTABLISHMENTS OR MORE — Continued

Establishments, Receipts, Payroll, and Personnel, by Kind of Business

City and kind of business	Establishments		Receipts		Payroll, entire year (\$1,000)	Payroll, workweek ended nearest Nov. 15		Paid employees, workweek ended nearest Nov. 15		Proprietors (unincorporated businesses only) (Number)
	Total (Number)	With payroll (Number)	Total, all establishments (\$1,000)	Establishments with payroll (\$1,000)		Total (Dollars)	Full workweek (Dollars)	Total (Number)	Full workweek (Number)	
TALLAHASSEE--Con.										
Personal services—Con.										
Shoe repair shops.....	7	3	59	47	15	237	237	6	6	9
Pressing, alteration, garment repair (except fur).....	7	3	67	55	13	303	303	12	12	7
Cleaning, dyeing plants (except rug cleaning) <sup>1</sup> .....	12	12	(D)	(D)	(D)	(D)	(D)	(D)	(D)	(D)
Power laundries, self-service laundries.....	17	11	622	460	234	4,369	4,316	179	167	14
Power laundries <sup>1</sup> .....	(NA)	6	(NA)	334	195	3,780	3,729	157	145	(NA)
Self-service laundries.....	(NA)	5	(NA)	126	39	589	589	22	22	(NA)
Other personal services.....	6	2	120	(D)	(D)	(D)	(D)	(D)	(D)	(D)
Business services (exc. accounting, auditing, bookkeeping), total.....	36	12	(D)	(D)	(D)	(D)	(D)	(D)	(D)	(D)
Automobile repair services, garages, total.....	21	13	(D)	(D)	(D)	(D)	(D)	(D)	(D)	(D)
Automobile repair.....	16	10	(D)	(D)	(D)	(D)	(D)	(D)	(D)	(D)
General automobile repair shops.....	11	7	(D)	(D)	(D)	(D)	(D)	(D)	(D)	(D)
Other automobile repair shops.....	5	3	(D)	(D)	(D)	(D)	(D)	(D)	(D)	(D)
Automobile parking, other services.....	5	3	(D)	(D)	(D)	(D)	(D)	(D)	(D)	(D)
Automobile storage, parking.....	3	1	14	(D)	(D)	(D)	(D)	(D)	(D)	(D)
Other automobile services.....	2	2	(D)	(D)	(D)	(D)	(D)	(D)	(D)	(D)
Miscellaneous repair services, total.....	37	9	(D)	(D)	(D)	(D)	(D)	(D)	(D)	(D)
Watch, clock, jewelry repair.....	2	..	(D)	..	..	..	..	..	..	(D)
Upholstery, furniture repair.....	3	3	82	82	17	406	406	8	8	4
Radio, television repair shops.....	9	1	65	(D)	(D)	(D)	(D)	(D)	(D)	(D)
Other repair services.....	23	5	(D)	(D)	(D)	(D)	(D)	(D)	(D)	(D)
Amusement, recreation services (inc. motion pictures), total.....	15	7	(D)	(D)	(D)	(D)	(D)	(D)	(D)	(D)
Motion picture theaters.....	5	5	(D)	(D)	(D)	(D)	(D)	(D)	(D)	(D)
Motion picture production, distribution, services.....	..	..	..	..	..	..	..	..	..	..
Billiard and pool parlors, bowling alleys.....	2	..	(D)	(D)	(D)	(D)	(D)	(D)	(D)	(D)
Other amusement, recreation services.....	8	2	(D)	(D)	(D)	(D)	(D)	(D)	(D)	(D)
Hotels, motels, tourist courts, camps, total.....	25	11	1,205	1,089	316	5,561	5,262	191	178	28
Hotels.....	6	6	(D)	(D)	(D)	(D)	(D)	(D)	(D)	(D)
Motels, tourist courts, trailer parks, camps.....	19	5	(D)	(D)	(D)	(D)	(D)	(D)	(D)	(D)
TAMPA										
Selected services, total.....	1,650	724	40,102	35,596	11,496	208,025	200,186	4,695	4,296	1,671
Personal Services										
Total.....	588	232	10,124	8,920	3,602	69,459	67,916	1,775	1,685	596
Barber, beauty shops.....	300	134	1,843	1,377	597	12,492	11,882	289	267	301
Barber shops.....	173	63	(D)	(D)	(D)	(D)	(D)	(D)	(D)	(D)
Beauty shops.....	122	68	919	781	312	6,238	6,173	159	152	123
Barber and beauty shops combined.....	5	3	(D)	(D)	(D)	(D)	(D)	(D)	(D)	(D)
Funeral service, crematories.....	15	11	(D)	(D)	(D)	(D)	(D)	(D)	(D)	(D)
Photographic studios (including commercial photography).....	39	17	656	(D)	(D)	(D)	(D)	(D)	(D)	(D)
Shoe repair shops, shoeshine parlors, hat cleaning shops.....	52	12	(D)	(D)	(D)	(D)	(D)	(D)	(D)	(D)
Shoe repair shops.....	45	11	(D)	(D)	(D)	(D)	(D)	(D)	(D)	(D)
Shoeshine parlors.....	1	1	(D)	(D)	(D)	(D)	(D)	(D)	(D)	(D)
Hat cleaning shops.....	6	..	(D)	..	..	..	..	..	..	(D)
Cleaning, pressing, dyeing, garment repair.....	110	60	2,469	2,265	959	17,933	17,588	508	481	108
Pressing, alteration, garment repair (except fur).....	60	12	(D)	(D)	(D)	(D)	(D)	(D)	(D)	(D)
Cleaning, pressing shops, and independent plant outlets.....	47	7	239	(D)	(D)	(D)	(D)	(D)	(D)	(D)
Garment repair, alteration (except fur).....	13	5	40	22	7	273	233	7	6	12
Fur repair, storage.....	1	1	(D)	(D)	(D)	(D)	(D)	(D)	(D)	(D)
Cleaning, dyeing plants.....	49	47	(D)	(D)	(D)	(D)	(D)	(D)	(D)	(D)
Cleaning, dyeing plants (except rug cleaning) <sup>1</sup> .....	47	45	2,132	(D)	926	17,249	16,944	491	465	44
Rug cleaning, repairing plants.....	2	2	(D)	(D)	(D)	(D)	(D)	(D)	(D)	(D)
Laundries, laundry services.....	59	41	3,609	3,447	1,565	29,636	29,281	796	766	67
Power laundries, self-service laundries.....	46	32	2,403	2,253	1,131	21,925	21,582	631	602	55
Power laundries <sup>1</sup> .....	(NA)	24	(NA)	(D)	(D)	(D)	(D)	(D)	(D)	(NA)
Self-service laundries.....	(NA)	8	(NA)	(D)	(D)	(D)	(D)	(D)	(D)	(NA)
Industrial laundries.....	..	..	..	..	..	..	..	..	..	..
Linen supply.....	1	1	(D)	(D)	(D)	(D)	(D)	(D)	(D)	(D)
Diaper service.....	5	3	(D)	(D)	(D)	(D)	(D)	(D)	(D)	(D)
Laundries (except power).....	7	3	25	(D)	(D)	(D)	(D)	(D)	(D)	(D)
Miscellaneous personal services.....	13	7	75	(D)	(D)	(D)	(D)	(D)	(D)	(D)
Costume, dress suit rental.....	2	2	(D)	(D)	(D)	(D)	(D)	(D)	(D)	(D)
Turkish bath, massage parlors.....	5	3	20	(D)	(D)	(D)	(D)	(D)	(D)	(D)
Rug, furniture cleaning on location.....	..	..	..	..	..	..	..	..	..	..
Coin-operated service machine establishments.....	..	..	..	..	..	..	..	..	..	..
Miscellaneous personal services, n.e.c.....	6	2	(D)	(D)	(D)	(D)	(D)	(D)	(D)	(D)
Business Services (exc. Accounting, Auditing, Bookkeeping)										
Total.....	178	72	5,328	(D)	(D)	(D)	(D)	(D)	(D)	(D)
Advertising.....	13	7	1,441	1,407	319	7,436	7,436	79	78	9
Advertising agencies.....	6	4	(D)	(D)	(D)	(D)	(D)	(D)	(D)	(D)
Outdoor advertising services.....	2	2	(D)	(D)	(D)	(D)	(D)	(D)	(D)	(D)
Miscellaneous advertising.....	5	1	(D)	(D)	(D)	(D)	(D)	(D)	(D)	(D)
Consumer, mercantile credit; adjustment, collection agencies.....	15	7	415	(D)	(D)	(D)	(D)	(D)	(D)	(D)
Private employment agencies.....	10	6	67	53	16	505	505	10	10	9
News syndicates.....	..	..	..	..	..	..	..	..	..	..
Duplicating, addressing, mailing, stenographic services.....	23	5	(D)	(D)	(D)	(D)	(D)	(D)	(D)	(D)
Blueprinting, photocopying services.....	2	2	(D)	(D)	(D)	(D)	(D)	(D)	(D)	(D)
Services to dwellings, other buildings.....	12	8	856	836	364	6,394	6,260	165	155	15
Disinfecting, exterminating services.....	6	6	(D)	(D)	(D)	(D)	(D)	(D)	(D)	(D)
Window cleaning.....	2	2	(D)	(D)	(D)	(D)	(D)	(D)	(D)	(D)
Miscellaneous services to dwellings, other buildings.....	4	..	10	..	..	..	..	..	..	4

Standard Notes: (D) Withheld to avoid disclosure. (NA) Not available. n.e.c. Not elsewhere classified. XXX Not applicable. (Z) Less than \$500. ... Represents zero.  
<sup>1</sup> Includes plant-owned outlets.

Table 105. SELECTED SERVICES: 1954 — CITIES WITH 200 ESTABLISHMENTS OR MORE — Continued

Establishments, Receipts, Payroll, and Personnel, by Kind of Business

City and kind of business	Establishments		Receipts		Payroll, entire year (\$1,000)	Payroll, workweek ended nearest Nov. 15		Paid employees, workweek ended nearest Nov. 15		Proprietors (unincorporated businesses only) (Number)
	Total (Number)	With payroll (Number)	Total, all establishments (\$1,000)	Establishments with payroll (\$1,000)		Total (Dollars)	Full workweek (Dollars)	Total (Number)	Full workweek (Number)	
TAMPA—Con.										
Business Services (exc. Accounting, Auditing, Bookkeeping)—Con.										
Business services, n.e.c.	103	37	(D)	1,812	688	14,169	13,263	271	240	(D)
Auctioneers' establishments (service only)	4	•••	22	•••	•••	•••	•••	•••	•••	4
Coin-operated machine rental, repair services	•••	•••	•••	•••	•••	•••	•••	•••	•••	•••
Detective agencies	4	4	95	95	46	1,426	1,102	31	23	6
Interior decorating service	2	•••	(D)	•••	•••	•••	•••	•••	•••	(D)
Photofinishing laboratories	4	4	(D)	•••	(D)	(D)	(D)	(D)	(D)	(D)
Sign painting laboratories	15	5	159	105	34	595	445	9	7	13
Telephone answering service	2	2	(D)	(D)	(D)	(D)	(D)	(D)	(D)	(D)
Window display service	1	1	(D)	(D)	(D)	(D)	(D)	(D)	(D)	(D)
Other business services, n.e.c.	71	21	1,743	1,423	536	10,871	10,459	206	186	70
Automobile Repair Services, Garages										
Total	240	120	6,196	5,574	1,302	24,706	24,053	465	438	251
Automobile repair	202	100	4,305	3,791	939	18,085	17,783	334	324	219
General automobile repair shops	115	47	1,813	1,409	338	6,157	6,095	119	115	132
Battery, ignition repair and service	5	3	(D)	(D)	(D)	(D)	(D)	(D)	(D)	(D)
Glass replacement, repair	3	1	39	(D)	(D)	(D)	(D)	(D)	(D)	(D)
Paint shops	18	8	287	259	78	1,547	1,487	34	33	20
Radiator repair shops	3	1	(D)	(D)	(D)	(D)	(D)	(D)	(D)	(D)
Tire repair shops	3	3	(D)	(D)	(D)	(D)	(D)	(D)	(D)	(D)
Top and body repair	23	19	698	(D)	(D)	(D)	(D)	(D)	(D)	(D)
Automobile repair, n.e.c.	32	18	1,280	1,250	278	5,552	5,444	89	87	32
Brake repair shops	2	2	(D)	(D)	(D)	(D)	(D)	(D)	(D)	(D)
Wheel, axle, spring repair shops	5	5	(D)	(D)	(D)	(D)	(D)	(D)	(D)	(D)
Other automobile repair shops, n.e.c.	25	11	(D)	(D)	(D)	(D)	(D)	(D)	(D)	(D)
Automobile storage, parking	18	12	849	827	219	4,125	3,931	86	76	15
Parking structures, storage garages	6	4	572	(D)	(D)	(D)	(D)	(D)	(D)	(D)
Parking lots	12	8	277	(D)	(D)	(D)	(D)	(D)	(D)	(D)
Automobile, truck rentals (without drivers)	8	4	(D)	(D)	(D)	(D)	(D)	(D)	(D)	(D)
Automobile services (except repair)	12	4	(D)	(D)	(D)	(D)	(D)	(D)	(D)	(D)
Automobile laundries	3	3	36	36	19	461	377	18	12	3
Automobile services, n.e.c.	9	1	(D)	(D)	(D)	(D)	(D)	(D)	(D)	(D)
Miscellaneous Repair Services										
Total	248	82	4,908	4,054	1,364	23,839	23,174	360	331	256
Watch, clock, jewelry repair	30	4	(D)	(D)	(D)	(D)	(D)	(D)	(D)	(D)
Upholstery, furniture repair	26	8	(D)	(D)	(D)	(D)	(D)	(D)	(D)	(D)
Electrical repair shops	67	25	990	(D)	(D)	(D)	(D)	(D)	(D)	(D)
Radio, television repair shops	46	18	721	537	160	3,709	3,648	57	53	49
Refrigerator service, repair shops	16	6	(D)	(D)	(D)	(D)	(D)	(D)	(D)	(D)
Other electrical repair shops, n.e.c.	5	1	(D)	(D)	(D)	(D)	(D)	(D)	(D)	(D)
Blacksmith shops	2	•••	•••	•••	•••	•••	•••	•••	•••	(D)
Miscellaneous repair shops	123	45	3,489	3,169	1,115	18,353	17,917	262	246	125
Armature rewinding, electric motor repair and rebuilding	7	7	(D)	(D)	(D)	(D)	(D)	(D)	(D)	(D)
Bicycle repair shops	8	2	(D)	(D)	(D)	(D)	(D)	(D)	(D)	(D)
Leather goods repair shops	•••	•••	•••	•••	•••	•••	•••	•••	•••	•••
Locksmith, gunsmith shops	4	2	(D)	(D)	(D)	(D)	(D)	(D)	(D)	(D)
Musical instrument repair	1	1	(D)	(D)	(D)	(D)	(D)	(D)	(D)	(D)
Repair shops, n.e.c.	103	33	1,067	793	214	4,049	3,875	80	70	102
Lawnmower, saw, knife, tool sharpening and repair shops	14	4	(D)	(D)	(D)	(D)	(D)	(D)	(D)	(D)
Typewriter repair shops	2	2	(D)	(D)	(D)	(D)	(D)	(D)	(D)	(D)
Welding repair shops	22	6	(D)	(D)	(D)	(D)	(D)	(D)	(D)	(D)
Other repair shops, n.e.c.	65	21	619	(D)	(D)	(D)	(D)	(D)	(D)	(D)
Amusement, Recreation Services (inc. Motion Pictures)										
Total	202	100	9,304	8,624	2,396	31,825	29,952	769	652	187
Motion picture theaters	31	31	3,145	3,145	670	12,998	11,887	385	311	111
Motion picture theaters (except drive-in)	19	19	(D)	(D)	(D)	(D)	(D)	(D)	(D)	(D)
Drive-in motion picture theaters	12	12	(D)	(D)	(D)	(D)	(D)	(D)	(D)	(D)
Motion picture production, distribution, services	1	1	(D)	(D)	(D)	(D)	(D)	(D)	(D)	(D)
Motion picture production	•••	•••	•••	•••	•••	•••	•••	•••	•••	•••
Motion picture production other than for television	•••	•••	•••	•••	•••	•••	•••	•••	•••	•••
Motion picture production for television	•••	•••	•••	•••	•••	•••	•••	•••	•••	•••
Motion picture distribution	1	1	(D)	(D)	(D)	(D)	(D)	(D)	(D)	(D)
Motion picture film exchanges other than for television	1	1	(D)	(D)	(D)	(D)	(D)	(D)	(D)	(D)
Motion picture film exchanges for television	•••	•••	•••	•••	•••	•••	•••	•••	•••	•••
Services allied to motion picture distribution	•••	•••	•••	•••	•••	•••	•••	•••	•••	•••
Services allied to motion picture production	•••	•••	•••	•••	•••	•••	•••	•••	•••	•••
Billiard and pool parlors, howling alleys	22	10	(D)	(D)	(D)	(D)	(D)	(D)	(D)	(D)
Billiard, pool parlors	20	8	(D)	(D)	(D)	(D)	(D)	(D)	(D)	(D)
Bowling alleys	2	2	(D)	(D)	(D)	(D)	(D)	(D)	(D)	(D)
Race track operation (including racing stables)	3	1	(D)	(D)	(D)	(D)	(D)	(D)	(D)	(D)
Automobile	•••	•••	•••	•••	•••	•••	•••	•••	•••	•••
Dog	3	1	(D)	(D)	(D)	(D)	(D)	(D)	(D)	(D)
Horse (including racing stables)	•••	•••	•••	•••	•••	•••	•••	•••	•••	•••
Sports promoters, commercial operators	19	9	866	(D)	(D)	(D)	(D)	(D)	(D)	(D)
Baseball, football, athletic fields, sports promoters	1	1	(D)	(D)	(D)	(D)	(D)	(D)	(D)	(D)
Baseball clubs	•••	•••	•••	•••	•••	•••	•••	•••	•••	•••
Football clubs	•••	•••	•••	•••	•••	•••	•••	•••	•••	•••
Other sports clubs, promoters	1	1	(D)	(D)	(D)	(D)	(D)	(D)	(D)	(D)
Bathing beaches	1	1	(D)	(D)	(D)	(D)	(D)	(D)	(D)	(D)
Golf courses	1	1	(D)	(D)	(D)	(D)	(D)	(D)	(D)	(D)
Riding academies	4	2	(D)	(D)	(D)	(D)	(D)	(D)	(D)	(D)
Skating rinks	4	2	(D)	(D)	(D)	(D)	(D)	(D)	(D)	(D)
Swimming pools	•••	•••	•••	•••	•••	•••	•••	•••	•••	•••
Commercial sports operators, n.e.c.	8	2	(D)	(D)	(D)	(D)	(D)	(D)	(D)	(D)
Boat, canoe rentals	4	•••	(D)	(D)	(D)	(D)	(D)	(D)	(D)	(D)
Other commercial sports operators, n.e.c.	4	2	(D)	(D)	(D)	(D)	(D)	(D)	(D)	(D)
Theatrical presentations and services	•••	•••	•••	•••	•••	•••	•••	•••	•••	•••
Bands, orchestras, entertainers	22	10	160	84	49	1,323	1,024	38	28	23
Dance halls, studios, schools (exc. children's, professional)	31	31	(D)	(D)	(D)	(D)	(D)	(D)	(D)	(D)

Standard Notes: (D) Withheld to avoid disclosure. (NA) Not available. n.e.c. Not elsewhere classified. XXX Not applicable. (Z) Less than \$500. ... Represents zero.

SELECTED SERVICES — AREA STATISTICS

Table 105. SELECTED SERVICES: 1954 — CITIES WITH 200 ESTABLISHMENTS OR MORE — Continued

Establishments, Receipts, Payroll, and Personnel, by Kind of Business

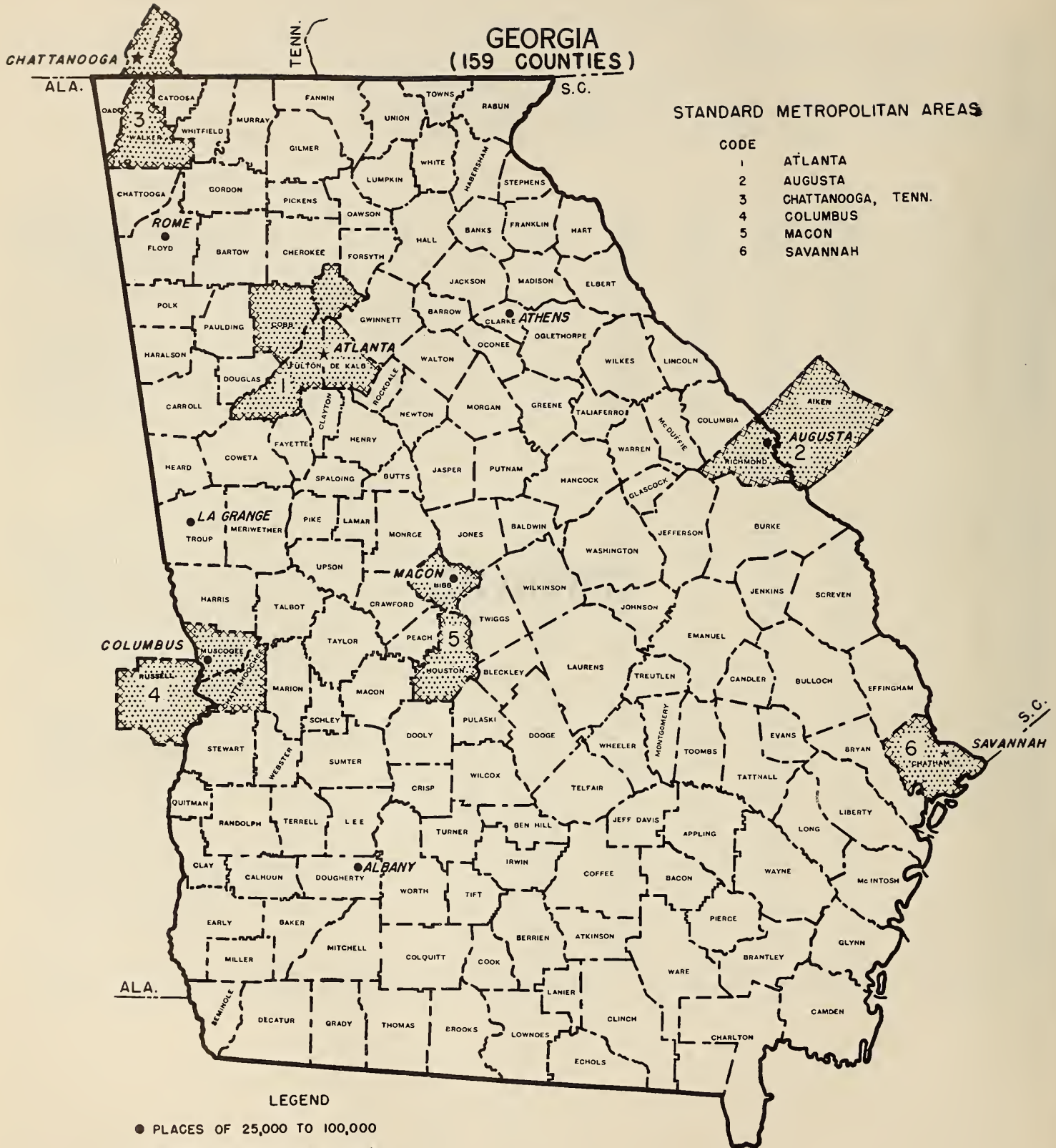
City and kind of business	Establishments		Receipts		Payroll, entire year (\$1,000)	Payroll, workweek ended nearest Nov. 15		Paid employees, workweek ended nearest Nov. 15		Proprietors (unincorporated businesses only) (Number)
	Total (Number)	With payroll (Number)	Total, all establishments (\$1,000)	Establishments with payroll (\$1,000)		Total (Dollars)	Full workweek (Dollars)	Total (Number)	Full workweek (Number)	
<b>TAMPA—Con.</b>										
<b>Amusement, Recreation Services, (inc. Motion Pictures)—Con.</b>										
Membership golf, country clubs.....	3	3	(D)	(D)	(D)	(D)	(D)	(D)	(D)	(D)
Amusement, recreation services, n.e.c.....	98	32	2,703	2,257	826	3,096	3,021	76	74	105
Amusement parks, devices, shooting galleries.....	28	2	(D)	(D)	(D)	(D)	(D)	(D)	(D)	(D)
Carnivals, circuses.....	37	19	1,959	1,885	740	1,977	1,902	52	50	41
Coin-operated amusement device establishments.....	9	5	340	(D)	(D)	(D)	(D)	(D)	(D)	(D)
Other amusement, recreation services, n.e.c.....	24	6	(D)	(D)	(D)	(D)	(D)	(D)	(D)	(D)
<b>Hotels, Motels, Tourist Courts, Camps</b>										
Total.....	194	68	4,242	(D)	(D)	(D)	(D)	(D)	(D)	(D)
Hotels.....	32	28	3,114	(D)	(D)	(D)	(D)	(D)	(D)	(D)
Year-round.....	(NA)	27	(NA)	(D)	(D)	(D)	(D)	(D)	(D)	(NA)
25 or more guest rooms.....	(NA)	20	(NA)	(D)	(D)	(D)	(D)	(D)	(D)	(NA)
Less than 25 guest rooms.....	(NA)	7	(NA)	(D)	(D)	(D)	(D)	(D)	(D)	(NA)
Seasonal.....	(NA)	1	(NA)	(D)	(D)	(D)	(D)	(D)	(D)	(NA)
Motels, tourist courts, camps.....	162	40	1,128	(D)	(D)	(D)	(D)	(D)	(D)	(NA)
Motels, tourist courts, trailer parks.....	155	39	1,058	556	81	1,435	1,220	64	46	178
Motels, tourist courts.....	118	28	812	432	63	1,156	1,004	47	35	130
Trailer parks.....	37	11	246	124	18	279	217	17	11	48
Sporting, recreational camps.....	7	1	70	(D)	(D)	(D)	(D)	(D)	(D)	(D)
<b>WEST PALM BEACH</b>										
<b>Selected services, total.....</b>										
	471	253	11,800	10,720	3,379	57,584	54,060	1,303	1,156	475
<b>Personal services, total.....</b>										
	180	104	4,174	3,832	1,660	28,554	27,888	671	655	184
Barber shops.....	37	25	333	291	143	2,706	2,570	46	42	39
Beauty shops.....	34	24	320	288	100	2,274	2,265	58	55	42
Funeral service, crematories.....	6	4	464	(D)	99	1,874	1,826	21	20	4
Photographic studios (including commercial photography).....	13	3	137	79	20	396	365	9	7	12
Shoe repair shops.....	10	6	119	107	34	513	513	9	9	9
Pressing, alteration, garment repair (except fur).....	28	6	142	68	19	451	451	13	13	28
Cleaning, dyeing plants (except rug cleaning) <sup>1</sup> .....	15	15	713	713	322	6,286	6,190	154	150	13
Power laundries, self-service laundries.....	17	15	1,129	(D)	658	9,525	9,189	265	244	17
Power laundries <sup>1</sup> .....	(NA)	12	(NA)	(D)	(D)	(D)	(D)	(D)	(D)	(NA)
Self-service laundries.....	(NA)	3	(NA)	(D)	(D)	(D)	(D)	(D)	(D)	(NA)
Other personal services.....	20	6	817	735	265	4,529	4,519	96	95	20
<b>Business services (exc. accounting, auditing, bookkeeping), total.....</b>										
	62	34	1,248	1,138	366	7,270	6,503	115	94	61
<b>Automobile repair services, garages, total.....</b>										
	49	27	1,178	1,068	255	4,905	4,839	83	80	49
Automobile repair.....	34	18	(D)	(D)	(D)	(D)	(D)	(D)	(D)	(D)
General automobile repair shops.....	14	8	358	366	118	2,394	2,381	34	33	14
Other automobile repair shops.....	20	10	(D)	(D)	(D)	(D)	(D)	(D)	(D)	(D)
Automobile parking, other services.....	15	9	(D)	(D)	(D)	(D)	(D)	(D)	(D)	(D)
Automobile storage, parking.....	11	7	268	252	58	1,024	971	25	23	9
Other automobile services.....	4	2	(D)	(D)	(D)	(D)	(D)	(D)	(D)	(D)
<b>Miscellaneous repair services, total.....</b>										
	79	25	1,299	1,003	201	4,382	4,474	80	75	67
Watch, clock, jewelry repair.....	15	1	58	(D)	(D)	(D)	(D)	(D)	(D)	(D)
Upholstery, furniture repair.....	16	4	145	(D)	(D)	(D)	(D)	(D)	(D)	(D)
Radio, television repair shops.....	12	8	491	(D)	(D)	(D)	(D)	(D)	(D)	(D)
Other repair services.....	36	12	605	457	87	1,495	1,495	23	23	43
<b>Amusement, recreation services (inc. motion pictures), total.....</b>										
	39	23	2,107	2,023	480	4,718	4,121	130	93	34
Motion picture theaters.....	4	4	612	612	121	2,423	1,898	73	40	***
Motion picture production, distribution, services.....	1	1	(D)	(D)	(D)	(D)	(D)	(D)	(D)	(D)
Billiard and pool parlors, bowling alleys.....	2	2	(D)	(D)	(D)	(D)	(D)	(D)	(D)	(D)
Other amusement, recreation services.....	32	16	1,457	1,373	348	2,048	2,001	43	40	32
<b>Hotels, motels, tourist courts, camps, total.....</b>										
	62	40	1,794	1,656	417	7,555	6,235	224	179	60
Hotels.....	25	19	1,344	1,268	347	6,288	5,133	176	146	21
Motels, tourist courts, trailer parks, camps.....	37	21	450	388	70	1,267	1,102	48	33	39

Standard Notes: (D) Withheld to avoid disclosure. (NA) Not available. n.e.c. Not elsewhere classified. XXX Not applicable. (Z) Less than \$500. ... Represents zero.  
<sup>1</sup> Includes plant-owned outlets.



**GEORGIA**

# GEORGIA (159 COUNTIES)



## STANDARD METROPOLITAN AREAS

CODE	
1	ATLANTA
2	AUGUSTA
3	CHATTANOOGA, TENN.
4	COLUMBUS
5	MACON
6	SAVANNAH

### LEGEND

- PLACES OF 25,000 TO 100,000
- ★ PLACES OF 100,000 AND OVER
- STANDARD METROPOLITAN AREAS

# CONTENTS

<u>Table</u>	<u>Page</u>
101. Selected Services: 1954 - The State.....	11-4
101A. Selected Services: 1948 - The State.....	11-6
102. Selected Services: 1954 - Counties; Cities of 2,500 Inhabitants or More.....	11-7
103. Selected Services: 1954 - Standard Metropolitan Areas.....	11-13
104. Selected Services: 1954 - Counties With 200 Establishments or More...	11-17
105. Selected Services: 1954 - Cities With 200 Establishments or More.....	11-23

The following pages contain revisions of data previously published  
on the corresponding pages of Selected Services Bulletin Series S-1:

11-5	11-13	11-14
------	-------	-------

SELECTED SERVICES—AREA STATISTICS

Table 101. SELECTED SERVICES: 1954 — THE STATE

Establishments, Receipts, Payroll, and Personnel, by Kind of Business

Kind of business	Establishments		Receipts		Payroll, entire year (\$1,000)	Payroll, workweek ended nearest Nov. 15		Paid employees, workweek ended nearest Nov. 15		Proprietors (unincorporated businesses only) (Number)
	Total (Number)	With payroll (Number)	Total, all establishments (\$1,000)	Establishments with payroll (\$1,000)		Total (Dollars)	Full workweek (Dollars)	Total (Number)	Full workweek (Number)	
<b>Selected services, total</b> .....	12,109	6,823	318,561	290,255	85,777	1,678,617	1,611,777	42,678	39,113	11,819
<b>Personal Services</b>										
<b>Total</b> .....	5,627	3,259	96,311	86,099	34,225	682,827	659,993	19,357	18,039	5,608
Barber, beauty shops.....	2,820	1,488	20,027	16,043	7,528	158,660	151,176	3,643	3,281	2,790
Barber shops.....	1,406	768	9,966	7,874	4,005	85,605	81,787	1,769	1,602	1,420
Beauty shops.....	1,352	664	9,331	7,473	3,188	65,689	62,451	1,688	1,513	1,313
Barber and beauty shops combined.....	62	56	730	696	335	7,366	6,938	186	166	57
Funeral service, crematories.....	357	239	12,490	10,910	2,381	45,982	44,543	971	884	348
Photographic studios (including commercial photography).....	298	128	5,799	4,905	1,150	26,247	25,478	502	463	275
Shoe repair shops, shoeshine parlors, hat cleaning shops.....	450	204	3,725	2,555	706	14,533	13,796	407	358	450
Shoe repair shops.....	418	192	3,503	2,383	658	13,520	12,815	363	320	421
Shoeshine parlors.....	20	4	68	28	9	167	165	13	11	19
Hat cleaning shops.....	12	8	154	144	39	846	816	31	27	10
Cleaning, pressing, dyeing, garment repair.....	1,225	855	27,424	25,560	10,650	212,561	205,878	6,695	6,306	1,296
Pressing, alteration, garment repair (except fur).....	500	154	3,811	2,157	662	12,975	12,258	440	407	519
Cleaning, pressing shops, and independent plant outlets.....	393	123	3,401	1,927	569	10,954	10,368	379	355	416
Garment repair, alteration (except fur).....	107	31	410	230	93	2,021	1,890	61	52	103
Fur repair, storage.....	5	5	82	82	13	371	334	8	6	4
Cleaning, dyeing plants.....	720	696	23,531	23,321	9,975	199,215	193,286	6,247	5,893	773
Cleaning, dyeing plants (except rug cleaning) 1.....	710	686	23,193	22,987	9,835	196,791	190,906	6,200	5,848	763
Rug cleaning, repairing plants.....	10	10	338	334	140	2,424	2,380	47	45	10
<b>Laundries, laundry services</b> .....	422	322	25,892	25,332	11,664	221,772	216,222	7,056	6,681	391
Power laundries, self-service laundries.....	370	276	19,490	18,980	9,209	177,455	172,217	6,062	5,700	351
Power laundries 1.....	(NA)	210	(NA)	18,071	8,948	172,688	168,196	5,877	5,556	(NA)
Self-service laundries.....	(NA)	66	(NA)	909	261	4,767	4,021	185	144	(NA)
Industrial laundries.....	9	9	1,256	1,256	410	7,491	7,204	159	148	7
Linen supply.....	12	10	(D)	(D)	(D)	(D)	(D)	(D)	(D)	(D)
Diaper service.....	7	7	396	396	127	2,090	2,090	56	56	7
Laundries (except power).....	24	20	(D)	(D)	(D)	(D)	(D)	(D)	(D)	(D)
Miscellaneous personal services.....	55	23	954	794	146	3,072	2,900	83	66	58
Costume, dress suit rental.....	2	2	(D)	(D)	(D)	(D)	(D)	(D)	(D)	(D)
Turkish bath, massage parlors.....	9	5	76	68	28	597	580	19	16	7
Rug, furniture cleaning on location.....	1	1	(D)	(D)	(D)	(D)	(D)	(D)	(D)	(D)
Coin-operated service machine establishments.....	5	3	512	(D)	(D)	(D)	(D)	(D)	(D)	(D)
Miscellaneous personal services, n.e.c.....	38	12	274	142	48	1,042	927	36	23	44
<b>Business Services (exc. Accounting, Auditing, Bookkeeping)</b>										
<b>Total</b> .....	980	528	48,594	45,652	12,087	245,777	235,561	4,137	3,606	907
Advertising.....	119	89	22,172	21,874	2,803	52,455	51,363	671	631	100
Advertising agencies.....	49	37	18,347	18,143	1,551	28,165	28,111	268	265	50
Outdoor advertising services.....	35	33	2,383	(D)	664	12,713	12,031	208	187	23
Miscellaneous advertising.....	35	19	1,442	(D)	588	11,577	11,221	195	179	27
Consumer, mercantile credit; adjustment, collection agencies.....	102	80	4,111	4,025	2,031	39,784	38,679	772	681	70
Private employment agencies.....	46	36	601	(D)	(D)	(D)	(D)	(D)	(D)	(D)
News syndicates.....	3	2	22	(D)	(D)	(D)	(D)	(D)	(D)	(D)
Duplicating, addressing, mailing, stenographic services.....	56	32	1,110	1,030	368	7,791	7,354	133	118	48
Blueprinting, photocopying services.....	7	7	1,183	1,183	376	6,845	6,845	109	109	4
Services to dwellings, other buildings.....	124	68	5,225	4,925	2,568	52,911	50,186	1,050	886	106
Disinfecting, exterminating services.....	90	48	3,480	3,252	1,589	30,922	30,511	409	385	73
Window cleaning.....	13	9	586	586	351	7,226	7,124	174	166	15
Miscellaneous services to dwellings, other buildings.....	21	11	1,147	1,107	628	14,763	12,551	467	335	18
<b>Business services, n.e.c.</b> .....	523	215	14,170	12,042	3,750	82,575	77,991	1,323	1,114	522
Auctioneers' establishments (service only).....	16	2	(D)	(D)	(D)	(D)	(D)	(D)	(D)	(D)
Coin-operated machine rental, repair services.....	8	***	90	***	***	***	***	***	***	1
Detective agencies.....	7	7	725	725	508	15,060	15,015	253	250	1
Interior decorating service.....	40	12	719	403	99	2,218	2,118	46	43	43
Photofinishing laboratories.....	23	19	951	847	245	6,404	6,077	112	102	20
Sign painting shops.....	93	29	915	495	145	2,905	2,807	48	43	104
Telephone answering service.....	10	10	169	169	80	1,822	1,815	48	47	7
Window display service.....	4	2	(D)	(D)	(D)	(D)	(D)	(D)	(D)	(D)
Other business services, n.e.c.....	322	134	10,389	9,291	2,643	53,605	49,734	797	617	310
<b>Automobile Repair Services, Garages</b>										
<b>Total</b> .....	1,762	976	37,319	32,761	8,408	163,786	158,826	3,221	3,022	1,861
Automobile repair.....	1,596	838	28,707	24,311	6,381	125,881	122,085	2,388	2,261	1,754
General automobile repair shops.....	1,134	554	18,671	15,339	3,906	77,378	74,649	1,503	1,412	1,248
Battery, ignition repair and service.....	33	27	912	880	158	3,061	3,034	63	61	36
Glass replacement, repair.....	23	13	430	348	82	1,660	1,638	30	28	27
Paint shops.....	28	10	292	160	60	1,177	1,177	24	24	38
Radiator repair shops.....	53	29	749	627	174	3,819	3,681	72	66	53
Tire repair shops.....	81	51	2,127	1,999	359	7,102	6,799	150	142	82
Top and body repair.....	165	103	3,589	3,185	1,049	20,717	20,259	364	351	188
Automobile repair, n.e.c.....	79	51	1,937	1,773	593	10,967	10,848	182	177	82
Brake repair shops.....	12	10	625	(D)	189	3,580	3,547	54	52	12
Wheel, axle, spring repair shops.....	18	14	446	(D)	161	3,266	3,196	46	45	21
Other automobile repair shops, n.e.c.....	49	27	866	744	243	4,121	4,105	82	80	49
Automobile storage, parking.....	109	99	4,330	4,288	1,272	23,250	22,791	521	497	67
Parking structures, storage garages.....	25	25	1,628	1,628	460	8,737	8,560	193	183	20
Parking lots.....	84	74	2,702	2,660	812	14,513	14,221	328	314	47
Automobile, truck rentals (without drivers).....	40	26	3,907	3,801	595	11,333	10,887	188	174	23
Automobile services (except repair).....	17	13	375	361	160	3,322	3,073	124	90	17
Automobile laundries.....	12	8	301	289	128	2,737	2,523	111	81	12
Automobile services, n.e.c.....	5	5	74	72	32	585	550	13	9	5

Standard Notes: (D) Withheld to avoid disclosure. (NA) Not available. n.e.c. Not elsewhere classified. XXX Not applicable. (Z) Less than \$500. ... Represents zero.

1 Includes plant-owned outlets.



Table 101. SELECTED SERVICES: 1954 — THE STATE — Continued  
Establishments, Receipts, Payroll, and Personnel, by Kind of Business

Kind of business	Establishments		Receipts		Payroll, entire year (\$1,000)	Payroll, workweek ended nearest Nov. 15		Paid employees, workweek ended nearest Nov. 15		Proprietors (unincorporated businesses only) (Number)
	Total (Number)	With payroll (Number)	Total, all establishments (\$1,000)	Establishments with payroll (\$1,000)		Total (Dollars)	Full workweek (Dollars)	Total (Number)	Full workweek (Number)	
<b>Miscellaneous Repair Services</b>										
Total	1,636	566	27,967	21,869	7,524	152,369	146,506	2,376	2,204	1,684
Watch, clock, jewelry repair	211	37	1,413	687	206	4,120	4,067	68	65	210
Upholstery, furniture repair	237	89	2,684	1,824	661	13,659	12,653	283	252	249
Electrical repair shops	468	136	6,926	4,758	958	21,034	19,731	393	339	497
Radio, television repair shops	340	102	4,466	2,828	573	13,575	12,340	263	214	379
Refrigerator service, repair shops	55	19	718	510	55	1,075	1,046	27	25	55
Other electrical repair shops, n.e.c.	65	15	1,742	1,420	330	6,384	6,345	103	100	63
Blacksmith shops	54	16	373	189	49	770	743	21	19	59
Miscellaneous repair shops	666	288	16,611	14,411	5,650	112,786	109,312	1,611	1,529	669
Armature rewinding, electric motor repair and rebuilding	44	38	3,143	3,119	1,163	22,538	21,950	298	282	39
Bicycle repair shops	6	2	237	167	27	593	593	13	13	24
Leather goods repair shops	8	6	106	(0)	26	637	618	14	13	9
Locksmith, gunsmith shops	23	13	273	229	78	1,994	1,874	39	36	21
Musical instrument repair	29	5	175	(0)	20	697	669	14	12	30
Repair shops, n.e.c.	540	220	12,677	10,685	4,336	86,327	83,608	1,233	1,173	546
Lawnmower, saw, knife, tool sharpening and repair shops	35	15	688	592	161	2,969	2,969	51	51	31
Typewriter repair shops	19	5	138	102	17	440	440	10	10	20
Welding repair shops	94	48	1,691	1,409	470	10,723	10,511	174	169	103
Other repair shops, n.e.c.	392	152	10,160	8,582	3,688	72,195	69,688	998	943	392
<b>Amusement, Recreation Services (inc. Motion Pictures)</b>										
Total	1,223	871	66,258	63,776	12,919	228,344	213,120	6,194	5,398	917
Motion picture theaters	466	426	28,669	28,257	5,630	103,832	95,531	3,530	3,100	204
Motion picture theaters (except drive-in)	338	306	22,015	21,685	4,320	79,849	72,662	2,629	2,266	152
Drive-in motion picture theaters	128	120	6,654	6,572	1,310	23,983	22,869	901	834	52
Motion picture production, distribution, services	40	32	18,963	18,907	2,623	44,504	44,408	660	655	19
Motion picture production	3	3	488	488	150	3,074	3,074	25	25	2
Motion picture production other than for television	2	2	(0)	(0)	(0)	(0)	(0)	(0)	(0)	(0)
Motion picture production for television	1	1	(0)	(0)	(0)	(0)	(0)	(0)	(0)	(0)
Motion picture distribution	30	26	18,116	(0)	(0)	(0)	(0)	(0)	(0)	(0)
Motion picture film exchanges other than for television	21	19	16,671	(0)	1,760	31,952	31,888	471	468	4
Motion picture film exchanges for television	•••	•••	•••	•••	•••	•••	•••	•••	•••	•••
Services allied to motion picture distribution	9	3	1,445	(0)	(0)	(0)	(0)	(0)	(0)	(0)
Services allied to motion picture production	9	3	359	(0)	(0)	(0)	(0)	(0)	(0)	(0)
Billiard and pool parlors, howling alleys	196	118	2,009	1,577	403	7,958	6,935	319	231	197
Billiard, pool parlors	180	106	1,745	1,331	316	5,488	5,029	208	156	179
Bowling alleys	16	12	264	246	87	2,470	1,906	111	75	18
Race track operation (including racing stables)	11	3	102	(0)	(0)	(0)	(0)	(0)	(0)	(0)
Automobile	6	•••	52	(0)	(0)	(0)	(0)	(0)	(0)	6
Dog	•••	•••	•••	•••	•••	•••	•••	•••	•••	•••
Horse (including racing stables)	5	3	50	(0)	(0)	(0)	(0)	(0)	(0)	(0)
Sports promoters, commercial operators	112	52	2,586	2,182	840	5,282	5,032	112	100	106
Baseball, football, athletic fields, sports promoters	14	14	1,648	1,648	692	3,223	3,139	47	46	2
Baseball clubs	13	13	(0)	(0)	(0)	(0)	(0)	(0)	(0)	(0)
Football clubs	•••	•••	•••	•••	•••	•••	•••	•••	•••	•••
Other sports clubs, promoters	1	1	(0)	(0)	(0)	(0)	(0)	(0)	(0)	(0)
Bathing beaches	6	4	67	(0)	21	160	160	3	3	6
Golf courses	7	5	155	(0)	28	502	474	14	12	15
Riding academies	6	4	54	(0)	11	190	190	5	5	6
Skating rinks	30	8	186	114	37	687	549	23	14	29
Swimming pools	25	13	176	138	37	318	318	16	16	22
Commercial sports operators, n.e.c.	24	4	300	50	14	202	202	4	4	26
Boat, canoe rentals	15	3	132	(0)	(0)	(0)	(0)	(0)	(0)	(0)
Other commercial sports operators, n.e.c.	9	1	168	(0)	(0)	(0)	(0)	(0)	(0)	(0)
Theatrical presentations and services	10	6	205	(0)	(0)	(0)	(0)	(0)	(0)	(0)
Bands, orchestras, entertainers	59	41	667	461	235	3,396	2,514	149	86	66
Dance halls, studios, schools (exc. children's, professional)	26	22	866	848	245	4,570	4,265	146	126	28
Membership golf, country clubs	48	48	5,139	5,139	1,753	30,947	28,798	747	637	7
Amusement, recreation services, n.e.c.	255	123	7,052	6,170	1,140	26,557	24,351	514	446	270
Amusement parks, devices, shooting galleries	28	20	454	410	120	1,107	895	22	17	25
Carnivals, circuses	18	6	431	357	89	7,413	5,759	195	146	18
Coin-operated amusement device establishments	141	77	4,722	4,198	717	13,732	13,444	230	221	161
Other amusement, recreation services, n.e.c.	68	20	1,445	1,205	214	4,305	4,253	67	62	66
<b>Hotels, Motels, Tourist Courts, Camps</b>										
Total	881	623	42,112	40,098	10,614	205,514	197,771	7,393	6,844	842
Hotels	272	244	29,282	29,098	8,625	170,305	165,029	6,010	5,627	210
Year-round	(NA)	235	(NA)	28,800	8,537	170,067	164,791	6,002	5,619	(NA)
25 or more guest rooms	(NA)	173	(NA)	28,252	8,404	167,574	162,397	5,871	5,495	(NA)
Less than 25 guest rooms	(NA)	62	(NA)	548	133	2,493	2,394	131	124	(NA)
Seasonal	(NA)	9	(NA)	298	88	238	238	8	8	(NA)
Motels, tourist courts, camps	609	379	12,830	11,000	1,989	35,209	32,742	1,383	1,217	632
Motels, tourist courts, trailer parks	558	358	12,079	10,429	1,841	33,327	30,875	1,326	1,161	577
Motels, tourist courts	498	340	11,585	10,195	1,802	32,717	30,418	1,294	1,140	519
Trailer parks	60	18	494	234	39	610	457	32	21	58
Sporting, recreational camps	51	21	751	571	148	1,862	1,867	57	56	55

Standard Notes: (D) Withheld to avoid disclosure. (NA) Not available. n.e.c. Not elsewhere classified. XXX Not applicable. (Z) Less than \$500. ... Represents zero.

## SELECTED SERVICES—AREA STATISTICS

Table 101A. SELECTED SERVICES: 1948<sup>1</sup>—THE STATE

Establishments and Receipts, by Kind of Business

Kind of business	Establishments (Number)	Receipts (\$1,000)	Kind of business	Establishments (Number)	Receipts (\$1,000)
<b>Personal Services</b>			<b>Automobile Repair Services, Garages—Con.</b>		
Barber, beauty shops.....	2,417	13,943	Automobile rentals (without drivers).....	14	1,548
Barber shops.....	1,249	7,368	Automobile storage, parking.....	67	2,149
Beauty shops.....	1,091	5,946	Storage garages.....	23	1,339
Barber and beauty shops combined.....	77	629	Parking lots.....	44	810
Cleaning, dyeing plants.....	701	13,327	Automobile services (exc. repairs).....	5	95
(Cleaning, dyeing plants (exc. rug cleaning).....)	686	13,128	Automobile laundries.....	3	(D)
Rug cleaning, repairing plants.....	15	199	Automobile services, n. e. c.....	2	(D)
Funeral service, crematories.....	362	9,840	<b>Miscellaneous Repair Services</b>		
Laundries, laundry services.....	234	24,843	Blacksmith shops.....	72	250
Laundries, power <sup>2</sup> .....	181	21,248	*Electrical repair shops.....	301	3,480
Linen supply service.....	9	2,914	*Radio repair shops.....	233	2,062
Diaper service.....	14	469	Refrigerator service and repair shops.....	31	437
Laundries (exc. power).....	30	212	Other electrical repair shops (inc. electrical appliance repair shops).....	37	981
Photographic studios.....	202	2,301	Upholstery, furniture repair shops.....	130	1,548
Photographic studios (exc. commercial photography).....	154	1,790	Watch, clock, jewelry repair shops.....	212	1,677
Commercial photography.....	48	511	Miscellaneous repair shops.....	432	8,643
Pressing, alteration, garment repair shops.....	310	2,001	*Armature rewinding shops.....	48	1,524
Pressing, alteration, garment repair shops (exc. fur repair and storage).....	305	1,910	Bicycle repair shops.....	41	368
Fur repair and storage shops.....	5	91	Leather goods repair shops.....	4	24
Shoe repair shops, shoeshine parlors, hat cleaning shops.....	543	3,695	Locksmith, gunsmith shops.....	25	231
Shoe repair shops.....	517	3,473	Musical instrument repair shops.....	10	77
Shoeshine parlors.....	15	33	Repair shops, n. e. c.....	304	6,419
Hat cleaning shops.....	11	189	Lawn mower sharpening and repair shops.....	3	18
Miscellaneous personal services.....	249	2,282	Saw, knife and tool sharpening and repair shops.....	16	160
Self-service laundries.....	231	1,924	Sewing machine repair shops.....	3	18
Miscellaneous personal services, n. e. c.....	18	358	Stove repair shops.....	3	(D)
Costume and dress suit rental agencies.....	1	(D)	Taxidermists.....	1	(D)
Turkish baths, massage parlors.....	3	(D)	Typewriter repair shops.....	12	117
Other miscellaneous personal services, n. e. c.....	14	326	*Welding shops.....	41	606
<b>Business Services</b>			*Other repair shops, n. e. c.....	225	5,448
*Advertising.....	77	4,714	<b>Amusements</b>		
*Advertising agencies.....	28	2,015	Motion picture theaters.....	372	19,193
Outdoor advertising service.....	20	1,159	Motion picture theaters, regular.....	355	18,514
Miscellaneous advertising service.....	29	1,540	Outdoor motion picture theaters.....	13	672
Consumer credit reporting agencies, mercantile reporting agencies, adjustment and collection agencies.....	50	(D)	Portable motion picture theaters.....	4	7
Duplicating, addressing, blueprinting, photocopying, mailing, mailing list, stenographic services.....	35	978	*Bands, orchestras, and entertainers.....	8	(D)
Duplicating, addressing, mailing, mailing list, stenographic services.....	27	483	Bowling alleys, billiard and pool parlors.....	290	2,162
Duplicating, addressing, mailing, mailing list services.....	19	361	Billiard and pool parlors.....	254	1,644
Public stenographic services, court reporting.....	8	122	Bowling alleys.....	36	518
Blueprinting, photocopying services.....	8	495	*Dance halls, studios, and schools.....	4	87
Employment agencies, private.....	29	264	*Race track operation.....	2	(D)
*News syndicates.....	1	(D)	Automobile.....	2	(D)
Services to dwellings and other buildings.....	34	1,610	Dog.....	...	...
Disinfecting, exterminating service.....	26	1,414	*Horse.....	...	...
Window cleaning service.....	6	(D)	Sports promoters and commercial operators.....	98	1,814
*Miscellaneous service to dwellings and other buildings.....	2	(D)	Baseball and football clubs, athletic fields, sports promoters.....	20	1,254
*Business services, n. e. c.....	190	(D)	Baseball clubs (inc. promoters).....	18	(D)
Auctioneers' establishments (service only).....	9	402	Football clubs (inc. promoters).....	...	...
*Coin-operated machine rental and repair services.....	34	815	Stadiums, athletic fields, promoters of boxing, wrestling, and other athletic events.....	2	(D)
Detective agencies.....	10	253	Bathing beaches.....	4	(D)
*Interior decorating service.....	8	173	Golf courses.....	2	(D)
Photofinishing laboratories.....	21	903	Riding academies.....	10	61
Sign painting shops.....	65	742	Skating rinks.....	12	113
Telephone answering service.....	2	(D)	Skating rinks, roller.....	12	113
Window display service.....	2	(D)	Skating rinks, ice.....	...	...
*Other business services, n. e. c.....	39	(D)	Swimming pools.....	24	102
<b>Automobile Repair Services, Garages</b>			Commercial sports operators, n. e. c.....	26	117
Automobile repair shops.....	1,659	22,763	Bicycle rentals.....	...	...
General automobile repair shops.....	1,273	15,681	Boat and canoe rentals.....	16	56
Battery and ignition repair and service shops.....	38	576	Other commercial sports operators, n. e. c.....	10	61
Glass replacement and repair shops.....	12	173	Theaters and theatrical producers (exc. motion picture).....	3	103
Paint shops.....	40	519	Miscellaneous amusement and recreation service.....	72	2,338
Radiator repair shops.....	57	498	Amusement devices.....	13	174
Tire repair shops.....	57	1,275	Amusement parks.....	5	(D)
Top and body repair shops.....	130	2,335	Shooting galleries.....	1	(D)
Automobile repair shops, n. e. c.....	59	1,706	Coin-operated amusement device services.....	39	992
Brake repair shops.....	6	141	Miscellaneous amusement and recreation services, n. e. c.....	14	1,019
Wheel, axle, spring repair shops.....	17	412	<b>Hotels, Tourist Courts</b>		
Other automobile repair shops, n. e. c.....	36	1,153	Hotels.....	344	25,107
			Tourist courts.....	300	3,062

Standard Notes: (D) Withheld to avoid disclosure. (NA) Not available or not applicable. n. e. c. Not elsewhere classified. ... Represents zero.

\*Data not comparable with 1954 because of difference in enumeration techniques in the two censuses (see text).

<sup>1</sup>Data in this table differ from those which appeared in the 1948 Census of Service Trade. Such data were adjusted to exclude data for establishments with no payroll which had receipts of less than \$1,000.<sup>2</sup>Includes industrial laundries.

Table 102. SELECTED SERVICES: 1954 — COUNTIES; CITIES OF 2,500 INHABITANTS OR MORE

Total Selected Services — Establishments, Receipts, Payroll, and Personnel; Kind-of-Business Group — Establishments and Receipts

County and city	Total								Kind-of-business group					
	Establishments		Receipts		Payroll, entire year (\$1,000)	Paid employees, workweek ended nearest Nov. 15		Proprietors (unincorporated businesses only) (Number)	Personal services		Automobile repair services, garages		All other selected services*	
	Total	With payroll	Total, all establishments	Establishments with payroll		Total	Full workweek		Establishments	Receipts	Establishments	Receipts	Establishments	Receipts
	(Number)	(Number)	(\$1,000)	(\$1,000)	(Number)	(Number)	(Number)	(Number)	(\$1,000)	(Number)	(\$1,000)	(Number)	(\$1,000)	
Georgia, total.....	12,109	6,823	318,561	290,255	85,777	42,678	39,113	11,819	5,627	96,311	1,762	37,319	4,720	184,931
Appling County.....	29	21	594	570	148	88	82	29	18	157	2	(0)	9	(D)
Baxley.....	22	16	478	(D)	115	67	61	25	16	(D)	2	(D)	4	191
Remainder of County.....	7	5	116	(D)	33	21	21	4	2	(D)	...	...	5	(D)
Atkinson County.....	18	4	130	78	12	10	8	17	12	59	...	...	6	71
Bacon County.....	21	15	396	302	73	45	36	21	7	90	2	(D)	12	(D)
Alma.....	21	15	396	302	73	45	36	21	7	90	2	(D)	12	(D)
Remainder of County.....	...	...	...	...	...	...	...	...	...	...	...	...	...	...
Baker County.....	4	...	20	...	...	...	...	4	2	(D)	2	(D)	...	...
Baldwin County.....	74	32	1,174	996	249	169	160	71	37	432	12	106	25	636
Milledgeville.....	67	29	1,101	943	229	152	143	65	34	406	9	(D)	24	(D)
Remainder of County.....	7	3	73	53	20	17	17	6	3	26	3	(D)	1	(D)
Banks County.....	4	...	10	...	...	...	...	4	...	...	...	...	4	10
Barrow County.....	57	23	688	436	154	94	87	58	32	442	8	44	17	202
Winder.....	52	22	661	(D)	(D)	(D)	(D)	(D)	32	(D)	6	(D)	14	(D)
Remainder of County.....	5	1	27	(D)	(D)	(D)	(D)	...	(D)	2	(D)	3	(D)	
Bartow County.....	74	40	1,138	946	269	157	145	78	29	393	12	229	33	511
Cartersville.....	48	28	808	716	231	137	129	44	25	382	8	143	15	283
Remainder of County.....	26	12	330	230	38	20	16	34	4	16	4	86	18	228
Ben Hill County.....	72	38	1,098	960	228	147	132	70	27	280	10	190	35	628
Fitzgerald.....	63	33	930	806	195	128	114	61	27	280	9	(D)	27	(D)
Remainder of County.....	9	5	163	154	33	19	18	9	...	...	1	(D)	8	(D)
Berrien County.....	26	16	427	341	72	54	52	24	13	140	3	(D)	10	(D)
Nashville.....	19	13	362	(D)	(D)	(D)	(D)	(D)	10	(D)	2	(D)	7	202
Remainder of County.....	7	3	65	(D)	(D)	(D)	(D)	(D)	3	(D)	1	(D)	3	(D)
Bibb County.....	472	288	12,465	11,383	3,965	2,168	1,964	447	204	4,133	77	1,670	191	6,662
Macon.....	423	243	11,023	9,965	3,542	1,948	1,765	410	181	3,844	69	1,521	173	5,658
Remainder of County.....	49	45	1,442	1,418	423	220	199	37	23	289	8	149	18	1,004
Bleckley County.....	19	9	256	216	52	33	33	22	10	123	6	(D)	3	(D)
Cochran.....	19	9	256	216	52	33	33	22	10	128	6	(D)	3	(D)
Remainder of County.....	...	...	...	...	...	...	...	...	...	...	...	...	...	...
Brantley County.....	14	8	213	187	29	21	19	20	3	26	1	(D)	10	(D)
Brooks County.....	33	17	489	361	82	54	46	31	8	120	7	(D)	18	(D)
Quitman.....	27	13	351	(D)	62	43	36	27	8	120	1	(D)	18	(D)
Remainder of County.....	6	4	138	(D)	20	11	10	4	...	...	6	138	...	...
Bryan County.....	13	3	93	47	13	18	14	11	8	38	...	...	5	55
Bulloch County.....	67	43	1,172	1,072	305	167	155	65	28	401	10	114	29	657
Statesboro.....	45	31	791	751	236	137	133	42	24	(D)	3	61	18	(D)
Remainder of County.....	22	12	381	321	69	30	22	23	4	(D)	7	53	11	(D)
Burke County.....	55	29	713	557	139	90	78	60	23	232	4	63	28	418
Waynesboro.....	39	21	557	427	120	72	63	42	17	188	2	(D)	20	(D)
Remainder of County.....	16	8	156	130	19	18	15	18	6	44	2	(D)	8	(D)
Butts County.....	23	11	257	219	60	31	28	23	7	94	2	(D)	14	(D)
Calhoun County.....	21	5	235	151	28	21	18	21	9	70	5	98	7	67
Ganden County.....	30	12	372	244	57	27	19	31	19	76	2	(D)	9	(D)
Gandler County.....	22	10	376	192	57	31	26	22	12	147	4	62	6	167
Carroll County.....	104	58	1,233	937	277	159	142	111	51	597	20	225	33	411
Carrollton.....	65	37	854	680	193	106	100	69	27	388	11	114	27	352
Remainder of County.....	39	21	379	257	84	53	42	42	24	209	9	111	6	59
Catoosa County.....	32	14	347	269	79	27	21	37	13	90	8	44	11	213
Charlton County.....	23	7	299	221	30	17	12	29	9	64	...	...	14	235
Chatham County.....	700	410	17,551	16,129	5,386	3,106	2,931	663	311	5,696	92	1,778	297	10,077
Savannah.....	635	363	16,296	14,966	5,116	2,783	2,657	603	300	5,519	86	1,711	249	9,066
Remainder of County.....	65	47	1,255	1,163	270	323	274	60	11	177	6	67	48	1,011
Chattahoochee County.....	22	20	875	(D)	371	176	168	18	17	612	1	(D)	4	(D)
Chattooga County.....	70	26	710	522	148	90	85	66	32	309	21	172	17	229
Summerville.....	37	21	502	410	119	65	61	34	19	247	7	122	11	133
Trion.....	10	2	59	(D)	(D)	(D)	(D)	(D)	6	39	4	20	...	...
Remainder of County.....	23	3	149	(D)	(D)	(D)	(D)	(D)	7	23	10	30	6	96
Cherokee County.....	42	20	557	467	106	82	74	47	20	245	7	89	15	223
Canton.....	35	15	436	(D)	84	66	59	38	17	(D)	5	(D)	13	(D)
Remainder of County.....	7	5	121	(D)	22	16	15	9	3	(D)	2	(D)	2	(D)
Clarke County.....	160	106	4,627	4,263	1,249	688	643	159	76	1,274	26	1,054	58	2,299
Athens.....	146	96	3,989	3,631	1,084	607	566	150	73	1,255	24	(D)	49	(D)
Remainder of County.....	14	10	638	632	165	81	77	9	3	19	2	(D)	9	(D)

Standard Notes: (D) Withheld to avoid disclosure. (NA) Not available. XXX Not applicable. (Z) Less than \$500. ... Represents zero.  
 \*Includes Business Services, Miscellaneous Repair Services, Amusement and Recreation Services, Motion Pictures, Hotels, Tourist Courts, Motels, and Camps.

SELECTED SERVICES — AREA STATISTICS

Table 102. SELECTED SERVICES: 1954 — COUNTIES; CITIES OF 2,500 INHABITANTS OR MORE — Continued  
 Total Selected Services — Establishments, Receipts, Payroll, and Personnel; Kind-of-Business Group — Establishments and Receipts

County and city	Total								Kind-of-business group					
	Establishments		Receipts		Payroll, entire year (\$1,000)	Paid employees, workweek ended nearest Nov. 15		Proprietors (unincorporated businesses only) (Number)	Personal services		Automobile repair services, garages		All other selected services*	
	Total (Number)	With payroll (Number)	Total, all establishments (\$1,000)	Establishments with payroll (\$1,000)		Total (Number)	Full workweek (Number)		Estab-lish-ments (Number)	Receipts (\$1,000)	Estab-lish-ments (Number)	Receipts (\$1,000)	Estab-lish-ments (Number)	Receipts (\$1,000)
Clay County.....	7	3	34	24	4	5	4	7	5	(D)	1	(D)	1	(D)
Clayton County.....	74	24	1,026	610	180	97	89	81	21	283	12	128	41	615
College Park (part) <sup>1</sup> .....	9	1	54	(D)	(D)	(D)	(D)	(D)	1	(D)	2	(D)	6	40
Forest Park.....	36	12	485	247	92	36	36	37	13	169	6	51	17	265
Remainder of County.....	29	11	487	(D)	(D)	(D)	(D)	(D)	7	(D)	4	(D)	18	310
Clinch County.....	14	4	166	78	16	8	8	13	6	38	2	(D)	6	(D)
Cobb County.....	242	136	5,610	5,068	2,338	807	745	251	97	1,685	42	741	103	3,184
Marietta.....	115	77	2,453	2,201	747	327	304	120	52	1,263	19	408	44	782
Remainder of County.....	127	59	3,157	2,867	1,591	480	441	131	45	422	23	333	59	2,402
Coffee County.....	57	39	1,277	1,143	322	195	191	54	29	598	11	240	17	439
Douglas.....	46	32	1,064	980	287	175	173	45	29	598	7	182	10	284
Remainder of County.....	11	7	213	163	35	20	18	9	...	...	4	58	7	155
Colquitt County.....	118	66	1,808	1,532	423	283	250	128	60	715	20	226	38	867
Moultrie.....	99	51	1,619	1,365	383	253	226	112	52	673	17	193	30	753
Remainder of County.....	19	15	189	167	40	30	24	16	8	42	3	33	8	114
Columbia County.....	17	5	112	100	27	18	16	16	11	36	2	(D)	4	(D)
Cook County.....	26	18	445	407	154	114	109	26	17	294	3	30	6	121
Adel.....	18	14	396	374	148	102	99	17	14	277	1	(D)	3	(D)
Remainder of County.....	8	4	49	33	6	12	10	9	3	17	2	(D)	3	(D)
Coweta County.....	86	42	830	656	208	160	138	99	53	519	4	(D)	29	(D)
Newman.....	80	38	754	(D)	194	150	131	93	52	(D)	2	(D)	26	207
Remainder of County.....	6	4	76	(D)	14	10	7	6	1	(D)	2	(D)	3	(D)
Crawford County.....	13	3	215	(D)	(D)	(D)	(D)	(D)	3	12	5	39	5	164
Crisp County.....	61	43	1,028	948	237	154	150	58	24	449	11	147	26	502
Cordele.....	53	37	941	(D)	213	134	130	53	24	449	9	(D)	20	(D)
Remainder of County.....	8	6	157	(D)	24	20	20	5	...	...	2	(D)	6	(D)
Dade County.....	14	6	306	254	68	27	25	17	4	33	1	(D)	9	(D)
Dawson County.....	8	...	40	...	...	...	...	12	4	12	2	(D)	2	(D)
Decatur County.....	67	43	1,050	976	258	156	141	66	32	383	8	133	27	534
Bainbridge.....	54	34	881	819	215	128	114	53	27	363	6	(D)	21	(D)
Remainder of County.....	13	9	169	157	40	28	27	13	5	20	2	(D)	6	(D)
De Kalb County.....	501	241	13,230	11,792	3,701	1,621	1,455	490	252	4,665	68	1,175	181	7,390
Atlanta (part) <sup>2</sup> .....	120	60	4,764	4,450	1,054	460	417	116	57	853	13	209	50	3,702
Chamblee.....	24	18	1,870	1,820	796	217	214	23	9	155	6	81	9	1,634
Decatur.....	157	69	3,037	2,667	991	437	393	155	80	1,797	16	340	61	900
North Atlanta.....	2	2	(D)	(D)	(D)	(D)	(D)	(D)	2	(D)	...	...	...	...
Remainder of County.....	198	92	(D)	(D)	(D)	(D)	(D)	(D)	104	(D)	33	545	61	1,154
Dodge County.....	37	25	444	372	105	74	65	41	14	189	7	38	16	217
Eastman.....	33	21	374	302	82	57	48	38	14	189	7	38	12	147
Remainder of County.....	4	4	70	70	23	17	17	3	...	...	...	...	4	70
Dooly County.....	21	9	166	126	35	24	22	21	13	95	4	12	4	59
Dougherty County.....	222	140	6,787	6,419	1,844	1,047	976	232	109	2,337	28	1,049	85	3,401
Albany.....	202	124	5,984	5,634	1,680	924	851	215	105	2,270	26	(D)	71	(D)
Remainder of County.....	20	16	803	785	164	123	115	17	4	67	2	(D)	14	(D)
Douglas County.....	34	16	391	337	98	47	41	32	13	142	3	65	18	184
Douglasville.....	24	10	262	216	60	27	25	23	10	121	2	(D)	12	(D)
Remainder of County.....	10	6	129	121	28	20	16	9	3	21	1	(D)	6	(D)
Early County.....	31	19	415	371	81	61	48	23	14	127	4	55	13	233
Blakely.....	26	16	312	(D)	67	53	42	19	14	127	4	55	8	136
Remainder of County.....	5	3	97	(D)	14	8	6	4	...	...	...	...	5	97
Echols County.....	2	...	(D)	...	...	...	...	(D)	...	...	...	...	2	(D)
Effingham County.....	13	7	165	139	32	19	17	13	7	67	...	...	6	98
Elbert County.....	62	32	894	744	239	150	135	57	27	314	12	103	23	477
Elberton.....	51	27	803	665	219	138	124	49	25	(D)	8	85	18	(D)
Remainder of County.....	11	5	91	79	20	12	11	8	2	(D)	4	18	5	(D)
Emanuel County.....	53	29	480	380	81	64	61	50	31	199	4	38	18	243
Swainsboro.....	40	22	416	336	75	61	59	38	27	182	2	(D)	11	(D)
Remainder of County.....	13	7	64	44	6	3	2	12	4	17	2	(D)	7	(D)
Evana County.....	36	24	555	447	107	86	75	33	16	182	7	75	13	298
Fannin County.....	39	15	379	217	54	36	36	45	20	201	4	32	15	146
Fayette County.....	14	4	70	40	4	5	3	18	5	33	...	...	9	37
Floyd County.....	234	128	4,371	3,913	1,181	659	579	231	122	1,868	21	182	91	2,321
Rome.....	202	112	3,807	3,425	1,094	610	538	198	109	1,757	19	(D)	74	(D)
Remainder of County.....	32	16	564	488	85	49	41	33	13	111	2	(D)	17	(D)
Forsyth County.....	17	3	89	43	10	6	6	17	4	36	4	10	9	43
Franklin County.....	31	15	316	244	54	37	31	35	21	153	2	(D)	8	(D)

Standard Notes: (D) Withheld to avoid disclosure. (NA) Not available. XXX Not applicable. (Z) Less than \$500. ... Represents zero.  
 \*Includes Business Services, Amusement and Recreation Services, Motion Pictures, Hotels, Tourist Courts, Motels, and Camps.  
<sup>1</sup>College Park is in Clayton and Fulton Counties. <sup>2</sup>Atlanta is in De Kalb and Fulton Counties.

Table 102. SELECTED SERVICES: 1954 — COUNTIES; CITIES OF 2,500 INHABITANTS OR MORE — Continued

Total Selected Services — Establishments, Receipts, Payroll, and Personnel; Kind-of-Business Group — Establishments and Receipts

County and city	Total								Kind-of-business group					
	Establishments		Receipts		Payroll, entire year (\$1,000)	Paid employees, workweek ended nearest Nov. 15		Proprietors (unincorporated businesses only) (Number)	Personal services		Automobile repair services, garages		All other selected services*	
	Total	With payroll	Total, all establishments	Establishments with payroll		Total	Full workweek		Establishments	Receipts	Establishments	Receipts	Establishments	Receipts
	(Number)	(Number)	(\$1,000)	(\$1,000)	(Number)	(Number)	(Number)	(Number)	(Number)	(Number)	(Number)	(Number)	(Number)	(Number)
Fulton County.....	2,715	1,707	134,980	129,118	36,237	15,174	13,917	2,489	1,226	31,004	366	13,749	1,123	90,227
Atlanta (part) <sup>2</sup> .....	2,396	1,558	129,922	124,946	34,942	14,552	13,354	2,155	1,082	28,668	311	12,866	1,003	88,388
College Park (part) <sup>1</sup> .....	58	24	709	531	206	125	110	62	29	499	3	43	26	167
East Point.....	113	61	2,446	2,120	728	320	296	115	47	957	22	482	44	1,007
Hapeville.....	50	28	704	612	162	91	78	52	19	250	9	207	22	247
Remainder of County.....	98	36	1,199	869	199	86	79	105	49	630	21	151	28	418
Gilmer County.....	29	9	270	146	46	21	20	32	9	56	8	69	12	145
GlascocK County.....	9	2	53	(D)	(D)	(D)	(D)	(0)	5	32	2	(D)	1	(D)
Glynn County.....	155	87	6,048	5,784	1,987	1,081	980	143	50	1,070	18	225	27	4,753
Brunswick.....	118	62	2,405	2,179	724	479	400	116	41	956	13	158	64	1,291
Remainder of County.....	37	25	3,643	3,605	1,263	602	580	27	9	114	5	67	23	3,462
Gordon County.....	53	25	767	565	196	120	111	52	34	529	7	50	12	188
Calhoun.....	40	22	657	(D)	(D)	(D)	(D)	(D)	30	518	3	24	7	115
Remainder of County.....	13	3	110	(D)	(D)	(D)	(D)	(D)	4	11	4	26	5	73
Grady County.....	41	23	524	422	134	69	64	38	23	251	6	94	12	179
Cairo.....	37	23	574	422	134	69	64	34	19	241	6	94	12	179
Remainder of County.....	4	...	10	...	...	...	...	4	4	10	...	...	...	...
Greene County.....	34	14	345	295	103	35	33	28	10	174	8	55	10	116
Greensboro.....	14	6	198	174	82	15	13	12	5	(D)	2	(D)	7	70
Remainder of County.....	8	8	147	111	21	20	20	16	11	6	6	(D)	3	46
Gwinnett County.....	85	35	840	594	146	94	87	83	42	430	25	194	18	216
Buford.....	29	13	322	238	69	35	34	20	19	155	4	60	6	107
Lawrenceville.....	24	12	310	248	56	42	37	25	10	195	10	57	4	58
Remainder of County.....	32	10	208	108	21	17	16	30	13	80	11	77	8	51
Habersham County.....	51	21	495	393	112	67	65	55	18	180	15	141	18	174
Hall County.....	139	79	2,989	2,717	806	447	392	141	66	1,249	24	397	49	1,343
Gainesville.....	120	68	2,640	2,398	731	399	348	120	54	1,194	17	(D)	44	(D)
Remainder of County.....	19	11	349	319	75	48	44	21	7	55	7	(D)	5	(D)
Hancock County.....	17	11	133	121	35	29	24	16	10	52	2	(D)	5	(D)
Herald County.....	71	27	600	412	118	79	76	74	44	348	9	111	18	141
Tallapoosa.....	29	9	223	145	58	32	32	32	21	134	2	(D)	6	(D)
Remainder of County.....	42	18	377	267	63	47	44	42	23	214	7	(D)	12	(D)
Harris County.....	12	6	88	64	14	7	7	11	3	25	6	(D)	3	(D)
Hart County.....	31	15	411	357	130	93	80	25	13	179	7	109	11	123
Hartwell.....	29	13	(D)	(D)	(D)	(D)	(D)	(D)	13	179	7	109	9	(D)
Remainder of County.....	2	2	(D)	(D)	(D)	(D)	(D)	(D)	...	...	...	...	2	(D)
Heard County.....	4	2	17	(D)	(D)	(D)	(D)	(D)	3	(D)	...	...	1	(D)
Henry County.....	37	15	440	336	81	48	39	36	20	172	5	156	12	112
Houston County.....	72	28	1,431	1,239	386	275	269	67	25	494	3	61	40	876
Perry.....	20	12	628	568	137	89	86	17	0	128	...	...	14	500
Warner Robins.....	44	12	679	563	202	158	157	43	20	321	3	61	21	297
Remainder of County.....	8	4	124	108	47	28	26	7	3	45	...	...	5	79
Irwin County.....	15	11	144	124	34	28	27	14	7	62	4	21	4	61
Ocilla.....	14	10	(D)	(D)	(D)	(D)	(D)	(D)	7	62	3	(D)	4	61
Remainder of County.....	1	1	(D)	(D)	(D)	(D)	(D)	(D)	...	...	1	(D)	...	...
Jackson County.....	46	24	544	448	138	84	76	40	23	251	11	88	12	205
Commerce.....	25	13	326	266	94	63	56	23	14	195	2	(D)	9	(D)
Remainder of County.....	21	11	218	182	44	21	20	17	9	56	9	(D)	3	(D)
Jasper County.....	18	8	145	95	23	15	13	18	9	62	5	(D)	4	(D)
Jeff Davis County.....	25	13	341	293	38	52	46	21	16	139	2	(D)	7	(D)
Hazlehurst.....	25	13	371	293	38	53	46	21	16	139	2	(D)	7	(D)
Remainder of County.....	...	...	...	...	...	...	...	...	...	...	...	...	...	...
Jefferson County.....	63	21	726	578	153	64	45	62	29	168	7	100	27	458
Jenkins County.....	18	12	273	255	67	42	42	15	9	132	2	(D)	7	(D)
Millen.....	18	12	273	255	67	42	42	15	9	132	2	(D)	7	(D)
Remainder of County.....	...	...	...	...	...	...	...	...	...	...	...	...	...	...
Johnson County.....	18	10	158	94	31	17	14	18	9	95	3	34	6	29
Jones County.....	16	6	150	102	24	15	15	17	6	21	2	(D)	2	(D)
Lamar County.....	28	16	313	243	59	47	42	29	14	122	5	71	9	120
Barnesville.....	24	16	(D)	243	59	47	42	(D)	14	122	5	71	5	(D)
Remainder of County.....	4	...	(D)	...	...	...	...	(D)	...	...	...	...	4	(D)
Lanier County.....	11	7	101	89	25	16	11	11	7	56	2	(D)	2	(D)
Laurens County.....	98	54	1,494	1,290	375	276	232	85	37	455	21	201	40	838
Dublin.....	84	46	1,329	1,139	326	250	206	75	35	(D)	17	178	32	(D)
Remainder of County.....	14	8	165	151	49	26	26	10	2	(D)	4	23	8	(D)
Lee County.....	11	3	159	(D)	(D)	(D)	(D)	(D)	2	(D)	4	64	5	(D)

Standard Notes: (D) Withheld to avoid disclosure. (NA) Not available. XXX Not applicable. (Z) Less than \$500. ... Represents zero.  
 \*Includes Business Services, Miscellaneous Repair Services, Amusement and Recreation Services, Motion Pictures, Hotels, Tourist Courts, Motels, and Camps.  
<sup>1</sup>College Park is in Clayton and Fulton counties. <sup>2</sup>Atlanta is in De Kalb and Fulton counties.

SELECTED SERVICES—AREA STATISTICS

Table 102. SELECTED SERVICES: 1954 — COUNTIES; CITIES OF 2,500 INHABITANTS OR MORE — Continued

Total Selected Services — Establishments, Receipts, Payroll, and Personnel; Kind-of-Business Group — Establishments and Receipts

County and city	Total								Kind-of-business group					
	Establishments		Receipts		Payroll, entire year (\$1,000)	Paid employees, workweek ended nearest Nov. 15		Proprietors (unincorporated businesses only) (Number)	Personal services		Automobile repair services, garages		All other selected services*	
	Total (Number)	With payroll (Number)	Total, all establishments (\$1,000)	Establishments with payroll (\$1,000)		Total (Number)	Full workweek (Number)		Establishments (Number)	Receipts (\$1,000)	Establishments (Number)	Receipts (\$1,000)	Establishments (Number)	Receipts (\$1,000)
Liberty County.....	38	22	462	372	107	79	76	37	15	156	6	36	17	270
Lincoln County.....	13	3	107	51	19	15	15	15	8	63	...	...	5	44
Long County.....	9	5	138	112	19	17	16	7	3	10	1	(D)	5	(D)
Lowndes County.....	174	112	4,957	4,545	1,274	719	682	176	82	1,373	25	591	67	2,993
Valdosta.....	147	91	4,430	4,094	1,155	664	629	144	74	1,255	20	516	53	2,659
Remainder of County.....	27	21	527	451	119	55	53	32	8	118	5	75	14	334
Lumpkin County.....	17	11	260	162	41	30	28	15	7	59	4	41	8	168
McDuffie County.....	43	27	687	597	156	102	87	40	19	294	7	93	17	300
Thomson.....	34	22	615	535	137	94	80	32	19	294	2	(D)	13	(D)
Remainder of County.....	9	5	72	52	19	8	7	8	...	...	5	(D)	4	(D)
McIntosh County.....	19	9	232	174	41	35	24	19	8	71	2	(D)	9	(D)
Macon County.....	20	12	231	201	53	26	26	19	10	108	...	...	10	123
Montezuma.....	16	10	207	(D)	(D)	(D)	(D)	(D)	9	(D)	...	...	7	(D)
Remainder of County.....	4	2	24	(D)	(D)	(D)	(D)	(D)	1	(D)	...	...	3	(D)
Madison County.....	22	4	95	45	14	12	12	22	9	32	12	(D)	1	(D)
Marion County.....	5	3	42	(D)	(D)	(D)	(D)	(D)	4	(D)	...	...	1	(D)
Meriwether County.....	52	22	600	438	144	103	100	49	30	315	5	62	17	229
Manchester (part) <sup>3</sup> .....	25	16	407	325	121	81	78	25	16	289	...	(D)	4	(D)
Remainder of County.....	26	6	199	113	25	22	22	24	12	26	1	(D)	13	(D)
Miller County.....	12	4	94	58	9	9	9	10	2	(D)	...	...	10	(D)
Mitchell County.....	44	28	637	629	159	92	86	43	21	204	11	165	12	328
Csmilla.....	17	13	152	172	49	26	26	17	6	47	5	68	6	77
Pelham.....	25	13	(D)	(D)	(D)	(D)	(D)	(D)	15	157	6	97	4	(D)
Remainder of County.....	2	2	(D)	(D)	(D)	(D)	(D)	(D)	...	...	...	...	2	(D)
Monroe County.....	27	13	242	166	48	26	23	31	14	122	2	(D)	11	(D)
Forsyth.....	26	12	(D)	(D)	(D)	(D)	(D)	(D)	14	122	2	(D)	10	81
Remainder of County.....	1	1	(D)	(D)	(D)	(D)	(D)	(D)	...	...	...	...	1	(D)
Montgomery County.....	14	2	151	(D)	(D)	(D)	(D)	(D)	9	121	4	(D)	1	(D)
Morgan County.....	16	8	200	160	41	26	23	20	13	115	3	(D)	...	(D)
Murray County.....	20	14	223	201	46	21	18	18	9	44	5	44	6	135
Muscogee County.....	511	323	14,251	13,205	4,342	2,348	2,134	534	250	5,430	80	1,718	181	7,103
Columbus.....	458	272	12,556	(D)	3,877	2,086	1,891	488	224	4,936	77	1,656	157	5,964
Remainder of County.....	53	51	1,695	(D)	465	262	243	46	26	494	3	62	24	1,139
Newton County.....	49	23	686	460	189	151	144	43	32	513	7	67	10	106
Covington.....	41	19	582	412	173	135	126	38	30	(D)	2	(D)	9	(D)
Porterdale.....	2	2	(D)	(D)	(D)	(D)	(D)	(D)	2	(D)	...	...	...	...
Remainder of County.....	6	2	(D)	(D)	(D)	(D)	(D)	(D)	...	...	5	(D)	1	(D)
Oponee County.....	9	1	25	(D)	(D)	(D)	(D)	(D)	5	11	2	(D)	2	(D)
Oglethorpe County.....	2	...	(D)	...	...	...	...	(D)	2	(D)	...	...	...	...
Paulding County.....	31	9	261	139	45	36	30	33	14	109	6	58	11	94
Peach County.....	31	21	426	384	108	69	67	27	15	136	4	74	12	216
Fort Valley.....	29	19	(D)	(D)	(D)	(D)	(D)	(D)	15	136	4	74	10	(D)
Remainder of County.....	2	2	(D)	(D)	(D)	(D)	(D)	(D)	...	...	...	...	2	(D)
Pickens County.....	18	8	141	85	21	10	8	20	10	61	4	42	4	38
Pierce County.....	19	9	150	116	26	25	20	18	7	45	3	22	9	83
Pike County.....	10	2	49	(D)	(D)	(D)	(D)	(D)	2	(D)	2	(D)	6	28
Polk County.....	73	45	1,112	1,016	287	197	173	68	37	626	9	96	27	390
Cedartown.....	44	26	777	709	208	139	131	42	23	466	6	39	15	272
Rockmart.....	22	14	250	(D)	62	43	31	21	11	146	2	(D)	9	(D)
Remainder of County.....	7	5	85	(D)	17	15	11	5	3	14	1	(D)	3	(D)
Pulaski County.....	19	15	354	338	85	73	70	16	7	122	3	24	9	208
Hawkinsville.....	18	14	(D)	(D)	(D)	(D)	(D)	(D)	7	122	3	24	8	(D)
Remainder of County.....	1	1	(D)	(D)	(D)	(D)	(D)	(D)	...	...	...	...	1	(D)
Putnam County.....	20	10	316	280	61	39	36	20	4	53	3	(D)	13	(D)
Eatonton.....	19	9	(D)	(D)	(D)	(D)	(D)	(D)	3	(D)	3	(D)	13	(D)
Remainder of County.....	1	1	(D)	(D)	(D)	(D)	(D)	(D)	1	(D)	...	...	...	...
Quitman County.....	2	...	(D)	...	...	...	...	(D)	2	(D)	...	...	...	...
Rabun County.....	31	15	458	284	56	30	28	32	10	109	4	(D)	17	(D)
Randolph County.....	33	17	479	399	89	76	72	32	9	145	7	134	17	200
Cuthbert.....	22	12	280	244	87	58	55	19	6	(D)	3	(D)	13	126
Remainder of County.....	11	5	199	155	22	17	17	13	3	(D)	4	(D)	4	74
Richmond County.....	523	325	15,607	14,695	4,717	2,330	2,188	524	249	5,382	84	2,140	190	8,087
Augusta.....	467	275	12,167	11,831	3,931	1,896	1,774	460	232	4,228	73	1,767	162	6,692
Remainder of County.....	56	50	2,920	2,864	786	434	414	55	17	1,152	11	373	28	1,395

Standard Notes: (D) Withheld to avoid disclosure. (NA) Not available. XXX Not applicable. (Z) Less than \$500. ... Represents zero.

\*Includes Business Services, Miscellaneous Repair Services, Amusement and Recreation Services, Motion Pictures, Hotels, Tourist Courts, Motels, and Camps.

<sup>3</sup>Manchester is in Meriwether and Talbot counties.

Table 102. SELECTED SERVICES: 1954 — COUNTIES; CITIES OF 2,500 INHABITANTS OR MORE — Continued

Total Selected Services — Establishments, Receipts, Payroll, and Personnel; Kind-of-Business Group — Establishments and Receipts

County and city	Total								Kind-of-business group					
	Establishments		Receipts		Payroll, entire year (\$1,000)	Paid employees, workweek ended nearest Nov. 15		Proprietors (unincorporated businesses only) (Number)	Personal services		Automobile repair services, garages		All other selected services*	
	Total	With payroll	Total, all establishments	Establishments with payroll		Total	Full workweek		Estab-lish-ments	Receipts	Estab-lish-ments	Receipts	Estab-lish-ments	Receipts
	(Number)	(Number)	(\$1,000)	(\$1,000)	(Number)	(Number)	(Number)	(\$1,000)	(Number)	(\$1,000)	(Number)	(\$1,000)	(Number)	(\$1,000)
Rockdale County.....	22	10	170	132	34	25	21	20	11	118	4	14	7	38
Schley County.....	7	3	63	43	7	6	6	7	4	20	2	(D)	1	(D)
Screven County.....	30	20	668	590	139	100	84	34	12	173	...	...	18	495
Sylvania.....	19	13	481	409	104	79	63	27	11	(D)	...	...	8	(D)
Remainder of County.....	11	7	187	171	35	21	21	12	1	(D)	...	...	10	(D)
Seminole County.....	24	16	360	304	66	45	36	18	11	132	3	39	10	189
Griffin.....	23	15	(D)	(D)	(D)	(D)	(D)	(D)	11	132	3	39	9	(D)
Remainder of County.....	1	1	(D)	(D)	(D)	(D)	(D)	(D)	...	...	...	...	1	(D)
Spalding County.....	134	84	2,334	2,058	722	448	422	135	59	1,147	21	227	54	960
Griffin.....	112	70	2,054	1,820	668	413	387	114	56	1,137	19	190	38	727
Remainder of County.....	22	14	280	238	54	35	35	21	3	10	3	37	16	233
Stephens County.....	65	29	921	707	226	108	94	65	29	321	11	84	25	516
Toccoa.....	55	27	761	(D)	(D)	(D)	(D)	(D)	27	(D)	7	58	21	(D)
Remainder of County.....	10	2	160	(D)	(D)	(D)	(D)	(D)	2	(D)	4	26	4	(D)
Stewart County.....	22	10	214	152	19	23	21	21	12	86	...	...	10	128
Sumter County.....	87	49	1,488	1,314	360	242	226	81	38	463	12	242	37	783
Americus.....	81	45	1,291	(D)	317	217	204	79	37	(D)	9	176	35	(D)
Remainder of County.....	6	4	197	(D)	43	25	22	2	1	(D)	3	66	2	(D)
Talbot County.....	6	2	41	(D)	(D)	(D)	(D)	(D)	5	(D)	1	(D)	...	...
Manchester (part) <sup>3</sup> .....	...	...	...	...	...	...	...	...	...	...	...	...	...	...
Remainder of County.....	6	2	41	(D)	(D)	(D)	(D)	(D)	5	(D)	1	(D)	...	...
Taliaferro County.....	7	1	65	(D)	(D)	(D)	(D)	(D)	5	(D)	2	(D)	...	(D)
Tattnall County.....	36	20	388	286	56	46	36	44	17	127	5	26	14	235
Taylor County.....	19	11	128	100	16	13	11	17	9	31	2	(D)	8	(D)
Telfair County.....	45	25	486	398	90	76	64	45	19	84	7	106	19	296
Terrell County.....	32	16	480	406	78	57	53	29	17	156	5	36	10	288
Dawson.....	24	10	306	(D)	58	42	40	22	16	(D)	2	(D)	6	(D)
Remainder of County.....	8	6	174	(D)	20	15	13	7	1	(D)	3	(D)	4	(D)
Thomas County.....	120	78	2,451	2,231	572	313	288	114	48	520	16	662	56	1,269
Thomasville.....	91	71	2,273	2,145	548	293	270	84	35	477	12	609	44	1,187
Remainder of County.....	29	7	178	86	24	20	18	30	13	43	4	53	12	82
Tift County.....	93	47	1,638	1,382	365	176	162	93	42	551	12	423	39	664
Tifton.....	79	41	1,419	1,199	330	167	148	79	39	542	10	(D)	30	(D)
Remainder of County.....	14	6	219	183	35	14	14	14	3	9	2	(D)	9	(D)
Toombs County.....	62	38	891	729	219	132	117	57	24	316	6	64	32	511
Lyons.....	17	13	244	(D)	(D)	(D)	(D)	(D)	8	86	2	(D)	7	(D)
Vidalia.....	39	23	582	490	157	84	79	39	16	230	3	20	20	332
Remainder of County.....	6	2	65	(D)	(D)	(D)	(D)	(D)	...	...	1	(D)	5	(D)
Towns County.....	3	3	44	44	5	5	2	5	...	...	...	...	3	44
Treutlen County.....	12	8	145	135	25	16	14	10	8	82	1	(D)	3	(D)
Troup County.....	189	111	2,637	2,285	612	382	355	192	104	1,155	24	211	61	1,271
Hogansville.....	22	12	240	196	50	38	34	25	15	125	5	(D)	2	(D)
La Grange.....	126	74	1,590	1,366	411	249	231	127	71	836	14	127	41	627
West Point.....	30	18	607	531	117	77	72	33	18	194	1	(D)	11	(D)
Remainder of County.....	11	7	200	192	34	18	18	7	...	...	4	28	7	172
Turner County.....	18	10	343	277	46	30	29	16	11	96	2	(D)	5	(D)
Ashburn.....	18	10	343	277	46	30	29	16	11	96	2	(D)	5	(D)
Remainder of County.....	...	...	...	...	...	...	...	...	...	...	...	...	...	...
Twiggs County.....	11	3	101	85	13	1	1	10	4	13	5	(D)	2	(D)
Union County.....	12	6	139	125	16	12	11	11	3	(D)	...	...	9	(D)
Upson County.....	89	45	1,239	997	292	189	176	93	38	501	7	158	44	580
East Thomaston.....	3	1	(D)	(D)	(D)	(D)	(D)	(D)	...	...	...	...	1	(D)
Silvertown.....	3	3	58	58	19	16	13	2	1	(D)	...	...	2	(D)
Thomaston.....	73	35	1,080	870	254	162	152	74	37	(D)	6	(D)	30	444
Remainder of County.....	12	6	(D)	(D)	(D)	(D)	(D)	(D)	...	...	1	(D)	11	(D)
Walker County.....	115	57	2,065	1,805	452	228	217	109	63	737	15	155	37	1,173
La Fayette.....	41	21	386	312	74	48	43	35	25	186	1	(D)	15	(D)
Rossville.....	37	15	674	556	175	97	93	38	21	380	7	59	9	235
Remainder of County.....	37	21	1,005	937	215	83	31	36	17	171	7	(D)	13	(D)
Walton County.....	51	23	629	457	150	103	94	48	29	386	2	(D)	20	(D)
Monroe.....	33	17	524	408	134	95	87	31	22	356	...	...	11	168
Remainder of County.....	18	6	105	49	16	8	7	17	7	30	2	(D)	9	(D)
Ware County.....	131	79	2,661	2,335	626	410	365	132	63	813	15	253	53	1,595
Waycross.....	111	67	2,174	1,970	561	363	326	111	63	813	12	241	36	1,120
Remainder of County.....	20	12	487	385	65	47	39	21	...	...	3	12	17	475
Warren County.....	18	8	166	98	20	16	13	22	14	102	...	...	4	64

Standard Notes: (D) Withheld to avoid disclosure. (NA) Not available. XXX Not applicable. (Z) Less than \$500. ... Represents zero.

\*Includes Business Services, Miscellaneous Repair Services, Amusement and Recreation Services, Motion Pictures, Hotels, Tourist Courts, Motels, and Camps.

<sup>3</sup>Manchester is in Meriwether and Talbot Counties.

SELECTED SERVICES — AREA STATISTICS

Table 102. SELECTED SERVICES: 1954 — COUNTIES; CITIES OF 2,500 INHABITANTS OR MORE — Continued  
 Total Selected Services — Establishments, Receipts, Payroll, and Personnel; Kind-of-Business Group — Establishments and Receipts

County and city	Total								Kind-of-business group					
	Establishments		Receipts		Payroll, entire year (\$1,000)	Paid employees, workweek ended nearest Nov. 15		Proprietors (unincorporated businesses only) (Number)	Personal services		Automobile repair services, garages		All other selected services*	
	Total (Number)	With payroll (Number)	Total, all establishments (\$1,000)	Establishments with payroll (\$1,000)		Total (Number)	Full workweek (Number)		Estab-lish-ments (Number)	Receipts (\$1,000)	Estab-lish-ments (Number)	Receipts (\$1,000)	Estab-lish-ments (Number)	Receipts (\$1,000)
Washington County.....	46	18	404	210	59	45	36	47	17	176	5	43	24	185
Sandersville.....	35	13	324	(D)	(D)	(D)	(D)	(D)	14	(D)	4	(D)	17	124
Remainder of County.....	11	5	80	(D)	(D)	(D)	(D)	(D)	3	(D)	1	(D)	7	61
Wayne County.....	55	35	1,159	1,013	230	138	132	60	23	292	9	140	23	727
Jesup.....	44	26	904	(D)	170	107	101	50	20	293	7	(D)	17	(D)
Remainder of County.....	11	9	255	(D)	60	31	31	10	3	9	2	(D)	6	(D)
Webster County.....	...	...	...	...	...	...	...	...	...	...	...	...	...	...
Wheeler County.....	12	4	135	87	15	14	9	13	3	16	6	99	3	20
White County.....	13	5	213	179	39	12	6	11	5	31	2	(D)	6	(D)
Whitfield County.....	129	71	2,591	2,307	700	332	306	135	62	1,377	29	292	38	922
Dalton.....	101	55	2,176	1,914	622	289	267	109	56	1,260	19	231	26	685
Remainder of County.....	28	16	415	393	78	43	39	26	6	117	10	61	12	237
Wilcox County.....	19	7	113	77	25	16	13	17	3	68	3	13	3	32
Wilkes County.....	28	16	466	372	89	58	50	28	11	157	3	(D)	14	(D)
Washington.....	25	13	421	327	81	49	43	24	11	157	3	(D)	11	(D)
Remainder of County.....	3	3	45	45	8	9	7	4	...	...	...	...	3	45
Wilkinson County.....	11	5	93	81	25	22	21	13	4	(D)	...	...	7	(D)
Worth County.....	35	13	406	310	81	56	52	36	22	194	5	44	8	168
Sylvester.....	29	11	367	(D)	(D)	(D)	(D)	(D)	20	(D)	1	(D)	8	168
Remainder of County.....	6	2	39	(D)	(D)	(D)	(D)	(D)	2	(D)	4	(D)	...	...

Standard Notes: (D) Withheld to avoid disclosure. (NA) Not available. XXX Not applicable. (Z) Less than \$500. ... Represents zero.  
 \*Includes Business Services, Miscellaneous Repair Services, Amusement and Recreation Services, Motion Pictures, Hotels, Tourist Courts, Motels, and Camps.



Table 103. SELECTED SERVICES: 1954 — STANDARD METROPOLITAN AREAS

Establishments, Receipts, Payroll, and Personnel, by Kind of Business

Standard metropolitan area and kind of business	Establishments		Receipts		Payroll, entire year (\$1,000)	Payroll, workweek ended nearest Nov. 15		Paid employees, workweek ended nearest Nov. 15		Proprietors (unincorporated businesses only) (Number)
	Total (Number)	With payroll (Number)	Total, all establishments (\$1,000)	Establishments with payroll (\$1,000)		Total (Dollars)	Full workweek (Dollars)	Total (Number)	Full workweek (Number)	
ATLANTA STANDARD METROPOLITAN AREA—Consists of Cobb, De Kalb, and Fulton Counties, Ga.										
<b>Selected services, total</b>	<b>3,458</b>	<b>2,084</b>	<b>153,820</b>	<b>145,978</b>	<b>42,276</b>	<b>815,897</b>	<b>786,286</b>	<b>17,602</b>	<b>16,117</b>	<b>3,230</b>
<b>Personal Services</b>										
<b>Total</b>	<b>1,575</b>	<b>947</b>	<b>37,354</b>	<b>34,552</b>	<b>13,923</b>	<b>274,303</b>	<b>267,205</b>	<b>6,987</b>	<b>6,587</b>	<b>1,525</b>
Barber, beauty shops	711	415	7,053	6,181	2,995	61,891	59,943	1,269	1,178	695
Barber shops	323	205	2,985	(D)	1,326	28,178	27,137	542	504	325
Beauty shops	365	189	3,784	3,316	1,536	30,897	29,852	660	614	351
Barber and beauty shops combined	23	21	284	(D)	133	2,816	2,715	67	60	19
Funeral service, crematories	39	35	3,033	2,947	732	12,859	12,621	239	228	42
Photographic studios (including commercial photography)	98	46	3,338	3,060	727	16,164	15,957	273	258	83
Shoe repair shops, shoeshine parlors, hat cleaning shops	146	76	1,382	992	317	6,210	5,939	166	149	138
Shoe repair shops	133	69	1,284	906	289	5,618	5,369	138	124	127
Shoeshine parlors	6	2	(D)	(D)	(D)	(D)	(D)	(D)	(D)	(D)
Hat cleaning shops	7	5	(D)	(D)	(D)	(D)	(D)	(D)	(D)	(D)
Cleaning, pressing, dyeing, garment repair	394	240	9,454	8,618	3,655	73,234	71,136	2,043	1,927	406
Pressing, alteration, garment repair (except fur)	221	73	(D)	(D)	(D)	(D)	(D)	(D)	(D)	(D)
Cleaning, pressing shops, and independent plant outlets	168	52	1,480	832	228	4,994	4,715	180	171	186
Garment repair, alteration (except fur)	53	21	(D)	(D)	(D)	(D)	(D)	(D)	(D)	(D)
Fur repair, storage	3	3	(D)	(D)	(D)	(D)	(D)	(D)	(D)	(D)
Cleaning, dyeing plants	170	164	7,691	7,591	3,356	66,637	64,941	1,814	1,714	168
Cleaning, dyeing plants (except rug cleaning) <sup>1</sup>	166	160	7,443	7,343	3,245	64,758	63,066	1,781	1,682	168
Rug cleaning, repairing plants	4	4	248	248	111	1,879	1,875	33	32	...
Laundries, laundry services	151	119	12,302	12,078	5,383	101,524	99,277	2,941	2,797	131
Power laundries, self-service laundries	127	99	8,010	7,830	3,733	72,005	70,037	2,284	2,150	112
Power laundries <sup>1</sup>	(NA)	69	(NA)	(NA)	3,605	69,490	68,081	2,190	2,085	(NA)
Self-service laundries	(NA)	30	(NA)	438	128	2,515	1,956	94	65	(NA)
Industrial laundries	3	3	(D)	(D)	(D)	(D)	(D)	(D)	(D)	(D)
Linen supply	6	4	(D)	(D)	(D)	(D)	(D)	(D)	(D)	(D)
Diaper service	3	3	(D)	(D)	(D)	(D)	(D)	(D)	(D)	(D)
Laundries (except power)	12	10	111	(D)	23	365	340	20	18	13
Miscellaneous personal services	36	16	792	676	114	2,421	2,332	56	50	30
Costume, dress suit rental	2	2	(D)	(D)	(D)	(D)	(D)	(D)	(D)	(D)
Turkish bath, massage parlors	6	4	(D)	(D)	(D)	(D)	(D)	(D)	(D)	(D)
Rug, furniture cleaning on location	1	1	(D)	(D)	(D)	(D)	(D)	(D)	(D)	(D)
Coin-operated service machine establishments	4	2	(D)	(D)	(D)	(D)	(D)	(D)	(D)	(D)
Miscellaneous personal services, n.e.c.	23	7	196	104	32	739	705	19	16	21
<b>Business Services (exc. Accounting, Auditing, Bookkeeping)</b>										
<b>Total</b>	<b>495</b>	<b>297</b>	<b>38,870</b>	<b>37,458</b>	<b>9,332</b>	<b>186,926</b>	<b>179,209</b>	<b>3,079</b>	<b>2,701</b>	<b>436</b>
Advertising	74	58	20,241	20,037	2,407	43,977	43,223	517	494	56
Advertising agencies	41	33	17,880	17,700	1,522	27,553	27,511	259	257	41
Outdoor advertising services	8	8	1,101	1,101	(D)	(D)	(D)	(D)	(D)	(D)
Miscellaneous advertising	25	17	1,260	1,236	(D)	(D)	(D)	(D)	(D)	(D)
Consumer, mercantile credit; adjustment, collection agencies	32	26	2,546	2,522	1,392	26,700	26,262	485	438	19
Private employment agencies	41	31	545	503	171	3,022	2,754	70	59	44
News syndicates	3	1	22	(D)	(D)	(D)	(D)	(D)	(D)	(D)
Duplicating, addressing, mailing, stenographic services	37	23	935	887	320	7,085	6,707	116	104	32
Blueprinting, photocopying services	4	4	1,065	1,065	347	6,285	6,285	97	97	1
Services to dwellings, other buildings	38	30	2,879	2,867	1,610	30,478	27,997	773	635	28
Disinfecting, exterminating services	21	17	1,250	1,244	668	9,274	9,034	159	155	11
Window cleaning	6	7	(D)	(D)	(D)	(D)	(D)	(D)	(D)	(D)
Miscellaneous services to dwellings, other buildings	11	7	(D)	(D)	(D)	(D)	(D)	(D)	(D)	(D)
Business services, n.e.c.	266	124	10,637	(D)	(D)	(D)	(D)	(D)	(D)	(D)
Auctioneers' establishments (service only)	5	1	106	(D)	(D)	(D)	(D)	(D)	(D)	(D)
Coin-operated machine rental, repair services	4	5	(D)	(D)	(D)	(D)	(D)	(D)	(D)	(D)
Detective agencies	5	5	(D)	(D)	(D)	(D)	(D)	(D)	(D)	(D)
Interior decorating service	30	10	(D)	(D)	(D)	(D)	(D)	(D)	(D)	(D)
Photofinishing laboratories	11	9	532	(D)	181	5,074	5,035	77	74	7
Sign painting shops	36	12	471	249	75	1,433	1,377	21	18	48
Telephone answering service	5	5	109	109	46	920	913	24	23	5
Window display service	3	1	(D)	(D)	(D)	(D)	(D)	(D)	(D)	(D)
Other business services, n.e.c.	167	81	8,052	7,552	2,181	44,690	41,539	605	471	148
<b>Automobile Repair Services, Garages</b>										
<b>Total</b>	<b>476</b>	<b>316</b>	<b>15,665</b>	<b>14,657</b>	<b>3,961</b>	<b>75,367</b>	<b>73,628</b>	<b>1,384</b>	<b>1,319</b>	<b>466</b>
Automobile repair	369	221	8,849	7,881	2,325	45,266	44,239	762	727	406
General automobile repair shops	247	149	6,161	5,439	1,572	30,985	30,338	522	500	275
Battery, ignition repair and service	8	6	165	(D)	(D)	(D)	(D)	(D)	(D)	(D)
Glass replacement, repair	4	2	45	(D)	(D)	(D)	(D)	(D)	(D)	(D)
Paint shops	7	3	96	50	16	293	293	5	5	6
Radiator repair shops	14	8	195	167	38	810	774	17	15	15
Tire repair shops	18	8	266	224	32	641	620	15	14	17
Top and body repair	47	29	1,037	953	300	5,800	5,510	100	92	54
Automobile repair, n.e.c.	24	16	884	864	334	6,102	6,069	90	88	23
Brake repair shops	6	4	437	(D)	153	2,980	2,947	42	40	4
Wheel, axle, spring repair shops	7	7	303	303	129	2,475	2,475	31	31	6
Other automobile repair shops, n.e.c.	11	5	144	(D)	52	647	647	17	17	13
Automobile storage, parking	82	74	3,644	3,612	1,101	19,963	19,597	433	415	46
Parking structures, storage garages	13	13	1,170	1,170	350	6,849	6,729	141	135	11
Parking lots	69	61	2,474	2,442	751	13,114	12,868	292	280	35
Automobile, truck rentals (without drivers)	17	13	(D)	(D)	(D)	(D)	(D)	(D)	(D)	(D)
Automobile services (except repair)	8	8	(D)	(D)	(D)	(D)	(D)	(D)	(D)	(D)
Automobile laundries	4	4	162	162	67	1,499	1,499	44	44	3
Automobile services, n.e.c.	4	4	(D)	(D)	(D)	(D)	(D)	(D)	(D)	(D)
<b>Miscellaneous Repair Services</b>										
<b>Total</b>	<b>517</b>	<b>221</b>	<b>13,836</b>	<b>12,108</b>	<b>4,880</b>	<b>97,954</b>	<b>95,019</b>	<b>1,326</b>	<b>1,255</b>	<b>512</b>
Watch, clock, jewelry repair	75	17	880	452	134	2,656	2,608	43	41	76
Upholstery, furniture repair	74	34	1,058	866	315	6,361	5,933	129	114	76
Electrical repair shops	167	61	2,893	2,211	504	11,436	10,845	178	160	173
Radio, television repair shops	127	45	1,536	1,022	252	6,671	6,099	107	90	133
Refrigerator service, repair shops	20	8	226	152	21	374	355	7	6	24
Other electrical repair shops, n.e.c.	20	8	1,131	1,037	231	4,391	4,391	64	64	16

Standard Notes: (D) Withheld to avoid disclosure. (NA) Not available. n.e.c. Not elsewhere classified. XXX Not applicable. (Z) Less than \$500. ... Represents zero.  
<sup>1</sup> Includes plant-owned outlets.

SELECTED SERVICES—AREA STATISTICS

Table 103. SELECTED SERVICES: 1954 — STANDARD METROPOLITAN AREAS — Continued

Establishments, Receipts, Payroll, and Personnel, by Kind of Business

Standard metropolitan area and kind of business	Establishments		Receipts		Payroll, entire year (\$1,000)	Payroll, workweek ended nearest Nov. 15		Paid employees, workweek ended nearest Nov. 15		Proprietors (unincorporated businesses only) (Number)
	Total (Number)	With payroll (Number)	Total, all establishments (\$1,000)	Establishments with payroll (\$1,000)		Total (Dollars)	Full workweek (Dollars)	Total (Number)	Full workweek (Number)	
ATLANTA STANDARD METROPOLITAN AREA—Con.										
Miscellaneous Repair Services—Con.										
Blacksmith shops.....	4	...	34	...	...	...	...	...	...	4
Miscellaneous repair shops.....	197	109	9,171	8,579	3,927	77,501	75,633	976	940	183
Armature rewinding, electric motor repair and rebuilding.....	16	14	2,182	(D)	884	17,338	17,187	200	196	12
Bicycle repair shops.....	5	3	(D)	(D)	(D)	(D)	(D)	(D)	(D)	(D)
Leather goods repair shops.....	6	4	(D)	(D)	(D)	(D)	(D)	(D)	(D)	(D)
Locksmith, gunsmith shops.....	8	8	141	141	45	1,202	1,152	19	18	5
Musical instrument repair.....	11	5	133	(D)	20	697	669	14	12	10
Repair shops, n.e.c.....	151	75	6,521	5,969	2,945	57,544	55,924	726	698	145
Lawmower, saw, knife, tool sharpening and repair shops.....	14	10	567	535	147	2,735	2,735	46	46	11
Typewriter repair shops.....	3	3	(D)	(D)	(D)	(D)	(D)	(D)	(D)	(D)
Welding repair shops.....	30	14	699	593	231	5,459	5,444	81	80	31
Other repair shops, n.e.c.....	104	48	(D)	(D)	(D)	(D)	(D)	(D)	(D)	(D)
Amusement, Recreation Services (inc. Motion Pictures)										
Total.....	282	222	34,243	33,607	6,430	107,040	99,883	2,286	1,924	197
Motion picture theaters.....	63	63	7,563	7,563	1,658	29,126	25,696	763	603	15
Motion picture theaters (except drive-in).....	51	51	5,985	5,985	1,343	23,545	20,498	612	470	15
Drive-in motion picture theaters.....	12	12	1,578	1,578	315	5,581	5,198	151	133	...
Motion picture production, distribution, services.....	36	30	(D)	(D)	(D)	(D)	(D)	(D)	(D)	(D)
Motion picture production.....	2	2	(D)	(D)	(D)	(D)	(D)	(D)	(D)	(D)
Motion picture production other than for television.....	1	1	(D)	(D)	(D)	(D)	(D)	(D)	(D)	(D)
Motion picture production for television.....	1	1	(D)	(D)	(D)	(D)	(D)	(D)	(D)	(D)
Motion picture distribution.....	30	26	18,116	(D)	(D)	(D)	(D)	(D)	(D)	(D)
Motion picture film exchanges other than for television.....	21	19	16,671	(D)	1,760	31,952	31,888	471	468	4
Motion picture film exchanges for television.....	...	...	...	...	...	...	...	...	...	...
Services allied to motion picture distribution.....	4	2	1,445	(D)	(D)	(D)	(D)	(D)	(D)	(D)
Services allied to motion picture production.....	25	17	335	265	78	1,861	1,302	79	46	26
Billiard and pool parlors, howling alleys.....	19	13	183	(D)	30	471	16	15	18	11
Billiard, pool parlors.....	6	4	152	(D)	48	1,370	831	63	31	8
Bowling alleys.....	6	...	48	...	...	...	...	...	...	6
Race track operation (including racing stables).....	4	...	(D)	...	...	...	...	...	...	(D)
Automobile.....	...	...	(D)	...	...	...	...	...	...	(D)
Dog.....	2	...	(D)	...	...	...	...	...	...	(D)
Horse (including racing stables).....	...	...	(D)	...	...	...	...	...	...	(D)
Sports promoters, commercial operators.....	19	11	1,248	1,140	259	1,889	1,756	36	28	17
Baseball, football, athletic fields, sports promoters.....	2	2	(D)	(D)	(D)	(D)	(D)	(D)	(D)	(D)
Baseball clubs.....	1	1	(D)	(D)	(D)	(D)	(D)	(D)	(D)	(D)
Football clubs.....	...	...	...	...	...	...	...	...	...	...
Other sports clubs, promoters.....	1	1	(D)	(D)	(D)	(D)	(D)	(D)	(D)	(D)
Bathing beaches.....	1	1	(D)	(D)	(D)	(D)	(D)	(D)	(D)	(D)
Golf courses.....	2	...	(D)	...	...	...	...	...	...	(D)
Riding academies.....	1	1	(D)	(D)	(D)	(D)	(D)	(D)	(D)	(D)
Skating rinks.....	1	1	(D)	(D)	(D)	(D)	(D)	(D)	(D)	(D)
Swimming pools.....	6	4	88	(D)	15	80	80	5	5	5
Commercial sports operators, n.e.c.....	6	2	68	(D)	(D)	(D)	(D)	(D)	(D)	(D)
Boat, canoe rentals.....	1	1	(D)	(D)	(D)	(D)	(D)	(D)	(D)	(D)
Other commercial sports operators, n.e.c.....	5	1	(D)	(D)	(D)	(D)	(D)	(D)	(D)	(D)
Theatrical presentations and services.....	7	5	(D)	(D)	(D)	(D)	(D)	(D)	(D)	(D)
Bands, orchestras, entertainers.....	38	30	436	338	194	2,711	2,015	114	61	40
Dance halls, studios, schools (exc. children's, professional).....	11	11	611	605	175	3,341	3,202	97	87	13
Membership golf, country clubs.....	10	10	2,540	2,540	992	14,997	13,590	364	288	1
Amusement, recreation services, n.e.c.....	67	45	2,500	2,248	481	9,166	8,451	171	153	56
Amusement parks, devices, shooting galleries.....	11	11	(D)	(D)	(D)	(D)	(D)	(D)	(D)	(D)
Carnivals, circuses.....	4	...	30	...	...	...	...	...	...	4
Coin-operated amusement device establishments.....	24	16	1,131	1,017	200	3,919	3,651	59	53	27
Other amusement, recreation services, n.e.c.....	28	18	(D)	(D)	(D)	(D)	(D)	(D)	(D)	(D)
Hotels, Motels, Tourist Courts, Camps										
Total.....	113	81	13,852	13,596	3,750	74,307	71,342	2,540	2,331	94
Hotels.....	50	44	12,322	12,280	3,481	69,265	66,467	2,377	2,182	33
Year-round.....	(NA)	44	(NA)	12,280	3,481	69,265	66,467	2,377	2,182	(NA)
25 or more guest rooms.....	(NA)	39	(NA)	12,209	3,460	68,945	66,147	2,360	2,165	(NA)
Less than 25 guest rooms.....	(NA)	5	(NA)	71	21	320	320	17	17	(NA)
Seasonal.....	(NA)	...	(NA)	...	...	...	...	...	...	(NA)
Motels, tourist courts, camps.....	63	37	1,530	1,316	269	5,042	4,875	163	149	61
Motels, tourist courts, trailer parks.....	58	36	1,405	(D)	(D)	(D)	(D)	(D)	(D)	(D)
Motels, tourist courts.....	49	35	1,335	(D)	(D)	(D)	(D)	(D)	(D)	(D)
Trailer parks.....	9	1	70	(D)	(D)	(D)	(D)	(D)	(D)	(D)
Sporting, recreational camps.....	5	1	125	(D)	(D)	(D)	(D)	(D)	(D)	(D)

AUGUSTA STANDARD METROPOLITAN AREA—Consists of Richmond County, Ga.; and Aiken County, S. C.

Selected services, total.....	714	430	18,871	17,545	5,575	109,512	106,251	2,787	2,607	717
Personal services, total.....	323	207	6,410	5,938	2,378	48,079	46,687	1,334	1,261	334
Barber shops.....	96	50	855	723	415	7,755	7,468	138	131	96
Beauty shops.....	69	43	572	474	180	4,200	4,157	96	91	70
Funeral service, crematories.....	13	7	637	579	142	2,445	2,416	60	57	14
Photographic studios (including commercial photography).....	14	12	542	(D)	119	4,062	4,043	60	58	13
Shoe repair shops.....	25	15	229	171	52	989	983	28	27	23
Pressing, alteration, garment repair (except fur).....	28	8	176	90	41	933	883	27	23	29
Cleaning, dyeing plants (except rug cleaning) <sup>1</sup> .....	41	41	1,591	1,591	631	13,046	12,476	375	349	51
Power laundries, self-service laundries.....	25	25	1,649	1,649	748	13,661	13,345	523	504	25
Power laundries <sup>1</sup> .....	17	17	1,531	1,531	725	13,235	12,919	507	488	20
Self-service laundries.....	8	8	118	118	23	426	426	16	16	5
Other personal services.....	12	6	159	(D)	50	988	916	27	21	13
Business services (exc. accounting, auditing, bookkeeping), total.....	48	34	1,625	1,583	629	12,619	12,261	199	173	41
Automobile repair services, garages, total.....	120	74	2,576	2,338	641	12,715	12,432	234	220	124
Automobile repair.....	106	64	1,986	1,764	500	10,096	9,902	176	171	111
General automobile repair shops.....	72	40	1,122	964	280	6,026	5,899	105	101	77
Other automobile repair shops.....	34	24	864	804	220	4,070	4,003	71	70	34
Automobile parking, other services.....	14	10	590	574	141	2,619	2,530	58	49	13
Automobile storage, parking.....	9	7	294	(D)	(D)	(D)	(D)	(D)	(D)	(D)
Other automobile services.....	5	3	296	(D)	(D)	(D)	(D)	(D)	(D)	(D)

Standard Notes: (D) Withheld to avoid disclosure. (NA) Not available. n.e.c. Not elsewhere classified. XXX Not applicable. (Z) Less than \$500. ... Represents zero.  
<sup>1</sup> Includes plant-owned outlets.

Table 103. SELECTED SERVICES: 1954 — STANDARD METROPOLITAN AREAS — Continued

Establishments, Receipts, Payroll, and Personnel, by Kind of Business

Standard metropolitan area and kind of business	Establishments		Receipts		Payroll, entire year (\$1,000)	Payroll, workweek ended nearest Nov. 15		Paid employees, workweek ended nearest Nov. 15		Proprietors (unincorporated businesses only) (Number)
	Total (Number)	With payroll (Number)	Total, all establishments (\$1,000)	Establishments with payroll (\$1,000)		Total (Dollars)	Full workweek (Dollars)	Total (Number)	Full workweek (Number)	
AUGUSTA STANDARD METROPOLITAN AREA—Con.										
Miscellaneous repair services, total.....	83	33	1,101	851	362	6,552	6,289	121	109	90
Watch, clock, jewelry repair.....	8	2	70	(D)	(D)	(D)	(D)	(D)	(D)	(D)
Upholstery, furniture repair.....	13	7	341	277	149	2,785	2,712	44	42	13
Radio, television repair shops.....	16	6	175	(D)	(D)	(D)	(D)	(D)	(D)	(D)
Other repair services.....	46	18	515	421	178	3,204	3,049	64	56	47
Amusement, recreation services (inc. motion pictures), total.....	68	44	3,946	3,806	740	13,134	12,486	352	311	60
Motion picture theaters.....	19	17	2,031	(D)	330	5,464	4,847	190	151	12
Motion picture production, distribution, services.....	•••	•••	•••	•••	•••	•••	•••	•••	•••	•••
Billiard and pool parlors, howling alleys.....	5	3	98	(D)	27	733	733	27	27	5
Other amusement, recreation services.....	44	24	1,817	1,717	383	6,937	6,906	135	133	43
Hotels, motels, tourist courts, camps, total.....	72	38	3,213	3,029	825	16,413	16,096	547	533	68
Hotels.....	15	13	2,927	(D)	710	14,140	14,000	464	460	8
Motels, tourist courts, trailer parks, camps.....	57	25	886	(D)	115	2,273	2,096	83	73	60
CHATTANOOGA STANDARD METROPOLITAN AREA—Consists of Hamilton County, Tenn.; and Walker County, Ga.										
Selected services, total.....	1,108	614	29,916	27,344	9,331	183,120	176,994	4,407	4,046	1,078
Personal services, total.....	468	276	9,510	8,830	3,825	78,636	77,089	1,979	1,884	454
Barber shops.....	121	57	787	567	271	5,730	5,516	119	106	120
Beauty shops.....	117	67	1,047	881	419	9,203	8,864	204	182	110
Funeral service, crematories.....	11	11	806	806	263	4,766	4,731	100	98	11
Photographic studios (including commercial photography).....	28	14	947	899	340	9,573	9,489	165	161	20
Shoe repair shops.....	42	18	314	230	78	1,573	1,540	48	43	39
Pressing, alteration, garment repair (except fur).....	75	13	215	131	38	558	511	19	17	37
Cleaning, dyeing plants (except rug cleaning) <sup>1</sup> .....	64	60	2,122	2,106	934	19,302	18,693	525	489	63
Power laundries, self-service laundries.....	20	20	1,851	1,851	970	18,416	18,345	585	580	21
Power laundries <sup>1</sup> .....	20	20	1,851	1,851	970	18,416	18,345	585	580	21
Self-service laundries.....	•••	•••	•••	•••	•••	•••	•••	•••	•••	•••
Other personal services.....	30	16	1,421	1,359	512	9,515	9,400	214	208	33
Business services (exc. accounting, auditing, bookkeeping), total.....	143	61	5,059	4,391	1,257	22,868	21,714	398	355	153
Automobile repair services, garages, total.....	130	68	3,303	2,915	777	16,080	15,867	276	267	141
Automobile repair.....	114	58	2,642	2,314	577	11,502	11,299	192	184	128
General automobile repair shops.....	81	39	1,887	1,621	394	8,118	8,118	133	133	91
Other automobile repair shops.....	33	19	755	693	183	3,384	3,181	59	51	37
Automobile parking, other services.....	16	10	661	601	200	4,578	4,568	84	83	13
Automobile storage, parking.....	7	7	357	(D)	(D)	(D)	(D)	(D)	(D)	(D)
Other automobile services.....	9	3	304	(D)	(D)	(D)	(D)	(D)	(D)	(D)
Miscellaneous repair services, total.....	165	57	2,986	2,440	922	17,485	17,107	277	259	174
Watch, clock, jewelry repair.....	29	7	193	125	48	806	801	17	16	26
Upholstery, furniture repair.....	27	7	325	147	44	722	680	16	13	35
Radio, television repair shops.....	25	13	569	521	106	2,065	1,917	41	36	24
Other repair services.....	84	30	1,899	1,647	724	13,892	13,709	203	194	89
Amusement, recreation services (inc. motion pictures), total.....	112	96	4,956	4,892	1,270	22,837	20,213	627	446	52
Motion picture theaters.....	31	31	2,894	2,894	781	13,201	12,107	377	319	5
Motion picture production, distribution, services.....	2	2	(D)	(D)	(D)	(D)	(D)	(D)	(D)	(D)
Billiard and pool parlors, howling alleys.....	4	2	(D)	(D)	(D)	(D)	(D)	(D)	(D)	(D)
Other amusement, recreation services.....	75	61	1,920	1,858	438	8,993	7,463	242	119	42
Hotels, motels, tourist courts, camps, total.....	90	56	4,102	3,876	1,280	25,214	25,004	850	835	104
Hotels.....	21	21	2,862	2,862	1,107	21,742	21,688	730	728	19
Motels, tourist courts, trailer parks, camps.....	69	35	1,240	1,014	173	3,472	3,316	120	107	85
COLUMBUS STANDARD METROPOLITAN AREA—Consists of Chattahoochee and Muscogee Counties, Ga., and Russell County, Ala.										
Selected services, total.....	628	386	16,153	14,897	4,946	98,950	95,022	2,660	2,423	651
Personal services, total.....	316	208	6,509	6,083	2,622	54,054	52,061	1,530	1,409	324
Barber shops.....	86	60	815	719	378	9,316	8,746	169	153	87
Beauty shops.....	66	32	539	449	218	4,216	4,169	100	95	69
Funeral service, crematories.....	21	9	594	490	98	2,385	2,375	34	33	18
Photographic studios (including commercial photography).....	17	11	356	328	109	2,115	2,051	54	49	18
Shoe repair shops.....	13	11	237	(D)	68	1,651	1,651	33	33	15
Pressing, alteration, garment repair (except fur).....	28	12	284	230	75	1,425	1,386	46	43	30
Cleaning, dyeing plants (except rug cleaning) <sup>1</sup> .....	38	38	1,766	1,766	800	16,283	15,518	550	507	39
Power laundries, self-service laundries.....	24	20	1,354	1,340	667	12,549	12,089	442	395	22
Power laundries <sup>1</sup> .....	(NA)	18	(NA)	(D)	(D)	(D)	(D)	(D)	(D)	(NA)
Self-service laundries.....	(NA)	2	(NA)	(D)	(D)	(D)	(D)	(D)	(D)	(NA)
Other personal services.....	23	15	564	(D)	209	4,114	4,074	102	101	26
Business services (exc. accounting, auditing, bookkeeping), total.....	51	27	1,234	1,086	308	6,878	6,774	121	104	57
Automobile repair services, garages, total.....	98	62	2,130	1,936	563	10,869	10,287	222	207	114
Automobile repair.....	93	57	2,009	1,815	527	9,851	9,269	192	177	109
General automobile repair shops.....	68	36	1,168	990	256	5,191	4,707	105	93	81
Other automobile repair shops.....	25	21	841	825	271	4,660	4,562	87	84	28
Automobile parking, other services.....	5	5	121	121	36	1,018	1,018	30	30	5
Automobile storage, parking.....	3	3	(D)	(D)	(D)	(D)	(D)	(D)	(D)	(D)
Other automobile services.....	2	2	(D)	(D)	(D)	(D)	(D)	(D)	(D)	(D)
Miscellaneous repair services, total.....	68	26	1,285	983	319	6,646	6,262	116	102	73
Watch, clock, jewelry repair.....	17	3	103	(D)	(D)	(D)	(D)	(D)	(D)	(D)
Upholstery, furniture repair.....	12	4	254	(D)	(D)	(D)	(D)	(D)	(D)	(D)
Radio, television repair shops.....	10	4	188	142	44	1,042	853	23	16	10
Other repair services.....	29	15	740	658	201	4,113	3,937	66	60	31

Standard Notes: (D) Withheld to avoid disclosure. (NA) Not available. n.e.c. Not elsewhere classified. XXX Not applicable. (Z) Less than \$500. ... Represents zero.  
<sup>1</sup> Includes plant-owned outlets.

SELECTED SERVICES—AREA STATISTICS

Table 103. SELECTED SERVICES: 1954 — STANDARD METROPOLITAN AREAS — Continued

Establishments, Receipts, Payroll, and Personnel, by Kind of Business

Standard metropolitan area and kind of business	Establishments		Receipts		Payroll, entire year (\$1,000)	Payroll, workweek ended nearest Nov. 15		Paid employees, workweek ended nearest Nov. 15		Proprietors (unincorporated businesses only) (Number)
	Total	With payroll	Total, all establishments	Establishments with payroll		Total	Full workweek	Total	Full workweek	
	(Number)	(Number)	(\$1,000)	(\$1,000)	(Dollars)	(Dollars)	(Number)	(Number)		
COLUMBUS STANDARD METROPOLITAN AREA—Con.										
Amusement, recreation services (inc. motion pictures), total	57	39	3,171	3,117	674	11,402	10,871	357	308	44
Motion picture theaters	16	16	2,060	2,060	348	6,445	6,262	212	202	1
Motion picture production, distribution, services	...	...	...	...	...	...	...	...	...	...
Billiard and pool parlors, bowling alleys	14	10	210	200	34	826	654	63	29	10
Other amusement, recreation services	27	13	901	857	292	4,131	3,955	82	77	33
Hotels, motels, tourist courts, camps, total	38	24	1,824	1,692	460	9,101	8,767	314	293	39
Hotels	6	6	1,011	1,011	320	6,917	6,795	227	220	4
Motels, tourist courts, trailer parks, camps	32	18	813	681	140	2,184	1,972	87	73	35
MACON STANDARD METROPOLITAN AREA—Consists of Bibb and Houston Counties, Ga.										
Selected services, total	544	316	13,896	12,622	4,351	86,103	82,331	2,443	2,233	514
Personal services, total	233	151	4,627	4,287	1,829	36,997	36,166	1,150	1,100	210
Barber shops	76	42	568	440	226	4,552	4,308	107	96	69
Beauty shops	58	34	421	365	169	3,645	3,396	111	99	50
Funeral service, crematories	11	7	498	464	96	1,990	1,990	39	39	10
Photographic studios (including commercial photography)	16	10	168	130	38	591	515	19	14	13
Shoe repair shops	14	10	138	116	33	552	552	16	14	11
Pressing, alteration, garment repair (except fur)	6	4	83	(D)	(D)	(D)	(D)	(D)	(D)	(D)
Cleaning, dyeing plants (except rug cleaning) <sup>1</sup>	25	25	1,615	1,615	778	16,355	16,156	555	540	25
Power laundries, self-service laundries	19	13	572	532	267	5,180	5,150	208	205	19
Power laundries <sup>1</sup>	(NA)	10	(NA)	474	245	4,835	4,805	194	191	(NA)
Self-service laundries	(NA)	3	(NA)	58	22	345	345	14	14	(NA)
Other personal services	8	6	564	(D)	(D)	(D)	(D)	(D)	(D)	(D)
Business services (exc. accounting, auditing, bookkeeping), total	51	27	1,502	1,252	563	11,541	10,806	200	166	47
Automobile repair services, garages, total	80	46	1,731	1,513	391	7,890	7,136	185	147	99
Automobile repair	75	41	1,517	1,299	326	6,596	6,120	129	119	93
General automobile repair shops	41	23	898	786	190	3,926	3,578	80	72	52
Other automobile repair shops	34	18	619	513	136	2,670	2,542	49	47	41
Automobile parking, other services	5	5	214	214	65	1,294	1,016	56	28	6
Automobile storage, parking	1	1	(D)	(D)	(D)	(D)	(D)	(D)	(D)	(D)
Other automobile services	4	4	(D)	(D)	(D)	(D)	(D)	(D)	(D)	(D)
Miscellaneous repair services, total	85	29	1,528	1,278	434	8,706	8,166	139	129	83
Watch, clock, jewelry repair	8	2	(D)	(D)	(D)	(D)	(D)	(D)	(D)	(D)
Upholstery, furniture repair	21	5	165	95	29	561	541	16	15	21
Radio, television repair shops	18	4	111	(D)	(D)	(D)	(D)	(D)	(D)	(D)
Other repair services	38	18	(D)	1,110	386	7,781	7,261	116	107	35
Amusement, recreation services (inc. motion pictures), total	51	27	2,089	1,961	454	7,495	7,279	243	225	43
Motion picture theaters	14	12	(D)	(D)	(D)	(D)	(D)	(D)	(D)	(D)
Motion picture production, distribution, services	...	...	...	...	...	...	...	...	...	...
Billiard and pool parlors, bowling alleys	4	2	(D)	(D)	(D)	(D)	(D)	(D)	(D)	(D)
Other amusement, recreation services	33	13	912	792	233	3,136	3,012	94	81	36
Hotels, motels, tourist courts, camps, total	44	36	2,419	2,331	680	13,474	12,778	526	466	32
Hotels	17	17	1,790	1,790	567	10,756	10,115	418	362	9
Motels, tourist courts, trailer parks, camps	27	19	629	541	113	2,718	2,663	108	104	23
SAVANNAH STANDARD METROPOLITAN AREA—Coextensive with Chatham County, Ga.										
Selected services, total	700	410	17,551	16,129	5,386	108,384	104,514	3,106	2,931	663
Personal services, total	311	187	5,696	5,344	2,285	44,215	43,344	1,349	1,298	317
Barber shops	83	45	520	380	175	4,102	4,006	89	85	79
Beauty shops	83	41	549	463	210	4,475	4,309	113	108	81
Funeral service, crematories	10	10	632	632	154	2,746	2,734	59	59	8
Photographic studios (including commercial photography)	17	11	206	198	46	1,104	909	25	21	13
Shoe repair shops	22	12	167	107	31	706	692	22	20	25
Pressing, alteration, garment repair (except fur)	23	5	107	(D)	18	283	256	9	7	7
Cleaning, dyeing plants (except rug cleaning) <sup>1</sup>	37	33	1,432	1,418	582	10,339	10,255	394	386	46
Power laundries, self-service laundries	22	18	1,500	1,478	845	16,449	16,174	540	512	24
Power laundries <sup>1</sup>	(NA)	14	(NA)	1,449	838	16,392	16,117	537	512	(NA)
Self-service laundries	(NA)	4	(NA)	29	7	57	57	3	3	(NA)
Other personal services	14	12	583	(D)	224	4,011	4,009	98	97	16
Business services (exc. accounting, auditing, bookkeeping), total	63	39	1,650	1,498	521	10,929	10,535	190	173	51
Automobile repair services, garages, total	92	52	1,778	1,596	479	8,880	8,835	175	171	85
Automobile repair	77	41	1,489	1,313	402	7,486	7,471	139	137	78
General automobile repair shops	49	21	776	642	190	3,361	3,351	71	70	50
Other automobile repair shops	28	20	713	671	212	4,125	4,120	68	67	28
Automobile parking, other services	15	11	289	283	77	1,394	1,364	36	34	7
Automobile storage, parking	7	7	(D)	(D)	(D)	(D)	(D)	(D)	(D)	(D)
Other automobile services	8	4	(D)	(D)	(D)	(D)	(D)	(D)	(D)	(D)
Miscellaneous repair services, total	94	40	1,412	1,046	291	6,114	5,927	116	110	90
Watch, clock, jewelry repair	15	5	111	55	13	245	245	5	5	12
Upholstery, furniture repair	16	10	105	87	24	710	678	17	16	15
Radio, television repair shops	13	7	381	277	65	1,337	1,337	20	20	13
Other repair services	53	18	815	627	189	3,822	3,667	74	69	50
Amusement, recreation services (inc. motion pictures), total	78	56	3,709	3,523	805	19,616	17,322	550	461	66
Motion picture theaters	19	19	2,143	2,143	441	7,841	7,325	255	218	6
Motion picture production, distribution, services	2	...	(D)	...	...	...	...	...	...	(D)
Billiard and pool parlors, bowling alleys	7	5	50	(D)	13	334	321	13	12	9
Other amusement, recreation services	50	32	(D)	(D)	351	11,441	9,676	282	231	(D)
Hotels, motels, tourist courts, camps, total	62	36	3,306	3,122	1,005	18,630	18,551	726	718	54
Hotels	15	11	2,598	2,552	899	16,672	16,672	640	640	10
Motels, tourist courts, trailer parks, camps	47	25	708	570	106	1,958	1,879	86	78	44

Standard Notes: (D) Withheld to avoid disclosure. (NA) Not available. n.e.c. Not elsewhere classified. XXX Not applicable. (Z) Less than \$500. ... Represents zero.  
<sup>1</sup> Includes plant-owned outlets.

Table 105. SELECTED SERVICES: 1954 — CITIES WITH 200 ESTABLISHMENTS OR MORE — Continued

Establishments, Receipts, Payroll, and Personnel, by Kind of Business

City and kind of business	Establishments		Receipts		Payroll, entire year (\$1,000)	Payroll, workweek ended nearest Nov. 15		Paid employees, workweek ended nearest Nov. 15		Proprietors (unincorporated businesses only) (Number)
	Total (Number)	With payroll (Number)	Total, all establishments (\$1,000)	Establishments with payroll (\$1,000)		Total (Dollars)	Full workweek (Dollars)	Total (Number)	Full workweek (Number)	
ATLANTA—Con.										
Amusement, Recreation Services, (inc. Motion Pictures)—Con.										
Theatrical presentations and services.....	5	5	(D)	(D)	(D)	(D)	(D)	(D)	(D)	(D)
Bands, orchestras, entertainers.....	33	27	397	315	181	2,427	1,855	103	58	34
Dance halls, studios, schools (exc. children's, professional).....	9	9	(D)	(D)	(D)	(D)	(D)	(D)	(D)	(D)
Membership golf, country clubs.....	7	7	(D)	(D)	(D)	(D)	(D)	(D)	(D)	(D)
Amusement, recreation services, n.e.c.....	55	37	(D)	(D)	(D)	(D)	(D)	(D)	(D)	(D)
Amusement parks, devices, shooting galleries.....	9	9	(D)	(D)	(D)	(D)	(D)	(D)	(D)	(D)
Carnivals, circuses.....	4	•••	30	•••	•••	•••	•••	•••	•••	4
Coin-operated amusement device establishments.....	21	13	(D)	(D)	(D)	(D)	(D)	(D)	(D)	(D)
Other amusement, recreation services, n.e.c.....	21	15	(D)	(D)	(D)	(D)	(D)	(D)	(D)	(D)
Hotels, Motels, Tourist Courts, Camps										
Total.....	79	61	13,102	12,960	3,605	71,049	68,242	2,437	2,240	58
Hotels.....	47	41	(D)	(D)	(D)	(D)	(D)	(D)	(D)	(D)
Year-round.....	(NA)	41	(NA)	(D)	(D)	(D)	(D)	(D)	(D)	(NA)
25 or more guest rooms.....	(NA)	37	(NA)	(D)	(D)	(D)	(D)	(D)	(D)	(NA)
Less than 25 guest rooms.....	(NA)	4	(NA)	(D)	(D)	(D)	(D)	(D)	(D)	(NA)
Seasonal.....	(NA)	•••	(NA)	•••	•••	•••	•••	•••	•••	(NA)
Motels, tourist courts, camps.....	32	20	(D)	(D)	(D)	(D)	(D)	(D)	(D)	(D)
Motels, tourist courts, trailer parks.....	31	19	869	769	140	2,757	2,680	90	81	27
Motels, tourist courts.....	24	18	(D)	(D)	(D)	(D)	(D)	(D)	(D)	(D)
Trailer parks.....	7	1	(D)	(D)	(D)	(D)	(D)	(D)	(D)	(D)
Sporting, recreational camps.....	1	1	(D)	(D)	(D)	(D)	(D)	(D)	(D)	(D)
AUGUSTA										
Selected services, total.....										
	467	275	12,687	11,831	3,931	73,659	71,416	1,896	1,774	469
Personal services, total.....										
	232	144	4,228	3,884	1,653	29,627	28,753	875	825	236
Barber shops.....	67	33	607	507	313	4,219	4,064	77	73	68
Beauty shops.....	51	33	(D)	(D)	(D)	(D)	(D)	(D)	(D)	(D)
Funeral service, crematories.....	10	6	539	(D)	(D)	(D)	(D)	(D)	(D)	(D)
Photographic studios (including commercial photography).....	12	10	(D)	(D)	(D)	(D)	(D)	(D)	(D)	(D)
Shoe repair shops.....	21	11	(D)	(D)	(D)	(D)	(D)	(D)	(D)	(D)
Pressing, alteration, garment repair (except fur).....	23	7	154	(D)	(D)	(D)	(D)	(D)	(D)	(D)
Cleaning, dyeing plants (except rug cleaning) <sup>1</sup> .....	23	23	732	732	300	5,967	5,707	172	161	25
Power laundries, self-service laundries.....	15	15	1,187	1,187	575	10,325	10,033	395	378	15
Power laundries <sup>1</sup> .....	10	10	1,117	1,117	561	10,072	9,780	386	369	13
Self-service laundries.....	5	5	70	70	14	253	250	9	9	2
Other personal services.....	10	6	(D)	(D)	50	988	916	27	21	(D)
Business services (exc. accounting, auditing, bookkeeping), total.....										
	42	28	1,359	1,317	438	9,569	9,241	166	140	37
Automobile repair services, garages, total.....										
	73	49	1,767	1,629	454	8,862	8,633	166	154	77
Automobile repair.....	61	39	(D)	(D)	313	6,243	6,102	108	105	(D)
General automobile repair shops.....	38	24	633	559	160	3,353	3,280	61	59	40
Other automobile repair shops.....	23	15	(D)	(D)	153	2,890	2,823	47	46	(D)
Automobile parking, other services.....	12	10	(D)	(D)	141	2,619	2,530	58	49	(D)
Automobile storage, parking.....	9	7	294	(D)	(D)	(D)	(D)	(D)	(D)	(D)
Other automobile services.....	3	3	(D)	(D)	(D)	(D)	(D)	(D)	(D)	(D)
Miscellaneous repair services, total.....										
	65	25	885	(D)	(D)	(D)	(D)	(D)	(D)	(D)
Watch, clock, jewelry repair.....	8	2	70	(D)	(D)	(D)	(D)	(D)	(D)	(D)
Upholstery, furniture repair.....	9	5	(D)	(D)	(D)	(D)	(D)	(D)	(D)	(D)
Radio, television repair shops.....	14	6	(D)	(D)	(D)	(D)	(D)	(D)	(D)	(D)
Other repair services.....	34	12	(D)	(D)	(D)	(D)	(D)	(D)	(D)	(D)
Amusement, recreation services (inc. motion pictures), total.....										
	30	18	2,213	2,169	438	7,403	6,886	180	155	28
Motion picture theaters.....	5	5	1,141	1,141	180	3,148	2,631	98	73	1
Motion picture production, distribution, services.....	•••	•••	•••	•••	•••	•••	•••	•••	•••	•••
Billiard and pool parlors, bowling alleys.....	2	2	(D)	(D)	(D)	(D)	(D)	(D)	(D)	(D)
Other amusement, recreation services.....	23	11	(D)	(D)	(D)	(D)	(D)	(D)	(D)	(D)
Hotels, motels, tourist courts, camps, total.....										
	25	11	2,235	(D)	(D)	(D)	(D)	(D)	(D)	(D)
Hotels.....	11	9	2,083	(D)	630	12,471	12,376	410	408	7
Motels, tourist courts, trailer parks, camps.....	14	2	152	(D)	(D)	(D)	(D)	(D)	(D)	(D)
COLUMBUS										
Selected services, total.....										
	458	272	12,556	(D)	3,877	77,742	74,587	2,086	1,891	488
Personal services, total.....										
	224	140	4,936	4,376	2,006	40,807	39,110	1,184	1,082	243
Barber shops.....	51	31	454	374	190	4,745	4,251	89	78	60
Beauty shops.....	53	25	(D)	(D)	(D)	(D)	(D)	(D)	(D)	(D)
Funeral service, crematories.....	11	5	464	390	83	1,722	1,722	25	25	7
Photographic studios (including commercial photography).....	13	9	(D)	(D)	(D)	(D)	(D)	(D)	(D)	(D)
Shoe repair shops.....	11	9	(D)	(D)	(D)	(D)	(D)	(D)	(D)	(D)
Pressing, alteration, garment repair (except fur).....	18	4	163	113	43	687	653	24	22	20
Cleaning, dyeing plants (except rug cleaning) <sup>1</sup> .....	30	30	(D)	(D)	(D)	(D)	(D)	(D)	(D)	(D)
Power laundries, self-service laundries.....	18	14	1,220	1,206	616	11,382	10,962	410	364	17
Power laundries <sup>1</sup> .....	(NA)	12	(NA)	(D)	(D)	(D)	(D)	(D)	(D)	(NA)
Self-service laundries.....	(NA)	2	(NA)	(D)	(D)	(D)	(D)	(D)	(D)	(NA)
Other personal services.....	19	13	552	(D)	(D)	(D)	(D)	(D)	(D)	(D)
Business services (exc. accounting, auditing, bookkeeping), total.....										
	45	25	(D)	(D)	(D)	(D)	(D)	(D)	(D)	(D)

Standard Notes: (D) Withheld to avoid disclosure. (NA) Not available. n.e.c. Not elsewhere classified. XXX Not applicable. (Z) Less than \$500. ... Represents zero.  
<sup>1</sup> Includes plant-owned outlets.

Table 105. SELECTED SERVICES: 1954 — CITIES WITH 200 ESTABLISHMENTS OR MORE — Continued

Establishments, Receipts, Payroll, and Personnel, by Kind of Business

City and kind of business	Establishments		Receipts		Payroll, entire year (\$1,000)	Payroll, workweek ended nearest Nov. 15 (Dollars)		Paid employees, workweek ended nearest Nov. 15 (Number)		Proprietors (unincorporated businesses only) (Number)
	Total (Number)	With payroll (Number)	Total, all establishments (\$1,000)	Establishments with payroll (\$1,000)		Total	Full workweek	Total	Full workweek	
COLUMBUS—Con.										
Automobile repair services, garages, total	77	49	1,656	1,496	419	7,925	7,553	161	150	91
Automobile repair	73	45	(D)	(D)	(D)	(D)	(D)	(D)	(D)	(D)
General automobile repair shops	55	27	(D)	(D)	(D)	(D)	(D)	(D)	(D)	(D)
Other automobile repair shops	18	18	762	752	261	4,460	4,362	83	80	20
Automobile parking, other services	4	4	(D)	(D)	(D)	(D)	(D)	(D)	(D)	(D)
Automobile storage, parking	3	3	(D)	(D)	(D)	(D)	(D)	(D)	(D)	(D)
Other automobile services	1	1	(D)	(D)	(D)	(D)	(D)	(D)	(D)	(D)
Miscellaneous repair services, total	51	23	(D)	918	289	6,111	5,727	108	94	(D)
Watch, clock, jewelry repair	14	2	(D)	(D)	(D)	(D)	(D)	(D)	(D)	(D)
Upholstery, furniture repair	11	3	(D)	(D)	(D)	(D)	(D)	(D)	(D)	(D)
Radio, television repair shops	5	3	(D)	(D)	(D)	(D)	(D)	(D)	(D)	(D)
Other repair services	21	15	680	644	196	4,113	3,937	66	60	21
Amusement, recreation services (inc. motion pictures), total	41	27	2,432	2,388	525	8,932	8,456	275	231	34
Motion picture theaters	8	8	(D)	(D)	(D)	(D)	(D)	(D)	(D)	(D)
Motion picture production, distribution, services	...	...	...	...	...	...	...	...	...	...
Billiard and pool parlors, howling alleys	14	10	210	200	34	826	654	63	29	10
Other amusement, recreation services	19	9	(D)	(D)	(D)	(D)	(D)	(D)	(D)	(D)
Hotels, motels, tourist courts, camps, total	20	8	1,257	1,129	(D)	(D)	(D)	(D)	(D)	(D)
Hotels	5	5	(D)	(D)	(D)	(D)	(D)	(D)	(D)	(D)
Motels, tourist courts, trailer parks, camps	15	3	(D)	(D)	25	319	319	13	13	14
MACON										
Selected services, total	423	243	11,023	9,965	3,542	70,599	67,300	1,948	1,765	410
Personal services, total	181	121	3,844	3,592	1,497	30,456	29,745	926	884	161
Barber shops	54	32	425	347	171	3,291	3,106	88	79	49
Beauty shops	42	26	352	320	152	3,306	3,068	98	87	35
Funeral service, crematories	7	5	(D)	(D)	(D)	(D)	(D)	(D)	(D)	(D)
Photographic studios (including commercial photography)	15	9	(D)	(D)	(D)	(D)	(D)	(D)	(D)	(D)
Shoe repair shops	14	10	138	116	33	567	552	16	14	11
Pressing, alteration, garment repair (except fur)	6	4	83	(D)	(D)	(D)	(D)	(D)	(D)	(D)
Cleaning, dyeing plants (except rug cleaning) <sup>1</sup>	21	21	1,188	1,188	550	12,302	12,153	394	384	21
Power laundries, self-service laundries	14	8	509	469	246	4,492	4,462	182	179	14
Power laundries <sup>1</sup>	(NA)	6	(NA)	(D)	(D)	(D)	(D)	(D)	(D)	(NA)
Self-service laundries	(NA)	2	(NA)	(D)	(D)	(D)	(D)	(D)	(D)	(NA)
Other personal services	8	6	564	(D)	(D)	(D)	(D)	(D)	(D)	(D)
Business services (exc. accountiog, auditing, bookkeeping), total	44	26	(D)	(D)	(D)	(D)	(D)	(D)	(D)	(D)
Automobile repair services, garages, total	69	35	1,521	1,303	344	6,803	6,109	162	125	87
Automobile repair	66	32	(D)	(D)	(D)	(D)	(D)	(D)	(D)	(D)
General automobile repair shops	37	19	(D)	(D)	(D)	(D)	(D)	(D)	(D)	(D)
Other automobile repair shops	29	13	502	396	109	2,138	2,010	37	35	36
Automobile parking, other services	3	3	(D)	(D)	(D)	(D)	(D)	(D)	(D)	(D)
Automobile storage, parking	1	1	(D)	(D)	(D)	(D)	(D)	(D)	(D)	(D)
Other automobile services	2	2	(D)	(D)	(D)	(D)	(D)	(D)	(D)	(D)
Miscellaneous repair services, total	72	26	(D)	(D)	(D)	(D)	(D)	(D)	(D)	(D)
Watch, clock, jewelry repair	8	2	(D)	(D)	(D)	(D)	(D)	(D)	(D)	(D)
Upholstery, furniture repair	20	4	(D)	(D)	(D)	(D)	(D)	(D)	(D)	(D)
Radio, television repair shops	14	4	103	(D)	(D)	(D)	(D)	(D)	(D)	(D)
Other repair services	30	16	(D)	(D)	(D)	(D)	(D)	(D)	(D)	(D)
Amusement, recreation services (inc. motion pictures), total	33	15	1,245	1,159	267	4,023	3,894	125	119	37
Motion picture theaters	7	5	(D)	(D)	(D)	(D)	(D)	(D)	(D)	(D)
Motion picture production, distribution, services	...	...	...	...	...	...	...	...	...	...
Billiard and pool parlors, howling alleys	2	2	(D)	(D)	(D)	(D)	(D)	(D)	(D)	(D)
Other amusement, recreation services	24	8	521	437	132	1,369	1,302	46	42	32
Hotels, motels, tourist courts, camps, total	24	20	1,785	1,723	544	11,194	10,553	426	370	16
Hotels	15	15	(D)	(D)	(D)	(D)	(D)	(D)	(D)	(D)
Motels, tourist courts, trailer parks, camps	9	5	(D)	(D)	(D)	(D)	(D)	(D)	(D)	(D)
ROME										
Selected services, total	202	112	3,807	3,425	1,096	21,101	20,246	610	538	198
Personal services, total	109	61	1,757	1,591	672	12,891	12,352	376	336	117
Barber shops	28	14	172	(D)	(D)	(D)	(D)	(D)	(D)	(D)
Beauty shops	36	14	228	(D)	(D)	(D)	(D)	(D)	(D)	(D)
Funeral service, crematories	6	6	(D)	(D)	(D)	(D)	(D)	(D)	(D)	(D)
Photographic studios (including commercial photography)	4	4	(D)	(D)	3	82	82	2	2	(D)
Shoe repair shops	5	3	54	(D)	7	166	151	8	5	8
Pressing, alteration, garment repair (except fur)	10	...	(D)	...	...	...	...	...	...	(D)
Cleaning, dyeing plants (except rug cleaning) <sup>1</sup>	12	12	(D)	(D)	(D)	(D)	(D)	(D)	(D)	(D)
Power laundries, self-service laundries	4	4	(D)	(D)	(D)	(D)	(D)	(D)	(D)	(D)
Power laundries <sup>1</sup>	3	3	(D)	(D)	(D)	(D)	(D)	(D)	(D)	(D)
Self-service laundries	1	1	(D)	(D)	(D)	(D)	(D)	(D)	(D)	(D)
Other personal services	4	4	80	80	21	427	417	17	14	2
Business services (exc. accounting, auditing, bookkeeping), total	15	7	289	(D)	(D)	(D)	(D)	(D)	(D)	(D)

Standard Notes: (D) Withheld to avoid disclosure. (NA) Not available. n.e.c. Not elsewhere classified. XXX Not applicable. (Z) Less than \$500. ... Represents zero.

<sup>1</sup> Includes plant-owned outlets.

Table 105. SELECTED SERVICES: 1954 — CITIES WITH 200 ESTABLISHMENTS OR MORE — Continued  
Establishments, Receipts, Payroll, and Personnel, by Kind of Business


City and kind of business	Establishments		Receipts		Payroll, entire year (\$1,000)	Payroll, workweek ended nearest Nov. 15		Paid employees, workweek ended nearest Nov. 15		Proprietors (unincorporated businesses only) (Number)
	Total (Number)	With payroll (Number)	Total, all establishments (\$1,000)	Establishments with payroll (\$1,000)		Total (Dollars)	Full workweek (Dollars)	Total (Number)	Full workweek (Number)	
ROME—Con.										
Automobile repair services, garages, total	19	9	(D)	136	35	660	654	15	15	(D)
Automobile repair	16	6	(D)	128	31	523	523	11	11	(D)
General automobile repair shops	10	2	(D)	(D)	(D)	(D)	(D)	(D)	(D)	(D)
Other automobile repair shops	6	4	106	(D)	(D)	(D)	(D)	(D)	(D)	(D)
Automobile parking, other services	3	3	8	8	4	137	131	4	4	3
Automobile storage, parking	3	3	8	8	4	137	131	4	4	3
Other automobile services	•••	•••	•••	•••	•••	•••	•••	•••	•••	•••
Miscellaneous repair services, total	28	12	(D)	(D)	(D)	(D)	(D)	(D)	(D)	(D)
Watch, clock, jewelry repair	4	•••	10	•••	•••	•••	•••	•••	•••	4
Upholstery, furniture repair	6	4	(D)	(D)	(D)	(D)	(D)	(D)	(D)	(D)
Radio, television repair shops	8	2	(D)	(D)	(D)	(D)	(D)	(D)	(D)	(D)
Other repair services	10	6	163	155	59	987	977	19	18	8
Amusement, recreation services (inc. motion pictures), total	17	15	703	(D)	138	2,669	2,569	75	64	7
Motion picture theaters	4	4	(D)	(D)	(D)	(D)	(D)	(D)	(D)	(D)
Motion picture production, distribution, services	•••	•••	•••	•••	•••	•••	•••	•••	•••	•••
Billiard and pool parlors, howling alleys	6	4	(D)	(D)	(D)	(D)	(D)	(D)	(D)	(D)
Other amusement, recreation services	7	7	(D)	(D)	(D)	(D)	(D)	(D)	(D)	(D)
Hotels, motels, tourist courts, camps, total	14	8	467	423	101	1,885	1,789	80	69	17
Hotels	3	3	(D)	(D)	(D)	(D)	(D)	(D)	(D)	(D)
Motels, tourist courts, trailer parks, camps	11	5	(D)	(D)	(D)	(D)	(D)	(D)	(D)	(D)
SAVANNAH										
Selected services, total	635	363	16,296	14,966	5,116	97,547	95,388	2,783	2,657	603
Personal services, total	300	180	5,519	5,185	2,220	43,179	42,308	1,315	1,264	302
Barber shops	76	42	462	332	146	3,675	3,579	81	77	72
Beauty shops	82	40	(D)	(D)	(D)	(D)	(D)	(D)	(D)	(D)
Funeral service, crematories	10	10	632	632	154	2,746	2,734	59	59	8
Photographic studios (including commercial photography)	17	11	206	198	46	1,104	909	25	21	13
Shoe repair shops	21	11	(D)	(D)	(D)	(D)	(D)	(D)	(D)	(D)
Pressing, alteration, garment repair (except fur)	23	5	107	(D)	18	283	250	9	7	25
Cleaning, dyeing plants (except rug cleaning) <sup>1</sup>	36	32	(D)	(D)	(D)	(D)	(D)	(D)	(D)	(D)
Power laundries, self-service laundries	22	18	1,500	1,478	845	16,449	16,174	540	515	24
Power laundries <sup>1</sup>	(NA)	14	(NA)	1,449	838	16,392	16,117	537	512	(NA)
Self-service laundries	(NA)	4	(NA)	29	7	57	57	3	3	(NA)
Other personal services	13	11	(D)	(D)	(D)	(D)	(D)	(D)	(D)	(D)
Business services (exc. accounting, auditing, bookkeeping), total	62	38	(D)	(D)	(D)	(D)	(D)	(D)	(D)	(D)
Automobile repair services, garages, total	86	50	1,711	(D)	(D)	(D)	(D)	(D)	(D)	(D)
Automobile repair	71	39	1,422	(D)	(D)	(D)	(D)	(D)	(D)	(D)
General automobile repair shops	44	20	(D)	(D)	(D)	(D)	(D)	(D)	(D)	(D)
Other automobile repair shops	27	19	(D)	(D)	(D)	(D)	(D)	(D)	(D)	(D)
Automobile parking, other services	15	11	289	283	77	1,394	1,364	36	34	7
Automobile storage, parking	7	7	(D)	(D)	(D)	(D)	(D)	(D)	(D)	(D)
Other automobile services	8	4	(D)	(D)	(D)	(D)	(D)	(D)	(D)	(D)
Miscellaneous repair services, total	96	36	(D)	1,004	276	5,918	5,742	112	107	82
Watch, clock, jewelry repair	15	5	111	55	13	245	240	5	5	12
Upholstery, furniture repair	14	8	(D)	(D)	(D)	(D)	(D)	(D)	(D)	(D)
Radio, television repair shops	13	7	381	277	65	1,327	1,337	20	20	13
Other repair services	44	16	764	(D)	(D)	(D)	(D)	(D)	(D)	(D)
Amusement, recreation services (inc. motion pictures), total	59	41	3,280	3,106	724	11,604	10,952	332	286	51
Motion picture theaters	14	14	2,000	2,000	411	7,161	6,645	231	194	3
Motion picture production, distribution, services	2	•••	(D)	•••	•••	•••	•••	•••	•••	(D)
Billiard and pool parlors, howling alleys	7	5	50	(D)	13	354	321	13	12	9
Other amusement, recreation services	36	22	(D)	(D)	300	4,109	3,986	88	80	(D)
Hotels, motels, tourist courts, camps, total	42	18	2,784	2,628	905	17,227	17,206	663	660	39
Hotels	12	8	2,454	2,408	863	16,492	16,492	632	632	9
Motels, tourist courts, trailer parks, camps	30	10	330	220	42	735	714	31	28	30

Standard Notes: (D) Withheld to avoid disclosure. (NA) Not available. n.e.c. Not elsewhere classified. XXX Not applicable. (Z) Less than \$500. ... Represents zero.  
<sup>1</sup> Includes plant-owned outlets.





IDAHO



# IDAHO (44 COUNTIES)



# CONTENTS

<u>Table</u>		<u>Page</u>
101.	Selected Services: 1954 - The State.....	12-4
101A.	Selected Services: 1948 - The State.....	12-6
102.	Selected Services: 1954 - Counties; Cities of 2,500 Inhabitants or More.....	12-7
103.	Selected Services: 1954 - Standard Metropolitan Areas (None in the State)	
104.	Selected Services: 1954 - Counties with 200 Establishments or More.	12-9
105.	Selected Services: 1954 - Cities with 200 Establishments or More...	12-10

12-3

SELECTED SERVICES—AREA STATISTICS

Table 101. SELECTED SERVICES: 1954 — THE STATE

Establishments, Receipts, Payroll, and Personnel, by Kind of Business

Kind of business	Establishments		Receipts		Payroll, entire year (\$1,000)	Payroll, workweek ended nearest Nov. 15		Paid employees, workweek ended nearest Nov. 15		Proprietors (unincorporated businesses only) (Number)
	Total (Number)	With payroll (Number)	Total, all establishments (\$1,000)	Establishments with payroll (\$1,000)		Total (Dollars)	Full workweek (Dollars)	Total (Number)	Full workweek (Number)	
<b>Selected services, total</b> .....	2,959	1,455	60,208	51,018	14,248	262,047	244,204	6,175	5,084	3,064
<b>Personal Services</b>										
<b>Total</b> .....	976	482	15,481	13,091	4,736	92,960	89,077	2,056	1,856	1,028
Barber, beauty shops.....	491	209	3,080	2,098	813	16,491	15,628	356	311	510
Barber shops.....	287	109	1,664	1,008	423	8,440	7,970	145	126	300
Beauty shops.....	198	96	1,314	(D)	339	7,079	6,712	194	170	203
Barber and beauty shops combined.....	6	4	102	(D)	51	972	946	17	15	7
Funeral service, crematories.....	54	44	2,594	2,348	359	6,215	5,637	99	79	63
Photographic studios (including commercial photography).....	91	33	1,189	765	172	4,235	3,934	79	65	100
Shoe repair shops, shoeshine parlors, hat cleaning shops.....	99	27	722	360	74	1,570	1,474	39	34	103
Shoe repair shops.....	87	23	691	347	69	1,459	1,394	33	30	91
Shoeshine parlors.....	10	4	(D)	13	5	111	80	6	4	(D)
Hat cleaning shops.....	2	...	(D)	...	...	...	...	...	...	(D)
Cleaning, pressing, dyeing, garment repair.....	161	123	3,915	3,705	1,445	28,802	27,250	663	585	171
Pressing, alteration, garment repair (except fur).....	51	15	(D)	(D)	(D)	(D)	(D)	(D)	(D)	(D)
Cleaning, pressing shops, and independent plant outlets.....	42	14	406	254	78	1,566	1,363	38	30	44
Garment repair, alteration (except fur).....	9	1	(D)	(D)	(D)	(D)	(D)	(D)	(D)	(D)
Fur repair, storage.....	2	2	(D)	(D)	(D)	(D)	(D)	(D)	(D)	(D)
Cleaning, dyeing plants.....	109	106	3,444	(D)	1,363	27,105	25,800	622	553	117
Cleaning, dyeing plants (except rug cleaning) <sup>1</sup> .....	178	106	3,444	(D)	1,363	27,105	25,800	622	553	117
Rug cleaning, repairing plants.....	...	...	...	...	...	...	...	...	...	...
Laundries, laundry services.....	61	41	3,892	3,798	1,889	35,781	35,088	816	779	62
Power laundries, self-service laundries.....	53	37	3,315	3,227	1,704	32,264	31,612	738	704	55
Power laundries <sup>1</sup> .....	(NA)	32	(NA)	3,194	1,695	32,152	31,500	734	701	(NA)
Self-service laundries.....	(NA)	5	(NA)	33	9	112	112	4	3	(NA)
Industrial laundries.....	1	1	(D)	(D)	(D)	(D)	(D)	(D)	(D)	(D)
Linen supply.....	2	2	(D)	(D)	(D)	(D)	(D)	(D)	(D)	(D)
Diaper service.....	...	...	...	...	...	...	...	...	...	...
Laundries (except power).....	5	1	31	(D)	(D)	(D)	(D)	(D)	(D)	(D)
Miscellaneous personal services.....	19	5	89	17	4	66	66	4	3	19
Costume, dress suit rental.....	...	...	...	...	...	...	...	...	...	...
Turkish bath, massage parlors.....	5	1	19	(D)	(D)	(D)	(D)	(D)	(D)	(D)
Rug, furniture cleaning on location.....	2	...	(D)	...	...	...	...	...	...	(D)
Coin-operated service machine establishments.....	...	...	...	...	...	...	...	...	...	...
Miscellaneous personal services, n.e.c.....	12	4	(D)	(D)	(D)	(D)	(D)	(D)	(D)	(D)
<b>Business Services (exc. Accounting, Auditing, Bookkeeping)</b>										
<b>Total</b> .....	251	135	6,208	5,622	1,306	26,605	24,595	490	407	219
Advertising.....	25	19	1,726	1,702	284	5,999	5,584	81	64	24
Advertising agencies.....	10	8	1,042	(D)	100	2,357	2,327	25	24	11
Outdoor advertising services.....	8	6	492	(D)	130	2,331	2,691	35	31	9
Miscellaneous advertising.....	7	5	192	(D)	54	311	526	21	9	4
Consumer, mercantile credit; adjustment, collection agencies.....	41	31	922	886	287	5,824	5,509	124	106	30
Private employment agencies.....	5	3	(D)	(D)	(D)	(D)	(D)	(D)	(D)	(D)
News syndicates.....	...	...	...	...	...	...	...	...	...	...
Duplicating, addressing, mailing, stenographic services.....	10	4	71	(D)	(D)	(D)	(D)	(D)	(D)	(D)
Blueprinting, photocopying services.....	2	2	(D)	(D)	(D)	(D)	(D)	(D)	(D)	(D)
Services to dwellings, other buildings.....	24	12	308	252	67	1,073	1,029	31	29	25
Disinfecting, exterminating services.....	7	2	54	(D)	13	160	160	2	2	5
Window cleaning.....	2	2	(D)	(D)	(D)	(D)	(D)	(D)	(D)	(D)
Miscellaneous services to dwellings, other buildings.....	15	5	(D)	(D)	(D)	(D)	(D)	(D)	(D)	(D)
Business services, n.e.c.....	144	64	2,854	2,436	498	10,318	9,122	185	139	128
Actioneers' establishments (service only).....	4	2	28	(D)	(D)	(D)	(D)	(D)	(D)	(D)
Coin-operated machine rental, repair services.....	4	4	106	106	42	580	552	7	6	...
Detective agencies.....	2	...	(D)	...	...	...	...	...	...	(D)
Interior decorating service.....	8	6	311	(D)	54	710	688	23	20	11
Photofinishing laboratories.....	9	9	171	171	54	1,159	1,159	15	15	7
Sign painting shops.....	1	1	(D)	(D)	(D)	(D)	(D)	(D)	(D)	(D)
Telephone answering service.....	...	...	...	...	...	...	...	...	...	...
Window display service.....	...	...	...	...	...	...	...	...	...	...
Other business services, n.e.c.....	116	42	2,218	1,846	339	7,711	6,595	133	94	104
<b>Automobile Repair Services, Garages</b>										
<b>Total</b> .....	384	180	6,772	5,002	874	17,308	16,659	297	262	449
Automobile repair.....	363	171	6,517	4,827	840	16,665	16,178	282	254	429
General automobile repair shops.....	237	91	3,542	2,228	370	6,931	6,674	128	114	281
Battery, ignition repair and service.....	5	1	45	(D)	(D)	(D)	(D)	(D)	(D)	(D)
Glass replacement, repair.....	2	2	(D)	(D)	(D)	(D)	(D)	(D)	(D)	(D)
Paint shops.....	4	4	44	44	8	245	245	5	5	3
Radiator repair shops.....	18	10	223	165	35	816	796	13	12	19
Tire repair shops.....	30	20	1,187	1,063	122	2,048	2,024	33	33	36
Top and body repair.....	50	34	991	901	222	4,889	4,802	74	67	59
Automobile repair, n.e.c.....	17	9	(D)	302	60	1,273	1,190	21	17	24
Brake repair shops.....	2	2	(D)	(D)	(D)	(D)	(D)	(D)	(D)	(D)
Wheel, axle, spring repair shops.....	6	4	236	(D)	50	1,044	991	16	13	9
Other automobile repair shops, n.e.c.....	9	3	141	(D)	(D)	(D)	(D)	(D)	(D)	(D)
Automobile storage, parking.....	10	6	147	135	28	435	406	9	7	9
Parking structures, storage garages.....	2	2	(D)	(D)	(D)	(D)	(D)	(D)	(D)	(D)
Parking lots.....	8	4	(D)	(D)	(D)	(D)	(D)	(D)	(D)	(D)
Automobile, truck rentals (without drivers).....	6	2	80	(D)	(D)	(D)	(D)	(D)	(D)	(D)
Automobile services (except repair).....	5	1	28	(D)	(D)	(D)	(D)	(D)	(D)	(D)
Automobile laundries.....	...	...	...	...	...	...	...	...	...	...
Automobile services, n.e.c.....	5	1	28	(D)	(D)	(D)	(D)	(D)	(D)	(D)

Standard Notes: (D) Withheld to avoid disclosure. (NA) Not available. n.e.c. Not elsewhere classified. XXX Not applicable. (Z) Less than \$500. ... Represents zero.  
<sup>1</sup> Includes plant-owned outlets.

Table 101. SELECTED SERVICES: 1954 — THE STATE — Continued

Establishments, Receipts, Payroll, and Personnel, by Kind of Business

Kind of business	Establishments		Receipts		Payroll, entire year (\$1,000)	Payroll, workweek ended nearest Nov. 15		Paid employees, workweek ended nearest Nov. 15		Proprietors (unincorporated businesses only) (Number)
	Total	With payroll	Total, all establishments	Establishments with payroll		Total	Full workweek	Total	Full workweek	
	(Number)	(Number)	(\$1,000)	(\$1,000)		(Dollars)	(Dollars)	(Number)	(Number)	
<b>Miscellaneous Repair Services</b>										
<b>Total</b> .....	490	138	6,694	4,752	1,179	22,435	21,372	335	294	535
Watch, clock, jewelry repair.....	25	5	137	71	6	117	92	4	2	27
Upholstery, furniture repair.....	33	13	358	270	69	1,348	1,348	24	20	37
Electrical repair shops.....	88	18	883	365	61	1,273	1,100	30	20	109
Radio, television repair shops.....	52	15	476	236	37	823	650	23	13	67
Refrigerator service, repair shops.....	2	2	271	(D)	(D)	(D)	(D)	(D)	(D)	(D)
Other electrical repair shops, n.e.c.....	13	1	136	(D)	(D)	(D)	(D)	(D)	(D)	(D)
Blacksmith shops.....	89	23	731	377	94	2,249	1,923	37	30	95
Miscellaneous repair shops.....	255	79	4,585	3,469	909	17,326	16,909	240	222	267
Armature rewinding, electric motor repair and rebuilding.....	10	8	290	(D)	61	1,187	1,112	17	15	13
Bicycles repair shops.....	4	..	8	..	..	..	..	..	..	4
Leather goods repair shops.....	1	1	(D)	(D)	(D)	(D)	(D)	(D)	(D)	(D)
Locksmith, gunsmith shops.....	4	2	(D)	(D)	(D)	(D)	(D)	(D)	(D)	(D)
Musical instrument repair.....	3	1	12	(D)	(D)	(D)	(D)	(D)	(D)	(D)
Repair shops, n.e.c.....	233	67	4,219	3,331	837	15,980	15,638	220	204	243
Lawnmower, saw, knife, tool sharpening and repair shops.....	12	..	20	..	..	..	..	..	..	12
Typewriter repair shops.....	3	1	27	(D)	(D)	(D)	(D)	(D)	(D)	(D)
Welding repair shops.....	60	20	812	568	127	2,425	2,280	42	37	61
Other repair shops, n.e.c.....	158	46	3,360	(D)	(D)	(D)	(D)	(D)	(D)	(D)
<b>Amusement, Recreation Services (inc. Motion Pictures)</b>										
<b>Total</b> .....	316	252	11,053	10,509	2,269	41,084	33,793	1,489	945	246
Motion picture theaters.....	151	147	6,884	6,844	1,308	25,981	21,734	996	646	76
Motion picture theaters (except drive-in).....	119	117	5,747	(D)	1,090	23,765	19,687	910	570	66
Drive-in motion picture theaters.....	32	30	1,137	(D)	218	2,219	2,047	86	76	10
Motion pictures production, distribution, services.....	2	..	(D)	..	..	..	..	..	..	(D)
Motion picture production.....	..	..	..	..	..	..	..	..	..	..
Motion picture production other than for television.....	..	..	..	..	..	..	..	..	..	..
Motion picture production for television.....	..	..	..	..	..	..	..	..	..	..
Motion picture distribution.....	..	..	..	..	..	..	..	..	..	..
Motion picture film exchanges other than for television.....	..	..	..	..	..	..	..	..	..	..
Motion picture film exchanges for television.....	..	..	..	..	..	..	..	..	..	..
Services allied to motion pictures distribution.....	..	..	..	..	..	..	..	..	..	..
Services allied to motion pictures production.....	2	..	(D)	..	..	..	..	..	..	(D)
Billiard and pool parlors, bowling alleys.....	33	21	916	768	215	5,872	4,252	261	139	40
Billiard, pool parlors.....	19	7	465	317	64	1,242	1,242	28	26	23
Bowling alleys.....	14	14	451	451	151	4,594	3,010	233	113	17
Race track operation (including racing stables).....	3	3	23	23	2	..	..	..	..	2
Automobile.....	1	1	(D)	(D)	(D)	(D)	(D)	(D)	(D)	(D)
Dog.....	..	..	..	..	..	..	..	..	..	..
Horse (including racing stables).....	2	2	(D)	(D)	(D)	(D)	(D)	(D)	(D)	(D)
Sports promoters, commercial operators.....	26	20	712	670	240	815	696	38	24	22
Baseball, football, athletic fields, sports promoters.....	5	5	398	398	201	177	137	4	2	1
Baseball clubs.....	4	4	(D)	(D)	(D)	(D)	(D)	(D)	(D)	(D)
Football clubs.....	..	..	..	..	..	..	..	..	..	..
Other sports clubs, promoters.....	1	1	(D)	(D)	(D)	(D)	(D)	(D)	(D)	(D)
Bathing beaches.....	..	..	..	..	..	..	..	..	..	..
Golf courses.....	6	2	(D)	(D)	(D)	(D)	(D)	(D)	(D)	(D)
Riding academies.....	1	1	(D)	(D)	(D)	(D)	(D)	(D)	(D)	(D)
Skating rinks.....	5	5	76	76	11	176	127	22	13	5
Swimming pools.....	4	4	63	63	6	6	1	..	..	..
Commercial sports operators, n.e.c.....	5	3	39	(D)	(D)	(D)	(D)	(D)	(D)	(D)
Boat, canoe rentals.....	2	..	(D)	..	..	..	..	..	..	(D)
Other commercial sports operators, n.e.c.....	3	3	(D)	(D)	(D)	(D)	(D)	(D)	(D)	(D)
Theatrical presentations and services.....	2	2	(D)	(D)	(D)	(D)	(D)	(D)	(D)	(D)
Bands, orchestras, entertainers.....	8	8	50	46	23	676	492	26	11	7
Dance halls, studios, schools (exc. children's, professional).....	12	8	242	130	36	883	664	32	22	15
Membership golf, country clubs.....	11	9	661	(D)	229	3,321	2,413	48	55	5
Amusement, recreation services, n.e.c.....	68	34	(D)	(D)	(D)	(D)	(D)	(D)	(D)	(D)
Amusement parks, devices, shooting galleries.....	6	4	104	(D)	37	273	273	3	3	3
Carnivals, circuses.....	2	2	(D)	(D)	(D)	(D)	(D)	(D)	(D)	(D)
Coin-operated amusement device establishments.....	23	17	1,150	1,118	151	2,958	2,958	40	40	31
Other amusement, recreation services, n.e.c.....	37	11	224	116	17	200	200	3	3	38
<b>Hotels, Motels, Tourist Courts, Camps</b>										
<b>Total</b> .....	542	268	14,000	12,042	3,924	61,655	58,700	1,508	1,320	587
Hotels.....	162	106	9,127	8,773	3,418	53,308	51,461	1,271	1,144	163
Year-round.....	(NA)	101	(NA)	(D)	(D)	(D)	(D)	(D)	(D)	(NA)
25 or more guest rooms.....	(NA)	67	(NA)	8,147	3,261	50,593	48,887	1,194	1,077	(NA)
Less than 25 guest rooms.....	(NA)	34	(NA)	(D)	(D)	(D)	(D)	(D)	(D)	(NA)
Seasonal.....	(NA)	5	(NA)	(D)	(D)	(D)	(D)	(D)	(D)	(NA)
Motels, tourist courts, camps.....	380	162	4,873	3,269	506	8,347	7,242	237	176	424
Motels, tourist courts, trailer parks.....	316	138	4,081	2,865	409	6,807	5,791	203	145	356
Motels, tourist courts.....	300	136	3,942	(D)	(D)	(D)	(D)	(D)	(D)	(D)
Trailer parks.....	16	2	139	(D)	(D)	(D)	(D)	(D)	(D)	(D)
Sporting, recreational camps.....	64	24	792	404	97	1,540	1,457	34	31	68

Standard Notes: (D) Withheld to avoid disclosure. (NA) Not available. n.e.c. Not elsewhere classified. XXXX Not applicable. (Z) Less than \$500. ... Represents zero.

## SELECTED SERVICES—AREA STATISTICS

Table 101A. SELECTED SERVICES: 1948<sup>1</sup>—THE STATE

Establishments and Receipts, by Kind of Business

Kind of business	Establishments (Number)	Receipts (\$1,000)	Kind of business	Establishments (Number)	Receipts (\$1,000)
<b>Personal Services</b>			<b>Automobile Repair Services and Garages—Con.</b>		
Barber, beauty shops.....	482	2,408	Automobile rentals (without drivers).....	2	(D)
Barber shops.....	305	1,460	Automobile storage, parking.....	2	(D)
Beauty shops.....	167	852	Storage garages.....	2	(D)
Barber and beauty shops combined.....	10	96	Parking lots.....	...	...
Cleaning, dyeing plants.....	90	2,335	Automobile services (exc. repairs).....	1	(D)
Cleaning, dyeing plants (exc. rug cleaning).....	90	2,335	Automobile laundries.....	1	(D)
Rug cleaning, repairing plants.....	...	...	Automobile services, n. e. c.....	...	...
Funeral service, crematories.....	55	1,753	<b>Miscellaneous Repair Services</b>		
Laundries, laundry services.....	36	3,449	Blacksmith shops.....	89	653
Laundries, power <sup>2</sup> .....	33	3,406	*Electrical repair shops.....	69	563
Linen supply service.....	1	(D)	*Radio repair shops.....	46	316
Diaper service.....	...	(D)	Refrigerator service and repair shops.....	7	55
Laundries (exc. power).....	2	(D)	Other electrical repair shops (inc. electrical appliance repair shops).....	16	192
Photographic studios.....	58	(D)	Upholstery, furniture repair shops.....	29	279
Photographic studios (exc. commercial photography).....	53	465	Watch, clock, jewelry repair shops.....	22	120
Commercial photography.....	5	(D)	Miscellaneous repair shops.....	151	1,972
Pressing, alteration, garment repair shops.....	45	543	*Armature rewinding shops.....	12	163
Pressing, alteration, garment repair shops (exc. fur repair and storage).....	40	473	Bicycle repair shops.....	8	57
Fur repair and storage shops.....	5	70	Leather goods repair shops.....	4	(D)
Shoe repair shops, shoeshine parlors, hat cleaning shops.....	113	763	Locksmith, gunsmith shops.....	10	51
Shoe repair shops.....	101	719	Musical instrument repair shops.....	2	(D)
Shoeshine parlors.....	10	(D)	Repair shops, n. e. c.....	115	1,673
Hat cleaning shops.....	2	(D)	Lawn mower sharpening and repair shops.....	...	...
Miscellaneous personal services.....	24	(D)	Saw, knife and tool sharpening and repair shops.....	1	(D)
Self-service laundries.....	18	93	Sewing machine repair shops.....	3	(D)
Miscellaneous personal services, n. e. c.....	6	(D)	Stove repair shops.....	...	...
Costume and dress suit rental agencies.....	...	...	Taxidermists.....	...	...
Turkish baths, massage parlors.....	4	(D)	Typewriter repair shops.....	...	...
Other miscellaneous personal services, n. e. c.....	2	(D)	*Welding shops.....	6	29
<b>Business Services</b>			<b>Amusements</b>		
*Advertising.....	14	639	Motion picture theaters.....	140	5,320
*Advertising agencies.....	4	305	Motion picture theaters, regular.....	131	5,017
Outdoor advertising service.....	5	212	Outdoor motion picture theaters.....	8	(D)
Miscellaneous advertising service.....	5	122	Portable motion picture theaters.....	1	(D)
Consumer credit reporting agencies, mercantile reporting agencies, adjustment and collection agencies.....	21	331	*Bands, orchestras, and entertainers.....	1	(D)
Duplicating, addressing, blueprinting, photocopying, mailing, mailing list, stenographic services.....	1	(D)	Bowling alleys, billiard and pool parlors.....	17	351
Duplicating, addressing, mailing, mailing list, stenographic services.....	1	(D)	Billiard and pool parlors.....	4	51
Duplicating, addressing, mailing, mailing list services.....	1	(D)	Bowling alleys.....	13	300
Public stenographic services, court reporting.....	...	...	*Dance halls, studios, and schools.....	10	285
Blueprinting, photocopying services.....	...	...	*Race track operation.....	...	...
Employment agencies, private.....	1	(D)	Automobile.....	...	...
*News syndicates.....	...	...	Dog.....	...	...
Services to dwellings and other buildings.....	1	(D)	*Horse.....	...	...
Disinfecting, exterminating service.....	1	(D)	Sports promoters and commercial operators.....	40	646
Window cleaning service.....	...	...	Baseball and football clubs, athletic fields, sports promoters.....	4	333
*Miscellaneous service to dwellings and other buildings.....	...	...	Baseball clubs (inc. promoters).....	4	333
*Business services, n. e. c.....	48	1,316	Football clubs (inc. promoters).....	...	...
Auctioneers' establishments (service only).....	5	(D)	Stadiums, athletic fields, promoters of boxing, wrestling, and other athletic events.....	...	...
*Coin-operated machine rental and repair services.....	6	249	Bathing beaches.....	1	(D)
Detective agencies.....	...	(D)	Golf courses.....	1	(D)
Interior decorating service.....	1	(D)	Riding academies.....	2	(D)
Photofinishing laboratories.....	9	332	Skating rinks.....	8	78
Sign painting shops.....	17	405	Skating rinks, roller.....	8	78
Telephone answering service.....	...	...	Skating rinks, ice.....	...	...
Window display service.....	...	...	Swimming pools.....	14	124
*Other business services, n. e. c.....	10	247	Commercial sports operators, n. e. c.....	10	56
<b>Automobile Repair Services and Garages</b>			<b>Hotels, Tourist Courts</b>		
Automobile repair shops.....	385	5,077	Hotels.....	217	9,306
General automobile repair shops.....	272	3,393	Tourist courts.....	264	1,905
Battery and ignition repair and service shops.....	13	175	<b>Theaters and theatrical producers (exc. motion picture).....</b>		
Glass replacement and repair shops.....	3	(D)	<b>Miscellaneous amusement and recreation service.....</b>		
Paint shops.....	5	(D)	<b>Amusement devices.....</b>		
Radiator repair shops.....	19	140	<b>Amusement parks.....</b>		
Tire repair shops.....	25	457	<b>Shooting galleries.....</b>		
Top and body repair shops.....	29	388	<b>Coin-operated amusement device services.....</b>		
Automobile repair shops, n. e. c.....	19	394	<b>Miscellaneous amusement and recreation services, n. e. c.....</b>		
Brake repair shops.....	5	(D)	<b>Hotels, Tourist Courts</b>		
Wheel, axle, spring repair shops.....	2	(D)	<b>Hotels.....</b>		
Other automobile repair shops, n. e. c.....	12	285	<b>Tourist courts.....</b>		

Standard Notes: (D) Withheld to avoid disclosure. (NA) Not available or not applicable. n. e. c. Not elsewhere classified. ... Represents zero.

\*Data not comparable with 1954 because of difference in enumeration techniques in the two censuses (see text).

<sup>1</sup>Data in this table differ from those which appeared in the 1948 Census of Service Trade. Such data were adjusted to exclude data for establishments with no payroll which had receipts of less than \$1,000.<sup>2</sup>Includes industrial laundries.

Table 102. SELECTED SERVICES: 1954 — COUNTIES; CITIES OF 2,500 INHABITANTS OR MORE

Total Selected Services — Establishments, Receipts, Payroll, and Personnel; Kind-of-Business Group — Establishments and Receipts

County and city	Total								Kind-of-business group					
	Establishments		Receipts		Payroll, entire year (\$1,000)	Paid employees, workweek ended nearest Nov. 15		Proprietors (unincorporated businesses only) (Number)	Personal services		Automobile repair services, garages		All other selected services*	
	Total (Number)	With payroll (Number)	Total, all establishments (\$1,000)	Establishments with payroll (\$1,000)		Total (Number)	Full workweek (Number)		Establishments (Number)	Receipts (\$1,000)	Establishments (Number)	Receipts (\$1,000)	Establishments (Number)	Receipts (\$1,000)
Idaho, total.....	2,959	1,455	60,208	51,018	14,248	6,175	5,084	3,064	976	15,481	384	6,772	1,599	37,955
Ada County.....	443	243	12,052	10,798	2,987	1,304	1,125	463	135	3,219	72	1,264	236	7,569
Boise City.....	353	187	10,573	9,467	2,716	1,201	1,038	375	107	2,913	53	1,090	193	6,570
Remainder of County.....	90	56	1,479	1,331	271	103	87	88	28	306	19	174	43	999
Adams County.....	4	2	(D)	(D)	(0)	(0)	(0)	(0)	...	...	...	...	4	(D)
Bannock County.....	196	122	5,183	4,719	1,331	627	469	203	72	1,320	24	532	100	3,331
Alameda.....	15	9	440	414	72	38	22	20	6	35	2	(0)	7	(D)
Pocatello (part) <sup>1</sup> .....	154	94	4,337	3,951	1,203	564	424	151	60	1,259	19	317	75	2,761
Remainder of County.....	27	19	406	354	56	25	23	32	6	26	3	(D)	18	(D)
Bear Lake County.....	17	9	246	266	52	33	30	22	5	118	...	...	8	168
Montpelier.....	13	7	(D)	(D)	(D)	(D)	(D)	(D)	7	(D)	...	...	6	(D)
Remainder of County.....	4	2	(D)	(D)	(0)	(0)	(0)	(0)	2	(D)	...	...	2	(D)
Beneah County.....	24	10	234	170	31	16	16	27	12	83	4	85	8	66
Bingham County.....	77	35	1,229	881	193	120	80	75	29	458	16	198	32	573
Blackfoot.....	53	25	901	643	152	97	68	54	22	423	7	74	24	404
Remainder of County.....	24	10	328	218	41	23	12	21	7	35	9	124	8	149
Blaine County.....	38	20	3,235	(D)	(D)	(D)	(D)	(D)	9	(D)	...	...	29	(D)
Boise County.....	4	2	353	303	85	29	25	5	1	(0)	1	(0)	6	(D)
Bonner County.....	95	35	1,286	882	225	91	65	101	19	370	7	70	69	846
Sandpoint.....	41	21	792	582	122	57	38	46	10	326	3	(0)	28	(D)
Remainder of County.....	54	14	494	300	103	34	28	55	9	44	4	(D)	41	(D)
Bonneville County.....	173	101	4,666	4,230	1,224	504	439	189	55	1,254	20	467	98	2,945
Idaho Falls.....	149	85	4,237	3,863	1,132	457	396	165	55	1,254	13	391	81	2,592
Remainder of County.....	24	16	429	367	92	47	43	24	...	...	7	76	17	353
Boundary County.....	33	9	345	169	44	20	19	35	6	43	3	12	24	290
Butte County.....	16	4	110	46	2	3	3	23	...	...	4	34	12	76
Camas County.....	...	...	(D)	...	...	...	...	(0)	...	...	...	...	...	(0)
Canyon County.....	199	105	3,359	2,909	917	450	371	192	73	1,190	34	508	92	1,661
Caldwell.....	76	40	1,272	1,118	339	152	125	76	34	549	11	205	31	518
Nampa.....	78	44	1,364	1,164	377	215	168	75	27	606	11	148	40	610
Remainder of County.....	45	21	723	627	201	83	78	41	12	35	12	155	21	533
Caribou County.....	18	10	407	345	55	36	25	18	6	43	1	(0)	11	(D)
Cassia County.....	88	36	1,200	954	246	124	107	97	28	308	8	121	52	771
Burley.....	75	35	1,139	(D)	(D)	(D)	(D)	(D)	24	296	3	121	43	722
Remainder of County.....	13	1	61	(D)	(0)	(0)	(0)	(0)	4	12	...	...	9	49
Clark County.....	1	1	(D)	(D)	(0)	(0)	(0)	(0)	...	...	...	...	1	(0)
Clearwater County.....	25	11	356	248	65	20	20	22	5	99	3	28	17	239
Orofino.....	17	9	261	(D)	(D)	(D)	(D)	(D)	4	(D)	1	(0)	12	158
Remainder of County.....	8	2	94	(D)	(D)	(0)	(D)	(0)	1	(D)	2	(0)	5	81
Custer County.....	31	5	210	34	8	5	5	36	4	14	4	24	23	172
Elmore County.....	44	22	618	524	141	75	48	43	20	295	4	12	20	311
Mountain Home.....	33	13	422	(D)	77	43	25	33	15	173	2	(0)	16	(D)
Remainder of County.....	11	9	196	(D)	64	32	23	10	5	125	2	(0)	4	(D)
Franklin County.....	34	12	424	236	29	30	27	36	13	106	6	118	15	200
Preston.....	32	12	(D)	236	29	30	27	(D)	11	(D)	6	118	15	200
Remainder of County.....	2	...	(D)	...	...	...	...	(0)	2	(D)	...	...	...	...
Fremont County.....	46	26	867	785	149	74	63	48	10	176	5	28	31	663
St. Anthony.....	19	7	270	208	53	35	26	22	4	134	4	(D)	11	(D)
Remainder of County.....	27	19	597	547	96	39	37	26	6	42	1	(0)	20	(D)
Gem County.....	45	15	493	353	67	70	36	49	19	199	5	29	21	265
Emmett.....	41	13	417	(D)	(D)	(D)	(D)	(D)	19	199	5	29	17	109
Remainder of County.....	4	2	76	(D)	(0)	(0)	(0)	(D)	...	...	...	...	4	76
Coodin; County.....	54	18	705	399	113	61	48	65	22	310	7	134	25	261
Cooding.....	36	12	535	205	98	48	38	46	16	266	5	(D)	15	(D)
Remainder of County.....	18	6	170	194	15	13	10	19	6	42	2	(0)	10	(D)
Idaho County.....	55	20	626	514	93	48	30	50	17	124	7	147	31	355
Craneville.....	21	15	354	333	59	35	20	18	11	102	2	(D)	8	(D)
Remainder of County.....	34	14	272	176	34	13	10	32	6	22	5	(D)	23	(D)
Jefferson County.....	31	13	614	524	64	27	14	33	14	105	2	(0)	15	(D)
Jerome County.....	30	10	529	405	118	52	50	38	17	131	4	46	18	302
Jerome.....	23	15	384	(D)	83	42	40	32	17	171	3	(D)	13	(D)
Remainder of County.....	6	4	145	(D)	35	10	10	6	...	...	1	(D)	5	(D)
Kootenai County.....	182	74	2,434	1,836	437	218	134	191	54	577	22	325	106	1,532
Coeur D'Alene.....	120	50	1,714	1,311	313	130	111	132	44	555	17	227	59	937
Remainder of County.....	62	24	720	525	124	88	23	59	10	22	5	98	47	595

Standard Notes: (D) Withheld to avoid disclosure. (NA) Not available. XXX Not applicable. (Z) Less than \$500. ... Represents zero.  
 \*Includes Business Services, Miscellaneous Repair Services, Amusement and Recreation Services, Motion Pictures, Hotels, Tourist Courts, Motels, and Camps.  
<sup>1</sup>Pocatello is in Bannock and Power counties.

SELECTED SERVICES — AREA STATISTICS

Table 102. SELECTED SERVICES: 1954 — COUNTIES; CITIES OF 2,500 INHABITANTS OR MORE — Continued  
 Total Selected Services — Establishments, Receipts, Payroll, and Personnel; Kind-of-Business Group — Establishments and Receipts

County and city	Total								Kind-of-business group					
	Establishments		Receipts		Payroll, entire year (\$1,000)	Paid employees, workweek ended nearest Nov. 15		Proprietors (unincorporated businesses only) (Number)	Personal services		Automobile repair services, garages		All other selected services*	
	Total (Number)	With payroll (Number)	Total, all establishments (\$1,000)	Establishments with payroll (\$1,000)		Total (Number)	Full workweek (Number)		Estab-lish-ments (Number)	Receipts (\$1,000)	Estab-lish-ments (Number)	Receipts (\$1,000)	Estab-lish-ments (Number)	Receipts (\$1,000)
Latah County.....	78	44	1,557	1,429	390	177	157	82	33	575	10	134	35	848
Moscow.....	57	35	1,261	1,179	335	143	134	60	26	593	9	(D)	22	(D)
Remainder of County.....	21	9	296	250	55	34	23	22	7	22	1	(D)	13	(D)
Lemhi County.....	39	13	502	250	53	32	14	40	11	147	5	193	23	162
Salmon.....	32	10	473	(D)	(D)	(D)	(D)	(D)	11	147	5	193	16	133
Remainder of County.....	7	3	29	(D)	(D)	(D)	(D)	(D)	...	...	...	...	7	29
Lewis County.....	24	12	238	178	35	15	11	24	12	66	...	(D)	12	(D)
Lincoln County.....	22	8	186	112	10	2	2	24	5	24	2	(D)	15	(D)
Madison County.....	45	23	597	455	98	76	40	45	13	149	7	117	25	331
Rexburg.....	37	21	531	(D)	(D)	(D)	(D)	(D)	13	149	4	97	20	285
Remainder of County.....	8	2	66	(D)	(D)	(D)	(D)	(D)	...	...	3	20	5	46
Minidoka County.....	36	20	667	523	136	59	55	32	15	217	3	39	18	411
Rupert.....	30	16	497	(D)	95	48	46	27	15	217	2	(D)	13	(D)
Remainder of County.....	6	4	170	(D)	41	11	9	5	...	...	1	(D)	5	(D)
Nez Perce County.....	156	82	3,862	3,312	1,040	438	395	162	52	918	24	422	80	2,522
Lewiston.....	152	78	3,752	3,202	1,018	425	385	159	52	918	22	(D)	78	(D)
Remainder of County.....	4	4	110	110	22	13	10	3	...	...	2	(D)	2	(D)
Oneida County.....	19	9	239	173	36	22	21	19	10	69	4	97	5	73
Malad City.....	19	9	239	173	36	22	21	19	10	69	4	97	5	73
Remainder of County.....	...	...	...	...	...	...	...	...	...	...	...	...	...	...
Owyhee County.....	30	8	239	97	12	14	14	31	13	53	3	62	14	124
Payette County.....	39	19	728	606	147	88	73	42	13	149	1	(D)	25	(D)
Payette.....	26	12	535	437	102	59	54	27	10	135	1	(D)	15	(D)
Remainder of County.....	13	7	193	169	45	29	19	15	3	14	...	...	10	179
Power County.....	16	6	192	142	26	13	13	14	10	59	...	...	6	133
Pocatello (part) <sup>1</sup> .....	4	...	28	...	...	...	...	4	28	...	...	...	...	...
Remainder of County.....	12	6	164	142	26	13	13	10	6	31	...	...	6	133
Shoshone County.....	106	48	2,803	2,467	557	224	179	109	46	601	13	131	47	2,071
Kellogg.....	33	13	497	371	140	67	55	38	20	280	...	...	13	217
Wallace.....	43	21	758	618	167	100	71	45	20	284	9	(D)	14	(D)
Remainder of County.....	30	14	1,548	1,478	250	57	53	26	6	37	4	(D)	20	(D)
Teton County.....	14	6	109	73	11	12	9	12	3	18	5	50	6	41
Twin Falls County.....	249	123	5,124	4,354	1,168	521	446	253	67	1,370	38	758	144	2,996
Buhl.....	34	14	436	304	66	45	40	31	10	(D)	...	(D)	24	236
Twin Falls.....	187	97	4,368	3,816	1,066	457	393	194	56	1,164	30	638	101	2,566
Remainder of County.....	28	12	320	234	36	19	13	28	1	(D)	8	(D)	19	194
Valley County.....	27	19	598	542	174	71	66	23	6	41	3	70	18	487
Washington County.....	43	21	666	568	176	86	68	42	18	260	3	86	22	320
Weiser.....	39	19	618	(D)	(D)	(D)	(D)	(D)	18	260	3	86	18	272
Remainder of County.....	4	2	48	(D)	(D)	(D)	(D)	(D)	...	...	...	...	4	48
Yellowstone National Park (part) <sup>2</sup> .....	...	...	...	...	...	...	...	...	...	...	...	...	...	...

Standard Notes: (D) Withheld to avoid disclosure. (NA) Not available. XXX Not applicable. (Z) Less than \$500. ... Represents zero.  
 \*Includes Business Services, Miscellaneous Repair Services, Amusement and Recreation Services, Motion Pictures, Hotels, Tourist Courts, Motels, and Camps.  
<sup>1</sup>Pocatello is in Bannock and Power counties. <sup>2</sup>Yellowstone National Park is in Idaho, Montana and Wyoming.

Table 103. SELECTED SERVICES: 1954 — STANDARD METROPOLITAN AREAS  
 (None in the State)



Table 104. SELECTED SERVICES: 1954 — COUNTIES WITH 200 ESTABLISHMENTS OR MORE  
Establishments, Receipts, Payroll, and Personnel, by Kind of Business

County and kind of business	Establishments		Receipts		Payroll, entire year (\$1,000)	Payroll, workweek ended nearest Nov. 15		Paid employees, workweek ended nearest Nov. 15		Proprietors (unincorporated businesses only) (Number)
	Total	With payroll	Total, all establishments	Establishments with payroll		Total	Full workweek	Total	Full workweek	
	(Number)	(Number)	(\$1,000)	(\$1,000)		(Dollars)	(Dollars)	(Number)	(Number)	
ADA COUNTY										
Selected services, total .....	443	243	12,052	10,798	2,987	55,751	52,546	1,304	1,125	463
Personal services, total .....	135	81	3,219	2,961	1,113	22,592	21,800	471	440	140
Barber shops .....	35	17	292	188	82	1,915	1,693	31	25	42
Beauty shops .....	33	19	262	230	90	1,775	1,748	45	43	32
Funeral service, crematories .....	5	5	379	379	41	888	875	15	14	5
Photographic studios (including commercial photography) .....	19	9	333	269	94	2,090	1,942	37	32	21
Shoe repair shops .....	7	5	131	(D)	23	472	472	11	11	8
Pressing, alteration, garment repair (except fur) .....	8	2	(D)	(D)	(D)	(D)	(D)	(D)	(D)	(D)
Cleaning, dyeing plants (except rug cleaning) <sup>1</sup> .....	14	14	760	760	335	6,475	6,301	132	123	10
Power laundries, self-service laundries .....	8	6	659	(D)	324	6,610	6,446	148	141	10
Power laundries <sup>1</sup> .....	(NA)	4	(NA)	623	(D)	(D)	(D)	(D)	(D)	(NA)
Self-service laundries .....	(NA)	2	(NA)	(D)	(D)	(D)	(D)	(D)	(D)	(NA)
Other personal services .....	6	4	(D)	(D)	(D)	(D)	(D)	(D)	(D)	(D)
Business services (exc. accounting, auditing, bookkeeping), total .....	67	43	2,467	2,345	471	9,620	9,048	175	147	60
Automobile repair services, garages, total .....	72	36	1,264	924	189	3,739	3,621	64	56	83
Automobile repair .....	63	29	1,103	(D)	159	3,220	3,140	52	48	76
General automobile repair shops .....	45	19	556	304	50	1,119	1,051	21	18	54
Other automobile repair shops .....	18	10	547	(D)	109	2,101	2,089	31	30	22
Automobile parking, other services .....	9	7	161	(D)	30	519	481	12	8	7
Automobile storage, parking .....	5	5	(D)	(D)	(D)	(D)	(D)	(D)	(D)	(D)
Other automobile services .....	4	2	(D)	(D)	(D)	(D)	(D)	(D)	(D)	(D)
Miscellaneous repair services, total .....	71	25	793	537	138	2,712	2,561	48	41	86
Watch, clock, jewelry repair .....	7	1	34	(D)	(D)	(D)	(D)	(D)	(D)	(D)
Upholstery, furniture repair .....	5	5	75	67	21	466	436	7	6	7
Radio, television repair shops .....	12	6	119	91	16	256	223	7	5	19
Other repair services .....	47	13	565	(D)	(D)	(D)	(D)	(D)	(D)	(D)
Amusement, recreation services (inc. motion pictures), total .....	46	34	2,180	2,062	458	7,685	6,196	24 <sup>a</sup>	149	35
Motion picture theaters .....	13	13	990	990	200	3,078	2,544	127	82	4
Motion picture production, distribution, services .....	...	...	...	...	...	...	...	...	...	...
Billiard and pool parlors, bowling alleys .....	3	3	215	215	68	1,557	926	46	15	3
Other amusement, recreation services .....	30	18	975	857	190	2,950	2,726	75	52	28
Hotels, motels, tourist courts, camps, total .....	52	24	2,129	1,969	618	9,403	9,320	297	292	59
Hotels .....	22	10	1,702	1,660	570	8,703	8,667	273	271	21
Motels, tourist courts, trailer parks, camps .....	30	14	427	309	48	700	653	24	21	38
TWIN FALLS COUNTY										
Selected services, total .....	249	123	5,124	4,354	1,168	22,350	20,872	521	446	253
Personal services, total .....	67	37	1,370	1,182	492	9,498	9,319	214	203	74
Barber shops .....	14	6	110	84	41	845	831	17	16	16
Beauty shops .....	14	10	107	97	32	592	672	22	20	16
Funeral service, crematories .....	6	4	273	(D)	37	778	715	9	8	5
Photographic studios (including commercial photography) .....	9	1	96	(D)	(D)	(D)	(D)	(D)	(D)	(D)
Shoe repair shops .....	3	3	18	18	6	144	144	3	3	3
Pressing, alteration, garment repair (except fur) .....	2	...	(D)	...	...	...	...	...	...	(D)
Cleaning, dyeing plants (except rug cleaning) <sup>1</sup> .....	8	8	274	274	111	2,187	2,157	52	49	12
Power laundries, self-service laundries .....	2	2	(D)	(D)	(D)	(D)	(D)	(D)	(D)	(D)
Power laundries <sup>1</sup> .....	2	2	(D)	(D)	(D)	(D)	(D)	(D)	(D)	(D)
Self-service laundries .....	...	...	...	...	...	...	...	...	...	...
Other personal services .....	9	3	53	39	16	321	302	6	5	10
Business services (exc. accounting, auditing, bookkeeping), total .....	21	13	768	652	146	2,580	2,353	49	40	17
Automobile repair services, garages, total .....	38	22	758	660	121	2,349	2,320	35	34	44
Automobile repair .....	32	22	728	660	121	2,349	2,320	35	34	38
General automobile repair shops .....	19	13	426	378	62	1,371	1,366	20	19	24
Other automobile repair shops .....	13	9	302	282	59	978	954	15	15	14
Automobile parking, other services .....	6	...	30	...	...	...	...	...	...	6
Automobile storage, parking .....	4	...	(D)	...	...	...	...	...	...	(D)
Other automobile services .....	2	...	(D)	...	...	...	...	...	...	(D)
Miscellaneous repair services, total .....	51	13	515	305	51	863	817	16	13	54
Watch, clock, jewelry repair .....	1	1	(D)	(D)	(D)	(D)	(D)	(D)	(D)	(D)
Upholstery, furniture repair .....	2	2	(D)	(D)	(D)	(D)	(D)	(D)	(D)	(D)
Radio, television repair shops .....	2	2	(D)	(D)	(D)	(D)	(D)	(D)	(D)	(D)
Other repair services .....	46	8	420	210	40	672	660	11	10	49
Amusement, recreation services (inc. motion pictures), total .....	23	17	1,097	1,073	233	4,292	3,519	150	107	14
Motion picture theaters .....	12	10	616	(D)	131	2,628	2,251	106	77	4
Motion picture production, distribution, services .....	...	...	...	...	...	...	...	...	...	...
Billiard and pool parlors, bowling alleys .....	3	3	(D)	(D)	(D)	(D)	(D)	(D)	(D)	(D)
Other amusement, recreation services .....	8	4	(D)	330	(D)	(D)	(D)	(D)	(D)	(D)
Hotels, motels, tourist courts, camps, total .....	49	21	616	482	125	2,768	2,580	57	49	50
Hotels .....	11	7	267	239	89	1,901	1,798	42	37	11
Motels, tourist courts, trailer parks, camps .....	38	14	349	243	36	867	746	15	12	39

Standard Notes: (D) Withheld to avoid disclosure. (NA) Not available. n.e.c. Not elsewhere classified. XXX Not applicable. (Z) Less than \$500. ... Represents zero.

<sup>1</sup> Includes plant-owned outlets.

SELECTED SERVICES — AREA STATISTICS

Table 105. SELECTED SERVICES: 1954 — CITIES WITH 200 ESTABLISHMENTS OR MORE

Establishments, Receipts, Payroll, and Personnel, by Kind of Business

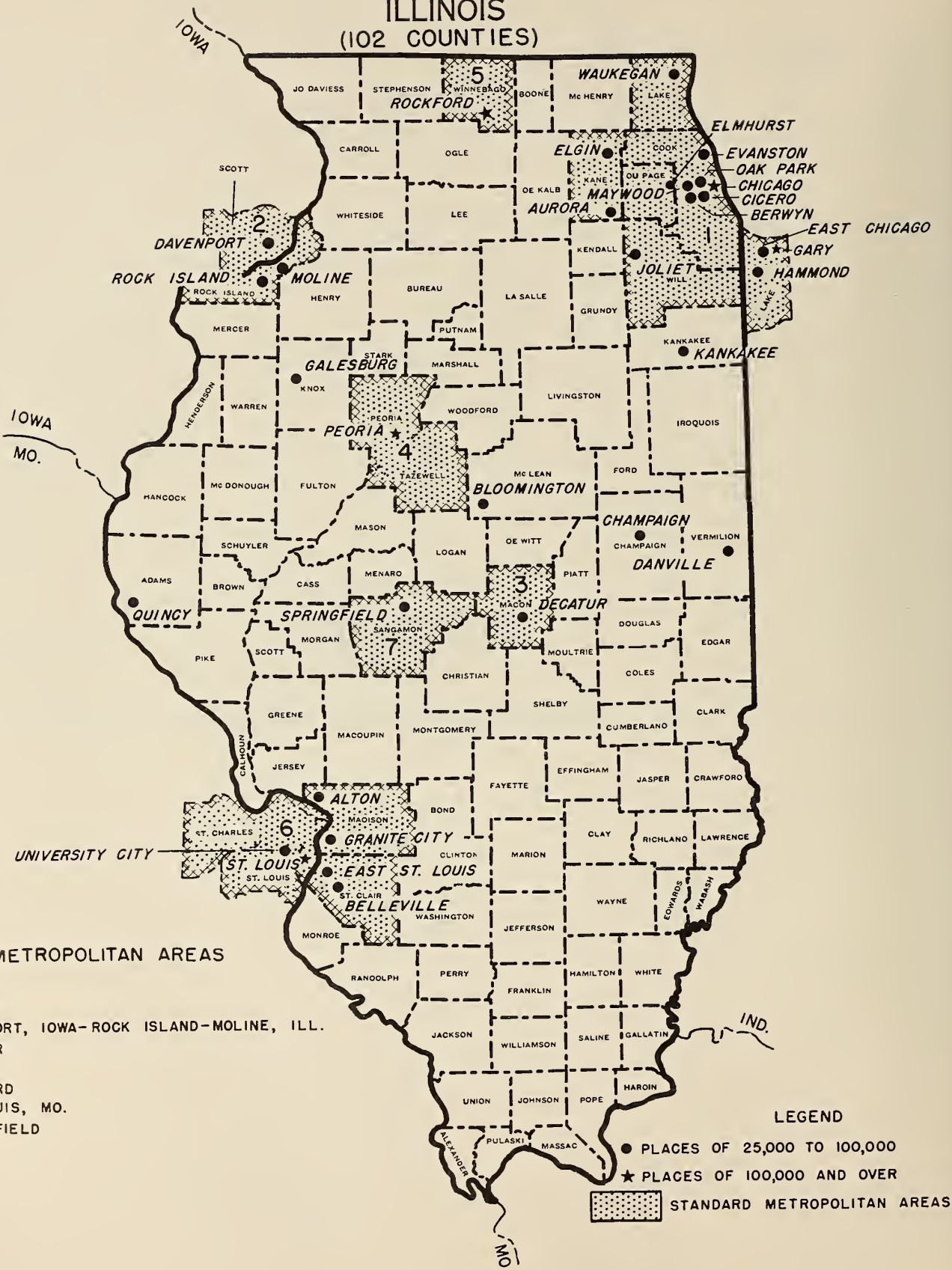
City and kind of business	Establishments		Receipts		Payroll, entire year (\$1,000)	Payroll, workweek ended nearest Nov. 15		Paid employees, workweek ended nearest Nov. 15		Proprietors (unincorporated businesses only) (Number)
	Total (Number)	With payroll (Number)	Total, all establishments (\$1,000)	Establishments with payroll (\$1,000)		Total (Dollars)	Full workweek (Dollars)	Total (Number)	Full workweek (Number)	
BOISE CITY										
Selected services, total.....	353	187	10,573	9,467	2,716	50,675	47,786	1,201	1,038	375
Personal services, total.....	107	63	2,913	2,679	1,041	20,880	20,295	438	415	112
Barber shops.....	24	12	243	155	73	1,549	1,423	24	21	28
Beauty shops.....	29	17	248	(D)	(D)	(D)	(D)	(D)	(D)	(D)
Funeral service, crematories.....	3	3	(D)	(D)	(D)	(D)	(D)	(D)	(D)	(D)
Photographic studios (including commercial photography).....	17	7	(D)	(D)	(D)	(D)	(D)	(D)	(D)	(D)
Shoe repair shops.....	7	5	131	(D)	23	472	472	11	11	8
Pressing, alteration, garment repair (except fur).....	4	•••	25	(D)	(D)	(D)	(D)	(D)	(D)	(D)
Cleaning, dyeing plants (except rug cleaning) <sup>1</sup> .....	9	9	662	662	303	5,885	5,818	118	114	6
Power laundries, self-service laundries.....	8	6	659	(D)	324	6,610	6,446	148	141	10
Power laundries <sup>1</sup> .....	(NA)	4	(NA)	623	(D)	(D)	(D)	(D)	(D)	(NA)
Self-service laundries.....	(NA)	2	(NA)	(D)	(D)	(D)	(D)	(D)	(D)	(NA)
Other personal services.....	6	4	(D)	(D)	(D)	(D)	(D)	(D)	(D)	(D)
Business services (exc. accounting, auditing, bookkeeping), total.....	59	39	2,354	2,238	431	8,899	8,356	162	135	52
Automobile repair services, garages, total.....	53	29	1,090	832	178	3,339	3,251	57	50	66
Automobile repair.....	44	22	929	(D)	148	2,820	2,770	45	42	59
General automobile repair shops.....	31	13	410	220	(D)	(D)	(D)	(D)	(D)	(D)
Other automobile repair shops.....	13	9	519	(D)	(D)	(D)	(D)	(D)	(D)	(D)
Automobile parking, other services.....	9	7	161	(D)	30	519	481	12	8	7
Automobile storage, parking.....	5	5	(D)	(D)	(D)	(D)	(D)	(D)	(D)	(D)
Other automobile services.....	4	2	(D)	(D)	(D)	(D)	(D)	(D)	(D)	(D)
Miscellaneous repair services, total.....	57	17	636	406	109	2,202	2,051	39	32	71
Watch, clock, jewelry repair.....	7	1	34	(D)	(D)	(D)	(D)	(D)	(D)	(D)
Upholstery, furniture repair.....	2	2	(D)	(D)	(D)	(D)	(D)	(D)	(D)	(D)
Radio, television repair shops.....	11	5	(D)	(D)	(D)	(D)	(D)	(D)	(D)	(D)
Other repair services.....	37	9	451	277	77	1,623	1,535	28	24	41
Amusement, recreation services (inc. motion pictures), total.....	36	24	1,658	1,540	367	6,308	4,847	221	125	28
Motion picture theaters.....	9	9	844	844	174	2,937	2,407	118	74	3
Motion picture production, distribution, services.....	•••	•••	215	215	58	1,657	•••	•••	•••	•••
Billiard and pool parlors, bowling alleys.....	3	3	215	215	58	1,657	926	46	15	3
Other amusement, recreation services.....	24	12	599	481	125	1,714	1,514	57	36	22
Hotels, motels, tourist courts, camps, total.....	41	15	1,922	1,772	590	9,047	8,986	284	281	46
Hotels.....	22	10	1,702	1,660	570	8,703	8,667	273	271	21
Motels, tourist courts, trailer parks, camps.....	19	5	220	112	20	344	319	11	10	25

Standard Notes: (D) Withheld to avoid disclosure. (NA) Not available. n.e.c. Not elsewhere classified. XXX Not applicable. (Z) Less than \$500. ... Represents zero.  
<sup>1</sup> Includes plant-owned outlets.

A very faint, light-colored map of the state of Illinois is visible in the background. The map shows the state's outline and some internal lines, possibly representing major roads or geographical features. The word "ILLINOIS" is printed in a bold, black, serif font, centered over the map.

ILLINOIS

# ILLINOIS (102 COUNTIES)



### STANDARD METROPOLITAN AREAS

- |      |  |
|------|--|
| CODE |  |
| 1    | CHICAGO                                  |
| 2    | DAVENPORT, IOWA-ROCK ISLAND-MOLINE, ILL. |
| 3    | DECATUR                                  |
| 4    | PEORIA                                   |
| 5    | ROCKFORD                                 |
| 6    | ST. LOUIS, MO.                           |
| 7    | SPRINGFIELD                              |

### LEGEND

- PLACES OF 25,000 TO 100,000
- ★ PLACES OF 100,000 AND OVER
- ▨ STANDARD METROPOLITAN AREAS

# CONTENTS

<u>Table</u>		<u>Page</u>
101.	Selected Services: 1954 - The State.....	13-4
101A.	Selected Services: 1948 - The State.....	13-6
102.	Selected Services: 1954 - Counties; Cities of 2,500 Inhabitants or More.....	13-7
103.	Selected Services: 1954 - Standard Metropolitan Areas.....	13-13
104.	Selected Services: 1954 - Counties With 200 Establishments or More.....	13-19
105.	Selected Services: 1954 - Cities With 200 Establishments or More.....	13-35

The following pages contain revisions of data previously published  
on the corresponding pages of Selected Services Bulletin Series S-1:

13-5	13-14	13-38
13-13	13-22	13-39

SELECTED SERVICES—AREA STATISTICS

Table 101. SELECTED SERVICES: 1954 — THE STATE

Establishments, Receipts, Payroll, and Personnel, by Kind of Business

Kind of business	Establishments		Receipts		Payroll, entire year (\$1,000)	Payroll, workweek ended nearest Nov. 15		Paid employees, workweek ended nearest Nov. 15		Proprietors (unincorporated businesses only) (Number)
	Total (Number)	With payroll (Number)	Total, all establishments (\$1,000)	Establishments with payroll (\$1,000)		Total (Dollars)	Full workweek (Dollars)	Total (Number)	Full workweek (Number)	
Selected services, total.....	46,769	21,035	1,997,039	1,846,913	528,576	10,101,457	9,441,786	170,187	141,949	46,948
<b>Personal Services</b>										
Total.....	22,924	9,574	439,032	373,954	151,819	2,908,383	2,780,417	54,112	48,844	23,518
Barber, beauty shops.....	11,149	3,855	81,046	55,540	23,355	475,337	442,684	8,758	7,498	11,228
Barber shops.....	5,961	1,985	37,564	22,348	9,557	193,819	183,964	3,321	2,935	6,018
Beauty shops.....	5,076	1,790	41,028	30,938	12,938	258,110	236,169	5,043	4,195	5,095
Barber and beauty shops combined.....	112	80	2,454	2,254	860	23,408	22,551	394	368	115
Funeral service, crematories.....	1,341	839	58,463	49,405	8,233	150,476	141,948	2,285	1,910	1,509
Photographic studios (including commercial photography).....	1,095	465	28,914	24,956	10,070	197,038	189,270	2,759	2,468	1,156
Shoe repair shops, shoeshine parlors, bat cleaning shops.....	1,779	357	11,810	5,546	1,745	33,044	31,252	723	603	1,794
Shoe repair shops.....	1,641	295	10,624	4,698	1,465	27,462	26,327	565	484	1,649
Shoeshine parlors.....	56	24	277	193	70	1,657	1,331	65	46	54
Hat cleaning shops.....	82	38	909	655	210	3,945	3,594	93	73	91
Cleaning, pressing, dyeing, garment repair.....	5,006	2,570	119,322	103,742	44,761	860,353	822,321	16,716	15,071	5,231
Pressing, alteration, garment repair (except fur).....	3,436	1,280	35,864	23,162	5,332	103,485	91,897	2,498	1,974	3,501
Cleaning, pressing shops, and independent plant outlets.....	2,880	1,192	33,382	22,100	4,872	93,663	82,634	2,302	1,801	2,922
Garment repair, alteration (except fur).....	556	38	2,482	1,062	460	9,822	9,263	196	173	579
Fur repair, storage.....	123	97	2,849	2,721	465	10,317	9,527	182	157	129
Cleaning, dyeing plants.....	1,447	1,133	80,609	78,859	38,964	746,551	720,897	14,036	12,940	1,601
Cleaning, dyeing plants (except rug cleaning) <sup>1</sup> .....	1,302	1,108	74,307	72,807	36,847	706,618	682,025	13,489	12,428	1,454
Rug cleaning, repairing plants.....	145	85	6,302	6,052	2,117	39,933	38,872	547	512	147
Laundries, laundry services.....	1,963	1,281	126,279	122,073	60,096	1,130,170	1,095,118	21,756	20,349	2,018
Power laundries, self-service laundries.....	1,085	793	80,182	77,948	43,019	811,993	785,794	16,036	14,983	1,112
Power laundries <sup>1</sup> .....	(NA)	599	(NA)	74,121	41,948	792,311	768,933	15,471	14,562	(NA)
Self-service laundries.....	(NA)	194	(NA)	3,827	1,071	19,682	16,861	565	421	(NA)
Industrial laundries.....	23	23	7,539	7,539	3,088	56,012	53,519	885	815	14
Linen supply.....	147	141	27,780	27,678	10,804	204,110	201,267	3,616	3,512	32
Diaper service.....	17	17	4,351	4,351	1,842	34,088	33,271	489	455	9
Laundries (except power).....	691	307	6,427	4,557	1,343	23,967	21,267	730	584	851
Miscellaneous personal services.....	591	207	13,198	11,692	3,559	61,965	57,824	1,115	945	582
Costume, dress suit rental.....	56	28	4,650	4,412	1,291	17,880	17,257	343	320	44
Turkish bath, massage parlors.....	179	27	904	388	147	2,986	2,798	56	48	181
Rug, furniture cleaning on location.....	59	29	913	749	247	4,931	4,527	83	64	63
Coin-operated service machine establishments.....	16	10	1,922	1,894	278	5,321	5,031	90	70	14
Miscellaneous personal services, n.e.c.....	281	113	4,809	4,249	1,596	30,847	28,211	543	443	280
<b>Business Services (exc. Accounting, Auditing, Bookkeeping)</b>										
Total.....	6,337	2,935	805,231	779,131	168,278	3,258,735	3,037,004	42,037	32,902	5,858
Advertising.....	738	500	536,117	531,801	55,190	1,010,525	995,673	8,601	7,607	548
Advertising agencies.....	508	350	507,029	503,359	45,951	843,360	838,102	6,083	5,977	371
Outdoor advertising services.....	80	56	10,326	10,112	3,258	59,125	57,123	637	593	67
Miscellaneous advertising.....	150	94	18,762	18,330	5,981	108,065	100,448	1,881	1,037	110
Consumer, mercantile credit; adjustment, collection agencies.....	329	227	17,307	16,821	8,613	168,558	160,978	2,597	2,281	250
Private employment agencies.....	265	181	9,008	8,430	3,586	75,970	71,610	1,194	1,002	246
News syndicates.....	32	18	2,732	2,660	595	11,584	10,816	156	138	24
Duplicating, addressing, mailing, stenographic services.....	759	289	24,165	21,443	10,121	205,122	171,792	4,377	2,998	744
Blueprinting, photocopying services.....	77	67	6,756	6,626	2,669	46,816	44,823	697	615	58
Services to dwellings, other buildings.....	503	233	18,273	16,493	9,428	185,187	173,274	2,758	2,477	499
Disinfecting, exterminating services.....	155	77	7,495	7,051	3,404	63,055	61,647	833	783	146
Window cleaning.....	165	95	5,698	5,362	3,182	64,810	59,853	870	764	171
Miscellaneous services to dwellings, other buildings.....	183	61	5,080	4,080	2,842	57,322	53,774	1,055	930	182
Business services, n.e.c.....	3,634	1,420	190,873	174,857	78,076	1,554,973	1,406,028	21,657	15,784	3,486
Auctioneers' establishments (service only).....	94	18	2,258	1,742	331	7,001	5,912	130	85	40
Coin-operated machine rental, repair services.....	39	7	698	558	183	2,696	2,192	29	29	40
Detective agencies.....	67	37	3,930	3,728	2,571	48,820	47,655	954	896	51
Interior decorating service.....	201	49	3,711	2,075	495	10,282	9,767	157	141	216
Photofinishing laboratories.....	104	74	19,452	19,246	6,691	115,669	111,618	1,693	1,531	99
Sign painting shops.....	444	144	7,701	6,319	2,783	52,029	49,940	564	504	452
Telephone answering service.....	52	44	1,393	1,355	626	12,070	11,047	285	239	47
Window display service.....	80	44	1,742	1,342	406	8,362	8,332	100	99	81
Other business services, n.e.c.....	2,553	1,029	149,968	138,492	63,990	1,298,044	1,159,061	17,745	12,260	2,407
<b>Automobile Repair Services, Garages</b>										
Total.....	4,723	2,311	145,580	127,880	33,234	634,996	611,174	9,259	8,231	5,008
Automobile repair.....	4,006	1,804	92,802	76,556	22,200	430,195	417,259	5,875	5,443	4,436
General automobile repair shops.....	2,748	1,102	58,672	46,592	12,520	243,837	235,170	3,465	3,178	3,053
Battery, ignition repair and service.....	77	49	1,866	1,622	350	6,602	6,185	115	99	80
Glass replacement, repair.....	50	36	2,120	1,974	440	8,522	8,462	102	102	64
Paint shops.....	66	44	1,963	1,793	685	12,747	12,342	168	156	71
Radiator repair shops.....	123	59	2,276	1,820	511	11,436	11,262	145	141	142
Tire repair shops.....	92	52	3,187	2,981	741	14,245	13,984	202	191	94
Top and body repair.....	643	361	17,377	15,227	5,188	99,007	96,474	1,220	1,136	723
Automobile repair, n.e.c.....	207	101	5,341	4,547	1,765	33,799	33,380	458	442	209
Brake repair shops.....	50	24	1,149	1,015	397	7,794	7,794	107	103	47
Wheel, axle, spring repair shops.....	49	33	1,702	1,576	600	11,708	11,584	156	152	52
Other automobile repair shops, n.e.c.....	108	44	2,490	1,956	768	14,214	14,002	195	187	110
Automobile storage, parking.....	389	319	20,567	20,079	6,157	112,239	106,816	1,808	1,633	289
Parking structures, storage garages.....	170	154	11,215	11,091	3,691	67,693	64,771	1,066	942	153
Parking lots.....	219	165	9,352	8,988	2,466	44,546	42,045	802	691	136
Automobile, truck rentals (without drivers).....	161	97	27,898	27,456	3,123	56,774	55,630	662	614	109
Automobile services (except repair).....	167	91	4,313	3,789	1,754	35,788	31,469	854	541	174
Automobile laundries.....	102	58	3,148	2,842	1,385	29,761	25,902	764	469	99
Automobile services, n.e.c.....	65	33	1,165	947	369	6,027	5,567	90	72	75

Standard Notes: (D) Withheld to avoid disclosure. (NA) Not available. n.e.c. Not elsewhere classified. XXX Not applicable. (Z) Less than \$500. ... Represents zero.

<sup>1</sup> Includes plant-owned outlets.

Table 101. SELECTED SERVICES: 1954 — THE STATE — Continued

## Establishments, Receipts, Payroll, and Personnel, by Kind of Business

Kind of business	Establishments		Receipts		Payroll, entire year (\$1,000)	Payroll, workweek ended nearest Nov. 15		Paid employees, workweek ended nearest Nov. 15		Proprietors (unincorporated businesses only) (Number)
	Total	With payroll	Total, all establishments	Establishments with payroll		Total	Full workweek	Total	Full workweek	
	(Number)	(Number)	(\$1,000)	(\$1,000)		(Dollars)	(Dollars)	(Number)	(Number)	
<b>Miscellaneous Repair Services</b>										
Total	6,687	1,959	117,433	90,251	30,175	599,263	573,538	7,675	6,869	7,103
Watch, clock, jewelry repair	664	104	5,840	3,078	967	19,325	18,957	264	249	687
Upholstery, furniture repair	758	266	11,341	8,089	2,354	44,902	42,163	681	592	836
Electrical repair shops	1,962	530	37,787	28,051	8,643	171,827	161,883	2,156	1,926	2,126
Radio, television repair shops	1,356	368	23,010	16,538	5,255	104,696	98,675	1,345	1,161	1,470
Refrigerator service, repair shops	350	88	7,733	5,759	1,748	34,147	33,611	372	353	368
Other electrical repair shops, n.e.c.	256	74	7,044	5,754	1,640	32,984	32,597	439	412	288
Blacksmith shops	430	64	2,526	978	223	4,199	3,885	78	66	448
Miscellaneous repair shops	2,873	1,005	59,939	50,055	17,988	359,010	347,650	4,496	4,036	3,006
Armature rewinding, electric motor repair and rebuilding	159	121	12,642	12,326	4,548	93,610	90,972	1,072	989	158
Bicycle repair shops	21	5	236	132	18	330	300	6	5	27
Leather goods repair shops	23	9	155	103	24	461	431	9	7	28
Locksmith, gunsmith shops	84	32	1,183	883	283	5,096	4,968	80	76	87
Musical instrument repair	216	22	1,087	407	111	2,075	1,837	38	28	218
Repair shops, n.e.c.	2,370	816	44,636	36,204	13,004	257,438	245,142	3,291	2,931	2,488
Lawnmower, saw, knife, tool sharpening and repair shops	143	33	1,877	1,505	595	11,364	11,040	146	132	154
Typewriter repair shops	48	10	540	332	106	2,103	1,992	29	26	54
Welding repair shops	486	194	8,948	7,440	2,405	49,226	46,771	622	536	506
Other repair shops, n.e.c.	1,693	579	33,271	26,927	9,898	194,745	185,339	2,494	2,237	1,774
<b>Amusement, Recreation Services (inc. Motion Pictures)</b>										
Total	4,039	2,885	284,238	275,166	74,438	1,319,135	1,180,441	26,647	19,414	3,427
Motion picture theaters	785	729	86,420	85,892	19,014	327,193	305,470	7,959	6,615	363
Motion picture theaters (except drive-in)	679	629	77,075	76,563	17,145	308,386	289,045	7,522	6,297	336
Drive-in motion picture theaters	106	100	9,345	9,329	1,869	18,807	16,425	437	318	47
Motion picture production, distribution, services	101	79	38,420	38,226	7,711	139,816	133,555	1,319	1,205	63
Motion picture production	27	21	6,075	(D)	(D)	(D)	(D)	(D)	(D)	(D)
Motion picture production other than for television	21	17	5,787	5,755	1,826	32,461	31,431	285	268	12
Motion picture production for television	6	4	288	(D)	(D)	(D)	(D)	(D)	(D)	(D)
Motion picture distribution	49	45	23,108	(D)	(D)	(D)	(D)	(D)	(D)	(D)
Motion picture film exchanges other than for television	33	29	(D)	22,172	1,920	35,851	35,349	453	428	12
Motion picture film exchanges for television	1	1	(D)	(D)	(D)	(D)	(D)	(D)	(D)	(D)
Services allied to motion picture distribution	15	15	694	694	249	4,881	4,819	51	50	13
Services allied to motion picture production	25	13	9,237	9,197	3,521	62,448	57,838	498	430	21
Billiard and pool parlors, bowling alleys	902	614	32,116	30,290	9,944	231,960	180,890	7,589	4,298	962
Billiard, pool parlors	421	175	3,810	2,514	600	10,550	9,456	351	293	462
Bowling alleys	481	439	28,306	27,776	9,344	221,410	171,434	7,238	4,105	500
Race track operation (including racing stables)	120	64	27,269	26,889	5,581	30,984	30,734	298	289	112
Automobile	36	24	1,768	1,700	231	946	807	17	12	18
Dog	...	...	...	...	...	...	...	...	...	...
Horse (including racing stables)	84	40	25,501	25,189	5,350	30,038	29,927	281	277	94
Sports promoters, commercial operators	348	204	20,056	18,996	6,368	127,924	118,283	1,383	869	339
Baseball, football, athletic fields, sports promoters	37	19	11,213	11,017	3,929	88,437	85,417	564	353	30
Baseball clubs	7	7	(D)	(D)	(D)	(D)	(D)	(D)	(D)	(D)
Football clubs	2	2	(D)	(D)	(D)	(D)	(D)	(D)	(D)	(D)
Other sports clubs, promoters	28	10	4,959	4,765	741	13,669	13,669	88	88	30
Bathing beaches	8	8	167	167	41	145	40	7	1	8
Riding academies	71	65	4,784	4,768	1,523	21,672	19,926	310	256	41
Golf courses	29	19	566	482	173	3,515	3,408	70	67	23
Skating rinks	118	66	2,264	1,828	487	10,078	6,747	326	143	149
Swimming pools	13	9	253	187	40	632	500	31	18	20
Commercial sports operators, n.e.c.	72	18	809	587	175	3,445	2,245	75	31	68
Boat, canoe rentals	32	6	121	37	6	170	154	4	4	31
Other commercial sports operators, n.e.c.	40	12	688	510	169	3,275	2,091	71	27	37
Theatrical presentations and services	175	109	12,499	11,743	3,955	85,936	81,489	883	827	145
Bands, orchestras, entertainers	517	439	6,792	6,224	3,083	69,404	56,442	1,660	1,065	434
Dance halls, studios, schools (exc. children's, professional)	93	75	4,481	4,369	1,394	27,413	22,541	819	507	88
Membership golf, country clubs	196	184	26,300	26,176	10,663	171,298	153,578	3,253	2,405	33
Amusement, recreation services, n.e.c.	802	368	29,885	26,361	6,725	107,207	97,459	1,484	1,234	868
Amusement parks, devices, shooting galleries	126	70	5,104	4,562	1,672	19,743	17,084	327	254	136
Carnivals, circuses	58	46	2,829	2,785	628	4,749	3,939	82	64	44
Coin-operated amusement device establishments	346	194	17,427	15,657	3,387	65,690	64,257	746	709	384
Other amusement, recreation services, n.e.c.	272	78	4,525	3,357	1,038	17,025	12,179	329	207	304
<b>Hotels, Motels, Tourist Courts, Camps</b>										
Total	2,059	1,361	205,525	200,531	70,632	1,380,945	1,259,212	30,457	25,689	2,034
Hotels	1,104	948	192,000	190,572	68,824	1,351,058	1,232,787	29,564	25,017	948
Year-round	(NA)	937	(NA)	190,178	68,744	1,349,550	1,231,402	29,513	24,987	(NA)
25 or more guest rooms	(NA)	791	(NA)	187,963	68,243	1,340,935	1,223,518	29,213	24,732	(NA)
Less than 25 guest rooms	(NA)	146	(NA)	2,215	501	8,615	7,884	300	255	(NA)
Seasonal	(NA)	11	(NA)	394	80	1,508	1,385	51	30	(NA)
Motels, tourist courts, camps	955	413	13,525	9,959	1,808	29,887	26,425	893	672	1,086
Motels, tourist courts, trailer parks	797	359	12,825	8,986	1,533	27,982	24,628	833	618	898
Motels, tourist courts	577	305	9,186	7,154	1,198	22,425	19,503	744	546	649
Trailer parks	220	54	2,896	1,832	335	5,557	5,125	89	72	249
Sporting, recreational camps	158	54	1,443	973	275	1,905	1,797	60	54	188

Standard Notes: (D) Withheld to avoid disclosure. (NA) Not available. n.e.c. Not elsewhere classified. XXX Not applicable. (Z) Less than \$500. ... Represents zero.

## SELECTED SERVICES—AREA STATISTICS

Table 101A. SELECTED SERVICES: 1948<sup>1</sup>—THE STATE

Establishments and Receipts, by Kind of Business

Kind of business	Establishments (Number)	Receipts (\$1,000)	Kind of business	Establishments (Number)	Receipts (\$1,000)
<b>Personal Services</b>			<b>Automobile Repair Services, Garages—Con.</b>		
Barber, beauty shops.....	10,265	57,477	Automobile rentals (without drivers).....	51	5,059
Barber shops.....	5,635	26,631	Automobile storage, parking.....	422	18,037
Beauty shops.....	4,464	28,959	Storage garages.....	210	12,059
Barber and beauty shops combined.....	166	1,887	Parking lots.....	212	5,978
Cleaning, dyeing plants.....	1,171	64,586	Automobile services (exc. repairs).....	57	1,252
Cleaning, dyeing plants (exc. rug cleaning).....	1,042	60,512	Automobile laundries.....	34	780
Rug cleaning, repairing plants.....	129	4,074	Automobile services, n. e. c.....	23	472
Funeral service, crematories.....	1,343	46,171	<b>Miscellaneous Repair Services</b>		
Laundries, laundry services.....	1,381	109,077	Blacksmith shops.....	441	2,439
Laundries, power <sup>2</sup> .....	366	76,794	*Electrical repair shops.....	1,014	17,048
Linen supply service.....	132	22,472	*Radio repair shops.....	563	6,618
Diaper service.....	21	2,344	Refrigerator service and repair shops.....	185	4,631
Laundries (exc. power).....	862	7,467	Other electrical repair shops (inc. electrical appliance repair shops).....	266	5,799
Photographic studios.....	910	19,137	Upholstery, furniture repair shops.....	613	9,482
Photographic studios (exc. commercial photography).....	694	12,029	Watch, clock, jewelry repair shops.....	659	6,273
Commercial photography.....	216	7,108	Miscellaneous repair shops.....	1,632	34,119
Pressing, alteration, garment repair shops.....	3,829	34,756	*Armature rewinding shops.....	120	4,152
Pressing, alteration, garment repair shops (exc. fur repair and storage).....	3,587	29,782	Bicycle repair shops.....	53	444
Fur repair and storage shops.....	242	4,974	Leather goods repair shops.....	40	293
Shoe repair shops, shoeshine parlors, hat cleaning shops.....	2,463	13,594	Locksmith, gunsmith shops.....	72	718
Shoe repair shops.....	2,273	12,439	Musical instrument repair shops.....	51	518
Shoeshine parlors.....	88	264	Repair shops, n. e. c.....	1,296	27,994
Hat cleaning shops.....	102	891	Lawn mower sharpening and repair shops.....	17	54
Miscellaneous personal services.....	564	8,622	Saw, knife and tool sharpening and repair shops.....	37	985
Self-service laundries.....	219	2,693	Sewing machine repair shops.....	24	259
Miscellaneous personal services, n. e. c.....	345	5,929	Stove repair shops.....	17	215
Costume and dress suit rental agencies.....	55	962	Taxidermists.....	5	25
Turkish baths, massage parlors.....	117	1,060	Typewriter repair shops.....	33	396
Other miscellaneous personal services, n. e. c.....	173	3,907	*Welding shops.....	214	3,000
<b>Business Services</b>			*Other repair shops, n. e. c.....	949	23,060
*Advertising.....	677	92,898	<b>Amusements</b>		
*Advertising agencies.....	379	66,040	Motion picture theaters.....	925	94,485
Outdoor advertising service.....	62	8,251	Motion picture theaters, regular.....	898	91,825
Miscellaneous advertising service.....	236	18,607	Outdoor motion picture theaters.....	25	(D)
Consumer credit reporting agencies, mercantile reporting agencies, adjustment and collection agencies.....	160	9,718	Portable motion picture theaters.....	2	(D)
Duplicating, addressing, blueprinting, photocopying, mailing, mailing list, stenographic services.....	364	14,865	*Bands, orchestras, and entertainers.....	155	1,766
Duplicating, addressing, mailing, mailing list, stenographic services.....	291	9,626	Bowling alleys, billiard and pool parlors.....	844	23,549
Duplicating, addressing, mailing, mailing list services.....	169	7,959	Billiard and pool parlors.....	458	3,133
Public stenographic services, court reporting.....	122	1,667	Bowling alleys.....	386	20,416
Blueprinting, photocopying services.....	73	5,239	*Dance halls, studios, and schools.....	30	2,849
Employment agencies, private.....	161	4,874	*Race track operation.....	16	15,800
*News syndicates.....	6	1,417	Automobile.....	8	579
Services to dwellings and other buildings.....	172	8,392	Dog.....	...	...
Disinfecting, exterminating service.....	83	2,874	*Horse.....	8	15,221
Window cleaning service.....	63	3,787	Sports promoters and commercial operators.....	261	13,321
*Miscellaneous service to dwellings and other buildings.....	26	1,731	Baseball and football clubs, athletic fields, sports promoters.....	28	8,318
*Business services, n. e. c.....	865	55,600	Baseball clubs (inc. promoters).....	14	4,362
Auctioneers' establishments (service only).....	29	678	Football clubs (inc. promoters).....	2	(D)
*Coin-operated machine rental and repair services.....	62	3,411	Stadiums, athletic fields, promoters of boxing, wrestling, and other athletic events.....	12	(D)
Detective agencies.....	23	1,902	Bathing beaches.....	8	(D)
*Interior decorating service.....	33	1,546	Golf courses.....	30	1,591
Photofinishing laboratories.....	110	10,038	Riding academies.....	40	775
Sign painting shops.....	237	4,255	Skating rinks.....	77	1,668
Telephone answering service.....	19	384	Skating rinks, roller.....	76	(D)
Window display service.....	15	382	Skating rinks, ice.....	1	(D)
*Other business services, n. e. c.....	337	33,004	Swimming pools.....	9	(D)
<b>Automobile Repair Services, Garages</b>			Commercial sports operators, n. e. c.....	69	794
Automobile repair shops.....	3,617	69,889	Bicycle rentals.....	6	18
General automobile repair shops.....	2,458	45,613	Boat and canoe rentals.....	22	90
Battery and ignition repair and service shops.....	89	1,619	Other commercial sports operators, n. e. c.....	41	686
Glass replacement and repair shops.....	48	1,067	Theaters and theatrical producers (exc. motion picture).....	136	8,214
Paint shops.....	83	1,261	Miscellaneous amusement and recreation service.....	254	11,226
Radiator repair shops.....	113	1,890	Amusement devices.....	76	2,025
Tire repair shops.....	58	1,115	Amusement parks.....	12	1,830
Top and body repair shops.....	584	12,363	Shooting galleries.....	8	82
Automobile repair shops, n. e. c.....	184	4,961	Coin-operated amusement device services.....	116	5,925
Brake repair shops.....	42	1,042	Miscellaneous amusement and recreation services, n. e. c.....	42	1,364
Wheel, axle, spring repair shops.....	63	2,715	<b>Hotels, Tourist Courts</b>		
Other automobile repair shops, n. e. c.....	79	1,204	Hotels.....	1,251	171,395
			Tourist courts.....	262	2,052

Standard Notes: (D) Withheld to avoid disclosure. (NA) Not available or not applicable. n. e. c. Not elsewhere classified. ... Represents zero.

<sup>1</sup>Data not comparable with 1954 because of difference in enumeration techniques in the two censuses (see text).<sup>2</sup>Data in this table differ from those which appeared in the 1948 Census of Service Trade. Such data were adjusted to exclude data for establishments with no payroll which had receipts of less than \$1,000.<sup>3</sup>Includes industrial laundries.



Table 102. SELECTED SERVICES: 1954 - COUNTIES; CITIES OF 2,500 INHABITANTS OR MORE

Total Selected Services - Establishments, Receipts, Payroll, and Personnel; Kind-of-Business Group - Establishments and Receipts

County and city	Total								Kind-of-business group						
	Establishments		Receipts		Payroll, entire year (\$1,000)	Paid employees, workweek ended nearest Nov. 15		Proprietors (un- incorporated businesses only) (Number)	Personal services		Automobile repair services, garages		All other selected services*		
	Total	With payroll	Total, all establi- shments (\$1,000)	Establi- shments with payroll (\$1,000)		Total	Full workweek		Establi- sh- ments	Receipts	Establi- sh- ments	Receipts	Establi- sh- ments	Receipts	
	(Number)	(Number)	(Number)	(Number)	(Number)	(Number)	(Number)	(Number)	(Number)	(Number)	(Number)	(Number)	(Number)	(Number)	
Illinois, total.....	46,769	21,035	1,997,039	1,846,913	528,576	170,187	141,949	46,948	22,924	439,032	4,723	145,580	19,122	1,412,427	
Adams County.....	364	180	6,640	5,830	1,900	921	799	372	173	2,151	48	1,110	143	3,379	
Quincy.....	301	159	6,050	5,470	1,781	857	753	308	141	2,038	40	979	120	3,033	
Remainder of County.....	63	21	590	360	119	64	46	64	32	113	8	131	23	346	
Alexander County.....	100	48	1,511	1,259	336	221	185	96	43	460	11	135	46	916	
Cairo.....	82	42	1,204	1,046	287	187	151	78	36	439	9	(D)	37	(D)	
Remainder of County.....	18	6	307	213	49	34	34	18	7	21	2	(D)	9	(D)	
Bond County.....	86	24	526	310	65	57	44	83	50	287	11	70	25	169	
Greenville.....	48	12	320	184	44	37	27	49	35	202	3	22	10	96	
Remainder of County.....	38	12	206	126	21	20	17	34	15	85	8	48	15	73	
Boone County.....	77	31	1,064	848	185	72	54	84	30	397	14	225	33	442	
Belvidere.....	66	24	864	660	153	58	45	74	28	(D)	12	(D)	26	295	
Remainder of County.....	11	7	200	188	32	14	9	10	2	(D)	2	(D)	7	147	
Brown County.....	42	18	442	260	44	27	22	42	19	203	8	145	15	94	
Bureau County.....	172	56	2,425	1,463	315	205	149	190	72	808	29	418	71	999	
Princeton.....	47	27	886	726	162	79	61	49	17	289	9	183	21	414	
Spring Valley.....	27	5	255	141	20	26	12	29	17	100	***	***	10	155	
Remainder of County.....	98	24	1,084	596	133	100	76	112	38	419	20	235	40	430	
Calhoun County.....	27	5	236	154	14	6	4	31	12	56	7	162	8	18	
Carroll County.....	88	36	755	549	157	118	73	87	41	264	13	144	32	347	
Savanna.....	24	18	326	308	87	61	43	22	15	148	2	(D)	7	(D)	
Remainder of County.....	64	18	429	241	70	57	30	65	26	116	13	(D)	25	(D)	
Cass County.....	89	33	914	648	181	104	75	94	41	366	7	120	41	428	
Beardstown.....	44	18	541	449	140	83	59	47	21	215	4	(D)	19	(D)	
Remainder of County.....	45	15	373	199	41	21	16	47	20	151	3	(D)	22	(D)	
Champaign County.....	522	264	15,425	14,045	4,388	1,819	1,525	512	227	7,829	61	937	234	6,559	
Champaign.....	276	148	10,300	9,692	3,084	1,230	1,031	265	125	5,929	30	449	121	3,922	
Rantoul.....	43	21	794	582	137	83	70	50	19	366	5	59	19	369	
Urbana.....	104	52	2,343	2,097	700	343	289	105	49	1,101	9	124	46	1,118	
Remainder of County.....	99	43	1,988	1,674	467	163	135	92	34	433	17	305	48	1,250	
Christian County.....	215	87	2,529	1,913	491	258	226	230	102	1,017	25	296	88	1,216	
Pana.....	63	23	666	466	93	58	49	73	34	273	8	105	21	288	
Taylorville.....	72	36	1,109	931	278	130	123	72	36	532	7	41	29	536	
Remainder of County.....	80	28	754	516	120	70	54	85	32	212	10	150	38	392	
Clark County.....	108	44	943	621	102	75	63	114	45	389	17	190	46	364	
Casey.....	34	18	315	199	44	32	26	33	13	93	6	54	15	168	
Marshall.....	36	12	277	183	29	25	20	42	15	134	6	48	15	95	
Remainder of County.....	38	14	351	239	29	18	17	39	17	162	5	88	16	101	
Clay County.....	92	28	774	532	104	55	46	88	43	248	20	216	29	310	
Flora.....	47	15	387	269	57	29	24	43	25	174	12	156	10	57	
Remainder of County.....	45	13	387	263	47	26	22	45	18	74	8	60	19	253	
Clinton County.....	71	33	778	618	125	83	59	73	26	186	9	134	36	458	
Carlyle.....	31	13	297	211	39	24	21	31	13	92	4	42	14	163	
Centralia (part) <sup>1</sup> .....	5	1	34	(D)	(D)	(D)	(D)	(D)	(D)	***	***	***	5	34	
Remainder of County.....	35	19	447	(D)	(D)	(D)	(D)	(D)	13	94	5	92	17	261	
Coles County.....	264	126	4,327	3,723	1,077	558	481	251	118	1,562	31	476	115	2,289	
Charleston.....	78	38	948	782	205	103	96	80	36	451	12	173	30	324	
Mattoon.....	152	74	2,887	2,513	754	407	340	140	73	1,031	15	215	64	1,641	
Remainder of County.....	34	14	492	428	118	48	45	31	9	80	4	88	21	324	
Cook County.....	25,098	12,024	1,591,143	1,505,763	425,251	126,048	105,554	24,878	12,978	298,338	1,955	96,236	10,165	1,196,569	
Arlington Heights.....	47	29	6,934	6,772	1,544	237	218	42	20	743	1	(D)	26	(D)	
Barrington (part) <sup>2</sup> .....	21	9	543	457	205	65	59	27	11	457	1	(D)	9	(D)	
Bellwood.....	35	11	266	166	50	20	18	35	19	165	7	46	9	55	
Berkeley.....	12	***	44	***	***	***	***	12	4	20	4	14	4	10	
Berwyn.....	248	88	5,001	3,995	1,333	486	391	265	145	2,726	22	366	81	1,909	
Blue Island.....	86	32	2,099	1,761	482	203	154	92	49	912	3	108	34	1,079	
Broadview.....	18	10	440	388	100	31	27	19	13	213	1	(D)	4	(D)	
Brookfield.....	56	22	901	671	273	72	55	58	31	326	5	106	20	469	
Calumet City.....	61	21	654	470	153	61	41	59	26	330	7	46	28	278	
Calumet Park.....	12	4	306	224	40	12	11	12	1	(D)	4	109	7	(D)	
Chicago.....	20,955	10,069	1,443,168	1,371,902	380,622	111,847	94,348	20,704	10,966	250,545	1,623	87,305	8,366	1,105,318	
Chicago Heights.....	143	57	3,149	2,767	787	254	225	149	81	1,456	19	425	43	1,268	
Cicero.....	291	115	11,151	10,025	3,250	939	809	313	177	4,296	23	440	91	6,415	
Des Plaines.....	93	45	5,721	5,343	1,110	306	254	92	33	652	6	395	54	4,674	
Dolton.....	27	11	713	625	232	50	40	29	8	57	4	100	15	556	
Elgin (part) <sup>3</sup> .....	32	6	378	290	89	40	20	31	13	70	3	(D)	16	(D)	
Elmwood Park.....	51	27	1,788	1,572	661	218	194	45	37	998	***	***	14	790	
Evanston.....	502	244	18,115	16,681	6,042	2,014	1,811	507	294	7,988	34	1,372	174	8,755	
Evergreen Park.....	43	27	1,733	1,673	802	268	246	37	27	1,073	5	231	11	429	
Flossmoor.....	9	5	169	151	34	11	8	10	3	44	***	***	6	125	
Forest Park.....	91	33	2,011	1,631	722	262	184	94	48	782	12	266	31	963	
Franklin Park.....	53	23	2,251	2,019	801	231	193	55	15	364	5	100	33	1,787	
Glencoe.....	17	11	1,025	943	424	78	68	24	11	234	***	***	6	791	
Glenview.....	36	22	1,482	1,378	525	152	134	34	12	455	2	(D)	22	(D)	
Harvey.....	105	49	1,777	1,473	443	214	147	97	53	724	5	103	47	950	
Hazel Crest.....	6	4	300	(D)	92	17	15	6	3	24	2	(D)	1	(D)	
Hillside.....	11	3	239	161	41	7	5	11	5	53	***	***	6	186	
Hinsdale (part) <sup>4</sup> .....	7	1	217	(D)	(D)	(D)	(D)	(D)	(D)	***	***	***	7	217	
Homewood.....	32	18	986	882	253	87	61	30	17	244	1	(D)	14	(D)	

Standard Notes: (D) Withheld to avoid disclosure. (NA) Not available. XXX Not applicable. (Z) Less than \$500. ... Represents zero.  
<sup>1</sup>Includes Business Services, Miscellaneous Repair Services, Amusement and Recreation Services, Motion Pictures, Hotels, Tourist Courts, Motels, and Camps.  
<sup>2</sup>Centralia is in Clinton and Marion Counties. <sup>3</sup>Barrington is in Cook and Lake Counties. <sup>4</sup>Elgin is in Cook and Kane Counties. <sup>5</sup>Hinsdale is in Cook and Du Page Counties.

SELECTED SERVICES — AREA STATISTICS

Table 102. SELECTED SERVICES: 1954 — COUNTIES; CITIES OF 2,500 INHABITANTS OR MORE — Continued  
 Total Selected Services — Establishments, Receipts, Payroll, and Personnel; Kind-of-Business Group — Establishments and Receipts

County and city	Total								Kind-of-business group					
	Establishments		Receipts		Payroll, entire year (\$1,000)	Paid employees, workweek ended nearest Nov. 15		Proprietors (unincorporated businesses only) (Number)	Personal services		Automobile repair services, garages		All other selected services*	
	Total	With payroll	Total, all establishments	Establishments with payroll		Total	Full workweek		Establishments	Receipts	Establishments	Receipts	Establishments	Receipts
	(Number)	(Number)	(\$1,000)	(\$1,000)	(Number)	(Number)	(Number)	(Number)	(\$1,000)	(Number)	(\$1,000)	(Number)	(\$1,000)	
Cook County—Con.														
Kenilworth.....	13	9	1,265	1,235	219	51	48	12	6	131	1	(D)	6	(D)
La Grange.....	97	49	3,528	3,236	1,070	381	330	102	49	1,892	2	(D)	46	(D)
La Grange Park.....	16	8	590	572	260	53	48	15	8	268	1	(D)	7	(D)
Lansing.....	33	19	785	682	187	115	85	35	12	272	3	(D)	18	(D)
Lemont.....	17	5	250	248	79	28	24	16	6	44	1	(D)	10	(D)
Lincolnwood.....	15	9	1,241	1,207	377	74	64	13	4	124	...	...	11	1,117
Lyons.....	31	23	731	689	271	77	54	30	5	173	10	166	16	392
Markham.....	4	2	31	(D)	(D)	(D)	(D)	(D)	2	(D)	...	...	2	(D)
Maywood.....	117	53	2,874	2,452	882	338	255	125	70	1,581	16	305	31	988
Melrose Park.....	52	28	1,144	990	258	86	64	46	19	334	7	201	26	609
Midlothian.....	9	3	63	45	11	2	2	9	7	(D)	...	...	2	(D)
Morton Grove.....	40	16	971	839	272	76	49	41	11	184	4	114	25	673
Mount Prospect.....	23	13	516	496	143	40	32	24	11	182	2	(D)	10	(D)
Niles.....	35	11	2,563	2,461	875	268	216	31	16	(D)	2	(D)	17	1,717
Norridge.....	2	2	(D)	(D)	(D)	(D)	(D)	(D)	...	...	...	...	2	(D)
Northbrook.....	21	13	1,349	1,281	685	175	150	19	4	290	1	(D)	16	(D)
North Lake.....	13	5	90	56	12	17	7	14	7	75	...	...	6	15
North Riverside.....	7	5	659	(D)	(D)	(D)	(D)	(D)	3	68	...	...	4	(D)
Oak Lawn.....	77	33	2,407	2,113	613	196	153	87	32	780	8	121	37	1,506
Oak Park.....	343	199	13,363	12,135	4,987	1,788	1,307	335	197	5,770	35	1,188	111	6,405
Palatine.....	35	13	681	415	108	51	47	40	14	214	...	...	21	467
Park Forest.....	15	7	550	486	170	87	65	20	5	158	1	(D)	13	(D)
Park Ridge.....	70	42	2,108	1,996	787	253	228	67	31	1,391	...	...	39	717
Phoenix.....	6	2	53	(D)	(D)	(D)	(D)	(D)	4	(D)	...	...	2	(D)
Riverdale.....	12	6	380	364	127	35	25	12	7	35	...	...	5	345
River Forest.....	30	14	1,165	1,073	502	152	141	28	21	816	2	(D)	7	(D)
River Grove.....	22	10	663	611	214	68	59	23	8	118	5	83	9	462
Riverside.....	36	18	773	643	261	87	78	36	16	421	4	115	16	237
Robbins.....	8	2	85	(D)	(D)	(D)	(D)	(D)	6	(D)	...	...	2	(D)
Skokie.....	86	44	3,330	3,070	1,090	330	285	83	31	1,044	2	(D)	53	(D)
South Holland.....	14	8	307	277	101	29	25	15	5	49	2	(D)	7	(D)
Steger (part) <sup>5</sup> .....	11	5	217	149	47	14	13	11	5	116	...	...	6	101
Stickney.....	5	3	(D)	(D)	(D)	(D)	(D)	(D)	3	(D)	...	...	2	(D)
Summit.....	38	22	828	730	201	105	78	40	20	436	4	162	14	230
Tinley Park.....	10	6	217	201	73	21	15	9	7	(D)	...	...	3	(D)
Westchester.....	13	5	106	50	13	12	3	15	6	57	1	(D)	6	(D)
Western Springs.....	26	14	479	427	152	47	45	22	8	246	3	(D)	15	(D)
Wilmette.....	123	59	6,042	5,442	1,541	400	334	129	58	1,158	7	305	58	4,579
Winnetka.....	61	35	1,598	1,476	693	199	180	58	31	1,195	...	...	30	403
Remainder of County.....	408	208	19,999	18,573	5,873	1,564	1,172	377	101	1,617	32	868	275	17,514
Crawford County.....	101	37	1,370	1,094	301	143	126	113	42	463	21	311	38	596
Robinson.....	54	18	717	527	138	81	69	60	19	197	9	116	26	404
Remainder of County.....	47	19	653	567	163	62	57	53	23	266	12	195	12	192
Cumberland County.....	52	16	403	211	27	14	5	55	16	109	8	71	28	223
De Kalb County.....	253	77	3,376	2,270	629	266	221	262	126	1,400	28	587	99	1,389
De Kalb.....	97	35	1,573	1,267	389	144	121	107	53	818	5	45	39	710
Sandwich.....	37	9	426	222	55	25	41	22	22	227	3	80	12	119
Sycamore.....	43	13	486	348	91	56	42	41	24	235	7	52	12	199
Remainder of County.....	76	20	891	433	94	40	33	73	27	120	13	410	36	361
De Witt County.....	105	45	1,103	853	167	96	75	111	46	461	11	119	48	523
Clinton.....	59	21	620	474	97	60	43	61	35	331	2	(D)	22	(D)
Remainder of County.....	46	24	483	379	70	36	32	50	11	130	9	(D)	26	(D)
Douglas County.....	120	50	1,329	1,031	264	138	107	139	48	562	19	225	53	542
Tuscola.....	40	18	516	418	95	42	38	43	14	185	8	92	18	239
Remainder of County.....	80	32	813	613	169	96	69	96	34	377	11	133	35	303
Du Page County.....	649	297	19,094	16,920	5,493	1,966	1,506	660	306	5,300	41	669	302	13,125
Bensenville.....	33	11	585	487	162	55	47	35	18	300	2	(D)	13	(D)
Clarendon Hills.....	7	5	483	(D)	(D)	(D)	(D)	(D)	2	(D)	...	...	5	(D)
Downers Grove.....	55	27	1,093	967	274	275	262	58	29	353	2	(D)	24	(D)
Elmhurst.....	116	54	2,371	1,925	581	227	196	125	55	1,191	10	63	51	1,117
Glen Ellyn.....	48	22	1,227	1,051	346	121	75	48	24	456	...	...	24	771
Hinsdale (part) <sup>4</sup> .....	55	27	1,450	1,198	523	172	120	46	24	603	1	(D)	30	(D)
Lombard.....	43	17	663	529	163	77	49	42	26	384	2	(D)	15	(D)
Naperville.....	49	19	569	433	113	82	32	49	30	313	5	61	14	195
Villa Park.....	32	22	894	822	306	133	83	30	15	371	2	(D)	15	(D)
West Chicago.....	26	6	352	234	77	59	53	25	15	(D)	1	(D)	10	150
Westmont.....	25	9	223	(D)	(D)	(D)	(D)	(D)	18	140	1	(D)	6	(D)
Wheaton.....	67	29	3,971	3,695	859	189	182	65	27	586	6	176	34	3,209
Remainder of County.....	93	49	5,213	4,963	1,887	518	356	99	23	426	9	179	61	4,608
Edgar County.....	125	63	1,505	1,239	310	164	128	120	48	535	14	132	63	838
Paris.....	84	48	1,183	1,003	278	147	116	80	30	432	10	(D)	44	(D)
Remainder of County.....	41	15	322	236	32	17	12	40	18	103	4	(D)	19	(D)
Edwards County.....	51	19	386	304	60	32	30	54	29	149	6	60	16	177
Effingham County.....	123	67	1,914	1,660	387	214	191	127	47	471	17	225	59	1,218
Effingham.....	69	47	1,423	1,335	320	171	154	72	25	381	6	106	38	936
Remainder of County.....	54	20	491	325	67	43	37	55	22	90	11	119	21	282
Fayette County.....	145	61	1,472	1,124	253	161	128	151	62	504	24	260	59	708
Vandalia.....	69	29	858	682	177	114	97	74	35	339	14	128	20	391
Remainder of County.....	76	32	614	442	76	47	31	77	27	165	10	132	39	317
Ford County.....	96	38	1,112	750	177	111	90	110	34	344	19	207	43	561
Gibson City.....	36	16	505	333	65	40	30	38	13	174	4	51	19	280
Paxton.....	36	14	421	279	90	58	50	44	14	130	8	81	14	210
Remainder of County.....	24	8	186	138	22	13	10	28	7	40	7	75	10	71

Standard Notes: (D) Withheld to avoid disclosure. (NA) Not available. XXX Not applicable. (Z) Less than \$500. ... Represents zero.  
 \*Includes Business Services, Miscellaneous Repair Services, Amusement and Recreation Services, Motion Pictures, Hotels, Tourist Courts, Motels, and Camps.  
<sup>4</sup>Hinsdale is in Cook and Du Page counties. <sup>5</sup>Steger is in Cook and Will Counties.

Table 102. SELECTED SERVICES: 1954 — COUNTIES; CITIES OF 2,500 INHABITANTS OR MORE — Continued

Total Selected Services — Establishments, Receipts, Payroll, and Personnel; Kind-of-Business Group — Establishments and Receipts

County and city	Total								Kind-of-business group					
	Establishments		Receipts		Payroll, entire year (\$1,000)	Paid employees, workweek ended nearest Nov. 15		Proprietors (unincorporated businesses only) (Number)	Personal services		Automobile repair services, garages		All other selected services*	
	Total	With payroll	Total, all establishments	Establishments with payroll		Total	Full workweek		Estab-lish-ments	Receipts	Estab-lish-ments	Receipts	Estab-lish-ments	Receipts
	(Number)	(Number)	(\$1,000)	(\$1,000)	(Number)	(Number)	(Number)	(Number)	(Number)	(\$1,000)	(Number)	(\$1,000)	(Number)	(\$1,000)
Franklin County.....	222	78	2,147	1,595	480	239	191	213	110	875	30	231	82	1,041
Benton.....	69	23	745	559	184	99	81	66	38	350	8	74	23	325
Christopher.....	29	9	213	130	36	26	16	28	17	123	...	...	12	95
West Frankfort.....	64	28	739	591	171	82	68	60	36	270	...	...	64	405
Zeigler.....	14	4	111	71	8	5	5	15	2	(D)	5	43	7	(D)
Remainder of County.....	46	14	330	244	81	27	21	44	17	(D)	9	50	20	(D)
Fulton County.....	214	70	2,393	1,817	518	275	233	221	103	983	20	303	91	1,102
Canton.....	96	38	1,417	1,155	418	224	204	98	44	624	11	146	41	647
Farmington.....	15	7	200	158	31	19	10	15	8	133	...	...	7	67
Lewistown.....	24	10	134	126	22	14	5	23	11	62	5	(D)	8	(D)
Remainder of County.....	79	15	592	378	47	18	14	65	40	169	4	(D)	35	(D)
Gallatin County.....	29	7	231	87	16	15	14	29	14	123	3	27	12	81
Greene County.....	100	24	679	405	64	47	34	95	49	233	12	188	39	258
White Hall.....	30	6	187	85	12	10	9	27	13	67	5	38	11	82
Remainder of County.....	70	18	492	320	52	37	25	68	36	166	6	150	28	176
Grundy County.....	99	37	1,611	1,277	216	120	68	107	45	569	20	586	34	456
Morris.....	64	22	834	608	120	79	36	77	34	445	13	(D)	17	(D)
Remainder of County.....	35	15	777	669	96	41	32	30	11	124	7	(D)	17	(D)
Hamilton County.....	65	17	463	213	46	42	27	71	23	198	13	87	29	178
McLeansboro.....	51	15	387	(D)	(D)	(D)	(D)	(D)	20	(D)	7	59	24	(D)
Remainder of County.....	14	2	76	(D)	(D)	(D)	(D)	(D)	3	(D)	6	28	5	(D)
Hancock County.....	129	49	967	633	121	81	46	136	67	483	15	146	47	338
Carthage.....	24	14	273	211	37	30	18	27	15	171	1	(D)	8	(D)
Remainder of County.....	105	35	694	422	84	51	28	109	52	312	14	(D)	39	(D)
Hardin County.....	37	11	229	141	24	15	12	39	23	104	6	30	8	95
Henderson County.....	47	11	375	229	32	18	18	45	13	63	7	105	27	207
Henry County.....	267	89	3,119	2,231	634	405	328	284	138	1,339	32	438	97	1,342
Galva.....	27	9	222	168	39	32	30	28	18	152	4	31	5	39
Geneseo.....	45	19	477	339	98	57	48	44	22	233	7	74	16	170
Kewanee.....	108	38	1,664	1,300	403	240	209	122	59	701	17	194	32	769
Remainder of County.....	87	23	736	424	94	76	41	90	39	253	4	139	44	364
Iroquois County.....	157	51	1,517	1,021	230	126	94	155	73	560	18	178	66	779
Watseka.....	42	16	513	377	92	51	41	43	22	217	7	65	13	231
Remainder of County.....	115	35	1,004	644	138	75	53	112	51	343	11	113	53	548
Jackson County.....	176	76	2,887	2,453	707	350	301	170	82	1,441	27	316	67	1,130
Carbondale.....	84	38	1,829	1,607	469	235	210	83	46	1,158	7	170	31	501
Murphysboro.....	62	28	730	598	171	84	66	61	25	259	12	90	25	381
Remainder of County.....	30	10	328	248	67	31	25	26	11	24	8	56	11	248
Jasper County.....	46	14	385	(D)	(D)	(D)	(D)	(D)	18	183	10	100	18	102
Newton.....	31	13	317	195	41	13	13	31	14	173	5	76	12	68
Remainder of County.....	15	1	68	(D)	(D)	(D)	(D)	(D)	4	10	5	24	6	34
Jefferson County.....	174	78	3,473	3,051	898	349	324	166	82	890	19	192	73	2,391
Mt. Vernon.....	131	63	2,952	2,688	793	309	288	129	67	851	13	118	51	1,983
Remainder of County.....	43	15	521	363	100	40	36	37	15	39	6	74	22	408
Jersey County.....	49	13	597	443	128	112	68	55	22	100	5	(D)	22	(D)
Jerseyville.....	34	10	333	(D)	(D)	(D)	(D)	(D)	18	94	5	(D)	11	(D)
Remainder of County.....	15	3	264	(D)	(D)	(D)	(D)	(D)	4	6	...	...	11	258
Jo Daviess County.....	110	32	1,022	628	126	80	36	113	50	328	13	140	47	554
Galena.....	34	10	452	302	59	36	22	37	17	130	4	30	13	292
Remainder of County.....	76	22	570	326	67	44	14	76	33	198	9	110	34	262
Johnson County.....	23	11	257	209	38	27	21	24	15	87	2	(D)	6	(D)
Kane County.....	751	337	20,081	17,867	5,918	2,067	1,737	766	363	7,290	86	1,643	302	11,148
Aurora.....	330	154	9,283	8,351	2,858	1,059	902	320	160	3,487	50	884	120	4,912
Batavia.....	32	8	407	249	57	37	17	34	15	183	3	31	14	193
Elgin (part) <sup>3</sup> .....	216	108	4,669	4,227	1,300	486	430	218	109	2,019	20	450	87	2,200
Geneva.....	35	17	759	665	234	75	58	37	22	367	1	(D)	12	(D)
St. Charles.....	43	17	1,685	1,561	763	231	204	46	26	991	2	(D)	15	(D)
Remainder of County.....	95	33	3,278	2,814	706	179	126	111	31	243	10	171	54	2,864
Kankakee County.....	351	143	8,095	7,045	1,805	804	665	347	158	2,543	52	2,042	141	3,510
Bradley.....	25	9	353	275	88	42	34	28	7	132	8	48	10	173
Kankakee.....	213	99	6,507	5,837	1,530	676	562	204	99	2,111	25	1,785	89	2,611
Monmouth.....	30	6	227	143	22	19	18	33	19	95	4	28	7	104
Remainder of County.....	83	29	1,008	790	165	67	51	82	33	205	15	181	35	622
Kendall County.....	48	20	487	277	75	38	21	42	19	133	9	142	20	212
Knox County.....	322	126	5,507	4,607	1,277	638	565	341	139	1,968	38	524	145	3,015
Abingdon.....	21	5	231	165	26	15	12	24	12	74	4	16	5	141
Galesburg.....	223	97	4,338	3,754	1,116	566	519	236	102	1,721	17	282	104	2,335
Remainder of County.....	78	24	938	698	135	57	34	81	25	173	17	226	36	539
Lake County.....	974	442	27,510	23,748	7,815	2,804	2,206	1,021	402	8,899	86	1,795	486	16,816
Barrington (part) <sup>2</sup> .....	21	9	308	258	42	17	9	20	7	67	3	(D)	11	(D)
Deerfield.....	27	9	790	536	159	53	53	27	14	457	...	...	13	333
Grayslake.....	17	7	407	325	60	16	10	21	8	142	...	...	9	265
Highland Park.....	104	58	4,541	4,181	1,557	557	431	109	47	1,374	3	163	54	3,004
Highwood.....	32	8	1,152	880	429	171	161	43	15	808	3	54	14	290

Standard Notes: (D) Withheld to avoid disclosure. (NA) Not available. XXX Not applicable. (Z) Less than \$500. ... Represents zero.

\*Includes Business Services, Miscellaneous Repair Services, Amusement and Recreation Services, Motion Pictures, Hotels, Tourist Courts, Motels, and Camps.

<sup>2</sup>Barrington is in Cook and Lake Counties. <sup>3</sup>Elgin is in Cook and Kane Counties.

SELECTED SERVICES — AREA STATISTICS

Table 102. SELECTED SERVICES: 1954 — COUNTIES; CITIES OF 2,500 INHABITANTS OR MORE — Continued  
 Total Selected Services — Establishments, Receipts, Payroll, and Personnel; Kind-of-Business Group — Establishments and Receipts

County and city	Total								Kind-of-business group					
	Establishments		Receipts		Payroll, entire year (\$1,000)	Paid employees, workweek ended nearest Nov. 15		Proprietors (unincorporated businesses only) (Number)	Personal services		Automobile repair services, garages		All other selected services*	
	Total	With payroll	Total, all establishments	Establishments with payroll		Total	Full workweek		Estab-lish-ments	Receipts	Estab-lish-ments	Receipts	Estab-lish-ments	Receipts
	(Number)	(Number)	(\$1,000)	(\$1,000)	(Number)	(Number)	(Number)	(Number)	(Number)	(\$1,000)	(Number)	(\$1,000)	(Number)	(\$1,000)
Lake County--Con.														
Lake Forest.....	62	28	2,000	1,780	652	204	151	60	31	569	5	96	26	1,335
Libertyville.....	40	22	1,131	1,049	317	111	82	41	17	470	6	105	17	556
Mundelein.....	20	10	227	189	48	25	12	23	8	51	1	4	11	(D)
North Chicago.....	47	21	1,151	921	236	119	105	49	18	556	5	47	24	548
Waukegan.....	260	134	8,845	8,001	2,666	924	781	280	122	2,732	25	737	113	5,376
Zion.....	45	21	993	779	303	135	111	49	24	475	1	(D)	20	(D)
Remainder of County.....	299	115	5,965	4,849	1,346	472	300	299	91	1,198	34	462	174	4,105
La Salle County.....	553	211	9,524	7,246	2,008	1,037	847	573	285	3,688	54	938	214	4,898
La Salle.....	80	34	1,816	1,484	501	247	215	79	47	822	6	93	27	901
Marseilles.....	21	5	184	98	24	18	14	21	12	86	2	(D)	7	(D)
Mendota.....	55	15	946	712	130	46	44	50	40	421	5	98	10	427
Oglesby.....	16	6	253	199	57	20	15	18	13	139	..	(D)	3	(D)
Ottawa.....	113	55	2,308	1,794	598	288	243	121	59	880	15	405	39	1,023
Peru.....	53	19	815	587	150	84	75	57	3	537	3	43	23	235
Streator (part) <sup>6</sup> .....	123	45	1,750	1,228	316	197	150	139	62	712	19	210	42	828
Remainder of County.....	92	32	1,452	1,144	272	137	91	88	25	91	4	(D)	63	(D)
Lawrence County.....	111	43	1,147	867	181	106	96	113	58	493	17	207	36	447
Lawrenceville.....	63	25	739	603	133	73	69	65	34	327	7	123	22	289
Remainder of County.....	48	18	408	264	48	33	27	48	24	166	10	84	14	158
Lee County.....	172	68	2,595	1,953	486	242	201	165	80	784	25	359	67	1,452
Dixon.....	97	47	1,753	1,431	345	182	151	94	51	618	15	262	31	873
Remainder of County.....	75	21	842	522	141	60	50	71	29	166	10	97	36	579
Livingston County.....	203	81	2,840	2,142	511	246	221	214	86	1,068	34	694	83	1,078
Dwight.....	29	11	401	203	56	33	32	34	9	70	6	122	14	209
Pontiac.....	76	36	1,168	1,020	279	127	116	79	34	499	11	151	31	518
Streator (part) <sup>6</sup> .....	6	4	218	(D)	(D)	(D)	(D)	(D)	3	(D)	1	(D)	2	(D)
Remainder of County.....	92	30	1,053	(D)	(D)	(D)	(D)	(D)	40	(D)	16	(D)	36	(D)
Logan County.....	132	60	2,125	1,867	455	205	143	141	64	795	20	460	48	870
Lincoln.....	80	42	1,775	1,621	406	176	127	85	41	639	14	417	25	719
Remainder of County.....	52	18	350	246	49	29	16	56	23	156	6	43	23	151
McDonough County.....	175	63	2,342	1,854	458	263	216	179	79	820	30	451	66	1,071
Bushnell.....	45	11	399	211	41	28	19	48	23	185	7	32	15	182
Macomb.....	72	38	1,451	1,323	379	210	182	75	38	570	9	207	25	674
Remainder of County.....	58	14	492	320	38	25	15	56	18	65	14	212	26	215
McHenry County.....	336	134	5,265	4,049	1,157	409	327	358	129	1,661	39	806	168	2,798
Crystal Lake.....	42	20	805	703	207	70	58	41	19	291	2	(D)	21	(D)
Harvard.....	35	11	703	453	173	63	48	44	10	341	6	56	19	306
Marengo.....	30	10	262	140	31	14	11	32	15	131	1	(D)	14	(D)
Woodstock.....	59	31	991	845	250	89	73	62	26	342	11	126	22	523
Remainder of County.....	170	62	2,504	1,908	496	173	137	179	59	556	19	506	92	1,442
McLean County.....	393	185	10,582	9,620	2,629	1,046	910	379	161	2,611	42	797	190	7,174
Eloomington.....	227	129	8,607	8,191	2,227	872	764	219	95	2,004	23	541	109	6,062
Normal.....	31	13	576	504	154	76	65	29	19	326	1	(D)	11	(D)
Remainder of County.....	135	43	1,399	925	248	98	81	131	47	281	18	(D)	70	(D)
Macon County.....	550	264	13,242	11,984	4,187	1,826	1,595	531	216	4,888	83	1,646	251	6,708
Decatur.....	464	220	11,554	10,516	3,806	1,644	1,464	452	195	4,599	66	1,347	203	5,608
Remainder of County.....	86	44	1,688	1,468	381	182	131	79	21	289	17	299	48	1,100
Macoupin County.....	217	73	2,025	1,343	267	173	135	235	124	827	22	277	71	921
Carlville.....	41	13	331	217	50	27	22	40	23	137	4	(D)	14	(D)
Gillespie.....	34	14	388	318	65	38	34	40	18	157	3	38	13	193
Staunton.....	33	9	288	174	27	14	11	42	21	102	1	(D)	11	(D)
Virden.....	15	7	168	146	31	20	7	18	10	102	2	(D)	3	(D)
Remainder of County.....	94	30	850	488	94	74	61	95	52	329	12	98	30	423
Madison County.....	877	379	16,771	14,115	4,138	1,629	1,369	900	442	5,882	108	1,953	327	8,936
Alton.....	226	110	5,148	4,340	1,479	620	576	229	123	2,282	28	502	75	2,364
Collinsville (part) <sup>7</sup> .....	70	26	1,014	820	180	74	67	73	33	493	7	229	30	292
East Alton.....	49	17	470	344	130	67	47	49	30	287	5	59	14	124
Edwardsville.....	66	24	1,091	939	262	100	89	65	32	376	4	(D)	30	(D)
Granite City.....	159	73	2,596	2,072	689	308	220	161	79	1,098	17	402	63	1,096
Highland.....	44	18	614	444	108	51	38	49	12	161	5	112	27	341
Madison.....	50	22	964	834	277	130	105	53	30	548	13	135	7	281
Venice.....	10	2	64	(D)	(D)	(D)	(D)	(D)	3	23	2	(D)	5	(D)
Wood River.....	55	21	818	696	210	85	72	56	37	274	3	91	15	453
Remainder of County.....	148	66	3,992	(D)	(D)	(D)	(D)	(D)	63	340	24	395	61	3,257
Marion County.....	271	115	4,246	3,574	1,035	431	375	279	139	1,340	32	511	100	2,395
Centralia (part) <sup>1</sup> .....	145	69	2,647	2,311	644	281	239	152	76	849	15	222	54	1,576
Salem.....	52	24	953	843	285	112	104	54	34	345	5	126	13	482
Remainder of County.....	74	22	646	420	106	38	32	73	29	146	12	163	33	337
Marshall County.....	78	20	816	492	98	51	39	80	37	326	7	138	34	352
Mason County.....	85	33	718	532	106	68	54	84	45	276	9	120	31	322
Havana.....	40	20	384	314	73	42	38	37	21	162	1	(D)	18	(D)
Remainder of County.....	45	13	334	218	33	26	16	47	24	114	8	(D)	13	(D)
Massac County.....	71	27	927	761	195	100	63	75	34	335	8	103	29	489
Metropolis.....	55	19	646	516	155	80	54	63	31	319	8	103	16	224
Remainder of County.....	16	8	281	245	40	20	9	12	3	16	..	..	13	265
Menard County.....	50	18	568	498	106	87	44	49	29	184	7	52	14	332

Standard Notes: (D) Withheld to avoid disclosure. (NA) Not available. XXX Not applicable. (Z) Less than \$500. ... Represents zero.  
 \*Includes Business Services, Miscellaneous Repair Services, Amusement and Recreation Services, Motion Pictures, Hotels, Tourist Courts, Motels, and Camps.

<sup>1</sup>Centralia is in Clinton and Marion Counties. <sup>2</sup>Streator is in La Salle and Livingston Counties. <sup>7</sup>Collinsville is in Madison and St. Clair Counties.

Table 102. SELECTED SERVICES: 1954 — COUNTIES; CITIES OF 2,500 INHABITANTS OR MORE — Continued  
Total Selected Services — Establishments, Receipts, Payroll, and Personnel; Kind-of-Business Group — Establishments and Receipts

County and city	Total											Kind-of-business group				
	Establishments		Receipts		Payroll, entire year	Paid employees, workweek ended nearest Nov. 15		Proprietors (unincorporated businesses only)	Personal services		Automobile repair services, garages		All other selected services*			
	Total	With payroll	Total, all establishments	Establishments with payroll		Total	Full workweek		Establishments	Receipts	Establishments	Receipts	Establishments	Receipts		
	(Number)	(Number)	(\$1,000)	(\$1,000)	(\$1,000)	(Number)	(Number)	(Number)	(Number)	(\$1,000)	(Number)	(\$1,000)	(Number)	(\$1,000)		
Mercer County.....	69	25	722	510	123	57	43	70	28	339	9	137	32	246		
Aledo.....	29	13	378	312	71	34	27	27	14	271	2	(D)	13	(D)		
Remainder of County.....	40	12	344	198	52	23	16	43	14	68	7	(D)	19	(D)		
Monroe County.....	52	20	429	305	68	51	39	52	19	111	6	129	27	189		
Waterloo.....	29	11	313	223	40	28	24	32	11	69	4	(D)	14	(D)		
Remainder of County.....	23	9	116	82	28	23	15	20	8	42	2	(D)	13	(D)		
Montgomery County.....	193	57	2,041	1,331	333	209	188	211	107	1,021	27	337	59	683		
Hillsboro.....	51	13	523	325	76	55	54	60	32	249	5	36	14	238		
Litchfield.....	65	23	873	573	180	91	80	75	41	533	9	139	15	201		
Nokomis.....	24	6	172	106	21	10	9	25	13	120	4	(D)	7	(D)		
Remainder of County.....	53	15	473	327	56	53	45	51	21	119	9	(D)	23	(D)		
Morgan County.....	188	74	3,728	3,020	846	433	395	189	92	1,285	26	377	70	2,066		
Jacksonville.....	141	61	3,260	2,674	789	405	371	145	75	1,176	22	348	44	1,736		
Remainder of County.....	47	13	468	346	57	28	24	44	17	109	4	29	26	330		
Moultrie County.....	80	24	768	498	116	54	46	84	38	276	9	126	33	366		
Sullivan.....	39	15	392	316	62	39	31	41	20	167	6	(D)	13	(D)		
Remainder of County.....	41	9	376	182	54	15	15	43	18	109	3	(D)	20	(D)		
Ogle County.....	170	58	2,265	1,605	392	178	133	176	74	711	26	227	70	1,327		
Mt. Morris.....	22	12	354	322	49	29	22	20	12	150	6	46	4	158		
Oregon.....	34	12	564	466	132	51	44	36	15	135	3	30	16	399		
Rochelle.....	44	16	668	482	138	61	40	45	20	249	2	(D)	22	(D)		
Remainder of County.....	70	18	679	365	73	37	27	75	27	177	15	(D)	28	(D)		
Peoria County.....	888	498	27,910	25,998	8,506	3,347	2,738	836	403	8,126	107	2,974	378	16,810		
Chillicothe.....	36	18	432	348	96	51	35	34	17	154	...	...	19	278		
Peoria.....	716	418	25,574	24,136	7,924	3,116	2,587	674	332	7,445	84	2,742	300	15,387		
Peoria Heights.....	19	9	198	142	46	24	14	17	8	85	2	(D)	9	(D)		
Remainder of County.....	117	53	1,706	1,372	440	156	102	111	46	442	21	(D)	50	(D)		
Perry County.....	107	43	1,533	1,091	203	120	94	116	49	529	10	91	48	913		
Du Quoin.....	53	25	1,010	840	148	87	68	58	24	360	3	9	26	641		
Pinckneyville.....	40	10	343	123	28	21	19	45	22	162	5	(D)	13	(D)		
Remainder of County.....	14	8	180	128	27	12	7	13	3	7	2	(D)	9	(D)		
Piatt County.....	65	19	475	283	51	27	24	63	32	234	7	68	26	173		
Monticello.....	27	9	214	166	34	18	16	25	12	95	4	16	11	103		
Remainder of County.....	38	10	261	117	17	9	8	38	20	139	3	52	15	70		
Pike County.....	114	38	1,110	728	103	58	51	120	58	347	17	331	39	432		
Pittsfield.....	42	20	654	530	81	41	35	48	24	177	4	195	14	282		
Remainder of County.....	72	18	456	198	22	17	16	72	34	170	13	136	25	150		
Pope County.....	18	2	136	(D)	(D)	(D)	(D)	(D)	9	(D)	2	(D)	7	70		
Pulaski County.....	39	11	489	337	59	46	42	40	22	148	5	55	12	286		
Putnam County.....	10	4	99	83	9	11	2	12	7	(D)	1	(D)	2	(D)		
Randolph County.....	114	36	1,032	706	193	144	107	115	57	408	13	141	44	483		
Chester.....	24	14	346	294	80	62	55	23	14	139	3	31	7	176		
Sparta.....	30	10	319	243	75	55	35	32	19	184	...	...	11	135		
Remainder of County.....	60	12	367	169	38	27	17	60	24	85	10	110	26	172		
Richland County.....	113	39	1,175	955	216	100	92	118	55	493	17	154	41	528		
Olney.....	92	34	1,046	872	197	97	89	99	50	475	12	137	30	434		
Remainder of County.....	21	5	129	83	19	3	3	9	5	18	5	17	11	94		
Rock Island County.....	638	306	13,288	11,480	3,997	1,733	1,420	661	298	5,195	77	1,216	263	6,877		
East Moline.....	51	23	974	856	316	158	110	52	31	489	4	(D)	16	(D)		
Moline.....	253	131	5,740	5,036	1,870	727	634	263	134	2,308	23	423	96	3,009		
Rock Island.....	267	127	5,614	4,886	1,649	801	637	274	118	2,201	34	(D)	115	(D)		
Silvis.....	15	9	263	193	40	14	10	18	7	107	2	(D)	6	(D)		
Remainder of County.....	52	16	697	509	122	33	29	54	8	90	14	122	30	485		
St. Clair County.....	947	415	19,055	16,121	5,642	2,169	1,729	922	444	6,907	130	2,494	373	9,654		
Alorton.....	3	3	(D)	(D)	(D)	(D)	(D)	(D)	1	(D)	...	...	2	(D)		
Belleville.....	240	106	4,531	3,795	1,254	530	414	225	100	1,498	39	685	101	2,348		
Brooklyn.....	...	...	...	...	...	...	...	...	...	...	...	...	...	...		
Collinsville (part) <sup>7</sup> .....	6	2	(D)	(D)	(D)	(D)	(D)	(D)	4	(D)	...	...	2	(D)		
East St. Louis.....	447	211	9,637	8,435	3,233	1,274	1,022	431	215	4,129	66	1,440	166	4,068		
Mascoutah.....	26	10	264	188	60	28	22	23	16	116	1	(D)	9	(D)		
O'Fallon.....	28	12	348	37	26	12	30	20	198	1	(D)	7	(D)			
Washington Park.....	4	4	35	37	5	2	3	1	(D)	1	(D)	2	(D)			
Remainder of County.....	193	67	2,499	1,889	648	273	235	202	87	934	22	330	84	1,235		
Saline County.....	191	77	1,982	1,436	332	184	163	193	99	825	24	283	68	874		
Eldorado.....	51	17	472	250	63	35	30	57	30	259	7	41	14	172		
Harrisburg.....	99	43	954	764	186	93	89	99	50	429	10	96	39	429		
Remainder of County.....	41	17	556	422	83	56	44	37	19	137	7	146	15	273		
Sangamon County.....	830	388	21,849	19,661	6,450	2,815	2,475	841	337	6,198	114	3,363	379	12,288		
Springfield.....	660	324	19,716	18,082	6,110	2,636	2,328	665	291	5,861	85	2,978	284	10,877		
Remainder of County.....	170	64	2,133	1,579	340	179	147	176	46	337	29	385	95	1,411		
Schuyler County.....	47	13	388	192	33	24	18	46	19	172	5	77	23	139		
Rushville.....	37	13	358	192	33	24	18	36	17	(D)	5	77	15	(D)		
Remainder of County.....	10	...	30	...	...	...	...	10	2	(D)	...	...	8	(D)		
Scott County.....	39	9	247	105	15	13	11	43	16	111	4	38	19	98		

Standard Notes: (D) Withheld to avoid disclosure. (NA) Not available. XXXX Not applicable. (Z) Less than \$500. ... Represents zero.

\*Includes Business Services, Miscellaneous Repair Services, Amusement and Recreation Services, Motion Pictures, Hotels, Tourist Courts, Motels, and Camps.

<sup>7</sup>Collinsville is in Madison and St. Clair Counties.

SELECTED SERVICES—AREA STATISTICS

Table 102. SELECTED SERVICES: 1954 — COUNTIES; CITIES OF 2,500 INHABITANTS OR MORE — Continued

Total Selected Services — Establishments, Receipts, Payroll, and Personnel; Kind-of-Business Group — Establishments and Receipts

County and city	Total								Kind-of-business group					
	Establishments		Receipts		Payroll, entire year (\$1,000)	Paid employees, workweek ended nearest Nov. 15		Proprietors (unincorporated businesses only) (Number)	Personal services		Automobile repair services, garages		All other selected services*	
	Total	With payroll	Total, all establishments (\$1,000)	Establishments with payroll (\$1,000)		Total	Full workweek		Estab-lishments	Receipts	Estab-lishments	Receipts	Estab-lishments	Receipts
	(Number)	(Number)	(\$1,000)	(\$1,000)	(Number)	(Number)	(Number)	(\$1,000)	(Number)	(\$1,000)	(Number)	(\$1,000)	(Number)	(\$1,000)
Shelby County.....	120	40	900	626	121	76	55	119	61	343	15	198	44	359
Shelbyville.....	49	19	419	307	66	44	37	45	17	178	2	(D)	30	(D)
Remainder of County.....	71	21	481	319	55	32	18	74	44	165	13	(D)	14	(D)
Stark County.....	41	13	323	175	30	26	19	46	17	119	8	97	16	107
Stephenson County.....	194	86	3,803	3,173	910	381	317	203	83	1,421	29	734	82	1,648
Freeport.....	144	68	3,265	2,833	832	342	289	151	63	1,316	15	528	66	1,421
Remainder of County.....	50	18	538	340	78	39	28	52	20	105	14	206	16	227
Tazewell County.....	374	132	4,325	3,241	868	471	377	369	184	1,666	37	800	153	1,859
Creve Coeur.....	16	6	173	139	28	17	6	13	6	36	2	(D)	8	(D)
East Peoria.....	78	26	872	586	177	87	62	77	34	335	9	119	35	418
Morton.....	29	9	311	243	52	34	31	31	20	175	1	(D)	8	(D)
Pekin.....	141	57	2,024	1,728	502	245	206	140	73	725	14	513	54	786
Washington.....	40	10	309	129	36	39	36	42	17	181	7	37	16	91
Remainder of County.....	70	24	636	416	73	49	36	66	34	214	4	84	32	338
Union County.....	102	34	1,045	697	176	120	90	109	53	449	14	136	35	460
Anna.....	54	24	633	473	134	76	68	59	29	327	6	49	19	257
Remainder of County.....	48	10	412	224	42	44	22	50	24	122	8	87	16	203
Vermilion County.....	519	209	8,748	7,284	2,441	1,143	989	516	248	3,572	80	951	191	4,225
Danville.....	307	141	6,642	5,896	2,095	965	854	290	150	2,846	41	432	116	3,364
Georgetown.....	13	5	165	97	25	12	12	15	7	134	2	(D)	4	(D)
Hoopeston.....	54	24	639	515	131	80	53	57	27	236	10	199	17	204
Westville.....	13	7	132	102	37	19	17	14	9	72	1	(D)	3	(D)
Remainder of County.....	132	32	1,170	674	153	67	53	140	55	284	26	300	51	586
Wabash County.....	83	33	1,293	1,023	281	94	84	84	30	395	12	90	41	808
Mount Carmel.....	70	30	1,175	(D)	(D)	(D)	(D)	(D)	30	395	11	(D)	29	(D)
Remainder of County.....	13	3	118	(D)	(D)	(D)	(D)	(D)	...	...	1	(D)	12	(D)
Warren County.....	127	37	1,435	887	225	131	103	138	66	637	18	223	43	575
Monmouth.....	82	28	1,079	767	202	115	92	88	43	449	13	195	26	435
Remainder of County.....	45	9	356	120	23	16	11	50	23	188	5	28	17	140
Washington County.....	74	22	525	339	66	51	43	76	34	145	13	229	27	151
Wayne County.....	113	43	1,824	1,442	208	98	82	120	46	423	18	215	49	1,186
Fairfield.....	58	28	702	522	115	55	53	65	24	279	11	154	23	269
Remainder of County.....	55	15	1,122	920	93	43	29	55	22	144	7	61	26	917
White County.....	108	48	1,294	1,106	256	110	94	122	58	486	18	310	32	498
Carmi.....	47	25	747	665	175	79	65	56	28	324	6	91	13	332
Remainder of County.....	61	23	547	441	81	31	29	66	30	162	12	219	19	166
Whiteoak County.....	229	103	3,973	3,295	845	402	318	247	100	1,271	29	686	100	2,016
Fulton.....	21	5	209	75	17	9	7	23	9	62	3	53	9	94
Morrison.....	29	15	314	238	65	40	20	28	9	118	2	(D)	18	(D)
Rock Falls.....	47	15	748	612	163	63	54	52	21	194	6	218	20	336
Sterling.....	83	49	1,897	1,713	502	228	200	86	50	785	7	160	26	952
Remainder of County.....	49	19	805	597	98	62	37	58	11	112	11	(D)	27	(D)
Will County.....	715	263	14,942	12,694	4,414	1,794	1,448	731	342	5,563	88	2,494	285	6,885
Joliet.....	483	183	11,671	10,085	3,584	1,441	1,171	498	244	4,770	65	2,064	174	4,837
Lockport.....	36	14	564	498	181	82	72	41	22	(D)	2	(D)	12	228
Steger (part) <sup>2</sup> .....	8	6	100	(D)	18	11	11	7	2	(D)	2	(D)	4	23
Wilmingon.....	29	9	310	(D)	49	36	36	30	11	103	7	123	11	84
Remainder of County.....	159	51	2,297	1,817	582	224	158	155	63	459	12	125	84	1,713
Williamson County.....	231	95	3,011	2,447	743	326	229	230	106	1,092	33	268	92	1,651
Cartersville.....	14	10	144	136	27	17	16	14	9	86	2	(D)	3	(D)
Herrin.....	78	32	1,032	848	281	147	83	76	39	467	12	82	27	483
Johnston City.....	35	9	185	87	24	12	11	36	18	77	5	30	12	78
Marion.....	82	36	1,343	1,133	360	127	111	83	32	418	9	130	41	795
Remainder of County.....	22	8	307	243	51	23	8	21	8	44	5	(D)	9	(D)
Winnebago County.....	829	369	24,905	22,283	7,116	2,548	2,172	844	349	7,329	122	2,575	358	15,001
Loves Park.....	34	14	611	527	206	88	78	35	7	261	5	97	22	253
Rockford.....	661	323	22,476	20,602	6,556	2,353	2,010	660	304	6,840	82	2,072	275	13,564
South Beloit.....	17	5	225	107	38	15	11	21	6	50	7	132	4	43
Remainder of County.....	117	27	1,593	1,047	316	92	73	128	32	178	28	274	57	1,141
Woodford County.....	99	35	911	617	150	122	93	99	44	342	17	189	38	380

Standard Notes: (D) Withheld to avoid disclosure. (NA) Not available. XXX Not applicable. (Z) Less than \$500. ... Represents zero.  
 \*Includes Business Services, Miscellaneous Repair Services, Amusement and Recreation Services, Motion Pictures, Hotels, Tourist Courts, Motels, and Camps.  
<sup>2</sup>Steger is in Cook and Will Counties.

Table 103. SELECTED SERVICES: 1954 — STANDARD METROPOLITAN AREAS

Establishments, Receipts, Payroll, and Personnel, by Kind of Business

Standard metropolitan area and kind of business	Establishments		Receipts		Payroll, entire year (\$1,000)	Payroll, workweek ended nearest Nov. 15		Paid employees, workweek ended nearest Nov. 15		Proprietors (unincorporated businesses only) (Number)
	Total (Number)	With payroll (Number)	Total, all establishments (\$1,000)	Establishments with payroll (\$1,000)		Total (Dollars)	Full workweek (Dollars)	Total (Number)	Full workweek (Number)	
CHICAGO STANDARD METROPOLITAN AREA—Consists of Cook, Du Page, Kane, Lake, and Will Counties, Ill., and Lake County, Ind.										
Selected services, total	29,553	14,121	1,707,338	1,608,618	460,142	8,795,142	8,235,726	139,276	116,173	29,501
Personal Services										
Total	15,090	6,574	339,960	294,620	124,930	2,389,747	2,298,556	42,098	38,472	15,454
Barber, beauty shops	6,509	2,661	57,636	42,562	18,115	370,485	345,394	6,591	5,652	6,580
Barber shops	3,662	1,384	25,894	16,400	7,064	143,008	136,566	2,437	2,176	3,688
Beauty shops	2,801	1,235	30,021	24,469	10,453	209,333	191,043	3,856	3,191	2,840
Barber and beauty shops combined	46	42	1,721	1,693	598	18,094	17,785	298	285	52
Funeral service, crematories	638	406	36,650	31,822	5,499	99,792	95,290	1,340	1,171	698
Photographic studios (including commercial photography)	717	313	23,747	21,025	9,074	176,262	170,925	2,308	2,109	768
Shoe repair shops, shoeshine parlors, hat cleaning shops	1,302	234	9,027	4,177	1,331	24,642	23,663	490	429	1,331
Shoeshine parlors	1,206	194	8,084	3,500	1,115	20,551	19,812	397	350	1,228
Hat cleaning shops	32	8	156	102	39	765	755	20	18	30
Cleaning, pressing, dyeing, garment repair	3,971	1,833	97,864	84,740	37,010	703,420	678,735	12,744	11,704	4,030
Pressing, alteration, garment repair (except fur)	3,061	1,167	32,925	21,503	4,934	95,332	84,822	2,263	1,795	3,085
Cleaning, pressing shops, and independent plant outlets	2,628	1,096	30,712	20,518	4,501	86,096	76,091	2,086	1,638	2,635
Garment repair, alteration (except fur)	433	71	2,213	985	433	9,236	8,731	177	157	450
Fur repair, storage	116	90	2,684	2,556	440	9,778	9,111	167	146	122
Cleaning, dyeing plants	794	576	62,255	60,681	31,636	598,310	584,802	10,314	9,763	823
Cleaning, dyeing plants (except rug cleaning) <sup>1</sup>	684	506	56,510	55,110	29,708	561,325	549,086	9,808	9,299	716
Rug cleaning, repairing plants	110	70	5,745	5,571	1,928	36,985	35,716	506	464	107
Laundries, laundry services	1,478	944	105,805	102,447	51,396	966,374	939,641	17,806	16,745	1,579
Power laundries, self-service laundries	743	563	67,463	65,817	36,984	697,132	678,802	13,073	12,347	754
Power laundries <sup>1</sup>	(NA)	440	(NA)	63,058	36,198	682,552	666,326	12,674	12,053	(NA)
Self-service laundries	(NA)	123	(NA)	2,759	786	14,580	12,476	399	294	(NA)
Industrial laundries	17	17	7,201	7,201	2,932	52,736	50,339	818	749	5
Linen supply	69	65	20,645	20,573	8,328	158,984	156,476	2,732	2,645	23
Diaper service	12	10	4,268	(D)	1,856	34,458	33,660	484	452	3
Laundries (except power)	637	289	6,228	(D)	1,296	23,064	20,364	699	552	794
Miscellaneous personal services	475	183	9,231	8,047	2,505	48,772	44,908	819	662	468
Costume, dress suit rental	52	24	1,311	1,073	322	6,382	5,776	92	70	41
Turkish bath, massage parlors	131	25	(D)	(D)	(D)	(D)	(D)	(D)	(D)	(D)
Rug, furniture cleaning on location	43	23	801	677	232	4,609	4,287	73	59	48
Coin-operated service machine establishments	17	11	(D)	(D)	(D)	(D)	(D)	(D)	(D)	(D)
Miscellaneous personal services, n.e.c.	232	100	4,449	3,999	1,523	29,399	26,938	508	415	232
Business Services (exc. Accounting, Auditing, Bookkeeping)										
Total	4,889	2,363	769,776	747,632	159,614	3,085,434	2,874,894	39,275	30,573	4,483
Advertising	608	420	523,960	520,012	53,041	974,736	961,168	8,158	7,218	426
Advertising agencies	454	320	497,774	494,280	44,691	821,480	816,483	5,861	5,768	321
Outdoor advertising services	29	19	7,989	7,857	2,566	46,572	45,997	459	437	19
Miscellaneous advertising	125	81	18,197	17,875	5,784	106,684	99,088	1,838	1,013	86
Consumer, mercantile credit, adjustment, collection agencies	192	126	13,940	13,596	7,089	137,305	131,103	2,052	1,800	138
Private employment agencies	242	170	8,854	8,312	3,555	75,460	71,350	1,176	995	222
News syndicates	29	17	2,680	(D)	(D)	(D)	(D)	(D)	(D)	(D)
Duplicating, addressing, mailing, stenographic services	655	267	23,167	20,717	9,827	192,018	158,931	4,206	2,840	640
Blueprinting, photocopying services	67	59	6,078	(D)	(D)	(D)	(D)	(D)	(D)	(D)
Services to dwellings, other buildings	357	171	15,650	14,246	8,439	164,773	156,122	2,405	2,167	357
Disinfecting, exterminating services	89	57	5,992	5,774	2,955	55,164	54,343	710	677	74
Window cleaning	126	68	4,896	4,660	2,750	55,004	50,450	690	600	137
Miscellaneous services to dwellings, other buildings	142	46	4,762	3,812	2,734	54,605	51,329	1,005	890	146
Business services, n.e.c.	2,739	1,133	175,447	162,185	74,680	1,488,201	1,345,746	20,484	14,855	2,626
Auctioneers' establishments (service only)	20	10	1,250	1,118	308	5,827	5,631	82	68	20
Coin-operated machine rental, repair services	25	3	310	(D)	(D)	(D)	(D)	(D)	(D)	(D)
Detective agencies	61	37	3,911	(D)	(D)	(D)	(D)	(D)	(D)	(D)
Interior decorating service	151	35	3,219	1,745	421	8,840	8,385	126	111	62
Photofinishing laboratories	88	58	17,660	17,456	6,219	107,222	103,303	1,514	1,362	82
Sign painting shops	290	100	6,644	5,666	2,534	46,885	45,486	478	445	301
Telephone answering service	42	36	1,225	1,215	549	11,131	10,338	248	212	43
Window display service	72	16	1,688	(D)	(D)	(D)	(D)	(D)	(D)	(D)
Other business services, n.e.c.	1,990	838	139,530	129,726	61,598	1,249,823	1,115,724	16,962	11,656	1,867
Automobile Repair Services, Garages										
Total	2,389	1,377	105,979	97,965	26,537	506,130	489,248	7,003	6,251	2,519
Automobile repair	1,823	945	58,428	51,288	16,328	316,728	309,375	3,986	3,739	2,079
General automobile repair shops	1,160	526	34,726	29,550	8,860	173,144	168,810	2,220	2,070	1,337
Battery, ignition repair and service	48	28	1,118	920	198	3,794	3,578	60	52	51
Glass replacement, repair	31	25	1,713	1,611	406	8,158	8,158	95	95	44
Paint shops	45	31	1,609	1,527	602	11,037	10,662	144	133	47
Radiator repair shops	54	32	1,497	1,341	390	8,961	8,915	107	105	68
Tire repair shops	50	26	1,629	1,507	433	8,555	8,398	110	105	51
Top and body repair	293	199	11,495	10,713	3,848	72,244	70,350	834	777	340
Automobile repair, n.e.c.	142	78	4,641	4,119	1,591	30,835	30,504	416	402	141
Brake repair shops	23	17	1,009	983	351	6,969	6,878	97	92	21
Wheel, axle, spring repair shops	32	24	1,436	1,378	544	10,676	10,631	139	137	33
Other automobile repair shops, n.e.c.	87	37	2,196	1,758	696	13,190	12,995	180	173	87
Automobile storage, parking	316	276	19,065	18,753	5,766	104,423	99,173	1,712	1,484	231
Parking structures, storage garages	155	143	10,618	10,544	3,529	64,311	61,625	999	891	138
Parking lots	161	133	8,447	8,209	2,237	40,112	37,548	713	593	93
Automobile, truck rentals (without drivers)	127	85	24,932	24,616	2,930	53,626	52,443	612	566	80
Automobile services (except repair)	123	71	3,554	3,308	1,513	31,353	28,257	693	462	129
Automobile laundries	70	40	2,445	(D)	(D)	(D)	(D)	(D)	(D)	(D)
Automobile services, n.e.c.	53	31	1,109	(D)	(D)	(D)	(D)	(D)	(D)	(D)
Miscellaneous Repair Services										
Total	3,847	1,365	87,602	71,934	25,295	501,005	481,205	6,141	5,539	4,112
Watch, clock, jewelry repair	487	95	4,977	2,999	955	19,091	18,748	258	244	495
Upholstery, furniture repair	509	203	9,050	6,810	2,059	38,765	36,636	563	495	565
Electrical repair shops	1,178	398	28,965	23,383	7,738	155,010	148,885	1,877	1,681	1,276
Radio, television repair shops	836	278	17,748	13,814	4,741	94,868	89,523	1,165	1,012	899
Refrigerator service, repair shops	198	66	5,998	5,034	1,612	32,085	31,669	340	325	215
Other electrical repair shops, n.e.c.	144	54	5,219	4,535	1,385	28,057	27,693	372	344	162
Blacksmith shops	59	13	775	293	61	1,182	1,182	19	16	63

Standard Notes: (D) Withheld to avoid disclosure. (NA) Not available. n.e.c. Not elsewhere classified. XXXX Not applicable. (Z) Less than \$500. ... Represents zero.  
<sup>1</sup> Includes plant-owned outlets.

SELECTED SERVICES—AREA STATISTICS

Table 103. SELECTED SERVICES: 1954 — STANDARD METROPOLITAN AREAS — Continued

Establishments, Receipts, Payroll, and Personnel, by Kind of Business

Standard metropolitan area and kind of business	Establishments		Receipts		Payroll, entire year (\$1,000)	Payroll, workweek ended nearest Nov. 15		Paid employees, workweek ended nearest Nov. 15		Proprietors (unincorporated businesses only) (Number)
	Total (Number)	With payroll (Number)	Total, all establishments (\$1,000)	Establishments with payroll (\$1,000)		Total (Dollars)	Full workweek (Dollars)	Total (Number)	Full workweek (Number)	
CHICAGO STANDARD METROPOLITAN AREA—Con.										
Miscellaneous Repair Services—Con.										
Miscellaneous repair shops	1,614	656	44,035	38,449	14,482	286,854	275,754	3,424	3,103	1,713
Armature rewinding, electric motor repair and rebuilding	106	80	9,798	9,540	3,737	76,836	74,397	847	773	103
Bicycle repair shops	18	4	222	(D)	(D)	(D)	(D)	(D)	(D)	(D)
Leather goods repair shops	17	9	139	103	24	461	431	19	7	22
Locksmith, gunsmith shops	66	28	1,017	805	266	4,816	4,635	74	68	65
Musical instrument repair	113	15	649	(D)	(D)	(D)	(D)	(D)	(D)	(D)
Repair shops, n.e.c.	1,294	520	32,210	27,572	10,344	202,609	194,412	2,455	2,226	1,388
Lawnmower, saw, knife, tool sharpening and repair shops	97	23	1,545	1,291	534	10,684	10,480	136	125	111
Typewriter repair shops	33	9	479	(D)	(D)	(D)	(D)	(D)	(D)	(D)
Welding repair shops	159	87	5,155	4,679	1,675	33,679	32,392	381	342	171
Other repair shops, n.e.c.	1,005	401	25,031	(D)	(D)	(D)	(D)	(D)	(D)	(D)
Amusement, Recreation Services (inc. Motion Pictures)										
Total	2,263	1,647	230,350	225,108	62,037	1,101,306	986,852	19,548	14,051	1,919
Motion picture theaters	299	285	60,029	59,851	13,184	224,211	210,696	4,476	3,770	101
Motion picture theaters (except drive-in)	275	263	55,002	(D)	12,367	215,353	202,481	4,319	3,653	94
Drive-in motion picture theaters	24	22	5,027	(D)	817	8,858	8,215	157	117	7
Motion picture production, distribution, services	90	74	38,157	37,977	7,620	137,587	131,526	1,289	1,183	53
Motion picture production	26	20	(D)	(D)	(D)	(D)	(D)	(D)	(D)	(D)
Motion picture production other than for television	21	17	5,787	5,755	1,826	32,461	31,431	285	268	12
Motion picture production for television	5	3	(D)	(D)	(D)	(D)	(D)	(D)	(D)	(D)
Motion picture distribution	43	41	(D)	(D)	(D)	(D)	(D)	(D)	(D)	(D)
Motion picture film exchanges other than for television	29	27	22,141	(D)	(D)	(D)	(D)	(D)	(D)	(D)
Motion picture film exchanges for television	1	1	(D)	(D)	(D)	(D)	(D)	(D)	(D)	(D)
Services allied to motion picture production	13	13	(D)	(D)	(D)	(D)	(D)	(D)	(D)	(D)
Services allied to motion picture production	21	13	9,229	9,197	3,521	62,448	57,838	498	430	17
Billiard and pool parlors, bowling alleys	481	347	24,530	23,792	8,021	185,609	143,264	5,719	3,172	493
Billiard, pool parlors	198	78	1,839	1,231	356	6,234	5,770	180	158	218
Bowling alleys	283	269	22,691	22,561	7,665	179,375	137,494	5,539	3,014	275
Race track operation (including racing stables)	56	34	22,556	22,358	4,749	28,134	28,062	253	251	60
Automobile	16	10	982	930	130	425	425	5	5	10
Dog	...	...	...	...	...	...	...	...	...	...
Horse (including racing stables)	40	24	21,574	21,428	4,619	27,709	27,637	248	246	50
Sports promoters, commercial operators	200	130	18,240	17,724	5,982	123,763	115,114	1,259	797	167
Baseball, football, athletic fields, sports promoters	27	15	10,931	10,767	3,753	87,796	84,754	558	344	23
Baseball clubs	2	2	(D)	(D)	(D)	(D)	(D)	(D)	(D)	(D)
Football clubs	2	2	(D)	(D)	(D)	(D)	(D)	(D)	(D)	(D)
Other sports clubs, promoters	23	11	(D)	(D)	(D)	(D)	(D)	(D)	(D)	(D)
Bathing beaches	3	3	58	58	12	...	...	...	...	5
Golf courses	53	51	4,576	(D)	1,467	20,752	19,072	283	235	27
Riding academies	26	18	554	(D)	(D)	(D)	(D)	(D)	(D)	(D)
Skating rinks	29	25	1,192	1,176	380	7,756	5,268	245	105	31
Swimming pools	8	6	220	(D)	34	632	500	31	18	12
Commercial sports operators, n.e.c.	54	12	709	511	(D)	(D)	(D)	(D)	(D)	(D)
Boat, canoe rentals	16	2	(D)	(D)	(D)	(D)	(D)	(D)	(D)	(D)
Other commercial sports operators, n.e.c.	38	10	(D)	(D)	(D)	(D)	(D)	(D)	(D)	(D)
Theatrical presentations and services	159	105	12,389	11,695	3,936	85,776	81,329	881	825	124
Bands, orchestras, entertainers	348	292	5,715	5,317	2,584	58,647	47,787	1,122	697	304
Dance halls, studios, schools (exc. children's, professional)	65	51	4,106	(D)	1,259	23,876	19,666	645	405	71
Membership golf, country clubs	81	79	21,787	(D)	8,919	139,094	124,317	2,636	1,922	20
Amusement, recreation services, n.e.c.	484	250	22,841	20,641	5,783	94,609	85,091	1,268	1,029	526
Amusement parks, devices, shooting galleries	95	57	4,807	4,373	1,643	19,692	17,033	324	251	107
Carnivals, circuses	25	17	1,837	1,799	433	3,914	3,229	64	49	22
Coin-operated amusement device establishments	189	113	12,257	11,193	2,652	50,807	49,679	529	507	194
Other amusement, recreation services, n.e.c.	175	63	3,940	3,276	1,055	20,196	15,150	351	222	203
Hotels, Motels, Tourist Courts, Camps										
Total	1,075	795	173,671	171,359	61,729	1,211,520	1,104,971	25,211	21,287	1,014
Hotels	722	652	167,901	167,085	60,906	1,199,856	1,095,541	24,931	21,105	579
Year-round	(NA)	649	(NA)	167,042	60,904	1,199,811	1,095,496	24,929	21,103	(NA)
25 or more guest rooms	(NA)	590	(NA)	165,951	60,632	1,194,848	1,091,129	24,929	20,991	(NA)
Less than 25 guest rooms	(NA)	59	(NA)	1,091	272	4,963	4,367	140	112	(NA)
Seasonal	(NA)	3	(NA)	43	2	45	45	2	2	(NA)
Motels, tourist courts, camps	353	143	5,770	4,274	823	11,664	9,430	280	182	435
Motels, tourist courts, trailer parks	251	105	4,664	3,522	622	11,124	8,918	261	165	305
Motels, tourist courts	147	65	2,440	1,832	266	5,416	3,698	177	99	184
Trailer parks	104	40	2,224	1,690	356	5,708	5,220	84	66	121
Sporting, recreational camps	102	38	1,106	752	201	540	512	19	17	130

DAVENPORT-ROCK ISLAND-MOLINE STANDARD METROPOLITAN AREA—Consists of Rock Island County, Ill., and Scott County, Iowa

Selected services, total	1,164	580	28,473	25,177	8,467	163,584	150,716	3,624	2,911	1,182
Personal services, total										
Barber shops	496	246	9,356	8,258	3,426	65,242	61,898	1,408	1,257	495
Beauty shops	139	61	1,100	742	303	6,201	5,617	100	80	149
Funeral service, crematories	125	53	1,003	819	309	6,759	6,460	139	122	116
Photographic studios (including commercial photography)	14	14	1,340	1,330	307	4,941	4,798	81	71	21
Shoe repair shops	31	15	474	386	127	2,705	2,055	78	55	31
Pressing, alteration, garment repair (except fur)	39	9	296	122	30	500	490	10	9	39
Cleaning, dyeing plants (except rug cleaning) <sup>1</sup>	24	6	153	89	19	414	354	14	11	28
Power laundries, self-service laundries	38	34	2,091	2,069	964	18,742	17,645	444	397	36
Power laundries, self-service laundries	34	26	1,482	1,416	687	12,882	12,451	304	281	29
Power laundries <sup>1</sup>	(NA)	18	(NA)	1,276	663	12,443	12,036	288	267	(NA)
Self-service laundries	(NA)	8	(NA)	140	24	439	415	16	14	(NA)
Other personal services	52	28	1,417	1,285	680	12,098	12,028	238	231	46
Business services (exc. accounting, auditing, bookkeeping), total										
Business services (exc. accounting, auditing, bookkeeping), total	153	83	5,121	4,815	1,409	27,694	25,771	454	379	144
Automobile repair services, garages, total										
Automobile repair	147	65	2,922	2,278	627	12,037	10,970	213	165	168
General automobile repair shops	130	54	2,479	1,889	511	9,521	8,871	156	133	154
Other automobile repair shops	82	28	1,367	951	260	5,131	4,771	82	70	99
Automobile parking, other services	48	26	1,112	938	251	4,390	4,100	74	63	55
Automobile storage, parking	17	11	443	389	116	2,516	2,099	57	32	14
Other automobile services	9	5	117	(D)	30	736	694	13	10	6
Other automobile services	8	6	326	(D)	86	1,780	1,405	44	22	8

Standard Notes: (D) Withheld to avoid disclosure. (NA) Not available. n.e.c. Not elsewhere classified. XXX Not applicable. (Z) Less than \$500. ... Represents zero.  
<sup>1</sup> Includes plant-owned outlets.



Table 103. SELECTED SERVICES: 1954 — STANDARD METROPOLITAN AREAS — Continued

## Establishments, Receipts, Payroll, and Personnel, by Kind of Business

Standard metropolitan area and kind of business	Establishments		Receipts		Payroll, entire year	Payroll, workweek ended nearest Nov. 15		Paid employees, workweek ended nearest Nov. 15		Proprietors (un- incorporated businesses only)
	Total	With payroll	Total, all establish- ments	Establish- ments with payroll		Total	Full workweek	Total	Full workweek	
	(Number)	(Number)	(\$1,000)	(\$1,000)	(\$1,000)	(Dollars)	(Dollars)	(Number)	(Number)	(Number)
DAVENPORT-ROCK ISLAND-MOLINE STANDARD METROPOLITAN AREA—Con.										
Miscellaneous repair services, total	188	60	2,592	1,838	547	10,170	9,783	152	136	201
Watch, clock, jewelry repair	24	2	151	(D)	(D)	(D)	(D)	(D)	(D)	(D)
Upholstery, furniture repair	16	8	174	142	31	575	536	11	8	18
Radio, television repair shops	57	17	777	411	124	2,386	2,274	36	32	65
Other repair services	91	33	1,490	(D)	(D)	(D)	(D)	(D)	(D)	(D)
Amusement, recreation services (inc. motion pictures), total	113	91	4,753	4,463	1,178	23,325	19,584	679	432	108
Motion picture theaters	20	18	1,864	(D)	462	8,154	7,045	227	148	11
Motion picture production, distribution, services	***	***	***	***	***	***	***	***	***	***
Billiard and pool parlors, bowling alleys	26	18	768	644	230	6,328	4,835	244	144	32
Other amusement, recreation services	67	55	2,121	(D)	486	8,843	7,704	208	140	65
Hotels, motels, tourist courts, camps, total	67	35	3,729	3,525	1,280	25,116	22,710	718	542	66
Hotels	24	20	3,217	3,197	1,216	23,989	21,716	687	519	15
Motels, tourist courts, trailer parks, camps	43	15	512	328	64	1,127	994	31	23	51
DECATUR STANDARD METROPOLITAN AREA—Coextensive with Macon County, Ill.										
Selected services, total	550	264	13,242	11,984	4,187	80,061	75,910	1,826	1,595	531
Personal services, total	216	114	4,888	4,488	1,920	37,372	36,154	808	751	208
Barber shops	51	29	442	358	153	3,281	3,169	57	53	52
Beauty shops	76	26	555	381	182	3,611	3,412	84	75	71
Funeral service, crematories	11	9	687	(D)	122	2,375	2,281	41	37	12
Photographic studios (including commercial photography)	12	8	165	147	56	1,092	1,061	18	16	9
Shoe repair shops	14	6	133	99	32	590	567	13	10	13
Pressing, alteration, garment repair (except fur)	12	4	70	54	14	206	195	8	7	12
Cleaning, dyeing plants (except rug cleaning) <sup>1</sup>	11	11	1,297	1,297	613	11,502	11,231	264	245	15
Power laundries, self-service laundries	11	9	946	(D)	451	8,670	8,454	194	183	9
Power laundries <sup>1</sup>	(NA)	6	(NA)	(D)	442	8,458	8,317	186	179	(NA)
Self-service laundries	(NA)	3	(NA)	44	9	212	137	8	4	(NA)
Other personal services	18	12	593	571	297	6,045	5,784	129	125	15
Business services (exc. accounting, auditing, bookkeeping), total	67	27	1,539	1,359	539	11,448	10,323	211	170	66
Automobile repair services, garages, total	83	35	1,646	1,400	392	7,812	7,150	134	111	84
Automobile repair	75	29	1,381	(D)	316	6,450	5,987	103	90	80
General automobile repair shops	54	18	679	485	101	2,437	1,983	45	33	61
Other automobile repair shops	21	11	702	(D)	215	4,013	4,004	58	57	19
Automobile parking, other services	8	6	265	(D)	76	1,362	1,163	31	21	4
Automobile storage, parking	5	3	(D)	(D)	(D)	(D)	(D)	(D)	(D)	(D)
Other automobile services	3	3	(D)	(D)	(D)	(D)	(D)	(D)	(D)	(D)
Miscellaneous repair services, total	94	22	859	535	153	3,336	3,162	48	42	91
Watch, clock, jewelry repair	6	2	26	(D)	(D)	(D)	(D)	(D)	(D)	(D)
Upholstery, furniture repair	14	4	141	79	18	436	386	8	6	15
Radio, television repair shops	25	3	156	72	15	393	350	6	4	25
Other repair services	49	13	536	(D)	(D)	(D)	(D)	(D)	(D)	(D)
Amusement, recreation services (inc. motion pictures), total	61	45	2,504	2,464	606	12,105	11,217	321	252	56
Motion picture theaters	10	10	1,226	1,226	273	5,626	5,626	138	138	4
Motion picture production, distribution, services	***	***	***	***	***	***	***	***	***	***
Billiard and pool parlors, bowling alleys	12	10	480	(D)	(D)	(D)	(D)	(D)	(D)	(D)
Other amusement, recreation services	39	25	798	(D)	(D)	(D)	(D)	(D)	(D)	(D)
Hotels, motels, tourist courts, camps, total	29	21	1,806	1,738	577	7,988	7,904	304	269	26
Hotels	7	7	1,395	1,395	525	6,995	6,928	250	244	5
Motels, tourist courts, trailer parks, camps	22	14	411	343	52	993	976	54	25	21
PEORIA STANDARD METROPOLITAN AREA—Consists of Peoria and Tazewell Counties, Ill.										
Selected services, total	1,262	630	32,235	29,239	9,374	175,582	159,421	3,818	3,115	1,205
Personal services, total	587	277	9,792	8,490	3,406	66,015	60,943	1,446	1,237	579
Barber shops	194	70	1,178	728	312	6,056	5,614	106	89	191
Beauty shops	125	41	1,070	842	382	6,839	6,539	157	142	109
Funeral service, crematories	37	25	1,620	1,444	338	6,024	5,967	83	77	37
Photographic studios (including commercial photography)	27	17	487	395	114	2,336	2,286	53	49	32
Shoe repair shops	31	7	272	150	58	988	933	22	17	31
Pressing, alteration, garment repair (except fur)	55	19	488	348	75	1,331	1,176	39	29	62
Cleaning, dyeing plants (except rug cleaning) <sup>1</sup>	47	45	1,737	(D)	729	15,302	13,757	354	287	53
Power laundries, self-service laundries	27	21	1,528	1,508	856	17,237	14,997	425	355	27
Power laundries <sup>1</sup>	(NA)	14	(NA)	1,433	836	16,974	14,808	414	348	(NA)
Self-service laundries	(NA)	7	(NA)	75	20	263	189	11	7	(NA)
Other personal services	44	32	1,412	(D)	542	9,902	9,674	207	192	37
Business services (exc. accounting, auditing, bookkeeping), total	154	84	8,076	7,734	1,886	33,664	30,810	494	394	138
Automobile repair services, garages, total	144	88	3,774	3,362	1,088	19,646	18,576	358	315	131
Automobile repair	112	64	(D)	(D)	(D)	(D)	(D)	(D)	(D)	(D)
General automobile repair shops	65	39	1,879	1,673	547	8,897	8,624	146	136	63
Other automobile repair shops	47	25	(D)	(D)	(D)	(D)	(D)	(D)	(D)	(D)
Automobile parking, other services	32	24	(D)	(D)	(D)	(D)	(D)	(D)	(D)	(D)
Automobile storage, parking	22	20	(D)	(D)	(D)	(D)	(D)	(D)	(D)	(D)
Other automobile services	10	4	(D)	(D)	(D)	(D)	(D)	(D)	(D)	(D)
Miscellaneous repair services, total	177	55	1,938	1,398	406	7,622	7,284	119	107	174
Watch, clock, jewelry repair	5	1	27	(D)	(D)	(D)	(D)	(D)	(D)	(D)
Upholstery, furniture repair	24	6	250	150	30	597	591	10	10	25
Radio, television repair shops	29	11	326	218	68	1,142	1,092	18	16	29
Other repair services	119	37	1,335	(D)	(D)	(D)	(D)	(D)	(D)	(D)

Standard Notes: (D) Withheld to avoid disclosure. (NA) Not available. n.e.c. Not elsewhere classified. XXX Not applicable. (Z) Less than \$500. ... Represents zero.

<sup>1</sup> Includes plant-owned outlets.

SELECTED SERVICES—AREA STATISTICS

Table 103. SELECTED SERVICES: 1954 — STANDARD METROPOLITAN AREAS — Continued

Establishments, Receipts, Payroll, and Personnel, by Kind of Business

Standard metropolitan area and kind of business	Establishments		Receipts		Payroll, entire year (\$1,000)	Payroll, workweek ended nearest Nov. 15		Paid employees, workweek ended nearest Nov. 15		Proprietors (unincorporated businesses only) (Number)
	Total (Number)	With payroll (Number)	Total, all establishments (\$1,000)	Establishments with payroll (\$1,000)		Total (Dollars)	Full workweek (Dollars)	Total (Number)	Full workweek (Number)	
PEORIA STANDARD METROPOLITAN AREA—Con.										
Amusement, recreation services (inc. motion pictures), total.....	132	92	4,879	4,651	1,396	24,252	20,895	768	570	108
Motion picture theaters.....	27	25	2,477	(0)	560	9,754	8,694	315	264	12
Motion picture production, distribution, services.....	4	2	(D)	(D)	(0)	(0)	(0)	(0)	(D)	(D)
Billiard and pool parlors, bowling alleys.....	24	18	540	526	217	4,467	3,126	174	90	25
Other amusement, recreation services.....	77	47	(D)	1,606	(D)	(D)	(D)	(D)	(D)	(D)
Hotels, motels, tourist courts, camps, total.....	68	34	3,776	3,604	1,192	24,383	20,913	633	492	75
Hotels.....	29	23	3,478	3,458	1,171	23,982	20,597	616	481	27
Motels, tourist courts, trailer parks, camps.....	39	11	298	146	21	401	316	17	11	48
ROCKFORD STANDARD METROPOLITAN AREA—Coextensive with Winnebago County, Ill.										
Selected services, total.....	829	369	24,905	22,283	7,116	130,845	123,177	2,548	2,172	844
Personal services, total.....	349	151	7,329	6,349	2,549	46,231	45,170	881	825	358
Barber shops.....	102	30	727	(D)	192	4,005	3,854	56	50	109
Beauty shops.....	88	28	790	586	275	5,190	4,926	102	91	91
Funeral service, crematories.....	7	7	771	771	94	1,798	1,798	21	21	12
Photographic studios (including commercial photography).....	16	12	365	329	98	1,764	1,708	29	26	16
Shoe repair shops.....	25	3	188	82	28	610	610	13	13	23
Pressing, alteration, garment repair (except fur).....	30	14	285	163	26	522	417	12	8	34
Cleaning, dyeing plants (except rug cleaning) <sup>1</sup> .....	24	22	1,568	(0)	803	14,711	14,348	292	268	21
Power laundries, self-service laundries.....	19	13	951	831	402	7,159	7,087	168	163	19
Power laundries <sup>1</sup> .....	(NA)	8	(NA)	687	363	6,484	6,454	152	149	(NA)
Self-service laundries.....	(NA)	5	(NA)	144	39	675	633	16	14	(NA)
Other personal services.....	38	22	1,684	1,644	631	10,472	10,422	188	185	33
Business services (exc. accounting, auditing, bookkeeping), total.....	112	56	7,078	6,740	1,737	30,998	29,556	469	410	97
Automobile repair services, garages, total.....	122	50	2,575	2,043	568	11,219	10,684	181	145	153
Automobile repair.....	108	46	2,332	1,860	497	9,926	9,627	144	128	135
General automobile repair shops.....	77	25	1,420	1,094	325	6,560	6,355	99	85	92
Other automobile repair shops.....	31	21	912	766	172	3,366	3,272	45	43	43
Automobile parking, other services.....	14	4	243	183	71	1,293	1,057	37	17	18
Automobile storage, parking.....	7	1	83	(D)	(D)	(D)	(D)	(D)	(D)	(D)
Other automobile services.....	7	3	160	(D)	(D)	(D)	(D)	(D)	(D)	(D)
Miscellaneous repair services, total.....	128	42	1,969	1,485	536	11,110	10,139	160	125	136
Watch, clock, jewelry repair.....	6	•••	28	•••	•••	•••	•••	•••	•••	6
Upholstery, furniture repair.....	14	8	232	176	46	990	952	14	12	16
Radio, television repair shops.....	30	8	294	192	64	1,216	1,018	27	16	33
Other repair services.....	78	26	1,415	1,117	426	8,904	8,169	119	97	81
Amusement, recreation services (inc. motion pictures), total.....	69	45	3,506	3,414	1,022	19,375	16,594	479	330	55
Motion picture theaters.....	11	11	1,668	1,668	366	6,627	6,316	164	139	4
Motion picture production, distribution, services.....	•••	•••	•••	•••	•••	•••	•••	•••	•••	•••
Billiard and pool parlors, bowling alleys.....	11	11	617	617	213	4,939	4,389	136	94	9
Other amusement, recreation services.....	47	23	1,221	1,129	443	7,809	5,889	179	97	42
Hotels, motels, tourist courts, camps, total.....	49	25	2,448	2,252	704	11,912	11,034	378	337	45
Hotels.....	20	18	2,056	(D)	685	11,523	10,665	363	324	16
Motels, tourist courts, trailer parks, camps.....	29	7	392	(D)	19	389	369	15	13	29
ST. LOUIS STANDARD METROPOLITAN AREA—Consists of St. Louis City, St. Charles, and St. Louis Counties, Mo., and Madison and St. Clair Counties, Ill.										
Selected services, total.....	9,351	4,403	341,286	314,892	95,512	1,817,990	1,694,533	34,739	29,229	9,080
Personal Services										
Total.....	4,551	2,005	83,915	73,385	30,999	585,560	558,042	12,215	10,982	4,536
Barber, beauty shops.....	2,162	826	16,095	11,589	5,124	100,735	94,372	2,012	1,726	2,166
Barber shops.....	1,102	400	7,194	4,460	2,053	41,157	38,859	705	627	1,106
Beauty shops.....	1,049	415	8,616	6,844	2,910	56,354	52,289	1,263	1,055	1,053
Barber and beauty shops combined.....	11	11	285	285	161	3,224	3,224	44	44	7
Funeral service, crematories.....	189	149	12,345	11,943	3,401	61,998	59,327	852	715	145
Photographic studios (including commercial photography).....	231	79	3,476	2,762	874	17,065	16,414	298	263	216
Shoe repair shops, shoeshine parlors, hat cleaning shops.....	435	85	2,796	1,296	381	7,940	7,403	177	145	435
Shoe repair shops.....	395	71	2,524	1,090	302	6,366	5,944	132	108	394
Shoeshine parlors.....	14	8	69	(D)	(D)	(D)	(D)	(D)	(D)	(D)
Hat cleaning shops.....	14	8	203	(D)	(D)	(D)	(D)	(D)	(D)	(D)
Cleaning, pressing, dyeing, garment repair.....	1,109	595	23,092	20,602	9,374	182,464	171,300	4,065	3,610	1,192
Pressing, alteration, garment repair (except fur).....	712	252	5,729	3,613	971	17,828	16,086	490	398	790
Cleaning, pressing shops, and independent plant outlets.....	554	212	5,091	3,265	850	15,398	13,907	427	347	624
Garment repair, alteration (except fur).....	158	40	638	348	121	2,430	2,179	63	51	166
Fur repair, storage.....	25	21	457	405	125	2,567	2,369	51	43	22
Cleaning, dyeing plants.....	372	322	16,906	16,584	8,278	162,069	152,845	3,524	3,169	380
Cleaning, dyeing plants (except rug cleaning) <sup>1</sup> .....	353	307	15,902	15,584	7,848	153,881	144,734	3,377	3,025	361
Rug cleaning, repairing plants.....	19	15	1,004	1,000	430	8,188	8,111	147	144	19
Laundries, laundry services.....	299	219	24,111	23,555	11,411	206,886	201,391	4,635	4,383	254
Power laundries, self-service laundries.....	184	132	11,990	11,592	6,857	124,606	120,636	3,002	2,821	153
Power laundries <sup>1</sup> .....	(NA)	104	(NA)	11,116	6,739	122,625	119,113	2,933	2,773	(NA)
Self-service laundries.....	(NA)	28	(NA)	476	118	1,181	1,525	69	48	(NA)
Industrial laundries.....	9	9	5,086	5,086	2,239	43,184	42,224	778	741	7
Linen supply.....	30	24	5,906	5,820	1,974	32,694	32,464	685	675	14
Diaper service.....	5	5	737	727	250	4,234	4,214	77	75	5
Laundries (except power).....	71	49	392	330	91	2,168	1,851	93	71	75
Miscellaneous personal services.....	126	52	2,000	1,638	434	8,472	7,835	176	140	128
Costume, dress suit rental.....	18	16	(D)	(0)	(D)	(D)	(D)	(D)	(D)	(D)
Turkish bath, massage parlors.....	30	8	203	141	55	1,268	1,268	21	21	34
Rug, furniture cleaning on location.....	6	6	(D)	(D)	(D)	(D)	(D)	(D)	(D)	(D)
Coin-operated service machine establishments.....	11	3	451	327	79	995	905	23	13	13
Miscellaneous personal services, n.e.c.....	61	19	991	833	219	4,391	4,000	89	73	62

Standard Notes: (D) Withheld to avoid disclosure. (NA) Not available. n.e.c. Not elsewhere classified. XXX Not applicable. (Z) Less than \$500. ... Represents zero.  
<sup>1</sup> Includes plant-owned outlets.

Table 103. SELECTED SERVICES: 1954 — STANDARD METROPOLITAN AREAS — Continued

## Establishments, Receipts, Payroll, and Personnel, by Kind of Business

Standard metropolitan area and kind of business	Establishments		Receipts		Payroll, entire year	Payroll, workweek ended nearest Nov. 15		Paid employees, workweek ended nearest Nov. 15		Proprietors (un- incorporated businesses only)
	Total	With payroll	Total, all establish- ments	Establish- ments with payroll		Total	Full workweek	Total	Full workweek	
	(Number)	(Number)	(\$1,000)	(\$1,000)	(\$1,000)	(Dollars)	(Dollars)	(Number)	(Number)	(Number)
ST. LOUIS STANDARD METROPOLITAN AREA—Con.										
<b>Business Services (exc. Accounting, Auditing, Bookkeeping)</b>										
Total.....	1,138	566	112,461	109,081	21,761	421,576	391,793	6,296	5,165	983
Advertising.....	150	108	74,873	74,501	7,310	133,897	130,505	1,349	1,174	118
Advertising agencies.....	94	70	70,317	70,135	5,839	107,010	106,106	890	862	73
Outdoor advertising services.....	18	14	3,150	3,136	1,014	17,647	16,861	200	184	11
Miscellaneous advertising.....	38	24	1,406	1,230	457	9,240	7,538	259	128	34
Consumer, mercantile credit; adjustment, collection agencies.....	71	41	4,014	3,902	1,899	38,399	35,990	658	552	46
Private employment agencies.....	41	33	(D)	(D)	(D)	(D)	(D)	(D)	(D)	(D)
News syndicates.....	5	1	(D)	(D)	(D)	(D)	(D)	(D)	(D)	(D)
Duplicating, addressing, mailing, stenographic services.....	111	49	2,540	2,152	1,042	23,596	19,409	475	366	106
Blueprinting, photocopying services.....	12	10	1,951	(D)	721	12,049	11,640	182	167	5
Services to dwellings, other buildings.....	113	59	2,672	2,484	1,346	27,179	25,676	551	484	96
Disinfecting, exterminating services.....	39	21	1,135	1,045	487	10,205	9,618	154	131	32
Window cleaning.....	20	14	890	874	558	11,152	10,839	254	246	17
Miscellaneous services to dwellings, other buildings.....	54	24	647	565	301	5,822	5,219	143	107	47
Business services, n.e.c.....	635	265	25,237	22,971	8,859	174,233	159,485	2,862	2,305	578
Auctioneers' establishments (service only).....	8	2	(D)	(D)	(D)	(D)	(D)	(D)	(D)	(D)
Coin-operated machine rental, repair services.....	11	1	(D)	(D)	(D)	(D)	(D)	(D)	(D)	(D)
Detective agencies.....	10	6	(D)	(D)	(D)	(D)	(D)	(D)	(D)	(D)
Interior decorating service.....	79	11	940	(D)	(D)	(D)	(D)	(D)	(D)	(D)
Photofinishing laboratories.....	19	13	1,103	1,067	347	7,516	6,548	160	132	12
Sign painting shops.....	54	30	1,134	1,014	399	8,893	8,343	95	90	50
Telephone answering service.....	11	9	225	(D)	98	1,861	1,679	45	36	10
Window display service.....	9	3	123	(D)	(D)	(D)	(D)	(D)	(D)	(D)
Other business services, n.e.c.....	434	190	20,263	18,771	6,862	133,144	121,048	2,079	1,599	383
<b>Automobile Repair Services, Garages</b>										
Total.....	1,156	612	31,652	27,278	8,279	160,408	154,047	2,361	2,097	1,155
Automobile repair.....	911	437	21,923	18,015	5,560	107,755	104,680	1,467	1,360	1,006
General automobile repair shops.....	564	238	11,583	8,973	2,621	50,813	49,296	717	666	610
Battery, ignition repair and service.....	21	15	422	(D)	65	1,283	1,170	23	17	23
Glass replacement, repair.....	21	17	1,267	1,235	321	5,289	5,265	60	58	16
Paint shops.....	18	16	637	(D)	276	5,098	5,045	60	57	19
Radiator repair shops.....	30	16	707	629	193	4,444	4,331	56	53	35
Tire repair shops.....	18	12	551	535	169	3,237	3,181	44	42	17
Top and body repair.....	150	86	4,535	3,899	1,304	26,033	24,900	363	326	187
Automobile repair, n.e.c.....	89	37	2,221	1,741	611	11,561	11,492	144	141	99
Brake repair shops.....	46	20	1,385	1,139	424	7,913	7,906	90	90	54
Wheel, axle, spring repair shops.....	10	6	315	261	74	1,492	1,457	20	19	9
Other automobile repair shops, n.e.c.....	33	11	521	341	113	2,156	2,129	34	32	36
Automobile storage, parking.....	151	111	5,076	4,768	1,622	30,301	28,157	512	413	85
Parking structures, storage garages.....	30	28	2,070	(D)	779	13,763	13,255	217	194	14
Parking lots.....	121	83	3,006	(D)	843	16,538	14,902	295	219	71
Automobile, truck rentals (without drivers).....	54	26	3,406	3,328	510	9,679	9,499	108	101	24
Automobile services (except repair).....	40	38	1,247	1,167	587	12,673	11,711	274	223	40
Automobile laundries.....	24	24	831	831	426	8,781	8,104	214	174	18
Automobile services, n.e.c.....	30	14	416	336	161	3,892	3,607	60	49	22
<b>Miscellaneous Repair Services</b>										
Total.....	1,383	433	25,277	19,665	7,431	144,942	139,307	1,936	1,758	1,425
Watch, clock, jewelry repair.....	150	32	1,326	812	286	5,203	5,072	83	81	144
Upholstery, furniture repair.....	140	58	2,005	1,459	429	8,013	7,629	127	114	151
Electrical repair shops.....	488	144	9,712	7,276	2,609	49,853	47,776	681	608	528
Radio, television repair shops.....	329	91	5,813	4,191	1,522	29,696	27,892	416	358	356
Refrigerator service, repair shops.....	98	26	1,880	1,304	482	8,636	8,530	111	104	108
Other electrical repair shops, n.e.c.....	61	27	2,019	1,781	605	11,521	11,354	154	146	64
Blacksmith shops.....	33	5	172	42	8	337	187	8	5	35
Miscellaneous repair shops.....	572	194	12,062	10,076	4,099	81,536	78,643	1,037	950	567
Armature rewinding, electric motor repair and rebuilding.....	29	19	1,013	921	315	6,319	6,077	88	81	31
Bicycle repair shops.....	7	1	43	(D)	(D)	(D)	(D)	(D)	(D)	(D)
Leather goods repair shops.....	5	1	27	(D)	(D)	(D)	(D)	(D)	(D)	(D)
Locksmith, gunsmith shops.....	18	10	284	238	71	1,198	1,171	19	18	17
Musical instrument repair.....	48	6	276	(D)	(D)	(D)	(D)	(D)	(D)	(D)
Repair shops, n.e.c.....	465	157	10,419	8,811	3,688	73,748	71,136	922	844	454
Lawnmower, saw, knife, tool sharpening and repair shops.....	35	13	653	583	282	4,573	4,495	74	72	36
Typewriter repair shops.....	15	3	141	(D)	(D)	(D)	(D)	(D)	(D)	(D)
Welding repair shops.....	67	35	1,323	1,135	403	8,585	8,334	107	97	64
Other repair shops, n.e.c.....	348	106	8,302	(D)	(D)	(D)	(D)	(D)	(D)	(D)
<b>Amusement, Recreation Services (inc. Motion Pictures)</b>										
Total.....	774	544	52,004	50,250	14,131	250,988	211,641	5,792	3,904	651
Motion picture theaters.....	126	122	15,256	15,232	3,893	70,076	57,308	1,911	1,177	56
Motion picture theaters (except drive-in).....	112	108	12,807	12,783	3,310	62,023	52,203	1,710	1,093	56
Drive-in motion picture theaters.....	14	14	2,449	2,449	583	8,053	5,105	201	84	..
Motion picture production, distribution, services.....	28	22	9,697	9,623	1,450	26,493	25,982	382	364	13
Motion picture production.....	5	3	151	(D)	(D)	(D)	(D)	(D)	(D)	(D)
Motion picture production other than for television.....	3	3	(D)	(D)	(D)	(D)	(D)	(D)	(D)	(D)
Motion picture production for television.....	2	..	(D)	..	..	..	..	..	..	(D)
Motion picture distribution.....	20	18	(D)	(D)	(D)	(D)	(D)	(D)	(D)	(D)
Motion picture film exchanges other than for television.....	15	13	8,735	(D)	1,068	19,014	18,903	280	276	4
Motion picture film exchanges for television.....	1	1	(D)	(D)	(D)	(D)	(D)	(D)	(D)	(D)
Services allied to motion picture distribution.....	4	4	(D)	(D)	(D)	(D)	(D)	(D)	(D)	(D)
Services allied to motion picture production.....	3	1	(D)	(D)	(D)	(D)	(D)	(D)	(D)	(D)
Billiard and pool parlors, bowling alleys.....	134	88	3,716	3,462	1,280	26,758	19,935	1,160	654	127
Billiard, pool parlors.....	62	18	527	(D)	113	1,643	1,462	60	50	66
Bowling alleys.....	72	70	3,189	(D)	1,167	25,115	18,473	1,100	604	61
Race track operation (including racing stables).....	21	11	3,827	3,791	704	2,402	2,350	26	24	20
Automobile.....	5	5	(D)	(D)	(D)	(D)	(D)	(D)	(D)	(D)
Dog.....	..	..	..	..	..	..	..	..	..	..
Horse (including racing stables).....	16	6	(D)	(D)	(D)	(D)	(D)	(D)	(D)	(D)

Standard Notes: (D) Withheld to avoid disclosure. (NA) Not available. n.e.c. Not elsewhere classified. XXX Not applicable. (Z) Less than \$500. ... Represents zero.

SELECTED SERVICES—AREA STATISTICS

Table 103. SELECTED SERVICES: 1954 — STANDARD METROPOLITAN AREAS — Continued

Establishments, Receipts, Payroll, and Personnel, by Kind of Business

Standard metropolitan area and kind of business	Establishments		Receipts		Payroll, entire year (\$1,000)	Payroll, workweek ended nearest Nov. 15		Paid employees, workweek ended nearest Nov. 15		Proprietors (unincorporated businesses only) (Number)
	Total (Number)	With payroll (Number)	Total, all establishments (\$1,000)	Establishments with payroll (\$1,000)		Total (Dollars)	Full workweek (Dollars)	Total (Number)	Full workweek (Number)	
ST. LOUIS STANDARD METROPOLITAN AREA—Con										
Amusement, Recreation Services, (inc. Motion Pictures)—Con.										
Sports promoters, commercial operators.....	67	47	4,071	3,937	1,579	15,963	14,925	287	221	65
Baseball, football, athletic fields, sports promoters.....	5	5	(0)	(0)	(0)	(0)	(0)	(0)	(0)	(0)
Baseball clubs.....	1	1	(0)	(0)	(0)	(0)	(0)	(0)	(0)	(0)
Football clubs.....	1	1	(0)	(0)	(0)	(0)	(0)	(0)	(0)	(0)
Other sports clubs, promoters.....	3	3	(0)	(0)	(0)	(0)	(0)	(0)	(0)	(0)
Bathing beaches.....	...	...	...	...	...	...	...	...	...	...
Golf courses.....	12	10	378	(0)	120	2,146	2,070	34	30	11
Riding academies.....	6	4	156	(0)	44	976	976	21	21	5
Skating rinks.....	12	8	231	205	44	1,201	1,041	35	21	16
Swimming pools.....	11	9	269	(0)	74	996	974	33	27	8
Commercial sports operators, n.e.c.....	21	11	(D)	(D)	(D)	(D)	(D)	(D)	(D)	(D)
Boat, canoe rentals.....	9	5	107	67	15	40	40	1	1	9
Other commercial sports operators, n.e.c.....	12	6	(D)	(D)	(D)	(D)	(D)	(D)	(D)	(D)
Theatrical presentations and services.....	18	10	1,550	1,430	996	17,003	16,606	207	171	15
Bands, orchestras, entertainers.....	101	91	1,106	1,046	613	12,742	7,246	303	149	83
Dance halls, studios, schools (exc. children's, professional).....	28	22	661	643	244	5,428	4,181	172	84	28
Membership golf, country clubs.....	20	20	4,072	4,072	1,690	31,304	28,806	602	470	1
Amusement, recreation services, n.e.c.....	231	111	8,048	7,014	1,682	42,819	34,302	742	590	243
Amusement parks, devices, shooting galleries.....	28	16	1,068	998	289	1,022	939	21	18	19
Carnivals, circuses.....	22	12	994	900	282	22,390	14,410	477	349	27
Coin-operated amusement device establishments.....	94	60	4,711	4,347	895	16,695	16,306	195	176	96
Other amusement, recreation services, n.e.c.....	87	23	1,275	769	216	2,712	2,647	49	47	101
Hotels, Motels, Tourist Courts, Camps										
Total.....	349	243	35,977	35,233	12,911	254,516	239,703	6,139	5,323	330
Hotels.....	176	150	32,653	32,433	12,334	244,244	230,453	5,836	5,079	145
Year-round.....	(NA)	149	(NA)	(D)	(D)	(D)	(D)	(D)	(D)	(NA)
25 or more guest rooms.....	(NA)	124	(NA)	32,147	12,262	242,889	229,182	5,780	5,029	(NA)
Less than 25 guest rooms.....	(NA)	25	(NA)	(D)	(D)	(D)	(D)	(D)	(D)	(NA)
Seasonal.....	(NA)	1	(NA)	(0)	(0)	(0)	(0)	(0)	(0)	(NA)
Motels, tourist courts, camps.....	173	93	3,324	2,800	577	10,272	9,250	303	244	185
Motels, tourist courts, trailer parks.....	153	85	3,104	2,642	530	9,581	8,577	283	225	156
Motels, tourist courts.....	101	73	2,518	2,280	474	8,615	7,611	261	203	101
Trailer parks.....	52	12	586	362	56	966	966	22	22	55
Sporting, recreational camps.....	20	8	220	158	47	691	673	20	19	29
SPRINGFIELD STANDARD METROPOLITAN AREA—Coextensive with Sangamon County, Ill.										
Selected services, total.....	830	388	21,849	19,661	6,450	136,747	127,187	2,815	2,475	841
Personal services, total.....	337	151	6,198	5,538	2,242	43,471	41,408	984	885	345
Barber shops.....	111	29	655	375	149	2,993	2,802	59	52	116
Beauty shops.....	91	31	702	546	232	4,575	4,384	90	82	94
Funeral service, crematories.....	15	11	839	(D)	190	2,770	2,685	38	33	20
Photographic studios (including commercial photography).....	19	9	563	501	105	2,532	2,470	54	51	20
Shoe repair shops.....	18	10	143	103	29	559	511	13	10	13
Pressing, alteration, garment repair (except fur).....	4	4	160	106	22	393	357	11	9	25
Cleaning, dyeing plants (except rug cleaning) <sup>1</sup> .....	25	23	1,364	(0)	684	13,687	12,806	324	284	25
Power laundries, self-service laundries.....	16	16	1,072	1,072	570	10,956	10,673	283	263	13
Power laundries <sup>1</sup> .....	11	11	994	994	550	10,561	10,278	272	252	7
Self-service laundries.....	5	5	78	78	20	395	395	11	11	6
Other personal services.....	24	18	700	694	261	5,006	4,720	112	101	19
Business services (exc. accounting, auditing, bookkeeping), total.....	111	53	4,256	3,842	1,432	36,955	35,382	532	485	112
Automobile repair services, garages, total.....	114	70	3,363	3,111	714	14,255	13,556	247	214	109
Automobile repair.....	97	53	2,255	2,003	500	10,491	10,017	161	150	103
General automobile repair shops.....	76	36	1,834	1,602	394	8,773	8,299	135	124	79
Other automobile repair shops.....	21	17	421	401	106	1,718	1,718	26	26	24
Automobile parking, other services.....	17	17	1,108	1,108	214	3,764	3,539	86	64	6
Automobile storage, parking.....	10	10	(D)	(D)	(D)	(D)	(D)	(D)	(D)	(D)
Other automobile services.....	7	7	(D)	(D)	(D)	(D)	(D)	(D)	(D)	(D)
Miscellaneous repair services, total.....	116	24	1,286	824	167	3,712	3,411	61	54	129
Watch, clock, jewelry repair.....	11	3	116	56	12	235	210	4	3	13
Upholstery, furniture repair.....	11	3	116	60	20	440	380	10	9	10
Radio, television repair shops.....	25	5	518	420	53	1,457	1,317	22	20	32
Other repair services.....	69	13	536	288	82	1,580	1,504	25	22	74
Amusement, recreation services (inc. motion pictures), total.....	77	49	2,878	2,754	752	15,325	13,386	413	339	62
Motion picture theaters.....	20	18	1,678	(0)	375	7,289	7,031	210	198	6
Motion picture production, distribution, services.....	...	...	...	...	...	...	...	...	...	...
Billiard and pool parlors, bowling alleys.....	9	7	470	(0)	173	3,758	2,780	92	53	10
Other amusement, recreation services.....	48	24	730	622	204	4,278	3,575	111	88	46
Hotels, motels, tourist courts, camps, total.....	75	41	3,868	3,592	1,143	23,029	20,044	578	498	84
Hotels.....	25	15	2,994	2,924	1,041	21,059	18,456	521	456	23
Motels, tourist courts, trailer parks, camps.....	50	26	874	668	102	1,970	1,588	57	42	61

Standard Notes: (D) Withheld to avoid disclosure. (NA) Not available. n.e.c. Not elsewhere classified. XXX Not applicable. (Z) Less than \$500. ... Represents zero.  
<sup>1</sup> Includes plant-owned outlets.

Table 104. SELECTED SERVICES: 1954 — COUNTIES WITH 200 ESTABLISHMENTS OR MORE

Establishments, Receipts, Payroll, and Personnel, by Kind of Business

County and kind of business	Establishments		Receipts		Payroll, entire year (\$1,000)	Payroll, workweek ended nearest Nov. 15		Paid employees, workweek ended nearest Nov. 15		Proprietors (unincorporated businesses only) (Number)
	Total	With payroll	Total, all establishments	Establishments with payroll		Total	Full workweek	Total	Full workweek	
	(Number)	(Number)	(\$1,000)	(\$1,000)	(Dollars)	(Dollars)	(Number)	(Number)		
ADAMS COUNTY										
Selected services, total	364	180	6,640	5,830	1,900	36,708	34,957	921	799	372
Personal services, total	173	69	2,151	1,861	699	13,704	13,171	338	298	172
Barber shops	56	12	257	115	46	1,099	1,026	22	17	54
Beauty shops	52	16	292	218	88	1,715	1,657	44	39	49
Funeral service, crematories	16	10	396	360	62	965	855	28	17	17
Photographic studios (including commercial photography)	5	5	61	61	10	233	215	7	6	4
Shoe repair shops	5	1	(D)	(D)	(D)	(D)	(D)	(D)	(D)	(D)
Pressing, alteration, garment repair (except fur)	8	2	27	(D)	(D)	(D)	(D)	(D)	(D)	(D)
Cleaning, dyeing plants (except rug cleaning) <sup>1</sup>	11	11	362	362	140	2,779	2,752	62	61	17
Power laundries, self-service laundries	6	6	292	292	140	2,340	2,282	92	87	6
Power laundries <sup>1</sup>	6	6	292	292	140	2,340	2,282	92	87	6
Self-service laundries	...	...	...	...	...	...	...	...	...	...
Other personal services	14	6	(D)	(D)	(D)	(D)	(D)	(D)	(D)	(D)
Business services (exc. accounting, auditing, bookkeeping), total	33	17	516	440	157	3,480	3,349	61	56	35
Automobile repair services, garages, total	48	22	1,110	886	212	4,148	3,880	82	69	61
Automobile repair	47	21	(D)	(D)	(D)	(D)	(D)	(D)	(D)	(D)
General automobile repair shops	32	10	(D)	(D)	(D)	(D)	(D)	(D)	(D)	(D)
Other automobile repair shops	15	11	709	689	175	3,227	3,010	58	50	24
Automobile parking, other services	1	1	(D)	(D)	(D)	(D)	(D)	(D)	(D)	(D)
Automobile storage, parking	...	...	...	...	...	...	...	...	...	...
Other automobile services	1	1	(D)	(D)	(D)	(D)	(D)	(D)	(D)	(D)
Miscellaneous repair services, total	51	23	698	564	161	3,301	3,139	63	54	51
Watch, clock, jewelry repair	4	...	10	...	...	...	...	...	...	4
Upholstery, furniture repair	9	5	87	81	26	505	441	14	9	10
Radio, television repair shops	8	4	90	72	20	421	408	7	6	8
Other repair services	30	14	511	411	115	2,375	2,290	42	39	29
Amusement, recreation services (inc. motion pictures), total	40	34	1,237	1,215	411	6,728	6,276	209	170	32
Motion picture theaters	8	6	452	(D)	118	2,747	2,637	78	67	5
Motion picture production, distribution, services	...	...	...	...	...	...	...	...	...	...
Billiard and pool parlors, bowling alleys	...	...	...	...	...	...	...	...	...	...
Other amusement, recreation services	28	24	587	(D)	231	2,515	2,311	74	55	23
Hotels, motels, tourist courts, camps, total	19	15	928	864	260	5,347	5,142	168	152	21
Hotels	12	10	815	(D)	241	4,888	4,732	152	140	13
Motels, tourist courts, trailer parks, camps	7	5	113	(D)	19	459	410	16	12	8
CHAMPAIGN COUNTY										
Selected services, total	522	264	15,425	14,045	4,388	80,215	74,919	1,819	1,525	512
Personal services, total	227	115	7,829	7,373	2,494	42,894	40,938	914	831	226
Barber shops	54	24	516	422	188	3,989	3,802	57	51	52
Beauty shops	68	18	474	304	133	3,669	3,230	67	54	70
Funeral service, crematories	14	6	525	409	75	1,462	1,315	22	18	17
Photographic studios (including commercial photography)	13	9	314	306	81	1,747	1,537	32	23	13
Shoe repair shops	7	5	154	(D)	55	955	947	16	15	7
Pressing, alteration, garment repair (except fur)	13	5	(D)	(D)	(D)	(D)	(D)	(D)	(D)	(D)
Cleaning, dyeing plants (except rug cleaning) <sup>1</sup>	22	22	1,027	1,027	449	9,123	8,707	214	189	19
Power laundries, self-service laundries	12	12	803	803	408	7,579	7,177	197	176	12
Power laundries <sup>1</sup>	8	8	684	684	360	6,659	6,505	173	162	9
Self-service laundries	4	4	119	119	48	920	672	24	14	3
Other personal services	24	14	(D)	(D)	(D)	(D)	(D)	(D)	(D)	(D)
Business services (exc. accounting, auditing, bookkeeping), total	55	29	1,375	1,265	349	7,731	7,310	122	96	60
Automobile repair services, garages, total	61	29	937	797	209	4,119	3,889	78	64	61
Automobile repair	48	24	805	687	173	3,229	3,129	54	49	45
General automobile repair shops	40	18	692	(D)	(D)	(D)	(D)	(D)	(D)	(D)
Other automobile repair shops	8	6	113	(D)	(D)	(D)	(D)	(D)	(D)	(D)
Automobile parking, other services	13	5	132	110	36	890	766	24	15	16
Automobile storage, parking	8	2	47	(D)	(D)	(D)	(D)	(D)	(D)	(D)
Other automobile services	5	3	85	(D)	(D)	(D)	(D)	(D)	(D)	(D)
Miscellaneous repair services, total	90	26	967	467	141	2,963	2,649	58	42	95
Watch, clock, jewelry repair	10	...	34	...	...	...	...	...	...	10
Upholstery, furniture repair	12	6	112	78	16	277	250	5	4	11
Radio, television repair shops	14	...	184	...	...	...	...	...	...	16
Other repair services	54	20	637	389	125	2,686	2,399	53	38	58
Amusement, recreation services (inc. motion pictures), total	46	42	2,673	2,647	688	11,929	10,552	355	254	24
Motion picture theaters	13	13	1,668	1,668	377	5,251	5,015	134	117	3
Motion picture production, distribution, services	...	...	...	...	...	...	...	...	...	...
Billiard and pool parlors, bowling alleys	5	5	244	244	68	2,488	2,217	65	43	5
Other amusement, recreation services	28	24	761	735	243	4,190	3,320	156	94	16
Hotels, motels, tourist courts, camps, total	43	23	1,644	1,496	507	10,579	9,581	292	238	46
Hotels	12	8	1,182	1,150	431	8,831	7,955	240	189	12
Motels, tourist courts, trailer parks, camps	31	15	462	346	76	1,748	1,626	52	49	34

Standard Notes: (D) Withheld to avoid disclosure. (NA) Not available. n.e.c. Not elsewhere classified. XXX Not applicable. (Z) Less than \$500. ... Represents zero.

<sup>1</sup> Includes plant-owned outlets.

SELECTED SERVICES—AREA STATISTICS

Table 104. SELECTED SERVICES: 1954 — COUNTIES WITH 200 ESTABLISHMENTS OR MORE — Continued

Establishments, Receipts, Payroll, and Personnel, by Kind of Business

County and kind of business	Establishments		Receipts		Payroll, entire year (\$1,000)	Payroll, workweek ended nearest Nov. 15		Paid employees, workweek ended nearest Nov. 15		Proprietors (unincorporated businesses only) (Number)
	Total (Number)	With payroll (Number)	Total, all establishments (\$1,000)	Establishments with payroll (\$1,000)		Total (Dollars)	Full workweek (Dollars)	Total (Number)	Full workweek (Number)	
CHRISTIAN COUNTY										
Selected services, total	215	87	2,529	1,913	491	9,173	8,411	258	226	230
Personal services, total	102	46	1,017	857	210	4,506	3,942	107	89	105
Barber shops	32	10	158	84	34	727	727	12	12	32
Beauty shops	32	8	112	58	16	369	311	11	8	32
Funeral service, crematories	10	10	313	313	42	1,087	720	22	15	11
Photographic studios (including commercial photography)	4	2	34	(D)	(D)	(D)	(D)	(D)	(D)	(D)
Shoe repair shops	7	1	26	(D)	(D)	(D)	(D)	(D)	(D)	(D)
Pressing, alteration, garment repair (except fur)	3	1	(D)	(D)	(D)	(D)	(D)	(D)	(D)	(D)
Cleaning, dyeing plants (except rug cleaning) <sup>1</sup>	8	8	147	147	48	1,041	998	31	26	8
Power laundries, self-service laundries	3	3	(D)	(D)	(D)	(D)	(D)	(D)	(D)	(D)
Power laundries <sup>1</sup>	3	3	(D)	(D)	(D)	(D)	(D)	(D)	(D)	(D)
Self-service laundries	...	...	...	...	...	...	...	...	...	...
Other personal services	3	3	121	121	25	410	410	8	8	3
Business services (exc. accountng, auditing, bookkeeping), total	16	6	90	62	23	460	387	9	7	13
Automobile repair services, garages, total	25	7	296	176	31	502	497	10	9	26
Automobile repair	25	7	296	176	31	502	497	10	9	26
General automobile repair shops	20	6	250	(D)	(D)	(D)	(D)	(D)	(D)	(D)
Other automobile repair shops	5	1	46	(D)	(D)	(D)	(D)	(D)	(D)	(D)
Automobile parking, other services	...	...	...	...	...	...	...	...	...	...
Automobile storage, parking	...	...	...	...	...	...	...	...	...	...
Other automobile services	...	...	...	...	...	...	...	...	...	...
Miscellaneous repair services, total	35	7	250	132	40	774	728	17	15	37
Watch, clock, jewelry repair	2	...	(D)	...	...	...	...	...	...	(D)
Upholstery, furniture repair	5	1	(D)	(D)	(D)	(D)	(D)	(D)	(D)	(D)
Radio, television repair shops	8	2	39	(D)	(D)	(D)	(D)	(D)	(D)	(D)
Other repair services	20	4	175	101	30	450	404	11	9	22
Amusement, recreation services (inc. motion pictures), total	29	17	620	444	105	1,859	1,803	78	70	41
Motion picture theaters	8	8	287	287	60	1,064	1,044	46	42	9
Motion picture production, distribution, services	...	...	...	...	...	...	...	...	...	...
Billiard and pool parlors, bowling alleys	11	5	151	113	31	610	610	22	22	16
Other amusement, recreation services	10	4	182	44	14	185	149	10	6	16
Hotels, motels, tourist courts, camps, total	8	4	256	242	82	1,072	1,054	37	36	8
Hotels	4	4	242	242	82	1,072	1,054	37	36	4
Motels, tourist courts, trailer parks, camps	4	...	14	...	...	...	...	...	...	4
COLES COUNTY										
Selected services, total	264	126	4,327	3,723	1,077	21,255	20,115	558	481	251
Personal services, total	118	62	1,562	1,338	382	7,074	6,737	184	161	118
Barber shops	34	16	178	110	48	896	835	20	16	31
Beauty shops	33	9	124	66	26	481	456	14	13	32
Funeral service, crematories	9	7	305	(D)	40	725	689	15	11	13
Photographic studios (including commercial photography)	9	3	91	57	13	196	190	5	4	9
Shoe repair shops	4	4	43	43	6	150	125	8	5	3
Pressing, alteration, garment repair (except fur)	4	2	(D)	(D)	(D)	(D)	(D)	(D)	(D)	(D)
Cleaning, dyeing plants (except rug cleaning) <sup>1</sup>	11	11	287	287	96	1,801	1,715	43	39	15
Power laundries, self-service laundries	8	8	280	280	125	2,301	2,223	67	62	7
Power laundries <sup>1</sup>	6	6	(D)	(D)	(D)	(D)	(D)	(D)	(D)	(D)
Self-service laundries	2	2	(D)	(D)	(D)	(D)	(D)	(D)	(D)	(D)
Other personal services	6	2	(D)	(D)	(D)	(D)	(D)	(D)	(D)	(D)
Business services (exc. accountng, auditing, bookkeeping), total	17	9	463	449	168	3,244	3,093	58	52	12
Automobile repair services, garages, total	31	15	476	374	93	1,770	1,770	33	32	30
Automobile repair	26	14	429	(D)	(D)	(D)	(D)	(D)	(D)	(D)
General automobile repair shops	13	9	251	207	43	821	821	18	17	12
Other automobile repair shops	13	5	178	(D)	(D)	(D)	(D)	(D)	(D)	(D)
Automobile parking, other services	5	1	47	(D)	(D)	(D)	(D)	(D)	(D)	(D)
Automobile storage, parking	1	1	(D)	(D)	(D)	(D)	(D)	(D)	(D)	(D)
Other automobile services	4	...	(D)	...	...	...	...	...	...	(D)
Miscellaneous repair services, total	57	9	464	244	44	1,419	1,419	19	19	58
Watch, clock, jewelry repair	4	...	8	...	...	...	...	...	...	4
Upholstery, furniture repair	6	...	20	...	...	...	...	...	...	6
Radio, television repair shops	7	3	87	75	12	199	199	5	5	6
Other repair services	40	6	349	169	32	1,220	1,220	14	14	42
Amusement, recreation services (inc. motion pictures), total	24	22	851	(D)	221	4,634	4,187	142	114	20
Motion picture theaters	8	8	(D)	(D)	(D)	(D)	(D)	(D)	(D)	(D)
Motion picture production, distribution, services	...	...	...	...	...	...	...	...	...	...
Billiard and pool parlors, bowling alleys	6	6	151	151	49	1,159	885	44	25	6
Other amusement, recreation services	10	8	(D)	(D)	(D)	(D)	(D)	(D)	(D)	(D)
Hotels, motels, tourist courts, camps, total	17	9	511	(D)	169	3,114	2,909	122	103	13
Hotels	8	6	443	(D)	157	2,943	2,755	113	96	3
Motels, tourist courts, trailer parks, camps	9	3	68	50	12	171	154	9	7	10

Standard Notes: (D) Withheld to avoid disclosure. (NA) Not available. n.e.c. Not elsewhere classified. XXX Not applicable. (Z) Less than \$500. ... Represents zero.  
<sup>1</sup> Includes plant-owned outlets.

Table 104. SELECTED SERVICES: 1954 — COUNTIES WITH 200 ESTABLISHMENTS OR MORE — Continued

## Establishments, Receipts, Payroll, and Personnel, by Kind of Business

County and kind of business	Establishments		Receipts		Payroll, entire year (\$1,000)	Payroll, workweek ended nearest Nov. 15		Paid employees, workweek ended nearest Nov. 15		Proprietors (unincorporated businesses only) (Number)
	Total (Number)	With payroll (Number)	Total, all establishments (\$1,000)	Establishments with payroll (\$1,000)		Total (Dollars)	Full workweek (Dollars)	Total (Number)	Full workweek (Number)	
COOK COUNTY										
Selected services, total.....	25,098	12,024	1,591,143	1,505,763	425,251	8,143,980	7,632,284	126,048	105,554	24,878
Personal Services										
Total.....	12,978	5,612	298,338	258,750	110,620	2,123,695	2,043,241	37,007	33,909	13,267
Barber, beauty shops.....	5,454	2,252	49,395	36,743	15,745	324,184	302,579	5,778	4,984	5,520
Barber shops.....	3,091	1,169	21,820	13,818	5,972	121,526	116,169	2,107	1,891	3,096
Beauty shops.....	2,325	1,049	26,050	21,428	9,270	186,559	170,507	3,405	2,835	2,380
Barber and beauty shops combined.....	38	34	1,525	1,497	503	16,099	15,903	26	258	44
Funeral service, crematories.....	509	325	31,493	27,533	4,853	89,111	85,206	1,170	1,034	542
Photographic studios (including commercial photography).....	626	272	22,414	19,960	8,841	172,100	167,107	2,226	2,047	672
Shoe repair shops, shoeshine parlors, hat cleaning shops.....	1,111	193	7,698	3,560	1,205	22,316	21,666	429	388	1,133
Shoe repair shops.....	1,022	158	6,807	2,931	995	18,477	17,957	344	313	1,038
Shoeshine parlors.....	30	8	(D)	102	39	765	755	20	18	(D)
Hat cleaning shops.....	59	27	(D)	527	171	3,074	2,954	65	57	(D)
Cleaning, pressing, dyeing, garment repair.....	3,539	1,579	83,392	71,336	30,808	589,506	567,960	10,582	9,699	3,569
Pressing, alteration, garment repair (except fur).....	2,805	1,065	29,740	19,216	4,477	87,457	77,689	2,062	1,630	2,802
Cleaning, pressing shops, and independent plant outlets.....	2,416	1,000	27,638	18,260	4,054	78,436	69,153	1,891	1,478	2,394
Garment repair, alteration (except fur).....	389	65	2,102	956	423	9,021	8,536	171	152	408
Fur repair, storage.....	109	83	2,564	2,436	407	8,824	8,208	149	130	115
Cleaning, dyeing plants.....	625	431	51,088	49,684	25,924	493,225	482,063	8,371	7,939	652
Cleaning, dyeing plants (except rug cleaning).....	536	372	45,727	44,555	24,120	459,158	448,956	7,912	7,510	564
Rug cleaning, repairing plants.....	89	59	5,361	5,229	1,804	34,067	33,107	459	429	88
Laundries, laundry services.....	1,304	822	95,334	92,090	46,799	880,885	856,819	16,057	15,142	1,404
Power laundries, self-service laundries.....	632	478	59,724	58,298	33,002	622,578	606,632	11,532	10,933	640
Power laundries.....	(NA)	373	(NA)	55,959	32,311	609,593	595,513	11,185	10,675	(NA)
Self-service laundries.....	(NA)	105	(NA)	2,339	691	12,985	11,119	347	258	(NA)
Industrial laundries.....	16	16	(D)	(D)	(D)	(D)	(D)	(D)	(D)	(D)
Linen supply.....	57	53	18,868	18,796	8,063	154,183	151,675	2,659	2,572	23
Diaper service.....	7	7	(D)	(D)	(D)	(D)	(D)	(D)	(D)	(D)
Laundries (except power).....	592	268	5,904	4,158	1,223	21,710	19,214	644	512	735
Miscellaneous personal services.....	435	169	8,612	7,528	2,369	45,593	41,904	765	615	427
Costume, dress suit rental.....	49	23	1,245	(D)	(D)	(D)	(D)	(D)	(D)	(D)
Turkish bath, massage parlors.....	119	23	(D)	357	143	2,925	2,776	54	47	119
Rug, furniture cleaning on location.....	37	21	742	(D)	(D)	(D)	(D)	(D)	(D)	(D)
Coin-operated service machine establishments.....	15	9	(D)	(D)	(D)	(D)	(D)	(D)	(D)	(D)
Miscellaneous personal services, n.e.c.....	215	93	4,082	3,652	1,427	27,125	24,785	469	381	214
Business Services (exc. Accounting, Auditing, Bookkeeping)										
Total.....	4,443	2,185	755,956	735,496	155,438	3,000,255	2,794,203	37,897	29,408	4,055
Advertising.....	587	409	521,049	517,195	52,792	970,789	957,628	8,092	7,178	409
Advertising agencies.....	449	315	495,259	491,765	44,543	819,084	814,123	5,832	5,741	319
Outdoor advertising services.....	23	17	7,769	(D)	(D)	(D)	(D)	(D)	(D)	(D)
Miscellaneous advertising.....	115	77	18,021	(D)	(D)	(D)	(D)	(D)	(D)	(D)
Consumer, mercantile credit; adjustment, collection agencies.....	166	104	12,343	12,005	6,115	118,409	113,004	1,776	1,559	127
Private employment agencies.....	227	165	8,737	8,237	3,528	74,859	70,749	1,167	986	209
News syndicates.....	27	17	(D)	(D)	(D)	(D)	(D)	(D)	(D)	(D)
Duplicating, addressing, mailing, stenographic services.....	619	255	22,745	20,373	9,716	188,871	156,021	3,980	2,626	606
Blueprinting, photocopying services.....	59	55	(D)	(D)	(D)	(D)	(D)	(D)	(D)	(D)
Services to dwellings, other buildings.....	302	148	13,608	12,378	7,531	142,568	134,655	2,168	1,958	291
Disinfecting, exterminating services.....	82	52	4,582	4,374	2,260	37,324	36,503	554	521	71
Window cleaning.....	96	56	4,457	4,303	2,607	51,632	47,694	630	562	98
Miscellaneous services to dwellings, other buildings.....	124	40	4,569	3,701	2,664	53,612	50,458	984	875	122
Business services, n.e.c.....	2,456	1,032	168,932	156,870	72,799	1,452,341	1,312,159	19,932	14,411	2,350
Auctioneers' establishments (service only).....	17	9	1,107	(D)	(D)	(D)	(D)	(D)	(D)	(D)
Coin-operated machine rental, repair services.....	21	3	(D)	(D)	(D)	(D)	(D)	(D)	(D)	(D)
Detective agencies.....	55	35	3,832	3,660	2,546	48,308	47,212	944	887	40
Interior decorating service.....	131	29	2,678	1,358	316	6,871	6,598	96	89	142
Photofinishing laboratories.....	73	51	17,276	17,108	6,161	106,271	102,483	1,492	1,345	60
Sign painting shops.....	240	80	5,806	4,976	2,296	42,227	41,070	410	385	249
Telephone answering service.....	33	29	1,070	1,064	484	9,523	8,912	208	177	34
Window display service.....	70	16	(D)	(D)	(D)	(D)	(D)	(D)	(D)	(D)
Other business services, n.e.c.....	1,816	780	135,185	126,191	60,240	1,224,228	1,091,001	16,605	11,352	1,714
Automobile Repair Services, Garages										
Total.....	1,955	1,167	96,236	89,824	24,191	459,998	445,763	6,333	5,699	2,048
Automobile repair.....	1,444	764	49,812	44,266	14,266	276,706	271,005	3,470	3,276	1,660
General automobile repair shops.....	898	424	29,747	25,705	7,863	153,133	149,413	1,956	1,831	1,044
Battery, ignition repair and service.....	39	23	974	810	185	3,462	3,327	53	48	41
Glass replacement, repair.....	26	20	1,396	1,294	317	6,486	6,486	75	75	39
Paint shops.....	40	28	1,515	1,437	560	10,406	10,096	134	126	44
Radiator repair shops.....	47	27	1,361	1,221	359	8,113	8,067	97	95	60
Tire repair shops.....	43	21	1,438	1,326	399	7,892	7,751	100	96	45
Top and body repair.....	228	154	9,258	8,686	3,137	58,975	57,939	678	640	267
Automobile repair, n.e.c.....	123	67	4,123	3,649	1,446	28,239	27,926	377	365	120
Brake repair shops.....	18	14	798	776	305	6,067	5,994	82	79	16
Wheel, axle, spring repair shops.....	24	20	1,263	1,239	490	9,736	9,691	125	123	25
Other automobile repair shops, n.e.c.....	81	33	2,062	1,634	651	12,436	12,241	170	163	79
Automobile storage, parking.....	295	265	18,731	18,439	5,659	102,730	97,882	1,656	1,454	213
Parking structures, storage garages.....	151	141	10,576	(D)	(D)	(D)	(D)	(D)	(D)	(D)
Parking lots.....	144	124	8,155	(D)	(D)	(D)	(D)	(D)	(D)	(D)
Automobile, truck rentals (without drivers).....	108	78	24,495	24,289	2,898	52,828	51,809	596	556	62
Automobile services (except repair).....	108	60	3,198	2,968	1,368	27,734	25,067	611	413	113
Automobile laundries.....	59	31	2,124	2,058	1,012	21,792	19,585	523	343	58
Automobile services, n.e.c.....	49	29	1,074	910	356	5,942	5,482	88	70	55

Standard Notes: (D) Withheld to avoid disclosure. (NA) Not available. n.e.c. Not elsewhere classified. XXX Not applicable. (Z) Less than \$500. ... Represents zero.

¹ Includes plant-owned outlets.

SELECTED SERVICES — AREA STATISTICS

Table 104. SELECTED SERVICES: 1954 — COUNTIES WITH 200 ESTABLISHMENTS OR MORE — Continued

Establishments, Receipts, Payroll, and Personnel, by Kind of Business

County and kind of business	Establishments		Receipts		Payroll, entire year (\$1,000)	Payroll, workweek ended nearest Nov. 15		Paid employees, workweek ended nearest Nov. 15		Proprietors (unincorporated businesses only) (Number)
	Total (Number)	With payroll (Number)	Total, all establishments (\$1,000)	Establishments with payroll (\$1,000)		Total (Dollars)	Full workweek (Dollars)	Total (Number)	Full workweek (Number)	
COOK COUNTY—Con.										
Miscellaneous Repair Services										
Total	3,148	1,142	76,897	63,893	22,788	449,004	432,159	5,416	4,926	3,357
Watch, clock, jewelry repair	443	87	4,224	2,428	741	14,125	13,938	198	186	451
Upholstery, furniture repair	416	164	7,973	5,997	1,849	34,101	32,381	486	432	468
Electrical repair shops	951	321	25,569	20,979	7,066	141,292	136,375	1,691	1,530	1,024
Radio, television repair shops	679	221	15,447	12,115	4,235	84,400	80,064	1,028	902	726
Refrigerator service, repair shops	157	59	5,558	4,830	1,584	31,597	31,228	350	318	170
Other electrical repair shops, n.e.c.	115	41	4,564	4,034	1,247	25,295	25,083	333	310	128
Blacksmith shops	24	6	229	137	22	463	408	8	6	25
Miscellaneous repair shops	1,314	564	38,902	34,352	13,110	259,023	249,157	3,033	2,772	1,369
Armature rewinding, electric motor repair and rebuilding	83	65	8,648	8,482	3,369	69,647	67,412	751	696	79
Bicycle repair shops	15	3	157	(D)	(D)	(D)	(D)	(D)	(D)	(D)
Leather goods repair shops	17	9	139	103	24	461	431	9	7	22
Locksmith, gunsmith shops	55	25	946	758	251	4,541	4,423	68	65	54
Musical instrument repair	87	13	564	(D)	(D)	(D)	(D)	(D)	(D)	(D)
Repair shops, n.e.c.	1,057	449	28,448	24,664	9,367	182,492	175,232	2,171	1,979	1,127
Lawnmower, saw, knife, tool sharpening and repair shops	77	21	(D)	(D)	(D)	(D)	(D)	(D)	(D)	(D)
Typewriter repair shops	31	9	(D)	(D)	(D)	(D)	(D)	(D)	(D)	(D)
Welding repair shops	93	61	3,617	3,341	1,242	24,846	24,092	266	247	99
Other repair shops, n.e.c.	856	358	22,860	19,718	7,490	144,879	138,688	1,741	1,582	904
Amusement, Recreation Services (inc. Motion Pictures)										
Total	1,771	1,275	199,945	195,615	53,520	958,455	865,375	15,673	11,549	1,432
Motion picture theaters	228	218	52,060	(D)	(D)	(D)	(D)	(D)	(D)	(D)
Motion picture theaters (except drive-in)	214	206	48,404	48,264	10,957	188,679	177,124	3,577	3,009	63
Drive-in motion picture theaters	14	12	3,656	(D)	(D)	(D)	(D)	(D)	(D)	(D)
Motion picture production, distribution, services	85	73	38,123	(D)	(D)	(D)	(D)	(D)	(D)	(D)
Motion picture production	23	19	(D)	(D)	(D)	(D)	(D)	(D)	(D)	(D)
Motion picture production other than for television	18	16	5,757	(D)	(D)	(D)	(D)	(D)	(D)	(D)
Motion picture production for television	5	3	(D)	(D)	(D)	(D)	(D)	(D)	(D)	(D)
Motion picture distribution	43	41	(D)	(D)	(D)	(D)	(D)	(D)	(D)	(D)
Motion picture film exchanges other than for television	29	27	22,141	(D)	(D)	(D)	(D)	(D)	(D)	(D)
Motion picture film exchanges for television	1	1	(D)	(D)	(D)	(D)	(D)	(D)	(D)	(D)
Services allied to motion picture distribution	13	13	(D)	(D)	(D)	(D)	(D)	(D)	(D)	(D)
Services allied to motion picture production	19	13	(D)	9,197	3,521	62,448	57,838	498	430	(D)
Billiard and pool parlors, howling alleys	365	249	19,972	19,352	6,668	154,061	121,541	4,261	2,427	357
Billiard, pool parlors	153	51	1,293	803	226	3,922	3,547	128	111	163
Bowling alleys	212	198	18,679	18,549	6,442	150,139	117,994	4,133	2,316	194
Race track operation (including racing stables)	50	30	21,102	20,918	4,446	26,886	26,814	236	234	54
Automobile	14	8	(D)	(D)	(D)	(D)	(D)	(D)	(D)	(D)
Dog	...	...	...	...	...	...	...	...	...	...
Horse (including racing stables)	36	22	(D)	(D)	(D)	(D)	(D)	(D)	(D)	(D)
Sports promoters, commercial operators	146	98	16,506	16,108	5,510	117,245	109,851	1,142	718	109
Baseball, football, athletic fields, sports promoters	26	14	(D)	(D)	(D)	(D)	(D)	(D)	(D)	(D)
Baseball clubs	2	2	(D)	(D)	(D)	(D)	(D)	(D)	(D)	(D)
Football clubs	2	2	(D)	(D)	(D)	(D)	(D)	(D)	(D)	(D)
Other sports clubs, promoters	22	10	4,927	4,763	741	13,669	13,669	88	88	22
Bathing beaches	...	...	(D)	(D)	(D)	(D)	(D)	(D)	(D)	(D)
Golf courses	35	35	3,262	3,262	1,056	15,337	14,525	207	178	10
Riding academies	21	17	483	(D)	(D)	(D)	(D)	(D)	(D)	(D)
Skating rinks	18	16	981	(D)	333	6,942	4,716	215	87	14
Swimming pools	8	6	220	(D)	34	632	500	31	18	12
Commercial sports operators, n.e.c.	38	10	(D)	(D)	(D)	(D)	(D)	(D)	(D)	(D)
Boat, canoe rentals	6	...	10	...	...	...	...	...	...	8
Other commercial sports operators, n.e.c.	32	10	(D)	(D)	(D)	(D)	(D)	(D)	(D)	(D)
Theatrical presentations and services	153	101	12,276	11,588	3,926	85,192	80,745	871	815	118
Bands, orchestras, entertainers	297	247	5,442	5,058	2,435	54,889	45,782	1,001	645	257
Dance halls, studios, schools (exc. children's, professional)	46	36	3,622	3,540	1,112	21,987	18,139	567	349	45
Membership golf, country clubs	35	35	12,415	12,415	5,231	84,665	76,054	1,529	1,211	6
Amusement, recreation services, n.e.c.	366	188	18,427	16,767	5,019	81,227	72,090	1,113	888	372
Amusement parks, devices, shooting galleries	71	43	4,378	4,016	1,551	19,442	16,813	319	247	82
Carnivals, circuses	20	14	1,659	1,627	401	3,914	3,229	64	49	16
Coin-operated amusement device establishments	142	90	9,357	8,667	2,259	43,613	42,600	461	442	130
Other amusement, recreation services, n.e.c.	133	41	3,033	2,457	808	14,258	9,448	269	150	144
Hotels, Motels, Tourist Courts, Camps										
Total	803	643	163,771	162,185	58,694	1,152,573	1,051,543	23,722	20,063	719
Hotels	618	566	160,376	159,706	58,175	1,145,881	1,045,563	23,594	19,973	482
Year-round	(NA)	565	(NA)	(D)	(D)	(D)	(D)	(D)	(D)	(NA)
25 or more guest rooms	(NA)	522	(NA)	158,916	57,983	1,142,649	1,042,343	23,515	19,895	(NA)
Less than 25 guest rooms	(NA)	43	(NA)	(D)	(D)	(D)	(D)	(D)	(D)	(NA)
Seasonal	(NA)	1	(NA)	(D)	(D)	(D)	(D)	(D)	(D)	(NA)
Motels, tourist courts, camps	185	77	3,395	2,479	519	6,692	5,980	128	90	237
Motels, tourist courts, trailer parks	120	48	2,702	1,980	370	6,360	5,676	116	80	147
Motels, tourist courts	61	23	1,111	731	88	1,917	1,578	59	35	82
Trailer parks	59	25	1,591	1,249	282	4,443	4,098	57	45	65
Sporting, recreational camps	65	29	693	499	149	332	304	12	10	90

Standard Notes: (D) Withheld to avoid disclosure. (NA) Not available. n.e.c. Not elsewhere classified. XXX Not applicable. (Z) Less than \$500. ... Represents zero.



Table 104. SELECTED SERVICES: 1954 — COUNTIES WITH 200 ESTABLISHMENTS OR MORE — Continued  
Establishments, Receipts, Payroll, and Personnel, by Kind of Business

County and kind of business	Establishments		Receipts		Payroll, entire year (\$1,000)	Payroll, workweek ended nearest Nov. 15		Paid employees, workweek ended nearest Nov. 15		Proprietors (unincorporated businesses only) (Number)
	Total (Number)	With payroll (Number)	Total, all establishments (\$1,000)	Establishments with payroll (\$1,000)		Total (Dollars)	Full workweek (Dollars)	Total (Number)	Full workweek (Number)	
DE KALB COUNTY										
Selected services, total	253	77	3,376	2,270	629	12,212	11,408	266	221	262
Personal services, total	126	36	1,400	990	307	6,354	6,123	129	117	126
Barber shops	53	9	253	85	29	580	495	12	9	54
Beauty shops	38	4	179	55	20	420	380	10	8	37
Funeral service, crematories	9	5	269	199	28	429	417	9	8	9
Photographic studios (including commercial photography)	5	3	78	(0)	12	284	284	5	5	5
Shoe repair shops	2	..	(D)	..	..	..	..	..	..	(D)
Pressing, alteration, garment repair (except fur)	6	4	85	(D)	(D)	(D)	(D)	(D)	(D)	(D)
Cleaning, dyeing plants (except rug cleaning) <sup>1</sup>	5	5	290	290	130	2,771	2,751	46	45	3
Power laundries, self-service laundries	5	3	158	(D)	72	1,522	1,522	36	36	6
Power laundries <sup>1</sup>	(NA)	3	(NA)	(D)	72	1,522	1,522	36	36	(NA)
Self-service laundries	(NA)	..	(NA)	..	..	..	..	..	..	(NA)
Other personal services	3	3	(D)	(0)	(D)	(D)	(D)	(D)	(0)	(D)
Business services (exc. accounting, auditing, bookkeeping), total	17	5	180	144	62	1,193	1,072	19	15	16
Automobile repair services, garages, total	28	12	587	257	50	839	799	16	13	26
Automobile repair	26	12	(D)	257	50	839	799	16	13	(D)
General automobile repair shops	19	7	278	(D)	(D)	(D)	(D)	(D)	(D)	(D)
Other automobile repair shops	7	5	(D)	(0)	(D)	(D)	(D)	(D)	(D)	(D)
Automobile parking, other services	2	..	(D)	..	..	..	..	..	..	(D)
Automobile storage, parking	..	..	..	..	..	..	..	..	..	..
Other automobile services	2	..	(0)	..	..	..	..	..	..	(D)
Miscellaneous repair services, total	59	7	425	(D)	34	611	549	10	7	66
Watch, clock, jewelry repair	..	..	..	..	..	..	..	..	..	..
Upholstery, furniture repair	9	1	75	(0)	(0)	(0)	(0)	(0)	(0)	(0)
Radio, television repair shops	16	2	142	(D)	(0)	(D)	(0)	(D)	(0)	(0)
Other repair services	34	4	208	78	20	297	235	6	3	37
Amusement, recreation services (inc. motion pictures), total	13	11	533	(D)	119	2,228	1,878	64	41	14
Motion picture theaters	6	6	396	396	75	1,296	1,056	41	23	2
Motion picture production, distribution, services	..	..	..	..	..	..	..	..	..	..
Billiard and pool parlors, bowling alleys	5	3	(D)	(D)	(D)	(D)	(D)	(D)	(D)	(D)
Other amusement, recreation services	2	2	(0)	(D)	(0)	(D)	(D)	(0)	(0)	(0)
Hotels, motels, tourist courts, camps, total	10	6	251	215	57	987	987	28	28	14
Hotels	5	3	180	(D)	49	842	842	25	25	8
Motels, tourist courts, trailer parks, camps	5	3	71	(0)	8	145	145	3	3	6
DU PAGE COUNTY										
Selected services, total	649	297	19,094	16,920	5,493	94,829	86,073	1,966	1,506	660
Personal services, total	306	148	5,300	4,310	1,430	27,939	25,748	527	437	326
Barber shops	68	30	609	459	214	4,181	4,010	54	49	72
Beauty shops	66	36	673	543	62	4,219	3,185	88	57	66
Funeral service, crematories	22	14	753	603	63	1,174	1,055	18	12	20
Photographic studios (including commercial photography)	16	4	198	160	36	547	547	11	11	16
Shoe repair shops	20	4	149	(D)	(D)	(D)	(D)	(D)	(D)	(D)
Pressing, alteration, garment repair (except fur)	47	19	856	624	97	1,813	1,705	44	35	51
Cleaning, dyeing plants (except rug cleaning) <sup>1</sup>	27	21	1,208	1,128	516	9,806	9,629	180	169	33
Power laundries, self-service laundries	19	13	588	534	222	4,560	4,041	102	79	21
Power laundries <sup>1</sup>	(NA)	8	(NA)	386	186	3,992	3,572	83	66	(NA)
Self-service laundries	(NA)	5	(NA)	148	36	568	469	19	13	(NA)
Other personal services	21	7	266	(D)	(D)	(D)	(D)	(D)	(D)	(D)
Business services (exc. accounting, auditing, bookkeeping), total	100	28	4,547	4,077	1,046	18,822	18,149	409	389	93
Automobile repair services, garages, total	41	17	669	483	116	2,072	1,960	30	26	54
Automobile repair	39	17	(D)	483	116	2,072	1,960	30	26	(D)
General automobile repair shops	29	11	456	312	65	1,056	1,036	17	16	38
Other automobile repair shops	10	6	(D)	171	51	1,016	924	13	10	(D)
Automobile parking, other services	2	..	(0)	..	..	..	..	..	..	(D)
Automobile storage, parking	..	..	..	..	..	..	..	..	..	..
Other automobile services	2	..	(D)	..	..	..	..	..	..	(D)
Miscellaneous repair services, total	111	43	1,670	1,274	366	7,782	7,129	96	79	114
Watch, clock, jewelry repair	1	1	(0)	(D)	(0)	(D)	(0)	(D)	(0)	(D)
Upholstery, furniture repair	21	11	219	163	33	666	541	12	8	22
Radio, television repair shops	23	15	648	626	199	4,016	3,643	39	34	19
Other repair services	66	16	(D)	(D)	(D)	(D)	(D)	(D)	(D)	(D)
Amusement, recreation services (inc. motion pictures), total	71	55	6,633	6,589	2,502	37,893	32,766	892	563	52
Motion picture theaters	10	8	(D)	(0)	(D)	(D)	(D)	(D)	(D)	(D)
Motion picture production, distribution, services	4	..	(D)	..	..	..	..	..	..	(D)
Billiard and pool parlors, bowling alleys	18	14	710	710	234	6,221	4,479	254	140	15
Other amusement, recreation services	43	33	5,019	(D)	(D)	(D)	(D)	(D)	(D)	(D)
Hotels, motels, tourist courts, camps, total	20	6	275	187	33	321	321	12	12	21
Hotels	2	..	(0)	..	..	..	..	..	..	(D)
Motels, tourist courts, trailer parks, camps	18	6	(D)	187	33	321	321	12	12	(D)

Standard Notes: (D) Withheld to avoid disclosure. (NA) Not available. n.e.c. Not elsewhere classified. XXX Not applicable. (Z) Less than \$500. ... Represents zero.  
<sup>1</sup> Includes plant-owned outlets.

SELECTED SERVICES — AREA STATISTICS

Table 104. SELECTED SERVICES: 1954 — COUNTIES WITH 200 ESTABLISHMENTS OR MORE — Continued

Establishments, Receipts, Payroll, and Personnel, by Kind of Business

County and kind of business	Establishments		Receipts		Payroll, entire year (\$1,000)	Payroll, workweek ended nearest Nov. 15		Paid employees, workweek ended nearest Nov. 15		Proprietors (unincorporated businesses only) (Number)
	Total (Number)	With payroll (Number)	Total, all establishments (\$1,000)	Establishments with payroll (\$1,000)		Total (Dollars)	Full workweek (Dollars)	Total (Number)	Full workweek (Number)	
FRANKLIN COUNTY										
Selected services, total	222	78	2,147	1,595	480	8,260	7,628	239	191	213
Personal services, total	110	48	875	705	214	4,261	3,920	118	93	108
Barber shops	32	10	100	54	25	514	508	9	9	31
Beauty shops	33	7	95	47	12	209	119	9	4	33
Funeral service, crematories	14	12	345	(D)	51	985	951	29	19	12
Photographic studios (including commercial photography)	5	1	20	(D)	(D)	(D)	(D)	(D)	(D)	(D)
Shoe repair shops	3	1	29	(D)	(D)	(D)	(D)	(D)	(D)	(D)
Pressing, alteration, garment repair (except fur)	...	...	...	...	...	...	...	...	...	...
Cleaning, dyeing plants (except rug cleaning) <sup>1</sup>	14	12	235	(D)	103	1,998	1,912	51	46	16
Power laundries, self-service laundries	4	2	14	(D)	(D)	(D)	(D)	(D)	(D)	(D)
Power laundries <sup>1</sup>	(NA)	...	(NA)	...	...	...	...	...	...	(NA)
Self-service laundries	(NA)	2	(NA)	(D)	(D)	(D)	(D)	(D)	(D)	(NA)
Other personal services	5	3	37	(D)	16	418	318	13	11	4
Business services (exc. accountiog, auditing, bookkeepiog), total	6	...	14	...	...	...	...	...	...	6
Automobile repair services, garages, total	30	4	231	75	7	110	110	3	3	31
Automobile repair	30	4	231	75	7	110	110	3	3	31
General automobile repair shops	23	3	192	(D)	(D)	(D)	(D)	(D)	(D)	(D)
Other automobile repair shops	7	1	39	(D)	(D)	(D)	(D)	(D)	(D)	(D)
Automobile parking, other services	...	...	...	...	...	...	...	...	...	...
Automobile storage, parking	...	...	...	...	...	...	...	...	...	...
Other automobile services	...	...	...	...	...	...	...	...	...	...
Miscellaneous repair services, total	38	4	229	89	36	579	579	10	10	39
Watch, clock, jewelry repair	...	...	...	...	...	...	...	...	...	...
Upholstery, furniture repair	4	...	12	...	...	...	...	...	...	4
Radio, television repair shops	8	...	28	...	...	...	...	...	...	10
Other repair services	26	4	189	89	36	579	579	10	10	25
Amusement, recreation services (inc. motion pictures), total	26	16	621	577	170	2,404	2,188	75	56	17
Motion picture theaters	8	...	414	414	100	1,731	1,587	54	41	2
Motion picture production, distribution, services	...	...	...	...	...	...	...	...	...	...
Billiard and pool parlors, bowling alleys	6	4	72	(D)	12	253	231	10	8	4
Other amusement, recreation services	12	4	135	(D)	58	420	370	11	7	11
Hotels, motels, tourist courts, camps, total	12	6	177	149	53	906	831	33	29	12
Hotels	4	4	(D)	(D)	(D)	(D)	(D)	(D)	(D)	(D)
Motels, tourist courts, trailer parks, camps	8	2	(D)	(D)	(D)	(D)	(D)	(D)	(D)	(D)
FULTON COUNTY										
Selected services, total	214	70	2,393	1,817	518	10,338	9,364	275	233	221
Personal services, total	103	33	988	752	298	6,462	5,760	165	142	103
Barber shops	33	7	106	44	18	474	410	8	6	31
Beauty shops	33	7	121	51	17	269	253	10	8	33
Funeral service, crematories	9	5	194	156	25	478	360	13	6	10
Photographic studios (including commercial photography)	2	2	(D)	(D)	(D)	(D)	(D)	(D)	(D)	(D)
Shoe repair shops	6	2	44	(D)	(D)	(D)	(D)	(D)	(D)	(D)
Pressing, alteration, garment repair (except fur)	6	2	39	(D)	(D)	(D)	(D)	(D)	(D)	(D)
Cleaning, dyeing plants (except rug cleaning) <sup>1</sup>	5	5	348	348	204	4,517	4,049	113	103	4
Power laundries, self-service laundries	...	...	(D)	(D)	(D)	(D)	(D)	(D)	(D)	(D)
Power laundries <sup>1</sup>	...	...	(D)	(D)	(D)	(D)	(D)	(D)	(D)	(D)
Self-service laundries	...	...	(D)	(D)	(D)	(D)	(D)	(D)	(D)	(D)
Other personal services	9	3	66	66	17	320	320	7	7	8
Business services (exc. accountiog, auditiog, bookkeepiog), total	24	4	132	52	19	338	257	9	5	23
Automobile repair services, garages, total	20	6	303	243	59	1,177	1,140	22	20	21
Automobile repair	20	6	303	243	59	1,177	1,140	22	20	21
General automobile repair shops	16	2	(D)	(D)	(D)	(D)	(D)	(D)	(D)	(D)
Other automobile repair shops	4	4	(D)	(D)	(D)	(D)	(D)	(D)	(D)	(D)
Automobile parking, other services	...	...	...	...	...	...	...	...	...	...
Automobile storage, parking	...	...	...	...	...	...	...	...	...	...
Other automobile services	...	...	...	...	...	...	...	...	...	...
Miscellaneous repair services, total	29	7	328	246	52	1,077	1,077	16	16	30
Watch, clock, jewelry repair	2	...	(D)	...	...	...	...	...	...	...
Upholstery, furniture repair	4	...	20	...	...	...	...	...	...	4
Radio, television repair shops	3	3	65	65	8	227	227	4	4	4
Other repair services	20	4	(D)	181	44	850	850	12	12	22
Amusement, recreation services (inc. motion pictures), total	29	15	565	457	75	1,003	861	50	38	31
Motion picture theaters	9	7	295	(D)	(D)	(D)	(D)	(D)	(D)	(D)
Motion picture production, distribution, services	...	...	...	...	...	...	...	...	...	...
Billiard and pool parlors, bowling alleys	6	2	47	(D)	(D)	(D)	(D)	(D)	(D)	(D)
Other amusement, recreation services	14	6	223	129	26	253	247	7	6	16
Hotels, motels, tourist courts, camps, total	9	5	77	67	15	281	269	13	12	13
Hotels	6	4	63	(D)	(D)	(D)	(D)	(D)	(D)	(D)
Motels, tourist courts, trailer parks, camps	3	1	14	(D)	(D)	(D)	(D)	(D)	(D)	(D)

Standard Notes: (D) Withheld to avoid disclosure. (NA) Not available. n.e.c. Not elsewhere classified. XXX Not applicable. (Z) Less than \$500. ... Represents zero.  
<sup>1</sup> Includes plant-owned outlets.

Table 104. SELECTED SERVICES: 1954 — COUNTIES WITH 200 ESTABLISHMENTS OR MORE — Continued

Establishments, Receipts, Payroll, and Personnel, by Kind of Business

County and kind of business	Establishments		Receipts		Payroll, entire year (\$1,000)	Payroll, workweek ended nearest Nov. 15		Paid employees, workweek ended nearest Nov. 15		Proprietors (unincorporated businesses only) (Number)
	Total	With payroll	Total, all establishments	Establishments with payroll		Total	Full workweek	Total	Full workweek	
	(Number)	(Number)	(\$1,000)	(\$1,000)		(Dollars)	(Dollars)	(Number)	(Number)	
<b>HENRY COUNTY</b>										
Selected services, total.....	267	89	3,119	2,231	634	13,844	12,510	405	328	284
Personal services, total.....	138	44	1,339	1,033	298	6,114	5,396	177	143	145
Barber shops.....	38	8	175	77	31	748	626	13	11	41
Beauty shops.....	46	6	138	54	18	304	304	8	8	45
Funeral service, crematories.....	12	8	425	379	50	1,031	974	18	15	14
Photographic studios (including commercial photography).....	11	3	37	15	4	45	45	2	2	13
Shoe repair shops.....	3	1	28	(D)	(D)	(D)	(D)	(D)	(D)	(D)
Pressing, alteration, garment repair (except fur).....	10	2	51	(D)	(D)	(D)	(D)	(D)	(D)	(D)
Cleaning, dyeing plants (except rug cleaning) <sup>1</sup> .....	11	11	349	349	139	2,837	2,476	99	76	14
Power laundries, self-service laundries.....	5	3	(D)	(D)	(D)	(D)	(D)	(D)	(D)	(D)
Power laundries <sup>1</sup> .....	(NA)	2	(NA)	(D)	(D)	(D)	(D)	(D)	(D)	(NA)
Self-service laundries.....	(NA)	1	(NA)	(D)	(D)	(D)	(D)	(D)	(D)	(NA)
Other personal services.....	2	2	(D)	(D)	(D)	(D)	(D)	(D)	(D)	(D)
Business services (exc. accounting, auditing, bookkeeping), total.....	23	7	290	140	53	1,079	944	26	22	24
Automobile repair services, garages, total.....	32	12	438	226	57	1,275	1,215	21	20	38
Automobile repair.....	12	12	416	226	57	1,275	1,215	21	20	32
General automobile repair shops.....	13	3	206	56	17	380	380	6	6	18
Other automobile repair shops.....	15	9	210	170	40	895	835	15	14	14
Automobile parking, other services.....	4	•••	22	•••	•••	•••	•••	•••	•••	6
Automobile storage, parking.....	•••	•••	•••	•••	•••	•••	•••	•••	•••	•••
Other automobile services.....	4	•••	22	•••	•••	•••	•••	•••	•••	6
Miscellaneous repair services, total.....	37	7	232	92	20	327	271	7	5	41
Watch, clock, jewelry repair.....	2	•••	(D)	•••	•••	•••	•••	•••	•••	(D)
Upholstery, furniture repair.....	6	•••	36	•••	•••	•••	•••	•••	•••	8
Radio, television repair shops.....	7	1	52	(D)	(D)	(D)	(D)	(D)	(D)	(D)
Other repair services.....	22	6	(D)	(D)	(D)	(D)	(D)	(D)	(D)	(D)
Amusement, recreation services (inc. motion pictures), total.....	20	14	512	492	128	3,494	3,146	121	90	20
Motion picture theaters.....	5	5	309	309	66	2,153	1,914	57	42	2
Motion picture production, distribution, services.....	1	1	(D)	(D)	(D)	(D)	(D)	(D)	(D)	(D)
Billiard and pool parlors, bowling alleys.....	5	5	76	76	28	720	630	53	38	8
Other amusement, recreation services.....	9	3	(D)	(D)	(D)	(D)	(D)	(D)	(D)	(D)
Hotels, motels, tourist courts, camps, total.....	17	5	308	248	78	1,555	1,538	53	48	16
Hotels.....	7	3	238	(D)	(D)	(D)	(D)	(D)	(D)	(D)
Motels, tourist courts, trailer parks, camps.....	10	2	70	(D)	(D)	(D)	(D)	(D)	(D)	(D)
<b>KANE COUNTY</b>										
Selected services, total.....	751	337	20,081	17,867	5,918	105,077	99,056	2,067	1,737	766
Personal services, total.....	363	151	7,290	6,304	2,530	45,323	43,524	850	747	359
Barber shops.....	110	30	698	366	152	3,089	2,959	48	42	110
Beauty shops.....	88	28	739	545	211	3,426	3,247	68	59	80
Funeral service, crematories.....	22	14	1,011	951	202	2,704	2,637	40	34	26
Photographic studios (including commercial photography).....	16	10	258	194	42	878	817	19	15	17
Shoe repair shops.....	32	6	178	76	23	403	345	12	7	30
Pressing, alteration, garment repair (except fur).....	35	11	291	171	28	540	450	16	13	36
Cleaning, dyeing plants (except rug cleaning) <sup>1</sup> .....	19	17	1,355	(D)	728	12,524	12,105	231	200	19
Power laundries, self-service laundries.....	17	17	1,846	1,846	961	17,883	17,313	348	319	21
Power laundries <sup>1</sup> .....	13	13	1,771	1,771	948	17,578	17,065	335	311	16
Self-service laundries.....	4	4	75	75	13	305	246	13	8	5
Other personal services.....	24	18	624	(D)	183	3,876	3,651	68	58	20
Business services (exc. accounting, auditing, bookkeeping), total.....	81	39	1,924	1,636	489	9,071	8,500	132	112	85
Automobile repair services, garages, total.....	86	40	1,643	1,351	407	8,566	8,149	127	103	93
Automobile repair.....	71	33	(D)	(D)	(D)	(D)	(D)	(D)	(D)	(D)
General automobile repair shops.....	59	21	1,173	909	269	5,634	5,423	68	62	67
Other automobile repair shops.....	12	12	(D)	(D)	(D)	(D)	(D)	(D)	(D)	(D)
Automobile parking, other services.....	15	7	(D)	(D)	(D)	(D)	(D)	(D)	(D)	(D)
Automobile storage, parking.....	7	3	(D)	(D)	(D)	(D)	(D)	(D)	(D)	(D)
Other automobile services.....	8	4	115	91	36	1,015	901	27	16	8
Miscellaneous repair services, total.....	139	47	2,554	2,044	665	13,838	13,293	206	189	158
Watch, clock, jewelry repair.....	9	3	(D)	(D)	(D)	(D)	(D)	(D)	(D)	(D)
Upholstery, furniture repair.....	18	6	201	155	38	732	682	14	12	20
Radio, television repair shops.....	20	8	207	131	23	526	519	9	8	23
Other repair services.....	92	30	(D)	(D)	(D)	(D)	(D)	(D)	(D)	(D)
Amusement, recreation services (inc. motion pictures), total.....	46	38	4,751	4,677	1,145	15,230	13,272	408	283	43
Motion picture theaters.....	9	9	1,414	1,414	335	5,464	5,332	137	128	2
Motion picture production, distribution, services.....	•••	•••	•••	•••	•••	•••	•••	•••	•••	•••
Billiard and pool parlors, howling alleys.....	10	10	756	756	182	3,409	2,104	140	57	14
Other amusement, recreation services.....	27	19	2,581	2,507	628	6,357	5,836	131	98	27
Hotels, motels, tourist courts, camps, total.....	36	22	1,919	1,855	682	13,049	12,317	344	303	28
Hotels.....	19	17	1,733	(D)	669	12,850	12,150	338	299	11
Motels, tourist courts, trailer parks, camps.....	17	5	186	(D)	13	199	167	6	4	17

Standard Notes: (D) Withheld to avoid disclosure. (NA) Not available. n.e.c. Not elsewhere classified. XXX Not applicable. (Z) Less than \$500. ... Represents zero.  
<sup>1</sup> Includes plant-owned outlets.

SELECTED SERVICES — AREA STATISTICS

Table 104. SELECTED SERVICES: 1954 — COUNTIES WITH 200 ESTABLISHMENTS OR MORE — Continued

Establishments, Receipts, Payroll, and Personnel, by Kind of Business

County and kind of business	Establishments		Receipts		Payroll, entire year (\$1,000)	Payroll, workweek ended nearest Nov. 15		Paid employees, workweek ended nearest Nov. 15		Proprietors (unincorporated businesses only) (Number)
	Total (Number)	With payroll (Number)	Total, all establishments (\$1,000)	Establishments with payroll (\$1,000)		Total (Dollars)	Full workweek (Dollars)	Total (Number)	Full workweek (Number)	
KANKAKEE COUNTY										
Selected services, total.....	351	143	8,095	7,045	1,805	36,171	33,384	804	665	347
Personal services, total.....	158	54	2,543	2,087	815	15,379	14,767	328	297	163
Barber shops.....	55	7	268	94	38	635	600	10	8	58
Beauty shops.....	45	11	189	117	52	1,097	1,057	27	24	44
Funeral service, crematories.....	9	7	447	(D)	35	668	594	10	8	11
Photographic studios (including commercial photography).....	4	4	244	244	99	1,852	1,726	35	29	5
Shoe repair shops.....	10	2	55	(D)	(D)	(D)	(D)	(D)	(D)	(D)
Pressing, alteration, garment repair (except fur).....	11	1	34	(D)	(D)	(D)	(D)	(D)	(D)	(D)
Cleaning, dyeing plants (except rug cleaning) <sup>1</sup> .....	11	11	343	343	143	2,727	2,460	65	55	15
Power laundries, self-service laundries.....	9	9	(D)	(D)	(D)	(D)	(D)	(D)	(D)	(D)
Power laundries <sup>1</sup> .....	2	2	(D)	(D)	(D)	(D)	(D)	(D)	(D)	(D)
Self-service laundries.....	7	7	83	83	24	364	298	18	11	5
Other personal services.....	4	2	(D)	(D)	(D)	(D)	(D)	(D)	(D)	(D)
Business services (exc. accounting, auditing, bookkeeping), total.....	32	14	602	478	164	3,857	3,296	79	59	34
Automobile repair services, garages, total.....	52	18	2,042	1,844	194	4,283	3,892	86	72	49
Automobile repair.....	48	16	(D)	(D)	(D)	(D)	(D)	(D)	(D)	(D)
General automobile repair shops.....	28	8	386	252	68	1,399	1,244	34	29	28
Other automobile repair shops.....	20	8	(D)	(D)	(D)	(D)	(D)	(D)	(D)	(D)
Automobile parking, other services.....	4	2	(D)	(D)	(D)	(D)	(D)	(D)	(D)	(D)
Automobile storage, parking.....	...	...	...	...	...	...	...	...	...	...
Other automobile services.....	4	2	(D)	(D)	(D)	(D)	(D)	(D)	(D)	(D)
Miscellaneous repair services, total.....	56	12	522	298	71	1,523	1,458	26	22	64
Watch, clock, jewelry repair.....	4	...	20	...	...	...	...	...	...	4
Upholstery, furniture repair.....	4	2	(D)	(D)	(D)	(D)	(D)	(D)	(D)	(D)
Radio, television repair shops.....	16	2	(D)	(D)	(D)	(D)	(D)	(D)	(D)	(D)
Other repair services.....	32	8	297	157	38	849	828	15	13	38
Amusement, recreation services (inc. motion pictures), total.....	35	31	1,665	1,623	346	6,916	6,408	172	131	23
Motion picture theaters.....	6	6	628	628	131	2,227	2,189	57	52	1
Motion picture production, distribution, services.....	...	...	...	...	...	...	...	...	...	...
Billiard and pool parlors, bowling alleys.....	5	5	276	276	91	2,498	2,153	68	43	5
Other amusement, recreation services.....	24	20	761	719	124	2,191	2,066	47	36	17
Hotels, motels, tourist courts, camps, total.....	18	14	721	715	215	4,213	3,563	113	84	14
Hotels.....	6	6	555	555	193	3,916	3,275	106	78	3
Motels, tourist courts, trailer parks, camps.....	12	8	166	160	22	297	288	7	6	11
KNOX COUNTY										
Selected services, total.....	322	126	5,507	4,607	1,277	24,400	22,962	638	565	341
Personal services, total.....	139	55	1,968	1,666	582	11,220	10,311	260	227	151
Barber shops.....	53	13	264	112	43	873	766	17	13	53
Beauty shops.....	38	12	193	123	44	943	861	27	22	39
Funeral service, crematories.....	9	5	337	311	48	829	764	14	11	12
Photographic studios (including commercial photography).....	5	1	46	(D)	(D)	(D)	(D)	(D)	(D)	(D)
Shoe repair shops.....	6	2	47	(D)	(D)	(D)	(D)	(D)	(D)	(D)
Pressing, alteration, garment repair (except fur).....	2	...	...	...	...	...	...	...	...	(D)
Cleaning, dyeing plants (except rug cleaning) <sup>1</sup> .....	9	9	372	372	178	3,649	3,144	78	65	13
Power laundries, self-service laundries.....	10	8	507	(D)	(D)	(D)	(D)	(D)	(D)	(D)
Power laundries <sup>1</sup> .....	(NA)	5	(NA)	441	218	3,955	3,864	99	95	(NA)
Self-service laundries.....	(NA)	3	(NA)	(D)	(D)	(D)	(D)	(D)	(D)	(NA)
Other personal services.....	7	5	(D)	(D)	(D)	(D)	(D)	(D)	(D)	(D)
Business services (exc. accounting, auditing, bookkeeping), total.....	39	13	454	(D)	85	1,796	1,703	42	35	36
Automobile repair services, garages, total.....	38	16	524	364	68	1,266	1,266	20	20	41
Automobile repair.....	37	15	(D)	(D)	(D)	(D)	(D)	(D)	(D)	(D)
General automobile repair shops.....	29	9	349	211	32	646	646	11	11	32
Other automobile repair shops.....	8	6	(D)	(D)	(D)	(D)	(D)	(D)	(D)	(D)
Automobile parking, other services.....	1	1	(D)	(D)	(D)	(D)	(D)	(D)	(D)	(D)
Automobile storage, parking.....	1	1	(D)	(D)	(D)	(D)	(D)	(D)	(D)	(D)
Other automobile services.....	...	...	...	...	...	...	...	...	...	...
Miscellaneous repair services, total.....	61	11	648	460	82	1,836	1,776	27	25	68
Watch, clock, jewelry repair.....	8	...	20	...	...	...	...	...	...	8
Upholstery, furniture repair.....	4	...	8	...	...	...	...	...	...	4
Radio, television repair shops.....	12	2	92	(D)	(D)	(D)	(D)	(D)	(D)	(D)
Other repair services.....	37	9	528	(D)	(D)	(D)	(D)	(D)	(D)	(D)
Amusement, recreation services (inc. motion pictures), total.....	34	22	1,019	887	199	3,085	2,864	102	77	32
Motion picture theaters.....	6	6	571	569	103	1,753	1,718	55	51	5
Motion picture production, distribution, services.....	...	...	...	...	...	...	...	...	...	...
Billiard and pool parlors, bowling alleys.....	3	3	57	57	22	435	430	11	10	4
Other amusement, recreation services.....	25	13	391	261	74	897	716	36	16	23
Hotels, motels, tourist courts, camps, total.....	11	9	694	(D)	261	5,197	5,042	187	181	13
Hotels.....	7	7	820	820	(D)	(D)	(D)	(D)	(D)	(D)
Motels, tourist courts, trailer parks, camps.....	4	2	74	(D)	(D)	(D)	(D)	(D)	(D)	(D)

Standard Notes: (D) Withheld to avoid disclosure. (NA) Not available. n.e.c. Not elsewhere classified. XXX Not applicable. (Z) Less than \$500. ... Represents zero.  
<sup>1</sup> Includes plant-owned outlets.

Table 104. SELECTED SERVICES: 1954 — COUNTIES WITH 200 ESTABLISHMENTS OR MORE — Continued

## Establishments, Receipts, Payroll, and Personnel, by Kind of Business

County and kind of business	Establishments		Receipts		Payroll, entire year (\$1,000)	Payroll, workweek ended nearest Nov. 15		Paid employees, workweek ended nearest Nov. 15		Proprietors (unincorporated businesses only) (Number)
	Total (Number)	With payroll (Number)	Total, all establishments (\$1,000)	Establishments with payroll (\$1,000)		Total (Dollars)	Full workweek (Dollars)	Total (Number)	Full workweek (Number)	
LAKE COUNTY										
Selected services, total.....	974	442	27,510	23,748	7,815	150,778	138,984	2,804	2,206	1,021
Personal services, total.....	402	194	8,899	7,653	2,991	57,195	54,687	979	886	421
Barber shops.....	92	36	782	510	233	4,737	4,479	65	58	96
Beauty shops.....	83	41	1,031	849	347	7,025	6,592	102	84	78
Funeral service, crematories.....	22	12	784	640	75	1,338	1,191	19	15	27
Photographic studios (including commercial photography).....	17	11	404	364	72	1,410	1,291	23	17	16
Shoe repair shops.....	29	3	215	(D)	(D)	(D)	(D)	(D)	(D)	(D)
Pressing, alteration, garment repair (except fur).....	58	26	1,070	828	204	3,642	3,242	74	57	67
Cleaning, dyeing plants (except rug cleaning) <sup>1</sup> .....	24	24	1,784	1,784	942	17,126	16,462	283	270	19
Power laundries, self-service laundries.....	34	22	1,942	1,820	924	17,455	17,162	336	316	37
Power laundries <sup>1</sup> .....	(NA)	21	(NA)	(D)	(D)	(D)	(D)	(D)	(D)	(NA)
Self-service laundries.....	(NA)	1	(NA)	(D)	(D)	(D)	(D)	(D)	(D)	(NA)
Other personal services.....	43	19	887	(D)	(D)	(D)	(D)	(D)	(D)	(D)
Business services (exc. accounting, auditing, bookkeeping), total.....	103	25	2,959	2,439	1,029	24,748	24,294	289	268	96
Automobile repair services, garages, total.....	86	38	1,795	1,423	389	7,706	7,318	94	82	88
Automobile repair.....	78	36	1,739	(D)	(D)	(D)	(D)	(D)	(D)	(D)
General automobile repair shops.....	48	20	1,055	845	198	4,066	3,853	49	43	53
Other automobile repair shops.....	30	16	684	(D)	(D)	(D)	(D)	(D)	(D)	(D)
Automobile parking, other services.....	8	2	56	(D)	(D)	(D)	(D)	(D)	(D)	(D)
Automobile storage, parking.....	1	1	(D)	(D)	(D)	(D)	(D)	(D)	(D)	(D)
Other automobile services.....	7	1	(D)	(D)	(D)	(D)	(D)	(D)	(D)	(D)
Miscellaneous repair services, total.....	156	50	2,278	1,504	381	8,253	7,389	129	95	170
Watch, clock, jewelry repair.....	11	1	103	(D)	(D)	(D)	(D)	(D)	(D)	(D)
Upholstery, furniture repair.....	23	11	332	274	92	2,186	2,026	28	25	23
Radio, television repair shops.....	28	10	573	409	118	2,099	1,773	32	23	37
Other repair services.....	94	28	1,270	(D)	(D)	(D)	(D)	(D)	(D)	(D)
Amusement, recreation services (inc. motion pictures), total.....	148	102	8,920	8,418	2,294	39,122	32,633	987	610	151
Motion picture theaters.....	17	15	(D)	(D)	(D)	(D)	(D)	(D)	(D)	(D)
Motion picture production, distribution, services.....	1	1	(D)	(D)	(D)	(D)	(D)	(D)	(D)	(D)
Billiard and pool parlors, bowling alleys.....	23	19	981	959	281	6,364	4,291	307	142	31
Other amusement, recreation services.....	107	67	6,452	6,000	1,730	27,932	23,837	544	352	108
Hotels, motels, tourist courts, camps, total.....	79	33	2,659	2,311	731	13,754	12,663	326	265	95
Hotels.....	21	13	(D)	1,752	646	12,776	11,715	303	243	(D)
Motels, tourist courts, trailer parks, camps.....	58	20	(D)	559	85	978	948	23	22	(D)
LA SALLE COUNTY										
Selected services, total.....	553	211	9,524	7,246	2,008	38,244	34,912	1,037	847	573
Personal services, total.....	285	87	3,688	2,436	825	15,988	15,238	374	332	304
Barber shops.....	84	14	825	141	58	1,348	1,295	22	17	95
Beauty shops.....	83	17	383	189	54	918	789	29	21	86
Funeral service, crematories.....	32	14	915	433	61	974	974	15	15	36
Photographic studios (including commercial photography).....	20	4	121	57	8	253	173	7	3	19
Shoe repair shops.....	16	4	84	(D)	(D)	(D)	(D)	(D)	(D)	(D)
Pressing, alteration, garment repair (except fur).....	18	4	215	41	6	119	(D)	(D)	(D)	(D)
Cleaning, dyeing plants (except rug cleaning) <sup>1</sup> .....	15	15	574	574	252	5,119	4,946	118	107	20
Power laundries, self-service laundries.....	7	7	648	648	335	6,200	6,051	157	148	8
Power laundries <sup>1</sup> .....	7	7	648	648	335	6,200	6,051	157	148	8
Self-service laundries.....	...	...	...	...	...	...	...	...	...	...
Other personal services.....	10	8	323	(D)	(D)	(D)	(D)	(D)	(D)	(D)
Business services (exc. accounting, auditing, bookkeeping), total.....	36	18	658	594	122	2,329	2,240	43	36	28
Automobile repair services, garages, total.....	54	20	938	634	151	3,439	3,038	56	46	71
Automobile repair.....	50	20	900	634	151	3,439	3,038	56	46	67
General automobile repair shops.....	30	10	532	344	68	1,679	1,428	30	24	39
Other automobile repair shops.....	20	10	368	290	83	1,760	1,610	26	22	28
Automobile parking, other services.....	4	...	38	...	...	...	...	...	...	4
Automobile storage, parking.....	2	...	(D)	...	...	...	...	...	...	(D)
Other automobile services.....	2	...	(D)	...	...	...	...	...	...	(D)
Miscellaneous repair services, total.....	86	16	805	403	113	2,135	1,990	39	33	96
Watch, clock, jewelry repair.....	4	...	58	...	...	...	...	...	...	8
Upholstery, furniture repair.....	4	2	30	(D)	(D)	(D)	(D)	(D)	(D)	(D)
Radio, television repair shops.....	15	3	157	77	12	351	216	8	4	16
Other repair services.....	63	11	560	(D)	(D)	(D)	(D)	(D)	(D)	(D)
Amusement, recreation services (inc. motion pictures), total.....	59	45	2,132	1,960	447	7,983	6,483	328	227	47
Motion picture theaters.....	13	13	1,249	1,249	237	3,969	3,630	153	131	2
Motion picture production, distribution, services.....	...	...	...	...	...	...	...	...	...	...
Billiard and pool parlors, bowling alleys.....	13	11	328	(D)	110	2,148	1,330	126	56	10
Other amusement, recreation services.....	33	21	555	(D)	100	1,866	1,523	49	40	35
Hotels, motels, tourist courts, camps, total.....	33	25	1,303	1,219	350	6,370	5,923	197	173	27
Hotels.....	15	13	1,103	(D)	334	5,739	5,438	177	160	9
Motels, tourist courts, trailer parks, camps.....	18	12	200	(D)	16	631	485	20	13	18

Standard Notes: (D) Withheld to avoid disclosure. (NA) Not available. n.e.c. Not elsewhere classified. XXX Not applicable. (Z) Less than \$500. ... Represents zero.  
<sup>1</sup> Includes plant-owned outlets.

SELECTED SERVICES—AREA STATISTICS

Table 104. SELECTED SERVICES: 1954 — COUNTIES WITH 200 ESTABLISHMENTS OR MORE — Continued

Establishments, Receipts, Payroll, and Personnel, by Kind of Business

County and kind of business	Establishments		Receipts		Payroll, entire year (\$1,000)	Payroll, workweek ended nearest Nov. 15		Paid employees, workweek ended nearest Nov. 15		Proprietors (unincorporated businesses only) (Number)
	Total (Number)	With payroll (Number)	Total, all establishments (\$1,000)	Establishments with payroll (\$1,000)		Total (Dollars)	Full workweek (Dollars)	Total (Number)	Full workweek (Number)	
LIVINGSTON COUNTY										
Selected services, total	203	81	2,840	2,142	511	10,012	9,478	246	221	214
Personal services, total	86	32	1,068	840	232	4,809	4,589	111	102	86
Barber shops	30	4	151	53	26	515	490	8	7	31
Beauty shops	18	6	74	44	16	343	267	7	5	16
Funeral service, crematories	6	6	239	239	19	399	329	10	6	9
Photographic studios (including commercial photography)	5	1	66	(0)	(0)	(0)	(0)	(0)	(0)	(0)
Shoe repair shops	8	2	92	(0)	(0)	(0)	(0)	(0)	(0)	(0)
Pressing, alteration, garment repair (except fur)	4	•••	28	•••	•••	•••	•••	•••	•••	4
Cleaning, dyeing plants (except rug cleaning) <sup>1</sup>	9	9	293	293	141	2,852	2,826	66	65	10
Power laundries, self-service laundries	1	1	(0)	(0)	(0)	(0)	(0)	(0)	(0)	(0)
Power laundries <sup>1</sup>	1	•••	•••	•••	•••	•••	•••	•••	•••	•••
Self-service laundries	1	1	(0)	(0)	(0)	(0)	(0)	(0)	(0)	(0)
Other personal services	5	3	(0)	(0)	(0)	(0)	(0)	(0)	(0)	(0)
Business services (exc. accountiog, auditing, bookkeepiog), total	15	3	103	45	16	347	240	7	5	16
Automobile repair services, garages, total	34	20	694	608	103	2,145	2,041	38	32	37
Automobile repair	33	19	(D)	(D)	(D)	(D)	(D)	(D)	(D)	(D)
General automobile repair shops	23	15	506	480	83	1,809	1,705	33	27	28
Other automobile repair shops	10	4	(D)	(D)	(D)	(D)	(D)	(D)	(D)	(D)
Automobile parking, other services	1	1	(0)	(0)	(0)	(0)	(0)	(0)	(0)	(0)
Automobile storage, parking	•••	•••	•••	•••	•••	•••	•••	•••	•••	•••
Other automobile services	1	1	(0)	(0)	(0)	(0)	(0)	(0)	(0)	(0)
Miscellaneous repair services, total	43	5	451	185	50	1,057	1,052	14	14	48
Watch, clock, jewelry repair	2	•••	(0)	•••	•••	•••	•••	•••	•••	(D)
Upholstery, furniture repair	3	1	30	(0)	(0)	(0)	(0)	(0)	(0)	(0)
Radio, television repair shops	14	•••	98	•••	•••	•••	•••	•••	•••	14
Other repair services	24	4	(D)	(D)	(D)	(D)	(D)	(D)	(D)	(D)
Amusement, recreation services (inc. motion pictures), total	16	14	412	(0)	88	1,338	1,249	58	52	16
Motion picture theaters	5	5	193	193	46	741	686	25	23	5
Motion picture production, distribution, services	•••	•••	•••	•••	•••	•••	•••	•••	•••	•••
Billiard and pool parlors, bowling alleys	3	3	62	58	10	288	271	21	18	6
Other amusement, recreation services	8	6	157	(0)	32	309	292	12	11	5
Hotels, motels, tourist courts, camps, total	9	7	112	(0)	22	316	307	18	16	11
Hotels	6	6	80	80	(D)	(D)	(D)	(D)	(D)	(D)
Motels, tourist courts, trailer parks, camps	3	1	32	(0)	(0)	(0)	(0)	(0)	(0)	(0)
McHENRY COUNTY										
Selected services, total	336	134	5,265	4,049	1,157	21,400	20,001	409	327	358
Personal services, total	129	53	1,661	1,297	487	9,327	8,721	179	151	132
Barber shops	28	8	170	72	30	700	567	11	8	26
Beauty shops	33	9	162	88	29	597	553	15	13	35
Funeral service, crematories	12	4	206	114	13	305	245	5	4	15
Photographic studios (including commercial photography)	4	4	76	76	21	365	319	9	6	4
Shoe repair shops	7	1	23	(0)	(0)	(0)	(0)	(0)	(0)	(0)
Pressing, alteration, garment repair (except fur)	12	4	111	(0)	(0)	(0)	(0)	(0)	(0)	(0)
Cleaning, dyeing plants (except rug cleaning) <sup>1</sup>	11	11	412	412	174	3,273	3,134	56	48	12
Power laundries, self-service laundries	14	8	425	405	197	3,571	3,546	67	64	14
Power laundries <sup>1</sup>	(NA)	7	(NA)	(D)	(D)	(D)	(D)	(D)	(D)	(NA)
Self-service laundries	(NA)	1	(NA)	(0)	(0)	(0)	(0)	(0)	(0)	(NA)
Other personal services	8	4	76	66	14	313	200	8	4	8
Business services (exc. accountiog, auditing, bookkeepiog), total	36	10	482	352	139	2,735	2,678	52	49	36
Automobile repair services, garages, total	39	17	806	666	134	2,445	2,359	36	32	43
Automobile repair	37	17	(D)	666	134	2,445	2,359	36	32	(D)
General automobile repair shops	25	11	511	417	54	1,073	1,051	18	17	30
Other automobile repair shops	12	6	(D)	249	80	1,372	1,308	18	15	(D)
Automobile parking, other services	2	•••	(0)	•••	•••	•••	•••	•••	•••	(D)
Automobile storage, parking	•••	•••	•••	•••	•••	•••	•••	•••	•••	•••
Other automobile services	2	•••	(0)	•••	•••	•••	•••	•••	•••	(D)
Miscellaneous repair services, total	73	13	811	433	77	1,286	1,278	17	16	78
Watch, clock, jewelry repair	4	•••	42	•••	•••	•••	•••	•••	•••	6
Upholstery, furniture repair	8	2	55	(0)	(0)	(0)	(0)	(0)	(0)	(0)
Radio, television repair shops	12	2	161	(0)	(0)	(0)	(0)	(0)	(0)	(0)
Other repair services	49	9	553	321	66	1,170	1,162	15	14	47
Amusement, recreation services (inc. motion pictures), total	35	27	1,002	938	275	5,038	4,537	107	67	40
Motion picture theaters	3	3	(0)	(0)	(0)	(0)	(0)	(0)	(0)	(0)
Motion picture production, distribution, services	•••	•••	•••	•••	•••	•••	•••	•••	•••	•••
Billiard and pool parlors, bowling alleys	11	7	314	264	55	1,313	1,053	53	26	19
Other amusement, recreation services	21	17	(D)	(D)	(D)	(D)	(D)	(D)	(D)	(D)
Hotels, motels, tourist courts, camps, total	24	14	503	363	45	569	428	18	12	29
Hotels	12	8	356	256	39	460	319	14	8	16
Motels, tourist courts, trailer parks, camps	12	6	147	107	6	109	109	4	4	13

Standard Notes: (D) Withheld to avoid disclosure. (NA) Not available. n.e.c. Not elsewhere classified. XXX Not applicable. (Z) Less than \$500. ... Represents zero.  
<sup>1</sup> Includes plant-owned outlets.

Table 104. SELECTED SERVICES: 1954 — COUNTIES WITH 200 ESTABLISHMENTS OR MORE — Continued

Establishments, Receipts, Payroll, and Personnel, by Kind of Business

County and kind of business	Establishments		Receipts		Payroll, entire year (\$1,000)	Payroll, workweek ended nearest Nov. 15		Paid employees, workweek ended nearest Nov. 15		Proprietors (unincorporated businesses only) (Number)
	Total (Number)	With payroll (Number)	Total, all establishments (\$1,000)	Establishments with payroll (\$1,000)		Total (Dollars)	Full workweek (Dollars)	Total (Number)	Full workweek (Number)	
McLEAN COUNTY										
Selected services, total.....	393	185	10,582	9,620	2,629	49,478	46,549	1,046	910	379
Personal services, total.....	161	69	2,611	2,281	766	15,394	14,672	324	287	161
Barber shops.....	44	16	265	185	83	1,782	1,626	32	27	44
Beauty shops.....	49	13	803	195	83	1,517	1,455	37	32	47
Funeral service, crematories.....	15	11	510	498	118	2,596	2,482	37	33	17
Photographic studios (including commercial photography).....	6	4	245	(D)	51	1,024	921	24	19	6
Shoe repair shops.....	12	2	79	(D)	(D)	(D)	(D)	(D)	(D)	(D)
Pressing, alteration, garment repair (except fur).....	9	3	44	(D)	(D)	(D)	(D)	(D)	(D)	(D)
Cleaning, dyeing plants (except rug cleaning) <sup>1</sup> .....	9	9	527	527	237	4,754	4,545	97	87	14
Power laundries, self-service laundries.....	7	5	316	(D)	143	2,820	2,760	72	69	6
Power laundries <sup>1</sup> .....	(NA)	3	(NA)	(D)	(D)	(D)	(D)	(D)	(D)	(NA)
Self-service laundries.....	(NA)	2	(NA)	(D)	(D)	(D)	(D)	(D)	(D)	(NA)
Other personal services.....	10	6	322	(D)	(D)	(D)	(D)	(D)	(D)	(D)
Business services (exc. accounting, auditing, bookkeeping), total.....	43	21	2,568	2,474	513	9,252	8,803	117	97	33
Automobile repair services, garages, total.....	42	20	797	643	192	4,334	3,695	72	58	43
Automobile repair.....	39	19	(D)	(D)	(D)	(D)	(D)	(D)	(D)	(D)
General automobile repair shops.....	34	14	516	378	108	2,521	1,955	40	31	35
Other automobile repair shops.....	5	5	(D)	(D)	(D)	(D)	(D)	(D)	(D)	(D)
Automobile parking, other services.....	3	1	(D)	(D)	(D)	(D)	(D)	(D)	(D)	(D)
Automobile storage, parking.....	1	1	(D)	(D)	(D)	(D)	(D)	(D)	(D)	(D)
Other automobile services.....	2	•••	(D)	•••	•••	•••	•••	•••	•••	(D)
Miscellaneous repair services, total.....	72	22	1,430	1,178	301	5,657	5,519	74	74	74
Watch, clock, jewelry repair.....	8	•••	28	•••	•••	•••	•••	•••	•••	8
Upholstery, furniture repair.....	3	1	21	(D)	(D)	(D)	(D)	(D)	(D)	(D)
Radio, television repair shops.....	10	2	72	(D)	(D)	(D)	(D)	(D)	(D)	(D)
Other repair services.....	51	19	1,309	1,137	290	5,472	5,334	75	71	49
Amusement, recreation services (inc. motion pictures), total.....	53	35	1,574	1,460	351	6,254	5,829	183	165	44
Motion picture theaters.....	12	10	763	(D)	139	2,436	2,405	88	84	7
Motion picture production, distribution, services.....	•••	•••	•••	•••	•••	•••	•••	•••	•••	•••
Billiard and pool parlors, bowling alleys.....	14	8	133	103	40	1,052	978	36	29	13
Other amusement, recreation services.....	27	17	678	(D)	172	2,766	2,446	59	52	24
Hotels, motels, tourist courts, camps, total.....	22	18	1,602	1,584	506	8,587	8,031	272	229	24
Hotels.....	7	7	824	824	305	5,683	5,461	198	172	9
Motels, tourist courts, trailer parks, camps.....	15	11	778	760	201	2,904	2,570	74	57	15
MACON COUNTY (See Decatur Standard Metropolitan Area, Table 103.)										
MACOUPIN COUNTY										
Selected services, total.....	217	73	2,025	1,343	267	5,351	4,791	173	135	235
Personal services, total.....	124	32	827	507	113	2,335	2,218	60	51	131
Barber shops.....	41	3	139	19	7	196	190	3	3	43
Beauty shops.....	37	5	88	16	4	97	80	7	4	37
Funeral service, crematories.....	13	11	350	(D)	49	1,037	978	20	16	14
Photographic studios (including commercial photography).....	4	•••	24	•••	•••	•••	•••	•••	•••	6
Shoe repair shops.....	11	1	(D)	(D)	(D)	(D)	(D)	(D)	(D)	(D)
Pressing, alteration, garment repair (except fur).....	5	3	41	(D)	5	116	108	3	3	6
Cleaning, dyeing plants (except rug cleaning) <sup>1</sup> .....	7	7	95	95	31	556	529	15	13	8
Power laundries, self-service laundries.....	2	2	(D)	(D)	(D)	(D)	(D)	(D)	(D)	(D)
Power laundries <sup>1</sup> .....	2	2	(D)	(D)	(D)	(D)	(D)	(D)	(D)	(D)
Self-service laundries.....	•••	•••	•••	•••	•••	•••	•••	•••	•••	•••
Other personal services.....	4	•••	20	•••	•••	•••	•••	•••	•••	4
Business services (exc. accounting, auditing, bookkeeping), total.....	10	2	106	(D)	(D)	(D)	(D)	(D)	(D)	(D)
Automobile repair services, garages, total.....	22	10	277	209	27	509	509	10	10	24
Automobile repair.....	20	10	(D)	209	27	509	509	10	10	(D)
General automobile repair shops.....	14	8	240	(D)	(D)	(D)	(D)	(D)	(D)	(D)
Other automobile repair shops.....	6	2	(D)	(D)	(D)	(D)	(D)	(D)	(D)	(D)
Automobile parking, other services.....	2	•••	(D)	•••	•••	•••	•••	•••	•••	(D)
Automobile storage, parking.....	2	•••	•••	•••	•••	•••	•••	•••	•••	•••
Other automobile services.....	2	•••	(D)	•••	•••	•••	•••	•••	•••	(D)
Miscellaneous repair services, total.....	25	3	215	(D)	(D)	(D)	(D)	(D)	(D)	(D)
Watch, clock, jewelry repair.....	2	•••	(D)	•••	•••	•••	•••	•••	•••	(D)
Upholstery, furniture repair.....	2	•••	(D)	•••	•••	•••	•••	•••	•••	(D)
Radio, television repair shops.....	7	1	95	(D)	(D)	(D)	(D)	(D)	(D)	(D)
Other repair services.....	14	2	110	(D)	(D)	(D)	(D)	(D)	(D)	(D)
Amusement, recreation services (inc. motion pictures), total.....	32	22	572	424	89	1,846	1,447	87	62	32
Motion picture theaters.....	7	7	198	198	37	691	431	22	10	8
Motion picture production, distribution, services.....	•••	•••	•••	•••	•••	•••	•••	•••	•••	•••
Billiard and pool parlors, bowling alleys.....	10	6	221	119	30	518	442	36	27	11
Other amusement, recreation services.....	15	9	153	107	22	637	574	29	25	13
Hotels, motels, tourist courts, camps, total.....	4	4	28	28	5	76	58	5	3	4
Hotels.....	3	3	(D)	(D)	(D)	(D)	(D)	(D)	(D)	(D)
Motels, tourist courts, trailer parks, camps.....	1	1	(D)	(D)	(D)	(D)	(D)	(D)	(D)	(D)

Standard Notes: (D) Withheld to avoid disclosure. (NA) Not available. n.e.c. Not elsewhere classified. XXX Not applicable. (Z) Less than \$500. ... Represents zero.  
<sup>1</sup> Includes plant-owned outlets.

SELECTED SERVICES—AREA STATISTICS

Table 104. SELECTED SERVICES: 1954 — COUNTIES WITH 200 ESTABLISHMENTS OR MORE — Continued

Establishments, Receipts, Payroll, and Personnel, by Kind of Business

County and kind of business	Establishments		Receipts		Payroll, entire year (\$1,000)	Payroll, workweek ended nearest Nov. 15		Paid employees, workweek ended nearest Nov. 15		Proprietors (unincorporated businesses only) (Number)
	Total (Number)	With payroll (Number)	Total, all establishments (\$1,000)	Establishments with payroll (\$1,000)		Total (Dollars)	Full workweek (Dollars)	Total (Number)	Full workweek (Number)	
MADISON COUNTY										
Selected services, total .....	877	379	16,771	14,115	4,138	72,653	67,828	1,629	1,369	900
Personal services, total .....	442	190	5,682	4,858	1,640	31,892	30,151	720	635	457
Barber shops .....	114	42	672	388	174	3,492	3,374	58	52	115
Beauty shops .....	136	38	639	395	135	2,804	2,391	77	58	143
Funeral service, crematories .....	27	23	1,181	1,119	172	3,238	3,162	61	47	26
Photographic studios (including commercial photography) .....	5	7	225	125	25	604	559	13	11	36
Shoe repair shops .....	34	8	250	112	23	465	412	10	7	36
Pressing, alteration, garment repair (except fur) .....	22	10	305	(D)	(D)	(D)	(D)	(D)	(D)	(D)
Cleaning, dyeing plants (except rug cleaning) <sup>1</sup> .....	47	43	1,393	1,371	540	10,843	10,181	255	232	51
Power laundries, self-service laundries .....	15	11	704	682	359	6,617	6,369	158	148	14
Power laundries <sup>1</sup> .....	(NA)	9	(NA)	(D)	(D)	(D)	(D)	(D)	(D)	(NA)
Self-service laundries .....	(NA)	2	(NA)	(D)	(D)	(D)	(D)	(D)	(D)	(NA)
Other personal services .....	12	8	513	(D)	(D)	(D)	(D)	(D)	(D)	(D)
Business services (exc. accounting, auditing, bookkeeping), total .....	73	31	1,565	1,377	564	9,319	8,290	160	107	66
Automobile repair services, garages, total .....	108	44	1,953	1,347	356	5,860	5,742	89	82	125
Automobile repair .....	105	41	1,898	1,292	345	5,726	5,608	85	78	122
General automobile repair shops .....	74	26	1,193	751	196	3,073	3,003	50	45	85
Other automobile repair shops .....	31	15	705	541	149	2,653	2,605	35	33	37
Automobile parking, other services .....	3	3	55	55	11	134	134	4	4	3
Automobile storage, parking .....	1	1	(O)	(O)	(O)	(O)	(O)	(O)	(O)	(O)
Other automobile services .....	2	2	(O)	(O)	(O)	(O)	(O)	(O)	(O)	(O)
Miscellaneous repair services, total .....	129	29	1,461	859	221	4,312	4,266	64	61	137
Watch, clock, jewelry repair .....	8	...	16	...	...	...	...	...	...	10
Upholstery, furniture repair .....	11	3	(D)	41	13	323	285	7	6	(D)
Radio, television repair shops .....	44	8	423	(D)	(D)	(D)	(D)	(D)	(D)	(D)
Other repair services .....	66	18	(D)	(D)	(D)	(D)	(D)	(D)	(D)	(D)
Amusement, recreation services (inc. motion pictures), total .....	80	62	4,898	4,776	1,096	16,038	14,392	449	353	68
Motion picture theaters .....	18	18	1,563	1,563	395	7,058	6,575	179	145	8
Motion picture production, distribution, services .....	...	...	...	...	...	...	...	...	...	...
Billiard and pool parlors, bowling alleys .....	17	13	547	469	140	3,846	2,781	178	124	16
Other amusement, recreation services .....	45	31	2,788	2,744	561	5,134	5,036	92	84	44
Hotels, motels, tourist courts, camps, total .....	45	23	1,012	898	261	5,232	4,987	147	131	47
Hotels .....	14	12	706	(O)	225	4,437	4,334	125	117	15
Motels, tourist courts, trailer parks, camps .....	31	11	306	(D)	36	795	653	22	14	32
MARION COUNTY										
Selected services, total .....	271	115	4,246	3,574	1,035	20,138	18,647	431	375	279
Personal services, total .....	139	45	1,340	1,024	329	6,956	6,295	181	157	146
Barber shops .....	47	5	162	24	12	359	359	8	8	47
Beauty shops .....	30	8	125	81	25	442	378	16	13	32
Funeral service, crematories .....	11	7	310	258	37	743	743	12	12	11
Photographic studios (including commercial photography) .....	4	2	(O)	(O)	(O)	(O)	(O)	(O)	(O)	(O)
Shoe repair shops .....	6	2	27	(O)	(O)	(O)	(O)	(O)	(O)	(O)
Pressing, alteration, garment repair (except fur) .....	6	...	8	...	...	...	...	...	...	6
Cleaning, dyeing plants (except rug cleaning) <sup>1</sup> .....	16	14	391	(O)	183	3,538	3,480	97	91	19
Power laundries, self-service laundries .....	13	3	89	51	20	363	307	11	9	13
Power laundries <sup>1</sup> .....	(NA)	1	(NA)	(O)	(O)	(O)	(O)	(O)	(O)	(NA)
Self-service laundries .....	(NA)	2	(NA)	(O)	(O)	(O)	(O)	(O)	(O)	(NA)
Other personal services .....	6	4	(D)	(O)	(D)	(O)	(O)	(O)	(O)	(O)
Business services (exc. accounting, auditing, bookkeeping), total .....	23	11	289	(D)	73	1,759	1,750	21	20	21
Automobile repair services, garages, total .....	32	14	511	365	93	1,429	1,395	32	27	38
Automobile repair .....	29	11	472	326	79	1,181	1,170	24	22	35
General automobile repair shops .....	15	7	233	203	46	615	604	16	14	18
Other automobile repair shops .....	14	4	239	123	33	566	566	8	8	17
Automobile parking, other services .....	3	3	39	39	14	248	225	8	5	3
Automobile storage, parking .....	...	...	...	...	...	...	...	...	...	...
Other automobile services .....	3	3	39	39	14	248	225	8	5	3
Miscellaneous repair services, total .....	41	15	849	721	240	4,323	3,876	59	50	44
Watch, clock, jewelry repair .....	...	...	...	...	...	...	...	...	...	...
Upholstery, furniture repair .....	5	1	19	(O)	(O)	(O)	(O)	(O)	(O)	(O)
Radio, television repair shops .....	11	1	83	(O)	(O)	(O)	(O)	(O)	(O)	(O)
Other repair services .....	25	13	747	(D)	(D)	(D)	(D)	(D)	(D)	(D)
Amusement, recreation services (inc. motion pictures), total .....	22	18	900	876	211	3,590	3,433	74	67	19
Motion picture theaters .....	7	7	346	346	83	1,472	1,342	38	33	7
Motion picture production, distribution, services .....	1	1	(O)	(O)	(O)	(O)	(O)	(O)	(O)	(O)
Billiard and pool parlors, bowling alleys .....	3	3	24	24	7	285	285	9	9	3
Other amusement, recreation services .....	11	7	(D)	(D)	(D)	(D)	(D)	(D)	(D)	(D)
Hotels, motels, tourist courts, camps, total .....	14	12	357	(O)	89	2,081	1,898	64	54	11
Hotels .....	7	7	259	259	69	1,763	1,621	53	45	5
Motels, tourist courts, trailer parks, camps .....	7	5	98	(O)	20	318	277	11	9	6

Standard Notes: (D) Withheld to avoid disclosure. (NA) Not available. n.e.c. Not elsewhere classified. XXX Not applicable. (Z) Less than \$500. ... Represents zero.  
<sup>1</sup> Includes plant-owned outlets.



Table 104. SELECTED SERVICES: 1954 — COUNTIES WITH 200 ESTABLISHMENTS OR MORE — Continued

Establishments, Receipts, Payroll, and Personnel, by Kind of Business

County and kind of business	Establishments		Receipts		Payroll, entire year (\$1,000)	Payroll, workweek ended nearest Nov. 15		Paid employees, workweek ended nearest Nov. 15		Proprietors (unincorporated businesses only) (Number)
	Total (Number)	With payroll (Number)	Total, all establishments (\$1,000)	Establishments with payroll (\$1,000)		Total (Dollars)	Full workweek (Dollars)	Total (Number)	Full workweek (Number)	
PEORIA COUNTY										
Selected services, total.....	888	498	27,910	25,998	8,506	158,010	143,199	3,347	2,738	836
Personal services, total.....	403	219	8,126	7,352	3,077	59,166	54,366	1,296	1,098	394
Barber shops.....	129	57	859	609	258	5,368	4,696	90	75	122
Beauty shops.....	72	34	890	788	364	6,276	5,991	141	127	59
Funeral service, crematories.....	19	15	1,119	1,063	286	4,917	4,875	62	57	17
Photographic studios (including commercial photography).....	23	15	462	(D)	(D)	(D)	(D)	(D)	(D)	(D)
Shoe repair shops.....	26	6	235	(D)	(D)	(D)	(D)	(D)	(D)	(D)
Pressing, alteration, garment repair (except fur).....	38	14	373	283	57	1,049	594	32	22	45
Cleaning, dyeing plants (except rug cleaning) <sup>1</sup> .....	35	33	1,410	(0)	597	12,631	11,205	296	233	40
Power laundries, self-service laundries.....	25	19	(D)	(D)	(D)	(D)	(D)	(D)	(D)	(D)
Power laundries <sup>1</sup> .....	(NA)	13	(NA)	(D)	(D)	(D)	(D)	(D)	(D)	(NA)
Self-service laundries.....	(NA)	6	(NA)	(D)	(D)	(D)	(D)	(D)	(D)	(NA)
Other personal services.....	36	26	(D)	(D)	(D)	(D)	(D)	(D)	(D)	(D)
Business services (exc. accounting, auditing, bookkeeping), total.....	128	76	7,860	7,586	1,852	32,928	30,204	476	380	113
Automobile repair services, garages, total.....	107	71	2,974	2,680	885	16,235	15,220	303	264	93
Automobile repair.....	75	47	(D)	(D)	(D)	(D)	(D)	(D)	(D)	(D)
General automobile repair shops.....	43	29	1,299	1,173	383	6,220	5,981	102	95	41
Other automobile repair shops.....	32	18	(D)	(D)	(D)	(D)	(D)	(D)	(D)	(D)
Automobile parking, other services.....	32	24	(D)	(D)	(D)	(D)	(D)	(D)	(D)	(D)
Automobile storage, parking.....	22	20	(D)	(D)	(D)	(D)	(D)	(D)	(D)	(D)
Other automobile services.....	10	4	(D)	(D)	(D)	(D)	(D)	(D)	(D)	(D)
Miscellaneous repair services, total.....	117	39	1,416	1,106	357	6,403	6,110	99	90	117
Watch, clock, jewelry repair.....	3	1	(0)	(0)	(0)	(0)	(0)	(0)	(0)	(0)
Upholstery, furniture repair.....	15	5	169	(D)	(D)	(D)	(D)	(D)	(D)	(D)
Radio, television repair shops.....	22	10	(D)	(D)	(D)	(D)	(D)	(D)	(D)	(D)
Other repair services.....	77	23	977	759	260	4,724	4,477	73	65	78
Amusement, recreation services (inc. motion pictures), total.....	96	70	4,219	4,051	1,227	20,952	18,207	596	457	81
Motion picture theaters.....	19	17	2,168	(0)	481	7,997	7,022	244	205	9
Motion picture production, distribution, services.....	4	2	(0)	(0)	(0)	(0)	(0)	(0)	(0)	(0)
Billiard and pool parlors, howling alleys.....	14	12	426	(0)	185	3,726	2,682	119	62	15
Other amusement, recreation services.....	59	39	(D)	(D)	(D)	(D)	(D)	(D)	(D)	(D)
Hotels, motels, tourist courts, camps, total.....	37	23	3,315	3,223	1,108	22,326	19,090	577	449	38
Hotels.....	25	19	3,187	3,167	1,098	22,189	18,979	571	445	22
Motels, tourist courts, trailer parks, camps.....	12	4	128	56	10	137	111	6	4	16
ROCK ISLAND COUNTY										
Selected services, total.....	638	306	13,288	11,480	3,997	77,619	72,160	1,733	1,420	661
Personal services, total.....	298	146	5,195	4,495	1,786	34,398	32,456	750	663	304
Barber shops.....	78	36	624	432	174	3,724	3,393	59	49	83
Beauty shops.....	74	28	510	402	147	3,384	3,243	71	61	66
Funeral service, crematories.....	10	10	778	768	141	2,665	2,579	47	40	17
Photographic studios (including commercial photography).....	17	5	173	107	24	347	263	9	6	16
Shoe repair shops.....	24	4	172	62	13	312	312	5	5	27
Pressing, alteration, garment repair (except fur).....	17	5	109	(D)	(D)	(D)	(D)	(D)	(D)	(D)
Cleaning, dyeing plants (except rug cleaning) <sup>1</sup> .....	26	24	1,152	(0)	518	10,410	9,410	243	208	99
Power laundries, self-service laundries.....	25	19	696	(D)	(D)	(D)	(D)	(D)	(D)	(D)
Power laundries <sup>1</sup> .....	(NA)	12	(NA)	528	254	4,422	4,205	127	115	(NA)
Self-service laundries.....	(NA)	7	(NA)	(D)	(D)	(D)	(D)	(D)	(D)	(NA)
Other personal services.....	27	15	981	877	477	8,384	8,384	159	159	26
Business services (exc. accounting, auditing, bookkeeping), total.....	77	33	1,296	1,132	474	8,965	8,650	126	114	74
Automobile repair services, garages, total.....	77	31	1,216	912	260	4,372	4,242	98	66	87
Automobile repair.....	68	28	(D)	(D)	(D)	(D)	(D)	(D)	(D)	(D)
General automobile repair shops.....	36	14	622	504	141	2,372	2,809	45	41	40
Other automobile repair shops.....	32	14	(D)	(D)	(D)	(D)	(D)	(D)	(D)	(D)
Automobile parking, other services.....	9	3	(D)	(0)	(0)	(0)	(0)	(0)	(0)	(0)
Automobile storage, parking.....	5	1	43	(0)	(0)	(0)	(0)	(0)	(0)	(0)
Other automobile services.....	4	2	(D)	(0)	(0)	(0)	(0)	(0)	(0)	(0)
Miscellaneous repair services, total.....	87	27	1,291	887	225	4,377	4,200	65	59	97
Watch, clock, jewelry repair.....	12	5	50	...	...	...	...	...	...	14
Upholstery, furniture repair.....	9	5	123	(D)	(D)	(D)	(D)	(D)	(D)	(D)
Radio, television repair shops.....	30	8	373	129	41	814	760	11	10	36
Other repair services.....	36	14	745	(D)	(D)	(D)	(D)	(D)	(D)	(D)
Amusement, recreation services (inc. motion pictures), total.....	64	52	2,542	2,430	601	12,603	10,965	373	253	62
Motion picture theaters.....	12	12	930	930	250	4,122	3,521	118	77	6
Motion picture production, distribution, services.....	...	...	...	...	...	...	...	...	...	...
Billiard and pool parlors, bowling alleys.....	16	10	331	(D)	73	2,276	1,591	136	79	22
Other amusement, recreation services.....	36	30	1,281	(D)	278	6,205	5,853	119	97	34
Hotels, motels, tourist courts, camps, total.....	35	17	1,748	1,624	651	12,404	11,647	321	265	37
Hotels.....	10	8	1,492	(0)	615	11,712	11,028	302	251	8
Motels, tourist courts, trailer parks, camps.....	25	9	256	(D)	36	692	619	19	14	29

Standard Notes: (D) Withheld to avoid disclosure. (NA) Not available. n.e.c. Not elsewhere classified. XXX Not applicable. (Z) Less than \$500. ... Represents zero.  
<sup>1</sup> Includes plant-owned outlets.

SELECTED SERVICES—AREA STATISTICS

Table 104. SELECTED SERVICES: 1954 — COUNTIES WITH 200 ESTABLISHMENTS OR MORE — Continued

Establishments, Receipts, Payroll, and Personnel, by Kind of Business

County and kind of business	Establishments		Receipts		Payroll, entire year (\$1,000)	Payroll, workweek ended nearest Nov. 15		Paid employees, workweek ended nearest Nov. 15		Proprietors (unincorporated businesses only) (Number)
	Total (Number)	With payroll (Number)	Total, all establishments (\$1,000)	Establishments with payroll (\$1,000)		Total (Dollars)	Full workweek (Dollars)	Total (Number)	Full workweek (Number)	
<b>ST. CLAIR COUNTY</b>										
Selected services, total	947	415	19,055	16,221	5,642	102,112	92,799	2,169	1,729	922
Personal services, total	444	196	6,907	6,011	2,616	49,169	43,341	1,075	847	431
Barber shops	131	41	762	432	172	3,539	3,399	55	52	132
Beauty shops	110	34	514	342	121	2,227	2,059	56	44	105
Funeral service, crematories	28	24	1,365	1,285	296	4,459	3,954	74	58	31
Photographic studios (including commercial photography)	19	9	155	129	34	678	650	16	13	16
Shoe repair shops	31	5	(D)	84	21	538	526	12	10	(D)
Pressing, alteration, garment repair (except fur)	50	18	368	218	55	1,002	837	36	25	55
Cleaning, dyeing plants (except rug cleaning) <sup>1</sup>	43	43	1,192	1,892	970	19,496	17,141	456	369	37
Power laundries, self-service laundries	17	11	1,277	1,237	769	14,175	11,82E	319	228	15
Power laundries <sup>1</sup>	(NA)	9	(D)	(D)	(D)	(D)	(D)	(D)	(D)	(NA)
Self-service laundries	(NA)	2	(NA)	(D)	(D)	(D)	(D)	(D)	(D)	(NA)
Other personal services	15	11	(D)	392	178	3,045	2,947	51	48	(D)
Business services (exc. accounting, auditing, bookkeeping), total	68	28	1,261	(D)	(D)	(D)	(D)	(D)	(D)	(D)
Automobile repair services, garages, total	130	54	2,494	1,920	552	11,028	10,462	154	135	133
Automobile repair	121	45	2,268	1,694	496	10,017	9,545	129	118	126
General automobile repair shops	67	21	1,081	687	148	2,618	2,298	40	34	75
Other automobile repair shops	54	24	1,187	1,007	348	7,399	7,247	89	84	51
Automobile parking, other services	9	9	226	226	56	1,011	917	25	17	7
Automobile storage, parking	4	4	119	119	32	652	622	14	12	3
Other automobile services	5	5	107	107	24	359	295	11	5	4
Miscellaneous repair services, total	160	46	2,350	(D)	(D)	(D)	(D)	(D)	(D)	(D)
Watch, clock, jewelry repair	9	3	83	(D)	(D)	(D)	(D)	(D)	(D)	(D)
Upholstery, furniture repair	16	4	227	135	38	596	573	14	12	19
Radio, television repair shops	35	15	599	473	137	2,386	2,226	38	29	42
Other repair services	100	24	1,441	1,033	416	8,807	8,066	130	103	99
Amusement, recreation services (inc. motion pictures), total	100	68	4,714	4,308	1,012	12,201	11,353	394	310	89
Motion picture theaters	22	18	1,503	1,479	297	5,530	5,368	198	166	13
Motion picture production, distribution, services	...	...	...	...	...	...	...	...	...	...
Billiard and pool parlors, bowling alleys	13	11	(D)	(D)	(D)	(D)	(D)	(D)	(D)	(D)
Other amusement, recreation services	65	39	(D)	(D)	(D)	(D)	(D)	(D)	(D)	(D)
Hotels, motels, tourist courts, camps, total	45	23	1,329	1,231	414	8,742	8,041	222	168	41
Hotels	17	13	973	959	367	7,857	7,174	199	146	12
Motels, tourist courts, trailer parks, camps	28	10	356	272	47	885	867	23	22	29
<b>SANGAMON COUNTY (See Springfield Standard Metropolitan Area, Table 103.)</b>										
<b>TAZEWELL COUNTY</b>										
Selected services, total	374	132	4,325	3,241	868	17,572	16,222	471	377	369
Personal services, total	184	58	1,666	1,138	329	6,849	6,575	150	139	185
Barber shops	65	13	319	119	54	908	918	16	14	69
Beauty shops	53	7	180	54	18	563	548	16	15	50
Funeral service, crematories	18	10	501	381	52	1,107	1,092	21	20	20
Photographic studios (including commercial photography)	4	2	25	(D)	(D)	(D)	(D)	(D)	(D)	(D)
Shoe repair shops	5	1	37	(D)	(D)	(D)	(D)	(D)	(D)	(D)
Pressing, alteration, garment repair (except fur)	17	5	115	65	18	282	282	7	7	17
Cleaning, dyeing plants (except rug cleaning) <sup>1</sup>	12	12	327	327	132	2,701	2,552	58	54	13
Power laundries, self-service laundries	2	2	(D)	(D)	(D)	(D)	(D)	(D)	(D)	(D)
Power laundries <sup>1</sup>	1	1	(D)	(D)	(D)	(D)	(D)	(D)	(D)	(D)
Self-service laundries	1	1	(D)	(D)	(D)	(D)	(D)	(D)	(D)	(D)
Other personal services	8	6	(D)	(D)	(D)	(D)	(D)	(D)	(D)	(D)
Business services (exc. accounting, auditing, bookkeeping), total	26	8	216	148	34	736	606	18	14	25
Automobile repair services, garages, total	37	17	800	682	203	3,411	3,356	55	51	38
Automobile repair	37	17	(D)	(D)	(D)	(D)	(D)	(D)	(D)	(D)
General automobile repair shops	22	10	580	500	164	2,677	2,643	44	41	22
Other automobile repair shops	15	7	(D)	(D)	(D)	(D)	(D)	(D)	(D)	(D)
Automobile parking, other services	...	...	(D)	(D)	(D)	(D)	(D)	(D)	(D)	(D)
Automobile storage, parking	...	...	(D)	(D)	(D)	(D)	(D)	(D)	(D)	(D)
Other automobile services	...	...	(D)	(D)	(D)	(D)	(D)	(D)	(D)	(D)
Miscellaneous repair services, total	60	16	522	292	49	1,219	1,174	20	17	57
Watch, clock, jewelry repair	2	...	(D)	(D)	(D)	(D)	(D)	(D)	(D)	(D)
Upholstery, furniture repair	9	1	81	(D)	(D)	(D)	(D)	(D)	(D)	(D)
Radio, television repair shops	7	1	(D)	(D)	(D)	(D)	(D)	(D)	(D)	(D)
Other repair services	42	14	358	(D)	(D)	(D)	(D)	(D)	(D)	(D)
Amusement, recreation services (inc. motion pictures), total	36	22	660	600	169	3,300	2,688	172	113	27
Motion picture theaters	8	8	309	309	79	1,757	1,672	71	59	3
Motion picture production, distribution, services	...	...	(D)	(D)	(D)	(D)	(D)	(D)	(D)	(D)
Billiard and pool parlors, bowling alleys	10	6	114	(D)	32	741	446	55	28	10
Other amusement, recreation services	18	8	237	(D)	58	802	570	46	26	14
Hotels, motels, tourist courts, camps, total	31	11	461	381	84	2,057	1,823	56	43	37
Hotels	4	4	291	291	73	1,793	1,610	45	36	5
Motels, tourist courts, trailer parks, camps	27	7	170	90	11	264	205	11	7	32
<b>VERMILION COUNTY</b>										
Selected services, total	519	209	8,748	7,284	2,441	47,515	44,965	1,143	989	516
Personal services, total	248	88	3,572	2,824	1,097	20,980	20,465	456	419	248
Barber shops	70	20	317	159	75	1,221	1,155	25	21	74
Beauty shops	71	17	317	179	67	1,365	1,318	33	30	67
Funeral service, crematories	28	12	751	465	64	1,218	1,155	23	19	31

Standard Notes: (D) Withheld to avoid disclosure. (NA) Not available. n.e.c. Not elsewhere classified. XXX Not applicable. (Z) Less than \$500. ... Represents zero.  
<sup>1</sup> Includes plant-owned outlets.

Table 104. SELECTED SERVICES: 1954 — COUNTIES WITH 200 ESTABLISHMENTS OR MORE — Continued

## Establishments, Receipts, Payroll, and Personnel, by Kind of Business

County and kind of business	Establishments		Receipts		Payroll, entire year (\$1,000)	Payroll, workweek ended nearest Nov. 15		Paid employees, workweek ended nearest Nov. 15		Proprietors (unincorporated businesses only) (Number)
	Total (Number)	With payroll (Number)	Total, all establishments (\$1,000)	Establishments with payroll (\$1,000)		Total (Dollars)	Full workweek (Dollars)	Total (Number)	Full workweek (Number)	
VERMILION COUNTY—Con.										
Personal services—Con.										
Photographic studios (including commercial photography).....	7	5	170	(D)	(D)	(D)	(D)	(D)	(D)	9
Shoe repair shops.....	19	3	122	(D)	(D)	(D)	(D)	(D)	(D)	(D)
Pressing, alteration, garment repair (except fur).....	10	2	48	(D)	(D)	(D)	(D)	(D)	(D)	(D)
Cleaning, dyeing plants (except rug cleaning) <sup>1</sup> .....	16	16	780	780	394	7,745	7,567	163	150	17
Power laundries, self-service laundries.....	11	7	673	(D)	(D)	(D)	(D)	(D)	(D)	(D)
Power laundries <sup>1</sup> .....	(NA)	4	(NA)	635	375	6,867	6,803	157	153	(NA)
Self-service laundries.....	(NA)	3	(NA)	(D)	(D)	(D)	(D)	(D)	(D)	(NA)
Other personal services.....	16	6	394	(D)	(D)	(D)	(D)	(D)	(D)	(D)
Business services (exc. accounting, auditing, bookkeeping), total.....	43	21	612	534	167	3,157	2,965	62	49	40
Automobile repair services, garages, total.....	80	28	951	633	166	3,460	3,151	59	51	87
Automobile repair.....	73	25	911	605	159	3,267	2,958	55	47	80
General automobile repair shops.....	58	18	691	431	115	2,235	2,024	37	32	65
Other automobile repair shops.....	15	7	220	174	44	1,032	934	18	15	15
Automobile parking, other services.....	7	3	40	28	7	193	193	4	4	7
Automobile storage, parking.....	7	3	40	28	7	193	193	4	4	7
Other automobile services.....	...	...	...	...	...	...	...	...	...	...
Miscellaneous repair services, total.....	69	19	744	536	214	4,348	3,969	63	55	72
Watch, clock, jewelry repair.....	4	...	28	...	...	...	...	...	...	8
Upholstery, furniture repair.....	3	3	(D)	(D)	(D)	(D)	(D)	(D)	(D)	(D)
Radio, television repair shops.....	12	4	71	49	10	163	163	3	3	12
Other repair services.....	50	12	(D)	(D)	(D)	(D)	(D)	(D)	(D)	(D)
Amusement, recreation services (inc. motion pictures), total.....	56	40	1,839	1,767	486	9,526	8,827	305	251	50
Motion picture theaters.....	16	14	874	(D)	205	4,008	3,853	132	117	7
Motion picture production, distribution, services.....	...	...	...	...	...	...	...	...	...	...
Billiard and pool parlors, bowling alleys.....	12	8	472	464	132	3,006	2,812	97	81	14
Other amusement, recreation services.....	28	18	493	(D)	149	2,512	2,162	76	53	29
Hotels, motels, tourist courts, camps, total.....	23	13	1,030	990	311	6,044	5,586	198	164	19
Hotels.....	11	9	947	(D)	(D)	(D)	(D)	(D)	(D)	(D)
Motels, tourist courts, trailer parks, camps.....	12	4	83	(D)	(D)	(D)	(D)	(D)	(D)	(D)
WHITESIDE COUNTY										
Selected services, total.....	229	103	3,973	3,235	845	17,376	15,715	402	318	247
Personal services, total.....										
Barber shops.....	26	10	194	138	70	1,324	1,277	14	13	27
Beauty shops.....	30	12	231	197	58	1,146	1,065	32	26	30
Funeral service, crematories.....	9	7	207	(D)	34	601	515	10	7	10
Photographic studios (including commercial photography).....	7	3	92	34	6	149	149	3	3	7
Shoe repair shops.....	7	3	61	49	13	193	181	5	4	7
Pressing, alteration, garment repair (except fur).....	2	...	(D)	...	...	...	...	...	...	(D)
Cleaning, dyeing plants (except rug cleaning) <sup>1</sup> .....	11	11	307	307	97	2,042	1,822	43	36	19
Power laundries, self-service laundries.....	2	2	(D)	(D)	(D)	(D)	(D)	(D)	(D)	(D)
Power laundries <sup>1</sup> .....	2	2	(D)	(D)	(D)	(D)	(D)	(D)	(D)	(D)
Self-service laundries.....	...	...	...	...	...	...	...	...	...	...
Other personal services.....	6	2	(D)	(D)	(D)	(D)	(D)	(D)	(D)	(D)
Business services (exc. accounting, auditing, bookkeeping), total.....	12	8	411	(D)	73	1,308	1,273	28	23	10
Automobile repair services, garages, total.....	29	17	686	540	125	2,320	2,305	31	30	39
Automobile repair.....	29	17	686	540	125	2,320	2,305	31	30	39
General automobile repair shops.....	17	9	356	264	58	651	636	11	10	24
Other automobile repair shops.....	12	8	330	276	67	1,669	1,669	20	20	15
Automobile parking, other services.....	...	...	...	...	...	...	...	...	...	...
Automobile storage, parking.....	...	...	...	...	...	...	...	...	...	...
Other automobile services.....	...	...	...	...	...	...	...	...	...	...
Miscellaneous repair services, total.....	53	5	500	166	53	992	962	13	12	61
Watch, clock, jewelry repair.....	10	...	38	...	...	...	...	...	...	10
Upholstery, furniture repair.....	4	...	49	(D)	(D)	(D)	(D)	(D)	(D)	(D)
Radio, television repair shops.....	9	1	84	(D)	(D)	(D)	(D)	(D)	(D)	(D)
Other repair services.....	30	4	329	(D)	(D)	(D)	(D)	(D)	(D)	(D)
Amusement, recreation services (inc. motion pictures), total.....	16	14	579	(D)	130	3,355	2,913	105	67	10
Motion picture theaters.....	6	6	255	255	55	1,618	1,530	44	34	2
Motion picture production, distribution, services.....	...	...	...	...	...	...	...	...	...	...
Billiard and pool parlors, bowling alleys.....	5	3	106	(D)	30	977	732	44	24	4
Other amusement, recreation services.....	5	5	218	218	45	760	651	17	9	4
Hotels, motels, tourist courts, camps, total.....	19	9	526	472	154	3,266	2,573	92	71	17
Hotels.....	7	7	(D)	(D)	(D)	(D)	(D)	(D)	(D)	(D)
Motels, tourist courts, trailer parks, camps.....	12	2	(D)	(D)	(D)	(D)	(D)	(D)	(D)	(D)
WILL COUNTY										
Selected services, total.....	715	263	14,942	12,694	4,414	82,904	77,589	1,794	1,448	731
Personal services, total.....										
Barber shops.....	105	31	5,563	4,537	1,795	32,608	31,636	682	624	354
Beauty shops.....	92	22	535	328	140	2,732	2,686	48	41	106
Funeral service, crematories.....	30	14	964	690	81	2,425	2,228	56	48	96
Photographic studios (including commercial photography).....	22	6	211	121	30	523	466	12	8	26
Shoe repair shops.....	25	11	181	111	29	462	425	10	8	25
Pressing, alteration, garment repair (except fur).....	22	6	210	148	15	285	212	12	8	22
Cleaning, dyeing plants (except rug cleaning) <sup>1</sup> .....	18	16	1,284	(D)	636	11,609	11,440	252	240	22
Power laundries, self-service laundries.....	15	11	1,185	1,177	649	12,054	11,781	241	227	12
Power laundries <sup>1</sup> .....	(NA)	7	(NA)	1,074	622	11,596	11,366	229	219	(NA)
Self-service laundries.....	(NA)	4	(NA)	103	27	458	415	12	9	(NA)
Other personal services.....	13	7	377	(D)	67	1,252	1,152	27	22	10

Standard Notes: (D) Withheld to avoid disclosure. (NA) Not available. n.e.c. Not elsewhere classified. XXX Not applicable. (Z) Less than \$500. ... Represents zero.

<sup>1</sup> Includes plant-owned outlets.

SELECTED SERVICES — AREA STATISTICS

Table 104. SELECTED SERVICES: 1954 — COUNTIES WITH 200 ESTABLISHMENTS OR MORE — Continued

Establishments, Receipts, Payroll, and Personnel, by Kind of Business

County and kind of business	Establishments		Receipts		Payroll, entire year (\$1,000)	Payroll, workweek ended nearest Nov. 15		Paid employees, workweek ended nearest Nov. 15		Proprietors (unincorporated businesses only) (Number)
	Total (Number)	With payroll (Number)	Total, all establishments (\$1,000)	Establishments with payroll (\$1,000)		Total (Dollars)	Full workweek (Dollars)	Total (Number)	Full workweek (Number)	
WILL COUNTY—Con.										
Business services (exc. accounting, auditing, bookkeeping), total	53	15	719	541	265	5,562	5,008	111	70	54
Automobile repair services, garages, total	88	36	2,494	2,106	628	11,977	11,654	151	135	82
Automobile repair	78	32	2,136	1,774	572	10,996	10,805	130	121	73
General automobile repair shops	59	21	1,184	900	229	4,624	4,570	65	60	53
Other automobile repair shops	19	11	952	874	343	6,372	6,235	65	61	20
Automobile parking, other services	10	4	358	332	56	981	845	21	14	9
Automobile storage, parking	5	1	40	(D)	(D)	(D)	(D)	(D)	(D)	(D)
Other automobile services	5	3	318	(D)	(D)	(D)	(D)	(D)	(D)	(D)
Miscellaneous repair services, total	132	26	2,066	1,554	470	9,241	8,961	113	101	140
Watch, clock, jewelry repair	11	1	50	(D)	(D)	(D)	(D)	(D)	(D)	(D)
Upholstery, furniture repair	15	5	193	127	22	528	491	10	9	17
Radio, television repair shops	32	4	326	176	47	988	942	16	14	32
Other repair services	74	16	1,497	(D)	(D)	(D)	(D)	(D)	(D)	(D)
Amusement, recreation services (inc. motion pictures), total	66	44	2,467	2,385	704	13,263	11,069	486	314	65
Motion picture theaters	9	9	1,000	1,000	214	3,795	3,617	103	89	6
Motion picture production, distribution, services	...	...	...	...	...	...	...	...	...	...
Billiard and pool parlors, bowling alleys	19	15	611	587	228	5,294	3,827	284	169	19
Other amusement, recreation services	38	20	856	798	262	4,174	3,625	99	56	40
Hotels, motels, tourist courts, camps, total	34	18	1,633	1,571	552	10,253	9,261	251	204	36
Hotels	11	9	1,389	(D)	515	9,712	8,935	235	197	12
Motels, tourist courts, trailer parks, camps	23	9	244	(D)	37	541	326	16	7	24
WILLIAMSON COUNTY										
Selected services, total	231	95	3,011	2,447	743	13,520	12,034	326	229	230
Personal services, total	106	44	1,092	836	267	5,051	4,251	137	102	114
Barber shops	34	8	138	64	28	397	389	11	10	34
Beauty shops	22	8	86	48	20	431	410	13	10	21
Funeral service, crematories	11	7	307	271	36	701	701	12	12	11
Photographic studios (including commercial photography)	7	1	58	(D)	(D)	(D)	(D)	(D)	(D)	(D)
Shoe repair shops	10	2	(D)	(D)	(D)	(D)	(D)	(D)	(D)	(D)
Pressing, alteration, garment repair (except fur)	7	3	73	37	11	315	287	9	8	9
Cleaning, dyeing plants (except rug cleaning) <sup>1</sup>	11	11	202	202	69	1,150	1,092	32	26	16
Power laundries, self-service laundries	4	4	(D)	(D)	(D)	(D)	(D)	(D)	(D)	(D)
Power laundries <sup>1</sup>	3	3	(D)	(D)	(D)	(D)	(D)	(D)	(D)	(D)
Self-service laundries	1	1	(D)	(D)	(D)	(D)	(D)	(D)	(D)	(D)
Other personal services	...	...	(D)	(D)	(D)	(D)	(D)	(D)	(D)	(D)
Business services (exc. accounting, auditing, bookkeeping), total	22	10	184	152	28	496	463	15	11	23
Automobile repair services, garages, total	33	11	268	158	39	810	738	16	13	36
Automobile repair	32	10	(D)	(D)	(D)	(D)	(D)	(D)	(D)	(D)
General automobile repair shops	26	8	177	105	24	612	560	12	10	27
Other automobile repair shops	6	2	(D)	(D)	(D)	(D)	(D)	(D)	(D)	(D)
Automobile parking, other services	1	1	(D)	(D)	(D)	(D)	(D)	(D)	(D)	(D)
Automobile storage, parking	...	...	...	...	...	...	...	...	...	...
Other automobile services	1	1	(D)	(D)	(D)	(D)	(D)	(D)	(D)	(D)
Miscellaneous repair services, total	37	5	582	452	182	3,958	3,807	37	34	35
Watch, clock, jewelry repair	...	...	...	...	...	...	...	...	...	...
Upholstery, furniture repair	3	1	53	(D)	(D)	(D)	(D)	(D)	(D)	(D)
Radio, television repair shops	12	2	81	(D)	(D)	(D)	(D)	(D)	(D)	(D)
Other repair services	22	2	448	(D)	(D)	(D)	(D)	(D)	(D)	(D)
Amusement, recreation services (inc. motion pictures), total	24	16	702	666	175	2,295	1,923	89	44	14
Motion picture theaters	8	8	438	438	116	1,419	1,120	68	35	2
Motion picture production, distribution, services	...	...	...	...	...	...	...	...	...	...
Billiard and pool parlors, bowling alleys	9	3	58	(D)	(D)	(D)	(D)	(D)	(D)	(D)
Other amusement, recreation services	7	5	206	(D)	(D)	(D)	(D)	(D)	(D)	(D)
Hotels, motels, tourist courts, camps, total	9	9	183	183	52	930	852	32	25	8
Hotels	6	6	111	111	42	735	657	26	19	5
Motels, tourist courts, trailer parks, camps	3	3	72	72	10	195	195	6	6	3
WINNEBAGO COUNTY (See Rockford Standard Metropolitan Area, Table 103.)										

Standard Notes: (D) Withheld to avoid disclosure. (NA) Not available. n.e.c. Not elsewhere classified. XXX Not applicable. (Z) Less than \$500. ... Represents zero.  
<sup>1</sup> Includes plant-owned outlets.

Table 105. SELECTED SERVICES: 1954 — CITIES WITH 200 ESTABLISHMENTS OR MORE

Establishments, Receipts, Payroll, and Personnel, by Kind of Business

City and kind of business	Establishments		Receipts		Payroll, entire year (\$1,000)	Payroll, workweek ended nearest Nov. 15		Paid employees, workweek ended nearest Nov. 15		Proprietors (unincorporated businesses only) (Number)
	Total (Number)	With payroll (Number)	Total, all establishments (\$1,000)	Establishments with payroll (\$1,000)		Total (Dollars)	Full workweek (Dollars)	Total (Number)	Full workweek (Number)	
ALTON										
Selected services, total	226	110	5,148	4,340	1,479	28,812	27,890	620	576	429
Personal services, total	123	57	2,282	1,970	735	13,759	13,238	311	281	130
Barber shops	22	12	149	125	58	1,008	952	17	13	22
Beauty shops	39	17	227	189	72	1,528	1,384	39	32	40
Funeral service, crematories	8	6	493	(D)	66	1,315	1,300	21	19	9
Photographic studios (including commercial photography)	15	1	86	(D)	(D)	(D)	(D)	(D)	(D)	(D)
Shoe repair shops	10	2	(D)	(D)	(D)	(D)	(D)	(D)	(D)	(D)
Pressing, alteration, garment repair (except fur)	6	...	(D)	...	...	...	...	...	...	(D)
Cleaning, dyeing plants (except rug cleaning) <sup>1</sup>	10	8	370	(D)	158	3,087	3,031	74	70	13
Power laundries, self-service laundries	8	6	558	(D)	308	5,678	5,477	133	125	8
Power laundries <sup>1</sup>	(NA)	5	(NA)	540	(D)	(D)	(D)	(D)	(D)	(NA)
Self-service laundries	(NA)	1	(NA)	(D)	(D)	(D)	(D)	(D)	(D)	(NA)
Other personal services	5	5	225	225	53	793	764	19	16	3
Business services (exc. accounting, auditing, bookkeeping), total	20	14	461	415	196	3,970	3,732	53	49	18
Automobile repair services, garages, total	28	10	502	286	72	1,392	1,344	19	17	30
Automobile repair	26	8	(D)	(D)	(D)	(D)	(D)	(D)	(D)	(D)
General automobile repair shops	15	3	251	103	32	940	640	7	7	16
Other automobile repair shops	11	5	(D)	(D)	(D)	(D)	(D)	(D)	(D)	(D)
Automobile parking, other services	2	2	(D)	(D)	(D)	(D)	(D)	(D)	(D)	(D)
Automobile storage, parking	1	1	(D)	(D)	(D)	(D)	(D)	(D)	(D)	(D)
Other automobile services	1	1	(D)	(D)	(D)	(D)	(D)	(D)	(D)	(D)
Miscellaneous repair services, total	31	9	530	306	89	1,784	1,776	24	22	34
Watch, clock, jewelry repair	...	...	...	...	...	...	...	...	...	...
Upholstery, furniture repair	3	1	37	(D)	(D)	(D)	(D)	(D)	(D)	(D)
Radio, television repair shops	9	3	156	138	30	425	425	7	6	10
Other repair services	19	5	337	(D)	(D)	(D)	(D)	(D)	(D)	(D)
Amusement, recreation services (inc. motion pictures), total	17	13	791	781	201	4,034	4,002	111	110	11
Motion picture theaters	5	5	464	464	108	1,801	1,776	51	51	1
Motion picture production, distribution, services	...	...	...	...	...	...	...	...	...	...
Billiard and pool parlors, bowling alleys	2	2	(D)	(D)	(D)	(D)	(D)	(D)	(D)	(D)
Other amusement, recreation services	10	6	(D)	(D)	(D)	(D)	(D)	(D)	(D)	(D)
Hotels, motels, tourist courts, camps, total	7	7	582	582	186	3,873	3,798	102	97	6
Hotels	6	6	(D)	(D)	(D)	(D)	(D)	(D)	(D)	(D)
Motels, tourist courts, trailer parks, camps	1	1	(D)	(D)	(D)	(D)	(D)	(D)	(D)	(D)
AURORA										
Selected services, total	330	154	9,283	8,351	2,858	52,143	48,789	1,059	902	320
Personal services, total	160	70	3,487	3,127	1,232	21,131	20,415	408	369	149
Barber shops	47	15	300	178	74	1,627	1,554	24	22	45
Beauty shops	39	11	379	295	102	1,245	1,189	30	26	35
Funeral service, crematories	8	6	483	(D)	(D)	(D)	(D)	(D)	(D)	(D)
Photographic studios (including commercial photography)	6	6	104	104	19	315	278	8	5	7
Shoe repair shops	20	4	(D)	(D)	(D)	(D)	(D)	(D)	(D)	(D)
Pressing, alteration, garment repair (except fur)	17	7	131	77	13	287	242	10	8	17
Cleaning, dyeing plants (except rug cleaning) <sup>1</sup>	7	5	340	(D)	168	2,772	2,731	50	46	7
Power laundries, self-service laundries	7	7	1,094	1,094	605	10,960	10,554	225	206	5
Power laundries <sup>1</sup>	5	5	(D)	(D)	(D)	(D)	(D)	(D)	(D)	(D)
Self-service laundries	2	2	(D)	(D)	(D)	(D)	(D)	(D)	(D)	(D)
Other personal services	9	9	(D)	(D)	(D)	(D)	(D)	(D)	(D)	(D)
Business services (exc. accounting, auditing, bookkeeping), total	42	24	1,324	1,146	352	6,709	6,304	89	76	43
Automobile repair services, garages, total	50	20	884	714	213	4,675	4,411	76	59	50
Automobile repair	42	16	824	658	186	3,892	3,766	55	49	45
General automobile repair shops	35	9	627	461	140	2,926	2,821	39	35	37
Other automobile repair shops	7	7	197	197	46	966	945	16	14	8
Automobile parking, other services	8	4	60	56	27	783	645	21	10	5
Automobile storage, parking	6	2	(D)	(D)	(D)	(D)	(D)	(D)	(D)	(D)
Other automobile services	2	2	(D)	(D)	(D)	(D)	(D)	(D)	(D)	(D)
Miscellaneous repair services, total	51	19	1,208	(D)	338	6,528	6,158	113	102	58
Watch, clock, jewelry repair	5	1	26	(D)	(D)	(D)	(D)	(D)	(D)	(D)
Upholstery, furniture repair	8	2	64	(D)	(D)	(D)	(D)	(D)	(D)	(D)
Radio, television repair shops	10	6	119	(D)	(D)	(D)	(D)	(D)	(D)	(D)
Other repair services	28	10	999	833	307	6,004	5,691	101	93	33
Amusement, recreation services (inc. motion pictures), total	11	9	1,212	(D)	274	5,210	4,149	135	84	9
Motion picture theaters	3	3	(D)	(D)	(D)	(D)	(D)	(D)	(D)	(D)
Motion picture production, distribution, services	...	...	...	...	...	...	...	...	...	...
Billiard and pool parlors, bowling alleys	4	4	333	333	77	1,493	564	53	11	5
Other amusement, recreation services	4	2	(D)	(D)	(D)	(D)	(D)	(D)	(D)	(D)
Hotels, motels, tourist courts, camps, total	16	12	1,168	1,158	449	7,890	7,352	238	212	11
Hotels	10	10	(D)	(D)	(D)	(D)	(D)	(D)	(D)	(D)
Motels, tourist courts, trailer parks, camps	6	2	(D)	(D)	(D)	(D)	(D)	(D)	(D)	(D)

Standard Notes: (D) Withheld to avoid disclosure. (NA) Not available. n.e.c. Not elsewhere classified. XXX Not applicable. (Z) Less than \$500. ... Represents zero.  
<sup>1</sup> Includes plant-owned outlets.

SELECTED SERVICES—AREA STATISTICS

Table 105. SELECTED SERVICES: 1954 — CITIES WITH 200 ESTABLISHMENTS OR MORE — Continued

Establishments, Receipts, Payroll, and Personnel, by Kind of Business

City and kind of business	Establishments		Receipts		Payroll, entire year (\$1,000)	Payroll, workweek ended nearest Nov. 15		Paid employees, workweek ended nearest Nov. 15		Proprietors (unincorporated businesses only) (Number)
	Total (Number)	With payroll (Number)	Total, all establishments (\$1,000)	Establishments with payroll (\$1,000)		Total (Dollars)	Full workweek (Dollars)	Total (Number)	Full workweek (Number)	
BELLEVILLE										
Selected services, total .....	240	106	4,531	3,755	1,254	24,450	21,658	530	414	225
Personal services, total .....	100	50	1,498	1,314	583	10,527	9,052	216	159	91
Barber shops .....	29	9	199	139	54	1,067	1,055	14	14	30
Beauty shops .....	25	11	171	123	47	943	908	20	17	23
Funeral service, crematories .....	4	4	277	277	100	1,482	1,426	20	17	2
Photographic studios (including commercial photography) .....	8	4	46	(D)	(D)	(D)	(D)	(D)	(D)	(D)
Shoe repair shops .....	5	1	(D)	(D)	(D)	(D)	(D)	(D)	(D)	(D)
Pressing, alteration, garment repair (except fur) .....	7	3	35	23	3	37	..	4	..	7
Cleaning, dyeing plants (except rug cleaning) <sup>1</sup> .....	10	10	528	528	311	5,799	4,548	129	86	5
Power laundries, self-service laundries .....	6	4	110	(D)	21	401	317	13	9	8
Power laundries <sup>1</sup> .....	(NA)	3	(NA)	67	(D)	(D)	(D)	(D)	(D)	(NA)
Self-service laundries .....	(NA)	1	(NA)	(D)	(D)	(D)	(D)	(D)	(D)	(NA)
Other personal services .....	6	4	(D)	(D)	(D)	(D)	(D)	(D)	(D)	(D)
Business services (exc. accounting, auditing, bookkeeping), total .....	23	9	464	(D)	(D)	(D)	(D)	(D)	(D)	(D)
Automobile repair services, garages, total .....	39	13	685	469	108	2,384	2,060	37	29	43
Automobile repair .....	37	11	(D)	(D)	(D)	(D)	(D)	(D)	(D)	(D)
General automobile repair shops .....	24	6	448	282	50	1,091	791	16	11	28
Other automobile repair shops .....	13	5	(D)	(D)	(D)	(D)	(D)	(D)	(D)	(D)
Automobile parking, other services .....	2	2	(D)	(D)	(D)	(D)	(D)	(D)	(D)	(D)
Automobile storage, parking .....	..	..	..	..	..	..	..	..	..	..
Other automobile services .....	2	2	(D)	(D)	(D)	(D)	(D)	(D)	(D)	(D)
Miscellaneous repair services, total .....	40	14	750	552	170	3,975	3,385	73	50	41
Watch, clock, jewelry repair .....	2	..	(D)	..	..	..	..	..	..	(D)
Upholstery, furniture repair .....	5	1	65	(D)	(D)	(D)	(D)	(D)	(D)	(D)
Radio, television repair shops .....	9	5	230	162	35	598	590	10	9	11
Other repair services .....	24	8	(D)	(D)	(D)	(D)	(D)	(D)	(D)	(D)
Amusement, recreation services (inc. motion pictures), total .....	26	16	916	870	172	3,152	2,993	123	107	21
Motion picture theaters .....	5	5	(D)	(D)	(D)	(D)	(D)	(D)	(D)	(D)
Motion picture production, distribution, services .....	..	..	..	..	..	..	..	..	..	..
Billiard and pool parlors, bowling alleys .....	2	2	(D)	(D)	(D)	(D)	(D)	(D)	(D)	(D)
Other amusement, recreation services .....	19	9	196	150	34	515	453	24	16	17
Hotels, motels, tourist courts, camps, total .....	12	4	218	(D)	(D)	(D)	(D)	(D)	(D)	(D)
Hotels .....	5	3	(D)	(D)	(D)	(D)	(D)	(D)	(D)	(D)
Motels, tourist courts, trailer parks, camps .....	7	1	(D)	(D)	(D)	(D)	(D)	(D)	(D)	(D)
BERWYN										
Selected services, total .....	248	88	5,001	3,995	1,333	26,003	23,751	486	391	265
Personal services, total .....	145	55	2,726	2,268	848	16,126	15,156	277	242	155
Barber shops .....	42	10	230	112	41	820	820	12	12	43
Beauty shops .....	26	16	245	213	67	1,449	1,169	29	21	25
Funeral service, crematories .....	10	10	764	764	83	1,644	1,365	26	20	13
Photographic studios (including commercial photography) .....	10	2	714	(D)	(D)	(D)	(D)	(D)	(D)	(D)
Shoe repair shops .....	8	2	41	(D)	(D)	(D)	(D)	(D)	(D)	(D)
Pressing, alteration, garment repair (except fur) .....	34	6	219	71	18	449	305	11	7	34
Cleaning, dyeing plants (except rug cleaning) <sup>1</sup> .....	4	4	336	336	192	3,299	3,123	61	50	4
Power laundries, self-service laundries .....	4	2	86	(D)	(D)	(D)	(D)	(D)	(D)	(D)
Power laundries <sup>1</sup> .....	(NA)	1	(NA)	(D)	(D)	(D)	(D)	(D)	(D)	(NA)
Self-service laundries .....	(NA)	1	(NA)	(D)	(D)	(D)	(D)	(D)	(D)	(NA)
Other personal services .....	7	3	91	79	34	586	559	12	10	11
Business services (exc. accounting, auditing, bookkeeping), total .....	22	4	413	235	138	2,424	2,175	27	24	23
Automobile repair services, garages, total .....	22	8	366	240	65	1,309	1,309	19	19	24
Automobile repair .....	20	8	(D)	240	65	1,309	1,309	19	19	(D)
General automobile repair shops .....	14	6	288	(D)	(D)	(D)	(D)	(D)	(D)	(D)
Other automobile repair shops .....	6	2	(D)	(D)	(D)	(D)	(D)	(D)	(D)	(D)
Automobile parking, other services .....	2	..	(D)	..	..	..	..	..	..	(D)
Automobile storage, parking .....	..	..	..	..	..	..	..	..	..	..
Other automobile services .....	2	..	(D)	..	..	..	..	..	..	(D)
Miscellaneous repair services, total .....	40	8	523	299	61	1,025	969	14	12	43
Watch, clock, jewelry repair .....	2	..	(D)	..	..	..	..	..	..	(D)
Upholstery, furniture repair .....	4	2	90	(D)	(D)	(D)	(D)	(D)	(D)	(D)
Radio, television repair shops .....	17	3	166	110	16	295	239	6	4	18
Other repair services .....	17	3	(D)	(D)	(D)	(D)	(D)	(D)	(D)	(D)
Amusement, recreation services (inc. motion pictures), total .....	13	11	(D)	(D)	(D)	(D)	(D)	(D)	(D)	(D)
Motion picture theaters .....	3	3	(D)	(D)	(D)	(D)	(D)	(D)	(D)	(D)
Motion picture production, distribution, services .....	..	..	..	..	..	..	..	..	..	..
Billiard and pool parlors, bowling alleys .....	3	3	253	253	89	2,522	1,802	96	55	3
Other amusement, recreation services .....	7	5	37	(D)	9	100	100	1	1	9
Hotels, motels, tourist courts, camps, total .....	6	2	(D)	(D)	(D)	(D)	(D)	(D)	(D)	(D)
Hotels .....	2	2	(D)	(D)	(D)	(D)	(D)	(D)	(D)	(D)
Motels, tourist courts, trailer parks, camps .....	4	..	6	..	..	..	..	..	..	8

Standard Notes: (D) Withheld to avoid disclosure. (NA) Not available. n.e.c. Not elsewhere classified. XXX Not applicable. (Z) Less than \$500. ... Represents zero.

<sup>1</sup> Includes plant-owned outlets.

Table 105. SELECTED SERVICES: 1954 — CITIES WITH 200 ESTABLISHMENTS OR MORE — Continued  
Establishments, Receipts, Payroll, and Personnel, by Kind of Business

City and kind of business	Establishments		Receipts		Payroll, entire year (\$1,000)	Payroll, workweek ended nearest Nov. 15		Paid employees, workweek ended nearest Nov. 15		Proprietors (unincorporated businesses only) (Number)
	Total	With payroll	Total, all establishments	Establishments with payroll		Total	Full workweek	Total	Full workweek	
	(Number)	(Number)	(\$1,000)	(\$1,000)		(Dollars)	(Dollars)	(Number)	(Number)	
BLOOMINGTON										
Selected services, total.....	227	129	8,607	8,191	2,227	42,190	40,074	872	764	219
Personal services, total.....	95	51	2,004	1,850	642	12,457	11,929	255	228	94
Barber shops.....	25	13	197	159	72	1,530	1,391	27	23	26
Beauty shops.....	28	10	200	150	65	1,104	1,043	27	23	26
Funeral service, crematories.....	6	6	365	365	102	2,082	2,037	24	21	8
Photographic studios (including commercial photography).....	5	3	(D)	(D)	(D)	(D)	(D)	(D)	(D)	(D)
Shoe repair shops.....	5	1	48	(D)	(D)	(D)	(D)	(D)	(D)	(D)
Pressing, alteration, garment repair (except fur).....	7	3	(D)	(D)	(D)	(D)	(D)	(D)	(D)	(D)
Cleaning, dyeing plants (except rug cleaning) <sup>1</sup> .....	5	5	398	398	182	3,544	3,351	69	60	8
Power laundries, self-service laundries.....	6	4	(D)	(D)	(D)	(D)	(D)	(D)	(D)	(D)
Power laundries <sup>1</sup> .....	(NA)	2	(NA)	(D)	(D)	(D)	(D)	(D)	(D)	(NA)
Self-service laundries.....	(NA)	2	(NA)	(D)	(D)	(D)	(D)	(D)	(D)	(NA)
Other personal services.....	8	6	(D)	(D)	(D)	(D)	(D)	(D)	(D)	(D)
Business services (exc. accounting, auditing, bookkeeping), total.....	33	21	2,504	2,472	512	9,252	8,803	117	97	23
Automobile repair services, garages, total.....	23	13	541	469	152	3,418	2,893	57	45	24
Automobile repair.....	22	12	(D)	(D)	(D)	(D)	(D)	(D)	(D)	(D)
General automobile repair shops.....	18	8	278	214	69	1,665	1,213	26	19	19
Other automobile repair shops.....	4	4	(D)	(D)	(D)	(D)	(D)	(D)	(D)	(D)
Automobile parking, other services.....	1	1	(D)	(D)	(D)	(D)	(D)	(D)	(D)	(D)
Automobile storage, parking.....	1	1	(D)	(D)	(D)	(D)	(D)	(D)	(D)	(D)
Other automobile services.....	..	..	..	..	..	..	..	..	..	..
Miscellaneous repair services, total.....	35	15	1,161	1,079	289	5,412	5,314	72	70	37
Watch, clock, jewelry repair.....	2	..	(D)	..	..	..	..	..	..	(D)
Upholstery, furniture repair.....	3	1	21	(D)	(D)	(D)	(D)	(D)	(D)	(D)
Radio, television repair shops.....	6	2	(D)	(D)	(D)	(D)	(D)	(D)	(D)	(D)
Other repair services.....	24	12	1,078	1,038	278	5,227	5,129	69	67	22
Amusement, recreation services (inc. motion pictures), total.....	27	19	1,047	989	189	3,713	3,591	122	113	25
Motion picture theaters.....	4	4	600	600	107	1,841	1,841	62	62	2
Motion picture production, distribution, services.....	..	..	..	..	..	..	..	..	..	..
Billiard and pool parlors, bowling alleys.....	6	6	(D)	(D)	(D)	(D)	(D)	(D)	(D)	(D)
Other amusement, recreation services.....	17	9	(D)	(D)	(D)	(D)	(D)	(D)	(D)	(D)
Hotels, motels, tourist courts, camps, total.....	14	10	1,350	1,332	443	7,938	7,544	249	211	16
Hotels.....	6	6	(D)	(D)	(D)	(D)	(D)	(D)	(D)	(D)
Motels, tourist courts, trailer parks, camps.....	8	4	(D)	(D)	(D)	(D)	(D)	(D)	(D)	(D)
CHAMPAIGN										
Selected services, total.....	276	148	10,300	9,692	3,084	55,307	52,264	1,230	1,031	265
Personal services, total.....	125	69	5,929	5,755	1,965	32,467	31,302	695	641	117
Barber shops.....	32	16	269	223	119	2,689	2,565	39	35	29
Beauty shops.....	29	11	273	219	95	2,732	2,343	49	37	29
Funeral service, crematories.....	6	4	296	(D)	(D)	(D)	(D)	(D)	(D)	(D)
Photographic studios (including commercial photography).....	11	7	(D)	(D)	(D)	(D)	(D)	(D)	(D)	(D)
Shoe repair shops.....	3	3	(D)	(D)	(D)	(D)	(D)	(D)	(D)	(D)
Pressing, alteration, garment repair (except fur).....	9	3	34	(D)	(D)	(D)	(D)	(D)	(D)	(D)
Cleaning, dyeing plants (except rug cleaning) <sup>1</sup> .....	9	9	440	440	199	4,378	4,303	103	94	7
Power laundries, self-service laundries.....	7	7	672	672	374	6,922	6,602	176	160	4
Power laundries <sup>1</sup> .....	6	6	(D)	(D)	(D)	(D)	(D)	(D)	(D)	(D)
Self-service laundries.....	1	1	(D)	(D)	(D)	(D)	(D)	(D)	(D)	(D)
Other personal services.....	19	9	(D)	(D)	(D)	(D)	(D)	(D)	(D)	(D)
Business services (exc. accounting, auditing, bookkeeping), total.....	39	21	1,053	983	243	5,670	5,375	89	69	39
Automobile repair services, garages, total.....	30	16	449	395	129	2,470	2,402	39	36	28
Automobile repair.....	19	13	(D)	(D)	(D)	(D)	(D)	(D)	(D)	(D)
General automobile repair shops.....	13	7	293	261	85	1,607	1,566	21	20	11
Other automobile repair shops.....	6	6	(D)	(D)	(D)	(D)	(D)	(D)	(D)	(D)
Automobile parking, other services.....	11	3	(D)	(D)	(D)	(D)	(D)	(D)	(D)	(D)
Automobile storage, parking.....	7	1	(D)	(D)	(D)	(D)	(D)	(D)	(D)	(D)
Other automobile services.....	4	2	(D)	(D)	(D)	(D)	(D)	(D)	(D)	(D)
Miscellaneous repair services, total.....	47	17	572	(D)	118	2,203	2,063	40	31	50
Watch, clock, jewelry repair.....	6	..	14	..	..	..	..	..	..	6
Upholstery, furniture repair.....	9	5	74	(D)	(D)	(D)	(D)	(D)	(D)	(D)
Radio, television repair shops.....	4	..	94	..	..	..	..	..	..	6
Other repair services.....	28	12	390	(D)	(D)	(D)	(D)	(D)	(D)	(D)
Amusement, recreation services (inc. motion pictures), total.....	20	18	1,555	(D)	387	7,376	6,428	214	142	18
Motion picture theaters.....	6	6	956	956	211	3,952	3,812	96	82	2
Motion picture production, distribution, services.....	..	..	..	..	..	..	..	..	..	..
Billiard and pool parlors, bowling alleys.....	2	2	(D)	(D)	(D)	(D)	(D)	(D)	(D)	(D)
Other amusement, recreation services.....	12	10	(D)	(D)	(D)	(D)	(D)	(D)	(D)	(D)
Hotels, motels, tourist courts, camps, total.....	15	7	742	660	242	5,121	4,694	153	112	13
Hotels.....	6	6	(D)	(D)	(D)	(D)	(D)	(D)	(D)	(D)
Motels, tourist courts, trailer parks, camps.....	9	1	(D)	(D)	(D)	(D)	(D)	(D)	(D)	(D)

Standard Notes: (D) Withheld to avoid disclosure. (NA) Not available. n.e.c. Not elsewhere classified. XXX Not applicable. (Z) Less than \$500. ... Represents zero.

<sup>1</sup> Includes plant-owned outlets.

## SELECTED SERVICES—AREA STATISTICS

Table 105. SELECTED SERVICES: 1954 — CITIES WITH 200 ESTABLISHMENTS OR MORE — Continued

Establishments, Receipts, Payroll, and Personnel, by Kind of Business

City and kind of business	Establishments		Receipts		Payroll, entire year (\$1,000)	Payroll, workweek ended nearest Nov. 15		Paid employees, workweek ended nearest Nov. 15		Proprietors (unincorporated businesses only) (Number)
	Total (Number)	With payroll (Number)	Total, all establishments (\$1,000)	Establishments with payroll (\$1,000)		Total (Dollars)	Full workweek (Dollars)	Total (Number)	Full workweek (Number)	
CHICAGO										
Selected services, total.....	20,955	10,069	1,443,168	1,371,902	380,622	7,340,624	6,888,865	111,847	94,348	20,704
Personal Services										
Total.....	10,966	4,626	250,545	216,393	92,867	1,781,389	1,715,559	31,085	28,601	11,203
Barber, beauty shops.....	4,483	1,811	39,320	28,780	12,336	255,356	238,245	4,649	4,011	4,548
Barber shops.....	2,582	958	17,651	10,929	4,635	96,179	89,823	1,719	1,539	2,606
Beauty shops.....	1,871	827	20,337	16,547	7,287	146,874	134,288	2,930	2,472	1,906
Barber and beauty shops combined.....	30	26	1,332	1,304	414	10,303	14,134	236	236	36
Funeral service, crematories.....	427	265	26,103	22,769	4,084	70,348	71,288	972	867	444
Photographic studios (including commercial photography).....	534	234	20,321	18,207	8,139	157,203	152,731	1,999	1,843	574
Shoe repair shops, shoeshine parlors, hat cleaning shops.....	970	162	6,577	2,979	1,007	18,552	17,989	368	332	994
Shoe repair shops.....	888	130	5,753	2,411	817	14,968	14,530	288	261	907
Shoeshine parlors.....	26	8	146	102	39	765	755	20	18	24
Hat cleaning shops.....	56	24	678	466	151	2,819	2,704	60	53	63
Cleaning, pressing, dyeing, garment repair.....	3,042	1,298	66,152	55,346	23,538	448,355	431,598	8,084	7,410	3,047
Pressing, alteration, garment repair (except fur).....	2,502	944	26,300	16,770	3,942	77,664	69,220	1,830	1,457	2,491
Cleaning, pressing shops, and independent plant outlets.....	2,185	887	24,467	15,885	3,548	69,252	61,162	1,674	1,316	2,157
Garment repair, alteration (except fur).....	317	57	1,833	885	394	8,412	8,058	156	141	334
Fur repair, storage.....	92	70	2,107	1,995	333	7,385	6,920	122	107	95
Cleaning, dyeing plants.....	448	284	37,745	36,581	19,263	363,306	355,458	6,132	5,846	461
Cleaning, dyeing plants (except rug cleaning) 1.....	383	239	33,070	31,992	17,627	332,673	325,511	5,724	5,462	400
Rug cleaning, repairing plants.....	65	45	4,675	4,589	1,636	30,633	29,947	408	384	61
Laundries, laundry services.....	1,141	711	84,521	81,641	41,664	787,284	766,548	14,330	13,583	1,230
Power laundries, self-service laundries.....	549	403	51,840	50,496	28,744	544,347	531,253	10,041	9,586	561
Power laundries 1.....	(NA)	315	(NA)	48,578	28,168	533,915	522,247	9,759	9,377	(NA)
Self-service laundries.....	(NA)	88	(NA)	1,918	576	10,432	9,006	282	209	(NA)
Industrial laundries.....	13	13	5,823	5,823	2,415	43,084	40,779	694	630	4
Linen supply.....	53	49	18,080	18,008	7,924	151,701	149,193	2,624	2,537	23
Diaper service.....	6	6	3,584	3,584	1,517	28,550	27,905	391	366	1
Laundries (except power).....	520	240	5,194	3,730	1,064	19,602	17,418	580	464	641
Miscellaneous personal services.....	369	145	7,551	6,671	2,099	40,291	37,160	683	555	366
Costume, dress suit rental.....	40	18	887	675	194	3,774	3,418	58	44	33
Turkish bath, massage parlors.....	104	20	594	334	138	2,823	2,707	50	45	104
Rug, furniture cleaning on location.....	30	16	611	547	196	3,838	3,597	61	51	35
Coin-operated service machine establishments.....	13	9	(D)	(D)	(D)	(D)	(D)	(D)	(D)	(D)
Miscellaneous personal services, n.e.c.....	182	82	(D)	(D)	(D)	(D)	(D)	(D)	(D)	(D)
Business Services (exc. Accounting, Auditing, Bookkeeping)										
Total.....	3,868	2,028	739,083	721,617	150,531	2,898,208	2,704,698	35,870	28,315	3,483
Advertising.....	550	400	519,928	516,396	52,627	967,481	955,975	7,618	7,157	374
Advertising agencies.....	434	312	494,590	491,254	44,528	818,795	813,851	5,827	5,737	303
Outdoor advertising services.....	18	14	7,620	7,522	2,441	44,344	43,497	433	413	11
Miscellaneous advertising.....	98	74	17,718	17,620	5,658	104,342	98,627	1,358	1,007	60
Consumer, mercantile credit; adjustment, collection agencies.....	142	90	11,527	11,239	5,582	106,640	102,050	1,596	1,416	115
Private employment agencies.....	212	162	8,587	8,177	3,511	74,402	70,412	1,161	982	193
News syndicates.....	27	17	(D)	(D)	(D)	(D)	(D)	(D)	(D)	(D)
Duplicating, addressing, mailing, stenographic services.....	562	236	21,891	19,641	9,412	181,797	152,626	3,673	2,557	550
Blueprinting, photocopying services.....	52	50	(D)	(D)	(D)	(D)	(D)	(D)	(D)	(D)
Services to dwellings, other buildings.....	262	136	12,013	10,889	6,836	130,024	122,867	1,978	1,798	249
Disinfecting, exterminating services.....	77	51	3,357	(D)	(D)	(D)	(D)	(D)	(D)	(D)
Window cleaning.....	81	51	4,319	4,215	2,568	50,323	46,491	609	545	80
Miscellaneous services to dwellings, other buildings.....	104	34	4,537	(D)	(D)	(D)	(D)	(D)	(D)	(D)
Business services, n.e.c.....	2,061	937	156,876	147,112	69,694	1,388,029	1,253,250	19,088	13,739	1,945
Auctioneers' establishments (service only).....	15	9	(D)	(D)	(D)	(D)	(D)	(D)	(D)	(D)
Coin-operated machine rental, repair services.....	18	2	(D)	(D)	(D)	(D)	(D)	(D)	(D)	(D)
Detective agencies.....	52	34	3,817	(D)	(D)	(D)	(D)	(D)	(D)	(D)
Interior decorating service.....	96	22	1,834	844	191	4,330	4,057	61	54	102
Photofinishing laboratories.....	66	46	16,406	16,242	5,920	102,472	99,016	1,417	1,286	55
Sign painting shops.....	181	69	4,950	4,412	1,995	36,469	35,434	357	336	186
Telephone answering service.....	25	23	934	(D)	426	8,490	8,174	175	159	25
Window display service.....	62	14	1,612	1,276	392	8,005	7,975	94	93	64
Other business services, n.e.c.....	1,546	718	126,170	118,692	57,912	1,174,190	1,045,617	15,971	10,855	1,443
Automobile Repair Services, Garages										
Total.....	1,623	989	87,305	82,265	22,134	420,420	407,970	5,725	5,199	1,685
Automobile repair.....	1,155	615	42,345	37,963	12,675	246,443	242,032	3,076	2,919	1,335
General automobile repair shops.....	712	340	25,033	21,999	6,979	136,390	133,520	1,721	1,620	829
Battery, ignition repair and service.....	31	17	(D)	408	96	1,801	1,707	30	27	33
Glass replacement, repair.....	25	19	(D)	(D)	(D)	(D)	(D)	(D)	(D)	(D)
Paint shops.....	28	20	1,273	1,273	483	8,886	8,633	113	107	32
Radiator repair shops.....	38	20	1,179	1,051	317	7,151	7,151	83	83	51
Tire repair shops.....	37	19	1,211	(D)	(D)	(D)	(D)	(D)	(D)	(D)
Top and body repair.....	179	119	7,887	7,417	2,754	51,821	50,985	602	569	209
Automobile repair, n.e.c.....	105	61	3,856	3,480	1,398	27,514	27,001	368	356	103
Brake repair shops.....	15	13	738	(D)	(D)	(D)	(D)	(D)	(D)	(D)
Wheel, axle, spring repair shops.....	21	17	1,178	1,154	458	9,071	9,026	119	117	22
Other automobile repair shops, n.e.c.....	69	31	1,940	(D)	(D)	(D)	(D)	(D)	(D)	(D)
Automobile storage, parking.....	277	251	18,201	17,931	5,481	99,522	94,784	1,599	1,403	200
Parking structures, storage garages.....	143	133	10,214	10,148	3,413	62,217	59,641	964	862	126
Parking lots.....	134	118	7,987	7,783	2,068	37,305	35,143	635	541	74
Automobile, truck rentals (without drivers).....	100	74	23,967	23,781	2,802	51,293	50,419	580	543	57
Automobile services (except repair).....	91	49	2,792	2,590	1,176	23,162	20,735	470	334	93
Automobile laundries.....	45	23	1,786	1,732	834	17,606	15,639	390	271	43
Automobile services, n.e.c.....	46	26	1,006	858	342	5,556	5,096	80	63	50
Miscellaneous Repair Services										
Total.....	2,549	933	65,167	54,641	19,983	393,619	380,196	4,684	4,298	2,715
Watch, clock, jewelry repair.....	389	81	3,820	2,236	701	13,243	12,990	187	176	395
Upholstery, furniture repair.....	324	124	6,294	4,682	1,518	27,903	26,453	396	353	363
Electrical repair shops.....	740	248	20,817	17,121	5,949	118,695	115,297	1,396	1,287	801
Radio, television repair shops.....	536	168	11,971	9,165	3,330	66,068	62,938	795	709	570
Refrigerator service, repair shops.....	117	45	4,669	4,163	1,420	28,450	28,186	290	282	133
Other electrical repair shops, n.e.c.....	87	35	4,177	3,793	1,199	24,177	24,173	311	296	98

Standard Notes: (D) Withheld to avoid disclosure. (NA) Not available. n.e.c. Not elsewhere classified. XXX Not applicable. (Z) Less than \$500. ... Represents zero.

1 Includes plant-owned outlets.



Table 105. SELECTED SERVICES: 1954 — CITIES WITH 200 ESTABLISHMENTS OR MORE — Continued

Establishments, Receipts, Payroll, and Personnel, by Kind of Business

City and kind of business	Establishments		Receipts		Payroll, entire year (\$1,000)	Payroll, workweek ended nearest Nov. 15		Paid employees, workweek ended nearest Nov. 15		Proprietors (unincorporated businesses only) (Number)
	Total (Number)	With payroll (Number)	Total, all establishments (\$1,000)	Establishments with payroll (\$1,000)		Total (Dollars)	Full workweek (Dollars)	Total (Number)	Full workweek (Number)	
CHICAGO—Can.										
Miscellaneous Repair Services—Con.										
Blacksmith shops.....	14	4	160	(D)	(D)	(D)	(D)	(D)	(D)	(D)
Miscellaneous repair shops.....	1,082	476	34,076	(D)	(D)	(D)	(D)	(D)	(D)	(D)
Armature rewinding, electric motor repair and rebuilding.....	73	59	8,394	8,268	3,307	68,127	65,963	734	682	66
Bicycle repair shops.....	11	1	94	(D)	(D)	(D)	(D)	(D)	(D)	(D)
Leather goods repair shops.....	17	9	139	103	24	461	431	9	7	22
Locksmith, gunsmith shops.....	47	23	868	(D)	(D)	(D)	(D)	(D)	(D)	(D)
Musical instrument repair.....	68	12	473	249	78	1,459	1,236	28	19	68
Repair shops, n.e.c.....	866	372	24,108	21,162	8,153	159,139	153,407	1,866	1,711	924
Lawnmower, saw, knife, tool sharpening and repair shops.....	58	18	1,146	984	374	7,283	7,154	93	86	65
Typewriter repair shops.....	30	8	456	(D)	(D)	(D)	(D)	(D)	(D)	(D)
Welding repair shops.....	69	43	2,979	2,783	1,082	21,796	21,261	228	215	76
Other repair shops, n.e.c.....	709	303	19,527	(D)	(D)	(D)	(D)	(D)	(D)	(D)
Amusement, Recreation Services (inc. Motion Pictures)										
Total.....	1,325	947	146,670	143,360	39,090	745,657	677,455	11,850	8,811	1,089
Motion picture theaters.....	183	175	43,323	43,183	9,951	170,681	160,507	3,132	2,626	46
Motion picture theaters (except drive-in).....	182	174	(D)	(D)	(D)	(D)	(D)	(D)	(D)	(D)
Drive-in motion picture theaters.....	1	1	(D)	(D)	(D)	(D)	(D)	(D)	(D)	(D)
Motion picture production, distribution, services.....	70	64	34,230	34,188	6,589	121,713	116,069	1,139	1,052	40
Motion picture production.....	15	15	(D)	(D)	(D)	(D)	(D)	(D)	(D)	(D)
Motion picture production other than for television.....	13	13	2,353	2,353	939	18,284	17,399	160	147	5
Motion picture production for television.....	2	2	(D)	(D)	(D)	(D)	(D)	(D)	(D)	(D)
Motion picture distribution.....	37	37	22,468	22,468	2,048	38,941	38,812	470	465	18
Motion picture film exchanges other than for television.....	24	24	21,758	21,758	1,817	34,166	34,037	422	417	5
Motion picture film exchanges for television.....	1	1	(D)	(D)	(D)	(D)	(D)	(D)	(D)	(D)
Services allied to motion picture distribution.....	12	12	(D)	(D)	(D)	(D)	(D)	(D)	(D)	(D)
Services allied to motion picture production.....	18	12	(D)	(D)	(D)	(D)	(D)	(D)	(D)	(D)
Billiard and pool parlors, howling alleys.....	289	187	15,155	14,647	5,084	117,010	92,454	3,285	1,858	286
Billiard, pool parlors.....	139	47	1,176	714	198	3,441	3,111	112	96	149
Bowling alleys.....	150	140	13,979	13,933	4,886	113,569	89,343	3,173	1,762	137
Race track operation (including racing stables).....	27	15	4,554	4,422	1,105	4,180	4,168	56	55	33
Automobile.....	9	5	471	449	60	280	280	3	3	4
Dog.....	...	...	...	...	...	...	...	...	...	...
Horse (including racing stables).....	18	10	4,083	3,973	1,045	3,900	3,888	53	52	29
Sports promoters, commercial operators.....	61	35	11,787	11,543	4,059	93,810	89,731	714	445	54
Baseball, football, athletic fields, sports promoters.....	23	13	10,839	(D)	(D)	(D)	(D)	(D)	(D)	(D)
Baseball clubs.....	2	2	(D)	(D)	(D)	(D)	(D)	(D)	(D)	(D)
Football clubs.....	2	2	(D)	(D)	(D)	(D)	(D)	(D)	(D)	(D)
Other sports clubs, promoters.....	19	9	4,879	(D)	(D)	(D)	(D)	(D)	(D)	(D)
Bathing beaches.....	...	...	(D)	(D)	(D)	(D)	(D)	(D)	(D)	(D)
Golf courses.....	4	4	179	179	70	1,381	1,381	24	24	2
Riding academies.....	3	3	131	131	69	1,305	1,233	29	27	1
Skating rinks.....	6	6	388	388	157	3,322	2,248	109	49	2
Swimming pools.....	5	3	(D)	(D)	(D)	(D)	(D)	(D)	(D)	(D)
Commercial sports operators, n.e.c.....	20	6	144	92	18	115	115	1	1	18
Boat, canoe rentals.....	4	...	(D)	...	...	...	...	...	...	(D)
Other commercial sports operators, n.e.c.....	16	6	(D)	92	18	115	115	1	1	(D)
Theatrical presentations and services.....	145	95	11,885	11,237	3,712	80,757	76,560	831	777	108
Bands, orchestras, entertainers.....	228	192	4,789	4,523	2,169	47,649	40,514	853	585	195
Dance halls, studios, schools (exc. children's, professional).....	41	31	2,881	2,799	901	17,665	14,617	451	292	42
Membership golf, country clubs.....	7	7	3,384	3,384	1,430	25,089	23,390	565	445	1
Amusement, recreation services, n.e.c.....	274	146	14,682	13,434	4,090	67,103	59,445	824	676	284
Amusement parks, devices, shooting galleries.....	46	30	3,167	2,949	1,226	13,119	11,690	183	148	59
Carnivals, circuses.....	13	9	901	877	171	1,369	794	24	11	11
Coin-operated amusement device establishments.....	115	77	8,360	7,760	2,037	39,699	38,731	415	398	107
Other amusement, recreation services, n.e.c.....	100	30	2,254	1,848	656	12,916	8,230	202	119	107
Hotels, Motels, Tourist Courts, Camps										
Total.....	624	546	154,398	153,626	56,017	1,101,331	1,002,987	22,633	19,124	529
Hotels.....	575	529	153,860	153,290	55,929	1,101,028	1,002,750	22,629	19,121	456
Year-round.....	(NA)	528	(NA)	(D)	(D)	(D)	(D)	(D)	(D)	(NA)
25 or more guest rooms.....	(NA)	492	(NA)	152,564	55,780	1,098,038	999,772	22,557	19,050	(NA)
Less than 25 guest rooms.....	(NA)	36	(NA)	(D)	(D)	(D)	(D)	(D)	(D)	(NA)
Seasonal.....	(NA)	1	(NA)	(D)	(D)	(D)	(D)	(D)	(D)	(NA)
Motels, tourist courts, camps.....	49	17	538	336	88	503	237	4	3	73
Motels, tourist courts, trailer parks.....	21	3	250	(D)	(D)	(D)	(D)	(D)	(D)	(D)
Motels, tourist courts.....	12	...	111	(D)	(D)	(D)	(D)	(D)	(D)	(D)
Trailer parks.....	9	3	139	(D)	(D)	(D)	(D)	(D)	(D)	(D)
Sporting, recreational camps.....	28	14	288	(D)	(D)	(D)	(D)	(D)	(D)	(D)
CICERO										
Selected services, total.....	291	115	11,151	10,025	3,250	50,828	48,166	939	809	313
Personal services, total.....	177	69	4,296	3,804	1,649	31,927	31,333	604	574	187
Barber shops.....	53	21	344	224	84	2,080	2,047	36	35	50
Beauty shops.....	35	15	207	139	45	997	858	24	17	37
Funeral service, crematories.....	9	5	508	402	44	829	790	14	12	11
Photographic studios (including commercial photography).....	3	1	41	(D)	(D)	(D)	(D)	(D)	(D)	(D)
Shoe repair shops.....	25	1	107	(D)	(D)	(D)	(D)	(D)	(D)	(D)
Pressing, alteration, garment repair (except fur).....	1	5	90	44	6	80	72	2	2	22
Cleaning, dyeing plants (except rug cleaning) <sup>1</sup> .....	12	8	1,277	1,267	678	13,086	13,039	261	258	14
Power laundries, self-service laundries.....	4	4	1,255	1,255	717	13,611	13,406	243	231	6
Power laundries <sup>1</sup> .....	4	4	1,255	1,255	717	13,611	13,406	243	231	6
Self-service laundries.....	...	...	...	...	...	...	...	...	...	...
Other personal services.....	15	9	467	(D)	(D)	(D)	(D)	(D)	(D)	(D)
Business services (exc. accounting, auditing, bookkeeping), total.....	19	7	367	311	46	766	469	29	11	16
Automobile repair services, garages, total.....	23	9	440	256	64	1,390	1,373	20	19	32
Automobile repair.....	21	7	(D)	(D)	(D)	(D)	(D)	(D)	(D)	(D)
General automobile repair shops.....	16	4	323	159	47	1,062	1,045	13	12	21
Other automobile repair shops.....	5	3	(D)	(D)	(D)	(D)	(D)	(D)	(D)	(D)
Automobile parking, other services.....	2	2	(D)	(D)	(D)	(D)	(D)	(D)	(D)	(D)
Automobile storage, parking.....	1	1	(D)	(D)	(D)	(D)	(D)	(D)	(D)	(D)
Other automobile services.....	1	1	(D)	(D)	(D)	(D)	(D)	(D)	(D)	(D)

Standard Notes: (D) Withheld to avoid disclosure. (NA) Not available. n.e.c. Not elsewhere classified. XXXX Not applicable. (Z) Less than \$500. ... Represents zero.

<sup>1</sup> Includes plant-owned outlets.

SELECTED SERVICES—AREA STATISTICS

Table 105. SELECTED SERVICES: 1954 — CITIES WITH 200 ESTABLISHMENTS OR MORE — Continued

Establishments, Receipts, Payroll, and Personnel, by Kind of Business

City and kind of business	Establishments		Receipts		Payroll, entire year (\$1,000)	Payroll, workweek ended nearest Nov. 15		Paid employees, workweek ended nearest Nov. 15		Proprietors (unincorporated businesses only) (Number)
	Total (Number)	With payroll (Number)	Total, all establishments (\$1,000)	Establishments with payroll (\$1,000)		Total (Dollars)	Full workweek (Dollars)	Total (Number)	Full workweek (Number)	
CICERO—Con.										
Miscellaneous repair services, total	30	10	586	510	151	3,287	3,196	40	35	36
Watch, clock, jewelry repair	6	•••	10	•••	•••	•••	•••	•••	•••	6
Upholstery, furniture repair	7	3	118	98	16	309	309	5	5	8
Radio, television repair shops	5	3	113	(D)	9	279	207	7	3	7
Other repair services	12	4	345	(D)	126	2,699	2,680	28	27	15
Amusement, recreation services (inc. motion pictures), total	27	13	5,036	4,836	1,219	10,965	9,302	198	122	22
Motion picture theaters	2	2	(D)	(D)	(D)	(D)	(D)	(D)	(D)	(D)
Motion picture production, distribution, services	1	1	(D)	(D)	(D)	(D)	(D)	(D)	(D)	(D)
Billiard and pool parlors, bowling alleys	12	6	484	402	148	4,012	2,593	112	50	9
Other amusement, recreation services	12	4	(D)	(D)	(D)	(D)	(D)	(D)	(D)	(D)
Hotels, motels, tourist courts, camps, total	15	7	426	308	121	2,493	2,493	48	48	20
Hotels	7	7	308	308	121	2,493	2,493	48	48	6
Motels, tourist courts, trailer parks, camps	8	•••	118	•••	•••	•••	•••	•••	•••	14
DANVILLE										
Selected services, total	307	141	6,642	5,896	2,095	40,827	38,989	965	854	290
Personal services, total	150	64	2,846	2,434	1,015	19,392	18,960	420	389	148
Barber shops	40	16	219	139	67	1,111	1,045	23	19	42
Beauty shops	43	15	251	(D)	(D)	(D)	(D)	(D)	(D)	(D)
Funeral service, crematories	9	5	403	283	46	847	842	16	15	11
Photographic studios (including commercial photography)	5	5	(D)	(D)	(D)	(D)	(D)	(D)	(D)	(D)
Shoe repair shops	14	2	95	(D)	(D)	(D)	(D)	(D)	(D)	(D)
Pressing, alteration, garment repair (except fur)	8	2	(D)	(D)	(D)	(D)	(D)	(D)	(D)	(D)
Cleaning, dyeing plants (except rug cleaning) <sup>1</sup>	9	9	652	652	352	6,955	6,802	143	133	9
Power laundries, self-service laundries	7	5	657	(D)	(D)	(D)	(D)	(D)	(D)	(D)
Power laundries <sup>1</sup>	(NA)	4	(NA)	635	375	6,867	6,803	157	153	(NA)
Self-service laundries	(NA)	1	(NA)	(D)	(D)	(D)	(D)	(D)	(D)	(NA)
Other personal services	15	5	(D)	(D)	(D)	(D)	(D)	(D)	(D)	(D)
Business services (exc. accounting, auditing, bookkeeping), total	38	20	587	(D)	(D)	(D)	(D)	(D)	(D)	(D)
Automobile repair services, garages, total	41	15	432	306	90	1,909	1,811	33	30	41
Automobile repair	34	12	392	278	83	1,716	1,618	29	26	34
General automobile repair shops	24	6	(D)	(D)	(D)	(D)	(D)	(D)	(D)	(D)
Other automobile repair shops	10	6	173	(D)	(D)	(D)	(D)	(D)	(D)	(D)
Automobile parking, other services	7	3	40	28	7	193	193	4	4	7
Automobile storage, parking	7	3	40	28	7	193	193	4	4	7
Other automobile services	•••	•••	•••	•••	•••	•••	•••	•••	•••	•••
Miscellaneous repair services, total	27	9	448	(D)	(D)	(D)	(D)	(D)	(D)	(D)
Watch, clock, jewelry repair	4	•••	14	•••	•••	•••	•••	•••	•••	4
Upholstery, furniture repair	1	1	(D)	(D)	(D)	(D)	(D)	(D)	(D)	(D)
Radio, television repair shops	2	2	(D)	(D)	(D)	(D)	(D)	(D)	(D)	(D)
Other repair services	20	6	365	321	158	3,183	2,891	41	35	18
Amusement, recreation services (inc. motion pictures), total	35	23	1,354	1,290	344	7,011	6,643	211	187	29
Motion picture theaters	8	6	664	(D)	(D)	(D)	(D)	(D)	(D)	(D)
Motion picture production, distribution, services	•••	•••	•••	•••	•••	•••	•••	•••	•••	•••
Billiard and pool parlors, bowling alleys	5	5	(D)	(D)	(D)	(D)	(D)	(D)	(D)	(D)
Other amusement, recreation services	22	12	(D)	201	63	950	699	29	15	24
Hotels, motels, tourist courts, camps, total	16	10	975	947	304	5,912	5,456	193	159	11
Hotels	10	8	(D)	(D)	(D)	(D)	(D)	(D)	(D)	(D)
Motels, tourist courts, trailer parks, camps	6	2	(D)	(D)	(D)	(D)	(D)	(D)	(D)	(D)
DECATUR										
Selected services, total	464	220	11,554	10,516	3,806	72,147	68,643	1,644	1,464	452
Personal services, total	195	105	4,599	4,261	1,834	35,618	34,422	763	707	187
Barber shops	45	27	418	(D)	(D)	(D)	(D)	(D)	(D)	(D)
Beauty shops	74	26	(D)	381	182	3,611	3,412	84	75	(D)
Funeral service, crematories	4	4	602	602	121	2,315	2,233	40	36	5
Photographic studios (including commercial photography)	12	8	165	147	56	1,092	1,061	18	16	9
Shoe repair shops	14	6	133	99	32	590	567	13	10	13
Pressing, alteration, garment repair (except fur)	8	4	58	54	14	206	195	8	7	8
Cleaning, dyeing plants (except rug cleaning) <sup>1</sup>	10	10	(D)	(D)	(D)	(D)	(D)	(D)	(D)	(D)
Power laundries, self-service laundries	10	8	(D)	(D)	(D)	(D)	(D)	(D)	(D)	(D)
Power laundries <sup>1</sup>	(NA)	5	(NA)	(D)	(D)	(D)	(D)	(D)	(D)	(D)
Self-service laundries	(NA)	3	(NA)	44	9	212	137	8	4	(NA)
Other personal services	18	12	593	571	297	6,045	5,784	129	125	15
Business services (exc. accounting, auditing, bookkeeping), total	62	24	1,386	1,208	489	10,522	9,437	197	159	62
Automobile repair services, garages, total	66	26	1,347	1,151	348	6,474	6,266	107	96	68
Automobile repair	59	21	(D)	(D)	(D)	(D)	(D)	(D)	(D)	(D)
General automobile repair shops	39	11	406	262	65	1,386	1,386	22	22	46
Other automobile repair shops	20	10	(D)	(D)	(D)	(D)	(D)	(D)	(D)	(D)
Automobile parking, other services	7	5	(D)	(D)	(D)	(D)	(D)	(D)	(D)	(D)
Automobile storage, parking	5	3	(D)	(D)	(D)	(D)	(D)	(D)	(D)	(D)
Other automobile services	2	2	(D)	(D)	(D)	(D)	(D)	(D)	(D)	(D)
Miscellaneous repair services, total	78	20	699	(D)	(D)	(D)	(D)	(D)	(D)	(D)
Watch, clock, jewelry repair	6	2	26	(D)	(D)	(D)	(D)	(D)	(D)	(D)
Upholstery, furniture repair	14	4	141	79	18	436	386	8	6	15
Radio, television repair shops	21	3	138	72	15	393	350	6	4	21
Other repair services	37	11	394	298	106	2,244	2,143	29	27	34

Standard Notes: (D) Withheld to avoid disclosure. (NA) Not available. n.e.c. Not elsewhere classified. XXX Not applicable. (Z) Less than \$500. ... Represents zero.  
<sup>1</sup> Includes plant-owned outlets.

Table 105. SELECTED SERVICES: 1954 — CITIES WITH 200 ESTABLISHMENTS OR MORE — Continued

Establishments, Receipts, Payroll, and Personnel, by Kind of Business

City and kind of business	Establishments		Receipts		Payroll, entire year (\$1,000)	Payroll, workweek ended nearest Nov. 15		Paid employees, workweek ended nearest Nov. 15		Proprietors (unincorporated businesses only) (Number)
	Total (Number)	With payroll (Number)	Total, all establishments (\$1,000)	Establishments with payroll (\$1,000)		Total (Dollars)	Full workweek (Dollars)	Total (Number)	Full workweek (Number)	
DECATUR—Con.										
Amusement, recreation services (inc. motion pictures), total.....	46	36	2,013	1,991	461	9,227	8,470	274	213	47
Motion picture theaters.....	7	7	1,045	1,045	238	4,940	4,940	126	126	3
Motion picture production, distribution, services.....	***	***	(D)	(D)	(D)	(D)	(D)	(D)	(D)	(D)
Billiard and pool parlors, bowling alleys.....	10	10	(D)	(D)	(D)	(D)	(D)	(D)	(D)	(D)
Other amusement, recreation services.....	29	19	(D)	(D)	(D)	(D)	(D)	(D)	(D)	(D)
Hotels, motels, tourist courts, camps, total.....	17	9	1,510	(D)	(D)	(D)	(D)	(D)	(D)	(D)
Hotels.....	7	7	1,395	1,395	525	6,995	6,920	250	244	5
Motels, tourist courts, trailer parks, camps.....	10	2	115	(D)	(D)	(D)	(D)	(D)	(D)	(D)
EAST ST. LOUIS										
Selected services, total.....	447	211	9,637	8,435	3,233	61,212	55,728	1,274	1,022	431
Personal services, total.....	215	105	4,129	3,783	1,684	31,041	27,237	691	542	208
Barber shops.....	61	21	314	172	65	1,446	1,318	27	24	62
Beauty shops.....	48	16	244	180	60	1,016	926	28	21	46
Funeral service, crematories.....	14	12	867	(D)	171	2,552	2,313	45	36	18
Photographic studios (including commercial photography).....	8	4	72	56	15	289	261	9	6	7
Shoe repair shops.....	19	3	(D)	(D)	(D)	(D)	(D)	(D)	(D)	(D)
Pressing, alteration, garment repair (except fur).....	26	12	204	146	39	646	562	24	19	29
Cleaning, dyeing plants (except rug cleaning) <sup>1</sup> .....	28	28	1,016	1,016	506	10,561	9,687	239	207	25
Power laundries, self-service laundries.....	4	4	(D)	(D)	(D)	(D)	(D)	(D)	(D)	(D)
Power laundries <sup>1</sup> .....	3	3	(D)	(D)	(D)	(D)	(D)	(D)	(D)	(D)
Self-service laundries.....	1	1	(D)	(D)	(D)	(D)	(D)	(D)	(D)	(D)
Other personal services.....	7	5	204	(D)	82	1,146	1,048	25	22	4
Business services (exc. accounting, auditing, bookkeeping), total.....	33	13	557	457	194	3,752	3,498	65	55	29
Automobile repair services, garages, total.....	66	32	1,440	1,206	378	7,430	7,188	99	88	63
Automobile repair.....	59	25	(D)	(D)	(D)	(D)	(D)	(D)	(D)	(D)
General automobile repair shops.....	28	10	383	257	68	1,067	1,047	16	15	31
Other automobile repair shops.....	31	15	(D)	(D)	(D)	(D)	(D)	(D)	(D)	(D)
Automobile parking, other services.....	7	7	(D)	(D)	(D)	(D)	(D)	(D)	(D)	(D)
Automobile storage, parking.....	4	4	119	119	32	652	622	14	12	3
Other automobile services.....	3	3	(D)	(D)	(D)	(D)	(D)	(D)	(D)	(D)
Miscellaneous repair services, total.....	74	22	1,236	1,018	409	7,316	7,080	98	87	75
Watch, clock, jewelry repair.....	4	2	36	(D)	(D)	(D)	(D)	(D)	(D)	(D)
Upholstery, furniture repair.....	7	3	126	(D)	(D)	(D)	(D)	(D)	(D)	(D)
Radio, television repair shops.....	19	7	315	271	98	1,654	1,509	24	17	20
Other repair services.....	44	10	759	605	267	4,992	4,924	59	57	43
Amusement, recreation services (inc. motion pictures), total.....	41	27	1,372	1,088	265	5,069	4,675	157	129	41
Motion picture theaters.....	6	6	523	523	101	1,914	1,909	71	70	2
Motion picture production, distribution, services.....	***	***	(D)	(D)	(D)	(D)	(D)	(D)	(D)	(D)
Billiard and pool parlors, bowling alleys.....	6	6	150	150	39	1,038	779	50	32	4
Other amusement, recreation services.....	29	15	699	415	125	2,117	1,987	36	27	35
Hotels, motels, tourist courts, camps, total.....	18	12	903	883	303	6,604	6,050	164	121	15
Hotels.....	11	9	758	(D)	(D)	(D)	(D)	(D)	(D)	(D)
Motels, tourist courts, trailer parks, camps.....	7	3	145	(D)	(D)	(D)	(D)	(D)	(D)	(D)
ELGIN										
Selected services, total.....	248	114	5,047	4,517	1,379	27,724	26,181	526	450	249
Personal services, total.....	122	58	2,089	1,849	610	11,891	11,252	226	192	121
Barber shops.....	33	11	228	130	49	963	925	17	15	33
Beauty shops.....	32	12	275	209	92	1,809	1,754	30	27	27
Funeral service, crematories.....	6	6	408	408	74	1,175	1,131	18	15	5
Photographic studios (including commercial photography).....	5	3	(D)	(D)	(D)	(D)	(D)	(D)	(D)	(D)
Shoe repair shops.....	8	2	65	(D)	(D)	(D)	(D)	(D)	(D)	(D)
Pressing, alteration, garment repair (except fur).....	12	2	94	(D)	(D)	(D)	(D)	(D)	(D)	(D)
Cleaning, dyeing plants (except rug cleaning) <sup>1</sup> .....	8	8	414	414	203	3,971	3,837	71	62	8
Power laundries, self-service laundries.....	6	6	313	313	106	1,896	1,810	47	42	11
Power laundries <sup>1</sup> .....	4	4	(D)	(D)	(D)	(D)	(D)	(D)	(D)	(D)
Self-service laundries.....	2	2	(D)	(D)	(D)	(D)	(D)	(D)	(D)	(D)
Other personal services.....	12	8	252	246	62	1,565	1,345	32	23	11
Business services (exc. accounting, auditing, bookkeeping), total.....	32	12	524	430	102	1,892	1,751	36	30	34
Automobile repair services, garages, total.....	23	15	498	452	124	2,775	2,684	43	37	25
Automobile repair.....	17	13	(D)	(D)	(D)	(D)	(D)	(D)	(D)	(D)
General automobile repair shops.....	12	8	281	(D)	63	1,440	1,420	18	17	14
Other automobile repair shops.....	5	5	(D)	(D)	(D)	(D)	(D)	(D)	(D)	(D)
Automobile parking, other services.....	6	2	(D)	(D)	(D)	(D)	(D)	(D)	(D)	(D)
Automobile storage, parking.....	***	***	(D)	(D)	(D)	(D)	(D)	(D)	(D)	(D)
Other automobile services.....	6	2	(D)	(D)	(D)	(D)	(D)	(D)	(D)	(D)
Miscellaneous repair services, total.....	43	13	702	588	232	5,265	5,228	63	61	46
Watch, clock, jewelry repair.....	6	2	(D)	(D)	(D)	(D)	(D)	(D)	(D)	(D)
Upholstery, furniture repair.....	7	1	(D)	(D)	(D)	(D)	(D)	(D)	(D)	(D)
Radio, television repair shops.....	7	1	59	(D)	(D)	(D)	(D)	(D)	(D)	(D)
Other repair services.....	23	9	190	148	47	772	735	11	9	27
Amusement, recreation services (inc. motion pictures), total.....	15	11	994	980	232	4,125	3,539	119	96	11
Motion picture theaters.....	3	3	565	565	111	1,608	1,608	44	44	...
Motion picture production, distribution, services.....	***	***	(D)	(D)	(D)	(D)	(D)	(D)	(D)	(D)
Billiard and pool parlors, bowling alleys.....	3	3	294	294	110	2,228	1,662	66	46	1
Other amusement, recreation services.....	9	5	135	121	11	289	269	9	6	10
Hotels, motels, tourist courts, camps, total.....	13	5	240	218	79	1,776	1,727	39	34	12
Hotels.....	4	4	(D)	(D)	(D)	(D)	(D)	(D)	(D)	(D)
Motels, tourist courts, trailer parks, camps.....	9	1	(D)	(D)	(D)	(D)	(D)	(D)	(D)	(D)

Standard Notes: (D) Withheld to avoid disclosure. (NA) Not available. n.e.c. Not elsewhere classified. XXX Not applicable. (Z) Less than \$500. ... Represents zero.

<sup>1</sup> Includes plant-owned outlets.

SELECTED SERVICES—AREA STATISTICS

Table 105. SELECTED SERVICES: 1954 — CITIES WITH 200 ESTABLISHMENTS OR MORE — Continued

Establishments, Receipts, Payroll, and Personnel, by Kind of Business

City and kind of business	Establishments		Receipts		Payroll, entire year (\$1,000)	Payroll, workweek ended nearest Nov. 15		Paid employees, workweek ended nearest Nov. 15		Proprietors (unincorporated businesses only) (Number)
	Total (Number)	With payroll (Number)	Total, all establishments (\$1,000)	Establishments with payroll (\$1,000)		Total (Dollars)	Full workweek (Dollars)	Total (Number)	Full workweek (Number)	
EVANSTON										
Selected services, total	502	244	18,115	16,681	6,042	117,355	112,053	2,014	1,811	507
Personal services, total	294	156	7,988	7,368	3,074	57,362	55,545	966	888	289
Barber shops	39	19	426	328	150	2,948	2,830	41	37	38
Beauty shops	76	34	992	878	334	6,140	5,865	101	92	76
Funeral service, crematories	5	5	602	602	145	2,943	2,914	30	29	6
Photographic studios (including commercial photography)	13	9	352	340	125	3,520	3,477	52	49	11
Shoe repair shops	16	4	155	107	46	904	904	13	13	16
Pressing, alteration, garment repair (except fur)	54	32	657	591	153	2,849	2,725	63	54	54
Cleaning, dyeing plants (except rug cleaning) <sup>1</sup>	12	12	1,375	1,327	627	11,391	11,328	188	183	13
Power laundries, self-service laundries	15	15	1,562	1,562	876	16,004	15,395	312	288	15
Power laundries <sup>1</sup>	9	9	1,453	1,453	847	15,398	14,818	297	275	8
Self-service laundries	6	6	109	109	29	606	577	15	13	7
Other personal services	60	26	1,867	1,633	618	10,663	10,107	166	143	60
Business services (exc. accounting, auditing, bankkeeping), total	100	20	2,090	1,528	555	11,802	10,947	142	114	110
Automobile repair services, garages, total	34	24	1,372	1,318	377	7,223	6,906	106	92	34
Automobile repair	24	18	997	963	266	4,913	4,691	60	51	26
General automobile repair shops	13	9	491	(D)	115	2,005	1,870	30	25	16
Other automobile repair shops	11	9	506	(D)	151	2,908	2,821	30	26	10
Automobile parking, other services	10	6	375	355	111	2,310	2,215	46	41	8
Automobile storage, parking	6	4	(D)	(D)	(D)	(D)	(D)	(D)	(D)	(D)
Other automobile services	4	2	(D)	(D)	(D)	(D)	(D)	(D)	(D)	(D)
Miscellaneous repair services, total	46	22	1,372	(D)	330	6,739	6,469	90	78	53
Watch, clock, jewelry repair	8	2	121	(D)	(D)	(D)	(D)	(D)	(D)	(D)
Upholstery, furniture repair	16	6	295	215	66	1,093	1,069	15	13	21
Radio, television repair shops	3	1	70	(D)	(D)	(D)	(D)	(D)	(D)	(D)
Other repair services	19	13	886	872	242	5,182	4,980	67	60	19
Amusement, recreation services (inc. motion pictures), total	14	12	1,268	(D)	363	7,003	5,984	125	109	11
Motion picture theaters	3	3	(D)	(D)	(D)	(D)	(D)	(D)	(D)	(D)
Motion picture production, distribution, services	1	1	(D)	(D)	(D)	(D)	(D)	(D)	(D)	(D)
Billiard and pool parlors, bowling alleys	2	2	(D)	(D)	(D)	(D)	(D)	(D)	(D)	(D)
Other amusement, recreation services	8	6	265	(D)	183	3,320	2,820	44	36	7
Hotels, motels, tourist courts, camps, total	14	10	4,025	3,983	1,343	27,226	26,202	585	530	10
Hotels	11	9	4,004	(D)	(D)	(D)	(D)	(D)	(D)	(D)
Motels, tourist courts, trailer parks, camps	3	1	21	(D)	(D)	(D)	(D)	(D)	(D)	(D)
GALESBURG										
Selected services, total	223	97	4,338	3,754	1,116	22,071	20,908	566	519	236
Personal services, total	102	48	1,721	1,531	550	10,494	9,611	243	211	110
Barber shops	31	13	168	112	43	873	766	17	13	31
Beauty shops	30	10	170	(D)	(D)	(D)	(D)	(D)	(D)	(D)
Funeral service, crematories	6	4	286	(D)	(D)	(D)	(D)	(D)	(D)	(D)
Photographic studios (including commercial photography)	5	1	46	(D)	(D)	(D)	(D)	(D)	(D)	(D)
Shoe repair shops	6	2	47	(D)	(D)	(D)	(D)	(D)	(D)	(D)
Pressing, alteration, garment repair (except fur)	2	•••	(D)	•••	•••	•••	•••	•••	•••	(D)
Cleaning, dyeing plants (except rug cleaning) <sup>1</sup>	6	6	313	313	156	3,139	2,660	66	54	9
Power laundries, self-service laundries	9	7	(D)	(D)	(D)	(D)	(D)	(D)	(D)	(D)
Power laundries <sup>1</sup>	(NA)	5	(NA)	441	218	3,955	3,864	99	95	(NA)
Self-service laundries	(NA)	2	(NA)	(D)	(D)	(D)	(D)	(D)	(D)	(NA)
Other personal services	7	5	(D)	(D)	(D)	(D)	(D)	(D)	(D)	(D)
Business services (exc. accounting, auditing, bankkeeping), total	32	12	(D)	(D)	(D)	(D)	(D)	(D)	(D)	(D)
Automobile repair services, garages, total	17	11	282	236	54	957	957	15	15	19
Automobile repair	16	10	(D)	(D)	(D)	(D)	(D)	(D)	(D)	(D)
General automobile repair shops	8	4	107	83	18	337	337	6	6	10
Other automobile repair shops	8	6	(D)	(D)	(D)	(D)	(D)	(D)	(D)	(D)
Automobile parking, other services	1	1	(D)	(D)	(D)	(D)	(D)	(D)	(D)	(D)
Automobile storage, parking	1	1	(D)	(D)	(D)	(D)	(D)	(D)	(D)	(D)
Other automobile services	•••	•••	•••	•••	•••	•••	•••	•••	•••	•••
Miscellaneous repair services, total	42	8	473	335	61	1,395	1,355	20	19	46
Watch, clock, jewelry repair	6	•••	(D)	•••	•••	•••	•••	•••	•••	(D)
Upholstery, furniture repair	4	•••	8	•••	•••	•••	•••	•••	•••	4
Radio, television repair shops	10	2	(D)	(D)	(D)	(D)	(D)	(D)	(D)	(D)
Other repair services	22	6	369	(D)	(D)	(D)	(D)	(D)	(D)	(D)
Amusement, recreation services (inc. motion pictures), total	24	12	662	532	118	2,425	2,400	67	64	27
Motion picture theaters	3	3	(D)	(D)	(D)	(D)	(D)	(D)	(D)	(D)
Motion picture production, distribution, services	•••	•••	•••	•••	•••	•••	•••	•••	•••	•••
Billiard and pool parlors, bowling alleys	3	3	57	57	22	435	430	11	10	4
Other amusement, recreation services	18	6	(D)	(D)	(D)	(D)	(D)	(D)	(D)	(D)
Hotels, motels, tourist courts, camps, total	6	6	(D)	(D)	(D)	(D)	(D)	(D)	(D)	(D)
Hotels	6	6	(D)	(D)	(D)	(D)	(D)	(D)	(D)	(D)
Motels, tourist courts, trailer parks, camps	•••	•••	•••	•••	•••	•••	•••	•••	•••	•••

Standard Notes: (D) Withheld to avoid disclosure. (NA) Not available. n.e.c. Not elsewhere classified. XXX Not applicable. (Z) Less than \$500. ... Represents zero.

<sup>1</sup> Includes plant-owned outlets.

Table 105. SELECTED SERVICES: 1954 — CITIES WITH 200 ESTABLISHMENTS OR MORE — Continued

## Establishments, Receipts, Payroll, and Personnel, by Kind of Business

City and kind of business	Establishments		Receipts		Payroll, entire year (\$1,000)	Payroll, workweek ended nearest Nov. 15		Paid employees, workweek ended nearest Nov. 15		Proprietors (unincorporated businesses only) (Number)
	Total (Number)	With payroll (Number)	Total, all establishments (\$1,000)	Establishments with payroll (\$1,000)		Total (Dollars)	Full workweek (Dollars)	Total (Number)	Full workweek (Number)	
JOLIET										
Selected services, total .....	483	183	11,671	10,085	3,584	67,890	63,714	1,441	1,171	495
Personal services, total .....	244	96	4,770	4,040	1,634	29,319	28,444	616	564	246
Barber shops .....	70	18	395	203	92	1,739	1,707	33	27	69
Beauty shops .....	59	19	431	321	133	2,267	2,075	53	45	60
Funeral service, crematories .....	20	10	760	568	72	931	919	17	16	23
Photographic studios (including commercial photography) .....	18	6	(D)	121	30	523	460	12	8	(D)
Shoe repair shops .....	23	11	(D)	111	29	462	425	10	8	(D)
Pressing, alteration, garment repair (except fur) .....	18	6	198	148	15	295	212	12	8	18
Cleaning, dyeing plants (except rug cleaning) <sup>1</sup> .....	13	11	1,107	(D)	562	10,143	10,044	221	213	14
Power laundries, self-service laundries .....	10	8	1,130	(D)	634	11,717	11,444	231	217	9
Power laundries <sup>1</sup> .....	(NA)	6	(NA)	(D)	(D)	(D)	(D)	(D)	(D)	(NA)
Self-service laundries .....	(NA)	2	(NA)	(D)	(D)	(D)	(D)	(D)	(D)	(NA)
Other personal services .....	13	7	377	(D)	67	1,252	1,152	27	22	10
Business services (exc. accounting, auditing, bookkeeping), total .....	43	13	(D)	(D)	(D)	(D)	(D)	(D)	(D)	(D)
Automobile repair services, garages, total .....	65	27	2,064	1,786	543	10,417	10,211	128	117	59
Automobile repair .....	60	24	1,752	(D)	(D)	(D)	(D)	(D)	(D)	(D)
General automobile repair shops .....	46	16	952	734	203	4,111	4,089	54	52	42
Other automobile repair shops .....	14	8	600	(D)	(D)	(D)	(D)	(D)	(D)	(D)
Automobile parking, other services .....	5	3	312	(D)	(D)	(D)	(D)	(D)	(D)	(D)
Automobile storage, parking .....	2	•••	(D)	•••	•••	•••	•••	•••	•••	(D)
Other automobile services .....	3	3	(D)	(D)	(D)	(D)	(D)	(D)	(D)	(D)
Miscellaneous repair services, total .....	87	21	1,566	1,214	361	7,131	6,915	90	81	93
Watch, clock, jewelry repair .....	5	1	28	(D)	(D)	(D)	(D)	(D)	(D)	(D)
Upholstery, furniture repair .....	9	5	145	127	22	528	491	10	9	11
Radio, television repair shops .....	30	4	(D)	176	47	988	942	16	14	(D)
Other repair services .....	43	11	(D)	(D)	(D)	(D)	(D)	(D)	(D)	(D)
Amusement, recreation services (inc. motion pictures), total .....	35	19	1,305	1,239	334	7,183	5,635	274	155	44
Motion picture theaters .....	5	5	(D)	(D)	(D)	(D)	(D)	(D)	(D)	(D)
Motion picture production, distribution, services .....	•••	•••	•••	•••	•••	•••	•••	•••	•••	•••
Billiard and pool parlors, howling alleys .....	10	6	303	279	128	3,048	1,900	148	57	11
Other amusement, recreation services .....	20	8	(D)	(D)	(D)	(D)	(D)	(D)	(D)	(D)
Hotels, motels, tourist courts, camps, total .....	9	7	(D)	(D)	(D)	(D)	(D)	(D)	(D)	(D)
Hotels .....	9	7	(D)	(D)	(D)	(D)	(D)	(D)	(D)	(D)
Motels, tourist courts, trailer parks, camps .....	•••	•••	•••	•••	•••	•••	•••	•••	•••	•••
KANKAKEE										
Selected services, total .....	213	99	6,507	5,837	1,530	30,546	28,291	676	562	204
Personal services, total .....	99	43	2,111	1,799	723	13,452	13,068	284	264	102
Barber shops .....	31	7	188	94	38	635	600	10	8	34
Beauty shops .....	27	11	145	113	51	1,047	1,007	26	23	25
Funeral service, crematories .....	6	4	356	(D)	27	520	456	7	6	7
Photographic studios (including commercial photography) .....	4	4	244	244	99	1,852	1,728	35	29	5
Shoe repair shops .....	6	2	41	(D)	(D)	(D)	(D)	(D)	(D)	(D)
Pressing, alteration, garment repair (except fur) .....	9	1	(D)	(D)	(D)	(D)	(D)	(D)	(D)	(D)
Cleaning, dyeing plants (except rug cleaning) <sup>1</sup> .....	5	5	164	164	63	1,072	991	30	26	9
Power laundries, self-service laundries .....	7	7	(D)	(D)	(D)	(D)	(D)	(D)	(D)	(D)
Power laundries <sup>1</sup> .....	2	2	(D)	(D)	(D)	(D)	(D)	(D)	(D)	(D)
Self-service laundries .....	5	5	(D)	(D)	(D)	(D)	(D)	(D)	(D)	(D)
Other personal services .....	4	2	(D)	(D)	(D)	(D)	(D)	(D)	(D)	(D)
Business services (exc. accounting, auditing, bookkeeping), total .....	28	12	553	(D)	(D)	(D)	(D)	(D)	(D)	(D)
Automobile repair services, garages, total .....	25	13	1,785	1,711	172	3,750	3,474	77	65	23
Automobile repair .....	21	11	(D)	(D)	(D)	(D)	(D)	(D)	(D)	(D)
General automobile repair shops .....	8	4	191	159	51	1,006	911	27	23	9
Other automobile repair shops .....	13	7	(D)	(D)	(D)	(D)	(D)	(D)	(D)	(D)
Automobile parking, other services .....	4	2	(D)	(D)	(D)	(D)	(D)	(D)	(D)	(D)
Automobile storage, parking .....	•••	•••	•••	•••	•••	•••	•••	•••	•••	•••
Other automobile services .....	4	2	(D)	(D)	(D)	(D)	(D)	(D)	(D)	(D)
Miscellaneous repair services, total .....	31	7	305	181	39	814	804	14	13	31
Watch, clock, jewelry repair .....	4	•••	20	•••	•••	•••	•••	•••	•••	4
Upholstery, furniture repair .....	•••	•••	•••	•••	•••	•••	•••	•••	•••	•••
Radio, television repair shops .....	10	2	111	(D)	(D)	(D)	(D)	(D)	(D)	(D)
Other repair services .....	17	5	174	(D)	(D)	(D)	(D)	(D)	(D)	(D)
Amusement, recreation services (inc. motion pictures), total .....	19	17	1,159	(D)	249	4,936	4,553	120	87	13
Motion picture theaters .....	3	3	(D)	(D)	(D)	(D)	(D)	(D)	(D)	(D)
Motion picture production, distribution, services .....	•••	•••	•••	•••	•••	•••	•••	•••	•••	•••
Billiard and pool parlors, bowling alleys .....	4	4	(D)	(D)	(D)	(D)	(D)	(D)	(D)	(D)
Other amusement, recreation services .....	12	10	453	(D)	68	1,101	1,017	24	17	10
Hotels, motels, tourist courts, camps, total .....	11	7	594	(D)	(D)	(D)	(D)	(D)	(D)	(D)
Hotels .....	6	6	555	555	193	3,916	3,275	106	78	3
Motels, tourist courts, trailer parks, camps .....	5	1	39	(D)	(D)	(D)	(D)	(D)	(D)	(D)

Standard Notes: (D) Withheld to avoid disclosure. (NA) Not available. n.e.c. Not elsewhere classified. XXX Not applicable. (Z) Less than \$500. ... Represents zero.

<sup>1</sup> Includes plant-owned outlets.

SELECTED SERVICES—AREA STATISTICS

Table 105. SELECTED SERVICES: 1954 — CITIES WITH 200 ESTABLISHMENTS OR MORE — Continued

Establishments, Receipts, Payroll, and Personnel, by Kind of Business

City and kind of business	Establishments		Receipts		Payroll, entire year (\$1,000)	Payroll, workweek ended nearest Nov. 15		Paid employees, workweek ended nearest Nov. 15		Proprietors (unincorporated businesses only) (Number)
	Total (Number)	With payroll (Number)	Total, all establishments (\$1,000)	Establishments with payroll (\$1,000)		Total (Dollars)	Full workweek (Dollars)	Total (Number)	Full workweek (Number)	
MOLINE										
Selected services, total .....	253	131	5,740	5,036	1,870	35,113	33,320	727	634	263
Personal services, total .....	134	72	2,308	2,002	860	16,012	15,027	343	300	137
Barber shops .....	37	19	230	184	64	1,411	1,280	27	22	38
Beauty shops .....	25	13	218	196	82	2,008	1,914	36	30	21
Funeral service, crematories .....	5	5	355	355	47	841	772	17	12	8
Photographic studios (including commercial photography) .....	10	4	143	(D)	(D)	(D)	(D)	(D)	(D)	(D)
Shoe repair shops .....	16	2	(D)	(D)	(D)	(D)	(D)	(D)	(D)	(D)
Pressing, alteration, garment repair (except fur) .....	11	5	(D)	(D)	(D)	(D)	(D)	(D)	(D)	(D)
Cleaning, dyeing plants (except rug cleaning) <sup>1</sup> .....	11	9	254	(D)	96	1,831	1,366	53	36	13
Power laundries, self-service laundries .....	7	7	214	214	104	1,556	1,474	46	42	5
Power laundries <sup>1</sup> .....	4	4	(D)	(D)	(D)	(D)	(D)	(D)	(D)	(D)
Self-service laundries .....	3	3	(D)	(D)	(D)	(D)	(D)	(D)	(D)	(D)
Other personal services .....	12	8	699	633	425	7,512	7,512	142	142	13
Business services (exc. accounting, auditing, bookkeeping), total .....	30	12	764	710	318	6,085	5,939	65	61	29
Automobile repair services, garages, total .....	23	13	423	365	121	1,895	1,895	30	30	24
Automobile repair .....	12	12	380	(D)	(D)	(D)	(D)	(D)	(D)	(D)
General automobile repair shops .....	6	4	145	(D)	(D)	(D)	(D)	(D)	(D)	(D)
Other automobile repair shops .....	12	8	235	209	64	903	903	15	15	14
Automobile parking, other services .....	5	1	43	(D)	(D)	(D)	(D)	(D)	(D)	(D)
Automobile storage, parking .....	5	1	43	(D)	(D)	(D)	(D)	(D)	(D)	(D)
Other automobile services .....	...	...	...	...	...	...	...	...	...	...
Miscellaneous repair services, total .....	32	10	464	260	63	1,128	1,054	18	15	35
Watch, clock, jewelry repair .....	4	...	(D)	...	...	...	...	...	...	(D)
Upholstery, furniture repair .....	6	2	(D)	(D)	(D)	(D)	(D)	(D)	(D)	(D)
Radio, television repair shops .....	15	3	202	(D)	(D)	(D)	(D)	(D)	(D)	(D)
Other repair services .....	7	5	164	(D)	44	829	779	12	11	6
Amusement, recreation services (inc. motion pictures), total .....	24	20	953	943	187	3,817	3,355	131	98	27
Motion picture theaters .....	5	5	318	318	83	1,605	1,450	45	35	3
Motion picture production, distribution, services .....	...	...	...	...	...	...	...	...	...	...
Billiard and pool parlors, bowling alleys .....	6	4	(D)	(D)	(D)	(D)	(D)	(D)	(D)	(D)
Other amusement, recreation services .....	13	11	(D)	(D)	(D)	(D)	(D)	(D)	(D)	(D)
Hotels, motels, tourist courts, camps, total .....	10	4	828	756	321	6,176	6,050	140	130	11
Hotels .....	2	2	(D)	(D)	(D)	(D)	(D)	(D)	(D)	(D)
Motels, tourist courts, trailer parks, camps .....	8	2	(D)	(D)	(D)	(D)	(D)	(D)	(D)	(D)
OAK PARK										
Selected services, total .....	343	199	13,363	12,135	4,987	98,971	89,456	1,788	1,307	335
Personal services, total .....	197	119	5,770	5,038	2,017	38,582	36,892	680	606	195
Barber shops .....	37	21	329	269	134	2,416	2,402	37	36	32
Beauty shops .....	46	36	898	850	358	6,535	6,241	117	105	42
Funeral service, crematories .....	12	8	1,122	808	110	1,827	1,594	35	25	16
Photographic studios (including commercial photography) .....	9	7	310	(D)	80	1,587	1,526	22	18	11
Shoe repair shops .....	17	3	182	66	21	369	334	8	6	16
Pressing, alteration, garment repair (except fur) .....	26	10	284	224	51	975	821	24	14	25
Cleaning, dyeing plants (except rug cleaning) <sup>1</sup> .....	9	7	1,085	(D)	603	11,747	11,517	197	187	9
Power laundries, self-service laundries .....	6	6	(D)	(D)	(D)	(D)	(D)	(D)	(D)	(D)
Power laundries <sup>1</sup> .....	5	5	(D)	(D)	(D)	(D)	(D)	(D)	(D)	(D)
Self-service laundries .....	1	1	(D)	(D)	(D)	(D)	(D)	(D)	(D)	(D)
Other personal services .....	75	21	(D)	(D)	(D)	(D)	(D)	(D)	(D)	(D)
Business services (exc. accounting, auditing, bookkeeping), total .....	45	17	1,219	(D)	665	16,225	11,726	378	144	43
Automobile repair services, garages, total .....	35	23	1,188	1,088	383	6,949	6,706	127	105	38
Automobile repair .....	26	14	858	774	220	4,018	3,958	55	54	30
General automobile repair shops .....	13	9	607	581	183	3,319	3,259	45	44	14
Other automobile repair shops .....	13	5	251	193	37	699	699	10	10	16
Automobile parking, other services .....	9	9	330	314	163	2,931	2,748	72	51	8
Automobile storage, parking .....	7	7	(D)	(D)	(D)	(D)	(D)	(D)	(D)	(D)
Other automobile services .....	2	2	(D)	(D)	(D)	(D)	(D)	(D)	(D)	(D)
Miscellaneous repair services, total .....	41	23	1,950	1,822	725	14,091	13,270	156	136	42
Watch, clock, jewelry repair .....	7	3	107	95	25	558	558	6	6	7
Upholstery, furniture repair .....	7	5	201	(D)	51	1,119	1,119	15	15	7
Radio, television repair shops .....	8	8	1,203	1,203	532	10,466	10,032	112	100	6
Other repair services .....	19	7	439	(D)	117	1,948	1,561	23	15	22
Amusement, recreation services (inc. motion pictures), total .....	16	10	1,494	1,386	519	10,428	9,061	170	91	12
Motion picture theaters .....	2	2	(D)	(D)	(D)	(D)	(D)	(D)	(D)	(D)
Motion picture production, distribution, services .....	3	1	(D)	(D)	(D)	(D)	(D)	(D)	(D)	(D)
Billiard and pool parlors, bowling alleys .....	1	1	(D)	(D)	(D)	(D)	(D)	(D)	(D)	(D)
Other amusement, recreation services .....	10	6	193	179	85	2,150	1,436	50	12	9
Hotels, motels, tourist courts, camps, total .....	9	7	1,742	(D)	678	12,696	11,803	277	225	5
Hotels .....	6	6	1,703	1,703	(D)	(D)	(D)	(D)	(D)	(D)
Motels, tourist courts, trailer parks, camps .....	3	1	39	(D)	(D)	(D)	(D)	(D)	(D)	(D)

Standard Notes: (D) Withheld to avoid disclosure. (NA) Not available. n.e.c. Not elsewhere classified. XXX Not applicable. (Z) Less than \$500. ... Represents zero.

<sup>1</sup> Includes plant-owned outlets.

Table 105. SELECTED SERVICES: 1954 — CITIES WITH 200 ESTABLISHMENTS OR MORE — Continued

Establishments, Receipts, Payroll, and Personnel, by Kind of Business

City and kind of business	Establishments		Receipts		Payroll, entire year (\$1,000)	Payroll, workweek ended nearest Nov. 15		Paid employees, workweek ended nearest Nov. 15		Proprietors (unincorporated businesses only) (Number)
	Total (Number)	With payroll (Number)	Total, all establishments (\$1,000)	Establishments with payroll (\$1,000)		Total (Dollars)	Full workweek (Dollars)	Total (Number)	Full workweek (Number)	
PEORIA										
Selected services, total .....	716	418	25,574	24,136	7,924	147,795	134,989	3,116	2,587	674
Personal services, total .....	332	188	7,445	6,851	2,916	55,656	51,276	1,213	1,037	323
Barber shops .....	99	47	726	530	231	4,426	4,088	77	65	92
Beauty shops .....	58	28	795	719	341	5,858	5,587	132	119	47
Funeral service, crematories .....	11	11	988	988	278	4,857	4,825	60	56	9
Photographic studios (including commercial photography) .....	21	15	(D)	(D)	(D)	(D)	(D)	(D)	(D)	(D)
Shoe repair shops .....	24	6	(D)	(D)	(D)	(D)	(D)	(D)	(D)	(D)
Pressing, alteration, garment repair (except fur) .....	36	14	(D)	283	57	1,049	894	32	22	(D)
Cleaning, dyeing plants (except rug cleaning) <sup>1</sup> .....	30	28	1,174	(D)	502	10,352	9,293	245	197	35
Power laundries, self-service laundries .....	21	15	1,422	1,402	812	16,334	14,108	396	328	22
Power laundries <sup>1</sup> .....	(NA)	12	(NA)	(D)	(D)	(D)	(D)	(D)	(D)	(NA)
Self-service laundries .....	(NA)	3	(NA)	(D)	(D)	(D)	(D)	(D)	(D)	(NA)
Other personal services .....	32	24	1,308	1,252	531	9,623	9,427	199	187	26
Business services (exc. accounting, auditing, bookkeeping), total .....	116	72	7,664	7,440	1,764	30,887	28,402	449	360	104
Automobile repair services, garages, total .....	84	60	2,742	2,534	862	15,737	14,612	293	256	69
Automobile repair .....	54	36	1,734	(D)	(D)	(D)	(D)	(D)	(D)	(D)
General automobile repair shops .....	30	20	1,131	1,043	363	5,782	5,635	93	88	27
Other automobile repair shops .....	24	16	603	(D)	(D)	(D)	(D)	(D)	(D)	(D)
Automobile parking, other services .....	30	24	1,008	(D)	(D)	(D)	(D)	(D)	(D)	(D)
Automobile storage, parking .....	22	20	(D)	(D)	(D)	(D)	(D)	(D)	(D)	(D)
Other automobile services .....	8	4	(D)	(D)	(D)	(D)	(D)	(D)	(D)	(D)
Miscellaneous repair services, total .....	94	32	1,226	982	324	5,697	5,521	84	81	95
Watch, clock, jewelry repair .....	3	1	(D)	(D)	(D)	(D)	(D)	(D)	(D)	(D)
Upholstery, furniture repair .....	13	5	(D)	(D)	(D)	(D)	(D)	(D)	(D)	(D)
Radio, television repair shops .....	21	9	227	(D)	(D)	(D)	(D)	(D)	(D)	(D)
Other repair services .....	57	17	813	653	231	4,133	4,003	60	58	59
Amusement, recreation services (inc. motion pictures), total .....	60	46	3,218	3,134	955	17,594	15,965	503	406	52
Motion picture theaters .....	10	10	1,744	1,744	376	6,572	6,448	204	192	4
Motion picture production, distribution, services .....	4	2	(D)	(D)	(D)	(D)	(D)	(D)	(D)	(D)
Billiard and pool parlors, bowling alleys .....	9	9	388	388	174	3,467	2,496	98	46	10
Other amusement, recreation services .....	37	25	(D)	(D)	(D)	(D)	(D)	(D)	(D)	(D)
Hotels, motels, tourist courts, camps, total .....	30	20	3,279	3,195	1,103	22,242	19,013	574	447	31
Hotels .....	22	18	3,179	(D)	(D)	(D)	(D)	(D)	(D)	(D)
Motels, tourist courts, trailer parks, camps .....	8	2	100	(D)	(D)	(D)	(D)	(D)	(D)	(D)
QUINCY										
Selected services, total .....	301	159	6,050	5,470	1,781	34,991	33,403	857	753	308
Personal services, total .....	141	63	2,038	1,798	692	13,547	13,029	332	294	140
Barber shops .....	40	12	229	115	46	1,099	1,028	22	17	38
Beauty shops .....	43	15	275	(D)	(D)	(D)	(D)	(D)	(D)	(D)
Funeral service, crematories .....	9	5	328	302	55	808	713	22	13	10
Photographic studios (including commercial photography) .....	5	5	61	61	10	233	215	7	6	4
Shoe repair shops .....	5	1	(D)	(D)	(D)	(D)	(D)	(D)	(D)	(D)
Pressing, alteration, garment repair (except fur) .....	8	2	27	(D)	(D)	(D)	(D)	(D)	(D)	(D)
Cleaning, dyeing plants (except rug cleaning) <sup>1</sup> .....	11	11	362	362	140	2,779	2,752	62	61	17
Power laundries, self-service laundries .....	6	6	292	292	140	2,340	2,282	92	87	6
Power laundries <sup>1</sup> .....	6	6	292	292	140	2,340	2,282	92	87	6
Self-service laundries .....	...	...	...	...	...	...	...	...	...	...
Other personal services .....	14	6	(D)	(D)	(D)	(D)	(D)	(D)	(D)	(D)
Business services (exc. accounting, auditing, bookkeeping), total .....	27	17	496	440	157	3,480	3,349	61	56	29
Automobile repair services, garages, total .....	40	20	979	(D)	(D)	(D)	(D)	(D)	(D)	(D)
Automobile repair .....	39	19	(D)	(D)	(D)	(D)	(D)	(D)	(D)	(D)
General automobile repair shops .....	24	8	(D)	(D)	(D)	(D)	(D)	(D)	(D)	(D)
Other automobile repair shops .....	15	11	709	689	175	3,227	3,010	58	50	24
Automobile parking, other services .....	1	1	(D)	(D)	(D)	(D)	(D)	(D)	(D)	(D)
Automobile storage, parking .....	...	...	...	...	...	...	...	...	...	...
Other automobile services .....	1	1	(D)	(D)	(D)	(D)	(D)	(D)	(D)	(D)
Miscellaneous repair services, total .....	49	21	679	(D)	(D)	(D)	(D)	(D)	(D)	(D)
Watch, clock, jewelry repair .....	4	...	10	...	...	...	...	...	...	4
Upholstery, furniture repair .....	9	5	87	81	26	505	441	14	9	10
Radio, television repair shops .....	7	3	(D)	(D)	(D)	(D)	(D)	(D)	(D)	(D)
Other repair services .....	29	13	(D)	(D)	(D)	(D)	(D)	(D)	(D)	(D)
Amusement, recreation services (inc. motion pictures), total .....	32	28	1,074	1,062	319	5,686	5,348	171	145	25
Motion picture theaters .....	5	5	(D)	(D)	(D)	(D)	(D)	(D)	(D)	(D)
Motion picture production, distribution, services .....	...	...	...	...	...	...	...	...	...	...
Billiard and pool parlors, bowling alleys .....	3	3	(D)	(D)	(D)	(D)	(D)	(D)	(D)	(D)
Other amusement, recreation services .....	24	20	477	465	151	1,536	1,398	43	31	19
Hotels, motels, tourist courts, camps, total .....	12	10	784	(D)	249	5,046	4,845	156	141	10
Hotels .....	9	9	(D)	(D)	(D)	(D)	(D)	(D)	(D)	(D)
Motels, tourist courts, trailer parks, camps .....	3	1	(D)	(D)	(D)	(D)	(D)	(D)	(D)	(D)

Standard Notes: (D) Withheld to avoid disclosure. (NA) Not available. n.e.c. Not elsewhere classified. XXX Not applicable. (Z) Less than \$500. ... Represents zero.  
<sup>1</sup> Includes plant-owned outlets.

## SELECTED SERVICES—AREA STATISTICS

Table 105. SELECTED SERVICES: 1954 — CITIES WITH 200 ESTABLISHMENTS OR MORE — Continued

Establishments, Receipts, Payroll, and Personnel, by Kind of Business

City and kind of business	Establishments		Receipts		Payroll, entire year (\$1,000)	Payroll, workweek ended nearest Nov. 15		Paid employees, workweek ended nearest Nov. 15		Proprietors (unincorporated businesses only) (Number)
	Total (Number)	With payroll (Number)	Total, all establishments (\$1,000)	Establishments with payroll (\$1,000)		Total (Dollars)	Full workweek (Dollars)	Total (Number)	Full workweek (Number)	
ROCKFORD										
Selected services, total	661	323	22,476	20,602	6,556	120,893	113,779	2,353	2,010	660
Personal services, total	304	140	6,240	6,004	2,393	43,146	42,155	812	760	310
Barber shops	92	26	431	337	162	3,304	3,167	47	42	97
Beauty shops	73	27	737	(D)	(D)	(D)	(D)	(D)	(D)	(D)
Funeral service, crematories	7	7	771	771	94	1,798	1,798	21	21	12
Photographic studios (including commercial photography)	16	12	365	329	98	1,764	1,708	29	26	16
Shoe repair shops	21	3	166	82	28	610	610	13	13	19
Pressing, alteration, garment repair (except fur)	26	14	255	163	26	522	417	12	8	30
Cleaning, dyeing plants (except rug cleaning) <sup>1</sup>	20	18	1,323	(D)	717	13,036	12,690	248	225	17
Power laundries, self-service laundries	17	11	(D)	(D)	(D)	(D)	(D)	(D)	(D)	(D)
Power laundries <sup>1</sup>	(NA)	7	(NA)	(D)	(D)	(D)	(D)	(D)	(D)	(NA)
Self-service laundries	(NA)	4	(NA)	(D)	(D)	(D)	(D)	(D)	(D)	(NA)
Other personal services	72	22	(D)	1,644	631	10,472	10,422	188	185	27
Business services (exc. accounting, auditing, bookkeeping), total	100	50	6,718	(D)	(D)	(D)	(D)	(D)	(D)	(D)
Automobile repair services, garages, total	82	40	2,072	1,794	521	10,404	9,956	167	132	97
Automobile repair	70	36	(D)	1,611	450	9,111	8,899	130	115	(D)
General automobile repair shops	46	20	1,119	947	299	6,138	5,933	90	76	54
Other automobile repair shops	22	16	(D)	664	151	2,973	2,966	40	39	(D)
Automobile parking, other services	12	4	(D)	183	71	1,293	1,057	37	17	(D)
Automobile storage, parking	7	1	83	(D)	(D)	(D)	(D)	(D)	(D)	(D)
Other automobile services	5	3	(D)	(D)	(D)	(D)	(D)	(D)	(D)	(D)
Miscellaneous repair services, total	93	35	1,593	1,299	465	9,539	8,730	133	105	98
Watch, clock, jewelry repair	4	...	(D)	...	...	...	...	...	...	(D)
Upholstery, furniture repair	12	8	(D)	176	46	990	952	14	12	(D)
Radio, television repair shops	19	5	177	117	41	588	454	14	7	23
Other repair services	58	22	1,184	1,006	378	7,961	7,324	105	86	57
Amusement, recreation services (inc. motion pictures), total	47	35	2,962	2,904	876	17,448	14,848	428	298	35
Motion picture theaters	7	7	1,352	1,352	275	5,297	5,052	134	113	2
Motion picture production, distribution, services	...	...	...	...	...	...	...	...	...	...
Billiard and pool parlors, bowling alleys	9	9	(D)	(D)	(D)	(D)	(D)	(D)	(D)	(D)
Other amusement, recreation services	31	19	(D)	(D)	(D)	(D)	(D)	(D)	(D)	(D)
Hotels, motels, tourist courts, camps, total	35	23	2,291	(D)	(D)	(D)	(D)	(D)	(D)	(D)
Hotels	20	18	2,056	(D)	685	11,523	10,665	363	324	16
Motels, tourist courts, trailer parks, camps	15	5	235	143	(D)	(D)	(D)	(D)	(D)	(D)
ROCK ISLAND										
Selected services, total	267	127	5,614	4,886	1,649	33,628	30,958	801	637	274
Personal services, total	118	52	2,201	1,907	697	13,865	13,350	299	277	119
Barber shops	28	10	281	169	70	1,569	1,429	23	20	34
Beauty shops	40	12	252	186	61	1,256	1,211	32	28	38
Funeral service, crematories	3	3	(D)	(D)	(D)	(D)	(D)	(D)	(D)	(D)
Photographic studios (including commercial photography)	3	1	18	(D)	(D)	(D)	(D)	(D)	(D)	(D)
Shoe repair shops	6	2	(D)	(D)	(D)	(D)	(D)	(D)	(D)	(D)
Pressing, alteration, garment repair (except fur)	4	...	18	...	...	...	...	...	...	4
Cleaning, dyeing plants (except rug cleaning) <sup>1</sup>	9	9	655	655	302	6,163	5,897	133	122	8
Power laundries, self-service laundries	13	9	351	299	117	2,212	2,150	66	62	13
Power laundries <sup>1</sup>	(NA)	5	(NA)	248	107	2,049	1,999	60	57	(NA)
Self-service laundries	(NA)	4	(NA)	51	10	163	151	6	5	(NA)
Other personal services	12	6	268	(D)	(D)	(D)	(D)	(D)	(D)	(D)
Business services (exc. accounting, auditing, bookkeeping), total	41	19	(D)	(D)	(D)	(D)	(D)	(D)	(D)	(D)
Automobile repair services, garages, total	34	14	(D)	372	105	2,070	1,500	53	22	(D)
Automobile repair	32	12	454	(D)	(D)	(D)	(D)	(D)	(D)	35
General automobile repair shops	19	7	259	199	59	1,213	1,150	20	16	20
Other automobile repair shops	13	5	195	(D)	(D)	(D)	(D)	(D)	(D)	15
Automobile parking, other services	2	2	(D)	(D)	(D)	(D)	(D)	(D)	(D)	(D)
Automobile storage, parking	...	...	...	...	...	...	...	...	...	...
Other automobile services	2	2	(D)	(D)	(D)	(D)	(D)	(D)	(D)	(D)
Miscellaneous repair services, total	34	12	681	(D)	(D)	(D)	(D)	(D)	(D)	(D)
Watch, clock, jewelry repair	6	...	18	...	...	...	...	...	...	6
Upholstery, furniture repair	2	2	(D)	(D)	(D)	(D)	(D)	(D)	(D)	(D)
Radio, television repair shops	8	4	136	78	33	674	628	9	8	13
Other repair services	18	6	(D)	440	102	2,054	2,054	30	30	18
Amusement, recreation services (inc. motion pictures), total	30	22	966	864	247	6,358	5,563	181	123	33
Motion picture theaters	4	4	(D)	(D)	(D)	(D)	(D)	(D)	(D)	(D)
Motion picture production, distribution, services	...	...	...	...	...	...	...	...	...	...
Billiard and pool parlors, bowling alleys	9	5	152	110	29	1,034	711	69	43	13
Other amusement, recreation services	17	13	(D)	(D)	(D)	(D)	(D)	(D)	(D)	(D)
Hotels, motels, tourist courts, camps, total	10	8	906	(D)	313	5,843	5,283	169	126	9
Hotels	7	5	768	(D)	298	5,600	5,053	162	122	6
Motels, tourist courts, trailer parks, camps	3	3	38	38	15	243	230	7	4	3

Standard Notes: (D) Withheld to avoid disclosure. (NA) Not available. n.e.c. Not elsewhere classified. XXX Not applicable. (Z) Less than \$500. ... Represents zero.

<sup>1</sup> Includes plant-owned outlets.



Table 105. SELECTED SERVICES: 1954 — CITIES WITH 200 ESTABLISHMENTS OR MORE — Continued

Establishments, Receipts, Payroll, and Personnel, by Kind of Business

City and kind of business	Establishments		Receipts		Payroll, entire year (\$1,000)	Payroll, workweek ended nearest Nov. 15		Paid employees, workweek ended nearest Nov. 15		Proprietors (unincorporated businesses only) (Number)
	Total (Number)	With payroll (Number)	Total, all establishments (\$1,000)	Establishments with payroll (\$1,000)		Total (Dollars)	Full workweek (Dollars)	Total (Number)	Full workweek (Number)	
SPRINGFIELD										
Selected services, total.....	660	324	19,716	18,082	6,110	150,025	121,185	2,636	2,328	665
Personal services, total.....	291	139	5,261	5,335	2,180	42,041	40,122	939	851	296
Barber shops.....	90	28	580	(D)	(D)	(D)	(D)	(D)	(D)	(D)
Beauty shops.....	80	30	480	(D)	(D)	(D)	(D)	(D)	(D)	(D)
Funeral service, crematories.....	9	7	749	(D)	125	2,685	2,610	35	31	14
Photographic studios (including commercial photography).....	17	9	(D)	501	105	2,532	2,470	54	51	(D)
Shoe repair shops.....	18	10	143	103	29	554	511	13	10	13
Pressing, alteration, garment repair (except fur).....	12	4	160	106	22	323	357	11	9	25
Cleaning, dyeing plants (except rug cleaning) <sup>1</sup> .....	21	19	1,245	(D)	634	12,464	11,700	236	255	20
Power laundries, self-service laundries.....	14	14	(D)	(D)	(D)	(D)	(D)	(D)	(D)	(D)
Power laundries <sup>1</sup> .....	10	10	(D)	(D)	(D)	(D)	(D)	(D)	(D)	(D)
Self-service laundries.....	4	4	(D)	(D)	(D)	(D)	(D)	(D)	(D)	(D)
Other personal services.....	24	18	700	694	261	5,006	4,720	112	101	19
Business services (exc. accounting, auditing, bookkeeping), total.....	102	48	4,100	3,740	1,409	36,353	34,790	510	464	102
Automobile repair services, garages, total.....	85	55	2,978	2,802	651	13,154	12,579	228	198	82
Automobile repair.....	69	39	(D)	(D)	(D)	(D)	(D)	(D)	(D)	(D)
General automobile repair shops.....	53	25	1,418	1,358	349	7,957	7,607	121	113	55
Other automobile repair shops.....	16	14	(D)	(D)	(D)	(D)	(D)	(D)	(D)	(D)
Automobile parking, other services.....	16	16	(D)	(D)	(D)	(D)	(D)	(D)	(D)	(D)
Automobile storage, parking.....	10	10	(D)	(D)	(D)	(D)	(D)	(D)	(D)	(D)
Other automobile services.....	6	6	(D)	(D)	(D)	(D)	(D)	(D)	(D)	(D)
Miscellaneous repair services, total.....	81	21	1,121	781	155	3,460	3,200	57	51	93
Watch, clock, jewelry repair.....	9	3	(D)	56	12	235	210	4	3	(D)
Upholstery, furniture repair.....	9	3	(D)	60	20	440	380	10	9	(D)
Radio, television repair shops.....	21	5	506	420	53	1,457	1,317	22	20	28
Other repair services.....	42	10	395	245	70	1,328	1,290	21	19	46
Amusement, recreation services (inc. motion pictures), total.....	54	36	2,353	2,255	636	12,957	11,358	354	291	45
Motion picture theaters.....	13	11	1,380	(D)	316	6,069	5,964	177	167	4
Motion picture production, distribution, services.....	XXX	XXX	XXX	XXX	XXX	XXX	XXX	XXX	XXX	XXX
Billiard and pool parlors, bowling alleys.....	6	6	(D)	(D)	(D)	(D)	(D)	(D)	(D)	(D)
Other amusement, recreation services.....	35	19	(D)	(D)	(D)	(D)	(D)	(D)	(D)	(D)
Hotels, motels, tourist courts, camps, total.....	47	25	3,303	3,169	1,079	22,050	19,134	548	473	47
Hotels.....	25	15	2,994	2,924	1,041	21,059	18,456	521	456	23
Motels, tourist courts, trailer parks, camps.....	22	10	309	245	38	1,001	678	27	17	24
WAUKEGAN										
Selected services, total.....	260	134	8,245	8,001	2,666	55,657	52,910	924	781	280
Personal services, total.....	122	62	2,732	2,444	913	16,171	15,307	296	262	134
Barber shops.....	35	15	325	219	110	2,193	2,048	29	25	38
Beauty shops.....	27	11	356	292	123	1,873	1,781	31	27	24
Funeral service, crematories.....	6	4	292	(D)	32	582	435	9	5	9
Photographic studios (including commercial photography).....	7	5	162	(D)	44	745	695	12	10	8
Shoe repair shops.....	7	1	59	(D)	(D)	(D)	(D)	(D)	(D)	(D)
Pressing, alteration, garment repair (except fur).....	11	5	145	127	34	401	381	8	7	11
Cleaning, dyeing plants (except rug cleaning) <sup>1</sup> .....	8	8	441	441	210	3,616	3,419	73	64	9
Power laundries, self-service laundries.....	8	6	626	(D)	302	5,502	5,514	111	106	10
Power laundries <sup>1</sup> .....	(NA)	6	(NA)	(D)	302	5,602	5,514	111	106	(NA)
Self-service laundries.....	(NA)	XXX	(NA)	XXX	XXX	XXX	XXX	XXX	XXX	(NA)
Other personal services.....	13	7	326	306	(D)	(D)	(D)	(D)	(D)	(D)
Business services (exc. accounting, auditing, bookkeeping), total.....	23	9	1,539	1,533	777	19,892	19,666	198	187	17
Automobile repair services, garages, total.....	25	13	737	631	206	3,924	3,684	48	40	26
Automobile repair.....	22	12	730	(D)	(D)	(D)	(D)	(D)	(D)	(D)
General automobile repair shops.....	15	5	357	(D)	(D)	(D)	(D)	(D)	(D)	(D)
Other automobile repair shops.....	7	7	373	373	134	2,479	2,364	30	25	6
Automobile parking, other services.....	3	1	7	(D)	(D)	(D)	(D)	(D)	(D)	(D)
Automobile storage, parking.....	XXX	XXX	XXX	XXX	XXX	XXX	XXX	XXX	XXX	XXX
Other automobile services.....	3	1	7	(D)	(D)	(D)	(D)	(D)	(D)	(D)
Miscellaneous repair services, total.....	41	17	764	(D)	164	3,339	2,985	57	37	46
Watch, clock, jewelry repair.....	XXX	XXX	XXX	XXX	XXX	XXX	XXX	XXX	XXX	XXX
Upholstery, furniture repair.....	4	2	43	(D)	(D)	(D)	(D)	(D)	(D)	(D)
Radio, television repair shops.....	10	4	298	250	85	1,367	1,261	20	16	13
Other repair services.....	27	11	423	321	(D)	(D)	(D)	(D)	(D)	(D)
Amusement, recreation services (inc. motion pictures), total.....	41	27	2,502	2,294	402	8,578	7,683	224	160	46
Motion picture theaters.....	3	3	(D)	(D)	(D)	(D)	(D)	(D)	(D)	(D)
Motion picture production, distribution, services.....	XXX	XXX	XXX	XXX	XXX	XXX	XXX	XXX	XXX	XXX
Billiard and pool parlors, bowling alleys.....	6	4	(D)	(D)	(D)	(D)	(D)	(D)	(D)	(D)
Other amusement, recreation services.....	32	20	1,584	1,384	193	4,466	4,278	72	61	34
Hotels, motels, tourist courts, camps, total.....	8	6	521	(D)	204	3,753	3,585	101	95	11
Hotels.....	5	5	455	455	(D)	(D)	(D)	(D)	(D)	(D)
Motels, tourist courts, trailer parks, camps.....	3	1	66	(D)	(D)	(D)	(D)	(D)	(D)	(D)

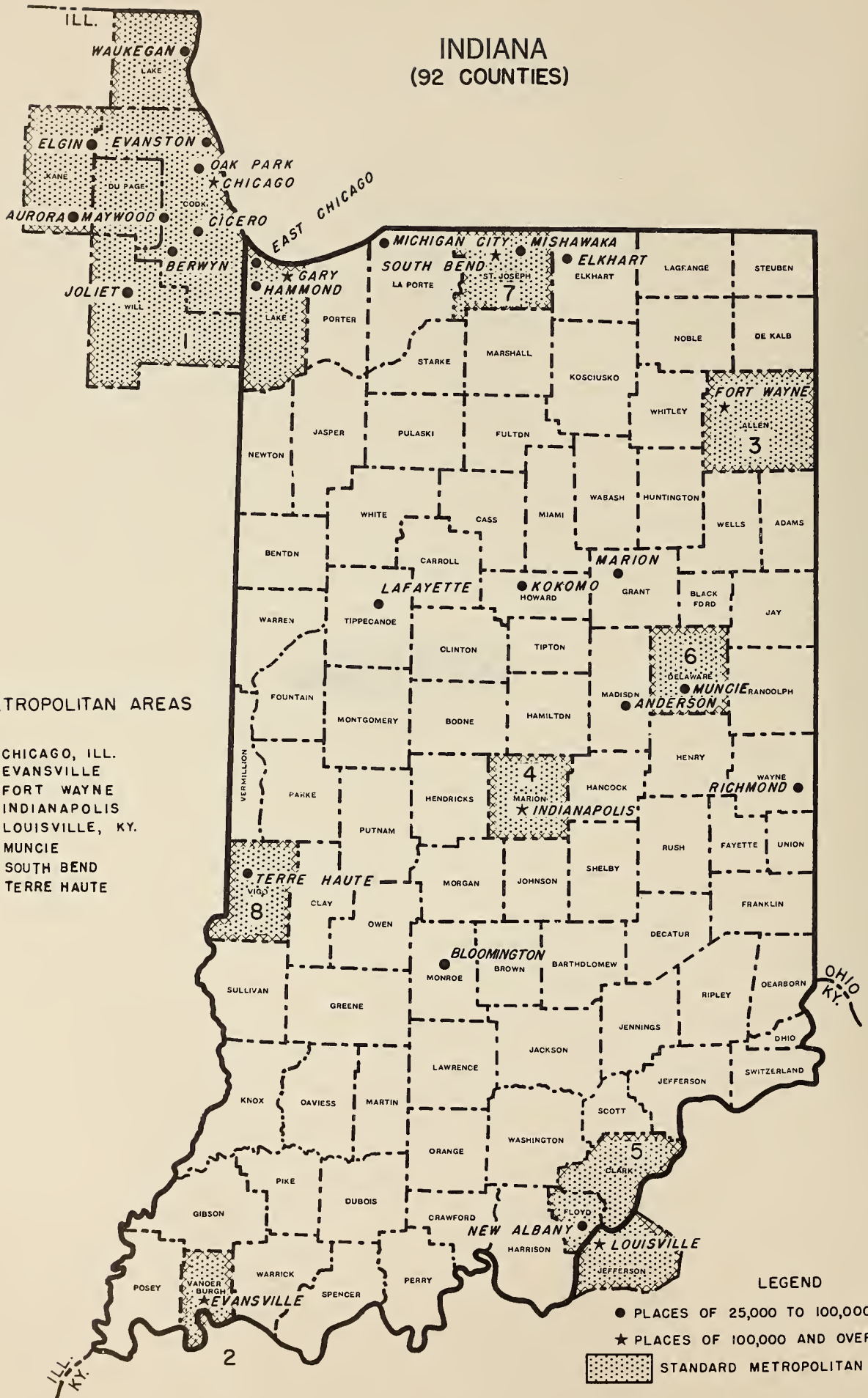
Standard Notes: (D) Withheld to avoid disclosure. (NA) Not available. n.e.c. Not elsewhere classified. XXX Not applicable. (Z) Less than \$500. ... Represents zero.  
<sup>1</sup> Includes plant-owned outlets.





INDIANA

# INDIANA (92 COUNTIES)



### STANDARD METROPOLITAN AREAS

**CODE**

- 1 CHICAGO, ILL.
- 2 EVANSVILLE
- 3 FORT WAYNE
- 4 INDIANAPOLIS
- 5 LOUISVILLE, KY.
- 6 MUNCIE
- 7 SOUTH BEND
- 8 TERRE HAUTE

**LEGEND**

- PLACES OF 25,000 TO 100,000
- ★ PLACES OF 100,000 AND OVER
- ▨ STANDARD METROPOLITAN AREAS

# CONTENTS

<u>Table</u>		<u>Page</u>
101.	Selected Services: 1954 - The State.....	14-4
101A.	Selected Services: 1948 - The State.....	14-6
102.	Selected Services: 1954 - Counties; Cities of 2,500 Inhabitants or More.....	14-7
103.	Selected Services: 1954 - Standard Metropolitan Areas.....	14-11
104.	Selected Services: 1954 - Counties With 200 Establishments or More.....	14-20
105.	Selected Services: 1954 - Cities With 200 Establishments or More.....	14-25

## SELECTED SERVICES—AREA STATISTICS

Table 101. SELECTED SERVICES: 1954 — THE STATE  
Establishments, Receipts, Payroll, and Personnel, by Kind of Business

Kind of business	Establishments		Receipts		Payroll, entire year (\$1,000)	Payroll, workweek ended nearest Nov. 15		Paid employees, workweek ended nearest Nov. 15		Proprietors (unincorporated businesses only) (Number)
	Total	With payroll	Total, all establishments	Establishments with payroll		Total	Full workweek	Total	Full workweek	
	(Number)	(Number)	(\$1,000)	(\$1,000)		(Dollars)	(Dollars)	(Number)	(Number)	
<b>Selected services, total</b> .....	<b>16,679</b>	<b>8,603</b>	<b>393,310</b>	<b>356,806</b>	<b>115,975</b>	<b>2,206,273</b>	<b>2,056,661</b>	<b>48,613</b>	<b>40,819</b>	<b>16,575</b>
<b>Personal Services</b>										
<b>Total</b> .....	<b>7,826</b>	<b>3,698</b>	<b>135,521</b>	<b>119,955</b>	<b>48,429</b>	<b>931,604</b>	<b>891,532</b>	<b>19,955</b>	<b>18,000</b>	<b>8,098</b>
Barber, beauty shops.....	4,472	1,530	26,342	17,220	7,121	144,836	137,085	2,895	2,518	4,486
Barber shops.....	2,301	795	13,618	8,440	3,662	76,234	72,594	1,327	1,165	2,322
Beauty shops.....	2,131	701	11,951	8,115	3,125	62,224	58,333	1,453	1,249	2,122
Barber and beauty shops combined.....	40	34	773	665	334	6,378	6,158	115	104	42
Funeral service, crematories.....	558	434	22,297	20,367	3,550	71,608	66,402	1,239	996	733
Photographic studios (including commercial photography).....	358	188	5,061	4,305	1,099	20,954	19,504	472	392	353
Shoe repair shops, shoeshine parlors, bat cleaning shops.....	562	162	4,172	2,442	764	15,013	13,846	388	303	590
Shoe repair shops.....	523	143	3,900	2,244	725	14,360	13,286	341	274	547
Shoeshine parlors.....	21	7	126	86	18	227	209	27	19	21
Hat cleaning shops.....	18	12	146	112	21	426	351	20	10	22
Cleaning, pressing, dyeing, garment repair.....	1,303	955	38,612	37,018	17,460	338,385	322,912	7,203	6,511	1,414
Pressing, alteration, garment repair (except fur).....	575	259	4,861	3,491	840	16,323	14,653	467	376	623
Cleaning, pressing shops, and independent plant outlets.....	442	230	4,435	3,309	776	14,637	13,236	416	340	489
Garment repair, alteration (except fur).....	133	29	426	182	64	1,686	1,417	51	36	134
Fur repair, storage.....	20	16	238	222	71	1,579	1,467	39	29	17
Cleaning, dyeing plants.....	708	680	33,513	33,305	16,549	320,483	306,792	6,697	6,106	774
Cleaning, dyeing plants (except rug cleaning) <sup>1</sup> .....	678	656	32,764	32,576	16,226	314,881	301,850	6,591	6,027	740
Rug cleaning, repairing plants.....	30	24	749	729	323	5,602	4,942	106	79	34
Laundries, laundry services.....	455	383	38,006	37,784	18,136	335,540	327,787	7,639	7,201	398
Power laundries, self-service laundries.....	301	275	23,265	23,169	12,685	237,304	231,217	5,601	5,240	271
Power laundries <sup>1</sup> .....	(NA)	202	(NA)	22,049	12,377	231,470	226,186	5,402	5,096	(NA)
Self-service laundries.....	(NA)	73	(NA)	1,120	308	5,834	5,031	199	144	(NA)
Industrial laundries.....	13	11	6,673	(D)	2,600	47,843	47,115	1,033	1,008	11
Linen supply.....	43	43	6,855	6,855	2,439	43,146	42,446	834	798	14
Diaper service.....	13	11	776	(O)	323	5,877	5,785	107	102	5
Laundries (except power).....	85	43	437	339	89	1,370	1,224	64	53	97
Miscellaneous personal services.....	118	46	1,031	819	299	5,268	3,996	119	79	124
Costume, dress suit rental.....	6	4	185	(D)	44	881	827	18	15	5
Turkish bath, massage parlors.....	28	6	124	(D)	6	121	105	4	3	33
Rug, furniture cleaning on location.....	25	11	148	108	37	579	455	11	8	25
Coin-operated service machine establishments.....	3	3	61	61	12	224	220	4	3	1
Miscellaneous personal services, n.e.c.....	56	22	513	429	200	3,463	2,389	82	50	60
<b>Business services (exc. Accounting, Auditing, Bookkeeping)</b>										
<b>Total</b> .....	<b>1,363</b>	<b>869</b>	<b>55,807</b>	<b>53,195</b>	<b>15,889</b>	<b>309,317</b>	<b>284,834</b>	<b>5,064</b>	<b>3,985</b>	<b>1,167</b>
Advertising.....	144	100	21,528	21,128	3,591	69,938	65,981	914	669	110
Advertising agencies.....	76	46	16,110	15,850	1,845	32,960	32,405	302	294	64
Outdoor advertising services.....	40	34	3,941	3,925	1,183	23,311	22,478	322	295	27
Miscellaneous advertising.....	28	20	1,477	1,353	563	13,667	11,098	290	80	19
Consumer, mercantile credit; adjustment, collection agencies.....	103	101	4,442	(D)	2,080	41,514	38,463	753	614	42
Private employment agencies.....	38	36	823	(O)	(D)	(D)	(D)	(D)	(D)	(D)
News syndicates.....	1	1	(O)	(O)	(D)	(D)	(O)	(O)	(O)	(O)
Duplicating, addressing, mailing, stenographic services.....	58	40	1,327	1,257	358	6,765	5,935	186	132	62
Blueprinting, photocopying services.....	14	14	782	782	196	4,050	3,999	67	61	12
Services to dwellings, other buildings.....	158	116	4,786	4,628	1,992	38,839	37,349	628	557	156
Disinfecting, exterminating services.....	60	46	2,556	2,466	979	18,018	17,626	244	227	51
Window cleaning.....	41	35	1,358	1,338	673	14,466	13,709	260	225	49
Miscellaneous services to dwellings, other buildings.....	57	35	874	824	340	6,355	6,014	124	105	56
Business services, n.e.c.....	847	461	(D)	20,053	7,327	141,079	126,912	2,357	1,848	754
Auctioneers' establishments (service only).....	74	14	857	571	92	2,580	1,269	96	34	81
Coin-operated machine rental, repair services.....	13	3	280	182	51	899	899	11	11	17
Detective agencies.....	13	11	406	(O)	287	6,344	4,007	148	95	8
Interior decorating service.....	20	8	125	97	13	230	90	7	2	18
Photofinishing laboratories.....	35	29	1,705	1,675	485	8,665	7,669	205	159	38
Sign painting shops.....	121	49	1,741	1,413	479	11,071	10,766	143	135	122
Telephone answering service.....	18	16	426	(D)	(D)	(D)	(D)	(D)	(D)	(D)
Window display service.....	2	2	(D)	(O)	(D)	(O)	(O)	(O)	(O)	(O)
Other business services, n.e.c.....	551	329	16,446	15,254	5,681	106,534	97,961	1,636	1,326	458
<b>Automobile Repair Services, Gages</b>										
<b>Total</b> .....	<b>2,195</b>	<b>1,173</b>	<b>46,429</b>	<b>39,937</b>	<b>10,583</b>	<b>205,427</b>	<b>194,586</b>	<b>3,571</b>	<b>3,073</b>	<b>2,279</b>
Automobile repair.....	1,891	927	33,701	27,599	7,405	141,957	136,432	2,223	2,048	2,073
General automobile repair shops.....	1,277	531	18,851	14,007	3,227	63,284	60,726	1,066	968	1,410
Battery, ignition repair and service.....	47	33	1,221	1,157	293	6,096	6,058	93	91	49
Glass replacement, repair.....	27	21	911	871	203	3,584	3,568	57	56	29
Paint shops.....	27	17	525	495	204	4,682	4,582	58	56	29
Radiator repair shops.....	70	26	871	687	200	3,876	3,876	58	58	67
Tire repair shops.....	52	40	1,671	1,601	367	7,794	7,582	119	112	49
Top and body repair.....	292	194	7,106	6,412	2,125	38,949	36,567	574	520	337
Automobile repair, n.e.c.....	99	65	2,545	2,369	786	13,692	13,473	198	187	103
Brake repair shops.....	21	15	646	596	190	3,524	3,443	54	49	21
Wheel, axle, spring repair shops.....	41	31	989	939	302	5,462	5,351	77	73	37
Other automobile repair shops, n.e.c.....	37	19	910	834	294	4,706	4,679	67	65	45
Automobile storage, parking.....	177	149	5,644	5,480	1,810	34,996	31,923	757	569	98
Parking structures, storage garages.....	23	23	2,103	2,103	655	12,783	12,021	210	184	11
Parking lots.....	154	126	3,541	3,377	1,155	22,213	19,902	547	385	87
Automobile, truck rentals (without drivers).....	78	60	5,809	5,615	885	16,440	16,024	235	224	47
Automobile services (except repair).....	49	37	1,275	1,243	483	12,034	10,207	356	232	61
Automobile laundries.....	33	27	858	846	441	11,000	9,382	337	218	47
Automobile services, n.e.c.....	16	10	417	397	42	1,034	825	19	14	14

Standard Notes: (D) Withheld to avoid disclosure. (NA) Not available. n.e.c. Not elsewhere classified. XXXX Not applicable. (Z) Less than \$500. ... Represents zero.  
<sup>1</sup> Includes plant-owned outlets.

Table 101. SELECTED SERVICES: 1954 — THE STATE — Continued

Establishments, Receipts, Payroll, and Personnel, by Kind of Business

Kind of business	Establishments		Receipts		Payroll, entire year (\$1,000)	Payroll, workweek ended nearest Nov. 15		Paid employees, workweek ended nearest Nov. 15		Proprietors (unincorporated businesses only) (Number)
	Total (Number)	With payroll (Number)	Total, all establishments (\$1,000)	Establishments with payroll (\$1,000)		Total (Dollars)	Full workweek (Dollars)	Total (Number)	Full workweek (Number)	
<b>Miscellaneous Repair Services</b>										
Total	2,513	731	32,803	24,905	8,156	157,909	151,683	2,265	2,018	2,600
Watch, clock, jewelry repair	207	29	1,322	536	148	2,842	2,730	60	45	210
Upholstery, furniture repair	283	99	2,753	1,977	616	12,720	12,273	241	208	299
Electrical repair shops	783	185	9,213	6,069	1,661	32,728	30,192	484	407	854
Radio, television repair shops	569	135	5,961	3,839	1,069	20,798	18,518	323	257	626
Refrigerator service, repair shops	125	29	1,631	1,007	223	4,257	4,217	61	57	131
Other electrical repair shops, n.e.c.	89	21	1,621	1,223	369	7,673	7,457	100	93	97
Blacksmith shops	185	31	930	478	152	2,977	2,797	45	41	193
Miscellaneous repair shops	1,055	387	18,585	15,845	5,579	106,642	103,691	1,435	1,317	1,044
Armature rewinding, electric motor repair and rebuilding	66	50	4,401	4,283	1,389	25,790	25,327	322	301	60
Bicycle repair shops	18	2	81	(0)	(0)	(0)	(0)	(0)	(0)	(0)
Leather goods repair shops	13	1	50	(0)	(0)	(0)	(0)	(0)	(0)	(0)
Locksmith, gunsmith shops	29	9	347	235	65	1,317	1,135	25	18	29
Musical instrument repair	59	9	296	146	47	1,086	1,061	23	21	58
Repair shops, n.e.c.	870	316	13,410	11,154	4,070	78,317	76,036	1,061	973	864
Lawnmower, saw, knife, tool sharpening and repair shops	48	16	(D)	(D)	(D)	(D)	(D)	(D)	(D)	(D)
Typewriter repair shops	7	3	(0)	(0)	(0)	(0)	(0)	(0)	(0)	(0)
Welding repair shops	232	100	3,308	2,684	791	14,580	14,301	215	197	227
Other repair shops, n.e.c.	583	197	9,299	7,811	3,037	59,421	57,505	784	719	578
<b>Amusement, Recreation Services (inc. Motion Pictures)</b>										
Total	1,787	1,427	78,178	75,840	18,820	337,010	296,150	9,983	7,150	1,468
Motion picture theaters	469	451	33,654	33,504	7,724	127,250	115,955	3,724	3,026	216
Motion picture theaters (except drive-in)	358	340	25,489	25,343	6,036	108,087	100,445	3,277	2,745	172
Drive-in motion picture theaters	111	111	8,165	8,161	1,688	19,163	15,510	447	281	44
Motion picture production, distribution, services	26	24	9,136	(0)	1,248	22,812	22,657	309	303	10
Motion picture production	5	5	(D)	(D)	(D)	(D)	(D)	(D)	(D)	(D)
Motion picture production other than for television	4	4	(D)	(D)	(D)	(D)	(D)	(D)	(D)	(D)
Motion picture production for television	1	1	(0)	(0)	(0)	(0)	(0)	(0)	(0)	(0)
Motion picture distribution	21	19	(D)	(D)	(D)	(D)	(D)	(D)	(D)	(D)
Motion picture film exchanges other than for television	17	15	(D)	(D)	(D)	(D)	(D)	(D)	(D)	(D)
Motion picture film exchanges for television	...	...	...	...	...	...	...	...	...	...
Services allied to motion picture distribution	4	4	(0)	(0)	(0)	(0)	(0)	(0)	(0)	(0)
Services allied to motion picture production	...	...	...	...	...	...	...	...	...	...
Billiard and pool parlors, howling alleys	404	302	8,412	7,858	2,579	64,020	44,511	3,019	1,482	432
Billiard, pool parlors	237	139	2,353	1,831	495	9,529	8,686	262	223	262
Bowling alleys	167	163	6,059	6,027	2,084	54,491	35,825	2,757	1,259	170
Race track operation (including racing stables)	45	23	2,015	1,899	265	3,127	2,527	90	55	32
Automobile	17	15	1,806	(0)	223	2,487	1,887	79	44	5
Dog	...	...	...	...	...	...	...	...	...	...
Horse (including racing stables)	28	8	209	(D)	42	640	640	11	11	27
Sports promoters, commercial operators	152	102	3,461	3,267	1,049	13,315	12,326	339	263	135
Baseball, football, athletic fields, sports promoters	13	13	1,075	1,075	508	5,333	5,174	85	71	3
Baseball clubs	6	6	568	568	365	1,273	1,273	12	12	...
Football clubs	...	...	...	...	...	...	...	...	...	...
Other sports clubs, promoters	7	7	507	507	143	4,060	3,901	73	59	3
Bathing beaches	5	5	146	146	36	123	113	3	2	5
Golf courses	19	19	567	567	137	1,535	1,508	24	20	10
Riding academies	14	10	117	(D)	22	457	435	11	10	13
Skating rinks	62	40	1,038	940	244	4,492	3,882	191	139	73
Swimming pools	9	7	219	(0)	45	432	390	8	7	5
Commercial sports operators, n.e.c.	30	8	299	215	57	943	844	17	14	26
Boat, canoe rentals	19	3	185	(0)	(0)	(0)	(0)	(0)	(0)	(0)
Other commercial sports operators, n.e.c.	11	5	114	(D)	(D)	(D)	(D)	(D)	(D)	(D)
Theatrical presentations and services	21	19	1,006	(0)	346	4,717	4,425	68	62	10
Bands, orchestras, entertainers	201	179	987	909	505	10,144	7,678	454	284	197
Dance halls, studios, schools (exc. children's, professional)	60	56	1,344	1,332	535	9,491	8,452	297	211	59
Membership golf, country clubs	78	76	6,942	(0)	2,619	50,243	47,493	1,101	964	11
Amusement, recreation services, n.e.c.	331	195	11,221	10,043	1,950	31,891	30,126	582	500	366
Amusement parks, devices, shooting galleries	61	37	1,173	1,049	362	3,198	3,162	86	81	62
Carnivals, circuses	20	16	557	539	127	577	571	25	15	17
Coin-operated amusement device establishments	135	81	7,140	6,600	988	17,948	17,547	259	242	145
Other amusement, recreation services, n.e.c.	115	61	2,351	1,855	473	10,168	8,846	212	162	142
<b>Hotels, Motels, Tourist Courts, Camps</b>										
Total	995	705	44,572	42,974	14,098	265,006	237,876	7,775	6,593	963
Hotels	422	386	35,138	34,902	12,492	238,765	215,810	6,960	5,994	325
Year-round	(NA)	367	(NA)	34,101	12,286	237,881	214,979	6,929	5,972	(NA)
25 or more guest rooms	(NA)	278	(NA)	32,878	11,980	232,102	210,099	6,738	5,829	(NA)
Less than 25 guest rooms	(NA)	89	(NA)	1,223	306	5,779	4,880	191	143	(NA)
Seasonal	(NA)	19	(NA)	801	206	884	831	31	22	(NA)
Motels, tourist courts, camps	573	319	9,434	8,072	1,606	26,241	22,066	815	599	638
Motels, tourist courts, trailer parks	522	298	8,639	7,453	1,347	25,273	21,101	782	566	588
Motels, tourist courts	415	257	7,012	6,156	1,072	20,439	16,744	690	493	483
Trailer parks	107	41	1,627	1,297	275	4,834	4,357	92	73	105
Sporting, recreational camps	51	21	795	619	259	968	965	33	33	50

Standard Notes: (D) Withheld to avoid disclosure. (NA) Not available. n.e.c. Not elsewhere classified. XXX Not applicable. (Z) Less than \$500. ... Represents zero.

## SELECTED SERVICES—AREA STATISTICS

Table 101A. SELECTED SERVICES: 1948<sup>1</sup>—THE STATE

Establishments and Receipts, by Kind of Business

Kind of business	Establishments (Number)	Receipts (\$1,000)	Kind of business	Establishments (Number)	Receipts (\$1,000)
<b>Personal Services</b>			<b>Automobile Repair Services, Garages—Con.</b>		
Barber, beauty shops	4,162	19,691	Automobile rentals (without drivers)	26	1,108
Barber shops	2,244	10,353	Automobile storage, parking	163	3,849
Beauty shops	1,854	8,681	Storage garages	28	1,274
Barber and beauty shops combined	64	657	Parking lots	135	2,575
Cleaning, dyeing plants	684	27,701	Automobile services (exc. repairs)	24	459
Cleaning, dyeing plants (exc. rug cleaning)	639	26,862	Automobile laundries	17	307
Rug cleaning, repairing plants	45	839	Automobile services, n. e. c.	7	152
Funeral service, crematories	637	17,706	<b>Miscellaneous Repair Services</b>		
Laundries, laundry services	251	28,386	Blacksmith shops	197	909
Laundries, power <sup>2</sup>	139	22,634	*Electrical repair shops	418	3,507
Linen supply service	35	4,775	*Radio repair shops	266	1,523
Diaper service	11	566	Refrigerator service and repair shops	47	515
Laundries (exc. power)	66	411	Other electrical repair shops (inc. electrical appliance repair shops)	105	1,469
Photographic studios	368	4,849	Upholstery, furniture repair shops	190	1,962
Photographic studios (exc. commercial photography)	322	4,128	Watch, clock, jewelry repair shops	217	1,443
Commercial photography	46	721	Miscellaneous repair shops	707	10,085
Pressing, alteration, garment repair shops	582	4,806	*Armature rewinding shops	52	2,314
Pressing, alteration, garment repair shops (exc. fur repair and storage)	553	4,243	Bicycle repair shops	14	53
Fur repair and storage shops	29	563	Leather goods repair shops	12	53
Shoe repair shops, shoeshine parlors, hat cleaning shops	831	4,976	Locksmith, gunsmith shops	16	121
Shoe repair shops	779	4,705	Musical instrument repair shops	17	146
Shoeshine parlors	25	120	Repair shops, n. e. c.	596	7,398
Hat cleaning shops	27	151	Lawn mower sharpening and repair shops	14	32
Miscellaneous personal services	179	1,777	Saw, knife and tool sharpening and repair shops	12	118
Self-service laundries	114	1,328	Sewing machine repair shops	11	65
Miscellaneous personal services, n. e. c.	65	449	Stove repair shops	2	(D)
Costume and dress suit rental agencies	9	139	Taxidermists	2	(D)
Turkish baths, massage parlors	31	128	Typewriter repair shops	8	58
Other miscellaneous personal services, n. e. c.	25	182	*Welding shops	134	1,035
<b>Business Services</b>			<b>Amusements</b>		
*Advertising	100	5,850	Motion picture theaters	470	33,490
*Advertising agencies	51	2,408	Motion picture theaters, regular	441	31,496
Outdoor advertising service	28	2,462	Outdoor motion picture theaters	28	(D)
Miscellaneous advertising service	21	980	Portable motion picture theaters	1	(D)
Consumer credit reporting agencies, mercantile reporting agencies, adjustment and collection agencies	69	2,235	*Bands, orchestras, and entertainers	67	348
Duplicating, addressing, blueprinting, photocopying, mailing, mailing list, stenographic services	39	908	Bowling alleys, billiard and pool parlors	462	7,614
Duplicating, addressing, mailing, mailing list, stenographic services	31	449	Billiard and pool parlors	320	3,163
Duplicating, addressing, mailing, mailing list services	27	426	Bowling alleys	142	4,451
Public stenographic services, court reporting	4	23	*Dance halls, studios, and schools	37	506
Blueprinting, photocopying services	8	459	*Race track operation	18	1,763
Employment agencies, private	16	167	Automobile	18	1,763
*News syndicates	...	...	Dog	...	...
Services to dwellings and other buildings	74	1,916	*Horse	...	...
Disinfecting, exterminating service	34	985	Sports promoters and commercial operators	139	2,425
Window cleaning service	26	660	Baseball and football clubs, athletic fields, sports promoters	9	1,431
*Miscellaneous service to dwellings and other buildings	14	271	Baseball clubs (inc. promoters)	4	984
*Business services, n. e. c.	320	7,939	Football clubs (inc. promoters)	...	...
Auctioneers' establishments (service only)	26	381	Stadiums, athletic fields, promoters of boxing, wrestling, and other athletic events	5	447
*Coin-operated machine rental and repair services	32	1,238	Bathing beaches	4	34
Detective agencies	10	155	Golf courses	3	24
*Interior decorating service	6	61	Riding academies	12	72
Photofinishing laboratories	34	904	Skating rinks	62	608
Sign painting shops	88	906	Skating rinks, roller	62	608
Telephone answering service	1	(D)	Skating rinks, ice	...	49
Window display service	4	(D)	Swimming pools	6	49
*Other business services, n. e. c.	119	4,240	Commercial sports operators, n. e. c.	43	207
<b>Automobile Repair Services, Garages</b>			Bicycle rentals	1	(D)
Automobile repair shops	2,250	31,223	Boat and canoe rentals	17	(D)
General automobile repair shops	1,610	19,602	Other commercial sports operators, n. e. c.	25	151
Battery and ignition repair and service shops	40	852	Theaters and theatrical producers (exc. motion picture)	12	362
Glass replacement and repair shops	31	549	Miscellaneous amusement and recreation service	128	3,359
Paint shops	70	629	Amusement devices	26	(D)
Radiator repair shops	81	817	Amusement parks	14	1,116
Tire repair shops	35	550	Shooting galleries	2	(D)
Top and body repair shops	295	5,940	Coin-operated amusement device services	51	1,619
Automobile repair shops, n. e. c.	88	2,284	Miscellaneous amusement and recreation services, n. e. c.	35	342
Brake repair shops	20	417	<b>Hotels, Tourist Courts</b>		
Wheel, axle, spring repair shops	40	1,363	Hotels	512	35,596
Other automobile repair shops, n. e. c.	28	504	Tourist courts	244	1,487

Standard Notes: (D) Withheld to avoid disclosure. (NA) Not available or not applicable. n. e. c. Not elsewhere classified. ... Represents zero.

<sup>1</sup>Data not comparable with 1954 because of difference in enumeration techniques in the two censuses (see text).<sup>2</sup>Data in this table differ from those which appeared in the 1948 Census of Service Trade. Such data were adjusted to exclude data for establishments with no payroll which had receipts of less than \$1,000.<sup>3</sup>Includes industrial laundries.



Table 102. SELECTED SERVICES: 1954 — COUNTIES; CITIES OF 2,500 INHABITANTS OR MORE

Total Selected Services — Establishments, Receipts, Payroll, and Personnel; Kind-of-Business Group — Establishments and Receipts

County and city	Total								Kind-of-business group					
	Establishments		Receipts		Payroll, entire year (\$1,000)	Paid employees, workweek ended nearest Nov. 15		Proprietors (unincorporated businesses only) (Number)	Personal services		Automobile repair services, garages		All other selected services*	
	Total	With payroll	Total, all establishments	Establishments with payroll		Total	Full workweek		Establishments	Receipts	Establishments	Receipts	Establishments	Receipts
	(Number)	(Number)	(\$1,000)	(\$1,000)	(Number)	(Number)	(Number)	(Number)	(Number)	(\$1,000)	(Number)	(\$1,000)	(Number)	(\$1,000)
Indiana, total.....	16,679	8,603	393,310	356,806	115,975	48,613	40,819	16,575	7,826	135,521	2,195	46,429	6,658	211,360
Adams County.....	92	38	1,065	737	208	137	92	102	38	375	13	177	41	513
Decatur.....	47	23	648	474	149	94	63	53	24	306	8	116	15	226
Remainder of County.....	45	15	417	263	59	43	29	49	14	69	5	61	26	287
Allen County.....	899	511	28,803	27,051	9,093	3,353	2,612	834	401	7,950	112	3,489	386	17,364
Fort Wayne.....	779	441	24,970	23,460	8,049	2,986	2,337	723	361	7,489	99	2,864	319	14,617
Remainder of County.....	120	70	3,833	3,591	1,044	367	275	111	40	461	13	625	67	2,747
Bartholomew County.....	142	76	2,476	2,148	679	305	233	138	53	915	22	315	67	1,246
Columbus.....	111	63	1,980	1,796	583	261	211	110	47	847	13	209	51	924
Edinburg (part) <sup>1</sup> .....	3	1	7	(D)	(D)	(D)	(D)	(D)	2	(D)	...	...	1	(D)
Remainder of County.....	28	12	489	(D)	(D)	(D)	(D)	(D)	4	(D)	9	106	15	(D)
Benton County.....	56	28	901	767	157	65	63	52	20	260	12	220	24	421
Blackford County.....	68	28	698	428	100	54	50	72	36	312	8	109	26	247
Dunkirk (part) <sup>2</sup> .....	...	...	...	...	...	...	...	...	...	...	...	...	...	...
Hartford City.....	45	19	459	319	80	49	45	52	24	257	2	(D)	19	(D)
Remainder of County.....	23	9	209	109	20	5	5	20	12	55	4	(D)	7	(D)
Boone County.....	109	49	1,667	1,391	316	141	116	120	46	482	9	156	54	1,029
Lebanon.....	66	32	1,212	1,058	228	92	82	76	28	333	6	114	32	765
Remainder of County.....	43	17	455	333	89	49	34	44	18	149	3	42	22	264
Brown County.....	13	7	159	143	31	9	8	12	4	12	1	(D)	8	(D)
Carroll County.....	44	20	446	320	63	47	35	44	16	88	9	134	19	224
Delphi.....	12	6	117	93	24	13	11	11	6	45	...	...	6	72
Remainder of County.....	32	14	329	227	39	34	24	33	10	43	9	134	13	152
Cass County.....	159	77	3,009	2,633	860	436	375	162	72	1,423	24	326	63	1,260
Logansport.....	123	67	2,579	2,351	804	418	363	127	57	1,295	18	180	48	1,104
Remainder of County.....	36	10	430	282	56	18	12	35	15	128	6	146	15	156
Clark County.....	162	72	2,265	1,771	538	257	179	168	72	917	20	279	70	1,067
Charlestown.....	18	10	201	145	46	15	14	19	10	112	...	...	8	89
Clarksville.....	25	7	327	255	78	68	26	26	11	161	2	(D)	12	(D)
Jeffersonville.....	79	31	1,057	783	282	124	110	84	38	568	14	123	27	366
Remainder of County.....	40	24	678	588	132	50	29	39	13	76	4	(D)	23	(D)
Clay County.....	128	52	1,449	1,145	328	126	93	126	59	490	22	350	47	609
Brazil.....	81	37	1,074	850	252	96	72	81	36	363	13	211	32	500
Remainder of County.....	47	15	375	295	76	30	21	45	23	127	9	139	15	109
Clinton County.....	116	52	1,730	1,458	369	176	155	126	53	714	27	308	36	708
Frankfort.....	84	42	1,444	1,272	332	160	143	93	40	639	20	248	24	553
Remainder of County.....	32	10	290	186	37	16	12	33	13	75	7	60	12	155
Crawford County.....	24	12	196	172	43	39	26	25	11	95	2	(D)	11	(D)
Davies County.....	86	54	1,452	1,336	349	176	157	96	45	499	9	180	32	773
Washington.....	56	34	981	889	239	103	92	66	33	441	5	80	18	460
Remainder of County.....	30	20	471	447	110	73	65	30	12	58	4	100	14	313
Dearborn County.....	69	39	1,147	967	254	152	106	74	40	564	8	175	21	408
Aurora.....	22	14	465	401	125	72	55	27	16	291	1	(D)	5	(D)
Lawrenceburg.....	32	18	378	320	78	51	29	32	18	192	1	(D)	13	(D)
Remainder of County.....	15	7	304	246	51	29	22	15	6	81	6	(D)	3	(D)
Decatur County.....	81	35	1,009	805	168	94	76	86	30	358	10	103	41	548
Greensburg.....	65	27	786	616	124	68	51	66	25	280	8	(D)	32	(D)
Remainder of County.....	16	8	221	189	44	26	25	20	5	78	2	(D)	9	(D)
De Kalb County.....	109	51	1,433	1,215	318	188	127	101	44	329	9	127	56	977
Auburn.....	49	19	542	442	135	108	63	45	22	366	5	71	22	335
Garrett.....	24	14	491	453	109	41	34	22	11	155	...	...	13	336
Remainder of County.....	36	18	400	320	74	39	30	34	11	38	4	56	21	306
Delaware County.....	365	217	11,808	11,124	3,085	1,215	1,076	368	158	3,715	61	1,435	146	6,658
Muncie.....	299	183	10,499	10,063	2,858	1,119	995	300	132	3,395	45	889	122	6,215
Remainder of County.....	66	34	1,309	1,061	227	96	81	68	26	320	16	546	24	443
Dubois County.....	108	40	1,487	1,193	322	174	125	120	62	650	10	242	36	595
Huntingburg.....	27	15	387	327	69	34	33	29	19	279	...	...	8	108
Jasper.....	54	16	646	496	153	97	55	62	34	339	6	(D)	14	(D)
Remainder of County.....	27	9	454	370	100	43	37	29	9	32	4	(D)	14	(D)
Elkhart County.....	400	186	8,183	7,189	2,538	1,056	866	375	194	3,354	57	1,058	149	3,771
Elkhart.....	240	112	5,551	5,087	1,927	776	645	220	118	2,304	30	512	92	2,735
Goshen.....	83	37	1,575	1,317	399	183	147	75	43	712	14	302	26	561
Nappanee.....	23	11	319	219	61	42	29	26	10	174	4	58	9	87
Remainder of County.....	54	26	736	566	151	55	45	54	23	164	9	186	22	388
Fayette County.....	94	58	2,467	2,229	516	215	177	93	47	549	16	209	35	1,709
Connersville.....	91	53	2,226	2,029	456	194	162	87	47	549	15	(D)	29	(D)
Remainder of County.....	7	5	241	(D)	60	21	15	6	...	...	1	(D)	6	(D)
Floyd County.....	167	95	2,793	2,521	837	366	320	161	94	1,293	16	190	57	1,310
New Albany.....	150	84	2,470	2,214	754	325	286	146	94	1,293	14	(D)	42	(D)
Remainder of County.....	17	11	323	307	83	41	34	15	...	...	2	(D)	15	(D)
Fountain County.....	88	30	1,053	785	218	103	97	90	40	352	18	257	30	444
Attica.....	32	12	465	379	127	64	63	33	19	250	5	39	8	176
Remainder of County.....	56	18	588	406	91	39	34	57	21	102	13	218	22	268

Standard Notes: (D) Withheld to avoid disclosure. (NA) Not available. XXXX Not applicable. (Z) Less than \$500. ... Represents zero.  
 \*Includes Business Services, Miscellaneous Repair Services, Amusement and Recreation Services, Motion Pictures, Hotels, Tourist Courts, Motels, and Camps.  
<sup>1</sup>Edinburg is in Bartholomew and Johnson counties. <sup>2</sup>Dunkirk is in Blackford and Jay counties.

SELECTED SERVICES—AREA STATISTICS

Table 102. SELECTED SERVICES: 1954 — COUNTIES, CITIES OF 2,500 INHABITANTS OR MORE — Continued

Total Selected Services — Establishments, Receipts, Payroll, and Personnel; Kind-of-Business Group — Establishments and Receipts

County and city	Total								Kind-of-business group					
	Establishments		Receipts		Payroll, entire year (\$1,000)	Paid employees, workweek ended nearest Nov. 15		Proprietors (unincorporated businesses only) (Number)	Personal services		Automobile repair services, garages		All other selected services*	
	Total (Number)	With payroll (Number)	Total, all establishments (\$1,000)	Establishments with payroll (\$1,000)		Total (Number)	Full workweek (Number)		Establishments (Number)	Receipts (\$1,000)	Establishments (Number)	Receipts (\$1,000)	Establishments (Number)	Receipts (\$1,000)
Franklin County.....	41	17	439	313	66	31	24	42	19	163	5	60	17	216
Brookville.....	26	10	275	203	40	23	17	28	14	152	2	(D)	10	(D)
Remainder of County.....	15	7	164	110	26	8	7	14	5	11	3	(D)	7	(D)
Fulton County.....	87	39	1,209	911	205	86	63	98	41	395	13	303	33	511
Rochester.....	43	23	690	600	147	59	53	47	24	267	7	240	12	183
Remainder of County.....	44	16	519	311	58	27	10	51	17	128	6	63	21	328
Gibson County.....	125	53	1,613	1,261	378	181	164	130	72	623	12	248	41	742
Oakland City.....	27	9	285	193	56	25	21	33	16	145	...	...	11	140
Princeton.....	50	24	877	773	241	108	104	55	34	365	5	172	11	340
Remainder of County.....	48	20	451	295	81	48	39	42	22	113	7	76	19	262
Grant County.....	257	127	5,844	5,280	1,832	1,019	890	264	129	2,877	36	600	92	2,367
Fairmount.....	15	7	242	134	28	11	10	22	9	(D)	2	(D)	4	97
Gas City.....	17	9	175	157	37	22	15	19	8	72	4	58	5	45
Marion.....	178	90	3,711	3,387	1,287	638	531	173	94	1,760	24	330	60	1,621
Remainder of County.....	47	21	1,716	1,632	480	348	334	50	18	(D)	6	(D)	23	604
Greene County.....	115	45	949	743	185	117	93	124	66	493	14	95	35	361
Jacksonville.....	21	11	185	157	26	18	13	23	13	98	4	21	4	66
Linton.....	35	15	300	244	73	46	36	41	20	180	3	9	12	111
Remainder of County.....	59	19	464	342	86	53	44	60	33	215	7	65	19	184
Hamilton County.....	122	52	1,510	1,188	289	165	125	129	55	453	23	174	44	883
Noblesville.....	52	24	571	469	116	63	51	54	29	302	10	37	13	232
Remainder of County.....	70	28	939	719	173	102	74	75	26	151	13	137	31	651
Hancock County.....	85	43	1,354	1,122	255	116	98	96	45	623	7	145	33	586
Greenfield.....	43	21	793	629	164	84	71	51	26	426	2	(D)	15	(D)
Remainder of County.....	42	22	561	493	91	32	27	45	19	197	5	(D)	18	(D)
Harrison County.....	44	14	317	209	38	20	13	44	18	143	5	25	21	149
Hendricks County.....	127	49	1,441	1,023	181	99	72	131	45	412	20	359	62	670
Danville.....	27	9	182	102	25	14	11	28	11	54	5	33	11	95
Plainfield.....	19	7	225	149	19	20	9	23	11	122	3	55	5	48
Remainder of County.....	81	33	1,034	772	137	65	52	80	23	236	12	271	46	527
Henry County.....	202	68	2,258	1,710	525	265	213	211	92	933	27	196	83	1,129
New Castle.....	117	45	1,539	1,197	376	173	154	120	58	759	5	47	54	733
Remainder of County.....	85	23	719	513	149	92	59	91	34	174	22	149	29	396
Howard County.....	235	117	4,098	3,648	1,142	562	466	238	123	1,575	28	488	84	2,035
Kokomo.....	204	100	3,523	3,131	1,001	493	421	206	111	1,473	23	443	70	1,607
Remainder of County.....	31	17	575	517	141	69	45	32	12	102	5	45	14	428
Huntington County.....	99	55	1,986	1,788	532	263	240	106	49	753	14	243	36	990
Huntington.....	67	47	1,683	1,595	510	254	234	73	30	667	13	(D)	24	(D)
Remainder of County.....	32	8	303	193	22	9	6	33	19	86	1	(D)	12	(D)
Jackson County.....	94	44	1,227	1,051	332	162	134	99	52	534	14	245	28	448
Seymour.....	59	25	870	740	259	126	104	57	38	452	7	133	14	285
Remainder of County.....	35	19	357	311	73	36	30	42	14	82	7	112	14	163
Jasper County.....	70	28	842	710	200	135	116	78	37	400	12	129	21	313
Rensselaer.....	35	15	560	484	157	106	104	38	19	292	7	80	9	188
Remainder of County.....	35	13	282	226	43	29	12	40	18	108	5	49	12	125
Jay County.....	90	40	1,180	986	239	129	122	91	40	494	19	178	31	508
Dunkirk (part) <sup>2</sup> .....	16	6	191	141	35	16	16	23	9	112	1	(D)	6	(D)
Portland.....	40	22	665	609	150	85	81	40	20	319	9	82	11	264
Remainder of County.....	34	12	324	236	54	28	25	28	11	63	9	(D)	14	(D)
Jefferson County.....	86	50	1,643	1,423	395	233	190	91	35	563	21	234	30	846
Madison.....	67	41	1,442	1,258	362	199	167	68	29	492	17	216	21	734
Remainder of County.....	19	9	201	165	33	34	23	23	6	71	4	18	9	112
Jennings County.....	36	16	530	384	105	61	52	38	12	178	9	123	15	229
North Vernon.....	23	11	340	248	85	39	38	22	8	151	3	50	12	139
Remainder of County.....	13	5	190	136	20	22	14	16	4	27	6	73	3	90
Johnson County.....	125	53	1,684	1,412	365	146	112	128	49	561	14	219	62	904
Edinburg (part) <sup>1</sup> .....	14	10	162	136	22	11	10	5	53	4	52	5	57	
Franklin.....	56	26	796	700	226	103	81	60	24	369	3	80	29	347
Greenwood.....	22	8	212	132	26	8	8	25	7	94	4	45	11	73
Remainder of County.....	33	9	514	444	91	24	13	33	13	45	3	42	17	427
Knox County.....	223	115	3,797	3,423	928	456	390	234	103	1,283	23	482	97	2,032
Bicknell.....	30	12	208	154	47	23	19	28	16	110	3	31	9	67
Vincennes.....	158	86	3,093	2,835	818	402	347	166	69	1,006	15	325	74	1,762
Remainder of County.....	35	17	496	434	63	31	24	40	16	167	5	126	14	203
Kosciusko County.....	156	80	2,837	2,495	644	261	240	157	62	837	16	340	78	1,660
Warsaw.....	62	38	1,753	1,647	429	186	172	69	25	547	8	176	29	1,030
Remainder of County.....	94	42	1,084	848	215	75	68	88	37	290	8	164	49	630
Lagrange County.....	56	16	415	283	67	37	22	56	25	141	6	122	25	152
Lake County.....	1,366	758	34,568	31,626	11,251	4,597	3,722	1,445	699	14,570	133	3,142	534	16,856
Crown Point.....	46	20	504	416	113	101	97	51	26	282	3	45	17	177
East Chicago.....	170	102	4,295	3,975	1,362	502	393	189	102	1,454	8	134	60	2,707
East Gary.....	10	4	69	45	16	8	7	10	8	(D)	...	...	2	(D)
Gary.....	560	298	14,372	13,080	4,906	2,050	1,721	594	297	6,585	55	1,342	208	6,445
Griffith.....	20	14	445	431	74	41	25	20	11	(D)	2	(D)	7	305
Hammond.....	342	202	10,909	10,203	3,825	1,409	1,150	328	171	4,781	40	1,271	131	4,857

Standard Notes: (D) Withheld to avoid disclosure. (NA) Not available. XXXX Not applicable. (Z) Less than \$500. ... Represents zero.  
 \*Includes Business Services, Miscellaneous Repair Services, Amusement and Recreation Services, Motion Pictures, Hotels, Tourist Courts, Motels, and Camps.  
<sup>1</sup>Edinburg is in Bartholomew and Johnson counties. <sup>2</sup>Dunkirk is in Blackford and Jay counties.

Table 102. SELECTED SERVICES: 1954 — COUNTIES, CITIES OF 2,500 INHABITANTS OR MORE — Continued

Total Selected Services — Establishments, Receipts, Payroll, and Personnel; Kind-of-Business Group — Establishments and Receipts

County and city	Total								Kind-of-business group					
	Establishments		Receipts		Payroll, entire year (\$1,000)	Paid employees, workweek ended nearest Nov. 15		Proprietors (unincorporated businesses only) (Number)	Personal services		Automobile repair services, garages		All other selected services*	
	Total	With payroll	Total, all establishments	Establishments with payroll		Total	Full workweek		Estab-lish-ments	Receipts	Estab-lish-ments	Receipts	Estab-lish-ments	Receipts
	(Number)	(Number)	(\$1,000)	(\$1,000)	(Number)	(Number)	(Number)	(\$1,000)	(Number)	(\$1,000)	(Number)	(\$1,000)	(Number)	(\$1,000)
Lake County--Con.														
Highland.....	16	10	496	480	181	90	60	18	5	150	3	(D)	8	(D)
Hobart.....	26	16	453	415	88	61	43	31	7	193	8	82	11	178
Munster.....	15	7	148	108	22	7	7	19	6	62	•••	•••	9	86
Whiting.....	61	25	995	847	314	165	132	65	45	602	3	(D)	13	(D)
Remainder of County.....	100	60	1,882	1,626	350	163	87	120	21	264	11	141	68	1,477
La Porte County.....	290	160	6,556	5,946	1,791	813	607	277	139	2,773	31	640	120	3,143
La Porte.....	108	50	2,071	1,833	610	268	218	104	55	1,143	11	186	42	742
Michigan City.....	133	81	3,636	3,330	1,018	487	344	128	68	1,543	14	298	51	1,795
Remainder of County.....	49	29	849	783	163	58	45	45	16	87	6	156	27	606
Lawrence County.....	135	73	2,345	2,077	634	334	300	139	68	783	18	295	49	1,267
Bedford.....	89	49	1,557	1,373	478	230	212	85	48	650	10	182	31	725
Mitchell.....	27	13	256	198	41	29	18	37	13	99	4	58	10	99
Remainder of County.....	19	11	532	506	115	75	70	17	7	34	4	55	8	443
Madison County.....	477	243	7,993	6,959	2,264	1,078	922	488	240	3,244	71	1,134	166	3,615
Alexandria.....	30	20	395	343	90	49	41	33	17	185	5	48	8	162
Anderson.....	301	151	5,755	5,033	1,771	828	727	304	160	2,515	41	920	100	2,320
Elwood.....	83	37	785	609	184	102	70	91	35	365	17	104	31	316
Remainder of County.....	63	35	1,058	974	219	99	84	60	28	179	8	62	27	817
Marion County.....	2,757	1,617	11,814	10,874	3,921	13,833	12,125	2,494	1,298	35,446	344	11,814	1,115	66,554
Beech Grove.....	21	11	289	257	98	26	24	22	16	111	1	(D)	4	(D)
Indianapolis.....	2,554	1,466	10,592	10,270	3,496	13,135	11,578	2,308	1,211	34,085	327	11,374	1,016	62,133
Speedway.....	15	11	471	453	143	71	42	12	9	233	2	(D)	4	(D)
Remainder of County.....	167	129	5,462	5,330	1,718	601	481	152	62	1,017	14	377	91	4,068
Marshall County.....	139	69	2,237	1,959	526	257	206	143	45	687	17	192	77	1,358
Bremen.....	29	13	309	247	68	37	31	29	8	79	8	70	13	160
Plymouth.....	58	28	887	757	191	89	69	64	20	426	5	67	33	394
Remainder of County.....	52	28	1,041	955	267	131	106	50	17	182	4	55	31	804
Martin County.....	32	18	307	273	61	40	35	31	12	144	4	60	16	103
Miami County.....	141	67	1,978	1,650	464	218	188	134	64	715	21	228	56	1,035
Peru.....	91	55	1,381	1,249	390	177	156	85	46	612	10	137	35	632
Remainder of County.....	50	12	597	401	74	41	32	49	18	103	11	91	21	403
Monroe County.....	189	101	3,829	3,313	1,112	597	515	197	87	1,566	24	561	78	1,702
Bloomington.....	170	90	3,595	3,095	1,068	573	492	179	81	1,537	19	491	70	1,567
Remainder of County.....	19	11	234	218	44	24	23	18	6	29	5	70	8	135
Montgomery County.....	131	69	1,844	1,522	443	238	174	132	69	872	14	188	48	784
Crawfordsville.....	85	47	1,218	1,054	334	190	140	88	42	609	12	(D)	31	(D)
Remainder of County.....	46	22	626	468	109	45	34	44	27	263	2	(D)	17	(D)
Morgan County.....	91	37	1,334	1,148	349	122	111	97	41	502	19	414	31	418
Martinsville.....	49	23	760	664	184	78	71	53	22	392	9	77	18	291
Remainder of County.....	42	14	574	484	165	44	40	44	19	110	10	337	13	127
Newton County.....	47	21	490	366	91	47	39	44	24	123	1	(D)	22	(D)
Noble County.....	105	43	1,309	1,047	284	146	113	107	49	450	13	259	43	600
Kendallville.....	49	25	748	652	221	110	82	47	28	287	6	153	15	308
Remainder of County.....	56	18	561	395	63	36	31	60	21	163	7	106	28	292
Ohio County.....	14	6	134	(D)	(D)	(D)	(D)	(D)	5	51	4	36	5	47
Orange County.....	54	24	1,757	1,627	615	380	241	58	26	247	7	113	21	1,407
Paoli.....	20	6	164	122	39	33	22	24	11	90	•••	•••	9	74
Remainder of County.....	34	18	1,603	1,505	576	347	219	34	15	157	7	113	12	1,333
Owen County.....	40	20	462	400	65	28	25	46	18	126	8	100	14	236
Parke County.....	52	26	608	516	130	56	55	58	24	212	4	42	24	354
Perry County.....	55	23	729	581	114	56	50	52	24	227	5	88	26	414
Tell City.....	34	14	499	415	77	40	35	33	13	158	3	(D)	18	(D)
Remainder of County.....	21	9	230	166	37	16	15	19	11	69	2	(D)	8	(D)
Pike County.....	52	22	464	368	96	52	48	53	24	164	9	55	19	245
Petersburg.....	31	17	372	326	92	50	46	30	18	137	5	(D)	8	(D)
Remainder of County.....	21	5	92	42	4	2	2	23	6	27	4	(D)	11	(D)
Porter County.....	180	58	2,423	1,809	544	270	191	182	77	886	14	229	89	1,298
Chesterton.....	32	8	294	130	31	21	11	35	8	98	3	34	21	162
Valparaiso.....	103	33	1,540	1,220	417	222	161	106	56	729	8	131	39	680
Remainder of County.....	45	17	589	459	100	27	19	41	13	59	3	74	29	456
Posey County.....	63	33	636	522	136	75	56	59	32	267	7	46	24	323
Mount Vernon.....	34	16	350	272	79	44	30	32	20	179	2	(D)	12	(D)
Remainder of County.....	29	17	286	250	57	31	26	27	12	88	5	(D)	12	(D)
Pulaski County.....	47	19	464	300	76	74	36	43	19	157	11	127	17	180
Putnam County.....	80	32	987	795	192	123	102	85	29	440	19	196	32	351
Greencastle.....	40	20	592	506	161	108	93	39	17	341	6	32	17	219
Remainder of County.....	40	12	395	289	31	15	9	46	12	99	13	164	15	132
Randolph County.....	132	52	1,342	1,004	248	134	108	131	67	742	14	142	51	458
Union City.....	43	15	429	323	69	42	42	41	19	210	3	29	21	190
Winchester.....	40	20	477	355	96	56	36	41	25	245	3	70	12	162
Remainder of County.....	49	17	436	326	83	36	30	49	23	287	8	43	18	106

Standard Notes: (D) Withheld to avoid disclosure. (NA) Not available. XXXX Not applicable. (Z) Less than \$500. . . . Represents zero.  
 \*Includes Business Services, Miscellaneous Repair Services, Amusement and Recreation Services, Motion Pictures, Hotels, Tourist Courts, Motels, and Camps.

SELECTED SERVICES — AREA STATISTICS

Table 102. SELECTED SERVICES: 1954 — COUNTIES; CITIES OF 2,500 INHABITANTS OR MORE — Continued  
 Total Selected Services — Establishments, Receipts, Payroll, and Personnel; Kind-of-Business Group — Establishments and Receipts

County and city	Total								Kind-of-business group					
	Establishments		Receipts		Payroll, entire year (\$1,000)	Paid employees, workweek ended nearest Nov. 15		Proprietors (unincorporated businesses only) (Number)	Personal services		Automobile repair services, garages		All other selected services*	
	Total	With payroll	Total, all establishments	Establishments with payroll		Total	Full workweek		Establishments	Receipts	Establishments	Receipts	Establishments	Receipts
	(Number)	(Number)	(\$1,000)	(\$1,000)	(Number)	(Number)	(Number)	(\$1,000)	(Number)	(\$1,000)	(Number)	(\$1,000)	(Number)	(\$1,000)
Ripley County.....	55	21	593	371	78	55	44	56	34	240	6	70	15	283
Batesville.....	24	8	333	233	51	33	30	20	17	106	2	(0)	5	(D)
Remainder of County.....	31	13	260	138	27	22	14	36	17	134	4	(D)	10	(D)
Rush County.....	77	31	906	730	198	97	82	81	39	324	13	172	25	410
Rushville.....	53	23	649	537	151	82	68	57	33	312	6	38	14	299
Remainder of County.....	24	8	257	193	47	15	14	24	6	12	7	134	11	111
St. Joseph County.....	876	470	26,510	24,810	8,274	3,206	2,774	824	430	8,066	124	3,513	322	14,931
Mishawaka.....	140	70	3,209	2,899	1,094	474	403	159	73	1,694	21	353	46	1,162
South Bend.....	641	347	21,703	20,459	6,752	2,557	2,243	574	315	6,091	86	2,794	240	12,818
Remainder of County.....	95	53	1,598	1,452	428	175	128	91	42	281	17	366	36	951
Scott County.....	43	19	473	(D)	(D)	(D)	(D)	(D)	14	131	2	(0)	27	(D)
Scottsburg.....	31	15	321	269	67	43	38	27	10	120	1	(0)	20	(D)
Remainder of County.....	12	4	152	(D)	(0)	(D)	(D)	(0)	4	11	1	(0)	7	(D)
Shelby County.....	121	61	1,820	1,552	507	227	206	122	57	817	21	286	43	717
Shelbyville.....	85	47	1,343	1,201	438	196	179	87	44	746	7	95	34	502
Remainder of County.....	36	14	477	351	69	31	27	35	13	71	14	191	9	215
Spencer County.....	33	13	525	357	77	43	35	34	15	187	3	35	15	303
Starke County.....	50	28	733	645	99	62	42	49	23	218	6	72	21	443
Knox.....	29	17	438	410	70	52	35	28	16	139	2	(0)	11	(D)
Remainder of County.....	21	11	295	235	29	10	7	21	7	79	4	(D)	10	(D)
Steuben County.....	86	52	1,695	1,559	402	148	121	89	29	396	14	167	43	1,132
Angola.....	24	16	519	503	158	87	80	25	11	254	3	55	10	210
Remainder of County.....	62	36	1,176	1,056	244	61	41	64	18	142	11	112	33	922
Sullivan County.....	86	44	1,117	973	283	148	101	99	41	372	10	127	35	618
Sullivan.....	49	27	627	539	135	96	72	52	25	260	7	80	17	287
Remainder of County.....	37	17	490	434	148	48	29	47	16	112	3	47	18	331
Switzerland County.....	17	7	184	154	28	9	8	18	11	88	1	(0)	5	(D)
Tippecanoe.....	266	178	8,614	8,200	2,856	1,459	1,113	262	112	2,969	43	874	111	4,771
Lafayette.....	208	134	7,051	6,707	2,394	1,259	950	204	94	2,604	34	619	80	3,828
West Lafayette.....	23	19	506	472	209	82	69	22	11	337	3	58	9	111
Remainder of County.....	35	25	1,057	1,021	253	118	94	36	7	28	6	197	22	832
Tipton County.....	49	21	584	446	108	53	44	54	30	334	7	105	12	145
Tipton.....	27	13	347	309	87	46	37	28	17	242	3	18	7	87
Remainder of County.....	22	8	237	137	21	7	7	26	13	92	4	87	5	58
Union County.....	20	8	159	107	29	12	12	17	8	58	...	...	12	101
Vanderburgh.....	706	420	20,124	18,842	6,994	2,880	2,571	695	324	7,003	100	2,700	282	10,421
Evansville.....	677	391	18,812	17,530	6,634	2,732	2,446	670	324	7,003	93	2,495	260	9,314
Remainder of County.....	29	29	1,312	1,312	360	148	125	25	...	...	7	205	22	1,107
Vermillion County.....	61	31	708	622	178	95	79	62	28	324	7	37	26	347
Clinton.....	38	22	562	524	160	77	70	37	20	266	4	25	14	271
Remainder of County.....	23	9	146	98	18	18	9	25	8	58	3	12	12	76
Vigo County.....	497	271	11,249	10,299	3,591	1,593	1,405	497	234	3,517	64	1,095	199	6,637
Terre Haute.....	423	223	9,846	8,990	3,308	1,457	1,306	427	211	3,259	51	990	161	5,597
West Terre Haute.....	21	11	278	238	43	15	13	23	10	197	6	49	5	32
Remainder of County.....	53	37	1,125	1,071	240	121	86	47	13	61	7	56	33	1,008
Wabash County.....	129	57	1,813	1,489	414	176	141	144	58	564	15	269	56	980
North Manchester.....	29	11	393	313	93	39	36	30	17	183	2	(0)	10	(D)
Wabash.....	80	38	1,236	1,032	276	128	97	97	35	369	10	155	35	712
Remainder of County.....	20	8	184	144	45	9	8	17	6	12	3	(D)	11	(D)
Warren County.....	33	7	260	174	26	16	16	32	14	142	6	32	13	86
Warrick County.....	85	29	851	549	120	60	38	92	36	322	18	169	31	360
Boonville.....	44	16	481	367	82	38	26	42	15	210	10	46	19	225
Remainder of County.....	41	13	370	182	38	22	12	50	21	112	8	123	12	135
Washington County.....	49	17	528	412	69	36	24	58	20	176	7	132	22	220
Salem.....	33	11	407	313	62	32	21	39	16	166	5	(D)	12	(D)
Remainder of County.....	16	6	121	99	7	4	3	19	4	10	2	(0)	10	(D)
Wayne County.....	322	164	6,646	5,748	2,065	900	704	313	170	2,562	46	833	106	3,251
Cambridge City.....	22	6	141	75	16	21	10	22	16	107	2	(0)	4	(D)
Richmond.....	242	132	5,698	5,014	1,849	797	645	231	125	2,169	38	722	79	2,807
Remainder of County.....	58	26	807	659	200	82	49	60	29	286	6	(D)	23	(D)
Wells County.....	102	40	1,329	1,117	270	114	107	103	43	520	19	378	40	431
Bluffton.....	62	26	854	712	203	89	86	61	23	307	11	265	28	282
Remainder of County.....	40	14	475	405	67	25	21	42	20	213	8	113	12	149
White County.....	116	40	1,500	1,114	355	83	69	119	43	319	14	188	59	993
Monticello.....	58	22	861	679	269	47	42	62	24	220	10	114	24	527
Remainder of County.....	58	18	639	435	86	36	27	57	19	99	4	74	35	466
Whitley County.....	73	35	932	714	160	99	65	78	29	348	6	94	38	490
Columbia City.....	38	20	617	487	110	75	51	41	17	245	2	(D)	19	(D)
Remainder of County.....	35	15	315	227	50	24	14	37	12	103	4	(D)	19	(D)

Standard Notes: (D) Withheld to avoid disclosure. (NA) Not available. XXX Not applicable. (Z) Less than \$500. ... Represents zero.  
 \*Includes Business Services, Miscellaneous Repair Services, Amusement and Recreation Services, Motion Pictures, Hotels, Tourist Courts, Motels, and Camps.

Table 103. SELECTED SERVICES: 1954 — STANDARD METROPOLITAN AREAS

Establishments, Receipts, Payroll, and Personnel, by Kind of Business

Standard metropolitan area and kind of business	Establishments		Receipts		Payroll, entire year (\$1,000)	Payroll, workweek ended nearest Nov. 15		Paid employees, workweek ended nearest Nov. 15		Proprietors (unincorporated businesses only) (Number)
	Total (Number)	With payroll (Number)	Total, all establishments (\$1,000)	Establishments with payroll (\$1,000)		Total (Dollars)	Full workweek (Dollars)	Total (Number)	Full workweek (Number)	
<b>CHICAGO STANDARD METROPOLITAN AREA—Consists of Cook, DuPage, Kane, Lake, and Will Counties, Ill.; and Lake County, Ind.</b>										
<b>Selected services, total</b>	<b>29,553</b>	<b>14,121</b>	<b>1,707,338</b>	<b>1,608,618</b>	<b>460,142</b>	<b>8,795,142</b>	<b>8,235,726</b>	<b>139,276</b>	<b>116,173</b>	<b>29,501</b>
<b>Personal Services</b>										
<b>Total</b>	<b>15,090</b>	<b>6,574</b>	<b>339,960</b>	<b>294,620</b>	<b>124,930</b>	<b>2,389,747</b>	<b>2,298,556</b>	<b>42,098</b>	<b>38,472</b>	<b>15,454</b>
Barber, beauty shops	6,509	2,661	57,636	42,562	18,115	370,485	345,394	6,591	5,652	6,580
Barber shops	3,662	1,384	25,894	16,400	7,064	143,008	136,566	2,437	2,176	3,688
Beauty shops	2,801	1,235	30,021	24,469	10,453	209,383	191,043	3,856	3,191	2,840
Barber and beauty shops combined	46	42	1,721	1,693	598	18,094	17,785	298	285	52
Funeral service, crematories	638	406	36,650	31,822	5,499	99,792	95,290	1,340	1,171	698
Photographic studios (including commercial photography)	717	313	23,747	21,025	9,074	176,262	170,925	2,308	2,109	768
Shoe repair shops, shoeshine parlors, hat cleaning shops	1,302	234	9,027	4,177	1,331	24,642	23,663	490	429	1,331
Shoe repair shops	1,206	194	8,084	3,500	1,115	20,551	19,812	397	350	1,228
Shoeshine parlors	32	8	156	102	39	765	755	20	18	30
Hat cleaning shops	64	32	787	575	177	3,326	3,096	73	61	73
Cleaning, pressing, dyeing, garment repair	3,971	1,833	97,864	84,740	37,010	703,420	678,735	12,744	11,704	4,030
Pressing, alteration, garment repair (except fur)	3,061	1,167	32,925	21,503	4,934	95,332	84,822	2,263	1,795	3,085
Cleaning, pressing shops, and independent plant outlets	2,628	1,096	30,712	20,518	4,501	86,096	76,091	2,086	1,638	2,635
Garment repair, alteration (except fur)	433	71	2,213	985	433	9,236	8,731	177	157	450
Fur repair, storage	116	90	2,684	2,556	440	9,778	9,111	167	146	122
Cleaning, dyeing plants	794	576	62,255	60,681	31,636	598,310	584,802	10,314	9,763	823
Cleaning, dyeing plants (except rug cleaning) <sup>1</sup>	684	506	56,510	55,110	29,708	561,325	549,086	9,808	9,299	716
Rug cleaning, repairing plants	110	70	5,745	5,571	1,928	36,985	35,716	506	464	107
<b>Laundries, laundry services</b>	<b>1,478</b>	<b>944</b>	<b>105,805</b>	<b>102,247</b>	<b>51,396</b>	<b>966,374</b>	<b>939,641</b>	<b>17,806</b>	<b>16,745</b>	<b>1,579</b>
Power laundries, self-service laundries	743	563	67,463	65,817	36,984	697,132	678,802	13,073	12,347	754
Power laundries <sup>1</sup>	(NA)	440	(NA)	63,058	36,198	682,552	666,326	12,674	12,053	(NA)
Self-service laundries	(NA)	123	(NA)	2,759	786	14,580	12,476	399	294	(NA)
Industrial laundries	17	17	7,201	7,201	2,932	52,736	50,339	818	749	5
Linen supply	69	65	20,645	20,573	8,328	158,984	156,476	2,732	2,645	23
Diaper service	12	10	4,268	(D)	1,856	34,458	33,660	484	452	3
Laundries (except power)	637	289	6,228	(D)	1,296	23,064	20,364	699	552	794
<b>Miscellaneous personal services</b>	<b>475</b>	<b>183</b>	<b>9,231</b>	<b>8,047</b>	<b>2,505</b>	<b>48,772</b>	<b>44,908</b>	<b>819</b>	<b>662</b>	<b>468</b>
Costume, dress suit rental	52	24	1,311	1,073	322	6,382	5,776	92	70	41
Turkish bath, massage parlors	131	25	(D)	(D)	(D)	(D)	(D)	(D)	(D)	(D)
Rug, furniture cleaning on location	43	23	801	677	232	4,609	4,287	73	59	48
Coin-operated service machine establishments	17	11	(D)	(D)	(D)	(D)	(D)	(D)	(D)	(D)
Miscellaneous personal services, n.e.c.	232	100	4,449	3,999	1,523	29,399	26,938	508	415	232
<b>Business Services (exc. Accounting, Auditing, Bookkeeping)</b>										
<b>Total</b>	<b>4,889</b>	<b>2,363</b>	<b>769,776</b>	<b>747,632</b>	<b>159,614</b>	<b>3,085,434</b>	<b>2,874,894</b>	<b>39,275</b>	<b>30,573</b>	<b>4,483</b>
Advertising	608	420	523,960	520,012	53,041	974,736	961,168	8,158	7,218	426
Advertising agencies	454	320	497,774	494,280	44,691	821,480	816,483	5,861	5,768	321
Outdoor advertising services	29	19	7,989	7,857	2,566	46,572	45,597	459	437	19
Miscellaneous advertising	125	81	18,197	17,875	5,784	106,684	99,088	1,838	1,013	86
Consumer, mercantile credit; adjustment, collection agencies	192	126	13,940	13,596	7,089	137,305	131,103	2,052	1,800	138
Private employment agencies	242	170	8,854	8,312	3,555	75,460	71,350	1,176	995	222
News syndicates	29	17	2,680	(D)	(D)	(D)	(D)	(D)	(D)	(D)
Duplicating, addressing, mailing, stenographic services	655	267	23,167	20,717	9,827	192,018	158,931	4,206	2,840	640
Blueprinting, photocopying services	67	59	6,078	(D)	(D)	(D)	(D)	(D)	(D)	(D)
Services to dwellings, other buildings	357	171	15,650	14,246	8,439	164,773	156,122	2,405	2,167	357
Disinfecting, exterminating services	89	57	5,992	5,774	2,955	55,164	54,343	710	677	74
Window cleaning	126	68	4,896	4,660	2,750	55,004	50,450	690	600	137
Miscellaneous services to dwellings, other buildings	142	46	4,752	3,812	2,734	54,605	51,329	1,005	890	146
<b>Business services, n.e.c.</b>	<b>2,739</b>	<b>1,133</b>	<b>175,447</b>	<b>162,855</b>	<b>74,680</b>	<b>1,488,201</b>	<b>1,345,746</b>	<b>20,484</b>	<b>14,855</b>	<b>2,626</b>
Auctioneers' establishments (service only)	20	10	1,250	1,118	308	5,827	5,621	82	68	20
Coin-operated machine rental, repair services	25	3	310	(D)	(D)	(D)	(D)	(D)	(D)	(D)
Detective agencies	61	37	3,911	(D)	(D)	(D)	(D)	(D)	(D)	(D)
Interior decorating service	151	35	3,219	1,745	421	8,840	8,385	126	111	167
Photofinishing laboratories	88	58	17,660	17,456	6,219	107,222	103,303	1,514	1,362	82
Sign painting shops	290	100	6,654	5,666	2,534	46,863	45,486	478	445	301
Telephone answering service	42	36	1,225	1,215	549	11,131	10,338	248	212	43
Window display service	72	16	1,688	(D)	(D)	(D)	(D)	(D)	(D)	(D)
Other business services, n.e.c.	1,990	838	139,530	129,726	61,598	1,249,823	1,115,724	16,962	11,656	1,867
<b>Automobile Repair Services, Garages</b>										
<b>Total</b>	<b>2,389</b>	<b>1,377</b>	<b>105,979</b>	<b>97,965</b>	<b>26,537</b>	<b>506,130</b>	<b>489,248</b>	<b>7,003</b>	<b>6,251</b>	<b>2,519</b>
Automobile repair	1,823	945	58,428	51,288	16,328	316,728	309,375	3,986	3,739	2,079
General automobile repair shops	1,160	526	34,726	29,550	8,860	173,144	168,810	2,220	2,070	1,337
Battery, ignition repair and service	48	28	1,118	920	198	3,794	3,578	60	52	51
Glass replacement, repair	31	25	1,713	1,611	406	8,158	8,158	95	95	44
Paint shops	45	31	1,609	1,527	602	11,037	10,662	144	133	47
Radiator repair shops	54	32	1,497	1,341	390	8,961	8,915	107	105	68
Tire repair shops	50	26	1,629	1,507	433	8,555	8,398	110	105	51
Top and body repair	293	199	11,495	10,713	3,848	72,244	70,350	834	777	340
Automobile repair, n.e.c.	142	78	4,641	4,119	1,591	30,835	30,504	416	402	141
Brake repair shops	23	17	1,009	983	351	6,969	6,878	97	92	21
Wheel, axle, spring repair shops	32	24	1,436	1,378	544	10,676	10,631	139	137	33
Other automobile repair shops, n.e.c.	87	37	2,196	1,758	696	13,190	12,995	180	173	87
Automobile storage, parking	316	276	19,665	18,753	5,766	104,423	99,173	1,712	1,484	231
Parking structures, storage garages	155	143	10,618	10,544	3,529	64,311	61,625	999	891	138
Parking lots	161	133	8,447	8,209	2,237	40,112	37,548	713	593	93
Automobile, truck rentals (without drivers)	127	85	24,932	24,616	2,930	53,626	52,443	612	566	80
Automobile services (except repair)	123	71	3,554	3,308	1,513	31,353	28,257	693	462	129
Automobile laundries	70	40	2,445	(D)	(D)	(D)	(D)	(D)	(D)	(D)
Automobile services, n.e.c.	53	31	1,109	(D)	(D)	(D)	(D)	(D)	(D)	(D)

Standard Notes: (D) Withheld to avoid disclosure. (NA) Not available. n.e.c. Not elsewhere classified. XXX Not applicable. (Z) Less than \$500. ... Represents zero.

<sup>1</sup> Includes plant-owned outlets.

SELECTED SERVICES—AREA STATISTICS

Table 103. SELECTED SERVICES: 1954—STANDARD METROPOLITAN AREAS—Continued

Establishments, Receipts, Payroll, and Personnel, by Kind of Business

Standard metropolitan area and kind of business	Establishments		Receipts		Payroll, entire year (\$1,000)	Payroll, workweek ended nearest Nov. 15		Paid employees, workweek ended nearest Nov. 15		Proprietors (unincorporated businesses only) (Number)
	Total	With payroll	Total, all establishments	Establishments with payroll		Total	Full workweek	Total	Full workweek	
	(Number)	(Number)	(\$1,000)	(\$1,000)	(Dollars)	(Dollars)	(Number)	(Number)	(Number)	
CHICAGO STANDARD METROPOLITAN AREA—Con.										
<b>Miscellaneous Repair Services</b>										
Total.....	3,847	1,363	87,602	71,934	25,295	501,005	481,205	6,141	5,539	4,112
Watch, clock, jewelry repair.....	487	95	4,977	2,999	955	19,091	18,748	258	244	495
Upholstery, furniture repair.....	509	203	9,050	6,810	2,059	38,765	36,636	563	495	565
Electrical repair shops.....	1,179	399	31,115	25,333	8,638	175,710	168,285	2,057	1,841	1,276
Radio, television repair shops.....	836	278	17,748	13,814	4,741	94,868	89,523	1,165	1,012	899
Refrigerator service, repair shops.....	198	66	5,998	5,034	1,612	32,085	31,669	340	325	215
Other electrical repair shops, n.e.c.....	145	55	7,369	6,685	2,285	48,757	47,093	552	504	162
Blacksmith shops.....	59	13	575	293	61	1,285	1,182	19	16	63
Miscellaneous repair shops.....	1,613	655	41,885	36,299	13,582	266,154	256,354	3,244	2,943	1,713
Armature rewinding, electric motor repair and rebuilding.....	105	79	7,648	7,390	2,837	56,136	54,997	667	613	103
Bicycle repair shops.....	18	4	222	(D)	(D)	(D)	(D)	(D)	(D)	(D)
Leather goods repair shops.....	17	9	139	103	24	461	431	9	7	22
Locksmith, gunsmith shops.....	66	28	1,017	805	266	4,816	4,635	74	68	65
Musical instrument repair.....	113	15	649	(D)	(D)	(D)	(D)	(D)	(D)	(D)
Repair shops, n.e.c.....	1,294	520	32,210	27,572	10,344	202,609	194,412	2,455	2,226	1,388
Lawnmower, saw, knife, tool sharpening and repair shops.....	97	23	1,545	1,291	534	10,684	10,480	136	125	111
Typewriter repair shops.....	33	9	479	(D)	(D)	(D)	(D)	(D)	(D)	(D)
Welding repair shops.....	159	87	5,155	4,679	1,675	33,679	32,392	381	342	171
Other repair shops, n.e.c.....	1,005	401	25,031	(D)	(D)	(D)	(D)	(D)	(D)	(D)
<b>Amusement, Recreation Services (inc. Motion Pictures)</b>										
Total.....	2,263	1,647	230,350	225,108	62,037	1,101,306	986,852	19,548	14,051	1,919
Motion picture theaters.....	299	285	60,029	59,851	13,184	224,211	210,696	4,476	3,770	101
Motion picture theaters (except drive-in).....	275	263	55,002	(D)	12,367	215,353	202,481	4,319	3,653	94
Drive-in motion picture theaters.....	24	22	5,027	(D)	817	8,858	8,215	157	117	7
Motion picture production, distribution, services.....	90	74	38,157	37,977	7,620	137,587	131,526	1,289	1,183	53
Motion picture production.....	26	20	(D)	(D)	(D)	(D)	(D)	(D)	(D)	(D)
Motion picture production other than for television.....	21	17	3,287	3,255	1,326	25,461	24,431	210	193	12
Motion picture production for television.....	5	3	(D)	(D)	(D)	(D)	(D)	(D)	(D)	(D)
Motion picture distribution.....	43	41	(D)	(D)	(D)	(D)	(D)	(D)	(D)	(D)
Motion picture film exchanges other than for television.....	29	27	24,641	(D)	(D)	(D)	(D)	(D)	(D)	(D)
Motion picture film exchanges for television.....	1	1	(D)	(D)	(D)	(D)	(D)	(D)	(D)	(D)
Services allied to motion picture distribution.....	13	13	(D)	(D)	(D)	(D)	(D)	(D)	(D)	(D)
Services allied to motion picture production.....	21	13	9,229	9,197	3,521	62,448	57,838	498	430	17
Billiard and pool parlors, howling alleys.....	481	347	24,530	23,792	8,021	185,609	143,264	5,719	3,172	493
Billiard, pool parlors.....	198	78	1,839	1,231	356	6,234	5,770	180	158	218
Howling alleys.....	283	269	22,691	22,561	7,665	179,375	137,494	5,539	3,014	275
Race track operation (including racing stables).....	56	34	22,556	22,358	4,749	28,154	28,062	253	251	60
Automobile.....	16	10	982	930	130	425	425	5	5	10
Dog.....	•••	•••	•••	•••	•••	•••	•••	•••	•••	•••
Horse (including racing stables).....	40	24	21,574	21,428	4,619	27,709	27,637	248	246	50
Sports promoters, commercial operators.....	200	130	18,240	17,724	5,982	123,763	115,114	1,259	797	167
Baseball, football, athletic fields, sports promoters.....	27	15	10,931	10,767	3,753	87,796	84,754	558	344	23
Baseball clubs.....	2	2	(D)	(D)	(D)	(D)	(D)	(D)	(D)	(D)
Football clubs.....	2	2	(D)	(D)	(D)	(D)	(D)	(D)	(D)	(D)
Other sports clubs, promoters.....	23	11	(D)	(D)	(D)	(D)	(D)	(D)	(D)	(D)
Bathing beaches.....	3	3	58	58	12	•••	•••	•••	•••	5
Golf courses.....	53	51	4,576	(D)	1,467	20,752	19,072	283	235	27
Riding academies.....	26	18	554	(D)	(D)	(D)	(D)	(D)	(D)	(D)
Skating rinks.....	29	25	1,192	1,176	380	7,756	5,268	245	105	31
Swimming pools.....	8	6	220	(D)	34	632	500	31	18	12
Commercial sports operators, n.e.c.....	54	12	709	511	(D)	(D)	(D)	(D)	(D)	(D)
Boat, canoe rentals.....	16	2	(D)	(D)	(D)	(D)	(D)	(D)	(D)	(D)
Other commercial sports operators, n.e.c.....	38	10	(D)	(D)	(D)	(D)	(D)	(D)	(D)	(D)
Theatrical presentations and services.....	159	105	12,389	11,695	3,936	85,776	81,329	881	825	124
Bands, orchestras, entertainers.....	348	292	5,715	5,317	2,584	58,647	47,787	1,122	697	304
Dance halls, studios, schools (exc. children's, professional).....	65	51	4,106	(D)	1,259	23,876	19,666	645	405	71
Membership golf, country clubs.....	81	79	21,787	(D)	8,919	139,094	124,317	2,636	1,922	20
Amusement, recreation services, n.e.c.....	484	250	22,841	20,641	5,783	94,609	85,091	1,268	1,029	526
Amusement parks, devices, shooting galleries.....	95	57	4,807	4,373	1,643	19,692	17,033	324	251	107
Carnivals, circuses.....	25	17	1,837	1,799	433	3,914	3,229	64	49	22
Coin-operated amusement device establishments.....	189	113	12,257	11,193	2,652	50,807	49,679	529	507	194
Other amusement, recreation services, n.e.c.....	175	63	3,940	3,276	1,055	20,196	15,150	351	222	203
<b>Hotels, Motels, Tourist Courts, Camps</b>										
Total.....	1,075	795	173,671	171,359	61,729	1,211,520	1,104,971	25,211	21,287	1,014
Hotels.....	722	652	167,901	167,085	60,906	1,199,856	1,095,541	24,931	21,105	579
Year-round.....	(NA)	649	(NA)	167,042	60,904	1,199,811	1,095,496	24,929	21,103	(NA)
25 or more guest rooms.....	(NA)	590	(NA)	165,951	60,632	1,194,848	1,091,129	24,789	20,991	(NA)
Less than 25 guest rooms.....	(NA)	59	(NA)	1,091	272	4,963	4,367	140	112	(NA)
Seasonal.....	(NA)	3	(NA)	43	2	45	45	2	2	(NA)
Motels, tourist courts, camps.....	353	143	5,770	4,274	823	11,664	9,430	280	182	435
Motels, tourist courts, trailer parks.....	251	105	4,664	3,522	622	11,124	8,918	261	165	305
Motels, tourist courts.....	147	65	2,440	1,832	266	5,416	3,698	177	99	184
Trailer parks.....	104	40	2,224	1,690	356	5,708	5,220	84	66	121
Sporting, recreational camps.....	102	38	1,106	752	201	540	512	19	17	130

Standard Notes: (D) Withheld to avoid disclosure. (NA) Not available. n.e.c. Not elsewhere classified. XXX Not applicable. (Z) Less than \$500. ... Represents zero.

Table 103. SELECTED SERVICES: 1954 — STANDARD METROPOLITAN AREAS — Continued

Establishments, Receipts, Payroll, and Personnel, by Kind of Business

Standard metropolitan area and kind of business	Establishments		Receipts		Payroll, entire year (\$1,000)	Payroll, workweek ended nearest Nov. 15		Paid employees, workweek ended nearest Nov. 15		Proprietors (unincorporated businesses only) (Number)
	Total	With payroll	Total, all establishments	Establishments with payroll		Total	Full workweek	Total	Full workweek	
	(Number)	(Number)	(\$1,000)	(\$1,000)	(Dollars)	(Dollars)	(Number)	(Number)	(Number)	
EVANSVILLE STANDARD METROPOLITAN AREA—Cnextensive with Vanderburgh County, Ind.										
Selected services, total	706	420	20,124	18,842	6,994	132,255	126,205	2,880	2,571	695
Personal services, total	324	182	7,003	6,619	2,904	55,475	54,250	1,172	1,117	312
Barber shops	84	38	580	452	205	3,993	3,894	69	65	85
Beauty shops	98	38	701	573	230	4,412	4,283	104	97	101
Funeral service, crematories	13	13	907	907	248	5,073	4,692	74	67	12
Photographic studios (including commercial photography)	21	15	532	508	103	2,361	2,323	67	63	15
Shoe repair shops	22	10	317	265	111	2,200	2,182	44	43	23
Pressing, alteration, garment repair (except fur)	26	12	153	117	29	597	572	16	14	22
Cleaning, dyeing plants (except rug cleaning) <sup>1</sup>	31	29	1,411	(D)	721	14,118	13,746	285	270	31
Power laundries, self-service laundries	19	17	1,652	(D)	983	18,163	18,051	424	414	13
Power laundries <sup>1</sup>	(NA)	13	(NA)	1,592	967	17,886	17,774	415	405	(NA)
Self-service laundries	(NA)	4	(NA)	(D)	16	277	277	9	9	(NA)
Other personal services	10	10	750	750	274	4,558	4,507	89	84	10
Business services (exc. accounting, auditing, bookkeeping), total	66	48	2,683	2,451	969	18,012	16,854	295	247	58
Automobile repair services, garages, total	100	64	2,700	2,500	683	13,480	12,624	249	211	104
Automobile repair	74	46	1,857	1,715	493	9,832	9,403	157	145	78
General automobile repair shops	43	27	850	768	213	4,527	4,376	69	64	44
Other automobile repair shops	31	19	1,007	947	280	5,305	5,027	88	81	34
Automobile parking, other services	26	18	843	785	190	3,648	3,221	92	66	26
Automobile storage, parking	21	13	476	418	129	2,567	2,403	59	46	22
Other automobile services	5	5	367	367	61	1,081	818	33	20	4
Miscellaneous repair services, total	86	32	1,420	1,196	448	9,157	8,765	133	122	87
Watch, clock, jewelry repair	8	6	155	(D)	39	711	704	13	12	6
Upholstery, furniture repair	10	6	233	219	61	1,525	1,457	30	26	11
Radio, television repair shops	21	5	235	(D)	43	831	706	11	10	25
Other repair services	47	15	797	661	305	6,090	5,898	79	74	45
Amusement, recreation services (inc. motion pictures), total	104	72	3,684	3,452	1,071	18,624	16,731	534	417	108
Motion picture theaters	17	17	1,740	1,740	468	8,207	7,559	232	192	9
Motion picture production, distribution, services	***	***	***	***	***	***	***	***	***	***
Billiard and pool parlors, howling alleys	19	9	286	242	94	2,681	1,946	95	58	21
Other amusement, recreation services	68	46	1,658	1,470	509	7,736	7,226	207	167	78
Hotels, motels, tourist courts, camps, total	26	22	2,634	2,624	919	17,507	16,981	497	457	26
Hotels	8	8	2,065	2,065	787	14,559	14,067	416	378	4
Motels, tourist courts, trailer parks, camps	18	14	569	559	132	2,948	2,914	81	79	22
FORT WAYNE STANDARD METROPOLITAN AREA—Cnnextensive with Allen County, Ind.										
Selected services, total	899	511	28,803	27,051	9,093	175,387	154,349	3,353	2,612	834
Personal services, total	401	213	7,950	7,258	3,120	59,611	55,222	1,200	1,026	407
Barber shops	121	45	767	527	231	4,638	4,511	74	64	115
Beauty shops	107	45	910	754	334	6,651	6,287	140	121	108
Funeral service, crematories	14	10	954	900	193	3,919	3,859	47	43	22
Photographic studios (including commercial photography)	25	17	400	342	98	2,044	1,829	51	35	20
Shoe repair shops	26	12	(D)	148	51	942	887	23	20	23
Pressing, alteration, garment repair (except fur)	34	24	403	317	74	1,582	1,201	43	30	37
Cleaning, dyeing plants (except rug cleaning) <sup>1</sup>	35	35	1,743	1,737	882	6,851	15,166	304	253	45
Power laundries, self-service laundries	12	12	1,279	1,279	714	2,478	11,519	330	291	9
Power laundries <sup>1</sup>	11	11	(D)	(D)	(D)	(D)	(D)	(D)	(D)	(D)
Self-service laundries	1	1	(D)	(D)	(D)	(D)	(D)	(D)	(D)	(D)
Other personal services	27	13	(D)	1,254	543	10,506	9,963	188	169	28
Business services (exc. accounting, auditing, bnkkeeping), total	105	67	2,292	2,078	1,096	39,909	37,935	498	423	82
Automobile repair services, garages, total	112	74	3,489	3,303	865	17,256	16,795	290	276	96
Automobile repair	78	48	1,617	1,457	445	8,329	8,264	118	116	73
General automobile repair shops	47	27	670	554	144	2,619	2,569	44	43	48
Other automobile repair shops	31	21	947	903	301	5,710	5,695	74	73	25
Automobile parking, other services	34	26	1,872	1,846	420	8,927	8,531	172	160	23
Automobile storage, parking	20	16	414	402	119	1,829	1,682	45	39	11
Other automobile services	14	10	1,458	1,444	301	7,098	6,849	127	121	12
Miscellaneous repair services, total	143	49	2,564	2,200	762	13,877	12,434	184	154	142
Watch, clock, jewelry repair	19	3	104	44	12	185	185	2	2	20
Upholstery, furniture repair	17	5	124	66	14	197	197	4	4	17
Radio, television repair shops	34	12	588	520	171	3,307	2,029	48	23	35
Other repair services	73	29	1,748	1,570	565	10,188	10,023	130	125	70
Amusement, recreation services (inc. motion pictures), total	97	81	5,276	5,164	1,414	24,687	21,612	648	462	73
Motion picture theaters	20	20	2,245	2,245	525	8,796	7,832	219	187	8
Motion picture production, distribution, services	1	1	(D)	(D)	(D)	(D)	(D)	(D)	(D)	(D)
Billiard and pool parlors, howling alleys	1	1	(D)	(D)	(D)	(D)	(D)	(D)	(D)	(D)
Other amusement, recreation services	58	48	2,231	2,171	598	9,221	8,469	188	153	44
Hotels, motels, tourist courts, camps, total	41	27	3,232	3,148	1,036	20,047	19,351	533	271	34
Hotels	17	13	2,741	2,723	951	18,462	18,064	485	235	9
Motels, tourist courts, trailer parks, camps	24	14	491	425	85	1,585	1,387	48	36	25

Standard Notes: (D) Withheld to avoid disclosure. (NA) Not available. n.e.c. Not elsewhere classified. XXX Not applicable. (Z) Less than \$500. ... Represents zero.  
<sup>1</sup> Includes plant-owned outlets.

SELECTED SERVICES — AREA STATISTICS

Table 103. SELECTED SERVICES: 1954 — STANDARD METROPOLITAN AREAS — Continued

Establishments, Receipts, Payroll, and Personnel, by Kind of Business

Standard metropolitan area and kind of business	Establishments		Receipts		Payroll, entire year (\$1,000)	Payroll, workweek ended nearest Nov. 15		Paid employees, workweek ended nearest Nov. 15		Proprietors (unincorporated businesses only) (Number)
	Total (Number)	With payroll (Number)	Total, all establishments (\$1,000)	Establishments with payroll (\$1,000)		Total (Dollars)	Full workweek (Dollars)	Total (Number)	Full workweek (Number)	
INDIANAPOLIS STANDARD METROPOLITAN AREA—Coextensive with Marion County, Ind.										
Selected services, total.....	2,757	1,617	113,814	108,742	36,921	694,881	661,611	13,833	12,125	2,494
<b>Personal Services</b>										
Total.....	1,298	656	35,446	33,104	14,712	279,875	272,418	5,488	5,130	1,291
Barber, beauty shops.....	733	293	5,481	4,029	1,834	37,985	36,397	700	633	728
Barber shops.....	341	151	2,504	(D)	864	18,884	17,777	318	278	336
Beauty shops.....	374	126	2,531	1,871	781	15,601	15,197	319	298	374
Barber and beauty shops combined.....	18	16	446	(O)	189	3,500	3,423	63	57	18
Funeral service, crematories.....	54	46	3,745	3,647	796	16,992	16,581	256	230	58
Photographic studios (including commercial photography).....	55	35	1,060	984	311	5,493	5,189	99	88	55
Shoe repair shops, shoeshine parlors, hat cleaning shops.....	81	25	780	564	239	4,618	4,543	98	89	76
Shoe repair shops.....	78	24	769	(D)	(D)	(D)	(D)	(D)	(D)	(D)
Shoeshine parlors.....	2	•••	(O)	•••	•••	•••	•••	•••	•••	(D)
Hat cleaning shops.....	1	1	(D)	(O)	(O)	(O)	(D)	(O)	(O)	(O)
Cleaning, pressing, dyeing, garment repair.....	247	165	9,192	8,806	4,317	81,761	79,334	1,608	1,477	259
Pressing, alteration, garment repair (except fur).....	136	62	1,233	(D)	228	4,427	3,979	123	99	151
Cleaning, pressing shops, and independent plant outlets.....	109	53	1,103	801	191	3,489	3,144	101	82	122
Garment repair, alteration (except fur).....	27	9	130	(D)	37	938	835	22	17	29
Fur repair, storage.....	5	3	36	(D)	7	53	53	2	2	6
Cleaning, dyeing plants.....	106	100	7,923	7,895	4,082	77,281	75,302	1,483	1,376	102
Cleaning, dyeing plants (except rug cleaning) <sup>1</sup> .....	100	94	7,567	7,539	3,894	74,424	72,624	1,434	1,335	97
Rug cleaning, repairing plants.....	6	6	356	356	188	2,857	2,678	49	41	5
Laundries, laundry services.....	79	69	14,569	14,537	6,999	129,082	127,620	2,638	2,557	66
Power laundries, self-service laundries.....	49	43	7,440	7,422	4,247	78,780	77,883	1,559	1,507	43
Power laundries <sup>1</sup> .....	(NA)	32	(NA)	7,176	4,180	77,395	76,715	1,516	1,478	(NA)
Self-service laundries.....	(NA)	11	(NA)	246	67	1,385	1,168	43	29	(NA)
Industrial laundries.....	7	5	(O)	(O)	(D)	(O)	(O)	(D)	(D)	(D)
Linen supply.....	7	7	2,098	2,098	799	14,873	14,332	298	271	8
Diaper service.....	2	2	(D)	(O)	(O)	(O)	(D)	(D)	(O)	(D)
Laundries (except power).....	14	12	60	(O)	13	174	150	9	7	10
Miscellaneous personal services.....	49	23	619	537	216	3,944	2,754	89	56	49
Costume, dress suit rental.....	3	3	113	113	(D)	(D)	(D)	(D)	(D)	(D)
Turkish bath, massage parlors.....	11	3	63	(O)	(D)	(O)	(O)	(D)	(D)	(D)
Rug, furniture cleaning on location.....	6	4	57	(O)	16	270	156	4	2	5
Coin-operated service machine establishments.....	•••	•••	•••	•••	•••	•••	•••	•••	•••	•••
Miscellaneous personal services, n.e.c.....	29	13	386	346	170	3,070	2,048	70	42	32
<b>Business Services (exc. Accounting, Auditing, Bookkeeping)</b>										
Total.....	323	245	19,775	19,309	5,536	106,415	95,458	1,829	1,351	249
Advertising.....	37	27	8,048	7,964	1,136	21,124	18,489	352	186	23
Advertising agencies.....	32	22	6,890	6,806	777	14,725	14,277	129	125	22
Outdoor advertising services.....	1	1	(O)	(O)	(O)	(O)	(O)	(O)	(O)	(O)
Miscellaneous advertising.....	4	4	(D)	(D)	(O)	(O)	(O)	(O)	(O)	(O)
Consumer, mercantile credit; adjustment, collection agencies.....	14	14	1,265	1,265	617	11,480	10,823	181	155	(D)
Private employment agencies.....	20	18	(D)	(O)	(D)	(D)	(D)	(D)	(D)	(D)
News syndicates.....	•••	•••	•••	•••	•••	•••	•••	•••	•••	•••
Duplicating, addressing, mailing, stenographic services.....	20	18	571	(D)	172	3,180	2,952	87	71	26
Blueprinting, photocopying services.....	1	1	(O)	(D)	(O)	(O)	(D)	(D)	(O)	(D)
Services to dwellings, other buildings.....	35	33	1,666	(D)	702	13,598	13,162	229	204	31
Disinfecting, exterminating services.....	17	15	987	(D)	404	8,398	8,285	104	96	12
Window cleaning.....	9	9	509	509	216	4,008	3,746	89	74	10
Miscellaneous services to dwellings, other buildings.....	9	9	170	170	82	1,192	1,131	36	34	9
Business services, n.e.c.....	196	134	7,605	7,253	2,655	51,474	45,118	850	656	151
Auctioneers' establishments (service only).....	3	3	209	209	34	1,031	422	32	8	2
Coin-operated machine rental, repair services.....	2	2	(O)	(O)	(O)	(O)	(O)	(O)	(O)	(D)
Detective agencies.....	5	5	281	281	217	4,836	3,348	108	85	2
Interior decorating service.....	7	5	75	(O)	9	140	•••	5	•••	6
Photofinishing laboratories.....	13	9	732	708	244	4,119	3,761	89	75	9
Sign painting shops.....	25	13	320	240	105	2,175	2,175	27	27	25
Telephone answering service.....	4	4	(D)	(O)	(O)	(O)	(O)	(D)	(D)	(D)
Window display service.....	2	2	(O)	(D)	(D)	(O)	(O)	(D)	(D)	(D)
Other business services, n.e.c.....	135	91	5,671	5,429	1,910	36,559	33,043	542	425	102
<b>Automobile Repair Services, Garages</b>										
Total.....	344	238	11,814	11,226	3,476	67,532	64,196	1,067	945	299
Automobile repair.....	228	142	6,031	5,587	1,850	36,495	35,398	525	497	239
General automobile repair shops.....	126	68	2,800	2,474	763	15,014	14,555	228	213	135
Battery, ignition repair and service.....	10	4	308	284	90	2,006	2,006	26	26	8
Glass replacement, repair.....	8	6	224	(D)	45	862	862	15	15	11
Paint shops.....	3	3	(O)	(D)	(O)	(O)	(O)	(D)	(D)	(D)
Radiator repair shops.....	7	7	281	281	85	1,556	1,556	24	24	4
Tire repair shops.....	10	8	(D)	(O)	(D)	(D)	(D)	(D)	(D)	(D)
Top and body repair.....	42	32	1,152	1,124	389	7,446	6,913	110	100	50
Automobile repair, n.e.c.....	22	14	848	802	306	5,417	5,381	71	70	20
Brake repair shops.....	7	5	306	(O)	123	2,100	2,064	29	28	7
Wheel, axle, spring repair shops.....	6	6	319	319	116	2,237	2,237	27	27	4
Other automobile repair shops, n.e.c.....	9	3	223	(D)	67	1,080	1,080	15	15	9
Automobile storage, parking.....	75	67	3,363	3,315	1,130	21,022	19,394	361	297	31
Parking structures, storage garages.....	15	15	1,745	1,745	530	10,342	9,605	158	135	4
Parking lots.....	60	52	1,618	1,570	600	10,680	9,789	203	162	27
Automobile, truck rentals (without drivers).....	24	16	2,161	2,081	381	6,921	6,921	94	94	15
Automobile services (except repair).....	17	13	259	243	115	3,094	2,483	87	57	14
Automobile laundries.....	8	8	177	177	93	2,473	2,062	76	50	8
Automobile services, n.e.c.....	9	5	82	66	22	621	421	11	7	6

Standard Notes: (D) Withheld to avoid disclosure. (NA) Not available. n.e.c. Not elsewhere classified. XXX Not applicable. (Z) Less than \$500. ... Represents zero. <sup>1</sup> Includes plant-owned outlets.



Table 103. SELECTED SERVICES: 1954 — STANDARD METROPOLITAN AREAS — Continued

Establishments, Receipts, Payroll, and Personnel, by Kind of Business

Standard metropolitan area and kind of business	Establishments		Receipts		Payroll, entire year (\$1,000)	Payroll, workweek ended nearest Nov. 15		Paid employees, workweek ended nearest Nov. 15		Proprietors (unincorporated businesses only) (Number)
	Total (Number)	With payroll (Number)	Total, all establishments (\$1,000)	Establishments with payroll (\$1,000)		Total (Dollars)	Full workweek (Dollars)	Total (Number)	Full workweek (Number)	
INDIANAPOLIS STANDARD METROPOLITAN AREA—Con.										
<b>Miscellaneous Repair Services</b>										
Total	404	158	9,993	8,825	2,952	56,370	55,314	725	669	399
Watch, clock, jewelry repair	45	7	258	(D)	(D)	(D)	(D)	(D)	(D)	43
Upholstery, furniture repair	43	25	871	763	265	5,152	5,063	79	75	53
Electrical repair shops	153	47	2,682	2,144	613	11,905	11,813	168	158	155
Radio, television repair shops	110	28	1,507	1,141	381	7,255	7,166	106	98	114
Refrigerator service, repair shops	26	14	726	620	159	2,902	2,899	38	36	24
Other electrical repair shops, n.e.c.	17	5	449	383	73	1,748	1,748	24	24	17
Blacksmith shops	7	1	26	(D)	(D)	(D)	(D)	(D)	(D)	(D)
Miscellaneous repair shops	156	78	6,156	5,802	2,039	38,573	37,771	455	425	140
Armature rewinding, electric motor repair and rebuilding	15	11	2,278	2,236	708	12,050	11,916	140	134	10
Bicycle repair shops	2	...	(D)	...	...	...	...	...	...	(D)
Leather goods repair shops	...	...	...	...	...	...	...	...	...	...
Locksmith, gunsmith shops	7	3	97	77	21	615	540	9	7	7
Musical instrument repair	12	4	(D)	51	17	380	355	7	5	(D)
Repair shops, n.e.c.	120	60	3,700	3,438	1,293	25,528	24,960	299	279	112
Lawnmower, saw, knife, tool sharpening and repair shops	8	4	225	205	67	1,185	1,133	16	13	9
Typewriter repair shops	1	1	(D)	(D)	(D)	(D)	(D)	(D)	(D)	(D)
Welding repair shops	16	10	369	333	119	2,207	2,179	27	26	13
Other repair shops, n.e.c.	95	45	(D)	(D)	(D)	(D)	(D)	(D)	(D)	(D)
<b>Amusement, Recreation Services (inc. Motion Pictures)</b>										
Total	275	223	24,187	23,805	5,714	100,288	93,617	2,251	1,795	182
Motion picture theaters	54	54	6,350	6,350	1,528	25,271	23,761	587	496	19
Motion picture theaters (except drive-in)	45	45	4,706	4,706	1,196	21,034	19,813	511	431	15
Drive-in motion picture theaters	9	9	1,644	1,644	332	4,237	3,948	76	65	4
Motion picture production, distribution, services	21	19	8,871	(D)	1,161	21,312	21,187	289	284	4
Motion picture production	2	2	(D)	(D)	(D)	(D)	(D)	(D)	(D)	(D)
Motion picture production other than for television	1	1	(D)	(D)	(D)	(D)	(D)	(D)	(D)	(D)
Motion picture production for television	1	1	(D)	(D)	(D)	(D)	(D)	(D)	(D)	(D)
Motion picture distribution	19	17	(D)	(D)	(D)	(D)	(D)	(D)	(D)	(D)
Motion picture film exchanges other than for television	16	14	8,309	(D)	873	15,710	15,585	235	230	4
Motion picture film exchanges for television	...	...	...	...	...	...	...	...	...	...
Services allied to motion picture distribution	3	3	(D)	(D)	(D)	(D)	(D)	(D)	(D)	(D)
Services allied to motion picture production	...	...	...	...	...	...	...	...	...	...
Billiard and pool parlors, howling alleys	53	41	1,560	1,516	627	13,664	10,505	492	257	47
Billiard, pool parlors	29	17	209	165	57	1,088	1,008	31	25	30
Bowling alleys	24	24	1,351	1,351	570	12,576	9,497	461	232	17
Race track operation (including racing stables)	6	6	(D)	(D)	(D)	(D)	(D)	(D)	(D)	(D)
Automobile	3	3	(D)	(D)	(D)	(D)	(D)	(D)	(D)	(D)
Dog	...	...	...	...	...	...	...	...	...	...
Horse (including racing stables)	3	3	29	29	18	154	154	2	2	1
Sports promoters, commercial operators	19	15	1,221	1,187	430	4,452	4,365	107	95	9
Baseball, football, athletic fields, sports promoters	3	3	(D)	(D)	(D)	(D)	(D)	(D)	(D)	(D)
Baseball clubs	1	1	(D)	(D)	(D)	(D)	(D)	(D)	(D)	(D)
Football clubs	...	...	...	...	...	...	...	...	...	...
Other sports clubs, promoters	2	2	(D)	(D)	(D)	(D)	(D)	(D)	(D)	(D)
Bathing beaches	1	1	(D)	(D)	(D)	(D)	(D)	(D)	(D)	(D)
Golf courses	2	2	(D)	(D)	(D)	(D)	(D)	(D)	(D)	(D)
Riding academies	3	3	53	53	11	264	254	6	5	2
Skating rinks	4	4	233	233	91	1,407	1,407	54	54	...
Swimming pools	1	1	(D)	(D)	(D)	(D)	(D)	(D)	(D)	(D)
Commercial sports operators, n.e.c.	5	1	42	(D)	(D)	(D)	(D)	(D)	(D)	(D)
Boat, canoe rentals	...	...	...	...	...	...	...	...	...	...
Other commercial sports operators, n.e.c.	5	1	42	(D)	(D)	(D)	(D)	(D)	(D)	(D)
Theatrical presentations and services	9	9	505	505	167	3,242	2,950	43	37	4
Bands, orchestras, entertainers	32	28	238	218	138	2,709	2,324	102	74	28
Dance halls, studios, schools (exc. children's, professional)	14	12	591	(D)	277	5,607	5,051	154	101	12
Membership golf, country clubs	11	9	2,231	(D)	878	16,933	16,819	323	318	5
Amusement, recreation services, n.e.c.	56	30	(D)	(D)	(D)	(D)	(D)	(D)	(D)	(D)
Amusement parks, devices, shooting galleries	14	8	378	356	179	1,621	1,621	37	37	11
Carnivals, circuses	1	1	(D)	(D)	(D)	(D)	(D)	(D)	(D)	(D)
Coin-operated amusement device establishments	24	14	702	650	118	2,278	2,268	33	32	20
Other amusement, recreation services, n.e.c.	17	7	342	180	40	565	540	12	11	19
<b>Hotels, Motels, Tourist Courts, Camps</b>										
Total	113	97	12,599	12,473	4,531	84,401	80,608	2,473	2,235	74
Hotels	76	70	11,453	11,415	4,303	80,451	77,076	2,381	2,167	43
Year-round	(NA)	70	(NA)	11,415	4,303	80,451	77,076	2,381	2,167	(NA)
25 or more guest rooms	(NA)	57	(NA)	11,295	4,265	79,975	76,620	2,363	2,151	(NA)
Less than 25 guest rooms	(NA)	13	(NA)	120	38	476	456	18	16	(NA)
Seasonal	(NA)	...	(NA)	...	...	...	...	...	...	(NA)
Motels, tourist courts, camps	37	27	1,146	1,058	228	3,950	3,532	92	68	31
Motels, tourist courts, trailer parks	37	27	1,146	1,058	228	3,950	3,532	92	68	31
Motels, tourist courts	24	22	739	(D)	129	2,034	1,616	70	46	23
Trailer parks	13	5	407	(D)	99	1,916	1,916	22	22	8
Sporting, recreational camps	...	...	...	...	...	...	...	...	...	...

Standard Notes: (D) Withheld to avoid disclosure. (NA) Not available. n.e.c. Not elsewhere classified. XXX Not applicable. (Z) Less than \$500. ... Represents zero.

SELECTED SERVICES — AREA STATISTICS

Table 103. SELECTED SERVICES: 1954 — STANDARD METROPOLITAN AREAS — Continued

Establishments, Receipts, Payroll, and Personnel, by Kind of Business

Standard metropolitan area and kind of business	Establishments		Receipts		Payroll, entire year (\$1,000)	Payroll, workweek ended nearest Nov. 15		Paid employees, workweek ended nearest Nov. 15		Proprietors (unincorporated businesses only) (Number)
	Total (Number)	With payroll (Number)	Total, all establishments (\$1,000)	Establishments with payroll (\$1,000)		Total (Dollars)	Full workweek (Dollars)	Total (Number)	Full workweek (Number)	
LOUISVILLE STANDARD METROPOLITAN AREA—Consists of Jefferson County, Ky.; and Clark and Floyd Counties, Ind.										
Selected services, total	2,553	1,433	91,742	85,450	27,878	579,235	552,423	12,580	11,131	2,425
Personal Services										
Total	1,276	678	28,807	26,425	11,233	214,701	207,080	4,874	4,472	1,235
Barber, beauty shops	680	300	5,006	3,794	1,614	31,450	30,014	641	580	653
Barber shops	343	155	2,366	1,692	673	14,145	13,485	253	230	327
Beauty shops	332	140	2,602	2,064	929	17,127	16,580	384	347	322
Barber and beauty shops combined	5	5	38	38	12	178	149	4	3	4
Funeral service, crematories	55	45	2,997	2,815	548	10,540	9,913	188	155	67
Photographic studios (including commercial photography)	53	35	1,277	1,129	359	7,243	7,124	119	110	42
Shoe repair shops, shoeshine parlors, hat cleaning shops	105	45	782	520	190	3,788	3,591	91	83	89
Shoe repair shops	96	38	671	419	155	3,067	2,910	72	65	81
Shoeshine parlors	3	1	(D)	(D)	(D)	(D)	(D)	(D)	(D)	(D)
Hat cleaning shops	6	6	(D)	(D)	(D)	(D)	(D)	(D)	(D)	(D)
Cleaning, pressing, dyeing, garment repair	284	174	7,787	7,297	3,224	61,945	60,146	1,528	1,417	304
Pressing, alteration, garment repair (except fur)	203	97	1,947	1,477	357	6,990	6,414	206	165	206
Cleaning, pressing shops, and independent plant outlets	173	89	1,858	1,426	334	6,601	6,089	188	152	175
Garment repair, alteration (except fur)	30	8	89	51	23	389	325	18	13	31
Fur repair, storage	2	2	(D)	(D)	(D)	(D)	(D)	(D)	(D)	(D)
Cleaning, dyeing plants	79	75	(D)	(D)	(D)	(D)	(D)	(D)	(D)	(D)
Cleaning, dyeing plants (except rug cleaning) 1	77	73	5,766	5,752	2,856	54,515	53,304	1,313	1,244	89
Rug cleaning, repairing plants	2	2	(D)	(D)	(D)	(D)	(D)	(D)	(D)	(D)
Laundries, laundry services	74	70	10,660	10,632	5,207	97,905	95,025	2,251	2,094	56
Power laundries, self-service laundries	47	45	7,062	(D)	4,010	75,138	73,589	1,805	1,697	34
Power laundries 1	(NA)	32	(NA)	6,827	3,940	73,698	72,360	1,758	1,660	(NA)
Self-service laundries	(NA)	13	(NA)	(D)	70	1,440	1,229	47	37	(NA)
Industrial laundries	6	6	1,773	1,773	518	9,970	8,697	188	145	***
Linen supply	1	1	(D)	(D)	(D)	(D)	(D)	(D)	(D)	(D)
Diaper service	4	4	(D)	(D)	(D)	(D)	(D)	(D)	(D)	(D)
Laundries (except power)	16	14	124	(D)	31	635	602	28	24	19
Miscellaneous personal services	25	9	298	238	91	1,830	1,267	56	33	24
Costume, dress suit rental	2	2	(D)	(D)	(D)	(D)	(D)	(D)	(D)	(D)
Turkish bath, massage parlors	9	1	47	(D)	(D)	(D)	(D)	(D)	(D)	(D)
Rug, furniture cleaning on location	2	2	(D)	(D)	(D)	(D)	(D)	(D)	(D)	(D)
Coin-operated service machine establishments	2	***	(D)	***	***	***	***	***	***	(D)
Miscellaneous personal services, n.e.c.	10	4	116	82	54	1,192	692	40	20	10
Business Services (exc. Accounting, Auditing, Bookkeeping)										
Total	277	161	16,708	15,960	4,304	84,093	81,448	1,250	1,124	260
Advertising	54	30	8,604	8,432	1,128	21,144	20,285	241	193	52
Advertising agencies	36	20	6,940	(D)	(D)	(D)	(D)	(D)	(D)	(D)
Outdoor advertising services	7	5	1,218	(D)	298	4,783	4,509	60	55	6
Miscellaneous advertising	11	5	446	(D)	(D)	(D)	(D)	(D)	(D)	(D)
Consumer, mercantile credit; adjustment, collection agencies	28	22	1,992	1,974	1,127	22,973	22,210	342	308	13
Private employment agencies	9	7	162	(D)	49	663	840	10	19	8
News syndicates	1	1	(D)	(D)	(D)	(D)	(D)	(D)	(D)	(D)
Duplicating, addressing, mailing, stenographic services	22	10	433	383	89	2,100	1,962	52	44	28
Blueprinting, photocopying services	3	3	(D)	(D)	(D)	(D)	(D)	(D)	(D)	(D)
Services to dwellings, other buildings	29	23	914	862	353	7,057	6,663	132	123	23
Disinfecting, exterminating services	13	11	607	(D)	(D)	(D)	(D)	(D)	(D)	(D)
Window cleaning	7	7	206	206	94	1,837	1,583	37	32	7
Miscellaneous services to dwellings, other buildings	9	5	101	(D)	(D)	(D)	(D)	(D)	(D)	(D)
Business services, n.e.c.	131	65	4,206	3,754	1,440	27,662	26,994	437	401	132
Auctioneers' establishments (service only)	8	4	64	(D)	(D)	(D)	(D)	(D)	(D)	(D)
Coin-operated machine rental, repair services	1	1	(D)	(D)	(D)	(D)	(D)	(D)	(D)	(D)
Detective agencies	4	4	(D)	(D)	(D)	(D)	(D)	(D)	(D)	(D)
Interior decorating service	7	3	50	(D)	(D)	(D)	(D)	(D)	(D)	(D)
Photofinishing laboratories	5	3	(D)	(D)	(D)	(D)	(D)	(D)	(D)	(D)
Sign painting shops	16	10	321	311	104	2,008	1,788	33	21	19
Telephone answering service	2	2	(D)	(D)	(D)	(D)	(D)	(D)	(D)	(D)
Window display service	2	2	(D)	(D)	(D)	(D)	(D)	(D)	(D)	(D)
Other business services, n.e.c.	86	36	2,871	2,495	1,006	18,956	18,673	272	257	81
Automobile Repair Services, Garages										
Total	287	187	9,640	8,516	2,335	45,916	44,061	810	722	303
Automobile repair	212	124	6,801	5,783	1,567	30,679	29,778	475	437	249
General automobile repair shops	147	85	4,147	3,423	855	16,814	16,494	265	246	174
Battery, ignition repair and service	6	4	148	(D)	50	803	706	17	13	6
Glass replacement, repair	6	4	251	(D)	(D)	1,150	1,150	17	17	5
Paint shops	7	5	250	(D)	(D)	(D)	(D)	(D)	(D)	(D)
Radiator repair shops	6	4	338	(D)	(D)	(D)	(D)	(D)	(D)	(D)
Tire repair shops	6	4	241	(D)	46	923	923	17	17	7
Top and body repair	20	8	718	546	178	3,328	3,044	50	42	25
Automobile repair, n.e.c.	14	10	708	638	194	3,782	3,664	58	54	18
Brake repair shops	***	***	***	***	***	***	***	***	***	***
Wheel, axle, spring repair shops	6	6	264	264	86	1,740	1,706	28	25	6
Other automobile repair shops, n.e.c.	8	4	444	374	108	2,042	1,958	30	29	12
Automobile storage, parking	43	37	1,174	1,114	332	6,536	6,346	151	139	27
Parking structures, storage garages	10	10	578	578	221	4,628	4,608	104	102	4
Parking lots	33	27	596	536	111	1,908	1,738	47	37	23
Automobile, truck rentals (without drivers)	10	8	1,175	(D)	228	4,252	4,192	56	53	5
Automobile services (except repair)	22	18	490	(D)	208	4,449	3,745	128	93	22
Automobile laundries	16	14	(D)	(D)	(D)	(D)	(D)	(D)	(D)	(D)
Automobile services, n.e.c.	6	4	(D)	(D)	(D)	(D)	(D)	(D)	(D)	(D)

Standard Notes: (D) Withheld to avoid disclosure. (NA) Not available. n.e.c. Not elsewhere classified. XXX Not applicable. (Z) Less than \$500. ... Represents zero.  
 1 Includes plant-owned outlets.

Table 103. SELECTED SERVICES: 1954 — STANDARD METROPOLITAN AREAS — Continued

Establishments, Receipts, Payroll, and Personnel, by Kind of Business

Standard metropolitan area and kind of business	Establishments		Receipts		Payroll, entire year (\$1,000)	Payroll, workweek ended nearest Nov. 15		Paid employees, workweek ended nearest Nov. 15		Proprietors (unincorporated businesses only) (Number)
	Total (Number)	With payroll (Number)	Total, all establishments (\$1,000)	Establishments with payroll (\$1,000)		Total (Dollars)	Full workweek (Dollars)	Total (Number)	Full workweek (Number)	
LOUISVILLE STANDARD METROPOLITAN AREA—Con.										
Miscellaneous Repair Services										
Total	378	152	6,169	4,883	1,495	31,036	30,265	471	435	374
Watch, clock, jewelry repair	42	10	330	190	52	821	801	15	13	42
Upholstery, furniture repair	44	22	475	411	132	2,972	2,883	54	48	43
Electrical repair shops	137	57	2,261	1,627	367	8,679	8,370	145	132	145
Radio, television repair shops	85	35	1,328	978	235	5,586	5,322	89	77	92
Refrigerator service, repair shops	25	5	320	(D)	(D)	(D)	(D)	(D)	(D)	(D)
Other electrical repair shops, n.e.c.	27	17	613	(D)	(D)	(D)	(D)	(D)	(D)	(D)
Blacksmith shops	8	2	58	(D)	(D)	(D)	(D)	(D)	(D)	(D)
Miscellaneous repair shops	147	61	3,045	(D)	(D)	(D)	(D)	(D)	(D)	(D)
Armature rewinding, electric motor repair and rebuilding	10	10	732	732	319	6,548	6,487	84	80	5
Bicycle repair shops	6	...	(D)	...	...	...	...	...	...	(D)
Leather goods repair shops	2	...	(D)	...	...	...	...	...	...	(D)
Locksmith, gunsmith shops	2	...	(D)	...	...	...	...	...	...	(D)
Musical instrument repair	10	4	55	37	9	185	185	4	4	10
Repair shops, n.e.c.	117	47	2,200	(D)	(D)	(D)	(D)	(D)	(D)	(D)
Lawnmower, saw, knife, tool sharpening and repair shops	4	2	73	(D)	(D)	(D)	(D)	(D)	(D)	(D)
Typewriter repair shops	...	...	...	...	...	...	...	...	...	...
Welding repair shops	17	5	173	123	35	869	869	11	11	18
Other repair shops, n.e.c.	96	40	1,954	1,672	539	10,245	9,953	150	139	89
Amusement, Recreation Services (inc. Motion Pictures)										
Total	236	182	18,933	18,427	4,921	132,065	125,594	2,857	2,523	163
Motion picture theaters	44	44	5,573	5,573	1,285	24,107	21,010	672	529	9
Motion picture theaters (except drive-in)	32	32	4,122	4,122	950	18,025	16,395	504	424	8
Drive-in motion picture theaters	12	12	1,451	1,451	335	6,082	4,615	168	105	1
Motion picture production, distribution, services	6	2	112	(D)	(D)	(D)	(D)	(D)	(D)	(D)
Motion picture production	2	2	(D)	(D)	(D)	(D)	(D)	(D)	(D)	(D)
Motion picture production other than for television	2	2	(D)	(D)	(D)	(D)	(D)	(D)	(D)	(D)
Motion picture production for television	...	...	...	...	...	...	...	...	...	...
Motion picture distribution	2	...	(D)	...	...	...	...	...	...	(D)
Motion picture film exchanges other than for television	2	...	(D)	...	...	...	...	...	...	(D)
Motion picture film exchanges for television	...	...	...	...	...	...	...	...	...	(D)
Services allied to motion picture distribution	...	...	...	...	...	...	...	...	...	...
Services allied to motion picture production	2	...	(D)	...	...	...	...	...	...	(D)
Billiard and pool parlors, howling alleys	39	31	1,915	1,863	736	13,887	13,133	483	441	30
Billiard, pool parlors	21	13	199	147	33	524	510	14	13	21
Bowling alleys	18	18	1,716	1,716	703	13,363	12,623	469	428	9
Race track operation (including racing stables)	14	10	(D)	(D)	(D)	(D)	(D)	(D)	(D)	(D)
Automobile	1	1	(D)	(D)	(D)	(D)	(D)	(D)	(D)	(D)
Dog	...	...	...	...	...	...	...	...	...	...
Horse (including racing stables)	13	9	(D)	(D)	(D)	(D)	(D)	(D)	(D)	(D)
Sports promoters, commercial operators	22	18	806	716	375	3,601	3,456	111	92	17
Baseball, football, athletic fields, sports promoters	2	2	(D)	(D)	(D)	(D)	(D)	(D)	(D)	(D)
Baseball clubs	1	1	(D)	(D)	(D)	(D)	(D)	(D)	(D)	(D)
Football clubs	...	...	...	...	...	...	...	...	...	...
Other sports clubs, promoters	1	1	(D)	(D)	(D)	(D)	(D)	(D)	(D)	(D)
Bathing beaches	1	1	(D)	(D)	(D)	(D)	(D)	(D)	(D)	(D)
Golf courses	1	1	(D)	(D)	(D)	(D)	(D)	(D)	(D)	(D)
Riding academies	2	2	(D)	(D)	(D)	(D)	(D)	(D)	(D)	(D)
Skating rinks	4	4	139	139	65	1,794	1,656	67	49	1
Swimming pools	5	5	155	155	48	901	901	20	20	5
Commercial sports operators, n.e.c.	7	5	(D)	(D)	(D)	(D)	(D)	(D)	(D)	(D)
Boat, canoe rentals	4	...	90	...	...	...	...	...	...	(D)
Other commercial sports operators, n.e.c.	3	3	(D)	(D)	(D)	(D)	(D)	(D)	(D)	(D)
Theatrical presentations and services	2	...	(D)	...	...	...	...	...	...	(D)
Bands, orchestras, entertainers	27	23	345	337	201	4,123	3,585	100	65	23
Dance halls, studios, schools (exc. children's, professional)	10	10	224	224	65	1,399	1,171	41	30	12
Membership golf, country clubs	13	13	1,615	1,615	659	11,415	10,650	246	196	1
Amusement, recreation services, n.e.c.	59	31	3,616	3,326	759	12,021	11,131	180	149	52
Amusement parks, devices, shooting galleries	9	5	726	700	253	1,796	1,628	50	36	5
Carnivals, circuses	...	...	...	...	...	...	...	...	...	...
Coin-operated amusement device establishments	32	20	2,434	2,304	400	7,337	7,337	87	87	28
Other amusement, recreation services, n.e.c.	18	6	456	322	106	2,888	2,166	43	26	19
Hotels, Motels, Tourist Courts, Camps										
Total	99	73	11,485	11,239	3,590	71,424	63,975	2,318	1,855	90
Hotels	35	35	10,016	10,016	3,371	66,619	59,882	2,171	1,749	22
Year-round	35	35	10,016	10,016	3,371	66,619	59,882	2,171	1,749	22
25 or more guest rooms	29	29	9,939	9,939	3,347	65,934	59,203	2,151	1,730	15
Less than 25 guest rooms	6	6	77	77	24	685	679	20	19	7
Seasonal	...	...	...	...	...	...	...	...	...	...
Motels, tourist courts, camps	64	38	1,469	1,223	219	4,805	4,093	147	106	68
Motels, tourist courts, trailer parks	63	37	(D)	(D)	(D)	(D)	(D)	(D)	(D)	(D)
Motels, tourist courts	46	30	1,115	967	189	4,151	3,458	132	92	47
Trailer parks	17	7	(D)	(D)	(D)	(D)	(D)	(D)	(D)	(D)
Sporting, recreational camps	1	1	(D)	(D)	(D)	(D)	(D)	(D)	(D)	(D)

Standard Notes: (D) Withheld to avoid disclosure. (NA) Not available. n.e.c. Not elsewhere classified. XXXX Not applicable. (Z) Less than \$500. ... Represents zero.

SELECTED SERVICES—AREA STATISTICS

Table 103. SELECTED SERVICES: 1954 — STANDARD METROPOLITAN AREAS — Continued

Establishments, Receipts, Payroll, and Personnel, by Kind of Business

Standard metropolitan area and kind of business	Establishments		Receipts		Payroll, entire year (\$1,000)	Payroll, workweek ended nearest Nov. 15		Paid employees, workweek ended nearest Nov. 15		Proprietors (unincorporated businesses only) (Number)
	Total (Number)	With payroll (Number)	Total, all establishments (\$1,000)	Establishments with payroll (\$1,000)		Total (Dollars)	Full workweek (Dollars)	Total (Number)	Full workweek (Number)	
MUNCIE STANDARD METROPOLITAN AREA—Coextensive with Delaware County, Ind.										
Selected services, total.....	365	217	11,808	11,124	3,085	58,721	56,260	1,215	1,076	368
Personal services, total.....	158	100	3,715	3,409	1,272	25,287	24,225	539	487	172
Barber shops.....	36	18	326	264	122	3,207	3,140	53	51	38
Beauty shops.....	36	22	327	279	120	1,949	1,765	44	38	35
Funeral service, crematories.....	15	9	605	503	73	1,565	1,380	33	23	22
Photographic studios (including commercial photography).....	11	5	114	96	25	604	522	14	10	13
Shoe repair shops.....	11	5	104	66	20	340	300	12	8	11
Pressing, alteration, garment repair (except fur).....	14	6	103	65	21	438	408	13	12	16
Cleaning, dyeing plants (except rug cleaning) <sup>1</sup> .....	16	16	776	776	378	7,448	7,233	154	147	19
Power laundries, self-service laundries.....	11	11	522	522	252	4,805	4,710	128	118	10
Power laundries <sup>1</sup> .....	7	7	455	455	237	4,516	4,458	114	109	5
Self-service laundries.....	4	4	67	67	15	289	252	14	9	5
Other personal services.....	8	8	838	838	261	4,931	4,767	88	80	8
Business services (exc. accounting, auditing, bookkeeping), total.....	40	24	3,719	3,647	542	10,629	10,250	136	116	34
Automobile repair services, garages, total.....	61	37	1,435	1,301	354	6,477	6,115	121	101	60
Automobile repair.....	54	30	1,041	907	298	5,016	4,805	81	72	52
General automobile repair shops.....	32	12	351	233	66	1,402	1,270	25	20	31
Other automobile repair shops.....	22	18	690	674	232	3,614	3,535	56	52	21
Automobile parking, other services.....	7	7	394	394	56	1,461	1,310	40	29	8
Automobile storage, parking.....	5	5	(D)	(D)	(D)	(D)	(D)	(D)	(D)	(D)
Other automobile services.....	2	2	(D)	(D)	(D)	(D)	(D)	(D)	(D)	(D)
Miscellaneous repair services, total.....	64	24	834	(D)	307	5,525	5,227	76	59	69
Watch, clock, jewelry repair.....	***	***	***	***	***	***	***	***	***	***
Upholstery, furniture repair.....	6	4	54	(D)	9	155	155	3	3	7
Radio, television repair shops.....	22	4	241	167	49	521	462	11	8	29
Other repair services.....	36	16	539	(D)	249	4,849	4,610	62	48	33
Amusement, recreation services (inc. motion pictures), total.....	30	22	1,269	1,231	339	5,873	5,741	174	165	25
Motion picture theaters.....	5	5	605	605	122	2,155	2,125	54	51	***
Motion picture production, distribution, services.....	***	***	***	***	***	***	***	***	***	***
Billiard and pool parlors, bowling alleys.....	9	7	227	(D)	73	1,804	1,746	64	60	9
Other amusement, recreation services.....	16	10	437	(D)	144	1,914	1,870	56	54	16
Hotels, motels, tourist courts, camps, total.....	12	10	836	(D)	271	4,930	4,702	169	148	8
Hotels.....	6	6	(D)	(D)	(D)	(D)	(D)	(D)	(D)	(D)
Motels, tourist courts, trailer parks, camps.....	6	4	(D)	(D)	(D)	(D)	(D)	(D)	(D)	(D)

SOUTH BEND STANDARD METROPOLITAN AREA—Coextensive with St. Joseph County, Ind.

Selected services, total.....	876	470	26,510	24,810	8,274	159,470	151,822	3,206	2,774	824
Personal services, total.....	430	174	8,066	7,142	3,213	60,249	58,585	1,296	1,208	432
Barber shops.....	126	38	835	489	229	4,714	4,579	70	67	124
Beauty shops.....	129	33	802	536	223	4,176	3,959	84	74	120
Funeral service, crematories.....	16	14	718	(D)	132	2,389	2,389	31	31	22
Photographic studios (including commercial photography).....	20	12	395	329	93	1,646	1,501	41	31	20
Shoe repair shops.....	34	6	245	145	60	1,115	999	29	22	40
Pressing, alteration, garment repair (except fur).....	37	15	290	188	37	767	674	27	22	40
Cleaning, dyeing plants (except rug cleaning) <sup>1</sup> .....	26	26	2,219	2,213	1,212	23,048	22,226	516	472	28
Power laundries, self-service laundries.....	11	11	1,434	1,434	805	15,824	15,824	362	354	7
Power laundries <sup>1</sup> .....	7	7	1,386	1,386	794	15,665	15,547	356	348	2
Self-service laundries.....	4	4	48	48	11	159	159	6	6	5
Other personal services.....	31	19	1,128	(D)	422	6,570	6,552	136	135	31
Business services (exc. accounting, auditing, bookkeeping), total.....	96	68	6,872	6,758	2,046	38,880	36,979	524	444	66
Automobile repair services, garages, total.....	124	82	3,513	3,267	776	15,779	14,638	343	258	110
Automobile repair.....	89	49	1,701	(D)	368	7,351	6,938	113	102	101
General automobile repair shops.....	59	27	1,066	888	204	4,229	4,082	69	65	63
Other automobile repair shops.....	30	22	635	(D)	164	3,122	2,856	44	37	38
Automobile parking, other services.....	35	33	1,812	(D)	408	8,428	7,700	230	156	9
Automobile storage, parking.....	26	24	779	(D)	242	5,586	4,999	185	117	7
Other automobile services.....	9	9	1,033	1,033	166	2,842	2,701	45	39	2
Miscellaneous repair services, total.....	89	35	1,254	956	312	5,651	5,316	81	71	99
Watch, clock, jewelry repair.....	11	3	92	(D)	(D)	(D)	(D)	(D)	(D)	(D)
Upholstery, furniture repair.....	16	6	117	65	19	418	382	7	6	16
Radio, television repair shops.....	18	4	177	79	17	355	325	7	5	27
Other repair services.....	44	22	868	(D)	(D)	(D)	(D)	(D)	(D)	(D)
Amusement, recreation services (inc. motion pictures), total.....	100	78	3,782	3,678	916	16,672	14,643	454	324	78
Motion picture theaters.....	13	13	2,056	2,056	465	7,233	6,476	204	153	***
Motion picture production, distribution, services.....	***	***	***	***	***	***	***	***	***	***
Billiard and pool parlors, bowling alleys.....	14	8	227	205	54	1,497	970	88	45	14
Other amusement, recreation services.....	73	57	1,499	1,417	397	7,942	7,197	162	126	64
Hotels, motels, tourist courts, camps, total.....	37	33	3,023	3,009	1,011	22,239	21,661	508	469	39
Hotels.....	19	19	(D)	(D)	(D)	(D)	(D)	(D)	(D)	(D)
Motels, tourist courts, trailer parks, camps.....	18	14	(D)	(D)	(D)	(D)	(D)	(D)	(D)	(D)

Standard Notes: (D) Withheld to avoid disclosure. (NA) Not available. n.e.c. Not elsewhere classified. XXXX Not applicable. (Z) Less than \$500. ... Represents zero.

<sup>1</sup> Includes plant-owned outlets.

Table 103. SELECTED SERVICES: 1954 — STANDARD METROPOLITAN AREAS — Continued

## Establishments, Receipts, Payroll, and Personnel, by Kind of Business

Standard metropolitan area and kind of business	Establishments		Receipts		Payroll, entire year (\$1,000)	Payroll, workweek ended nearest Nov. 15		Paid employees, workweek ended nearest Nov. 15		Proprietors (un- incorporated businesses only) (Number)
	Total (Number)	With payroll (Number)	Total, all establish- ments (\$1,000)	Establish- ments with payroll (\$1,000)		Total (Dollars)	Full workweek (Dollars)	Total (Number)	Full workweek (Number)	
TERRE HAUTE STANDARD METROPOLITAN AREA—Coextensive with Vigo County, Ind.										
Selected services, total .....	497	271	11,249	10,299	3,591	67,462	63,791	1,593	1,405	497
Personal services, total .....	234	106	3,517	3,109	1,402	26,618	25,227	602	546	232
Barber shops .....	75	25	371	217	91	1,901	1,807	37	31	77
Beauty shops .....	53	15	333	221	97	1,712	1,665	46	42	50
Funeral service, crematories .....	17	13	737	713	157	3,309	2,810	60	47	16
Photographic studios (including commercial photography) .....	8	6	165	(0)	57	1,198	1,110	27	23	6
Shoe repair shops .....	16	6	123	79	31	527	467	12	10	15
Pressing, alteration, garment repair (except fur) .....	22	8	117	59	11	167	141	8	5	25
Cleaning, dyeing plants (except rug cleaning) <sup>1</sup> .....	16	16	772	772	424	8,432	7,946	205	190	15
Power laundries, self-service laundries .....	11	7	572	568	309	5,612	5,534	125	119	11
Power laundries <sup>1</sup> .....	(NA)	4	(NA)	(D)	(D)	(D)	(D)	(D)	(D)	(NA)
Self-service laundries .....	(NA)	3	(NA)	(D)	(D)	(D)	(D)	(D)	(D)	(NA)
Other personal services .....	16	10	327	(D)	225	3,760	3,747	82	79	17
Business services (exc. accounting, auditing, bookkeeping), total .....	44	36	1,488	1,464	415	7,766	6,865	146	101	41
Automobile repair services, garages, total .....	64	32	1,095	877	248	4,992	4,706	89	77	72
Automobile repair .....	55	23	788	570	184	3,403	3,204	58	53	65
General automobile repair shops .....	46	18	621	(D)	129	2,455	2,312	45	41	51
Other automobile repair shops .....	9	5	167	(D)	55	948	892	13	12	14
Automobile parking, other services .....	9	9	307	307	64	1,589	1,502	31	24	7
Automobile storage, parking .....	5	5	(D)	(D)	(D)	(D)	(D)	(D)	(D)	(D)
Other automobile services .....	4	4	(D)	(D)	(D)	(D)	(D)	(D)	(D)	(D)
Miscellaneous repair services, total .....	63	25	807	605	230	4,944	4,796	74	69	61
Watch, clock, jewelry repair .....	6	...	52	...	...	...	...	...	...	8
Upholstery, furniture repair .....	7	5	88	(D)	37	815	808	16	15	5
Radio, television repair shops .....	15	7	149	123	40	868	775	14	11	12
Other repair services .....	35	13	518	(D)	153	3,261	3,213	44	43	36
Amusement, recreation services (inc. motion pictures), total .....	58	50	2,375	2,329	575	9,644	8,795	265	215	53
Motion picture theaters .....	8	8	920	920	215	3,708	3,503	89	82	7
Motion picture production, distribution, services .....	...	...	...	...	...	...	...	...	...	...
Billiard and pool parlors, bowling alleys .....	8	6	213	(D)	76	1,544	1,222	60	36	8
Other amusement, recreation services .....	42	36	1,242	(D)	284	4,392	4,070	116	97	38
Hotels, motels, tourist courts, camps, total .....	34	22	1,967	1,915	721	13,498	13,402	417	397	58
Hotels .....	8	8	(D)	(D)	(D)	(D)	(D)	(D)	(D)	(D)
Motels, tourist courts, trailer parks, camps .....	26	14	(D)	(D)	(D)	(D)	(D)	(D)	(D)	(D)

Standard Notes: (D) Withheld to avoid disclosure. (NA) Not available. n.e.c. Not elsewhere classified. XXX Not applicable. (Z) Less than \$500. ... Represents zero.  
<sup>1</sup> Includes plant-owned outlets.

SELECTED SERVICES—AREA STATISTICS

Table 104. SELECTED SERVICES: 1954 — COUNTIES WITH 200 ESTABLISHMENTS OR MORE

Establishments, Receipts, Payroll, and Personnel, by Kind of Business

County and kind of business	Establishments		Receipts		Payroll, entire year (\$1,000)	Payroll, workweek ended nearest Nov. 15		Paid employees, workweek ended nearest Nov. 15		Proprietors (unincorporated businesses only) (Number)
	Total (Number)	With payroll (Number)	Total, all establishments (\$1,000)	Establishments with payroll (\$1,000)		Total (Dollars)	Full workweek (Dollars)	Total (Number)	Full workweek (Number)	
ALLEN COUNTY (See Fort Wayne Standard Metropolitan Area, Table 103.)										
DELAWARE COUNTY (See Muncie Standard Metropolitan Area, Table 103.)										
ELKHART COUNTY										
Selected services, total.....	400	186	8,183	7,189	2,538	48,583	45,454	1,056	866	375
Personal services, total.....	194	72	3,354	2,832	1,284	23,505	22,416	452	423	186
Barber shops.....	64	10	324	116	52	981	957	13	13	62
Beauty shops.....	59	17	296	162	60	1,107	1,056	23	21	61
Funeral service, crematories.....	9	7	473	(D)	91	1,936	1,906	23	22	12
Photographic studios (including commercial photography).....	5	3	83	(D)	22	427	207	6	3	4
Shoe repair shops.....	14	2	102	(D)	(D)	(D)	(D)	(D)	(D)	(D)
Pressing, alteration, garment repair (except fur).....	11	5	136	124	26	489	475	9	8	11
Cleaning, dyeing plants (except rug cleaning) <sup>1</sup> .....	15	15	853	853	440	8,517	7,789	152	133	11
Power laundries, self-service laundries.....	6	6	700	700	375	6,392	6,376	153	152	3
Power laundries <sup>1</sup> .....	3	3	(D)	(D)	(D)	(D)	(D)	(D)	(D)	(D)
Self-service laundries.....	3	3	(D)	(D)	(D)	(D)	(D)	(D)	(D)	(D)
Other personal services.....	11	7	387	383	(D)	(D)	(D)	(D)	(D)	(D)
Business services (exc. accountiing, auditing, bookkeepiing), total.....	38	24	1,099	1,055	302	6,171	5,915	87	79	33
Automobile repair services, garages, total.....	57	29	1,058	820	217	4,200	4,058	63	56	53
Automobile repair.....	48	22	927	(D)	191	3,533	3,491	46	45	48
General automobile repair shops.....	31	13	519	361	68	1,427	1,385	22	21	30
Other automobile repair shops.....	17	9	408	(D)	123	2,106	2,106	24	24	18
Automobile parking, other services.....	9	7	131	(D)	26	667	567	17	11	5
Automobile storage, parking.....	5	5	(D)	(D)	(D)	(D)	(D)	(D)	(D)	(D)
Other automobile services.....	4	2	(D)	(D)	(D)	(D)	(D)	(D)	(D)	(D)
Miscellaneous repair services, total.....	61	17	518	354	112	2,538	2,429	39	35	67
Watch, clock, jewelry repair.....	2	•••	(D)	•••	•••	•••	•••	•••	•••	(D)
Upholstery, furniture repair.....	5	1	39	(D)	(D)	(D)	(D)	(D)	(D)	(D)
Radio, television repair shops.....	14	4	79	41	9	165	165	4	4	18
Other repair services.....	40	12	(D)	(D)	(D)	(D)	(D)	(D)	(D)	(D)
Amusement, recreation services (inc. motion pictures), total.....	30	30	1,114	1,114	283	5,658	4,444	220	106	20
Motion picture theaters.....	8	8	738	738	187	3,428	3,212	96	75	3
Motion picture production, distribution, services.....	3	3	(D)	(D)	(D)	(D)	(D)	(D)	(D)	(D)
Billiard and pool parlors, bowling alleys.....	4	4	120	120	38	1,102	418	80	11	3
Other amusement, recreation services.....	15	15	(D)	(D)	(D)	(D)	(D)	(D)	(D)	(D)
Hotels, motels, tourist courts, camps, total.....	20	14	1,040	1,014	340	6,511	6,192	195	167	16
Hotels.....	10	10	961	961	335	6,419	6,107	191	164	6
Motels, tourist courts, trailer parks, camps.....	10	4	79	53	5	92	85	4	3	10
GRANT COUNTY										
Selected services, total.....	257	127	5,844	5,280	1,832	34,952	33,105	1,019	890	264
Personal services, total.....	129	59	2,677	2,689	1,146	21,675	20,981	544	507	141
Barber shops.....	41	11	210	118	53	802	802	13	13	43
Beauty shops.....	40	16	224	178	72	1,273	1,243	32	30	40
Funeral service, crematories.....	8	8	303	303	67	1,287	1,255	20	18	8
Photographic studios (including commercial photography).....	5	3	48	(D)	2	161	154	3	2	5
Shoe repair shops.....	5	1	24	(D)	(D)	(D)	(D)	(D)	(D)	(D)
Pressing, alteration, garment repair (except fur).....	7	3	27	21	2	20	20	2	2	8
Cleaning, dyeing plants (except rug cleaning) <sup>1</sup> .....	10	10	863	863	470	9,383	9,189	267	254	12
Power laundries, self-service laundries.....	4	4	(D)	(D)	(D)	(D)	(D)	(D)	(D)	(D)
Power laundries <sup>1</sup> .....	2	2	(D)	(D)	(D)	(D)	(D)	(D)	(D)	(D)
Self-service laundries.....	2	2	(D)	(D)	(D)	(D)	(D)	(D)	(D)	(D)
Other personal services.....	9	3	(D)	(D)	(D)	(D)	(D)	(D)	(D)	(D)
Business services (exc. accountiing, auditing, bookkeepiing), total.....	23	17	552	524	187	3,660	3,241	102	72	17
Automobile repair services, garages, total.....	36	18	600	428	98	2,000	1,938	34	29	41
Automobile repair.....	34	16	(D)	(D)	(D)	(D)	(D)	(D)	(D)	(D)
General automobile repair shops.....	32	14	496	332	76	1,618	1,566	26	22	36
Other automobile repair shops.....	2	2	(D)	(D)	(D)	(D)	(D)	(D)	(D)	(D)
Automobile parking, other services.....	2	2	(D)	(D)	(D)	(D)	(D)	(D)	(D)	(D)
Automobile storage, parking.....	2	2	(D)	(D)	(D)	(D)	(D)	(D)	(D)	(D)
Other automobile services.....	•••	•••	•••	•••	•••	•••	•••	•••	•••	•••
Miscellaneous repair services, total.....	42	10	525	365	79	1,960	1,815	28	22	44
Watch, clock, jewelry repair.....	2	•••	(D)	•••	•••	•••	•••	•••	•••	(D)
Upholstery, furniture repair.....	2	2	(D)	(D)	(D)	(D)	(D)	(D)	(D)	(D)
Radio, television repair shops.....	10	2	102	(D)	(D)	(D)	(D)	(D)	(D)	(D)
Other repair services.....	28	6	385	301	61	1,591	1,551	19	18	29
Amusement, recreation services (inc. motion pictures), total.....	18	18	954	954	216	3,878	3,390	256	207	9
Motion picture theaters.....	7	7	632	632	137	2,007	1,985	53	50	2
Motion picture production, distribution, services.....	•••	•••	•••	•••	•••	•••	•••	•••	•••	•••
Billiard and pool parlors, howling alleys.....	4	4	81	81	21	634	254	45	5	2
Other amusement, recreation services.....	7	7	241	241	58	1,237	1,151	158	152	5
Hotels, motels, tourist courts, camps, total.....	9	5	336	320	106	1,779	1,740	55	53	12
Hotels.....	3	3	(D)	(D)	(D)	(D)	(D)	(D)	(D)	(D)
Motels, tourist courts, trailer parks, camps.....	6	2	(D)	(D)	(D)	(D)	(D)	(D)	(D)	(D)

Standard Notes: (D) Withheld to avoid disclosure. (NA) Not available. n.e.c. Not elsewhere classified. XXXX Not applicable. (Z) Less than \$500. ... Represents zero.

<sup>1</sup> Includes plant-owned outlets.

Table 104. SELECTED SERVICES: 1954 — COUNTIES WITH 200 ESTABLISHMENTS OR MORE — Continued

Establishments, Receipts, Payroll, and Personnel, by Kind of Business

County and kind of business	Establishments		Receipts		Payroll, entire year (\$1,000)	Payroll, workweek ended nearest Nov. 15		Paid employees, workweek ended nearest Nov. 15		Proprietors (unincorporated businesses only) (Number)
	Total (Number)	With payroll (Number)	Total, all establishments (\$1,000)	Establishments with payroll (\$1,000)		Total (Dollars)	Full workweek (Dollars)	Total (Number)	Full workweek (Number)	
HENRY COUNTY										
Selected services, total.....	202	68	2,258	1,710	525	10,192	9,395	265	213	211
Personal services, total.....	92	34	933	695	233	5,133	4,751	118	106	103
Barber shops.....	32	4	137	51	21	596	596	9	9	32
Beauty shops.....	22	4	87	33	11	212	191	6	5	22
Funeral service, crematories.....	9	5	218	154	19	335	305	9	6	16
Photographic studios (including commercial photography).....	6	2	29	(D)	(D)	(D)	(D)	(D)	(D)	(D)
Shoe repair shops.....	5	3	32	(D)	3	58	58	1	1	7
Pressing, alteration, garment repair (except fur).....	4	4	46	46	12	363	359	8	8	5
Cleaning, dyeing plants (except rug cleaning) <sup>1</sup> .....	6	6	187	187	79	1,882	1,563	37	29	6
Power laundries, self-service laundries.....	4	4	(D)	(D)	(D)	(D)	(D)	(D)	(D)	(D)
Power laundries <sup>1</sup> .....	3	3	(D)	(D)	(D)	(D)	(D)	(D)	(D)	(D)
Self-service laundries.....	1	1	(D)	(D)	(D)	(D)	(D)	(D)	(D)	(D)
Other personal services.....	4	2	(D)	(D)	(D)	(D)	(D)	(D)	(D)	(D)
Business services (exc. accounting, auditing, bookkeeping), total.....	12	6	220	208	45	1,097	1,040	21	16	9
Automobile repair services, garages, total.....	27	7	196	98	20	495	460	9	8	28
Automobile repair.....	27	7	196	98	20	495	460	9	8	28
General automobile repair shops.....	24	4	139	41	8	135	135	2	2	24
Other automobile repair shops.....	3	3	57	57	12	360	325	7	6	4
Automobile parking, other services.....	...	...	...	...	...	...	...	...	...	...
Automobile storage, parking.....	...	...	...	...	...	...	...	...	...	...
Other automobile services.....	...	...	...	...	...	...	...	...	...	...
Miscellaneous repair services, total.....	48	4	305	(D)	41	330	318	6	6	51
Watch, clock, jewelry repair.....	4	...	4	...	...	...	...	...	...	4
Upholstery, furniture repair.....	2	...	(D)	...	...	...	...	...	...	(D)
Radio, television repair shops.....	19	1	136	(D)	(D)	(D)	(D)	(D)	(D)	(D)
Other repair services.....	23	3	(D)	(D)	(D)	(D)	(D)	(D)	(D)	(D)
Amusement, recreation services (inc. motion pictures), total.....	15	11	422	402	131	2,269	2,054	82	55	11
Motion picture theaters.....	4	4	163	163	46	832	749	26	22	1
Motion picture production, distribution, services.....	...	...	...	...	...	...	...	...	...	...
Billiard and pool parlors, bowling alleys.....	4	2	83	(D)	(D)	(D)	(D)	(D)	(D)	(D)
Other amusement, recreation services.....	7	5	176	(D)	(D)	(D)	(D)	(D)	(D)	(D)
Hotels, motels, tourist courts, camps, total.....	8	6	182	(D)	55	868	772	29	22	9
Hotels.....	3	3	(D)	(D)	(D)	(D)	(D)	(D)	(D)	(D)
Motels, tourist courts, trailer parks, camps.....	5	3	(D)	(D)	(D)	(D)	(D)	(D)	(D)	(D)
HOWARD COUNTY										
Selected services, total.....	235	117	4,098	3,648	1,142	21,722	20,240	562	466	238
Personal services, total.....	123	53	1,575	1,337	527	10,187	9,478	227	202	129
Barber shops.....	40	10	190	92	38	650	610	14	12	42
Beauty shops.....	33	9	(D)	83	34	738	722	21	19	35
Funeral service, crematories.....	8	6	276	(D)	34	987	477	18	8	11
Photographic studios (including commercial photography).....	4	4	76	76	18	319	295	8	6	3
Shoe repair shops.....	4	2	56	(D)	(D)	(D)	(D)	(D)	(D)	(D)
Pressing, alteration, garment repair (except fur).....	13	3	70	32	5	70	70	2	2	12
Cleaning, dyeing plants (except rug cleaning) <sup>1</sup> .....	12	12	508	508	282	5,278	5,207	110	106	10
Power laundries, self-service laundries.....	5	5	201	201	106	1,936	1,888	47	42	4
Power laundries <sup>1</sup> .....	3	3	(D)	(D)	(D)	(D)	(D)	(D)	(D)	(D)
Self-service laundries.....	2	2	(D)	(D)	(D)	(D)	(D)	(D)	(D)	(D)
Other personal services.....	4	2	(D)	(D)	(D)	(D)	(D)	(D)	(D)	(D)
Business services (exc. accounting, auditing, bookkeeping), total.....	13	7	281	263	71	1,586	1,488	25	18	11
Automobile repair services, garages, total.....	28	14	488	430	134	2,312	2,225	38	34	31
Automobile repair.....	25	11	(D)	(D)	(D)	(D)	(D)	(D)	(D)	(D)
General automobile repair shops.....	15	5	182	138	51	837	837	12	12	18
Other automobile repair shops.....	10	6	(D)	(D)	(D)	(D)	(D)	(D)	(D)	(D)
Automobile parking, other services.....	3	3	(D)	(D)	(D)	(D)	(D)	(D)	(D)	(D)
Automobile storage, parking.....	...	...	...	...	...	...	...	...	...	...
Other automobile services.....	3	3	(D)	(D)	(D)	(D)	(D)	(D)	(D)	(D)
Miscellaneous repair services, total.....	30	10	262	166	39	703	610	15	11	33
Watch, clock, jewelry repair.....	2	...	(D)	...	...	...	...	...	...	(D)
Upholstery, furniture repair.....	1	1	(D)	(D)	(D)	(D)	(D)	(D)	(D)	(D)
Radio, television repair shops.....	7	1	66	(D)	(D)	(D)	(D)	(D)	(D)	(D)
Other repair services.....	20	8	183	(D)	(D)	(D)	(D)	(D)	(D)	(D)
Amusement, recreation services (inc. motion pictures), total.....	31	25	1,097	(D)	283	4,684	4,279	175	125	24
Motion picture theaters.....	6	6	(D)	(D)	(D)	(D)	(D)	(D)	(D)	(D)
Motion picture production, distribution, services.....	...	...	...	...	...	...	...	...	...	...
Billiard and pool parlors, bowling alleys.....	7	7	186	186	55	1,100	725	68	31	6
Other amusement, recreation services.....	18	12	(D)	(D)	(D)	(D)	(D)	(D)	(D)	(D)
Hotels, motels, tourist courts, camps, total.....	10	8	395	(D)	88	2,250	2,160	82	76	10
Hotels.....	7	5	336	(D)	73	1,983	1,911	75	70	7
Motels, tourist courts, trailer parks, camps.....	3	3	59	59	15	267	249	7	6	3

Standard Notes: (D) Withheld to avoid disclosure. (NA) Not available. n.e.c. Not elsewhere classified. XXX Not applicable. (Z) Less than \$500. ... Represents zero.  
<sup>1</sup> Includes plant-owned outlets.

SELECTED SERVICES—AREA STATISTICS

Table 104. SELECTED SERVICES: 1954 — COUNTIES WITH 200 ESTABLISHMENTS OR MORE — Continued

Establishments, Receipts, Payroll, and Personnel, by Kind of Business

County and kind of business	Establishments		Receipts		Payroll, entire year (\$1,000)	Payroll, workweek ended nearest Nov. 15		Paid employees, workweek ended nearest Nov. 15		Proprietors (unincorporated businesses only) (Number)
	Total (Number)	With payroll (Number)	Total, all establishments (\$1,000)	Establishments with payroll (\$1,000)		Total (Dollars)	Full workweek (Dollars)	Total (Number)	Full workweek (Number)	
KNOX COUNTY										
Selected services, total.....	223	115	3,797	3,423	928	17,434	16,224	456	390	234
Personal services, total.....	103	49	1,283	1,115	367	7,735	7,113	199	176	117
Barber shops.....	32	6	102	34	11	229	4	4	4	36
Beauty shops.....	32	10	127	75	25	557	389	17	12	32
Funeral service, crematories.....	11	9	397	(0)	79	1,522	1,443	29	25	11
Photographic studios (including commercial photography).....	6	2	44	(0)	(0)	(0)	(0)	(0)	(0)	(0)
Shoe repair shops.....	2	2	(0)	(0)	(0)	(0)	(0)	(0)	(0)	(0)
Pressing, alteration, garment repair (except fur).....	...	...	...	...	...	...	...	...	...	...
Cleaning, dyeing plants (except rug cleaning) <sup>1</sup> .....	12	12	230	230	85	1,938	1,702	50	44	20
Power laundries, self-service laundries.....	5	5	265	265	143	3,038	2,907	90	83	7
Power laundries <sup>1</sup> .....	5	5	265	265	143	3,038	2,907	90	83	7
Self-service laundries.....	...	...	...	...	...	...	...	...	...	...
Other personal services.....	3	3	(0)	(0)	(0)	(0)	(0)	(0)	(0)	(0)
Business services (exc. accounting, auditing, bookkeeping), total.....	20	8	341	305	118	2,256	2,195	37	33	18
Automobile repair services, garages, total.....	23	21	482	(0)	109	1,742	1,583	35	28	23
Automobile repair.....	21	19	(0)	(0)	(0)	(0)	(0)	(0)	(0)	(0)
General automobile repair shops.....	11	9	194	(0)	36	958	826	19	14	12
Other automobile repair shops.....	10	10	(0)	(0)	(0)	(0)	(0)	(0)	(0)	(0)
Automobile parking, other services.....	2	2	(0)	(0)	(0)	(0)	(0)	(0)	(0)	(0)
Automobile storage, parking.....	...	...	...	...	...	...	...	...	...	...
Other automobile services.....	2	2	(0)	(0)	(0)	(0)	(0)	(0)	(0)	(0)
Miscellaneous repair services, total.....	40	10	296	(0)	36	615	585	15	10	46
Watch, clock, jewelry repair.....	...	...	...	...	...	...	...	...	...	...
Upholstery, furniture repair.....	7	1	51	(0)	(0)	(0)	(0)	(0)	(0)	(0)
Radio, television repair shops.....	6	4	70	(0)	6	60	60	1	1	6
Other repair services.....	27	5	175	81	(0)	(0)	(0)	(0)	(0)	(0)
Amusement, recreation services (inc. motion pictures), total.....	17	13	495	481	107	1,869	1,772	65	56	12
Motion picture theaters.....	4	4	275	275	68	1,246	1,238	44	42	1
Motion picture production, distribution, services.....	...	...	...	...	...	...	...	...	...	...
Billiard and pool parlors, bowling alleys.....	2	2	(0)	(0)	(0)	(0)	(0)	(0)	(0)	(0)
Other amusement, recreation services.....	11	7	(0)	(0)	(0)	(0)	(0)	(0)	(0)	(0)
Hotels, motels, tourist courts, camps, total.....	20	14	900	880	191	3,217	2,976	105	87	18
Hotels.....	10	8	255	(0)	81	1,297	1,211	48	41	8
Motels, tourist courts, trailer parks, camps.....	10	6	645	(0)	110	1,920	1,765	57	46	10
LAKE COUNTY										
Selected services, total.....	1,366	758	34,568	31,626	11,251	217,574	201,738	4,597	3,722	1,445
Personal services, total.....	699	345	14,570	13,066	5,564	102,987	99,720	2,053	1,869	727
Barber shops.....	196	88	1,369	919	353	6,743	6,261	115	95	208
Beauty shops.....	147	59	993	761	282	5,729	5,284	137	108	140
Funeral service, crematories.....	33	27	1,555	1,405	218	4,199	3,957	69	54	48
Photographic studios (including commercial photography).....	20	10	262	226	53	804	697	17	11	21
Shoe repair shops.....	78	12	554	286	45	877	791	21	16	82
Pressing, alteration, garment repair (except fur).....	94	40	758	516	113	1,595	1,524	55	51	107
Cleaning, dyeing plants (except rug cleaning) <sup>1</sup> .....	60	56	5,152	5,124	2,766	51,102	50,494	950	910	59
Power laundries, self-service laundries.....	26	22	2,178	2,142	1,226	22,602	21,873	514	473	23
Power laundries <sup>1</sup> .....	(NA)	18	(NA)	(0)	(0)	(0)	(0)	(0)	(0)	(NA)
Self-service laundries.....	(NA)	4	(NA)	(0)	(0)	(0)	(0)	(0)	(0)	(NA)
Other personal services.....	45	31	1,749	1,687	508	9,336	8,839	175	151	39
Business services (exc. accounting, auditing, bookkeeping), total.....	109	71	3,671	3,443	1,347	26,976	24,737	437	326	100
Automobile repair services, garages, total.....	133	79	3,142	2,778	806	15,811	14,404	268	206	154
Automobile repair.....	113	63	2,616	2,278	636	12,073	11,344	172	152	134
General automobile repair shops.....	67	29	1,111	879	236	4,631	4,515	65	58	82
Other automobile repair shops.....	46	34	1,505	1,399	400	7,442	6,829	107	94	52
Automobile parking, other services.....	20	16	526	500	170	3,738	3,060	96	54	20
Automobile storage, parking.....	8	6	235	(0)	77	1,447	1,116	48	27	8
Other automobile services.....	12	10	291	(0)	93	2,291	1,944	48	27	12
Miscellaneous repair services, total.....	161	57	2,137	1,665	625	12,887	12,274	181	149	173
Watch, clock, jewelry repair.....	12	2	123	(0)	(0)	(0)	(0)	(0)	(0)	(0)
Upholstery, furniture repair.....	16	6	132	94	25	552	515	13	9	15
Radio, television repair shops.....	54	20	547	357	119	2,839	2,582	41	31	62
Other repair services.....	79	29	1,335	(0)	(0)	(0)	(0)	(0)	(0)	(0)
Amusement, recreation services (inc. motion pictures), total.....	161	133	7,634	7,424	1,872	37,343	31,737	1,102	732	176
Motion picture theaters.....	26	26	3,198	3,198	615	12,227	11,440	352	299	12
Motion picture production, distribution, services.....	...	...	...	...	...	...	...	...	...	...
Billiard and pool parlors, bowling alleys.....	50	40	1,500	1,428	428	10,260	7,022	473	237	57
Other amusement, recreation services.....	85	67	2,936	2,798	829	14,856	13,275	277	196	107
Hotels, motels, tourist courts, camps, total.....	103	73	3,414	3,250	1,037	21,570	18,866	556	440	115
Hotels.....	51	47	2,561	2,513	901	18,637	17,178	461	393	47
Motels, tourist courts, trailer parks, camps.....	52	26	853	737	136	2,933	1,688	95	47	68

Standard Notes: (D) Withheld to avoid disclosure. (NA) Not available. n.e.c. Not elsewhere classified. XXX Not applicable. (Z) Less than \$500. ... Represents zero.  
<sup>1</sup> Includes plant-owned outlets.



Table 104. SELECTED SERVICES: 1954 — COUNTIES WITH 200 ESTABLISHMENTS OR MORE — Continued

Establishments, Receipts, Payroll, and Personnel, by Kind of Business

County and kind of business	Establishments		Receipts		Payroll, entire year (\$1,000)	Payroll, workweek ended nearest Nov. 15		Paid employees, workweek ended nearest Nov. 15		Proprietors (unincorporated businesses only) (Number)
	Total (Number)	With payroll (Number)	Total, all establishments (\$1,000)	Establishments with payroll (\$1,000)		Total (Dollars)	Full workweek (Dollars)	Total (Number)	Full workweek (Number)	
<b>LA PORTE COUNTY</b>										
Selected services, total	290	160	6,556	5,946	1,791	33,831	30,540	813	607	277
Personal services, total	139	67	2,773	2,475	786	14,466	13,885	314	282	143
Barber shops	48	12	301	141	55	1,183	1,177	21	19	52
Beauty shops	28	14	210	140	39	765	687	19	15	29
Funeral service, crematories	9	9	415	415	50	971	933	21	18	13
Photographic studios (including commercial photography)	13	5	189	159	30	431	425	8	8	13
Shoe repair shops	8	2	(D)	(D)	(D)	(D)	(D)	(D)	(D)	(D)
Pressing, alteration, garment repair (except fur)	8	4	154	150	35	699	699	12	12	9
Cleaning, dyeing plants (except rug cleaning) <sup>1</sup>	12	10	657	(D)	309	5,956	5,633	130	114	10
Power laundries, self-service laundries	6	6	521	521	235	3,895	3,785	92	86	4
Power laundries <sup>1</sup>	5	5	(D)	(D)	(D)	(D)	(D)	(D)	(D)	(D)
Self-service laundries	1	1	(D)	(D)	(D)	(D)	(D)	(D)	(D)	(D)
Other personal services	7	5	(D)	(D)	(D)	(D)	(D)	(D)	(D)	(D)
Business services (exc. accounting, auditing, bookkeeping), total	18	12	313	287	110	2,761	2,274	64	44	12
Automobile repair services, garages, total	31	21	640	564	144	2,446	2,431	41	40	37
Automobile repair	28	20	(D)	(D)	(D)	(D)	(D)	(D)	(D)	(D)
General automobile repair shops	20	12	347	283	54	968	953	18	17	24
Other automobile repair shops	8	8	(D)	(D)	(D)	(D)	(D)	(D)	(D)	(D)
Automobile parking, other services	3	1	(D)	(D)	(D)	(D)	(D)	(D)	(D)	(D)
Automobile storage, parking	***	***	***	***	***	***	***	***	***	***
Other automobile services	3	1	(D)	(D)	(D)	(D)	(D)	(D)	(D)	(D)
Miscellaneous repair services, total	51	19	485	357	96	2,146	2,048	32	30	48
Watch, clock, jewelry repair	3	1	10	(D)	(D)	(D)	(D)	(D)	(D)	(D)
Upholstery, furniture repair	7	3	77	(D)	(D)	(D)	(D)	(D)	(D)	(D)
Radio, television repair shops	12	2	117	(D)	(D)	(D)	(D)	(D)	(D)	(D)
Other repair services	29	13	281	221	54	1,260	1,162	19	17	28
Amusement, recreation services (inc. motion pictures), total	28	24	1,500	1,466	412	7,276	5,718	242	120	17
Motion picture theaters	8	8	(D)	(D)	(D)	(D)	(D)	(D)	(D)	(D)
Motion picture production, distribution, services	***	***	***	***	***	***	***	***	***	***
Billiard and pool parlors, bowling alleys	6	6	(D)	(D)	(D)	(D)	(D)	(D)	(D)	(D)
Other amusement, recreation services	14	10	427	393	106	1,346	1,076	23	19	10
Hotels, motels, tourist courts, camps, total	23	17	845	797	243	4,736	4,184	120	91	20
Hotels	11	9	485	(D)	182	3,830	3,353	96	72	9
Motels, tourist courts, trailer parks, camps	12	8	360	(D)	61	906	831	24	19	11
<b>MADISON COUNTY</b>										
Selected services, total	477	243	7,993	6,959	2,264	43,613	40,971	1,078	922	488
Personal services, total	240	124	3,244	2,824	1,101	21,753	20,573	499	436	253
Barber shops	69	25	425	267	111	2,489	2,267	46	36	70
Beauty shops	65	25	374	252	92	2,013	1,847	47	40	64
Funeral service, crematories	16	14	572	(D)	81	1,536	1,396	29	24	23
Photographic studios (including commercial photography)	11	7	113	103	18	289	229	11	6	13
Shoe repair shops	16	6	120	56	17	319	310	7	5	15
Pressing, alteration, garment repair (except fur)	17	5	76	(D)	12	304	193	14	6	20
Cleaning, dyeing plants (except rug cleaning) <sup>1</sup>	25	25	721	721	315	6,033	5,778	146	131	32
Power laundries, self-service laundries	14	14	798	798	445	8,497	8,316	187	180	9
Power laundries <sup>1</sup>	10	10	749	749	429	8,229	8,060	179	173	6
Self-service laundries	4	4	49	49	16	268	256	8	7	3
Other personal services	7	3	45	35	10	273	237	12	8	7
Business services (exc. accounting, auditing, bookkeeping), total	27	19	652	630	215	4,200	3,962	80	66	21
Automobile repair services, garages, total	71	31	1,134	880	248	4,772	4,433	85	63	86
Automobile repair	64	26	1,087	(D)	230	4,148	4,014	58	53	79
General automobile repair shops	45	11	705	463	113	2,153	2,076	28	24	57
Other automobile repair shops	19	5	382	(D)	117	1,985	1,938	30	29	22
Automobile parking, other services	7	5	47	(D)	18	624	419	27	10	7
Automobile storage, parking	4	2	16	(D)	(D)	(D)	(D)	(D)	(D)	(D)
Other automobile services	3	3	31	31	(D)	(D)	(D)	(D)	(D)	(D)
Miscellaneous repair services, total	75	13	659	367	136	1,901	1,800	33	29	82
Watch, clock, jewelry repair	8	***	44	***	***	***	***	***	***	10
Upholstery, furniture repair	9	1	65	(D)	(D)	(D)	(D)	(D)	(D)	(D)
Radio, television repair shops	28	2	218	(D)	(D)	(D)	(D)	(D)	(D)	(D)
Other repair services	30	10	352	276	102	1,437	1,350	26	24	32
Amusement, recreation services (inc. motion pictures), total	46	42	1,815	1,797	439	8,388	7,854	290	246	30
Motion picture theaters	10	10	(D)	(D)	(D)	(D)	(D)	(D)	(D)	(D)
Motion picture production, distribution, services	***	***	***	***	***	***	***	***	***	***
Billiard and pool parlors, bowling alleys	11	11	(D)	(D)	(D)	(D)	(D)	(D)	(D)	(D)
Other amusement, recreation services	25	21	654	636	159	3,181	3,112	76	69	19
Hotels, motels, tourist courts, camps, total	18	14	489	461	125	2,599	2,349	91	82	16
Hotels	8	8	368	368	115	2,487	2,240	88	79	7
Motels, tourist courts, trailer parks, camps	10	6	121	93	10	112	109	3	3	9
<b>MARION COUNTY (See Indianapolis Standard Metropolitan Area, Table 103.)</b>										
<b>ST. JOSEPH COUNTY (See South Bend Standard Metropolitan Area, Table 103.)</b>										

Standard Notes: (D) Withheld to avoid disclosure. (NA) Not available. n.e.c. Not elsewhere classified. XXXX Not applicable. (Z) Less than \$500. ... Represents zero.

<sup>1</sup> Includes plant-owned outlets.

SELECTED SERVICES — AREA STATISTICS

Table 104. SELECTED SERVICES: 1954 — COUNTIES WITH 200 ESTABLISHMENTS OR MORE — Continued

Establishments, Receipts, Payroll, and Personnel, by Kind of Business

County and kind of business	Establishments		Receipts		Payroll, entire year (\$1,000)	Payroll, workweek ended nearest Nov. 15		Paid employees, workweek ended nearest Nov. 15		Proprietors (unincorporated businesses only) (Number)
	Total (Number)	With payroll (Number)	Total, all establishments (\$1,000)	Establishments with payroll (\$1,000)		Total (Dollars)	Full workweek (Dollars)	Total (Number)	Full workweek (Number)	
TIPPECANOE COUNTY										
Selected services, total	266	178	8,614	8,200	2,856	60,275	54,434	1,459	1,113	262
Personal services, total	112	74	2,969	2,835	1,227	25,154	24,549	513	479	108
Barber shops	30	20	293	265	132	3,111	3,030	52	46	28
Beauty shops	35	15	259	197	80	1,679	1,579	36	34	36
Funeral service, crematories	6	6	346	346	106	2,125	2,003	25	20	4
Photographic studios (including commercial photography)	6	5	134	(D)	23	517	517	12	12	9
Shoe repair shops	6	4	59	(D)	14	275	275	5	5	8
Pressing, alteration, garment repair (except fur)	2	•••	(D)	•••	•••	•••	•••	•••	•••	(D)
Cleaning, dyeing plants (except rug cleaning) <sup>1</sup>	10	10	777	777	406	8,079	7,873	155	143	7
Power laundries, self-service laundries	7	7	829	829	382	7,701	7,701	186	186	3
Power laundries	6	6	(D)	(D)	(D)	(D)	(D)	(D)	(D)	(D)
Self-service laundries	1	1	(D)	(D)	(D)	(D)	(D)	(D)	(D)	(D)
Other personal services	9	7	(D)	(D)	84	1,667	1,571	42	33	(D)
Business services (exc. accounting, auditing, bookkeeping), total	30	22	892	866	258	5,143	4,575	110	73	30
Automobile repair services, garages, total	43	21	874	754	211	4,065	3,797	87	64	48
Automobile repair	38	18	790	(D)	177	3,397	3,247	53	48	43
General automobile repair shops	24	8	335	245	45	778	668	15	11	26
Other automobile repair shops	14	10	455	(D)	132	2,619	2,579	38	37	17
Automobile parking, other services	5	3	84	(D)	34	668	550	34	16	5
Automobile storage, parking	1	1	(D)	(D)	(D)	(D)	(D)	(D)	(D)	(D)
Other automobile services	4	2	(D)	(D)	(D)	(D)	(D)	(D)	(D)	(D)
Miscellaneous repair services, total	36	20	1,135	1,063	400	8,157	8,094	99	96	38
Watch, clock, jewelry repair	4	•••	32	•••	•••	•••	•••	•••	•••	4
Upholstery, furniture repair	5	3	129	(D)	(D)	(D)	(D)	(D)	(D)	(D)
Radio, television repair shops	5	1	80	(D)	(D)	(D)	(D)	(D)	(D)	(D)
Other repair services	22	16	894	870	318	6,338	6,294	69	67	19
Amusement, recreation services (inc. motion pictures), total	32	30	1,836	(D)	474	12,337	8,364	466	242	24
Motion picture theaters	7	7	977	973	183	3,245	3,222	113	110	2
Motion picture production, distribution, services	•••	•••	•••	•••	•••	•••	•••	•••	•••	•••
Billiard and pool parlors, bowling alleys	4	4	242	242	95	5,644	2,142	263	72	5
Other amusement, recreation services	21	19	617	(D)	196	3,448	3,000	90	60	17
Hotels, motels, tourist courts, camps, total	13	11	908	(D)	286	5,419	5,055	184	159	14
Hotels	6	6	755	755	259	5,035	4,915	163	154	6
Motels, tourist courts, trailer parks, camps	7	5	153	(D)	27	384	140	21	5	8
VANDERBURGH COUNTY (See Evansville Standard Metropolitan Area, Table 103.)										
VIGO COUNTY (See Terre Haute Standard Metropolitan Area, Table 103.)										
WAYNE COUNTY										
Selected services, total	322	164	6,646	5,748	2,065	37,737	34,482	900	704	313
Personal services, total	170	80	2,562	2,004	814	15,794	14,607	385	314	165
Barber shops	50	18	287	183	72	1,594	1,545	25	23	48
Beauty shops	52	20	296	192	74	1,910	1,681	50	31	47
Funeral service, crematories	12	8	516	324	53	818	754	17	11	18
Photographic studios (including commercial photography)	12	4	77	59	15	248	229	8	5	11
Shoe repair shops	8	2	(D)	(D)	(D)	(D)	(D)	(D)	(D)	(D)
Pressing, alteration, garment repair (except fur)	7	3	126	(D)	(D)	(D)	(D)	(D)	(D)	(D)
Cleaning, dyeing plants (except rug cleaning) <sup>1</sup>	22	18	709	633	283	5,389	4,851	129	105	22
Power laundries, self-service laundries	4	4	(D)	(D)	(D)	(D)	(D)	(D)	(D)	(D)
Power laundries	4	4	(D)	(D)	(D)	(D)	(D)	(D)	(D)	(D)
Self-service laundries	•••	•••	•••	•••	•••	•••	•••	•••	•••	•••
Other personal services	3	3	95	95	30	621	527	14	9	1
Business services (exc. accounting, auditing, bookkeeping), total	21	13	759	725	297	4,024	4,018	57	56	18
Automobile repair services, garages, total	46	24	833	701	198	3,992	3,735	76	63	56
Automobile repair	38	18	760	(D)	163	3,151	3,041	49	47	46
General automobile repair shops	24	12	528	452	113	2,186	2,114	33	32	30
Other automobile repair shops	14	6	232	(D)	50	965	927	16	15	16
Automobile parking, other services	8	6	73	(D)	35	841	694	27	16	10
Automobile storage, parking	2	2	(D)	(D)	(D)	(D)	(D)	(D)	(D)	(D)
Other automobile services	6	4	(D)	(D)	(D)	(D)	(D)	(D)	(D)	(D)
Miscellaneous repair services, total	49	17	671	533	189	3,669	3,411	59	50	49
Watch, clock, jewelry repair	7	1	18	(D)	(D)	(D)	(D)	(D)	(D)	(D)
Upholstery, furniture repair	2	•••	(D)	•••	•••	•••	•••	•••	•••	(D)
Radio, television repair shops	11	7	164	146	36	650	606	11	9	11
Other repair services	29	9	(D)	(D)	(D)	(D)	(D)	(D)	(D)	(D)
Amusement, recreation services (inc. motion pictures), total	19	19	925	925	285	4,929	3,729	159	79	10
Motion picture theaters	7	7	640	640	152	2,568	2,012	77	42	2
Motion picture production, distribution, services	•••	•••	•••	•••	•••	•••	•••	•••	•••	•••
Billiard and pool parlors, bowling alleys	4	4	62	62	29	638	257	42	13	5
Other amusement, recreation services	8	8	223	223	104	1,723	1,460	40	24	3
Hotels, motels, tourist courts, camps, total	17	11	896	860	282	5,329	4,982	164	142	15
Hotels	7	7	782	782	272	5,240	4,901	160	139	4
Motels, tourist courts, trailer parks, camps	10	4	114	78	10	89	81	4	3	11

Standard Notes: (D) Withheld to avoid disclosure. (NA) Not available. n.e.c. Not elsewhere classified. XXX Not applicable. (Z) Less than \$500. ... Represents zero.

<sup>1</sup> Includes plant-owned outlets.

Table 105. SELECTED SERVICES: 1954 — CITIES WITH 200 ESTABLISHMENTS OR MORE  
Establishments, Receipts, Payroll, and Personnel, by Kind of Business

City and kind of business	Establishments		Receipts		Payroll, entire year (\$1,000)	Payroll, workweek ended nearest Nov. 15		Paid employees, workweek ended nearest Nov. 15		Proprietors (unincorporated businesses only) (Number)
	Total (Number)	With payroll (Number)	Total, all establishments (\$1,000)	Establishments with payroll (\$1,000)		Total (Dollars)	Full workweek (Dollars)	Total (Number)	Full workweek (Number)	
ANDERSON										
Selected services, total	301	151	5,755	5,033	1,771	34,437	32,685	828	727	304
Personal services, total	160	82	2,515	2,247	945	18,554	17,725	414	372	163
Barber shops	50	14	305	183	76	1,659	1,543	29	24	51
Beauty shops	40	20	282	218	80	1,745	1,622	41	36	37
Funeral service, crematories	8	6	371	(D)	56	1,126	1,026	21	18	15
Photographic studios (including commercial photography)	6	6	(D)	(D)	(D)	(D)	(D)	(D)	(D)	(D)
Shoe repair shops	14	4	(D)	(D)	(D)	(D)	(D)	(D)	(D)	(D)
Pressing, alteration, garment repair (except fur)	8	2	18	(D)	(D)	(D)	(D)	(D)	(D)	(D)
Cleaning, dyeing plants (except rug cleaning) <sup>1</sup>	15	15	533	533	251	4,738	4,532	108	96	16
Power laundries, self-service laundries	12	12	(D)	(D)	(D)	(D)	(D)	(D)	(D)	(D)
Power laundries <sup>1</sup>	9	9	(D)	(D)	(D)	(D)	(D)	(D)	(D)	(D)
Self-service laundries	3	3	(D)	(D)	(D)	(D)	(D)	(D)	(D)	(D)
Other personal services	7	3	45	35	10	275	237	12	8	7
Business services (exc. accounting, auditing, bookkeeping), total	21	15	588	570	190	3,732	3,538	72	59	17
Automobile repair services, garages, total	41	23	920	756	220	4,276	3,990	75	54	51
Automobile repair	34	18	873	(D)	202	3,652	3,571	48	44	44
General automobile repair shops	21	7	566	410	104	2,033	1,952	25	21	30
Other automobile repair shops	13	11	307	(D)	98	1,619	1,619	23	23	14
Automobile parking, other services	7	5	47	(D)	18	624	419	27	10	7
Automobile storage, parking	4	2	16	(D)	(D)	(D)	(D)	(D)	(D)	(D)
Other automobile services	3	3	31	31	(D)	(D)	(D)	(D)	(D)	(D)
Miscellaneous repair services, total	50	10	533	307	115	1,481	1,380	23	19	55
Watch, clock, jewelry repair	6	•••	(D)	•••	•••	•••	•••	•••	•••	(D)
Upholstery, furniture repair	7	1	(D)	(D)	(D)	(D)	(D)	(D)	(D)	(D)
Radio, television repair shops	16	2	180	(D)	(D)	(D)	(D)	(D)	(D)	(D)
Other repair services	21	7	260	216	81	1,017	930	16	14	21
Amusement, recreation services (inc. motion pictures), total	20	16	829	811	195	4,062	3,967	161	149	11
Motion picture theaters	3	3	(D)	(D)	(D)	(D)	(D)	(D)	(D)	(D)
Motion picture production, distribution, services	•••	•••	•••	•••	•••	•••	•••	•••	•••	•••
Billiard and pool parlors, bowling alleys	5	3	150	150	58	1,697	1,697	79	79	2
Other amusement, recreation services	12	8	(D)	(D)	(D)	(D)	(D)	(D)	(D)	(D)
Hotels, motels, tourist courts, camps, total	9	5	370	342	106	2,332	2,085	83	74	7
Hotels	5	5	342	342	106	2,332	2,085	83	74	3
Motels, tourist courts, trailer parks, camps	4	•••	28	•••	•••	•••	•••	•••	•••	4
ELKHART										
Selected services, total	240	112	5,551	5,087	1,927	36,247	33,807	776	645	220
Personal services, total	118	46	2,304	2,066	993	17,744	16,717	345	318	107
Barber shops	35	7	191	83	40	746	746	10	10	33
Beauty shops	41	11	212	126	50	907	856	17	15	42
Funeral service, crematories	4	4	255	255	50	985	958	13	12	5
Photographic studios (including commercial photography)	2	2	(D)	(D)	(D)	(D)	(D)	(D)	(D)	(D)
Shoe repair shops	7	1	39	(D)	(D)	(D)	(D)	(D)	(D)	(D)
Pressing, alteration, garment repair (except fur)	10	4	(D)	(D)	(D)	(D)	(D)	(D)	(D)	(D)
Cleaning, dyeing plants (except rug cleaning) <sup>1</sup>	18	8	590	590	322	6,114	5,408	106	88	4
Power laundries, self-service laundries	3	3	(D)	(D)	(D)	(D)	(D)	(D)	(D)	(D)
Power laundries <sup>1</sup>	1	1	(D)	(D)	(D)	(D)	(D)	(D)	(D)	(D)
Self-service laundries	2	2	(D)	(D)	(D)	(D)	(D)	(D)	(D)	(D)
Other personal services	8	6	346	(D)	(D)	(D)	(D)	(D)	(D)	(D)
Business services (exc. accounting, auditing, bookkeeping), total	27	17	1,006	980	275	5,603	5,360	75	68	26
Automobile repair services, garages, total	30	16	512	416	136	2,389	2,345	32	27	27
Automobile repair	23	11	(D)	(D)	(D)	(D)	(D)	(D)	(D)	(D)
General automobile repair shops	12	4	114	70	12	316	316	3	3	13
Other automobile repair shops	11	7	(D)	(D)	(D)	(D)	(D)	(D)	(D)	(D)
Automobile parking, other services	7	5	(D)	(D)	(D)	(D)	(D)	(D)	(D)	(D)
Automobile storage, parking	5	5	(D)	(D)	(D)	(D)	(D)	(D)	(D)	(D)
Other automobile services	2	•••	(D)	•••	•••	•••	•••	•••	•••	(D)
Miscellaneous repair services, total	36	8	(D)	(D)	(D)	(D)	(D)	(D)	(D)	(D)
Watch, clock, jewelry repair	•••	•••	•••	•••	•••	•••	•••	•••	•••	•••
Upholstery, furniture repair	3	1	(D)	(D)	(D)	(D)	(D)	(D)	(D)	(D)
Radio, television repair shops	9	3	48	(D)	(D)	(D)	(D)	(D)	(D)	(D)
Other repair services	24	4	164	98	33	1,011	975	16	15	26
Amusement, recreation services (inc. motion pictures), total	18	18	697	697	187	3,797	2,979	136	71	10
Motion picture theaters	4	4	(D)	(D)	(D)	(D)	(D)	(D)	(D)	(D)
Motion picture production, distribution, services	1	1	(D)	(D)	(D)	(D)	(D)	(D)	(D)	(D)
Billiard and pool parlors, bowling alleys	2	2	(D)	(D)	(D)	(D)	(D)	(D)	(D)	(D)
Other amusement, recreation services	11	11	112	112	30	631	427	27	14	7
Hotels, motels, tourist courts, camps, total	11	7	(D)	(D)	(D)	(D)	(D)	(D)	(D)	(D)
Hotels	7	7	(D)	(D)	(D)	(D)	(D)	(D)	(D)	(D)
Motels, tourist courts, trailer parks, camps	4	•••	18	•••	•••	•••	•••	•••	•••	4

Standard Notes: (D) Withheld to avoid disclosure. (NA) Not available. n.e.c. Not elsewhere classified. XXX Not applicable. (Z) Less than \$500. ... Represents zero.  
<sup>1</sup> Includes plant-owned outlets.

Table 105. SELECTED SERVICES: 1954 — CITIES WITH 200 ESTABLISHMENTS OR MORE — Continued

Establishments, Receipts, Payroll, and Personnel, by Kind of Business

City and kind of business	Establishments		Receipts		Payroll, entire year (\$1,000)	Payroll, workweek ended nearest Nov. 15		Paid employees, workweek ended nearest Nov. 15		Proprietors (unincorporated businesses only) (Number)
	Total (Number)	With payroll (Number)	Total, all establishments (\$1,000)	Establishments with payroll (\$1,000)		Total (Dollars)	Full workweek (Dollars)	Total (Number)	Full workweek (Number)	
EVANSVILLE										
Selected services, total	677	391	18,812	17,530	6,634	125,757	120,073	2,732	2,446	670
Personal services, total	324	182	7,003	6,619	2,904	55,475	54,250	1,172	1,117	312
Barber shops	84	38	580	452	205	3,993	3,894	69	65	85
Beauty shops	98	38	701	573	230	4,412	4,283	104	97	101
Funeral service, crematories	13	13	907	907	248	5,073	4,692	74	67	12
Photographic studios (including commercial photography)	22	10	532	508	103	2,361	2,323	67	63	15
Shoe repair shops	22	12	317	265	111	2,200	2,182	44	43	23
Pressing, alteration, garment repair (except fur)	26	12	153	117	29	597	572	16	14	22
Cleaning, dyeing plants (except rug cleaning) <sup>1</sup>	31	29	1,411	(D)	721	14,118	13,746	285	270	31
Power laundries, self-service laundries	19	17	1,652	(D)	983	18,163	18,051	424	414	13
Power laundries <sup>1</sup>	(NA)	13	(NA)	1,592	967	17,886	17,774	415	405	(NA)
Self-service laundries	(NA)	4	(NA)	(D)	16	277	(D)	9	9	(NA)
Other personal services	10	10	750	750	274	4,558	4,507	89	84	10
Business services (exc. accounting, auditing, bookkeeping), total	65	47	(D)	(D)	(D)	(D)	(D)	(D)	(D)	(D)
Automobile repair services, garages, total	93	57	2,495	2,295	648	12,618	11,813	232	197	95
Automobile repair	67	39	1,652	1,510	458	8,970	8,592	140	131	69
General automobile repair shops	37	21	(D)	(D)	(D)	(D)	(D)	(D)	(D)	(D)
Other automobile repair shops	30	18	(D)	(D)	(D)	(D)	(D)	(D)	(D)	(D)
Automobile parking, other services	26	18	843	785	190	3,648	3,221	92	66	26
Automobile storage, parking	21	13	476	418	129	2,567	2,403	59	46	22
Other automobile services	5	5	367	367	61	1,081	818	33	20	4
Miscellaneous repair services, total	82	28	(D)	(D)	(D)	(D)	(D)	(D)	(D)	(D)
Watch, clock, jewelry repair	8	6	155	(D)	39	711	704	13	12	6
Upholstery, furniture repair	7	3	53	39	13	533	533	10	10	8
Radio, television repair shops	21	5	235	(D)	43	831	706	11	10	25
Other repair services	46	14	(D)	(D)	(D)	(D)	(D)	(D)	(D)	(D)
Amusement, recreation services (inc. motion pictures), total	92	60	2,989	2,757	850	14,988	13,342	451	350	105
Motion picture theaters	14	14	1,436	1,436	372	7,220	6,572	217	177	9
Motion picture production, distribution, services	***	***	***	***	***	***	***	***	***	***
Billiard and pool parlors, bowling alleys	19	9	286	242	94	2,681	1,946	95	58	21
Other amusement, recreation services	59	37	1,267	1,079	384	5,087	4,824	139	115	75
Hotels, motels, tourist courts, camps, total	21	17	2,419	2,409	868	16,499	15,973	469	429	17
Hotels	8	8	2,065	2,065	787	14,559	14,067	416	378	4
Motels, tourist courts, trailer parks, camps	13	9	354	344	81	1,940	1,906	53	51	13
FORT WAYNE										
Selected services, total	779	441	24,970	23,460	8,049	157,194	137,180	2,986	2,337	723
Personal services, total	361	201	7,489	6,921	2,951	56,128	51,781	1,133	964	366
Barber shops	102	42	682	494	215	4,253	4,133	66	58	96
Beauty shops	100	42	893	745	331	6,601	6,237	138	119	102
Funeral service, crematories	9	9	(D)	(D)	(D)	(D)	(D)	(D)	(D)	(D)
Photographic studios (including commercial photography)	25	17	400	342	98	2,044	1,829	51	35	20
Shoe repair shops	21	11	171	(D)	(D)	(D)	(D)	(D)	(D)	(D)
Pressing, alteration, garment repair (except fur)	34	24	403	317	74	1,582	1,201	43	30	37
Cleaning, dyeing plants (except rug cleaning) <sup>1</sup>	31	31	1,459	1,453	734	13,833	12,183	248	200	39
Power laundries, self-service laundries	12	12	1,279	1,279	714	12,478	11,519	330	291	9
Power laundries <sup>1</sup>	11	11	(D)	(D)	(D)	(D)	(D)	(D)	(D)	(D)
Self-service laundries	1	1	(D)	(D)	(D)	(D)	(D)	(D)	(D)	(D)
Other personal services	27	13	(D)	1,254	543	10,506	9,963	188	169	28
Business services (exc. accounting, auditing, bookkeeping), total	98	62	6,014	5,724	1,834	38,939	37,017	485	413	75
Automobile repair services, garages, total	99	63	2,864	2,682	758	15,229	14,846	262	251	85
Automobile repair	67	39	(D)	(D)	(D)	(D)	(D)	(D)	(D)	(D)
General automobile repair shops	43	23	(D)	(D)	(D)	(D)	(D)	(D)	(D)	(D)
Other automobile repair shops	24	16	786	746	254	4,784	4,769	62	61	19
Automobile parking, other services	32	24	(D)	(D)	(D)	(D)	(D)	(D)	(D)	(D)
Automobile storage, parking	20	16	414	402	119	1,829	1,682	45	39	11
Other automobile services	12	8	(D)	(D)	(D)	(D)	(D)	(D)	(D)	(D)
Miscellaneous repair services, total	121	41	1,835	1,529	510	9,567	8,205	129	102	122
Watch, clock, jewelry repair	15	3	90	44	12	185	185	2	2	16
Upholstery, furniture repair	17	5	124	66	14	197	197	4	4	17
Radio, television repair shops	31	11	561	(D)	(D)	(D)	(D)	(D)	(D)	(D)
Other repair services	58	22	1,060	(D)	(D)	(D)	(D)	(D)	(D)	(D)
Amusement, recreation services (inc. motion pictures), total	74	60	4,174	4,080	1,118	20,291	17,844	510	392	55
Motion picture theaters	17	17	(D)	(D)	(D)	(D)	(D)	(D)	(D)	(D)
Motion picture production, distribution, services	1	1	(D)	(D)	(D)	(D)	(D)	(D)	(D)	(D)
Billiard and pool parlors, bowling alleys	12	8	450	416	144	3,950	3,033	156	91	18
Other amusement, recreation services	44	34	1,445	1,385	390	6,360	5,785	124	100	33
Hotels, motels, tourist courts, camps, total	26	14	2,594	2,524	878	17,040	7,487	467	215	20
Hotels	16	12	(D)	(D)	(D)	(D)	(D)	(D)	(D)	(D)
Motels, tourist courts, trailer parks, camps	10	2	(D)	(D)	(D)	(D)	(D)	(D)	(D)	(D)

Standard Notes: (D) Withheld to avoid disclosure. (NA) Not available. n.e.c. Not elsewhere classified. XXX Not applicable. (Z) Less than \$500. ... Represents zero.  
<sup>1</sup> Includes plant-owned outlets.

Table 105. SELECTED SERVICES: 1954 — CITIES WITH 200 ESTABLISHMENTS OR MORE — Continued

Establishments, Receipts, Payroll, and Personnel, by Kind of Business

City and kind of business	Establishments		Receipts		Payroll, entire year (\$1,000)	Payroll, workweek ended nearest Nov. 15		Paid employees, workweek ended nearest Nov. 15		Proprietors (unincorporated businesses only) (Number)
	Total (Number)	With payroll (Number)	Total, all establishments (\$1,000)	Establishments with payroll (\$1,000)		Total (Dollars)	Full workweek (Dollars)	Total (Number)	Full workweek (Number)	
GARY										
Selected services, total.....	560	298	14,372	13,080	4,906	95,155	88,355	2,050	1,721	594
Personal services, total.....	297	143	6,585	5,981	2,642	49,215	47,577	991	895	296
Barber shops.....	85	33	542	328	113	2,416	2,296	39	35	94
Beauty shops.....	62	24	370	268	96	2,103	1,838	60	41	59
Funeral service, crematories.....	12	10	674	(D)	114	2,228	2,173	30	25	15
Photographic studios (including commercial photography).....	6	4	96	(D)	19	263	207	8	5	8
Shoe repair shops.....	41	5	368	(D)	(D)	(D)	(D)	(D)	(D)	(D)
Pressing, alteration, garment repair (except fur).....	39	17	255	181	46	691	681	26	25	39
Cleaning, dyeing plants (except rug cleaning) <sup>1</sup> .....	24	24	1,715	1,715	950	18,151	17,886	328	311	21
Power laundries, self-service laundries.....	8	8	1,553	1,553	929	16,631	15,980	372	336	3
Power laundries <sup>1</sup> .....	7	7	(D)	(D)	(D)	(D)	(D)	(D)	(D)	(D)
Self-service laundries.....	1	1	(D)	(D)	(D)	(D)	(D)	(D)	(D)	(D)
Other personal services.....	20	18	1,012	(D)	(D)	(D)	(D)	(D)	(D)	(D)
Business services (exc. accounting, auditing, bookkeeping), total.....	45	27	1,255	1,147	446	9,392	8,131	175	117	49
Automobile repair services, garages, total.....	55	37	1,342	1,204	364	6,936	6,302	125	97	63
Automobile repair.....	48	30	(D)	(D)	290	5,482	5,194	80	73	(D)
General automobile repair shops.....	28	14	537	441	135	2,667	2,631	37	34	33
Other automobile repair shops.....	20	16	(D)	(D)	155	2,815	2,563	43	39	(D)
Automobile parking, other services.....	7	7	(D)	(D)	74	1,454	1,108	45	24	(D)
Automobile storage, parking.....	3	3	149	149	54	980	678	34	17	4
Other automobile services.....	4	4	(D)	(D)	20	474	430	11	7	(D)
Miscellaneous repair services, total.....	60	18	726	518	168	3,362	3,118	50	40	70
Watch, clock, jewelry repair.....	4	2	(D)	(D)	(D)	(D)	(D)	(D)	(D)	(D)
Upholstery, furniture repair.....	5	1	(D)	(D)	(D)	(D)	(D)	(D)	(D)	(D)
Radio, television repair shops.....	23	7	282	186	77	1,712	1,575	23	18	29
Other repair services.....	28	8	316	230	61	1,105	998	19	14	33
Amusement, recreation services (inc. motion pictures), total.....	60	42	2,594	2,240	563	11,659	9,486	352	257	76
Motion picture theaters.....	9	9	1,116	1,116	209	4,266	4,140	129	122	4
Motion picture production, distribution, services.....	***	***	***	***	***	***	***	***	***	***
Billiard and pool parlors, bowling alleys.....	24	18	660	612	212	5,403	3,702	172	102	32
Other amusement, recreation services.....	27	15	618	512	142	1,990	1,644	51	33	40
Hotels, motels, tourist courts, camps, total.....	43	31	2,070	1,990	723	14,591	13,741	357	315	40
Hotels.....	28	26	1,846	(D)	690	14,030	13,305	337	301	21
Motels, tourist courts, trailer parks, camps.....	15	5	224	(D)	33	561	436	20	14	19
HAMMOND										
Selected services, total.....	342	202	10,909	10,203	3,825	72,990	68,230	1,409	1,150	328
Personal services, total.....	171	87	4,781	4,413	2,036	37,578	36,594	709	657	171
Barber shops.....	42	24	338	268	116	2,198	1,981	34	26	41
Beauty shops.....	41	19	367	319	135	2,688	2,596	55	49	37
Funeral service, crematories.....	8	6	348	(D)	51	979	887	17	12	10
Photographic studios (including commercial photography).....	7	3	123	105	31	492	455	7	5	6
Shoe repair shops.....	17	3	90	50	11	239	211	7	4	18
Pressing, alteration, garment repair (except fur).....	17	4	106	48	12	169	138	7	6	22
Cleaning, dyeing plants (except rug cleaning) <sup>1</sup> .....	17	13	2,306	2,278	1,311	23,535	23,383	435	422	12
Power laundries, self-service laundries.....	7	5	418	(D)	(D)	(D)	(D)	(D)	(D)	(D)
Power laundries <sup>1</sup> .....	(NA)	4	(NA)	(D)	(D)	(D)	(D)	(D)	(D)	(NA)
Self-service laundries.....	(NA)	1	(D)	(D)	(D)	(D)	(D)	(D)	(D)	(NA)
Other personal services.....	16	10	685	659	(D)	(D)	(D)	(D)	(D)	(D)
Business services (exc. accounting, auditing, bookkeeping), total.....	36	28	1,194	1,142	473	9,643	9,004	145	113	24
Automobile repair services, garages, total.....	40	26	1,271	1,181	362	7,341	6,692	118	90	44
Automobile repair.....	29	17	982	(D)	266	5,057	4,740	67	60	34
General automobile repair shops.....	15	7	215	(D)	51	1,063	996	16	13	20
Other automobile repair shops.....	14	10	767	731	215	3,994	3,744	51	47	14
Automobile parking, other services.....	11	9	289	(D)	96	2,284	1,952	51	30	10
Automobile storage, parking.....	5	3	86	(D)	23	467	438	14	10	4
Other automobile services.....	6	6	203	203	73	1,817	1,514	37	20	6
Miscellaneous repair services, total.....	51	21	800	628	260	5,126	4,843	74	62	53
Watch, clock, jewelry repair.....	2	***	(D)	***	***	***	***	***	***	(D)
Upholstery, furniture repair.....	8	4	(D)	(D)	(D)	(D)	(D)	(D)	(D)	(D)
Radio, television repair shops.....	17	9	198	126	32	915	837	12	10	20
Other repair services.....	24	8	510	(D)	(D)	(D)	(D)	(D)	(D)	(D)
Amusement, recreation services (inc. motion pictures), total.....	31	29	2,475	(D)	550	10,392	8,857	285	179	23
Motion picture theaters.....	7	7	1,355	1,355	232	4,489	4,332	108	89	3
Motion picture production, distribution, services.....	***	***	***	***	***	***	***	***	***	***
Billiard and pool parlors, bowling alleys.....	10	8	399	(D)	99	2,406	1,467	107	44	7
Other amusement, recreation services.....	14	14	721	717	219	3,497	3,058	70	46	13
Hotels, motels, tourist courts, camps, total.....	13	11	388	(D)	144	2,910	2,240	78	49	13
Hotels.....	10	8	(D)	(D)	(D)	(D)	(D)	(D)	(D)	(D)
Motels, tourist courts, trailer parks, camps.....	3	3	(D)	(D)	(D)	(D)	(D)	(D)	(D)	(D)

Standard Notes: (D) Withheld to avoid disclosure. (NA) Not available. n.e.c. Not elsewhere classified. XXX Not applicable. (Z) Less than \$500. ... Represents zero.  
<sup>1</sup> Includes plant-owned outlets.

SELECTED SERVICES—AREA STATISTICS

Table 105. SELECTED SERVICES: 1954 — CITIES WITH 200 ESTABLISHMENTS OR MORE — Continued

Establishments, Receipts, Payroll, and Personnel, by Kind of Business

City and kind of business	Establishments		Receipts		Payroll, entire year (\$1,000)	Payroll, workweek ended nearest Nov. 15		Paid employees, workweek ended nearest Nov. 15		Proprietors (unincorporated businesses only) (Number)
	Total (Number)	With payroll (Number)	Total, all establishments (\$1,000)	Establishments with payroll (\$1,000)		Total (Dollars)	Full workweek (Dollars)	Total (Number)	Full workweek (Number)	
INDIANAPOLIS										
Selected services, total.....	2,554	1,466	107,592	102,702	34,962	660,179	629,834	13,135	11,578	2,308
Personal Services										
Total.....	1,211	605	34,085	31,871	14,182	269,035	262,096	5,293	4,965	1,201
Barber, beauty sbops.....	683	265	5,031	3,663	1,665	34,069	32,585	648	584	681
Barber shops.....	313	135	(D)	(D)	(D)	(D)	(D)	(D)	(D)	(D)
Beauty sbops.....	354	116	2,417	1,793	71	15,081	14,677	308	287	353
Barber and beauty shops combined.....	16	14	(D)	(D)	(D)	(D)	(D)	(D)	(D)	(D)
Funeral service, crematories.....	49	41	3,595	(D)	(D)	(D)	(D)	(D)	(D)	(D)
Photographic studios (including commercial photography).....	51	33	1,017	(D)	(D)	(D)	(D)	(D)	(D)	(D)
Shoe repair sbops, shoeshine parlors, hat cleaning shops.....	77	25	768	564	239	4,618	4,543	98	89	72
Sboe repair sbops.....	74	24	757	(D)	(D)	(D)	(D)	(D)	(D)	70
Shoeshine parlors.....	2	...	(D)	...	...	...	...	...	...	(D)
Hat cleaning sbops.....	1	1	(D)	(D)	(D)	(D)	(D)	(D)	(D)	(D)
Cleaning, pressing, dyeing, garment repair.....	223	149	8,486	8,122	3,981	75,342	73,216	1,478	1,368	232
Pressing, alteration, garment repair (except fur).....	126	58	1,129	799	203	3,946	3,588	110	91	139
Cleaning, pressing shops, and independent plant outlets.....	101	49	(D)	(D)	166	3,008	2,753	88	74	(D)
Garment repair, alteration (except fur).....	25	9	(D)	(D)	37	938	835	22	17	(D)
Fur repair, storage.....	5	3	36	(D)	7	53	53	2	2	6
Cleaning, dyeing plants.....	92	88	7,321	(D)	3,771	71,343	69,575	1,366	1,275	87
Cleaning, dyeing plants (except rug cleaning) <sup>1</sup> .....	86	82	6,965	(D)	3,583	68,486	66,897	1,317	1,234	82
Rug cleaning, repairing plants.....	6	6	356	356	188	2,857	2,678	49	41	5
Laundries, laundry services.....	79	69	14,569	14,537	6,999	129,082	127,620	2,638	2,557	66
Power laundries, self-service laundries.....	49	43	7,440	7,422	4,247	78,780	77,883	1,559	1,507	43
Power laundries <sup>1</sup> .....	(NA)	32	(NA)	7,176	4,180	77,395	76,715	1,516	1,478	(NA)
Self-service laundries.....	(NA)	11	(NA)	246	67	1,385	1,168	43	29	(NA)
Industrial laundries.....	7	7	(D)	(D)	(D)	(D)	(D)	(D)	(D)	(D)
Linen supply.....	7	7	2,098	2,098	799	14,873	14,332	298	271	8
Diaper service.....	2	2	(D)	(D)	(D)	(D)	(D)	(D)	(D)	(D)
Laundries (except power).....	14	12	60	(D)	13	174	150	9	7	10
Miscellaneous personal services.....	49	23	619	537	216	3,944	2,754	89	56	49
Costume, dress suit rental.....	3	3	113	(D)	(D)	(D)	(D)	(D)	(D)	(D)
Turkish bath, massage parlors.....	11	3	63	(D)	(D)	(D)	(D)	(D)	(D)	(D)
Rug, furniture cleaning on location.....	6	4	57	(D)	16	270	156	4	2	5
Coin-operated service machine establishments.....	...	...	...	...	...	...	...	...	...	...
Miscellaneous personal services, n.e.c.....	29	13	386	346	170	3,070	2,048	70	42	32
Business Services (exc. Accounting, Auditing, Bookkeeping)										
Total.....	308	232	19,459	18,995	5,442	104,383	94,221	1,762	1,318	232
Advertising.....	37	27	8,048	7,964	1,136	21,124	18,489	352	186	23
Advertising agencies.....	32	22	6,890	6,806	777	14,725	14,277	129	125	22
Outdoor advertising services.....	1	1	(D)	(D)	(D)	(D)	(D)	(D)	(D)	(D)
Miscellaneous advertising.....	4	4	(D)	(D)	(D)	(D)	(D)	(D)	(D)	(D)
Consumer, mercantile credit; adjustment, collection agencies.....	14	14	1,265	1,265	617	11,480	10,823	181	155	4
Private employment agencies.....	20	18	(D)	(D)	(D)	(D)	(D)	(D)	(D)	(D)
News syndicates.....	...	...	...	...	...	...	...	...	...	...
Duplicating, addressing, mailing, stenographic services.....	19	17	(D)	(D)	(D)	(D)	(D)	(D)	(D)	(D)
Blueprinting, photocopying services.....	1	1	(D)	(D)	(D)	(D)	(D)	(D)	(D)	(D)
Services to dwellings, other buildings.....	34	32	(D)	(D)	(D)	(D)	(D)	(D)	(D)	(D)
Disinfecting, exterminating services.....	17	15	987	(D)	404	8,398	8,285	104	96	12
Window cleaning.....	9	9	509	(D)	216	4,008	3,746	89	74	10
Miscellaneous services to dwellings, other buildings.....	8	8	(D)	(D)	(D)	(D)	(D)	(D)	(D)	(D)
Business services, n.e.c.....	183	123	7,368	7,018	2,598	50,019	44,458	805	645	137
Auctioneers' establishments (service only).....	2	2	(D)	(D)	(D)	(D)	(D)	(D)	(D)	(D)
Coin-operated machine rental, repair services.....	2	2	(D)	(D)	(D)	(D)	(D)	(D)	(D)	(D)
Detective agencies.....	4	4	(D)	(D)	(D)	(D)	(D)	(D)	(D)	(D)
Interior decorating service.....	4	2	22	(D)	(D)	(D)	(D)	(D)	(D)	(D)
Photofinishing laboratories.....	12	8	(D)	(D)	(D)	(D)	(D)	(D)	(D)	(D)
Sign painting shops.....	25	13	320	240	105	2,175	2,175	27	27	25
Telephone answering service.....	3	3	(D)	(D)	(D)	(D)	(D)	(D)	(D)	(D)
Window display service.....	2	2	(D)	(D)	(D)	(D)	(D)	(D)	(D)	(D)
Other business services, n.e.c.....	129	87	5,622	5,382	1,894	36,176	32,685	533	419	95
Automobile Repair Services, Garages										
Total.....	327	223	11,374	10,796	3,370	55,566	62,352	1,034	919	279
Automobile repair.....	214	128	5,622	(D)	(D)	(D)	(D)	(D)	(D)	(D)
General automobile repair shops.....	116	58	2,456	2,130	678	13,460	13,064	204	192	122
Battery, ignition repair and service.....	10	4	308	284	90	2,006	2,006	26	26	8
Glass replacement, repair.....	8	6	224	(D)	45	862	862	15	15	11
Paint sbops.....	3	3	(D)	(D)	(D)	(D)	(D)	(D)	(D)	(D)
Radiator repair shops.....	7	7	281	281	85	1,556	1,556	24	24	4
Tire repair sbops.....	9	7	(D)	(D)	(D)	(D)	(D)	(D)	(D)	(D)
Top and body repair.....	39	29	1,099	1,071	375	7,184	6,659	106	97	47
Automobile repair, n.e.c.....	22	14	848	802	306	5,417	5,381	71	70	20
Brake repair shops.....	7	5	306	(D)	123	2,100	2,064	29	28	7
Wheel, axle, spring repair shops.....	6	6	319	319	116	2,237	2,237	27	27	4
Other automobile repair shops, n.e.c.....	9	3	223	(D)	67	1,080	1,080	15	15	9
Automobile storage, parking.....	72	56	3,332	(D)	(D)	(D)	(D)	(D)	(D)	(D)
Parking structures, storage garages.....	15	15	1,745	1,745	530	10,342	9,605	158	135	4
Parking lots.....	57	51	1,587	(D)	(D)	(D)	(D)	(D)	(D)	(D)
Automobile, truck rentals (without drivers).....	24	16	2,161	2,081	381	6,921	6,921	94	94	15
Automobile services (except repair).....	17	13	259	243	115	3,094	2,483	87	57	14
Automobile laundries.....	8	8	177	177	93	2,473	2,062	76	50	8
Automobile services, n.e.c.....	9	5	82	66	22	621	421	11	7	6

Standard Notes: (D) Withheld to avoid disclosure. (NA) Not available. n.e.c. Not elsewhere classified. XXX Not applicable. (Z) Less than \$500. ... Represents zero.  
<sup>1</sup> Includes plant-owned outlets.

Table 105. SELECTED SERVICES: 1954 — CITIES WITH 200 ESTABLISHMENTS OR MORE — Continued

Establishments, Receipts, Payroll, and Personnel, by Kind of Business

City and kind of business	Establishments		Receipts		Payroll, entire year (\$1,000)	Payroll, workweek ended nearest Nov. 15		Paid employees, workweek ended nearest Nov. 15		Proprietors (unincorporated businesses only) (Number)
	Total (Number)	With payroll (Number)	Total, all establishments (\$1,000)	Establishments with payroll (\$1,000)		Total (Dollars)	Full workweek (Dollars)	Total (Number)	Full workweek (Number)	
INDIANAPOLIS—Con.										
Miscellaneous Repair Services										
Total	388	150	9,700	8,560	2,850	54,416	53,380	701	647	387
Watch, clock, jewelry repair	43	7	(D)	(D)	(D)	(D)	(D)	(D)	(D)	(D)
Upholstery, furniture repair	43	25	871	763	265	5,152	5,063	79	75	(D)
Electrical repair shops	148	44	2,591	2,061	586	11,331	11,251	159	150	(D)
Radio, television repair shops	106	26	(D)	(D)	(D)	(D)	(D)	(D)	(D)	(D)
Refrigerator service, repair shops	25	13	(D)	(D)	(D)	(D)	(D)	(D)	(D)	(D)
Other electrical repair shops, n.e.c.	17	5	449	383	73	1,748	1,748	24	24	(D)
Blacksmith shops	7	1	26	(D)	(D)	(D)	(D)	(D)	(D)	(D)
Miscellaneous repair shops	147	73	(D)	5,620	1,964	37,193	36,399	440	411	133
Armature rewinding, electric motor repair and reuilding	15	11	2,278	2,236	708	12,050	11,916	140	134	10
Bicycle repair shops	2	...	(D)	...	...	...	...	...	...	(D)
Leather goods repair shops	...	...	...	...	...	...	...	...	...	(D)
Locksmith, gunsmith shops	7	3	97	77	21	615	540	9	7	7
Musical instrument repair	12	4	(D)	51	17	380	355	7	5	(D)
Repair shops, n.e.c.	111	55	3,510	3,256	1,218	24,148	23,588	284	265	105
Lawnmower, saw, knife, tool sharpening and repair shops	6	2	(D)	(D)	(D)	(D)	(D)	(D)	(D)	(D)
Typewriter repair shops	1	1	(D)	(D)	(D)	(D)	(D)	(D)	(D)	(D)
Welding repair shops	16	10	369	333	119	2,207	2,179	27	26	13
Other repair shops, n.e.c.	88	42	2,693	2,495	933	18,867	18,379	217	201	84
Amusement, Recreation Services (inc. Motion Pictures)										
Total	232	184	21,335	20,967	4,795	85,900	80,481	1,954	1,559	155
Motion picture theaters	44	44	5,034	5,034	1,237	21,700	20,479	515	435	14
Motion picture theaters (except drive-in)	42	42	(D)	(D)	(D)	(D)	(D)	(D)	(D)	(D)
Drive-in motion picture theaters	2	2	(D)	(D)	(D)	(D)	(D)	(D)	(D)	(D)
Motion picture production, distribution, services	21	19	8,871	(D)	1,161	21,312	21,187	289	284	(D)
Motion picture production	2	2	(D)	(D)	(D)	(D)	(D)	(D)	(D)	(D)
Motion picture production other than for television	1	1	(D)	(D)	(D)	(D)	(D)	(D)	(D)	(D)
Motion picture production for television	1	1	(D)	(D)	(D)	(D)	(D)	(D)	(D)	(D)
Motion picture distribution	19	17	(D)	(D)	(D)	(D)	(D)	(D)	(D)	(D)
Motion picture film exchanges other than for television	16	14	8,309	(D)	873	15,710	15,585	235	230	4
Motion picture film exchanges for television	...	...	...	...	...	...	...	...	...	...
Services allied to motion picture distribution	3	3	(D)	(D)	(D)	(D)	(D)	(D)	(D)	(D)
Services allied to motion picture production	...	...	...	...	...	...	...	...	...	...
Billiard and pool parlors	46	36	1,278	1,242	509	10,977	8,356	425	208	43
Billiard, pool parlors, howling alleys	26	16	(D)	(D)	(D)	(D)	(D)	(D)	(D)	(D)
Bowling alleys	20	20	(D)	(D)	(D)	(D)	(D)	(D)	(D)	(D)
Race track operation (including racing stables)	5	5	(D)	(D)	(D)	(D)	(D)	(D)	(D)	(D)
Automobile	3	3	(D)	(D)	(D)	(D)	(D)	(D)	(D)	(D)
Dog	...	...	...	...	...	...	...	...	...	...
Horse (including racing stables)	2	2	(D)	(D)	(D)	(D)	(D)	(D)	(D)	(D)
Sports promoters, commercial operators	11	7	822	788	327	3,109	3,059	83	76	6
Baseball, football, athletic fields, sports promoters	3	3	(D)	(D)	(D)	(D)	(D)	(D)	(D)	(D)
Baseball clubs	1	1	(D)	(D)	(D)	(D)	(D)	(D)	(D)	(D)
Foothall clubs	...	...	...	...	...	...	...	...	...	...
Other sports clubs, promoters	2	2	(D)	(D)	(D)	(D)	(D)	(D)	(D)	(D)
Bathing beaches	...	...	...	...	...	...	...	...	...	...
Golf courses	...	...	...	...	...	...	...	...	...	...
Riding academies	...	...	...	...	...	...	...	...	...	...
Skating rinks	3	3	(D)	(D)	(D)	(D)	(D)	(D)	(D)	(D)
Swimming pools	...	...	...	...	...	...	...	...	...	...
Commercial sports operators, n.e.c.	5	1	42	(D)	(D)	(D)	(D)	(D)	(D)	(D)
Boat, canoe rentals	...	...	...	...	...	...	...	...	...	...
Other commercial sports operators, n.e.c.	5	1	42	(D)	(D)	(D)	(D)	(D)	(D)	(D)
Theatrical presentations and services	9	9	505	505	167	3,242	2,950	43	37	4
Bands, orchestras, entertainers	28	24	225	205	130	2,242	2,084	82	65	26
Dance halls, studios, schools (exc. children's, professional)	13	11	(D)	(D)	(D)	(D)	(D)	(D)	(D)	(D)
Membership golf, country clubs	5	3	(D)	(D)	(D)	(D)	(D)	(D)	(D)	(D)
Amusement, recreation services, n.e.c.	50	26	1,325	1,095	327	4,394	4,359	81	79	42
Amusement parks, devices, shooting galleries	12	8	(D)	356	179	1,621	1,621	37	37	(D)
Carnivals, circuses	...	...	...	...	...	...	...	...	...	...
Coin-operated amusement device establishments	23	13	(D)	(D)	(D)	(D)	(D)	(D)	(D)	(D)
Other amusement, recreation services, n.e.c.	15	5	(D)	(D)	(D)	(D)	(D)	(D)	(D)	(D)
Hotels, Motels, Tourist Courts, Camps										
Total	88	72	11,639	11,513	4,323	80,879	77,304	2,391	2,170	54
Hotels	75	69	(D)	(D)	(D)	(D)	(D)	(D)	(D)	(D)
Year-round	(NA)	69	(NA)	(D)	(D)	(D)	(D)	(D)	(D)	(NA)
25 or more guest rooms	(NA)	57	(NA)	11,295	4,265	79,975	76,620	2,363	2,151	(NA)
Less than 25 guest rooms	(NA)	12	(NA)	(D)	(D)	(D)	(D)	(D)	(D)	(NA)
Seasonal	(NA)	...	(NA)	...	...	...	...	...	...	(NA)
Motels, tourist courts, camps	13	3	(D)	(D)	(D)	(D)	(D)	(D)	(D)	(D)
Motels, tourist courts, trailer parks	13	3	(D)	(D)	(D)	(D)	(D)	(D)	(D)	(D)
Motels, tourist courts	4	2	(D)	(D)	(D)	(D)	(D)	(D)	(D)	(D)
Trailer parks	9	1	(D)	(D)	(D)	(D)	(D)	(D)	(D)	(D)
Sporting, recreational camps	...	...	...	...	...	...	...	...	...	...

Standard Notes: (D) Withheld to avoid disclosure. (NA) Not available. n.e.c. Not elsewhere classified. XXX Not applicable. (Z) Less than \$500. ... Represents zero.

SELECTED SERVICES — AREA STATISTICS

Table 105. SELECTED SERVICES: 1954 — CITIES WITH 200 ESTABLISHMENTS OR MORE — Continued

Establishments, Receipts, Payroll, and Personnel, by Kind of Business

City and kind of business	Establishments		Receipts		Payroll, entire year (\$1,000)	Payroll, workweek ended nearest Nov. 15		Paid employees, workweek ended nearest Nov. 15		Proprietors (unincorporated businesses only) (Number)
	Total (Number)	With payroll (Number)	Total, all establishments (\$1,000)	Establishments with payroll (\$1,000)		Total (Dollars)	Full workweek (Dollars)	Total (Number)	Full workweek (Number)	
KOKOMO										
Selected services, total .....	204	100	3,523	3,131	1,001	19,284	18,123	493	421	206
Personal services, total .....	111	49	1,473	1,269	505	9,766	9,102	213	192	114
Barber shops .....	38	10	(D)	92	38	650	610	14	12	(D)
Beauty shops .....	28	8	151	(D)	(D)	(D)	(D)	(D)	(D)	(D)
Funeral service, crematories .....	6	6	(D)	(D)	34	987	477	18	8	(D)
Photographic studios (including commercial photography) .....	4	4	76	76	18	319	295	8	6	3
Shoe repair shops .....	4	2	56	(D)	(D)	(D)	(D)	(D)	(D)	(D)
Pressing, alteration, garment repair (except fur) .....	13	3	70	32	5	70	70	2	2	12
Cleaning, dyeing plants (except rug cleaning) <sup>1</sup> .....	10	10	(D)	(D)	(D)	(D)	(D)	(D)	(D)	(D)
Power laundries, self-service laundries .....	4	4	(D)	(D)	(D)	(D)	(D)	(D)	(D)	(D)
Power laundries <sup>1</sup> .....	2	2	(D)	(D)	(D)	(D)	(D)	(D)	(D)	(D)
Self-service laundries .....	2	2	(D)	(D)	(D)	(D)	(D)	(D)	(D)	(D)
Other personal services .....	4	2	(D)	(D)	(D)	(D)	(D)	(D)	(D)	(D)
Business services (exc. accounting, auditing, bookkeeping), total .....	13	7	281	263	71	1,586	1,488	25	18	11
Automobile repair services, garages, total .....	23	11	443	401	128	2,172	2,085	35	31	27
Automobile repair .....	20	8	(D)	(D)	(D)	(D)	(D)	(D)	(D)	(D)
General automobile repair shops .....	10	2	137	(D)	(D)	(D)	(D)	(D)	(D)	(D)
Other automobile repair shops .....	10	6	(D)	(D)	(D)	(D)	(D)	(D)	(D)	(D)
Automobile parking, other services .....	3	3	(D)	(D)	(D)	(D)	(D)	(D)	(D)	(D)
Automobile storage, parking .....	XXX	XXX	XXX	XXX	XXX	XXX	XXX	XXX	XXX	XXX
Other automobile services .....	3	3	(D)	(D)	(D)	(D)	(D)	(D)	(D)	(D)
Miscellaneous repair services, total .....	28	10	(D)	166	39	703	610	15	11	(D)
Watch, clock, jewelry repair .....	2	XXX	(D)	XXX	XXX	XXX	XXX	XXX	XXX	(D)
Upholstery, furniture repair .....	1	1	(D)	(D)	(D)	(D)	(D)	(D)	(D)	(D)
Radio, television repair shops .....	7	1	66	(D)	(D)	(D)	(D)	(D)	(D)	(D)
Other repair services .....	18	8	(D)	(D)	(D)	(D)	(D)	(D)	(D)	(D)
Amusement, recreation services (inc. motion pictures), total .....	21	17	719	(D)	(D)	(D)	(D)	(D)	(D)	(D)
Motion picture theaters .....	5	5	(D)	(D)	(D)	(D)	(D)	(D)	(D)	(D)
Motion picture production, distribution, services .....	XXX	XXX	XXX	XXX	XXX	XXX	XXX	XXX	XXX	XXX
Billiard and pool parlors, bowling alleys .....	6	6	(D)	(D)	(D)	(D)	(D)	(D)	(D)	(D)
Other amusement, recreation services .....	10	6	145	125	22	365	365	14	14	9
Hotels, motels, tourist courts, camps, total .....	8	6	(D)	(D)	(D)	(D)	(D)	(D)	(D)	(D)
Hotels .....	7	5	336	(D)	73	1,983	1,911	75	70	7
Motels, tourist courts, trailer parks, camps .....	1	1	(D)	(D)	(D)	(D)	(D)	(D)	(D)	(D)
LAFAYETTE										
Selected services, total .....	208	134	7,051	6,707	2,394	51,655	46,410	1,259	950	204
Personal services, total .....	94	62	2,604	2,494	1,050	21,562	21,022	448	419	91
Barber shops .....	19	15	198	188	93	2,254	2,181	39	35	17
Beauty shops .....	34	14	(D)	(D)	(D)	(D)	(D)	(D)	(D)	(D)
Funeral service, crematories .....	5	5	(D)	(D)	(D)	(D)	(D)	(D)	(D)	(D)
Photographic studios (including commercial photography) .....	7	5	134	(D)	23	517	517	12	12	9
Shoe repair shops .....	4	2	(D)	(D)	(D)	(D)	(D)	(D)	(D)	(D)
Pressing, alteration, garment repair (except fur) .....	2	XXX	(D)	XXX	XXX	XXX	XXX	XXX	XXX	(D)
Cleaning, dyeing plants (except rug cleaning) <sup>1</sup> .....	9	9	(D)	(D)	(D)	(D)	(D)	(D)	(D)	(D)
Power laundries, self-service laundries .....	6	6	(D)	(D)	(D)	(D)	(D)	(D)	(D)	(D)
Power laundries <sup>1</sup> .....	5	5	(D)	(D)	(D)	(D)	(D)	(D)	(D)	(D)
Self-service laundries .....	1	1	(D)	(D)	(D)	(D)	(D)	(D)	(D)	(D)
Other personal services .....	8	6	(D)	(D)	(D)	(D)	(D)	(D)	(D)	(D)
Business services (exc. accounting, auditing, bookkeeping), total .....	22	18	798	782	237	4,716	4,346	97	69	23
Automobile repair services, garages, total .....	34	14	619	511	169	3,235	2,989	72	50	37
Automobile repair .....	30	12	(D)	(D)	(D)	(D)	(D)	(D)	(D)	(D)
General automobile repair shops .....	19	5	214	136	33	536	448	10	7	21
Other automobile repair shops .....	11	7	(D)	(D)	(D)	(D)	(D)	(D)	(D)	(D)
Automobile parking, other services .....	4	2	(D)	(D)	(D)	(D)	(D)	(D)	(D)	(D)
Automobile storage, parking .....	1	1	(D)	(D)	(D)	(D)	(D)	(D)	(D)	(D)
Other automobile services .....	3	1	(D)	(D)	(D)	(D)	(D)	(D)	(D)	(D)
Miscellaneous repair services, total .....	29	15	1,056	1,004	380	7,788	7,725	94	91	31
Watch, clock, jewelry repair .....	2	XXX	(D)	XXX	XXX	XXX	XXX	XXX	XXX	(D)
Upholstery, furniture repair .....	5	3	129	(D)	(D)	(D)	(D)	(D)	(D)	(D)
Radio, television repair shops .....	5	1	80	(D)	(D)	(D)	(D)	(D)	(D)	(D)
Other repair services .....	17	11	(D)	811	298	5,969	5,925	64	62	14
Amusement, recreation services (inc. motion pictures), total .....	22	20	1,387	(D)	381	11,063	7,221	430	216	16
Motion picture theaters .....	5	5	(D)	(D)	(D)	(D)	(D)	(D)	(D)	(D)
Motion picture production, distribution, services .....	XXX	XXX	XXX	XXX	XXX	XXX	XXX	XXX	XXX	XXX
Billiard and pool parlors, bowling alleys .....	4	4	242	242	95	5,644	2,142	263	72	5
Other amusement, recreation services .....	13	11	(D)	(D)	(D)	(D)	(D)	(D)	(D)	(D)
Hotels, motels, tourist courts, camps, total .....	7	5	587	(D)	177	3,291	3,107	118	105	6
Hotels .....	4	4	(D)	(D)	(D)	(D)	(D)	(D)	(D)	(D)
Motels, tourist courts, trailer parks, camps .....	3	1	(D)	(D)	(D)	(D)	(D)	(D)	(D)	(D)

Standard Notes: (D) Withheld to avoid disclosure. (NA) Not available. n.e.c. Not elsewhere classified. XXX Not applicable. (Z) Less than \$500. ... Represents zero.  
<sup>1</sup> Includes plant-owned outlets.



Table 105. SELECTED SERVICES: 1954 — CITIES WITH 200 ESTABLISHMENTS OR MORE — Continued

Establishments, Receipts, Payroll, and Personnel, by Kind of Business

City and kind of business	Establishments		Receipts		Payroll, entire year (\$1,000)	Payroll, workweek ended nearest Nov. 15		Paid employees, workweek ended nearest Nov. 15		Proprietors (unincorporated businesses only) (Number)
	Total (Number)	With payroll (Number)	Total, all establishments (\$1,000)	Establishments with payroll (\$1,000)		Total (Dollars)	Full workweek (Dollars)	Total (Number)	Full workweek (Number)	
MUNCIE										
Selected services, total.....	299	183	10,499	10,063	2,858	54,535	52,488	1,119	995	300
Personal services, total.....	132	86	3,395	3,213	1,244	24,796	23,829	519	472	141
Barber shops.....	30	16	297	(D)	(D)	(D)	(D)	(D)	(D)	(D)
Beauty shops.....	29	19	307	271	117	1,874	1,690	41	35	29
Funeral service, crematories.....	7	5	412	(D)	69	1,450	1,328	26	20	11
Photographic studios (including commercial photography).....	11	5	114	96	25	604	522	14	10	13
Shoe repair shops.....	11	5	104	66	20	340	300	12	8	11
Pressing, alteration, garment repair (except fur).....	13	5	(D)	(D)	(D)	(D)	(D)	(D)	(D)	(D)
Cleaning, dyeing plants (except rug cleaning) <sup>1</sup> .....	14	14	(D)	(D)	(D)	(D)	(D)	(D)	(D)	(D)
Power laundries, self-service laundries.....	9	9	(D)	(D)	(D)	(D)	(D)	(D)	(D)	(D)
Power laundries <sup>1</sup> .....	5	5	(D)	(D)	(D)	(D)	(D)	(D)	(D)	(D)
Self-service laundries.....	4	4	67	67	15	289	252	14	9	5
Other personal services.....	8	8	838	838	261	4,931	4,767	88	80	8
Business services (exc. accounting, auditing, bookkeeping), total.....	36	22	3,644	(D)	(D)	(D)	(D)	(D)	(D)	(D)
Automobile repair services, garages, total.....	45	29	889	833	290	5,125	4,910	100	83	45
Automobile repair.....	39	23	(D)	(D)	(D)	(D)	(D)	(D)	(D)	(D)
General automobile repair shops.....	22	8	199	153	43	846	821	16	13	22
Other automobile repair shops.....	17	15	(D)	(D)	(D)	(D)	(D)	(D)	(D)	(D)
Automobile parking, other services.....	6	6	(D)	(D)	(D)	(D)	(D)	(D)	(D)	(D)
Automobile storage, parking.....	5	5	(D)	(D)	(D)	(D)	(D)	(D)	(D)	(D)
Other automobile services.....	1	1	(D)	(D)	(D)	(D)	(D)	(D)	(D)	(D)
Miscellaneous repair services, total.....	52	20	763	(D)	(D)	(D)	(D)	(D)	(D)	(D)
Watch, clock, jewelry repair.....	***	***	***	***	***	***	***	***	***	***
Upholstery, furniture repair.....	5	3	(D)	(D)	(D)	(D)	(D)	(D)	(D)	(D)
Radio, television repair shops.....	18	4	221	167	49	521	462	11	8	23
Other repair services.....	29	13	(D)	455	238	4,598	4,439	58	46	26
Amusement, recreation services (inc. motion pictures), total.....	25	19	1,002	974	248	4,581	4,493	140	133	22
Motion picture theaters.....	4	4	(D)	(D)	(D)	(D)	(D)	(D)	(D)	***
Motion picture production, distribution, services.....	***	***	***	***	***	***	***	***	***	***
Billiard and pool parlors, bowling alleys.....	6	6	(D)	(D)	(D)	(D)	(D)	(D)	(D)	(D)
Other amusement, recreation services.....	15	9	(D)	(D)	(D)	(D)	(D)	(D)	(D)	(D)
Hotels, motels, tourist courts, camps, total.....	9	7	806	(D)	267	4,808	4,600	163	143	5
Hotels.....	6	6	(D)	(D)	(D)	(D)	(D)	(D)	(D)	(D)
Motels, tourist courts, trailer parks, camps.....	3	1	(D)	(D)	(D)	(D)	(D)	(D)	(D)	(D)
RICHMOND										
Selected services, total.....	242	132	5,698	5,014	1,849	34,161	31,701	797	645	231
Personal services, total.....	125	63	2,169	1,753	744	14,504	13,589	345	291	117
Barber shops.....	34	14	215	157	65	1,363	1,314	21	19	33
Beauty shops.....	42	16	249	161	68	1,833	1,650	42	29	37
Funeral service, crematories.....	7	5	403	(D)	42	748	694	15	10	10
Photographic studios (including commercial photography).....	8	4	63	59	15	248	229	8	5	7
Shoe repair shops.....	6	2	(D)	(D)	(D)	(D)	(D)	(D)	(D)	(D)
Pressing, alteration, garment repair (except fur).....	6	2	(D)	(D)	(D)	(D)	(D)	(D)	(D)	(D)
Cleaning, dyeing plants (except rug cleaning) <sup>1</sup> .....	15	13	581	(D)	239	4,498	4,155	104	89	14
Power laundries, self-service laundries.....	4	4	(D)	(D)	(D)	(D)	(D)	(D)	(D)	(D)
Power laundries <sup>1</sup> .....	4	4	(D)	(D)	(D)	(D)	(D)	(D)	(D)	(D)
Self-service laundries.....	***	***	***	***	***	***	***	***	***	***
Other personal services.....	3	3	95	95	30	621	527	14	9	1
Business services (exc. accounting, auditing, bookkeeping), total.....	19	13	(D)	725	297	4,024	4,018	57	56	(D)
Automobile repair services, garages, total.....	38	22	722	(D)	(D)	(D)	(D)	(D)	(D)	(D)
Automobile repair.....	30	16	649	(D)	(D)	(D)	(D)	(D)	(D)	(D)
General automobile repair shops.....	18	10	(D)	(D)	(D)	(D)	(D)	(D)	(D)	(D)
Other automobile repair shops.....	12	6	(D)	(D)	50	965	927	16	15	(D)
Automobile parking, other services.....	8	6	73	(D)	35	841	694	27	16	10
Automobile storage, parking.....	2	2	(D)	(D)	(D)	(D)	(D)	(D)	(D)	(D)
Other automobile services.....	6	4	(D)	(D)	(D)	(D)	(D)	(D)	(D)	(D)
Miscellaneous repair services, total.....	37	15	600	(D)	(D)	(D)	(D)	(D)	(D)	(D)
Watch, clock, jewelry repair.....	3	1	6	(D)	(D)	(D)	(D)	(D)	(D)	(D)
Upholstery, furniture repair.....	2	***	(D)	***	***	***	***	***	***	(D)
Radio, television repair shops.....	7	5	121	(D)	(D)	(D)	(D)	(D)	(D)	(D)
Other repair services.....	25	9	(D)	(D)	(D)	(D)	(D)	(D)	(D)	(D)
Amusement, recreation services (inc. motion pictures), total.....	13	13	653	653	179	3,265	2,491	111	54	7
Motion picture theaters.....	5	5	(D)	(D)	(D)	(D)	(D)	(D)	(D)	(D)
Motion picture production, distribution, services.....	***	***	***	***	***	***	***	***	***	***
Billiard and pool parlors, bowling alleys.....	2	2	(D)	(D)	(D)	(D)	(D)	(D)	(D)	(D)
Other amusement, recreation services.....	6	6	(D)	(D)	(D)	(D)	(D)	(D)	(D)	(D)
Hotels, motels, tourist courts, camps, total.....	10	6	(D)	(D)	(D)	(D)	(D)	(D)	(D)	(D)
Hotels.....	6	6	(D)	(D)	(D)	(D)	(D)	(D)	(D)	(D)
Motels, tourist courts, trailer parks, camps.....	4	***	28	***	***	***	***	***	***	4

Standard Notes: (D) Withheld to avoid disclosure. (NA) Not available. n.e.c. Not elsewhere classified. XXX Not applicable. (Z) Less than \$500. ... Represents zero.  
<sup>1</sup> Includes plant-owned outlets.


SELECTED SERVICES — AREA STATISTICS

Table 105. SELECTED SERVICES: 1954 — CITIES WITH 200 ESTABLISHMENTS OR MORE — Continued

Establishments, Receipts, Payroll, and Personnel, by Kind of Business

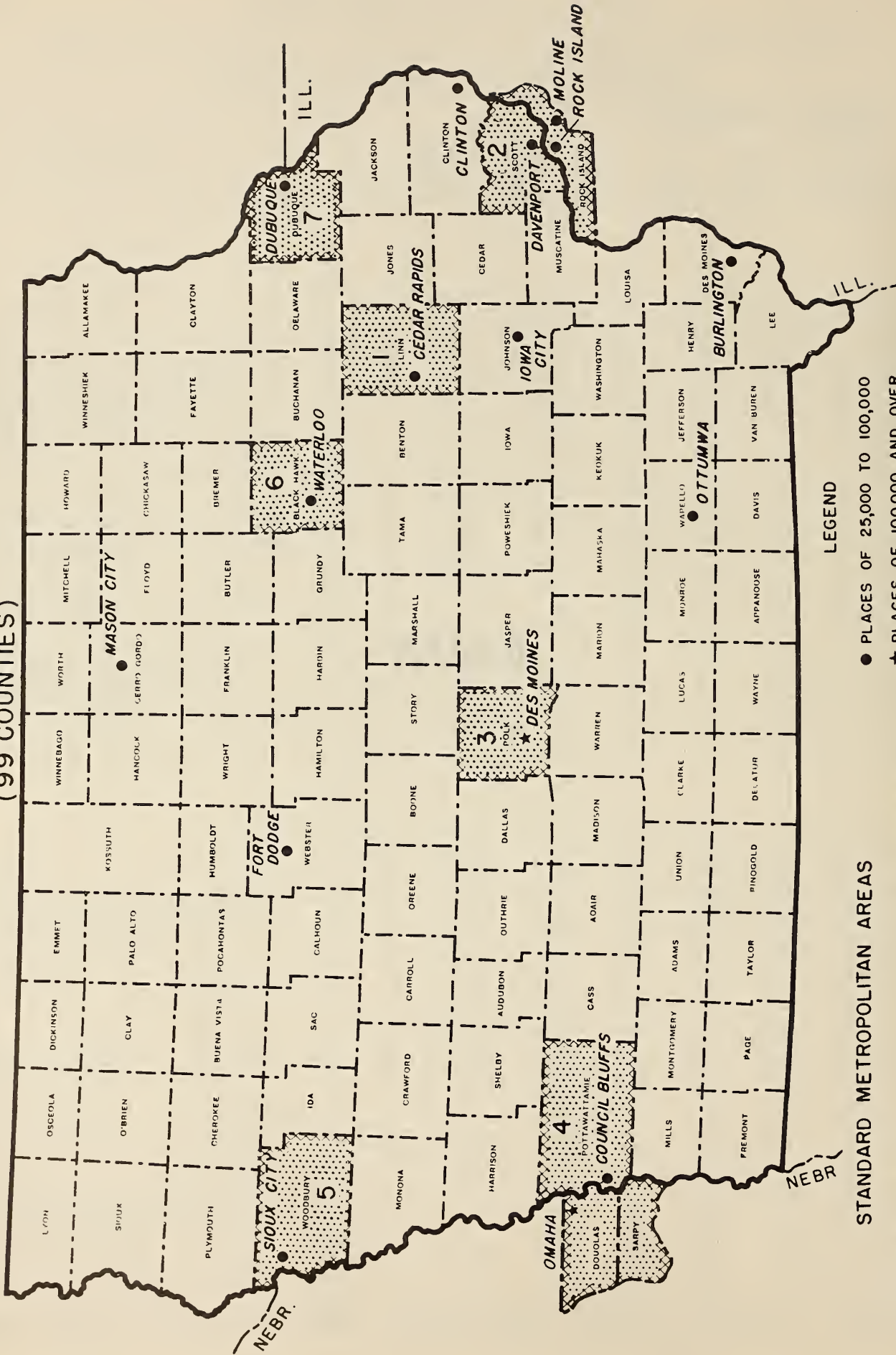
City and kind of business	Establishments		Receipts		Payroll, entire year (\$1,000)	Payroll, workweek ended nearest Nov. 15		Paid employees, workweek ended nearest Nov. 15		Proprietors (unincorporated businesses only) (Number)
	Total (Number)	With payroll (Number)	Total, all establishments (\$1,000)	Establishments with payroll (\$1,000)		Total (Dollars)	Full workweek (Dollars)	Total (Number)	Full workweek (Number)	
SOUTH BEND										
Selected services, total .....	641	347	21,703	20,459	6,752	129,390	123,892	2,557	2,243	574
Personal services, total .....	315	129	6,091	5,425	2,407	44,338	43,003	952	883	308
Barber shops .....	97	31	640	384	180	3,457	3,328	53	50	95
Beauty shops .....	94	24	667	467	204	3,635	3,418	73	63	87
Funeral service, crematories .....	8	8	516	516	108	1,938	1,938	25	25	10
Photographic studios (including commercial photography) .....	13	9	306	256	75	1,385	1,240	36	26	13
Shoe repair shops .....	25	5	202	(D)	(D)	(D)	(D)	(D)	(D)	(D)
Pressing, alteration, garment repair (except fur) .....	26	10	186	120	25	635	567	18	15	26
Cleaning, dyeing plants (except rug cleaning) <sup>1</sup> .....	17	17	1,429	1,423	768	14,347	13,823	315	288	16
Power laundries, self-service laundries .....	7	7	1,027	1,027	569	11,291	11,173	268	260	4
Power laundries <sup>1</sup> .....	4	4	(D)	(D)	(D)	(D)	(D)	(D)	(D)	(D)
Self-service laundries .....	3	3	(D)	(D)	(D)	(D)	(D)	(D)	(D)	(D)
Other personal services .....	28	18	1,118	(D)	(D)	(D)	(D)	(D)	(D)	(D)
Business services (exc. accounting, auditing, bookkeeping), total .....	88	62	6,778	6,676	2,004	38,022	36,162	508	430	62
Automobile repair services, garages, total .....	86	62	2,794	2,630	613	12,460	11,598	294	217	70
Automobile repair .....	51	29	982	(D)	205	4,032	3,898	64	61	61
General automobile repair shops .....	33	17	661	553	133	2,682	2,548	46	43	34
Other automobile repair shops .....	18	12	321	(D)	72	1,350	1,350	18	18	27
Automobile parking, other services .....	35	33	1,812	(D)	408	8,428	7,700	230	156	9
Automobile storage, parking .....	26	24	779	(D)	242	5,586	4,999	185	117	7
Other automobile services .....	9	9	1,033	1,033	166	2,842	2,701	45	39	2
Miscellaneous repair services, total .....	67	27	1,028	800	260	4,601	4,423	65	58	71
Watch, clock, jewelry repair .....	11	3	92	(D)	(D)	(D)	(D)	(D)	(D)	(D)
Upholstery, furniture repair .....	11	5	95	(D)	(D)	(D)	(D)	(D)	(D)	(D)
Radio, television repair shops .....	14	4	151	79	17	355	325	7	5	19
Other repair services .....	31	15	690	614	212	3,524	3,418	46	42	31
Amusement, recreation services (inc. motion pictures), total .....	61	47	2,449	2,379	549	9,458	8,613	270	218	40
Motion picture theaters .....	10	10	(D)	(D)	(D)	(D)	(D)	(D)	(D)	(D)
Motion picture production, distribution, services .....	•••	•••	•••	•••	•••	•••	•••	•••	•••	•••
Billiard and pool parlors, howling alleys .....	7	3	80	(D)	(D)	(D)	(D)	(D)	(D)	(D)
Other amusement, recreation services .....	44	34	(D)	490	142	2,423	2,116	79	59	35
Hotels, motels, tourist courts, camps, total .....	24	20	2,563	2,549	919	20,511	20,093	468	437	23
Hotels .....	19	19	(D)	(D)	(D)	(D)	(D)	(D)	(D)	(D)
Motels, tourist courts, trailer parks, camps .....	5	1	(D)	(D)	(D)	(D)	(D)	(D)	(D)	(D)
TERRE HAUTE										
Selected services, total .....	423	223	9,846	8,990	3,308	62,370	59,060	1,457	1,306	427
Personal services, total .....	211	95	3,259	2,879	1,358	25,848	24,486	584	530	210
Barber shops .....	66	22	338	198	82	1,804	1,739	34	30	69
Beauty shops .....	48	14	325	(D)	(D)	(D)	(D)	(D)	(D)	(D)
Funeral service, crematories .....	10	8	539	(D)	133	2,869	2,770	53	40	9
Photographic studios (including commercial photography) .....	8	6	165	(D)	57	1,198	1,110	27	23	6
Shoe repair shops .....	16	6	123	79	31	527	467	12	10	15
Pressing, alteration, garment repair (except fur) .....	22	8	117	59	11	167	141	8	5	25
Cleaning, dyeing plants (except rug cleaning) <sup>1</sup> .....	15	15	(D)	(D)	(D)	(D)	(D)	(D)	(D)	(D)
Power laundries, self-service laundries .....	11	7	572	568	309	5,612	5,534	125	119	11
Power laundries <sup>1</sup> .....	(NA)	4	(NA)	(D)	(D)	(D)	(D)	(D)	(D)	(NA)
Self-service laundries .....	(NA)	3	(NA)	(D)	(D)	(D)	(D)	(D)	(D)	(NA)
Other personal services .....	15	9	(D)	(D)	(D)	(D)	(D)	(D)	(D)	(D)
Business services (exc. accounting, auditing, bookkeeping), total .....	40	32	1,248	1,224	357	6,716	5,967	122	88	38
Automobile repair services, garages, total .....	51	29	990	816	241	4,867	4,581	85	73	57
Automobile repair .....	42	20	683	509	177	3,278	3,079	54	49	50
General automobile repair shops .....	35	15	(D)	(D)	122	2,330	2,187	41	37	(D)
Other automobile repair shops .....	7	5	(D)	(D)	55	948	892	13	12	(D)
Automobile parking, other services .....	9	9	307	307	64	1,589	1,502	31	24	7
Automobile storage, parking .....	5	5	(D)	(D)	(D)	(D)	(D)	(D)	(D)	(D)
Other automobile services .....	4	4	(D)	(D)	(D)	(D)	(D)	(D)	(D)	(D)
Miscellaneous repair services, total .....	57	21	775	(D)	(D)	(D)	(D)	(D)	(D)	(D)
Watch, clock, jewelry repair .....	6	•••	52	•••	•••	•••	•••	•••	•••	8
Upholstery, furniture repair .....	7	5	88	(D)	37	815	808	16	15	5
Radio, television repair shops .....	12	6	138	(D)	(D)	(D)	(D)	(D)	(D)	(D)
Other repair services .....	32	10	497	375	141	3,051	3,003	40	39	33
Amusement, recreation services (inc. motion pictures), total .....	46	38	1,931	1,885	461	7,424	6,670	217	172	48
Motion picture theaters .....	6	6	(D)	(D)	(D)	(D)	(D)	(D)	(D)	(D)
Motion picture production, distribution, services .....	•••	•••	•••	•••	•••	•••	•••	•••	•••	•••
Billiard and pool parlors, howling alleys .....	8	6	213	(D)	76	1,544	1,222	60	36	-8
Other amusement, recreation services .....	32	26	(D)	952	(D)	(D)	(D)	(D)	(D)	(D)
Hotels, motels, tourist courts, camps, total .....	18	8	1,643	(D)	(D)	(D)	(D)	(D)	(D)	(D)
Hotels .....	8	8	(D)	(D)	(D)	(D)	(D)	(D)	(D)	(D)
Motels, tourist courts, trailer parks, camps .....	10	•••	(D)	•••	•••	•••	•••	•••	•••	(D)

Standard Notes: (D) Withheld to avoid disclosure. (NA) Not available. n.e.c. Not elsewhere classified. XXX Not applicable. (Z) Less than \$500. ... Represents zero.  
<sup>1</sup> Includes plant-owned outlets.



IOWA

# IOWA (99 COUNTIES)



## LEGEND

- PLACES OF 25,000 TO 100,000
- ★ PLACES OF 100,000 AND OVER
- STANDARD METROPOLITAN AREAS

## STANDARD METROPOLITAN AREAS

- |   |  |
|---|--|
| <p>CODE</p> <p>1 CEDAR RAPIDS</p> <p>2 DAVENPORT, IOWA - ROCK ISLAND - Moline, ILL.</p> <p>3 DES MOINES</p> | <p>4 OMAHA, NEBR.</p> <p>5 SIOUX CITY</p> <p>6 WATERLOO</p> <p>7 DUBUQUE</p> |
|---|--|

# CONTENTS

<u>Table</u>	<u>Page</u>
101. Selected Services: 1954 - The State.....	15-4
101A. Selected Services: 1948 - The State.....	15-6
102. Selected Services: 1954 - Counties; Cities of 2,500 Inhabitants or More.....	15-7
103. Selected Services: 1954 - Standard Metropolitan Areas.....	15-11
104. Selected Services: 1954 - Counties With 200 Establishments or More...	15-17
105. Selected Services: 1954 - Cities With 200 Establishments or More.....	15-22

SELECTED SERVICES—AREA STATISTICS

Table 101. SELECTED SERVICES: 1954—THE STATE

Establishments, Receipts, Payroll, and Personnel, by Kind of Business

Kind of business	Establishments		Receipts		Payroll, entire year (\$1,000)	Payroll, workweek ended nearest Nov. 15		Paid employees, workweek ended nearest Nov. 15		Proprietors (unincorporated businesses only) (Number)
	Total (Number)	With payroll (Number)	Total, all establishments (\$1,000)	Establishments with payroll (\$1,000)		Total (Dollars)	Full workweek (Dollars)	Total (Number)	Full workweek (Number)	
<b>Selected services, total</b> .....	14,079	5,705	231,821	187,607	53,215	1,026,595	949,597	25,415	20,494	14,268
<b>Personal Services</b>										
<b>Total</b> .....	5,855	2,283	73,199	57,917	20,125	393,921	373,973	8,730	7,708	6,031
Barber, beauty shops.....	3,451	1,009	19,528	11,454	4,501	94,655	88,746	1,945	1,670	3,505
Barber shops.....	1,870	498	9,855	4,999	1,962	41,289	38,603	752	639	1,939
Beauty shops.....	1,514	468	8,944	5,872	2,295	48,635	45,678	1,097	952	1,493
Barber and beauty shops combined.....	67	43	729	583	244	4,731	4,465	96	79	73
Funeral service, crematories.....	461	283	14,197	11,591	1,772	32,313	29,315	642	478	530
Photographic studios (including commercial photography).....	338	154	4,997	3,829	931	20,560	18,616	475	397	342
Shoe repair shops, shoeshine parlors, hat cleaning shops.....	440	104	2,737	1,185	274	5,389	4,853	147	118	436
Shoe repair shops.....	417	95	2,621	1,105	256	5,008	4,550	128	107	412
Shoeshine parlors.....	12	4	55	39	9	180	102	12	4	13
Hat cleaning shops.....	11	5	61	41	9	201	201	7	7	11
Cleaning, pressing, dyeing, garment repair.....	826	532	18,546	17,130	6,989	136,396	130,426	3,071	2,741	931
Pressing, alteration, garment repair (except fur).....	323	71	2,701	(D)	384	7,251	6,911	167	143	339
Cleaning, pressing shops, and independent plant outlets.....	241	51	2,416	1,402	316	5,769	5,589	120	107	258
Garment repair, alteration (except fur).....	82	20	285	(D)	68	1,482	1,322	47	36	81
Fur repair, storage.....	14	12	157	(D)	21	645	489	18	12	16
Cleaning, dyeing plants.....	489	449	15,688	15,426	6,584	128,500	123,026	2,886	2,586	576
Cleaning, dyeing plants (except rug cleaning) <sup>1</sup> .....	469	437	15,277	15,057	6,418	125,390	119,966	2,842	2,545	556
Rug cleaning, repairing plants.....	20	12	411	369	166	3,110	3,060	44	41	20
<b>Laundries, laundry services</b> .....	250	180	12,786	12,560	5,616	103,408	101,079	2,413	2,279	198
Power laundries, self-service laundries.....	152	116	8,449	8,309	4,288	79,299	77,019	1,918	1,788	145
Power laundries <sup>1</sup> .....	(NA)	92	(NA)	8,008	4,233	78,291	76,137	1,879	1,757	(NA)
Self-service laundries.....	(NA)	24	(NA)	301	55	1,008	882	39	31	(NA)
Industrial laundries.....	2	2	(D)	(D)	(D)	(D)	(D)	(D)	(D)	(D)
Linen supply.....	46	46	(D)	(D)	(D)	(D)	(D)	(D)	(D)	(D)
Diaper service.....	6	4	152	(D)	37	1,047	1,032	34	32	5
Laundries (except power).....	44	12	162	108	36	728	694	26	24	46
Miscellaneous personal services.....	89	21	408	168	42	1,200	938	37	25	89
Costume, dress suit rental.....	8	6	95	(D)	15	642	453	17	10	5
Turkish bath, massage parlors.....	43	7	125	(D)	11	224	190	8	6	42
Rug, furniture cleaning on location.....	***	***	***	***	***	***	***	***	***	***
Coin-operated service machine establishments.....	4	***	22	***	***	***	***	***	***	4
Miscellaneous personal services, n.e.c.....	34	8	166	56	16	334	295	12	9	38
<b>Business Services (exc. Accounting, Auditing, Bookkeeping)</b>										
<b>Total</b> .....	1,182	454	30,686	26,642	6,839	136,077	127,962	2,459	2,007	1,136
Advertising.....	106	58	11,162	10,596	1,516	29,415	28,225	434	335	100
Advertising agencies.....	56	28	8,835	8,445	859	16,189	16,063	176	170	55
Outdoor advertising services.....	29	21	1,748	1,650	487	9,957	9,733	142	131	24
Miscellaneous advertising.....	21	9	579	501	170	3,269	2,429	116	34	21
Consumer, mercantile credit; adjustment, collection agencies.....	101	81	3,105	3,035	1,444	27,878	26,409	565	476	75
Private employment agencies.....	18	12	202	188	83	1,577	1,142	54	23	16
News syndicates.....	13	3	1,411	(D)	(D)	(D)	(D)	(D)	(D)	(D)
Duplicating, addressing, mailing, stenographic services.....	85	21	611	419	140	2,867	2,509	61	43	83
Blueprinting, photocopying services.....	9	7	285	(D)	(D)	(D)	(D)	(D)	(D)	(D)
Services to dwellings, other buildings.....	99	47	1,238	968	383	8,702	7,673	169	132	105
Disinfecting, exterminating services.....	25	15	588	514	178	3,938	3,528	59	49	27
Window cleaning.....	19	15	326	296	142	3,393	3,017	70	54	22
Miscellaneous services to dwellings, other buildings.....	55	17	324	158	63	1,371	1,128	40	29	56
<b>Business services, n.e.c.</b> .....	751	225	12,672	10,152	3,042	60,593	57,016	1,097	923	738
Auctioneers' establishments (service only).....	109	3	638	(D)	(D)	(D)	(D)	(D)	(D)	(D)
Coin-operated machine rental, repair services.....	8	***	28	***	***	***	***	***	***	10
Detective agencies.....	7	3	125	(D)	(D)	(D)	(D)	(D)	(D)	(D)
Interior decorating service.....	11	5	103	(D)	(D)	(D)	(D)	(D)	(D)	(D)
Photofinishing laboratories.....	23	17	1,608	1,574	485	9,794	9,279	249	226	24
Sign painting shops.....	35	19	469	411	136	2,860	2,399	44	31	37
Telephone answering service.....	15	5	103	71	29	683	619	15	13	14
Window display service.....	4	4	218	218	46	1,171	1,124	33	30	4
Other business services, n.e.c.....	539	169	9,380	7,568	2,232	43,947	41,656	693	578	518
<b>Automobile Repair Services, Garages</b>										
<b>Total</b> .....	2,018	768	29,862	21,502	3,150	98,300	93,882	1,735	1,534	2,163
Automobile repair.....	1,903	699	25,747	17,713	4,105	78,165	75,100	1,336	1,220	2,069
General automobile repair shops.....	1,361	429	16,685	10,391	2,034	39,124	37,185	705	639	1,486
Battery, ignition repair and service.....	31	23	827	737	186	3,524	3,441	60	56	33
Glass replacement, repair.....	14	8	389	335	85	1,474	1,459	23	22	13
Paint shops.....	10	10	209	209	60	1,245	1,199	20	18	9
Radiator repair shops.....	78	26	809	565	151	2,929	2,809	41	35	82
Tire repair shops.....	44	30	952	852	156	2,736	2,615	56	48	46
Top and body repair.....	255	133	4,566	3,752	1,190	22,852	22,186	364	339	289
Automobile repair, n.e.c.....	110	40	1,310	872	243	4,271	4,206	67	63	111
Brake repair shops.....	13	7	254	216	59	1,077	1,061	17	16	14
Wheel, axle, spring repair shops.....	19	15	397	381	121	2,172	2,162	33	32	19
Other automobile repair shops, n.e.c.....	78	18	659	275	63	1,022	983	17	15	78
Automobile storage, parking.....	67	45	2,029	1,823	587	11,824	11,010	233	188	53
Parking structures, storage garages.....	22	16	949	895	333	6,683	6,509	110	101	20
Parking lots.....	45	29	1,080	928	254	5,141	4,501	123	87	33
Automobile, truck rentals (without drivers).....	28	16	1,861	(D)	403	7,161	6,835	125	105	19
Automobile services (except repair).....	20	8	225	(D)	55	1,150	937	41	21	22
Automobile laundries.....	10	8	161	(D)	55	1,150	937	41	21	12
Automobile services, n.e.c.....	10	***	64	***	***	***	***	***	***	10

Standard Notes: (D) Withheld to avoid disclosure. (NA) Not available. n.e.c. Not elsewhere classified. XXX Not applicable. (Z) Less than \$500. ... Represents zero.

<sup>1</sup> Includes plant-owned outlets.

Table 101. SELECTED SERVICES: 1954 — THE STATE — Continued  
Establishments, Receipts, Payroll, and Personnel, by Kind of Business

Kind of business	Establishments		Receipts		Payroll, entire year (\$1,000)	Payroll, workweek ended nearest Nov. 15		Paid employees, workweek ended nearest Nov. 15		Proprietors (unincorporated businesses only) (Number)
	Total (Number)	With payroll (Number)	Total, all establishments (\$1,000)	Establishments with payroll (\$1,000)		Total (Dollars)	Full workweek (Dollars)	Total (Number)	Full workweek (Number)	
<b>Miscellaneous Repair Services</b>										
Total	2,571	579	24,156	13,680	3,674	72,905	67,131	1,216	1,030	2,705
Watch, clock, jewelry repair	115	19	846	290	95	1,918	1,823	33	30	121
Upholstery, furniture repair	167	59	1,543	977	284	5,387	4,586	106	81	192
Electrical repair shops	594	100	5,690	2,708	618	12,655	11,258	212	172	609
Radio, television repair shops	435	73	3,906	1,880	423	8,249	7,101	150	117	451
Refrigerator service, repair shops	99	13	942	344	59	1,422	1,218	20	16	101
Other electrical repair shops, n.e.c.	60	14	842	484	136	2,984	2,939	42	39	57
Blacksmith shops	386	72	2,654	1,124	243	4,471	4,359	86	79	416
Miscellaneous repair shops	1,309	329	13,423	8,581	2,464	48,474	45,105	779	668	1,367
Armature rewinding, electric motor repair and rebuilding	57	45	1,916	1,846	519	9,443	9,322	144	136	61
Bicycle repair shops	11	1	116	(D)	(D)	(D)	(D)	(D)	(D)	(D)
Leather goods repair shops	14	...	52	...	...	...	...	...	...	14
Locksmith, gunsmith shops	32	2	145	(D)	(D)	(D)	(D)	(D)	(D)	(D)
Musical instrument repair	84	4	317	(D)	(D)	(D)	(D)	(D)	(D)	(D)
Repair shops, n.e.c.	1,111	277	10,877	6,653	1,931	38,717	35,505	625	525	1,163
Lawnmower, saw, knife, tool sharpening and repair shops	62	10	390	(D)	(D)	(D)	(D)	(D)	(D)	(D)
Typewriter repair shops	3	1	23	(D)	(D)	(D)	(D)	(D)	(D)	(D)
Welding repair shops	346	106	3,236	1,922	556	11,002	9,870	193	159	354
Other repair shops, n.e.c.	700	160	7,228	4,460	1,288	26,045	24,031	403	342	741
<b>Amusement, Recreation Services (inc. Motion Pictures)</b>										
Total	1,539	1,095	43,729	40,155	9,104	158,725	133,682	5,780	3,771	1,297
Motion picture theaters	450	386	18,242	17,656	3,491	59,979	52,514	2,384	1,654	308
Motion picture theaters (except drive-in)	382	324	15,439	14,949	2,993	56,837	49,983	2,273	1,581	271
Drive-in motion picture theaters	68	62	2,803	2,707	498	3,142	2,531	111	73	37
Motion picture production, distribution, services	22	20	5,033	(D)	889	16,360	16,195	238	233	13
Motion picture production	1	1	(D)	(D)	(D)	(D)	(D)	(D)	(D)	(D)
Motion picture production other than for television	1	1	(D)	(D)	(D)	(D)	(D)	(D)	(D)	(D)
Motion picture production for television	...	...	...	...	...	...	...	...	...	...
Motion picture distribution	20	18	(D)	(D)	(D)	(D)	(D)	(D)	(D)	(D)
Motion picture film exchanges other than for television	16	14	4,478	(D)	648	11,880	11,824	183	181	4
Motion picture film exchanges for television	...	...	...	...	...	...	...	...	...	...
Services allied to motion picture distribution	4	4	(D)	(D)	(D)	(D)	(D)	(D)	(D)	(D)
Services allied to motion picture production	1	1	(D)	(D)	(D)	(D)	(D)	(D)	(D)	(D)
Billiard and pool parlors, bowling alleys	319	205	5,676	4,446	1,206	29,240	21,380	1,480	823	346
Billiard, pool parlors	202	96	2,718	1,556	222	4,320	3,776	148	113	227
Bowling alleys	117	109	2,958	2,890	984	24,920	17,604	1,332	710	119
Race track operation (including racing stables)	32	12	471	261	64	562	441	21	9	32
Automobile	11	9	200	(D)	51	310	201	14	3	3
Dog	...	...	...	...	...	...	...	...	...	...
Horse (including racing stables)	...	...	...	...	...	...	...	...	...	...
Sports promoters, commercial operators	163	95	2,371	2,063	559	4,651	3,670	151	80	152
Baseball, football, athletic fields, sports promoters	15	15	848	848	324	898	740	35	9	5
Baseball clubs	9	9	582	582	306	627	627	5	5	...
Football clubs	...	...	...	...	...	...	...	...	...	...
Other sports clubs, promoters	...	...	...	...	...	...	...	...	...	...
Bathing beaches	8	6	64	(D)	12	...	...	...	...	...
Golf courses	19	15	383	359	109	1,331	1,315	27	25	6
Riding academies	6	...	30	...	...	...	...	...	...	...
Skating rinks	75	43	728	576	74	17,717	975	66	26	86
Swimming pools	7	7	88	88	22	613	613	19	19	1
Commercial sports operators, n.e.c.	33	9	230	(D)	18	92	27	4	1	37
Boat, canoe rentals	26	8	184	126	(D)	(D)	(D)	(D)	(D)	(D)
Other commercial sports operators, n.e.c.	7	1	46	(D)	(D)	(D)	(D)	(D)	(D)	(D)
Theatrical presentations and services	20	10	535	471	35	2,293	1,833	84	38	26
Bands, orchestras, entertainers	131	105	1,131	967	498	9,290	7,496	373	263	119
Dance halls, studios, schools (exc. children's, professional)	66	46	2,285	2,107	443	9,234	7,341	362	232	67
Membership golf, country clubs	110	106	3,132	3,120	1,041	15,128	13,627	383	262	8
Amusement, recreation services, n.e.c.	226	110	4,853	(D)	878	11,988	9,185	304	177	226
Amusement parks, devices, shooting galleries	35	23	1,168	1,102	333	3,375	1,449	131	32	31
Carnivals, circuses	32	26	792	746	168	1,187	727	24	13	17
Coin-operated amusement device establishments	79	37	2,075	1,629	202	3,965	3,850	68	62	99
Other amusement, recreation services, n.e.c.	80	24	818	(D)	175	3,461	3,159	81	70	79
<b>Hotels, Motels, Tourist Courts, Camps</b>										
Total	914	526	30,189	27,711	8,323	166,667	152,967	5,495	4,444	936
Hotels	403	309	24,619	24,073	7,835	157,741	145,538	5,169	4,209	340
Year-round	(NA)	304	(NA)	23,924	7,812	157,526	145,323	5,160	4,201	(NA)
25 or more guest rooms	(NA)	238	(NA)	23,248	7,676	154,883	142,880	5,050	4,103	(NA)
Less than 25 guest rooms	(NA)	66	(NA)	676	136	2,643	2,443	110	98	(NA)
Seasonal	(NA)	5	(NA)	149	23	215	215	9	8	(NA)
Motels, tourist courts, camps	511	217	5,570	3,638	488	8,926	7,429	326	235	596
Motels, tourist courts, trailer parks	454	208	5,136	3,430	460	8,727	7,230	318	227	536
Motels, tourist courts	403	197	4,705	3,239	435	8,191	6,694	301	210	476
Trailer parks	51	11	431	191	25	536	536	17	17	60
Sporting, recreational camps	57	9	434	208	28	199	199	8	8	60

Standard Notes: (D) Withheld to avoid disclosure. (NA) Not available. n.e.c. Not elsewhere classified. XXX Not applicable. (Z) Less than \$500. ... Represents zero.

## SELECTED SERVICES—AREA STATISTICS

Table 101A. SELECTED SERVICES: 1948<sup>1</sup>—THE STATE

Establishments and Receipts, by Kind of Business

Kind of business	Establishments (Number)	Receipts (\$1,000)	Kind of business	Establishments (Number)	Receipts (\$1,000)
<b>Personal Services</b>			<b>Automobile Repair Services, Garages—Con.</b>		
Barber, beauty shops.....	3,151	14,156	Automobile rentals (without drivers).....	8	473
Barber shops.....	1,754	7,111	Automobile storage, parking.....	40	914
Beauty shops.....	1,314	6,411	Storage garages.....	16	631
Barber and beauty shops combined.....	83	634	Parking lots.....	24	283
Cleaning, dyeing plants.....	484	(D)	Automobile services (exc. repairs).....	3	44
(Cleaning, dyeing plants (exc. rug cleaning).....)	473	11,873	Automobile laundries.....	1	(D)
Rug cleaning, repairing plants.....	11	(D)	Automobile services, n. e. c.....	2	(D)
Funeral service, crematories.....	411	10,187	<b>Miscellaneous Repair Services</b>		
Laundries, laundry services.....	120	11,190	Blacksmith shops.....	443	2,760
Laundries, power <sup>2</sup> .....	79	8,910	*Electrical repair shops.....	278	2,415
Linen supply service.....	22	2,088	*Radio repair shops.....	180	1,044
Diaper service.....	3	27	Refrigerator service and repair shops.....	27	470
Laundries (exc. power).....	16	165	Other electrical repair shops (inc. electrical appliance repair shops).....	71	901
Photographic studios.....	259	4,128	Upholstery, furniture repair shops.....	133	1,171
Photographic studios (exc. commercial photography).....	227	2,875	Watch, clock, jewelry repair shops.....	118	599
Commercial photography.....	32	1,253	Miscellaneous repair shops.....	676	7,613
Pressing, alteration, garment repair shops.....	192	1,544	*Armature rewinding shops.....	43	831
Pressing, alteration, garment repair shops (exc. fur repair and storage).....	170	1,375	Bicycle repair shops.....	12	(D)
Fur repair and storage shops.....	22	169	Leather goods repair shops.....	14	60
Shoe repair shops, shoeshine parlors, hat cleaning shops.....	560	3,251	Locksmith, gunsmith shops.....	10	31
Shoe repair shops.....	530	3,066	Musical instrument repair shops.....	10	(D)
Shoeshine parlors.....	14	60	Repair shops, n. e. c.....	587	6,578
Hat cleaning shops.....	16	125	Lawn mower sharpening and repair shops.....	18	44
Miscellaneous personal services.....	80	(D)	Saw, knife and tool sharpening and repair shops.....	16	(D)
Self-service laundries.....	35	365	Sewing machine repair shops.....	2	(D)
Miscellaneous personal services, n. e. c.....	45	(D)	Stove repair shops.....	...	...
Costume and dress suit rental agencies.....	2	(D)	Taxidermists.....	...	...
Turkish baths, massage parlors.....	29	(D)	Typewriter repair shops.....	3	(D)
Other miscellaneous personal services, n. e. c.....	14	41	*Welding shops.....	108	734
<b>Business Services</b>			*Other repair shops, n. e. c.....	440	5,684
*Advertising.....	64	3,779	<b>Amusements</b>		
*Advertising agencies.....	35	2,042	Motion picture theaters.....	482	(D)
Outdoor advertising service.....	15	1,346	Motion picture theaters, regular.....	470	19,320
Miscellaneous advertising service.....	14	391	Outdoor motion picture theaters.....	7	298
Consumer credit reporting agencies, mercantile reporting agencies, adjustment and collection agencies.....	63	1,721	Portable motion picture theaters.....	5	(D)
Duplicating, addressing, blueprinting, photocopying, mailing, mailing list, stenographic services.....	26	521	*Bands, orchestras, and entertainers.....	65	(D)
Duplicating, addressing, mailing, mailing list, stenographic services.....	19	417	Bowling alleys, billiard and pool parlors.....	209	3,106
Duplicating, addressing, mailing, mailing list services.....	15	407	Billiard and pool parlors.....	129	1,384
Public stenographic services, court reporting.....	4	10	Bowling alleys.....	80	1,722
Blueprinting, photocopying services.....	7	104	*Dance halls, studios, and schools.....	56	2,131
Employment agencies, private.....	11	(D)	*Race track operation.....	2	(D)
*News syndicates.....	...	...	Automobile.....	2	(D)
Services to dwellings and other buildings.....	26	462	Dog.....	...	...
Disinfecting, exterminating service.....	12	278	*Horse.....	...	...
Window cleaning service.....	8	(D)	Sports promoters and commercial operators.....	141	1,582
*Miscellaneous service to dwellings and other buildings.....	6	(D)	Baseball and football clubs, athletic fields, sports promoters.....	8	677
*Business services, n. e. c.....	208	(D)	Baseball clubs (inc. promoters).....	6	(D)
Auctioneers' establishments (service only).....	32	326	Football clubs (inc. promoters).....	...	...
*Coin-operated machine rental and repair services.....	21	702	Stadiums, athletic fields, promoters of boxing, wrestling, and other athletic events.....	2	(D)
Detective agencies.....	5	204	Bathing beaches.....	2	(D)
*Interior decorating service.....	3	48	Golf courses.....	2	(D)
Photofinishing laboratories.....	18	1,016	Riding academies.....	4	3
Sign painting shops.....	58	408	Skating rinks.....	77	575
Telephone answering service.....	3	(D)	Skating rinks, roller.....	76	(D)
Window display service.....	1	(D)	Skating rinks, ice.....	1	(D)
*Other business services, n. e. c.....	67	2,517	Swimming pools.....	5	42
<b>Automobile Repair Services, Garages</b>			Commercial sports operators, n. e. c.....	43	218
Automobile repair shops.....	1,801	22,953	Bicycle rentals.....	...	...
General automobile repair shops.....	1,361	16,634	Boat and canoe rentals.....	38	198
Battery and ignition repair and service shops.....	31	560	Other commercial sports operators, n. e. c.....	5	20
Glass replacement and repair shops.....	4	(D)	Theaters and theatrical producers (exc. motion picture).....	9	337
Paint shops.....	24	203	Miscellaneous amusement and recreation service.....	97	3,124
Radiator repair shops.....	76	(D)	Amusement devices.....	24	167
Tire repair shops.....	36	483	Amusement parks.....	11	1,306
Top and body repair shops.....	223	3,274	Shooting galleries.....	2	(D)
Automobile repair shops, n. e. c.....	46	(D)	Coin-operated amusement device services.....	41	1,220
Brake repair shops.....	6	(D)	Miscellaneous amusement and recreation services, n. e. c.....	19	(D)
Wheel, axle, spring repair shops.....	19	462	<b>Hotels, Tourist Courts</b>		
Other automobile repair shops, n. e. c.....	21	(D)	Hotels.....	441	23,781
			Tourist courts.....	278	1,810

Standard Notes: (D) Withheld to avoid disclosure. (NA) Not available or not applicable. n. e. c. Not elsewhere classified. ... Represents zero.

\*Data not comparable with 1954 because of difference in enumeration techniques in the two censuses (see text).

1 Data in this table differ from those which appeared in the 1948 Census of Service Trade. Such data were adjusted to exclude data for establishments with no payroll which had receipts of less than \$1,000.

2 Includes industrial laundries.



Table 102. SELECTED SERVICES: 1954 — COUNTIES; CITIES OF 2,500 INHABITANTS OR MORE

Total Selected Services — Establishments, Receipts, Payroll, and Personnel; Kind-of-Business Group — Establishments and Receipts

County and city	Total								Kind-of-business group					
	Establishments		Receipts		Payroll, entire year (\$1,000)	Paid employees, workweek ended nearest Nov. 15		Proprietors (unincorporated businesses only) (Number)	Personal services		Automobile repair services, garages		All other selected services*	
	Total (Number)	With payroll (Number)	Total, all establishments (\$1,000)	Establishments with payroll (\$1,000)		Total (Number)	Full workweek (Number)		Estab-lish-ments (Number)	Receipts (\$1,000)	Estab-lish-ments (Number)	Receipts (\$1,000)	Estab-lish-ments (Number)	Receipts (\$1,000)
Iowa, total.....	14,079	5,705	231,821	187,607	53,215	25,415	20,494	14,268	5,855	73,199	2,018	29,862	6,206	128,760
Adair County.....	61	21	489	299	47	28	22	66	27	194	14	146	20	159
Adams County.....	50	10	315	167	29	12	11	52	14	94	9	43	27	178
Allamakee County.....	70	28	673	377	78	60	44	72	22	191	11	131	37	351
Waukon.....	42	20	404	264	58	40	31	46	13	94	10	(D)	19	(D)
Remainder of County.....	28	8	269	113	20	20	13	26	9	97	1	(D)	18	(D)
Appanoose County.....	90	34	770	550	139	99	81	91	35	256	9	90	46	424
Centerville.....	57	25	520	418	110	84	66	62	24	203	4	34	29	283
Remainder of County.....	33	9	250	132	29	15	15	29	11	53	5	56	17	141
Audubon County.....	47	21	430	284	58	36	29	58	16	123	9	76	22	231
Audubon.....	26	16	281	231	50	30	26	31	11	105	2	(D)	13	(D)
Remainder of County.....	21	5	149	53	8	6	3	27	5	18	7	(D)	9	(D)
Benton County.....	92	34	892	626	111	49	42	91	54	425	13	227	25	290
Belle Plaine.....	21	11	217	145	25	12	11	18	10	145	3	36	8	36
Vinton.....	33	11	305	225	48	22	18	35	15	152	6	61	12	92
Remainder of County.....	38	12	370	256	38	15	13	38	29	123	4	130	5	112
Black Hawk County.....	485	225	11,884	10,602	3,354	1,483	1,174	509	204	3,501	67	1,271	214	7,112
Cedar Falls.....	62	30	841	705	176	74	58	68	27	336	7	48	28	457
Evansdale.....	10	4	98	70	19	17	15	11	5	70	3	(D)	2	(D)
Waterloo.....	382	178	10,607	9,527	3,092	1,366	1,080	401	158	3,037	55	1,112	169	6,458
Remainder of County.....	31	13	332	300	57	26	21	20	14	58	2	(D)	15	(D)
Boone County.....	147	63	1,975	1,641	464	261	193	143	66	760	17	287	64	928
Boone.....	100	48	1,586	1,372	402	240	177	96	43	636	11	202	46	748
Remainder of County.....	47	15	389	269	62	21	16	47	23	124	6	85	18	180
Bremer County.....	111	41	1,058	648	125	102	68	120	51	246	16	287	44	525
Waverly.....	57	19	610	342	66	53	44	59	29	136	7	142	21	332
Remainder of County.....	54	22	448	306	59	49	24	61	22	110	9	145	23	193
Buchanan County.....	105	27	921	549	138	76	62	102	37	296	18	196	50	429
Independence.....	56	18	580	354	103	67	54	53	27	248	7	75	22	257
Remainder of County.....	49	9	341	195	35	9	8	49	10	48	11	121	28	172
Buena Vista County.....	154	62	2,068	1,544	295	161	113	160	58	643	30	321	66	1,104
Storm Lake.....	74	36	1,134	936	212	123	87	79	30	459	11	109	33	566
Remainder of County.....	80	26	934	608	83	38	26	81	28	184	19	212	33	538
Butler County.....	89	21	682	274	55	28	22	94	36	167	11	182	42	333
Calhoun County.....	118	34	937	481	73	70	31	122	47	352	21	182	50	403
Carroll County.....	125	53	1,748	1,464	345	191	155	129	51	599	17	258	57	891
Carroll.....	67	31	1,112	944	268	138	113	66	28	445	10	74	29	593
Remainder of County.....	58	22	636	520	30	53	42	63	23	154	7	184	28	298
Cass County.....	128	46	1,235	931	213	128	92	120	33	309	19	151	76	775
Atlantic.....	65	29	817	663	174	101	76	62	21	243	5	59	39	515
Remainder of County.....	63	17	418	268	39	27	16	58	12	66	14	92	37	260
Cedar County.....	83	31	961	509	76	95	61	86	35	335	14	197	34	429
Tipton.....	28	12	312	208	48	28	26	29	9	119	6	73	13	120
Remainder of County.....	55	19	649	301	48	67	35	57	26	216	8	124	21	309
Cerro Gordo County.....	241	125	5,829	5,149	1,670	680	589	226	93	2,115	30	667	118	3,047
Clear Lake.....	36	22	726	640	142	70	41	37	8	90	6	187	22	449
Mason City.....	173	91	4,757	4,337	1,476	588	527	159	77	1,997	17	398	79	2,362
Remainder of County.....	32	12	346	172	52	22	21	30	8	28	7	82	17	236
Cherokee County.....	101	43	1,155	851	204	113	89	97	43	363	18	205	40	587
Cherokee.....	60	30	869	697	183	101	81	57	27	290	8	101	25	478
Remainder of County.....	41	13	286	154	21	12	8	40	16	73	10	104	15	109
Chickasaw County.....	56	20	630	420	75	54	37	56	26	166	9	149	21	315
New Hampton.....	35	11	469	299	60	43	31	33	16	117	4	78	15	274
Remainder of County.....	21	9	161	121	15	11	6	23	10	49	5	71	6	41
Clarke County.....	53	19	451	299	53	44	27	55	17	144	11	57	25	250
Osceola.....	41	17	412	(D)	(D)	(D)	(D)	(D)	13	134	9	(D)	19	(D)
Remainder of County.....	12	2	39	(D)	(D)	(D)	(D)	(D)	4	10	2	(D)	6	(D)
Clay County.....	117	53	2,105	1,693	466	211	153	110	38	625	20	240	59	1,240
Spencer.....	78	42	1,716	1,518	433	201	145	74	28	550	10	87	40	1,079
Remainder of County.....	39	11	389	165	53	10	8	36	10	75	10	153	19	161
Clayton County.....	126	46	1,274	800	159	108	89	139	42	310	21	304	63	660
Clinton County.....	262	102	4,914	4,044	1,108	548	429	283	127	2,061	24	387	111	2,466
Clinton.....	162	78	3,904	3,430	920	478	402	170	83	1,741	18	240	61	1,923
De Witt.....	28	10	324	234	61	48	16	32	13	135	1	(D)	14	(D)
Remainder of County.....	72	14	686	380	57	24	11	72	31	194	5	(D)	36	(D)
Crawford County.....	99	37	1,006	782	157	97	58	102	47	325	16	242	36	441
Denison.....	47	25	610	550	107	79	49	53	23	240	7	113	17	257
Remainder of County.....	52	12	398	232	30	18	9	49	24	85	9	129	19	184
Dallas County.....	143	45	1,376	842	171	111	82	150	61	457	16	175	66	744
Perry.....	64	24	737	515	117	73	50	62	28	280	8	89	28	368
Remainder of County.....	79	21	639	327	54	38	32	88	33	177	8	86	38	376

Standard Notes: (D) Withheld to avoid disclosure. (NA) Not available. XXX Not applicable. (Z) Less than \$500. . . . Represents zero.  
\*Includes Business Services, Miscellaneous Repair Services, Amusement and Recreation Services, Motion Pictures, Hotels, Tourist Courts, Motels, and Camps.

## SELECTED SERVICES—AREA STATISTICS

Table 102. SELECTED SERVICES: 1954 — COUNTIES; CITIES OF 2,500 INHABITANTS OR MORE — Continued

Total Selected Services — Establishments, Receipts, Payroll, and Personnel; Kind-of-Business Group — Establishments and Receipts

County and city	Total								Kind-of-business group					
	Establishments		Receipts		Payroll, entire year (\$1,000)	Paid employees, workweek ended nearest Nov. 15		Proprietors (unincorporated businesses only) (Number)	Personal services		Automobile repair services, garages		All other selected services*	
	Total	With payroll	Total, all establishments	Establishments with payroll		Total	Full workweek		Estab-lish-ments	Receipts	Estab-lish-ments	Receipts	Estab-lish-ments	Receipts
	(Number)	(Number)	(\$1,000)	(\$1,000)	(Number)	(Number)	(Number)	(Number)	(Number)	(\$1,000)	(Number)	(\$1,000)	(Number)	(\$1,000)
Davis County.....	44	14	363	251	58	32	28	45	21	101	8	110	15	152
Bloomfield.....	31	13	327	(D)	(D)	(D)	(D)	(D)	17	93	2	(D)	12	(D)
Remainder of County.....	13	1	36	(D)	(D)	(D)	(D)	(D)	4	8	6	(D)	3	(D)
Decatur County.....	59	13	360	140	23	22	17	65	25	137	10	88	24	135
Delaware County.....	74	26	663	419	89	66	54	72	25	191	10	89	39	383
Manchester.....	43	17	424	302	73	56	48	43	23	(D)	4	31	16	(D)
Remainder of County.....	31	9	239	117	16	10	6	29	2	(D)	6	58	23	(D)
Des Moines County.....	208	100	3,546	3,118	963	488	384	212	94	1,278	20	333	94	1,935
Burlington.....	176	92	3,335	2,979	942	484	380	182	81	1,248	20	333	75	1,754
Remainder of County.....	32	8	211	139	21	4	4	30	13	30	•••	•••	19	181
Dickinson County.....	132	64	1,632	1,278	277	126	93	130	37	300	9	114	86	1,218
Dubuque County.....	304	156	5,872	5,178	1,665	749	637	302	144	2,391	34	499	126	2,982
Dubuque.....	243	121	4,933	4,433	1,520	676	589	239	120	2,162	23	346	100	2,435
Remainder of County.....	61	35	929	745	145	73	48	63	24	229	11	153	26	547
Emmet County.....	95	41	1,124	820	164	102	82	88	26	294	18	182	51	648
Estherville.....	62	28	724	544	126	85	69	57	22	260	11	111	29	353
Remainder of County.....	33	13	400	276	38	17	13	31	4	34	7	71	22	295
Fayette County.....	134	56	2,187	1,821	618	276	225	130	50	1,029	23	372	61	786
Oelwein.....	56	32	1,559	1,473	570	243	201	56	21	880	8	132	27	547
Remainder of County.....	78	24	628	348	48	33	24	74	29	149	15	240	34	239
Floyd County.....	108	36	1,170	864	210	138	116	109	52	519	12	86	44	565
Charles City.....	71	27	927	759	199	130	110	71	38	448	3	10	30	469
Remainder of County.....	37	9	243	105	11	8	6	38	14	71	9	76	14	96
Franklin County.....	101	33	1,011	577	134	62	58	103	43	355	7	109	51	547
Hampton.....	50	26	624	484	119	60	56	52	19	241	5	(D)	26	(D)
Remainder of County.....	51	7	387	93	15	2	2	51	24	114	2	(D)	25	(D)
Fremont County.....	41	19	367	265	47	26	23	49	14	157	5	44	22	166
Greene County.....	84	30	805	545	133	85	51	97	38	348	7	47	39	370
Jefferson.....	46	20	580	450	108	70	45	51	23	332	2	(D)	21	(D)
Remainder of County.....	38	10	225	95	25	15	6	46	15	56	5	(D)	18	(D)
Grundy County.....	67	19	501	269	60	34	29	69	37	190	4	78	26	233
Guthrie County.....	90	22	633	257	54	34	21	94	36	219	19	132	35	282
Hamilton County.....	102	40	1,253	871	260	152	118	104	48	453	18	216	36	584
Webster City.....	61	29	988	752	243	137	106	63	26	394	11	163	22	431
Remainder of County.....	41	11	265	119	17	15	12	41	20	59	7	53	14	153
Hancock County.....	84	22	667	337	58	41	30	93	31	282	8	36	45	349
Hardin County.....	124	58	1,446	1,068	242	159	110	119	53	532	15	216	56	698
Eldora.....	29	11	328	234	71	50	29	25	13	137	•••	•••	16	191
Iowa Falls.....	38	22	480	388	89	63	50	34	22	247	6	67	10	166
Remainder of County.....	57	25	638	446	82	46	31	60	18	148	9	149	30	341
Harrison County.....	75	27	618	392	81	42	40	84	42	263	9	65	24	290
Missouri Valley.....	23	11	262	212	57	31	29	24	10	80	5	39	8	143
Remainder of County.....	52	16	356	180	24	11	11	60	32	183	4	26	16	147
Henry County.....	100	40	1,006	716	146	79	52	103	45	354	12	110	43	542
Mount Pleasant.....	53	27	707	577	119	69	44	59	27	218	7	82	19	407
Remainder of County.....	47	13	299	139	27	10	8	44	18	136	5	28	24	135
Howard County.....	71	21	475	271	43	35	22	70	40	253	9	68	22	154
Cresco.....	51	15	409	245	43	35	22	52	27	218	7	(D)	17	(D)
Remainder of County.....	20	6	66	26	(Z)	•••	•••	18	13	35	2	(D)	5	(D)
Humboldt County.....	74	24	678	454	101	55	40	79	30	221	18	201	28	256
Humboldt.....	35	17	450	324	88	49	35	37	18	191	8	104	11	155
Remainder of County.....	39	7	228	130	13	6	5	42	12	30	10	97	17	101
Ida County.....	61	21	563	307	60	31	27	68	21	180	11	97	29	286
Iowa County.....	88	26	759	392	101	40	34	87	41	282	6	128	41	348
Jackson County.....	108	34	933	545	113	65	56	105	49	343	18	190	41	400
Maquoketa.....	57	19	503	377	88	50	44	54	27	217	8	66	22	300
Remainder of County.....	51	15	350	168	25	15	12	51	22	126	10	124	19	100
Jasper County.....	171	59	1,932	1,340	347	197	155	185	78	725	25	322	68	885
Newton.....	95	43	1,319	1,045	310	179	143	103	42	518	9	107	44	694
Remainder of County.....	76	16	613	295	37	18	12	82	36	207	16	215	24	191
Jefferson County.....	72	34	1,017	813	209	127	99	69	38	385	10	89	24	543
Fairfield.....	60	28	803	617	166	117	91	61	34	377	9	(D)	17	(D)
Remainder of County.....	12	6	214	196	43	10	8	8	4	8	1	(D)	7	(D)
Johnson County.....	171	93	3,434	3,008	928	448	361	167	77	1,660	16	95	78	1,379
Iowa City.....	128	76	2,949	2,639	861	398	330	117	65	1,576	9	276	56	1,097
Remainder of County.....	43	17	485	369	64	50	31	50	14	84	7	119	22	282

Standard Notes: (D) Withheld to avoid disclosure. (NA) Not available. XXX Not applicable. (Z) Less than \$500. . . . Represents zero.

\*Includes Business Services, Miscellaneous Repair Services, Amusement and Recreation Services, Motion Pictures, Hotels, Tourist Courts, Motels, and Camps.

Table 102. SELECTED SERVICES: 1954 — COUNTIES; CITIES OF 2,500 INHABITANTS OR MORE — Continued

Total Selected Services — Establishments, Receipts, Payroll, and Personnel; Kind-of-Business Group — Establishments and Receipts

County and city	Total								Kind-of-business group					
	Establishments		Receipts		Payroll, entire year (\$1,000)	Paid employees, workweek ended nearest Nov. 15		Proprietors (unincorporated businesses only) (Number)	Personal services		Automobile repair services, garages		All other selected services*	
	Total	With payroll	Total, all establishments (\$1,000)	Establishments with payroll (\$1,000)		Total	Full workweek		Estab-lishments (Number)	Receipts (\$1,000)	Estab-lishments (Number)	Receipts (\$1,000)	Estab-lishments (Number)	Receipts (\$1,000)
	(Number)	(Number)	(Number)	(Number)	(Number)	(Number)	(Number)	(Number)	(Number)	(Number)	(Number)	(Number)	(Number)	
Jones County.....	103	27	803	413	94	54	38	101	44	352	18	165	41	286
Anamosa.....	26	8	197	125	36	19	19	30	15	101	1	(D)	10	(D)
Monticello.....	31	7	262	146	33	22	13	30	16	131	5	43	10	88
Remainder of County.....	46	12	344	142	25	13	6	41	13	120	12	(D)	21	(D)
Keokuk County.....	112	28	738	410	34	50	38	121	49	308	9	135	54	295
Kossuth County.....	113	43	1,312	966	218	104	81	114	52	461	11	195	50	656
Algona.....	41	23	684	560	163	85	65	42	23	335	1	(D)	17	(D)
Remainder of County.....	72	20	628	406	55	19	16	72	29	126	10	(D)	33	(D)
Lee County.....	250	100	4,636	3,700	1,039	474	400	247	128	1,537	27	267	95	2,832
Fort Madison.....	107	37	1,632	1,240	352	192	157	112	59	742	11	114	37	776
Keokuk.....	108	50	2,337	2,017	573	223	204	107	58	696	13	118	37	1,523
Remainder of County.....	35	13	667	443	114	59	39	28	11	99	3	35	21	533
Linn County.....	591	277	15,209	13,509	4,136	1,762	1,507	572	251	4,464	73	1,742	267	9,003
Cedar Rapids.....	455	221	13,438	12,270	3,847	1,631	1,386	435	197	3,843	52	1,460	206	8,135
Marion.....	37	25	627	599	173	95	93	36	17	358	6	31	15	238
Remainder of County.....	99	31	1,144	720	116	36	28	101	37	263	16	251	46	630
Louisa County.....	65	13	462	130	21	15	14	67	31	193	6	80	28	189
Lucas County.....	63	31	1,113	961	272	97	87	64	28	234	12	81	23	798
Chariton.....	54	26	1,059	919	261	91	82	56	26	(D)	9	63	19	(D)
Remainder of County.....	9	5	54	42	11	6	5	8	2	(D)	3	18	4	(D)
Lyon County.....	68	22	778	396	67	50	21	66	26	217	13	71	29	490
Rock Rapids.....	32	14	451	301	60	46	19	34	12	173	3	13	17	265
Remainder of County.....	36	8	327	95	7	4	2	32	14	44	10	58	12	225
Madison County.....	69	25	569	357	66	33	29	68	32	240	14	128	23	201
Winterset.....	40	18	415	277	52	27	24	39	19	185	4	67	17	163
Remainder of County.....	29	7	154	80	14	6	5	29	13	55	10	61	6	38
Mahaska County.....	145	55	1,613	1,227	293	200	157	149	54	675	36	276	55	662
Oskaloosa.....	109	49	1,465	1,159	281	190	147	115	36	599	31	239	42	627
Remainder of County.....	36	6	148	68	12	10	10	34	18	76	5	37	13	35
Marion County.....	125	39	1,144	652	159	83	62	125	53	391	24	208	48	545
Knoxville.....	50	18	507	285	63	34	24	54	24	235	11	115	15	157
Pella.....	27	11	268	158	44	27	19	26	8	99	1	(D)	18	(D)
Remainder of County.....	48	10	369	209	52	22	19	45	21	57	12	(D)	15	(D)
Marshall County.....	186	90	3,345	3,001	840	393	305	182	85	1,235	31	536	70	1,574
Marshalltown.....	122	66	2,609	2,413	732	337	264	119	61	1,146	16	317	45	1,146
Remainder of County.....	64	24	736	588	108	56	41	63	24	89	15	219	25	428
Mills County.....	56	16	596	412	148	74	69	58	25	345	11	103	20	148
Glenwood.....	22	10	400	330	131	67	62	26	12	308	2	(D)	8	(D)
Remainder of County.....	34	6	196	82	17	7	7	32	13	37	9	(D)	12	(D)
Mitchell County.....	68	24	602	392	75	48	31	68	18	184	13	168	37	250
Osage.....	38	16	366	256	55	40	26	38	16	(D)	4	25	18	(D)
Remainder of County.....	30	8	236	126	20	8	5	30	2	(D)	9	143	19	(D)
Monona County.....	94	34	760	498	31	65	39	97	35	287	13	116	46	357
Onawa.....	28	14	260	172	37	34	20	30	12	158	4	37	12	65
Remainder of County.....	66	20	500	326	44	31	19	67	23	129	9	79	34	292
Monroe County.....	42	16	519	373	85	57	53	47	22	264	4	26	16	229
Albia.....	30	14	419	(D)	(D)	(D)	(D)	(D)	16	196	2	(D)	12	(D)
Remainder of County.....	12	2	100	(D)	(D)	(D)	(D)	(D)	6	66	2	(D)	4	(D)
Montgomery County.....	82	34	999	737	171	109	90	88	30	325	18	235	34	439
Red Oak.....	54	22	700	512	137	89	71	56	19	261	6	91	29	348
Remainder of County.....	28	12	299	225	34	20	19	32	11	64	12	144	5	91
Muscatine County.....	208	88	2,567	1,943	495	262	189	205	97	1,030	32	370	79	1,167
Muscatine.....	149	71	2,006	1,698	454	246	174	146	75	861	24	224	50	921
Remainder of County.....	59	17	561	245	41	16	15	59	22	169	8	146	29	246
O'Brien County.....	118	50	1,217	887	148	120	87	120	56	418	17	290	45	509
Sheldon.....	47	21	542	426	79	64	54	51	25	177	6	129	16	236
Remainder of County.....	71	29	675	461	69	56	33	78	31	241	11	161	29	273
Osceola County.....	33	9	227	141	26	18	17	33	15	70	...	...	18	167
Sibley.....	17	7	140	(D)	(D)	(D)	(D)	(D)	11	65	...	...	6	74
Remainder of County.....	16	2	97	(D)	(D)	(D)	(D)	(D)	4	4	...	...	12	93
Page County.....	152	54	1,943	1,455	419	226	180	156	63	686	22	222	67	1,035
Clarinda.....	61	11	568	328	74	51	36	64	29	217	6	36	26	315
Shenandoah.....	65	35	1,197	1,029	328	169	140	63	29	451	10	105	26	641
Remainder of County.....	26	8	178	98	17	6	4	29	5	18	6	81	15	79
Palo Alto County.....	101	29	873	485	84	67	42	107	47	284	5	53	49	536
Emmetsburg.....	50	16	496	264	49	40	28	54	25	216	3	(D)	22	(D)
Remainder of County.....	51	13	377	221	35	27	14	53	22	69	2	(D)	27	(D)

Standard Notes: (D) Withheld to avoid disclosure. (NA) Not available. XXX Not applicable. (Z) Less than \$500. ... Represents zero.  
 \*Includes Business Services, Miscellaneous Repair Services, Amusement and Recreation Services, Motion Pictures, Hotels, Tourist Courts, Motels, and Camps.

SELECTED SERVICES — AREA STATISTICS

Table 102. SELECTED SERVICES: 1954 — COUNTIES; CITIES OF 2,500 INHABITANTS OR MORE — Continued  
 Total Selected Services — Establishments, Receipts, Payroll, and Personnel; Kind-of-Business Group — Establishments and Receipts

County and city	Total								Kind-of-business group					
	Establishments		Receipts		Payroll, entire year (\$1,000)	Paid employees, workweek ended nearest Nov. 15		Proprietors (unincorporated businesses only) (Number)	Personal services		Automobile repair services, garages		All other selected services*	
	Total	With payroll	Total, all establishments	Establishments with payroll		Total	Full workweek		Estab-lishments	Receipts	Estab-lishments	Receipts	Estab-lishments	Receipts
	(Number)	(Number)	(\$1,000)	(\$1,000)	(Number)	(Number)	(Number)	(Number)	(Number)	(\$1,000)	(Number)	(\$1,000)	(Number)	(\$1,000)
Plymouth County.....	120	50	1,230	838	183	123	99	122	48	477	17	271	55	482
Le Mars.....	63	27	743	549	136	90	66	62	23	303	9	137	31	303
Remainder of County.....	57	23	487	289	47	33	33	60	25	174	8	134	24	179
Pocahontas County.....	78	30	775	477	75	50	39	84	36	250	11	136	31	389
Polk County.....	1,506	698	46,901	42,495	12,750	5,319	4,535	1,466	581	11,030	231	5,053	694	30,818
Des Moines.....	1,382	646	44,890	40,844	12,313	5,130	4,367	1,341	528	10,447	205	4,742	649	29,701
West Des Moines.....	44	16	601	401	121	72	66	46	25	363	7	73	12	165
Remainder of County.....	80	36	1,410	1,250	316	117	102	79	28	220	19	238	33	952
Pottawattamie County.....	309	117	5,671	4,635	1,266	606	488	308	126	1,799	56	1,010	127	2,862
Council Bluffs.....	217	93	4,664	4,012	1,158	505	435	212	87	1,625	41	876	89	2,163
Remainder of County.....	92	24	1,007	623	108	101	53	96	39	174	15	134	38	699
Poweshiek County.....	109	43	1,152	774	187	89	69	113	44	381	20	303	45	468
Grinnell.....	58	24	802	578	143	67	57	64	24	286	11	188	23	328
Remainder of County.....	51	19	350	196	44	22	12	49	20	95	9	115	22	140
Ringgold County.....	51	13	273	127	23	19	19	51	25	107	9	61	17	105
Sac County.....	96	32	734	450	117	98	70	108	39	231	9	80	48	423
Sac City.....	36	16	349	275	79	63	54	34	13	95	3	39	20	215
Remainder of County.....	60	16	385	175	38	35	16	74	26	136	6	41	28	208
Scott County.....	526	274	15,185	13,697	4,470	1,891	1,491	521	198	4,161	70	1,706	258	9,318
Bettendorf.....	38	16	633	543	171	84	49	39	10	198	5	67	23	368
Davenport.....	448	244	14,144	12,864	4,219	1,791	1,431	443	177	3,909	54	1,518	217	8,717
Remainder of County.....	40	14	408	290	80	16	11	39	11	54	11	121	18	233
Shelby County.....	58	18	809	577	91	47	38	72	20	280	10	119	28	410
Harlan.....	34	16	591	(D)	(D)	(D)	(D)	(D)	12	262	4	73	18	256
Remainder of County.....	24	2	218	(D)	(D)	(D)	(D)	(D)	8	18	6	46	10	154
Sioux County.....	124	28	1,045	517	112	36	32	131	52	273	20	329	52	443
Hawarden.....	29	5	244	88	24	9	7	29	14	95	5	63	10	86
Remainder of County.....	95	23	801	429	88	27	25	102	38	178	15	266	42	357
Story County.....	243	97	3,367	2,545	718	415	322	265	90	1,230	42	467	111	1,670
Ames.....	114	60	2,255	1,917	573	355	267	117	42	865	16	281	56	1,089
Nevada.....	38	20	417	309	72	39	36	46	16	175	6	(D)	16	(D)
Remainder of County.....	91	17	715	319	73	21	19	102	32	190	20	(D)	39	(D)
Tama County.....	83	29	706	410	78	47	32	90	33	265	16	189	34	252
Tama.....	21	9	220	148	31	19	10	27	7	72	6	46	8	102
Remainder of County.....	62	20	486	262	47	28	22	63	26	193	10	143	26	150
Taylor County.....	60	24	510	382	73	36	32	60	20	130	11	101	29	279
Union County.....	101	41	1,314	938	233	151	137	102	35	359	14	100	52	855
Creston.....	77	33	1,066	762	196	132	118	79	25	329	9	69	40	668
Remainder of County.....	24	8	248	176	37	19	19	23	7	30	5	31	12	187
Van Buren County.....	68	14	410	240	31	29	17	67	34	199	10	85	24	126
Wapello County.....	242	98	3,923	3,141	955	502	414	240	96	1,395	28	147	118	2,381
Ottumwa.....	210	88	3,609	2,925	991	471	398	209	84	1,362	22	121	104	2,126
Remainder of County.....	32	10	314	216	44	31	16	32	12	33	6	26	14	255
Warren County.....	94	18	753	347	72	42	37	98	43	349	27	279	24	125
Indianola.....	68	14	551	267	67	40	35	66	39	312	12	148	17	91
Remainder of County.....	26	4	202	80	5	2	2	32	4	37	15	131	7	34
Washington County.....	101	49	1,179	959	208	113	88	100	45	414	10	143	46	622
Washington.....	45	27	746	674	150	85	65	47	22	315	3	70	20	361
Remainder of County.....	56	22	433	285	58	28	23	53	23	99	7	73	26	261
Wayne County.....	62	22	464	320	59	37	28	64	29	186	9	93	24	185
Webster County.....	235	113	4,898	4,162	1,185	622	488	247	88	1,520	20	418	127	2,960
Fort Dodge.....	181	99	4,302	3,800	1,102	572	453	193	71	1,445	14	364	96	2,493
Remainder of County.....	54	14	596	362	83	50	35	54	17	75	6	54	31	467
Winnebago County.....	66	22	624	382	99	47	37	70	29	218	5	60	32	346
Forest City.....	25	9	279	215	60	26	21	24	11	111	1	(D)	13	(D)
Remainder of County.....	41	13	345	167	39	21	16	46	18	107	4	(D)	19	(D)
Winnesiek County.....	92	42	1,119	913	232	144	110	85	42	279	16	149	34	691
Decorah.....	60	26	841	715	197	116	94	57	31	224	10	92	19	525
Remainder of County.....	32	16	278	198	35	28	16	28	11	55	6	57	15	166
Woodbury County.....	641	299	14,398	12,228	3,928	1,907	1,533	635	273	4,304	106	1,959	262	8,135
Sioux City.....	566	276	13,787	11,831	3,864	1,860	1,497	557	244	4,115	91	1,819	231	7,853
Remainder of County.....	75	23	611	397	64	47	36	78	29	189	15	140	31	282
Worth County.....	51	15	399	183	31	23	13	51	25	192	7	80	19	117
Wright County.....	124	46	1,163	703	134	105	75	123	48	441	16	170	60	552
Clarion.....	41	11	343	202	46	28	19	47	16	157	4	54	21	137
Eagle Grove.....	30	12	328	190	49	31	28	30	14	152	3	24	13	152
Remainder of County.....	53	23	487	311	52	46	28	50	18	132	9	92	26	263

Standard Notes: (D) Withheld to avoid disclosure. (NA) Not available. XXX Not applicable. (Z) Less than \$500. ... Represents zero.  
 \*Includes Business Services, Miscellaneous Repair Services, Amusement and Recreation Services, Motion Pictures, Hotels, Tourist Courts, Motels, and Camps.

Table 103. SELECTED SERVICES: 1954 — STANDARD METROPOLITAN AREAS

Establishments, Receipts, Payroll, and Personnel, by Kind of Business

Standard metropolitan area and kind of business	Establishments		Receipts		Payroll, entire year (\$1,000)	Payroll, workweek ended nearest Nov. 15		Paid employees, workweek ended nearest Nov. 15		Proprietors (unincorporated businesses only) (Number)
	Total (Number)	With payroll (Number)	Total, all establishments (\$1,000)	Establishments with payroll (\$1,000)		Total (Dollars)	Full workweek (Dollars)	Total (Number)	Full workweek (Number)	
CEDAR RAPIDS STANDARD METROPOLITAN AREA—Coextensive with Linn County, Iowa										
Selected services, total.....	591	277	15,209	13,509	4,136	79,588	75,225	1,762	1,507	572
Personal services, total.....	251	109	4,464	3,738	1,410	28,106	27,007	597	554	249
Barber shops.....	79	29	575	357	162	3,644	3,607	60	58	75
Beauty shops.....	66	28	549	431	168	3,462	3,171	73	59	60
Funeral service, crematories.....	19	11	767	609	109	1,396	1,305	34	26	23
Photographic studios (including commercial photography).....	13	9	325	293	85	2,391	2,097	43	40	11
Shoe repair shops.....	10	2	81	(D)	(D)	(D)	(D)	(D)	(D)	(D)
Pressing, alteration, garment repair (except fur).....	15	3	110	(D)	(D)	(D)	(D)	(D)	(D)	(D)
Cleaning, dyeing plants (except rug cleaning) <sup>1</sup> .....	11	9	704	(D)	283	5,254	5,186	132	125	18
Power laundries, self-service laundries.....	10	8	910	(D)	522	10,251	10,152	228	224	5
Power laundries <sup>1</sup> .....	(NA)	6	(NA)	880	(D)	(D)	(D)	(D)	(D)	(NA)
Self-service laundries.....	(NA)	2	(NA)	(D)	(D)	(D)	(D)	(D)	(D)	(NA)
Other personal services.....	28	10	443	395	62	1,422	1,402	21	20	30
Business services (exc. accounting, auditing, bookkeeping), total.....	81	37	3,050	2,872	545	10,222	9,779	162	139	77
Automobile repair services, garages, total.....	73	37	1,742	1,484	501	10,051	9,865	141	134	73
Automobile repair.....	64	34	1,519	1,299	466	9,329	9,198	127	123	66
General automobile repair shops.....	34	16	481	371	76	1,748	1,641	28	25	30
Other automobile repair shops.....	30	18	1,038	928	390	7,581	7,557	99	98	28
Automobile parking, other services.....	9	3	223	185	35	722	667	14	11	7
Automobile storage, parking.....	6	2	(D)	(D)	(D)	(D)	(D)	(D)	(D)	(D)
Other automobile services.....	3	1	(D)	(D)	(D)	(D)	(D)	(D)	(D)	(D)
Miscellaneous repair services, total.....	87	25	1,172	842	249	4,955	4,646	75	67	89
Watch, clock, jewelry repair.....	3	1	16	(D)	(D)	(D)	(D)	(D)	(D)	(D)
Upholstery, furniture repair.....	9	5	155	131	39	764	719	14	13	8
Radio, television repair shops.....	14	4	170	124	14	384	278	8	5	17
Other repair services.....	61	15	831	(D)	(D)	(D)	(D)	(D)	(D)	(D)
Amusement, recreation services (inc. motion pictures), total.....	66	50	2,485	2,399	718	12,698	11,560	341	252	53
Motion picture theaters.....	11	11	1,075	1,075	230	3,631	3,325	110	81	4
Motion picture production, distribution, services.....	1	1	(D)	(D)	(D)	(D)	(D)	(D)	(D)	(D)
Billiard and pool parlors, bowling alleys.....	3	3	140	140	34	929	727	28	15	4
Other amusement, recreation services.....	51	35	(D)	(D)	(D)	(D)	(D)	(D)	(D)	(D)
Hotels, motels, tourist courts, camps, total.....	33	19	2,296	2,174	713	13,556	12,368	446	361	31
Hotels.....	15	11	2,050	(D)	(D)	(D)	(D)	(D)	(D)	(D)
Motels, tourist courts, trailer parks, camps.....	18	8	246	(D)	(D)	(D)	(D)	(D)	(D)	(D)

DAVENPORT-ROCK ISLAND-MOLINE STANDARD METROPOLITAN AREA—Consists of Rock Island County, Ill.; and Scott County, Iowa.

Selected services, total.....	1,164	580	28,473	25,177	8,467	163,584	150,716	3,624	2,911	1,182
Personal services, total.....	496	246	9,356	8,258	3,426	65,242	61,898	1,408	1,257	495
Barber shops.....	139	61	1,100	742	303	6,201	5,617	100	80	149
Beauty shops.....	125	53	1,003	819	309	6,759	6,460	139	122	116
Funeral service, crematories.....	14	14	1,340	1,330	307	4,941	4,798	81	71	21
Photographic studios (including commercial photography).....	31	15	474	386	127	2,705	2,055	78	55	31
Shoe repair shops.....	39	9	296	122	30	500	490	10	9	39
Pressing, alteration, garment repair (except fur).....	24	6	153	89	19	414	354	14	11	28
Cleaning, dyeing plants (except rug cleaning) <sup>1</sup> .....	38	34	2,091	2,069	964	18,742	17,645	444	397	36
Power laundries, self-service laundries.....	34	26	1,482	1,416	687	12,882	12,451	304	281	29
Power laundries <sup>1</sup> .....	(NA)	18	(NA)	1,276	663	12,443	12,036	288	267	(NA)
Self-service laundries.....	(NA)	8	(NA)	140	24	439	415	16	14	(NA)
Other personal services.....	52	28	1,417	1,285	680	12,098	12,028	238	231	46
Business services (exc. accounting, auditing, bookkeeping), total.....	153	83	5,121	4,815	1,409	27,694	25,771	454	379	144
Automobile repair services, garages, total.....	147	65	2,922	2,278	627	12,037	10,970	213	165	168
Automobile repair.....	130	54	2,479	1,889	511	9,521	8,871	156	133	154
General automobile repair shops.....	82	28	1,367	951	260	5,131	4,771	82	70	99
Other automobile repair shops.....	48	26	1,112	938	251	4,390	4,100	74	63	55
Automobile parking, other services.....	17	11	443	389	116	2,516	2,099	57	32	14
Automobile storage, parking.....	9	5	117	(D)	30	736	694	13	10	6
Other automobile services.....	8	6	326	(D)	86	1,780	1,405	44	22	8
Miscellaneous repair services, total.....	188	60	2,592	1,838	547	10,170	9,783	152	136	201
Watch, clock, jewelry repair.....	24	2	151	(D)	(D)	(D)	(D)	(D)	(D)	(D)
Upholstery, furniture repair.....	16	8	174	142	31	575	536	11	8	18
Radio, television repair shops.....	57	17	777	411	124	2,386	2,274	36	32	65
Other repair services.....	91	33	1,490	(D)	(D)	(D)	(D)	(D)	(D)	(D)
Amusement, recreation services (inc. motion pictures), total.....	113	91	4,753	4,463	1,178	23,325	19,584	679	432	108
Motion picture theaters.....	20	18	1,864	(D)	462	8,154	7,045	227	148	11
Motion picture production, distribution, services.....	•••	•••	•••	•••	•••	•••	•••	•••	•••	•••
Billiard and pool parlors, bowling alleys.....	26	18	768	644	230	6,328	4,835	244	144	32
Other amusement, recreation services.....	67	55	2,121	(D)	486	8,843	7,704	208	140	65
Hotels, motels, tourist courts, camps, total.....	67	35	3,729	3,525	1,280	25,116	22,710	718	542	66
Hotels.....	24	20	3,217	3,197	1,216	23,989	21,716	687	519	15
Motels, tourist courts, trailer parks, camps.....	43	15	512	328	64	1,127	994	31	23	51

Standard Notes: (D) Withheld to avoid disclosure. (NA) Not available. n.e.c. Not elsewhere classified. XXX Not applicable. (Z) Less than \$500. ... Represents zero.

<sup>1</sup> Includes plant-owned outlets.

SELECTED SERVICES—AREA STATISTICS

Table 103. SELECTED SERVICES: 1954 — STANDARD METROPOLITAN AREAS — Continued

Establishments, Receipts, Payroll, and Personnel, by Kind of Business

Standard metropolitan area and kind of business	Establishments		Receipts		Payroll, entire year (\$1,000)	Payroll, workweek ended nearest Nov. 15		Paid employees, workweek ended nearest Nov. 15		Proprietors (un- incorporated businesses only) (Number)
	Total (Number)	With payroll (Number)	Total, all establish- ments (\$1,000)	Establish- ments with payroll (\$1,000)		Total	Full workweek	Total	Full workweek	
DES MOINES STANDARD METROPOLITAN AREA—Coextensive with Polk County, Iowa										
Selected services, total.....	1,506	698	46,901	42,495	12,750	249,009	234,502	5,319	4,535	1,466
Personal Services										
Total.....	581	257	11,030	9,628	3,897	76,177	73,131	1,505	1,380	587
Barber, beauty shops.....	312	120	2,786	2,004	877	17,344	16,329	360	312	316
Barber shops.....	158	58	1,148	(D)	305	5,928	5,654	102	89	163
Beauty shops.....	148	58	1,522	1,192	539	10,628	9,963	241	209	146
Barber and beauty shops combined.....	6	4	116	(D)	33	788	712	17	14	7
Funeral service, crematories.....	13	9	1,140	1,032	194	4,318	3,822	61	48	16
Photographic studios (including commercial photography).....	43	17	510	434	93	2,263	2,236	44	42	40
Shoe repair shops, shoeshine parlors, hat cleaning shops.....	57	15	397	199	49	1,139	1,093	29	27	57
Shoe repair shops.....	52	12	370	(D)	(D)	(D)	(D)	(D)	(D)	53
Shoeshine parlors.....	2	•••	(D)	•••	•••	•••	•••	•••	•••	(D)
Hat cleaning shops.....	3	3	(D)	(D)	(D)	(D)	(D)	(D)	(D)	(D)
Cleaning, pressing, dyeing, garment repair.....	100	60	3,395	3,209	1,316	25,778	24,932	477	440	108
Pressing, alteration, garment repair (except fur).....	59	21	1,201	(D)	249	4,271	4,846	93	87	58
Cleaning, pressing shops, and independent plant outlets.....	42	14	1,076	940	207	4,025	3,953	65	62	39
Garment repair, alteration (except fur).....	17	7	125	(D)	42	946	893	28	25	19
Fur repair, storage.....	3	3	19	19	3	107	•••	4	•••	3
Cleaning, dyeing plants.....	38	36	2,175	(D)	1,064	20,700	20,086	360	353	47
Cleaning, dyeing plants (except rug cleaning) <sup>1</sup> .....	36	34	(D)	(D)	(D)	(D)	(D)	(D)	(D)	(D)
Rug cleaning, repairing plants.....	2	2	(D)	(D)	(D)	(D)	(D)	(D)	(D)	(D)
Laundries, laundry services.....	37	29	2,688	2,670	1,344	24,725	24,284	521	500	33
Power laundries, self-service laundries.....	22	20	1,687	(D)	(D)	(D)	(D)	(D)	(D)	(D)
Power laundries <sup>1</sup> .....	(NA)	18	(NA)	1,633	923	17,506	17,110	360	341	(NA)
Self-service laundries.....	(NA)	2	(NA)	(D)	(D)	(D)	(D)	(D)	(D)	(NA)
Industrial laundries.....	•••	•••	•••	•••	•••	•••	•••	•••	•••	•••
Linen supply.....	4	4	(D)	(D)	(D)	(D)	(D)	(D)	(D)	(D)
Diaper service.....	2	2	(D)	(D)	(D)	(D)	(D)	(D)	(D)	(D)
Laundries (except power).....	9	3	33	27	8	150	135	5	4	10
Miscellaneous personal services.....	19	7	114	80	24	610	435	13	11	17
Costume, dress suit rental.....	3	3	(D)	(D)	(D)	(D)	(D)	(D)	(D)	(D)
Turkish bath, massage parlors.....	5	3	32	(D)	9	140	146	5	5	5
Rug, furniture cleaning on location.....	•••	•••	•••	•••	•••	•••	•••	•••	•••	•••
Coin-operated service machine establishments.....	•••	•••	•••	•••	•••	•••	•••	•••	•••	•••
Miscellaneous personal services, n.e.c.....	11	1	(D)	(D)	(D)	(D)	(D)	(D)	(D)	(D)
Business Services (exc. Accounting, Auditing, Bookkeeping)										
Total.....	214	110	10,493	9,783	2,498	50,117	47,184	969	767	195
Advertising.....	22	16	4,033	3,931	517	10,023	9,114	174	88	11
Advertising agencies.....	15	11	3,675	3,579	397	7,479	7,410	70	66	8
Outdoor advertising services.....	1	1	(D)	(D)	(D)	(D)	(D)	(D)	(D)	(D)
Miscellaneous advertising.....	6	4	(D)	(D)	(D)	(D)	(D)	(D)	(D)	(D)
Consumer, mercantile credit; adjustment, collection agencies.....	17	13	1,138	1,114	589	10,993	10,509	208	177	13
Private employment agencies.....	8	4	(D)	(D)	(D)	(D)	(D)	(D)	(D)	(D)
News syndicates.....	2	2	(D)	(D)	(D)	(D)	(D)	(D)	(D)	(D)
Duplicating, addressing, mailing, stenographic services.....	16	8	212	194	74	1,373	1,259	25	20	13
Blueprinting, photocopying services.....	3	3	194	194	52	2,516	2,516	44	44	2
Services to dwellings, other buildings.....	27	19	439	387	156	3,268	3,000	77	61	30
Disinfecting, exterminating services.....	5	8	126	118	40	699	699	12	12	5
Window cleaning.....	8	8	181	181	80	1,938	1,721	44	32	11
Miscellaneous services to dwellings, other buildings.....	14	6	132	88	36	631	580	21	17	14
Business services, n.e.c.....	119	45	3,532	3,030	918	19,100	18,315	381	345	167
Auctioneers' establishments (service only).....	5	1	58	(D)	(D)	(D)	(D)	(D)	(D)	(D)
Coin-operated machine rental, repair services.....	2	•••	(D)	•••	•••	•••	•••	•••	•••	(D)
Detective agencies.....	6	2	(D)	(D)	(D)	(D)	(D)	(D)	(D)	(D)
Interior decorating service.....	2	(D)	(D)	•••	•••	•••	•••	•••	•••	(D)
Photofinishing laboratories.....	4	•••	(D)	•••	•••	•••	•••	•••	•••	(D)
Sign painting shops.....	5	3	1,215	1,215	410	8,225	8,133	203	196	4
Telephone answering service.....	5	3	139	(D)	(D)	(D)	(D)	(D)	(D)	(D)
Telephone answering service.....	5	1	52	(D)	(D)	(D)	(D)	(D)	(D)	(D)
Window display service.....	3	3	(D)	(D)	(D)	(D)	(D)	(D)	(D)	(D)
Other business services, n.e.c.....	87	31	1,813	1,373	386	7,939	7,560	119	100	75
Automobile Repair Services, Garages										
Total.....	231	99	5,053	4,197	1,143	22,589	21,493	372	325	240
Automobile repair, n.e.c.....	188	66	2,581	1,833	560	10,952	10,497	163	151	208
General automobile repair shops.....	117	37	1,253	737	176	3,783	3,655	62	57	124
Battery, ignition repair and service.....	•••	•••	•••	•••	•••	•••	•••	•••	•••	•••
Glass replacement, repair.....	1	1	(D)	(D)	(D)	(D)	(D)	(D)	(D)	(D)
Paint shops.....	•••	•••	•••	•••	•••	•••	•••	•••	•••	•••
Radiator repair shops.....	6	4	(D)	(D)	(D)	(D)	(D)	(D)	(D)	(D)
Tire repair shops.....	4	•••	18	•••	•••	•••	•••	•••	•••	4
Top and body repair.....	40	14	826	682	258	4,891	4,632	66	61	52
Automobile repair, n.e.c.....	20	10	324	264	85	1,563	1,547	26	25	21
Brake repair shops.....	3	3	(D)	(D)	(D)	(D)	(D)	(D)	(D)	(D)
Wheel, axle, spring repair shops.....	7	5	164	(D)	59	977	977	15	15	7
Other automobile repair shops, n.e.c.....	10	2	(D)	(D)	(D)	(D)	(D)	(D)	(D)	(D)
Automobile storage, parking.....	31	25	1,452	1,356	422	8,676	8,074	170	138	24
Parking structures, storage garages.....	8	8	660	660	248	5,196	5,030	82	74	3
Parking lots.....	23	17	792	696	174	3,480	3,044	88	64	21
Automobile, truck rentals (without drivers).....	7	5	962	(D)	143	2,694	2,667	34	32	2
Automobile services (except repair).....	5	3	58	(D)	18	267	255	5	4	6
Automobile laundries.....	3	3	(D)	(D)	18	267	255	5	4	(D)
Automobile services, n.e.c.....	2	•••	(D)	•••	•••	•••	•••	•••	•••	(D)

Standard Notes: (D) Withheld to avoid disclosure. (NA) Not available. n.e.c. Not elsewhere classified. XXX Not applicable. (Z) Less than \$500. ... Represents zero.  
<sup>1</sup> Includes plant-owned outlets.

Table 103. SELECTED SERVICES: 1954 — STANDARD METROPOLITAN AREAS — Continued

Establishments, Receipts, Payroll, and Personnel, by Kind of Business

Standard metropolitan area and kind of business	Establishments		Receipts		Payroll, entire year (\$1,000)	Payroll, workweek ended nearest Nov. 15		Paid employees, workweek ended nearest Nov. 15		Proprietors (unincorporated businesses only) (Number)
	Total (Number)	With payroll (Number)	Total, all establishments (\$1,000)	Establishments with payroll (\$1,000)		Total (Dollars)	Full workweek (Dollars)	Total (Number)	Full workweek (Number)	
DES MOINES STANDARD METROPOLITAN AREA—Con.										
<b>Miscellaneous Repair Services</b>										
Total	267	93	3,931	2,963	893	17,838	16,459	269	234	278
Watch, clock, jewelry repair	31	9	279	109	34	670	590	11	9	30
Upholstery, furniture repair	25	13	278	232	70	1,319	1,227	26	22	28
Electrical repair shops	99	25	1,310	900	241	5,041	4,358	72	61	105
Radio, television repair shops	73	15	795	515	151	3,014	2,341	44	34	20
Refrigerator service, repair shops	16	4	235	139	31	786	786	10	10	18
Other electrical repair shops, n.e.c.	10	6	280	246	59	1,241	1,231	18	17	7
Blacksmith shops	9	1	45	(D)	(D)	(D)	(D)	(D)	(D)	(D)
Miscellaneous repair shops	103	45	2,019	(D)	(D)	(D)	(D)	(D)	(D)	(D)
Armature rewinding, electric motor repair and rebuilding	7	5	250	(D)	90	1,713	1,713	28	28	7
Bicycle repair shops	...	...	...	...	...	...	...	...	...	...
Leather goods repair shops	...	...	...	...	...	...	...	...	...	...
Locksmith, gunsmith shops	2	...	(D)	...	...	...	...	...	...	(D)
Musical instrument repair	10	2	(D)	(D)	(D)	(D)	(D)	(D)	(D)	(D)
Repair shops, n.e.c.	84	38	1,669	1,443	451	8,962	8,461	128	112	85
Lawnmower, saw, knife, tool sharpening and repair shops	9	3	152	136	59	1,043	1,027	16	14	10
Typewriter repair shops	...	...	...	...	...	...	...	...	...	...
Welding repair shops	9	5	114	102	36	687	687	11	11	8
Other repair shops, n.e.c.	66	30	1,403	1,205	356	7,232	6,747	101	87	67
<b>Amusement, Recreation Services (inc. Motion Pictures)</b>										
Total	139	95	9,626	9,382	2,051	36,652	33,389	864	689	110
Motion picture theaters	22	18	2,163	2,053	370	6,954	5,840	214	142	12
Motion picture theaters (except drive-in)	18	14	1,757	1,677	301	6,052	5,019	187	122	11
Drive-in motion picture theaters	4	4	406	406	69	902	821	27	20	1
Motion picture production, distribution, services	18	18	(D)	(D)	(D)	(D)	(D)	(D)	(D)	(D)
Motion picture production	1	1	(D)	(D)	(D)	(D)	(D)	(D)	(D)	(D)
Motion picture production other than for television	1	1	(D)	(D)	(D)	(D)	(D)	(D)	(D)	(D)
Motion picture production for television	...	...	...	...	...	...	...	...	...	...
Motion picture distribution	16	16	(D)	(D)	(D)	(D)	(D)	(D)	(D)	(D)
Motion picture film exchanges other than for television	12	12	(D)	(D)	(D)	(D)	(D)	(D)	(D)	(D)
Motion picture film exchanges for television	...	...	...	...	...	...	...	...	...	...
Services allied to motion picture distribution	4	4	(D)	(D)	(D)	(D)	(D)	(D)	(D)	(D)
Services allied to motion picture production	1	1	(D)	(D)	(D)	(D)	(D)	(D)	(D)	(D)
Billiard and pool parlors, howling alleys	9	9	379	379	147	3,699	3,010	131	78	8
Billiard, pool parlors	3	3	53	53	8	163	60	7	2	2
Bowling alleys	6	6	326	326	139	3,536	2,950	124	76	6
Race track operation (including racing stables)	4	2	(D)	(D)	(D)	(D)	(D)	(D)	(D)	(D)
Automobile	1	1	(D)	(D)	(D)	(D)	(D)	(D)	(D)	(D)
Dog	...	...	...	...	...	...	...	...	...	...
Horse (including racing stables)	3	1	(D)	(D)	(D)	(D)	(D)	(D)	(D)	(D)
Sports promoters, commercial operators	12	10	502	(D)	174	1,694	1,451	34	24	9
Baseball, football, athletic fields, sports promoters	2	2	(D)	(D)	(D)	(D)	(D)	(D)	(D)	(D)
Baseball clubs	1	1	(D)	(D)	(D)	(D)	(D)	(D)	(D)	(D)
Football clubs	...	...	...	...	...	...	...	...	...	...
Other sports clubs, promoters	1	1	(D)	(D)	(D)	(D)	(D)	(D)	(D)	(D)
Bathing beaches	1	1	(D)	(D)	(D)	(D)	(D)	(D)	(D)	(D)
Golf courses	4	4	224	224	74	1,035	1,035	18	18	4
Riding academies	...	...	...	...	...	...	...	...	...	...
Skating rinks	3	3	86	86	18	409	166	14	4	2
Swimming pools	...	...	...	...	...	...	...	...	...	...
Commercial sports operators, n.e.c.	2	...	(D)	...	...	...	...	...	...	(D)
Boat, canoe rentals	...	...	...	...	...	...	...	...	...	...
Other commercial sports operators, n.e.c.	2	...	(D)	...	...	...	...	...	...	(D)
Theatrical presentations and services	7	3	136	(D)	(D)	(D)	(D)	(D)	(D)	(D)
Bands, orchestras, entertainers	20	14	258	238	144	3,229	2,668	130	111	20
Dance halls, studios, schools (exc. children's, professional)	8	4	231	219	80	2,191	2,047	67	60	6
Membership golf, country clubs	2	2	(D)	(D)	(D)	(D)	(D)	(D)	(D)	(D)
Amusement, recreation services, n.e.c.	37	15	789	687	232	2,452	2,117	40	32	32
Amusement parks, devices, shooting galleries	8	6	333	(D)	(D)	(D)	(D)	(D)	(D)	(D)
Carnivals, circuses	...	...	...	...	...	...	...	...	...	...
Coin-operated amusement device establishments	13	3	223	181	52	1,038	1,035	11	11	14
Other amusement, recreation services, n.e.c.	16	6	233	(D)	(D)	(D)	(D)	(D)	(D)	(D)
<b>Hotels, Motels, Tourist Courts, Camps</b>										
Total	74	44	6,768	6,542	2,268	45,636	42,846	1,340	1,140	66
Hotels	35	31	6,269	6,247	2,236	45,076	42,317	1,320	1,123	19
Year-round	(NA)	31	(NA)	6,247	2,236	45,076	42,317	1,320	1,123	(NA)
25 or more guest rooms	(NA)	25	(NA)	6,208	2,231	44,886	42,127	1,314	1,117	(NA)
Less than 25 guest rooms	(NA)	3	(NA)	39	5	190	190	6	6	(NA)
Seasonal	(NA)	...	(NA)	...	...	...	...	...	...	(NA)
Motels, tourist courts, camps	39	13	499	295	32	560	529	20	17	47
Motels, tourist courts, trailer parks	37	13	(D)	295	32	560	529	20	17	(D)
Motels, tourist courts	31	11	407	(D)	(D)	(D)	(D)	(D)	(D)	40
Trailer parks	6	2	(D)	(D)	(D)	(D)	(D)	(D)	(D)	(D)
Sporting, recreational camps	2	...	(D)	...	...	...	...	...	...	(D)
DUBUQUE STANDARD METROPOLITAN AREA—Coextensive with Dubuque County, Iowa										
Selected services, total	304	156	5,872	5,178	1,665	30,618	28,177	749	637	302
Personal services, total	144	72	2,391	2,181	813	14,462	13,525	333	290	141
Barber shops	58	18	277	159	63	1,162	1,065	24	19	57
Beauty shops	41	21	303	253	92	1,783	1,690	49	44	39
Funeral service, crematories	10	10	473	473	85	1,193	1,016	30	20	12
Photographic studios (including commercial photography)	7	3	130	(D)	51	754	754	13	13	5
Shoe repair shops	1	1	(D)	(D)	(D)	(D)	(D)	(D)	(D)	(D)
Pressing, alteration, garment repair (except fur)	8	2	73	(D)	(D)	(D)	(D)	(D)	(D)	(D)
Cleaning, dyeing plants (except rug cleaning)	9	9	507	507	227	4,310	4,092	90	82	15
Power laundries, self-service laundries	4	4	361	361	217	3,751	3,408	93	79	1
Power laundries	3	3	(D)	(D)	(D)	(D)	(D)	(D)	(D)	(D)
Self-service laundries	1	1	(D)	(D)	(D)	(D)	(D)	(D)	(D)	(D)
Other personal services	6	4	(D)	(D)	(D)	(D)	(D)	(D)	(D)	(D)

Standard Notes: (D) Withheld to avoid disclosure. (NA) Not available. n.e.c. Not elsewhere classified. XXX Not applicable. (Z) Less than \$500. ... Represents zero.   
 1 Includes plant-owned outlets.

SELECTED SERVICES—AREA STATISTICS

Table 103. SELECTED SERVICES: 1954 — STANDARD METROPOLITAN AREAS — Continued

Establishments, Receipts, Payroll, and Personnel, by Kind of Business

Standard metropolitan area and kind of business	Establishments		Receipts		Payroll, entire year (\$1,000)	Payroll, workweek ended nearest Nov. 15		Paid employees, workweek ended nearest Nov. 15		Proprietors (unincorporated businesses only) (Number)
	Total (Number)	With payroll (Number)	Total, all establishments (\$1,000)	Establishments with payroll (\$1,000)		Total (Dollars)	Full workweek (Dollars)	Total (Number)	Full workweek (Number)	
DUBUQUE STANDARD METROPOLITAN AREA—Con.										
Business services (exc. accounting, auditing, bookkeeping), total	29	15	509	429	107	2,059	1,813	47	35	23
Automobile repair services, garages, total	34	14	499	281	60	1,287	1,177	22	18	33
Automobile repair	34	14	499	281	60	1,287	1,177	22	18	33
General automobile repair shops	20	8	272	144	24	542	497	10	8	19
Other automobile repair shops	14	6	227	137	36	745	680	12	10	14
Automobile parking, other services	•••	•••	•••	•••	•••	•••	•••	•••	•••	•••
Automobile storage, parking	•••	•••	•••	•••	•••	•••	•••	•••	•••	•••
Other automobile services	•••	•••	•••	•••	•••	•••	•••	•••	•••	•••
Miscellaneous repair services, total	45	13	449	295	74	2,226	1,460	35	22	56
Watch, clock, jewelry repair	•••	•••	•••	•••	•••	•••	•••	•••	•••	•••
Upholstery, furniture repair	2	2	(D)	(D)	(D)	(D)	(D)	(D)	(D)	(D)
Radio, television repair shops	8	•••	24	•••	•••	•••	•••	•••	•••	12
Other repair services	35	11	(D)	(D)	(D)	(D)	(D)	(D)	(D)	(D)
Amusement, recreation services (inc. motion pictures), total	31	27	1,209	1,197	345	5,810	5,466	185	147	29
Motion picture theaters	9	9	699	699	184	3,195	3,016	119	88	6
Motion picture production, distribution, services	•••	•••	•••	•••	•••	•••	•••	•••	•••	•••
Billiard and pool parlors, bowling alleys	2	2	(D)	(D)	(D)	(D)	(D)	(D)	(D)	(D)
Other amusement, recreation services	20	16	(D)	(D)	(D)	(D)	(D)	(D)	(D)	(D)
Hotels, motels, tourist courts, camps, total	21	15	815	795	266	4,774	4,736	127	125	20
Hotels	7	7	696	696	249	4,444	4,412	119	117	3
Motels, tourist courts, trailer parks, camps	14	8	119	99	17	330	324	8	8	17

OMAHA STANDARD METROPOLITAN AREA—Consists of Douglas and Sarpy Counties, Nebr., and Pottawattamie County, Iowa

Selected services, total	2,092	1,010	77,800	72,284	21,087	398,823	374,585	8,518	7,173	1,999
Personal Services										
Total	861	367	16,191	14,319	6,031	114,853	110,921	2,376	2,190	820
Barber, beauty shops	500	172	3,699	2,669	1,213	23,553	22,207	433	389	486
Barber shops	241	93	1,563	(D)	433	7,852	6,866	142	117	229
Beauty shops	251	73	2,033	1,545	731	15,054	14,709	278	261	247
Barber and beauty shops combined	8	6	103	(D)	49	647	632	13	11	10
Funeral service, crematories	37	23	1,969	1,809	397	7,942	7,541	115	96	33
Photographic studios (including commercial photography)	64	22	843	615	161	2,785	2,677	52	49	60
Shoe repair shops, shoeshine parlors, hat cleaning shops	60	18	444	264	93	1,511	1,484	35	33	55
Shoe repair shops	57	15	(D)	(D)	(D)	(D)	(D)	(D)	(D)	(D)
Shoeshine parlors	•••	•••	•••	•••	•••	•••	•••	•••	•••	•••
Hat cleaning shops	3	3	(D)	(D)	(D)	(D)	(D)	(D)	(D)	(D)
Cleaning, pressing, dyeing, garment repair	142	90	4,557	4,335	1,923	36,972	35,603	845	769	141
Pressing, alteration, garment repair (except fur)	74	30	690	522	119	2,449	2,116	62	45	75
Cleaning, pressing shops, and independent plant outlets	45	25	586	484	101	1,993	1,719	53	38	45
Garment repair, alteration (except fur)	29	5	104	38	18	456	397	9	7	30
Fur repair, storage	7	3	(D)	(D)	(D)	(D)	(D)	(D)	(D)	(D)
Cleaning, dyeing plants	61	57	(D)	(D)	(D)	(D)	(D)	(D)	(D)	(D)
Cleaning, dyeing plants (except rug cleaning) <sup>1</sup>	56	54	3,685	(D)	1,766	33,772	32,759	767	709	53
Rug cleaning, repairing plants	5	3	(D)	(D)	(D)	(D)	(D)	(D)	(D)	(D)
Laundries, laundry services	33	29	4,416	4,392	2,175	40,602	40,001	854	820	20
Power laundries, self-service laundries	20	18	2,986	(D)	1,544	29,357	28,872	653	625	13
Power laundries <sup>1</sup>	(NA)	16	(NA)	(D)	(D)	(D)	(D)	(D)	(D)	(NA)
Self-service laundries	(NA)	2	(NA)	(D)	(D)	(D)	(D)	(D)	(D)	(NA)
Industrial laundries	2	2	(D)	(D)	(D)	(D)	(D)	(D)	(D)	(D)
Linen supply	6	6	972	972	443	8,053	8,033	153	151	2
Diaper service	2	2	(D)	(D)	(D)	(D)	(D)	(D)	(D)	(D)
Laundries (except power)	3	1	19	(D)	(D)	(D)	(D)	(D)	(D)	(D)
Miscellaneous personal services	25	13	263	235	69	1,488	1,408	42	34	25
Costume, dress suit rental	5	1	(D)	(D)	(D)	(D)	(D)	(D)	(D)	(D)
Turkish bath, massage parlors	5	3	11	(D)	(D)	(D)	(D)	(D)	(D)	(D)
Rug, furniture cleaning on location	1	1	(D)	(D)	(D)	(D)	(D)	(D)	(D)	(D)
Coin-operated service machine establishments	1	1	(D)	(D)	(D)	(D)	(D)	(D)	(D)	(D)
Miscellaneous personal services, n.e.c.	17	7	(D)	(D)	(D)	(D)	(D)	(D)	(D)	(D)
Business Services (exc. Accounting, Auditing, Bookkeeping)										
Total	256	138	22,339	21,687	4,258	79,831	77,166	1,337	1,193	233
Advertising	25	23	12,137	(D)	1,357	24,901	24,710	294	278	31
Advertising agencies	16	14	(D)	(D)	(D)	(D)	(D)	(D)	(D)	(D)
Outdoor advertising services	5	5	(D)	(D)	(D)	(D)	(D)	(D)	(D)	(D)
Miscellaneous advertising	4	4	551	551	129	2,108	1,993	42	30	2
Consumer, mercantile credit; adjustment, collection agencies	22	18	1,363	1,339	704	13,434	12,551	248	206	16
Private employment agencies	12	10	232	(D)	98	1,914	1,490	49	26	7
News syndicates	•••	•••	•••	•••	•••	•••	•••	•••	•••	•••
Duplicating, addressing, mailing, stenographic services	27	11	(D)	(D)	(D)	(D)	(D)	(D)	(D)	(D)
Blueprinting, photocopying services	2	2	(D)	(D)	(D)	(D)	(D)	(D)	(D)	(D)
Services to dwellings, other buildings	39	21	715	631	336	7,704	7,471	115	105	35
Disinfecting, exterminating services	13	9	(D)	(D)	(D)	(D)	(D)	(D)	(D)	(D)
Window cleaning	12	8	238	232	160	3,945	3,830	55	51	12
Miscellaneous services to dwellings, other buildings	14	4	(D)	(D)	(D)	(D)	(D)	(D)	(D)	(D)
Business services, n.e.c.	129	53	3,358	2,902	985	18,296	17,631	328	287	115
Auctioneers' establishments (service only)	3	1	(D)	(D)	(D)	(D)	(D)	(D)	(D)	(D)
Coin-operated machine rental, repair services	•••	•••	•••	•••	•••	•••	•••	•••	•••	•••
Detective agencies	3	1	18	(D)	(D)	(D)	(D)	(D)	(D)	(D)
Interior decorating service	8	2	50	(D)	(D)	(D)	(D)	(D)	(D)	(D)
Photofinishing laboratories	4	4	280	280	94	1,701	1,677	35	33	2
Sign painting shops	30	6	306	156	47	790	742	13	10	30
Telephone answering service	2	2	(D)	(D)	(D)	(D)	(D)	(D)	(D)	(D)
Window display service	1	1	(D)	(D)	(D)	(D)	(D)	(D)	(D)	(D)
Other business services, n.e.c.	78	36	2,381	2,119	815	15,230	14,821	257	237	65

Standard Notes: (D) Withheld to avoid disclosure. (NA) Not available. n.e.c. Not elsewhere classified. XXX Not applicable. (Z) Less than \$500. ... Represents zero.

<sup>1</sup> Includes plant-owned outlets.



Table 103. SELECTED SERVICES: 1954 — STANDARD METROPOLITAN AREAS — Continued

Establishments, Receipts, Payroll, and Personnel, by Kind of Business

Standard metropolitan area and kind of business	Establishments		Receipts		Payroll, entire year (\$1,000)	Payroll, workweek ended nearest Nov. 15		Paid employees, workweek ended nearest Nov. 15		Proprietors (unincorporated businesses only) (Number)
	Total (Number)	With payroll (Number)	Total, all establishments (\$1,000)	Establishments with payroll (\$1,000)		Total (Dollars)	Full workweek (Dollars)	Total (Number)	Full workweek (Number)	
OMAHA STANDARD METROPOLITAN AREA—Con.										
<b>Automobile Repair Services, Garages</b>										
<b>Total</b> .....	277	137	6,661	5,789	1,575	31,580	29,561	563	449	285
Automobile repair.....	224	102	4,741	3,993	1,134	21,886	21,282	339	320	244
General automobile repair shops.....	147	57	2,565	2,031	477	9,337	9,126	156	146	155
Battery, ignition repair and service.....	3	3	80	80	22	420	420	5	5	2
Glass replacement, repair.....	3	3	159	159	35	725	675	13	11	4
Paint shops.....	2	2	(D)	(D)	(D)	(D)	(D)	(D)	(D)	(D)
Radiator repair shops.....	9	1	118	64	21	403	403	6	6	9
Tire repair shops.....	1	1	(D)	(D)	(D)	(D)	(D)	(D)	(D)	(D)
Top and body repair.....	44	26	1,301	1,205	414	7,759	7,716	113	111	51
Automobile repair, n.e.c.....	15	7	438	374	146	2,506	2,506	33	33	20
Brake repair shops.....	3	3	(D)	(D)	(D)	(D)	(D)	(D)	(D)	(D)
Wheel, axle, spring repair shops.....	1	1	(D)	(D)	(D)	(D)	(D)	(D)	(D)	(D)
Other automobile repair shops, n.e.c.....	11	3	206	(D)	(D)	(D)	(D)	(D)	(D)	(D)
Automobile storage, parking.....	32	28	913	889	229	5,140	3,980	155	71	16
Parking structures, storage garages.....	9	9	500	500	141	2,965	2,939	87	42	4
Parking lots.....	23	19	413	389	88	2,175	1,641	68	29	12
Automobile, truck rentals (without drivers).....	9	5	823	(D)	(D)	(D)	(D)	(D)	(D)	(D)
Automobile services (except repair).....	12	2	184	(D)	(D)	(D)	(D)	(D)	(D)	(D)
Automobile laundries.....	4	2	(D)	(D)	(D)	(D)	(D)	(D)	(D)	(D)
Automobile services, n.e.c.....	8	•••	(D)	•••	•••	•••	•••	•••	•••	(D)
<b>Miscellaneous Repair Services</b>										
<b>Total</b> .....	362	124	6,737	5,455	2,471	49,965	46,947	690	609	365
Watch, clock, jewelry repair.....	28	8	324	204	72	1,272	1,092	22	19	33
Upholstery, furniture repair.....	34	18	397	315	98	1,885	1,728	43	29	40
Electrical repair shops.....	122	42	1,991	1,453	378	7,668	7,433	122	111	119
Radio, television repair shops.....	88	30	1,317	949	257	5,275	5,110	86	79	86
Refrigerator service, repair shops.....	18	4	299	151	30	463	433	7	6	21
Other electrical repair shops, n.e.c.....	16	8	375	353	91	1,930	1,890	29	26	12
Blacksmith shops.....	20	2	80	(D)	(D)	(D)	(D)	(D)	(D)	(D)
Miscellaneous repair shops.....	158	54	3,945	(D)	(D)	(D)	(D)	(D)	(D)	(D)
Armature rewinding, electric motor repair and rebuilding.....	7	7	546	546	191	3,490	3,356	41	36	7
Bicycle repair shops.....	4	•••	(D)	•••	•••	•••	•••	•••	•••	(D)
Leather goods repair shops.....	•••	•••	•••	•••	•••	•••	•••	•••	•••	•••
Locksmith, gunsmith shops.....	6	2	(D)	(D)	(D)	(D)	(D)	(D)	(D)	(D)
Musical instrument repair.....	18	2	75	(D)	(D)	(D)	(D)	(D)	(D)	(D)
Repair shops, n.e.c.....	123	43	3,215	2,831	1,709	35,335	33,023	456	408	116
Lawnmower, saw, knife, tool sharpening and repair shops.....	3	1	(D)	(D)	(D)	(D)	(D)	(D)	(D)	(D)
Typewriter repair shops.....	5	1	(D)	(D)	(D)	(D)	(D)	(D)	(D)	(D)
Welding repair shops.....	16	8	293	(D)	(D)	(D)	(D)	(D)	(D)	(D)
Other repair shops, n.e.c.....	99	33	2,828	2,488	1,610	32,982	30,763	421	377	92
<b>Amusement, Recreation Services (inc. Motion Pictures)</b>										
<b>Total</b> .....	219	163	16,058	15,504	3,748	64,758	59,937	1,576	1,228	189
Motion picture theaters.....	37	35	3,347	(D)	703	14,411	12,037	444	293	18
Motion picture theaters (except drive-in).....	30	28	2,734	(D)	572	11,793	10,082	389	260	18
Drive-in motion picture theaters.....	7	7	613	613	131	2,618	1,955	55	33	•••
Motion picture production, distribution, services.....	17	17	(D)	(D)	(D)	(D)	(D)	(D)	(D)	(D)
Motion picture production.....	1	1	(D)	(D)	(D)	(D)	(D)	(D)	(D)	(D)
Motion picture production other than for television.....	•••	•••	•••	•••	•••	•••	•••	•••	•••	•••
Motion picture production for television.....	1	1	(D)	(D)	(D)	(D)	(D)	(D)	(D)	(D)
Motion picture distribution.....	16	16	(D)	(D)	(D)	(D)	(D)	(D)	(D)	(D)
Motion picture film exchanges other than for television.....	13	13	3,848	3,848	633	11,251	11,150	170	166	1
Motion picture film exchanges for television.....	•••	•••	•••	•••	•••	•••	•••	•••	•••	•••
Services allied to motion picture distribution.....	3	3	(D)	(D)	(D)	(D)	(D)	(D)	(D)	(D)
Services allied to motion picture production.....	•••	•••	•••	•••	•••	•••	•••	•••	•••	•••
Billiard and pool parlors, bowling alleys.....	29	21	1,612	1,516	472	9,475	8,403	371	274	33
Billiard, pool parlors.....	18	10	350	254	65	1,317	1,290	26	24	20
Bowling alleys.....	11	11	1,262	1,262	407	8,158	7,113	345	250	13
Race track operation (including racing stables).....	15	5	(D)	(D)	(D)	(D)	(D)	(D)	(D)	(D)
Automobile.....	2	•••	(D)	•••	•••	•••	•••	•••	•••	(D)
Dog.....	•••	•••	•••	•••	•••	•••	•••	•••	•••	•••
Horse (including racing stables).....	13	5	(D)	(D)	(D)	(D)	(D)	(D)	(D)	(D)
Sports promoters, commercial operators.....	13	11	841	(D)	215	3,198	3,031	71	56	10
Baseball, football, athletic fields, sports promoters.....	2	2	(D)	(D)	(D)	(D)	(D)	(D)	(D)	(D)
Baseball clubs.....	1	1	(D)	(D)	(D)	(D)	(D)	(D)	(D)	(D)
Football clubs.....	•••	•••	•••	•••	•••	•••	•••	•••	•••	•••
Other sports clubs, promoters.....	1	1	(D)	(D)	(D)	(D)	(D)	(D)	(D)	(D)
Bathing beaches.....	1	1	(D)	(D)	(D)	(D)	(D)	(D)	(D)	(D)
Golf courses.....	•••	•••	•••	•••	•••	•••	•••	•••	•••	•••
Riding academies.....	4	2	63	(D)	(D)	(D)	(D)	(D)	(D)	(D)
Skating rinks.....	4	4	465	465	101	2,364	2,197	54	39	4
Swimming pools.....	1	1	(D)	(D)	(D)	(D)	(D)	(D)	(D)	(D)
Commercial sports operators, n.e.c.....	1	1	(D)	(D)	(D)	(D)	(D)	(D)	(D)	(D)
Boat, canoe rentals.....	•••	•••	•••	•••	•••	•••	•••	•••	•••	•••
Other commercial sports operators, n.e.c.....	1	1	(D)	(D)	(D)	(D)	(D)	(D)	(D)	(D)
Theatrical presentations and services.....	7	5	(D)	(D)	(D)	(D)	(D)	(D)	(D)	(D)
Bands, orchestras, entertainers.....	41	29	666	602	327	7,228	6,836	156	139	40
Dance halls, studios, schools (exc. children's, professional).....	15	11	514	458	128	2,942	2,493	97	44	25
Membership golf, country clubs.....	7	7	951	951	331	6,794	6,651	100	94	1
Amusement, recreation services, n.e.c.....	38	22	1,587	1,487	319	4,166	4,152	110	109	38
Amusement parks, devices, shooting galleries.....	5	5	(D)	(D)	(D)	(D)	(D)	(D)	(D)	(D)
Carnivals, circuses.....	4	2	(D)	(D)	(D)	(D)	(D)	(D)	(D)	(D)
Coin-operated amusement device establishments.....	17	9	692	632	72	1,256	1,242	19	18	15
Other amusement, recreation services, n.e.c.....	12	6	180	156	51	847	847	13	13	18
<b>Hotels, Motels, Tourist Courts, Camps</b>										
<b>Total</b> .....	117	81	9,814	9,530	3,004	57,836	50,053	1,976	1,504	107
Hotels.....	74	62	9,239	9,173	2,944	56,467	48,938	1,939	1,477	61
Year-round.....	(NA)	62	(NA)	9,173	2,944	56,467	48,938	1,939	1,477	(NA)
25 or more guest rooms.....	(NA)	52	(NA)	9,033	2,913	56,046	48,536	1,923	1,463	(NA)
Less than 25 guest rooms.....	(NA)	10	(NA)	140	31	421	402	16	14	(NA)
Seasonal.....	(NA)	•••	(NA)	•••	•••	•••	•••	•••	•••	(NA)
Motels, tourist courts, camps.....	43	19	575	357	60	1,369	1,115	37	27	46
Motels, tourist courts, trailer parks.....	76	18	514	(D)	(D)	(D)	(D)	(D)	(D)	(D)
Motels, tourist courts.....	18	12	289	239	41	1,007	753	25	15	18
Trailer parks.....	18	6	225	(D)	(D)	(D)	(D)	(D)	(D)	(D)
Sporting, recreational camps.....	7	1	61	(D)	(D)	(D)	(D)	(D)	(D)	(D)

Standard Notes: (D) Withheld to avoid disclosure. (NA) Not available. n.e.c. Not elsewhere classified. XXX Not applicable. (Z) Less than \$500. ... Represents zero.

SELECTED SERVICES—AREA STATISTICS

Table 103. SELECTED SERVICES: 1954 — STANDARD METROPOLITAN AREAS — Continued

Establishments, Receipts, Payroll, and Personnel, by Kind of Business

Standard metropolitan area and kind of business	Establishments		Receipts		Payroll, entire year (\$1,000)	Payroll, workweek ended nearest Nov. 15		Paid employees, workweek ended nearest Nov. 15		Proprietors (unincorporated businesses only) (Number)
	Total (Number)	With payroll (Number)	Total, all establishments (\$1,000)	Establishments with payroll (\$1,000)		Total (Dollars)	Full workweek (Dollars)	Total (Number)	Full workweek (Number)	
SIOUX CITY STANDARD METROPOLITAN AREA—Coextensive with Woodbury County, Iowa										
Selected services, total .....	641	299	14,398	12,228	3,928	78,498	72,949	1,907	1,533	635
Personal services, total .....	273	117	4,304	3,678	1,438	28,329	27,411	631	576	272
Barber shops .....	76	28	488	272	101	2,104	1,809	46	33	86
Beauty shops .....	65	21	684	546	283	7,089	7,045	121	118	58
Funeral service, crematories .....	12	10	549	(D)	86	1,607	1,559	29	26	12
Photographic studios (including commercial photography) .....	21	9	388	342	114	2,571	2,557	59	56	18
Shoe repair shops .....	22	6	163	75	23	482	450	13	9	22
Pressing, alteration, garment repair (except fur) .....	25	5	144	90	33	561	530	14	12	25
Cleaning, dyeing plants (except rug cleaning) <sup>1</sup> .....	20	20	714	714	320	6,523	6,262	157	142	21
Power laundries, self-service laundries .....	9	7	578	(D)	(D)	(D)	(D)	(D)	(D)	(D)
Power laundries <sup>1</sup> .....	(NA)	6	(NA)	549	243	3,051	2,905	98	88	(NA)
Self-service laundries .....	(NA)	1	(NA)	(D)	(D)	(D)	(D)	(D)	(D)	(NA)
Other personal services .....	23	11	596	(D)	(D)	(D)	(D)	(D)	(D)	(D)
Business services (exc. accounting, auditing, bookkeeping), total .....	69	37	2,539	1,903	617	12,928	12,322	232	207	61
Automobile repair services, garages, total .....	106	56	1,959	1,719	534	10,335	9,879	197	166	99
Automobile repair .....	83	41	1,443	1,247	361	6,987	6,847	115	110	83
General automobile repair shops .....	63	27	1,065	893	259	5,125	4,985	84	79	62
Other automobile repair shops .....	20	14	378	354	102	1,862	1,862	31	31	21
Automobile parking, other services .....	23	15	516	472	173	3,348	3,032	82	56	16
Automobile storage, parking .....	14	10	222	208	104	1,830	1,715	38	31	7
Other automobile services .....	9	5	294	264	69	1,518	1,317	44	25	9
Miscellaneous repair services, total .....	80	24	1,122	784	236	4,823	4,390	70	61	85
Watch, clock, jewelry repair .....	3	1	45	(D)	(D)	(D)	(D)	(D)	(D)	(D)
Upholstery, furniture repair .....	7	1	115	(D)	(D)	(D)	(D)	(D)	(D)	(D)
Radio, television repair shops .....	18	6	152	98	17	305	305	6	6	19
Other repair services .....	52	16	810	(D)	(D)	(D)	(D)	(D)	(D)	(D)
Amusement, recreation services (inc. motion pictures), total .....	59	35	2,345	2,155	510	10,600	8,563	352	197	63
Motion picture theaters .....	15	13	1,029	(D)	204	3,078	2,568	105	61	13
Motion picture production, distribution, services .....	...	...	...	...	...	...	...	...	...	...
Billiard and pool parlors, bowling alleys .....	19	9	361	307	113	2,827	1,835	109	48	22
Other amusement, recreation services .....	25	13	955	(D)	193	4,695	4,160	138	88	28
Hotels, motels, tourist courts, camps, total .....	54	30	2,129	1,989	593	11,483	10,384	425	326	55
Hotels .....	36	22	1,967	1,853	578	11,138	10,128	412	318	53
Motels, tourist courts, trailer parks, camps .....	18	8	162	136	15	345	256	13	8	22
WATERLOO STANDARD METROPOLITAN AREA—Coextensive with Blackhawk County, Iowa										
Selected services, total .....	485	225	11,884	10,602	3,354	64,634	59,988	1,483	1,174	509
Personal services, total .....	204	94	3,501	3,087	1,201	23,299	22,457	482	436	218
Barber shops .....	66	26	463	297	115	2,373	2,238	45	36	72
Beauty shops .....	50	14	489	399	184	3,707	3,390	77	67	57
Funeral service, crematories .....	9	9	505	505	85	1,582	1,548	27	21	10
Photographic studios (including commercial photography) .....	12	6	297	271	86	1,800	1,658	34	27	11
Shoe repair shops .....	13	4	118	100	22	436	436	9	9	10
Pressing, alteration, garment repair (except fur) .....	18	4	76	16	4	121	107	3	2	18
Cleaning, dyeing plants (except rug cleaning) <sup>1</sup> .....	15	15	997	997	529	10,288	10,198	217	212	19
Power laundries, self-service laundries .....	8	4	198	176	35	417	307	23	15	10
Power laundries <sup>1</sup> .....	(NA)	2	(NA)	(D)	(D)	(D)	(D)	(D)	(D)	(NA)
Self-service laundries .....	(NA)	2	(NA)	(D)	(D)	(D)	(D)	(D)	(D)	(NA)
Other personal services .....	13	7	358	326	141	2,575	2,575	47	47	11
Business services (exc. accounting, auditing, bookkeeping), total .....	52	20	2,323	2,207	556	11,088	10,687	165	144	57
Automobile repair services, garages, total .....	67	27	1,271	1,041	337	5,881	5,492	117	94	73
Automobile repair .....	59	23	995	(D)	(D)	(D)	(D)	(D)	(D)	(D)
General automobile repair shops .....	40	14	614	444	121	2,201	2,078	36	30	43
Other automobile repair shops .....	19	9	381	(D)	(D)	(D)	(D)	(D)	(D)	(D)
Automobile parking, other services .....	8	4	276	(D)	(D)	(D)	(D)	(D)	(D)	(D)
Automobile storage, parking .....	2	...	(D)	...	...	...	...	...	...	(D)
Other automobile services .....	6	4	(D)	(D)	(D)	(D)	(D)	(D)	(D)	(D)
Miscellaneous repair services, total .....	82	22	850	556	136	2,444	2,289	43	32	89
Watch, clock, jewelry repair .....	6	...	44	...	...	...	...	...	...	6
Upholstery, furniture repair .....	11	5	129	95	26	481	463	10	8	12
Radio, television repair shops .....	9	3	69	41	10	100	70	2	1	10
Other repair services .....	56	14	608	420	100	1,863	1,756	31	23	61
Amusement, recreation services (inc. motion pictures), total .....	55	43	2,453	2,265	679	11,722	9,331	397	226	50
Motion picture theaters .....	12	10	1,069	(D)	293	4,411	4,233	121	96	5
Motion picture production, distribution, services .....	...	...	...	...	...	...	...	...	...	...
Billiard and pool parlors, bowling alleys .....	8	6	182	(D)	42	928	815	42	32	12
Other amusement, recreation services .....	35	27	1,202	1,122	344	6,383	4,283	234	98	33
Hotels, motels, tourist courts, camps, total .....	25	19	1,486	1,446	445	10,200	9,732	279	242	22
Hotels .....	10	10	1,316	1,316	427	9,779	9,340	259	228	2
Motels, tourist courts, trailer parks, camps .....	15	9	170	130	18	421	392	20	14	20

Standard Notes: (D) Withheld to avoid disclosure. (NA) Not available. n.e.c. Not elsewhere classified. XXX Not applicable. (Z) Less than \$500. ... Represents zero.  
<sup>1</sup> Includes plant-owned outlets.

Table 104. SELECTED SERVICES: 1954 — COUNTIES WITH 200 ESTABLISHMENTS OR MORE

Establishments, Receipts, Payroll, and Personnel, by Kind of Business

County and kind of business	Establishments		Receipts		Payroll, entire year (\$1,000)	Payroll, workweek ended nearest Nov. 15		Paid employees, workweek ended nearest Nov. 15		Proprietors (unincorporated businesses only) (Number)
	Total (Number)	With payroll (Number)	Total, all establishments (\$1,000)	Establishments with payroll (\$1,000)		Total (Dollars)	Full workweek (Dollars)	Total (Number)	Full workweek (Number)	
BLACK HAWK COUNTY (See Waterloo Standard Metropolitan Area, Table 103.)										
CERRO GORDO COUNTY										
Selected services, total	241	125	5,829	5,149	1,670	29,989	28,556	680	589	226
Personal services, total	93	51	2,115	1,939	784	14,768	14,381	292	276	89
Barber shops	30	10	183	133	46	1,148	968	17	14	33
Beauty shops	22	18	216	208	76	1,722	1,722	34	34	17
Funeral service, crematories	4	4	215	215	39	711	651	13	9	5
Photographic studios (including commercial photography)	6	2	275	(D)	(D)	(D)	(D)	(D)	(D)	(D)
Shoe repair shops	8	4	65	43	11	282	225	6	4	9
Pressing, alteration, garment repair (except fur)	4	...	12	...	...	...	...	...	...	4
Cleaning, dyeing plants (except rug cleaning) <sup>1</sup>	6	6	649	649	341	6,428	6,370	114	111	3
Power laundries, self-service laundries	3	3	(D)	(D)	(D)	(D)	(D)	(D)	(D)	(D)
Power laundries <sup>1</sup>	2	2	(D)	(D)	(D)	(D)	(D)	(D)	(D)	(D)
Self-service laundries	1	1	(D)	(D)	(D)	(D)	(D)	(D)	(D)	(D)
Other personal services	10	4	(D)	(D)	(D)	(D)	(D)	(D)	(D)	(D)
Business services (exc. accounting, auditing, bookkeeping), total	32	10	645	529	169	2,642	2,515	46	38	27
Automobile repair services, garages, total	30	18	667	557	156	2,790	2,683	45	40	34
Automobile repair	27	17	(D)	(D)	(D)	(D)	(D)	(D)	(D)	(D)
General automobile repair shops	20	12	425	355	90	1,861	1,854	30	29	24
Other automobile repair shops	7	5	(D)	(D)	(D)	(D)	(D)	(D)	(D)	(D)
Automobile parking, other services	3	1	(D)	(D)	(D)	(D)	(D)	(D)	(D)	(D)
Automobile storage, parking	2	...	(D)	...	...	...	...	...	...	(D)
Other automobile services	1	1	(D)	(D)	(D)	(D)	(D)	(D)	(D)	(D)
Miscellaneous repair services, total	34	12	522	388	105	1,885	1,740	37	28	39
Watch, clock, jewelry repair	4	...	18	...	...	...	...	...	...	4
Upholstery, furniture repair	3	1	43	(D)	(D)	(D)	(D)	(D)	(D)	(D)
Radio, television repair shops	1	1	(D)	(D)	(D)	(D)	(D)	(D)	(D)	(D)
Other repair services	26	10	(D)	(D)	(D)	(D)	(D)	(D)	(D)	(D)
Amusement, recreation services (inc. motion pictures), total	34	22	988	894	198	3,003	2,503	113	69	23
Motion picture theaters	4	4	469	469	94	1,822	1,702	56	45	...
Motion picture production, distribution, services	1	1	(D)	(D)	(D)	(D)	(D)	(D)	(D)	(D)
Billiard and pool parlors, bowling alleys	3	3	(D)	(D)	(D)	(D)	(D)	(D)	(D)	(D)
Other amusement, recreation services	26	14	434	340	77	540	160	35	2	20
Hotels, motels, tourist courts, camps, total	18	12	892	842	258	4,901	4,734	147	138	14
Hotels	9	7	778	(D)	243	4,688	4,521	143	134	5
Motels, tourist courts, trailer parks, camps	9	5	114	(D)	15	213	213	4	4	9
CLINTON COUNTY										
Selected services, total	262	102	4,914	4,044	1,108	20,437	18,711	548	429	263
Personal services, total	127	49	2,061	1,673	557	10,194	9,759	221	202	148
Barber shops	33	9	68	90	71	590	572	9	8	38
Beauty shops	36	10	203	119	44	880	727	17	13	36
Funeral service, crematories	13	7	352	268	23	400	334	9	6	17
Photographic studios (including commercial photography)	9	3	117	59	10	165	165	4	4	14
Shoe repair shops	10	2	(D)	(D)	(D)	(D)	(D)	(D)	(D)	(D)
Pressing, alteration, garment repair (except fur)	1	1	(D)	(D)	(D)	(D)	(D)	(D)	(D)	(D)
Cleaning, dyeing plants (except rug cleaning) <sup>1</sup>	10	10	556	556	219	4,079	3,887	88	78	17
Power laundries, self-service laundries	9	3	753	(D)	(D)	(D)	(D)	(D)	(D)	(D)
Power laundries <sup>1</sup>	(NA)	2	(NA)	(D)	(D)	(D)	(D)	(D)	(D)	(NA)
Self-service laundries	(NA)	1	(NA)	(D)	(D)	(D)	(D)	(D)	(D)	(NA)
Other personal services	6	4	(D)	(D)	(D)	(D)	(D)	(D)	(D)	(D)
Business services (exc. accounting, auditing, bookkeeping), total	13	7	314	308	65	1,122	1,050	22	19	11
Automobile repair services, garages, total	24	10	387	261	57	1,202	1,202	21	19	28
Automobile repair	23	9	(D)	(D)	(D)	(D)	(D)	(D)	(D)	(D)
General automobile repair shops	15	7	295	217	86	1,032	1,032	16	16	17
Other automobile repair shops	8	2	(D)	(D)	(D)	(D)	(D)	(D)	(D)	(D)
Automobile parking, other services	1	1	(D)	(D)	(D)	(D)	(D)	(D)	(D)	(D)
Automobile storage, parking	...	...	(D)	...	...	...	...	...	...	(D)
Other automobile services	1	1	(D)	(D)	(D)	(D)	(D)	(D)	(D)	(D)
Miscellaneous repair services, total	58	8	564	322	70	1,617	1,509	20	15	58
Watch, clock, jewelry repair	...	...	...	...	...	...	...	...	...	...
Upholstery, furniture repair	9	1	44	(D)	(D)	(D)	(D)	(D)	(D)	(D)
Radio, television repair shops	9	3	76	38	3	190	155	4	2	6
Other repair services	40	4	444	(D)	(D)	(D)	(D)	(D)	(D)	(D)
Amusement, recreation services (inc. motion pictures), total	29	19	1,003	(D)	200	3,359	2,759	141	90	30
Motion picture theaters	5	5	359	359	68	1,042	1,027	53	48	2
Motion picture production, distribution, services	...	...	...	...	...	...	...	...	...	...
Billiard and pool parlors, bowling alleys	7	3	199	(D)	(D)	(D)	(D)	(D)	(D)	(D)
Other amusement, recreation services	17	11	445	403	(D)	(D)	(D)	(D)	(D)	(D)
Hotels, motels, tourist courts, camps, total	11	9	585	(D)	159	2,943	2,432	123	84	8
Hotels	5	5	(D)	(D)	(D)	(D)	(D)	(D)	(D)	(D)
Motels, tourist courts, trailer parks, camps	6	4	(D)	(D)	(D)	(D)	(D)	(D)	(D)	(D)

Standard Notes: (D) Withheld to avoid disclosure. (NA) Not available. n.e.c. Not elsewhere classified. XXX Not applicable. (Z) Less than \$500. ... Represents zero.  
<sup>1</sup> Includes plant-owned outlets.

SELECTED SERVICES—AREA STATISTICS

Table 104. SELECTED SERVICES: 1954 — COUNTIES WITH 200 ESTABLISHMENTS OR MORE — Continued

Establishments, Receipts, Payroll, and Personnel, by Kind of Business

County and kind of business	Establishments		Receipts		Payroll, entire year (\$1,000)	Payroll, workweek ended nearest Nov. 15		Paid employees, workweek ended nearest Nov. 15		Proprietors (unincorporated businesses only) (Number)
	Total (Number)	With payroll (Number)	Total, all establishments (\$1,000)	Establishments with payroll (\$1,000)		Total (Dollars)	Full workweek (Dollars)	Total (Number)	Full workweek (Number)	
DES MOINES COUNTY										
Selected services, total	208	100	3,546	3,118	963	19,266	17,886	488	334	212
Personal services, total	94	40	1,278	1,060	377	7,037	6,971	150	142	93
Barber shops	20	8	124	80	33	766	693	15	12	17
Beauty shops	34	12	211	151	46	782	760	18	17	33
Funeral service, crematories	3	3	219	219	30	544	532	10	9	5
Photographic studios (including commercial photography)	8	2	90	(D)	(D)	(D)	(D)	(D)	(D)	(D)
Shoe repair shops	10	2	43	(D)	(D)	(D)	(D)	(D)	(D)	(D)
Pressing, alteration, garment repair (except fur)	3	1	32	(D)	(D)	(D)	(D)	(D)	(D)	(D)
Cleaning, dyeing plants (except rug cleaning) <sup>1</sup>	7	7	204	204	78	1,310	1,310	29	29	9
Power laundries, self-service laundries	2	2	(D)	(D)	(D)	(D)	(D)	(D)	(D)	(D)
Power laundries	2	2	(D)	(D)	(D)	(D)	(D)	(D)	(D)	(D)
Self-service laundries	...	...	...	...	...	...	...	...	...	...
Other personal services	7	3	(D)	(D)	(D)	(D)	(D)	(D)	(D)	(D)
Business services (exc. accounting, auditing, bookkeeping), total	13	9	324	308	67	1,208	1,117	29	24	12
Automobile repair services, garages, total	20	12	333	289	78	1,250	1,202	22	20	26
Automobile repair	18	12	(D)	289	78	1,250	1,202	22	20	(D)
General automobile repair shops	10	6	142	(D)	24	507	507	9	9	15
Other automobile repair shops	8	6	(D)	(D)	54	743	701	13	11	(D)
Automobile parking, other services	2	...	(D)	...	...	...	...	...	...	(D)
Automobile storage, parking	...	...	...	...	...	...	...	...	...	...
Other automobile services	2	...	(D)	...	...	...	...	...	...	(D)
Miscellaneous repair services, total	47	15	396	280	76	1,545	1,482	27	22	49
Watch, clock, jewelry repair	4	...	16	...	...	...	...	...	...	4
Upholstery, furniture repair	3	3	63	63	20	510	362	9	6	3
Radio, television repair shops	7	1	48	(D)	(D)	(D)	(D)	(D)	(D)	(D)
Other repair services	33	11	269	(D)	(D)	(D)	(D)	(D)	(D)	(D)
Amusement, recreation services (inc. motion pictures), total	21	15	759	737	211	3,160	2,697	121	70	20
Motion picture theaters	4	4	(D)	(D)	(D)	(D)	(D)	(D)	(D)	(D)
Motion picture production, distribution, services	...	...	...	...	...	...	...	...	...	...
Billiard and pool parlors, bowling alleys	3	3	(D)	(D)	(D)	(D)	(D)	(D)	(D)	(D)
Other amusement, recreation services	14	8	709	287	97	1,190	1,068	32	24	19
Hotels, motels, tourist courts, camps, total	13	9	456	444	154	4,966	4,481	139	106	12
Hotels	5	5	352	352	133	4,366	3,621	128	95	5
Motels, tourist courts, trailer parks, camps	8	4	104	92	21	600	600	11	11	7
DUBUQUE COUNTY (See Dubuque Standard Metropolitan Area, Table 103.)										
LEE COUNTY										
Selected services, total	250	100	4,636	3,700	1,039	20,368	19,252	474	402	247
Personal services, total	128	46	1,537	1,117	354	6,638	6,300	157	134	129
Barber shops	37	3	138	22	7	134	119	3	2	38
Beauty shops	37	13	148	78	23	420	357	14	10	36
Funeral service, crematories	12	8	470	360	56	1,183	1,095	22	16	11
Photographic studios (including commercial photography)	11	5	159	81	7	139	139	3	3	11
Shoe repair shops	6	2	51	(D)	(D)	(D)	(D)	(D)	(D)	(D)
Pressing, alteration, garment repair (except fur)	5	1	28	(D)	(D)	(D)	(D)	(D)	(D)	(D)
Cleaning, dyeing plants (except rug cleaning) <sup>1</sup>	10	10	239	239	119	2,002	1,868	47	40	12
Power laundries, self-service laundries	5	3	(D)	(D)	123	2,399	2,379	58	54	5
Power laundries	(NA)	3	(NA)	(D)	123	2,399	2,379	58	54	(NA)
Self-service laundries	(NA)	...	(NA)	...	...	...	...	...	...	(NA)
Other personal services	5	1	(D)	(D)	(D)	(D)	(D)	(D)	(D)	(D)
Business services (exc. accounting, auditing, bookkeeping), total	21	11	1,106	1,002	311	6,704	6,640	75	69	16
Automobile repair services, garages, total	27	9	267	151	33	577	577	11	11	34
Automobile repair	27	9	267	151	33	577	577	11	11	34
General automobile repair shops	19	5	173	95	20	310	310	5	5	23
Other automobile repair shops	8	4	94	56	13	267	267	6	6	11
Automobile parking, other services	...	...	...	...	...	...	...	...	...	...
Automobile storage, parking	...	...	...	...	...	...	...	...	...	...
Other automobile services	...	...	...	...	...	...	...	...	...	...
Miscellaneous repair services, total	39	9	374	180	48	620	558	12	9	45
Watch, clock, jewelry repair	2	...	(D)	...	...	...	...	...	...	(D)
Upholstery, furniture repair	5	1	24	(D)	(D)	(D)	(D)	(D)	(D)	(D)
Radio, television repair shops	7	3	92	68	26	254	254	4	4	6
Other repair services	25	5	(D)	(D)	(D)	(D)	(D)	(D)	(D)	(D)
Amusement, recreation services (inc. motion pictures), total	22	16	855	765	163	3,185	2,884	127	102	11
Motion picture theaters	8	8	445	445	75	1,230	1,184	45	38	2
Motion picture production, distribution, services	...	...	...	...	...	...	...	...	...	...
Billiard and pool parlors, bowling alleys	3	3	41	41	7	287	287	38	38	2
Other amusement, recreation services	11	5	769	279	81	1,568	1,415	43	26	7
Hotels, motels, tourist courts, camps, total	13	9	497	485	150	2,644	2,333	92	75	12
Hotels	5	5	431	431	123	2,359	2,143	84	69	3
Motels, tourist courts, trailer parks, camps	8	4	66	54	27	285	190	8	6	9
LINN COUNTY (See Cedar Rapids Standard Metropolitan Area, Table 103.)										

Standard Notes: (D) Withheld to avoid disclosure. (NA) Not available. n.e.c. Not elsewhere classified. XXX Not applicable. (Z) Less than \$500. ... Represents zero.

<sup>1</sup> Includes plant-owned outlets.

Table 104. SELECTED SERVICES: 1954 — COUNTIES WITH 200 ESTABLISHMENTS OR MORE — Continued

Establishments, Receipts, Payroll, and Personnel, by Kind of Business

County and kind of business	Establishments		Receipts		Payroll, entire year (\$1,000)	Payroll, workweek ended nearest Nov. 15		Paid employees, workweek ended nearest Nov. 15		Proprietors (unincorporated businesses only) (Number)
	Total (Number)	With payroll (Number)	Total, all establishments (\$1,000)	Establishments with payroll (\$1,000)		Total (Dollars)	Full workweek (Dollars)	Total (Number)	Full workweek (Number)	
MUSCATINE COUNTY										
Selected services, total	208	88	2,567	1,943	495	9,420	8,540	262	189	205
Personal services, total	97	41	1,030	836	245	4,798	4,465	106	87	101
Barber shops	23	7	118	66	24	553	546	9	7	22
Beauty shops	30	8	98	38	8	94	79	3	2	31
Funeral service, crematories	9	7	271	(D)	27	504	438	10	8	10
Photographic studios (including commercial photography)	5	3	56	(D)	(D)	(D)	(D)	(D)	(D)	(D)
Shoe repair shops	6	2	44	(D)	(D)	(D)	(D)	(D)	(D)	(D)
Pressing, alteration, garment repair (except fur)	9	1	(D)	(D)	(D)	(D)	(D)	(D)	(D)	(D)
Cleaning, dyeing plants (except rug cleaning) <sup>1</sup>	6	8	135	135	37	655	521	22	12	12
Power laundries, self-service laundries	2	2	(D)	(D)	(D)	(D)	(D)	(D)	(D)	(D)
Power laundries <sup>1</sup>	2	2	(D)	(D)	(D)	(D)	(D)	(D)	(D)	(D)
Self-service laundries	...	...	...	...	...	...	...	...	...	...
Other personal services	5	3	61	(D)	9	146	133	5	3	4
Business services (exc. accounting, auditing, bookkeeping), total	20	8	273	225	35	661	553	19	10	15
Automobile repair services, garages, total	32	14	370	260	57	864	853	16	15	35
Automobile repair	32	14	370	260	57	864	853	16	15	35
General automobile repair shops	23	9	289	203	43	716	710	11	11	28
Other automobile repair shops	9	5	81	57	14	148	137	5	4	7
Automobile parking, other services	...	...	...	...	...	...	...	...	...	...
Automobile storage, parking	...	...	...	...	...	...	...	...	...	...
Other automobile services	...	...	...	...	...	...	...	...	...	...
Miscellaneous repair services, total	29	5	228	(D)	26	599	585	11	9	29
Watch, clock, jewelry repair	...	...	...	...	...	...	...	...	...	...
Upholstery, furniture repair	1	1	(D)	(D)	(D)	(D)	(D)	(D)	(D)	(D)
Radio, television repair shops	9	1	42	(D)	(D)	(D)	(D)	(D)	(D)	(D)
Other repair services	19	3	(D)	78	(D)	(D)	(D)	(D)	(D)	(D)
Amusement, recreation services (inc. motion pictures), total	21	13	368	290	62	1,180	862	58	26	18
Motion picture theaters	5	5	182	182	25	349	318	16	12	3
Motion picture production, distribution, services	...	...	...	...	...	...	...	...	...	...
Billiard and pool parlors, bowling alleys	5	1	110	(D)	(D)	(D)	(D)	(D)	(D)	(D)
Other amusement, recreation services	11	7	76	(D)	(D)	(D)	(D)	(D)	(D)	(D)
Hotels, motels, tourist courts, camps, total	9	7	298	(D)	70	1,318	1,216	52	42	7
Hotels	5	5	(D)	(D)	(D)	(D)	(D)	(D)	(D)	(D)
Motels, tourist courts, trailer parks, camps	4	2	(D)	(D)	(D)	(D)	(D)	(D)	(D)	(D)
POLK COUNTY (See Des Moines Standard Metropolitan Area, Table 103.)										
POTTAWATTAMIE COUNTY										
Selected services, total	309	117	5,671	4,635	1,266	23,484	22,423	606	488	308
Personal services, total	126	46	1,799	1,481	542	10,481	10,214	211	194	121
Barber shops	46	12	272	144	61	1,216	1,164	19	16	44
Beauty shops	44	10	298	172	68	1,552	1,514	31	20	44
Funeral service, crematories	7	5	(D)	(D)	(D)	(D)	(D)	(D)	(D)	(D)
Photographic studios (including commercial photography)	5	3	(D)	(D)	(D)	(D)	(D)	(D)	(D)	(D)
Shoe repair shops	4	2	(D)	(D)	4	109	92	5	3	(D)
Pressing, alteration, garment repair (except fur)	4	2	(D)	(D)	(D)	(D)	(D)	(D)	(D)	(D)
Cleaning, dyeing plants (except rug cleaning) <sup>1</sup>	11	...	(D)	...	...	...	...	...	...	(D)
Power laundries, self-service laundries	1	1	(D)	(D)	(D)	(D)	(D)	(D)	(D)	(D)
Power laundries <sup>1</sup>	1	1	(D)	(D)	(D)	(D)	(D)	(D)	(D)	(D)
Self-service laundries	...	...	...	...	...	...	...	...	...	(D)
Other personal services	4	4	75	75	16	164	146	5	4	5
Business services (exc. accounting, auditing, bookkeeping), total	14	9	436	(D)	(D)	(D)	(D)	(D)	(D)	(D)
Automobile repair services, garages, total	56	16	1,010	(D)	(D)	(D)	(D)	(D)	(D)	59
Automobile repair	54	16	(D)	(D)	(D)	(D)	(D)	(D)	(D)	(D)
General automobile repair shops	34	8	(D)	(D)	(D)	(D)	(D)	(D)	(D)	(D)
Other automobile repair shops	20	8	207	151	37	723	723	12	12	20
Automobile parking, other services	2	...	(D)	...	...	...	...	...	...	(D)
Automobile storage, parking	...	...	...	...	...	...	...	...	...	(D)
Other automobile services	2	...	(D)	...	...	...	...	...	...	(D)
Miscellaneous repair services, total	63	13	529	(D)	(D)	(D)	(D)	(D)	(D)	(D)
Watch, clock, jewelry repair	...	...	...	...	...	...	...	...	...	(D)
Upholstery, furniture repair	1	1	(D)	(D)	(D)	(D)	(D)	(D)	(D)	(D)
Radio, television repair shops	15	3	(D)	93	25	478	478	13	13	(D)
Other repair services	47	9	336	128	41	961	931	17	15	45
Amusement, recreation services (inc. motion pictures), total	27	23	1,225	1,145	230	3,209	2,822	137	88	31
Motion picture theaters	8	8	512	512	101	1,760	1,536	67	53	5
Motion picture production, distribution, services	...	...	...	...	...	...	...	...	...	(D)
Billiard and pool parlors, bowling alleys	6	4	(D)	(D)	(D)	(D)	(D)	(D)	(D)	(D)
Other amusement, recreation services	13	11	(D)	(D)	(D)	(D)	(D)	(D)	(D)	(D)
Hotels, motels, tourist courts, camps, total	23	11	672	568	159	3,159	2,944	134	91	21
Hotels	9	5	453	429	139	2,606	2,472	115	77	10
Motels, tourist courts, trailer parks, camps	14	6	209	139	20	553	472	19	14	11
SCOTT COUNTY										
Selected services, total	526	274	15,185	13,697	4,470	85,965	78,556	1,891	1,491	521
Personal services, total	198	100	4,161	3,763	1,640	30,844	29,442	658	594	191
Barber shops	51	25	476	310	129	2,477	2,224	41	31	66
Beauty shops	51	25	403	417	162	3,373	3,217	58	61	50

Standard Notes: (D) Withheld to avoid disclosure. (NA) Not available. n.e.c. Not elsewhere classified. XXX Not applicable. (Z) Less than \$500. ... Represents zero.  
<sup>1</sup> Includes plant-owned outlets.

SELECTED SERVICES—AREA STATISTICS

Table 104. SELECTED SERVICES: 1954 — COUNTIES WITH 200 ESTABLISHMENTS OR MORE — Continued

Establishments, Receipts, Payroll, and Personnel, by Kind of Business

County and kind of business	Establishments		Receipts		Payroll, entire year (\$1,000)	Payroll, workweek ended nearest Nov. 15		Paid employees, workweek ended nearest Nov. 15		Proprietors (unincorporated businesses only) (Number)
	Total (Number)	With payroll (Number)	Total, all establishments (\$1,000)	Establishments with payroll (\$1,000)		Total (Dollars)	Full workweek (Dollars)	Total (Number)	Full workweek (Number)	
SCOTT COUNTY—Con.										
Personal services—Coo.										
Funeral service, crematories	4	4	562	562	166	2,276	2,219	34	31	4
Photographic studios (including commercial photography)	14	10	301	279	103	2,358	1,792	69	49	15
Shoe repair shops	15	5	124	60	17	188	178	5	4	12
Pressing, alteration, garment repair (except fur)	7	1	44	(D)	(D)	(D)	(D)	(D)	(D)	(D)
Cleaning, dyeing plants (except rug cleaning) <sup>1</sup>	12	10	939	(D)	446	8,332	8,229	196	189	7
Power laundries, self-service laundries	9	7	786	(D)	(D)	(D)	(D)	(D)	(D)	(D)
Power laundries <sup>1</sup>	(NA)	6	(NA)	748	409	8,015	7,870	161	152	(NA)
Self-service laundries	(NA)	1	(NA)	(D)	(D)	(D)	(D)	(D)	(D)	(NA)
Other personal services	25	13	436	438	203	3,714	3,644	79	72	20
Business services (exc. accountg, auditing, bookkeeping), total	76	50	3,825	3,683	935	18,729	17,121	328	265	70
Automobile repair services, garages, total										
Automobile repair	70	34	1,706	1,366	367	7,165	6,728	115	99	81
General automobile repair shops	62	26	(D)	(D)	(D)	(D)	(D)	(D)	(D)	(D)
Other automobile repair shops	46	14	745	447	119	2,259	1,962	37	29	59
Automobile parking, other services	16	12	(D)	(D)	(D)	(D)	(D)	(D)	(D)	(D)
Automobile storage, parking	8	8	(D)	(D)	(D)	(D)	(D)	(D)	(D)	(D)
Other automobile services	4	4	74	74	(D)	(D)	(D)	(D)	(D)	(D)
Miscellaneous repair services, total	4	4	(D)	(D)	(D)	(D)	(D)	(D)	(D)	(D)
Miscellaneous repair services, total	101	33	1,701	951	322	5,793	5,583	87	77	104
Watch, clock, jewelry repair	12	2	101	(D)	(D)	(D)	(D)	(D)	(D)	(D)
Upholstery, furniture repair	7	3	51	(D)	(D)	(D)	(D)	(D)	(D)	(D)
Radio, television repair shops	27	9	404	282	83	1,572	1,506	25	22	29
Other repair services	55	19	745	(D)	(D)	(D)	(D)	(D)	(D)	(D)
Amusement, recreation services (inc. motion pictures), total										
Motion picture theaters	49	39	2,211	2,033	577	10,722	8,619	306	179	46
Motion picture production, distribution, services	6	6	934	(D)	212	4,032	3,524	109	71	5
Billiard and pool parlors, bowling alleys	•••	•••	•••	•••	•••	•••	•••	•••	•••	•••
Other amusement, recreation services	10	8	137	(D)	157	4,052	3,244	108	55	10
Hotels, motels, tourist courts, camps, total	31	25	840	(D)	208	2,638	1,851	89	43	31
Hotels	32	18	1,981	1,901	629	12,712	11,063	397	277	29
Motels, tourist courts, trailer parks, camps	14	12	1,725	(D)	601	12,277	10,688	385	268	7
	18	6	256	(D)	28	435	375	12	9	22
STORY COUNTY										
Selected services, total										
	243	97	3,367	2,545	718	14,022	12,972	415	322	265
Personal services, total										
Barber shops	90	40	1,230	942	327	6,727	6,412	181	156	106
Beauty shops	30	8	173	91	40	1,243	1,146	21	13	34
Funeral service, crematories	16	8	135	115	43	921	905	21	20	17
Photographic studios (including commercial photography)	10	4	218	132	28	221	201	9	4	16
Shoe repair shops	6	2	73	(D)	(D)	(D)	(D)	(D)	(D)	(D)
Pressing, alteration, garment repair (except fur)	5	3	52	(D)	3	61	2	2	2	4
Cleaning, dyeing plants (except rug cleaning) <sup>1</sup>	6	2	(D)	(D)	(D)	(D)	(D)	(D)	(D)	(D)
Power laundries, self-service laundries	11	7	278	238	96	1,879	1,751	55	46	12
Power laundries <sup>1</sup>	3	3	(D)	(D)	(D)	(D)	(D)	(D)	(D)	(D)
Self-service laundries	2	2	(D)	(D)	(D)	(D)	(D)	(D)	(D)	(D)
Other personal services	1	1	(D)	(D)	(D)	(D)	(D)	(D)	(D)	(D)
Business services (exc. accountg, auditing, bookkeeping), total	3	3	108	108	24	538	538	7	7	5
Automobile repair services, garages, total										
Automobile repair	42	12	467	281	69	1,262	1,249	21	20	46
General automobile repair shops	41	11	(D)	(D)	(D)	(D)	(D)	(D)	(D)	(D)
Other automobile repair shops	30	6	302	146	74	558	558	11	11	33
Automobile parking, other services	11	5	(D)	(D)	(D)	(D)	(D)	(D)	(D)	(D)
Automobile storage, parking	1	1	(D)	(D)	(D)	(D)	(D)	(D)	(D)	(D)
Other automobile services	1	1	(D)	(D)	(D)	(D)	(D)	(D)	(D)	(D)
Miscellaneous repair services, total	•••	•••	•••	•••	•••	•••	•••	•••	•••	•••
Miscellaneous repair services, total	45	13	988	(D)	59	1,207	1,167	20	18	47
Watch, clock, jewelry repair	2	•••	(D)	•••	•••	•••	•••	•••	•••	(D)
Upholstery, furniture repair	2	2	(D)	(D)	(D)	(D)	(D)	(D)	(D)	(D)
Radio, television repair shops	3	1	33	(D)	(D)	(D)	(D)	(D)	(D)	(D)
Other repair services	38	10	234	162	50	1,057	1,057	16	16	38
Amusement, recreation services (inc. motion pictures), total										
Motion picture theaters	17	15	599	(D)	123	1,865	1,269	90	31	11
Motion picture production, distribution, services	6	6	398	394	63	1,263	762	64	15	3
Billiard and pool parlors, bowling alleys	•••	•••	•••	•••	•••	•••	•••	•••	•••	•••
Other amusement, recreation services	3	3	(D)	(D)	(D)	(D)	(D)	(D)	(D)	(D)
Hotels, motels, tourist courts, camps, total	8	6	(D)	(D)	(D)	(D)	(D)	(D)	(D)	(D)
Hotels	20	10	558	446	117	2,489	2,449	90	39	26
Motels, tourist courts, trailer parks, camps	5	3	(D)	(D)	(D)	(D)	(D)	(D)	(D)	(D)
	15	7	(D)	(D)	(D)	(D)	(D)	(D)	(D)	(D)
WAPELLO COUNTY										
Selected services, total										
	242	98	3,923	3,141	995	19,208	17,364	502	414	240
Personal services, total										
Barber shops	96	54	1,395	1,271	476	9,554	7,951	213	184	95
Beauty shops	23	11	112	76	33	681	619	16	13	22
Funeral service, crematories	33	13	190	144	57	947	892	32	27	30
Photographic studios (including commercial photography)	6	4	259	(D)	45	764	702	15	10	10
Shoe repair shops	6	4	73	(D)	21	989	809	19	16	4
Pressing, alteration, garment repair (except fur)	5	3	32	(D)	(D)	(D)	(D)	(D)	(D)	(D)
Cleaning, dyeing plants (except rug cleaning) <sup>1</sup>	6	2	(D)	(D)	(D)	(D)	(D)	(D)	(D)	(D)
Power laundries, self-service laundries	10	10	270	270	108	2,169	1,868	55	44	14
Power laundries <sup>1</sup>	4	4	195	195	120	2,200	2,200	58	58	4
Self-service laundries	3	3	(D)	(D)	(D)	(D)	(D)	(D)	(D)	(D)
Other personal services	1	1	(D)	(D)	(D)	(D)	(D)	(D)	(D)	(D)
Business services (exc. accountg, auditing, bookkeeping), total	3	3	(D)	(D)	(D)	(D)	(D)	(D)	(D)	(D)

Standard Notes: (D) Withheld to avoid disclosure. (NA) Not available. n.e.c. Not elsewhere classified. XXX Not applicable. (Z) Less than \$500. ... Represents zero.  
<sup>1</sup> Includes plant-owned outlets.

Table 104. SELECTED SERVICES: 1954 — COUNTIES WITH 200 ESTABLISHMENTS OR MORE — Continued

## Establishments, Receipts, Payroll, and Personnel, by Kind of Business

County and kind of business	Establishments		Receipts		Payroll, entire year (\$1,000)	Payroll, workweek ended nearest Nov. 15		Paid employees, workweek ended nearest Nov. 15		Proprietors (un- incorporated businesses only) (Number)
	Total (Number)	With payroll (Number)	Total, all establish- ments (\$1,000)	Establish- ments with payroll (\$1,000)		Total (Dollars)	Full workweek (Dollars)	Total (Number)	Full workweek (Number)	
WAPELLO COUNTY—Con.										
Business services (exc. accounting, auditing, bookkeeping), total	37	11	518	352	(D)	(D)	(D)	(D)	(D)	(D)
Automobile repair services, garages, total	28	4	147	33	10	160	160	2	2	29
Automobile repair	27	3	(D)	(D)	(D)	(D)	(D)	(D)	(D)	(D)
General automobile repair shops	16	2	85	(D)	(D)	(D)	(D)	(D)	(D)	(D)
Other automobile repair shops	11	1	(D)	(D)	(D)	(D)	(D)	(D)	(D)	(D)
Automobile parking, other services	1	1	(D)	(D)	(D)	(D)	(D)	(D)	(D)	(D)
Automobile storage, parking	1	1	(D)	(D)	(D)	(D)	(D)	(D)	(D)	(D)
Other automobile services	•••	•••	•••	•••	•••	•••	•••	•••	•••	•••
Miscellaneous repair services, total	56	10	(D)	(D)	110	2,132	1,520	32	21	56
Watch, clock, jewelry repair	•••	•••	•••	•••	•••	•••	•••	•••	•••	•••
Upholstery, furniture repair	3	1	9	(D)	(D)	(D)	(D)	(D)	(D)	(D)
Radio, television repair shops	9	1	31	(D)	(D)	(D)	(D)	(D)	(D)	(D)
Other repair services	44	8	(D)	234	(D)	(D)	(D)	(D)	(D)	(D)
Amusement, recreation services (inc. motion pictures), total	16	14	710	(D)	174	3,241	2,878	98	66	12
Motion picture theaters	5	5	(D)	(D)	(D)	(D)	(D)	(D)	(D)	(D)
Motion picture production, distribution, services	•••	•••	•••	•••	•••	•••	•••	•••	•••	•••
Billiard and pool parlors, howling alleys	4	4	61	81	24	577	357	27	10	6
Other amusement, recreation services	7	5	(D)	(D)	(D)	(D)	(D)	(D)	(D)	(D)
Hotels, motels, tourist courts, camps, total	9	5	(D)	(D)	(D)	(D)	(D)	(D)	(D)	(D)
Hotels	3	3	(D)	(D)	(D)	(D)	(D)	(D)	(D)	(D)
Motels, tourist courts, trailer parks, camps	6	2	(D)	(D)	(D)	(D)	(D)	(D)	(D)	(D)
WEBSTER COUNTY										
Selected services, total	235	113	4,898	4,162	1,185	23,251	21,534	622	488	247
Personal services, total	86	42	1,520	1,306	437	8,692	8,291	179	162	92
Barber shops	21	9	130	92	35	815	802	17	16	25
Beauty shops	24	10	168	116	50	1,573	1,472	28	24	23
Funeral service, crematories	5	3	216	(D)	36	646	628	10	9	5
Photographic studios (including commercial photography)	11	5	218	196	49	872	822	14	12	11
Shoe repair shops	5	1	52	(D)	(D)	(D)	(D)	(D)	(D)	(D)
Pressing, alteration, garment repair (except fur)	4	•••	12	•••	•••	•••	•••	•••	•••	4
Cleaning, dyeing plants (except rug cleaning) <sup>1</sup>	8	3	233	233	103	1,908	1,796	45	40	9
Power laundries, self-service laundries	3	3	(D)	(D)	(D)	(D)	(D)	(D)	(D)	(D)
Power laundries <sup>1</sup>	3	3	(D)	(D)	(D)	(D)	(D)	(D)	(D)	(D)
Self-service laundries	•••	•••	•••	•••	•••	•••	•••	•••	•••	•••
Other personal services	7	3	(D)	(D)	(D)	(D)	(D)	(D)	(D)	(D)
Business services (exc. accounting, auditing, bookkeeping), total	36	12	551	395	90	1,767	1,697	33	30	42
Automobile repair services, garages, total	20	14	418	354	96	1,975	1,926	32	30	20
Automobile repair	20	14	418	354	96	1,975	1,926	32	30	20
General automobile repair shops	11	7	187	(D)	24	502	453	9	7	13
Other automobile repair shops	9	7	231	(D)	72	1,473	1,473	23	23	7
Automobile parking, other services	•••	•••	•••	•••	•••	•••	•••	•••	•••	•••
Automobile storage, parking	•••	•••	•••	•••	•••	•••	•••	•••	•••	•••
Other automobile services	•••	•••	•••	•••	•••	•••	•••	•••	•••	•••
Miscellaneous repair services, total	48	10	619	379	115	2,770	2,707	43	38	53
Watch, clock, jewelry repair	3	1	10	(D)	(D)	(D)	(D)	(D)	(D)	(D)
Upholstery, furniture repair	3	1	32	(D)	(D)	(D)	(D)	(D)	(D)	(D)
Radio, television repair shops	15	1	176	(D)	(D)	(D)	(D)	(D)	(D)	(D)
Other repair services	27	7	401	253	101	2,397	2,369	34	32	30
Amusement, recreation services (inc. motion pictures), total	28	24	883	843	189	2,979	2,626	135	100	23
Motion picture theaters	5	5	346	346	72	1,296	1,116	48	30	1
Motion picture production, distribution, services	•••	•••	•••	•••	•••	•••	•••	•••	•••	•••
Billiard and pool parlors, howling alleys	7	5	156	(D)	43	722	664	48	40	5
Other amusement, recreation services	16	14	381	(D)	74	955	826	39	30	17
Hotels, motels, tourist courts, camps, total	15	11	907	885	258	5,068	4,287	200	128	17
Hotels	11	9	660	(D)	(D)	(D)	(D)	(D)	(D)	(D)
Motels, tourist courts, trailer parks, camps	4	2	47	(D)	(D)	(D)	(D)	(D)	(D)	(D)
WOODBURY COUNTY (See Sioux City Standard Metropolitan Area, Table 103.)										

Standard Notes: (D) Withheld to avoid disclosure. (NA) Not available. n.e.c. Not elsewhere classified. XXX Not applicable. (Z) Less than \$500. . . . Represents zero.

<sup>1</sup> Includes plant-owned outlets.

SELECTED SERVICES—AREA STATISTICS

Table 105. SELECTED SERVICES: 1954 — CITIES WITH 200 ESTABLISHMENTS OR MORE

Establishments, Receipts, Payroll, and Personnel, by Kind of Business

City and kind of business	Establishments		Receipts		Payroll, entire year (\$1,000)	Payroll, workweek ended nearest Nov. 15		Paid employees, workweek ended nearest Nov. 15		Proprietors (unincorporated businesses only) (Number)
	Total (Number)	With payroll (Number)	Total, all establishments (\$1,000)	Establishments with payroll (\$1,000)		Total (Dollars)	Full workweek (Dollars)	Total (Number)	Full workweek (Number)	
<b>CEDAR RAPIDS</b>										
Selected services, total .....	455	221	13,438	12,230	3,847	74,515	70,364	1,631	1,386	435
<b>Personal services, total .....</b>	<b>197</b>	<b>91</b>	<b>3,843</b>	<b>3,357</b>	<b>1,274</b>	<b>25,449</b>	<b>24,391</b>	<b>526</b>	<b>486</b>	<b>194</b>
Barber shops .....	57	25	475	321	149	3,388	3,383	55	54	53
Beauty shops .....	51	23	485	397	159	3,280	2,992	68	55	45
Funeral service, crematories .....	12	8	554	498	96	1,147	1,056	30	22	14
Photographic studios (including commercial photography) .....	12	8	(D)	(D)	(D)	(D)	(D)	(D)	(D)	(D)
Shoe repair shops .....	9	1	(D)	(D)	(D)	(D)	(D)	(D)	(D)	(D)
Pressing, alteration, garment repair (except fur) .....	11	3	66	(D)	(D)	(D)	(D)	(D)	(D)	(D)
Cleaning, dyeing plants (except rug cleaning) <sup>1</sup> .....	9	7	(D)	(D)	(D)	(D)	(D)	(D)	(D)	(D)
Power laundries, self-service laundries .....	8	6	(D)	(D)	(D)	(D)	(D)	(D)	(D)	(D)
Power laundries <sup>1</sup> .....	(NA)	5	(NA)	(D)	(D)	(D)	(D)	(D)	(D)	(NA)
Self-service laundries .....	(NA)	1	(NA)	(D)	(D)	(D)	(D)	(D)	(D)	(NA)
Other personal services .....	28	10	443	395	62	1,422	1,402	21	20	30
<b>Business services (exc. accounting, auditing, bookkeeping), total .....</b>	<b>67</b>	<b>33</b>	<b>2,950</b>	<b>2,794</b>	<b>524</b>	<b>9,963</b>	<b>9,539</b>	<b>156</b>	<b>134</b>	<b>62</b>
<b>Automobile repair services, garages, total .....</b>	<b>52</b>	<b>28</b>	<b>1,460</b>	<b>1,296</b>	<b>479</b>	<b>9,297</b>	<b>9,172</b>	<b>126</b>	<b>121</b>	<b>45</b>
Automobile repair .....	43	25	1,237	1,111	444	8,575	8,505	112	110	38
General automobile repair shops .....	16	8	247	(D)	(D)	(D)	(D)	(D)	(D)	(D)
Other automobile repair shops .....	27	17	990	(D)	(D)	(D)	(D)	(D)	(D)	(D)
Automobile parking, other services .....	9	3	223	185	35	722	667	14	11	7
Automobile storage, parking .....	6	2	(D)	(D)	(D)	(D)	(D)	(D)	(D)	(D)
Other automobile services .....	3	1	(D)	(D)	(D)	(D)	(D)	(D)	(D)	(D)
<b>Miscellaneous repair services, total .....</b>	<b>67</b>	<b>19</b>	<b>973</b>	<b>731</b>	<b>227</b>	<b>4,534</b>	<b>4,249</b>	<b>68</b>	<b>61</b>	<b>69</b>
Watch, clock, jewelry repair .....	3	1	16	(D)	(D)	(D)	(D)	(D)	(D)	(D)
Upholstery, furniture repair .....	8	4	(D)	(D)	(D)	(D)	(D)	(D)	(D)	(D)
Radio, television repair shops .....	11	3	(D)	(D)	(D)	(D)	(D)	(D)	(D)	(D)
Other repair services .....	45	11	684	496	174	3,316	3,182	45	42	45
<b>Amusement, recreation services (inc. motion pictures), total .....</b>	<b>47</b>	<b>37</b>	<b>2,066</b>	<b>2,018</b>	<b>641</b>	<b>11,939</b>	<b>10,811</b>	<b>317</b>	<b>228</b>	<b>41</b>
Motion picture theaters .....	5	5	(D)	(D)	(D)	(D)	(D)	(D)	(D)	(D)
Motion picture production, distribution, services .....	1	1	(D)	(D)	(D)	(D)	(D)	(D)	(D)	(D)
Billiard and pool parlors, bowling alleys .....	3	3	140	140	34	929	727	28	15	4
Other amusement, recreation services .....	38	28	1,104	1,056	413	7,148	6,528	179	132	36
<b>Hotels, motels, tourist courts, camps, total .....</b>	<b>25</b>	<b>13</b>	<b>2,146</b>	<b>2,034</b>	<b>702</b>	<b>13,333</b>	<b>12,202</b>	<b>438</b>	<b>356</b>	<b>24</b>
Hotels .....	15	11	2,050	(D)	(D)	(D)	(D)	(D)	(D)	(D)
Motels, tourist courts, trailer parks, camps .....	10	2	96	(D)	(D)	(D)	(D)	(D)	(D)	(D)
<b>COUNCIL BLUFFS</b>										
Selected services, total .....	217	93	4,664	4,012	1,158	21,371	20,788	505	435	212
<b>Personal services, total .....</b>	<b>87</b>	<b>41</b>	<b>1,625</b>	<b>1,415</b>	<b>535</b>	<b>10,318</b>	<b>10,063</b>	<b>207</b>	<b>191</b>	<b>81</b>
Barber shops .....	32	10	226	(D)	(D)	(D)	(D)	(D)	(D)	(D)
Beauty shops .....	27	9	248	(D)	(D)	(D)	(D)	(D)	(D)	(D)
Funeral service, crematories .....	4	4	267	267	55	1,347	1,317	14	13	2
Photographic studios (including commercial photography) .....	5	3	(D)	(D)	4	109	92	5	3	(D)
Shoe repair shops .....	4	2	(D)	(D)	(D)	(D)	(D)	(D)	(D)	(D)
Pressing, alteration, garment repair (except fur) .....	2	0	(D)	0	0	0	0	0	0	(D)
Cleaning, dyeing plants (except rug cleaning) <sup>1</sup> .....	8	8	566	566	290	5,721	5,609	128	120	8
Power laundries, self-service laundries .....	1	1	(D)	(D)	(D)	(D)	(D)	(D)	(D)	(D)
Power laundries <sup>1</sup> .....	1	1	(D)	(D)	(D)	(D)	(D)	(D)	(D)	(D)
Self-service laundries .....	0	0	0	0	0	0	0	0	0	0
Other personal services .....	4	4	75	75	16	164	146	5	4	5
<b>Business services (exc. accounting, auditing, bookkeeping), total .....</b>	<b>13</b>	<b>7</b>	<b>(D)</b>	<b>409</b>	<b>63</b>	<b>1,262</b>	<b>1,159</b>	<b>32</b>	<b>27</b>	<b>(D)</b>
<b>Automobile repair services, garages, total .....</b>	<b>41</b>	<b>13</b>	<b>876</b>	<b>744</b>	<b>192</b>	<b>3,533</b>	<b>3,533</b>	<b>54</b>	<b>54</b>	<b>44</b>
Automobile repair .....	39	13	(D)	744	192	3,533	3,533	54	54	(D)
General automobile repair shops .....	24	6	692	(D)	(D)	(D)	(D)	(D)	(D)	(D)
Other automobile repair shops .....	15	7	(D)	(D)	(D)	(D)	(D)	(D)	(D)	(D)
Automobile parking, other services .....	2	0	(D)	0	0	0	0	0	0	(D)
Automobile storage, parking .....	0	0	(D)	0	0	0	0	0	0	0
Other automobile services .....	2	0	(D)	0	0	0	0	0	0	(D)
<b>Miscellaneous repair services, total .....</b>	<b>49</b>	<b>11</b>	<b>(D)</b>	<b>223</b>	<b>66</b>	<b>1,482</b>	<b>1,435</b>	<b>31</b>	<b>28</b>	<b>(D)</b>
Watch, clock, jewelry repair .....	0	0	0	0	0	0	0	0	0	0
Upholstery, furniture repair .....	1	1	(D)	(D)	(D)	(D)	(D)	(D)	(D)	(D)
Radio, television repair shops .....	11	3	127	93	25	478	478	13	13	11
Other repair services .....	37	7	296	(D)	(D)	(D)	(D)	(D)	(D)	(D)
<b>Amusement, recreation services (inc. motion pictures), total .....</b>	<b>14</b>	<b>14</b>	<b>766</b>	<b>762</b>	<b>162</b>	<b>2,120</b>	<b>2,057</b>	<b>66</b>	<b>56</b>	<b>14</b>
Motion picture theaters .....	3	3	(D)	(D)	(D)	(D)	(D)	(D)	(D)	(D)
Motion picture production, distribution, services .....	0	0	0	0	0	0	0	0	0	0
Billiard and pool parlors, bowling alleys .....	2	2	(D)	(D)	(D)	(D)	(D)	(D)	(D)	(D)
Other amusement, recreation services .....	9	9	440	436	85	729	729	19	18	10
<b>Hotels, motels, tourist courts, camps, total .....</b>	<b>13</b>	<b>7</b>	<b>531</b>	<b>459</b>	<b>140</b>	<b>2,656</b>	<b>2,541</b>	<b>115</b>	<b>79</b>	<b>11</b>
Hotels .....	6	4	439	(D)	(D)	(D)	(D)	(D)	(D)	(D)
Motels, tourist courts, trailer parks, camps .....	7	3	92	(D)	(D)	(D)	(D)	(D)	(D)	(D)

Standard Notes: (D) Withheld to avoid disclosure. (NA) Not available. n.e.c. Not elsewhere classified. XXX Not applicable. (Z) Less than \$500. ... Represents zero.

<sup>1</sup> Includes plant-owned outlets.



Table 105. SELECTED SERVICES: 1954 — CITIES WITH 200 ESTABLISHMENTS OR MORE — Continued

Establishments, Receipts, Payroll, and Personnel, by Kind of Business

City and kind of business	Establishments		Receipts		Payroll, entire year (\$1,000)	Payroll, workweek ended nearest Nov. 15		Paid employees, workweek ended nearest Nov. 15		Proprietors (unincorporated businesses only) (Number)
	Total (Number)	With payroll (Number)	Total, all establishments (\$1,000)	Establishments with payroll (\$1,000)		Total (Dollars)	Full workweek (Dollars)	Total (Number)	Full workweek (Number)	
DAVENPORT										
Selected services, total	448	244	14,144	12,864	4,219	81,282	74,862	1,791	1,431	443
Personal services, total	177	91	3,909	3,541	1,583	29,756	28,448	635	575	172
Barber shops	57	21	423	257	112	2,121	1,933	35	27	63
Beauty shops	44	24	458	(D)	(D)	(D)	(D)	(D)	(D)	(D)
Funeral service, crematories	3	3	(D)	(D)	(D)	(D)	(D)	(D)	(D)	(D)
Photographic studios (including commercial photography)	11	9	274	(D)	(D)	(D)	(D)	(D)	(D)	(D)
Shoe repair shops	13	5	(D)	60	17	188	178	5	4	(D)
Pressing, alteration, garment repair (except fur)	7	1	44	(D)	(D)	(D)	(D)	(D)	(D)	(D)
Cleaning, dyeing plants (except rug cleaning) <sup>1</sup>	11	9	(D)	(D)	(D)	(D)	(D)	(D)	(D)	(D)
Power laundries, self-service laundries	9	7	786	(D)	(D)	(D)	(D)	(D)	(D)	(D)
Power laundries <sup>1</sup>	(NA)	6	(NA)	748	409	8,015	7,830	161	152	(NA)
Self-service laundries	(NA)	1	(NA)	(D)	(D)	(D)	(D)	(D)	(D)	(NA)
Other personal services	22	12	416	(D)	(D)	(D)	(D)	(D)	(D)	(D)
Business services (exc. accountg, auditing, bookkeeping), total	69	47	3,752	3,622	925	18,289	16,921	320	261	62
Automobile repair services, garages, total	54	30	1,518	1,262	352	6,826	6,405	110	95	63
Automobile repair	46	22	(D)	(D)	(D)	(D)	(D)	(D)	(D)	(D)
General automobile repair shops	30	10	557	343	104	1,920	1,639	32	25	41
Other automobile repair shops	16	12	(D)	(D)	(D)	(D)	(D)	(D)	(D)	(D)
Automobile parking, other services	8	8	(D)	(D)	(D)	(D)	(D)	(D)	(D)	(D)
Automobile storage, parking	4	4	74	74	(D)	(D)	(D)	(D)	(D)	(D)
Other automobile services	4	4	(D)	(D)	(D)	(D)	(D)	(D)	(D)	(D)
Miscellaneous repair services, total	80	28	1,135	833	292	5,221	5,066	77	70	81
Watch, clock, jewelry repair	10	2	(D)	(D)	(D)	(D)	(D)	(D)	(D)	(D)
Upholstery, furniture repair	7	3	51	(D)	(D)	(D)	(D)	(D)	(D)	(D)
Radio, television repair shops	19	7	(D)	(D)	(D)	(D)	(D)	(D)	(D)	(D)
Other repair services	44	16	650	526	186	3,099	3,005	44	39	44
Amusement, recreation services (inc. motion pictures), total	44	34	1,961	1,783	452	8,731	7,152	261	159	43
Motion picture theaters	8	6	954	(D)	212	4,032	3,524	109	71	5
Motion picture production, distribution, services	***	***	***	***	***	***	***	***	***	***
Billiard and pool parlors, bowling alleys	8	6	(D)	(D)	(D)	(D)	(D)	(D)	(D)	(D)
Other amusement, recreation services	28	22	(D)	630	(D)	(D)	(D)	(D)	(D)	(D)
Hotels, motels, tourist courts, camps, total	24	14	1,869	1,823	615	12,459	10,870	388	271	20
Hotels	13	11	(D)	(D)	(D)	(D)	(D)	(D)	(D)	(D)
Motels, tourist courts, trailer parks, camps	11	3	(D)	(D)	(D)	(D)	(D)	(D)	(D)	(D)
DES MOINES										
Selected services, total	1,382	646	44,890	40,844	12,313	240,449	226,540	5,130	4,367	1,341
Personal services, total	528	238	10,447	9,225	3,751	72,470	69,529	1,423	1,304	532
Barber shops	135	51	1,036	672	282	5,330	5,270	94	82	140
Beauty shops	130	56	1,395	(D)	(D)	(D)	(D)	(D)	(D)	(D)
Funeral service, crematories	12	8	(D)	(D)	(D)	(D)	(D)	(D)	(D)	(D)
Photographic studios (including commercial photography)	42	16	(D)	(D)	(D)	(D)	(D)	(D)	(D)	(D)
Shoe repair shops	50	12	(D)	(D)	(D)	(D)	(D)	(D)	(D)	(D)
Pressing, alteration, garment repair (except fur)	59	21	1,201	(D)	249	4,971	4,846	93	87	58
Cleaning, dyeing plants (except rug cleaning) <sup>1</sup>	31	29	1,800	(D)	869	16,880	16,287	323	298	38
Power laundries, self-service laundries	21	19	(D)	(D)	(D)	(D)	(D)	(D)	(D)	(D)
Power laundries <sup>1</sup>	(NA)	17	(NA)	(D)	(D)	(D)	(D)	(D)	(D)	(NA)
Self-service laundries	(NA)	2	(NA)	(D)	(D)	(D)	(D)	(D)	(D)	(NA)
Other personal services	48	26	1,401	1,319	568	10,031	9,658	192	182	44
Business services (exc. accountg, auditing, bookkeeping), total	211	109	10,440	(D)	(D)	(D)	(D)	(D)	(D)	(D)
Automobile repair services, garages, total	205	91	4,742	4,014	1,107	21,885	20,849	360	316	210
Automobile repair	162	58	2,270	1,650	524	10,248	9,853	151	142	178
General automobile repair shops	94	30	954	558	143	3,129	3,061	51	49	97
Other automobile repair shops	68	28	1,316	1,092	381	7,119	6,792	100	93	81
Automobile parking, other services	43	33	2,472	2,364	583	11,637	10,996	209	174	32
Automobile storage, parking	31	25	1,452	1,356	422	8,676	8,074	170	138	24
Other automobile services	12	8	1,020	1,008	161	2,961	2,922	39	36	8
Miscellaneous repair services, total	246	86	3,683	2,757	835	16,458	15,472	243	219	256
Watch, clock, jewelry repair	29	9	(D)	109	34	670	590	11	9	(D)
Upholstery, furniture repair	25	13	271	225	67	1,229	1,152	24	21	27
Radio, television repair shops	69	15	785	515	151	3,014	2,341	44	34	76
Other repair services	123	49	(D)	1,908	583	11,545	11,389	164	155	(D)
Amusement, recreation services (inc. motion pictures), total	123	81	8,853	(D)	(D)	(D)	(D)	(D)	(D)	(D)
Motion picture theaters	17	13	1,863	1,783	316	6,452	5,338	197	125	9
Motion picture production, distribution, services	18	18	(D)	(D)	(D)	(D)	(D)	(D)	(D)	(D)
Billiard and pool parlors, bowling alleys	9	9	379	379	147	3,699	3,010	131	78	8
Other amusement, recreation services	79	41	(D)	1,503	558	8,492	7,237	246	202	71
Hotels, motels, tourist courts, camps, total	69	41	6,725	6,503	2,265	45,590	42,800	1,338	1,138	61
Hotels	35	31	6,269	6,247	2,236	45,076	42,317	1,320	1,123	19
Motels, tourist courts, trailer parks, camps	34	10	456	256	29	514	483	18	15	42

Standard Notes: (D) Withheld to avoid disclosure. (NA) Not available. n.e.c. Not elsewhere classified. XXX Not applicable. (Z) Less than \$500. ... Represents zero.  
<sup>1</sup> Includes plant-owned outlets.

SELECTED SERVICES — AREA STATISTICS

Table 105. SELECTED SERVICES: 1954 — CITIES WITH 200 ESTABLISHMENTS OR MORE — Continued

Establishments, Receipts, Payroll, and Personnel, by Kind of Business

City and kind of business	Establishments		Receipts		Payroll, entire year (\$1,000)	Payroll, workweek ended nearest Nov. 15		Paid employees, workweek ended nearest Nov. 15		Proprietors (unincorporated businesses only) (Number)
	Total (Number)	With payroll (Number)	Total, all establishments (\$1,000)	Establishments with payroll (\$1,000)		Total (Dollars)	Full workweek (Dollars)	Total (Number)	Full workweek (Number)	
<b>DUBUQUE</b>										
Selected services, total .....	243	121	4,943	4,433	1,520	28,334	26,165	676	589	239
Personal services, total .....	120	60	2,162	1,992	777	13,959	13,034	318	279	115
Barber shops .....	49	15	238	136	57	1,045	948	22	17	49
Beauty shops .....	37	19	284	(D)	(D)	(D)	(D)	(D)	(D)	(D)
Funeral service, crematories .....	6	6	371	371	72	1,099	936	23	17	8
Photographic studios (including commercial photography) .....	5	3	(D)	(D)	51	754	754	13	13	(D)
Shoe repair shops .....	1	1	(D)	(D)	(D)	(D)	(D)	(D)	(D)	(D)
Pressing, alteration, garment repair (except fur) .....	6	2	(D)	(D)	(D)	(D)	(D)	(D)	(D)	(D)
Cleaning, dyeing plants (except rug cleaning) <sup>1</sup> .....	7	7	(D)	(D)	(D)	(D)	(D)	(D)	(D)	(D)
Power laundries, self-service laundries .....	4	4	361	361	217	3,751	3,406	93	79	1
Power laundries <sup>1</sup> .....	3	3	(D)	(D)	(D)	(D)	(D)	(D)	(D)	(D)
Self-service laundries .....	1	1	(D)	(D)	(D)	(D)	(D)	(D)	(D)	(D)
Other personal services .....	5	3	(D)	(D)	(D)	(D)	(D)	(D)	(D)	(D)
Business services (exc. accountiog, auditing, bookkeepiog), total .....	24	14	447	(D)	(D)	(D)	(D)	(D)	(D)	(D)
Automobile repair services, garages, total .....	23	11	346	224	50	1,052	982	18	15	24
Automobile repair .....	23	11	346	224	50	1,052	982	18	15	24
General automobile repair shops .....	14	6	198	(D)	(D)	(D)	(D)	(D)	(D)	(D)
Other automobile repair shops .....	9	5	148	(D)	(D)	(D)	(D)	(D)	(D)	(D)
Automobile parking, other services .....	...	...	...	...	...	...	...	...	...	...
Automobile storage, parking .....	...	...	...	...	...	...	...	...	...	...
Other automobile services .....	...	...	...	...	...	...	...	...	...	...
Miscellaneous repair services, total .....	41	11	397	(D)	(D)	(D)	(D)	(D)	(D)	(D)
Watch, clock, jewelry repair .....	...	...	...	...	...	...	...	...	...	...
Upholstery, furniture repair .....	2	2	(D)	(D)	(D)	(D)	(D)	(D)	(D)	(D)
Radio, television repair shops .....	8	...	24	...	...	...	...	...	...	12
Other repair services .....	31	9	(D)	(D)	(D)	(D)	(D)	(D)	(D)	(D)
Amusement, recreation services (inc. motion pictures), total .....	22	18	850	838	268	4,721	4,524	143	122	21
Motion picture theaters .....	6	6	(D)	(D)	(D)	(D)	(D)	(D)	(D)	(D)
Motion picture production, distribution, services .....	...	...	...	...	...	...	...	...	...	...
Billiard and pool parlors, bowling alleys .....	2	2	(D)	(D)	(D)	(D)	(D)	(D)	(D)	(D)
Other amusement, recreation services .....	14	10	(D)	(D)	(D)	(D)	(D)	(D)	(D)	(D)
Hotels, motels, tourist courts, camps, total .....	13	7	741	721	260	4,666	4,646	122	121	11
Hotels .....	5	5	(D)	(D)	(D)	(D)	(D)	(D)	(D)	(D)
Motels, tourist courts, trailer parks, camps .....	8	2	(D)	(D)	(D)	(D)	(D)	(D)	(D)	(D)
<b>OTTUMWA</b>										
Selected services, total .....	210	88	3,609	2,925	951	18,431	16,814	471	398	208
Personal services, total .....	84	50	1,362	1,256	431	8,534	7,891	210	182	82
Barber shops .....	18	10	100	(D)	(D)	(D)	(D)	(D)	(D)	(D)
Beauty shops .....	30	12	184	(D)	(D)	(D)	(D)	(D)	(D)	(D)
Funeral service, crematories .....	6	4	259	(D)	45	764	702	15	10	10
Photographic studios (including commercial photography) .....	6	4	73	(D)	21	999	809	19	16	4
Shoe repair shops .....	4	2	(D)	(D)	(D)	(D)	(D)	(D)	(D)	(D)
Pressing, alteration, garment repair (except fur) .....	4	2	(D)	(D)	(D)	(D)	(D)	(D)	(D)	(D)
Cleaning, dyeing plants (except rug cleaning) <sup>1</sup> .....	9	9	(D)	(D)	(D)	(D)	(D)	(D)	(D)	(D)
Power laundries, self-service laundries .....	4	4	195	195	120	2,200	2,200	58	58	4
Power laundries <sup>1</sup> .....	3	3	(D)	(D)	(D)	(D)	(D)	(D)	(D)	(D)
Self-service laundries .....	1	1	(D)	(D)	(D)	(D)	(D)	(D)	(D)	(D)
Other personal services .....	3	3	(D)	(D)	(D)	(D)	(D)	(D)	(D)	(D)
Business services (exc. accountiog, auditing, bookkeeping), total .....	35	11	(D)	352	(D)	(D)	(D)	(D)	(D)	(D)
Automobile repair services, garages, total .....	22	4	121	33	10	160	160	2	2	23
Automobile repair .....	21	3	(D)	(D)	(D)	(D)	(D)	(D)	(D)	(D)
General automobile repair shops .....	10	2	59	(D)	(D)	(D)	(D)	(D)	(D)	(D)
Other automobile repair shops .....	11	1	(D)	(D)	(D)	(D)	(D)	(D)	(D)	(D)
Automobile parking, other services .....	1	1	(D)	(D)	(D)	(D)	(D)	(D)	(D)	(D)
Automobile storage, parking .....	1	1	(D)	(D)	(D)	(D)	(D)	(D)	(D)	(D)
Other automobile services .....	...	...	...	...	...	...	...	...	...	...
Miscellaneous repair services, total .....	50	10	536	(D)	110	2,132	1,520	32	21	50
Watch, clock, jewelry repair .....	...	...	...	...	...	...	...	...	...	...
Upholstery, furniture repair .....	3	1	9	(D)	(D)	(D)	(D)	(D)	(D)	(D)
Radio, television repair shops .....	9	1	31	(D)	(D)	(D)	(D)	(D)	(D)	(D)
Other repair services .....	38	8	496	234	(D)	(D)	(D)	(D)	(D)	(D)
Amusement, recreation services (inc. motion pictures), total .....	10	8	547	(D)	142	2,712	2,498	74	55	8
Motion picture theaters .....	3	3	(D)	(D)	(D)	(D)	(D)	(D)	(D)	(D)
Motion picture production, distribution, services .....	...	...	...	...	...	...	...	...	...	...
Billiard and pool parlors, bowling alleys .....	2	2	(D)	(D)	(D)	(D)	(D)	(D)	(D)	(D)
Other amusement, recreation services .....	5	3	(D)	(D)	(D)	(D)	(D)	(D)	(D)	(D)
Hotels, motels, tourist courts, camps, total .....	9	5	(D)	(D)	(D)	(D)	(D)	(D)	(D)	(D)
Hotels .....	3	3	(D)	(D)	(D)	(D)	(D)	(D)	(D)	(D)
Motels, tourist courts, trailer parks, camps .....	6	2	(D)	(D)	(D)	(D)	(D)	(D)	(D)	(D)

Standard Notes: (D) Withheld to avoid disclosure. (NA) Not available. n.e.c. Not elsewhere classified. XXX Not applicable. (Z) Less than \$500. ... Represents zero.  
<sup>1</sup> Includes plant-owned outlets.

Table 105. SELECTED SERVICES: 1954 — CITIES WITH 200 ESTABLISHMENTS OR MORE — Continued

Establishments, Receipts, Payroll, and Personnel, by Kind of Business

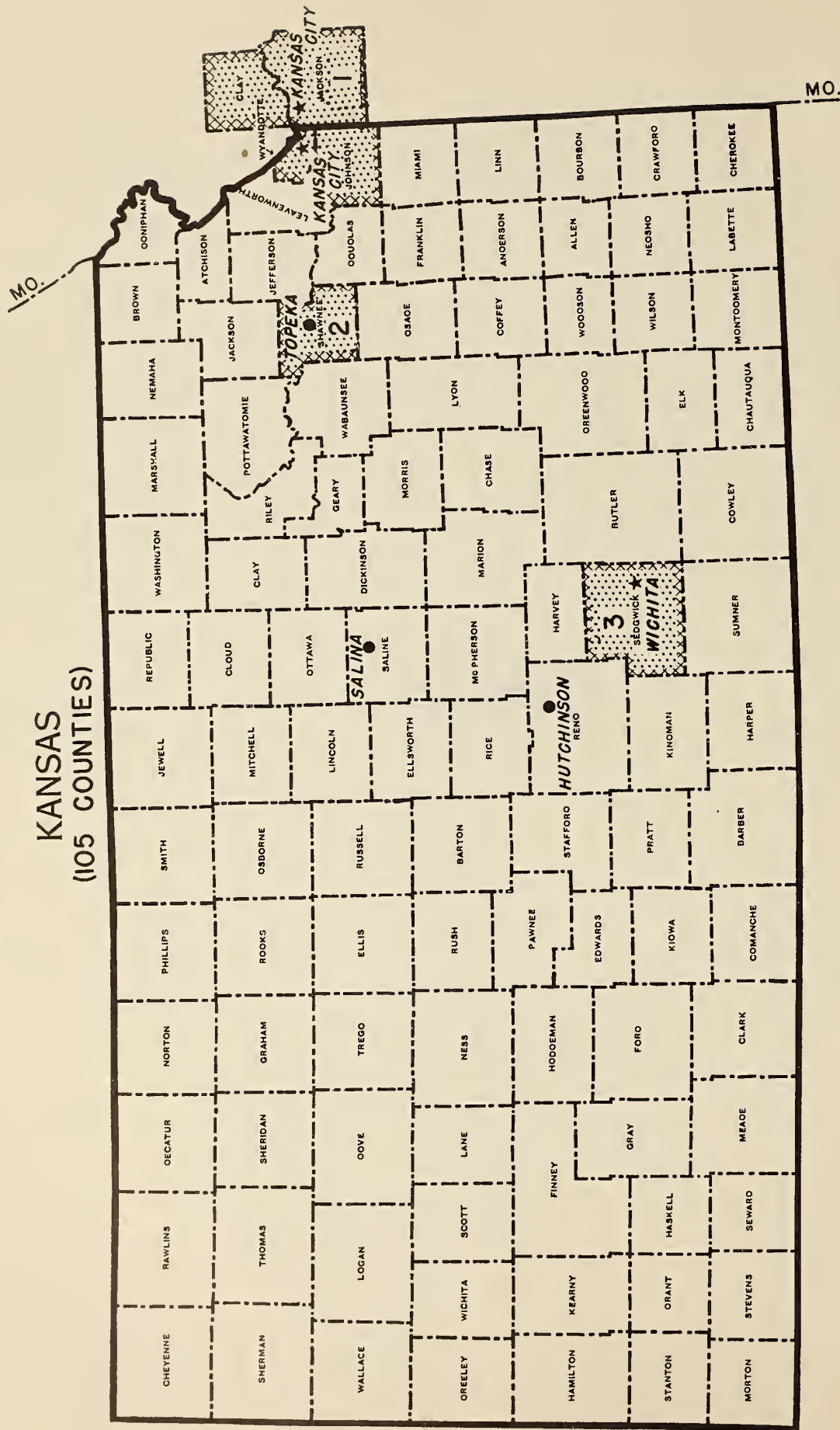
City and kind of business	Establishments		Receipts		Payroll, entire year (\$1,000)	Payroll, workweek ended nearest Nov. 15		Paid employees, workweek ended nearest Nov. 15		Proprietors (unincorporated businesses only) (Number)
	Total (Number)	With payroll (Number)	Total, all establishments (\$1,000)	Establishments with payroll (\$1,000)		Total (Dollars)	Full workweek (Dollars)	Total (Number)	Full workweek (Number)	
SIOUX CITY										
Selected services, total	566	276	13,787	11,831	3,864	76,808	71,412	1,860	1,497	557
Personal services, total	244	112	4,115	3,579	1,417	27,862	27,012	618	566	241
Barber shops	66	28	454	272	101	2,104	1,809	46	33	76
Beauty shops	55	21	664	546	283	7,089	7,045	121	118	48
Funeral service, crematories	10	8	(D)	(D)	(D)	(D)	(D)	(D)	(D)	(D)
Photographic studios (including commercial photography)	21	9	388	342	114	2,571	2,557	59	56	18
Shoe repair shops	20	6	(D)	75	23	482	450	13	9	(D)
Pressing, alteration, garment repair (except fur)	23	5	(D)	90	33	561	530	14	12	(D)
Cleaning, dyeing plants (except rug cleaning) <sup>1</sup>	19	19	(D)	(D)	(D)	(D)	(D)	(D)	(D)	(D)
Power laundries, self-service laundries	8	6	(D)	(D)	(D)	(D)	(D)	(D)	(D)	(D)
Power laundries <sup>1</sup>	(NA)	5	(NA)	(D)	(D)	(D)	(D)	(D)	(D)	(NA)
Self-service laundries	(NA)	1	(NA)	(D)	(D)	(D)	(D)	(D)	(D)	(NA)
Other personal services	22	10	(D)	(D)	(D)	(D)	(D)	(D)	(D)	(D)
Business services (exc. accounting, auditing, bookkeeping), total	66	36	(D)	(D)	(D)	(D)	(D)	(D)	(D)	(D)
Automobile repair services, garages, total	91	51	1,819	1,627	515	9,861	9,405	187	156	85
Automobile repair	68	36	1,303	1,155	342	6,513	6,373	105	100	69
General automobile repair shops	50	24	(D)	(D)	(D)	(D)	(D)	(D)	(D)	(D)
Other automobile repair shops	18	12	(D)	(D)	(D)	(D)	(D)	(D)	(D)	(D)
Automobile parking, other services	23	15	516	472	173	3,348	3,032	82	56	16
Automobile storage, parking	14	10	222	202	104	1,830	1,715	38	31	7
Other automobile services	9	5	294	264	69	1,518	1,317	44	25	9
Miscellaneous repair services, total	62	20	1,017	735	226	4,617	4,184	66	57	66
Watch, clock, jewelry repair	3	1	45	(D)	(D)	(D)	(D)	(D)	(D)	(D)
Upholstery, furniture repair	7	1	115	(D)	(D)	(D)	(D)	(D)	(D)	(D)
Radio, television repair shops	14	6	146	98	17	305	305	6	6	15
Other repair services	38	12	711	(D)	(D)	(D)	(D)	(D)	(D)	(D)
Amusement, recreation services (inc. motion pictures), total	50	28	2,256	2,078	502	10,407	8,455	335	188	52
Motion picture theaters	11	9	983	(D)	201	2,995	2,510	94	54	8
Motion picture production, distribution, services	...	...	...	...	...	...	...	...	...	...
Billiard and pool parlors, bowling alleys	14	6	318	276	108	2,717	1,785	103	46	16
Other amusement, recreation services	25	13	955	(D)	193	4,695	4,160	138	88	28
Hotels, motels, tourist courts, camps, total	51	29	(D)	(D)	(D)	(D)	(D)	(D)	(D)	(D)
Hotels	36	22	1,967	1,953	578	11,139	10,128	412	318	33
Motels, tourist courts, trailer parks, camps	15	7	(D)	(D)	(D)	(D)	(D)	(D)	(D)	(D)
WATERLOO										
Selected services, total	382	178	10,607	9,527	3,092	59,353	54,984	1,366	1,080	401
Personal services, total	158	76	3,037	2,719	1,116	20,999	20,200	428	387	165
Barber shops	49	21	368	232	91	1,796	1,664	35	27	53
Beauty shops	40	12	453	(D)	(D)	(D)	(D)	(D)	(D)	(D)
Funeral service, crematories	6	6	380	380	71	1,310	1,228	20	17	7
Photographic studios (including commercial photography)	10	6	(D)	271	86	1,800	1,658	34	27	(D)
Shoe repair shops	11	7	(D)	(D)	(D)	(D)	(D)	(D)	(D)	(D)
Pressing, alteration, garment repair (except fur)	16	4	(D)	16	4	121	107	3	2	(D)
Cleaning, dyeing plants (except rug cleaning) <sup>1</sup>	11	11	874	874	495	9,112	9,022	191	186	11
Power laundries, self-service laundries	3	3	(D)	(D)	(D)	(D)	(D)	(D)	(D)	(D)
Power laundries <sup>1</sup>	1	1	(D)	(D)	(D)	(D)	(D)	(D)	(D)	(D)
Self-service laundries	2	2	(D)	(D)	(D)	(D)	(D)	(D)	(D)	(D)
Other personal services	12	6	(D)	(D)	(D)	(D)	(D)	(D)	(D)	(D)
Business services (exc. accounting, auditing, bookkeeping), total	40	16	2,129	2,035	487	9,674	9,360	145	131	44
Automobile repair services, garages, total	55	23	1,112	918	310	5,376	5,082	106	88	60
Automobile repair	48	20	(D)	(D)	(D)	(D)	(D)	(D)	(D)	(D)
General automobile repair shops	30	12	485	(D)	(D)	(D)	(D)	(D)	(D)	(D)
Other automobile repair shops	18	8	(D)	(D)	(D)	(D)	(D)	(D)	(D)	(D)
Automobile parking, other services	7	3	(D)	(D)	(D)	(D)	(D)	(D)	(D)	(D)
Automobile storage, parking	2	...	(D)	...	...	...	...	...	...	(D)
Other automobile services	5	3	(D)	(D)	(D)	(D)	(D)	(D)	(D)	(D)
Miscellaneous repair services, total	67	17	744	478	123	2,178	2,033	39	29	74
Watch, clock, jewelry repair	6	...	44	...	...	...	...	(D)	...	(D)
Upholstery, furniture repair	9	3	(D)	(D)	(D)	(D)	(D)	(D)	(D)	(D)
Radio, television repair shops	9	3	69	41	10	100	70	2	1	10
Other repair services	43	11	(D)	(D)	(D)	(D)	(D)	(D)	(D)	(D)
Amusement, recreation services (inc. motion pictures), total	46	34	2,229	2,041	637	11,516	9,152	387	218	46
Motion picture theaters	9	7	(D)	(D)	(D)	(D)	(D)	(D)	(D)	(D)
Motion picture production, distribution, services	...	...	...	...	...	...	...	...	...	...
Billiard and pool parlors, bowling alleys	7	5	(D)	(D)	(D)	(D)	(D)	(D)	(D)	(D)
Other amusement, recreation services	30	22	1,099	1,019	334	6,266	4,193	230	96	31
Hotels, motels, tourist courts, camps, total	16	12	1,356	1,336	419	9,610	9,156	261	227	12
Hotels	9	9	(D)	(D)	(D)	(D)	(D)	(D)	(D)	(D)
Motels, tourist courts, trailer parks, camps	7	3	(D)	(D)	(D)	(D)	(D)	(D)	(D)	(D)

Standard Notes: (D) Withheld to avoid disclosure. (NA) Not available. n.e.c. Not elsewhere classified. XXX Not applicable. (Z) Less than \$500. ... Represents zero.  
<sup>1</sup> Includes plant-owned outlets.



KANSAS

# KANSAS (105 COUNTIES)



## STANDARD METROPOLITAN AREAS

- CODE
- 1 KANSAS CITY, MO.
  - 2 TOPEKA
  - 3 WICHITA

- ## LEGEND
- PLACES OF 25,000 TO 100,000
  - ★ PLACES OF 100,000 AND OVER
  - STANDARD METROPOLITAN AREAS

# CONTENTS

<u>Table</u>	<u>Page</u>
101. Selected Services: 1954 - The State.....	16-4
101A. Selected Services: 1948 - The State.....	16-6
102. Selected Services: 1954 - Counties; Cities of 2,500 Inhabitants or More.....	16-7
103. Selected Services: 1954 - Standard Metropolitan Areas.....	16-11
104. Selected Services: 1954 - Counties With 200 Establishments or More..	16-15
105. Selected Services: 1954 - Cities With 200 Establishments or More....	16-19

SELECTED SERVICES—AREA STATISTICS

Table 101. SELECTED SERVICES: 1954 — THE STATE

Establishments, Receipts, Payroll, and Personnel, by Kind of Business

Kind of business	Establishments		Receipts		Payroll, entire year (\$1,000)	Payroll, workweek ended nearest Nov. 15		Paid employees, workweek ended nearest Nov. 15		Proprietors (unincorporated businesses only) (Number)
	Total (Number)	With payroll (Number)	Total, all establishments (\$1,000)	Establishments with payroll (\$1,000)		Total (Dollars)	Full workweek (Dollars)	Total (Number)	Full workweek (Number)	
<b>Selected services, total</b> .....	11,136	5,002	183,904	151,478	44,421	891,243	831,036	22,059	18,473	11,352
<b>Personal Services</b>										
<b>Total</b> .....	4,526	2,076	57,119	47,107	17,363	347,252	329,910	8,223	7,282	4,676
Barber, beauty shops.....	2,401	859	14,335	9,341	4,047	81,479	77,074	1,598	1,384	2,361
Barber shops.....	1,224	404	7,052	4,182	1,911	38,860	36,992	652	570	1,218
Beauty shops.....	1,103	403	6,363	4,391	1,753	34,983	32,801	796	683	1,064
Barber and beauty shops combined.....	74	52	920	768	383	7,636	7,281	150	131	79
Funeral service, crematories.....	276	212	10,579	9,435	1,617	30,461	28,884	554	460	335
Photographic studios (including commercial photography).....	215	101	2,519	1,911	382	8,086	7,384	212	165	229
Shoe repair shops, shoeshine parlors, hat cleaning shops.....	367	81	2,110	926	246	5,163	4,481	145	105	367
Shoe repair shops.....	344	70	1,970	826	217	4,512	3,922	112	81	344
Shoeshine parlors.....	10	4	38	18	5	91	58	9	5	11
Hat cleaning shops.....	13	7	102	32	24	560	501	24	19	12
Cleaning, pressing, dyeing, garment repair.....	814	564	14,735	13,453	5,380	110,973	104,499	2,648	2,342	916
Pressing, alteration, garment repair (except fur).....	285	85	2,112	1,096	276	6,307	5,615	182	148	302
Cleaning, pressing shops, and independent plant outlets.....	235	69	1,942	1,004	250	5,655	4,996	168	136	246
Garment repair, alteration (except fur).....	50	16	170	92	26	652	619	14	12	56
Fur repair, storage.....	4	4	55	55	16	319	280	8	7	5
Cleaning, dyeing plants.....	525	475	12,568	12,302	5,088	104,347	98,604	2,458	2,187	609
Cleaning, dyeing plants (except rug cleaning) <sup>1</sup> .....	495	465	12,319	12,137	5,034	102,893	97,204	2,426	2,160	569
Rug cleaning, repairing plants.....	30	10	249	165	54	1,454	1,400	32	27	40
Laundries, laundry services.....	395	243	12,537	11,923	5,659	110,418	106,987	3,045	2,810	410
Power laundries, self-service laundries.....	341	223	10,205	9,657	4,758	93,599	90,664	2,704	2,494	355
Power laundries <sup>1</sup> .....	(NA)	143	(NA)	8,683	4,479	88,166	86,053	2,494	2,347	(NA)
Self-service laundries.....	(NA)	80	(NA)	974	279	5,433	4,611	210	147	(NA)
Industrial laundries.....	8	8	1,197	1,197	531	9,667	9,309	175	160	6
Linen supply.....	10	6	987	965	335	6,454	6,366	143	138	10
Diaper service.....	2	2	(D)	(D)	(D)	(D)	(D)	(D)	(D)	(D)
Laundries (except power).....	74	4	(D)	(D)	(D)	(D)	(D)	(D)	(D)	(D)
Miscellaneous personal services.....	58	16	304	118	32	672	601	21	16	58
Costume, dress suit rental.....	3	3	27	27	8	140	115	5	3	2
Turkish bath, massage parlors.....	13	5	48	30	6	164	152	6	5	12
Rug, furniture cleaning on location.....	3	1	17	(D)	(D)	(D)	(D)	(D)	(D)	(D)
Coin-operated service machine establishments.....	6	***	30	***	***	***	***	***	***	6
Miscellaneous personal services, n.e.c.....	33	7	182	(D)	(D)	(D)	(D)	(D)	(D)	(D)
<b>Business Services (exc. Accounting, Auditing, Bookkeeping)</b>										
<b>Total</b> .....	780	330	16,956	14,578	4,590	85,623	80,222	2,201	1,850	768
Advertising.....	59	29	4,217	3,965	668	13,744	12,970	228	181	64
Advertising agencies.....	29	9	2,688	2,522	310	6,176	6,013	79	75	34
Outdoor advertising services.....	18	16	1,373	(D)	317	6,364	6,317	98	96	20
Miscellaneous advertising.....	12	4	156	(D)	41	1,204	640	51	10	10
Consumer, mercantile credit, adjustment, collection agencies.....	65	49	1,582	1,522	778	16,091	15,255	325	287	42
Private employment agencies.....	14	4	123	93	57	1,070	1,014	12	10	14
News syndicates.....	***	***	***	***	***	***	***	***	***	***
Duplicating, addressing, mailing, stenographic services.....	23	11	265	243	75	1,994	1,749	51	33	22
Blueprinting, photocopying services.....	7	7	879	879	151	2,743	2,557	36	29	6
Services to dwellings, other buildings.....	95	55	1,195	995	399	8,834	8,214	159	126	33
Disinfecting, exterminating services.....	40	24	763	633	239	5,571	5,373	83	71	34
Window cleaning.....	26	14	293	247	118	2,473	2,261	49	39	30
Miscellaneous services to dwellings, other buildings.....	29	17	139	115	42	790	586	27	16	29
Business services, n.e.c.....	517	175	8,595	6,881	2,462	41,147	38,463	1,390	1,184	527
Auctioneers' establishments (service only).....	38	4	232	(D)	(D)	(D)	(D)	(D)	(D)	(D)
Coin-operated machine rental, repair services.....	10	***	92	***	***	***	***	***	***	10
Detective agencies.....	6	4	(D)	(D)	(D)	(D)	(D)	(D)	(D)	(D)
Interior decorating service.....	15	5	252	168	38	745	738	17	16	17
Photofinishing laboratories.....	11	11	1,233	1,233	277	5,854	5,702	124	117	14
Sign painting shops.....	35	17	475	319	101	1,809	1,680	32	25	35
Telephone answering service.....	6	6	51	51	22	440	426	14	9	5
Window display service.....	7	1	99	(D)	(D)	(D)	(D)	(D)	(D)	(D)
Other business services, n.e.c.....	339	127	(D)	4,745	1,845	28,493	26,244	1,039	931	393
<b>Automobile Repair Services, Garages</b>										
<b>Total</b> .....	1,727	689	26,513	19,293	4,650	92,898	88,174	1,634	1,409	1,893
Automobile repair.....	1,617	639	22,030	16,100	3,722	75,422	72,168	1,264	1,132	1,787
General automobile repair shops.....	1,151	393	14,353	9,179	1,934	38,704	37,161	672	605	1,264
Battery, ignition repair and service.....	24	18	391	345	56	1,292	1,207	25	24	23
Glass replacement, repair.....	24	20	655	591	128	2,418	2,340	38	35	27
Paint shops.....	30	14	468	298	96	2,006	1,965	33	31	34
Radiator repair shops.....	69	29	863	567	134	3,531	3,294	50	42	82
Tire repair shops.....	45	21	945	791	83	2,111	1,934	37	33	52
Top and body repair.....	191	105	3,616	3,072	852	16,966	16,335	287	257	213
Automobile repair, n.e.c.....	83	39	1,649	1,257	439	8,394	7,932	121	105	92
Brake repair shops.....	12	6	225	183	49	847	746	15	11	16
Wheel, axle, spring repair shops.....	36	20	745	591	217	4,307	4,176	56	52	40
Other automobile repair shops, n.e.c.....	35	13	679	483	173	3,240	3,010	50	42	36
Automobile storage, parking.....	53	27	1,195	971	292	6,157	5,835	120	106	58
Parking structures, storage garages.....	5	5	386	386	143	2,885	2,739	47	42	4
Parking lots.....	48	22	809	585	149	3,272	3,096	73	64	54
Automobile, truck rentals (without drivers).....	35	11	1,875	1,739	377	6,057	5,962	75	74	26
Automobile services (except repair).....	22	12	513	483	259	5,262	4,209	175	97	22
Automobile laundries.....	17	11	455	(D)	(D)	(D)	(D)	(D)	(D)	(D)
Automobile services, n.e.c.....	5	1	58	(D)	(D)	(D)	(D)	(D)	(D)	(D)

Standard Notes: (D) Withheld to avoid disclosure. (NA) Not available. n.e.c. Not elsewhere classified. XXX Not applicable. (Z) Less than \$500. ... Represents zero. <sup>1</sup> Includes plant-owned outlets.



Table 101. SELECTED SERVICES: 1954 — THE STATE — Continued

Establishments, Receipts, Payroll, and Personnel, by Kind of Business

Kind of business	Establishments		Receipts		Payroll, entire year (\$1,000)	Payroll, workweek ended nearest Nov. 15		Paid employees, workweek ended nearest Nov. 15		Proprietors (unincorporated businesses only) (Number)
	Total	With payroll	Total, all establishments	Establishments with payroll		Total	Full workweek	Total	Full workweek	
	(Number)	(Number)	(\$1,000)	(\$1,000)		(Dollars)	(Dollars)	(Number)	(Number)	
<b>Miscellaneous Repair Services</b>										
Total	1,633	455	20,491	13,285	3,915	80,974	77,139	1,210	1,054	1,942
Watch, clock, jewelry repair	106	14	505	169	42	1,002	976	15	13	105
Upholstery, furniture repair	145	19	1,130	572	182	3,342	3,243	72	60	157
Electrical repair shops	385	85	4,288	2,560	817	16,301	15,339	250	216	412
Radio, television repair shops	252	62	2,625	216	33	1,649	8,840	147	122	282
Refrigerator service, repair shops	61	7	644	216	33	692	6,774	93	9	66
Other electrical repair shops, n.e.c.	62	16	1,019	695	385	6,769	6,474	33	26	64
Blacksmith shops	212	34	1,036	400	91	1,520	1,281	33	26	220
Miscellaneous repair shops	991	283	13,482	9,584	2,783	58,809	56,300	840	739	1,048
Armature rewinding, electric motor repair and rebuilding	35	23	1,087	1,017	250	4,986	4,733	81	68	36
Bicycle repair shops	...	...	...	...	...	...	...	...	...	...
Leather goods repair shops	6	...	16	...	...	...	...	...	...	6
Locksmith, gunsmith shops	11	3	134	(D)	(D)	(D)	(D)	(D)	(D)	(D)
Musical instrument repair	41	3	181	(D)	(D)	(D)	(D)	(D)	(D)	(D)
Repair shops, n.e.c.	898	254	12,064	7,434	2,495	53,030	50,774	748	660	954
Lawnmower, saw, knife, tool sharpening and repair shops	29	5	193	123	45	985	967	13	12	32
Typewriter repair shops	10	4	112	100	22	250	250	3	3	10
Welding repair shops	295	101	3,395	2,175	613	12,135	11,309	188	156	309
Other repair shops, n.e.c.	564	144	8,364	6,036	1,815	39,660	38,248	544	489	603
<b>Amusement, Recreation Services (inc. Motion Pictures)</b>										
Total	1,306	828	39,533	36,217	7,926	159,870	139,584	4,816	3,323	1,063
Motion picture theaters	414	400	21,822	21,702	3,907	79,113	72,123	2,519	1,901	236
Motion picture theaters (except drive-in)	307	293	16,260	16,140	2,938	62,684	57,269	1,989	1,486	177
Drive-in motion picture theaters	107	107	5,562	5,562	969	16,429	14,854	530	415	59
Motion picture production, distribution, services	8	4	254	248	93	1,799	1,579	16	14	6
Motion picture production	1	1	(D)	(D)	(D)	(D)	(D)	(D)	(D)	(D)
Motion picture production other than for television	1	1	(D)	(D)	(D)	(D)	(D)	(D)	(D)	(D)
Motion picture production for television	...	...	(D)	(D)	(D)	(D)	(D)	(D)	(D)	(D)
Motion picture distribution	5	3	61	(D)	(D)	(D)	(D)	(D)	(D)	4
Motion picture film exchanges other than for television	3	1	(D)	(D)	(D)	(D)	(D)	(D)	(D)	(D)
Motion picture film exchanges for television	...	...	...	...	...	...	...	...	...	...
Services allied to motion picture distribution	2	2	(D)	(D)	(D)	(D)	(D)	(D)	(D)	(D)
Services allied to motion picture production	2	...	(D)	...	...	...	...	...	...	(D)
Billiard and pool parlors, howling alleys	311	161	4,889	3,381	820	19,028	14,599	857	513	323
Billiard, pool parlors	244	102	3,335	1,839	301	5,169	4,579	167	132	258
Bowling alleys	67	59	1,554	1,542	519	13,859	10,029	690	381	65
Race track operation (including racing stables)	21	11	385	239	33	330	296	12	6	16
Automobile	6	4	170	(D)	(D)	(D)	(D)	(D)	(D)	(D)
Dog	6	4	43	(D)	(D)	(D)	(D)	(D)	(D)	(D)
Horse (including racing stables)	6	3	172	58	12	110	110	2	2	9
Sports promoters, commercial operators	107	65	1,721	1,531	416	5,230	4,124	223	88	109
Baseball, football, athletic fields, sports promoters	11	9	650	(D)	(D)	(D)	(D)	(D)	(D)	(D)
Baseball clubs	5	5	300	300	146	462	462	4	4	...
Football clubs	...	...	...	...	...	...	...	...	...	...
Other sports clubs, promoters	...	...	...	...	...	...	...	...	...	...
Bathing beaches	4	4	57	1	1	...	...	...	...	5
Golf courses	12	10	317	(D)	128	2,751	1,763	123	30	7
Riding academies	3	1	19	(D)	(D)	(D)	(D)	(D)	(D)	(D)
Skating rinks	49	25	396	300	53	1,001	764	50	21	54
Swimming pools	19	11	184	156	36	423	383	31	23	25
Commercial sports operators, n.e.c.	9	5	88	70	15	(D)	(D)	(D)	(D)	8
Boat, canoe rentals	4	4	(D)	(D)	(D)	(D)	(D)	(D)	(D)	(D)
Other commercial sports operators, n.e.c.	5	1	(D)	(D)	(D)	(D)	(D)	(D)	(D)	(D)
Theatrical presentations and services	2	2	(D)	(D)	(D)	(D)	(D)	(D)	(D)	(D)
Bands, orchestras, entertainers	80	68	511	453	249	5,948	3,955	255	133	61
Dance halls, studios, schools (exc. children's, professional)	24	20	818	776	212	5,618	2,860	186	58	25
Membership golf, country clubs	65	65	3,565	3,565	1,339	30,146	28,285	552	454	3
Amusement, recreation services, n.e.c.	274	102	(D)	(D)	(D)	(D)	(D)	(D)	(D)	(D)
Amusement parks, devices, shooting galleries	25	19	564	550	262	3,679	3,425	50	38	18
Carnivals, circuses	35	21	734	610	152	1,000	943	18	16	33
Coin-operated amusement device establishments	80	42	3,015	2,779	373	6,909	6,604	99	86	93
Other amusement, recreation services, n.e.c.	134	20	(D)	(D)	(D)	(D)	(D)	(D)	(D)	(D)
<b>Hotels, Motels, Tourist Courts, Camps</b>										
Total	964	554	23,392	20,998	5,977	124,626	116,007	3,275	3,555	1,010
Hotels	406	226	16,411	15,765	5,203	110,408	103,353	3,492	3,167	398
Year-round	(NA)	226	(NA)	15,765	5,203	110,408	103,353	3,492	3,167	(NA)
25 or more guest rooms	(NA)	203	(NA)	14,994	5,038	107,437	100,636	3,371	3,066	(NA)
Less than 25 guest rooms	(NA)	83	(NA)	771	165	2,971	2,717	121	101	(NA)
Seasonal	(NA)	...	...	...	...	...	...	...	...	(NA)
Motels, tourist courts, camps	558	268	6,981	5,233	774	14,218	12,654	433	388	612
Motels, tourist courts, trailer parks	531	265	6,826	5,204	763	13,899	12,535	475	385	587
Motels, tourist courts	452	256	6,363	5,053	735	13,432	12,068	465	375	501
Trailer parks	79	9	463	151	28	467	467	10	10	86
Sporting, recreational camps	27	3	155	29	11	319	119	8	3	25

Standard Notes: (D) Withheld to avoid disclosure. (NA) Not available. n.e.c. Not elsewhere classified. XXX Not applicable. (Z) Less than \$500. ... Represents zero.

## SELECTED SERVICES—AREA STATISTICS

Table 101A. SELECTED SERVICES: 1948<sup>1</sup>— THE STATE

Establishments and Receipts, by Kind of Business

Kind of business	Establishments (Number)	Receipts (\$1,000)	Kind of business	Establishments (Number)	Receipts (\$1,000)
<b>Personal Services</b>			<b>Automobile Repair Services, Garages—Con.</b>		
Barber, beauty shops.....	2,081	9,002	Automobile rentals (without drivers).....	13	1,120
Barber shops.....	1,144	4,495	Automobile storage, parking.....	49	606
Beauty shops.....	845	3,750	Storage garages.....	11	384
Barber and beauty shops combined.....	92	757	Parking lots.....	38	222
Cleaning, dyeing plants.....	504	9,102	Automobile services (exc. repairs).....	4	29
Cleaning, dyeing plants (exc. rug cleaning).....	488	8,893	Automobile laundries.....	3	(D)
Rug cleaning, repairing plants.....	16	209	Automobile services, n. e. c.....	1	(D)
Funeral service, crematories.....	269	6,968	<b>Miscellaneous Repair Services</b>		
Laundries, laundry services.....	124	9,640	Blacksmith shops.....	376	1,878
Laundries, power <sup>2</sup> .....	106	8,951	*Electrical repair shops.....	239	2,095
Linen supply service.....	9	546	*Radio repair shops.....	125	807
Diaper service.....	4	100	Refrigerator service and repair shops.....	28	236
Laundries (exc. power).....	5	43	Other electrical repair shops (inc. electrical appliance repair shops).....	86	1,052
Photographic studios.....	218	1,974	Upholstery, furniture repair shops.....	114	985
Photographic studios (exc. commercial photography).....	174	1,534	Watch, clock, jewelry repair shops.....	125	717
Commercial photography.....	44	440	Miscellaneous repair shops.....	650	9,859
Pressing, alteration, garment repair shops.....	211	1,516	*Armature rewinding shops.....	30	1,549
Pressing, alteration, garment repair shops (exc. fur repair and storage).....	206	1,458	Bicycle repair shops.....	9	43
Fur repair and storage shops.....	5	58	Leather goods repair shops.....	9	23
Shoe repair shops, shoeshine parlors, hat cleaning shops.....	514	2,612	Locksmith, gunsmith shops.....	9	71
Shoe repair shops.....	485	2,461	Musical instrument repair shops.....	9	52
Shoeshine parlors.....	18	51	Repair shops, n. e. c.....	584	8,121
Hat cleaning shops.....	11	100	Lawn mower sharpening and repair shops.....	17	73
Miscellaneous personal services.....	148	723	Saw, knife and tool sharpening and repair shops.....	9	17
Self-service laundries.....	121	576	Sewing machine repair shops.....	4	(D)
Miscellaneous personal services, n. e. c.....	27	147	Stove repair shops.....	1	(D)
Costume and dress suit rental agencies.....	1	(D)	Taxidermists.....	1	(D)
Turkish baths, massage parlors.....	4	(D)	Typewriter repair shops.....	11	161
Other miscellaneous personal services, n. e. c.....	22	93	*Welding shops.....	143	1,275
<b>Business Services</b>			*Other repair shops, n. e. c.....	398	6,579
*Advertising.....	23	998	<b>Amusements</b>		
*Advertising agencies.....	5	190	Motion picture theaters.....	360	14,649
Outdoor advertising service.....	13	733	Motion picture theaters, regular.....	345	14,001
Miscellaneous advertising service.....	5	75	Outdoor motion picture theaters.....	11	620
Consumer credit reporting agencies, mercantile reporting agencies, adjustment and collection agencies.....	22	491	Portable motion picture theaters.....	4	28
Duplicating, addressing, blueprinting, photocopying, mailing, mailing list, stenographic services.....	15	372	*Bands, orchestras, and entertainers.....	32	208
Duplicating, addressing, mailing, mailing list, stenographic services.....	11	99	Bowling alleys, billiard and pool parlors.....	218	2,446
Duplicating, addressing, mailing, mailing list services.....	8	62	Billiard and pool parlors.....	156	1,200
Public stenographic services, court reporting.....	3	37	Bowling alleys.....	62	1,246
Blueprinting, photocopying services.....	4	273	*Dance halls, studios, and schools.....	27	547
Employment agencies, private.....	1	(D)	*Race track operation.....	2	(D)
*News syndicates.....	...	...	Automobile.....	2	(D)
Services to dwellings and other buildings.....	24	639	Dog.....	...	...
Disinfecting, exterminating service.....	12	311	*Horse.....	...	...
Window cleaning service.....	5	82	Sports promoters and commercial operators.....	89	1,098
*Miscellaneous service to dwellings and other buildings.....	7	246	Baseball and football clubs, athletic fields, sports promoters.....	9	422
*Business services, n. e. c.....	166	(D)	Baseball clubs (inc. promoters).....	5	195
Auctioneers' establishments (service only).....	23	405	Football clubs (inc. promoters).....	...	...
*Coin-operated machine rental and repair services.....	20	508	Stadiums, athletic fields, promoters of boxing, wrestling, and other athletic events.....	4	227
Detective agencies.....	1	(D)	Bathing beaches.....	...	...
*Interior decorating service.....	4	73	Golf courses.....	3	(D)
Photofinishing laboratories.....	20	568	Riding academies.....	1	(D)
Sign painting shops.....	37	473	Skating rinks.....	48	321
Telephone answering service.....	1	(D)	Skating rinks, roller.....	47	(D)
Window display service.....	1	(D)	Skating rinks, ice.....	1	(D)
*Other business services, n. e. c.....	59	1,808	Swimming pools.....	11	45
<b>Automobile Repair Services, Garages</b>			Commercial sports operators, n. e. c.....	17	170
Automobile repair shops.....	1,516	18,065	Bicycle rentals.....	1	(D)
General automobile repair shops.....	1,147	12,713	Boat and canoe rentals.....	1	(D)
Battery and ignition repair and service shops.....	31	349	Other commercial sports operators, n. e. c.....	15	(D)
Glass replacement and repair shops.....	11	346	Theaters and theatrical producers (exc. motion picture).....	6	(D)
Paint shops.....	29	432	Miscellaneous amusement and recreation service.....	90	2,339
Radiator repair shops.....	57	560	Amusement devices.....	11	43
Tire repair shops.....	40	441	Amusement parks.....	4	(D)
Top and body repair shops.....	133	2,229	Shooting galleries.....	1	(D)
Automobile repair shops, n. e. c.....	68	995	Coin-operated amusement device services.....	53	1,838
Brake repair shops.....	12	200	Miscellaneous amusement and recreation services, n. e. c.....	21	396
Wheel, axle, spring repair shops.....	28	493	<b>Hotels, Tourist Courts</b>		
Other automobile repair shops, n. e. c.....	28	302	Hotels.....	448	14,598
			Tourist courts.....	305	2,504

Standard Notes: (D) Withheld to avoid disclosure. (NA) Not available or not applicable. n. e. c. Not elsewhere classified. ... Represents zero.

<sup>1</sup>Data not comparable with 1954 because of difference in enumeration techniques in the two censuses (see text).<sup>2</sup>Data in this table differ from those which appeared in the 1948 Census of Service Trade. Such data were adjusted to exclude data for establishments with no payroll which had receipts of less than \$1,000.<sup>3</sup>Includes industrial laundries.

Table 102. SELECTED SERVICES: 1954 — COUNTIES; CITIES OF 2,500 INHABITANTS OR MORE

Total Selected Services — Establishments, Receipts, Payroll, and Personnel; Kind-of-Business Group — Establishments and Receipts

County and city	Total								Kind-of-business group					
	Establishments		Receipts		Payroll, entire year (\$1,000)	Paid employees, workweek ended nearest Nov. 15		Proprietors (unincorporated businesses only) (Number)	Personal services		Automobile repair services, garages		All other selected services*	
	Total (Number)	With payroll (Number)	Total, all establishments (\$1,000)	Establishments with payroll (\$1,000)		Total (Number)	Full workweek (Number)		Estab-lish-ments (Number)	Receipts (\$1,000)	Estab-lish-ments (Number)	Receipts (\$1,000)	Estab-lish-ments (Number)	Receipts (\$1,000)
Kansas, total.....	11,136	5,002	183,904	151,478	44,421	22,059	18,473	11,352	4,526	57,119	1,727	26,513	4,883	100,272
Allen County.....	100	42	921	717	144	96	68	100	44	282	11	113	45	526
Iola.....	58	28	692	548	116	74	60	56	30	226	0	100	20	366
Remainder of County.....	42	14	229	169	28	22	8	44	14	56	3	13	25	160
Anderson County.....	46	20	450	322	90	52	36	50	14	148	15	78	17	224
Garnett.....	31	15	380	280	79	44	32	35	10	139	7	(D)	14	(D)
Remainder of County.....	15	5	70	42	11	8	4	15	4	9	8	(D)	3	(D)
Atchison County.....	98	46	1,224	1,002	272	155	135	97	47	495	14	197	37	532
Atchison.....	87	45	1,146	(D)	(D)	(D)	(D)	(D)	45	(D)	10	169	32	(D)
Remainder of County.....	11	1	78	(D)	(D)	(D)	(D)	(D)	2	(D)	4	28	5	(D)
Barber County.....	64	26	715	445	86	45	36	67	30	278	6	48	28	389
Barton County.....	225	103	4,527	3,843	1,054	437	394	233	77	1,034	15	166	133	3,327
Ellinwood.....	24	8	279	183	48	11	11	25	10	55	1	(D)	13	(D)
Great Bend.....	119	55	2,833	2,495	693	286	261	125	47	730	8	110	64	1,993
Hoisington.....	34	20	536	492	127	82	69	35	16	226	2	(D)	16	(D)
Remainder of County.....	48	20	879	673	186	58	53	48	4	23	4	31	40	825
Bourbon County.....	108	34	1,262	996	293	172	143	107	54	638	15	141	39	483
Fort Scott.....	92	32	1,211	(D)	(D)	(D)	(D)	(D)	48	619	11	135	33	458
Remainder of County.....	16	2	51	(D)	(D)	(D)	(D)	(D)	6	20	4	6	6	25
Brown County.....	89	41	919	683	126	90	71	89	26	244	15	195	46	480
Hiawatha.....	36	22	482	392	81	69	54	35	13	144	9	93	14	245
Remainder of County.....	53	19	437	291	45	21	17	54	15	100	6	102	32	235
Butler County.....	192	92	2,502	1,920	531	274	223	196	71	784	30	388	91	1,330
Augusta.....	49	23	506	370	91	58	42	50	18	207	6	70	25	229
El Dorado.....	93	49	1,414	1,200	348	168	148	92	39	492	12	165	42	757
Remainder of County.....	50	20	582	350	92	48	33	54	14	85	12	153	24	344
Chase County.....	13	7	185	149	15	11	11	10	6	(D)	1	(D)	6	87
Chautauqua County.....	33	11	326	130	26	21	16	35	18	148	...	...	15	178
Cherokee County.....	140	56	1,256	918	205	118	96	145	67	405	24	293	49	558
Baxter Springs.....	46	18	447	307	61	40	33	50	24	177	10	87	12	183
Columbus.....	46	18	447	353	74	41	32	46	22	113	5	97	19	237
Galena.....	24	10	165	133	31	21	15	25	10	53	6	76	8	38
Remainder of County.....	24	10	193	125	39	16	16	24	11	60	3	33	10	100
Cheyenne County.....	34	20	480	346	58	41	30	33	14	149	4	175	16	156
Clark County.....	23	13	(D)	171	28	15	14	27	10	61	7	83	6	(D)
Clay County.....	76	28	898	608	166	86	69	77	32	323	13	199	31	376
Clay Center.....	56	24	757	553	162	84	68	56	25	302	10	(D)	21	(D)
Remainder of County.....	20	4	141	55	4	2	1	21	7	21	3	(D)	10	(D)
Cloud County.....	79	39	894	698	146	91	80	73	36	295	17	172	26	427
Concordia.....	49	25	644	530	123	80	71	47	25	223	9	91	15	330
Remainder of County.....	30	14	250	168	23	11	9	26	11	72	8	81	11	97
Coffey County.....	48	16	459	225	46	36	32	50	22	299	4	38	16	122
Comanche County.....	35	13	377	193	33	18	17	36	21	189	3	(D)	11	(D)
Cowley County.....	219	103	3,276	2,734	907	431	358	221	101	1,197	29	416	9	1,663
Arkansas City.....	107	47	1,572	1,294	349	206	152	119	50	583	14	253	43	736
Winfield.....	90	44	1,231	1,049	278	150	131	87	50	(D)	10	119	30	(D)
Remainder of County.....	22	12	473	391	280	75	65	15	1	(D)	5	44	16	(D)
Crawford County.....	253	105	3,362	2,560	651	388	330	268	102	1,105	42	515	109	1,742
Pittsburg.....	156	70	2,129	1,729	465	304	255	160	66	788	21	295	67	1,046
Remainder of County.....	97	35	1,233	831	186	84	75	108	36	317	21	220	42	696
Decatur County.....	31	11	343	243	39	25	22	31	11	47	4	45	16	251
Dickinson County.....	137	55	1,390	1,004	243	148	123	131	45	463	24	211	64	716
Abilene.....	68	28	771	607	162	94	81	68	27	284	12	123	29	364
Herington.....	30	16	422	270	52	47	37	27	6	142	7	47	15	233
Remainder of County.....	39	11	197	127	19	7	5	36	14	37	5	41	20	119
Doniphan County.....	39	7	357	101	14	8	7	49	15	94	9	101	15	172
Douglas County.....	171	83	3,285	2,821	848	458	393	169	74	1,162	24	330	73	1,793
Lawrence.....	136	70	2,905	2,599	797	432	363	137	60	1,072	18	272	68	1,561
Remainder of County.....	35	13	380	222	51	26	20	32	14	90	6	58	15	232
Edwards County.....	46	14	483	335	57	21	18	54	17	151	6	24	23	308
Elk County.....	37	11	192	96	24	13	11	38	16	87	3	21	16	84
Ellis County.....	91	59	1,784	1,664	430	226	183	83	35	430	14	154	42	1,200
Ellis.....	17	11	180	(D)	27	19	17	18	10	(D)	1	(D)	6	77
Hays.....	63	39	1,413	1,325	366	172	139	55	24	348	12	(D)	27	(D)
Remainder of County.....	11	9	191	(D)	37	35	27	9	1	(D)	1	(D)	9	(D)
Ellsworth County.....	62	22	567	349	68	32	24	65	19	171	5	37	38	359

Standard Notes: (D) Withheld to avoid disclosure. (NA) Not available. XXX Not applicable. (Z) Less than \$500. ... Represents zero.  
\*Includes Business Services, Miscellaneous Repair Services, Amusement and Recreation Services, Motion Pictures, Hotels, Tourist Courts, Motels, and Camps.

SELECTED SERVICES — AREA STATISTICS

Table 102. SELECTED SERVICES: 1954 — COUNTIES; CITIES OF 2,500 INHABITANTS OR MORE — Continued

Total Selected Services — Establishments, Receipts, Payroll, and Personnel; Kind-of-Business Group — Establishments and Receipts

County and city	Total							Kind-of-business group						
	Establishments		Receipts		Payroll, entire year (\$1,000)	Paid employees, workweek ended nearest Nov. 15		Proprietors (unincorporated) business- only (Number)	Personal services		Automobile repair services, garages		All other selected services*	
	Total (Number)	With payroll (Number)	Total, all establishments (\$1,000)	Establishments with payroll (\$1,000)		Total (Number)	Full workweek (Number)		Estab- lish- ments (Number)	Receipts (\$1,000)	Estab- lish- ments (Number)	Receipts (\$1,000)	Estab- lish- ments (Number)	Receipts (\$1,000)
Finney County.....	90	70	2,004	1,744	486	271	229	94	29	519	15	250	54	1,235
Garden City.....	89	63	1,824	(D)	459	253	219	86	29	519	13	(D)	47	(D)
Remainder of County.....	9	7	180	(D)	27	18	10	8	...	...	2	(D)	7	(D)
Ford County.....	161	67	2,202	1,767	479	241	222	163	55	616	24	232	82	1,357
Dodge City.....	129	53	1,794	1,428	413	198	184	127	47	570	19	192	63	1,032
Remainder of County.....	32	14	411	339	66	43	38	36	8	46	5	40	19	325
Franklin County.....	89	39	1,345	1,089	267	162	124	98	34	474	16	203	39	668
Ottawa.....	73	35	1,185	979	246	159	121	83	29	459	13	146	31	580
Remainder of County.....	16	4	160	110	21	3	3	15	5	15	3	57	8	88
Gearv County.....	90	56	1,991	1,819	450	258	219	99	43	808	15	165	32	1,018
Junction City.....	80	50	1,732	1,568	409	223	189	87	41	(D)	15	(D)	24	(D)
Remainder of County.....	10	6	259	251	41	35	30	12	2	(D)	...	(D)	8	(D)
Gove County.....	22	6	259	151	30	15	12	27	12	43	4	111	6	105
Craham County.....	52	12	407	189	31	23	16	58	21	111	8	94	23	202
Grant County.....	29	13	429	333	91	41	27	31	10	96	3	73	16	260
Gray County.....	23	11	163	121	21	13	10	24	14	67	1	(D)	8	(D)
Creeley County.....	17	7	143	99	15	14	6	16	6	32	5	51	6	60
Greenwood County.....	70	40	678	562	107	74	61	75	25	228	13	152	32	298
Eureka.....	41	29	461	425	84	62	51	47	15	169	8	113	18	179
Remainder of County.....	29	11	217	137	23	12	10	28	10	59	5	39	14	119
Hamilton County.....	29	15	407	331	57	31	26	36	11	88	1	(D)	17	(D)
Harper County.....	74	26	655	483	143	68	57	71	34	280	13	144	27	231
Anthony.....	40	16	371	307	93	51	43	34	17	195	7	52	16	124
Remainder of County.....	34	10	284	176	50	17	14	33	17	85	6	92	11	107
Harvey County.....	138	56	1,480	1,040	272	157	117	137	60	632	26	233	52	615
Newton.....	80	42	1,059	829	230	137	100	80	37	454	17	158	26	447
Remainder of County.....	58	14	421	211	42	20	17	57	23	178	9	75	26	168
Haskell County.....	17	5	153	79	16	9	7	20	9	41	...	...	8	112
Hodgeman County.....	22	6	152	86	13	7	6	24	7	23	8	75	7	54
Jackson County.....	70	16	513	225	46	30	20	74	26	223	22	133	22	157
Holton.....	36	14	353	(D)	(D)	(D)	(D)	(D)	19	204	6	47	11	102
Remainder of County.....	34	2	160	(D)	(D)	(D)	(D)	(D)	7	19	16	86	11	55
Jefferson County.....	44	14	222	122	24	18	15	47	20	71	8	56	16	95
Jewell County.....	57	11	405	193	44	26	24	56	26	165	13	45	18	195
Johnson County.....	249	119	5,273	4,465	1,409	699	472	252	105	1,559	33	660	111	3,054
Olathe.....	47	17	414	188	43	18	14	48	23	173	8	94	16	147
Remainder of County.....	202	102	4,859	4,277	1,366	681	458	204	82	1,386	25	566	95	2,907
Kearny County.....	22	6	141	71	12	9	5	21	8	37	3	22	11	82
Kingman County.....	69	25	616	418	90	49	34	74	27	228	14	151	28	245
Kingman.....	42	20	423	333	75	45	30	46	18	176	8	91	16	156
Remainder of County.....	27	5	193	85	17	4	4	28	9	44	6	60	12	89
Kiowa County.....	26	8	195	117	28	22	16	26	15	57	...	...	11	138
Labette County.....	187	77	1,931	1,481	393	294	258	198	89	877	22	139	76	915
Parsons.....	120	60	1,503	1,267	355	266	239	123	62	719	15	81	43	703
Remainder of County.....	67	17	428	214	38	28	19	75	27	158	7	58	33	212
Lane County.....	20	10	187	119	24	13	7	23	7	33	5	56	8	98
Leavenworth County.....	165	83	2,465	2,087	723	367	311	162	77	1,062	19	329	69	1,074
Leavenworth.....	129	65	1,990	1,722	614	320	269	130	63	953	12	170	54	867
Remainder of County.....	36	18	475	365	109	47	42	32	14	109	7	159	15	207
Lincoln County.....	33	7	232	92	11	13	4	34	13	72	7	78	13	82
Linn County.....	46	8	250	120	13	11	10	49	27	147	6	53	13	50
Logan County.....	32	14	383	291	46	35	25	30	15	91	1	(D)	16	(D)
Lyon County.....	147	69	2,657	2,203	714	398	352	149	51	915	29	402	67	1,340
Emporia.....	123	65	2,271	1,949	659	364	322	124	47	899	22	334	54	1,038
Remainder of County.....	24	4	386	254	55	34	30	25	4	16	7	68	13	302
McPherson County.....	153	65	1,975	1,541	431	255	206	156	72	631	15	235	66	1,109
McPherson.....	78	40	1,342	1,132	343	197	162	80	37	423	7	153	34	766
Remainder of County.....	75	25	633	409	88	58	44	76	35	208	8	82	32	343
Marion County.....	92	18	593	197	46	42	28	106	35	190	22	173	35	230
Marshall County.....	126	44	1,251	833	147	81	66	130	48	343	21	315	57	593
Marysville.....	56	26	740	578	101	58	43	60	24	212	5	133	27	395
Remainder of County.....	70	18	511	255	46	23	23	70	24	131	16	182	30	198
Meade County.....	50	16	406	276	49	32	29	53	12	69	4	64	34	273

Standard Notes: (D) Withheld to avoid disclosure. (NA) Not available. XXX Not applicable. (Z) Less than \$500. ... Represents zero.  
\*Includes Business Services, Miscellaneous Repair Services, Amusement and Recreation Services, Motion Pictures, Hotels, Tourist Courts, Motels, and Camps.

Table 102. SELECTED SERVICES: 1954 — COUNTIES; CITIES OF 2,500 INHABITANTS OR MORE — Continued

Total Selected Services — Establishments, Receipts, Payroll, and Personnel; Kind-of-Business Group — Establishments and Receipts

County and city	Total								Kind-of-business group					
	Establishments		Receipts		Payroll, entire year (\$1,000)	Paid employees, workweek ended nearest Nov. 15		Proprietors (unincorporated businesses only) (Number)	Personal services		Automobile repair services, garages		All other selected services*	
	Total (Number)	With payroll (Number)	Total, all establishments (\$1,000)	Establishments with payroll (\$1,000)		Total (Number)	Full workweek (Number)		Estab-lishments (Number)	Receipts (\$1,000)	Estab-lishments (Number)	Receipts (\$1,000)	Estab-lishments (Number)	Receipts (\$1,000)
Miami County.....	86	36	872	582	120	85	72	97	42	390	22	231	22	251
Osawatimie.....	29	15	292	214	44	36	32	34	17	153	7	69	5	70
Paola.....	36	16	372	254	55	42	34	42	17	191	6	40	13	141
Remainder of County.....	21	5	208	114	21	7	6	21	8	46	9	122	4	40
Mitchell County.....	64	26	791	559	132	85	69	68	23	198	10	171	31	422
Beloit.....	40	12	458	376	101	69	56	45	21	(D)	4	39	15	(D)
Remainder of County.....	24	8	333	183	31	16	13	23	2	(D)	6	132	16	(D)
Montgomery County.....	324	134	4,526	3,622	878	551	472	328	132	1,249	52	516	139	2,761
Caney.....	37	13	366	298	38	24	16	39	16	128	4	16	17	222
Cherryvale.....	28	8	217	121	20	10	9	33	10	(D)	9	64	9	(D)
Coffeyville.....	145	61	1,898	1,546	434	255	228	147	67	623	20	230	58	1,045
Independence.....	92	40	1,746	1,428	344	229	197	92	38	401	12	141	42	1,204
Remainder of County.....	22	12	299	229	42	33	22	17	2	(D)	7	65	13	(D)
Morris County.....	33	13	231	165	37	29	23	32	23	105	...	(0)	10	(D)
Council Grove.....	20	8	142	100	25	25	19	18	15	87	...	...	5	55
Remainder of County.....	13	5	89	65	12	4	4	14	8	18	...	(D)	5	(D)
Morton County.....	18	4	181	85	11	7	6	17	9	49	3	(D)	6	(D)
Nemaha County.....	88	32	726	432	100	57	48	79	30	259	12	160	40	307
Neosho County.....	121	55	1,427	1,149	290	176	133	118	52	416	25	194	46	817
Chanute.....	91	43	1,219	983	252	165	123	89	42	388	10	180	30	651
Remainder of County.....	30	12	202	166	38	11	10	29	10	28	4	14	16	166
Ness County.....	46	18	490	292	59	21	20	41	7	48	11	141	28	301
Norton County.....	49	19	591	467	105	59	51	49	32	185	2	(D)	15	(D)
Norton.....	37	17	506	(D)	(D)	(D)	(D)	(D)	26	169	...	(D)	11	(D)
Remainder of County.....	12	2	85	(D)	(D)	(D)	(D)	(D)	6	16	2	(D)	4	(D)
Osage County.....	69	19	420	148	31	32	23	71	26	134	8	87	35	199
Osborne County.....	62	26	601	429	96	45	35	65	23	116	6	138	33	347
Ottawa County.....	59	13	539	283	69	35	25	61	21	103	13	197	25	239
Pawnee County.....	47	31	961	879	211	87	76	47	22	346	9	290	16	325
Larned.....	36	30	896	(D)	(D)	(D)	(D)	(D)	18	338	7	(D)	11	(D)
Remainder of County.....	11	1	65	(D)	(D)	(D)	(D)	(D)	4	8	2	(D)	5	(D)
Phillips County.....	59	17	673	431	94	57	55	69	12	161	9	152	32	360
Phillipsburg.....	34	14	469	(D)	(D)	(D)	(D)	(D)	12	149	1	(D)	21	(D)
Remainder of County.....	25	3	204	(D)	(D)	(D)	(D)	(D)	6	12	8	(D)	11	(D)
Pottawatomie County.....	63	19	481	199	54	32	21	67	27	201	6	46	30	234
Pratt County.....	93	37	1,371	931	248	132	106	92	34	566	16	140	43	663
Pratt.....	83	33	1,257	839	239	131	105	83	32	(D)	15	(D)	36	564
Remainder of County.....	10	4	114	92	9	1	1	9	2	(D)	1	(D)	7	99
Rawlins County.....	38	18	322	212	25	17	10	44	14	71	5	96	19	155
Reno County.....	327	147	5,731	4,781	1,552	750	686	345	106	1,593	76	1,035	145	3,103
Hutchinson.....	256	128	5,006	4,382	1,456	707	651	268	86	1,508	57	858	111	2,640
Remainder of County.....	71	19	725	399	96	43	35	77	16	85	19	177	34	463
Republic County.....	56	30	699	555	102	50	40	59	17	272	7	73	32	354
Belleville.....	29	21	489	421	31	43	34	29	14	233	2	(D)	13	(D)
Remainder of County.....	27	9	210	114	21	7	6	30	3	34	5	(D)	19	(D)
Rice County.....	94	52	1,461	1,247	330	159	129	102	29	321	16	262	47	878
Lyons.....	43	35	805	785	200	117	101	48	15	196	8	117	20	492
Remainder of County.....	51	17	656	462	130	42	28	54	14	125	10	145	27	386
Riley County.....	164	86	3,760	3,302	1,049	604	479	161	78	1,658	20	189	66	1,913
Manhattan.....	124	68	2,984	2,612	775	457	350	130	60	1,092	10	145	54	1,747
Remainder of County.....	40	18	776	690	274	147	129	31	18	566	10	44	12	166
Rooks County.....	72	34	797	659	172	94	72	72	26	184	10	66	36	547
Rush County.....	50	14	378	222	65	25	19	48	16	111	2	(0)	32	(D)
Russell County.....	96	42	1,527	1,139	346	157	118	105	25	281	14	100	57	1,146
Russell.....	57	31	1,049	879	282	139	107	65	21	267	5	51	31	731
Remainder of County.....	39	11	478	260	64	18	11	40	4	14	9	49	26	415
Saline County.....	247	149	5,453	4,975	1,482	723	599	241	97	1,555	31	788	119	3,110
Salina.....	227	137	4,864	4,440	1,354	664	542	216	93	1,537	26	715	108	2,612
Remainder of County.....	20	12	589	535	128	59	57	25	4	18	5	73	11	498
Scott County.....	40	20	561	433	90	57	42	40	11	129	7	81	22	351
Scott City.....	39	19	(D)	(D)	(D)	(D)	(D)	(D)	11	129	7	81	21	(D)
Remainder of County.....	1	1	(D)	(D)	(D)	(D)	(D)	(D)	...	...	...	...	1	(D)
Sedgwick County.....	1,625	869	4,339	3,981	12,575	5,317	4,535	1,629	51	12,219	277	6,449	697	24,671
Wichita.....	1,513	801	4,076	3,713	11,894	4,993	4,306	1,533	616	12,001	256	6,270	639	22,498
Remainder of County.....	112	68	2,570	2,368	681	324	229	96	35	218	19	179	58	2,173
Seward County.....	85	55	1,655	1,453	370	207	176	91	29	459	9	125	47	1,072
Liberal.....	77	49	1,395	(D)	315	181	155	84	29	458	9	125	39	812
Remainder of County.....	8	6	260	(D)	55	26	21	7	...	...	...	...	8	260

Standard Notes: (D) Withheld to avoid disclosure. (NA) Not available. XXX Not applicable. (Z) Less than \$500. ... Represents zero.  
 \*Includes Business Services, Miscellaneous Repair Services, Amusement and Recreation Services, Motion Pictures, Hotels, Tourist Courts, Motels, and Camps.

SELECTED SERVICES — AREA STATISTICS

Table 102. SELECTED SERVICES: 1954 — COUNTIES; CITIES OF 2,500 INHABITANTS OR MORE — Continued  
 Total Selected Services — Establishments, Receipts, Payroll, and Personnel; Kind-of-Business Group — Establishments and Receipts

County and city	Total								Kind-of-business group					
	Establishments		Receipts		Payroll, entire year (\$1,000)	Paid employees, workweek ended nearest Nov. 15		Proprietors (unincorporated businesses only) (Number)	Personal services		Automobile repair services, garages		All other selected services*	
	Total (Number)	With payroll (Number)	Total, all establishments (\$1,000)	Establishments with payroll (\$1,000)		Total (Number)	Full workweek (Number)		Estab-lishments (Number)	Receipts (\$1,000)	Estab-lishments (Number)	Receipts (\$1,000)	Estab-lishments (Number)	Receipts (\$1,000)
Shawnee County.....	562	306	14,714	13,392	4,396	2,030	1,759	543	237	4,435	76	1,778	249	8,501
Topeka.....	500	274	13,251	12,133	4,111	1,908	1,660	483	220	4,356	64	1,610	216	7,285
Remainder of County.....	62	32	1,463	1,259	285	122	99	60	17	79	12	168	33	1,216
Sheridan County.....	20	10	148	92	9	9	7	22	4	25	8	77	8	46
Sherman County.....	59	31	839	(D)	(D)	(D)	(D)	(D)	19	281	13	137	27	421
Goodland.....	50	26	713	623	164	93	79	56	19	281	11	(D)	20	(D)
Remainder of County.....	9	5	126	(D)	(D)	(D)	(D)	(D)	...	...	2	(D)	7	(D)
Smith County.....	55	19	491	287	43	26	25	61	20	172	9	50	26	269
Stafford County.....	57	17	390	230	51	44	38	57	24	89	5	71	28	230
Stanton County.....	1	1	(0)	(D)	(D)	(D)	(D)	(D)	...	...	...	...	1	(D)
Stevens County.....	31	13	374	264	68	32	25	30	10	86	3	34	18	254
Hugoton.....	26	10	298	(D)	(D)	(D)	(D)	(D)	10	86	2	(D)	14	(D)
Remainder of County.....	5	3	76	(D)	(D)	(D)	(D)	(D)	...	...	1	(D)	4	(D)
Sumner County.....	128	60	1,304	988	220	129	96	136	52	504	19	225	57	575
Wellington.....	57	27	620	482	150	74	60	62	23	299	10	105	24	216
Remainder of County.....	71	33	684	506	70	55	36	74	29	205	9	120	33	359
Thomas County.....	57	29	701	589	123	85	65	61	18	172	7	50	32	479
Colby.....	44	22	597	497	111	76	58	48	15	163	5	(D)	24	(D)
Remainder of County.....	13	7	104	92	12	9	7	13	3	4	2	(D)	8	(D)
Trego County.....	34	12	391	225	70	30	27	32	14	85	2	(D)	18	(D)
Wabaunsee County.....	22	6	214	72	5	7	4	23	11	86	4	88	7	40
Wallace County.....	8	4	84	64	15	9	8	10	2	(D)	1	(D)	5	63
Washington County.....	58	16	373	175	33	36	21	57	22	105	6	56	30	212
Wichita County.....	25	13	242	202	43	17	15	19	7	94	4	30	14	118
Wilson County.....	77	29	623	427	75	67	41	80	33	246	9	59	35	318
Fredonia.....	27	15	287	247	38	26	21	30	12	148	7	(D)	8	(D)
Neodesha.....	33	9	232	132	32	37	16	34	17	84	...	...	16	148
Remainder of County.....	17	5	104	48	5	4	4	16	4	14	2	(D)	11	(D)
Woodson County.....	39	13	271	155	26	25	20	44	8	33	13	104	18	134
Wyandotte County.....	720	292	17,332	14,870	5,033	2,476	2,144	730	343	5,758	114	2,785	263	8,789
Kansas City.....	592	258	15,546	13,602	4,687	2,351	2,051	599	302	5,511	91	2,554	199	7,481
Remainder of County.....	128	34	1,786	1,268	346	125	93	131	41	247	23	231	64	1,308

Standard Notes: (D) Withheld to avoid disclosure. (NA) Not available. XXX Not applicable. (Z) Less than \$500. ... Represents zero.  
 \*Includes Business Services, Miscellaneous Repair Services, Amusement and Recreation Services, Motion Pictures, Hotels, Tourist Courts, Motels, and Camps.

Table 103. SELECTED SERVICES: 1954 — STANDARD METROPOLITAN AREAS

Establishments, Receipts, Payroll, and Personnel, by Kind of Business

Standard metropolitan area and kind of business	Establishments		Receipts		Payroll, entire year (\$1,000)	Payroll, workweek ended nearest Nov. 15		Paid employees, workweek ended nearest Nov. 15		Proprietors (unincorporated businesses only) (Number)
	Total (Number)	With payroll (Number)	Total, all establishments (\$1,000)	Establishments with payroll (\$1,000)		Total (Dollars)	Full workweek (Dollars)	Total (Number)	Full workweek (Number)	
KANSAS CITY STANDARD METROPOLITAN AREA—Consists of Johnson and Wyandotte Counties, Kans.; and Clay and Jackson Counties, Mo.										
Selected services, total	5,115	2,511	176,481	162,111	51,405	994,495	935,883	20,154	17,299	5,037
<b>Personal Services</b>										
Total	2,296	1,046	45,324	39,822	17,126	332,265	312,378	6,618	5,886	2,334
Barber, beauty shops	1,156	494	10,241	7,911	3,646	71,796	68,696	1,208	1,159	1,118
Beauty shops	58	252	4,493	(D)	1,533	31,733	30,476	510	457	551
Barber and beauty shops combined	58	232	5,590	4,536	2,039	38,472	36,847	744	670	556
Funeral service, crematories	12	10	158	(D)	74	1,591	1,571	34	32	11
Photographic studios (including commercial photography)	72	56	4,625	4,425	876	15,714	15,301	230	208	84
Shoe repair shops, shoeshine parlors, hat cleaning shops	124	50	3,832	3,264	874	18,975	18,557	351	335	126
Shoe repair shops	194	50	1,460	904	314	6,478	6,077	159	141	201
Shoeshine parlors	177	43	1,311	791	279	5,763	5,396	136	122	180
Hat cleaning shops	9	1	32	(D)	(D)	(D)	(D)	(D)	(D)	(D)
Cleaning, pressing, dyeing, garment repair	8	6	117	(D)	(D)	(D)	(D)	(D)	(D)	(D)
Pressing, alteration, garment repair (except fur)	528	264	11,050	9,644	4,034	80,977	75,663	1,554	1,386	590
Cleaning, pressing shops, and independent plant outlets	339	93	(D)	(D)	(D)	(D)	(D)	(D)	(D)	(D)
Garment repair, alteration (except fur)	265	79	2,328	1,190	266	5,146	4,717	127	102	288
Fur repair, storage	74	14	(D)	(D)	(D)	(D)	(D)	(D)	(D)	(D)
Cleaning, dyeing plants	7	5	(D)	(D)	(D)	(D)	(D)	(D)	(D)	(D)
Cleaning, dyeing plants (except rug cleaning)	182	166	8,209	8,065	3,659	72,059	67,571	1,353	1,224	226
Rug cleaning, repairing plants	166	156	7,639	7,511	3,421	67,543	63,345	1,278	1,160	207
Laundries, laundry services	16	10	570	554	238	4,516	4,226	75	64	19
Power laundries, self-service laundries	159	107	13,458	13,204	7,175	134,254	124,235	2,950	2,588	153
Power laundries	124	82	9,224	9,006	5,081	95,580	90,095	2,217	1,991	121
Self-service laundries	(NA)	62	(NA)	8,660	4,970	93,684	88,464	2,155	1,949	(NA)
Industrial laundries	(NA)	20	(NA)	346	111	1,896	1,631	62	42	(NA)
Linen supply	7	7	1,285	1,285	634	12,033	9,783	186	134	4
Diaper service	8	8	(D)	(D)	(D)	(D)	(D)	(D)	(D)	(D)
Laundries (except power)	3	3	(D)	(D)	(D)	(D)	(D)	(D)	(D)	(D)
Miscellaneous personal services	17	7	94	58	21	299	273	17	15	19
Costume, dress suit rental	63	19	658	470	207	4,071	3,649	86	69	62
Turkish bath, massage parlors	1	1	(D)	(D)	(D)	(D)	(D)	(D)	(D)	(D)
Rug, furniture cleaning on location	13	3	78	16	5	187	175	5	4	13
Coin-operated service machine establishments	***	***	***	***	***	***	***	***	***	***
Miscellaneous personal services, n.e.c.	6	4	(D)	(D)	(D)	(D)	(D)	(D)	(D)	(D)
Business Services (exc. Accounting, Auditing, Bookkeeping)	43	11	275	(D)	(D)	(D)	(D)	(D)	(D)	(D)
Total	647	323	38,825	36,555	9,651	185,312	175,786	3,469	3,057	615
Advertising	83	49	18,231	17,919	2,251	41,037	40,048	456	392	70
Advertising agencies	59	35	16,257	15,985	1,731	31,100	31,059	209	288	52
Outdoor advertising services	9	5	(D)	(D)	(D)	(D)	(D)	(D)	(D)	(D)
Miscellaneous advertising	15	9	(D)	(D)	(D)	(D)	(D)	(D)	(D)	(D)
Consumer, mercantile credit; adjustment, collection agencies	46	36	2,868	2,808	1,421	28,209	26,291	521	445	45
Private employment agencies	28	18	376	(D)	(D)	(D)	(D)	(D)	(D)	(D)
News syndicates	***	***	***	***	***	***	***	***	***	***
Duplicating, addressing, mailing, stenographic services	67	33	1,453	(D)	(D)	(D)	(D)	(D)	(D)	(D)
Blueprinting, photocopying services	6	6	341	341	113	4,574	4,544	71	69	4
Services to dwellings, other buildings	61	29	3,129	2,901	1,082	22,997	22,289	344	322	70
Disinfecting, exterminating services	34	18	(D)	1,823	381	7,917	7,721	98	92	(D)
Window cleaning	14	8	900	(D)	(D)	(D)	(D)	(D)	(D)	(D)
Miscellaneous services to dwellings, other buildings	13	3	(D)	(D)	(D)	(D)	(D)	(D)	(D)	(D)
Business services, n.e.c.	356	152	12,427	10,925	4,192	75,518	71,807	1,821	1,656	330
Auctioneers' establishments (service only)	9	1	97	(D)	(D)	(D)	(D)	(D)	(D)	(D)
Coin-operated machine rental, repair services	10	***	44	(D)	(D)	(D)	(D)	(D)	(D)	(D)
Detective agencies	6	4	714	(D)	(D)	10,065	9,626	243	223	3
Interior decorating service	14	2	138	(D)	(D)	(D)	(D)	(D)	(D)	(D)
Photofinishing laboratories	20	14	1,356	1,336	345	10,254	10,053	167	159	19
Sign painting shops	31	21	657	601	233	4,776	4,132	62	49	38
Telephone answering service	3	1	(D)	(D)	(D)	(D)	(D)	(D)	(D)	(D)
Window display service	10	4	324	286	108	2,243	2,098	25	23	9
Other business services, n.e.c.	253	105	(D)	7,807	2,904	46,632	44,331	1,287	1,166	223
<b>Automobile Repair Services, Garages</b>										
Total	658	340	19,946	17,474	4,958	97,033	93,757	1,592	1,401	665
Automobile repair	463	231	10,290	8,396	2,540	47,823	47,109	673	648	516
General automobile repair shops	313	135	5,916	4,488	1,260	23,658	23,231	352	337	357
Battery, ignition repair and service	9	5	163	(D)	36	734	734	14	14	8
Glass replacement, repair	10	8	319	(D)	63	1,498	1,498	22	21	11
Paint shops	12	8	195	(D)	74	1,502	1,476	21	20	9
Radiator repair shops	12	8	301	247	82	2,118	2,118	22	22	10
Tire repair shops	8	6	328	(D)	30	979	896	15	13	10
Top and body repair	63	39	1,550	1,296	424	7,315	7,180	109	105	79
Automobile repair, n.e.c.	38	22	1,518	1,404	571	10,019	9,979	118	116	32
Brake repair shops	9	7	675	(D)	(D)	(D)	(D)	(D)	(D)	(D)
Wheel, axle, spring repair shops	10	8	326	(D)	(D)	(D)	(D)	(D)	(D)	(D)
Other automobile repair shops, n.e.c.	19	7	517	431	186	3,131	3,091	39	37	18
Automobile storage, parking	113	59	4,070	3,714	1,233	25,283	24,485	456	421	96
Parking structures, storage garages	26	22	(D)	(D)	883	17,574	16,914	306	280	(D)
Parking lots	87	37	(D)	(D)	350	7,709	7,571	150	141	(D)
Automobile, truck rentals (without drivers)	41	29	4,668	(D)	(D)	(D)	(D)	(D)	(D)	(D)
Automobile services (except repair)	41	21	918	(D)	(D)	(D)	(D)	(D)	(D)	(D)
Automobile laundries	19	13	599	(D)	(D)	(D)	(D)	(D)	(D)	(D)
Automobile services, n.e.c.	22	8	319	(D)	(D)	(D)	(D)	(D)	(D)	(D)

Standard Notes: (D) Withheld to avoid disclosure. (NA) Not available. n.e.c. Not elsewhere classified. XXX Not applicable. (Z) Less than \$500. ... Represents zero.

Table 103. SELECTED SERVICES: 1954 — STANDARD METROPOLITAN AREAS — Continued

Establishments, Receipts, Payroll, and Personnel, by Kind of Business

Standard metropolitan area and kind of business	Establishments		Receipts		Payroll, entire year (\$1,000)	Payroll, workweek ended nearest Nov. 15		Paid employees, workweek ended nearest Nov. 15		Proprietors (unincorporated businesses only) (Number)	
	Total (Number)	With payroll (Number)	Total, all establishments (\$1,000)	Establishments with payroll (\$1,000)		Total (Dollars)	Full workweek (Dollars)	Total (Number)	Full workweek (Number)		
	KANSAS CITY STANDARD METROPOLITAN AREA—Con.										
<b>Miscellaneous Repair Services</b>											
Total.....	716	242	12,138	9,612	3,190	62,352	59,731	847	772	735	
Watch, clock, jewelry repair.....	74	18	695	447	139	3,047	2,975	45	42	70	
Upholstery, furniture repair.....	44	32	1,027	753	236	4,457	3,757	74	58	95	
Electrical repair shops.....	206	80	4,369	3,587	1,064	21,559	20,353	305	270	210	
Radio, television repair shops.....	143	55	2,247	1,767	546	12,069	11,077	171	142	151	
Refrigerator service, repair shops.....	38	16	743	(D)	(D)	(D)	(D)	(D)	(D)	(D)	
Other electrical repair shops, n.e.c.....	25	9	1,379	(D)	(D)	(D)	(D)	(D)	(D)	(D)	
Blacksmith shops.....	23	3	111	31	7	136	156	3	3	25	
Miscellaneous repair shops.....	329	109	5,936	4,794	1,744	33,153	32,510	420	399	335	
Armature rewinding, electric motor repair and rebuilding.....	18	12	756	(D)	(D)	(D)	(D)	(D)	(D)	(D)	
Bicycle repair shops.....	2	•••	(D)	(D)	(D)	(D)	(D)	(D)	(D)	(D)	
Leather goods repair shops.....	1	1	(D)	(D)	(D)	(D)	(D)	(D)	(D)	(D)	
Locksmith, gunsmith shops.....	15	5	(D)	158	67	1,388	1,388	18	18	(D)	
Musical instrument repair.....	25	1	130	(D)	(D)	(D)	(D)	(D)	(D)	(D)	
Repair shops, n.e.c.....	268	90	4,950	3,894	1,432	26,927	26,369	331	312	273	
Lawnmower, saw, knife, tool sharpening and repair shops.....	20	6	213	159	58	1,095	1,095	15	15	19	
Typewriter repair shops.....	3	3	116	116	38	732	712	10	9	4	
Welding repair shops.....	38	10	451	293	80	1,406	1,316	21	17	41	
Other repair shops, n.e.c.....	207	71	4,070	3,326	1,256	23,694	23,246	285	271	209	
<b>Amusement, Recreation Services (inc. Motion Pictures)</b>											
Total.....	472	332	36,529	35,763	9,150	172,329	159,185	3,555	2,655	377	
Motion picture theaters.....	89	85	9,272	9,244	2,018	38,955	36,184	991	791	28	
Motion picture theaters (except drive-in).....	72	70	7,892	(D)	1,695	33,588	31,474	835	670	24	
Drive-in motion picture theaters.....	17	15	1,680	(D)	323	5,367	4,710	156	121	4	
Motion picture production, distribution, services.....	24	22	15,387	(D)	(D)	(D)	(D)	(D)	(D)	(D)	
Motion picture production.....	1	1	(D)	(D)	(D)	(D)	(D)	(D)	(D)	(D)	
Motion picture production other than for television.....	1	1	(D)	(D)	(D)	(D)	(D)	(D)	(D)	(D)	
Motion picture production for television.....	•••	•••	•••	•••	•••	•••	•••	•••	•••	•••	
Motion picture distribution.....	22	20	(D)	(D)	(D)	(D)	(D)	(D)	(D)	(D)	
Motion picture film exchanges other than for television.....	17	15	9,542	(D)	1,177	21,538	21,292	317	308	7	
Motion picture film exchanges for television.....	•••	•••	•••	•••	•••	•••	•••	•••	•••	•••	
Services allied to motion picture distribution.....	5	5	(D)	(D)	(D)	(D)	(D)	(D)	(D)	(D)	
Services allied to motion picture production.....	1	1	(D)	(D)	(D)	(D)	(D)	(D)	(D)	(D)	
Billiard and pool parlors, bowling alleys.....	76	48	2,037	1,875	729	15,532	11,728	590	292	68	
Billiard, pool parlors.....	46	22	328	(D)	59	1,453	1,284	51	41	51	
Bowling alleys.....	28	26	1,709	(D)	670	14,079	10,444	539	251	17	
Race track operation (including racing stables).....	11	5	187	(D)	(D)	(D)	(D)	(D)	(D)	(D)	
Automobile.....	7	1	113	(D)	(D)	(D)	(D)	(D)	(D)	(D)	
Dog.....	2	2	(D)	(D)	(D)	(D)	(D)	(D)	(D)	(D)	
Horse (including racing stables).....	2	2	(D)	(D)	(D)	(D)	(D)	(D)	(D)	(D)	
Sports promoters, commercial operators.....	42	24	1,348	1,266	590	7,417	6,582	279	180	38	
Baseball, football, athletic fields, sports promoters.....	2	2	(D)	(D)	(D)	(D)	(D)	(D)	(D)	(D)	
Baseball clubs.....	1	1	(D)	(D)	(D)	(D)	(D)	(D)	(D)	(D)	
Football clubs.....	•••	•••	•••	•••	•••	•••	•••	•••	•••	•••	
Other sports clubs, promoters.....	1	1	(D)	(D)	(D)	(D)	(D)	(D)	(D)	(D)	
Bathing beaches.....	2	2	(D)	(D)	(D)	(D)	(D)	(D)	(D)	(D)	
Golf courses.....	7	2	432	(D)	163	2,975	2,187	129	36	7	
Riding academies.....	4	2	(D)	(D)	(D)	(D)	(D)	(D)	(D)	(D)	
Skating rinks.....	14	6	420	398	170	3,532	3,530	130	129	10	
Swimming pools.....	9	4	73	73	22	238	236	4	4	3	
Commercial sports operators, n.e.c.....	1	1	68	(D)	12	•••	•••	•••	•••	(D)	
Boat, canoe rentals.....	8	2	(D)	(D)	(D)	(D)	(D)	(D)	(D)	(D)	
Other commercial sports operators, n.e.c.....	16	12	(D)	713	235	5,498	4,418	72	38	(D)	
Theatrical presentations and services.....	75	59	(D)	555	312	6,347	4,672	185	93	(D)	
Bands, orchestras, entertainers.....	11	9	591	(D)	312	6,052	5,881	114	108	12	
Dance halls, studios, schools (exc. children's, professional).....	13	13	2,623	2,623	1,029	27,526	25,811	437	308	•••	
Membership golf, country clubs.....	115	55	3,690	3,366	709	8,652	8,464	150	125	120	
Amusement, recreation services, n.e.c.....	24	18	667	647	218	1,685	1,543	37	24	17	
Amusement parks, devices, shooting galleries.....	9	7	283	(D)	58	216	170	14	5	7	
Carnivals, circuses.....	4	2	2,256	2,116	310	5,402	5,402	77	77	51	
Coin-operated amusement device establishments.....	40	8	484	(D)	123	1,349	1,349	22	19	45	
Other amusement, recreation services, n.e.c.....	<b>Hotels, Motels, Tourist Courts, Camps</b>										
Total.....	326	228	23,719	22,885	7,330	145,204	135,044	4,065	3,528	308	
Hotels.....	222	180	21,407	21,081	6,988	138,805	129,208	3,909	3,404	196	
Year-round.....	(NA)	180	(NA)	21,081	6,988	138,805	129,208	3,909	3,404	(NA)	
25 or more guest rooms.....	(NA)	146	(NA)	20,703	6,896	137,231	127,712	3,853	3,359	(NA)	
Less than 25 guest rooms.....	(NA)	34	(NA)	378	92	1,574	1,496	56	45	(NA)	
Seasonal.....	(NA)	•••	(NA)	•••	•••	•••	•••	•••	•••	(NA)	
Motels, tourist courts, camps.....	104	48	2,312	1,804	342	6,399	5,836	156	124	112	
Motels, tourist courts, trailer parks.....	100	48	2,240	1,804	342	6,399	5,836	156	124	106	
Motels, tourist courts.....	65	35	1,843	1,593	314	5,919	5,474	144	116	71	
Trailer parks.....	35	13	397	211	28	480	362	12	8	35	
Sporting, recreational camps.....	4	•••	72	•••	•••	•••	•••	•••	•••	6	

TOPEKA STANDARD METROPOLITAN AREA—Coextensive with Shawnee County, Kans.

Selected services, total.....	562	306	14,714	13,392	4,396	87,911	83,228	2,030	1,759	543
Personal services, total.....	237	131	4,435	3,987	1,691	33,246	31,941	728	656	238
Barber shops.....	49	29	482	378	177	3,615	3,244	65	49	59
Beauty shops.....	73	33	547	437	183	3,771	3,633	88	80	73
Funeral service, crematories.....	9	9	645	645	172	3,089	3,024	49	48	6
Photographic studios (including commercial photography).....	12	8	122	(D)	(D)	(D)	(D)	(D)	(D)	(D)
Shoe repair shops.....	12	6	123	81	24	464	452	9	8	12
Pressing, alteration, garment repair (except fur).....	19	7	123	67	10	296	284	9	8	20
Cleaning, dyeing plants (except rug cleaning) <sup>1</sup> .....	21	21	1,020	1,080	490	9,764	9,449	209	193	25
Power laundries, self-service laundries.....	16	10	1,000	976	523	9,649	9,405	232	213	15
Power laundries <sup>1</sup> .....	(NA)	4	(NA)	(D)	(D)	(D)	(D)	(D)	(D)	(NA)
Self-service laundries.....	(NA)	6	(NA)	(D)	(D)	(D)	(D)	(D)	(D)	(NA)
Other personal services.....	16	8	313	(D)	(D)	(D)	(D)	(D)	(D)	(D)
Business services (exc. accounting, auditing, bookkeeping), total.....	78	40	2,715	2,553	798	17,153	16,140	321	277	68

Standard Notes: (D) Withheld to avoid disclosure. (NA) Not available. n.e.c. Not elsewhere classified. XXXX Not applicable. (Z) Less than \$500. ... Represents zero.

<sup>1</sup> Includes plant-owned outlets.



Table 103. SELECTED SERVICES: 1954 — STANDARD METROPOLITAN AREAS — Continued

Establishments, Receipts, Payroll, and Personnel, by Kind of Business

Standard metropolitan area and kind of business	Establishments		Receipts		Payroll, entire year (\$1,000)	Payroll, workweek ended nearest Nov. 15		Paid employees, workweek ended nearest Nov. 15		Proprietors (unincorporated businesses only) (Number)
	Total (Number)	With payroll (Number)	Total, all establishments (\$1,000)	Establishments with payroll (\$1,000)		Total (Dollars)	Full workweek (Dollars)	Total (Number)	Full workweek (Number)	
TOPEKA STANDARD METROPOLITAN AREA—Con.										
Automobile repair services, garages, total.....	76	42	1,778	1,506	391	8,424	8,301	122	117	80
Automobile repair.....	69	39	1,428	(D)	(D)	(D)	(D)	(D)	(D)	(D)
General automobile repair shops.....	49	25	1,040	814	224	5,356	5,291	76	72	51
Other automobile repair shops.....	20	14	388	(D)	(D)	(D)	(D)	(D)	(D)	(D)
Automobile parking, other services.....	7	3	350	(D)	(D)	(D)	(D)	(D)	(D)	(D)
Automobile storage, parking.....	4	2	(D)	(D)	(D)	(D)	(D)	(D)	(D)	(D)
Other automobile services.....	3	1	(D)	(D)	(D)	(D)	(D)	(D)	(D)	(D)
Miscellaneous repair services, total.....	69	23	823	585	211	4,659	4,380	70	57	70
Watch, clock, jewelry repair.....	7	1	56	(D)	(D)	(D)	(D)	(D)	(D)	(D)
Upholstery, furniture repair.....	11	5	124	94	38	702	682	12	11	12
Radio, television repair shops.....	19	7	214	164	37	989	889	23	16	22
Other repair services.....	32	10	429	(D)	(D)	(D)	(D)	(D)	(D)	(D)
Amusement, recreation services (inc. motion pictures), total.....	54	42	2,639	2,577	627	11,642	9,873	359	233	38
Motion picture theaters.....	13	13	(D)	(D)	(D)	(D)	(D)	(D)	(D)	(D)
Motion picture production, distribution, services.....	2	...	(D)	...	...	...	...	...	...	(D)
Billiard and pool parlors, howling alleys.....	5	5	230	230	68	1,169	745	58	25	7
Other amusement, recreation services.....	34	24	(D)	(D)	(D)	(D)	(D)	(D)	(D)	(D)
Hotels, motels, tourist courts, camps, total.....	48	28	2,324	2,184	678	12,788	12,593	430	419	43
Hotels.....	19	13	1,932	1,878	630	11,945	11,822	403	397	13
Motels, tourist courts, trailer parks, camps.....	29	15	392	306	48	843	771	27	22	30
WICHITA STANDARD METROPOLITAN AREA—Coextensive with Sedgwick County, Kans.										
Selected services, total.....	1,625	869	43,339	39,081	12,575	251,605	236,995	5,317	4,535	1,629
Personal Services										
Total.....	651	351	12,219	10,903	4,641	93,460	90,888	2,026	1,895	658
Barber, beauty shops.....	344	168	2,858	2,240	1,045	21,182	20,164	401	355	338
Barber shops.....	150	80	1,174	882	400	8,317	7,801	156	130	148
Beauty shops.....	168	68	1,555	1,085	489	9,633	9,308	181	169	165
Barber and beauty shops combined.....	26	20	329	273	156	3,232	3,055	64	56	25
Funeral service, crematories.....	13	13	1,198	1,198	250	4,860	4,840	57	56	16
Photographic studios (including commercial photography).....	24	12	388	306	79	1,505	1,505	30	30	26
Shoe repair shops, shoeshine parlors, hat cleaning shops.....	45	17	355	221	61	1,634	1,587	38	33	42
Shoe repair shops.....	39	13	(D)	(D)	(D)	(D)	(D)	(D)	(D)	(D)
Shoeshine parlors.....	1	1	(D)	(D)	(D)	(D)	(D)	(D)	(D)	(D)
Hat cleaning shops.....	5	3	50	(D)	11	316	293	12	10	3
Cleaning, pressing, dyeing, garment repair.....	144	92	3,339	2,929	1,342	27,992	27,079	576	532	156
Pressing, alteration, garment repair (except fur).....	71	27	(D)	(D)	(D)	(D)	(D)	(D)	(D)	(D)
Cleaning, pressing shops, and independent plant outlets.....	56	20	573	243	55	1,236	1,126	35	30	57
Garment repair, alteration (except fur).....	15	7	(D)	(D)	(D)	(D)	(D)	(D)	(D)	(D)
Fur repair, storage.....	1	1	(D)	(D)	(D)	(D)	(D)	(D)	(D)	(D)
Cleaning, dyeing plants.....	72	64	2,680	2,618	1,262	26,193	25,433	530	492	79
Cleaning, dyeing plants (except rug cleaning) <sup>1</sup> .....	64	60	2,589	2,537	1,236	25,476	24,762	515	481	67
Rug cleaning, repairing plants.....	8	4	91	81	26	717	671	15	11	12
Laundries, laundry services.....	62	52	4,015	3,947	1,845	35,952	35,403	913	880	63
Power laundries, self-service laundries.....	53	45	2,853	2,787	1,458	28,439	27,890	744	711	58
Power laundries <sup>1</sup> .....	(NA)	25	(NA)	2,524	1,383	26,847	26,513	688	668	(NA)
Self-service laundries.....	(NA)	20	(NA)	263	75	1,592	1,377	56	43	(NA)
Industrial laundries.....	3	3	(D)	(D)	(D)	(D)	(D)	(D)	(D)	(D)
Linen supply.....	3	3	745	745	232	4,547	4,547	100	100	3
Diaper service.....	1	1	(D)	(D)	(D)	(D)	(D)	(D)	(D)	(D)
Laundries (except power).....	2	...	(D)	...	...	...	...	...	...	(D)
Miscellaneous personal services.....	21	7	116	62	19	335	310	11	9	21
Costume, dress suit rental.....	3	3	27	27	8	140	115	5	3	2
Turkish bath, massage parlors.....	3	1	12	(D)	(D)	(D)	(D)	(D)	(D)	(D)
Rug, furniture cleaning on location.....	...	...	(D)	(D)	(D)	(D)	(D)	(D)	(D)	(D)
Coin-operated service machine establishments.....	2	...	(D)	(D)	(D)	(D)	(D)	(D)	(D)	(D)
Miscellaneous personal services, n.e.c.....	13	3	(D)	(D)	(D)	(D)	(D)	(D)	(D)	(D)
Business Services (exc. Accounting, Auditing, Bookkeeping).....										
Total.....	149	101	7,125	6,543	1,880	37,756	35,422	703	536	179
Advertising.....	19	9	1,016	1,832	204	4,169	4,098	54	52	17
Advertising agencies.....	11	3	(D)	(D)	(D)	(D)	(D)	(D)	(D)	(D)
Outdoor advertising services.....	3	3	321	321	73	1,332	1,305	21	20	3
Miscellaneous advertising.....	5	3	(D)	(D)	(D)	(D)	(D)	(D)	(D)	(D)
Consumer, mercantile credit; adjustment, collection agencies.....	13	11	903	(D)	455	9,038	8,647	171	153	7
Private employment agencies.....	6	...	(D)	...	...	...	...	...	...	(D)
News syndicates.....	...	...	...	...	...	...	...	...	...	(D)
Duplicating, addressing, mailing, stenographic services.....	6	2	117	(D)	(D)	(D)	(D)	(D)	(D)	(D)
Blueprinting, photocopying services.....	5	5	(D)	(D)	(D)	(D)	(D)	(D)	(D)	(D)
Services to dwellings, other buildings.....	32	26	889	(D)	249	4,982	4,516	93	71	30
Disinfecting, exterminating services.....	10	8	323	(D)	142	3,075	3,010	42	40	6
Window cleaning.....	12	8	185	169	83	1,457	1,250	32	23	15
Miscellaneous services to dwellings, other buildings.....	10	10	81	81	24	450	240	19	8	9
Business services, n.e.c.....	108	48	2,767	2,359	803	16,009	14,917	327	220	109
Auctioneers' establishments (service only).....	3	1	103	(D)	(D)	(D)	(D)	(D)	(D)	(D)
Coin-operated machine rental, repair services.....	2	...	(D)	...	...	...	...	...	...	(D)
Detective agencies.....	3	...	(D)	...	...	...	...	...	...	(D)
Interior decorating service.....	1	1	53	(D)	(D)	(D)	(D)	(D)	(D)	(D)
Photofinishing laboratories.....	4	4	(D)	(D)	(D)	(D)	(D)	(D)	(D)	(D)
Sign painting shops.....	14	4	198	100	36	628	519	13	7	13
Telephone answering service.....	2	2	(D)	(D)	(D)	(D)	(D)	(D)	(D)	(D)
Window display service.....	1	1	(D)	(D)	(D)	(D)	(D)	(D)	(D)	(D)
Other business services, n.e.c.....	77	35	1,662	1,434	570	10,882	10,062	228	138	72

Standard Notes: (D) Withheld to avoid disclosure. (NA) Not available. n.e.c. Not elsewhere classified. XXX Not applicable. (Z) Less than \$500. ... Represents zero.  
<sup>1</sup> Includes plant-owned outlets.

SELECTED SERVICES—AREA STATISTICS

Table 103. SELECTED SERVICES: 1954 — STANDARD METROPOLITAN AREAS — Continued

Establishments, Receipts, Payroll, and Personnel, by Kind of Business

Standard metropolitan area and kind of business	Establishments		Receipts		Payroll, entire year (\$1,000)	Payroll, workweek ended nearest Nov. 15		Paid employees, workweek ended nearest Nov. 15		Proprietors (unincorporated businesses only) (Number)
	Total (Number)	With payroll (Number)	Total, all establishments (\$1,000)	Establishments with payroll (\$1,000)		Total (Dollars)	Full workweek (Dollars)	Total (Number)	Full workweek (Number)	
WICHITA STANDARD METROPOLITAN AREA—Con.										
<b>Automobile Repair Services, Garages</b>										
Total	277	135	6,449	5,423	1,594	30,612	28,714	518	426	296
Automobile repair	219	103	4,259	3,389	928	18,312	17,505	280	244	240
General automobile repair shops	150	66	2,312	1,754	442	8,755	8,495	141	126	160
Battery, ignition repair and service	1	1	(D)	(D)	(D)	(D)	(D)	(D)	(D)	(D)
Glass replacement, repair	6	4	250	(D)	59	1,057	15	15	11	11
Paint shops	9	5	274	158	53	864	849	13	12	10
Radiator repair shops	6	2	122	(D)	(D)	(D)	(D)	(D)	(D)	(D)
Tire repair shops	8	4	(D)	114	17	292	263	7	5	9
Top and body repair	25	13	223	739	210	4,054	3,899	63	54	27
Automobile repair, n.e.c.	14	8	324	278	106	2,147	1,891	27	21	14
Brake repair shops	3	1	49	(D)	(D)	(D)	(D)	(D)	(D)	(D)
Wheel, axle, spring repair shops	7	5	237	(D)	97	1,776	1,701	20	18	5
Other automobile repair shops, n.e.c.	4	2	38	(D)	(D)	(D)	(D)	(D)	(D)	(D)
Automobile storage, parking	38	22	1,043	891	277	5,837	5,522	111	98	40
Parking structures, storage garages	4	4	(D)	(D)	(D)	(D)	(D)	(D)	(D)	(D)
Parking lots	34	18	(D)	(D)	(D)	(D)	(D)	(D)	(D)	(D)
Automobile, truck rentals (without drivers)	10	4	908	876	238	3,744	3,649	43	42	6
Automobile services (except repair)	12	6	283	267	151	2,719	2,038	84	42	12
Automobile laundries	10	6	(D)	267	151	2,719	2,038	84	42	12
Automobile services, n.e.c.	2	...	(D)	...	...	...	...	...	...	(D)
<b>Miscellaneous Repair Services</b>										
Total	253	59	4,789	3,953	1,162	25,786	24,938	377	342	260
Watch, clock, jewelry repair	34	6	158	40	9	274	248	6	4	33
Upholstery, furniture repair	25	13	299	239	84	1,509	1,476	24	22	27
Electrical repair shops	69	23	1,287	1,003	261	5,561	5,327	77	71	77
Radio, television repair shops	49	17	882	704	189	4,203	3,969	60	54	53
Refrigerator service, repair shops	15	3	227	(D)	(D)	(D)	(D)	(D)	(D)	(D)
Other electrical repair shops, n.e.c.	5	3	178	(D)	(D)	(D)	(D)	(D)	(D)	(D)
Blacksmith shops	4	2	38	(D)	(D)	(D)	(D)	(D)	(D)	(D)
Miscellaneous repair shops	121	45	3,007	(D)	(D)	(D)	(D)	(D)	(D)	(D)
Armature rewinding, electric motor repair and rebuilding	9	7	548	(D)	147	3,259	3,157	52	44	4
Bicycle repair shops	...	...	...	...	...	...	...	...	...	...
Leather goods repair shops	2	...	(D)	...	...	...	...	...	...	(D)
Locksmith, gunsmith shops	2	2	(D)	(D)	(D)	(D)	(D)	(D)	(D)	(D)
Musical instrument repair	8	2	41	(D)	(D)	(D)	(D)	(D)	(D)	(D)
Repair shops, n.e.c.	100	34	2,322	1,998	617	14,305	13,952	205	190	103
Lawnmower, saw, knife, tool sharpening and repair shops	6	4	115	(D)	(D)	(D)	(D)	(D)	(D)	(D)
Typewriter repair shops	2	...	(D)	...	...	...	...	...	...	(D)
Welding repair shops	17	5	178	120	34	554	554	8	8	18
Other repair shops, n.e.c.	75	25	(D)	(D)	(D)	(D)	(D)	(D)	(D)	(D)
<b>Amusement, Recreation Services (inc. Motion Pictures)</b>										
Total	142	122	7,478	7,366	1,880	35,503	29,184	913	581	115
Motion picture theaters	24	24	3,532	3,532	707	13,084	11,532	373	259	14
Motion picture theaters (except drive-in)	17	17	2,576	2,576	512	8,999	7,793	262	175	8
Drive-in motion picture theaters	7	7	956	956	195	4,085	3,739	111	84	6
Motion picture production, distribution, services	1	1	(D)	(D)	(D)	(D)	(D)	(D)	(D)	(D)
Motion picture production	...	...	(D)	(D)	(D)	(D)	(D)	(D)	(D)	(D)
Motion picture production other than for television	...	...	...	...	...	...	...	...	...	...
Motion picture production for television	...	...	(D)	(D)	(D)	(D)	(D)	(D)	(D)	(D)
Motion picture distribution	...	...	(D)	(D)	(D)	(D)	(D)	(D)	(D)	(D)
Motion picture film exchanges other than for television	1	1	(D)	(D)	(D)	(D)	(D)	(D)	(D)	(D)
Motion picture film exchanges for television	...	...	...	...	...	...	...	...	...	...
Services allied to motion picture distribution	...	...	...	...	...	...	...	...	...	...
Services allied to motion picture production	...	...	...	...	...	...	...	...	...	...
Billiard and pool parlors, bowling alleys	15	15	525	525	175	3,598	2,826	108	63	14
Billiard, pool parlors	6	6	164	164	32	473	473	12	12	6
Bowling alleys	9	9	361	361	143	3,125	2,353	96	51	8
Race track operation (including racing stables)	1	1	(D)	(D)	(D)	(D)	(D)	(D)	(D)	(D)
Automobile	1	1	(D)	(D)	(D)	(D)	(D)	(D)	(D)	(D)
Dog	...	...	...	...	...	...	...	...	...	...
Horse (including racing stables)	...	...	...	...	...	...	...	...	...	...
Sports promoters, commercial operators	15	11	558	544	119	1,232	1,130	31	20	16
Baseball, football, athletic fields, sports promoters	3	3	(D)	(D)	(D)	(D)	(D)	(D)	(D)	(D)
Baseball clubs	1	1	(D)	(D)	(D)	(D)	(D)	(D)	(D)	(D)
Football clubs	...	...	...	...	...	...	...	...	...	...
Other sports clubs, promoters	2	2	(D)	(D)	(D)	(D)	(D)	(D)	(D)	(D)
Bathing beaches	3	3	(D)	(D)	(D)	(D)	(D)	(D)	(D)	(D)
Golf courses	...	...	...	...	...	...	...	...	...	...
Riding academies	3	1	19	(D)	(D)	(D)	(D)	(D)	(D)	(D)
Skating rinks	3	3	(D)	(D)	(D)	(D)	(D)	(D)	(D)	(D)
Swimming pools	1	1	(D)	(D)	(D)	(D)	(D)	(D)	(D)	(D)
Commercial sports operators, n.e.c.	2	...	(D)	...	...	...	...	...	...	(D)
Boat, canoe rentals	...	...	...	...	...	...	...	...	...	...
Other commercial sports operators, n.e.c.	2	...	(D)	...	...	...	...	...	...	(D)
Theatrical presentations and services	2	2	(D)	(D)	(D)	(D)	(D)	(D)	(D)	(D)
Bands, orchestras, entertainers	34	34	209	209	113	2,751	1,904	106	60	24
Dance halls, studios, schools (exc. children's, professional)	7	5	603	(D)	163	3,818	1,770	108	23	9
Membership golf, country clubs	5	5	855	855	341	5,973	5,534	112	103	1
Amusement, recreation services, n.e.c.	38	24	1,044	984	244	4,365	4,203	55	49	35
Amusement parks, devices, shooting galleries	8	8	385	385	160	2,475	2,340	28	24	5
Carnivals, circuses	4	2	29	(D)	(D)	(D)	(D)	(D)	(D)	(D)
Coin-operated amusement device establishments	12	6	431	397	64	1,546	1,544	17	16	11
Other amusement, recreation services, n.e.c.	14	8	199	(D)	(D)	(D)	(D)	(D)	(D)	(D)
<b>Hotels, Motels, Tourist Courts, Camps</b>										
Total	113	61	5,279	4,893	1,418	28,488	27,849	780	755	121
Hotels	54	32	4,246	4,076	1,311	26,708	26,140	729	707	53
Year-round	(NA)	32	4,076	4,076	1,311	26,708	26,140	729	707	(NA)
25 or more guest rooms	(NA)	25	(NA)	4,002	1,295	26,579	26,011	723	701	(NA)
Less than 25 guest rooms	(NA)	7	(NA)	74	16	129	129	6	6	(NA)
Seasonal	(NA)	...	(NA)	...	...	...	...	...	...	(NA)
Motels, tourist courts, camps	59	29	1,033	817	107	1,780	1,709	51	48	68
Motels, tourist courts, trailer parks	59	29	1,033	817	107	1,780	1,709	51	48	68
Motels, tourist courts	41	25	867	729	92	1,524	1,453	45	42	48
Trailer parks	18	4	166	88	15	256	256	6	6	20
Sporting, recreational camps	...	...	...	...	...	...	...	...	...	...

Standard Notes: (D) Withheld to avoid disclosure. (NA) Not available. n.e.c. Not elsewhere classified. XXX Not applicable. (Z) Less than \$500. ... Represents zero.

Table 104. SELECTED SERVICES: 1954 — COUNTIES WITH 200 ESTABLISHMENTS OR MORE  
Establishments, Receipts, Payroll, and Personnel, by Kind of Business

County and kind of business	Establishments		Receipts		Payroll, entire year (\$1,000)	Payroll, workweek ended nearest Nov. 15		Paid employees, workweek ended nearest Nov. 15		Proprietors (unincorporated businesses only) (Number)
	Total (Number)	With payroll (Number)	Total, all establishments (\$1,000)	Establishments with payroll (\$1,000)		Total (Dollars)	Full workweek (Dollars)	Total (Number)	Full workweek (Number)	
<b>BARTON COUNTY</b>										
Selected services, total	225	103	4,527	3,843	1,054	20,840	19,827	437	394	233
Personal services, total	77	37	1,034	900	296	6,304	5,672	140	131	79
Barber shops	19	7	119	79	74	791	791	11	11	15
Beauty shops	15	5	98	68	23	420	400	8	7	16
Funeral service, crematories	5	5	206	206	24	438	463	8	7	7
Photographic studios (including commercial photography)	5	3	(D)	(D)	(D)	(D)	(D)	(D)	(D)	(D)
Shoe repair shops	5	1	17	(0)	(0)	(0)	(0)	(0)	(0)	(0)
Pressing, alteration, garment repair (except fur)	3	1	23	(0)	(0)	(0)	(0)	(0)	(0)	(0)
Cleaning, dyeing plants (except rug cleaning)	11	11	254	254	98	2,374	1,655	48	45	11
Power laundries, self-service laundries	10	4	244	222	108	1,994	1,977	58	57	11
Power laundries	(NA)	4	(NA)	222	108	1,994	1,977	58	57	(NA)
Self-service laundries	(NA)	...	(NA)	...	...	...	...	...	...	(NA)
Other personal services	4	...	(D)	...	...	...	...	...	...	(D)
Business services (exc. accounting, auditing, bookkeeping), total	21	11	485	413	155	2,910	2,835	31	28	24
Automobile repair services, garages, total	15	7	166	124	28	456	456	6	6	15
Automobile repair	15	7	166	124	28	456	456	6	6	15
General automobile repair shops	10	4	101	(D)	13	127	127	2	2	10
Other automobile repair shops	5	3	65	(0)	15	329	329	4	4	5
Automobile parking, other services	...	...	...	...	...	...	...	...	...	...
Automobile storage, parking	...	...	...	...	...	...	...	...	...	...
Other automobile services	...	...	...	...	...	...	...	...	...	...
Miscellaneous repair services, total	64	22	1,433	1,153	272	5,431	5,364	65	61	79
Watch, clock, jewelry repair	...	...	...	...	...	...	...	...	...	...
Upholstery, furniture repair	2	...	(0)	...	...	...	...	...	...	(D)
Radio, television repair shops	4	2	25	(0)	(0)	(0)	(0)	(0)	(0)	(D)
Other repair services	58	20	(D)	(D)	(D)	(D)	(D)	(D)	(D)	(D)
Amusement, recreation services (inc. motion pictures), total	28	16	757	655	146	2,545	2,440	94	76	18
Motion picture theaters	10	10	539	539	120	1,972	1,922	75	62	1
Motion picture production, distribution, services	...	...	...	...	...	...	...	...	...	...
Billiard and pool parlors, bowling alleys	5	3	93	(D)	11	350	299	13	9	4
Other amusement, recreation services	13	3	125	(D)	15	223	219	6	5	13
Hotels, motels, tourist courts, camps, total	20	10	652	598	157	3,194	3,060	101	92	18
Hotels	6	4	408	(0)	138	2,357	2,767	97	82	5
Motels, tourist courts, trailer parks, camps	14	6	244	(D)	19	337	293	14	10	13
<b>COWLEY COUNTY</b>										
Selected services, total	219	103	3,276	2,734	907	17,523	16,096	431	358	221
Personal services, total	101	49	1,197	1,035	321	6,426	6,110	174	155	105
Barber shops	22	10	148	104	40	671	627	15	13	20
Beauty shops	33	11	165	95	34	475	442	12	10	34
Funeral service, crematories	6	6	269	269	26	427	407	11	9	8
Photographic studios (including commercial photography)	5	3	52	(0)	7	225	145	6	3	5
Shoe repair shops	5	3	51	(0)	12	226	194	7	5	5
Pressing, alteration, garment repair (except fur)	5	1	18	(0)	(0)	(0)	(0)	(0)	(0)	(0)
Cleaning, dyeing plants (except rug cleaning)	9	9	261	261	100	2,140	2,084	60	56	12
Power laundries, self-service laundries	8	6	219	(0)	(D)	(D)	(D)	(D)	(D)	(D)
Power laundries	(NA)	2	(NA)	(0)	(0)	(0)	(0)	(0)	(0)	(NA)
Self-service laundries	(NA)	4	(NA)	37	7	156	130	7	5	(NA)
Other personal services	8	...	14	...	...	...	...	...	...	8
Business services (exc. accounting, auditing, bookkeeping), total	7	3	98	(D)	41	946	925	16	14	6
Automobile repair services, garages, total	29	11	416	232	56	1,094	999	23	18	35
Automobile repair	29	11	416	232	56	1,094	999	23	18	35
General automobile repair shops	18	4	218	70	9	165	165	3	3	26
Other automobile repair shops	11	7	198	162	47	929	834	20	15	9
Automobile parking, other services	...	...	...	...	...	...	...	...	...	...
Automobile storage, parking	...	...	...	...	...	...	...	...	...	...
Other automobile services	...	...	...	...	...	...	...	...	...	...
Miscellaneous repair services, total	43	13	513	363	268	4,706	4,394	66	61	44
Watch, clock, jewelry repair	1	1	(0)	(0)	(0)	(0)	(0)	(0)	(0)	(0)
Upholstery, furniture repair	5	1	19	(0)	(0)	(0)	(0)	(0)	(0)	(D)
Radio, television repair shops	5	3	74	(0)	(0)	(0)	(0)	(0)	(0)	(0)
Other repair services	32	8	(D)	278	254	4,243	3,934	57	52	31
Amusement, recreation services (inc. motion pictures), total	19	17	665	(0)	132	2,615	2,112	85	55	10
Motion picture theaters	9	9	523	523	99	1,778	1,586	53	35	1
Motion picture production, distribution, services	...	...	...	...	...	...	...	...	...	...
Billiard and pool parlors, bowling alleys	4	4	84	84	15	466	234	23	15	5
Other amusement, recreation services	6	4	58	(0)	18	371	292	9	5	4
Hotels, motels, tourist courts, camps, total	20	10	787	753	69	1,736	1,556	67	55	21
Hotels	9	5	295	283	73	1,460	1,280	60	48	10
Motels, tourist courts, trailer parks, camps	11	5	92	70	16	276	276	7	7	11

Standard Notes: (D) Withheld to avoid disclosure. (NA) Not available. n.e.c. Not elsewhere classified. XXX Not applicable. (Z) Less than \$500. ... Represents zero.  
' includes plant-owned outlets.

SELECTED SERVICES — AREA STATISTICS

Table 104. SELECTED SERVICES: 1954 — COUNTIES WITH 200 ESTABLISHMENTS OR MORE — Continued

Establishments, Receipts, Payroll, and Personnel, by Kind of Business

County and kind of business	Establishments		Receipts		Payroll, entire year (\$1,000)	Payroll, workweek ended nearest Nov. 15		Paid employees, workweek ended nearest No. 15		Proprietors (unincorporated businesses only) (Number)
	Total (Number)	With payroll (Number)	Total, all establishments (\$1,000)	Establishments with payroll (\$1,000)		Total (Dollars)	Full workweek (Dollars)	Total (Number)	Full workweek (Number)	
CRAWFORD COUNTY										
Selected services, total	253	105	3,362	2,560	651	13,665	12,659	388	330	268
Personal services, total	102	50	1,105	931	247	4,878	4,425	150	127	111
Barber shops	28	8	119	59	22	527	527	8	8	28
Beauty shops	24	6	118	76	29	534	517	17	14	22
Funeral service, crematories	13	11	395	(D)	33	694	543	14	9	23
Photographic studios (including commercial photography)	2	2	(D)	(D)	(D)	(D)	(D)	(D)	(D)	(D)
Shoe repair shops	8	2	33	(D)	(D)	(D)	(D)	(D)	(D)	(D)
Pressing, alteration, garment repair (except fur)	6	2	26	(D)	(D)	(D)	(D)	(D)	(D)	(C)
Cleaning, dyeing plants (except rug cleaning) <sup>1</sup>	12	12	179	179	68	1,397	1,278	43	38	13
Power laundries, self-service laundries	8	6	136	(D)	66	1,191	1,102	49	44	8
Power laundries <sup>1</sup>	(NA)	4	(NA)	112	(D)	(D)	(D)	(D)	(D)	(NA)
Self-service laundries	(NA)	2	(NA)	(D)	(D)	(D)	(D)	(D)	(D)	(NA)
Other personal services	1	1	(D)	(D)	(D)	(D)	(D)	(D)	(D)	(D)
Business services (exc. accounting, auditing, bookkeeping), total	10	4	114	74	24	745	465	15	9	8
Automobile repair services, garages, total	42	18	515	337	75	1,327	1,243	28	23	48
Automobile repair	42	18	515	337	75	1,327	1,243	28	23	48
General automobile repair shops	25	9	257	171	44	722	694	15	13	30
Other automobile repair shops	17	9	258	166	31	605	549	13	10	18
Automobile parking, other services	...	...	...	...	...	...	...	...	...	...
Automobile storage, parking	...	...	...	...	...	...	...	...	...	...
Other automobile services	...	...	...	...	...	...	...	...	...	...
Miscellaneous repair services, total	48	8	479	301	91	2,801	2,786	45	43	53
Watch, clock, jewelry repair	3	1	25	(D)	(D)	(D)	(D)	(D)	(D)	(D)
Upholstery, furniture repair	3	1	23	(D)	(D)	(D)	(D)	(D)	(D)	(D)
Radio, television repair shops	8	2	49	(D)	(D)	(D)	(D)	(D)	(D)	(D)
Other repair services	34	4	382	(D)	(D)	(D)	(D)	(D)	(D)	(D)
Amusement, recreation services (inc. motion pictures), total	32	18	793	609	131	2,166	2,047	70	58	30
Motion picture theaters	8	8	425	425	88	1,767	1,655	54	43	2
Motion picture production, distribution, services	...	...	...	...	...	...	...	...	...	...
Billiard and pool parlors, bowling alleys	11	3	222	58	13	182	175	11	10	13
Other amusement, recreation services	13	7	146	126	30	217	217	5	5	15
Hotels, motels, tourist courts, camps, total	19	7	356	308	83	1,748	1,693	80	70	18
Hotels	6	4	(D)	(D)	(D)	(D)	(D)	(D)	(D)	(D)
Motels, tourist courts, trailer parks, camps	13	3	(D)	(D)	(D)	(D)	(D)	(D)	(D)	(D)
JOHNSON COUNTY										
Selected services, total	249	119	5,273	4,465	1,409	33,766	30,506	699	472	252
Personal services, total	105	61	1,559	1,375	555	11,439	10,817	206	175	108
Barber shops	30	16	340	292	144	2,849	2,678	39	31	28
Beauty shops	29	13	400	326	167	3,317	3,317	51	51	29
Funeral service, crematories	5	5	134	134	19	355	345	7	5	9
Photographic studios (including commercial photography)	6	2	55	(D)	(D)	(D)	(D)	(D)	(D)	(D)
Shoe repair shops	4	2	(D)	(D)	(D)	(D)	(D)	(D)	(D)	(D)
Pressing, alteration, garment repair (except fur)	4	4	60	60	13	477	469	9	8	4
Cleaning, dyeing plants (except rug cleaning) <sup>1</sup>	12	12	346	346	141	3,115	3,082	62	60	13
Power laundries, self-service laundries	9	7	(D)	(D)	(D)	(D)	(D)	(D)	(D)	(D)
Power laundries <sup>1</sup>	(NA)	4	(NA)	30	3	99	82	4	1	(NA)
Self-service laundries	(NA)	3	(NA)	(D)	(D)	(D)	(D)	(D)	(D)	(NA)
Other personal services	6	...	18	...	...	...	...	...	...	6
Business services (exc. accounting, auditing, bookkeeping), total	18	4	179	83	16	393	311	10	6	25
Automobile repair services, garages, total	33	9	660	384	95	1,769	1,724	25	24	40
Automobile repair	29	9	644	384	95	1,769	1,724	25	24	36
General automobile repair shops	26	6	(D)	(D)	(D)	(D)	(D)	(D)	(D)	(D)
Other automobile repair shops	3	3	(D)	(D)	(D)	(D)	(D)	(D)	(D)	(D)
Automobile parking, other services	4	...	16	...	...	...	...	...	...	4
Automobile storage, parking	2	...	(D)	...	...	...	...	...	...	(D)
Other automobile services	2	...	(D)	...	...	...	...	...	...	(D)
Miscellaneous repair services, total	36	10	262	122	29	557	533	9	8	36
Watch, clock, jewelry repair	5	1	20	(D)	(D)	(D)	(D)	(D)	(D)	(D)
Upholstery, furniture repair	4	...	22	...	...	...	...	...	...	4
Radio, television repair shops	4	2	54	(D)	(D)	(D)	(D)	(D)	(D)	(D)
Other repair services	23	7	166	70	16	285	261	5	4	23
Amusement, recreation services (inc. motion pictures), total	44	30	2,510	2,456	704	19,330	16,883	441	252	29
Motion picture theaters	10	10	857	857	141	3,296	3,247	95	89	2
Motion picture production, distribution, services	...	...	...	...	...	...	...	...	...	...
Billiard and pool parlors, bowling alleys	2	2	(D)	(D)	(D)	(D)	(D)	(D)	(D)	(D)
Other amusement, recreation services	32	18	(D)	(D)	(D)	(D)	(D)	(D)	(D)	(D)
Hotels, motels, tourist courts, camps, total	13	5	103	45	10	278	236	8	7	14
Hotels	1	1	(D)	(D)	(D)	(D)	(D)	(D)	(D)	(D)
Motels, tourist courts, trailer parks, camps	12	4	(D)	(D)	(D)	(D)	(D)	(D)	(D)	(D)

Standard Notes: (D) Withheld to avoid disclosure. (NA) Not available. n.e.c. Not elsewhere classified. XXX Not applicable. (Z) Less than \$500. ... Represents zero.  
<sup>1</sup> Includes plant-owned outlets.

Table 104. SELECTED SERVICES: 1954 — COUNTIES WITH 200 ESTABLISHMENTS OR MORE — Continued

Establishments, Receipts, Payroll, and Personnel, by Kind of Business

County and kind of business	Establishments		Receipts		Payroll, entire year (\$1,000)	Payroll, workweek ended nearest Nov. 15		Paid employees, workweek ended nearest Nov. 15		Proprietors (unincorporated businesses only) (Number)
	Total (Number)	With payroll (Number)	Total, all establishments (\$1,000)	Establishments with payroll (\$1,000)		Total (Dollars)	Full workweek (Dollars)	Total (Number)	Full workweek (Number)	
<b>MONTGOMERY COUNTY</b>										
Selected services, total.....	324	134	4,526	3,622	878	20,405	19,456	551	472	328
Personal services, total.....	133	59	1,249	1,029	328	7,664	7,400	212	193	129
Barber shops.....	42	14	164	76	24	490	479	10	9	40
Beauty shops.....	34	10	157	87	27	269	250	12	8	33
Funeral service, crematories.....	8	8	261	261	48	1,094	1,035	21	19	7
Photographic studios (including commercial photography).....	6	4	87	(0)	9	202	144	6	3	7
Shoe repair shops.....	5	3	(D)	(D)	(D)	(D)	(D)	(D)	(D)	(D)
Pressing, alteration, garment repair (except fur).....	6	2	39	(0)	(0)	(0)	(0)	(0)	(0)	(0)
Cleaning, dyeing plants (except rug cleaning) <sup>1</sup> .....	10	10	229	229	84	1,684	1,579	45	37	9
Power laundries, self-service laundries.....	16	8	240	250	125	3,654	3,647	110	109	14
Power laundries <sup>1</sup> .....	(NA)	4	(NA)	219	117	3,527	3,527	105	105	(NA)
Self-service laundries.....	(NA)	4	(NA)	31	8	127	120	5	4	(NA)
Other personal services.....	6	•••	(D)	•••	•••	•••	•••	•••	•••	(D)
Business services (exc. accounting, auditing, bookkeeping), total.....	19	7	646	(0)	(0)	(0)	(0)	(0)	(0)	(0)
Automobile repair services, garages, total.....	52	18	516	328	70	1,390	1,390	25	25	56
Automobile repair.....	52	18	516	328	70	1,390	1,390	25	25	56
General automobile repair shops.....	36	8	307	153	35	730	730	13	13	37
Other automobile repair shops.....	16	10	209	175	35	660	660	12	12	19
Automobile parking, other services.....	•••	•••	•••	•••	•••	•••	•••	•••	•••	•••
Automobile storage, parking.....	•••	•••	•••	•••	•••	•••	•••	•••	•••	•••
Other automobile services.....	•••	•••	•••	•••	•••	•••	•••	•••	•••	•••
Miscellaneous repair services, total.....	44	10	467	237	45	1,250	1,125	21	17	55
Watch, clock, jewelry repair.....	4	•••	10	•••	•••	•••	•••	•••	•••	4
Upholstery, furniture repair.....	4	•••	20	•••	•••	•••	•••	•••	•••	4
Radio, television repair shops.....	10	2	64	(0)	(0)	(0)	(0)	(0)	(0)	(0)
Other repair services.....	26	8	373	(D)	(D)	(D)	(D)	(D)	(D)	(D)
Amusement, recreation services (inc. motion pictures), total.....	43	25	891	799	156	4,292	3,907	126	83	36
Motion picture theaters.....	10	10	507	507	85	2,761	2,649	52	42	4
Motion picture production, distribution, services.....	2	•••	(0)	•••	•••	•••	•••	•••	•••	(D)
Billiard and pool parlors, howling alleys.....	9	5	100	58	17	529	400	39	21	10
Other amusement, recreation services.....	22	10	(D)	224	54	1,002	858	35	20	(D)
Hotels, motels, tourist courts, camps, total.....	33	15	757	(D)	(D)	(D)	(D)	(D)	(D)	(D)
Hotels.....	19	9	526	476	148	3,152	2,977	123	110	18
Motels, tourist courts, trailer parks, camps.....	14	6	231	(0)	(0)	(0)	(0)	(0)	(0)	(0)
<b>RENO COUNTY</b>										
Selected services, total.....	327	147	5,731	4,781	1,552	30,116	29,103	750	686	345
Personal services, total.....	106	54	1,593	1,421	605	12,202	11,821	268	244	109
Barber shops.....	30	8	126	48	19	309	282	11	8	32
Beauty shops.....	12	8	151	(D)	68	1,672	1,613	31	28	8
Funeral service, crematories.....	4	4	284	284	98	1,606	1,594	22	21	3
Photographic studios (including commercial photography).....	3	3	82	82	15	338	338	11	11	3
Shoe repair shops.....	14	2	76	(0)	(0)	(0)	(0)	(0)	(0)	(0)
Pressing, alteration, garment repair (except fur).....	3	1	6	(0)	(0)	(0)	(0)	(0)	(0)	(0)
Cleaning, dyeing plants (except rug cleaning) <sup>1</sup> .....	12	12	408	408	180	3,713	3,615	88	85	12
Power laundries, self-service laundries.....	8	4	211	193	124	2,405	2,302	64	54	9
Power laundries <sup>1</sup> .....	(NA)	3	(NA)	(0)	(0)	(0)	(0)	(0)	(0)	(NA)
Self-service laundries.....	(NA)	1	(NA)	(0)	(0)	(0)	(0)	(0)	(0)	(NA)
Other personal services.....	20	12	249	229	94	2,015	1,948	38	35	25
Business services (exc. accounting, auditing, bookkeeping), total.....	25	15	324	298	84	1,905	1,836	49	43	28
Automobile repair services, garages, total.....	76	32	1,035	785	201	3,924	3,825	75	71	63
Automobile repair.....	71	29	863	(D)	157	3,096	2,997	54	50	79
General automobile repair shops.....	49	19	476	316	56	1,027	942	21	18	50
Other automobile repair shops.....	22	10	387	(D)	101	2,073	2,055	33	32	29
Automobile parking, other services.....	5	3	172	(0)	44	828	828	21	21	4
Automobile storage, parking.....	1	1	(0)	(0)	(0)	(0)	(0)	(0)	(0)	(0)
Other automobile services.....	4	2	(D)	(0)	(0)	(0)	(0)	(0)	(0)	(0)
Miscellaneous repair services, total.....	72	16	704	354	82	1,591	1,550	31	29	83
Watch, clock, jewelry repair.....	11	1	53	(0)	(0)	(0)	(0)	(0)	(0)	(0)
Upholstery, furniture repair.....	7	3	81	39	11	194	194	4	4	12
Radio, television repair shops.....	10	4	106	70	17	357	341	7	6	14
Other repair services.....	44	8	464	(D)	(D)	(D)	(D)	(D)	(D)	(D)
Amusement, recreation services (inc. motion pictures), total.....	32	20	1,212	1,080	283	4,680	4,445	150	131	20
Motion picture theaters.....	10	10	777	777	165	2,862	2,639	93	75	1
Motion picture production, distribution, services.....	•••	•••	•••	•••	•••	•••	•••	•••	•••	•••
Billiard and pool parlors, bowling alleys.....	8	2	106	(0)	(0)	(0)	(0)	(0)	(0)	(0)
Other amusement, recreation services.....	14	8	329	(D)	(D)	(D)	(D)	(D)	(D)	(D)
Hotels, motels, tourist courts, camps, total.....	16	10	863	843	297	5,814	5,626	177	164	22
Hotels.....	6	4	719	(0)	(0)	(0)	(0)	(0)	(0)	(0)
Motels, tourist courts, trailer parks, camps.....	10	6	144	(D)	(D)	(D)	(D)	(D)	(D)	(D)

Standard Notes: (D) Withheld to avoid disclosure. (NA) Not available. n.e.c. Not elsewhere classified. XXX Not applicable. (Z) Less than \$500. ... Represents zero.

<sup>1</sup> Includes plant-owned outlets.

Table 104. SELECTED SERVICES: 1954 — COUNTIES WITH 200 ESTABLISHMENTS OR MORE — Continued

Establishments, Receipts, Payroll, and Personnel, by Kind of Business

County and kind of business	Establishments		Receipts		Payroll, entire year (\$1,000)	Payroll, workweek ended nearest Nov. 15		Paid employees, workweek ended nearest Nov. 15		Proprietors (unincorporated businesses only) (Number)
	Total (Number)	With payroll (Number)	Total, all establishments (\$1,000)	Establishments with payroll (\$1,000)		Total (Dollars)	Full workweek (Dollars)	Total (Number)	Full workweek (Number)	
<b>SALINE COUNTY</b>										
Selected services, total .....	247	149	5,453	4,975	1,482	29,807	28,135	723	599	241
Personal services, total .....	97	59	1,555	1,381	573	11,720	11,267	275	252	92
Barber shops .....	22	12	187	133	72	1,399	1,871	30	28	17
Beauty shops .....	31	15	219	169	70	1,371	1,306	32	27	8
Funeral service, crematories .....	5	3	(D)	(D)	(D)	(D)	(D)	(D)	(D)	(D)
Photographic studios (including commercial photography) .....	6	•••	34	•••	•••	•••	•••	•••	•••	8
Shoe repair shops .....	5	3	43	(D)	12	240	230	6	4	4
Pressing, alteration, garment repair (except fur) .....	2	2	(D)	(D)	(D)	(D)	(D)	(D)	(D)	(D)
Cleaning, dyeing plants (except rug cleaning) <sup>1</sup> .....	14	12	327	(D)	143	3,255	3,016	66	60	15
Power laundries, self-service laundries .....	7	7	434	434	213	3,834	3,774	120	115	7
Power laundries <sup>1</sup> .....	4	4	400	400	206	3,700	3,640	114	109	4
Self-service laundries .....	3	3	34	34	7	134	134	6	6	3
Other personal services .....	5	5	54	52	17	194	194	4	4	6
Business services (exc. accounting, auditing, bookkeeping), total .....	34	16	415	313	93	1,919	1,787	45	37	36
Automobile repair services, garages, total .....	31	19	788	716	162	3,333	3,158	55	49	29
Automobile repair .....	29	17	(D)	(D)	(D)	(D)	(D)	(D)	(D)	(D)
General automobile repair shops .....	13	7	(D)	(D)	(D)	(D)	(D)	(D)	(D)	(D)
Other automobile repair shops .....	16	10	433	405	104	2,172	2,057	33	30	16
Automobile parking, other services .....	2	2	(D)	(D)	(D)	(D)	(D)	(D)	(D)	(D)
Automobile storage, parking .....	•••	•••	•••	•••	•••	•••	•••	•••	•••	•••
Other automobile services .....	2	2	(D)	(D)	(D)	(D)	(D)	(D)	(D)	(D)
Miscellaneous repair services, total .....	42	16	840	720	191	3,605	3,521	52	46	49
Watch, clock, jewelry repair .....	•••	•••	•••	•••	•••	•••	•••	•••	•••	•••
Upholstery, furniture repair .....	2	2	(D)	(D)	(D)	(D)	(D)	(D)	(D)	(D)
Radio, television repair shops .....	6	2	(D)	(D)	(D)	(D)	(D)	(D)	(D)	(D)
Other repair services .....	34	12	702	602	163	3,060	3,012	41	37	40
Amusement, recreation services (inc. motion pictures), total .....	20	24	1,247	1,237	300	6,063	5,319	187	118	21
Motion picture theaters .....	8	6	673	(D)	116	2,419	2,214	66	52	4
Motion picture production, distribution, services .....	•••	•••	•••	•••	•••	•••	•••	•••	•••	•••
Billiard and pool parlors, bowling alleys .....	5	3	(D)	(D)	(D)	(D)	(D)	(D)	(D)	(D)
Other amusement, recreation services .....	15	15	(D)	(D)	(D)	(D)	(D)	(D)	(D)	(D)
Hotels, motels, tourist courts, camps, total .....	15	15	608	608	163	3,167	3,083	109	97	14
Hotels .....	7	7	451	451	136	2,793	2,709	92	80	7
Motels, tourist courts, trailer parks, camps .....	8	8	157	157	27	374	374	17	17	7
SEDGWICK COUNTY (See Wichita Standard Metropolitan Area, Table 103.)										
SHAWNEE COUNTY (See Topeka Standard Metropolitan Area, Table 103.)										
<b>WYANDOTTE COUNTY</b>										
Selected services, total .....	720	292	17,332	14,870	5,033	91,738	85,252	2,476	2,144	730
Personal services, total .....	343	129	5,758	4,794	1,849	35,923	34,450	744	677	353
Barber shops .....	128	34	728	408	190	4,193	4,051	68	64	120
Beauty shops .....	63	21	409	297	117	2,192	2,055	49	42	60
Funeral service, crematories .....	20	14	922	794	159	3,036	2,939	43	39	25
Photographic studios (including commercial photography) .....	11	3	172	116	21	326	326	7	7	17
Shoe repair shops .....	27	3	159	49	14	304	289	11	8	29
Pressing, alteration, garment repair (except fur) .....	38	10	356	178	34	756	652	21	16	36
Cleaning, dyeing plants (except rug cleaning) <sup>1</sup> .....	31	29	1,295	(D)	557	10,878	10,343	204	186	46
Power laundries, self-service laundries .....	12	10	(D)	(D)	(D)	(D)	(D)	(D)	(D)	(D)
Power laundries <sup>1</sup> .....	(NA)	9	(NA)	(D)	(D)	(D)	(D)	(D)	(D)	(NA)
Self-service laundries .....	(NA)	1	(NA)	(D)	(D)	(D)	(D)	(D)	(D)	(NA)
Other personal services .....	13	5	(D)	(D)	(D)	(D)	(D)	(D)	(D)	(D)
Business services (exc. accounting, auditing, bookkeeping), total .....	70	34	2,513	2,269	919	10,718	9,773	768	710	67
Automobile repair services, garages, total .....	114	56	2,785	2,249	624	12,703	12,140	230	185	125
Automobile repair .....	94	48	2,243	1,795	517	10,193	10,009	148	140	108
General automobile repair shops .....	56	24	1,094	776	201	4,006	3,858	71	65	66
Other automobile repair shops .....	38	24	1,149	1,019	316	6,187	6,151	77	75	42
Automobile parking, other services .....	20	8	542	454	107	2,510	2,131	37	45	17
Automobile storage, parking .....	8	2	92	(D)	(D)	(D)	(D)	(D)	(D)	(D)
Other automobile services .....	12	6	450	(D)	(D)	(D)	(D)	(D)	(D)	(D)
Miscellaneous repair services, total .....	112	24	1,730	1,210	460	8,936	8,729	112	104	114
Watch, clock, jewelry repair .....	9	1	43	(D)	(D)	(D)	(D)	(D)	(D)	(D)
Upholstery, furniture repair .....	15	3	121	45	14	280	280	7	7	16
Radio, television repair shops .....	18	6	301	245	66	1,253	1,253	14	14	19
Other repair services .....	70	14	1,265	(D)	(D)	(D)	(D)	(D)	(D)	(D)
Amusement, recreation services (inc. motion pictures), total .....	58	36	2,977	2,875	646	11,269	9,610	297	181	50
Motion picture theaters .....	10	10	1,147	1,147	224	4,187	3,568	115	85	3
Motion picture production, distribution, services .....	•••	•••	•••	•••	•••	•••	•••	•••	•••	•••
Billiard and pool parlors, bowling alleys .....	15	9	334	312	81	2,613	1,708	110	38	13
Other amusement, recreation services .....	33	17	1,496	1,416	341	4,469	4,334	72	58	34
Hotels, motels, tourist courts, camps, total .....	23	13	1,569	1,473	535	12,189	10,550	325	287	21
Hotels .....	5	5	(D)	(D)	(D)	(D)	(D)	(D)	(D)	(D)
Motels, tourist courts, trailer parks, camps .....	18	8	(D)	(D)	(D)	(D)	(D)	(D)	(D)	(D)

Standard Notes: (D) Withheld to avoid disclosure. (NA) Not available. n.e.c. Not elsewhere classified. XXX Not applicable. (Z) Less than \$500. ... Represents zero.

<sup>1</sup> Includes plant-owned outlets.

Table 105. SELECTED SERVICES: 1954 — CITIES WITH 200 ESTABLISHMENTS OR MORE

Establishments, Receipts, Payroll, and Personnel, by Kind of Business

City and kind of business	Establishments		Receipts		Payroll, entire year (\$1,000)	Payroll, workweek ended nearest Nov. 15		Paid employees, workweek ended nearest Nov. 15		Proprietors (unincorporated businesses only) (Number)
	Total (Number)	With payroll (Number)	Total, all establishments (\$1,000)	Establishments with payroll (\$1,000)		Total (Dollars)	Full workweek (Dollars)	Total (Number)	Full workweek (Number)	
HUTCHINSON										
Selected services, total.....	256	128	5,006	4,382	1,456	28,322	27,405	707	651	266
Personal services, total.....	88	48	1,508	1,360	588	11,758	11,425	256	233	91
Barber shops.....	21	7	106	(D)	(D)	(D)	(D)	(D)	(D)	(D)
Beauty shops.....	10	8	(D)	(D)	68	1,678	1,613	31	28	(D)
Funeral service, crematories.....	3	3	(D)	(D)	(D)	(D)	(D)	(D)	(D)	(D)
Photographic studios (including commercial photography).....	2	2	(D)	(D)	(D)	(D)	(D)	(D)	(D)	(D)
Shoe repair shops.....	12	2	(D)	(D)	(D)	(D)	(D)	(D)	(D)	(D)
Pressing, alteration, garment repair (except fur).....	3	1	6	(D)	(D)	(D)	(D)	(D)	(D)	(D)
Cleaning, dyeing plants (except rug cleaning) <sup>1</sup> .....	11	11	(D)	(D)	(D)	(D)	(D)	(D)	(D)	(D)
Power laundries, self-service laundries.....	8	4	211	193	124	2,405	2,302	64	54	9
Power laundries <sup>1</sup> .....	(NA)	3	(NA)	(D)	(D)	(D)	(D)	(D)	(D)	(NA)
Self-service laundries.....	(NA)	1	(NA)	(D)	(D)	(D)	(D)	(D)	(D)	(NA)
Other personal services.....	18	10	(D)	(D)	(D)	(D)	(D)	(D)	(D)	(D)
Business services (exc. accounting, auditing, bookkeeping), total.....	23	15	(D)	294	83	1,905	1,836	49	43	(D)
Automobile repair services, garages, total.....	57	27	858	686	188	3,693	3,621	70	67	61
Automobile repair.....	52	24	686	(D)	144	2,865	2,793	49	46	57
General automobile repair shops.....	34	16	353	(D)	(D)	(D)	(D)	(D)	(D)	(D)
Other automobile repair shops.....	18	8	333	273	(D)	(D)	(D)	(D)	(D)	(D)
Automobile parking, other services.....	5	3	172	(D)	44	828	828	21	21	4
Automobile storage, parking.....	1	1	(D)	(D)	(D)	(D)	(D)	(D)	(D)	(D)
Other automobile services.....	4	2	(D)	(D)	(D)	(D)	(D)	(D)	(D)	(D)
Miscellaneous repair services, total.....	56	16	(D)	354	82	1,591	1,550	31	29	(D)
Watch, clock, jewelry repair.....	11	1	53	(D)	(D)	(D)	(D)	(D)	(D)	(D)
Upholstery, furniture repair.....	7	3	81	39	11	194	194	4	4	12
Radio, television repair shops.....	8	4	(D)	70	17	357	341	7	6	(D)
Other repair services.....	30	8	322	(D)	(D)	(D)	(D)	(D)	(D)	(D)
Amusement, recreation services (inc. motion pictures), total.....	21	17	998	932	230	3,708	3,489	131	116	10
Motion picture theaters.....	9	9	(D)	(D)	(D)	(D)	(D)	(D)	(D)	(D)
Motion picture production, distribution, services.....	***	***	***	***	***	***	***	***	***	***
Billiard and pool parlors, bowling alleys.....	3	1	(D)	(D)	(D)	(D)	(D)	(D)	(D)	(D)
Other amusement, recreation services.....	9	7	171	(D)	59	685	673	30	29	7
Hotels, motels, tourist courts, camps, total.....	11	5	776	756	285	5,667	5,484	170	163	14
Hotels.....	6	4	719	(D)	(D)	(D)	(D)	(D)	(D)	(D)
Motels, tourist courts, trailer parks, camps.....	5	1	57	(D)	(D)	(D)	(D)	(D)	(D)	(D)
KANSAS CITY										
Selected services, total.....	592	258	15,546	13,602	4,687	65,202	79,334	2,351	2,051	509
Personal services, total.....	302	120	5,511	4,671	1,816	35,066	33,613	725	662	313
Barber shops.....	110	30	637	375	180	3,763	3,621	63	59	102
Beauty shops.....	57	19	389	(D)	(D)	(D)	(D)	(D)	(D)	(D)
Funeral service, crematories.....	19	13	(D)	(D)	(D)	(D)	(D)	(D)	(D)	(D)
Photographic studios (including commercial photography).....	9	3	(D)	116	21	326	326	7	7	(D)
Shoe repair shops.....	23	3	145	49	14	304	289	11	8	25
Pressing, alteration, garment repair (except fur).....	32	10	326	178	34	756	652	21	16	30
Cleaning, dyeing plants (except rug cleaning) <sup>1</sup> .....	30	28	(D)	(D)	(D)	(D)	(D)	(D)	(D)	(D)
Power laundries, self-service laundries.....	11	9	(D)	(D)	(D)	(D)	(D)	(D)	(D)	(D)
Power laundries <sup>1</sup> .....	(NA)	8	(NA)	(D)	(D)	(D)	(D)	(D)	(D)	(NA)
Self-service laundries.....	(NA)	1	(NA)	(D)	(D)	(D)	(D)	(D)	(D)	(NA)
Other personal services.....	11	5	(D)	(D)	(D)	(D)	(D)	(D)	(D)	(D)
Business services (exc. accounting, auditing, bookkeeping), total.....	58	32	(D)	(D)	(D)	(D)	(D)	(D)	(D)	(D)
Automobile repair services, garages, total.....	91	51	2,554	2,164	608	12,387	11,824	225	190	102
Automobile repair.....	75	43	2,076	1,710	501	9,277	9,693	143	135	89
General automobile repair shops.....	43	19	959	691	185	3,690	3,542	66	60	55
Other automobile repair shops.....	32	24	1,117	1,019	316	6,187	6,151	77	75	36
Automobile parking, other services.....	16	8	478	454	107	2,510	2,431	82	45	15
Automobile storage, parking.....	6	2	(D)	(D)	(D)	(D)	(D)	(D)	(D)	(D)
Other automobile services.....	10	6	(D)	(D)	(D)	(D)	(D)	(D)	(D)	(D)
Miscellaneous repair services, total.....	86	22	1,476	(D)	(D)	(D)	(D)	(D)	(D)	(D)
Watch, clock, jewelry repair.....	9	1	43	(D)	(D)	(D)	(D)	(D)	(D)	(D)
Upholstery, furniture repair.....	11	3	95	45	14	280	280	7	7	12
Radio, television repair shops.....	12	6	277	245	66	1,253	1,252	14	14	13
Other repair services.....	54	12	1,061	773	307	5,900	5,693	77	69	53
Amusement, recreation services (inc. motion pictures), total.....	44	26	2,215	2,143	442	7,793	6,590	224	134	38
Motion picture theaters.....	6	6	716	716	155	2,991	2,807	72	66	2
Motion picture production, distribution, services.....	***	***	***	***	***	***	***	***	***	***
Billiard and pool parlors, howling alleys.....	15	9	334	312	81	2,613	1,708	110	38	13
Other amusement, recreation services.....	23	11	1,165	1,115	206	2,189	2,075	42	30	23
Hotels, motels, tourist courts, camps, total.....	11	7	(D)	(D)	(D)	(D)	(D)	(D)	(D)	(D)
Hotels.....	5	5	(D)	(D)	(D)	(D)	(D)	(D)	(D)	(D)
Motels, tourist courts, trailer parks, camps.....	6	2	126	(D)	(D)	(D)	(D)	(D)	(D)	(D)

Standard Notes: (D) Withheld to avoid disclosure. (NA) Not available. n.e.c. Not elsewhere classified. XXX Not applicable. (Z) Less than \$500. ... Represents zero.  
<sup>1</sup> Includes plant-owned outlets.

SELECTED SERVICES — AREA STATISTICS

Table 105. SELECTED SERVICES: 1954 — CITIES WITH 200 ESTABLISHMENTS OR MORE — Continued

Establishments, Receipts, Payroll, and Personnel, by Kind of Business

City and kind of business	Establishments		Receipts		Payroll, entire year (\$1,000)	Payroll, workweek ended nearest Nov. 15		Paid employees, workweek ended nearest Nov. 15		Proprietors (unincorporated businesses only) (Number)
	Total (Number)	With payroll (Number)	Total, all establishments (\$1,000)	Establishments with payroll (\$1,000)		Total (Dollars)	Full workweek (Dollars)	Total (Number)	Full workweek (Number)	
SALINA										
Selected services, total	227	137	4,864	4,440	1,354	26,959	25,313	664	542	216
Personal services, total	93	59	1,537	1,381	573	11,720	11,267	275	252	86
Barber shops	22	12	187	133	72	1,899	1,871	30	28	17
Beauty shops	29	15	(D)	169	70	1,371	1,306	32	27	(D)
Funeral service, crematories	3	3	(D)	(D)	(D)	(D)	(D)	(D)	(D)	(D)
Photographic studios (including commercial photography)	6	•••	34	•••	12	•••	•••	•••	•••	8
Shoe repair shops	5	3	43	34	12	240	230	6	4	4
Pressing, alteration, garment repair (except fur)	2	2	(D)	(D)	(D)	(D)	(D)	(D)	(D)	(D)
Cleaning, dyeing plants (except rug cleaning) <sup>1</sup>	14	12	327	(D)	143	3,255	3,016	66	60	15
Power laundries, self-service laundries	7	7	434	434	213	3,834	3,774	120	115	7
Power laundries <sup>1</sup>	4	4	400	400	206	3,700	3,640	114	109	4
Self-service laundries	3	3	34	34	7	134	134	6	6	3
Other personal services	5	5	54	52	17	194	194	4	4	6
Business services (exc. accounting, auditing, bookkeeping), total	34	16	415	313	93	1,919	1,787	45	37	36
Automobile repair services, garages, total	26	16	715	655	147	3,008	2,833	49	43	24
Automobile repair	24	14	(D)	(D)	(D)	(D)	(D)	(D)	(D)	(D)
General automobile repair shops	8	4	(D)	(D)	(D)	(D)	(D)	(D)	(D)	(D)
Other automobile repair shops	16	10	433	405	104	2,172	2,057	33	30	16
Automobile parking, other services	2	2	(D)	(D)	(D)	(D)	(D)	(D)	(D)	(D)
Automobile storage, parking	•••	•••	•••	•••	•••	•••	•••	•••	•••	•••
Other automobile services	2	2	(D)	(D)	(D)	(D)	(D)	(D)	(D)	(D)
Miscellaneous repair services, total	40	14	(D)	(D)	(D)	(D)	(D)	(D)	(D)	(D)
Watch, clock, jewelry repair	•••	•••	•••	•••	•••	•••	•••	•••	•••	•••
Upholstery, furniture repair	2	2	(D)	(D)	(D)	(D)	(D)	(D)	(D)	(D)
Radio, television repair shops	6	2	(D)	(D)	(D)	(D)	(D)	(D)	(D)	(D)
Other repair services	32	10	(D)	(D)	(D)	(D)	(D)	(D)	(D)	(D)
Amusement, recreation services (inc. motion pictures), total	21	19	1,022	(D)	257	4,786	4,042	156	87	16
Motion picture theaters	6	4	(D)	(D)	(D)	(D)	(D)	(D)	(D)	(D)
Motion picture production, distribution, services	•••	•••	•••	•••	•••	•••	•••	•••	•••	•••
Billiard and pool parlors, bowling alleys	3	3	(D)	(D)	(D)	(D)	(D)	(D)	(D)	(D)
Other amusement, recreation services	12	12	421	421	130	2,479	2,155	56	44	11
Hotels, motels, tourist courts, camps, total	13	13	(D)	(D)	(D)	(D)	(D)	(D)	(D)	(D)
Hotels	7	7	451	451	136	2,793	2,709	92	80	(D)
Motels, tourist courts, trailer parks, camps	6	6	(D)	(D)	(D)	(D)	(D)	(D)	(D)	(D)
TOPEKA										
Selected services, total	500	274	13,251	12,133	4,111	82,821	78,688	1,908	1,660	483
Personal services, total	220	128	4,356	3,964	1,686	33,149	31,844	724	652	216
Barber shops	49	29	448	378	177	3,615	3,244	65	49	49
Beauty shops	69	31	530	(D)	(D)	(D)	(D)	(D)	(D)	(D)
Funeral service, crematories	9	9	645	645	172	3,089	3,024	49	48	6
Photographic studios (including commercial photography)	12	8	122	(D)	(D)	(D)	(D)	(D)	(D)	(D)
Shoe repair shops	12	6	123	81	24	464	452	9	8	12
Pressing, alteration, garment repair (except fur)	19	7	123	67	10	296	284	9	8	20
Cleaning, dyeing plants (except rug cleaning) <sup>1</sup>	20	20	(D)	(D)	(D)	(D)	(D)	(D)	(D)	(D)
Power laundries, self-service laundries	14	10	(D)	976	523	9,649	9,405	232	213	(D)
Power laundries <sup>1</sup>	(NA)	6	(NA)	(D)	(D)	(D)	(D)	(D)	(D)	(NA)
Self-service laundries	(NA)	4	(NA)	(D)	(D)	(D)	(D)	(D)	(D)	(NA)
Other personal services	16	8	313	(D)	(D)	(D)	(D)	(D)	(D)	(D)
Business services (exc. accounting, auditing, bookkeeping), total	74	36	2,691	2,529	786	16,831	15,818	316	272	65
Automobile repair services, garages, total	64	38	1,610	1,436	378	7,988	7,874	114	110	64
Automobile repair	57	35	1,260	(D)	(D)	(D)	(D)	(D)	(D)	(D)
General automobile repair shops	37	21	872	744	211	4,920	4,864	68	65	35
Other automobile repair shops	20	14	388	(D)	(D)	(D)	(D)	(D)	(D)	(D)
Automobile parking, other services	7	3	350	(D)	(D)	(D)	(D)	(D)	(D)	(D)
Automobile storage, parking	4	2	(D)	(D)	(D)	(D)	(D)	(D)	(D)	(D)
Other automobile services	3	1	(D)	(D)	(D)	(D)	(D)	(D)	(D)	(D)
Miscellaneous repair services, total	64	20	718	486	160	3,755	3,691	52	47	72
Watch, clock, jewelry repair	7	1	56	(D)	(D)	(D)	(D)	(D)	(D)	(D)
Upholstery, furniture repair	9	5	(D)	94	38	702	682	12	11	(D)
Radio, television repair shops	18	6	(D)	(D)	(D)	(D)	(D)	(D)	(D)	(D)
Other repair services	30	8	350	238	84	2,091	2,091	20	20	34
Amusement, recreation services (inc. motion pictures), total	44	34	1,850	1,798	471	9,313	7,838	304	190	35
Motion picture theaters	10	10	750	750	158	3,583	3,180	114	86	3
Motion picture production, distribution, services	2	•••	(D)	•••	•••	•••	•••	•••	•••	(D)
Billiard and pool parlors, bowling alleys	5	5	230	230	68	1,169	742	58	25	7
Other amusement, recreation services	27	19	(D)	818	245	4,561	3,913	132	79	(D)
Hotels, motels, tourist courts, camps, total	34	18	2,026	1,920	630	11,785	11,623	398	389	31
Hotels	17	11	(D)	(D)	(D)	(D)	(D)	(D)	(D)	(D)
Motels, tourist courts, trailer parks, camps	17	7	(D)	(D)	(D)	(D)	(D)	(D)	(D)	(D)

Standard Notes: (D) Withheld to avoid disclosure. (NA) Not available. n.e.c. Not elsewhere classified. XXX Not applicable. (Z) Less than \$500. ... Represents zero.  
<sup>1</sup> Includes plant-owned outlets.



Table 105. SELECTED SERVICES: 1954 — CITIES WITH 200 ESTABLISHMENTS OR MORE — Continued

Establishments, Receipts, Payroll, and Personnel, by Kind of Business

City and kind of business	Establishments		Receipts		Payroll, entire year (\$1,000)	Payroll, workweek ended nearest Nov. 15 (Dollars)		Paid employees, workweek ended nearest Nov. 15 (Number)		Proprietors (unincorporated businesses only) (Number)
	Total (Number)	With payroll (Number)	Total, all establishments (\$1,000)	Establishments with payroll (\$1,000)		Total	Full workweek	Total	Full workweek	
WICHITA										
Selected services, total.....	1,513	801	40,769	36,713	11,894	237,637	224,842	4,993	4,306	1,533
Personal Services										
Total.....	616	344	12,001	10,775	4,611	92,594	90,180	2,005	1,880	628
Barber, beauty shops.....	327	161	2,760	2,192	1,029	20,742	19,837	391	349	321
Barber shops.....	132	76	1,123	857	392	8,070	7,667	150	128	137
Beauty shops.....	166	66	(D)	(D)	(D)	(D)	(D)	(D)	(D)	(D)
Barber and beauty shops combined.....	23	19	(D)	(D)	(D)	(D)	(D)	(D)	(D)	(D)
Funeral service, crematories.....	11	11	(D)	(D)	(D)	(D)	(D)	(D)	(D)	(D)
Photographic studios (including commercial photography).....	24	12	388	306	79	1,505	1,505	30	30	26
Shoe repair shops, shoeshine parlors, hat cleaning shops.....	42	16	(D)	(D)	(D)	(D)	(D)	(D)	(D)	(D)
Shoe repair shops.....	36	12	(D)	(D)	(D)	(D)	(D)	(D)	(D)	(D)
Shoeshine parlors.....	1	1	(D)	(D)	(D)	(D)	(D)	(D)	(D)	(D)
Hat cleaning shops.....	5	3	50	(D)	11	316	293	12	10	3
Cleaning, pressing, dyeing, garment repair.....	135	89	3,240	2,902	1,340	27,942	27,044	574	531	146
Pressing, alteration, garment repair (except fur).....	64	24	(D)	(D)	(D)	(D)	(D)	(D)	(D)	(D)
Cleaning, pressing shops, and independent plant outlets.....	49	17	524	216	53	1,186	1,091	33	29	51
Garment repair, alteration (except fur).....	15	7	(D)	(D)	(D)	(D)	(D)	(D)	(D)	(D)
Fur repair, storage.....	1	1	(D)	(D)	(D)	(D)	(D)	(D)	(D)	(D)
Cleaning, dyeing plants.....	70	64	(D)	2,618	1,262	26,193	25,433	530	492	(D)
Cleaning, dyeing plants (except rug cleaning) <sup>1</sup> .....	62	60	(D)	2,537	1,236	25,475	24,762	515	481	(D)
Rug cleaning, repairing plants.....	8	4	91	26	26	717	671	15	11	12
Laundries, laundry services.....	56	48	3,928	3,928	1,838	35,756	35,237	907	875	58
Power laundries, self-service laundries.....	48	42	2,831	2,777	1,455	28,316	27,797	740	708	54
Power laundries <sup>1</sup> .....	(NA)	23	(NA)	(D)	(D)	(D)	(D)	(D)	(D)	(NA)
Self-service laundries.....	(NA)	19	(NA)	(D)	(D)	(D)	(D)	(D)	(D)	(NA)
Industrial laundries.....	2	2	(D)	(D)	(D)	(D)	(D)	(D)	(D)	(D)
Linen supply.....	3	3	745	745	232	4,547	4,547	100	100	3
Diaper service.....	1	1	(D)	(D)	(D)	(D)	(D)	(D)	(D)	(D)
Laundries (except power).....	2	***	(D)	***	***	***	***	***	***	***
Miscellaneous personal services.....	21	7	116	62	19	335	310	11	9	21
Costume, dress suit rental.....	3	3	27	27	8	140	115	5	3	2
Turkish bath, massage parlors.....	3	1	12	(D)	(D)	(D)	(D)	(D)	(D)	(D)
Rug, furniture cleaning on location.....	***	***	(D)	(D)	(D)	(D)	(D)	(D)	(D)	(D)
Coin-operated service machine establishments.....	2	***	(D)	***	***	***	***	***	***	(D)
Miscellaneous personal services, n.e.c.....	13	3	(D)	(D)	(D)	(D)	(D)	(D)	(D)	(D)
Business Services (exc. Accounting, Auditing, Bookkeeping)										
Total.....	187	99	(D)	(D)	(D)	(D)	(D)	(D)	(D)	(D)
Advertising.....	19	9	1,916	1,832	204	4,169	4,098	54	52	17
Advertising agencies.....	11	3	(D)	(D)	(D)	(D)	(D)	(D)	(D)	(D)
Outdoor advertising services.....	3	3	321	321	73	1,332	1,305	21	20	3
Miscellaneous advertising.....	5	3	(D)	(D)	(D)	(D)	(D)	(D)	(D)	(D)
Consumer, mercantile credit; adjustment, collection agencies.....	13	11	903	(D)	455	9,038	8,647	171	153	7
Private employment agencies.....	6	***	(D)	***	***	***	***	***	***	(D)
News syndicates.....	***	***	***	***	***	***	***	***	***	***
Duplicating, addressing, mailing, stenographic services.....	6	2	117	(D)	(D)	(D)	(D)	(D)	(D)	(D)
Blueprinting, photocopying services.....	5	5	(D)	(D)	(D)	(D)	(D)	(D)	(D)	(D)
Services to dwellings, other buildings.....	30	24	(D)	(D)	(D)	(D)	(D)	(D)	(D)	(D)
Disinfecting, exterminating services.....	8	6	(D)	(D)	(D)	(D)	(D)	(D)	(D)	(D)
Window cleaning.....	12	8	185	169	83	1,457	1,260	32	23	15
Miscellaneous services to dwellings, other buildings.....	10	10	81	81	24	450	240	19	8	9
Business services, n.e.c.....	108	48	2,767	2,359	803	16,009	14,917	327	220	109
Auctioneers' establishments (service only).....	3	1	103	(D)	(D)	(D)	(D)	(D)	(D)	(D)
Coin-operated machine rental, repair services.....	2	***	(D)	***	***	***	***	***	***	(D)
Detective agencies.....	2	***	(D)	***	***	***	***	***	***	(D)
Interior decorating service.....	3	1	53	(D)	(D)	(D)	(D)	(D)	(D)	(D)
Photofinishing laboratories.....	4	4	(D)	(D)	(D)	(D)	(D)	(D)	(D)	(D)
Sign painting shops.....	14	4	198	100	36	628	519	13	7	13
Telephone answering service.....	2	2	(D)	(D)	(D)	(D)	(D)	(D)	(D)	(D)
Window display service.....	1	1	(D)	(D)	(D)	(D)	(D)	(D)	(D)	(D)
Other business services, n.e.c.....	77	35	1,662	1,434	570	10,882	10,062	223	138	72
Automobile Repair Services, Garages										
Total.....	258	124	6,270	5,276	1,569	30,022	28,150	506	416	278
Automobile repair.....	200	92	4,040	3,242	903	17,722	16,949	268	234	222
General automobile repair shops.....	133	57	2,125	1,639	427	8,320	8,079	132	118	114
Battery, ignition repair and service.....	1	1	(D)	(D)	(D)	(D)	(D)	(D)	(D)	(D)
Glass replacement, repair.....	6	4	250	(D)	59	1,357	1,057	15	15	11
Paint shops.....	8	4	(D)	(D)	(D)	(D)	(D)	(D)	(D)	(D)
Radiator repair shops.....	6	2	122	(D)	(D)	(D)	(D)	(D)	(D)	(D)
Tire repair shops.....	7	3	(D)	(D)	(D)	(D)	(D)	(D)	(D)	(D)
Top and body repair.....	25	13	823	739	210	4,054	3,894	63	54	27
Automobile repair, n.e.c.....	14	8	324	278	106	2,147	1,891	27	21	14
Brake repair shops.....	3	1	49	(D)	(D)	(D)	(D)	(D)	(D)	(D)
Wheel, axle, spring repair shops.....	7	5	237	(D)	97	1,776	1,701	20	18	5
Other automobile repair shops, n.e.c.....	4	2	38	(D)	(D)	(D)	(D)	(D)	(D)	(D)
Automobile storage, parking.....	38	22	1,043	891	277	5,837	5,522	111	98	40
Parking structures, storage garages.....	4	4	(D)	(D)	(D)	(D)	(D)	(D)	(D)	(D)
Parking lots.....	34	18	(D)	(D)	(D)	(D)	(D)	(D)	(D)	(D)
Automobile, truck rentals (without drivers).....	8	4	(D)	876	238	3,744	3,649	43	42	(D)
Automobile services (except repair).....	12	6	(D)	267	151	2,719	2,038	84	42	(D)
Automobile laundries.....	10	6	(D)	267	151	2,719	2,038	84	42	(D)
Automobile services, n.e.c.....	2	***	(D)	***	***	***	***	***	***	(D)

Standard Notes: (D) Withheld to avoid disclosure. (NA) Not available. n.e.c. Not elsewhere classified. XXXX Not applicable. (Z) Less than \$500. ... Represents zero.

<sup>1</sup> Includes plant-owned outlets.

Table 105. SELECTED SERVICES: 1954 — CITIES WITH 200 ESTABLISHMENTS OR MORE — Continued

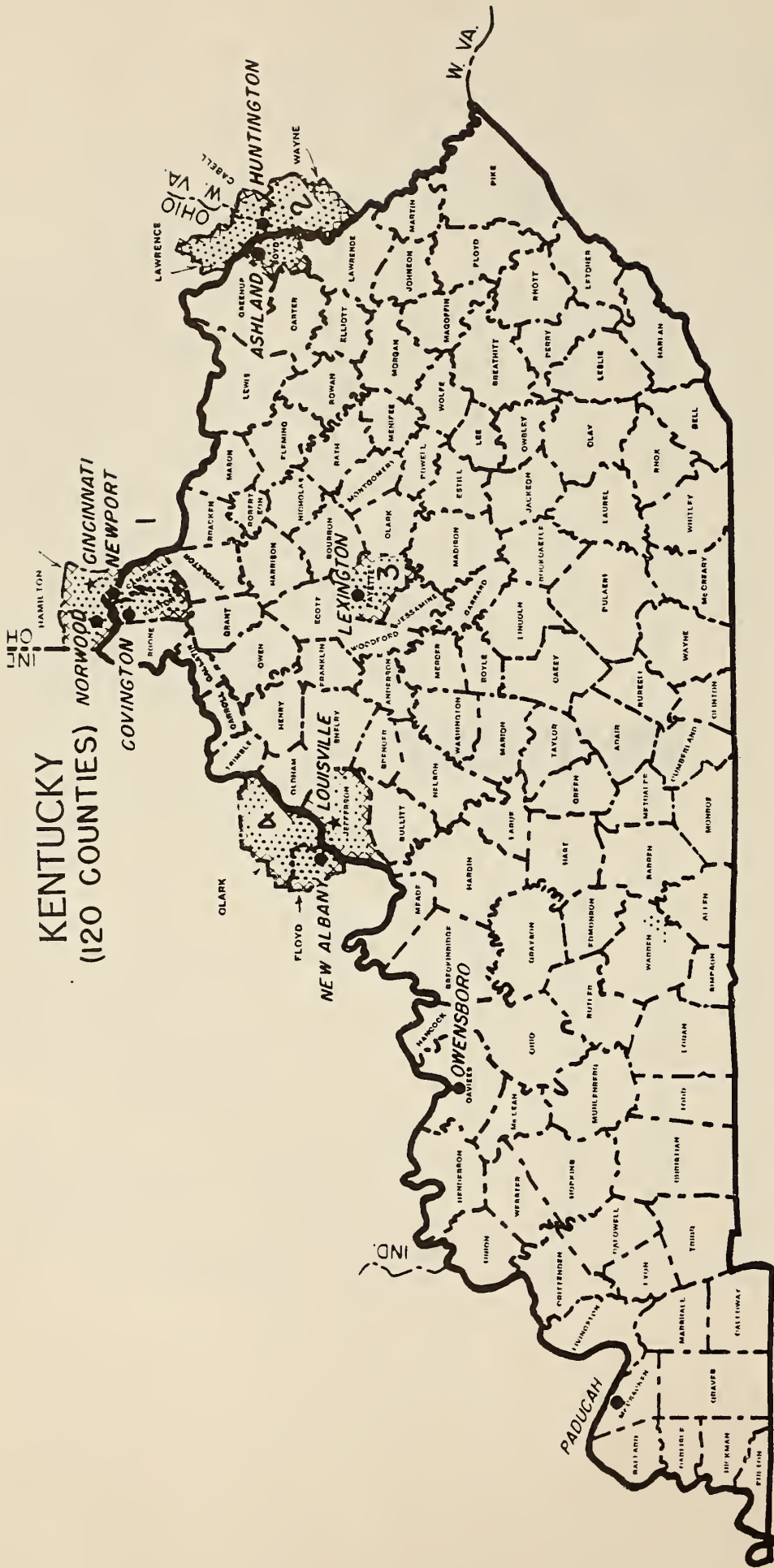
Establishments, Receipts, Payroll, and Personnel, by Kind of Business

City and kind of business	Establishments		Receipts		Payroll, entire year (\$1,000)	Payroll, workweek ended nearest Nov. 15		Paid employees, workweek ended nearest Nov. 15		Proprietors (unincorporated businesses only) (Number)
	Total (Number)	With payroll (Number)	Total, all establishments (\$1,000)	Establishments with payroll (\$1,000)		Total (Dollars)	Full workweek (Dollars)	Total (Number)	Full workweek (Number)	
WICHITA—Con.										
Miscellaneous Repair Services										
Total	236	82	(D)	(D)	(D)	(D)	(D)	(D)	(D)	(D)
Watch, clock, jewelry repair	34	6	158	40	9	274	245	6	4	33
Upholstery, furniture repair	21	13	295	239	84	1,509	1,475	24	22	23
Electrical repair shops	65	22	(D)	(D)	(D)	(D)	(D)	(D)	(D)	(D)
Radio, television repair shops	48	16	(D)	(D)	(D)	(D)	(D)	(D)	(D)	(D)
Refrigerator service, repair shops	15	3	227	(D)	(D)	(D)	(D)	(D)	(D)	(D)
Other electrical repair shops, n.e.c.	5	3	178	(D)	(D)	(D)	(D)	(D)	(D)	(D)
Blacksmith shops	3	1	(D)	(D)	(D)	(D)	(D)	(D)	(D)	(D)
Miscellaneous repair shops	110	40	2,756	2,420	722	16,177	15,776	236	215	111
Armature rewinding, electric motor repair and rebuilding	7	5	(D)	(D)	(D)	(D)	(D)	(D)	(D)	(D)
Bicycle repair shops	...	...	...	...	...	...	...	...	...	...
Leather goods repair shops	2	...	(D)	...	...	...	...	...	...	(D)
Locksmith, gunsmith shops	2	2	(D)	(D)	(D)	(D)	(D)	(D)	(D)	(D)
Musical instrument repair	8	2	41	(D)	(D)	(D)	(D)	(D)	(D)	(D)
Repair shops, n.e.c.	91	31	2,253	1,955	605	13,824	13,471	199	184	95
Lawnmower, saw, knife, tool sharpening and repair shops	6	4	115	(D)	(D)	(D)	(D)	(D)	(D)	(D)
Typewriter repair shops	2	...	(D)	...	...	...	...	...	...	(D)
Welding repair shops	14	4	161	(D)	(D)	(D)	(D)	(D)	(D)	(D)
Other repair shops, n.e.c.	69	23	(D)	(D)	(D)	(D)	(D)	(D)	(D)	(D)
Amusement, Recreation Services (inc. Motion Pictures)										
Total	112	98	5,918	5,828	1,405	26,588	21,838	681	434	91
Motion picture theaters	19	19	3,222	3,222	638	11,653	10,225	324	230	9
Motion picture theaters (except drive-in)	15	15	(D)	(D)	(D)	(D)	(D)	(D)	(D)	(D)
Drive-in motion picture theaters	4	4	(D)	(D)	(D)	(D)	(D)	(D)	(D)	(D)
Motion picture production, distribution, services	1	1	(D)	(D)	(D)	(D)	(D)	(D)	(D)	(D)
Motion picture production	...	...	(D)	(D)	(D)	(D)	(D)	(D)	(D)	(D)
Motion picture production other than for television	...	...	...	(D)	(D)	(D)	(D)	(D)	(D)	(D)
Motion picture production for television	...	...	...	(D)	(D)	(D)	(D)	(D)	(D)	(D)
Motion picture distribution	1	1	(D)	(D)	(D)	(D)	(D)	(D)	(D)	(D)
Motion picture film exchanges other than for television	1	1	(D)	(D)	(D)	(D)	(D)	(D)	(D)	(D)
Motion picture film exchanges for television	...	...	...	...	...	...	...	...	...	...
Services allied to motion picture distribution	...	...	...	...	...	...	...	...	...	...
Services allied to motion picture production	...	...	...	...	...	...	...	...	...	...
Billiard and pool parlors, howling alleys	13	13	(D)	(D)	(D)	(D)	(D)	(D)	(D)	(D)
Billiard, pool parlors	4	4	(D)	(D)	(D)	(D)	(D)	(D)	(D)	(D)
Bowling alleys	9	9	361	361	143	3,125	2,353	96	51	8
Race track operation (including racing stables)	...	...	...	...	...	...	...	...	...	...
Automobile	...	...	...	...	...	...	...	...	...	...
Dog	...	...	...	...	...	...	...	...	...	...
Horse (including racing stables)	...	...	...	...	...	...	...	...	...	...
Sports promoters, commercial operators	9	7	499	(D)	110	1,232	1,130	31	20	2
Baseball, football, athletic fields, sports promoters	3	3	(D)	(D)	(D)	(D)	(D)	(D)	(D)	(D)
Baseball clubs	1	1	(D)	(D)	(D)	(D)	(D)	(D)	(D)	(D)
Football clubs	...	...	...	...	...	...	...	...	...	...
Other sports clubs, promoters	2	2	(D)	(D)	(D)	(D)	(D)	(D)	(D)	(D)
Bathing beaches	1	1	(D)	(D)	(D)	(D)	(D)	(D)	(D)	(D)
Golf courses	...	...	...	...	...	...	...	...	...	...
Riding academies	3	1	19	(D)	(D)	(D)	(D)	(D)	(D)	(D)
Skating rinks	2	2	(D)	(D)	(D)	(D)	(D)	(D)	(D)	(D)
Swimming pools	...	...	...	...	...	...	...	...	...	...
Commercial sports operators, n.e.c.	...	...	...	...	...	...	...	...	...	...
Boat, canoe rentals	...	...	...	...	...	...	...	...	...	...
Other commercial sports operators, n.e.c.	...	...	...	...	...	...	...	...	...	...
Theatrical presentations and services	2	2	(D)	(D)	(D)	(D)	(D)	(D)	(D)	(D)
Bands, orchestras, entertainers	29	29	186	186	100	2,407	1,842	34	55	22
Dance halls, studios, schools (exc. children's, professional)	6	4	(D)	(D)	(D)	(D)	(D)	(D)	(D)	(D)
Membership golf, country clubs	1	1	(D)	(D)	(D)	(D)	(D)	(D)	(D)	(D)
Amusement, recreation services, n.e.c.	32	22	1,013	(D)	(D)	(D)	(D)	(D)	(D)	(D)
Amusement parks, devices, shooting galleries	5	8	385	385	160	2,475	2,340	24	24	5
Carnivals, circuses	4	2	29	(D)	(D)	(D)	(D)	(D)	(D)	(D)
Coin-operated amusement device establishments	9	5	413	(D)	(D)	(D)	(D)	(D)	(D)	(D)
Other amusement, recreation services, n.e.c.	11	7	186	176	14	145	120	3	2	9
Hotels, Motels, Tourist Courts, Camps										
Total	104	54	5,024	4,666	1,385	27,956	27,317	702	737	111
Hotels	51	31	4,204	(D)	(D)	(D)	(D)	(D)	(D)	(D)
Year-round	(NA)	31	(NA)	(D)	(D)	(D)	(D)	(D)	(D)	(NA)
25 or more guest rooms	(NA)	25	(NA)	4,002	1,295	26,375	26,011	723	701	(NA)
Less than 25 guest rooms	(NA)	6	(NA)	(D)	(D)	(D)	(D)	(D)	(D)	(NA)
Seasonal	(NA)	...	(NA)	...	...	...	...	...	...	(NA)
Motels, tourist courts, camps	53	23	820	(D)	(D)	(D)	(D)	(D)	(D)	(D)
Motels, tourist courts, trailer parks	53	23	820	(D)	(D)	(D)	(D)	(D)	(D)	(D)
Motels, tourist courts	37	21	(D)	542	68	1,030	959	30	27	44
Trailer parks	16	2	(D)	(D)	(D)	(D)	(D)	(D)	(D)	(D)
Sporting, recreational camps	...	...	...	...	...	...	...	...	...	...

Standard Notes: (D) Withheld to avoid disclosure. (NA) Not available. n.e.c. Not elsewhere classified. XXX Not applicable. (Z) Less than \$500. ... Represents zero.

A faint, light-colored outline map of the state of Kentucky is centered on the page. The map shows the state's irregular shape, including its northern and southern boundaries, and some internal lines that might represent major rivers or county divisions. The map is very light and serves as a background for the text.

**KENTUCKY**



# KENTUCKY

(120 COUNTIES) NORWOOD NEWPORT

## STANDARD METROPOLITAN AREAS

### LEGEND

- PLACES OF 25,000 TO 100,000
- ★ PLACES OF 100,000 AND OVER
- ▣ STANDARD METROPOLITAN AREAS

- CODE
- 1 CINCINNATI, OHIO
  - 2 HUNTINGTON, W. VA.
  - ASHLAND, KY.
  - 3 LEXINGTON
  - 4 LOUISVILLE

# CONTENTS

<u>Table</u>		<u>Page</u>
101.	Selected Services: 1954 - The State.....	17-4
101A.	Selected Services: 1948 - The State.....	17-6
102.	Selected Services: 1954 - Counties; Cities of 2,500 Inhabitants or More.....	17-7
103.	Selected Services: 1954 - Standard Metropolitan Areas.....	17-11
104.	Selected Services: 1954 - Counties With 200 Establishments or More.....	17-16
105.	Selected Services: 1954 - Cities With 200 Establishments or More.....	17-20

SELECTED SERVICES — AREA STATISTICS

Table 101. SELECTED SERVICES: 1954 — THE STATE  
Establishments, Receipts, Payroll, and Personnel, by Kind of Business

Kind of business	Establishments		Receipts		Payroll, entire year (\$1,000)	Payroll, workweek ended nearest Nov. 15		Paid employees, workweek ended nearest Nov. 15		Proprietors (unincorporated businesses only) (Number)
	Total (Number)	With payroll (Number)	Total, all establishments (\$1,000)	Establishments with payroll (\$1,000)		Total (Dollars)	Full workweek (Dollars)	Total (Number)	Full workweek (Number)	
<b>Selected services, total</b> .....	9,181	4,773	211,998	188,658	57,253	1,138,527	1,085,888	27,728	24,725	9,413
<b>Personal Services</b>										
<b>Total</b> .....	4,170	2,200	73,713	65,305	25,687	490,288	471,430	12,157	11,138	4,329
Barber, beauty shops.....	2,248	956	13,816	9,896	4,262	85,450	81,114	1,798	1,597	2,219
Barber shops.....	1,146	450	6,980	4,784	2,217	44,611	42,620	809	731	1,133
Beauty shops.....	1,082	460	6,651	4,947	1,971	39,170	36,864	954	834	1,067
Barber and beauty shops combined.....	20	16	185	165	74	1,669	1,630	35	32	19
Funeral service, crematories.....	396	296	14,171	12,393	2,100	38,528	36,620	820	697	526
Photographic studios (including commercial photography).....	188	90	2,981	2,441	666	13,109	12,630	284	254	183
Shoe repair shops, shoeshine parlors, hat cleaning shops.....	306	116	2,038	1,308	378	7,929	7,496	199	176	288
Shoe repair shops.....	288	106	1,864	1,188	339	7,138	6,749	174	153	271
Shoeshine parlors.....	7	3	31	17	3	30	30	5	4	7
Hat cleaning shops.....	11	7	123	103	36	761	717	20	19	10
Cleaning, pressing, dyeing, garment repair.....	766	540	19,238	18,190	7,886	152,951	146,757	4,031	3,716	853
Pressing, alteration, garment repair (except fur).....	366	152	3,446	2,488	709	13,428	11,864	391	310	393
Cleaning, pressing shops, and independent plant outlets.....	292	132	3,232	2,378	671	12,777	11,332	360	288	314
Garment repair, alteration (except fur).....	74	20	214	110	38	651	532	31	22	79
Fur repair, storage.....	4	4	101	101	10	290	284	6	6	5
Cleaning, dyeing plants.....	396	384	15,691	15,601	7,167	139,233	134,609	3,634	3,400	455
Cleaning, dyeing plants (except rug cleaning) <sup>1</sup> .....	387	377	15,459	(D)	7,056	137,739	133,121	3,595	3,362	440
Rug cleaning, repairing plants.....	9	7	232	(0)	111	1,494	1,488	39	38	15
Laundries, laundry services.....	221	187	21,012	20,758	10,283	190,075	185,130	4,960	4,656	216
Power laundries, self-service laundries.....	166	144	15,673	15,531	8,420	156,843	153,342	4,299	4,052	168
Power laundries <sup>1</sup> .....	(NA)	111	(NA)	15,015	8,280	154,178	150,820	4,197	3,964	(NA)
Self-service laundries.....	(NA)	33	(NA)	516	140	2,665	2,522	102	88	(NA)
Industrial laundries.....	11	11	2,817	2,817	952	18,193	16,900	354	309	6
Linen supply.....	9	9	(D)	(0)	(D)	(D)	(0)	(0)	(0)	(0)
Diaper service.....	7	5	272	(0)	106	1,960	1,842	37	29	9
Laundries (except power).....	28	18	(D)	125	(D)	(D)	(D)	(D)	(D)	(D)
Miscellaneous personal services.....	45	15	457	319	112	2,246	1,683	65	42	44
Costume, dress suit rental.....	2	2	(D)	(D)	(D)	(D)	(D)	(D)	(D)	(D)
Turkish bath, massage parlors.....	14	2	66	(0)	(D)	(D)	(D)	(D)	(D)	(D)
Rug, furniture cleaning on location.....	2	2	(D)	(D)	(D)	(D)	(D)	(D)	(D)	(D)
Coin-operated service machine establishments.....	2	•••	(D)	•••	•••	•••	•••	•••	•••	(D)
Miscellaneous personal services, n.e.c.....	25	9	256	158	74	1,583	1,083	48	28	25
<b>Business Services (exc. Accounting, Auditing, Bookkeeping)</b>										
<b>Total</b> .....	851	301	22,219	20,005	5,450	107,937	104,060	1,685	1,498	829
Advertising.....	79	45	9,746	9,582	1,315	24,585	23,621	295	241	78
Advertising agencies.....	41	21	7,115	7,011	797	15,939	15,887	142	139	41
Outdoor advertising services.....	23	17	2,112	2,098	443	7,329	6,913	102	91	23
Miscellaneous advertising.....	15	7	519	473	75	1,317	821	51	11	14
Consumer, mercantile credit; adjustment, collection agencies.....	66	54	2,660	2,626	1,438	29,691	28,401	470	408	41
Private employment agencies.....	16	10	(D)	(D)	(D)	(D)	(D)	(D)	(D)	(D)
News syndicates.....	3	1	(D)	(0)	(D)	(D)	(0)	(D)	(D)	(D)
Duplicating, addressing, mailing, stenographic services.....	63	17	642	492	114	2,670	2,514	65	56	71
Blueprinting, photocopying services.....	4	4	405	405	122	2,497	2,497	37	37	4
Services to dwellings, other buildings.....	62	44	1,459	1,345	541	10,447	9,981	194	181	54
Disinfecting, exterminating services.....	41	27	1,050	(D)	(D)	(D)	(D)	(D)	(D)	(D)
Window cleaning.....	12	12	319	319	140	2,537	2,243	51	44	12
Miscellaneous services to dwellings, other buildings.....	9	5	90	(0)	(D)	(D)	(D)	(D)	(D)	(D)
Business services, n.e.c.....	558	126	7,079	5,349	1,866	37,139	35,961	610	552	564
Auctioneers' establishments (service only).....	40	6	320	(D)	(D)	(D)	(D)	(D)	(D)	(D)
Coin-operated machine rental, repair services.....	5	1	(D)	(0)	(D)	(D)	(D)	(D)	(D)	(D)
Detective agencies.....	4	4	(D)	(D)	(D)	(D)	(D)	(D)	(D)	(D)
Interior decorating service.....	27	5	125	47	19	266	266	6	6	30
Photofinishing laboratories.....	7	5	773	(D)	181	3,117	2,970	65	57	10
Sign painting shops.....	52	22	690	528	184	3,802	3,566	59	45	54
Telephone answering service.....	7	5	102	(0)	59	1,972	1,955	40	38	4
Window display service.....	5	5	120	120	32	623	587	13	11	6
Other business services, n.e.c.....	411	73	4,793	3,493	1,287	24,952	24,321	378	352	407
<b>Automobile Repair Services, Garages</b>										
<b>Total</b> .....	1,143	605	24,218	20,146	4,748	95,525	92,900	1,834	1,705	1,269
Automobile repair.....	1,025	511	20,305	16,419	3,686	74,238	72,922	1,349	1,285	1,181
General automobile repair shops.....	771	357	14,041	10,861	2,265	46,231	45,384	880	841	880
Battery, ignition repair and service.....	15	11	322	300	83	1,353	1,256	26	22	18
Glass replacement, repair.....	11	9	449	(D)	95	1,871	1,856	31	29	12
Paint shops.....	15	13	(D)	(D)	139	2,929	2,869	48	41	(D)
Radiator repair shops.....	27	13	703	643	144	2,971	2,909	47	44	37
Tire repair shops.....	29	25	1,314	1,272	195	3,814	3,738	77	75	38
Top and body repair.....	110	56	1,812	1,430	436	8,431	8,390	142	139	130
Automobile repair, n.e.c.....	47	27	(D)	1,090	329	6,638	6,520	98	94	(D)
Brake repair shops.....	3	1	26	(0)	(D)	(D)	(D)	(D)	(D)	(D)
Wheel, axle, spring repair shops.....	19	15	625	597	193	4,131	4,097	60	57	18
Other automobile repair shops, n.e.c.....	25	11	(D)	(D)	(D)	(D)	(D)	(D)	(D)	(D)
Automobile storage, parking.....	74	62	1,957	1,885	588	11,014	10,786	259	243	50
Parking structures, storage garages.....	14	14	862	862	312	6,267	6,247	143	141	6
Parking lots.....	60	48	1,095	1,023	246	4,747	4,539	116	102	44
Automobile, truck rentals (without drivers).....	15	11	1,323	1,289	252	4,740	4,680	65	62	9
Automobile services (except repair).....	29	21	633	553	252	5,533	4,512	161	115	29
Automobile laundries.....	22	18	428	(D)	(D)	(D)	(D)	(D)	(D)	(D)
Automobile services, n.e.c.....	7	3	205	(D)	(D)	(D)	(D)	(D)	(D)	(D)

Standard Notes: (D) Withheld to avoid disclosure. (NA) Not available. n.e.c. Not elsewhere classified. XXXX Not applicable. (Z) Less than \$500. ... Represents zero.  
<sup>1</sup> Includes plant-owned outlets.

Table 101. SELECTED SERVICES: 1954 — THE STATE — Continued  
Establishments, Receipts, Payroll, and Personnel, by Kind of Business

Kind of business	Establishments		Receipts		Payroll, entire year (\$1,000)	Payroll, workweek ended nearest Nov. 15		Paid employees, workweek ended nearest Nov. 15		Proprietors (unincorporated businesses only) (Number)
	Total (Number)	With payroll (Number)	Total, all establishments (\$1,000)	Establishments with payroll (\$1,000)		Total (Dollars)	Full workweek (Dollars)	Total (Number)	Full workweek (Number)	
<b>Miscellaneous Repair Services</b>										
Total.....	1,223	387	16,656	12,038	3,296	66,101	64,247	1,110	1,023	1,281
Watch, clock, jewelry repair.....	118	28	954	544	144	2,652	2,740	50	42	118
Upholstery, furniture repair.....	150	52	1,513	1,059	301	6,157	5,754	121	109	154
Electrical repair shops.....	410	136	5,674	3,714	695	15,216	14,312	285	244	445
Radio, television repair shops.....	288	92	3,902	2,582	486	10,867	10,146	203	169	316
Refrigerator service, repair shops.....	62	16	785	323	51	823	601	20	19	71
Other electrical repair shops, n.e.c.....	60	28	987	809	158	3,526	3,371	62	56	58
Blacksmith shops.....	69	7	300	64	17	266	239	8	6	68
Miscellaneous repair shops.....	476	164	8,215	6,657	2,139	41,410	41,296	646	622	496
Armature rewinding, electric motor repair and rebuilding.....	37	29	2,260	2,216	765	14,803	14,705	216	211	26
Bicycle repair shops.....	4	...	14	...	...	...	...	...	...	4
Leather goods repair shops.....	5	1	64	(D)	(D)	(D)	(D)	(D)	(D)	(D)
Locksmith, gunsmith shops.....	4	2	56	(D)	(D)	(D)	(D)	(D)	(D)	(D)
Musical instrument repair.....	24	4	105	37	9	185	185	4	4	24
Repair shops, n.e.c.....	402	128	5,716	4,328	1,339	26,316	25,950	417	399	432
Lawnmower, saw, knife, tool sharpening and repair shops.....	15	5	185	147	53	1,592	1,534	25	22	16
Typewriter repair shops.....	7	3	115	(D)	(D)	(D)	(D)	(D)	(D)	(D)
Welding repair shops.....	88	34	1,347	1,045	278	5,191	5,155	78	77	106
Other repair shops, n.e.c.....	292	86	4,069	(D)	(D)	(D)	(D)	(D)	(D)	(D)
<b>Amusement, Recreation Services (inc. Motion Pictures)</b>										
Total.....	1,098	782	46,216	43,396	10,084	220,073	204,994	5,830	4,962	970
Motion picture theaters.....	353	329	19,718	19,368	3,909	72,411	66,282	2,463	2,065	236
Motion picture theaters (except drive-in).....	248	230	14,263	14,079	2,954	55,802	51,152	1,958	1,658	149
Drive-in motion picture theaters.....	105	99	5,455	5,289	955	16,609	15,130	505	407	87
Motion picture production, distribution, services.....	12	6	293	253	74	1,174	1,166	18	17	9
Motion picture production.....	2	2	(D)	(D)	(D)	(D)	(D)	(D)	(D)	(D)
Motion picture production other than for television.....	2	2	(D)	(D)	(D)	(D)	(D)	(D)	(D)	(D)
Motion picture production for television.....	...	...	...	...	...	...	...	...	...	...
Motion picture distribution.....	6	4	(D)	(D)	(D)	(D)	(D)	(D)	(D)	(D)
Motion picture film exchanges other than for television.....	2	...	(D)	...	...	...	...	...	...	(D)
Motion picture film exchanges for television.....	...	...	...	...	...	...	...	...	...	(D)
Services allied to motion picture distribution.....	4	4	(D)	(D)	(D)	(D)	(D)	(D)	(D)	(D)
Services allied to motion picture production.....	4	...	36	...	...	...	...	...	...	4
Billiard and pool parlors, howling alleys.....	289	177	5,126	4,400	1,250	24,308	21,521	968	790	316
Billiard, pool parlors.....	252	142	2,882	(D)	374	6,860	6,492	247	226	289
Bowling alleys.....	37	35	2,244	(D)	876	17,448	15,029	721	564	27
Race track operation (including racing stables).....	59	27	7,562	7,224	1,450	66,077	65,635	1,102	1,092	65
Automobile.....	5	3	118	(D)	12	...	...	...	...	6
Dog.....	...	...	...	...	...	...	...	...	...	...
Horse (including racing stables).....	54	24	7,444	(D)	1,438	66,077	65,635	1,102	1,092	59
Sports promoters, commercial operators.....	82	54	1,526	1,272	579	5,400	5,081	164	136	76
Baseball, football, athletic fields, sports promoters.....	8	8	541	541	361	1,569	1,496	34	32	2
Baseball clubs.....	6	6	(D)	(D)	(D)	(D)	(D)	(D)	(D)	(D)
Football clubs.....	...	...	...	...	...	...	...	...	...	...
Other sports clubs, promoters.....	...	...	...	...	...	...	...	...	...	...
Bathing beaches.....	1	1	(D)	(D)	(D)	(D)	(D)	(D)	(D)	(D)
Golf courses.....	6	6	69	69	20	207	207	4	4	3
Riding academies.....	4	2	(D)	(D)	(D)	(D)	(D)	(D)	(D)	(D)
Skating rinks.....	36	16	360	238	91	2,284	2,050	89	64	40
Swimming pools.....	12	12	194	194	55	913	901	21	20	10
Commercial sports operators, n.e.c.....	15	9	298	188	44	322	322	13	13	15
Boat, canoe rentals.....	12	6	(D)	(D)	(D)	(D)	(D)	(D)	(D)	(D)
Other commercial sports operators, n.e.c.....	3	3	(D)	(D)	(D)	(D)	(D)	(D)	(D)	(D)
Theatrical presentations and services.....	5	1	144	(D)	(D)	(D)	(D)	(D)	(D)	(D)
Bands, orchestras, entertainers.....	34	26	431	319	186	3,861	3,227	116	73	34
Dance halls, studios, schools (exc. children's, professional).....	16	14	325	(D)	(D)	(D)	(D)	(D)	(D)	(D)
Membership golf, country clubs.....	52	52	3,267	3,267	1,182	21,931	18,646	519	376	7
Amusement, recreation services, n.e.c.....	196	96	7,824	6,848	1,306	21,313	20,253	373	328	205
Amusement parks, devices, shooting galleries.....	22	8	1,212	1,096	343	3,053	2,796	82	62	17
Carnivals, circuses.....	8	6	303	(D)	70	320	320	8	8	5
Coin-operated amusement device establishments.....	104	64	5,168	4,776	706	13,800	13,773	203	199	108
Other amusement, recreation services, n.e.c.....	62	18	1,141	(D)	187	4,140	3,364	80	59	75
<b>Hotels, Motels, Tourist Courts, Camps</b>										
Total.....	696	498	28,976	27,768	7,988	158,603	148,257	5,112	4,399	735
Hotels.....	238	204	20,010	19,824	6,628	134,177	125,841	4,282	3,712	225
Year-round.....	(NA)	200	(NA)	19,635	6,579	133,027	124,691	4,240	3,670	(NA)
25 or more guest rooms.....	(NA)	124	(NA)	18,612	6,314	128,213	120,084	4,020	3,476	(NA)
Less than 25 guest rooms.....	(NA)	76	(NA)	1,023	265	4,814	4,607	220	194	(NA)
Seasonal.....	(NA)	4	(NA)	189	49	1,150	1,150	42	42	(NA)
Motels, tourist courts, camps.....	458	294	8,966	7,944	1,360	24,426	22,416	830	687	510
Motels, tourist courts, trailer parks.....	423	271	8,369	7,407	1,257	22,958	21,058	778	648	468
Motels, tourist courts.....	384	258	7,901	7,109	1,217	22,163	20,300	761	633	426
Trailer parks.....	39	13	468	298	40	795	758	17	15	42
Sporting, recreational camps.....	35	23	597	537	103	1,468	1,358	52	39	42

Standard Notes: (D) Withheld to avoid disclosure. (NA) Not available. n.e.c. Not elsewhere classified. XXX Not applicable. (Z) Less than \$500. ... Represents zero.

## SELECTED SERVICES—AREA STATISTICS

Table 101A. SELECTED SERVICES: 1948<sup>1</sup>— THE STATE

Establishments and Receipts, by Kind of Business

Kind of business	Establishments (Number)	Receipts (\$1,000)	Kind of business	Establishments (Number)	Receipts (\$1,000)
<b>Personal Services</b>			<b>Automobile Repair Services, Garages—Con.</b>		
Barber, beauty shops.....	1,962	9,492	Automobile rentals (without drivers).....	7	(D)
Barber shops.....	990	4,726	Automobile storage, parking.....	67	1,405
Beauty shops.....	942	4,530	Storage garages.....	10	639
Barber and beauty shops combined.....	30	236	Parking lots.....	57	766
Cleaning, dyeing plants.....	391	11,891	Automobile services (exc. repairs).....	12	(D)
Cleaning, dyeing plants (exc. rug cleaning).....	377	11,789	Automobile laundries.....	10	70
Rug cleaning, repairing plants.....	14	102	Automobile services, n. e. c.....	2	(D)
Funeral service, crematories.....	371	11,151	<b>Miscellaneous Repair Services</b>		
Laundries, laundry services.....	151	16,851	Blacksmith shops.....	72	189
Laundries, power <sup>2</sup> .....	111	14,420	*Electrical repair shops.....	266	2,755
Linen supply service.....	11	2,133	*Radio repair shops.....	174	1,390
Diaper service.....	4	(D)	Refrigerator service and repair shops.....	28	381
Laundries (exc. power).....	25	(D)	Other electrical repair shops (inc. electrical appliance repair shops).....	64	984
Photographic studios.....	152	1,566	Upholstery, furniture repair shops.....	90	759
Photographic studios (exc. commercial photography).....	124	1,222	Watch, clock, jewelry repair shops.....	150	945
Commercial photography.....	28	344	Miscellaneous repair shops.....	245	4,392
Pressing, alteration, garment repair shops.....	339	2,695	*Armature rewinding shops.....	16	751
Pressing, alteration, garment repair shops (exc. fur repair and storage).....	329	2,623	Bicycle repair shops.....	10	58
Fur repair and storage shops.....	10	72	Leather goods repair shops.....	3	(D)
Shoe repair shops, shoeshine parlors, hat cleaning shops.....	449	2,606	Locksmith, gunsmith shops.....	7	116
Shoe repair shops.....	428	2,464	Musical instrument repair shops.....	1	(D)
Shoeshine parlors.....	10	31	Repair shops, n. e. c.....	208	3,427
Hat cleaning shops.....	11	111	Lawn mower sharpening and repair shops.....	2	(D)
Miscellaneous personal services.....	76	677	Saw, knife and tool sharpening and repair shops.....	6	54
Self-service laundries.....	58	409	Sewing machine repair shops.....	2	(D)
Miscellaneous personal services, n. e. c.....	18	268	Stove repair shops.....	...	...
Costume and dress suit rental agencies.....	...	...	Taxidermists.....	...	...
Turkish baths, massage parlors.....	4	28	Typewriter repair shops.....	6	57
Other miscellaneous personal services, n. e. c.....	14	240	*Welding shops.....	43	541
<b>Business Services</b>			*Other repair shops, n. e. c.....	149	2,769
*Advertising.....	30	2,270	<b>Amusements</b>		
*Advertising agencies.....	18	(D)	Motion picture theaters.....	313	15,886
Outdoor advertising service.....	6	532	Motion picture theaters, regular.....	293	14,969
Miscellaneous advertising service.....	6	(D)	Outdoor motion picture theaters.....	16	910
Consumer credit reporting agencies, mercantile reporting agencies, adjustment and collection agencies.....	31	1,243	Portable motion picture theaters.....	4	7
Duplicating, addressing, blueprinting, photocopying, mailing, mailing list, stenographic services.....	17	283	*Bands, orchestras, and entertainers.....	2	(D)
Duplicating, addressing, mailing, mailing list, stenographic services.....	14	159	Bowling alleys, billiard and pool parlors.....	316	3,133
Duplicating, addressing, mailing, mailing list services.....	8	(D)	Billiard and pool parlors.....	286	2,084
Public stenographic services, court reporting.....	6	(D)	Bowling alleys.....	30	1,049
Blueprinting, photocopying services.....	3	124	*Dance halls, studios, and schools.....	8	(D)
Employment agencies, private.....	6	49	*Race track operation.....	4	4,220
*News syndicates.....	...	...	Automobile.....	...	...
Services to dwellings and other buildings.....	22	569	Dog.....	...	...
Disinfecting, exterminating service.....	14	(D)	*Horse.....	4	4,220
Window cleaning service.....	6	141	Sports promoters and commercial operators.....	54	783
*Miscellaneous service to dwellings and other buildings.....	2	(D)	Baseball and football clubs, athletic fields, sports promoters.....	5	429
*Business services, n. e. c.....	109	3,173	Baseball clubs (inc. promoters).....	5	429
Auctioneers' establishments (service only).....	11	165	Football clubs (inc. promoters).....	...	...
*Coin-operated machine rental and repair services.....	25	1,216	Stadiums, athletic fields, promoters of boxing, wrestling, and other athletic events.....	...	...
Detective agencies.....	2	(D)	Bathing beaches.....	3	52
Interior decorating service.....	1	(D)	Golf courses.....	...	...
Photofinishing laboratories.....	16	348	Riding academies.....	3	31
Sign painting shops.....	28	441	Skating rinks.....	23	165
Telephone answering service.....	2	(D)	Skating rinks, roller.....	23	165
Window display service.....	4	70	Skating rinks, ice.....	...	...
*Other business services, n. e. c.....	20	(D)	Swimming pools.....	11	29
<b>Automobile Repair Services, Garages</b>			Commercial sports operators, n. e. c.....	9	77
Automobile repair shops.....	1,185	16,722	Bicycle rentals.....	...	...
General automobile repair shops.....	961	12,646	Boat and canoe rentals.....	5	44
Battery and ignition repair and service shops.....	21	476	Other commercial sports operators, n. e. c.....	4	33
Glass replacement and repair shops.....	14	34.8	Theaters and theatrical producers (exc. motion picture).....	5	335
Paint shops.....	26	368	Miscellaneous amusement and recreation service.....	48	2,896
Radiator repair shops.....	31	456	Amusement devices.....	1	(D)
Tire repair shops.....	29	836	Amusement parks.....	2	(D)
Top and body repair shops.....	80	871	Shooting galleries.....	2	(D)
Automobile repair shops, n. e. c.....	23	721	Coin-operated amusement device services.....	25	590
Brake repair shops.....	1	(D)	Miscellaneous amusement and recreation services, n. e. c.....	18	1,532
Wheel, axle, spring repair shops.....	14	(D)	<b>Hotels, Tourist Courts</b>		
Other automobile repair shops, n. e. c.....	8	116	Hotels.....	305	19,183
			Tourist courts.....	196	1,944

Standard Notes: (D) Withheld to avoid disclosure. (NA) Not available or not applicable. n. e. c. Not elsewhere classified. ... Represents zero.

<sup>1</sup>Data in this table differ from those which appeared in the 1948 Census of Service Trade. Such data were adjusted to exclude data for establishments with no payroll which had receipts of less than \$1,000.<sup>2</sup>Includes industrial laundries.



Table 102. SELECTED SERVICES: 1954 — COUNTIES; CITIES OF 2,500 INHABITANTS OR MORE

Total Selected Services — Establishments, Receipts, Payroll, and Personnel; Kind-of-Business Group — Establishments and Receipts

County and city	Total								Kind-of-business group					
	Establishments		Receipts		Payroll, entire year (\$1,000)	Paid employees, workweek ended nearest Nov. 15		Proprietors (unincorporated businesses only) (Number)	Personal services		Automobile repair services, garages		All other selected services*	
	Total	With payroll	Total, all establishments	Establishments with payroll		Total	Full workweek		Estab-lishments	Receipts	Estab-lishments	Receipts	Estab-lishments	Receipts
	(Number)	(Number)	(\$1,000)	(\$1,000)	(Number)	(Number)	(Number)	(\$1,000)	(Number)	(\$1,000)	(Number)	(\$1,000)	(Number)	(\$1,000)
Kentucky, total.....	9,181	4,773	211,998	188,658	57,253	27,728	24,725	9,413	4,170	73,713	1,143	24,218	3,868	114,067
Adair County.....	40	22	371	333	59	41	38	44	14	178	4	36	22	157
Allen County.....	29	13	321	257	54	44	38	37	16	153	3	(0)	10	(D)
Anderson County.....	15	7	231	193	40	20	18	21	6	112	5	52	4	67
Ballard County.....	49	9	272	84	17	6	5	57	23	85	4	80	22	107
Barren County.....	102	68	1,799	1,633	351	205	188	99	36	563	15	293	51	943
Glasgow.....	69	41	1,063	913	224	122	115	70	31	524	10	154	28	385
Remainder of County.....	33	27	736	720	127	83	73	29	5	39	5	139	23	558
Bath County.....	20	8	170	118	25	14	12	18	1	(0)	7	49	12	(D)
Bell County.....	87	55	1,678	1,446	420	258	228	97	39	656	13	123	35	894
Middlesboro.....	56	36	1,175	1,007	296	177	154	62	24	416	12	(D)	20	(D)
Pineville.....	25	17	457	(D)	(D)	(D)	(D)	(D)	11	(D)	1	(0)	13	224
Remainder of County.....	6	2	46	(D)	(0)	(0)	(0)	(0)	4	(D)	...	...	2	(0)
Boone County.....	67	19	670	434	97	34	22	68	21	174	9	151	37	345
Bourbon County.....	58	38	964	864	266	144	138	62	28	380	5	127	25	457
Paris.....	43	33	801	733	248	135	131	45	20	356	4	(D)	19	(D)
Remainder of County.....	15	5	163	131	18	9	7	17	8	24	1	(0)	6	(D)
Boyd County.....	178	100	5,026	4,658	1,667	759	654	172	91	2,659	24	398	63	1,969
Ashland.....	161	89	4,723	4,371	1,593	728	626	156	79	2,501	22	(D)	60	(D)
Catlettsburg.....	13	7	80	64	19	7	6	13	1	(D)	1	(0)	1	(0)
Remainder of County.....	4	4	223	223	55	24	22	3	1	(0)	1	(0)	2	(0)
Boyle County.....	64	40	1,416	1,324	382	239	223	59	33	586	8	162	23	668
Danville.....	56	34	1,264	(D)	357	233	218	53	30	572	8	162	18	530
Remainder of County.....	8	6	152	(D)	25	6	5	6	3	14	...	...	5	138
Bracken County.....	22	8	205	111	11	6	4	28	9	87	6	66	7	52
Breathitt County.....	25	5	225	(D)	(D)	(D)	(D)	(D)	9	91	6	90	10	44
Breckinridge County.....	38	12	248	170	32	14	11	43	22	133	1	(0)	15	(D)
Bullitt County.....	41	9	216	72	12	4	3	45	26	116	...	...	15	100
Butler County.....	25	7	179	127	26	20	16	30	4	(0)	...	...	21	(D)
Caldwell County.....	39	25	593	525	153	94	90	36	16	205	6	91	17	297
Princeton.....	32	18	427	(D)	114	72	71	30	15	(D)	5	(D)	12	(D)
Remainder of County.....	7	7	166	(D)	39	22	19	6	1	(0)	1	(0)	5	(D)
Calloway County.....	70	42	954	832	227	147	138	73	35	440	11	161	24	353
Murray.....	57	35	777	701	191	127	125	60	32	433	8	121	17	223
Remainder of County.....	13	7	177	131	36	20	13	13	3	7	3	40	7	130
Campbell County.....	281	105	4,315	3,275	1,013	444	363	304	151	2,163	28	570	102	1,582
Belleuve.....	33	15	578	454	112	56	51	33	24	385	1	(0)	8	(D)
Dayton.....	33	5	246	68	16	5	3	41	21	144	3	47	9	55
Fort Thomas.....	33	11	322	198	63	22	17	33	18	159	...	...	15	163
Newport.....	138	60	2,949	2,113	721	306	251	146	83	1,407	18	375	37	767
Remainder of County.....	44	14	620	442	101	55	41	51	5	68	6	(D)	33	(D)
Carlisle County.....	15	5	112	86	14	10	10	14	9	35	...	...	6	77
Carroll County.....	41	21	514	374	74	43	41	47	13	108	9	101	19	305
Carrollton.....	31	15	349	225	97	36	34	36	13	108	5	53	13	188
Remainder of County.....	10	6	165	149	17	7	7	11	...	...	4	48	6	117
Carter County.....	42	12	346	198	41	32	28	41	18	201	6	33	18	112
Casey County.....	23	5	304	188	19	7	6	27	9	68	5	141	9	95
Christian County.....	157	99	3,778	3,406	1,072	551	525	165	63	1,483	29	578	65	1,717
Hopkinsville.....	119	71	2,847	2,509	708	375	357	132	44	889	24	550	51	1,408
Remainder of County.....	38	28	931	897	364	176	168	33	19	594	5	28	14	309
Clark County.....	92	54	2,190	1,936	466	254	225	94	39	946	11	390	42	854
Winchester.....	79	47	1,984	1,750	431	239	210	83	35	934	10	(D)	34	(D)
Remainder of County.....	13	7	206	186	35	15	15	11	4	12	1	(0)	8	(D)
Clay County.....	41	15	422	234	40	26	23	46	12	137	10	112	19	173
Clinton County.....	21	9	332	262	70	42	31	22	9	133	4	22	8	177
Crittenden County.....	36	16	346	282	92	45	33	38	17	98	7	68	12	180
Cumberland County.....	26	6	225	119	33	17	16	23	6	60	...	...	20	165
Daviess County.....	234	144	5,438	5,044	1,456	741	654	228	110	1,773	18	395	106	3,270
Owensboro.....	212	128	4,902	4,518	1,331	664	584	212	102	1,641	16	(D)	94	(D)
Remainder of County.....	22	16	536	526	125	77	70	16	8	132	2	(0)	12	(D)
Edmonson County.....	20	4	467	(D)	(D)	(D)	(D)	(D)	2	(0)	4	70	14	(D)
Elliott County.....	4	...	16	...	...	...	...	4	2	(0)	...	...	2	(0)

Standard Notes: (D) Withheld to avoid disclosure. (NA) Not available. XXX Not applicable. (Z) Less than \$500. ... Represents zero.  
 \*Includes Business Services, Miscellaneous Repair Services, Amusement and Recreation Services, Motion Pictures, Hotels, Tourist Courts, Motels, and Camps.

SELECTED SERVICES — AREA STATISTICS

Table 102. SELECTED SERVICES: 1954 — COUNTIES; CITIES OF 2,500 INHABITANTS OR MORE — Continued  
 Total Selected Services — Establishments, Receipts, Payroll, and Personnel; Kind-of-Business Group — Establishments and Receipts

County and city	Total							Kind-of-business group						
	Establishments		Receipts		Payroll, entire year (\$1,000)	Paid employees, workweek ended nearest Nov. 15		Proprietors (unincorporated businesses only) (Number)	Personal services		Automobile repair services, garages		All other selected services*	
	Total (Number)	With payroll (Number)	Total, all establishments (\$1,000)	Establishments with payroll (\$1,000)		Total (Number)	Full workweek (Number)		Estab-lishments (Number)	Receipts (\$1,000)	Estab-lishments (Number)	Receipts (\$1,000)	Estab-lishments (Number)	Receipts (\$1,000)
Estill County.....	45	19	450	376	70	47	43	43	24	148	3	128	18	174
Irvine.....	28	14	240	208	52	35	33	25	19	134	1	(D)	8	(D)
Remainder of County.....	17	5	210	168	18	12	10	18	5	14	2	(O)	10	(D)
Fayette County.....	511	297	16,671	15,517	5,306	2,482	2,248	502	206	4,926	55	1,404	250	10,341
Lexington.....	434	264	12,707	11,869	4,407	2,151	1,931	421	193	4,800	51	1,390	190	6,517
Remainder of County.....	77	33	3,964	3,648	899	331	317	81	13	126	4	14	60	3,824
Fleming County.....	30	10	296	182	29	15	13	30	12	127	11	97	7	72
Floyd County.....	91	43	1,176	988	208	111	101	92	31	500	11	118	49	558
Prestonsburg.....	32	20	447	375	73	42	38	37	8	125	6	76	18	246
Remainder of County.....	59	23	729	613	135	69	63	55	23	375	5	42	31	312
Franklin County.....	106	64	2,932	2,716	750	399	376	117	59	1,138	20	389	27	1,405
Frankfort.....	98	56	2,418	2,202	629	353	333	111	58	(D)	19	(D)	21	(D)
Remainder of County.....	8	8	514	514	121	46	43	6	1	(O)	1	(O)	6	(D)
Fulton County.....	74	34	1,091	881	314	178	171	74	34	520	13	317	27	474
Fulton.....	50	24	830	702	282	151	148	46	24	431	6	53	20	346
Remainder of County.....	24	10	261	179	32	27	23	28	10	89	7	44	7	128
Gallatin County.....	7	3	112	100	8	3	3	7	3	(O)	3	(O)	1	(O)
Garrard County.....	31	11	355	205	58	31	30	33	15	169	4	8	12	178
Grant County.....	32	12	378	284	43	31	25	35	18	200	5	108	9	70
Graves County.....	92	48	1,410	1,092	354	226	172	95	43	609	17	279	32	522
Mayfield.....	73	41	1,279	995	329	218	164	78	40	603	9	216	24	460
Remainder of County.....	19	7	131	97	25	8	8	17	3	6	8	63	8	62
Grayson County.....	36	14	429	329	54	26	23	35	14	135	11	221	11	73
Green County.....	29	9	(D)	148	41	26	24	34	21	131	4	32	4	(D)
Greenup County.....	48	12	436	228	34	31	22	52	22	206	10	94	16	136
Hancock County.....	12	6	138	102	19	9	9	11	4	27	3	65	5	46
Hardin County.....	166	96	3,675	3,281	1,024	482	428	162	73	1,539	19	256	74	1,880
Elizabethtown.....	64	38	1,456	1,366	342	194	180	69	22	514	7	63	35	879
Remainder of County.....	102	58	2,219	1,915	682	288	248	93	51	1,025	12	193	39	1,001
Harlan County.....	116	72	3,317	3,093	898	414	399	107	52	803	11	271	53	2,243
Cumberland.....	26	14	311	285	99	50	49	24	17	166	2	(O)	7	(D)
Harlan.....	48	34	1,826	1,688	556	224	213	43	19	391	6	144	23	1,291
Remainder of County.....	42	24	1,180	1,120	233	140	137	40	16	246	3	(D)	23	(D)
Harrison County.....	43	21	745	561	147	75	74	44	19	293	2	(O)	22	(D)
Cynthiana.....	32	20	665	(D)	(D)	(D)	(D)	(D)	15	287	...	...	17	378
Remainder of County.....	11	1	80	(O)	(O)	(O)	(O)	(O)	4	6	2	(D)	5	(D)
Hart County.....	54	26	792	620	99	61	54	58	12	151	4	44	38	597
Henderson County.....	133	73	3,221	2,931	774	261	222	142	65	822	16	269	52	2,130
Henderson.....	116	64	1,934	1,694	496	221	197	129	65	822	15	(D)	36	(D)
Remainder of County.....	17	9	1,267	1,237	278	40	25	13	...	...	1	(O)	16	(D)
Henry County.....	30	12	273	215	35	25	21	31	18	121	2	(O)	10	(D)
Hickman County.....	24	10	182	128	28	18	13	33	10	77	2	(O)	12	(D)
Hopkins County.....	143	91	2,344	2,104	614	310	290	147	59	786	14	195	70	1,363
Earlington.....	16	10	181	157	38	21	21	21	10	109	...	...	6	72
Madisonville.....	88	62	1,642	1,544	458	230	219	87	37	553	11	132	40	957
Remainder of County.....	39	19	521	403	118	59	50	39	12	124	3	63	24	334
Jackson County.....	17	3	174	110	21	15	13	22	3	74	5	72	9	28
Jefferson County.....	2,224	1,266	86,686	81,158	26,503	11,957	10,632	2,096	1,110	26,597	251	9,171	863	56,918
Louisville.....	2,000	1,130	79,628	74,776	24,667	11,142	9,977	1,878	1,025	25,200	223	8,038	752	46,390
Remainder of County.....	224	136	7,058	6,382	1,836	815	655	218	85	1,397	28	1,133	111	4,528
Jessamine County.....	30	14	409	317	74	43	42	30	13	148	3	45	14	216
Nicholasville.....	22	12	327	(D)	(D)	(D)	(D)	(D)	10	(D)	2	(O)	10	204
Remainder of County.....	8	2	82	(O)	(O)	(O)	(O)	(O)	3	(O)	1	(D)	4	12
Johnson County.....	50	20	757	619	176	115	106	62	26	394	2	(O)	22	(D)
Paintsville.....	42	20	733	619	176	115	106	62	24	(D)	2	(O)	16	306
Remainder of County.....	8	...	24	...	...	...	...	...	...	(O)	...	...	6	(D)
Kenton County.....	406	184	7,545	6,325	1,896	821	653	437	213	3,027	48	1,101	145	3,417
Covington.....	291	141	5,623	4,828	1,490	619	512	325	165	2,639	26	558	98	2,431
Elmora.....	27	3	79	73	19	17	12	9	3	(O)	2	(O)	4	(D)
Erlanger.....	9	15	451	377	124	63	43	25	13	212	4	(O)	10	(D)
Ludlow.....	28	10	341	169	72	29	21	32	16	89	5	30	7	222
Park Hills.....	10	2	135	(O)	(O)	(O)	(O)	(O)	4	12	1	(O)	5	(D)
South Fort Mitchell.....	7	3	383	(O)	(O)	(O)	(O)	(O)	4	(D)	...	...	3	(O)
Remainder of County.....	34	10	522	406	99	40	36	31	6	44	8	383	18	101
Knott County.....	14	4	122	96	24	13	13	17	5	77	...	...	9	45

Standard Notes: (D) Withheld to avoid disclosure. (NA) Not available. XXX Not applicable. (Z) Less than \$500. ... Represents zero.  
 \*Includes Business Services, Miscellaneous Repair Services, Amusement and Recreation Services, Motion Pictures, Hotels, Tourist Courts, Motels, and Camps.

Table 102. SELECTED SERVICES: 1954 — COUNTIES; CITIES OF 2,500 INHABITANTS OR MORE — Continued

Total Selected Services — Establishments, Receipts, Payroll, and Personnel; Kind-of-Business Group — Establishments and Receipts

County and city	Total								Kind-of-business group					
	Establishments		Receipts		Payroll, entire year (\$1,000)	Paid employees, workweek ended nearest Nov. 15		Proprietors (unincorporated businesses only) (Number)	Personal services		Automobile repair services, garages		All other selected services*	
	Total (Number)	With payroll (Number)	Total, all establishments (\$1,000)	Establishments with payroll (\$1,000)		Total (Number)	Full workweek (Number)		Estab-lish-ments (Number)	Receipts (\$1,000)	Estab-lish-ments (Number)	Receipts (\$1,000)	Estab-lish-ments (Number)	Receipts (\$1,000)
Knox County.....	33	13	377	273	46	28	26	34	13	(D)	4	(D)	16	159
Barbourville.....	22	10	262	188	33	22	22	23	10	126	3	8	9	128
Corbin (part) <sup>1</sup> .....	8	2	100	(D)	(D)	(D)	(D)	(D)	3	(D)	1	(D)	4	16
Remainder of County.....	3	1	15	(D)	(D)	(D)	(D)	(D)	...	...	...	...	3	15
Larue County.....	35	17	416	342	97	55	53	39	18	209	7	53	10	154
Laurel County.....	58	36	1,056	964	244	150	144	63	21	350	11	142	26	564
London.....	40	28	727	691	186	117	114	45	19	(D)	5	73	16	(D)
Remainder of County.....	18	8	329	273	58	33	30	18	2	(D)	6	69	10	(D)
Lawrence County.....	32	14	355	273	67	33	32	38	14	212	4	33	14	110
Lee County.....	14	4	158	82	27	26	14	18	7	61	...	(D)	7	(D)
Leslie County.....	15	5	106	86	19	13	12	16	...	(D)	2	(D)	13	89
Letcher County.....	42	24	690	612	148	82	75	36	17	237	2	(D)	23	(D)
Jenkins.....	7	5	125	(D)	26	16	14	7	2	(D)	...	...	5	(D)
Remainder of County.....	35	19	565	(D)	122	66	61	29	15	(D)	2	(D)	18	351
Lewis County.....	10	6	87	77	9	10	10	13	5	19	1	(D)	4	(D)
Lincoln County.....	47	15	397	271	61	38	34	50	18	147	7	58	22	192
Livingston County.....	23	7	208	118	18	17	14	24	1	(D)	3	55	19	(D)
Logan County.....	57	31	652	558	147	84	75	60	27	363	6	42	24	247
Russellville.....	29	21	450	428	123	67	60	31	18	291	1	(D)	10	(D)
Remainder of County.....	28	10	202	130	24	17	15	29	9	72	5	(D)	14	(D)
Lyon County.....	18	6	127	91	13	13	10	19	9	59	1	(D)	8	(D)
McCracken County.....	290	174	6,864	6,316	1,985	900	853	283	119	2,279	46	742	125	3,843
Paducah.....	226	142	5,783	5,357	1,805	825	785	220	106	2,231	31	514	89	3,038
Remainder of County.....	64	32	1,081	959	180	75	68	63	13	48	15	228	36	805
McCreary County.....	23	9	233	155	26	32	25	21	4	51	7	53	12	129
McLean County.....	29	7	262	104	18	13	12	32	14	119	4	94	11	49
Madison County.....	101	55	1,768	1,580	401	216	191	108	51	763	11	132	39	873
Berea.....	22	12	279	249	62	38	36	21	14	146	1	(D)	7	(D)
Richmond.....	65	35	1,314	1,186	305	159	140	71	33	591	8	105	24	618
Remainder of County.....	14	8	175	145	34	19	15	16	4	26	2	(D)	8	(D)
Magoffin County.....	14	6	151	111	14	10	10	17	4	39	3	(D)	7	(D)
Marion County.....	42	20	518	402	92	44	41	51	20	192	2	(D)	20	(D)
Lebanon.....	34	18	449	(D)	(D)	(D)	(D)	(D)	16	186	1	(D)	17	(D)
Remainder of County.....	8	2	69	(D)	(D)	(D)	(D)	(D)	4	6	1	(D)	3	(D)
Marshall County.....	72	30	831	635	123	57	46	84	12	197	13	101	47	533
Martin County.....	10	4	82	70	14	11	10	10	5	48	1	(D)	4	(D)
Mason County.....	66	40	1,409	1,233	357	196	169	67	27	626	9	296	30	487
Maysville.....	55	35	1,254	1,140	346	189	163	54	27	626	5	222	23	406
Remainder of County.....	11	5	155	93	11	7	6	13	...	...	4	74	7	81
Meade County.....	27	13	820	780	222	123	103	33	15	(D)	1	(D)	11	154
Menifee County.....	1	1	(D)	(D)	(D)	(D)	(D)	(D)	...	...	1	(D)	...	...
Mercer County.....	69	35	1,106	970	250	154	132	76	30	293	12	209	27	604
Harrodsburg.....	50	24	896	790	223	141	120	51	28	(D)	5	135	17	(D)
Remainder of County.....	19	11	210	180	27	13	12	25	2	(D)	7	74	10	(D)
Metcalfe County.....	12	6	175	141	14	12	12	12	6	52	1	(D)	5	(D)
Monroe County.....	27	11	179	135	37	25	15	27	15	96	6	29	6	54
Montgomery County.....	65	35	1,026	910	186	109	102	67	25	340	6	252	34	434
Mount Sterling.....	58	30	732	(D)	149	91	86	62	25	340	3	(D)	30	(D)
Remainder of County.....	7	5	294	(D)	37	18	16	5	...	...	3	(D)	4	(D)
Morgan County.....	16	6	222	130	25	17	17	14	6	160	1	(D)	9	(D)
Muhlenberg County.....	75	39	1,095	937	191	136	124	74	40	425	5	71	30	599
Central City.....	32	20	634	590	111	68	58	34	18	231	1	(D)	13	(D)
Greenville.....	25	13	322	252	59	55	53	24	18	167	1	(D)	6	(D)
Remainder of County.....	18	6	139	95	21	13	13	16	4	27	3	(D)	11	(D)
Nelson County.....	54	34	1,017	951	240	136	116	61	25	435	11	204	18	378
Bardstown.....	30	24	806	786	214	116	102	39	17	376	3	105	10	327
Remainder of County.....	24	10	209	165	26	20	14	22	8	59	8	99	8	51
Nicholas County.....	12	8	150	136	18	17	12	14	7	95	1	(D)	4	(D)
Ohio County.....	41	19	501	423	102	58	54	45	18	207	3	(D)	20	(D)
Oldham County.....	33	17	525	467	74	50	30	38	11	92	4	(D)	18	(D)
Owen County.....	11	5	182	102	26	14	14	19	8	115	1	(D)	2	(D)

Standard Notes: (D) Withheld to avoid disclosure. (NA) Not available. XXX Not applicable. (Z) Less than \$500. ... Represents zero.  
 \*Includes Business Services, Miscellaneous Repair Services, Amusement and Recreation Services, Motion Pictures, Hotels, Tourist Courts, Motels, and Camps.  
<sup>1</sup>Corbin is in Knox and Whitley Counties.

SELECTED SERVICES — AREA STATISTICS

Table 102. SELECTED SERVICES: 1954 — COUNTIES; CITIES OF 2,500 INHABITANTS OR MORE — Continued  
 Total Selected Services — Establishments, Receipts, Payroll, and Personnel; Kind-of-Business Group — Establishments and Receipts

County and city	Total								Kind-of-business group					
	Establishments		Receipts		Payroll, entire year (\$1,000)	Paid employees, workweek ended nearest Nov. 15		Proprietors (unincorporated businesses only) (Number)	Personal services		Automobile repair services, garages		All other selected services*	
	Total (Number)	With payroll (Number)	Total, all establishments (\$1,000)	Establishments with payroll (\$1,000)		Total (Number)	Full workweek (Number)		Estab-lishments (Number)	Receipts (\$1,000)	Estab-lishments (Number)	Receipts (\$1,000)	Estab-lishments (Number)	Receipts (\$1,000)
Owsley County.....	11	3	155	(0)	(0)	(0)	(0)	(0)	6	114	...	...	5	41
Pendleton County.....	24	10	430	268	38	34	32	26	6	64	2	(0)	14	(0)
Perry County.....	64	34	1,143	1,001	279	166	155	60	31	515	10	131	23	497
Hazard.....	45	23	837	709	233	134	129	43	26	502	5	(0)	14	(0)
Remainder of County.....	19	11	306	292	46	32	26	17	5	13	5	(0)	9	(0)
Pike County.....	94	44	1,478	1,478	470	226	217	99	31	720	7	104	56	956
Pikeville.....	49	29	1,249	1,103	415	200	193	48	18	654	3	23	28	572
Remainder of County.....	45	15	531	375	55	26	24	51	13	66	4	81	28	384
Powell County.....	3	1	123	(0)	(0)	(0)	(0)	(0)	...	(0)	1	(0)	2	(0)
Pulaski County.....	85	55	1,838	1,662	442	238	219	90	28	606	14	328	43	904
Somerset.....	57	41	1,291	1,239	392	215	198	56	23	606	4	40	25	645
Remainder of County.....	28	14	547	423	50	23	21	34	...	...	10	288	18	259
Robertson County.....	10	...	46	...	...	...	...	12	6	35	...	...	4	10
Rockcastle County.....	32	12	350	292	90	67	63	34	13	102	...	...	19	254
Rowan County.....	37	13	513	339	75	50	29	42	16	226	5	51	16	236
Morehead.....	32	10	305	(0)	(0)	(0)	(0)	(0)	15	(0)	3	(0)	14	(0)
Remainder of County.....	5	3	147	(0)	(0)	(0)	(0)	(0)	1	(0)	2	(0)	2	(0)
Russell County.....	36	16	357	261	36	29	23	40	16	115	3	17	17	225
Scott County.....	36	22	706	632	225	146	131	34	18	410	5	50	13	246
Georgetown.....	29	17	561	(0)	189	126	119	29	16	(0)	4	(0)	9	116
Remainder of County.....	7	5	145	(0)	36	20	12	5	2	(0)	1	(0)	4	130
Shelby County.....	47	31	1,018	944	290	133	125	43	22	456	11	218	14	344
Shelbyville.....	33	23	696	658	242	122	114	29	20	(0)	3	47	10	(0)
Remainder of County.....	14	8	322	286	48	11	11	14	2	(0)	8	171	4	(0)
Simpson County.....	43	29	528	498	128	80	69	50	15	176	6	58	22	294
Franklin.....	40	26	514	(0)	(0)	(0)	(0)	(0)	15	176	4	(0)	21	(0)
Remainder of County.....	3	1	14	(0)	(0)	(0)	(0)	(0)	...	...	2	(0)	1	(0)
Spencer County.....	10	4	54	50	7	9	7	12	4	41	...	...	6	23
Taylor County.....	56	28	628	482	111	78	73	62	30	340	8	78	18	210
Campbellsville.....	45	24	550	422	103	69	64	52	29	(0)	2	78	9	(0)
Remainder of County.....	10	4	78	60	8	9	9	10	1	(0)	...	...	9	(0)
Todd County.....	26	10	223	133	32	24	24	23	8	27	7	41	11	155
Trigg County.....	15	9	180	160	31	15	14	17	8	76	3	(0)	4	(0)
Trimble County.....	9	5	115	103	27	11	10	10	3	9	5	(0)	1	(0)
Union County.....	72	28	724	478	100	68	43	79	40	294	5	45	27	385
Morganfield.....	24	12	299	229	45	27	20	24	14	163	3	(0)	7	(0)
Remainder of County.....	48	16	425	249	55	41	23	55	26	131	2	(0)	20	(0)
Warren County.....	172	94	3,679	3,331	970	568	538	183	72	1,355	18	261	82	2,668
Bowling Green.....	143	79	3,274	2,982	887	525	498	159	67	1,333	13	226	63	1,715
Remainder of County.....	29	15	405	349	83	43	40	24	5	17	5	35	19	353
Washington County.....	36	16	417	293	71	45	40	45	17	217	5	60	16	140
Wayne County.....	30	12	287	209	57	39	37	41	10	30	9	52	11	145
Monticello.....	27	11	279	(0)	(0)	(0)	(0)	(0)	9	(0)	7	(0)	11	145
Remainder of County.....	3	1	8	(0)	(0)	(0)	(0)	(0)	1	(0)	2	(0)	...	...
Webster County.....	36	18	487	337	64	29	25	42	23	230	5	82	8	175
Providence.....	11	7	213	193	43	14	11	11	8	115	2	(0)	1	(0)
Remainder of County.....	25	11	274	144	23	15	14	31	15	114	3	(0)	7	(0)
Whitley County.....	90	48	1,318	1,160	314	197	177	92	46	502	7	49	37	767
Corbin (part) <sup>1</sup> .....	62	32	961	855	265	158	138	63	31	365	7	49	24	547
Williamsburg.....	25	13	290	238	42	37	37	20	15	137	...	...	10	153
Remainder of County.....	3	3	67	67	7	2	2	5	...	...	...	...	3	67
Wolfe County.....	3	3	(0)	(0)	(0)	(0)	(0)	(0)	2	(0)	...	...	1	(0)
Woodford County.....	34	20	392	298	51	24	23	32	12	107	5	62	17	223
Versailles.....	27	15	341	(0)	55	21	20	26	9	101	5	62	13	178
Remainder of County.....	7	5	51	(0)	6	3	3	6	3	6	...	...	4	45

Standard Notes: (D) Withheld to avoid disclosure. (NA) Not available. XXX Not applicable. (Z) Less than \$500. ... Represents zero.  
 \*Includes Business Services, Miscellaneous Repair Services, Amusement and Recreation Services, Motion Pictures, Hotels, Tourist Courts, Motels, and Camps.  
<sup>1</sup>Corbin is in Knox and Whitley Counties.

Table 103. SELECTED SERVICES: 1954 — STANDARD METROPOLITAN AREAS

Establishments, Receipts, Payroll, and Personnel, by Kind of Business

Standard metropolitan area and kind of business	Establishments		Receipts		Payroll, entire year (\$1,000)	Payroll, workweek ended nearest Nov. 15		Paid employees, workweek ended nearest Nov. 15		Proprietors (unincorporated businesses only) (Number)
	Total (Number)	With payroll (Number)	Total, all establishments (\$1,000)	Establishments with payroll (\$1,000)		Total (Dollars)	Full workweek (Dollars)	Total (Number)	Full workweek (Number)	
CINCINNATI STANDARD METROPOLITAN AREA—Consists of Hamilton County, Ohio, Campbell and Kenton Counties, Ky.										
Selected services, total	4,397	2,285	184,309	173,197	56,272	1,057,875	986,632	19,572	16,692	4,180
Personal Services										
Total	2,094	1,052	45,033	40,469	16,818	316,744	303,788	6,391	5,766	2,059
Barber, beauty shops	1,031	429	8,283	6,161	2,616	53,958	50,342	1,060	904	1,006
Barber shops	507	207	3,175	(D)	889	17,606	16,145	308	248	487
Beauty shops	517	217	5,028	4,042	1,705	35,612	33,457	736	640	508
Barber and beauty shops combined	7	5	80	(D)	22	740	740	16	16	11
Funeral service, crematories	116	90	6,383	5,989	1,168	19,997	19,247	308	268	134
Photographic studios (including commercial photography)	117	53	2,392	2,100	751	13,620	13,297	211	192	112
Shoe repair shops, shoeshine parlors, hat cleaning shops	164	54	1,297	853	323	6,653	6,392	168	153	155
Shoe repair shops	142	42	1,095	689	252	5,261	5,020	124	111	135
Shoeshine parlors	10	2	40	(D)	(D)	(D)	(D)	(D)	(D)	(D)
Hat cleaning shops	12	10	162	(D)	(D)	(D)	(D)	(D)	(D)	(D)
Cleaning, pressing, dyeing, garment repair	532	330	12,525	11,387	5,235	97,975	93,006	2,027	1,776	533
Pressing, alteration, garment repair (except fur)	334	144	3,358	2,288	602	11,826	10,032	311	226	348
Cleaning, pressing shops, and independent plant outlets	269	127	3,020	2,074	509	9,355	7,675	251	173	285
Garment repair, alteration (except fur)	65	17	338	214	93	2,471	2,357	60	53	63
Fur repair, storage	9	3	99	71	22	314	291	8	6	8
Cleaning, dyeing plants	189	183	9,068	9,028	4,611	85,835	82,685	1,708	1,544	177
Cleaning, dyeing plants (except rug cleaning) 1	184	178	8,588	8,548	4,317	80,381	77,231	1,640	1,476	174
Rug cleaning, repairing plants	5	5	480	480	294	5,454	5,454	68	68	3
Laundries, laundry services	93	77	13,456	13,338	6,493	120,073	117,419	2,530	2,399	79
Power laundries, self-service laundries	52	40	6,301	6,197	3,499	65,227	63,619	1,467	1,388	38
Power laundries 1	(NA)	37	(NA)	6,147	3,493	65,129	63,521	1,463	1,384	(NA)
Self-service laundries	(NA)	3	(NA)	50	6	98	98	4	4	(NA)
Industrial laundries	3	3	(D)	(D)	(D)	(D)	(D)	(D)	(D)	(D)
Linen supply	6	6	3,688	3,688	1,467	27,614	27,069	569	545	4
Diaper service	1	1	(D)	(D)	(D)	(D)	(D)	(D)	(D)	(D)
Laundries (except power)	31	27	230	216	86	1,824	1,600	80	64	32
Miscellaneous personal services	41	19	697	641	232	4,468	4,083	87	74	40
Costume, dress suit rental	3	3	138	138	32	576	532	13	10	3
Turkish bath, massage parlors	7	3	31	(D)	(D)	(D)	(D)	(D)	(D)	(D)
Rug, furniture cleaning on location	2	2	(D)	(D)	(D)	(D)	(D)	(D)	(D)	(D)
Coin-operated service machine establishments	4	2	(D)	(D)	(D)	(D)	(D)	(D)	(D)	(D)
Miscellaneous personal services, n.e.c.	25	9	417	379	174	3,375	3,145	65	58	26
Business Services (exc. Accounting, Auditing, Bookkeeping)										
Total	509	278	42,755	41,211	9,893	184,993	172,255	2,959	2,405	431
Advertising	78	48	22,754	22,500	2,623	47,376	46,618	404	471	63
Advertising agencies	52	38	21,219	21,051	2,290	41,148	40,794	369	358	38
Outdoor advertising services	6	4	(D)	(D)	(D)	(D)	(D)	(D)	(D)	(D)
Miscellaneous advertising	20	6	(D)	(D)	(D)	(D)	(D)	(D)	(D)	(D)
Consumer, mercantile credit, adjustment, collection agencies	39	25	2,160	2,070	1,165	23,679	21,445	421	323	24
Private employment agencies	17	13	(D)	(D)	(D)	(D)	(D)	(D)	(D)	(D)
News syndicates	1	1	(D)	(D)	(D)	(D)	(D)	(D)	(D)	(D)
Duplicating, addressing, mailing, stenographic services	43	17	759	651	206	4,367	3,658	136	71	44
Blueprinting, photocopying services	5	5	454	454	188	3,407	3,397	45	44	3
Services to dwellings, other buildings	56	40	1,897	1,857	977	18,345	16,862	349	287	52
Disinfecting, exterminating services	17	13	905	(D)	(D)	(D)	(D)	(D)	(D)	(D)
Window cleaning	19	17	765	(D)	460	7,977	7,032	131	102	19
Miscellaneous services to dwellings, other buildings	20	10	227	205	(D)	(D)	(D)	(D)	(D)	(D)
Business services, n.e.c.	269	129	14,382	13,356	4,629	85,742	78,207	1,478	1,175	227
Auctioneers' establishments (service only)	1	1	(D)	(D)	(D)	(D)	(D)	(D)	(D)	(D)
Coin-operated machine rental, repair services	4	•••	18	•••	•••	•••	•••	•••	•••	4
Detective agencies	6	6	586	586	407	8,530	8,153	256	237	1
Interior decorating service	41	9	374	152	43	796	796	13	13	41
Photofinishing laboratories	7	7	(D)	(D)	(D)	(D)	(D)	(D)	(D)	(D)
Sign painting shops	36	14	559	407	119	1,971	1,833	25	22	36
Telephone answering service	10	6	201	(D)	(D)	(D)	(D)	(D)	(D)	(D)
Window display service	3	1	43	(D)	(D)	(D)	(D)	(D)	(D)	(D)
Other business services, n.e.c.	161	85	10,581	10,019	3,450	61,781	55,010	970	699	127
Automobile Repair Services, Garages										
Total	516	312	16,895	15,545	4,277	83,806	79,596	1,396	1,188	520
Automobile repair	382	204	8,761	7,565	2,082	41,422	39,996	622	573	426
General automobile repair shops	250	118	5,473	4,567	1,194	23,161	22,228	332	305	274
Battery, ignition repair and service	11	9	198	(D)	41	1,045	1,027	15	15	11
Glass replacement, repair	3	3	217	217	71	1,378	1,363	24	22	1
Paint shops	13	11	416	(D)	156	3,075	3,007	47	44	19
Radiator repair shops	22	8	542	460	127	2,638	2,638	51	51	23
Tire repair shops	9	5	346	300	51	1,033	899	19	14	11
Top and body repair	50	36	941	859	277	5,697	5,487	83	74	63
Automobile repair, n.e.c.	24	14	628	562	165	3,395	3,347	51	48	24
Brake repair shops	6	4	60	(D)	7	158	158	4	4	8
Wheel, axle, spring repair shops	3	3	180	180	55	1,031	1,012	13	12	1
Other automobile repair shops, n.e.c.	15	7	388	(D)	103	2,206	2,177	34	32	15
Automobile storage, parking	77	65	3,502	3,422	1,179	21,704	20,389	362	317	47
Parking structures, storage garages	17	17	2,158	2,158	869	16,296	15,876	257	242	10
Parking lots	60	48	1,344	1,264	310	5,408	4,513	125	75	37
Automobile, truck rentals (without drivers)	19	13	3,779	3,761	674	12,857	12,499	165	153	6
Automobile services (except repair)	28	30	853	797	342	7,823	6,712	227	145	41
Automobile laundries	26	20	558	(D)	229	5,193	4,883	195	117	28
Automobile services, n.e.c.	12	10	295	(D)	113	1,886	1,829	32	28	13

Standard Notes: (D) Withheld to avoid disclosure. (NA) Not available. n.e.c. Not elsewhere classified. XXX Not applicable. (Z) Less than \$500. ... Represents zero.  
 1 Includes plant-owned outlets.

Table 103. SELECTED SERVICES: 1954 — STANDARD METROPOLITAN AREAS — Continued

Establishments, Receipts, Payroll, and Personnel, by Kind of Business

Standard metropolitan area and kind of business	Establishments		Receipts		Payroll, entire year (\$1,000)	Payroll, workweek ended nearest Nov. 15		Paid employees, workweek ended nearest Nov. 15		Proprietors (un- incorporated businesses only) (Number)	
	Total	With payroll	Total, all establish- ments (\$1,000)	Establish- ments with payroll (\$1,000)		Total	Full workweek	Total	Full workweek		
	(Number)	(Number)	(Number)	(Number)	(Dollars)	(Dollars)	(Number)	(Number)			
CINCINNATI STANDARD METROPOLITAN AREA—Con.											
<b>Miscellaneous Repair Services</b>											
Total.....	644	210	12,030	9,976	4,036	80,211	77,685	1,153	1,075	642	
Watch, clock, jewelry repair.....	57	17	502	(D)	(D)	(D)	(D)	(D)	(D)	(D)	
Upholstery, furniture repair.....	87	33	1,489	1,133	421	8,209	7,731	126	110	86	
Electrical repair shops.....	228	60	4,960	4,082	1,823	39,046	38,234	544	516	226	
Radio, television repair shops.....	167	35	2,273	1,617	533	11,416	10,757	148	128	172	
Refrigerator service, repair shops.....	29	11	805	647	257	3,839	3,738	50	47	27	
Other electrical repair shops, n.e.c.....	32	14	1,882	1,818	1,033	23,791	23,739	346	341	27	
Blacksmith shops.....	8	6	107	(D)	(D)	(D)	(D)	(D)	(D)	(D)	
Miscellaneous repair shops.....	264	94	4,972	4,294	1,669	30,610	29,485	441	409	266	
Armature rewinding, electric motor repair and rebuilding.....	13	13	1,566	1,566	605	10,394	10,232	144	137	9	
Bicycle repair shops.....	...	...	...	...	...	...	...	...	...	...	
Leather goods repair shops.....	...	...	...	...	...	...	...	...	...	...	
Locksmith, gunsmith shops.....	11	3	74	(D)	(D)	(D)	(D)	(D)	(D)	(D)	
Musical instrument repair.....	29	3	110	(D)	(D)	(D)	(D)	(D)	(D)	(D)	
Repair shops, n.e.c.....	211	75	3,222	2,642	1,045	19,789	18,826	289	264	218	
Lawnmower, saw, knife, tool sharpening and repair shops.....	18	6	(D)	(D)	(D)	(D)	(D)	(D)	(D)	(D)	
Typewriter repair shops.....	4	2	(D)	(D)	(D)	(D)	(D)	(D)	(D)	(D)	
Welding repair shops.....	34	16	580	500	172	3,435	3,213	50	46	39	
Other repair shops, n.e.c.....	155	51	2,366	1,908	771	14,153	13,699	208	193	159	
<b>Amusement, Recreation Services (inc. Motion Pictures)</b>											
Total.....	506	336	46,229	44,821	13,003	230,503	202,514	3,918	2,986	422	
Motion picture theaters.....	73	71	7,595	(D)	(D)	1,767	34,472	31,445	837	621	27
Motion picture theaters (except drive-in).....	62	60	6,228	(D)	(D)	1,524	30,774	27,945	771	564	27
Drive-in motion picture theaters.....	11	11	1,367	1,367	243	3,698	3,500	66	57	...	
Motion picture production, distribution, services.....	25	25	20,976	20,976	4,866	83,793	75,309	725	681	5	
Motion picture production.....	5	5	(D)	(D)	(D)	(D)	(D)	(D)	(D)	(D)	
Motion picture production other than for television.....	3	3	(D)	(D)	(D)	(D)	(D)	(D)	(D)	(D)	
Motion picture production for television.....	2	2	(D)	(D)	(D)	(D)	(D)	(D)	(D)	(D)	
Motion picture distribution.....	18	18	12,329	12,329	1,610	27,886	27,813	388	384	(D)	
Motion picture film exchanges other than for television.....	13	13	10,594	10,594	1,201	20,770	20,714	313	311	1	
Motion picture film exchanges for television.....	2	2	(D)	(D)	(D)	(D)	(D)	(D)	(D)	(D)	
Services allied to motion picture distribution.....	3	3	(D)	(D)	(D)	(D)	(D)	(D)	(D)	...	
Services allied to motion picture production.....	2	2	(D)	(D)	(D)	(D)	(D)	(D)	(D)	(D)	
Billiard and pool parlors, howling alleys.....	65	43	2,460	2,348	828	20,408	14,578	646	353	56	
Billiard, pool parlors.....	34	12	254	142	34	794	767	29	27	33	
Bowling alleys.....	31	31	2,206	2,206	794	19,614	13,811	617	326	23	
Race track operation (including racing stables).....	15	3	(D)	(D)	(D)	(D)	(D)	(D)	(D)	(D)	
Automobile.....	5	1	(D)	(D)	(D)	(D)	(D)	(D)	(D)	(D)	
Dog.....	...	...	...	...	...	...	...	...	...	...	
Horse (including racing stables).....	10	2	(D)	(D)	(D)	(D)	(D)	(D)	(D)	(D)	
Sports promoters, commercial operators.....	28	22	2,366	2,288	1,059	18,068	11,361	319	154	21	
Baseball, football, athletic fields, sports promoters.....	5	5	1,670	1,670	855	15,196	8,900	235	87	2	
Baseball clubs.....	1	1	(D)	(D)	(D)	(D)	(D)	(D)	(D)	(D)	
Football clubs.....	1	1	(D)	(D)	(D)	(D)	(D)	(D)	(D)	(D)	
Other sports clubs, promoters.....	3	3	(D)	(D)	(D)	(D)	(D)	(D)	(D)	(D)	
Bathing beaches.....	...	...	...	...	...	...	...	...	...	...	
Golf courses.....	4	4	162	162	37	645	509	15	9	8	
Riding academies.....	5	3	45	(D)	11	190	95	6	3	4	
Skating rinks.....	5	3	144	(D)	(D)	(D)	(D)	(D)	(D)	(D)	
Swimming pools.....	3	3	156	156	36	146	130	3	2	2	
Commercial sports operators, n.e.c.....	6	4	189	(D)	(D)	(D)	(D)	(D)	(D)	(D)	
Boat, canoe rentals.....	1	1	(D)	(D)	(D)	(D)	(D)	(D)	(D)	(D)	
Other commercial sports operators, n.e.c.....	5	3	(D)	(D)	(D)	(D)	(D)	(D)	(D)	(D)	
Theatrical presentations and services.....	12	8	866	826	684	15,109	14,895	146	143	8	
Bands, orchestras, entertainers.....	99	77	949	767	431	13,729	13,078	388	342	98	
Dance halls, studios, schools (exc. children's, professional).....	4	4	(D)	(D)	(D)	(D)	(D)	(D)	(D)	(D)	
Membership golf, country clubs.....	18	18	3,407	3,407	1,393	24,084	22,664	494	390	3	
Amusement, recreation services, n.e.c.....	167	65	5,985	5,081	1,433	17,507	16,175	275	226	179	
Amusement parks, devices, shooting galleries.....	26	10	2,120	(D)	(D)	(D)	(D)	(D)	(D)	(D)	
Carnivals, circuses.....	22	12	928	724	205	3,635	2,771	68	49	24	
Coin-operated amusement device establishments.....	49	25	2,031	1,765	420	7,613	7,526	88	85	54	
Other amusement, recreation services, n.e.c.....	70	18	906	(D)	(D)	(D)	(D)	(D)	(D)	(D)	
<b>Hotels, Motels, Tourist Courts, Camps</b>											
Total.....	129	97	21,367	21,175	8,245	161,618	150,794	3,755	3,272	106	
Hotels.....	66	58	20,065	20,015	8,046	157,505	147,070	3,648	3,185	46	
Year-round.....	(NA)	58	(NA)	20,015	8,046	157,505	147,070	3,648	3,185	(NA)	
25 or more guest rooms.....	(NA)	43	(NA)	19,815	7,991	156,589	146,219	3,612	3,156	(NA)	
Less than 25 guest rooms.....	(NA)	15	(NA)	200	55	916	851	36	29	(NA)	
Seasonal.....	(NA)	...	(NA)	...	...	...	...	...	...	(NA)	
Motels, tourist courts, camps.....	63	39	1,302	1,160	199	4,113	3,724	107	87	60	
Motels, tourist courts, trailer parks.....	55	33	1,166	(D)	176	4,031	3,652	103	85	53	
Motels, tourist courts.....	47	27	970	842	152	3,408	3,097	91	75	47	
Trailer parks.....	8	6	196	(D)	24	623	555	12	10	6	
Sporting, recreational camps.....	8	6	136	(D)	23	82	72	4	2	7	

Standard Notes: (D) Withheld to avoid disclosure. (NA) Not available. n.e.c. Not elsewhere classified. XXX Not applicable. (Z) Less than \$500. ... Represents zero.

Table 103. SELECTED SERVICES: 1954 — STANDARD METROPOLITAN AREAS — Continued

Establishments, Receipts, Payroll, and Personnel, by Kind of Business

Standard metropolitan area and kind of business	Establishments		Receipts		Payroll, entire year (\$1,000)	Payroll, workweek ended nearest Nov. 15		Paid employees, workweek ended nearest Nov. 15		Proprietors (unincorporated businesses only) (Number)
	Total (Number)	With payroll (Number)	Total, all establishments (\$1,000)	Establishments with payroll (\$1,000)		Total (Dollars)	Full workweek (Dollars)	Total (Number)	Full workweek (Number)	
	HUNTINGTON-ASHLAND STANDARD METROPOLITAN AREA—Consists of Cabell and Wayne Counties, W. Va.; Boyd County, Ky.; and Lawrence County, Ohio									
Selected services, total	915	457	19,848	17,860	6,274	122,704	115,649	2,929	2,611	883
Personal services, total	467	215	8,527	7,447	3,092	58,716	57,015	1,385	1,300	462
Barber shops	135	45	796	482	197	3,844	3,637	63	58	140
Beauty shops	123	43	773	539	210	4,641	4,368	106	94	115
Funeral service, crematories	27	19	1,210	998	183	3,766	3,638	69	62	33
Photographic studios (including commercial photography)	21	9	347	295	110	1,995	1,979	42	40	18
Shoe repair shops	22	8	216	156	53	970	837	25	19	22
Pressing, alteration, garment repair (except fur)	75	31	495	297	78	1,718	1,603	56	46	70
Cleaning, dyeing plants (except rug cleaning) <sup>1</sup>	34	34	1,021	1,021	447	9,095	8,743	223	204	38
Power laundries, self-service laundries	13	11	2,137	(D)	1,150	20,717	20,326	576	558	10
Power laundries	(NA)	11	(NA)	(D)	1,150	20,717	20,326	576	558	(NA)
Self-service laundries	(NA)	...	(NA)	...	...	...	...	...	...	(NA)
Other personal services	17	15	1,532	(D)	664	11,970	11,884	225	219	16
Business services (exc. accounting, auditing, bookkeeping), total	83	43	1,453	1,285	474	9,071	8,384	182	153	74
Automobile repair services, garages, total	122	68	2,211	1,959	509	10,062	9,851	190	182	135
Automobile repair	107	61	1,783	1,575	385	7,860	7,724	140	134	119
General automobile repair shops	73	43	1,094	958	261	5,314	5,244	97	94	79
Other automobile repair shops	34	18	689	617	124	2,546	2,480	43	40	40
Automobile parking, other services	15	7	428	384	124	2,202	2,127	50	48	16
Automobile storage, parking	9	5	320	(D)	(D)	(D)	(D)	(D)	(D)	(D)
Other automobile services	6	2	108	(D)	(D)	(D)	(D)	(D)	(D)	(D)
Miscellaneous repair services, total	120	32	1,782	1,422	443	9,550	9,453	142	136	120
Watch, clock, jewelry repair	15	1	58	(D)	(D)	(D)	(D)	(D)	(D)	(D)
Upholstery, furniture repair	11	7	200	180	69	1,473	1,453	27	27	10
Radio, television repair shops	32	10	325	221	56	1,593	1,550	28	24	34
Other repair services	62	14	1,199	(D)	(D)	(D)	(D)	(D)	(D)	(D)
Amusement, recreation services (inc. motion pictures), total	72	58	3,102	3,014	771	16,538	13,698	419	311	54
Motion picture theaters	19	19	1,380	1,380	304	6,038	5,694	144	131	7
Motion picture production, distribution, services	...	...	...	...	...	...	...	...	...	...
Billiard and pool parlors, bowling alleys	9	7	231	(D)	84	1,427	1,268	64	49	8
Other amusement, recreation services	44	32	1,491	(D)	383	9,073	6,736	211	131	39
Hotels, motels, tourist courts, camps, total	51	41	2,773	2,733	985	18,767	17,248	611	529	38
Hotels	21	19	2,330	(D)	878	16,909	15,444	549	472	14
Motels, tourist courts, trailer parks, camps	30	22	443	(D)	107	1,858	1,804	62	57	24
LEXINGTON STANDARD METROPOLITAN AREA—Coextensive with Fayette County, Ky.										
Selected services, total	511	297	16,671	15,517	5,306	102,838	98,947	2,442	2,248	502
Personal services, total	206	138	4,926	4,666	2,244	40,485	39,009	1,063	957	199
Barber shops	44	32	346	306	134	2,749	2,543	57	52	41
Beauty shops	53	33	466	412	195	3,859	3,741	90	81	53
Funeral service, crematories	10	8	628	(D)	128	2,284	2,073	51	40	14
Photographic studios (including commercial photography)	22	10	145	121	33	752	726	17	15	19
Shoe repair shops	10	6	83	75	14	302	273	11	9	9
Pressing, alteration, garment repair (except fur)	19	13	146	132	37	812	782	25	23	14
Cleaning, dyeing plants (except rug cleaning) <sup>1</sup>	16	16	930	(O)	421	8,014	7,837	231	219	17
Power laundries, self-service laundries	10	10	1,602	1,602	987	18,850	18,238	507	447	9
Power laundries	8	8	(D)	(D)	(D)	(D)	(D)	(D)	(D)	(D)
Self-service laundries	2	2	(D)	(D)	(D)	(D)	(D)	(D)	(D)	(D)
Other personal services	20	10	580	512	295	2,863	2,794	74	71	23
Business services (exc. accounting, auditing, bookkeeping), total	77	31	1,537	1,319	405	8,545	8,198	148	130	72
Automobile repair services, garages, total	55	37	1,404	1,314	376	8,223	7,860	161	146	54
Automobile repair	41	23	862	772	222	5,078	5,017	80	77	45
General automobile repair shops	26	12	485	427	114	2,591	2,551	44	42	30
Other automobile repair shops	15	11	377	345	108	2,487	2,466	36	35	15
Automobile parking, other services	14	14	542	542	154	3,145	2,843	41	69	9
Automobile storage, parking	11	11	396	396	116	2,208	2,208	57	57	8
Other automobile services	3	3	146	146	38	937	635	24	12	1
Miscellaneous repair services, total	81	27	1,052	682	186	3,923	3,782	79	70	85
Watch, clock, jewelry repair	8	4	64	44	9	238	220	6	4	8
Upholstery, furniture repair	12	6	169	125	41	790	765	16	14	14
Radio, television repair shops	9	5	203	171	38	705	625	17	13	10
Other repair services	52	12	616	342	98	2,190	2,172	40	39	53
Amusement, recreation services (inc. motion pictures), total	61	39	3,768	3,576	818	11,102	10,240	303	263	54
Motion picture theaters	6	6	946	946	185	3,193	2,967	103	92	1
Motion picture production, distribution, services	...	...	...	...	...	...	...	...	...	...
Billiard and pool parlors, bowling alleys	11	7	131	109	24	644	464	25	19	10
Other amusement, recreation services	44	26	2,691	2,521	609	7,265	6,809	175	152	43
Hotels, motels, tourist courts, camps, total	31	25	3,984	3,960	1,277	30,560	29,858	728	682	38
Hotels	13	9	3,359	(D)	1,189	29,051	28,358	679	634	14
Motels, tourist courts, trailer parks, camps	18	16	625	(D)	88	1,509	1,500	49	48	24

Standard Notes: (D) Withheld to avoid disclosure. (NA) Not available. n.e.c. Not elsewhere classified. XXX Not applicable. (Z) Less than \$500. ... Represents zero.  
<sup>1</sup> Includes plant-owned outlets.

SELECTED SERVICES—AREA STATISTICS

Table 103. SELECTED SERVICES: 1954 — STANDARD METROPOLITAN AREAS — Continued

Establishments, Receipts, Payroll, and Personnel, by Kind of Business

Standard metropolitan area and kind of business	Establishments		Receipts		Payroll, entire year (\$1,000)	Payroll, workweek ended nearest Nov. 15		Paid employees, workweek ended nearest Nov. 15		Proprietors (unincorporated businesses only) (Number)
	Total (Number)	With payroll (Number)	Total, all establishments (\$1,000)	Establishments with payroll (\$1,000)		Total (Dollars)	Full workweek (Dollars)	Total (Number)	Full workweek (Number)	
LOUISVILLE STANDARD METROPOLITAN AREA—Consists of Jefferson County, Ky., and Clark and Floyd Counties, Ind.										
Selected services, total.....	2,553	1,433	91,742	85,450	27,878	579,235	552,423	12,580	11,131	2,425
<b>Personal Services</b>										
Total.....	1,276	678	28,807	26,425	11,233	214,701	207,080	4,874	4,472	1,235
Barber, beauty shops.....	680	300	5,006	3,794	1,614	31,450	30,014	641	580	653
Barber shops.....	343	155	2,366	1,692	673	14,145	13,485	253	230	327
Beauty shops.....	342	140	2,602	2,064	929	17,127	16,380	384	347	322
Barber and beauty shops combined.....	5	5	38	38	12	178	149	4	3	4
Funeral service, crematories.....	55	45	2,997	2,815	548	10,540	9,913	188	155	67
Photographic studios (including commercial photography).....	53	35	1,277	1,129	359	7,243	7,124	119	110	42
Shoe repair shops, shoeshine parlors, hat cleaning shops.....	105	45	782	520	190	3,788	3,591	91	83	89
Shoe repair shops.....	96	38	671	419	155	3,067	2,910	72	65	81
Shoeshine parlors.....	3	1	(D)	(D)	(D)	(D)	(D)	(D)	(D)	(D)
Hat cleaning shops.....	6	6	(D)	(D)	(D)	(D)	(D)	(D)	(D)	(D)
Cleaning, pressing, dyeing, garment repair.....	284	174	7,787	7,297	3,224	61,945	60,146	1,528	1,417	304
Pressing, alteration, garment repair (except fur).....	203	97	1,947	1,477	357	6,990	6,414	206	165	206
Cleaning, pressing shops, and independent plant outlets.....	173	89	1,858	1,426	334	6,601	6,089	188	152	175
Garment repair, alteration (except fur).....	30	8	89	51	23	389	325	18	13	31
Fur repair, storage.....	2	2	(D)	(D)	(D)	(D)	(D)	(D)	(D)	(D)
Cleaning, dyeing plants.....	79	75	(D)	(D)	(D)	(D)	(D)	(D)	(D)	(D)
Cleaning, dyeing plants (except rug cleaning) 1.....	77	73	3,766	5,752	2,856	54,515	53,304	1,313	1,244	89
Rug cleaning, repairing plants.....	2	2	(D)	(D)	(D)	(D)	(D)	(D)	(D)	(D)
Laundries, laundry services.....	74	70	10,660	10,632	5,207	97,905	95,025	2,251	2,094	56
Power laundries, self-service laundries.....	47	45	7,062	(D)	4,010	75,138	73,589	1,805	1,697	34
Power laundries 1.....	(NA)	32	(NA)	6,827	3,940	73,698	72,360	1,758	1,660	(NA)
Self-service laundries.....	(NA)	13	(NA)	(D)	70	1,440	1,229	47	37	(NA)
Industrial laundries.....	6	6	1,773	1,773	518	9,970	8,697	188	145	••
Linen supply.....	1	1	(D)	(D)	(D)	(D)	(D)	(D)	(D)	(D)
Diaper service.....	4	4	(D)	(D)	(D)	(D)	(D)	(D)	(D)	(D)
Laundries (except power).....	16	14	124	(D)	31	635	602	28	24	19
Miscellaneous personal services.....	25	9	298	238	91	1,830	1,267	56	33	24
Costume, dress suit rental.....	2	2	(D)	(D)	(D)	(D)	(D)	(D)	(D)	(D)
Turkish bath, massage parlors.....	9	1	47	(D)	(D)	(D)	(D)	(D)	(D)	(D)
Rug, furniture cleaning on location.....	2	2	(D)	(D)	(D)	(D)	(D)	(D)	(D)	(D)
Coin-operated service machine establishments.....	2	•••	(D)	•••	•••	•••	•••	•••	•••	(D)
Miscellaneous personal services, n.e.c.....	10	4	116	82	54	1,192	692	40	20	10
<b>Business Services (exc. Accounting, Auditing, Bookkeeping)</b>										
Total.....	277	161	16,708	15,960	4,304	84,093	81,448	1,250	1,124	260
Advertising.....	54	30	8,604	8,432	1,128	21,144	20,285	241	193	52
Advertising agencies.....	36	20	6,940	(D)	(D)	(D)	(D)	(D)	(D)	(D)
Outdoor advertising services.....	7	5	1,218	(D)	298	4,783	4,509	60	55	6
Miscellaneous advertising.....	11	5	446	(D)	(D)	(D)	(D)	(D)	(D)	(D)
Consumer, mercantile credit, adjustment, collection agencies.....	28	22	1,992	1,974	1,127	22,973	22,210	342	308	13
Private employment agencies.....	9	7	662	(D)	49	840	840	10	19	8
News syndicates.....	1	1	(D)	(D)	(D)	(D)	(D)	(D)	(D)	(D)
Duplicating, addressing, mailing, stenographic services.....	22	10	433	383	89	2,100	1,962	52	44	28
Blueprinting, photocopying services.....	3	3	(D)	(D)	(D)	(D)	(D)	(D)	(D)	(D)
Services to dwellings, other buildings.....	29	23	914	862	353	7,057	6,663	132	123	23
Disinfecting, exterminating services.....	13	11	607	(D)	(D)	(D)	(D)	(D)	(D)	(D)
Window cleaning.....	7	7	206	206	94	1,837	1,583	37	32	7
Miscellaneous services to dwellings, other buildings.....	9	5	101	(D)	(D)	(D)	(D)	(D)	(D)	(D)
Business services, n.e.c.....	131	65	4,206	3,754	1,440	27,662	26,994	437	401	132
Auctioneers' establishments (service only).....	8	4	64	(D)	(D)	(D)	(D)	(D)	(D)	(D)
Coin-operated machine rental, repair services.....	1	1	(D)	(D)	(D)	(D)	(D)	(D)	(D)	(D)
Detective agencies.....	4	4	(D)	(D)	(D)	(D)	(D)	(D)	(D)	(D)
Interior decorating service.....	7	3	50	(D)	(D)	(D)	(D)	(D)	(D)	(D)
Photofinishing laboratories.....	5	3	(D)	(D)	(D)	(D)	(D)	(D)	(D)	(D)
Sign painting shops.....	16	10	321	311	104	2,008	1,788	33	21	19
Telephone answering service.....	2	2	(D)	(D)	(D)	(D)	(D)	(D)	(D)	(D)
Window display service.....	2	2	(D)	(D)	(D)	(D)	(D)	(D)	(D)	(D)
Other business services, n.e.c.....	86	36	2,871	2,495	1,006	18,956	18,673	272	257	81
<b>Automobile Repair Services, Garages</b>										
Total.....	287	187	9,640	8,516	2,335	45,916	44,061	810	722	303
Automobile repair.....	212	124	6,801	5,783	1,567	30,679	29,778	475	437	249
General automobile repair shops.....	147	85	4,147	3,423	855	16,814	16,494	265	248	174
Battery, ignition repair and service.....	6	6	148	(D)	50	803	706	17	13	6
Glass replacement, repair.....	6	4	251	(D)	56	1,150	1,150	17	17	5
Paint shops.....	6	5	250	(D)	(D)	(D)	(D)	(D)	(D)	(D)
Radiator repair shops.....	6	4	338	(D)	(D)	(D)	(D)	(D)	(D)	(D)
Tire repair shops.....	6	4	241	(D)	46	923	923	17	17	7
Top and body repair.....	20	8	718	546	178	3,328	3,044	50	42	25
Automobile repair, n.e.c.....	14	10	708	638	194	3,782	3,664	58	54	18
Brake repair shops.....	•••	•••	•••	•••	•••	•••	•••	•••	•••	•••
Wheel, axle, spring repair shops.....	6	6	264	264	86	1,740	1,706	28	25	6
Other automobile repair shops, n.e.c.....	8	4	444	374	108	2,042	1,958	30	29	12
Automobile storage, parking.....	43	37	1,174	1,114	332	6,536	6,346	151	139	27
Parking structures, storage garages.....	10	10	578	578	221	4,628	4,608	104	102	4
Parking lots.....	33	27	596	536	111	1,908	1,738	47	37	23
Automobile, truck rentals (without drivers).....	10	8	1,175	(D)	228	4,252	4,192	56	53	5
Automobile services (except repair).....	22	18	490	(D)	208	4,449	3,745	128	93	22
Automobile laundries.....	16	14	(D)	(D)	(D)	(D)	(D)	(D)	(D)	(D)
Automobile services, n.e.c.....	6	4	(D)	(D)	(D)	(D)	(D)	(D)	(D)	(D)

Standard Notes: (D) Withheld to avoid disclosure. (NA) Not available. n.e.c. Not elsewhere classified. XXX Not applicable. (Z) Less than \$500. ... Represents zero. 1 Includes plant-owned outlets.



Table 103. SELECTED SERVICES: 1954 — STANDARD METROPOLITAN AREAS — Continued

Establishments, Receipts, Payroll, and Personnel, by Kind of Business

Standard metropolitan area and kind of business	Establishments		Receipts		Payroll, entire year (\$1,000)	Payroll, workweek ended nearest Nov. 15		Paid employees, workweek ended nearest Nov. 15		Proprietors (unincorporated businesses only) (Number)
	Total (Number)	With payroll (Number)	Total, all establishments (\$1,000)	Establishments with payroll (\$1,000)		Total (Dollars)	Full workweek (Dollars)	Total (Number)	Full workweek (Number)	
LOUISVILLE STANDARD METROPOLITAN AREA—Con.										
<b>Miscellaneous Repair Services</b>										
Total	378	152	6,169	4,883	1,495	31,036	30,265	471	435	374
Watch, clock, jewelry repair	42	10	330	190	52	821	801	15	13	42
Upholstery, furniture repair	44	22	475	411	132	2,972	2,883	54	48	43
Electrical repair shops	137	57	2,261	1,627	367	8,679	8,370	145	132	145
Radio, television repair shops	85	35	1,328	978	235	5,586	5,322	89	77	92
Refrigerator service, repair shops	25	5	320	(D)	(D)	(D)	(D)	(D)	(D)	(D)
Other electrical repair shops, n.e.c.	27	17	613	(D)	(D)	(D)	(D)	(D)	(D)	(D)
Blacksmith shops	8	2	58	(D)	(D)	(D)	(D)	(D)	(D)	(D)
Miscellaneous repair shops	147	61	3,045	(D)	(D)	(D)	(D)	(D)	(D)	(D)
Armature rewinding, electric motor repair and rebuilding	10	10	732	732	319	6,548	6,487	84	80	5
Bicycle repair shops	6	...	(D)	...	...	...	...	...	...	(D)
Leather goods repair shops	2	...	(D)	...	...	...	...	...	...	(D)
Locksmith, gunsmith shops	2	...	(D)	...	...	...	...	...	...	(D)
Musical instrument repair	10	4	55	37	9	185	185	4	4	10
Repair shops, n.e.c.	117	47	2,200	(D)	(D)	(D)	(D)	(D)	(D)	(D)
Lawnmower, saw, knife, tool sharpening and repair shops	4	2	73	(D)	(D)	(D)	(D)	(D)	(D)	(D)
Typewriter repair shops	...	...	...	...	...	...	...	...	...	...
Welding repair shops	17	5	173	123	35	869	869	11	11	18
Other repair shops, n.e.c.	96	40	1,954	1,672	539	10,245	9,953	150	139	89
<b>Amusement, Recreation Services (inc. Motion Pictures)</b>										
Total	236	182	18,933	18,427	4,921	132,065	125,594	2,357	2,523	163
Motion picture theaters	44	44	5,573	5,573	1,285	24,107	21,010	672	529	9
Motion picture theaters (except drive-in)	32	32	4,122	4,122	950	18,025	16,395	504	424	8
Drive-in motion picture theaters	12	12	1,451	1,451	335	6,082	4,615	168	105	1
Motion picture production, distribution, services	6	2	112	(D)	(D)	(D)	(D)	(D)	(D)	(D)
Motion picture production	2	2	(D)	(D)	(D)	(D)	(D)	(D)	(D)	(D)
Motion picture production other than for television	2	2	(D)	(D)	(D)	(D)	(D)	(D)	(D)	(D)
Motion picture production for television	...	...	...	...	...	...	...	...	...	...
Motion picture distribution	2	...	(D)	...	...	...	...	...	...	(D)
Motion picture film exchanges other than for television	2	...	(D)	...	...	...	...	...	...	(D)
Motion picture film exchanges for television	...	...	...	...	...	...	...	...	...	...
Services allied to motion picture distribution	...	...	...	...	...	...	...	...	...	...
Services allied to motion picture production	2	...	...	...	...	...	...	...	...	(D)
Billiard and pool parlors, howling alleys	39	31	1,915	1,863	736	13,887	13,133	463	441	30
Billiard, pool parlors	21	13	199	147	33	524	510	14	13	21
Bowling alleys	18	18	1,716	1,716	703	13,363	12,623	469	428	9
Race track operation (including racing stables)	14	10	(D)	(D)	(D)	(D)	(D)	(D)	(D)	(D)
Automobile	1	1	(D)	(D)	(D)	(D)	(D)	(D)	(D)	(D)
Dog	...	...	...	...	...	...	...	...	...	...
Horse (including racing stables)	13	9	(D)	(D)	(D)	(D)	(D)	(D)	(D)	(D)
Sports promoters, commercial operators	22	18	806	716	375	3,601	3,456	111	92	17
Baseball, football, athletic fields, sports promoters	2	2	(D)	(D)	(D)	(D)	(D)	(D)	(D)	(D)
Baseball clubs	1	1	(D)	(D)	(D)	(D)	(D)	(D)	(D)	(D)
Football clubs	...	...	...	...	...	...	...	...	...	...
Other sports clubs, promoters	1	1	(D)	(D)	(D)	(D)	(D)	(D)	(D)	(D)
Bathing beaches	1	1	(D)	(D)	(D)	(D)	(D)	(D)	(D)	(D)
Golf courses	2	2	(D)	(D)	(D)	(D)	(D)	(D)	(D)	(D)
Riding academies	1	1	(D)	(D)	(D)	(D)	(D)	(D)	(D)	(D)
Skating rinks	4	4	139	139	65	1,794	1,656	67	49	1
Swimming pools	5	5	155	155	48	901	901	20	20	5
Commercial sports operators, n.e.c.	7	3	(D)	(D)	(D)	(D)	(D)	(D)	(D)	(D)
Boat, canoe rentals	4	...	90	...	...	...	...	...	...	4
Other commercial sports operators, n.e.c.	3	3	(D)	(D)	(D)	(D)	(D)	(D)	(D)	(D)
Theatrical presentations and services	2	...	(D)	...	...	...	...	...	...	(D)
Bands, orchestras, entertainers	27	23	345	337	201	4,123	3,585	100	65	23
Dance halls, studios, schools (exc. children's, professional)	10	10	224	224	65	1,399	1,171	41	30	1
Membership golf, country clubs	13	13	1,615	1,615	659	11,415	10,650	246	196	1
Amusement, recreation services, n.e.c.	59	31	3,616	3,326	759	12,021	11,131	180	149	52
Amusement parks, devices, shooting galleries	9	5	726	700	253	1,796	1,628	50	36	5
Carnivals, circuses	...	...	...	...	...	...	...	...	...	...
Coin-operated amusement device establishments	32	20	2,434	2,304	400	7,337	7,337	87	87	28
Other amusement, recreation services, n.e.c.	18	6	456	322	106	2,888	2,166	43	26	19
<b>Hotels, Motels, Tourist Courts, Camps</b>										
Total	99	73	11,485	11,239	3,590	71,424	63,975	2,318	1,855	90
Hotels	35	35	10,016	10,016	3,371	66,619	59,882	2,171	1,749	22
Year-round	35	35	10,016	10,016	3,371	66,619	59,882	2,171	1,749	22
25 or more guest rooms	29	29	9,939	9,939	3,347	65,934	59,203	2,151	1,730	15
Less than 25 guest rooms	6	6	77	77	24	685	679	20	19	7
Seasonal	...	...	...	...	...	...	...	...	...	...
Motels, tourist courts, camps	64	38	1,469	1,223	219	4,805	4,093	147	106	68
Motels, tourist courts, trailer parks	63	37	(D)	(D)	(D)	(D)	(D)	(D)	(D)	(D)
Motels, tourist courts	46	30	1,115	967	189	4,151	3,458	132	92	47
Trailer parks	17	7	(D)	(D)	(D)	(D)	(D)	(D)	(D)	(D)
Sporting, recreational camps	1	1	(D)	(D)	(D)	(D)	(D)	(D)	(D)	(D)

Standard Notes: (D) Withheld to avoid disclosure. (NA) Not available. n.e.c. Not elsewhere classified. XXX Not applicable. (Z) Less than \$500. ... Represents zero.

SELECTED SERVICES — AREA STATISTICS

Table 104. SELECTED SERVICES: 1954 — COUNTIES WITH 200 ESTABLISHMENTS OR MORE

Establishments, Receipts, Payroll, and Personnel, by Kind of Business

County and kind of business	Establishments		Receipts		Payroll, entire year (\$1,000)	Payroll, workweek ended nearest Nov. 15		Paid employees, workweek ended nearest Nov. 15		Proprietors (unincorporated businesses only) (Number)
	Total (Number)	With payroll (Number)	Total, all establishments (\$1,000)	Establishments with payroll (\$1,000)		Total (Dollars)	Full workweek (Dollars)	Total (Number)	Full workweek (Number)	
<b>CAMPBELL COUNTY</b>										
Selected services, total	281	105	4,315	3,275	1,013	18,962	17,116	444	363	304
Personal services, total	151	61	2,163	1,731	638	11,111	9,838	240	193	156
Barber shops	38	8	187	85	36	622	565	10	7	39
Beauty shops	36	14	209	105	31	666	654	16	15	35
Funeral service, crematories	13	11	667	(D)	100	1,740	1,735	34	33	18
Photographic studios (including commercial photography)	6	2	11	(D)	(D)	(D)	(D)	(D)	(D)	(D)
Shoe repair shops	11	3	60	(D)	(D)	(D)	(D)	(D)	(D)	(D)
Pressing, alteration, garment repair (except fur)	23	7	353	265	117	1,975	1,169	58	30	25
Cleaning, dyeing plants (except rug cleaning) <sup>1</sup>	15	13	(D)	(D)	(D)	(D)	(D)	(D)	(D)	(D)
Power laundries, self-service laundries	5	1	92	(D)	(D)	(D)	(D)	(D)	(D)	(D)
Power laundries <sup>1</sup>	(NA)	1	(NA)	(D)	(D)	(D)	(D)	(D)	(D)	(NA)
Self-service laundries	(NA)	•••	(NA)	•••	•••	•••	•••	•••	•••	(NA)
Other personal services	4	2	(D)	(D)	(D)	(D)	(D)	(D)	(D)	(D)
Business services (exc. accounting, auditing, bookkeeping), total	19	3	178	82	33	704	683	13	11	26
Automobile repair services, garages, total	28	14	570	450	97	1,754	1,734	33	32	34
Automobile repair	24	12	509	(D)	(D)	(D)	(D)	(D)	(D)	(D)
General automobile repair shops	16	6	266	204	44	733	715	13	13	18
Other automobile repair shops	8	6	243	(D)	(D)	(D)	(D)	(D)	(D)	(D)
Automobile parking, other services	4	2	61	(D)	(D)	(D)	(D)	(D)	(D)	(D)
Automobile storage, parking	1	1	(D)	(D)	(D)	(D)	(D)	(D)	(D)	(D)
Other automobile services	3	1	(D)	(D)	(D)	(D)	(D)	(D)	(D)	(D)
Miscellaneous repair services, total	44	6	428	186	47	997	926	16	14	52
Watch, clock, jewelry repair	•••	•••	•••	•••	•••	•••	•••	•••	•••	•••
Upholstery, furniture repair	2	•••	(D)	•••	•••	•••	•••	•••	•••	(D)
Radio, television repair shops	18	2	133	(D)	(D)	(D)	(D)	(D)	(D)	(D)
Other repair services	24	4	(D)	(D)	(D)	(D)	(D)	(D)	(D)	(D)
Amusement, recreation services (inc. motion pictures), total	27	15	848	710	180	4,124	3,767	132	109	25
Motion picture theaters	7	7	323	323	86	1,582	1,582	53	36	•••
Motion picture production, distribution, services	•••	•••	•••	•••	•••	•••	•••	•••	•••	•••
Billiard and pool parlors, bowling alleys	3	3	(D)	(D)	(D)	(D)	(D)	(D)	(D)	(D)
Other amusement, recreation services	17	5	(D)	(D)	(D)	(D)	(D)	(D)	(D)	(D)
Hotels, motels, tourist courts, camps, total	12	6	128	116	18	268	168	10	4	11
Hotels	2	2	(D)	(D)	(D)	(D)	(D)	(D)	(D)	(D)
Motels, tourist courts, trailer parks, camps	10	4	(D)	(D)	(D)	(D)	(D)	(D)	(D)	(D)
<b>DAVISS COUNTY</b>										
Selected services, total	234	144	5,438	5,044	1,456	27,417	26,409	741	654	228
Personal services, total	110	68	1,773	1,661	669	13,454	13,036	325	300	98
Barber shops	38	16	182	136	65	1,353	1,292	32	28	35
Beauty shops	33	19	192	162	56	1,189	1,124	33	28	28
Funeral service, crematories	7	7	334	334	77	1,569	1,555	27	26	2
Photographic studios (including commercial photography)	6	4	115	(D)	13	268	239	10	7	6
Shoe repair shops	1	1	(D)	(D)	(D)	(D)	(D)	(D)	(D)	(D)
Pressing, alteration, garment repair (except fur)	4	2	78	(D)	(D)	(D)	(D)	(D)	(D)	(D)
Cleaning, dyeing plants (except rug cleaning) <sup>1</sup>	13	13	531	531	256	5,451	5,215	124	113	11
Power laundries, self-service laundries	4	4	(D)	(D)	(D)	(D)	(D)	(D)	(D)	(D)
Power laundries <sup>1</sup>	4	4	(D)	(D)	(D)	(D)	(D)	(D)	(D)	(D)
Self-service laundries	•••	•••	•••	•••	•••	•••	•••	•••	•••	•••
Other personal services	4	2	37	(D)	(D)	(D)	(D)	(D)	(D)	(D)
Business services (exc. accounting, auditing, bookkeeping), total	21	13	406	360	90	1,767	1,698	35	30	20
Automobile repair services, garages, total	18	14	395	371	83	1,737	1,727	31	30	22
Automobile repair	18	14	395	371	83	1,737	1,727	31	30	22
General automobile repair shops	13	11	250	(D)	(D)	(D)	(D)	(D)	(D)	(D)
Other automobile repair shops	5	3	145	(D)	(D)	(D)	(D)	(D)	(D)	(D)
Automobile parking, other services	•••	•••	•••	•••	•••	•••	•••	•••	•••	•••
Automobile storage, parking	•••	•••	•••	•••	•••	•••	•••	•••	•••	•••
Other automobile services	•••	•••	•••	•••	•••	•••	•••	•••	•••	•••
Miscellaneous repair services, total	42	12	662	508	113	1,985	1,897	37	33	44
Watch, clock, jewelry repair	2	•••	(D)	•••	•••	•••	•••	•••	•••	(D)
Upholstery, furniture repair	8	2	62	(D)	(D)	(D)	(D)	(D)	(D)	(D)
Radio, television repair shops	12	6	246	200	44	707	619	19	15	11
Other repair services	20	4	(D)	(D)	(D)	(D)	(D)	(D)	(D)	(D)
Amusement, recreation services (inc. motion pictures), total	34	28	1,517	1,459	304	5,080	4,735	176	137	34
Motion picture theaters	8	8	682	682	128	2,486	2,468	89	87	3
Motion picture production, distribution, services	•••	•••	•••	•••	•••	•••	•••	•••	•••	•••
Billiard and pool parlors, bowling alleys	7	7	152	138	36	708	502	50	23	11
Other amusement, recreation services	19	13	683	639	140	1,886	1,765	37	27	20
Hotels, motels, tourist courts, camps, total	9	9	685	685	197	3,394	3,316	137	124	10
Hotels	4	4	(D)	(D)	(D)	(D)	(D)	(D)	(D)	(D)
Motels, tourist courts, trailer parks, camps	5	5	(D)	(D)	(D)	(D)	(D)	(D)	(D)	(D)
<b>FAYETTE COUNTY (See Lexington Standard Metropolitan Area, Table 103.)</b>										

Standard Notes: (D) Withheld to avoid disclosure. (NA) Not available. n.e.c. Not elsewhere classified. XXX Not applicable. (Z) Less than \$500. ... Represents zero.  
<sup>1</sup> Includes plant-owned outlets.

Table 104. SELECTED SERVICES: 1954 — COUNTIES WITH 200 ESTABLISHMENTS OR MORE — Continued

Establishments, Receipts, Payroll, and Personnel, by Kind of Business

County and kind of business	Establishments		Receipts		Payroll, entire year (\$1,000)	Payroll, workweek ended nearest Nov. 15		Paid employees, workweek ended nearest Nov. 15		Proprietors (unincorporated businesses only) (Number)
	Total (Number)	With payroll (Number)	Total, all establishments (\$1,000)	Establishments with payroll (\$1,000)		Total (Dollars)	Full workweek (Dollars)	Total (Number)	Full workweek (Number)	
<b>JEFFERSON COUNTY</b>										
Selected services, total.....	2,224	1,266	86,686	81,158	26,503	552,248	528,129	11,957	10,632	2,096
<b>Personal Services</b>										
Total.....	1,110	592	26,597	24,495	10,546	200,791	193,729	4,567	4,193	1,069
Barber, beauty shops.....	590	260	4,524	3,446	1,485	29,014	27,686	591	535	569
Barber shops.....	295	129	(D)	(D)	(D)	(D)	(D)	(D)	(D)	(D)
Beauty shops.....	291	127	2,445	1,967	893	16,517	15,829	304	331	282
Barber and beauty shops combined.....	4	4	(D)	(D)	(D)	(D)	(D)	(D)	(D)	(D)
Funeral service, crematories.....	41	35	2,584	(D)	(D)	(D)	(D)	(D)	(D)	(D)
Photographic studios (including commercial photography).....	46	32	1,215	1,085	349	7,389	6,974	114	105	36
Shoe repair shops, shoeshine parlors, hat cleaning shops.....	93	43	712	(D)	(D)	(D)	(D)	(D)	(D)	(D)
Shoe repair shops.....	84	36	601	(D)	(D)	(D)	(D)	(D)	(D)	(D)
Shoeshine parlors.....	3	1	(D)	(D)	(D)	(D)	(D)	(D)	(D)	(D)
Hat cleaning shops.....	6	6	(D)	(D)	(D)	(D)	(D)	(D)	(D)	(D)
Cleaning, pressing, dyeing, garment repair.....	250	152	6,996	6,566	2,934	55,911	54,308	1,402	1,300	262
Pressing, alteration, garment repair (except fur).....	185	91	1,761	1,351	339	6,707	6,140	197	158	185
Cleaning, pressing shops, and independent plant outlets.....	157	83	(D)	1,300	316	6,318	5,815	179	145	(D)
Garment repair, alteration (except fur).....	28	8	(D)	51	23	389	325	18	13	(D)
Fur repair, storage.....	2	2	(D)	(D)	(D)	(D)	(D)	(D)	(D)	(D)
Cleaning, dyeing plants.....	63	59	(D)	(D)	(D)	(D)	(D)	(D)	(D)	(D)
Cleaning, dyeing plants (except rug cleaning) <sup>1</sup> .....	62	58	5,198	5,184	2,591	49,925	47,995	1,200	1,137	69
Rug cleaning, repairing plants.....	1	1	(D)	(D)	(D)	(D)	(D)	(D)	(D)	(D)
Laundries, laundry services.....	65	61	10,268	10,240	5,042	94,499	91,839	2,161	2,011	46
Power laundries, self-service laundries.....	38	36	6,670	(D)	3,845	71,732	70,403	1,715	1,614	24
Power laundries <sup>1</sup> .....	(NA)	26	(NA)	6,492	3,793	70,758	69,473	1,682	1,586	(NA)
Self-service laundries.....	(NA)	10	(NA)	(D)	52	974	930	33	28	(NA)
Industrial laundries.....	6	6	1,773	1,773	518	9,970	8,697	188	145	...
Linen supply.....	1	1	(D)	(D)	(D)	(D)	(D)	(D)	(D)	(D)
Diaper service.....	4	4	(D)	(D)	(D)	(D)	(D)	(D)	(D)	(D)
Laundries (except power).....	16	14	124	(D)	31	635	602	24	24	19
Miscellaneous personal services.....	25	9	298	238	91	1,830	1,267	56	33	24
Costume, dress suit rental.....	2	2	(D)	(D)	(D)	(D)	(D)	(D)	(D)	(D)
Turkish bath, massage parlors.....	9	1	47	(D)	(D)	(D)	(D)	(D)	(D)	(D)
Rug, furniture cleaning on location.....	2	2	(D)	(D)	(D)	(D)	(D)	(D)	(D)	(D)
Coin-operated service machine establishments.....	2	...	(D)	...	...	...	...	...	...	(D)
Miscellaneous personal services, n.e.c.....	10	4	116	82	54	1,192	692	40	20	10
<b>Business Services (exc. Accounting, Auditing, Bookkeeping)</b>										
Total.....	260	154	16,451	15,777	4,256	83,285	80,727	1,234	1,110	243
Advertising.....	48	28	(D)	(D)	(D)	(D)	(D)	(D)	(D)	(D)
Advertising agencies.....	32	18	6,852	6,784	767	15,310	15,266	134	132	32
Outdoor advertising services.....	7	5	1,218	(D)	298	4,783	4,509	60	55	6
Miscellaneous advertising.....	9	5	(D)	(D)	(D)	(D)	(D)	(D)	(D)	(D)
Consumer, mercantile credit; adjustment, collection agencies.....	26	20	(D)	(D)	(D)	(D)	(D)	(D)	(D)	(D)
Private employment agencies.....	9	7	162	(D)	49	663	840	10	19	8
News syndicates.....	1	1	(D)	(D)	(D)	(D)	(D)	(D)	(D)	(D)
Duplicating, addressing, mailing, stenographic services.....	22	10	433	383	89	2,100	1,952	52	44	28
Blueprinting, photocopying services.....	3	3	(D)	(D)	(D)	(D)	(D)	(D)	(D)	(D)
Services to dwellings, other buildings.....	28	22	(D)	(D)	(D)	(D)	(D)	(D)	(D)	(D)
Disinfecting, exterminating services.....	13	11	607	(D)	(D)	(D)	(D)	(D)	(D)	(D)
Window cleaning.....	7	7	206	206	94	1,837	1,583	37	32	7
Miscellaneous services to dwellings, other buildings.....	8	4	(D)	(D)	(D)	(D)	(D)	(D)	(D)	(D)
Business services, n.e.c.....	123	63	4,174	(D)	(D)	(D)	(D)	(D)	(D)	(D)
Auctioneers' establishments (service only).....	7	3	(D)	13	2	...	...	...	...	(D)
Coin-operated machine rental, repair services.....	1	1	(D)	(D)	(D)	(D)	(D)	(D)	(D)	(D)
Detective agencies.....	4	4	(D)	(D)	(D)	(D)	(D)	(D)	(D)	(D)
Interior decorating service.....	7	3	50	(D)	(D)	(D)	(D)	(D)	(D)	(D)
Photofinishing laboratories.....	5	3	(D)	(D)	(D)	(D)	(D)	(D)	(D)	(D)
Sign painting shops.....	14	10	(D)	299	103	2,008	1,788	33	21	(D)
Telephone answering service.....	2	2	(D)	(D)	(D)	(D)	(D)	(D)	(D)	(D)
Window display service.....	2	2	(D)	(D)	(D)	(D)	(D)	(D)	(D)	(D)
Other business services, n.e.c.....	81	35	2,862	(D)	(D)	(D)	(D)	(D)	(D)	(D)
<b>Automobile Repair Services, Garages</b>										
Total.....	251	169	9,171	8,135	2,253	44,624	43,115	780	705	262
Automobile repair.....	179	109	6,355	5,425	1,495	29,467	28,882	451	422	212
General automobile repair shops.....	127	75	3,878	3,190	823	16,300	16,025	255	240	152
Battery, ignition repair and service.....	3	3	(D)	(D)	(D)	(D)	(D)	(D)	(D)	(D)
Glass replacement, repair.....	6	4	251	(D)	56	1,150	1,150	17	17	5
Paint shops.....	7	5	250	(D)	(D)	(D)	(D)	(D)	(D)	(D)
Radiator repair shops.....	4	4	(D)	(D)	(D)	(D)	(D)	(D)	(D)	(D)
Tire repair shops.....	5	3	(D)	(D)	(D)	(D)	(D)	(D)	(D)	(D)
Top and body repair.....	14	6	613	(D)	(D)	(D)	(D)	(D)	(D)	(D)
Automobile repair, n.e.c.....	13	9	(D)	(D)	(D)	(D)	(D)	(D)	(D)	(D)
Brake repair shops.....	...	...	...	...	...	...	...	...	...	...
Wheel, axle, spring repair shops.....	6	6	264	264	86	1,740	1,706	28	25	6
Other automobile repair shops, n.e.c.....	7	3	(D)	(D)	(D)	(D)	(D)	(D)	(D)	(D)
Automobile storage, parking.....	43	37	1,174	1,114	332	6,536	6,346	151	139	27
Parking structures, storage garages.....	10	10	578	578	221	4,628	4,608	104	102	4
Parking lots.....	33	27	596	536	111	1,908	1,738	47	37	23
Automobile, truck rentals (without drivers).....	10	8	1,175	(D)	228	4,252	4,192	56	53	5
Automobile services (except repair).....	19	15	467	(D)	198	4,369	3,695	122	91	18
Automobile laundries.....	14	12	(D)	(D)	(D)	(D)	(D)	(D)	(D)	(D)
Automobile services, n.e.c.....	5	3	(D)	(D)	(D)	(D)	(D)	(D)	(D)	(D)

Standard Notes: (D) Withheld to avoid disclosure. (NA) Not available. n.e.c. Not elsewhere classified. XXX Not applicable. (Z) Less than \$500. ... Represents zero.  
<sup>1</sup> Includes plant-owned outlets.

Table 104. SELECTED SERVICES: 1954 — COUNTIES WITH 200 ESTABLISHMENTS OR MORE — Continued

Establishments, Receipts, Payroll, and Personnel, by Kind of Business

County and kind of business	Establishments		Receipts		Payroll, entire year (\$1,000)	Payroll, workweek ended nearest Nov. 15		Paid employees, workweek ended nearest Nov. 15		Proprietors (unincorporated businesses only) (Number)
	Total (Number)	With payroll (Number)	Total, all establishments (\$1,000)	Establishments with payroll (\$1,000)		Total (Dollars)	Full workweek (Dollars)	Total (Number)	Full workweek (Number)	
JEFFERSON COUNTY — Con.										
Miscellaneous Repair Services										
Total.....	325	137	5,445	4,343	1,298	26,879	26,289	412	382	322
Watch, clock, jewelry repair.....	32	10	290	190	52	321	801	15	13	32
Upholstery, furniture repair.....	42	20	(D)	(D)	(D)	(D)	(D)	(D)	(D)	(D)
Electrical repair shops.....	120	54	2,150	1,590	361	8,509	8,214	142	129	129
Radio, television repair shops.....	74	32	1,241	941	229	5,416	5,166	86	74	82
Refrigerator service, repair shops.....	23	5	(D)	(D)	(D)	(D)	(D)	(D)	(D)	(D)
Other electrical repair shops, n.e.c.....	23	17	(D)	(D)	(D)	(D)	(D)	(D)	(D)	(D)
Blacksmith shops.....	8	2	58	(D)	(D)	(D)	(D)	(D)	(D)	(D)
Miscellaneous repair shops.....	123	51	(D)	2,158	750	14,629	14,402	203	192	112
Armature rewinding, electric motor repair and rebuilding.....	9	9	(D)	(D)	(D)	(D)	(D)	(D)	(D)	(D)
Bicycle repair shops.....	4	...	14	...	...	...	...	...	...	4
Leather goods repair shops.....	2	...	(D)	...	...	...	...	...	...	(D)
Locksmith, gunsmith shops.....	2	...	(D)	...	...	...	...	...	...	(D)
Musical instrument repair.....	10	4	55	37	9	185	185	4	4	10
Repair shops, n.e.c.....	96	38	1,800	(D)	(D)	(D)	(D)	(D)	(D)	90
Lawnmower, saw, knife, tool sharpening and repair shops.....	2	...	(D)	(D)	(D)	(D)	(D)	(D)	(D)	(D)
Typewriter repair shops.....	...	...	...	...	...	...	...	...	...	...
Welding repair shops.....	7	3	(D)	(D)	(D)	(D)	(D)	(D)	(D)	(D)
Other repair shops, n.e.c.....	87	35	1,683	1,425	429	8,469	8,290	119	111	81
Amusement, Recreation Services (inc. Motion Pictures)										
Total.....	208	158	18,031	17,555	4,631	126,465	121,367	2,691	2,425	143
Motion picture theaters.....	36	36	5,059	5,059	1,129	21,285	19,268	574	482	7
Motion picture theaters (except drive-in).....	29	29	3,922	3,922	867	16,786	15,273	463	393	7
Drive-in motion picture theaters.....	7	7	1,137	1,137	262	4,499	3,995	111	89	...
Motion picture production, distribution, services.....	6	2	112	(D)	(D)	(D)	(D)	(D)	(D)	(D)
Motion picture production.....	2	2	(D)	(D)	(D)	(D)	(D)	(D)	(D)	(D)
Motion picture production other than for television.....	2	2	(D)	(D)	(D)	(D)	(D)	(D)	(D)	(D)
Motion picture production for television.....	...	...	...	...	...	...	...	...	...	...
Motion picture distribution.....	2	...	(D)	...	...	...	...	...	...	(D)
Motion picture film exchanges other than for television.....	2	...	(D)	...	...	...	...	...	...	(D)
Motion picture film exchanges for television.....	...	...	...	...	...	...	...	...	...	...
Services allied to motion picture distribution.....	...	...	...	...	...	...	...	...	...	...
Services allied to motion picture production.....	2	...	(D)	...	...	...	...	...	...	(D)
Billiard and pool parlors, howling alleys.....	31	25	(D)	(D)	(D)	(D)	(D)	(D)	(D)	(D)
Billiard, pool parlors.....	15	9	137	95	22	340	340	10	10	14
Bowling alleys.....	16	16	(D)	(D)	(D)	(D)	(D)	(D)	(D)	(D)
Race track operation (including racing stables).....	14	10	(D)	(D)	(D)	(D)	(D)	(D)	(D)	(D)
Automobile.....	1	1	(D)	(D)	(D)	(D)	(D)	(D)	(D)	(D)
Dog.....	...	...	...	...	...	...	...	...	...	...
Horse (including racing stables).....	13	9	(D)	(D)	(D)	(D)	(D)	(D)	(D)	(D)
Sports promoters, commercial operators.....	20	16	(D)	(D)	(D)	(D)	(D)	(D)	(D)	(D)
Baseball, football, athletic fields, sports promoters.....	2	2	(D)	(D)	(D)	(D)	(D)	(D)	(D)	(D)
Baseball clubs.....	1	1	(D)	(D)	(D)	(D)	(D)	(D)	(D)	(D)
Football clubs.....	...	...	...	...	...	...	...	...	...	...
Other sports clubs, promoters.....	1	1	(D)	(D)	(D)	(D)	(D)	(D)	(D)	(D)
Bathing beaches.....	1	1	(D)	(D)	(D)	(D)	(D)	(D)	(D)	(D)
Golf courses.....	2	2	(D)	(D)	(D)	(D)	(D)	(D)	(D)	(D)
Riding academies.....	1	1	(D)	(D)	(D)	(D)	(D)	(D)	(D)	(D)
Skating rinks.....	3	3	(D)	(D)	(D)	(D)	(D)	(D)	(D)	(D)
Swimming pools.....	4	4	(D)	(D)	(D)	(D)	(D)	(D)	(D)	(D)
Commercial sports operators, n.e.c.....	7	3	(D)	(D)	(D)	(D)	(D)	(D)	(D)	(D)
Boat, canoe rentals.....	4	...	90	...	...	...	...	...	...	4
Other commercial sports operators, n.e.c.....	3	3	(D)	(D)	(D)	(D)	(D)	(D)	(D)	(D)
Theatrical presentations and services.....	2	...	(D)	...	...	...	...	...	...	(D)
Bands, orchestras, entertainers.....	25	21	(D)	(D)	(D)	(D)	(D)	(D)	(D)	(D)
Dance halls, studios, schools (exc. children's, professional).....	8	8	(D)	(D)	(D)	(D)	(D)	(D)	(D)	(D)
Membership golf, country clubs.....	11	11	(D)	(D)	(D)	(D)	(D)	(D)	(D)	(D)
Amusement, recreation services, n.e.c.....	55	29	3,554	(D)	(D)	(D)	(D)	(D)	(D)	(D)
Amusement parks, devices, shooting galleries.....	8	4	(D)	(D)	(D)	(D)	(D)	(D)	(D)	(D)
Carnivals, circuses.....	...	...	...	...	...	...	...	...	...	...
Coin-operated amusement device establishments.....	31	19	(D)	(D)	(D)	(D)	(D)	(D)	(D)	(D)
Other amusement, recreation services, n.e.c.....	16	6	(D)	322	106	2,888	2,166	43	26	(D)
Hotels, Motels, Tourist Courts, Camps										
Total.....	70	56	10,991	10,853	3,519	70,204	62,902	2,273	1,817	57
Hotels.....	30	30	9,895	9,895	3,334	66,091	59,392	2,148	1,728	17
Year-round.....	30	30	9,895	9,895	3,334	66,091	59,392	2,148	1,728	17
25 or more guest rooms.....	26	26	(D)	(D)	(D)	(D)	(D)	(D)	(D)	(D)
Less than 25 guest rooms.....	4	4	(D)	(D)	(D)	(D)	(D)	(D)	(D)	(D)
Seasonal.....	...	...	...	...	...	...	...	...	...	...
Motels, tourist courts, camps.....	40	26	1,096	958	185	4,113	3,510	125	89	40
Motels, tourist courts, trailer parks.....	39	25	(D)	(D)	(D)	(D)	(D)	(D)	(D)	(D)
Motels, tourist courts.....	29	21	871	813	165	3,657	3,073	115	80	26
Trailer parks.....	10	4	(D)	(D)	(D)	(D)	(D)	(D)	(D)	(D)
Sporting, recreational camps.....	1	1	(D)	(D)	(D)	(D)	(D)	(D)	(D)	(D)

Standard Notes: (D) Withheld to avoid disclosure. (NA) Not available. n.e.c. Not elsewhere classified. XXX Not applicable. (Z) Less than \$500. ... Represents zero.

Table 104. SELECTED SERVICES: 1954 — COUNTIES WITH 200 ESTABLISHMENTS OR MORE — Continued

Establishments, Receipts, Payroll, and Personnel, by Kind of Business

County and kind of business	Establishments		Receipts		Payroll, entire year (\$1,000)	Payroll, workweek ended nearest Nov. 15		Paid employees, workweek ended nearest Nov. 15		Proprietors (unincorporated businesses only) (Number)
	Total (Number)	With payroll (Number)	Total, all establishments (\$1,000)	Establishments with payroll (\$1,000)		Total (Dollars)	Full workweek (Dollars)	Total (Number)	Full workweek (Number)	
KENTON COUNTY										
Selected services, total.....	406	184	7,545	6,325	1,896	36,227	32,943	821	653	437
Personal services, total.....	213	91	3,027	2,425	932	16,740	16,022	397	358	230
Barber shops.....	55	21	331	191	85	1,662	1,445	29	20	53
Beauty shops.....	57	15	280	152	58	1,170	1,115	25	23	60
Funeral service, crematories.....	14	12	802	(0)	131	1,788	1,675	40	32	20
Photographic studios (including commercial photography).....	12	2	78	(D)	(D)	(0)	(D)	(0)	(D)	(D)
Shoe repair shops.....	15	3	81	(D)	(D)	(0)	(D)	(0)	(D)	(D)
Pressing, alteration, garment repair (except fur).....	24	10	207	(D)	32	600	589	15	14	27
Cleaning, dyeing plants (except rug cleaning) <sup>1</sup> .....	21	19	530	(0)	249	4,652	4,589	103	97	24
Power laundries, self-service laundries.....	10	6	674	(D)	(D)	(D)	(D)	(D)	(D)	(D)
Power laundries <sup>1</sup> .....	(NA)	5	(NA)	(D)	(D)	(D)	(D)	(D)	(D)	(NA)
Self-service laundries.....	(NA)	1	(NA)	(D)	(D)	(0)	(D)	(0)	(D)	(NA)
Other personal services.....	5	3	44	(D)	12	190	190	4	4	8
Business services (exc. accounting, auditing, bookkeeping), total.....	23	11	596	520	116	2,825	2,768	43	38	28
Automobile repair services, garages, total.....	48	24	1,101	1,003	235	4,783	4,647	82	75	53
Automobile repair.....	40	18	895	(D)	(D)	(D)	(D)	(D)	(D)	(D)
General automobile repair shops.....	25	11	595	537	112	2,269	2,211	37	36	28
Other automobile repair shops.....	15	7	300	(D)	(D)	(D)	(D)	(D)	(D)	(D)
Automobile parking, other services.....	8	6	206	(0)	(D)	(D)	(D)	(D)	(D)	(D)
Automobile storage, parking.....	6	4	(D)	(D)	(D)	(D)	(D)	(D)	(D)	(D)
Other automobile services.....	2	2	(D)	(D)	(D)	(D)	(D)	(D)	(D)	(D)
Miscellaneous repair services, total.....	69	25	909	677	177	3,180	2,939	54	43	73
Watch, clock, jewelry repair.....	4	***	(D)	***	***	***	***	***	***	(D)
Upholstery, furniture repair.....	15	5	(D)	161	33	607	522	11	8	(D)
Radio, television repair shops.....	22	10	314	(D)	(D)	(D)	(D)	(D)	(D)	(D)
Other repair services.....	28	10	(D)	(D)	(D)	(D)	(D)	(D)	(D)	(D)
Amusement, recreation services (inc. motion pictures), total.....	38	22	1,614	1,412	374	7,752	5,678	207	109	38
Motion picture theaters.....	5	5	554	554	134	2,630	2,122	60	40	2
Motion picture production, distribution, services.....	***	***	***	***	***	***	***	***	***	***
Billiard and pool parlors, howling alleys.....	6	4	(D)	(0)	(D)	(D)	(D)	(D)	(D)	(D)
Other amusement, recreation services.....	27	13	(D)	(D)	(D)	(D)	(D)	(D)	(D)	(D)
Hotels, motels, tourist courts, camps, total.....	15	11	298	288	62	947	889	38	30	15
Hotels.....	6	6	(D)	(D)	(D)	(D)	(D)	(D)	(D)	(D)
Motels, tourist courts, trailer parks, camps.....	9	5	(D)	(D)	(D)	(D)	(D)	(D)	(D)	(D)
McCRACKEN COUNTY										
Selected services, total.....	290	174	6,864	6,316	1,985	38,021	36,888	900	853	243
Personal services, total.....	119	73	2,279	2,153	863	15,251	14,682	394	375	117
Barber shops.....	28	10	215	163	74	1,542	1,391	24	20	29
Beauty shops.....	38	22	288	254	94	1,936	1,803	49	42	37
Funeral service, crematories.....	6	6	260	260	72	1,326	1,306	23	22	5
Photographic studios (including commercial photography).....	7	3	115	99	28	511	496	14	13	7
Shoe repair shops.....	8	4	101	83	11	193	193	4	4	7
Pressing, alteration, garment repair (except fur).....	5	1	(D)	(D)	(0)	(D)	(D)	(D)	(D)	(D)
Cleaning, dyeing plants (except rug cleaning) <sup>1</sup> .....	14	14	531	531	222	3,845	3,622	112	104	14
Power laundries, self-service laundries.....	10	10	739	739	356	5,732	5,707	167	165	10
Power laundries <sup>1</sup> .....	8	8	(D)	(D)	(D)	(D)	(D)	(D)	(D)	(D)
Self-service laundries.....	2	2	(D)	(0)	(0)	(D)	(D)	(D)	(D)	(D)
Other personal services.....	3	3	(D)	(D)	(D)	(D)	(D)	(D)	(D)	(D)
Business services (exc. accounting, auditing, bookkeeping), total.....	22	14	534	516	210	4,700	4,431	77	66	19
Automobile repair services, garages, total.....	46	28	742	630	162	3,210	3,202	65	64	43
Automobile repair.....	40	24	653	(D)	128	2,677	2,677	47	47	40
General automobile repair shops.....	26	14	421	327	79	1,759	1,759	30	30	26
Other automobile repair shops.....	14	10	232	(D)	49	918	916	17	17	14
Automobile parking, other services.....	6	4	89	(D)	34	533	525	18	17	3
Automobile storage, parking.....	5	3	(D)	(0)	(D)	(D)	(D)	(D)	(D)	(D)
Other automobile services.....	1	1	(D)	(0)	(0)	(0)	(0)	(D)	(D)	(D)
Miscellaneous repair services, total.....	44	14	666	438	79	1,415	1,365	22	21	42
Watch, clock, jewelry repair.....	***	***	***	***	***	***	***	***	***	***
Upholstery, furniture repair.....	10	2	180	(D)	(0)	(D)	(D)	(D)	(D)	(D)
Radio, television repair shops.....	6	2	134	(0)	(D)	(0)	(D)	(D)	(D)	(D)
Other repair services.....	28	10	352	228	50	870	820	15	14	26
Amusement, recreation services (inc. motion pictures), total.....	31	25	1,561	1,531	345	6,234	6,209	151	151	30
Motion picture theaters.....	10	10	985	985	199	3,939	3,914	96	96	9
Motion picture production, distribution, services.....	***	***	***	***	***	***	***	***	***	***
Billiard and pool parlors, bowling alleys.....	8	4	75	(D)	13	207	207	19	19	9
Other amusement, recreation services.....	13	11	501	(D)	133	2,088	2,088	36	36	12
Hotels, motels, tourist courts, camps, total.....	28	20	1,082	1,048	326	7,211	6,999	187	176	32
Hotels.....	5	5	702	702	283	6,458	6,415	159	156	2
Motels, tourist courts, trailer parks, camps.....	23	15	380	346	43	753	584	28	20	30

Standard Notes: (D) Withheld to avoid disclosure. (NA) Not available. n.e.c. Not elsewhere classified. XXX Not applicable. (Z) Less than \$500. ... Represents zero.  
<sup>1</sup> Includes plant-owned outlets.

SELECTED SERVICES—AREA STATISTICS

Table 105. SELECTED SERVICES: 1954 — CITIES WITH 200 ESTABLISHMENTS OR MORE

Establishments, Receipts, Payroll, and Personnel, by Kind of Business

City and kind of business	Establishments		Receipts		Payroll, entire year (\$1,000)	Payroll, workweek ended nearest Nov. 15		Paid employees, workweek ended nearest Nov. 15		Proprietors (unincorporated businesses only) (Number)
	Total (Number)	With payroll (Number)	Total, all establishments (\$1,000)	Establishments with payroll (\$1,000)		Total (Dollars)	Full workweek (Dollars)	Total (Number)	Full workweek (Number)	
COVINGTON										
Selected services, total	291	141	5,628	4,828	1,480	28,047	25,936	619	512	325
Personal services, total	165	73	2,639	2,175	847	15,131	14,461	360	325	180
Barber shops	41	17	260	160	78	1,468	1,251	26	17	38
Beauty shops	44	12	221	119	46	987	932	21	19	48
Funeral service, crematories	13	11	(D)	(D)	(D)	(D)	(D)	(D)	(D)	(D)
Photographic studios (including commercial photography)	10	2	(D)	(D)	(D)	(D)	(D)	(D)	(D)	(D)
Shoe repair shops	14	2	(D)	(D)	(D)	(D)	(D)	(D)	(D)	(D)
Pressing, alteration, garment repair (except fur)	16	8	156	(D)	(D)	(D)	(D)	(D)	(D)	(D)
Cleaning, dyeing plants (except rug cleaning) <sup>1</sup>	15	13	421	(D)	203	3,760	3,723	82	78	17
Power laundries, self-service laundries	10	6	674	(D)	(D)	(D)	(D)	(D)	(D)	(D)
Power laundries <sup>1</sup>	(NA)	5	(NA)	(D)	(D)	(D)	(D)	(D)	(D)	(NA)
Self-service laundries	(NA)	1	(NA)	(D)	(D)	(D)	(D)	(D)	(D)	(NA)
Other personal services	2	2	(D)	(D)	(D)	(D)	(D)	(D)	(D)	(D)
Business services (exc. accounting, auditing, bookkeeping), total	21	11	(D)	520	116	2,825	2,768	43	38	(D)
Automobile repair services, garages, total	28	16	558	508	125	2,534	2,494	42	38	34
Automobile repair	24	12	(D)	(D)	(D)	(D)	(D)	(D)	(D)	(D)
General automobile repair shops	12	6	180	166	40	775	775	12	12	15
Other automobile repair shops	12	6	(D)	(D)	(D)	(D)	(D)	(D)	(D)	(D)
Automobile parking, other services	4	4	(D)	(D)	(D)	(D)	(D)	(D)	(D)	(D)
Automobile storage, parking	3	3	(D)	(D)	(D)	(D)	(D)	(D)	(D)	(D)
Other automobile services	1	1	(D)	(D)	(D)	(D)	(D)	(D)	(D)	(D)
Miscellaneous repair services, total	47	23	(D)	(D)	(D)	(D)	(D)	(D)	(D)	(D)
Watch, clock, jewelry repair	***	***	***	***	***	***	***	***	***	***
Upholstery, furniture repair	11	5	193	161	33	607	522	11	8	11
Radio, television repair shops	15	9	263	233	40	797	716	14	11	19
Other repair services	21	9	(D)	(D)	(D)	(D)	(D)	(D)	(D)	(D)
Amusement, recreation services (inc. motion pictures), total	22	12	945	861	219	4,624	3,560	113	65	24
Motion picture theaters	3	3	(D)	(D)	(D)	(D)	(D)	(D)	(D)	(D)
Motion picture production, distribution, services	***	***	***	***	***	***	***	***	***	***
Billiard and pool parlors, bowling alleys	5	3	(D)	(D)	(D)	(D)	(D)	(D)	(D)	(D)
Other amusement, recreation services	14	6	356	290	61	1,210	1,192	21	20	20
Hotels, motels, tourist courts, camps, total	8	6	(D)	(D)	(D)	(D)	(D)	(D)	(D)	(D)
Hotels	4	4	61	61	28	407	580	13	11	4
Motels, tourist courts, trailer parks, camps	4	2	(D)	(D)	(D)	(D)	(D)	(D)	(D)	(D)
LEXINGTON										
Selected services, total	434	264	12,707	11,869	4,407	89,235	85,638	2,151	1,931	421
Personal services, total	193	131	4,800	4,578	2,216	39,744	38,286	1,046	941	188
Barber shops	41	31	336	(D)	(D)	(D)	(D)	(D)	(D)	(D)
Beauty shops	50	30	431	377	182	3,438	3,320	82	73	51
Funeral service, crematories	10	8	628	(D)	128	2,244	2,073	51	40	14
Photographic studios (including commercial photography)	20	10	(D)	121	33	752	728	17	15	(D)
Shoe repair shops	10	6	83	75	14	362	273	11	9	9
Pressing, alteration, garment repair (except fur)	19	13	146	132	37	812	752	25	23	14
Cleaning, dyeing plants (except rug cleaning) <sup>1</sup>	16	14	(D)	(D)	(D)	(D)	(D)	(D)	(D)	(D)
Power laundries, self-service laundries	9	9	(D)	(D)	(D)	(D)	(D)	(D)	(D)	(D)
Power laundries <sup>1</sup>	8	8	(D)	(D)	(D)	(D)	(D)	(D)	(D)	(D)
Self-service laundries	1	1	(D)	(D)	(D)	(D)	(D)	(D)	(D)	(D)
Other personal services	18	10	(D)	512	295	2,863	2,794	74	71	(D)
Business services (exc. accounting, auditing, bookkeeping), total	48	30	1,484	(D)	(D)	(D)	(D)	(D)	(D)	(D)
Automobile repair services, garages, total	51	37	1,390	1,314	376	8,223	7,860	161	146	50
Automobile repair	37	23	848	772	222	5,078	5,017	80	77	41
General automobile repair shops	22	12	471	427	114	2,591	2,551	44	42	26
Other automobile repair shops	15	11	377	345	108	2,487	2,466	36	35	15
Automobile parking, other services	14	14	542	542	154	3,145	2,843	81	69	9
Automobile storage, parking	11	11	396	396	116	2,208	2,208	57	57	8
Other automobile services	3	3	146	146	38	937	635	24	12	1
Miscellaneous repair services, total	60	24	850	620	161	3,397	3,256	70	61	64
Watch, clock, jewelry repair	7	3	(D)	(D)	(D)	(D)	(D)	(D)	(D)	(D)
Upholstery, furniture repair	6	4	(D)	(D)	(D)	(D)	(D)	(D)	(D)	(D)
Radio, television repair shops	9	5	203	171	38	705	625	17	13	10
Other repair services	38	12	502	342	98	2,190	2,172	40	39	39
Amusement, recreation services (inc. motion pictures), total	40	26	1,599	(D)	(D)	(D)	(D)	(D)	(D)	(D)
Motion picture theaters	5	5	(D)	(D)	(D)	(D)	(D)	(D)	(D)	(D)
Motion picture production, distribution, services	***	***	***	***	***	***	***	***	***	***
Billiard and pool parlors, bowling alleys	11	7	131	109	24	644	464	25	19	10
Other amusement, recreation services	24	14	(D)	575	111	1,553	1,334	48	36	22
Hotels, motels, tourist courts, camps, total	22	16	2,584	2,560	952	24,383	23,690	563	518	24
Hotels	12	8	(D)	(D)	(D)	(D)	(D)	(D)	(D)	(D)
Motels, tourist courts, trailer parks, camps	10	8	(D)	(D)	(D)	(D)	(D)	(D)	(D)	(D)

Standard Notes: (D) Withheld to avoid disclosure. (NA) Not available. n.e.c. Not elsewhere classified. XXX Not applicable. (Z) Less than \$500. ... Represents zero.  
<sup>1</sup> Includes plant-owned outlets.

Table 105. SELECTED SERVICES: 1954 — CITIES WITH 200 ESTABLISHMENTS OR MORE — Continued  
Establishments, Receipts, Payroll, and Personnel, by Kind of Business

City and kind of business	Establishments		Receipts		Payroll, entire year (\$1,000)	Payroll, workweek ended nearest Nov. 15		Paid employees, workweek ended nearest Nov. 15		Proprietors (unincorporated businesses only) (Number)
	Total (Number)	With payroll (Number)	Total, all establishments (\$1,000)	Establishments with payroll (\$1,000)		Total (Dollars)	Full workweek (Dollars)	Total (Number)	Full workweek (Number)	
LOUISVILLE										
Selected services, total.....	2,000	1,130	79,628	74,776	24,667	517,816	496,446	11,142	9,977	1,878
Personal Services										
Total.....	1,025	549	25,200	23,278	10,201	193,309	186,687	4,406	4,053	985
Barber, beauty shops.....	529	237	4,110	3,196	1,383	26,852	25,602	551	497	509
Barber shops.....	260	116	(D)	(D)	(D)	(D)	(D)	(D)	(D)	(D)
Beauty shops.....	265	117	2,303	1,883	864	15,993	15,305	348	315	255
Barber and beauty shops combined.....	4	4	(D)	(D)	(D)	(D)	(D)	(D)	(D)	(D)
Funeral service, crematories.....	35	29	2,213	2,043	411	7,800	7,432	125	109	42
Photographic studios (including commercial photography).....	44	30	(D)	(D)	(D)	(D)	(D)	(D)	(D)	(D)
Shoe repair shops, shoeshine parlors, hat cleaning shops.....	92	42	(D)	502	185	3,648	3,451	48	80	(D)
Shoeshine parlors.....	83	35	(D)	401	150	2,927	2,770	69	62	(D)
Hat cleaning shops.....	3	1	(D)	(D)	(D)	(D)	(D)	(D)	(D)	(D)
Cleaning, pressing, dyeing, garment repair.....	239	145	6,847	6,433	2,880	54,852	53,295	1,378	1,279	253
Pressing, alteration, garment repair (except fur).....	177	85	1,696	1,292	322	6,347	5,826	185	149	178
Cleaning, pressing shops, and independent plant outlets.....	153	79	1,630	(D)	(D)	(D)	(D)	(D)	(D)	(D)
Garment repair, alteration (except fur).....	24	6	66	(D)	(D)	(D)	(D)	(D)	(D)	(D)
Fur repair, storage.....	2	2	(D)	(D)	(D)	(D)	(D)	(D)	(D)	(D)
Cleaning, dyeing plants.....	60	58	(D)	(D)	(D)	(D)	(D)	(D)	(D)	(D)
Cleaning, dyeing plants (except rug cleaning) <sup>1</sup> .....	59	57	5,114	(D)	(D)	(D)	(D)	(D)	(D)	(D)
Rug cleaning, repairing plants.....	1	1	(D)	(D)	(D)	(D)	(D)	(D)	(D)	(D)
Laundries, laundry services.....	62	58	10,024	9,996	4,932	92,393	89,805	2,108	1,962	45
Power laundries, self-service laundries.....	35	33	6,426	(D)	3,735	69,626	68,369	1,662	1,565	23
Power laundries <sup>1</sup> .....	(NA)	23	(NA)	(D)	(D)	(D)	(D)	(D)	(D)	(NA)
Self-service laundries.....	(NA)	8	(NA)	(D)	(D)	(D)	(D)	(D)	(D)	(NA)
Industrial laundries.....	6	6	1,773	1,773	518	9,970	8,697	188	145	...
Linen supply.....	1	1	(D)	(D)	(D)	(D)	(D)	(D)	(D)	(D)
Diaper service.....	4	4	(D)	(D)	(D)	(D)	(D)	(D)	(D)	(D)
Laundries (except power).....	16	14	124	(D)	31	635	602	28	24	19
Miscellaneous personal services.....	24	8	(D)	(D)	(D)	(D)	(D)	(D)	(D)	(D)
Costume, dress suit rental.....	2	2	(D)	(D)	(D)	(D)	(D)	(D)	(D)	(D)
Turkish bath, massage parlors.....	8	...	(D)	...	...	...	...	...	...	(D)
Rug, furniture cleaning on location.....	2	2	(D)	(D)	(D)	(D)	(D)	(D)	(D)	(D)
Coin-operated service machine establishments.....	2	...	(D)	...	...	...	...	...	...	(D)
Miscellaneous personal services, n.e.c.....	10	4	116	82	54	1,192	692	40	20	10
Business Services (exc. Accounting, Auditing, Bookkeeping)										
Total.....	242	144	16,182	15,538	4,206	82,470	80,003	1,219	1,098	223
Advertising.....	47	27	(D)	8,241	1,110	20,879	20,065	237	190	(D)
Advertising agencies.....	31	17	(D)	(D)	(D)	(D)	(D)	(D)	(D)	(D)
Outdoor advertising services.....	7	5	1,218	(D)	298	4,783	4,509	60	55	6
Miscellaneous advertising.....	9	5	(D)	(D)	(D)	(D)	(D)	(D)	(D)	(D)
Consumer, mercantile credit; adjustment, collection agencies.....	26	20	(D)	(D)	(D)	(D)	(D)	(D)	(D)	(D)
Private employment agencies.....	9	7	162	(D)	49	663	840	10	19	8
News syndicates.....	1	1	(D)	(D)	(D)	(D)	(D)	(D)	(D)	(D)
Duplicating, addressing, mailing, stenographic services.....	21	9	(D)	(D)	(D)	(D)	(D)	(D)	(D)	(D)
Blueprinting, photocopying services.....	3	3	(D)	(D)	(D)	(D)	(D)	(D)	(D)	(D)
Services to dwellings, other buildings.....	26	20	883	831	337	6,894	6,542	129	121	21
Disinfecting, exterminating services.....	13	11	(D)	(D)	(D)	(D)	(D)	(D)	(D)	(D)
Window cleaning.....	6	6	(D)	(D)	(D)	(D)	(D)	(D)	(D)	(D)
Miscellaneous services to dwellings, other buildings.....	7	3	(D)	(D)	(D)	(D)	(D)	(D)	(D)	(D)
Business services, n.e.c.....	109	57	4,054	3,638	1,409	27,118	26,506	427	393	106
Auctioneers' establishments (service only).....	5	1	43	(D)	(D)	(D)	(D)	(D)	(D)	(D)
Coin-operated machine rental, repair services.....	1	1	(D)	(D)	(D)	(D)	(D)	(D)	(D)	(D)
Detective agencies.....	4	4	(D)	(D)	(D)	(D)	(D)	(D)	(D)	(D)
Interior decorating service.....	2	2	(D)	(D)	(D)	(D)	(D)	(D)	(D)	(D)
Photofinishing laboratories.....	5	3	(D)	(D)	(D)	(D)	(D)	(D)	(D)	(D)
Sign painting shops.....	13	9	294	(D)	(D)	(D)	(D)	(D)	(D)	(D)
Telephone answering service.....	2	2	(D)	(D)	(D)	(D)	(D)	(D)	(D)	(D)
Window display service.....	2	2	(D)	(D)	(D)	(D)	(D)	(D)	(D)	(D)
Other business services, n.e.c.....	75	33	2,803	2,445	995	18,749	18,495	268	254	68
Automobile Repair Services, Garages										
Total.....	223	151	8,038	7,170	2,038	40,509	39,113	707	639	223
Automobile repair.....	156	94	5,359	4,579	1,304	25,887	25,415	387	365	178
General automobile repair shops.....	108	64	3,156	2,618	719	14,086	13,890	216	205	122
Battery, ignition repair and service.....	3	3	(D)	(D)	(D)	(D)	(D)	(D)	(D)	(D)
Glass replacement, repair.....	5	3	(D)	(D)	(D)	(D)	(D)	(D)	(D)	(D)
Paint shops.....	6	4	(D)	(D)	(D)	(D)	(D)	(D)	(D)	(D)
Radiator repair shops.....	4	4	(D)	(D)	(D)	(D)	(D)	(D)	(D)	(D)
Tire repair shops.....	4	2	(D)	(D)	(D)	(D)	(D)	(D)	(D)	(D)
Top and body repair.....	13	5	(D)	432	129	2,573	2,560	58	37	(D)
Automobile repair, n.e.c.....	13	9	(D)	(D)	(D)	(D)	(D)	(D)	(D)	(D)
Brake repair shops.....	...	...	...	...	...	...	...	...	...	...
Wheel, axle, spring repair shops.....	6	6	252	252	84	1,659	1,659	24	24	5
Other automobile repair shops, n.e.c.....	7	3	(D)	(D)	(D)	(D)	(D)	(D)	(D)	(D)
Automobile storage, parking.....	43	37	1,174	1,114	332	6,536	6,346	151	139	27
Parking structures, storage garages.....	10	10	578	578	221	4,628	4,608	104	102	4
Parking lots.....	33	27	596	536	111	1,908	1,736	47	37	23
Automobile, truck rentals (without drivers).....	6	6	(D)	(D)	(D)	(D)	(D)	(D)	(D)	(D)
Automobile services (except repair).....	18	14	(D)	(D)	(D)	(D)	(D)	(D)	(D)	(D)
Automobile laundries.....	14	12	(D)	(D)	(D)	(D)	(D)	(D)	(D)	(D)
Automobile services, n.e.c.....	4	2	142	(D)	(D)	(D)	(D)	(D)	(D)	(D)

Standard Notes: (D) Withheld to avoid disclosure. (NA) Not available. n.e.c. Not elsewhere classified. XXX Not applicable. (Z) Less than \$500. ... represents zero.  
<sup>1</sup> Includes plant-owned outlets.

SELECTED SERVICES—AREA STATISTICS

Table 105. SELECTED SERVICES: 1954 — CITIES WITH 200 ESTABLISHMENTS OR MORE — Continued

Establishments, Receipts, Payroll, and Personnel, by Kind of Business

City and kind of business	Establishments		Receipts		Payroll, entire year (\$1,000)	Payroll, workweek ended nearest Nov. 15		Paid employees, workweek ended nearest Nov. 15		Proprietors (unincorporated businesses only) (Number)
	Total (Number)	With payroll (Number)	Total, all establishments (\$1,000)	Establishments with payroll (\$1,000)		Total (Dollars)	Full workweek (Dollars)	Total (Number)	Full workweek (Number)	
<b>LOUISVILLE—Con.</b>										
<b>Miscellaneous Repair Services</b>										
Total	293	123	4,963	4,021	1,227	25,251	24,731	386	361	292
Watch, clock, jewelry repair	30	10	(D)	190	52	821	801	15	13	(D)
Upholstery, furniture repair	40	20	(D)	439	(D)	(D)	(D)	(D)	(D)	(D)
Electrical repair shops	106	46	1,857	1,393	320	7,454	7,211	125	115	116
Radio, television repair shops	61	25	974	770	195	4,736	4,538	75	66	70
Refrigerator service, repair shops	23	5	(D)	(D)	(D)	(D)	(D)	(D)	(D)	(D)
Other electrical repair shops, n.e.c.	22	16	(D)	(D)	(D)	(D)	(D)	(D)	(D)	(D)
Blacksmith shops	5	1	(D)	(D)	(D)	(D)	(D)	(D)	(D)	(D)
Miscellaneous repair shops	112	46	2,345	2,053	728	14,114	13,905	195	186	102
Armature rewinding, electric motor repair and rebuilding	9	9	(D)	(D)	(D)	(D)	(D)	(D)	(D)	(D)
Bicycle repair shops	4	•••	14	•••	•••	•••	•••	•••	•••	4
Leather goods repair shops	2	•••	(D)	•••	•••	•••	•••	•••	•••	(D)
Locksmith, gunsmith shops	2	•••	(D)	•••	•••	•••	•••	•••	•••	(D)
Musical instrument repair	6	2	36	(D)	(D)	(D)	(D)	(D)	(D)	(D)
Repair shops, n.e.c.	89	35	1,658	(D)	(D)	(D)	(D)	(D)	(D)	84
Lawnmower, saw, knife, tool sharpening and repair shops	2	•••	(D)	(D)	(D)	(D)	(D)	(D)	(D)	(D)
Typewriter repair shops	•••	•••	•••	•••	•••	•••	•••	•••	•••	•••
Welding repair shops	7	3	(D)	(D)	(D)	(D)	(D)	(D)	(D)	(D)
Other repair shops, n.e.c.	90	32	1,541	1,331	411	8,004	7,843	112	106	75
<b>Amusement, Recreation Services (inc. Motion Pictures)</b>										
Total	174	128	14,883	14,497	3,575	108,075	104,493	2,231	2,059	125
Motion picture theaters	29	29	4,164	4,164	912	17,772	16,049	478	400	7
Motion picture theaters (except drive-in)	28	28	(D)	(D)	(D)	(D)	(D)	(D)	(D)	(D)
Drive-in motion picture theaters	1	1	(D)	(D)	(D)	(D)	(D)	(D)	(D)	(D)
Motion picture production, distribution, services	6	2	112	(D)	(D)	(D)	(D)	(D)	(D)	(D)
Motion picture production	2	2	(D)	(D)	(D)	(D)	(D)	(D)	(D)	(D)
Motion picture production other than for television	2	2	(D)	(D)	(D)	(D)	(D)	(D)	(D)	(D)
Motion picture production for television	•••	•••	•••	•••	•••	•••	•••	•••	•••	•••
Motion picture film exchanges other than for television	2	•••	(D)	•••	•••	•••	•••	•••	•••	(D)
Motion picture film exchanges for television	2	•••	(D)	•••	•••	•••	•••	•••	•••	(D)
Services allied to motion picture distribution	•••	•••	•••	•••	•••	•••	•••	•••	•••	•••
Services allied to motion picture production	•••	•••	•••	•••	•••	•••	•••	•••	•••	•••
Billiard and pool parlors, howling alleys	2	•••	(D)	•••	•••	•••	•••	•••	•••	(D)
Billiard parlors	27	21	1,373	1,331	522	8,999	8,906	331	322	18
Bowling alleys	15	9	137	95	22	340	340	10	10	14
Race track operation (including racing stables)	12	12	1,236	1,236	500	8,659	8,566	321	312	4
Automobile	13	9	(D)	(D)	(D)	(D)	(D)	(D)	(D)	(D)
Dog	•••	1	(D)	(D)	(D)	(D)	(D)	(D)	(D)	(D)
Horse (including racing stables)	•••	•••	•••	•••	•••	•••	•••	•••	•••	•••
Sports promoters, commercial operators	12	8	(D)	(D)	(D)	(D)	(D)	(D)	(D)	(D)
Baseball, football, athletic fields, sports promoters	12	12	558	558	340	2,910	2,816	90	77	7
Baseball clubs	2	2	(D)	(D)	(D)	(D)	(D)	(D)	(D)	(D)
Football clubs	1	1	(D)	(D)	(D)	(D)	(D)	(D)	(D)	(D)
Other sports clubs, promoters	•••	•••	•••	•••	•••	•••	•••	•••	•••	•••
Bathing beaches	1	•••	(D)	•••	•••	•••	•••	•••	•••	•••
Golf courses	2	2	(D)	(D)	(D)	(D)	(D)	(D)	(D)	(D)
Riding academies	1	1	(D)	(D)	(D)	(D)	(D)	(D)	(D)	(D)
Skating rinks	3	3	(D)	(D)	(D)	(D)	(D)	(D)	(D)	(D)
Swimming pools	2	2	(D)	(D)	(D)	(D)	(D)	(D)	(D)	(D)
Commercial sports operators, n.e.c.	2	2	(D)	(D)	(D)	(D)	(D)	(D)	(D)	(D)
Boat, canoe rentals	•••	•••	•••	•••	•••	•••	•••	•••	•••	•••
Other commercial sports operators, n.e.c.	2	2	(D)	(D)	(D)	(D)	(D)	(D)	(D)	(D)
Theatrical presentations and services	2	•••	(D)	•••	•••	•••	•••	•••	•••	(D)
Bands, orchestras, entertainers	22	18	292	284	164	3,563	3,085	83	60	19
Dance halls, studios, schools (exc. children's, professional)	7	7	193	193	59	1,314	1,086	38	27	7
Membership golf, country clubs	2	2	(D)	(D)	(D)	(D)	(D)	(D)	(D)	(D)
Amusement, recreation services, n.e.c.	54	28	(D)	3,236	720	11,690	10,800	177	146	(D)
Amusement parks, devices, shooting galleries	7	3	(D)	(D)	(D)	(D)	(D)	(D)	(D)	(D)
Carnivals, circuses	•••	•••	•••	•••	•••	•••	•••	•••	•••	•••
Coin-operated amusement device establishments	31	19	(D)	(D)	(D)	(D)	(D)	(D)	(D)	(D)
Other amusement, recreation services, n.e.c.	16	6	(D)	322	106	2,888	2,166	43	26	(D)
<b>Hotels, Motels, Tourist Courts, Camps</b>										
Total	43	35	10,362	10,272	3,420	68,202	61,419	2,193	1,767	30
Hotels	30	30	9,895	9,895	3,334	66,091	59,392	2,148	1,728	17
Year-round	30	30	9,895	9,895	3,334	66,091	59,392	2,148	1,728	17
25 or more guest rooms	26	26	(D)	(D)	(D)	(D)	(D)	(D)	(D)	(D)
Less than 25 guest rooms	4	4	(D)	(D)	(D)	(D)	(D)	(D)	(D)	(D)
Seasonal	•••	•••	•••	•••	•••	•••	•••	•••	•••	•••
Motels, tourist courts, camps	13	5	467	377	86	2,111	2,027	45	39	13
Motels, tourist courts, trailer parks	13	5	467	377	86	2,111	2,027	45	39	13
Motels, tourist courts	5	3	(D)	(D)	(D)	(D)	(D)	(D)	(D)	(D)
Trailer parks	8	2	(D)	(D)	(D)	(D)	(D)	(D)	(D)	(D)
Sporting, recreational camps	•••	•••	•••	•••	•••	•••	•••	•••	•••	•••

Standard Notes: (D) Withheld to avoid disclosure. (NA) Not available. n.e.c. Not elsewhere classified. XXX Not applicable. (Z) Less than \$500. ... Represents zero.



Table 105. SELECTED SERVICES: 1954 — CITIES WITH 200 ESTABLISHMENTS OR MORE — Continued

Establishments, Receipts, Payroll, and Personnel, by Kind of Business

City and kind of business	Establishments		Receipts		Payroll, entire year (\$1,000)	Payroll, workweek ended nearest Nov. 15		Paid employees, workweek ended nearest Nov. 15		Proprietors (unincorporated businesses only) (Number)
	Total (Number)	With payroll (Number)	Total, all establishments (\$1,000)	Establishments with payroll (\$1,000)		Total (Dollars)	Full workweek (Dollars)	Total (Number)	Full workweek (Number)	
OWENSBORO										
Selected services, total.....	212	128	4,902	4,518	1,331	24,957	23,997	664	584	212
Personal services, total.....	102	64	1,641	1,537	611	12,338	11,934	298	275	93
Barber shops.....	36	16	(D)	136	65	1,353	1,292	32	28	(D)
Beauty shops.....	30	18	188	(D)	(D)	(D)	(D)	(D)	(D)	(D)
Funeral service, crematories.....	5	5	(D)	(D)	(D)	(D)	(D)	(D)	(D)	(D)
Photographic studios (including commercial photography).....	6	4	115	(D)	13	268	239	10	7	6
Shoe repair shops.....	1	1	(D)	(D)	(D)	(D)	(D)	(D)	(D)	(D)
Pressing, alteration, garment repair (except fur).....	4	2	78	(D)	(D)	(D)	(D)	(D)	(D)	(D)
Cleaning, dyeing plants (except rug cleaning) <sup>1</sup> .....	12	12	(D)	(D)	(D)	(D)	(D)	(D)	(D)	(D)
Power laundries, self-service laundries.....	4	4	(D)	(D)	(D)	(D)	(D)	(D)	(D)	(D)
Power laundries <sup>1</sup> .....	4	4	(D)	(D)	(D)	(D)	(D)	(D)	(D)	(D)
Self-service laundries.....	...	...	...	...	...	...	...	...	...	...
Other personal services.....	4	2	37	(D)	(D)	(D)	(D)	(D)	(D)	(D)
Business services (exc. accounting, auditing, bookkeeping), total.....	21	13	406	360	90	1,767	1,696	35	30	20
Automobile repair services, garages, total.....	16	12	(D)	(D)	(D)	(D)	(D)	(D)	(D)	(D)
Automobile repair.....	16	12	(D)	(D)	(D)	(D)	(D)	(D)	(D)	(D)
General automobile repair shops.....	11	9	(D)	(D)	42	954	944	19	18	(D)
Other automobile repair shops.....	5	3	145	(D)	(D)	(D)	(D)	(D)	(D)	(D)
Automobile parking, other services.....	...	...	...	...	...	...	...	...	...	...
Automobile storage, parking.....	...	...	...	...	...	...	...	...	...	...
Other automobile services.....	...	...	...	...	...	...	...	...	...	...
Miscellaneous repair services, total.....	40	12	(D)	508	113	1,985	1,897	37	33	(D)
Watch, clock, jewelry repair.....	2	...	(D)	...	...	...	...	...	...	(D)
Upholstery, furniture repair.....	8	2	62	(D)	(D)	(D)	(D)	(D)	(D)	(D)
Radio, television repair shops.....	12	6	246	200	44	707	619	19	15	11
Other repair services.....	18	4	346	(D)	(D)	(D)	(D)	(D)	(D)	19
Amusement, recreation services (inc. motion pictures), total.....	28	22	1,210	(D)	(D)	(D)	(D)	(D)	(D)	30
Motion picture theaters.....	5	5	(D)	(D)	(D)	(D)	(D)	(D)	(D)	(D)
Motion picture production, distribution, services.....	...	...	...	...	...	...	...	...	...	...
Billiard and pool parlors, howling alleys.....	6	6	(D)	(D)	(D)	(D)	(D)	(D)	(D)	(D)
Other amusement, recreation services.....	17	11	(D)	(D)	(D)	(D)	(D)	(D)	(D)	(D)
Hotels, motels, tourist courts, camps, total.....	5	5	610	610	180	3,109	3,041	129	117	6
Hotels.....	4	4	(D)	(D)	(D)	(D)	(D)	(D)	(D)	(D)
Motels, tourist courts, trailer parks, camps.....	1	1	(D)	(D)	(D)	(D)	(D)	(D)	(D)	(D)
PADUCAH										
Selected services, total.....	226	142	5,783	5,357	1,805	34,929	33,972	825	785	220
Personal services, total.....	106	72	2,231	(D)	(D)	(D)	(D)	(D)	(D)	(D)
Barber shops.....	18	10	181	163	74	1,542	1,391	24	20	19
Beauty shops.....	35	21	277	(D)	(D)	(D)	(D)	(D)	(D)	(D)
Funeral service, crematories.....	6	6	260	260	72	1,326	1,306	23	22	5
Photographic studios (including commercial photography).....	7	3	115	99	28	511	496	14	13	7
Shoe repair shops.....	8	4	101	83	11	193	193	4	4	7
Pressing, alteration, garment repair (except fur).....	5	1	(D)	(D)	(D)	(D)	(D)	(D)	(D)	(D)
Cleaning, dyeing plants (except rug cleaning) <sup>1</sup> .....	14	14	531	531	222	3,845	3,622	112	104	14
Power laundries, self-service laundries.....	10	10	739	739	356	5,732	5,707	167	165	10
Power laundries <sup>1</sup> .....	8	8	(D)	(D)	(D)	(D)	(D)	(D)	(D)	(D)
Self-service laundries.....	2	2	(D)	(D)	(D)	(D)	(D)	(D)	(D)	(D)
Other personal services.....	3	3	(D)	(D)	(D)	(D)	(D)	(D)	(D)	(D)
Business services (exc. accounting, auditing, bookkeeping), total.....	19	13	525	(D)	(D)	(D)	(D)	(D)	(D)	(D)
Automobile repair services, garages, total.....	31	21	514	450	115	2,310	2,302	48	47	29
Automobile repair.....	25	17	425	(D)	81	1,777	1,777	30	30	26
General automobile repair shops.....	14	8	215	167	(D)	(D)	(D)	(D)	(D)	(D)
Other automobile repair shops.....	11	9	210	(D)	(D)	(D)	(D)	(D)	(D)	(D)
Automobile parking, other services.....	6	4	89	(D)	34	533	525	18	17	3
Automobile storage, parking.....	5	3	(D)	(D)	(D)	(D)	(D)	(D)	(D)	(D)
Other automobile services.....	1	1	(D)	(D)	(D)	(D)	(D)	(D)	(D)	(D)
Miscellaneous repair services, total.....	34	10	618	408	74	1,365	1,365	21	21	34
Watch, clock, jewelry repair.....	...	...	...	...	...	...	...	...	...	...
Upholstery, furniture repair.....	9	1	(D)	(D)	(D)	(D)	(D)	(D)	(D)	(D)
Radio, television repair shops.....	4	2	(D)	(D)	(D)	(D)	(D)	(D)	(D)	(D)
Other repair services.....	21	7	316	202	46	820	820	14	14	20
Amusement, recreation services (inc. motion pictures), total.....	22	16	959	929	240	4,522	4,497	111	111	20
Motion picture theaters.....	4	4	(D)	(D)	(D)	(D)	(D)	(D)	(D)	(D)
Motion picture production, distribution, services.....	...	...	...	...	...	...	...	...	...	...
Billiard and pool parlors, howling alleys.....	8	4	75	(D)	13	207	207	19	19	9
Other amusement, recreation services.....	10	8	(D)	(D)	(D)	(D)	(D)	(D)	(D)	(D)
Hotels, motels, tourist courts, camps, total.....	14	10	936	916	309	6,893	6,807	173	168	16
Hotels.....	4	4	(D)	(D)	(D)	(D)	(D)	(D)	(D)	(D)
Motels, tourist courts, trailer parks, camps.....	10	6	(D)	(D)	(D)	(D)	(D)	(D)	(D)	(D)

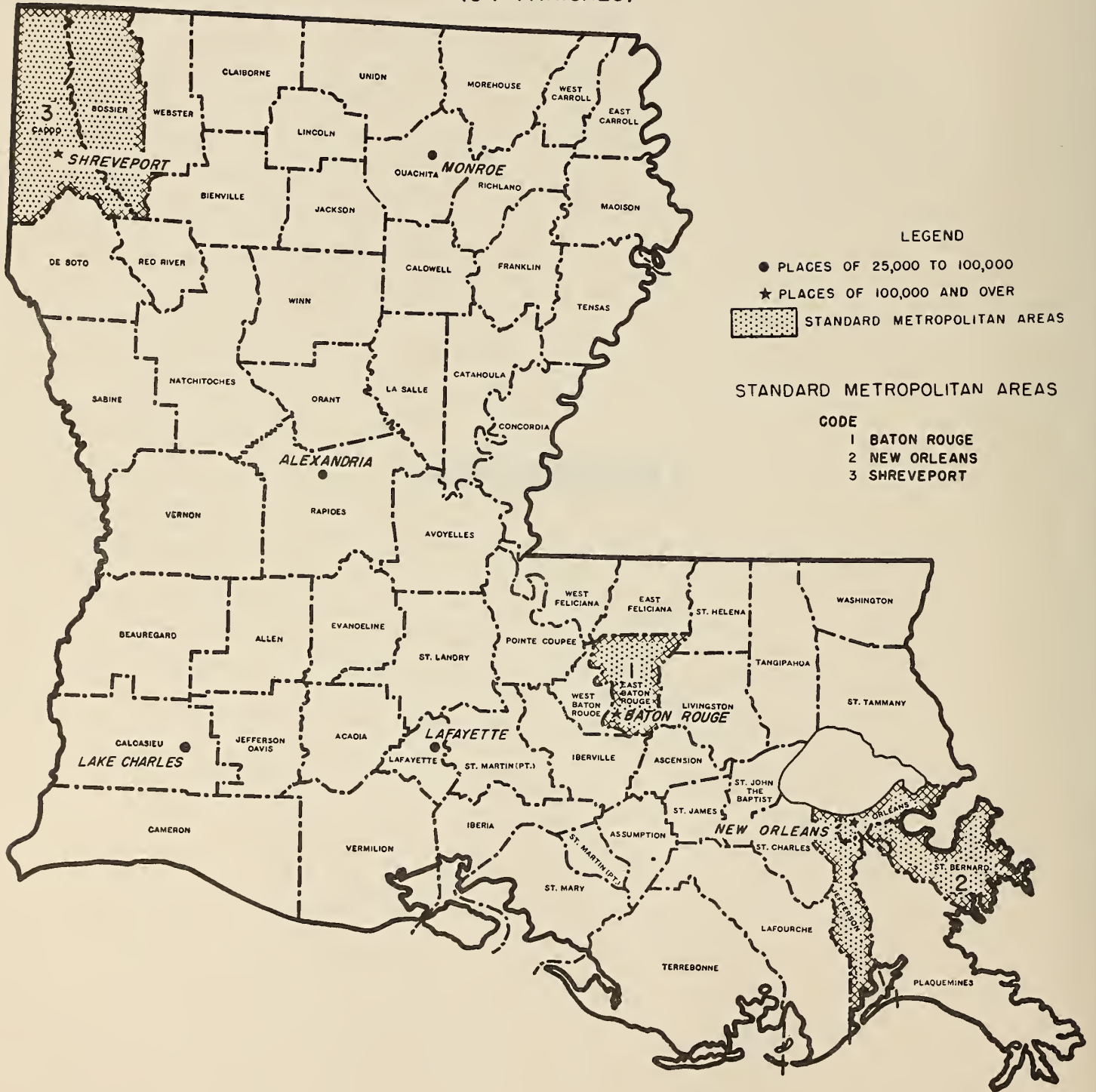
Standard Notes: (D) Withheld to avoid disclosure. (NA) Not available. n.e.c. Not elsewhere classified. XXX Not applicable. (Z) Less than \$500. ... Represents zero.

<sup>1</sup> Includes plant-owned outlets.




LOUISIANA

# LOUISIANA (64 PARISHES)



### LEGEND

- PLACES OF 25,000 TO 100,000
- ★ PLACES OF 100,000 AND OVER
-  STANDARD METROPOLITAN AREAS

### STANDARD METROPOLITAN AREAS

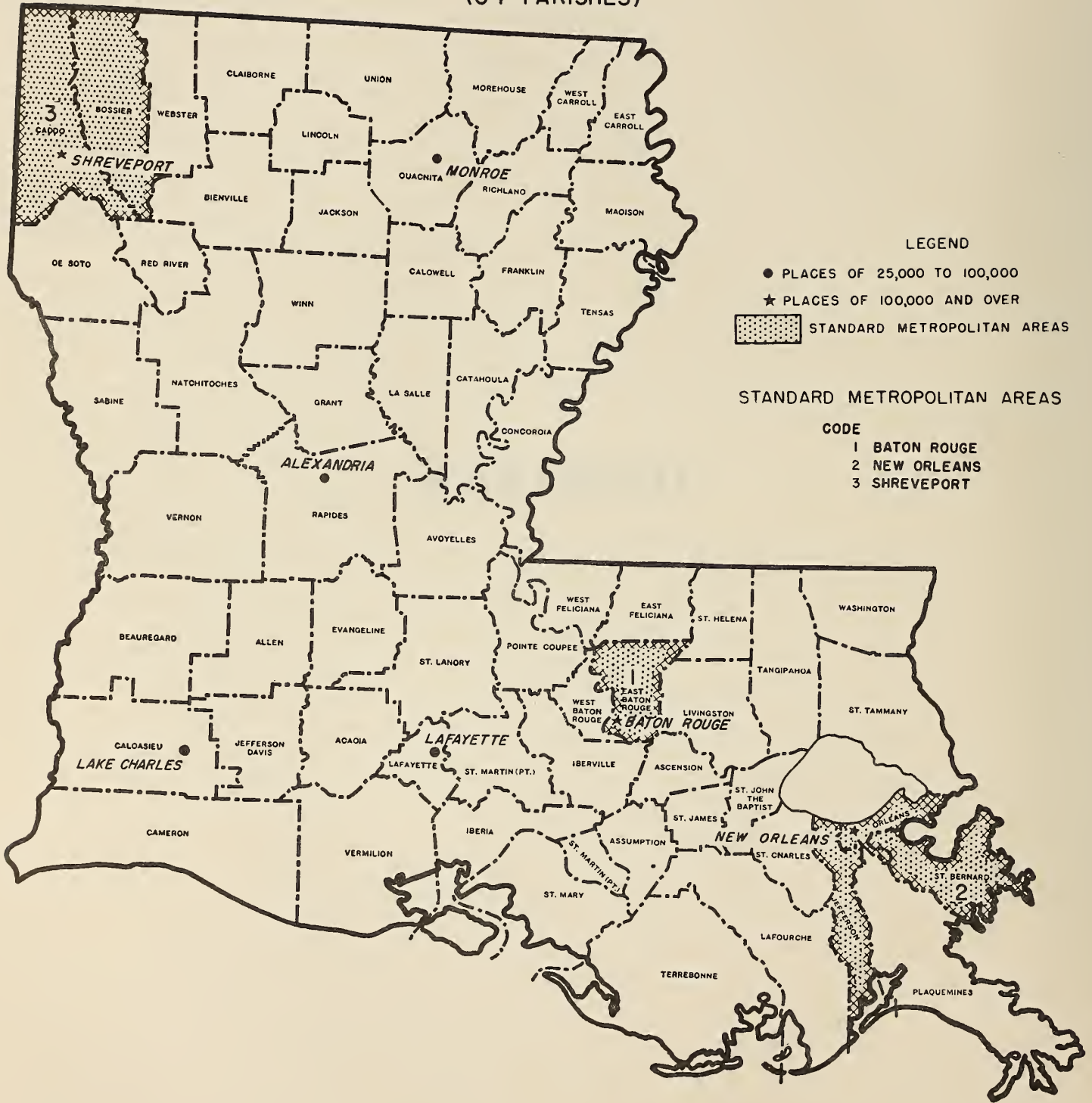
#### CODE

- 1 BATON ROUGE
- 2 NEW ORLEANS
- 3 SHREVEPORT

# CONTENTS

<u>Table</u>		<u>Page</u>
101.	Selected Services: 1954 - The State.....	18-4
101A.	Selected Services: 1948 - The State.....	18-6
102.	Selected Services: 1954 - Parishes; Cities of 2,500 Inhabitants or More.....	18-7
103.	Selected Services: 1954 - Standard Metropolitan Areas.....	18-10
104.	Selected Services: 1954 - Parishes With 200 Establishments or More.....	18-13
105.	Selected Services: 1954 - Cities With 200 Establishments or More.....	18-18

# LOUISIANA (64 PARISHES)



# CONTENTS

<u>Table</u>		<u>Page</u>
101.	Selected Services: 1954 - The State.....	18-4
101A.	Selected Services: 1948 - The State.....	18-6
102.	Selected Services: 1954 - Parishes; Cities of 2,500 Inhabitants or More.....	18-7
103.	Selected Services: 1954 - Standard Metropolitan Areas.....	18-10
104.	Selected Services: 1954 - Parishes With 200 Establishments or More.....	18-13
105.	Selected Services: 1954 - Cities With 200 Establishments or More.....	18-18

SELECTED SERVICES—AREA STATISTICS

Table 101. SELECTED SERVICES: 1954 — THE STATE

Establishments, Receipts, Payroll, and Personnel, by Kind of Business

Kind of business	Establishments		Receipts		Payroll, entire year (\$1,000)	Payroll, workweek ended nearest Nov. 15		Paid employees, workweek ended nearest Nov. 15		Proprietors (unincorporated businesses only) (Number)
	Total (Number)	With payroll (Number)	Total, all establishments (\$1,000)	Establishments with payroll (\$1,000)		Total (Dollars)	Full workweek (Dollars)	Total (Number)	Full workweek (Number)	
<b>Selected services, total</b> .....	10,009	5,013	276,250	250,812	72,518	1,389,299	1,340,103	33,137	30,736	9,823
<b>Personal Services</b>										
<b>Total</b> .....	4,527	2,131	67,278	58,350	23,197	450,048	439,021	12,242	11,657	4,559
Barber, beauty shops.....	2,321	755	14,009	9,421	4,229	87,037	85,182	1,765	1,676	2,292
Barber shops.....	1,440	412	7,632	4,542	2,207	47,016	46,442	795	772	1,439
Beauty shops.....	840	326	5,978	4,562	1,879	37,219	35,948	909	844	811
Barber and beauty shops combined.....	41	17	399	317	143	2,802	2,792	61	60	42
Funeral service, crematories.....	204	174	9,810	9,472	2,517	45,141	44,116	968	898	172
Photographic studios (including commercial photography).....	225	79	3,017	2,205	484	8,953	8,670	209	199	227
Shoe repair shops, shoeshine parlors, hat cleaning shops.....	332	118	2,368	1,566	467	8,683	8,394	256	228	340
Shoe repair shops.....	310	106	2,209	1,429	428	7,665	7,462	218	200	313
Shoeshine parlors.....	7	3	29	(D)	(D)	(D)	(D)	(D)	(D)	(D)
Hat cleaning shops.....	15	9	130	(D)	(D)	(D)	(D)	(D)	(D)	(D)
Cleaning, pressing, dyeing, garment repair.....	1,100	772	22,305	20,505	8,904	180,579	175,724	5,277	5,074	1,186
Pressing, alteration, garment repair (except fur).....	421	121	3,138	(D)	514	10,068	9,739	309	292	446
Cleaning, pressing shops, and independent plant outlets.....	373	107	2,970	1,522	478	9,237	8,998	284	270	397
Garment repair, alteration (except fur).....	48	14	168	(D)	36	831	741	25	22	49
Fur repair, storage.....	9	7	139	(D)	32	719	706	19	18	8
Cleaning, dyeing plants.....	670	644	19,028	18,752	8,438	169,792	165,279	4,949	4,764	732
Cleaning, dyeing plants (except rug cleaning) <sup>1</sup> .....	662	636	18,658	18,382	8,304	166,987	162,611	4,885	4,709	724
Rug cleaning, repairing plants.....	8	8	370	370	134	2,805	2,668	64	55	8
<b>Laundries, laundry services</b> .....	274	200	15,144	14,700	6,383	116,785	114,108	3,698	3,518	266
Power laundries, self-service laundries.....	205	149	11,177	10,831	4,858	88,368	86,194	2,993	2,838	209
Power laundries <sup>1</sup> .....	(NA)	114	(NA)	10,354	4,729	86,120	83,986	2,914	2,762	(NA)
Self-service laundries.....	(NA)	35	(NA)	477	129	2,248	2,208	79	76	(NA)
Industrial laundries.....	11	11	840	840	320	6,098	5,761	160	145	7
Linen supply.....	13	11	2,627	(D)	1,068	19,747	19,719	460	459	8
Diaper service.....	2	2	(D)	(D)	(D)	(D)	(D)	(D)	(D)	(D)
Laundries (except power).....	43	27	(D)	244	(D)	(D)	(D)	(D)	(D)	(D)
Miscellaneous personal services.....	71	33	625	481	133	2,870	2,827	69	64	76
Costume, dress suit rental.....	11	9	178	(D)	39	745	714	21	18	11
Turkish bath, massage parlors.....	16	6	76	42	12	630	630	19	18	15
Rug, furniture cleaning on location.....	2	2	(D)	(D)	(D)	(D)	(D)	(D)	(D)	(D)
Coin-operated service machine establishments.....	6	2	63	(D)	(D)	(D)	(D)	(D)	(D)	(D)
Miscellaneous personal services, n.e.c.....	36	14	(D)	177	45	931	819	19	18	43
<b>Business Services (exc. Accounting, Auditing, Bookkeeping)</b>										
<b>Total</b> .....	838	460	48,672	46,088	12,032	231,801	222,348	3,840	3,447	771
Advertising.....	76	46	18,483	18,133	2,215	39,997	36,249	473	395	73
Advertising agencies.....	43	23	15,054	14,816	1,275	21,872	21,668	205	198	48
Outdoor advertising services.....	14	12	2,853	(D)	800	14,422	12,529	216	173	11
Miscellaneous advertising.....	19	11	576	(D)	140	2,703	2,052	52	24	14
Consumer, mercantile credit; adjustment, collection agencies.....	69	47	2,631	2,543	1,382	27,170	26,156	508	462	44
Private employment agencies.....	19	15	419	401	132	2,896	2,881	63	62	18
News syndicates.....	5	3	32	(D)	3	152	152	2	2	5
Duplicating, addressing, mailing, stenographic services.....	56	32	940	880	284	5,582	5,407	120	109	64
Blueprinting, photocopying services.....	22	20	2,474	(D)	654	13,266	13,164	207	203	16
Services to dwellings, other buildings.....	92	68	3,542	3,388	1,347	30,848	30,159	451	427	74
Disinfecting, exterminating services.....	66	52	3,080	2,960	1,115	25,133	24,661	348	330	49
Window cleaning.....	11	11	393	393	218	5,319	5,132	88	83	12
Miscellaneous services to dwellings, other buildings.....	15	5	69	35	14	396	366	15	14	13
<b>Business services, n.e.c.</b> .....	499	229	20,151	18,287	6,015	112,890	108,180	2,016	1,787	477
Auctioneers' establishments (service only).....	9	3	184	84	19	329	329	8	8	12
Coin-operated machine rental, repair services.....	11	1	175	(D)	(D)	(D)	(D)	(D)	(D)	(D)
Detective agencies.....	12	12	1,732	1,732	1,325	23,813	22,656	557	489	7
Interior decorating service.....	21	1	245	(D)	(D)	(D)	(D)	(D)	(D)	(D)
Photofinishing laboratories.....	15	11	1,046	1,042	186	2,791	2,791	71	71	17
Sign painting shops.....	46	24	563	469	151	3,051	2,924	58	53	44
Telephone answering service.....	17	11	326	312	111	2,457	2,306	65	61	12
Window display service.....	7	1	33	(D)	(D)	(D)	(D)	(D)	(D)	(D)
Other business services, n.e.c.....	361	165	15,847	14,545	4,179	79,563	76,288	1,246	1,094	346
<b>Automobile Repair Services, Garages</b>										
<b>Total</b> .....	1,234	674	26,822	23,314	5,961	114,968	112,995	2,262	2,161	1,243
Automobile repair.....	1,091	567	21,127	17,847	4,449	84,739	83,426	1,559	1,499	1,164
General automobile repair shops.....	757	365	14,333	11,861	2,775	53,599	52,608	990	945	810
Battery, ignition repair and service.....	26	18	504	470	107	2,304	2,292	42	41	23
Glass replacement, repair.....	19	15	834	796	151	2,881	2,881	51	51	20
Paint shops.....	35	25	855	817	298	5,591	5,578	94	92	35
Radiator repair shops.....	32	10	503	369	72	1,409	1,347	27	24	34
Tire repair shops.....	21	19	531	(D)	140	2,668	2,628	56	54	17
Top and body repair.....	149	81	2,552	2,138	637	11,617	11,426	219	213	177
Automobile repair, n.e.c.....	52	34	1,015	(D)	269	4,670	4,666	80	79	48
Brake repair shops.....	11	9	277	(D)	73	1,501	1,501	23	23	9
Wheel, axle, spring repair shops.....	14	12	351	(D)	108	1,665	1,665	28	28	11
Other automobile repair shops, n.e.c.....	27	13	387	313	88	1,504	1,500	29	28	28
Automobile storage, parking.....	100	90	3,881	3,817	1,119	21,563	21,106	538	516	46
Parking structures, storage garages.....	19	15	1,683	1,675	505	9,965	9,792	242	235	12
Parking lots.....	81	75	2,198	2,142	614	11,598	11,314	296	281	34
Automobile, truck rentals (without drivers).....	32	12	1,576	(D)	301	6,711	6,711	92	92	23
Automobile services (except repair).....	11	5	238	(D)	92	1,955	1,752	73	54	10
Automobile laundries.....	3	3	168	168	(D)	(D)	(D)	(D)	(D)	(D)
Automobile services, n.e.c.....	8	2	70	(D)	(D)	(D)	(D)	(D)	(D)	(D)

Standard Notes: (D) Withheld to avoid disclosure. (NA) Not available. n.e.c. Not elsewhere classified. XXX Not applicable. (Z) Less than \$500. ... Represents zero. <sup>1</sup> Includes plant-owned outlets.



Table 101. SELECTED SERVICES: 1954 — THE STATE — Continued  
Establishments, Receipts, Payroll, and Personnel, by Kind of Business

Kind of business	Establishments		Receipts		Payroll, entire year (\$1,000)	Payroll, workweek ended nearest Nov. 15		Paid employees, workweek ended nearest Nov. 15		Proprietors (unincorporated businesses only) (Number)
	Total (Number)	With payroll (Number)	Total, all establishments (\$1,000)	Establishments with payroll (\$1,000)		Total (Dollars)	Full workweek (Dollars)	Total (Number)	Full workweek (Number)	
<b>Miscellaneous Repair Services</b>										
Total.....	1,691	559	31,716	24,826	8,060	163,526	157,076	2,464	2,284	1,790
Watch, clock, jewelry repair.....	184	32	1,636	876	225	4,193	4,156	70	70	190
Upholstery, furniture repair.....	155	47	1,369	939	304	6,783	6,450	141	128	171
Electrical repair shops.....	496	144	8,212	5,454	1,413	28,583	27,459	482	446	545
Radio, television repair shops.....	337	91	4,717	2,957	860	18,296	17,353	308	280	374
Refrigerator service, repair shops.....	106	30	2,241	1,547	304	4,931	4,808	81	76	113
Other electrical repair shops, n.e.c.....	53	23	1,254	950	249	5,356	5,293	93	90	58
Blacksmith shops.....	46	10	296	154	47	882	872	17	17	47
Miscellaneous repair shops.....	810	326	20,203	17,403	6,071	123,085	118,139	1,754	1,623	837
Armature rewinding, electric motor repair and rebuilding.....	45	37	3,023	3,001	1,068	21,216	20,657	303	292	41
Bicycle repair shops.....	13	3	137	83	13	282	282	5	5	14
Leather goods repair shops.....	2	...	(D)	...	...	...	...	...	...	(D)
Locksmith, gunsmith shops.....	17	3	160	90	20	441	416	36	35	20
Musical instrument repair.....	38	2	227	(D)	(D)	(D)	(D)	(D)	(D)	(D)
Repair shops, n.e.c.....	695	281	(Z)	(D)	(D)	(D)	(D)	(D)	(D)	(D)
Lawnmower, saw, knife, tool sharpening and repair shops.....	30	8	204	104	26	511	501	10	9	32
Typewriter repair shops.....	12	8	(D)	(D)	(D)	(D)	(D)	(D)	(D)	(D)
Welding repair shops.....	157	57	3,174	2,518	794	14,312	13,528	250	225	161
Other repair shops, n.e.c.....	496	208	13,097	11,421	4,090	85,151	81,696	1,131	1,041	518
<b>Amusement, Recreation Services (inc. Motion Pictures)</b>										
Total.....	1,138	782	67,236	64,724	13,897	253,874	244,770	6,229	5,604	911
Motion picture theaters.....	393	371	23,959	23,663	8,315	78,086	75,190	2,814	2,564	200
Motion picture theaters (except drive-in).....	326	308	20,193	19,943	3,611	65,358	62,842	2,421	2,200	158
Drive-in motion picture theaters.....	67	63	3,766	3,720	704	12,728	12,348	393	364	42
Motion picture production, distribution, services.....	36	32	16,988	16,980	3,669	56,033	55,715	849	841	13
Motion picture production.....	9	7	(D)	(D)	(D)	(D)	(D)	(D)	(D)	(D)
Motion picture production other than for television.....	6	4	(D)	(D)	(D)	(D)	(D)	(D)	(D)	(D)
Motion picture production for television.....	3	3	(D)	(D)	(D)	(D)	(D)	(D)	(D)	(D)
Motion picture distribution.....	27	25	(D)	(D)	(D)	(D)	(D)	(D)	(D)	(D)
Motion picture film exchanges other than for television.....	17	15	11,144	(D)	1,082	20,003	19,892	338	335	4
Motion picture film exchanges for television.....	1	1	(D)	(D)	(D)	(D)	(D)	(D)	(D)	(D)
Services allied to motion picture distribution.....	9	9	(D)	(D)	(D)	(D)	(D)	(D)	(D)	(D)
Services allied to motion picture production.....	...	...	...	...	...	...	...	...	...	...
Billiard and pool parlors, bowling alleys.....	77	45	1,474	1,286	373	8,134	7,625	395	328	77
Billiard, pool parlors.....	63	31	824	636	169	2,982	2,937	114	109	68
Bowling alleys.....	14	14	650	650	204	5,152	4,688	281	219	9
Race track operation (including racing stables).....	18	12	(D)	(D)	(D)	(D)	(D)	(D)	(D)	(D)
Automobile.....	...	...	(D)	(D)	(D)	(D)	(D)	(D)	(D)	(D)
Dog.....	...	...	...	...	...	...	...	...	...	...
Horse (including racing stables).....	18	12	(D)	(D)	(D)	(D)	(D)	(D)	(D)	(D)
Sports promoters, commercial operators.....	174	64	3,014	2,368	822	7,616	6,812	152	122	184
Baseball, football, athletic fields, sports promoters.....	11	11	1,207	1,207	550	2,253	2,065	41	28	1
Baseball clubs.....	9	9	(D)	(D)	(D)	(D)	(D)	(D)	(D)	(D)
Football clubs.....	...	...	...	...	...	...	...	...	...	...
Other sports clubs, promoters.....	2	2	(D)	(D)	(D)	(D)	(D)	(D)	(D)	(D)
Bathing beaches.....	...	...	...	...	...	...	...	...	...	...
Golf courses.....	...	...	...	...	...	...	...	...	...	...
Riding academies.....	5	1	(D)	(D)	(D)	(D)	(D)	(D)	(D)	(D)
Skating rinks.....	12	4	182	116	26	537	522	13	12	16
Swimming pools.....	2	2	(D)	(D)	(D)	(D)	(D)	(D)	(D)	(D)
Commercial sports operators, n.e.c.....	144	46	1,549	987	226	3,974	3,930	76	74	160
Boat, canoe rentals.....	133	41	1,413	883	201	3,589	3,581	65	64	149
Other commercial sports operators, n.e.c.....	11	5	136	104	25	385	349	11	10	11
Theatrical presentations and services.....	18	8	275	174	174	15,162	15,126	175	174	11
Bands, orchestras, entertainers.....	81	69	1,525	1,365	680	12,599	11,658	274	222	82
Dance halls, studios, schools (exc. children's, professional).....	40	20	1,039	885	279	4,535	3,211	129	91	40
Membership golf, country clubs.....	33	31	3,081	(D)	1,009	19,439	18,413	467	394	3
Amusement, recreation services, n.e.c.....	268	130	(D)	10,574	(D)	(D)	(D)	(D)	(D)	(D)
Amusement parks, devices, shooting galleries.....	16	8	2,140	2,070	510	3,497	3,275	68	52	10
Carnivals, circuses.....	21	13	497	455	97	2,209	2,046	112	62	20
Coin-operated amusement device establishments.....	168	84	6,912	6,316	1,026	20,697	20,485	330	321	178
Other amusement, recreation services, n.e.c.....	63	25	(D)	1,733	(D)	(D)	(D)	(D)	(D)	(D)
<b>Hotels, Motels, Tourist Courts, Camps</b>										
Total.....	581	407	34,526	33,510	9,371	175,082	163,893	6,100	5,583	549
Hotels.....	232	190	26,460	26,242	7,886	145,662	135,067	5,148	4,693	195
Year-round.....	(NA)	190	(NA)	26,242	7,886	145,662	135,067	5,148	4,693	(NA)
25 or more guest rooms.....	(NA)	103	(NA)	25,336	7,683	142,162	131,756	4,995	4,552	(NA)
Less than 25 guest rooms.....	(NA)	87	(NA)	906	203	3,500	3,311	153	141	(NA)
Seasonal.....	(NA)	...	(NA)	...	...	...	...	...	...	(NA)
Motels, tourist courts, camps.....	349	217	8,066	7,268	1,485	29,420	28,826	952	890	354
Motels, tourist courts, trailer parks.....	299	201	7,521	6,905	1,420	28,290	27,728	923	863	306
Motels, tourist courts.....	266	194	7,368	6,846	1,407	28,008	27,482	910	854	271
Trailer parks.....	33	7	153	59	13	282	246	13	9	35
Sporting, recreational camps.....	50	16	545	363	65	1,130	1,098	29	27	48

Standard Notes: (D) Withheld to avoid disclosure. (NA) Not available. n.e.c. Not elsewhere classified. XXX Not applicable. (Z) Less than \$500. ... Represents zero.

## SELECTED SERVICES—AREA STATISTICS

Table 101A. SELECTED SERVICES: 1948<sup>1</sup>— THE STATE

Establishments and Receipts, by Kind of Business

Kind of business	Establishments (Number)	Receipts (\$1,000)	Kind of business	Establishments (Number)	Receipts (\$1,000)
<b>Personal Services</b>			<b>Automobile Repair Services, Garages—Con.</b>		
Barber, beauty shops.....	1,754	8,664	Automobile rentals (without drivers).....	10	907
Barber shops.....	1,089	4,770	Automobile storage, parking.....	90	2,145
Beauty shops.....	640	3,593	Storage garages.....	15	695
Barber and beauty shops combined.....	25	301	Parking lots.....	75	1,450
Cleaning, dyeing plants.....	675	12,415	Automobile services (exc. repairs).....	3	42
Cleaning, dyeing plants (exc. rug cleaning).....	665	12,005	Automobile laundries.....	1	(D)
Rug cleaning, repairing plants.....	10	410	Automobile services, n. e. c.....	2	(D)
Funeral service, crematories.....	196	5,930	<b>Miscellaneous Repair Services</b>		
Laundries, laundry services.....	137	12,461	Blacksmith shops.....	71	548
Laundries, power <sup>2</sup> .....	92	10,882	*Electrical repair shops.....	251	1,912
Linen supply service.....	4	(D)	*Radio repair shops.....	191	1,184
Diaper service.....	3	(D)	Refrigerator service and repair shops.....	22	317
Laundries (exc. power).....	38	192	Other electrical repair shops (inc. electrical appliance repair shops).....	38	411
Photographic studios.....	136	1,792	Upholstery, furniture repair shops.....	72	706
Photographic studios (exc. commercial photography).....	100	1,302	Watch, clock, jewelry repair shops.....	122	1,066
Commercial photography.....	36	490	Miscellaneous repair shops.....	400	9,177
Pressing, alteration, garment repair shops.....	188	1,493	*Armature rewinding shops.....	29	872
Pressing, alteration, garment repair shops (exc. fur repair and storage).....	186	(D)	Bicycle repair shops.....	15	145
Fur repair and storage shops.....	2	(D)	Leather goods repair shops.....	2	(D)
Shoe repair shops, shoeshine parlors, hat cleaning shops.....	419	2,589	Locksmith, gunsmith shops.....	12	251
Shoe repair shops.....	395	2,391	Musical instrument repair shops.....	10	68
Shoeshine parlors.....	10	12	Repair shops, n. e. c.....	332	(D)
Hat cleaning shops.....	14	186	Lawn mower sharpening and repair shops.....	5	15
Miscellaneous personal services.....	104	799	Saw, knife and tool sharpening and repair shops.....	11	109
Self-service laundries.....	82	636	Sewing machine repair shops.....	7	46
Miscellaneous personal services, n. e. c.....	22	163	Stove repair shops.....	5	61
Costume and dress suit rental agencies.....	3	28	Taxidermists.....	2	(D)
Turkish baths, massage parlors.....	5	29	Typewriter repair shops.....	5	40
Other miscellaneous personal services, n. e. c.....	14	106	*Welding shops.....	34	270
<b>Business Services</b>			*Other repair shops, n. e. c.....	263	7,290
*Advertising.....	40	3,352	<b>Amusements</b>		
*Advertising agencies.....	18	1,323	Motion picture theaters.....	395	18,398
Outdoor advertising service.....	5	1,341	Motion picture theaters, regular.....	385	18,035
Miscellaneous advertising service.....	17	688	Outdoor motion picture theaters.....	9	(D)
Consumer credit reporting agencies, mercantile reporting agencies, adjustment and collection agencies.....	31	1,144	Portable motion picture theaters.....	1	(D)
Duplicating, addressing, blueprinting, photocopying, mailing, mailing list, stenographic services.....	28	1,324	*Bands, orchestras, and entertainers.....	16	(D)
Duplicating, addressing, mailing, mailing list, stenographic services.....	18	247	Bowling alleys, billiard and pool parlors.....	120	1,641
Duplicating, addressing, mailing, mailing list services.....	9	174	Billiard and pool parlors.....	99	818
Public stenographic services, court reporting.....	9	73	Bowling alleys.....	21	823
Blueprinting, photocopying services.....	10	1,077	*Dance halls, studios, and schools.....	3	(D)
Employment agencies, private.....	15	170	*Race track operation.....	1	(D)
*News syndicates.....	1	(D)	Automobile.....	...	...
Services to dwellings and other buildings.....	22	693	Dog.....	...	...
Disinfecting, exterminating service.....	19	601	*Horse.....	1	(D)
Window cleaning service.....	3	92	Sports promoters and commercial operators.....	86	1,565
*Miscellaneous service to dwellings and other buildings.....	...	...	Baseball and football clubs, athletic fields, sports promoters.....	13	1,200
*Business services, n. e. c.....	123	(D)	Baseball clubs (inc. promoters).....	10	1,143
Auctioneers' establishments (service only).....	7	225	Football clubs (inc. promoters).....	...	...
*Coin-operated machine rental and repair services.....	22	453	Stadiums, athletic fields, promoters of boxing, wrestling, and other athletic events.....	3	57
Detective agencies.....	4	175	Bathing beaches.....	1	(D)
*Interior decorating service.....	3	82	Golf courses.....	1	(D)
Photofinishing laboratories.....	10	347	Riding academies.....	2	(D)
Sign painting shops.....	31	309	Skating rinks.....	13	91
Telephone answering service.....	1	(D)	Skating rinks, roller.....	13	91
Window display service.....	1	(D)	Skating rinks, ice.....	...	...
*Other business services, n. e. c.....	44	3,333	Swimming pools.....	1	(D)
<b>Automobile Repair Services, Garages</b>			Commercial sports operators, n. e. c.....	55	254
Automobile repair shops.....	1,028	15,985	Bicycle rentals.....	...	...
General automobile repair shops.....	770	11,290	Boat and canoe rentals.....	51	228
Battery and ignition repair and service shops.....	11	136	Other commercial sports operators, n. e. c.....	4	26
Glass replacement and repair shops.....	18	459	Theaters and theatrical producers (exc. motion picture).....	4	(D)
Paint shops.....	32	288	Miscellaneous amusement and recreation service.....	68	3,238
Radiator repair shops.....	22	370	Amusement devices.....	2	(D)
Tire repair shops.....	18	393	Amusement parks.....	1	(D)
Top and body repair shops.....	110	2,118	Shooting galleries.....	...	...
Automobile repair shops, n. e. c.....	47	931	Coin-operated amusement device services.....	54	2,197
Brake repair shops.....	2	(D)	Miscellaneous amusement and recreation services, n. e. c.....	11	(D)
Wheel, axle, spring repair shops.....	14	510	<b>Hotels, Tourist Courts</b>		
Other automobile repair shops, n. e. c.....	31	(D)	Hotels.....	281	22,949
			Tourist courts.....	237	3,052

Standard Notes: (D) Withheld to avoid disclosure. (NA) Not available or not applicable. n. e. c. Not elsewhere classified. ... Represents zero.

\*Data not comparable with 1954 because of difference in enumeration techniques in the two censuses (see text).

<sup>1</sup>Data in this table differ from those which appeared in the 1948 Census of Service Trade. Such data were adjusted to exclude data for establishments with no payroll which had receipts of less than \$1,000.<sup>2</sup>Includes industrial laundries.

Table 102. SELECTED SERVICES: 1954 — PARISHES; CITIES OF 2,500 INHABITANTS OR MORE

Total Selected Services — Establishments, Receipts, Payroll, and Personnel; Kind-of-Business Group — Establishments and Receipts

Parish and City	Total								Kind-of-business group					
	Establishments		Receipts		Payroll, entire year (\$1,000)	Paid employees, workweek ended nearest Nov. 15		Proprietors (unincorporated businesses only) (Number)	Personal services		Automobile repair services, garages		All other selected services*	
	Total (Number)	With payroll (Number)	Total, all establishments (\$1,000)	Establishments with payroll (\$1,000)		Total (Number)	Full workweek (Number)		Estab-lishments (Number)	Receipts (\$1,000)	Estab-lishments (Number)	Receipts (\$1,000)	Estab-lishments (Number)	Receipts (\$1,000)
Louisiana, total.....	10,009	5,013	276,250	250,812	72,518	33,137	30,736	9,823	4,527	67,278	1,234	26,822	4,248	182,150
Acadia Parish.....	146	68	2,468	2,148	575	332	296	142	67	883	19	478	61	1,107
Church Point.....	14	4	218	(D)	(D)	(D)	(D)	(D)	8	31	4	(D)	2	(D)
Crowley.....	85	47	1,536	1,356	398	226	204	79	38	714	10	184	37	638
Bayne.....	28	12	570	500	96	53	50	32	15	126	2	(D)	11	(D)
Remainder of Parish.....	19	5	144	(D)	(D)	(D)	(D)	(D)	6	12	2	(D)	11	(D)
Allen Parish.....	67	21	578	424	93	58	57	66	39	244	12	96	16	238
Oakdale.....	35	13	324	234	50	23	22	36	20	154	8	84	7	86
Remainder of Parish.....	32	8	254	190	43	35	35	30	19	90	4	12	9	152
Ascension Parish.....	74	26	787	509	149	95	91	78	41	379	9	85	24	323
Donaldsonville.....	32	12	394	264	73	56	52	33	22	217	5	43	5	134
Remainder of Parish.....	42	14	393	245	76	39	39	45	19	162	4	42	19	189
Assumption Parish.....	40	12	503	311	49	38	38	43	18	62	5	181	17	260
Avoyelles Parish.....	72	36	887	733	190	134	123	61	45	425	7	114	20	348
Bunkie.....	24	16	318	262	79	54	46	21	14	174	2	(D)	8	(D)
Marksville.....	22	6	209	151	51	37	34	21	14	126	3	48	5	35
Remainder of Parish.....	26	14	360	320	60	43	43	19	17	125	2	(D)	7	(D)
Beauregard Parish.....	56	32	963	829	237	130	123	60	25	555	7	63	24	345
De Ridder.....	47	29	864	758	222	117	110	50	23	(D)	7	63	17	(D)
Remainder of Parish.....	9	3	99	71	15	13	13	10	2	(D)	•••	•••	7	(D)
Bienville Parish.....	44	24	501	445	95	47	44	40	30	233	6	(D)	8	(D)
Bossier Parish.....	128	74	4,153	3,833	1,036	444	423	136	42	921	20	579	66	2,653
Bossier City.....	101	55	3,296	3,002	757	333	322	109	32	823	18	(D)	51	(D)
Remainder of Parish.....	27	19	857	831	279	111	101	27	10	98	2	(D)	15	(D)
Caddo Parish.....	901	521	26,513	24,371	8,178	3,921	3,318	844	353	7,167	154	3,760	394	15,586
Shreveport.....	810	468	24,672	22,678	7,688	3,344	3,145	762	319	6,796	141	3,580	350	14,296
Remainder of Parish.....	91	53	1,841	1,693	490	177	173	82	34	371	13	180	44	1,290
Calcasieu Parish.....	458	244	9,955	8,719	2,654	1,219	1,142	460	173	3,217	85	1,445	200	5,293
De Quincy.....	21	13	209	185	60	27	24	23	10	101	3	(D)	8	(D)
Lake Charles.....	317	169	7,677	6,755	2,073	965	898	320	121	2,592	66	1,236	130	3,849
Sulphur.....	53	19	501	317	91	53	53	50	24	184	8	87	21	230
Vinton.....	19	5	92	50	12	6	4	19	6	47	3	21	8	24
Remainder of Parish.....	48	38	1,476	1,412	418	168	163	48	10	293	5	(D)	33	(D)
Caldwell Parish.....	21	9	147	113	22	16	15	23	13	74	2	(D)	6	(D)
Cameron Parish.....	24	8	887	811	260	32	32	25	7	35	1	(D)	16	(D)
Catahoula Parish.....	16	8	116	92	21	22	21	15	9	46	•••	•••	7	70
Claiborne Parish.....	61	33	874	686	220	134	124	58	23	338	9	176	29	360
Haynesville.....	23	11	286	226	69	52	47	22	9	131	5	59	9	96
Homer.....	33	19	460	(D)	(D)	(D)	(D)	(D)	(D)	14	207	2	(D)	(D)
Remainder of Parish.....	5	3	128	(D)	(D)	(D)	(D)	(D)	(D)	•••	•••	2	(D)	(D)
Concordia Parish.....	33	17	423	347	84	36	35	34	13	94	3	56	17	273
Ferriday.....	21	11	300	242	75	29	28	21	11	(D)	3	56	7	(D)
Remainder of Parish.....	12	6	123	105	9	7	7	13	2	(D)	•••	•••	10	(D)
De Soto Parish.....	63	25	492	352	102	80	73	56	34	234	11	80	18	178
Mansfield.....	43	17	345	243	69	50	44	41	26	198	4	34	13	113
Remainder of Parish.....	20	8	147	109	33	30	29	15	8	36	7	46	5	65
East Baton Rouge Parish.....	650	346	18,126	16,680	5,606	2,837	2,693	642	271	6,562	94	2,176	285	9,388
Baton Rouge.....	629	329	17,734	16,336	5,514	2,741	2,632	626	267	6,494	94	2,176	268	9,064
Remainder of Parish.....	21	17	392	344	92	96	61	16	4	68	•••	•••	17	324
East Carroll Parish.....	29	13	392	302	77	55	47	31	16	175	3	32	10	185
Lake Providence.....	27	11	(D)	(D)	(D)	(D)	(D)	(D)	(D)	16	175	3	32	8
Remainder of Parish.....	2	2	(D)	(D)	(D)	(D)	(D)	(D)	(D)	•••	•••	•••	2	(D)
East Feliciana Parish.....	30	10	332	262	38	51	30	33	17	91	2	(D)	11	(D)
Jackson.....	8	4	63	47	13	12	9	8	7	(D)	•••	•••	1	(D)
Remainder of Parish.....	22	6	269	215	25	39	21	25	10	(D)	2	(D)	10	80
Evangeline Parish.....	49	23	653	563	106	72	70	47	28	217	8	143	13	293
Ville Platte.....	26	14	430	394	75	51	49	26	16	136	2	(D)	8	(D)
Remainder of Parish.....	23	9	223	169	31	21	21	21	12	81	6	(D)	5	(D)
Franklin Parish.....	40	20	374	304	91	50	48	34	27	187	7	61	6	126
Winnboro.....	25	13	239	193	59	34	32	20	18	147	4	40	3	52
Remainder of Parish.....	15	7	135	111	32	16	16	14	9	40	3	21	3	74
Grant Parish.....	27	5	98	44	9	13	13	28	11	33	10	26	6	39
Iberia Parish.....	154	82	3,508	3,182	860	382	354	143	63	704	23	182	68	2,622
Jeanerette.....	26	10	247	(D)	40	32	26	27	13	(D)	5	(D)	8	(D)
New Iberia.....	116	62	2,717	2,475	702	313	294	105	50	(D)	17	123	49	(D)
Remainder of Parish.....	12	10	544	(D)	118	37	34	11	•••	(D)	1	(D)	11	(D)
Iberville Parish.....	57	19	617	475	121	65	63	55	24	218	10	58	23	341
Plaquemine.....	34	12	453	399	100	51	50	35	15	166	7	50	12	237
Remainder of Parish.....	23	7	164	116	21	14	13	20	9	52	3	8	11	104

Standard Notes: (D) Withheld to avoid disclosure. (NA) Not available. XXX Not applicable. (Z) Less than \$500. ... Represents zero.

\*Includes Business Services, Miscellaneous Repair Services, Amusement and Recreation Services, Motion Pictures, Hotels, Tourist Courts, Motels, and Camps.

SELECTED SERVICES — AREA STATISTICS

Table 102. SELECTED SERVICES: 1954 — PARISHES; CITIES OF 2,500 INHABITANTS OR MORE — Continued  
 Total Selected Services — Establishments, Receipts, Payroll, and Personnel; Kind-of-Business Group — Establishments and Receipts

Parish and City	Total								Kind-of-business group					
	Establishments		Receipts		Payroll, entire year (\$1,000)	Paid employees, workweek ended nearest Nov. 15		Proprietors (unincorporated businesses only) (Number)	Personal services		Automobile repair services, garages		All other selected services*	
	Total (Number)	With payroll (Number)	Total, all establishments (\$1,000)	Establishments with payroll (\$1,000)		Total (Number)	Full workweek (Number)		Estab-lishments (Number)	Receipts (\$1,000)	Estab-lishments (Number)	Receipts (\$1,000)	Estab-lishments (Number)	Receipts (\$1,000)
Jackson Parish.....	42	20	417	301	116	55	51	40	17	246	10	65	15	106
Jonesboro.....	29	17	376	(D)	(D)	(D)	(D)	(D)	11	228	8	(D)	10	(D)
Remainder of Parish.....	13	3	41	(D)	(D)	(D)	(D)	(D)	6	18	2	(D)	5	(D)
Jefferson Parish.....	452	202	12,157	10,987	3,337	1,481	1,363	461	187	1,761	40	572	225	9,824
Gretna.....	58	24	873	661	198	110	106	55	28	282	4	35	26	556
Harahan.....	24	10	401	315	129	59	45	24	10	75	8	(D)	6	(D)
Kenner.....	37	7	282	160	62	33	32	38	21	204	2	(D)	14	(D)
Westwego.....	44	10	514	380	100	52	45	46	29	199	2	(D)	13	(D)
Remainder of Parish.....	289	151	10,087	9,501	2,848	1,227	1,135	298	99	1,001	24	419	166	8,667
Jefferson Davis Parish.....	106	46	1,647	1,371	322	203	194	106	36	467	9	50	61	1,130
Jennings.....	66	30	1,069	871	216	137	133	70	24	362	4	12	40	695
Lake Arthur.....	15	5	229	189	52	25	25	13	6	71	...	...	9	158
Remainder of Parish.....	23	11	349	311	54	41	36	23	6	34	5	38	12	277
Lafayette Parish.....	274	140	6,751	5,849	1,413	714	680	279	105	1,534	41	657	128	4,560
Lafayette.....	231	119	5,140	4,380	1,154	600	575	244	90	1,427	36	538	105	3,175
Remainder of Parish.....	43	21	1,611	1,469	259	114	105	35	15	107	5	119	23	1,385
Lafourche Parish.....	177	71	3,456	2,766	890	372	367	176	61	611	8	236	108	2,609
Thibodaux.....	63	29	1,892	1,594	596	239	236	71	26	355	2	(D)	35	(D)
Remainder of Parish.....	114	42	1,564	1,172	294	133	131	105	35	256	6	(D)	73	(D)
La Salle Parish.....	41	17	396	288	62	56	46	44	21	155	6	22	14	219
Lincoln Parish.....	70	36	1,203	1,005	325	197	185	69	39	565	6	68	25	570
Ruston.....	54	32	1,034	900	304	186	175	55	28	522	6	68	20	444
Remainder of Parish.....	16	4	169	105	21	11	10	14	11	43	...	...	5	126
Livingston Parish.....	36	12	244	184	43	25	24	39	22	132	1	(D)	13	(D)
Madison Parish.....	40	20	395	309	96	61	60	38	23	252	3	11	14	132
Tallulah.....	38	20	(D)	309	96	61	60	(D)	23	252	3	11	12	(D)
Remainder of Parish.....	2	...	(D)	...	...	...	...	(D)	...	...	...	...	2	(D)
Morehouse Parish.....	76	44	1,622	1,356	416	200	195	78	44	790	8	202	24	630
Bastrop.....	64	38	1,373	1,135	356	176	171	68	39	716	7	(D)	18	(D)
Remainder of Parish.....	12	6	249	221	60	24	24	10	5	74	1	(D)	6	(D)
Natchitoches Parish.....	61	25	1,300	1,146	287	191	189	56	27	348	4	60	30	892
Natchitoches.....	43	17	637	543	176	117	116	38	25	(D)	...	...	18	(D)
Remainder of Parish.....	18	8	663	603	111	74	73	18	2	(D)	4	60	12	(D)
Orleans Parish (coextensive with New Orleans city).....	3,014	1,562	132,754	125,548	34,418	14,482	13,215	2,928	1,483	242,273	289	9,792	1,242	98,689
Ouachita Parish.....	303	197	7,519	6,803	2,248	1,189	1,142	286	138	2,613	52	988	113	3,918
Monroe.....	219	147	6,159	5,653	1,918	1,023	985	205	115	2,338	27	486	77	3,335
West Monroe.....	64	36	1,042	860	272	135	130	64	18	249	19	451	27	342
Remainder of Parish.....	20	14	318	290	58	31	27	17	5	26	6	51	9	241
Plaquemines Parish.....	57	23	777	531	166	49	46	55	16	81	1	(D)	40	(D)
Pointe Coupee Parish.....	38	16	485	357	78	63	60	39	14	168	6	137	18	180
New Roads.....	23	11	345	285	64	50	49	24	12	(D)	5	(D)	6	84
Remainder of Parish.....	15	5	140	72	14	13	11	15	2	(D)	1	(D)	12	96
Rapides Parish.....	297	171	7,949	7,163	2,353	1,246	1,144	292	128	2,849	35	691	134	4,409
Alexandria.....	219	131	6,824	6,202	2,125	1,110	1,015	214	98	2,572	25	527	96	3,725
Pineville.....	29	15	340	240	75	40	39	26	18	228	1	(D)	10	(D)
Remainder of Parish.....	49	25	785	721	153	96	90	52	12	49	9	(D)	28	(D)
Red River Parish.....	12	6	142	130	45	37	34	11	9	107	2	(D)	1	(D)
Richland Parish.....	49	31	693	633	164	100	98	43	29	384	5	47	15	262
Rayville.....	23	17	425	407	93	58	56	20	16	242	1	(D)	6	(D)
Remainder of Parish.....	26	14	268	226	71	42	42	23	13	142	4	(D)	9	(D)
Sabine Parish.....	36	20	250	192	58	39	34	33	19	124	6	40	11	86
Saint Bernard Parish.....	49	14	826	650	129	56	50	52	19	101	7	189	22	536
Saint Charles Parish.....	40	12	390	238	78	37	35	43	21	151	2	(D)	17	(D)
Saint Helena Parish.....	8	2	163	(D)	(D)	(D)	(D)	(D)	5	10	1	(D)	2	(D)
Saint James Parish.....	31	11	394	310	59	34	27	37	19	119	2	(D)	10	(D)
Saint John The Baptist Parish.....	19	9	348	314	69	44	38	18	6	40	4	129	9	179
Saint Landry Parish.....	193	83	3,019	2,423	725	368	350	185	86	844	40	699	67	1,476
Eunice.....	47	27	932	792	193	116	109	45	20	278	11	289	16	365
Opelousas.....	78	32	1,294	1,118	420	185	179	75	41	419	12	112	25	763
Remainder of Parish.....	68	24	793	513	112	67	62	65	25	147	17	298	26	348
Saint Martin Parish.....	47	15	356	246	48	21	21	46	28	148	1	(D)	18	(D)
St. Martinville.....	20	4	168	94	22	8	8	21	9	32	1	(D)	10	(D)
Remainder of Parish.....	27	11	188	152	26	13	13	25	19	116	...	...	8	72
Saint Mary Parish.....	142	68	2,225	1,883	387	226	205	139	57	580	4	53	81	1,592
Berwick.....	17	9	215	165	25	20	16	19	2	(D)	...	...	15	(D)
Franklin.....	31	15	454	396	88	71	61	28	15	171	1	(D)	15	(D)
Morgan City.....	72	34	1,255	1,073	232	117	110	74	30	265	2	(D)	40	(D)
Remainder of Parish.....	22	10	301	219	42	18	18	18	10	(D)	1	(D)	11	154

Standard Notes: (D) Withheld to avoid disclosure. (NA) Not available. XXXX Not applicable. (Z) Less than \$500. ... Represents zero.  
 \*Includes Business Services, Miscellaneous Repair Services, Amusement and Recreation Services, Motion Pictures, Hotels, Tourist Courts, Motels, and Camps.

Table 102. SELECTED SERVICES: 1954 — PARISHES; CITIES OF 2,500 INHABITANTS OR MORE — Continued  
 Total Selected Services — Establishments, Receipts, Payroll, and Personnel; Kind-of-Business Group — Establishments and Receipts

Parish and City	Total								Kind-of-business group					
	Establishments		Receipts		Payroll, entire year (\$1,000)	Paid employees, workweek ended nearest Nov. 15		Proprietors (unincorporated businesses only) (Number)	Personal services		Automobile repair services, garages		All other selected services*	
	Total (Number)	With payroll (Number)	Total, all establishments (\$1,000)	Establishments with payroll (\$1,000)		Total (Number)	Full workweek (Number)		Estab-lish-ments (Number)	Receipts (\$1,000)	Estab-lish-ments (Number)	Receipts (\$1,000)	Estab-lish-ments (Number)	Receipts (\$1,000)
Saint Tammany Parish.....	73	37	1,167	997	268	132	120	76	31	272	7	72	35	423
Covington.....	29	17	632	592	138	76	71	30	14	162	2	(D)	13	(D)
Slidell.....	22	8	310	204	77	31	31	28	9	78	2	(D)	11	(D)
Remainder of Parish.....	22	12	225	201	53	25	18	18	8	32	3	16	11	177
Tangipahoa Parish.....	184	72	2,386	1,760	504	290	276	178	79	784	19	361	86	1,241
Amite City.....	31	11	403	317	93	60	58	28	18	192	3	(D)	10	(D)
Hammond.....	70	36	1,225	988	291	151	148	63	29	413	4	185	33	630
Pomchatoula.....	38	10	354	178	51	27	26	41	13	93	4	52	21	209
Remainder of Parish.....	45	15	401	277	69	52	44	46	19	86	4	(D)	22	(D)
Tensas Parish.....	16	8	137	87	17	13	12	16	8	24	...	...	8	113
Terrebonne Parish.....	188	80	3,533	2,891	936	382	357	202	54	671	20	377	114	2,485
Houma.....	131	49	2,123	1,597	509	258	236	146	44	634	12	210	75	1,279
Remainder of Parish.....	57	31	1,410	1,294	427	124	121	56	10	37	8	167	39	1,206
Union Parish.....	35	21	341	273	76	56	52	40	16	113	6	94	13	134
Vermilion Parish.....	155	61	1,478	1,152	223	151	138	143	86	457	20	179	49	842
Abbeville.....	64	26	617	437	108	82	73	61	35	216	9	103	20	298
Kaplan.....	38	12	340	280	36	23	19	34	28	169	5	41	5	130
Remainder of Parish.....	53	23	521	435	79	46	46	48	23	72	6	35	24	414
Vernon Parish.....	49	27	598	508	167	59	54	54	25	318	4	65	20	215
Leesville.....	43	23	442	(D)	114	53	48	49	24	(D)	3	(D)	16	(D)
Remainder of Parish.....	6	4	156	(D)	53	6	6	5	1	(D)	1	(D)	4	(D)
Washington Parish.....	118	54	1,532	1,284	393	200	187	116	70	762	16	211	32	559
Bogalusa.....	87	45	1,342	1,164	359	177	166	85	51	657	12	173	24	512
Remainder of Parish.....	31	9	190	120	34	23	21	31	19	105	4	38	8	47
Webster Parish.....	145	61	1,640	1,242	410	238	227	143	68	812	29	233	48	595
Minden.....	67	33	961	763	275	167	160	67	27	489	17	161	23	311
Springhill.....	40	18	481	359	106	56	52	40	26	254	3	38	11	189
Remainder of Parish.....	38	10	198	120	29	15	15	36	15	69	9	34	14	95
West Baton Rouge Parish.....	25	7	245	(D)	(D)	(D)	(D)	(D)	10	78	1	(D)	14	(D)
Port Allen.....	18	6	214	178	46	28	27	20	8	(D)	1	(D)	9	67
Remainder of Parish.....	7	1	31	(D)	(D)	(D)	(D)	(D)	2	(D)	...	...	5	(D)
West Carroll Parish.....	26	10	283	235	52	40	31	25	13	139	7	20	6	124
West Feliciana Parish.....	9	3	47	35	5	4	4	10	3	16	1	(D)	5	(D)
Winn Parish.....	37	23	638	582	205	129	121	38	16	285	5	65	16	288
Winnfield.....	33	21	585	(D)	(D)	(D)	(D)	(D)	16	285	4	(D)	13	(D)
Remainder of Parish.....	4	2	53	(D)	(D)	(D)	(D)	(D)	...	...	1	(D)	3	(D)

Standard Notes: (D) Withheld to avoid disclosure. (NA) Not available. XXX Not applicable. (Z) Less than \$500. ... Represents zero.  
 \*Includes Business Services, Miscellaneous Repair Services, Amusement and Recreation Services, Motion Pictures, Hotels, Tourist Courts, Motels, and Camps.

SELECTED SERVICES—AREA STATISTICS

Table 103. SELECTED SERVICES: 1954 — STANDARD METROPOLITAN AREAS

Establishments, Receipts, Payroll, and Personnel, by Kind of Business

Standard metropolitan area and kind of business	Establishments		Receipts		Payroll, entire year (\$1,000)	Payroll, workweek ended nearest Nov. 15		Paid employees, workweek ended nearest Nov. 15		Proprietors (unincorporated businesses only) (Number)
	Total (Number)	With payroll (Number)	Total, all establishments (\$1,000)	Establishments with payroll (\$1,000)		Total (Dollars)	Full workweek (Dollars)	Total (Number)	Full workweek (Number)	
BATON ROUGE STANDARD METROPOLITAN AREA—Coextensive with East Baton Rouge Parish, La.										
Selected services, total	650	346	18,126	16,680	5,606	110,161	108,182	2,837	2,693	642
<b>Personal services, total</b>										
Personal services, total	271	147	6,562	6,128	2,563	47,932	47,378	1,391	1,358	263
Barber shops	88	26	585	391	203	4,116	4,056	70	67	92
Beauty shops	62	28	661	535	216	4,827	4,689	110	106	61
Funeral service, crematories	8	8	705	705	202	3,588	3,566	67	66	3
Photographic studios (including commercial photography)	20	10	294	248	51	970	954	25	24	16
Shoe repair shops	15	9	216	202	66	1,062	1,053	30	29	14
Pressing, alteration, garment repair (except fur)	10	4	85	57	23	475	459	12	11	10
Cleaning, dyeing plants (except rug cleaning) <sup>1</sup>	43	43	2,061	2,061	918	18,429	18,171	612	595	43
Power laundries, self-service laundries	12	12	(D)	(D)	(D)	(D)	(D)	(D)	(D)	(D)
Power laundries <sup>1</sup>	9	9	(D)	(D)	(D)	(D)	(D)	(D)	(D)	(D)
Self-service laundries	3	3	(D)	(D)	(D)	(D)	(D)	(D)	(D)	(D)
Other personal services	13	7	(D)	(D)	(D)	(D)	(D)	(D)	(D)	(D)
Business services (exc. accounting, auditing, bookkeeping), total	80	42	2,722	2,540	862	17,993	17,437	303	285	81
<b>Automobile repair services, garages, total</b>										
Automobile repair services, garages, total	94	56	2,176	1,980	592	11,541	11,451	206	200	101
Automobile repair	83	47	1,934	(D)	(D)	(D)	(D)	(D)	(D)	(D)
General automobile repair shops	53	27	1,320	1,196	364	7,213	7,180	113	109	64
Other automobile repair shops	30	20	614	(D)	(D)	(D)	(D)	(D)	(D)	(D)
Automobile parking, other services	11	9	242	(D)	(D)	(D)	(D)	(D)	(D)	(D)
Automobile storage, parking	9	9	(D)	(D)	(D)	(D)	(D)	(D)	(D)	(D)
Other automobile services	2	•••	(D)	(D)	(D)	(D)	(D)	(D)	(D)	(D)
<b>Miscellaneous repair services, total</b>										
Miscellaneous repair services, total	111	35	2,128	1,684	542	10,778	10,525	161	150	116
Watch, clock, jewelry repair	20	2	139	(D)	(D)	(D)	(D)	(D)	(D)	(D)
Upholstery, furniture repair	10	4	96	84	25	570	570	13	13	11
Radio, television repair shops	22	10	426	380	103	2,074	2,018	35	32	27
Other repair services	59	19	1,467	(D)	(D)	(D)	(D)	(D)	(D)	(D)
<b>Amusement, recreation services (inc. motion pictures), total</b>										
Amusement, recreation services (inc. motion pictures), total	57	39	2,063	1,939	416	8,597	8,246	357	290	47
Motion picture theaters	17	17	1,507	1,507	260	4,567	4,468	183	167	9
Motion picture production, distribution, services	•••	•••	•••	•••	•••	•••	•••	•••	•••	•••
Billiard and pool parlors, bowling alleys	4	4	56	56	22	1,305	1,276	69	59	2
Other amusement, recreation services	36	18	500	376	134	2,725	2,502	105	64	36
<b>Hotels, motels, tourist courts, camps, total</b>										
Hotels, motels, tourist courts, camps, total	37	27	2,475	2,409	631	13,320	13,145	419	410	34
Hotels	7	7	(D)	(D)	(D)	(D)	(D)	(D)	(D)	(D)
Motels, tourist courts, trailer parks, camps	30	20	(D)	(D)	(D)	(D)	(D)	(D)	(D)	(D)

NEW ORLEANS STANDARD METROPOLITAN AREA—Consists of Jefferson, Orleans, and St. Bernard Parishes, La.

Selected services, total	3,514	1,778	145,737	137,185	37,884	719,157	686,953	16,019	14,628	3,441
<b>Personal Services</b>										
Total	1,689	731	26,135	22,431	8,597	166,285	162,551	4,341	4,100	1,722
Barber, beauty shops	820	236	4,914	3,178	1,346	27,057	26,555	584	552	800
Barber shops	554	128	2,374	(D)	(D)	(D)	(D)	(D)	(D)	(D)
Beauty shops	255	105	2,450	2,026	873	16,826	16,460	371	345	246
Barber and beauty shops combined	11	3	90	(D)	(D)	(D)	(D)	(D)	(D)	(D)
Funeral service, crematories	42	36	3,466	3,394	1,085	18,171	17,801	401	368	28
Photographic studios (including commercial photography)	97	29	1,382	1,018	249	4,619	4,574	94	92	101
Shoe repair shops, shoeshine parlors, hat cleaning shops	142	50	1,021	715	238	4,724	4,567	134	119	151
Shoe repair shops	128	42	918	622	208	4,118	3,989	107	97	133
Shoeshine parlors	4	2	8	(D)	(D)	(D)	(D)	(D)	(D)	(D)
Hat cleaning shops	10	6	95	(D)	(D)	(D)	(D)	(D)	(D)	(D)
Cleaning, pressing, dyeing, garment repair	410	268	8,136	7,280	3,117	62,897	61,775	1,652	1,596	463
Pressing, alteration, garment repair (except fur)	185	55	1,479	749	216	4,443	4,265	137	130	199
Cleaning, pressing shops, and independent plant outlets	164	46	1,394	690	197	3,961	3,873	121	117	178
Garment repair, alteration (except fur)	21	9	85	59	19	482	392	16	13	21
Fur repair, storage	4	4	60	60	14	345	332	10	9	2
Cleaning, dyeing plants	221	209	6,597	6,471	2,887	58,109	57,178	1,505	1,457	262
Cleaning, dyeing plants (except rug cleaning) <sup>1</sup>	215	203	(D)	(D)	(D)	(D)	(D)	(D)	(D)	(D)
Rug cleaning, repairing plants	6	6	(D)	(D)	(D)	(D)	(D)	(D)	(D)	(D)
Laundries, laundry services	133	91	6,771	6,497	2,460	46,711	45,201	1,435	1,334	126
Power laundries, self-service laundries	88	56	4,308	4,084	1,574	30,117	28,773	1,028	937	87
Power laundries <sup>1</sup>	(NA)	43	(NA)	3,880	1,513	28,887	27,583	990	902	(NA)
Self-service laundries	(NA)	13	(NA)	204	61	1,230	1,190	38	35	(NA)
Industrial laundries	6	6	324	324	120	2,208	2,208	51	51	4
Linen supply	6	6	1,753	1,753	669	12,498	12,470	284	283	3
Diaper service	1	1	(D)	(D)	(D)	(D)	(D)	(D)	(D)	(D)
Laundries (except power)	32	22	(D)	(D)	(D)	(D)	(D)	(D)	(D)	(D)
Miscellaneous personal services	45	21	445	349	102	2,106	2,078	41	39	53
Costume, dress suit rental	9	7	(D)	(D)	(D)	(D)	(D)	(D)	(D)	(D)
Turkish bath, massage parlors	8	2	29	(D)	(D)	(D)	(D)	(D)	(D)	(D)
Rug, furniture cleaning on location	2	2	(D)	(D)	(D)	(D)	(D)	(D)	(D)	(D)
Coin-operated service machine establishments	4	2	(D)	(D)	(D)	(D)	(D)	(D)	(D)	(D)
Miscellaneous personal services, n.e.c.	22	8	147	111	26	423	423	8	8	30
<b>Business Services (exc. Accounting, Auditing, Bookkeeping)</b>										
Total	341	217	32,304	31,466	7,939	147,717	140,080	2,521	2,203	288
Advertising	38	26	15,208	15,026	1,660	28,862	26,175	331	258	37
Advertising agencies	23	15	13,065	12,919	1,089	18,403	18,199	162	155	27
Outdoor advertising services	3	3	(D)	(D)	(D)	(D)	(D)	(D)	(D)	(D)
Miscellaneous advertising	12	8	(D)	(D)	(D)	(D)	(D)	(D)	(D)	(D)
Consumer, mercantile credit; adjustment, collection agencies	22	14	1,350	1,322	795	14,900	14,537	255	237	14
Private employment agencies	10	8	299	(D)	104	2,316	2,301	44	43	9
News syndicates	1	1	(D)	(D)	(D)	(D)	(D)	(D)	(D)	(D)
Duplicating, addressing, mailing, stenographic services	30	18	648	622	212	3,918	3,793	63	75	31
Blueprinting, photocopying services	6	6	1,052	1,052	282	6,111	6,111	91	91	5
Services to dwellings, other buildings	30	26	1,940	1,914	698	15,013	14,587	225	213	19
Disinfecting, exterminating services	18	16	1,641	(D)	(D)	(D)	(D)	(D)	(D)	(D)
Window cleaning	6	6	273	273	153	3,538	3,754	54	50	6
Miscellaneous services to dwellings, other buildings	6	4	26	(D)	(D)	(D)	(D)	(D)	(D)	(D)

Standard Notes: (D) Withheld to avoid disclosure. (NA) Not available. n.e.c. Not elsewhere classified. XXX Not applicable. (Z) Less than \$500. ... Represents zero.  
<sup>1</sup> Includes plant-owned outlets.

Table 103. SELECTED SERVICES: 1954 — STANDARD METROPOLITAN AREAS — Continued

Establishments, Receipts, Payroll, and Personnel, by Kind of Business

Standard metropolitan area and kind of business	Establishments		Receipts		Payroll, entire year (\$1,000)	Payroll, workweek ended nearest Nov. 15		Paid employees, workweek ended nearest Nov. 15		Proprietors (unincorporated businesses only) (Number)
	Total (Number)	With payroll (Number)	Total, all establishments (\$1,000)	Establishments with payroll (\$1,000)		Total (Dollars)	Full workweek (Dollars)	Total (Number)	Full workweek (Number)	
NEW ORLEANS STANDARD METROPOLITAN AREA—Con.										
<b>Business Services (exc. Accounting, Auditing, Bookkeeping)—Con.</b>										
Business services, n.e.c.	204	118	(D)	11,227	(D)	(D)	(D)	(D)	(D)	(D)
Auctioneers' establishments (service only)	3	3	84	84	19	329	329	8	8	4
Coin-operated machine rental, repair services	5	1	127	(D)	(D)	(D)	(D)	(D)	(D)	(D)
Detective agencies	9	9	1,590	1,590	1,240	22,438	21,296	521	454	5
Interior decorating service	9	1	87	(D)	(D)	(D)	(D)	(D)	(D)	(D)
Photofinishing laboratories	8	6	57	(D)	97	1,642	1,642	41	41	7
Sign painting shops	22	14	315	291	107	2,309	2,222	43	39	20
Telephone answering service	4	4	166	166	59	1,159	1,159	32	32	1
Window display service	6	•••	(D)	•••	•••	•••	•••	•••	•••	•••
Other business services, n.e.c.	138	80	8,815	8,413	2,624	47,757	44,965	835	700	116
Automobile Repair Services, Garages										
Total	336	214	10,553	9,793	2,808	53,563	52,664	1,054	1,004	323
Automobile repair	256	152	6,471	5,815	1,655	30,836	30,581	525	515	274
General automobile repair shops	169	91	4,210	3,714	1,012	19,188	18,979	316	308	179
Battery, ignition repair and service	12	8	196	186	42	763	763	16	16	10
Glass replacement, repair	7	5	310	(D)	69	1,415	1,415	24	24	6
Paint shops	11	7	242	228	94	1,910	1,910	32	32	10
Radiator repair shops	3	3	210	210	35	699	653	13	11	4
Tire repair shops	7	5	202	(D)	62	1,056	1,056	20	20	3
Top and body repair	34	22	765	683	229	3,897	3,897	72	72	50
Automobile repair, n.e.c.	13	11	336	(D)	112	1,908	1,908	32	32	12
Brake repair shops	3	3	(D)	(D)	(D)	(D)	(D)	(D)	(D)	(D)
Wheel, axle, spring repair shops	4	4	(D)	(D)	(D)	(D)	(D)	(D)	(D)	(D)
Other automobile repair shops, n.e.c.	6	4	67	(D)	19	242	242	5	5	6
Automobile storage, parking	57	51	2,860	2,816	837	15,930	15,489	410	389	31
Parking structures, storage garages	13	11	1,431	(D)	422	8,335	8,162	209	202	8
Parking lots	44	40	1,429	(D)	415	7,595	7,327	201	187	23
Automobile, truck rentals (without drivers)	16	6	1,040	(D)	243	5,309	5,309	60	60	13
Automobile services (except repair)	7	5	182	(D)	73	1,488	1,285	59	40	5
Automobile laundries	3	3	134	134	(D)	(D)	(D)	(D)	(D)	(D)
Automobile services, n.e.c.	4	2	48	(D)	(D)	(D)	(D)	(D)	(D)	(D)
Miscellaneous Repair Services										
Total	578	208	13,417	11,305	3,914	78,175	75,545	1,185	1,104	613
Watch, clock, jewelry repair	67	21	943	725	189	3,678	3,641	60	60	72
Upholstery, furniture repair	65	23	706	546	204	4,682	4,415	96	86	69
Electrical repair shops	205	71	4,249	3,215	960	18,808	17,948	308	284	222
Radio, television repair shops	149	47	2,376	1,668	549	11,911	11,118	195	173	166
Refrigerator service, repair shops	37	13	1,087	855	207	3,152	3,139	49	48	38
Other electrical repair shops, n.e.c.	19	11	786	692	204	3,745	3,691	64	63	18
Blacksmith shops	11	1	68	(D)	(D)	(D)	(D)	(D)	(D)	(D)
Miscellaneous repair shops	230	92	7,451	(D)	(D)	(D)	(D)	(D)	(D)	(D)
Armature rewinding, electric motor repair and rebuilding	17	15	1,562	(D)	633	12,874	12,398	175	168	15
Bicycle repair shops	4	2	83	(D)	(D)	(D)	(D)	(D)	(D)	(D)
Leather goods repair shops	•••	•••	•••	•••	•••	•••	•••	•••	•••	•••
Locksmith, gunsmith shops	11	3	144	90	20	441	416	36	35	14
Musical instrument repair	15	1	100	(D)	(D)	(D)	(D)	(D)	(D)	(D)
Repair shops, n.e.c.	183	71	5,562	5,074	1,894	37,329	36,437	502	465	189
Lawnmower, saw, knife, tool sharpening and repair shops	15	3	59	27	7	102	102	2	2	15
Typewriter repair shops	4	4	84	84	37	694	644	9	8	3
Welding repair shops	10	6	1,034	1,020	297	4,352	4,352	77	77	11
Other repair shops, n.e.c.	154	58	4,385	3,943	1,553	32,181	31,339	414	378	160
Amusement, Recreation Services (inc. Motion Pictures)										
Total	380	268	42,910	42,092	8,863	164,456	158,831	3,312	2,985	312
Motion picture theaters	74	74	8,260	8,260	1,487	26,329	25,270	840	769	28
Motion picture theaters (except drive-in)	65	65	7,157	7,157	1,278	22,881	21,868	762	696	25
Drive-in motion picture theaters	9	9	1,103	1,103	209	3,448	3,402	78	73	3
Motion picture production, distribution, services	34	30	(D)	(D)	(D)	(D)	(D)	(D)	(D)	(D)
Motion picture production	7	5	(D)	(D)	(D)	(D)	(D)	(D)	(D)	(D)
Motion picture production other than for television	6	4	(D)	(D)	(D)	(D)	(D)	(D)	(D)	(D)
Motion picture production for television	1	1	(D)	(D)	(D)	(D)	(D)	(D)	(D)	(D)
Motion picture distribution	27	25	(D)	(D)	(D)	(D)	(D)	(D)	(D)	(D)
Motion picture film exchanges other than for television	17	15	11,144	(D)	1,082	20,003	19,892	338	335	4
Motion picture film exchanges for television	1	1	(D)	(D)	(D)	(D)	(D)	(D)	(D)	(D)
Services allied to motion picture distribution	9	9	(D)	(D)	(D)	(D)	(D)	(D)	(D)	(D)
Services allied to motion picture production	•••	•••	•••	•••	•••	•••	•••	•••	•••	•••
Billiard and pool parlors, howling alleys	4	2	(D)	(D)	(D)	2,578	2,216	140	94	9
Billiard, pool parlors	4	2	(D)	(D)	(D)	(D)	(D)	(D)	(D)	(D)
Bowling alleys	5	5	(D)	(D)	(D)	(D)	(D)	(D)	(D)	(D)
Race track operation (including racing stables)	18	12	(D)	(D)	(D)	(D)	(D)	(D)	(D)	(D)
Automobile	•••	•••	•••	•••	•••	•••	•••	•••	•••	•••
Dog	•••	•••	•••	•••	•••	•••	•••	•••	•••	•••
Horse (including racing stables)	18	12	(D)	(D)	(D)	(D)	(D)	(D)	(D)	(D)
Sports promoters, commercial operators	28	14	921	855	216	1,942	1,782	47	34	32
Baseball, football, athletic fields, sports promoters	1	1	(D)	(D)	(D)	(D)	(D)	(D)	(D)	(D)
Baseball clubs	•••	•••	(D)	(D)	(D)	(D)	(D)	(D)	(D)	(D)
Football clubs	•••	•••	(D)	(D)	(D)	(D)	(D)	(D)	(D)	(D)
Other sports clubs, promoters	1	1	(D)	(D)	(D)	(D)	(D)	(D)	(D)	(D)
Bathing beaches	•••	•••	•••	•••	•••	•••	•••	•••	•••	•••
Golf courses	•••	•••	•••	•••	•••	•••	•••	•••	•••	•••
Riding academies	3	1	(D)	(D)	(D)	(D)	(D)	(D)	(D)	(D)
Skating rinks	3	1	(D)	(D)	(D)	(D)	(D)	(D)	(D)	(D)
Swimming pools	1	1	(D)	(D)	(D)	(D)	(D)	(D)	(D)	(D)
Commercial sports operators, n.e.c.	20	10	360	302	31	534	534	13	13	24
Boat, canoe rentals	16	8	(D)	(D)	(D)	(D)	(D)	(D)	(D)	(D)
Other commercial sports operators, n.e.c.	4	2	(D)	(D)	(D)	(D)	(D)	(D)	(D)	(D)
Theatrical presentations and services	14	6	221	(D)	(D)	(D)	(D)	(D)	(D)	(D)
Bands, orchestras, entertainers	56	52	945	821	447	7,517	6,864	204	158	51
Dance halls, studios, schools (exc. children's, professional)	14	8	471	455	119	1,921	725	50	20	13
Membership golf, country clubs	6	6	1,613	1,613	557	10,191	9,342	269	209	•••
Amusement, recreation services, n.e.c.	127	59	8,717	8,275	1,539	25,445	24,649	503	458	142
Amusement parks, devices, shooting galleries	10	6	2,096	(D)	(D)	(D)	(D)	(D)	(D)	(D)
Carnivals, circuses	3	1	25	(D)	(D)	(D)	(D)	(D)	(D)	(D)
Coin-operated amusement device establishments	80	42	4,993	4,725	728	15,007	14,820	231	223	88
Other amusement, recreation services, n.e.c.	34	10	1,603	1,481	300	6,998	6,611	205	184	47

Standard Notes: (D) Withheld to avoid disclosure. (NA) Not available. n.e.c. Not elsewhere classified. XXX Not applicable. (Z) Less than \$500. ... Represents zero.

## SELECTED SERVICES—AREA STATISTICS

Table 103. SELECTED SERVICES: 1954 — STANDARD METROPOLITAN AREAS — Continued

Establishments, Receipts, Payroll, and Personnel, by Kind of Business

Standard metropolitan area and kind of business	Establishments		Receipts		Payroll, entire year (\$1,000)	Payroll, workweek ended nearest Nov. 15		Paid employees, workweek ended nearest Nov. 15		Proprietors (un- incorporated businesses only) (Number)
	Total (Number)	With payroll (Number)	Total, all establish- ments (\$1,000)	Establish- ments with payroll (\$1,000)		Total (Dollars)	Full workweek (Dollars)	Total (Number)	Full workweek (Number)	
NEW ORLEANS STANDARD METROPOLITAN AREA—Con.										
Hotels, Motels, Tourist Courts, Camps										
Total.....	190	140	20,418	20,098	5,763	104,961	97,282	3,606	3,232	183
Hotels.....	88	70	17,402	17,304	5,192	93,627	86,187	3,246	2,907	76
Year-round.....	(NA)	70	(NA)	17,304	5,192	93,627	86,187	3,246	2,907	(NA)
25 or more guest rooms.....	(NA)	35	(NA)	16,888	5,098	91,968	84,597	3,173	2,839	(NA)
Less than 25 guest rooms.....	(NA)	35	(NA)	416	94	1,659	1,590	73	68	(NA)
Seasonal.....	(NA)	***	(NA)	***	***	***	***	***	***	(NA)
Motels, tourist courts, camps.....	102	70	3,016	2,794	571	11,334	11,095	360	325	107
Motels, tourist courts, trailer parks.....	94	68	2,954	(D)	(D)	(D)	(D)	(D)	(D)	(D)
Motels, tourist courts.....	88	66	2,927	2,743	559	11,191	10,967	355	322	93
Trailer parks.....	6	2	27	(D)	(D)	(D)	(D)	(D)	(D)	(D)
Sporting, recreational camps.....	8	2	62	(D)	(D)	(D)	(D)	(D)	(D)	(D)
SHREVEPORT STANDARD METROPOLITAN AREA—Consists of Caddo and Bossier Parishes, La.										
Selected services, total.....	1,029	595	30,666	28,204	9,214	177,646	171,342	3,965	3,741	980
Personal services, total.....	395	237	8,088	7,956	3,473	68,878	67,938	1,645	1,601	395
Barber shops.....	120	58	1,116	928	504	11,412	11,273	155	151	118
Beauty shops.....	81	43	933	855	394	7,743	7,660	183	179	75
Funeral service, crematories.....	10	10	774	774	198	3,795	3,795	62	62	12
Photographic studios (including commercial photography).....	20	6	285	201	43	1,115	977	30	27	20
Shoe repair shops.....	20	18	263	(D)	65	1,298	1,255	37	35	19
Pressing, alteration, garment repair (except fur).....	46	12	306	190	67	1,241	1,205	43	38	49
Cleaning, dyeing plants (except rug cleaning) <sup>1</sup> .....	51	51	2,674	2,674	1,364	27,161	26,794	723	702	59
Power laundries, self-service laundries.....	20	18	776	(D)	378	6,823	6,689	221	217	22
Power laundries <sup>1</sup> .....	(NA)	12	(NA)	(D)	351	6,400	6,266	204	200	(NA)
Self-service laundries.....	(NA)	6	(NA)	105	27	423	423	17	17	(NA)
Other personal services.....	27	19	961	917	460	8,290	8,290	191	190	21
Business services (exc. accounting, auditing, bookkeeping), total.....	129	69	6,558	5,942	1,566	29,975	29,517	471	452	121
Automobile repair services, garages, total.....	174	106	4,339	3,807	996	19,293	18,796	356	342	158
Automobile repair.....	144	76	3,251	2,719	774	14,371	13,874	252	238	155
General automobile repair shops.....	99	47	2,017	1,625	423	7,901	7,547	146	136	105
Other automobile repair shops.....	45	29	1,234	1,094	351	6,470	6,327	106	102	50
Automobile parking, other services.....	30	30	1,088	1,088	222	4,922	4,922	104	104	3
Automobile storage, parking.....	25	25	666	666	173	3,730	3,730	75	75	3
Other automobile services.....	5	5	422	422	49	1,192	1,192	29	29	***
Miscellaneous repair services, total.....	183	75	3,238	2,644	851	16,811	15,984	256	233	184
Watch, clock, jewelry repair.....	24	2	132	(D)	(D)	(D)	(D)	(D)	(D)	(D)
Upholstery, furniture repair.....	21	7	167	115	31	785	785	13	13	24
Radio, television repair shops.....	27	7	357	253	83	1,732	1,663	27	25	30
Other repair services.....	111	59	2,582	(D)	(D)	(D)	(D)	(D)	(D)	(D)
Amusement, recreation services (inc. motion pictures), total.....	81	61	4,711	4,629	1,262	22,806	21,834	513	475	59
Motion picture theaters.....	23	21	2,214	(D)	441	7,542	7,052	192	174	6
Motion picture production, distribution, services.....	2	2	(D)	(D)	(D)	(D)	(D)	(D)	(D)	(D)
Billiard and pool parlors, bowling alleys.....	7	5	353	(D)	107	2,093	2,086	90	86	4
Other amusement, recreation services.....	49	33	(D)	1,961	(D)	(D)	(D)	(D)	(D)	(D)
Hotels, motels, tourist courts, camps, total.....	67	47	3,732	3,626	1,066	19,883	17,273	724	638	63
Hotels.....	28	20	2,560	2,514	854	16,086	13,557	582	503	23
Motels, tourist courts, trailer parks, camps.....	39	27	1,172	1,112	212	3,797	3,716	142	135	40

Standard Notes: (D) Withheld to avoid disclosure. (NA) Not available. n.e.c. Not elsewhere classified. XXX Not applicable. (Z) Less than \$500. ... Represents zero.

<sup>1</sup> Includes plant-owned outlets.



Table 104. SELECTED SERVICES: 1954 — PARISHES WITH 200 ESTABLISHMENTS OR MORE  
Establishments, Receipts, Payroll, and Personnel, by Kind of Business

Parish and kind of business	Establishments		Receipts		Payroll, entire year (\$1,000)	Payroll, workweek ended nearest Nov. 15		Paid employees, workweek ended nearest Nov. 15		Proprietors (unincorporated businesses only) (Number)
	Total	With payroll	Total, all establishments	Establishments with payroll		Total	Full workweek	Total	Full workweek	
	(Number)	(Number)	(\$1,000)	(\$1,000)		(Dollars)	(Dollars)	(Number)	(Number)	
CADDO PARISH										
Selected services, total.....	901	521	26,513	24,371	8,178	155,904	150,276	3,521	3,318	844
Personal services, total.....	353	205	7,167	6,679	3,081	60,748	59,870	1,422	1,384	351
Barber shops.....	108	50	1,012	842	466	10,531	10,392	142	138	108
Beauty shops.....	72	38	871	797	375	7,147	7,074	166	163	69
Funeral service, crematories.....	8	8	(D)	(D)	(D)	(D)	(D)	(D)	(D)	(D)
Photographic studios (including commercial photography).....	20	6	285	201	43	1,115	977	30	27	20
Shoe repair shops.....	18	16	(D)	(D)	(D)	(D)	(D)	(D)	(D)	(D)
Pressing, alteration, garment repair (except fur).....	42	10	246	(D)	(D)	(D)	(D)	(D)	(D)	(D)
Cleaning, dyeing plants (except rug cleaning) <sup>1</sup> .....	44	44	2,128	2,128	1,100	21,857	21,536	563	546	49
Power laundries, self-service laundries.....	16	16	753	753	(D)	(D)	(D)	(D)	(D)	(D)
Power laundries <sup>1</sup> .....	10	10	648	648	(D)	(D)	(D)	(D)	(D)	(D)
Self-service laundries.....	6	6	105	105	27	423	423	17	17	9
Other personal services.....	25	17	(D)	(D)	(D)	(D)	(D)	(D)	(D)	(D)
Business services (exc. accounting, auditing, bookkeeping), total.....	114	66	5,424	4,894	1,419	27,296	26,838	442	423	106
Automobile repair services, garages, total.....	154	96	3,760	3,302	898	17,589	17,092	325	311	131
Automobile repair.....	124	66	2,697	2,239	679	12,667	12,170	221	207	128
General automobile repair shops.....	87	41	1,594	1,244	351	6,691	6,337	124	114	89
Other automobile repair shops.....	37	25	1,103	995	328	5,976	5,833	97	93	39
Automobile parking, other services.....	30	30	1,063	1,063	219	4,922	4,922	104	104	3
Automobile storage, parking.....	25	25	666	666	173	3,730	3,730	75	75	3
Other automobile services.....	5	5	397	397	46	1,192	1,192	29	29	***
Miscellaneous repair services, total.....	164	68	2,791	2,255	674	12,734	12,383	215	199	164
Watch, clock, jewelry repair.....	20	2	(D)	(D)	(D)	(D)	(D)	(D)	(D)	(D)
Upholstery, furniture repair.....	21	7	167	115	31	785	785	13	13	24
Radio, television repair shops.....	25	7	(D)	253	83	1,732	1,663	27	25	(D)
Other repair services.....	98	52	2,165	(D)	(D)	(D)	(D)	(D)	(D)	95
Amusement, recreation services (inc. motion pictures), total.....	68	50	4,032	3,956	1,108	18,962	18,107	441	409	48
Motion picture theaters.....	18	16	1,946	(D)	373	6,223	5,848	163	150	4
Motion picture production, distribution, services.....	2	2	(D)	(D)	(D)	(D)	(D)	(D)	(D)	(D)
Billiard and pool parlors, bowling alleys.....	7	5	353	(D)	107	2,093	2,086	90	86	4
Other amusement, recreation services.....	41	27	(D)	1,556	(D)	(D)	(D)	(D)	(D)	(D)
Hotels, motels, tourist courts, camps, total.....	48	36	3,339	3,285	998	18,575	15,986	676	592	44
Hotels.....	25	19	2,537	(D)	(D)	(D)	(D)	(D)	(D)	(D)
Motels, tourist courts, trailer parks, camps.....	23	17	802	(D)	(D)	(D)	(D)	(D)	(D)	(D)
CALCASIEU PARISH										
Selected services, total.....	458	244	9,955	8,719	2,654	48,986	47,166	1,219	1,142	460
Personal services, total.....	173	101	3,217	2,901	1,177	22,429	21,997	577	553	173
Barber shops.....	64	24	530	380	191	3,913	3,906	53	52	70
Beauty shops.....	35	19	326	242	76	1,276	1,182	36	31	35
Funeral service, crematories.....	4	4	284	284	49	881	871	15	14	5
Photographic studios (including commercial photography).....	9	7	100	(D)	21	250	250	6	6	10
Shoe repair shops.....	8	2	60	(D)	(D)	(D)	(D)	(D)	(D)	(D)
Pressing, alteration, garment repair (except fur).....	12	6	141	125	39	802	778	23	22	11
Cleaning, dyeing plants (except rug cleaning) <sup>1</sup> .....	24	24	649	649	292	6,089	5,910	170	165	19
Power laundries, self-service laundries.....	14	12	1,024	(D)	483	8,797	8,679	264	253	13
Power laundries <sup>1</sup> .....	(NA)	8	(NA)	(D)	474	8,597	8,479	256	245	(NA)
Self-service laundries.....	(NA)	4	(NA)	32	9	200	200	8	8	(NA)
Other personal services.....	3	3	103	103	(D)	(D)	(D)	(D)	(D)	(D)
Business services (exc. accounting, auditing, bookkeeping), total.....	37	27	786	750	210	4,264	4,140	92	85	33
Automobile repair services, garages, total.....	85	41	1,445	1,123	263	4,917	4,894	92	89	86
Automobile repair.....	78	38	1,261	967	218	4,033	4,010	77	74	81
General automobile repair shops.....	64	26	845	(D)	118	2,228	2,215	43	41	67
Other automobile repair shops.....	14	12	416	(D)	100	1,805	1,795	34	33	14
Automobile parking, other services.....	7	3	184	156	45	884	884	15	15	5
Automobile storage, parking.....	4	2	140	(D)	(D)	(D)	(D)	(D)	(D)	(D)
Other automobile services.....	3	1	44	(D)	(D)	(D)	(D)	(D)	(D)	(D)
Miscellaneous repair services, total.....	84	28	1,397	1,039	284	5,374	4,441	83	69	98
Watch, clock, jewelry repair.....	10	2	74	(D)	(D)	(D)	(D)	(D)	(D)	(D)
Upholstery, furniture repair.....	8	2	80	(D)	(D)	(D)	(D)	(D)	(D)	(D)
Radio, television repair shops.....	10	4	199	(D)	(D)	(D)	(D)	(D)	(D)	(D)
Other repair services.....	56	20	1,044	832	251	4,858	3,961	72	60	68
Amusement, recreation services (inc. motion pictures), total.....	49	29	1,750	1,608	411	6,104	5,836	181	157	41
Motion picture theaters.....	17	17	1,091	1,091	224	3,765	3,572	125	106	8
Motion picture production, distribution, services.....	***	***	***	***	***	***	***	***	***	***
Billiard and pool parlors, bowling alleys.....	8	4	80	68	22	522	462	21	17	8
Other amusement, recreation services.....	24	8	579	449	165	1,817	1,802	35	34	25
Hotels, motels, tourist courts, camps, total.....	30	18	1,360	1,298	309	5,898	5,860	194	189	29
Hotels.....	7	5	(D)	(D)	(D)	(D)	(D)	(D)	(D)	(D)
Motels, tourist courts, trailer parks, camps.....	23	13	(D)	(D)	(D)	(D)	(D)	(D)	(D)	(D)
EAST BATON ROUGE PARISH (See Baton Rouge Standard Metropolitan Area, Table 103.)										

Standard Notes: (D) Withheld to avoid disclosure. (NA) Not available. n.e.c. Not elsewhere classified. XXX Not applicable. (Z) Less than \$500. ... Represents zero.  
<sup>1</sup> Includes plant-owned outlets.

SELECTED SERVICES — AREA STATISTICS

Table 104. SELECTED SERVICES: 1954 — PARISHES WITH 200 ESTABLISHMENTS OR MORE — Continued

Establishments, Receipts, Payroll, and Personnel, by Kind of Business

Parish and kind of business	Establishments		Receipts		Payroll, entire year (\$1,000)	Payroll, workweek ended nearest Nov. 15		Paid employees, workweek ended nearest Nov. 15		Proprietors (unincorporated businesses only) (Number)
	Total (Number)	With payroll (Number)	Total, all establishments (\$1,000)	Establishments with payroll (\$1,000)		Total (Dollars)	Full workweek (Dollars)	Total (Number)	Full workweek (Number)	
JEFFERSON PARISH										
Selected services, total	452	202	12,157	10,987	3,337	68,021	66,344	1,481	1,363	461
Personal services, total	187	67	1,761	1,363	538	11,709	11,418	315	298	191
Barber shops	79	13	293	(D)	(D)	(D)	(D)	(D)	(D)	(D)
Beauty shops	28	8	(D)	73	29	484	454	16	15	(D)
Funeral service, crematories	3	3	67	67	14	237	227	6	5	2
Photographic studios (including commercial photography)	11	1	36	(D)	(D)	(D)	(D)	(D)	(D)	(D)
Shoe repair shops	11	5	(D)	71	20	468	399	12	8	(D)
Pressing, alteration, garment repair (except fur)	11	5	67	(D)	(D)	(D)	(D)	(D)	(D)	(D)
Cleaning, dyeing plants (except rug cleaning) <sup>1</sup>	22	22	(D)	(D)	(D)	(D)	(D)	(D)	(D)	(D)
Power laundries, self-service laundries	7	5	60	(D)	14	332	300	13	11	7
Power laundries <sup>1</sup>	(NA)	3	(NA)	(D)	(D)	(D)	(D)	(D)	(D)	(NA)
Self-service laundries	(NA)	2	(NA)	(D)	(D)	(D)	(D)	(D)	(D)	(NA)
Other personal services	15	5	231	161	68	1,519	1,510	41	41	18
Business services (exc. accounting, auditing, bookkeeping), total	25	15	1,486	1,424	461	5,884	5,742	81	73	22
Automobile repair services, garages, total	40	16	572	400	109	2,100	2,100	36	36	46
Automobile repair	40	16	572	400	109	2,100	2,100	36	36	46
General automobile repair shops	28	10	420	(D)	(D)	(D)	(D)	(D)	(D)	(D)
Other automobile repair shops	12	6	152	(D)	(D)	(D)	(D)	(D)	(D)	(D)
Automobile parking, other services	...	...	...	...	...	...	...	...	...	...
Automobile storage, parking	...	...	...	...	...	...	...	...	...	...
Other automobile services	...	...	...	...	...	...	...	...	...	...
Miscellaneous repair services, total	100	28	2,414	2,044	752	14,486	14,106	224	207	112
Watch, clock, jewelry repair	2	...	(D)	(D)	...	...	...	...	...	(D)
Upholstery, furniture repair	11	3	178	154	62	1,482	1,353	26	20	12
Radio, television repair shops	38	6	369	199	63	1,303	1,298	18	17	42
Other repair services	49	19	(D)	1,691	627	11,701	11,455	180	170	(D)
Amusement, recreation services (inc. motion pictures), total	51	33	3,978	3,888	1,069	25,566	24,844	556	509	49
Motion picture theaters	14	14	1,257	1,257	230	4,320	4,172	126	113	12
Motion picture production, distribution, services	...	...	...	...	...	...	...	...	...	...
Billiard and pool parlors, bowling alleys	1	1	(D)	(D)	(D)	(D)	(D)	(D)	(D)	(D)
Other amusement, recreation services	36	18	(D)	(D)	(D)	(D)	(D)	(D)	(D)	(D)
Hotels, motels, tourist courts, camps, total	49	43	1,946	1,868	408	8,276	8,134	269	240	41
Hotels	3	3	(D)	(D)	(D)	(D)	(D)	(D)	(D)	(D)
Motels, tourist courts, trailer parks, camps	46	40	(D)	(D)	(D)	(D)	(D)	(D)	(D)	(D)
LAFAYETTE PARISH										
Selected services, total	274	140	6,751	5,849	1,413	32,283	31,803	714	680	279
Personal services, total	105	53	1,534	1,342	459	9,370	9,099	288	273	118
Barber shops	28	10	158	102	62	1,428	1,428	24	24	27
Beauty shops	20	10	158	128	50	989	920	32	29	21
Funeral service, crematories	5	3	189	(D)	25	481	481	13	13	6
Photographic studios (including commercial photography)	5	3	111	(D)	19	313	313	8	8	7
Shoe repair shops	6	2	(D)	(D)	(D)	(D)	(D)	(D)	(D)	(D)
Pressing, alteration, garment repair (except fur)	9	3	41	19	4	30	30	2	2	"
Cleaning, dyeing plants (except rug cleaning) <sup>1</sup>	22	16	591	555	220	4,573	4,447	157	153	32
Power laundries, self-service laundries	2	2	(D)	(D)	(D)	(D)	(D)	(D)	(D)	(D)
Power laundries <sup>1</sup>	2	2	(D)	(D)	(D)	(D)	(D)	(D)	(D)	(D)
Self-service laundries	...	...	...	...	...	...	...	...	...	...
Other personal services	8	4	151	141	18	527	520	23	20	9
Business services (exc. accounting, auditing, bookkeeping), total	34	24	2,115	1,985	467	14,712	14,652	145	143	32
Automobile repair services, garages, total	41	21	657	483	84	1,685	1,657	42	40	41
Automobile repair	38	20	(D)	(D)	(D)	(D)	(D)	(D)	(D)	(D)
General automobile repair shops	24	10	358	266	40	820	820	19	19	25
Other automobile repair shops	14	10	(D)	(D)	(D)	(D)	(D)	(D)	(D)	(D)
Automobile parking, other services	3	1	(D)	(D)	(D)	(D)	(D)	(D)	(D)	(D)
Automobile storage, parking	1	1	(D)	(D)	(D)	(D)	(D)	(D)	(D)	(D)
Other automobile services	2	...	(D)	...	...	...	...	...	...	(D)
Miscellaneous repair services, total	45	9	411	153	43	969	937	18	17	50
Watch, clock, jewelry repair	3	1	25	(D)	(D)	(D)	(D)	(D)	(D)	(D)
Upholstery, furniture repair	5	1	22	(D)	(D)	(D)	(D)	(D)	(D)	(D)
Radio, television repair shops	4	2	126	(D)	(D)	(D)	(D)	(D)	(D)	(D)
Other repair services	33	5	238	90	25	492	460	10	9	35
Amusement, recreation services (inc. motion pictures), total	36	24	1,291	1,155	218	3,165	3,097	109	98	27
Motion picture theaters	13	13	758	758	109	1,771	1,753	68	62	3
Motion picture production, distribution, services	...	...	...	...	...	...	...	...	...	...
Billiard and pool parlors, bowling alleys	3	3	86	86	27	518	518	22	22	4
Other amusement, recreation services	20	8	447	311	82	876	826	19	14	20
Hotels, motels, tourist courts, camps, total	13	9	743	731	142	2,382	2,361	112	109	11
Hotels	4	2	(D)	(D)	(D)	(D)	(D)	(D)	(D)	(D)
Motels, tourist courts, trailer parks, camps	9	7	(D)	(D)	(D)	(D)	(D)	(D)	(D)	(D)

Standard Notes: (D) Withheld to avoid disclosure. (NA) Not available. n.e.c. Not elsewhere classified. XXX Not applicable. (Z) Less than \$500. ... Represents zero.

<sup>1</sup> Includes plant-owned outlets.

Table 104. SELECTED SERVICES: 1954 — PARISHES WITH 200 ESTABLISHMENTS OR MORE — Continued  
Establishments, Receipts, Payroll, and Personnel, by Kind of Business

Parish and kind of business	Establishments		Receipts		Payroll, entire year (\$1,000)	Payroll, workweek ended nearest Nov. 15		Paid employees, workweek ended nearest Nov. 15		Proprietors (unincorporated businesses only) (Number)
	Total (Number)	With payroll (Number)	Total, all establishments (\$1,000)	Establishments with payroll (\$1,000)		Total (Dollars)	Full workweek (Dollars)	Total (Number)	Full workweek (Number)	
ORLEANS PARISH (Coextensive with New Orleans City)										
Selected services, total.....	3,014	1,562	132,754	125,548	34,418	643,927	617,506	14,482	13,215	2,928
Personal Services										
Total.....	1,483	661	24,273	21,025	8,048	154,401	150,973	4,021	3,798	1,511
Barber, beauty shops.....	701	215	4,446	3,010	1,280	25,797	25,353	553	523	690
Barber shops.....	465	115	2,045	(D)	(D)	(D)	(D)	(D)	(D)	(D)
Beauty shops.....	225	97	2,311	1,953	844	16,342	16,006	355	330	220
Barber and beauty shops combined.....	11	3	90	(D)	(D)	(D)	(D)	(D)	(D)	(D)
Funeral service, crematories.....	39	33	3,399	3,327	1,071	17,934	17,574	395	363	26
Photographic studios (including commercial photography).....	86	28	1,346	(D)	(D)	(D)	(D)	(D)	(D)	(D)
Shoe repair shops, shoeshine parlors, bat cleaning shops.....	129	45	918	644	218	4,256	4,168	122	111	136
Shoe repair shops.....	115	37	815	551	188	3,650	3,590	95	89	118
Shoeshine parlors.....	4	2	8	(D)	(D)	(D)	(D)	(D)	(D)	(D)
Hat cleaning shops.....	10	6	95	(D)	(D)	(D)	(D)	(D)	(D)	(D)
Cleaning, pressing, dyeing, garment repair.....	372	238	7,239	6,409	2,753	55,009	54,031	1,438	1,391	414
Pressing, alteration, garment repair (except fur).....	171	49	1,393	689	198	4,307	4,143	127	121	184
Cleaning, pressing shops, and independent plant outlets.....	150	40	1,308	630	179	3,825	3,751	111	108	163
Garment repair, alteration (except fur).....	21	9	85	59	19	482	392	16	13	21
Fur repair, storage.....	4	4	60	60	14	345	332	10	9	2
Cleaning, dyeing plants.....	197	185	5,786	5,660	2,541	50,357	49,556	1,301	1,261	228
Cleaning, dyeing plants (except rug cleaning) <sup>1</sup> .....	191	179	(D)	(D)	(D)	(D)	(D)	(D)	(D)	(D)
Rug cleaning, repairing plants.....	6	6	(D)	(D)	(D)	(D)	(D)	(D)	(D)	(D)
Laundries, laundry services.....	118	82	6,542	6,282	2,379	44,910	43,425	1,382	1,283	114
Power laundries, self-service laundries.....	81	51	4,248	(D)	1,560	29,785	28,465	1,015	926	80
Power laundries <sup>1</sup> .....	(NA)	40	(NA)	(D)	(D)	(D)	(D)	(D)	(D)	(NA)
Self-service laundries.....	(NA)	11	(NA)	(D)	(D)	(D)	(D)	(D)	(D)	(NA)
Industrial laundries.....	6	6	324	324	120	2,208	2,208	51	51	4
Linen supply.....	3	3	(D)	(D)	(D)	(D)	(D)	(D)	(D)	(D)
Diaper service.....	1	1	(D)	(D)	(D)	(D)	(D)	(D)	(D)	(D)
Laundries (except power).....	27	21	238	198	66	1,277	1,139	59	50	28
Miscellaneous personal services.....	38	20	383	(D)	(D)	(D)	(D)	(D)	(D)	(D)
Costume, dress suit rental.....	9	7	(D)	(D)	(D)	(D)	(D)	(D)	(D)	(D)
Turkish bath, massage parlors.....	8	2	29	(D)	(D)	(D)	(D)	(D)	(D)	(D)
Rug, furniture cleaning on location.....	2	2	(D)	(D)	(D)	(D)	(D)	(D)	(D)	(D)
Coin-operated service machine establishments.....	2	2	(D)	(D)	(D)	(D)	(D)	(D)	(D)	(D)
Miscellaneous personal services, n.e.c.....	17	7	123	(D)	(D)	(D)	(D)	(D)	(D)	(D)
Business Services (exc. Accounting, Auditing, Bookkeeping)										
Total.....	316	202	30,818	30,042	7,478	141,833	134,338	2,440	2,130	266
Advertising.....	38	26	15,208	15,026	1,660	28,862	26,175	331	258	37
Advertising agencies.....	23	15	13,065	12,919	1,089	18,403	18,199	162	155	27
Outdoor advertising services.....	3	3	(D)	(D)	(D)	(D)	(D)	(D)	(D)	(D)
Miscellaneous advertising.....	12	8	(D)	(D)	(D)	(D)	(D)	(D)	(D)	(D)
Consumer, mercantile credit, adjustment, collection agencies.....	21	13	(D)	(D)	(D)	(D)	(D)	(D)	(D)	(D)
Private employment agencies.....	8	8	(D)	(D)	104	2,316	2,301	44	43	(D)
News syndicates.....	1	1	(D)	(D)	(D)	(D)	(D)	(D)	(D)	(D)
Duplicating, addressing, mailing, stenographic services.....	30	18	648	622	212	3,918	3,793	83	75	3
Blueprinting, photocopying services.....	6	6	1,049	1,049	281	6,111	6,111	91	91	3
Services to dwellings, other buildings.....	27	23	1,805	1,779	650	13,925	13,499	208	196	17
Disinfecting, exterminating services.....	15	13	1,506	(D)	(D)	(D)	(D)	(D)	(D)	(D)
Window cleaning.....	6	6	273	273	153	3,538	3,374	54	50	6
Miscellaneous services to dwellings, other buildings.....	6	4	26	(D)	(D)	(D)	(D)	(D)	(D)	(D)
Business services, n.e.c.....	185	107	10,457	9,943	3,776	71,684	67,805	1,427	1,229	158
Auctioneers' establishments (service only).....	3	3	84	84	19	329	329	8	8	4
Coin-operated machine rental, repair services.....	5	1	127	(D)	(D)	(D)	(D)	(D)	(D)	(D)
Detective agencies.....	9	9	1,590	1,590	1,240	22,438	21,296	521	454	5
Interior decorating service.....	9	1	87	(D)	(D)	(D)	(D)	(D)	(D)	(D)
Photofinishing laboratories.....	8	6	591	(D)	97	1,642	1,642	41	41	7
Sign painting shops.....	21	13	(D)	(D)	(D)	(D)	(D)	(D)	(D)	(D)
Telephone answering service.....	4	4	166	166	59	1,159	1,159	32	32	1
Window display service.....	6	***	(D)	***	***	***	***	***	***	(D)
Other business services, n.e.c.....	120	70	7,480	7,136	2,215	43,021	40,371	773	646	102
Automobile Repair Services, Garages										
Total.....	289	195	9,792	9,230	2,659	50,663	49,838	1,003	956	269
Automobile repair.....	209	133	5,710	5,252	1,506	27,936	27,755	474	467	220
General automobile repair shops.....	137	79	3,629	3,267	898	16,853	16,718	278	273	143
Battery, ignition repair and service.....	12	8	196	186	42	763	763	16	16	10
Glass replacement, repair.....	4	4	(D)	(D)	(D)	(D)	(D)	(D)	(D)	(D)
Paint shops.....	9	5	(D)	(D)	(D)	(D)	(D)	(D)	(D)	(D)
Radiator repair shops.....	3	3	210	210	35	699	653	13	11	4
Tire repair shops.....	7	5	202	(D)	62	1,056	1,056	20	20	3
Top and body repair.....	27	19	664	626	207	3,614	3,614	66	66	40
Automobile repair, n.e.c.....	10	10	326	326	(D)	(D)	(D)	(D)	(D)	(D)
Brake repair shops.....	2	2	(D)	(D)	(D)	(D)	(D)	(D)	(D)	(D)
Wheel, axle, spring repair shops.....	4	4	(D)	(D)	(D)	(D)	(D)	(D)	(D)	(D)
Other automobile repair shops, n.e.c.....	4	4	(D)	(D)	19	242	242	5	5	(D)
Automobile storage, parking.....	57	51	2,860	2,816	837	15,930	15,489	410	389	31
Parking structures, storage garages.....	13	11	1,431	(D)	422	8,335	8,162	209	202	8
Parking lots.....	44	40	1,429	(D)	415	7,595	7,327	201	187	23
Automobile, truck rentals (without drivers).....	16	6	1,040	(D)	243	5,309	5,309	60	60	13
Automobile services (except repair).....	7	5	182	(D)	73	1,488	1,285	59	40	5
Automobile laundries.....	3	3	134	134	(D)	(D)	(D)	(D)	(D)	(D)
Automobile services, n.e.c.....	4	2	48	(D)	(D)	(D)	(D)	(D)	(D)	(D)

Standard Notes: (D) Withheld to avoid disclosure. (NA) Not available. n.e.c. Not elsewhere classified. XXX Not applicable. (Z) Less than \$500. ... Represents zero.  
<sup>1</sup> Includes plant-owned outlets.

Table 104. SELECTED SERVICES: 1954 — PARISHES WITH 200 ESTABLISHMENTS OR MORE — Continued  
Establishments, Receipts, Payroll, and Personnel, by Kind of Business

Parish and kind of business	Establishments		Receipts		Payroll, entire year (\$1,000)	Payroll, workweek ended nearest Nov. 15		Paid employees, workweek ended nearest Nov. 15		Proprietors (unincorporated businesses only) (Number)
	Total (Number)	With payroll (Number)	Total, all establishments (\$1,000)	Establishments with payroll (\$1,000)		Total (Dollars)	Full workweek (Dollars)	Total (Number)	Full workweek (Number)	
ORLEANS PARISH—Con.										
Miscellaneous Repair Services										
Total	470	180	10,945	9,249	3,158	63,689	61,439	961	897	493
Watch, clock, jewelry repair	65	21	(D)	725	189	3,678	3,641	60	60	(D)
Upholstery, furniture repair	54	20	528	392	142	3,200	3,062	70	66	(D)
Electrical repair shops	156	64	3,710	(D)	(D)	(D)	(D)	(D)	(D)	(D)
Radio, television repair shops	111	41	2,007	1,469	486	10,608	9,820	177	156	(D)
Refrigerator service, repair shops	26	12	917	(D)	(D)	(D)	(D)	(D)	(D)	(D)
Other electrical repair shops, n.e.c.	19	11	786	692	204	3,745	3,691	64	63	(D)
Blacksmith shops	11	1	68	(D)	(D)	(D)	(D)	(D)	(D)	(D)
Miscellaneous repair shops	184	74	(D)	5,178	1,929	39,283	38,073	541	504	(D)
Armature rewinding, electric motor repair and rebuilding	15	13	(D)	(D)	(D)	(D)	(D)	(D)	(D)	(D)
Bicycle repair shops	2	2	(D)	(D)	(D)	(D)	(D)	(D)	(D)	(D)
Leather goods repair shops	...	...	...	...	...	...	...	...	...	...
Locksmith, gunsmith shops	7	3	118	90	20	441	416	36	35	(D)
Musical instrument repair	15	1	100	(D)	(D)	(D)	(D)	(D)	(D)	(D)
Repair shops, n.e.c.	145	53	3,900	3,492	1,290	26,121	25,475	330	303	(D)
Lawnmower, saw, knife, tool sharpening and repair shops	12	2	39	(D)	(D)	(D)	(D)	(D)	(D)	(D)
Typewriter repair shops	3	3	(D)	(D)	(D)	(D)	(D)	(D)	(D)	(D)
Welding repair shops	3	3	(D)	(D)	(D)	(D)	(D)	(D)	(D)	(D)
Other repair shops, n.e.c.	127	47	3,147	2,759	1,121	24,417	23,821	304	278	(D)
Amusement, Recreation Services (inc. Motion Pictures)										
Total	315	227	38,454	37,772	7,720	136,656	131,770	2,720	2,442	247
Motion picture theaters	57	57	6,814	6,814	1,229	21,601	20,695	703	646	(D)
Motion picture theaters (except drive-in)	55	55	(D)	(D)	(D)	(D)	(D)	(D)	(D)	(D)
Drive-in motion picture theaters	2	2	(D)	(D)	(D)	(D)	(D)	(D)	(D)	(D)
Motion picture production, distribution, services	34	30	(D)	(D)	(D)	(D)	(D)	(D)	(D)	(D)
Motion picture production	7	5	(D)	(D)	(D)	(D)	(D)	(D)	(D)	(D)
Motion picture production other than for television	6	4	(D)	(D)	(D)	(D)	(D)	(D)	(D)	(D)
Motion picture production for television	1	1	(D)	(D)	(D)	(D)	(D)	(D)	(D)	(D)
Motion picture distribution	27	25	(D)	(D)	(D)	(D)	(D)	(D)	(D)	(D)
Motion picture film exchanges other than for television	17	15	11,144	(D)	1,082	20,003	19,892	338	335	(D)
Motion picture film exchanges for television	1	1	(D)	(D)	(D)	(D)	(D)	(D)	(D)	(D)
Services allied to motion picture distribution	9	9	(D)	(D)	(D)	(D)	(D)	(D)	(D)	(D)
Services allied to motion picture production	...	...	...	...	...	...	...	...	...	...
Billiard and pool parlors, howling alleys	8	6	(D)	(D)	(D)	(D)	(D)	(D)	(D)	(D)
Billiard, pool parlors	4	2	(D)	(D)	(D)	(D)	(D)	(D)	(D)	(D)
Bowling alleys	4	4	(D)	(D)	(D)	(D)	(D)	(D)	(D)	(D)
Race track operation (including racing stables)	16	10	(D)	(D)	(D)	(D)	(D)	(D)	(D)	(D)
Automobile	...	...	...	...	...	...	...	...	...	...
Dog	...	...	...	...	...	...	...	...	...	...
Horse (including racing stables)	16	10	(D)	(D)	(D)	(D)	(D)	(D)	(D)	(D)
Sports promoters, athletic operators	18	10	722	704	199	1,667	1,507	43	30	(D)
Baseball, football, athletic fields, sports promoters	1	1	(D)	(D)	(D)	(D)	(D)	(D)	(D)	(D)
Baseball clubs	...	...	(D)	(D)	(D)	(D)	(D)	(D)	(D)	(D)
Football clubs	...	...	(D)	(D)	(D)	(D)	(D)	(D)	(D)	(D)
Other sports clubs, promoters	1	1	(D)	(D)	(D)	(D)	(D)	(D)	(D)	(D)
Bathing beaches	...	...	...	...	...	...	...	...	...	...
Golf courses	...	...	...	...	...	...	...	...	...	...
Riding academies	3	1	(D)	(D)	(D)	(D)	(D)	(D)	(D)	(D)
Skating rinks	1	1	(D)	(D)	(D)	(D)	(D)	(D)	(D)	(D)
Swimming pools	1	1	(D)	(D)	(D)	(D)	(D)	(D)	(D)	(D)
Commercial sports operators, n.e.c.	12	6	167	(D)	(D)	(D)	(D)	(D)	(D)	(D)
Boat, canoe rentals	8	4	(D)	(D)	(D)	(D)	(D)	(D)	(D)	(D)
Other commercial sports operators, n.e.c.	4	2	(D)	(D)	(D)	(D)	(D)	(D)	(D)	(D)
Theatrical presentations and services	14	6	221	(D)	(D)	(D)	(D)	(D)	(D)	(D)
Bands, orchestras, entertainers	51	47	866	742	393	6,652	6,071	182	142	(D)
Dance halls, studios, schools (exc. children's, professional)	12	6	(D)	(D)	(D)	(D)	(D)	(D)	(D)	(D)
Membership golf, country clubs	4	4	(D)	(D)	(D)	(D)	(D)	(D)	(D)	(D)
Amusement, recreation services, n.e.c.	101	51	7,069	6,715	1,189	13,753	13,229	280	246	(D)
Amusement parks, devices, shooting galleries	10	6	2,096	(D)	(D)	(D)	(D)	(D)	(D)	(D)
Carnivals, circuses	3	1	25	(D)	(D)	(D)	(D)	(D)	(D)	(D)
Coin-operated amusement device establishments	63	37	4,507	4,301	551	10,111	9,936	165	158	(D)
Other amusement, recreation services, n.e.c.	25	7	441	345	127	2,202	2,075	48	37	(D)
Hotels, Motels, Tourist Courts, Camps										
Total	141	97	18,472	18,230	5,355	96,685	89,148	3,337	2,992	142
Hotels	85	67	(D)	(D)	(D)	(D)	(D)	(D)	(D)	(D)
Year-round	(NA)	67	(NA)	(D)	(D)	(D)	(D)	(D)	(D)	(NA)
25 or more guest rooms	(NA)	34	(NA)	(D)	(D)	(D)	(D)	(D)	(D)	(NA)
Less than 25 guest rooms	(NA)	33	(NA)	(D)	(D)	(D)	(D)	(D)	(D)	(NA)
Seasonal	(NA)	...	(NA)	...	...	...	...	...	...	(NA)
Motels, tourist courts, camps	56	30	(D)	(D)	(D)	(D)	(D)	(D)	(D)	(D)
Motels, tourist courts, trailer parks	49	29	1,240	1,122	213	4,298	4,201	134	128	(D)
Motels, tourist courts	45	29	(D)	1,122	213	4,298	4,201	134	128	(D)
Trailer parks	4	...	(D)	...	...	...	...	...	...	(D)
Sporting, recreational camps	7	1	(D)	(D)	(D)	(D)	(D)	(D)	(D)	(D)

Standard Notes: (D) Withheld to avoid disclosure. (NA) Not available. n.e.c. Not elsewhere classified. XXX Not applicable. (Z) Less than \$500. ... Represents zero.

Table 104. SELECTED SERVICES: 1954 — PARISHES WITH 200 ESTABLISHMENTS OR MORE — Continued  
Establishments, Receipts, Payroll, and Personnel, by Kind of Business

Parish and kind of business	Establishments		Receipts		Payroll, entire year (\$1,000)	Payroll, workweek ended nearest Nov. 15		Paid employees, workweek ended nearest Nov. 15		Proprietors (unincorporated businesses only) (Number)
	Total (Number)	With payroll (Number)	Total, all establishments (\$1,000)	Establishments with payroll (\$1,000)		Total (Dollars)	Full workweek (Dollars)	Total (Number)	Full workweek (Number)	
<b>OUACHITA PARISH</b>										
Selected services, total	303	197	7,519	6,803	2,248	42,823	41,926	1,149	1,142	286
Personal services, total	138	94	2,613	2,433	1,034	19,664	19,386	595	578	135
Barber shops	23	17	227	207	84	1,689	1,657	30	28	27
Beauty shops	36	22	217	191	82	1,580	1,550	43	41	34
Funeral service, crematories	7	7	248	248	85	1,483	1,449	33	31	2
Photographic studios (including commercial photography)	4	4	157	157	28	501	489	14	13	3
Shoe repair shops	8	4	100	(D)	(D)	(D)	(D)	(D)	(D)	(D)
Pressing, alteration, garment repair (except fur)	10	2	(D)	(D)	(D)	(D)	(D)	(D)	(D)	(D)
Cleaning, dyeing plants (except rug cleaning) <sup>1</sup>	27	27	860	860	395	7,466	7,296	239	229	24
Power laundries, self-service laundries	14	8	524	494	272	5,175	5,175	188	188	17
Power laundries <sup>1</sup>	(NA)	5	(NA)	(D)	(D)	(D)	(D)	(D)	(D)	(NA)
Self-service laundries	(NA)	3	(NA)	(D)	(D)	(D)	(D)	(D)	(D)	(NA)
Other personal services	9	3	(D)	(D)	(D)	(D)	(D)	(D)	(D)	(D)
Business services (exc. accounting, auditing, bookkeeping), total	28	14	710	564	142	3,366	3,233	57	51	31
Automobile repair services, garages, total	52	30	988	798	194	3,870	3,866	71	70	53
Automobile repair	49	29	982	(D)	(D)	(D)	(D)	(D)	(D)	(D)
General automobile repair shops	29	15	546	412	102	2,105	2,105	36	36	31
Other automobile repair shops	20	14	436	(D)	(D)	(D)	(D)	(D)	(D)	(D)
Automobile parking, other services	3	1	6	(D)	(D)	(D)	(D)	(D)	(D)	(D)
Automobile storage, parking	1	1	(D)	(D)	(D)	(D)	(D)	(D)	(D)	(D)
Other automobile services	2	...	(D)	...	...	...	...	...	...	(D)
Miscellaneous repair services, total	40	18	797	619	192	3,615	3,453	63	59	42
Watch, clock, jewelry repair	3	1	21	(D)	(D)	(D)	(D)	(D)	(D)	(D)
Upholstery, furniture repair	6	2	42	(D)	(D)	(D)	(D)	(D)	(D)	(D)
Radio, television repair shops	11	3	131	(D)	(D)	(D)	(D)	(D)	(D)	(D)
Other repair services	20	12	603	541	171	3,218	3,056	53	49	21
Amusement, recreation services (inc. motion pictures), total	28	26	1,247	(D)	350	5,842	5,761	161	155	14
Motion picture theaters	8	8	548	548	132	2,343	2,311	78	74	1
Motion picture production, distribution, services	...	...	...	...	...	...	...	...	...	...
Billiard and pool parlors, bowling alleys	7	5	84	(D)	22	410	371	14	13	5
Other amusement, recreation services	13	13	615	615	196	3,089	3,079	69	68	8
Hotels, motels, tourist courts, camps, total	17	15	1,164	(D)	336	6,466	6,229	242	229	11
Hotels	8	6	830	(D)	278	5,282	5,129	202	193	5
Motels, tourist courts, trailer parks, camps	9	9	334	334	58	1,184	1,100	40	36	6
<b>RAPIDES PARISH</b>										
Selected services, total	297	171	7,949	7,163	2,353	43,977	41,967	1,246	1,144	292
Personal services, total	128	76	2,849	2,531	1,121	20,296	18,979	597	530	124
Barber shops	34	18	308	266	147	3,091	3,070	52	50	30
Beauty shops	26	14	152	120	50	1,083	974	28	27	23
Funeral service, crematories	4	4	298	254	56	1,093	1,093	18	18	6
Photographic studios (including commercial photography)	10	2	138	(D)	(D)	(D)	(D)	(D)	(D)	(D)
Shoe repair shops	9	5	60	48	8	121	109	5	4	9
Pressing, alteration, garment repair (except fur)	12	4	108	(D)	(D)	(D)	(D)	(D)	(D)	(D)
Cleaning, dyeing plants (except rug cleaning) <sup>1</sup>	23	21	757	(D)	349	6,083	5,532	226	197	23
Power laundries, self-service laundries	4	4	(D)	(D)	(D)	(D)	(D)	(D)	(D)	(D)
Power laundries <sup>1</sup>	3	3	(D)	(D)	(D)	(D)	(D)	(D)	(D)	(D)
Self-service laundries	1	1	(D)	(D)	(D)	(D)	(D)	(D)	(D)	(D)
Other personal services	6	4	(D)	(D)	(D)	(D)	(D)	(D)	(D)	(D)
Business services (exc. accounting, auditing, bookkeeping), total	25	13	795	697	189	3,679	3,421	68	56	27
Automobile repair services, garages, total	35	23	691	633	162	3,251	3,181	65	62	40
Automobile repair	34	22	(D)	(D)	(D)	(D)	(D)	(D)	(D)	(D)
General automobile repair shops	21	11	302	250	47	839	769	20	17	27
Other automobile repair shops	13	11	(D)	(D)	(D)	(D)	(D)	(D)	(D)	(D)
Automobile parking, other services	1	1	(D)	(D)	(D)	(D)	(D)	(D)	(D)	(D)
Automobile storage, parking	1	1	(D)	(D)	(D)	(D)	(D)	(D)	(D)	(D)
Other automobile services	...	...	...	...	...	...	...	...	...	...
Miscellaneous repair services, total	45	19	728	578	166	3,282	3,252	61	60	48
Watch, clock, jewelry repair	10	2	63	(D)	(D)	(D)	(D)	(D)	(D)	(D)
Upholstery, furniture repair	6	2	33	(D)	(D)	(D)	(D)	(D)	(D)	(D)
Radio, television repair shops	4	2	48	(D)	(D)	(D)	(D)	(D)	(D)	(D)
Other repair services	25	13	584	496	140	2,833	2,803	51	50	29
Amusement, recreation services (inc. motion pictures), total	44	26	1,647	1,507	332	5,719	5,463	182	168	35
Motion picture theaters	16	16	1,202	1,202	236	4,449	4,193	144	130	9
Motion picture production, distribution, services	...	...	...	...	...	...	...	...	...	...
Billiard and pool parlors, bowling alleys	5	3	82	(D)	13	168	168	14	14	6
Other amusement, recreation services	23	7	363	(D)	83	1,102	1,102	24	24	20
Hotels, motels, tourist courts, camps, total	20	14	1,239	1,217	383	7,750	7,671	273	268	18
Hotels	6	6	907	907	(D)	(D)	(D)	(D)	(D)	(D)
Motels, tourist courts, trailer parks, camps	14	8	332	310	(D)	(D)	(D)	(D)	(D)	(D)

Standard Notes: (D) Withheld to avoid disclosure. (NA) Not available. n.e.c. Not elsewhere classified. XXX Not applicable. (Z) Less than \$500. ... Represents zero.  
<sup>1</sup> Includes plant-owned outlets.

## SELECTED SERVICES—AREA STATISTICS

Table 105. SELECTED SERVICES: 1954 — CITIES WITH 200 ESTABLISHMENTS OR MORE

Establishments, Receipts, Payroll, and Personnel, by Kind of Business

City and kind of business	Establishments		Receipts		Payroll, entire year (\$1,000)	Payroll, workweek ended nearest Nov. 15		Paid employees, workweek ended nearest Nov. 15		Proprietors (unincorporated businesses only) (Number)
	Total (Number)	With payroll (Number)	Total, all establishments (\$1,000)	Establishments with payroll (\$1,000)		Total (Dollars)	Full workweek (Dollars)	Total (Number)	Full workweek (Number)	
ALEXANDRIA										
Selected services, total	219	131	6,824	6,202	2,125	39,872	38,025	1,110	1,015	214
Personal services, total	98	64	2,572	2,360	1,058	19,050	17,733	555	488	95
Barber shops	21	15	251	235	133	2,664	2,643	45	43	18
Beauty shops	22	14	140	120	50	1,083	974	28	27	19
Funeral service, crematories	4	4	298	254	56	1,093	1,093	18	18	6
Photographic studios (including commercial photography)	10	2	136	(D)	(D)	(D)	(D)	(D)	(D)	(D)
Shoe repair shops	8	4	(D)	(D)	(D)	(D)	(D)	(D)	(D)	(D)
Pressing, alteration, garment repair (except fur)	9	3	93	37	13	240	240	9	9	11
Cleaning, dyeing plants (except rug cleaning) <sup>1</sup>	14	14	581	581	306	5,369	4,818	196	167	15
Power laundries, self-service laundries	4	4	(D)	(D)	(D)	(D)	(D)	(D)	(D)	(D)
Power laundries <sup>1</sup>	3	3	(D)	(D)	(D)	(D)	(D)	(D)	(D)	(D)
Self-service laundries	1	1	(D)	(D)	(D)	(D)	(D)	(D)	(D)	(D)
Other personal services	6	4	(D)	(D)	(D)	(D)	(D)	(D)	(D)	(D)
Business services (exc. accounting, auditing, bookkeeping), total	18	10	738	656	177	3,414	3,196	61	50	21
Automobile repair services, garages, total	25	17	527	(D)	132	2,777	2,777	53	53	26
Automobile repair	24	16	(D)	455	(D)	(D)	(D)	(D)	(D)	(D)
General automobile repair shops	12	6	151	(D)	19	400	400	9	9	14
Other automobile repair shops	12	10	(D)	(D)	(D)	(D)	(D)	(D)	(D)	(D)
Automobile parking, other services	1	1	(D)	(D)	(D)	(D)	(D)	(D)	(D)	(D)
Automobile storage, parking	1	1	(D)	(D)	(D)	(D)	(D)	(D)	(D)	(D)
Other automobile services	...	...	...	...	...	...	...	...	...	...
Miscellaneous repair services, total	38	14	647	499	154	3,068	3,068	56	56	41
Watch, clock, jewelry repair	10	2	63	(D)	(D)	(D)	(D)	(D)	(D)	(D)
Upholstery, furniture repair	4	2	(D)	(D)	(D)	(D)	(D)	(D)	(D)	(D)
Radio, television repair shops	3	1	(D)	(D)	(D)	(D)	(D)	(D)	(D)	(D)
Other repair services	21	9	514	426	132	2,679	2,679	47	47	25
Amusement, recreation services (inc. motion pictures), total	29	17	1,243	1,119	248	4,277	4,024	128	115	23
Motion picture theaters	10	10	948	948	197	3,784	3,531	109	96	4
Motion picture production, distribution, services	...	...	...	...	...	...	...	...	...	...
Billiard and pool parlors, bowling alleys	5	3	82	(D)	13	168	168	14	14	6
Other amusement, recreation services	14	4	213	(D)	38	325	325	5	5	13
Hotels, motels, tourist courts, camps, total	11	9	1,097	(D)	356	7,286	7,227	257	253	8
Hotels	6	6	907	907	(D)	(D)	(D)	(D)	(D)	(D)
Motels, tourist courts, trailer parks, camps	5	3	190	(D)	(D)	(D)	(D)	(D)	(D)	(D)
BATON ROUGE										
Selected services, total	629	329	17,734	16,336	5,514	108,274	106,421	2,741	2,632	626
Personal services, total	267	143	6,494	6,060	2,533	47,316	46,762	1,370	1,337	259
Barber shops	88	26	585	391	203	4,116	4,056	70	67	92
Beauty shops	62	28	661	535	216	4,827	4,689	110	106	61
Funeral service, crematories	8	8	705	705	202	3,588	3,566	67	66	3
Photographic studios (including commercial photography)	20	10	294	248	51	970	954	25	24	16
Shoe repair shops	15	9	216	202	66	1,062	1,053	30	29	14
Pressing, alteration, garment repair (except fur)	10	4	85	57	23	475	459	12	11	10
Cleaning, dyeing plants (except rug cleaning) <sup>1</sup>	39	39	1,993	1,993	888	17,813	17,555	591	574	39
Power laundries, self-service laundries	12	12	(D)	(D)	(D)	(D)	(D)	(D)	(D)	(D)
Power laundries <sup>1</sup>	9	9	(D)	(D)	(D)	(D)	(D)	(D)	(D)	(D)
Self-service laundries	3	3	(D)	(D)	(D)	(D)	(D)	(D)	(D)	(D)
Other personal services	13	7	(D)	(D)	(D)	(D)	(D)	(D)	(D)	(D)
Business services (exc. accounting, auditing, bookkeeping), total	77	41	2,670	(D)	(D)	(D)	(D)	(D)	(D)	(D)
Automobile repair services, garages, total	94	56	2,176	1,980	592	11,541	11,451	206	200	101
Automobile repair	83	47	1,934	(D)	(D)	(D)	(D)	(D)	(D)	(D)
General automobile repair shops	53	27	1,320	1,196	364	7,213	7,180	113	109	64
Other automobile repair shops	30	20	614	(D)	(D)	(D)	(D)	(D)	(D)	(D)
Automobile parking, other services	11	9	242	(D)	(D)	(D)	(D)	(D)	(D)	(D)
Automobile storage, parking	9	9	(D)	(D)	(D)	(D)	(D)	(D)	(D)	(D)
Other automobile services	2	...	(D)	(D)	(D)	(D)	(D)	(D)	(D)	(D)
Miscellaneous repair services, total	109	33	(D)	(D)	(D)	(D)	(D)	(D)	(D)	(D)
Watch, clock, jewelry repair	20	2	139	(D)	(D)	(D)	(D)	(D)	(D)	(D)
Upholstery, furniture repair	10	4	96	84	25	570	570	13	13	11
Radio, television repair shops	22	10	426	380	103	2,074	2,018	35	32	27
Other repair services	57	17	(D)	1,097	378	7,376	7,179	102	94	(E)
Amusement, recreation services (inc. motion pictures), total	49	31	1,958	1,834	394	8,100	7,865	296	263	40
Motion picture theaters	15	15	(D)	(D)	(D)	(D)	(D)	(D)	(D)	(D)
Motion picture production, distribution, services	...	...	...	...	...	...	...	...	...	...
Billiard and pool parlors, bowling alleys	4	4	56	56	22	1,305	1,276	69	59	2
Other amusement, recreation services	30	12	(D)	(D)	(D)	(D)	(D)	(D)	(D)	(D)
Hotels, motels, tourist courts, camps, total	33	25	(D)	(D)	(D)	(D)	(D)	(D)	(D)	(D)
Hotels	7	7	(D)	(D)	(D)	(D)	(D)	(D)	(D)	(D)
Motels, tourist courts, trailer parks, camps	26	18	967	939	245	5,532	5,479	154	150	29

Standard Notes: (D) Withheld to avoid disclosure. (NA) Not available. n.e.c. Not elsewhere classified. XXX Not applicable. (Z) Less than \$500. ... Represents zero.

<sup>1</sup> Includes plant-owned outlets.

Table 105. SELECTED SERVICES: 1954 — CITIES WITH 200 ESTABLISHMENTS OR MORE — Continued

Establishments, Receipts, Payroll, and Personnel, by Kind of Business

City and kind of business	Establishments		Receipts		Payroll, entire year (\$1,000)	Payroll, workweek ended nearest Nov. 15		Paid employees, workweek ended nearest Nov. 15		Proprietors (unincorporated businesses only) (Number)
	Total (Number)	With payroll (Number)	Total, all establishments (\$1,000)	Establishments with payroll (\$1,000)		Total (Dollars)	Full workweek (Dollars)	Total (Number)	Full workweek (Number)	
LAFAYETTE										
Selected services, total.....	231	119	5,140	4,380	1,154	23,736	23,349	600	575	244
Personal services, total.....	90	50	1,427	1,265	443	8,994	8,723	277	262	103
Barber shops.....	22	10	146	102	62	1,428	1,428	24	24	21
Beauty shops.....	16	10	148	128	50	989	920	32	29	17
Funeral service, crematories.....	4	2	(D)	(D)	(D)	(D)	(D)	(D)	(D)	(D)
Photographic studios (including commercial photography).....	5	3	111	(D)	19	313	313	8	8	7
Shoe repair shops.....	7	2	(D)	(D)	(D)	(D)	(D)	(D)	(D)	(D)
Pressing, alteration, garment repair (except fur).....	6	3	(D)	(D)	19	4	30	2	2	(D)
Cleaning, dyeing plants (except rug cleaning) <sup>1</sup> .....	20	14	(D)	(D)	(D)	(D)	(D)	(D)	(D)	(D)
Power laundries, self-service laundries.....	2	2	(D)	(D)	(D)	(D)	(D)	(D)	(D)	(D)
Power laundries <sup>1</sup> .....	2	2	(D)	(D)	(D)	(D)	(D)	(D)	(D)	(D)
Self-service laundries.....	...	...	...	...	...	...	...	...	...	...
Other personal services.....	8	4	151	141	18	527	520	23	20	9
Business services (exc. accounting, auditing, bookkeeping), total.....	29	19	1,208	1,078	309	8,282	8,222	93	91	30
Automobile repair services, garages, total.....	36	20	538	(D)	(D)	(D)	(D)	(D)	(D)	(D)
Automobile repair.....	33	19	(D)	(D)	(D)	(D)	(D)	(D)	(D)	(D)
General automobile repair shops.....	19	9	239	(D)	(D)	(D)	(D)	(D)	(D)	(D)
Other automobile repair shops.....	14	10	(D)	(D)	(D)	(D)	(D)	(D)	(D)	(D)
Automobile parking, other services.....	3	1	(D)	(D)	(D)	(D)	(D)	(D)	(D)	(D)
Automobile storage, parking.....	1	1	(D)	(D)	(D)	(D)	(D)	(D)	(D)	(D)
Other automobile services.....	2	...	(D)	...	...	...	...	...	...	(D)
Miscellaneous repair services, total.....	41	7	(D)	(D)	(D)	(D)	(D)	(D)	(D)	(D)
Watch, clock, jewelry repair.....	3	1	25	(D)	(D)	(D)	(D)	(D)	(D)	(D)
Upholstery, furniture repair.....	5	1	22	(D)	(D)	(D)	(D)	(D)	(D)	(D)
Radio, television repair shops.....	4	2	126	(D)	(D)	(D)	(D)	(D)	(D)	(D)
Other repair services.....	29	3	(D)	(D)	(D)	(D)	(D)	(D)	(D)	(D)
Amusement, recreation services (inc. motion pictures), total.....	23	15	839	791	144	1,666	1,659	64	61	20
Motion picture theaters.....	7	7	(D)	(D)	(D)	(D)	(D)	(D)	(D)	(D)
Motion picture production, distribution, services.....	...	...	...	...	...	...	...	...	...	...
Billiard and pool parlors, bowling alleys.....	3	3	86	86	27	518	518	22	22	4
Other amusement, recreation services.....	13	5	(D)	(D)	(D)	(D)	(D)	(D)	(D)	(D)
Hotels, motels, tourist courts, camps, total.....	12	8	(D)	(D)	(D)	(D)	(D)	(D)	(D)	(D)
Hotels.....	4	2	(D)	(D)	(D)	(D)	(D)	(D)	(D)	(D)
Motels, tourist courts, trailer parks, camps.....	8	6	170	(D)	31	526	521	22	21	7
LAKE CHARLES										
Selected services, total.....	317	169	7,677	6,755	2,073	38,011	36,500	965	898	320
Personal services, total.....	121	67	2,592	2,350	925	17,449	17,190	471	452	123
Barber shops.....	45	13	377	257	136	2,480	2,473	34	33	48
Beauty shops.....	26	14	290	216	70	1,164	1,070	31	26	27
Funeral service, crematories.....	2	2	(D)	(D)	(D)	(D)	(D)	(D)	(D)	(D)
Photographic studios (including commercial photography).....	9	7	100	(D)	21	250	250	6	6	10
Shoe repair shops.....	3	1	31	(D)	(D)	(D)	(D)	(D)	(D)	(D)
Pressing, alteration, garment repair (except fur).....	9	3	(D)	(D)	(D)	(D)	(D)	(D)	(D)	(D)
Cleaning, dyeing plants (except rug cleaning) <sup>1</sup> .....	13	13	497	497	224	4,456	4,440	126	125	10
Power laundries, self-service laundries.....	11	11	(D)	(D)	(D)	(D)	(D)	(D)	(D)	(D)
Power laundries <sup>1</sup> .....	7	7	(D)	(D)	(D)	(D)	(D)	(D)	(D)	(D)
Self-service laundries.....	4	4	32	32	9	200	200	8	8	3
Other personal services.....	3	3	102	102	(D)	(D)	(D)	(D)	(D)	(D)
Business services (exc. accounting, auditing, bookkeeping), total.....	31	25	713	(D)	(D)	(D)	(D)	(D)	(D)	(D)
Automobile repair services, garages, total.....	66	34	1,236	974	239	4,580	4,557	86	83	68
Automobile repair.....	59	31	1,052	818	194	3,696	3,673	71	68	63
General automobile repair shops.....	45	19	636	(D)	94	1,891	1,878	37	35	49
Other automobile repair shops.....	14	12	416	(D)	100	1,805	1,795	34	33	14
Automobile parking, other services.....	7	3	184	156	45	884	884	15	15	5
Automobile storage, parking.....	4	2	140	(D)	(D)	(D)	(D)	(D)	(D)	(D)
Other automobile services.....	3	1	44	(D)	(D)	(D)	(D)	(D)	(D)	(D)
Miscellaneous repair services, total.....	53	19	1,057	821	217	4,279	3,367	59	45	62
Watch, clock, jewelry repair.....	8	...	(D)	...	...	...	...	...	...	(D)
Upholstery, furniture repair.....	8	2	80	(D)	(D)	(D)	(D)	(D)	(D)	(D)
Radio, television repair shops.....	5	3	186	(D)	(D)	(D)	(D)	(D)	(D)	(D)
Other repair services.....	32	14	(D)	639	188	3,798	2,922	49	37	39
Amusement, recreation services (inc. motion pictures), total.....	32	16	1,114	984	252	3,237	3,082	106	87	27
Motion picture theaters.....	7	7	698	698	136	2,288	2,178	77	62	1
Motion picture production, distribution, services.....	...	...	...	...	...	...	...	...	...	...
Billiard and pool parlors, bowling alleys.....	3	3	(D)	(D)	(D)	(D)	(D)	(D)	(D)	(D)
Other amusement, recreation services.....	22	6	(D)	(D)	(D)	(D)	(D)	(D)	(D)	(D)
Hotels, motels, tourist courts, camps, total.....	14	8	965	(D)	(D)	(D)	(D)	(D)	(D)	(D)
Hotels.....	5	5	(D)	(D)	(D)	(D)	(D)	(D)	(D)	(D)
Motels, tourist courts, trailer parks, camps.....	9	3	(D)	120	24	422	412	13	12	10

Standard Notes: (D) Withheld to avoid disclosure. (NA) Not available. n.e.c. Not elsewhere classified. XXX Not applicable. (Z) Less than \$500. ... Represents zero.

<sup>1</sup> Includes plant-owned outlets.

## SELECTED SERVICES—AREA STATISTICS

Table 105. SELECTED SERVICES: 1954 — CITIES WITH 200 ESTABLISHMENTS OR MORE — Continued

Establishments, Receipts, Payroll, and Personnel, by Kind of Business

City and kind of business	Establishments		Receipts		Payroll, entire year (\$1,000)	Payroll, workweek ended nearest Nov. 15		Paid employees, workweek ended nearest Nov. 15		Proprietors (unincorporated businesses only) (Number)
	Total (Number)	With payroll (Number)	Total, all establishments (\$1,000)	Establishments with payroll (\$1,000)		Total (Dollars)	Full workweek (Dollars)	Total (Number)	Full workweek (Number)	
MONROE										
Selected services, total .....	219	147	6,159	5,653	1,918	36,386	35,728	1,023	985	205
Personal services, total .....	115	79	2,338	2,182	920	17,507	17,229	521	504	111
Barber shops .....	17	13	188	172	66	1,332	1,306	24	22	21
Beauty shops .....	28	18	190	174	76	1,503	1,473	39	37	27
Funeral service, crematories .....	7	7	248	248	85	1,483	1,449	33	31	2
Photographic studios (including commercial photography) .....	4	4	157	157	28	501	489	14	13	3
Shoe repair shops .....	8	4	98	(D)	(D)	(D)	(D)	(D)	(D)	(D)
Pressing, alteration, garment repair (except fur) .....	9	1	(D)	(D)	(D)	(D)	(D)	(D)	(D)	(D)
Cleaning, dyeing plants (except rug cleaning) <sup>1</sup> .....	22	22	706	706	314	5,934	5,764	180	170	19
Power laundries, self-service laundries .....	11	7	495	(D)	(D)	(D)	(D)	(D)	(D)	(D)
Power laundries <sup>1</sup> .....	(NA)	5	(NA)	(D)	(D)	(D)	(D)	(D)	(D)	(NA)
Self-service laundries .....	(NA)	2	(NA)	(D)	(D)	(D)	(D)	(D)	(D)	(NA)
Other personal services .....	9	3	(D)	(D)	(D)	(D)	(D)	(D)	(D)	(D)
Business services (exc. accounting, auditing, bookkeeping), total .....	19	11	642	520	132	3,215	3,113	54	50	24
Automobile repair services, garages, total .....	27	17	486	392	96	1,801	1,797	36	35	26
Automobile repair .....	24	16	480	(D)	(D)	(D)	(D)	(D)	(D)	(D)
General automobile repair shops .....	10	6	191	127	29	605	605	11	11	10
Other automobile repair shops .....	14	10	289	(D)	(D)	(D)	(D)	(D)	(D)	(D)
Automobile parking, other services .....	3	1	6	(D)	(D)	(D)	(D)	(D)	(D)	(D)
Automobile storage, parking .....	1	1	(D)	(D)	(D)	(D)	(D)	(D)	(D)	(D)
Other automobile services .....	2	•••	(D)	•••	•••	•••	•••	•••	•••	(D)
Miscellaneous repair services, total .....	28	12	654	(D)	166	3,088	3,048	52	51	30
Watch, clock, jewelry repair .....	3	1	21	(D)	(D)	(D)	(D)	(D)	(D)	(D)
Upholstery, furniture repair .....	3	1	(D)	(D)	(D)	(D)	(D)	(D)	(D)	(D)
Radio, television repair shops .....	9	3	(D)	(D)	(D)	(D)	(D)	(D)	(D)	(D)
Other repair services .....	13	7	504	452	146	2,691	2,651	42	41	14
Amusement, recreation services (inc. motion pictures), total .....	18	18	986	986	286	4,702	4,621	135	129	8
Motion picture theaters .....	4	4	(D)	(D)	(D)	(D)	(D)	(D)	(D)	(D)
Motion picture production, distribution, services .....	•••	•••	•••	•••	•••	•••	•••	•••	•••	•••
Billiard and pool parlors, bowling alleys .....	4	4	(D)	(D)	(D)	(D)	(D)	(D)	(D)	(D)
Other amusement, recreation services .....	10	10	575	575	188	2,934	2,924	65	64	6
Hotels, motels, tourist courts, camps, total .....	12	10	1,053	(D)	318	6,073	5,920	225	216	6
Hotels .....	8	6	829	(D)	278	5,282	5,129	202	193	4
Motels, tourist courts, trailer parks, camps .....	4	4	224	224	40	791	791	23	23	2
NEW ORLEANS (See Orleans Parish, Table 104.)										
SHREVEPORT										
Selected services, total .....	810	468	24,672	22,678	7,688	146,397	140,813	3,344	3,145	762
Personal services, total .....	319	187	6,796	6,362	2,909	56,322	55,455	1,360	1,323	319
Barber shops .....	95	43	826	676	354	7,197	7,058	115	111	96
Beauty shops .....	62	36	840	(D)	(D)	(D)	(D)	(D)	(D)	(D)
Funeral service, crematories .....	6	6	696	696	178	3,396	3,396	54	54	4
Photographic studios (including commercial photography) .....	20	6	285	201	43	1,115	977	30	27	20
Shoe repair shops .....	16	16	(D)	(D)	(D)	(D)	(D)	(D)	(D)	(D)
Pressing, alteration, garment repair (except fur) .....	39	7	227	127	36	661	625	25	20	43
Cleaning, dyeing plants (except rug cleaning) <sup>1</sup> .....	40	40	2,063	2,063	1,070	21,347	21,026	545	528	45
Power laundries, self-service laundries .....	16	16	753	753	(D)	(D)	(D)	(D)	(D)	(D)
Power laundries <sup>1</sup> .....	10	10	648	648	(D)	(D)	(D)	(D)	(D)	(D)
Self-service laundries .....	6	6	105	105	27	423	423	17	17	9
Other personal services .....	25	17	(D)	(D)	(D)	(D)	(D)	(D)	(D)	(D)
Business services (exc. accounting, auditing, bookkeeping), total .....	112	64	(D)	(D)	(D)	(D)	(D)	(D)	(D)	(D)
Automobile repair services, garages, total .....	141	91	3,580	3,180	880	17,201	16,704	318	305	118
Automobile repair .....	112	62	(D)	(D)	(D)	(D)	(D)	(D)	(D)	(D)
General automobile repair shops .....	76	38	1,466	1,174	337	6,363	6,009	118	109	77
Other automobile repair shops .....	36	24	(D)	(D)	(D)	(D)	(D)	(D)	(D)	(D)
Automobile parking, other services .....	29	29	(D)	(D)	(D)	(D)	(D)	(D)	(D)	(D)
Automobile storage, parking .....	25	25	666	666	173	3,730	3,730	75	75	3
Other automobile services .....	4	4	(D)	(D)	(D)	(D)	(D)	(D)	(D)	(D)
Miscellaneous repair services, total .....	144	58	(D)	(D)	(D)	(D)	(D)	(D)	(D)	(D)
Watch, clock, jewelry repair .....	20	2	(D)	(D)	(D)	(D)	(D)	(D)	(D)	(D)
Upholstery, furniture repair .....	18	6	129	(D)	(D)	(D)	(D)	(D)	(D)	(D)
Radio, television repair shops .....	21	5	291	(D)	(D)	(D)	(D)	(D)	(D)	(D)
Other repair services .....	85	45	1,866	1,542	436	8,383	8,121	146	133	85
Amusement, recreation services (inc. motion pictures), total .....	56	42	3,745	3,675	1,048	18,145	17,290	417	385	42
Motion picture theaters .....	13	11	1,765	(D)	333	5,751	5,376	146	133	3
Motion picture production, distribution, services .....	2	2	(D)	(D)	(D)	(D)	(D)	(D)	(D)	(D)
Billiard and pool parlors, bowling alleys .....	5	5	(D)	(D)	107	2,093	2,086	90	86	(D)
Other amusement, recreation services .....	36	24	1,520	1,456	(D)	(D)	(D)	(D)	(D)	(D)
Hotels, motels, tourist courts, camps, total .....	38	26	2,852	2,798	907	17,184	14,608	633	550	35
Hotels .....	24	18	(D)	(D)	(D)	(D)	(D)	(D)	(D)	(D)
Motels, tourist courts, trailer parks, camps .....	14	8	(D)	(D)	(D)	(D)	(D)	(D)	(D)	(D)

Standard Notes: (D) Withheld to avoid disclosure. (NA) Not available. n.e.c. Not elsewhere classified. XXX Not applicable. (Z) Less than \$500. ... Represents zero.

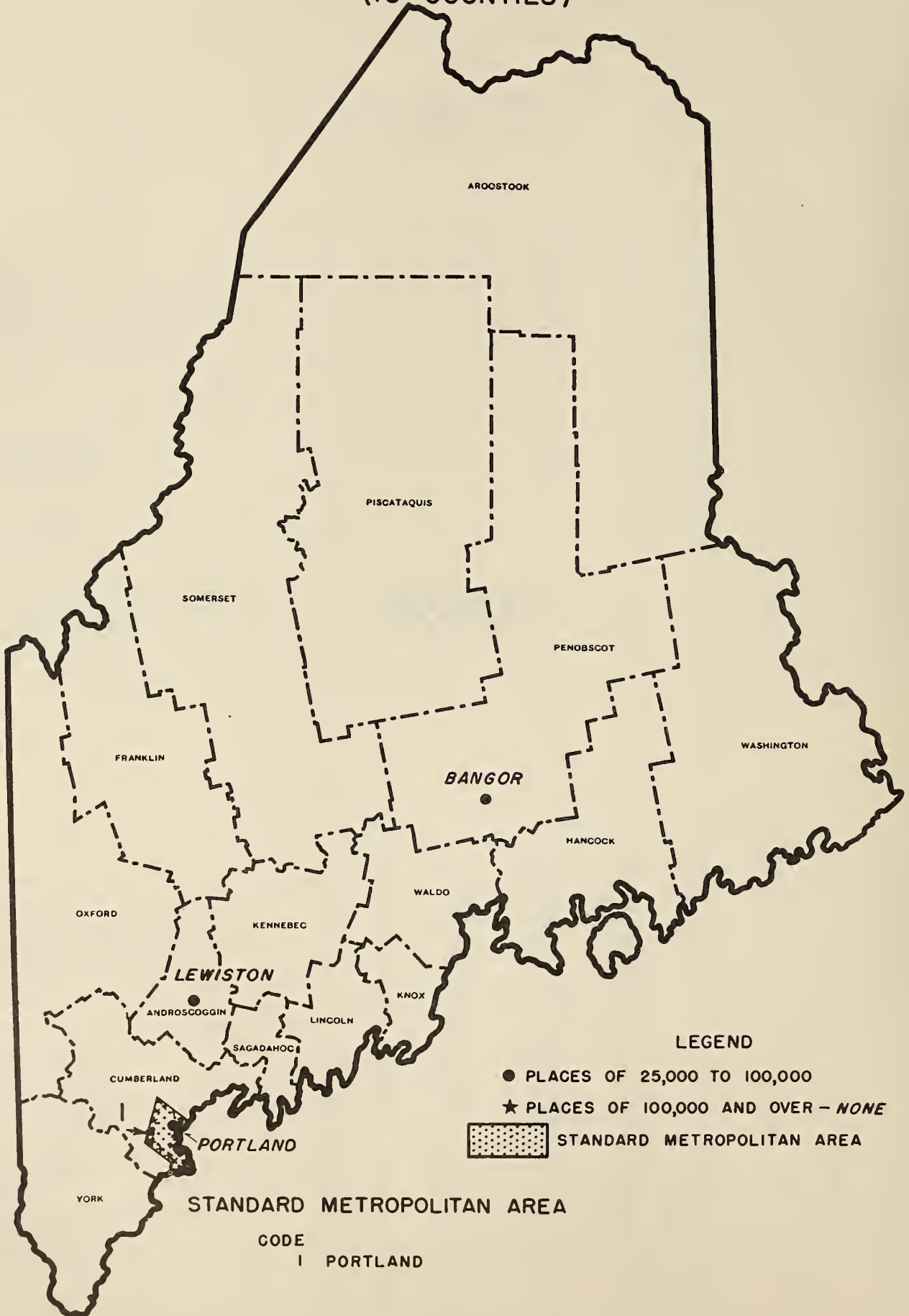
<sup>1</sup> Includes plant-owned outlets.





**MAINE**

MAINE  
(16 COUNTIES)



LEGEND

● PLACES OF 25,000 TO 100,000

★ PLACES OF 100,000 AND OVER - NONE

▨ STANDARD METROPOLITAN AREA

STANDARD METROPOLITAN AREA

CODE

I PORTLAND

# CONTENTS

<u>Table</u>	<u>Page</u>
101. Selected Services: 1954 - The State.....	19-4
101A. Selected Services: 1948 - The State.....	19-6
102. Selected Services: 1954 - Counties; Cities of 2,500 Inhabitants or More.....	19-7
103. Selected Services: 1954 - Standard Metropolitan Areas.....	19-8
104. Selected Services: 1954 - Counties With 200 Establishments or More....	19-9
105. Selected Services: 1954 - Cities With 200 Establishments or More.....	19-14

SELECTED SERVICES—AREA STATISTICS

Table 101. SELECTED SERVICES: 1954 — THE STATE

Establishments, Receipts, Payroll, and Personnel, by Kind of Business

Kind of business	Establishments		Receipts		Payroll, entire year (\$1,000)	Payroll, workweek ended nearest Nov. 15		Paid employees, workweek ended nearest Nov. 15		Proprietors (unincorporated businesses only) (Number)
	Total (Number)	With payroll (Number)	Total, all establishments (\$1,000)	Establishments with payroll (\$1,000)		Total (Dollars)	Full workweek (Dollars)	Total (Number)	Full workweek (Number)	
<b>Selected services, total</b> .....	<b>5,316</b>	<b>2,676</b>	<b>87,802</b>	<b>76,792</b>	<b>22,405</b>	<b>357,020</b>	<b>326,263</b>	<b>9,743</b>	<b>7,843</b>	<b>4,819</b>
<b>Personal Services</b>										
<b>Total</b> .....	<b>1,942</b>	<b>902</b>	<b>21,560</b>	<b>17,504</b>	<b>6,733</b>	<b>127,803</b>	<b>117,972</b>	<b>3,401</b>	<b>2,899</b>	<b>1,846</b>
Barber, beauty shops.....	1,144	336	5,201	2,909	1,193	24,947	23,176	602	512	1,118
Barber shops.....	601	125	2,363	967	419	9,308	8,788	182	159	596
Beauty shops.....	535	203	2,735	1,839	734	14,466	13,251	396	330	516
Barber and beauty shops combined.....	8	8	103	(D)	(D)	(D)	(D)	(D)	(D)	(D)
Funeral service, crematories.....	158	106	4,264	103	40	1,173	1,137	24	23	6
Photographic studios (including commercial photography).....	95	47	1,214	3,648	716	12,822	12,228	262	221	148
Shoe repair shops, shoeshine parlors, hat cleaning shops.....	136	40	1,274	1,026	272	5,252	4,967	128	110	82
Shoe repair shops.....	131	35	656	334	100	1,842	1,833	46	44	127
Shoeshine parlors.....	4	4	(D)	(D)	97	1,731	1,726	41	40	121
Hat cleaning shops.....	1	1	(D)	(D)	(D)	(D)	(D)	(D)	(D)	(D)
Cleaning, pressing, dyeing, garment repair.....	267	167	5,587	5,251	2,391	45,818	41,190	1,268	1,057	248
Pressing, alteration, garment repair (except fur).....	119	37	650	(D)	(D)	(D)	(D)	(D)	(D)	(D)
Cleaning, pressing shops, and independent plant outlets.....	76	30	562	358	82	1,448	1,376	43	37	69
Garment repair, alteration (except fur).....	43	7	88	(D)	(D)	(D)	(D)	(D)	(D)	(D)
Fur repair, storage.....	9	3	50	(D)	(D)	(D)	(D)	(D)	(D)	(D)
Cleaning, dyeing plants.....	139	127	4,887	4,829	2,294	43,997	39,497	1,214	1,012	127
Cleaning, dyeing plants (except rug cleaning) <sup>1</sup> .....	128	122	4,757	4,721	2,249	43,313	38,991	1,197	1,001	117
Rug cleaning, repairing plants.....	11	5	130	108	45	684	506	17	11	10
Laundries, laundry services.....	129	101	4,540	4,290	2,048	36,949	34,405	1,089	949	107
Power laundries, self-service laundries.....	94	78	3,510	3,438	1,785	32,244	29,902	957	828	78
Power laundries <sup>1</sup> .....	(NA)	65	(NA)	3,336	1,757	31,670	29,394	935	813	(NA)
Self-service laundries.....	(NA)	13	(NA)	102	28	574	508	22	15	(NA)
Industrial laundries.....	2	2	(D)	(D)	(D)	(D)	(D)	(D)	(D)	(D)
Linen supply.....	11	7	692	(D)	(D)	(D)	(D)	(D)	(D)	(D)
Diaper service.....	4	2	(D)	(D)	(D)	(D)	(D)	(D)	(D)	(D)
Laundries (except power).....	18	12	104	86	27	599	507	28	22	18
Miscellaneous personal services.....	13	5	80	46	13	173	173	6	6	16
Costume, dress suit rental.....	1	1	(D)	(D)	(D)	(D)	(D)	(D)	(D)	(D)
Turkish bath, massage parlors.....	5	1	10	(D)	(D)	(D)	(D)	(D)	(D)	(D)
Rug, furniture cleaning on location.....	2	2	(D)	(D)	(D)	(D)	(D)	(D)	(D)	(D)
Coin-operated service machine establishments.....	***	***	***	***	***	***	***	***	***	***
Miscellaneous personal services, n.e.c.....	5	1	40	(D)	(D)	(D)	(D)	(D)	(D)	(D)
<b>Business Services (exc. Accounting, Auditing, Bookkeeping)</b>										
<b>Total</b> .....	<b>314</b>	<b>124</b>	<b>4,846</b>	<b>4,194</b>	<b>1,338</b>	<b>26,466</b>	<b>24,821</b>	<b>482</b>	<b>399</b>	<b>274</b>
Advertising.....	16	8	1,245	1,209	263	4,811	4,691	76	66	9
Advertising agencies.....	8	2	(D)	(D)	(D)	(D)	(D)	(D)	(D)	(D)
Outdoor advertising services.....	4	4	525	525	138	2,794	2,794	41	41	1
Miscellaneous advertising.....	4	2	(D)	(D)	(D)	(D)	(D)	(D)	(D)	(D)
Consumer, mercantile credit, adjustment, collection agencies.....	30	20	641	617	299	5,794	5,518	125	115	21
Private employment agencies.....	7	3	23	15	10	451	402	7	3	6
News syndicates.....	8	***	14	***	***	***	***	***	***	8
Duplicating, addressing, mailing, stenographic services.....	12	8	163	147	74	1,403	1,349	34	29	9
Blueprinting, photocopying services.....	1	1	(D)	(D)	(D)	(D)	(D)	(D)	(D)	(D)
Services to dwellings, other buildings.....	40	14	(D)	(D)	(D)	(D)	(D)	(D)	(D)	(D)
Disinfecting, exterminating services.....	4	4	(D)	(D)	(D)	(D)	(D)	(D)	(D)	(D)
Window cleaning.....	23	5	96	38	8	372	316	6	5	25
Miscellaneous services to dwellings, other buildings.....	13	5	80	68	40	528	411	11	7	11
Business services, n.e.c.....	200	70	2,498	2,014	620	12,321	11,348	210	161	183
Auctioneers' establishments (service only).....	1	1	(D)	(D)	(D)	(D)	(D)	(D)	(D)	(D)
Coin-operated machine rental, repair services.....	***	***	***	***	***	***	***	***	***	***
Detective agencies.....	1	1	(D)	(D)	(D)	(D)	(D)	(D)	(D)	(D)
Interior decorating service.....	8	2	67	(D)	(D)	(D)	(D)	(D)	(D)	(D)
Photofinishing laboratories.....	10	10	235	235	47	922	837	22	18	9
Sign painting shops.....	14	4	71	51	13	367	284	9	4	14
Telephone answering service.....	4	4	55	55	34	704	632	19	16	2
Window display service.....	***	***	***	***	***	***	***	***	***	***
Other business services, n.e.c.....	162	48	(D)	(D)	(D)	(D)	(D)	(D)	(D)	(D)
<b>Automobile Repair Services, Garages</b>										
<b>Total</b> .....	<b>631</b>	<b>317</b>	<b>11,364</b>	<b>9,318</b>	<b>2,044</b>	<b>38,499</b>	<b>36,808</b>	<b>752</b>	<b>666</b>	<b>632</b>
Automobile repair.....	584	294	10,164	8,212	1,778	33,436	31,993	631	566	593
General automobile repair shops.....	454	212	7,323	5,655	1,042	18,814	17,748	369	320	460
Battery, ignition repair and service.....	8	6	135	(D)	31	666	642	14	13	7
Glass replacement, repair.....	3	1	(D)	(D)	(D)	(D)	(D)	(D)	(D)	(D)
Paint shops.....	12	12	308	308	91	1,890	1,761	38	32	12
Radiator repair shops.....	12	6	147	103	41	907	877	14	13	13
Tire repair shops.....	2	2	(D)	(D)	(D)	(D)	(D)	(D)	(D)	(D)
Top and body repair.....	73	47	1,567	1,413	426	8,371	8,203	150	143	79
Automobile repair, n.e.c.....	20	8	381	307	92	1,741	1,715	29	28	19
Brake repair shops.....	4	2	(D)	(D)	(D)	(D)	(D)	(D)	(D)	(D)
Wheel, axle, spring repair shops.....	5	5	113	113	29	464	438	9	8	5
Other automobile repair shops, n.e.c.....	11	1	(D)	(D)	(D)	(D)	(D)	(D)	(D)	(D)
Automobile storage, parking.....	22	16	695	645	160	3,099	2,950	76	62	16
Parking structures, storage garages.....	12	8	496	(D)	102	1,930	1,864	43	37	10
Parking lots.....	10	8	199	(D)	58	1,169	1,086	33	25	8
Automobile, truck rentals (without drivers).....	15	3	421	391	74	1,271	1,197	22	17	13
Automobile services (except repair).....	10	4	84	70	32	693	668	23	21	8
Automobile laundries.....	4	2	(D)	(D)	(D)	(D)	(D)	(D)	(D)	(D)
Automobile services, n.e.c.....	6	2	(D)	(D)	(D)	(D)	(D)	(D)	(D)	(D)

Standard Notes: (D) Withheld to avoid disclosure. (NA) Not available. n.e.c. Not elsewhere classified. XXX Not applicable. (Z) Less than \$500. ... Represents zero.  
<sup>1</sup> Includes plant-owned outlets.

Table 101. SELECTED SERVICES: 1954 — THE STATE — Continued

Establishments, Receipts, Payroll, and Personnel, by Kind of Business

Kind of business	Establishments		Receipts		Payroll, entire year (\$1,000)	Payroll, workweek ended nearest Nov. 15		Paid employees, workweek ended nearest Nov. 15		Proprietors (unincorporated businesses only) (Number)
	Total	With payroll	Total, all establishments	Establishments with payroll		Total	Full workweek	Total	Full workweek	
	(Number)	(Number)	(\$1,000)	(\$1,000)		(Dollars)	(Dollars)	(Number)	(Number)	
<b>Miscellaneous Repair Services</b>										
Total	577	155	5,918	4,290	1,125	23,196	21,947	409	356	560
Watch, clock, jewelry repair	56	12	324	168	41	916	865	19	16	55
Upholstery, furniture repair	65	33	712	614	161	2,939	2,803	69	58	61
Electrical repair shops	152	36	1,614	1,102	206	3,988	3,773	76	69	148
Radio, television repair shops	120	26	1,201	823	164	3,122	2,977	61	56	115
Refrigerator service, repair shops	21	5	226	154	24	496	496	8	8	21
Other electrical repair shops, n.e.c.	11	5	187	125	18	370	300	7	5	12
Blacksmith shops	59	9	265	139	31	565	515	15	12	58
Miscellaneous repair shops	245	65	3,003	2,257	686	14,788	13,993	230	201	238
Armature rewinding, electric motor repair and rebuilding	10	8	827	(0)	238	5,070	4,984	68	64	8
Bicycle repair shops	4	...	28	...	...	...	...	...	...	6
Leather goods repair shops	...	...	...	...	...	...	...	...	...	...
Locksmith, gunsmith shops	17	3	88	32	9	215	205	5	5	18
Musical instrument repair	1	1	59	(0)	(D)	(D)	(D)	(D)	(D)	(D)
Repair shops, n.e.c.	193	53	2,001	1,407	(D)	(D)	(D)	(D)	(D)	(D)
Lawnmower, saw, knife, tool sharpening and repair shops	6	2	(D)	(D)	(D)	(D)	(D)	(D)	(D)	(D)
Typewriter repair shops	3	1	(D)	(D)	(D)	(D)	(D)	(D)	(D)	(D)
Welding repair shops	47	11	364	180	66	1,491	1,417	18	16	46
Other repair shops, n.e.c.	137	39	1,535	1,133	360	7,774	7,149	134	111	131
<b>Amusement, Recreation Services (inc. Motion Pictures)</b>										
Total	553	423	14,709	14,055	3,417	47,959	41,958	1,822	1,253	359
Motion picture theaters	173	167	8,565	8,505	2,030	31,397	28,340	1,115	824	51
Motion picture theaters (except drive-in)	137	131	7,255	7,195	1,766	29,055	26,108	1,057	772	40
Drive-in motion picture theaters	36	36	1,310	1,310	264	2,342	2,232	58	52	11
Motion picture production, distribution, services	2	2	(D)	(D)	(D)	(D)	(D)	(D)	(D)	(D)
Motion picture production	...	...	...	...	...	...	...	...	...	...
Motion picture production other than for television	...	...	...	...	...	...	...	...	...	...
Motion picture production for television	...	...	...	...	...	...	...	...	...	...
Motion picture distribution	2	2	(D)	(D)	(D)	(D)	(D)	(D)	(D)	(D)
Motion picture film exchanges other than for television	...	...	...	...	...	...	...	...	...	...
Motion picture film exchanges for television	...	...	...	...	...	...	...	...	...	...
Services allied to motion picture distribution	2	2	(0)	(0)	(D)	(D)	(D)	(D)	(D)	(D)
Services allied to motion picture production	...	...	...	...	...	...	...	...	...	...
Billiard and pool parlors, howling alleys	43	64	1,016	878	194	3,850	2,958	243	145	97
Billiard, pool parlors	43	17	287	173	28	461	362	17	12	45
Bowling alleys	51	47	729	705	166	3,389	2,596	226	133	52
Race track operation (including racing stables)	22	10	1,099	1,049	255	1,822	1,798	32	31	20
Automobile	...	...	...	...	...	...	...	...	...	...
Dog	...	...	...	...	...	...	...	...	...	...
Horse (including racing stables)	22	10	1,099	1,049	255	1,822	1,798	32	31	20
Sports promoters, commercial operators	65	45	497	403	95	1,333	1,136	69	38	52
Baseball, football, athletic fields, sports promoters	1	1	(D)	(D)	(D)	(D)	(D)	(D)	(D)	(D)
Baseball clubs	...	...	...	...	...	...	...	...	...	...
Football clubs	...	...	...	...	...	...	...	...	...	...
Other sports clubs, promoters	1	1	(D)	(D)	(D)	(D)	(D)	(D)	(D)	(D)
Bathing beaches	2	2	(D)	(D)	(D)	(D)	(D)	(D)	(D)	(D)
Golf courses	11	11	91	91	36	410	410	8	8	3
Riding academies	12	4	90	(D)	(D)	(D)	(D)	(D)	(D)	(D)
Skating rinks	22	14	120	92	15	254	248	18	16	23
Swimming pools	2	2	(D)	(D)	(D)	(D)	(D)	(D)	(D)	(D)
Commercial sports operators, n.e.c.	15	11	78	70	23	332	293	15	9	9
Boat, canoe rentals	10	6	55	47	12	96	96	3	3	8
Other commercial sports operators, n.e.c.	5	5	23	23	11	236	197	12	6	1
Theatrical presentations and services	4	4	(D)	(D)	(D)	(D)	(D)	(D)	(D)	(D)
Bands, orchestras, entertainers	45	33	252	158	82	1,439	946	91	42	43
Dance halls, studios, schools (exc. children's, professional)	25	17	252	230	57	1,155	832	93	54	23
Membership golf, country clubs	30	28	534	(D)	222	3,110	2,316	97	50	6
Amusement, recreation services, n.e.c.	93	53	2,082	1,894	344	3,399	3,190	72	60	66
Amusement parks, devices, shooting galleries	12	10	466	(D)	121	364	824	17	15	8
Carnivals, circuses	16	14	573	(D)	70	490	370	10	7	6
Coin-operated amusement device establishments	32	20	647	603	108	1,512	1,479	32	27	25
Other amusement, recreation services, n.e.c.	33	9	396	270	45	533	517	13	11	27
<b>Hotels, Motels, Tourist Courts, Camps</b>										
Total	1,299	855	29,405	27,431	7,748	93,397	82,757	2,977	2,270	1,148
Hotels	358	324	16,784	16,500	4,967	70,045	64,413	2,245	1,841	266
Year-round	(NA)	118	(NA)	9,150	2,846	55,674	51,691	1,836	1,511	(NA)
25 or more guest rooms	(NA)	63	(NA)	7,994	2,626	51,537	47,931	1,662	1,359	(NA)
Less than 25 guest rooms	(NA)	55	(NA)	1,156	220	4,137	4,030	174	152	(NA)
Seasonal	(NA)	206	(NA)	7,350	2,121	14,371	12,452	409	350	(NA)
Motels, tourist courts, camps	941	531	12,621	10,931	2,781	23,052	18,344	632	429	882
Motels, tourist courts, trailer parks	491	247	4,045	3,035	517	6,668	5,143	241	149	479
Motels, tourist courts	467	245	3,930	(D)	(D)	(D)	(D)	(D)	(D)	(D)
Trailer parks	24	2	115	(D)	(D)	(D)	(D)	(D)	(D)	(D)
Sporting, recreational camps	450	284	8,576	7,896	2,264	16,384	13,201	391	280	403

Standard Notes: (D) Withheld to avoid disclosure. (NA) Not available. n.e.c. Not elsewhere classified. XXX Not applicable. (Z) Less than \$500. ... Represents zero.

## SELECTED SERVICES—AREA STATISTICS

Table 101A. SELECTED SERVICES: 1948<sup>1</sup>— THE STATE

Establishments and Receipts, by Kind of Business

Kind of business	Establishments (Number)	Receipts (\$1,000)	Kind of business	Establishments (Number)	Receipts (\$1,000)
<b>Personal Services</b>			<b>Automobile Repair Services, Garages—Con.</b>		
Barber, beauty shops.....	1,061	4,168	Automobile rentals (without drivers).....	4	290
Barber shops.....	575	2,016	Automobile storage, parking.....	28	498
Beauty shops.....	466	2,028	Storage garages.....	13	355
Barber and beauty shops combined.....	20	124	Parking lots.....	15	143
Cleaning, dyeing plants.....	119	3,898	Automobile services (exc. repairs).....	4	59
(Cleaning, dyeing plants (exc. rug cleaning).....	112	3,818	Automobile laundries.....	2	(D)
Rug cleaning, repairing plants.....	7	80	Automobile services, n. e. c.....	2	(D)
Funeral service, crematories.....	129	3,020	<b>Miscellaneous Repair Services</b>		
Laundries, laundry services.....	75	3,367	Blacksmith shops.....	41	208
Laundries, power <sup>2</sup> .....	53	2,978	*Electrical repair shops.....	77	623
Linen supply service.....	7	(D)	*Radio repair shops.....	53	324
Diaper service.....	1	(D)	Refrigerator service and repair shops.....	8	69
Laundries (exc. power).....	14	55	Other electrical repair shops (inc. electrical appliance repair shops).....	16	230
Photographic studios.....	93	857	Upholstery, furniture repair shops.....	46	526
Photographic studios (exc. commercial photography).....	84	813	Watch, clock, jewelry repair shops.....	87	442
Commercial photography.....	9	44	Miscellaneous repair shops.....	138	1,710
Pressing, alteration, garment repair shops.....	80	432	*Armature rewinding shops.....	6	166
Pressing, alteration, garment repair shops (exc. fur repair and storage).....	78	(D)	Bicycle repair shops.....	8	34
Fur repair and storage shops.....	2	(D)	Leather goods repair shops.....	1	(D)
Shoe repair shops, shoeshine parlors, hat cleaning shops.....	171	796	Locksmith, gunsmith shops.....	7	47
Shoe repair shops.....	160	763	Musical instrument repair shops.....	3	(D)
Shoeshine parlors.....	9	(D)	Repair shops, n. e. c.....	113	1,441
Hat cleaning shops.....	2	(D)	Lawn mower sharpening and repair shops.....	...	...
Miscellaneous personal services.....	23	165	Saw, knife and tool sharpening and repair shops.....	4	53
Self-service laundries.....	17	112	Sewing machine repair shops.....	...	...
Miscellaneous personal services, n. e. c.....	6	53	Stove repair shops.....	1	(D)
Costume and dress suit rental agencies.....	2	(D)	Taxidermists.....	4	(D)
Turkish baths, massage parlors.....	2	(D)	Typewriter repair shops.....	...	...
Other miscellaneous personal services, n. e. c.....	2	(D)	*Welding shops.....	18	120
<b>Business Services</b>			*Other repair shops, n. e. c.....	86	1,233
*Advertising.....	8	(D)	<b>Amusements</b>		
*Advertising agencies.....	4	(D)	Motion picture theaters.....	133	(D)
Outdoor advertising service.....	2	(D)	Motion picture theaters, regular.....	132	7,581
Miscellaneous advertising service.....	2	(D)	Outdoor motion picture theaters.....	1	(D)
Consumer credit reporting agencies, mercantile reporting agencies, adjustment and collection agencies.....	9	315	Portable motion picture theaters.....	...	...
Duplicating, addressing, blueprinting, photocopying, mailing, mailing list, stenographic services.....	3	100	*Bands, orchestras, and entertainers.....	12	54
Duplicating, addressing, mailing, mailing list, stenographic services.....	2	(D)	Bowling alleys, billiard and pool parlors.....	115	1,096
Duplicating, addressing, mailing, mailing list services.....	1	(D)	Billiard and pool parlors.....	57	342
Public stenographic services, court reporting.....	1	(D)	Bowling alleys.....	58	754
Blueprinting, photocopying services.....	1	(D)	*Dance halls, studios, and schools.....	27	227
Employment agencies, private.....	6	27	*Race track operation.....	1	(D)
*News syndicates.....	...	...	Automobile.....	1	(D)
Services to dwellings and other buildings.....	5	37	Dog.....	...	...
Disinfecting, exterminating service.....	1	(D)	*Horse.....	...	...
Window cleaning service.....	1	(D)	Sports promoters and commercial operators.....	31	262
*Miscellaneous service to dwellings and other buildings.....	3	(D)	Baseball and football clubs, athletic fields, sports promoters.....	5	178
*Business services, n. e. c.....	53	(D)	Baseball clubs (inc. promoters).....	1	(D)
Auctioneers' establishments (service only).....	1	(D)	Football clubs (inc. promoters).....	...	...
*Coin-operated machine rental and repair services.....	9	252	Stadiums, athletic fields, promoters of boxing, wrestling, and other athletic events.....	4	(D)
Detective agencies.....	...	...	Bathing beaches.....	2	(D)
*Interior decorating service.....	4	113	Golf courses.....	3	14
Photofinishing laboratories.....	15	158	Riding academies.....	3	6
Sign painting shops.....	16	59	Skating rinks.....	11	46
Telephone answering service.....	2	(D)	Skating rinks, roller.....	11	46
Window display service.....	...	...	Skating rinks, ice.....	...	...
*Other business services, n. e. c.....	6	182	Swimming pools.....	1	(D)
<b>Automobile Repair Services, Garages</b>			Commercial sports operators, n. e. c.....	6	12
Automobile repair shops.....	605	7,909	Bicycle rentals.....	...	...
General automobile repair shops.....	466	5,980	Boat and canoe rentals.....	5	(D)
Battery and ignition repair and service shops.....	10	222	Other commercial sports operators, n. e. c.....	1	(D)
Glass replacement and repair shops.....	1	(D)	Theaters and theatrical producers (exc. motion picture).....	7	157
Paint shops.....	18	168	Miscellaneous amusement and recreation service.....	50	500
Radiator repair shops.....	15	146	Amusement devices.....	29	137
Tire repair shops.....	3	(D)	Amusement parks.....	3	106
Top and body repair shops.....	78	1,006	Shooting galleries.....	2	(D)
Automobile repair shops, n. e. c.....	14	340	Coin-operated amusement device services.....	12	187
Brake repair shops.....	1	(D)	Miscellaneous amusement and recreation services, n. e. c.....	4	(D)
Wheel, axle, spring repair shops.....	10	212	<b>Hotels, Tourist Courts</b>		
Other automobile repair shops, n. e. c.....	3	(D)	Hotels.....	451	17,966
			Tourist courts.....	356	1,610

Standard Notes: (D) Withheld to avoid disclosure. (NA) Not available or not applicable. n. e. c. Not elsewhere classified. ... Represents zero.

<sup>1</sup>Data not comparable with 1954 because of difference in enumeration techniques in the two censuses (see text).<sup>2</sup>Data in this table differ from those which appeared in the 1948 Census of Service Trade. Such data were adjusted to exclude data for establishments with no payroll which had receipts of less than \$1,000.<sup>3</sup>Includes industrial laundries.

Table 102. SELECTED SERVICES: 1954 — COUNTIES; CITIES OF 2,500 INHABITANTS OR MORE

Total Selected Services — Establishments, Receipts, Payroll, and Personnel; Kind-of-Business Group — Establishments and Receipts

County and city	Total								Kind-of-business group					
	Establishments		Receipts		Payroll, entire year (\$1,000)	Paid employees, workweek ended nearest Nov. 15		Proprietors (unincorporated businesses only) (Number)	Personal services		Automobile repair services, garages		All other selected services*	
	Total (Number)	With payroll (Number)	Total, all establishments (\$1,000)	Establishments with payroll (\$1,000)		Total (Number)	Full workweek (Number)		Estab-lish-ments (Number)	Receipts (\$1,000)	Estab-lish-ments (Number)	Receipts (\$1,000)	Estab-lish-ments (Number)	Receipts (\$1,000)
Maine, total.....	5,316	2,676	87,802	76,792	22,405	9,743	7,843	4,819	1,942	21,560	631	11,364	2,743	54,878
Androscoggin County.....	420	200	7,333	6,419	2,032	1,007	849	372	213	2,691	57	1,002	150	3,640
Auburn.....	105	53	1,883	1,735	722	438	393	89	48	1,022	16	215	41	646
Lewiston.....	229	113	3,887	3,327	938	504	404	208	129	1,457	25	539	75	1,891
Remainder of County.....	86	34	1,563	1,357	372	65	52	75	36	212	16	248	34	1,103
Arroostook County.....	339	181	6,232	5,656	1,409	729	580	296	146	1,488	54	796	139	3,948
Presque Isle.....	47	39	1,668	1,650	424	183	162	31	16	339	10	172	21	1,157
Remainder of County.....	292	142	4,564	4,006	985	546	418	265	130	1,149	44	624	118	2,791
Cumberland County.....	1,065	577	24,552	22,598	7,419	3,114	2,539	905	429	6,604	98	2,355	538	15,593
Portland.....	504	290	14,480	13,684	4,865	2,331	1,928	407	256	5,149	51	1,529	197	7,802
South Portland.....	71	37	1,848	1,694	547	191	158	62	26	305	13	323	32	1,220
Westbrook.....	68	26	1,065	913	324	146	126	63	44	377	8	109	16	579
Remainder of County.....	422	224	7,159	6,307	1,683	446	327	373	103	773	26	394	293	5,992
Franklin County.....	142	90	2,043	1,799	454	190	118	130	42	326	11	245	89	1,472
Hancock County.....	248	134	3,165	2,745	661	228	183	226	71	558	30	664	147	1,943
Ellsworth.....	53	23	638	544	134	69	59	53	16	278	8	84	29	276
Remainder of County.....	195	111	2,527	2,201	527	159	124	173	55	280	22	580	118	1,667
Kennebec County.....	510	276	9,206	8,222	2,355	1,050	838	467	191	2,067	62	1,253	257	5,886
Augusta.....	119	67	2,169	1,985	599	313	248	113	64	667	13	209	42	1,293
Gardiner.....	36	16	379	305	96	54	46	37	17	247	8	48	11	84
Hallowell.....	18	10	461	341	96	53	34	23	4	62	5	139	9	260
Waterville.....	116	66	3,133	2,929	867	455	366	100	58	803	16	640	42	1,690
Remainder of County.....	221	117	3,064	2,662	697	175	144	194	48	288	20	217	153	2,559
Knox County.....	155	91	2,662	2,462	664	251	203	138	61	609	20	372	74	1,681
Rockland.....	55	33	1,443	1,383	382	174	136	44	35	364	4	(D)	16	(D)
Remainder of County.....	100	58	1,219	1,079	282	77	67	94	26	245	16	(D)	58	(D)
Lincoln County.....	160	84	2,155	1,833	443	210	166	143	46	272	17	127	97	1,756
Oxford County.....	259	111	3,665	3,141	876	264	228	236	81	690	37	483	141	2,492
Penobscot County.....	564	254	9,374	8,040	2,523	1,266	1,036	531	220	2,540	80	1,914	264	4,920
Bangor.....	249	129	5,280	4,804	1,690	777	673	225	118	1,667	29	938	102	2,681
Brewer.....	43	21	747	645	171	65	62	37	13	217	5	228	25	302
Old Town.....	45	15	474	362	77	61	58	50	24	176	5	78	16	220
Remainder of County.....	227	89	2,867	2,229	585	363	243	219	65	480	41	670	121	1,717
Piscataquis County.....	135	67	1,335	1,093	291	135	98	123	37	339	16	290	82	706
Sagadahoc County.....	105	45	1,305	1,081	341	125	106	90	44	407	9	93	52	805
Bath.....	72	32	796	638	205	101	90	62	39	377	6	57	27	362
Remainder of County.....	33	13	509	443	136	24	16	28	5	30	3	36	25	443
Somerset County.....	214	100	2,647	2,141	528	240	195	223	79	585	19	383	116	1,679
Waldo County.....	132	54	1,332	966	208	94	80	142	30	264	18	259	84	809
Belfast.....	45	21	577	485	123	53	49	46	18	144	3	18	24	415
Remainder of County.....	87	33	755	481	85	41	31	96	12	120	15	241	60	394
Washington County.....	175	67	1,837	1,261	284	164	127	175	48	394	21	364	106	1,079
Calsais.....	42	20	592	484	123	74	57	36	16	195	3	(D)	23	(D)
Eastport.....	16	6	200	172	38	14	13	17	9	21	3	(D)	4	(D)
Remainder of County.....	117	41	1,045	605	123	76	57	122	23	178	15	285	79	582
York County.....	693	345	8,959	7,335	1,917	676	497	622	204	1,726	82	764	407	6,469
Biddeford.....	120	48	1,341	1,043	313	177	114	113	65	607	19	149	36	585
Saco.....	69	29	792	636	169	38	19	62	18	140	15	129	36	523
Remainder of County.....	504	268	6,826	5,656	1,435	461	364	447	121	979	48	486	335	5,361

Standard Notes: (D) Withheld to avoid disclosure. (NA) Not available. XXX Not applicable. (Z) Less than \$500. ... Represents zero.  
\*Includes Business Services, Miscellaneous Repair Services, Amusement and Recreation Services, Motion Pictures, Hotels, Tourist Courts, Motels, and Camps.

SELECTED SERVICES — AREA STATISTICS

Table 103. SELECTED SERVICES: 1954 — STANDARD METROPOLITAN AREAS

Establishments, Receipts, Payroll, and Personnel, by Kind of Business

Standard metropolitan area and kind of business	Establishments		Receipts		Payroll, entire year (\$1,000)	Payroll, workweek ended nearest Nov. 15		Paid employees, workweek ended nearest Nov. 15		Proprietors (un- incorporated businesses only) (Number)
	Total (Number)	With payroll (Number)	Total, all establish- ments (\$1,000)	Establish- ments with payroll (\$1,000)		Total	Full workweek	Total	Full workweek	
PORTLAND STANDARD METROPOLITAN AREA—Consists of Portland, South Portland, and Westbrook Cities; Cape Elizabeth and Falmouth Towns in Cumberland County, Me.										
Selected services, total .....	670	368	17,779	16,647	5,863	111,741	104,964	2,716	2,232	556
Personal services, total .....	331	159	5,846	5,294	2,282	40,980	39,366	997	906	284
Barber shops .....	99	31	441	237	99	2,317	2,265	45	42	93
Beauty shops .....	88	50	821	707	325	5,833	5,573	149	129	81
Funeral service, crematories .....	8	8	537	537	115	2,332	2,045	43	38	5
Photographic studios (including commercial photography) .....	15	11	457	445	141	2,569	2,419	69	61	11
Shoe repair shops .....	23	9	140	92	24	442	442	10	10	20
Pressing, alteration, garment repair (except fur) .....	42	10	200	90	23	413	413	11	11	38
Cleaning, dyeing plants (except rug cleaning) <sup>1</sup> .....	16	12	1,239	1,227	667	12,155	11,518	275	242	8
Power laundries, self-service laundries .....	13	11	1,186	(D)	637	10,909	10,749	290	278	8
Power laundries .....	(NA)	11	(NA)	(D)	637	10,909	10,749	290	278	(NA)
Self-service laundries .....	(NA)	•••	(NA)	•••	•••	•••	•••	•••	•••	(NA)
Other personal services .....	27	17	825	(D)	251	4,210	3,942	105	95	20
Business services (exc. accounting, auditing, bookkeeping), total .....	73	39	2,554	2,446	839	16,089	15,517	286	248	53
Automobile repair services, garages, total .....	76	48	2,003	1,801	542	10,313	9,750	208	177	70
Automobile repair .....	57	33	(D)	(D)	(D)	(D)	(D)	(D)	(D)	(D)
General automobile repair shops .....	33	19	759	645	189	3,602	3,379	70	59	33
Other automobile repair shops .....	24	14	(D)	(D)	(D)	(D)	(D)	(D)	(D)	(D)
Automobile parking, other services .....	19	15	(D)	(D)	(D)	(D)	(D)	(D)	(D)	(D)
Automobile storage, parking .....	14	12	380	(D)	129	2,375	2,271	59	49	9
Other automobile services .....	5	3	(D)	(D)	(D)	(D)	(D)	(D)	(D)	(D)
Miscellaneous repair services, total .....	96	46	1,724	1,564	430	9,532	9,260	161	143	86
Watch, clock, jewelry repair .....	17	7	119	85	19	466	435	9	7	16
Upholstery, furniture repair .....	12	8	127	117	41	802	765	18	14	11
Radio, television repair shops .....	19	11	458	444	110	2,198	2,157	43	41	16
Other repair services .....	48	20	1,020	918	260	6,066	5,903	91	81	43
Amusement, recreation services (inc. motion pictures), total .....	63	49	2,100	1,998	535	10,204	9,121	335	227	42
Motion picture theaters .....	10	10	1,215	1,215	334	6,243	5,745	178	132	•••
Motion picture production, distribution, services .....	•••	•••	•••	•••	•••	•••	•••	•••	•••	•••
Billiard and pool parlors, bowling alleys .....	15	9	170	130	47	1,082	904	40	29	13
Other amusement, recreation services .....	38	30	715	653	154	2,879	2,472	117	66	29
Hotels, motels, tourist courts, camps, total .....	31	27	3,552	3,544	1,235	24,623	21,950	729	531	21
Hotels .....	15	15	3,238	3,238	1,136	23,830	21,363	702	518	9
Motels, tourist courts, trailer parks, camps .....	16	12	314	306	99	793	587	27	13	12

Standard Notes: (D) Withheld to avoid disclosure. (NA) Not available. n.e.c. Not elsewhere classified. XXX Not applicable. (Z) Less than \$500. ... Represents zero.  
<sup>1</sup> Includes plant-owned outlets.



Table 104. SELECTED SERVICES: 1954 — COUNTIES WITH 200 ESTABLISHMENTS OR MORE

Establishments, Receipts, Payroll, and Personnel, by Kind of Business

County and kind of business	Establishments		Receipts		Payroll, entire year (\$1,000)	Payroll, workweek ended nearest Nov. 15		Paid employees, workweek ended nearest Nov. 15		Proprietors (unincorporated businesses only) (Number)
	Total (Number)	With payroll (Number)	Total, all establishments (\$1,000)	Establishments with payroll (\$1,000)		Total (Dollars)	Full workweek (Dollars)	Total (Number)	Full workweek (Number)	
<b>ANDROSCOGGIN COUNTY</b>										
Selected services, total.....	420	200	7,333	6,419	2,032	33,812	31,321	1,007	849	372
Personal services, total.....	213	81	2,691	2,157	926	18,123	16,517	566	491	194
Barber shops.....	55	11	175	67	25	645	515	15	10	52
Beauty shops.....	56	18	300	198	75	1,304	1,248	36	33	54
Funeral service, crematories.....	14	10	454	402	106	1,964	1,964	32	32	7
Photographic studios (including commercial photography).....	14	8	128	114	35	488	422	10	7	11
Shoe repair shops.....	25	3	89	(D)	(D)	(D)	(D)	(D)	(D)	(D)
Pressing, alteration, garment repair (except fur).....	17	3	64	(D)	(D)	(D)	(D)	(D)	(D)	(D)
Cleaning, dyeing plants (except rug cleaning) <sup>1</sup> .....	15	15	682	878	461	9,188	8,403	341	298	17
Power laundries, self-service laundries.....	7	7	312	312	162	3,592	3,031	106	85	3
Power laundries <sup>1</sup> .....	7	7	312	312	162	3,592	3,031	106	85	3
Self-service laundries.....	...	...	...	...	...	...	...	...	...	...
Other personal services.....	10	6	287	(D)	(D)	(D)	(D)	(D)	(D)	(D)
Business services (exc. accounting, auditing, bookkeeping), total.....	33	19	561	523	122	2,808	2,639	55	47	32
Automobile repair services, garages, total.....	57	33	1,002	852	231	4,133	3,926	81	72	52
Automobile repair.....	50	28	922	(D)	213	3,781	3,616	70	65	46
General automobile repair shops.....	35	17	506	798	74	1,477	1,361	31	27	34
Other automobile repair shops.....	15	11	416	(D)	139	2,304	2,255	39	38	12
Automobile parking, other services.....	7	5	80	(D)	18	352	310	11	7	6
Automobile storage, parking.....	2	2	(D)	(D)	(D)	(D)	(D)	(D)	(D)	(D)
Other automobile services.....	5	3	(D)	(D)	(D)	(D)	(D)	(D)	(D)	(D)
Miscellaneous repair services, total.....	59	19	530	(D)	112	1,913	1,786	44	34	57
Watch, clock, jewelry repair.....	6	...	18	...	...	...	...	...	...	6
Upholstery, furniture repair.....	9	5	154	(D)	38	585	560	13	11	8
Radio, television repair shops.....	17	1	84	(D)	(D)	(D)	(D)	(D)	(D)	(D)
Other repair services.....	27	13	274	216	(D)	(D)	(D)	(D)	(D)	(D)
Amusement, recreation services (inc. motion pictures), total.....	40	32	1,134	1,084	206	3,636	3,309	164	123	25
Motion picture theaters.....	14	14	692	692	136	2,151	2,037	87	69	2
Motion picture production, distribution, services.....	...	...	...	...	...	...	...	...	...	...
Billiard and pool parlors, bowling alleys.....	4	4	75	75	19	416	305	33	21	6
Other amusement, recreation services.....	22	14	367	317	51	1,069	967	44	33	17
Hotels, motels, tourist courts, camps, total.....	18	16	1,415	(D)	435	3,199	3,144	97	82	12
Hotels.....	12	10	1,075	(D)	294	2,108	2,053	90	75	7
Motels, tourist courts, trailer parks, camps.....	6	6	340	340	141	1,091	1,091	7	7	5
<b>AROOSTOCK COUNTY</b>										
Selected services, total.....	339	181	6,232	5,656	1,409	25,751	23,478	729	590	296
Personal services, total.....	146	62	1,488	1,240	469	9,095	8,540	219	191	135
Barber shops.....	54	16	313	199	85	1,999	1,854	34	28	53
Beauty shops.....	45	11	177	85	37	709	594	22	17	44
Funeral service, crematories.....	5	5	173	173	56	857	857	13	13	2
Photographic studios (including commercial photography).....	4	2	(D)	(D)	(D)	(D)	(D)	(D)	(D)	(D)
Shoe repair shops.....	5	3	(D)	(D)	9	202	202	5	5	4
Pressing, alteration, garment repair (except fur).....	9	3	89	(D)	(D)	(D)	(D)	(D)	(D)	(D)
Cleaning, dyeing plants (except rug cleaning) <sup>1</sup> .....	16	16	428	428	154	2,967	2,765	80	67	11
Power laundries, self-service laundries.....	8	6	237	(D)	104	2,086	1,993	59	55	8
Power laundries <sup>1</sup> .....	(NA)	6	(NA)	(D)	104	2,086	1,993	59	55	(NA)
Self-service laundries.....	(NA)	...	(NA)	...	...	...	...	...	...	(NA)
Other personal services.....	...	...	...	...	...	...	...	...	...	...
Business services (exc. accounting, auditing, bookkeeping), total.....	4	4	120	120	22	299	237	8	3	1
Automobile repair services, garages, total.....	54	34	796	692	130	2,302	2,215	47	42	57
Automobile repair.....	48	34	780	692	130	2,302	2,215	47	42	51
General automobile repair shops.....	36	24	532	(D)	71	1,131	1,101	22	20	36
Other automobile repair shops.....	12	10	268	(D)	59	1,171	1,114	25	22	15
Automobile parking, other services.....	6	...	16	...	...	...	...	...	...	6
Automobile storage, parking.....	...	...	...	...	...	...	...	...	...	...
Other automobile services.....	6	...	16	...	...	...	...	...	...	6
Miscellaneous repair services, total.....	54	18	545	339	85	1,376	1,184	27	20	49
Watch, clock, jewelry repair.....	3	1	32	(D)	(D)	(D)	(D)	(D)	(D)	(D)
Upholstery, furniture repair.....	...	...	...	...	...	...	...	...	...	...
Radio, television repair shops.....	5	5	120	120	13	108	108	3	3	3
Other repair services.....	46	12	393	(D)	(D)	(D)	(D)	(D)	(D)	(D)
Amusement, recreation services (inc. motion pictures), total.....	49	41	2,221	2,199	428	7,253	6,438	250	181	21
Motion picture theaters.....	26	26	1,755	1,755	316	5,431	4,791	198	153	7
Motion picture production, distribution, services.....	1	1	(D)	(D)	(D)	(D)	(D)	(D)	(D)	(D)
Billiard and pool parlors, bowling alleys.....	11	5	47	31	10	266	175	23	5	8
Other amusement, recreation services.....	11	9	(D)	(D)	(D)	(D)	(D)	(D)	(D)	(D)
Hotels, motels, tourist courts, camps, total.....	32	22	1,062	1,016	275	5,426	4,864	178	143	33
Hotels.....	12	12	842	842	255	4,866	4,359	161	127	12
Motels, tourist courts, trailer parks, camps.....	20	10	220	174	20	560	505	17	16	21

Standard Notes: (D) Withheld to avoid disclosure. (NA) Not available. n.e.c. Not elsewhere classified. XXX Not applicable. (Z) Less than \$500. ... Represents zero.  
<sup>1</sup> Includes plant-owned outlets.

SELECTED SERVICES—AREA STATISTICS

Table 104. SELECTED SERVICES: 1954 — COUNTIES WITH 200 ESTABLISHMENTS OR MORE — Continued

Establishments, Receipts, Payroll, and Personnel, by Kind of Business

County and kind of business	Establishments		Receipts		Payroll, entire year (\$1,000)	Payroll, workweek ended nearest Nov. 15		Paid employees, workweek ended nearest Nov. 15		Proprietors (unincorporated businesses only) (Number)
	Total (Number)	With payroll (Number)	Total, all establishments (\$1,000)	Establishments with payroll (\$1,000)		Total (Dollars)	Full workweek (Dollars)	Total (Number)	Full workweek (Number)	
CUMBERLAND COUNTY										
Selected services, total	1,065	577	24,552	22,598	7,419	126,766	118,620	3,114	2,539	905
Personal services, total	429	201	6,604	5,820	2,426	44,387	42,313	1,092	984	385
Barber shops	131	37	565	281	121	2,751	2,699	52	49	124
Beauty shops	113	57	911	739	337	6,139	5,863	159	137	106
Funeral service, crematories	19	15	753	699	134	2,567	2,408	53	44	18
Photographic studios (including commercial photography)	21	13	512	(D)	(D)	(D)	(D)	(D)	(D)	(D)
Shoe repair shops	26	10	159	(D)	(D)	(D)	(D)	(D)	(D)	(D)
Pressing, alteration, garment repair (except fur)	49	15	231	119	29	577	549	17	15	45
Cleaning, dyeing plants (except rug cleaning) <sup>1</sup>	21	17	1,363	1,351	702	12,934	12,158	298	261	16
Power laundries, self-service laundries	21	19	1,224	(0)	677	11,971	11,616	323	307	14
Power laundries <sup>1</sup>	(NA)	17	(NA)	1,246	(D)	(D)	(D)	(D)	(D)	(NA)
Self-service laundries	(NA)	2	(NA)	(D)	(D)	(D)	(D)	(D)	(D)	(NA)
Other personal services	28	18	826	(D)	(D)	(D)	(D)	(D)	(D)	(D)
Business services (exc. accountiog, auditiog, bookkeepiog), total	85	43	2,656	(D)	(D)	(D)	(D)	(D)	(D)	(D)
Automobile repair services, garages, total	98	58	2,355	2,031	579	11,208	10,578	224	191	89
Automobile repair	79	43	(D)	(D)	(D)	(D)	(D)	(D)	(D)	(D)
General automobile repair shops	55	29	1,107	875	226	4,497	4,207	86	73	50
Other automobile repair shops	24	14	(D)	(D)	(D)	(D)	(D)	(D)	(D)	(D)
Automobile parking, other services	19	15	(D)	(D)	(D)	(D)	(D)	(D)	(D)	(D)
Automobile storage, parking	14	12	(D)	(0)	129	2,375	2,271	59	43	11
Other automobile services	5	3	(D)	(D)	(D)	(D)	(D)	(D)	(D)	(D)
Miscellaneous repair services, total	136	48	1,877	(D)	(D)	(D)	(D)	(D)	(D)	(D)
Watch, clock, jewelry repair	17	7	119	85	19	466	435	9	7	16
Upholstery, furniture repair	12	8	127	117	41	802	765	18	14	11
Radio, television repair shops	28	12	(D)	(D)	(D)	(D)	(D)	(D)	(D)	(D)
Other repair services	79	21	(D)	(D)	(D)	(D)	(D)	(D)	(D)	(D)
Amusement, recreatioo services (inc. motion pictures), total	110	80	3,665	3,475	871	12,497	11,096	438	287	77
Motion picture theaters	21	21	1,557	1,557	408	6,908	6,382	208	154	2
Motion picture production, distribution, services	•••	•••	•••	•••	•••	•••	•••	•••	•••	•••
Billiard and pool parlors, howling alleys	21	13	264	208	71	1,420	1,085	70	38	19
Other amusement, recreation services	68	46	1,844	1,710	392	4,169	3,629	160	95	56
Hotels, motels, tourist courts, camps, total	207	147	7,395	7,143	2,256	32,644	29,536	905	682	167
Hotels	42	40	4,056	(0)	1,358	25,545	23,062	753	568	37
Motels, tourist courts, trailer parks, camps	165	107	3,339	(D)	898	7,099	6,474	152	114	130
HANCOCK COUNTY										
Selected services, total	248	134	3,165	2,745	661	8,054	7,344	228	183	226
Personal services, total	71	27	558	424	144	2,853	2,338	88	56	69
Barber shops	20	4	67	19	5	160	160	3	3	19
Beauty shops	21	9	70	42	13	316	305	10	9	20
Funeral service, crematories	5	3	170	(D)	(D)	(D)	(D)	(0)	(0)	(D)
Photographic studios (including commercial photography)	2	•••	(0)	•••	•••	•••	•••	•••	•••	(D)
Shoe repair shops	9	1	35	(0)	(D)	(D)	(D)	(D)	(D)	(D)
Pressing, alteration, garment repair (except fur)	4	•••	4	•••	•••	•••	•••	•••	•••	6
Cleaning, dyeing plants (except rug cleaning) <sup>1</sup>	7	3	(0)	(0)	(0)	(D)	(D)	(0)	(D)	(D)
Power laundries, self-service laundries	5	3	25	25	11	246	201	13	7	4
Power laundries <sup>1</sup>	4	4	(D)	(D)	(D)	(D)	(D)	(D)	(D)	(D)
Self-service laundries	1	1	(D)	(0)	(0)	(0)	(0)	(0)	(0)	(D)
Other personal services	2	2	(0)	(0)	(0)	(D)	(D)	(D)	(D)	(D)
Business services (exc. accountiog, auditiog, bookkeepiog), total	13	3	76	24	5	28	28	1	1	15
Automobile repair services, garages, total	30	16	664	612	92	1,514	1,428	32	28	34
Automobile repair	30	16	664	612	92	1,514	1,428	32	28	34
General automobile repair shops	25	13	538	(D)	(D)	(D)	(D)	(D)	(D)	(D)
Other automobile repair shops	5	3	126	(D)	(0)	(D)	(D)	(D)	(D)	(D)
Automobile parking, other services	•••	•••	•••	•••	•••	•••	•••	•••	•••	•••
Automobile storage, parking	•••	•••	•••	•••	•••	•••	•••	•••	•••	•••
Other automobile services	•••	•••	•••	•••	•••	•••	•••	•••	•••	•••
Miscellaneous repair services, total	23	5	186	104	15	474	474	9	9	23
Watch, clock, jewelry repair	•••	•••	•••	•••	•••	•••	•••	•••	•••	•••
Upholstery, furniture repair	3	1	29	(0)	(D)	(0)	(D)	(0)	(0)	(D)
Radio, television repair shops	7	1	60	(D)	(D)	(0)	(D)	(0)	(0)	(D)
Other repair services	13	3	97	(0)	(D)	(0)	(D)	(0)	(0)	(D)
Amusement, recreatioo services (inc. motion pictures), total	24	24	317	317	93	1,039	1,001	37	33	12
Motion picture theaters	7	7	165	165	23	337	332	10	8	3
Motion picture production, distribution, services	•••	•••	•••	•••	•••	•••	•••	•••	•••	•••
Billiard and pool parlors, howling alleys	2	2	(0)	(D)	(D)	(0)	(D)	(0)	(0)	(0)
Other amusement, recreation services	15	15	(D)	(D)	(D)	(D)	(D)	(D)	(D)	(D)
Hotels, motels, tourist courts, camps, total	87	59	1,764	1,264	312	2,146	2,075	61	56	73
Hotels	24	24	724	722	201	1,304	1,263	42	38	16
Motels, tourist courts, trailer parks, camps	63	35	640	542	111	842	812	19	18	57

Standard Notes: (D) Withheld to avoid disclosure. (NA) Not available. n.e.c. Not elsewhere classified. XXX Not applicable. (Z) Less than \$500. . . . Represents zero.  
<sup>1</sup> Includes plant-owned outlets.

Table 104. SELECTED SERVICES: 1954 — COUNTIES WITH 200 ESTABLISHMENTS OR MORE — Continued

Establishments, Receipts, Payroll, and Personnel, by Kind of Business

County and kind of business	Establishments		Receipts		Payroll, entire year (\$1,000)	Payroll, workweek ended nearest Nov. 15		Paid employees, workweek ended nearest Nov. 15		Proprietors (unincorporated businesses only) (Number)
	Total (Number)	With payroll (Number)	Total, all establishments (\$1,000)	Establishments with payroll (\$1,000)		Total (Dollars)	Full workweek (Dollars)	Total (Number)	Full workweek (Number)	
<b>KENNEBEC COUNTY</b>										
Selected services, total.....	510	276	9,206	8,222	2,355	36,732	33,793	1,050	638	467
Personal services, total.....	191	97	2,067	1,795	656	12,949	11,810	366	292	177
Barber shops.....	61	11	249	87	43	376	876	18	17	60
Beauty shops.....	51	27	282	230	92	1,948	1,682	53	41	45
Funeral service, crematories.....	15	11	479	461	100	1,450	1,489	30	26	15
Photographic studios (including commercial photography).....	10	8	123	(D)	24	543	488	16	10	7
Shoe repair shops.....	10	4	47	35	11	210	205	5	4	8
Pressing, alteration, garment repair (except fur).....	6	4	37	(D)	7	126	111	7	5	5
Cleaning, dyeing plants (except rug cleaning) <sup>1</sup> .....	15	15	330	330	154	2,980	2,679	91	73	14
Power laundries, self-service laundries.....	13	11	442	(D)	194	3,741	3,381	122	97	13
Power laundries <sup>1</sup> .....	(NA)	8	(NA)	398	179	3,394	3,043	111	84	(NA)
Self-service laundries.....	(NA)	3	(NA)	(D)	15	357	338	11	9	(NA)
Other personal services.....	10	6	78	70	31	1,073	979	24	19	10
Business services (exc. accountg, auditing, bookkeeping), total.....	35	15	321	241	69	1,735	1,570	30	23	33
Automobile repair services, garages, total.....	62	32	1,253	1,089	256	4,542	4,511	81	77	59
Automobile repair.....	62	32	1,253	1,089	256	4,542	4,511	81	77	59
General automobile repair shops.....	50	24	853	699	170	2,788	2,757	51	47	46
Other automobile repair shops.....	12	8	400	390	86	1,754	1,754	30	30	13
Automobile parking, other services.....	•••	•••	•••	•••	•••	•••	•••	•••	•••	•••
Automobile storage, parking.....	•••	•••	•••	•••	•••	•••	•••	•••	•••	•••
Other automobile services.....	•••	•••	•••	•••	•••	•••	•••	•••	•••	•••
Miscellaneous repair services, total.....	58	12	1,023	777	279	4,808	4,486	68	62	61
Watch, clock, jewelry repair.....	2	2	(D)	(D)	(D)	(D)	(D)	(D)	(D)	(D)
Upholstery, furniture repair.....	13	3	80	46	10	113	113	2	2	13
Radio, television repair shops.....	11	1	45	(D)	(D)	(D)	(D)	(D)	(D)	(D)
Other repair services.....	32	6	(D)	703	222	4,521	4,203	61	56	35
Amusement, recreation services (inc. motion pictures), total.....	53	33	1,115	1,027	230	3,790	2,941	163	104	42
Motion picture theaters.....	13	13	774	774	154	2,433	2,041	112	76	4
Motion picture production, distribution, services.....	•••	•••	•••	•••	•••	•••	•••	•••	•••	•••
Billiard and pool parlors, bowling alleys.....	8	4	78	62	9	83	58	8	5	11
Other amusement, recreation services.....	32	16	263	191	67	1,274	847	43	23	27
Hotels, motels, tourist courts, camps, total.....	111	87	3,427	3,293	905	8,908	8,475	342	280	95
Hotels.....	29	25	1,702	1,668	449	6,490	6,138	270	213	23
Motels, tourist courts, trailer parks, camps.....	82	62	1,725	1,625	456	2,418	2,337	72	67	72
<b>OXFORD COUNTY</b>										
Selected services, total.....	259	111	3,665	3,141	876	9,876	9,459	264	228	236
Personal services, total.....	81	21	690	494	176	3,070	2,980	79	69	80
Barber shops.....	29	3	90	18	9	120	120	2	2	27
Beauty shops.....	17	1	60	(D)	(D)	(D)	(D)	(D)	(D)	(D)
Funeral service, crematories.....	11	5	238	196	27	476	451	17	14	14
Photographic studios (including commercial photography).....	3	1	9	(D)	(D)	(D)	(D)	(D)	(D)	(D)
Shoe repair shops.....	8	2	35	(D)	(D)	(D)	(D)	(D)	(D)	(D)
Pressing, alteration, garment repair (except fur).....	4	2	21	(D)	(D)	(D)	(D)	(D)	(D)	(D)
Cleaning, dyeing plants (except rug cleaning) <sup>1</sup> .....	2	2	(D)	(D)	(D)	(D)	(D)	(D)	(D)	(D)
Power laundries, self-service laundries.....	5	3	(D)	(D)	(D)	(D)	(D)	(D)	(D)	(D)
Power laundries <sup>1</sup> .....	(NA)	3	(NA)	(D)	(D)	(D)	(D)	(D)	(D)	(NA)
Self-service laundries.....	(NA)	•••	(NA)	•••	•••	•••	•••	•••	•••	(NA)
Other personal services.....	2	2	(D)	(D)	(D)	(D)	(D)	(D)	(D)	(D)
Business services (exc. accountg, auditing, bookkeeping), total.....	19	5	(D)	(D)	(D)	(D)	(D)	(D)	(D)	(D)
Automobile repair services, garages, total.....	37	15	483	373	67	1,102	1,066	23	21	35
Automobile repair.....	37	15	483	373	67	1,102	1,066	23	21	35
General automobile repair shops.....	30	12	403	(D)	(D)	(D)	(D)	(D)	(D)	(D)
Other automobile repair shops.....	7	3	80	(D)	(D)	(D)	(D)	(D)	(D)	(D)
Automobile parking, other services.....	•••	•••	•••	•••	•••	•••	•••	•••	•••	•••
Automobile storage, parking.....	•••	•••	•••	•••	•••	•••	•••	•••	•••	•••
Other automobile services.....	•••	•••	•••	•••	•••	•••	•••	•••	•••	•••
Miscellaneous repair services, total.....	24	2	(D)	(D)	(D)	(D)	(D)	(D)	(D)	(D)
Watch, clock, jewelry repair.....	2	•••	(D)	(D)	•••	•••	•••	•••	•••	(D)
Upholstery, furniture repair.....	1	1	(D)	(D)	(D)	(D)	(D)	(D)	(D)	(D)
Radio, television repair shops.....	6	•••	20	•••	•••	•••	•••	•••	•••	5
Other repair services.....	15	1	41	(D)	(D)	(D)	(D)	(D)	(D)	(D)
Amusement, recreation services (inc. motion pictures), total.....	29	21	448	432	88	1,426	1,277	56	40	20
Motion picture theaters.....	8	8	271	271	50	818	782	34	27	2
Motion picture production, distribution, services.....	•••	•••	•••	•••	•••	•••	•••	•••	•••	•••
Billiard and pool parlors, bowling alleys.....	6	6	73	73	13	298	260	16	9	6
Other amusement, recreation services.....	15	7	104	88	25	310	235	6	4	12
Hotels, motels, tourist courts, camps, total.....	69	47	1,824	1,758	509	3,673	3,568	95	83	62
Hotels.....	16	12	643	629	197	2,561	2,546	62	60	14
Motels, tourist courts, trailer parks, camps.....	53	35	1,181	1,129	312	1,112	1,022	33	28	48

Standard Notes: (D) Withheld to avoid disclosure. (NA) Not available. n.e.c. Not elsewhere classified. XXX Not applicable. (Z) Less than \$500. ... Represents zero.  
<sup>1</sup> Includes plant-owned outlets.

SELECTED SERVICES — AREA STATISTICS

Table 104. SELECTED SERVICES: 1954 — COUNTIES WITH 200 ESTABLISHMENTS OR MORE — Continued

Establishments, Receipts, Payroll, and Personnel, by Kind of Business

County and kind of business	Establishments		Receipts		Payroll, entire year (\$1,000)	Payroll, workweek ended nearest Nov. 15		Paid employees, workweek ended nearest Nov. 15		Proprietors (unincorporated businesses only) (Number)
	Total (Number)	With payroll (Number)	Total, all establishments (\$1,000)	Establishments with payroll (\$1,000)		Total (Dollars)	Full workweek (Dollars)	Total (Number)	Full workweek (Number)	
PENOBSCOT COUNTY										
Selected services, total	564	254	9,374	8,040	2,523	47,974	42,660	1,266	1,036	531
Personal services, total	220	100	2,540	2,074	812	16,559	15,458	400	356	210
Barber shops	67	21	316	172	86	1,796	1,700	38	33	65
Beauty shops	54	24	305	227	93	1,727	1,727	56	42	49
Funeral service, crematories	19	13	528	452	82	1,486	1,405	24	20	19
Photographic studios (including commercial photography)	13	3	168	(D)	(D)	(D)	(D)	(D)	(D)	(D)
Shoe repair shops	17	7	102	76	29	630	630	15	15	16
Pressing, alteration, garment repair (except fur)	9	1	50	(D)	(D)	(D)	(D)	(D)	(D)	(D)
Cleaning, dyeing plants (except rug cleaning) <sup>1</sup>	24	22	623	(D)	267	5,541	5,039	136	122	24
Power laundries, self-service laundries	6	4	369	(D)	207	3,900	3,822	108	103	7
Power laundries <sup>1</sup>	(NA)	3	(NA)	(D)	(D)	(D)	(D)	(D)	(D)	(NA)
Self-service laundries	(NA)	1	(NA)	(D)	(D)	(D)	(D)	(D)	(D)	(NA)
Other personal services	11	5	79	65	18	290	258	10	8	11
Business services (exc. accounting, auditing, bookkeeping), total	41	15	411	331	103	2,179	1,998	45	38	40
Automobile repair services, garages, total	80	40	1,914	1,690	354	7,183	6,920	130	118	81
Automobile repair	72	38	(D)	(D)	(D)	(D)	(D)	(D)	(D)	(D)
General automobile repair shops	50	24	944	764	126	2,228	2,078	39	35	51
Other automobile repair shops	22	14	(D)	(D)	(D)	(D)	(D)	(D)	(D)	(D)
Automobile parking, other services	8	2	(D)	(D)	(D)	(D)	(D)	(D)	(D)	(D)
Automobile storage, parking	1	1	(D)	(D)	(D)	(D)	(D)	(D)	(D)	(D)
Other automobile services	7	1	60	(D)	(D)	(D)	(D)	(D)	(D)	(D)
Miscellaneous repair services, total	73	17	640	484	89	1,776	1,622	38	33	72
Watch, clock, jewelry repair	8	2	62	(D)	(D)	(D)	(D)	(D)	(D)	(D)
Upholstery, furniture repair	9	5	133	125	32	605	583	15	13	7
Radio, television repair shops	16	4	215	(D)	22	491	387	9	6	15
Other repair services	40	6	230	106	(D)	(D)	(D)	(D)	(D)	(D)
Amusement, recreation services (inc. motion pictures), total	67	39	1,740	1,570	568	6,631	6,037	221	172	51
Motion picture theaters	19	17	1,288	(D)	493	5,721	5,309	169	140	3
Motion picture production, distribution, services	...	...	...	...	...	...	...	...	...	...
Billiard and pool parlors, howling alleys	17	9	116	84	22	280	132	19	6	17
Other amusement, recreation services	31	13	336	(D)	53	630	596	33	26	31
Hotels, motels, tourist courts, camps, total	83	43	2,129	1,931	597	13,646	10,625	432	319	77
Hotels	24	20	1,531	1,509	506	10,584	10,100	331	298	19
Motels, tourist courts, trailer parks, camps	59	23	598	422	91	3,062	525	101	21	58
SOMERSET COUNTY										
Selected services, total	214	100	2,647	2,141	528	7,497	6,983	240	195	223
Personal services, total	79	23	585	349	111	1,910	1,831	60	50	83
Barber shops	37	3	117	9	2	57	57	2	2	43
Beauty shops	17	5	54	24	7	153	118	5	3	16
Funeral service, crematories	8	4	163	125	16	267	241	11	6	8
Photographic studios (including commercial photography)	2	2	(D)	(D)	(D)	(D)	(D)	(D)	(D)	(D)
Shoe repair shops	8	2	72	(D)	(D)	(D)	(D)	(D)	(D)	(D)
Pressing, alteration, garment repair (except fur)	1	1	(D)	(D)	(D)	(D)	(D)	(D)	(D)	(D)
Cleaning, dyeing plants (except rug cleaning) <sup>1</sup>	4	4	72	72	24	458	458	13	13	4
Power laundries, self-service laundries	1	1	(D)	(D)	(D)	(D)	(D)	(D)	(D)	(D)
Power laundries <sup>1</sup>	1	1	(D)	(D)	(D)	(D)	(D)	(D)	(D)	(D)
Self-service laundries	...	...	...	...	...	...	...	...	...	...
Other personal services	1	1	(D)	(D)	(D)	(D)	(D)	(D)	(D)	(D)
Business services (exc. accounting, auditing, bookkeeping), total	6	...	12	...	...	...	...	...	...	6
Automobile repair services, garages, total	19	13	783	319	56	1,013	1,004	19	18	24
Automobile repair	19	13	383	319	56	1,013	1,004	19	18	24
General automobile repair shops	16	10	307	(D)	(D)	(D)	(D)	(D)	(D)	(D)
Other automobile repair shops	3	3	76	(D)	(D)	(D)	(D)	(D)	(D)	(D)
Automobile parking, other services	...	...	...	...	...	...	...	...	...	...
Automobile storage, parking	...	...	...	...	...	...	...	...	...	...
Other automobile services	...	...	...	...	...	...	...	...	...	...
Miscellaneous repair services, total	13	5	169	145	38	876	876	16	16	15
Watch, clock, jewelry repair	2	...	(D)	...	...	...	...	...	...	(D)
Upholstery, furniture repair	1	1	(D)	(D)	(D)	(D)	(D)	(D)	(D)	(D)
Radio, television repair shops	...	...	...	...	...	...	...	...	...	...
Other repair services	10	4	(D)	(D)	(D)	(D)	(D)	(D)	(D)	(D)
Amusement, recreation services (inc. motion pictures), total	25	13	686	638	154	876	727	44	23	21
Motion picture theaters	7	7	227	227	47	772	647	38	21	3
Motion picture production, distribution, services	...	...	...	...	...	...	...	...	...	...
Billiard and pool parlors, howling alleys	3	1	16	(D)	(D)	(D)	(D)	(D)	(D)	(D)
Other amusement, recreation services	15	5	443	(D)	(D)	(D)	(D)	(D)	(D)	(D)
Hotels, motels, tourist courts, camps, total	72	46	812	690	169	2,822	2,545	101	88	74
Hotels	11	11	282	282	75	1,141	1,101	43	42	9
Motels, tourist courts, trailer parks, camps	61	35	530	408	94	1,681	1,444	58	46	65

Standard Notes: (D) Withheld to avoid disclosure. (NA) Not available. n.e.c. Not elsewhere classified. XXX Not applicable. (Z) Less than \$500. ... Represents zero.  
<sup>1</sup> Includes plant-owned outlets.

Table 104. SELECTED SERVICES: 1954 — COUNTIES WITH 200 ESTABLISHMENTS OR MORE — Continued

Establishments, Receipts, Payroll, and Personnel, by Kind of Business

County and kind of business	Establishments		Receipts		Payroll, entire year (\$1,000)	Payroll, workweek ended nearest Nov. 15		Paid employees, workweek ended nearest Nov. 15		Proprietors (unincorporated businesses only) (Number)
	Total	With payroll	Total, all establishments	Establishments with payroll		Total	Full workweek	Total	Full workweek	
	(Number)	(Number)	(\$1,000)	(\$1,000)	(Dollars)	(Dollars)	(Number)	(Number)		
<b>YORK COUNTY</b>										
Selected services, total.....	693	345	8,959	7,335	1,917	21,971	18,838	676	497	622
Personal services, total.....	204	74	1,726	1,190	388	6,810	5,702	196	138	216
Barber shops.....	59	7	201	43	16	342	324	7	6	65
Beauty shops.....	70	24	257	117	30	892	860	22	21	75
Funeral service, crematories.....	18	12	502	382	60	1,051	959	21	17	18
Photographic studios (including commercial photography).....	9	5	47	37	5	170	164	5	5	9
Shoe repair shops.....	8	2	34	(D)	(D)	(D)	(D)	(D)	(D)	(D)
Pressing, alteration, garment repair (except fur).....	14	4	114	70	5	105	105	2	2	14
Cleaning, dyeing plants (except rug cleaning) <sup>1</sup> .....	11	11	257	257	121	2,241	1,784	69	46	11
Power laundries, self-service laundries.....	9	7	267	(D)	(D)	(D)	(D)	(D)	(D)	11
Power laundries <sup>1</sup> .....	(NA)	6	(NA)	258	144	1,917	1,474	65	37	(NA)
Self-service laundries.....	(NA)	1	(NA)	(D)	(D)	(D)	(D)	(D)	(D)	(NA)
Other personal services.....	6	2	47	(D)	(D)	(D)	(D)	(D)	(D)	(D)
Business services (exc. accounting, auditing, bookkeeping), total.....	24	6	144	(D)	38	772	616	14	9	21
Automobile repair services, garages, total.....	82	32	764	478	101	2,229	2,008	47	39	79
Automobile repair.....	75	31	715	(D)	(D)	(D)	(D)	(D)	(D)	(D)
General automobile repair shops.....	58	20	582	362	74	1,524	1,327	30	23	57
Other automobile repair shops.....	17	11	133	(D)	(D)	(D)	(D)	(D)	(D)	(D)
Automobile parking, other services.....	7	1	49	(D)	(D)	(D)	(D)	(D)	(D)	(D)
Automobile storage, parking.....	5	1	(D)	(D)	(D)	(D)	(D)	(D)	(D)	(D)
Other automobile services.....	2	...	(D)	...	...	...	...	...	...	(D)
Miscellaneous repair services, total.....	57	15	404	194	59	1,147	1,082	23	21	57
Watch, clock, jewelry repair.....	6	...	14	...	...	...	...	...	...	6
Upholstery, furniture repair.....	7	5	64	(D)	16	311	311	9	9	8
Radio, television repair shops.....	16	2	101	(D)	(D)	(D)	(D)	(D)	(D)	(D)
Other repair services.....	28	8	225	117	(D)	(D)	(D)	(D)	(D)	(D)
Amusement, recreation services (inc. motion pictures), total.....	60	58	1,701	(D)	408	4,983	4,024	217	137	30
Motion picture theaters.....	17	17	690	690	156	2,307	1,923	85	54	5
Motion picture production, distribution, services.....	...	...	...	...	...	...	...	...	...	...
Billiard and pool parlors, bowling alleys.....	9	9	233	233	23	526	561	60	50	9
Other amusement, recreation services.....	34	32	778	(D)	229	2,050	1,540	72	33	16
Hotels, motels, tourist courts, camps, total.....	266	160	4,220	3,690	923	5,930	5,406	179	153	219
Hotels.....	100	90	2,924	2,834	781	5,086	4,969	148	140	61
Motels, tourist courts, trailer parks, camps.....	166	70	1,296	856	142	844	437	31	13	158

Standard Notes: (D) Withheld to avoid disclosure. (NA) Not available. n.e.c. Not elsewhere classified. XXXX Not applicable. (Z) Less than \$500. ... Represents zero.

<sup>1</sup> Includes plant-owned outlets.

SELECTED SERVICES—AREA STATISTICS

Table 105. SELECTED SERVICES: 1954 — CITIES WITH 200 ESTABLISHMENTS OR MORE

Establishments, Receipts, Payroll, and Personnel, by Kind of Business

City and kind of business	Establishments		Receipts		Payroll, entire year (\$1,000)	Payroll, workweek ended nearest Nov. 15		Paid employees, workweek ended nearest Nov. 15		Proprietors (unincorporated businesses only) (Number)
	Total (Number)	With payroll (Number)	Total, all establishments (\$1,000)	Establishments with payroll (\$1,000)		Total (Dollars)	Full workweek (Dollars)	Total (Number)	Full workweek (Number)	
BANGOR										
Selected services, total.....	249	129	5,286	4,804	1,690	30,695	28,563	777	673	225
Persooal services, total.....	118	60	1,667	1,421	626	12,582	11,756	299	271	109
Barber shops.....	34	14	199	139	73	1,546	1,521	30	29	33
Beauty shops.....	32	18	234	198	88	1,891	1,620	49	38	28
Funeral service, crematories.....	7	3	24	183	42	747	711	10	9	7
Photographic studios (including commercial photography).....	1	3	(D)	(D)	(D)	(D)	(D)	(D)	(D)	(D)
Shoe repair shops.....	5	5	(D)	(D)	(D)	(D)	(D)	(D)	(D)	(D)
Pressing, alteration, garment repair (except fur).....	5	1	10	(D)	(D)	(D)	(D)	(D)	(D)	(D)
Cleaning, dyeing plants (except rug cleaning) <sup>1</sup> .....	11	9	338	(D)	156	2,952	2,523	73	63	10
Power laundries, self-service laundries.....	2	2	(D)	(D)	(D)	(D)	(D)	(D)	(D)	(D)
Power laundries.....	2	2	(D)	(D)	(D)	(D)	(D)	(D)	(D)	(D)
Self-service laundries.....	...	...	(D)	(D)	(D)	(D)	(D)	(D)	(D)	(D)
Other personal services.....	11	5	79	65	18	290	256	10	8	11
Business services (exc. accounting, auditing, bookkeeping), total.....	28	12	258	214	78	1,738	1,557	38	31	26
Automobile repair services, garages, total.....	29	17	938	900	205	4,116	3,906	77	66	29
Automobile repair.....	25	15	(D)	(D)	(D)	(D)	(D)	(D)	(D)	(D)
General automobile repair shops.....	7	5	152	(D)	36	671	574	13	10	8
Other automobile repair shops.....	18	10	(D)	483	(D)	(D)	(D)	(D)	(D)	(D)
Automobile parking, other services.....	4	2	(D)	(D)	(D)	(D)	(D)	(D)	(D)	(D)
Automobile storage, parking.....	1	1	(D)	(D)	(D)	(D)	(D)	(D)	(D)	(D)
Other automobile services.....	3	1	(D)	(D)	(D)	(D)	(D)	(D)	(D)	(D)
Miscellaneous repair services, total.....	28	12	340	308	61	1,215	1,093	24	20	26
Watch, clock, jewelry repair.....	5	1	29	(D)	(D)	(D)	(D)	(D)	(D)	(D)
Upholstery, furniture repair.....	8	4	(D)	(D)	(D)	(D)	(D)	(D)	(D)	(D)
Radio, television repair shops.....	6	4	171	(D)	22	491	387	5	6	5
Other repair services.....	9	3	(D)	51	17	252	252	5	5	9
Amusement, recreation services (inc. motion pictures), total.....	29	15	982	894	352	3,816	3,469	112	89	22
Motion picture theaters.....	6	6	743	743	317	3,546	3,319	102	85	1
Motion picture production, distribution, services.....	...	...	...	...	...	...	...	...	...	...
Billiard and pool parlors, bowling alleys.....	3	3	51	51	17	180	60	2	2	2
Other amusement, recreation services.....	20	6	188	100	18	90	90	8	2	19
Hotels, motels, tourist courts, camps, total.....	17	13	1,101	1,067	368	7,228	6,782	227	196	13
Hotels.....	13	11	1,077	(D)	(D)	(D)	(D)	(D)	(D)	(D)
Motels, tourist courts, trailer parks, camps.....	4	2	24	(D)	(D)	(D)	(D)	(D)	(D)	(D)
LEWISTON										
Selected services, total.....	229	113	3,887	3,327	938	17,374	15,870	504	404	208
Persooal services, total.....	129	55	1,457	1,099	412	7,808	6,899	208	167	118
Barber shops.....	30	6	98	46	15	345	275	10	6	28
Beauty shops.....	34	14	235	165	63	1,124	1,098	31	29	32
Funeral service, crematories.....	6	6	251	251	68	1,246	1,246	19	19	1
Photographic studios (including commercial photography).....	11	7	121	(D)	(D)	(D)	(D)	(D)	(D)	(D)
Shoe repair shops.....	16	2	59	(D)	(D)	(D)	(D)	(D)	(D)	(D)
Pressing, alteration, garment repair (except fur).....	10	2	(D)	(D)	(D)	(D)	(D)	(D)	(D)	(D)
Cleaning, dyeing plants (except rug cleaning) <sup>1</sup> .....	8	8	253	112	2,019	1,841	63	52	11	11
Power laundries, self-service laundries.....	4	4	142	142	77	1,946	1,385	56	35	2
Power laundries.....	4	4	142	142	77	1,946	1,385	56	35	2
Self-service laundries.....	...	...	...	...	...	...	...	...	...	...
Other personal services.....	8	4	(D)	114	37	505	505	16	16	8
Business services (exc. accounting, auditing, bookkeeping), total.....	11	7	278	(D)	49	1,356	1,330	22	21	12
Automobile repair services, garages, total.....	25	17	539	479	135	2,555	2,448	52	43	24
Automobile repair.....	19	13	(D)	(D)	(D)	(D)	(D)	(D)	(D)	(D)
General automobile repair shops.....	14	8	230	176	30	742	626	18	14	14
Other automobile repair shops.....	5	5	(D)	(D)	(D)	(D)	(D)	(D)	(D)	(D)
Automobile parking, other services.....	6	4	(D)	(D)	(D)	(D)	(D)	(D)	(D)	(D)
Automobile storage, parking.....	2	2	(D)	(D)	(D)	(D)	(D)	(D)	(D)	(D)
Other automobile services.....	4	2	(D)	(D)	(D)	(D)	(D)	(D)	(D)	(D)
Miscellaneous repair services, total.....	36	12	351	269	83	1,378	1,327	28	24	36
Watch, clock, jewelry repair.....	4	...	(D)	...	...	...	...	...	...	(D)
Upholstery, furniture repair.....	7	5	(D)	38	...	585	560	13	11	(D)
Radio, television repair shops.....	9	1	60	(D)	(D)	(D)	(D)	(D)	(D)	(D)
Other repair services.....	16	6	133	85	(D)	(D)	(D)	(D)	(D)	(D)
Amusement, recreation services (inc. motion pictures), total.....	19	15	874	840	148	2,669	2,413	125	95	13
Motion picture theaters.....	7	7	512	512	95	1,337	1,264	53	47	2
Motion picture production, distribution, services.....	...	...	...	...	...	...	...	...	...	...
Billiard and pool parlors, bowling alleys.....	2	2	(D)	(D)	(D)	(D)	(D)	(D)	(D)	(D)
Other amusement, recreation services.....	10	6	(D)	(D)	(D)	(D)	(D)	(D)	(D)	(D)
Hotels, motels, tourist courts, camps, total.....	9	7	388	(D)	111	1,508	1,453	69	54	5
Hotels.....	9	7	388	(D)	111	1,508	1,453	69	54	5
Motels, tourist courts, trailer parks, camps.....	...	...	...	...	...	...	...	...	...	...

Standard Notes: (D) Withheld to avoid disclosure. (NA) Not available. n.e.c. Not elsewhere classified. XXX Not applicable. (Z) Less than \$500. ... Represents zero.  
<sup>1</sup> Includes plant-owned outlets.

Table 105. SELECTED SERVICES: 1954 — CITIES WITH 200 ESTABLISHMENTS OR MORE — Continued

Establishments, Receipts, Payroll, and Personnel, by Kind of Business

City and kind of business	Establishments		Receipts		Payroll, entire year (\$1,000)	Payroll, workweek ended nearest Nov. 15		Paid employees, workweek ended nearest Nov. 15		Proprietors (unincorporated businesses only) (Number)
	Total (Number)	With payroll (Number)	Total, all establishments (\$1,000)	Establishments with payroll (\$1,000)		Total (Dollars)	Full workweek (Dollars)	Total (Number)	Full workweek (Number)	
PORTLAND										
Selected services, total .....	504	290	14,480	13,684	4,865	93,699	88,260	2,331	1,528	407
Personal services, total .....	256	134	5,149	4,765	2,045	36,738	35,269	881	800	217
Barber shops .....	73	25	338	194	84	2,013	1,983	34	36	68
Beauty shops .....	71	45	750	664	315	5,676	5,462	143	126	64
Funeral service, crematories .....	7	7	(D)	(D)	(D)	(D)	(D)	(D)	(D)	(D)
Photographic studios (including commercial photography) .....	13	11	455	(D)	141	2,569	2,419	64	61	9
Shoe repair shops .....	16	8	97	(D)	(D)	(D)	(D)	(D)	(D)	(D)
Pressing, alteration, garment repair (except fur) .....	37	9	170	(D)	(D)	(D)	(D)	(D)	(D)	(D)
Cleaning, dyeing plants (except rug cleaning) <sup>1</sup> .....	9	7	1,041	(D)	566	10,362	9,770	229	200	3
Power laundries, self-service laundries .....	8	8	1,056	1,056	572	9,731	9,586	254	242	5
Power laundries <sup>1</sup> .....	8	8	1,056	1,056	572	9,731	9,586	254	242	5
Self-service laundries .....	...	...	...	...	...	...	...	...	...	...
Other personal services .....	22	14	(D)	730	213	3,546	3,276	90	80	17
Business services (exc. accounting, auditing, bookkeeping), total .....	61	33	1,636	(D)	536	10,619	10,128	212	178	42
Automobile repair services, garages, total .....	51	37	1,529	1,403	440	8,250	7,884	170	146	42
Automobile repair .....	32	22	(D)	(D)	(D)	(D)	(D)	(D)	(D)	(D)
General automobile repair shops .....	18	12	440	368	124	2,270	2,211	45	38	15
Other automobile repair shops .....	14	10	(D)	(D)	(D)	(D)	(D)	(D)	(D)	(D)
Automobile parking, other services .....	19	15	(D)	(D)	(D)	(D)	(D)	(D)	(D)	(D)
Automobile storage, parking .....	14	12	(D)	(D)	129	2,375	2,271	59	49	9
Other automobile services .....	5	3	(D)	(D)	(D)	(D)	(D)	(D)	(D)	(D)
Miscellaneous repair services, total .....	81	39	1,156	1,020	254	5,678	5,484	102	91	73
Watch, clock, jewelry repair .....	15	7	(D)	85	19	466	435	9	7	(D)
Upholstery, furniture repair .....	11	7	(D)	(D)	(D)	(D)	(D)	(D)	(D)	(D)
Radio, television repair shops .....	14	10	417	(D)	(D)	(D)	(D)	(D)	(D)	(D)
Other repair services .....	41	15	514	416	116	2,680	2,569	38	34	38
Amusement, recreation services (inc. motion pictures), total .....	42	36	1,833	1,781	471	9,086	8,252	286	198	29
Motion picture theaters .....	7	7	1,062	1,062	285	5,354	5,081	145	117	...
Motion picture production, distribution, services .....	...	...	...	...	...	...	...	...	...	...
Billiard and pool parlors, bowling alleys .....	7	7	(D)	(D)	(D)	(D)	(D)	(D)	(D)	(D)
Other amusement, recreation services .....	28	22	(D)	(D)	(D)	(D)	(D)	(D)	(D)	(D)
Hotels, motels, tourist courts, camps, total .....	13	11	3,177	(D)	1,119	23,328	21,243	680	515	4
Hotels .....	9	9	3,157	3,157	(D)	(D)	(D)	(D)	(D)	(D)
Motels, tourist courts, trailer parks, camps .....	4	2	20	(D)	(D)	(D)	(D)	(D)	(D)	(D)

Standard Notes: (D) Withheld to avoid disclosure. (NA) Not available. n.e.c. Not elsewhere classified. XXX Not applicable. (Z) Less than \$500. ... Represents zero.

<sup>1</sup> Includes plant-owned outlets.

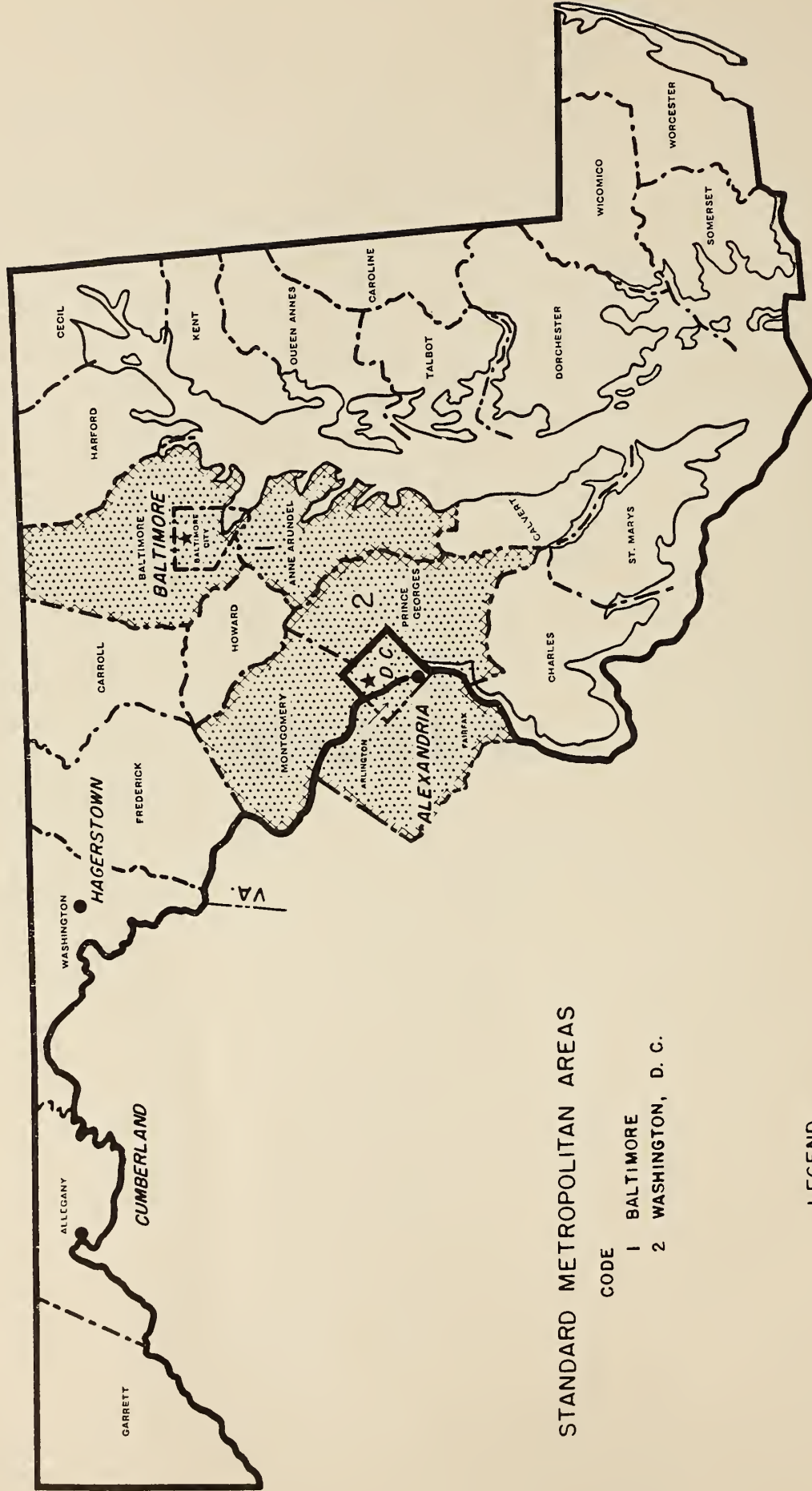






MARYLAND

# MARYLAND (23 COUNTIES AND 1 INDEPENDENT CITY) AND DISTRICT OF COLUMBIA



## STANDARD METROPOLITAN AREAS

- |      |   |                   |
|------|---|-------------------|
| CODE | 1 | BALTIMORE         |
|      | 2 | WASHINGTON, D. C. |

## LEGEND

- PLACES OF 25,000 TO 100,000
- ★ PLACES OF 100,000 AND OVER
- ▨ STANDARD METROPOLITAN AREAS

# CONTENTS

<u>Table</u>	<u>Page</u>
101. Selected Services: 1954 - The State.....	20-4
101A. Selected Services: 1948 - The State.....	20-6
102. Selected Services: 1954 - Counties; Cities of 2,500 Inhabitants or More.....	20-7
103. Selected Services: 1954 - Standard Metropolitan Areas.....	20-8
104. Selected Services: 1954 - Counties With 200 Establishments or More...	20-12
105. Selected Services: 1954 - Cities With 200 Establishments or More.....	20-17

The following pages contain revisions of data previously published  
on the corresponding pages of Selected Services Bulletin Series S-1:

20-5

20-8

20-9

20-18

SELECTED SERVICES — AREA STATISTICS

Table 101. SELECTED SERVICES: 1954 — THE STATE  
Establishments, Receipts, Payroll, and Personnel, by Kind of Business

Kind of business	Establishments		Receipts		Payroll, entire year (\$1,000)	Payroll, workweek ended nearest Nov. 15		Paid employees, workweek ended nearest Nov. 15		Proprietors (unincorporated businesses only) (Number)
	Total (Number)	With payroll (Number)	Total, all establishments (\$1,000)	Establishments with payroll (\$1,000)		Total (Dollars)	Full workweek (Dollars)	Total (Number)	Full workweek (Number)	
<b>Selected services, total</b> .....	10,597	5,019	293,743	263,643	87,801	1,744,267	1,649,564	35,875	31,167	10,264
<b>Personal Services</b>										
<b>Total</b> .....	5,042	2,366	90,051	78,625	32,996	641,465	614,975	14,617	13,383	4,987
Barber, beauty shops.....	2,588	984	19,045	13,755	6,017	125,906	118,750	2,587	2,263	2,597
Barber shops.....	1,376	428	8,013	4,673	2,192	43,755	41,569	799	716	1,366
Beauty shops.....	1,199	547	10,852	8,924	3,749	80,545	75,705	1,752	1,518	1,217
Barber and beauty shops combined.....	13	9	180	152	76	1,606	1,476	36	29	14
Funeral service, crematories.....	255	169	10,671	9,395	1,818	35,216	32,431	653	498	268
Photographic studios (including commercial photography).....	185	63	2,768	1,928	723	13,792	13,211	260	231	176
Shoe repair shops, shoeshine parlors, hat cleaning shops.....	450	150	3,344	2,132	630	12,577	12,005	279	247	423
Shoe repair shops.....	427	141	3,220	2,040	608	12,333	11,481	263	233	401
Shoeshine parlors.....	16	2	(D)	(D)	(D)	(D)	(D)	(D)	(D)	(D)
Hat cleaning shops.....	7	7	(D)	(D)	(D)	(D)	(D)	(D)	(D)	(D)
Cleaning, pressing, dyeing, garment repair.....	1,133	687	24,829	22,619	9,446	185,275	179,260	4,232	3,929	1,161
Pressing, alteration, garment repair (except fur).....	766	348	7,314	5,137	1,374	26,673	25,092	724	625	807
Cleaning, pressing shops, and independent plant outlets.....	660	332	6,970	5,137	1,319	25,504	24,064	686	600	698
Garment repair, alteration (except fur).....	108	16	344	(D)	55	1,169	1,028	38	25	109
Fur repair, storage.....	9	7	225	(D)	120	2,813	2,698	55	49	5
Cleaning, dyeing plants.....	356	332	17,290	17,134	7,952	155,789	151,470	3,453	3,255	349
Cleaning, dyeing plants (except rug cleaning) <sup>1</sup> .....	333	315	16,443	16,311	7,594	147,988	143,684	3,304	3,107	337
Rug cleaning, repairing plants.....	23	17	847	823	358	7,801	7,786	149	148	12
Laundries, laundry services.....	340	280	28,035	27,645	14,066	263,327	254,224	6,491	6,117	271
Power laundries, self-service laundries.....	204	166	19,937	19,663	11,121	209,887	202,295	5,267	4,966	156
Power laundries.....	(NA)	130	(NA)	19,143	10,980	207,552	200,608	5,179	4,919	(NA)
Self-service laundries.....	(NA)	36	(NA)	520	141	2,335	1,687	88	47	(NA)
Industrial laundries.....	15	13	(D)	(D)	(D)	(D)	(D)	(D)	(D)	(D)
Linen supply.....	9	7	(D)	(D)	(D)	(D)	(D)	(D)	(D)	(D)
Diaper service.....	4	4	392	392	127	2,160	2,132	57	55	5
Laundries (except power).....	108	90	720	648	180	3,889	3,457	186	155	91
Miscellaneous personal services.....	91	33	1,359	1,151	296	5,372	5,094	115	98	91
Costume, dress suit rental.....	11	9	308	(D)	60	1,159	1,084	27	21	16
Turkish bath, massage parlors.....	7	3	77	(D)	(D)	(D)	(D)	(D)	(D)	(D)
Rug, furniture cleaning on location.....	5	5	132	132	66	1,385	1,373	25	24	1
Coin-operated service machine establishments.....	18	6	556	470	85	1,173	1,052	22	16	18
Miscellaneous personal services, n.e.c.....	50	10	286	198	(D)	(D)	(D)	(D)	(D)	(D)
<b>Business Services (exc. Accounting, Auditing, Bookkeeping)</b>										
<b>Total</b> .....	1,179	465	52,604	47,406	16,129	311,608	294,341	4,736	4,016	1,086
Advertising.....	130	70	18,868	18,134	2,771	58,502	57,520	716	629	118
Advertising agencies.....	78	44	15,219	14,683	1,785	32,889	32,774	333	328	79
Outdoor advertising services.....	16	14	2,612	(D)	684	14,232	14,140	166	181	9
Miscellaneous advertising.....	36	12	1,037	(D)	302	11,381	10,606	197	120	30
Consumer, mercantile credit, adjustment, collection agencies.....	46	30	2,717	2,417	1,153	22,560	21,679	434	389	30
Private employment agencies.....	48	28	552	(D)	(D)	(D)	(D)	(D)	(D)	(D)
News syndicates.....	9	1	89	(D)	(D)	(D)	(D)	(D)	(D)	(D)
Duplicating, addressing, mailing, stenographic services.....	19	39	1,911	1,539	545	10,464	8,144	245	154	105
Blueprinting, photocopying services.....	12	12	964	964	342	6,244	6,211	111	109	9
Services to dwellings, other buildings.....	109	59	3,653	3,325	1,716	31,725	30,567	585	536	95
Disinfecting, exterminating services.....	44	26	1,625	1,487	595	10,889	10,776	172	169	34
Window cleaning.....	24	18	1,097	1,069	630	10,855	10,288	185	159	22
Miscellaneous services to dwellings, other buildings.....	41	15	931	769	491	9,981	9,503	228	208	39
Business services, n.e.c.....	726	226	23,850	20,518	9,340	177,373	166,188	2,525	2,119	685
Auctioneers' establishments (service only).....	35	11	938	778	130	2,622	2,597	53	50	35
Coin-operated machine rental, repair services.....	15	3	553	(D)	(D)	(D)	(D)	(D)	(D)	(D)
Detective agencies.....	17	15	725	(D)	(D)	(D)	(D)	(D)	(D)	(D)
Interior decorating service.....	27	9	645	433	68	1,416	1,390	25	22	29
Photofinishing laboratories.....	15	9	679	661	131	2,120	2,081	57	53	19
Sign painting shops.....	81	27	1,270	1,002	326	6,475	6,228	93	89	81
Telephone answering service.....	10	6	286	262	125	2,279	1,583	73	41	7
Window display service.....	29	5	493	257	94	1,478	1,461	25	24	33
Other business services, n.e.c.....	493	141	18,261	15,979	7,902	150,191	140,726	1,927	1,615	449
<b>Automobile Repair Services, Garages</b>										
<b>Total</b> .....	1,201	629	30,813	26,793	6,929	135,336	130,652	2,331	2,124	1,212
Automobile repair.....	999	479	21,406	17,684	4,692	92,501	89,301	1,501	1,395	1,101
General automobile repair shops.....	708	310	13,256	10,374	2,429	49,503	46,747	852	765	768
Battery, ignition repair and service.....	24	12	565	493	98	1,953	1,851	37	35	28
Glass replacement, repair.....	20	16	792	756	235	4,421	4,347	69	66	22
Paint shops.....	13	9	363	317	132	2,351	2,351	38	38	17
Radiator repair shops.....	27	15	474	402	88	1,632	1,567	27	23	29
Tire repair shops.....	30	20	1,057	1,011	187	4,182	4,067	74	69	31
Top and body repair.....	135	73	3,474	3,010	980	18,495	18,450	257	254	171
Automobile repair, n.e.c.....	42	24	1,425	1,321	543	9,964	9,921	147	145	35
Brake repair shops.....	6	2	(D)	(D)	(D)	(D)	(D)	(D)	(D)	(D)
Wheel, axle, spring repair shops.....	12	10	711	(D)	317	5,523	5,523	73	73	7
Other automobile repair shops, n.e.c.....	24	12	(D)	490	(D)	(D)	(D)	(D)	(D)	(D)
Automobile storage, parking.....	122	104	3,900	3,784	1,323	24,784	24,009	531	468	50
Parking structures, storage garages.....	22	22	1,721	1,721	686	12,436	12,222	234	218	7
Parking lots.....	100	82	2,179	2,063	637	12,348	11,787	297	250	43
Automobile, truck rentals (without drivers).....	42	16	4,853	4,795	661	13,198	12,992	181	171	26
Automobile services (except repair).....	38	20	654	530	253	4,353	4,344	118	90	35
Automobile laundries.....	8	6	165	(D)	73	2,464	1,975	75	48	6
Automobile services, n.e.c.....	30	14	489	(D)	160	2,389	2,369	43	42	29

Standard Notes: (D) Withheld to avoid disclosure. (NA) Not available. n.e.c. Not elsewhere classified. XXX Not applicable. (Z) Less than \$500. ... Represents zero.  
<sup>1</sup> Includes plant-owned outlets.

Table 101. SELECTED SERVICES: 1954 — THE STATE — Continued  
Establishments, Receipts, Payroll, and Personnel, by Kind of Business

Kind of business	Establishments		Receipts		Payroll, entire year (\$1,000)	Payroll, workweek ended nearest Nov. 15		Paid employees, workweek ended nearest Nov. 15		Proprietors (unincorporated businesses only) (Number)
	Total (Number)	With payroll (Number)	Total, all establishments (\$1,000)	Establishments with payroll (\$1,000)		Total (Dollars)	Full workweek (Dollars)	Total (Number)	Full workweek (Number)	
<b>Miscellaneous Repair Services</b>										
Total	1,556	462	24,845	19,249	6,500	130,382	120,577	2,040	1,749	1,575
Watch, clock, jewelry repair	159	29	1,351	715	191	3,799	3,656	67	59	159
Upholstery, furniture repair	210	82	4,012	3,344	929	17,140	16,402	303	269	221
Electrical repair shops	516	136	8,067	5,811	1,657	34,536	33,244	497	445	547
Radio, television repair shops	417	105	5,345	3,567	1,060	22,963	21,746	333	287	449
Refrigerator service, repair shops	57	19	1,527	1,295	397	7,955	7,910	109	106	54
Other electrical repair shops, n.e.c.	42	12	1,195	949	200	3,618	3,588	55	52	44
Blacksmith shops	52	14	287	133	40	743	666	19	15	52
Miscellaneous repair shops	619	201	11,128	9,246	3,683	74,164	66,609	1,154	861	596
Armature rewinding, electric motor repair and rebuilding	29	23	2,645	2,625	887	16,948	16,550	234	125	27
Bicycle repair shops	4	•••	22	•••	•••	•••	•••	•••	•••	4
Leather goods repair shops	6	4	26	(D)	(D)	(D)	(D)	(D)	(D)	(D)
Locksmith, gunsmith shops	23	5	208	68	17	275	275	5	5	22
Musical instrument repair	44	2	155	(D)	(D)	(D)	(D)	(D)	(D)	(D)
Repair shops, n.e.c.	513	167	8,072	6,518	2,767	56,599	49,342	910	726	496
Lawnmower, saw, knife, tool sharpening and repair shops	47	13	371	249	61	1,123	1,069	19	17	47
Typewriter repair shops	7	3	126	(D)	(D)	(D)	(D)	(D)	(D)	(D)
Welding repair shops	100	32	1,520	1,210	455	8,930	8,277	123	109	102
Other repair shops, n.e.c.	359	119	6,055	(D)	(D)	(D)	(D)	(D)	(D)	(D)
<b>Amusement, Recreation Services (inc. Motion Pictures)</b>										
Total	1,084	732	69,709	67,013	17,997	390,983	362,279	7,901	6,069	884
Motion picture theaters	227	221	18,712	18,686	4,612	78,988	69,735	2,424	1,876	85
Motion picture theaters (except drive-in)	194	188	16,753	16,727	4,205	71,483	64,126	2,187	1,725	71
Drive-in motion picture theaters	33	33	1,959	1,959	407	7,505	5,609	237	151	14
Motion picture production, distribution, services	14	8	475	371	108	2,151	1,997	31	27	11
Motion picture production	3	1	(D)	(D)	(D)	(D)	(D)	(D)	(D)	(D)
Motion picture production other than for television	2	•••	(D)	•••	•••	•••	•••	•••	•••	(D)
Motion picture production for television	1	1	(D)	(D)	(D)	(D)	(D)	(D)	(D)	(D)
Motion picture distribution	4	4	219	219	67	1,259	1,139	17	14	1
Motion picture film exchanges other than for television	2	2	(D)	(D)	(D)	(D)	(D)	(D)	(D)	(D)
Motion picture film exchanges for television	•••	•••	•••	•••	•••	•••	•••	•••	•••	•••
Services allied to motion picture distribution	7	2	(D)	(D)	(D)	(D)	(D)	(D)	(D)	(D)
Services allied to motion picture production	7	3	(D)	(D)	(D)	(D)	(D)	(D)	(D)	(D)
Billiard and pool parlors, bowling alleys	176	130	3,993	3,755	1,340	30,312	21,558	1,509	791	171
Billiard, pool parlors	88	54	665	513	133	2,266	2,197	67	63	96
Bowling alleys	88	76	3,328	3,242	1,207	28,046	19,361	1,442	728	75
Race track operation (including racing stables)	65	27	12,613	12,293	2,648	117,189	116,824	1,068	1,046	65
Automobile	5	5	232	232	18	195	120	21	11	1
Dog	•••	•••	•••	•••	•••	•••	•••	•••	•••	•••
Horse (including racing stables)	60	22	12,381	12,061	2,630	116,994	116,704	1,047	1,035	64
Sports promoters, commercial operators	144	72	6,112	5,536	1,815	37,274	36,004	378	273	135
Baseball, football, athletic fields, sports promoters	16	6	3,421	(D)	(D)	(D)	(D)	(D)	(D)	(D)
Baseball clubs	2	2	(D)	(D)	(D)	(D)	(D)	(D)	(D)	(D)
Football clubs	1	1	(D)	(D)	(D)	(D)	(D)	(D)	(D)	(D)
Other sports clubs, promoters	13	3	320	(D)	(D)	(D)	(D)	(D)	(D)	(D)
Bathing beaches	20	18	1,055	(D)	338	3,368	2,706	93	40	17
Golf courses	13	7	242	212	51	770	720	19	16	18
Riding academies	18	6	249	109	33	498	478	10	9	17
Skating rinks	25	13	448	316	84	2,037	1,661	74	45	28
Swimming pools	16	14	299	(D)	75	232	175	6	5	5
Commercial sports operators, n.e.c.	36	8	398	254	(D)	(D)	(D)	(D)	(D)	(D)
Boat, canoe rentals	26	4	120	(D)	7	147	137	4	3	30
Other commercial sports operators, n.e.c.	10	4	278	(D)	(D)	(D)	(D)	(D)	(D)	(D)
Theatrical presentations and services	21	13	920	848	461	14,789	14,696	236	232	14
Bands, orchestras, entertainers	68	46	769	663	377	7,892	4,683	247	119	85
Dance halls, studios, schools (exc. children's, professional)	26	18	770	734	361	6,888	6,288	145	118	26
Membership golf, country clubs	46	44	8,204	(D)	3,245	58,225	53,972	1,270	1,021	6
Amusement, recreation services, n.e.c.	297	153	17,141	(D)	3,030	37,275	36,522	593	566	286
Amusement parks, devices, shooting galleries	42	20	2,378	2,206	801	5,670	5,633	106	103	40
Carnivals, circuses	12	12	2,343	2,341	545	2,115	1,991	36	33	7
Coin-operated amusement device establishments	151	97	11,109	10,519	1,490	26,568	26,080	386	370	140
Other amusement, recreation services, n.e.c.	92	24	1,311	(D)	194	2,922	2,818	65	60	99
<b>Hotels, Motels, Tourist Courts, Camps</b>										
Total	535	365	25,721	24,557	7,250	134,493	126,740	4,250	3,826	520
Hotels	216	188	19,364	19,134	6,111	110,868	104,633	3,572	3,237	193
Year-round	(NA)	137	(NA)	17,090	5,643	107,558	101,556	3,446	3,123	(NA)
25 or more guest rooms	(NA)	85	(NA)	16,107	5,403	103,154	97,428	3,289	2,991	(NA)
Less than 25 guest rooms	(NA)	52	(NA)	983	240	4,404	4,128	157	132	(NA)
Seasonal	(NA)	51	(NA)	2,044	468	3,310	3,077	126	114	(NA)
Motels, tourist courts, camps	319	177	6,357	5,423	1,139	23,625	22,107	678	589	327
Motels, tourist courts, trailer parks	279	157	5,848	5,012	1,026	20,547	19,090	560	474	293
Motels, tourist courts	235	145	5,162	4,632	950	18,990	17,590	521	440	247
Trailer parks	44	12	686	380	76	1,557	1,500	39	34	46
Sporting, recreational camps	40	20	509	411	113	3,078	3,017	118	115	34

Standard Notes: (D) Withheld to avoid disclosure. (NA) Not available. n.e.c. Not elsewhere classified. XXX Not applicable. (Z) Less than \$500. ... Represents zero.

## SELECTED SERVICES—AREA STATISTICS

Table 101A. SELECTED SERVICES: 1948<sup>1</sup>—THE STATE

Establishments and Receipts, by Kind of Business

Kind of business	Establishments (Number)	Receipts (\$1,000)	Kind of business	Establishments (Number)	Receipts (\$1,000)
<b>Personal Services</b>			<b>Automobile Repair Services, Garages—Con.</b>		
Barber, beauty shops.....	2,303	11,786	Automobile rentals (without drivers).....	20	1,870
Barber shops.....	1,270	5,435	Automobile storage, parking.....	112	2,199
Beauty shops.....	1,022	6,236	Storage garages.....	21	1,047
Barber and beauty shops combined.....	11	115	Parking lots.....	91	1,152
Cleaning, dyeing plants.....	276	11,791	Automobile services (exc. repairs).....	6	89
Cleaning, dyeing plants (exc. rug cleaning).....	251	10,760	Automobile laundries.....	4	(D)
Rug cleaning, repairing plants.....	25	1,031	Automobile services, n. e. c.....	2	(D)
Funeral service, crematories.....	251	8,060	<b>Miscellaneous Repair Services</b>		
Laundries, laundry services.....	235	22,966	Blacksmith shops.....	39	209
Laundries, power <sup>2</sup> .....	92	19,464	*Electrical repair shops.....	207	3,112
Linen supply service.....	10	2,581	*Radio repair shops.....	156	1,797
Diaper service.....	7	232	Refrigerator service and repair shops.....	16	441
Laundries (exc. power).....	126	689	Other electrical repair shops (inc. electrical appliance repair shops).....	35	874
Photographic studios.....	126	1,619	Upholstery, furniture repair shops.....	147	2,192
Photographic studios (exc. commercial photography).....	96	1,211	Watch, clock, jewelry repair shops.....	148	1,189
Commercial photography.....	30	408	Miscellaneous repair shops.....	246	4,013
Pressing, alteration, garment repair shops.....	805	5,829	*Armature rewinding shops.....	14	383
Pressing, alteration, garment repair shops (exc. fur repair and storage).....	792	5,645	Bicycle repair shops.....	13	40
Fur repair and storage shops.....	13	184	Leather goods repair shops.....	7	67
Shoe repair shops, shoeshine parlors, hat cleaning shops.....	608	3,517	Locksmith, gunsmith shops.....	11	92
Shoe repair shops.....	550	3,314	Musical instrument repair shops.....	5	19
Shoeshine parlors.....	44	90	Repair shops, n. e. c.....	196	3,412
Hat cleaning shops.....	14	113	Lawn mower sharpening and repair shops.....	5	(D)
Miscellaneous personal services.....	111	1,264	Saw, knife and tool sharpening and repair shops.....	9	183
Self-service laundries.....	68	592	Sewing machine repair shops.....	4	84
Miscellaneous personal services, n. e. c.....	43	672	Stove repair shops.....	2	(D)
Costume and dress suit rental agencies.....	9	197	Taxidermists.....	...	...
Turkish baths, massage parlors.....	5	59	Typewriter repair shops.....	6	122
Other miscellaneous personal services, n. e. c.....	29	416	*Welding shops.....	34	480
<b>Business Services</b>			*Other repair shops, n. e. c.....	136	2,482
*Advertising.....	89	6,022	<b>Amusements</b>		
*Advertising agencies.....	54	3,959	Motion picture theaters.....	240	18,366
Outdoor advertising service.....	13	1,132	Motion picture theaters, regular.....	235	18,105
Miscellaneous advertising service.....	22	931	Outdoor motion picture theaters.....	5	261
Consumer credit reporting agencies, mercantile reporting agencies, adjustment and collection agencies.....	15	1,333	Portable motion picture theaters.....	...	...
Duplicating, addressing, blueprinting, photocopying, mailing, mailing list, stenographic services.....	29	620	*Bands, orchestras, and entertainers.....	12	197
Duplicating, addressing, mailing, mailing list, stenographic services.....	20	238	Bowling alleys, billiard and pool parlors.....	240	3,334
Duplicating, addressing, mailing, mailing list services.....	12	157	Billiard and pool parlors.....	150	717
Public stenographic services, court reporting.....	8	81	Bowling alleys.....	90	2,617
Blueprinting, photocopying services.....	9	382	*Dance halls, studios, and schools.....	12	104
Employment agencies, private.....	38	302	*Race track operation.....	10	10,554
*News syndicates.....	1	(D)	Automobile.....	2	(D)
Services to dwellings and other buildings.....	32	1,164	Dog.....	...	...
Disinfecting, exterminating service.....	15	494	*Horse.....	8	(D)
Window cleaning service.....	9	421	Sports promoters and commercial operators.....	95	2,700
*Miscellaneous service to dwellings and other buildings.....	8	249	Baseball and football clubs, athletic fields, sports promoters.....	10	1,286
*Business services, n. e. c.....	197	(D)	Baseball clubs (inc. promoters).....	7	409
Auctioneers' establishments (service only).....	21	519	Football clubs (inc. promoters).....	1	(D)
*Coin-operated machine rental and repair services.....	25	1,059	Stadiums, athletic fields, promoters of boxing, wrestling, and other athletic events.....	2	(D)
Detective agencies.....	11	(D)	Bathing beaches.....	20	722
*Interior decorating service.....	9	258	Golf courses.....	5	173
Photofinishing laboratories.....	6	276	Riding academies.....	10	86
Sign painting shops.....	65	711	Skating rinks.....	8	141
Telephone answering service.....	3	(D)	Skating rinks, roller.....	7	(D)
Window display service.....	5	121	Skating rinks, ice.....	1	(D)
*Other business services, n. e. c.....	42	7,449	Swimming pools.....	11	142
<b>Automobile Repair Services, Garages</b>			Commercial sports operators, n. e. c.....	31	150
Automobile repair shops.....	1,135	18,538	Bicycle rentals.....	4	27
General automobile repair shops.....	881	13,052	Boat and canoe rentals.....	15	31
Battery and ignition repair and service shops.....	21	521	Other commercial sports operators, n. e. c.....	12	92
Glass replacement and repair shops.....	18	265	Theaters and theatrical producers (exc. motion picture).....	11	565
Paint shops.....	25	323	Miscellaneous amusement and recreation service.....	164	5,967
Radiator repair shops.....	24	641	Amusement devices.....	38	468
Tire repair shops.....	23	548	Amusement parks.....	12	1,324
Top and body repair shops.....	113	2,485	Shooting galleries.....	2	(D)
Automobile repair shops, n. e. c.....	30	703	Coin-operated amusement device services.....	88	3,783
Brake repair shops.....	4	21	Miscellaneous amusement and recreation services, n. e. c.....	24	(D)
Wheel, axle, spring repair shops.....	6	166	<b>Hotels, Tourist Courts</b>		
Other automobile repair shops, n. e. c.....	20	516	Hotels.....	259	19,356
			Tourist courts.....	148	2,018

Standard Notes: (D) Withheld to avoid disclosure. (NA) Not available or not applicable. n. e. c. Not elsewhere classified. ... Represents zero.

\*Data not comparable with 1954 because of difference in enumeration techniques in the two censuses (see text).

<sup>1</sup>Data in this table differ from those which appeared in the 1948 Census of Service Trade. Such data were adjusted to exclude data for establishments with no payroll which had receipts of less than \$1,000.<sup>2</sup>Includes industrial laundries.

Table 102. SELECTED SERVICES: 1954 — COUNTIES; CITIES OF 2,500 INHABITANTS OR MORE

Total Selected Services — Establishments, Receipts, Payroll, and Personnel; Kind-of-Business Group — Establishments and Receipts

County and city	Total								Kind-of-business group					
	Establishments		Receipts		Payroll, entire year (\$1,000)	Paid employees, workweek ended nearest Nov. 15		Proprietors (unincorporated businesses only) (Number)	Personal services		Automobile repair services, garages		All other selected services*	
	Total (Number)	With payroll (Number)	Total, all establishments (\$1,000)	Establishments with payroll (\$1,000)		Total (Number)	Full workweek (Number)		Estab-lish-ments (Number)	Receipts (\$1,000)	Estab-lish-ments (Number)	Receipts (\$1,000)	Estab-lish-ments (Number)	Receipts (\$1,000)
Maryland, total.....	10,597	5,019	293,743	263,643	87,801	35,875	31,167	10,264	5,042	90,051	1,201	30,813	4,354	172,879
Allegany County.....	362	180	6,114	5,422	1,543	794	681	339	192	2,176	39	552	131	3,386
Cumberland.....	246	128	4,580	4,138	1,208	594	513	221	134	1,606	24	339	88	2,635
Frostburg.....	43	17	396	268	67	34	33	47	24	180	3	27	16	189
Westernport.....	9	5	113	(D)	(D)	(D)	(D)	(D)	8	(D)	1	(D)	...	...
Remainder of County.....	64	30	1,025	(D)	(D)	(D)	(D)	(D)	26	(D)	11	(D)	27	562
Anne Arundel County.....	405	199	12,959	11,879	3,288	1,132	972	408	161	3,085	49	1,122	195	8,752
Arnolds.....	132	76	3,502	3,212	940	483	425	127	64	1,199	9	298	59	2,005
Remainder of County.....	273	123	9,457	8,667	2,348	649	547	281	97	1,886	40	824	136	6,747
Baltimore City (not part of Baltimore County).....	5,333	2,573	162,786	148,200	51,215	21,661	19,088	5,033	2,919	51,824	541	16,653	1,873	94,309
Baltimore County.....	706	406	20,571	18,477	6,032	2,241	1,903	653	283	5,013	103	3,561	320	11,797
Calvert County.....	34	20	1,153	1,095	328	94	84	28	9	29	1	(D)	24	(D)
Caroline County.....	79	21	902	546	190	95	83	77	27	377	8	113	44	412
Carroll County.....	182	60	2,791	2,045	467	217	177	190	75	814	35	412	72	1,565
Westminster.....	60	30	1,522	1,344	335	150	112	63	30	453	10	99	20	970
Remainder of County.....	122	30	1,269	701	134	67	65	127	45	361	25	313	52	595
Cecil County.....	130	52	2,111	1,781	417	185	173	140	44	771	21	255	65	1,085
Elkton.....	58	24	895	777	177	88	82	63	20	325	8	77	30	493
Remainder of County.....	72	28	1,216	1,004	240	97	91	77	24	446	13	178	35	592
Charles County.....	90	44	3,771	3,401	424	159	140	95	19	335	7	176	64	3,260
Dorchester County.....	127	39	1,517	1,081	365	184	159	127	71	627	18	378	38	512
Cambridge.....	99	33	1,353	989	344	175	151	96	56	562	14	(D)	29	(D)
Remainder of County.....	28	6	164	92	21	9	8	31	15	65	4	(D)	9	(D)
Frederick County.....	251	105	3,970	3,168	860	560	451	257	120	1,181	34	526	97	2,263
Brunswick.....	19	5	122	60	11	7	7	22	17	(D)	...	...	2	(D)
Frederick.....	141	67	2,905	2,469	713	464	383	140	72	907	17	250	52	1,748
Remainder of County.....	91	33	943	699	136	89	61	95	31	(D)	17	276	43	(D)
Garrett County.....	59	21	440	290	65	55	43	64	14	81	6	(D)	39	(D)
Harford County.....	222	102	4,958	4,276	1,221	495	405	232	95	1,934	23	468	104	2,556
Aberdeen.....	44	28	1,184	1,082	335	136	120	46	18	561	6	107	20	516
Bel Air.....	27	13	515	457	179	72	59	27	16	(n)	...	...	11	(D)
Havre de Grace.....	51	21	1,194	996	332	142	129	50	31	650	1	(D)	19	(D)
Remainder of County.....	100	40	2,065	1,741	377	145	97	109	30	(D)	16	(D)	54	1,451
Howard County.....	73	35	2,009	1,783	443	197	184	77	12	269	4	70	57	1,670
Kent County.....	78	30	1,022	762	175	126	108	82	27	381	11	191	40	450
Chestertown.....	30	12	396	328	68	48	35	31	12	229	7	65	11	102
Remainder of County.....	48	18	626	434	107	78	73	51	15	152	4	126	29	348
Montgomery County.....	700	326	26,141	23,703	9,831	3,314	2,927	690	255	7,934	57	2,271	388	15,936
Rockville.....	65	35	1,829	1,571	530	237	211	74	21	362	6	(D)	38	(D)
Takoma Park (part) <sup>1</sup> .....	35	17	543	421	133	75	67	41	20	338	2	(D)	13	(D)
Remainder of County.....	600	274	23,769	21,711	9,168	3,002	2,649	575	214	7,234	49	1,947	337	14,588
Prince Georges County.....	676	310	19,129	16,959	5,391	1,854	1,500	679	279	6,320	86	1,472	311	11,337
Bladensburg.....	22	14	1,239	1,189	461	200	142	21	14	979	...	...	8	260
Brentwood.....	16	6	527	455	138	45	45	15	11	242	1	(D)	4	(D)
Capitol Heights.....	7	3	70	56	16	10	6	6	3	8	...	...	4	62
Cheverly.....	8	2	162	(D)	(D)	(D)	(D)	(D)	...	...	...	...	8	162
College Park.....	42	22	(D)	812	249	106	95	46	23	330	1	(D)	18	602
Greenbelt.....	7	7	(D)	(D)	(D)	(D)	(D)	(D)	4	(D)	...	...	3	(D)
Hyattsville.....	98	50	2,081	1,769	495	224	148	97	43	883	11	204	44	994
Laurel.....	42	24	1,036	868	239	105	88	39	16	528	5	115	21	393
Mt. Rainier.....	48	24	1,526	1,350	472	181	166	51	29	809	2	(D)	17	(D)
Riverdale.....	23	13	1,109	1,065	683	165	160	21	8	(D)	1	(D)	14	761
Takoma Park (part) <sup>1</sup> .....	36	12	338	178	62	40	15	39	16	160	4	16	16	162
Remainder of County.....	327	133	9,927	8,951	2,502	755	620	335	112	1,998	61	913	154	7,016
Queen Annes County.....	41	19	755	675	146	92	80	40	16	208	9	156	16	391
St. Marys County.....	79	39	1,852	1,598	442	227	164	84	28	668	13	142	38	1,042
Somerset County.....	83	17	635	301	85	49	42	89	45	266	16	94	22	275
Crisfield.....	32	6	223	125	18	13	10	35	18	83	6	16	8	124
Remainder of County.....	51	11	412	176	67	36	32	54	27	183	10	78	14	151
Talbot County.....	109	59	2,575	2,287	692	333	294	93	40	780	15	313	54	1,482
Easton.....	69	39	2,060	1,864	591	284	247	61	23	647	11	221	35	1,192
Remainder of County.....	40	20	515	423	101	49	47	32	17	133	4	92	19	290
Washington County.....	382	168	6,993	6,163	1,948	913	683	388	185	2,577	49	899	148	3,517
Ragerstown.....	268	122	5,659	5,013	1,775	828	610	273	140	2,242	30	579	98	2,838
Remainder of County.....	114	46	1,334	1,150	173	85	73	115	45	335	19	320	50	679
Wicomico County.....	205	101	4,424	3,862	1,321	595	531	210	76	1,869	41	735	88	1,820
Salisbury.....	158	78	3,564	3,114	1,115	505	448	164	60	1,617	30	455	68	1,492
Remainder of County.....	47	23	860	748	206	88	83	46	16	252	11	280	20	328
Worcester County.....	191	93	4,365	3,889	914	305	295	189	50	532	15	143	126	3,690
Pocomoke City.....	51	19	624	522	124	67	67	50	26	216	6	20	19	388
Remainder of County.....	140	74	3,741	3,367	790	238	228	139	24	316	9	123	107	3,302

Standard Notes: (D) Withheld to avoid disclosure. (NA) Not available. XXXX Not applicable. (Z) Less than \$500. ... Represents zero.  
 \*Includes Business Services, Miscellaneous Repair Services, Amusement and Recreation Services, Motion Pictures, Hotels, Tourist Courts, Motels, and Camps.  
<sup>1</sup>Takoma Park is in Montgomery and Prince Georges Counties.

SELECTED SERVICES — AREA STATISTICS

Table 103. SELECTED SERVICES: 1954 — STANDARD METROPOLITAN AREAS

Establishments, Receipts, Payroll, and Personnel, by Kind of Business

Standard metropolitan area and kind of business	Establishments		Receipts		Payroll, entire year (\$1,000)	Payroll, workweek ended nearest Nov. 15		Paid employees, workweek ended nearest Nov. 15		Proprietors (unincorporated businesses only) (Number)
	Total (Number)	With payroll (Number)	Total, all establishments (\$1,000)	Establishments with payroll (\$1,000)		Total (Dollars)	Full workweek (Dollars)	Total (Number)	Full workweek (Number)	
BALTIMORE STANDARD METROPOLITAN AREA—Consists of Baltimore City, Baltimore and Anne Arundel Counties, Md.										
Selected services, total	6,444	3,178	196,116	178,556	60,533	1,243,566	1,180,467	25,034	21,963	6,094
Personal Services										
Total	3,363	1,581	59,922	52,302	22,274	432,447	417,401	10,023	9,274	3,286
Barber, beauty shops	1,629	629	11,990	8,678	3,769	80,171	75,230	1,696	1,481	1,614
Barber shops	870	276	4,864	(D)	1,252	24,359	22,924	469	417	867
Beauty shops	754	350	7,048	5,878	2,492	55,288	51,837	1,211	1,050	742
Barber and beauty shops combined	5	3	78	(D)	25	524	469	16	14	5
Funeral service, crematories	145	99	6,786	6,020	1,310	25,659	23,325	467	348	135
Photographic studios (including commercial photography)	112	46	2,089	1,637	644	12,210	11,744	220	196	102
Shoe repair shops, shoeshine parlors, bat cleaning shops	348	102	2,385	1,411	461	9,279	8,922	200	181	321
Shoe repair shops	330	96	2,299	1,355	441	8,771	8,414	187	168	304
Shoeshine parlors	14	2	(D)	(D)	(D)	(D)	(D)	(D)	(D)	(D)
Hat cleaning shops	4	4	(D)	(D)	(D)	(D)	(D)	(D)	(D)	(D)
Cleaning, pressing, dyeing, garment repair	814	470	15,406	13,644	5,622	109,871	106,184	2,607	2,425	858
Pressing, alteration, garment repair (except fur)	623	297	5,653	(D)	1,033	19,780	18,489	556	474	664
Cleaning, pressing shops, and independent plant outlets	557	285	5,394	3,892	982	18,712	17,525	523	452	597
Garment repair, alteration (except fur)	66	12	259	(D)	51	1,068	964	33	22	67
Fur repair, storage	9	7	225	(O)	120	2,813	2,698	55	49	5
Cleaning, dyeing plants	182	166	9,528	9,414	4,469	87,278	84,997	1,996	1,902	189
Cleaning, dyeing plants (except rug cleaning) 1	173	157	8,898	8,784	4,196	81,403	79,137	1,882	1,789	187
Rug cleaning, repairing plants	9	9	630	630	273	5,875	5,860	114	113	2
Laundries, laundry services	254	212	20,521	20,301	10,275	191,454	188,034	4,752	4,570	192
Power laundries, self-service laundries	135	109	13,450	13,322	7,703	145,417	143,553	3,657	3,540	98
Power laundries 1	(NA)	80	(NA)	12,925	7,590	143,542	142,159	3,588	3,501	(NA)
Self-service laundries	(NA)	29	(NA)	397	113	1,875	1,394	69	39	(NA)
Industrial laundries	12	10	3,780	(O)	1,700	31,300	30,631	698	674	12
Linen supply	6	6	(D)	(O)	(O)	(O)	(O)	(O)	(O)	(O)
Diaper service	1	1	(D)	(O)	(O)	(O)	(O)	(O)	(O)	(O)
Laundries (except power)	100	86	664	612	170	3,579	3,147	176	145	80
Miscellaneous personal services	61	23	745	611	193	3,803	3,692	81	73	64
Costume, dress suit rental	10	8	(D)	(O)	(D)	(D)	(D)	(D)	(D)	(D)
Turkish bath, massage parlors	7	3	77	(O)	(D)	(D)	(D)	(D)	(D)	(D)
Rug, furniture cleaning on location	5	5	132	132	66	1,385	1,373	25	24	1
Coin-operated service machine establishments	7	1	(D)	(O)	(O)	(O)	(O)	(O)	(O)	(O)
Miscellaneous personal services, n.e.c.	32	6	165	105	31	605	575	12	11	32
Business Services (exc. Accounting, Auditing, Bookkeeping)										
Total	746	364	41,016	38,110	11,775	224,076	209,637	3,680	3,041	664
Advertising	109	61	17,702	17,120	2,555	54,294	53,339	658	572	104
Advertising agencies	73	43	15,075	(D)	(D)	(D)	(D)	(D)	(D)	(D)
Outdoor advertising services	9	7	(D)	(D)	497	10,423	10,358	134	130	(D)
Miscellaneous advertising	27	11	(D)	(D)	(D)	(D)	(D)	(D)	(D)	(D)
Consumer, mercantile credit, adjustment, collection agencies	33	23	2,580	2,334	1,116	21,879	21,025	417	374	20
Private employment agencies	43	27	527	(D)	(D)	(D)	(D)	(D)	(D)	(D)
News syndicates	3	1	5	(O)	(O)	(O)	(O)	(O)	(O)	(O)
Duplicating, addressing, mailing, stenographic services	66	30	1,686	1,444	520	9,933	7,848	229	148	70
Blueprinting, photocopying services	8	8	658	658	263	4,613	4,593	84	83	8
Services to dwellings, other buildings	66	42	2,825	2,717	1,464	27,341	26,584	507	473	51
Disinfecting, exterminating services	20	16	1,129	1,079	437	7,969	7,919	128	126	14
Window cleaning	18	14	970	948	570	10,005	9,687	167	149	14
Miscellaneous services to dwellings, other buildings	28	12	726	690	487	9,367	8,978	212	198	23
Business services, n.e.c.	420	172	15,033	13,343	5,601	101,421	92,361	1,668	1,314	380
Auctioneers' establishments (service only)	18	10	836	(D)	(D)	(D)	(D)	(D)	(D)	(D)
Coin-operated machine rental, repair services	8	2	95	(O)	(O)	(D)	(D)	(D)	(D)	(D)
Detective agencies	16	14	(D)	(O)	472	9,148	8,475	246	199	9
Interior decorating service	19	7	391	(D)	(D)	(D)	(D)	(D)	(D)	(D)
Photofinishing laboratories	12	6	490	472	74	1,222	1,183	36	32	14
Sign painting shops	52	20	963	805	265	4,961	4,714	69	65	52
Telephone answering service	8	6	(D)	(O)	125	2,279	1,583	73	41	7
Window display service	21	5	415	257	94	1,478	1,461	25	24	25
Other business services, n.e.c.	266	102	10,843	9,789	4,398	78,900	71,560	1,149	889	228
Automobile Repair Services, Garages										
Total	693	397	21,336	19,118	5,172	101,218	97,870	1,693	1,551	657
Automobile repair	543	279	12,875	10,885	3,179	63,213	61,217	988	927	586
General automobile repair shops	376	176	7,600	6,038	1,613	33,349	31,659	542	495	402
Battery, ignition repair and service	17	9	450	386	78	1,554	1,452	29	27	20
Glass replacement, repair	18	14	(D)	(D)	(D)	(D)	(D)	(D)	(D)	(D)
Paint shops	7	5	174	(O)	48	1,007	1,007	17	17	8
Radiator repair shops	13	9	300	290	69	1,109	1,064	18	16	16
Tire repair shops	15	9	646	632	123	2,898	2,789	50	45	16
Top and body repair	75	45	2,004	1,778	587	10,912	10,887	150	148	90
Automobile repair, n.e.c.	22	12	(D)	(D)	(D)	(D)	(D)	(D)	(D)	(D)
Brake repair shops	6	2	(D)	(D)	(D)	(D)	(D)	(D)	(D)	(D)
Wheel, axle, spring repair shops	4	4	578	578	279	4,967	4,967	62	62	...
Other automobile repair shops, n.e.c.	12	6	303	283	129	2,757	2,738	48	46	10
Automobile storage, parking	97	85	3,597	3,509	1,196	22,448	21,764	463	414	35
Parking structures, storage garages	21	21	(D)	(D)	(D)	(D)	(D)	(D)	(D)	(D)
Parking lots	76	64	(D)	(D)	(D)	(D)	(D)	(D)	(D)	(D)
Automobile, truck rentals (without drivers)	31	21	4,433	4,403	641	12,684	12,484	173	163	17
Automobile services (except repair)	22	12	431	321	156	2,873	2,405	69	47	19
Automobile laundries	4	4	(D)	(D)	(D)	(D)	(D)	(D)	(D)	(D)
Automobile services, n.e.c.	18	8	(D)	(D)	(D)	(D)	(D)	(D)	(D)	(D)
Miscellaneous Repair Services										
Total	490	308	18,450	15,150	5,332	105,801	97,552	1,636	1,407	880
Watch, clock, jewelry repair	106	20	996	536	163	3,199	3,116	53	50	107
Upholstery, furniture repair	123	51	3,066	2,642	699	12,300	11,811	215	196	124
Electrical repair shops	286	86	5,609	4,233	1,281	26,143	25,587	366	343	298
Radio, television repair shops	230	62	3,360	2,208	741	15,688	15,182	219	200	248
Refrigerator service, repair shops	28	12	1,180	1,086	342	6,837	6,817	92	91	25
Other electrical repair shops, n.e.c.	28	12	1,069	939	198	3,618	3,588	55	52	25
Blacksmith shops	22	4	122	44	19	328	256	8	5	23

Standard Notes: (D) Withheld to avoid disclosure. (NA) Not available. n.e.c. Not elsewhere classified. XXX Not applicable. (Z) Less than \$500. ... Represents zero.

1 Includes plant-owned outlets.



Table 103. SELECTED SERVICES: 1954 — STANDARD METROPOLITAN AREAS — Continued

Establishments, Receipts, Payroll, and Personnel, by Kind of Business

Standard metropolitan area and kind of business	Establishments		Receipts		Payroll, entire year (\$1,000)	Payroll, workweek ended nearest Nov. 15		Paid employees, workweek ended nearest Nov. 15		Proprietors (unincorporated businesses only) (Number)
	Total (Number)	With payroll (Number)	Total, all establishments (\$1,000)	Establishments with payroll (\$1,000)		Total (Dollars)	Full workweek (Dollars)	Total (Number)	Full workweek (Number)	
BALTIMORE STANDARD METROPOLITAN AREA—Con.										
Miscellaneous Repair Services—Coo.										
Miscellaneous repair shops.....	353	147	8,657	7,695	3,170	63,831	56,782	994	813	328
Armature rewinding, electric motor repair and rebuilding.....	19	17	2,497	(D)	846	15,863	15,702	217	211	17
Bicycle repair shops.....	4	•••	(O)	•••	•••	•••	•••	•••	•••	(D)
Leather goods repair shops.....	4	•••	(O)	•••	•••	•••	•••	•••	•••	(D)
Locksmith, gunsmith shops.....	18	4	158	(D)	(D)	(D)	(D)	(D)	(D)	(D)
Musical instrument repair.....	16	2	(D)	(D)	(D)	(D)	(D)	(D)	(D)	(D)
Repair shops, n.e.c.....	292	120	5,897	5,103	2,297	47,391	40,503	768	593	273
Lawnmower, saw, knife, tool sharpening and repair shops.....	31	11	(D)	(D)	(D)	(D)	(D)	(D)	(D)	(D)
Typewriter repair shops.....	5	3	(D)	(D)	(D)	(D)	(D)	(D)	(D)	(D)
Welding repair shops.....	42	14	753	645	(D)	5,258	4,905	71	65	40
Other repair shops, n.e.c.....	214	92	4,707	4,119	1,944	40,165	33,684	668	501	196
Amusement, Recreation Services (inc. Motion Pictures)										
Total.....	596	418	41,341	40,083	11,471	291,010	273,715	5,222	4,128	469
Motion picture theaters.....	112	110	11,686	(D)	3,182	52,415	48,187	1,552	1,288	29
Motion picture theaters (except drive-in).....	108	106	11,294	(D)	3,076	51,443	47,215	1,521	1,257	29
Drive-in motion picture theaters.....	4	4	392	392	106	972	972	31	31	•••
Motion picture production, distribution, services.....	4	4	273	273	75	1,523	1,433	22	19	4
Motion picture production.....	•••	•••	•••	•••	•••	•••	•••	•••	•••	•••
Motion picture production other than for television.....	•••	•••	•••	•••	•••	•••	•••	•••	•••	•••
Motion picture production for television.....	•••	•••	•••	•••	•••	•••	•••	•••	•••	•••
Motion picture distribution.....	2	2	(D)	(O)	(D)	(O)	(D)	(D)	(D)	(D)
Motion picture film exchanges other than for television.....	2	2	(D)	(O)	(D)	(O)	(D)	(D)	(D)	(D)
Motion picture film exchanges for television.....	•••	•••	•••	•••	•••	•••	•••	•••	•••	•••
Services allied to motion picture distribution.....	•••	•••	•••	•••	•••	•••	•••	•••	•••	•••
Services allied to motion picture production.....	2	2	(D)	(D)	(D)	(O)	(D)	(D)	(D)	(D)
Billiard and pool parlors, bowling alleys.....	108	84	2,734	2,612	1,022	22,593	16,240	1,082	577	92
Billiard, pool parlors.....	62	42	480	376	108	1,918	1,854	55	52	67
Bowling alleys.....	46	42	2,254	2,236	914	20,675	14,386	1,027	525	25
Race track operation (including racing stables).....	36	14	7,832	7,632	1,759	110,458	110,201	957	947	36
Automobile.....	1	1	(D)	(D)	(D)	(O)	(D)	(D)	(D)	(D)
Dog.....	•••	•••	•••	•••	•••	•••	•••	•••	•••	•••
Horse (including racing stables).....	35	13	(D)	(D)	(D)	(D)	(D)	(D)	(D)	(D)
Sports promoters, commercial operators.....	79	45	5,176	4,874	1,608	34,248	33,353	299	220	69
Baseball, football, athletic fields, sports promoters.....	13	5	(D)	(O)	(D)	(O)	(O)	(O)	(O)	(D)
Baseball clubs.....	1	1	(D)	(O)	(D)	(O)	(D)	(D)	(D)	(D)
Football clubs.....	1	1	(D)	(O)	(D)	(O)	(O)	(D)	(D)	(D)
Other sports clubs, promoters.....	11	3	(D)	(D)	(D)	(O)	(D)	(D)	(D)	(D)
Bathing beaches.....	15	15	946	946	296	2,823	2,282	86	37	15
Golf courses.....	4	2	43	(D)	(D)	(D)	(D)	(D)	(D)	(D)
Riding academies.....	13	5	111	(D)	(D)	(D)	(D)	(D)	(D)	(D)
Skating rinks.....	8	4	227	135	39	761	604	27	18	7
Swimming pools.....	8	8	202	202	58	232	175	6	5	2
Commercial sports operators, n.e.c.....	18	6	(D)	(D)	(D)	(D)	(D)	(D)	(D)	(D)
Boat, canoe rentals.....	13	3	(D)	(D)	(D)	(D)	(D)	(D)	(D)	(D)
Other commercial sports operators, n.e.c.....	5	3	220	(D)	(D)	(D)	(D)	(D)	(D)	(D)
Theatrical presentations and services.....	17	11	820	(D)	(D)	(D)	(D)	(D)	(D)	(D)
Bands, orchestras, entertainers.....	50	36	559	483	(D)	(D)	(D)	(D)	(D)	(D)
Dance halls, studios, schools (exc. children's, professional).....	14	10	724	704	353	6,738	6,165	138	114	11
Membership golf, country clubs.....	18	16	2,851	(O)	1,158	21,745	18,835	492	355	4
Amusement parks, devices, shooting galleries.....	158	98	8,686	8,222	1,640	22,005	21,543	342	330	151
Carnivals, circuses.....	17	11	1,178	1,158	389	1,807	1,807	34	34	12
Coin-operated amusement device establishments.....	5	5	529	527	138	916	816	19	17	5
Other amusement, recreation services, n.e.c.....	88	60	6,259	5,981	972	17,137	16,840	242	234	85
Hotels, Motels, Tourist Courts, Camps	48	12	740	556	141	2,145	2,080	47	45	49
Total.....	156	110	14,051	13,793	4,509	89,014	84,292	2,780	2,562	138
Hotels.....	75	69	12,634	12,594	4,246	83,327	78,880	2,626	2,425	65
Year-round.....	(NA)	66	(NA)	12,558	4,240	83,255	78,820	2,623	2,423	(NA)
25 or more guest rooms.....	(NA)	45	(NA)	12,351	4,189	82,334	77,931	2,586	2,390	(NA)
Less than 25 guest rooms.....	(NA)	21	(NA)	207	51	921	889	3	3	(NA)
Seasonal.....	(NA)	3	(NA)	36	6	72	60	3	2	(NA)
Motels, tourist courts, camps.....	81	41	1,417	1,199	263	5,687	5,412	154	137	73
Motels, tourist courts, trailer parks.....	61	31	1,229	1,049	218	4,093	3,845	105	90	58
Motels, tourist courts.....	48	28	984	(D)	(D)	(D)	(D)	(D)	(D)	(D)
Trailer parks.....	13	3	245	(D)	(D)	(D)	(D)	(D)	(D)	(D)
Sporting, recreational camps.....	20	10	188	150	45	1,594	1,567	49	47	15

WASHINGTON STANDARD METROPOLITAN AREA—Consists of the District of Columbia; Alexandria and Falls Church Cities; Arlington and Fairfax Counties, Va.; Montgomery and Prince Georges Counties, Md.

Selected services, total	7,291	4,085	324,184	305,346	110,323	2,142,217	2,009,687	39,106	33,644	6,880
Personal Services										
Total.....	3,497	2,085	86,841	80,161	34,835	666,072	638,946	13,298	12,167	3,465
Barber, beauty shops.....	1,563	945	20,158	17,870	8,659	175,426	165,764	3,267	2,876	1,536
Barber shops.....	706	436	8,131	6,909	3,423	68,596	65,262	1,177	1,053	681
Barber and beauty shops combined.....	844	500	11,806	10,760	5,124	104,520	98,222	2,052	1,788	840
Funeral service, crematories.....	13	9	821	201	112	2,310	2,280	38	35	15
Photographic studios (including commercial photography).....	100	66	5,932	5,616	1,511	28,912	27,144	391	347	96
Shoe repair shops, shoeshine parlors, bat cleaning shops.....	158	64	3,134	2,568	849	15,993	15,319	277	253	160
Shoeshine parlors.....	271	119	2,731	2,051	753	14,347	13,826	317	283	261
Shoeshine parlors.....	21	9	81	65	39	718	680	27	19	10
Hat cleaning shops.....	9	5	122	98	36	700	700	18	18	9
Cleaning, pressing, dyeing, garment repair.....	909	581	27,082	25,302	10,352	195,105	188,507	4,054	3,765	935
Pressing, alteration, garment repair (except fur).....	609	297	7,402	(D)	1,357	25,916	24,364	643	564	631
Cleaning, pressing shops, and independent plant outlets.....	489	277	6,906	5,476	1,266	23,840	22,409	599	524	509
Garment repair, alteration (except fur).....	120	20	496	(D)	91	2,076	1,955	44	40	122
Fur repair, storage.....	13	11	477	(D)	192	4,204	4,144	60	57	11
Cleaning, dyeing plants.....	287	273	19,203	19,117	8,803	164,985	159,999	3,351	3,144	293
Cleaning, dyeing plants (except rug cleaning).....	258	256	18,113	(D)	8,443	157,450	152,714	3,209	3,009	265
Rug cleaning, repairing plants.....	29	17	1,090	(D)	360	7,535	7,285	142	135	28

Standard Notes: (D) Withheld to avoid disclosure. (NA) Not available. n.e.c. Not elsewhere classified. XXX Not applicable. (Z) Less than \$500. ... Represents zero.

<sup>1</sup> Includes plant-owned outlets.

SELECTED SERVICES—AREA STATISTICS

Table 103. SELECTED SERVICES: 1954 — STANDARD METROPOLITAN AREAS — Continued

Establishments, Receipts, Payroll, and Personnel, by Kind of Business

Standard metropolitan area and kind of business	Establishments		Receipts		Payroll, entire year (\$1,000)	Payroll, workweek ended nearest Nov. 15		Paid employees, workweek ended nearest Nov. 15		Proprietors (unincorporated businesses only) (Number)
	Total (Number)	With payroll (Number)	Total, all establishments (\$1,000)	Establishments with payroll (\$1,000)		Total (Dollars)	Full workweek (Dollars)	Total (Number)	Full workweek (Number)	
WASHINGTON STANDARD METROPOLITAN AREA—Con.										
<b>Personal Services—Con.</b>										
Laundries, laundry services	404	268	25,143	24,397	12,092	224,464	216,941	4,802	4,474	400
Power laundries, self-service laundries	181	121	17,605	17,181	9,561	177,511	171,673	3,819	3,570	177
Power laundries <sup>1</sup>	(NA)	96	(NA)	16,631	9,393	174,606	169,407	3,735	3,517	(NA)
Self-service laundries	(NA)	25	(NA)	550	168	2,905	2,266	84	53	(NA)
Industrial laundries	7	7	1,767	1,767	621	11,413	11,184	206	198	3
Linen supply	7	7	(D)	(D)	(D)	(D)	(D)	(D)	(D)	(D)
Diaper service	5	5	(D)	(D)	(D)	(D)	(D)	(D)	(D)	(D)
Laundries (except power)	204	128	1,563	1,241	342	6,606	5,971	228	195	210
Miscellaneous personal services	92	42	2,661	2,357	619	11,825	11,445	190	169	77
Costume, dress suit rental	7	5	(D)	(D)	(D)	(D)	(D)	(D)	(D)	(D)
Turkish bath, massage parlors	17	5	95	53	17	554	454	11	9	16
Rug, furniture cleaning on location	6	2	(D)	(D)	(D)	(D)	(D)	(D)	(D)	(D)
Coin-operated service machine establishments	15	13	1,632	(D)	356	6,366	6,226	84	78	6
Miscellaneous personal services, n.e.c.	47	17	614	452	179	3,578	3,463	71	59	46
<b>Business Services (exc. Accounting, Auditing, Bookkeeping)</b>										
Total	1,400	554	73,629	67,651	28,484	570,712	552,217	7,166	6,477	1,314
Advertising	92	50	14,759	14,243	2,217	46,951	45,015	484	386	75
Advertising agencies	60	30	12,826	(D)	(D)	(D)	(D)	(D)	(D)	(D)
Outdoor advertising services	1	1	(D)	(D)	(D)	(D)	(D)	(D)	(D)	(D)
Miscellaneous advertising	31	19	(D)	(D)	(D)	(D)	(D)	(D)	(D)	(D)
Consumer, mercantile credit, adjustment, collection agencies	41	27	2,654	2,608	1,610	33,674	32,728	543	501	25
Private employment agencies	44	16	491	(D)	(D)	(D)	(D)	(D)	(D)	(D)
News syndicates	43	7	696	(D)	(D)	(D)	(D)	(D)	(D)	(D)
Duplicating, addressing, mailing, stenographic services	173	73	5,336	4,700	1,978	34,131	29,350	620	406	179
Blueprinting, photocopying services	11	11	1,590	1,590	494	10,125	9,818	164	149	5
Services to dwellings, other buildings	75	47	2,697	2,473	1,269	25,753	24,044	484	422	64
Disinfecting, exterminating services	34	28	1,361	1,305	575	10,871	10,431	157	144	22
Window cleaning	18	10	665	(D)	(D)	(D)	(D)	(D)	(D)	(D)
Miscellaneous services to dwellings, other buildings	23	9	671	(D)	(D)	(D)	(D)	(D)	(D)	(D)
Business services, n.e.c.	921	323	45,406	41,224	20,560	411,987	403,306	4,753	4,503	883
Auctioneers' establishments (service only)	4	2	(D)	(D)	(D)	(D)	(D)	(D)	(D)	(D)
Coin-operated machine rental, repair services	5	3	565	(D)	125	2,357	2,357	34	34	4
Detective agencies	41	7	406	382	231	4,516	4,459	97	93	12
Interior decorating services	13	11	961	645	178	3,809	3,737	63	58	44
Photofinishing laboratories	16	14	3,994	(D)	1,680	29,410	29,402	392	391	16
Sign painting shops	49	13	551	329	107	2,153	2,137	30	29	51
Telephone answering service	13	9	433	411	214	4,347	4,054	99	90	13
Window display service	20	2	(D)	(D)	(D)	(D)	(D)	(D)	(D)	(D)
Other business services, n.e.c.	760	262	38,026	34,586	17,832	361,947	353,726	3,996	3,767	720
<b>Automobile Repair Services, Garages</b>										
Total	660	458	26,877	25,627	7,551	138,757	132,995	2,431	2,176	591
Automobile repair	421	273	16,306	15,274	4,745	85,640	82,459	1,272	1,154	459
General automobile repair shops	283	171	10,049	9,289	2,814	48,188	46,515	747	678	293
Battery, ignition repair and service	8	6	252	(D)	88	1,909	1,909	25	25	7
Glass replacement, repair	21	19	1,406	(D)	416	8,116	7,146	129	91	22
Paint shops	7	7	420	420	194	3,069	3,069	48	48	8
Radiator repair shops	13	9	530	484	150	3,232	3,196	49	47	15
Tire repair shops	11	7	452	436	61	1,279	1,279	26	26	13
Top and body repair	53	33	1,484	1,300	475	9,888	9,421	123	115	68
Automobile repair, n.e.c.	25	21	1,713	1,693	547	9,959	9,924	125	124	33
Brake repair shops	8	8	(D)	(D)	(D)	(D)	(D)	(D)	(D)	(D)
Wheel, axle, spring repair shops	3	3	(D)	(D)	(D)	(D)	(D)	(D)	(D)	(D)
Other automobile repair shops, n.e.c.	14	10	471	451	129	2,293	2,269	32	32	19
Automobile storage, parking	147	129	5,998	5,868	1,548	30,441	29,194	701	635	61
Parking structures, storage garages	19	17	2,518	(D)	619	12,181	11,549	301	261	6
Parking lots	128	112	3,480	(D)	929	18,260	17,645	400	374	55
Automobile, truck rentals (without drivers)	37	23	3,397	3,353	672	12,285	11,868	163	150	27
Automobile services (except repair)	55	33	1,176	1,132	586	10,391	9,474	295	237	44
Automobile laundries	25	19	806	796	458	8,692	7,996	254	206	14
Automobile services, n.e.c.	30	14	370	336	128	1,699	1,478	41	31	30
<b>Miscellaneous Repair Services</b>										
Total	911	393	19,506	16,604	5,803	115,044	110,739	1,644	1,494	928
Watch, clock, jewelry repair	120	40	1,197	819	236	4,490	4,427	70	67	118
Upholstery, furniture repair	142	82	3,691	3,305	1,141	22,356	21,995	314	295	143
Electrical repair shops	356	152	8,515	7,313	2,357	46,858	44,491	673	587	375
Radio, television repair shops	292	122	6,354	5,394	1,719	35,233	32,999	523	442	309
Refrigerator service, repair shops	40	20	1,547	1,417	466	8,686	8,569	103	99	40
Other electrical repair shops, n.e.c.	24	10	614	502	172	2,939	2,923	47	46	26
Blacksmith shops	12	4	63	41	13	172	172	4	4	12
Miscellaneous repair shops	281	115	6,040	5,126	2,056	41,168	39,654	583	541	280
Armature rewinding, electric motor repair and rebuilding	14	14	670	670	254	4,578	4,532	68	65	16
Bicycle repair shops	1	1	(D)	(D)	(D)	(D)	(D)	(D)	(D)	(D)
Leather goods repair shops	5	1	(D)	(D)	(D)	(D)	(D)	(D)	(D)	(D)
Locksmith, gunsmith shops	17	9	226	(D)	(D)	(D)	(D)	(D)	(D)	(D)
Musical instrument repair	40	2	286	(D)	(D)	(D)	(D)	(D)	(D)	(D)
Repair shops, n.e.c.	204	88	4,821	4,209	1,734	35,361	33,912	489	452	202
Lawnmower, saw, knife, tool sharpening and repair shops	21	3	113	(D)	(D)	(D)	(D)	(D)	(D)	(D)
Typewriter repair shops	8	6	207	(D)	(D)	(D)	(D)	(D)	(D)	(D)
Welding repair shops	27	17	735	685	256	4,860	4,290	71	56	32
Other repair shops, n.e.c.	148	62	3,766	3,264	1,416	29,391	28,512	401	379	139
<b>Amusement, Recreation Services (inc. Motion Pictures)</b>										
Total	580	408	59,322	57,756	13,791	265,281	220,183	5,915	4,166	387
Motion picture theaters	106	106	15,822	15,822	3,429	84,190	58,696	2,218	1,336	15
Motion picture theaters (except drive-in)	93	93	14,649	14,649	3,203	78,562	54,919	2,065	1,254	14
Drive-in motion picture theaters	13	13	1,173	1,173	226	5,628	3,777	153	82	1
Motion picture production, distribution, services	27	21	17,167	(D)	(D)	(D)	(D)	(D)	(D)	(D)
Motion picture production	4	2	(D)	(D)	(D)	(D)	(D)	(D)	(D)	(D)
Motion picture production other than for television	4	2	(D)	(D)	(D)	(D)	(D)	(D)	(D)	(D)
Motion picture production for television	•••	•••	•••	•••	•••	•••	•••	•••	•••	•••
Motion picture distribution	17	17	(D)	(D)	(D)	(D)	(D)	(D)	(D)	(D)
Motion picture film exchanges other than for television	15	15	15,822	15,822	1,357	24,761	24,368	364	353	2
Motion picture film exchanges for television	•••	•••	•••	•••	•••	•••	•••	•••	•••	•••
Services allied to motion picture distribution	2	2	(D)	(D)	(D)	(D)	(D)	(D)	(D)	(D)
Services allied to motion picture production	6	2	(D)	(D)	(D)	(D)	(D)	(D)	(D)	(D)

Standard Notes: (D) Withheld to avoid disclosure. (NA) Not available. n.e.c. Not elsewhere classified. XXX Not applicable. (Z) Less than \$500. ... Represents zero.

<sup>1</sup> Includes plant-owned outlets.

Table 103. SELECTED SERVICES: 1954 — STANDARD METROPOLITAN AREAS — Continued  
Establishments, Receipts, Payroll, and Personnel, by Kind of Business

Standard metropolitan area and kind of business	Establishments		Receipts		Payroll, entire year (\$1,000)	Payroll, workweek ended nearest Nov. 15		Paid employees, workweek ended nearest Nov. 15		Proprie- tors (un- incorpor- ated busi- nesses only) (Number)
	Total (Number)	With payroll (Number)	Total, all establi- shments (\$1,000)	Establi- shments with payroll (\$1,000)		Total (Dollars)	Full workweek (Dollars)	Total (Number)	Full workweek (Number)	
WASHINGTON STANDARD METROPOLITAN AREA—Con.										
<b>Amusement, Recreation Services, (inc. Motion Pictures)—Con.</b>										
Billiard and pool parlors, bowling alleys.....	93	67	2,148	2,002	759	17,172	13,322	767	451	87
Billiard, pool parlors.....	64	38	462	316	99	1,978	1,799	55	50	61
Bowling alleys.....	29	29	1,686	1,686	660	15,194	11,523	712	401	26
Race track operation (including racing stables).....	30	10	3,691	(D)	(D)	(D)	(D)	(D)	(D)	(D)
Automobile.....	2	2	(D)	(D)	(D)	(D)	(D)	(D)	(D)	(D)
Dog.....	***	***	***	***	***	***	***	***	***	***
Horse (including racing stables).....	28	8	(D)	(D)	(D)	(D)	(D)	(D)	(D)	(D)
Sports promoters, commercial operators.....	59	41	4,255	3,951	1,652	19,031	16,020	351	251	37
Baseball, football, athletic fields, sports promoters.....	9	5	2,531	(D)	(D)	(D)	(D)	(D)	(D)	(D)
Baseball clubs.....	1	1	(D)	(D)	(D)	(D)	(D)	(D)	(D)	(D)
Football clubs.....	1	1	(D)	(D)	(D)	(D)	(D)	(D)	(D)	(D)
Other sports clubs, promoters.....	7	3	(D)	(D)	(D)	(D)	(D)	(D)	(D)	(D)
Bathing beaches.....	2	2	(D)	(D)	(D)	(D)	(D)	(D)	(D)	(D)
Golf courses.....	11	7	1,013	993	322	4,994	4,779	96	90	15
Riding academies.....	5	3	170	88	29	459	438	12	8	6
Skating rinks.....	5	5	274	274	92	1,891	1,335	64	20	***
Swimming pools.....	11	11	112	(D)	(D)	240	192	6	5	(D)
Commercial sports operators, n.e.c.....	14	8	(D)	(D)	(D)	(D)	(D)	(D)	(D)	(D)
Boat, canoe rentals.....	4	4	53	53	10	140	115	5	3	2
Other commercial sports operators, n.e.c.....	10	4	(D)	(D)	(D)	(D)	(D)	(D)	(D)	(D)
Theatrical presentations and services.....	26	16	3,292	(D)	(D)	(D)	(D)	(D)	(D)	(D)
Bands, orchestras, entertainers.....	41	35	854	(D)	(D)	(D)	(D)	(D)	(D)	(D)
Dance halls, studios, schools (exc. children's, professional).....	40	30	1,526	1,414	637	12,053	10,779	281	211	34
Membership golf, country clubs.....	19	19	5,869	5,869	2,350	41,236	39,859	854	744	1
Amusement, recreation services, n.e.c.....	139	63	4,698	4,164	1,016	15,366	13,966	234	216	120
Amusement parks, devices, shooting galleries.....	14	6	(D)	(D)	(D)	(D)	(D)	(D)	(D)	(D)
Carnivals, circuses.....	4	4	(D)	(D)	(D)	(D)	(D)	(D)	(D)	(D)
Coin-operated amusement device establishments.....	42	38	2,475	2,441	452	8,377	8,307	133	130	39
Other amusement, recreation services, n.e.c.....	79	15	1,210	758	228	4,063	2,733	65	50	69
<b>Hotels, Motels, Tourist Courts, Camps</b>										
Total.....	243	187	58,009	57,547	19,859	386,351	354,607	8,652	7,164	195
Hotels.....	113	103	53,405	53,321	18,980	369,994	339,271	8,247	6,815	68
Year-round.....	(NA)	103	(NA)	53,321	18,980	369,994	339,271	8,247	6,815	(NA)
25 or more guest rooms.....	(NA)	83	(NA)	52,856	18,878	367,865	337,197	8,194	6,764	(NA)
Less than 25 guest rooms.....	(NA)	20	(NA)	465	102	2,129	2,074	53	51	(NA)
Seasonal.....	(NA)	***	(NA)	***	***	***	***	***	***	(NA)
Motels, tourist courts, camps.....	130	84	4,604	4,226	879	16,357	15,336	405	349	127
Motels, tourist courts, trailer parks.....	123	79	4,445	(D)	801	14,457	13,436	353	297	124
Motels, tourist courts.....	105	69	3,871	3,673	740	13,338	12,342	332	277	103
Trailer parks.....	18	10	574	(D)	61	1,119	1,094	21	20	21
Sporting, recreational camps.....	7	5	159	(D)	78	1,900	1,900	52	52	3

Standard Notes: (D) Withheld to avoid disclosure. (NA) Not available. n.e.c. Not elsewhere classified. XXX Not applicable. (Z) Less than \$500. ... Represents zero.

## SELECTED SERVICES—AREA STATISTICS

Table 104. SELECTED SERVICES: 1954 — COUNTIES WITH 200 ESTABLISHMENTS OR MORE

Establishments, Receipts, Payroll, and Personnel, by Kind of Business

County and kind of business	Establishments		Receipts		Payroll, entire year (\$1,000)	Payroll, workweek ended nearest Nov. 15		Paid employees, workweek ended nearest Nov. 15		Proprietors (unincorporated businesses only) (Number)
	Total	With payroll	Total, all establishments	Establishments with payroll		Total	Full workweek	Total	Full workweek	
	(Number)	(Number)	(\$1,000)	(\$1,000)	(Dollars)	(Dollars)	(Number)	(Number)	(Number)	
ALLEGANY COUNTY										
Selected services, total	362	180	6,114	5,422	1,543	29,186	26,319	794	681	339
Personal services, total	192	90	2,176	1,884	574	12,711	11,252	362	336	191
Barber shops	66	14	229	95	43	884	22	19	65	19
Beauty shops	50	24	216	158	51	908	777	36	28	52
Funeral service, crematories	9	7	510	(D)	81	1,444	1,427	28	26	13
Photographic studios (including commercial photography)	11	3	84	56	21	260	260	6	6	10
Shoe repair shops	15	9	94	72	18	377	377	9	9	14
Pressing, alteration, garment repair (except fur)	13	7	123	99	23	473	449	14	13	14
Cleaning, dyeing plants (except rug cleaning) <sup>1</sup>	16	16	186	486	192	4,011	3,896	140	132	13
Power laundries, self-service laundries	5	5	371	371	133	4,061	2,985	99	97	2
Power laundries <sup>1</sup>	4	4	(D)	(D)	(D)	(D)	(D)	(D)	(D)	(D)
Self-service laundries	1	1	(D)	(D)	(D)	(D)	(D)	(D)	(D)	(D)
Other personal services	7	5	63	(D)	12	217	197	8	6	8
Business services (exc. accounting, auditing, bookkeeping), total	24	10	457	369	116	2,383	2,346	43	40	20
Automobile repair services, garages, total	39	23	552	450	123	2,417	2,351	44	43	35
Automobile repair	28	16	470	(D)	108	2,140	2,074	37	36	29
General automobile repair shops	17	5	159	(D)	14	326	266	7	6	19
Other automobile repair shops	11	11	311	311	94	1,814	1,808	30	30	10
Automobile parking, other services	11	7	82	(D)	15	277	277	7	7	6
Automobile storage, parking	9	7	(D)	(D)	15	277	277	7	7	(D)
Other automobile services	2	•••	(D)	•••	•••	•••	•••	•••	•••	(D)
Miscellaneous repair services, total	32	6	214	118	46	932	932	16	16	31
Watch, clock, jewelry repair	5	1	(D)	(D)	(D)	(D)	(D)	(D)	(D)	(D)
Upholstery, furniture repair	2	2	(D)	(D)	(D)	(D)	(D)	(D)	(D)	(D)
Radio, television repair shops	10	•••	38	•••	•••	•••	•••	•••	•••	10
Other repair services	15	3	(D)	(D)	(D)	(D)	(D)	(D)	(D)	(D)
Amusement, recreation services (inc. motion pictures), total	47	35	2,002	1,918	437	6,562	5,738	186	135	36
Motion picture theaters	15	15	749	749	167	3,127	2,566	102	66	7
Motion picture production, distribution, services	1	1	(D)	(D)	(D)	(D)	(D)	(D)	(D)	(D)
Billiard and pool parlors, bowling alleys	11	9	(D)	(D)	(D)	(D)	(D)	(D)	(D)	(D)
Other amusement, recreation services	20	10	1,076	996	232	2,628	2,520	51	48	15
Hotels, motels, tourist courts, camps, total	28	16	713	683	247	4,181	3,700	143	111	26
Hotels	12	10	616	(D)	239	4,041	3,580	137	107	6
Motels, tourist courts, trailer parks, camps	16	6	97	(D)	8	140	120	6	4	20
ANNE ARUNDEL COUNTY										
Selected services, total	405	199	12,959	11,879	3,288	49,834	45,836	1,132	972	408
Personal services, total	161	85	3,085	2,741	1,149	22,810	21,346	524	469	163
Barber shops	44	22	371	303	151	2,981	2,908	48	44	49
Beauty shops	42	20	271	203	64	1,236	1,068	39	28	40
Funeral service, crematories	9	5	280	214	31	633	602	13	11	13
Photographic studios (including commercial photography)	3	3	91	28	28	431	286	14	8	2
Shoe repair shops	12	4	91	(D)	12	332	262	8	5	13
Pressing, alteration, garment repair (except fur)	18	6	(D)	(D)	(D)	(D)	(D)	(D)	(D)	(D)
Cleaning, dyeing plants (except rug cleaning) <sup>1</sup>	17	15	(D)	(D)	(D)	(D)	(D)	(D)	(D)	(D)
Power laundries, self-service laundries	11	7	405	381	181	3,817	3,817	104	104	10
Power laundries <sup>1</sup>	(NA)	5	(NA)	(D)	(D)	(D)	(D)	(D)	(D)	(NA)
Self-service laundries	(NA)	2	(NA)	(D)	(D)	(D)	(D)	(D)	(D)	(NA)
Other personal services	5	3	81	(D)	(D)	(D)	(D)	(D)	(D)	(D)
Business services (exc. accounting, auditing, bookkeeping), total	32	12	534	236	74	1,755	1,473	42	34	29
Automobile repair services, garages, total	49	29	1,122	992	191	4,160	4,034	72	66	48
Automobile repair	46	28	1,112	(D)	31	(D)	(D)	(D)	(D)	(D)
General automobile repair shops	33	17	737	(D)	(D)	(D)	(D)	(D)	(D)	(D)
Other automobile repair shops	13	11	375	(D)	79	1,652	1,652	25	25	9
Automobile parking, other services	3	1	10	(D)	(D)	(D)	(D)	(D)	(D)	(D)
Automobile storage, parking	2	•••	(D)	•••	•••	•••	•••	•••	•••	(D)
Other automobile services	1	1	(D)	(D)	(D)	(D)	(D)	(D)	(D)	(D)
Miscellaneous repair services, total	75	19	941	589	206	3,913	3,815	57	51	73
Watch, clock, jewelry repair	4	•••	12	•••	•••	•••	•••	•••	•••	4
Upholstery, furniture repair	9	3	75	55	8	240	240	4	4	8
Radio, television repair shops	28	4	287	145	70	966	956	13	12	25
Other repair services	34	12	567	389	128	2,707	2,619	40	35	36
Amusement, recreation services (inc. motion pictures), total	57	41	6,447	6,391	1,452	13,081	12,121	299	247	61
Motion picture theaters	7	7	569	569	144	1,604	1,604	57	57	2
Motion picture production, distribution, services	•••	•••	•••	•••	•••	•••	•••	•••	•••	•••
Billiard and pool parlors, bowling alleys	4	4	110	(D)	22	582	572	25	24	7
Other amusement, recreation services	46	30	5,768	(D)	1,286	10,895	9,945	217	166	52
Hotels, motels, tourist courts, camps, total	31	13	1,030	930	216	4,115	3,047	138	105	34
Hotels	9	5	(D)	(D)	(D)	(D)	(D)	(D)	(D)	(D)
Motels, tourist courts, trailer parks, camps	22	8	(D)	(D)	(D)	(D)	(D)	(D)	(D)	(D)

Standard Notes: (D) Withheld to avoid disclosure. (NA) Not available. n.e.c. Not elsewhere classified. XXXX Not applicable. (Z) Less than \$500. ... Represents zero.

<sup>1</sup> Includes plant-owned outlets.

Table 104. SELECTED SERVICES: 1954 — COUNTIES WITH 200 ESTABLISHMENTS OR MORE — Continued

Establishments, Receipts, Payroll, and Personnel, by Kind of Business

County and kind of business	Establishments		Receipts		Payroll, entire year (\$1,000)	Payroll, workweek ended nearest Nov. 15		Paid employees, workweek ended nearest Nov. 15		Proprietors (unincorporated businesses only) (Number)
	Total (Number)	With payroll (Number)	Total, all establishments (\$1,000)	Establishments with payroll (\$1,000)		Total (Dollars)	Full workweek (Dollars)	Total (Number)	Full workweek (Number)	
<b>BALTIMORE COUNTY</b>										
Selected services, total.....	706	406	20,371	18,477	6,032	109,298	101,959	2,241	1,903	653
Personal services, total.....	283	167	5,013	4,495	1,706	33,903	32,390	757	695	276
Barber shops.....	67	37	504	386	168	3,363	3,023	56	49	69
Beauty shops.....	82	34	870	700	263	5,463	5,137	117	102	82
Funeral service, crematories.....	17	13	680	632	86	1,615	1,446	36	28	16
Photographic studios (including commercial photography).....	6	6	263	263	96	1,932	1,882	30	27	2
Shoe repair shops.....	27	13	208	144	30	617	617	14	14	27
Pressing, alteration, garment repair (except fur).....	25	15	407	329	105	2,391	2,081	50	40	24
Cleaning, dyeing plants (except rug cleaning) <sup>1</sup> .....	31	31	1,499	1,499	705	13,927	13,761	324	314	33
Power laundries, self-service laundries.....	16	14	509	(D)	238	4,350	4,210	122	114	13
Power laundries <sup>1</sup> .....	(NA)	13	(NA)	(D)	(D)	(D)	(D)	(D)	(D)	(NA)
Self-service laundries.....	(NA)	1	(NA)	(D)	(D)	(D)	(D)	(D)	(D)	(NA)
Other personal services.....	12	4	73	(D)	15	245	233	8	7	10
Business services (exc. accounting, auditing, bookkeeping), total.....	70	28	2,106	1,704	748	14,868	13,666	255	212	65
Automobile repair services, garages, total.....	103	59	3,561	3,189	706	13,661	13,490	196	188	110
Automobile repair.....	100	58	(D)	(D)	(D)	(D)	(D)	(D)	(D)	(D)
General automobile repair shops.....	76	44	1,795	1,529	362	6,710	6,623	110	107	80
Other automobile repair shops.....	24	14	(D)	(D)	(D)	(D)	(D)	(D)	(D)	(D)
Automobile parking, other services.....	3	1	(D)	(D)	(D)	(D)	(D)	(D)	(D)	(D)
Automobile storage, parking.....	***	***	***	***	***	***	***	***	***	***
Other automobile services.....	3	1	(D)	(D)	(D)	(D)	(D)	(D)	(D)	(D)
Miscellaneous repair services, total.....	108	52	2,117	1,769	523	11,015	10,417	172	156	99
Watch, clock, jewelry repair.....	10	2	(D)	(D)	(D)	(D)	(D)	(D)	(D)	(D)
Upholstery, furniture repair.....	14	8	223	163	58	1,194	1,167	21	19	15
Radio, television repair shops.....	29	9	419	287	99	2,268	2,216	32	31	31
Other repair services.....	55	33	(D)	(D)	(D)	(D)	(D)	(D)	(D)	(D)
Amusement, recreation services (inc. motion pictures), total.....	106	78	6,839	6,655	2,225	33,177	29,472	794	595	74
Motion picture theaters.....	13	13	1,183	1,183	369	5,483	4,241	181	121	2
Motion picture production, distribution, services.....	***	***	***	***	***	***	***	***	***	***
Billiard and pool parlors, bowling alleys.....	10	8	202	(D)	89	1,944	1,728	88	71	5
Other amusement, recreation services.....	83	57	5,454	(D)	1,767	25,750	23,503	525	403	67
Hotels, motels, tourist courts, camps, total.....	36	22	735	665	124	2,674	2,524	67	57	29
Hotels.....	***	***	***	***	***	***	***	***	***	***
Motels, tourist courts, trailer parks, camps.....	36	22	735	665	124	2,674	2,524	67	57	29
<b>FREDERICK COUNTY</b>										
Selected services, total.....	251	105	3,970	3,168	860	17,672	16,005	560	451	257
Personal services, total.....	120	44	1,181	861	315	6,478	6,230	184	171	125
Barber shops.....	42	8	143	41	10	251	136	8	5	43
Beauty shops.....	36	16	215	141	53	1,118	1,094	35	33	37
Funeral service, crematories.....	4	2	161	(D)	(D)	(D)	(D)	(D)	(D)	(D)
Photographic studios (including commercial photography).....	8	***	62	***	***	***	***	***	***	8
Shoe repair shops.....	8	4	90	62	(D)	(D)	(D)	(D)	(D)	(D)
Pressing, alteration, garment repair (except fur).....	6	***	48	***	***	***	***	***	***	6
Cleaning, dyeing plants (except rug cleaning) <sup>1</sup> .....	10	10	300	300	140	2,845	2,788	59	56	11
Power laundries, self-service laundries.....	6	4	172	(D)	84	1,759	1,751	68	67	5
Power laundries <sup>1</sup> .....	(NA)	4	(NA)	(D)	84	1,759	1,751	68	67	(NA)
Self-service laundries.....	(NA)	***	(NA)	***	***	***	***	***	***	(NA)
Other personal services.....	***	***	***	***	***	***	***	***	***	***
Business services (exc. accounting, auditing, bookkeeping), total.....	15	3	127	39	18	225	207	5	4	17
Automobile repair services, garages, total.....	34	14	526	366	56	1,165	1,148	24	23	42
Automobile repair.....	34	14	526	366	56	1,165	1,148	24	23	42
General automobile repair shops.....	29	11	431	(D)	37	645	626	16	15	35
Other automobile repair shops.....	5	3	95	(D)	19	520	520	8	8	7
Automobile parking, other services.....	***	***	***	***	***	***	***	***	***	***
Automobile storage, parking.....	***	***	***	***	***	***	***	***	***	***
Other automobile services.....	***	***	***	***	***	***	***	***	***	***
Miscellaneous repair services, total.....	35	9	360	236	53	1,018	970	21	18	38
Watch, clock, jewelry repair.....	3	1	(D)	(D)	(D)	(D)	(D)	(D)	(D)	(D)
Upholstery, furniture repair.....	1	1	(D)	(D)	(D)	(D)	(D)	(D)	(D)	(D)
Radio, television repair shops.....	10	4	176	144	31	523	503	10	9	11
Other repair services.....	21	3	138	(D)	(D)	(D)	(D)	(D)	(D)	(D)
Amusement, recreation services (inc. motion pictures), total.....	25	21	830	820	193	4,087	3,172	146	84	14
Motion picture theaters.....	10	8	539	(D)	110	2,083	1,985	59	53	5
Motion picture production, distribution, services.....	***	***	***	***	***	***	***	***	***	***
Billiard and pool parlors, bowling alleys.....	4	4	77	77	17	748	***	49	***	4
Other amusement, recreation services.....	11	9	214	(D)	66	1,256	1,187	38	31	5
Hotels, motels, tourist courts, camps, total.....	22	14	946	846	225	4,699	4,278	180	151	21
Hotels.....	7	7	(D)	(D)	(D)	(D)	(D)	(D)	(D)	(D)
Motels, tourist courts, trailer parks, camps.....	15	7	(D)	(D)	(D)	(D)	(D)	(D)	(D)	(D)

Standard Notes: (D) Withheld to avoid disclosure. (NA) Not available. n.e.c. Not elsewhere classified. XXXX Not applicable. (Z) Less than \$500. ... Represents zero.

<sup>1</sup> Includes plant-owned outlets.

## SELECTED SERVICES—AREA STATISTICS

Table 104. SELECTED SERVICES: 1954 — COUNTIES WITH 200 ESTABLISHMENTS OR MORE — Continued

Establishments, Receipts, Payroll, and Personnel, by Kind of Business

County and kind of business	Establishments		Receipts		Payroll, entire year (\$1,000)	Payroll, workweek ended nearest Nov. 15		Paid employees, workweek ended nearest Nov. 15		Proprietors (unincorporated businesses only) (Number)
	Total (Number)	With payroll (Number)	Total, all establishments (\$1,000)	Establishments with payroll (\$1,000)		Total (Dollars)	Full workweek (Dollars)	Total (Number)	Full workweek (Number)	
HARFORD COUNTY										
Selected services, total .....	222	102	4,958	4,276	1,221	21,464	20,022	495	405	232
Personal services, total .....	95	49	1,934	1,714	693	13,411	12,842	275	241	93
Barber shops .....	30	12	307	249	140	2,501	2,456	34	31	27
Beauty shops .....	23	11	164	134	55	1,134	1,080	28	24	20
Funeral service, crematories .....	7	5	144	(D)	9	200	127	10	3	6
Photographic studios (including commercial photography) .....	4	1	(D)	(D)	(D)	(D)	(D)	(D)	(D)	(D)
Shoe repair shops .....	4	•••	30	•••	•••	•••	•••	•••	•••	4
Pressing, alteration, garment repair (except fur) .....	7	3	90	70	13	245	245	6	6	9
Cleaning, dyeing plants (except rug cleaning) <sup>1</sup> .....	15	13	742	(D)	287	5,860	5,497	122	104	18
Power laundries, self-service laundries .....	5	3	378	(D)	(D)	(D)	(D)	(D)	(D)	(D)
Power laundries <sup>1</sup> .....	(NA)	3	(NA)	(D)	(D)	(D)	(D)	(D)	(D)	(NA)
Self-service laundries .....	(NA)	•••	(NA)	(D)	•••	•••	•••	•••	•••	(NA)
Other personal services .....	3	1	(D)	(D)	(D)	(D)	(D)	(D)	(D)	(D)
Business services (exc. accounting, auditing, bookkeeping), total .....	9	1	59	(D)	(D)	(D)	(D)	(D)	(D)	(D)
Automobile repair services, garages, total .....	23	11	468	402	85	1,769	1,703	29	26	24
Automobile repair .....	23	11	468	402	85	1,769	1,703	29	26	24
General automobile repair shops .....	18	10	407	(D)	(D)	(D)	(D)	(D)	(D)	(D)
Other automobile repair shops .....	5	1	61	(D)	(D)	(D)	(D)	(D)	(D)	(D)
Automobile parking, other services .....	•••	•••	•••	•••	•••	•••	•••	•••	•••	•••
Automobile storage, parking .....	•••	•••	•••	•••	•••	•••	•••	•••	•••	•••
Other automobile services .....	•••	•••	•••	•••	•••	•••	•••	•••	•••	•••
Miscellaneous repair services, total .....	35	5	244	(D)	(D)	(D)	(D)	(D)	(D)	(D)
Watch, clock, jewelry repair .....	3	1	34	(D)	(D)	(D)	(D)	(D)	(D)	(D)
Upholstery, furniture repair .....	5	1	29	(D)	(D)	(D)	(D)	(D)	(D)	(D)
Radio, television repair shops .....	9	1	84	(D)	(D)	(D)	(D)	(D)	(D)	(D)
Other repair services .....	18	2	97	(D)	(D)	(D)	(D)	(D)	(D)	(D)
Amusement, recreation services (inc. motion pictures), total .....	26	12	1,302	1,224	251	2,624	2,335	86	59	25
Motion picture theaters .....	6	6	446	444	103	1,490	1,258	62	41	2
Motion picture production, distribution, services .....	•••	•••	•••	•••	•••	•••	•••	•••	•••	•••
Billiard and pool parlors, bowling alleys .....	3	1	18	(D)	(D)	(D)	(D)	(D)	(D)	(D)
Other amusement, recreation services .....	17	5	838	(D)	(D)	(D)	(D)	(D)	(D)	(D)
Hotels, motels, tourist courts, camps, total .....	34	24	651	627	165	2,974	2,601	92	69	46
Hotels .....	7	5	201	(D)	49	775	770	28	27	9
Motels, tourist courts, trailer parks, camps .....	27	19	750	(D)	116	2,199	1,831	64	42	37
MONTGOMERY COUNTY										
Selected services, total .....	700	326	26,141	23,703	9,831	190,310	182,591	3,314	2,927	690
Personal services, total .....	255	161	7,934	7,478	3,423	66,887	64,815	1,251	1,147	252
Barber shops .....	52	32	665	593	301	6,398	6,213	102	96	51
Beauty shops .....	59	43	1,415	1,337	628	12,404	11,982	213	193	70
Funeral service, crematories .....	9	5	637	597	142	2,745	2,739	35	34	8
Photographic studios (including commercial photography) .....	18	6	224	132	34	850	796	20	17	19
Shoe repair shops .....	10	6	172	160	49	1,039	947	20	14	8
Pressing, alteration, garment repair (except fur) .....	33	13	450	340	78	1,863	1,785	39	35	36
Cleaning, dyeing plants (except rug cleaning) <sup>1</sup> .....	36	36	2,374	2,374	1,149	22,434	22,095	409	389	25
Power laundries, self-service laundries .....	10	10	1,564	1,564	901	15,810	14,984	352	312	10
Power laundries <sup>1</sup> .....	9	9	(D)	(D)	(D)	(D)	(D)	(D)	(D)	(D)
Self-service laundries .....	1	1	(D)	(D)	(D)	(D)	(D)	(D)	(D)	(D)
Other personal services .....	24	10	433	381	141	3,344	3,274	61	57	25
Business services (exc. accounting, auditing, bookkeeping), total .....	169	31	6,700	5,678	2,888	58,231	56,843	656	624	168
Automobile repair services, garages, total .....	57	37	2,271	2,107	526	10,485	9,742	186	150	70
Automobile repair .....	40	24	1,667	1,529	374	7,725	7,057	121	97	58
General automobile repair shops .....	29	17	1,292	1,204	261	5,573	4,923	95	72	37
Other automobile repair shops .....	11	7	375	325	113	2,152	2,134	26	25	21
Automobile parking, other services .....	17	13	604	578	152	2,760	2,685	65	53	12
Automobile storage, parking .....	6	4	102	(D)	66	971	937	23	17	2
Other automobile services .....	11	9	502	(D)	86	1,789	1,748	42	36	10
Miscellaneous repair services, total .....	125	39	1,956	1,492	487	9,676	9,074	148	125	132
Watch, clock, jewelry repair .....	13	1	78	(D)	(D)	(D)	(D)	(D)	(D)	(D)
Upholstery, furniture repair .....	29	9	415	(D)	(D)	(D)	(D)	(D)	(D)	(D)
Radio, television repair shops .....	38	12	577	477	131	2,533	2,269	33	25	40
Other repair services .....	45	17	886	666	231	4,450	4,219	68	61	47
Amusement, recreation services (inc. motion pictures), total .....	82	50	7,010	6,698	2,437	43,405	40,491	1,039	847	57
Motion picture theaters .....	11	11	1,212	1,212	238	4,548	4,341	128	111	4
Motion picture production, distribution, services .....	4	•••	98	•••	•••	•••	•••	•••	•••	•••
Billiard and pool parlors, bowling alleys .....	5	5	276	276	109	2,302	2,015	108	72	5
Other amusement, recreation services .....	62	34	5,424	5,200	2,090	35,455	34,135	803	664	46
Hotels, motels, tourist courts, camps, total .....	12	8	270	260	70	1,625	1,626	34	34	11
Hotels .....	3	3	26	26	3	78	78	3	3	2
Motels, tourist courts, trailer parks, camps .....	9	5	244	234	67	1,548	1,548	31	31	9

Standard Notes: (D) Withheld to avoid disclosure. (NA) Not available. n.e.c. Not elsewhere classified. XXX Not applicable. (Z) Less than \$500. ... Represents zero.

<sup>1</sup> Includes plant-owned outlets.

Table 104. SELECTED SERVICES: 1954 — COUNTIES WITH 200 ESTABLISHMENTS OR MORE — Continued

Establishments, Receipts, Payroll, and Personnel, by Kind of Business

County and kind of business	Establishments		Receipts		Payroll, entire year (\$1,000)	Payroll, workweek ended nearest Nov. 15		Paid employees, workweek ended nearest Nov. 15		Proprietors (unincorporated businesses only) (Number)
	Total (Number)	With payroll (Number)	Total, all establishments (\$1,000)	Establishments with payroll (\$1,000)		Total (Dollars)	Full workweek (Dollars)	Total (Number)	Full workweek (Number)	
<b>PRINCE GEORGES COUNTY</b>										
Selected services, total .....	676	310	19,129	16,959	5,391	95,641	68,162	1,854	1,500	679
Personal services, total .....	279	151	6,320	5,614	2,205	42,244	39,757	841	732	276
Barber shops .....	87	41	786	556	276	5,749	5,479	95	84	63
Beauty shops .....	47	29	616	558	232	4,667	4,126	104	79	52
Funeral service, crematories .....	7	5	(D)	(D)	(D)	(D)	(D)	(D)	(D)	(D)
Photographic studios (including commercial photography) .....	10	2	117	(D)	(D)	(D)	(D)	(D)	(D)	(D)
Shoe repair shops .....	23	11	(D)	105	52	584	570	11	10	21
Pressing, alteration, garment repair (except fur) .....	43	17	654	544	132	2,429	2,293	59	51	38
Cleaning, dyeing plants (except rug cleaning) <sup>1</sup> .....	28	28	1,378	1,378	571	10,678	10,408	216	201	28
Power laundries, self-service laundries .....	17	9	1,104	994	500	9,121	8,284	209	174	18
Power laundries <sup>1</sup> .....	(NA)	7	(NA)	(D)	(D)	(D)	(D)	(D)	(D)	(NA)
Self-service laundries .....	(NA)	2	(NA)	(D)	(D)	(D)	(D)	(D)	(D)	(NA)
Other personal services .....	17	9	1,120	1,146	380	7,253	7,001	121	112	17
Business services (exc. accounting, auditing, bookkeeping), total .....	69	19	1,916	1,564	930	18,623	17,855	222	190	70
Automobile repair services, garages, total .....	86	36	1,472	1,216	320	6,279	6,077	110	105	98
Automobile repair .....	73	31	1,321	1,079	269	5,174	4,972	87	82	87
General automobile repair shops .....	44	18	692	514	94	1,777	1,649	33	29	51
Other automobile repair shops .....	29	13	629	565	175	3,397	3,323	54	53	36
Automobile parking, other services .....	13	5	151	137	51	1,105	1,105	23	23	11
Automobile storage, parking .....	1	1	(D)	(D)	(D)	(D)	(D)	(D)	(D)	(D)
Other automobile services .....	12	4	(D)	(D)	(D)	(D)	(D)	(D)	(D)	(D)
Miscellaneous repair services, total .....	131	31	1,148	678	187	4,005	3,636	67	51	139
Watch, clock, jewelry repair .....	8	2	63	(D)	(D)	(D)	(D)	(D)	(D)	(D)
Upholstery, furniture repair .....	15	9	256	214	62	1,389	1,273	21	16	16
Radio, television repair shops .....	43	11	543	191	46	97	796	20	13	50
Other repair services .....	65	9	486	(D)	(D)	(D)	(D)	(D)	(D)	(D)
Amusement, recreation services (inc. motion pictures), total .....	73	51	7,180	6,938	1,497	19,761	16,190	500	313	60
Motion picture theaters .....	14	14	1,228	1,228	244	5,800	3,583	167	84	2
Motion picture production, distribution, services .....	4	2	(D)	(D)	(D)	(D)	(D)	(D)	(D)	(D)
Billiard and pool parlors, bowling alleys .....	9	9	(D)	(D)	(D)	(D)	(D)	(D)	(D)	(D)
Other amusement, recreation services .....	46	26	5,533	5,297	1,138	11,618	10,756	212	165	41
Hotels, motels, tourist courts, camps, total .....	32	22	1,093	949	252	4,729	4,647	114	109	36
Hotels .....	3	3	195	195	58	1,036	1,028	33	32	1
Motels, tourist courts, trailer parks, camps .....	35	19	898	754	194	3,693	3,619	81	77	35
<b>WASHINGTON COUNTY</b>										
Selected services, total .....	382	168	6,993	6,163	1,948	34,547	29,257	913	683	308
Personal services, total .....	185	83	2,577	2,249	957	17,888	14,511	428	307	103
Barber shops .....	47	15	190	108	46	958	952	19	19	46
Beauty shops .....	66	20	292	156	47	996	920	27	23	76
Funeral service, crematories .....	12	12	512	512	58	1,036	971	23	19	19
Photographic studios (including commercial photography) .....	9	2	(D)	(D)	(D)	(D)	(D)	(D)	(D)	(D)
Shoe repair shops .....	10	4	68	48	13	256	256	8	8	12
Pressing, alteration, garment repair (except fur) .....	14	4	73	27	9	193	183	7	5	13
Cleaning, dyeing plants (except rug cleaning) <sup>1</sup> .....	16	16	631	631	326	6,410	5,887	147	126	10
Power laundries, self-service laundries .....	3	3	(D)	(D)	(D)	(D)	(D)	(D)	(D)	(D)
Power laundries <sup>1</sup> .....	3	3	(D)	(D)	(D)	(D)	(D)	(D)	(D)	(D)
Self-service laundries .....	...	...	...	...	...	...	...	...	...	...
Other personal services .....	9	7	122	(D)	40	707	667	17	14	9
Business services (exc. accounting, auditing, bookkeeping), total .....	30	12	490	434	141	3,074	2,493	51	40	25
Automobile repair services, garages, total .....	49	19	899	741	172	3,202	3,100	71	63	47
Automobile repair .....	44	16	(D)	(D)	154	2,687	2,663	47	45	(D)
General automobile repair shops .....	32	10	(D)	(D)	(D)	(D)	(D)	(D)	(D)	33
Other automobile repair shops .....	12	6	365	341	(D)	(D)	(D)	(D)	(D)	(D)
Automobile parking, other services .....	5	3	(D)	(D)	18	519	477	24	18	(D)
Automobile storage, parking .....	3	3	(D)	(D)	18	519	477	24	18	2
Other automobile services .....	2	...	(D)	...	...	...	...	...	...	(D)
Miscellaneous repair services, total .....	53	9	262	154	22	613	451	13	9	57
Watch, clock, jewelry repair .....	4	2	(D)	(D)	(D)	(D)	(D)	(D)	(D)	(D)
Upholstery, furniture repair .....	3	1	21	(D)	(D)	(D)	(D)	(D)	(D)	(D)
Radio, television repair shops .....	24	4	113	53	10	340	246	6	4	27
Other repair services .....	22	2	(D)	(D)	(D)	(D)	(D)	(D)	(D)	(D)
Amusement, recreation services (inc. motion pictures), total .....	42	26	1,657	1,489	333	3,764	3,116	131	80	45
Motion picture theaters .....	9	9	654	654	127	1,949	1,791	54	41	6
Motion picture production, distribution, services .....	...	...	...	...	...	...	...	...	...	...
Billiard and pool parlors, bowling alleys .....	7	5	86	(D)	22	845	418	57	21	6
Other amusement, recreation services .....	26	12	917	(D)	184	970	917	20	18	33
Hotels, motels, tourist courts, camps, total .....	23	19	1,108	1,096	323	6,006	5,546	219	184	21
Hotels .....	8	8	849	849	298	5,477	5,181	194	168	6
Motels, tourist courts, trailer parks, camps .....	15	11	259	247	25	529	365	25	16	15

Standard Notes: (D) Withheld to avoid disclosure. (NA) Not available. n.e.c. Not elsewhere classified. XXX Not applicable. (Z) Less than \$500. ... Represents zero.

## SELECTED SERVICES — AREA STATISTICS

Table 104. SELECTED SERVICES: 1954 — COUNTIES WITH 200 ESTABLISHMENTS OR MORE — Continued

Establishments, Receipts, Payroll, and Personnel, by Kind of Business

County and kind of business	Establishments		Receipts		Payroll, entire year (\$1,000)	Payroll, workweek ended nearest Nov. 15		Paid employees, workweek ended nearest Nov. 15		Proprietors (un- incorporated businesses only) (Number)
	Total (Number)	With payroll (Number)	Total, all establish- ments (\$1,000)	Establish- ments with payroll (\$1,000)		Total (Dollars)	Full workweek (Dollars)	Total (Number)	Full workweek (Number)	
WICOMICO COUNTY										
Selected services, total .....	205	101	4,424	3,862	1,321	25,397	24,585	593	531	210
Personal services, total .....	76	36	1,869	1,577	761	14,194	13,903	318	302	80
Barber shops .....	21	3	116	44	21	424	424	6	6	22
Beauty shops .....	20	8	123	77	22	483	445	13	10	20
Funeral service, crematories .....	10	4	310	246	18	388	388	8	8	14
Photographic studios (including commercial photography) .....	3	1	26	(D)	(D)	(D)	(D)	(D)	(D)	(D)
Shoe repair shops .....	2	2	(D)	(D)	(D)	(D)	(D)	(D)	(D)	(D)
Pressing, alteration, garment repair (except fur) .....	6	4	45	(D)	17	360	333	10	8	6
Cleaning, dyeing plants (except rug cleaning) <sup>1</sup> .....	6	6	444	444	243	4,755	4,714	103	102	4
Power laundries, self-service laundries .....	5	5	(D)	(D)	(D)	(D)	(D)	(D)	(D)	(D)
Power laundries <sup>1</sup> .....	4	4	(D)	(D)	(D)	(D)	(D)	(D)	(D)	(D)
Self-service laundries .....	1	1	(D)	(D)	(D)	(D)	(D)	(D)	(D)	(D)
Other personal services .....	3	3	51	51	16	281	228	6	4	4
Business services (exc. accounting, auditing, bookkeeping), total .....	26	8	346	(D)	96	1,883	1,856	31	30	24
Automobile repair services, garages, total .....	41	23	735	605	122	2,250	2,185	47	42	45
Automobile repair .....	37	19	(D)	(D)	(D)	(D)	(D)	(D)	(D)	(D)
General automobile repair shops .....	25	13	509	429	85	1,503	1,473	30	28	27
Other automobile repair shops .....	12	6	(D)	(D)	(D)	(D)	(D)	(D)	(D)	(D)
Automobile parking, other services .....	4	4	(D)	(D)	(D)	(D)	(D)	(D)	(D)	(D)
Automobile storage, parking .....	4	4	(D)	(D)	(D)	(D)	(D)	(D)	(D)	(D)
Other automobile services .....	•••	•••	•••	•••	•••	•••	•••	•••	•••	•••
Miscellaneous repair services, total .....	32	12	336	250	60	1,636	1,578	28	25	34
Watch, clock, jewelry repair .....	2	•••	(D)	•••	•••	•••	•••	•••	•••	(D)
Upholstery, furniture repair .....	6	4	52	(D)	(D)	(D)	(D)	(D)	(D)	8
Radio, television repair shops .....	3	1	(D)	(D)	(D)	(D)	(D)	(D)	(D)	(D)
Other repair services .....	21	7	187	127	32	495	490	10	9	22
Amusement, recreation services (inc. motion pictures), total .....	16	10	487	453	109	1,814	1,641	53	40	15
Motion picture theaters .....	5	5	(D)	(D)	(D)	(D)	(D)	(D)	(D)	(D)
Motion picture production, distribution, services .....	•••	•••	•••	•••	•••	•••	•••	•••	•••	•••
Billiard and pool parlors, bowling alleys .....	2	2	(D)	(D)	(D)	(D)	(D)	(D)	(D)	(D)
Other amusement, recreation services .....	9	3	102	(D)	(D)	(D)	(D)	(D)	(D)	(D)
Hotels, motels, tourist courts, camps, total .....	14	12	651	(D)	173	3,620	3,422	116	92	12
Hotels .....	6	4	377	(D)	(D)	(D)	(D)	(D)	(D)	(D)
Motels, tourist courts, trailer parks, camps .....	8	8	314	314	(D)	(D)	(D)	(D)	(D)	(D)

Standard Notes: (D) Withheld to avoid disclosure. (NA) Not available. n.e.c. Not elsewhere classified. XXX Not applicable. (Z) Less than \$500. ... Represents zero.  
<sup>1</sup> Includes plant-owned outlets.



Table 105. SELECTED SERVICES: 1954 — CITIES WITH 200 ESTABLISHMENTS OR MORE

Establishments, Receipts, Payroll, and Personnel, by Kind of Business

City and kind of business	Establishments		Receipts		Payroll, entire year (\$1,000)	Payroll, workweek ended nearest Nov. 15		Paid employees, workweek ended nearest Nov. 15		Proprietors (unincorporated businesses only) (Number)
	Total	With payroll	Total, all establishments	Establishments with payroll		Total	Full workweek	Total	Full workweek	
	(Number)	(Number)	(\$1,000)	(\$1,000)		(Dollars)	(Dollars)	(Number)	(Number)	
<b>BALTIMORE</b>										
(Not part of Baltimore County)										
Selected services, total.....	5,333	2,573	162,786	148,200	51,213	1,084,434	1,032,672	21,661	19,088	5,033
<b>Personal Services</b>										
Total.....	2,919	1,329	51,824	45,066	19,419	375,734	363,665	8,742	8,110	2,847
Barber, beauty shops.....	11,394	516	9,974	7,086	3,123	67,128	63,094	1,436	1,258	1,374
Barber shops.....	759	217	3,989	(D)	933	18,015	16,993	365	324	749
Beauty shops.....	630	296	5,907	4,975	2,165	48,589	45,632	1,055	920	620
Barber and beauty shops combined.....	5	3	78	(D)	25	524	469	16	14	5
Funeral service, crematories.....	119	81	5,826	5,174	1,193	23,411	21,277	418	309	106
Photographic studios (including commercial photography).....	103	37	1,735	(D)	(D)	(D)	(D)	(D)	(D)	(D)
Shoe repair shops, shoeshine parlors, hat cleaning shops.....	308	84	2,082	1,212	418	8,320	8,033	176	160	281
Shoe repair shops.....	291	79	2,000	1,160	399	7,822	7,535	165	149	264
Shoeshine parlors.....	13	1	(D)	(D)	(D)	(D)	(D)	(D)	(D)	(D)
Hat cleaning shops.....	4	4	(D)	(D)	(D)	(D)	(D)	(D)	(D)	(D)
Cleaning, pressing, dyeing, garment repair.....	721	401	11,935	10,325	4,131	80,188	77,954	1,935	1,603	768
Pressing, alteration, garment repair (except fur).....	580	276	(D)	(D)	(D)	(D)	(D)	(D)	(D)	(D)
Cleaning, pressing shops, and independent plant outlets.....	516	264	4,819	3,459	(D)	(D)	(D)	(D)	(D)	560
Garment repair, alteration (except fur).....	64	12	(D)	(D)	(D)	1,068	964	33	22	(D)
Fur repair, storage.....	8	6	(D)	(D)	(D)	(D)	(D)	(D)	(D)	(D)
Cleaning, dyeing plants.....	133	119	6,641	6,533	3,114	60,541	59,379	1,389	1,332	139
Cleaning, dyeing plants (except rug cleaning) <sup>1</sup> .....	125	111	(D)	(D)	(D)	(D)	(D)	(D)	(D)	(D)
Rug cleaning, repairing plants.....	8	8	(D)	(D)	(D)	(D)	(D)	(D)	(D)	(D)
Laundries, laundry services.....	222	188	19,574	19,398	9,850	183,204	180,194	4,522	4,348	164
Power laundries, self-services laundries.....	108	88	12,536	12,442	7,284	137,250	135,526	3,431	3,322	75
Power laundries <sup>1</sup> .....	(NA)	62	(NA)	12,100	7,186	135,583	134,334	3,372	3,292	(NA)
Self-services laundries.....	(NA)	26	(NA)	342	98	1,667	1,192	59	30	(NA)
Industrial laundries.....	12	10	3,780	(D)	1,700	31,300	30,631	698	674	12
Linen supply.....	6	6	(D)	(D)	(D)	(D)	(D)	(D)	(D)	(D)
Diaper service.....	1	1	(D)	(D)	(D)	(D)	(D)	(D)	(D)	(D)
Laundries (except power).....	95	83	631	589	164	3,496	3,064	172	141	75
Miscellaneous personal services.....	52	22	698	(D)	(D)	(D)	(D)	(D)	(D)	(D)
Costume, dress suit rental.....	10	8	(D)	(D)	(D)	(D)	(D)	(D)	(D)	(D)
Turkish bath, massage parlors.....	7	3	77	(D)	(D)	(D)	(D)	(D)	(D)	(D)
Rug, furniture cleaning on location.....	4	4	(D)	(D)	(D)	(D)	(D)	(D)	(D)	(D)
Coin-operated service machine establishments.....	5	1	(D)	(D)	(D)	(D)	(D)	(D)	(D)	(D)
Miscellaneous personal services, n.e.c.....	26	6	151	105	31	605	575	12	11	26
<b>Business Services (exc. Accounting, Auditing, Bookkeeping)</b>										
Total.....	644	324	38,576	36,170	10,953	207,453	194,498	3,383	2,795	570
Advertising.....	109	61	17,685	17,117	2,553	54,294	53,339	658	572	100
Advertising agencies.....	73	43	15,061	(D)	(D)	(D)	(D)	(D)	(D)	(D)
Outdoor advertising services.....	9	7	(D)	(D)	497	10,423	10,358	134	130	(D)
Miscellaneous advertising.....	27	11	(D)	(D)	(D)	(D)	(D)	(D)	(D)	(D)
Consumer, mercantile credit; adjustment, collection agencies.....	29	21	2,374	(D)	(D)	(D)	(D)	(D)	(D)	(D)
Private employment agencies.....	36	26	522	490	255	4,569	3,887	116	77	24
News syndicates.....	3	1	5	(D)	(D)	(D)	(D)	(D)	(D)	(D)
Duplicating, addressing, mailing, stenographic services.....	55	25	1,541	1,339	473	9,002	7,329	194	129	56
Blueprinting, photocopying services.....	7	7	(D)	(D)	(D)	(D)	(D)	(D)	(D)	(D)
Services to dwellings, other buildings.....	58	34	2,626	2,518	1,380	25,614	24,880	478	446	46
Disinfecting, exterminating services.....	16	12	982	932	374	6,604	6,554	108	106	12
Window cleaning.....	15	11	(D)	(D)	(D)	(D)	(D)	(D)	(D)	(D)
Miscellaneous services to dwellings, other buildings.....	27	11	(D)	(D)	(D)	(D)	(D)	(D)	(D)	(D)
Business services, n.e.c.....	347	149	(D)	11,855	5,000	89,323	81,188	1,469	1,142	(D)
Auctioneers' establishments (service only).....	13	9	773	(D)	(D)	(D)	(D)	(D)	(D)	(D)
Coin-operated machine rental, repair services.....	8	2	95	(D)	(D)	(D)	(D)	(D)	(D)	(D)
Detective agencies.....	15	13	(D)	(D)	470	9,113	8,443	245	198	(D)
Interior decorating service.....	16	6	369	227	38	686	660	15	12	15
Photofinishing laboratories.....	9	5	466	(D)	(D)	(D)	(D)	(D)	(D)	(D)
Sign painting shops.....	44	16	891	753	253	4,755	4,645	66	62	45
Telephone answering service.....	5	5	(D)	(D)	(D)	(D)	(D)	(D)	(D)	(D)
Window display service.....	17	5	395	257	94	1,478	1,461	25	24	21
Other business services, n.e.c.....	220	88	9,269	8,473	3,872	68,011	61,408	978	740	189
<b>Automobile Repair Services, Garages</b>										
Total.....	541	309	16,653	14,937	4,275	83,397	80,346	1,425	1,297	499
Automobile repair.....	397	193	9,544	8,044	2,554	50,840	49,141	777	730	432
General automobile repair shops.....	267	115	5,068	3,890	1,140	24,191	22,714	386	348	285
Battery, ignition repair and service.....	11	7	388	(D)	(D)	(D)	(D)	(D)	(D)	(D)
Glass replacement, repair.....	13	11	541	(D)	182	3,463	3,457	53	52	13
Paint shops.....	5	5	(D)	(D)	48	1,007	1,007	17	17	6
Radiator repair shops.....	11	7	(D)	(D)	(D)	(D)	(D)	(D)	(D)	(D)
Tire repair shops.....	12	6	412	398	92	2,198	2,163	37	36	13
Top and body repair.....	58	32	1,729	1,525	506	9,317	9,302	126	125	71
Automobile repair, n.e.c.....	20	10	1,021	979	452	8,296	8,277	116	114	14
Brake repair shops.....	6	2	(D)	(D)	(D)	(D)	(D)	(D)	(D)	(D)
Wheel, axle, spring repair shops.....	4	4	578	578	279	4,967	4,967	62	62	...
Other automobile repair shops, n.e.c.....	10	4	(D)	(D)	(D)	(D)	(D)	(D)	(D)	(D)
Automobile storage, parking.....	95	85	(D)	3,509	1,196	22,448	21,764	463	414	(D)
Parking structures, storage garages.....	21	21	(D)	(D)	(D)	(D)	(D)	(D)	(D)	(D)
Parking lots.....	74	64	(D)	(D)	(D)	(D)	(D)	(D)	(D)	(D)
Automobile, truck rentals (without drivers).....	30	20	(D)	(D)	(D)	(D)	(D)	(D)	(D)	(D)
Automobile services (except repair).....	19	11	417	(D)	(D)	(D)	(D)	(D)	(D)	(D)
Automobiles laundries.....	4	4	(D)	(D)	(D)	(D)	(D)	(D)	(D)	(D)
Automobile services, n.e.c.....	15	7	(D)	255	119	1,529	1,509	22	21	14

Standard Notes: (D) Withheld to avoid disclosure. (NA) Not available. n.e.c. Not elsewhere classified. XXX Not applicable. (Z) Less than \$500. ... Represents zero.

<sup>1</sup> Includes plant-owned outlets.

SELECTED SERVICES—AREA STATISTICS

Table 105. SELECTED SERVICES: 1954 — CITIES WITH 200 ESTABLISHMENTS OR MORE — Continued

Establishments, Receipts, Payroll, and Personnel, by Kind of Business

City and kind of business	Establishments		Receipts		Payroll, entire year (\$1,000)	Payroll, workweek ended nearest Nov. 15		Paid employees, workweek ended nearest Nov. 15		Proprietors (unincorporated businesses only) (Number)
	Total (Number)	With payroll (Number)	Total, all establishments (\$1,000)	Establishments with payroll (\$1,000)		Total (Dollars)	Full workweek (Dollars)	Total (Number)	Full workweek (Number)	
BALTIMORE—Con.										
Miscellaneous Repair Services										
Total	707	237	15,392	12,792	4,603	90,873	83,320	1,407	1,200	708
Watch, clock, jewelry repair	92	18	(D)	(D)	(D)	(D)	(D)	(D)	(D)	(D)
Upholstery, furniture repair	100	40	2,768	2,424	633	10,866	10,404	190	173	101
Electrical repair shops	220	68	4,496	3,442	1,064	21,598	21,104	302	281	235
Radio, television repair shops	173	49	2,654	1,776	572	12,454	12,010	174	157	152
Refrigerator service, repair shops	23	9	1,097	(D)	(D)	(D)	(D)	(D)	(D)	(D)
Other electrical repair shops, n.e.c.	24	10	745	(D)	(D)	(D)	(D)	(D)	(D)	(D)
Blacksmith shops	15	3	56	(D)	(D)	(D)	(D)	(D)	(D)	(D)
Miscellaneous repair shops	280	108	(D)	6,387	2,739	55,160	48,718	860	697	265
Armature rewinding, electric motor repair and rebuilding	16	14	2,470	(D)	841	15,747	15,616	213	209	15
Bicycle repair shops	4	•••	22	(D)	(D)	(D)	(D)	(D)	(D)	4
Leather goods repair shops	4	4	(D)	(D)	(D)	(D)	(D)	(D)	(D)	(D)
Locksmith, gunsmith shops	18	4	158	(D)	(D)	(D)	(D)	(D)	(D)	(D)
Musical instrument repair	14	2	(D)	(D)	(D)	(D)	(D)	(D)	(D)	(D)
Repair shops, n.e.c.	224	84	4,408	3,822	1,871	38,836	32,525	638	479	214
Lawnmower, saw, knife, tool sharpening and repair shops	24	6	252	164	49	836	836	12	12	26
Typewriter repair shops	4	2	(D)	(D)	(D)	(D)	(D)	(D)	(D)	(D)
Welding repair shops	29	7	314	246	131	2,764	2,427	39	34	29
Other repair shops, n.e.c.	167	69	(D)	(D)	(D)	(D)	(D)	(D)	(D)	(D)
Amusement, Recreation Services (inc. Motion Pictures)										
Total	433	299	28,055	27,037	7,794	244,752	232,122	4,129	3,286	334
Motion picture theaters	92	90	9,934	(D)	2,669	45,328	42,342	1,314	1,110	25
Motion picture theaters (except drive-in)	92	90	9,934	(D)	2,669	45,328	42,342	1,314	1,110	25
Drive-in motion picture theaters	•••	•••	•••	•••	•••	•••	•••	•••	•••	•••
Motion picture production, distribution, services	4	4	273	273	75	1,523	1,435	22	19	4
Motion picture production	•••	•••	•••	•••	•••	•••	•••	•••	•••	•••
Motion picture production other than for television	•••	•••	•••	•••	•••	•••	•••	•••	•••	•••
Motion picture production for television	•••	•••	•••	•••	•••	•••	•••	•••	•••	•••
Motion picture distribution	2	2	(D)	(D)	(D)	(D)	(D)	(D)	(D)	(D)
Motion picture film exchanges other than for television	2	2	(D)	(D)	(D)	(D)	(D)	(D)	(D)	(D)
Motion picture film exchanges for television	•••	•••	•••	•••	•••	•••	•••	•••	•••	•••
Services allied to motion picture production	•••	•••	•••	•••	•••	•••	•••	•••	•••	•••
Billiard and pool parlors, bowling alleys	94	72	2,422	2,318	911	20,940	13,940	969	482	80
Billiard, pool parlors	56	38	419	333	100	1,758	1,694	50	47	58
Bowling alleys	38	34	2,003	1,985	811	18,309	12,246	919	435	22
Race track operation (including racing stables)	24	4	(D)	(D)	(D)	(D)	(D)	(D)	(D)	(D)
Automobile	•••	•••	•••	•••	•••	•••	•••	•••	•••	•••
Dog	24	4	(D)	(D)	(D)	(D)	(D)	(D)	(D)	(D)
Horse (including racing stables)	25	11	3,734	3,550	1,212	30,375	30,166	184	161	16
Sports promoters, commercial operators	9	5	(D)	(D)	(D)	(D)	(D)	(D)	(D)	(D)
Baseball, football, athletic fields, sports promoters	1	1	(D)	(D)	(D)	(D)	(D)	(D)	(D)	(D)
Baseball clubs	1	1	(D)	(D)	(D)	(D)	(D)	(D)	(D)	(D)
Football clubs	7	3	(D)	(D)	(D)	(D)	(D)	(D)	(D)	(D)
Other sports clubs, promoters	•••	•••	•••	•••	•••	•••	•••	•••	•••	•••
Bathing beaches	•••	•••	•••	•••	•••	•••	•••	•••	•••	•••
Golf courses	3	1	(D)	(D)	(D)	(D)	(D)	(D)	(D)	(D)
Riding academies	5	3	171	(D)	38	742	585	26	17	2
Skating rinks	1	1	(D)	(D)	(D)	(D)	(D)	(D)	(D)	(D)
Swimming pools	7	1	(D)	(D)	(D)	(D)	(D)	(D)	(D)	(D)
Commercial sports operators, n.e.c.	4	•••	10	•••	•••	•••	•••	•••	•••	4
Boat, canoe rentals	3	1	(D)	(D)	(D)	(D)	(D)	(D)	(D)	(D)
Other commercial sports operators, n.e.c.	15	9	757	701	368	13,478	13,385	162	158	10
Theatrical presentations and services	44	32	485	417	227	4,245	3,040	120	77	53
Bands, orchestras, entertainers	9	7	696	(D)	348	6,438	6,115	131	112	7
Dance halls, studios, schools (exc. children's, professional)	2	2	(D)	(D)	(D)	(D)	(D)	(D)	(D)	(D)
Membership golf, country clubs	124	68	5,419	5,035	1,008	15,949	15,722	233	225	111
Amusement, recreation services, n.e.c.	9	7	222	(D)	102	680	680	13	13	4
Carnivals, circuses	4	4	(D)	(D)	(D)	(D)	(D)	(D)	(D)	(D)
Coin-operated amusement device establishments	73	49	4,751	4,495	792	13,768	13,661	197	192	63
Other amusement, recreation services, n.e.c.	38	8	(D)	240	(D)	(D)	(D)	(D)	(D)	(D)
Hotels, Motels, Tourist Courts, Camps										
Total	89	75	12,286	12,198	4,169	82,225	78,721	2,575	2,400	75
Hotels	66	64	(D)	(D)	(D)	(D)	(D)	(D)	(D)	(D)
Year-round	(NA)	53	(NA)	(D)	(D)	(D)	(D)	(D)	(D)	(NA)
25 or more guest rooms	(NA)	43	(NA)	(D)	(D)	(D)	(D)	(D)	(D)	(NA)
Less than 25 guest rooms	(NA)	20	(NA)	(D)	(D)	(D)	(D)	(D)	(D)	(NA)
Seasonal	(NA)	1	(NA)	(D)	(D)	(D)	(D)	(D)	(D)	(NA)
Motels, tourist courts, camps	23	11	(D)	(D)	(D)	(D)	(D)	(D)	(D)	(D)
Motels, tourist courts, trailer parks	14	6	333	257	73	1,300	1,262	30	28	13
Motels, tourist courts	14	6	(D)	257	73	1,300	1,262	30	28	(D)
Trailer parks	2	•••	(D)	•••	•••	•••	•••	•••	•••	(D)
Sporting, recreational camps	7	5	(D)	(D)	(D)	(D)	(D)	(D)	(D)	(D)

Standard Notes: (D) Withheld to avoid disclosure. (NA) Not available. n.e.c. Not elsewhere classified. XXX Not applicable. (Z) Less than \$500. ... Represents zero.

Table 105. SELECTED SERVICES: 1954 — CITIES WITH 200 ESTABLISHMENTS OR MORE — Continued

Establishments, Receipts, Payroll, and Personnel, by Kind of Business

City and kind of business	Establishments		Receipts		Payroll, entire year (\$1,000)	Payroll, workweek ended nearest Nov. 15		Paid employees, workweek ended nearest Nov. 15		Proprietors (unincorporated businesses only) (Number)
	Total (Number)	With payroll (Number)	Total, all establishments (\$1,000)	Establishments with payroll (\$1,000)		Total (Dollars)	Full workweek (Dollars)	Total (Number)	Full workweek (Number)	
CUMBERLAND										
Selected services, total .....	246	128	4,580	4,138	1,208	22,751	20,286	594	513	221
Personal services, total .....	134	66	1,606	1,420	444	9,802	8,511	255	241	127
Barber shops .....	40	10	154	76	38	870	804	19	17	39
Beauty shops .....	39	17	161	117	40	551	462	24	19	43
Funeral service, crematories .....	7	5	(D)	(D)	(D)	(D)	(D)	(D)	(D)	(D)
Photographic studios (including commercial photography) .....	9	3	(D)	56	21	260	260	6	6	(D)
Shoe repair shops .....	10	8	74	(D)	(D)	(D)	(D)	(D)	(D)	(D)
Pressing, alteration, garment repair (except fur) .....	8	4	89	75	18	363	343	11	10	8
Cleaning, dyeing plants (except rug cleaning) <sup>1</sup> .....	11	11	225	225	101	2,017	2,002	60	59	5
Power laundries, self-service laundries .....	5	5	371	371	133	4,061	2,985	99	97	2
Power laundries <sup>1</sup> .....	4	4	(D)	(D)	(D)	(D)	(D)	(D)	(D)	(D)
Self-service laundries .....	1	1	(D)	(D)	(D)	(D)	(D)	(D)	(D)	(D)
Other personal services .....	5	3	(D)	(D)	(D)	(D)	(D)	(D)	(D)	(D)
Business services (exc. accounting, auditing, bookkeeping), total .....	19	9	425	(D)	(D)	(D)	(D)	(D)	(D)	(D)
Automobile repair services, garages, total .....	24	16	339	285	76	1,438	1,378	27	26	22
Automobile repair .....	15	9	(D)	(D)	61	1,161	1,101	20	19	18
General automobile repair shops .....	10	4	106	(D)	(D)	(D)	(D)	(D)	(D)	(D)
Other automobile repair shops .....	5	5	(D)	(D)	(D)	(D)	(D)	(D)	(D)	(D)
Automobile parking, other services .....	9	7	(D)	(D)	15	277	277	7	7	4
Automobile storage, parking .....	9	7	(D)	(D)	15	277	277	7	7	4
Other automobile services .....	...	...	...	...	...	...	...	...	...	...
Miscellaneous repair services, total .....	24	6	194	118	46	932	932	16	16	23
Watch, clock, jewelry repair .....	5	1	(D)	(D)	(D)	(D)	(D)	(D)	(D)	(D)
Upholstery, furniture repair .....	2	2	(D)	(D)	(D)	(D)	(D)	(D)	(D)	(D)
Radio, television repair shops .....	6	...	26	...	...	...	...	...	...	6
Other repair services .....	11	3	126	(D)	(D)	(D)	(D)	(D)	(D)	(D)
Amusement, recreation services (inc. motion pictures), total .....	29	23	1,460	1,420	317	4,563	3,870	138	94	22
Motion picture theaters .....	11	11	613	613	151	2,861	2,401	92	63	4
Motion picture production, distribution, services .....	...	...	...	...	...	...	...	...	...	...
Billiard and pool parlors, bowling alleys .....	5	5	91	91	17	419	294	24	12	7
Other amusement, recreation services .....	13	7	756	716	149	1,283	1,175	22	19	11
Hotels, motels, tourist courts, camps, total .....	16	8	556	(D)	(D)	(D)	(D)	(D)	(D)	(D)
Hotels .....	9	7	536	(D)	(D)	(D)	(D)	(D)	(D)	(D)
Motels, tourist courts, trailer parks, camps .....	7	1	20	(D)	(D)	(D)	(D)	(D)	(D)	(D)
HAGERSTOWN										
Selected services, total .....	268	122	5,659	5,013	1,773	31,637	26,593	828	610	273
Personal services, total .....	140	70	2,242	1,982	928	17,312	14,000	414	296	145
Barber shops .....	31	15	154	108	46	958	952	19	19	30
Beauty shops .....	54	16	244	128	40	807	782	22	20	65
Funeral service, crematories .....	5	5	285	285	39	681	636	15	12	8
Photographic studios (including commercial photography) .....	6	2	(D)	(D)	(D)	(D)	(D)	(D)	(D)	(D)
Shoe repair shops .....	4	4	58	48	13	256	256	8	8	6
Pressing, alteration, garment repair (except fur) .....	14	4	73	27	9	193	185	7	5	13
Cleaning, dyeing plants (except rug cleaning) <sup>1</sup> .....	15	15	(D)	(D)	(D)	(D)	(D)	(D)	(D)	(D)
Power laundries, self-service laundries .....	3	3	(D)	(D)	(D)	(D)	(D)	(D)	(D)	(D)
Power laundries <sup>1</sup> .....	3	3	(D)	(D)	(D)	(D)	(D)	(D)	(D)	(D)
Self-service laundries .....	...	...	...	...	...	...	...	...	...	...
Other personal services .....	8	6	(D)	(D)	(D)	(D)	(D)	(D)	(D)	(D)
Business services (exc. accounting, auditing, bookkeeping), total .....	20	10	368	(D)	(D)	(D)	(D)	(D)	(D)	(D)
Automobile repair services, garages, total .....	30	10	579	465	133	2,480	2,418	54	46	29
Automobile repair .....	25	7	(D)	(D)	115	1,961	1,941	30	28	(D)
General automobile repair shops .....	13	1	(D)	(D)	(D)	(D)	(D)	(D)	(D)	(D)
Other automobile repair shops .....	12	6	365	341	(D)	(D)	(D)	(D)	(D)	(D)
Automobile parking, other services .....	5	3	(D)	(D)	18	519	477	24	18	(D)
Automobile storage, parking .....	3	3	(D)	(D)	18	519	477	24	18	2
Other automobile services .....	2	...	(D)	...	...	...	...	...	...	(D)
Miscellaneous repair services, total .....	38	8	195	(D)	(D)	(D)	(D)	(D)	(D)	(D)
Watch, clock, jewelry repair .....	3	1	(D)	(D)	(D)	(D)	(D)	(D)	(D)	(D)
Upholstery, furniture repair .....	1	1	(D)	(D)	(D)	(D)	(D)	(D)	(D)	(D)
Radio, television repair shops .....	16	4	87	53	10	340	246	6	4	19
Other repair services .....	18	2	73	(D)	(D)	(D)	(D)	(D)	(D)	(D)
Amusement, recreation services (inc. motion pictures), total .....	26	14	1,404	1,250	287	3,243	2,653	105	58	29
Motion picture theaters .....	3	3	(D)	(D)	(D)	(D)	(D)	(D)	(D)	(D)
Motion picture production, distribution, services .....	...	...	...	...	...	...	...	...	...	...
Billiard and pool parlors, bowling alleys .....	5	3	(D)	(D)	(D)	(D)	(D)	(D)	(D)	(D)
Other amusement, recreation services .....	18	8	855	711	178	970	917	20	18	23
Hotels, motels, tourist courts, camps, total .....	14	10	871	859	293	5,663	5,268	206	174	14
Hotels .....	6	6	(D)	(D)	(D)	(D)	(D)	(D)	(D)	(D)
Motels, tourist courts, trailer parks, camps .....	8	4	(D)	(D)	(D)	(D)	(D)	(D)	(D)	(D)

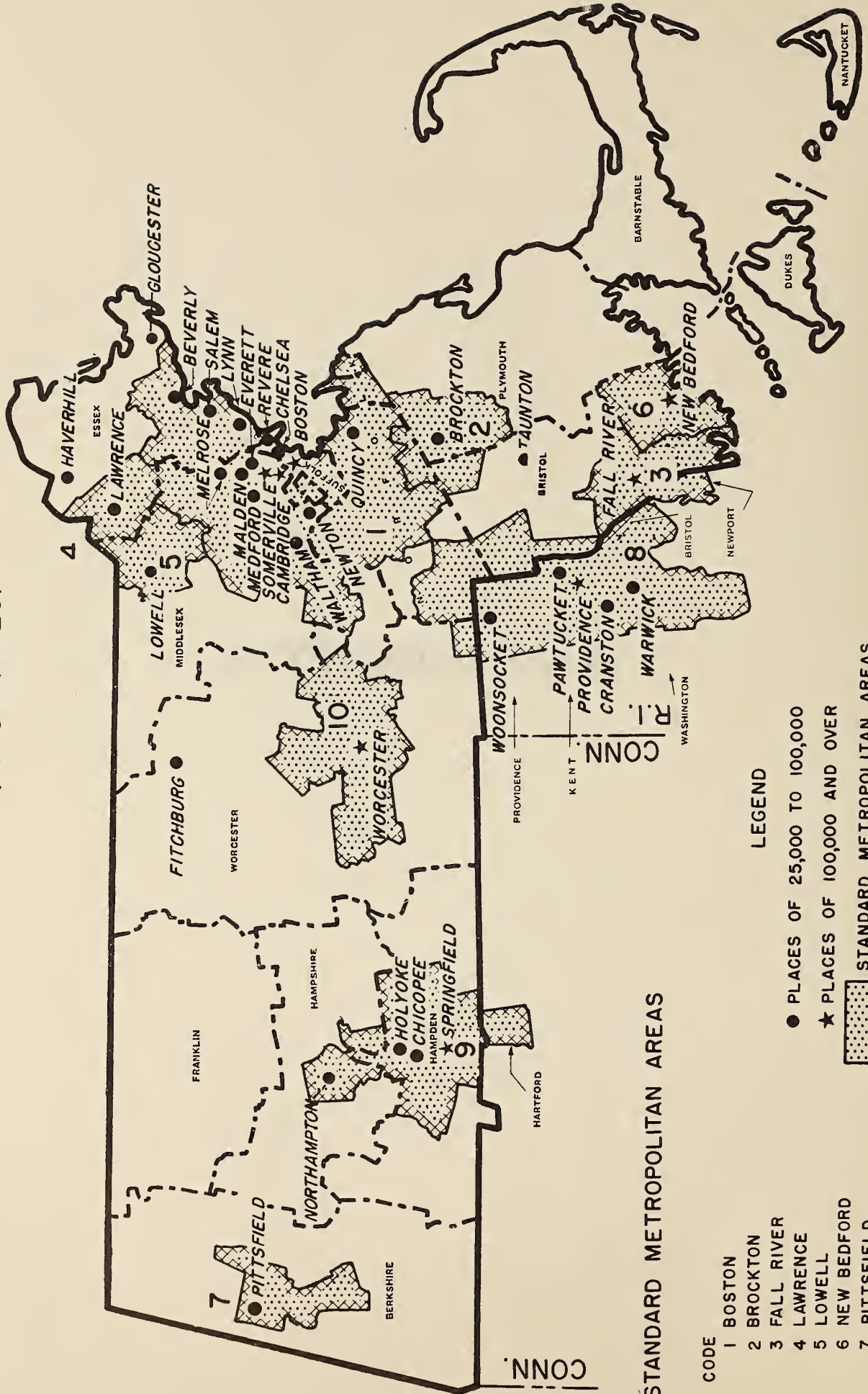
Standard Notes: (D) Withheld to avoid disclosure. (NA) Not available. n.e.c. Not elsewhere classified. XXX Not applicable. (Z) Less than \$500. ... Represents zero.  
<sup>1</sup> Includes plant-owned outlets.





**MASSACHUSETTS**

# MASSACHUSETTS (14 COUNTIES)



## STANDARD METROPOLITAN AREAS

- |      |    |                       |
|------|----|-----------------------|
| CODE | 1  | BOSTON                |
|      | 2  | BROCKTON              |
|      | 3  | FALL RIVER            |
|      | 4  | LAWRENCE              |
|      | 5  | LOWELL                |
|      | 6  | NEW BEDFORD           |
|      | 7  | PITTSFIELD            |
|      | 8  | PROVIDENCE, R.I.      |
|      | 9  | SPRINGFIELD - HOLYOKE |
|      | 10 | WORCESTER             |

# CONTENTS

<u>Table</u>	<u>Page</u>
101. Selected Services: 1954 - The State.....	21-4
101A. Selected Services: 1948 - The State.....	21-6
102. Selected Services: 1954 - Counties; Cities of 2,500 Inhabitants or More.....	21-7
103. Selected Services: 1954 - Standard Metropolitan Areas.....	21-8
104. Selected Services: 1954 - Counties With 200 Establishments or More....	21-17
105. Selected Services: 1954 - Cities With 200 Establishments or More.....	21-32

The following pages contain revisions of data previously published  
on the corresponding pages of Selected Services Bulletin Series S-1:

21-5

21-9

21-25

SELECTED SERVICES—AREA STATISTICS

Table 101. SELECTED SERVICES: 1954 — THE STATE

Establishments, Receipts, Payroll, and Personnel, by Kind of Business

Kind of business	Establishments		Receipts		Payroll, entire year (\$1,000)	Payroll, workweek ended nearest Nov. 15		Paid employees, workweek ended nearest Nov. 15		Proprietors (unincorporated businesses only) (Number)
	Total (Number)	With payroll (Number)	Total, all establishments (\$1,000)	Establishments with payroll (\$1,000)		Total (Dollars)	Full workweek (Dollars)	Total (Number)	Full workweek (Number)	
<b>Selected services, total</b> .....	24,602	11,098	637,403	566,625	1,841,151	3,431,829	3,186,063	70,471	57,569	22,627
<b>Personal Services</b>										
<b>Total</b> .....	13,106	5,494	195,199	159,813	65,230	1,256,421	1,183,162	27,117	23,626	12,503
Barber, beauty shops.....	6,177	2,483	39,458	27,802	11,476	229,338	213,308	5,265	4,505	5,407
Barber shops.....	3,232	1,170	16,297	(D)	3,930	79,495	74,112	1,735	1,491	3,102
Beauty shops.....	2,840	1,280	22,963	17,847	7,388	146,774	136,361	3,449	2,945	2,682
Barber and beauty shops combined.....	35	33	998	(0)	158	3,064	2,935	31	69	33
Funeral service, crematories.....	750	410	26,681	21,091	4,332	79,447	74,516	1,211	1,010	677
Photographic studios (including commercial photography).....	549	169	8,852	6,928	2,064	44,962	42,639	813	693	520
Shoe repair shops, shoeshine parlors, hat cleaning shops.....	1,301	279	7,786	3,558	1,115	22,630	20,857	532	464	1,277
Shoeshine parlors.....	1,205	241	7,228	3,304	1,049	21,314	19,794	512	418	1,178
Hat cleaning shops.....	65	25	366	156	43	844	700	50	32	68
Cleaning, pressing, dyeing, garment repair.....	71	13	192	96	23	470	363	20	14	31
Cleaning, pressing, dyeing, garment repair (except fur).....	2,783	1,275	50,891	42,931	19,074	366,239	346,170	7,737	6,816	2,570
Pressing, alteration, garment repair (except fur).....	1,956	588	15,355	8,423	2,007	39,225	34,734	1,034	784	1,984
Cleaning, pressing shops, and independent plant outlets.....	1,535	529	13,922	8,066	1,883	36,241	32,074	947	717	1,952
Garment repair, alteration (except fur).....	421	59	1,433	357	124	2,904	2,666	87	67	432
Fur repair, storage.....	78	56	1,520	1,354	396	9,040	8,564	173	154	64
Cleaning, dyeing plants.....	719	631	34,016	33,124	16,671	317,974	303,412	6,530	5,878	622
Cleaning, dyeing plants (except rug cleaning).....	669	591	31,767	31,193	15,863	300,717	287,875	6,241	5,654	541
Rug cleaning, repairing plants.....	80	40	2,249	1,931	808	17,257	15,537	289	224	61
Laundries, laundry services.....	1,329	775	58,300	55,920	26,486	500,333	472,696	11,246	9,927	1,166
Power laundries, self-service laundries.....	930	540	38,700	35,920	19,659	367,375	346,606	8,666	7,649	811
Power laundries (NA).....	(NA)	438	(NA)	34,586	19,325	361,086	341,414	8,439	7,498	(NA)
Self-service laundries.....	(NA)	102	(NA)	1,434	334	6,289	5,192	221	151	(NA)
Industrial laundries.....	27	27	6,338	6,338	643	53,231	51,175	954	861	15
Linen supply.....	73	67	9,497	9,431	3,082	58,057	55,185	1,379	977	32
Diaper service.....	24	22	1,710	(D)	643	12,650	12,041	231	202	12
Laundries (except power).....	275	119	2,501	(D)	450	9,020	7,689	322	238	316
Miscellaneous personal services.....	269	83	2,985	2,333	683	13,472	12,436	263	206	266
Costume, dress suit rental.....	32	24	669	645	134	2,508	2,146	58	36	27
Turkish bath, massage parlors.....	90	12	435	173	78	959	918	34	30	69
Rug, furniture cleaning on location.....	12	4	98	48	13	302	197	9	4	17
Coin-operated service machine establishments.....	12	8	733	687	192	3,743	3,636	54	43	4
Miscellaneous personal services, n.e.c.....	123	35	1,050	780	266	5,960	5,539	108	83	119
<b>Business Services (exc. Accounting, Auditing, Bookkeeping)</b>										
<b>Total</b> .....	2,976	1,252	146,187	129,553	40,188	786,970	732,719	12,782	10,486	2,602
Advertising.....	253	153	63,757	62,575	9,215	177,341	172,319	2,211	1,886	169
Advertising agencies.....	168	104	52,634	52,038	5,289	94,191	93,834	915	897	117
Outdoor advertising services.....	20	14	4,681	4,659	1,650	32,543	30,955	343	322	44
Miscellaneous advertising.....	65	35	6,442	5,876	2,276	50,607	47,530	953	667	8
Consumer, mercantile credit; adjustment, collection agencies.....	129	87	7,093	6,933	3,138	57,987	54,032	1,074	898	73
Private employment agencies.....	102	60	1,314	1,086	396	7,976	7,676	159	141	90
News syndicates.....	31	7	238	(D)	51	1,062	954	21	15	28
Duplicating, addressing, mailing, stenographic services.....	226	78	3,813	3,169	1,438	27,393	23,296	717	517	220
Blueprinting, photocopying services.....	29	27	2,551	(D)	953	15,927	15,374	285	262	14
Services to dwellings, other buildings.....	47C	224	8,648	7,654	4,236	86,770	78,569	1,920	1,543	454
Disinfecting, exterminating services.....	66	40	1,527	1,401	620	11,359	11,155	164	153	56
Window cleaning.....	264	118	3,747	3,143	1,648	36,715	32,312	729	566	270
Miscellaneous services to dwellings, other buildings.....	140	66	3,374	3,110	1,968	38,696	35,102	1,927	824	128
Business services, n.e.c.....	1,776	616	52,773	45,479	20,771	412,514	380,497	6,395	5,223	1,554
Auctioneers' establishments (service only).....	30	12	634	552	140	3,073	2,533	46	36	30
Coin-operated machine rental, repair services.....	7	1	71	(D)	(D)	(D)	(D)	(D)	(D)	(D)
Detective agencies.....	33	27	1,595	1,581	1,095	23,909	21,687	583	462	20
Interior decorating service.....	133	21	1,640	582	133	2,900	2,520	57	48	138
Photofinishing laboratories.....	68	8	4,690	4,552	1,452	31,537	30,320	602	599	43
Sign painting shops.....	228	62	2,471	1,647	546	10,770	10,452	173	161	222
Telephone answering service.....	78	54	1,041	945	363	7,528	6,407	223	164	68
Window display service.....	64	10	925	703	230	4,194	3,624	91	75	61
Other business services, n.e.c.....	1,095	391	39,666	(D)	(D)	(D)	(D)	(D)	(D)	(D)
<b>Automobile Repair Services, Garages</b>										
<b>Total</b> .....	2,311	1,345	58,601	51,191	13,564	265,031	248,293	4,778	4,055	2,205
Automobile repair.....	1,884	1,038	44,566	37,712	9,887	191,913	184,608	3,152	2,887	1,927
General automobile repair shops.....	1,151	571	28,861	20,165	4,578	88,265	84,059	1,504	1,343	1,204
Battery, ignition repair and service.....	54	40	1,605	1,531	317	5,867	5,756	110	99	43
Glass replacement, repair.....	18	12	763	731	152	2,573	2,543	42	41	15
Paint shops.....	56	50	1,557	1,493	500	10,557	10,262	184	169	50
Radiator repair shops.....	16	38	1,200	938	269	5,237	5,056	92	85	65
Tire repair shops.....	42	22	1,537	1,251	207	4,352	4,394	81	66	44
Top and body repair.....	388	248	9,711	8,609	2,905	57,020	55,374	878	837	407
Automobile repair, n.e.c.....	39	57	3,332	2,994	959	17,444	17,164	261	247	79
Brake repair shops.....	8	6	740	(0)	181	2,788	2,771	42	41	7
Wheel, axle, spring repair shops.....	28	26	1,387	(D)	484	8,901	8,652	122	117	23
Other automobile repair shops, n.e.c.....	63	25	1,205	895	294	5,764	5,641	97	89	49
Automobile storage, parking.....	258	194	7,861	7,529	2,190	42,011	36,971	907	653	148
Parking structures, storage garages.....	71	67	4,500	4,502	1,347	26,037	23,759	521	407	42
Parking lots.....	187	127	3,321	3,027	843	16,004	13,212	386	246	106
Automobile, truck rentals (without drivers).....	52	36	4,029	3,953	584	11,897	11,807	158	154	22
Automobile services (except repair).....	117	77	2,145	1,997	903	19,210	14,907	561	361	108
Automobile laundries.....	35	23	1,203	1,153	627	13,182	10,158	427	272	32
Automobile services, n.e.c.....	78	54	902	844	276	6,028	4,749	154	89	76

Standard Notes. (D) Withheld to avoid disclosure. (NA) Not available. n.e.c. Not elsewhere classified. XXX Not applicable. (Z) Less than \$500. ... Represents zero.



Table 101. SELECTED SERVICES: 1954 — THE STATE — Continued  
Establishments, Receipts, Payroll, and Personnel, by Kind of Business

Kind of business	Establishments		Receipts		Payroll, entire year (\$1,000)	Payroll, workweek ended nearest Nov. 15		Paid employees, workweek ended nearest Nov. 15		Proprietors (unincorporated businesses only) (Number)
	Total (Number)	With payroll (Number)	Total, all establishments (\$1,000)	Establishments with payroll (\$1,000)		Total (Dollars)	Full workweek (Dollars)	Total (Number)	Full workweek (Number)	
<b>Miscellaneous Repair Services</b>										
Total	3,292	962	49,232	37,222	12,284	245,292	232,277	3,758	3,298	3,279
Watch, clock, jewelry repair	442	88	3,479	1,807	572	10,723	10,453	191	176	428
Upholstery, furniture repair	475	185	8,574	7,002	1,939	41,768	36,796	761	585	484
Electrical repair shops	891	247	12,752	9,012	2,591	52,121	48,888	783	676	904
Radio, television repair shops	704	178	9,273	6,229	1,821	38,270	35,496	574	486	739
Refrigerator service, repair shops	94	32	1,327	983	279	4,948	4,691	70	61	81
Other electrical repair shops, n.e.c.	93	37	2,152	1,800	491	8,903	8,701	135	129	84
Blacksmith shops	20	28	843	647	252	4,695	4,352	82	73	71
Miscellaneous repair shops	1,404	414	23,584	18,754	6,930	135,985	131,788	1,941	1,788	1,302
Armature rewinding, electric motor repair and rebuilding	80	56	4,646	4,514	1,679	35,272	34,963	432	416	66
Bicycle repair shops	14	2	158	(D)	(D)	(D)	(D)	(D)	(D)	(D)
Leather goods repair shops	19	5	99	(D)	(D)	(D)	(D)	(D)	(D)	(D)
Locksmith, gunsmith shops	72	14	479	193	49	996	957	21	19	76
Musical instrument repair	121	11	514	160	57	1,014	909	23	18	124
Repair shops, n.e.c.	1,098	326	17,688	13,760	5,132	98,392	94,659	1,457	1,328	1,091
Lawnmower, saw, knife, tool sharpening and repair shops	89	23	1,011	765	188	3,561	3,506	54	50	92
Typewriter repair shops	18	12	543	489	205	2,988	2,933	54	52	13
Welding repair shops	145	69	2,745	2,317	669	14,808	14,266	221	204	142
Other repair shops, n.e.c.	846	222	13,389	10,189	4,070	77,035	73,954	1,128	1,022	844
<b>Amusement, Recreation Services (inc. Motion Pictures)</b>										
Total	1,848	1,346	116,336	113,148	27,143	443,585	390,676	11,044	7,588	1,212
Motion picture theaters	355	345	39,629	39,559	8,212	150,328	128,708	4,515	3,195	64
Motion picture theaters (except drive-in)	297	287	33,538	33,492	7,115	135,949	117,476	4,060	2,895	55
Drive-in motion picture theaters	58	58	6,091	6,067	1,097	14,379	11,232	455	300	9
Motion picture production, distribution, services	40	43	18,857	18,817	2,111	38,994	38,592	528	513	18
Motion picture production	11	7	582	(D)	(D)	(D)	(D)	(D)	(D)	(D)
Motion picture production other than for television	8	3	(D)	(D)	(D)	(D)	(D)	(D)	(D)	(D)
Motion picture production for television	3	3	(D)	(D)	(D)	(D)	(D)	(D)	(D)	(D)
Motion picture distribution	33	33	18,057	18,057	1,889	34,522	34,235	477	464	7
Motion picture film exchanges other than for television	20	20	17,299	17,299	1,536	27,618	27,384	396	386	1
Motion picture film exchanges for television	***	***	***	***	***	***	***	***	***	***
Services allied to motion picture production	13	13	758	758	353	6,904	6,851	81	78	6
Services allied to motion picture production	5	3	218	(D)	(D)	(D)	(D)	(D)	(D)	(D)
Billiard and pool parlors, bowling alleys	410	294	6,024	5,554	1,699	37,574	28,797	1,682	954	359
Billiard, pool parlors	149	49	733	377	130	3,179	2,048	99	56	147
Bowling alleys	261	245	5,291	5,177	1,569	34,395	26,749	1,583	898	212
Race track operation (including racing stables)	75	33	15,160	14,656	2,935	13,604	12,192	149	111	76
Automobile	4	4	354	354	42	156	126	3	2	***
Dog	14	10	6,730	6,684	1,464	4,868	4,571	57	51	10
Horse (including racing stables)	57	19	8,076	7,618	1,429	8,580	7,495	89	58	66
Sports promoters, commercial operators	211	131	9,010	8,708	3,030	53,994	46,559	1,265	659	149
Baseball, football, athletic fields, sports promoters	18	10	5,688	5,642	2,110	37,148	32,708	763	359	10
Baseball clubs	2	2	(D)	(D)	(D)	(D)	(D)	(D)	(D)	(D)
Football clubs	***	***	***	***	***	***	***	***	***	***
Other sports clubs, promoters	16	8	(D)	(D)	(D)	(D)	(D)	(D)	(D)	(D)
Bathing beaches	23	19	275	257	56	695	605	21	16	14
Golf courses	50	38	1,074	1,012	355	5,732	5,181	119	87	29
Riding academies	25	15	308	270	59	1,135	1,135	25	25	19
Skating rinks	34	28	1,185	1,153	384	7,808	6,135	294	151	23
Swimming pools	6	***	14	***	***	***	***	***	***	8
Commercial sports operators, n.e.c.	55	21	466	374	66	1,476	795	43	21	46
Boat, canoe rentals	30	12	199	167	29	672	264	18	7	28
Other commercial sports operators, n.e.c.	25	9	267	207	37	804	531	25	14	18
Theatrical presentations and services	73	47	4,399	4,277	2,267	45,366	45,066	434	411	49
Bands, orchestras, entertainers	134	96	1,942	1,742	994	18,660	14,860	495	315	108
Dance halls, studios, schools (exc. children's, professional)	70	50	1,681	1,501	477	9,298	7,515	349	232	60
Membership golf, country clubs	121	117	9,276	9,266	3,301	52,957	47,727	1,132	879	9
Amusement, recreation services, n.e.c.	350	190	10,358	9,068	2,117	22,810	20,658	495	319	320
Amusement parks, devices, shooting galleries	67	55	3,163	3,047	897	8,119	6,629	255	114	45
Carnivals, circuses	25	15	1,221	1,159	386	3,189	3,075	41	39	19
Coin-operated amusement device establishments	140	70	4,795	4,045	674	9,993	9,689	158	142	132
Other amusement, recreation services, n.e.c.	118	50	1,179	817	160	1,509	1,265	41	24	124
<b>Hotels, Motels, Tourist Courts, Camps</b>										
Total	1,067	699	77,848	75,698	25,742	434,530	398,936	10,992	8,516	826
Hotels	460	416	68,285	67,949	23,845	416,523	382,414	10,490	8,105	246
Year-round	(NA)	248	(NA)	58,755	21,255	402,193	369,704	10,149	7,820	(NA)
25 or more guest rooms	(NA)	185	(NA)	56,379	20,637	392,045	360,859	9,870	7,602	(NA)
Less than 25 guest rooms	(NA)	63	(NA)	2,376	618	10,148	8,845	279	218	(NA)
Seasonal	(NA)	168	(NA)	9,194	2,590	14,330	12,710	341	285	(NA)
Motels, tourist courts, camps	607	283	9,563	7,749	1,897	18,007	16,522	502	411	580
Motels, tourist courts, trailer parks	425	189	(D)	3,497	618	9,988	8,957	277	222	(D)
Motels, tourist courts	390	182	(D)	3,308	579	9,415	8,384	267	212	(D)
Trailer parks	35	7	369	189	39	573	573	10	10	34
Sporting, recreational camps	182	94	(D)	4,252	1,279	8,019	7,565	225	189	(D)

Standard Notes: (D) Withheld to avoid disclosure. (NA) Not available. n.e.c. Not elsewhere classified. XXX Not applicable. (Z) Less than \$500. ... Represents zero.

## SELECTED SERVICES—AREA STATISTICS

Table 101A. SELECTED SERVICES: 1948<sup>1</sup>— THE STATE

Establishments and Receipts, by Kind of Business

Kind of business	Establishments (Number)	Receipts (\$1,000)	Kind of business	Establishments (Number)	Receipts (\$1,000)
<b>Personal Services</b>			<b>Automobile Repair Services, Garages—Con.</b>		
Barber, beauty shops.....	5,833	29,530	Automobile rentals (without drivers).....	31	3,492
Barber shops.....	3,237	12,846	Automobile storage, parking.....	278	7,012
Beauty shops.....	2,545	16,213	Storage garages.....	127	5,083
Barber and beauty shops combined.....	51	471	Parking lots.....	151	1,929
Cleaning, dyeing plants.....	523	26,130	Automobile services (exc. repairs).....	26	362
Cleaning, dyeing plants (exc. rug cleaning).....	458	24,516	Automobile laundries.....	15	249
Rug cleaning, repairing plants.....	65	1,614	Automobile services, n. e. c.....	11	113
Funeral service, crematories.....	785	20,972	<b>Miscellaneous Repair Services</b>		
Laundries, laundry services.....	1,088	45,887	Blacksmith shops.....	92	806
Laundries, power <sup>2</sup> .....	358	34,308	*Electrical repair shops.....	500	6,521
Linen supply service.....	62	7,411	*Radio repair shops.....	308	2,773
Diaper service.....	25	1,079	Refrigerator service and repair shops.....	74	1,883
Laundries (exc. power).....	643	3,089	Other electrical repair shops (inc. electrical appliance repair shops).....	118	1,865
Photographic studios.....	417	6,397	Upholstery, furniture repair shops.....	438	6,094
Photographic studios (exc. commercial photography).....	320	4,918	Watch, clock, jewelry repair shops.....	363	3,048
Commercial photography.....	97	1,479	Miscellaneous repair shops.....	748	11,450
Pressing, alteration, garment repair shops.....	2,249	16,344	*Armature rewinding shops.....	56	1,730
Pressing, alteration, garment repair shops (exc. fur repair and storage).....	2,131	13,675	Bicycle repair shops.....	44	261
Fur repair and storage shops.....	118	2,669	Leather goods repair shops.....	20	82
Shoe repair shops, shoeshine parlors, hat cleaning shops.....	1,739	7,871	Locksmith, gunsmith shops.....	75	442
Shoe repair shops.....	1,648	7,461	Musical instrument repair shops.....	27	198
Shoeshine parlors.....	64	230	Repair shops, n. e. c.....	526	8,737
Hat cleaning shops.....	27	180	Lawn mower sharpening and repair shops.....	15	118
Miscellaneous personal services.....	369	3,524	Saw, knife and tool sharpening and repair shops.....	31	251
Self-service laundries.....	195	1,589	Stewing machine repair shops.....	18	185
Miscellaneous personal services, n. e. c.....	174	1,935	Stove repair shops.....	6	158
Costume and dress suit rental agencies.....	39	635	Taxidermists.....	4	11
Turkish baths, massage parlors.....	54	391	Typewriter repair shops.....	20	323
Other miscellaneous personal services, n. e. c.....	81	909	*Welding shops.....	72	760
<b>Business Services</b>			<b>Amusements</b>		
*Advertising.....	189	18,569	Motion picture theaters.....	393	48,138
*Advertising agencies.....	102	8,412	Motion picture theaters, regular.....	372	47,192
Outdoor advertising service.....	15	3,865	Outdoor motion picture theaters.....	21	946
Miscellaneous advertising service.....	72	6,292	Portable motion picture theaters.....	...	...
Consumer credit reporting agencies, mercantile reporting agencies, adjustment and collection agencies.....	42	2,826	*Bands, orchestras, and entertainers.....	36	(D)
Duplicating, addressing, blueprinting, photocopying, mailing, mailing list, stenographic services.....	111	4,573	Bowling alleys, billiard and pool parlors.....	495	6,068
Duplicating, addressing, mailing, mailing list, stenographic services.....	99	1,139	Billiard and pool parlors.....	184	740
Duplicating, addressing, mailing, mailing list services.....	51	822	Bowling alleys.....	311	5,328
Public stenographic services, court reporting.....	48	317	*Dance halls, studios, and schools.....	22	1,015
Blueprinting, photocopying services.....	12	3,434	*Race track operation.....	10	12,205
Employment agencies, private.....	83	1,076	Automobile.....	6	393
*News syndicates.....	2	(D)	Dog.....	2	(D)
Services to dwellings and other buildings.....	144	3,040	*Horse.....	2	(D)
Disinfecting, exterminating service.....	35	828	Sports promoters and commercial operators.....	173	10,890
Window cleaning service.....	81	1,509	Baseball and football clubs, athletic fields, sports promoters.....	18	9,692
*Miscellaneous service to dwellings and other buildings.....	28	703	Baseball clubs (inc. promoters).....	6	4,594
*Business services, n. e. c.....	512	(D)	Football clubs (inc. promoters).....	...	...
Auctioneers' establishments (service only).....	23	845	Stadiums, athletic fields, promoters of boxing, wrestling, and other athletic events.....	12	5,098
*Coin-operated machine rental and repair services.....	24	565	Bathing beaches.....	10	43
Detective agencies.....	22	633	Golf courses.....	15	216
*Interior decorating service.....	73	655	Riding academies.....	27	(D)
Photofinishing laboratories.....	73	3,296	Skating rinks.....	28	427
Sign painting shops.....	184	1,997	Skating rinks, roller.....	25	390
Telephone answering service.....	23	272	Skating rinks, ice.....	3	37
Window display service.....	9	(D)	Swimming pools.....	2	(D)
*Other business services, n. e. c.....	128	6,591	Commercial sports operators, n. e. c.....	73	341
<b>Automobile Repair Services, Garages</b>			<b>Hotels, Tourist Courts</b>		
Automobile repair shops.....	2,118	38,185	Hotels.....	652	70,492
General automobile repair shops.....	1,364	23,840	Tourist courts.....	298	1,740
Battery and ignition repair and service shops.....	64	926	<b>Miscellaneous amusements and recreation service</b>		
Glass replacement and repair shops.....	25	356	Amusement devices.....	195	6,150
Paint shops.....	61	721	Amusement parks.....	10	1,032
Radiator repair shops.....	80	982	Shooting galleries.....	7	(D)
Tire repair shops.....	38	649	Coin-operated amusement device services.....	39	1,099
Top and body repair shops.....	388	7,853	Miscellaneous amusement and recreation services, n. e. c.....	45	2,729
Automobile repair shops, n. e. c.....	98	2,858	<b>Hotels, Tourist Courts</b>		
Brake repair shops.....	10	400	Hotels.....	652	70,492
Wheel, axle, spring repair shops.....	38	1,593	Tourist courts.....	298	1,740
Other automobile repair shops, n. e. c.....	50	865			

Standard Notes: (D) Withheld to avoid disclosure. (NA) Not available or not applicable. n. e. c. Not elsewhere classified. ... Represents zero.

<sup>1</sup>Data not comparable with 1954 because of difference in enumeration techniques in the two censuses (see text).<sup>2</sup>Data in this table differ from those which appeared in the 1948 Census of Service Trade. Such data were adjusted to exclude data for establishments with no payroll which had receipts of less than \$1,000.<sup>3</sup>Includes industrial laundries.

Table 102. SELECTED SERVICES: 1954 — COUNTIES; CITIES OF 2,500 INHABITANTS OR MORE

Total Selected Services — Establishments, Receipts, Payroll, and Personnel; Kind-of-Business Group — Establishments and Receipts

County and city	Total								Kind-of-business group					
	Establishments		Receipts		Payroll, entire year (\$1,000)	Paid employees, workweek ended nearest Nov. 15		Proprietors (unincorporated businesses only) (Number)	Personal services		Automobile repair services, garages		All other selected services*	
	Total	With payroll	Total, all establishments	Establishments with payroll		Total	Full workweek		Establishments	Receipts	Establishments	Receipts	Establishments	Receipts
	(Number)	(Number)	(\$1,000)	(\$1,000)	(Number)	(Number)	(Number)	(Number)	(\$1,000)	(Number)	(\$1,000)	(Number)	(\$1,000)	
Massachusetts, total.....	24,602	11,098	637,403	566,625	184,151	70,471	57,569	22,627	13,108	195,199	2,311	58,601	9,183	383,603
Barnstable County.....	618	342	12,236	10,788	3,026	820	696	537	148	2,436	35	896	435	8,904
Berkshire County.....	744	350	17,780	15,900	4,901	1,740	1,441	665	347	4,721	67	1,517	330	11,542
North Adams.....	114	42	1,658	1,294	414	212	186	115	73	788	7	101	34	769
Pittsfield.....	210	140	7,197	6,419	2,091	825	673	276	162	2,378	22	(D)	126	(D)
Remainder of County.....	320	168	6,925	8,187	2,396	703	582	274	112	1,555	38	(D)	170	(D)
Bristol County.....	1,729	803	30,698	28,494	9,411	4,074	3,354	1,865	1,027	13,042	234	4,272	668	16,384
Attleboro.....	131	55	1,557	1,429	365	149	122	125	57	593	17	405	57	859
Fall River.....	578	260	9,415	7,941	2,925	1,374	1,127	555	334	4,248	72	1,515	172	3,652
New Bedford.....	654	264	11,076	9,362	3,121	1,482	1,261	643	386	5,567	80	1,064	188	4,445
Taunton.....	189	81	2,937	2,525	786	397	311	173	116	1,214	23	448	50	1,275
Remainder of County.....	377	143	8,410	7,237	2,154	672	533	369	134	1,420	42	840	201	6,153
Dukes County.....	71	45	1,321	1,119	303	80	62	60	22	233	3	(D)	46	(D)
Essex County.....	2,634	1,168	46,817	41,791	14,479	6,150	4,984	2,508	1,500	21,026	226	5,073	908	22,720
Beverly.....	112	46	1,650	1,342	444	178	155	109	71	911	7	101	34	638
Glooucester.....	110	68	2,622	2,426	735	277	219	98	56	870	14	107	46	1,645
Haverhill.....	271	121	3,621	3,103	1,125	542	457	281	157	2,045	32	382	82	1,394
Lawrence.....	426	198	6,724	5,803	1,957	927	735	394	300	3,972	31	795	95	1,962
Lynn.....	575	249	11,004	9,340	3,593	1,686	1,307	541	346	5,450	49	1,333	180	4,221
Newburyport.....	81	31	1,274	954	307	130	115	81	60	753	4	227	17	294
Peabody.....	129	57	2,597	2,235	750	293	234	130	71	483	11	327	47	1,789
Salem.....	247	119	5,274	4,691	1,853	742	663	230	145	2,351	14	603	88	2,325
Remainder of County.....	677	279	13,841	11,897	3,711	1,375	1,099	644	294	4,191	64	1,198	319	8,452
Franklin County.....	245	115	4,321	3,671	1,012	455	377	214	106	1,106	23	482	114	2,733
Hampden County.....	1,885	861	46,901	41,243	14,130	5,506	4,335	1,706	944	15,675	240	5,864	701	25,362
Chicopee.....	162	70	2,223	1,757	487	231	183	164	99	1,019	16	206	47	998
Holyoke.....	291	141	5,926	5,122	1,618	716	525	261	170	2,081	32	413	89	3,492
Springfield.....	969	492	24,859	27,211	9,636	3,668	2,963	856	485	10,024	123	3,786	361	16,049
Westfield.....	107	37	1,817	1,447	547	221	161	101	57	742	8	83	42	992
Remainder of County.....	356	144	7,016	5,706	1,842	670	483	324	133	1,609	61	1,376	162	3,831
Hampshire County.....	322	152	5,477	4,697	1,533	687	547	305	184	2,047	37	630	101	2,800
Northampton.....	120	68	2,885	2,631	936	407	335	113	72	1,070	10	153	38	1,662
Remainder of County.....	202	84	2,592	2,066	597	280	212	192	112	977	27	477	63	1,138
Middlesex County.....	4,193	2,091	101,869	87,523	34,129	12,454	10,601	4,418	2,704	40,798	440	11,185	1,649	49,886
Cambridge.....	609	305	19,042	17,340	7,030	2,700	2,349	522	342	6,397	72	2,346	155	10,299
Everett.....	183	78	2,805	2,267	961	369	292	175	113	1,754	15	284	60	767
Lowell.....	470	198	7,563	6,367	2,325	1,040	866	430	294	3,984	41	725	135	2,974
Malden.....	312	136	6,402	5,376	1,853	659	576	301	193	3,196	23	396	96	2,610
Marlboro.....	77	31	1,005	777	275	120	100	71	55	575	4	(D)	13	(D)
Medford.....	247	115	5,636	5,004	1,796	651	574	237	153	2,127	15	465	79	3,044
Melrose.....	91	49	1,419	1,137	416	174	138	78	51	863	2	(D)	38	(D)
Newton.....	346	168	7,482	6,416	2,223	813	608	316	164	2,569	16	388	166	4,525
Somerville.....	386	160	7,398	6,270	2,326	950	806	352	252	4,029	46	1,947	88	1,422
Waltham.....	281	129	5,409	4,489	1,346	497	411	265	152	1,729	26	1,053	101	2,627
Woburn.....	100	36	990	652	212	97	70	100	54	441	9	87	37	462
Remainder of County.....	1,686	686	36,590	31,428	13,315	4,375	3,811	1,571	881	13,134	164	3,138	641	20,326
Nantucket County.....	56	38	1,161	1,085	285	57	53	45	17	185	1	(D)	38	(D)
Norfolk County.....	1,740	782	37,016	31,510	10,283	4,384	3,577	1,579	933	15,971	145	4,607	662	16,438
Quincy.....	402	170	7,815	6,641	2,376	995	836	376	248	4,054	41	1,423	113	2,338
Remainder of County.....	1,338	612	29,201	24,869	7,907	3,389	2,741	1,203	685	11,917	104	3,184	549	14,100
Plymouth County.....	1,107	469	17,974	14,666	4,473	1,781	1,369	1,021	529	7,116	104	2,600	474	8,258
Brockton.....	403	169	7,407	6,287	2,226	968	745	381	213	3,118	45	1,262	145	3,027
Remainder of County.....	704	300	10,567	8,379	2,247	813	624	640	316	3,998	59	1,338	329	5,231
Suffolk County.....	5,932	2,848	263,591	245,905	73,582	26,851	21,774	5,298	3,198	52,884	499	15,306	2,235	195,401
Boston.....	5,396	2,644	251,610	235,803	70,999	26,075	21,176	4,773	2,898	49,455	456	14,478	2,042	187,680
Chelsea.....	208	80	3,208	2,470	813	339	282	207	130	1,817	16	249	62	1,142
Revere.....	166	84	6,945	6,419	1,365	292	211	146	78	705	19	477	69	5,763
Remainder of County.....	162	40	1,825	1,413	405	145	105	172	92	907	6	102	62	816
Worcester County.....	2,526	1,034	45,239	38,233	12,604	5,432	4,399	2,406	1,447	17,959	257	6,024	822	21,256
Fitchburg.....	240	98	4,343	3,645	1,234	562	496	234	150	2,136	20	640	70	1,567
Gardner.....	111	39	1,355	1,025	372	167	122	111	67	620	8	185	36	530
Leominster.....	137	41	1,196	764	291	135	90	130	74	575	13	118	50	503
Worcester.....	995	479	24,124	21,984	7,663	3,204	2,633	911	603	9,527	97	2,838	295	11,759
Remainder of County.....	1,043	377	14,241	10,815	2,844	1,364	1,058	1,020	553	5,101	119	2,243	371	6,897

Standard Notes: (D) Withheld to avoid disclosure. (NA) Not available. XXX Not applicable. (Z) Less than \$500. ... Represents zero.  
 \*Includes Business Services, Miscellaneous Repair Services, Amusement and Recreation Services, Motion Pictures, Hotels, Tourist Courts, Motels, and Camps.

SELECTED SERVICES—AREA STATISTICS

Table 103. SELECTED SERVICES: 1954 — STANDARD METROPOLITAN AREAS

Establishments, Receipts, Payroll, and Personnel, by Kind of Business

Standard metropolitan area and kind of business	Establishments		Receipts		Payroll, entire year (\$1,000)	Payroll, workweek ended nearest Nov. 15		Paid employees, workweek ended nearest Nov. 15		Proprietors (unincorporated businesses only) (Number)
	Total (Number)	With payroll (Number)	Total, all establishments (\$1,000)	Establishments with payroll (\$1,000)		Total (Dollars)	Full workweek (Dollars)	Total (Number)	Full workweek (Number)	
<b>Selected services, total</b> .....	<b>12,711</b>	<b>5,929</b>	<b>411,921</b>	<b>373,893</b>	<b>121,686</b>	<b>2,320,256</b>	<b>2,168,620</b>	<b>45,140</b>	<b>37,130</b>	<b>11,524</b>
<b>Personal Services</b>										
<b>Total</b> .....	<b>6,977</b>	<b>3,073</b>	<b>112,770</b>	<b>93,464</b>	<b>38,737</b>	<b>752,529</b>	<b>710,340</b>	<b>15,731</b>	<b>13,746</b>	<b>6,017</b>
Barber, beauty shops.....	2,932	1,396	21,854	16,554	6,962	140,624	130,811	3,154	2,698	2,806
Barber shops.....	1,550	664	8,568	(D)	2,347	47,946	44,713	1,058	908	1,528
Beauty shops.....	1,361	713	13,046	10,734	4,517	90,765	84,322	2,044	1,745	1,259
Barber and beauty shops combined.....	21	19	240	(D)	98	1,913	1,776	52	45	19
Funeral service, crematories.....	342	172	13,004	9,930	2,033	37,321	36,113	541	475	294
Photographic studios (including commercial photography).....	297	73	5,876	4,806	1,552	34,782	33,196	577	509	288
Shoe repair shops, shoeshine parlors, hat cleaning shops.....	679	155	4,400	2,180	726	14,755	13,778	366	305	656
Shoe repair shops.....	639	137	4,172	2,028	680	13,863	13,040	330	279	618
Shoeshine parlors.....	19	9	73	73	27	524	410	23	14	18
Hat cleaning shops.....	21	9	131	79	19	368	320	13	12	20
Cleaning, pressing, dyeing, garment repair.....	1,682	744	29,805	24,893	10,894	211,718	199,342	4,337	3,771	1,606
Pressing, alteration, garment repair (except fur).....	1,242	374	9,793	5,437	1,354	27,580	24,577	712	544	1,251
Cleaning, pressing shops, and independent plant outlets.....	984	336	8,835	5,175	1,265	25,530	22,669	655	498	982
Garment repair, alteration (except fur).....	258	38	958	262	89	2,080	1,908	57	46	269
Fur repair, storage.....	48	36	1,123	987	296	6,640	6,302	122	109	43
Cleaning, dyeing plants.....	392	334	18,869	18,469	9,244	177,498	168,463	3,503	3,118	312
Cleaning, dyeing plants (except rug cleaning).....	350	308	17,027	16,783	8,526	161,983	154,501	3,253	2,924	275
Rug cleaning, repairing plants.....	42	26	1,662	1,686	718	15,515	13,962	250	194	37
Laundries, laundry services.....	883	455	35,516	33,098	15,973	301,634	266,757	6,543	5,820	818
Power laundries, self-service laundries.....	590	292	22,122	20,398	11,300	211,236	202,036	4,773	4,288	522
Power laundries.....	(NA)	228	(NA)	19,547	11,086	207,184	198,683	4,627	4,187	(NA)
Self-service laundries.....	(NA)	54	(NA)	851	214	4,052	3,353	146	101	(NA)
Industrial laundries.....	17	17	3,866	3,866	1,663	32,647	30,635	612	525	10
Linen supply.....	51	45	3,488	6,422	2,215	41,708	39,338	757	680	26
Diaper service.....	8	8	1,205	1,205	473	9,333	8,944	163	144	2
Laundries (except power).....	217	93	1,835	1,207	322	6,710	5,804	238	183	258
Miscellaneous personal services.....	162	58	2,315	2,003	597	11,195	10,345	213	168	149
Costume, dress suit rental.....	25	19	487	467	101	1,898	1,601	41	25	21
Turkish bath, massage parlors.....	36	6	230	142	73	834	793	29	26	41
Rug, furniture cleaning on location.....	7	3	58	(D)	(D)	(D)	(D)	(D)	(D)	(D)
Coin-operated service machine establishments.....	9	7	658	(D)	(D)	(D)	(D)	(D)	(D)	(D)
Miscellaneous personal services, n.e.c.....	83	23	882	696	232	4,688	4,353	82	66	74
<b>Business Services (exc. Accounting, Auditing, Bookkeeping)</b>										
<b>Total</b> .....	<b>1,972</b>	<b>872</b>	<b>116,355</b>	<b>110,625</b>	<b>34,130</b>	<b>670,634</b>	<b>631,988</b>	<b>10,490</b>	<b>8,862</b>	<b>1,683</b>
Advertising.....	191	117	56,936	55,916	8,029	156,098	151,428	1,962	1,646	125
Advertising agencies.....	130	84	47,802	47,296	4,707	84,483	84,242	813	800	87
Outdoor advertising services.....	9	5	(D)	(D)	(D)	(D)	(D)	(D)	(D)	(D)
Miscellaneous advertising.....	52	28	(D)	(D)	(D)	(D)	(D)	(D)	(D)	(D)
Consumer, mercantile credit; adjustment, collection agencies.....	64	48	5,344	5,284	2,373	44,998	41,184	784	660	32
Private employment agencies.....	33	31	1,186	(D)	(D)	(D)	(D)	(D)	(D)	(D)
News syndicates.....	23	5	176	(D)	(D)	(D)	(D)	(D)	(D)	(D)
Duplicating, addressing, mailing, stenographic services.....	182	58	3,319	2,773	1,302	24,172	20,725	612	449	173
Blueprinting, photocopying services.....	21	21	2,335	2,335	885	14,584	14,115	262	245	9
Services to dwellings, other buildings.....	291	145	6,403	5,807	3,382	69,186	64,174	1,533	1,290	267
Disinfecting, exterminating services.....	34	22	856	784	347	6,638	6,577	99	92	26
Window cleaning.....	153	71	2,475	2,141	1,182	26,353	23,568	507	401	151
Miscellaneous services to dwellings, other buildings.....	104	52	3,072	2,882	1,853	36,195	34,029	927	797	90
Business services, n.e.c.....	1,117	427	42,656	37,430	17,763	354,206	332,407	5,174	4,428	984
Auctioneers' establishments (service only).....	15	9	530	490	96	2,348	1,906	38	28	15
Coin-operated machine rental, repair services.....	4	•••	44	•••	•••	•••	•••	•••	•••	•••
Detective agencies.....	15	17	1,269	(D)	904	18,904	17,835	439	391	10
Interior decorating service.....	79	13	1,176	460	106	2,240	2,042	42	37	82
Photofinishing laboratories.....	39	29	3,557	3,497	1,151	26,347	25,304	541	491	24
Sign painting shops.....	114	36	1,318	850	277	5,451	5,322	85	80	109
Telephone answering service.....	53	39	775	727	288	5,335	5,045	176	133	44
Window display service.....	39	7	789	649	298	3,654	3,153	83	70	38
Other business services, n.e.c.....	755	277	33,198	(D)	14,733	289,427	271,796	3,770	3,198	656
<b>Automobile Repair Services, Garages</b>										
<b>Total</b> .....	<b>1,074</b>	<b>658</b>	<b>31,765</b>	<b>28,591</b>	<b>6,021</b>	<b>155,309</b>	<b>144,604</b>	<b>2,766</b>	<b>2,313</b>	<b>959</b>
Automobile repair.....	801	439	21,346	18,468	5,238	99,649	96,486	1,554	1,443	804
General automobile repair shops.....	463	223	10,589	8,701	2,140	40,701	39,140	653	592	476
Battery, ignition repair and service.....	26	20	518	480	122	2,177	2,105	43	36	24
Glass replacement, repair.....	12	8	669	649	141	2,365	2,335	37	36	11
Paint shops.....	27	25	555	(D)	300	5,688	5,608	96	90	22
Radiator repair shops.....	35	21	701	599	178	3,517	3,353	62	56	41
Tire repair shops.....	20	8	618	(D)	71	1,509	1,509	24	24	22
Top and body repair.....	165	113	5,012	4,552	1,577	30,838	29,867	449	428	187
Automobile repair, n.e.c.....	47	31	2,384	2,234	709	12,554	12,569	190	181	41
Brake repair shops.....	8	6	740	(D)	181	2,784	2,771	42	41	7
Wheel, axle, spring repair shops.....	14	12	994	(D)	348	6,597	6,341	87	82	10
Other automobile repair shops, n.e.c.....	25	13	650	528	180	3,480	3,457	61	58	24
Automobile storage, parking.....	179	143	6,190	6,014	1,772	34,074	29,866	728	519	66
Parking structures, storage garages.....	51	49	3,555	(D)	1,076	20,935	19,193	419	327	30
Parking lots.....	128	94	2,635	(D)	696	13,139	10,673	309	192	36
Automobile, truck rentals (without drivers).....	25	23	2,771	2,709	398	8,000	8,031	101	99	17
Automobile services (except repair).....	56	43	1,458	1,430	623	13,526	10,221	383	252	52
Automobile laundries.....	16	12	860	844	443	9,181	6,959	239	194	11
Automobile services, n.e.c.....	43	31	598	556	180	4,345	3,262	94	58	41

Standard Notes: (D) Withheld to avoid disclosure. (NA) Not available. n.e.c. Not elsewhere classified. XXXX Not applicable. (Z) Less than \$500. ... Represents zero. <sup>1</sup> Includes plant-owned outlets.

Table 103. SELECTED SERVICES: 1954 — STANDARD METROPOLITAN AREAS — Continued

Establishments, Receipts, Payroll, and Personnel, by Kind of Business

Standard metropolitan area and kind of business	Establishments		Receipts		Payroll, entire year (\$1,000)	Payroll, workweek ended nearest Nov. 15		Paid employees, workweek ended nearest Nov. 15		Proprietors (unincorporated businesses only) (Number)
	Total (Number)	With payroll (Number)	Total, all establishments (\$1,000)	Establishments with payroll (\$1,000)		Total (Dollars)	Full workweek (Dollars)	Total (Number)	Full workweek (Number)	
BOSTON STANDARD METROPOLITAN AREA—Con.										
Miscellaneous Repair Services										
Total	1,636	542	28,094	22,182	7,473	145,522	139,290	2,146	1,912	1,591
Watch, clock, jewelry repair	248	62	2,167	1,209	426	8,108	8,001	136	127	232
Upholstery, furniture repair	259	109	4,234	3,360	945	20,382	18,633	373	302	262
Electrical repair shops	429	133	7,206	5,424	1,631	32,234	30,387	473	407	429
Radio, television repair shops	335	95	4,746	3,294	1,014	20,891	19,385	312	255	356
Refrigerator service, repair shops	48	14	746	566	187	3,389	3,246	41	37	39
Other electrical repair shops, n.e.c.	46	24	1,714	1,564	430	7,954	7,756	120	115	34
Blacksmith shops	40	12	430	306	116	1,976	1,876	35	32	34
Miscellaneous repair shops	660	226	14,057	11,883	4,355	82,822	80,393	1,129	1,044	634
Armature rewinding, electric motor repair and rebuilding	39	27	3,055	2,959	1,093	24,098	23,902	268	258	31
Bicycle repair shops	1	1	(D)	(D)	(D)	(D)	(D)	(D)	(D)	(D)
Leather goods repair shops	10	4	(D)	(D)	(D)	(D)	(D)	(D)	(D)	(D)
Locksmith, gunsmith shops	29	9	193	113	31	616	577	14	12	31
Musical instrument repair	65	9	336	(D)	(D)	(D)	(D)	(D)	(D)	(D)
Repair shops, n.e.c.	516	176	10,412	8,622	3,176	57,124	55,046	821	754	496
Lawnmower, saw, knife, tool sharpening and repair shops	40	14	646	542	136	2,509	2,509	33	33	42
Typewriter repair shops	15	9	478	424	183	2,411	2,381	44	43	10
Welding repair shops	49	31	1,268	1,200	331	7,296	7,077	102	96	46
Other repair shops, n.e.c.	412	122	8,020	6,456	2,526	44,908	43,079	642	582	398
Amusement, Recreation Services (inc. Motion Pictures)										
Total	875	641	77,625	75,959	17,907	304,823	272,601	6,819	4,794	573
Motion picture theaters	145	139	21,322	21,302	4,395	83,507	71,410	2,240	1,689	16
Motion picture theaters (except drive-in)	132	126	18,864	18,844	3,972	76,514	65,671	2,185	1,523	16
Drive-in motion picture theaters	13	13	2,458	2,458	423	6,993	5,739	235	166	...
Motion picture production, distribution, services	44	38	18,447	18,407	1,967	36,628	36,226	504	489	14
Motion picture production	8	4	190	176	30	1,203	1,203	16	16	4
Motion picture production other than for television	5	1	(D)	(D)	(D)	(D)	(D)	(D)	(D)	(D)
Motion picture production for television	3	3	(D)	(D)	(D)	(D)	(D)	(D)	(D)	(D)
Motion picture distribution	32	32	(D)	(D)	(D)	(D)	(D)	(D)	(D)	(D)
Motion picture film exchanges other than for television	20	20	17,299	17,299	1,536	27,618	27,384	396	386	1
Motion picture film exchanges for television	...	...	...	...	...	...	...	...	...	...
Services allied to motion picture distribution	12	12	(D)	(D)	(D)	(D)	(D)	(D)	(D)	(D)
Services allied to motion picture production	4	2	(D)	(D)	(D)	(D)	(D)	(D)	(D)	(D)
Billiard and pool parlors, bowling alleys	212	148	3,488	3,248	955	21,079	16,433	885	501	188
Billiard, pool parlors	87	71	440	256	91	2,277	1,338	66	30	86
Bowling alleys	125	117	3,048	2,992	864	18,802	15,095	819	471	102
Race track operation (including racing stables)	36	14	10,407	(D)	(D)	(D)	(D)	(D)	(D)	(D)
Automobile	1	1	(D)	(D)	(D)	(D)	(D)	(D)	(D)	(D)
Dog	7	5	(D)	(D)	(D)	(D)	(D)	(D)	(D)	(D)
Horse (including racing stables)	28	8	(D)	(D)	(D)	(D)	(D)	(D)	(D)	(D)
Sports promoters, commercial operators	69	35	6,789	6,695	2,485	42,635	36,944	947	488	33
Baseball, football, athletic fields, sports promoters	13	7	5,212	5,170	1,972	32,300	28,419	674	323	8
Baseball clubs	1	1	(D)	(D)	(D)	(D)	(D)	(D)	(D)	(D)
Football clubs	...	...	...	...	...	...	...	...	...	...
Other sports clubs, promoters	12	6	(D)	(D)	(D)	(D)	(D)	(D)	(D)	(D)
Bathing beaches	1	1	(D)	(D)	(D)	(D)	(D)	(D)	(D)	(D)
Golf courses	15	13	509	(D)	201	3,454	3,023	67	45	6
Riding academies	11	9	189	(D)	28	602	602	14	14	8
Skating rinks	11	11	567	567	231	4,613	3,915	145	81	2
Swimming pools	...	...	...	...	...	...	...	...	...	...
Commercial sports operators, n.e.c.	18	14	(D)	(D)	(D)	(D)	(D)	(D)	(D)	(D)
Boat, canoe rentals	7	7	85	85	16	632	224	17	6	4
Other commercial sports operators, n.e.c.	11	7	(D)	(D)	(D)	(D)	(D)	(D)	(D)	(D)
Theatrical presentations and services	57	35	3,719	3,607	1,918	43,071	43,043	381	379	44
Bands, orchestras, entertainers	70	48	1,642	1,512	858	15,876	12,839	356	243	60
Dance halls, studios, schools (exc. children's, professional)	36	26	1,036	1,006	363	6,957	5,740	249	185	30
Membership golf, country clubs	45	43	5,544	(D)	(D)	(D)	(D)	(D)	(D)	(D)
Amusement, recreation services, n.e.c.	161	95	5,231	4,627	1,081	10,852	9,811	252	159	139
Amusement parks, devices, shooting galleries	38	32	1,750	1,726	534	4,136	3,428	141	62	14
Carnivals, circuses	7	3	116	82	32	...	...	...	...	7
Coin-operated amusement device establishments	70	36	2,778	2,362	448	6,166	5,958	97	87	62
Other amusement, recreation services, n.e.c.	46	24	587	457	74	550	425	14	10	56
Hotels, Motels, Tourist Courts, Camps										
Total	177	143	43,312	43,072	15,418	291,439	269,799	7,188	5,503	101
Hotels	115	103	41,900	41,840	15,138	286,681	265,184	7,072	5,395	44
Year-round	(NA)	88	(NA)	40,423	14,726	285,206	263,749	7,052	5,377	(NA)
25 or more guest rooms	(NA)	74	(NA)	39,834	14,581	282,643	261,382	6,985	5,320	(NA)
Less than 25 guest rooms	(NA)	14	(NA)	589	145	2,563	2,367	67	57	(NA)
Seasonal	(NA)	15	(NA)	1,417	412	1,475	1,435	20	18	(NA)
Motels, tourist courts, camps	62	40	1,412	1,232	280	4,758	4,615	116	108	57
Motels, tourist courts, trailer parks	44	32	1,245	1,147	255	4,758	4,615	116	108	42
Motels, tourist courts	36	28	1,087	1,013	228	4,245	4,102	108	100	36
Trailer parks	8	4	158	134	27	513	513	8	8	6
Sporting, recreational camps	18	8	167	85	25	...	...	...	...	15

BROCKTON STANDARD METROPOLITAN AREA—Consists of Brockton City, Abington, Bridgewater, East Bridgewater, Rockland, West Bridgewater, and Whitman Towns in Plymouth County; Avon, Holbrook, and Stoughton Towns in Norfolk County; Easton Town in Bristol County, Mass.

Selected services, total	731	273	11,130	8,860	3,086	59,912	54,327	1,355	1,048	699
Personal services, total	378	142	5,063	3,969	1,638	31,537	27,992	737	570	355
Barber shops	106	22	447	145	58	1,345	1,285	25	24	107
Beauty shops	87	37	589	461	212	4,308	4,135	101	93	83
Funeral service, crematories	14	10	624	558	132	2,414	2,116	43	27	9
Photographic studios (including commercial photography)	16	8	310	230	38	827	688	18	11	14
Shoe repair shops	32	4	165	39	15	297	272	8	6	33
Pressing, alteration, garment repair (except fur)	37	5	217	61	9	134	81	7	3	36
Cleaning, dyeing plants (except rug cleaning)	30	22	1,058	1,010	493	9,597	9,195	201	187	24
Power laundries, self-service laundries	31	17	1,128	966	426	9,517	7,293	257	154	27
Power laundries	(NA)	14	(NA)	(D)	(D)	(D)	(D)	(D)	(D)	(NA)
Self-service laundries	(NA)	3	(NA)	(D)	(D)	(D)	(D)	(D)	(D)	(NA)
Other personal services	25	17	525	499	155	3,098	2,927	77	65	22

Standard Notes: (D) Withheld to avoid disclosure. (NA) Not available. n.e.c. Not elsewhere classified. XXX Not applicable. (Z) Less than \$500. ... Represents zero.

1 Includes plant-owned outlets.

SELECTED SERVICES—AREA STATISTICS

Table 103. SELECTED SERVICES: 1954 — STANDARD METROPOLITAN AREAS — Continued

Establishments, Receipts, Payroll, and Personnel, by Kind of Business

Standard metropolitan area and kind of business	Establishments		Receipts		Payroll, entire year (\$1,000)	Payroll, workweek ended nearest Nov. 15		Paid employees, workweek ended nearest Nov. 15		Proprietors (unincorporated businesses only) (Number)
	Total (Number)	With payroll (Number)	Total, all establishments (\$1,000)	Establishments with payroll (\$1,000)		Total (Dollars)	Full workweek (Dollars)	Total (Number)	Full workweek (Number)	
BROCKTON STANDARD METROPOLITAN AREA—Con.										
Business services (exc. accounting, auditing, bookkeeping), total.....	93	21	1,182	880	328	6,298	5,907	100	91	92
Automobile repair services, garages, total.....	69	37	1,763	1,521	357	8,709	8,399	151	127	74
Automobile repair.....	60	30	1,387	(D)	262	6,413	6,243	106	95	69
General automobile repair shops.....	31	11	613	443	106	2,432	2,359	37	32	38
Other automobile repair shops.....	29	19	774	(D)	156	3,981	3,884	69	63	31
Automobile parking, other services.....	9	7	376	(D)	95	2,296	2,156	45	32	5
Automobile storage, parking.....	4	2	(D)	(D)	(D)	(D)	(D)	(D)	(D)	(D)
Other automobile services.....	5	5	(D)	(D)	(D)	(D)	(D)	(D)	(D)	(D)
Miscellaneous repair services, total.....	135	31	1,337	781	258	5,419	5,163	98	88	145
Watch, clock, jewelry repair.....	13	1	80	(D)	(D)	(D)	(D)	(D)	(D)	(D)
Upholstery, furniture repair.....	16	8	159	137	30	652	571	14	13	19
Radio, television repair shops.....	28	6	296	182	26	634	572	17	12	32
Other repair services.....	76	16	802	(D)	(D)	(D)	(D)	(D)	(D)	(D)
Amusement, recreation services (inc. motion pictures), total.....	42	34	1,421	1,367	386	6,064	5,120	218	140	23
Motion picture theaters.....	12	12	947	947	205	3,401	2,893	113	72	3
Motion picture production, distribution, services.....	•••	•••	•••	•••	•••	•••	•••	•••	•••	•••
Billiard and pool parlors, howling alleys.....	9	9	164	164	58	1,211	1,106	56	45	8
Other amusement, recreation services.....	21	13	310	256	123	1,452	1,121	49	23	12
Hotels, motels, tourist courts, camps, total.....	14	8	364	342	119	1,385	1,746	51	42	10
Hotels.....	7	7	(D)	(D)	(D)	(D)	(D)	(D)	(D)	(D)
Motels, tourist courts, trailer parks, camps.....	7	1	(D)	(D)	(D)	(D)	(D)	(D)	(D)	(D)
FALL RIVER STANDARD METROPOLITAN AREA—Consists of Fall River City; Somerset, Swansea, and Westport Towns in Bristol County, Mass.; and Tiverton Town in New-										
port County, R. I.										
Selected services, total.....	675	297	10,496	8,784	3,107	59,610	55,185	1,468	1,206	651
Personal services, total.....	364	152	4,527	3,569	1,522	27,766	26,377	687	610	361
Barber shops.....	108	50	536	366	144	2,665	2,519	70	61	103
Beauty shops.....	79	29	377	229	77	1,540	1,449	46	39	76
Funeral service, crematories.....	22	12	758	600	153	2,600	2,426	40	33	20
Photographic studios (including commercial photography).....	10	4	156	98	24	491	463	11	9	11
Shoe repair shops.....	28	2	129	(D)	(D)	(D)	(D)	(D)	(D)	(D)
Pressing, alteration, garment repair (except fur).....	53	13	375	157	31	419	349	13	9	53
Cleaning, dyeing plants (except rug cleaning) <sup>1</sup> .....	14	14	491	491	227	4,399	4,262	95	87	16
Power laundries, self-service laundries.....	28	18	1,538	1,486	824	14,933	14,234	391	355	27
Power laundries <sup>1</sup> .....	(NA)	16	(NA)	(D)	(D)	(D)	(D)	(D)	(D)	(NA)
Self-service laundries.....	(NA)	2	(NA)	(D)	(D)	(D)	(D)	(D)	(D)	(NA)
Other personal services.....	22	10	167	(D)	(D)	(D)	(D)	(D)	(D)	(D)
Business services (exc. accounting, auditing, bookkeeping), total.....	51	21	1,202	1,064	407	8,414	7,196	190	136	44
Automobile repair services, garages, total.....	89	51	1,740	1,530	422	9,202	8,692	178	157	94
Automobile repair.....	78	44	1,505	1,313	374	8,273	7,914	153	143	84
General automobile repair shops.....	57	27	710	536	125	3,016	2,776	59	55	61
Other automobile repair shops.....	21	17	795	777	251	5,257	5,138	94	88	23
Automobile parking, other services.....	11	7	235	217	48	929	778	25	14	10
Automobile storage, parking.....	4	4	(D)	(D)	(D)	(D)	(D)	(D)	(D)	(D)
Other automobile services.....	7	3	(D)	(D)	(D)	(D)	(D)	(D)	(D)	(D)
Miscellaneous repair services, total.....	109	33	1,292	(D)	(D)	(D)	(D)	(D)	(D)	(D)
Watch, clock, jewelry repair.....	7	1	27	(D)	(D)	(D)	(D)	(D)	(D)	(D)
Upholstery, furniture repair.....	11	5	133	123	29	588	583	14	13	12
Radio, television repair shops.....	30	10	473	373	105	2,138	1,937	28	24	33
Other repair services.....	61	17	659	483	219	4,216	4,179	73	71	56
Amusement, recreation services (inc. motion pictures), total.....	53	37	1,395	1,335	297	5,140	4,623	216	156	38
Motion picture theaters.....	14	14	942	942	170	2,710	2,654	97	93	1
Motion picture production, distribution, services.....	1	1	(D)	(D)	(D)	(D)	(D)	(D)	(D)	(D)
Billiard and pool parlors, howling alleys.....	17	11	181	159	67	1,630	1,229	102	48	13
Other amusement, recreation services.....	21	11	(D)	(D)	(D)	(D)	(D)	(D)	(D)	(D)
Hotels, motels, tourist courts, camps, total.....	9	3	340	(D)	(D)	(D)	(D)	(D)	(D)	(D)
Hotels.....	5	3	(D)	(D)	(D)	(D)	(D)	(D)	(D)	(D)
Motels, tourist courts, trailer parks, camps.....	4	•••	(D)	•••	•••	•••	•••	•••	•••	(D)
LAWRENCE STANDARD METROPOLITAN AREA—Consists of Lawrence City; Andover, Methuen, and North Andover Towns in Essex County, Mass.										
Selected services, total.....	554	264	11,651	10,435	3,573	69,703	62,949	1,557	1,237	513
Personal services, total.....	366	164	5,595	4,883	1,899	35,806	34,119	855	758	347
Barber shops.....	94	38	349	215	73	1,587	1,489	42	36	88
Beauty shops.....	91	41	599	477	192	3,747	3,242	110	81	83
Funeral service, crematories.....	28	14	790	652	85	1,528	1,417	32	21	33
Photographic studios (including commercial photography).....	10	4	263	245	47	818	756	20	16	9
Shoe repair shops.....	36	10	305	209	64	1,120	1,042	26	21	37
Pressing, alteration, garment repair (except fur).....	49	17	325	175	32	532	507	17	15	51
Cleaning, dyeing plants (except rug cleaning) <sup>1</sup> .....	21	17	843	825	387	7,201	7,026	149	140	18
Power laundries, self-service laundries.....	17	13	1,478	1,470	858	16,132	15,611	383	361	9
Power laundries <sup>1</sup> .....	(NA)	10	(NA)	(D)	(D)	(D)	(D)	(D)	(D)	(NA)
Self-service laundries.....	(NA)	3	(NA)	(D)	(D)	(D)	(D)	(D)	(D)	(NA)
Other personal services.....	18	10	643	615	161	3,141	3,029	76	67	19
Business services (exc. accounting, auditing, bookkeeping), total.....	36	20	781	711	304	5,391	5,074	99	86	28
Automobile repair services, garages, total.....	49	35	1,089	967	304	5,977	5,545	129	99	43
Automobile repair.....	47	33	(D)	(D)	(D)	(D)	(D)	(D)	(D)	(D)
General automobile repair shops.....	27	19	523	499	122	2,469	2,437	42	39	21
Other automobile repair shops.....	20	14	(D)	(D)	(D)	(D)	(D)	(D)	(D)	(D)
Automobile parking, other services.....	2	2	(D)	(D)	(D)	(D)	(D)	(D)	(D)	(D)
Automobile storage, parking.....	•••	•••	•••	•••	•••	•••	•••	•••	•••	•••
Other automobile services.....	2	2	(D)	(D)	(D)	(D)	(D)	(D)	(D)	(D)

Standard Notes: (D) Withheld to avoid disclosure. (NA) Not available. n.e.c. Not elsewhere classified. XXX Not applicable. (Z) Less than \$500. ... Represents zero.  
<sup>1</sup> Includes plant-owned outlets.

Table 103. SELECTED SERVICES: 1954 — STANDARD METROPOLITAN AREAS — Continued

Establishments, Receipts, Payroll, and Personnel, by Kind of Business

Standard metropolitan area and kind of business	Establishments		Receipts		Payroll, entire year (\$1,000)	Payroll, workweek ended nearest Nov. 15		Paid employees, workweek ended nearest Nov. 15		Proprietors (unincorporated businesses only) (Number)
	Total (Number)	With payroll (Number)	Total, all establishments (\$1,000)	Establishments with payroll (\$1,000)		Total (Dollars)	Full workweek (Dollars)	Total (Number)	Full workweek (Number)	
LAWRENCE STANDARD METROPOLITAN AREA—Con.										
Miscellaneous repair services, total	65	13	2,684	2,396	686	15,200	12,501	235	155	70
Watch, clock, jewelry repair	4	•••	13	(D)	(D)	(D)	(D)	(D)	(D)	(D)
Upholstery, furniture repair	6	2	(D)	(D)	(D)	(D)	(D)	(D)	(D)	(D)
Radio, television repair shops	26	6	402	292	101	2,194	2,134	30	27	27
Other repair services	29	5	(D)	(D)	(D)	(D)	(D)	(D)	(D)	(D)
Amusement, recreation services (inc. motion pictures), total	32	26	1,326	1,302	331	6,310	4,703	206	107	21
Motion picture theaters	10	10	747	747	174	3,836	2,911	117	72	2
Motion picture production, distribution, services	1	1	(D)	(D)	(D)	(D)	(D)	(D)	(D)	(D)
Billiard and pool parlors, bowling alleys	4	4	(D)	(D)	(D)	(D)	(D)	(D)	(D)	(D)
Other amusement, recreation services	17	11	386	362	95	1,490	1,235	48	25	10
Hotels, motels, tourist courts, camps, total	6	6	176	176	49	1,019	1,007	33	32	4
Hotels	6	6	176	176	49	1,019	1,007	33	32	4
Motels, tourist courts, trailer parks, camps	•••	•••	•••	•••	•••	•••	•••	•••	•••	•••
LOWELL STANDARD METROPOLITAN AREA—Consists of Lowell City; Billerica, Chelmsford, Dracut, and Tewksbury Towns in Middlesex County, Mass.										
Selected services, total	568	232	8,858	7,374	2,537	49,497	45,654	1,151	947	526
Personal services, total	334	124	4,367	3,541	1,485	29,000	27,597	674	596	309
Barber shops	107	31	426	198	69	1,454	1,330	35	28	103
Beauty shops	73	27	579	453	220	4,277	3,915	106	86	72
Funeral service, crematories	17	11	735	641	128	2,092	2,050	39	35	14
Photographic studios (including commercial photography)	10	2	110	(D)	(D)	(D)	(D)	(D)	(D)	(D)
Shoe repair shops	31	9	165	91	27	572	480	14	9	27
Pressing, alteration, garment repair (except fur)	37	11	273	139	25	444	396	12	10	40
Cleaning, dyeing plants (except rug cleaning) <sup>1</sup>	15	15	830	830	435	8,561	8,229	180	164	8
Power laundries, self-service laundries	12	8	856	814	459	9,342	9,047	233	216	7
Power laundries <sup>1</sup>	(NA)	7	(NA)	(D)	(D)	(D)	(D)	(D)	(D)	(NA)
Self-service laundries	(NA)	1	(NA)	(D)	(D)	(D)	(D)	(D)	(D)	(NA)
Other personal services	32	10	393	(D)	(D)	(D)	(D)	(D)	(D)	(D)
Business services (exc. accounting, auditing, bookkeeping), total	35	15	438	(D)	144	2,749	2,470	55	46	(D)
Automobile repair services, garages, total	56	30	1,121	945	225	4,350	4,150	79	70	61
Automobile repair	51	25	884	708	149	3,018	2,823	54	46	58
General automobile repair shops	27	15	590	492	83	1,797	1,646	34	28	31
Other automobile repair shops	24	10	294	216	66	1,221	1,175	20	18	27
Automobile parking, other services	5	5	237	76	76	1,332	1,327	25	24	3
Automobile storage, parking	2	2	(D)	(D)	(D)	(D)	(D)	(D)	(D)	(D)
Other automobile services	3	3	(D)	(D)	(D)	(D)	(D)	(D)	(D)	(D)
Miscellaneous repair services, total	96	28	1,100	756	216	4,561	4,437	87	83	93
Watch, clock, jewelry repair	24	6	201	89	23	395	395	9	9	24
Upholstery, furniture repair	7	3	107	(D)	(D)	(D)	(D)	(D)	(D)	(D)
Radio, television repair shops	16	6	283	223	73	1,491	1,382	26	23	15
Other repair services	49	13	509	(D)	(D)	(D)	(D)	(D)	(D)	(D)
Amusement, recreation services (inc. motion pictures), total	39	29	1,565	1,509	370	7,266	5,467	217	115	29
Motion picture theaters	6	6	835	835	189	4,074	3,075	93	57	1
Motion picture production, distribution, services	1	1	(D)	(D)	(D)	(D)	(D)	(D)	(D)	(D)
Billiard and pool parlors, bowling alleys	10	4	126	96	56	1,156	1,166	37	34	7
Other amusement, recreation services	22	18	(D)	(D)	(D)	(D)	(D)	(D)	(D)	(D)
Hotels, motels, tourist courts, camps, total	8	6	267	(D)	97	1,577	1,533	39	37	(D)
Hotels	6	6	(D)	(D)	97	1,577	1,533	39	37	•••
Motels, tourist courts, trailer parks, camps	2	•••	(D)	•••	•••	•••	•••	•••	•••	(D)
NEW BEDFORD STANDARD METROPOLITAN AREA—Consists of New Bedford City; Acushnet, Dartmouth, and Fairhaven Towns in Bristol County, Mass.										
Selected services, total	754	314	13,140	11,090	3,798	73,092	68,086	1,722	1,445	740
Personal services, total	423	161	5,877	4,813	1,957	37,387	35,891	870	777	414
Barber shops	124	38	483	235	85	1,534	1,437	39	34	127
Beauty shops	106	42	739	527	201	3,841	3,561	106	90	106
Funeral service, crematories	26	18	826	670	140	2,570	2,388	44	37	24
Photographic studios (including commercial photography)	13	5	139	103	24	467	445	11	9	11
Shoe repair shops	37	5	188	16	16	461	385	13	8	36
Pressing, alteration, garment repair (except fur)	36	6	164	36	4	70	70	2	2	36
Cleaning, dyeing plants (except rug cleaning) <sup>1</sup>	20	16	746	708	342	6,652	6,313	153	132	17
Power laundries, self-service laundries	36	20	1,333	1,237	675	11,815	11,402	323	296	39
Power laundries <sup>1</sup>	(NA)	16	(NA)	1,184	663	11,598	11,206	314	290	(NA)
Self-service laundries	(NA)	4	(NA)	53	12	217	202	9	6	(NA)
Other personal services	21	11	1,259	1,231	470	9,977	9,890	179	169	18
Business services (exc. accounting, auditing, bookkeeping), total	54	22	1,051	891	294	4,346	4,363	105	77	53
Automobile repair services, garages, total	93	49	1,259	1,055	267	5,681	5,109	118	101	97
Automobile repair	79	23	1,134	948	224	4,701	4,205	93	82	87
General automobile repair shops	55	29	550	722	158	3,439	3,008	65	56	64
Other automobile repair shops	24	14	284	226	66	1,262	1,197	28	26	23
Automobile parking, other services	14	6	125	107	43	900	904	25	19	10
Automobile storage, parking	5	5	(D)	(D)	(D)	(D)	(D)	(D)	(D)	(D)
Other automobile services	9	1	(D)	(D)	(D)	(D)	(D)	(D)	(D)	(D)
Miscellaneous repair services, total	115	30	1,757	1,277	450	9,897	8,917	182	154	121
Watch, clock, jewelry repair	9	3	185	169	25	498	498	12	12	9
Upholstery, furniture repair	16	6	120	56	9	144	144	5	3	17
Radio, television repair shops	35	1	310	(D)	(D)	(D)	(D)	(D)	(D)	(D)
Other repair services	58	20	1,142	(D)	(D)	(D)	(D)	(D)	(D)	(D)

Standard Notes: (D) Withheld to avoid disclosure. (NA) Not available. n.e.c. Not elsewhere classified. XXX Not applicable. (Z) Less than \$500. ... Represents zero.

<sup>1</sup> Includes plant-owned outlets.

SELECTED SERVICES—AREA STATISTICS

Table 103. SELECTED SERVICES: 1954 — STANDARD METROPOLITAN AREAS — Continued

Establishments, Receipts, Payroll, and Personnel, by Kind of Business

Standard metropolitan area and kind of business	Establishments		Receipts		Payroll, entire year (\$1,000)	Payroll, workweek ended nearest Nov. 15		Paid employees, workweek ended nearest Nov. 15		Proprietors (unincorporated businesses only) (Number)
	Total (Number)	With payroll (Number)	Total, all establishments (\$1,000)	Establishments with payroll (\$1,000)		Total (Dollars)	Full workweek (Dollars)	Total (Number)	Full workweek (Number)	
NEW BEDFORD STANDARD METROPOLITAN AREA—Con.										
Amusement, recreation services (inc. motion pictures), total	54	36	2,496	2,406	620	11,176	10,005	332	249	44
Motion picture theaters	12	12	1,243	1,219	292	5,448	5,116	154	130	4
Motion picture production, distribution, services	...	...	...	...	...	...	...	...	...	...
Billiard and pool parlors, howling alleys	11	5	110	84	43	1,146	815	58	38	10
Other amusement, recreation services	31	19	1,143	1,103	285	4,582	4,072	120	81	30
Hotels, motels, tourist courts, camps, total	12	6	700	648	210	4,105	3,805	115	87	11
Hotels	5	3	(D)	(D)	(D)	(D)	(D)	(D)	(D)	(D)
Motels, tourist courts, trailer parks, camps	7	3	(D)	(D)	(D)	(D)	(D)	(D)	(D)	(D)

PITTSFIELD STANDARD METROPOLITAN AREA—Consists of Pittsfield City; and Dalton, Lenox, and Lee Towns in Berkshire County, Mass.

Selected services, total	363	177	8,915	8,073	2,553	40,552	37,359	971	800	311
Personal services, total	187	73	2,825	2,337	903	16,209	15,189	370	315	173
Barber shops	53	11	277	135	59	998	992	16	16	54
Beauty shops	42	18	269	197	79	1,457	1,287	38	30	37
Funeral service, crematories	13	7	576	466	89	1,598	1,533	22	20	11
Photographic studios (including commercial photography)	8	6	113	(D)	(D)	(D)	(D)	(D)	(D)	(D)
Shoe repair shops	23	3	107	37	14	275	275	5	5	20
Pressing, alteration, garment repair (except fur)	12	...	50	...	...	...	...	...	...	12
Cleaning, dyeing plants (except rug cleaning) <sup>1</sup>	13	13	652	652	321	5,696	5,480	130	120	14
Power laundries, self-service laundries	12	10	440	(D)	229	4,191	3,731	116	91	9
Power laundries <sup>1</sup>	(NA)	10	(NA)	(D)	229	4,191	3,731	116	91	(NA)
Self-service laundries	(NA)	...	(NA)	...	...	...	...	...	...	(NA)
Other personal services	11	5	341	(D)	(D)	(D)	(D)	(D)	(D)	(D)
Business services (exc. accounting, auditing, bookkeeping), total	36	14	562	460	121	2,446	2,292	48	40	30
Automobile repair services, garages, total	23	17	623	591	146	2,571	2,571	42	42	21
Automobile repair	15	13	(D)	(D)	(D)	(D)	(D)	(D)	(D)	(D)
General automobile repair shops	7	5	326	(D)	77	1,227	1,227	23	23	5
Other automobile repair shops	8	8	(D)	(D)	(D)	(D)	(D)	(D)	(D)	(D)
Automobile parking, other services	8	4	(D)	(D)	(D)	(D)	(D)	(D)	(D)	(D)
Automobile storage, parking	7	3	(D)	(D)	(D)	(D)	(D)	(D)	(D)	(D)
Other automobile services	1	1	(D)	(D)	(D)	(D)	(D)	(D)	(D)	(D)
Miscellaneous repair services, total	37	11	326	(D)	(D)	(D)	(D)	(D)	(D)	(D)
Watch, clock, jewelry repair	4	...	16	...	...	...	...	...	...	4
Upholstery, furniture repair	1	1	(D)	(D)	(D)	(D)	(D)	(D)	(D)	(D)
Radio, television repair shops	9	3	106	68	20	335	297	6	5	10
Other repair services	23	7	(D)	131	47	1,152	1,073	18	16	(D)
Amusement, recreation services (inc. motion pictures), total	33	29	1,236	(D)	(D)	(D)	(D)	(D)	(D)	(D)
Motion picture theaters	7	7	674	674	144	2,927	2,246	84	58	6
Motion picture production, distribution, services	...	...	...	...	...	...	...	...	...	...
Billiard and pool parlors, howling alleys	5	5	98	98	32	842	500	43	22	3
Other amusement, recreation services	21	17	464	(D)	(D)	(D)	(D)	(D)	(D)	(D)
Hotels, motels, tourist courts, camps, total	47	23	3,343	3,267	975	11,481	10,864	304	266	29
Hotels	19	19	2,422	2,422	724	9,022	8,491	246	214	6
Motels, tourist courts, trailer parks, camps	28	14	921	845	251	2,459	2,373	58	52	23

PROVIDENCE STANDARD METROPOLITAN AREA—Consists of Central Falls, Cranston, Pawtucket, Providence, and Woonsocket Cities and Cumberland, East Providence, Johnston, Lincoln, North Providence, North Smithfield, and Smithfield Towns in Providence County; North Kingstown Town in Washington County; Warwick City and East Greenwich and West Warwick Towns in Kent County; and all of Bristol County, R. I. Also Attleboro City, and North Attleboro and Seekonk Towns in Bristol County; Bellingham, Franklin, Plainville, and Wrentham Towns in Norfolk County; and Blackstone and Millville Towns in Worcester County, Mass.

Selected services, total	4,308	1,720	94,150	80,854	24,955	523,038	493,659	10,783	9,135	4,177
Personal Services										
Total	2,333	847	30,352	23,908	9,207	181,207	172,477	3,998	3,583	2,300
Barber, beauty shops	1,128	364	5,578	3,294	1,255	27,683	25,491	656	550	1,122
Barber shops	639	177	(D)	(D)	(D)	(D)	(D)	(D)	(D)	(D)
Beauty shops	486	184	2,910	2,120	820	17,407	15,939	416	343	466
Barber and beauty shops combined	3	3	(D)	(D)	(D)	(D)	(D)	(D)	(D)	(D)
Funeral service, crematories	129	75	4,449	3,425	611	11,462	10,627	218	190	125
Photographic studios (including commercial photography)	88	30	1,258	(D)	(D)	(D)	(D)	(D)	(D)	(D)
Shoe repair shops, shoeshine parlors, hat cleaning shops	250	52	1,487	647	183	3,885	3,719	91	75	251
Shoe repair shops	232	42	1,348	(D)	(D)	(D)	(D)	(D)	(D)	(D)
Shoeshine parlors	16	8	(D)	(D)	(D)	(D)	(D)	(D)	(D)	(D)
Hat cleaning shops	2	2	(D)	(D)	(D)	(D)	(D)	(D)	(D)	(D)
Cleaning, pressing, dyeing, garment repair	488	198	8,337	6,925	2,920	55,141	52,817	1,193	1,093	508
Pressing, alteration, garment repair (except fur)	373	99	2,580	(D)	310	6,328	5,490	168	141	404
Cleaning, pressing shops, and independent plant outlets	271	83	2,237	1,213	(D)	(D)	(D)	(D)	(D)	(D)
Garment repair, alteration (except fur)	102	16	343	(D)	(D)	(D)	(D)	(D)	(D)	(D)
Fur repair, storage	9	7	99	(D)	12	461	296	12	6	12
Cleaning, dyeing plants	106	92	5,658	5,510	2,598	48,652	47,025	1,013	946	92
Cleaning, dyeing plants (except rug cleaning) <sup>1</sup>	99	87	(D)	(D)	2,535	47,392	45,781	992	927	(D)
Rug cleaning, repairing plants	7	5	(D)	(D)	63	1,260	1,244	21	19	(D)
Laundries, laundry services	200	120	8,823	8,443	3,902	76,773	73,998	1,725	1,583	163
Power laundries, self-service laundries	139	95	6,396	6,138	2,952	56,944	54,987	1,315	1,215	106
Power laundries <sup>1</sup>	(NA)	76	(NA)	(D)	(D)	(D)	(D)	(D)	(D)	(NA)
Self-service laundries	(NA)	19	(NA)	(D)	(D)	(D)	(D)	(D)	(D)	(NA)
Industrial laundries	2	2	(D)	(D)	(D)	(D)	(D)	(D)	(D)	(D)
Linen supply	10	10	(D)	(D)	(D)	(D)	(D)	(D)	(D)	(D)
Diaper service	2	2	(D)	(D)	(D)	(D)	(D)	(D)	(D)	(D)
Laundries (except power)	47	11	386	264	93	1,995	1,941	45	42	51

Standard Notes: (D) Withheld to avoid disclosure. (NA) Not available. n.e.c. Not elsewhere classified. XXX Not applicable. (Z) Less than \$500. ... Represents zero.

<sup>1</sup> Includes plant-owned outlets.



Table 103. SELECTED SERVICES: 1954 — STANDARD METROPOLITAN AREAS — Continued

Establishments, Receipts, Payroll, and Personnel, by Kind of Business

Standard metropolitan area and kind of business	Establishments		Receipts		Payroll, entire year (\$1,000)	Payroll, workweek ended nearest Nov. 15		Paid employees, workweek ended nearest Nov. 15		Proprietors (unincorporated businesses only) (Number)
	Total	With payroll	Total, all establishments (\$1,000)	Establishments with payroll (\$1,000)		Total	Full workweek	Total	Full workweek	
	(Number)	(Number)	(Number)	(Number)	(Dollars)	(Dollars)	(Number)	(Number)	(Number)	
PROVIDENCE STANDARD METROPOLITAN AREA—Con.										
Personal Services—Con.										
Miscellaneous personal services.....	50	8	420	(D)	(D)	(D)	(D)	(D)	(D)	(D)
Costume, dress suit rental.....	5	3	167	(D)	36	652	636	12	11	4
Turkish bath, massage parlors.....	14	••	36	•••	•••	•••	•••	•••	•••	14
Rug, furniture cleaning on location.....	5	3	42	(D)	10	269	165	6	3	4
Coin-operated service machine establishments.....	4	•••	92	•••	•••	•••	•••	•••	•••	4
Miscellaneous personal services, n.e.c.....	22	2	83	(D)	(D)	(D)	(D)	(D)	(D)	(D)
Business Services (exc. Accounting, Auditing, Bookkeeping)										
Total.....	419	189	17,455	16,103	4,523	84,940	79,056	1,509	1,226	358
Advertising.....	55	27	(D)	(D)	(D)	(D)	(D)	(D)	(D)	(D)
Advertising agencies.....	38	24	(D)	(D)	(D)	(D)	(D)	(D)	(D)	(D)
Outdoor advertising services.....	9	7	(D)	(D)	(D)	(D)	(D)	(D)	(D)	(D)
Miscellaneous advertising.....	8	6	189	(D)	46	557	429	27	6	7
Consumer, mercantile credit; adjustment, collection agencies.....	13	11	581	(D)	(D)	(D)	(D)	(D)	(D)	(D)
Private employment agencies.....	2	6	(D)	(D)	42	1,375	859	41	23	(D)
News syndicates.....	17	•••	(D)	•••	•••	•••	•••	•••	•••	(D)
Duplicating, addressing, mailing, stenographic services.....	4	4	270	314	82	2,200	2,069	43	36	14
Blueprinting, photocopying services.....	69	33	(D)	987	502	10,472	9,954	186	158	(D)
Services to dwellings, other buildings.....	8	4	(D)	(D)	(D)	(D)	(D)	(D)	(D)	(D)
Disinfecting, exterminating services.....	47	21	609	529	272	5,897	5,561	101	84	44
Window cleaning.....	14	8	266	(D)	(D)	(D)	(D)	(D)	(D)	(D)
Miscellaneous services to dwellings, other buildings.....	249	93	6,679	(D)	(D)	(D)	(D)	(D)	(D)	(D)
Business services, n.e.c.....	4	2	(D)	(D)	(D)	(D)	(D)	(D)	(D)	(D)
Auctioneers' establishments (service only).....	9	1	(D)	(D)	(D)	(D)	(D)	(D)	(D)	(D)
Coin-operated machine rental, repair services.....	6	4	(D)	(D)	(D)	(D)	(D)	(D)	(D)	(D)
Detective agencies.....	18	2	325	(D)	(D)	(D)	(D)	(D)	(D)	(D)
Interior decorating service.....	8	6	(D)	(D)	(D)	(D)	(D)	(D)	(D)	(D)
Photofinishing laboratories.....	45	9	347	197	70	1,546	1,297	22	17	46
Sign painting shops.....	11	7	96	(D)	(D)	(D)	(D)	(D)	(D)	(D)
Telephone answering service.....	7	3	78	(D)	(D)	(D)	(D)	(D)	(D)	(D)
Window display service.....	141	59	(D)	3,718	1,401	27,224	23,927	493	346	(D)
Other business services, n.e.c.....	141	59	(D)	3,718	1,401	27,224	23,927	493	346	(D)
Automobile Repair Services, Garages										
Total.....	458	254	10,353	8,797	2,427	49,523	46,101	945	752	462
Automobile repair.....	355	183	7,617	6,161	1,656	33,364	32,151	562	516	384
General automobile repair shops.....	194	96	4,254	3,238	747	14,940	14,385	256	233	209
Battery, ignition repair and service.....	11	5	197	175	44	909	813	19	11	11
Glass replacement, repair.....	2	2	(D)	(D)	(D)	(D)	(D)	(D)	(D)	(D)
Paint shops.....	17	13	438	383	140	2,945	2,851	48	42	20
Radiator repair shops.....	9	3	(D)	(D)	(D)	(D)	(D)	(D)	(D)	(D)
Tire repair shops.....	3	1	(D)	(D)	(D)	(D)	(D)	(D)	(D)	(D)
Top and body repair.....	98	52	1,080	(D)	(D)	(D)	(D)	(D)	(D)	(D)
Automobile repair, n.e.c.....	21	11	(D)	(D)	(D)	(D)	(D)	(D)	(D)	(D)
Brake repair shops.....	8	4	99	(D)	(D)	(D)	(D)	(D)	(D)	(D)
Wheel, axle, spring repair shops.....	5	5	(D)	(D)	(D)	(D)	(D)	(D)	(D)	(D)
Other automobile repair shops, n.e.c.....	8	2	(D)	(D)	(D)	(D)	(D)	(D)	(D)	(D)
Automobile storage, parking.....	63	53	1,543	1,517	478	9,605	8,877	197	158	38
Parking structures, storage garages.....	11	11	495	495	179	3,447	3,252	73	62	6
Parking lots.....	52	42	1,048	1,022	299	6,158	5,625	124	96	32
Automobile, truck rentals (without drivers).....	14	6	(D)	(D)	(D)	(D)	(D)	(D)	(D)	(D)
Automobile services (except repair).....	26	12	(D)	(D)	(D)	(D)	(D)	(D)	(D)	(D)
Automobile laundries.....	10	8	(D)	(D)	(D)	(D)	(D)	(D)	(D)	(D)
Automobile services, n.e.c.....	16	4	43	15	(D)	(D)	(D)	(D)	(D)	(D)
Miscellaneous Repair Services										
Total.....	717	159	8,949	6,305	2,120	40,014	37,993	704	618	751
Watch, clock, jewelry repair.....	129	31	1,017	479	192	4,363	3,566	121	82	136
Upholstery, furniture repair.....	79	31	1,151	973	265	5,305	4,991	98	85	77
Electrical repair shops.....	202	2	(D)	1,368	345	6,924	6,520	118	103	(D)
Radio, television repair shops.....	142	26	1,408	884	228	5,383	4,711	78	66	160
Refrigerator service, repair shops.....	26	10	(D)	230	64	502	585	13	12	(D)
Other electrical repair shops, n.e.c.....	48	6	442	254	63	1,239	1,224	27	25	35
Blacksmith shops.....	11	3	(D)	(D)	(D)	(D)	(D)	(D)	(D)	(D)
Miscellaneous repair shops.....	296	92	4,508	(D)	(D)	(D)	(D)	(D)	(D)	(D)
Armature rewinding, electric motor repair and rebuilding.....	6	4	(D)	(D)	(D)	(D)	(D)	(D)	(D)	(D)
Bicycle repair shops.....	•••	•••	•••	•••	•••	•••	•••	•••	•••	•••
Leather goods repair shops.....	1	1	(D)	(D)	(D)	(D)	(D)	(D)	(D)	(D)
Locksmith, gunsmith shops.....	13	3	157	121	36	688	685	10	10	12
Musical instrument repair.....	17	1	56	(D)	(D)	(D)	(D)	(D)	(D)	(D)
Repair shops, n.e.c.....	259	83	3,028	(D)	(D)	(D)	(D)	(D)	(D)	(D)
Lawnmower, saw, knife, tool sharpening and repair shops.....	22	6	163	99	(D)	(D)	(D)	(D)	(D)	(D)
Typewriter repair shops.....	5	3	55	(D)	12	169	169	3	3	3
Welding repair shops.....	36	18	558	(D)	(D)	(D)	(D)	(D)	(D)	(D)
Other repair shops, n.e.c.....	196	56	2,252	1,450	572	11,631	11,456	200	189	210
Amusement, Recreation Services (inc. Motion Pictures)										
Total.....	306	192	20,662	19,754	4,665	125,887	117,572	2,677	2,065	231
Motion picture theaters.....	45	45	5,768	5,768	1,123	20,177	18,486	589	463	5
Motion picture theaters (except drive-in).....	34	34	(D)	(D)	(D)	(D)	(D)	(D)	(D)	(D)
Drive-in motion picture theaters.....	11	11	(D)	(D)	(D)	(D)	(D)	(D)	(D)	(D)
Motion picture production, distribution, services.....	4	•••	14	•••	•••	•••	•••	•••	•••	4
Motion picture production.....	•••	•••	•••	•••	•••	•••	•••	•••	•••	•••
Motion picture production other than for television.....	•••	•••	•••	•••	•••	•••	•••	•••	•••	•••
Motion picture production for television.....	•••	•••	•••	•••	•••	•••	•••	•••	•••	•••
Motion picture distribution.....	4	•••	14	•••	•••	•••	•••	•••	•••	4
Motion picture film exchanges other than for television.....	4	•••	14	•••	•••	•••	•••	•••	•••	4
Motion picture film exchanges for television.....	•••	•••	•••	•••	•••	•••	•••	•••	•••	•••
Services allied to motion picture distribution.....	•••	•••	•••	•••	•••	•••	•••	•••	•••	•••
Services allied to motion picture production.....	•••	•••	•••	•••	•••	•••	•••	•••	•••	•••
Billiard and pool parlors, howling alleys.....	56	44	1,029	985	370	10,257	7,383	533	300	51
Billiard, pool parlors.....	21	7	(D)	(D)	(D)	(D)	(D)	(D)	(D)	(D)
Bowling alleys.....	37	37	(D)	(D)	(D)	(D)	(D)	(D)	(D)	(D)
Race track operation (including racing stables).....	18	6	(D)	(D)	(D)	(D)	(D)	(D)	(D)	(D)
Automobile.....	1	1	(D)	(D)	(D)	(D)	(D)	(D)	(D)	(D)
Dog.....	•••	•••	•••	•••	•••	•••	•••	•••	•••	•••
Horse (including racing stables).....	17	5	(D)	(D)	(D)	(D)	(D)	(D)	(D)	(D)

Standard Notes: (D) Withheld to avoid disclosure. (NA) Not available. n.e.c. Not elsewhere classified. XXX Not applicable. (Z) Less than \$500. ... Represents zero.

SELECTED SERVICES — AREA STATISTICS

Table 103. SELECTED SERVICES: 1954 — STANDARD METROPOLITAN AREAS — Continued

Establishments, Receipts, Payroll, and Personnel, by Kind of Business

Standard metropolitan area and kind of business	Establishments		Receipts		Payroll, entire year (\$1,000)	Payroll, workweek ended nearest Nov. 15		Paid employees, workweek ended nearest Nov. 15		Proprietors (unincorporated businesses only) (Number)
	Total (Number)	With payroll (Number)	Total, all establishments (\$1,000)	Establishments with payroll (\$1,000)		Total (Dollars)	Full workweek (Dollars)	Total (Number)	Full workweek (Number)	
PROVIDENCE STANDARD METROPOLITAN AREA—Con.										
Amusement, Recreation Services, (inc. Motion Pictures)—Con.										
Sports promoters, commercial operators.....	28	14	955	837	290	10,935	10,433	151	96	28
Baseball, football, athletic fields, sports promoters.....	1	1	(D)	(D)	(D)	(D)	(D)	(D)	(D)	(D)
Baseball clubs.....	...	...	...	...	...	...	...	...	...	...
Football clubs.....	...	...	...	...	...	...	...	...	...	...
Other sports clubs, promoters.....	1	1	(D)	(D)	(D)	(D)	(D)	(D)	(D)	(D)
Bathing beaches.....	3	1	70	(D)	(D)	(D)	(D)	(D)	(D)	(D)
Golf courses.....	6	6	180	180	64	1,123	1,104	20	19	3
Riding academies.....	2	...	(D)	...	...	...	...	...	...	(D)
Skating rinks.....	5	5	(D)	(D)	(D)	(D)	(D)	(D)	(D)	(D)
Swimming pools.....	...	...	...	...	...	...	...	...	...	...
Commercial sports operators, n.e.c.....	11	1	56	(D)	(D)	(D)	(D)	(D)	(D)	(D)
Boat, canoe rentals.....	7	1	(D)	(D)	(D)	(D)	(D)	(D)	(D)	(D)
Other commercial sports operators, n.e.c.....	4	...	(D)	...	...	...	...	...	...	(D)
Theatrical presentations and services.....	9	1	(D)	(D)	(D)	(D)	(D)	(D)	(D)	(D)
Bands, orchestras, entertainers.....	24	10	189	(D)	(D)	(D)	(D)	(D)	(D)	(D)
Dance halls, studios, schools (exc. children's, professional).....	11	9	292	(D)	74	1,203	998	38	21	10
Membership golf, country clubs.....	17	15	1,956	(D)	708	12,576	11,477	254	195	4
Amusement, recreation services, n.e.c.....	92	48	2,081	(D)	(D)	(D)	(D)	(D)	(D)	(D)
Amusement parks, devices, shooting galleries.....	20	20	824	824	261	3,218	2,376	82	41	12
Carnivals, circuses.....	6	2	32	(D)	(D)	(D)	(D)	(D)	(D)	(D)
Coin-operated amusement device establishments.....	23	9	386	298	65	1,174	1,149	20	19	22
Other amusement, recreation services, n.e.c.....	43	17	839	503	101	1,766	1,464	96	53	42
Hotels, Motels, Tourist Courts, Camps										
Total.....	75	39	6,379	5,987	2,013	41,467	40,460	950	891	75
Hotels.....	33	27	5,605	5,567	1,944	40,253	39,650	920	872	25
Year-round.....	(NA)	23	(NA)	5,508	1,933	40,223	39,620	919	871	(NA)
25 or more guest rooms.....	(NA)	17	(NA)	5,442	1,924	40,046	39,443	912	864	(NA)
Less than 25 guest rooms.....	(NA)	6	(NA)	66	9	177	177	7	7	(NA)
Seasonal.....	(NA)	4	(NA)	59	11	30	30	1	1	(NA)
Motels, tourist courts, camps.....	42	12	774	420	69	1,214	810	30	19	50
Motels, tourist courts, trailer parks.....	35	11	674	(D)	(D)	(D)	(D)	(D)	(D)	(D)
Motels, tourist courts.....	23	9	386	286	58	1,094	690	27	16	26
Trailer parks.....	12	2	288	(D)	(D)	(D)	(D)	(D)	(D)	(D)
Sporting, recreational camps.....	7	1	100	(D)	(D)	(D)	(D)	(D)	(D)	(D)
SPRINGFIELD-HOLYOKE STANDARD METROPOLITAN AREA--Consists of Chicopee, Holyoke, Springfield, and Westfield Cities and Agawam, East Longmeadow, Longmeadow, Ludlow, West Springfield, and Wilbraham Towns in Hampden County; Northampton City and Easthampton and South Hadley Towns in Hampshire County, Mass. Also Enfield Town in Hartford County, Conn.										
Selected services, total.....	2,032	946	50,001	44,071	15,141	284,084	257,349	5,920	4,678	1,854
Personal Services										
Total.....	1,047	469	16,793	14,269	5,890	112,453	103,201	2,315	1,953	974
Barber, beauty shops.....	504	210	3,422	2,518	1,067	21,326	19,911	464	400	488
Barber shops.....	258	108	(D)	(D)	(D)	(D)	(D)	(D)	(D)	(D)
Beauty shops.....	244	100	1,959	1,505	663	12,612	11,879	292	256	231
Barber and beauty shops combined.....	2	2	(D)	(D)	(D)	(D)	(D)	(D)	(D)	(D)
Funeral service, crematories.....	51	37	2,411	2,193	520	9,641	9,564	106	100	38
Photographic studios (including commercial photography).....	54	28	744	594	175	3,418	3,266	70	61	46
Shoe repair shops, shoeshine parlors, hat cleaning shops.....	131	19	833	251	82	1,552	1,624	36	35	135
Shoe repair shops.....	115	19	659	251	82	1,652	1,624	36	35	115
Shoeshine parlors.....	14	...	(D)	...	...	...	...	...	...	(D)
Hat cleaning shops.....	2	...	(D)	...	...	...	...	...	...	(D)
Cleaning, pressing, dyeing, garment repair.....	232	124	4,716	4,150	1,891	36,015	33,382	757	653	211
Pressing, alteration, garment repair (except fur).....	151	59	1,333	851	183	3,656	2,969	102	68	149
Cleaning, pressing shops, and independent plant outlets.....	116	52	1,198	818	175	3,461	2,884	92	65	114
Garment repair, alteration (except fur).....	35	7	135	33	8	192	85	10	3	35
Fur repair, storage.....	12	6	105	87	17	463	426	7	7	10
Cleaning, dyeing plants.....	65	59	3,278	3,212	1,691	31,696	29,987	647	578	52
Cleaning, dyeing plants (except rug cleaning).....	62	54	3,159	(D)	1,653	31,055	29,203	630	563	46
Rug cleaning, repairing plants.....	3	5	119	(D)	38	841	784	17	15	6
Laundries, laundry services.....	62	42	4,508	4,466	2,123	39,812	34,915	868	695	35
Power laundries, self-service laundries.....	37	31	2,992	2,966	1,560	29,199	24,824	663	515	26
Power laundries.....	(NA)	27	(NA)	2,891	1,544	28,973	24,661	657	511	(NA)
Self-service laundries.....	(NA)	4	(NA)	75	16	226	163	6	4	(NA)
Industrial laundries.....	2	2	(D)	(D)	(D)	(D)	(D)	(D)	(D)	(D)
Linen supply.....	6	6	892	892	257	4,827	4,462	91	75	3
Diaper service.....	2	2	(D)	(D)	(D)	(D)	(D)	(D)	(D)	(D)
Laundries (except power).....	5	1	25	(D)	(D)	(D)	(D)	(D)	(D)	(D)
Miscellaneous personal services.....	23	9	159	97	32	589	534	14	9	21
Costume, dress suit rental.....	3	3	(D)	(D)	(D)	(D)	(D)	(D)	(D)	(D)
Turkish bath, massage parlors.....	3	1	63	(D)	(D)	(D)	(D)	(D)	(D)	(D)
Rug, furniture cleaning on location.....	...	...	...	...	...	...	...	...	...	...
Coin-operated service machine establishments.....	1	1	(D)	(D)	(D)	(D)	(D)	(D)	(D)	(D)
Miscellaneous personal services, n.e.c.....	10	4	34	26	8	165	165	4	4	10
Business Services (exc. Accounting, Auditing, Bookkeeping)										
Total.....	213	101	8,235	7,645	2,401	45,672	39,356	896	602	174
Advertising.....	13	7	3,110	3,098	500	8,582	8,554	37	36	11
Advertising agencies.....	8	4	(D)	(D)	(D)	(D)	(D)	(D)	(D)	(D)
Outdoor advertising services.....	3	1	(D)	(D)	(D)	(D)	(D)	(D)	(D)	(D)
Miscellaneous advertising.....	2	2	(D)	(D)	(D)	(D)	(D)	(D)	(D)	(D)
Consumer, mercantile credit; adjustment, collection agencies.....	15	11	693	679	296	5,686	5,107	119	92	7
Private employment agencies.....	4	2	(D)	(D)	(D)	(D)	(D)	(D)	(D)	(D)
News syndicates.....	5	1	10	(D)	(D)	(D)	(D)	(D)	(D)	(D)
Duplicating, addressing, mailing, stenographic services.....	11	5	193	149	33	328	554	20	15	11
Blueprinting, photocopying services.....	3	1	(D)	(D)	(D)	(D)	(D)	(D)	(D)	(D)
Services to dwellings, other buildings.....	42	26	725	675	373	7,776	5,631	184	95	35
Disinfecting, exterminating services.....	11	7	170	(D)	(D)	(D)	(D)	(D)	(D)	(D)
Window cleaning.....	26	16	444	414	240	5,202	4,324	104	75	19
Miscellaneous services to dwellings, other buildings.....	5	3	111	(D)	(D)	(D)	(D)	(D)	(D)	(D)

Standard Notes: (D) Withheld to avoid disclosure. (NA) Not available. n.e.c. Not elsewhere classified. XXXX Not applicable. (Z) Less than \$500. ... Represents zero. <sup>1</sup> Includes plant-owned outlets.

Table 103. SELECTED SERVICES: 1954 — STANDARD METROPOLITAN AREAS — Continued

Establishments, Receipts, Payroll, and Personnel, by Kind of Business

Standard metropolitan area and kind of business	Establishments		Receipts		Payroll, entire year (\$1,000)	Payroll, workweek ended nearest Nov. 15		Paid employees, workweek ended nearest Nov. 15		Proprietors (unincorporated businesses only) (Number)
	Total (Number)	With payroll (Number)	Total, all establishments (\$1,000)	Establishments with payroll (\$1,000)		Total (Dollars)	Full workweek (Dollars)	Total (Number)	Full workweek (Number)	
SPRINGFIELD-HOLYOKE STANDARD METROPOLITAN AREA—Con.										
Business Services (exc. Accounting, Auditing, Bookkeeping)—Con.										
Business services, n.e.c.	120	48	3,403	2,977	1,191	22,820	19,350	483	311	98
Auctioneers' establishments (service only)	1	1	(D)	(D)	(D)	(D)	(D)	(D)	(D)	(D)
Coin-operated machine rental, repair services	•••	•••	•••	•••	•••	•••	•••	•••	•••	•••
Detective agencies	6	6	215	215	141	3,151	2,234	96	49	3
Interior decorating service	12	2	(D)	(D)	(D)	(D)	(D)	(D)	(D)	(D)
Photofinishing laboratories	1	4	237	415	156	2,467	2,467	51	51	5
Sign painting shops	22	4	221	159	79	1,059	1,649	22	21	21
Telephone answering service	5	5	90	90	29	654	460	20	11	3
Window display service	4	•••	6	•••	•••	•••	•••	•••	•••	4
Other business services, n.e.c.	62	26	2,302	2,040	777	14,692	12,322	289	174	50
Automobile Repair Services, Garages										
Total	243	133	6,006	4,970	1,402	26,994	25,565	468	420	235
Automobile repair	199	97	4,606	3,684	1,062	20,553	19,701	327	301	194
General automobile repair shops	112	46	2,246	1,524	417	7,802	7,300	124	108	123
Battery, ignition repair and service	6	6	439	439	85	1,584	1,584	26	26	2
Glass replacement, repair	1	1	(D)	(D)	(D)	(D)	(D)	(D)	(D)	(D)
Paint shops	5	5	144	144	61	1,103	1,010	22	19	4
Radiator repair shops	6	4	115	(D)	19	363	350	7	6	5
Tire repair shops	4	2	(D)	(D)	(D)	(D)	(D)	(D)	(D)	(D)
Top and body repair	49	29	1,322	1,156	307	7,446	7,611	125	120	50
Automobile repair, n.e.c.	6	4	106	(D)	42	503	803	10	10	7
Brake repair shops	•••	•••	•••	•••	•••	•••	•••	•••	•••	•••
Wheel, axle, spring repair shops	4	4	(D)	(D)	42	803	803	10	10	(D)
Other automobile repair shops, n.e.c.	2	•••	(D)	•••	•••	•••	•••	•••	•••	(D)
Automobile storage, parking	34	24	840	760	219	4,187	3,734	89	69	25
Parking structures, storage garages	6	6	434	434	126	2,300	1,997	43	33	2
Parking lots	28	18	406	326	93	1,887	1,737	46	36	23
Automobile, truck rentals (without drivers)	5	3	389	(D)	54	1,124	1,124	18	18	2
Automobile services (except repair)	15	9	171	(D)	67	1,130	1,000	34	32	14
Automobile laundries	3	1	(D)	(D)	(D)	(D)	(D)	(D)	(D)	(D)
Automobile services, n.e.c.	12	8	(D)	69	(D)	(D)	(D)	(D)	(D)	(D)
Miscellaneous Repair Services										
Total	317	89	5,110	3,758	1,261	23,820	22,580	341	306	321
Watch, clock, jewelry repair	45	5	341	123	36	592	470	11	8	46
Upholstery, furniture repair	34	14	(D)	(D)	(D)	(D)	(D)	(D)	(D)	(D)
Electrical repair shops	96	28	1,399	919	294	5,847	5,224	84	71	96
Radio, television repair shops	70	18	1,088	706	241	4,860	4,294	69	57	71
Refrigerator service, repair shops	9	5	137	(D)	27	576	513	19	9	9
Other electrical repair shops, n.e.c.	17	5	174	(D)	26	477	477	5	5	10
Blacksmith shops	4	2	(D)	(D)	(D)	(D)	(D)	(D)	(D)	(D)
Miscellaneous repair shops	138	40	2,783	2,305	826	15,151	14,730	204	188	138
Armature rewinding, electric motor repair and rebuilding	9	9	(D)	(D)	(D)	(D)	(D)	(D)	(D)	(D)
Bicycle repair shops	2	•••	(D)	•••	•••	•••	•••	•••	•••	(D)
Leather goods repair shops	4	•••	14	•••	•••	•••	•••	•••	•••	4
Locksmith, gunsmith shops	7	1	53	(D)	(D)	(D)	(D)	(D)	(D)	(D)
Musical instrument repair	6	•••	26	•••	•••	•••	•••	•••	•••	6
Repair shops, n.e.c.	110	30	1,846	1,470	480	8,957	8,603	117	104	114
Lawnmower, saw, knife, tool sharpening and repair shops	7	3	94	(D)	13	165	165	2	2	9
Typewriter repair shops	•••	•••	•••	•••	•••	•••	•••	•••	•••	•••
Welding repair shops	10	8	152	(D)	38	721	636	12	9	8
Other repair shops, n.e.c.	93	19	1,600	1,266	429	8,071	7,802	103	93	97
Amusement, Recreation Services (inc. Motion Pictures)										
Total	148	116	7,744	7,492	1,828	31,120	27,346	843	574	103
Motion picture theaters	34	34	4,196	4,196	852	13,900	12,377	441	342	7
Motion picture theaters (except drive-in)	28	28	3,369	3,369	678	12,398	11,032	393	313	6
Drive-in motion picture theaters	6	6	827	827	174	1,502	1,345	48	29	1
Motion picture production, distribution, services	1	1	(D)	(D)	(D)	(D)	(D)	(D)	(D)	(D)
Motion picture production	1	1	(D)	(D)	(D)	(D)	(D)	(D)	(D)	(D)
Motion picture production other than for television	1	1	(D)	(D)	(D)	(D)	(D)	(D)	(D)	(D)
Motion picture production for television	•••	•••	•••	•••	•••	•••	•••	•••	•••	•••
Motion picture distribution	•••	•••	•••	•••	•••	•••	•••	•••	•••	•••
Motion picture film exchanges other than for television	•••	•••	•••	•••	•••	•••	•••	•••	•••	•••
Motion picture film exchanges for television	•••	•••	•••	•••	•••	•••	•••	•••	•••	•••
Services allied to motion picture distribution	•••	•••	•••	•••	•••	•••	•••	•••	•••	•••
Services allied to motion picture production	•••	•••	•••	•••	•••	•••	•••	•••	•••	•••
Billiard and pool parlors, howling alleys	31	23	355	327	64	1,739	1,147	76	42	29
Billiard, pool parlors	12	4	58	30	7	330	150	11	5	12
Bowling alleys	19	19	297	297	57	1,409	997	65	37	17
Race track operation (including racing stables)	•••	•••	•••	•••	•••	•••	•••	•••	•••	•••
Automobile	•••	•••	•••	•••	•••	•••	•••	•••	•••	•••
Dog	•••	•••	•••	•••	•••	•••	•••	•••	•••	•••
Horse (including racing stables)	•••	•••	•••	•••	•••	•••	•••	•••	•••	•••
Sports promoters, commercial operators	17	11	641	615	177	5,587	4,913	122	54	14
Baseball, football, athletic fields, sports promoters	3	3	(D)	(D)	(D)	(D)	(D)	(D)	(D)	(D)
Baseball clubs	1	1	(D)	(D)	(D)	(D)	(D)	(D)	(D)	(D)
Football clubs	•••	•••	•••	•••	•••	•••	•••	•••	•••	•••
Other sports clubs, promoters	2	2	(D)	(D)	(D)	(D)	(D)	(D)	(D)	(D)
Bathing beaches	2	2	(D)	(D)	(D)	(D)	(D)	(D)	(D)	(D)
Golf courses	3	1	31	(D)	(D)	(D)	(D)	(D)	(D)	(D)
Riding academies	2	2	(D)	(D)	(D)	(D)	(D)	(D)	(D)	(D)
Skating rinks	3	3	(D)	(D)	(D)	(D)	(D)	(D)	(D)	(D)
Swimming pools	•••	•••	•••	•••	•••	•••	•••	•••	•••	•••
Commercial sports operators, n.e.c.	4	•••	10	•••	•••	•••	•••	•••	•••	4
Boat, canoe rentals	2	•••	(D)	•••	•••	•••	•••	•••	•••	(D)
Other commercial sports operators, n.e.c.	2	•••	(D)	•••	•••	•••	•••	•••	•••	(D)
Theatrical presentations and services	3	1	(D)	(D)	(D)	(D)	(D)	(D)	(D)	(D)
Bands, orchestras, entertainers	13	11	79	(D)	43	677	551	27	15	6
Dance halls, studios, schools (exc. children's, professional)	9	7	181	(D)	(D)	(D)	(D)	(D)	(D)	(D)
Membership golf, country clubs	9	9	660	660	222	3,468	2,929	78	52	2
Amusement, recreation services, n.e.c.	31	19	1,344	1,226	312	3,256	3,256	44	38	32
Amusement parks, devices, shooting galleries	5	3	315	(D)	(D)	(D)	(D)	(D)	(D)	(D)
Carnivals, circuses	4	4	(D)	(D)	(D)	(D)	(D)	(D)	(D)	(D)
Coin-operated amusement device establishments	13	9	319	291	56	1,074	1,074	13	13	12
Other amusement, recreation services, n.e.c.	9	3	(D)	(D)	(D)	(D)	(D)	(D)	(D)	(D)

Standard Notes: (D) Withheld to avoid disclosure. (NA) Not available. n.e.c. Not elsewhere classified. XXX Not applicable. (Z) Less than \$500. ... Represents zero.

SELECTED SERVICES—AREA STATISTICS

Table 103. SELECTED SERVICES: 1954 — STANDARD METROPOLITAN AREAS — Continued

Establishments, Receipts, Payroll, and Personnel, by Kind of Business

Standard metropolitan area and kind of business	Establishments		Receipts		Payroll, entire year (\$1,000)	Payroll, workweek ended nearest Nov. 15		Paid employees, workweek ended nearest Nov. 15		Proprietors (un- incorporated businesses only) (Number)
	Total (Number)	With payroll (Number)	Total, all establish- ments (\$1,000)	Establish- ments with payroll (\$1,000)		Total (Dollars)	Full workweek (Dollars)	Total (Number)	Full workweek (Number)	
SPRINGFIELD-HOLYOKE STANDARD METROPOLITAN AREA—Con.										
Hotels, Motels, Tourist Courts, Camps										
Total.....	64	38	6,113	5,937	2,359	44,025	39,295	1,057	823	47
Hotels.....	28	28	5,749	5,749	2,326	43,582	38,861	1,046	813	7
Year-round.....	27	27	(D)	(D)	(D)	(D)	(D)	(D)	(D)	(D)
25 or more guest rooms.....	22	22	5,463	5,463	2,244	41,630	37,703	993	783	6
Less than 25 guest rooms.....	5	5	(D)	(D)	(D)	(D)	(D)	(D)	(D)	(D)
Seasonal.....	1	1	(D)	(D)	(D)	(D)	(D)	(D)	(D)	(D)
Motels, tourist courts, camps.....	36	10	364	188	33	443	434	11	10	40
Motels, tourist courts, trailer parks.....	29	7	308	(D)	(D)	(D)	(D)	(D)	(D)	(D)
Motels, tourist courts.....	10	7	194	(D)	(D)	(D)	(D)	(D)	(D)	(D)
Trailer parks.....	10	**	114	**	**	**	**	**	**	12
Sporting, recreational camps.....	7	3	56	(D)	(D)	(D)	(D)	(D)	(D)	(D)
WORCESTER STANDARD METROPOLITAN AREA—Consists of Worcester City; and Auburn, East Brookfield, Grafton, Holden, Leicester, Millbury, Northboro, North Brookfield, Shrewsbury, Spencer, Westboro, and West Boylston Towns in Worcester County, Mass.										
Selected services, total.....	1,272	584	27,655	24,551	8,470	161,609	149,104	3,465	2,822	1,189
Personal services, total.....	725	297	10,670	8,944	3,657	70,527	68,135	1,552	1,414	690
Barber shops.....	193	61	932	516	221	4,429	4,235	88	81	178
Beauty shops.....	171	65	1,516	1,192	577	11,331	10,933	269	247	156
Funeral service, crematories.....	48	24	1,573	1,319	341	5,613	5,388	88	76	48
Photographic studios (including commercial photography).....	25	15	359	319	84	1,819	1,720	42	35	17
Shoe repair shops.....	66	12	381	205	60	1,302	1,092	32	22	65
Pressing, alteration, garment repair (except fur).....	108	38	925	587	167	2,444	2,286	59	52	115
Cleaning, dyeing plants (except rug cleaning) <sup>1</sup> .....	32	26	1,693	1,647	916	17,995	17,415	422	381	25
Power laundries, self-service laundries.....	37	25	1,348	1,280	749	14,502	14,176	365	345	33
Power laundries <sup>1</sup> .....	(NA)	23	(NA)	(D)	(D)	(D)	(D)	(D)	(D)	(NA)
Self-service laundries.....	(NA)	2	(NA)	(D)	(D)	(D)	(D)	(D)	(D)	(NA)
Other personal services.....	45	31	1,943	1,879	542	11,092	10,890	187	175	43
Business services (exc. accounting, auditing, bookkeeping), total.....	130	60	4,163	3,797	1,183	21,600	18,164	404	266	111
Automobile repair services, garages, total.....	130	78	3,416	3,034	882	16,989	16,177	295	249	136
Automobile repair.....	108	64	2,680	2,336	720	14,024	13,664	221	203	116
General automobile repair shops.....	55	27	1,431	1,217	359	6,943	6,628	120	104	66
Other automobile repair shops.....	53	37	1,249	1,119	361	7,081	7,036	101	99	50
Automobile parking, other services.....	22	14	736	698	162	2,965	2,513	74	46	20
Automobile storage, parking.....	9	5	278	258	92	1,654	1,435	38	25	10
Other automobile services.....	13	9	458	440	70	1,311	1,078	36	21	10
Miscellaneous repair services, total.....	152	60	2,457	2,059	721	15,237	14,681	234	208	151
Watch, clock, jewelry repair.....	13	5	153	123	40	642	619	12	10	13
Upholstery, furniture repair.....	29	15	403	349	96	1,939	1,711	48	35	31
Radio, television repair shops.....	33	9	600	454	122	3,020	2,955	38	35	32
Other repair services.....	77	31	1,301	1,133	463	9,636	9,396	136	128	75
Amusement, recreation services (inc. motion pictures), total.....	86	56	4,069	3,943	1,015	17,524	14,619	483	292	61
Motion picture theaters.....	14	14	2,147	2,147	416	8,026	6,855	238	166	2
Motion picture production, distribution, services.....	1	1	(D)	(D)	(D)	(D)	(D)	(D)	(D)	(D)
Billiard and pool parlors, bowling alleys.....	21	15	362	322	123	2,232	1,431	89	28	18
Other amusement, recreation services.....	50	26	(D)	(D)	(D)	(D)	(D)	(D)	(D)	(D)
Hotels, motels, tourist courts, camps, total.....	49	33	2,880	2,774	1,012	19,722	17,328	497	393	40
Hotels.....	26	24	2,654	(D)	997	19,555	17,184	489	388	11
Motels, tourist courts, trailer parks, camps.....	23	9	226	(D)	15	177	144	8	5	29

Standard Notes: (D) Withheld to avoid disclosure. (NA) Not available. n.e.c. Not elsewhere classified. XXX Not applicable. (Z) Less than \$500. ... Represents zero.

<sup>1</sup> Includes plant-owned outlets.

Table 104. SELECTED SERVICES: 1954 — COUNTIES WITH 200 ESTABLISHMENTS OR MORE

Establishments, Receipts, Payroll, and Personnel, by Kind of Business

County and kind of business	Establishments		Receipts		Payroll, entire year (\$1,000)	Payroll, workweek ended nearest Nov. 15		Paid employees, workweek ended nearest Nov. 15		Proprietors (unincorporated businesses only) (Number)
	Total (Number)	With payroll (Number)	Total, all establishments (\$1,000)	Establishments with payroll (\$1,000)		Total (Dollars)	Full workweek (Dollars)	Total (Number)	Full workweek (Number)	
<b>BARNSTABLE COUNTY</b>										
Selected services, total	618	342	12,236	10,788	3,026	34,590	31,972	920	696	537
Personal services, total	148	98	2,436	2,220	845	14,040	13,082	306	262	171
Barber shops	27	15	193	141	66	1,004	868	19	15	22
Beauty shops	51	27	709	227	63	1,068	958	23	19	45
Funeral service, crematories	9	9	302	302	77	1,231	1,157	22	18	6
Photographic studios (including commercial photography)	7	1	30	(D)	(D)	(D)	(D)	(D)	(D)	(D)
Shoe repair shops	7	1	40	(D)	(D)	(D)	(D)	(D)	(D)	(D)
Pressing, alteration, garment repair (except fur)	5	1	41	(D)	(D)	(D)	(D)	(D)	(D)	(D)
Cleaning, dyeing plants (except rug cleaning) <sup>1</sup>	6	8	359	359	113	2,211	2,163	42	36	6
Power laundries, self-service laundries	24	20	1,013	995	427	7,601	7,099	176	153	24
Power laundries <sup>1</sup>	(NA)	14	(NA)	936	427	7,083	6,705	162	144	(NA)
Self-service laundries	(NA)	6	(NA)	59	15	518	394	14	9	(NA)
Other personal services	10	6	149	143	41	532	547	19	14	9
Business services (exc. accounting, auditing, bookkeeping), total	45	11	375	207	59	1,262	1,205	27	22	53
Automobile repair services, garages, total	35	23	896	810	150	2,920	2,522	58	43	30
Automobile repair	30	20	842	(D)	(D)	(D)	(D)	(D)	(D)	(D)
General automobile repair shops	21	13	559	515	71	1,335	1,330	25	24	20
Other automobile repair shops	9	7	283	(D)	(D)	(D)	(D)	(D)	(D)	(D)
Automobile parking, other services	5	3	54	(D)	(D)	(D)	(D)	(D)	(D)	(D)
Automobile storage, parking	4	2	(D)	(D)	(D)	(D)	(D)	(D)	(D)	(D)
Other automobile services	1	1	(D)	(D)	(D)	(D)	(D)	(D)	(D)	(D)
Miscellaneous repair services, total	61	13	467	223	39	1,009	1,005	20	19	61
Watch, clock, jewelry repair	6	•••	20	•••	•••	•••	•••	•••	•••	6
Upholstery, furniture repair	14	2	126	(D)	(D)	(D)	(D)	(D)	(D)	(D)
Radio, television repair shops	7	5	51	(D)	(D)	(D)	(D)	(D)	(D)	(D)
Other repair services	34	6	240	116	25	519	515	11	10	35
Amusement, recreation services (inc. motion pictures), total	57	45	1,699	1,663	441	3,773	3,638	101	90	28
Motion picture theaters	16	16	856	856	136	1,512	1,432	53	44	4
Motion picture production, distribution, services	•••	•••	•••	•••	•••	•••	•••	•••	•••	•••
Billiard and pool parlors, bowling alleys	6	4	(D)	(D)	(D)	(D)	(D)	(D)	(D)	(D)
Other amusement, recreation services	35	25	(D)	(D)	(D)	(D)	(D)	(D)	(D)	(D)
Hotels, motels, tourist courts, camps, total	272	162	6,363	5,665	1,492	11,580	10,480	308	260	234
Hotels	76	68	4,073	3,989	1,147	8,165	7,374	209	177	51
Motels, tourist courts, trailer parks, camps	196	94	2,290	1,676	345	3,415	3,106	99	83	163
<b>BERKSHIRE COUNTY</b>										
Selected services, total	744	350	17,780	15,900	4,901	71,175	66,153	1,740	1,441	665
Personal services, total	347	133	4,721	3,781	1,457	26,667	25,144	605	525	335
Barber shops	99	23	461	213	89	1,571	1,553	27	26	99
Beauty shops	82	30	569	373	130	2,331	2,110	61	50	81
Funeral service, crematories	23	15	558	804	146	2,559	2,404	40	38	19
Photographic studios (including commercial photography)	14	8	144	120	24	393	320	11	9	13
Shoe repair shops	19	7	195	71	21	399	349	8	7	38
Pressing, alteration, garment repair (except fur)	26	2	108	(D)	(D)	(D)	(D)	(D)	(D)	(D)
Cleaning, dyeing plants (except rug cleaning) <sup>1</sup>	24	24	1,070	1,070	525	9,780	9,390	217	193	23
Power laundries, self-service laundries	16	16	783	(D)	418	7,657	7,095	199	167	13
Power laundries <sup>1</sup>	(NA)	15	(NA)	774	(D)	(D)	(D)	(D)	(D)	(NA)
Self-service laundries	(NA)	1	(NA)	(D)	(D)	(D)	(D)	(D)	(D)	(NA)
Other personal services	22	8	133	(D)	(D)	(D)	(D)	(D)	(D)	(D)
Business services (exc. accounting, auditing, bookkeeping), total	53	21	1,004	848	181	3,666	3,493	66	57	48
Automobile repair services, garages, total	67	37	1,517	1,227	276	4,930	4,653	86	79	65
Automobile repair	56	32	1,395	1,129	248	4,568	4,391	82	75	55
General automobile repair shops	38	20	1,025	825	167	3,308	2,831	58	51	36
Other automobile repair shops	20	12	370	304	81	1,560	1,560	24	24	19
Automobile parking, other services	9	5	22	98	28	262	262	4	4	10
Automobile storage, parking	7	3	(D)	(D)	(D)	(D)	(D)	(D)	(D)	(D)
Other automobile services	2	2	(D)	(D)	(D)	(D)	(D)	(D)	(D)	(D)
Miscellaneous repair services, total	81	15	627	389	146	3,395	3,247	54	48	82
Watch, clock, jewelry repair	10	•••	26	•••	•••	•••	•••	•••	•••	10
Upholstery, furniture repair	4	2	60	(D)	(D)	(D)	(D)	(D)	(D)	(D)
Radio, television repair shops	17	3	130	68	20	335	297	6	5	18
Other repair services	50	10	411	(D)	(D)	(D)	(D)	(D)	(D)	(D)
Amusement, recreation services (inc. motion pictures), total	73	55	2,551	2,499	660	9,274	7,698	291	208	42
Motion picture theaters	14	14	1,250	1,250	262	4,867	4,060	156	128	7
Motion picture production, distribution, services	•••	•••	•••	•••	•••	•••	•••	•••	•••	•••
Billiard and pool parlors, bowling alleys	13	13	136	136	45	1,095	721	58	33	8
Other amusement, recreation services	46	28	1,165	1,113	353	3,316	2,917	77	47	27
Hotels, motels, tourist courts, camps, total	123	89	7,760	7,156	2,181	23,343	21,918	638	524	93
Hotels	49	45	4,579	4,517	1,413	17,350	16,137	492	390	31
Motels, tourist courts, trailer parks, camps	74	44	2,781	2,639	768	5,993	5,781	146	134	62

Standard Notes: (D) Withheld to avoid disclosure. (NA) Not available. n.e.c. Not elsewhere classified. XXX Not applicable. (Z) Less than \$500. ... Represents zero.

<sup>1</sup> Includes plant-owned outlets.

SELECTED SERVICES—AREA STATISTICS

Table 104. SELECTED SERVICES: 1954 — COUNTIES WITH 200 ESTABLISHMENTS OR MORE — Continued

Establishments, Receipts, Payroll, and Personnel, by Kind of Business

County and kind of business	Establishments		Receipts		Payroll, entire year (\$1,000)	Payroll, workweek ended nearest Nov. 15		Paid employees, workweek ended nearest Nov. 15		Proprietors (unincorporated businesses only) (Number)
	Total (Number)	With payroll (Number)	Total, all establishments (\$1,000)	Establishments with payroll (\$1,000)		Total (Dollars)	Full workweek (Dollars)	Total (Number)	Full workweek (Number)	
<b>BRISTOL COUNTY</b>										
Selected services, total	1,929	803	33,698	26,494	9,411	171,828	158,958	4,074	3,354	1,865
<b>Personal Services</b>										
Total	1,027	395	13,042	10,216	4,145	78,463	74,804	1,869	1,666	1,006
Barber, beauty shops	547	197	2,781	1,711	649	12,448	11,527	329	280	537
Barber shops	306	108	1,344	746	287	5,336	4,976	136	118	302
Beauty shops	238	86	1,417	945	357	6,998	6,471	189	160	232
Barber and beauty shops combined	3	3	20	20	5	114	80	4	2	3
Funeral service, crematories	66	40	2,171	1,669	359	6,326	5,815	104	86	60
Photographic studios (including commercial photography)	27	9	317	201	48	958	908	22	13	26
Shoe repair shops, shoeshine parlors, hat cleaning shops	94	20	462	186	50	1,165	1,034	42	26	95
Shoe repair shops	87	13	426	150	43	1,027	918	27	18	89
Shoeshine parlors	7	7	(D)	(D)	(D)	(D)	(D)	(D)	(D)	(D)
Hat cleaning shops	...	...	(D)	(D)	(D)	(D)	(D)	(D)	(D)	(D)
Cleaning, pressing, dyeing, garment repair	180	66	2,536	1,910	778	14,896	14,265	347	309	183
Pressing, alteration, garment repair (except fur)	127	25	777	291	50	801	711	22	17	128
Cleaning, pressing shops, and independent plant outlets	95	21	712	276	45	686	611	18	14	97
Garment repair, alteration (except fur)	32	4	65	15	5	115	100	4	3	31
Fur repair, storage	1	1	(D)	(D)	(D)	(D)	(D)	(D)	(D)	(D)
Cleaning, dyeing plants	52	40	(D)	(D)	(D)	(D)	(D)	(D)	(D)	(D)
Cleaning, dyeing plants (except rug cleaning)	47	39	1,779	1,595	720	14,765	13,522	324	291	47
Rug cleaning, repairing plants	5	1	(D)	(D)	(D)	(D)	(D)	(D)	(D)	(D)
Laundries, laundry services	91	59	4,664	4,484	2,246	42,318	41,030	1,014	940	81
Power laundries, self-service laundries	79	49	3,303	3,169	1,759	31,394	30,106	828	754	76
Power laundries	(NA)	4	(NA)	3,084	1,719	30,935	29,791	809	745	(NA)
Self-service laundries	(NA)	9	(NA)	123	20	459	315	19	9	(NA)
Industrial laundries	2	2	(D)	(D)	(D)	(D)	(D)	(D)	(D)	(D)
Linen supply	4	4	(D)	(D)	(D)	(D)	(D)	(D)	(D)	(D)
Diaper service	2	2	(D)	(D)	(D)	(D)	(D)	(D)	(D)	(D)
Laundries (except power)	4	2	30	(D)	(D)	(D)	(D)	(D)	(D)	(D)
Miscellaneous personal services	22	4	111	55	15	352	267	11	7	24
Costume, dress suit rental	3	1	(D)	(D)	(D)	(D)	(D)	(D)	(D)	(D)
Turkish bath, massage parlors	12	...	40	...	...	...	...	...	...	14
Rug, furniture cleaning on location	...	...	...	...	...	...	...	...	...	...
Coin-operated service machine establishments	...	...	...	...	...	...	...	...	...	...
Miscellaneous personal services, n.e.c.	7	3	(D)	(D)	(D)	(D)	(D)	(D)	(D)	(D)
<b>Business Services (exc. Accounting, Auditing, Bookkeeping)</b>										
Total	161	63	2,989	2,531	914	18,956	16,992	392	298	155
Advertising	6	8	575	575	141	2,341	2,841	41	41	2
Advertising agencies	3	3	330	330	26	460	460	6	6	2
Outdoor advertising services	2	2	(D)	(D)	(D)	(D)	(D)	(D)	(D)	(D)
Miscellaneous advertising	3	3	(D)	(D)	(D)	(D)	(D)	(D)	(D)	(D)
Consumer, mercantile credit; adjustment, collection agencies	11	5	163	131	52	764	702	18	17	8
Private employment agencies	1	1	(D)	(D)	(D)	(D)	(D)	(D)	(D)	(D)
News syndicates	...	...	...	...	...	...	...	...	...	...
Duplicating, addressing, mailing, stenographic services	9	5	(D)	(D)	(D)	(D)	(D)	(D)	(D)	(D)
Blueprinting, photocopying services	1	1	(D)	(D)	(D)	(D)	(D)	(D)	(D)	(D)
Services to dwellings, other buildings	33	11	268	100	40	772	716	20	15	41
Disinfecting, exterminating services	1	1	(D)	(D)	(D)	(D)	(D)	(D)	(D)	(D)
Window cleaning	22	8	139	55	28	555	500	14	12	28
Miscellaneous services to dwellings, other buildings	2	2	(D)	(D)	(D)	(D)	(D)	(D)	(D)	(D)
Business services, n.e.c.	10	3	(D)	(D)	(D)	(D)	(D)	(D)	(D)	(D)
Auctioneers' establishments (service only)	2	...	(D)	...	...	...	...	...	...	(D)
Coin-operated machine rental, repair services	...	...	...	...	...	...	...	...	...	...
Detective agencies	4	2	(D)	(D)	(D)	(D)	(D)	(D)	(D)	(D)
Interior decorating service	9	1	73	(D)	(D)	(D)	(D)	(D)	(D)	(D)
Photofinishing laboratories	2	2	(D)	(D)	(D)	(D)	(D)	(D)	(D)	(D)
Sign painting shops	21	7	312	312	105	2,294	2,195	37	35	19
Telephone answering service	6	4	73	(D)	20	457	308	15	9	8
Window display service	4	...	16	...	...	...	...	...	...	4
Other business services, n.e.c.	50	16	1,288	1,154	492	9,796	8,350	217	151	45
<b>Automobile Repair Services, Garages</b>										
Total	234	140	4,272	3,744	950	20,225	19,081	390	345	242
Automobile repair	207	125	3,889	3,397	854	18,325	17,160	330	308	220
General automobile repair shops	148	84	2,584	2,186	489	10,428	9,747	190	176	162
Battery, ignition repair and service	3	3	93	93	18	365	365	6	6	4
Glass replacement, repair	...	...	...	...	...	...	...	...	...	...
Paint shops	10	3	228	(D)	(D)	(D)	(D)	(D)	(D)	(D)
Radiator repair shops	5	3	54	(D)	(D)	(D)	(D)	(D)	(D)	(D)
Tire repair shops	7	3	87	69	8	142	4	4	3	7
Top and body repair	28	18	642	604	189	4,142	4,054	76	72	32
Automobile repair, n.e.c.	6	6	201	201	72	1,100	1,100	18	14	3
Brake repair shops	...	...	...	...	...	...	...	...	...	...
Wheel, axle, spring repair shops	5	5	(D)	(D)	(D)	(D)	(D)	(D)	(D)	(D)
Other automobile repair shops, n.e.c.	1	1	(D)	(D)	(D)	(D)	(D)	(D)	(D)	(D)
Automobile storage, parking	10	10	162	162	99	998	850	24	18	5
Parking structures, storage garages	3	3	58	58	13	456	456	8	8	2
Parking lots	7	7	104	104	26	442	394	16	10	3
Automobile, truck rentals (without drivers)	3	1	(D)	(D)	(D)	(D)	(D)	(D)	(D)	(D)
Automobile services (except repair)	14	4	(D)	(D)	(D)	(D)	(D)	(D)	(D)	(D)
Automobile laundries	12	4	(D)	(D)	(D)	(D)	(D)	(D)	(D)	(D)
Automobile services, n.e.c.	2	...	(D)	...	...	...	...	...	...	(D)
<b>Miscellaneous Repair Services</b>										
Total	317	85	3,781	2,735	943	19,559	18,244	343	304	320
Watch, clock, jewelry repair	36	4	288	174	27	535	535	13	13	38
Upholstery, furniture repair	36	16	372	283	64	1,311	1,221	20	24	37
Electrical repair shops	97	19	1,055	661	150	2,956	2,738	49	44	99
Radio, television repair shops	8	14	923	595	135	2,742	2,501	44	40	88
Refrigerator service, repair shops	10	4	93	(D)	(D)	(D)	(D)	(D)	(D)	(D)
Other electrical repair shops, n.e.c.	3	1	39	(D)	(D)	(D)	(D)	(D)	(D)	(D)

Standard Notes: (D) Withheld to avoid disclosure. (NA) Not available. n.e.c. Not elsewhere classified. XXX Not applicable. (Z) Less than \$500. ... Represents zero.

1 Includes plant-owned outlets.

Table 104. SELECTED SERVICES: 1954 — COUNTIES WITH 200 ESTABLISHMENTS OR MORE — Continued

Establishments, Receipts, Payroll, and Personnel, by Kind of Business

County and kind of business	Establishments		Receipts		Payroll, entire year (\$1,000)	Payroll, workweek ended nearest Nov. 15		Paid employees, workweek ended nearest Nov. 15		Proprietors (unincorporated businesses only) (Number)
	Total (Number)	With payroll (Number)	Total, all establishments (\$1,000)	Establishments with payroll (\$1,000)		Total (Dollars)	Full workweek (Dollars)	Total (Number)	Full workweek (Number)	
<b>BRISTOL COUNTY—Con.</b>										
<b>Miscellaneous Repair Services—Con.</b>										
Blacksmith shops	11	5	219	201	103	1,983	1,772	32	27	8
Miscellaneous repair shops	137	41	1,847	1,409	599	12,774	11,977	220	196	138
Armature rewinding, electric motor repair and rebuilding	6	6	265	(D)	(D)	(D)	(D)	(D)	(D)	(D)
Bicycle repair shops	4	...	46	...	...	...	...	...	...	4
Leather goods repair shops	4	...	(D)	...	...	...	...	...	...	(D)
Locksmith, gunsmith shops	7	1	(D)	(D)	(D)	(D)	(D)	(D)	(D)	(D)
Musical instrument repair	11	1	30	(D)	(D)	(D)	(D)	(D)	(D)	(D)
Repair shops, n.e.c.	103	33	1,160	1,132	496	10,348	9,569	183	160	104
Lawnmower, saw, knife, tool sharpening and repair shops	12	...	44	...	...	...	...	...	...	12
Typewriter repair shops	...	...	...	...	...	...	...	...	...	...
Welding repair shops	15	9	285	243	72	1,540	1,495	25	24	16
Other repair shops, n.e.c.	76	24	1,131	895	424	8,808	8,074	157	136	76
<b>Amusement, Recreation Services (inc. Motion Pictures)</b>										
<b>Total</b>	150	102	7,789	7,595	1,936	24,395	21,312	750	534	103
Motion picture theaters	34	34	2,984	2,960	610	10,609	9,903	340	293	6
Motion picture theaters (except drive-in)	28	28	2,374	2,374	524	9,931	9,262	313	260	3
Drive-in motion picture theaters	6	6	610	586	86	678	641	27	23	3
Motion picture production, distribution, services	1	1	(D)	(D)	(D)	(D)	(D)	(D)	(D)	(D)
Motion picture production	...	...	...	...	...	...	...	...	...	...
Motion picture production other than for television	...	...	...	...	...	...	...	...	...	...
Motion picture production for television	...	...	...	...	...	...	...	...	...	...
Motion picture distribution	...	...	...	...	...	...	...	...	...	...
Motion picture film exchanges other than for television	...	...	...	...	...	...	...	...	...	...
Motion picture film exchanges for television	...	...	...	...	...	...	...	...	...	...
Services allied to motion picture distribution	...	...	...	...	...	...	...	...	...	...
Services allied to motion picture production	1	1	(D)	(D)	(D)	(D)	(D)	(D)	(D)	(D)
Billiard and pool parlors, bowling alleys	35	21	376	324	149	3,425	2,519	179	93	28
Billiard, pool parlors	18	4	77	25	8	215	215	4	4	20
Bowling alleys	17	17	299	299	141	3,210	2,304	175	89	8
Race track operation (including racing stables)	15	7	(D)	(D)	(D)	(D)	(D)	(D)	(D)	(D)
Automobile	1	1	(D)	(D)	(D)	(D)	(D)	(D)	(D)	(D)
Dog	4	2	(D)	(D)	(D)	(D)	(D)	(D)	(D)	(D)
Horse (including racing stables)	10	4	126	98	24	201	175	5	4	9
Sports promoters, commercial operators	13	7	237	223	67	1,213	977	39	21	12
Baseball, football, athletic fields, sports promoters	...	...	...	...	...	...	...	...	...	...
Baseball clubs	...	...	...	...	...	...	...	...	...	...
Football clubs	...	...	...	...	...	...	...	...	...	...
Other sports clubs, promoters	...	...	...	...	...	...	...	...	...	...
Bathing beaches	3	1	13	(D)	(D)	(D)	(D)	(D)	(D)	(D)
Golf courses	5	5	(D)	(D)	(D)	(D)	(D)	(D)	(D)	(D)
Riding academies	...	...	...	...	...	...	...	...	...	...
Skating rinks	1	1	(D)	(D)	(D)	(D)	(D)	(D)	(D)	(D)
Swimming pools	...	...	...	...	...	...	...	...	...	...
Commercial sports operators, n.e.c.	4	...	4	...	...	...	...	...	...	6
Boat, canoe rentals	4	...	4	...	...	...	...	...	...	6
Other commercial sports operators, n.e.c.	...	...	...	...	...	...	...	...	...	...
Theatrical presentations and services	...	...	...	...	...	...	...	...	...	...
Bands, orchestras, entertainers	6	6	20	20	8	760	730	17	16	2
Dance halls, studios, schools (exc. children's, professional)	6	4	(D)	(D)	(D)	(D)	(D)	(D)	(D)	(D)
Membership golf, country clubs	6	6	491	491	161	2,672	2,040	63	36	...
Amusement, recreation services, n.e.c.	34	16	947	877	208	2,712	2,420	63	43	38
Amusement parks, devices, shooting galleries	4	4	417	417	131	1,797	1,513	48	28	3
Carnivals, circuses	2	...	...	...	...	...	...	...	...	(D)
Coin-operated amusement device establishments	11	5	289	261	72	380	380	7	7	16
Other amusement, recreation services, n.e.c.	17	7	(D)	199	55	535	535	8	8	(D)
<b>Hotels, Motels, Tourist Courts, Camps</b>										
<b>Total</b>	40	18	1,825	1,673	523	10,230	8,485	330	205	39
Hotels	16	12	1,604	1,578	501	9,947	8,271	322	200	9
Year-round	(NA)	11	(NA)	(D)	(D)	(D)	(D)	(D)	(D)	(NA)
25 or more guest rooms	(NA)	9	(NA)	1,548	496	9,337	8,161	318	196	(NA)
Less than 25 guest rooms	(NA)	2	(NA)	(D)	(D)	(D)	(D)	(D)	(D)	(NA)
Seasonal	(NA)	1	(NA)	(D)	(D)	(D)	(D)	(D)	(D)	(NA)
Motels, tourist courts, camps	24	6	221	95	22	283	214	8	5	30
Motels, tourist courts, trailer parks	16	4	154	(D)	(D)	(D)	(D)	(D)	(D)	(D)
Motels, tourist courts	14	4	(D)	(D)	(D)	(D)	(D)	(D)	(D)	(D)
Trailer parks	2	...	(D)	...	...	...	...	...	...	(D)
Sporting, recreational camps	8	2	67	(D)	(D)	(D)	(D)	(D)	(D)	(D)
<b>ESSEX COUNTY</b>										
<b>Selected services, total</b>	2,634	1,168	48,819	41,791	14,479	253,102	241,075	6,150	4,984	2,508
<b>Personal Services</b>										
<b>Total</b>	1,500	606	21,026	17,210	7,118	133,775	126,276	3,219	2,820	1,474
Barber, beauty shops	773	273	4,217	2,729	1,024	49,991	48,279	506	416	745
Barber shops	382	112	1,570	760	285	5,715	5,305	132	112	379
Beauty shops	387	157	2,607	1,929	732	14,149	12,859	369	300	362
Barber and beauty shops combined	4	4	40	40	7	127	115	5	4	4
Funeral service, crematories	93	45	3,115	2,481	440	7,757	6,758	138	101	109
Photographic studios (including commercial photography)	49	15	800	(D)	(D)	(D)	(D)	(D)	(D)	(D)
Shoe repair shops, shoeshine parlors, hat cleaning shops	134	56	874	476	151	3,253	2,853	96	62	126
Shoe repair shops	129	33	848	454	145	3,156	2,756	82	58	122
Shoeshine parlors	4	2	(D)	(D)	(D)	(D)	(D)	(D)	(D)	(D)
Hat cleaning shops	1	1	(D)	(D)	(D)	(D)	(D)	(D)	(D)	(D)
Cleaning, pressing, dyeing, garment repair	301	151	5,526	4,702	2,081	38,425	36,873	906	829	315
Pressing, alteration, garment repair (except fur)	211	69	1,757	969	292	4,310	3,989	109	95	232
Cleaning, pressing shops, and independent plant outlets	162	66	1,614	946	213	4,130	3,800	105	91	181
Garment repair, alteration (except fur)	40	3	143	23	9	180	180	4	4	51
Fur repair, storage	9	7	108	(D)	45	965	779	25	21	7
Cleaning, dyeing plants	81	75	3,661	(D)	1,814	33,250	32,105	772	713	76
Cleaning, dyeing plants (except rug cleaning) <sup>1</sup>	73	69	3,520	3,502	1,772	32,447	31,379	755	698	65
Rug cleaning, repairing plants	6	6	141	(D)	42	803	761	17	15	65

Standard Notes: (D) Withheld to avoid disclosure. (NA) Not available. n.e.c. Not elsewhere classified. XXX Not applicable. (Z) Less than \$500. ... Represents zero.  
<sup>1</sup> Includes plant-owned outlets.

SELECTED SERVICES—AREA STATISTICS

Table 104. SELECTED SERVICES: 1954 — COUNTIES WITH 200 ESTABLISHMENTS OR MORE — Continued

Establishments, Receipts, Payroll, and Personnel, by Kind of Business

County and kind of business	Establishments		Receipts		Payroll, entire year (\$1,000)	Payroll, workweek ended nearest Nov. 15		Paid employees, workweek ended nearest Nov. 15		Proprietors (unincorporated businesses only) (Number)
	Total (Number)	With payroll (Number)	Total, all establishments (\$1,000)	Establishments with payroll (\$1,000)		Total (Dollars)	Full workweek (Dollars)	Total (Number)	Full workweek (Number)	
ESSEX COUNTY—Con.										
Personal Services—Con.										
Laundries, laundry services.....	128	84	6,427	6,231	3,299	62,011	59,344	1,519	1,362	107
Power laundries, self-service laundries.....	88	62	5,074	4,952	2,928	54,745	52,480	1,347	1,221	66
Power laundries <sup>1</sup> .....	(NA)	53	(NA)	4,830	2,887	53,891	51,779	1,319	1,202	(NA)
Self-service laundries.....	(NA)	9	(NA)	122	41	854	701	24	19	(NA)
Industrial laundries.....	3	3	238	238	84	1,619	1,489	44	34	1
Linen supply.....	11	9	816	(D)	210	4,028	3,984	80	77	9
Diaper service.....	5	5	169	169	65	1,273	1,172	29	23	4
Laundries (except power).....	21	5	130	(D)	12	346	219	19	7	27
Miscellaneous personal services.....	22	2	67	(D)	(D)	(D)	(D)	(D)	(D)	(D)
Costume, dress suit rental.....	4	...	14	...	...	...	...	...	...	...
Turkish bath, massage parlors.....	6	2	17	(D)	(D)	(D)	(D)	(D)	(D)	(D)
Rug, furniture cleaning on location.....	...	...	...	...	...	...	...	...	...	...
Coin-operated service machine establishments.....	...	...	...	...	...	...	...	...	...	...
Miscellaneous personal services, n.e.c.....	12	...	36	...	...	...	...	...	...	14
Business Services (exc. Accounting, Auditing, Bookkeeping)										
Total.....	241	89	3,780	3,026	1,269	24,378	21,559	519	375	221
Advertising.....	19	5	499	429	97	1,577	1,577	23	23	15
Advertising agencies.....	14	2	99	(D)	(D)	(D)	(D)	(D)	(D)	(D)
Outdoor advertising services.....	1	1	(D)	(D)	(D)	(D)	(D)	(D)	(D)	(D)
Miscellaneous advertising.....	4	2	(D)	(D)	(D)	(D)	(D)	(D)	(D)	(D)
Consumer, mercantile credit; adjustment, collection agencies.....	13	11	336	(D)	193	3,890	3,525	78	63	6
Private employment agencies.....	6	2	23	(D)	(D)	(D)	(D)	(D)	(D)	(D)
News syndicates.....	9	1	80	(D)	(D)	(D)	(D)	(D)	(D)	(D)
Duplicating, addressing, mailing, stenographic services.....	16	6	122	84	20	534	405	19	11	16
Blueprinting, photocopying services.....	...	...	...	...	...	...	...	...	...	...
Services to dwellings, other buildings.....	39	17	462	374	210	4,539	3,855	96	66	37
Disinfecting, exterminating services.....	11	3	95	67	38	765	765	9	9	9
Window cleaning.....	17	9	227	193	112	2,455	2,184	51	43	18
Miscellaneous services to dwellings, other buildings.....	11	5	140	114	60	1,319	906	36	14	10
Business services, n.e.c.....	139	47	2,258	1,746	735	13,565	11,927	298	208	131
Auctioneers' establishments (service only).....	4	...	16	...	...	...	...	...	...	4
Coin-operated machine rental, repair services.....	...	...	...	...	...	...	...	...	...	...
Detective agencies.....	1	1	(D)	(D)	(D)	(D)	(D)	(D)	(D)	(D)
Interior decorating service.....	15	5	270	92	26	508	475	11	10	14
Photofinishing laboratories.....	8	4	129	109	42	757	676	17	13	5
Sign painting shops.....	21	5	127	53	14	279	245	5	3	20
Telephone answering service.....	8	6	91	(D)	(D)	(D)	(D)	(D)	(D)	(D)
Window display service.....	6	2	(D)	(D)	(D)	(D)	(D)	(D)	(D)	(D)
Other business services, n.e.c.....	76	24	1,519	1,313	586	10,437	9,131	224	153	74
Automobile Repair Services, Garages										
Total.....	226	134	5,073	4,307	1,136	21,236	20,078	403	335	222
Automobile repair.....	206	120	4,718	3,964	1,007	18,780	18,244	317	294	209
General automobile repair shops.....	133	69	2,806	2,270	439	8,247	7,976	141	130	145
Battery, ignition repair and service.....	6	6	279	279	55	1,065	1,038	21	18	5
Glass replacement, repair.....	1	1	(D)	(D)	(D)	(D)	(D)	(D)	(D)	(D)
Paint shops.....	3	3	51	51	22	349	314	7	5	2
Radiator repair shops.....	10	4	129	93	37	694	661	11	10	8
Tire repair shops.....	2	2	(D)	(D)	(D)	(D)	(D)	(D)	(D)	(D)
Top and body repair.....	44	32	1,129	1,023	392	7,479	7,310	122	116	38
Automobile repair, n.e.c.....	7	3	182	106	40	580	579	9	9	7
Brake repair shops.....	...	...	...	...	...	...	...	...	...	...
Wheel, axle, spring repair shops.....	2	2	(D)	(D)	(D)	(D)	(D)	(D)	(D)	(D)
Other automobile repair shops, n.e.c.....	5	1	(D)	(D)	(D)	(D)	(D)	(D)	(D)	(D)
Automobile storage, parking.....	10	4	89	77	14	307	245	0	6	10
Parking structures, storage garages.....	2	2	(D)	(D)	(D)	(D)	(D)	(D)	(D)	(D)
Parking lots.....	8	2	(D)	(D)	(D)	(D)	(D)	(D)	(D)	(D)
Automobile, truck rentals (without drivers).....	1	1	(D)	(D)	(D)	(D)	(D)	(D)	(D)	(D)
Automobile services (except repair).....	9	9	(D)	(D)	(D)	(D)	(D)	(D)	(D)	(D)
Automobile laundries.....	2	2	(D)	(D)	(D)	(D)	(D)	(D)	(D)	(D)
Automobile services, n.e.c.....	7	7	88	88	24	467	367	9	5	3
Miscellaneous Repair Services										
Total.....	332	90	6,788	5,208	1,703	35,218	31,307	572	447	336
Watch, clock, jewelry repair.....	41	3	166	50	9	173	152	5	3	39
Upholstery, furniture repair.....	36	14	2,477	2,377	699	14,614	11,747	237	152	32
Electrical repair shops.....	97	31	1,199	836	243	5,148	4,823	84	67	102
Radio, television repair shops.....	34	28	1,081	775	231	4,366	4,539	78	63	91
Refrigerator service, repair shops.....	6	2	67	(D)	(D)	(D)	(D)	(D)	(D)	(D)
Other electrical repair shops, n.e.c.....	7	1	50	(D)	(D)	(D)	(D)	(D)	(D)	(D)
Blacksmith shops.....	13	3	90	56	20	338	310	7	6	11
Miscellaneous repair shops.....	145	39	2,457	1,887	772	14,945	14,365	230	219	152
Armature rewinding, electric motor repair and rebuilding.....	12	6	257	201	69	1,409	1,386	23	21	11
Bicycle repair shops.....	...	...	...	...	...	...	...	...	...	...
Leather goods repair shops.....	2	...	(D)	...	...	...	...	...	...	(D)
Locksmith, gunsmith shops.....	8	2	71	(D)	(D)	(D)	(D)	(D)	(D)	(D)
Musical instrument repair.....	15	1	(D)	(D)	(D)	(D)	(D)	(D)	(D)	(D)
Repair shops, n.e.c.....	106	30	2,057	1,617	686	13,211	12,679	206	191	110
Lawnmower, saw, knife, tool sharpening and repair shops.....	6	2	76	(D)	(D)	(D)	(D)	(D)	(D)	(D)
Typewriter repair shops.....	3	1	27	(D)	(D)	(D)	(D)	(D)	(D)	(D)
Welding repair shops.....	17	7	350	266	81	1,504	1,489	25	23	19
Other repair shops, n.e.c.....	82	20	1,604	1,276	594	11,500	11,003	173	163	81
Amusement, Recreation Services (inc. Motion Pictures)										
Total.....	218	170	7,872	7,564	1,939	32,853	27,580	1,032	679	159
Motion picture theaters.....	33	33	3,330	3,330	755	14,388	11,973	449	287	6
Motion picture theaters (except drive-in).....	24	28	3,009	3,009	694	13,738	10,846	412	252	5
Drive-in motion picture theaters.....	6	5	71	371	61	1,150	1,127	37	35	1

Standard Notes: (D) Withheld to avoid disclosure. (NA) Not available. n.e.c. Not elsewhere classified. XXXX Not applicable. (Z) Less than \$500. ... Represents zero.  
<sup>1</sup> Includes plant-owned outlets.



Table 104. SELECTED SERVICES: 1954 — COUNTIES WITH 200 ESTABLISHMENTS OR MORE — Continued

Establishments, Receipts, Payroll, and Personnel, by Kind of Business

County and kind of business	Establishments		Receipts		Payroll, entire year (\$1,000)	Payroll, workweek ended nearest Nov. 15		Paid employees, workweek ended nearest Nov. 15		Proprietors (unincorporated businesses only) (Number)
	Total (Number)	With payroll (Number)	Total, all establishments (\$1,000)	Establishments with payroll (\$1,000)		Total (Dollars)	Full workweek (Dollars)	Total (Number)	Full workweek (Number)	
<b>ESSEX COUNTY — Con.</b>										
<b>Amusement, Recreation Services (inc. Motion Pictures)—Con.</b>										
Motion picture production, distribution, services.....	2	2	(D)	(D)	(D)	(D)	(D)	(D)	(D)	(D)
Motion picture production.....	...	...	...	...	...	...	...	...	...	...
Motion picture production other than for television.....	...	...	...	...	...	...	...	...	...	...
Motion picture production for television.....	...	...	...	...	...	...	...	...	...	...
Motion picture distribution.....	2	2	(D)	(D)	(D)	(D)	(D)	(D)	(D)	(D)
Motion picture film exchanges other than for television.....	...	...	...	...	...	...	...	...	...	...
Motion picture film exchanges for television.....	...	...	...	...	...	...	...	...	...	...
Services allied to motion picture distribution.....	2	2	(D)	(D)	(D)	(D)	(D)	(D)	(D)	(D)
Services allied to motion picture production.....	...	...	...	...	...	...	...	...	...	...
Billiard and pool parlors, bowling alleys.....	49	37	873	929	189	3,937	2,763	139	82	61
Billiard, pool parlors.....	16	6	74	(D)	14	145	102	5	5	14
Bowling alleys.....	33	31	799	(D)	175	3,342	2,641	183	77	47
Race track operation (including racing stables).....	6	4	252	(D)	52	440	400	6	6	5
Automobile.....	...	...	...	...	...	...	...	...	...	...
Dog.....	4	4	(D)	(D)	52	440	400	6	6	(D)
Horse (including racing stables).....	2	...	(D)	...	...	...	...	...	...	(D)
Sports promoters, commercial operators.....	25	19	422	388	126	2,749	2,261	92	63	16
Baseball, football, athletic fields, sports promoters.....	3	1	(D)	(D)	(D)	(D)	(D)	(D)	(D)	(D)
Baseball clubs.....	...	...	...	...	...	...	...	...	...	...
Football clubs.....	...	...	...	...	...	...	...	...	...	...
Other sports clubs, promoters.....	3	1	(D)	(D)	(D)	(D)	(D)	(D)	(D)	(D)
Bathing beaches.....	2	2	(D)	(D)	(D)	(D)	(D)	(D)	(D)	(D)
Golf courses.....	6	2	151	151	60	1,245	1,023	28	16	2
Riding academies.....	2	2	(D)	(D)	(D)	(D)	(D)	(D)	(D)	(D)
Skating rinks.....	7	5	143	(D)	49	1,082	936	54	40	4
Swimming pools.....	...	...	...	...	...	...	...	...	...	...
Commercial sports operators, n.e.c.....	5	3	(D)	(D)	(D)	(D)	(D)	(D)	(D)	(D)
Boat, canoe rentals.....	5	3	(D)	(D)	(D)	(D)	(D)	(D)	(D)	(D)
Other commercial sports operators, n.e.c.....	...	...	...	...	...	...	...	...	...	...
Theatrical presentations and services.....	3	3	(D)	(D)	(D)	(D)	(D)	(D)	(D)	(D)
Bands, orchestras, entertainers.....	21	19	105	(D)	60	1,118	880	60	38	12
Dance halls, studios, schools (exc. children's, professional).....	4	4	31	31	5	171	171	6	6	4
Membership golf, country clubs.....	16	18	1,612	1,612	510	7,393	7,089	184	164	...
Amusement parks, devices, shooting galleries.....	57	31	1,155	945	221	2,060	1,936	46	32	52
Carnivals, circuses.....	13	11	364	(D)	(D)	(D)	(D)	(D)	(D)	(D)
Coin-operated amusement device establishments.....	5	3	208	(D)	(D)	(D)	(D)	(D)	(D)	(D)
Other amusement, recreation services, n.e.c.....	24	10	491	325	44	744	744	11	11	23
Hotels, Motels, Tourist Courts, Camps	15	7	92	70	17	30	30	1	1	14
Total.....	117	79	4,620	4,476	1,314	15,642	14,185	405	328	96
Hotels.....	57	49	3,965	3,945	1,198	13,860	12,455	359	284	41
Year-round.....	(NA)	22	(NA)	2,767	862	12,067	10,892	304	240	(NA)
25 or more guest rooms.....	(NA)	17	(NA)	1,499	476	9,547	8,496	258	203	(NA)
Less than 25 guest rooms.....	(NA)	4	(NA)	250	80	1,320	1,196	34	25	(NA)
Seasonal.....	(NA)	28	(NA)	2,196	642	2,993	2,763	67	56	(NA)
Motels, tourist courts, camps.....	60	30	715	531	116	1,782	1,730	46	44	55
Motels, tourist courts, trailer parks.....	45	25	597	471	104	1,782	1,730	46	44	42
Motels, tourist courts.....	41	23	555	(D)	(D)	(D)	(D)	(D)	(D)	(D)
Trailer parks.....	4	2	42	(D)	(D)	(D)	(D)	(D)	(D)	(D)
Sporting, recreational camps.....	15	5	118	60	12	...	...	...	...	13
<b>FRANKLIN COUNTY</b>										
Selected services, total.....	245	115	4,321	3,671	1,012	19,348	17,937	455	377	214
Personal services, total.....	102	50	1,106	830	272	5,366	5,190	114	105	103
Barber shops.....	27	11	114	(D)	(D)	(D)	(D)	(D)	(D)	(D)
Beauty shops.....	35	17	220	158	49	905	836	24	20	31
Funeral service, crematories.....	11	5	(D)	(D)	(D)	(D)	(D)	(D)	(D)	(D)
Photographic studios (including commercial photography).....	7	1	29	(D)	(D)	(D)	(D)	(D)	(D)	(D)
Shoe repair shops.....	6	2	49	(D)	(D)	(D)	(D)	(D)	(D)	(D)
Pressing, alteration, garment repair (except fur).....	7	1	33	(D)	(D)	(D)	(D)	(D)	(D)	(D)
Cleaning, dyeing plants (except rug cleaning) <sup>1</sup> .....	8	8	295	295	148	2,980	2,980	61	59	5
Power laundries, self-service laundries.....	1	1	(D)	(D)	(D)	(D)	(D)	(D)	(D)	(D)
Power laundries <sup>1</sup> .....	1	1	(D)	(D)	(D)	(D)	(D)	(D)	(D)	(D)
Self-service laundries.....	...	...	...	...	...	...	...	...	...	...
Other personal services.....	6	4	40	(D)	7	50	50	1	1	5
Business services (exc. accounting, auditing, bookkeeping), total.....	19	3	(D)	(D)	(D)	(D)	(D)	(D)	(D)	(D)
Automobile repair services, garages, total.....	23	15	482	438	78	1,587	1,622	29	26	18
Automobile repair.....	23	15	482	438	78	1,587	1,622	29	26	18
General automobile repair shops.....	14	10	70	352	58	1,231	1,165	20	18	13
Other automobile repair shops.....	9	5	112	86	20	356	457	9	8	5
Automobile parking, other services.....	...	...	...	...	...	...	...	...	...	...
Automobile storage, parking.....	...	...	...	...	...	...	...	...	...	...
Other automobile services.....	...	...	...	...	...	...	...	...	...	...
Miscellaneous repair services, total.....	34	10	273	159	37	770	747	14	13	31
Watch, clock, jewelry repair.....	0	...	14	...	...	...	...	...	...	4
Upholstery, furniture repair.....	9	3	89	(D)	(D)	(D)	(D)	(D)	(D)	(D)
Radio, television repair shops.....	3	1	31	(D)	(D)	(D)	(D)	(D)	(D)	(D)
Other repair services.....	18	6	179	75	13	280	257	6	5	16
Amusement, recreation services (inc. motion pictures), total.....	26	18	(D)	(D)	(D)	(D)	(D)	(D)	(D)	(D)
Motion picture theaters.....	...	...	...	...	...	...	...	...	...	...
Motion picture production, distribution, services.....	...	...	...	...	...	...	...	...	...	...
Billiard and pool parlors, bowling alleys.....	4	4	30	30	10	612	477	32	15	3
Other amusement, recreation services.....	14	6	320	200	32	513	503	9	8	10
Hotels, motels, tourist courts, camps, total.....	35	19	1,241	1,167	407	7,233	6,680	195	154	30
Hotels.....	...	...	...	...	...	...	...	...	...	...
Motels, tourist courts, trailer parks, camps.....	27	11	260	190	78	580	255	16	16	29

Standard Notes: (D) Withheld to avoid disclosure. (NA) Not available. n.e.c. Not elsewhere classified. XXX Not applicable. (Z) Less than \$500. ... Represents zero.

<sup>1</sup> Includes plant-owned outlets.

SELECTED SERVICES — AREA STATISTICS

Table 104. SELECTED SERVICES: 1954 — COUNTIES WITH 200 ESTABLISHMENTS OR MORE — Continued

Establishments, Receipts, Payroll, and Personnel, by Kind of Business

County and kind of business	Establishments		Receipts		Payroll, entire year (\$1,000)	Payroll, workweek ended nearest Nov. 15		Paid employees, workweek ended nearest Nov. 15		Proprietors (unincorporated businesses only) (Number)
	Total (Number)	With payroll (Number)	Total, all establishments (\$1,000)	Establishments with payroll (\$1,000)		Total (Dollars)	Full workweek (Dollars)	Total (Number)	Full workweek (Number)	
<b>HAMPDEN COUNTY</b>										
Selected services, total	1,485	851	46,901	41,243	14,130	263,196	238,008	5,506	4,335	1,706
<b>Personal Services</b>										
Total	944	410	15,675	13,315	5,603	106,351	97,499	2,164	1,821	871
Barber, beauty shops	453	179	3,084	2,260	984	19,481	16,240	422	365	437
Barber shops	236	92	(D)	(D)	(D)	(D)	(D)	(D)	(D)	(D)
Beauty shops	215	87	1,750	1,384	665	11,299	10,709	260	229	204
Barber and beauty shops combined	2	2	(D)	(D)	(D)	(D)	(D)	(D)	(D)	(D)
Funeral service, crematories	45	33	2,158	1,966	492	9,134	9,009	102	94	30
Photographic studios (including commercial photography)	56	26	(D)	(D)	(D)	(D)	(D)	(D)	(D)	(D)
Shoe repair shops, shoeshine parlors, hat cleaning shops	125	17	800	(D)	(D)	(D)	(D)	(D)	(D)	(D)
Shoeshine parlors	109	17	626	(D)	(D)	(D)	(D)	(D)	(D)	(D)
Hat cleaning shops	14	...	(D)	(D)	(D)	(D)	(D)	(D)	(D)	(D)
Cleaning, pressing, dyeing, garment repair	202	106	4,762	3,810	1,768	33,203	30,821	693	601	183
Pressing, alteration, garment repair (except fur)	127	47	1,096	674	145	2,903	2,309	80	52	126
Cleaning, pressing shops, and independent plant outlets	98	40	971	641	137	2,708	2,224	70	49	97
Garment repair, alteration (except fur)	29	7	125	33	8	195	85	10	3	29
Fur repair, storage	12	6	105	87	17	463	426	8	7	10
Cleaning, dyeing plants	63	53	3,161	3,049	1,606	29,837	28,086	605	542	47
Cleaning, dyeing plants (except rug cleaning) <sup>1</sup>	57	49	(D)	(D)	(D)	(D)	(D)	(D)	(D)	(D)
Rug cleaning, repairing plants	6	4	(D)	(D)	(D)	(D)	(D)	(D)	(D)	(D)
Laundries, laundry services	47	41	4,410	(D)	(D)	(D)	(D)	(D)	(D)	(D)
Power laundries, self-service laundries	34	30	2,904	(D)	(D)	(D)	(D)	(D)	(D)	(D)
Power laundries <sup>1</sup>	(NA)	26	(NA)	(D)	(D)	(D)	(D)	(D)	(D)	(NA)
Self-service laundries	(NA)	4	(NA)	75	16	226	163	6	4	(NA)
Industrial laundries	2	2	(D)	(D)	(D)	(D)	(D)	(D)	(D)	(D)
Linen supply	6	6	892	892	257	4,827	4,462	91	75	3
Diaper service	2	2	(D)	(D)	(D)	(D)	(D)	(D)	(D)	(D)
Laundries (except power)	3	1	(D)	(D)	(D)	(D)	(D)	(D)	(D)	(D)
Miscellaneous personal services	22	8	(D)	(D)	(D)	(D)	(D)	(D)	(D)	(D)
Costume, dress suit rental	3	3	(D)	(D)	(D)	(D)	(D)	(D)	(D)	(D)
Turkish bath, massage parlors	9	1	63	(D)	(D)	(D)	(D)	(D)	(D)	(D)
Rug, furniture cleaning on location	...	...	...	...	...	...	...	...	...	...
Coin-operated service machine establishments	1	1	(D)	(D)	(D)	(D)	(D)	(D)	(D)	(D)
Miscellaneous personal services, n.e.c.	9	3	(D)	(D)	(D)	(D)	(D)	(D)	(D)	(D)
<b>Business Services (exc. Accounting, Auditing, Bookkeeping)</b>										
Total	205	93	7,963	7,357	2,164	41,087	35,061	842	553	171
Advertising	13	7	3,110	3,098	500	8,582	8,554	87	86	11
Advertising agencies	6	4	(D)	(D)	(D)	(D)	(D)	(D)	(D)	(D)
Outdoor advertising services	3	1	(D)	(D)	(D)	(D)	(D)	(D)	(D)	(D)
Miscellaneous advertising	2	2	(D)	(D)	(D)	(D)	(D)	(D)	(D)	(D)
Consumer, mercantile credit, adjustment, collection agencies	12	10	670	(D)	(D)	(D)	(D)	(D)	(D)	(D)
Private employment agencies	4	2	(D)	(D)	(D)	(D)	(D)	(D)	(D)	(D)
News syndicates	2	...	(D)	...	...	...	...	...	...	(D)
Duplicating, addressing, mailing, stenographic services	11	5	193	149	33	628	554	20	15	11
Blueprinting, photocopying services	3	1	(D)	(D)	(D)	(D)	(D)	(D)	(D)	(D)
Services to dwellings, other buildings	38	24	673	(D)	(D)	(D)	(D)	(D)	(D)	(D)
Disinfecting, exterminating services	11	7	170	(D)	(D)	(D)	(D)	(D)	(D)	(D)
Window cleaning	22	14	392	(D)	(D)	(D)	(D)	(D)	(D)	(D)
Miscellaneous services to dwellings, other buildings	5	3	111	(D)	(D)	(D)	(D)	(D)	(D)	(D)
Business services, n.e.c.	122	44	(D)	2,750	990	18,942	15,728	444	276	(D)
Auto-repairers' establishments (service only)	...	...	...	...	...	...	...	...	...	...
Coin-operated machine rental, repair services	...	...	...	...	...	...	...	...	...	...
Detective agencies	5	5	(D)	(D)	(D)	(D)	(D)	(D)	(D)	(D)
Interior decorating service	12	2	(D)	(D)	(D)	(D)	(D)	(D)	(D)	(D)
Photofinishing laboratories	8	4	437	415	156	2,467	2,467	51	51	5
Sign painting shops	22	5	221	159	79	1,659	1,649	22	21	21
Telephone answering service	4	5	90	90	29	654	468	20	11	3
Window display service	4	...	6	...	...	...	...	...	...	...
Other business services, n.e.c.	66	24	2,170	(D)	(D)	(D)	(D)	(D)	(D)	(D)
<b>Automobile Repair Services, Garages</b>										
Total	240	126	5,864	4,790	1,356	25,851	24,432	448	401	230
Automobile repair	185	89	4,442	3,482	1,009	19,333	18,491	306	281	189
General automobile repair shops	111	45	(D)	(D)	(D)	(D)	(D)	(D)	(D)	(D)
Battery, ignition repair and service	5	5	(D)	(D)	(D)	(D)	(D)	(D)	(D)	(D)
Glass replacement, repair	1	1	(D)	(D)	(D)	(D)	(D)	(D)	(D)	(D)
Paint shops	5	5	144	144	41	1,103	1,018	22	19	4
Radiator repair shops	7	3	(D)	(D)	(D)	(D)	(D)	(D)	(D)	(D)
Tire repair shops	4	2	(D)	(D)	(D)	(D)	(D)	(D)	(D)	(D)
Top and body repair	46	24	1,199	1,019	352	6,861	6,626	108	103	47
Automobile repair, n.e.c.	6	4	106	(D)	42	803	803	10	10	7
Brake repair shops	...	...	...	...	...	...	...	...	...	...
Wheel, axle, spring repair shops	4	4	(D)	(D)	42	803	803	10	10	(D)
Other automobile repair shops, n.e.c.	2	...	(D)	...	...	...	...	...	...	(D)
Automobile storage, parking	34	24	840	760	219	4,187	3,734	89	69	25
Parking structures, storage garages	6	6	434	434	126	2,300	1,997	43	33	2
Parking lots	28	18	406	326	93	1,887	1,737	46	36	23
Automobile, truck rentals (without drivers)	6	4	(D)	(D)	(D)	(D)	(D)	(D)	(D)	(D)
Automobile services (except repair)	15	9	(D)	(D)	(D)	(D)	(D)	(D)	(D)	(D)
Automobile laundries	3	1	(D)	(D)	(D)	(D)	(D)	(D)	(D)	(D)
Automobile services, n.e.c.	12	8	(D)	87	(D)	(D)	(D)	(D)	(D)	(D)
<b>Miscellaneous Repair Services</b>										
Total	285	79	4,610	3,402	1,171	22,280	21,189	317	287	263
Watch, clock, jewelry repair	45	5	341	123	36	598	476	11	8	46
Upholstery, furniture repair	34	14	(D)	(D)	(D)	(D)	(D)	(D)	(D)	(D)
Electrical repair shops	78	24	1,135	759	257	5,171	4,551	73	61	76
Radio, television repair shops	59	15	849	561	(D)	(D)	(D)	(D)	(D)	(D)
Refrigerator service, repair shops	7	5	(D)	(D)	27	570	513	10	9	(D)
Other electrical repair shops, n.e.c.	12	4	(D)	(D)	(D)	(D)	(D)	(D)	(D)	(D)

Standard Notes: (D) Withheld to avoid disclosure. (NA) Not available. n.e.c. Not elsewhere classified. XXX Not applicable. (Z) Less than \$500. ... Represents zero.  
<sup>1</sup> Includes plant-owned outlets.

Table 104. SELECTED SERVICES: 1954 — COUNTIES WITH 200 ESTABLISHMENTS OR MORE — Continued

Establishments, Receipts, Payroll, and Personnel, by Kind of Business

County and kind of business	Establishments		Receipts		Payroll, entire year (\$1,000)	Payroll, workweek ended nearest Nov. 15		Paid employees, workweek ended nearest Nov. 15		Proprietors (unincorporated businesses only) (Number)
	Total (Number)	With payroll (Number)	Total, all establishments (\$1,000)	Establishments with payroll (\$1,000)		Total (Dollars)	Full workweek (Dollars)	Total (Number)	Full workweek (Number)	
<b>HAMPDEN COUNTY—Con.</b>										
<b>Miscellaneous Repair Services—Con.</b>										
Blacksmith shops.....	3	1	(D)	(D)	(D)	(D)	(D)	(D)	(D)	(D)
Miscellaneous repair shops.....	125	35	2,551	2,113	774	14,322	14,041	192	180	121
Armature rewinding, electric motor repair and rebuilding.....	9	9	(D)	(D)	(D)	(D)	(D)	(D)	(D)	(D)
Bicycle repair shops.....	2	•••	(D)	•••	•••	•••	•••	•••	•••	(D)
Leather goods repair shops.....	2	•••	(D)	•••	•••	•••	•••	•••	•••	(D)
Locksmith, gunsmith shops.....	5	1	(D)	(D)	(D)	(D)	(D)	(D)	(D)	(D)
Musical instrument repair.....	4	•••	(D)	•••	•••	•••	•••	•••	•••	(D)
Repair shops, n.e.c.....	103	25	1,654	1,278	428	8,128	7,914	105	96	103
Lawnmower, saw, knife, tool sharpening and repair shops.....	6	2	(D)	(D)	(D)	(D)	(D)	(D)	(D)	(D)
Typewriter repair shops.....	•••	•••	•••	•••	•••	•••	•••	•••	•••	•••
Welding repair shops.....	8	6	(D)	(D)	(D)	(D)	(D)	(D)	(D)	(D)
Other repair shops, n.e.c.....	89	17	1,483	(D)	(D)	(D)	(D)	(D)	(D)	(D)
<b>Amusement, Recreation Services (inc. Motion Pictures)</b>										
Total.....	144	112	7,769	7,125	1,777	29,963	26,235	822	551	100
Motion picture theaters.....	34	34	3,874	3,874	798	12,742	11,268	404	308	8
Motion picture theaters (except drive-in).....	27	27	(D)	(D)	(D)	(D)	(D)	(D)	(D)	(D)
Drive-in motion picture theaters.....	7	7	(D)	(D)	(D)	(D)	(D)	(D)	(D)	(D)
Motion picture production, distribution, services.....	1	1	(D)	(D)	(D)	(D)	(D)	(D)	(D)	(D)
Motion picture production.....	1	1	(D)	(D)	(D)	(D)	(D)	(D)	(D)	(D)
Motion picture production other than for television.....	1	1	(D)	(D)	(D)	(D)	(D)	(D)	(D)	(D)
Motion picture production for television.....	•••	•••	•••	•••	•••	•••	•••	•••	•••	•••
Motion picture distribution.....	•••	•••	•••	•••	•••	•••	•••	•••	•••	•••
Motion picture film exchanges other than for television.....	•••	•••	•••	•••	•••	•••	•••	•••	•••	•••
Motion picture film exchanges for television.....	•••	•••	•••	•••	•••	•••	•••	•••	•••	•••
Services allied to motion picture distribution.....	•••	•••	•••	•••	•••	•••	•••	•••	•••	•••
Services allied to motion picture production.....	•••	•••	•••	•••	•••	•••	•••	•••	•••	•••
Race track operation (including racing stables).....	•••	•••	•••	•••	•••	•••	•••	•••	•••	•••
Automobile.....	•••	•••	•••	•••	•••	•••	•••	•••	•••	•••
Dog.....	•••	•••	•••	•••	•••	•••	•••	•••	•••	•••
Horse (including racing stables).....	•••	•••	•••	•••	•••	•••	•••	•••	•••	•••
Sports promoters, commercial operators.....	17	11	651	525	181	5,659	4,985	122	54	13
Baseball, football, athletic fields, sports promoters.....	3	3	(D)	(D)	(D)	(D)	(D)	(D)	(D)	(D)
Baseball clubs.....	1	1	(D)	(D)	(D)	(D)	(D)	(D)	(D)	(D)
Football clubs.....	•••	•••	•••	•••	•••	•••	•••	•••	•••	•••
Other sports clubs, promoters.....	2	2	(D)	(D)	(D)	(D)	(D)	(D)	(D)	(D)
Bathing beaches.....	2	2	(D)	(D)	(D)	(D)	(D)	(D)	(D)	(D)
Golf courses.....	4	2	(D)	(D)	(D)	(D)	(D)	(D)	(D)	(D)
Riding academies.....	•••	•••	•••	•••	•••	•••	•••	•••	•••	•••
Skating rinks.....	4	4	(D)	(D)	(D)	(D)	(D)	(D)	(D)	(D)
Swimming pools.....	•••	•••	•••	•••	•••	•••	•••	•••	•••	•••
Commercial sports operators, n.e.c.....	4	•••	10	•••	•••	•••	•••	•••	•••	4
Boat, canoe rentals.....	2	•••	(D)	•••	•••	•••	•••	•••	•••	(D)
Other commercial sports operators, n.e.c.....	2	•••	(D)	•••	•••	•••	•••	•••	•••	(D)
Theatrical presentations and services.....	3	1	(D)	(D)	(D)	(D)	(D)	(D)	(D)	(D)
Bands, orchestras, entertainers.....	13	11	79	(D)	43	677	551	27	15	6
Dance halls, studios, schools (exc. children's, professional).....	9	7	181	(D)	217	(D)	(D)	(D)	(D)	(D)
Membership golf, country clubs.....	9	9	636	636	217	3,478	2,939	78	52	2
Amusement, recreation services, n.e.c.....	30	18	(D)	(D)	(D)	(D)	(D)	(D)	(D)	(D)
Amusement parks, devices, shooting galleries.....	5	3	707	(D)	(D)	(D)	(D)	(D)	(D)	(D)
Carnivals, circuses.....	4	4	(D)	(D)	(D)	(D)	(D)	(D)	(D)	(D)
Coin-operated amusement device establishments.....	13	9	319	291	56	1,074	1,074	13	13	12
Other amusement, recreation services, n.e.c.....	8	2	(D)	(D)	(D)	(D)	(D)	(D)	(D)	(D)
<b>Hotels, Motels, Tourist Courts, Camps</b>										
Total.....	67	41	5,420	5,254	2,069	37,559	33,592	913	722	51
Hotels.....	27	28	4,794	4,794	1,925	37,702	32,960	494	705	9
Year-round.....	26	26	(D)	(D)	(D)	(D)	(D)	(D)	(D)	(D)
25 or more guest rooms.....	20	20	(D)	(D)	(D)	(D)	(D)	(D)	(D)	(D)
Less than 25 guest rooms.....	6	6	266	266	68	1,363	915	34	20	1
Seasonal.....	2	2	(D)	(D)	(D)	(D)	(D)	(D)	(D)	(D)
Motels, tourist courts, camps.....	36	13	626	460	144	657	632	19	17	43
Motels, tourist courts, trailer parks.....	28	8	(D)	156	15	315	309	8	7	(D)
Motels, tourist courts.....	18	8	(D)	156	15	315	309	8	7	(D)
Trailer parks.....	10	•••	114	•••	•••	•••	•••	•••	•••	12
Sporting, recreational camps.....	11	5	(D)	304	199	342	323	11	10	(D)
<b>HAMPSHIRE COUNTY</b>										
<b>Selected services, total.....</b>										
322	152	5,477	4,697	1,533	28,297	26,135	687	547	305	
<b>Personal services, total.....</b>										
184	86	2,047	1,603	592	12,027	11,399	277	245	182	
Barber shops.....	36	18	205	141	42	900	926	17	15	78
Beauty shops.....	54	20	701	177	63	1,452	1,262	37	31	51
Funeral service, crematories.....	18	14	361	333	41	307	750	18	13	21
Photographic studios (including commercial photography).....	11	3	66	(D)	(D)	(D)	(D)	(D)	(D)	(D)
Shoe repair shops.....	16	4	99	35	7	100	100	2	2	15
Pressing, alteration, garment repair (except fur).....	25	9	226	118	29	576	545	16	14	25
Cleaning, dyeing plants (except rug cleaning) <sup>1</sup> .....	13	11	470	(D)	218	4,529	4,304	80	70	11
Power laundries, self-service laundries.....	7	5	743	(D)	182	3,426	3,357	101	97	7
Power laundries <sup>1</sup> .....	(NA)	5	(NA)	(D)	182	3,426	3,357	101	97	(NA)
Self-service laundries.....	(NA)	•••	(NA)	•••	•••	•••	•••	•••	•••	(NA)
Other personal services.....	4	2	26	(D)	(D)	(D)	(D)	(D)	(D)	(D)
<b>Business services (exc. accounting, auditing, bookkeeping), total.....</b>										
20	6	128	84	52	1,168	644	25	13	17	

Standard Notes: (D) Withheld to avoid disclosure. (NA) Not available. n.e.c. Not elsewhere classified. XXX Not applicable. (Z) Less than \$500. ... Represents zero.

<sup>1</sup> Includes plant-owned outlets.

SELECTED SERVICES—AREA STATISTICS

Table 104. SELECTED SERVICES: 1954 — COUNTIES WITH 200 ESTABLISHMENTS OR MORE — Continued

Establishments, Receipts, Payroll, and Personnel, by Kind of Business

County and kind of business	Establishments		Receipts		Payroll, entire year (\$1,000)	Payroll, workweek ended nearest Nov. 15		Paid employees, workweek ended nearest Nov. 15		Proprietors (unincorporated businesses only) (Number)
	Total (Number)	With payroll (Number)	Total, all establishments (\$1,000)	Establishments with payroll (\$1,000)		Total (Dollars)	Full workweek (Dollars)	Total (Number)	Full workweek (Number)	
HAMPSHIRE COUNTY—Con.										
Automobile repair services, garages, total.....	37	19	630	548	128	2,655	2,600	45	42	35
Automobile repair.....	36	18	(D)	(D)	(D)	(D)	(D)	(D)	(D)	(D)
General automobile repair shops.....	26	10	(D)	(D)	(D)	(D)	(D)	(D)	(D)	(D)
Other automobile repair shops.....	10	8	227	(D)	41	1,305	1,295	24	23	8
Automobile parking, other services.....	1	1	(D)	(D)	(D)	(D)	(D)	(D)	(D)	(D)
Automobile storage, parking.....	...	...	...	...	...	...	...	...	...	...
Other automobile services.....	1	1	(D)	(D)	(D)	(D)	(D)	(D)	(D)	(D)
Miscellaneous repair services, total.....	31	7	338	206	44	956	820	15	13	35
Watch, clock, jewelry repair.....	2	...	(D)	...	...	...	...	...	...	(D)
Upholstery, furniture repair.....	2	...	(D)	...	...	...	...	...	...	(D)
Radio, television repair shops.....	9	3	201	145	74	618	615	10	9	9
Other repair services.....	16	4	125	63	10	238	211	5	4	22
Amusement, recreation services (inc. motion pictures), total.....	25	21	752	732	144	2,566	2,312	94	68	15
Motion picture theaters.....	5	5	522	522	94	1,505	1,406	52	46	...
Motion picture production, distribution, services.....	...	...	...	...	...	...	...	...	...	...
Billiard and pool parlors, bowling alleys.....	6	6	68	68	14	366	292	20	9	2
Other amusement, recreation services.....	14	10	162	142	36	615	521	22	11	13
Hotels, motels, tourist courts, camps, total.....	25	13	1,582	1,522	573	9,025	8,154	231	161	21
Hotels.....	7	5	(D)	(D)	(D)	(D)	(D)	(D)	(D)	(D)
Motels, tourist courts, trailer parks, camps.....	16	8	(D)	(D)	(D)	(D)	(D)	(D)	(D)	(D)
MIDDLESEX COUNTY										
Selected services, total.....	4,793	2,091	101,869	87,523	34,199	657,163	621,853	12,454	10,601	4,418
Personal Services										
Total.....	2,704	1,158	40,798	33,078	14,275	276,703	262,694	5,890	5,184	2,537
Barber, beauty shops.....	1,214	512	8,002	5,604	2,302	47,408	44,020	1,063	906	1,187
Barber shops.....	653	245	(D)	(D)	(D)	(D)	(D)	(D)	(D)	(D)
Beauty shops.....	559	265	4,083	3,499	1,411	29,105	26,740	680	573	531
Barber and beauty shops combined.....	2	2	(D)	(D)	(D)	(D)	(D)	(D)	(D)	(D)
Funeral service, crematories.....	158	80	5,180	3,696	805	15,601	14,250	228	199	148
Photographic studios (including commercial photography).....	103	23	646	492	101	2,006	1,965	52	41	101
Shoe repair shops, shoeshine parlors, hat cleaning shops.....	266	66	1,495	685	171	3,463	3,078	97	71	259
Shoe repair shops.....	255	63	1,451	(D)	(D)	(D)	(D)	(D)	(D)	(D)
Shoeshine parlors.....	9	3	(D)	(D)	(D)	(D)	(D)	(D)	(D)	(D)
Hat cleaning shops.....	2	...	(D)	...	...	...	...	...	...	(D)
Cleaning, pressing, dyeing, garment repair.....	620	306	13,351	11,663	5,372	101,461	96,745	2,107	1,843	560
Pressing, alteration, garment repair (except fur).....	432	150	3,825	(D)	544	10,572	9,433	292	218	424
Cleaning, pressing shops, and independent plant outlets.....	331	145	3,501	2,409	537	10,882	9,267	236	214	322
Garment repair, alteration (except fur).....	101	5	724	(D)	7	190	166	6	4	102
Fur repair, storage.....	6	4	156	(D)	35	892	761	20	15	6
Cleaning, dyeing plants.....	182	152	9,320	9,102	4,793	90,397	86,549	1,795	1,610	130
Cleaning, dyeing plants (except rug cleaning) <sup>1</sup> .....	166	142	8,944	8,808	4,696	83,526	84,737	1,758	1,576	115
Rug cleaning, repairing plants.....	16	10	376	294	97	1,871	1,812	37	34	15
Laundries, laundry services.....	305	163	11,516	10,652	5,442	104,651	100,536	2,323	2,105	257
Power laundries, self-service laundries.....	193	105	7,855	7,213	4,092	78,940	76,416	1,783	1,641	154
Power laundries <sup>1</sup> .....	(NA)	84	(NA)	6,910	3,994	77,147	74,799	1,719	1,591	(NA)
Self-service laundries.....	(NA)	21	(NA)	303	98	1,793	1,617	64	50	(NA)
Industrial laundries.....	3	3	1,119	1,119	508	9,582	8,762	173	140	...
Linen supply.....	8	8	1,359	1,359	544	10,271	10,029	199	188	3
Diaper service.....	4	2	249	(D)	(D)	(D)	(D)	(D)	(D)	(D)
Laundries (except power).....	97	45	934	(D)	(D)	(D)	(D)	(D)	(D)	(D)
Miscellaneous personal services.....	28	8	358	286	82	1,512	1,496	20	19	25
Costume, dress suit rental.....	3	3	(D)	(D)	(D)	(D)	(D)	(D)	(D)	(D)
Turkish bath, massage parlors.....	0	...	28	...	...	...	...	...	...	10
Rug, furniture cleaning on location.....	...	...	...	...	...	...	...	...	...	...
Coin-operated service machine establishments.....	2	2	(D)	(D)	(D)	(D)	(D)	(D)	(D)	(D)
Miscellaneous personal services, n.e.c.....	15	3	117	(D)	(D)	(D)	(D)	(D)	(D)	(D)
Business Services (exc. Accounting, Auditing, Bookkeeping)										
Total.....	537	199	20,959	18,775	9,620	191,453	186,348	2,521	2,292	521
Advertising.....	26	12	860	738	205	4,063	3,539	69	37	22
Advertising agencies.....	13	1	571	(D)	(D)	(D)	(D)	(D)	(D)	(D)
Outdoor advertising services.....	4	4	145	145	69	1,335	1,177	18	15	2
Miscellaneous advertising.....	9	7	144	(D)	(D)	(D)	(D)	(D)	(D)	(D)
Consumer, mercantile credit, adjustment, collection agencies.....	14	8	134	100	50	1,047	1,011	24	21	12
Private employment agencies.....	17	7	129	105	34	889	812	18	16	15
News syndicates.....	2	...	(D)	...	...	...	...	...	...	(D)
Duplicating, addressing, mailing, stenographic services.....	45	9	233	(D)	(D)	(D)	(D)	(D)	(D)	(D)
Blueprinting, photocopying services.....	5	5	(D)	(D)	(D)	(D)	(D)	(D)	(D)	(D)
Services to dwellings, other buildings.....	98	48	1,940	1,768	1,001	19,075	18,308	402	365	88
Disinfecting, exterminating services.....	11	9	396	(D)	174	3,772	3,740	53	43	10
Window cleaning.....	53	23	573	493	254	4,291	3,760	90	65	49
Miscellaneous services to dwellings, other buildings.....	34	16	971	(D)	573	11,012	10,782	259	252	29
Business services, n.e.c.....	380	110	17,031	15,710	8,228	164,265	160,817	1,959	1,827	739
Auctioneers' establishments (service only).....	6	2	(D)	(D)	(D)	(D)	(D)	(D)	(D)	(D)
Coin-operated machine rental, repair services.....	2	...	(D)	...	...	...	...	...	...	(D)
Detective agencies.....	...	...	...	...	...	...	...	...	...	...
Interior decorating service.....	27	1	204	(D)	(D)	(D)	(D)	(D)	(D)	(D)
Photofinishing laboratories.....	13	9	1,345	1,313	427	7,317	6,674	159	129	9
Sign painting shops.....	40	10	558	204	67	1,155	1,130	21	18	39
Telephone answering service.....	18	12	208	196	59	1,138	763	40	13	12
Window display service.....	12	2	71	(D)	(D)	(D)	(D)	(D)	(D)	(D)
Other business services, n.e.c.....	262	74	15,191	13,949	7,651	154,416	152,013	1,734	1,657	224

Standard Notes: (D) Withheld to avoid disclosure. (NA) Not available. n.e.c. Not elsewhere classified. XXX Not applicable. (Z) Less than \$500. ... Represents zero.

<sup>1</sup> Includes plant-owned outlets.

Table 104. SELECTED SERVICES: 1954 — COUNTIES WITH 200 ESTABLISHMENTS OR MORE — Continued

Establishments, Receipts, Payroll, and Personnel, by Kind of Business

County and kind of business	Establishments		Receipts		Payroll, entire year (\$1,000)	Payroll, workweek ended nearest Nov. 15		Paid employees, workweek ended nearest Nov. 15		Proprietors (unincorporated businesses only) (Number)
	Total	With payroll	Total, all establishments	Establishments with payroll		Total	Full workweek	Total	Full workweek	
	(Number)	(Number)	(\$1,000)	(\$1,000)		(Dollars)	(Dollars)	(Number)	(Number)	
MIDDLESEX COUNTY—Con.										
Automobile Repair Services, Garages										
Total	440	248	11,185	9,841	2,575	48,851	45,913	811	700	430
Automobile repair	387	207	9,497	8,207	2,210	41,383	39,963	645	596	395
General automobile repair shops	221	105	5,148	4,284	1,083	20,039	19,192	311	279	223
Battery, ignition repair and service	15	11	287	273	70	1,161	1,139	22	20	12
Glass replacement, repair	3	3	70	70	15	291	291	5	5	1
Paint shops	12	10	290	(D)	(D)	(D)	(D)	(D)	(D)	(D)
Radiator repair shops	18	8	304	258	70	1,411	1,252	24	22	21
Tire repair shops	5	3	257	(D)	(D)	(D)	(D)	(D)	(D)	(D)
Top and body repair	91	51	1,831	1,535	509	10,284	10,056	155	147	100
Automobile repair, n.e.c.	22	16	1,310	1,280	341	5,549	5,282	87	81	22
Brake repair shops	5	5	(D)	(D)	(D)	(D)	(D)	(D)	(D)	(D)
Wheel, axle, spring repair shops	5	5	331	331	95	1,551	1,474	25	22	6
Other automobile repair shops, n.e.c.	12	6	(D)	(D)	(D)	(D)	(D)	(D)	(D)	(D)
Automobile storage, parking	17	17	327	327	84	1,789	1,575	39	28	10
Parking structures, storage garages	9	9	214	214	46	997	993	18	17	7
Parking lots	8	8	113	113	38	792	582	21	11	3
Automobile, truck rentals (without drivers)	15	11	955	919	121	2,332	2,306	34	32	6
Automobile services (except repair)	21	13	406	388	160	3,347	2,069	92	44	19
Automobile laundries	7	3	(D)	(D)	(D)	(D)	(D)	(D)	(D)	(D)
Automobile services, n.e.c.	14	10	(D)	(D)	(D)	(D)	(D)	(D)	(D)	(D)
Miscellaneous Repair Services										
Total	699	229	11,101	8,731	2,791	54,789	52,643	817	732	687
Watch, clock, jewelry repair	82	20	638	268	68	1,247	1,220	29	26	79
Upholstery, furniture repair	109	53	1,529	1,331	379	3,025	7,290	159	128	102
Electrical repair shops	200	62	2,625	1,907	508	9,878	9,452	167	149	209
Radio, television repair shops	162	48	2,050	1,420	372	7,742	7,316	134	116	176
Refrigerator service, repair shops	19	7	231	(D)	(D)	(D)	(D)	(D)	(D)	(D)
Other electrical repair shops, n.e.c.	19	7	344	(D)	(D)	(D)	(D)	(D)	(D)	(D)
Blacksmith shops	11	5	86	66	20	429	429	6	6	10
Miscellaneous repair shops	297	89	6,123	5,189	1,816	35,210	34,252	456	423	287
Armature rewinding, electric motor repair and rebuilding	17	11	2,082	2,060	713	16,377	16,345	168	165	16
Bicycle repair shops	2	•••	(D)	(D)	(D)	(D)	(D)	(D)	(D)	(D)
Leather goods repair shops	3	1	(D)	(D)	(D)	(D)	(D)	(D)	(D)	(D)
Locksmith, gunsmith shops	16	2	103	(D)	(D)	(D)	(D)	(D)	(D)	(D)
Musical instrument repair	33	5	174	72	19	292	212	6	4	31
Repair shops, n.e.c.	226	70	3,727	3,017	1,074	18,217	17,410	275	249	217
Lawnmower, saw, knife, tool sharpening and repair shops	14	4	109	69	24	642	642	9	9	14
Typewriter repair shops	2	2	(D)	(D)	(D)	(D)	(D)	(D)	(D)	(D)
Welding repair shops	31	19	671	641	206	4,749	4,592	67	63	27
Other repair shops, n.e.c.	179	45	(D)	(D)	(D)	(D)	(D)	(D)	(D)	(D)
Amusement, Recreation Services (inc. Motion Pictures)										
Total	312	218	14,647	13,995	3,899	67,545	57,647	1,944	1,304	205
Motion picture theaters	57	55	6,470	(D)	1,343	26,832	23,201	835	598	6
Motion picture theaters (except drive-in)	50	48	5,117	(D)	1,153	22,220	19,301	676	466	5
Drive-in motion picture theaters	7	7	1,353	(D)	230	4,612	3,900	159	132	1
Motion picture production, distribution, services	4	2	(D)	(D)	(D)	(D)	(D)	(D)	(D)	(D)
Motion picture production	3	1	(D)	(D)	(D)	(D)	(D)	(D)	(D)	(D)
Motion picture production other than for television	1	1	(D)	(D)	(D)	(D)	(D)	(D)	(D)	(D)
Motion picture production for television	2	•••	(D)	(D)	(D)	(D)	(D)	(D)	(D)	(D)
Motion picture distribution	•••	•••	(D)	(D)	(D)	(D)	(D)	(D)	(D)	(D)
Motion picture film exchanges other than for television	•••	•••	(D)	(D)	(D)	(D)	(D)	(D)	(D)	(D)
Motion picture film exchanges for television	•••	•••	(D)	(D)	(D)	(D)	(D)	(D)	(D)	(D)
Services allied to motion picture distribution	•••	•••	(D)	(D)	(D)	(D)	(D)	(D)	(D)	(D)
Services allied to motion picture production	•••	•••	(D)	(D)	(D)	(D)	(D)	(D)	(D)	(D)
Billiard and pool parlors, bowling alleys	82	54	1,399	1,313	405	7,349	6,285	293	184	66
Billiard, pool parlors	32	8	122	54	16	296	255	9	6	33
Bowling alleys	50	46	1,277	1,259	389	7,053	6,030	284	178	33
Race track operation (including racing stables)	16	8	538	408	128	1,355	1,285	17	15	18
Automobile	1	1	(D)	(D)	(D)	(D)	(D)	(D)	(D)	(D)
Dog	1	1	(D)	(D)	(D)	(D)	(D)	(D)	(D)	(D)
Horse (including racing stables)	14	6	(D)	(D)	(D)	(D)	(D)	(D)	(D)	(D)
Sports promoters, commercial operators	28	16	751	679	235	4,256	3,930	117	81	20
Baseball, football, athletic fields, sports promoters	4	•••	20	(D)	(D)	(D)	(D)	(D)	(D)	(D)
Baseball clubs	•••	•••	(D)	(D)	(D)	(D)	(D)	(D)	(D)	(D)
Football clubs	•••	•••	(D)	(D)	(D)	(D)	(D)	(D)	(D)	(D)
Other sports clubs, promoters	4	•••	20	(D)	(D)	(D)	(D)	(D)	(D)	(D)
Bathing beaches	1	1	(D)	(D)	(D)	(D)	(D)	(D)	(D)	(D)
Golf courses	9	7	342	(D)	123	2,100	1,933	46	30	4
Riding academies	4	2	(D)	(D)	(D)	(D)	(D)	(D)	(D)	(D)
Skating rinks	5	5	284	284	98	1,838	1,677	59	39	4
Swimming pools	•••	•••	(D)	(D)	(D)	(D)	(D)	(D)	(D)	(D)
Commercial sports operators, n.e.c.	5	1	46	(D)	(D)	(D)	(D)	(D)	(D)	(D)
Boat, canoe rentals	•••	•••	(D)	(D)	(D)	(D)	(D)	(D)	(D)	(D)
Other commercial sports operators, n.e.c.	5	1	46	(D)	(D)	(D)	(D)	(D)	(D)	(D)
Theatrical presentations and services	4	2	(D)	(D)	(D)	(D)	(D)	(D)	(D)	(D)
Bands, orchestras, entertainers	22	14	223	171	80	2,142	1,306	92	37	20
Dance halls, studios, schools (exc. children's, professional)	14	10	244	236	57	759	518	39	17	9
Membership golf, country clubs	27	25	3,098	(D)	1,169	19,860	17,336	423	308	5
Amusement, recreation services, n.e.c.	58	32	1,778	1,514	427	4,260	3,556	122	58	55
Amusement parks, devices, shooting galleries	11	9	631	(D)	176	1,961	1,462	85	29	5
Carnivals, circuses	5	3	143	(D)	33	(D)	(D)	(D)	(D)	(D)
Coin-operated amusement device establishments	30	14	807	683	201	1,924	1,844	27	23	26
Other amusement, recreation services, n.e.c.	12	6	197	81	17	375	250	10	6	20
Hotels, Motels, Tourist Courts, Camps										
Total	51	39	3,179	3,103	969	17,822	16,608	471	389	38
Hotels	24	20	2,558	2,548	822	15,552	14,345	411	330	11
Year-round	(NA)	20	(NA)	2,548	822	15,552	14,345	411	330	(NA)
25 or more guest rooms	(NA)	17	(NA)	(D)	(D)	(D)	(D)	(D)	(D)	(NA)
Less than 25 guest rooms	(NA)	3	(NA)	(D)	(D)	(D)	(D)	(D)	(D)	(NA)
Seasonal	(NA)	•••	(NA)	(D)	(D)	(D)	(D)	(D)	(D)	(NA)

Standard Notes: (D) Withheld to avoid disclosure. (NA) Not available. n.e.c. Not elsewhere classified. XXXX Not applicable. (Z) Less than \$500. ... Represents zero.

Table 104. SELECTED SERVICES: 1954 — COUNTIES WITH 200 ESTABLISHMENTS OR MORE — Continued

Establishments, Receipts, Payroll, and Personnel, by Kind of Business

County and kind of business	Establishments		Receipts		Payroll, entire year (\$1,000)	Payroll, workweek ended nearest Nov. 15		Paid employees, workweek ended nearest Nov. 15		Proprietors (unincorporated businesses only) (Number)
	Total (Number)	With payroll (Number)	Total, all establishments (\$1,000)	Establishments with payroll (\$1,000)		Total (Dollars)	Full workweek (Dollars)	Total (Number)	Full workweek (Number)	
<b>MIDDLESEX COUNTY — Con.</b>										
<b>Hotels, Motels, Tourist Courts, Camps—Con.</b>										
Motels, tourist courts, camps.....	27	19	€21	555	147	2,270	2,263	60	59	27
Motels, tourist courts, trailer parks.....	20	12	524	458	115	2,270	2,263	60	59	22
Motels, tourist courts.....	16	12	512	458	115	2,270	2,263	60	59	18
Trailer parks.....	4	•••	12	•••	•••	•••	•••	•••	•••	4
Sporting, recreational camps.....	7	7	97	97	32	•••	•••	•••	•••	5
<b>NORFOLK COUNTY</b>										
<b>Selected services, total.....</b>										
	1,740	782	37,016	31,510	10,283	200,261	184,084	4,384	3,577	1,579
<b>Personal Services</b>										
Total.....	933	435	15,971	13,361	5,484	108,549	100,772	2,272	1,939	862
Barber, beauty shops.....	422	202	3,475	2,687	1,145	23,314	21,712	531	450	403
Barber shops.....	189	77	1,061	665	260	5,391	5,251	112	105	165
Beauty shops.....	226	118	2,326	1,934	856	17,343	16,046	402	335	209
Barber and beauty shops combined.....	7	7	88	88	29	580	415	17	10	9
Funeral service, crematories.....	57	33	2,119	1,717	315	5,702	5,310	87	72	47
Photographic studios (including commercial photography).....	43	11	1,294	1,142	412	10,537	9,661	181	149	44
Shoe repair shops, shoeshine parlors, hat cleaning shops.....	73	13	471	157	38	666	559	16	11	69
Shoe repair shops.....	70	12	455	(D)	(D)	(D)	(D)	(D)	(D)	(D)
Shoeshine parlors.....	•••	•••	•••	•••	•••	•••	•••	•••	•••	•••
Hat cleaning shops.....	3	1	16	(D)	(D)	(D)	(D)	(D)	(D)	(D)
Cleaning, pressing, dyeing, garment repair.....	200	104	4,067	3,523	1,441	28,898	26,843	578	502	181
Pressing, alteration, garment repair (except fur).....	141	55	(D)	(D)	(D)	(D)	(D)	(D)	(D)	(D)
Cleaning, pressing shops, and independent plant outlets.....	111	47	1,233	803	189	4,023	3,577	95	70	102
Garment repair, alteration (except fur).....	30	8	(D)	(D)	(D)	(D)	(D)	(D)	(D)	(D)
Fur repair, storage.....	1	1	(D)	(D)	(D)	(D)	(D)	(D)	(D)	(D)
Cleaning, dyeing plants.....	58	48	2,656	2,590	1,200	23,805	22,260	461	414	49
Cleaning, dyeing plants (except rug cleaning) <sup>1</sup> .....	47	43	2,540	2,498	1,165	23,151	21,684	448	406	39
Rug cleaning, repairing plants.....	11	5	116	92	35	654	576	13	8	10
Laundries, laundry services.....	114	66	4,328	3,998	2,103	38,913	36,243	867	747	90
Power laundries, self-service laundries.....	86	52	3,243	3,039	1,679	30,725	28,644	720	623	67
Power laundries <sup>1</sup> .....	(NA)	42	(NA)	2,901	1,654	30,254	28,350	703	615	(NA)
Self-service laundries.....	(NA)	10	(NA)	138	25	471	294	17	8	(NA)
Industrial laundries.....	1	1	(D)	(D)	(D)	(D)	(D)	(D)	(D)	(D)
Linen supply.....	5	3	180	(D)	70	1,463	1,292	22	19	3
Diaper service.....	2	2	(D)	(D)	(D)	(D)	(D)	(D)	(D)	(D)
Laundries (except power).....	20	8	197	89	34	628	576	24	21	19
Miscellaneous personal services.....	24	6	217	137	30	519	444	12	8	28
Costume, dress suit rental.....	3	3	109	109	23	370	370	10	6	4
Turkish bath, massage parlors.....	7	1	25	(D)	(D)	(D)	(D)	(D)	(D)	(D)
Rug, furniture cleaning on location.....	1	1	(D)	(D)	(D)	(D)	(D)	(D)	(D)	(D)
Coin-operated service machine establishments.....	2	•••	(D)	•••	•••	•••	•••	•••	•••	(D)
Miscellaneous personal services, n.e.c.....	11	1	68	(D)	(D)	(D)	(D)	(D)	(D)	(D)
<b>Business Services (exc. Accounting, Auditing, Bookkeeping)</b>										
Total.....	246	80	4,770	3,936	1,109	24,775	22,600	583	464	224
Advertising.....	12	4	296	168	43	654	564	10	7	14
Advertising agencies.....	8	2	139	(D)	(D)	(D)	(D)	(D)	(D)	(D)
Outdoor advertising services.....	2	•••	(D)	•••	•••	•••	•••	•••	•••	(D)
Miscellaneous advertising.....	5	2	(D)	(D)	(D)	(D)	(D)	(D)	(D)	(D)
Consumer, mercantile credit; adjustment, collection agencies.....	8	3	79	(D)	27	567	490	15	10	4
Private employment agencies.....	6	2	(D)	(D)	(D)	(D)	(D)	(D)	(D)	(D)
News syndicates.....	4	2	52	(D)	(D)	(D)	(D)	(D)	(D)	(D)
Duplicating, addressing, mailing, stenographic services.....	23	7	185	147	68	1,493	1,275	57	48	21
Blueprinting, photocopying services.....	1	1	(D)	(D)	(D)	(D)	(D)	(D)	(D)	(D)
Services to dwellings, other buildings.....	45	21	433	341	138	3,127	2,484	96	40	40
Disinfecting, exterminating services.....	6	2	64	(D)	(D)	(D)	(D)	(D)	(D)	(D)
Window cleaning.....	24	12	257	207	86	1,854	1,597	36	25	21
Miscellaneous services to dwellings, other buildings.....	15	7	112	(D)	(D)	(D)	(D)	(D)	(D)	(D)
Business services, n.e.c.....	144	40	3,695	3,153	815	18,625	17,523	397	354	137
Auctioneers' establishments (service only).....	•••	•••	•••	•••	•••	•••	•••	•••	•••	•••
Coin-operated machine rental, repair services.....	•••	•••	•••	•••	•••	•••	•••	•••	•••	•••
Detective agencies.....	2	•••	(D)	•••	•••	•••	•••	•••	•••	(D)
Interior decorating service.....	10	4	21	279	47	813	733	15	13	9
Photofinishing laboratories.....	5	1	(D)	(D)	(D)	(D)	(D)	(D)	(D)	(D)
Sign painting shops.....	17	5	166	122	40	890	869	12	12	16
Telephone answering service.....	10	6	206	188	82	1,739	1,616	60	56	9
Window display service.....	5	1	42	(D)	(D)	(D)	(D)	(D)	(D)	(D)
Other business services, n.e.c.....	95	23	1,843	(D)	(D)	(D)	(D)	(D)	(D)	(D)
<b>Automobile Repair Services, Garages</b>										
Total.....	145	85	4,607	4,003	1,092	21,308	20,376	360	321	143
Automobile repair.....	119	73	3,997	3,449	872	16,410	16,246	250	240	118
General automobile repair shops.....	74	40	1,917	1,573	295	5,506	5,424	96	89	73
Battery, ignition repair and service.....	2	2	(D)	(D)	(D)	(D)	(D)	(D)	(D)	(D)
Glass replacement, repair.....	1	1	(D)	(D)	(D)	(D)	(D)	(D)	(D)	(D)
Paint shops.....	1	1	(D)	(D)	(D)	(D)	(D)	(D)	(D)	(D)
Radiator repair shops.....	10	2	23	(D)	(D)	(D)	(D)	(D)	(D)	(D)
Tire repair shops.....	3	1	164	(D)	(D)	(D)	(D)	(D)	(D)	(D)
Top and body repair.....	20	20	867	867	313	5,810	5,768	85	84	19
Automobile repair, n.e.c.....	8	6	508	(D)	141	2,863	2,863	33	33	8
Brake repair shops.....	•••	•••	•••	•••	•••	•••	•••	•••	•••	•••
Wheel, axle, spring repair shops.....	4	4	331	331	(D)	(D)	(D)	(D)	(D)	(D)
Other automobile repair shops, n.e.c.....	4	2	177	(D)	(D)	(D)	(D)	(D)	(D)	(D)
Automobile storage, parking.....	13	5	219	189	55	1,166	1,008	33	18	14
Parking structures, storage garages.....	5	5	(D)	(D)	(D)	(D)	(D)	(D)	(D)	(D)
Parking lots.....	8	•••	(D)	(D)	(D)	(D)	(D)	(D)	(D)	(D)
Automobile, truck rentals (without drivers).....	5	1	39	(D)	(D)	(D)	(D)	(D)	(D)	(D)
Automobile services (except repair).....	8	6	352	(D)	(D)	(D)	(D)	(D)	(D)	(D)
Automobile laundries.....	3	3	189	189	99	2,341	1,991	52	44	1
Automobile services, n.e.c.....	5	3	163	(D)	(D)	(D)	(D)	(D)	(D)	(D)

Standard Notes: (D) Withheld to avoid disclosure. (NA) Not available. n.e.c. Not elsewhere classified. XXX Not applicable. (Z) Less than \$500. ... Represents zero. <sup>1</sup> Includes plant-owned outlets.

Table 104. SELECTED SERVICES: 1954 — COUNTIES WITH 200 ESTABLISHMENTS OR MORE — Continued

Establishments, Receipts, Payroll, and Personnel, by Kind of Business

County and kind of business	Establishments		Receipts		Payroll, entire year (\$1,000)	Payroll, workweek ended nearest Nov. 15		Paid employees, workweek ended nearest Nov. 15		Proprietors (unincorporated businesses only) (Number)
	Total (Number)	With payroll (Number)	Total, all establishments (\$1,000)	Establishments with payroll (\$1,000)		Total (Dollars)	Full workweek (Dollars)	Total (Number)	Full workweek (Number)	
<b>NORFOLK COUNTY—Con.</b>										
<b>Miscellaneous Repair Services</b>										
Total	248	60	2,630	1,584	461	10,553	10,013	182	155	245
Watch, clock, jewelry repair	15	1	55	(D)	(D)	(D)	(D)	(D)	(D)	(D)
Upholstery, furniture repair	37	15	596	508	128	3,361	3,172	54	48	37
Electrical repair shops	71	13	725	277	73	1,781	1,485	32	25	73
Radio, television repair shops	50	10	556	232	62	1,579	1,283	28	21	52
Refrigerator service, repair shops	12	2	108	(D)	(D)	(D)	(D)	(D)	(D)	(D)
Other electrical repair shops, n.e.c.	9	1	61	(D)	(D)	(D)	(D)	(D)	(D)	(D)
Blacksmith shops	10	4	77	(D)	(D)	(D)	(D)	(D)	(D)	(D)
Miscellaneous repair shops	115	27	1,177	739	244	5,246	5,100	90	77	112
Armature rewinding, electric motor repair and rebuilding	3	3	(D)	(D)	(D)	(D)	(D)	(D)	(D)	(D)
Bicycle repair shops	...	...	...	...	...	...	...	...	...	...
Leather goods repair shops	...	...	...	...	...	...	...	...	...	...
Locksmith, gunsmith shops	...	...	...	...	...	...	...	...	...	...
Musical instrument repair	11	1	(D)	(D)	(D)	(D)	(D)	(D)	(D)	(D)
Repair shops, n.e.c.	101	23	1,062	652	225	4,861	4,715	83	70	99
Lawnmower, saw, knife, tool sharpening and repair shops	9	3	55	37	16	322	322	4	4	8
Typewriter repair shops	3	3	98	96	23	538	508	10	9	...
Welding repair shops	7	3	188	166	47	1,305	1,305	16	16	7
Other repair shops, n.e.c.	82	14	721	351	129	2,696	2,580	53	41	84
<b>Amusement, Recreation Services (inc. Motion Pictures)</b>										
Total	141	103	7,374	6,994	1,673	26,192	22,611	792	534	68
Motion picture theaters	27	23	2,099	2,087	435	7,494	6,176	262	162	6
Motion picture theaters (except drive-in)	20	16	1,102	1,090	261	5,058	4,467	187	135	6
Drive-in motion picture theaters	7	7	997	997	174	2,436	1,659	75	27	...
Motion picture production, distribution, services	5	1	62	(D)	(D)	(D)	(D)	(D)	(D)	(D)
Motion picture production	2	...	(D)	...	...	...	...	...	...	(D)
Motion picture production other than for television	2	...	(D)	...	...	...	...	...	...	(D)
Motion picture production for television	...	...	...	...	...	...	...	...	...	...
Motion picture distribution	1	1	(D)	(D)	(D)	(D)	(D)	(D)	(D)	(D)
Motion picture film exchanges other than for television	...	...	...	...	...	...	...	...	...	...
Motion picture film exchanges for television	...	...	...	...	...	...	...	...	...	...
Services allied to motion picture distribution	1	1	(D)	(D)	(D)	(D)	(D)	(D)	(D)	(D)
Services allied to motion picture production	2	...	(D)	...	...	...	...	...	...	(D)
Billiard and pool parlors, bowling alleys	23	19	339	327	98	2,413	1,722	152	70	19
Billiard, pool parlors	4	...	12	...	...	...	...	...	...	4
Bowling alleys	19	19	327	327	98	2,413	1,722	152	70	15
Race track operation (including racing stables)	1	3	1,734	(D)	(D)	(D)	(D)	(D)	(D)	(D)
Automobile	2	...	(D)	(D)	(D)	(D)	(D)	(D)	(D)	(D)
Dog	6	2	(D)	(D)	(D)	(D)	(D)	(D)	(D)	(D)
Horse (including racing stables)	2	...	(D)	(D)	(D)	(D)	(D)	(D)	(D)	(D)
Sports promoters, commercial operators	17	17	313	313	86	2,130	1,665	48	34	5
Baseball, football, athletic fields, sports promoters	...	...	...	...	...	...	...	...	...	...
Baseball clubs	...	...	...	...	...	...	...	...	...	...
Football clubs	...	...	...	...	...	...	...	...	...	...
Other sports clubs, promoters	...	...	...	...	...	...	...	...	...	...
Bathing beaches	...	...	...	...	...	...	...	...	...	...
Golf courses	4	4	94	94	40	801	654	14	11	...
Riding academies	6	6	136	136	22	500	500	11	11	3
Skating rinks	1	1	(D)	(D)	(D)	(D)	(D)	(D)	(D)	(D)
Swimming pools	...	...	...	...	...	...	...	...	...	...
Commercial sports operators, n.e.c.	6	6	(D)	(D)	(D)	(D)	(D)	(D)	(D)	(D)
Boat, canoe rentals	4	4	29	29	5	472	184	13	5	1
Other commercial sports operators, n.e.c.	2	2	(D)	(D)	(D)	(D)	(D)	(D)	(D)	(D)
Theatrical presentations and services	2	2	(D)	(D)	(D)	(D)	(D)	(D)	(D)	(D)
Bands, orchestras, entertainers	16	12	263	233	122	1,925	1,695	70	63	14
Dance halls, studios, schools (exc. children's, professional)	4	2	(D)	(D)	(D)	(D)	(D)	(D)	(D)	(D)
Membership golf, country clubs	12	12	1,352	1,352	467	8,853	8,366	176	154	...
Amusement, recreation services, n.e.c.	26	12	874	790	129	2,211	1,791	55	23	27
Amusement parks, devices, shooting galleries	1	1	(D)	(D)	(D)	(D)	(D)	(D)	(D)	(D)
Carnivals, circuses	2	2	(D)	(D)	(D)	(D)	(D)	(D)	(D)	(D)
Coin-operated amusement device establishments	11	5	512	466	44	1,115	1,100	17	16	11
Other amusement, recreation services, n.e.c.	12	4	72	34	10	50	50	1	1	16
<b>Hotels, Motels, Tourist Courts, Camps</b>										
Total	27	19	1,664	1,632	464	8,784	7,712	195	164	17
Hotels	12	12	1,432	1,432	419	8,124	7,203	178	155	6
Year-round	7	7	1,305	1,305	395	8,124	7,203	178	155	1
25 or more guest rooms	3	3	(D)	(D)	(D)	(D)	(D)	(D)	(D)	(D)
Less than 25 guest rooms	4	4	(D)	(D)	(D)	(D)	(D)	(D)	(D)	(D)
Seasonal	5	5	127	127	24	...	...	...	...	5
Motels, tourist courts, camps	15	7	232	200	45	660	509	17	9	11
Motels, tourist courts, trailer parks	10	6	189	(D)	(D)	(D)	(D)	(D)	(D)	(D)
Motels, tourist courts	8	6	(D)	(D)	(D)	(D)	(D)	(D)	(D)	(D)
Trailer parks	2	...	(D)	...	...	...	...	...	...	(D)
Sporting, recreational camps	5	1	43	(D)	(D)	(D)	(D)	(D)	(D)	(D)
<b>PLYMOUTH COUNTY</b>										
Selected services, total	1,107	469	17,974	14,666	4,473	75,636	67,949	1,781	1,369	1,021
Personal services, total	529	207	7,116	5,548	2,025	37,775	33,495	899	700	499
Barber shops	152	34	660	240	89	1,742	1,600	35	31	153
Beauty shops	129	63	886	702	298	5,989	5,553	141	124	120
Funeral service, crematories	25	17	1,475	1,343	262	4,549	4,043	80	59	16
Photographic studios (including commercial photography)	29	9	385	(D)	(D)	(D)	(D)	(D)	(D)	(D)
Shoe repair shops	42	6	243	(D)	(D)	(D)	(D)	(D)	(D)	(D)
Pressing, alteration, garment repair (except fur)	45	5	319	81	16	213	81	11	3	46
Cleaning, dyeing plants (except rug cleaning) <sup>1</sup>	32	28	(D)	1,094	517	9,729	9,301	209	189	(D)
Power laundries, self-service laundries	44	30	1,467	1,315	637	11,219	8,885	320	211	37
Power laundries <sup>1</sup>	(NA)	24	(NA)	1,127	609	10,850	8,571	307	205	(NA)
Self-service laundries	(NA)	6	(NA)	188	28	369	314	13	6	(NA)
Other personal services	31	15	(D)	(D)	(D)	(D)	(D)	(D)	(D)	(D)

Standard Notes: (D) Withheld to avoid disclosure. (NA) Not available. n.e.c. Not elsewhere classified. XXX Not applicable. (Z) Less than \$500. ... Represents zero.  
<sup>1</sup> Includes plant-owned outlets.

SELECTED SERVICES—AREA STATISTICS

Table 104. SELECTED SERVICES: 1954 — COUNTIES WITH 200 ESTABLISHMENTS OR MORE — Continued

Establishments, Receipts, Payroll, and Personnel, by Kind of Business

County and kind of business	Establishments		Receipts		Payroll, entire year (\$1,000)	Payroll, workweek ended nearest Nov. 15		Paid employees, workweek ended nearest Nov. 15		Proprietors (unincorporated businesses only) (Number)
	Total (Number)	With payroll (Number)	Total, all establishments (\$1,000)	Establishments with payroll (\$1,000)		Total (Dollars)	Full workweek (Dollars)	Total (Number)	Full workweek (Number)	
<b>PLYMOUTH COUNTY—Con.</b>										
Business services (exc. accounting, auditing, bookkeeping), total	119	33	1,584	1,224	414	7,931	7,025	131	99	111
Automobile repair services, garages, total	104	62	2,600	2,306	452	10,064	9,578	194	160	109
Automobile repair	95	55	2,226	(D)	378	8,454	8,108	158	137	103
General automobile repair shops	61	33	1,410	1,196	209	4,195	3,946	86	71	66
Other automobile repair shops	34	22	816	(D)	169	4,259	4,162	72	66	37
Automobile parking, other services	9	7	774	(D)	74	1,610	1,470	36	23	6
Automobile storage, parking	5	3	135	(D)	30	563	553	11	10	5
Other automobile services	4	4	239	239	44	1,047	917	25	13	1
Miscellaneous repair services, total	161	35	1,588	924	246	5,034	4,735	93	81	170
Watch, clock, jewelry repair	14	2	(D)	(D)	(D)	(D)	(D)	(D)	(D)	(D)
Upholstery, furniture repair	15	7	(D)	(D)	(D)	(D)	(D)	(D)	(D)	(D)
Radio, television repair shops	40	8	427	(D)	(D)	(D)	(D)	(D)	(D)	(D)
Other repair services	72	18	936	448	180	3,491	3,396	55	52	97
Amusement, recreation services (inc. motion pictures), total	94	76	3,141	2,997	906	11,395	9,997	367	256	53
Motion picture theaters	20	20	1,363	1,363	286	4,538	3,795	168	107	4
Motion picture production, distribution, services	...	...	...	...	...	...	...	...	...	...
Billiard and pool parlors, bowling alleys	16	16	242	242	82	1,664	1,559	79	69	13
Other amusement, recreation services	58	40	1,536	1,392	538	5,193	4,633	120	81	36
Hotels, motels, tourist courts, camps, total	100	56	1,945	1,767	430	3,437	3,129	97	73	79
Hotels	38	32	1,332	1,298	335	2,833	2,584	76	58	23
Motels, tourist courts, trailer parks, camps	62	24	613	469	95	604	545	21	15	56
<b>SUFFOLK COUNTY</b>										
Selected services, total	5,932	2,848	263,591	245,905	73,582	1,401,171	1,305,309	26,851	21,774	5,298
<b>Personal Services</b>										
Total	3,198	1,376	52,884	44,200	17,713	346,207	327,493	6,990	6,146	3,058
Barber, beauty shops	1,242	630	9,898	7,840	3,353	67,786	63,248	1,509	1,299	1,169
Barber shops	711	329	4,047	2,823	1,233	25,165	23,191	576	486	690
Beauty shops	531	291	5,731	4,997	2,092	41,463	38,904	903	784	471
Barber and beauty shops combined	10	10	120	120	58	1,158	1,153	30	29	9
Funeral services, crematories	126	64	5,401	4,175	806	15,961	15,174	223	198	106
Photographic studios (including commercial photography)	143	55	3,779	2,987	1,006	21,419	20,867	327	304	132
Shoe repair shops, shoeshine parlors, hat cleaning shops	349	75	2,821	1,773	483	9,563	9,354	229	208	343
Shoe repair shops	314	60	2,125	1,141	442	8,794	8,639	194	183	309
Shoeshine parlors	18	8	(D)	(D)	(D)	(D)	(D)	(D)	(D)	(D)
Hat cleaning shops	17	7	(D)	(D)	(D)	(D)	(D)	(D)	(D)	(D)
Cleaning, pressing, dyeing, garment repair	901	309	11,962	9,400	3,981	79,478	74,523	1,572	1,352	783
Pressing, alteration, garment repair (except fur)	614	154	4,255	1,949	533	10,974	9,825	284	220	627
Cleaning, pressing shops, and independent plant outlets	492	128	3,729	1,751	463	9,360	8,295	241	182	496
Garment repair, alteration (except fur)	122	26	526	198	70	1,614	1,530	43	38	131
Fur repair, storage	35	27	833	731	217	4,859	4,682	84	77	31
Cleaning, dyeing plants	152	128	6,674	6,720	3,231	63,645	60,016	1,204	1,055	125
Cleaning, dyeing plants (except rug cleaning) <sup>1</sup>	176	120	5,579	5,503	2,667	51,102	48,868	1,012	911	111
Rug cleaning, repairing plants	16	8	1,095	1,217	564	12,543	11,148	192	144	14
Laundries, laundry services	431	199	18,184	16,948	7,585	142,732	135,953	2,949	2,644	433
Power laundries, self-service laundries	285	115	9,808	8,922	4,715	87,933	84,427	1,910	1,726	276
Power laundries <sup>1</sup>	(NA)	88	(NA)	8,589	4,645	36,651	33,338	1,862	1,691	(NA)
Self-service laundries	(NA)	27	(NA)	333	70	1,282	1,089	48	35	(NA)
Industrial laundries	12	12	2,629	2,629	1,109	22,173	21,154	411	369	10
Linen supply	31	29	4,634	(D)	1,532	25,597	26,694	509	449	11
Diaper service	3	3	309	309	63	1,544	1,504	33	31	...
Laundries (except power)	100	40	804	(D)	116	2,485	2,184	86	69	136
Miscellaneous personal services	106	44	1,739	1,577	485	9,168	8,409	181	141	92
Costume, dress suit rental	15	13	223	(D)	74	1,383	1,156	30	18	12
Turkish bath, massage parlors	22	4	75	(D)	(D)	(D)	(D)	(D)	(D)	(D)
Rug, furniture cleaning on location	6	2	(D)	(D)	(D)	(D)	(D)	(D)	(D)	(D)
Coin-operated service machine establishments	5	5	480	480	127	2,375	2,268	38	32	...
Miscellaneous personal services, n.e.c.	58	20	(D)	612	203	4,404	4,669	79	63	54
<b>Business Services (exc. Accounting, Auditing, Bookkeeping)</b>										
Total	1,072	568	31,001	28,551	22,845	442,932	412,512	7,122	5,923	879
Advertising	138	100	5,647	54,957	7,795	151,731	147,527	1,888	1,604	81
Advertising agencies	98	79	47,005	46,719	4,591	32,444	32,209	796	784	59
Outdoor advertising services	6	3	(D)	(D)	(D)	(D)	(D)	(D)	(D)	(D)
Miscellaneous advertising	33	17	(D)	(D)	(D)	(D)	(D)	(D)	(D)	(D)
Consumer, mercantile credit; adjustment, collection agencies	41	35	4,019	4,207	2,165	39,793	37,270	701	594	15
Private employment agencies	56	40	1,013	857	313	5,401	6,296	120	112	49
News syndicates	11	3	92	50	26	608	500	14	9	9
Duplicating, addressing, mailing, stenographic services	106	40	2,846	2,452	1,194	21,938	18,948	520	389	101
Blueprinting, photocopying services	15	15	2,104	2,104	818	13,128	12,689	245	229	9
Services to dwellings, other buildings	132	48	3,553	3,569	2,149	44,310	41,812	987	857	126
Disinfecting, exterminating services	12	10	421	(D)	170	2,872	2,860	43	42	9
Window cleaning	15	33	1,581	(D)	797	19,101	17,284	360	295	80
Miscellaneous services to dwellings, other buildings	45	25	1,651	1,781	1,182	22,337	21,668	579	520	37
Business services, n.e.c.	573	263	30,527	17,655	6,385	154,523	147,470	2,652	2,129	489
Auctioneers' establishments (service only)	12	8	517	(D)	(D)	(D)	(D)	(D)	(D)	(D)
Coin-operated machine rental, repair services	2	...	(D)	...	...	...	...	...	...	(D)
Detective agencies	17	17	(D)	(D)	904	18,908	17,835	439	391	(D)
Interior decorating service	19	5	516	108	37	963	845	18	15	43
Photofinishing laboratories	19	17	1,070	(D)	501	11,543	11,199	193	175	11
Sign painting shops	60	20	802	526	175	3,361	3,286	54	53	57
Telephone answering service	22	18	305	287	126	2,442	2,238	59	46	13
Window display service	21	5	678	(D)	(D)	(D)	(D)	(D)	(D)	(D)
Other business services, n.e.c.	331	173	15,354	13,316	6,350	121,325	107,026	1,769	1,352	322

Standard Notes: (D) Withheld to avoid disclosure. (NA) Not available. n.e.c. Not elsewhere classified. XXX Not applicable. (Z) Less than \$500. ... Represents zero.  
<sup>1</sup> Includes plant-owned outlets.



Table 104. SELECTED SERVICES: 1954 — COUNTIES WITH 200 ESTABLISHMENTS OR MORE — Continued

Establishments, Receipts, Payroll, and Personnel, by Kind of Business

County and kind of business	Establishments		Receipts		Payroll, entire year (\$1,000)	Payroll, workweek ended nearest Nov. 15		Paid employees, workweek ended nearest Nov. 15		Proprietors (unincorporated businesses only) (Number)
	Total (Number)	With payroll (Number)	Total, all establishments (\$1,000)	Establishments with payroll (\$1,000)		Total (Dollars)	Full workweek (Dollars)	Total (Number)	Full workweek (Number)	
<b>SUFFOLK COUNTY—Con.</b>										
<b>Automobile Repair Services, Garages</b>										
Total	499	315	15,706	14,072	4,090	80,300	73,527	1,511	1,222	407
Automobile repair	308	162	7,209	6,159	1,885	36,768	34,978	589	531	313
General automobile repair shops	169	81	3,343	2,737	731	14,583	13,781	243	215	171
Battery, ignition repair and service	12	6	172	138	30	580	550	12	9	10
Glass replacement, repair	6	4	212	192	51	343	343	12	12	9
Paint shops	14	12	481	(D)	173	3,101	3,056	54	50	13
Radiator repair shops	17	9	273	239	66	1,412	1,330	27	24	17
Tire repair shops	11	3	143	(D)	12	221	221	5	5	12
Top and body repair	56	36	1,903	1,705	578	11,191	10,424	157	143	64
Automobile repair, n.e.c.	21	11	682	606	242	4,357	4,743	78	73	17
Brake repair shops	3	1	(D)	(D)	(D)	(D)	(D)	(D)	(D)	(D)
Wheel, axle, spring repair shops	6	4	(D)	(D)	(D)	(D)	(D)	(D)	(D)	(D)
Other automobile repair shops, n.e.c.	12	6	235	187	70	1,407	1,384	29	26	11
Automobile storage, parking	146	120	5,617	5,475	1,627	30,977	27,198	653	473	59
Parking structures, storage garages	37	35	3,148	(D)	972	18,719	17,146	367	292	20
Parking lots	106	85	2,469	(D)	655	12,258	10,052	286	181	39
Automobile, truck rentals (without drivers)	16	12	(D)	(D)	(D)	(D)	(D)	(D)	(D)	(D)
Automobile services (except repair)	29	21	(D)	(D)	(D)	(D)	(D)	(D)	(D)	(D)
Automobile laundries	8	6	418	(D)	239	4,599	4,008	156	124	5
Automobile services, n.e.c.	21	15	(D)	193	(D)	(D)	(D)	(D)	(D)	(D)
<b>Miscellaneous Repair Services</b>										
Total	705	243	13,809	10,705	3,706	70,518	67,902	999	906	685
Watch, clock, jewelry repair	160	46	1,600	985	375	7,223	7,164	113	109	18
Upholstery, furniture repair	115	39	1,819	1,351	388	7,821	7,252	143	119	127
Electrical repair shops	154	48	3,605	3,155	1,039	20,223	19,182	267	233	147
Radio, television repair shops	114	26	2,019	1,535	561	11,103	10,403	141	116	121
Refrigerator service, repair shops	18	6	451	373	152	2,984	2,771	34	30	13
Other electrical repair shops, n.e.c.	22	16	1,505	1,247	326	6,236	6,036	92	87	13
Blacksmith shops	15	5	275	225	86	1,517	1,432	27	25	13
Miscellaneous repair shops	261	105	5,810	4,988	1,818	33,734	32,872	449	420	250
Armature rewinding, electric motor repair and rebuilding	16	10	732	698	322	6,529	6,355	80	74	9
Bicycle repair shops	1	1	(D)	(D)	(D)	(D)	(D)	(D)	(D)	(D)
Leather goods repair shops	6	4	(D)	(D)	(D)	(D)	(D)	(D)	(D)	(D)
Locksmith, gunsmith shops	19	5	113	59	17	322	322	6	6	16
Musical instrument repair	24	2	108	(D)	(D)	(D)	(D)	(D)	(D)	(D)
Repair shops, n.e.c.	195	83	4,804	4,148	1,454	26,405	25,698	350	328	189
Lawnmower, saw, knife, tool sharpening and repair shops	13	8	469	449	106	1,741	1,741	22	22	20
Typewriter repair shops	7	3	(D)	(D)	(D)	(D)	(D)	(D)	(D)	(D)
Welding repair shops	20	10	471	447	76	1,711	1,649	28	26	19
Other repair shops, n.e.c.	150	62	(D)	(D)	(D)	(D)	(D)	(D)	(D)	(D)
<b>Amusement, Recreation Services (inc. Motion Pictures)</b>										
Total	383	283	54,753	54,137	11,885	203,408	184,715	3,868	2,757	244
Motion picture theaters	64	62	12,380	(D)	2,534	43,713	41,602	1,267	846	6
Motion picture theaters (except drive-in)	62	60	(D)	(D)	(D)	(D)	(D)	(D)	(D)	(D)
Drive-in motion picture theaters	2	2	(D)	(D)	(D)	(D)	(D)	(D)	(D)	(D)
Motion picture production, distribution, services	35	35	18,273	18,273	1,945	36,264	35,862	497	482	6
Motion picture production	3	3	(D)	(D)	(D)	(D)	(D)	(D)	(D)	(D)
Motion picture production other than for television	1	1	(D)	(D)	(D)	(D)	(D)	(D)	(D)	(D)
Motion picture production for television	2	2	(D)	(D)	(D)	(D)	(D)	(D)	(D)	(D)
Motion picture distribution	30	30	18,013	18,013	1,874	34,301	34,014	474	461	4
Motion picture film exchanges other than for television	20	20	17,299	17,299	1,536	27,618	27,384	396	386	1
Motion picture film exchanges for television	...	...	...	...	...	...	...	...	...	...
Services allied to motion picture distribution	10	10	714	714	338	6,683	6,630	78	75	3
Services allied to motion picture production	2	2	(D)	(D)	(D)	(D)	(D)	(D)	(D)	(D)
Billiard and pool parlors, bowling alleys	98	62	1,516	1,346	447	10,215	8,302	399	248	85
Billiard, pool parlors	51	21	312	188	71	1,981	1,086	57	24	49
Bowling alleys	47	41	1,204	1,158	376	8,234	7,296	332	224	36
Race track operation (including racing stables)	11	5	(D)	(D)	(D)	(D)	(D)	(D)	(D)	(D)
Automobile	...	...	...	...	...	...	...	...	...	...
Dog	2	2	(D)	(D)	(D)	(D)	(D)	(D)	(D)	(D)
Horse (including racing stables)	9	3	(D)	(D)	(D)	(D)	(D)	(D)	(D)	(D)
Sports promoters, commercial operators	17	17	5,576	5,576	2,107	35,011	30,433	760	364	3
Baseball, football, athletic fields, sports promoters	6	6	(D)	(D)	(D)	(D)	(D)	(D)	(D)	(D)
Baseball clubs	1	1	(D)	(D)	(D)	(D)	(D)	(D)	(D)	(D)
Football clubs	...	...	...	...	...	...	...	...	...	...
Other sports clubs, promoters	5	5	3,358	3,358	851	20,399	17,913	384	244	2
Bathing beaches	...	...	...	...	...	...	...	...	...	...
Golf courses	2	2	(D)	(D)	(D)	(D)	(D)	(D)	(D)	(D)
Riding academies	...	...	...	...	...	...	...	...	...	...
Skating rinks	5	5	263	263	104	2,150	1,741	65	32	...
Swimming pools	...	...	...	...	...	...	...	...	...	...
Commercial sports operators, n.e.c.	4	4	123	123	23	546	275	20	9	(D)
Boat, canoe rentals	1	1	(D)	(D)	(D)	(D)	(D)	(D)	(D)	(D)
Other commercial sports operators, n.e.c.	3	3	(D)	(D)	(D)	(D)	(D)	(D)	(D)	(D)
Theatrical presentations and services	48	28	3,479	3,379	1,814	43,031	43,003	380	378	40
Bands, orchestras, entertainers	30	22	1,160	1,120	662	11,413	9,548	309	143	28
Dance halls, studios, schools (exc. children's, professional)	19	15	774	760	295	5,936	4,619	209	145	18
Membership golf, country clubs	2	2	(D)	(D)	(D)	(D)	(D)	(D)	(D)	(D)
Amusement, recreation services, n.e.c.	59	35	2,128	1,898	355	4,309	3,241	76	62	45
Amusement parks, devices, shooting galleries	20	16	538	(D)	(D)	(D)	(D)	(D)	(D)	(D)
Carnivals, circuses	4	...	34	...	...	...	...	...	...	6
Coin-operated amusement device establishments	19	13	1,245	1,117	195	2,974	2,661	50	45	12
Other amusement, recreation services, n.e.c.	16	6	311	(D)	(D)	(D)	(D)	(D)	(D)	(D)
<b>Hotels, Motels, Tourist Courts, Camps</b>										
Total	75	67	36,738	36,240	13,343	257,802	239,160	6,361	4,820	25
Hotels	66	54	35,983	(D)	13,304	257,127	238,485	6,349	4,808	17
Year-round	(NA)	59	(NA)	35,361	13,289	256,922	238,390	6,343	4,804	(NA)
25 or more guest rooms	(NA)	53	(NA)	(D)	(D)	(D)	(D)	(D)	(D)	(NA)
Less than 25 guest rooms	(NA)	6	(NA)	(D)	(D)	(D)	(D)	(D)	(D)	(NA)
Seasonal	(NA)	5	(NA)	(D)	15	205	165	6	4	(NA)

Standard Notes: (D) Withheld to avoid disclosure. (NA) Not available. n.e.c. Not elsewhere classified. XXX Not applicable. (Z) Less than \$500. ... Represents zero.

SELECTED SERVICES — AREA STATISTICS

Table 104. SELECTED SERVICES: 1954 — COUNTIES WITH 200 ESTABLISHMENTS OR MORE — Continued

Establishments, Receipts, Payroll, and Personnel, by Kind of Business

County and kind of business	Establishments		Receipts		Payroll, entire year (\$1,000)	Payroll, workweek ended nearest Nov. 15		Paid employees, workweek ended nearest Nov. 15		Proprietors (unincorporated businesses only) (Number)
	Total (Number)	With payroll (Number)	Total, all establishments (\$1,000)	Establishments with payroll (\$1,000)		Total (Dollars)	Full workweek (Dollars)	Total (Number)	Full workweek (Number)	
<b>SUFFOLK COUNTY — Con.</b>										
<b>Hotels, Motels, Tourist Courts, Camps—Con.</b>										
Motels, tourist courts, camps	9	3	355	(D)	39	675	675	12	12	8
Motels, tourist courts, trailer parks	5	3	(D)	(D)	39	675	675	12	12	(D)
Motels, tourist courts	3	1	(D)	(D)	(D)	(D)	(D)	(D)	(D)	(D)
Trailer parks	2	2	(D)	(D)	(D)	(D)	(D)	(D)	(D)	(D)
Sporting, recreational camps	4	...	(D)	...	...	...	...	...	...	(D)
<b>WORCESTER COUNTY</b>										
Selected services, total	2,526	1,034	45,239	38,233	12,604	239,924	221,162	5,432	4,399	2,406
<b>Personal Services</b>										
Total	1,447	527	17,959	14,089	5,593	109,070	104,024	2,480	2,189	1,413
Barber, beauty shops	760	222	4,149	2,437	1,044	20,943	19,599	496	436	702
Barber shops	407	105	(D)	(D)	(D)	(D)	(D)	(D)	(D)	(D)
Beauty shops	351	115	2,324	1,528	724	14,404	13,620	353	314	344
Barber and beauty shops combined	2	2	(D)	(D)	(D)	(D)	(D)	(D)	(D)	(D)
Funeral service, crematories	67	53	3,050	2,318	520	9,081	8,572	157	124	100
Photographic studios (including commercial photography)	103	27	730	522	128	2,609	2,399	61	49	59
Shoe repair shops, shoeshine parlors, hat cleaning shops	139	27	689	317	80	1,640	1,312	48	23	134
Shoeshine parlors	128	22	664	302	76	1,549	1,286	41	26	124
Hat cleaning shops	9	5	(D)	(D)	(D)	(D)	(D)	(D)	(D)	(D)
Cleaning, pressing, dyeing, garment repair	250	121	4,804	4,166	1,965	37,742	36,436	965	784	261
Pressing, alteration, garment repair (except fur)	192	66	1,573	997	245	4,138	3,754	108	84	205
Cleaning, pressing shops, and independent plant outlets	162	60	1,483	969	233	3,746	3,389	97	74	173
Garment repair, alteration (except fur)	30	6	90	28	32	392	365	11	10	30
Fur repair, storage	7	7	143	143	30	734	689	15	13	4
Cleaning, dyeing plants	60	48	3,088	3,026	1,690	32,870	31,993	742	687	54
Cleaning, dyeing plants (except rug cleaning) <sup>1</sup>	55	47	3,041	(D)	(D)	(D)	(D)	(D)	(D)	(D)
Rug cleaning, repairing plants	5	1	47	(D)	(D)	(D)	(D)	(D)	(D)	(D)
Laundries, laundry services	90	72	4,282	4,178	1,823	35,981	34,526	834	749	82
Power laundries, self-service laundries	67	51	2,366	2,296	1,279	24,855	23,645	637	568	63
Power laundries <sup>1</sup>	(NA)	44	(NA)	2,222	1,261	24,538	23,360	625	557	(NA)
Self-service laundries	(NA)	7	(NA)	74	18	317	305	12	11	(NA)
Industrial laundries	4	4	(D)	(D)	(D)	(D)	(D)	(D)	(D)	(D)
Linen supply	5	5	778	778	214	4,247	4,199	73	71	2
Diaper service	3	3	86	86	29	505	485	12	11	2
Laundries (except power)	11	9	(D)	(D)	(D)	(D)	(D)	(D)	(D)	(D)
Miscellaneous personal services	29	5	255	151	33	1,174	1,174	19	19	35
Costume, dress suit rental	1	1	(D)	(D)	(D)	(D)	(D)	(D)	(D)	(D)
Turkish bath, massage parlors	15	1	55	(D)	(D)	(D)	(D)	(D)	(D)	(D)
Rug, furniture cleaning on location	4	...	38	...	...	...	...	...	...	10
Coin-operated service machine establishments	...	...	...	...	...	...	...	...	...	...
Miscellaneous personal services, n.e.c.	9	3	(D)	(D)	(D)	(D)	(D)	(D)	(D)	(D)
<b>Business Services (exc. Accounting, Auditing, Bookkeeping)</b>										
Total	203	87	5,210	4,624	1,480	27,946	23,686	530	362	183
Advertising	15	9	1,885	1,795	310	5,437	5,261	64	59	12
Advertising agencies	13	7	(D)	(D)	(D)	(D)	(D)	(D)	(D)	(D)
Outdoor advertising services	1	1	(D)	(D)	(D)	(D)	(D)	(D)	(D)	(D)
Miscellaneous advertising	1	1	(D)	(D)	(D)	(D)	(D)	(D)	(D)	(D)
Consumer, mercantile credit; adjustment, collection agencies	10	6	452	438	195	3,058	2,954	62	55	6
Private employment agencies	8	4	72	54	22	412	372	10	8	6
News syndicates	...	...	...	...	...	...	...	...	...	...
Duplicating, addressing, mailing, stenographic services	9	5	131	125	72	1,741	1,389	56	37	9
Blueprinting, photocopying services	3	3	104	104	51	1,008	956	13	10	1
Services to dwellings, other buildings	38	18	473	587	233	4,754	3,993	98	70	40
Disinfecting, exterminating services	4	4	156	156	93	1,644	1,604	21	21	2
Window cleaning	24	10	419	365	116	2,591	1,960	58	38	27
Miscellaneous services to dwellings, other buildings	10	4	98	66	24	519	381	19	11	11
Business services, n.e.c.	120	42	1,793	1,521	597	11,536	8,761	227	123	109
Auctioneers' establishments (service only)	2	2	(D)	(D)	(D)	(D)	(D)	(D)	(D)	(D)
Coin-operated machine rental, repair services	3	1	27	(D)	(D)	(D)	(D)	(D)	(D)	(D)
Detective agencies	1	1	(D)	(D)	(D)	(D)	(D)	(D)	(D)	(D)
Interior decorating service	7	1	76	(D)	(D)	(D)	(D)	(D)	(D)	(D)
Photofinishing laboratories	6	6	297	297	75	1,480	1,433	33	30	5
Sign painting shops	22	6	246	164	35	459	459	8	8	24
Telephone answering service	4	2	45	(D)	(D)	(D)	(D)	(D)	(D)	(D)
Window display service	...	...	...	...	...	...	...	...	...	...
Other business services, n.e.c.	75	23	1,140	940	428	8,424	5,852	156	73	65
<b>Automobile Repair Services, Garages</b>										
Total	257	139	6,024	5,060	1,271	24,847	23,664	438	376	262
Automobile repair	226	120	5,096	4,196	1,063	20,802	20,131	343	311	242
General automobile repair shops	132	60	2,913	2,337	511	10,339	9,820	185	159	145
Battery, ignition repair and service	2	2	(D)	(D)	(D)	(D)	(D)	(D)	(D)	(D)
Glass replacement, repair	2	...	(D)	(D)	(D)	(D)	(D)	(D)	(D)	(D)
Paint shops	1	1	(D)	(D)	(D)	(D)	(D)	(D)	(D)	(D)
Radiator repair shops	11	5	150	120	32	668	668	11	11	11
Tire repair shops	7	5	344	(D)	11	867	867	13	12	8
Top and body repair	60	40	1,384	1,220	376	7,378	7,261	111	108	63
Automobile repair, n.e.c.	11	7	239	175	62	1,326	1,300	19	17	8
Brake repair shops	...	...	...	...	...	...	...	...	...	...
Wheel, axle, spring repair shops	1	1	(D)	(D)	(D)	(D)	(D)	(D)	(D)	(D)
Other automobile repair shops, n.e.c.	10	6	(D)	(D)	(D)	(D)	(D)	(D)	(D)	(D)
Automobile storage, parking	12	6	385	341	110	1,954	1,693	44	20	12
Parking structures, storage garages	6	4	315	(D)	(D)	(D)	(D)	(D)	(D)	(D)
Parking lots	6	2	70	(D)	(D)	(D)	(D)	(D)	(D)	(D)
Automobile, truck rentals (without drivers)	3	3	387	387	43	860	880	14	14	...
Automobile services (except repair)	14	10	156	136	55	1,211	960	37	22	14
Automobile laundries	2	2	(D)	(D)	(D)	(D)	(D)	(D)	(D)	(D)
Automobile services, n.e.c.	14	8	(D)	(D)	(D)	(D)	(D)	(D)	(D)	(D)

Standard Notes: (D) Withheld to avoid disclosure. (NA) Not available. n.e.c. Not elsewhere classified. XXX Not applicable. (Z) Less than \$500. ... Represents zero.  
<sup>1</sup> Includes plant-owned outlets.

Table 104. SELECTED SERVICES: 1954 — COUNTIES WITH 200 ESTABLISHMENTS OR MORE — Continued

Establishments, Receipts, Payroll, and Personnel, by Kind of Business

County and kind of business	Establishments		Receipts		Payroll, entire year (\$1,000)	Payroll, workweek ended nearest Nov. 15		Paid employees, workweek ended nearest Nov. 15		Proprietors (unincorporated businesses only) (Number)
	Total (Number)	With payroll (Number)	Total, all establishments (\$1,000)	Establishments with payroll (\$1,000)		Total (Dollars)	Full workweek (Dollars)	Total (Number)	Full workweek (Number)	
WORCESTER COUNTY—Con.										
Miscellaneous Repair Services										
Total	319	91	3,031	2,241	982	20,824	19,945	325	286	324
Watch, clock, jewelry repair	27	7	237	(D)	(D)	(D)	(D)	(D)	(D)	(D)
Upholstery, furniture repair	58	18	445	431	129	2,640	2,305	64	45	62
Electrical repair shops	83	21	1,052	728	271	4,455	4,262	61	55	68
Radio, television repair shops	70	16	843	553	177	3,598	3,510	49	44	73
Refrigerator service, repair shops	6	2	93	(D)	(D)	(D)	(D)	(D)	(D)	(D)
Other electrical repair shops, n.e.c.	7	3	116	(D)	(D)	(D)	(D)	(D)	(D)	(D)
Blacksmith shops	6	2	42	(D)	(D)	(D)	(D)	(D)	(D)	(D)
Miscellaneous repair shops	145	43	1,955	1,541	600	12,730	12,605	183	171	143
Armature rewinding, electric motor repair and rebuilding	6	6	296	296	82	1,554	1,509	23	22	6
Bicycle repair shops	...	...	...	...	...	...	...	...	...	...
Leather goods repair shops	...	...	...	...	...	...	...	...	...	...
Locksmith, gunsmith shops	10	2	61	(D)	(D)	(D)	(D)	(D)	(D)	(D)
Musical instrument repair	11	1	42	(D)	(D)	(D)	(D)	(D)	(D)	(D)
Repair shops, n.e.c.	118	34	1,556	1,186	500	11,025	10,723	155	144	116
Lawnmower, saw, knife, tool sharpening and repair shops	11	3	104	76	25	522	477	9	8	11
Typewriter repair shops	2	2	(D)	(D)	(D)	(D)	(D)	(D)	(D)	(D)
Welding repair shops	19	7	302	212	66	1,231	1,164	26	24	18
Other repair shops, n.e.c.	86	22	(D)	(D)	(D)	(D)	(D)	(D)	(D)	(D)
Amusement, Recreation Services (inc. Motion Pictures)										
Total	202	128	7,165	6,765	1,650	27,795	23,113	854	521	143
Motion picture theaters	41	39	3,877	(D)	798	14,383	12,090	468	298	5
Motion picture theaters (except drive-in)	31	29	3,107	(D)	641	12,698	10,757	417	266	8
Drive-in motion picture theaters	10	10	770	770	157	1,685	1,335	51	32	...
Motion picture production, distribution, services	1	1	(D)	(D)	(D)	(D)	(D)	(D)	(D)	(D)
Motion picture production	1	1	(D)	(D)	(D)	(D)	(D)	(D)	(D)	(D)
Motion picture production other than for television	1	1	(D)	(D)	(D)	(D)	(D)	(D)	(D)	(D)
Motion picture production for television	...	...	...	...	...	...	...	...	...	...
Motion picture distribution	...	...	...	...	...	...	...	...	...	...
Motion picture film exchanges other than for television	...	...	...	...	...	...	...	...	...	...
Motion picture film exchanges for television	...	...	...	...	...	...	...	...	...	...
Services allied to motion picture distribution	...	...	...	...	...	...	...	...	...	...
Services allied to motion picture production	...	...	...	...	...	...	...	...	...	...
Billiard and pool parlors, bowling alleys	48	76	598	534	180	3,746	2,517	182	86	39
Billiard, pool parlors	10	2	46	(D)	(D)	(D)	(D)	(D)	(D)	(D)
Bowling alleys	38	34	552	(D)	(D)	(D)	(D)	(D)	(D)	(D)
Race track operation (including racing stables)	13	3	(D)	(D)	(D)	(D)	(D)	(D)	(D)	(D)
Automobile	1	1	(D)	(D)	(D)	(D)	(D)	(D)	(D)	(D)
Dog	...	...	...	...	...	...	...	...	...	...
Horse (including racing stables)	12	2	159	(D)	(D)	(D)	(D)	(D)	(D)	(D)
Sports promoters, commercial operators	21	11	248	214	53	1,161	822	37	15	17
Baseball, football, athletic fields, sports promoters	...	...	...	...	...	...	...	...	...	...
Baseball clubs	...	...	...	...	...	...	...	...	...	...
Football clubs	...	...	...	...	...	...	...	...	...	...
Other sports clubs, promoters	...	...	...	...	...	...	...	...	...	...
Bathing beaches	4	4	35	35	(D)	(D)	(D)	(D)	(D)	(D)
Golf courses	7	3	80	62	20	237	277	4	4	6
Riding academies	2	...	(D)	...	...	...	...	...	...	(D)
Skating rinks	5	3	116	(D)	27	524	320	25	6	5
Swimming pools	...	...	...	...	...	...	...	...	...	...
Commercial sports operators, n.e.c.	3	1	(D)	(D)	(D)	(D)	(D)	(D)	(D)	(D)
Boat, canoe rentals	3	1	(D)	(D)	(D)	(D)	(D)	(D)	(D)	(D)
Other commercial sports operators, n.e.c.	...	...	...	...	...	...	...	...	...	...
Theatrical presentations and services	6	4	174	(D)	112	1,370	1,100	37	16	2
Bands, orchestras, entertainers	14	4	43	7	4	...	...	...	...	17
Dance halls, studios, schools (exc. children's, professional)	6	4	67	53	19	332	287	12	5	8
Membership golf, country clubs	13	13	853	853	304	4,155	3,759	86	65	...
Amusement, recreation services, n.e.c.	37	13	943	775	100	1,469	1,379	29	21	37
Amusement parks, devices, shooting galleries	3	1	50	(D)	(D)	(D)	(D)	(D)	(D)	(D)
Carnivals, circuses	...	...	...	...	...	...	...	...	...	...
Coin-operated amusement device establishments	21	9	524	720	94	1,454	1,358	27	21	19
Other amusement, recreation services, n.e.c.	13	3	59	(D)	(D)	(D)	(D)	(D)	(D)	(D)
Hotels, Motels, Tourist Courts, Camps										
Total	98	62	4,950	4,754	1,628	29,442	26,729	795	665	73
Hotels	46	40	4,461	4,423	1,552	28,686	26,053	766	641	20
Year-round	(NA)	38	(NA)	(D)	(D)	(D)	(D)	(D)	(D)	(NA)
25 or more guest rooms	(NA)	30	(NA)	3,845	1,395	27,221	24,691	710	594	(NA)
Less than 25 guest rooms	(NA)	8	(NA)	(D)	(D)	(D)	(D)	(D)	(D)	(NA)
Seasonal	(NA)	2	(NA)	(D)	(D)	(D)	(D)	(D)	(D)	(NA)
Motels, tourist courts, camps	52	22	489	331	76	756	676	29	24	53
Motels, tourist courts, trailer parks	32	14	293	187	27	494	449	19	15	34
Motels, tourist courts	30	14	(D)	187	27	494	449	19	15	(D)
Trailer parks	2	...	(D)	...	...	...	...	...	...	(D)
Sporting, recreational camps	20	8	196	144	49	262	227	10	9	19

Standard Notes: (D) Withheld to avoid disclosure. (NA) Not available. n.e.c. Not elsewhere classified. XXX Not applicable. (Z) Less than \$500. ... Represents zero.

SELECTED SERVICES—AREA STATISTICS

Table 105. SELECTED SERVICES: 1954 — CITIES WITH 200 ESTABLISHMENTS OR MORE

Establishments, Receipts, Payroll, and Personnel, by Kind of Business

City and kind of business	Establishments		Receipts		Payroll, entire year (\$1,000)	Payroll, workweek ended nearest Nov. 15		Paid employees, workweek ended nearest Nov. 15		Proprietors (unincorporated businesses only) (Number)
	Total (Number)	With payroll (Number)	Total, all establishments (\$1,000)	Establishments with payroll (\$1,000)		Total (Dollars)	Full workweek (Dollars)	Total (Number)	Full workweek (Number)	
BOSTON										
Selected services, total.....	5,396	2,644	251,613	235,803	70,999	1,367,748	1,275,068	26,075	21,176	4,773
Personal Services										
Total.....	2,898	1,266	49,455	41,799	16,814	328,782	311,366	6,578	5,799	2,745
Barber, beauty shops.....	1,130	536	9,313	7,509	3,271	65,175	60,955	1,448	1,248	1,048
Barber shops.....	650	306	(D)	(D)	(D)	(D)	(D)	(D)	(D)	(D)
Beauty shops.....	471	271	5,439	4,723	2,036	40,058	37,746	868	756	417
Barber and beauty shops combined.....	9	9	(D)	(D)	(D)	(D)	(D)	(D)	(D)	(D)
Funeral service, crematories.....	111	57	5,072	3,986	821	15,667	14,860	216	192	91
Photographic studios (including commercial photography).....	134	52	3,277	2,927	997	21,259	20,707	324	301	120
Shoe repair shops, shoeshine parlors, hat cleaning shops.....	316	70	2,187	1,233	474	9,513	9,214	225	205	310
Shoe repair shops.....	282	56	1,994	1,104	434	8,644	8,499	190	180	277
Shoeshine parlors.....	17	7	(D)	(D)	(D)	(D)	(D)	(D)	(D)	(D)
Hat cleaning shops.....	17	7	(D)	(D)	(D)	(D)	(D)	(D)	(D)	(D)
Cleaning, pressing, dyeing, garment repair.....	721	253	10,983	8,739	3,757	75,543	70,746	1,482	1,271	694
Pressing, alteration, garment repair (except fur).....	554	144	(D)	(D)	(D)	(D)	(D)	(D)	(D)	(D)
Cleaning, pressing shops, and independent plant outlets.....	437	119	3,276	1,590	427	8,648	7,666	220	164	434
Garment repair, alteration (except fur).....	117	25	(D)	(D)	(D)	(D)	(D)	(D)	(D)	(D)
Fur repair, storage.....	33	25	(D)	(D)	(D)	(D)	(D)	(D)	(D)	(D)
Cleaning, dyeing plants.....	134	114	6,388	6,254	3,053	60,585	57,031	1,138	995	106
Cleaning, dyeing plants (except rug cleaning) <sup>1</sup> .....	118	106	5,093	5,037	2,489	48,042	45,883	946	851	92
Rug cleaning, repairing plants.....	16	8	1,295	1,217	564	12,543	11,148	192	144	14
Laundries, laundry services.....	388	180	17,023	15,957	7,055	133,311	127,222	2,718	2,453	396
Power laundries, self-service laundries.....	247	101	8,892	8,176	4,339	80,797	77,955	1,713	1,567	244
Power laundries <sup>1</sup> .....	(NA)	76	(NA)	(D)	(D)	(D)	(D)	(D)	(D)	(NA)
Self-service laundries.....	(NA)	25	(NA)	(D)	(D)	(D)	(D)	(D)	(D)	(NA)
Industrial laundries.....	10	10	(D)	(D)	(D)	(D)	(D)	(D)	(D)	(D)
Linen supply.....	30	28	(D)	(D)	(D)	(D)	(D)	(D)	(D)	(D)
Diaper service.....	3	3	309	309	63	1,544	1,504	33	31	•••
Laundries (except power).....	98	38	(D)	(D)	(D)	(D)	(D)	(D)	(D)	(D)
Miscellaneous personal services.....	98	38	1,600	1,448	439	8,311	7,662	165	129	86
Costume, dress suit rental.....	11	9	254	(D)	58	1,016	881	22	13	9
Turkish bath, massage parlors.....	21	3	(D)	(D)	(D)	(D)	(D)	(D)	(D)	(D)
Rug, furniture cleaning on location.....	6	2	(D)	(D)	(D)	(D)	(D)	(D)	(D)	(D)
Coin-operated service machine establishments.....	5	5	480	480	127	2,375	2,266	38	32	•••
Miscellaneous personal services, n.e.c.....	55	19	660	(D)	(D)	(D)	(D)	(D)	(D)	(D)
Business Services (exc. Accounting, Auditing, Bookkeeping)										
Total.....	1,036	558	90,659	86,355	22,761	441,250	410,942	7,096	5,902	842
Advertising.....	134	98	(D)	(D)	(D)	(D)	(D)	(D)	(D)	(D)
Advertising agencies.....	99	79	47,005	46,719	4,591	82,444	82,209	796	784	59
Outdoor advertising services.....	5	3	(D)	(D)	(D)	(D)	(D)	(D)	(D)	(D)
Miscellaneous advertising.....	30	16	5,353	4,969	2,028	45,580	44,151	719	617	18
Consumer, mercantile credit; adjustment, collection agencies.....	41	35	4,919	4,907	2,165	39,793	37,270	701	594	15
Private employment agencies.....	56	40	1,013	857	313	6,401	6,296	120	112	49
News syndicates.....	11	3	92	50	26	608	500	14	9	9
Duplicating, addressing, mailing, stenographic services.....	104	40	(D)	2,452	1,194	21,938	18,948	520	389	(D)
Blueprinting, photocopying services.....	15	15	2,104	2,104	818	13,128	12,689	245	229	9
Services to dwellings, other buildings.....	119	65	3,766	3,536	2,136	44,534	41,622	975	854	112
Disinfecting, exterminating services.....	12	10	421	(D)	170	2,972	2,860	43	42	9
Window cleaning.....	65	31	1,507	(D)	(D)	(D)	(D)	(D)	(D)	(D)
Miscellaneous services to dwellings, other buildings.....	42	24	1,838	(D)	(D)	(D)	(D)	(D)	(D)	(D)
Business services, n.e.c.....	554	260	20,286	(D)	(D)	(D)	(D)	(D)	(D)	(D)
Auctioneers' establishments (service only).....	12	8	517	(D)	(D)	(D)	(D)	(D)	(D)	(D)
Coin-operated machine rental, repair services.....	•••	•••	•••	•••	•••	•••	•••	•••	•••	•••
Detective agencies.....	17	17	(D)	904	18,904	17,835	439	391	(D)	(D)
Interior decorating service.....	39	5	516	108	37	963	845	18	15	45
Photofinishing laboratories.....	19	17	1,070	(D)	501	11,543	11,199	193	175	11
Sign painting shops.....	59	19	(D)	(D)	(D)	(D)	(D)	(D)	(D)	(D)
Telephone answering service.....	21	17	(D)	(D)	(D)	(D)	(D)	(D)	(D)	(D)
Window display service.....	17	5	(D)	(D)	(D)	(D)	(D)	(D)	(D)	(D)
Other business services, n.e.c.....	370	172	15,183	(D)	(D)	(D)	(D)	(D)	(D)	(D)
Automobile Repair Services, Garages										
Total.....	456	290	14,478	13,396	3,856	75,668	69,066	1,421	1,142	368
Automobile repair.....	272	144	6,582	5,684	1,753	34,051	32,307	543	490	276
General automobile repair shops.....	153	73	3,092	2,580	699	13,786	12,984	230	202	153
Battery, ignition repair and service.....	9	3	89	55	10	200	170	6	3	7
Glass replacement, repair.....	8	4	212	192	51	843	843	12	12	9
Paint shops.....	12	10	(D)	(D)	(D)	(D)	(D)	(D)	(D)	(D)
Radiator repair shops.....	14	8	255	(D)	(D)	(D)	(D)	(D)	(D)	(D)
Tire repair shops.....	9	3	(D)	(D)	(D)	(D)	(D)	(D)	(D)	(D)
Top and body repair.....	48	32	1,734	1,560	536	10,276	9,548	143	131	56
Automobile repair, n.e.c.....	19	11	606	606	242	4,837	4,743	78	73	(D)
Brake repair shops.....	3	1	(D)	(D)	(D)	(D)	(D)	(D)	(D)	(D)
Wheel, axle, spring repair shops.....	6	4	(D)	(D)	(D)	(D)	(D)	(D)	(D)	(D)
Other automobile repair shops, n.e.c.....	10	6	(D)	187	70	1,407	1,384	29	26	(D)
Automobile storage, parking.....	141	115	5,510	5,368	1,585	30,198	26,523	635	461	59
Parking structures, storage garages.....	36	34	(D)	(D)	(D)	(D)	(D)	(D)	(D)	(D)
Parking lots.....	105	81	(D)	(D)	(D)	(D)	(D)	(D)	(D)	(D)
Automobile, truck rentals (without drivers).....	16	12	(D)	(D)	(D)	(D)	(D)	(D)	(D)	(D)
Automobile services (except repair).....	27	19	(D)	(D)	(D)	(D)	(D)	(D)	(D)	(D)
Automobile laundries.....	7	5	(D)	(D)	(D)	(D)	(D)	(D)	(D)	(D)
Automobile services, n.e.c.....	20	14	(D)	(D)	(D)	(D)	(D)	(D)	(D)	(D)

Standard Notes: (D) Withheld to avoid disclosure. (NA) Not available. n.e.c. Not elsewhere classified. XXX Not applicable. (Z) Less than \$500. ... Represents zero.

<sup>1</sup> Includes plant-owned outlets.

Table 105. SELECTED SERVICES: 1954 — CITIES WITH 200 ESTABLISHMENTS OR MORE — Continued

Establishments, Receipts, Payroll, and Personnel, by Kind of Business

City and kind of business	Establishments		Receipts		Payroll, entire year (\$1,000)	Payroll, workweek ended nearest Nov. 15		Paid employees, workweek ended nearest Nov. 15		Proprietors (unincorporated businesses only) (Number)
	Total	With payroll	Total, all establishments	Establishments with payroll		Total	Full workweek	Total	Full workweek	
	(Number)	(Number)	(\$1,000)	(\$1,000)		(Dollars)	(Dollars)	(Number)	(Number)	
<b>BOSTON—Con.</b>										
<b>Miscellaneous Repair Services</b>										
Total	627	237	12,602	10,438	3,634	69,451	66,821	983	290	603
Watch, dock, jewelry repair	155	45	1,574	(D)	(D)	(D)	(D)	(D)	(D)	(D)
Upholstery, furniture repair	101	39	1,713	1,351	388	7,821	7,252	143	119	113
Electrical repair shops	129	47	3,566	(D)	(D)	(D)	(D)	(D)	(D)	(D)
Radio, television repair shops	90	26	(D)	1,535	561	11,103	10,403	141	116	95
Refrigerator service, repair shops	17	5	(D)	(D)	(D)	(D)	(D)	(D)	(D)	(D)
Other electrical repair shops, n.e.c.	22	16	1,305	1,247	326	6,236	6,036	92	87	13
Blacksmith shops	11	5	245	225	86	1,517	1,432	27	25	9
Miscellaneous repair shops	231	101	5,504	4,820	1,763	33,025	32,163	437	408	220
Armature rewinding, electric motor repair and rebuilding	14	10	(D)	698	322	6,529	6,385	80	74	(D)
Bicycle repair shops	1	1	(D)	(D)	(D)	(D)	(D)	(D)	(D)	(D)
Leather goods repair shops	6	4	(D)	(D)	(D)	(D)	(D)	(D)	(D)	(D)
Locksmith, gunsmith shops	17	5	(D)	59	17	322	322	6	6	(D)
Musical instrument repair	24	2	108	(D)	(D)	(D)	(D)	(D)	(D)	(D)
Repair shops, n.e.c.	169	79	4,520	3,980	1,399	25,696	24,989	338	316	163
Lawnmower, saw, knife, tool sharpening and repair shops	18	8	489	449	106	1,741	1,741	22	22	20
Typewriter repair shops	7	3	(D)	(D)	(D)	(D)	(D)	(D)	(D)	(D)
Welding repair shops	16	8	416	(D)	(D)	(D)	(D)	(D)	(D)	(D)
Other repair shops, n.e.c.	128	60	(D)	2,967	1,097	20,917	20,172	262	242	123
<b>Amusement, Recreation Services (inc. Motion Pictures)</b>										
Total	316	238	48,582	48,076	10,764	195,810	178,653	3,668	2,652	200
Motion picture theaters	58	56	11,728	(D)	2,388	46,319	39,822	1,194	849	6
Motion picture theaters (except drive-in)	57	55	(D)	(D)	(D)	(D)	(D)	(D)	(D)	(D)
Drive-in motion picture theaters	1	1	(D)	(D)	(D)	(D)	(D)	(D)	(D)	(D)
Motion picture production, distribution, services	35	35	18,273	18,273	1,945	36,264	35,862	497	482	6
Motion picture production	3	3	(D)	(D)	(D)	(D)	(D)	(D)	(D)	(D)
Motion picture production other than for television	1	1	(D)	(D)	(D)	(D)	(D)	(D)	(D)	(D)
Motion picture production for television	2	2	(D)	(D)	(D)	(D)	(D)	(D)	(D)	(D)
Motion picture distribution	30	30	18,013	18,013	1,874	34,301	34,014	474	461	4
Motion picture film exchanges other than for television	20	20	17,299	17,299	1,536	27,618	27,384	396	386	1
Motion picture film exchanges for television	•••	•••	•••	•••	•••	•••	•••	•••	•••	•••
Services allied to motion picture distribution	10	10	714	714	338	6,683	6,630	78	75	3
Services allied to motion picture production	2	2	(D)	(D)	(D)	(D)	(D)	(D)	(D)	(D)
Billiard and pool parlors, howling alleys	79	57	1,351	1,251	415	9,725	7,916	375	237	64
Billiard, pool parlors	42	20	(D)	(D)	(D)	(D)	(D)	(D)	(D)	(D)
Bowling alleys	37	37	(D)	(D)	(D)	(D)	(D)	(D)	(D)	(D)
Race track operation (including racing stables)	6	2	(D)	(D)	(D)	(D)	(D)	(D)	(D)	(D)
Automobile	•••	•••	•••	•••	•••	•••	•••	•••	•••	•••
Dog	•••	•••	•••	•••	•••	•••	•••	•••	•••	•••
Horse (including racing stables)	6	2	(D)	(D)	(D)	(D)	(D)	(D)	(D)	(D)
Sports promoters, commercial operators	12	12	5,104	5,104	2,063	34,030	29,844	722	348	2
Baseball, football, athletic fields, sports promoters	5	5	(D)	(D)	(D)	(D)	(D)	(D)	(D)	(D)
Baseball clubs	•••	•••	(D)	(D)	(D)	(D)	(D)	(D)	(D)	(D)
Football clubs	•••	•••	(D)	(D)	(D)	(D)	(D)	(D)	(D)	(D)
Other sports clubs, promoters	4	4	(D)	(D)	(D)	(D)	(D)	(D)	(D)	(D)
Bathing beaches	•••	•••	•••	•••	•••	•••	•••	•••	•••	•••
Golf courses	1	1	(D)	(D)	(D)	(D)	(D)	(D)	(D)	(D)
Riding academies	•••	•••	•••	•••	•••	•••	•••	•••	•••	•••
Skating rinks	4	4	(D)	(D)	(D)	(D)	(D)	(D)	(D)	(D)
Swimming pools	•••	•••	•••	•••	•••	•••	•••	•••	•••	•••
Commercial sports operators, n.e.c.	2	2	(D)	(D)	(D)	(D)	(D)	(D)	(D)	(D)
Boat, canoe rentals	1	1	(D)	(D)	(D)	(D)	(D)	(D)	(D)	(D)
Other commercial sports operators, n.e.c.	1	1	(D)	(D)	(D)	(D)	(D)	(D)	(D)	(D)
Theatrical presentations and services	48	28	3,479	3,379	1,814	43,031	43,003	380	378	40
Bands, orchestras, entertainers	28	20	(D)	(D)	(D)	(D)	(D)	(D)	(D)	(D)
Dance halls, studios, schools (exc. children's, professional)	13	13	(D)	(D)	(D)	(D)	(D)	(D)	(D)	(D)
Membership golf, country clubs	1	1	(D)	(D)	(D)	(D)	(D)	(D)	(D)	(D)
Amusement, recreation services, n.e.c.	32	14	1,420	1,202	189	2,625	2,606	42	41	35
Amusement parks, devices, shooting galleries	2	•••	(D)	•••	•••	•••	•••	•••	•••	(D)
Carnivals, circuses	2	•••	(D)	•••	•••	•••	•••	•••	•••	(D)
Coin-operated amusement device establishments	17	11	(D)	(D)	(D)	(D)	(D)	(D)	(D)	(D)
Other amusement, recreation services, n.e.c.	11	3	286	(D)	(D)	(D)	(D)	(D)	(D)	(D)
<b>Hotels, Motels, Tourist Courts, Camps</b>										
Total	63	55	35,837	35,739	13,170	256,807	238,220	6,329	4,791	15
Hotels	55	53	(D)	(D)	(D)	(D)	(D)	(D)	(D)	(D)
Year-round	(NA)	53	(NA)	(D)	(D)	(D)	(D)	(D)	(D)	(NA)
25 or more guest rooms	(NA)	49	(NA)	35,433	13,123	256,182	237,595	6,318	4,780	(NA)
Less than 25 guest rooms	(NA)	4	(NA)	(D)	(D)	(D)	(D)	(D)	(D)	(NA)
Seasonal	(NA)	•••	(NA)	•••	•••	•••	•••	•••	•••	(NA)
Motels, tourist courts, camps	8	2	(D)	(D)	(D)	(D)	(D)	(D)	(D)	(D)
Motels, tourist courts, trailer parks	4	2	(D)	(D)	(D)	(D)	(D)	(D)	(D)	(D)
Motels, tourist courts	3	1	(D)	(D)	(D)	(D)	(D)	(D)	(D)	(D)
Trailer parks	1	1	(D)	(D)	(D)	(D)	(D)	(D)	(D)	(D)
Sporting, recreational camps	4	•••	(D)	•••	•••	•••	•••	•••	•••	(D)
<b>BROCKTON</b>										
<b>Selected services, total</b>										
	403	169	7,407	6,287	2,226	43,514	39,315	968	745	381
<b>Personal services, total</b>										
	213	87	3,118	2,630	1,124	21,540	19,099	486	382	199
Barber shops	61	7	235	51	19	600	540	11	10	66
Beauty shops	54	28	453	383	188	3,747	3,634	86	81	49
Funeral service, crematories	6	6	373	373	85	1,544	1,323	28	17	3
Photographic studios (including commercial photography)	8	6	153	(D)	(D)	(D)	(D)	(D)	(D)	(D)
Shoe repair shops	19	3	118	(D)	(D)	(D)	(D)	(D)	(D)	(D)
Pressing, alteration, garment repair (except fur)	15	1	57	(D)	(D)	(D)	(D)	(D)	(D)	(D)
Cleaning, dyeing plants (except rug cleaning)	18	14	615	587	293	5,455	5,264	117	108	14
Power laundries, self-service laundries	(NA)	10	657	613	356	6,492	4,888	155	93	15
Power laundries	(NA)	9	(NA)	(D)	(D)	(D)	(D)	(D)	(D)	(NA)
Self-service laundries	(NA)	1	(NA)	(D)	(D)	(D)	(D)	(D)	(D)	(NA)
Other personal services	14	12	457	(D)	141	2,816	2,728	67	60	10

Standard Notes: (D) Withheld to avoid disclosure. (NA) Not available. n.e.c. Not elsewhere classified. XXX Not applicable. (Z) Less than \$500. ... Represents zero.  
 1 Includes plant-owned outlets.

SELECTED SERVICES—AREA STATISTICS

Table 105. SELECTED SERVICES: 1954 — CITIES WITH 200 ESTABLISHMENTS OR MORE — Continued

Establishments, Receipts, Payroll, and Personnel, by Kind of Business

City and kind of business	Establishments		Receipts		Payroll, entire year (\$1,000)	Payroll, workweek ended nearest Nov. 15		Paid employees, workweek ended nearest Nov. 15		Proprietors (unincorporated businesses only) (Number)
	Total (Number)	With payroll (Number)	Total, all establishments (\$1,000)	Establishments with payroll (\$1,000)		Total (Dollars)	Full workweek (Dollars)	Total (Number)	Full workweek (Number)	
<b>BROCKTON—Con.</b>										
Business services (exc. accounting, auditing, bookkeeping), total	55	15	919	739	288	5,390	5,063	86	68	55
Automobile repair services, garages, total	45	25	1,262	1,118	252	6,628	6,357	116	96	49
Automobile repair	37	19	(D)	(D)	(D)	(D)	(D)	(D)	(D)	(D)
General automobile repair shops	16	8	384	312	87	2,103	2,069	28	27	20
Other automobile repair shops	21	11	(D)	(D)	(D)	(D)	(D)	(D)	(D)	(D)
Automobile parking, other services	8	6	(D)	(D)	(D)	(D)	(D)	(D)	(D)	(D)
Automobile storage, parking	4	2	(D)	(D)	(D)	(D)	(D)	(D)	(D)	(D)
Other automobile services	4	4	239	239	44	1,047	917	25	13	1
Miscellaneous repair services, total	65	21	815	545	176	3,915	3,683	70	61	66
Watch, clock, jewelry repair	7	1	36	(D)	(D)	(D)	(D)	(D)	(D)	(D)
Upholstery, furniture repair	7	5	109	(D)	27	587	506	13	12	8
Radio, television repair shops	13	5	184	(D)	(D)	(D)	(D)	(D)	(D)	(D)
Other repair services	38	10	486	274	122	2,647	2,576	40	38	39
Amusement, recreation services (inc. motion pictures), total	20	16	1,011	973	273	4,197	3,402	161	97	11
Motion picture theaters	5	5	669	669	141	2,547	2,118	85	52	...
Motion picture production, distribution, services	...	...	...	...	...	...	...	...	...	...
Billiard and pool parlors, bowling alleys	5	5	117	117	36	584	514	35	28	5
Other amusement, recreation services	10	6	225	187	96	1,066	770	41	17	6
Hotels, motels, tourist courts, camps, total	5	5	282	282	103	1,844	1,711	49	41	1
Hotels	5	5	282	282	103	1,844	1,711	49	41	1
Motels, tourist courts, trailer parks, camps	...	...	...	...	...	...	...	...	...	...
<b>CAMBRIDGE</b>										
Selected services, total	609	305	19,042	17,340	7,080	141,814	134,846	2,709	2,349	522
Personal services, total	342	148	6,397	5,537	2,520	48,875	46,472	1,043	933	315
Barber shops	81	35	494	352	155	3,411	3,298	71	65	78
Beauty shops	59	23	351	219	80	1,862	1,634	49	40	59
Funeral service, crematories	15	7	613	465	144	2,687	2,671	38	37	11
Photographic studios (including commercial photography)	6	4	52	(D)	(D)	(D)	(D)	(D)	(D)	(D)
Shoe repair shops	32	12	197	143	45	897	827	23	17	30
Pressing, alteration, garment repair (except fur)	67	29	685	545	154	3,151	3,006	73	64	62
Cleaning, dyeing plants (except rug cleaning) <sup>1</sup>	19	13	1,174	1,130	606	11,095	10,370	242	210	13
Power laundries, self-service laundries	36	16	1,635	1,523	863	16,681	15,621	378	333	32
Power laundries <sup>1</sup>	(NA)	13	(NA)	1,481	850	16,540	15,497	372	328	(NA)
Self-service laundries	(NA)	3	(NA)	42	13	141	124	6	5	(NA)
Other personal services	27	9	1,196	(D)	(D)	(D)	(D)	(D)	(D)	(D)
Business services (exc. accounting, auditing, bookkeeping), total	101	49	5,152	4,750	2,388	51,438	49,628	786	707	79
Automobile repair services, garages, total	72	44	2,346	2,112	686	12,757	12,134	201	184	64
Automobile repair	61	33	1,868	1,634	547	10,062	9,633	150	142	60
General automobile repair shops	35	15	1,124	942	297	5,085	4,833	74	69	36
Other automobile repair shops	26	18	744	692	250	4,977	4,800	76	73	24
Automobile parking, other services	11	11	478	478	139	2,695	2,501	51	42	4
Automobile storage, parking	6	6	144	144	42	852	758	15	12	2
Other automobile services	5	5	334	334	97	1,843	1,743	36	30	2
Miscellaneous repair services, total	62	42	1,528	1,422	502	10,054	9,700	157	141	46
Watch, clock, jewelry repair	4	2	13	(D)	(D)	(D)	(D)	(D)	(D)	(D)
Upholstery, furniture repair	18	12	263	223	71	1,601	1,508	31	26	14
Radio, television repair shops	12	4	174	124	63	1,299	1,299	20	20	10
Other repair services	28	24	1,078	(D)	(D)	(D)	(D)	(D)	(D)	(D)
Amusement, recreation services (inc. motion pictures), total	29	19	1,989	1,889	433	8,148	7,246	255	172	18
Motion picture theaters	6	6	1,218	1,218	271	5,293	4,633	150	103	...
Motion picture production, distribution, services	1	1	(D)	(D)	(D)	(D)	(D)	(D)	(D)	(D)
Billiard and pool parlors, bowling alleys	10	4	133	125	62	872	645	59	24	8
Other amusement, recreation services	12	8	(D)	(D)	(D)	(D)	(D)	(D)	(D)	(D)
Hotels, motels, tourist courts, camps, total	3	3	1,630	1,630	551	10,542	9,666	267	212	...
Hotels	3	3	1,630	1,630	551	10,542	9,666	267	212	...
Motels, tourist courts, trailer parks, camps	...	...	...	...	...	...	...	...	...	...
<b>CHELSEA</b>										
Selected services, total	208	80	3,208	2,470	813	15,728	14,498	339	282	207
Personal services, total	130	58	1,817	1,381	584	11,423	10,590	256	220	132
Barber shops	21	11	107	81	28	680	680	14	14	21
Beauty shops	20	12	147	111	34	822	580	20	13	20
Funeral service, crematories	6	2	137	(D)	(D)	(D)	(D)	(D)	(D)	(D)
Photographic studios (including commercial photography)	3	1	(D)	(D)	(D)	(D)	(D)	(D)	(D)	(D)
Shoe repair shops	5	3	(D)	(D)	(D)	(D)	(D)	(D)	(D)	(D)
Pressing, alteration, garment repair (except fur)	35	5	250	58	12	259	259	6	6	36
Cleaning, dyeing plants (except rug cleaning) <sup>1</sup>	5	3	63	(D)	20	360	360	7	7	7
Power laundries, self-service laundries	20	8	650	580	314	5,869	5,406	155	132	18
Power laundries <sup>1</sup>	(NA)	7	(NA)	(D)	(D)	(D)	(D)	(D)	(D)	(NA)
Self-service laundries	(NA)	1	(NA)	(D)	(D)	(D)	(D)	(D)	(D)	(NA)
Other personal services	15	13	388	(D)	156	3,107	2,989	47	42	15
Business services (exc. accounting, auditing, bookkeeping), total	13	3	223	(D)	(D)	(D)	(D)	(D)	(D)	(D)

Standard Notes: (D) Withheld to avoid disclosure. (NA) Not available. n.e.c. Not elsewhere classified. XXX Not applicable. (Z) Less than \$500. ... Represents zero.  
<sup>1</sup> Includes plant-owned outlets.

Table 105. SELECTED SERVICES: 1954 — CITIES WITH 200 ESTABLISHMENTS OR MORE — Continued

Establishments, Receipts, Payroll, and Personnel, by Kind of Business

City and kind of business	Establishments		Receipts		Payroll, entire year (\$1,000)	Payroll, workweek ended nearest Nov. 15		Paid employees, workweek ended nearest Nov. 15		Proprietors (unincorporated businesses only) (Number)
	Total (Number)	With payroll (Number)	Total, all establishments (\$1,000)	Establishments with payroll (\$1,000)		Total (Dollars)	Full workweek (Dollars)	Total (Number)	Full workweek (Number)	
CHELSEA—Con.										
Automobile repair services, garages, total	16	10	249	211	55	1,134	1,056	22	17	14
Automobile repair	15	9	(D)	(D)	(D)	(D)	(D)	(D)	(D)	(D)
General automobile repair shops	6	4	76	(D)	10	230	4	4	6	
Other automobile repair shops	9	5	(D)	(D)	(D)	(D)	(D)	(D)	(D)	(D)
Automobile parking, other services	1	1	(D)	(D)	(D)	(D)	(D)	(D)	(D)	(D)
Automobile storage, parking	1	1	(D)	(D)	(D)	(D)	(D)	(D)	(D)	(D)
Other automobile services	...	...	...	...	...	...	...	...	...	...
Miscellaneous repair services, total	37	3	349	(D)	(D)	(D)	(D)	(D)	(D)	(D)
Watch, clock, jewelry repair	5	1	26	(D)	(D)	(D)	(D)	(D)	(D)	(D)
Upholstery, furniture repair	8	...	66	...	...	...	...	...	...	8
Radio, television repair shops	8	...	44	...	...	...	...	...	...	8
Other repair services	16	2	213	(D)	(D)	(D)	(D)	(D)	(D)	(D)
Amusement, recreation services (inc. motion pictures), total	12	6	570	556	60	1,214	926	35	20	9
Motion picture theaters	2	2	(D)	(D)	(D)	(D)	(D)	(D)	(D)	(D)
Motion picture production, distribution, services	...	...	...	...	...	...	...	...	...	...
Billiard and pool parlors, bowling alleys	6	2	22	(D)	(D)	(D)	(D)	(D)	(D)	(D)
Other amusement, recreation services	4	2	(D)	(D)	(D)	(D)	(D)	(D)	(D)	(D)
Hotels, motels, tourist courts, camps, total	...	...	...	...	...	...	...	...	...	...
Hotels	...	...	...	...	...	...	...	...	...	...
Motels, tourist courts, trailer parks, camps	...	...	...	...	...	...	...	...	...	...
FALL RIVER										
Selected services, total	578	260	9,415	7,941	2,925	56,174	52,144	1,374	1,127	555
Personal services, total	334	138	4,248	3,366	1,460	26,720	25,431	655	587	328
Barber shops	97	45	488	340	136	2,474	2,344	64	57	92
Beauty shops	71	25	327	197	68	1,385	1,344	37	34	67
Funeral service, crematories	21	11	705	547	150	2,506	2,352	39	31	18
Photographic studios (including commercial photography)	10	4	156	98	24	491	465	11	9	11
Shoe repair shops	28	2	129	(D)	(D)	(D)	(D)	(D)	(D)	(D)
Pressing, alteration, garment repair (except fur)	48	12	332	146	30	399	349	12	9	48
Cleaning, dyeing plants (except rug cleaning) <sup>1</sup>	12	12	417	417	187	3,827	3,690	83	75	14
Power laundries, self-service laundries	25	17	1,527	1,479	823	14,919	14,234	389	355	23
Power laundries <sup>1</sup>	(NA)	15	(NA)	(D)	(D)	(D)	(D)	(D)	(D)	(NA)
Self-service laundries	(NA)	2	(NA)	(D)	(D)	(D)	(D)	(D)	(D)	(NA)
Other personal services	22	10	167	(D)	(D)	(D)	(D)	(D)	(D)	(D)
Business services (exc. accounting, auditing, bookkeeping), total	39	19	1,130	1,020	395	8,207	6,989	187	133	33
Automobile repair services, garages, total	72	42	1,515	1,341	380	8,050	7,780	156	139	79
Automobile repair	61	35	1,280	1,124	332	7,121	7,002	131	125	69
General automobile repair shops	42	20	512	374	89	2,075	2,075	42	42	46
Other automobile repair shops	19	15	768	750	243	5,046	4,927	89	83	23
Automobile parking, other services	11	7	235	217	48	929	776	25	14	10
Automobile storage, parking	4	4	(D)	(D)	(D)	(D)	(D)	(D)	(D)	(D)
Other automobile services	7	3	(D)	(D)	(D)	(D)	(D)	(D)	(D)	(D)
Miscellaneous repair services, total	88	30	1,181	935	349	6,315	6,597	112	106	87
Watch, clock, jewelry repair	7	1	27	(D)	(D)	(D)	(D)	(D)	(D)	(D)
Upholstery, furniture repair	8	4	105	97	27	548	543	13	12	8
Radio, television repair shops	20	8	418	346	101	2,014	1,838	25	22	24
Other repair services	53	17	631	(D)	(D)	(D)	(D)	(D)	(D)	(D)
Amusement, recreation services (inc. motion pictures), total	41	29	(D)	(D)	(D)	(D)	(D)	(D)	(D)	(D)
Motion picture theaters	12	12	736	736	145	2,560	2,504	89	85	1
Motion picture production, distribution, services	1	1	(D)	(D)	(D)	(D)	(D)	(D)	(D)	(D)
Billiard and pool parlors, bowling alleys	15	9	150	128	57	1,318	917	87	33	12
Other amusement, recreation services	13	7	144	120	36	430	400	8	7	11
Hotels, motels, tourist courts, camps, total	4	2	(D)	(D)	(D)	(D)	(D)	(D)	(D)	(D)
Hotels	4	2	(D)	(D)	(D)	(D)	(D)	(D)	(D)	(D)
Motels, tourist courts, trailer parks, camps	...	...	...	...	...	...	...	...	...	...
FITCHBURG										
Selected services, total	240	98	4,343	3,645	1,234	23,350	22,039	562	496	234
Personal services, total	190	58	2,136	1,774	780	15,069	14,400	353	319	149
Barber shops	39	11	195	67	22	370	370	8	8	44
Beauty shops	35	13	238	154	67	1,258	1,135	33	28	32
Funeral service, crematories	6	6	276	276	74	1,275	1,265	20	19	4
Photographic studios (including commercial photography)	9	5	87	67	17	322	281	7	5	7
Shoe repair shops	15	5	61	53	10	178	164	4	3	13
Pressing, alteration, garment repair (except fur)	22	4	122	60	15	546	489	15	12	23
Cleaning, dyeing plants (except rug cleaning) <sup>1</sup>	3	3	(D)	(D)	(D)	(D)	(D)	(D)	(D)	(D)
Power laundries, self-service laundries	6	4	150	(D)	(D)	(D)	(D)	(D)	(D)	(D)
Power laundries <sup>1</sup>	(NA)	1	(NA)	(D)	(D)	(D)	(D)	(D)	(D)	(NA)
Self-service laundries	(NA)	3	(NA)	(D)	(D)	(D)	(D)	(D)	(D)	(NA)
Other personal services	15	7	(D)	336	86	1,918	1,760	50	40	15
Business services (exc. accounting, auditing, bookkeeping), total	16	8	322	250	62	1,139	950	24	19	15
Automobile repair services, garages, total	20	14	640	576	153	3,073	2,866	57	49	18
Automobile repair	14	10	452	(D)	(D)	(D)	(D)	(D)	(D)	(D)
General automobile repair shops	5	3	(D)	(D)	(D)	(D)	(D)	(D)	(D)	(D)
Other automobile repair shops	9	7	(D)	(D)	48	967	875	19	16	10
Automobile parking, other services	6	4	188	(D)	(D)	(D)	(D)	(D)	(D)	(D)
Automobile storage, parking	3	1	(D)	(D)	(D)	(D)	(D)	(D)	(D)	(D)
Other automobile services	3	3	(D)	(D)	(D)	(D)	(D)	(D)	(D)	(D)

Standard Notes: (D) Withheld to avoid disclosure. (NA) Not available. n.e.c. Not elsewhere classified. XXXX Not applicable. (Z) Less than \$500. ... Represents zero.  
<sup>1</sup> Includes plant-owned outlets.

SELECTED SERVICES—AREA STATISTICS

Table 105. SELECTED SERVICES: 1954 — CITIES WITH 200 ESTABLISHMENTS OR MORE — Continued

Establishments, Receipts, Payroll, and Personnel, by Kind of Business

City and kind of business	Establishments		Receipts		Payroll, entire year (\$1,000)	Payroll, workweek ended nearest Nov. 15		Paid employees, workweek ended nearest Nov. 15		Proprietors (unincorporated businesses only) (Number)
	Total (Number)	With payroll (Number)	Total, all establishments (\$1,000)	Establishments with payroll (\$1,000)		Total (Dollars)	Full workweek (Dollars)	Total (Number)	Full workweek (Number)	
FITCHBURG—Con.										
Miscellaneous repair services, total.....	37	9	(D)	(D)	(D)	(D)	(D)	(D)	(D)	(D)
Watch, clock, jewelry repair.....	6	•••	24	•••	•••	•••	•••	•••	•••	6
Upholstery, furniture repair.....	5	1	(D)	(D)	(D)	(D)	(D)	(D)	(D)	(D)
Radio, television repair shops.....	4	4	65	61	22	445	431	7	7	6
Other repair services.....	22	4	238	122	14	263	213	5	3	25
Amusement, recreation services (inc. motion pictures), total.....	16	8	713	671	141	2,118	1,952	78	62	11
Motion picture theaters.....	3	3	381	381	62	1,195	1,043	41	27	1
Motion picture production, distribution, services.....	•••	•••	•••	•••	•••	•••	•••	•••	•••	•••
Billiard and pool parlors, bowling alleys.....	4	2	40	(D)	(D)	(D)	(D)	(D)	(D)	(D)
Other amusement, recreation services.....	9	3	292	(D)	(D)	(D)	(D)	(D)	(D)	(D)
Hotels, motels, tourist courts, camps, total.....	1	1	(D)	(D)	(D)	(D)	(D)	(D)	(D)	(D)
Hotels.....	1	1	(D)	(D)	(D)	(D)	(D)	(D)	(D)	(D)
Motels, tourist courts, trailer parks, camps.....	•••	•••	•••	•••	•••	•••	•••	•••	•••	•••
HAVERHILL										
Selected services, total.....	271	121	3,821	3,103	1,125	20,635	19,326	542	457	281
Personal services, total.....	157	65	2,045	1,635	679	12,633	12,077	324	291	179
Barber shops.....	38	10	162	72	26	427	392	10	8	44
Beauty shops.....	53	21	290	190	71	1,471	1,372	40	35	50
Funeral service, crematories.....	11	7	363	269	53	1,027	997	16	14	21
Photographic studios (including commercial photography).....	1	1	(D)	(D)	(D)	(D)	(D)	(D)	(D)	(D)
Shoe repair shops.....	15	3	(D)	(D)	(D)	(D)	(D)	(D)	(D)	(D)
Pressing, alteration, garment repair (except fur).....	17	7	200	142	32	510	497	14	13	24
Cleaning, dyeing plants (except rug cleaning) <sup>1</sup> .....	8	8	647	647	349	6,100	5,829	163	147	9
Power laundries, self-service laundries.....	11	5	248	(D)	(D)	(D)	(D)	(D)	(D)	(D)
Power laundries <sup>1</sup> .....	(NA)	5	(NA)	(D)	(D)	(D)	(D)	(D)	(D)	(NA)
Self-service laundries.....	(NA)	•••	(NA)	•••	•••	•••	•••	•••	•••	(NA)
Other personal services.....	3	3	59	59	15	311	266	9	7	3
Business services (exc. accounting, auditing, bookkeeping), total.....	21	9	228	186	66	1,350	1,234	25	19	23
Automobile repair services, garages, total.....	32	14	382	220	50	773	685	19	14	34
Automobile repair.....	29	13	375	(D)	(D)	(D)	(D)	(D)	(D)	(D)
General automobile repair shops.....	22	10	276	148	30	448	386	11	8	26
Other automobile repair shops.....	7	3	99	(D)	(D)	(D)	(D)	(D)	(D)	(D)
Automobile parking, other services.....	3	1	7	(D)	(D)	(D)	(D)	(D)	(D)	(D)
Automobile storage, parking.....	2	•••	(D)	•••	•••	•••	•••	•••	•••	(D)
Other automobile services.....	1	1	(D)	(D)	(D)	(D)	(D)	(D)	(D)	(D)
Miscellaneous repair services, total.....	36	10	313	213	75	1,515	1,487	25	23	34
Watch, clock, jewelry repair.....	8	•••	22	•••	•••	•••	•••	•••	•••	8
Upholstery, furniture repair.....	4	2	17	(D)	(D)	(D)	(D)	(D)	(D)	(D)
Radio, television repair shops.....	5	1	50	(D)	(D)	(D)	(D)	(D)	(D)	(D)
Other repair services.....	19	7	224	180	69	1,392	1,364	22	20	17
Amusement, recreation services (inc. motion pictures), total.....	22	20	(D)	(D)	(D)	(D)	(D)	(D)	(D)	(D)
Motion picture theaters.....	3	3	284	284	75	1,489	1,234	36	22	•••
Motion picture production, distribution, services.....	•••	•••	•••	•••	•••	•••	•••	•••	•••	•••
Billiard and pool parlors, bowling alleys.....	6	4	(D)	(D)	(D)	(D)	(D)	(D)	(D)	(D)
Other amusement, recreation services.....	13	13	354	354	118	1,546	1,546	59	59	4
Hotels, motels, tourist courts, camps, total.....	3	3	(D)	(D)	(D)	(D)	(D)	(D)	(D)	(D)
Hotels.....	2	2	(D)	(D)	(D)	(D)	(D)	(D)	(D)	(D)
Motels, tourist courts, trailer parks, camps.....	1	1	(D)	(D)	(D)	(D)	(D)	(D)	(D)	(D)
HOLYOKE										
Selected services, total.....	291	141	5,986	5,122	1,618	29,371	25,762	716	525	261
Personal services, total.....	170	78	2,081	1,701	640	12,760	12,140	271	236	161
Barber shops.....	33	17	194	134	57	1,274	1,196	30	25	32
Beauty shops.....	47	17	284	192	68	1,327	1,272	33	29	46
Funeral service, crematories.....	8	8	371	371	84	1,518	1,493	26	23	5
Photographic studios (including commercial photography).....	8	4	138	112	27	565	565	8	8	8
Shoe repair shops.....	23	3	99	33	12	230	230	5	5	22
Pressing, alteration, garment repair (except fur).....	20	10	168	114	21	424	357	11	7	20
Cleaning, dyeing plants (except rug cleaning) <sup>1</sup> .....	10	10	467	467	234	4,614	4,332	91	77	6
Power laundries, self-service laundries.....	6	6	255	255	131	2,705	2,592	64	59	6
Power laundries <sup>1</sup> .....	6	6	255	255	131	2,705	2,592	64	59	6
Self-service laundries.....	•••	•••	•••	•••	•••	•••	•••	•••	•••	•••
Other personal services.....	15	3	105	23	6	103	103	3	3	16
Business services (exc. accounting, auditing, bookkeeping), total.....	32	14	943	867	212	3,450	3,252	83	70	26
Automobile repair services, garages, total.....	32	14	413	261	67	1,405	1,332	32	28	30
Automobile repair.....	26	10	377	(D)	61	1,305	1,232	29	25	26
General automobile repair shops.....	16	4	162	38	9	287	214	9	5	16
Other automobile repair shops.....	10	6	215	(D)	52	1,018	1,018	20	20	10
Automobile parking, other services.....	6	4	36	(D)	6	100	100	3	3	4
Automobile storage, parking.....	2	2	(D)	(D)	(D)	(D)	(D)	(D)	(D)	(D)
Other automobile services.....	4	2	(D)	(D)	(D)	(D)	(D)	(D)	(D)	(D)

Standard Notes: (D) Withheld to avoid disclosure. (NA) Not available. n.e.c. Not elsewhere classified. XXX Not applicable. (Z) Less than \$500. ... Represents zero.  
<sup>1</sup> Includes plant-owned outlets.



Table 105. SELECTED SERVICES: 1954 — CITIES WITH 200 ESTABLISHMENTS OR MORE — Continued

Establishments, Receipts, Payroll, and Personnel, by Kind of Business

City and kind of business	Establishments		Receipts		Payroll, entire year (\$1,000)	Payroll, workweek ended nearest Nov. 15		Paid employees, workweek ended nearest Nov. 15		Proprietors (unincorporated businesses only) (Number)
	Total (Number)	With payroll (Number)	Total, all establishments (\$1,000)	Establishments with payroll (\$1,000)		Total (Dollars)	Full workweek (Dollars)	Total (Number)	Full workweek (Number)	
HOLYOKE—Con.										
Miscellaneous repair services, total	29	9	451	259	73	1,749	1,645	28	25	30
Watch, clock, jewelry repair	6	•••	84	•••	•••	•••	•••	•••	•••	6
Upholstery, furniture repair	2	2	(D)	(D)	(D)	(D)	(D)	(D)	(D)	(D)
Radio, television repair shops	7	1	(D)	(D)	(D)	(D)	(D)	(D)	(D)	(D)
Other repair services	14	6	199	135	4D	937	833	14	11	14
Amusement, recreation services (inc. motion pictures), total	23	21	(D)	(D)	(D)	(D)	(D)	(D)	(D)	(D)
Motion picture theaters	6	6	559	559	132	2,506	2,172	83	71	•••
Motion picture production, distribution, services	•••	•••	•••	•••	•••	•••	•••	•••	•••	•••
Billiard and pool parlors, bowling alleys	2	2	(D)	(D)	(D)	(D)	(D)	(D)	(D)	(D)
Other amusement, recreation services	15	13	746	(D)	183	1,361	1,291	59	21	11
Hotels, motels, tourist courts, camps, total	5	5	(D)	(D)	(D)	(D)	(D)	(D)	(D)	(D)
Hotels	4	4	(D)	(D)	(D)	(D)	(D)	(D)	(D)	(D)
Motels, tourist courts, trailer parks, camps	1	1	(D)	(D)	(D)	(D)	(D)	(D)	(D)	(D)
LAWRENCE										
Selected services, total	426	198	6,729	5,803	1,957	37,303	34,327	927	735	394
Personal services, total	30D	132	3,972	3,372	1,19D	22,623	21,510	559	488	287
Barber shops	83	33	295	175	58	1,292	1,231	34	3D	78
Beauty shops	68	34	51D	418	17D	3,326	2,848	99	72	61
Funeral service, crematories	20	1D	619	521	(D)	1,268	1,207	25	17	24
Photographic studios (including commercial photography)	7	3	(D)	(D)	(D)	(D)	(D)	(D)	(D)	(D)
Shoe repair shops	33	9	242	(D)	(D)	(D)	(D)	(D)	(D)	(D)
Pressing, alteration, garment repair (except fur)	45	15	315	(D)	(D)	(D)	(D)	(D)	(D)	(D)
Cleaning, dyeing plants (except rug cleaning) <sup>1</sup>	15	11	474	456	229	4,168	4,005	88	8D	14
Power laundries, self-service laundries	12	8	708	70D	39D	7,301	7,228	181	177	8
Power laundries <sup>1</sup>	(NA)	5	(NA)	(D)	(D)	(D)	(D)	(D)	(D)	(NA)
Self-service laundries	(NA)	3	(NA)	(D)	(D)	(D)	(D)	(D)	(D)	(NA)
Other personal services	17	9	(D)	(D)	(D)	(D)	(D)	(D)	(D)	(D)
Business services (exc. accounting, auditing, bookkeeping), total	28	16	711	667	277	4,921	4,685	91	81	18
Automobile repair services, garages, total	31	23	795	705	219	4,236	3,837	98	70	26
Automobile repair	3D	22	(D)	(D)	(D)	(D)	(D)	(D)	(D)	(D)
General automobile repair shops	16	12	354	342	8D	1,614	1,582	27	24	12
Other automobile repair shops	14	1D	(D)	(D)	(D)	(D)	(D)	(D)	(D)	(D)
Automobile parking, other services	1	1	(D)	(D)	(D)	(D)	(D)	(D)	(D)	(D)
Automobile storage, parking	•••	•••	•••	•••	•••	•••	•••	•••	•••	•••
Other automobile services	1	1	(D)	(D)	(D)	(D)	(D)	(D)	(D)	(C)
Miscellaneous repair services, total	39	5	(D)	(D)	(D)	(D)	(D)	(D)	(D)	(D)
Watch, clock, jewelry repair	4	•••	13	(D)	(D)	(D)	(D)	(D)	(D)	(D)
Upholstery, furniture repair	4	•••	16	•••	•••	•••	•••	•••	•••	4
Radio, television repair shops	17	3	173	99	17	422	422	9	9	20
Other repair services	14	2	(D)	(D)	(D)	(D)	(D)	(D)	(D)	(D)
Amusement, recreation services (inc. motion pictures), total	24	18	848	824	2D9	4,294	3,1D1	145	65	16
Motion picture theaters	8	8	(D)	(D)	(D)	(D)	(D)	(D)	(D)	(D)
Motion picture production, distribution, services	1	1	(D)	(D)	(D)	(D)	(D)	(D)	(D)	(D)
Billiard and pool parlors, bowling alleys	3	3	(D)	(D)	(D)	(D)	(D)	(D)	(D)	(D)
Other amusement, recreation services	12	6	45	21	8	22D	125	2D	7	9
Hotels, motels, tourist courts, camps, total	4	4	(D)	(D)	(D)	(D)	(D)	(D)	(D)	(D)
Hotels	4	4	(D)	(D)	(D)	(D)	(D)	(D)	(D)	(D)
Motels, tourist courts, trailer parks, camps	•••	•••	•••	•••	•••	•••	•••	•••	•••	•••
LOWELL										
Selected services, total	47D	198	7,683	6,367	2,326	44,620	41,584	1,040	866	430
Personal services, total	294	116	3,984	3,248	1,419	27,583	26,279	639	567	263
Barber shops	94	3D	373	(D)	(D)	(D)	(D)	(D)	(D)	(D)
Beauty shops	61	27	547	453	22D	4,277	3,915	106	86	58
Funeral service, crematories	15	9	(D)	(D)	(D)	(D)	(D)	(D)	(D)	(D)
Photographic studios (including commercial photography)	1D	2	110	(D)	(D)	(D)	(D)	(D)	(D)	(D)
Shoe repair shops	29	9	(D)	91	21	572	480	14	9	(D)
Pressing, alteration, garment repair (except fur)	33	11	263	139	25	444	396	12	10	34
Cleaning, dyeing plants (except rug cleaning) <sup>1</sup>	12	12	765	765	418	8,115	7,8D9	171	156	3
Power laundries, self-service laundries	12	8	856	914	459	9,342	9,047	233	216	7
Power laundries <sup>1</sup>	(NA)	7	(NA)	(D)	(D)	(D)	(D)	(D)	(D)	(NA)
Self-service laundries	(NA)	1	(NA)	(D)	(D)	(D)	(D)	(D)	(D)	(NA)
Other personal services	28	8	231	167	76	1,303	1,3D3	27	27	26
Business services (exc. accounting, auditing, bookkeeping), total	25	13	389	(D)	(D)	(D)	(D)	(D)	(D)	(D)
Automobile repair services, garages, total	41	21	725	565	148	2,726	2,620	52	47	46
Automobile repair	36	16	488	328	72	1,394	1,293	27	23	43
General automobile repair shops	13	7	(D)	(D)	(D)	(D)	(D)	(D)	(D)	(D)
Other automobile repair shops	23	9	(D)	(D)	(D)	(D)	(D)	(D)	(D)	(D)
Automobile parking, other services	5	5	237	237	76	1,332	1,327	25	24	3
Automobile storage, parking	2	2	(D)	(D)	(D)	(D)	(D)	(D)	(D)	(D)
Other automobile services	3	3	(D)	(D)	(D)	(D)	(D)	(D)	(D)	(D)
Miscellaneous repair services, total	75	23	974	672	2DD	4,097	4,043	74	71	73
Watch, clock, jewelry repair	22	6	(D)	89	23	395	395	9	9	(D)
Upholstery, furniture repair	6	2	(D)	(D)	(D)	(D)	(D)	(D)	(D)	(D)
Radio, television repair shops	15	5	(D)	(D)	(D)	(D)	(D)	(D)	(D)	(D)
Other repair services	32	10	439	325	80	1,814	1,795	31	30	32

Standard Notes: (D) Withheld to avoid disclosure. (NA) Not available. n.e.c. Not elsewhere classified. XXX Not applicable. (Z) Less than \$500. ... Represents zero.  
<sup>1</sup> Includes plant-owned outlets.

SELECTED SERVICES—AREA STATISTICS

Table 105. SELECTED SERVICES: 1954 — CITIES WITH 200 ESTABLISHMENTS OR MORE — Continued

Establishments, Receipts, Payroll, and Personnel, by Kind of Business

City and kind of business	Establishments		Receipts		Payroll, entire year (\$1,000)	Payroll, workweek ended nearest Nov. 15		Paid employees, workweek ended nearest Nov. 15		Proprietors (unincorporated businesses only) (Number)
	Total	With payroll	Total, all establishments (\$1,000)	Establishments with payroll (\$1,000)		Total	Full workweek	Total	Full workweek	
	(Number)	(Number)	(Number)	(Number)	(Dollars)	(Dollars)	(Number)	(Number)	(Number)	
LOWELL—Cnn.										
Amusement, recreation services (inc. motion pictures), total.....	29	19	(D)	(D)	(D)	(D)	(D)	(D)	(D)	(D)
Motion picture theaters.....	5	5	(D)	(D)	(D)	(D)	(D)	(D)	(D)	(D)
Motion picture production, distribution, services.....	...	...	...	...	...	...	...	...	...	...
Billiard and pool parlors, howling alleys.....	10	4	126	96	56	1,186	1,166	37	34	7
Other amusement, recreation services.....	14	10	464	438	99	1,625	947	70	17	16
Hotels, motels, tourist courts, camps, total.....	6	6	(D)	(D)	97	1,577	1,533	39	37	...
Hotels.....	6	6	(D)	(D)	97	1,577	1,533	39	37	...
Motels, tourist courts, trailer parks, camps.....	...	...	...	...	...	...	...	...	...	...
LYNN										
Selected services, total.....	575	249	11,004	9,340	3,593	69,538	62,471	1,686	1,307	541
Personal services, total.....	346	134	5,450	4,446	2,075	40,024	37,758	986	855	331
Barber shops.....	92	28	342	172	64	1,318	1,196	30	25	77
Beauty shops.....	74	26	592	450	221	4,537	4,213	93	77	67
Funeral service, crematories.....	14	6	667	505	110	1,810	1,742	32	28	16
Photographic studios (including commercial photography).....	9	3	167	91	23	441	424	11	8	8
Shoe repair shops.....	32	6	242	124	43	941	790	26	17	31
Pressing, alteration, garment repair (except fur).....	68	18	539	261	64	1,224	1,179	29	27	76
Cleaning, dyeing plants (except rug cleaning) <sup>1</sup> .....	14	14	1,021	1,021	543	9,663	9,374	246	231	12
Power laundries, self-service laundries.....	30	22	1,478	1,454	903	18,023	16,937	472	405	21
Power laundries <sup>1</sup> .....	(NA)	18	(NA)	(D)	(D)	(D)	(D)	(D)	(D)	(NA)
Self-service laundries.....	(NA)	4	(NA)	(D)	(D)	(D)	(D)	(D)	(D)	(NA)
Other personal services.....	23	11	402	368	104	2,067	1,903	47	37	23
Business services (exc. accounting, auditing, bookkeeping), total.....	59	31	1,238	1,102	462	9,420	7,734	241	145	50
Automobile repair services, garages, total.....	49	31	1,333	1,191	350	6,427	6,085	120	97	48
Automobile repair.....	40	24	1,086	(D)	267	4,821	4,777	74	72	42
General automobile repair shops.....	26	10	(D)	443	81	1,536	1,536	24	24	31
Other automobile repair shops.....	14	14	(D)	(D)	186	3,285	3,241	50	48	11
Automobile parking, other services.....	9	7	247	(D)	83	1,606	1,308	46	25	6
Automobile storage, parking.....	5	3	46	(D)	(D)	(D)	(D)	(D)	(D)	(D)
Other automobile services.....	4	4	201	(D)	(D)	(D)	(D)	(D)	(D)	(D)
Miscellaneous repair services, total.....	79	25	1,025	761	240	4,619	3,862	75	56	78
Watch, clock, jewelry repair.....	13	1	70	(D)	(D)	(D)	(D)	(D)	(D)	(D)
Upholstery, furniture repair.....	10	6	238	216	59	1,265	1,042	23	16	10
Radio, television repair shops.....	25	7	257	159	50	991	888	15	11	25
Other repair services.....	31	11	460	(D)	(D)	(D)	(D)	(D)	(D)	(D)
Amusement, recreation services (inc. motion pictures), total.....	37	23	1,422	1,304	305	5,812	4,441	185	106	31
Motion picture theaters.....	6	6	948	948	202	3,903	2,954	127	74	...
Motion picture production, distribution, services.....	1	1	(D)	(D)	(D)	(D)	(D)	(D)	(D)	(D)
Billiard and pool parlors, bowling alleys.....	12	10	(D)	(D)	(D)	(D)	(D)	(D)	(D)	(D)
Other amusement, recreation services.....	18	6	286	170	51	702	543	22	11	18
Hotels, motels, tourist courts, camps, total.....	5	5	536	536	161	3,236	2,591	79	48	3
Hotels.....	4	4	(D)	(D)	(D)	(D)	(D)	(D)	(D)	(D)
Motels, tourist courts, trailer parks, camps.....	1	1	(D)	(D)	(D)	(D)	(D)	(D)	(D)	(D)
MALDEN										
Selected services, total.....	312	136	6,402	5,376	1,853	32,921	31,256	659	576	301
Personal services, total.....	193	73	3,196	2,526	996	19,598	18,506	386	331	186
Barber shops.....	43	11	195	83	32	693	545	14	10	43
Beauty shops.....	42	16	360	272	113	2,682	2,404	62	52	43
Funeral service, crematories.....	13	5	390	204	33	665	650	13	12	10
Photographic studios (including commercial photography).....	8	4	197	157	27	642	578	16	12	9
Shoe repair shops.....	21	5	119	55	12	254	214	5	4	25
Pressing, alteration, garment repair (except fur).....	23	11	250	172	40	815	615	27	12	21
Cleaning, dyeing plants (except rug cleaning) <sup>1</sup> .....	12	8	491	453	211	4,444	4,322	76	70	9
Power laundries, self-service laundries.....	17	5	462	422	245	4,496	4,439	95	90	17
Power laundries <sup>1</sup> .....	(NA)	5	(NA)	422	245	4,496	4,439	95	90	(NA)
Self-service laundries.....	(NA)	...	(NA)	...	...	...	...	...	...	(NA)
Other personal services.....	14	8	732	708	283	4,907	4,739	78	69	9
Business services (exc. accounting, auditing, bookkeeping), total.....	32	16	427	(D)	(D)	(D)	(D)	(D)	(D)	(D)
Automobile repair services, garages, total.....	23	17	596	554	153	3,542	3,482	56	54	23
Automobile repair.....	17	11	493	451	133	2,886	2,886	44	44	17
General automobile repair shops.....	6	2	94	(D)	(D)	(D)	(D)	(D)	(D)	(D)
Other automobile repair shops.....	11	9	399	(D)	(D)	(D)	(D)	(D)	(D)	(D)
Automobile parking, other services.....	6	6	103	103	20	656	596	12	10	6
Automobile storage, parking.....	3	3	(D)	(D)	(D)	(D)	(D)	(D)	(D)	(D)
Other automobile services.....	3	3	(D)	(D)	(D)	(D)	(D)	(D)	(D)	(D)
Miscellaneous repair services, total.....	43	17	1,183	1,007	377	3,969	3,742	52	47	45
Watch, clock, jewelry repair.....	5	3	90	(D)	17	303	290	7	6	4
Upholstery, furniture repair.....	6	4	96	(D)	(D)	(D)	(D)	(D)	(D)	(D)
Radio, television repair shops.....	12	2	125	(D)	(D)	(D)	(D)	(D)	(D)	(D)
Other repair services.....	20	8	872	816	343	3,367	3,367	39	39	18

Standard Notes: (D) Withheld to avoid disclosure. (NA) Not available. n.e.c. Not elsewhere classified. XXX Not applicable. (Z) Less than \$500. ... Represents zero.

<sup>1</sup> Includes plant-owned outlets.

Table 105. SELECTED SERVICES: 1954 — CITIES WITH 200 ESTABLISHMENTS OR MORE — Continued

Establishments, Receipts, Payroll, and Personnel, by Kind of Business

City and kind of business	Establishments		Receipts		Payroll, entire year (\$1,000)	Payroll, workweek ended nearest Nov. 15		Paid employees, workweek ended nearest Nov. 15		Proprietors (unincorporated businesses only) (Number)
	Total (Number)	With payroll (Number)	Total, all establishments (\$1,000)	Establishments with payroll (\$1,000)		Total (Dollars)	Full workweek (Dollars)	Total (Number)	Full workweek (Number)	
MALDEN—Con.										
Amusement, recreation services (inc. motion pictures), total.....	18	12	946	930	219	3,680	3,491	123	109	10
Motion picture theaters.....	4	4	(D)	(D)	(D)	(D)	(D)	(D)	(D)	(D)
Motion picture production, distribution, services.....	•••	•••	•••	•••	•••	•••	•••	•••	•••	•••
Billiard and pool parlors, bowling alleys.....	11	5	132	116	53	1,299	1,110	51	37	9
Other amusement, recreation services.....	3	3	(D)	(D)	(D)	(D)	(D)	(D)	(D)	(D)
Hotels, motels, tourist courts, camps, total.....	3	1	54	(D)	(D)	(D)	(D)	(D)	(D)	(D)
Hotels.....	1	1	(D)	(D)	(D)	(D)	(D)	(D)	(D)	(D)
Motels, tourist courts, trailer parks, camps.....	2	•••	(D)	•••	•••	•••	•••	•••	•••	(D)
MEDFORD										
Selected services, total.....	247	115	5,636	5,004	1,796	34,546	33,189	651	574	237
Personal services, total.....	153	75	2,127	1,753	754	14,034	13,566	321	291	150
Barber shops.....	33	15	163	111	52	905	962	23	20	40
Beauty shops.....	27	23	288	276	97	1,611	1,459	44	34	23
Funeral service, crematories.....	12	4	272	198	20	373	373	5	5	13
Photographic studios (including commercial photography).....	6	•••	30	•••	•••	•••	•••	•••	•••	6
Shoe repair shops.....	15	5	113	63	13	199	199	8	8	15
Pressing, alteration, garment repair (except fur).....	28	4	189	53	8	227	181	8	5	30
Cleaning, dyeing plants (except rug cleaning) <sup>1</sup> .....	13	13	543	543	274	5,089	5,044	97	94	8
Power laundries, self-service laundries.....	7	7	475	475	280	5,381	5,278	128	119	4
Power laundries <sup>1</sup> .....	6	6	(D)	(D)	(D)	(D)	(D)	(D)	(D)	(D)
Self-service laundries.....	1	1	(D)	(D)	(D)	(D)	(D)	(D)	(D)	(D)
Other personal services.....	12	4	54	34	10	186	129	8	6	11
Business services (exc. accounting, auditing, bookkeeping), total.....	23	7	290	(D)	(D)	(D)	(D)	(D)	(D)	(D)
Automobile repair services, garages, total.....	15	11	465	429	123	2,330	2,320	59	32	19
Automobile repair.....	13	9	(D)	(D)	(D)	(D)	(D)	(D)	(D)	(D)
General automobile repair shops.....	10	6	322	292	72	1,490	1,490	25	25	14
Other automobile repair shops.....	3	3	(D)	(D)	(D)	(D)	(D)	(D)	(D)	(D)
Automobile parking, other services.....	2	2	(D)	(D)	(D)	(D)	(D)	(D)	(D)	(D)
Automobile storage, parking.....	•••	•••	•••	•••	•••	•••	•••	•••	•••	•••
Other automobile services.....	2	2	(D)	(D)	(D)	(D)	(D)	(D)	(D)	(D)
Miscellaneous repair services, total.....	31	5	(D)	(D)	(D)	(D)	(D)	(D)	(D)	(D)
Watch, clock, jewelry repair.....	2	•••	(D)	•••	•••	•••	•••	•••	•••	(D)
Upholstery, furniture repair.....	3	1	25	(D)	(D)	(D)	(D)	(D)	(D)	(D)
Radio, television repair shops.....	7	1	35	(D)	(D)	(D)	(D)	(D)	(D)	(D)
Other repair services.....	19	3	(D)	(D)	(D)	(D)	(D)	(D)	(D)	(D)
Amusement, recreation services (inc. motion pictures), total.....	23	17	1,074	1,044	314	4,306	3,925	139	116	19
Motion picture theaters.....	3	3	(D)	(D)	(D)	(D)	(D)	(D)	(D)	(D)
Motion picture production, distribution, services.....	•••	•••	•••	•••	•••	•••	•••	•••	•••	•••
Billiard and pool parlors, bowling alleys.....	7	7	136	136	55	591	555	20	15	6
Other amusement, recreation services.....	13	7	(D)	(D)	(D)	(D)	(D)	(D)	(D)	(D)
Hotels, motels, tourist courts, camps, total.....	2	•••	(D)	•••	•••	•••	•••	•••	•••	(D)
Hotels.....	2	•••	(D)	•••	•••	•••	•••	•••	•••	(D)
Motels, tourist courts, trailer parks, camps.....	•••	•••	•••	•••	•••	•••	•••	•••	•••	•••
NEW BEDFORD										
Selected services, total.....	654	264	11,076	9,362	3,181	61,612	57,663	1,482	1,261	643
Personal services, total.....	386	150	5,567	4,603	1,871	35,365	33,934	829	740	372
Barber shops.....	111	33	424	202	75	1,322	1,225	34	29	114
Beauty shops.....	96	40	697	515	197	3,763	3,483	103	87	94
Funeral service, crematories.....	26	18	826	670	140	2,570	2,388	44	37	24
Photographic studios (including commercial photography).....	11	5	115	103	24	467	445	11	9	9
Shoe repair shops.....	30	4	166	64	16	461	385	13	8	29
Pressing, alteration, garment repair (except fur).....	36	6	155	27	3	70	70	2	2	35
Cleaning, dyeing plants (except rug cleaning) <sup>1</sup> .....	17	13	592	554	271	4,920	4,646	120	103	16
Power laundries, self-service laundries.....	38	20	1,333	1,237	675	11,815	11,402	323	296	39
Power laundries <sup>1</sup> .....	(NA)	16	(NA)	1,184	663	11,552	11,200	314	290	(NA)
Self-service laundries.....	(NA)	4	(NA)	53	12	257	202	9	6	(NA)
Other personal services.....	21	11	1,259	1,231	470	9,977	9,890	179	169	18
Business services (exc. accounting, auditing, bookkeeping), total.....	45	19	(D)	(D)	(D)	(D)	(D)	(D)	(D)	(D)
Automobile repair services, garages, total.....	80	40	1,064	894	227	4,854	4,302	101	85	86
Automobile repair.....	66	34	939	787	184	3,874	3,398	76	66	76
General automobile repair shops.....	49	23	752	624	140	3,063	2,632	58	49	59
Other automobile repair shops.....	17	11	187	163	44	811	766	18	17	17
Automobile parking, other services.....	14	6	125	107	43	980	904	25	19	10
Automobile storage, parking.....	5	5	(D)	(D)	(D)	(D)	(D)	(D)	(D)	(D)
Other automobile services.....	9	1	(D)	(D)	(D)	(D)	(D)	(D)	(D)	(D)
Miscellaneous repair services, total.....	95	27	1,227	855	239	5,200	4,680	106	90	97
Watch, clock, jewelry repair.....	9	3	185	(D)	(D)	(D)	(D)	(D)	(D)	(D)
Upholstery, furniture repair.....	14	6	110	56	9	179	144	5	3	15
Radio, television repair shops.....	29	1	290	(D)	(D)	(D)	(D)	(D)	(D)	(D)
Other repair services.....	43	17	642	504	192	4,218	3,733	78	64	44
Amusement, recreation services (inc. motion pictures), total.....	39	25	1,593	1,531	362	7,446	6,783	230	186	32
Motion picture theaters.....	9	9	1,105	1,105	273	5,203	4,871	148	124	1
Motion picture production, distribution, services.....	•••	•••	•••	•••	•••	•••	•••	•••	•••	•••
Billiard and pool parlors, bowling alleys.....	11	5	110	84	43	1,146	815	58	38	10
Other amusement, recreation services.....	19	11	378	342	46	1,097	1,097	24	24	21
Hotels, motels, tourist courts, camps, total.....	9	3	(D)	(D)	(D)	(D)	(D)	(D)	(D)	(D)
Hotels.....	5	3	(D)	(D)	(D)	(D)	(D)	(D)	(D)	(D)
Motels, tourist courts, trailer parks, camps.....	4	•••	(D)	•••	•••	•••	•••	•••	•••	(D)

Standard Notes: (D) Withheld to avoid disclosure. (NA) Not available. n.e.c. Not elsewhere classified. XXX Not applicable. (Z) Less than \$500. ... Represents zero.

<sup>1</sup> Includes plant-owned outlets.

## SELECTED SERVICES—AREA STATISTICS

Table 105. SELECTED SERVICES: 1954 — CITIES WITH 200 ESTABLISHMENTS OR MORE — Continued

Establishments, Receipts, Payroll, and Personnel, by Kind of Business

City and kind of business	Establishments		Receipts		Payroll, entire year (\$1,000)	Payroll, workweek ended nearest Nov. 15		Paid employees, workweek ended nearest Nov. 15		Proprietors (un- incorporated businesses only) (Number)
	Total (Number)	With payroll (Number)	Total, all establish- ments (\$1,000)	Establish- ments with payroll (\$1,000)		Total (Dollars)	Full workweek (Dollars)	Total (Number)	Full workweek (Number)	
NEWTON										
Selected services, total .....	346	168	7,482	6,416	2,223	41,523	37,776	813	608	316
Personal services, total .....	164	92	2,569	2,091	818	15,464	14,277	309	256	155
Barber shops .....	28	18	206	168	63	1,000	946	20	17	29
Beauty shops .....	39	29	583	533	243	4,956	4,572	98	85	33
Funeral service, crematories .....	5	3	187	(D)	(D)	(D)	(D)	(D)	(D)	(D)
Photographic studios (including commercial photography) .....	9	1	76	(D)	(D)	(D)	(D)	(D)	(D)	(D)
Shoe repair shops .....	13	1	81	(D)	(D)	(D)	(D)	(D)	(D)	(D)
Pressing, alteration, garment repair (except fur) .....	39	17	423	259	67	1,239	1,011	35	21	37
Cleaning, dyeing plants (except rug cleaning) <sup>1</sup> .....	12	12	685	685	330	6,318	5,896	116	98	9
Power laundries, self-service laundries .....	11	3	134	86	32	549	510	13	10	14
Power laundries .....	(NA)	3	(NA)	86	32	549	510	13	10	(NA)
Self-service laundries .....	(NA)	•••	(NA)	•••	•••	•••	•••	•••	•••	(NA)
Other personal services .....	8	8	194	192	46	753	693	15	13	8
Business services (exc. accounting, auditing, bookkeeping), total .....	77	21	1,011	771	(D)	(D)	(D)	(D)	(D)	(D)
Automobile repair services, garages, total .....	16	12	388	336	80	1,626	1,580	25	23	15
Automobile repair .....	15	11	(D)	(D)	(D)	(D)	(D)	(D)	(D)	(D)
General automobile repair shops .....	8	6	147	(D)	24	444	444	7	7	7
Other automobile repair shops .....	7	5	(D)	(D)	(D)	(D)	(D)	(D)	(D)	(D)
Automobile parking, other services .....	1	1	(D)	(D)	(D)	(D)	(D)	(D)	(D)	(D)
Automobile storage, parking .....	•••	•••	•••	•••	•••	•••	•••	•••	•••	•••
Other automobile services .....	1	1	(D)	(D)	(D)	(D)	(D)	(D)	(D)	(D)
Miscellaneous repair services, total .....	50	24	1,003	(D)	294	5,616	5,527	96	92	45
Watch, clock, jewelry repair .....	6	•••	50	•••	•••	•••	•••	•••	•••	6
Upholstery, furniture repair .....	10	8	168	(D)	59	1,333	1,317	22	21	6
Radio, television repair shops .....	16	6	272	238	59	1,117	1,102	18	17	20
Other repair services .....	18	10	513	489	176	3,166	3,108	56	54	13
Amusement, recreation services (inc. motion pictures), total .....	38	18	(D)	2,297	734	12,983	10,830	308	174	32
Motion picture theaters .....	2	2	(D)	(D)	(D)	(D)	(D)	(D)	(D)	(D)
Motion picture production, distribution, services .....	•••	•••	•••	•••	•••	•••	•••	•••	•••	•••
Billiard and pool parlors, bowling alleys .....	5	3	52	(D)	(D)	(D)	(D)	(D)	(D)	(D)
Other amusement, recreation services .....	31	13	2,125	1,955	662	11,457	9,841	255	157	27
Hotels, motels, tourist courts, camps, total .....	1	1	(D)	(D)	(D)	(D)	(D)	(D)	(D)	(D)
Hotels .....	•••	•••	•••	•••	•••	•••	•••	•••	•••	•••
Motels, tourist courts, trailer parks, camps .....	1	1	(D)	(D)	(D)	(D)	(D)	(D)	(D)	(D)
PITTSFIELD										
Selected services, total .....	310	140	7,197	6,419	2,091	34,120	31,396	825	673	276
Personal services, total .....	162	60	2,378	1,938	763	13,712	12,852	316	269	152
Barber shops .....	46	8	231	107	49	826	820	13	13	49
Beauty shops .....	35	15	233	173	70	1,291	1,185	33	28	31
Funeral service, crematories .....	10	4	381	271	47	756	751	12	11	8
Photographic studios (including commercial photography) .....	8	6	113	(D)	(D)	(D)	(D)	(D)	(D)	(D)
Shoe repair shops .....	21	3	(D)	37	14	275	275	5	5	(D)
Pressing, alteration, garment repair (except fur) .....	10	•••	(D)	•••	•••	•••	•••	•••	•••	(D)
Cleaning, dyeing plants (except rug cleaning) <sup>1</sup> .....	10	10	543	543	270	4,766	4,583	108	100	11
Power laundries, self-service laundries .....	11	9	(D)	(D)	(D)	(D)	(D)	(D)	(D)	(D)
Power laundries .....	(NA)	9	(NA)	(D)	(D)	(D)	(D)	(D)	(D)	(NA)
Self-service laundries .....	(NA)	•••	(NA)	•••	•••	•••	•••	•••	•••	(NA)
Other personal services .....	11	5	341	(D)	(D)	(D)	(D)	(D)	(D)	(D)
Business services (exc. accounting, auditing, bookkeeping), total .....	36	14	562	460	121	2,446	2,292	48	40	30
Automobile repair services, garages, total .....	22	16	(D)	(D)	(D)	(D)	(D)	(D)	(D)	(D)
Automobile repair .....	14	12	(D)	(D)	(D)	(D)	(D)	(D)	(D)	(D)
General automobile repair shops .....	7	5	326	(D)	77	1,227	1,227	23	23	5
Other automobile repair shops .....	7	7	(D)	(D)	(D)	(D)	(D)	(D)	(D)	(D)
Automobile parking, other services .....	8	4	(D)	(D)	(D)	(D)	(D)	(D)	(D)	(D)
Automobile storage, parking .....	7	3	(D)	(D)	(D)	(D)	(D)	(D)	(D)	(D)
Other automobile services .....	1	1	(D)	(D)	(D)	(D)	(D)	(D)	(D)	(D)
Miscellaneous repair services, total .....	35	11	(D)	(D)	(D)	(D)	(D)	(D)	(D)	(D)
Watch, clock, jewelry repair .....	4	•••	16	•••	•••	•••	•••	•••	•••	4
Upholstery, furniture repair .....	1	1	(D)	(D)	(D)	(D)	(D)	(D)	(D)	(D)
Radio, television repair shops .....	9	3	106	68	20	335	297	6	5	10
Other repair services .....	21	7	(D)	121	41	852	773	14	12	(D)
Amusement, recreation services (inc. motion pictures), total .....	27	25	1,150	(D)	319	6,083	4,861	176	112	17
Motion picture theaters .....	6	6	(D)	(D)	(D)	(D)	(D)	(D)	(D)	(D)
Motion picture production, distribution, services .....	•••	•••	•••	•••	•••	•••	•••	•••	•••	•••
Billiard and pool parlors, bowling alleys .....	4	4	(D)	(D)	(D)	(D)	(D)	(D)	(D)	(D)
Other amusement, recreation services .....	17	15	416	(D)	150	2,444	2,180	54	34	9
Hotels, motels, tourist courts, camps, total .....	28	14	2,180	2,104	680	8,091	7,726	223	193	20
Hotels .....	6	6	1,424	1,424	468	6,491	6,137	190	161	1
Motels, tourist courts, trailer parks, camps .....	22	8	756	680	212	1,600	1,589	33	32	19

Standard Notes: (D) Withheld to avoid disclosure. (NA) Not available. n.e.c. Not elsewhere classified. XXX Not applicable. (Z) Less than \$500. ... Represents zero.

<sup>1</sup> Includes plant-owned outlets.

Table 105. SELECTED SERVICES: 1954 — CITIES WITH 200 ESTABLISHMENTS OR MORE — Continued

Establishments, Receipts, Payroll, and Personnel, by Kind of Business

City and kind of business	Establishments		Receipts		Payroll, entire year (\$1,000)	Payroll, workweek ended nearest Nov. 15		Paid employees, workweek ended nearest Nov. 15		Proprietors (unincorporated businesses only) (Number)
	Total (Number)	With payroll (Number)	Total, all establishments (\$1,000)	Establishments with payroll (\$1,000)		Total (Dollars)	Full workweek (Dollars)	Total (Number)	Full workweek (Number)	
QUINCY										
Selected services, total	402	170	7,815	6,641	2,376	46,841	43,002	995	836	376
Personal services, total	248	92	4,054	3,296	1,508	28,486	26,180	605	509	243
Barber shops	59	17	293	147	65	1,190	1,182	24	22	63
Beauty shops	48	20	587	487	245	4,973	4,221	120	83	47
Funeral service, crematories	14	6	478	332	63	969	919	19	15	14
Photographic studios (including commercial photography)	6	2	41	(D)	(D)	(D)	(D)	(D)	(D)	(D)
Shoe repair shops	22	4	141	67	24	444	404	10	8	21
Pressing, alteration, garment repair (except fur)	31	9	235	153	29	624	554	17	11	34
Cleaning, dyeing plants (except rug cleaning) <sup>1</sup>	13	11	715	(D)	(D)	(D)	(D)	(D)	(D)	(D)
Power laundries, self-service laundries	36	18	1,265	1,175	659	11,517	10,830	253	228	28
Power laundries <sup>1</sup>	(NA)	13	(NA)	1,127	651	11,389	10,790	247	227	(NA)
Self-service laundries	(NA)	5	(NA)	48	8	128	40	6	1	(NA)
Other personal services	19	5	299	225	101	1,949	1,867	32	27	19
Business services (exc. accounting, auditing, bankkeeping), total	49	17	(D)	(D)	(D)	(D)	(D)	(D)	(D)	(D)
Automobile repair services, garages, total	41	25	1,423	1,317	417	8,599	8,249	123	115	39
Automobile repair	33	23	1,320	(D)	(D)	(D)	(D)	(D)	(D)	(D)
General automobile repair shops	15	9	316	274	67	1,325	1,325	20	20	14
Other automobile repair shops	18	14	1,004	(D)	(D)	(D)	(D)	(D)	(D)	(D)
Automobile parking, other services	8	2	103	(D)	(D)	(D)	(D)	(D)	(D)	(D)
Automobile storage, parking	6	•••	(D)	(D)	(D)	(D)	(D)	(D)	(D)	(D)
Other automobile services	2	2	(D)	(D)	(D)	(D)	(D)	(D)	(D)	(D)
Miscellaneous repair services, total	36	8	350	162	40	839	839	13	13	38
Watch, clock, jewelry repair	1	1	(D)	(D)	(D)	(D)	(D)	(D)	(D)	(D)
Upholstery, furniture repair	2	•••	(D)	(D)	(D)	(D)	(D)	(D)	(D)	(D)
Radio, television repair shops	5	1	93	(D)	(D)	(D)	(D)	(D)	(D)	(D)
Other repair services	28	6	235	(D)	(D)	(D)	(D)	(D)	(D)	(D)
Amusement, recreation services (inc. motion pictures), total	26	26	1,642	1,642	322	6,922	6,069	197	163	14
Motion picture theaters	5	5	781	781	146	2,692	2,258	80	58	•••
Motion picture production, distribution, services	1	1	(D)	(D)	(D)	(D)	(D)	(D)	(D)	(D)
Billiard and pool parlors, bowling alleys	8	8	131	131	37	991	966	54	52	6
Other amusement, recreation services	12	12	(D)	(D)	(D)	(D)	(D)	(D)	(D)	(D)
Hotels, motels, tourist courts, camps, total	2	2	(D)	(D)	(D)	(D)	(D)	(D)	(D)	(D)
Hotels	2	2	(D)	(D)	(D)	(D)	(D)	(D)	(D)	(D)
Motels, tourist courts, trailer parks, camps	•••	•••	•••	•••	•••	•••	•••	•••	•••	•••
SALEM										
Selected services, total	247	119	5,279	4,691	1,853	53,961	32,587	742	663	230
Personal services, total	145	69	2,351	2,057	955	16,484	16,026	384	353	140
Barber shops	24	8	135	73	28	473	452	11	10	27
Beauty shops	45	21	331	243	108	1,808	1,701	49	43	46
Funeral service, crematories	7	5	333	(D)	65	778	746	14	7	6
Photographic studios (including commercial photography)	5	1	(D)	(D)	(D)	(D)	(D)	(D)	(D)	(D)
Shoe repair shops	11	5	60	32	11	499	427	13	9	7
Pressing, alteration, garment repair (except fur)	26	8	185	139	34	693	673	17	16	27
Cleaning, dyeing plants (except rug cleaning) <sup>1</sup>	5	5	76	(D)	(D)	(D)	(D)	(D)	(D)	(D)
Power laundries, self-service laundries	6	6	(D)	(D)	(D)	(D)	(D)	(D)	(D)	(D)
Power laundries <sup>1</sup>	5	5	(D)	(D)	(D)	(D)	(D)	(D)	(D)	(D)
Self-service laundries	1	1	(D)	(D)	(D)	(D)	(D)	(D)	(D)	(D)
Other personal services	16	10	205	181	45	839	817	22	19	16
Business services (exc. accounting, auditing, bankkeeping), total	36	10	(D)	(D)	(D)	(D)	(D)	(D)	(D)	(D)
Automobile repair services, garages, total	14	12	603	(D)	206	3,667	3,632	59	57	11
Automobile repair	14	12	603	(D)	206	3,667	3,632	59	57	11
General automobile repair shops	7	5	270	(D)	66	1,091	1,091	17	17	7
Other automobile repair shops	7	7	333	333	140	2,576	2,541	42	40	4
Automobile parking, other services	•••	•••	•••	•••	•••	•••	•••	•••	•••	•••
Automobile storage, parking	•••	•••	•••	•••	•••	•••	•••	•••	•••	•••
Other automobile services	•••	•••	•••	•••	•••	•••	•••	•••	•••	•••
Miscellaneous repair services, total	36	14	586	460	151	3,103	3,000	51	44	32
Watch, clock, jewelry repair	5	1	17	(D)	(D)	(D)	(D)	(D)	(D)	(D)
Upholstery, furniture repair	9	3	139	(D)	(D)	(D)	(D)	(D)	(D)	(D)
Radio, television repair shops	7	5	167	(D)	44	954	919	15	13	7
Other repair services	15	5	263	185	79	1,509	1,509	21	21	13
Amusement, recreation services (inc. motion pictures), total	11	11	663	663	161	2,893	2,643	79	58	9
Motion picture theaters	2	2	(D)	(D)	(D)	(D)	(D)	(D)	(D)	(D)
Motion picture production, distribution, services	•••	•••	•••	•••	•••	•••	•••	•••	•••	•••
Billiard and pool parlors, bowling alleys	2	2	(D)	(D)	(D)	(D)	(D)	(D)	(D)	(D)
Other amusement, recreation services	7	7	175	175	57	948	901	21	16	5
Hotels, motels, tourist courts, camps, total	5	3	(D)	(D)	(D)	(D)	(D)	(D)	(D)	(D)
Hotels	3	3	(D)	(D)	(D)	(D)	(D)	(D)	(D)	(D)
Motels, tourist courts, trailer parks, camps	2	•••	(D)	•••	•••	•••	•••	•••	•••	(D)

Standard Notes: (D) Withheld to avoid disclosure. (NA) Not available. n.e.c. Not elsewhere classified. XXX Not applicable. (Z) Less than \$500. ... Represents zero.

<sup>1</sup> Includes plant-owned outlets.

## SELECTED SERVICES—AREA STATISTICS

Table 105. SELECTED SERVICES: 1954 — CITIES WITH 200 ESTABLISHMENTS OR MORE — Continued

Establishments, Receipts, Payroll, and Personnel, by Kind of Business

City and kind of business	Establishments		Receipts		Payroll, entire year (\$1,000)	Payroll, workweek ended nearest Nov. 15		Paid employees, workweek ended nearest Nov. 15		Proprietors (unincorporated businesses only) (Number)
	Total (Number)	With payroll (Number)	Total, all establishments (\$1,000)	Establishments with payroll (\$1,000)		Total (Dollars)	Full workweek (Dollars)	Total (Number)	Full workweek (Number)	
SOMERVILLE										
Selected services, total .....	396	160	7,398	6,270	2,326	44,252	41,057	950	806	352
Personal services, total .....	252	100	4,029	3,317	1,462	28,537	27,130	636	568	222
Barber shops .....	69	25	319	186	83	1,563	1,473	39	32	63
Beauty shops .....	39	23	306	256	86	1,604	1,523	44	39	35
Funeral service, crematories .....	13	7	545	381	82	2,280	2,245	25	23	10
Photographic studios (including commercial photography) .....	5	1	31	(D)	(D)	(D)	(D)	(D)	(D)	(D)
Shoe repair shops .....	29	5	125	37	14	249	243	5	4	26
Pressing, alteration, garment repair (except fur) .....	37	5	205	69	10	328	318	8	7	37
Cleaning, dyeing plants (except rug cleaning) <sup>1</sup> .....	11	5	371	357	198	3,696	3,666	85	83	10
Power laundries, self-service laundries .....	31	21	1,291	1,227	695	12,920	12,547	315	292	20
Power laundries <sup>1</sup> .....	(NA)	15	(NA)	1,092	642	11,899	11,551	288	268	(NA)
Self-service laundries .....	(NA)	6	(NA)	135	53	1,021	996	27	24	(NA)
Other personal services .....	18	8	837	(D)	(D)	(D)	(D)	(D)	(D)	(D)
Business services (exc. accounting, auditing, bookkeeping), total .....	30	10	(D)	(D)	(D)	(D)	(D)	(D)	(D)	(D)
Automobile repair services, garages, total .....	46	26	1,947	1,809	493	8,590	7,464	150	113	42
Automobile repair .....	42	22	1,783	1,645	432	7,049	6,934	108	103	40
General automobile repair shops .....	21	7	633	517	170	2,757	2,654	40	36	20
Other automobile repair shops .....	21	15	1,150	1,128	262	4,292	4,280	68	67	20
Automobile parking, other services .....	4	4	164	164	61	1,541	530	42	10	2
Automobile storage, parking .....	1	1	(D)	(D)	(D)	(D)	(D)	(D)	(D)	(D)
Other automobile services .....	3	3	(D)	(D)	(D)	(D)	(D)	(D)	(D)	(D)
Miscellaneous repair services, total .....	48	14	572	396	108	2,260	2,148	37	32	55
Watch, clock, jewelry repair .....	3	1	22	(D)	(D)	(D)	(D)	(D)	(D)	(D)
Upholstery, furniture repair .....	4	2	88	(D)	(D)	(D)	(D)	(D)	(D)	(D)
Radio, television repair shops .....	9	5	163	141	27	859	817	13	12	13
Other repair services .....	32	6	299	201	72	1,271	1,251	20	18	33
Amusement, recreation services (inc. motion pictures), total .....	9	9	504	496	157	2,750	2,470	85	63	7
Motion picture theaters .....	5	5	(D)	(D)	125	2,417	2,205	69	53	...
Motion picture production, distribution, services .....	...	...	...	...	...	...	...	...	...	...
Billiard and pool parlors, howling alleys .....	4	4	(D)	(D)	32	333	265	16	10	(D)
Other amusement, recreation services .....	...	...	(D)	(D)	...	...	...	...	...	(D)
Hotels, motels, tourist courts, camps, total .....	1	1	(D)	(D)	(D)	(D)	(D)	(D)	(D)	(D)
Hotels .....	1	1	(D)	(D)	(D)	(D)	(D)	(D)	(D)	(D)
Motels, tourist courts, trailer parks, camps .....	...	...	...	...	...	...	...	...	...	...
SPRINGFIELD										
Selected services, total .....	969	469	29,859	27,211	9,636	180,986	164,721	3,668	2,963	856
Personal services, total .....	485	219	10,024	8,830	3,850	71,742	65,367	1,433	1,199	446
Barber shops .....	121	43	666	428	171	3,479	3,222	69	59	123
Beauty shops .....	104	52	1,191	1,023	490	9,108	8,700	202	181	94
Funeral service, crematories .....	18	14	1,242	1,156	335	6,122	6,097	53	52	9
Photographic studios (including commercial photography) .....	27	17	484	398	133	2,485	2,389	51	45	22
Shoe repair shops .....	59	9	379	153	56	1,155	1,150	25	25	61
Pressing, alteration, garment repair (except fur) .....	61	21	467	293	64	1,058	857	34	21	63
Cleaning, dyeing plants (except rug cleaning) <sup>1</sup> .....	30	24	1,801	1,759	966	17,698	16,860	356	330	25
Power laundries, self-service laundries .....	17	15	2,358	(D)	1,252	22,993	19,067	493	365	8
Power laundries <sup>1</sup> .....	(NA)	14	(NA)	2,309	(D)	(D)	(D)	(D)	(D)	(NA)
Self-service laundries .....	(NA)	1	(NA)	(D)	(D)	(D)	(D)	(D)	(D)	(NA)
Other personal services .....	48	24	1,436	(D)	383	7,544	7,025	150	121	41
Business services (exc. accounting, auditing, bookkeeping), total .....	121	65	6,356	6,016	1,761	33,674	28,899	672	439	94
Automobile repair services, garages, total .....	123	77	3,786	3,390	1,023	19,074	18,127	332	301	114
Automobile repair .....	94	48	2,459	2,151	693	12,753	12,383	195	186	86
General automobile repair shops .....	46	24	1,139	933	315	5,906	5,596	87	79	52
Other automobile repair shops .....	38	24	1,320	1,218	378	6,847	6,787	108	107	34
Automobile parking, other services .....	39	29	1,327	1,239	330	6,321	5,744	137	115	28
Automobile storage, parking .....	29	21	805	(D)	212	4,115	3,662	87	67	21
Other automobile services .....	10	8	522	(D)	118	2,206	2,082	50	48	7
Miscellaneous repair services, total .....	156	46	3,211	2,651	931	17,073	16,372	236	222	141
Watch, clock, jewelry repair .....	32	4	(D)	(D)	(D)	(D)	(D)	(D)	(D)	(D)
Upholstery, furniture repair .....	19	9	297	225	63	1,277	1,246	27	25	18
Radio, television repair shops .....	26	10	601	495	190	3,964	3,469	49	42	24
Other repair services .....	79	23	(D)	(D)	(D)	(D)	(D)	(D)	(D)	(D)
Amusement, recreation services (inc. motion pictures), total .....	61	43	2,695	2,555	507	9,342	7,674	287	188	49
Motion picture theaters .....	13	13	2,123	2,123	388	6,651	5,744	190	135	2
Motion picture production, distribution, services .....	...	...	...	...	...	...	...	...	...	...
Billiard and pool parlors, howling alleys .....	16	12	209	187	36	1,156	631	55	27	18
Other amusement, recreation services .....	32	18	363	245	83	1,535	1,299	42	26	29
Hotels, motels, tourist courts, camps, total .....	23	19	3,787	3,769	1,564	30,081	28,282	708	614	12
Hotels .....	17	17	(D)	(D)	(D)	(D)	(D)	(D)	(D)	(D)
Motels, tourist courts, trailer parks, camps .....	6	2	(D)	(D)	(D)	(D)	(D)	(D)	(D)	(D)

Standard Notes: (D) Withheld to avoid disclosure. (NA) Not available. n.e.c. Not elsewhere classified. XXX Not applicable. (Z) Less than \$500. ... Represents zero.

<sup>1</sup> Includes plant-owned outlets.

Table 105. SELECTED SERVICES: 1954 — CITIES WITH 200 ESTABLISHMENTS OR MORE — Continued

Establishments, Receipts, Payroll, and Personnel, by Kind of Business

City and kind of business	Establishments		Receipts		Payroll, entire year (\$1,000)	Payroll, workweek ended nearest Nov. 15		Paid employees, workweek ended nearest Nov. 15		Proprietors (unincorporated businesses only) (Number)
	Total (Number)	With payroll (Number)	Total, all establishments (\$1,000)	Establishments with payroll (\$1,000)		Total (Dollars)	Full workweek (Dollars)	Total (Number)	Full workweek (Number)	
WALTHAM										
Selected services, total .....	281	129	5,409	4,489	1,346	25,380	24,327	497	411	265
Personal services, total .....	152	72	1,729	1,253	411	7,944	7,670	162	140	149
Barber shops .....	38	16	230	132	49	1,067	1,035	20	18	42
Beauty shops .....	33	17	291	233	85	1,853	1,837	38	37	31
Funeral service, crematories .....	7	5	365	(0)	74	1,439	1,439	13	13	8
Photographic studios (including commercial photography) .....	5	1	38	(0)	(0)	(0)	(0)	(0)	(0)	(0)
Shoe repair shops .....	16	4	166	(0)	(0)	(0)	(0)	(0)	(0)	(0)
Pressing, alteration, garment repair (except fur) .....	29	15	267	193	37	503	414	23	16	28
Cleaning, dyeing plants (except rug cleaning) <sup>1</sup> .....	5	3	183	(0)	96	1,865	1,828	33	30	4
Power laundries, self-service laundries .....	13	7	194	104	43	698	650	20	17	10
Power laundries <sup>1</sup> .....	(NA)	6	(NA)	(D)	(D)	(D)	(D)	(D)	(D)	(NA)
Self-service laundries .....	(NA)	1	(NA)	(D)	(D)	(D)	(D)	(D)	(D)	(NA)
Other personal services .....	6	4	55	(0)	12	230	208	7	4	7
Business services (exc. accounting, auditing, bookkeeping), total .....	37	17	1,264	1,126	503	8,799	8,684	146	136	28
Automobile repair services, garages, total .....	28	14	1,053	965	162	3,396	3,302	39	34	27
Automobile repair .....	27	13	(D)	(D)	(D)	(D)	(D)	(D)	(D)	(D)
General automobile repair shops .....	15	7	481	447	120	2,371	2,295	26	22	14
Other automobile repair shops .....	12	6	(D)	(D)	(D)	(D)	(D)	(D)	(D)	(D)
Automobile parking, other services .....	1	1	(0)	(0)	(0)	(0)	(0)	(0)	(0)	(0)
Automobile storage, parking .....	***	***	***	***	***	***	***	***	***	***
Other automobile services .....	1	1	(0)	(D)	(D)	(D)	(D)	(D)	(D)	(0)
Miscellaneous repair services, total .....	47	13	606	422	101	2,207	2,087	39	32	49
Watch, clock, jewelry repair .....	14	2	78	(D)	(D)	(D)	(D)	(D)	(D)	(0)
Upholstery, furniture repair .....	3	1	46	(0)	(0)	(D)	(D)	(D)	(D)	(0)
Radio, television repair shops .....	3	3	69	69	5	150	150	3	3	3
Other repair services .....	27	7	413	299	84	1,832	1,747	31	26	30
Amusement, recreation services (inc. motion pictures), total .....	15	11	(D)	(D)	(D)	(D)	(D)	(D)	(D)	(D)
Motion picture theaters .....	2	2	(D)	(D)	(D)	(D)	(D)	(D)	(D)	(D)
Motion picture production, distribution, services .....	***	***	***	***	***	***	***	***	***	***
Billiard and pool parlors, howling alleys .....	6	4	200	(D)	36	837	634	29	14	5
Other amusement, recreation services .....	7	5	167	(0)	48	786	625	42	22	6
Hotels, motels, tourist courts, camps, total .....	2	2	(0)	(0)	(0)	(0)	(0)	(0)	(0)	(0)
Hotels .....	1	1	(0)	(D)	(D)	(D)	(D)	(D)	(D)	(0)
Motels, tourist courts, trailer parks, camps .....	1	1	(0)	(D)	(D)	(D)	(D)	(D)	(D)	(0)
WORCESTER										
Selected services, total .....	995	479	24,124	21,984	7,863	151,054	139,526	3,204	2,033	911
Personal services, total .....	603	257	9,527	8,215	3,457	66,793	64,778	1,455	1,344	571
Barber shops .....	157	51	782	448	197	4,017	3,875	80	75	155
Beauty shops .....	136	54	1,358	1,104	552	10,802	10,443	255	236	125
Funeral service, crematories .....	27	19	1,174	1,088	311	5,056	4,952	75	69	24
Photographic studios (including commercial photography) .....	21	15	347	319	84	1,819	1,720	42	35	13
Shoe repair shops .....	63	11	339	(D)	(D)	(D)	(D)	(D)	(D)	(D)
Pressing, alteration, garment repair (except fur) .....	93	31	711	421	123	1,616	1,511	42	37	102
Cleaning, dyeing plants (except rug cleaning) <sup>1</sup> .....	28	22	1,576	1,530	856	16,947	16,433	387	358	23
Power laundries, self-service laundries .....	35	23	(D)	(D)	(D)	(D)	(D)	(D)	(D)	(D)
Power laundries <sup>1</sup> .....	(NA)	21	(NA)	(D)	(D)	(D)	(D)	(D)	(D)	(NA)
Self-service laundries .....	(NA)	2	(NA)	(D)	(D)	(D)	(D)	(D)	(D)	(NA)
Other personal services .....	43	31	(D)	1,879	542	11,092	10,890	187	175	(D)
Business services (exc. accounting, auditing, bookkeeping), total .....	111	55	4,053	(D)	1,143	20,836	17,400	394	256	95
Automobile repair services, garages, total .....	97	65	2,838	2,678	820	15,743	14,975	274	230	98
Automobile repair .....	75	51	2,102	1,980	658	12,778	12,462	200	184	78
General automobile repair shops .....	31	19	987	915	307	5,900	5,629	103	89	38
Other automobile repair shops .....	44	32	1,115	1,065	351	6,878	6,833	97	95	40
Automobile parking, other services .....	22	14	736	698	162	2,965	2,513	74	46	20
Automobile storage, parking .....	9	5	(D)	(D)	(D)	(D)	(D)	(D)	(D)	(D)
Other automobile services .....	13	9	(D)	(D)	(D)	(D)	(D)	(D)	(D)	(D)
Miscellaneous repair services, total .....	109	49	2,075	1,845	663	13,686	13,226	211	188	108
Watch, clock, jewelry repair .....	11	5	(D)	123	40	642	619	12	10	(D)
Upholstery, furniture repair .....	26	14	384	(D)	(D)	(D)	(D)	(D)	(D)	(D)
Radio, television repair shops .....	20	6	448	388	114	2,907	2,842	36	33	19
Other repair services .....	52	24	(D)	(D)	(D)	(D)	(D)	(D)	(D)	(D)
Amusement, recreation services (inc. motion pictures), total .....	52	34	3,088	3,000	809	14,772	12,269	393	237	31
Motion picture theaters .....	8	8	1,760	1,760	345	7,040	6,070	192	136	***
Motion picture production, distribution, services .....	1	1	(0)	(0)	(0)	(D)	(D)	(D)	(D)	(0)
Billiard and pool parlors, bowling alleys .....	16	10	323	283	116	2,073	1,431	74	28	11
Other amusement, recreation services .....	27	15	(D)	(D)	(D)	(D)	(D)	(D)	(D)	(D)
Hotels, motels, tourist courts, camps, total .....	23	19	2,543	(D)	971	19,224	16,878	477	378	8
Hotels .....	21	19	(D)	(D)	971	19,224	16,878	477	378	(D)
Motels, tourist courts, trailer parks, camps .....	2	***	(D)	***	***	***	***	***	***	(D)

Standard Notes: (D) Withheld to avoid disclosure. (NA) Not available. n.e.c. Not elsewhere classified. XXX Not applicable. (Z) Less than \$500. ... Represents zero.  
<sup>1</sup> Includes plant-owned outlets.

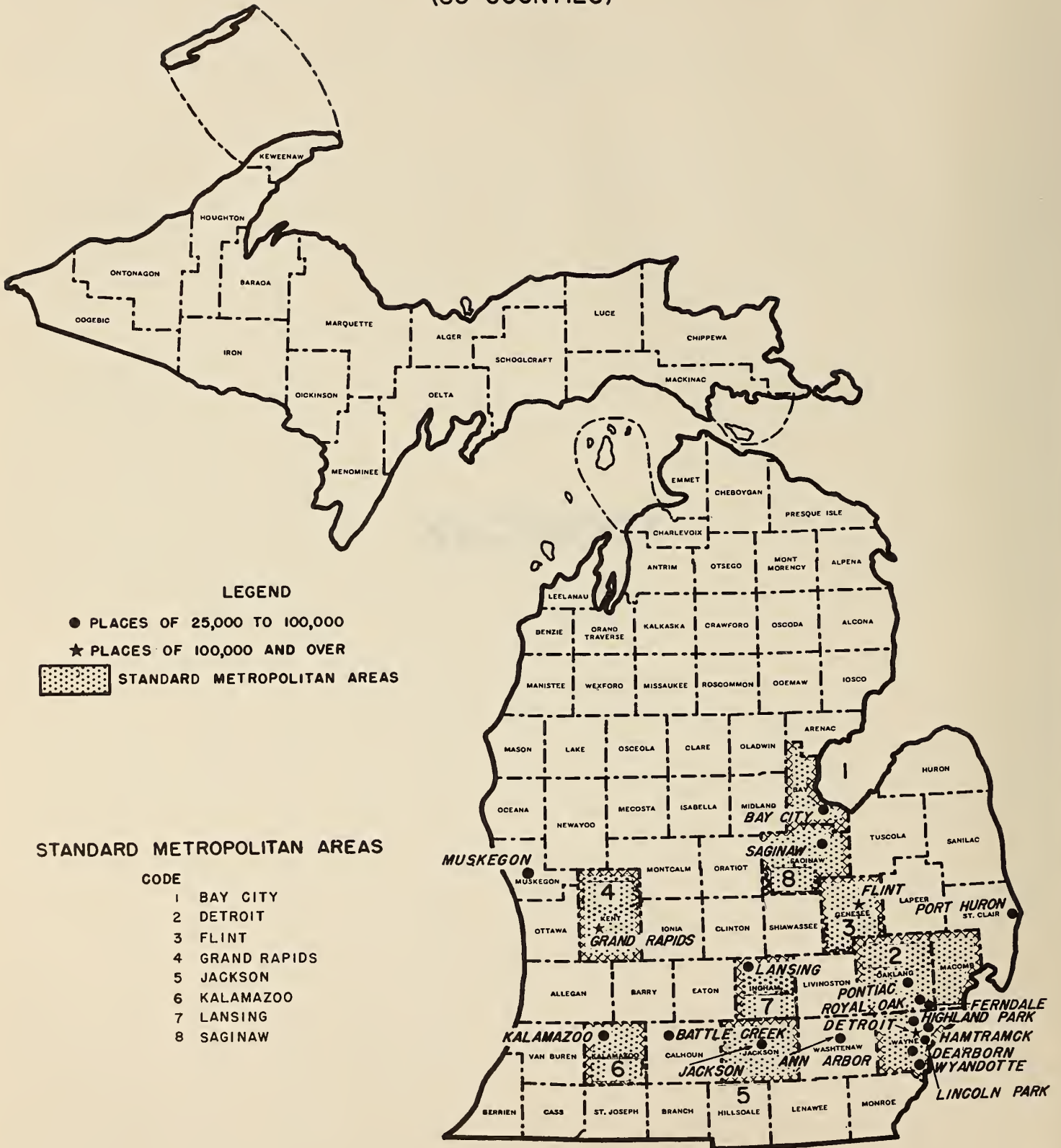






**MICHIGAN**

# MICHIGAN (83 COUNTIES)



### LEGEND

● PLACES OF 25,000 TO 100,000

★ PLACES OF 100,000 AND OVER

▨ STANDARD METROPOLITAN AREAS

### STANDARD METROPOLITAN AREAS

#### CODE

- 1 BAY CITY
- 2 DETROIT
- 3 FLINT
- 4 GRAND RAPIDS
- 5 JACKSON
- 6 KALAMAZOO
- 7 LANSING
- 8 SAGINAW

# CONTENTS

<u>Table</u>	<u>Page</u>
101. Selected Services: 1954 - The State.....	22-4
101A. Selected Services: 1948 - The State.....	22-6
102. Selected Services: 1954 - Counties; Cities of 2,500 Inhabitants or More.....	22-7
103. Selected Services: 1954 - Standard Metropolitan Areas.....	22-11
104. Selected Services: 1954 - Counties With 200 Establishments or More....	22-16
105. Selected Services: 1954 - Cities With 200 Establishments or More.....	22-26

The following pages contain revisions of data previously published  
on the corresponding pages of Selected Services Bulletin Series S-1:

22-5

22-12

22-25

22-29

SELECTED SERVICES — AREA STATISTICS

Table 101. SELECTED SERVICES: 1954 — THE STATE

Establishments, Receipts, Payroll, and Personnel, by Kind of Business

Kind of business	Establishments		Receipts		Payroll, entire year (\$1,000)	Payroll, workweek ended nearest Nov. 15		Paid employees, workweek ended nearest Nov. 15		Proprietors (unincorporated businesses only) (Number)	
	Total (Number)	With payroll (Number)	Total, all establishments (\$1,000)	Establishments with payroll (\$1,000)		Total (Dollars)	Full workweek (Dollars)	Total (Number)	Full workweek (Number)		
<b>Selected services, total</b> .....	29,699	15,127	1,015,601	935,285	267,397	5,052,957	4,689,865	92,783	76,449	30,422	
<b>Personal Services</b>											
<b>Total</b> .....	13,072	6,450	262,605	231,183	92,377	1,785,242	1,713,037	33,648	30,208	13,000	
Barber, beauty shops.....	6,676	2,808	54,713	40,575	18,106	381,806	343,840	6,181	5,417	6,623	
Barber shops.....	3,794	1,460	26,306	17,028	7,740	156,740	148,539	2,374	2,070	3,766	
Beauty shops.....	2,743	1,245	26,288	21,640	9,458	187,126	178,264	3,504	3,081	2,711	
Barber and beauty shops combined.....	149	103	2,119	1,907	908	17,940	17,037	303	266	146	
Funeral service, crematories.....	701	481	33,413	29,277	5,056	93,544	87,721	1,404	1,090	768	
Photographic studios (including commercial photography).....	543	299	13,027	11,199	3,360	70,224	66,663	1,252	1,064	604	
Shoe repair shops, shoeshine parlors, hat cleaning shops.....	1,101	243	6,980	3,458	1,019	19,297	17,775	481	371	1,130	
Shoe repair shops.....	1,010	190	6,179	2,797	836	16,202	15,158	364	295	1,029	
Shoeshine parlors.....	27	11	196	152	43	649	385	29	11	27	
Hat cleaning shops.....	64	42	605	509	140	2,446	2,232	88	85	74	
Cleaning, pressing, dyeing, garment repair.....	2,623	1,821	78,618	73,058	31,449	600,996	572,423	12,243	10,965	3,254	
Pressing, alteration, garment repair (except fur).....	1,581	705	16,490	11,318	2,840	53,199	47,280	1,450	1,124	1,765	
Cleaning, pressing shops, and independent plant outlets.....	1,115	653	15,241	10,635	2,626	48,571	42,973	1,322	1,053	1,442	
Garment repair, alteration (except fur).....	266	52	1,249	683	214	4,628	4,287	108	91	273	
Fur repair, storage.....	42	36	896	862	152	4,112	3,779	81	84	38	
Cleaning, dyeing plants.....	1,200	1,140	61,232	60,878	28,457	543,665	522,384	10,732	9,777	1,451	
Cleaning, dyeing plants (except rug cleaning) <sup>1</sup> .....	1,124	1,074	59,116	58,880	27,646	528,216	507,635	10,503	9,575	1,352	
Rug cleaning, repairing plants.....	76	46	2,116	1,998	811	13,469	14,749	229	202	99	
Laundries, laundry services.....	913	629	72,002	70,552	32,441	617,421	603,049	11,714	10,991	438	
Power laundries, self-service laundries.....	506	354	30,846	29,938	15,313	297,050	286,909	6,460	5,962	542	
Power laundries <sup>1</sup> .....	(NA)	231	(NA)	28,158	14,865	289,273	279,403	6,228	5,767	(NA)	
Self-service laundries.....	34	34	16,025	16,025	6,448	8,377	7,706	232	195	(NA)	
Industrial laundries.....	65	65	21,596	21,596	9,261	136,883	136,190	2,087	2,057	27	
Linen supply.....	15	13	1,384	(D)	520	9,767	9,658	147	143	14	
Diaper service.....	293	153	2,151	(D)	407	7,337	6,176	259	196	311	
Laundries (except power).....	265	109	3,852	3,064	946	21,954	20,566	373	310	263	
Miscellaneous personal services.....	76	20	846	590	269	8,002	7,589	102	81	60	
Costume, dress suit rental.....	38	14	289	189	84	1,359	1,174	21	14	41	
Turkish bath, massage parlors.....	14	6	556	446	96	1,697	1,652	25	24	16	
Rug, furniture cleaning on location.....	122	58	1,378	1,086	370	8,245	7,647	183	155	130	
Coin-operated service machine establishments.....	<b>Business Services (exc. Accounting, Auditing, Bookkeeping)</b>										
<b>Total</b> .....	2,843	1,579	326,286	317,754	60,147	1,145,533	1,068,196	15,729	12,503	2,730	
Advertising.....	319	223	231,963	230,881	22,571	4,154,576	4,003,554	4,212	3,453	286	
Advertising agencies.....	189	127	212,146	211,438	15,938	286,887	266,093	2,102	2,080	178	
Outdoor advertising services.....	50	36	6,986	6,794	3,187	64,173	61,423	584	530	45	
Miscellaneous advertising.....	80	60	10,831	10,651	3,446	64,516	56,033	1,526	823	63	
Consumer, mercantile credit; adjustment, collection agencies.....	191	155	9,310	9,138	4,470	97,033	91,685	1,556	1,324	158	
Private employment agencies.....	69	51	1,968	1,924	919	15,876	15,678	580	569	58	
News syndicates.....	5	1	21	(D)	(D)	(D)	(D)	(D)	(D)	(D)	
Duplicating, addressing, mailing, stenographic services.....	186	112	5,613	5,283	1,597	29,909	24,993	524	335	186	
Blueprinting, photocopying services.....	48	46	3,830	(D)	1,307	24,994	24,265	358	332	43	
Services to dwellings, other buildings.....	442	228	10,952	9,954	5,716	131,278	121,278	2,017	1,669	470	
Disinfecting, exterminating services.....	70	36	1,676	1,490	672	12,074	11,556	154	137	66	
Window cleaning.....	185	107	5,200	4,860	2,904	72,471	60,991	973	833	196	
Miscellaneous services to dwellings, other buildings.....	187	35	4,076	3,604	2,140	47,240	42,732	890	719	208	
<b>Business services, n.e.c.</b> .....	1,583	763	62,629	(D)	(D)	(D)	(D)	(D)	(D)	(D)	
Auctioneers' establishments (service only).....	46	8	702	458	204	2,741	2,322	57	31	46	
Coin-operated machine rental, repair services.....	12	2	265	(D)	(D)	(D)	(D)	(D)	(D)	(D)	
Detective agencies.....	32	24	1,727	1,659	1,205	23,479	21,115	486	363	23	
Interior decorating service.....	72	16	940	456	105	2,537	2,123	40	28	76	
Photofinishing laboratories.....	66	50	3,917	3,861	957	17,528	16,019	329	266	68	
Sign painting shops.....	202	102	3,248	2,686	940	19,252	18,391	248	217	214	
Telephone answering service.....	20	16	534	528	245	4,585	4,271	100	87	20	
Window display service.....	15	3	503	281	70	903	909	18	14	38	
Other business services, n.e.c.....	1,098	542	50,793	46,573	19,750	357,739	320,072	5,185	3,777	1,033	
<b>Automobile Repair Services, Garages</b>											
<b>Total</b> .....	3,517	2,081	99,248	88,736	24,863	479,301	449,426	8,298	6,857	3,708	
Automobile repair.....	2,604	1,422	64,356	55,362	15,656	290,853	279,845	3,955	3,812	2,939	
General automobile repair shops.....	1,564	732	33,617	27,323	7,084	133,679	128,305	1,883	1,717	1,783	
Battery, ignition repair and service.....	51	27	1,116	840	197	3,517	3,326	51	44	61	
Glass replacement, repair.....	53	47	2,872	2,794	486	9,343	9,169	121	114	58	
Paint shops.....	98	84	2,539	2,483	846	14,973	14,564	220	199	102	
Radiator repair shops.....	100	56	1,695	1,695	421	9,007	8,880	119	111	116	
Tire repair shops.....	57	29	1,798	1,630	333	7,242	6,694	99	86	59	
Top and body repair.....	303	349	15,716	14,544	4,972	88,520	85,400	1,154	1,065	548	
Automobile repair, n.e.c.....	178	98	4,635	4,053	1,317	24,552	23,527	308	276	210	
Brake repair shops.....	31	19	966	872	278	5,221	5,170	63	82	32	
Wheel, axle, spring repair shops.....	39	29	1,242	1,168	380	7,494	7,328	83	77	44	
Other automobile repair shops, n.e.c.....	108	50	2,427	2,103	659	11,837	11,025	162	157	134	
Automobile storage, parking.....	447	333	14,200	13,544	4,644	91,081	86,912	1,567	1,347	307	
Parking structures, storage garages.....	35	35	4,094	4,080	1,433	28,346	27,205	396	394	20	
Parking lots.....	406	298	10,106	9,464	3,211	62,735	59,707	1,171	993	287	
Automobile, truck rentals (without drivers).....	170	190	4,236	3,704	1,622	30,483	29,081	397	358	131	
Automobile services (except repair).....	296	226	6,456	6,126	2,941	66,804	63,590	2,379	1,540	531	
Automobile laundries.....	204	184	5,360	5,262	2,632	60,888	48,662	2,244	1,440	223	
Automobile services, n.e.c.....	92	32	1,096	864	309	6,116	5,826	135	100	126	

Standard Notes: (D) Withheld to avoid disclosure. (NA) Not available. n.e.c. Not elsewhere classified. XXX Not applicable. (Z) Less than \$500. ... Represents zero.  
<sup>1</sup> Includes plant-owned outlets.

Table 101. SELECTED SERVICES: 1954 — THE STATE — Continued

Establishments, Receipts, Payroll, and Personnel, by Kind of Business

Kind of business	Establishments		Receipts		Payroll, entire year (\$1,000)	Payroll, workweek ended nearest Nov. 15		Paid employees, workweek ended nearest Nov. 15		Proprietors (unincorporated businesses only) (Number)
	Total	With payroll	Total, all establishments	Establishments with payroll		Total	Full workweek	Total	Full workweek	
	(Number)	(Number)	(\$1,000)	(\$1,000)	(Dollars)	(Dollars)	(Number)	(Number)	(Number)	
<b>Miscellaneous Repair Services</b>										
Total	4,228	1,282	68,810	52,014	17,326	332,231	315,109	4,241	3,699	4,568
Watch, clock, jewelry repair	375	71	3,081	1,541	450	8,494	7,903	131	115	376
Upholstery, furniture repair	489	207	6,683	5,185	1,501	28,548	26,307	456	363	545
Electrical repair shops	1,306	302	18,116	11,884	3,559	69,682	65,407	942	791	1,447
Radio, television repair shops	985	215	12,752	8,444	2,601	51,648	48,323	678	562	1,094
Refrigerator service, repair shops	178	46	2,782	1,650	478	8,989	8,647	129	112	192
Other electrical repair shops, n.e.c.	143	41	2,582	1,790	480	9,045	8,437	135	117	161
Blacksmith shops	76	14	607	359	99	1,885	1,815	29	27	83
Miscellaneous repair shops	1,982	688	40,323	33,045	11,717	223,622	213,677	2,683	2,403	2,117
Armature rewinding, electric motor repair and rebuilding	103	83	7,304	47,184	2,550	47,648	44,752	553	492	112
Bicycle repair shops	21	3	197	25	3	150	40	4	1	21
Leather goods repair shops	10	2	68	(D)	(D)	(D)	(D)	(D)	(D)	(D)
Locksmith, gunsmith shops	68	12	583	351	113	2,129	2,129	33	33	67
Musical instrument repair	87	9	568	218	65	1,340	1,320	23	21	89
Repair shops, n.e.c.	1,693	579	31,603	(D)	(D)	(D)	(D)	(D)	(D)	(D)
Lawnmower, saw, knife, tool sharpening and repair shops	143	39	2,532	2,040	760	13,690	12,615	181	154	154
Typewriter repair shops	21	3	168	(D)	(D)	(D)	(D)	(D)	(D)	(D)
Welding repair shops	353	143	6,734	5,610	1,979	37,895	35,985	437	388	377
Other repair shops, n.e.c.	1,176	394	22,169	17,525	6,226	120,312	116,388	1,442	1,305	1,260
<b>Amusement, Recreation Services (inc. Motion Pictures)</b>										
Total	31,294	2,426	165,003	159,097	44,219	765,662	658,060	18,395	12,460	2,924
Motion picture theaters	601	583	55,199	55,059	10,903	196,075	174,696	5,374	4,276	325
Motion picture theaters (except drive-in)	514	502	48,145	48,051	9,592	179,986	160,824	5,043	4,033	289
Drive-in motion picture theaters	87	81	7,054	7,008	1,311	16,089	13,872	331	243	36
Motion picture production, distribution, services	38	32	23,793	23,753	6,642	109,392	105,557	1,148	1,070	14
Motion picture production	8	8	(D)	(D)	(D)	(D)	(D)	(D)	(D)	(D)
Motion picture production other than for television	7	7	(D)	(D)	(D)	(D)	(D)	(D)	(D)	(D)
Motion picture production for television	1	1	(D)	(D)	(D)	(D)	(D)	(D)	(D)	(D)
Motion picture distribution	24	22	14,388	(D)	1,512	26,940	26,890	354	352	7
Motion picture film exchanges other than for television	17	15	13,664	(D)	1,076	18,844	18,794	279	277	4
Motion picture film exchanges for television	...	...	...	...	...	...	...	...	...	...
Services allied to motion picture distribution	7	7	724	724	436	8,096	8,096	75	75	3
Services allied to motion picture production	6	2	(D)	(D)	(D)	(D)	(D)	(D)	(D)	(D)
Billiard and pool parlors, bowling alleys	733	525	22,849	21,497	7,288	170,541	124,535	6,935	3,805	823
Billiard, pool parlors	333	143	2,913	1,789	381	5,526	5,179	203	181	382
Bowling alleys	400	382	19,936	19,708	6,907	165,015	119,356	6,732	3,624	441
Race track operation (including racing stables)	81	33	11,809	11,373	2,712	10,293	9,728	98	73	82
Automobile	23	13	644	608	103	387	120	19	2	15
Dog	...	...	...	...	...	...	...	...	...	...
Horse (including racing stables)	58	20	11,165	10,765	2,609	9,906	9,608	79	71	67
Sports promoters, commercial operators	444	206	12,233	10,901	3,332	65,988	61,851	811	527	450
Baseball, football, athletic fields, sports promoters	10	8	5,530	(D)	2,015	48,608	46,989	316	204	6
Baseball clubs	1	1	(D)	(D)	(D)	(D)	(D)	(D)	(D)	(D)
Football clubs	1	1	(D)	(D)	(D)	(D)	(D)	(D)	(D)	(D)
Other sports clubs, promoters	8	6	(D)	(D)	(D)	(D)	(D)	(D)	(D)	(D)
Bathing beaches	18	16	402	(D)	98	1,240	1,043	28	22	19
Golf courses	80	66	2,849	2,779	768	8,063	7,614	147	129	61
Riding academies	25	11	346	206	56	996	984	28	26	26
Skating rinks	100	64	1,788	1,510	310	5,913	4,357	264	129	107
Swimming pools	7	5	99	(D)	18	34	10	2	1	5
Commercial sports operators, n.e.c.	204	36	1,219	445	67	1,134	854	26	16	226
Boat, canoe rentals	176	24	999	313	42	459	404	13	8	200
Other commercial sports operators, n.e.c.	28	12	220	132	25	675	450	13	8	26
Theatrical presentations and services	47	33	3,793	3,561	1,372	22,601	22,047	260	227	41
Bands, orchestras, entertainers	587	565	3,586	3,396	2,075	39,569	22,231	1,126	481	491
Dance halls, studios, schools (exc. children's, professional)	105	81	2,681	2,581	978	16,317	13,000	528	322	99
Membership golf, country clubs	137	133	4,825	44,725	6,105	98,248	88,852	1,559	1,179	15
Amusement, recreation services, n.e.c.	521	235	14,235	12,251	2,812	36,638	35,563	556	500	584
Amusement parks, devices, shooting galleries	63	45	2,296	2,190	788	5,143	4,977	82	74	50
Carnivals, circuses	33	23	1,340	1,262	274	1,982	1,706	41	31	31
Coin-operated amusement device establishments	246	96	7,201	5,971	1,119	21,651	21,356	280	265	309
Other amusement, recreation services, n.e.c.	179	71	3,398	2,828	631	7,862	7,524	153	130	194
<b>Hotels, Motels, Tourist Courts, Camps</b>										
Total	2,745	1,309	93,649	86,501	28,465	525,288	486,035	12,472	10,722	2,892
Hotels	791	671	74,074	73,204	26,203	492,844	458,389	11,518	10,005	711
Year-round	(NA)	518	(NA)	67,137	24,494	478,356	444,745	11,222	9,762	(NA)
25 or more guest rooms	(NA)	382	(NA)	64,403	23,862	465,348	433,462	10,816	9,437	(NA)
Less than 25 guest rooms	(NA)	136	(NA)	2,734	632	13,008	11,283	406	325	(NA)
Seasonal	(NA)	153	(NA)	6,067	1,709	14,488	13,644	296	243	(NA)
Motels, tourist courts, camps	1,954	638	19,575	13,297	2,262	32,444	27,646	954	717	2,181
Motels, tourist courts, trailer parks	1,303	527	14,337	10,263	1,511	28,045	24,019	801	694	1,463
Motels, tourist courts	1,168	464	10,980	7,612	1,164	21,362	17,820	671	489	1,306
Trailer parks	135	63	3,357	2,651	347	6,683	6,199	130	105	157
Spouting, recreational camps	651	111	5,238	3,034	751	4,399	3,627	153	123	718

Standard Notes: (D) Withheld to avoid disclosure. (NA) Not available. n.e.c. Not elsewhere classified. XXX Not applicable. (Z) Less than \$500. ... Represents zero.

## SELECTED SERVICES—AREA STATISTICS

Table 101A. SELECTED SERVICES: 1948<sup>1</sup>—THE STATE

Establishments and Receipts, by Kind of Business

Kind of business	Establishments (Number)	Receipts (\$1,000)	Kind of business	Establishments (Number)	Receipts (\$1,000)
<b>Personal Services</b>			<b>Automobile Repair Services, Garages—Con.</b>		
Barber, beauty shops	6,339	34,928	Automobile rentals (without drivers)	84	3,951
Barber shops	3,597	18,289	Automobile storage, parking	449	7,376
Beauty shops	2,551	14,831	Storage garages	34	2,857
Barber and beauty shops combined	191	1,808	Parking lots	415	4,519
Cleaning, dyeing plants	1,011	43,592	Automobile services (exc. repairs)	117	2,008
Cleaning, dyeing plants (exc. rug cleaning)	952	42,114	Automobile laundries	97	1,716
Rug cleaning, repairing plants	59	1,478	Automobile services, n. e. c.	20	292
Funeral service, crematories	752	24,496	<b>Miscellaneous Repair Services</b>		
Laundries, laundry services	738	52,206	Blacksmith shops	104	495
Laundries, power <sup>2</sup>	212	33,443	*Electrical repair shops	516	6,722
Linens supply service	65	13,995	*Radio repair shops	318	2,448
Diaper service	11	1,325	Refrigerator service and repair shops	71	1,846
Laundries (exc. power)	450	3,443	Other electrical repair shops (inc. electrical appliance repair shops)	127	2,428
Photographic studios	529	8,843	Upholstery, furniture repair shops	357	6,182
Photographic studios (exc. commercial photography)	449	6,922	Watch, clock, jewelry repair shops	405	3,176
Commercial photography	80	1,921	Miscellaneous repair shops	1,033	15,129
Pressing, alteration, garment repair shops	1,731	16,072	*Armature rewinding shops	103	2,373
Pressing, alteration, garment repair shops (exc. fur repair and storage)	1,652	14,147	Bicycle repair shops	24	152
Fur repair and storage shops	79	1,925	Leather goods repair shops	10	73
Shoe repair shops, shoeshine parlors, hat cleaning shops	1,517	7,857	Locksmith, gunsmith shops	45	375
Shoe repair shops	1,376	7,107	Musical instrument repair shops	23	141
Shoeshine parlors	50	167	Repair shops, n. e. c.	828	12,015
Hat cleaning shops	91	583	Lawn mower sharpening and repair shops	20	69
Miscellaneous personal services	261	3,190	Saw, knife and tool sharpening and repair shops	42	901
Self-service laundries	116	1,179	Sewing machine repair shops	6	41
Miscellaneous personal services, n. e. c.	145	2,011	Stove repair shops	5	49
Costume and dress suit rental agencies	12	308	Taxidermists	8	83
Turkish baths, massage parlors	48	369	Typewriter repair shops	5	45
Other miscellaneous personal services, n. e. c.	85	1,334	*Welding shops	166	1,893
<b>Business Services</b>			*Other repair shops, n. e. c.	576	8,934
*Advertising	251	53,834	<b>Amusements</b>		
*Advertising agencies	144	26,302	Motion picture theaters	660	56,079
Outdoor advertising service	28	7,109	Motion picture theaters, regular	626	54,434
Miscellaneous advertising service	79	20,423	Outdoor motion picture theaters	27	1,626
Consumer credit reporting agencies, mercantile reporting agencies, adjustment and collection agencies	116	4,484	Portable motion picture theaters	7	19
Duplicating, addressing, blueprinting, photocopying, mailing, mailing list, stenographic services	81	2,164	*Bands, orchestras, and entertainers	420	3,041
Duplicating, addressing, mailing, mailing list, stenographic services	58	1,000	Bowling alleys, billiard and pool parlors	777	17,863
Duplicating, addressing, mailing, mailing list services	34	801	Billiard and pool parlors	440	3,000
Public stenographic services, court reporting	24	199	Bowling alleys	337	14,863
Blueprinting, photocopying services	23	1,164	*Dance halls, studios, and schools	57	1,277
Employment agencies, private	52	550	*Race track operation	6	(D)
*News syndicates	...	...	Automobile	5	(D)
Services to dwellings and other buildings	90	3,434	Dog	...	...
Disinfecting, exterminating service	27	405	*Horse	1	(D)
Window cleaning service	41	2,140	Sports promoters and commercial operators	389	7,126
*Miscellaneous service to dwellings and other buildings	22	889	Baseball and football clubs, athletic fields, sports promoters	14	4,131
*Business services, n. e. c.	489	17,429	Baseball clubs (inc. promoters)	8	2,474
Auctioneers' establishments (service only)	17	517	Football clubs (inc. promoters)	1	(D)
*Coin-operated machine rental and repair services	42	1,598	Stadiums, athletic fields, promoters of boxing, wrestling, and other athletic events	5	(D)
Detective agencies	17	461	Bathing beaches	25	186
*Interior decorating service	11	197	Golf courses	33	724
Photofinishing laboratories	53	1,698	Riding academies	39	153
Sign painting shops	152	2,455	Skating rinks	73	1,014
Telephone answering service	4	84	Skating rinks, roller	73	1,014
Window display service	7	233	Skating rinks, ice	...	...
*Other business services, n. e. c.	186	10,186	Swimming pools	3	67
<b>Automobile Repair Services, Garages</b>			Commercial sports operators, n. e. c.	202	851
Automobile repair shops	2,842	48,174	Bicycle rentals	4	(D)
General automobile repair shops	1,884	28,920	Boat and canoe rentals	176	(D)
Battery and ignition repair and service shops	49	851	Other commercial sports operators, n. e. c.	22	340
Glass replacement and repair shops	40	693	Theaters and theatrical producers (exc. motion picture)	28	(D)
Paint shops	101	1,737	Miscellaneous amusement and recreation service	172	4,973
Radiator repair shops	106	1,441	Amusement devices	43	454
Tire repair shops	41	573	Amusement parks	13	(D)
Top and body repair shops	466	10,434	Shooting galleries	1	(D)
Automobile repair shops, n. e. c.	155	3,525	Coin-operated amusement device services	63	2,390
Brake repair shops	31	616	Miscellaneous amusement and recreation services, n. e. c.	52	1,161
Wheel, axle, spring repair shops	43	986	<b>Hotels, Tourist Courts</b>		
Other automobile repair shops, n. e. c.	81	1,923	Hotels	1,111	73,927
			Tourist courts	1,138	4,472

Standard Notes: (D) Withheld to avoid disclosure. (NA) Not available or not applicable. n. e. c. Not elsewhere classified. ... Represents zero.

\*Data not comparable with 1954 because of difference in enumeration techniques in the two censuses (see text).

<sup>1</sup>Data in this table differ from those which appeared in the 1948 Census of Service Trade. Such data were adjusted to exclude data for establishments with no payroll which had receipts of less than \$1,000.<sup>2</sup>Includes industrial laundries.

Table 102. SELECTED SERVICES: 1954 — COUNTIES; CITIES OF 2,500 INHABITANTS OR MORE

Total Selected Services — Establishments, Receipts, Payroll, and Personnel; Kind-of-Business Group — Establishments and Receipts

County and city	Total								Kind-of-business group					
	Establishments		Receipts		Payroll, entire year (\$1,000)	Paid employees, workweek ended nearest Nov. 15		Proprietors (unincorporated businesses only) (Number)	Personal services		Automobile repair services, garages		All other selected services*	
	Total (Number)	With payroll (Number)	Total, all establishments (\$1,000)	Establishments with payroll (\$1,000)		Total (Number)	Full workweek (Number)		Estab-lishments (Number)	Receipts (\$1,000)	Estab-lishments (Number)	Receipts (\$1,000)	Estab-lishments (Number)	Receipts (\$1,000)
Michigan, total.....	29,092	15,127	1,615,601	935,285	207,397	92,783	76,449	30,422	13,074	262,608	3,517	99,248	13,110	653,748
Alcona County.....	43	15	374	238	33	28	20	45	5	59	0	76	32	239
Alger County.....	62	22	659	339	58	43	28	75	9	78	4	48	55	533
Hunising.....	32	13	385	(D)	(D)	(D)	(D)	(D)	9	78	2	(D)	22	(D)
Remainder of County.....	30	9	274	(D)	(D)	(D)	(D)	(D)	...	...	2	(D)	33	(D)
Allegan County.....	200	97	3,072	2,402	555	236	139	219	72	808	24	692	113	1,572
Allegan.....	38	18	545	409	94	62	36	40	15	227	5	136	17	182
Otsego.....	23	11	355	251	105	32	23	22	14	161	2	(D)	7	(D)
Plainwell.....	19	9	455	417	92	40	26	20	10	134	1	(D)	8	(D)
Remainder of County.....	129	59	1,717	1,325	264	102	54	137	32	286	16	301	61	1,130
Alpena County.....	113	47	1,932	1,634	368	222	200	115	53	898	10	154	50	880
Alpena.....	92	35	1,570	1,422	334	207	189	92	49	884	9	(D)	35	(D)
Remainder of County.....	20	12	240	212	34	15	11	23	4	14	1	(D)	15	(D)
Antrim County.....	87	31	753	585	107	36	27	84	18	92	5	75	64	586
Arenac County.....	41	11	489	369	80	66	55	50	2	169	3	56	30	264
Baraga County.....	33	11	260	201	24	14	9	32	12	69	...	...	21	196
Barry County.....	87	39	1,001	745	205	81	55	90	27	328	17	220	43	453
Hastings.....	41	21	622	498	148	66	46	42	13	235	10	150	18	217
Remainder of County.....	46	18	379	247	57	15	9	48	14	93	7	70	25	236
Bay County.....	365	157	7,659	6,449	1,814	787	632	375	172	3,551	51	522	142	3,286
Bay City.....	292	154	6,719	5,679	1,649	692	589	302	142	3,367	37	594	111	2,758
Essexville.....	14	8	174	152	47	45	19	14	7	58	...	...	7	116
Remainder of County.....	59	25	770	618	118	50	24	59	17	126	14	258	24	412
Benzie County.....	61	27	615	481	119	37	25	62	19	118	3	67	39	430
Berrien County.....	599	293	14,618	12,284	3,744	1,553	1,305	600	220	4,067	52	1,419	249	9,132
Benton Harbor.....	161	77	4,739	4,243	1,203	551	493	166	67	1,271	20	421	74	3,047
Buchanan.....	29	11	371	285	61	30	22	30	20	191	...	...	9	180
Niles.....	84	46	1,678	1,466	460	198	169	79	33	635	17	303	34	740
St. Joseph.....	72	46	4,110	3,670	1,260	486	431	71	34	1,260	9	185	31	2,665
Remainder of County.....	251	113	3,720	3,020	760	288	190	254	74	710	36	510	141	2,500
Branch County.....	138	60	2,140	1,920	401	219	178	141	43	502	19	368	76	1,270
Coldwater.....	75	31	1,315	1,039	209	143	127	78	23	323	9	152	43	840
Remainder of County.....	63	29	825	641	132	76	51	63	20	179	10	216	33	430
Calhoun County.....	522	274	11,351	10,211	3,343	1,437	1,140	529	262	4,767	57	1,305	203	5,279
Albion.....	61	29	944	818	133	91	68	67	40	480	7	62	14	402
Battle Creek.....	312	178	8,224	7,696	2,533	1,123	918	315	163	3,451	33	936	116	3,837
Marshall.....	47	23	693	549	161	87	56	47	20	349	3	60	24	324
Remainder of County.....	102	44	1,490	1,218	416	136	98	100	39	527	14	247	49	716
Cass County.....	120	52	1,595	1,279	371	166	132	123	42	554	22	163	56	878
Dowagiac.....	46	24	642	578	107	85	70	45	14	283	9	52	23	307
Remainder of County.....	74	28	953	741	204	81	62	78	28	271	13	111	33	571
Charlevoix County.....	108	44	1,516	1,192	319	73	52	105	53	352	3	(D)	52	(D)
Boyer City.....	33	7	320	176	37	26	11	41	16	124	...	...	15	196
Charlevoix.....	40	18	425	357	104	17	14	38	22	146	1	(D)	17	(D)
Remainder of County.....	35	19	770	659	178	30	27	26	13	82	2	(D)	20	(D)
Cheboygan County.....	177	67	1,776	1,292	280	142	99	184	29	291	12	154	136	1,333
Cheboygan.....	67	25	689	539	131	67	49	73	20	245	6	(D)	41	(D)
Remainder of County.....	110	42	1,087	753	149	75	50	111	9	46	6	(D)	95	(D)
Chippewa County.....	141	55	2,916	2,606	813	344	279	145	50	970	8	253	83	1,693
Sault Ste. Marie.....	89	39	2,524	2,314	756	307	249	94	41	917	7	(D)	41	(D)
Remainder of County.....	52	16	392	292	57	37	30	51	9	53	1	(D)	42	(D)
Clare County.....	67	27	1,136	924	232	135	114	88	15	157	3	63	49	916
Clinton County.....	112	42	1,234	812	188	98	68	124	40	427	19	218	47	589
St. Johns.....	46	16	503	399	99	50	36	47	23	257	7	45	16	201
Remainder of County.....	66	26	731	483	89	48	32	77	23	170	12	173	31	388
Crawford County.....	30	18	429	365	84	75	57	34	0	124	...	...	24	305
Delta County.....	127	75	2,177	1,973	521	340	257	128	40	550	10	101	71	1,526
Escanaba.....	74	50	1,657	1,533	439	291	228	77	30	487	5	74	39	1,096
Gladstone.....	27	7	212	158	42	27	16	24	14	(D)	2	(D)	11	149
Remainder of County.....	26	18	308	282	40	22	13	27	2	(D)	3	(D)	21	281
Dickinson County.....	106	44	1,308	990	233	165	122	112	50	529	15	133	41	646
Iron Mountain.....	62	32	976	860	245	138	105	64	33	444	6	77	23	455
Kingsford.....	14	2	77	(D)	(D)	(D)	(D)	(D)	7	43	5	(D)	2	(D)
Norway.....	12	4	190	(D)	(D)	(D)	(D)	(D)	6	34	2	(D)	4	(D)
Remainder of County.....	18	6	65	31	8	9	2	14	4	8	2	(D)	12	(D)
Eaton County.....	152	68	1,954	1,504	316	169	139	156	62	675	27	425	63	854
Charlotte.....	48	22	880	688	144	63	54	52	10	298	9	186	23	396
Eaton Rapids.....	35	15	463	393	32	43	40	34	15	178	8	74	12	211
Grand Ledge.....	28	14	261	221	43	32	25	27	10	125	2	(D)	10	(D)
Remainder of County.....	41	17	350	272	47	31	20	43	15	74	2	(D)	18	(D)

Standard Notes: (D) Withheld to avoid disclosure. (NA) Not available. XXX Not applicable. (Z) Less than \$500. ... Represents zero.  
 \*Includes Business Services, Miscellaneous Repair Services, Amusement and Recreation Services, Motion Pictures, Hotels, Tourist Courts, Motels, and Camps.

## SELECTED SERVICES—AREA STATISTICS

Table 102. SELECTED SERVICES: 1954 — COUNTIES; CITIES OF 2,500 INHABITANTS OR MORE — Continued  
Total Selected Services — Establishments, Receipts, Payroll, and Personnel; Kind-of-Business Group — Establishments and Receipts

County and city	Total								Kind-of-business group					
	Establishments		Receipts		Payroll, entire year (\$1,000)	Paid employees, workweek ended nearest Nov. 15		Proprietors (unincorporated business-ess only) (Number)	Personal services		Automobile repair services, garages		All other selected services*	
	Total	With payroll	Total, all establishments	Establishments with payroll		Total	Full workweek		Establishments	Receipts	Establishments	Receipts	Establishments	Receipts
	(Number)	(Number)	(\$1,000)	(\$1,000)	(Number)	(Number)	(Number)	(Number)	(Number)	(\$1,000)	(Number)	(\$1,000)	(Number)	(\$1,000)
Emmet County.....	123	59	2,205	1,817	401	142	120	127	41	558	10	137	72	1,510
Petoskey.....	56	30	1,050	868	245	101	94	63	28	483	7	(D)	21	(D)
Remainder of County.....	67	29	1,155	949	216	41	36	64	13	75	3	(D)	51	(D)
Genesee County.....	1,243	635	32,460	29,236	8,733	3,516	2,873	1,283	587	11,748	182	5,548	474	15,164
Fenton.....	31	19	504	446	107	49	40	33	17	257	1	(D)	13	(D)
Flint.....	863	499	27,869	25,743	7,890	3,067	2,584	892	426	10,209	124	4,840	313	12,820
Mount Morris.....	21	11	382	346	101	59	40	19	14	177	...	...	7	205
Remainder of County.....	528	106	3,705	2,681	635	341	209	339	130	1,105	57	(D)	141	(D)
Gladwin County.....	44	14	503	269	51	28	25	44	16	154	12	177	16	172
Cogebic County.....	114	56	1,623	1,413	417	201	161	112	52	503	8	173	54	953
Bessemer.....	15	7	133	103	36	11	6	12	10	110	1	(D)	4	(D)
Ironwood.....	66	38	1,231	1,121	337	168	158	66	32	349	5	125	29	757
Wakefield.....	18	6	145	145	22	14	9	17	10	44	2	(D)	4	(D)
Remainder of County.....	17	5	120	72	22	8	8	17	...	...	...	...	17	120
Grand Traverse.....	183	96	3,477	3,073	971	425	363	198	61	1,039	19	350	106	2,088
Traverse City.....	139	69	2,993	2,669	826	392	339	148	58	(D)	17	(D)	60	1,662
Remainder of County.....	51	27	484	404	85	33	24	50	3	(D)	2	(D)	46	426
Cratiot County.....	143	57	1,889	1,505	404	199	143	155	67	652	24	475	52	762
Alma.....	45	27	915	811	181	90	63	57	20	344	8	287	17	284
St. Louis.....	38	11	344	252	88	44	27	32	19	148	4	16	10	180
Remainder of County.....	65	19	630	442	135	65	53	66	28	160	12	172	25	298
Hillsdale County.....	128	64	1,642	1,310	308	168	126	133	65	660	12	225	51	757
Hillsdale.....	59	37	994	826	212	106	82	65	34	446	3	72	22	476
Remainder of County.....	69	27	648	484	96	62	44	68	31	214	9	153	29	281
Houghton County.....	167	57	2,252	1,756	472	253	230	181	70	729	11	113	86	1,411
Hancock.....	34	14	777	647	173	91	83	37	14	189	1	(D)	19	(D)
Houghton.....	47	13	670	510	156	84	78	52	19	292	4	31	24	347
Laurium.....	20	4	160	108	30	25	22	21	15	108	...	...	5	52
Remainder of County.....	66	26	645	491	113	53	47	71	22	139	6	(D)	38	(D)
Huron County.....	160	66	2,064	1,678	333	204	152	165	67	576	20	260	73	1,228
Bad Axe.....	35	21	777	745	109	52	38	36	18	157	2	(D)	13	(D)
Remainder of County.....	127	45	1,287	933	224	152	114	129	49	419	18	(D)	60	(D)
Ingham County.....	743	431	22,100	20,498	6,751	2,651	2,265	730	361	8,496	84	2,133	298	11,471
East Lansing.....	48	32	1,641	1,589	455	182	149	34	26	707	...	...	18	934
Lansing.....	574	310	17,682	16,646	5,766	2,214	1,905	513	267	6,902	57	1,757	200	9,023
Mason.....	25	13	449	373	86	41	29	24	15	276	3	74	7	99
Remainder of County.....	148	76	2,320	1,920	444	214	182	155	51	611	24	302	73	1,415
Ionia County.....	163	61	2,054	1,434	335	200	148	167	75	833	24	319	64	902
Belding.....	27	11	332	232	69	35	22	22	17	238	1	(D)	9	(D)
Ionia.....	58	28	973	793	225	113	91	64	28	331	11	170	19	474
Portland.....	23	5	208	140	55	17	11	25	12	67	3	16	8	123
Remainder of County.....	55	17	537	269	56	35	24	56	18	197	9	(D)	28	(D)
Iosco County.....	129	35	1,424	946	197	90	74	139	21	234	5	(D)	103	(D)
Iron County.....	90	36	1,332	1,032	275	144	126	90	31	474	12	153	47	715
Iron River.....	42	16	542	426	115	64	52	43	20	232	6	61	16	249
Remainder of County.....	48	20	800	606	160	80	74	47	11	242	6	92	31	466
Isabella County.....	117	55	2,112	1,636	379	187	137	113	52	527	11	520	54	1,055
Mount Pleasant.....	82	40	1,652	1,452	317	155	106	81	30	470	5	(D)	41	(D)
Remainder of County.....	35	15	460	384	62	32	31	32	14	57	6	(D)	13	(D)
Jackson County.....	541	273	12,337	10,885	3,454	1,501	1,269	565	228	4,070	56	1,422	257	6,865
Jackson.....	294	116	10,021	9,173	3,025	1,263	1,106	385	184	3,737	30	961	172	5,323
Remainder of County.....	147	57	2,316	1,712	443	238	163	180	44	333	16	461	85	1,542
Kalamazoo County.....	548	296	15,695	14,315	4,470	1,763	1,534	547	241	6,150	60	2,135	239	7,410
Kalamazoo.....	446	240	13,876	12,204	3,860	1,474	1,302	447	199	5,749	61	1,782	166	5,965
Remainder of County.....	102	56	2,199	2,021	610	289	232	100	42	401	7	353	53	1,445
Kalkaska County.....	23	7	236	166	31	6	3	24	2	(D)	3	11	18	(D)
Kent County.....	1,397	713	46,812	43,018	14,051	5,441	4,516	1,424	553	13,187	239	4,031	605	25,594
East Grand Rapids.....	7	7	210	210	54	16	5	3	2	(D)	1	(D)	4	132
Grand Rapids.....	1,102	582	41,623	38,641	12,914	4,941	4,173	1,131	448	12,198	189	7,021	473	22,412
Remainder of County.....	282	124	4,979	4,167	1,033	484	338	290	105	(D)	49	(D)	126	3,050
Keweenaw County.....	20	10	120	152	25	24	7	15	2	(D)	...	...	18	(D)
Lake County.....	32	10	210	126	29	22	19	37	7	28	...	...	25	182
Lapeer County.....	123	41	1,336	1,033	263	166	143	136	49	551	12	172	62	678
Lapeer.....	42	18	660	496	153	120	100	51	20	316	4	64	20	286
Remainder of County.....	79	23	732	577	110	46	43	84	29	235	8	108	42	390
Leelanau County.....	58	20	705	595	142	27	18	57	14	128	7	60	35	519
Lenawee County.....	307	138	4,955	4,101	1,267	520	393	306	125	1,771	52	174	123	2,310
Adrian.....	127	71	2,440	2,222	705	261	197	136	52	810	21	364	54	1,246
Hudson.....	19	7	167	105	51	17	16	10	9	99	2	(D)	7	(D)
Tecumseh.....	28	14	358	240	74	48	26	21	13	170	...	...	13	(D)
Remainder of County.....	123	46	2,010	1,534	455	197	154	137	50	692	20	400	49	878

Standard Notes: (D) Withheld to avoid disclosure. (NA) Not available. XXX Not applicable. (Z) Less than \$500. ... Represents zero.

\*Includes Business Services, Miscellaneous Repair Services, Amusement and Recreation Services, Motion Pictures, Hotels, Tourist Courts, Motels, and Camps.



Table 102. SELECTED SERVICES: 1954 — COUNTIES; CITIES OF 2,500 INHABITANTS OR MORE — Continued  
 Total Selected Services — Establishments, Receipts, Payroll, and Personnel; Kind-of-Business Group — Establishments and Receipts

County and city	Total								Kind-of-business group					
	Establishments		Receipts		Payroll, entire year (\$1,000)	Paid employees, workweek ended nearest Nov. 15		Proprietors (unincorporated businesses only) (Number)	Personal services		Automobile repair services, garages		All other selected services*	
	Total (Number)	With payroll (Number)	Total, all establishments (\$1,000)	Establishments with payroll (\$1,000)		Total (Number)	Full workweek (Number)		Estab-lish-ments (Number)	Receipts (\$1,000)	Estab-lish-ments (Number)	Receipts (\$1,000)	Estab-lish-ments (Number)	Receipts (\$1,000)
Livingston County.....	132	48	1,753	1,253	408	167	116	133	42	558	17	258	73	937
Howell.....	47	23	714	564	172	83	52	47	16	321	4	91	27	302
Remainder of County.....	85	25	1,039	689	236	84	64	86	26	237	13	167	46	635
Luce County.....	41	21	422	356	57	37	27	43	4	23	1	(D)	36	(D)
Newberry.....	29	15	304	328	52	30	24	30	4	23	1	(D)	24	(D)
Remainder of County.....	12	6	58	28	5	7	3	13	...	...	...	...	12	58
Mackinac County.....	164	64	2,238	1,844	531	151	129	171	16	159	3	(D)	145	(D)
St. Ignace.....	61	17	500	314	74	56	55	66	7	133	2	(D)	52	(D)
Remainder of County.....	103	47	1,738	1,530	453	95	74	105	9	26	1	(D)	93	(D)
Macomb County.....	798	388	17,122	14,706	4,660	1,678	1,248	835	324	4,798	90	1,904	384	10,420
Center Line.....	47	23	1,058	974	299	123	93	47	22	527	6	34	19	497
East Detroit.....	121	69	2,917	2,591	759	284	134	131	59	918	11	242	51	1,757
Mount Clemens.....	129	85	3,409	3,175	1,035	381	323	131	53	1,087	14	246	62	2,076
Romeo.....	20	12	375	201	52	20	15	20	10	151	8	53	6	171
Roseville.....	61	29	1,093	817	237	133	90	76	30	471	10	189	21	435
St. Clair Shores.....	81	35	1,344	1,334	378	171	94	81	31	273	5	118	45	1,153
Remainder of County.....	339	135	6,724	5,524	1,900	566	449	349	119	1,371	40	1,022	160	4,331
Manistee County.....	93	45	1,300	1,154	294	146	125	96	29	330	7	177	57	873
Manistee.....	53	31	823	705	192	122	102	52	22	232	4	78	27	513
Remainder of County.....	40	14	557	449	92	24	23	44	7	98	3	99	30	360
Marquette County.....	159	93	2,771	2,397	653	392	294	155	64	879	17	292	78	1,600
Ishpeming.....	27	21	570	524	180	97	72	26	17	191	1	(D)	11	(D)
Marquette.....	83	41	1,559	1,349	364	224	163	81	32	525	13	206	34	828
Negaunee.....	18	10	338	312	53	46	40	20	9	129	2	(D)	7	(D)
Remainder of County.....	29	21	298	212	42	25	19	28	6	34	1	(D)	22	(D)
Mason County.....	132	62	1,727	1,411	333	180	112	138	41	493	12	140	79	1,094
Ludington.....	75	39	1,040	844	244	138	86	76	24	338	6	106	40	546
Remainder of County.....	57	23	687	517	139	42	26	62	12	105	6	34	39	548
Mecosta County.....	60	28	741	587	153	78	72	63	24	310	9	64	27	367
Big Rapids.....	39	21	567	439	123	71	66	42	18	206	7	(D)	14	(D)
Remainder of County.....	21	7	174	118	30	7	6	21	6	104	2	(D)	13	(D)
Menominee County.....	92	36	1,222	831	230	167	92	101	39	430	9	168	44	557
Menominee.....	69	29	1,024	724	210	154	81	78	32	430	9	168	28	426
Remainder of County.....	23	7	181	107	20	13	11	23	7	50	...	...	16	131
Midland County.....	101	51	2,039	1,795	554	315	170	101	53	765	8	91	40	1,183
Midland.....	91	47	1,906	1,740	540	307	163	88	51	(D)	6	91	32	(D)
Remainder of County.....	10	4	133	55	14	8	7	15	2	(D)	...	...	8	(D)
Missaukee County.....	25	5	175	115	24	7	7	24	3	47	1	(D)	16	(D)
Monroe County.....	254	108	4,448	3,540	1,075	449	346	276	103	1,738	40	82	111	2,028
Milan (part) <sup>1</sup> .....	6	2	113	(D)	(D)	(D)	(D)	(D)	3	(D)	2	(D)	1	(D)
Monroe.....	130	76	2,842	2,470	872	307	291	137	63	1,364	18	29	49	1,155
Remainder of County.....	118	30	1,487	(D)	(D)	(D)	(D)	(D)	37	(D)	20	(D)	61	(D)
Montcalm County.....	131	57	1,732	1,216	258	180	144	131	54	436	17	497	60	799
Greenville.....	34	22	526	426	139	77	71	24	13	153	5	101	16	277
Remainder of County.....	97	35	1,156	740	119	103	73	103	41	278	12	396	44	522
Montmorency County.....	36	12	379	277	40	36	24	35	9	62	2	(D)	25	(D)
Muskegon County.....	491	251	10,684	9,402	2,695	1,198	941	492	215	3,546	64	2,131	212	5,007
Muskegon.....	324	168	7,752	7,042	2,070	934	731	317	158	2,684	42	1,330	124	3,768
Muskegon Heights.....	68	36	1,725	1,471	357	138	114	76	32	701	10	607	26	417
Remainder of County.....	99	47	1,117	999	268	126	96	105	25	161	12	194	62	822
Newaygo County.....	78	28	966	662	152	89	57	84	26	313	18	268	36	383
Fremont.....	23	11	353	287	92	48	33	21	13	154	4	81	6	90
Remainder of County.....	55	17	611	375	60	41	19	63	13	131	12	187	30	293
Oakland County.....	1,659	763	90,179	84,679	20,427	5,407	4,616	1,924	803	14,959	213	6,733	838	66,487
Berkley.....	76	42	1,562	1,400	510	228	180	79	39	720	8	322	29	520
Birmingham.....	138	70	5,330	4,564	1,680	596	547	137	56	1,875	16	421	66	3,034
Clawson.....	37	17	473	365	117	54	25	38	17	230	5	55	15	188
Ferris.....	113	56	3,265	3,025	1,102	339	295	121	44	816	14	556	54	1,893
Hazel Park.....	92	46	7,097	6,779	1,888	221	194	101	38	674	14	352	40	6,071
Holly.....	27	9	235	167	43	23	16	28	13	(D)	4	(D)	10	(D)
Huntington Woods.....	4	2	169	(D)	(D)	(D)	(D)	(D)	3	(D)	1	(D)	...	...
Northville (part) <sup>2</sup> .....	4	...	10	...	...	...	...	...	...	...	...	...	4	10
Oak Park.....	54	32	1,460	1,208	550	156	136	59	20	508	4	55	22	903
Pleasant Ridge.....	10	4	130	(D)	(D)	(D)	(D)	(D)	6	113	1	(D)	3	(D)
Pontiac.....	483	242	11,947	10,599	3,504	1,300	1,113	483	235	4,168	72	2,493	175	5,286
Rochester.....	59	21	810	542	136	75	71	67	30	356	4	47	25	407
Royal Oak.....	292	152	8,135	7,365	2,414	934	743	297	137	2,627	26	1,087	129	4,471
Remainder of County.....	472	270	4,500	48,306	8,232	1,554	1,264	491	157	2,633	49	1,291	266	45,576
Oceana County.....	84	30	963	689	163	58	42	91	27	130	8	107	49	670
Ogemaw County.....	52	30	806	722	141	50	48	45	15	131	10	279	27	396
Ontonagon County.....	46	12	507	357	31	24	20	56	16	107	3	(D)	27	(D)
Oscoda County.....	50	18	450	246	61	43	34	53	23	129	7	40	20	281
Oscoda.....	23	5	200	148	30	6	4	22	4	18	...	...	19	182

Standard Notes: (D) Withheld to avoid disclosure. (NA) Not available. (XXX) Not applicable. (Z) Less than \$500. ... Represents zero.  
 \*Includes Business Services, Miscellaneous Repair Services, Amusement and Recreation Services, Motion Pictures, Hotels, Tourist Courts, Motels, and Camps.  
<sup>1</sup>Milan is in Monroe and Washtenaw Counties. <sup>2</sup>Northville is in Oakland and Wayne Counties.

SELECTED SERVICES — AREA STATISTICS

Table 102. SELECTED SERVICES: 1954 — COUNTIES, CITIES OF 2,500 INHABITANTS OR MORE — Continued  
 Total Selected Services — Establishments, Receipts, Payroll, and Personnel; Kind-of-Business Group — Establishments and Receipts

County and city	Total								Kind-of-business group					
	Establishments		Receipts		Payroll, entire year (\$1,000)	Paid employees, workweek ended nearest Nov. 15		Proprietors (unincorporated businesses only) (Number)	Personal services		Automobile repair services, garages		All other selected services*	
	Total (Number)	With payroll (Number)	Total, all establishments (\$1,000)	Establishments with payroll (\$1,000)		Total (Number)	Full workweek (Number)		Estab-lishments (Number)	Receipts (\$1,000)	Estab-lishments (Number)	Receipts (\$1,000)	Estab-lishments (Number)	Receipts (\$1,000)
Otsego County.....	70	24	803	635	161	80	64	80	14	189	6	57	50	557
Ottawa County.....	291	133	5,542	4,548	1,287	653	487	305	123	1,647	34	723	134	3,172
Crand Haven.....	67	33	1,226	1,080	268	147	103	64	35	377	3	(D)	29	(D)
Holland.....	112	50	2,535	2,109	670	335	257	116	49	783	11	144	52	1,608
Zeeland.....	27	15	410	318	59	41	21	30	10	177	8	161	9	72
Remainder of County.....	85	35	1,371	1,041	290	130	106	95	29	310	12	(D)	44	(D)
Presque Isle County.....	52	20	694	532	114	72	58	50	17	217	10	110	25	367
Rogers City.....	15	11	355	347	81	53	46	14	8	132	3	16	4	207
Remainder of County.....	37	9	339	185	33	19	12	36	9	85	7	94	21	160
Roscommon County.....	123	32	1,251	807	156	54	27	151	12	91	4	36	112	1,134
Saginaw County.....	611	331	10,195	14,601	4,477	1,845	1,503	630	250	5,237	72	2,108	289	6,800
Saginaw.....	475	267	14,022	12,822	3,934	1,639	1,346	481	197	4,721	54	1,461	224	7,440
Remainder of County.....	136	64	2,173	1,779	493	206	157	149	53	566	18	247	65	1,360
St. Clair County.....	442	184	6,368	7,068	2,233	915	753	464	170	2,893	69	969	210	4,504
Algonac.....	17	7	139	95	29	22	20	15	8	55	4	18	5	66
Marine City.....	33	11	343	233	67	53	17	34	12	144	9	80	12	119
Marysville.....	11	3	124	94	14	3	3	11	4	37	...	...	7	87
Port Huron.....	213	115	5,393	4,857	1,624	691	593	229	95	2,262	33	561	15	2,570
St. Clair.....	31	15	1,062	980	304	97	76	37	15	135	5	60	11	817
Remainder of County.....	135	33	1,357	809	200	49	44	145	36	212	9	250	40	845
St. Joseph County.....	205	93	2,932	2,282	593	261	184	215	73	966	28	362	104	1,574
Sturgis.....	80	32	1,173	921	274	122	84	86	30	462	12	210	38	503
Three Rivers.....	35	21	645	509	131	77	55	36	18	320	3	53	14	272
Remainder of County.....	90	40	1,092	852	188	62	45	93	25	184	13	99	52	799
Sanilac County.....	133	43	1,401	865	164	107	68	142	49	661	20	246	64	494
Schoolcraft County.....	81	35	1,237	969	261	127	115	89	20	228	3	(D)	58	(D)
Manistique.....	51	25	665	513	95	64	52	59	17	212	3	(D)	31	(D)
Remainder of County.....	30	10	552	456	166	63	63	30	3	16	...	...	27	536
Shiawassee County.....	180	70	3,002	2,486	720	348	272	185	87	1,174	29	540	64	1,288
Durand.....	23	7	232	162	41	43	29	27	13	107	...	...	10	125
Owosso.....	83	34	1,864	1,626	554	244	206	88	51	898	10	137	27	829
Remainder of County.....	69	29	930	698	125	61	37	70	23	169	19	403	27	334
Tuscola County.....	137	53	1,732	1,254	337	184	145	160	61	716	24	277	52	739
Caro.....	36	14	661	473	179	90	77	49	19	387	5	63	12	231
Vassar.....	16	6	155	117	34	19	7	19	5	34	3	12	8	109
Remainder of County.....	85	33	396	664	124	75	61	92	37	295	16	202	32	399
Van Buren County.....	229	83	3,200	2,288	626	256	176	239	86	1,118	22	288	121	1,794
Ann Arbor.....	73	33	7,369	7,051	253	99	73	78	23	418	5	83	45	868
Remainder of County.....	156	50	1,831	1,237	373	157	103	161	63	700	17	205	76	926
Washtenaw County.....	513	259	13,078	11,598	3,833	1,520	1,248	544	232	5,054	54	1,774	227	6,250
Ann Arbor.....	220	132	7,568	7,050	2,430	896	760	231	102	3,211	14	547	104	3,810
Chelsea.....	26	10	297	211	43	19	17	25	14	119	3	115	9	63
Milan (part) <sup>1</sup> .....	11	5	136	100	31	15	12	7	68	...	...	...	4	68
Ypsilanti.....	116	50	2,530	2,052	775	330	277	132	64	1,216	19	467	33	853
Remainder of County.....	140	62	2,541	2,185	554	260	182	144	45	440	18	645	77	1,456
Wayne County.....	11,532	6,552	591,126	562,530	160,952	51,034	42,603	11,604	5,785	138,049	1,309	47,028	4,442	406,049
Allen Park.....	63	33	1,245	1,039	381	171	155	58	36	592	2	(D)	25	(D)
Dearborn.....	373	215	11,843	10,790	3,876	1,244	973	381	196	3,844	25	862	152	7,142
Detroit.....	9,373	5,419	531,399	508,943	143,429	45,295	37,979	9,382	4,707	116,605	1,064	41,674	3,582	373,120
Ecorse.....	41	21	703	571	195	58	54	40	19	221	2	(D)	20	(D)
Garden City.....	51	25	1,087	863	229	94	57	54	26	331	7	67	18	689
Grosse Pointe.....	33	21	1,502	1,458	640	225	188	37	19	991	3	(D)	11	(D)
Grosse Pointe Farms.....	21	11	455	413	167	61	54	20	17	447	...	...	4	8
Grosse Pointe Park.....	41	29	1,374	1,318	436	125	109	35	24	1,165	1	(D)	16	(D)
Grosse Pointe Woods.....	29	23	1,606	1,782	510	180	127	27	17	492	...	...	12	1,314
Hamtramck.....	171	75	3,506	3,000	1,126	403	353	187	101	2,003	16	509	54	994
Highland Park.....	259	145	7,451	6,609	2,619	892	786	269	147	4,112	27	465	85	2,874
Inkster.....	65	23	912	576	147	58	54	70	21	340	1	(D)	43	(D)
Lincoln Park.....	111	59	2,349	2,041	700	278	223	117	56	1,093	22	466	33	790
Livonia.....	66	36	5,728	5,550	1,412	447	399	63	20	384	9	294	37	5,050
Melvindale.....	49	21	981	817	211	90	69	57	21	222	6	114	22	645
Northville (part) <sup>2</sup> .....	28	14	1,556	1,466	363	67	59	33	14	297	3	16	11	1,243
Plymouth.....	70	24	1,533	1,323	395	146	102	76	42	421	7	94	21	1,018
River Rouge.....	80	40	1,267	1,009	248	137	111	87	46	499	8	161	26	607
Trenton.....	37	15	709	561	109	74	72	38	22	302	6	239	9	168
Wayne.....	98	42	1,963	1,699	512	193	144	107	49	846	9	122	40	995
Wyandotte.....	157	87	3,250	2,848	916	398	312	167	77	1,446	32	588	48	1,216
Remainder of County.....	316	174	8,502	7,654	2,291	699	533	299	108	1,398	35	954	173	6,150
Wexford County.....	98	44	1,478	1,206	315	125	101	110	38	559	16	157	44	762
Cadillac.....	70	30	1,154	944	265	102	80	76	33	546	9	83	28	525
Remainder of County.....	28	14	324	262	50	23	21	34	5	13	7	74	16	237

Standard Notes: (D) Withheld to avoid disclosure. (NA) Not available. XXX Not applicable. (Z) Less than \$500. ... Represents zero.  
 \*Includes Business Services, Miscellaneous Repair Services, Amusement and Recreation Services, Motion Pictures, Hotels, Tourist Courts, Motels, and Camps.  
<sup>1</sup>Milan is in Monroe and Washtenaw Counties. <sup>2</sup>Northville is in Oakland and Wayne Counties.

Table 103. SELECTED SERVICES: 1954 — STANDARD METROPOLITAN AREAS

Establishments, Receipts, Payroll, and Personnel, by Kind of Business

Standard metropolitan area and kind of business	Establishments		Receipts		Payroll, entire year (\$1,000)	Payroll, workweek ended nearest Nov. 15		Paid employees, workweek ended nearest Nov. 15		Proprietors (unincorporated businesses only) (Number)
	Total (Number)	With payroll (Number)	Total, all establishments (\$1,000)	Establishments with payroll (\$1,000)		Total (Dollars)	Full workweek (Dollars)	Total (Number)	Full workweek (Number)	
	BAY CITY STANDARD METROPOLITAN AREA—Coextensive with Bay County, Mich.									
Selected services, total	365	167	7,689	6,449	1,814	35,611	32,871	787	632	375
Personal services, total	172	76	3,551	3,171	918	18,957	18,390	322	288	176
Barber shops	57	15	286	132	55	1,331	1,266	23	20	55
Beauty shops	44	14	203	125	41	817	760	24	19	40
Funeral service, crematories	7	5	527	(D)	60	1,108	1,018	20	16	13
Photographic studios (including commercial photography)	7	5	93	(D)	16	318	239	12	6	5
Shoe repair shops	7	3	71	57	21	389	389	7	7	7
Pressing, alteration, garment repair (except fur)	20	6	107	43	11	219	201	6	5	22
Cleaning, dyeing plants (except rug cleaning) <sup>1</sup>	14	14	616	616	264	5,882	5,848	105	102	20
Power laundries, self-service laundries	6	6	(D)	(D)	(D)	(D)	(D)	(D)	(D)	(D)
Power laundries <sup>1</sup>	6	6	(D)	(D)	(D)	(D)	(D)	(D)	(D)	(D)
Self-service laundries	...	...	(D)	(D)	(D)	(D)	(D)	(D)	(D)	(D)
Other personal services	10	8	(D)	(D)	(D)	(D)	(D)	(D)	(D)	(D)
Business services (exc. accounting, auditing, bookkeeping), total	21	15	492	390	100	2,115	1,966	37	33	21
Automobile repair services, garages, total	51	21	852	632	138	3,166	2,382	51	38	58
Automobile repair	44	18	751	543	118	2,273	2,189	38	35	51
General automobile repair shops	24	8	362	240	41	827	779	16	13	28
Other automobile repair shops	20	10	389	303	77	1,446	1,410	22	22	23
Automobile parking, other services	7	3	101	89	20	893	193	13	3	7
Automobile storage, parking	3	1	(D)	(D)	(D)	(D)	(D)	(D)	(D)	(D)
Other automobile services	4	2	(D)	(D)	(D)	(D)	(D)	(D)	(D)	(D)
Miscellaneous repair services, total	57	13	486	238	66	1,262	1,116	15	11	61
Watch, clock, jewelry repair	8	...	32	...	...	...	...	...	...	8
Upholstery, furniture repair	6	2	33	(D)	(D)	(D)	(D)	(D)	(D)	(D)
Radio, television repair shops	7	3	73	(D)	(D)	(D)	(D)	(D)	(D)	(D)
Other repair services	36	8	348	162	50	1,076	987	12	9	37
Amusement, recreation services (inc. motion pictures), total	43	29	1,390	1,132	277	4,248	3,490	194	112	39
Motion picture theaters	10	10	695	695	139	2,273	2,147	83	72	5
Motion picture production, distribution, services	...	...	...	...	...	...	...	...	...	...
Billiard and pool parlors, bowling alleys	5	5	106	106	30	352	241	70	5	7
Other amusement, recreation services	28	14	589	331	108	1,123	1,102	41	35	27
Hotels, motels, tourist courts, camps, total	21	13	918	886	315	5,363	5,527	168	150	20
Hotels	7	7	82	802	296	5,458	5,293	151	142	5
Motels, tourist courts, trailer parks, camps	14	6	116	84	19	405	234	17	8	15

DETROIT STANDARD METROPOLITAN AREA—Consists of Macomb, Oakland, and Wayne Counties, Mich.

Selected services, total	14,189	7,903	699,427	661,915	186,039	3,510,875	3,284,031	58,119	48,467	14,363
Personal Services										
Total	5,912	3,654	157,806	141,634	59,934	1,166,524	1,126,683	20,949	19,110	7,207
Barber, beauty shops	3,318	1,670	33,264	26,860	12,276	244,929	233,999	4,021	3,565	3,299
Barber shops	1,877	915	15,227	11,175	5,104	103,678	98,676	1,563	1,371	1,847
Beauty shops	1,441	755	17,041	14,807	6,768	132,743	127,143	2,311	2,064	1,366
Barber and beauty shops combined	80	52	996	874	474	8,508	8,180	147	130	86
Funeral service, crematories	228	154	15,509	14,011	2,642	50,291	48,427	620	524	228
Photographic studios (including commercial photography)	266	142	7,217	6,475	2,022	43,575	41,680	696	613	272
Shoe repair shops, shoeshine parlors, hat cleaning shops	649	145	4,218	2,230	703	13,106	12,386	311	259	662
Shoe repair shops	586	124	3,573	1,667	537	10,326	9,959	209	190	591
Shoeshine parlors	16	8	(D)	(D)	(D)	(D)	(D)	(D)	(D)	(D)
Hat cleaning shops	45	33	(D)	(D)	(D)	(D)	(D)	(D)	(D)	(D)
Cleaning, pressing, dyeing, garment repair	1,760	1,138	50,410	46,380	20,163	383,693	366,815	7,644	6,884	2,019
Pressing, alteration, garment repair (except fur)	1,126	542	12,511	8,685	2,134	40,674	35,665	1,103	849	1,264
Cleaning, pressing shops, and independent plant outlets	986	510	11,655	8,125	1,964	36,971	32,224	1,021	778	1,123
Garment repair, alteration (except fur)	140	32	856	560	170	3,703	3,441	82	71	141
Fur repair, storage	28	24	726	702	132	3,583	3,389	64	55	26
Cleaning, dyeing plants	606	572	37,173	36,993	17,897	339,436	327,761	6,477	5,980	729
Cleaning, dyeing plants (except rug cleaning) <sup>1</sup>	571	551	35,774	35,640	17,266	327,300	315,987	6,320	5,833	684
Rug cleaning, repairing plants	35	21	1,399	1,353	631	12,136	11,774	157	147	45
Laundries, laundry services	527	335	44,101	43,141	21,305	411,951	405,289	7,377	7,019	555
Power laundries, self-service laundries	226	144	15,239	14,721	7,808	158,893	154,442	3,193	3,004	252
Power laundries <sup>1</sup>	(NA)	121	(NA)	14,310	7,699	156,662	152,319	3,124	2,941	(NA)
Self-service laundries	(NA)	23	(NA)	411	109	2,231	2,123	69	63	(NA)
Industrial laundries	20	20	11,825	11,825	5,903	116,146	115,694	1,862	1,842	14
Linen supply	27	27	13,878	13,878	6,745	121,222	120,473	1,965	1,866	26
Diaper service	8	8	1,230	1,230	480	9,058	8,957	130	127	4
Laundries (except power)	244	136	1,929	1,487	349	6,632	5,723	227	180	259
Miscellaneous personal services	164	70	3,087	2,537	823	18,919	18,084	280	246	172
Costume, dress suit rental	9	7	647	(D)	115	2,265	2,150	34	29	9
Turkish bath, massage parlors	49	15	718	564	263	7,899	7,509	97	79	50
Rug, furniture cleaning on location	21	7	231	147	73	1,186	1,104	15	13	22
Coin-operated service machine establishments	9	5	466	(D)	(D)	(D)	(D)	(D)	(D)	(D)
Miscellaneous personal services, n.e.c.	76	36	1,025	809	(D)	(D)	(D)	(D)	(D)	(D)
Business Services (exc. Accounting, Auditing, Bookkeeping)										
Total	1,637	941	285,896	280,700	49,448	934,831	871,776	12,269	9,624	1,547
Advertising	205	153	217,892	217,234	19,953	364,523	353,776	3,633	2,891	175
Advertising agencies	128	94	202,882	202,432	14,766	264,424	263,815	1,913	1,897	119
Outdoor advertising services	12	8	(D)	(D)	(D)	(D)	(D)	(D)	(D)	(D)
Miscellaneous advertising	65	51	(D)	(D)	(D)	(D)	(D)	(D)	(D)	(D)
Consumer, mercantile credit, adjustment, collection agencies	57	47	5,110	5,072	2,613	56,744	54,137	817	707	38
Private employment agencies	55	41	1,531	1,495	734	14,560	14,394	555	546	44
News syndicates	3	1	(D)	(D)	(D)	(D)	(D)	(D)	(D)	(D)
Duplicating, addressing, mailing, stenographic services	129	71	5,003	4,707	1,445	26,677	22,193	434	273	152
Blueprinting, photocopying services	76	36	3,272	3,272	1,153	22,571	21,893	314	294	33
Services to dwellings, other buildings	289	147	8,130	7,474	4,318	102,308	94,062	1,479	1,225	305
Disinfecting, exterminating services	38	20	1,019	909	436	7,949	7,780	93	85	33
Window cleaning	132	76	3,936	3,692	2,169	56,410	52,099	708	591	138
Miscellaneous services to dwellings, other buildings	119	51	3,175	2,873	1,713	37,949	34,183	678	549	134

Standard Notes: (D) Withheld to avoid disclosure. (NA) Not available. n.e.c. Not elsewhere classified. XXX Not applicable. (Z) Less than \$500. ... Represents zero.

<sup>1</sup> Includes plant-owned outlets.

SELECTED SERVICES—AREA STATISTICS

Table 103. SELECTED SERVICES: 1954 — STANDARD METROPOLITAN AREAS — Continued

Establishments, Receipts, Payroll, and Personnel, by Kind of Business

Standard metropolitan area and kind of business	Establishments		Receipts		Payroll, entire year (\$1,000)	Payroll, workweek ended nearest Nov. 15		Paid employees, workweek ended nearest Nov. 15		Proprietors (unincorporated businesses only) (Number)
	Total (Number)	With payroll (Number)	Total, all establishments (\$1,000)	Establishments with payroll (\$1,000)		Total (Dollars)	Full workweek (Dollars)	Total (Number)	Full workweek (Number)	
DETROIT STANDARD METROPOLITAN AREA—Con.										
<b>Business Services (exc. Accounting, Auditing, Bookkeeping)—Con.</b>										
Business services, n.e.c.	863	445	(D)	(D)	(D)	(D)	(D)	(D)	(D)	(D)
Auctioneers' establishments (service only)	18	6	496	(D)	(D)	(D)	(D)	(D)	(D)	(D)
Coin-operated machine rental, repair services	8	2	(D)	(D)	(D)	(D)	(D)	(D)	(D)	(D)
Detective agencies	25	17	1,515	1,447	1,080	21,075	19,079	435	342	17
Interior decorating service	38	10	687	327	56	1,077	957	20	16	41
Photofinishing laboratories	32	24	2,242	2,204	565	10,494	10,002	184	160	31
Sign painting shops	99	63	2,089	1,869	667	13,699	13,304	156	145	114
Telephone answering service	9	9	386	386	190	3,327	3,063	65	55	9
Window display service	25	3	445	281	70	963	909	18	14	26
Other business services, n.e.c.	609	311	(D)	34,344	16,429	293,111	260,560	4,112	2,918	557
<b>Automobile Repair Services, Garages</b>										
Total	1,613	1,097	55,665	52,025	16,217	313,069	291,540	5,597	4,496	1,653
Automobile repair	932	598	31,312	28,754	8,937	162,909	156,333	2,046	1,880	1,078
General automobile repair shops	503	273	15,003	13,567	4,008	74,412	71,006	944	868	598
Battery, ignition repair and service	31	15	632	412	108	1,740	1,650	26	23	36
Glass replacement, repair	34	30	2,224	2,186	384	7,625	7,523	92	90	36
Paint shops	51	45	1,653	1,609	609	10,641	10,321	149	134	54
Radiator repair shops	40	32	989	917	221	4,334	4,236	55	51	52
Tire repair shops	26	14	958	846	210	4,399	3,884	58	46	25
Top and body repair	159	135	7,201	6,961	2,531	43,743	42,333	528	494	175
Automobile repair, n.e.c.	88	54	2,612	2,388	866	16,015	15,378	194	174	102
Brake repair shops	9	9	277	277	107	2,010	2,010	25	25	9
Wheel, axle, spring repair shops	14	12	622	(D)	234	4,611	4,611	43	43	15
Other automobile repair shops, n.e.c.	65	33	1,713	(D)	525	9,394	8,757	126	106	78
Automobile storage, parking	335	249	11,457	10,989	3,906	76,503	73,472	1,281	1,111	218
Parking structures, storage garages	19	19	3,147	3,147	1,124	22,211	21,550	293	266	5
Parking lots	316	230	8,310	7,842	2,782	54,292	51,922	988	845	213
Automobile, truck rentals (without drivers)	111	59	7,438	7,068	865	16,479	15,790	221	202	94
Automobile services (except repair)	235	191	5,458	5,214	2,509	57,178	45,945	2,049	1,303	263
Automobile laundries	169	157	4,527	4,451	2,235	51,530	40,833	1,925	1,211	181
Automobile services, n.e.c.	66	34	931	763	274	5,648	5,112	124	92	82
<b>Miscellaneous Repair Services</b>										
Total	2,019	723	45,198	37,396	13,125	251,274	240,163	2,979	2,646	2,144
Watch, clock, jewelry repair	214	44	2,076	1,144	332	5,853	5,594	84	76	213
Upholstery, furniture repair	221	111	4,182	3,528	1,083	20,297	18,958	299	246	238
Electrical repair shops	649	187	11,546	8,684	2,648	52,929	50,006	681	578	721
Radio, television repair shops	501	131	7,872	5,850	1,829	37,925	35,594	467	384	563
Refrigerator service, repair shops	71	23	1,751	1,227	372	6,902	6,759	96	89	79
Other electrical repair shops, n.e.c.	77	33	1,923	1,607	447	8,102	7,653	118	105	79
Blacksmith shops	13	3	105	(D)	(D)	(D)	(D)	(D)	(D)	(D)
Miscellaneous repair shops	922	378	27,289	(D)	(D)	(D)	(D)	(D)	(D)	(D)
Armature rewinding, electric motor repair and rebuilding	55	47	5,498	5,464	2,068	39,221	36,893	425	382	55
Bicycle repair shops	11	1	85	(D)	(D)	(D)	(D)	(D)	(D)	(D)
Leather goods repair shops	4	2	52	(D)	(D)	(D)	(D)	(D)	(D)	(D)
Locksmith, gunsmith shops	31	9	389	303	95	1,728	1,728	27	27	30
Musical instrument repair	27	5	168	84	27	633	633	9	9	25
Repair shops, n.e.c.	794	314	21,097	18,073	6,847	129,805	125,634	1,440	1,316	832
Lawnmower, saw, knife, tool sharpening and repair shops	77	23	1,818	1,512	575	10,029	9,447	131	116	80
Typewriter repair shops	15	1	110	(D)	(D)	(D)	(D)	(D)	(D)	(D)
Welding repair shops	112	64	3,948	3,598	1,449	25,982	24,844	276	247	115
Other repair shops, n.e.c.	590	226	15,221	(D)	(D)	(D)	(D)	(D)	(D)	(D)
<b>Amusement, Recreation Services (inc. Motion Pictures)</b>										
Total	1,498	1,108	108,897	106,141	31,551	535,505	467,741	9,978	7,042	1,334
Motion picture theaters	184	180	28,764	28,746	5,977	107,403	96,147	2,408	1,874	78
Motion picture theaters (except drive-in)	168	166	25,805	(D)	5,446	100,651	90,059	2,284	1,778	76
Drive-in motion picture theaters	16	14	2,959	(D)	531	6,752	6,088	124	96	2
Motion picture production, distribution, services	31	29	23,707	(D)	6,623	109,212	105,377	1,146	1,068	8
Motion picture production	7	7	(D)	(D)	(D)	(D)	(D)	(D)	(D)	(D)
Motion picture production other than for television	6	6	(D)	(D)	(D)	(D)	(D)	(D)	(D)	(D)
Motion picture production for television	1	1	(D)	(D)	(D)	(D)	(D)	(D)	(D)	(D)
Motion picture distribution	20	20	(D)	(D)	(D)	(D)	(D)	(D)	(D)	(D)
Motion picture film exchanges other than for television	14	14	(D)	(D)	(D)	(D)	(D)	(D)	(D)	(D)
Motion picture film exchanges for television	***	***	***	***	***	***	***	***	***	***
Services allied to motion picture distribution	6	2	(D)	(D)	(D)	(D)	(D)	(D)	(D)	(D)
Services allied to motion picture production	4	4	(D)	(D)	(D)	(D)	(D)	(D)	(D)	(D)
Billiard and pool parlors, bowling alleys	378	248	13,779	13,019	4,786	106,993	80,963	3,502	2,100	420
Billiard, pool parlors	213	85	1,864	(D)	262	3,394	3,164	142	130	237
Bowling alleys	165	163	11,915	(D)	4,524	103,599	77,799	3,360	1,970	183
Race track operation (including racing stables)	42	20	10,633	10,513	2,577	9,517	9,219	76	68	45
Automobile	7	3	90	78	19	20	20	1	1	4
Dog	***	***	***	***	***	***	***	***	***	***
Horse (including racing stables)	35	17	10,543	10,435	2,558	9,497	9,199	75	67	41
Sports promoters, commercial operators	148	72	8,872	8,360	2,794	57,685	54,870	523	368	144
Baseball, football, athletic fields, sports promoters	7	5	5,112	(D)	1,919	46,406	44,851	268	171	5
Baseball clubs	1	1	(D)	(D)	(D)	(D)	(D)	(D)	(D)	(D)
Football clubs	1	1	(D)	(D)	(D)	(D)	(D)	(D)	(D)	(D)
Other sports clubs, promoters	5	3	(D)	(D)	(D)	(D)	(D)	(D)	(D)	(D)
Bathing beaches	8	8	281	281	69	1,143	987	25	21	9
Golf courses	26	24	2,010	(D)	598	6,466	6,133	121	107	20
Riding academies	18	8	(D)	167	(D)	(D)	(D)	(D)	(D)	(D)
Skating rinks	15	13	638	(D)	129	2,697	1,980	81	45	15
Swimming pools	5	3	(D)	(D)	(D)	(D)	(D)	(D)	(D)	(D)
Commercial sports operators, n.e.c.	69	11	464	128	16	78	60	3	2	72
Boat, canoe rentals	55	7	359	99	8	18	***	1	***	58
Other commercial sports operators, n.e.c.	14	4	105	29	8	60	60	2	2	14
Theatrical presentations and services	35	23	3,473	3,313	1,283	21,838	21,446	242	222	32
Bands, orchestras, entertainers	376	368	2,480	2,404	1,509	28,515	14,362	617	181	309
Dance halls, studios, schools (exc. children's, professional)	48	40	1,828	1,802	755	11,819	9,336	349	226	41
Membership golf, country clubs	35	33	8,397	(D)	3,730	62,244	56,270	849	695	8
Amusement, recreation services, n.e.c.	221	95	6,964	5,964	1,517	20,279	19,751	266	240	249
Amusement parks, devices, shooting galleries	18	14	1,006	988	400	2,208	2,152	31	28	12
Carnivals, circuses	17	11	623	567	107	618	515	11	7	20
Coin-operated amusement device establishments	116	40	3,559	2,661	611	11,939	11,829	135	130	144
Other amusement, recreation services, n.e.c.	70	30	1,976	1,748	399	5,514	5,255	89	75	73

Standard Notes: (D) Withheld to avoid disclosure. (NA) Not available. n.e.c. Not elsewhere classified. XXX Not applicable. (Z) Less than \$500. ... Represents zero.

Table 103. SELECTED SERVICES: 1954 — STANDARD METROPOLITAN AREAS — Continued

Establishments, Receipts, Payroll, and Personnel, by Kind of Business

Standard metropolitan area and kind of business	Establishments		Receipts		Payroll, entire year (\$1,000)	Payroll, workweek ended nearest Nov. 15		Paid employees, workweek ended nearest Nov. 15		Proprietors (unincorporated businesses only) (Number)
	Total (Number)	With payroll (Number)	Total, all establishments (\$1,000)	Establishments with payroll (\$1,000)		Total (Dollars)	Full workweek (Dollars)	Total (Number)	Full workweek (Number)	
DETROIT STANDARD METROPOLITAN AREA—Con.										
Hotels, Motels, Tourist Courts, Camps										
Total	510	300	44,965	44,019	15,764	309,672	280,120	6,347	5,549	478
Hotels	298	260	43,190	39,946	15,087	297,647	275,648	6,067	5,325	247
Year-round	(NA)	254	(NA)	39,680	15,001	296,555	274,413	6,056	5,317	(NA)
25 or more guest rooms	(NA)	202	(NA)	38,982	14,804	293,119	271,143	5,954	5,223	(NA)
Less than 25 guest rooms	(NA)	52	(NA)	696	197	3,436	3,270	102	94	(NA)
Seasonal	(NA)	5	(NA)	265	86	1,292	1,235	11	3	(NA)
Motels, tourist courts, camps	212	140	4,775	4,073	677	11,325	10,480	200	224	231
Motels, tourist courts, trailer parks	140	110	4,432	3,780	598	11,710	10,365	276	220	207
Motels, tourist courts	139	11	2,554	2,476	375	7,450	6,495	197	157	145
Trailer parks	51	29	1,878	1,304	223	4,260	3,870	79	63	62
Sporting, recreational camps	22	10	343	293	79	115	110	4	4	24
FLINT STANDARD METROPOLITAN AREA—Coextensive with Genesee County, Mich.										
Selected services, total	1,243	625	32,460	29,236	8,733	175,115	163,209	3,516	2,873	1,283
Personal services, total	597	297	11,748	10,586	3,707	72,157	69,537	1,339	1,252	597
Barber shops	192	68	1,231	741	391	7,376	6,560	114	93	194
Beauty shops	113	58	886	750	200	5,357	5,580	114	102	108
Funeral service, crematories	19	15	1,526	1,466	336	5,594	5,509	82	75	19
Photographic studios (including commercial photography)	21	11	454	432	101	1,997	1,815	43	30	17
Shoe repair shops	36	12	365	217	59	1,306	1,118	29	18	36
Pressing, alteration, garment repair (except fur)	63	29	892	756	212	3,301	3,175	79	73	65
Cleaning, dyeing plants (except rug cleaning) <sup>1</sup>	55	53	3,030	(D)	1,402	27,761	27,380	548	520	66
Power laundries, self-service laundries	25	19	982	(D)	440	8,268	7,911	190	175	26
Power laundries <sup>1</sup>	(NA)	1	(NA)	905	(D)	(D)	(D)	(D)	(D)	(NA)
Self-service laundries	(NA)	1	(NA)	(D)	(D)	(D)	(D)	(D)	(D)	(NA)
Other personal services	63	35	2,382	2,288	556	11,027	10,454	193	165	66
Business services (exc. accounting, auditing, bookkeeping), total	97	57	3,992	3,714	1,402	29,668	27,026	422	335	100
Automobile repair services, garages, total	192	122	5,548	5,046	1,116	20,370	19,331	314	261	196
Automobile repair	139	73	3,294	2,882	811	15,714	15,180	195	175	157
General automobile repair shops	96	-0	1,575	1,329	354	7,405	7,247	90	83	94
Other automobile repair shops	53	33	1,719	1,553	457	8,309	7,933	105	92	63
Automobile parking, other services	43	29	2,254	2,164	305	4,656	4,151	119	89	39
Automobile storage, parking	23	15	431	(D)	106	2,122	2,070	41	37	(D)
Other automobile services	20	14	1,823	(D)	199	2,534	2,081	78	49	(D)
Miscellaneous repair services, total	181	51	2,426	1,706	491	9,934	9,088	146	124	201
Watch, clock, jewelry repair	13	3	99	(D)	(D)	(D)	(D)	(D)	(D)	(D)
Upholstery, furniture repair	27	9	244	178	83	1,039	950	18	13	31
Radio, television repair shops	43	11	600	378	112	2,354	1,717	32	24	53
Other repair services	98	28	1,483	(D)	(D)	(D)	(D)	(D)	(D)	(D)
Amusement, recreation services (inc. motion pictures), total	140	104	5,932	5,570	1,361	29,221	25,165	894	582	137
Motion picture theaters	27	27	2,885	2,885	544	10,271	9,475	248	233	16
Motion picture production, distribution, services	***	***	***	***	***	***	***	***	***	***
Billiard and pool parlors, bowling alleys	22	20	1,006	(D)	340	9,606	7,370	394	199	25
Other amusement, recreation services	91	57	1,941	(D)	477	9,344	8,320	212	150	96
Hotels, motels, tourist courts, camps, total	56	24	2,014	2,614	656	13,755	13,062	351	319	52
Hotels	15	11	2,022	(D)	611	12,755	12,067	325	295	(D)
Motels, tourist courts, trailer parks, camps	41	13	892	(D)	45	1,000	995	26	24	(D)
GRAND RAPIDS STANDARD METROPOLITAN AREA—Coextensive with Kent County, Mich.										
Selected services, total	1,597	713	46,812	43,016	14,051	263,799	247,647	5,441	4,516	1,424
Personal services, total	553	263	13,187	12,033	5,062	92,174	87,599	1,820	1,607	578
Barber shops	102	56	1,173	659	278	5,463	5,140	79	70	173
Beauty shops	127	47	1,094	944	410	8,557	8,122	164	158	104
Funeral service, crematories	31	25	1,624	1,568	297	5,208	4,807	68	53	32
Photographic studios (including commercial photography)	34	18	908	832	323	7,332	6,540	159	128	40
Shoe repair shops	46	10	292	128	41	885	524	20	17	47
Pressing, alteration, garment repair (except fur)	47	15	410	278	108	2,278	2,170	58	52	49
Cleaning, dyeing plants (except rug cleaning) <sup>1</sup>	55	53	2,480	(D)	1,132	21,397	20,357	475	420	75
Power laundries, self-service laundries	16	12	2,461	2,453	1,401	23,196	22,165	450	405	20
Power laundries <sup>1</sup>	(NA)	7	(NA)	2,317	1,379	22,732	21,745	439	396	(NA)
Self-service laundries	(NA)	5	(NA)	136	22	464	424	11	9	(NA)
Other personal services	35	27	2,745	(D)	1,072	18,058	17,462	327	304	38
Business services (exc. accounting, auditing, bookkeeping), total	175	95	11,438	10,862	3,037	59,527	56,040	943	799	158
Automobile repair services, garages, total	239	147	8,031	7,311	1,928	36,916	35,670	570	518	251
Automobile repair	183	105	4,350	3,790	1,003	21,016	20,731	278	265	207
General automobile repair shops	93	51	2,012	1,696	424	8,230	8,230	134	104	104
Other automobile repair shops	90	54	2,338	2,094	609	12,786	12,501	174	162	103
Automobile parking, other services	56	42	3,661	3,521	885	15,900	14,939	292	252	44
Automobile storage, parking	21	20	1,262	1,116	371	6,179	5,469	106	78	20
Other automobile services	25	22	2,479	2,405	514	9,721	9,470	186	174	24
Miscellaneous repair services, total	232	74	2,978	2,160	649	12,109	11,344	198	166	265
Watch, clock, jewelry repair	22	10	185	115	31	536	560	11	10	25
Upholstery, furniture repair	34	14	462	344	86	1,677	1,404	38	25	37
Radio, television repair shops	47	13	598	392	197	1,996	1,919	27	24	54
Other repair services	129	37	1,733	1,309	405	7,909	7,453	122	107	149
Amusement, recreation services (inc. motion pictures), total	142	106	6,052	5,730	1,536	29,337	25,204	954	610	116
Motion picture theaters	23	23	1,876	1,876	363	7,421	6,776	233	176	15
Motion picture production, distribution, services	3	1	41	(D)	(D)	(D)	(D)	(D)	(D)	(D)
Billiard and pool parlors, bowling alleys	19	15	946	944	334	8,323	6,099	305	213	16
Other amusement, recreation services	97	67	3,139	(D)	(D)	(D)	(D)	(D)	(D)	(D)

Standard Notes: (D) Withheld to avoid disclosure. (NA) Not available. n.e.c. Not elsewhere classified. XXX Not applicable. (Z) Less than \$500. ... Represents zero.  
<sup>1</sup> Includes plant-owned outlets.

SELECTED SERVICES—AREA STATISTICS

Table 103. SELECTED SERVICES: 1954 — STANDARD METROPOLITAN AREAS — Continued

Establishments, Receipts, Payroll, and Personnel, by Kind of Business

Standard metropolitan area and kind of business	Establishments		Receipts		Payroll, entire year (\$1,000)	Payroll, workweek ended nearest Nov. 15		Paid employees, workweek ended nearest Nov. 15		Proprietors (unincorporated businesses only) (Number)
	Total (Number)	With payroll (Number)	Total, all establishments (\$1,000)	Establishments with payroll (\$1,000)		Total (Dollars)	Full workweek (Dollars)	Total (Number)	Full workweek (Number)	
GRAND RAPIDS STANDARD METROPOLITAN AREA—Con.										
Hotels, motels, tourist courts, camps, total.....	52	28	5,126	4,922	1,839	33,577	31,790	956	816	56
Hotels.....	15	15	4,666	4,586	1,801	32,521	30,730	934	798	20
Motels, tourist courts, trailer parks, camps.....	33	13	520	336	38	1,156	1,060	22	18	36
JACKSON STANDARD METROPOLITAN AREA—Coextensive with Jackson County, Mich.										
Selected services, total.....	541	273	12,357	10,885	3,468	65,034	60,510	1,501	1,269	565
Personal services, total.....	228	116	4,070	3,650	1,394	24,347	23,457	582	530	230
Barber shops.....	72	18	467	237	115	1,966	1,912	36	32	71
Beauty shops.....	60	26	498	402	142	3,264	3,162	76	73	57
Funeral service, crematories.....	11	11	669	569	133	1,564	1,473	35	30	9
Photographic studios (including commercial photography).....	11	7	177	167	41	599	591	12	11	10
Shoe repair shops.....	9	3	57	27	8	154	145	5	4	9
Pressing, alteration, garment repair (except fur).....	17	9	177	143	33	602	532	18	15	19
Cleaning, dyeing plants (except rug cleaning) <sup>1</sup> .....	23	23	944	944	403	7,159	6,847	149	133	30
Power laundries, self-service laundries.....	11	11	654	654	294	6,696	6,465	195	184	12
Power laundries.....	7	7	598	598	282	6,345	6,167	180	173	7
Self-service laundries.....	4	4	56	56	12	351	298	15	11	5
Other personal services.....	14	8	527	507	115	2,403	2,320	56	48	13
Business services (exc. accounting, auditing, bookkeeping), total.....	65	27	1,266	1,118	439	9,067	8,762	150	134	69
Automobile repair services, garages, total.....	56	34	1,422	1,262	365	6,594	6,427	104	94	61
Automobile repair.....	48	26	1,084	924	268	4,730	4,705	60	57	56
General automobile repair shops.....	25	13	498	400	80	1,353	1,325	24	21	33
Other automobile repair shops.....	19	13	586	524	188	3,377	3,377	36	36	23
Automobile parking, other services.....	8	8	338	338	97	1,864	1,722	44	37	5
Automobile storage, parking.....	4	4	(D)	(D)	(D)	(D)	(D)	(D)	(D)	(D)
Other automobile services.....	4	4	(D)	(D)	(D)	(D)	(D)	(D)	(D)	(D)
Miscellaneous repair services, total.....	101	29	1,653	1,109	326	5,564	5,421	82	78	116
Watch, clock, jewelry repair.....	7	1	90	(D)	(D)	(D)	(D)	(D)	(D)	(D)
Upholstery, furniture repair.....	9	5	124	98	19	446	419	5	4	12
Radio, television repair shops.....	22	4	205	145	52	968	966	12	12	25
Other repair services.....	63	19	1,234	(D)	(D)	(D)	(D)	(D)	(D)	(D)
Amusement, recreation services (inc. motion pictures), total.....	60	48	2,463	2,381	590	10,411	9,930	303	208	57
Motion picture theaters.....	5	5	844	844	169	2,565	2,532	65	62	2
Motion picture production, distribution, services.....	***	***	***	***	***	***	***	***	***	***
Billiard and pool parlors, bowling alleys.....	13	9	395	369	122	3,436	2,617	109	63	14
Other amusement, recreation services.....	42	34	1,224	1,168	299	4,410	3,789	129	83	41
Hotels, motels, tourist courts, camps, total.....	31	19	1,483	1,365	424	9,101	7,506	280	225	32
Hotels.....	15	11	1,276	1,246	402	8,699	7,368	262	218	10
Motels, tourist courts, trailer parks, camps.....	16	8	207	119	22	402	140	18	7	22
KALAMAZOO STANDARD METROPOLITAN AREA—Coextensive with Kalamazoo County, Mich.										
Selected services, total.....	548	296	15,695	14,315	4,470	86,068	82,005	1,763	1,534	547
Personal services, total.....	241	113	6,150	5,530	2,007	38,875	37,634	653	549	243
Barber shops.....	59	21	397	253	137	2,433	2,774	37	34	55
Beauty shops.....	73	31	478	332	132	2,796	2,660	61	53	69
Funeral service, crematories.....	11	11	367	329	42	1,012	957	15	10	14
Photographic studios (including commercial photography).....	22	10	360	246	53	837	807	27	23	13
Shoe repair shops.....	13	3	91	53	22	574	520	13	10	17
Pressing, alteration, garment repair (except fur).....	17	5	168	72	14	324	324	8	8	18
Cleaning, dyeing plants (except rug cleaning) <sup>1</sup> .....	21	21	956	956	443	8,739	8,233	172	149	23
Power laundries, self-service laundries.....	10	8	(D)	(D)	(D)	(D)	(D)	(D)	(D)	(D)
Power laundries.....	(NA)	6	(NA)	237	94	1,848	1,662	49	38	(NA)
Self-service laundries.....	(NA)	2	(NA)	(D)	(D)	(D)	(D)	(D)	(D)	(NA)
Other personal services.....	15	7	(D)	(D)	(D)	(D)	(D)	(D)	(D)	(D)
Business services (exc. accounting, auditing, bookkeeping), total.....	80	44	2,257	2,103	606	11,568	10,717	205	167	72
Automobile repair services, garages, total.....	68	48	2,135	1,961	562	9,686	9,336	142	131	66
Automobile repair.....	52	34	1,451	(D)	420	7,889	7,081	110	104	53
General automobile repair shops.....	33	19	657	523	145	2,801	2,801	40	40	35
Other automobile repair shops.....	19	15	794	(D)	275	4,588	4,280	70	64	18
Automobile parking, other services.....	16	14	684	(D)	142	2,297	2,255	32	27	13
Automobile storage, parking.....	8	6	112	(D)	16	267	267	6	6	6
Other automobile services.....	8	8	572	572	126	2,030	1,988	26	21	5
Miscellaneous repair services, total.....	88	34	1,179	863	280	5,346	5,154	81	71	98
Watch, clock, jewelry repair.....	4	4	52	52	18	360	360	6	6	3
Upholstery, furniture repair.....	12	6	157	77	23	578	511	14	8	17
Radio, television repair shops.....	31	5	316	174	67	1,225	1,139	16	14	32
Other repair services.....	41	19	654	560	172	3,183	3,144	45	43	46
Amusement, recreation services (inc. motion pictures), total.....	50	40	2,309	2,231	544	10,675	9,344	337	248	42
Motion picture theaters.....	6	6	(D)	(D)	(D)	(D)	(D)	(D)	(D)	(D)
Motion picture production, distribution, services.....	***	***	***	***	***	***	***	***	***	***
Billiard and pool parlors, bowling alleys.....	8	6	402	(D)	131	2,844	2,399	142	116	9
Other amusement, recreation services.....	36	28	(D)	964	(D)	(D)	(D)	(D)	(D)	(D)
Hotels, motels, tourist courts, camps, total.....	21	17	1,665	1,627	471	9,938	9,823	345	328	26
Hotels.....	15	13	1,506	(D)	463	9,818	9,709	339	323	14
Motels, tourist courts, trailer parks, camps.....	6	4	159	(D)	8	120	114	6	5	12

Standard Notes: (D) Withheld to avoid disclosure. (NA) Not available. n.e.c. Not elsewhere classified. XXX Not applicable. (Z) Less than \$500. ... Represents zero.  
<sup>1</sup> Includes plant-owned outlets.

Table 103. SELECTED SERVICES: 1954 — STANDARD METROPOLITAN AREAS — Continued

Establishments, Receipts, Payroll, and Personnel, by Kind of Business

Standard metropolitan area and kind of business	Establishments		Receipts		Payroll, entire year (\$1,000)	Payroll, workweek ended nearest Nov. 15 (Dollars)		Paid employees, workweek ended nearest Nov. 15 (Number)		Proprietors (unincorporated businesses only) (Number)
	Total (Number)	With payroll (Number)	Total, all establishments (\$1,000)	Establishments with payroll (\$1,000)		Total	Full workweek	Total	Full workweek	
LANSING STANDARD METROPOLITAN AREA—Coextensive with Ingham County, Mich.										
Selected services, total	743	431	22,170	20,498	6,751	133,604	120,702	2,651	2,265	730
Personal services, total	361	213	8,496	7,792	3,114	61,994	59,366	1,115	991	374
Barber shops	92	48	612	602	302	6,178	5,868	81	69	96
Beauty shops	83	44	937	783	355	7,548	7,319	124	114	81
Funeral service, crematories	10	8	1,070	(D)	150	2,475	2,453	36	35	15
Photographic studios (including commercial photography)	24	14	273	763	319	6,763	6,555	97	84	23
Shoe repair shops	34	6	269	101	29	354	344	7	6	37
Pressing, alteration, garment repair (except fur)	42	18	376	282	58	992	930	24	20	49
Cleaning, dyeing plants (except rug cleaning) <sup>1</sup>	35	35	2,162	2,162	1,094	20,523	19,522	344	331	41
Power laundries, self-service laundries	14	14	1,256	1,256	554	11,987	11,301	268	240	11
Power laundries <sup>1</sup>	9	9	(D)	(D)	(D)	(D)	(D)	(D)	(D)	(D)
Self-service laundries	5	5	(D)	(D)	(D)	(D)	(D)	(D)	(D)	(D)
Other personal services	22	16	881	(D)	263	5,164	5,074	94	92	21
Business services (exc. accounting, auditing, bookkeeping), total	92	56	4,093	3,935	1,099	22,722	21,756	383	341	79
Automobile repair services, garages, total	84	50	2,133	1,937	601	12,542	11,603	226	176	80
Automobile repair	71	39	1,621	(D)	442	8,594	8,273	123	109	75
General automobile repair shops	74	16	697	583	131	2,446	2,316	47	40	36
Other automobile repair shops	37	3	924	(D)	311	6,148	5,957	76	69	39
Automobile parking, other services	13	11	512	(D)	159	3,948	3,330	103	67	5
Automobile storage, parking	7	7	(D)	(D)	74	1,412	1,326	27	23	(D)
Other automobile services	6	4	(D)	(D)	85	2,536	2,002	76	44	(D)
Miscellaneous repair services, total	97	39	1,226	918	276	5,382	4,642	86	69	108
Watch, clock, jewelry repair	10	4	67	31	4	99	65	3	1	10
Upholstery, furniture repair	12	4	102	64	16	202	196	3	3	13
Radio, television repair shops	26	6	363	267	81	1,309	1,247	19	17	31
Other repair services	49	25	694	556	175	3,472	3,134	61	48	54
Amusement, recreation services (inc. motion pictures), total	95	69	4,023	3,917	903	16,905	15,147	562	423	61
Motion picture theaters	16	16	1,953	1,953	353	6,670	6,560	188	179	4
Motion picture production, distribution, services	...	...	...	...	...	...	...	...	...	...
Billiard and pool parlors, bowling alleys	14	14	455	455	127	3,421	2,427	214	130	13
Other amusement, recreation services	55	39	1,615	1,509	423	6,814	6,166	160	114	44
Hotels, motels, tourist courts, camps, total	24	14	2,129	1,999	758	14,369	14,188	279	265	28
Hotels	5	5	1,697	1,697	(D)	(D)	(D)	(D)	(D)	(D)
Motels, tourist courts, trailer parks, camps	19	9	432	302	(D)	(D)	(D)	(D)	(D)	(D)
SAGINAW STANDARD METROPOLITAN AREA—Coextensive with Saginaw County, Mich.										
Selected services, total	511	331	16,195	14,601	4,477	82,480	75,916	1,845	1,503	630
Personal services, total	250	150	5,287	4,843	1,872	36,154	33,424	746	642	245
Barber shops	66	28	465	323	132	2,941	2,746	43	38	61
Beauty shops	64	36	410	320	108	2,160	2,036	56	49	61
Funeral service, crematories	16	12	921	881	134	2,786	2,356	38	27	10
Photographic studios (including commercial photography)	15	9	316	262	85	1,310	1,239	23	18	14
Shoe repair shops	15	7	159	119	25	467	331	17	7	15
Pressing, alteration, garment repair (except fur)	17	7	(D)	88	30	687	626	17	14	16
Cleaning, dyeing plants (except rug cleaning) <sup>1</sup>	25	25	1,415	1,415	711	13,760	12,566	293	258	29
Power laundries, self-service laundries	7	7	918	918	500	9,190	8,951	204	190	6
Power laundries <sup>1</sup>	4	4	(D)	(D)	(D)	(D)	(D)	(D)	(D)	(D)
Self-service laundries	3	3	(D)	(D)	(D)	(D)	(D)	(D)	(D)	(D)
Other personal services	25	19	(D)	537	147	2,853	2,579	55	41	25
Business services (exc. accounting, auditing, bookkeeping), total	63	33	2,783	2,547	714	11,912	11,497	175	151	70
Automobile repair services, garages, total	72	42	2,168	1,850	390	7,318	6,919	121	109	63
Automobile repair	53	27	1,303	1,061	302	5,839	5,639	82	77	68
General automobile repair shops	30	12	722	520	163	3,035	2,886	42	39	38
Other automobile repair shops	23	15	581	541	139	2,804	2,751	40	38	30
Automobile parking, other services	10	15	515	789	88	1,479	1,288	39	32	15
Automobile storage, parking	16	12	(D)	(D)	(D)	(D)	(D)	(D)	(D)	(D)
Other automobile services	3	3	(D)	(D)	(D)	(D)	(D)	(D)	(D)	(D)
Miscellaneous repair services, total	126	34	1,507	1,009	297	5,375	4,997	75	60	139
Watch, clock, jewelry repair	5	1	39	(D)	(D)	(D)	(D)	(D)	(D)	(D)
Upholstery, furniture repair	12	6	154	133	44	870	794	15	12	15
Radio, television repair shops	37	5	340	178	45	623	450	9	5	41
Other repair services	72	22	974	(D)	(D)	(D)	(D)	(D)	(D)	(D)
Amusement, recreation services (inc. motion pictures), total	79	57	2,646	2,542	578	9,638	7,782	401	260	73
Motion picture theaters	17	17	1,245	1,245	231	3,741	3,546	155	142	7
Motion picture production, distribution, services	...	...	...	...	...	...	...	...	...	...
Billiard and pool parlors, bowling alleys	16	12	624	672	175	3,485	2,432	178	85	16
Other amusement, recreation services	46	28	717	625	172	2,412	1,804	68	33	50
Hotels, motels, tourist courts, camps, total	21	15	1,864	1,810	626	12,083	11,297	327	281	20
Hotels	12	10	1,724	(D)	604	11,594	10,894	312	272	12
Motels, tourist courts, trailer parks, camps	9	5	140	(D)	22	489	403	15	9	8

Standard Notes: (D) Withheld to avoid disclosure. (NA) Not available. n.e.c. Not elsewhere classified. XXX Not applicable. (Z) Less than \$500. ... Represents zero.

<sup>1</sup> Includes plant-owned outlets.

SELECTED SERVICES—AREA STATISTICS

Table 104. SELECTED SERVICES: 1954 — COUNTIES WITH 200 ESTABLISHMENTS OR MORE  
Establishments, Receipts, Payroll, and Personnel, by Kind of Business

County and kind of business	Establishments		Receipts		Payroll, entire year (\$1,000)	Payroll, workweek ended nearest Nov. 15		Paid employees, workweek ended nearest Nov. 15		Proprietors (unincorporated businesses only) (Number)
	Total (Number)	With payroll (Number)	Total, all establishments (\$1,000)	Establishments with payroll (\$1,000)		Total (Dollars)	Full workweek (Dollars)	Total (Number)	Full workweek (Number)	
ALLEGAN COUNTY										
Selected services, total	209	97	3,072	2,402	555	9,065	7,948	236	139	219
Personal services, total	72	32	808	548	137	2,440	2,100	65	48	79
Barber shops	21	5	100	46	19	370	319	7	5	21
Beauty shops	22	6	127	(D)	(D)	(D)	(D)	(D)	(D)	(D)
Funeral service, crematories	9	5	259	175	28	274	245	8	5	10
Photographic studios (including commercial photography)	3	3	73	75	16	301	235	9	5	3
Shoe repair shops	...	...	...	...	...	...	...	...	...	...
Pressing, alteration, garment repair (except fur)	1	1	(D)	(D)	(D)	(D)	(D)	(D)	(D)	(D)
Cleaning, dyeing plants (except rug cleaning) <sup>1</sup>	9	9	171	171	51	951	595	26	21	11
Power laundries, self-service laundries	2	2	(D)	(D)	(D)	(D)	(D)	(D)	(D)	(D)
Power laundries	1	1	(D)	(D)	(D)	(D)	(D)	(D)	(D)	(D)
Self-service laundries	1	1	(D)	(D)	(D)	(D)	(D)	(D)	(D)	(D)
Other personal services	5	1	34	(D)	(D)	(D)	(D)	(D)	(D)	(D)
Business services (exc. accounting, auditing, bookkeeping), total	13	3	57	27	5	114	107	4	3	12
Automobile repair services, garages, total	24	12	692	550	109	2,452	2,300	34	31	17
Automobile repair	24	12	(D)	(D)	(D)	(D)	(D)	(D)	(D)	(D)
General automobile repair shops	19	7	266	144	24	524	454	10	7	19
Other automobile repair shops	5	5	(D)	(D)	(D)	(D)	(D)	(D)	(D)	(D)
Automobile parking, other services	...	...	(D)	(D)	(D)	(D)	(D)	(D)	(D)	(D)
Automobile storage, parking	...	...	(D)	(D)	(D)	(D)	(D)	(D)	(D)	(D)
Other automobile services	...	...	(D)	(D)	(D)	(D)	(D)	(D)	(D)	(D)
Miscellaneous repair services, total	25	5	704	304	92	1,801	1,001	19	19	17
Watch, clock, jewelry repair	...	...	...	...	...	...	...	...	...	...
Upholstery, furniture repair	6	...	50	...	...	...	...	...	...	6
Radio, television repair shops	7	1	63	(D)	(D)	(D)	(D)	(D)	(D)	(D)
Other repair services	12	4	701	(D)	(D)	(D)	(D)	(D)	(D)	(D)
Amusement, recreation services (inc. motion pictures), total	27	23	554	538	98	1,519	980	100	28	20
Motion picture theaters	5	5	232	(D)	39	500	500	7	20	5
Motion picture production, distribution, services	2	...	(D)	...	...	...	...	...	...	(D)
Billiard and pool parlors, bowling alleys	4	4	59	99	21	298	150	23	2	5
Other amusement, recreation services	15	13	(D)	(D)	38	414	277	56	5	(D)
Hotels, motels, tourist courts, camps, total	45	12	867	435	114	757	600	14	10	54
Hotels	15	14	258	(D)	77	737	600	12	10	18
Motels, tourist courts, trailer parks, camps	30	0	609	(D)	37	20	...	2	...	36
BAY COUNTY (See Bay City Standard Metropolitan Area, Table 103.)										
BERRIEN COUNTY										
Selected services, total	595	203	14,018	2,894	3,744	56,077	61,178	1,505	1,305	600
Personal services, total	220	90	4,067	3,235	1,202	23,249	22,140	504	452	252
Barber shops	54	14	259	175	91	1,540	1,050	24	20	51
Beauty shops	62	20	257	221	79	1,523	1,590	35	35	61
Funeral service, crematories	21	3	700	521	78	1,407	1,301	24	22	27
Photographic studios (including commercial photography)	5	3	104	95	15	244	200	6	5	12
Shoe repair shops	20	4	100	36	6	114	83	3	3	20
Pressing, alteration, garment repair (except fur)	23	7	178	91	24	300	350	11	9	23
Cleaning, dyeing plants (except rug cleaning) <sup>1</sup>	15	3	(D)	(D)	(D)	(D)	(D)	(D)	(D)	(D)
Power laundries, self-service laundries	17	11	1,115	1,029	578	9,070	9,050	231	21	20
Power laundries	(NA)	10	(NA)	(D)	(D)	(D)	(D)	(D)	(D)	(NA)
Self-service laundries	(NA)	1	(NA)	(D)	(D)	(D)	(D)	(D)	(D)	(NA)
Other personal services	7	5	(D)	(D)	(D)	(D)	(D)	(D)	(D)	(D)
Business services (exc. accounting, auditing, bookkeeping), total	20	30	2,005	2,600	457	3,574	7,716	157	113	39
Automobile repair services, garages, total	72	44	1,419	1,135	204	5,200	5,571	101	91	86
Automobile repair	72	44	(D)	(D)	(D)	(D)	(D)	(D)	(D)	(D)
General automobile repair shops	42	22	702	616	134	2,500	2,700	5	43	54
Other automobile repair shops	30	22	717	519	(D)	(D)	(D)	(D)	(D)	(D)
Automobile parking, other services	4	2	5	(D)	(D)	(D)	(D)	(D)	(D)	(D)
Automobile storage, parking	1	1	(D)	(D)	(D)	(D)	(D)	(D)	(D)	(D)
Other automobile services	3	1	(D)	(D)	(D)	(D)	(D)	(D)	(D)	(D)
Miscellaneous repair services, total	80	30	713	350	138	2,000	2,480	70	50	55
Watch, clock, jewelry repair	...	...	24	...	...	...	...	...	...	8
Upholstery, furniture repair	12	6	121	31	16	300	200	6	5	12
Radio, television repair shops	5	5	200	120	65	1,221	1,220	26	25	30
Other repair services	35	9	288	152	87	1,000	900	14	10	30
Amusement, recreation services (inc. motion pictures), total	21	13	2,016	2,916	753	11,158	9,400	304	242	66
Motion picture theaters	17	7	1,004	1,004	300	4,500	3,500	142	100	5
Motion picture production, distribution, services	...	...	...	...	...	...	...	...	...	...
Billiard and pool parlors, bowling alleys	10	10	75	500	13	2,000	2,000	107	70	24
Other amusement, recreation services	10	35	1,156	1,112	303	4,000	3,900	105	60	37
Hotels, motels, tourist courts, camps, total	45	10	2,708	2,500	800	14,410	15,400	407	304	90
Hotels	20	23	2,019	2,100	712	13,000	14,000	303	300	26
Motels, tourist courts, trailer parks, camps	25	10	689	400	88	1,410	1,400	104	20	64

Standard Notes: (D) Withheld to avoid disclosure. (NA) Not available. n.e.e. Not elsewhere classified. XXXX Not applicable. (Z) Less than \$500. ... Represents zero.  
<sup>1</sup> Includes plant-owned outlets.



Table 104. SELECTED SERVICES: 1954 — COUNTIES WITH 200 ESTABLISHMENTS OR MORE — Continued

Establishments, Receipts, Payroll, and Personnel, by Kind of Business

County and kind of business	Establishments		Receipts		Payroll, entire year (\$1,000)	Payroll, workweek ended nearest Nov. 15		Paid employees, workweek ended nearest Nov. 15		Proprietors (unincorporated businesses only) (Number)
	Total (Number)	With payroll (Number)	Total, all establishments (\$1,000)	Establishments with payroll (\$1,000)		Total (Dollars)	Full workweek (Dollars)	Total (Number)	Full workweek (Number)	
<b>CALHOUN COUNTY</b>										
Selected services, total	522	274	11,351	10,211	3,343	63,213	57,750	1,437	1,140	529
Personal services, total	262	124	4,767	4,187	1,498	28,717	27,123	611	533	269
Barber shops	30	26	530	335	161	3,223	2,996	49	42	24
Beauty shops	45	17	394	308	134	2,776	2,574	58	48	49
Funeral service, crematories	14	8	531	473	74	1,597	1,378	27	26	17
Photographic studios (including commercial photography)	13	9	156	110	26	479	422	11	8	9
Shoe repair shops	22	4	126	52	15	257	200	9	4	21
Pressing, alteration, garment repair (except fur)	34	16	291	187	48	919	851	25	21	36
Cleaning, dyeing plants (except rug cleaning) <sup>1</sup>	19	19	1,028	1,028	447	8,465	7,907	184	157	25
Power laundries, self-service laundries	14	12	771	(D)	310	5,972	5,817	158	146	12
Power laundries <sup>1</sup>	(NA)	9	(NA)	720	301	5,917	5,777	156	145	(NA)
Self-service laundries	(NA)	3	(NA)	(D)	9	55	40	2	1	(NA)
Other personal services	17	13	940	(D)	293	5,209	4,970	92	81	15
Business services (exc. accounting, auditing, bookkeeping), total	50	24	1,047	1,313	430	9,958	9,851	138	116	56
Automobile repair services, garages, total	57	37	1,305	1,189	353	6,322	6,590	110	102	56
Automobile repair	50	30	1,137	1,021	293	5,550	5,341	77	72	49
General automobile repair shops	27	13	512	446	127	2,195	2,028	50	27	29
Other automobile repair shops	23	17	725	575	166	3,343	3,313	47	45	20
Automobile parking, other services	7	7	168	168	60	1,200	1,252	33	30	7
Automobile storage, parking	6	6	(D)	(D)	(D)	(D)	(D)	(D)	(D)	(D)
Other automobile services	1	1	(D)	(D)	(D)	(D)	(D)	(D)	(D)	(D)
Miscellaneous repair services, total	46	26	711	529	129	2,208	1,983	43	34	66
Watch, clock, jewelry repair	10	2	53	(D)	(D)	(D)	(D)	(D)	(D)	(D)
Upholstery, furniture repair	7	3	60	50	10	177	135	5	3	7
Radio, television repair shops	12	6	156	162	29	527	510	10	9	14
Other repair services	17	15	282	(D)	(D)	(D)	(D)	(D)	(D)	(D)
Amusement, recreation services (inc. motion pictures), total	58	50	2,000	1,958	537	9,409	9,958	315	172	54
Motion picture theaters	12	12	963	963	219	3,509	3,606	94	93	8
Motion picture production, distribution, services	...	...	...	...	...	...	...	...	...	...
Billiard and pool parlors, bowling alleys	10	8	431	(D)	119	3,950	974	146	28	15
Other amusement, recreation services	36	30	606	(D)	199	2,740	2,378	75	51	31
Hotels, motels, tourist courts, camps, total	29	13	1,121	1,035	396	6,743	6,248	200	183	29
Hotels	7	7	223	923	375	6,303	5,876	208	173	4
Motels, tourist courts, trailer parks, camps	22	6	198	112	21	410	372	12	10	25
<b>GENESEE COUNTY (See Flint Standard Metropolitan Area, Table 103.)</b>										
<b>INGHAM COUNTY (See Lansing Standard Metropolitan Area, Table 103.)</b>										
<b>JACKSON COUNTY (See Jackson Standard Metropolitan Area, Table 103.)</b>										
<b>KALAMAZOO COUNTY (See Kalamazoo Standard Metropolitan Area, Table 103.)</b>										
<b>KENT COUNTY (See Grand Rapids Standard Metropolitan Area, Table 103.)</b>										
<b>LENAWEE COUNTY</b>										
Selected services, total	300	138	4,955	4,101	1,269	22,504	20,190	520	393	306
Personal services, total	125	51	1,771	1,367	491	9,102	8,695	197	167	141
Barber shops	36	12	210	130	71	1,000	1,350	22	17	34
Beauty shops	37	9	155	69	23	450	357	12	8	30
Funeral service, crematories	15	9	471	291	52	507	707	15	12	21
Photographic studios (including commercial photography)	5	1	47	(D)	(D)	(D)	(D)	(D)	(D)	(D)
Shoe repair shops	10	2	57	(D)	(D)	(D)	(D)	(D)	(D)	(D)
Pressing, alteration, garment repair (except fur)	2	...	(D)	...	...	...	...	...	...	(D)
Cleaning, dyeing plants (except rug cleaning) <sup>1</sup>	8	8	651	631	268	4,970	4,870	138	96	7
Power laundries, self-service laundries	7	7	158	158	61	1,100	1,000	33	29	7
Power laundries <sup>1</sup>	7	7	158	158	61	1,100	1,000	33	29	7
Self-service laundries	...	...	...	...	...	...	...	...	...	...
Other personal services	5	3	(D)	(D)	(D)	(D)	(D)	(D)	(D)	(D)
Business services (exc. accounting, auditing, bookkeeping), total	99	13	494	444	161	3,123	2,718	58	39	29
Automobile repair services, garages, total	52	22	1,740	650	154	2,031	2,472	39	30	69
Automobile repair	47	21	1,600	(D)	(D)	(D)	(D)	(D)	(D)	(D)
General automobile repair shops	24	12	447	371	76	1,102	1,113	19	16	20
Other automobile repair shops	23	9	363	(D)	(D)	(D)	(D)	(D)	(D)	(D)
Automobile parking, other services	5	1	34	(D)	(D)	(D)	(D)	(D)	(D)	(D)
Automobile storage, parking	...	...	...	...	...	...	...	...	...	...
Other automobile services	5	1	34	(D)	(D)	(D)	(D)	(D)	(D)	(D)

Standard Notes: (D) Withheld to avoid disclosure. (NA) Not available. n.e.c. Not elsewhere classified. XXX Not applicable. (Z) Less than \$500. ... Represents zero.  
<sup>1</sup> Includes plant-owned outlets.

SELECTED SERVICES—AREA STATISTICS

Table 104. SELECTED SERVICES: 1954 — COUNTIES WITH 200 ESTABLISHMENTS OR MORE — Continued

Establishments, Receipts, Payroll, and Personnel, by Kind of Business

County and kind of business	Establishments		Receipts		Payroll, entire year (\$1,000)	Payroll, workweek ended nearest Nov. 15		Paid employees, workweek ended nearest Nov. 15		Proprietors (unincorporated businesses only) (Number)
	Total (Number)	With payroll (Number)	Total, all establishments (\$1,000)	Establishments with payroll (\$1,000)		Total (Dollars)	Full workweek (Dollars)	Total (Number)	Full workweek (Number)	
LENAWEE COUNTY--Con.										
Miscellaneous repair services, total.....	51	13	387	235	71	1,392	1,182	22	16	47
Watch, clock, jewelry repair.....	...	...	...	...	...	...	...	...	...	...
Upholstery, furniture repair.....	5	3	79	(0)	20	375	275	4	3	5
Radio, television repair shops.....	17	1	66	(0)	(0)	(0)	(0)	(0)	(0)	(0)
Other repair services.....	25	9	242	135	(0)	(0)	(0)	(0)	(0)	(0)
Amusement, recreation services (inc. motion pictures), total.....	36	32	1,238	1,214	352	5,867	4,721	174	125	24
Motion picture theaters.....	10	10	448	448	90	2,377	1,635	72	62	5
Motion picture production, distribution, services.....	...	...	...	...	...	...	...	...	...	...
Billiard and pool parlors, bowling alleys.....	7	7	163	163	59	1,553	927	59	31	4
Other amusement, recreation services.....	19	15	627	633	203	2,237	1,399	53	35	25
Hotels, motels, tourist courts, camps, total.....	7	7	191	191	40	411	404	10	9	5
Hotels.....	2	2	(0)	(0)	(0)	(0)	(0)	(0)	(0)	(0)
Motels, tourist courts, trailer parks, camps.....	5	5	(0)	(0)	(0)	(0)	(0)	(0)	(0)	(0)
MACOMB COUNTY										
Selected services, total.....	798	358	17,122	14,706	4,660	86,734	70,587	1,578	1,248	235
Personal services, total.....	374	106	4,798	3,984	1,476	29,751	27,890	557	476	327
Barber shops.....	114	52	850	612	258	5,502	3,343	72	66	111
Beauty shops.....	57	3	494	416	131	2,702	2,324	65	44	50
Funeral service, crematories.....	14	8	611	501	84	1,521	1,404	23	17	15
Photographic studios (including commercial photography).....	7	2	127	111	13	217	176	7	4	5
Shoe repair shops.....	25	5	179	67	29	587	582	10	9	25
Pressing, alteration, garment repair (except fur).....	41	13	410	231	62	1,103	592	29	19	45
Cleaning, dyeing plants (except rug cleaning) <sup>1</sup> .....	32	30	1,307	(0)	569	11,235	10,309	212	144	35
Power laundries, self-service laundries.....	16	14	(NA)	(0)	246	5,730	5,642	124	119	15
Power laundries.....	(NA)	12	(NA)	(0)	(0)	(0)	(0)	(0)	(0)	(NA)
Self-service laundries.....	(NA)	2	(NA)	(0)	(0)	(0)	(0)	(0)	(0)	(NA)
Other personal services.....	16	8	218	164	44	1,010	936	15	14	14
Business services (exc. accounting, auditing, bookkeeping), total.....	69	29	1,938	1,774	749	14,529	13,583	168	130	75
Automobile repair services, garages, total.....	90	48	1,964	1,612	577	11,889	10,435	231	159	103
Automobile repair.....	75	39	1,748	1,465	513	9,530	8,888	119	101	81
General automobile repair shops.....	78	14	469	485	136	2,229	2,224	28	27	45
Other automobile repair shops.....	37	25	1,279	983	377	7,231	6,662	91	74	36
Automobile parking, other services.....	15	9	156	144	64	2,335	1,553	82	57	22
Automobile storage, parking.....	2	...	(0)	...	...	...	...	...	...	(0)
Other automobile services.....	13	9	(0)	144	64	2,339	...	82	57	(0)
Miscellaneous repair services, total.....	155	43	2,111	1,425	379	7,169	6,730	38	75	172
Watch, clock, jewelry repair.....	8	...	78	...	...	...	...	...	...	10
Upholstery, furniture repair.....	14	10	252	228	48	697	652	10	8	13
Radio, television repair shops.....	38	4	349	185	30	525	415	10	5	40
Other repair services.....	95	29	1,432	1,002	301	5,967	5,660	68	62	103
Amusement, recreation services (inc. motion pictures), total.....	110	52	4,965	4,599	1,152	17,311	14,153	543	323	103
Motion picture theaters.....	14	14	1,184	1,184	207	3,366	3,159	98	85	7
Motion picture production, distribution, services.....	...	...	...	...	...	...	...	...	...	...
Billiard and pool parlors, howling alleys.....	36	22	1,319	1,229	324	6,300	3,924	131	125	40
Other amusement, recreation services.....	60	26	2,162	2,186	621	7,595	7,070	314	112	56
Hotels, motels, tourist courts, camps, total.....	50	40	1,406	1,312	327	6,089	5,781	121	106	54
Hotels.....	22	20	723	(0)	241	4,111	3,919	77	69	21
Motels, tourist courts, trailer parks, camps.....	28	20	683	(0)	86	1,978	1,862	44	37	33
MONROE COUNTY										
Selected services, total.....	254	108	4,448	3,540	1,075	19,863	17,805	449	346	276
Personal services, total.....	103	43	1,738	1,332	483	8,816	8,295	185	160	100
Barber shops.....	40	8	236	94	46	1,047	1,047	14	14	37
Beauty shops.....	25	15	167	113	38	753	709	22	17	27
Funeral service, crematories.....	13	9	542	396	57	1,201	822	23	10	16
Photographic studios (including commercial photography).....	3	1	(0)	(0)	(0)	(0)	(0)	(0)	(0)	(0)
Shoe repair shops.....	9	1	48	(0)	(0)	(0)	(0)	(0)	(0)	(0)
Pressing, alteration, garment repair (except fur).....	7	2	102	82	29	457	363	11	8	8
Cleaning, dyeing plants (except rug cleaning) <sup>1</sup> .....	2	3	(0)	(0)	(0)	(0)	(0)	(0)	(0)	(0)
Power laundries, self-service laundries.....	3	3	(0)	(0)	(0)	(0)	(0)	(0)	(0)	(0)
Power laundries.....	2	2	(0)	(0)	(0)	(0)	(0)	(0)	(0)	(0)
Self-service laundries.....	1	1	(0)	(0)	(0)	(0)	(0)	(0)	(0)	(0)
Other personal services.....	1	1	(0)	(0)	(0)	(0)	(0)	(0)	(0)	(0)
Business services (exc. accounting, auditing, bookkeeping), total.....	15	7	254	214	110	1,808	1,682	33	25	13
Automobile repair services, garages, total.....	40	18	682	538	142	3,047	2,708	50	36	50
Automobile repair.....	34	16	451	(0)	(0)	(0)	(0)	(0)	(0)	(0)
General automobile repair shops.....	14	10	319	279	64	1,200	1,161	18	16	15
Other automobile repair shops.....	20	6	342	(0)	(0)	(0)	(0)	(0)	(0)	(0)
Automobile parking, other services.....	6	2	31	(0)	(0)	(0)	(0)	(0)	(0)	(0)
Automobile storage, parking.....	...	...	...	...	...	...	...	...	...	...
Other automobile services.....	6	2	31	(0)	(0)	(0)	(0)	(0)	(0)	(0)
Miscellaneous repair services, total.....	41	7	324	122	38	713	713	10	10	44
Watch, clock, jewelry repair.....	2	...	(0)	...	...	...	...	...	...	(0)
Upholstery, furniture repair.....	3	3	40	40	8	176	176	3	3	4
Radio, television repair shops.....	17	1	153	(0)	(0)	(0)	(0)	(0)	(0)	(0)
Other repair services.....	19	3	(0)	(0)	(0)	(0)	(0)	(0)	(0)	(0)

Standard Notes: (D) Withheld to avoid disclosure. (NA) Not available. n.e.c. Not elsewhere classified. XXX Not applicable. (Z) Less than \$500. ... Represents zero.

<sup>1</sup> Includes plant-owned outlets.

Table 104. SELECTED SERVICES: 1954 — COUNTIES WITH 200 ESTABLISHMENTS OR MORE — Continued

Establishments, Receipts, Payroll, and Personnel, by Kind of Business

County and kind of business	Establishments		Receipts		Payroll, entire year (\$1,000)	Payroll, workweek ended nearest Nov. 15		Paid employees, workweek ended nearest Nov. 15		Proprietors (unincorporated businesses only) (Number)
	Total (Number)	With payroll (Number)	Total, all establishments (\$1,000)	Establishments with payroll (\$1,000)		Total (Dollars)	Full workweek (Dollars)	Total (Number)	Full workweek (Number)	
MONROE COUNTY-- Con.										
Amusement, recreation services (inc. motion pictures), total	37	25	1,236	1,166	263	4,570	3,576	131	95	47
Motion picture theaters	4	4	371	371	71	1,414	942	40	25	5
Motion picture production, distribution, services	...	...	...	...	...	...	...	...	...	...
Billiard and pool parlors, howling alleys	11	11	265	265	73	1,965	1,759	61	57	14
Other amusement, recreation services	22	10	600	532	119	1,188	875	30	13	27
Hotels, motels, tourist courts, camps, total	18	8	214	166	39	349	831	22	20	16
Hotels	3	3	(D)	(D)	(D)	(D)	(D)	(D)	(D)	(D)
Motels, tourist courts, trailer parks, camps	15	5	(D)	(D)	(D)	(D)	(D)	(D)	(D)	(D)
MUSKEGON COUNTY										
Selected services, total	491	251	10,684	9,402	2,695	50,520	46,515	1,198	941	498
Personal services, total	215	95	3,446	3,056	1,098	20,166	13,955	443	376	219
Barber shops	85	21	450	186	77	1,454	1,250	23	19	54
Beauty shops	36	14	995	239	96	1,971	1,670	43	35	36
Funeral service, crematories	11	11	641	641	104	1,903	1,592	45	27	12
Photographic studios (including commercial photography)	15	5	255	179	39	554	546	13	12	15
Shoe repair shops	17	5	89	63	20	381	345	8	6	15
Pressing, alteration, garment repair (except fur)	8	4	97	89	18	177	127	8	4	12
Cleaning, dyeing plants (except rug cleaning) <sup>1</sup>	17	17	932	932	466	8,572	8,214	173	157	16
Power laundries, self-service laundries	11	9	485	(D)	198	3,653	3,479	105	94	13
Power laundries <sup>1</sup>	(NA)	7	(NA)	(D)	(D)	(D)	(D)	(D)	(D)	(NA)
Self-service laundries	(NA)	2	(NA)	(D)	(D)	(D)	(D)	(D)	(D)	(NA)
Other personal services	15	9	304	(D)	80	1,521	1,416	25	22	16
Business services (exc. accounting, auditing, bookkeeping), total	41	29	1,258	1,142	339	6,997	6,184	153	102	38
Automobile repair services, garages, total	64	44	2,131	2,027	399	7,719	7,412	121	105	64
Automobile repair	50	34	1,350	1,256	330	6,273	6,023	95	82	53
General automobile repair shops	29	17	550	496	105	2,063	2,032	34	31	30
Other automobile repair shops	21	17	800	762	225	4,210	3,990	61	51	23
Automobile parking, other services	14	10	781	759	69	1,446	1,395	26	23	11
Automobile storage, parking	5	5	(D)	(D)	(D)	(D)	(D)	(D)	(D)	(D)
Other automobile services	9	5	(D)	(D)	(D)	(D)	(D)	(D)	(D)	(D)
Miscellaneous repair services, total	60	18	721	391	111	1,996	1,800	37	27	72
Watch, clock, jewelry repair	5	1	20	(D)	(D)	(D)	(D)	(D)	(D)	(D)
Upholstery, furniture repair	5	3	71	(D)	(D)	(D)	(D)	(D)	(D)	(D)
Radio, television repair shops	13	1	124	(D)	(D)	(D)	(D)	(D)	(D)	(D)
Other repair services	37	13	506	300	89	1,729	1,560	31	23	42
Amusement, recreation services (inc. motion pictures), total	61	41	1,688	1,528	405	7,771	6,348	306	177	55
Motion picture theaters	9	9	876	876	177	3,265	2,798	103	52	7
Motion picture production, distribution, services	...	...	...	...	...	...	...	...	...	...
Billiard and pool parlors, bowling alleys	10	8	286	(D)	85	2,202	1,536	85	46	7
Other amusement, recreation services	42	24	526	(D)	143	2,304	2,014	118	79	41
Hotels, motels, tourist courts, camps, total	50	24	1,340	1,258	343	5,371	5,807	158	154	50
Hotels	14	14	960	960	320	5,616	5,585	152	150	11
Motels, tourist courts, trailer parks, camps	36	10	380	298	23	255	222	6	4	39
OAKLAND COUNTY										
Selected services, total	1,859	963	90,179	84,679	20,427	340,147	320,471	5,407	4,616	1,924
Personal Services										
Total	803	435	14,959	13,169	5,059	100,062	96,353	1,889	1,722	833
Barber, beauty shops	423	217	4,136	3,340	1,476	30,656	29,335	500	452	419
Barber shops	237	109	2,013	1,445	646	12,743	12,060	171	153	235
Beauty shops	171	103	1,982	1,780	779	16,910	16,326	312	285	168
Barber and beauty shops combined	15	5	141	115	51	1,003	949	17	14	16
Funeral service, crematories	31	29	1,626	(D)	238	4,199	3,893	78	58	31
Photographic studios (including commercial photography)	34	18	626	500	122	2,425	2,360	47	40	31
Shoe repair shops, shoeshine parlors, hat cleaning shops	54	16	366	188	56	983	951	26	22	51
Shoe repair shops	47	13	327	155	44	840	825	19	18	45
Shoeshine parlors	...	...	(D)	(D)	(D)	(D)	(D)	(D)	(D)	(D)
Hat cleaning shops	7	3	(D)	(D)	(D)	(D)	(D)	(D)	(D)	(D)
Cleaning, pressing, dyeing, garment repair	208	124	6,420	5,918	2,527	49,380	47,754	970	899	244
Pressing, alteration, garment repair (except fur)	120	48	1,438	966	250	4,537	3,904	112	86	137
Cleaning, pressing shops, and independent plant outlets	96	34	1,328	924	236	4,262	3,644	106	81	111
Garment repair, alteration (except fur)	24	6	110	42	14	275	260	6	5	26
Fur repair, storage	4	2	(D)	(D)	(D)	(D)	(D)	(D)	(D)	(D)
Cleaning, dyeing plants	84	78	(D)	(D)	(D)	(D)	(D)	(D)	(D)	(D)
Cleaning, dyeing plants (except rug cleaning) <sup>1</sup>	78	76	4,559	(D)	2,249	44,263	43,316	844	804	95
Rug cleaning, repairing plants	6	2	(D)	(D)	(D)	(D)	(D)	(D)	(D)	(D)
Laundries, laundry services	40	28	1,693	1,635	627	12,131	11,765	259	243	45
Power laundries, self-service laundries	30	22	1,121	1,081	506	9,654	9,352	219	207	32
Power laundries <sup>1</sup>	(NA)	17	(NA)	(D)	(D)	(D)	(D)	(D)	(D)	(NA)
Self-service laundries	(NA)	5	(NA)	(D)	(D)	(D)	(D)	(D)	(D)	(NA)
Industrial laundries	1	1	(D)	(D)	(D)	(D)	(D)	(D)	(D)	(D)
Linen supply	1	1	(D)	(D)	(D)	(D)	(D)	(D)	(D)	(D)
Diaper service	...	...	...	...	...	...	...	...	...	...
Laundries (except power)	8	4	(D)	(D)	(D)	(D)	(D)	(D)	(D)	(D)
Miscellaneous personal services	13	3	92	(D)	13	308	295	9	8	12
Costume, dress suit rental	...	...	...	...	...	...	...	...	...	...
Turkish bath, massage parlors	4	...	18	...	...	...	...	...	...	4
Rug, furniture cleaning on location	5	1	(D)	(D)	(D)	(D)	(D)	(D)	(D)	(D)
Coin-operated service machine establishments	...	...	...	...	...	...	...	...	...	...
Miscellaneous personal services, n.e.c.	4	2	(D)	(D)	(D)	(D)	(D)	(D)	(D)	(D)

Standard Notes: (D) Withheld to avoid disclosure. (NA) Not available. n.e.c. Not elsewhere classified. XXX Not applicable. (Z) Less than \$500. ... Represents zero.  
<sup>1</sup> Includes plant-owned outlets.

SELECTED SERVICES — AREA STATISTICS

Table 104. SELECTED SERVICES: 1954 — COUNTIES WITH 200 ESTABLISHMENTS OR MORE — Continued

Establishments, Receipts, Payroll, and Personnel, by Kind of Business

County and kind of business	Establishments		Receipts		Payroll, entire year (\$1,000)	Payroll, workweek ended nearest Nov. 15		Paid employees, workweek ended nearest Nov. 15		Proprietors (unincorporated businesses only) (Number)
	Total (Number)	With payroll (Number)	Total, all establishments (\$1,000)	Establishments with payroll (\$1,000)		Total (Dollars)	Full workweek (Dollars)	Total (Number)	Full workweek (Number)	
OAKLAND COUNTY -- Con.										
<b>Business Services (exc. Accounting, Auditing, Bookkeeping)</b>										
Total	223	105	41,145	40,183	5,934	83,912	81,837	829	742	218
Advertising	14	6	(D)	(D)	(D)	(D)	(D)	(D)	(D)	(D)
Advertising agencies	9	5	(D)	(D)	(D)	(D)	(D)	(D)	(D)	(D)
Outdoor advertising services	...	...	...	...	...	...	...	...	...	...
Miscellaneous advertising	5	1	27	(D)	(D)	(D)	(D)	(D)	(D)	(D)
Consumer, mercantile credit; adjustment, collection agencies	4	8	282	282	157	2,911	2,743	54	46	2
Private employment agencies	4	4	34	34	15	287	257	16	11	3
News syndicates	3	1	(D)	(D)	(D)	(D)	(D)	(D)	(D)	(D)
Duplicating, addressing, mailing, stenographic services	9	3	100	(D)	(D)	(D)	(D)	(D)	(D)	(D)
Blueprinting, photocopying services	5	5	(D)	(D)	(D)	(D)	(D)	(D)	(D)	(D)
Services to dwellings, other buildings	44	20	519	375	176	3,977	3,473	68	53	47
Disinfecting, exterminating services	4	2	(D)	(D)	(D)	(D)	(D)	(D)	(D)	(D)
Window cleaning	15	9	219	(D)	(D)	(D)	(D)	(D)	(D)	(D)
Miscellaneous services to dwellings, other buildings	25	9	(D)	130	48	1,352	975	34	23	31
Business services, n.e.c.	136	58	7,518	6,820	3,392	43,662	42,514	424	373	135
Auctioneers' establishments (service only)	4	...	26	...	...	...	...	...	...	4
Coin-operated machine rental, repair services	2	...	(D)	...	...	...	...	...	...	(D)
Detective agencies	2	...	(D)	...	...	...	...	...	...	(D)
Interior decorating service	3	...	174	...	...	...	...	...	...	8
Photofinishing laboratories	3	3	(D)	(D)	5	123	90	4	1	3
Sign painting shops	18	12	321	283	83	1,757	1,686	22	20	18
Telephone answering service	...	...	...	...	...	...	...	...	...	...
Window display service	4	1	228	(D)	(D)	(D)	(D)	(D)	(D)	(D)
Other business services, n.e.c.	90	42	6,672	6,276	(D)	(D)	(D)	(D)	(D)	88
<b>Automobile Repair Services, Garages</b>										
Total	218	126	5,733	6,019	1,677	32,311	30,631	457	387	256
Automobile repair	158	98	6,026	5,450	1,491	28,248	26,511	335	297	209
General automobile repair shops	93	47	3,910	3,530	963	18,694	17,174	220	191	124
Battery, ignition repair and service	8	2	109	(D)	(D)	(D)	(D)	(D)	(D)	(D)
Glass replacement, repair	5	5	297	(D)	(D)	(D)	(D)	(D)	(D)	(D)
Paint shops	11	6	359	(D)	(D)	(D)	(D)	(D)	(D)	(D)
Radiator repair shops	6	4	122	122	33	597	572	9	8	6
Tire repair shops	10	4	331	(D)	(D)	(D)	(D)	(D)	(D)	(D)
Top and body repair	19	17	526	(D)	168	2,691	2,620	28	26	21
Automobile repair, n.e.c.	16	8	372	(D)	(D)	(D)	(D)	(D)	(D)	(D)
Brake repair shops	1	1	(D)	(D)	(D)	(D)	(D)	(D)	(D)	(D)
Wheel, axle, spring repair shops	1	1	(D)	(D)	(D)	(D)	(D)	(D)	(D)	(D)
Other automobile repair shops, n.e.c.	14	6	(D)	(D)	(D)	(D)	(D)	(D)	(D)	(D)
Automobile storage, parking	17	13	(D)	224	51	1,061	967	28	19	(D)
Parking structures, storage garages	...	...	...	...	...	...	...	...	...	...
Parking lots	17	13	(D)	224	51	1,061	967	28	19	(D)
Automobile, truck rentals (without drivers)	18	4	(D)	(D)	(D)	(D)	(D)	(D)	(D)	(D)
Automobile services (except repair)	15	11	251	(D)	(D)	(D)	(D)	(D)	(D)	(D)
Automobile laundries	4	4	205	205	102	2,790	2,471	82	61	(D)
Automobile services, n.e.c.	6	2	46	(D)	(D)	(D)	(D)	(D)	(D)	(D)
<b>Miscellaneous Repair Services</b>										
Total	318	104	3,700	6,964	2,228	39,162	37,204	425	374	338
Watch, clock, jewelry repair	24	2	150	(D)	(D)	(D)	(D)	(D)	(D)	(D)
Upholstery, furniture repair	30	12	462	388	109	2,006	1,780	33	24	35
Electrical repair shops	100	22	1,354	868	251	4,492	4,492	56	53	113
Radio, television repair shops	76	18	1,009	675	192	3,941	3,836	49	46	86
Refrigerator service, repair shops	15	1	150	(D)	(D)	(D)	(D)	(D)	(D)	(D)
Other electrical repair shops, n.e.c.	9	3	195	(D)	(D)	(D)	(D)	(D)	(D)	(D)
Blacksmith shops	7	1	41	(D)	(D)	(D)	(D)	(D)	(D)	(D)
Miscellaneous repair shops	157	67	6,293	5,665	1,857	32,374	30,747	333	294	153
Armature rewinding, electric motor repair and rebuilding	11	9	542	(D)	204	3,815	3,296	49	37	12
Bicycle repair shops	...	...	...	...	...	...	...	...	...	...
Leather goods repair shops	...	...	...	...	...	...	...	...	...	...
Locksmith, gunsmith shops	5	1	25	(D)	(D)	(D)	(D)	(D)	(D)	(D)
Musical instrument repair	3	1	33	(D)	(D)	(D)	(D)	(D)	(D)	(D)
Repair shops, n.e.c.	130	56	5,493	5,097	(D)	(D)	(D)	(D)	(D)	(D)
Lawnmower, saw, knife, tool sharpening and repair shops	12	6	150	138	47	524	316	7	4	12
Typewriter repair shops	...	...	...	...	...	...	...	...	...	...
Welding repair shops	27	11	649	601	247	3,391	3,594	40	34	27
Other repair shops, n.e.c.	90	39	4,694	4,350	(D)	(D)	(D)	(D)	(D)	(D)
<b>Amusement, Recreation Services (inc. Motion Pictures)</b>										
Total	214	145	10,417	15,957	4,962	74,986	66,066	1,586	1,204	155
Motion picture theaters	29	29	3,179	3,179	602	10,367	9,346	225	216	17
Motion picture theaters (except drive-in)	24	24	(D)	(D)	(D)	(D)	(D)	(D)	(D)	(D)
Drive-in motion picture theaters	5	5	(D)	(D)	(D)	(D)	(D)	(D)	(D)	(D)
Motion picture production, distribution, services	2	...	(D)	...	...	...	...	...	...	(D)
Motion picture production	...	...	...	...	...	...	...	...	...	...
Motion picture production other than for television	...	...	...	...	...	...	...	...	...	...
Motion picture production for television	...	...	...	...	...	...	...	...	...	...
Motion picture distribution	...	...	...	...	...	...	...	...	...	...
Motion picture film exchanges other than for television	...	...	...	...	...	...	...	...	...	...
Motion picture film exchanges for television	...	...	...	...	...	...	...	...	...	...
Services allied to motion picture distribution	...	...	(D)	...	...	...	...	...	...	(D)
Services allied to motion picture production	2	...	(D)	...	...	...	...	...	...	(D)
Billiard and pool parlors, bowling alleys	46	32	1,718	1,638	619	16,746	13,881	625	409	51
Billiard, pool parlors	21	7	104	104	31	743	695	59	37	21
Bowling alleys	25	25	1,614	1,534	588	16,003	13,186	586	372	30
Race track operation (including racing stables)	13	3	(D)	(D)	(D)	(D)	(D)	(D)	(D)	(D)
Automobile	4	2	(D)	(D)	(D)	(D)	(D)	(D)	(D)	(D)
Dog	...	...	...	...	...	...	...	...	...	...
Horse (including racing stables)	9	3	(D)	(D)	(D)	(D)	(D)	(D)	(D)	(D)

Standard Notes: (D) Withheld to avoid disclosure. (NA) Not available. n.e.c. Not elsewhere classified. XXX Not applicable. (Z) Less than \$500. ... Represents zero.

Table 104. SELECTED SERVICES: 1954 — COUNTIES WITH 200 ESTABLISHMENTS OR MORE — Continued

Establishments, Receipts, Payroll, and Personnel, by Kind of Business

County and kind of business	Establishments		Receipts		Payroll, entire year (\$1,000)	Payroll, workweek ended nearest Nov. 15		Paid employees, workweek ended nearest Nov. 15		Proprietors (unincorporated businesses only) (Number)
	Total (Number)	With payroll (Number)	Total, all establishments (\$1,000)	Establishments with payroll (\$1,000)		Total (Dollars)	Full workweek (Dollars)	Total (Number)	Full workweek (Number)	
OAKLAND COUNTY--Con.										
<b>Amusement, Recreation Services, (inc. Motion Pictures)—Con.</b>										
Sports promoters, commercial operators	65	31	1,489	1,279	345	4,317	4,047	90	83	59
Baseball, football, athletic fields, sports promoters	...	...	...	...	...	...	...	...	...	...
Baseball clubs	...	...	...	...	...	...	...	...	...	...
Football clubs	...	...	...	...	...	...	...	...	...	...
Other sports clubs, promoters	...	...	...	...	...	...	...	...	...	...
Bathing beaches	5	5	202	202	51	1,143	987	25	21	7
Golf courses	13	13	621	821	237	2,471	2,381	46	44	12
Riding academies	3	1	79	(D)	(D)	(D)	(D)	(D)	(D)	(D)
Skating rinks	6	4	(D)	(D)	(D)	(D)	(D)	(D)	(D)	(D)
Swimming pools	5	3	(D)	(D)	(D)	(D)	(D)	(D)	(D)	(D)
Commercial sports operators, n.e.c.	31	5	180	50	7	(D)	(D)	(D)	(D)	(D)
Boat, canoe rentals	23	3	136	(D)	(D)	...	...	...	...	21
Other commercial sports operators, n.e.c.	8	2	44	(D)	(D)	(D)	(D)	(D)	(D)	(D)
Theatrical presentations and services	1	1	(D)	(D)	(D)	(D)	(D)	(D)	(D)	(D)
Bands, orchestras, entertainers	8	4	83	37	14	180	180	6	5	8
Dance halls, studios, schools (exc. children's, professional)	9	7	154	(D)	(D)	(D)	(D)	(D)	(D)	(D)
Membership golf, country clubs	16	16	3,984	3,984	1,885	33,385	29,459	474	395	3
Amusement, recreation services, n.e.c.	32	20	1,442	1,256	399	5,373	5,295	57	53	35
Amusement parks, devices, shooting galleries	5	5	(D)	(D)	(D)	(D)	(D)	(D)	(D)	(D)
Carnivals, circuses	6	2	83	(D)	(D)	(D)	(D)	(D)	(D)	(D)
Coin-operated amusement device establishments	9	7	813	(D)	214	4,592	4,284	40	39	11
Other amusement, recreation services, n.e.c.	12	6	(D)	(D)	(D)	(D)	(D)	(D)	(D)	(D)
<b>Hotels, Motels, Tourist Courts, Camps</b>										
Total	78	48	2,625	2,387	567	9,194	8,380	221	187	84
Hotels	11	7	811	775	260	4,891	4,590	114	102	9
Year-round	(NA)	7	(NA)	775	260	4,891	4,590	114	102	(NA)
25 or more guest rooms	(NA)	5	(NA)	(D)	(D)	(D)	(D)	(D)	(D)	(NA)
Less than 25 guest rooms	(NA)	2	(NA)	(D)	(D)	(D)	(D)	(D)	(D)	(NA)
Seasonal	(NA)	...	(NA)	...	...	...	...	...	...	(NA)
Motels, tourist courts, camps	67	41	1,814	1,612	307	4,303	3,790	107	85	75
Motels, tourist courts, trailer parks	56	34	1,542	1,360	234	4,303	3,790	107	85	63
Motels, tourist courts	37	23	1,095	981	161	3,091	2,796	81	68	40
Trailer parks	19	11	447	379	73	1,212	994	26	17	23
Sporting, recreational camps	11	7	272	252	73	...	...	...	...	12
OTTAWA COUNTY										
Selected services, total	291	133	5,542	4,548	1,287	24,071	21,952	653	487	305
<b>Personal services, total</b>										
Barber shops	32	8	203	93	45	332	766	11	9	31
Beauty shops	70	10	173	113	34	745	696	18	15	34
Funeral service, crematories	11	5	311	173	24	500	411	15	5	10
Photographic studios (including commercial photography)	7	5	119	(D)	23	315	280	7	5	10
Shoe repair shops	11	1	93	(D)	(D)	(D)	(D)	(D)	(D)	(D)
Pressing, alteration, garment repair (except fur)	9	3	54	46	13	180	159	4	3	10
Cleaning, dyeing plants (except rug cleaning) <sup>1</sup>	11	11	359	359	100	2,092	1,921	48	42	14
Power laundries, self-service laundries	5	5	254	254	151	2,365	2,259	63	54	6
Power laundries <sup>1</sup>	4	4	(D)	(D)	(D)	(D)	(D)	(D)	(D)	(D)
Self-service laundries	1	1	(D)	(D)	(D)	(D)	(D)	(D)	(D)	(D)
Other personal services	7	3	51	63	(D)	(D)	(D)	(D)	(D)	(D)
<b>Business services (exc. accounting, auditing, bookkeeping), total</b>										
Automobile repair services, garages, total	34	20	723	595	108	2,348	1,873	56	49	39
Automobile repair	34	20	723	595	108	2,348	1,873	56	49	39
General automobile repair shops	22	12	405	403	66	1,163	1,099	40	37	26
Other automobile repair shops	12	8	238	192	42	885	774	16	12	13
Automobile parking, other services	...	...	...	...	...	...	...	...	...	...
Automobile storage, parking	...	...	...	...	...	...	...	...	...	...
Other automobile services	...	...	...	...	...	...	...	...	...	...
Miscellaneous repair services, total	56	16	721	445	166	4,374	3,743	57	49	56
Watch, clock, jewelry repair	5	1	34	(D)	(D)	(D)	(D)	(D)	(D)	(D)
Upholstery, furniture repair	7	3	90	68	11	215	215	3	3	8
Radio, television repair shops	6	...	54	...	...	...	...	...	...	...
Other repair services	36	12	543	(D)	(D)	(D)	(D)	(D)	(D)	(D)
<b>Amusement, recreation services (inc. motion pictures), total</b>										
Motion picture theaters	6	6	(D)	(D)	(D)	(D)	(D)	(D)	(D)	(D)
Motion picture production, distribution, services	...	...	...	...	...	...	...	...	...	...
Billiard and pool parlors, bowling alleys	6	6	1,9	109	25	342	582	30	19	...
Other amusement, recreation services	14	8	(D)	(D)	(D)	(D)	(D)	(D)	(D)	(D)
<b>Hotels, motels, tourist courts, camps, total</b>										
Hotels	9	9	1,002	1,002	289	4,254	3,660	138	94	8
Motels, tourist courts, trailer parks, camps	20	4	146	68	11	89	75	3	2	24
SAGINAW COUNTY (See Saginaw Standard Metropolitan Area, Table 103.)										

Standard Notes: (D) Withheld to avoid disclosure. (NA) Not available. n.e.c. Not elsewhere classified. XXX Not applicable. (Z) Less than \$500. ... Represents zero.  
<sup>1</sup> Includes plant-owned outlets.

SELECTED SERVICES—AREA STATISTICS

Table 104. SELECTED SERVICES: 1954 — COUNTIES WITH 200 ESTABLISHMENTS OR MORE — Continued

Establishments, Receipts, Payroll, and Personnel, by Kind of Business

County and kind of business	Establishments		Receipts		Payroll, entire year (\$1,000)	Payroll, workweek ended nearest Nov. 15		Paid employees, workweek ended nearest Nov. 15		Proprietors (unincorporated businesses only) (Number)
	Total (Number)	With payroll (Number)	Total, all establishments (\$1,000)	Establishments with payroll (\$1,000)		Total (Dollars)	Full workweek (Dollars)	Total (Number)	Full workweek (Number)	
ST. CLAIR COUNTY										
Selected services, total	440	124	8,368	7,068	2,233	40,989	38,005	915	753	464
Personal services, total	170	50	2,695	2,539	965	18,281	17,116	387	332	175
Barber shops	48	14	260	128	45	773	695	11	9	51
Beauty shops	39	13	265	201	85	1,715	1,565	46	36	37
Funeral service, crematories	14	12	592	(D)	89	2,038	1,942	38	31	13
Photographic studios (including commercial photography)	6	2	95	(D)	(D)	(D)	(D)	(D)	(D)	(D)
Shoe repair shops	11	1	80	(D)	(D)	(D)	(D)	(D)	(D)	(D)
Pressing, alteration, garment repair (except fur)	8	4	49	31	7	124	50	6	1	8
Cleaning, dyeing plants (except rug cleaning) <sup>1</sup>	19	19	662	562	246	4,827	4,661	112	101	21
Power laundries, self-service laundries	6	8	598	598	332	6,831	6,294	141	125	6
Power laundries <sup>1</sup>	6	6	(D)	(D)	(D)	(D)	(D)	(D)	(D)	(D)
Self-service laundries	2	2	(D)	(D)	(D)	(D)	(D)	(D)	(D)	(D)
Other personal services	17	7	394	352	90	1,754	1,715	28	26	16
Business services (exc. accounting, auditing, bookkeeping), total	23	13	446	330	129	2,392	2,258	46	38	22
Automobile repair services, garages, total	60	24	969	697	179	3,413	3,249	49	45	64
Automobile repair	55	23	899	(D)	(D)	(D)	(D)	(D)	(D)	(D)
General automobile repair shops	37	11	580	356	67	1,428	1,268	23	20	41
Other automobile repair shops	18	12	319	(D)	(D)	(D)	(D)	(D)	(D)	(D)
Automobile parking, other services	3	1	70	(D)	(D)	(D)	(D)	(D)	(D)	(D)
Automobile storage, parking	5	1	(D)	(D)	(D)	(D)	(D)	(D)	(D)	(D)
Other automobile services	2	•••	(D)	•••	•••	•••	•••	•••	•••	(D)
Miscellaneous repair services, total	21	13	630	366	117	2,345	2,042	49	29	91
Watch, clock, jewelry repair	6	•••	10	•••	•••	•••	•••	•••	•••	6
Upholstery, furniture repair	2	2	(D)	(D)	(D)	(D)	(D)	(D)	(D)	(D)
Radio, television repair shops	21	1	101	(D)	(D)	(D)	(D)	(D)	(D)	(D)
Other repair services	52	10	(D)	327	105	2,064	1,790	39	24	56
Amusement, recreation services (inc. motion pictures), total	67	35	1,792	1,676	432	7,377	6,794	234	186	68
Motion picture theaters	11	11	719	719	154	2,466	2,255	82	72	7
Motion picture production, distribution, services	•••	•••	•••	•••	•••	•••	•••	•••	•••	•••
Billiard and pool parlors, bowling alleys	9	9	449	449	110	2,323	2,196	97	76	9
Other amusement, recreation services	47	15	624	508	168	2,588	2,345	55	38	52
Hotels, motels, tourist courts, camps, total	39	19	1,636	1,460	471	7,181	6,546	150	123	44
Hotels	14	10	1,405	1,371	458	7,095	6,463	147	120	15
Motels, tourist courts, trailer parks, camps	25	9	231	89	13	86	85	3	3	29
ST. JOSEPH COUNTY										
Selected services, total	205	93	2,902	2,282	593	10,774	9,495	261	184	215
Personal services, total	73	35	966	784	232	4,451	3,965	105	79	75
Barber shops	16	6	85	45	14	283	265	5	4	18
Beauty shops	22	6	180	138	51	972	772	22	12	22
Funeral service, crematories	9	5	209	139	6	145	70	6	1	9
Photographic studios (including commercial photography)	1	1	(D)	(D)	(D)	(D)	(D)	(D)	(D)	(D)
Shoe repair shops	5	1	28	(D)	(D)	(D)	(D)	(D)	(D)	(D)
Pressing, alteration, garment repair (except fur)	3	1	6	(D)	(D)	(D)	(D)	(D)	(D)	(D)
Cleaning, dyeing plants (except rug cleaning) <sup>1</sup>	10	8	227	(D)	66	1,306	1,254	27	24	12
Power laundries, self-service laundries	3	3	(D)	(D)	(D)	(D)	(D)	(D)	(D)	(D)
Power laundries <sup>1</sup>	3	3	(D)	(D)	(D)	(D)	(D)	(D)	(D)	(D)
Self-service laundries	•••	•••	•••	•••	•••	•••	•••	•••	•••	•••
Other personal services	4	4	70	70	13	260	175	6	4	3
Business services (exc. accounting, auditing, bookkeeping), total	21	13	311	295	75	1,755	1,637	31	22	23
Automobile repair services, garages, total	28	10	362	208	54	1,056	1,034	16	14	30
Automobile repair	28	10	362	208	54	1,056	1,034	16	14	30
General automobile repair shops	24	8	284	(D)	(D)	(D)	(D)	(D)	(D)	(D)
Other automobile repair shops	4	2	78	(D)	(D)	(D)	(D)	(D)	(D)	(D)
Automobile parking, other services	•••	•••	•••	•••	•••	•••	•••	•••	•••	•••
Automobile storage, parking	•••	•••	•••	•••	•••	•••	•••	•••	•••	•••
Other automobile services	•••	•••	•••	•••	•••	•••	•••	•••	•••	•••
Miscellaneous repair services, total	24	4	185	111	38	835	812	13	11	24
Watch, clock, jewelry repair	4	•••	18	•••	•••	•••	•••	•••	•••	4
Upholstery, furniture repair	2	2	(D)	(D)	(D)	(D)	(D)	(D)	(D)	(D)
Radio, television repair shops	4	•••	12	•••	•••	•••	•••	•••	•••	4
Other repair services	14	2	(D)	(D)	(D)	(D)	(D)	(D)	(D)	(D)
Amusement, recreation services (inc. motion pictures), total	30	18	736	580	123	1,249	819	55	28	29
Motion picture theaters	8	6	248	(D)	43	757	587	23	16	4
Motion picture production, distribution, services	•••	•••	•••	•••	•••	•••	•••	•••	•••	•••
Billiard and pool parlors, bowling alleys	7	5	90	(D)	16	360	136	23	9	10
Other amusement, recreation services	15	9	398	(D)	64	132	96	9	3	15
Hotels, motels, tourist courts, camps, total	29	13	342	304	71	1,428	1,228	41	30	34
Hotels	4	4	160	160	42	769	620	21	14	6
Motels, tourist courts, trailer parks, camps	25	9	182	144	29	659	608	20	16	28

Standard Notes: (D) Withheld to avoid disclosure. (NA) Not available. n.e.c. Not elsewhere classified. XXX Not applicable. (Z) Less than \$500. ... Represents zero.

<sup>1</sup> Includes plant-owned outlets.

Table 104. SELECTED SERVICES: 1954 — COUNTIES WITH 200 ESTABLISHMENTS OR MORE — Continued

Establishments, Receipts, Payroll, and Personnel, by Kind of Business

County and kind of business	Establishments		Receipts		Payroll, entire year (\$1,000)	Payroll, workweek ended nearest Nov. 15		Paid employees, workweek ended nearest Nov. 15		Proprietors (unincorporated businesses only) (Number)
	Total (Number)	With payroll (Number)	Total, all establishments (\$1,000)	Establishments with payroll (\$1,000)		Total (Dollars)	Full workweek (Dollars)	Total (Number)	Full workweek (Number)	
VAN BUREN COUNTY										
Selected services, total	229	83	3,200	2,288	626	8,717	7,607	256	176	239
Personal services, total	86	24	1,118	802	343	5,681	5,408	140	119	92
Barber shops	31	1	103	(D)	(D)	(D)	(D)	(D)	(D)	(D)
Beauty shops	10	2	57	(D)	(D)	(D)	(D)	(D)	(D)	(D)
Funeral service, crematories	9	5	187	125	17	279	175	13	3	11
Photographic studios (including commercial photography)	3	1	83	(D)	(D)	(D)	(D)	(D)	(D)	(D)
Shoe repair shops	7	1	21	(D)	(D)	(D)	(D)	(D)	(D)	(D)
Pressing, alteration, garment repair (except fur)	10	2	88	(D)	(D)	(D)	(D)	(D)	(D)	(D)
Cleaning, dyeing plants (except rug cleaning) <sup>1</sup>	5	5	89	89	31	610	485	17	11	6
Power laundries, self-service laundries	4	4	(D)	(D)	(D)	(D)	(D)	(D)	(D)	(D)
Power laundries <sup>1</sup>	3	3	(D)	(D)	(D)	(D)	(D)	(D)	(D)	(D)
Self-service laundries	1	1	(D)	(D)	(D)	(D)	(D)	(D)	(D)	(D)
Other personal services	7	3	(D)	(D)	(D)	(D)	(D)	(D)	(D)	(D)
Business services (exc. accounting, auditing, bookkeeping), total	7	3	140	60	13	95	95	2	2	9
Automobile repair services, garages, total	22	8	288	(D)	23	671	593	12	9	23
Automobile repair	22	8	288	(D)	23	671	593	12	9	23
General automobile repair shops	16	4	227	79	14	330	252	7	4	17
Other automobile repair shops	6	4	61	(D)	9	341	341	5	5	6
Automobile parking, other services	•••	•••	•••	•••	•••	•••	•••	•••	•••	•••
Automobile storage, parking	•••	•••	•••	•••	•••	•••	•••	•••	•••	•••
Other automobile services	•••	•••	•••	•••	•••	•••	•••	•••	•••	•••
Miscellaneous repair services, total	36	6	217	77	18	121	121	2	2	41
Watch, clock, jewelry repair	2	•••	(D)	•••	•••	•••	•••	•••	•••	(D)
Upholstery, furniture repair	2	•••	(D)	•••	•••	•••	•••	•••	•••	(D)
Radio, television repair shops	•••	•••	•••	•••	•••	•••	•••	•••	•••	•••
Other repair services	32	6	211	77	18	121	121	2	2	37
Amusement, recreation services (inc. motion pictures), total	20	18	526	(D)	84	1,681	943	80	27	21
Motion picture theaters	5	5	257	257	37	798	565	31	21	5
Motion picture production, distribution, services	•••	•••	•••	•••	•••	•••	•••	•••	•••	•••
Billiard and pool parlors, bowling alleys	5	5	90	90	19	493	61	39	1	7
Other amusement, recreation services	10	8	179	(D)	28	390	317	10	5	9
Hotels, motels, tourist courts, camps, total	58	24	911	701	145	468	447	20	17	53
Hotels	23	17	588	524	110	338	338	11	11	19
Motels, tourist courts, trailer parks, camps	35	7	323	177	35	130	109	9	6	34
WASHTENAW COUNTY										
Selected services, total	513	259	13,078	11,598	3,833	73,547	66,297	1,520	1,248	544
Personal services, total	232	110	5,054	4,506	2,033	40,178	38,636	742	676	247
Barber shops	63	29	638	472	236	5,225	5,042	64	60	68
Beauty shops	58	24	520	418	180	3,705	3,590	71	65	55
Funeral service, crematories	11	9	532	(D)	124	2,139	1,889	24	18	9
Photographic studios (including commercial photography)	15	9	236	186	51	1,483	1,383	29	25	17
Shoe repair shops	13	1	38	(D)	(D)	(D)	(D)	(D)	(D)	(D)
Pressing, alteration, garment repair (except fur)	30	4	201	75	21	343	326	9	7	37
Cleaning, dyeing plants (except rug cleaning) <sup>1</sup>	15	15	1,324	1,324	682	13,069	12,766	241	226	17
Power laundries, self-service laundries	19	15	1,410	1,410	710	13,639	13,088	291	266	23
Power laundries <sup>1</sup>	(NA)	9	(NA)	1,177	659	12,563	12,171	260	244	(NA)
Self-service laundries	(NA)	6	(NA)	233	51	1,076	917	31	22	(NA)
Other personal services	8	4	125	(D)	(D)	(D)	(D)	(D)	(D)	(D)
Business services (exc. accounting, auditing, bookkeeping), total	49	29	1,927	1,773	434	7,431	6,775	125	102	49
Automobile repair services, garages, total	54	26	1,774	1,562	404	7,452	7,061	109	92	70
Automobile repair	48	24	(D)	(D)	(D)	(D)	(D)	(D)	(D)	(D)
General automobile repair shops	33	15	1,049	903	274	4,804	4,625	66	56	45
Other automobile repair shops	15	9	(D)	(D)	(D)	(D)	(D)	(D)	(D)	(D)
Automobile parking, other services	6	2	(D)	(D)	(D)	(D)	(D)	(D)	(D)	(D)
Automobile storage, parking	2	•••	(D)	•••	•••	•••	•••	•••	•••	(D)
Other automobile services	4	2	(D)	(D)	(D)	(D)	(D)	(D)	(D)	(D)
Miscellaneous repair services, total	87	23	1,056	584	148	2,962	2,667	41	31	103
Watch, clock, jewelry repair	8	•••	54	•••	•••	•••	•••	•••	•••	10
Upholstery, furniture repair	16	4	164	80	16	300	278	6	4	21
Radio, television repair shops	16	4	206	152	56	1,105	1,081	13	12	15
Other repair services	47	15	632	352	76	1,457	1,308	22	15	57
Amusement, recreation services (inc. motion pictures), total	56	50	2,320	2,288	549	10,684	8,744	356	228	40
Motion picture theaters	12	12	(D)	(D)	(D)	(D)	(D)	(D)	(D)	(D)
Motion picture production, distribution, services	•••	•••	•••	•••	•••	•••	•••	•••	•••	•••
Billiard and pool parlors, bowling alleys	14	12	294	(D)	88	2,398	1,064	132	47	16
Other amusement, recreation services	30	26	(D)	656	(D)	(D)	(D)	(D)	(D)	(D)
Hotels, motels, tourist courts, camps, total	35	21	947	885	265	4,840	4,414	147	119	35
Hotels	12	12	667	667	231	4,533	4,156	139	114	11
Motels, tourist courts, trailer parks, camps	23	9	280	218	34	307	258	8	5	24

Standard Notes: (D) Withheld to avoid disclosure. (NA) Not available. n.e.c. Not elsewhere classified. XXX Not applicable. (Z) Less than \$500. ... Represents zero.

<sup>1</sup> Includes plant-owned outlets.

SELECTED SERVICES—AREA STATISTICS

Table 104. SELECTED SERVICES: 1954 — COUNTIES WITH 200 ESTABLISHMENTS OR MORE — Continued

Establishments, Receipts, Payroll, and Personnel, by Kind of Business

County and kind of business	Establishments		Receipts		Payroll, entire year (\$1,000)	Payroll, workweek ended nearest Nov. 15		Paid employees, workweek ended nearest Nov. 15		Proprietors (unincorporated businesses only) (Number)
	Total (Number)	With payroll (Number)	Total, all establishments (\$1,000)	Establishments with payroll (\$1,000)		Total (Dollars)	Full workweek (Dollars)	Total (Number)	Full workweek (Number)	
WAYNE COUNTY										
Selected services, total.....	11,532	6,552	591,126	562,530	160,952	3,083,990	2,884,973	51,034	42,603	11,604
Personal Services										
Total.....	5,785	3,053	138,049	124,481	53,399	1,036,691	1,002,432	18,503	16,912	6,047
Barber, beauty shops.....	2,724	1,358	27,784	22,492	10,411	206,009	196,997	3,334	3,003	2,719
Barber shops.....	1,526	754	12,564	9,122	4,200	35,433	81,273	1,320	1,152	1,501
Beauty shops.....	1,133	567	14,565	12,611	5,858	113,071	108,493	1,934	1,735	1,148
Barber and beauty shops combined.....	65	47	855	759	353	7,505	7,231	130	116	70
Funeral service, crematories.....	183	117	13,272	11,954	2,320	44,571	43,130	519	449	182
Photographic studios (including commercial photography).....	225	121	6,464	5,864	1,887	40,933	39,145	642	569	233
Shoe repair shops, shoeshine parlors, bat cleaning shops.....	570	124	3,673	1,975	618	11,596	10,853	275	228	56
Shoe repair shops.....	514	86	3,067	1,445	464	8,899	8,552	140	163	521
Shoeshine parlors.....	15	8	(D)	(D)	(D)	(D)	(D)	(D)	(D)	(D)
Hat cleaning shops.....	36	30	(D)	(D)	(D)	(D)	(D)	(D)	(D)	(D)
Cleaning, pressing, dyeing, garment repair.....	1,478	970	42,263	38,921	17,004	321,786	307,533	6,431	5,781	1,693
Pressing, alteration, garment repair (except fur).....	945	495	10,663	7,481	1,822	34,969	30,862	962	744	1,082
Cleaning, pressing shops, and independent plant outlets.....	877	459	9,931	6,963	1,666	31,541	27,681	886	678	975
Garment repair, alteration (except fur).....	108	26	732	518	156	3,428	3,181	76	66	107
Fur repair, storage.....	23	21	686	(D)	127	3,358	3,234	58	50	21
Cleaning, dyeing plants.....	490	464	30,914	(D)	15,055	283,449	273,437	5,411	4,987	590
Cleaning, dyeing plants (except rug cleaning) <sup>1</sup> .....	461	445	(D)	29,496	14,448	271,798	262,102	5,260	4,845	(D)
Rug cleaning, repairing plants.....	29	19	(D)	(D)	607	11,651	11,335	151	142	(D)
Laundries, laundry services.....	466	290	41,675	40,799	20,354	393,320	387,120	6,984	6,647	488
Power laundries, self-service laundries.....	182	108	13,516	13,058	7,016	143,500	139,447	2,850	2,678	202
Power laundries <sup>1</sup> .....	(NA)	92	(NA)	12,783	6,945	142,337	138,092	2,803	2,637	(NA)
Self-service laundries.....	(NA)	16	(NA)	278	71	1,463	1,355	47	41	(NA)
Industrial laundries.....	19	19	(D)	(D)	(D)	(D)	(D)	(D)	(D)	(D)
Linen supply.....	25	25	(D)	(D)	(D)	(D)	(D)	(D)	(D)	(D)
Diaper service.....	8	8	1,230	1,230	480	9,058	8,957	130	127	4
Laundries (except power).....	232	130	1,542	1,424	353	6,399	5,542	218	174	242
Miscellaneous personal services.....	139	63	2,918	2,476	805	18,476	17,654	268	235	146
Costume, dress suit rental.....	8	6	(D)	(D)	(D)	(D)	(D)	(D)	(D)	(D)
Turkish bath, massage parlors.....	40	14	664	(D)	(D)	(D)	(D)	(D)	(D)	(D)
Rug, furniture cleaning on location.....	15	5	187	(D)	(D)	(D)	(D)	(D)	(D)	(D)
Coin-operated service machine establishments.....	9	5	466	(D)	(D)	(D)	(D)	(D)	(D)	(D)
Miscellaneous personal services, n.e.c.....	67	33	(D)	775	270	5,520	5,430	140	93	73
Business Services (exc. Accounting, Auditing, Bookkeeping)										
Total.....	1,345	807	242,913	238,743	42,765	856,390	776,356	11,272	6,752	1,253
Advertising.....	186	144	185,298	184,722	17,840	331,968	321,608	3,370	2,642	149
Advertising agencies.....	116	98	170,406	170,024	12,677	232,469	231,877	1,666	1,651	101
Outdoor advertising services.....	10	6	(D)	(D)	(D)	(D)	(D)	(D)	(D)	(D)
Miscellaneous advertising.....	60	50	(D)	(D)	(D)	(D)	(D)	(D)	(D)	(D)
Consumer, mercantile credit; adjustment, collection agencies.....	46	36	4,737	4,699	2,311	52,894	50,547	740	644	35
Private employment agencies.....	51	37	1,497	1,461	719	14,273	14,137	539	535	41
News syndicates.....	...	...	...	...	...	...	...	...	...	...
Duplicating, addressing, mailing, stenographic services.....	30	37	4,835	4,637	1,406	26,562	22,093	429	269	119
Blueprinting, photocopying services.....	30	30	3,029	3,029	1,080	21,427	20,959	293	280	28
Services to dwellings, other buildings.....	231	121	7,513	7,033	4,122	97,614	90,146	1,393	1,163	240
Disinfecting, exterminating services.....	33	17	930	846	418	7,589	7,435	87	80	29
Window cleaning.....	113	65	3,696	3,476	2,052	53,359	49,620	674	564	122
Miscellaneous services to dwellings, other buildings.....	85	39	2,987	2,711	1,652	36,166	32,885	632	519	95
Business services, n.e.c.....	694	372	35,854	33,162	15,287	291,652	256,666	4,538	3,219	635
Auctioneers' establishments (service only).....	13	5	(D)	(D)	(D)	(D)	(D)	(D)	(D)	(D)
Coin-operated machine rental, repair services.....	6	2	(D)	(D)	(D)	(D)	(D)	(D)	(D)	(D)
Detective agencies.....	23	17	(D)	1,447	1,080	21,075	19,079	435	342	15
Interior decorating service.....	30	10	513	327	56	1,377	957	20	16	33
Photofinishing laboratories.....	27	21	2,155	(D)	560	10,371	9,914	180	159	26
Sign painting shops.....	72	48	1,653	1,489	550	11,443	11,183	127	120	87
Telephone answering service.....	9	9	386	386	190	3,327	3,063	65	55	9
Window display service.....	16	2	217	(D)	(D)	(D)	(D)	(D)	(D)	(D)
Other business services, n.e.c.....	488	258	28,722	26,730	12,542	240,114	208,736	3,622	2,481	433
Automobile Repair Services, Garages										
Total.....	1,305	923	47,028	44,394	13,963	268,369	250,473	4,939	3,971	1,294
Automobile repair, n.e.c.....	699	431	23,838	21,836	6,933	125,131	120,930	1,532	1,442	788
General automobile repair shops.....	372	212	10,424	9,352	2,909	53,449	51,606	696	650	429
Battery, ignition repair and service.....	20	10	450	302	84	1,449	1,356	22	19	26
Glass replacement, repair.....	26	24	1,872	(D)	338	6,343	6,266	76	75	27
Paint shops.....	36	34	1,283	(D)	494	5,596	3,362	122	111	36
Radiator repair shops.....	31	23	816	744	176	3,487	3,416	43	40	43
Tire repair shops.....	13	9	531	491	142	3,132	2,627	41	30	10
Top and body repair.....	122	104	6,207	6,000	2,145	37,851	36,709	457	433	139
Automobile repair, n.e.c.....	60	45	1,955	1,803	595	10,324	10,592	135	124	76
Brake repair shops.....	8	8	(D)	(D)	(D)	(D)	(D)	(D)	(D)	(D)
Wheel, axle, spring repair shops.....	13	11	(D)	(D)	(D)	(D)	(D)	(D)	(D)	(D)
Other automobile repair shops, n.e.c.....	42	26	1,170	1,054	309	5,323	5,091	78	67	55
Automobile storage, parking.....	316	236	11,223	10,765	3,855	75,442	72,505	1,233	1,092	204
Parking structures, storage garages.....	15	19	3,147	3,147	1,124	22,211	21,550	293	266	5
Parking lots.....	297	217	3,076	7,618	2,731	53,231	50,955	960	826	189
Automobile, truck rentals (without drivers).....	92	54	7,205	6,950	800	15,909	15,250	211	194	71
Automobile services (except repair).....	205	172	5,062	4,840	2,335	51,887	41,782	1,843	1,203	231
Automobile laundries.....	153	141	4,189	4,113	2,072	46,459	36,884	1,763	1,115	162
Automobile services, n.e.c.....	55	31	873	727	263	5,428	4,890	120	88	69

Standard Notes: (D) Withheld to avoid disclosure. (NA) Not available. n.e.c. Not elsewhere classified. XXX Not applicable. (Z) Less than \$500. ... Represents zero.

<sup>1</sup> Includes plant-owned outlets.



Table 104. SELECTED SERVICES: 1954 — COUNTIES WITH 200 ESTABLISHMENTS OR MORE — Continued

Establishments, Receipts, Payroll, and Personnel, by Kind of Business

County and kind of business	Establishments		Receipts		Payroll, entire year (\$1,000)	Payroll, workweek ended nearest Nov. 15		Paid employees, workweek ended nearest Nov. 15		Proprietors (unincorporated businesses only) (Number)
	Total (Number)	With payroll (Number)	Total, all establishments (\$1,000)	Establishments with payroll (\$1,000)		Total (Dollars)	Full workweek (Dollars)	Total (Number)	Full workweek (Number)	
WAYNE COUNTY — Con.										
Miscellaneous Repair Services										
Total	1,546	576	34,787	29,007	10,518	204,943	196,223	2,466	2,197	1,634
Watch, clock, jewelry repair	182	42	1,848	(D)	(D)	(D)	(D)	(D)	(D)	(D)
Upholstery, furniture repair	177	89	3,468	2,912	926	17,594	16,525	256	214	190
Electrical repair shops	502	158	9,796	7,606	2,364	47,767	45,039	614	519	554
Radio, television repair shops	387	109	6,514	4,986	1,607	33,479	31,343	408	333	431
Refrigerator service, repair shops	52	22	1,581	(D)	(D)	(D)	(D)	(D)	(D)	(D)
Other electrical repair shops, n.e.c.	65	27	1,701	(D)	(D)	(D)	(D)	(D)	(D)	(D)
Blacksmith shops	2	2	(D)	(D)	(D)	(D)	(D)	(D)	(D)	(D)
Miscellaneous repair shops	687	285	(D)	17,327	6,896	133,433	128,830	1,509	1,386	708
Armature rewinding, electric motor repair and rebuilding	39	35	4,907	4,891	1,857	35,273	33,464	374	343	38
Bicycle repair shops	9	1	(D)	(D)	(D)	(D)	(D)	(D)	(D)	(D)
Leather goods repair shops	4	2	52	(D)	(D)	(D)	(D)	(D)	(D)	(D)
Locksmith, gunsmith shops	26	8	364	(D)	(D)	(D)	(D)	(D)	(D)	(D)
Musical instrument repair	24	4	135	(D)	(D)	(D)	(D)	(D)	(D)	(D)
Repair shops, n.e.c.	581	235	14,090	12,030	4,911	95,694	92,930	1,094	1,003	609
Lawnmower, saw, knife, tool sharpening and repair shops	52	14	1,411	1,199	478	8,360	7,984	112	100	52
Typewriter repair shops	15	1	110	(D)	(D)	(D)	(D)	(D)	(D)	(D)
Welding repair shops	68	46	2,895	2,673	1,134	20,934	20,287	219	201	67
Other repair shops, n.e.c.	446	174	9,674	(D)	(D)	(D)	(D)	(D)	(D)	(D)
Amusement, Recreation Services (inc. Motion Pictures)										
Total	1,169	901	87,515	85,585	25,437	443,208	387,522	7,849	5,515	1,036
Motion picture theaters	141	137	24,401	24,383	5,168	93,170	83,642	2,025	1,572	54
Motion picture theaters (except drive-in)	132	130	22,554	(D)	4,846	88,317	79,336	1,939	1,507	52
Drive-in motion picture theaters	9	7	1,847	(D)	322	4,853	4,306	86	65	2
Motion picture production, distribution, services	29	29	(D)	(D)	6,623	109,212	105,377	1,146	1,068	(D)
Motion picture production	7	7	(D)	(D)	(D)	(D)	(D)	(D)	(D)	(D)
Motion picture production other than for television	6	6	(D)	(D)	(D)	(D)	(D)	(D)	(D)	(D)
Motion picture production for television	1	1	(D)	(D)	(D)	(D)	(D)	(D)	(D)	(D)
Motion picture distribution	20	20	(D)	(D)	(D)	(D)	(D)	(D)	(D)	(D)
Motion picture film exchanges other than for television	14	14	(D)	(D)	(D)	(D)	(D)	(D)	(D)	(D)
Motion picture film exchanges for television	***	***	***	***	***	***	***	***	***	***
Services allied to motion picture distribution	6	6	(D)	(D)	(D)	(D)	(D)	(D)	(D)	(D)
Services allied to motion picture production	2	2	(D)	(D)	(D)	(D)	(D)	(D)	(D)	(D)
Billiard, pool parlors, bowling alleys	296	194	10,742	10,152	3,843	83,897	63,198	2,566	1,566	329
Billiard, pool parlors	172	72	1,233	(D)	160	2,372	2,187	96	86	197
Bowling alleys	124	122	9,509	(D)	3,683	81,525	61,011	2,470	1,480	132
Race track operation (including racing stables)	28	14	6,296	(D)	(D)	(D)	(D)	(D)	(D)	(D)
Automobile	2	***	(D)	***	***	***	***	***	***	***
Dog	***	***	***	***	***	***	***	***	***	***
Horse (including racing stables)	26	14	(D)	(D)	(D)	(D)	(D)	(D)	(D)	(D)
Sports promoters, commercial operators	48	28	6,446	6,286	2,205	50,443	48,098	322	240	46
Baseball, football, athletic fields, sports promoters	7	5	5,112	(D)	1,919	46,406	44,851	268	171	5
Baseball clubs	1	1	(D)	(D)	(D)	(D)	(D)	(D)	(D)	(D)
Football clubs	1	1	(D)	(D)	(D)	(D)	(D)	(D)	(D)	(D)
Other sports clubs, promoters	5	3	(D)	(D)	(D)	(D)	(D)	(D)	(D)	(D)
Bathing beaches	1	1	(D)	(D)	(D)	(D)	(D)	(D)	(D)	(D)
Golf courses	8	6	614	(D)	162	1,692	1,619	38	29	4
Riding academies	9	5	132	88	20	206	206	6	6	12
Skating rinks	8	8	462	462	96	2,079	1,362	68	32	7
Swimming pools	***	***	***	***	***	***	***	***	***	***
Commercial sports operators, n.e.c.	15	3	(D)	19	(D)	(D)	(D)	(D)	(D)	(D)
Boat, canoe rentals	11	1	(D)	(D)	(D)	(D)	(D)	(D)	(D)	(D)
Other commercial sports operators, n.e.c.	4	2	(D)	(D)	(D)	(D)	(D)	(D)	(D)	(D)
Theatrical presentations and services	34	22	(D)	(D)	(D)	(D)	(D)	(D)	(D)	(D)
Bands, orchestras, entertainers	368	364	2,397	2,367	1,495	28,335	14,182	611	176	301
Dance halls, studios, schools (exc. children's, professional)	35	31	1,658	1,640	712	10,981	8,570	323	206	32
Membership golf, country clubs	13	13	3,505	3,505	1,581	25,785	23,936	322	254	2
Amusement, recreation services, n.e.c.	177	69	(D)	(D)	(D)	(D)	(D)	(D)	(D)	(D)
Amusement parks, devices, shooting galleries	7	7	471	471	194	1,062	1,062	11	11	5
Carnivals, circuses	11	9	540	(D)	(D)	(D)	(D)	(D)	(D)	(D)
Coin-operated amusement device establishments	103	31	2,345	1,689	385	7,336	7,250	92	88	128
Other amusement, recreation services, n.e.c.	56	22	(D)	1,398	341	4,386	4,181	72	61	59
Hotels, Motels, Tourist Courts, Camps										
Total	382	292	40,934	40,320	14,870	294,389	271,967	6,005	5,256	340
Hotels	265	233	38,656	38,454	14,586	288,845	267,139	5,876	5,154	217
Year-round	(NA)	232	(NA)	(D)	(D)	(D)	(D)	(D)	(D)	(NA)
25 or more guest rooms	(NA)	186	(NA)	37,821	14,406	285,982	264,430	5,788	5,073	(NA)
Less than 25 guest rooms	(NA)	46	(NA)	(D)	(D)	(D)	(D)	(D)	(D)	(NA)
Seasonal	(NA)	1	(NA)	(D)	(D)	(D)	(D)	(D)	(D)	(NA)
Motels, tourist courts, camps	117	59	2,278	1,866	284	5,544	4,828	129	102	123
Motels, tourist courts, trailer parks	107	57	(D)	(D)	(D)	(D)	(D)	(D)	(D)	(D)
Motels, tourist courts	85	45	1,442	1,212	169	3,532	2,925	93	70	87
Trailer parks	22	12	(D)	(D)	(D)	(D)	(D)	(D)	(D)	(D)
Sporting, recreational camps	10	2	(D)	(D)	(D)	(D)	(D)	(D)	(D)	(D)

Standard Notes: (D) Withheld to avoid disclosure. (NA) Not available. n.e.c. Not elsewhere classified. XXX Not applicable. (Z) Less than \$500. ... Represents zero.

SELECTED SERVICES — AREA STATISTICS

Table 105. SELECTED SERVICES: 1954 — CITIES WITH 200 ESTABLISHMENTS OR MORE

Establishments, Receipts, Payroll, and Personnel, by Kind of Business

City and kind of business	Establishments		Receipts		Payroll, entire year (\$1,000)	Payroll, workweek ended nearest Nov. 15		Paid employees, workweek ended nearest Nov. 15		Proprietors (unincorporated businesses only) (Number)
	Total	With payroll	Total, all establishments	Establishments with payroll		Total	Full workweek	Total	Full workweek	
	(Number)	(Number)	(\$1,000)	(\$1,000)	(Dollars)	(Dollars)	(Number)	(Number)		
ANN ARBOR										
Selected services, total.....	220	132	7,568	7,050	2,430	45,776	42,976	896	760	231
Personal services, total.....	102	64	3,211	3,077	1,461	28,523	27,383	519	475	105
Barber shops.....	22	16	326	308	158	3,801	3,643	46	43	21
Beauty shops.....	25	15	343	309	140	2,959	2,892	53	49	23
Funeral service, crematories.....	2	2	(D)	(D)	(D)	(D)	(D)	(D)	(D)	(D)
Photographic studios (including commercial photography).....	7	5	76	(D)	17	297	297	7	7	6
Shoe repair shops.....	2	...	(D)	...	...	...	...	...	...	(D)
Pressing, alteration, garment repair (except fur).....	18	2	81	(D)	(D)	(D)	(D)	(D)	(D)	(D)
Cleaning, dyeing plants (except rug cleaning) <sup>1</sup> .....	10	10	999	999	524	9,584	9,331	177	163	11
Power laundries, self-service laundries.....	10	10	1,012	1,012	505	9,622	9,176	211	192	11
Power laundries <sup>1</sup> .....	6	6	(D)	(D)	(D)	(D)	(D)	(D)	(D)	(D)
Self-service laundries.....	4	4	(D)	(D)	(D)	(D)	(D)	(D)	(D)	(D)
Other personal services.....	6	4	121	(D)	(D)	(D)	(D)	(D)	(D)	(D)
Business services (exc. accounting, auditing, bookkeeping), total.....	35	23	1,635	1,563	382	6,552	6,001	107	90	35
Automobile repair services, garages, total.....	14	8	547	503	186	3,053	2,976	39	34	20
Automobile repair.....	14	8	547	503	186	3,053	2,976	39	34	20
General automobile repair shops.....	12	6	(D)	(D)	(D)	(D)	(D)	(D)	(D)	(D)
Other automobile repair shops.....	2	2	(D)	(D)	(D)	(D)	(D)	(D)	(D)	(D)
Automobile parking, other services.....	...	...	...	...	...	...	...	...	...	...
Automobile storage, parking.....	...	...	...	...	...	...	...	...	...	...
Other automobile services.....	...	...	...	...	...	...	...	...	...	...
Miscellaneous repair services, total.....	39	11	650	396	113	2,208	2,117	29	25	47
Watch, clock, jewelry repair.....	4	...	26	...	...	...	...	...	...	6
Upholstery, furniture repair.....	9	3	104	(D)	(D)	(D)	(D)	(D)	(D)	(D)
Radio, television repair shops.....	9	3	147	(D)	(D)	(D)	(D)	(D)	(D)	(D)
Other repair services.....	17	5	373	213	53	1,020	953	14	11	21
Amusement, recreation services (inc. motion pictures), total.....	20	18	1,285	(D)	218	4,064	3,215	154	94	17
Motion picture theaters.....	4	4	(D)	(D)	(D)	(D)	(D)	(D)	(D)	(D)
Motion picture production, distribution, services.....	...	...	...	...	...	...	...	...	...	...
Billiard and pool parlors, bowling alleys.....	4	4	136	136	44	997	358	49	6	6
Other amusement, recreation services.....	12	10	(D)	(D)	(D)	(D)	(D)	(D)	(D)	(D)
Hotels, motels, tourist courts, camps, total.....	10	8	240	(D)	70	1,376	1,286	48	42	7
Hotels.....	7	7	215	(D)	215	(D)	(D)	(D)	(D)	(D)
Motels, tourist courts, trailer parks, camps.....	3	1	25	(D)	(D)	(D)	(D)	(D)	(D)	(D)
BATTLE CREEK										
Selected services, total.....	312	178	8,224	7,626	2,583	50,477	46,266	1,123	918	315
Personal services, total.....	163	85	3,451	3,153	1,160	21,771	20,987	458	414	163
Barber shops.....	48	20	372	264	131	2,465	2,358	37	33	53
Beauty shops.....	34	10	306	242	116	2,404	2,360	48	44	33
Funeral service, crematories.....	6	4	323	(D)	64	1,152	1,152	18	18	7
Photographic studios (including commercial photography).....	8	8	(D)	(D)	(D)	(D)	(D)	(D)	(D)	(D)
Shoe repair shops.....	15	3	90	(D)	(D)	(D)	(D)	(D)	(D)	(D)
Pressing, alteration, garment repair (except fur).....	24	14	213	(D)	(D)	(D)	(D)	(D)	(D)	(D)
Cleaning, dyeing plants (except rug cleaning) <sup>1</sup> .....	10	10	625	625	274	4,982	4,841	114	106	13
Power laundries, self-service laundries.....	5	5	562	562	236	4,535	4,431	117	109	4
Power laundries <sup>1</sup> .....	5	5	562	562	236	4,535	4,431	117	109	4
Self-service laundries.....	...	...	...	...	...	...	...	...	...	...
Other personal services.....	13	11	(D)	(D)	(D)	(D)	(D)	(D)	(D)	(D)
Business services (exc. accounting, auditing, bookkeeping), total.....	36	20	1,136	1,062	352	8,556	7,806	117	103	42
Automobile repair services, garages, total.....	33	21	936	842	276	5,204	5,184	79	78	31
Automobile repair.....	27	15	(D)	(D)	(D)	(D)	(D)	(D)	(D)	(D)
General automobile repair shops.....	15	7	348	296	99	1,755	1,755	22	22	14
Other automobile repair shops.....	12	8	(D)	(D)	(D)	(D)	(D)	(D)	(D)	(D)
Automobile parking, other services.....	6	6	(D)	(D)	(D)	(D)	(D)	(D)	(D)	(D)
Automobile storage, parking.....	5	5	(D)	(D)	(D)	(D)	(D)	(D)	(D)	(D)
Other automobile services.....	1	1	(D)	(D)	(D)	(D)	(D)	(D)	(D)	(D)
Miscellaneous repair services, total.....	35	19	476	424	111	1,908	1,743	36	30	31
Watch, clock, jewelry repair.....	8	2	(D)	(D)	(D)	(D)	(D)	(D)	(D)	(D)
Upholstery, furniture repair.....	5	3	(D)	(D)	10	177	135	5	3	(D)
Radio, television repair shops.....	8	4	129	(D)	(D)	(D)	(D)	(D)	(D)	(D)
Other repair services.....	14	10	202	202	64	986	895	18	15	10
Amusement, recreation services (inc. motion pictures), total.....	28	26	1,356	(D)	(D)	(D)	(D)	(D)	(D)	(D)
Motion picture theaters.....	5	5	(D)	(D)	(D)	(D)	(D)	(D)	(D)	(D)
Motion picture production, distribution, services.....	...	...	...	...	...	...	...	...	...	...
Billiard and pool parlors, bowling alleys.....	6	4	345	(D)	96	2,709	944	119	27	10
Other amusement, recreation services.....	17	17	(D)	384	123	2,114	1,879	51	40	17
Hotels, motels, tourist courts, camps, total.....	17	7	869	(D)	(D)	(D)	(D)	(D)	(D)	(D)
Hotels.....	5	5	(D)	(D)	(D)	(D)	(D)	(D)	(D)	(D)
Motels, tourist courts, trailer parks, camps.....	12	2	(D)	(D)	(D)	(D)	(D)	(D)	(D)	(D)

Standard Notes: (D) Withheld to avoid disclosure. (NA) Not available. n.e.c. Not elsewhere classified. XXX Not applicable. (Z) Less than \$500. ... Represents zero.  
<sup>1</sup> Includes plant-owned outlets.

Table 105. SELECTED SERVICES: 1954 — CITIES WITH 200 ESTABLISHMENTS OR MORE — Continued

Establishments, Receipts, Payroll, and Personnel, by Kind of Business

City and kind of business	Establishments		Receipts		Payroll, entire year (\$1,000)	Payroll, workweek ended nearest Nov. 15		Paid employees, workweek ended nearest Nov. 15		Proprietors (unincorporated businesses only) (Number)
	Total (Number)	With payroll (Number)	Total, all establishments (\$1,000)	Establishments with payroll (\$1,000)		Total (Dollars)	Full workweek (Dollars)	Total (Number)	Full workweek (Number)	
BAY CITY										
Selected services, total	296	134	6,719	5,679	1,649	33,208	30,996	692	589	302
Personal services, total	148	72	3,367	3,119	899	18,435	17,889	312	280	149
Barber shops	47	15	252	132	55	1,331	1,266	23	20	45
Beauty shops	39	13	187	(D)	(D)	(D)	(D)	(D)	(D)	(D)
Funeral service, crematories	5	5	(D)	(D)	60	1,108	1,012	20	16	(D)
Photographic studios (including commercial photography)	7	5	93	(D)	16	318	239	12	6	5
Shoe repair shops	7	3	71	57	21	389	389	7	7	7
Pressing, alteration, garment repair (except fur)	18	6	(D)	43	11	219	201	6	5	(D)
Cleaning, dyeing plants (except rug cleaning) <sup>1</sup>	13	13	(D)	(D)	(D)	(D)	(D)	(D)	(D)	(D)
Power laundries, self-service laundries	5	5	305	305	140	2,704	2,593	65	60	6
Power laundries <sup>1</sup>	5	5	(D)	(D)	(D)	(D)	(D)	(D)	(D)	(D)
Self-service laundries	...	...	(D)	(D)	(D)	(D)	(D)	(D)	(D)	(D)
Other personal services	7	7	(D)	(D)	(D)	(D)	(D)	(D)	(D)	(D)
Business services (exc. accounting, auditing, bookkeeping), total	21	15	492	390	100	2,115	1,966	37	33	21
Automobile repair services, garages, total	37	13	594	402	97	2,506	1,745	39	28	43
Automobile repair	32	10	(D)	(D)	77	1,613	1,552	26	25	38
General automobile repair shops	15	3	173	71	14	307	282	6	5	18
Other automobile repair shops	17	7	(D)	(D)	63	1,306	1,270	20	20	20
Automobile parking, other services	5	3	(D)	(D)	20	893	193	13	3	(D)
Automobile storage, parking	1	1	(D)	(D)	(D)	(D)	(D)	(D)	(D)	(D)
Other automobile services	4	2	(D)	(D)	(D)	(D)	(D)	(D)	(D)	(D)
Miscellaneous repair services, total	51	9	435	195	59	1,124	978	13	9	55
Watch, clock, jewelry repair	8	...	32	...	...	...	...	...	...	8
Upholstery, furniture repair	4	...	(D)	...	...	...	...	...	...	(D)
Radio, television repair shops	7	...	73	(D)	(D)	(D)	(D)	(D)	(D)	(D)
Other repair services	32	6	(D)	(D)	(D)	(D)	(D)	(D)	(D)	(D)
Amusement, recreation services (inc. motion pictures), total	27	17	1,020	780	199	3,620	3,155	140	97	23
Motion picture theaters	7	7	566	566	122	2,080	1,979	69	62	...
Motion picture production, distribution, services	...	...	...	...	...	...	...	...	...	...
Billiard and pool parlors, bowling alleys	3	...	(D)	(D)	(D)	(D)	(D)	(D)	(D)	(D)
Other amusement, recreation services	17	7	(D)	(D)	(D)	(D)	(D)	(D)	(D)	(D)
Hotels, motels, tourist courts, camps, total	12	8	811	793	295	5,408	5,263	151	142	11
Hotels	6	6	(D)	(D)	(D)	(D)	(D)	(D)	(D)	(D)
Motels, tourist courts, trailer parks, camps	6	2	(D)	(D)	(D)	(D)	(D)	(D)	(D)	(D)
DEARBORN										
Selected services, total	373	215	11,848	10,790	3,876	69,778	63,402	1,244	973	381
Personal services, total	196	118	3,844	3,372	1,294	25,876	23,838	449	372	201
Barber shops	56	38	667	597	305	6,427	6,072	83	73	54
Beauty shops	51	29	705	565	206	4,158	3,696	76	58	50
Funeral service, crematories	5	3	453	(D)	115	2,176	2,122	17	14	3
Photographic studios (including commercial photography)	8	6	215	(D)	41	843	696	17	12	7
Shoe repair shops	15	3	126	58	16	333	313	5	4	14
Pressing, alteration, garment repair (except fur)	24	6	224	110	24	431	410	14	11	29
Cleaning, dyeing plants (except rug cleaning) <sup>1</sup>	24	22	1,117	(D)	469	9,099	8,434	178	156	26
Power laundries, self-service laundries	5	5	240	240	100	2,016	1,752	48	36	5
Power laundries <sup>1</sup>	3	3	(D)	(D)	(D)	(D)	(D)	(D)	(D)	(D)
Self-service laundries	2	2	(D)	(D)	(D)	(D)	(D)	(D)	(D)	(D)
Other personal services	10	6	97	89	18	393	343	11	8	13
Business services (exc. accounting, auditing, bookkeeping), total	44	26	1,995	1,859	684	9,988	9,120	147	109	38
Automobile repair services, garages, total	25	19	862	818	305	5,747	5,592	75	69	33
Automobile repair	17	13	705	(D)	243	4,350	4,333	51	49	24
General automobile repair shops	9	7	553	(D)	205	3,603	3,596	41	40	11
Other automobile repair shops	8	6	152	(D)	38	747	737	10	9	13
Automobile parking, other services	8	6	157	(D)	62	1,397	1,259	24	20	9
Automobile storage, parking	1	1	(D)	(D)	(D)	(D)	(D)	(D)	(D)	(D)
Other automobile services	7	5	(D)	(D)	(D)	(D)	(D)	(D)	(D)	(D)
Miscellaneous repair services, total	53	19	723	517	185	3,322	3,242	42	38	60
Watch, clock, jewelry repair	3	1	18	(D)	(D)	(D)	(D)	(D)	(D)	(D)
Upholstery, furniture repair	2	2	(D)	(D)	(D)	(D)	(D)	(D)	(D)	(D)
Radio, television repair shops	22	4	166	58	9	285	285	5	5	22
Other repair services	26	12	(D)	413	169	2,906	2,841	34	31	33
Amusement, recreation services (inc. motion pictures), total	36	22	2,392	2,248	662	10,922	8,963	243	153	33
Motion picture theaters	10	6	1,061	1,043	186	2,308	2,141	54	47	8
Motion picture production, distribution, services	...	...	...	...	...	...	...	...	...	...
Billiard and pool parlors, bowling alleys	6	6	668	668	227	4,657	3,450	142	85	6
Other amusement, recreation services	20	10	663	537	249	3,957	3,372	47	21	19
Hotels, motels, tourist courts, camps, total	19	11	2,032	1,976	746	13,923	12,647	288	232	16
Hotels	5	5	(D)	(D)	(D)	(D)	(D)	(D)	(D)	(D)
Motels, tourist courts, trailer parks, camps	14	6	(D)	(D)	(D)	(D)	(D)	(D)	(D)	(D)

Standard Notes: (D) Withheld to avoid disclosure. (NA) Not available. n.e.c. Not elsewhere classified. XXX Not applicable. (Z) Less than \$500. ... Represents zero.  
<sup>1</sup> Includes plant-owned outlets.

SELECTED SERVICES—AREA STATISTICS

Table 105. SELECTED SERVICES: 1954 — CITIES WITH 200 ESTABLISHMENTS OR MORE — Continued

Establishments, Receipts, Payroll, and Personnel, by Kind of Business

City and kind of business	Establishments		Receipts		Payroll, entire year (\$1,000)	Payroll, workweek ended nearest Nov. 15		Paid employees, workweek ended nearest Nov. 15		Proprietors (unincorporated businesses only) (Number)
	Total	With payroll	Total, all establishments	Establishments with payroll		Total	Full workweek	Total	Full workweek	
	(Number)	(Number)	(\$1,000)	(\$1,000)	(Dollars)	(Dollars)	(Number)	(Number)		
DETROIT										
Selected services, total.....	9,373	5,419	531,399	508,943	143,429	2,773,232	2,598,403	45,295	37,979	9,382
Personal Services										
Total.....	4,707	2,469	116,605	105,595	46,050	893,960	866,965	15,925	14,649	4,430
Barber, beauty shops.....	2,124	1,064	21,532	17,532	8,226	162,849	156,119	2,691	2,396	2,116
Barber shops.....	1,185	539	6,825	6,825	3,131	63,887	60,510	1,019	879	1,164
Beauty shops.....	882	434	11,521	10,035	4,783	92,448	89,369	1,662	1,421	602
Barber and beauty shops combined.....	57	41	748	672	312	6,514	6,240	110	96	63
Funeral service, crematories.....	140	34	9,773	8,745	1,737	33,889	32,928	387	342	139
Photographic studios (including commercial photography).....	189	103	5,603	5,105	1,690	36,717	35,250	573	515	197
Shoe repair shops, shoeshine parlors, hat cleaning shops.....	480	104	3,102	1,684	548	10,348	9,367	239	200	600
Shoe repair shops.....	427	89	2,513	1,171	398	7,415	7,120	152	138	437
Shoeshine parlors.....	17	7	(D)	(D)	(D)	(D)	(D)	(D)	(D)	(D)
Hat cleaning shops.....	36	28	(D)	(D)	(D)	(D)	(D)	(D)	(D)	(D)
Cleaning, pressing, dyeing, garment repair.....	1,239	409	34,482	31,620	13,767	260,420	249,420	5,241	4,737	1,422
Pressing, alteration, garment repair (except fur).....	832	426	(D)	(D)	(D)	(D)	(D)	(D)	(D)	(D)
Cleaning, pressing shops, and independent plant outlets.....	738	402	8,648	6,086	1,448	27,380	24,036	774	594	235
Garment repair, alteration (except fur).....	94	24	(D)	(D)	(D)	(D)	(D)	(D)	(D)	(D)
Fur repair, storage.....	22	20	(D)	(D)	(D)	(D)	(D)	(D)	(D)	(D)
Cleaning, dyeing plants.....	335	363	24,488	24,384	12,039	226,303	219,010	4,336	4,020	475
Cleaning, dyeing plants (except rug cleaning) <sup>1</sup> .....	362	348	23,250	23,170	11,447	214,997	207,925	4,191	3,990	485
Rug cleaning, repairing plants.....	23	15	1,238	1,214	592	11,306	11,081	145	138	27
Laundries, laundry services.....	408	246	39,504	38,484	19,304	372,795	367,450	6,545	6,243	424
Power laundries, self-service laundries.....	147	31	11,923	11,493	6,245	128,460	124,960	2,527	2,350	160
Power laundries <sup>1</sup> .....	(NA)	71	(NA)	11,348	6,207	127,702	124,280	2,499	2,355	(NA)
Self-service laundries.....	(NA)	10	(NA)	145	38	758	685	28	25	(NA)
Industrial laundries.....	18	18	(D)	(D)	(D)	(D)	(D)	(D)	(D)	(D)
Linen supply.....	24	24	13,256	13,256	6,587	118,073	117,324	1,925	1,625	94
Diaper service.....	7	7	(D)	(D)	(D)	(D)	(D)	(D)	(D)	(D)
Laundries (except power).....	212	116	1,646	1,256	315	5,601	4,979	190	150	210
Miscellaneous personal services.....	127	59	2,609	2,425	778	17,242	16,920	249	216	130
Costume, dress suit rental.....	6	6	(D)	(D)	(D)	(D)	(D)	(D)	(D)	(D)
Turkish bath, massage parlors.....	38	14	(D)	(D)	(D)	(D)	(D)	(D)	(D)	(D)
Rug, furniture cleaning on location.....	11	3	169	(D)	(D)	(D)	(D)	(D)	(D)	(D)
Coin-operated service machine establishments.....	9	5	466	(D)	(D)	(D)	(D)	(D)	(D)	(D)
Miscellaneous personal services, n.e.c.....	63	31	916	(D)	(D)	(D)	(D)	(D)	(D)	(D)
Business Services (exc. Accounting, Auditing, Bookkeeping)										
Total.....	1,161	713	237,147	233,793	41,037	801,895	745,444	10,308	9,411	1,115
Advertising.....	170	126	184,601	14,345	17,743	330,100	319,900	3,335	2,614	135
Advertising agencies.....	109	35	170,094	149,752	12,628	231,504	230,992	1,557	1,642	52
Outdoor advertising services.....	7	5	(D)	(D)	(D)	(D)	(D)	(D)	(D)	(D)
Miscellaneous advertising.....	54	46	(D)	(D)	(D)	(D)	(D)	(D)	(D)	(D)
Consumer, mercantile credit; adjustment, collection agencies.....	39	29	4,363	4,325	2,101	48,409	46,505	671	593	32
Private employment agencies.....	45	35	1,443	(D)	(D)	(D)	(D)	(D)	(D)	(D)
News syndicates.....	***	***	***	***	***	***	***	***	***	***
Duplicating, addressing, mailing, stenographic services.....	108	62	4,709	4,477	1,358	25,808	21,500	411	257	110
Blueprinting, photocopying services.....	30	30	3,029	3,029	1,080	21,427	20,950	293	210	70
Services to dwellings, other buildings.....	203	103	7,182	6,740	4,001	94,439	93,361	1,346	1,129	119
Disinfecting, exterminating services.....	26	14	805	821	411	7,439	7,265	85	75	34
Window cleaning.....	99	53	3,479	3,271	1,961	51,453	47,507	634	537	120
Miscellaneous services to dwellings, other buildings.....	78	36	2,818	2,648	1,629	35,353	32,569	627	514	47
Business services, n.e.c.....	566	318	31,620	(D)	(D)	(D)	(D)	(D)	(D)	(D)
Auctioneers' establishments (service only).....	12	4	821	(D)	(D)	(D)	(D)	(D)	(D)	(D)
Coin-operated machine rental, repair services.....	6	2	(D)	(D)	(D)	(D)	(D)	(D)	(D)	(D)
Detective agencies.....	19	15	1,470	(D)	(D)	(D)	(D)	(D)	(D)	(D)
Interior decorating service.....	23	7	399	227	37	759	671	13	11	20
Photofinishing laboratories.....	20	16	1,807	1,795	428	7,695	7,344	141	127	21
Sign painting shops.....	59	37	1,282	1,232	464	9,500	9,344	134	94	70
Telephone answering service.....	9	9	386	386	190	3,327	3,163	65	55	7
Window display service.....	14	2	(D)	(D)	(D)	(D)	(D)	(D)	(D)	(D)
Other business services, n.e.c.....	404	226	25,303	23,767	11,547	221,632	191,934	3,419	2,335	350
Automobile Repair Services, Garages										
Total.....	1,084	792	41,674	39,682	12,604	243,238	227,151	4,491	3,625	1,042
Automobile repair.....	547	379	19,777	18,567	5,979	107,938	104,392	1,344	1,021	300
General automobile repair shops.....	298	174	5,196	7,420	2,328	42,499	40,930	596	516	301
Battery, ignition repair and service.....	12	6	714	230	59	900	930	15	15	10
Glass replacement, repair.....	23	21	1,821	(D)	333	6,248	6,171	74	73	24
Paint shops.....	27	25	1,119	(D)	446	7,846	7,694	112	105	20
Radiator repair shops.....	20	18	530	(D)	143	2,812	2,741	36	33	20
Tire repair shops.....	10	8	511	(D)	(D)	(D)	(D)	(D)	(D)	(D)
Top and body repair.....	96	8	5,415	5,273	1,974	34,292	33,313	415	394	177
Automobile repair, n.e.c.....	61	39	1,771	1,623	(D)	(D)	(D)	(D)	(D)	(D)
Brake repair shops.....	8	8	(D)	(D)	(D)	(D)	(D)	(D)	(D)	(D)
Wheel, axle, spring repair shops.....	11	9	(D)	(D)	(D)	(D)	(D)	(D)	(D)	(D)
Other automobile repair shops, n.e.c.....	42	22	1,076	944	290	4,906	4,734	73	62	60
Automobile storage, parking.....	237	229	10,894	10,494	3,741	73,539	70,587	1,233	1,072	150
Parking structures, storage garages.....	18	18	(D)	(D)	(D)	(D)	(D)	(D)	(D)	(D)
Parking lots.....	279	211	(D)	(D)	(D)	(D)	(D)	(D)	(D)	(D)
Automobile, truck rentals (without drivers).....	74	44	6,508	6,320	807	15,353	14,694	203	176	53
Automobile services (except repair).....	166	140	4,095	4,301	2,077	46,338	37,373	1,631	1,306	177
Automobile laundries.....	125	115	3,699	3,633	1,825	41,245	32,797	1,568	1,005	133
Automobile services, n.e.c.....	41	25	796	662	252	5,093	4,581	113	91	54

Standard Notes: (D) Withheld to avoid disclosure. (NA) Not available. n.e.c. Not elsewhere classified. XXX Not applicable. (Z) Less than \$500. ... Represents zero.  
<sup>1</sup> Includes plant-owned outlets.

Table 105. SELECTED SERVICES: 1954 — CITIES WITH 200 ESTABLISHMENTS OR MORE — Continued

Establishments, Receipts, Payroll, and Personnel, by Kind of Business

City and kind of business	Establishments		Receipts		Payroll, entire year (\$1,000)	Payroll, workweek ended nearest Nov. 15		Paid employees, workweek ended nearest Nov. 15		Proprietors (unincorporated businesses only) (Number)
	Total (Number)	With payroll (Number)	Total, all establishments (\$1,000)	Establishments with payroll (\$1,000)		Total (Dollars)	Full workweek (Dollars)	Total (Number)	Full workweek (Number)	
<b>DETROIT - Con.</b>										
<b>Miscellaneous Repair Services</b>										
Total	1,193	457	29,848	25,330	9,399	183,613	176,162	2,149	1,936	1,243
Watch, clock, jewelry repair	161	37	1,545	857	256	4,514	4,294	63	57	160
Upholstery, furniture repair	141	71	3,051	2,567	821	15,496	14,602	215	185	152
Electrical repair shops	368	120	7,956	6,324	2,026	40,966	38,523	516	434	406
Radio, television repair shops	276	80	5,220	4,066	1,404	29,031	27,165	342	279	308
Refrigerator service, repair shops	38	16	1,116	872	240	4,519	4,376	65	58	42
Other electrical repair shops, n.e.c.	54	24	1,620	1,386	382	7,416	6,982	109	97	56
Blacksmith shops	1	1	(D)	(D)	(D)	(D)	(D)	(D)	(D)	(D)
Miscellaneous repair shops	522	228	(D)	(D)	(D)	(D)	(D)	(D)	(D)	(D)
Armature rewinding, electric motor repair and rebuilding	35	31	4,782	4,766	1,843	34,947	33,252	368	340	33
Bicycle repair shops	4	...	38	...	...	...	...	...	...	4
Leather goods repair shops	2	2	(D)	(D)	(D)	(D)	(D)	(D)	(D)	(D)
Locksmith, gunsmith shops	21	7	312	(D)	(D)	(D)	(D)	(D)	(D)	(D)
Musical instrument repair	18	4	(D)	(D)	(D)	(D)	(D)	(D)	(D)	(D)
Repair shops, n.e.c.	442	184	11,965	10,423	4,329	85,110	82,911	946	879	448
Lawnmower, saw, knife, tool sharpening and repair shops	43	13	1,347	(D)	(D)	(D)	(D)	(D)	(D)	(D)
Typewriter repair shops	13	1	(D)	(D)	(D)	(D)	(D)	(D)	(D)	(D)
Welding repair shops	56	36	2,556	2,340	1,047	18,814	18,393	195	183	52
Other repair shops, n.e.c.	330	134	(D)	(D)	(D)	(D)	(D)	(D)	(D)	(D)
<b>Amusement, Recreation Services (inc. Motion Pictures)</b>										
Total	960	760	69,524	68,154	20,639	377,516	330,107	6,368	4,469	851
Motion picture theaters	100	100	19,033	19,033	4,066	74,186	66,493	1,607	1,247	39
Motion picture theaters (except drive-in)	99	99	(D)	(D)	(D)	(D)	(D)	(D)	(D)	(D)
Drive-in motion picture theaters	1	1	(D)	(D)	(D)	(D)	(D)	(D)	(D)	(D)
Motion picture production, distribution, services	27	27	(D)	(D)	(D)	(D)	(D)	(D)	(D)	(D)
Motion picture production	6	6	(D)	(D)	(D)	(D)	(D)	(D)	(D)	(D)
Motion picture production other than for television	5	5	(D)	(D)	(D)	(D)	(D)	(D)	(D)	(D)
Motion picture production for television	1	1	(D)	(D)	(D)	(D)	(D)	(D)	(D)	(D)
Motion picture distribution	19	19	14,223	14,223	1,462	26,230	26,180	347	345	3
Motion picture film exchanges other than for television	14	14	(D)	(D)	(D)	(D)	(D)	(D)	(D)	(D)
Motion picture film exchanges for television	...	...	...	...	...	...	...	...	...	...
Services allied to motion picture distribution	5	5	(D)	(D)	(D)	(D)	(D)	(D)	(D)	(D)
Services allied to motion picture production	2	2	(D)	(D)	(D)	(D)	(D)	(D)	(D)	(D)
Billiard and pool parlors, howling alleys	231	149	8,384	7,874	3,059	65,941	49,020	1,892	1,131	251
Billiard, pool parlors	143	63	1,049	(D)	125	1,929	1,762	63	57	164
Bowling alleys	88	86	7,335	(D)	2,934	64,012	47,258	1,829	1,074	87
Race track operation (including racing stables)	20	6	498	404	103	325	325	5	5	25
Automobile	2	...	(D)	...	...	...	...	...	...	(D)
Dog	...	...	...	...	...	...	...	...	...	...
Horse (including racing stables)	18	6	(D)	404	103	325	325	5	5	(D)
Sports promoters, commercial operators	19	15	5,644	5,620	2,075	48,027	46,136	323	195	17
Baseball, football, athletic fields, sports promoters	7	5	5,112	(D)	1,919	46,406	44,851	268	171	5
Baseball clubs	1	1	(D)	(D)	(D)	(D)	(D)	(D)	(D)	(D)
Football clubs	1	1	(D)	(D)	(D)	(D)	(D)	(D)	(D)	(D)
Other sports clubs, promoters	5	3	(D)	(D)	(D)	(D)	(D)	(D)	(D)	(D)
Bathing beaches	...	...	...	...	...	...	...	...	...	...
Golf courses	2	2	(D)	(D)	(D)	(D)	(D)	(D)	(D)	(D)
Riding academies	3	3	(D)	(D)	(D)	(D)	(D)	(D)	(D)	(D)
Skating rinks	3	3	187	187	51	1,000	737	36	14	3
Swimming pools	...	...	...	...	...	...	...	...	...	...
Commercial sports operators, n.e.c.	4	2	31	(D)	(D)	(D)	(D)	(D)	(D)	(D)
Boat, canoe rentals	1	1	(D)	(D)	(D)	(D)	(D)	(D)	(D)	(D)
Other commercial sports operators, n.e.c.	3	1	(D)	(D)	(D)	(D)	(D)	(D)	(D)	(D)
Theatrical presentations and services	32	22	3,427	(D)	(D)	(D)	(D)	(D)	(D)	(D)
Bands, orchestras, entertainers	360	358	2,346	(D)	1,474	28,051	13,995	600	169	296
Dance halls, studios, schools (exc. children's, professional)	30	26	1,560	1,542	665	10,232	7,980	290	187	27
Membership golf, country clubs	2	2	(D)	(D)	(D)	(D)	(D)	(D)	(D)	(D)
Amusement, recreation services, n.e.c.	139	55	4,138	3,586	921	12,259	11,890	170	152	163
Amusement parks, devices, shooting galleries	5	5	(D)	(D)	(D)	(D)	(D)	(D)	(D)	(D)
Carnivals, circuses	10	8	(D)	(D)	90	618	515	11	7	10
Coin-operated amusement device establishments	83	27	1,907	1,497	343	6,531	6,445	83	79	105
Other amusement, recreation services, n.e.c.	41	15	1,338	(D)	319	4,153	3,973	68	58	45
<b>Hotels, Motels, Tourist Courts, Camps</b>										
Total	268	228	36,601	36,389	13,700	273,010	252,574	5,554	4,889	231
Hotels	240	214	35,896	35,728	13,578	270,445	250,122	5,500	4,842	196
Year-round	(NA)	213	(NA)	(D)	(D)	(D)	(D)	(D)	(D)	(NA)
25 or more guest rooms	(NA)	173	(NA)	35,228	13,436	268,225	248,056	5,428	4,777	(NA)
Less than 25 guest rooms	(NA)	40	(NA)	(D)	(D)	(D)	(D)	(D)	(D)	(NA)
Seasonal	(NA)	1	(NA)	(D)	(D)	(D)	(D)	(D)	(D)	(NA)
Motels, tourist courts, camps	28	14	705	661	122	2,565	2,452	54	47	35
Motels, tourist courts, trailer parks	22	12	(D)	(D)	(D)	(D)	(D)	(D)	(D)	(D)
Motels, tourist courts	18	10	426	406	61	1,561	1,448	37	30	24
Trailer parks	4	2	(D)	(D)	(D)	(D)	(D)	(D)	(D)	(D)
Sporting, recreational camps	6	2	(D)	(D)	(D)	(D)	(D)	(D)	(D)	(D)
<b>FLINT</b>										
<b>Selected services, total</b>										
	863	499	27,869	25,763	7,890	159,613	149,696	3,067	2,584	892
<b>Personal services, total</b>										
	426	242	10,209	9,485	3,378	66,209	63,814	1,262	1,138	433
Barber shops	123	51	861	579	253	5,590	5,252	88	74	127
Beauty shops	87	51	794	710	267	5,771	5,536	112	101	82
Funeral service, crematories	8		1,245	1,245	302	5,274	5,189	77	70	7
Photographic studios (including commercial photography)	16	10	379	(D)	(D)	(D)	(D)	(D)	(D)	(D)
Shoe repair shops	29	11	329	(D)	(D)	(D)	(D)	(D)	(D)	(D)
Pressing, alteration, garment repair (except fur)	46	24	717	645	190	3,221	3,095	77	71	46
Cleaning, dyeing plants (except rug cleaning)	42	40	2,622	(D)	1,239	24,358	23,980	479	451	52
Power laundries, self-service laundries	20	14	903	855	422	7,791	7,471	177	164	20
Power laundries <sup>1</sup>	(NA)	14	(NA)	855	422	7,791	7,471	177	164	(NA)
Self-service laundries	(NA)	...	(NA)	...	...	...	...	...	...	(NA)
Other personal services	55	33	2,359	(D)	(D)	(D)	(D)	(D)	(D)	(D)
Business services (exc. accounting, auditing, bookkeeping), total	85	53	3,857	3,617	1,380	29,268	26,670	414	330	85

Standard Notes: (D) Withheld to avoid disclosure. (NA) Not available. n.e.c. Not elsewhere classified. XXX Not applicable. (Z) Less than \$500. ... Represents zero.  
<sup>1</sup> Includes plant-owned outlets.

## SELECTED SERVICES—AREA STATISTICS

Table 105. SELECTED SERVICES: 1954 — CITIES WITH 200 ESTABLISHMENTS OR MORE — Continued

Establishments, Receipts, Payroll, and Personnel, by Kind of Business

City and kind of business	Establishments		Receipts		Payroll, entire year (\$1,000)	Payroll, workweek ended nearest Nov. 15		Paid employees, workweek ended nearest Nov. 15		Proprietors (unincorporated businesses only) (Number)
	Total (Number)	With payroll (Number)	Total, all establishments (\$1,000)	Establishments with payroll (\$1,000)		Total (Dollars)	Full workweek (Dollars)	Total (Number)	Full workweek (Number)	
FLINT--Con.										
<b>Automobile repair services, garages, total</b> .....	124	86	4,840	4,574	1,003	18,111	17,072	283	230	132
Automobile repair.....	97	57	2,628	2,410	698	13,455	12,921	164	144	99
General automobile repair shops.....	46	28	1,139	1,029	288	5,965	5,807	69	62	53
Other automobile repair shops.....	34	29	1,489	1,381	410	7,490	7,114	95	82	46
Automobile parking, other services.....	37	29	2,212	2,164	305	4,656	4,151	119	86	33
Automobile storage, parking.....	21	15	(D)	(D)	106	2,122	2,070	41	37	(D)
Other automobile services.....	16	14	(D)	(D)	199	2,534	2,081	78	49	(D)
<b>Miscellaneous repair services, total</b> .....	115	39	1,936	1,408	419	8,877	8,044	125	105	134
Watch, clock, jewelry repair.....	9	3	75	(D)	(D)	(D)	(D)	(D)	(D)	(D)
Upholstery, furniture repair.....	20	8	205	(D)	(D)	(D)	(D)	(D)	(D)	(D)
Radio, television repair shops.....	26	8	486	312	100	1,817	1,510	27	20	36
Other repair services.....	60	20	1,170	892	262	5,932	5,492	78	69	67
<b>Amusement, recreation services (inc. motion pictures), total</b> .....	98	64	4,472	4,256	1,068	23,716	21,332	644	472	87
Motion picture theaters.....	14	14	2,273	2,273	417	8,171	7,913	211	191	6
Motion picture production, distribution, services.....	***	***	***	***	***	***	***	***	***	***
Billiard and pool parlors, bowling alleys.....	13	11	693	(D)	267	7,728	6,266	288	172	14
Other amusement, recreation services.....	51	39	1,506	(D)	384	7,817	7,153	145	109	67
<b>Hotels, motels, tourist courts, camps, total</b> .....	25	15	2,555	2,423	642	13,432	12,764	339	309	21
Hotels.....	13	11	(D)	(D)	611	12,735	12,067	325	295	(D)
Motels, tourist courts, trailer parks, camps.....	12	4	(D)	(D)	31	697	697	14	14	(D)
GRAND RAPIDS										
Selected services, total.....	1,108	522	41,629	38,641	12,914	243,517	229,565	4,941	4,173	1,131
<b>Personal services, total</b> .....	446	226	12,196	11,294	4,841	87,433	83,312	1,727	1,533	466
Barber shops.....	142	50	550	572	241	4,668	4,403	71	63	133
Beauty shops.....	87	41	1,022	904	400	8,437	7,902	179	153	44
Funeral service, crematories.....	25	19	1,428	1,372	285	4,915	4,592	63	50	24
Photographic studios (including commercial photography).....	23	15	839	795	316	6,807	6,332	153	124	29
Shoe repair shops.....	40	8	262	(D)	(D)	(D)	(D)	(D)	(D)	(D)
Pressing, alteration, garment repair (except fur).....	43	15	404	278	108	2,276	2,170	58	52	45
Cleaning, dyeing plants (except rug cleaning) <sup>1</sup> .....	43	41	2,131	(D)	985	18,413	17,676	410	369	61
Power laundries, self-service laundries.....	16	12	2,461	2,453	1,401	23,196	22,169	450	405	20
Power laundries <sup>1</sup> .....	(NA)	7	(NA)	2,317	1,379	22,732	21,745	439	396	(NA)
Self-service laundries.....	(NA)	5	(NA)	136	22	464	424	11	9	(NA)
Other personal services.....	27	25	2,699	(D)	(D)	(D)	(D)	(D)	(D)	(D)
<b>Business services (exc. accounting, auditing, bookkeeping), total</b> .....	157	89	11,151	10,727	3,017	59,041	55,560	936	792	138
<b>Automobile repair services, garages, total</b> .....	189	117	7,021	6,413	1,694	32,542	31,422	474	428	195
Automobile repair.....	135	77	(D)	(D)	(D)	(D)	(D)	(D)	(D)	(D)
General automobile repair shops.....	70	38	1,650	1,388	382	7,347	7,347	90	90	79
Other automobile repair shops.....	65	39	(D)	(D)	(D)	(D)	(D)	(D)	(D)	(D)
Automobile parking, other services.....	54	40	(D)	(D)	(D)	(D)	(D)	(D)	(D)	(D)
Automobile storage, parking.....	27	19	(D)	(D)	(D)	(D)	(D)	(D)	(D)	(D)
Other automobile services.....	27	21	(D)	(D)	(D)	(D)	(D)	(D)	(D)	(D)
<b>Miscellaneous repair services, total</b> .....	174	50	2,414	1,816	547	10,515	10,019	164	146	203
Watch, clock, jewelry repair.....	22	10	185	115	31	586	568	11	10	25
Upholstery, furniture repair.....	25	11	377	281	70	1,316	1,227	29	23	29
Radio, television repair shops.....	45	11	478	(D)	(D)	(D)	(D)	(D)	(D)	(D)
Other repair services.....	92	28	1,374	(D)	(D)	(D)	(D)	(D)	(D)	(D)
<b>Amusement, recreation services (inc. motion pictures), total</b> .....	99	71	3,911	3,659	994	20,558	17,715	694	464	83
Motion picture theaters.....	14	14	1,476	1,476	299	6,335	5,770	188	138	5
Motion picture production, distribution, services.....	1	1	(D)	(D)	(D)	(D)	(D)	(D)	(D)	(D)
Billiard and pool parlors, bowling alleys.....	17	13	(D)	(D)	(D)	(D)	(D)	(D)	(D)	(D)
Other amusement, recreation services.....	67	43	1,567	1,367	392	6,991	6,211	180	123	65
<b>Hotels, motels, tourist courts, camps, total</b> .....	43	19	4,936	4,732	1,821	33,328	31,537	946	810	46
Hotels.....	19	15	4,606	4,586	1,801	32,521	30,730	934	798	20
Motels, tourist courts, trailer parks, camps.....	24	4	330	146	20	807	807	12	12	26
HIGHLAND PARK										
Selected services, total.....	259	145	7,451	6,909	2,619	53,419	51,081	892	786	269
<b>Personal services, total</b> .....	147	33	4,112	3,796	1,611	32,131	31,186	585	541	159
Barber shops.....	30	14	293	199	82	1,706	1,669	30	27	32
Beauty shops.....	33	13	273	203	82	1,425	1,420	26	25	37
Funeral service, crematories.....	5	5	792	792	151	3,151	3,061	32	28	5
Photographic studios (including commercial photography).....	6	4	129	(D)	66	1,514	1,502	19	18	5
Shoe repair shops.....	15	3	67	33	14	252	252	4	4	13
Pressing, alteration, garment repair (except fur).....	24	14	243	163	39	617	595	20	12	30
Cleaning, dyeing plants (except rug cleaning) <sup>1</sup> .....	11	11	961	961	485	8,825	8,377	161	142	12
Power laundries, self-service laundries.....	5	5	761	751	444	8,894	8,734	174	170	5
Power laundries <sup>1</sup> .....	5	5	761	761	444	8,894	8,734	174	170	5
Self-service laundries.....	...	...	...	...	...	...	...	...	...	...
Other personal services.....	16	14	593	(D)	248	5,767	5,666	119	115	20
<b>Business services (exc. accounting, auditing, bookkeeping), total</b> .....	22	14	1,369	1,265	442	10,878	10,380	90	80	18

Standard Notes: (D) Withheld to avoid disclosure. (NA) Not available. n.e.c. Not elsewhere classified. XXX Not applicable. (Z) Less than \$500. ... Represents zero.  
<sup>1</sup> Includes plant-owned outlets.

Table 105. SELECTED SERVICES: 1954 — CITIES WITH 200 ESTABLISHMENTS OR MORE — Continued

Establishments, Receipts, Payroll, and Personnel, by Kind of Business

City and kind of business	Establishments		Receipts		Payroll, entire year (\$1,000)	Payroll, workweek ended nearest Nov. 15		Paid employees, workweek ended nearest Nov. 15		Proprietors (unincorporated businesses only) (Number)
	Total (Number)	With payroll (Number)	Total, all establishments (\$1,000)	Establishments with payroll (\$1,000)		Total (Dollars)	Full workweek (Dollars)	Total (Number)	Full workweek (Number)	
HIGHLAND PARK--Con.										
Automobile repair services, garages, total.....	27	15	465	415	157	2,744	2,292	74	36	23
Automobile repair.....	10	10	295	295	100	1,805	1,805	26	26	6
General automobile repair shops.....	6	6	202	202	67	1,134	1,134	18	18	4
Other automobile repair shops.....	4	4	93	93	33	671	671	8	8	2
Automobile parking, other services.....	17	5	170	120	57	939	487	48	10	17
Automobile storage, parking.....	13	3	(D)	(D)	(D)	(D)	(D)	(D)	(D)	(D)
Other automobile services.....	4	2	(D)	(D)	(D)	(D)	(D)	(D)	(D)	(D)
Miscellaneous repair services, total.....	45	19	741	587	186	3,912	3,554	65	53	54
Watch, clock, jewelry repair.....	3	1	19	(D)	(D)	(D)	(D)	(D)	(D)	(D)
Upholstery, furniture repair.....	6	2	55	(D)	(D)	(D)	(D)	(D)	(D)	(D)
Radio, television repair shops.....	13	7	222	198	45	1,195	1,115	18	15	16
Other repair services.....	23	9	445	337	130	2,446	2,128	42	33	27
Amusement, recreation services (inc. motion pictures), total.....	11	7	559	541	168	2,957	2,872	62	60	6
Motion picture theaters.....	4	4	489	489	148	2,765	2,680	59	57	...
Motion picture production, distribution, services.....	...	...	...	...	...	...	...	...	...	...
Billiard and pool parlors, bowling alleys.....	5	1	(D)	(D)	(D)	(D)	(D)	(D)	(D)	(D)
Other amusement, recreation services.....	2	2	(D)	(D)	(D)	(D)	(D)	(D)	(D)	(D)
Hotels, motels, tourist courts, camps, total.....	7	7	205	205	55	797	797	16	16	7
Hotels.....	7	7	205	205	55	797	797	16	16	7
Motels, tourist courts, trailer parks, camps.....	...	...	...	...	...	...	...	...	...	...
JACKSON										
Selected services, total.....	394	216	10,021	9,173	3,025	56,918	53,674	1,263	1,106	385
Personal services, total.....	184	100	3,737	3,421	1,269	23,340	22,197	540	491	181
Barber shops.....	50	16	375	(D)	(D)	(D)	(D)	(D)	(D)	(D)
Beauty shops.....	50	22	460	384	179	3,163	3,121	74	71	47
Funeral service, crematories.....	9	9	(D)	(D)	(D)	(D)	(D)	(D)	(D)	(D)
Photographic studios (including commercial photography).....	11	7	177	167	41	599	591	12	11	10
Shoe repair shops.....	9	3	57	27	8	154	149	5	4	9
Pressing, alteration, garment repair (except fur).....	14	8	162	(D)	(D)	(D)	(D)	(D)	(D)	(D)
Cleaning, dyeing plants (except rug cleaning) <sup>1</sup> .....	19	19	859	859	376	6,614	6,331	135	121	23
Power laundries, self-service laundries.....	9	9	(D)	(D)	(D)	(D)	(D)	(D)	(D)	(D)
Self-service laundries.....	7	7	598	598	282	6,345	6,167	140	173	7
Other personal services.....	2	2	(D)	(D)	(D)	(D)	(D)	(D)	(D)	(D)
Other personal services.....	13	7	(D)	(D)	(D)	(D)	(D)	(D)	(D)	(D)
Business services (exc. accounting, auditing, bookkeeping), total.....	51	25	1,198	(D)	(D)	(D)	(D)	(D)	(D)	(D)
Automobile repair services, garages, total.....	32	24	961	851	266	4,762	4,615	82	74	38
Automobile repair.....	31	17	(D)	(D)	(D)	(D)	(D)	(D)	(D)	(D)
General automobile repair shops.....	14	6	227	179	43	665	648	12	10	14
Other automobile repair shops.....	17	11	(D)	(D)	(D)	(D)	(D)	(D)	(D)	(D)
Automobile parking, other services.....	7	7	(D)	(D)	(D)	(D)	(D)	(D)	(D)	(D)
Automobile storage, parking.....	4	4	(D)	(D)	(D)	(D)	(D)	(D)	(D)	(D)
Other automobile services.....	3	3	(D)	(D)	(D)	(D)	(D)	(D)	(D)	(D)
Miscellaneous repair services, total.....	67	23	1,259	999	313	5,164	5,055	73	70	73
Watch, clock, jewelry repair.....	5	1	(D)	(D)	(D)	(D)	(D)	(D)	(D)	(D)
Upholstery, furniture repair.....	6	2	78	(D)	(D)	(D)	(D)	(D)	(D)	(D)
Radio, television repair shops.....	14	4	177	145	52	968	968	12	12	15
Other repair services.....	42	16	(D)	736	226	3,455	3,346	52	49	44
Amusement, recreation services (inc. motion pictures), total.....	37	33	1,593	(D)	(D)	(D)	(D)	(D)	(D)	(D)
Motion picture theaters.....	3	3	(D)	(D)	(D)	(D)	(D)	(D)	(D)	(D)
Motion picture production, distribution, services.....	...	...	...	...	...	...	...	...	...	...
Billiard and pool parlors, bowling alleys.....	7	5	190	(D)	66	1,735	1,570	49	37	6
Other amusement, recreation services.....	27	25	(D)	(D)	162	2,595	2,127	69	37	22
Hotels, motels, tourist courts, camps, total.....	17	11	1,273	1,221	397	8,267	7,086	242	207	12
Hotels.....	13	9	(D)	(D)	(D)	(D)	(D)	(D)	(D)	(D)
Motels, tourist courts, trailer parks, camps.....	4	2	(D)	(D)	(D)	(D)	(D)	(D)	(D)	(D)
KALAMAZOO										
Selected services, total.....	446	240	13,496	12,294	3,860	73,874	70,854	1,474	1,302	447
Personal services, total.....	199	95	5,749	5,245	1,930	37,193	36,188	639	558	197
Barber shops.....	49	19	344	(D)	(D)	(D)	(D)	(D)	(D)	(D)
Beauty shops.....	61	27	407	299	125	2,628	2,501	56	49	57
Funeral service, crematories.....	6	4	298	(D)	41	1,012	987	15	10	11
Photographic studios (including commercial photography).....	21	9	(D)	(D)	(D)	(D)	(D)	(D)	(D)	(D)
Shoe repair shops.....	9	3	85	53	22	574	520	13	10	13
Pressing, alteration, garment repair (except fur).....	17	5	168	72	14	324	324	8	8	18
Cleaning, dyeing plants (except rug cleaning) <sup>1</sup> .....	15	15	806	806	389	7,612	7,240	143	127	15
Power laundries, self-service laundries.....	7	7	(D)	(D)	(D)	(D)	(D)	(D)	(D)	(D)
Self-service laundries.....	5	5	(D)	(D)	(D)	(D)	(D)	(D)	(D)	(D)
Other personal services.....	2	2	(D)	(D)	(D)	(D)	(D)	(D)	(D)	(D)
Other personal services.....	14	6	(D)	(D)	(D)	(D)	(D)	(D)	(D)	(D)
Business services (exc. accounting, auditing, bookkeeping), total.....	67	39	1,960	1,828	462	8,583	7,998	153	120	60

Standard Notes: (D) Withheld to avoid disclosure. (NA) Not available. n.e.c. Not elsewhere classified. XXX Not applicable. (Z) Less than \$500. ... Represents zero.  
<sup>1</sup> Includes plant-owned outlets.

SELECTED SERVICES—AREA STATISTICS

Table 105. SELECTED SERVICES: 1954 — CITIES WITH 200 ESTABLISHMENTS OR MORE — Continued

Establishments, Receipts, Payroll, and Personnel, by Kind of Business

City and kind of business	Establishments		Receipts		Payroll, entire year (\$1,000)	Payroll, workweek ended nearest Nov. 15		Paid employees, workweek ended nearest Nov. 15		Proprietors (unincorporated businesses only) (Number)
	Total (Number)	With payroll (Number)	Total, all establishments (\$1,000)	Establishments with payroll (\$1,000)		Total (Dollars)	Full workweek (Dollars)	Total (Number)	Full workweek (Number)	
KALAMAZOO -- Con.										
Automobile repair services, garages, total	61	41	1,782	1,608	488	8,011	7,661	124	113	61
Automobile repair	47	29	(D)	(D)	(D)	(D)	(D)	(D)	(D)	(D)
General automobile repair shops	30	16	560	426	111	2,140	2,140	32	32	32
Other automobile repair shops	17	13	(D)	(D)	(D)	(D)	(D)	(D)	(D)	(D)
Automobile parking, other services	14	12	(D)	(D)	(D)	(D)	(D)	(D)	(D)	(D)
Automobile storage, parking	5	6	112	(D)	16	267	267	6	6	0
Other automobile services	6	6	(D)	(D)	(D)	(D)	(D)	(D)	(D)	(D)
Miscellaneous repair services, total	75	27	(D)	(D)	(D)	(D)	(D)	(D)	(D)	(D)
Watch, clock, jewelry repair	4	4	52	52	18	360	360	6	6	3
Upholstery, furniture repair	11	5	(D)	(D)	(D)	(D)	(D)	(D)	(D)	(D)
Radio, television repair shops	28	4	196	(D)	(D)	(D)	(D)	(D)	(D)	(D)
Other repair services	32	14	542	456	155	2,325	2,190	37	36	37
Amusement, recreation services (inc. motion pictures), total	30	26	1,548	1,492	311	6,204	5,489	189	136	26
Motion picture theaters	2	3	(D)	(D)	(D)	(D)	(D)	(D)	(D)	(D)
Motion picture production, distribution, services	***	***	***	***	***	***	***	***	***	***
Billiard and pool parlors, bowling alleys	4	4	(D)	(D)	(D)	(D)	(D)	(D)	(D)	(D)
Other amusement, recreation services	23	19	520	464	104	2,089	1,888	57	57	25
Hotels, motels, tourist courts, camps, total	14	12	(D)	(D)	(D)	(D)	(D)	(D)	(D)	(D)
Hotels	14	12	(D)	(D)	(D)	(D)	(D)	(D)	(D)	(D)
Motels, tourist courts, trailer parks, camps	***	***	(D)	***	***	***	***	***	***	(D)
LANSING										
Selected services, total	524	310	17,682	16,646	5,766	114,628	109,164	2,214	1,905	513
Personal services, total	267	153	6,902	6,410	2,648	52,322	50,416	941	850	284
Barber shops	60	34	506	364	171	3,306	3,139	50	43	68
Beauty shops	71	35	813	677	311	6,584	6,359	106	96	65
Funeral service, crematories	3	3	751	751	126	2,032	2,030	28	27	0
Photographic studios (including commercial photography)	16	10	712	690	296	6,072	6,014	80	75	15
Shoe repair shops	24	4	(D)	(D)	(D)	(D)	(D)	(D)	(D)	(D)
Pressing, alteration, garment repair (except fur)	35	15	294	232	49	315	175	19	15	42
Cleaning, dyeing plants (except rug cleaning) <sup>1</sup>	18	28	1,829	1,829	949	17,755	17,160	325	291	32
Power laundries, self-service laundries	10	10	943	943	465	10,500	9,826	237	210	9
Power laundries <sup>1</sup>	8	8	(D)	(D)	(D)	(D)	(D)	(D)	(D)	(D)
Self-service laundries	2	2	(D)	(D)	(D)	(D)	(D)	(D)	(D)	(D)
Other personal services	20	14	(D)	(D)	(D)	(D)	(D)	(D)	(D)	(D)
Business services (exc. accounting, auditing, bookkeeping), total	66	46	3,565	3,475	1,039	21,473	20,580	359	321	56
Automobile repair services, garages, total	57	37	1,757	1,659	533	11,446	10,615	197	151	48
Automobile repair	46	26	1,263	1,165	374	7,492	7,285	94	84	45
General automobile repair shops	20	12	514	472	110	2,063	1,981	33	28	20
Other automobile repair shops	26	14	749	693	264	5,435	5,304	61	56	25
Automobile parking, other services	11	11	494	494	159	3,948	3,330	103	67	3
Automobile storage, parking	7	7	(D)	(D)	74	1,412	1,320	27	23	(D)
Other automobile services	4	4	(D)	(D)	85	2,536	2,002	76	44	(D)
Miscellaneous repair services, total	71	27	909	(D)	209	3,990	3,547	67	53	79
Watch, clock, jewelry repair	9	3	(D)	(D)	(D)	(D)	(D)	(D)	(D)	(D)
Upholstery, furniture repair	10	2	(D)	(D)	(D)	(D)	(D)	(D)	(D)	(D)
Radio, television repair shops	18	4	233	(D)	(D)	(D)	(D)	(D)	(D)	(D)
Other repair services	34	18	552	452	148	2,904	2,595	52	40	35
Amusement, recreation services (inc. motion pictures), total	55	41	2,774	2,678	608	11,612	10,170	387	273	39
Motion picture theaters	9	9	1,396	1,396	246	4,722	4,722	129	129	***
Motion picture production, distribution, services	***	***	***	***	***	***	***	***	***	***
Billiard and pool parlors, howling alleys	4	4	310	310	98	2,401	1,410	143	64	7
Other amusement, recreation services	38	24	1,068	972	264	4,489	4,040	115	80	31
Hotels, motels, tourist courts, camps, total	6	6	1,775	(D)	729	13,885	13,828	263	257	0
Hotels	5	5	1,697	1,697	(D)	(D)	(D)	(D)	(D)	(D)
Motels, tourist courts, trailer parks, camps	3	1	78	(D)	(D)	(D)	(D)	(D)	(D)	(D)
MUSKEGON										
Selected services, total	324	168	7,782	7,742	2,070	39,583	36,660	934	731	317
Personal services, total	158	72	2,684	2,366	885	16,365	15,491	351	305	158
Barber shops	56	14	304	124	48	902	800	15	13	54
Beauty shops	29	11	259	209	86	1,789	1,700	37	30	29
Funeral service, crematories	7	7	471	471	81	1,427	1,239	29	21	7
Photographic studios (including commercial photography)	13	5	(D)	179	39	554	546	13	12	(D)
Shoe repair shops	15	2	(D)	63	20	381	345	8	(D)	(D)
Pressing, alteration, garment repair (except fur)	4	2	63	(D)	(D)	(D)	(D)	(D)	(D)	(D)
Cleaning, dyeing plants (except rug cleaning) <sup>1</sup>	14	14	756	756	372	7,338	6,612	139	126	14
Power laundries, self-service laundries	6	6	325	325	181	3,247	3,125	91	82	5
Power laundries <sup>1</sup>	4	4	(D)	(D)	(D)	(D)	(D)	(D)	(D)	(D)
Self-service laundries	2	2	(D)	(D)	(D)	(D)	(D)	(D)	(D)	(D)
Other personal services	14	8	(D)	(D)	(D)	(D)	(D)	(D)	(D)	(D)
Business services (exc. accounting, auditing, bookkeeping), total	31	21	1,100	1,010	270	4,947	4,536	93	74	29
Automobile repair services, garages, total	42	30	1,330	1,272	258	5,305	5,066	52	69	41
Automobile repair	31	23	907	861	228	4,449	4,311	67	57	32
General automobile repair shops	15	9	297	(D)	43	1,209	1,209	19	16	14
Other automobile repair shops	16	14	610	(D)	165	3,236	3,102	48	41	18

Standard Notes: (D) Withheld to avoid disclosure. (NA) Not available. n.e.c. Not elsewhere classified. XXX Not applicable. (Z) Less than \$500. ... Represents zero.  
<sup>1</sup> Includes plant-owned outlets.



Table 105. SELECTED SERVICES: 1954 — CITIES WITH 200 ESTABLISHMENTS OR MORE — Continued

Establishments, Receipts, Payroll, and Personnel, by Kind of Business

City and kind of business	Establishments		Receipts		Payroll, entire year (\$1,000)	Payroll, workweek ended nearest Nov. 15		Paid employees, workweek ended nearest Nov. 15		Proprietors (unincorporated businesses only) (Number)
	Total (Number)	With payroll (Number)	Total, all establishments (\$1,000)	Establishments with payroll (\$1,000)		Total (Dollars)	Full workweek (Dollars)	Total (Number)	Full workweek (Number)	
MUSKEGON--Con.										
<b>Automobile Repair Services, Garages—Con.</b>										
Automobile parking, other services	11	7	423	411	30	806	755	15	12	9
Automobile storage, parking	5	5	(D)	(D)	(D)	(D)	(D)	(D)	(D)	(D)
Other automobile services	6	2	(D)	(D)	(D)	(D)	(D)	(D)	(D)	(D)
<b>Miscellaneous repair services, total</b>	<b>35</b>	<b>11</b>	<b>330</b>	<b>214</b>	<b>59</b>	<b>1,395</b>	<b>975</b>	<b>21</b>	<b>14</b>	<b>37</b>
Watch, clock, jewelry repair	1	1	20	(D)	(D)	(D)	(D)	(D)	(D)	(D)
Upholstery, furniture repair	1	1	(D)	(D)	(D)	(D)	(D)	(D)	(D)	(D)
Radio, television repair shops	7	1	20	(D)	(D)	(D)	(D)	(D)	(D)	(D)
Other repair services	22	9	(D)	170	49	944	651	17	12	24
<b>Amusement, recreation services (inc. motion pictures), total</b>	<b>42</b>	<b>26</b>	<b>1,340</b>	<b>1,204</b>	<b>303</b>	<b>6,254</b>	<b>4,976</b>	<b>239</b>	<b>121</b>	<b>38</b>
Motion picture theaters	7	7	(D)	(D)	(D)	(D)	(D)	(D)	(D)	(D)
Motion picture production, distribution, services	***	***	***	***	***	***	***	***	***	***
Billiard and pool parlors, bowling alleys	7	7	(D)	(D)	(D)	(D)	(D)	(D)	(D)	(D)
Other amusement, recreation services	28	12	265	129	59	958	733	62	29	31
<b>Hotels, motels, tourist courts, camps, total</b>	<b>16</b>	<b>8</b>	<b>998</b>	<b>976</b>	<b>295</b>	<b>5,517</b>	<b>3,617</b>	<b>148</b>	<b>148</b>	<b>14</b>
Hotels	6	6	(D)	(D)	(D)	(D)	(D)	(D)	(D)	(D)
Motels, tourist courts, trailer parks, camps	10	2	(D)	(D)	(D)	(D)	(D)	(D)	(D)	(D)
PORT HURON										
<b>Selected services, total</b>	<b>213</b>	<b>115</b>	<b>5,393</b>	<b>4,857</b>	<b>1,024</b>	<b>31,033</b>	<b>20,992</b>	<b>691</b>	<b>593</b>	<b>229</b>
<b>Personal services, total</b>	<b>95</b>	<b>45</b>	<b>2,262</b>	<b>2,086</b>	<b>792</b>	<b>15,804</b>	<b>14,971</b>	<b>326</b>	<b>286</b>	<b>102</b>
Barber shops	19	9	142	84	29	415	394	6	5	22
Beauty shops	15	9	187	165	75	1,375	1,292	38	30	10
Funeral service, crematories	6	6	396	390	73	1,528	1,527	25	23	5
Photographic studios (including commercial photography)	4	2	(D)	(D)	(D)	(D)	(D)	(D)	(D)	(D)
Shoe repair shops	11	1	20	(D)	(D)	(D)	(D)	(D)	(D)	(D)
Pressing, alteration, garment repair (except fur)	6	4	(D)	(D)	7	124	50	6	1	(D)
Cleaning, dyeing plants (except rug cleaning) <sup>1</sup>	12	12	396	390	181	3,574	3,480	84	77	15
Power laundries, self-service laundries	5	5	667	667	326	6,714	6,250	134	123	3
Power laundries <sup>1</sup>	3	3	(D)	(D)	(D)	(D)	(D)	(D)	(D)	(D)
Self-service laundries	2	2	(D)	(D)	(D)	(D)	(D)	(D)	(D)	(D)
Other personal services	13	7	378	352	90	1,759	1,712	28	26	12
<b>Business services (exc. accounting, auditing, bookkeeping), total</b>	<b>17</b>	<b>13</b>	<b>440</b>	<b>325</b>	<b>128</b>	<b>2,392</b>	<b>2,250</b>	<b>46</b>	<b>38</b>	<b>18</b>
<b>Automobile repair services, garages, total</b>	<b>33</b>	<b>17</b>	<b>561</b>	<b>465</b>	<b>123</b>	<b>2,267</b>	<b>2,102</b>	<b>53</b>	<b>29</b>	<b>35</b>
Automobile repair	29	17	(D)	(D)	(D)	(D)	(D)	(D)	(D)	(D)
General automobile repair shops	17	7	333	252	51	1,124	964	16	13	15
Other automobile repair shops	12	10	(D)	(D)	(D)	(D)	(D)	(D)	(D)	(D)
Automobile parking, other services	4	***	(D)	***	***	***	***	***	***	(D)
Automobile storage, parking	7	***	(D)	***	***	***	***	***	***	(D)
Other automobile services	2	***	(D)	***	***	***	***	***	***	(D)
<b>Miscellaneous repair services, total</b>	<b>34</b>	<b>8</b>	<b>399</b>	<b>305</b>	<b>98</b>	<b>1,955</b>	<b>1,789</b>	<b>36</b>	<b>25</b>	<b>41</b>
Watch, clock, jewelry repair	4	***	(D)	***	***	***	***	***	***	(D)
Upholstery, furniture repair	1	1	(D)	(D)	(D)	(D)	(D)	(D)	(D)	(D)
Radio, television repair shops	9	1	49	(D)	(D)	(D)	(D)	(D)	(D)	(D)
Other repair services	20	6	338	(D)	(D)	(D)	(D)	(D)	(D)	(D)
<b>Amusement, recreation services (inc. motion pictures), total</b>	<b>20</b>	<b>14</b>	<b>1,161</b>	<b>1,143</b>	<b>294</b>	<b>5,538</b>	<b>3,197</b>	<b>172</b>	<b>148</b>	<b>21</b>
Motion picture theaters	5	5	478	478	106	1,951	1,790	67	58	4
Motion picture production, distribution, services	***	***	***	***	***	***	***	***	***	***
Billiard and pool parlors, bowling alleys	5	5	(D)	(D)	(D)	(D)	(D)	(D)	(D)	(D)
Other amusement, recreation services	10	4	(D)	(D)	(D)	(D)	(D)	(D)	(D)	(D)
<b>Hotels, motels, tourist courts, camps, total</b>	<b>12</b>	<b>8</b>	<b>570</b>	<b>531</b>	<b>189</b>	<b>3,227</b>	<b>2,672</b>	<b>78</b>	<b>65</b>	<b>12</b>
Hotels	5	5	487	(D)	(D)	(D)	(D)	(D)	(D)	(D)
Motels, tourist courts, trailer parks, camps	7	3	83	(D)	(D)	(D)	(D)	(D)	(D)	(D)
PONTIAC										
<b>Selected services, total</b>	<b>442</b>	<b>242</b>	<b>11,047</b>	<b>10,599</b>	<b>3,564</b>	<b>70,421</b>	<b>66,266</b>	<b>1,300</b>	<b>1,113</b>	<b>483</b>
<b>Personal services, total</b>	<b>225</b>	<b>129</b>	<b>4,168</b>	<b>3,684</b>	<b>1,407</b>	<b>27,656</b>	<b>26,355</b>	<b>547</b>	<b>491</b>	<b>241</b>
Barber shops	70	34	626	382	158	3,224	2,965	47	41	63
Beauty shops	47	27	413	347	142	3,392	3,051	72	58	41
Funeral service, crematories	6	6	343	343	81	1,432	1,437	26	23	5
Photographic studios (including commercial photography)	13	3	136	92	25	428	415	13	11	5
Shoe repair shops	30	16	97	59	22	391	370	8	7	11
Pressing, alteration, garment repair (except fur)	10	4	441	313	61	1,312	1,032	34	24	41
Cleaning, dyeing plants (except rug cleaning) <sup>1</sup>	23	23	1,004	1,004	450	8,504	8,510	170	164	29
Power laundries, self-service laundries	6	6	654	654	345	6,440	6,277	138	130	5
Power laundries <sup>1</sup>	6	6	654	654	345	6,440	6,277	138	130	5
Self-service laundries	***	***	***	***	***	***	***	***	***	***
Other personal services	30	10	664	492	123	2,300	2,272	39	33	32
<b>Business services (exc. accounting, auditing, bookkeeping), total</b>	<b>40</b>	<b>34</b>	<b>653</b>	<b>763</b>	<b>350</b>	<b>6,559</b>	<b>6,132</b>	<b>110</b>	<b>91</b>	<b>37</b>
<b>Automobile repair services, garages, total</b>	<b>72</b>	<b>34</b>	<b>2,493</b>	<b>2,227</b>	<b>567</b>	<b>11,353</b>	<b>10,765</b>	<b>130</b>	<b>111</b>	<b>80</b>
Automobile repair	54	24	2,312	2,098	526	10,953	10,437	111	101	65
General automobile repair shops	28	8	1,597	(D)	(D)	(D)	(D)	(D)	(D)	(D)
Other automobile repair shops	26	16	715	(D)	(D)	(D)	(D)	(D)	(D)	(D)

Standard Notes: (D) Withheld to avoid disclosure. (NA) Not available. n.e.c. Not elsewhere classified. XXX Not applicable. (Z) Less than \$500. ... Represents zero.

<sup>1</sup> Includes plant-owned outlets.

SELECTED SERVICES—AREA STATISTICS

Table 105. SELECTED SERVICES: 1954 — CITIES WITH 200 ESTABLISHMENTS OR MORE — Continued

Establishments, Receipts, Payroll, and Personnel, by Kind of Business

City and kind of business	Establishments		Receipts		Payroll, entire year (\$1,000)	Payroll, workweek ended nearest Nov. 15		Paid employees, workweek ended nearest Nov. 15		Proprietors (unincorporated businesses only) (Number)
	Total (Number)	With payroll (Number)	Total, all establishments (\$1,000)	Establishments with payroll (\$1,000)		Total (Dollars)	Full workweek (Dollars)	Total (Number)	Full workweek (Number)	
PONTIAC—Con.										
Automobile Repair Services, Garages—Con.										
Automobile parking, other services.....	18	10	181	129	41	420	326	19	10	15
Automobile storage, parking.....	6	8	(D)	(D)	(D)	(D)	(D)	(D)	(D)	(D)
Other automobile services.....	10	2	(D)	(D)	(D)	(D)	(D)	(D)	(D)	(D)
Miscellaneous repair services, total.....	68	20	1,074	824	277	5,019	4,443	68	55	67
Watch, clock, jewelry repair.....	16	2	108	(D)	(D)	(D)	(D)	(D)	(D)	(D)
Upholstery, furniture repair.....	2	2	82	(D)	(D)	(D)	(D)	(D)	(D)	(D)
Radio, television repair shops.....	19	5	383	305	103	1,978	1,682	23	21	20
Other repair services.....	25	11	501	423	145	2,545	2,065	39	28	24
Amusement, recreation services (inc. motion pictures), total.....	51	25	2,311	2,113	667	14,028	13,149	312	247	47
Motion picture theaters.....	4	4	(D)	(D)	(D)	(D)	(D)	(D)	(D)	(D)
Motion picture production, distribution, services.....	***	***	***	***	***	***	***	***	***	***
Billiard and pool parlors, bowling alleys.....	10	6	389	359	123	3,880	3,361	158	100	12
Other amusement, recreation services.....	37	15	(D)	(D)	(D)	(D)	(D)	(D)	(D)	(D)
Hotels, motels, tourist courts, camps, total.....	16	10	1,048	988	296	5,806	5,422	133	118	11
Hotels.....	8	6	779	(D)	(D)	(D)	(D)	(D)	(D)	(D)
Motels, tourist courts, trailer parks, camps.....	8	4	269	(D)	(D)	(D)	(D)	(D)	(D)	(D)
ROYAL OAK										
Selected services, total.....	292	152	8,185	7,365	2,414	44,790	42,862	834	743	297
Personal services, total.....										
Barber shops.....	36	18	330	244	114	2,294	2,163	29	27	33
Beauty shops.....	29	19	292	262	120	2,294	2,239	45	43	29
Funeral service, crematories.....	6	6	371	371	46	899	740	17	10	6
Photographic studios (including commercial photography).....	4	4	159	159	45	993	954	17	13	4
Shoe repair shops.....	10	2	62	(D)	(D)	(D)	(D)	(D)	(D)	(D)
Pressing, alteration, garment repair (except fur).....	31	7	208	78	20	456	376	10	8	32
Cleaning, dyeing plants (except rug cleaning) <sup>1</sup> .....	11	11	1,089	1,089	492	9,641	9,529	208	203	9
Power laundries, self-service laundries.....	1	1	(D)	(D)	(D)	(D)	(D)	(D)	(D)	(D)
Power laundries <sup>1</sup> .....	***	***	***	***	***	***	***	***	***	***
Self-service laundries.....	1	1	(D)	(D)	(D)	(D)	(D)	(D)	(D)	(D)
Other personal services.....	9	5	(D)	85	34	609	590	12	11	9
Business services (exc. accounting, auditing, bookkeeping), total.....	43	27	1,631	1,497	479	7,895	7,325	114	94	36
Automobile repair services, garages, total.....										
Automobile repair.....	16	12	933	899	273	4,453	4,426	58	57	27
General automobile repair shops.....	9	5	630	(D)	195	3,032	3,032	41	41	16
Other automobile repair shops.....	9	7	303	(D)	78	1,426	1,394	17	16	11
Automobile parking, other services.....	4	4	154	132	67	1,895	1,744	43	34	10
Automobile storage, parking.....	1	1	(D)	(D)	(D)	(D)	(D)	(D)	(D)	(D)
Other automobile services.....	7	3	(D)	(D)	(D)	(D)	(D)	(D)	(D)	(D)
Miscellaneous repair services, total.....	53	15	685	433	127	2,169	2,078	31	28	55
Watch, clock, jewelry repair.....	***	***	***	***	***	***	***	***	***	***
Upholstery, furniture repair.....	2	4	(D)	30	30	823	814	12	11	17
Radio, television repair shops.....	16	4	188	114	30	1,346	1,264	19	17	(D)
Other repair services.....	35	11	(D)	319	97	1,346	1,264	19	17	(D)
Amusement, recreation services (inc. motion pictures), total.....	22	12	1,565	(D)	469	8,710	8,456	191	167	27
Motion picture theaters.....	3	3	662	662	122	2,280	2,216	47	45	2
Motion picture production, distribution, services.....	***	***	***	***	***	***	***	***	***	***
Billiard and pool parlors, bowling alleys.....	5	3	210	(D)	(D)	(D)	(D)	(D)	(D)	(D)
Other amusement, recreation services.....	14	6	693	(D)	(D)	(D)	(D)	(D)	(D)	(D)
Hotels, motels, tourist courts, camps, total.....	11	9	590	(D)	117	2,237	1,996	54	43	10
Hotels.....	***	***	***	***	***	***	***	***	***	***
Motels, tourist courts, trailer parks, camps.....	11	9	590	(D)	117	2,237	1,996	54	43	10
SAGINAW										
Selected services, total.....	475	267	14,022	12,822	3,984	73,745	68,097	1,639	1,346	481
Personal services, total.....										
Barber shops.....	51	25	379	263	116	2,620	2,425	38	33	45
Beauty shops.....	47	31	329	285	100	1,978	1,900	49	45	42
Funeral service, crematories.....	12	10	874	(D)	(D)	(D)	(D)	(D)	(D)	(D)
Photographic studios (including commercial photography).....	12	8	264	(D)	(D)	(D)	(D)	(D)	(D)	(D)
Shoe repair shops.....	13	7	(D)	119	25	467	331	17	7	(D)
Pressing, alteration, garment repair (except fur).....	12	6	106	(D)	(D)	(D)	(D)	(D)	(D)	(D)
Cleaning, dyeing plants (except rug cleaning) <sup>1</sup> .....	18	18	1,147	1,147	585	11,238	10,063	242	208	21
Power laundries, self-service laundries.....	7	7	918	918	500	9,190	8,951	204	190	6
Power laundries <sup>1</sup> .....	4	4	(D)	(D)	(D)	(D)	(D)	(D)	(D)	(D)
Self-service laundries.....	3	3	(D)	(D)	(D)	(D)	(D)	(D)	(D)	(D)
Other personal services.....	25	19	(D)	537	147	2,853	2,574	55	41	25
Business services (exc. accounting, auditing, bookkeeping), total.....	52	28	2,540	2,344	679	11,048	10,638	162	139	53
Automobile repair services, garages, total.....										
Automobile repair.....	35	23	1,056	944	269	5,073	4,933	69	65	47
General automobile repair shops.....	19	9	(D)	(D)	(D)	(D)	(D)	(D)	(D)	(D)
Other automobile repair shops.....	16	14	(D)	(D)	(D)	(D)	(D)	(D)	(D)	(D)

Standard Notes: (D) Withheld to avoid disclosure. (NA) Not available. n.e.c. Not elsewhere classified. XXX Not applicable. (Z) Less than \$500. ... Represents zero.  
<sup>1</sup> Includes plant-owned outlets.

Table 105. SELECTED SERVICES: 1954 — CITIES WITH 200 ESTABLISHMENTS OR MORE — Continued

Establishments, Receipts, Payroll, and Personnel, by Kind of Business

City and kind of business	Establishments		Receipts		Payroll, entire year (\$1,000)	Payroll, workweek ended nearest Nov. 15		Paid employees, workweek ended nearest Nov. 15		Proprietors (unincorporated businesses only) (Number)
	Total (Number)	With payroll (Number)	Total, all establishments (\$1,000)	Establishments with payroll (\$1,000)		Total (Dollars)	Full workweek (Dollars)	Total (Number)	Full workweek (Number)	
SAGINAW — Con.										
Automobile Repair Services, Garages—Con.										
Automobile parking, other services.....	19	15	805	789	88	1,479	1,280	39	32	15
Automobile storage, parking.....	16	12	(D)	(D)	(D)	(D)	(D)	(D)	(D)	(D)
Other automobile services.....	3	3	(D)	(D)	(D)	(D)	(D)	(D)	(D)	(D)
Miscellaneous repair services, total.....	102	24	1,239	(D)	223	4,223	3,974	58	45	111
Watch, clock, jewelry repair.....	5	1	39	(D)	(D)	(D)	(D)	(D)	(D)	(D)
Upholstery, furniture repair.....	9	5	118	(D)	(D)	(D)	(D)	(D)	(D)	(D)
Radio, television repair shops.....	29	3	241	(D)	(D)	(D)	(D)	(D)	(D)	(D)
Other repair services.....	59	15	841	579	173	3,231	3,127	41	34	62
Amusement, recreation services (inc. motion pictures), total.....	59	37	2,011	1,907	434	7,788	6,377	328	218	56
Motion picture theaters.....	12	12	1,045	1,045	201	3,386	3,237	140	132	4
Motion picture production, distribution, services.....	***	***	***	***	***	***	***	***	***	***
Billiard and pool parlors, bowling alleys.....	12	8	639	627	162	3,241	2,254	156	73	12
Other amusement, recreation services.....	35	17	327	235	71	1,161	686	32	13	40
Hotels, motels, tourist courts, camps, total.....	11	9	1,650	(D)	580	11,132	10,554	305	269	11
Hotels.....	10	8	(D)	(D)	(D)	(D)	(D)	(D)	(D)	(D)
Motels, tourist courts, trailer parks, camps.....	1	1	(D)	(D)	(D)	(D)	(D)	(D)	(D)	(D)

Standard Notes: (D) Withheld to avoid disclosure. (NA) Not available. n.e.c. Not elsewhere classified. XXX Not applicable. (Z) Less than \$500. ... Represents zero.

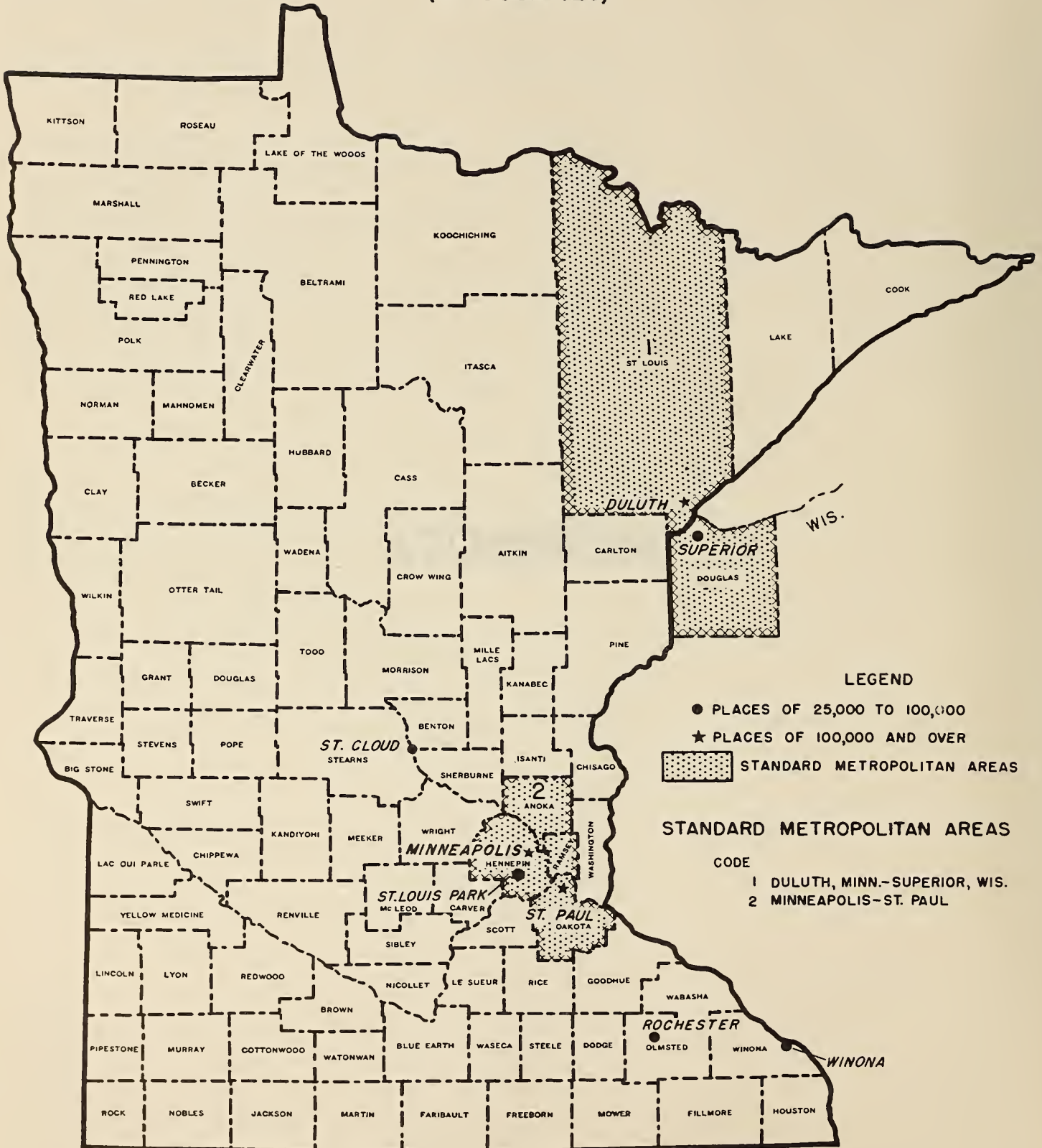


W. C. BROWN  
1870



# MINNESOTA

# MINNESOTA (87 COUNTIES)



### LEGEND

- PLACES OF 25,000 TO 100,000
- ★ PLACES OF 100,000 AND OVER
- STANDARD METROPOLITAN AREAS

### STANDARD METROPOLITAN AREAS

- CODE
- 1 DULUTH, MINN.-SUPERIOR, WIS.
  - 2 MINNEAPOLIS-ST. PAUL

# CONTENTS

<u>Table</u>	<u>Page</u>
101. Selected Services: 1954 - The State.....	23-4
101A. Selected Services: 1948 - The State.....	23-6
102. Selected Services: 1954 - Counties; Cities of 2,500 Inhabitants or More.....	23-7
103. Selected Services: 1954 - Standard Metropolitan Areas.....	23-11
104. Selected Services: 1954 - Counties With 200 Establishments or More..	23-14
105. Selected Services: 1954 - Cities With 200 Establishments or More....	23-22

The following pages contain revisions of data previously published  
on the corresponding pages of Selected Services Bulletin Series S-1:

23-5

23-12

23-16

23-23

## SELECTED SERVICES—AREA STATISTICS

Table 101. SELECTED SERVICES: 1954 — THE STATE  
Establishments, Receipts, Payroll, and Personnel, by Kind of Business

Kind of business	Establishments		Receipts		Payroll, entire year (\$1,000)	Payroll, workweek ended nearest Nov. 15		Paid employees, workweek ended nearest Nov. 15		Proprietors (unincorporated businesses only) (Number)
	Total (Number)	With payroll (Number)	Total, all establishments (\$1,000)	Establishments with payroll (\$1,000)		Total (Dollars)	Full workweek (Dollars)	Total (Number)	Full workweek (Number)	
Selected services, total .....	15,627	6,645	375,110	329,020	94,004	1,858,679	1,701,371	37,246	29,574	15,630
Personal Services										
Total .....	5,688	2,330	89,586	74,870	30,248	594,176	556,878	11,268	9,774	5,641
Barber, beauty shops .....	3,215	1,063	21,306	13,276	5,598	112,517	102,689	2,192	1,825	3,169
Barber shops .....	1,869	519	10,353	5,135	2,091	41,670	39,092	712	611	1,855
Beauty shops .....	1,271	489	9,880	7,202	3,041	62,111	57,003	1,298	1,086	1,240
Barber and beauty shops combined .....	75	55	1,073	941	466	9,736	6,594	182	128	74
Funeral service, crematories .....	299	197	11,207	9,993	2,048	39,509	36,958	610	479	289
Photographic studios (including commercial photography) .....	386	170	9,833	8,449	3,272	80,191	77,646	966	888	395
Shoe repair shops, shoeshine parlors, hat cleaning shops .....	461	111	3,081	1,473	398	8,260	7,142	194	140	465
Shoe repair shops .....	430	100	2,940	1,388	373	7,690	6,667	178	129	433
Shoeshine parlors .....	18	4	(D)	(D)	(D)	(D)	(D)	(D)	(D)	20
Hat cleaning shops .....	13	7	94	(D)	(D)	(D)	(D)	(D)	(D)	12
Cleaning, pressing, dyeing, garment repair .....	975	583	22,025	20,201	8,800	166,440	157,414	3,556	3,100	1,016
Pressing, alteration, garment repair (except fur) .....	479	135	3,396	1,858	544	10,116	9,080	262	209	517
Cleaning, pressing shops, and independent plant outlets .....	337	107	2,904	1,658	460	8,020	7,145	210	163	366
Garment repair, alteration (except fur) .....	142	28	492	200	84	2,096	1,935	52	46	151
Fur repair, storage .....	30	20	381	353	82	1,902	1,807	39	34	31
Cleaning, dyeing plants .....	466	428	18,248	17,990	8,174	154,422	146,527	3,255	2,857	468
Cleaning, dyeing plants (except rug cleaning) <sup>1</sup> .....	440	416	17,468	17,274	7,883	149,112	141,551	3,165	2,777	442
Rug cleaning, repairing plants .....	26	12	780	716	291	5,310	4,976	90	80	26
Laundries, laundry services .....	215	161	20,588	20,300	9,804	180,024	168,883	3,566	3,230	175
Power laundries, self-service laundries .....	176	136	12,640	12,392	6,655	124,379	119,617	2,676	2,450	149
Power laundries <sup>1</sup> .....	(NA)	108	(NA)	12,018	6,572	122,478	117,841	2,622	2,404	(NA)
Self-service laundries .....	(NA)	28	(NA)	374	83	1,901	1,776	54	46	(NA)
Industrial laundries .....	6	6	(D)	(D)	(D)	(D)	(D)	(D)	(D)	(D)
Linen supply .....	11	11	5,943	5,943	2,210	37,902	32,043	592	499	...
Diaper service .....	6	4	356	(D)	174	3,143	3,023	60	57	4
Laundries (except power) .....	16	4	(D)	(D)	(D)	(D)	(D)	(D)	(D)	(D)
Miscellaneous personal services .....	137	45	1,546	1,178	328	7,235	6,146	184	112	132
Costume, dress suit rental .....	11	9	353	(D)	(D)	(D)	(D)	(D)	(D)	(D)
Turkish bath, massage parlors .....	36	8	150	74	20	390	350	14	10	35
Rug, furniture cleaning on location .....	16	6	131	97	29	631	466	20	9	14
Coin-operated service machine establishments .....	9	3	269	(D)	(D)	(D)	(D)	(D)	(D)	(D)
Miscellaneous personal services, n.e.c. .....	65	19	643	427	130	2,818	2,006	92	39	67
Business Services (exc. Accounting, Auditing, Bookkeeping)										
Total .....	1,462	714	93,375	89,163	18,621	376,336	349,586	5,602	4,508	1,321
Advertising .....	159	99	53,687	52,987	6,115	126,369	121,925	1,237	1,108	144
Advertising agencies .....	86	56	47,990	47,600	4,267	86,587	85,090	722	697	68
Outdoor advertising services .....	49	31	4,942	4,746	1,535	31,916	29,855	365	325	54
Miscellaneous advertising .....	24	12	755	641	313	7,566	6,980	150	86	22
Consumer, mercantile credit; adjustment, collection agencies .....	126	94	5,478	5,320	2,485	50,135	46,237	905	766	88
Private employment agencies .....	68	50	1,560	1,434	563	11,845	11,002	245	203	59
News syndicates .....	6	...	52	...	...	...	...	...	...	6
Duplicating, addressing, mailing, stenographic services .....	100	34	1,449	1,203	480	8,404	7,783	183	154	94
Blueprinting, photocopying services .....	6	6	(D)	(D)	(D)	(D)	(D)	(D)	(D)	(D)
Services to dwellings, other buildings .....	108	62	1,711	1,523	686	15,096	12,923	294	201	112
Disinfecting, exterminating services .....	32	16	548	470	148	3,072	2,912	50	44	41
Window cleaning .....	37	17	598	514	275	6,281	5,579	106	85	33
Miscellaneous services to dwellings, other buildings .....	39	29	565	539	263	5,743	4,432	138	72	38
Business services, n.e.c. .....	889	369	(D)	(D)	(D)	(D)	(D)	(D)	(D)	(D)
Auctioneers' establishments (service only) .....	67	1	(D)	(D)	(D)	(D)	(D)	(D)	(D)	(D)
Coin-operated machine rental, repair services .....	10	...	102	...	...	...	...	...	...	12
Detective agencies .....	26	20	662	612	379	8,832	7,169	199	123	21
Interior decorating service .....	34	8	447	285	76	1,642	1,589	25	23	35
Photofinishing laboratories .....	38	30	3,977	3,953	1,240	25,414	24,205	417	373	34
Sign painting shops .....	142	42	1,788	1,346	442	9,000	7,369	112	96	152
Telephone answering service .....	10	6	346	316	175	3,105	2,805	76	54	10
Window display service .....	13	5	395	353	158	2,982	2,940	47	45	13
Other business services, n.e.c. .....	549	257	19,759	18,209	5,385	105,937	94,907	1,755	1,264	462
Automobile Repair Services, Garages										
Total .....	1,761	761	38,505	31,373	7,662	147,383	137,929	2,470	2,055	1,876
Automobile repair .....	1,538	636	27,401	20,439	4,901	93,193	89,418	1,456	1,308	1,704
General automobile repair shops .....	1,034	364	16,440	11,814	2,444	45,545	43,134	757	655	1,132
Battery, ignition repair and service .....	28	14	536	395	83	1,682	1,666	26	25	31
Glass replacement, repair .....	6	4	239	(D)	25	340	440	7	7	12
Paint shops .....	18	8	264	(D)	66	1,192	1,186	20	19	22
Radiator repair shops .....	54	18	654	438	109	2,437	2,437	38	38	59
Tire repair shops .....	50	34	2,030	1,904	370	7,438	6,742	115	103	58
Top and body repair .....	280	148	5,543	4,343	1,277	24,923	24,435	363	341	315
Automobile repair, n.e.c. .....	68	46	1,695	1,573	527	9,530	9,378	130	120	75
Brake repair shops .....	13	9	324	308	110	2,115	2,115	25	25	16
Wheel, axle, spring repair shops .....	34	24	925	873	304	5,466	5,438	69	68	37
Other automobile repair shops, n.e.c. .....	21	13	446	392	113	1,955	1,825	36	27	22
Automobile storage, parking .....	108	78	4,580	4,386	1,515	30,513	26,653	626	419	73
Parking structures, storage garages .....	33	29	2,327	2,293	846	16,127	13,656	318	200	18
Parking lots .....	75	49	2,253	2,093	669	14,386	12,997	308	219	55
Automobile, truck rentals (without drivers) .....	61	25	5,570	5,334	913	17,189	16,061	251	230	50
Automobile services (except repair) .....	54	22	954	814	333	6,488	5,797	137	98	49
Automobile laundries .....	17	13	439	421	158	3,340	2,790	90	55	11
Automobile services, n.e.c. .....	37	9	515	393	175	3,149	3,007	47	43	38

Standard Notes: (D) Withheld to avoid disclosure. (NA) Not available. n.e.c. Not elsewhere classified. XXX Not applicable. (Z) Less than \$500. ... Represents zero.  
<sup>1</sup> Includes plant-owned outlets.



Table 101. SELECTED SERVICES: 1954 — THE STATE — Continued

Establishments, Receipts, Payroll, and Personnel, by Kind of Business

Kind of business	Establishments		Receipts		Payroll, entire year (\$1,000)	Payroll, workweek ended nearest Nov. 15		Paid employees, workweek ended nearest Nov. 15		Proprietors (unincorporated businesses only) (Number)
	Total (Number)	With payroll (Number)	Total, all establishments (\$1,000)	Establishments with payroll (\$1,000)		Total (Dollars)	Full workweek (Dollars)	Total (Number)	Full workweek (Number)	
<b>Miscellaneous Repair Services</b>										
Total	2,483	621	28,249	18,773	5,255	104,754	98,740	1,571	1,359	2,613
Watch, clock, jewelry repair	167	31	1,388	788	207	4,159	3,903	79	62	177
Upholstery, furniture repair	264	80	2,411	1,551	386	8,149	7,682	133	113	263
Electrical repair shops	570	146	8,047	5,243	1,194	26,053	24,489	400	347	629
Radio, television repair shops	398	106	4,969	3,259	795	18,050	16,835	279	238	442
Refrigerator service, repair shops	96	18	1,250	678	125	1,818	1,551	30	21	95
Other electrical repair shops, n.e.c.	86	22	1,828	1,306	274	6,185	6,103	91	88	92
Blacksmith shops	372	78	2,354	920	218	4,927	4,268	96	77	95
Miscellaneous repair shops	1,110	286	14,049	10,271	3,250	61,466	58,298	863	760	1,129
Armature rewinding, electric motor repair and rebuilding	66	42	2,739	2,587	825	15,223	14,766	208	195	54
Bicycle repair shops	16	2	92	(D)	(D)	(D)	(D)	(D)	(D)	(D)
Leather goods repair shops	18	2	65	(D)	(D)	(D)	(D)	(D)	(D)	(D)
Locksmith, gunsmith shops	37	3	190	58	22	552	452	9	7	38
Musical instrument repair	93	5	467	151	27	503	503	7	7	95
Repair shops, n.e.c.	880	232	10,496	7,428	2,366	45,026	42,415	636	548	906
Lawnmower, saw, knife, tool sharpening and repair shops	47	9	249	145	21	410	326	7	5	47
Typewriter repair shops	2	•••	(D)	•••	•••	•••	•••	•••	•••	(D)
Welding repair shops	179	49	2,099	1,450	489	8,409	7,750	122	103	152
Other repair shops, n.e.c.	652	174	(D)	5,833	1,856	36,207	34,339	507	440	(D)
<b>Amusement, Recreation Services (inc. Motion Pictures)</b>										
Total	1,636	1,138	65,777	62,093	15,799	313,238	269,771	8,121	5,262	1,407
Motion picture theaters	444	4	23,017	22,645	4,741	87,810	74,466	3,015	2,012	296
Motion picture theaters (except drive-in)	398	370	21,282	21,022	4,416	86,406	73,335	2,967	1,989	271
Drive-in motion picture theaters	46	38	1,735	1,623	325	1,404	1,131	48	23	25
Motion picture production, distribution, services	47	31	11,345	11,287	2,090	43,268	42,926	480	463	28
Motion picture production	15	7	(D)	(D)	(D)	(D)	(D)	(D)	(D)	(D)
Motion picture production other than for television	14	6	(D)	(D)	(D)	(D)	(D)	(D)	(D)	(D)
Motion picture production for television	1	1	(D)	(D)	(D)	(D)	(D)	(D)	(D)	(D)
Motion picture distribution	29	23	9,480	9,450	1,351	24,148	23,864	359	348	13
Motion picture film exchanges other than for television	19	17	(D)	(D)	1,235	21,871	21,587	328	317	6
Motion picture film exchanges for television	•••	•••	•••	•••	•••	•••	•••	•••	•••	•••
Services allied to motion picture production	10	6	223	(D)	116	2,277	2,277	31	31	7
Services allied to motion picture distribution	3	1	(D)	(D)	(D)	(D)	(D)	(D)	(D)	(D)
Services allied to motion picture production	345	203	7,624	6,274	1,836	45,549	32,746	1,937	999	377
Billiard and pool parlors, howling alleys	175	55	2,382	1,264	233	3,947	3,483	123	89	208
Billiard, pool parlors	170	148	5,242	5,010	1,603	41,602	29,263	1,814	910	169
Bowling alleys	5	1	(D)	(D)	(D)	(D)	(D)	(D)	(D)	(D)
Race track operation (including racing stables)	170	1	(D)	(D)	(D)	(D)	(D)	(D)	(D)	(D)
Automobile	3	1	(D)	(D)	(D)	(D)	(D)	(D)	(D)	(D)
Dog	•••	•••	•••	•••	•••	•••	•••	•••	•••	•••
Horse (including racing stables)	2	•••	(D)	•••	•••	•••	•••	•••	•••	(D)
Sports promoters, commercial operators	180	106	3,592	3,190	1,361	15,052	13,987	264	197	147
Baseball, football, athletic fields, sports promoters	38	36	2,056	(D)	1,000	10,433	10,095	140	122	4
Baseball clubs	28	28	970	970	678	2,552	2,528	35	35	•••
Football clubs	•••	•••	•••	•••	•••	•••	•••	•••	•••	•••
Other sports clubs, promoters	10	8	1,086	(D)	322	7,881	7,567	1,05	87	4
Bathing beaches	7	3	38	28	6	•••	•••	•••	•••	10
Golf courses	21	19	350	(D)	102	897	693	23	13	9
Riding academies	6	4	56	(D)	(D)	(D)	(D)	(D)	(D)	4
Skating rinks	50	24	707	531	190	2,749	2,242	82	45	62
Swimming pools	•••	•••	•••	•••	•••	•••	•••	•••	•••	•••
Commercial sports operators, n.e.c.	58	20	385	207	(D)	(D)	(D)	(D)	(D)	58
Boat, canoe rentals	50	16	321	185	33	161	155	4	3	53
Other commercial sports operators, n.e.c.	8	4	64	22	(D)	(D)	(D)	(D)	(D)	5
Theatrical presentations and services	26	18	4,064	4,012	1,134	36,634	36,614	303	302	17
Bands, orchestras, entertainers	142	116	(D)	(D)	(D)	(D)	(D)	(D)	(D)	(D)
Dance halls, studios, schools (exc. children's, professional)	72	58	2,747	2,631	628	15,870	9,347	634	266	82
Membership golf, country clubs	81	81	5,220	5,220	2,014	31,904	28,354	649	460	10
Amusement, recreation services, n.e.c.	294	116	6,274	5,090	1,132	19,689	17,531	325	268	293
Amusement parks, devices, shooting galleries	46	18	837	581	169	4,351	4,281	49	43	42
Carnivals, circuses	28	26	734	(D)	200	1,960	1,450	61	46	16
Coin-operated amusement device establishments	121	57	3,925	3,365	691	12,461	10,939	184	153	133
Other amusement, recreation services, n.e.c.	99	15	778	(D)	72	917	861	31	26	102
<b>Hotels, Motels, Tourist Courts, Camps</b>										
Total	2,597	1,081	59,618	52,748	16,419	322,792	288,467	8,214	6,616	2,772
Hotels	638	500	44,460	43,530	14,831	303,068	271,920	7,597	6,183	609
Year-round	(NA)	419	(NA)	41,163	14,369	300,579	269,682	7,531	6,127	(NA)
25 or more guest rooms	(NA)	298	(NA)	39,247	13,958	293,070	263,025	7,213	5,871	(NA)
Less than 25 guest rooms	(NA)	121	(NA)	1,916	411	7,499	6,657	318	256	(NA)
Seasonal	(NA)	81	(NA)	2,367	462	2,489	2,238	66	56	(NA)
Motels, tourist courts, camps	1,959	581	15,158	9,218	1,588	19,724	16,547	617	433	2,163
Motels, tourist courts, trailer parks	719	377	7,703	5,931	899	12,825	10,604	433	249	797
Motels, tourist courts	668	368	7,184	5,704	862	12,117	9,911	417	278	729
Trailer parks	53	9	519	227	37	708	693	16	11	68
Sporting, recreational camps	1,240	204	7,455	3,287	689	6,899	5,943	134	144	1,366

Standard Notes: (D) Withheld to avoid disclosure. (NA) Not available. n.e.c. Not elsewhere classified. XXX Not applicable. (Z) Less than \$500. ... Represents zero.

## SELECTED SERVICES—AREA STATISTICS

Table 101A. SELECTED SERVICES: 1948<sup>1</sup>—THE STATE

Establishments and Receipts, by Kind of Business

Kind of business	Establishments (Number)	Receipts (\$1,000)	Kind of business	Establishments (Number)	Receipts (\$1,000)
<b>Personal Services</b>			<b>Automobile Repair Services, Garages—Con.</b>		
Barber, beauty shops.....	3,110	15,918.	Automobile rentals (without drivers).....	23	1,269
Barber shops.....	1,777	7,599	Automobile storage, parking.....	121	2,496
Beauty shops.....	1,222	7,382	Storage garages.....	28	1,216
Barber and beauty shops combined.....	111	937	Parking lots.....	93	1,280
Cleaning, dyeing plants.....	445	12,478	Automobile services (exc. repairs).....	8	127
Cleaning, dyeing plants (exc. rug cleaning).....	424	12,024	Automobile laundries.....	5	117
Rug cleaning, repairing plants.....	21	454	Automobile services, n. e. c.....	3	10
Funeral service, crematories.....	273	8,448	<b>Miscellaneous Repair Services</b>		
Laundries, laundry services.....	146	16,866	Blacksmith shops.....	475	2,722
Laundries, power <sup>2</sup> .....	97	12,751	*Electrical repair shops.....	333	3,857
Linen supply service.....	12	3,678	*Radio repair shops.....	205	1,577
Diaper service.....	2	(D)	Refrigerator service and repair shops.....	43	819
Laundries (exc. power).....	35	(D)	Other electrical repair shops (inc. electrical appliance repair shops).....	85	1,461
Photographic studios.....	308	6,502	Upholstery, furniture repair shops.....	176	2,021
Photographic studios (exc. commercial photography).....	260	5,146	Watch, clock, jewelry repair shops.....	140	1,013
Commercial photography.....	48	1,356	Miscellaneous repair shops.....	517	5,652
Pressing, alteration, garment repair shops.....	438	3,426	*Armature rewinding shops.....	39	542
Pressing, alteration, garment repair shops (exc. fur repair and storage).....	393	2,596	Bicycle repair shops.....	23	159
Fur repair and storage shops.....	45	830	Leather goods repair shops.....	18	88
Shoe repair shops, shoeshine parlors, hat cleaning shops.....	643	3,541	Locksmith, gunsmith shops.....	16	99
Shoe repair shops.....	619	3,436	Musical instrument repair shops.....	16	71
Shoeshine parlors.....	17	42	Repair shops, n. e. c.....	405	4,693
Hat cleaning shops.....	7	63	Lawn mower sharpening and repair shops.....	7	(D)
Miscellaneous personal services.....	126	1,284	Saw, knife and tool sharpening and repair shops.....	13	33
Self-service laundries.....	50	511	Sewing machine repair shops.....	2	(D)
Miscellaneous personal services, n. e. c.....	76	773	Stove repair shops.....	2	(D)
Costume and dress suit rental agencies.....	7	96	Taxidermists.....	8	34
Turkish baths, massage parlors.....	34	170	Typewriter repair shops.....	10	62
Other miscellaneous personal services, n. e. c.....	35	507	*Welding shops.....	49	540
<b>Business Services</b>			*Other repair shops, n. e. c.....	314	3,931
*Advertising.....	94	8,934	<b>Amusements</b>		
*Advertising agencies.....	54	5,397	Motion picture theaters.....	451	21,524
Outdoor advertising service.....	16	2,476	Motion picture theaters, regular.....	442	21,239
Miscellaneous advertising service.....	24	1,061	Outdoor motion picture theaters.....	7	(D)
Consumer credit reporting agencies, mercantile reporting agencies, adjustment and collection agencies.....	73	2,455	Portable motion picture theaters.....	2	(D)
Duplicating, addressing, blueprinting, photocopying, mailing, mailing list, stenographic services.....	42	(D)	*Bands, orchestras, and entertainers.....	25	657
Duplicating, addressing, mailing, mailing list, stenographic services.....	38	772	Bowling alleys, billiard and pool parlors.....	212	4,437
Duplicating, addressing, mailing, mailing list services.....	18	694	Billiard and pool parlors.....	83	1,256
Public stenographic services, court reporting.....	20	78	Bowling alleys.....	129	3,181
Blueprinting, photocopying services.....	4	(D)	*Dance halls, studios, and schools.....	63	2,262
Employment agencies, private.....	36	636	*Race track operation.....	...	...
*News syndicates.....	2	(D)	Automobile.....	...	...
Services to dwellings and other buildings.....	29	628	Dog.....	...	...
Disinfecting, exterminating service.....	10	263	*Horse.....	...	...
Window cleaning service.....	12	282	Sports promoters and commercial operators.....	123	2,131
*Miscellaneous service to dwellings and other buildings.....	7	83	Baseball and football clubs, athletic fields, sports promoters.....	13	1,619
*Business services, n. e. c.....	251	6,394	Baseball clubs (inc. promoters).....	7	832
Auctioneers' establishments (service only).....	10	139	Football clubs (inc. promoters).....	...	...
*Coin-operated machine rental and repair services.....	16	(D)	Stadiums, athletic fields, promoters of boxing, wrestling, and other athletic events.....	6	787
Detective agencies.....	9	(D)	Bathing beaches.....	2	(D)
*Interior decorating service.....	3	(D)	Golf courses.....	...	...
Photofinishing laboratories.....	32	1,460	Riding academies.....	9	(D)
Sign painting shops.....	76	1,065	Skating rinks.....	30	262
Telephone answering service.....	7	119	Skating rinks, roller.....	30	262
Window display service.....	4	108	Skating rinks, ice.....	...	...
*Other business services, n. e. c.....	98	2,808	Swimming pools.....	...	...
<b>Automobile Repair Services, Garages</b>			Commercial sports operators, n. e. c.....	69	196
Automobile repair shops.....	1,715	25,666	Bicycle rentals.....	...	...
General automobile repair shops.....	1,237	17,858	Boat and canoe rentals.....	58	125
Battery and ignition repair and service shops.....	32	488	Other commercial sports operators, n. e. c.....	11	71
Glass replacement and repair shops.....	6	69	Theaters and theatrical producers (exc. motion picture).....	12	2,687
Paint shops.....	28	283	Miscellaneous amusement and recreation service.....	90	2,979
Radiator repair shops.....	57	723	Amusement devices.....	10	205
Tire repair shops.....	38	519	Amusement parks.....	4	(D)
Top and body repair shops.....	251	3,978	Shooting galleries.....	...	...
Automobile repair shops, n. e. c.....	66	1,748	Coin-operated amusement device services.....	64	1,960
Brake repair shops.....	11	259	Miscellaneous amusement and recreation services, n. e. c.....	12	(D)
Wheel, axle, spring repair shops.....	27	933	<b>Hotels, Tourist Courts</b>		
Other automobile repair shops, n. e. c.....	28	556	Hotels.....	807	40,680
			Tourist courts.....	881	3,915

Standard Notes: (D) Withheld to avoid disclosure. (NA) Not available or not applicable. n. e. c. Not elsewhere classified. ... Represents zero.

\*Data not comparable with 1954 because of difference in enumeration techniques in the two censuses (see text).

<sup>1</sup>Data in this table differ from those which appeared in the 1948 Census of Service Trade. Such data were adjusted to exclude data for establishments with no payroll which had receipts of less than \$1,000.<sup>2</sup>Includes industrial laundries.

Table 102. SELECTED SERVICES: 1954 — COUNTIES; CITIES OF 2,500 INHABITANTS OR MORE

Total Selected Services — Establishments, Receipts, Payroll, and Personnel; Kind-of-Business Group — Establishments and Receipts

County and city	Total								Kind-of-business group					
	Establishments		Receipts		Payroll, entire year (\$1,000)	Paid employees, workweek ended nearest Nov. 15		Proprietors (unincorporated businesses only) (Number)	Personal services		Automobile repair services, garages		All other selected services*	
	Total	With payroll	Total, all establishments	Establishments with payroll		Total	Full workweek		Estab-lish-ments	Receipts	Estab-lish-ments	Receipts	Estab-lish-ments	Receipts
	(Number)	(Number)	(\$1,000)	(\$1,000)	(Number)	(Number)	(Number)	(\$1,000)	(Number)	(\$1,000)	(Number)	(Number)	(Number)	(\$1,000)
Minnesota, total.....	15,627	6,645	375,110	329,020	94,004	37,246	29,574	15,630	5,688	89,586	1,761	38,505	8,178	247,019
Aitkin County.....	112	28	685	371	83	63	40	129	17	133	10	66	85	486
Anoka County.....	121	51	1,727	1,343	302	130	96	119	32	372	16	276	73	1,079
Anoka.....	52	28	739	595	157	74	55	49	18	(D)	2	(D)	32	431
Columbia Heights.....	28	12	337	287	66	32	26	27	12	125	5	19	11	193
Fridley.....	15	5	308	242	43	18	11	14	2	(D)	1	(D)	12	258
Remainder of County.....	26	6	343	219	36	6	4	29	...	...	8	146	18	197
Becker County.....	165	77	1,886	1,554	380	195	152	172	39	363	6	173	120	1,350
Detroit Lakes.....	96	54	1,389	1,217	318	174	136	97	28	297	6	173	62	919
Remainder of County.....	69	23	497	337	62	21	16	75	11	66	...	...	58	431
Beltrami County.....	162	62	1,776	1,228	310	160	136	169	36	467	7	106	119	1,203
Bemidji.....	99	45	1,343	1,077	294	148	125	105	32	449	6	(D)	61	(D)
Remainder of County.....	63	17	433	151	16	12	11	64	4	18	1	(D)	58	(D)
Benton County.....	57	21	847	647	160	80	72	61	24	231	10	112	23	504
St. Cloud (part) <sup>1</sup> .....	16	8	461	421	124	63	59	15	6	86	2	(D)	8	(D)
Sauk Rapids.....	16	8	130	92	18	7	7	19	6	55	3	14	7	61
Remainder of County.....	25	5	256	154	18	10	6	27	12	90	5	(D)	8	(D)
Big Stone County.....	61	25	642	430	66	48	45	63	23	141	6	83	32	418
Ortonville (part) <sup>2</sup> .....	21	13	360	280	46	29	26	23	8	85	1	(D)	12	(D)
Remainder of County.....	40	12	282	150	20	19	19	40	15	56	5	(D)	20	(D)
Blue Earth County.....	193	97	4,172	3,594	1,163	528	457	180	83	1,292	29	375	81	2,505
Mankato.....	148	80	3,672	3,260	1,084	499	439	135	62	1,165	19	292	67	2,215
Remainder of County.....	45	17	500	334	79	29	18	45	21	127	10	83	14	290
Brown County.....	155	65	2,028	1,646	523	262	213	148	49	625	32	257	74	1,146
New Ulm.....	71	37	1,346	1,162	416	192	166	64	20	444	10	94	41	808
Sleepy Eye.....	31	11	269	201	42	27	13	31	14	86	5	44	12	139
Springfield.....	28	12	237	161	47	31	22	28	11	87	8	36	9	114
Remainder of County.....	25	5	176	122	18	12	12	25	4	8	9	83	12	85
Carlton County.....	82	24	934	594	158	71	63	89	49	453	5	43	28	438
Cloquet.....	42	18	579	449	132	55	51	42	32	345	1	(D)	9	(D)
Remainder of County.....	40	6	355	145	26	16	12	47	17	108	4	(D)	19	(D)
Carver County.....	76	22	559	335	65	32	16	72	31	151	8	95	37	313
Cass County.....	314	98	2,690	1,890	335	121	78	345	22	185	4	13	288	2,492
Chippewa County.....	94	30	1,290	944	211	126	93	96	28	311	17	306	49	673
Granite Falls (part) <sup>3</sup> .....	2	...	(D)	...	...	...	...	(D)	...	...	2	(D)	...	(D)
Montevideo.....	61	19	882	624	167	110	77	60	20	274	5	27	36	581
Remainder of County.....	31	11	(D)	320	44	16	16	(D)	8	37	10	(D)	13	(D)
Chisago County.....	69	19	583	317	74	36	27	73	31	175	15	254	23	154
Clay County.....	130	50	2,292	1,844	562	297	271	129	38	581	12	225	80	1,486
Moorhead.....	72	32	1,812	1,552	511	260	248	71	19	516	4	78	49	1,218
Remainder of County.....	58	18	480	292	51	37	23	58	19	65	8	147	31	268
Clearwater County.....	41	15	481	237	38	28	22	46	12	99	8	137	21	245
Cook County.....	91	41	1,069	821	199	61	49	98	4	36	2	(D)	85	(D)
Cottonwood County.....	72	32	769	505	84	54	43	77	26	229	13	219	33	321
Windom.....	33	17	369	285	44	31	25	35	13	140	1	(D)	19	(D)
Remainder of County.....	39	15	400	220	40	23	18	42	13	89	12	(D)	14	(D)
Crow Wing County.....	288	104	4,001	3,305	905	280	221	306	51	803	16	204	221	2,994
Brainerd.....	109	45	2,122	1,812	513	214	166	114	33	718	11	115	65	1,289
Crosby.....	15	9	446	428	103	31	27	16	4	19	...	(D)	11	(D)
Remainder of County.....	164	50	1,433	1,065	289	35	28	176	14	66	5	(D)	145	(D)
Dakota County.....	188	66	3,012	2,432	678	324	285	178	71	609	21	279	96	2,124
Hastings (part) <sup>4</sup> .....	30	8	244	166	45	55	52	29	11	88	8	30	11	126
South St. Paul.....	67	29	1,198	1,012	305	112	101	66	33	407	1	(D)	33	(D)
West St. Paul.....	31	9	557	475	114	71	55	39	11	45	5	107	15	405
Remainder of County.....	60	20	1,013	779	214	86	77	53	16	69	7	(D)	37	(D)
Dodge County.....	47	17	442	274	48	26	22	47	18	115	3	45	26	282
Douglas County.....	177	53	1,893	1,239	314	155	138	198	37	361	12	256	128	1,276
Alexandria.....	87	37	1,310	1,050	278	143	126	104	20	303	7	175	60	832
Remainder of County.....	90	16	583	189	36	12	12	94	17	58	5	81	68	444
Faribault County.....	127	49	1,221	825	200	102	84	131	55	450	15	190	57	581
Blue Earth.....	41	17	534	404	111	61	54	45	16	189	5	96	20	249
Remainder of County.....	86	32	687	421	89	41	30	86	39	261	10	94	37	332
Fillmore County.....	117	33	1,010	542	85	52	43	116	39	277	17	193	61	540
Freeborn County.....	159	75	2,806	2,372	676	310	238	149	64	877	25	416	70	1,513
Albert Lea.....	109	57	2,197	1,937	591	280	214	94	53	816	10	160	46	1,221
Remainder of County.....	50	18	609	435	95	30	24	55	11	61	15	256	24	292
Goodhue County.....	138	58	1,532	1,116	320	167	131	152	50	577	16	191	72	764
Red Wing.....	57	31	947	807	258	132	109	60	26	435	8	89	23	423
Remainder of County.....	81	27	585	309	52	35	22	92	24	142	8	102	49	341

Standard Notes: (D) Withheld to avoid disclosure. (NA) Not available. XXX Not applicable. (Z) Less than \$500. ... Represents zero.

\*Includes Business Services, Miscellaneous Repair Services, Amusement and Recreation Services, Motion Pictures, Hotels, Tourist Courts, Motels, and Camps.

<sup>1</sup>St. Cloud is in Benton, Sherburne and Stearns Counties. <sup>2</sup>Ortonville is in Big Stone and Lac qui Parle Counties. <sup>3</sup>Granite Falls is in Chippewa and Yellow Medicine Counties. <sup>4</sup>Hastings is in Dakota and Washington Counties.

## SELECTED SERVICES — AREA STATISTICS

Table 102. SELECTED SERVICES: 1954 — COUNTIES; CITIES OF 2,500 INHABITANTS OR MORE — Continued

Total Selected Services — Establishments, Receipts, Payroll, and Personnel; Kind-of-Business Group — Establishments and Receipts

County and city	Total							Kind-of-business group						
	Establishments		Receipts		Payroll, entire year (\$1,000)	Paid employees, workweek ended nearest Nov. 15		Proprietors (unincorporated businesses only) (Number)	Personal services		Automobile repair services, garages		All other selected services*	
	Total (Number)	With payroll (Number)	Total, all establishments (\$1,000)	Establishments with payroll (\$1,000)		Total (Number)	Full workweek (Number)		Estab-lish-ments (Number)	Receipts (\$1,000)	Estab-lish-ments (Number)	Receipts (\$1,000)	Estab-lish-ments (Number)	Receipts (\$1,000)
Grant County.....	53	11	386	170	16	15	11	59	17	98	10	107	26	181
Hennepin County.....	3,737	1,779	184,048	173,730	45,270	16,620	13,405	3,547	1,530	37,382	399	14,221	1,808	132,445
Brooklyn Center.....	6	2	71	(D)	(D)	(D)	(D)	(D)	2	(D)	...	...	4	(D)
Crystal.....	33	11	452	334	90	59	51	39	5	49	4	82	24	321
Edina.....	36	14	1,284	1,182	320	158	81	36	12	200	1	(D)	23	(D)
Golden Valley.....	17	5	428	(D)	(D)	(D)	(D)	(D)	2	(D)	...	...	15	(D)
Hopkins.....	43	21	964	836	244	69	45	44	22	345	3	40	18	579
Minneapolis.....	3,121	1,567	173,033	165,139	45,632	15,554	12,725	2,894	1,333	35,077	341	13,203	1,447	124,753
Richfield.....	84	24	968	558	149	65	50	92	28	272	20	246	36	450
Robbinsdale.....	36	12	683	507	116	65	30	39	12	174	3	(D)	21	(D)
St. Louis Park.....	100	32	2,171	1,773	640	308	185	100	37	465	7	206	56	1,500
Remainder of County.....	261	91	3,994	3,006	952	299	210	278	77	769	20	330	164	2,895
Houston County.....	71	19	643	265	68	38	28	82	29	191	13	221	29	231
Hubbard County.....	167	41	1,162	694	173	83	52	175	22	158	6	38	139	966
Park Rapids.....	59	25	527	391	80	55	29	61	18	134	6	38	35	355
Remainder of County.....	108	16	635	303	93	28	23	114	4	24	...	...	104	611
Isanti County.....	29	13	494	428	168	83	69	28	10	(D)	2	(D)	17	249
Cambridge.....	16	10	447	(D)	(D)	(D)	(D)	(D)	8	220	...	...	8	227
Remainder of County.....	13	3	47	(D)	(D)	(D)	(D)	(D)	2	(D)	2	(D)	9	22
Itasca County.....	276	108	2,520	1,928	505	267	160	282	44	347	14	219	218	1,954
Grand Rapids.....	81	37	902	724	209	96	58	82	21	201	6	105	54	596
Remainder of County.....	195	71	1,618	1,204	296	171	102	200	23	146	8	114	164	1,358
Jackson County.....	88	32	731	469	85	58	37	93	38	199	13	150	37	382
Jackson.....	40	18	385	319	56	32	20	43	17	117	4	65	19	203
Remainder of County.....	48	14	346	150	29	26	17	50	21	82	9	85	18	179
Kanabec County.....	31	11	277	209	49	31	23	29	15	94	5	96	11	87
Kandiyohi County.....	149	67	1,924	1,530	377	181	144	161	45	428	23	386	81	1,110
Willmar.....	76	40	1,369	1,167	321	145	115	84	33	386	13	215	30	768
Remainder of County.....	73	27	555	363	56	36	29	77	12	42	10	171	51	342
Kittson County.....	29	11	287	181	22	18	16	28	13	103	6	60	10	124
Koochiching County.....	96	40	1,644	1,368	333	193	157	101	22	207	5	67	69	1,370
International Falls.....	43	27	1,143	1,067	276	174	145	46	17	189	5	67	21	887
Remainder of County.....	53	13	501	301	57	19	12	55	5	18	...	...	48	483
Lac qui Parle County.....	66	22	630	286	65	40	33	66	17	130	16	159	33	341
Ortonville (part) <sup>2</sup> .....	2	...	(D)	...	...	...	...	(D)	...	...	...	...	2	(D)
Remainder of County.....	64	22	(D)	286	65	40	33	(D)	17	130	16	159	31	(D)
Lake County.....	85	31	795	539	94	47	40	96	13	123	1	(D)	71	(D)
Two Harbors.....	36	12	320	222	45	29	22	42	11	(D)	1	(D)	24	165
Remainder of County.....	49	19	473	317	49	18	18	54	2	(D)	...	...	47	(D)
Lake of the Woods County.....	31	17	424	362	72	24	23	37	4	20	4	(D)	23	(D)
Le Sueur County.....	93	37	895	589	120	73	56	101	49	286	9	155	35	454
Le Sueur.....	26	10	257	191	42	24	17	28	15	97	...	...	11	160
Remainder of County.....	67	27	638	398	78	49	39	73	34	189	9	155	24	294
Lincoln County.....	53	21	462	270	46	24	21	55	20	136	10	110	23	216
Lyon County.....	133	55	1,610	1,092	255	142	123	144	46	415	13	216	74	979
Marshall.....	48	26	777	653	159	98	86	53	11	157	5	119	32	501
Tracy.....	23	11	294	152	39	24	19	28	11	132	...	...	12	162
Remainder of County.....	62	18	539	287	57	20	18	63	24	126	8	97	30	316
McLeod County.....	143	41	1,533	1,001	270	144	111	148	52	431	26	256	65	846
Glencoe.....	30	14	338	276	58	40	28	31	14	106	3	(D)	13	(D)
Hutchinson.....	61	15	751	495	135	74	67	64	25	268	9	62	27	421
Remainder of County.....	52	12	444	230	77	30	16	53	13	57	14	(D)	25	(D)
Mahnomen County.....	26	14	323	269	35	22	17	27	3	(D)	5	118	18	(D)
Marshall County.....	76	20	471	293	50	31	19	70	23	147	11	82	36	242
Martin County.....	130	66	1,963	1,685	418	241	162	131	43	498	13	226	74	1,239
Fairmont.....	84	44	1,530	1,318	348	187	135	89	30	419	9	159	45	952
Remainder of County.....	46	22	433	367	70	54	27	42	13	79	4	67	29	287
Meeker County.....	96	32	958	594	153	95	88	103	33	240	17	162	46	556
Litchfield.....	57	19	611	383	101	62	55	61	18	150	9	79	30	382
Remainder of County.....	39	13	347	211	52	33	33	42	15	90	8	83	16	174
Millie Laas County.....	102	30	942	632	138	59	49	104	26	223	10	151	66	568
Morrison County.....	125	37	1,359	821	185	119	98	118	37	435	26	199	62	725
Little Falls.....	59	19	846	574	140	90	73	56	23	366	14	54	22	426
Remainder of County.....	66	18	513	247	45	29	25	62	14	69	12	145	40	299
Mower County.....	202	92	3,367	2,731	757	405	296	209	88	925	19	592	95	1,850
Austin.....	148	74	2,788	2,418	678	363	273	156	71	840	9	332	68	1,616
Remainder of County.....	54	18	579	313	79	42	23	53	17	85	10	260	27	234
Murray County.....	53	23	651	459	64	40	30	50	22	182	7	168	24	301

Standard Notes: (D) Withheld to avoid disclosure. (NA) Not available. XXX Not applicable. (Z) Less than \$500. ... Represents zero.

\*Includes Business Services, Miscellaneous Repair Services, Amusement and Recreation Services, Motion Pictures, Hotels, Tourist Courts, Motels, and Camps.

<sup>2</sup>Ortonville is in Big Stone and Lac qui Parle Counties.

Table 102. SELECTED SERVICES: 1954 — COUNTIES; CITIES OF 2,500 INHABITANTS OR MORE — Continued

Total Selected Services — Establishments, Receipts, Payroll, and Personnel; Kind-of-Business Group — Establishments and Receipts

County and city	Total								Kind-of-business group					
	Establishments		Receipts		Payroll, entire year (\$1,000)	Paid employees, workweek ended nearest Nov. 15		Proprietors (unincorporated businesses only) (Number)	Personal services		Automobile repair services, garages		All other selected services*	
	Total (Number)	With payroll (Number)	Total, all establishments (\$1,000)	Establishments with payroll (\$1,000)		Total (Number)	Full workweek (Number)		Establishments (Number)	Receipts (\$1,000)	Establishments (Number)	Receipts (\$1,000)	Establishments (Number)	Receipts (\$1,000)
Nicollet County.....	71	27	797	523	154	76	66	70	24	179	7	144	40	474
North Mankato.....	27	7	263	105	41	16	14	28	6	48	3	93	18	122
St. Peter.....	34	16	426	330	89	49	41	32	16	(D)	...	...	18	(D)
Remainder of County.....	10	4	108	88	24	11	11	10	2	(D)	4	51	4	(D)
Nobles County.....	118	48	1,589	1,183	291	118	100	120	39	375	27	377	52	837
Worthington.....	70	42	1,257	1,093	283	113	96	71	20	319	13	192	37	746
Remainder of County.....	48	6	332	90	8	5	4	49	19	56	14	185	15	91
Norman County.....	61	19	569	321	45	34	25	64	21	179	10	145	30	245
Olmsted County.....	318	162	10,186	9,178	3,036	1,451	1,197	344	113	2,648	53	766	152	6,772
Rochester.....	260	138	9,166	8,398	2,829	1,318	1,146	282	106	2,556	40	624	114	5,986
Remainder of County.....	58	24	1,020	780	207	133	51	62	7	92	13	142	38	786
Otter Tail County.....	301	113	3,334	2,396	463	290	213	312	75	626	23	405	203	2,303
Fergus Falls.....	82	40	1,353	1,179	299	180	144	73	39	442	8	127	35	784
Remainder of County.....	219	73	1,981	1,217	164	110	69	239	36	184	15	278	168	1,519
Pennington County.....	53	23	855	665	181	113	85	52	25	314	10	106	18	435
Thief River Falls.....	48	20	768	(D)	151	104	76	48	25	314	8	(D)	15	(D)
Remainder of County.....	5	3	87	(D)	30	9	9	4	...	...	2	(D)	3	(D)
Pine County.....	82	30	709	503	90	56	46	82	22	140	8	86	52	483
Pipestone County.....	88	28	1,003	661	184	111	87	91	39	379	15	135	34	489
Pipestone.....	65	21	804	540	171	92	73	70	27	329	11	(D)	27	(D)
Remainder of County.....	23	7	199	121	13	19	14	21	12	50	4	(D)	7	(D)
Polk County.....	175	73	2,468	1,898	514	289	225	186	59	818	22	328	94	1,322
Crookston.....	56	30	918	842	213	129	104	58	23	287	8	78	25	553
East Grand Forks.....	39	13	630	458	154	78	73	45	22	330	5	129	12	171
Remainder of County.....	80	30	920	598	147	82	48	83	14	201	9	121	57	598
Pope County.....	59	19	571	395	69	51	29	66	17	120	4	20	38	431
Glenwood.....	30	12	307	247	34	36	15	33	12	100	...	...	18	207
Remainder of County.....	29	7	264	148	35	15	14	33	5	20	4	20	20	224
Ramsey County.....	1,660	792	51,314	47,076	16,302	5,949	4,687	1,580	800	16,619	223	7,495	637	27,200
Falcon Heights.....	7	1	(D)	(D)	(D)	(D)	(D)	(D)	1	(D)	...	...	...	...
North St. Paul.....	25	5	408	316	183	62	55	28	9	309	6	48	10	51
Roseville.....	19	11	427	383	113	40	26	20	2	(D)	3	(D)	14	366
St. Paul.....	1,524	736	49,278	45,366	15,729	5,734	4,529	1,446	767	16,023	203	7,238	554	26,017
Whita Bear Lake.....	40	16	491	415	124	63	33	36	10	103	10	152	20	236
Remainder of County.....	51	23	(D)	(D)	(D)	(D)	(D)	(D)	11	118	1	(D)	39	530
Red Lake County.....	21	7	146	90	19	11	2	21	7	30	1	(D)	13	(D)
Redwood County.....	107	51	1,219	1,009	198	122	83	111	42	231	12	102	53	886
Redwood Falls.....	32	24	523	499	99	61	43	29	12	133	1	(D)	19	(D)
Remainder of County.....	75	27	696	510	99	61	40	82	30	98	11	(D)	34	(D)
Renville County.....	92	40	812	562	78	70	34	99	41	229	14	133	37	450
Rice County.....	169	71	2,401	1,911	574	324	275	158	63	630	24	280	82	1,491
Faribault.....	98	46	1,542	1,312	425	211	193	92	34	403	14	132	50	1,007
Northfield.....	52	20	708	488	130	107	78	48	25	221	4	56	23	431
Remainder of County.....	19	5	151	111	19	6	4	18	4	6	6	92	9	53
Rock County.....	46	26	626	490	143	75	56	45	20	221	5	104	21	301
Luverne.....	31	19	451	391	120	70	52	30	18	(D)	1	(D)	12	208
Remainder of County.....	15	7	175	99	23	5	4	15	2	(D)	4	(D)	9	93
Roseau County.....	44	26	532	428	77	51	49	45	15	88	4	53	25	391
St. Louis County.....	1,104	534	24,100	20,996	6,803	2,892	2,252	1,091	414	6,220	99	2,212	591	15,668
Chisholm.....	30	12	447	285	98	50	26	28	15	124	5	18	10	305
Duluth.....	555	289	14,633	13,289	4,613	1,903	1,556	540	229	3,997	66	1,646	260	8,990
Ely.....	59	17	844	582	138	80	34	56	22	158	...	...	37	686
Eveleth.....	43	17	716	592	82	56	41	51	26	234	...	...	17	482
Hibbing.....	99	55	2,557	2,299	781	338	296	96	48	971	5	62	46	1,524
Proctor.....	12	6	66	50	18	5	3	10	4	11	1	(D)	7	(D)
Virginia.....	86	42	2,245	2,021	637	312	197	89	43	532	8	157	35	1,556
Remainder of County.....	220	96	2,592	1,878	436	148	99	221	27	193	14	(D)	179	(D)
Scott County.....	80	22	720	336	68	31	19	85	34	280	2	(D)	44	(D)
Shakopee.....	19	7	229	129	18	9	4	21	10	106	...	...	9	123
Remainder of County.....	61	15	491	207	50	22	15	64	24	174	2	(D)	35	(D)
Sherburne County.....	30	10	213	145	24	22	9	32	9	38	7	58	14	117
St. Cloud (part)¹.....	5	1	10	(D)	(D)	(D)	(D)	(D)	2	(D)	...	...	3	(D)
Remainder of County.....	25	9	203	(D)	(D)	(D)	(D)	(D)	7	(D)	7	58	11	(D)
Sibley County.....	80	22	562	242	39	40	19	90	37	134	6	100	37	328
Stearns County.....	296	128	4,493	3,689	1,022	664	502	297	113	1,260	26	424	157	2,809
St. Cloud (part)¹.....	127	69	2,828	2,562	832	474	388	121	63	936	10	181	54	1,711
Sauk Centre.....	28	14	447	351	63	57	43	29	4	74	4	40	20	333
Remainder of County.....	141	45	1,218	776	127	133	71	147	46	250	12	203	83	765
Steele County.....	112	52	1,594	1,340	384	198	138	109	53	479	15	164	44	951
Owatonna.....	74	42	1,375	1,257	361	175	129	72	38	427	12	148	24	800
Remainder of County.....	38	10	219	83	23	23	9	37	15	52	3	16	20	151

Standard Notes: (D) Withheld to avoid disclosure. (NA) Not available. XXX Not applicable. (Z) Less than \$500. ... Represents zero.

\*Includes Business Services, Miscellaneous Repair Services, Amusement and Recreation Services, Motion Pictures, Hotels, Tourist Courts, Motels, and Camps.

¹St. Cloud is in Benton, Sherburne and Stearns Counties.

## SELECTED SERVICES — AREA STATISTICS

Table 102. SELECTED SERVICES: 1954 — COUNTIES; CITIES OF 2,500 INHABITANTS OR MORE — Continued

Total Selected Services — Establishments, Receipts, Payroll, and Personnel; Kind-of-Business Group — Establishments and Receipts

County and city	Total								Kind-of-business group					
	Establishments		Receipts		Payroll, entire year (\$1,000)	Paid employees, workweek ended nearest Nov. 15		Proprietors (un- incorporated businesses only) (Number)	Personal services		Automobile repair services, garages		All other selected services*	
	Total (Number)	With payroll (Number)	Total, all establish- ments (\$1,000)	Establish- ments with payroll (\$1,000)		Total (Number)	Full workweek (Number)		Estab- lish- ments (Number)	Receipts (\$1,000)	Estab- lish- ments (Number)	Receipts (\$1,000)	Estab- lish- ments (Number)	Receipts (\$1,000)
Stevens County.....	40	26	646	536	132	68	55	39	15	180	3	64	22	402
Morris.....	30	24	561	(D)	(D)	(D)	(D)	(D)	13	(D)	1	(D)	16	365
Remainder of County.....	10	2	85	(D)	(D)	(D)	(D)	(D)	2	(D)	2	(D)	6	37
Swift County.....	79	33	889	653	156	88	71	78	28	236	8	77	43	576
Benson.....	33	21	565	501	106	62	53	34	15	162	4	63	14	340
Remainder of County.....	46	12	324	152	50	26	18	44	13	74	4	14	29	236
Todd County.....	107	37	966	652	104	83	51	104	37	287	13	152	57	527
Staples.....	30	10	246	178	44	33	21	28	16	77	2	(D)	12	(D)
Remainder of County.....	77	27	720	474	60	50	30	76	21	210	11	(D)	45	(D)
Traverse County.....	39	19	409	279	48	32	26	40	13	96	15	149	11	164
Wabasha County.....	83	31	845	573	107	66	39	84	26	164	7	85	50	596
Lake City.....	24	10	347	279	49	23	16	27	10	70	...	...	14	277
Remainder of County.....	59	21	498	294	58	43	23	57	16	94	7	85	36	319
Wadena County.....	81	25	673	407	90	56	43	87	30	223	7	62	44	388
Wadena.....	33	19	410	344	78	51	40	35	13	142	1	(D)	19	(D)
Remainder of County.....	48	6	263	63	12	5	3	52	17	81	6	(D)	25	(D)
Waseca County.....	78	22	728	426	108	64	50	84	34	263	10	97	34	368
Waseca.....	54	16	601	355	95	58	42	61	23	217	4	50	27	334
Remainder of County.....	24	6	127	71	13	9	8	23	11	46	6	47	7	34
Washington County.....	107	45	1,968	1,716	500	220	161	100	39	351	10	242	58	1,375
Bayport.....	4	2	(D)	(D)	(D)	(D)	(D)	(D)	3	(D)	...	...	1	(D)
Hastings (part) <sup>4</sup> .....	1	1	(D)	(D)	(D)	(D)	(D)	(D)	...	...	...	...	1	(D)
Stillwater.....	47	19	857	757	219	90	65	45	23	230	2	(D)	22	(D)
Remainder of County.....	55	23	(D)	(D)	(D)	(D)	(D)	(D)	13	(D)	8	(D)	34	574
Watsonwan County.....	66	22	664	408	107	49	38	64	25	219	5	14	36	431
St. James.....	29	13	390	310	85	38	29	27	10	122	2	(D)	17	(D)
Remainder of County.....	37	9	274	98	22	11	9	37	15	97	3	(D)	19	(D)
Wilkin County.....	33	19	472	328	90	77	69	40	14	175	3	50	16	247
Breckenridge.....	23	17	396	(D)	(D)	(D)	(D)	(D)	11	153	3	50	11	193
Remainder of County.....	8	2	76	(D)	(D)	(D)	(D)	(D)	3	22	...	...	5	54
Winona County.....	178	86	3,255	2,705	842	431	360	169	77	941	28	517	73	1,797
Winona.....	138	78	2,887	2,579	820	415	351	125	60	888	17	285	61	1,714
Remainder of County.....	40	8	368	126	22	16	9	44	17	53	11	232	12	83
Wright County.....	124	52	1,315	953	181	129	84	125	55	480	11	300	58	535
Yellow Medicine County.....	75	23	623	347	56	44	26	79	23	167	16	143	36	313
Granite Falls (part) <sup>3</sup> .....	28	10	272	182	29	18	13	28	6	72	8	60	14	140
Remainder of County.....	47	13	351	165	27	26	13	51	17	95	8	83	22	173

Standard Notes: (D) Withheld to avoid disclosure. (NA) Not available. XXX Not applicable. (Z) Less than \$500. ... Represents zero.

\*Includes Business Services, Miscellaneous Repair Services, Amusement and Recreation Services, Motion Pictures, Hotels, Tourist Courts, Motels, and Camps.

<sup>3</sup>Granite Falls is in Chippewa and Yellow Medicine Counties. <sup>4</sup>Hastings is in Dakota and Washington Counties.

Table 103. SELECTED SERVICES: 1954 — STANDARD METROPOLITAN AREAS

Establishments, Receipts, Payroll, and Personnel, by Kind of Business

Standard metropolitan area and kind of business	Establishments		Receipts		Payroll, entire year (\$1,000)	Payroll, workweek ended nearest Nov. 15		Paid employees, workweek ended nearest Nov. 15		Proprietors (unincorporated businesses only) (Number)
	Total (Number)	With payroll (Number)	Total, all establishments (\$1,000)	Establishments with payroll (\$1,000)		Total (Dollars)	Full workweek (Dollars)	Total (Number)	Full workweek (Number)	
DULUTH-SUPERIOR STANDARD METROPOLITAN AREA—Consists of St. Louis County, Minn.; and Douglas County, Wis.										
Selected services, total	1,302	636	27,663	24,135	7,865	143,837	131,403	3,357	2,654	1,294
Personal services, total	492	220	7,620	6,474	2,614	47,662	45,451	1,000	883	482
Barber shops	167	47	869	429	156	2,956	2,836	57	49	167
Beauty shops	87	45	747	611	269	5,060	4,538	123	98	75
Funeral service, crematories	23	19	1,135	1,101	219	4,189	4,119	57	52	25
Photographic studios (including commercial photography)	39	17	571	403	92	2,007	1,765	42	30	34
Shoe repair shops	31	9	241	151	56	1,072	998	26	21	27
Pressing, alteration, garment repair (except fur)	68	26	362	228	64	942	769	28	19	80
Cleaning, dyeing plants (except rug cleaning) <sup>1</sup>	29	27	1,419	(D)	661	12,282	11,670	261	234	27
Power laundries, self-service laundries	12	10	1,254	(D)	752	13,442	13,206	291	274	11
Power laundries <sup>1</sup>	(NA)	9	(NA)	1,207	(D)	(D)	(D)	(D)	(D)	(NA)
Self-service laundries	(NA)	1	(NA)	(D)	(D)	(D)	(D)	(D)	(D)	(NA)
Other personal services	36	20	1,022	938	345	5,712	5,550	115	106	36
Business services (exc. accounting, auditing, bookkeeping), total	96	66	3,213	3,001	1,031	18,075	16,807	326	260	87
Automobile repair services, garages, total	122	60	2,457	1,997	472	10,116	8,770	194	133	129
Automobile repair	106	46	1,902	(D)	299	6,800	6,431	106	92	118
General automobile repair shops	58	18	1,007	709	111	2,551	2,288	43	33	65
Other automobile repair shops	48	28	895	(D)	188	4,281	4,143	63	59	53
Automobile parking, other services	16	14	555	(D)	173	3,316	2,339	88	41	11
Automobile storage, parking	11	11	411	(D)	(D)	(D)	(D)	(D)	(D)	(D)
Other automobile services	5	3	144	(D)	(D)	(D)	(D)	(D)	(D)	(D)
Miscellaneous repair services, total	172	50	2,602	1,866	614	11,361	10,822	169	146	180
Watch, clock, jewelry repair	18	4	82	24	5	150	116	5	3	18
Upholstery, furniture repair	27	9	282	194	32	655	635	14	11	31
Radio, television repair shops	19	9	386	312	92	2,429	2,303	33	30	22
Other repair services	108	28	1,852	1,336	485	8,127	7,768	117	102	109
Amusement, recreation services (inc. motion pictures), total	122	86	3,966	3,730	1,080	18,954	14,839	631	354	106
Motion picture theaters	33	33	2,266	2,266	600	10,918	8,754	368	231	18
Motion picture production, distribution, services	***	***	***	***	***	***	***	***	***	***
Billiard and pool parlors, bowling alleys	30	10	467	307	114	2,854	1,171	154	34	35
Other amusement, recreation services	59	43	1,233	1,157	366	5,182	4,914	109	89	53
Hotels, motels, tourist courts, camps, total	298	154	7,805	7,067	2,054	37,669	34,714	1,037	878	310
Hotels	92	74	5,718	5,622	1,798	35,810	33,155	973	832	93
Motels, tourist courts, trailer parks, camps	206	80	2,087	1,445	256	1,859	1,559	64	46	217

MINNEAPOLIS-ST. PAUL STANDARD METROPOLITAN AREA—Consists of Anoka, Dakota, Hennepin, and Ramsey Counties, Minn.

Selected services, total	5,706	2,698	240,101	224,581	65,552	1,320,979	1,213,542	23,023	18,473	5,424
Personal Services										
Total	2,433	1,079	54,982	48,928	21,233	419,335	391,967	7,183	6,260	2,351
Barber, beauty shops	1,325	525	11,773	8,483	3,847	77,032	69,836	1,384	1,153	1,297
Barber shops	715	269	5,020	3,088	1,327	26,826	25,080	432	372	687
Beauty shops	572	228	6,068	4,764	2,189	44,108	40,582	835	708	570
Barber and beauty shops combined	38	28	685	631	331	6,098	4,174	117	73	40
Funeral service, crematories	76	62	5,528	5,374	1,276	24,428	23,262	330	277	55
Photographic studios (including commercial photography)	162	72	7,162	6,646	2,937	72,701	70,730	799	751	164
Shoe repair shops, shoeshine parlors, hat cleaning shops	208	56	1,587	859	248	5,532	4,700	122	88	210
Shoe repair shops	182	46	1,464	778	224	4,982	4,225	107	77	182
Shoeshine parlors	16	4	(D)	(D)	(D)	(D)	(D)	(D)	(D)	(D)
Hat cleaning shops	10	6	(D)	(D)	(D)	(D)	(D)	(D)	(D)	(D)
Cleaning, pressing, dyeing, garment repair	459	249	12,960	11,996	5,624	104,518	98,713	2,039	1,790	459
Pressing, alteration, garment repair (except fur)	263	77	2,011	1,203	340	6,406	5,782	157	128	286
Cleaning, pressing shops, and independent plant outlets	180	58	1,665	1,055	275	4,709	4,193	116	90	196
Garment repair, alteration (except fur)	83	19	326	148	65	1,697	1,589	41	38	90
Fur repair, storage	16	12	215	203	48	1,131	1,079	21	19	17
Cleaning, dyeing plants	180	160	10,734	10,590	5,236	96,981	91,852	1,861	1,643	156
Cleaning, dyeing plants (except rug cleaning) <sup>1</sup>	162	150	10,008	(D)	(D)	(D)	(D)	(D)	(D)	(D)
Rug cleaning, repairing plants	18	10	726	(D)	(D)	(D)	(D)	(D)	(D)	(D)
Laundries, laundry services	103	79	14,591	14,471	6,992	128,374	118,977	2,338	2,097	70
Power laundries, self-service laundries	82	66	7,771	7,675	4,255	79,276	76,173	1,578	1,444	57
Power laundries <sup>1</sup>	(NA)	44	(NA)	7,357	4,188	77,920	74,901	1,537	1,409	(NA)
Self-service laundries	(NA)	22	(NA)	318	67	1,356	1,272	41	35	(NA)
Industrial laundries	2	(D)	(D)	(D)	(D)	(D)	(D)	(D)	(D)	(D)
Linen supply	4	(D)	(D)	(D)	(D)	(D)	(D)	(D)	(D)	(D)
Diaper service	3	(D)	(D)	(D)	(D)	(D)	(D)	(D)	(D)	(D)
Laundries (except power)	12	(D)	69	(D)	(D)	(D)	(D)	(D)	(D)	(D)
Miscellaneous personal services	100	36	1,381	1,099	309	6,750	5,749	171	104	96
Costume, dress suit rental	10	8	(D)	(D)	(D)	(D)	(D)	(D)	(D)	(D)
Turkish bath, massage parlors	15	3	49	19	6	118	98	6	4	15
Rug, furniture cleaning on location	11	5	124	(D)	(D)	(D)	(D)	(D)	(D)	(D)
Coin-operated service machine establishments	8	2	263	(D)	(D)	(D)	(D)	(D)	(D)	(D)
Miscellaneous personal services, n.e.c.	56	18	(D)	(D)	(D)	(D)	(D)	(D)	(D)	(D)
Business Services (exc. Accounting, Auditing, Bookkeeping)										
Total	905	471	83,674	81,148	16,070	323,602	300,650	4,653	3,724	786
Advertising	115	73	51,886	51,430	5,752	116,640	113,207	1,098	985	97
Advertising agencies	80	54	47,422	(D)	(D)	(D)	(D)	(D)	(D)	(D)
Outdoor advertising services	17	9	3,791	3,723	1,226	23,506	22,156	242	218	20
Miscellaneous advertising	18	10	673	(D)	(D)	(D)	(D)	(D)	(D)	(D)
Consumer, mercantile credit, adjustment, collection agencies	60	42	4,105	4,013	1,863	37,901	34,883	641	547	31
Private employment agencies	64	46	1,508	1,382	545	11,484	10,661	238	197	55
News syndicates	4	***	(D)	***	***	***	***	***	***	(D)
Duplicating, addressing, mailing, stenographic services	91	31	1,416	(D)	(D)	(D)	(D)	(D)	(D)	86
Blueprinting, photocopying services	6	(D)	(D)	(D)	(D)	(D)	(D)	(D)	(D)	(D)
Services to dwellings, other buildings	85	53	1,507	1,373	620	14,016	11,920	270	189	87
Disinfecting, exterminating services	20	12	426	388	111	2,474	2,314	44	36	27
Window cleaning	32	16	551	(D)	(D)	(D)	(D)	(D)	(D)	(D)
Miscellaneous services to dwellings, other buildings	33	25	530	(D)	(D)	(D)	(D)	(D)	(D)	(D)

Standard Notes: (D) Withheld to avoid disclosure. (NA) Not available. n.e.c. Not elsewhere classified. XXX Not applicable. (Z) Less than \$500. ... Represents zero.

<sup>1</sup> Includes plant-owned outlets.

SELECTED SERVICES—AREA STATISTICS

Table 103. SELECTED SERVICES: 1954 — STANDARD METROPOLITAN AREAS — Continued

Establishments, Receipts, Payroll, and Personnel, by Kind of Business

County and kind of business	Establishments		Receipts		Payroll, entire year (\$1,000)	Payroll, workweek ended nearest Nov. 15		Paid employees, workweek ended nearest Nov. 15		Proprietors (unincorporated businesses only) (Number)
	Total (Number)	With payroll (Number)	Total, all establishments (\$1,000)	Establishments with payroll (\$1,000)		Total (Dollars)	Full workweek (Dollars)	Total (Number)	Full workweek (Number)	
MINNEAPOLIS-ST. PAUL STANDARD METROPOLITAN AREA—Con.										
<b>Business Services (exc. Accounting, Auditing, Bookkeeping)—Con.</b>										
Business services, n.e.c.	480	220	21,596	20,158	6,387	126,452	113,694	2,122	1,559	424
Auctioneers' establishments (service only)	11	1	(D)	(D)	(D)	(D)	(D)	(D)	(D)	(D)
Coin-operated machine rental, repair services	6	•••	62	•••	•••	•••	•••	•••	•••	6
Detective agencies	26	20	662	612	379	8,832	7,169	199	123	21
Interior decorating service	30	8	415	285	76	1,642	1,589	25	23	31
Photofinishing laboratories	22	18	3,410	3,400	1,111	23,249	22,197	366	331	17
Sign painting shops	81	23	1,188	904	323	5,399	4,911	68	58	85
Telephone answering service	4	4	(D)	(D)	(D)	(D)	(D)	(D)	(D)	(D)
Window display service	13	5	395	353	158	2,982	2,940	47	45	13
Other business services, n.e.c.	287	141	15,070	14,302	4,167	81,297	72,128	1,345	926	235
<b>Automobile Repair Services, Garages</b>										
Total	659	331	22,271	20,081	5,446	105,016	97,958	1,676	1,379	666
Automobile repair	483	231	12,137	10,457	2,937	55,454	53,012	780	697	538
General automobile repair shops	316	128	7,038	5,836	1,452	26,859	25,394	396	342	349
Battery, ignition repair and service	8	4	144	102	22	501	485	9	8	9
Glass replacement, repair	2	2	(D)	(D)	(D)	(D)	(D)	(D)	(D)	(D)
Paint shops	8	6	(D)	(D)	(D)	(D)	(D)	(D)	(D)	(D)
Radiator repair shops	12	8	260	210	52	1,349	1,349	22	22	16
Tire repair shops	18	14	1,143	1,125	263	4,600	4,600	72	62	24
Top and body repair	89	49	2,294	1,972	683	13,013	12,877	169	162	98
Automobile repair, n.e.c.	30	20	985	945	389	7,056	6,904	89	79	28
Brake repair shops	9	5	227	211	94	1,911	1,911	21	21	8
Wheel, axle, spring repair shops	14	10	551	(D)	226	3,986	3,964	45	44	13
Other automobile repair shops, n.e.c.	7	5	207	(D)	69	1,159	1,029	23	14	7
Automobile storage, parking	91	61	3,910	3,716	1,302	26,558	23,711	524	367	63
Parking structures, storage garages	19	15	1,235	1,801	690	13,277	11,554	241	164	9
Parking lots	72	46	2,075	1,915	612	13,281	12,157	283	203	54
Automobile, truck rentals (without drivers)	46	22	5,371	5,159	881	16,794	15,716	241	223	33
Automobile services (except repair)	39	17	853	749	326	6,210	5,519	131	92	32
Automobile laundries	10	10	(D)	(D)	(D)	(D)	(D)	(D)	(D)	(D)
Automobile services, n.e.c.	29	7	(D)	(D)	(D)	(D)	(D)	(D)	(D)	(D)
<b>Miscellaneous Repair Services</b>										
Total	934	232	15,173	12,093	3,498	69,093	65,616	956	839	985
Watch, clock, jewelry repair	105	23	1,050	698	189	3,734	3,517	68	54	113
Upholstery, furniture repair	138	52	1,484	1,056	273	5,838	5,420	88	73	150
Electrical repair shops	272	86	4,943	3,859	962	20,718	19,566	301	265	298
Radio, television repair shops	196	56	2,863	2,057	596	13,082	12,203	189	161	215
Refrigerator service, repair shops	27	11	642	536	97	1,509	1,293	23	17	34
Other electrical repair shops, n.e.c.	49	19	1,438	1,266	269	6,127	6,070	89	87	49
Blacksmith shops	20	2	156	(D)	(D)	(D)	(D)	(D)	(D)	(D)
Miscellaneous repair shops	399	119	7,540	(D)	(D)	(D)	(D)	(D)	(D)	(D)
Armature rewinding, electric motor repair and rebuilding	23	15	1,786	1,758	539	9,703	9,377	123	115	19
Bicycle repair shops	5	1	48	(D)	(D)	(D)	(D)	(D)	(D)	(D)
Leather goods repair shops	8	2	25	(D)	(D)	(D)	(D)	(D)	(D)	(D)
Locksmith, gunsmith shops	2	2	93	(D)	(D)	(D)	(D)	(D)	(D)	(D)
Musical instrument repair	50	4	289	(D)	(D)	(D)	(D)	(D)	(D)	(D)
Repair shops, n.e.c.	297	95	5,299	4,449	1,452	27,508	26,144	358	314	304
Lawnmower, saw, knife, tool sharpening and repair shops	19	5	170	126	19	310	226	5	3	19
Typewriter repair shops	•••	•••	•••	•••	•••	•••	•••	•••	•••	•••
Welding shops	31	11	507	423	155	2,820	2,554	32	27	30
Other repair shops, n.e.c.	247	79	4,622	3,900	1,278	24,378	23,364	321	284	255
<b>Amusement, Recreation Services (inc. Motion Pictures)</b>										
Total	489	367	39,592	38,762	10,502	219,832	195,041	4,371	2,976	354
Motion picture theaters	91	89	9,873	(D)	2,383	43,927	38,435	1,218	845	34
Motion picture theaters (except drive-in)	81	81	9,137	9,137	2,445	43,376	37,884	1,213	840	30
Drive-in motion picture theaters	10	8	736	(D)	138	551	551	5	5	4
Motion picture production, distribution, services	46	30	(D)	(D)	(D)	(D)	(D)	(D)	(D)	(D)
Motion picture production	15	7	(D)	(D)	(D)	(D)	(D)	(D)	(D)	(D)
Motion picture production other than for television	14	6	(D)	(D)	(D)	(D)	(D)	(D)	(D)	(D)
Motion picture production for television	1	1	(D)	(D)	(D)	(D)	(D)	(D)	(D)	(D)
Motion picture distribution	28	22	(D)	(D)	(D)	(D)	(D)	(D)	(D)	(D)
Motion picture film exchanges other than for television	18	16	(D)	(D)	(D)	(D)	(D)	(D)	(D)	(D)
Motion picture film exchanges for television	•••	•••	•••	•••	•••	•••	•••	•••	•••	•••
Services allied to motion picture distribution	10	6	223	(D)	116	2,277	2,277	31	31	7
Services allied to motion picture production	3	1	(D)	(D)	(D)	(D)	(D)	(D)	(D)	(D)
Billiard and pool parlors, bowling alleys	71	57	3,118	3,020	1,066	26,879	19,788	933	500	61
Billiard, pool parlors	22	8	372	274	85	1,555	1,374	44	34	22
Bowling alleys	49	49	2,746	2,746	981	25,324	18,414	889	466	39
Race track operation (including racing stables)	2	•••	(D)	•••	•••	•••	•••	•••	•••	(D)
Automobile	•••	•••	•••	•••	•••	•••	•••	•••	•••	•••
Dog	•••	•••	(D)	•••	•••	•••	•••	•••	•••	(D)
Horse (including racing stables)	2	•••	(D)	•••	•••	•••	•••	•••	•••	(D)
Sports promoters, commercial operators	50	32	2,091	2,003	901	11,055	10,070	171	109	39
Baseball, football, athletic fields, sports promoters	7	7	1,464	1,464	666	7,528	7,234	83	66	(D)
Baseball clubs	2	2	(D)	(D)	(D)	(D)	(D)	(D)	(D)	(D)
Football clubs	•••	•••	•••	•••	•••	•••	•••	•••	•••	•••
Other sports clubs, promoters	5	5	(D)	(D)	(D)	(D)	(D)	(D)	(D)	(D)
Bathing beaches	5	1	(D)	(D)	(D)	(D)	(D)	(D)	(D)	(D)
Golf courses	8	8	146	146	49	657	467	15	8	7
Riding academies	4	4	(D)	(D)	(D)	(D)	(D)	(D)	(D)	(D)
Skating rinks	11	5	340	276	147	2,058	1,567	58	21	10
Swimming pools	•••	•••	•••	•••	•••	•••	•••	•••	•••	•••
Commercial sports operators, n.e.c.	15	7	69	55	15	110	100	3	2	12
Boat, canoe rentals	12	4	(D)	(D)	(D)	(D)	(D)	(D)	(D)	(D)
Other commercial sports operators, n.e.c.	3	3	(D)	(D)	(D)	(D)	(D)	(D)	(D)	(D)
Theatrical presentations and services	22	16	(D)	(D)	(D)	(D)	(D)	(D)	(D)	(D)
Bands, orchestras, entertainers	56	52	840	820	388	8,141	5,667	249	106	47
Dance halls, studios, schools (exc. children's, professional)	14	14	999	999	345	9,556	5,708	292	104	14
Membership golf, country clubs	17	17	3,738	3,738	1,460	26,159	23,423	512	370	3
Amusement, recreation services, n.e.c.	120	60	3,556	3,138	748	14,463	12,660	216	180	111
Amusement parks, devices, shooting galleries	26	12	679	523	159	4,308	4,276	44	42	21
Carnivals, circuses	10	10	319	319	90	1,445	995	38	29	7
Coin-operated amusement device establishments	50	30	2,107	1,949	445	8,190	6,889	113	90	48
Other amusement, recreation services, n.e.c.	34	8	451	347	54	520	500	21	19	35

Standard Notes: (D) Withheld to avoid disclosure. (NA) Not available. n.e.c. Not elsewhere classified. XXX Not applicable. (Z) Less than \$500. ... Represents zero.



Table 103. SELECTED SERVICES: 1954 — STANDARD METROPOLITAN AREAS — Continued

Establishments, Receipts, Payroll, and Personnel, by Kind of Business

County and kind of business	Establishments		Receipts		Payroll, entire year (\$1,000)	Payroll, workweek ended nearest Nov. 15		Paid employees, workweek ended nearest Nov. 15		Proprietors (unincorporated businesses only) (Number)
	Total (Number)	With payroll (Number)	Total, all establishments (\$1,000)	Establishments with payroll (\$1,000)		Total (Dollars)	Full workweek (Dollars)	Total (Number)	Full workweek (Number)	
MINNEAPOLIS-ST. PAUL STANDARD METROPOLITAN AREA—Con.										
<b>Hotels, Motels, Tourist Courts, Camps</b>										
Total.....	286	158	24,409	23,569	8,803	184,101	162,310	4,184	3,295	282
Hotels.....	140	118	22,776	22,636	8,637	180,777	159,353	4,098	3,234	111
Year-round.....	(NA)	117	(NA)	(D)	(D)	(D)	(D)	(D)	(D)	(NA)
25 or more guest rooms.....	(NA)	99	(NA)	22,454	8,586	180,129	158,792	4,071	3,212	(NA)
Less than 25 guest rooms.....	(NA)	18	(NA)	(D)	(D)	(D)	(D)	(D)	(D)	(NA)
Seasonal.....	(NA)	1	(NA)	(D)	(D)	(D)	(D)	(D)	(D)	(NA)
Motels, tourist courts, camps.....	146	40	1,633	933	166	3,324	2,957	86	61	171
Motels, tourist courts, trailer parks.....	92	36	1,961	889	155	3,209	2,862	83	59	112
Motels, tourist courts.....	69	29	991	669	118	2,501	2,169	67	48	84
Trailer parks.....	23	7	370	220	37	708	693	16	11	28
Sporting, recreational camps.....	54	4	272	44	11	115	95	3	2	59

Standard Notes: (D) Withheld to avoid disclosure. (NA) Not available. n.e.c. Not elsewhere classified. XXX Not applicable. (Z) Less than \$500. ... Represents zero.

SELECTED SERVICES — AREA STATISTICS

Table 104. SELECTED SERVICES: 1954 — COUNTIES WITH 200 ESTABLISHMENTS OR MORE

Establishments, Receipts, Payroll, and Personnel, by Kind of Business

County and kind of business	Establishments		Receipts		Payroll, entire year (\$1,000)	Payroll, workweek ended nearest Nov. 15		Paid employees, workweek ended nearest Nov. 15		Proprietors (unincorporated businesses only) (Number)
	Total	With payroll	Total, all establishments	Establishments with payroll		Total	Full workweek	Total	Full workweek	
	(Number)	(Number)	(\$1,000)	(\$1,000)	(Dollars)	(Dollars)	(Number)	(Number)		
<b>CASS COUNTY</b>										
Selected services, total	314	98	2,690	1,890	335	3,247	2,377	121	78	345
Personal services, total	22	10	185	147	18	560	287	16	6	22
Barber shops	10	2	24	(D)	(D)	(D)	(D)	(D)	(D)	(D)
Beauty shops	3	1	8	(D)	(D)	(D)	(D)	(D)	(D)	(D)
Funeral service, crematories	3	3	106	106	10	420	175	8	3	3
Photographic studios (including commercial photography)	...	...	...	...	...	...	...	...	...	...
Shoe repair shops	1	1	(D)	(D)	(D)	(D)	(D)	(D)	(D)	(D)
Pressing, alteration, garment repair (except fur)	...	...	...	...	...	...	...	...	...	...
Cleaning, dyeing plants (except rug cleaning) <sup>1</sup>	3	3	28	28	5	95	72	5	2	4
Power laundries, self-service laundries	...	...	...	...	...	...	...	...	...	...
Power laundries <sup>1</sup>	...	...	...	...	...	...	...	...	...	...
Self-service laundries	...	...	...	...	...	...	...	...	...	...
Other personal services	2	...	(D)	...	...	...	...	...	...	(D)
Business services (exc. accounting, auditing, bookkeeping), total	5	1	42	(D)	(D)	(D)	(D)	(D)	(D)	(D)
Automobile repair services, garages, total	4	2	13	(D)	(D)	(D)	(D)	(D)	(D)	(D)
Automobile repair	4	2	13	(D)	(D)	(D)	(D)	(D)	(D)	(D)
General automobile repair shops	3	1	(D)	(D)	(D)	(D)	(D)	(D)	(D)	(D)
Other automobile repair shops	1	1	(D)	(D)	(D)	(D)	(D)	(D)	(D)	(D)
Automobile parking, other services	...	...	...	...	...	...	...	...	...	...
Automobile storage, parking	...	...	...	...	...	...	...	...	...	...
Other automobile services	...	...	...	...	...	...	...	...	...	...
Miscellaneous repair services, total	8	2	22	(D)	(D)	(D)	(D)	(D)	(D)	(D)
Watch, clock, jewelry repair	...	...	...	...	...	...	...	...	...	...
Upholstery, furniture repair	...	...	...	...	...	...	...	...	...	...
Radio, television repair shops	...	...	...	...	...	...	...	...	...	...
Other repair services	8	2	22	(D)	(D)	(D)	(D)	(D)	(D)	(D)
Amusement, recreation services (inc. motion pictures), total	13	9	155	145	17	347	192	18	9	12
Motion picture theaters	4	4	115	115	10	200	175	10	8	6
Motion picture production, distribution, services	...	...	...	...	...	...	...	...	...	...
Billiard and pool parlors, bowling alleys	1	1	(D)	(D)	(D)	(D)	(D)	(D)	(D)	(D)
Other amusement, recreation services	8	4	(D)	(D)	(D)	(D)	(D)	(D)	(D)	(D)
Hotels, motels, tourist courts, camps, total	262	74	2,273	1,549	288	2,065	1,650	80	58	296
Hotels	28	16	608	530	104	581	542	28	25	28
Motels, tourist courts, trailer parks, camps	234	58	1,665	1,019	184	1,484	1,108	52	33	268
<b>CROW WING COUNTY</b>										
Selected services, total	288	104	4,001	3,305	905	12,288	11,503	280	221	306
Personal services, total	51	29	803	653	232	4,511	4,329	94	83	55
Barber shops	11	5	56	40	15	279	252	5	4	10
Beauty shops	15	7	112	50	16	427	427	9	9	17
Funeral service, crematories	2	2	(D)	(D)	(D)	(D)	(D)	(D)	(D)	(D)
Photographic studios (including commercial photography)	6	4	64	(D)	4	90	65	5	2	8
Shoe repair shops	3	3	52	(D)	(D)	(D)	(D)	(D)	(D)	(D)
Pressing, alteration, garment repair (except fur)	4	...	16	...	...	...	...	...	...	4
Cleaning, dyeing plants (except rug cleaning) <sup>1</sup>	5	5	109	109	37	1,035	1,017	17	16	3
Power laundries, self-service laundries	5	5	(D)	(D)	(D)	(D)	(D)	(D)	(D)	(D)
Power laundries <sup>1</sup>	3	3	(D)	(D)	(D)	(D)	(D)	(D)	(D)	(D)
Self-service laundries	2	2	(D)	(D)	(D)	(D)	(D)	(D)	(D)	(D)
Other personal services	...	...	(D)	(D)	(D)	(D)	(D)	(D)	(D)	(D)
Business services (exc. accounting, auditing, bookkeeping), total	18	8	427	389	125	2,090	1,973	36	29	19
Automobile repair services, garages, total	16	4	204	154	22	440	415	6	6	17
Automobile repair	16	4	204	154	22	440	415	6	6	17
General automobile repair shops	13	3	85	(D)	(D)	(D)	(D)	(D)	(D)	(D)
Other automobile repair shops	3	1	119	(D)	(D)	(D)	(D)	(D)	(D)	(D)
Automobile parking, other services	...	...	...	...	...	...	...	...	...	...
Automobile storage, parking	...	...	...	...	...	...	...	...	...	...
Other automobile services	...	...	...	...	...	...	...	...	...	...
Miscellaneous repair services, total	26	4	220	86	33	496	489	10	9	29
Watch, clock, jewelry repair	...	...	...	...	...	...	...	...	...	...
Upholstery, furniture repair	3	1	44	(D)	(D)	(D)	(D)	(D)	(D)	(D)
Radio, television repair shops	...	...	...	...	...	...	...	...	...	...
Other repair services	25	3	176	(D)	(D)	(D)	(D)	(D)	(D)	(D)
Amusement, recreation services (inc. motion pictures), total	17	13	430	422	73	919	782	46	22	10
Motion picture theaters	5	5	275	275	43	582	445	37	13	2
Motion picture production, distribution, services	...	...	...	...	...	...	...	...	...	...
Billiard and pool parlors, bowling alleys	2	2	(D)	(D)	(D)	(D)	(D)	(D)	(D)	(D)
Other amusement, recreation services	10	6	(D)	(D)	(D)	(D)	(D)	(D)	(D)	(D)
Hotels, motels, tourist courts, camps, total	158	46	1,917	1,601	420	3,832	3,515	88	72	176
Hotels	21	17	942	934	227	1,973	1,806	51	43	23
Motels, tourist courts, trailer parks, camps	137	29	975	667	193	1,859	1,709	37	29	153

Standard Notes: (D) Withheld to avoid disclosure. (NA) Not available. n.e.c. Not elsewhere classified. XXX Not applicable. (Z) Less than \$500. ... Represents zero.  
<sup>1</sup> Includes plant-owned outlets.

Table 104. SELECTED SERVICES: 1954 — COUNTIES WITH 200 ESTABLISHMENTS OR MORE — Continued

Establishments, Receipts, Payroll, and Personnel, by Kind of Business

County and kind of business	Establishments		Receipts		Payroll, entire year (\$1,000)	Payroll, workweek ended nearest Nov. 15		Paid employees, workweek ended nearest Nov. 15		Proprietors (unincorporated businesses only) (Number)
	Total (Number)	With payroll (Number)	Total, all establishments (\$1,000)	Establishments with payroll (\$1,000)		Total (Dollars)	Full workweek (Dollars)	Total (Number)	Full workweek (Number)	
<b>HENNEPIN COUNTY</b>										
Selected services, total	3,737	1,779	184,048	173,730	48,270	983,409	904,552	16,620	13,405	3,547
<b>Personal Services</b>										
Total	1,530	684	37,382	33,550	14,881	239,259	279,117	4,993	4,347	1,495
Barber, beauty shops	840	328	7,632	5,470	2,561	50,489	45,123	925	759	840
Barber shops	435	165	3,124	1,920	862	17,197	16,173	271	230	424
Beauty shops	381	147	4,049	3,139	1,466	29,112	26,503	567	480	391
Barber and beauty shops combined	24	16	459	411	233	4,180	2,447	87	49	25
Funeral service, crematories	44	38	3,481	3,381	782	15,323	14,645	216	178	32
Photographic studios (including commercial photography)	106	46	5,869	5,503	2,606	66,053	64,417	688	654	105
Shoe repair shops, shoeshine parlors, hat cleaning shops	118	34	983	(D)	(D)	(D)	(D)	(D)	(D)	(D)
Shoe repair shops	104	28	912	508	142	3,050	2,747	68	50	104
Shoeshine parlors	10	2	(D)	(D)	(D)	(D)	(D)	(D)	(D)	(D)
Hat cleaning shops	4	4	(D)	(D)	(D)	(D)	(D)	(D)	(D)	(D)
Cleaning, pressing, dyeing, garment repair	284	162	8,704	8,166	3,872	72,267	69,146	1,377	1,234	277
Pressing, alteration, garment repair (except fur)	156	52	(D)	(D)	(D)	(D)	(D)	(D)	(D)	(D)
Cleaning, pressing shops, and independent plant outlets	101	39	922	612	152	2,488	2,231	61	48	110
Garment repair, alteration (except fur)	55	13	(D)	(D)	(D)	(D)	(D)	(D)	(D)	(D)
Fur repair, storage	8	6	(D)	(D)	(D)	(D)	(D)	(D)	(D)	(D)
Cleaning, dyeing plants	120	104	7,496	7,364	3,650	68,159	65,382	1,280	1,153	102
Cleaning, dyeing plants (except rug cleaning) <sup>1</sup>	109	99	6,862	(D)	3,412	63,991	61,515	1,209	1,090	89
Rug cleaning, repairing plants	11	5	634	(D)	238	4,168	3,867	71	63	13
Laundries, laundry services	73	53	9,933	9,929	4,726	87,505	78,820	1,610	1,399	58
Power laundries, self-service laundries	57	45	5,408	5,328	2,947	55,699	52,845	1,092	980	47
Power laundries <sup>1</sup>	(NA)	32	(NA)	5,163	2,912	54,899	52,204	1,076	962	(NA)
Self-service laundries	(NA)	13	(NA)	165	35	800	741	23	18	(NA)
Industrial laundries	1	1	(D)	(D)	(D)	(D)	(D)	(D)	(D)	(D)
Linen supply	2	2	(D)	(D)	(D)	(D)	(D)	(D)	(D)	(D)
Diaper services	2	2	(D)	(D)	(D)	(D)	(D)	(D)	(D)	(D)
Laundries (except power)	11	3	(D)	(D)	(D)	(D)	(D)	(D)	(D)	(D)
Miscellaneous personal services	65	23	780	(D)	(D)	(D)	(D)	(D)	(D)	(D)
Costume, dress suit rental	6	4	(D)	(D)	(D)	(D)	(D)	(D)	(D)	(D)
Turkish bath, massags parlors	10	2	30	(D)	(D)	(D)	(D)	(D)	(D)	(D)
Rug, furniture cleaning on location	8	4	75	(D)	(D)	(D)	(D)	(D)	(D)	(D)
Coin-operated service machine establishments	7	1	(D)	(D)	(D)	(D)	(D)	(D)	(D)	(D)
Miscellaneous personal services, n.e.c.	34	12	(D)	(D)	(D)	(D)	(D)	(D)	(D)	(D)
<b>Business Services (exc. Accounting, Auditing, Bookkeeping)</b>										
Total	662	350	74,411	72,461	13,206	265,704	249,037	3,613	2,914	569
Advertising	92	62	49,125	48,819	5,444	110,152	107,673	1,019	925	78
Advertising agencies	65	45	44,752	44,522	3,917	79,341	78,774	632	625	51
Outdoor advertising services	13	7	3,720	(D)	(D)	(D)	(D)	(D)	(D)	(D)
Miscellaneous advertising	14	10	653	(D)	(D)	(D)	(D)	(D)	(D)	(D)
Consumer, mercantile credit; adjustment, collection agencies	42	28	2,936	2,860	1,206	25,076	23,513	418	373	23
Private employment agencies	54	36	1,108	982	370	8,184	7,821	154	138	47
News syndicates	4	•••	(D)	•••	•••	•••	•••	•••	•••	(D)
Duplicating, addressing, mailing, stenographic services	56	22	712	(D)	(D)	(D)	(D)	(D)	(D)	51
Blueprinting, photocopying services	3	3	(D)	(D)	(D)	(D)	(D)	(D)	(D)	(D)
Services to dwellings, other buildings	53	37	1,000	906	404	9,082	7,667	174	115	53
Disinfecting, exterminating services	13	9	277	(D)	(D)	(D)	(D)	(D)	(D)	(D)
Window cleaning	23	11	576	(D)	(D)	(D)	(D)	(D)	(D)	(D)
Miscellaneous services to dwellings, other buildings	17	17	347	347	195	3,852	3,133	82	45	16
Business services, n.e.c.	358	162	18,268	17,128	5,233	102,136	91,758	1,682	1,216	312
Auctioneers' establishments (service only)	9	1	(D)	(D)	(D)	(D)	(D)	(D)	(D)	(D)
Coin-operated machine rental, repair services	6	•••	62	•••	•••	•••	•••	•••	•••	6
Detective agencies	15	11	328	282	196	4,724	3,556	117	60	18
Interior decorating service	23	5	289	(D)	48	1,050	997	19	17	25
Photofinishing laboratories	15	13	(D)	(D)	(D)	(D)	(D)	(D)	(D)	(D)
Sign painting shops	59	17	912	708	231	3,814	3,419	45	39	60
Telephone answering service	2	2	(D)	(D)	(D)	(D)	(D)	(D)	(D)	(D)
Window display service	11	5	(D)	353	158	2,982	2,940	47	45	(D)
Other business services, n.e.c.	218	108	13,068	12,460	3,523	68,382	60,343	1,115	753	173
<b>Automobile Repair Services, Garages</b>										
Total	399	209	14,221	12,907	3,805	74,620	68,644	1,210	969	401
Automobile repair	282	142	6,589	5,655	1,725	33,346	31,468	470	409	320
General automobile repair shops	185	77	3,624	2,960	858	17,007	15,980	249	213	209
Battery, ignition repair and service	2	2	(D)	(D)	(D)	(D)	(D)	(D)	(D)	(D)
Glass replacement, repair	1	1	(D)	(D)	(D)	(D)	(D)	(D)	(D)	(D)
Paint shops	3	3	(D)	(D)	(D)	(D)	(D)	(D)	(D)	(D)
Radiator repair shops	9	7	223	(D)	(D)	(D)	(D)	(D)	(D)	(D)
Tire repair shops	9	7	(D)	(D)	(D)	(D)	(D)	(D)	(D)	(D)
Top and body repair	56	34	1,520	1,302	448	8,144	8,069	106	101	60
Automobile repair, n.e.c.	17	11	538	522	230	4,438	4,327	56	48	14
Brake repair shops	6	4	187	(D)	(D)	(D)	(D)	(D)	(D)	(D)
Wheel, axle, spring repair shops	6	4	(D)	(D)	113	2,161	2,139	23	22	(D)
Other automobile repair shops, n.e.c.	5	3	(D)	(D)	(D)	(D)	(D)	(D)	(D)	(D)
Automobile storage, parking	59	39	2,943	2,779	1,024	21,251	18,792	412	280	38
Parking structures, storage garages	16	12	1,483	1,449	561	10,710	9,099	204	133	8
Parking lots	43	27	1,460	1,330	463	10,541	9,693	208	147	30
Automobile, truck rentals (without drivers)	32	16	4,095	3,923	801	14,990	13,955	222	206	23
Automobile services (except repair)	26	12	594	550	255	5,033	4,429	106	74	26
Automobile laundries	8	8	(D)	(D)	(D)	(D)	(D)	(D)	(D)	(D)
Automobile services, n.e.c.	18	4	(D)	(D)	(D)	(D)	(D)	(D)	(D)	(D)

Standard Notes: (D) Withheld to avoid disclosure. (NA) Not available. n.e.c. Not elsewhere classified. XXX Not applicable. (Z) Less than \$500. ... Represents zero.  
<sup>1</sup> Includes plant-owned outlets.

SELECTED SERVICES—AREA STATISTICS

Table 104. SELECTED SERVICES: 1954 — COUNTIES WITH 200 ESTABLISHMENTS OR MORE — Continued

Establishments, Receipts, Payroll, and Personnel, by Kind of Business

County and kind of business	Establishments		Receipts		Payroll, entire year (\$1,000)	Payroll, workweek ended nearest Nov. 15		Paid employees, workweek ended nearest Nov. 15		Proprietors (unincorporated businesses only) (Number)
	Total (Number)	With payroll (Number)	Total, all establishments (\$1,000)	Establishments with payroll (\$1,000)		Total (Dollars)	Full workweek (Dollars)	Total (Number)	Full workweek (Number)	
<b>HENNEPIN COUNTY—Con.</b>										
<b>Miscellaneous Repair Services</b>										
Total.....	636	182	10,265	8,105	2,444	47,447	45,721	650	581	680
Watch, clock, jewelry repair.....	78	14	585	291	89	1,665	1,582	30	24	88
Upholstery, furniture repair.....	103	33	1,094	726	206	4,602	4,354	69	58	115
Electrical repair shops.....	175	53	3,048	2,364	589	12,704	12,293	191	172	194
Radio, television repair shops.....	132	34	1,662	1,074	322	6,905	6,648	104	91	147
Refrigerator service, repair shops.....	13	5	(D)	(D)	(D)	(D)	(D)	(D)	(D)	(D)
Other electrical repair shops, n.e.c.....	30	14	(D)	(D)	(D)	(D)	(D)	(D)	(D)	(D)
Blacksmith shops.....	8	2	98	(D)	(D)	(D)	(D)	(D)	(D)	(D)
Miscellaneous repair shops.....	272	80	5,440	(D)	(D)	(D)	(D)	(D)	(D)	(D)
Armature rewinding, electric motor repair and rebuilding.....	20	12	1,724	1,696	526	9,388	9,192	117	112	16
Bicycle repair shops.....	5	1	48	(D)	(D)	(D)	(D)	(D)	(D)	(D)
Leather goods repair shops.....	6	2	(D)	(D)	(D)	(D)	(D)	(D)	(D)	(D)
Locksmith, gunsmith shops.....	16	2	93	(D)	(D)	(D)	(D)	(D)	(D)	(D)
Musical instrument repair.....	34	2	(D)	(D)	(D)	(D)	(D)	(D)	(D)	(D)
Repair shops, n.e.c.....	191	61	3,415	2,853	968	17,805	17,017	229	201	195
Lawnmower, saw, knife, tool sharpening and repair shops.....	14	4	137	(D)	(D)	(D)	(D)	(D)	(D)	(D)
Typewriter repair shops.....	...	...	...	...	...	...	...	...	...	...
Welding repair shops.....	11	7	328	322	135	2,349	2,125	25	22	10
Other repair shops, n.e.c.....	166	50	2,950	(D)	(D)	(D)	(D)	(D)	(D)	(D)
<b>Amusement, Recreation Services (inc. Motion Pictures)</b>										
Total.....	314	240	29,041	29,297	7,486	159,365	140,878	3,123	2,116	224
Motion picture theaters.....	55	53	6,747	(D)	1,623	30,312	26,669	817	553	23
Motion picture theaters (except drive-in).....	45	49	6,346	6,346	1,555	30,281	26,638	815	551	19
Drive-in motion picture theaters.....	6	4	401	(D)	68	31	31	2	2	4
Motion picture production, distribution, services.....	39	27	9,731	9,685	1,429	25,347	25,505	386	369	22
Motion picture production.....	10	4	(D)	(D)	(D)	(D)	(D)	(D)	(D)	(D)
Motion picture production other than for television.....	10	4	(D)	(D)	(D)	(D)	(D)	(D)	(D)	(D)
Motion picture production for television.....	...	...	...	...	...	...	...	...	...	...
Motion picture distribution.....	26	22	(D)	(D)	(D)	(D)	(D)	(D)	(D)	(D)
Motion picture film exchanges other than for television.....	18	16	(D)	(D)	(D)	(D)	(D)	(D)	(D)	(D)
Motion picture film exchanges for television.....	...	...	...	...	...	...	...	...	...	...
Services allied to motion picture distribution.....	8	6	(D)	(D)	116	2,277	2,277	31	31	(D)
Services allied to motion picture production.....	3	1	(D)	(D)	(D)	(D)	(D)	(D)	(D)	(D)
Billiard and pool parlors, bowling alleys.....	40	36	2,099	(D)	761	19,474	15,080	633	367	34
Billiard, pool parlors.....	8	4	185	(D)	78	738	593	20	12	7
Bowling alleys.....	32	32	1,914	1,914	723	18,736	14,487	613	355	27
Race track operation (including racing stables).....	2	...	(D)	...	...	...	...	...	...	(D)
Automobile.....	...	...	...	...	...	...	...	...	...	...
Dog.....	...	...	...	...	...	...	...	...	...	...
Horse (including racing stables).....	2	...	(D)	...	...	...	...	...	...	(D)
Sports promoters, commercial operators.....	29	19	1,772	1,530	648	9,020	8,460	128	89	21
Baseball, football, athletic fields, sports promoters.....	5	5	(D)	(D)	(D)	(D)	(D)	(D)	(D)	(D)
Baseball clubs.....	1	1	(D)	(D)	(D)	(D)	(D)	(D)	(D)	(D)
Football clubs.....	...	...	...	...	...	...	...	...	...	...
Other sports clubs, promoters.....	4	4	(D)	(D)	(D)	(D)	(D)	(D)	(D)	(D)
Bathing beaches.....	3	1	(D)	(D)	(D)	(D)	(D)	(D)	(D)	(D)
Golf courses.....	5	5	110	110	41	602	444	9	6	2
Riding academies.....	1	1	(D)	(D)	(D)	(D)	(D)	(D)	(D)	(D)
Skating rinks.....	5	3	254	(D)	(D)	(D)	(D)	(D)	(D)	(D)
Swimming pools.....	...	...	...	...	...	...	...	...	...	...
Commercial sports operators, n.e.c.....	10	4	51	39	8	(D)	(D)	(D)	(D)	9
Boat, canoe rentals.....	9	3	(D)	(D)	(D)	(D)	(D)	(D)	(D)	(D)
Other commercial sports operators, n.e.c.....	1	1	(D)	(D)	(D)	(D)	(D)	(D)	(D)	(D)
Theatrical presentations and services.....	17	13	3,929	3,799	1,052	35,007	34,987	273	272	10
Bands, orchestras, entertainers.....	41	37	(D)	(D)	(D)	(D)	(D)	(D)	(D)	(D)
Dance halls, studios, schools (exc. children's, professional).....	12	12	(D)	(D)	(D)	(D)	(D)	(D)	(D)	(D)
Membership golf, country clubs.....	10	10	2,610	2,610	1,097	20,460	18,115	392	273	1
Amusement, recreation services, n.e.c.....	69	33	2,303	2,029	461	7,724	5,951	111	78	68
Amusement parks, devices, shooting galleries.....	14	4	(D)	(D)	(D)	(D)	(D)	(D)	(D)	(D)
Carnivals, circuses.....	5	5	273	273	84	1,345	895	27	18	3
Coin-operated amusement device establishments.....	31	21	1,443	(D)	(D)	(D)	(D)	(D)	(D)	33
Other amusement, recreation services, n.e.c.....	19	3	(D)	(D)	(D)	(D)	(D)	(D)	(D)	(D)
<b>Hotels, Motels, Tourist Courts, Camps</b>										
Total.....	196	114	17,928	17,410	6,448	137,014	121,155	3,031	2,478	178
Hotels.....	109	89	16,965	16,831	6,336	134,686	119,060	2,975	2,436	80
Year-round.....	(NA)	89	(NA)	16,831	6,336	134,686	119,060	2,975	2,436	(NA)
25 or more guest rooms.....	(NA)	75	(NA)	16,683	6,297	134,144	118,611	2,953	2,418	(NA)
Less than 25 guest rooms.....	(NA)	14	(NA)	148	79	542	469	22	18	(NA)
Seasonal.....	(NA)	...	(NA)	...	...	...	...	...	...	(NA)
Motels, tourist courts, camps.....	87	25	963	579	112	2,328	2,075	56	42	98
Motels, tourist courts, trailer parks.....	54	22	818	544	102	2,233	1,980	54	40	66
Motels, tourist courts.....	44	20	670	(D)	(D)	(D)	(D)	(D)	(D)	(D)
Trailer parks.....	10	2	148	(D)	(D)	(D)	(D)	(D)	(D)	(D)
Sporting, recreational camps.....	33	3	145	35	10	95	95	2	2	32

Standard Notes: (D) Withheld to avoid disclosure. (NA) Not available. n.e.c. Not elsewhere classified. XXX Not applicable. (Z) Less than \$500. ... Represents zero.

Table 104. SELECTED SERVICES: 1954 — COUNTIES WITH 200 ESTABLISHMENTS OR MORE — Continued

Establishments, Receipts, Payroll, and Personnel, by Kind of Business

County and kind of business	Establishments		Receipts		Payroll, entire year (\$1,000)	Payroll, workweek ended nearest Nov. 15		Paid employees, workweek ended nearest Nov. 15		Proprietors (unincorporated businesses only) (Number)
	Total (Number)	With payroll (Number)	Total, all establishments (\$1,000)	Establishments with payroll (\$1,000)		Total (Dollars)	Full workweek (Dollars)	Total (Number)	Full workweek (Number)	
<b>ITASCO COUNTY</b>										
Selected services, total	276	108	2,520	1,928	505	10,249	8,714	267	160	282
Personal services, total	44	20	347	261	59	1,090	1,008	29	25	45
Barber shops	20	6	92	42	12	110	110	2	2	18
Beauty shops	4	2	22	(D)	(D)	(D)	(D)	(D)	(D)	(D)
Funeral service, crematories	3	1	(D)	(D)	(D)	(D)	(D)	(D)	(D)	(D)
Photographic studios (including commercial photography)	1	1	33	(D)	(D)	(D)	(D)	(D)	(D)	(D)
Shoe repair shops	7	1	30	(D)	(D)	(D)	(D)	(D)	(D)	(D)
Pressing, alteration, garment repair (except fur)	1	1	(D)	(D)	(D)	(D)	(D)	(D)	(D)	(D)
Cleaning, dyeing plants (except rug cleaning) <sup>1</sup>	4	4	90	(D)	(D)	26	488	(D)	14	(D)
Power laundries, self-service laundries	1	1	(D)	(D)	(D)	(D)	(D)	(D)	(D)	(D)
Power laundries <sup>1</sup>	1	1	(D)	(D)	(D)	(D)	(D)	(D)	(D)	(D)
Self-service laundries	...	...	...	...	...	...	...	...	...	...
Other personal services	3	3	27	27	8	259	209	5	5	3
Business services (exc. accounting, auditing, bookkeeping), total	10	4	199	(D)	(D)	(D)	(D)	(D)	(D)	(D)
Automobile repair services, garages, total	14	8	219	195	36	546	546	7	9	13
Automobile repair	13	7	(D)	(D)	(D)	(D)	(D)	(D)	(D)	(D)
General automobile repair shops	7	3	75	(D)	(D)	(D)	(D)	(D)	(D)	(D)
Other automobile repair shops	6	4	(D)	(D)	18	366	366	6	6	5
Automobile parking, other services	1	1	(D)	(D)	(D)	(D)	(D)	(D)	(D)	(D)
Automobile storage, parking	1	1	(D)	(D)	(D)	(D)	(D)	(D)	(D)	(D)
Other automobile services	...	...	...	...	...	...	...	...	...	...
Miscellaneous repair services, total	15	3	192	(D)	(D)	(D)	(D)	(D)	(D)	(D)
Watch, clock, jewelry repair	...	...	...	...	...	...	...	...	...	...
Upholstery, furniture repair	3	1	30	(D)	(D)	(D)	(D)	(D)	(D)	(D)
Radio, television repair shops	3	1	37	(D)	(D)	(D)	(D)	(D)	(D)	(D)
Other repair services	9	1	125	(D)	(D)	(D)	(D)	(D)	(D)	(D)
Amusement, recreation services (inc. motion pictures), total	26	18	435	417	140	2,555	1,479	133	40	17
Motion picture theaters	10	10	346	346	121	2,191	1,310	98	26	5
Motion picture production, distribution, services	...	...	...	...	...	...	...	...	...	...
Billiard and pool parlors, howling alleys	10	4	58	(D)	10	333	144	32	13	8
Other amusement, recreation services	6	4	31	(D)	9	31	25	3	1	4
Hotels, motels, tourist courts, camps, total	167	55	1,128	772	144	2,233	1,867	49	40	182
Hotels	14	12	256	(D)	64	1,379	1,351	28	26	17
Motels, tourist courts, trailer parks, camps	153	43	872	(D)	80	854	516	21	14	165
<b>MOWER COUNTY</b>										
Selected services, total	202	92	3,367	2,731	757	15,112	13,003	405	296	209
Personal services, total	88	36	925	743	286	5,741	5,431	124	109	88
Barber shops	25	9	177	99	41	824	695	13	10	25
Beauty shops	27	7	158	108	36	770	698	20	17	28
Funeral service, crematories	5	3	157	(D)	19	396	373	8	6	6
Photographic studios (including commercial photography)	5	3	48	(D)	(D)	(D)	(D)	(D)	(D)	(D)
Shoe repair shops	3	1	15	(D)	(D)	(D)	(D)	(D)	(D)	(D)
Pressing, alteration, garment repair (except fur)	4	2	25	(D)	(D)	(D)	(D)	(D)	(D)	(D)
Cleaning, dyeing plants (except rug cleaning) <sup>1</sup>	8	8	179	179	68	1,687	1,628	39	34	8
Power laundries, self-service laundries	4	2	(D)	(D)	(D)	(D)	(D)	(D)	(D)	(D)
Power laundries <sup>1</sup>	(NA)	2	(NA)	(D)	(D)	(D)	(D)	(D)	(D)	(NA)
Self-service laundries	(NA)	...	(NA)	...	...	...	...	...	...	(NA)
Other personal services	7	1	(D)	(D)	(D)	(D)	(D)	(D)	(D)	(D)
Business services (exc. accounting, auditing, bookkeeping), total	15	5	304	222	42	936	853	19	15	17
Automobile repair services, garages, total	19	11	592	496	110	2,252	2,144	38	35	24
Automobile repair	16	10	(D)	(D)	(D)	(D)	(D)	(D)	(D)	(D)
General automobile repair shops	10	6	201	163	26	568	520	11	10	11
Other automobile repair shops	6	4	(D)	(D)	(D)	(D)	(D)	(D)	(D)	(D)
Automobile parking, other services	3	1	(D)	(D)	(D)	(D)	(D)	(D)	(D)	(D)
Automobile storage, parking	1	1	(D)	(D)	(D)	(D)	(D)	(D)	(D)	(D)
Other automobile services	2	...	(D)	...	...	...	...	...	...	(D)
Miscellaneous repair services, total	36	12	315	165	42	1,151	672	23	11	36
Watch, clock, jewelry repair	...	...	...	...	...	...	...	...	...	...
Upholstery, furniture repair	3	3	(D)	(D)	(D)	(D)	(D)	(D)	(D)	(D)
Radio, television repair shops	5	1	(D)	(D)	(D)	(D)	(D)	(D)	(D)	(D)
Other repair services	28	8	256	130	37	1,026	547	20	8	25
Amusement, recreation services (inc. motion pictures), total	29	21	956	868	202	3,423	2,522	157	93	28
Motion picture theaters	9	7	393	(D)	80	1,510	1,154	61	33	6
Motion picture production, distribution, services	...	...	...	...	...	...	...	...	...	...
Billiard and pool parlors, bowling alleys	5	3	128	(D)	25	541	516	48	40	4
Other amusement, recreation services	15	11	435	389	97	1,372	852	48	20	18
Hotels, motels, tourist courts, camps, total	15	7	275	237	75	1,609	1,381	44	33	16
Hotels	5	5	(D)	(D)	(D)	(D)	(D)	(D)	(D)	(D)
Motels, tourist courts, trailer parks, camps	10	2	(D)	(D)	(D)	(D)	(D)	(D)	(D)	(D)

Standard Notes: (D) Withheld to avoid disclosure. (NA) Not available. n.e.c. Not elsewhere classified. XXX Not applicable. (Z) Less than \$500. ... Represents zero.  
<sup>1</sup> Includes plant-owned outlets.

SELECTED SERVICES — AREA STATISTICS

Table 104. SELECTED SERVICES: 1954 — COUNTIES WITH 200 ESTABLISHMENTS OR MORE — Continued

Establishments, Receipts, Payroll, and Personnel, by Kind of Business

County and kind of business	Establishments		Receipts		Payroll, entire year (\$1,000)	Payroll, workweek ended nearest Nov. 15		Paid employees, workweek ended nearest Nov. 15		Proprietors (unincorporated businesses only) (Number)
	Total (Number)	With payroll (Number)	Total, all establishments (\$1,000)	Establishments with payroll (\$1,000)		Total (Dollars)	Full workweek (Dollars)	Total (Number)	Full workweek (Number)	
<b>OLMSTEAD COUNTY</b>										
Selected services, total .....	318	162	10,186	9,178	3,036	64,725	59,008	1,451	1,197	344
Personal services, total .....	113	59	2,648	2,386	1,040	20,139	19,453	399	369	122
Barber shops .....	27	11	826	160	70	1,246	1,216	21	20	33
Beauty shops .....	32	18	393	345	160	3,549	3,405	75	67	34
Funeral service, crematories .....	11	7	796	338	78	1,564	1,389	24	20	12
Photographic studios (including commercial photography) .....	2	2	(D)	(D)	(D)	(D)	(D)	(D)	(D)	(D)
Shoe repair shops .....	7	5	76	(D)	18	296	229	8	4	6
Pressing, alteration, garment repair (except fur) .....	13	5	138	114	49	827	819	17	16	12
Cleaning, dyeing plants (except rug cleaning) <sup>1</sup> .....	7	7	592	592	317	6,078	6,022	117	113	7
Power laundries, self-service laundries .....	5	3	(D)	(D)	(D)	(D)	(D)	(D)	(D)	(D)
Power laundries <sup>1</sup> .....	(NA)	3	(NA)	(D)	(D)	(D)	(D)	(D)	(D)	(NA)
Self-service laundries .....	(NA)	...	(NA)	...	...	...	...	...	...	(NA)
Other personal services .....	9	1	37	(D)	(D)	(D)	(D)	(D)	(D)	(D)
Business services (exc. accounting, auditing, bookkeeping), total .....	20	10	478	380	123	3,924	3,899	63	60	18
Automobile repair services, garages, total .....	53	13	766	428	115	2,138	2,117	33	32	65
Automobile repair .....	51	11	(D)	(D)	(D)	(D)	(D)	(D)	(D)	(D)
General automobile repair shops .....	38	4	(D)	(D)	(D)	(D)	(D)	(D)	(D)	(D)
Other automobile repair shops .....	13	7	419	321	97	1,771	1,771	26	26	21
Automobile parking, other services .....	2	2	(D)	(D)	(D)	(D)	(D)	(D)	(D)	(D)
Automobile storage, parking .....	1	1	(D)	(D)	(D)	(D)	(D)	(D)	(D)	(D)
Other automobile services .....	1	1	(D)	(D)	(D)	(D)	(D)	(D)	(D)	(D)
Miscellaneous repair services, total .....	36	8	285	155	29	595	595	11	11	46
Watch, clock, jewelry repair .....	4	...	24	...	...	...	...	...	...	4
Upholstery, furniture repair .....	11	1	47	(D)	(D)	(D)	(D)	(D)	(D)	(D)
Radio, television repair shops .....	4	2	76	(D)	(D)	(D)	(D)	(D)	(D)	(D)
Other repair services .....	17	5	138	110	24	442	442	8	8	21
Amusement, recreation services (inc. motion pictures), total .....	33	27	1,486	1,450	423	8,664	6,077	298	183	31
Motion picture theaters .....	6	6	(D)	(D)	(D)	(D)	(D)	(D)	(D)	(D)
Motion picture production, distribution, services .....	...	...	...	...	...	...	...	...	...	...
Billiard and pool parlors, bowling alleys .....	9	7	(D)	(D)	(D)	(D)	(D)	(D)	(D)	(D)
Other amusement, recreation services .....	18	14	505	495	148	3,076	1,643	82	31	20
Hotels, motels, tourist courts, camps, total .....	63	45	4,523	4,379	1,306	29,265	26,867	647	542	62
Hotels .....	30	26	4,046	4,028	1,257	28,233	26,009	617	520	24
Motels, tourist courts, trailer parks, camps .....	33	19	477	351	49	1,032	858	30	22	38
<b>OTTER TAIL COUNTY</b>										
Selected services, total .....	301	113	3,334	2,396	463	9,068	8,147	290	213	312
Personal services, total .....	75	33	626	486	149	3,305	3,086	88	74	72
Barber shops .....	29	7	103	35	7	269	269	5	5	27
Beauty shops .....	13	7	70	54	14	547	461	17	11	14
Funeral service, crematories .....	3	3	82	82	3	65	65	1	1	5
Photographic studios (including commercial photography) .....	10	4	77	41	9	76	64	3	2	7
Shoe repair shops .....	2	...	(D)	...	...	...	...	...	...	(D)
Pressing, alteration, garment repair (except fur) .....	2	2	(D)	(D)	(D)	(D)	(D)	(D)	(D)	(D)
Cleaning, dyeing plants (except rug cleaning) <sup>1</sup> .....	7	7	217	217	105	1,920	1,877	48	44	7
Power laundries, self-service laundries .....	1	1	(D)	(D)	(D)	(D)	(D)	(D)	(D)	(D)
Power laundries <sup>1</sup> .....	1	1	(D)	(D)	(D)	(D)	(D)	(D)	(D)	(D)
Self-service laundries .....	...	...	...	...	...	...	...	...	...	...
Other personal services .....	8	2	37	(D)	(D)	(D)	(D)	(D)	(D)	(D)
Business services (exc. accounting, auditing, bookkeeping), total .....	16	4	196	(D)	(D)	(D)	(D)	(D)	(D)	(D)
Automobile repair services, garages, total .....	23	11	405	353	39	609	549	15	11	25
Automobile repair .....	23	11	405	353	39	609	549	15	11	25
General automobile repair shops .....	15	7	301	263	24	443	398	11	8	17
Other automobile repair shops .....	8	4	104	90	15	166	151	4	3	8
Automobile parking, other services .....	...	...	...	...	...	...	...	...	...	...
Automobile storage, parking .....	...	...	...	...	...	...	...	...	...	...
Other automobile services .....	...	...	...	...	...	...	...	...	...	...
Miscellaneous repair services, total .....	40	8	226	(D)	(D)	(D)	(D)	(D)	(D)	(D)
Watch, clock, jewelry repair .....	2	...	(D)	...	...	...	...	...	...	(D)
Upholstery, furniture repair .....	...	...	(D)	(D)	(D)	(D)	(D)	(D)	(D)	(D)
Radio, television repair shops .....	4	...	(D)	...	...	...	...	...	...	(D)
Other repair services .....	34	8	176	(D)	(D)	(D)	(D)	(D)	(D)	(D)
Amusement, recreation services (inc. motion pictures), total .....	32	22	787	719	120	2,477	2,089	116	69	28
Motion picture theaters .....	13	11	507	(D)	71	1,259	1,085	56	33	10
Motion picture production, distribution, services .....	...	...	...	...	...	...	...	...	...	...
Billiard and pool parlors, bowling alleys .....	8	6	96	(D)	20	647	433	40	16	7
Other amusement, recreation services .....	11	5	184	144	29	571	571	20	20	11
Hotels, motels, tourist courts, camps, total .....	115	35	1,094	660	114	1,408	1,194	50	41	128
Hotels .....	11	9	790	(D)	60	1,038	854	37	29	12
Motels, tourist courts, trailer parks, camps .....	104	26	704	(D)	34	370	340	13	12	116

Standard Notes: (D) Withheld to avoid disclosure. (NA) Not available. n.e.c. Not elsewhere classified. XXX Not applicable. (Z) Less than \$500. ... Represents zero.  
<sup>1</sup> Includes plant-owned outlets.

Table 104. SELECTED SERVICES: 1954 — COUNTIES WITH 200 ESTABLISHMENTS OR MORE — Continued

Establishments, Receipts, Payroll, and Personnel, by Kind of Business

County and kind of business	Establishments		Receipts		Payroll, entire year (\$1,000)	Payroll, workweek ended nearest Nov. 15		Paid employees, workweek ended nearest Nov. 15		Proprietors (unincorporated businesses only) (Number)
	Total (Number)	With payroll (Number)	Total, all establishments (\$1,000)	Establishments with payroll (\$1,000)		Total (Dollars)	Full workweek (Dollars)	Total (Number)	Full workweek (Number)	
<b>RAMSEY COUNTY</b>										
Selected services, total.....	1,660	792	51,314	47,076	16,302	318,192	291,047	5,949	4,687	1,580
<b>Personal Services</b>										
Total.....	800	352	16,619	14,619	6,123	115,615	108,710	2,098	1,835	756
Barber, beauty shops.....	423	171	3,734	2,732	1,184	24,791	23,004	427	365	399
Barber shops.....	244	88	1,639	989	396	8,330	7,608	140	121	229
Beauty shops.....	166	72	(D)	(D)	(D)	(D)	(D)	(D)	(D)	(D)
Barber and beauty shops combined.....	13	11	(D)	(D)	(D)	(D)	(D)	(D)	(D)	(D)
Funeral service, crematories.....	27	21	1,928	1,882	483	8,621	8,193	106	94	18
Photographic studios (including commercial photography).....	47	25	1,246	(D)	(D)	(D)	(D)	(D)	(D)	(D)
Shoe repair shops, shoeshine parlors, bat cleaning shops.....	76	20	532	(D)	(D)	(D)	(D)	(D)	(D)	(D)
Shoe repair shops.....	64	16	(D)	(D)	(D)	(D)	(D)	(D)	(D)	(D)
Shoeshine parlors.....	6	2	(D)	(D)	(D)	(D)	(D)	(D)	(D)	(D)
Hat cleaning shops.....	6	2	38	(D)	(D)	(D)	(D)	(D)	(D)	(D)
Cleaning, pressing, dyeing, garment repair.....	165	77	3,953	3,527	1,649	30,352	27,736	617	516	171
Pressing, alteration, garment repair (except fur).....	106	24	(D)	(D)	(D)	(D)	(D)	(D)	(D)	(D)
Cleaning, pressing shops, and independent plant outlets.....	78	18	(D)	(D)	(D)	(D)	(D)	(D)	(D)	(D)
Garment repair, alteration (except fur).....	28	6	(D)	(D)	(D)	(D)	(D)	(D)	(D)	(D)
Fur repair, storage.....	7	5	(D)	(D)	(D)	(D)	(D)	(D)	(D)	(D)
Cleaning, dyeing plants.....	52	48	2,968	2,956	1,486	26,977	24,693	537	451	46
Cleaning, dyeing plants (except rug cleaning) <sup>1</sup> .....	45	43	(D)	(D)	(D)	(D)	(D)	(D)	(D)	(D)
Rug cleaning, repairing plants.....	7	5	(D)	(D)	(D)	(D)	(D)	(D)	(D)	(D)
Laundries, laundry services.....	29	25	(D)	(D)	(D)	(D)	(D)	(D)	(D)	(D)
Power laundries, self-service laundries.....	24	20	(D)	(D)	(D)	(D)	(D)	(D)	(D)	(D)
Power laundries <sup>1</sup> .....	(NA)	12	(NA)	2,194	1,276	23,021	22,797	461	447	(NA)
Self-service laundries.....	(NA)	8	(NA)	(D)	(D)	(D)	(D)	(D)	(D)	(NA)
Industrial laundries.....	1	1	(D)	(D)	(D)	(D)	(D)	(D)	(D)	(D)
Linen supply.....	2	2	(D)	(D)	(D)	(D)	(D)	(D)	(D)	(D)
Diaper service.....	1	1	(D)	(D)	(D)	(D)	(D)	(D)	(D)	(D)
Laundries (except power).....	1	1	(D)	(D)	(D)	(D)	(D)	(D)	(D)	(D)
Miscellaneous personal services.....	33	13	(D)	457	134	2,618	1,928	73	40	(D)
Costume, dress suit rental.....	4	4	(D)	(D)	(D)	(D)	(D)	(D)	(D)	(D)
Turkish bath, massage parlors.....	5	1	19	(D)	(D)	(D)	(D)	(D)	(D)	(D)
Rug, furniture cleaning on location.....	3	1	49	(D)	(D)	(D)	(D)	(D)	(D)	(D)
Coin-operated service machine establishments.....	1	1	(D)	(D)	(D)	(D)	(D)	(D)	(D)	(D)
Miscellaneous personal services, n.e.c.....	20	6	356	236	83	1,573	916	47	17	19
<b>Business Services (exc. Accounting, Auditing, Bookkeeping)</b>										
Total.....	216	112	8,905	8,415	2,741	54,324	48,569	961	753	190
Advertising.....	21	11	(D)	2,611	308	6,488	5,534	79	60	(D)
Advertising agencies.....	15	9	(D)	(D)	(D)	(D)	(D)	(D)	(D)	10
Outdoor advertising services.....	2	2	(D)	(D)	(D)	(D)	(D)	(D)	(D)	(D)
Miscellaneous advertising.....	4	•••	20	•••	•••	•••	•••	•••	•••	6
Consumer, mercantile credit; adjustment, collection agencies.....	15	11	1,063	1,047	607	11,653	10,285	199	155	7
Private employment agencies.....	10	10	400	400	175	3,300	2,840	84	59	8
News syndicates.....	•••	•••	•••	•••	•••	•••	•••	•••	•••	•••
Duplicating, addressing, mailing, stenographic services.....	33	9	(D)	632	284	4,295	3,974	91	77	(D)
Blueprinting, photocopying services.....	3	3	(D)	(D)	(D)	(D)	(D)	(D)	(D)	(D)
Services to dwellings, other buildings.....	31	15	(D)	(D)	(D)	(D)	(D)	(D)	(D)	(D)
Disinfecting, exterminating services.....	7	3	149	(D)	52	1,067	982	18	14	9
Window cleaning.....	9	5	175	(D)	(D)	(D)	(D)	(D)	(D)	(D)
Miscellaneous services to dwellings, other buildings.....	15	7	(D)	(D)	(D)	(D)	(D)	(D)	(D)	(D)
Business services, n.e.c.....	103	53	3,136	2,898	1,098	22,757	20,397	416	320	91
Auto mechanics' establishments (service only).....	2	•••	(D)	•••	•••	•••	•••	•••	•••	(D)
Coin-operated machine rental, repair services.....	•••	•••	•••	•••	•••	•••	•••	•••	•••	•••
Detective agencies.....	10	8	(D)	(D)	(D)	(D)	(D)	(D)	(D)	(D)
Interior decorating service.....	5	3	(D)	(D)	28	592	592	6	6	(D)
Photofinishing laboratories.....	7	5	(D)	(D)	(D)	(D)	(D)	(D)	(D)	(D)
Sign painting shops.....	14	6	236	196	92	1,585	1,492	23	19	13
Telephone answering service.....	2	2	(D)	(D)	(D)	(D)	(D)	(D)	(D)	(D)
Window display service.....	2	•••	(D)	•••	•••	•••	•••	•••	•••	(D)
Other business services, n.e.c.....	61	29	1,868	1,722	592	11,488	10,358	209	152	56
<b>Automobile Repair Services, Garages</b>										
Total.....	223	111	7,495	6,825	1,572	29,095	28,100	442	390	228
Automobile repair.....	169	79	5,070	4,462	1,145	20,867	20,390	287	269	185
General automobile repair shops.....	105	43	3,003	2,589	546	8,852	8,501	129	115	113
Battery, ignition repair and service.....	6	2	(D)	(D)	(D)	(D)	(D)	(D)	(D)	(D)
Glass replacement, repair.....	1	1	(D)	(D)	(D)	(D)	(D)	(D)	(D)	(D)
Paint shops.....	4	2	(D)	(D)	(D)	(D)	(D)	(D)	(D)	(D)
Radiator repair shops.....	3	1	37	(D)	(D)	(D)	(D)	(D)	(D)	(D)
Tire repair shops.....	8	6	643	(D)	163	3,366	3,342	43	43	11
Top and body repair.....	31	15	(D)	659	229	4,869	4,808	63	61	(D)
Automobile repair, n.e.c.....	11	9	(D)	(D)	159	2,618	2,577	33	31	(D)
Brake repair shops.....	3	1	40	(D)	(D)	(D)	(D)	(D)	(D)	(D)
Wheel, axle, spring repair shops.....	6	6	296	296	113	1,825	1,825	22	22	7
Other automobile repair shops, n.e.c.....	2	2	(D)	(D)	(D)	(D)	(D)	(D)	(D)	(D)
Automobile storage, parking.....	32	22	(D)	(D)	278	5,307	4,919	112	87	(D)
Parking structures, storage garages.....	3	3	(D)	(D)	129	2,567	2,455	37	31	(D)
Parking lots.....	29	19	615	585	149	2,740	2,464	75	56	24
Automobile, truck rentals (without drivers).....	12	6	(D)	(D)	80	1,804	1,761	19	17	(D)
Automobile services (except repair).....	10	4	204	190	69	1,117	1,030	24	17	10
Automobile laundries.....	2	2	(D)	(D)	(D)	(D)	(D)	(D)	(D)	(D)
Automobile services, n.e.c.....	8	2	(D)	(D)	(D)	(D)	(D)	(D)	(D)	(D)

Standard Notes: (D) Withheld to avoid disclosure. (NA) Not available. n.e.c. Not elsewhere classified. XXXX Not applicable. (Z) Less than \$500. ... Represents zero.

<sup>1</sup> Includes plant-owned outlets.

SELECTED SERVICES — AREA STATISTICS

Table 104. SELECTED SERVICES: 1954 — COUNTIES WITH 200 ESTABLISHMENTS OR MORE — Continued

Establishments, Receipts, Payroll, and Personnel, by Kind of Business

County and kind of business	Establishments		Receipts		Payroll, entire year (\$1,000)	Payroll, workweek ended nearest Nov. 15		Paid employees, workweek ended nearest Nov. 15		Proprietors (unincorporated businesses only) (Number)
	Total (Number)	With payroll (Number)	Total, all establishments (\$1,000)	Establishments with payroll (\$1,000)		Total (Dollars)	Full workweek (Dollars)	Total (Number)	Full workweek (Number)	
<b>RAMSEY COUNTY — Con.</b>										
<b>Miscellaneous Repair Services</b>										
Total	228	88	4,068	3,404	916	18,730	17,074	269	224	237
Watch, clock, jewelry repair	24	8	(D)	(D)	(D)	(D)	(D)	(D)	(D)	(D)
Upholstery, furniture repair	31	17	369	(D)	(D)	(D)	(D)	(D)	(D)	(D)
Electrical repair shops	78	28	1,684	1,354	355	7,616	6,914	104	88	86
Radio, television repair shops	50	20	1,056	(D)	(D)	(D)	(D)	(D)	(D)	(D)
Refrigerator service, repair shops	12	4	369	325	51	752	633	10	8	15
Other electrical repair shops, n.e.c.	16	4	259	(D)	(D)	(D)	(D)	(D)	(D)	(D)
Blacksmith shops	2	...	(D)	...	...	...	...	...	...	(D)
Miscellaneous repair shops	93	35	1,587	1,367	402	7,939	7,279	111	93	96
Armature rewinding, electric motor repair and rebuilding	3	3	62	62	13	315	185	6	3	3
Bicycle repair shops	...	...	...	...	...	...	...	...	...	...
Leather goods repair shops	...	...	...	...	...	...	...	...	...	...
Locksmith, gunsmith shops	...	...	...	...	...	...	...	...	...	...
Musical instrument repair	14	2	142	(D)	(D)	(D)	(D)	(D)	(D)	(D)
Repair shops, n.e.c.	76	30	1,383	(D)	(D)	(D)	(D)	(D)	(D)	(D)
Lawnmower, saw, knife, tool sharpening and repair shops	3	1	(D)	(D)	(D)	(D)	(D)	(D)	(D)	(D)
Typewriter repair shops	...	...	...	...	...	...	...	...	...	...
Welding repair shops	10	2	67	(D)	(D)	(D)	(D)	(D)	(D)	(D)
Other repair shops, n.e.c.	63	27	(D)	(D)	(D)	(D)	(D)	(D)	(D)	(D)
<b>Amusement, Recreation Services (inc. Motion Pictures)</b>										
Total	136	96	8,234	7,994	2,678	54,794	48,797	1,068	700	103
Motion picture theaters	28	28	2,628	2,628	657	12,335	10,686	356	262	9
Motion picture theaters (except drive-in)	27	27	(D)	(D)	(D)	(D)	(D)	(D)	(D)	(D)
Drive-in motion picture theaters	1	1	(D)	(D)	(D)	(D)	(D)	(D)	(D)	(D)
Motion picture production, distribution, services	4	2	(D)	(D)	(D)	(D)	(D)	(D)	(D)	(D)
Motion picture production	4	2	(D)	(D)	(D)	(D)	(D)	(D)	(D)	(D)
Motion picture production other than for television	4	2	(D)	(D)	(D)	(D)	(D)	(D)	(D)	(D)
Motion picture production for television	...	...	...	...	...	...	...	...	...	...
Motion picture distribution	...	...	...	...	...	...	...	...	...	...
Motion picture film exchanges other than for television	...	...	...	...	...	...	...	...	...	...
Motion picture film exchanges for television	...	...	...	...	...	...	...	...	...	...
Services allied to motion picture distribution	...	...	...	...	...	...	...	...	...	...
Services allied to motion picture production	...	...	...	...	...	...	...	...	...	...
Billiard and pool parlors, bowling alleys	24	16	916	852	286	6,876	4,204	248	82	22
Billiard, pool parlors	11	3	(D)	(D)	(D)	(D)	(D)	(D)	(D)	(D)
Bowling alleys	13	13	(D)	(D)	(D)	(D)	(D)	(D)	(D)	(D)
Race track operation (including racing stables)	...	...	...	...	...	...	...	...	...	...
Automobile	...	...	...	...	...	...	...	...	...	...
Dog	...	...	...	...	...	...	...	...	...	...
Horse (including racing stables)	...	...	...	...	...	...	...	...	...	...
Sports promoters, commercial operators	17	11	479	(D)	(D)	(D)	(D)	(D)	(D)	(D)
Baseball, football, athletic fields, sports promoters	2	2	(D)	(D)	(D)	(D)	(D)	(D)	(D)	(D)
Baseball clubs	1	1	(D)	(D)	(D)	(D)	(D)	(D)	(D)	(D)
Football clubs	...	...	...	...	...	...	...	...	...	...
Other sports clubs, promoters	1	1	(D)	(D)	(D)	(D)	(D)	(D)	(D)	(D)
Bathing beaches	2	...	(D)	...	...	...	...	...	...	(D)
Golf courses	3	3	36	36	8	55	23	6	2	5
Riding academies	3	3	(D)	(D)	(D)	(D)	(D)	(D)	(D)	(D)
Skating rinks	3	1	47	(D)	(D)	(D)	(D)	(D)	(D)	(D)
Swimming pools	...	...	...	...	...	...	...	...	...	...
Commercial sports operators, n.e.c.	4	2	(D)	(D)	(D)	(D)	(D)	(D)	(D)	(D)
Boat, canoe rentals	3	1	10	(D)	(D)	(D)	(D)	(D)	(D)	(D)
Other commercial sports operators, n.e.c.	1	1	(D)	(D)	(D)	(D)	(D)	(D)	(D)	(D)
Theatrical presentations and services	4	2	(D)	(D)	(D)	(D)	(D)	(D)	(D)	(D)
Bands, orchestras, entertainers	2	2	266	266	109	1,722	1,470	59	40	10
Dance halls, studios, schools (exc. children's, professional)	4	4	(D)	(D)	(D)	(D)	(D)	(D)	(D)	(D)
Membership golf, country clubs	4	4	673	673	241	3,861	3,502	82	61	1
Amusement, recreation services, n.e.c.	44	22	971	833	256	6,239	6,209	86	83	37
Amusement parks, devices, shooting galleries	11	7	216	166	43	3,901	3,901	37	37	8
Carnivals, circuses	4	4	(D)	(D)	(D)	(D)	(D)	(D)	(D)	(D)
Coin-operated amusement device establishments	18	8	(D)	(D)	(D)	(D)	(D)	(D)	(D)	(D)
Other amusement, recreation services, n.e.c.	11	3	81	(D)	(D)	(D)	(D)	(D)	(D)	(D)
<b>Hotels, Motels, Tourist Courts, Camps</b>										
Total	57	33	5,993	5,819	2,272	45,634	39,797	1,111	785	66
Hotels	26	24	5,633	(D)	2,237	45,127	39,323	1,099	775	25
Year-round	(NA)	23	(NA)	5,623	(D)	(D)	(D)	(D)	(D)	(NA)
25 or more guest rooms	(NA)	21	(NA)	(D)	2,231	45,127	39,323	1,099	775	(NA)
Less than 25 guest rooms	(NA)	2	(NA)	(D)	(D)	(D)	(D)	(D)	(D)	(NA)
Seasonal	(NA)	1	(NA)	(D)	(D)	(D)	(D)	(D)	(D)	(NA)
Motels, tourist courts, camps	31	9	360	(D)	35	507	474	12	10	41
Motels, tourist courts, trailer parks	16	8	251	(D)	(D)	(D)	(D)	(D)	(D)	(D)
Motels, tourist courts	8	4	134	102	18	247	237	7	6	12
Trailer parks	8	4	117	(D)	(D)	(D)	(D)	(D)	(D)	(D)
Sporting, recreational camps	15	1	109	(D)	(D)	(D)	(D)	(D)	(D)	(D)

Standard Notes: (D) Withheld to avoid disclosure. (NA) Not available. n.e.c. Not elsewhere classified. XXX Not applicable. (Z) Less than \$500. ... Represents zero.



Table 104. SELECTED SERVICES: 1954 — COUNTIES WITH 200 ESTABLISHMENTS OR MORE — Continued

Establishments, Receipts, Payroll, and Personnel, by Kind of Business

County and kind of business	Establishments		Receipts		Payroll, entire year (\$1,000)	Payroll, workweek ended nearest Nov. 15		Paid employees, workweek ended nearest Nov. 15,		Proprietors (unincorporated businesses only) (Number)
	Total (Number)	With payroll (Number)	Total, all establishments (\$1,000)	Establishments with payroll (\$1,000)		Total (Dollars)	Full workweek (Dollars)	Total (Number)	Full workweek (Number)	
<b>ST. LOUIS COUNTY</b>										
Selected services, total	1,104	534	24,100	20,996	6,803	124,812	113,656	2,892	2,252	1,091
Personal services, total	414	178	6,220	5,186	2,110	37,948	36,494	789	698	403
Barber shops	137	37	732	350	127	2,332	2,229	44	37	136
Beauty shops	76	36	622	488	208	3,835	3,503	92	74	66
Funeral service, crematories	16	14	859	(D)	177	3,223	3,213	43	42	18
Photographic studios (including commercial photography)	35	13	422	254	59	1,268	1,153	28	19	32
Shoe repair shops	26	8	217	(D)	(D)	(D)	(D)	(D)	(D)	(D)
Pressing, alteration, garment repair (except fur)	55	19	245	131	29	462	358	16	9	62
Cleaning, dyeing plants (except rug cleaning) <sup>1</sup>	25	23	1,088	(D)	497	9,250	8,853	199	176	23
Power laundries, self-service laundries	10	8	(D)	(D)	(D)	(D)	(D)	(D)	(D)	(D)
Power laundries <sup>1</sup>	(NA)	7	(NA)	(D)	(D)	(D)	(D)	(D)	(D)	(NA)
Self-service laundries	(NA)	1	(NA)	(D)	(D)	(D)	(D)	(D)	(D)	(NA)
Other personal services	34	20	(D)	938	345	5,712	5,550	115	106	(D)
Business services (exc. accounting, auditing, bookkeeping), total	83	57	3,017	2,811	960	16,713	15,514	298	235	77
Automobile repair services, garages, total	99	55	2,212	1,860	433	9,365	8,079	182	122	105
Automobile repair	86	42	(D)	(D)	(D)	(D)	(D)	(D)	(D)	(D)
General automobile repair shops	42	16	(D)	(D)	(D)	(D)	(D)	(D)	(D)	(D)
Other automobile repair shops	44	26	827	(D)	(D)	(D)	(D)	(D)	(D)	(D)
Automobile parking, other services	13	13	(D)	(D)	(D)	(D)	(D)	(D)	(D)	(D)
Automobile storage, parking	11	11	411	411	(D)	(D)	(D)	(D)	(D)	(D)
Other automobile services	2	2	(D)	(D)	(D)	(D)	(D)	(D)	(D)	(D)
Miscellaneous repair services, total	150	46	2,294	1,640	585	10,812	10,288	162	140	155
Watch, clock, jewelry repair	16	4	(D)	24	5	150	116	5	3	(D)
Upholstery, furniture repair	22	8	232	(D)	(D)	(D)	(D)	(D)	(D)	(D)
Radio, television repair shops	19	9	386	312	92	2,429	2,303	33	30	22
Other repair services	93	25	1,598	(D)	(D)	(D)	(D)	(D)	(D)	(D)
Amusement, recreation services (inc. motion pictures), total	98	64	3,397	3,181	890	16,358	12,439	538	283	82
Motion picture theaters	28	28	1,957	1,957	500	9,333	7,285	307	183	15
Motion picture production, distribution, services	...	...	...	...	...	...	...	...	...	...
Billiard and pool parlors, bowling alleys	26	8	425	(D)	(D)	(D)	(D)	(D)	(D)	(D)
Other amusement, recreation services	44	28	1,015	(D)	(D)	(D)	(D)	(D)	(D)	(D)
Hotels, motels, tourist courts, camps, total	260	134	6,960	6,318	1,825	33,616	30,842	923	774	269
Hotels	78	64	5,172	5,088	1,619	31,927	29,390	864	731	81
Motels, tourist courts, trailer parks, camps	182	70	1,788	1,230	206	1,689	1,452	59	43	188
<b>STEARNS COUNTY</b>										
Selected services, total	296	128	4,493	3,689	1,022	22,003	19,996	664	502	297
Personal services, total	113	43	1,260	974	345	7,704	7,343	189	167	116
Barber shops	28	6	121	51	19	328	308	7	5	25
Beauty shops	23	11	161	129	45	889	835	23	20	23
Funeral service, crematories	8	4	147	125	21	418	335	7	4	9
Photographic studios (including commercial photography)	10	4	130	88	19	931	894	17	15	12
Shoe repair shops	10	2	58	(D)	(D)	(D)	(D)	(D)	(D)	(D)
Pressing, alteration, garment repair (except fur)	3	3	81	43	14	385	363	12	10	16
Cleaning, dyeing plants (except rug cleaning) <sup>1</sup>	15	9	305	265	106	2,251	2,174	55	51	16
Power laundries, self-service laundries	2	2	(D)	(D)	(D)	(D)	(D)	(D)	(D)	(D)
Power laundries <sup>1</sup>	2	2	(D)	(D)	(D)	(D)	(D)	(D)	(D)	(D)
Self-service laundries	...	...	...	...	...	...	...	...	...	...
Other personal services	4	2	(D)	(D)	(D)	(D)	(D)	(D)	(D)	(D)
Business services (exc. accounting, auditing, bookkeeping), total	17	9	317	267	74	1,556	1,431	40	34	14
Automobile repair services, garages, total	26	10	424	282	62	1,177	1,177	19	19	29
Automobile repair	26	10	424	282	62	1,177	1,177	19	19	29
General automobile repair shops	14	4	241	153	30	517	517	8	8	14
Other automobile repair shops	12	6	183	129	32	660	660	11	11	15
Automobile parking, other services	...	...	...	...	...	...	...	...	...	...
Automobile storage, parking	...	...	...	...	...	...	...	...	...	...
Other automobile services	...	...	...	...	...	...	...	...	...	...
Miscellaneous repair services, total	54	16	590	424	97	2,010	1,938	34	31	57
Watch, clock, jewelry repair	...	...	...	...	...	...	...	...	...	...
Upholstery, furniture repair	3	1	50	(D)	(D)	(D)	(D)	(D)	(D)	(D)
Radio, television repair shops	12	6	242	200	33	577	537	13	11	15
Other repair services	39	9	298	(D)	(D)	(D)	(D)	(D)	(D)	(D)
Amusement, recreation services (inc. motion pictures), total	39	27	1,077	997	199	3,590	2,869	192	101	37
Motion picture theaters	8	8	455	455	75	1,220	1,186	54	47	6
Motion picture production, distribution, services	...	...	...	...	...	...	...	...	...	...
Billiard and pool parlors, bowling alleys	9	5	243	197	51	1,203	955	68	33	10
Other amusement, recreation services	22	14	379	345	73	1,167	728	70	21	21
Hotels, motels, tourist courts, camps, total	47	23	825	745	245	5,966	5,238	190	150	44
Hotels	11	11	658	658	231	5,920	5,201	187	148	8
Motels, tourist courts, trailer parks, camps	36	12	167	87	14	46	37	3	2	36

Standard Notes: (D) Withheld to avoid disclosure. (NA) Not available. n.e.c. Not elsewhere classified. XXX Not applicable. (Z) Less than \$500. ... Represents zero.  
<sup>1</sup> Includes plant-owned outlets.

SELECTED SERVICES — AREA STATISTICS

Table 105. SELECTED SERVICES: 1954 — CITIES WITH 200 ESTABLISHMENTS OR MORE

Establishments, Receipts, Payroll, and Personnel, by Kind of Business

City and kind of business	Establishments		Receipts		Payroll, entire year (\$1,000)	Payroll, workweek ended nearest Nov. 15		Paid employees, workweek ended nearest Nov. 15		Proprietors (unincorporated businesses only) (Number)
	Total	With payroll	Total, all establishments	Establishments with payroll		Total	Full workweek	Total	Full workweek	
	(Number)	(Number)	(\$1,000)	(\$1,000)		(Dollars)	(Dollars)	(Number)	(Number)	
DULUTH										
Selected services, total	555	289	14,633	13,289	4,613	86,404	79,819	1,903	1,556	540
Personal services, total	229	119	3,997	3,577	1,500	27,431	26,477	538	482	221
Barber shops	70	30	394	284	106	1,983	1,886	39	32	64
Beauty shops	37	23	404	378	165	3,033	2,816	69	56	31
Funeral service, crematories	7	7	587	587	140	2,385	2,385	32	32	8
Photographic studios (including commercial photography)	20	8	207	129	38	805	780	16	14	17
Shoe repair shops	15	7	(D)	(D)	(D)	(D)	(D)	(D)	(D)	(D)
Pressing, alteration, garment repair (except fur)	44	16	205	119	26	411	312	13	7	52
Cleaning, dyeing plants (except rug cleaning) <sup>1</sup>	10	10	703	703	330	6,339	6,090	128	114	10
Power laundries, self-service laundries	5	3	(D)	(D)	(D)	(D)	(D)	(D)	(D)	(D)
Power laundries <sup>1</sup>	(NA)	3	(NA)	(D)	(D)	(D)	(D)	(D)	(D)	(NA)
Self-service laundries	(NA)	•••	(NA)	•••	•••	•••	•••	•••	•••	(NA)
Other personal services	21	15	582	530	209	3,658	3,496	75	66	20
Business services (exc. accounting, auditing, bookkeeping), total	57	37	2,252	2,152	676	12,672	11,722	236	181	54
Automobile repair services, garages, total	66	36	1,646	1,356	365	7,414	6,223	153	96	73
Automobile repair	53	23	(D)	(D)	(D)	(D)	(D)	(D)	(D)	(D)
General automobile repair shops	29	9	534	340	71	1,462	1,326	25	18	34
Other automobile repair shops	24	14	(D)	(D)	(D)	(D)	(D)	(D)	(D)	(D)
Automobile parking, other services	13	13	(D)	(D)	(D)	(D)	(D)	(D)	(D)	(D)
Automobile storage, parking	11	11	411	411	(D)	(D)	(D)	(D)	(D)	(D)
Other automobile services	2	2	(D)	(D)	(D)	(D)	(D)	(D)	(D)	(D)
Miscellaneous repair services, total	93	27	1,452	1,114	402	6,888	6,624	99	92	92
Watch, clock, jewelry repair	11	3	54	(D)	(D)	(D)	(D)	(D)	(D)	(D)
Upholstery, furniture repair	16	6	173	(D)	(D)	(D)	(D)	(D)	(D)	(D)
Radio, television repair shops	10	6	265	233	68	1,324	1,198	18	15	9
Other repair services	56	12	960	730	304	4,889	4,769	68	65	54
Amusement, recreation services (inc. motion pictures), total	44	30	1,864	1,768	569	9,708	7,546	279	158	37
Motion picture theaters	8	8	935	935	279	5,450	4,670	147	106	•••
Motion picture production, distribution, services	•••	•••	•••	•••	•••	•••	•••	•••	•••	•••
Billiard and pool parlors, howling alleys	13	5	237	165	70	1,836	582	82	10	16
Other amusement, recreation services	23	17	692	668	220	2,422	2,294	50	42	21
Hotels, motels, tourist courts, camps, total	66	40	3,422	3,322	1,101	22,291	21,227	598	547	63
Hotels	39	31	3,198	3,158	1,079	22,008	21,007	588	541	31
Motels, tourist courts, trailer parks, camps	27	9	224	164	22	283	180	10	6	32
MINNEAPOLIS										
Selected services, total	3,121	1,567	173,033	165,159	45,632	935,634	862,073	15,554	12,725	2,894
Personal Services										
Total	1,333	609	35,077	31,955	14,267	287,264	268,151	4,761	4,167	1,278
Barber, beauty shops	728	282	6,748	4,882	2,313	45,787	40,807	848	695	725
Barber shops	365	141	2,587	1,611	716	14,844	13,933	236	201	353
Beauty shops	340	126	(D)	(D)	(D)	(D)	(D)	(D)	(D)	(D)
Barber and beauty shops combined	23	15	(D)	(D)	(D)	(D)	(D)	(D)	(D)	(D)
Funeral service, crematories	39	35	3,364	3,292	758	14,813	14,255	208	173	27
Photographic studios (including commercial photography)	87	43	5,601	5,381	2,548	64,724	63,307	660	640	81
Shoe repair shops, shoeshine parlors, hat cleaning shops	105	33	888	(D)	(D)	(D)	(D)	(D)	(D)	(D)
Shoe repair shops	93	27	823	(D)	(D)	(D)	(D)	(D)	(D)	(D)
Shoeshine parlors	8	2	(D)	(D)	(D)	(D)	(D)	(D)	(D)	(D)
Hat cleaning shops	4	4	(D)	(D)	(D)	(D)	(D)	(D)	(D)	(D)
Cleaning, pressing, dyeing, garment repair	255	147	8,020	7,588	3,663	68,362	65,421	1,301	1,168	240
Pressing, alteration, garment repair (except fur)	137	45	(D)	(D)	(D)	(D)	(D)	(D)	(D)	(D)
Cleaning, pressing shops, and independent plant outlets	87	33	731	481	107	1,651	1,427	46	34	95
Garment repair, alteration (except fur)	50	12	(D)	(D)	(D)	(D)	(D)	(D)	(D)	(D)
Fur repair, storage	8	6	(D)	(D)	(D)	(D)	(D)	(D)	(D)	(D)
Cleaning, dyeing plants	110	96	7,013	6,919	3,487	65,109	62,479	1,220	1,102	85
Cleaning, dyeing plants (except rug cleaning) <sup>1</sup>	99	91	6,379	(D)	3,249	60,941	58,612	1,149	1,039	72
Rug cleaning, repairing plants	11	5	634	(D)	238	4,168	3,867	71	63	13
Laundries, laundry services	62	46	9,708	9,636	4,657	86,066	77,505	1,569	1,370	47
Power laundries, self-service laundries	46	38	5,183	5,135	2,878	54,260	51,530	1,058	951	36
Power laundries <sup>1</sup>	(NA)	30	(NA)	(D)	(D)	(D)	(D)	(D)	(D)	(NA)
Self-service laundries	(NA)	8	(NA)	(D)	(D)	(D)	(D)	(D)	(D)	(NA)
Industrial laundries	1	1	(D)	(D)	(D)	(D)	(D)	(D)	(D)	(D)
Linen supply	2	2	(D)	(D)	(D)	(D)	(D)	(D)	(D)	(D)
Diaper service	2	2	(D)	(D)	(D)	(D)	(D)	(D)	(D)	(D)
Laundries (except power)	11	3	(D)	(D)	(D)	(D)	(D)	(D)	(D)	(D)
Miscellaneous personal services	57	23	748	(D)	(D)	(D)	(D)	(D)	(D)	(D)
Costume, dress suit rental	6	4	(D)	(D)	(D)	(D)	(D)	(D)	(D)	(D)
Turkish bath, massage parlors	10	2	30	(D)	(D)	(D)	(D)	(D)	(D)	(D)
Rug, furniture cleaning on location	8	4	75	(D)	(D)	(D)	(D)	(D)	(D)	(D)
Coin-operated service machine establishments	5	1	(D)	(D)	(D)	(D)	(D)	(D)	(D)	(D)
Miscellaneous personal services, n.e.c.	28	12	236	(D)	(D)	(D)	(D)	(D)	(D)	(D)
Business Services (exc. Accounting, Auditing, Bookkeeping)										
Total	560	324	72,948	71,352	12,844	256,457	240,437	3,470	2,809	459
Advertising	76	58	48,775	48,553	5,379	108,708	106,412	994	913	59
Advertising agencies	53	43	44,508	(D)	(D)	(D)	(D)	(D)	(D)	(D)
Outdoor advertising services	13	7	3,720	(D)	(D)	(D)	(D)	(D)	(D)	(D)
Miscellaneous advertising	10	8	547	(D)	(D)	(D)	(D)	(D)	(D)	(D)
Consumer, mercantile credit; adjustment, collection agencies	41	27	(D)	(D)	(D)	(D)	(D)	(D)	(D)	(D)
Private employment agencies	50	34	1,088	(D)	(D)	(D)	(D)	(D)	(D)	(D)
News syndicates	4	•••	(D)	•••	•••	•••	•••	•••	•••	(D)
Duplicating, addressing, mailing, stenographic services	50	22	706	(D)	(D)	(D)	(D)	(D)	(D)	(D)
Blueprinting, photocopying services	3	3	(D)	(D)	(D)	(D)	(D)	(D)	(D)	(D)

Standard Notes: (D) Withheld to avoid disclosure. (NA) Not available. n.e.c. Not elsewhere classified. XXX Not applicable. (Z) Less than \$500. ... Represents zero.  
<sup>1</sup> Includes plant-owned outlets.

Table 105. SELECTED SERVICES: 1954 — CITIES WITH 200 ESTABLISHMENTS OR MORE — Continued

Establishments, Receipts, Payroll, and Personnel, by Kind of Business

City and kind of business	Establishments		Receipts		Payroll, entire year (\$1,000)	Payroll, workweek ended nearest Nov. 15		Paid employees, workweek ended nearest Nov. 15		Proprietors (unincorporated businesses only) (Number)
	Total (Number)	With payroll (Number)	Total, all establishments (\$1,000)	Establishments with payroll (\$1,000)		Total (Dollars)	Full workweek (Dollars)	Total (Number)	Full workweek (Number)	
MINNEAPOLIS—Con.										
<b>Business Services (exc. Accounting, Auditing, Bookkeeping)—Con.</b>										
Services to dwellings, other buildings	44	32	907	829	373	8,472	7,199	148	100	42
Disinfecting, exterminating services	11	9	(D)	(D)	(D)	(D)	(D)	(D)	(D)	(D)
Window cleaning	21	11	(D)	(D)	(D)	(D)	(D)	(D)	(D)	(D)
Miscellaneous services to dwellings, other buildings	12	12	270	270	164	3,242	2,665	58	30	11
<b>Business services, n.e.c.</b>	<b>292</b>	<b>148</b>	<b>17,289</b>	<b>16,395</b>	<b>4,985</b>	<b>95,834</b>	<b>85,757</b>	<b>1,608</b>	<b>1,157</b>	<b>242</b>
Auctioneers' establishments (service only)	7	1	(D)	(D)	(D)	(D)	(D)	(D)	(D)	(D)
Coin-operated machine rental, repair services	4	•••	(D)	•••	•••	•••	•••	•••	•••	(D)
Detective agencies	13	11	(D)	(D)	196	4,724	3,556	117	60	(D)
Interior decorating service	17	5	237	187	48	1,050	997	19	17	17
Photofinishing laboratories	15	13	(D)	(D)	(D)	(D)	(D)	(D)	(D)	(D)
Sign painting shops	42	16	852	(D)	(D)	(D)	(D)	(D)	(D)	(D)
Telephone answering service	2	2	(D)	(D)	(D)	(D)	(D)	(D)	(D)	(D)
Window display service	8	4	353	(D)	(D)	(D)	(D)	(D)	(D)	(D)
Other business services, n.e.c.	184	96	12,291	11,761	3,287	62,431	54,693	1,045	698	137
<b>Automobile Repair Services, Garages</b>										
<b>Total</b>	<b>341</b>	<b>181</b>	<b>13,203</b>	<b>12,123</b>	<b>3,604</b>	<b>70,242</b>	<b>64,636</b>	<b>1,128</b>	<b>912</b>	<b>341</b>
Automobile repair	235	117	5,773	5,039	1,574	30,031	28,414	415	367	268
General automobile repair shops	158	64	3,187	2,633	798	15,657	14,867	224	196	179
Battery, ignition repair and service	1	1	(D)	(D)	(D)	(D)	(D)	(D)	(D)	(D)
Glass replacement, repair	1	1	(D)	(D)	(D)	(D)	(D)	(D)	(D)	(D)
Paint shops	2	2	(D)	(D)	(D)	(D)	(D)	(D)	(D)	(D)
Radiator repair shops	8	6	(D)	(D)	(D)	(D)	(D)	(D)	(D)	(D)
Tire repair shops	7	7	(D)	(D)	94	1,785	1,140	26	16	(D)
Top and body repair	43	27	1,254	1,122	387	6,756	6,681	90	85	47
Automobile repair, n.e.c.	15	9	(D)	(D)	(D)	(D)	(D)	(D)	(D)	(D)
Brake repair shops	6	4	(D)	(D)	(D)	(D)	(D)	(D)	(D)	(D)
Wheel, axle, spring repair shops	6	4	(D)	(D)	113	2,161	2,134	23	(D)	(D)
Other automobile repair shops, n.e.c.	3	1	(D)	(D)	(D)	(D)	(D)	(D)	(D)	(D)
Automobile storage, parking	59	39	2,943	2,774	1,024	21,251	18,792	412	280	38
Parking structures, storage garages	16	12	1,483	1,449	561	10,710	9,099	204	133	8
Parking lots	43	27	1,460	1,330	463	10,541	9,693	208	147	30
Automobile, truck rentals (without drivers)	26	14	(D)	(D)	(D)	(D)	(D)	(D)	(D)	(D)
Automobile services (except repair)	21	11	(D)	(D)	(D)	(D)	(D)	(D)	(D)	(D)
Automobile laundries	7	7	(D)	(D)	(D)	(D)	(D)	(D)	(D)	(D)
Automobile services, n.e.c.	14	4	312	(D)	(D)	(D)	(D)	(D)	(D)	14
<b>Miscellaneous Repair Services</b>										
<b>Total</b>	<b>509</b>	<b>161</b>	<b>9,207</b>	<b>7,983</b>	<b>2,320</b>	<b>44,510</b>	<b>42,913</b>	<b>608</b>	<b>545</b>	<b>541</b>
Watch, clock, jewelry repair	63	13	530	(D)	(D)	(D)	(D)	(D)	(D)	(D)
Upholstery, furniture repair	93	31	1,009	(D)	(D)	(D)	(D)	(D)	(D)	(D)
Electrical repair shops	133	43	2,576	2,116	537	11,421	11,027	174	156	147
Radio, television repair shops	94	26	1,225	924	247	5,923	5,673	91	79	105
Refrigerator service, repair shops	11	5	(D)	(D)	(D)	(D)	(D)	(D)	(D)	(D)
Other electrical repair shops, n.e.c.	28	12	(D)	(D)	(D)	(D)	(D)	(D)	(D)	(D)
Blacksmith shops	4	2	82	(D)	(D)	(D)	(D)	(D)	(D)	(D)
Miscellaneous repair shops	216	72	5,010	4,288	1,461	26,261	25,325	333	303	213
Armature rewinding, electric motor repair and rebuilding	16	12	1,708	1,696	526	9,388	9,192	117	112	12
Bicycle repair shops	5	1	48	(D)	(D)	(D)	(D)	(D)	(D)	(D)
Leather goods repair shops	6	2	(D)	(D)	(D)	(D)	(D)	(D)	(D)	(D)
Locksmith, gunsmith shops	14	2	(D)	(D)	(D)	(D)	(D)	(D)	(D)	(D)
Musical instrument repair	28	2	129	(D)	(D)	(D)	(D)	(D)	(D)	(D)
Repair shops, n.e.c.	147	53	3,023	2,621	904	16,283	15,543	207	182	148
Lawnmower, saw, knife, tool sharpening and repair shops	12	4	(D)	(D)	(D)	(D)	(D)	(D)	(D)	(D)
Typewriter repair shops	•••	•••	•••	•••	•••	•••	•••	•••	•••	•••
Welding repair shops	9	5	(D)	(D)	(D)	(D)	(D)	(D)	(D)	(D)
Other repair shops, n.e.c.	126	44	2,600	2,230	768	13,984	13,484	181	161	129
<b>Amusement, Recreation Services (inc. Motion Pictures)</b>										
<b>Total</b>	<b>249</b>	<b>195</b>	<b>25,441</b>	<b>25,123</b>	<b>6,234</b>	<b>141,892</b>	<b>126,312</b>	<b>2,598</b>	<b>1,642</b>	<b>173</b>
Motion picture theaters	41	41	5,403	5,403	1,389	27,421	24,339	716	497	9
Motion picture theaters (except drive-in)	41	41	5,403	5,403	1,389	27,421	24,339	716	497	9
Drive-in motion picture theaters	•••	•••	•••	•••	•••	•••	•••	•••	•••	•••
Motion picture production, distribution, services	36	26	9,701	(D)	(D)	(D)	(D)	(D)	(D)	(D)
Motion picture production	7	3	(D)	(D)	(D)	(D)	(D)	(D)	(D)	(D)
Motion picture production other than for television	7	3	(D)	(D)	(D)	(D)	(D)	(D)	(D)	(D)
Motion picture production for television	•••	•••	•••	•••	•••	•••	•••	•••	•••	•••
Motion picture distribution	26	22	(D)	(D)	(D)	(D)	(D)	(D)	(D)	(D)
Motion picture film exchanges other than for television	18	16	(D)	(D)	(D)	(D)	(D)	(D)	(D)	(D)
Motion picture film exchanges for television	•••	•••	•••	•••	•••	•••	•••	•••	•••	•••
Services allied to motion picture distribution	8	•••	(D)	(D)	116	2,277	2,277	31	31	(D)
Services allied to motion picture production	3	1	(D)	(D)	(D)	(D)	(D)	(D)	(D)	(D)
Billiard and pool parlors, bowling alleys	33	31	1,609	(D)	587	15,345	12,152	450	280	28
Billiard, pool parlors	6	4	(D)	(D)	38	738	593	20	12	(D)
Bowling alleys	27	27	(D)	(D)	549	14,607	11,559	430	268	(D)
Race track operation (including racing stables)	•••	•••	•••	•••	•••	•••	•••	•••	•••	•••
Automobile	•••	•••	•••	•••	•••	•••	•••	•••	•••	•••
Dog	•••	•••	•••	•••	•••	•••	•••	•••	•••	•••
Horse (including racing stables)	•••	•••	•••	•••	•••	•••	•••	•••	•••	•••
Sports promoters, commercial operators	13	9	826	792	473	6,307	6,059	75	52	7
Baseball, football, athletic fields, sports promoters	2	2	(D)	(D)	(D)	(D)	(D)	(D)	(D)	(D)
Baseball clubs	1	1	(D)	(D)	(D)	(D)	(D)	(D)	(D)	(D)
Football clubs	•••	•••	•••	•••	•••	•••	•••	•••	•••	•••
Other sports clubs, promoters	•••	•••	•••	•••	•••	•••	•••	•••	•••	•••
Bathing beaches	•••	•••	•••	•••	•••	•••	•••	•••	•••	•••
Golf courses	3	3	(D)	(D)	(D)	(D)	(D)	(D)	(D)	(D)
Riding academies	•••	•••	•••	•••	•••	•••	•••	•••	•••	•••
Skating rinks	5	3	254	(D)	(D)	(D)	(D)	(D)	(D)	(D)
Swimming pools	•••	•••	•••	•••	•••	•••	•••	•••	•••	•••
Commercial sports operators, n.e.c.	3	1	9	(D)	(D)	(D)	(D)	(D)	(D)	(D)
Boat, canoe rentals	2	•••	(D)	•••	•••	•••	•••	•••	•••	(D)
Other commercial sports operators, n.e.c.	1	1	(D)	(D)	(D)	(D)	(D)	(D)	(D)	(D)
Theatrical presentations and services	16	12	(D)	(D)	(D)	(D)	(D)	(D)	(D)	(D)
Bands, orchestras, entertainers	33	31	414	(D)	192	4,217	2,265	129	30	27
Dance halls, studios, schools (exc. children's, professional)	12	12	(D)	(D)	(D)	(D)	(D)	(D)	(D)	(D)

Standard Notes: (D) Withheld to avoid disclosure. (NA) Not available. n.e.c. Not elsewhere classified. XXX Not applicable. (Z) Less than \$500. ... Represents zero.

Table 105. SELECTED SERVICES: 1954 — CITIES WITH 200 ESTABLISHMENTS OR MORE — Continued

Establishments, Receipts, Payroll, and Personnel, by Kind of Business

City and kind of business	Establishments		Receipts		Payroll, entire year (\$1,000)	Payroll, workweek ended nearest Nov. 15		Paid employees, workweek ended nearest Nov. 15		Proprietors (unincorporated businesses only) (Number)
	Total (Number)	With payroll (Number)	Total, all establishments (\$1,000)	Establishments with payroll (\$1,000)		Total (Dollars)	Full workweek (Dollars)	Total (Number)	Full workweek (Number)	
MINNEAPOLIS—Con.										
Amusement, Recreation Services (inc. Motion Pictures)—Con.										
Membership golf, country clubs	5	5	1,362	1,362	592	13,963	12,159	251	198	1
Amusement, recreation services, n.e.c.	60	28	1,859	1,653	345	7,317	5,576	104	73	61
Amusement parks, devices, shooting galleries	8	•••	66	•••	•••	•••	•••	•••	•••	8
Carnivals, circuses	5	5	273	273	84	1,345	895	27	18	3
Coin-operated amusement device establishments	29	21	(D)	(D)	(D)	(D)	(D)	(D)	(D)	(D)
Other amusement, recreation services, n.e.c.	18	2	(D)	(D)	(D)	(D)	(D)	(D)	(D)	(D)
Hotels, Motels, Tourist Courts, Camps										
Total	129	97	17,157	17,023	6,363	135,269	119,624	2,989	2,450	102
Hotels	102	88	16,867	(D)	(D)	(D)	(D)	(D)	(D)	(D)
Year-round	(NA)	88	(NA)	(D)	(D)	(D)	(D)	(D)	(D)	(NA)
25 or more guest rooms	(NA)	74	(NA)	(D)	(D)	(D)	(D)	(D)	(D)	(NA)
Less than 25 guest rooms	(NA)	14	(NA)	148	39	542	469	22	18	(NA)
Seasonal	(NA)	•••	(NA)	•••	•••	•••	•••	•••	•••	(NA)
Motels, tourist courts, camps	27	9	290	(D)	(D)	(D)	(D)	(D)	(D)	(D)
Motels, tourist courts, trailer parks	12	8	238	(D)	(D)	(D)	(D)	(D)	(D)	(D)
Motels, tourist courts	12	8	238	(D)	(D)	(D)	(D)	(D)	(D)	(D)
Trailer parks	•••	•••	•••	•••	•••	•••	•••	•••	•••	•••
Sporting, recreational camps	15	1	52	(D)	(D)	(D)	(D)	(D)	(D)	(D)
ROCHESTER										
Selected services, total										
	260	138	9,166	8,398	2,829	60,113	56,240	1,318	1,146	282
Personal services, total										
Barber shops	106	58	2,556	(D)	(D)	(D)	(D)	(D)	(D)	(D)
Beauty shops	25	11	(D)	160	70	1,246	1,216	21	20	(D)
Funeral service, crematories	30	18	(D)	345	160	3,549	3,405	75	67	(D)
Photographic studios (including commercial photography)	11	7	396	338	78	1,564	1,389	24	20	12
Shoe repair shops	2	2	(D)	(D)	(D)	(D)	(D)	(D)	(D)	(D)
Pressing, alteration, garment repair (except fur)	7	5	76	(D)	18	296	229	8	4	6
Cleaning, dyeing plants (except rug cleaning) <sup>1</sup>	11	5	(D)	114	49	827	819	17	16	(D)
Power laundries, self-service laundries	6	6	(D)	(D)	(D)	(D)	(D)	(D)	(D)	(D)
Power laundries <sup>1</sup>	5	3	(D)	(D)	(D)	(D)	(D)	(D)	(D)	(D)
Self-service laundries	(NA)	3	(NA)	(D)	(D)	(D)	(D)	(D)	(D)	(NA)
Other personal services	(NA)	•••	(NA)	•••	•••	•••	•••	•••	•••	(NA)
	9	1	37	(D)	(D)	(D)	(D)	(D)	(D)	(D)
Business services (exc. accounting, auditing, bookkeeping), total	17	9	450	(D)	(D)	(D)	(D)	(D)	(D)	(D)
Automobile repair services, garages, total										
Automobile repair	40	12	624	(D)	(D)	(D)	(D)	(D)	(D)	(D)
General automobile repair shops	38	10	(D)	(D)	(D)	(D)	(D)	(D)	(D)	(D)
Other automobile repair shops	26	4	(D)	(D)	(D)	(D)	(D)	(D)	(D)	(D)
Automobile parking, other services	12	6	(D)	(D)	(D)	(D)	(D)	(D)	(D)	(D)
Automobile storage, parking	1	1	(D)	(D)	(D)	(D)	(D)	(D)	(D)	(D)
Other automobile services	1	1	(D)	(D)	(D)	(D)	(D)	(D)	(D)	(D)
Miscellaneous repair services, total										
Watch, clock, jewelry repair	4	•••	24	•••	•••	•••	•••	•••	•••	4
Upholstery, furniture repair	9	1	(D)	(D)	(D)	(D)	(D)	(D)	(D)	(D)
Radio, television repair shops	4	2	76	(D)	(D)	(D)	(D)	(D)	(D)	(D)
Other repair services	11	3	(D)	(D)	(D)	(D)	(D)	(D)	(D)	(D)
Amusement, recreation services (inc. motion pictures), total										
Motion picture theaters	23	19	1,122	1,112	324	6,264	5,277	218	173	20
Motion picture production, distribution, services	5	5	(D)	(D)	(D)	(D)	(D)	(D)	(D)	(D)
Billiard and pool parlors, bowling alleys	•••	•••	•••	•••	•••	•••	•••	•••	•••	•••
Other amusement, recreation services	6	6	(D)	(D)	(D)	(D)	(D)	(D)	(D)	(D)
	12	8	220	210	62	1,087	1,077	27	26	14
Hotels, motels, tourist courts, camps, total										
Hotels	46	34	4,185	4,081	1,255	28,172	26,018	615	522	45
Motels, tourist courts, trailer parks, camps	27	23	3,942	3,924	1,240	27,878	25,731	606	514	22
Motels, tourist courts	19	11	243	157	15	294	287	9	8	23
ST. PAUL										
Selected services, total										
	1,524	736	49,278	45,366	15,729	307,992	281,885	5,734	4,529	1,446
Personal Services										
Total	767	333	16,023	14,077	5,853	110,626	103,953	2,010	1,755	724
Barber, beauty shops	405	161	3,524	2,560	1,103	23,103	21,480	400	344	381
Barber shops	234	82	1,520	884	343	7,196	6,594	123	106	218
Beauty shops	160	70	(D)	(D)	(D)	(D)	(D)	(D)	(D)	(D)
Barber and beauty shops combined	11	9	(D)	(D)	(D)	(D)	(D)	(D)	(D)	(D)
Funeral service, crematories	24	20	1,899	(D)	(D)	(D)	(D)	(D)	(D)	(D)
Photographic studios (including commercial photography)	45	23	(D)	(D)	(D)	(D)	(D)	(D)	(D)	(D)
Shoe repair shops, shoeshine parlors, hat cleaning shops	75	19	(D)	(D)	(D)	(D)	(D)	(D)	(D)	(D)
Shoe repair shops	63	15	(D)	(D)	(D)	(D)	(D)	(D)	(D)	(D)
Shoeshine parlors	6	2	(D)	(D)	(D)	(D)	(D)	(D)	(D)	(D)
Hat cleaning shops	6	2	38	(D)	(D)	(D)	(D)	(D)	(D)	(D)
Cleaning, pressing, dyeing, garment repair	158	74	3,850	3,432	1,615	29,653	27,105	603	504	164
Pressing, alteration, garment repair (except fur)	100	22	(D)	(D)	(D)	(D)	(D)	(D)	(D)	(D)
Cleaning, pressing shops, and independent plant outlets	74	16	662	(D)	(D)	(D)	(D)	(D)	(D)	(D)
Garment repair, alteration (except fur)	26	6	(D)	(D)	(D)	(D)	(D)	(D)	(D)	(D)
Fur repair, storage	7	5	(D)	(D)	(D)	(D)	(D)	(D)	(D)	(D)
Cleaning, dyeing plants	51	47	(D)	(D)	(D)	(D)	(D)	(D)	(D)	(D)
Cleaning, dyeing plants (except rug cleaning) <sup>1</sup>	44	42	(D)	(D)	(D)	(D)	(D)	(D)	(D)	(D)
Rug cleaning, repairing plants	7	5	(D)	(D)	(D)	(D)	(D)	(D)	(D)	(D)
Laundries, laundry services	27	23	(D)	(D)	(D)	(D)	(D)	(D)	(D)	(D)
Power laundries, self-service laundries	23	19	(D)	(D)	(D)	(D)	(D)	(D)	(D)	(D)
Power laundries <sup>1</sup>	(NA)	11	(NA)	(D)	(D)	(D)	(D)	(D)	(D)	(NA)
Self-service laundries	(NA)	8	(NA)	(D)	(D)	(D)	(D)	(D)	(D)	(NA)
Industrial laundries	1	1	(D)	(D)	(D)	(D)	(D)	(D)	(D)	(D)
Linen supply	2	2	(D)	(D)	(D)	(D)	(D)	(D)	(D)	(D)
Diaper service	1	1	(D)	(D)	(D)	(D)	(D)	(D)	(D)	(D)
Laundries (except power)	•••	•••	•••	•••	•••	•••	•••	•••	•••	•••

Standard Notes: (D) Withheld to avoid disclosure. (NA) Not available. n.e.c. Not elsewhere classified. XXXX Not applicable. (Z) Less than \$500. ... Represents zero.

<sup>1</sup> Includes plant-owned outlets.

Table 105. SELECTED SERVICES: 1954 — CITIES WITH 200 ESTABLISHMENTS OR MORE — Continued

Establishments, Receipts, Payroll, and Personnel, by Kind of Business

City and kind of business	Establishments		Receipts		Payroll, entire year (\$1,000)	Payroll, workweek ended nearest Nov. 15		Paid employees, workweek ended nearest Nov. 15		Proprietors (unincorporated businesses only) (Number)
	Total (Number)	With payroll (Number)	Total, all establishments (\$1,000)	Establishments with payroll (\$1,000)		Total (Dollars)	Full workweek (Dollars)	Total (Number)	Full workweek (Number)	
<b>ST. PAUL—Con.</b>										
<b>Personal Services—Con.</b>										
Miscellaneous personal services.....	33	13	(D)	457	134	2,618	1,928	73	40	(D)
Costume, dress suit rental.....	4	4	(D)	(D)	(D)	(D)	(D)	(D)	(D)	(D)
Turkish bath, massage parlors.....	5	1	19	(D)	(D)	(D)	(D)	(D)	(D)	(D)
Rug, furniture cleaning on location.....	3	1	49	(D)	(D)	(D)	(D)	(D)	(D)	(D)
Coin-operated service machine establishments.....	1	1	(D)	(D)	(D)	(D)	(D)	(D)	(D)	(D)
Miscellaneous personal services, n.e.c.....	20	6	356	236	83	1,573	916	47	17	19
<b>Business Services (exc. Accounting, Auditing, Bookkeeping)</b>										
<b>Total.....</b>	<b>195</b>	<b>107</b>	<b>8,716</b>	<b>8,278</b>	<b>2,698</b>	<b>53,273</b>	<b>47,578</b>	<b>948</b>	<b>741</b>	<b>169</b>
Advertising.....	21	11	(D)	2,611	308	6,488	5,534	79	60	(D)
Advertising agencies.....	15	9	(D)	(D)	(D)	(D)	(D)	(D)	(D)	10
Outdoor advertising services.....	2	2	(D)	(D)	(D)	(D)	(D)	(D)	(D)	(D)
Miscellaneous advertising.....	4	•••	20	•••	•••	•••	•••	•••	•••	6
Consumer, mercantile credit; adjustment, collection agencies.....	15	11	1,063	1,047	607	11,683	10,285	199	155	7
Private employment agencies.....	10	10	400	400	175	3,300	2,840	84	59	8
News syndicates.....	•••	•••	•••	•••	•••	•••	•••	•••	•••	•••
Duplicating, addressing, mailing, stenographic services.....	30	8	654	(D)	(D)	(D)	(D)	(D)	(D)	(D)
Blueprinting, photocopying services.....	2	2	(D)	(D)	(D)	(D)	(D)	(D)	(D)	(D)
Services to dwellings, other buildings.....	27	15	459	(D)	(D)	(D)	(D)	(D)	(D)	29
Disinfecting, exterminating services.....	5	3	(D)	(D)	52	1,067	982	18	14	(D)
Window cleaning.....	9	5	175	(D)	(D)	(D)	(D)	(D)	(D)	(D)
Miscellaneous services to dwellings, other buildings.....	13	7	(D)	(D)	(D)	(D)	(D)	(D)	(D)	(D)
Business services, n.e.c.....	90	50	3,038	2,836	1,065	21,933	19,633	406	311	77
Auctioneers' establishments (service only).....	•••	•••	•••	•••	•••	•••	•••	•••	•••	•••
Coin-operated machine rental, repair services.....	•••	•••	•••	•••	•••	•••	•••	•••	•••	•••
Detective agencies.....	10	8	(D)	(D)	(D)	(D)	(D)	(D)	(D)	(D)
Interior decorating service.....	4	2	(D)	(D)	(D)	(D)	(D)	(D)	(D)	(D)
Photofinishing laboratories.....	7	5	(D)	(D)	(D)	(D)	(D)	(D)	(D)	(D)
Sign painting shops.....	11	5	209	(D)	(D)	(D)	(D)	(D)	(D)	(D)
Telephone answering service.....	2	2	(D)	(D)	(D)	(D)	(D)	(D)	(D)	(D)
Window display service.....	2	•••	(D)	•••	•••	•••	•••	•••	•••	(D)
Other business services, n.e.c.....	54	28	1,843	(D)	(D)	(D)	(D)	(D)	(D)	(D)
<b>Automobile Repair Services, Garages</b>										
<b>Total.....</b>	<b>203</b>	<b>105</b>	<b>7,238</b>	<b>6,650</b>	<b>1,523</b>	<b>28,291</b>	<b>27,316</b>	<b>432</b>	<b>381</b>	<b>208</b>
Automobile repair.....	151	73	4,817	4,287	1,096	20,063	19,606	277	260	167
General automobile repair shops.....	91	37	2,776	2,414	497	8,048	7,717	119	106	99
Battery, ignition repair and service.....	4	2	(D)	(D)	(D)	(D)	(D)	(D)	(D)	(D)
Glass replacement, repair.....	1	1	(D)	(D)	(D)	(D)	(D)	(D)	(D)	(D)
Paint shops.....	4	2	(D)	(D)	(D)	(D)	(D)	(D)	(D)	(D)
Radiator repair shops.....	3	1	37	(D)	(D)	(D)	(D)	(D)	(D)	(D)
Tire repair shops.....	8	6	643	(D)	163	3,366	3,342	43	43	11
Top and body repair.....	29	15	(D)	659	229	4,869	4,808	63	61	(D)
Automobile repair, n.e.c.....	11	9	(D)	(D)	159	2,618	2,577	33	31	(D)
Brake repair shops.....	3	1	40	(D)	(D)	(D)	(D)	(D)	(D)	(D)
Wheel, axle, spring repair shops.....	6	6	296	296	113	1,825	1,825	22	22	7
Other automobile repair shops, n.e.c.....	2	2	(D)	(D)	(D)	(D)	(D)	(D)	(D)	(D)
Automobile storage, parking.....	30	22	(D)	(D)	278	5,307	4,919	112	87	(D)
Parking structures, storage garages.....	3	3	(D)	(D)	129	2,567	2,455	37	31	(D)
Parking lots.....	27	19	(D)	585	149	2,740	2,464	75	56	(D)
Automobile, truck rentals (without drivers).....	12	6	(D)	(D)	80	1,804	1,761	19	17	(D)
Automobile services (except repair).....	10	4	204	190	69	1,117	1,030	24	17	10
Automobile laundries.....	2	2	(D)	(D)	(D)	(D)	(D)	(D)	(D)	(D)
Automobile services, n.e.c.....	8	2	(D)	(D)	(D)	(D)	(D)	(D)	(D)	(D)
<b>Miscellaneous Repair Services</b>										
<b>Total.....</b>	<b>201</b>	<b>83</b>	<b>3,855</b>	<b>3,283</b>	<b>888</b>	<b>18,238</b>	<b>16,674</b>	<b>261</b>	<b>219</b>	<b>211</b>
Watch, clock, jewelry repair.....	24	8	420	(D)	(D)	(D)	(D)	(D)	(D)	(D)
Upholstery, furniture repair.....	27	17	353	(D)	(D)	(D)	(D)	(D)	(D)	27
Electrical repair shops.....	68	26	1,613	(D)	(D)	(D)	(D)	(D)	(D)	(D)
Radio, television repair shops.....	44	18	1,007	(D)	(D)	(D)	(D)	(D)	(D)	(D)
Refrigerator service, repair shops.....	10	4	(D)	325	51	752	633	10	8	(D)
Other electrical repair shops, n.e.c.....	14	4	(D)	(D)	(D)	(D)	(D)	(D)	(D)	(D)
Blacksmith shops.....	•••	•••	•••	•••	•••	•••	•••	•••	•••	•••
Miscellaneous repair shops.....	82	32	1,469	1,285	383	7,607	7,029	106	90	86
Armature rewinding, electric motor repair and rebuilding.....	3	3	62	62	13	315	185	6	3	3
Bicycle repair shops.....	•••	•••	•••	•••	•••	•••	•••	•••	•••	•••
Leather goods repair shops.....	•••	•••	•••	•••	•••	•••	•••	•••	•••	•••
Locksmith, gunsmith shops.....	•••	•••	•••	•••	•••	•••	•••	•••	•••	•••
Musical instrument repair.....	13	1	(D)	(D)	(D)	(D)	(D)	(D)	(D)	(D)
Repair shops, n.e.c.....	66	28	(D)	(D)	(D)	(D)	(D)	(D)	(D)	(D)
Lawnmower, saw, knife, tool sharpening and repair shops.....	3	1	(D)	(D)	(D)	(D)	(D)	(D)	(D)	(D)
Typewriter repair shops.....	•••	•••	•••	•••	•••	•••	•••	•••	•••	•••
Welding repair shops.....	6	2	41	(D)	(D)	(D)	(D)	(D)	(D)	(D)
Other repair shops, n.e.c.....	57	25	(D)	(D)	(D)	(D)	(D)	(D)	(D)	(D)
<b>Amusement, Recreation Services (inc. Motion Pictures)</b>										
<b>Total.....</b>	<b>113</b>	<b>81</b>	<b>7,630</b>	<b>7,414</b>	<b>2,528</b>	<b>52,372</b>	<b>46,996</b>	<b>981</b>	<b>656</b>	<b>83</b>
Motion picture theaters.....	25	25	(D)	(D)	(D)	(D)	(D)	(D)	(D)	(D)
Motion picture theaters (except drive-in).....	25	25	(D)	(D)	(D)	(D)	(D)	(D)	(D)	(D)
Drive-in motion picture theaters.....	•••	•••	•••	•••	•••	•••	•••	•••	•••	•••
Motion picture production, distribution, services.....	3	1	(D)	(D)	(D)	(D)	(D)	(D)	(D)	(D)
Motion picture production.....	3	1	(D)	(D)	(D)	(D)	(D)	(D)	(D)	(D)
Motion picture production other than for television.....	3	1	(D)	(D)	(D)	(D)	(D)	(D)	(D)	(D)
Motion picture production for television.....	•••	•••	•••	•••	•••	•••	•••	•••	•••	•••
Motion picture distribution.....	•••	•••	•••	•••	•••	•••	•••	•••	•••	•••
Motion picture film exchanges other than for television.....	•••	•••	•••	•••	•••	•••	•••	•••	•••	•••
Motion picture film exchanges for television.....	•••	•••	•••	•••	•••	•••	•••	•••	•••	•••
Services allied to motion picture distribution.....	•••	•••	•••	•••	•••	•••	•••	•••	•••	•••
Services allied to motion picture production.....	•••	•••	•••	•••	•••	•••	•••	•••	•••	•••
Billiard and pool parlors, howling alleys.....	21	15	823	(D)	(D)	(D)	(D)	(D)	(D)	(D)
Billiard, pool parlors.....	9	3	(D)	(D)	(D)	(D)	(D)	(D)	(D)	(D)
Bowling alleys.....	12	12	(D)	(D)	(D)	(D)	(D)	(D)	(D)	(D)
Race track operation (including racing stables).....	•••	•••	•••	•••	•••	•••	•••	•••	•••	•••
Automobile.....	•••	•••	•••	•••	•••	•••	•••	•••	•••	•••
Dog.....	•••	•••	•••	•••	•••	•••	•••	•••	•••	•••
Horse (including racing stables).....	•••	•••	•••	•••	•••	•••	•••	•••	•••	•••

Standard Notes: (D) Withheld to avoid disclosure. (NA) Not available. n.e.c. Not elsewhere classified. XXX Not applicable. (Z) Less than \$500. ... Represents zero.

## SELECTED SERVICES—AREA STATISTICS

Table 105. SELECTED SERVICES: 1954 — CITIES WITH 200 ESTABLISHMENTS OR MORE — Continued

Establishments, Receipts, Payroll, and Personnel, by Kind of Business

City and kind of business	Establishments		Receipts		Payroll, entire year (\$1,000)	Payroll, workweek ended nearest Nov. 15		Paid employees, workweek ended nearest Nov. 15		Proprietors (unincorporated businesses only) (Number)
	Total (Number)	With payroll (Number)	Total, all establishments (\$1,000)	Establishments with payroll (\$1,000)		Total (Dollars)	Full workweek (Dollars)	Total (Number)	Full workweek (Number)	
ST. PAUL—Con.										
Amusement, Recreation Services, (inc. Motion Pictures)—Con.										
Sports promoters, commercial operators	11	9	436	(D)	(D)	(D)	(D)	(D)	(D)	(D)
Baseball, football, athletic fields, sports promoters	2	2	(D)	(D)	(D)	(D)	(D)	(D)	(D)	(D)
Baseball clubs	1	1	(D)	(D)	(D)	(D)	(D)	(D)	(D)	(D)
Football clubs	...	...	...	...	...	...	...	...	...	...
Other sports clubs, promoters	1	1	(D)	(D)	(D)	(D)	(D)	(D)	(D)	(D)
Bathing beaches	...	...	...	...	...	...	...	...	...	...
Golf courses	2	2	(D)	(D)	(D)	(D)	(D)	(D)	(D)	(D)
Riding academies	2	2	(D)	(D)	(D)	(D)	(D)	(D)	(D)	(D)
Skating rinks	3	1	47	(D)	(D)	(D)	(D)	(D)	(D)	(D)
Swimming pools	...	...	...	...	...	...	...	...	...	...
Commercial sports operators, n.e.c.	2	2	(D)	(D)	(D)	(D)	(D)	(D)	(D)	(D)
Boat, canoe rentals	1	1	(D)	(D)	(D)	(D)	(D)	(D)	(D)	(D)
Other commercial sports operators, n.e.c.	1	1	(D)	(D)	(D)	(D)	(D)	(D)	(D)	(D)
Theatrical presentations and services	4	2	(D)	(D)	(D)	(D)	(D)	(D)	(D)	(D)
Bands, orchestras, entertainers	7	7	(D)	(D)	(D)	(D)	(D)	(D)	(D)	(D)
Dance halls, studios, schools (exc. children's, professional)	2	2	(D)	(D)	(D)	(D)	(D)	(D)	(D)	(D)
Membership golf, country clubs	2	2	(D)	(D)	(D)	(D)	(D)	(D)	(D)	(D)
Amusement, recreation services, n.e.c.	38	18	861	727	234	6,129	6,119	75	74	32
Amusement parks, devices, shooting galleries	10	6	(D)	(D)	(D)	(D)	(D)	(D)	(D)	(D)
Carnivals, circuses	3	3	(D)	(D)	(D)	(D)	(D)	(D)	(D)	(D)
Coin-operated amusement device establishments	17	7	(D)	(D)	(D)	(D)	(D)	(D)	(D)	(D)
Other amusement, recreation services, n.e.c.	8	2	57	(D)	(D)	(D)	(D)	(D)	(D)	(D)
Hotels, Motels, Tourist Courts, Camps										
Total	45	27	5,816	5,664	2,239	45,192	39,368	1,102	777	51
Hotels	25	23	(D)	(D)	(D)	(D)	(D)	(D)	(D)	(D)
Year-round	(NA)	23	(NA)	(D)	(D)	(D)	(D)	(D)	(D)	(NA)
25 or more guest rooms	(NA)	21	(NA)	(D)	2,231	45,127	39,323	1,099	775	(NA)
Less than 25 guest rooms	(NA)	2	(NA)	(D)	(D)	(D)	(D)	(D)	(D)	(NA)
Seasonal	(NA)	...	(NA)	...	...	...	...	...	...	(NA)
Motels, tourist courts, camps	20	4	(D)	(D)	(D)	(D)	(D)	(D)	(D)	(D)
Motels, tourist courts, trailer parks	9	3	88	(D)	(D)	(D)	(D)	(D)	(D)	(D)
Motels, tourist courts	4	2	58	(D)	(D)	(D)	(D)	(D)	(D)	(D)
Trailer parks	5	1	30	(D)	(D)	(D)	(D)	(D)	(D)	(D)
Sporting, recreational camps	11	1	(D)	(D)	(D)	(D)	(D)	(D)	(D)	(D)

Standard Notes: (D) Withheld to avoid disclosure. (NA) Not available. n.e.c. Not elsewhere classified. XXX Not applicable. (Z) Less than \$500. ... Represents zero.



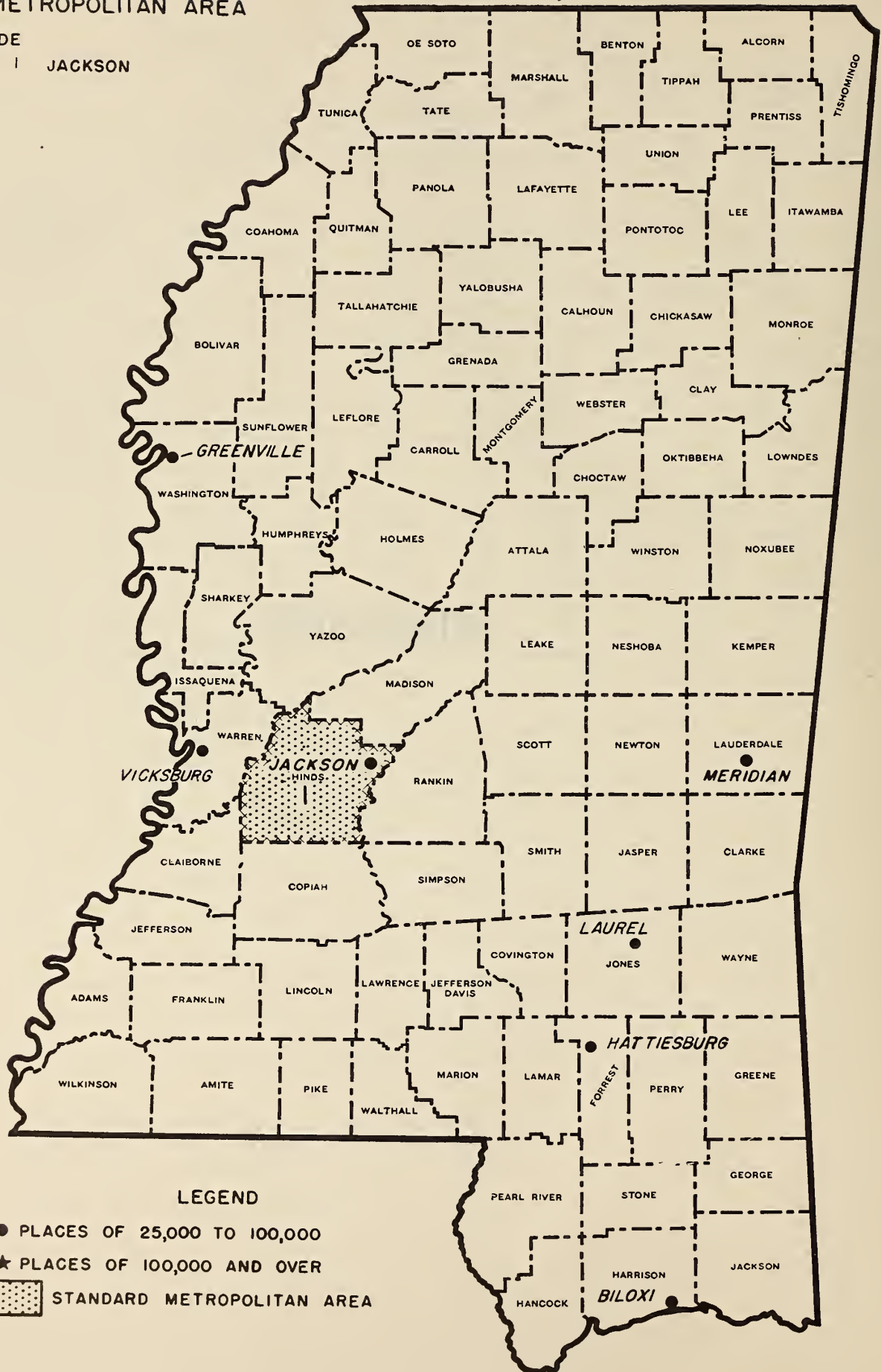
**MISSISSIPPI**

# MISSISSIPPI (82 COUNTIES)

STANDARD METROPOLITAN AREA

CODE

I JACKSON





# CONTENTS

<u>Table</u>		<u>Page</u>
101.	Selected Services: 1954 - The State.....	24-4
101A.	Selected Services: 1948 - The State.....	24-6
102.	Selected Services: 1954 - Counties; Cities of 2,500 Inhabitants or More.....	24-7
103.	Selected Services: 1954 - Standard Metropolitan Areas.....	24-10
104.	Selected Services: 1954 - Counties With 200 Establishments or More.	24-11
105.	Selected Services: 1954 - Cities With 200 Establishments or More...	24-13

SELECTED SERVICES—AREA STATISTICS

Table 101. SELECTED SERVICES: 1954 — THE STATE  
Establishments, Receipts, Payroll, and Personnel, by Kind of Business

Kind of business	Establishments		Receipts		Payroll, entire year (\$1,000)	Payroll, workweek ended nearest Nov. 15		Paid employees, workweek ended nearest Nov. 15		Proprietors (unincorporated businesses only) (Number)
	Total (Number)	With payroll (Number)	Total, all establishments (\$1,000)	Establishments with payroll (\$1,000)		Total (Dollars)	Full workweek (Dollars)	Total (Number)	Full workweek (Number)	
<b>Selected services, total</b> .....	<b>5,260</b>	<b>2,942</b>	<b>101,656</b>	<b>89,706</b>	<b>26,895</b>	<b>538,219</b>	<b>516,120</b>	<b>16,049</b>	<b>14,692</b>	<b>5,227</b>
<b>Personal Services</b>										
<b>Total</b> .....	<b>2,483</b>	<b>1,481</b>	<b>37,454</b>	<b>33,354</b>	<b>12,761</b>	<b>260,952</b>	<b>250,886</b>	<b>8,165</b>	<b>7,573</b>	<b>2,506</b>
Barber, beauty shops.....	1,153	547	6,850	5,058	2,268	49,987	47,129	1,239	1,108	1,131
Barber shops.....	586	276	3,288	2,364	1,152	24,920	23,587	564	496	585
Beauty shops.....	539	249	3,181	2,361	997	22,330	21,141	605	549	517
Barber and beauty shops combined.....	28	22	381	333	119	2,737	2,401	70	63	29
Funeral service, crematories.....	183	147	5,494	5,086	1,157	23,161	22,356	545	510	194
Photographic studios (including commercial photography).....	101	49	2,665	2,427	612	16,172	16,050	353	337	102
Shoe repair shops, shoeshine parlors, hat cleaning shops.....	177	67	1,223	737	174	2,977	2,802	101	84	173
Shoe repair shops.....	162	62	1,150	706	170	2,921	2,752	95	79	156
Shoeshine parlors.....	8	2	29	(D)	(D)	(D)	(D)	(D)	(D)	(D)
Hat cleaning shops.....	7	3	44	(D)	(D)	(D)	(D)	(D)	(D)	(D)
Cleaning, pressing, dyeing, garment repair.....	683	527	11,355	10,383	4,264	85,917	82,045	2,904	2,683	718
Pressing, alteration, garment repair (except fur).....	207	65	(D)	(D)	(D)	(D)	(D)	(D)	(D)	(D)
Cleaning, pressing shops, and independent plant outlets.....	167	49	1,583	779	241	4,808	4,698	145	138	181
Garment repair, alteration (except fur).....	40	16	(D)	(D)	(D)	(D)	(D)	(D)	(D)	(D)
Fur repair, storage.....	1	1	(D)	(D)	(D)	(D)	(D)	(D)	(D)	(D)
Cleaning, dyeing plants.....	475	461	9,553	9,435	3,955	79,757	76,171	2,713	2,510	497
Cleaning, dyeing plants (except rug cleaning) <sup>1</sup> .....	469	457	9,476	(D)	3,930	79,223	75,654	2,701	2,499	492
Rug cleaning, repairing plants.....	6	4	77	25	25	534	517	12	11	5
Laundries, laundry services.....	174	140	9,804	9,642	4,278	82,608	80,374	3,018	2,846	173
Power laundries, self-service laundries.....	151	129	7,331	7,239	3,557	68,312	66,657	2,648	2,517	153
Power laundries <sup>1</sup> .....	(NA)	100	(NA)	6,916	3,463	66,622	65,038	2,565	2,446	(NA)
Self-service laundries.....	(NA)	29	(NA)	323	94	1,696	1,619	83	71	(NA)
Industrial laundries.....	1	1	(D)	(D)	(D)	(D)	(D)	(D)	(D)	(D)
Linen supply.....	2	2	(D)	(D)	(D)	(D)	(D)	(D)	(D)	(D)
Diaper service.....	3	3	25	25	10	292	242	9	8	3
Laundries (except power).....	17	5	118	48	14	244	244	15	15	16
Miscellaneous personal services.....	12	4	63	21	8	130	130	5	5	15
Costume, dress suit rental.....	...	...	...	...	...	...	...	...	...	...
Turkish bath, massage parlors.....	4	...	10	...	...	...	...	...	...	4
Rug, furniture cleaning on location.....	2	...	(D)	...	...	...	...	...	...	(D)
Coin-operated service machine establishments.....	3	1	9	(D)	(D)	(D)	(D)	(D)	(D)	(D)
Miscellaneous personal services, n.e.c.....	3	3	(D)	(D)	(D)	(D)	(D)	(D)	(D)	(D)
<b>Business Services (exc. Accounting, Auditing, Bookkeeping)</b>										
<b>Total</b> .....	<b>331</b>	<b>131</b>	<b>7,824</b>	<b>6,702</b>	<b>2,091</b>	<b>41,999</b>	<b>40,276</b>	<b>799</b>	<b>697</b>	<b>308</b>
Advertising.....	25	21	2,964	2,882	550	10,643	10,142	194	151	30
Advertising agencies.....	7	5	1,616	(D)	(D)	(D)	(D)	(D)	(D)	(D)
Outdoor advertising services.....	13	13	1,263	1,263	268	5,382	5,097	113	87	18
Miscellaneous advertising.....	5	3	85	(D)	(D)	(D)	(D)	(D)	(D)	(D)
Consumer, mercantile credit; adjustment, collection agencies.....	39	29	645	623	327	6,601	6,049	128	105	26
Private employment agencies.....	2	2	(D)	(D)	(D)	(D)	(D)	(D)	(D)	(D)
News syndicates.....	2	...	(D)	...	...	...	...	...	...	(D)
Duplicating, addressing, mailing, stenographic services.....	11	3	67	(D)	(D)	(D)	(D)	(D)	(D)	(D)
Blueprinting, photocopying services.....	8	6	505	(D)	129	2,946	2,934	52	51	7
Services to dwellings, other buildings.....	46	24	1,118	990	403	9,026	8,977	160	157	41
Disinfecting, exterminating services.....	41	23	1,038	(D)	(D)	(D)	(D)	(D)	(D)	(D)
Window cleaning.....	2	...	(D)	...	...	...	...	...	...	(D)
Miscellaneous services to dwellings, other buildings.....	3	1	(D)	(D)	(D)	(D)	(D)	(D)	(D)	(D)
Business services, n.e.c.....	198	46	2,493	1,641	662	12,386	11,897	250	225	190
Auctioneers' establishments (service only).....	...	...	...	...	...	...	...	...	...	...
Coin-operated machine rental, repair services.....	2	...	(D)	...	...	...	...	...	...	(D)
Detective agencies.....	1	1	(D)	(D)	(D)	(D)	(D)	(D)	(D)	(D)
Interior decorating service.....	13	1	35	(D)	(D)	(D)	(D)	(D)	(D)	(D)
Photofinishing laboratories.....	7	5	249	(D)	(D)	(D)	(D)	(D)	(D)	(D)
Sign painting shops.....	18	8	185	129	36	931	923	18	17	18
Telephone answering service.....	2	...	(D)	...	...	...	...	...	...	(D)
Window display service.....	...	...	...	...	...	...	...	...	...	...
Other business services, n.e.c.....	155	31	1,983	1,249	569	10,456	10,028	204	183	148
<b>Automobile Repair Services, Garages</b>										
<b>Total</b> .....	<b>598</b>	<b>320</b>	<b>10,011</b>	<b>8,193</b>	<b>1,865</b>	<b>37,748</b>	<b>36,608</b>	<b>826</b>	<b>775</b>	<b>649</b>
Automobile repair.....	565	295	9,305	7,529	1,750	35,281	34,218	763	718	630
General automobile repair shops.....	405	205	6,209	4,905	1,079	21,676	21,145	488	461	459
Battery, ignition repair and service.....	9	7	68	(D)	(D)	(D)	(D)	(D)	(D)	(D)
Glass replacement, repair.....	6	2	130	(D)	(D)	(D)	(D)	(D)	(D)	(D)
Paint shops.....	8	4	132	114	32	806	806	14	14	9
Radiator repair shops.....	27	7	271	155	40	895	873	19	18	29
Tire repair shops.....	20	18	663	(D)	160	3,207	3,078	64	58	21
Top and body repair.....	70	36	1,344	1,076	256	5,289	4,926	100	94	80
Automobile repair, n.e.c.....	20	16	488	456	134	2,567	2,549	57	52	19
Brake repair shops.....	4	4	132	132	31	595	585	12	11	3
Wheel, axle, spring repair shops.....	6	4	124	(D)	36	567	567	9	9	6
Other automobile repair shops, n.e.c.....	10	8	232	(D)	67	1,405	1,397	36	32	10
Automobile storage, parking.....	19	17	(D)	(D)	(D)	(D)	(D)	(D)	(D)	(D)
Parking structures, storage garages.....	1	1	(D)	(D)	(D)	(D)	(D)	(D)	(D)	(D)
Parking lots.....	18	16	156	(D)	(D)	(D)	(D)	(D)	(D)	(D)
Automobile, truck rentals (without drivers).....	12	6	419	389	52	1,273	1,238	23	21	6
Automobile services (except repair).....	2	2	(D)	(D)	(D)	(D)	(D)	(D)	(D)	(D)
Automobile laundries.....	1	1	(D)	(D)	(D)	(D)	(D)	(D)	(D)	(D)
Automobile services, n.e.c.....	1	1	(D)	(D)	(D)	(D)	(D)	(D)	(D)	(D)

Standard Notes: (D) Withheld to avoid disclosure. (NA) Not available. n.e.c. Not elsewhere classified. XXXX Not applicable. (Z) Less than \$500. ... Represents zero.  
<sup>1</sup> Includes plant-owned outlets.

Table 101. SELECTED SERVICES: 1954 — THE STATE — Continued

Establishments, Receipts, Payroll, and Personnel, by Kind of Business

Kind of business	Establishments		Receipts		Payroll, entire year (\$1,000)	Payroll, workweek ended nearest Nov. 15		Paid employees, workweek ended nearest Nov. 15		Proprietors (unincorporated businesses only) (Number)
	Total (Number)	With payroll (Number)	Total, all establishments (\$1,000)	Establishments with payroll (\$1,000)		Total (Dollars)	Full workweek (Dollars)	Total (Number)	Full workweek (Number)	
<b>Miscellaneous Repair Services</b>										
Total	748	252	11,185	8,527	2,314	44,423	43,144	842	779	801
Watch, clock, jewelry repair	73	5	340	94	26	545	545	13	13	77
Upholstery, furniture repair	73	23	662	340	107	2,159	1,928	56	45	80
Electrical repair shops	214	62	2,901	1,991	335	6,427	6,259	150	134	236
Radio, television repair shops	131	35	1,889	1,295	202	3,993	3,843	98	83	147
Refrigerator service, repair shops	54	18	597	387	74	1,303	1,289	28	28	58
Other electrical repair shops, n.e.c.	29	9	415	309	59	1,131	1,127	24	23	31
Blacksmith shops	48	14	245	159	59	1,104	1,041	26	24	45
Miscellaneous repair shops	340	148	7,037	5,943	1,787	34,188	33,371	597	563	363
Armature rewinding, electric motor repair and rebuilding	23	19	535	515	129	2,654	2,642	49	48	22
Bicycle repair shops	6	2	35	(D)	(D)	(D)	(D)	(D)	(D)	(D)
Leather goods repair shops	...	...	...	...	...	...	...	...	...	...
Locksmith, gunsmith shops	5	3	73	(D)	(D)	(D)	(D)	(D)	(D)	(D)
Musical instrument repair	13	1	52	(D)	(D)	(D)	(D)	(D)	(D)	(D)
Repair shops, n.e.c.	293	123	6,342	5,362	1,637	31,185	30,405	540	509	315
Lawnmower, saw, knife, tool sharpening and repair shops	6	4	123	(D)	(D)	(D)	(D)	(D)	(D)	(D)
Typewriter repair shops	13	3	55	(D)	(D)	(D)	(D)	(D)	(D)	(D)
Welding repair shops	82	38	1,998	1,686	495	9,230	9,072	152	144	82
Other repair shops, n.e.c.	192	78	4,166	3,546	1,110	21,196	20,574	375	352	213
<b>Amusement, Recreation Services (inc. Motion Pictures)</b>										
Total	668	458	17,792	16,562	3,353	63,123	59,353	2,221	1,944	533
Motion picture theaters	316	272	12,314	11,882	2,275	42,990	40,562	1,682	1,495	208
Motion picture theaters (except drive-in)	251	211	9,647	9,283	1,768	32,700	31,384	1,307	1,178	168
Drive-in motion picture theaters	65	61	2,667	2,599	507	10,290	9,178	375	317	40
Motion picture production, distribution, services	3	3	(D)	(D)	(D)	(D)	(D)	(D)	(D)	(D)
Motion picture production	1	1	(D)	(D)	(D)	(D)	(D)	(D)	(D)	(D)
Motion picture production other than for television	1	1	(D)	(D)	(D)	(D)	(D)	(D)	(D)	(D)
Motion picture production for television	...	...	(D)	(D)	(D)	(D)	(D)	(D)	(D)	(D)
Motion picture distribution	2	2	(D)	(D)	(D)	(D)	(D)	(D)	(D)	(D)
Motion picture film exchanges other than for television	...	...	(D)	(D)	(D)	(D)	(D)	(D)	(D)	(D)
Motion picture film exchanges for television	...	...	(D)	(D)	(D)	(D)	(D)	(D)	(D)	(D)
Services allied to motion picture distribution	2	2	(D)	(D)	(D)	(D)	(D)	(D)	(D)	(D)
Services allied to motion picture production	...	...	(D)	(D)	(D)	(D)	(D)	(D)	(D)	(D)
Billiard and pool parlors, howling alleys	123	61	1,026	698	...	3,516	3,114	129	97	120
Billiard, pool parlors	118	56	935	607	149	2,855	2,644	92	79	117
Bowling alleys	5	5	91	91	27	661	470	37	18	3
Race track operation (including racing stables)	3	3	(D)	(D)	(D)	(D)	(D)	(D)	(D)	(D)
Automobile	2	2	(D)	(D)	(D)	(D)	(D)	(D)	(D)	(D)
Dog	...	...	(D)	(D)	(D)	(D)	(D)	(D)	(D)	(D)
Horse (including racing stables)	1	1	(D)	(D)	(D)	(D)	(D)	(D)	(D)	(D)
Sports promoters, commercial operators	45	15	415	287	50	611	602	20	18	45
Baseball, football, athletic fields, sports promoters	2	...	(D)	(D)	(D)	(D)	(D)	(D)	(D)	(D)
Baseball clubs	...	...	(D)	(D)	(D)	(D)	(D)	(D)	(D)	(D)
Football clubs	...	...	(D)	(D)	(D)	(D)	(D)	(D)	(D)	(D)
Other sports clubs, promoters	2	...	(D)	(D)	(D)	(D)	(D)	(D)	(D)	(D)
Bathing beaches	...	...	(D)	(D)	(D)	(D)	(D)	(D)	(D)	(D)
Golf courses	...	...	(D)	(D)	(D)	(D)	(D)	(D)	(D)	(D)
Riding academies	...	...	(D)	(D)	(D)	(D)	(D)	(D)	(D)	(D)
Skating rinks	16	4	118	70	14	225	225	4	4	15
Swimming pools	2	2	(D)	(D)	(D)	(D)	(D)	(D)	(D)	(D)
Commercial sports operators, n.e.c.	25	9	189	(D)	(D)	(D)	(D)	(D)	(D)	(D)
Boat, canoe rentals	19	7	131	81	16	320	311	11	9	19
Other commercial sports operators, n.e.c.	6	2	58	(D)	(D)	(D)	(D)	(D)	(D)	(D)
Theatrical presentations and services	8	2	(D)	(D)	(D)	(D)	(D)	(D)	(D)	(D)
Bands, orchestras, entertainers	12	12	181	181	107	2,394	2,074	42	30	13
Dance halls, studios, schools (exc. children's, professional)	9	5	107	95	28	634	624	21	20	8
Membership golf, country clubs	29	29	778	778	260	5,365	5,175	159	154	5
Amusement, recreation services, n.e.c.	120	56	2,648	2,338	405	6,688	6,607	123	120	127
Amusement parks, devices, shooting galleries	15	3	132	48	14	...	...	...	...	15
Carnivals, circuses	4	4	(D)	(D)	(D)	(D)	(D)	(D)	(D)	(D)
Coin-operated amusement device establishments	60	42	2,137	2,033	337	6,623	6,542	121	118	64
Other amusement, recreation services, n.e.c.	41	7	(D)	(D)	(D)	(D)	(D)	(D)	(D)	(D)
<b>Hotels, Motels, Tourist Courts, Camps</b>										
Total	432	300	17,390	16,368	4,511	89,974	85,853	3,196	2,924	430
Hotels	160	132	10,949	10,725	3,311	67,258	64,124	2,397	2,189	137
Year-round	(NA)	129	(NA)	10,681	3,296	67,058	63,924	2,384	2,176	(NA)
25 or more guest rooms	(NA)	87	(NA)	10,258	3,211	65,245	62,233	2,281	2,082	(NA)
Less than 25 guest rooms	(NA)	42	(NA)	423	85	1,813	1,691	103	94	(NA)
Seasonal	(NA)	3	(NA)	44	15	200	200	13	13	(NA)
Motels, tourist courts, camps	272	168	6,441	5,643	1,200	22,716	21,729	799	735	293
Motels, tourist courts, trailer parks	249	163	6,194	5,548	1,184	22,561	21,611	791	730	263
Motels, tourist courts	235	161	6,145	(D)	(D)	(D)	(D)	(D)	(D)	(D)
Trailer parks	14	2	49	(D)	(D)	(D)	(D)	(D)	(D)	(D)
Sporting, recreational camps	23	5	247	95	16	155	118	8	5	30

Standard Notes: (D) Withheld to avoid disclosure. (NA) Not available. n.e.c. Not elsewhere classified. XXX Not applicable. (Z) Less than \$500. ... Represents zero.

## SELECTED SERVICES—AREA STATISTICS

Table 101A. SELECTED SERVICES: 1948<sup>1</sup>— THE STATE

Establishments and Receipts, by Kind of Business

Kind of business	Establishments (Number)	Receipts (\$1,000)	Kind of business	Establishments (Number)	Receipts (\$1,000)
<b>Personal Services</b>			<b>Automobile Repair Services and Garages—Coo.</b>		
Barber, beauty shops.....	1,160	5,268	Automobile rentals (without drivers).....	3	(D)
Barber shops.....	652	2,937	Automobile storage, parking.....	3	20
Beauty shops.....	467	1,942	Storage garages.....	1	(D)
Barber and beauty shops combined.....	41	389	Parking lots.....	2	(D)
Cleaning, dyeing plants.....	550	8,063	Automobile services (exc. repairs).....	2	(D)
Cleaning, dyeing plants (exc. rug cleaning).....	546	8,024	Automobile laundries.....	1	(D)
Rug cleaning, repairing plants.....	4	39	Automobile services, n. e. c.....	1	(D)
Funeral service, crematories.....	232	5,053	<b>Miscellaneous Repair Services</b>		
Laundries, laundry services.....	95	7,904	Blacksmith shops.....	127	514
Laundries, power <sup>2</sup> .....	83	6,970	*Electrical repair shops.....	164	1,438
Linen supply service.....	2	(D)	*Radio repair shops.....	123	642
Diaper service.....	4	(D)	Refrigerator service and repair shops.....	23	332
Laundries (exc. power).....	6	(D)	Other electrical repair shops (inc. electrical appliance repair shops).....	18	464
Photographic studios.....	89	1,071	Upholstery, furniture repair shops.....	42	360
Photographic studios (exc. commercial photography).....	75	911	Watch, clock, jewelry repair shops.....	78	372
Commercial photography.....	14	160	Miscellaneous repair shops.....	222	3,515
Pressing, alteration, garment repair shops.....	85	477	*Armature rewinding shops.....	13	53
Pressing, alteration, garment repair shops (exc. fur repair and storage).....	84	(D)	Bicycle repair shops.....	11	177
Fur repair and storage shops.....	1	(D)	Leather goods repair shops.....	3	(D)
Shoe repair shops, shoeshine parlors, hat cleaning shops.....	275	1,330	Locksmith, gunsmith shops.....	6	25
Shoe repair shops.....	261	1,286	Musical instrument repair shops.....	1	(D)
Shoeshine parlors.....	11	28	Repair shops, n. e. c.....	188	3,243
Hat cleaning shops.....	3	16	Lawn mower sharpening and repair shops.....	5	18
Miscellaneous personal services.....	87	529	Saw, knife and tool sharpening and repair shops.....	4	11
Self-service laundries.....	83	481	Sewing machine repair shops.....	2	(D)
Miscellaneous personal services, n. e. c.....	4	48	Stove repair shops.....	...	...
Costume and dress suit rental agencies.....	1	(D)	Taxidermists.....	...	...
Turkish baths, massage parlors.....	1	(D)	Typewriter repair shops.....	5	(D)
Other miscellaneous personal services, n. e. c.....	2	(D)	*Welding shops.....	28	215
<b>Business Services</b>			<b>Amusements</b>		
*Advertising.....	17	906	Motion picture theaters.....	301	8,490
*Advertising agencies.....	4	(D)	Motion picture theaters, regular.....	289	8,307
Outdoor advertising service.....	10	450	Outdoor motion picture theaters.....	5	174
Miscellaneous advertising service.....	3	(D)	Portable motion picture theaters.....	7	9
Consumer credit reporting agencies, mercantile reporting agencies, adjustment and collection agencies.....	19	416	*Bands, orchestras, and entertainers.....	6	(D)
Duplicating, addressing, blueprinting, photocopying, mailing, mailing list, stenographic services.....	9	151	Bowling alleys, billiard and pool parlors.....	175	1,050
Duplicating, addressing, mailing, mailing list, stenographic services.....	5	29	Billiard and pool parlors.....	170	944
Duplicating, addressing, mailing, mailing list services.....	3	(D)	Bowling alleys.....	5	106
Public stenographic services, court reporting.....	2	(D)	*Dance halls, studios, and schools.....	4	(D)
Blueprinting, photocopying services.....	4	122	*Race track operation.....	...	...
Employment agencies, private.....	3	8	Automobile.....	...	...
*News syndicates.....	...	...	Dog.....	...	...
Services to dwellings and other buildings.....	18	558	*Horse.....	...	...
Disinfecting, exterminating services.....	16	(D)	Sports promoters and commercial operators.....	24	276
Window cleaning service.....	2	(D)	Baseball and football clubs, athletic fields, sports promoters.....	3	191
*Miscellaneous service to dwellings and other buildings.....	...	...	Baseball clubs (inc. promoters).....	3	191
*Business services, n. e. c.....	47	921	Football clubs (inc. promoters).....	...	...
Auctioneers' establishments (service only).....	2	(D)	Stadiums, athletic fields, promoters of boxing, wrestling, and other athletic events.....	...	...
*Coin-operated machine rental and repair services.....	15	486	Bathing beaches.....	...	...
Detective agencies.....	...	...	Golf courses.....	...	...
*Interior decorating service.....	...	...	Riding academies.....	...	...
Photofinishing laboratories.....	9	126	Skating rinks.....	6	24
Sign painting shops.....	15	144	Skating rinks, roller.....	6	24
Telephone answering service.....	...	...	Skating rinks, ice.....	...	...
Window display service.....	...	...	Swimming pools.....	2	(D)
*Other business services, n. e. c.....	6	(D)	Commercial sports operators, n. e. c.....	13	(D)
<b>Automobile Repair Services and Garages</b>			<b>Hotels, Tourist Courts</b>		
Automobile repair shops.....	706	7,826	Bicycle rentals.....	...	...
General automobile repair shops.....	579	6,291	Boat and canoe rentals.....	10	21
Battery and ignition repair and service shops.....	9	156	Other commercial sports operators, n. e. c.....	3	(D)
Glass replacement and repair shops.....	8	43	Theaters and theatrical producers (exc. motion picture).....	...	...
Paint shops.....	8	48	Miscellaneous amusement and recreation service.....	38	1,451
Radiator repair shops.....	21	215	Amusement devices.....	...	...
Tire repair shops.....	18	359	Amusement parks.....	...	...
Top and body repair shops.....	41	494	Shooting galleries.....	...	...
Automobile repair shops, n. e. c.....	22	220	Coin-operated amusement device services.....	30	1,291
Brake repair shops.....	3	(D)	Miscellaneous amusement and recreation services, n. e. c.....	8	160
Wheel, axle, spring repair shops.....	2	(D)	<b>Hotels, Tourist Courts</b>		
Other automobile repair shops, n. e. c.....	17	144	Hotels.....	188	11,375
			Tourist courts.....	140	1,618

Standard Notes: (D) Withheld to avoid disclosure. (NA) Not available or not applicable. o. e. c. Not elsewhere classified. ... Represents zero.

\*Data not comparable with 1954 because of difference in enumeration techniques in the two censuses (see text).

<sup>1</sup>Data in this table differ from those which appeared in the 1948 Census of Service Trade. Such data were adjusted to exclude data for establishments with no payroll which had receipts of less than \$1,000.<sup>2</sup>Includes industrial laundries.

MISSISSIPPI

Table 102. SELECTED SERVICES: 1954 — COUNTIES; CITIES OF 2,500 INHABITANTS OR MORE

Total Selected Services — Establishments, Receipts, Payroll, and Personnel; Kind-of-Business Group — Establishments and Receipts

County and city	Total								Kind-of-business group					
	Establishments		Receipts		Payroll, entire year (\$1,000)	Paid employees, workweek ended nearest Nov. 15		Proprietors (unincorporated businesses only) (Number)	Personal services		Automobile repair services, garages		All other selected services*	
	Total (Number)	With payroll (Number)	Total, all establishments (\$1,000)	Establishments with payroll (\$1,000)		Total (Number)	Full workweek (Number)		Estab-lish-ments (Number)	Receipts (\$1,000)	Estab-lish-ments (Number)	Receipts (\$1,000)	Estab-lish-ments (Number)	Receipts (\$1,000)
Mississippi, total.....	5,260	2,942	101,656	89,706	26,825	16,049	14,692	5,227	2,483	37,454	598	10,011	2,179	54,191
Adams County.....	120	78	3,057	2,859	874	460	439	120	58	893	7	24	55	2,140
Natchez.....	116	74	(D)	(D)	(D)	(D)	(D)	(D)	58	893	7	24	51	(D)
Remainder of County.....	4	4	(D)	(D)	(D)	(D)	(D)	(D)	...	...	...	...	4	(D)
Alcorn County.....	82	56	1,488	1,290	391	239	218	85	39	532	15	215	28	741
Corinth.....	76	52	1,391	(D)	382	233	213	78	38	(D)	13	(D)	25	672
Remainder of County.....	6	4	97	(D)	9	6	5	7	1	(D)	2	(D)	3	69
Amite County.....	23	11	180	142	39	35	35	19	14	100	3	23	6	57
Attala County.....	56	30	607	517	163	104	96	55	25	277	11	77	20	253
Kosciusko.....	43	27	534	(D)	(D)	(D)	(D)	(D)	23	(D)	7	55	13	(D)
Remainder of County.....	13	3	73	(D)	(D)	(D)	(D)	(D)	2	(D)	4	22	7	(D)
Benton County.....	4	2	32	(D)	(D)	(D)	(D)	(D)	2	(D)	...	...	2	(D)
Boliver County.....	81	51	1,423	1,275	344	220	205	87	36	532	8	87	37	804
Cleveland.....	40	28	816	766	217	134	126	44	21	388	5	70	14	358
Remainder of County.....	41	23	607	509	127	86	79	43	15	144	3	17	23	446
Calhoun County.....	37	15	305	253	61	38	33	35	21	167	3	25	13	113
Carroll County.....	11	3	57	(D)	(D)	(D)	(D)	(D)	10	(D)	...	...	1	(D)
Chickasaw County.....	34	12	308	220	61	37	35	37	14	135	2	(D)	18	(D)
Choctaw County.....	17	7	87	71	20	18	15	17	10	44	2	(D)	5	(D)
Claiborne County.....	28	8	352	190	50	42	38	28	16	228	3	40	9	84
Port Gibson.....	25	7	332	(D)	(D)	(D)	(D)	(D)	14	(D)	2	(D)	9	84
Remainder of County.....	3	1	20	(D)	(D)	(D)	(D)	(D)	2	(D)	1	(D)	...	...
Clarke County.....	34	14	308	166	39	32	32	40	13	78	7	98	14	132
Clay County.....	33	23	617	541	151	100	97	33	15	190	3	67	15	360
West Point.....	29	21	544	(D)	(D)	(D)	(D)	(D)	15	190	1	(D)	13	(D)
Remainder of County.....	4	2	73	(D)	(D)	(D)	(D)	(D)	...	...	2	(D)	2	(D)
Coahoma County.....	136	74	2,575	2,157	712	406	377	147	65	1,051	16	222	55	1,302
Clarksdale.....	120	66	2,174	1,842	621	363	340	127	61	1,039	13	181	46	954
Remainder of County.....	16	8	401	315	91	43	37	20	4	12	3	41	9	348
Copiah County.....	59	25	541	423	138	114	108	58	35	348	2	(D)	22	(D)
Crystal Springs.....	16	10	188	168	50	36	35	15	11	130	...	...	5	58
Hazlehurst.....	23	11	261	219	81	74	70	20	12	161	2	(D)	9	(D)
Remainder of County.....	20	4	92	36	7	4	3	23	12	57	...	...	8	35
Covington County.....	41	15	369	247	56	38	36	39	23	154	3	(D)	15	(D)
De Soto County.....	23	13	305	231	55	26	26	28	7	120	3	45	13	140
Forrest County.....	198	110	3,999	3,465	987	719	625	210	92	1,662	21	348	85	1,989
Hattisburg.....	182	102	3,702	3,262	962	694	604	191	88	1,642	18	(D)	76	(D)
Remainder of County.....	16	8	297	203	25	25	21	19	4	20	3	(D)	9	(D)
Franklin County.....	12	8	144	126	35	28	26	10	3	37	...	...	9	107
George County.....	17	9	230	196	54	49	42	16	5	107	3	(D)	9	(D)
Greene County.....	24	4	120	38	10	6	6	26	13	36	...	(D)	11	(D)
Grenada County.....	69	39	1,435	1,273	401	228	221	71	27	435	6	116	36	884
Grenada.....	61	35	1,322	1,172	378	217	210	62	26	(D)	3	(D)	32	(D)
Remainder of County.....	8	4	113	101	23	11	11	9	1	(D)	3	(D)	4	(D)
Hancock County.....	30	14	276	234	73	53	49	25	13	135	...	...	17	141
Bay St. Louis.....	22	14	254	234	73	53	49	17	11	(D)	...	...	11	(D)
Remainder of County.....	8	...	22	...	...	...	...	8	2	(D)	...	...	6	(D)
Harrison County.....	499	291	13,808	12,834	3,918	1,910	1,714	498	210	4,137	40	638	249	9,033
Biloxi.....	227	131	5,322	4,926	1,564	712	633	218	106	1,615	19	249	102	3,458
Gulfport.....	149	85	4,242	3,838	1,217	622	581	158	61	1,698	15	379	73	2,165
Long Beach.....	19	7	234	168	53	24	23	19	3	22	2	(D)	14	(D)
Pass Christian.....	29	13	313	269	60	40	33	27	14	44	4	(D)	11	(D)
Remainder of County.....	75	55	3,697	3,633	1,024	512	444	76	26	758	...	...	49	2,939
Hinds County.....	568	354	21,444	20,482	6,273	3,232	2,988	526	273	7,982	67	1,715	228	11,747
Jackson.....	513	323	20,563	19,682	6,040	3,109	2,874	471	243	7,805	66	(D)	204	(D)
Remainder of County.....	55	31	876	800	233	123	114	55	30	177	1	(D)	24	(D)
Holmes County.....	53	31	492	394	100	73	61	48	29	212	6	75	18	205
Lexington.....	13	9	160	114	29	18	16	13	5	52	1	(D)	7	(D)
Remainder of County.....	40	22	332	280	71	55	45	35	24	160	5	(D)	11	(D)
Humphreys County.....	25	17	414	328	77	55	43	27	11	159	...	...	14	255
Belzoni.....	16	12	282	222	67	50	38	19	9	(D)	...	...	7	(D)
Remainder of County.....	9	5	132	106	10	5	5	8	2	(D)	...	...	7	(D)
Issaquena County.....	...	...	...	...	...	...	...	...	...	...	...	...	...	...
Itawamba County.....	12	8	180	142	37	28	27	11	5	58	1	(D)	6	(D)

Standard Notes: (D) Withheld to avoid disclosure. (NA) Not available. XXX Not applicable. (Z) Less than \$500. ... Represents zero.  
\*Includes Business Services, Miscellaneous Repair Services, Amusement and Recreation Services, Motion Pictures, Hotels, Tourist Courts, Motels, and Camps.

SELECTED SERVICES — AREA STATISTICS

Table 102. SELECTED SERVICES: 1954 — COUNTIES; CITIES OF 2,500 INHABITANTS OR MORE — Continued  
 Total Selected Services — Establishments, Receipts, Payroll, and Personnel; Kind-of-Business Group — Establishments and Receipts

County and city	Total								Kind-of-business group					
	Establishments		Receipts		Payroll, entire year (\$1,000)	Paid employees, workweek ended nearest Nov. 15		Proprietors (unincorporated businesses only) (Number)	Personal services		Automobile repair services, garages		All other selected services*	
	Total (Number)	With payroll (Number)	Total, all establishments (\$1,000)	Establishments with payroll (\$1,000)		Total (Number)	Full workweek (Number)		Estab-lishments (Number)	Receipts (\$1,000)	Estab-lishments (Number)	Receipts (\$1,000)	Estab-lishments (Number)	Receipts (\$1,000)
Jackson County.....	113	63	2,156	1,956	468	287	264	109	47	477	13	278	53	1,401
Moss Point.....	18	10	216	202	52	30	27	17	12	(D)	...	...	6	(D)
Ocean Springs.....	13	9	680	664	164	105	99	9	4	30	2	(D)	7	(D)
Pascagoula.....	65	39	1,041	931	235	139	126	66	29	331	10	124	26	586
Remainder of County.....	17	5	219	159	17	13	12	17	2	(D)	1	(D)	14	131
Jasper County.....	24	10	272	208	58	48	47	21	13	59	2	(D)	9	(D)
Jefferson County.....	14	10	217	197	44	28	28	14	8	71	2	(D)	4	(D)
Jefferson Davis County.....	22	12	265	193	67	46	44	23	13	151	2	(D)	7	(D)
Jones County.....	162	90	3,044	2,688	823	481	421	157	80	1,067	34	384	48	1,593
Ellisville.....	14	6	157	117	24	21	12	12	7	42	2	(D)	5	(D)
Laurel.....	139	79	2,730	2,430	770	436	386	139	70	1,012	28	331	41	1,387
Remainder of County.....	9	5	157	141	29	24	23	6	3	13	4	(D)	2	(D)
Kemper County.....	21	5	117	77	33	28	21	21	9	74	5	17	7	26
Lafayette County.....	50	34	895	757	203	140	128	50	22	328	3	146	25	411
Oxford.....	35	27	725	625	177	115	111	36	20	(D)	3	146	12	(D)
Remainder of County.....	15	7	160	132	26	25	17	14	2	(D)	...	...	13	(D)
Lamar County.....	27	17	238	202	46	33	30	20	14	68	4	90	9	80
Lauderdale County.....	237	163	4,978	4,624	1,478	958	856	233	112	1,670	36	971	89	2,337
Meridian.....	223	153	4,658	4,314	1,411	892	793	223	111	(D)	34	(D)	78	2,066
Remainder of County.....	14	10	320	310	67	66	63	10	1	(D)	2	(D)	11	271
Lawrence County.....	15	9	111	93	27	25	22	14	7	43	...	...	8	68
Leake County.....	38	18	265	207	67	50	46	34	21	146	5	54	12	65
Lee County.....	144	82	3,085	2,639	781	519	491	155	55	911	38	642	51	1,532
Tupelo.....	108	68	2,717	2,439	739	488	463	117	42	828	26	554	40	1,335
Remainder of County.....	36	14	368	200	42	31	28	38	13	83	12	88	11	197
Leflore County.....	108	82	2,573	2,457	690	415	394	102	49	774	9	287	50	1,512
Greenwood.....	95	73	2,299	2,191	627	375	357	91	43	708	8	(D)	44	(D)
Remainder of County.....	13	9	274	266	63	40	37	11	6	66	1	(D)	6	(D)
Lincoln County.....	64	42	1,315	1,147	347	206	185	64	28	455	2	(D)	34	(D)
Brookhaven.....	55	37	1,201	1,061	327	191	176	55	27	(D)	1	(D)	27	745
Remainder of County.....	9	5	114	86	20	15	9	9	1	(D)	1	(D)	7	(D)
Lowndes County.....	110	66	2,323	2,127	677	412	398	116	59	857	12	255	39	1,211
Columbus.....	100	60	2,208	2,056	666	397	385	108	56	(D)	11	(D)	33	1,120
Remainder of County.....	10	6	115	71	11	15	13	8	3	(D)	1	(D)	6	91
Madison County.....	53	29	551	417	117	93	83	53	26	213	7	83	20	255
Canton.....	41	23	442	330	99	78	73	39	21	198	5	(D)	15	(D)
Remainder of County.....	12	6	109	87	18	15	10	14	5	15	2	(D)	5	(D)
Marion County.....	60	34	850	748	231	157	143	62	27	374	11	136	22	340
Columbia.....	59	33	(D)	(D)	(D)	(D)	(D)	(D)	27	374	11	136	21	(D)
Remainder of County.....	1	1	(D)	(D)	(D)	(D)	(D)	(D)	...	...	...	...	1	(D)
Marshall County.....	20	14	237	213	46	34	33	22	11	121	3	52	6	64
Holly Springs.....	13	11	189	185	42	27	26	13	8	103	1	(D)	4	(D)
Remainder of County.....	7	3	48	28	4	7	7	9	3	18	2	(D)	2	(D)
Monroe County.....	61	39	912	778	229	190	166	64	34	390	4	103	23	419
Aberdeen.....	25	19	258	244	69	66	56	23	15	126	...	...	10	132
Amory.....	32	18	(D)	(D)	(D)	(D)	(D)	(D)	18	(D)	4	103	10	(D)
Remainder of County.....	4	2	(D)	(D)	(D)	(D)	(D)	(D)	1	(D)	...	...	3	(D)
Montgomery County.....	34	16	319	259	81	43	40	36	12	120	3	(D)	19	(D)
Winona.....	21	13	237	(D)	(D)	(D)	(D)	(D)	10	(D)	...	...	11	(D)
Remainder of County.....	13	3	82	(D)	(D)	(D)	(D)	(D)	2	(D)	3	(D)	8	59
Neshoba County.....	39	27	717	645	217	134	126	34	22	384	6	90	11	243
Philadelphia.....	36	24	655	583	202	125	117	33	21	(D)	6	90	9	(D)
Remainder of County.....	3	3	62	62	15	9	9	1	1	(D)	...	...	2	(D)
Newton County.....	56	30	638	476	132	85	74	53	23	258	10	89	23	291
Newton.....	19	15	224	202	53	29	26	18	8	91	4	40	7	93
Remainder of County.....	37	15	414	274	79	56	48	35	15	167	6	49	16	198
Noxubee County.....	37	21	428	296	79	80	75	34	20	207	9	84	8	137
Oktibbeha County.....	67	33	763	593	144	97	86	77	39	344	6	94	22	325
Starkville.....	54	28	663	525	129	87	78	62	33	297	5	(D)	16	(D)
Remainder of County.....	13	5	100	68	15	10	8	15	6	47	1	(D)	6	(D)
Panola County.....	53	25	535	395	115	85	72	60	25	260	6	22	22	253
Pearl River County.....	62	28	618	496	121	79	73	61	35	246	1	(D)	26	(D)
Picayune.....	42	18	392	322	88	58	55	40	28	198	1	(D)	13	(D)
Remainder of County.....	20	10	226	174	33	21	18	21	7	48	...	...	13	178
Perry County.....	10	4	82	62	19	5	5	8	4	29	1	(D)	5	(D)
Pike County.....	128	66	1,855	1,445	408	280	258	123	60	663	14	243	54	949
McComb.....	73	47	1,343	1,087	329	224	208	72	40	533	8	95	31	715
Remainder of County.....	49	19	512	358	79	56	50	51	20	130	6	148	23	234

Standard Notes: (D) Withheld to avoid disclosure. (NA) Not available. XXXX Not applicable. (Z) Less than \$500. ... Represents zero.  
 \*Includes Business Services, Miscellaneous Repair Services, Amusement and Recreation Services, Motion Pictures, Hotels, Tourist Courts, Motels, and Camps.

Table 102. SELECTED SERVICES: 1954 — COUNTIES; CITIES OF 2,500 INHABITANTS OR MORE — Continued

Total Selected Services — Establishments, Receipts, Payroll, and Personnel; Kind-of-Business Group — Establishments and Receipts

County and city	Total								Kind-of-business group					
	Establishments		Receipts		Payroll, entire year (\$1,000)	Paid employees, workweek ended nearest Nov. 15		Proprietors (unincorporated businesses only) (Number)	Personal services		Automobile repair services, garages		All other selected services*	
	Total (Number)	With payroll (Number)	Total, all establishments (\$1,000)	Establishments with payroll (\$1,000)		Total (Number)	Full workweek (Number)		Estab-lish-ments (Number)	Receipts (\$1,000)	Estab-lish-ments (Number)	Receipts (\$1,000)	Estab-lish-ments (Number)	Receipts (\$1,000)
Pontotoc County.....	40	12	329	145	51	43	36	39	16	91	9	121	15	117
Prentiss County.....	47	27	438	388	104	85	69	48	27	283	3	31	17	124
Booneville.....	42	22	387	337	92	76	61	43	23	(D)	3	(D)	16	(D)
Remainder of County.....	5	5	51	51	12	9	8	5	4	(D)	...	(D)	1	(D)
Quitman County.....	23	9	204	150	48	21	16	27	12	87	2	(D)	9	(D)
Rankin County.....	32	14	288	216	59	46	36	29	12	98	5	52	15	138
Scott County.....	36	24	422	366	89	47	36	33	18	162	1	(D)	17	(D)
Forest.....	22	16	290	260	66	35	33	21	10	132	...	(D)	12	(D)
Remainder of County.....	14	8	132	106	23	12	3	12	8	30	1	(D)	5	(D)
Sharkey County.....	17	13	225	213	56	38	36	15	6	67	1	(D)	10	(D)
Simpson County.....	59	19	469	351	86	70	68	52	28	205	10	82	21	182
Smith County.....	9	5	48	36	10	9	9	10	4	(D)	...	...	5	(D)
Stone County.....	16	6	107	83	27	13	13	17	9	73	1	(D)	6	(D)
Sunflower County.....	62	38	1,201	971	284	200	190	65	29	511	8	106	25	584
Indianola.....	31	17	637	497	170	109	105	32	19	329	2	(D)	10	(D)
Remainder of County.....	31	21	564	474	114	91	85	33	10	182	6	(D)	15	(D)
Tallahatchie County.....	38	14	359	209	49	28	19	39	12	113	10	132	16	114
Charleston.....	13	7	144	100	27	19	11	12	5	65	3	40	5	39
Remainder of County.....	25	7	215	109	22	9	8	27	7	48	7	92	11	75
Tate County.....	27	11	275	193	60	49	47	27	14	125	6	50	7	100
Tippah County.....	42	18	275	175	50	37	33	41	28	163	2	(D)	12	(D)
Tishomingo County.....	32	6	196	98	17	11	9	34	20	121	1	(D)	11	(D)
Tunica County.....	19	13	321	291	70	51	45	19	10	160	2	(D)	7	(D)
Union County.....	46	18	494	354	118	84	80	48	19	303	6	42	21	149
New Albany.....	38	14	436	304	108	75	72	41	19	303	3	35	16	98
Remainder of County.....	8	4	58	50	10	9	8	7	...	...	3	7	5	51
Walthall County.....	13	5	121	93	31	27	25	14	8	93	...	...	5	28
Warren County.....	134	80	3,542	3,218	1,171	672	632	121	55	1,294	14	334	65	1,914
Vicksburg.....	128	76	3,399	(D)	1,139	656	616	115	55	1,294	14	334	59	1,771
Remainder of County.....	6	4	143	(D)	32	16	16	6	...	...	...	...	6	143
Washington County.....	211	113	4,323	3,645	1,061	763	714	217	94	1,590	16	295	101	2,438
Greenville.....	149	79	3,269	2,851	866	633	592	153	70	1,239	6	200	73	1,830
Leland.....	27	19	586	422	104	68	62	26	13	276	3	43	11	267
Remainder of County.....	35	15	468	372	91	62	60	38	11	75	7	52	17	341
Wayne County.....	26	18	440	384	89	73	59	21	13	253	2	(D)	11	(D)
Waynesboro.....	20	16	370	(D)	(D)	(D)	(D)	(D)	12	(D)	2	(D)	6	115
Remainder of County.....	6	2	70	(D)	(D)	(D)	(D)	(D)	1	(D)	...	...	5	(D)
Webster County.....	21	9	153	67	22	14	12	25	7	38	2	(D)	12	(D)
Wilkinson County.....	26	14	266	238	64	55	50	26	12	128	3	48	11	90
Winston County.....	30	24	376	332	100	61	53	32	20	181	5	66	5	129
Louisville.....	27	21	342	298	92	56	48	29	19	(D)	4	(D)	4	(D)
Remainder of County.....	3	3	34	34	8	5	5	3	1	(D)	1	(D)	1	(D)
Yalobusha County.....	37	15	424	362	96	78	69	40	23	(D)	1	(D)	13	(D)
Water Valley.....	27	11	378	330	90	70	64	31	16	263	1	(D)	10	(D)
Remainder of County.....	10	4	46	32	6	8	5	9	7	(D)	...	...	3	(D)
Yazoo County.....	62	26	858	636	210	137	127	55	28	391	8	69	26	398
Yazoo City.....	51	21	722	546	183	120	113	47	28	391	5	43	18	288
Remainder of County.....	11	5	136	90	27	17	14	8	...	...	3	26	8	110

Standard Notes: (D) Withheld to avoid disclosure. (NA) Not available. XXX Not applicable. (Z) Less than \$500. ... Represents zero.  
\*Includes Business Services, Miscellaneous Repair Services, Amusement and Recreation Services, Motion Pictures, Hotels, Tourist Courts, Motels, and Camps.

## SELECTED SERVICES—AREA STATISTICS

Table 103. SELECTED SERVICES: 1954 — STANDARD METROPOLITAN AREAS

Establishments, Receipts, Payroll, and Personnel, by Kind of Business

Standard metropolitan area and kind of business	Establishments		Receipts		Payroll, entire year (\$1,000)	Payroll, workweek ended nearest Nov. 15		Paid employees, workweek ended nearest Nov. 15		Proprietors (un- incorporated businesses only) (Number)
	Total (Number)	With payroll (Number)	Total, all establish- ments (\$1,000)	Establish- ments with payroll (\$1,000)		Total (Dollars)	Full workweek (Dollars)	Total (Number)	Full workweek (Number)	
JACKSON STANDARD METROPOLITAN AREA—Coextensive with Hinds County, Miss.										
Selected services, total .....	568	354	21,444	20,482	6,273	127,927	124,102	3,232	2,188	526
Personal services, total .....	273	175	7,982	7,618	2,708	56,049	54,175	1,514	1,415	261
Barber shops .....	53	33	340	298	129	2,544	2,490	62	56	46
Beauty shops .....	56	34	746	696	363	7,864	7,482	160	150	50
Funeral service, crematories .....	8	8	769	769	114	2,221	2,221	49	49	10
Photographic studios (including commercial photography) .....	15	11	1,287	1,273	319	8,779	8,755	189	183	12
Shoe repair shops .....	22	8	(D)	(D)	(D)	(D)	(D)	(D)	(D)	(D)
Pressing, alteration, garment repair (except fur) .....	33	7	301	147	40	705	626	21	18	34
Cleaning, dyeing plants (except rug cleaning) <sup>1</sup> .....	49	49	1,262	1,262	542	10,362	9,687	315	293	55
Power laundries, self-service laundries .....	20	16	1,274	1,264	578	11,127	10,980	396	381	18
Power laundries <sup>1</sup> .....	(NA)	12	(NA)	1,181	560	10,826	10,716	383	372	(NA)
Self-service laundries .....	(NA)	4	(NA)	83	18	301	264	13	9	(NA)
Other personal services .....	17	9	(D)	(D)	(D)	(D)	(D)	(D)	(D)	(D)
Business services (exc. accounting, auditing, bookkeeping), total .....	66	42	4,615	4,509	1,347	26,515	25,518	472	405	52
Automobile repair services, garages, total .....	67	51	1,715	1,645	413	8,684	8,605	167	163	65
Automobile repair .....	50	36	1,339	(D)	333	6,856	6,777	127	123	57
General automobile repair shops .....	31	21	683	641	157	3,581	3,502	67	63	42
Other automobile repair shops .....	19	15	656	(D)	176	3,275	3,275	60	60	15
Automobile parking, other services .....	17	15	376	(D)	80	1,828	1,828	40	40	8
Automobile storage, parking .....	13	13	(D)	(D)	(D)	(D)	(D)	(D)	(D)	(D)
Other automobile services .....	4	2	(D)	(D)	(D)	(D)	(D)	(D)	(D)	(D)
Miscellaneous repair services, total .....	83	31	2,151	1,855	477	8,880	8,865	141	140	86
Watch, clock, jewelry repair .....	7	1	39	(D)	(D)	(D)	(D)	(D)	(D)	(D)
Upholstery, furniture repair .....	15	3	111	(D)	(D)	(D)	(D)	(D)	(D)	(D)
Radio, television repair shops .....	14	6	279	227	47	785	770	13	12	13
Other repair services .....	47	21	1,722	1,540	396	7,422	7,422	116	116	52
Amusement, recreation services (inc. motion pictures), total .....	53	35	1,620	1,544	360	7,034	6,843	197	187	38
Motion picture theaters .....	15	13	813	(D)	180	3,263	3,252	103	100	9
Motion picture production, distribution, services .....	...	...	(D)	(D)	(D)	(D)	(D)	(D)	(D)	(D)
Billiard and pool parlors, howling alleys .....	8	6	125	(D)	33	898	898	22	22	3
Other amusement, recreation services .....	30	16	(D)	(D)	(D)	(D)	(D)	(D)	(D)	(D)
Hotels, motels, tourist courts, camps, total .....	26	20	3,361	3,311	968	20,765	20,096	741	678	24
Hotels .....	9	9	2,782	2,782	873	18,774	18,105	674	611	4
Motels, tourist courts, trailer parks, camps .....	17	11	579	529	95	1,991	1,991	67	67	20

Standard Notes: (D) Withheld to avoid disclosure. (NA) Not available. n.e.c. Not elsewhere classified. XXX Not applicable. (Z) Less than \$500. ... Represents zero.  
<sup>1</sup> Includes plant-owned outlets.



Table 104. SELECTED SERVICES: 1954 — COUNTIES WITH 200 ESTABLISHMENTS OR MORE

Establishments, Receipts, Payroll, and Personnel, by Kind of Business

County and kind of business	Establishments		Receipts		Payroll, entire year (\$1,000)	Payroll, workweek ended nearest Nov. 15		Paid employees, workweek ended nearest Nov. 15		Proprietors (unincorporated businesses only) (Number)
	Total (Number)	With payroll (Number)	Total, all establishments (\$1,000)	Establishments with payroll (\$1,000)		Total (Dollars)	Full workweek (Dollars)	Total (Number)	Full workweek (Number)	
HARRISON COUNTY										
Selected services, total.....	499	291	13,808	12,834	3,918	73,604	70,100	1,910	1,714	498
Personal services, total.....	210	126	4,137	3,827	1,440	27,349	26,430	722	670	207
Barber shops.....	90	24	429	359	217	4,386	4,325	69	66	51
Beauty shops.....	43	17	225	135	55	1,364	1,284	34	30	39
Funeral service, crematories.....	7	5	314	(0)	62	1,177	1,117	27	26	10
Photographic studios (including commercial photography).....	22	10	583	539	136	3,258	3,220	67	62	20
Shoe repair shops.....	8	4	147	(0)	(0)	(0)	(0)	(0)	(0)	(0)
Pressing, alteration, garment repair (except fur).....	24	12	238	160	61	1,248	1,166	37	32	20
Cleaning, dyeing plants (except rug cleaning) <sup>1</sup> .....	31	31	947	947	383	6,793	6,584	196	183	33
Power laundries, self-service laundries.....	16	16	860	860	419	7,390	7,039	255	237	15
Power laundries <sup>1</sup> .....	13	13	799	799	400	7,058	6,707	247	229	11
Self-service laundries.....	3	3	61	61	19	332	332	8	8	4
Other personal services.....	9	7	394	(0)	(0)	(0)	(0)	(0)	(0)	(0)
Business services (exc. accounting, auditing, bankkeeping), total.....	27	9	489	367	104	2,136	2,067	38	35	23
Automobile repair services, garages, total.....	40	24	638	558	177	3,823	3,753	77	73	47
Automobile repair.....	37	21	612	532	171	3,728	3,663	73	70	44
General automobile repair shops.....	20	8	304	238	78	1,703	1,673	35	34	26
Other automobile repair shops.....	17	13	308	294	93	2,025	1,990	38	36	18
Automobile parking, other services.....	3	3	26	26	6	95	90	4	3	3
Automobile storage, parking.....	3	3	26	26	6	95	90	4	3	3
Other automobile services.....	•••	•••	•••	•••	•••	•••	•••	•••	•••	•••
Miscellaneous repair services, total.....	64	22	621	455	137	2,590	2,453	57	46	67
Watch, clock, jewelry repair.....	4	•••	10	•••	•••	•••	•••	•••	•••	4
Upholstery, furniture repair.....	6	4	61	(0)	21	471	446	11	10	6
Radio, television repair shops.....	8	6	157	(0)	42	739	683	22	13	8
Other repair services.....	46	12	393	257	74	1,380	1,324	24	23	49
Amusement, recreation services (inc. motion pictures), total.....	65	47	2,645	2,569	540	9,808	8,997	289	229	56
Motion picture theaters.....	21	17	1,631	1,623	294	5,279	5,260	163	161	13
Motion picture production, distribution, services.....	•••	•••	•••	•••	•••	•••	•••	•••	•••	•••
Billiard and pool parlors, bowling alleys.....	7	3	91	69	21	394	242	19	5	6
Other amusement, recreation services.....	37	27	923	877	225	4,135	3,495	107	63	37
Hotels, motels, tourist courts, camps, total.....	93	63	5,278	5,058	1,520	27,898	26,400	727	661	98
Hotels.....	25	21	3,185	3,161	1,065	20,911	19,742	528	481	19
Motels, tourist courts, trailer parks, camps.....	68	42	2,093	1,897	455	6,987	6,658	199	180	79
HINDS COUNTY (See Jackson Standard Metropolitan Area, Table 103.)										
LAUDERDALE COUNTY										
Selected services, total.....	237	163	4,978	4,624	1,478	29,264	27,634	954	856	233
Personal services, total.....	112	82	1,670	1,566	674	12,797	12,372	487	460	111
Barber shops.....	28	18	155	129	61	1,269	1,171	35	28	28
Beauty shops.....	24	16	172	156	76	1,445	1,440	51	51	22
Funeral service, crematories.....	2	2	(0)	(0)	(0)	(0)	(0)	(0)	(0)	(0)
Photographic studios (including commercial photography).....	6	2	40	(0)	(0)	(0)	(0)	(0)	(0)	(0)
Shoe repair shops.....	5	5	37	37	11	301	210	9	5	3
Pressing, alteration, garment repair (except fur).....	9	3	29	13	4	60	60	2	2	11
Cleaning, dyeing plants (except rug cleaning) <sup>1</sup> .....	24	24	500	500	212	4,051	3,840	157	142	23
Power laundries, self-service laundries.....	9	9	(0)	(0)	(0)	(0)	(0)	(0)	(0)	(0)
Power laundries <sup>1</sup> .....	4	4	(0)	(0)	(0)	(0)	(0)	(0)	(0)	(0)
Self-service laundries.....	5	5	31	31	10	177	157	10	9	4
Other personal services.....	5	3	26	(0)	(0)	(0)	(0)	(0)	(0)	(0)
Business services (exc. accounting, auditing, bookkeeping), total.....	22	12	465	431	163	3,357	3,343	53	52	19
Automobile repair services, garages, total.....	36	26	971	933	199	3,871	3,797	92	87	43
Automobile repair.....	31	23	864	(0)	(0)	(0)	(0)	(0)	(0)	(0)
General automobile repair shops.....	21	17	644	(0)	(0)	(0)	(0)	(0)	(0)	(0)
Other automobile repair shops.....	10	6	220	212	60	1,099	1,084	25	24	15
Automobile parking, other services.....	5	3	107	(0)	(0)	(0)	(0)	(0)	(0)	(0)
Automobile storage, parking.....	1	1	(0)	(0)	(0)	(0)	(0)	(0)	(0)	(0)
Other automobile services.....	4	2	(0)	(0)	(0)	(0)	(0)	(0)	(0)	(0)
Miscellaneous repair services, total.....	32	12	371	213	64	1,210	1,170	25	24	39
Watch, clock, jewelry repair.....	3	1	(0)	(0)	(0)	(0)	(0)	(0)	(0)	(0)
Upholstery, furniture repair.....	1	1	(0)	(0)	(0)	(0)	(0)	(0)	(0)	(0)
Radio, television repair shops.....	10	2	125	(0)	(0)	(0)	(0)	(0)	(0)	(0)
Other repair services.....	18	8	214	154	47	814	814	15	15	21
Amusement, recreation services (inc. motion pictures), total.....	15	13	584	(0)	150	3,144	2,626	104	79	6
Motion picture theaters.....	7	7	461	461	102	2,274	1,809	83	63	•••
Motion picture production, distribution, services.....	2	2	(0)	(0)	(0)	(0)	(0)	(0)	(0)	(0)
Billiard and pool parlors, bowling alleys.....	2	2	(0)	(0)	(0)	(0)	(0)	(0)	(0)	(0)
Other amusement, recreation services.....	4	2	93	(0)	(0)	(0)	(0)	(0)	(0)	(0)
Hotels, motels, tourist courts, camps, total.....	20	18	917	(0)	228	4,885	4,326	197	154	15
Hotels.....	6	6	534	534	158	3,058	2,550	124	84	5
Motels, tourist courts, trailer parks, camps.....	14	12	383	(0)	70	1,827	1,776	73	70	10

Standard Notes: (D) Withheld to avoid disclosure. (NA) Not available. n.e.c. Not elsewhere classified. XXX Not applicable. (Z) Less than \$500. ... Represents zero.

<sup>1</sup> Includes plant-owned outlets.

## SELECTED SERVICES—AREA STATISTICS

Table 104. SELECTED SERVICES: 1954 — COUNTIES WITH 200 ESTABLISHMENTS OR MORE — Continued

Establishments, Receipts, Payroll, and Personnel, by Kind of Business

County and kind of business	Establishments		Receipts		Payroll, entire year (\$1,000)	Payroll, workweek ended nearest Nov. 15		Paid employees, workweek ended nearest Nov. 15		Proprietors (un- incorporated businesses only) (Number)
	Total (Number)	With payroll (Number)	Total, all establish- ments (\$1,000)	Establish- ments with payroll (\$1,000)		Total (Dollars)	Full workweek (Dollars)	Total (Number)	Full workweek (Number)	
WASHINGTON COUNTY										
Selected services, total .....	211	113	4,323	3,645	1,061	22,079	21,435	763	714	217
Personal services, total .....	94	52	1,590	1,318	526	10,651	10,212	402	370	104
Barber shops .....	19	9	117	87	48	1,082	1,068	27	25	20
Beauty shops .....	19	11	129	103	35	1,195	1,119	28	25	20
Funeral service, crematories .....	5	3	181	(0)	(0)	(0)	(0)	(0)	(0)	(0)
Photographic studios (including commercial photography) .....	6	2	57	(0)	(0)	(0)	(0)	(0)	(0)	(0)
Shoe repair shops .....	5	1	25	(0)	(0)	(0)	(0)	(0)	(0)	(0)
Pressing, alteration, garment repair (except fur) .....	8	...	121	(0)	(0)	(0)	(0)	(0)	(0)	(0)
Cleaning, dyeing plants (except rug cleaning) <sup>1</sup> .....	18	18	525	525	229	4,468	4,300	195	182	7
Power laundries, self-service laundries .....	6	4	375	(0)	174	3,183	3,027	131	118	21
Power laundries <sup>1</sup> .....	(NA)	3	(NA)	(0)	(0)	(0)	(0)	(0)	(0)	(NA)
Self-service laundries .....	(NA)	1	(NA)	(0)	(0)	(0)	(0)	(0)	(0)	(NA)
Other personal services .....	8	4	60	20	7	177	177	8	8	7
Business services (exc. accounting, auditing, bookkeeping), total .....	21	7	375	255	80	2,227	2,207	35	34	16
Automobile repair services, garages, total .....	16	10	295	269	71	1,290	1,290	23	23	14
Automobile repair .....	16	10	295	269	71	1,290	1,290	23	23	14
General automobile repair shops .....	12	6	134	108	27	585	585	11	11	11
Other automobile repair shops .....	4	4	161	161	44	705	705	12	12	3
Automobile parking, other services .....	...	...	...	...	...	...	...	...	...	...
Automobile storage, parking .....	...	...	...	...	...	...	...	...	...	...
Other automobile services .....	...	...	...	...	...	...	...	...	...	...
Miscellaneous repair services, total .....	27	9	581	471	137	2,642	2,487	53	46	39
Watch, clock, jewelry repair .....	3	1	(0)	(0)	(0)	(0)	(0)	(0)	(0)	(0)
Upholstery, furniture repair .....	3	1	59	(0)	(0)	(0)	(0)	(0)	(0)	(0)
Radio, television repair shops .....	5	1	(0)	(0)	(0)	(0)	(0)	(0)	(0)	(0)
Other repair services .....	16	6	402	324	110	2,154	2,029	43	37	24
Amusement, recreation services (inc. motion pictures), total .....	33	21	933	817	137	2,337	2,317	104	100	26
Motion picture theaters .....	11	11	622	622	86	1,636	1,620	74	71	5
Motion picture production, distribution, services .....	...	...	...	...	...	...	...	...	...	...
Billiard and pool parlors, bowling alleys .....	4	2	38	(0)	(0)	(0)	(0)	(0)	(0)	(0)
Other amusement, recreation services .....	18	8	273	(0)	(0)	(0)	(0)	(0)	(0)	(0)
Hotels, motels, tourist courts, camps, total .....	20	14	549	515	110	2,932	2,922	146	141	18
Hotels .....	8	6	224	(0)	65	2,205	2,195	110	109	5
Motels, tourist courts, trailer parks, camps .....	12	8	325	(0)	45	727	727	36	32	13

Standard Notes: (D) Withheld to avoid disclosure. (NA) Not available. n.e.c. Not elsewhere classified. XXX Not applicable. (Z) Less than \$500. ... Represents zero.

<sup>1</sup> Includes plant-owned outlets.

Table 105. SELECTED SERVICES: 1954 — CITIES WITH 200 ESTABLISHMENTS OR MORE

Establishments, Receipts, Payroll, and Personnel, by Kind of Business

City and kind of business	Establishments		Receipts		Payroll, entire year (\$1,000)	Payroll, workweek ended nearest Nov. 15		Paid employees, workweek ended nearest Nov. 15		Proprietors (unincorporated businesses only) (Number)
	Total (Number)	With payroll (Number)	Total, all establishments (\$1,000)	Establishments with payroll (\$1,000)		Total (Dollars)	Full workweek (Dollars)	Total (Number)	Full workweek (Number)	
BILOXI										
Selected services, total	227	131	5,322	4,926	1,564	30,341	28,580	712	633	218
Personal services, total	106	64	1,615	1,507	574	10,819	10,436	279	259	99
Barber shops	34	14	301	249	154	3,296	3,245	46	44	33
Beauty shops	25	9	94	54	21	629	579	15	14	22
Funeral service, crematories	3	3	(D)	(D)	(D)	(D)	(D)	(D)	(D)	(D)
Photographic studios (including commercial photography)	7	5	152	(D)	41	699	699	23	23	7
Shoe repair shops	5	3	(D)	(D)	(D)	(D)	(D)	(D)	(D)	(D)
Pressing, alteration, garment repair (except fur)	3	1	38	(D)	(D)	(D)	(D)	(D)	(D)	(D)
Cleaning, dyeing plants (except rug cleaning) <sup>1</sup>	16	16	371	371	148	2,428	2,316	84	74	15
Power laundries, self-service laundries	10	10	378	378	148	2,797	2,719	88	84	10
Power laundries <sup>1</sup>	7	7	317	317	129	2,465	2,387	80	76	6
Self-service laundries	3	3	61	61	19	332	332	8	8	4
Other personal services	3	3	21	21	11	218	186	8	6	3
Business services (exc. accounting, auditing, bookkeeping), total	3	1	61	(D)	(D)	(D)	(D)	(D)	(D)	(D)
Automobile repair services, garages, total	19	13	249	221	61	1,197	1,157	25	23	23
Automobile repair	18	12	(D)	(D)	(D)	(D)	(D)	(D)	(D)	(D)
General automobile repair shops	6	4	(D)	(D)	(D)	(D)	(D)	(D)	(D)	(D)
Other automobile repair shops	12	8	150	136	39	670	660	14	13	12
Automobile parking, other services	1	1	(D)	(D)	(D)	(D)	(D)	(D)	(D)	(D)
Automobile storage, parking	1	1	(D)	(D)	(D)	(D)	(D)	(D)	(D)	(D)
Other automobile services	...	...	...	...	...	...	...	...	...	...
Miscellaneous repair services, total	33	11	244	(D)	(D)	(D)	(D)	(D)	(D)	(D)
Watch, clock, jewelry repair	4	...	10	...	...	...	...	...	...	4
Upholstery, furniture repair	3	2	(D)	(D)	(D)	(D)	(D)	(D)	(D)	(D)
Radio, television repair shops	3	1	(D)	(D)	(D)	(D)	(D)	(D)	(D)	(D)
Other repair services	22	8	169	123	39	647	605	14	13	24
Amusement, recreation services (inc. motion pictures), total	34	22	1,264	1,206	255	4,706	4,529	120	104	26
Motion picture theaters	8	8	768	768	124	2,293	2,278	65	64	5
Motion picture production, distribution, services	...	...	...	...	...	...	...	...	...	...
Billiard and pool parlors, howling alleys	4	2	66	(D)	(D)	(D)	(D)	(D)	(D)	(D)
Other amusement, recreation services	22	12	430	(D)	(D)	(D)	(D)	(D)	(D)	(D)
Hotels, motels, tourist courts, camps, total	32	20	1,889	1,777	605	12,373	11,289	260	221	33
Hotels	8	8	1,437	1,437	541	11,327	10,260	225	188	4
Motels, tourist courts, trailer parks, camps	24	12	452	340	64	1,046	1,029	35	33	29
JACKSON										
Selected services, total	513	323	20,568	19,682	6,040	123,429	119,834	3,109	2,874	471
Personal services, total	243	161	7,805	7,477	2,660	54,829	53,095	1,477	1,382	232
Barber shops	46	32	319	(D)	(D)	(D)	(D)	(D)	(D)	(D)
Beauty shops	49	31	719	677	357	7,734	7,352	155	145	44
Funeral service, crematories	7	7	(D)	(D)	(D)	(D)	(D)	(D)	(D)	(D)
Photographic studios (including commercial photography)	15	11	1,287	1,273	319	8,779	8,755	189	183	12
Shoe repair shops	20	8	(D)	(D)	(D)	(D)	(D)	(D)	(D)	(D)
Pressing, alteration, garment repair (except fur)	29	7	289	147	40	705	626	21	18	30
Cleaning, dyeing plants (except rug cleaning) <sup>1</sup>	41	41	1,156	1,156	504	9,368	8,823	286	267	46
Power laundries, self-service laundries	19	15	(D)	(D)	(D)	(D)	(D)	(D)	(D)	(D)
Power laundries <sup>1</sup>	(NA)	11	(NA)	(D)	(D)	(D)	(D)	(D)	(D)	(NA)
Self-service laundries	(NA)	4	(NA)	83	18	301	264	13	9	(NA)
Other personal services	17	9	(D)	(D)	(D)	(D)	(D)	(D)	(D)	(D)
Business services (exc. accounting, auditing, bookkeeping), total	64	40	(D)	(D)	(D)	(D)	(D)	(D)	(D)	(D)
Automobile repair services, garages, total	66	50	(D)	(D)	(D)	(D)	(D)	(D)	(D)	(D)
Automobile repair	49	35	(D)	(D)	(D)	(D)	(D)	(D)	(D)	(D)
General automobile repair shops	30	20	(D)	(D)	(D)	(D)	(D)	(D)	(D)	(D)
Other automobile repair shops	19	15	656	(D)	176	3,275	3,275	60	60	15
Automobile parking, other services	17	15	376	(D)	80	1,828	1,828	40	40	8
Automobile storage, parking	13	13	(D)	(D)	(D)	(D)	(D)	(D)	(D)	(D)
Other automobile services	4	2	(D)	(D)	(D)	(D)	(D)	(D)	(D)	(D)
Miscellaneous repair services, total	77	29	2,076	(D)	(D)	(D)	(D)	(D)	(D)	(D)
Watch, clock, jewelry repair	7	1	39	(D)	(D)	(D)	(D)	(D)	(D)	(D)
Upholstery, furniture repair	15	3	111	(D)	(D)	(D)	(D)	(D)	(D)	(D)
Radio, television repair shops	14	6	279	(D)	47	785	770	13	12	13
Other repair services	41	19	1,647	(D)	(D)	(D)	(D)	(D)	(D)	(D)
Amusement, recreation services (inc. motion pictures), total	44	28	(D)	1,380	294	5,650	5,549	152	147	(D)
Motion picture theaters	12	12	(D)	(D)	(D)	(D)	(D)	(D)	(D)	(D)
Motion picture production, distribution, services	...	...	(D)	(D)	(D)	(D)	(D)	(D)	(D)	(D)
Billiard and pool parlors, bowling alleys	8	6	125	(D)	33	898	898	22	22	3
Other amusement, recreation services	24	10	518	454	81	1,489	1,399	27	25	23
Hotels, motels, tourist courts, camps, total	19	15	3,233	3,203	949	20,491	19,622	730	667	16
Hotels	9	9	2,782	2,782	873	18,774	18,105	674	611	4
Motels, tourist courts, trailer parks, camps	10	6	451	421	76	1,717	1,717	56	56	12

Standard Notes: (D) Withheld to avoid disclosure. (NA) Not available. n.e.c. Not elsewhere classified. XXX Not applicable. (Z) Less than \$500. ... Represents zero.  
<sup>1</sup> Includes plant-owned outlets.

## SELECTED SERVICES—AREA STATISTICS

Table 105. SELECTED SERVICES: 1954 — CITIES WITH 200 ESTABLISHMENTS OR MORE — Continued

Establishments, Receipts, Payroll, and Personnel, by Kind of Business

City and kind of business	Establishments		Receipts		Payroll, entire year (\$1,000)	Payroll, workweek ended nearest Nov. 15		Paid employees, workweek ended nearest Nov. 15		Proprietors (un- incorporated businesses only) (Number)
	Total (Number)	With payroll (Number)	Total, all establish- ments (\$1,000)	Establish- ments with payroll (\$1,000)		Total (Dollars)	Full workweek (Dollars)	Total (Number)	Full workweek (Number)	
MERIDIAN										
Selected services, total .....	223	153	4,658	4,314	1,411	27,504	25,888	892	793	223
Personal services, total .....	111	81	(D)	(D)	(D)	(D)	(D)	(D)	(D)	(D)
Barber shops .....	28	18	155	129	61	1,269	1,171	35	28	28
Beauty shops .....	24	16	172	156	76	1,445	1,440	51	51	22
Funeral service, crematories .....	2	2	(D)	(D)	(D)	(D)	(D)	(D)	(D)	(D)
Photographic studios (including commercial photography) .....	6	2	40	(D)	(D)	(D)	(D)	(D)	(D)	(D)
Shoe repair shops .....	5	5	37	37	11	301	210	9	5	3
Pressing, alteration, garment repair (except fur) .....	9	3	29	13	4	60	60	2	2	11
Cleaning, dyeing plants (except rug cleaning) <sup>1</sup> .....	24	24	500	500	212	4,051	3,840	157	142	23
Power laundries, self-service laundries .....	8	8	(D)	(D)	(D)	(D)	(D)	(D)	(D)	(D)
Power laundries <sup>1</sup> .....	4	4	(D)	(D)	(D)	(D)	(D)	(D)	(D)	(D)
Self-service laundries .....	4	4	(D)	(D)	(D)	(D)	(D)	(D)	(D)	(D)
Other personal services .....	5	3	26	(D)	(D)	(D)	(D)	(D)	(D)	(D)
Business services (exc. accounting, auditing, bookkeeping), total .....	20	12	(D)	431	163	3,357	3,343	53	52	(D)
Automobile repair services, garages, total .....	34	24	(D)	(D)	(D)	(D)	(D)	(D)	(D)	(D)
Automobile repair .....	29	21	(D)	(D)	(D)	(D)	(D)	(D)	(D)	(D)
General automobile repair shops .....	19	15	(D)	(D)	(D)	(D)	(D)	(D)	(D)	(D)
Other automobile repair shops .....	10	6	220	212	60	1,099	1,084	25	24	15
Automobile parking, other services .....	5	3	107	(D)	(D)	(D)	(D)	(D)	(D)	(D)
Automobile storage, parking .....	1	1	(D)	(D)	(D)	(D)	(D)	(D)	(D)	(D)
Other automobile services .....	4	2	(D)	(D)	(D)	(D)	(D)	(D)	(D)	(D)
Miscellaneous repair services, total .....	29	11	332	(D)	(D)	(D)	(D)	(D)	(D)	(D)
Watch, clock, jewelry repair .....	3	1	(D)	(D)	(D)	(D)	(D)	(D)	(D)	(D)
Upholstery, furniture repair .....	1	1	(D)	(D)	(D)	(D)	(D)	(D)	(D)	(D)
Radio, television repair shops .....	10	2	125	(D)	(D)	(D)	(D)	(D)	(D)	(D)
Other repair services .....	15	7	175	(D)	(D)	(D)	(D)	(D)	(D)	(D)
Amusement, recreation services (inc. motion pictures), total .....	14	12	(D)	(D)	(D)	(D)	(D)	(D)	(D)	(D)
Motion picture theaters .....	6	6	(D)	(D)	(D)	(D)	(D)	(D)	(D)	(D)
Motion picture production, distribution, services .....	2	2	(D)	(D)	(D)	(D)	(D)	(D)	(D)	(D)
Billiard and pool parlors, bowling alleys .....	2	2	(D)	(D)	(D)	(D)	(D)	(D)	(D)	(D)
Other amusement, recreation services .....	4	2	93	(D)	(D)	(D)	(D)	(D)	(D)	(D)
Hotels, motels, tourist courts, camps, total .....	15	13	723	(D)	189	3,690	3,145	151	109	12
Hotels .....	6	6	534	534	158	3,058	2,558	124	84	5
Motels, tourist courts, trailer parks, camps .....	9	7	189	(D)	31	632	587	27	25	7

Standard Notes: (D) Withheld to avoid disclosure. (NA) Not available. n.e.c. Not elsewhere classified. XXX Not applicable. (Z) Less than \$500. ... Represents zero.

<sup>1</sup> Includes plant-owned outlets.














CB/Bureau of the Census Library



5 0673 01044533 9