

康德10年5月25日作成
作成部數 700部
第 300號
紙數(表紙共) 115枚

極
秘

康 德 七 年

臨時國勢調查報告


第 一 卷 全 國 編

內 閣 官 房 編 印	香 港 一 二 五	總 務 廳 編 印
----------------------------	-----------------------	-----------------------

國 務 院 總 務 廳

臨時國勢調查事務局





352
26

康 德 七 年

臨時國勢調查報告

第 一 卷 全 國 編



國 務 院 總 務 廳

臨 時 國 勢 調 查 事 務 局

内閣文庫		
和書	ハ	一七
	〇五五八号	冊



凡 例

- | | |
|---|--|
| <p>一 康徳七年臨時國勢調査之報告編成如下</p> <p style="padding-left: 2em;">第一卷 全 國 編
第二卷 地 方 編
第三卷 記 述 編
第四卷 調査顛末編</p> <p>二 本編係第一卷全國編關於輯録全國之結果者</p> <p>三 調査區劃雖依據調査當時之區域但依康徳八年以勅令第六十四號由於四平省之設置同省及伴隨同省而變更區域之吉林省、龍江省、奉天省等係依據新行政區域者</p> <p>四 年齢係依數歲</p> <p>五 同盟國軍之部隊或艦船内之雇傭人、在國務總理大臣特別指定之地域内者、日本人以外者而被同盟國之軍人軍屬雇傭之使用人及其戶之一時之暫在人皆係由關東軍及日本海軍武官府所調査者</p> <p>六 本報告中不包含同盟國之軍人、軍屬及係日本人而與同盟國之軍人軍屬同居之家族使用人及其戶之一時之暫在人</p> <p>七 本報告使用之面積係依政府公報第一千九百九十六號（康徳七年十二月十八日）所載者</p> | <p>一 康徳七年臨時國勢調査報告ノ編成次ノ如シ</p> <p style="padding-left: 2em;">第一卷 全 國 編
第二卷 地 方 編
第三卷 記 述 編
第四卷 調査顛末編</p> <p>二 本編ハ第一卷全國編ニシテ全國ニ關スル結果ヲ輯録シタルモノナリ</p> <p>三 地方區劃ヘ調査當時ノ區域ニ據ルモノナルモ康徳八年勅令第六十四號ヲ以テ四平省設置セラレタルニ依リ同省及同省ノ設置ニ伴ヒ區域ノ變更ヲ見タル吉林省、龍江省、奉天省ハ特ニ新行政區域ニ據リタリ</p> <p>四 年齢ハ數ヘ年ニ依リタリ</p> <p>五 同盟國軍ノ部隊又ハ艦船内ニ在リタル雇傭人、國務總理大臣ノ特ニ指定シタル地域内ニ在リタル者及日本人以外ノモノニシテ同盟國ノ軍人軍屬ニ雇傭セラレタル使用人並ニ其ノ住居ニ一時現在シタル者ニ就テハ夫々關東軍及日本海軍武官府ノ調査ニ係ルモノナリ</p> <p>六 本報告中同盟國ノ軍人、軍屬及日本人ニシテ同盟國ノ軍人軍屬ト同居セル家族使用人並ニ其ノ住居ニ一時現在シタル者ハ之ヲ含マズ</p> <p>七 面積ハ政府公報第一千九百九十六號（康徳七年十二月十八日）所載ノモノニ依リタリ</p> |
|---|--|

目次

統計圖

- 第一圖 新京特別市及省別人口密度
- 第二圖 新京特別市及省別人口順位
- 第三圖 新京特別市及省別男女比率
- 第四圖 都鄙別人口及男女比率
- 第五圖 民族別人口比率
- 第六圖 男女別年齡構成

調查概要

1

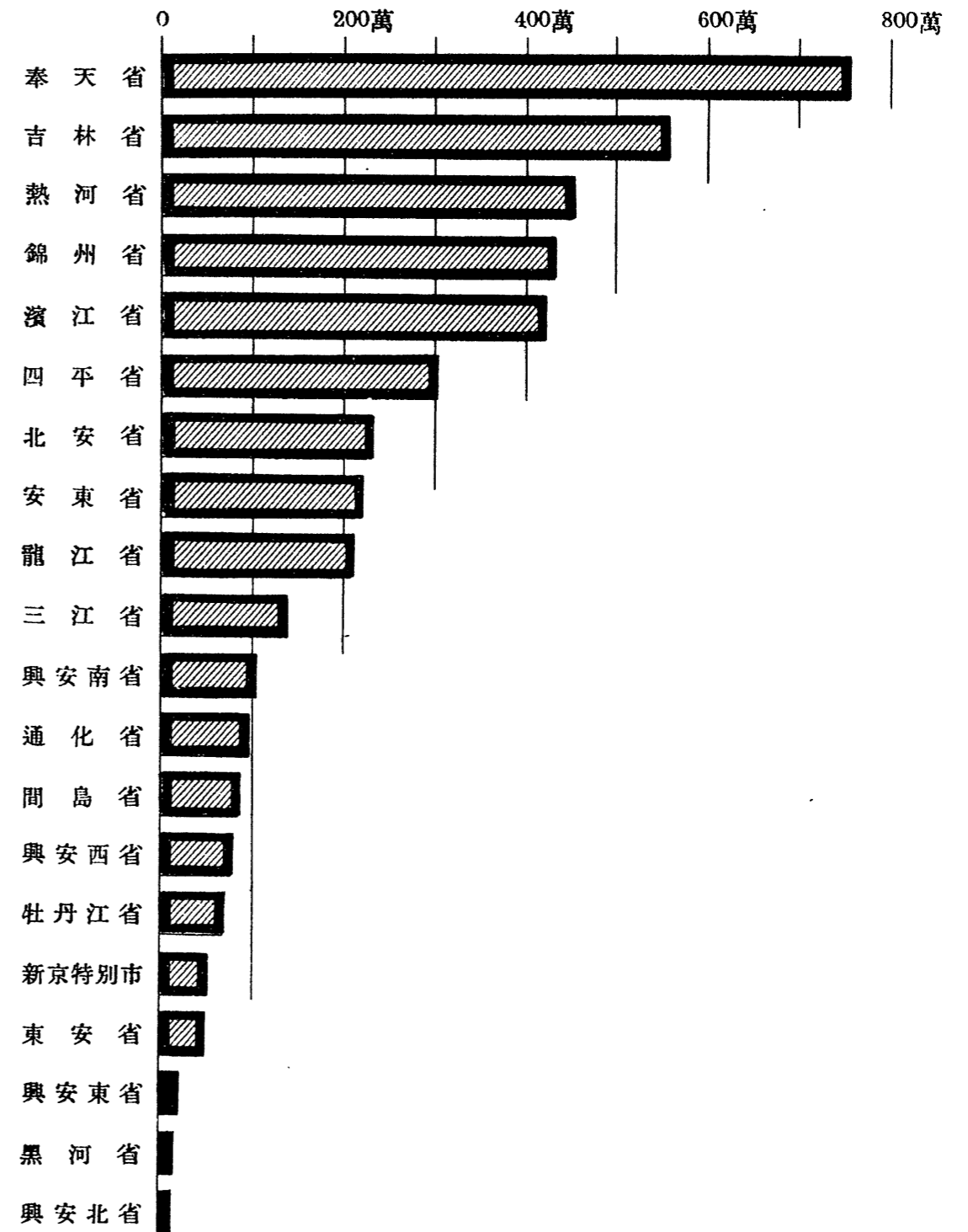
結果概觀

3


統計表

- 第一表 新京特別市及省別人口..... 5
- 第二表 年齡民族省別人口..... 6
- 第三表 民族市縣旗別人口..... 174

第二圖 新京特別市及省別人口順位

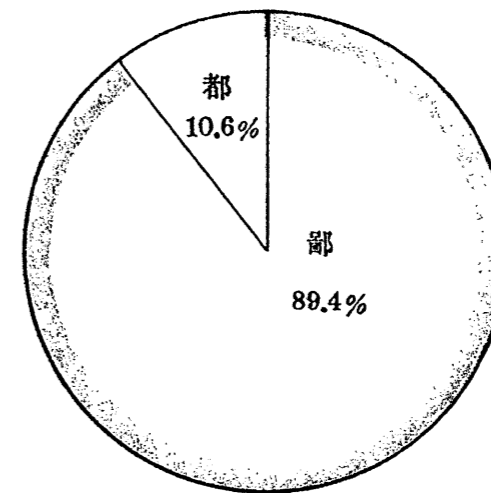


第三圖 新京特別市及省別男女比率

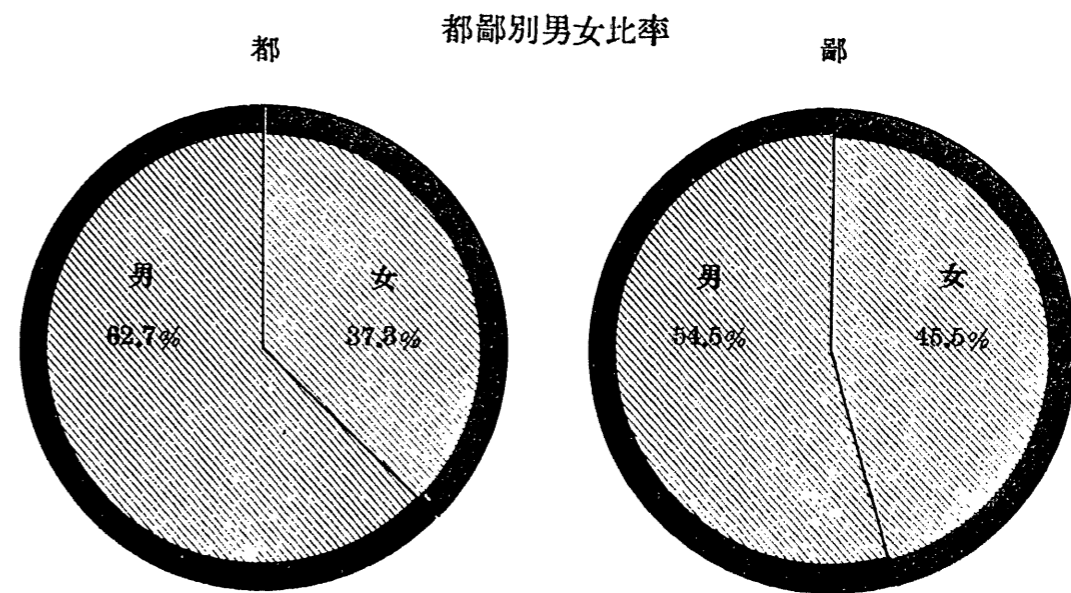


第四圖 都鄙別人口及男女比率

都鄙別人口比率



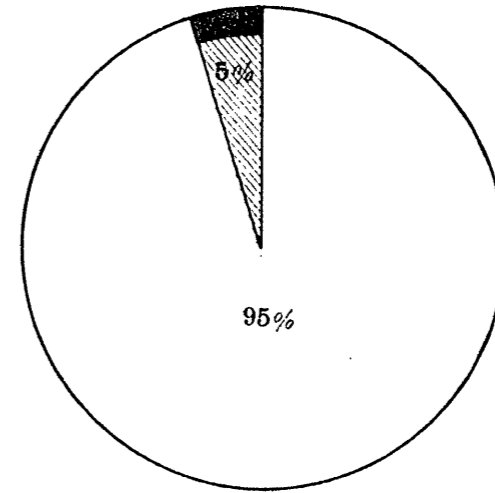
都鄙別男女比率



備考 都則指 新京 特別市 及 市 之 地域、鄙 則 指 其 他 之 地 域 而 言
都 ト ハ 新 京 特 別 市 及 市 ノ 地 域 ヲ、鄙 ト ハ 其 ノ 他 ノ 地 域 ヲ 指 ス

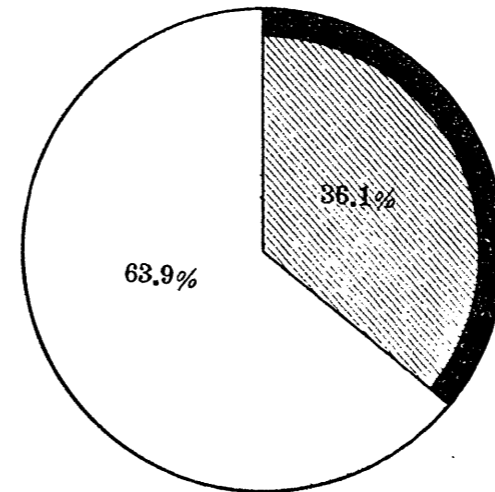
第五圖 民族別人口比率

總數



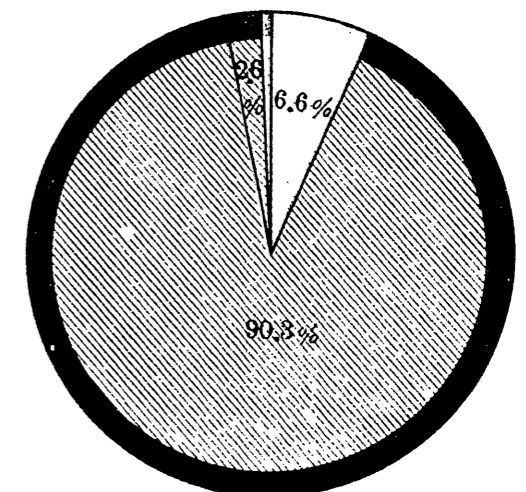
滿洲人
 日本人

日本人



內地人
 朝鮮人

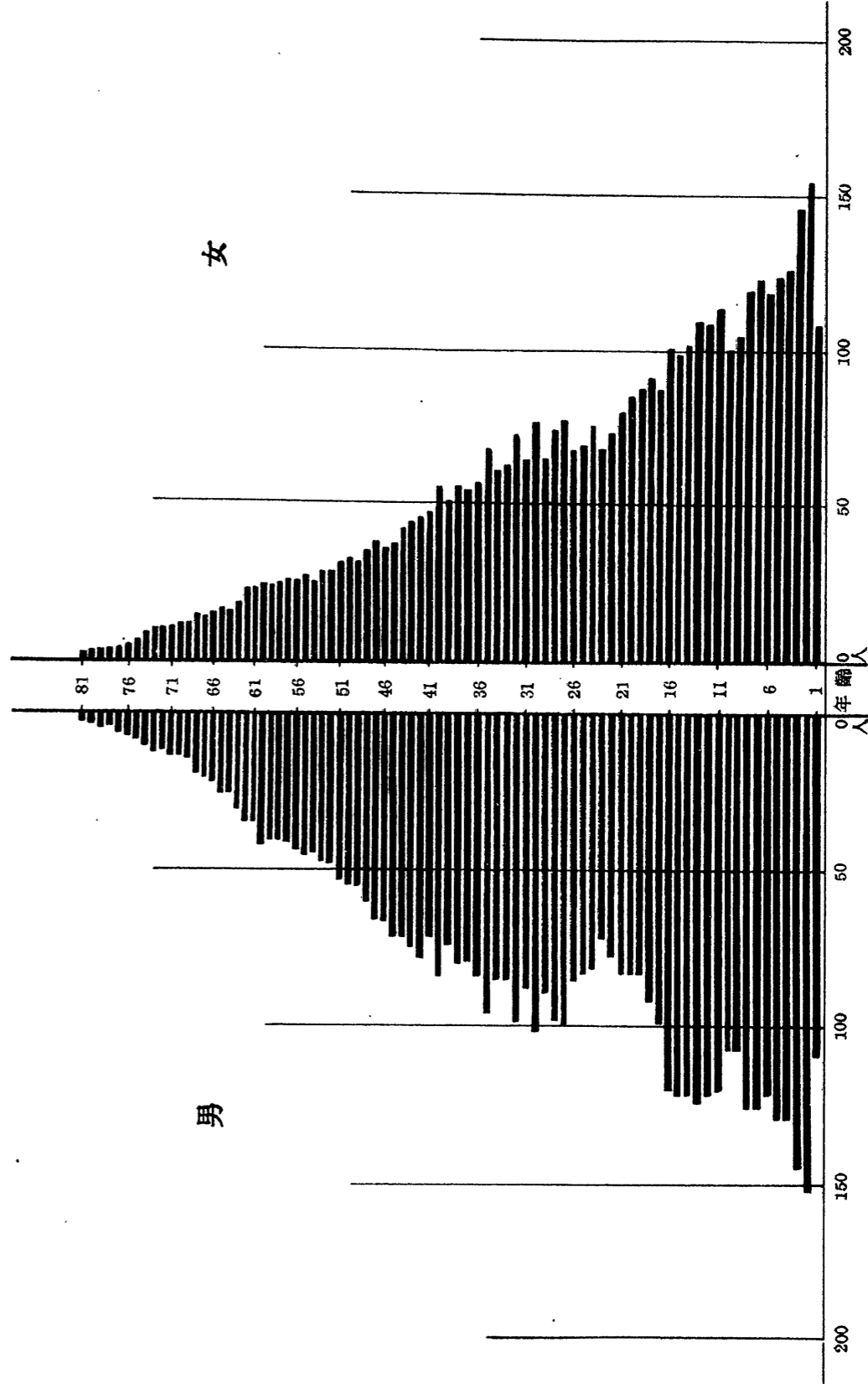
滿洲人



滿洲旗人
 漢人
 蒙古人
 回教人

第六圖 男女別年齡構成

(總數一萬)



調 査 概 要

臨時國勢調査根據臨時國勢調査法之所定依所謂近代式國勢調査之方法於康德七年十月一日午前零時於帝國版圖內業已一齊實施矣

國勢調査非單僅爲我國創始之事業此次之調査除關於人口之統計資料外同時尙欲獲得作製民籍原簿之資料其調査內容異常複雜、幸我國民均能理解本調査之主旨並未流布防礙本調査進行之流言蜚語又無天災事變、卽爲本調査之根幹且爲最感困難之地方實查亦告終了、雖有人煙稀少交通不便之地方或因鼠疫猖獗一部被遮斷交通之區域但依調査關係者眞摯之熱誠與不屈不撓之努力、國勢調査申告書及其他調査資料於所定之期日前、均已遞到中央、其後未逾數旬卽將臨時國勢調査速報刊行、爾後更致力精查申告書及其他調査書類關於全國之確定人口業已集計終了故此終於得以公刊本報告書焉

臨時國勢調査ハ臨時國勢調査法ノ定ムル所ニ基キ所謂近世式國勢調査ノ方法ニ依リ康德七年十月一日午前零時ノ現在ヲ期シ帝國版圖内ニ一齊ニ施行セラレタリ

國勢調査ハ本邦創始ノ事業タルノミナラズ今回ノ調査ニ在リテハ人口ニ關スル統計資料ノ外民籍原簿ノ調製資料ヲモ同時ニ獲得セントスルモノニシテ調査ノ内容相當複雑ナリシモ幸ヒ國民克ク調査ノ本旨ヲ諒解シ調査上支障ヲ來スガ如キ流言蜚語モ流布セラレズ又天災事變モナク本事業ノ根幹ニシテ且最モ困難ナル地方實查ハ滯リナク終了シタリ、加之地方ニ依リテハ人煙稀ニシテ交通不便ナル箇所アリ又鼠疫ノ爲一部交通ヲ遮斷セラレタル區域アリタルモ調査關係者ノ眞摯ナル熱誠ト不屈不撓ノ努力トニ依リテ國勢調査申告書其ノ他ノ調査材料ハ悉ク豫定期日迄ニ中央ニ進達セラレ其ノ後數旬ニシテ臨時國勢調査速報ノ刊行ヲ見爾後申告書其ノ他ノ調査書類ヲ精査シ全國ニ互ル確定人口ノ集計ヲ了シ茲ニ本報告ヲ公刊スルニ至リタリ

結果概観

總人口 我國之總人口爲 43,202,880 人與諸外國最近之國勢調查之結果相較於各國中次於伊太利居世界第九位、總人口與我國總面積 1,303,143.252 方杆之對比每方杆爲 33.2 人高於蘇維埃聯邦 (8 人)、美利堅合衆國 (17 人)、然則較之日本內地 (190 人)、德意志 (135 人)、伊太利 (140 人)、頗低我國之人口以各省別而觀之奉天省之 7,565,599 人爲最多吉林省之 5,608,922 人、熱河省之 4,553,228 人、錦州省之 4,317,822 人、濱江省之 4,234,206 人、等順次亞之人口最少者爲興安北省之 132,426 人、再以人口密度而論新京特別市之 1,268.2 人爲最高奉天省之 152.4 人、錦州省之 107.5 人、四平省之 98.8 人、安東省之 84.2 人、等次之最低者爲興安北省之 0.8 人、更以都邑與僻地別之人口而論新京特別市外十七市之市部人口共爲 4,592,876 人、市部以外之人口爲 38,610,004 人、二者於總人口所占之成數前者爲百分之 10.63、後者爲百分之 89.37、各市中人口最多者爲奉天市之 1,133,710 人、哈爾濱市之 660,756 人、新京特別市之 555,009 人、安東市之 315,032 人、等亞之海拉爾市之 41,401 人、爲最少者

民族 總人口中滿洲人爲 40,858,473 人、占總人口百分之 94.57 其中漢人爲 36,870,978 人、占滿洲人總人口百分之 90.24 滿洲旗人之 2,677,288 人、次之其次回教人爲 194,473 人、蒙古人爲 1,065,792 人、日本人爲 2,271,495 人、占總人口百分之 5.26 其中朝鮮人爲 1,450,384 人、內地人爲 819,614 人、無國籍人爲 69,180 人、占總人口百分之 0.16 第三國人僅不過 3,732 人

體性 總人口以男女別而論男爲 23,908,082 人、女爲 19,294,798 人、男之超過爲 4,613,284 人、其對比女 100 人男則爲 123.9 人較諸外國之對比數極高、再以各省而論與女 100 相對比之男人數錦州省之 107.8 人、安東省之 110.4 人、係屬於男女之對比近於均衡者其次男女之對比最不均衡者爲黑河省之 327.0 人

年齡 人口以五歲階級別而觀之人口最多者爲 1—5 歲之 5,726,712 人占總人口百分之 13.26 其次 6—10 歲之 4,988,543 人 (百分之 11.55)、11—15 歲之 4,923,264 人 (百分之 11.40)、16—20 歲之 4,022,820 人 (百分之 9.31)、26—30 歲之 3,617,389 人 (百分之 8.37)、等順次亞之除少許之例外順隨年齡之上升人口便逐漸減少其年齡構成大略爲金字塔型再按生產活動力之觀點將總人口劃分爲 1—15 歲、16—60 歲及 61 歲以上之三階級時幼年階級爲 15,638,519 人、(百分之 36.20)、青壯年階級爲 24,955,396 人、(百分之 57.76)、老年階級者則爲 2,607,414 人、(百分之 6.04)

總人口 我國總人口ハ 43,202,880 人ニシテ諸外國最近ノ國勢調査ノ結果ニ比較スレバ各國中伊太利ニ亞キ世界第九位ニ該ル。總人口ヲ我國總面積 1,303,143.252 方杆ニ對比スレバ一方杆當リ 33.2 人トナリソヴイェト聯邦 (8 人)、北米合衆國 (17 人) ヨリ高ク日本內地 (190 人)、獨逸 (135 人)、伊太利 (140 人) ヨリ遙カニ低シ 我國ノ人口ヲ省別ニ觀レバ奉天省ノ 7,565,599 人最モ多ク吉林省ノ 5,608,922 人、熱河省ノ 4,553,228 人、錦州省ノ 4,317,822 人、濱江省ノ 4,234,206 人等順次之ニ亞キ最モ少キハ興安北省ノ 132,426 人ナリ 又之ヲ人口密度ヨリ觀レバ新京特別市ノ 1,268.2 人最高ニシテ奉天省ノ 152.4 人、錦州省ノ 107.5 人、四平省ノ 98.8 人、安東省ノ 84.2 人等之ニ亞キ最モ低キハ興安北省ノ 0.8 人ナリ

更ニ都鄙別ニ人口ヲ觀ルニ新京特別市外十七市ノ市部人口ハ 4,592,876 人、市部以外ノ人口ハ 38,610,004 人ニシテ總人口ニ對スル割合ハ夫々 10.63%、89.37% ナリ 各市ノ内人口最モ多キハ奉天市ノ 1,133,710 人ニシテ哈爾濱市ノ 660,756 人、新京特別市ノ 555,009 人、安東市ノ 315,032 人等之ニ亞キ海拉爾市ノ 41,401 人最モ少シ

民族 總人口中滿洲人ハ 40,858,473 人ニシテ總人口ノ 94.57% ニ該リ内漢人ハ 36,870,978 人ニシテ滿洲人總人口ノ 90.24% ヲ占メ滿洲旗人ノ 2,677,288 人之ニ亞キ回教人ハ 194,473 人、蒙古人ハ 1,065,792 人ナリ 日本人ハ 2,271,495 人ニシテ總人口ノ 5.26% ヲ占メ内朝鮮人ハ 1,450,384 人、內地人ハ 819,614 人ナリ 無國籍人ハ 69,180 人ニシテ總人口ノ 0.16% ニ該リ、第三國人ハ 3,732 人ニ過ギズ

體性 總人口ヲ男女別ニ觀レバ男 23,908,082 人、女 19,294,798 人ニシテ男ノ超過 4,613,284 人ヲ示シ女 100 = 付男 123.9 人ニ該リ諸外國ニ比シ男ノ割合極メテ高シ 各省別ニ女 100 = 對スル男ノ割合ヲ觀ルニ錦州省ノ 107.8 人、安東省ノ 110.4 人男女割合ノ均衡ヲ得タル部ニ屬ス、男女ノ不均衡ヲ最モ顯著ニ示スハ黑河省ノ 327.0 人ナリ

年齡 五歲階級別ニ人口ヲ觀ルニ 1—5 歲階級者ハ 5,726,712 人ニシテ最多數ヲ占メ總人口ノ 13.26% ニ該リ 6—10 歲ノ 4,988,543 人 (11.55%)、11—15 歲ノ 4,923,264 人 (11.40%)、16—20 歲ノ 4,022,820 人 (9.31%)、26—30 歲ノ 3,617,389 人 (8.37%) 等順次之ニ亞キ多少ノ例外ヲ除キ年齡階級ノ昇ルニ從ヒ遞減シ大略ピラミツト型年齡構成ヲ示セリ 總人口ヲ更ニ生產活動力ノ觀點ヨリ 1—15 歲、16—60 歲及 61 歲以上ノ三階級ニ區別スレバ幼年階級ハ 15,638,519 人 (36.20%)、青壯年階級ハ 24,955,396 人 (57.76%)、老年階級ハ 2,607,414 人 (6.04%) ナリ

統計表

第一表 新京特別市及省別人口

	暫定面積 (方 杆)	人 口			女100對男數	人口密度 (每 方 杆)
		總 數	男	女		
總 數	1,303,143.252	43,202,880	23,908,082	19,294,798	123.9	33.2
新 京 特 別 市	437,650	555,009	347,075	207,934	166.9	1,268.2
吉 林 省	83,206.977	5,608,922	3,069,143	2,539,779	120.8	67.4
龍 江 省	68,027.539	2,093,500	1,163,200	930,300	125.0	30.8
北 安 省	76,183.235	2,318,957	1,317,989	1,000,968	131.7	30.4
黑 河 省	118,898.851	149,887	114,782	35,105	327.0	1.3
三 江 省	90,417.827	1,415,633	851,964	563,669	151.1	15.7
東 安 省	41,397.042	512,240	336,044	176,196	190.7	12.4
杜 丹 江 省	32,974.684	688,424	446,880	241,544	185.0	20.9
濱 江 省	63,859.780	4,234,206	2,369,337	1,864,869	127.1	66.3
間 島 省	30,133.646	848,197	467,163	381,034	122.6	28.1
通 化 省	31,704.970	982,387	603,356	379,031	159.2	31.0
安 東 省	26,506.018	2,231,507	1,170,787	1,060,720	110.4	84.2
四 平 省	30,400.908	3,005,070	1,631,812	1,373,258	118.8	98.8
奉 天 省	49,631.971	7,565,599	4,108,878	3,456,721	118.9	152.4
錦 州 省	40,162.303	4,317,822	2,240,001	2,077,821	107.8	107.5
熱 河 省	103,061.898	4,553,228	2,448,898	2,104,330	116.4	44.2
興 安 西 省	73,934.124	763,701	428,118	335,583	127.6	10.3
興 安 南 省	76,866.261	1,026,635	580,885	445,750	130.3	13.4
興 安 東 省	109,107.255	199,530	120,317	79,213	151.9	1.8
興 安 北 省	156,230.313	132,426	91,453	40,973	223.2	0.8

第二表 年 齡 民

總 數	總 數	滿 洲 洲				
		滿洲 人	漢 人	蒙 古 人	回 教 人	
總 數	43,202,880	40,858,473	2,877,288	38,870,878	1,085,792	194,473
男	23,908,082	22,600,322	1,407,742	20,469,248	589,601	105,807
女	19,294,798	18,258,151	1,269,546	16,401,730	476,191	88,666
1 — 5 歲	5,726,712	5,406,686	352,432	4,878,065	144,091	26,040
男	2,874,907	2,713,349	178,013	2,446,726	72,338	13,228
女	2,851,805	2,693,337	174,419	2,431,337	71,753	12,812
1 歲	938,870	874,981	57,047	789,384	23,301	4,311
男	473,995	441,482	28,991	397,933	11,872	2,225
女	464,875	433,499	28,056	391,451	11,429	2,086
2 歲	1,330,487	1,255,818	84,017	1,131,192	33,212	5,904
男	658,760	621,407	41,622	559,420	16,621	2,997
女	671,727	634,411	42,395	571,772	16,591	2,907
3 歲	1,247,528	1,181,143	77,421	1,066,059	30,902	5,498
男	621,556	588,174	38,979	530,583	15,256	2,727
女	625,972	592,969	38,442	535,476	15,646	2,771
4 歲	1,108,668	1,049,499	66,823	947,977	28,447	5,026
男	559,640	529,752	33,977	478,365	14,245	2,555
女	549,028	519,747	32,846	469,612	14,202	2,471
5 歲	1,101,159	1,045,245	67,124	943,451	28,229	5,301
男	560,956	532,534	34,444	480,425	14,344	2,724
女	540,203	512,711	32,680	463,026	13,885	2,577
6 — 10 歲	4,988,543	4,746,592	318,525	4,282,748	115,426	24,578
男	2,545,937	2,422,477	162,490	2,185,219	59,264	12,753
女	2,442,606	2,324,115	156,035	2,097,529	56,162	11,825
6 歲	1,035,761	982,158	65,139	884,401	26,448	5,046
男	522,863	495,642	32,975	446,062	13,408	2,585
女	512,898	486,516	32,164	438,339	13,040	2,461
7 歲	1,073,261	1,021,314	67,840	921,037	26,060	5,214
男	541,991	515,628	34,297	464,633	13,417	2,727
女	531,270	505,686	33,543	456,404	12,643	2,487
8 歲	1,056,202	1,006,860	66,099	909,450	24,868	5,332
男	539,391	513,961	33,786	464,118	12,745	2,750
女	516,811	492,899	32,313	445,332	12,123	2,582
9 歲	920,627	875,452	60,708	790,008	19,044	4,734
男	469,108	445,995	30,967	402,260	9,814	2,442
女	451,519	429,457	29,741	387,748	9,230	2,292
10 歲	902,692	860,808	58,739	777,852	19,006	4,252
男	472,584	451,251	30,465	408,146	9,880	2,249
女	430,108	409,557	28,274	369,706	9,126	2,003
11 — 15 歲	4,923,264	4,716,832	319,257	4,255,168	114,173	22,848
男	2,620,941	2,512,740	164,542	2,272,033	61,190	12,179
女	2,302,323	2,204,092	154,715	1,983,135	52,983	10,669
11 歲	1,008,136	964,728	65,738	870,426	22,554	4,899
男	520,194	497,790	33,376	449,443	11,815	2,591
女	487,942	466,938	32,362	420,983	10,739	2,308
12 歲	993,473	952,398	65,789	858,778	22,143	4,629
男	521,436	500,201	33,993	451,488	11,725	2,445
女	472,037	452,197	31,796	407,290	10,418	2,184
13 歲	1,012,231	970,111	64,669	875,446	24,211	4,704
男	536,227	514,549	33,199	465,266	13,010	2,524
女	476,004	455,562	31,470	410,180	11,201	2,180
14 歲	963,467	925,520	62,265	835,234	22,523	4,430
男	521,424	501,883	32,276	454,457	12,226	2,384
女	442,043	423,637	29,989	380,777	10,297	2,046
15 歲	945,957	904,075	60,796	815,284	22,742	4,186
男	521,660	498,317	31,698	451,379	12,414	2,235
女	424,297	405,758	29,098	363,905	10,328	1,951

族 省 別 人 口 總 數

人 其 他	日 本	本 人			第 三 國 人	無 國 籍 人
		總 數	內 地 人	朝 鮮 人		
49,842	2,271,495	819,814	1,450,384	1,497	3,732	69,180
27,924	1,271,517	481,027	789,575	915	2,188	34,055
22,018	999,978	338,587	660,809	582	1,544	35,125
6,060	315,209	102,674	212,291	244	211	4,606
3,044	159,148	52,048	106,973	127	109	2,301
3,016	156,061	50,626	105,318	117	102	2,305
938	63,036	22,681	40,306	49	37	816
461	32,088	11,606	20,452	30	15	410
477	30,948	11,075	19,854	19	22	406
1,493	73,644	23,776	49,807	61	50	975
747	36,860	11,965	24,863	32	28	465
746	36,784	11,811	24,944	29	22	510
1,263	65,440	19,747	45,651	42	37	908
629	32,894	9,993	22,878	23	19	469
634	32,546	9,754	22,773	19	18	439
1,226	58,143	19,411	38,681	51	45	981
610	29,369	9,831	19,517	21	24	495
616	28,774	9,580	19,164	30	21	486
1,140	54,946	17,059	37,846	41	42	926
597	27,937	8,653	19,263	21	23	462
543	27,009	8,406	18,583	20	19	464
5,315	237,457	63,390	173,927	140	158	4,336
2,751	121,208	32,492	88,640	76	82	2,170
2,564	116,249	30,898	85,287	64	76	2,166
1,124	52,689	15,395	37,257	37	36	878
612	26,755	7,881	18,854	20	16	450
512	25,934	7,514	18,403	17	20	428
1,163	51,056	12,869	38,154	33	32	859
554	25,926	6,591	19,316	19	17	420
609	25,130	6,278	18,838	14	15	439
1,111	48,512	12,159	36,328	25	25	805
562	25,018	6,310	18,695	13	15	397
549	23,494	5,849	17,633	12	10	408
958	44,194	12,028	32,142	24	35	946
512	22,593	6,143	16,441	9	16	504
446	21,601	5,885	15,701	15	19	442
959	41,006	10,939	30,046	21	30	848
511	20,916	5,567	15,334	15	18	399
448	20,090	5,372	14,712	6	12	449
5,386	200,771	46,182	154,497	92	215	5,446
2,796	105,338	24,416	80,870	52	117	2,746
2,590	95,433	21,766	73,627	40	98	2,700
1,111	42,310	9,907	32,377	26	45	1,053
565	21,861	5,084	16,761	16	25	518
546	20,449	4,823	15,616	10	20	535
1,059	39,927	9,139	30,771	17	29	1,119
550	20,655	4,511	16,134	10	13	567
509	19,272	4,628	14,637	7	16	552
1,081	40,970	8,791	32,163	16	33	1,117
550	21,107	4,448	16,650	9	16	555
531	19,863	4,343	15,513	7	17	562
1,068	36,823	7,707	29,098	18	53	1,071
540	18,961	3,813	15,139	9	29	551
528	17,862	3,894	13,959	9	24	520
1,067	40,741	10,638	30,088	15	55	1,086
591	22,754	6,560	16,186	8	34	555
476	17,987	4,078	13,902	7	21	531

第二表 年 齡 民

總 數	滿 洲					
	總 數	滿洲族人	漢 人	蒙 古 人	回 教 人	人
16 — 20 歲男女	4,022,820	3,745,757	250,724	3,376,279	96,715	17,044
16 歲男女	2,062,209	1,895,747	120,094	1,714,547	49,869	8,462
17 歲男女	1,960,611	1,850,010	130,630	1,661,732	46,846	8,582
18 歲男女	954,772	907,136	60,202	818,498	23,152	4,240
19 歲男女	517,447	489,183	30,551	443,394	12,411	2,280
20 歲男女	437,325	417,953	29,651	375,104	10,741	1,960
21 — 25 歲男女	807,863	757,313	50,358	682,903	19,586	3,478
21 歲男女	428,467	398,374	24,847	360,721	10,450	1,794
22 歲男女	379,396	358,939	25,511	322,182	9,136	1,684
23 歲男女	793,634	737,202	49,962	664,185	18,783	3,278
24 歲男女	399,028	365,257	23,397	330,166	9,588	1,564
25 歲男女	394,606	371,945	26,565	334,019	9,195	1,714
26 — 30 歲男女	744,031	683,941	45,643	616,265	18,006	3,041
26 歲男女	360,545	323,987	20,953	292,171	8,903	1,396
27 歲男女	383,486	359,954	24,690	324,094	9,103	1,645
28 歲男女	722,520	660,165	44,559	594,428	17,188	3,007
29 歲男女	356,722	318,946	20,346	288,095	8,517	1,428
30 歲男女	365,798	341,219	24,213	306,333	8,671	1,579
31 — 35 歲男女	3,302,523	3,036,440	196,439	2,746,656	75,196	13,889
31 歲男女	1,727,258	1,585,587	97,686	1,438,434	39,942	7,020
32 歲男女	1,575,265	1,450,853	98,753	1,308,222	35,254	6,869
33 歲男女	702,650	643,209	42,935	580,190	16,280	2,925
34 歲男女	357,616	323,226	20,450	292,362	8,478	1,438
35 歲男女	345,034	319,983	22,485	287,828	7,802	1,487
36 — 40 歲男女	657,434	610,065	38,701	551,318	16,523	2,688
36 歲男女	341,658	318,502	19,220	288,541	8,821	1,444
37 歲男女	315,776	291,563	19,481	262,777	7,702	1,244
38 歲男女	606,686	559,831	37,574	506,145	12,731	2,598
39 歲男女	311,642	288,642	18,366	261,782	6,785	1,235
40 歲男女	295,044	271,189	19,208	244,363	5,946	1,363
41 — 45 歲男女	678,691	624,253	39,900	565,902	14,596	2,972
41 歲男女	356,152	327,792	19,990	297,929	7,854	1,492
42 歲男女	322,539	296,461	19,910	267,973	6,742	1,480
43 歲男女	657,062	599,082	37,329	543,101	15,066	2,706
44 歲男女	360,190	327,425	19,660	297,820	8,004	1,411
45 歲男女	296,872	271,657	17,669	245,281	7,062	1,295
46 — 50 歲男女	3,617,389	3,337,832	209,591	3,024,495	84,565	14,898
46 歲男女	2,053,621	1,888,552	113,101	1,717,162	47,643	8,097
47 歲男女	1,563,768	1,449,280	96,490	1,307,333	36,922	6,801
48 歲男女	669,912	612,589	39,085	554,525	15,410	2,733
49 歲男女	375,256	341,903	20,836	310,476	8,624	1,464
50 歲男女	294,656	270,686	18,249	244,049	6,786	1,269
51 — 55 歲男女	762,114	701,984	44,027	635,675	18,174	3,169
51 歲男女	430,425	395,331	24,048	358,785	10,223	1,741
52 歲男女	331,689	306,653	19,979	276,890	7,951	1,428
53 歲男女	741,523	686,785	43,267	622,659	16,959	3,016
54 歲男女	421,352	389,198	23,500	354,030	9,528	1,596
55 歲男女	320,171	297,587	19,767	268,629	7,431	1,420
56 — 60 歲男女	676,252	623,227	39,524	564,877	15,254	2,786
56 歲男女	390,198	358,545	21,587	326,303	8,651	1,544
57 歲男女	286,054	264,682	17,937	238,574	6,603	1,242
58 歲男女	767,588	713,247	43,688	646,759	18,768	3,194
59 歲男女	436,390	403,575	23,130	367,568	10,617	1,752
60 歲男女	331,198	309,672	20,558	279,191	8,151	1,442
61 — 65 歲男女	3,379,802	3,173,932	197,310	2,875,194	83,117	14,417
61 歲男女	1,957,566	1,832,624	106,001	1,666,972	49,250	8,075
62 歲男女	1,422,236	1,341,308	91,309	1,208,222	33,867	6,342

族 省 別 人 口 總 數

人	日 本 人				第三國人	無國籍人
	其 他	總 數	內 地 人	朝 鮮 人		
4,995	271,094	118,093	152,830	171	235	5,734
2,775	163,478	80,726	82,644	108	153	2,831
2,220	107,616	37,367	70,186	63	82	2,903
1,044	46,458	17,024	29,405	29	44	1,134
547	27,684	11,879	15,788	17	25	555
497	18,774	5,145	13,617	12	19	579
988	49,354	19,739	29,582	33	41	1,155
562	29,507	13,517	15,973	17	25	561
426	19,847	6,222	13,609	16	16	594
994	55,149	24,561	30,559	29	54	1,229
542	33,118	15,626	16,277	15	35	618
452	22,031	7,735	14,282	14	19	611
986	58,953	27,814	31,099	40	36	1,101
564	36,006	19,170	16,807	29	23	529
422	22,947	8,644	14,292	11	13	572
983	61,180	28,955	32,185	40	60	1,115
560	37,163	19,334	17,799	30	45	568
423	24,017	9,621	14,386	10	15	547
4,260	260,580	112,905	147,446	229	250	5,253
2,505	139,057	54,752	84,153	152	156	2,458
1,755	121,523	58,153	63,293	77	94	2,795
879	58,278	28,090	30,139	49	53	1,110
498	33,815	16,936	16,844	35	33	542
381	24,463	11,154	13,295	14	20	568
835	46,235	16,714	29,474	47	46	1,088
476	22,616	6,111	16,471	34	25	515
359	23,619	10,603	13,003	13	21	573
783	45,744	18,073	27,634	37	46	1,065
474	22,485	6,637	15,828	20	26	489
309	23,259	11,436	11,806	17	20	576
883	53,392	22,508	30,834	50	54	992
527	27,892	10,128	17,732	32	33	435
356	25,500	12,380	13,102	18	21	557
880	56,931	27,520	29,365	46	51	998
530	32,249	14,940	17,278	31	39	477
350	24,682	12,580	12,087	15	12	521
4,283	274,130	137,605	136,303	222	354	5,073
2,549	162,501	83,547	78,812	142	210	2,358
1,734	111,629	54,058	57,491	80	144	2,715
836	56,254	29,457	26,744	53	57	1,012
503	32,837	17,354	15,448	35	34	482
333	23,417	12,103	11,296	18	23	530
939	59,001	29,798	29,163	40	78	1,051
534	34,572	17,672	16,874	26	51	471
405	24,429	12,126	12,289	14	27	580
884	53,627	26,941	26,638	48	71	1,040
544	31,613	16,247	15,334	32	37	504
340	22,014	10,694	11,304	16	34	536
786	51,901	25,645	26,212	44	79	1,045
460	31,107	15,904	15,175	28	53	493
326	20,794	9,741	11,037	16	26	552
838	53,347	25,764	27,546	37	69	925
508	32,372	16,370	15,981	21	35	408
330	20,975	9,394	11,565	16	34	517
3,894	200,600	92,580	107,863	157	365	4,905
2,326	122,572	60,437	62,023	112	203	2,167
1,568	78,028	32,143	45,840	45	162	2,738

第二表 年 齡 民

	總 數	滿 洲				
		總 數	滿洲族人	漢 人	蒙 古 人	回 教 人
31 歲男女	666,810	619,319	39,138	560,536	16,047	2,753
32 歲男女	738,038	693,167	42,469	628,669	17,847	3,363
33 歲男女	636,087	594,443	37,138	538,399	15,521	2,681
34 歲男女	628,768	591,917	37,309	535,929	15,415	2,529
35 歲男女	710,099	675,086	41,256	611,661	18,287	3,091
36 — 40 歲男女	2,928,711	2,785,250	167,516	2,528,320	73,219	12,847
36 歲男女	606,566	573,077	34,455	520,755	14,573	2,598
37 歲男女	582,990	554,395	32,258	504,072	14,805	2,581
38 歲男女	590,269	562,933	32,902	510,551	16,091	2,705
39 歲男女	541,540	514,363	31,923	466,534	12,916	2,342
40 歲男女	607,346	580,482	35,978	526,408	14,834	2,621
41 — 45 歲男女	2,518,937	2,406,224	148,921	2,178,230	65,545	10,713
41 歲男女	514,825	490,204	30,418	442,920	14,203	2,109
42 歲男女	533,916	511,046	31,315	463,388	13,418	2,301
43 歲男女	512,358	490,013	30,137	443,540	13,641	2,160
44 歲男女	487,557	465,257	29,662	420,726	12,263	2,037
45 歲男女	470,281	449,704	27,389	407,656	12,020	2,106
46 — 50 歲男女	2,085,706	1,999,498	127,879	1,806,007	53,841	9,269
46 歲男女	452,960	434,277	26,741	392,776	12,297	1,942

族 省 別 人 口

總 數

人	日 本				其 他	第 三 國 人	無 國 籍 人
	共 他	總 數	內 地 人	朝 鮮 人			
845	46,320	23,574	22,691	55	70	1,101	
497	28,539	15,506	12,995	38	42	491	
348	17,781	8,068	9,696	17	28	610	
819	43,770	20,674	23,070	26	75	1,026	
512	26,680	13,458	13,203	19	42	470	
307	17,090	7,216	9,867	7	33	556	
704	40,546	18,314	22,205	27	79	1,019	
413	24,587	11,793	12,774	20	42	459	
291	15,959	6,521	9,431	7	37	560	
735	35,879	16,241	19,610	28	74	898	
437	21,816	10,394	11,404	18	44	388	
298	14,063	5,847	8,206	10	30	510	
791	34,085	13,777	20,287	21	67	861	
467	20,950	9,286	11,647	17	33	359	
324	13,135	4,491	8,640	4	34	502	
3,348	138,265	55,789	82,373	103	365	4,831	
1,947	83,418	36,137	47,219	62	172	2,049	
1,401	54,847	19,652	35,154	41	193	2,782	
696	32,492	12,962	19,496	34	70	927	
398	19,526	8,279	11,223	24	29	393	
298	12,966	4,683	8,273	10	41	534	
679	27,619	11,956	15,646	17	58	918	
397	16,679	7,687	8,981	11	31	357	
282	10,940	4,269	6,665	6	27	561	
684	26,382	11,052	15,307	23	60	894	
402	15,915	7,244	8,661	10	24	390	
282	10,467	3,808	6,646	13	36	504	
648	26,021	10,564	15,444	13	89	1,067	
356	15,759	6,894	8,855	10	44	464	
292	10,262	3,670	6,589	3	45	603	
641	25,751	9,255	16,480	16	88	1,025	
394	15,539	6,033	9,499	7	44	445	
247	10,212	3,222	6,981	9	44	580	
2,815	105,613	34,367	71,191	55	423	6,677	
1,713	64,286	23,085	41,167	34	237	3,186	
1,102	41,327	11,282	30,024	21	186	3,491	
554	23,054	8,078	14,965	11	91	1,476	
317	13,947	5,300	8,639	8	48	657	
237	9,107	2,778	6,326	3	43	819	
624	21,591	7,469	14,109	13	68	1,211	
380	13,279	5,020	8,250	9	38	538	
244	8,312	2,449	5,859	4	30	673	
535	20,925	6,951	13,961	13	83	1,337	
325	12,723	4,653	8,063	7	40	657	
210	8,202	2,298	5,898	6	43	680	
569	20,897	6,157	14,730	10	86	1,317	
350	12,539	4,160	8,373	6	55	670	
219	8,358	1,997	6,357	4	31	647	
533	19,146	5,712	13,426	8	95	1,336	
341	11,798	3,952	7,842	4	56	664	
192	7,348	1,760	5,584	4	39	672	
2,502	80,142	21,167	58,954	21	344	5,722	
1,521	47,327	14,094	33,216	17	229	2,855	
981	32,815	7,073	25,738	4	115	2,867	
521	17,445	5,200	12,239	6	67	1,171	
326	10,599	3,538	7,056	5	44	582	
195	6,846	1,662	5,183	1	23	589	

第二表 年 齡 民

總 數	滿 洲					
	總 數	滿洲旗人	漢 人	蒙 古 人	回 教 人	
47 歲男女	449,628	430,921	27,040	389,776	11,618	1,968
48 歲男女	415,029	398,114	25,423	359,385	10,903	1,888
49 歲男女	381,069	364,756	23,806	329,450	9,231	1,810
50 歲男女	387,020	371,430	24,869	334,620	9,792	1,661
51 歲男女	1,645,248	1,578,344	103,448	1,419,857	45,309	7,842
52 歲男女	368,984	353,392	23,454	318,171	9,645	1,699
53 歲男女	328,828	315,011	20,403	283,501	9,194	1,549
54 歲男女	326,504	312,232	20,252	281,368	8,644	1,594
55 歲男女	308,995	296,374	19,266	266,737	8,502	1,525
56 歲男女	1,454,260	1,402,543	98,227	1,257,206	38,448	6,875
57 歲男女	299,075	288,676	19,704	259,322	7,854	1,442
58 歲男女	292,219	280,790	19,735	252,043	7,261	1,382
59 歲男女	285,741	275,758	19,719	247,295	7,059	1,308
60 歲男女	296,502	286,729	19,945	255,862	9,160	1,427
61 歲以上男女	2,607,414	2,521,207	186,995	2,241,479	76,114	13,211
不詳男女	1,551	1,336	24	1,276	33	2

族 省 別 人 口

總 數

其 他	日 本				第 三 國 人	無 國 籍 人
	總 數	內 地 人	朝 鮮 人	其 他		
519	17,383	4,629	12,750	4	68	1,256
315	10,319	3,102	7,213	4	42	614
204	7,064	1,527	5,537	—	26	642
515	15,742	4,128	11,609	5	66	1,107
324	9,228	2,744	6,481	3	38	597
191	6,514	1,384	5,128	2	28	510
459	15,064	3,885	11,175	4	73	1,176
266	8,738	2,503	6,232	3	55	578
193	6,326	1,382	4,943	1	18	598
488	14,508	3,325	11,181	2	70	1,012
290	8,443	2,207	6,234	2	50	484
198	6,065	1,118	4,947	—	20	528
1,888	61,363	13,809	47,531	23	276	5,265
1,114	35,524	8,655	26,861	8	165	2,693
774	25,839	5,154	20,670	15	111	2,572
423	14,483	3,214	11,262	7	58	1,051
248	8,544	2,085	6,456	3	32	536
175	5,939	1,129	4,806	4	26	515
364	12,702	3,202	9,496	4	67	1,048
220	7,369	2,035	5,333	1	41	518
144	5,383	1,167	4,163	3	26	530
374	13,020	2,773	10,245	2	64	1,188
241	7,656	1,752	5,903	1	36	605
133	5,364	1,021	4,342	1	28	583
344	11,549	2,388	9,155	6	49	1,023
195	6,585	1,433	5,151	1	28	530
149	4,964	955	4,004	5	21	493
383	9,609	2,232	7,373	4	38	955
210	5,370	1,350	4,018	2	28	504
173	4,239	882	3,355	2	10	451
1,787	47,374	9,224	38,134	16	253	4,090
1,036	26,303	5,298	20,997	8	168	2,236
751	21,071	3,926	17,137	8	85	1,854
354	9,386	1,966	7,415	5	65	948
215	5,244	1,174	4,066	4	41	524
139	4,142	792	3,349	1	24	424
369	10,450	1,980	8,465	5	48	931
223	5,803	1,148	4,654	1	31	487
146	4,647	832	3,811	4	17	444
352	9,307	1,904	7,402	1	46	780
204	5,168	1,138	4,030	—	33	430
148	4,139	766	3,372	1	13	350
377	9,145	1,793	7,348	4	51	787
205	5,071	1,003	4,066	2	33	425
172	4,074	790	3,282	2	18	362
335	9,086	1,581	7,504	1	43	644
189	5,017	835	4,181	1	30	370
146	4,069	746	3,323	—	13	274
3,408	78,722	11,694	67,004	24	267	7,218
1,846	41,259	5,267	35,975	17	171	3,991
1,562	37,463	6,427	31,029	7	96	3,227
1	175	135	40	—	16	24
1	98	73	25	—	16	14
—	77	62	15	—	—	10

第二表 年 齡 民

總 數	總 數	滿 洲					回 教 人
		總 數	滿 洲 族 人	漢 人	蒙 古 人	回 教 人	
總 數	555,009	426,789	8,282	411,333	534	5,564	
男 女	347,075	274,991	5,062	265,498	396	3,183	
207,934	151,798	3,220	145,835	138	2,381		
1 — 5 歲	58,190	42,594	982	40,882	41	648	
男 女	29,228	21,348	514	20,467	22	319	
28,962	21,246	468	20,415	19	329		
1 歲	11,296	7,920	183	7,608	10	114	
男 女	5,766	4,049	97	3,893	3	54	
5,530	3,871	86	3,715	7	60		
2 歲	13,487	9,964	229	9,566	9	150	
男 女	6,725	4,917	119	4,709	7	75	
6,762	5,047	110	4,857	2	75		
3 歲	12,084	9,079	202	8,726	9	133	
男 女	6,022	4,501	110	4,316	6	62	
6,062	4,578	92	4,410	3	71		
4 歲	10,649	7,681	177	7,361	6	130	
男 女	5,279	3,805	85	3,644	3	68	
5,370	3,876	92	3,717	3	62		
5 歲	10,674	7,950	191	7,621	7	121	
男 女	5,436	4,076	103	3,905	3	60	
5,238	3,874	88	3,716	4	61		
6 — 10 歲	45,814	35,983	773	34,523	33	619	
男 女	23,636	18,668	402	17,911	21	313	
22,178	17,315	371	16,612	12	306		
6 歲	9,937	7,625	168	7,315	11	122	
男 女	5,095	3,935	85	3,783	5	58	
4,842	3,690	83	3,532	6	64		
7 歲	9,513	7,484	164	7,178	5	126	
男 女	4,815	3,779	82	3,624	2	66	
4,698	3,705	82	3,554	3	60		
8 歲	10,021	8,109	170	7,789	3	143	
男 女	5,278	4,296	85	4,127	3	78	
4,743	3,813	85	3,662	—	65		
9 歲	8,599	6,689	136	6,429	2	117	
男 女	4,388	3,406	78	3,268	2	54	
4,211	3,283	58	3,161	—	63		
10 歲	7,744	6,076	135	5,812	12	111	
男 女	4,060	3,252	72	3,109	9	57	
3,684	2,824	63	2,703	3	54		
11 — 15 歲	44,125	36,176	716	34,706	51	600	
男 女	25,473	21,289	424	20,405	31	344	
18,652	14,887	292	14,301	20	256		
11 歲	8,506	6,851	131	6,574	6	137	
男 女	4,396	3,549	61	3,411	4	71	
4,110	3,302	70	3,163	2	66		
12 歲	8,108	6,647	133	6,396	8	105	
男 女	4,267	3,520	70	3,381	5	60	
3,841	3,127	63	3,015	3	45		
13 歲	8,696	7,060	132	6,767	11	136	
男 女	4,888	3,993	82	3,817	6	78	
3,808	3,067	50	2,950	5	58		
14 歲	8,639	7,158	132	6,891	8	102	
男 女	5,190	4,413	81	4,242	3	66	
3,449	2,745	51	2,649	5	36		
15 歲	10,176	8,460	188	8,078	18	120	
男 女	6,732	5,814	130	5,554	13	69	
3,444	2,646	58	2,524	5	51		

族 省 別 人 口

新 京 特 別 市

人	日 本	人	第 三 國 人	無 國 籍 人		
					其 他	總 數
1,076	128,808	110,138	16,424	347	315	986
852	71,388	61,152	10,024	212	222	474
224	55,521	48,986	6,400	135	93	522
41	15,521	13,701	1,760	60	16	59
26	7,842	6,934	879	29	10	28
15	7,679	6,767	881	31	6	31
5	3,360	2,993	354	13	4	12
2	1,705	1,521	177	7	3	9
3	1,655	1,472	177	6	1	3
10	3,507	3,107	383	17	4	12
7	1,800	1,600	193	7	3	5
3	1,707	1,507	190	10	1	7
9	2,986	2,605	374	7	5	14
7	1,511	1,310	196	5	3	7
2	1,475	1,295	178	2	2	7
7	2,961	2,624	322	15	1	6
5	1,470	1,317	148	5	1	3
2	1,491	1,307	174	10	—	3
10	2,707	2,372	327	8	2	15
5	1,356	1,186	165	5	—	4
5	1,351	1,186	162	3	2	11
35	9,745	8,386	1,332	27	12	74
21	4,922	4,276	633	13	7	39
14	4,823	4,110	699	14	5	35
9	2,297	1,998	289	10	1	14
4	1,151	1,001	144	6	—	9
5	1,146	997	145	4	1	5
11	2,017	1,725	290	2	2	10
5	1,032	896	135	1	1	3
6	985	829	155	1	1	7
4	1,895	1,602	288	5	1	16
3	972	829	140	3	1	9
1	923	773	148	2	—	7
5	1,888	1,617	264	7	4	18
4	971	850	119	2	2	9
1	917	767	145	5	2	9
6	1,648	1,444	201	3	4	16
5	796	700	95	1	3	9
1	852	744	106	2	1	7
103	7,839	6,505	1,309	25	35	75
85	4,129	3,417	699	13	18	37
18	3,710	3,088	610	12	17	38
3	1,629	1,397	226	6	6	20
2	834	711	119	4	2	11
1	795	686	107	2	4	9
5	1,445	1,217	225	3	1	15
4	742	621	119	2	—	5
1	703	596	106	1	1	10
14	1,626	1,361	259	6	2	8
10	890	761	125	4	1	4
4	736	600	134	2	1	4
25	1,460	1,182	270	8	7	14
21	766	620	143	3	4	7
4	694	562	127	5	3	7
56	1,679	1,348	329	2	19	18
48	897	704	193	—	11	10
8	782	644	136	2	8	8

第二表 年 齡 民

總 數	洲					
	總 數	滿洲族人	漢 人	蒙 古 人	回 教 人	其 他
16 — 20 歲男女	64,988	47,445	992	45,507	120	529
16 歲男女	42,755	32,327	691	31,008	100	282
20 歲男女	22,233	15,118	301	14,499	20	247
16 歲男女	12,199	9,988	214	9,581	13	114
16 歲男女	8,368	7,112	158	6,819	10	68
16 歲男女	3,831	2,876	56	2,762	3	46
17 歲男女	12,234	9,625	200	9,235	20	112
17 歲男女	8,375	6,950	146	6,673	18	63
17 歲男女	3,859	2,675	54	2,562	2	49
18 歲男女	12,911	9,432	180	9,057	25	95
18 歲男女	8,352	6,406	129	6,148	19	52
18 歲男女	4,559	3,026	51	2,909	6	43
19 歲男女	13,798	9,184	194	8,806	22	108
19 歲男女	8,882	5,959	125	5,728	17	49
19 歲男女	4,916	3,225	69	3,078	5	59
20 歲男女	13,846	9,216	204	8,828	40	100
20 歲男女	8,778	5,900	133	5,640	36	50
20 歲男女	5,068	3,316	71	3,188	4	50
21 — 25 歲男女	67,197	48,543	1,127	46,587	110	530
21 歲男女	41,916	32,872	759	31,570	94	304
25 歲男女	25,281	15,671	368	15,017	16	226
21 歲男女	14,159	9,876	231	9,467	33	100
21 歲男女	8,830	6,490	157	6,220	29	52
21 歲男女	5,329	3,386	74	3,247	4	48
22 歲男女	12,514	9,407	217	9,010	28	114
22 歲男女	7,830	6,543	162	6,245	27	78
22 歲男女	4,684	2,864	55	2,765	1	36
23 歲男女	12,429	9,176	231	8,792	17	96
23 歲男女	7,473	6,108	142	5,875	12	49
23 歲男女	4,956	3,068	89	2,917	5	47
24 歲男女	13,983	10,233	211	9,847	19	120
24 歲男女	8,656	6,887	139	6,641	17	64
24 歲男女	5,327	3,346	72	3,206	2	56
25 歲男女	14,112	9,851	237	9,471	13	100
25 歲男女	9,127	6,844	159	6,589	9	61
25 歲男女	4,985	3,007	78	2,882	4	39
26 — 30 歲男女	71,735	50,841	1,031	49,120	62	496
26 歲男女	47,145	34,913	673	33,788	46	299
30 歲男女	24,590	15,928	358	15,332	16	197
26 歲男女	14,057	9,698	217	9,341	17	95
26 歲男女	9,183	6,679	149	6,443	13	54
26 歲男女	4,874	3,019	68	2,898	4	41
27 歲男女	15,648	11,113	215	10,764	14	83
27 歲男女	10,056	7,527	143	7,296	9	50
27 歲男女	5,592	3,586	72	3,468	5	33
28 歲男女	14,469	10,381	223	10,003	9	115
28 歲男女	9,455	7,088	140	6,843	8	71
28 歲男女	5,014	3,293	83	3,160	1	44
29 歲男女	13,099	9,141	175	8,837	15	96
29 歲男女	8,747	6,344	107	6,153	10	59
29 歲男女	4,352	2,797	68	2,684	5	37
30 歲男女	14,462	10,508	201	10,175	7	107
30 歲男女	9,704	7,275	134	7,053	6	65
30 歲男女	4,758	3,233	67	3,122	1	42
31 — 35 歲男女	56,414	41,988	753	40,646	50	461
31 歲男女	38,514	29,319	491	28,457	37	273
35 歲男女	17,900	12,669	262	12,189	13	188

族 省 別 人 口

新 京 特 別 市

人	日 本 人				第 三 國 人	無 國 籍 人
	其 他	總 數	內 地 人	朝 鮮 人		
297	17,406	14,404	2,962	40	52	85
246	10,367	8,315	2,024	28	33	28
51	7,039	6,089	938	12	19	57
66	2,193	1,818	370	5	10	8
57	1,247	1,000	245	2	6	3
9	946	818	125	3	4	5
58	2,579	2,100	470	9	13	17
50	1,415	1,081	328	6	7	3
8	1,164	1,019	142	3	6	14
75	3,451	2,836	611	4	13	15
58	1,934	1,520	411	3	8	4
17	1,517	1,316	200	1	5	11
54	4,588	3,841	737	10	6	20
40	2,915	2,407	500	8	4	4
14	1,673	1,434	237	2	2	16
44	4,595	3,809	774	12	10	25
41	2,856	2,307	540	9	8	14
3	1,739	1,502	234	3	2	11
189	18,512	15,408	3,045	59	35	107
145	8,979	6,884	2,055	40	24	41
44	9,533	8,524	990	19	11	66
45	4,249	3,576	659	14	10	24
32	2,323	1,858	454	11	7	10
13	1,926	1,718	205	3	3	14
38	3,072	2,436	623	13	9	26
31	1,271	847	413	11	6	10
7	1,801	1,589	210	2	3	16
40	3,231	2,608	613	10	3	19
30	1,359	953	401	1	1	5
10	1,872	1,655	212	5	2	14
36	3,722	3,123	587	12	6	22
26	1,756	1,336	414	6	6	7
10	1,966	1,787	173	6	1	15
30	4,238	3,665	563	10	7	16
26	2,270	1,890	373	7	4	9
4	1,968	1,775	190	3	3	7
132	20,753	18,403	2,290	60	51	90
107	12,154	10,563	1,556	35	41	37
25	8,599	7,840	734	25	10	53
28	4,333	3,827	497	9	13	13
20	2,488	2,153	330	5	11	5
8	1,845	1,674	167	4	2	8
37	4,509	3,982	517	10	11	15
29	2,512	2,172	332	8	10	7
8	1,997	1,810	185	2	1	8
31	4,045	3,585	446	14	13	30
26	2,344	2,032	303	9	10	13
5	1,701	1,553	143	5	3	17
18	3,938	3,509	415	14	4	16
15	2,393	2,083	302	8	4	6
3	1,545	1,426	113	6	1	10
18	3,928	3,500	415	13	10	16
17	2,417	2,123	289	5	6	6
1	1,511	1,377	126	8	4	10
78	14,313	12,947	1,332	34	31	82
61	9,137	8,232	879	26	27	31
17	5,176	4,715	453	8	4	51

第二表 年 齡 民

	總 數	滿 洲				
		總 數	滿洲 旗人	漢 人	蒙 古 人	回 教 人
31 歲男女	12,259	8,642	171	8,370	8	77
	8,229	5,950	111	5,779	6	40
	4,030	2,692	60	2,591	2	37
32 歲男女	12,732	9,563	169	9,266	7	105
	8,813	6,755	107	6,561	6	69
	3,919	2,808	62	2,705	1	36
33 歲男女	10,553	7,641	126	7,392	14	92
	7,024	5,203	80	5,043	10	56
	3,529	2,438	46	2,349	4	36
34 歲男女	9,869	7,260	135	7,016	10	81
	6,667	5,031	91	4,868	8	51
	3,202	2,229	44	2,148	2	30
35 歲男女	11,001	8,882	152	8,602	11	106
	7,781	6,380	102	6,206	7	57
	3,220	2,502	50	2,396	4	49
36 — 40 歲男女	44,867	36,186	525	35,168	15	411
	31,620	26,198	332	25,538	10	264
	13,247	9,988	193	9,630	5	147
36 歲男女	9,924	7,843	114	7,616	2	94
	6,971	5,685	67	5,538	—	66
	2,953	2,158	47	2,078	2	28
37 歲男女	9,205	7,317	93	7,113	3	94
	6,469	5,294	61	5,164	3	54
	2,736	2,023	32	1,949	—	40
38 歲男女	9,229	7,498	109	7,284	2	93
	6,475	5,399	69	5,261	2	60
	2,754	2,099	40	2,023	—	33
39 歲男女	7,981	6,375	112	6,185	6	61
	5,635	4,627	72	4,506	4	38
	2,346	1,748	40	1,679	2	23
40 歲男女	8,528	7,153	97	6,970	2	69
	6,070	5,193	63	5,069	1	46
	2,458	1,960	34	1,901	1	23
41 — 45 歲男女	30,088	24,726	383	23,984	19	296
	21,233	17,781	250	17,287	12	192
	8,855	6,945	133	6,697	7	104
41 歲男女	6,386	5,208	91	5,051	4	56
	4,462	3,707	60	3,595	3	44
	1,924	1,501	31	1,456	1	12
42 歲男女	6,681	5,542	74	5,367	10	77
	4,779	4,045	44	3,930	5	52
	1,902	1,497	30	1,437	5	25
43 歲男女	5,901	4,790	84	4,654	1	47
	4,106	3,391	54	3,304	1	28
	1,795	1,399	30	1,350	—	19
44 歲男女	5,558	4,571	62	4,445	1	56
	3,905	3,278	40	3,202	—	31
	1,653	1,293	22	1,243	1	25
45 歲男女	5,562	4,615	72	4,467	3	60
	3,981	3,360	52	3,256	3	37
	1,581	1,255	20	1,211	—	23
46 — 50 歲男女	23,235	19,807	323	19,168	12	268
	15,972	13,791	180	13,408	8	168
	7,263	6,016	143	5,760	4	100
46 歲男女	4,855	4,031	60	3,914	3	46
	3,433	2,898	36	2,823	1	32
	1,422	1,133	24	1,091	2	14

族 省 別 人 口

新 京 特 別 市

人	日 本 人				第 三 國 人	無 國 籍 人
	其 他	總 數	內 地 人	朝 鮮 人		
16	3,591	3,239	341	11	7	19
14	2,264	2,031	224	9	7	8
2	1,327	1,208	117	2	—	11
16	3,150	2,852	291	7	5	14
12	2,046	1,853	188	5	5	7
4	1,104	999	103	2	—	7
17	2,887	2,588	293	6	6	19
14	1,813	1,620	189	4	5	3
3	1,074	968	104	2	1	16
18	2,582	2,388	189	5	10	17
13	1,619	1,489	127	3	8	9
5	963	899	62	2	2	8
11	2,103	1,880	218	5	3	13
8	1,395	1,239	151	5	2	4
3	708	641	67	—	1	9
67	8,599	7,804	771	24	28	54
54	5,380	4,876	486	18	20	22
13	3,219	2,928	285	6	8	32
17	2,068	1,862	193	13	5	8
14	1,278	1,140	127	11	5	3
3	790	722	66	2	—	5
14	1,871	1,707	160	4	4	13
12	1,168	1,062	103	3	2	5
2	703	645	57	1	2	8
10	1,709	1,553	156	—	7	15
7	1,066	962	104	—	5	5
3	643	591	52	—	2	10
11	1,590	1,441	146	3	4	12
7	998	912	83	3	3	7
4	592	529	63	—	1	5
15	1,361	1,241	116	4	8	6
14	870	800	69	1	5	2
1	491	441	47	3	3	4
44	5,224	4,705	509	10	18	120
40	3,370	3,071	294	5	12	70
4	1,854	1,634	215	5	6	50
6	1,144	1,056	85	3	3	31
5	736	686	48	2	3	16
1	408	370	37	1	—	15
14	1,118	1,013	104	1	2	19
14	721	653	68	—	2	11
—	397	360	36	1	—	8
4	1,078	972	105	1	4	29
4	694	634	60	—	2	19
—	384	338	45	1	2	10
7	966	852	111	3	4	17
5	614	550	61	3	2	11
2	352	302	50	—	2	6
13	918	812	104	2	5	24
12	605	548	57	—	3	13
1	313	264	47	2	2	11
36	3,340	2,972	364	4	14	74
27	2,135	1,954	178	3	13	33
9	1,205	1,018	186	1	1	41
8	806	725	80	1	3	15
6	527	481	45	1	2	6
2	279	244	35	—	1	9

第二表 年 齡 民

	總 數	滿 洲			
		總 數	滿洲族人	漢 人	蒙 古 人
47 歲男女	4,937	4,193	68	4,070	1
	3,405	2,937	38	2,866	—
	1,532	1,256	30	1,204	1
48 歲男女	4,758	4,085	68	3,950	4
	3,340	2,906	37	2,824	4
	1,418	1,179	31	1,126	—
49 歲男女	4,396	3,747	60	3,621	3
	2,933	2,535	34	2,462	2
	1,463	1,212	26	1,159	1
50 歲男女	4,289	3,751	67	3,613	1
	2,861	2,515	35	2,433	1
	1,428	1,236	32	1,180	—
51 — 55 歲男女	17,311	14,962	210	14,477	12
	11,402	9,981	107	9,710	9
	5,909	4,981	103	4,767	3
51 歲男女	3,856	3,351	49	3,246	2
	2,595	2,275	22	2,218	1
	1,261	1,076	27	1,028	1
52 歲男女	3,579	3,053	35	2,965	3
	2,355	2,044	21	1,990	2
	1,224	1,009	14	975	1
53 歲男女	3,395	2,882	43	2,774	3
	2,219	1,906	25	1,845	3
	1,176	976	18	929	—
54 歲男女	3,257	2,836	41	2,741	2
	2,132	1,884	18	1,834	1
	1,125	952	23	907	1
55 歲男女	3,224	2,840	42	2,751	2
	2,101	1,872	21	1,823	2
	1,123	968	21	928	—
56 — 60 歲男女	13,566	12,060	199	11,655	1
	8,431	7,575	101	7,340	1
	5,135	4,485	98	4,315	—
56 歲男女	2,909	2,567	39	2,490	1
	1,872	1,654	17	1,609	1
	1,037	913	22	881	—
57 歲男女	2,785	2,463	48	2,372	—
	1,742	1,571	29	1,510	—
	1,043	892	19	862	—
58 歲男女	2,635	2,332	31	2,267	—
	1,636	1,453	14	1,416	—
	999	879	17	851	—
59 歲男女	2,607	2,297	35	2,228	—
	1,598	1,428	19	1,390	—
	1,009	869	16	838	—
60 歲男女	2,630	2,401	46	2,298	—
	1,583	1,469	22	1,415	—
	1,047	932	24	883	—
61 歲 以上男女	16,797	14,907	268	14,339	8
	9,234	8,474	138	8,154	5
	7,563	6,433	130	6,185	3
不詳男女	682	571	—	571	—
	516	455	—	455	—
	166	116	—	116	—

族 省 別 人 口

新 京 特 別 市

人	日 本 人	朝 鮮 人	其 他	第 三 國 人	無 國 籍 人
4	716	630	86	—	3
4	455	415	40	—	3
—	261	215	46	—	—
8	658	588	70	—	1
5	425	392	33	—	1
3	233	196	37	—	—
9	635	562	71	2	2
6	392	354	37	1	2
3	243	208	34	1	—
7	525	467	57	1	5
6	336	312	23	1	5
1	189	155	34	—	—
21	2,267	1,996	269	2	14
19	1,368	1,240	127	1	10
2	899	756	142	1	4
3	492	439	53	—	—
2	312	287	25	—	2
1	180	152	28	—	—
5	513	448	65	—	2
5	303	272	31	—	1
—	210	176	34	—	1
3	489	427	61	1	5
3	296	259	36	1	4
—	193	168	25	—	1
5	404	361	43	—	4
5	237	220	17	—	3
—	167	141	26	—	1
5	369	321	47	1	1
4	220	202	18	—	—
1	149	119	29	1	1
15	1,452	1,246	206	—	6
11	815	725	90	—	5
4	637	521	116	—	1
2	328	289	39	—	1
1	205	188	17	—	—
1	123	101	22	—	—
4	312	265	47	—	1
4	163	141	22	—	1
—	149	124	25	—	—
2	292	259	33	—	—
1	176	162	14	—	1
1	116	97	19	—	—
1	300	248	52	—	2
—	164	141	23	—	1
1	136	107	29	—	1
6	220	185	35	—	—
5	107	93	14	—	1
1	113	92	21	—	—
18	1,827	1,564	261	2	3
10	729	617	111	1	2
8	1,098	947	150	1	1
—	111	97	14	—	—
—	61	48	13	—	—
—	50	49	1	—	—

第二表 年 齡 民

總 數	滿 洲	洲				回 教 人
		總 數	滿 洲 旗 人	漢 人	蒙 古 人	
總 數	5,808,922	5,397,390	181,807	5,162,707	20,898	31,289
男	3,069,143	2,947,365	96,302	2,822,235	11,465	16,788
女	2,539,779	2,450,025	85,505	2,340,472	9,433	14,501
1 — 5 歲	788,610	757,955	25,301	725,481	2,820	4,327
男	391,374	375,676	12,622	359,386	1,411	2,241
女	397,236	382,279	12,679	366,095	1,409	2,086
1 歲	134,256	128,439	4,200	122,993	460	777
男	67,113	64,106	2,084	61,404	221	391
女	67,143	64,333	2,116	61,589	239	386
2 歲	184,721	177,363	6,001	169,662	679	1,019
男	90,047	86,368	2,957	82,530	339	541
女	94,674	90,995	3,044	87,132	340	478
3 歲	172,825	166,390	5,671	159,177	609	928
男	85,260	81,963	2,825	78,352	307	476
女	87,565	84,427	2,846	80,825	302	452
4 歲	145,800	140,292	4,679	134,277	567	765
男	72,894	70,027	2,365	66,975	284	400
女	72,906	70,265	2,314	67,302	283	365
5 歲	151,008	145,471	4,750	139,372	505	838
男	76,060	73,212	2,391	70,125	260	433
女	74,948	72,259	2,359	69,247	245	405
6 — 10 歲	663,226	639,644	21,291	612,153	2,201	3,977
男	336,618	324,541	10,780	310,581	1,095	2,076
女	326,608	315,103	10,511	301,572	1,106	1,901
6 歲	137,389	132,179	4,460	126,384	526	803
男	69,235	66,512	2,228	63,608	256	417
女	68,154	65,667	2,232	62,776	270	386
7 歲	145,920	140,739	4,678	134,691	459	907
男	72,999	70,382	2,347	67,319	233	482
女	72,921	70,357	2,331	67,372	226	425
8 歲	148,344	143,489	4,807	137,251	500	924
男	74,853	72,375	2,412	69,238	252	471
女	73,491	71,114	2,395	68,013	248	453
9 歲	112,753	108,363	3,621	103,670	377	693
男	57,140	54,861	1,825	52,473	194	368
女	55,613	53,502	1,796	51,197	183	325
10 歲	118,820	114,874	3,725	110,157	339	650
男	62,391	60,411	1,968	57,943	160	338
女	56,429	54,463	1,757	52,214	179	312
11 — 15 歲	635,752	617,431	20,905	590,624	2,172	3,692
男	335,829	326,294	10,864	312,304	1,140	1,952
女	299,923	291,137	10,041	278,320	1,032	1,740
11 歲	133,133	129,105	4,424	123,455	428	792
男	68,401	66,301	2,259	63,397	221	420
女	64,732	62,804	2,165	60,058	207	372
12 歲	128,853	125,107	4,264	119,690	403	744
男	67,868	65,939	2,258	63,083	218	375
女	60,985	59,168	2,006	56,607	185	369
13 歲	131,254	127,440	4,236	121,982	452	768
男	69,355	67,352	2,203	64,508	219	420
女	61,899	60,088	2,033	57,474	233	348
14 歲	123,986	120,734	4,073	115,494	424	735
男	66,455	64,796	2,094	62,086	229	380
女	57,531	55,938	1,979	53,408	195	355
15 歲	118,526	115,045	3,908	110,003	465	653
男	63,750	61,906	2,050	59,230	253	357
女	54,776	53,139	1,858	50,773	212	296

族 省 別 人 口

吉 林 省

人	日 本				第 三 國 人	無 國 籍 人
	共 他	總 數	內 地 人	朝 鮮 人		
889	210,738	43,043	167,820	76	49	744
575	121,192	25,781	95,368	43	25	561
114	89,547	17,262	72,252	33	24	183
26	30,619	5,574	25,033	12	3	33
16	15,680	2,869	12,806	5	1	17
10	14,939	2,705	12,227	7	2	16
9	5,810	1,199	4,610	1	2	5
6	3,006	618	2,387	1	—	1
3	2,804	581	2,223	—	2	4
2	7,349	1,309	6,037	3	1	8
1	3,673	634	3,039	—	1	5
1	3,676	675	2,998	3	—	3
5	6,430	1,074	5,354	2	—	5
3	3,295	565	2,728	2	—	2
2	3,135	509	2,626	—	—	3
4	5,501	1,049	4,449	3	—	7
3	2,863	563	2,298	2	—	4
1	2,638	486	2,151	1	—	3
6	5,529	943	4,583	3	—	8
3	2,843	489	2,354	—	—	5
3	2,686	454	2,229	3	—	3
22	23,559	3,454	20,095	10	—	23
9	12,067	1,761	10,300	6	—	10
13	11,492	1,693	9,795	4	—	13
6	5,205	815	4,386	4	—	5
3	2,721	447	2,271	3	—	2
3	2,484	368	2,115	1	—	3
4	5,177	722	4,454	1	—	4
1	2,614	372	2,242	—	—	3
3	2,563	350	2,212	1	—	1
7	4,850	652	4,195	3	—	5
2	2,476	320	2,155	1	—	2
5	2,374	332	2,040	2	—	3
2	4,385	669	3,716	—	—	5
1	2,278	345	1,933	—	—	1
1	2,107	324	1,783	—	—	4
3	3,942	596	3,344	2	—	4
2	1,978	277	1,699	2	—	2
1	1,964	319	1,645	—	—	2
38	18,304	2,229	16,067	8	—	17
34	9,526	1,076	8,447	3	—	9
4	8,778	1,153	7,620	5	—	8
6	4,026	576	3,447	3	—	2
4	2,099	294	1,805	—	—	1
2	1,927	282	1,642	3	—	1
6	3,744	464	3,279	1	—	2
5	1,928	229	1,698	1	—	1
1	1,816	235	1,581	—	—	1
2	3,811	436	3,374	1	—	3
2	2,003	213	1,790	—	—	—
—	1,808	223	1,584	1	—	3
8	3,247	352	2,893	2	—	5
7	1,655	147	1,506	2	—	4
1	1,592	205	1,387	—	—	1
16	3,476	401	3,074	1	—	5
16	1,841	193	1,648	—	—	3
—	1,635	208	1,426	1	—	2

第二表 年 齡 民

總 數	滿 洲					
	總 數	滿洲 旗人	漢 人	蒙 古 人	回 教 人	
16 — 20 歲	501,495	479,345	17,344	457,112	1,993	2,794
男	239,049	225,961	8,121	215,310	1,061	1,384
女	262,446	253,384	9,223	241,802	932	1,410
16 歲	121,727	118,166	4,296	112,697	460	693
男	61,725	59,886	2,173	57,075	254	365
女	60,002	58,280	2,123	55,622	206	328
17 歲	99,918	96,119	3,478	91,669	375	576
男	49,250	47,061	1,690	44,849	203	303
女	50,668	49,058	1,788	46,820	172	273
18 歲	97,201	92,402	3,422	88,054	389	519
男	45,057	42,106	1,554	40,074	213	251
女	52,144	50,296	1,868	47,980	176	268
19 歲	92,701	87,848	3,132	83,784	409	504
男	41,209	38,337	1,377	36,509	198	238
女	51,492	49,511	1,755	47,275	211	266
20 歲	89,948	84,810	3,016	80,908	360	502
男	41,808	38,571	1,327	36,803	193	227
女	48,140	46,239	1,689	44,105	167	275
21 — 25 歲	402,711	378,320	13,073	361,221	1,659	2,243
男	203,267	188,859	6,692	180,034	877	1,144
女	199,444	189,461	6,381	181,187	782	1,099
21 歲	83,911	78,886	2,874	75,126	345	506
男	41,325	38,205	1,421	36,353	167	232
女	42,586	40,681	1,453	38,773	178	274
22 歲	78,750	74,308	2,492	71,056	313	426
男	39,846	37,341	1,324	35,588	173	239
女	38,904	36,967	1,168	35,468	140	187
23 歲	75,426	71,089	2,574	67,764	298	424
男	37,632	35,182	1,299	33,490	149	218
女	37,794	35,907	1,275	34,274	149	206
24 歲	84,498	79,375	2,642	75,929	337	448
男	42,310	39,306	1,331	37,525	200	231
女	42,188	40,069	1,311	38,404	137	217
25 歲	80,126	74,662	2,491	71,346	366	439
男	42,154	38,825	1,317	37,078	188	224
女	37,972	35,837	1,174	34,268	178	215
26 — 30 歲	448,871	423,083	13,447	405,392	1,805	2,333
男	244,058	227,970	7,380	218,240	1,001	1,252
女	204,813	195,113	6,067	187,152	804	1,081
26 歲	79,479	74,366	2,512	71,138	308	383
男	42,549	39,366	1,380	37,593	181	191
女	36,930	35,000	1,132	33,545	127	192
27 歲	92,641	87,036	2,892	83,123	449	544
男	50,292	46,775	1,630	44,556	254	309
女	42,349	40,261	1,262	38,567	195	235
28 歲	92,683	87,791	2,749	84,197	367	454
男	50,335	47,280	1,510	45,328	192	229
女	42,348	40,511	1,239	38,869	175	225
29 歲	82,756	77,845	2,364	74,714	314	439
男	45,552	42,540	1,289	40,816	181	240
女	37,204	35,305	1,075	33,898	133	199
30 歲	101,312	96,045	2,930	92,220	367	513
男	55,330	52,009	1,571	49,947	193	283
女	45,982	44,036	1,359	42,273	174	230
31 — 35 歲	432,572	413,616	12,939	396,599	1,620	2,367
男	247,238	235,319	7,062	225,950	934	1,300
女	185,334	178,297	5,877	170,649	686	1,067

族 省 別 人 口 吉 林 省

人 其 他	日 本	人 其 他			第三 國 人	無 國 籍 人
		總 數	內 地 人	朝 鮮 人		
102	22,025	6,116	15,898	11	—	125
85	12,973	4,344	8,623	6	—	115
17	9,052	1,772	7,275	5	—	10
20	3,558	560	2,998	—	—	3
19	1,837	279	1,558	—	—	2
1	1,721	281	1,440	—	—	1
21	3,788	908	2,875	5	—	11
16	2,180	606	1,572	2	—	9
5	1,608	302	1,303	3	—	2
18	4,770	1,667	3,103	—	—	29
14	2,925	1,302	1,623	—	—	26
4	1,845	365	1,480	—	—	3
19	4,825	1,442	3,381	2	—	28
15	2,846	1,052	1,793	1	—	26
4	1,979	390	1,588	1	—	2
24	5,084	1,539	3,541	4	—	54
21	3,185	1,105	2,077	3	—	52
3	1,899	434	1,464	1	—	2
124	24,214	5,776	18,426	12	1	176
112	14,261	2,884	11,367	10	1	146
12	9,953	2,892	7,059	2	—	30
35	4,989	1,564	3,419	6	—	36
32	3,091	1,012	2,074	5	—	29
3	1,898	552	1,345	1	—	7
21	4,397	779	3,616	2	—	45
17	2,464	258	2,204	2	—	41
4	1,933	521	1,412	—	—	4
29	4,292	864	3,428	—	1	44
26	2,408	303	2,105	—	1	41
3	1,884	561	1,323	—	—	3
19	5,103	1,094	4,006	3	—	20
19	2,992	525	2,465	2	—	12
—	2,111	569	1,541	1	—	8
20	5,433	1,475	3,957	1	—	31
18	3,306	786	2,519	1	—	23
2	2,127	689	1,438	—	—	8
106	25,692	7,271	18,413	8	12	84
97	16,017	4,481	11,533	3	6	65
9	9,675	2,790	6,880	5	6	19
25	5,087	1,488	3,598	1	—	26
21	3,161	856	2,305	—	—	22
4	1,926	632	1,293	1	—	4
28	5,584	1,627	3,954	3	1	20
26	3,498	989	2,508	1	1	18
2	2,086	638	1,446	2	—	2
24	4,872	1,375	3,493	4	4	16
21	3,038	858	2,178	2	2	15
3	1,834	517	1,315	2	2	1
14	4,898	1,398	3,500	—	3	10
14	3,006	852	2,154	—	1	5
—	1,892	546	1,346	—	2	5
15	5,251	1,383	3,868	—	4	12
15	3,314	926	2,388	—	2	5
—	1,937	457	1,480	—	2	7
91	18,901	4,905	13,989	7	9	46
73	11,889	3,254	8,630	5	6	24
18	7,012	1,651	5,359	2	3	22

第二表 年 齡 民

	總 數	滿 洲				
		總 數	滿洲族人	漢 人	蒙 古 人	回 教 人
31 歲男女	84,672	80,367	2,606	76,953	325	465
	46,528	43,788	1,377	41,959	180	261
	38,144	36,579	1,229	34,994	145	204
32 歲男女	94,451	90,299	2,792	86,571	368	543
	53,778	51,179	1,516	49,122	215	305
	40,673	39,120	1,276	37,449	153	238
33 歲男女	80,876	77,082	2,453	73,895	283	438
	45,886	43,540	1,306	41,842	161	220
	34,990	33,542	1,147	32,053	122	218
34 歲男女	80,350	77,060	2,369	73,977	280	417
	46,261	44,191	1,343	42,445	157	230
	34,089	32,869	1,026	31,532	123	187
35 歲男女	92,223	88,808	2,719	85,203	364	504
	54,785	52,621	1,520	50,582	221	284
	37,438	36,187	1,199	34,621	143	220
36 — 40 歲男女	392,051	379,033	12,039	363,535	1,412	1,991
	236,794	228,651	6,708	219,949	849	1,094
	155,257	150,382	5,331	143,586	563	897
36 歲男女	79,838	76,705	2,446	73,558	296	390
	48,384	46,427	1,387	44,636	181	210
	31,454	30,278	1,059	28,922	115	180
37 歲男女	79,237	76,694	2,305	73,696	274	405
	48,191	46,570	1,307	44,889	147	214
	31,046	30,124	998	28,807	127	191
38 歲男女	79,589	77,142	2,481	73,979	272	400
	47,514	45,997	1,363	44,228	161	235
	32,075	31,145	1,118	29,751	111	165
39 歲男女	71,965	69,575	2,280	66,662	245	379
	42,805	41,311	1,250	39,705	152	197
	29,160	28,264	1,030	26,957	93	182
40 歲男女	81,422	78,917	2,527	75,640	325	417
	49,900	48,346	1,401	46,491	208	238
	31,522	30,571	1,126	29,149	117	179
41 — 45 歲男女	315,925	305,438	10,067	292,583	1,214	1,542
	200,654	193,936	6,016	186,227	750	916
	115,271	111,502	4,051	106,356	464	626
41 歲男女	67,112	64,835	2,140	62,122	254	314
	41,038	39,583	1,236	37,983	160	200
	26,074	25,252	904	24,139	94	114
42 歲男女	69,209	67,102	2,228	64,258	252	357
	44,343	42,964	1,329	41,265	156	209
	24,866	24,138	899	22,993	96	148
43 歲男女	63,503	61,386	2,032	58,772	249	330
	40,216	38,871	1,192	37,345	138	194
	23,287	22,515	840	21,427	111	136
44 歲男女	55,727	53,574	1,785	51,286	237	259
	35,695	34,330	1,083	32,934	155	151
	20,032	19,244	702	18,352	82	108
45 歲男女	60,374	58,541	1,882	56,145	222	282
	39,362	38,188	1,176	36,700	141	162
	21,012	20,353	706	19,445	81	120
46 — 50 歲男女	274,740	267,289	8,967	255,663	1,067	1,559
	173,522	168,957	5,261	162,124	614	928
	101,218	98,332	3,706	93,539	453	631
46 歲男女	58,863	57,252	1,826	54,857	239	327
	38,132	37,092	1,114	35,618	146	211
	20,731	20,160	712	19,239	93	116

族 省 別 人 口

吉 林 省

人	日 本 人			第 三 國 人	無 國 籍 人
	其 他	總 數	內 地 人		
18	4,294	1,279	3,010	5	10
11	2,735	855	1,877	3	5
7	1,559	424	1,133	2	5
25	4,139	1,113	3,025	1	10
21	2,591	731	1,859	1	6
4	1,548	382	1,166	—	4
13	3,779	929	2,850	—	11
11	2,336	610	1,726	—	7
2	1,443	319	1,124	—	4
17	3,283	843	2,439	1	6
16	2,067	560	1,506	1	2
1	1,216	283	933	—	4
18	3,406	741	2,665	—	9
4	2,160	498	1,662	—	4
4	1,246	243	1,003	—	5
56	12,952	2,996	9,952	4	58
51	8,103	1,975	6,126	2	36
5	4,849	1,021	3,826	2	22
15	3,124	717	2,405	2	9
13	1,948	478	1,469	1	9
2	1,176	239	936	1	—
14	2,533	646	1,887	—	7
13	1,617	411	1,206	—	2
1	916	235	681	—	5
10	2,429	581	1,846	2	16
10	1,508	370	1,137	1	9
—	921	211	709	1	7
9	2,381	563	1,818	—	9
7	1,487	375	1,112	—	7
2	894	188	706	—	2
8	2,485	489	1,996	—	17
—	1,543	341	1,202	—	9
—	942	148	794	—	8
32	10,415	1,904	8,509	2	67
27	6,662	1,354	5,306	2	54
5	3,753	550	3,203	—	13
5	2,259	444	1,814	1	17
4	1,440	301	1,138	1	14
1	819	143	676	—	3
7	2,090	436	1,653	1	17
5	1,366	315	1,050	—	13
2	724	121	603	—	4
3	2,105	379	1,726	—	11
2	1,335	266	1,069	—	9
1	770	113	657	—	2
7	2,137	362	1,775	—	14
7	1,354	257	1,097	—	11
—	783	105	678	—	3
10	1,824	283	1,541	—	8
9	1,167	215	952	—	7
1	657	68	589	—	1
33	7,394	1,122	6,272	—	55
30	4,521	771	3,750	—	44
3	2,873	351	2,522	—	11
3	1,595	307	1,288	—	16
3	1,028	216	812	—	12
—	567	91	476	—	4

第二表 年 齡 民

	總 數	滿 洲				回 教 人
		總 數	滿 洲 旗 人	漢 人	蒙 古 人	
47 歲男女	58,339	56,791	1,913	54,306	247	318
	37,344	36,384	1,164	34,886	150	178
	20,995	20,407	749	19,420	97	140
48 歲男女	54,448	53,064	1,779	50,731	232	312
	34,088	33,235	1,068	31,842	127	190
	20,360	19,829	711	18,889	105	122
49 歲男女	49,940	48,493	1,750	46,259	164	316
	31,000	30,138	966	28,897	81	190
	18,940	18,355	784	17,362	83	126
50 歲男女	53,150	51,689	1,699	49,510	185	286
	32,958	32,108	949	30,881	110	159
	20,192	19,581	750	18,629	75	127
51 歲男女	217,215	211,229	7,198	201,908	881	1,229
	134,912	131,340	4,204	125,909	529	687
	82,303	79,889	2,994	75,999	352	542
51 歲男女	47,236	45,793	1,586	43,740	198	267
	29,539	28,655	953	27,424	125	152
	17,697	17,138	633	16,316	73	115
52 歲男女	43,680	42,522	1,469	40,643	174	236
	27,196	26,511	847	25,437	102	125
	16,484	16,011	622	15,206	72	111
53 歲男女	42,187	40,920	1,390	39,100	180	245
	26,254	25,465	859	24,350	115	137
	15,933	15,455	531	14,750	65	108
54 歲男女	41,911	40,759	1,361	38,973	150	273
	25,739	25,058	762	24,061	84	149
	16,172	15,701	599	14,912	66	124
55 歲男女	42,201	41,235	1,392	39,452	179	208
	26,184	25,651	783	24,637	103	124
	16,017	15,584	609	14,815	76	84
56 歲男女	195,712	191,558	6,637	182,944	788	1,164
	119,468	117,058	3,719	112,182	464	673
	76,244	74,500	2,918	70,762	324	491
56 歲男女	38,987	38,127	1,300	36,394	162	262
	24,118	23,630	714	22,667	99	144
	14,869	14,497	586	13,727	63	118
57 歲男女	40,126	39,290	1,408	37,488	163	228
	24,470	23,982	814	22,927	98	142
	15,656	15,308	594	14,561	65	86
58 歲男女	38,708	37,891	1,309	36,216	152	211
	23,463	22,975	752	21,997	91	132
	15,245	14,916	557	14,219	61	79
59 歲男女	38,203	37,422	1,314	35,733	145	227
	23,260	22,810	744	21,847	81	132
	14,943	14,612	567	13,886	64	95
60 歲男女	39,688	38,828	1,309	37,113	166	236
	24,157	23,661	695	22,744	95	123
	15,531	15,167	614	14,369	71	113
61 歲以上男女	340,011	333,426	12,599	317,469	1,266	2,071
	206,329	202,780	6,873	194,016	740	1,141
	133,682	130,646	5,726	123,453	526	930
不詳男女	31	23	—	23	—	—
	31	23	—	23	—	—

族 省 別 人 口 吉 林 省

人 其 他	日 本	本 人		第 三 國 人	無 國 籍 人
		內 地 人	朝 鮮 人		
7	1,534	242	1,292	—	13
6	948	164	784	—	12
1	586	78	508	—	1
10	1,375	215	1,160	—	9
8	845	149	696	—	8
2	530	66	464	—	1
4	1,440	192	1,248	—	7
4	857	182	725	—	5
—	583	60	523	—	2
9	1,450	166	1,284	—	10
9	843	110	733	—	7
—	607	56	551	—	3
13	5,965	696	5,269	—	19
11	3,557	463	3,094	—	13
2	2,408	233	2,175	—	6
2	1,439	151	1,288	—	4
1	881	102	779	—	3
1	558	49	509	—	1
—	1,154	188	966	—	4
—	682	137	545	—	3
—	472	51	421	—	1
5	1,263	144	1,119	—	3
4	785	93	692	—	3
1	478	51	427	—	—
2	1,148	120	1,028	—	4
2	679	70	609	—	2
—	469	50	419	—	2
4	961	93	868	—	4
4	530	61	469	—	2
—	431	32	399	—	2
25	4,136	448	3,687	—	17
20	2,398	280	2,118	—	12
5	1,738	168	1,569	—	5
9	858	100	758	—	2
6	487	63	424	—	1
3	371	37	334	—	1
3	828	99	728	—	8
1	482	60	422	—	6
2	346	39	306	—	2
3	812	95	717	—	5
3	484	66	418	—	4
—	328	29	299	—	1
6	778	91	687	—	2
6	449	54	395	—	1
—	329	37	292	—	1
4	860	63	797	—	—
4	496	37	459	—	—
—	364	26	338	—	—
21	6,555	550	6,004	—	24
10	3,530	267	3,262	—	16
11	3,025	283	2,742	—	8
—	8	2	6	—	—
—	8	2	6	—	—

第二表 年 齡 民

總 數	滿 洲	洲				回 教 人
		總 數	滿 洲 旗 人	漢 人	蒙 古 人	
總 數	2,093,500	2,060,767	64,731	1,879,507	100,431	7,593
男	1,163,200	1,143,193	35,192	1,044,973	54,335	4,302
女	930,300	917,574	29,539	834,534	46,096	3,291
1 — 5 歲	307,630	303,453	9,239	277,574	14,496	981
男	152,034	149,885	4,661	137,014	7,118	523
女	155,596	153,568	4,578	140,560	7,378	458
1 歲	52,648	51,764	1,564	47,342	2,490	162
男	26,136	25,702	766	23,500	1,235	96
女	26,512	26,062	798	23,842	1,255	66
2 歲	72,455	71,484	2,222	65,412	3,309	237
男	35,340	34,850	1,100	31,848	1,635	112
女	37,115	36,634	1,122	33,564	1,674	125
3 歲	66,088	65,284	2,034	59,770	3,039	201
男	32,312	31,896	1,044	29,147	1,477	108
女	33,776	33,388	990	30,623	1,562	93
4 歲	58,772	57,995	1,699	53,007	2,849	203
男	29,229	28,821	892	26,353	1,359	110
女	29,543	29,174	807	26,654	1,490	93
5 歲	57,667	56,926	1,720	52,043	2,809	178
男	29,017	28,616	859	26,166	1,412	97
女	28,650	28,310	861	25,877	1,397	81
6 — 10 歲	253,580	250,907	7,899	229,711	11,493	934
男	129,311	127,890	4,047	117,125	5,797	500
女	124,269	123,017	3,852	112,586	5,696	434
6 歲	52,999	52,326	1,607	47,863	2,456	191
男	26,645	26,303	834	24,036	1,225	100
女	26,354	26,023	773	23,827	1,231	91
7 歲	55,795	55,287	1,696	50,561	2,610	205
男	27,914	27,640	870	25,218	1,332	121
女	27,881	27,647	826	25,343	1,278	84
8 歲	54,995	54,448	1,752	49,802	2,491	203
男	27,928	27,638	921	25,253	1,274	104
女	27,067	26,810	831	24,549	1,217	99
9 歲	45,161	44,666	1,436	40,862	2,062	185
男	23,084	22,815	688	20,935	1,030	97
女	22,077	21,851	748	19,927	1,032	88
10 歲	44,630	44,180	1,408	40,623	1,874	150
男	23,740	23,494	734	21,683	936	78
女	20,890	20,686	674	18,940	938	72
11 — 15 歲	242,508	240,709	7,374	220,533	11,150	814
男	131,034	130,127	3,832	119,632	5,816	437
女	111,474	110,582	3,542	100,901	5,334	377
11 歲	50,782	50,376	1,496	46,231	2,298	168
男	26,326	25,108	764	23,978	1,179	87
女	24,456	24,268	732	22,253	1,119	81
12 歲	48,766	48,396	1,552	44,317	2,180	178
男	25,753	25,565	785	23,492	1,105	98
女	23,013	22,831	767	20,825	1,075	80
13 歲	50,246	49,877	1,530	45,625	2,364	165
男	27,265	27,081	810	24,855	1,234	90
女	22,981	22,796	720	20,769	1,130	75
14 歲	46,912	46,591	1,397	42,689	2,196	160
男	25,980	25,824	741	23,744	1,191	86
女	20,932	20,767	656	18,945	1,005	74
15 歲	45,802	45,469	1,399	41,671	2,112	143
男	25,710	25,549	732	23,562	1,107	76
女	20,092	19,920	667	18,109	1,005	67

族 省 別 人 口 龍 江 省

人	日 本 人				第 三 國 人	無 國 籍 人
	其 他	總 數	內 地 人	朝 鮮 人		
8,505	32,039	24,422	7,595	22	324	370
4,391	19,619	14,815	4,789	15	170	218
4,114	12,420	9,607	2,806	7	154	152
1,163	4,111	3,011	1,098	2	37	29
569	2,119	1,507	610	2	17	13
594	1,992	1,504	488	—	20	16
206	871	681	189	1	5	8
105	429	325	103	1	1	4
101	442	356	86	—	4	4
304	958	708	250	—	9	4
155	486	352	134	—	2	2
149	472	356	116	—	7	2
240	789	560	228	1	7	8
120	408	273	134	1	4	4
120	381	287	94	—	3	4
237	761	549	212	—	10	6
107	399	285	114	—	6	3
130	362	264	98	—	4	3
176	732	513	219	—	6	3
82	397	272	125	—	4	—
94	335	241	94	—	2	3
870	2,634	1,811	823	—	22	17
421	1,403	956	447	—	10	8
449	1,231	855	376	—	12	9
209	658	467	191	—	7	8
108	335	238	97	—	3	4
101	323	229	94	—	4	4
215	500	328	172	—	6	2
99	270	176	94	—	3	1
116	230	152	78	—	3	1
200	542	354	188	—	1	4
86	287	182	105	—	—	3
114	255	172	83	—	1	1
121	491	348	143	—	3	1
65	268	194	74	—	1	—
56	223	154	69	—	2	1
125	443	314	129	—	5	2
63	248	166	77	—	3	—
62	200	148	52	—	2	2
838	1,755	1,083	671	1	28	16
410	882	501	380	1	15	10
428	873	582	291	—	13	6
183	399	253	145	1	5	2
100	215	142	72	1	2	1
83	184	111	73	—	3	1
169	361	231	130	—	6	3
85	183	116	67	—	4	1
84	178	115	63	—	2	2
193	359	210	149	—	6	4
91	181	92	89	—	2	1
102	178	118	60	—	4	3
149	310	185	125	—	7	4
62	147	66	81	—	5	4
87	163	119	44	—	2	—
144	326	204	122	—	4	3
72	156	85	71	—	2	3
72	170	119	51	—	2	—

第二表 年 齡 民

	總 數	洲				
		總 數	滿洲 旗人	漢 人	蒙 古 人	回 教 人
31 女	34,573	33,658	980	30,956	1,466	127
歲男	20,055	19,472	571	17,905	846	78
歲女	14,518	14,186	409	13,051	620	49
32 歲男女	38,013	37,231	1,046	34,142	1,776	130
歲男	22,567	22,061	605	20,250	1,047	81
歲女	15,446	15,170	441	13,892	729	49
33 歲男女	32,828	32,110	999	29,384	1,504	109
歲男	19,742	19,260	592	17,608	930	62
歲女	13,086	12,850	407	11,776	574	47
34 歲男女	32,310	31,684	910	29,052	1,484	112
歲男	19,591	19,173	530	17,620	883	70
歲女	12,719	12,511	380	11,432	601	42
35 歲男女	36,014	35,473	1,029	32,454	1,734	120
歲男	22,208	21,826	588	20,057	1,031	73
歲女	13,806	13,647	441	12,397	703	47
36 — 40 歲男女	144,376	142,198	4,207	129,769	7,023	575
歲男	89,758	88,280	2,525	80,808	4,240	368
歲女	54,618	53,918	1,682	48,961	2,783	207
36 歲男女	29,726	29,220	799	26,765	1,421	121
歲男	18,597	18,263	463	16,795	869	76
歲女	11,129	10,957	336	9,970	552	45
37 歲男女	29,296	28,833	852	26,314	1,432	112
歲男	18,348	18,022	513	16,494	874	74
歲女	10,948	10,811	339	9,820	558	38
38 歲男女	29,842	29,385	877	26,724	1,518	133
歲男	18,389	18,073	519	16,498	895	86
歲女	11,453	11,312	358	10,226	623	47
39 歲男女	26,400	25,993	774	23,711	1,289	99
歲男	16,436	16,167	474	14,766	812	59
歲女	9,964	9,826	300	8,945	477	40
40 歲男女	29,112	28,767	905	26,255	1,363	110
歲男	17,988	17,755	556	16,255	790	73
歲女	11,124	11,012	349	10,000	573	37
41 — 45 歲男女	119,265	117,797	3,582	107,450	5,813	438
歲男	78,404	77,355	2,269	70,944	3,550	288
歲女	40,861	40,442	1,313	36,506	2,263	150
41 歲男女	25,016	24,684	734	22,472	1,283	93
歲男	15,911	15,674	452	14,331	772	60
歲女	9,105	9,010	282	8,141	511	33
42 歲男女	25,259	24,939	737	22,840	1,170	90
歲男	16,617	16,383	472	15,098	698	56
歲女	8,642	8,556	265	7,742	472	34
43 歲男女	24,180	23,883	732	21,750	1,214	92
歲男	16,032	15,829	477	14,495	741	58
歲女	8,148	8,054	255	7,255	473	34
44 歲男女	21,902	21,629	686	19,726	1,033	85
歲男	14,503	14,305	440	13,083	657	65
歲女	7,399	7,324	246	6,643	376	20
45 歲男女	22,908	22,662	693	20,662	1,113	78
歲男	15,341	15,164	428	13,937	682	49
歲女	7,567	7,498	265	6,725	431	29
46 — 50 歲男女	100,637	99,700	3,452	90,270	5,001	448
歲男	65,264	64,585	2,115	58,849	3,028	280
歲女	35,373	35,115	1,337	31,421	1,973	168
46 歲男女	22,066	21,861	750	19,682	1,230	82
歲男	14,462	14,316	457	12,968	754	61
歲女	7,604	7,545	293	6,714	476	21

族 省 別 人 口

龍 江 省

人	日 本 人				第 三 國 人	無 國 籍 人
	共 他	總 數	內 地 人	朝 鮮 人		
129	906	756	150	—	2	7
72	580	487	93	—	1	2
57	326	269	57	—	1	5
137	778	603	175	—	1	3
78	502	386	116	—	1	3
59	276	217	59	—	—	—
114	709	574	135	—	4	5
68	475	373	102	—	3	4
46	234	201	33	—	1	1
126	611	488	122	—	9	6
70	409	316	92	1	4	5
56	202	172	30	—	5	1
136	526	408	118	—	7	8
77	377	292	85	—	2	3
59	149	116	33	—	5	5
624	2,115	1,668	443	4	31	32
339	1,447	1,136	309	2	14	17
285	668	532	134	2	17	15
114	496	389	107	—	8	2
60	329	252	77	—	4	1
54	167	137	30	—	4	1
123	452	358	93	1	4	7
67	320	251	68	—	3	3
56	132	107	25	—	1	4
133	441	352	86	—	9	7
75	311	250	60	3	1	4
58	130	102	26	—	8	3
120	398	320	78	—	4	5
56	263	210	53	—	3	3
64	135	110	25	—	1	2
134	328	249	79	—	6	11
81	224	173	51	—	3	6
53	104	76	28	—	3	5
514	1,395	1,024	368	3	45	28
304	1,005	748	255	2	23	21
210	390	276	113	1	22	7
102	311	242	68	1	14	7
59	225	180	44	—	5	7
43	86	62	24	—	9	—
102	308	231	77	—	4	8
59	229	173	56	—	2	3
43	79	58	21	—	2	5
95	284	208	75	—	10	3
58	195	149	45	1	5	3
37	89	59	30	—	5	—
99	262	177	84	—	8	3
60	189	121	68	—	6	3
39	73	56	16	—	2	—
116	230	166	64	—	9	7
68	167	125	42	—	5	5
48	63	41	22	—	4	2
529	874	558	315	1	26	37
313	637	412	224	1	19	23
216	237	146	91	—	7	14
117	199	136	63	—	3	3
76	143	101	42	—	1	2
41	56	35	21	—	2	1

第二表 年 齡 民

	總 數	滿 洲				
		總 數	滿洲旗人	漢 人	蒙 古 人	回 教 人
47 歲男女	21,824	21,604	701	19,612	1,080	108
	14,254	14,097	440	12,902	636	60
	7,570	7,507	261	6,710	444	48
48 歲男女	19,657	19,461	669	17,622	973	88
	12,886	12,744	405	11,609	614	51
	6,771	6,717	264	6,013	359	37
49 歲男女	18,362	18,178	664	16,466	845	91
	11,822	11,686	415	10,619	523	65
	6,540	6,492	249	5,847	322	26
50 歲男女	18,728	18,596	668	16,888	873	79
	11,840	11,742	398	10,751	501	43
	6,888	6,854	270	6,137	372	36
51 — 55 歲男女	79,553	78,937	2,644	71,405	4,174	350
	51,243	50,823	1,557	46,377	2,472	229
	28,310	28,114	1,087	25,028	1,702	121
51 歲男女	17,893	17,737	620	16,087	868	82
	11,690	11,575	378	10,579	516	59
	6,203	6,162	242	5,508	352	23
52 歲男女	16,217	16,081	518	14,572	854	68
	10,495	10,404	313	9,505	502	46
	5,722	5,677	205	5,067	352	22
53 歲男女	15,548	15,430	511	13,989	797	59
	10,120	10,046	297	9,197	470	41
	5,428	5,384	214	4,792	327	18
54 歲男女	14,746	14,646	491	13,224	774	79
	9,421	9,359	291	8,508	475	46
	5,325	5,287	200	4,716	299	33
55 歲男女	15,149	15,043	504	13,533	881	62
	9,517	9,439	278	8,588	509	37
	5,632	5,604	226	4,945	372	25
56 — 60 歲男女	68,666	68,271	2,344	61,776	3,533	286
	42,980	42,726	1,358	38,945	2,065	178
	25,686	25,545	986	22,831	1,468	108
56 歲男女	14,258	14,178	484	12,835	748	45
	9,049	8,997	290	8,201	444	30
	5,209	5,181	194	4,634	304	15
57 歲男女	14,065	13,980	523	12,631	692	58
	8,899	8,837	298	8,043	420	31
	5,166	5,143	225	4,588	272	27
58 歲男女	13,071	12,990	438	11,787	648	60
	8,028	7,979	252	7,306	360	36
	5,043	5,011	186	4,481	288	24
59 歲男女	13,162	13,080	450	11,873	621	65
	8,121	8,066	258	7,368	360	40
	5,041	5,014	192	4,505	261	25
60 歲男女	14,110	14,043	449	12,650	824	58
	8,883	8,847	260	8,027	481	41
	5,227	5,196	189	4,623	343	17
61 歲 以上男女	117,981	117,274	4,202	105,138	6,870	502
	71,132	70,711	2,301	63,822	4,004	293
	46,849	46,563	1,901	41,316	2,866	209
不詳男女	136	131	3	99	29	—
	80	79	3	63	13	—
	56	52	—	36	16	—

族 省 別 人 口 龍 江 省

人	日 本 人				第三國人	無國籍人
	其 他	總 數	內 地 人	朝 鮮 人		
103	206	136	70	—	6	8
59	149	96	53	—	3	5
44	57	40	17	—	3	3
109	180	118	61	1	4	12
65	131	89	41	1	4	7
44	49	29	20	—	—	5
112	167	99	68	—	7	10
64	123	73	50	—	6	7
48	44	26	18	—	1	3
88	122	69	53	—	6	4
49	91	53	38	—	5	2
39	31	16	15	—	1	2
364	576	333	241	2	15	25
188	397	226	170	1	9	14
176	178	107	71	1	6	11
80	149	91	58	—	—	7
43	112	67	45	—	—	3
37	37	24	13	—	—	4
69	124	75	48	1	6	6
38	86	51	34	1	2	3
31	38	24	14	—	4	3
74	110	61	49	—	5	3
41	68	37	31	—	4	2
33	42	24	18	—	1	1
78	96	50	45	1	1	3
39	60	32	28	—	1	1
39	36	18	17	1	—	2
63	97	56	41	—	3	6
27	71	39	32	—	2	5
36	26	17	9	—	1	1
332	360	210	149	1	10	25
180	235	137	97	1	4	15
152	125	73	52	—	6	10
66	70	40	30	—	4	6
32	46	26	20	—	2	4
34	24	14	10	—	2	2
76	76	42	34	—	1	8
45	56	30	26	—	—	6
31	20	12	8	—	1	2
57	76	48	28	—	2	3
25	47	30	17	—	—	2
32	29	18	11	—	2	1
71	76	44	31	1	2	4
40	52	29	22	1	2	1
31	24	15	9	—	—	3
62	62	36	26	—	1	4
38	34	22	12	—	—	2
24	28	14	14	—	1	2
562	638	345	292	1	23	46
291	376	183	193	—	16	29
271	262	162	99	1	7	17
—	4	3	1	—	—	1
—	1	1	—	—	—	—
—	3	2	1	—	—	1

第二表 年 齡 民

總 數	總 數	滿 洲				回 教 人
		總 數	滿 洲 旗 人	漢 人	蒙 古 人	
總 數	2,318,957	2,260,046	89,678	2,163,806	2,264	4,053
男	1,317,989	1,278,097	48,725	1,225,574	1,332	2,348
女	1,000,968	981,949	40,953	938,232	932	1,705
1 歲	314,649	308,170	12,568	294,672	327	516
男	153,979	150,731	6,218	144,051	165	262
女	160,670	157,439	6,350	150,621	162	254
1 歲	49,833	48,490	1,903	46,436	60	82
男	24,534	23,827	945	22,802	29	48
女	25,299	24,663	958	23,634	31	34
2 歲	73,529	72,013	2,960	68,844	75	109
男	35,519	34,770	1,427	33,245	35	55
女	38,010	37,243	1,533	35,599	40	54
3 歲	69,044	67,779	2,767	64,805	73	112
男	33,627	33,012	1,342	31,573	41	46
女	35,417	34,767	1,425	33,232	32	66
4 歲	62,858	61,629	2,607	58,849	62	97
男	30,916	30,304	1,317	28,909	29	46
女	31,942	31,325	1,290	29,940	33	51
5 歲	59,385	58,259	2,331	55,738	57	116
男	29,383	28,818	1,187	27,522	31	67
女	30,002	29,441	1,144	28,216	26	49
6 歲	258,633	253,995	10,355	242,916	193	491
男	130,403	128,056	5,280	122,390	106	258
女	128,230	125,939	5,075	120,526	87	233
6 歲	54,684	53,581	2,186	51,224	54	102
男	27,058	26,521	1,111	25,325	27	51
女	27,626	27,060	1,075	25,899	27	51
7 歲	59,113	58,105	2,431	55,514	52	91
男	29,321	28,819	1,224	27,512	31	41
女	29,792	29,286	1,207	28,002	21	50
8 歲	57,755	56,791	2,260	54,374	36	118
男	29,132	28,645	1,154	27,398	23	69
女	28,623	28,146	1,106	26,976	13	49
9 歲	44,102	43,282	1,824	41,334	22	99
男	22,190	21,772	915	20,792	9	55
女	21,912	21,510	909	20,542	13	44
10 歲	42,979	42,236	1,654	40,470	29	81
男	22,702	22,299	876	21,363	16	42
女	20,277	19,937	778	19,107	13	39
11 歲	250,888	246,809	10,189	235,975	220	409
男	133,420	130,850	5,209	125,276	129	233
女	117,468	115,959	4,980	110,699	91	176
11 歲	50,347	49,661	2,087	47,454	42	75
男	25,801	25,458	1,065	24,324	25	44
女	24,546	24,203	1,022	23,130	17	31
12 歲	50,031	49,374	2,023	47,210	50	90
男	26,579	26,239	1,050	25,107	30	52
女	23,452	23,135	973	22,103	20	38
13 歲	52,219	51,545	2,091	49,309	44	96
男	27,789	27,422	1,034	26,303	24	58
女	24,430	24,123	1,057	23,006	20	38
14 歲	48,724	48,126	2,002	46,001	43	75
男	26,112	25,775	1,010	24,698	25	42
女	22,612	22,351	992	21,303	18	33
15 歲	49,567	48,103	1,986	46,001	41	73
男	27,139	25,956	1,050	24,844	25	37
女	22,428	22,147	936	21,157	16	36

族 省 別 人 口 北 安 省

人	日 本				第 三 國 人	無 國 籍 人
	共 他	總 數	內 地 人	朝 鮮 人		
245	58,358	30,016	28,319	23	76	477
118	39,537	22,499	17,024	14	45	310
127	18,821	7,517	11,295	9	31	167
87	6,420	2,399	4,016	5	7	52
35	3,216	1,187	2,027	2	2	30
52	3,204	1,212	1,989	3	5	22
9	1,337	608	728	1	2	4
3	704	315	389	—	1	2
6	633	293	339	1	1	2
25	1,498	548	949	1	—	18
8	741	258	482	1	—	8
17	757	290	467	—	—	10
22	1,257	441	815	1	2	6
10	611	203	408	—	—	4
12	646	238	407	1	2	2
14	1,216	427	788	1	—	13
3	604	220	383	1	—	8
11	612	207	405	—	—	5
17	1,112	375	736	1	3	11
11	556	191	365	—	1	8
6	556	184	371	1	2	3
40	4,603	1,236	3,365	2	4	31
22	2,328	607	1,720	1	3	16
18	2,275	629	1,645	1	1	15
15	1,093	308	785	—	1	9
7	533	151	382	—	1	3
8	560	157	403	—	—	6
17	1,001	259	742	—	1	6
11	499	130	369	—	—	3
6	502	129	373	—	1	3
3	958	254	704	—	1	5
1	484	113	371	—	1	2
2	474	141	333	—	—	3
3	814	215	598	1	1	5
1	413	101	311	1	1	4
2	401	114	287	—	—	1
2	737	200	536	1	—	6
2	399	112	287	—	—	4
—	338	88	249	1	—	2
16	4,033	1,567	2,464	2	—	46
3	2,544	1,219	1,324	1	—	26
13	1,489	348	1,140	1	—	20
3	676	171	504	1	—	10
—	337	81	255	1	—	6
3	339	90	249	—	—	4
1	646	157	489	—	—	11
—	336	80	256	—	—	4
1	310	77	233	—	—	7
5	664	130	534	—	—	10
3	361	71	290	—	—	6
2	303	59	244	—	—	4
5	591	129	461	1	—	7
—	331	76	255	—	—	6
5	260	53	206	1	—	1
2	1,456	980	476	—	—	8
2	1,179	911	268	—	—	4
2	277	69	208	—	—	4

第二表 年 齡 民

總 數	滿 洲					
	總 數	滿洲族 人	漢 人	蒙 古 人	回 教 人	
16 — 20 歲男女	201,530	188,436	7,865	180,044	199	313
16 歲男女	103,717	92,581	3,861	88,465	98	150
17 歲男女	97,813	95,855	4,004	91,579	101	163
18 歲男女	49,612	46,809	1,928	44,752	45	79
19 歲男女	26,671	24,203	974	23,151	27	49
20 歲男女	22,941	22,606	954	21,601	18	30
21 歲男女	38,751	36,001	1,499	34,402	45	50
22 歲男女	20,410	17,952	758	17,146	22	23
23 歲男女	18,341	18,049	741	17,256	23	27
24 歲男女	38,670	35,958	1,519	34,337	39	61
25 歲男女	19,559	17,256	743	16,478	17	18
26 歲男女	19,111	18,702	776	17,859	22	43
27 歲男女	36,876	34,477	1,417	32,971	30	57
28 歲男女	18,155	16,186	666	15,477	17	25
29 歲男女	18,721	18,291	751	17,494	13	32
30 歲男女	37,621	35,191	1,502	33,582	40	66
31 歲男女	18,922	16,984	720	16,213	15	35
32 歲男女	18,699	18,207	782	17,369	25	31
33 歲男女	167,533	159,648	6,356	152,822	181	273
34 歲男女	87,575	82,493	3,272	78,952	105	152
35 歲男女	79,958	77,155	3,084	73,870	76	121
36 歲男女	33,433	31,158	1,269	29,799	28	59
37 歲男女	17,210	15,453	605	14,797	13	36
38 歲男女	16,223	15,705	664	15,002	15	23
39 歲男女	32,554	31,303	1,253	29,954	38	50
40 歲男女	16,809	16,116	630	15,428	27	25
41 歲男女	15,745	15,187	623	14,526	11	25
42 歲男女	30,049	28,865	1,211	27,563	26	64
43 歲男女	15,432	14,809	642	14,119	14	33
44 歲男女	14,617	14,056	569	13,444	12	31
45 歲男女	35,632	34,141	1,305	32,743	46	45
46 歲男女	18,533	17,626	639	16,937	22	26
47 歲男女	17,099	16,515	666	15,806	24	19
48 歲男女	35,865	34,181	1,318	32,763	43	55
49 歲男女	19,591	18,489	756	17,671	29	32
50 歲男女	16,274	15,692	562	15,092	14	23
51 歲男女	203,723	195,998	7,365	188,097	220	309
52 歲男女	117,430	112,158	4,115	107,756	127	157
53 歲男女	86,293	83,840	3,250	80,341	93	152
54 歲男女	36,531	34,893	1,360	33,443	32	56
55 歲男女	20,468	19,402	779	18,576	20	25
56 歲男女	16,063	15,491	581	14,867	12	31
57 歲男女	43,587	41,907	1,682	40,103	55	64
58 歲男女	24,674	23,524	925	22,541	26	32
59 歲男女	18,913	18,383	757	17,562	29	32
60 歲男女	42,232	40,738	1,558	39,086	46	48
61 歲男女	24,315	23,265	859	22,362	22	22
62 歲男女	17,917	17,473	699	16,724	24	26
63 歲男女	37,134	35,724	1,363	34,247	41	73
64 歲男女	22,163	21,202	801	20,337	21	43
65 歲男女	14,971	14,522	562	13,910	20	30
66 歲男女	44,239	42,736	1,402	41,218	46	68
67 歲男女	25,810	24,765	751	23,940	38	35
68 歲男女	18,429	17,971	651	17,278	8	33
69 歲男女	194,894	189,821	6,981	182,306	198	325
70 歲男女	119,348	115,790	4,024	111,430	128	204
71 歲男女	75,546	74,031	2,957	70,876	70	121

族 省 別 人 口 北 安 省

人	日 本 人				第 三 國 人	無 國 籍 人
	其 他	總 數	內 地 人	朝 鮮 人		
15	13,052	10,492	2,559	1	—	42
7	11,113	9,696	1,416	1	—	23
8	1,939	796	1,143	—	—	19
5	2,793	2,319	473	1	—	10
2	2,464	2,230	233	1	—	4
3	329	89	240	—	—	6
5	2,743	2,345	398	—	—	7
3	2,452	2,242	210	—	—	6
2	291	103	188	—	—	1
2	2,702	2,171	531	—	—	10
—	2,301	2,033	268	—	—	2
2	401	138	263	—	—	8
2	2,393	1,849	544	—	—	6
1	1,964	1,642	322	—	—	5
1	429	207	222	—	—	1
1	2,421	1,808	613	—	—	9
1	1,932	1,549	383	—	—	6
—	489	259	230	—	—	3
16	7,841	4,515	3,320	6	4	40
12	5,051	2,809	2,240	2	2	29
4	2,790	1,706	1,080	4	2	11
3	2,267	1,695	572	—	2	6
2	1,750	1,379	371	—	2	5
1	517	316	201	—	—	1
8	1,242	570	672	—	—	9
6	686	234	452	—	—	7
2	556	336	220	—	—	2
1	1,173	548	624	1	1	10
1	617	208	409	—	—	6
—	556	340	215	1	1	4
2	1,481	758	720	3	1	9
2	902	399	502	1	—	5
—	579	359	218	2	1	4
2	1,678	944	732	2	—	6
1	1,096	589	506	1	—	6
1	582	355	226	1	—	—
7	7,674	4,222	3,447	5	10	41
3	5,234	2,891	2,338	5	6	32
4	2,440	1,331	1,109	—	4	9
2	1,629	956	671	2	1	8
2	1,060	621	437	2	—	6
—	569	335	234	—	1	2
3	1,673	911	762	—	—	7
—	1,144	606	538	—	—	6
3	529	305	224	—	—	1
—	1,484	830	651	3	1	9
—	1,043	583	457	3	—	7
—	441	247	194	—	1	2
—	1,397	747	650	—	4	9
—	951	529	422	—	4	6
—	446	218	228	—	—	3
2	1,491	778	713	—	—	8
1	1,036	552	484	—	4	7
1	455	226	229	—	2	1
11	5,030	2,400	2,629	1	6	37
4	3,531	1,778	1,752	1	3	24
7	1,499	622	877	—	3	13

第二表 年 齡 民

總 數	滿 洲				回 教 人	
	總 數	滿 洲 族 人	漢 人	蒙 古 人		
31 歲男女	38,073	36,786	1,349	35,355	35	44
	22,436	21,537	782	20,709	19	26
	15,637	15,249	567	14,646	16	18
32 歲男女	42,744	41,640	1,565	39,949	44	80
	25,958	25,200	899	24,229	25	47
	16,786	16,440	666	15,720	19	33
33 歲男女	36,607	35,608	1,299	34,202	44	63
	22,516	21,821	731	21,020	31	39
	14,091	13,787	568	13,182	13	24
34 歲男女	36,271	35,420	1,300	34,012	46	58
	22,495	21,888	748	21,066	32	39
	13,776	13,532	552	12,946	14	19
35 歲男女	41,199	40,367	1,468	38,788	29	80
	25,943	25,344	864	24,406	21	53
	15,256	15,023	604	14,382	8	27
36 — 40 歲男女	168,847	165,537	6,026	159,034	152	313
	106,895	104,582	3,463	100,806	102	201
	61,952	60,955	2,563	58,228	50	112
36 歲男女	35,483	34,689	1,261	33,340	29	58
	22,240	21,676	714	20,904	20	37
	13,243	13,013	547	12,436	9	21
37 歲男女	33,831	33,175	1,187	31,882	27	75
	21,449	20,998	653	20,280	16	45
	12,382	12,177	534	11,602	11	30
38 歲男女	33,791	33,188	1,247	31,838	42	58
	21,299	20,881	710	20,094	31	44
	12,492	12,307	537	11,744	11	14
39 歲男女	31,940	31,323	1,100	30,150	26	46
	20,310	19,871	652	19,173	19	27
	11,630	11,452	448	10,977	7	19
40 歲男女	33,802	33,162	1,231	31,824	28	76
	21,597	21,156	734	20,355	16	48
	12,205	12,006	497	11,469	12	28
41 — 45 歲男女	133,751	131,328	4,985	125,946	116	271
	88,318	86,618	3,028	83,326	70	188
	45,433	44,710	1,957	42,620	46	83
41 歲男女	28,698	28,140	1,074	26,996	27	42
	18,417	18,042	654	17,347	15	26
	10,281	10,098	420	9,649	12	16
42 歲男女	28,883	28,325	1,120	27,100	29	73
	19,087	18,695	696	17,927	18	53
	9,796	9,630	424	9,173	11	20
43 歲男女	27,055	26,596	991	25,533	20	50
	17,867	17,539	607	16,884	11	36
	9,188	9,057	384	8,649	9	14
44 歲男女	23,738	23,295	926	22,291	22	53
	15,875	15,566	558	14,953	13	39
	7,863	7,729	358	7,338	9	14
45 歲男女	25,377	24,972	874	24,026	18	53
	17,072	16,776	513	16,215	13	34
	8,305	8,196	361	7,811	5	19
46 — 50 歲男女	118,529	117,031	4,507	112,142	137	237
	77,925	76,897	2,719	73,924	85	165
	40,604	40,134	1,788	38,218	52	72
46 歲男女	25,569	25,259	933	24,244	23	57
	17,070	16,848	577	16,220	13	37
	8,499	8,411	356	8,024	10	20

族 省 別 人 口 北 安 省

人	日 本 人				第 三 國 人	無 國 籍 人
	其 他	總 數	內 地 人	朝 鮮 人		
3	1,282	694	587	1	1	4
1	895	502	392	1	1	3
2	387	192	195	—	—	1
2	1,095	539	556	—	—	9
—	753	400	353	—	—	5
2	342	139	203	—	—	4
—	990	452	538	—	—	7
—	688	344	344	—	2	5
—	302	108	194	—	—	2
4	841	380	461	—	—	8
3	600	275	325	—	2	7
1	241	105	136	—	—	1
2	822	335	487	—	1	9
—	595	257	338	—	—	4
2	227	78	149	—	—	5
12	3,257	1,338	1,918	1	1	39
10	2,282	983	1,298	—	14	25
2	975	355	620	—	6	14
1	779	317	461	1	6	9
1	553	232	320	1	3	8
—	226	85	141	—	3	1
4	645	274	371	—	1	10
4	445	194	251	—	1	5
—	200	80	120	—	—	5
3	595	243	352	—	1	7
2	411	183	228	—	1	6
1	184	60	124	—	—	1
1	608	249	359	—	2	7
—	436	190	246	—	1	2
—	172	59	113	—	1	5
3	630	255	375	—	4	6
3	437	184	253	—	—	4
—	193	71	122	—	4	2
10	2,375	813	1,562	—	17	31
6	1,665	636	1,029	—	12	23
4	710	177	533	—	5	8
1	546	205	341	—	6	6
—	366	150	216	—	4	5
1	180	55	125	—	2	1
3	552	205	347	—	—	6
1	388	161	227	—	—	4
2	164	44	120	—	—	2
2	453	154	299	—	1	5
1	325	122	203	—	—	3
1	128	32	96	—	1	2
3	432	125	307	—	5	6
3	300	103	197	—	4	5
—	132	22	110	—	1	1
1	392	124	268	—	5	8
—	286	100	186	—	4	6
—	106	24	82	—	1	2
8	1,447	452	995	—	5	46
4	998	338	660	—	3	27
4	449	114	335	—	2	19
2	303	104	199	—	—	7
1	220	81	139	—	—	2
1	83	23	60	—	—	5

第二表 年 齡 民

	總 數	滿 洲				
		總 數	滿洲旗人	漢 人	蒙 古 人	回 教 人
47 歲男女	25,958	25,610	976	24,561	26	46
48 歲男女	23,126	22,849	905	21,859	34	50
49 歲男女	21,896	21,623	843	20,704	23	50
50 歲男女	21,980	21,690	850	20,774	31	34
51 — 55 歲男女	91,811	90,781	3,610	86,885	98	186
51 歲男女	20,185	19,920	779	19,080	20	40
52 歲男女	18,496	18,278	745	17,488	13	32
53 歲男女	17,826	17,627	714	16,851	19	43
54 歲男女	17,546	17,355	689	16,612	19	35
55 歲男女	17,758	17,601	683	16,854	27	36
56 — 60 歲男女	81,317	80,630	3,309	77,074	91	150
56 歲男女	16,716	16,534	639	15,836	17	41
57 歲男女	16,387	16,268	696	15,529	19	22
58 歲男女	15,347	15,222	635	14,536	17	31
59 歲男女	15,472	15,350	671	14,637	17	25
60 歲男女	17,395	17,256	668	16,536	21	31
61 歲 以上男女	132,811	131,822	5,562	125,853	132	260
不 詳男女	41	40	—	40	—	—

族 省 別 人 口

北 安 省

人	日 本				第 三 國 人	無 國 籍 人
	其 他	總 數	內 地 人	朝 鮮 人		
1	334	114	220	—	—	14
—	238	89	149	—	—	8
1	96	25	71	—	—	6
1	270	84	186	—	—	7
1	179	67	112	—	—	4
—	91	17	74	—	—	3
3	261	80	181	—	—	9
1	171	55	116	—	3	7
2	90	25	65	—	1	2
1	279	70	209	—	2	9
1	190	46	144	—	1	6
—	89	24	65	—	1	3
2	1,012	259	753	—	3	15
1	663	184	479	—	2	12
1	349	75	274	—	1	3
1	260	78	182	—	1	4
—	181	58	123	—	1	3
1	79	20	59	—	—	1
—	216	60	156	—	—	2
—	131	40	91	—	—	2
—	85	20	65	—	—	—
—	193	44	149	—	2	4
—	134	35	99	—	1	3
—	59	9	50	—	1	1
—	189	39	150	—	—	2
—	124	26	98	—	—	1
—	65	13	52	—	—	1
1	154	38	116	—	—	3
1	93	25	68	—	—	3
—	61	13	48	—	—	—
6	655	141	514	—	4	28
3	403	92	311	—	4	21
3	252	49	203	—	—	7
1	177	46	131	—	1	4
1	107	32	75	—	1	2
1	70	14	56	—	—	2
2	113	16	97	—	—	5
1	71	9	62	—	1	3
1	42	7	35	—	—	2
3	116	26	90	—	2	7
2	66	15	51	—	2	6
1	50	11	39	—	—	1
—	115	26	89	—	—	7
—	71	17	54	—	—	6
—	44	9	35	—	—	1
—	134	27	107	—	—	5
—	88	19	69	—	—	4
—	46	8	38	—	—	1
15	958	181	777	—	2	29
8	508	78	430	—	2	22
7	450	103	347	—	—	7
—	1	1	—	—	—	—
—	1	—	—	—	—	—

第二表 年 齡 民

總 數	總 數	滿 洲				回 教 人
		滿 洲 族 人	漢 人	蒙 古 人	回 教 人	
總 數	149,887	138,218	11,090	123,139	975	872
男 女	114,782	107,207	6,778	98,135	540	624
5 歲 男 女	35,105	31,009	4,312	25,004	435	348
1 歲 男 女	9,834	8,875	1,156	7,302	106	89
1 歲 男 女	5,478	4,975	564	4,187	61	42
1 歲 男 女	4,356	3,900	592	3,115	45	47
1 歲 男 女	1,812	1,578	174	1,336	25	12
1 歲 男 女	1,017	905	79	786	14	6
1 歲 男 女	795	673	95	550	11	6
2 歲 男 女	2,211	2,003	263	1,636	17	26
2 歲 男 女	1,229	1,124	130	934	11	13
2 歲 男 女	982	879	133	702	6	13
3 歲 男 女	2,027	1,830	266	1,474	28	17
3 歲 男 女	1,148	1,031	130	865	13	7
3 歲 男 女	879	799	136	609	15	10
4 歲 男 女	1,842	1,674	213	1,385	18	13
4 歲 男 女	997	906	105	759	11	6
4 歲 男 女	845	768	108	626	7	7
5 歲 男 女	1,942	1,790	240	1,471	18	21
5 歲 男 女	1,087	1,009	120	843	12	10
5 歲 男 女	855	781	120	628	6	11
6 歲 男 女	8,557	8,054	945	6,682	124	67
6 歲 男 女	4,842	4,569	496	3,835	60	35
6 歲 男 女	3,715	3,485	449	2,847	64	32
6 歲 男 女	1,803	1,664	217	1,363	30	11
6 歲 男 女	1,044	968	110	810	12	5
6 歲 男 女	759	696	107	553	18	6
7 歲 男 女	1,890	1,791	200	1,503	26	15
7 歲 男 女	1,031	976	99	825	17	6
7 歲 男 女	859	815	101	678	9	9
8 歲 男 女	1,618	1,523	174	1,257	21	20
8 歲 男 女	890	845	91	705	8	9
8 歲 男 女	728	678	83	552	13	11
9 歲 男 女	1,578	1,488	169	1,242	27	9
9 歲 男 女	894	843	92	708	15	6
9 歲 男 女	684	645	77	534	12	3
10 歲 男 女	1,668	1,588	185	1,317	20	12
10 歲 男 女	983	937	104	787	8	9
10 歲 男 女	685	651	81	530	12	3
11 歲 男 女	8,889	8,584	1,098	7,006	110	96
11 歲 男 女	5,366	5,209	600	4,341	59	54
11 歲 男 女	3,523	3,375	498	2,665	51	42
11 歲 男 女	1,830	1,751	220	1,423	27	21
11 歲 男 女	1,047	1,007	119	829	16	10
11 歲 男 女	783	744	101	594	11	11
12 歲 男 女	1,774	1,710	236	1,383	19	18
12 歲 男 女	1,007	980	118	812	11	9
12 歲 男 女	767	730	118	571	8	9
13 歲 男 女	2,041	1,973	271	1,592	28	19
13 歲 男 女	1,215	1,178	144	977	14	13
13 歲 男 女	826	795	127	615	14	6
14 歲 男 女	1,652	1,602	192	1,313	16	21
14 歲 男 女	1,056	1,028	119	851	6	14
14 歲 男 女	596	574	73	462	10	7
15 歲 男 女	1,592	1,548	179	1,295	20	17
15 歲 男 女	1,041	1,016	100	872	12	8
15 歲 男 女	551	532	79	423	8	9

族 省 別 人 口 黑 河 省

人 口	日 本 人	內 地 人	朝 鮮 人	其 他	第 三 國 人	無 國 籍 人
2,040	10,893	8,895	2,198	2		
1,130	7,329	5,814	1,513	2		778
910	3,564	2,881	683			246
222	925	752	173			532
121	487	395	92			34
101	438	357	81			16
31	224	197	27			18
20	108	93	15			10
11	116	104	12			4
61	202	160	42			6
36	102	77	25			6
25	100	83	17			3
45	190	154	36			3
16	113	90	23			7
29	77	64	13			4
45	164	130	34			3
25	89	75	14			4
20	75	55	20			2
40	145	111	34			2
24	75	60	15			7
16	70	51	19			3
236	466	337	129			4
143	254	183	71			37
93	212	154	58			19
43	133	107	26			18
31	72	59	13			6
12	61	48	13			4
47	92	65	27			2
29	51	38	13			7
18	41	27	14			4
51	83	56	27			3
32	39	25	14			12
19	44	31	13			6
41	86	60	26			6
22	51	36	15			4
19	35	24	11			4
54	72	49	23			4
29	41	25	16			8
25	31	24	7			5
274	267	150	117			3
155	140	73	67			38
119	127	77	50			17
60	74	47	27			21
33	37	24	13			5
27	37	23	14			3
54	54	33	21			2
30	21	13	8			10
24	33	20	13			6
63	57	33	24			4
30	35	19	16			11
33	22	14	8			2
60	43	14	29			7
38	24	6	18			4
22	19	8	11			3
37	39	23	16			5
24	23	11	12			2
13	16	12	4			3

第二表 年 齡 民

總 數	滿 洲				回 教 人	
	總 數	滿洲族人	漢 人	蒙 古 人		
16 — 20 歲男女	12,910	10,889	999	9,534	78	60
16 歲男女	9,839	8,254	626	7,431	41	33
17 歲男女	3,071	2,635	373	2,103	37	27
18 歲男女	2,055	1,955	225	1,640	25	11
19 歲男女	1,429	1,386	138	1,201	14	7
20 歲男女	626	569	87	439	11	4
21 — 25 歲男女	2,131	1,880	196	1,618	9	10
21 歲男女	1,571	1,375	116	1,221	2	7
22 歲男女	560	505	80	397	7	3
23 歲男女	2,821	2,253	201	1,990	13	14
24 歲男女	2,198	1,724	119	1,576	8	6
25 歲男女	623	529	82	414	5	8
26 — 30 歲男女	2,830	2,338	186	2,078	9	12
26 歲男女	2,233	1,844	130	1,670	4	6
27 歲男女	597	494	56	408	5	6
28 歲男女	3,073	2,463	191	2,208	22	13
29 歲男女	2,408	1,925	123	1,763	13	7
30 歲男女	665	538	68	445	9	6
31 — 35 歲男女	16,692	14,710	1,253	13,095	80	72
31 歲男女	12,727	11,604	833	10,576	37	45
32 歲男女	3,965	3,106	420	2,519	43	27
33 歲男女	3,439	2,825	289	2,473	13	11
34 歲男女	2,593	2,175	192	1,954	5	6
35 歲男女	846	650	97	519	8	5
36 — 40 歲男女	3,221	2,932	218	2,631	22	19
36 歲男女	2,453	2,318	135	2,137	13	12
37 歲男女	768	614	83	494	9	7
38 歲男女	3,028	2,721	228	2,432	13	11
39 歲男女	2,276	2,137	151	1,952	6	5
40 歲男女	752	584	77	480	7	6
41 — 45 歲男女	3,522	3,177	284	2,808	19	20
41 歲男女	2,702	2,530	196	2,285	7	15
42 歲男女	820	647	88	523	12	5
43 歲男女	3,482	3,055	234	2,751	13	11
44 歲男女	2,703	2,444	159	2,248	6	7
45 歲男女	779	611	75	503	7	4
46 — 50 歲男女	19,575	17,419	1,317	15,748	84	90
46 歲男女	15,337	13,964	880	12,871	51	63
47 歲男女	4,238	3,455	437	2,877	33	27
48 歲男女	3,756	3,282	299	2,921	12	15
49 歲男女	2,880	2,587	209	2,341	8	11
50 歲男女	876	695	90	580	4	4
51 — 55 歲男女	4,093	3,643	266	3,306	18	18
51 歲男女	3,189	2,900	186	2,673	11	12
52 歲男女	904	743	80	633	7	6
53 歲男女	3,941	3,506	299	3,130	18	21
54 歲男女	3,063	2,791	198	2,542	14	14
55 歲男女	878	715	101	588	4	7
56 — 60 歲男女	3,813	3,395	235	3,079	19	19
56 歲男女	3,032	2,763	157	2,564	8	13
57 歲男女	781	632	78	515	11	6
58 歲男女	3,972	3,593	218	3,312	17	17
59 歲男女	3,173	2,923	130	2,751	10	13
60 歲男女	799	670	88	561	7	4
61 — 65 歲男女	18,385	16,934	1,081	15,524	87	88
61 歲男女	15,032	14,036	732	13,122	46	61
62 歲男女	3,353	2,898	349	2,402	41	27

族 省 別 人 口

黑 河 省

人 日 本 人	其 他 總 數	內 地 人	朝 鮮 人	其 他	第 三 國 人	無 國 籍 人
218	1,989	1,762	227	—	—	32
123	1,568	1,433	135	—	—	17
95	421	329	92	—	—	15
54	90	58	32	—	—	10
26	39	22	17	—	—	4
28	51	36	15	—	—	6
47	245	219	26	—	—	6
29	194	179	15	—	—	4
18	51	40	11	—	—	2
35	564	518	46	—	—	4
15	473	449	24	—	—	4
20	91	69	22	—	—	1
53	487	439	48	—	—	3
34	384	356	28	—	—	5
19	103	83	20	—	—	5
29	603	528	75	—	—	—
19	478	427	51	—	—	7
10	125	101	24	—	—	5
210	1,924	1,486	437	—	—	2
113	1,094	797	296	1	—	58
97	830	689	141	—	—	29
39	601	506	94	—	—	29
18	413	361	51	1	—	13
21	188	145	43	—	—	5
42	281	203	78	—	—	8
21	129	76	53	—	—	8
21	152	127	25	—	—	6
37	296	219	77	—	—	2
23	134	77	57	—	—	11
14	162	142	20	—	—	5
46	334	247	87	—	—	6
27	168	106	62	—	—	11
19	166	141	25	—	—	4
46	412	311	101	—	—	7
24	250	177	73	—	—	15
22	162	134	28	—	—	9
180	2,068	1,704	364	—	—	6
99	1,348	1,096	252	—	—	88
81	720	608	112	—	—	25
35	462	384	78	—	—	63
18	290	239	51	—	—	12
17	172	145	27	—	—	3
35	430	355	75	—	—	9
18	280	231	49	—	—	20
17	150	124	26	—	—	9
38	423	348	75	—	—	11
23	271	211	60	—	—	12
15	152	137	15	—	—	1
43	404	319	85	—	—	11
21	264	212	52	—	—	14
22	140	107	33	—	—	5
29	349	298	51	—	—	9
19	243	203	40	—	—	30
10	106	95	11	—	—	7
154	1,346	1,135	211	—	—	23
75	976	820	156	—	—	105
79	370	315	55	—	—	20

第二表 年 齡 民

總 數	滿 洲					
	總 數	滿洲族人	漢 人	蒙 古 人	回 教 人	
31 歲男女	3,706	3,349	183	3,101	11	13
	3,017	2,766	126	2,600	7	11
	689	583	57	501	4	2
32 歲男女	4,032	3,710	257	3,385	19	23
	3,311	3,088	165	2,884	11	16
	721	622	92	501	8	7
33 歲男女	3,663	3,365	233	3,067	19	16
	2,947	2,743	168	2,541	10	10
	716	622	65	526	9	6
34 歲男女	3,404	3,156	196	2,895	21	16
	2,809	2,647	125	2,490	11	10
	595	509	71	405	10	6
35 歲男女	3,580	3,354	212	3,076	17	20
	2,948	2,792	148	2,607	7	14
	632	562	64	469	10	6
36 — 40 歲男女	14,868	13,957	768	12,933	48	74
	12,486	11,863	524	11,181	35	47
	2,382	2,094	244	1,752	13	27
36 歲男女	3,299	3,087	199	2,828	15	17
	2,738	2,597	139	2,424	9	12
	561	490	60	404	6	5
37 歲男女	3,092	2,899	164	2,681	11	16
	2,592	2,455	108	2,310	10	10
	500	444	56	371	1	6
38 歲男女	2,938	2,763	147	2,562	11	13
	2,451	2,335	98	2,202	8	8
	487	428	49	360	3	5
39 歲男女	2,760	2,573	158	2,362	4	16
	2,312	2,184	111	2,044	4	8
	448	389	47	318	—	8
40 歲男女	2,779	2,635	100	2,500	7	12
	2,393	2,292	68	2,201	4	9
	386	343	32	299	3	3
41 — 45 歲男女	11,426	10,876	624	10,057	45	67
	9,677	9,298	419	8,759	21	48
	1,749	1,578	205	1,298	24	19
41 歲男女	2,386	2,260	145	2,074	7	16
	2,026	1,930	94	1,811	3	11
	360	330	51	263	4	5
42 歲男女	2,426	2,306	130	2,130	9	10
	2,046	1,973	86	1,858	4	8
	380	333	44	272	5	2
43 歲男女	2,117	2,010	117	1,850	9	15
	1,815	1,734	84	1,625	4	9
	302	276	33	225	5	6
44 歲男女	2,284	2,192	116	2,036	10	14
	1,945	1,880	77	1,777	5	12
	339	312	39	259	5	2
45 歲男女	2,213	2,108	116	1,967	10	12
	1,845	1,781	78	1,688	5	8
	368	327	38	279	5	4
46 — 50 歲男女	9,908	9,539	603	8,705	57	81
	8,408	8,153	393	7,616	36	62
	1,500	1,386	210	1,089	21	19
46 歲男女	2,144	2,053	156	1,856	8	16
	1,824	1,758	102	1,628	6	14
	320	295	54	228	2	2

族 省 別 人 口 黑 河 省

人	日 本 人				第 三 國 人	無 國 籍 人
	其 他	總 數	內 地 人	朝 鮮 人		
41	337	285	52	—	—	20
22	246	209	37	—	—	5
19	91	76	15	—	—	15
26	309	259	50	—	—	13
12	219	184	35	—	—	4
14	90	75	15	—	—	9
30	275	239	36	—	—	23
14	202	173	29	—	—	2
16	73	66	7	—	—	21
28	227	195	32	—	—	21
11	158	138	20	—	—	4
17	69	57	12	—	—	17
29	198	157	41	—	—	28
16	151	116	35	—	—	5
13	47	41	6	—	—	23
134	774	633	141	—	—	137
76	600	476	124	—	—	23
58	174	157	17	—	—	114
28	187	149	38	—	—	25
13	136	104	32	—	—	5
15	51	45	6	—	—	20
27	166	131	35	—	—	27
17	134	101	33	—	—	3
10	32	30	2	—	—	24
30	155	133	22	—	—	20
19	113	94	19	—	—	3
11	42	39	3	—	—	17
33	156	131	25	—	—	31
17	120	100	20	—	—	8
16	36	31	5	—	—	23
16	110	89	21	—	—	34
10	97	77	20	—	—	4
6	13	12	1	—	—	30
83	460	342	117	—	—	90
51	358	264	93	—	—	21
32	102	78	24	—	—	69
18	104	77	27	—	—	22
11	88	64	24	—	—	8
7	16	13	3	—	—	14
27	97	77	19	—	—	23
17	70	56	13	—	—	3
10	27	21	6	—	—	20
19	92	69	23	—	—	15
12	78	57	21	—	—	3
7	14	12	2	—	—	12
16	80	56	24	—	—	12
9	62	44	18	—	—	3
7	18	12	6	—	—	9
3	87	63	24	—	—	18
2	60	43	17	—	—	4
1	27	20	7	—	—	14
93	299	215	84	—	—	70
46	234	164	70	—	—	21
47	65	51	14	—	—	49
17	79	57	22	—	—	12
8	62	43	19	—	—	4
9	17	14	3	—	—	8

第二表 年 齡 民

	總 數	滿 洲				
		總 數	滿洲族人	漢 人	蒙 古 人	回 教 人
47 歲男女	2,006	1,929	130	1,750	15	11
	1,689	1,637	81	1,527	8	8
	317	292	49	223	7	3
48 歲男女	2,018	1,929	110	1,773	14	16
	1,697	1,638	67	1,537	12	15
	321	291	43	236	2	1
49 歲男女	1,928	1,868	107	1,699	13	25
	1,632	1,593	76	1,486	7	14
	296	275	31	213	6	11
50 歲男女	1,812	1,760	100	1,627	7	13
	1,566	1,527	67	1,438	3	11
	246	233	33	189	4	2
51 — 55 歲男女	7,684	7,501	423	6,885	43	79
	6,511	6,396	257	6,015	27	57
	1,173	1,105	166	870	16	22
51 歲男女	1,691	1,652	86	1,525	10	18
	1,447	1,423	55	1,335	8	16
	244	229	31	190	2	2
52 歲男女	1,476	1,439	93	1,303	9	15
	1,238	1,217	51	1,141	5	10
	238	222	42	162	4	5
53 歲男女	1,571	1,535	86	1,400	13	19
	1,324	1,300	56	1,211	8	14
	247	235	30	189	5	5
54 歲男女	1,482	1,441	78	1,333	6	12
	1,258	1,232	46	1,166	5	8
	224	209	32	167	1	4
55 歲男女	1,464	1,434	80	1,324	5	15
	1,244	1,224	49	1,162	1	9
	220	210	31	162	4	6
56 — 60 歲男女	5,481	5,358	319	4,902	31	53
	4,631	4,554	192	4,274	24	40
	850	804	127	628	7	13
56 歲男女	1,358	1,339	72	1,239	4	13
	1,174	1,164	45	1,102	4	9
	184	175	27	137	—	4
57 歲男女	1,079	1,052	68	963	5	7
	904	888	42	830	5	7
	175	164	26	133	—	—
58 歲男女	1,046	1,014	69	919	4	8
	886	861	41	806	1	6
	160	153	28	113	3	2
59 歲男女	1,057	1,038	53	955	7	13
	899	889	34	834	7	10
	158	149	19	121	—	3
60 歲男女	941	915	57	826	11	12
	768	752	30	702	7	8
	173	163	27	124	4	4
61 歲 以 上男女	5,671	5,513	502	4,761	82	56
	4,441	4,325	260	3,922	42	37
	1,230	1,188	242	839	40	19
不 詳男女	7	7	2	5	—	—
	7	7	2	5	—	—
	—	—	—	—	—	—

族 省 別 人 口 黑 河 省

人	日 本 人	朝 鮮 人	其 他	第 三 國 人	無 國 籍 人
23	58	42	16	—	19
13	46	33	13	—	6
10	12	9	3	—	13
16	71	49	22	—	18
7	55	37	18	—	4
9	16	12	4	—	14
24	46	35	11	—	14
10	35	26	9	—	4
14	11	9	2	—	10
13	45	32	13	—	7
8	36	25	11	—	3
5	9	7	2	—	4
71	141	81	60	—	42
40	98	52	46	—	17
31	43	29	14	—	25
13	32	21	11	—	7
9	22	14	8	—	2
4	10	7	3	—	5
19	26	21	5	—	11
10	16	11	5	—	5
9	10	10	—	—	6
17	26	8	18	—	10
11	20	7	13	—	4
6	6	1	5	—	6
12	33	17	16	—	8
7	24	12	12	—	2
5	9	5	4	—	6
10	24	14	10	—	6
3	16	8	8	—	4
7	8	6	2	—	2
53	105	60	45	—	18
24	67	34	33	—	10
29	38	26	12	—	8
11	14	12	2	—	5
4	7	7	—	—	3
7	7	5	2	—	2
9	24	11	13	—	3
4	16	5	11	—	—
5	8	6	2	—	3
14	25	16	9	—	7
7	19	10	9	—	6
7	6	6	—	—	1
10	18	9	9	—	1
4	10	5	5	—	—
6	8	4	4	—	1
9	24	12	12	—	2
5	15	7	8	—	1
4	9	5	4	—	1
112	129	38	91	—	29
64	105	27	78	—	11
48	24	11	13	—	18
—	—	—	—	—	—
—	—	—	—	—	—
—	—	—	—	—	—

第二表 年 齡 民

總 數	總 數	滿 洲				回 教 人
		滿 洲 族 人	漢 人	蒙 古 人	回 教 人	
總 數	1,415,833	1,339,509	75,237	1,259,388	255	3,082
男 女	851,964	805,280	41,875	760,332	126	1,855
5 歲 男 女	563,669	534,229	33,362	499,066	129	1,207
1 歲 男 女	152,015	142,521	9,005	133,041	32	321
2 歲 男 女	76,455	71,643	4,494	66,921	7	162
3 歲 男 女	75,560	70,878	4,511	66,120	25	159
4 歲 男 女	30,893	28,814	1,816	26,882	12	81
5 歲 男 女	15,610	14,542	927	13,564	—	39
6 歲 男 女	15,283	14,272	889	13,318	12	42
7 歲 男 女	37,073	34,871	2,245	32,533	6	57
8 歲 男 女	18,368	17,251	1,101	16,107	2	29
9 歲 男 女	18,705	17,620	1,144	16,426	4	28
10 歲 男 女	31,243	29,406	1,890	27,423	6	63
11 歲 男 女	15,677	14,763	909	13,806	1	33
12 歲 男 女	15,566	14,643	981	13,617	5	30
13 歲 男 女	25,083	23,336	1,465	21,784	4	62
14 歲 男 女	12,722	11,842	751	11,053	1	30
15 歲 男 女	12,361	11,494	714	10,731	3	32
16 歲 男 女	27,723	26,094	1,589	24,419	4	58
17 歲 男 女	14,078	13,245	806	12,391	3	31
18 歲 男 女	13,645	12,849	783	12,028	1	27
19 歲 男 女	146,000	139,678	8,627	130,584	20	327
20 歲 男 女	75,347	72,040	4,436	67,348	9	185
21 歲 男 女	70,653	67,638	4,191	63,236	11	142
22 歲 男 女	27,725	26,258	1,537	24,638	2	58
23 歲 男 女	14,297	13,516	795	12,683	1	26
24 歲 男 女	13,428	12,742	742	11,955	1	32
25 歲 男 女	30,365	29,037	1,832	27,093	5	79
26 歲 男 女	15,492	14,797	958	13,775	1	51
27 歲 男 女	14,873	14,240	874	13,318	4	28
28 歲 男 女	31,024	29,753	1,826	27,827	5	78
29 歲 男 女	16,001	15,333	933	14,344	2	43
30 歲 男 女	15,023	14,420	893	13,483	3	35
31 歲 男 女	28,062	26,921	1,625	25,206	5	54
32 歲 男 女	14,355	13,770	815	12,907	3	32
33 歲 男 女	13,707	13,151	810	12,299	2	22
34 歲 男 女	28,824	27,709	1,807	25,820	3	58
35 歲 男 女	15,202	14,624	935	13,639	2	33
36 歲 男 女	13,622	13,085	872	12,181	1	25
37 歲 男 女	163,152	158,165	9,735	147,969	31	323
38 歲 男 女	88,371	85,645	5,110	80,279	17	179
39 歲 男 女	74,781	72,520	4,625	67,690	14	144
40 歲 男 女	33,225	32,162	1,999	30,078	6	64
41 歲 男 女	17,325	16,784	1,012	15,728	4	32
42 歲 男 女	15,900	15,378	987	14,350	2	32
43 歲 男 女	33,444	32,444	2,055	30,300	5	59
44 歲 男 女	17,845	17,313	1,074	16,192	4	31
45 歲 男 女	15,599	15,131	981	14,108	1	28
46 歲 男 女	34,404	33,434	2,081	31,258	6	69
47 歲 男 女	18,446	17,962	1,111	16,796	3	39
48 歲 男 女	15,958	15,472	970	14,462	3	30
49 歲 男 女	31,549	30,721	1,868	28,749	9	66
50 歲 男 女	17,420	16,980	989	15,928	5	42
51 歲 男 女	14,129	13,741	879	12,821	4	24
52 歲 男 女	30,530	29,404	1,732	27,584	5	65
53 歲 男 女	17,335	16,606	924	15,635	1	35
54 歲 男 女	13,195	12,798	808	11,949	4	30

族 省 別 人 口

三 江 省

人	日 本 人				第 三 國 人	無 國 籍 人
	其 他	總 數	內 地 人	朝 鮮 人		
1,557	75,823	40,499	35,085	39	98	405
1,092	46,353	25,424	20,902	27	90	241
465	29,270	15,075	14,183	12	6	164
122	9,465	5,163	4,293	9	2	27
59	4,799	2,625	2,168	6	1	12
63	4,666	2,538	2,125	3	1	15
23	2,077	1,301	775	1	—	2
12	1,066	658	408	—	—	2
11	1,011	643	367	1	—	—
30	2,191	1,103	1,086	2	—	11
12	1,114	579	534	1	—	3
18	1,077	524	552	1	—	8
24	1,832	902	928	2	—	5
14	911	445	464	2	—	3
10	921	457	464	—	—	2
21	1,745	1,002	741	2	—	2
7	879	491	386	2	—	1
14	866	511	355	—	—	1
24	1,620	855	763	2	2	7
14	829	452	376	1	1	3
10	791	403	387	1	1	4
120	6,304	2,768	3,530	6	—	18
62	3,295	1,468	1,821	6	—	12
58	3,009	1,300	1,709	—	—	6
23	1,464	721	743	—	—	3
11	780	377	403	—	—	1
12	684	344	340	—	—	2
28	1,324	551	770	3	—	4
12	692	299	390	3	—	3
16	632	252	380	—	—	1
17	1,267	531	734	2	—	4
11	664	291	371	2	—	4
6	603	240	363	—	—	—
31	1,137	497	640	—	—	4
13	583	257	326	—	—	2
18	554	240	314	—	—	2
21	1,112	468	643	1	—	3
15	576	244	331	1	—	2
6	536	224	312	—	—	1
107	4,959	1,895	3,062	2	2	26
60	2,708	1,123	1,583	2	1	17
47	2,251	772	1,479	—	1	9
15	1,051	399	651	1	1	11
8	533	198	334	1	1	7
7	518	201	317	—	—	4
25	994	362	632	—	1	5
12	529	193	336	—	—	3
13	465	169	296	—	1	2
20	969	335	633	1	—	1
13	483	184	298	1	—	1
7	486	151	335	—	—	—
29	823	253	570	—	—	5
16	438	136	302	—	—	2
13	385	117	268	—	—	3
18	1,122	546	576	—	—	4
11	725	412	313	—	—	4
7	397	134	263	—	—	—

第二表 年 齡 民

總 數	滿 洲				回 教 人	
	總 數	滿 洲 族 人	漢 人	蒙 古 人		
16 — 20 歲男女	136,847	127,464	7,122	119,892	26	237
16 歲男女	76,944	70,545	3,592	66,692	12	120
17 歲男女	59,903	56,919	3,530	53,200	14	117
18 歲男女	31,330	29,646	1,752	27,811	9	48
19 歲男女	18,016	16,759	934	15,783	2	23
20 歲男女	13,314	12,887	818	12,028	7	25
21 — 25 歲男女	26,633	24,705	1,390	23,237	9	38
21 歲男女	15,303	13,865	740	13,082	6	19
22 歲男女	11,330	10,840	650	10,155	3	19
23 歲男女	27,068	25,367	1,445	23,829	5	50
24 歲男女	14,980	13,851	679	13,115	3	26
25 歲男女	12,088	11,516	766	10,714	2	24
26 — 30 歲男女	25,935	23,952	1,312	22,554	2	36
26 歲男女	14,014	12,735	630	12,051	1	20
27 歲男女	11,921	11,217	682	10,503	1	16
28 歲男女	25,881	23,794	1,223	22,461	1	65
29 歲男女	14,631	13,335	609	12,661	—	32
30 歲男女	11,250	10,459	614	9,800	1	33
31 — 35 歲男女	123,580	113,519	5,966	107,045	21	258
31 歲男女	73,658	68,322	3,314	64,646	10	159
32 歲男女	49,922	45,197	2,652	42,399	11	99
33 歲男女	24,699	22,745	1,207	21,444	4	59
34 歲男女	14,109	12,989	602	12,323	2	37
35 歲男女	10,590	9,756	605	9,121	2	22
36 — 40 歲男女	24,261	22,498	1,160	21,235	4	48
36 歲男女	14,401	13,587	662	12,860	1	27
37 歲男女	9,860	8,911	498	8,375	3	21
38 歲男女	23,495	21,756	1,232	20,432	1	46
39 歲男女	13,923	13,079	689	12,320	1	29
40 歲男女	9,572	8,677	543	8,112	—	17
41 — 45 歲男女	24,168	24,027	1,207	22,698	10	57
41 歲男女	16,018	14,871	683	14,097	5	38
42 歲男女	10,150	9,156	524	8,601	5	19
43 歲男女	24,957	22,493	1,160	21,236	2	48
44 歲男女	15,207	13,796	678	13,046	1	28
45 歲男女	9,750	8,697	482	8,190	1	20
46 — 50 歲男女	129,560	117,707	6,146	111,074	26	262
46 歲男女	80,495	72,853	3,411	69,115	17	173
47 歲男女	49,065	44,854	2,735	41,959	9	89
48 歲男女	24,592	22,157	1,198	20,869	4	35
49 歲男女	15,251	13,704	649	12,995	2	23
50 歲男女	9,341	8,453	549	7,874	2	12
51 — 55 歲男女	27,896	25,182	1,285	23,790	7	61
51 歲男女	17,372	15,629	737	14,823	4	38
52 歲男女	10,524	9,553	548	8,967	3	23
53 歲男女	26,407	24,061	1,289	22,698	4	38
54 歲男女	16,320	14,801	712	14,039	3	24
55 歲男女	10,087	9,260	577	8,659	1	14
56 — 60 歲男女	24,240	22,108	1,099	20,889	7	73
56 歲男女	15,214	13,849	637	13,133	5	50
57 歲男女	9,026	8,259	462	7,756	2	23
58 歲男女	26,425	24,199	1,275	22,828	4	55
59 歲男女	16,338	14,870	676	14,125	3	38
60 歲男女	10,087	9,329	599	8,703	1	17
61 — 65 歲男女	121,264	113,021	5,945	106,600	16	289
61 歲男女	77,278	71,611	3,387	67,890	7	188
62 歲男女	43,986	41,410	2,558	38,710	9	101

族 省 別 人 口

三 江 省

人	日 本 人			其 他	第 三 國 人	無 國 籍 人
	其 他	總 數	內 地 人			
187	9,334	6,133	3,199	2	9	40
129	6,371	4,594	1,777	—	9	19
58	2,963	1,539	1,422	2	—	21
26	1,674	1,131	542	1	2	8
17	1,250	962	288	—	2	5
9	424	169	254	1	—	3
31	1,922	1,357	565	—	1	5
18	1,434	1,128	306	—	1	3
13	488	229	259	—	—	2
38	1,695	1,071	624	—	1	5
28	1,126	781	345	—	1	2
10	569	290	279	—	—	3
48	1,971	1,288	683	—	2	10
33	1,274	899	375	—	2	3
15	697	389	308	—	—	7
44	2,072	1,286	785	1	3	12
33	1,287	824	463	—	3	6
11	785	462	322	1	—	6
229	10,000	5,657	4,341	2	16	45
193	5,291	2,609	2,681	1	16	29
36	4,709	3,048	1,660	1	—	16
31	1,945	1,155	790	—	2	7
25	1,112	637	475	—	2	6
6	833	518	315	—	—	1
51	1,748	872	876	—	4	11
37	804	284	520	—	4	6
14	944	588	356	—	—	5
45	1,730	899	831	—	3	6
40	838	311	527	—	3	3
5	892	588	304	—	—	3
55	2,133	1,213	920	—	3	5
48	1,142	544	598	—	3	2
7	991	669	322	—	—	3
47	2,444	1,518	924	2	4	16
43	1,395	833	561	1	4	12
4	1,049	685	363	1	—	4
199	11,791	7,373	4,411	7	8	54
137	7,602	4,757	2,840	5	7	33
62	4,189	2,616	1,571	2	1	21
51	2,418	1,544	872	2	1	16
35	1,537	972	564	1	—	10
16	881	572	308	1	1	6
39	2,697	1,718	976	3	1	16
27	1,732	1,098	632	2	1	10
12	965	620	344	1	—	6
32	2,338	1,472	866	—	2	6
23	1,514	963	551	—	2	3
9	824	509	315	—	—	3
40	2,122	1,286	835	1	4	6
24	1,358	824	533	1	—	3
16	764	462	302	—	—	3
37	2,216	1,353	862	1	—	10
28	1,461	900	560	1	—	7
9	755	453	302	—	—	3
171	8,186	4,904	3,278	4	9	48
139	5,638	3,511	2,124	3	8	21
32	2,548	1,393	1,154	1	1	27

第二表 年 齡 民

總 數	滿 洲					
	總 數	滿 洲 族 人	漢 人	蒙 古 人	回 教 人	
31 歲男女	23,569	21,639	1,132	20,401	5	54
14,752	13,436	644	12,721	1	33	
8,817	8,203	488	7,680	4	21	
32 歲男女	26,215	24,381	1,226	23,052	3	60
16,667	15,383	692	14,618	3	36	
9,548	8,998	534	8,434	—	24	
33 歲男女	23,253	21,561	1,138	20,335	—	61
14,839	13,696	657	12,974	—	44	
8,414	7,865	481	7,361	—	17	
34 歲男女	23,122	21,659	1,182	20,402	3	48
14,962	13,966	694	13,220	1	31	
8,160	7,693	488	7,182	2	17	
35 歲男女	25,105	23,781	1,267	22,410	5	66
16,058	15,130	700	14,357	2	44	
9,047	8,651	567	8,053	3	22	
36 — 40 歲男女	106,708	101,449	5,119	95,958	13	256
70,664	67,049	3,068	63,730	7	165	
36,044	34,400	2,051	32,228	6	91	
36 歲男女	21,986	20,746	1,048	19,620	2	50
14,491	13,630	606	12,968	2	33	
7,495	7,116	442	6,652	—	17	
37 歲男女	21,723	20,619	1,016	19,520	7	54
14,392	13,645	620	12,970	2	37	
7,331	6,974	396	6,550	5	17	
38 歲男女	21,110	20,154	1,006	19,085	1	45
13,915	13,251	580	12,630	1	27	
7,195	6,903	426	6,455	—	18	
39 歲男女	20,359	19,358	963	18,326	1	52
13,411	12,724	596	12,082	1	34	
6,948	6,634	367	6,244	—	18	
40 歲男女	21,530	20,572	1,086	19,407	2	55
14,455	13,799	666	13,080	1	34	
7,075	6,773	420	6,327	1	21	
41 — 45 歲男女	89,378	85,885	4,606	80,969	15	201
62,286	59,793	2,932	56,639	12	136	
27,092	26,092	1,674	24,330	3	65	
41 歲男女	18,222	17,470	912	16,498	3	43
12,297	11,770	555	11,174	3	26	
5,925	5,700	357	5,324	—	17	
42 歲男女	19,389	18,648	985	17,593	4	41
13,446	12,906	631	12,224	3	29	
5,943	5,742	354	5,369	1	12	
43 歲男女	18,694	18,004	956	16,987	1	46
13,013	12,517	600	11,877	1	29	
5,681	5,487	356	5,110	—	17	
44 歲男女	16,769	16,099	910	15,139	2	25
11,934	11,457	583	10,831	2	20	
4,835	4,642	327	4,308	—	5	
45 歲男女	16,304	15,664	843	14,752	5	46
11,596	11,143	563	10,533	3	32	
4,708	4,521	280	4,219	2	14	
46 — 50 歲男女	74,436	72,064	3,799	68,005	13	172
52,388	50,722	2,414	48,136	6	107	
22,048	21,342	1,385	19,869	7	65	
46 歲男女	16,067	15,525	844	14,621	2	35
11,413	11,009	548	10,419	2	21	
4,654	4,516	296	4,202	—	14	

族 省 別 人 口 三 江 省

人 日 本 人	日 本 人		其 他	第 三 國 人	無 國 籍 人
	總 數	內 地 人			
47	1,917	1,227	689	1	4
37	1,310	867	442	1	4
10	607	360	247	—	—
40	1,826	1,132	691	3	1
34	1,279	827	450	2	—
6	547	305	241	1	1
27	1,683	975	708	—	2
21	1,139	683	456	—	2
6	544	292	252	—	—
24	1,450	853	597	—	1
20	989	612	377	—	1
4	461	241	220	—	—
33	1,310	717	593	—	1
27	921	522	399	—	1
6	389	195	194	—	—
103	5,216	2,819	2,393	4	9
79	3,587	2,005	1,580	2	9
24	1,629	814	813	2	—
26	1,236	660	575	1	1
21	858	469	389	—	1
5	376	191	186	—	—
22	1,098	607	490	1	1
16	743	427	315	—	—
6	355	180	175	—	—
17	949	529	418	2	2
13	661	375	285	1	1
4	288	154	133	—	—
16	991	537	454	—	2
11	681	386	295	—	2
5	310	151	159	—	—
22	942	486	456	—	3
18	644	348	296	—	3
4	298	138	160	—	—
94	3,445	1,580	1,863	2	14
74	2,453	1,204	1,247	2	14
20	992	376	616	—	—
14	744	356	388	—	4
12	520	264	256	—	4
2	224	92	132	—	—
25	727	356	371	—	2
19	527	278	249	—	2
6	200	78	122	—	—
14	680	324	355	1	3
10	490	246	243	1	3
4	190	78	112	—	—
23	660	268	391	1	3
21	467	208	258	1	3
2	193	60	133	—	—
18	634	276	358	—	2
12	449	208	241	—	2
6	185	68	117	—	—
75	2,327	922	1,405	—	11
59	1,633	697	936	—	10
16	694	225	469	—	1
23	532	220	312	—	3
19	397	172	225	—	3
4	135	48	87	—	—

第二表 年 齡 民

	總 數	滿 洲				回 教 人
		總 數	滿洲族人	漢 人	蒙 古 人	
47 歲男女	16,190	15,631	856	14,729	—	35
	11,494	11,099	551	10,516	—	27
	4,696	4,532	305	4,213	—	8
48 歲男女	15,120	14,651	744	13,852	5	36
	10,642	10,322	477	9,812	1	21
	4,478	4,329	267	4,040	4	15
49 歲男女	13,639	13,234	647	12,536	2	37
	9,547	9,270	393	8,846	1	19
	4,092	3,964	254	3,690	1	18
50 歲男女	13,420	13,023	708	12,267	4	29
	9,292	9,022	445	8,543	2	19
	4,128	4,001	263	3,724	2	10
51 — 55 歲男女	55,965	54,313	2,821	51,276	9	151
	39,021	37,881	1,789	35,944	6	105
	16,944	16,432	1,032	15,332	3	46
51 歲男女	12,453	12,088	606	11,435	2	30
	8,688	8,427	394	8,000	2	22
	3,765	3,661	212	3,435	—	8
52 歲男女	11,491	11,125	602	10,478	1	28
	8,084	7,832	404	7,395	1	20
	3,407	3,293	198	3,083	—	8
53 歲男女	11,287	10,941	578	10,321	1	35
	7,905	7,649	367	7,256	—	23
	3,382	3,292	211	3,065	1	12
54 歲男女	10,517	10,185	517	9,631	2	25
	7,308	7,106	306	6,773	1	20
	3,209	3,079	211	2,858	1	5
55 歲男女	10,217	9,974	518	9,411	3	33
	7,036	6,867	318	6,520	2	20
	3,181	3,107	200	2,891	1	13
56 — 60 歲男女	45,396	44,155	2,275	41,695	17	127
	30,602	29,807	1,406	28,282	7	81
	14,794	14,348	869	13,413	10	46
56 歲男女	9,549	9,305	467	8,797	6	23
	6,548	6,403	281	6,093	—	18
	3,001	2,902	186	2,704	6	5
57 歲男女	9,449	9,169	462	8,667	2	31
	6,341	6,160	289	5,846	2	18
	3,108	3,009	173	2,821	—	13
58 歲男女	8,937	8,668	488	8,146	3	23
	5,936	5,766	303	5,443	2	11
	3,001	2,902	185	2,703	1	12
59 歲男女	8,677	8,443	427	7,984	4	22
	5,831	5,675	248	5,404	2	17
	2,846	2,768	179	2,580	2	5
60 歲男女	8,784	8,570	431	8,101	2	28
	5,946	5,803	285	5,496	1	17
	2,838	2,767	146	2,605	1	11
61 歲 以上男女	71,329	69,565	4,071	65,287	16	138
	48,452	47,366	2,522	44,707	9	95
	22,877	22,199	1,549	20,580	7	43
不詳男女	3	3	—	3	—	—
	3	3	—	3	—	—

族 省 別 人 口

三 江 省

人	日 本 人				第 三 國 人	無 國 籍 人
	他 總 數	內 地 人	朝 鮮 人	其 他		
11	548	237	311	—	3	8
5	386	180	206	—	3	6
6	162	57	105	—	—	2
14	456	184	272	—	1	12
11	311	140	171	—	—	9
3	145	44	101	—	1	3
12	399	145	254	—	4	2
11	272	108	164	—	4	1
1	127	37	90	—	—	1
15	392	136	256	—	—	5
13	267	97	170	—	—	3
2	125	39	86	—	—	2
56	1,624	542	1,081	—	8	20
37	1,121	399	722	1	7	12
19	503	143	359	—	1	8
15	360	124	235	—	1	4
9	257	97	160	—	—	3
6	103	27	75	—	—	1
16	357	134	223	—	—	5
12	245	103	142	—	4	4
4	112	31	81	—	3	1
6	343	100	243	—	1	3
3	254	74	180	—	—	2
3	89	26	63	—	—	1
10	327	107	220	—	1	4
6	198	70	128	—	1	3
4	129	37	92	—	—	1
9	237	77	160	—	—	4
7	167	55	112	—	2	4
2	70	22	48	—	2	4
41	1,225	318	907	—	6	10
31	781	200	581	—	6	8
10	444	118	326	—	—	2
12	239	61	178	—	2	3
11	141	32	109	—	2	2
1	98	29	69	—	—	1
7	275	67	208	—	—	2
5	176	52	124	—	3	2
2	99	15	84	—	—	—
8	268	88	180	—	—	1
7	169	58	111	—	—	1
1	99	30	69	—	—	—
6	232	62	170	—	—	2
4	155	37	118	—	—	1
2	77	25	52	—	—	1
8	211	40	171	—	1	2
4	140	21	119	—	—	2
4	71	19	52	—	—	—
53	1,747	425	1,322	—	2	15
33	1,074	232	842	—	2	10
20	673	193	480	—	—	5

第二表 年 齡 民

總 數	總 數	滿 洲				回 教 人
		滿 洲 族 人	漢 人	蒙 古 人	回 教 人	
總 數	512,240	449,400	30,926	417,662	103	454
數 男	336,044	298,702	19,073	279,128	76	290
數 女	176,196	150,698	11,853	138,534	27	164
1 — 5 歲	52,074	43,832	3,349	40,382	10	59
男	26,819	22,730	1,661	21,016	7	30
女	25,255	21,102	1,688	19,366	3	29
1 歲	10,317	8,238	644	7,573	2	14
男	5,330	4,282	314	3,957	1	7
女	4,987	3,956	330	3,616	1	7
2 歲	11,695	9,742	808	8,918	2	7
男	6,018	5,062	395	4,661	1	3
女	5,677	4,680	413	4,257	1	4
3 歲	11,118	9,538	756	8,768	1	9
男	5,641	4,841	378	4,456	1	4
女	5,477	4,697	378	4,312	—	5
4 歲	9,167	7,865	554	7,286	1	14
男	4,766	4,127	285	3,830	1	7
女	4,401	3,738	269	3,456	—	7
5 歲	9,777	8,449	587	7,837	4	15
男	5,064	4,418	289	4,112	3	9
女	4,713	4,031	298	3,725	1	6
6 — 10 歲	45,541	40,254	3,072	37,102	8	44
男	24,233	21,536	1,620	19,875	5	23
女	21,308	18,718	1,452	17,227	3	21
6 歲	9,358	8,122	638	7,469	2	10
男	4,893	4,253	342	3,907	2	2
女	4,465	3,869	296	3,562	—	8
7 歲	9,185	8,096	577	7,508	—	6
男	4,791	4,260	301	3,954	—	4
女	4,394	3,836	276	3,554	—	2
8 歲	9,145	8,121	621	7,480	4	10
男	4,858	4,325	316	3,996	3	7
女	4,287	3,796	305	3,484	1	3
9 歲	8,847	7,815	616	7,184	—	9
男	4,825	4,281	328	3,942	—	6
女	4,022	3,534	288	3,242	—	3
10 歲	9,006	8,100	620	7,461	2	9
男	4,866	4,417	333	4,076	—	4
女	4,140	3,683	287	3,385	2	5
11 — 15 歲	48,081	43,683	3,249	40,343	13	42
男	26,998	24,734	1,689	22,993	8	23
女	21,083	18,949	1,560	17,350	5	19
11 歲	9,955	8,974	647	8,305	2	10
男	5,344	4,851	335	4,507	1	4
女	4,611	4,123	312	3,798	1	6
12 歲	9,957	9,049	709	8,326	3	4
男	5,524	5,036	373	4,655	2	3
女	4,433	4,013	336	3,671	1	1
13 歲	10,036	9,128	667	8,443	2	11
男	5,560	5,122	332	4,777	2	7
女	4,476	4,006	335	3,666	—	4
14 歲	9,213	8,403	666	7,723	2	5
男	5,235	4,819	336	4,475	—	3
女	3,978	3,584	330	3,248	2	2
15 歲	8,920	8,129	560	7,546	4	12
男	5,335	4,906	313	4,579	3	6
女	3,585	3,223	247	2,967	1	6

族 省 別 人 口

東 安 省

人 日 本 人	其 他	總 數	內 地 人		朝 鮮 人	其 他	第 三 國 人	無 國 籍 人
			內 地 人	朝 鮮 人				
255	82,543	28,348	33,185	—	41	256		
135	37,156	18,045	19,111	—	25	161		
120	25,387	11,303	14,084	—	16	95		
32	8,223	3,968	4,255	—	1	18		
16	4,077	1,983	2,094	—	1	11		
16	4,146	1,985	2,161	—	—	7		
5	2,073	1,198	875	—	—	6		
3	1,046	606	440	—	—	2		
2	1,027	592	435	—	—	4		
7	1,950	1,025	925	—	—	3		
2	953	509	444	—	—	3		
5	997	516	481	—	—	—		
4	1,579	677	902	—	—	1		
2	800	343	457	—	—	1		
2	779	334	445	—	—	—		
10	1,300	555	745	—	—	2		
4	637	276	861	—	—	2		
6	663	279	384	—	—	—		
6	1,321	513	808	—	1	6		
5	641	249	392	—	1	4		
1	680	264	416	—	—	2		
28	5,268	1,903	3,365	—	1	18		
13	2,690	992	1,698	—	—	7		
15	2,578	911	1,667	—	1	11		
3	1,235	465	770	—	—	1		
—	640	233	407	—	—	—		
3	595	232	363	—	—	1		
5	1,085	398	687	—	—	4		
1	531	190	341	—	—	—		
4	554	208	346	—	—	4		
6	1,020	370	650	—	—	4		
3	532	216	316	—	—	1		
3	488	154	334	—	—	3		
6	1,027	384	643	—	1	4		
5	540	214	326	—	—	4		
1	487	170	317	—	1	—		
8	901	286	615	—	—	5		
4	447	139	308	—	—	2		
4	454	147	307	—	—	3		
36	4,382	1,162	3,220	—	—	16		
21	2,255	631	1,624	—	—	9		
15	2,127	531	1,596	—	—	7		
10	977	285	692	—	—	4		
4	490	150	340	—	—	3		
6	487	135	352	—	—	1		
7	905	258	647	—	—	3		
3	486	144	342	—	—	2		
4	419	114	305	—	—	1		
5	905	225	680	—	—	3		
4	437	107	330	—	—	1		
1	468	118	350	—	—	2		
7	807	202	605	—	—	3		
5	414	111	303	—	—	2		
2	393	91	302	—	—	1		
7	788	192	596	—	—	3		
5	428	119	309	—	—	1		
2	360	73	287	—	—	2		

第二表 年 齡 民

總 數	滿 洲					
	總 數	滿洲族人	漢 人	蒙 古 人	回 教 人	
16 — 20 歲男女	53,865	46,941	3,350	43,526	10	34
	35,438	31,034	2,045	28,954	7	17
	18,427	15,907	1,305	14,572	3	17
16 歲男女	10,118	9,195	673	8,509	—	8
	6,168	5,619	375	5,236	—	5
	3,950	3,576	298	3,273	—	3
17 歲男女	9,587	8,485	588	7,888	3	6
	6,058	5,392	332	5,055	1	4
	3,529	3,093	256	2,833	2	2
18 歲男女	11,408	9,946	705	9,228	3	5
	7,758	6,788	441	6,340	3	2
	3,650	3,158	264	2,888	—	3
19 歲男女	11,286	9,650	705	8,932	2	4
	7,642	6,573	448	6,120	1	—
	3,644	3,077	257	2,812	1	4
20 歲男女	11,466	9,665	679	8,969	2	11
	7,812	6,662	449	6,203	2	6
	3,654	3,003	230	2,766	—	5
21 — 25 歲男女	55,344	46,575	3,304	43,191	12	45
	37,569	32,937	2,224	30,653	11	34
	17,775	13,638	1,080	12,538	1	11
21 歲男女	11,416	9,497	712	8,771	3	9
	7,601	6,474	455	6,009	3	6
	3,815	3,023	257	2,762	—	3
22 歲男女	11,064	9,573	682	8,873	4	7
	7,526	6,799	472	6,312	3	7
	3,538	2,774	210	2,561	1	—
23 歲男女	10,306	8,794	606	8,173	1	12
	6,882	6,209	414	5,786	1	7
	3,424	2,585	192	2,387	—	5
24 歲男女	11,464	9,630	695	8,914	—	14
	7,790	6,861	459	6,386	—	12
	3,674	2,769	236	2,528	—	2
25 歲男女	11,094	9,081	609	8,460	4	3
	7,770	6,594	424	6,160	4	2
	3,324	2,487	185	2,300	—	1
26 — 30 歲男女	55,100	45,473	3,039	42,348	14	43
	38,743	32,466	2,084	30,328	10	28
	16,357	13,007	955	12,020	4	15
26 歲男女	10,821	8,735	612	8,108	3	7
	7,452	6,164	428	5,726	2	5
	3,369	2,571	184	2,382	1	2
27 歲男女	11,758	9,624	663	8,943	—	11
	8,259	6,900	458	6,433	—	7
	3,499	2,724	205	2,510	—	4
28 歲男女	11,040	9,127	607	8,505	1	8
	7,768	6,495	420	6,064	1	7
	3,272	2,632	187	2,441	—	1
29 歲男女	10,237	8,496	545	7,936	3	8
	7,203	6,055	349	5,697	2	3
	3,034	2,441	196	2,239	1	5
30 歲男女	11,244	9,491	612	8,856	7	9
	8,061	6,852	429	6,408	5	6
	3,183	2,639	183	2,448	2	3
31 — 35 歲男女	47,532	41,451	2,755	38,615	10	50
	33,666	29,605	1,831	27,721	8	35
	13,866	11,846	924	10,894	2	15

族 省 別 人 口 東 安 省

人	日 本 人			其 他	第 三 國 人	無 國 籍 人
	其 他	總 數	內 地 人			
21	6,889	3,704	3,185	—	1	34
11	4,375	2,617	1,758	—	—	29
10	2,514	1,087	1,427	—	1	5
5	916	313	603	—	—	7
3	543	203	340	—	—	6
2	373	110	263	—	—	1
—	1,098	498	600	—	—	4
—	664	347	317	—	—	2
—	434	151	283	—	—	2
5	1,453	840	613	—	—	9
2	961	628	333	—	—	9
3	492	212	280	—	—	—
7	1,625	932	693	—	1	10
4	1,061	682	379	—	—	8
3	564	250	314	—	1	2
4	1,797	1,121	676	—	—	4
2	1,146	757	389	—	—	4
2	651	364	287	—	—	—
23	8,733	4,829	3,904	—	2	34
15	4,604	2,250	2,354	—	2	26
8	4,129	2,579	1,550	—	—	8
2	1,914	1,136	778	—	—	5
1	1,123	666	457	—	—	4
1	791	470	321	—	—	1
7	1,482	687	795	—	—	9
5	720	249	471	—	—	7
2	762	438	324	—	—	2
2	1,508	763	745	—	—	4
1	670	233	437	—	—	3
1	838	530	308	—	—	1
7	1,823	1,007	816	—	1	10
4	921	400	521	—	1	7
3	902	607	295	—	—	3
5	2,006	1,236	770	—	1	6
4	1,170	702	468	—	1	5
1	836	534	302	—	—	1
29	9,602	5,982	3,620	—	6	19
16	6,263	4,024	2,239	—	4	10
13	3,339	1,958	1,381	—	2	9
5	2,082	1,350	732	—	1	3
3	1,285	864	421	—	1	2
2	797	486	311	—	—	1
7	2,131	1,305	826	—	2	1
2	1,356	842	514	—	2	1
5	775	463	312	—	—	—
6	1,907	1,198	709	—	—	4
3	1,270	812	458	—	1	2
3	637	386	251	—	1	2
4	1,738	1,061	677	—	1	2
4	1,147	727	420	—	—	1
—	591	334	257	—	1	1
7	1,744	1,068	676	—	—	9
4	1,205	779	426	—	—	4
3	539	289	250	—	—	5
21	6,050	3,348	2,702	—	3	28
10	4,049	2,365	1,684	—	—	12
11	2,001	983	1,018	—	3	16

第二表 年 齡 民

	總 數	滿 洲				回 教 人
		總 數	滿 洲 族 人	漢 人	蒙 古 人	
31 歲男女	9,802	8,379	582	7,784	1	5
男	6,890	5,952	385	5,557	1	5
女	2,912	2,427	197	2,227	—	—
32 歲男女	10,287	8,914	618	8,276	2	10
男	7,359	6,435	422	6,001	1	6
女	2,928	2,479	196	2,275	1	4
33 歲男女	9,093	7,880	501	7,361	—	17
男	6,329	5,535	342	5,182	—	11
女	2,764	2,345	159	2,179	—	6
34 歲男女	8,964	7,893	549	7,334	2	6
男	6,348	5,637	352	5,279	2	4
女	2,616	2,256	197	2,055	—	2
35 歲男女	9,386	8,385	505	7,860	5	12
男	6,740	6,046	330	5,702	4	9
女	2,646	2,339	175	2,158	1	3
36 — 40 歲男女	39,932	35,896	2,259	33,574	8	35
男	28,720	25,992	1,503	24,447	6	27
女	11,212	9,904	756	9,127	2	8
36 歲男女	8,587	7,574	465	7,100	—	4
男	6,104	5,417	301	5,110	—	3
女	2,483	2,157	164	1,990	—	1
37 歲男女	7,785	6,949	433	6,499	2	9
男	5,622	5,051	282	4,755	2	8
女	2,163	1,898	151	1,744	—	1
38 歲男女	7,869	7,134	451	6,666	4	9
男	5,638	5,161	305	4,846	3	6
女	2,231	1,973	146	1,820	1	3
39 歲男女	7,438	6,702	452	6,239	2	7
男	5,275	4,784	308	4,469	1	5
女	2,163	1,918	144	1,770	1	2
40 歲男女	8,253	7,537	458	7,070	—	6
男	6,081	5,579	307	5,267	—	5
女	2,172	1,958	151	1,803	—	1
41 — 45 歲男女	32,051	29,222	1,799	27,386	6	22
男	23,580	21,681	1,219	20,435	5	19
女	8,471	7,541	580	6,951	1	3
41 歲男女	6,505	5,871	401	5,464	1	1
男	4,640	4,214	272	3,940	—	1
女	1,865	1,657	129	1,524	1	—
42 歲男女	6,735	6,122	350	5,760	2	7
男	4,985	4,564	247	4,307	2	6
女	1,750	1,558	103	1,453	—	1
43 歲男女	6,257	5,678	347	5,327	—	4
男	4,546	4,143	233	3,906	—	4
女	1,711	1,535	114	1,421	—	—
44 歲男女	6,406	5,879	367	5,503	3	4
男	4,737	4,406	240	4,160	3	3
女	1,669	1,473	127	1,343	—	1
45 歲男女	6,148	5,672	334	5,332	—	6
男	4,672	4,354	227	4,122	—	5
女	1,476	1,318	107	1,210	—	1
46 — 50 歲男女	26,887	24,839	1,476	23,330	4	23
男	20,169	18,787	1,022	17,742	3	15
女	6,718	6,052	454	5,588	1	8
46 歲男女	5,880	5,444	384	5,049	—	9
男	4,353	4,049	263	3,779	—	5
女	1,527	1,395	121	1,270	—	4

族 省 別 人 口 東 安 省

其 他	日 本	本 人			第 三 國 人	無 國 籍 人
		總 數	內 地 人	朝 鮮 人		
7	1,416	845	571	—	1	6
4	935	574	361	—	—	3
3	481	271	210	—	1	3
8	1,367	791	576	—	—	6
5	920	558	362	—	—	4
3	447	233	214	—	—	2
1	1,207	658	549	—	—	6
—	794	455	339	—	—	—
1	413	203	210	—	—	6
2	1,066	569	497	—	1	4
—	710	409	301	—	—	1
2	356	160	196	—	1	3
3	994	485	509	—	—	6
1	690	369	321	—	—	4
2	304	116	188	—	—	2
20	4,003	1,941	2,062	—	6	27
9	2,709	1,409	1,300	—	4	15
11	1,294	532	762	—	2	12
5	1,005	473	532	—	2	6
3	681	343	338	—	—	6
2	324	130	194	—	2	—
6	833	430	403	—	—	3
4	570	316	254	—	—	1
2	263	114	149	—	—	2
4	729	387	342	—	—	6
1	476	272	204	—	—	1
3	253	115	138	—	—	5
2	727	342	385	—	2	7
1	485	246	239	—	2	4
1	242	96	146	—	—	3
3	709	309	400	—	2	5
—	497	232	265	—	2	3
3	212	77	135	—	—	2
9	2,784	1,084	1,700	—	17	28
3	1,869	815	1,054	—	13	17
6	915	269	646	—	4	11
4	623	260	363	—	3	8
1	419	198	221	—	3	4
3	204	62	142	—	—	4
3	608	242	366	—	1	4
2	418	188	230	—	1	2
1	190	54	136	—	—	2
—	571	238	333	—	4	4
—	397	180	217	—	3	3
—	174	58	116	—	1	1
2	516	193	323	—	5	6
—	320	133	187	—	5	6
2	196	60	136	—	—	—
—	466	151	315	—	4	6
—	315	116	199	—	1	2
—	151	35	116	—	3	4
6	2,030	586	1,444	—	—	18
5	1,369	436	933	—	—	13
1	661	150	511	—	—	5
2	431	143	288	—	—	5
2	299	105	194	—	—	5
—	132	38	94	—	—	—

第二表 年 齡 民

	總 數	滿 洲				回 教 人
		總 數	滿洲族人	漢 人	蒙 古 人	
47 歲男女	5,542	5,076	283	4,790	1	1
	4,164	3,848	195	3,650	1	1
	1,378	1,228	88	1,140	—	—
48 歲男女	5,517	5,128	281	4,840	—	5
	4,204	3,935	195	3,734	—	4
	1,313	1,193	86	1,106	—	1
49 歲男女	4,844	4,453	276	4,171	2	3
	3,585	3,325	190	3,132	1	2
	1,259	1,128	86	1,039	1	1
50 歲男女	5,104	4,738	252	4,480	1	5
	3,863	3,630	179	3,447	1	3
	1,241	1,108	73	1,033	—	2
51 — 55 歲男女	19,466	17,961	1,050	16,877	1	20
	14,492	13,518	744	12,753	1	14
	4,974	4,443	306	4,124	—	6
51 歲男女	4,429	4,085	247	3,827	—	6
	3,294	3,052	171	2,872	—	6
	1,135	1,033	76	955	—	—
52 歲男女	3,981	3,644	193	3,447	1	—
	2,977	2,756	136	2,618	1	—
	1,004	888	57	829	—	—
53 歲男女	3,901	3,559	230	3,326	—	1
	2,841	2,664	160	2,471	—	1
	1,060	895	70	855	—	—
54 歲男女	3,618	3,365	180	3,177	—	6
	2,696	2,535	138	2,393	—	4
	922	830	42	784	—	2
55 歲男女	3,537	3,308	200	3,100	—	7
	2,684	2,541	139	2,399	—	3
	853	767	61	701	—	4
56 — 60 歲男女	14,913	13,739	895	12,821	2	15
	10,807	10,060	578	9,466	2	11
	4,106	3,679	317	3,355	—	4
56 歲男女	3,263	3,061	190	2,867	—	4
	2,459	2,333	131	2,199	—	3
	804	728	59	668	—	1
57 歲男女	3,093	2,803	174	2,626	—	2
	2,196	2,014	113	1,899	—	1
	897	789	61	727	—	1
58 歲男女	3,021	2,784	208	2,570	—	4
	2,142	1,991	121	1,866	—	3
	879	793	87	704	—	1
59 歲男女	2,840	2,632	159	2,470	1	2
	2,085	1,947	110	1,835	1	1
	755	685	49	635	—	1
60 歲男女	2,696	2,459	164	2,288	1	3
	1,925	1,775	103	1,667	1	3
	771	684	61	621	—	—
61 歲 以上男女	21,421	19,502	1,328	18,136	5	22
	14,781	13,593	853	12,716	3	14
	6,640	5,909	475	5,420	2	8
不詳男女	33	32	1	31	—	—
	29	29	—	29	—	—
	4	3	1	2	—	—

族 省 別 人 口 東 安 省

人	日 本 人				第 三 國 人	無 國 籍 人
	其 他	總 數	內 地 人	朝 鮮 人		
1	464	129	335	—	—	2
1	315	96	219	—	—	1
—	149	33	116	—	—	1
2	385	125	260	—	—	4
2	267	96	171	—	—	2
—	118	29	89	—	—	2
1	389	106	283	—	—	2
—	258	79	179	—	—	2
1	131	27	104	—	—	—
—	361	83	278	—	—	5
—	230	60	170	—	—	3
—	131	23	108	—	—	2
13	1,494	328	1,166	—	2	9
6	968	224	744	—	—	6
7	526	104	422	—	2	3
5	342	80	262	—	1	1
3	241	58	183	—	—	1
2	101	22	79	—	1	—
3	337	82	255	—	—	—
1	221	61	160	—	—	—
2	116	21	95	—	—	—
2	339	59	280	—	1	2
2	205	35	170	—	—	2
—	134	24	110	—	1	—
2	250	56	194	—	—	3
—	159	35	124	—	—	2
2	91	21	70	—	—	1
1	226	51	175	—	—	3
—	142	35	107	—	—	1
1	84	16	68	—	—	2
6	1,165	182	983	—	2	7
3	740	116	624	—	1	6
3	425	66	359	—	1	1
—	202	30	172	—	—	—
—	126	20	106	—	—	—
—	76	10	66	—	—	—
1	289	51	238	—	—	1
1	181	35	146	—	—	1
—	108	16	92	—	—	—
2	231	29	202	—	2	4
1	147	21	126	—	1	3
1	84	8	76	—	1	1
—	207	33	174	—	—	1
—	137	21	116	—	—	1
—	70	12	58	—	—	—
3	236	39	197	—	—	1
1	149	19	130	—	—	1
2	87	20	67	—	—	—
11	1,919	331	1,588	—	—	—
7	1,188	183	1,005	—	—	—
4	731	148	583	—	—	—
—	1	—	1	—	—	—
—	—	—	—	—	—	—
—	1	—	1	—	—	—

第二表 年 齡 民

總 數	總 數	滿 洲				回 教 人
		總 數	滿 洲 族 人	漢 人	蒙 古 人	
總 數	888,424	519,139	62,784	452,723	42	2,821
男 女	446,880	348,237	36,192	309,655	32	1,538
1 — 5 歲	241,544	170,902	26,592	143,068	10	1,083
5 歲 男 女	69,350	47,990	7,095	40,547	2	306
6 歲 男 女	35,022	24,251	3,528	20,544	2	160
7 歲 男 女	34,328	23,739	3,567	20,003	—	146
8 歲 男 女	13,030	8,679	1,280	7,330	—	64
9 歲 男 女	6,634	4,413	652	3,730	—	29
10 歲 男 女	6,396	4,266	628	3,600	—	35
11 歲 男 女	16,781	11,907	1,869	9,958	1	65
12 歲 男 女	8,244	5,851	899	4,909	1	35
13 歲 男 女	8,537	6,056	970	5,049	—	30
14 歲 男 女	14,918	10,384	1,598	8,722	—	54
15 歲 男 女	7,572	5,283	816	4,431	—	31
16 歲 男 女	7,346	5,101	782	4,291	—	23
17 歲 男 女	12,047	8,202	1,125	7,010	—	62
18 歲 男 女	6,058	4,146	543	3,570	—	32
19 歲 男 女	5,989	4,056	582	3,440	—	30
20 歲 男 女	12,574	8,818	1,223	7,527	1	61
21 歲 男 女	6,514	4,558	618	3,904	1	33
22 歲 男 女	6,060	4,260	605	3,623	—	28
23 歲 男 女	60,488	43,999	6,406	37,281	5	271
24 歲 男 女	31,198	22,732	3,208	19,363	2	139
25 歲 男 女	29,290	21,267	3,198	17,918	3	132
26 歲 男 女	12,467	8,884	1,314	7,511	1	54
27 歲 男 女	6,389	4,586	665	3,887	1	30
28 歲 男 女	6,078	4,298	649	3,624	—	24
29 歲 男 女	12,459	8,898	1,245	7,585	1	59
30 歲 男 女	6,360	4,535	625	3,874	—	32
31 歲 男 女	6,099	4,363	620	3,711	1	27
32 歲 男 女	12,432	9,003	1,304	7,634	—	55
33 歲 男 女	6,411	4,609	660	3,918	—	26
34 歲 男 女	6,021	4,394	644	3,716	—	29
35 歲 男 女	11,806	8,700	1,303	7,346	2	42
36 歲 男 女	6,060	4,507	650	3,833	1	20
37 歲 男 女	5,746	4,193	653	3,513	1	22
38 歲 男 女	11,324	8,514	1,240	7,205	1	61
39 歲 男 女	5,978	4,495	608	3,851	—	31
40 歲 男 女	5,346	4,019	632	3,354	1	30
41 歲 男 女	61,839	48,173	7,453	40,432	4	241
42 歲 男 女	34,193	27,081	3,933	22,985	3	130
43 歲 男 女	27,646	21,092	3,520	17,447	1	111
44 歲 男 女	12,501	9,566	1,524	7,985	1	50
45 歲 男 女	6,495	4,981	771	4,172	—	32
46 歲 男 女	6,006	4,585	753	3,813	—	18
47 歲 男 女	12,201	9,437	1,486	7,895	1	45
48 歲 男 女	6,536	5,122	813	4,276	—	26
49 歲 男 女	5,665	4,315	673	3,619	1	19
50 歲 男 女	12,817	9,976	1,563	8,343	1	58
51 歲 男 女	7,053	5,574	816	4,719	1	28
52 歲 男 女	5,764	4,402	747	3,624	—	30
53 歲 男 女	11,804	9,387	1,378	7,956	—	46
54 歲 男 女	6,657	5,440	736	4,677	—	24
55 歲 男 女	5,147	3,947	642	3,279	—	22
56 歲 男 女	12,516	9,807	1,502	8,253	1	42
57 歲 男 女	7,452	5,964	797	5,141	1	20
58 歲 男 女	5,064	3,843	705	3,112	—	22

族 省 別 人 口 牡 丹 江 省

人 數	日 本 人				第 三 國 人	無 國 籍 人
	其 他	總 數	內 地 人	朝 鮮 人		
969	185,370	48,881	118,571	108	8	3,907
820	96,518	28,977	67,480	61	7	2,118
149	68,852	17,714	51,091	47	1	1,789
40	20,971	4,921	16,032	18	—	389
17	10,576	2,437	8,129	10	—	195
23	10,395	2,484	7,903	8	—	194
5	4,290	1,104	3,181	5	—	61
2	2,188	561	1,623	4	—	33
3	2,102	543	1,558	1	—	28
14	4,793	1,123	3,669	1	—	81
7	2,356	559	1,796	1	—	37
7	2,437	564	1,873	—	—	44
10	4,452	963	3,483	6	—	82
5	2,253	460	1,789	4	—	36
5	2,199	503	1,694	2	—	46
5	3,767	931	2,831	5	—	78
1	1,875	458	1,417	—	—	37
4	1,892	473	1,414	5	—	41
6	3,669	800	2,868	1	—	87
2	1,904	399	1,504	1	—	52
4	1,765	401	1,364	—	—	35
36	16,177	2,859	13,303	15	—	312
20	8,316	1,464	6,846	6	—	150
16	7,861	1,395	6,457	9	—	162
4	3,515	707	2,805	3	—	68
3	1,775	362	1,412	1	—	28
1	1,740	345	1,393	2	—	40
8	3,509	584	2,920	5	—	52
4	1,801	291	1,508	2	—	24
4	1,708	293	1,412	3	—	28
10	3,369	565	2,802	2	—	60
5	1,769	298	1,470	1	—	33
5	1,600	267	1,332	1	—	27
7	3,037	554	2,481	2	—	69
3	1,523	275	1,248	—	—	30
4	1,514	279	1,233	2	—	39
7	2,747	449	2,295	3	—	63
5	1,448	238	1,208	2	—	35
2	1,299	211	1,087	1	—	28
43	13,315	2,018	11,286	11	—	351
30	6,937	1,034	5,896	7	—	175
13	6,378	984	5,390	4	—	176
6	2,863	434	2,424	5	—	72
5	1,482	227	1,252	3	—	32
1	1,381	207	1,172	2	—	40
10	2,690	390	2,298	2	—	74
7	1,379	180	1,198	1	—	35
3	1,311	210	1,100	1	—	39
11	2,762	367	2,393	2	—	79
10	1,434	179	1,254	1	—	45
1	1,328	188	1,139	1	—	34
7	2,352	307	2,045	—	—	65
3	1,181	125	1,056	—	—	36
4	1,171	182	989	—	—	29
9	2,648	520	2,126	2	—	61
5	1,461	323	1,136	2	—	27
4	1,187	197	990	—	—	34

第二表 年 齡 民

總 數	滿 洲					
	總 數	滿洲族人	漢 人	蒙 古 人	回 教 人	
16 — 20 歲男女	70,913	50,333	6,278	43,702	6	238
	46,241	33,234	3,564	29,431	6	135
	24,672	17,099	2,714	14,271	—	103
16 歲男女	13,403	10,012	1,478	8,460	—	65
	8,334	6,157	797	5,309	—	44
	5,069	3,855	681	3,151	—	21
17 歲男女	12,766	9,086	1,221	7,799	2	48
	8,273	5,915	677	5,195	2	27
	4,493	3,171	544	2,604	—	21
18 歲男女	14,593	10,397	1,223	9,102	2	47
	9,682	6,972	698	6,225	2	25
	4,911	3,425	525	2,877	—	22
19 歲男女	14,515	10,045	1,129	8,848	—	38
	9,452	6,680	630	6,008	—	15
	5,063	3,365	499	2,840	—	23
20 歲男女	15,636	10,793	1,227	9,493	2	40
	10,500	7,510	762	6,694	2	24
	5,136	3,283	465	2,799	—	16
21 — 25 歲男女	74,274	52,554	5,618	46,538	6	243
	50,066	37,672	3,477	33,913	4	145
	24,208	14,882	2,141	12,625	2	98
21 歲男女	15,344	10,640	1,166	9,398	—	49
	10,122	7,295	675	6,566	—	31
	5,222	3,345	491	2,832	—	18
22 歲男女	14,870	10,941	1,189	9,682	—	40
	9,970	7,882	732	7,099	—	25
	4,900	3,059	457	2,583	—	15
23 歲男女	13,504	9,707	1,085	8,538	1	48
	9,010	6,958	678	6,216	1	31
	4,494	2,749	407	2,322	—	17
24 歲男女	15,273	10,760	1,106	9,573	2	57
	10,389	7,868	711	7,103	1	31
	4,884	2,892	395	2,470	1	26
25 歲男女	15,283	10,506	1,072	9,347	3	49
	10,575	7,669	681	6,929	2	27
	4,708	2,837	391	2,418	1	22
26 — 30 歲男女	76,667	55,029	5,894	48,696	6	264
	53,307	39,866	3,670	35,870	5	169
	23,360	15,163	2,224	12,826	1	95
26 歲男女	14,820	10,362	1,080	9,201	2	49
	10,193	7,418	672	6,689	2	27
	4,627	2,944	408	2,512	—	22
27 歲男女	16,398	11,758	1,298	10,365	—	68
	11,387	8,535	843	7,619	—	49
	5,011	3,223	455	2,746	—	19
28 歲男女	15,271	10,951	1,150	9,699	1	54
	10,659	7,997	720	7,199	—	34
	4,612	2,954	430	2,500	1	20
29 歲男女	14,099	10,053	1,126	8,853	—	47
	9,789	7,261	690	6,518	—	30
	4,310	2,792	436	2,335	—	17
30 歲男女	16,079	11,905	1,240	10,578	3	46
	11,279	8,655	745	7,845	3	29
	4,800	3,250	495	2,733	—	17
31 — 35 歲男女	64,860	49,100	5,134	43,604	5	215
	45,821	35,769	3,156	32,350	5	133
	19,039	13,331	1,978	11,254	—	82

族 省 別 人 口 牡 丹 江 省

人	日 本 人				第三國人	無 國 籍 人
	其 他	總 數	內 地 人	朝 鮮 人		
109	20,295	8,015	12,270	10	1	284
98	12,862	5,873	6,982	7	1	144
11	7,433	2,142	5,288	3	—	140
9	3,343	1,156	2,185	2	—	48
7	2,156	922	1,233	1	—	21
2	1,187	234	952	1	—	27
16	3,637	1,392	2,244	1	—	43
14	2,336	1,085	1,251	—	—	22
2	1,301	307	993	1	—	21
23	4,137	1,752	2,383	2	—	59
22	2,679	1,319	1,359	1	—	31
1	1,458	433	1,024	1	—	28
30	4,401	1,843	2,556	2	—	69
27	2,734	1,277	1,455	2	—	38
3	1,667	566	1,101	—	—	31
31	4,777	1,872	2,902	3	1	65
28	2,957	1,270	1,684	3	1	32
3	1,820	602	1,218	—	—	33
149	21,412	7,020	14,380	12	—	308
133	12,242	3,522	8,713	7	—	152
16	9,170	3,498	5,667	5	—	156
27	4,640	1,851	2,789	—	—	64
23	2,790	1,152	1,638	—	—	37
4	1,850	699	1,151	—	—	27
30	3,864	997	2,865	2	—	65
26	2,058	360	1,697	1	—	30
4	1,806	637	1,168	1	—	35
35	3,721	1,096	2,625	—	—	76
32	2,015	381	1,634	—	—	37
3	1,706	715	991	—	—	39
22	4,463	1,410	3,050	3	—	50
22	2,495	651	1,843	1	—	26
—	1,968	759	1,207	2	—	24
35	4,724	1,666	3,051	7	—	53
30	2,884	978	1,901	5	—	22
5	1,840	688	1,150	2	—	31
169	21,320	8,202	13,109	9	3	315
152	13,260	5,223	8,031	6	3	178
17	8,060	2,979	5,078	3	—	137
30	4,389	1,807	2,580	2	—	69
28	2,735	1,129	1,604	2	—	40
2	1,654	678	976	—	—	29
27	4,572	1,745	2,827	—	1	67
24	2,810	1,080	1,730	—	1	41
3	1,762	665	1,097	—	—	26
47	4,255	1,628	2,625	2	—	65
44	2,618	1,032	1,585	1	—	44
3	1,637	596	1,040	1	—	21
27	3,983	1,519	2,461	3	—	63
23	2,500	999	1,499	2	—	28
4	1,483	520	962	1	—	35
38	4,121	1,503	2,616	2	2	51
33	2,597	983	1,613	1	2	25
5	1,524	520	1,003	1	—	26
142	15,462	5,585	9,863	14	—	298
125	9,900	3,761	6,131	8	—	152
17	5,562	1,824	3,732	6	—	146

第二表 年 齡 民

	總 數	滿 洲				
		總 數	滿洲旗人	漢 人	蒙 古 人	回 教 人
31 歲男女	13,521	9,880	1,041	8,764	—	45
男	9,445	7,116	633	6,433	—	25
女	4,076	2,764	408	2,331	—	20
32 歲男女	14,424	11,016	1,139	9,780	2	50
男	10,230	8,086	686	7,327	2	30
女	4,194	2,930	453	2,453	—	20
33 歲男女	12,497	9,229	1,022	8,145	1	47
男	8,697	6,636	626	5,966	1	32
女	3,800	2,593	396	2,179	—	15
34 歲男女	11,586	8,834	911	7,863	2	32
男	8,181	6,408	569	5,795	2	18
女	3,405	2,426	342	2,068	—	14
35 歲男女	12,832	10,141	1,021	9,052	—	41
男	9,268	7,523	642	6,829	—	28
女	3,564	2,618	379	2,223	—	13
36 — 40 歲男女	53,342	42,728	4,215	38,245	2	185
男	38,441	31,672	2,641	28,840	2	115
女	14,901	11,056	1,574	9,405	—	70
36 歲男女	11,175	8,604	792	7,753	—	41
男	8,003	6,370	482	5,844	—	26
女	3,172	2,234	310	1,909	—	15
37 歲男女	10,620	8,593	831	7,703	—	44
男	7,603	6,332	488	5,799	—	32
女	3,017	2,261	343	1,904	—	12
38 歲男女	10,585	8,558	854	7,652	—	36
男	7,660	6,361	541	5,788	—	18
女	2,925	2,197	313	1,864	—	18
39 歲男女	9,898	7,918	839	7,034	1	28
男	7,064	5,796	547	5,214	1	19
女	2,834	2,122	292	1,820	—	9
40 歲男女	11,064	9,055	899	8,103	1	36
男	8,111	6,813	583	6,195	1	20
女	2,953	2,242	316	1,908	—	16
41 — 45 歲男女	42,546	34,184	3,540	30,412	2	160
男	31,406	25,960	2,258	23,538	1	102
女	11,140	8,224	1,282	6,874	1	58
41 歲男女	8,601	6,690	750	5,895	—	30
男	6,156	4,932	456	4,442	—	19
女	2,445	1,758	294	1,453	—	11
42 歲男女	9,042	7,357	768	6,532	1	38
男	6,648	5,567	501	5,024	1	25
女	2,394	1,790	267	1,508	—	13
43 歲男女	8,257	6,619	652	5,924	—	30
男	6,040	4,967	406	4,530	—	21
女	2,217	1,652	246	1,394	—	9
44 歲男女	8,378	6,760	702	6,020	—	26
男	6,244	5,207	462	4,718	—	17
女	2,134	1,553	240	1,302	—	9
45 歲男女	8,268	6,758	668	6,041	1	36
男	6,318	5,287	433	4,824	—	20
女	1,950	1,471	235	1,217	1	16
46 — 50 歲男女	36,645	30,610	3,073	27,343	1	150
男	27,335	23,619	1,955	21,517	1	109
女	9,310	6,991	1,118	5,826	—	41
46 歲男女	7,805	6,476	605	5,820	—	42
男	5,874	5,042	389	4,613	—	32
女	1,931	1,434	216	1,207	—	10

族 省 別 人 口 牡 丹 江 省

人	日 本 人				第三國人	無國籍人
	其 他	總 數	內 地 人	朝 鮮 人		
30	3,580	1,440	2,138	2	—	61
25	2,294	991	1,303	—	—	35
5	1,286	449	835	2	—	26
45	3,342	1,229	2,109	4	—	66
41	2,111	802	1,306	3	—	33
4	1,231	427	803	1	—	33
14	3,221	1,166	2,054	1	—	47
11	2,032	782	1,250	—	—	29
3	1,189	384	804	1	—	18
26	2,687	908	1,776	3	—	65
24	1,744	588	1,154	2	—	29
2	943	320	622	1	—	36
27	2,632	842	1,786	4	—	59
24	1,719	598	1,118	3	—	26
3	913	244	668	1	—	33
81	10,321	3,299	7,011	11	—	293
74	6,613	2,320	4,288	5	—	156
7	3,708	979	2,723	6	—	137
18	2,520	783	1,735	2	—	51
18	1,609	529	1,080	—	—	24
—	911	254	655	2	—	27
15	1,975	652	1,322	1	—	52
13	1,251	445	806	—	—	20
2	724	207	516	1	—	32
16	1,965	669	1,292	4	—	62
14	1,259	501	757	1	—	40
2	706	168	535	3	—	22
16	1,912	634	1,276	2	—	68
15	1,233	458	773	2	—	35
1	679	176	503	—	—	33
16	1,949	561	1,386	2	—	60
14	1,261	387	872	2	—	37
2	688	174	514	—	—	23
70	7,975	2,168	5,802	5	—	387
61	5,209	1,592	3,613	4	—	237
9	2,766	576	2,189	1	—	150
15	1,815	561	1,254	—	—	96
15	1,170	402	768	—	—	54
—	645	159	486	—	—	42
18	1,621	457	1,161	3	—	64
16	1,046	321	722	3	—	35
2	575	136	439	—	—	29
13	1,555	422	1,132	1	—	83
10	1,018	314	703	1	—	55
3	537	108	429	—	—	28
12	1,555	367	1,187	1	—	63
10	991	275	716	—	—	46
2	564	92	471	1	—	17
12	1,429	361	1,068	—	—	81
10	984	280	704	—	—	47
2	445	81	364	—	—	34
43	5,736	1,105	4,631	—	2	297
37	3,550	838	2,717	—	1	165
6	2,186	272	1,914	—	1	132
9	1,262	262	1,000	—	2	65
8	790	199	591	—	1	41
1	472	63	409	—	1	24

第二表 年 齡 民

總 數	滿 洲				回 教 人	
	總 數	滿洲族人	漢 人	蒙 古 人		
47 歲男女	7,717	6,386	657	5,689	1	31
48 歲男女	7,200	6,064	619	5,401	—	34
49 歲男女	6,802	5,639	596	5,022	—	18
50 歲男女	7,121	6,045	596	5,411	—	25
51 — 55 歲男女	26,672	22,111	2,264	19,700	2	109
51 歲男女	6,109	4,982	533	4,417	—	26
52 歲男女	5,429	4,477	480	3,961	—	27
53 歲男女	5,154	4,202	393	3,780	2	22
54 歲男女	5,141	4,311	426	3,860	—	17
55 歲男女	4,839	4,139	432	3,682	—	17
56 — 60 歲男女	20,859	17,475	2,064	15,289	1	92
56 歲男女	4,371	3,710	389	3,298	—	18
57 歲男女	4,206	3,434	409	3,002	—	17
58 歲男女	3,988	3,349	395	2,931	1	16
59 歲男女	4,007	3,317	428	2,867	—	16
60 歲男女	4,287	3,665	443	3,191	—	25
61 歲 以上男女	29,935	24,828	3,750	20,909	—	147
不 詳男女	34	25	—	25	—	—

族 省 別 人 口 牡 丹 江 省

人 共	日 本 人				第 三 國 人	無 國 籍 人
	總 數	內 地 人	朝 鮮 人	其 他		
8	1,258	241	1,017	—	—	73
6	796	184	612	—	—	36
2	462	57	405	—	—	37
10	1,088	220	868	—	—	48
9	672	164	508	—	—	27
1	416	56	360	—	—	21
3	1,104	212	892	—	—	59
2	668	157	511	—	—	34
1	436	55	381	—	—	25
13	1,024	170	854	—	—	52
12	624	129	495	—	—	27
1	400	41	359	—	—	25
36	4,314	666	3,648	—	1	246
32	2,606	457	2,149	—	1	150
4	1,708	209	1,499	—	—	96
6	1,078	152	926	—	—	49
6	669	102	567	—	—	27
—	409	50	359	—	—	22
9	910	167	743	—	—	42
8	540	115	425	—	—	26
1	370	52	318	—	—	16
5	892	151	741	—	1	59
5	563	110	453	—	1	41
—	329	41	288	—	—	18
8	786	100	686	—	—	44
6	468	68	400	—	—	28
2	318	32	286	—	—	16
8	648	96	552	—	—	52
7	366	62	304	—	—	28
1	282	34	248	—	—	24
29	3,232	404	2,827	1	—	152
23	1,846	245	1,601	—	—	89
6	1,386	159	1,226	1	—	63
5	618	85	533	—	—	43
5	375	58	317	—	—	26
—	243	27	216	—	—	17
6	750	100	650	—	—	22
4	431	57	374	—	—	18
2	319	43	276	—	—	4
6	608	77	531	—	—	31
5	348	48	300	—	—	13
1	260	29	231	—	—	18
6	656	68	587	1	—	34
4	357	39	318	—	—	20
2	299	29	269	1	—	14
6	600	74	526	—	—	22
5	335	43	292	—	—	12
1	265	31	234	—	—	10
22	4,831	420	4,409	2	1	275
18	2,592	207	2,384	1	1	175
4	2,239	213	2,025	1	—	100
—	9	9	—	—	—	—
—	9	9	—	—	—	—

第二表 年 齡 民

總 數	滿 洲 人	洲				回 教 人
		總 數	滿 洲 人	漢 人	蒙 古 人	
總 數	4,234,208	4,055,781	298,435	3,734,813	7,315	12,287
男	2,369,337	2,271,023	157,470	2,100,908	3,911	7,047
女	1,864,869	1,784,758	140,965	1,633,705	3,404	5,250
1 — 5 歲	562,740	542,956	41,345	498,627	1,060	1,549
男	280,993	270,881	20,680	248,742	502	765
女	281,747	272,075	20,665	249,885	558	784
1 歲	96,752	92,714	6,875	85,302	196	275
男	48,753	46,678	3,457	42,956	95	144
女	47,999	46,036	3,418	42,346	101	131
2 歲	128,612	124,009	10,088	113,253	241	341
男	63,215	60,881	4,980	55,575	108	170
女	65,397	63,128	5,108	57,678	133	171
3 歲	119,235	115,304	8,618	106,031	222	345
男	59,221	57,195	4,311	52,563	107	171
女	60,014	58,109	4,307	53,468	115	174
4 歲	108,222	104,586	7,658	96,370	209	277
男	54,432	52,584	3,864	48,450	97	133
女	53,790	52,002	3,794	47,920	112	144
5 歲	109,919	106,343	8,106	97,671	192	311
男	55,372	53,543	4,068	49,198	95	147
女	54,547	52,800	4,038	48,473	97	164
6 — 10 歲	469,701	454,686	32,657	419,705	701	1,362
男	239,212	231,526	16,369	213,923	378	718
女	230,489	223,160	16,288	205,782	323	644
6 歲	96,867	93,659	6,684	86,491	154	274
男	48,783	47,139	3,268	43,603	81	153
女	48,084	46,520	3,416	42,888	73	121
7 歲	103,460	100,280	7,225	92,529	161	305
男	52,330	50,727	3,609	46,845	97	145
女	51,130	49,553	3,616	45,684	64	160
8 歲	98,866	95,847	6,835	88,513	151	285
男	50,201	48,640	3,479	44,914	76	137
女	48,665	47,207	3,356	43,599	75	148
9 歲	86,504	83,607	6,081	77,115	112	263
男	43,859	42,358	3,036	39,099	59	148
女	42,645	41,249	3,045	38,016	53	115
10 歲	84,004	81,293	5,832	75,057	123	235
男	44,039	42,662	2,977	39,462	65	135
女	39,965	38,631	2,855	35,595	58	100
11 — 15 歲	471,736	457,810	33,148	422,402	779	1,213
男	255,468	247,845	17,068	229,563	429	651
女	216,268	209,965	16,080	192,839	350	562
11 歲	94,235	91,591	6,888	84,170	168	226
男	49,058	47,646	3,504	43,911	95	115
女	45,177	43,855	3,384	40,259	73	111
12 歲	93,758	91,076	6,802	83,835	130	254
男	49,629	48,232	3,520	44,480	74	127
女	44,129	42,844	3,282	39,355	56	127
13 歲	98,770	96,069	6,993	88,608	174	240
男	52,590	51,166	3,469	47,450	88	132
女	46,180	44,903	3,524	41,158	86	108
14 歲	92,468	89,909	6,244	83,174	165	271
男	51,322	49,966	3,272	46,421	95	153
女	41,146	39,943	2,972	36,753	70	118
15 歲	92,505	89,255	6,221	82,615	142	222
男	52,869	50,835	3,303	47,301	77	124
女	39,636	38,420	2,918	35,314	65	98

族 省 別 人 口 濱 江 省

人 共	日 本	本 人			第三國人	無 國 籍 人
		總 數	內 地 人	朝 鮮 人		
3,121	137,881	71,388	86,032	250	1,812	38,132
1,687	79,344	41,909	37,301	134	950	18,020
1,434	58,337	29,490	28,731	116	662	21,112
375	18,053	8,603	9,417	33	65	1,666
192	9,247	4,363	4,865	19	40	825
183	8,806	4,240	4,552	14	25	841
66	3,723	1,934	1,787	2	15	300
26	1,916	1,006	910	—	7	152
40	1,807	928	877	2	8	148
86	4,256	1,975	2,268	13	14	333
48	2,164	984	1,172	8	11	159
38	2,092	991	1,096	5	3	174
88	3,609	1,665	1,938	6	11	311
43	1,853	858	992	3	6	167
45	1,756	807	946	3	5	144
72	3,258	1,619	1,634	5	14	364
40	1,666	803	860	3	9	173
32	1,592	816	774	2	5	191
63	3,207	1,410	1,790	7	11	358
35	1,648	712	931	5	7	174
28	1,559	698	859	2	4	184
261	13,211	5,438	7,744	29	69	1,735
138	6,804	2,775	4,017	12	42	840
123	6,407	2,663	3,727	17	27	895
56	2,887	1,261	1,619	7	18	303
34	1,475	664	810	1	11	158
22	1,412	597	809	6	7	145
60	2,824	1,086	1,732	6	13	343
31	1,429	559	867	3	10	164
29	1,395	527	865	3	3	179
63	2,703	1,018	1,680	5	11	305
34	1,410	524	884	2	7	144
29	1,293	494	796	3	4	161
36	2,488	1,047	1,435	6	14	395
16	1,295	510	783	2	7	199
20	1,193	537	652	4	7	196
46	2,309	1,026	1,278	5	13	389
23	1,195	518	673	4	7	175
23	1,114	508	605	1	6	214
268	11,035	4,608	6,411	16	105	2,786
134	6,181	2,683	3,486	12	66	1,376
134	4,854	1,925	2,925	4	39	1,410
49	2,222	821	1,396	5	20	492
21	1,164	407	753	4	14	234
28	1,058	414	643	1	6	258
55	2,110	839	1,268	3	14	558
31	1,113	426	684	3	6	278
24	997	413	584	—	8	280
54	2,120	785	1,333	2	13	568
27	1,136	425	710	1	8	280
27	984	360	623	1	5	288
55	1,947	753	1,192	2	34	578
25	1,050	397	652	1	19	287
30	897	356	540	1	15	291
55	2,636	1,410	1,222	4	24	590
30	1,718	1,028	687	3	19	297
25	918	382	535	1	5	293

第二表 年 齡 民

總 數	滿 洲				回 教 人	
	總 數	滿洲族人	漢 人	蒙 古 人		
16 — 20 歲男女	390,530	368,670	29,118	337,542	682	1,007
	203,702	190,038	14,626	174,360	342	558
	186,828	178,632	14,492	163,182	340	449
16 歲男女	94,694	90,549	6,539	83,557	168	230
	52,564	49,768	3,373	46,164	77	132
	42,130	40,781	3,166	37,393	91	98
17 歲男女	78,334	74,506	5,555	68,567	126	193
	42,584	40,240	2,820	37,209	61	121
	35,750	34,266	2,735	31,358	65	72
18 歲男女	75,650	71,272	5,734	65,158	138	182
	38,412	35,716	2,877	32,651	64	98
	37,238	35,556	2,857	32,507	74	84
19 歲男女	71,924	67,252	5,723	61,130	146	176
	35,289	32,368	2,821	29,330	84	87
	36,635	34,887	2,902	31,800	62	89
20 歲男女	69,928	65,091	5,567	59,130	104	226
	34,853	31,949	2,735	29,006	56	120
	35,075	33,142	2,832	30,124	48	106
21 — 25 歲男女	314,194	294,555	22,593	270,264	462	945
	162,675	152,962	11,553	140,499	226	534
	151,519	141,593	11,040	129,765	236	411
21 歲男女	64,304	59,902	4,853	54,712	91	187
	32,796	30,398	2,446	27,778	47	101
	31,508	29,504	2,407	26,934	44	86
22 歲男女	61,955	58,537	4,522	53,679	93	182
	31,617	30,109	2,255	27,661	47	114
	30,338	28,428	2,267	26,018	46	68
23 歲男女	58,370	54,907	4,261	50,329	91	175
	29,755	28,219	2,159	25,899	40	96
	28,615	26,688	2,102	24,430	51	79
24 歲男女	65,678	61,746	4,643	56,706	113	219
	34,135	32,237	2,406	29,609	59	125
	31,543	29,509	2,237	27,097	54	94
25 歲男女	63,887	59,463	4,314	54,838	74	182
	34,372	31,999	2,287	29,552	33	98
	29,515	27,464	2,027	25,286	41	84
26 — 30 歲男女	364,703	343,417	24,487	316,978	609	1,070
	206,065	193,869	13,279	179,493	324	618
	158,638	149,548	11,208	137,485	285	452
26 歲男女	67,273	62,695	4,622	57,682	106	211
	37,107	34,562	2,452	31,895	53	117
	30,166	28,133	2,170	25,787	53	94
27 歲男女	76,501	72,012	5,272	66,322	142	219
	42,886	40,364	2,884	37,237	79	133
	33,615	31,648	2,388	29,085	63	86
28 歲男女	74,289	70,187	4,927	64,890	109	208
	42,108	39,764	2,731	36,837	56	110
	32,181	30,423	2,196	28,053	53	98
29 歲男女	70,892	66,847	4,695	61,803	113	199
	41,107	38,743	2,578	35,966	65	117
	29,785	28,104	2,117	25,837	48	82
30 歲男女	75,748	71,676	4,971	66,281	139	233
	42,857	40,436	2,634	37,558	71	141
	32,891	31,240	2,337	28,723	68	92
31 — 35 歲男女	343,770	327,902	22,807	303,203	593	1,073
	199,695	190,279	12,498	176,637	355	658
	144,075	137,623	10,309	126,566	238	415

族 省 別 人 口 濱 江 省

其 他	本 人				第 三 國 人	無 國 籍 人
	總 數	內 地 人	朝 鮮 人	其 他		
321	18,569	11,918	6,622	29	114	3,177
152	12,085	8,522	3,548	15	77	1,502
169	6,484	3,396	3,074	14	37	1,675
55	3,498	2,228	1,263	7	22	625
22	2,470	1,763	703	4	13	313
33	1,028	465	560	3	9	312
65	3,159	1,901	1,254	4	20	649
29	2,027	1,365	660	2	13	304
36	1,132	536	594	2	7	345
60	3,653	2,394	1,253	6	22	703
26	2,343	1,698	643	2	16	337
34	1,310	696	610	4	6	366
77	4,069	2,661	1,404	4	20	583
43	2,647	1,892	753	2	12	265
34	1,422	769	651	2	8	318
64	4,190	2,734	1,448	8	30	617
32	2,598	1,804	789	5	23	283
32	1,592	930	659	3	7	334
291	16,943	9,844	7,062	37	112	2,584
150	8,555	4,487	4,050	18	68	1,090
141	8,388	5,357	3,012	19	44	1,494
59	3,809	2,477	1,327	5	29	564
26	2,137	1,412	723	2	16	245
33	1,672	1,065	604	3	13	319
61	2,866	1,465	1,390	11	18	534
32	1,270	469	796	5	10	228
29	1,596	996	594	6	8	306
51	2,929	1,658	1,263	8	25	509
25	1,320	610	705	5	15	201
26	1,609	1,048	558	3	10	308
65	3,447	1,914	1,527	6	20	465
38	1,693	806	884	3	11	194
27	1,754	1,108	643	3	9	271
55	3,892	2,330	1,555	7	20	512
29	2,135	1,190	942	3	16	222
26	1,757	1,140	613	4	4	290
273	18,615	11,479	7,117	19	104	2,567
155	11,108	6,779	4,317	12	56	1,032
118	7,507	4,700	2,800	7	48	1,535
74	4,066	2,627	1,434	5	19	493
45	2,327	1,475	848	4	13	205
29	1,739	1,152	586	1	6	288
57	3,914	2,447	1,465	2	27	548
31	2,299	1,412	885	2	16	207
26	1,615	1,035	580	—	11	341
53	3,592	2,232	1,355	5	19	491
30	2,135	1,303	829	3	8	201
23	1,457	929	526	2	11	290
37	3,460	2,081	1,375	4	23	562
17	2,119	1,274	844	1	11	234
20	1,341	807	531	3	12	328
52	3,583	2,092	1,488	3	16	473
32	2,228	1,315	911	2	8	185
20	1,355	777	577	1	8	288
226	13,136	7,547	5,562	27	129	2,603
131	8,314	4,805	3,492	17	67	1,035
95	4,822	2,742	2,070	10	62	1,568

第二表 年 齡 民

	總 數	滿 洲					回 教 人
		總 數	滿洲 旗人	漢 人	蒙 古 人	回 教 人	
31 歲男女	66,839	63,161	4,510	58,294	103	199	
	37,869	35,638	2,480	32,937	55	133	
	28,970	27,523	2,030	25,357	48	66	
32 歲男女	76,815	73,378	5,073	67,839	144	266	
	44,631	42,606	2,755	39,573	81	164	
	32,184	30,772	2,318	28,266	63	102	
33 歲男女	65,843	62,523	4,423	57,735	109	206	
	38,225	36,253	2,437	33,588	76	125	
	27,618	26,270	1,986	24,147	33	81	
34 歲男女	63,575	60,755	4,239	56,188	114	185	
	37,169	35,529	2,303	33,023	70	115	
	26,406	25,226	1,936	23,165	44	70	
35 歲男女	70,698	68,085	4,562	63,147	123	217	
	41,801	40,253	2,523	37,516	73	121	
	28,897	27,832	2,039	25,631	50	96	
36 — 40 歲男女	302,593	290,998	19,120	270,265	506	893	
	182,476	176,010	10,435	164,620	271	563	
	120,117	114,988	8,685	105,645	235	330	
36 歲男女	63,341	60,702	4,157	56,226	94	182	
	37,796	36,336	2,207	33,951	48	111	
	25,545	24,366	1,950	22,275	46	71	
37 歲男女	62,200	59,961	3,934	55,696	102	187	
	37,454	36,233	2,174	33,849	59	127	
	24,746	23,728	1,760	21,847	43	60	
38 歲男女	59,889	57,637	3,692	53,591	108	203	
	35,946	34,638	1,968	32,470	57	118	
	23,943	22,999	1,724	21,121	51	85	
39 歲男女	56,517	54,275	3,528	50,444	97	156	
	34,054	32,792	1,927	30,689	48	100	
	22,463	21,483	1,601	19,755	49	56	
40 歲男女	60,646	58,423	3,809	54,308	105	165	
	37,226	36,011	2,159	33,661	59	107	
	23,420	22,412	1,650	20,647	46	58	
41 — 45 歲男女	257,552	247,048	16,279	229,343	468	738	
	164,618	158,826	9,290	148,653	274	476	
	92,934	88,222	6,989	80,690	194	262	
41 歲男女	54,679	52,380	3,775	48,311	87	165	
	33,524	32,319	2,116	30,018	53	108	
	21,155	20,061	1,659	18,293	34	57	
42 歲男女	55,210	53,186	3,463	49,428	98	153	
	35,137	34,039	1,940	31,907	62	101	
	20,073	19,147	1,523	17,521	36	52	
43 歲男女	52,574	50,476	3,183	47,008	91	150	
	33,703	32,566	1,829	30,562	51	98	
	18,871	17,910	1,354	16,446	40	52	
44 歲男女	46,933	44,849	2,911	41,663	88	145	
	30,675	29,488	1,711	27,617	44	91	
	16,258	15,361	1,200	14,046	44	54	
45 歲男女	48,156	46,157	2,947	42,933	104	125	
	31,579	30,414	1,694	28,549	64	78	
	16,577	15,743	1,253	14,384	40	47	
46 — 50 歲男女	220,630	212,613	15,533	195,819	403	650	
	140,709	136,243	8,797	126,681	223	415	
	79,921	76,370	6,736	69,138	180	235	
46 歲男女	48,106	46,408	3,269	42,873	93	122	
	31,091	30,145	1,879	28,103	56	78	
	17,015	16,263	1,390	14,770	37	44	

族 省 別 人 口 濱 江 省

其 他	日 本	內 地 人	朝 鮮 人	其 他	第 三 國 人	無 國 籍 人
55	3,064	1,923	1,132	9	24	590
33	1,986	1,264	717	5	13	232
22	1,078	659	415	4	11	358
56	2,851	1,637	1,212	2	30	556
33	1,788	1,052	735	1	15	222
23	1,063	585	477	1	15	334
50	2,750	1,535	1,207	8	28	542
27	1,740	967	766	7	13	219
23	1,010	568	441	1	15	323
29	2,331	1,294	1,034	3	24	465
18	1,446	783	662	1	13	181
11	885	511	372	2	11	284
36	2,140	1,158	977	5	23	450
20	1,354	739	612	3	13	181
16	786	419	365	2	10	269
214	8,903	4,664	4,222	17	126	2,566
121	5,491	2,910	2,574	7	42	933
93	3,412	1,754	1,648	10	84	1,633
43	2,122	1,077	1,043	2	23	494
19	1,287	656	629	2	2	171
24	835	421	414	—	21	323
42	1,729	962	764	3	21	489
24	1,043	588	454	1	9	169
18	686	374	310	2	12	320
43	1,786	939	841	6	15	451
25	1,126	601	522	3	7	175
18	660	338	319	3	8	276
50	1,647	893	751	3	40	555
28	1,050	581	468	1	15	197
22	597	312	283	2	25	358
36	1,619	793	823	3	27	577
25	985	484	501	—	9	221
11	634	309	322	3	18	356
220	6,337	2,874	3,446	17	153	4,014
133	4,034	1,918	2,107	9	75	1,683
87	2,303	956	1,339	8	78	2,331
42	1,399	688	711	—	30	870
24	881	458	423	—	9	315
18	518	230	288	—	21	555
44	1,316	629	682	5	26	682
29	838	419	416	3	13	247
15	478	210	266	2	13	435
44	1,282	584	692	6	24	792
26	797	383	412	2	8	332
18	485	201	280	4	16	460
42	1,210	500	708	2	40	834
25	776	322	453	1	21	390
17	434	178	255	1	19	444
48	1,130	473	653	4	33	836
29	742	336	403	3	24	399
19	388	137	250	1	9	437
208	4,234	1,737	2,493	4	168	3,615
127	2,701	1,174	1,525	2	114	1,651
81	1,533	563	968	2	54	1,964
51	966	423	542	1	35	697
29	618	283	334	1	23	305
22	348	140	208	—	12	392

第二表 年 齡 民

	總 數	滿 洲 洲				
		總 數	滿洲人	漢 人	蒙 古 人	回 教 人
47 歲男女	48,359	46,686	3,306	43,094	89	155
48 歲男女	43,683	42,116	3,068	38,818	70	132
49 歲男女	41,512	39,840	2,987	36,608	72	127
50 歲男女	38,970	37,563	2,903	34,426	79	114
51 — 55 歲男女	168,078	160,952	11,954	147,908	358	586
51 歲男女	36,898	35,384	2,671	32,495	68	124
52 歲男女	34,509	33,036	2,384	30,419	76	125
53 歲男女	32,757	31,217	2,306	28,700	77	106
54 歲男女	32,536	31,187	2,266	28,716	65	113
55 歲男女	31,378	30,128	2,327	27,578	72	118
56 — 60 歲男女	143,378	138,079	10,840	126,379	262	467
56 歲男女	30,371	29,180	2,189	26,790	57	105
57 歲男女	29,291	28,124	2,141	25,793	63	99
58 歲男女	27,868	26,833	2,190	24,480	49	91
59 歲男女	28,005	26,999	2,210	24,638	44	81
60 歲男女	27,843	26,943	2,110	24,678	49	91
61 歲 以上男女	224,458	215,990	18,547	196,080	432	744
不詳男女	143	105	7	98	—	—

族 省 別 人 口 濱 江 省

人	日 本 人				第三國人	無國籍人
	其 他	總 數	內 地 人	朝 鮮 人		
42	875	363	512	—	30	768
28	553	244	309	—	20	333
14	322	119	203	—	10	435
28	840	361	476	3	37	690
18	540	249	290	1	22	368
10	300	112	186	2	15	322
46	849	339	510	—	33	790
27	541	226	315	—	24	347
19	308	113	195	—	9	443
41	704	251	453	—	33	670
25	449	172	277	—	25	298
16	255	79	176	—	8	372
146	3,312	1,113	2,191	8	143	3,671
84	1,990	702	1,284	4	84	1,750
62	1,322	411	907	4	59	1,921
26	789	262	523	4	36	689
16	492	175	315	2	21	321
10	297	87	208	2	15	368
32	720	266	453	1	29	724
14	431	166	265	—	19	328
18	289	100	188	1	10	396
28	653	236	417	—	27	860
19	401	151	250	—	13	395
9	252	85	167	—	14	465
27	601	184	415	2	27	721
13	359	112	246	1	14	358
14	242	72	169	1	13	363
33	549	165	383	1	24	677
22	307	98	208	1	17	348
11	242	67	175	—	7	329
131	2,238	708	1,525	5	154	2,907
64	1,271	400	869	2	107	1,510
67	967	308	656	3	47	1,397
39	477	156	319	2	37	677
24	274	83	189	2	25	348
15	203	73	130	—	12	329
28	486	148	337	1	30	651
14	277	90	187	—	20	327
14	209	58	150	1	10	324
23	459	154	304	1	30	546
9	263	89	174	—	23	290
14	196	65	130	1	7	256
26	399	137	261	1	34	573
9	233	80	153	—	20	294
17	166	57	108	1	14	279
15	417	113	304	—	23	460
8	224	58	166	—	19	251
7	193	55	138	—	4	209
187	3,075	848	2,218	9	170	5,223
106	1,554	384	1,165	5	112	2,784
81	1,521	464	1,053	4	58	2,439
—	20	18	2	—	—	18
—	9	7	2	—	—	9
—	11	11	—	—	—	9

第二表 年 齡 民

總 數	總 數	滿 洲				
		總 數	滿洲族人	漢 人	蒙 古 人	回 教 人
總 數	848,197	211,953	31,897	173,582	24	558
男	467,163	135,962	18,661	113,473	14	295
女	381,034	75,991	13,226	60,089	10	255
1 — 5 歲	120,441	22,282	3,382	18,087	2	73
男	60,008	11,176	1,633	9,165	1	32
女	60,433	11,106	1,749	8,922	1	41
1 歲	22,688	3,708	567	3,006	—	16
男	11,436	1,842	258	1,517	—	7
女	11,252	1,866	309	1,489	—	9
2 歲	27,832	5,125	776	4,145	1	16
男	13,725	2,508	366	2,050	—	7
女	14,107	2,617	410	2,095	1	9
3 歲	26,368	5,043	819	4,067	—	12
男	13,029	2,542	391	2,078	—	5
女	13,339	2,501	428	1,989	—	7
4 歲	22,479	4,276	613	3,486	1	19
男	11,199	2,180	308	1,794	1	8
女	11,280	2,096	305	1,692	—	11
5 歲	21,074	4,130	607	3,383	—	10
男	10,619	2,104	310	1,726	—	5
女	10,455	2,026	297	1,657	—	5
6 — 10 歲	98,726	20,060	3,170	16,158	2	60
男	50,168	10,313	1,612	8,323	1	24
女	48,558	9,747	1,558	7,835	1	36
6 歲	20,890	4,128	662	3,312	1	15
男	10,530	2,139	343	1,707	1	6
女	10,360	1,989	319	1,605	—	9
7 歲	21,769	4,298	661	3,488	—	15
男	10,971	2,176	320	1,780	—	6
女	10,798	2,122	341	1,708	—	9
8 歲	20,254	4,142	659	3,331	1	10
男	10,456	2,179	345	1,751	—	6
女	9,798	1,963	314	1,580	1	4
9 歲	18,129	3,728	580	2,998	—	13
男	9,231	1,856	281	1,499	—	4
女	8,898	1,872	299	1,499	—	9
10 歲	17,684	3,764	608	3,029	—	7
男	8,980	1,963	323	1,586	—	2
女	8,704	1,801	285	1,443	—	5
11 — 15 歲	94,183	21,327	3,367	17,224	3	61
男	49,391	11,583	1,717	9,493	1	28
女	44,792	9,744	1,650	7,731	2	33
11 歲	19,594	4,324	665	3,499	—	12
男	10,041	2,213	324	1,815	—	4
女	9,553	2,111	341	1,684	—	8
12 歲	18,596	4,237	635	3,465	—	14
男	9,741	2,266	333	1,860	—	8
女	8,855	1,971	302	1,605	—	6
13 歲	19,631	4,552	742	3,669	2	12
男	10,165	2,412	359	1,989	1	3
女	9,466	2,140	383	1,680	1	9
14 歲	18,029	4,111	672	3,295	—	10
男	9,484	2,275	362	1,842	—	4
女	8,545	1,836	310	1,453	—	6
15 歲	18,333	4,103	653	3,296	1	13
男	9,960	2,417	339	1,987	—	9
女	8,373	1,686	314	1,309	1	4

族 省 別 人 口 間 島 省

人	日 本 人				第三國人	無國籍人
	其 他	總 數	內 地 人	朝 鮮 人		
5,938	638,088	28,055	616,019	6	108	58
3,519	331,104	11,352	319,747	5	60	37
2,411	304,976	8,703	296,272	1	46	21
738	98,148	2,714	95,432	2	7	4
345	48,824	1,413	47,410	1	5	3
393	49,324	1,301	48,022	1	2	1
119	18,977	585	18,392	—	1	2
60	9,592	307	9,285	—	1	1
59	9,385	278	9,107	—	—	1
187	22,704	620	22,083	1	2	1
85	11,216	322	10,893	1	—	1
102	11,488	298	11,190	—	2	—
145	21,323	557	20,766	—	2	—
68	10,485	292	10,193	—	2	—
77	10,838	265	10,573	—	—	—
157	18,201	502	17,699	—	2	—
69	9,017	262	8,755	—	2	—
88	9,184	240	8,944	—	—	—
130	16,943	450	16,492	1	—	1
63	8,514	230	8,284	—	—	1
67	8,429	220	8,208	1	—	—
670	78,660	1,734	76,925	1	4	2
353	39,852	868	38,983	1	1	2
317	38,808	866	37,942	—	3	—
138	16,761	420	16,341	—	1	—
82	8,391	207	8,184	—	—	—
56	8,370	213	8,157	—	1	—
134	17,468	370	17,097	1	1	2
70	8,792	187	8,604	1	1	2
64	8,676	183	8,493	—	—	—
141	16,111	333	15,778	—	1	—
77	8,277	164	8,113	—	—	—
64	7,834	169	7,665	—	1	—
137	14,400	307	14,093	—	1	—
72	7,375	153	7,222	—	—	—
65	7,025	154	6,871	—	1	—
120	13,920	304	13,616	—	—	—
52	7,017	157	6,860	—	—	—
68	6,903	147	6,756	—	—	—
672	72,852	1,042	71,810	—	4	—
344	37,806	511	37,295	—	2	—
328	35,046	531	34,515	—	2	—
148	15,270	286	14,984	—	—	—
70	7,828	140	7,688	—	—	—
78	7,442	146	7,296	—	—	—
123	14,358	238	14,120	—	1	—
65	7,474	118	7,356	—	1	—
58	6,884	120	6,764	—	—	—
127	15,077	226	14,851	—	2	—
60	7,752	118	7,634	—	1	—
67	7,325	108	7,217	—	1	—
134	13,918	143	13,775	—	—	—
67	7,209	71	7,138	—	—	—
67	6,709	72	6,637	—	—	—
140	14,229	149	14,080	—	1	—
82	7,543	64	7,479	—	—	—
58	6,686	85	6,601	—	1	—

第二表 年 齡 民

	總 數	滿 洲				
		總 數	滿洲 族 人	漢 人	蒙 古 人	回 教 人
16 — 20 歲男女	85,807	19,632	3,208	15,860	1	43
16 歲男女	46,180	11,681	1,741	9,629	1	20
17 歲男女	39,627	7,951	1,467	6,231	—	23
18 歲男女	17,120	4,093	681	3,289	1	12
19 歲男女	9,051	2,311	350	1,903	1	6
20 歲男女	8,069	1,782	331	1,386	—	6
21 — 25 歲男女	17,192	3,846	638	3,095	—	9
21 歲男女	9,256	2,260	326	1,863	—	5
22 歲男女	7,936	1,586	312	1,232	—	4
23 歲男女	17,442	3,863	604	3,139	—	9
24 歲男女	9,372	2,332	337	1,936	—	4
25 歲男女	8,070	1,531	267	1,203	—	5
26 — 30 歲男女	16,867	3,888	670	3,122	—	4
26 歲男女	9,177	2,324	369	1,899	—	2
27 歲男女	7,690	1,564	301	1,223	—	2
28 歲男女	17,186	3,942	615	3,215	—	9
29 歲男女	9,324	2,454	359	2,028	—	3
30 歲男女	7,862	1,488	256	1,187	—	6
31 — 35 歲男女	77,043	19,600	2,840	16,205	3	40
31 歲男女	42,672	12,764	1,670	10,755	2	20
32 歲男女	34,371	6,836	1,170	5,450	1	20
33 歲男女	16,525	4,083	602	3,355	1	11
34 歲男女	9,048	2,555	332	2,147	1	7
35 歲男女	7,477	1,528	270	1,208	—	4
36 — 40 歲男女	15,405	3,994	601	3,294	—	6
36 歲男女	8,372	2,619	351	2,214	—	2
37 歲男女	7,033	1,375	250	1,080	—	4
41 — 45 歲男女	14,291	3,562	510	2,958	—	6
41 歲男女	7,900	2,359	307	1,999	—	3
42 歲男女	6,391	1,203	203	959	—	3
43 歲男女	15,709	4,014	565	3,335	1	8
44 歲男女	8,758	2,627	352	2,200	1	3
45 歲男女	6,951	1,387	213	1,135	—	5
46 — 50 歲男女	15,113	3,947	562	3,263	1	9
46 歲男女	8,594	2,604	328	2,195	—	5
47 歲男女	6,519	1,343	234	1,068	1	4
51 — 55 歲男女	72,545	20,181	2,923	16,670	3	55
51 歲男女	41,585	13,783	1,835	11,579	2	27
52 歲男女	30,960	6,398	1,088	5,091	1	28
53 歲男女	13,998	3,684	536	3,043	—	3
54 歲男女	7,950	2,510	362	2,082	—	1
55 歲男女	6,048	1,174	174	961	—	2
56 — 60 歲男女	15,695	4,475	650	3,692	1	15
56 歲男女	8,929	3,000	385	2,530	1	6
57 歲男女	6,766	1,475	265	1,162	—	9
61 — 65 歲男女	14,392	4,061	599	3,358	—	12
61 歲男女	8,261	2,808	372	2,366	—	7
62 歲男女	6,131	1,253	227	992	—	5
66 — 70 歲男女	13,868	3,644	558	2,974	—	11
66 歲男女	7,999	2,526	356	2,095	—	5
67 歲男女	5,869	1,118	202	879	—	6
71 — 75 歲男女	14,592	4,317	580	3,603	2	14
71 歲男女	8,446	2,939	360	2,506	1	8
72 歲男女	6,146	1,378	220	1,097	1	6
76 — 80 歲男女	61,151	18,169	2,754	14,920	1	38
76 歲男女	35,374	12,606	1,769	10,533	—	23
77 歲男女	25,777	5,563	985	4,387	1	15

族 省 別 人 口 間 島 省

人	日 本 人				第三 國 人	無 國 籍 人
	其 他	總 數	內 地 人	朝 鮮 人		
520	66,165	1,974	64,191	—	4	6
290	34,493	1,135	33,358	—	3	3
230	31,672	839	30,833	—	1	3
110	13,027	198	12,829	—	—	—
51	6,740	96	6,644	—	—	—
59	6,287	102	6,185	—	—	—
104	13,344	292	13,052	—	—	2
66	6,995	169	6,826	—	—	1
38	6,349	123	6,226	—	—	1
111	13,577	423	13,154	—	2	—
55	7,039	244	6,795	—	1	—
56	6,538	179	6,359	—	1	—
92	12,977	503	12,474	—	—	2
54	6,852	314	6,538	—	—	1
38	6,125	189	5,936	—	—	1
103	13,240	558	12,682	—	2	2
64	6,867	312	6,555	—	2	1
39	6,373	246	6,127	—	—	1
512	57,428	2,435	54,991	2	11	4
317	29,898	1,044	28,852	2	8	2
195	27,530	1,391	26,139	—	3	2
114	12,437	595	11,841	1	4	1
68	6,489	309	6,179	1	3	1
46	5,948	286	5,662	—	1	—
93	11,410	342	11,068	—	1	—
52	5,753	109	5,644	—	—	—
41	5,657	233	5,424	—	1	—
88	10,728	370	10,357	1	—	1
50	5,541	110	5,430	1	—	—
38	5,187	260	4,927	—	—	1
105	11,693	503	11,190	—	2	—
71	6,129	201	5,928	—	2	—
34	5,564	302	5,262	—	—	—
112	11,160	625	10,535	—	4	2
76	5,986	315	5,671	—	3	1
36	5,174	310	4,864	—	1	1
530	52,348	3,353	48,995	—	10	6
340	27,794	1,988	25,806	—	3	5
190	24,554	1,365	23,189	—	7	1
102	10,309	694	9,615	—	2	3
65	5,438	392	5,046	—	—	2
37	4,871	302	4,569	—	2	1
117	11,220	729	10,491	—	—	—
78	5,929	418	5,511	—	—	—
39	5,291	311	4,980	—	—	—
92	10,330	653	9,677	—	1	—
63	5,452	395	5,057	—	1	—
29	4,878	258	4,620	—	—	—
101	10,221	593	9,628	—	2	1
70	5,471	354	5,117	—	1	1
31	4,750	239	4,511	—	1	—
118	10,268	684	9,584	—	5	2
64	5,504	429	5,075	—	1	2
54	4,764	255	4,509	—	4	—
456	42,966	2,404	40,561	1	11	5
281	22,762	1,517	21,244	1	4	2
175	20,204	887	19,317	—	7	3

第二表 年 齡 民

總 數	滿 洲				回 教 人
	總 數	滿 洲 旗 人	漢 人	蒙 古 人	
31 歲男女	12,650	3,607	527	2,970	8
7,314	2,526	328	2,126	5	
5,336	1,081	199	844	3	
32 歲男女	13,205	4,021	596	3,321	7
7,669	2,795	371	2,365	4	
5,536	1,226	225	956	3	
33 歲男女	11,995	3,353	515	2,747	9
6,941	2,331	361	1,912	5	
5,054	1,022	154	835	4	
34 歲男女	11,149	3,380	546	2,733	9
6,451	2,320	352	1,905	6	
4,698	1,060	194	828	3	
35 歲男女	12,152	3,808	570	3,149	5
6,999	2,634	357	2,225	3	
5,153	1,174	213	924	2	
36 — 40 歲男女	51,139	16,643	2,358	13,791	42
30,297	11,845	1,533	10,008	27	
20,842	4,798	825	3,783	15	
36 歲男女	11,474	3,447	448	2,894	11
6,783	2,432	288	2,070	9	
4,691	1,015	160	824	2	
37 歲男女	9,649	3,299	504	2,688	10
5,690	2,364	326	1,974	7	
3,959	935	178	714	3	
38 歲男女	9,579	3,285	469	2,736	6
5,623	2,314	291	1,977	1	
3,956	971	178	759	5	
39 歲男女	10,050	3,219	491	2,624	5
5,977	2,289	319	1,905	3	
4,073	930	172	719	2	
40 歲男女	10,387	3,393	446	2,849	10
6,224	2,446	309	2,082	7	
4,163	947	137	767	3	
41 — 45 歲男女	42,923	12,995	1,718	10,917	31
25,980	9,719	1,192	8,281	22	
16,943	3,276	526	2,636	9	
41 歲男女	8,857	2,543	346	2,120	11
5,314	1,895	236	1,603	9	
3,543	648	110	517	2	
42 歲男女	8,598	2,764	340	2,331	6
5,267	2,025	249	1,711	5	
3,331	739	91	620	1	
43 歲男女	8,287	2,546	348	2,138	3
5,017	1,909	236	1,634	3	
3,270	637	112	504	—	
44 歲男女	8,800	2,569	335	2,163	5
5,281	1,935	224	1,663	2	
3,519	634	111	500	3	
45 歲男女	8,381	2,573	349	2,165	6
5,101	1,955	247	1,670	3	
3,280	618	102	495	3	
46 — 50 歲男女	39,556	11,926	1,629	9,964	28
23,665	8,958	1,085	7,638	19	
15,891	2,968	544	2,326	9	
46 歲男女	8,279	2,506	318	2,119	5
5,013	1,893	226	1,617	2	
3,266	613	92	502	3	

族 省 別 人 口 間 島 省

人 其 他	日 本 人			第 三 國 人	無 國 籍 人
	總 數	內 地 人	朝 鮮 人		
102	9,040	602	8,438	—	1
67	4,786	372	4,414	—	1
35	4,254	230	4,024	—	—
97	9,183	546	8,636	1	—
55	4,874	350	4,523	—	—
42	4,309	196	4,113	—	—
81	8,635	436	8,199	—	2
53	4,607	270	4,337	—	—
28	4,028	166	3,862	—	2
92	7,766	429	7,337	—	2
57	4,130	272	3,858	—	1
35	3,636	157	3,479	—	1
84	8,342	391	7,951	—	—
49	4,365	253	4,112	—	—
35	3,977	138	3,839	—	—
450	34,474	1,659	32,815	—	5
276	18,439	1,090	17,349	—	4
174	16,035	569	15,466	—	1
94	8,022	380	7,642	—	1
65	4,348	249	4,099	—	1
29	3,674	131	3,543	—	—
96	6,350	338	6,012	—	—
56	3,326	227	3,099	—	—
40	3,024	111	2,913	—	—
74	6,290	302	5,988	—	1
45	3,308	190	3,118	—	—
29	2,982	112	2,870	—	1
98	6,828	337	6,491	—	1
62	3,685	227	3,458	—	1
36	3,143	110	3,033	—	—
88	6,984	302	6,682	—	2
48	3,772	197	3,575	—	2
40	3,212	105	3,107	—	—
324	29,900	1,051	28,849	—	11
220	16,246	710	15,536	—	5
104	13,654	341	13,313	—	6
65	6,310	232	6,078	—	1
47	3,417	148	3,269	—	—
18	2,893	84	2,809	—	1
86	5,826	228	5,598	—	4
59	3,239	149	3,090	—	1
27	2,587	79	2,508	—	3
56	5,735	231	5,504	—	3
35	3,103	164	2,939	—	2
21	2,632	67	2,565	—	1
64	6,227	180	6,047	—	1
44	3,343	127	3,216	—	1
20	2,884	53	2,831	—	—
53	5,802	180	5,622	—	2
35	3,144	122	3,022	—	1
18	2,658	58	2,600	—	1
305	27,613	648	26,965	—	5
216	14,696	457	14,239	—	3
89	12,917	191	12,726	—	2
64	5,770	154	5,616	—	1
48	3,118	109	3,009	—	—
16	2,652	45	2,607	—	1

第二表 年 齡 民

	總 數	滿 洲				回 教 人
		總 數	滿洲族人	漢 人	蒙 古 人	
47 歲男女	8,581	2,496	336	2,082	—	4
	5,090	1,882	237	1,592	—	2
	3,491	614	99	490	—	2
48 歲男女	8,005	2,411	312	2,028	—	6
	4,796	1,841	206	1,581	—	5
	3,209	570	106	447	—	1
49 歲男女	7,378	2,291	326	1,911	—	9
	4,405	1,718	210	1,469	—	7
	2,973	573	116	442	—	2
50 歲男女	7,313	2,222	337	1,824	—	4
	4,361	1,624	206	1,379	—	3
	2,952	598	131	445	—	1
51 — 55 歲男女	30,980	9,313	1,309	7,728	—	33
	18,825	7,017	832	5,986	—	22
	12,155	2,296	477	1,742	—	11
51 歲男女	7,255	2,132	318	1,747	—	8
	4,400	1,601	186	1,362	—	6
	2,856	531	132	385	—	2
52 歲男女	6,298	1,851	255	1,547	—	8
	3,843	1,414	165	1,213	—	6
	2,455	437	90	334	—	2
53 歲男女	6,384	1,811	244	1,517	—	7
	3,874	1,381	162	1,179	—	6
	2,510	430	82	338	—	1
54 歲男女	5,903	1,722	240	1,430	—	4
	3,535	1,250	144	1,071	—	2
	2,368	472	96	359	—	2
55 歲男女	5,140	1,797	252	1,487	—	6
	3,173	1,371	175	1,161	—	2
	1,967	426	77	326	—	4
56 — 60 歲男女	26,351	7,781	1,213	6,357	—	18
	15,685	5,804	783	4,869	—	14
	10,666	1,977	430	1,488	—	4
56 歲男女	5,187	1,687	291	1,351	—	4
	3,138	1,253	182	1,035	—	3
	2,049	434	109	316	—	1
57 歲男女	5,761	1,560	239	1,283	—	2
	3,322	1,117	140	952	—	1
	2,439	443	99	331	—	1
58 歲男女	5,038	1,440	219	1,174	—	4
	2,994	1,115	154	927	—	3
	2,044	325	65	247	—	1
59 歲男女	5,257	1,568	226	1,299	—	4
	3,194	1,196	155	1,012	—	4
	2,063	372	71	287	—	—
60 歲男女	5,108	1,526	238	1,250	—	4
	3,037	1,123	152	943	—	3
	2,071	403	86	307	—	1
61 歲 以上男女	47,345	12,037	2,016	9,674	2	28
	27,326	8,706	1,259	7,207	1	17
	20,019	3,331	757	2,467	-1	11
不詳男女	7	7	—	7	—	—
	7	7	—	7	—	—

族 省 別 人 口 間、島 省

人	日 本 人	其 他	總 數	內 地 人	朝 鮮 人	其 他	第 三 國 人	無 國 籍 人
74	6,082	131	5,951	—	—	—	3	—
51	3,207	87	3,120	—	—	—	1	—
23	2,875	44	2,831	—	—	—	2	—
65	5,588	148	5,440	—	—	—	3	3
49	2,951	103	2,848	—	—	—	2	2
16	2,637	45	2,592	—	—	—	1	1
45	5,084	121	4,963	—	—	—	2	1
32	2,684	82	2,602	—	—	—	2	1
13	2,400	39	2,361	—	—	—	—	—
57	5,089	94	4,995	—	—	—	2	—
36	2,736	76	2,660	—	—	—	1	—
21	2,353	18	2,335	—	—	—	1	—
243	21,652	432	21,220	—	—	—	6	9
177	11,797	290	11,507	—	—	—	4	7
66	9,855	142	9,713	—	—	—	2	2
59	5,117	109	5,008	—	—	—	2	4
47	2,796	75	2,721	—	—	—	1	2
12	2,321	34	2,287	—	—	—	1	2
41	4,445	92	4,353	—	—	—	2	—
30	2,427	55	2,372	—	—	—	2	—
11	2,018	37	1,981	—	—	—	—	—
43	4,569	95	4,474	—	—	—	1	3
34	2,490	67	2,423	—	—	—	—	—
9	2,079	28	2,051	—	—	—	1	—
48	4,181	73	4,108	—	—	—	—	—
33	2,285	48	2,237	—	—	—	—	—
15	1,896	25	1,871	—	—	—	—	—
52	3,340	63	3,277	—	—	—	1	2
33	1,799	45	1,754	—	—	—	1	2
19	1,541	18	1,523	—	—	—	—	—
193	18,568	288	18,280	—	—	—	2	—
138	9,879	179	9,700	—	—	—	2	—
55	8,689	109	8,580	—	—	—	—	—
41	3,499	61	3,438	—	—	—	1	—
33	1,884	38	1,846	—	—	—	1	—
8	1,615	23	1,592	—	—	—	—	—
36	4,201	50	4,151	—	—	—	—	—
24	2,205	29	2,176	—	—	—	—	—
12	1,996	21	1,975	—	—	—	—	—
43	3,598	65	3,533	—	—	—	—	—
31	1,879	41	1,838	—	—	—	—	—
12	1,719	24	1,695	—	—	—	—	—
39	3,688	64	3,624	—	—	—	1	—
25	1,997	36	1,961	—	—	—	1	—
14	1,691	28	1,663	—	—	—	—	—
34	3,582	48	3,534	—	—	—	—	—
25	1,914	35	1,879	—	—	—	—	—
9	1,668	13	1,655	—	—	—	—	—
317	35,306	321	34,985	—	—	—	1	1
222	18,618	150	18,468	—	—	—	1	1
95	16,688	171	16,517	—	—	—	—	—

第二表 年 齡 民

總 數	總 數	滿 洲				回 教 人
		滿洲旗人	漢 人	蒙 古 人	回 教 人	
總 數	882,387	876,515	40,322	832,316	71	3,704
男 女	603,356	544,302	23,333	518,817	45	2,035
	379,031	332,213	16,989	313,499	26	1,669
1 — 5 歲	100,945	86,665	4,541	81,591	9	508
男 女	50,976	43,615	2,281	41,062	5	254
	49,969	43,050	2,260	40,529	4	254
1 歲	17,190	14,590	797	13,703	3	86
男 女	8,653	7,360	413	6,900	2	44
	8,537	7,230	384	6,803	1	42
2 歲	25,826	22,255	1,214	20,923	1	112
男 女	12,814	10,997	576	10,364	1	51
	13,012	11,258	638	10,559	—	61
3 歲	26,902	23,741	1,250	22,390	3	93
男 女	13,683	12,042	638	11,354	—	47
	13,219	11,699	612	11,036	3	46
4 歲	15,137	12,594	640	11,851	—	101
男 女	7,655	6,296	307	5,931	—	57
	7,482	6,298	333	5,920	—	44
5 歲	15,890	13,485	640	12,724	2	116
男 女	8,171	6,920	347	6,513	2	55
	7,719	6,563	293	6,211	—	61
6 — 10 歲	87,909	75,869	3,940	71,474	9	442
男 女	45,649	39,424	2,038	37,139	6	238
	42,260	36,445	1,902	34,335	3	204
6 歲	16,711	14,189	714	13,379	4	90
男 女	8,588	7,309	369	6,886	4	48
	8,123	6,880	345	6,493	—	42
7 歲	17,794	15,289	803	14,385	3	97
男 女	9,104	7,777	422	7,310	2	43
	8,690	7,512	381	7,075	1	54
8 歲	18,267	15,704	826	14,774	—	103
男 女	9,431	8,086	410	7,610	—	65
	8,836	7,618	416	7,164	—	38
9 歲	16,539	14,241	749	13,410	1	81
男 女	8,611	7,429	384	7,001	—	44
	7,928	6,812	365	6,409	1	37
10 歲	18,598	16,446	848	15,526	1	71
男 女	9,915	8,823	453	8,332	—	38
	8,683	7,623	395	7,194	1	33
11 — 15 歲	107,145	96,424	4,879	91,051	9	473
男 女	58,499	52,918	2,582	50,071	5	252
	48,646	43,506	2,297	40,980	4	221
11 歲	21,561	19,272	949	18,212	2	109
男 女	11,317	10,090	485	9,544	1	60
	10,244	9,182	464	8,668	1	49
12 歲	21,138	18,889	1,002	17,780	3	101
男 女	11,490	10,315	533	9,727	3	51
	9,648	8,574	469	8,053	—	50
13 歲	21,982	19,879	977	18,801	—	100
男 女	12,106	11,026	529	10,446	—	51
	9,876	8,853	448	8,355	—	49
14 歲	21,692	19,638	992	18,560	2	78
男 女	11,861	10,836	508	10,283	—	40
	9,831	8,802	484	8,277	2	38
15 歲	20,772	18,746	959	17,698	2	85
男 女	11,725	10,651	527	10,071	1	50
	9,047	8,095	432	7,627	1	35

族 省 別 人 口 通 化 省

人 口	日 本	人 口			第 三 國 人	無 國 籍 人
		總 數	內 地 人	朝 鮮 人		
其 他	102	105,833	10,382	95,433	38	33
	72	59,022	6,420	52,576	26	26
	30	46,811	3,942	42,857	12	7
16 歲	16	14,277	1,231	13,037	9	2
13 歲	13	7,358	631	6,720	7	2
3 歲	3	6,919	600	6,317	2	—
1 歲	1	2,600	276	2,319	5	—
	1	1,293	140	1,149	4	—
	—	1,307	136	1,170	1	—
5 歲	5	3,570	288	3,282	—	1
	5	1,816	155	1,661	—	1
	—	1,754	133	1,621	—	—
5 歲	5	3,161	247	2,913	1	—
3 歲	3	1,641	133	1,508	—	—
2 歲	2	1,520	114	1,405	—	—
2 歲	2	2,543	234	2,308	1	—
1 歲	1	1,359	103	1,255	1	—
1 歲	1	1,184	131	1,053	—	—
3 歲	3	2,403	186	2,215	2	1
3 歲	3	1,249	100	1,147	2	1
	—	1,154	86	1,068	—	—
4 歲	4	12,039	656	11,381	2	1
3 歲	3	6,224	339	5,883	2	1
1 歲	1	5,815	317	5,498	—	—
2 歲	2	2,522	179	2,342	1	—
2 歲	2	1,279	88	1,190	1	—
	—	1,243	91	1,152	—	—
1 歲	1	2,505	151	2,354	—	—
	—	1,327	84	1,243	—	—
1 歲	1	1,178	67	1,111	—	—
1 歲	1	2,562	124	2,437	1	1
	1	1,344	67	1,276	1	1
	—	1,218	57	1,161	—	—
	—	2,298	105	2,193	—	—
	—	1,182	49	1,133	—	—
	—	1,116	56	1,060	—	—
	—	2,152	97	2,055	—	—
	—	1,092	51	1,041	—	—
	—	1,060	46	1,014	—	—
12 歲	12	10,718	253	10,464	1	3
8 歲	8	5,581	110	5,470	1	—
4 歲	4	5,137	143	4,994	—	3
	—	2,288	77	2,211	—	1
	—	1,227	39	1,188	—	—
	—	1,061	38	1,023	—	1
3 歲	3	2,249	62	2,187	—	—
1 歲	1	1,175	25	1,150	—	—
2 歲	2	1,074	37	1,037	—	—
1 歲	1	2,102	45	2,057	—	1
	—	1,080	21	1,059	—	—
	1	1,022	24	998	—	1
6 歲	6	2,053	29	2,023	1	1
5 歲	5	1,025	10	1,014	—	—
1 歲	1	1,028	19	1,009	—	1
2 歲	2	2,026	40	1,986	—	—
2 歲	2	1,074	15	1,059	—	—
	—	952	25	927	—	—

第二表 年 齡 民

總 數	滿 洲					
	總 數	滿 洲 族 人	漢 人	蒙 古 人	回 教 人	
16 — 20 歲男女	99,331	88,045	3,986	83,700	6	345
	56,217	50,045	2,071	47,797	3	169
	43,114	38,000	1,915	35,903	3	176
16 歲男女	22,037	19,877	939	18,837	1	98
	12,309	11,106	499	10,556	—	50
	9,728	8,771	440	8,281	1	48
17 歲男女	19,714	17,583	811	16,700	2	70
	11,105	9,990	443	9,513	1	33
	8,609	7,593	368	7,187	1	37
18 歲男女	20,295	17,987	814	17,111	1	58
	11,716	10,474	408	10,035	1	28
	8,579	7,513	406	7,076	—	30
19 歲男女	18,868	16,534	722	15,752	2	58
	10,578	9,277	358	8,887	1	31
	8,290	7,257	364	6,865	1	27
20 歲男女	18,417	16,064	700	15,300	—	61
	10,509	9,198	363	8,806	—	27
	7,908	6,866	337	6,494	—	34
21 — 25 歲男女	90,274	79,786	3,692	75,794	2	283
	53,435	47,659	2,073	45,432	1	143
	36,839	32,127	1,619	30,362	1	140
21 歲男女	19,529	17,251	837	16,349	—	58
	11,143	9,879	454	9,390	—	29
	8,386	7,372	383	6,959	—	29
22 歲男女	17,912	15,923	669	15,199	—	52
	10,393	9,360	372	8,955	—	31
	7,519	6,563	297	6,244	—	21
23 歲男女	16,664	14,678	682	13,926	—	69
	9,893	8,789	396	8,357	—	36
	6,771	5,889	286	5,569	—	33
24 歲男女	19,175	16,988	778	16,151	—	57
	11,526	10,347	430	9,886	—	29
	7,649	6,641	348	6,265	—	28
25 歲男女	16,994	14,946	726	14,169	2	47
	10,480	9,284	421	8,844	1	18
	6,514	5,662	305	5,325	1	29
26 — 30 歲男女	89,493	78,979	3,812	74,894	5	255
	55,500	49,385	2,246	46,997	4	128
	33,993	29,594	1,566	27,897	1	127
26 歲男女	17,029	15,017	715	14,248	2	51
	10,494	9,327	410	8,891	2	24
	6,535	5,690	305	5,357	—	27
27 歲男女	19,607	17,332	799	16,475	—	55
	12,163	10,839	464	10,346	—	27
	7,444	6,493	335	6,129	—	28
28 歲男女	18,050	16,049	818	15,185	2	42
	11,125	9,993	484	9,484	1	23
	6,925	6,056	334	5,701	1	19
29 歲男女	16,193	14,156	686	13,412	—	55
	10,099	8,890	415	8,444	—	28
	6,094	5,266	271	4,968	—	27
30 歲男女	18,614	16,425	794	15,574	1	52
	11,619	10,336	473	9,832	1	26
	6,995	6,089	321	5,742	—	26
31 — 35 歲男女	78,392	69,940	3,154	66,512	12	258
	49,951	44,963	1,834	42,984	8	134
	28,441	24,977	1,320	23,528	4	124

族 省 別 人 口 通 化 省

人	日 本 人				第三國人	無 國 籍 人
	其 他	總 數	內 地 人	朝 鮮 人		
8	11,283	1,085	10,196	2	1	2
5	6,169	703	5,464	2	1	2
3	5,114	382	4,732	—	—	—
2	2,158	87	2,071	—	—	2
1	1,201	62	1,139	—	—	2
1	957	25	932	—	—	—
—	2,131	144	1,987	—	—	—
—	1,115	82	1,033	—	—	—
—	1,016	62	954	—	—	—
3	2,307	234	2,072	1	1	—
2	1,241	143	1,097	1	—	—
1	1,066	91	975	—	—	—
—	2,334	295	2,038	1	—	—
—	1,301	215	1,085	1	—	—
—	1,033	80	953	—	—	—
3	2,355	325	2,028	—	—	—
2	1,311	201	1,110	—	—	—
1	1,042	124	918	—	—	—
15	10,487	1,510	8,972	5	—	1
10	5,775	715	5,058	2	—	1
5	4,712	795	3,914	3	—	—
7	2,278	348	1,928	2	—	—
6	1,264	188	1,076	—	—	—
1	1,014	160	852	2	—	—
3	1,989	210	1,779	—	—	—
2	1,033	72	961	—	—	—
1	956	138	818	—	—	—
1	1,986	255	1,731	—	—	—
—	1,104	91	1,013	—	—	—
1	882	164	718	—	—	—
2	2,187	310	1,877	—	—	—
2	1,179	144	1,035	—	—	—
—	1,008	166	842	—	—	—
2	2,047	387	1,657	3	—	1
—	1,195	220	973	2	—	1
2	852	167	684	1	—	—
13	10,511	2,182	8,321	8	3	—
10	6,112	1,398	4,710	4	3	—
3	4,399	784	3,611	4	—	—
1	2,012	441	1,566	5	—	—
—	1,167	269	895	3	—	—
1	845	172	671	2	—	—
3	2,274	473	1,799	2	1	—
2	1,323	302	1,021	—	1	—
1	951	171	778	2	—	—
2	2,000	397	1,602	1	1	—
1	1,131	244	886	1	—	—
1	869	153	716	—	—	—
3	2,036	425	1,611	—	1	—
3	1,208	272	936	—	1	—
—	828	153	675	—	—	—
4	2,189	446	1,743	—	—	—
—	1,283	311	972	—	—	—
—	906	135	771	—	—	—
4	8,450	1,521	6,925	4	2	—
3	4,987	1,094	3,889	4	1	—
1	3,463	427	3,036	—	—	—

第二表 年 齡 民

總 數	滿 洲 洲					
	總 數	滿洲 旗人	漢 人	蒙 古 人	回 教 人	
31 歲男女	15,348	13,534	571	12,913	4	45
	9,650	8,605	310	8,266	2	26
	5,698	4,929	261	4,647	2	19
32 歲男女	16,628	14,873	656	14,169	—	47
	10,654	9,624	391	9,211	—	21
	5,974	5,249	265	4,958	—	26
33 歲男女	14,963	13,251	624	12,579	3	44
	9,483	8,451	366	8,057	2	25
	5,480	4,800	258	4,522	1	19
34 歲男女	15,028	13,437	641	12,739	3	54
	9,657	8,702	375	8,294	3	30
	5,371	4,735	266	4,445	—	24
35 歲男女	16,425	14,845	662	14,112	2	68
	10,507	9,581	392	9,156	1	32
	5,918	5,264	270	4,956	1	36
36 — 40 歲男女	66,349	59,983	2,505	57,228	5	237
	43,418	39,663	1,538	37,972	2	146
	22,931	20,320	967	19,256	3	91
36 歲男女	14,402	12,864	563	12,238	1	59
	9,200	8,331	324	7,973	—	32
	5,202	4,533	239	4,265	1	27
37 歲男女	12,565	11,337	470	10,822	2	41
	8,281	7,515	291	7,194	1	27
	4,284	3,822	179	3,628	1	14
38 歲男女	13,486	12,316	526	11,738	—	51
	8,717	8,045	325	7,688	—	32
	4,769	4,271	201	4,050	—	19
39 歲男女	12,276	11,137	455	10,642	2	38
	7,995	7,334	277	7,037	1	19
	4,281	3,803	178	3,605	1	19
40 歲男女	13,620	12,329	491	11,788	—	48
	9,225	8,438	321	8,080	—	36
	4,395	3,891	170	3,708	—	12
41 — 45 歲男女	63,489	57,763	2,402	55,172	1	184
	46,119	42,639	1,661	40,863	1	112
	17,370	15,124	741	14,309	—	72
41 歲男女	11,408	10,185	448	9,698	—	39
	7,891	7,148	288	6,842	—	18
	3,517	3,037	160	2,856	—	21
42 歲男女	12,674	11,502	473	10,999	—	29
	9,104	8,385	322	8,042	—	21
	3,570	3,117	151	2,957	—	8
43 歲男女	12,606	11,467	469	10,956	1	41
	9,089	8,408	328	8,051	1	28
	3,517	3,059	141	2,905	—	13
44 歲男女	13,677	12,520	524	11,960	—	35
	10,141	9,463	375	9,065	—	23
	3,536	3,057	149	2,895	—	12
45 歲男女	13,124	12,089	488	11,559	—	40
	9,894	9,235	348	8,863	—	22
	3,230	2,854	140	2,696	—	18
46 — 50 歲男女	56,510	52,132	2,013	49,910	1	201
	41,786	39,154	1,393	37,617	1	136
	14,724	12,978	620	12,293	—	65
46 歲男女	12,781	11,871	461	11,365	1	42
	9,651	9,089	323	8,732	1	31
	3,130	2,782	138	2,633	—	11

族 省 別 人 口 通 化 省

人	日 本 人			第三 國 人	無 國 籍 人
	其 他	總 數	內 地 人		
1	1,814	421	1,392	1	—
1	1,045	295	749	1	—
—	769	126	643	—	—
1	1,755	316	1,439	—	—
1	1,030	221	809	—	—
—	725	95	630	—	—
1	1,712	290	1,421	1	—
1	1,032	210	821	1	—
—	680	80	600	—	—
—	1,590	272	1,317	1	1
—	954	192	761	1	1
—	636	80	556	—	—
1	1,579	222	1,356	1	1
—	926	176	749	1	—
1	653	46	607	—	1
8	6,362	803	5,557	2	4
5	3,753	586	3,165	2	2
3	2,609	217	2,392	—	—
3	1,538	202	1,336	—	—
2	869	144	725	—	—
1	669	58	611	—	—
2	1,228	172	1,056	—	—
2	766	125	641	—	—
—	462	47	415	—	—
1	1,168	170	998	—	2
—	671	127	544	—	1
1	497	43	454	—	1
—	1,138	135	1,002	1	1
—	660	101	558	1	—
—	478	34	444	—	—
2	1,290	124	1,165	1	1
1	787	89	697	1	—
1	503	35	468	—	1
4	5,720	503	5,216	1	6
2	3,475	382	3,093	—	5
2	2,245	121	2,123	1	1
—	1,222	134	1,088	—	1
—	742	105	637	—	—
—	480	29	451	—	—
1	1,170	115	1,055	—	2
—	717	79	638	—	2
1	453	36	417	—	—
—	1,138	91	1,046	1	1
—	680	72	608	—	—
—	458	19	438	1	—
1	1,156	89	1,067	—	1
—	677	68	609	—	1
1	479	21	458	—	—
2	1,034	74	960	—	1
2	659	58	601	—	—
—	375	16	359	—	1
7	4,371	263	4,107	1	7
—	2,625	205	2,419	1	7
—	1,746	58	1,688	—	—
2	909	69	840	—	1
2	561	53	508	—	1
—	348	16	332	—	—

第二表 年 齡 民

	總 數	滿 洲				回 教 人
		總 數	滿 洲 族 人	漢 人	蒙 古 人	
47 歲 男	11,790	10,823	437	10,343	—	41
47 歲 女	8,770	8,156	312	7,816	—	26
47 歲 總	3,020	2,667	125	2,527	—	15
48 歲 男	11,397	10,544	378	10,120	—	45
48 歲 女	8,390	7,882	253	7,600	—	28
48 歲 總	3,007	2,662	125	2,520	—	17
49 歲 男	10,439	9,609	384	9,184	—	40
49 歲 女	7,688	7,215	269	6,914	—	31
49 歲 總	2,751	2,394	115	2,270	—	9
50 歲 男	10,103	9,285	353	8,898	—	33
50 歲 女	7,287	6,812	236	6,555	—	20
50 歲 總	2,816	2,473	117	2,343	—	13
51 — 55 歲 男	44,462	40,728	1,561	39,025	2	138
51 — 55 歲 女	32,049	29,776	1,030	28,662	1	82
51 — 55 歲 總	12,413	10,952	531	10,363	1	56
51 歲 男	10,319	9,432	387	9,010	—	35
51 歲 女	7,495	6,947	254	6,668	—	25
51 歲 總	2,824	2,485	133	2,342	—	10
52 歲 男	8,380	7,644	294	7,327	—	23
52 歲 女	6,081	5,615	200	5,401	—	14
52 歲 總	2,299	2,029	94	1,926	—	9
53 歲 男	8,850	8,029	297	7,708	1	23
53 歲 女	6,373	5,872	191	5,672	—	9
53 歲 總	2,477	2,157	106	2,036	1	14
54 歲 男	8,777	8,068	280	7,753	—	33
54 歲 女	6,270	5,851	174	5,659	—	17
54 歲 總	2,507	2,217	106	2,094	—	16
55 歲 男	8,136	7,555	303	7,227	1	24
55 歲 女	5,830	5,491	211	5,262	1	17
55 歲 總	2,306	2,064	92	1,965	—	7
56 — 60 歲 男	36,567	33,699	1,431	32,128	4	133
56 — 60 歲 女	25,886	24,167	961	23,115	3	88
56 — 60 歲 總	10,681	9,532	470	9,013	1	45
56 歲 男	8,018	7,434	309	7,089	2	32
56 歲 女	5,760	5,423	218	5,185	1	19
56 歲 總	2,258	2,011	91	1,904	1	13
57 歲 男	7,166	6,580	283	6,273	1	23
57 歲 女	5,183	4,811	190	4,604	1	16
57 歲 總	1,983	1,769	93	1,669	—	7
58 歲 男	6,937	6,368	250	6,088	1	28
58 歲 女	4,853	4,521	171	4,332	1	17
58 歲 總	2,084	1,847	79	1,756	—	11
59 歲 男	6,701	6,171	293	5,853	—	25
59 歲 女	4,757	4,447	188	4,240	—	19
59 歲 總	1,944	1,724	105	1,613	—	6
60 歲 男	7,745	7,146	296	6,825	—	25
60 歲 女	5,333	4,965	194	4,754	—	17
60 歲 總	2,412	2,181	102	2,071	—	8
61 歲 以上 男	61,455	56,443	2,406	53,778	6	247
61 歲 以上 女	43,826	40,854	1,625	39,066	5	153
61 歲 以上 總	17,629	15,589	781	14,712	1	94
不詳 男	66	59	—	59	—	—
不詳 女	45	40	—	40	—	—
不詳 總	21	19	—	19	—	—

族 省 別 人 口 通 化 省

人	其 他	日 本 人	本 省 人		其 他	第 三 國 人	無 國 籍 人
			總 數	內 地 人			
2	966	63	902	1	1	—	
2	613	53	559	1	1	—	
—	353	10	343	—	—	—	
1	852	59	793	—	1	—	
1	1,507	51	456	—	1	—	
—	345	8	337	—	—	—	
1	827	41	786	—	3	—	
1	470	29	441	—	3	—	
—	357	12	345	—	—	—	
1	817	31	786	—	1	—	
1	474	19	455	—	1	—	
—	343	12	331	—	—	—	
2	3,733	153	3,578	2	1	—	
1	2,272	120	2,152	—	1	—	
1	1,461	33	1,426	2	—	—	
—	887	45	841	1	—	—	
—	548	39	509	—	—	—	
—	339	6	332	1	—	—	
—	735	34	701	—	1	—	
—	465	26	439	—	1	—	
—	270	8	262	—	—	—	
—	821	22	799	—	—	—	
—	501	13	488	—	—	—	
—	320	9	311	—	—	—	
2	709	25	683	1	—	—	
1	419	22	397	—	—	—	
1	290	3	286	—	—	—	
—	581	27	554	—	—	—	
—	339	20	319	—	—	—	
—	242	7	235	—	—	—	
3	2,866	88	2,777	1	2	—	
—	1,717	70	1,646	1	2	—	
3	1,149	18	1,131	—	—	—	
2	584	25	559	—	—	—	
—	337	19	318	—	—	—	
2	247	6	241	—	—	—	
—	585	18	567	—	1	—	
—	371	14	357	—	1	—	
—	214	4	210	—	—	—	
1	569	15	554	—	—	—	
—	332	11	321	—	—	—	
1	237	4	233	—	—	—	
—	529	11	518	—	1	—	
—	309	10	299	—	1	—	
—	220	1	219	—	—	—	
—	599	19	579	1	—	—	
—	368	16	351	1	—	—	
—	231	3	228	—	—	—	
6	5,009	109	4,900	—	1	2	
5	2,969	62	2,907	—	1	2	
1	2,040	47	1,993	—	—	—	
—	7	5	2	—	—	—	
—	5	5	—	—	—	—	
—	2	—	2	—	—	—	

第二表 年 齡 民

總 數	總 數	滿 洲				回 教 人
		總 數	滿 洲 族 人	漢 人	蒙 古 人	
總 數	2,231,507	2,137,330	212,667	1,810,208	3,629	10,363
男	1,170,787	1,120,536	108,129	1,004,698	1,941	5,524
女	1,060,720	1,016,794	104,538	905,508	1,688	4,839
1 — 5 歲	299,209	286,080	27,306	256,857	441	1,408
男	151,140	144,518	13,878	129,636	237	726
女	148,069	141,562	13,428	127,221	204	682
1 歲	45,738	43,344	4,092	38,957	72	216
男	23,176	21,969	2,097	19,718	35	115
女	22,562	21,375	1,995	19,239	37	101
2 歲	71,965	68,865	6,965	61,453	111	317
男	36,005	34,437	3,434	30,770	56	166
女	35,960	34,428	3,531	30,683	55	151
3 歲	70,158	67,358	6,750	60,196	108	294
男	35,264	33,830	3,507	30,109	62	146
女	34,894	33,528	3,243	30,087	46	148
4 歲	55,416	52,967	4,825	47,750	74	300
男	28,107	26,902	2,439	24,267	39	145
女	27,309	26,065	2,386	23,483	35	155
5 歲	55,932	53,546	4,674	48,501	76	281
男	28,588	27,380	2,401	24,772	45	154
女	27,344	26,166	2,273	23,729	31	127
6 — 10 歲	277,731	266,778	25,968	238,941	456	1,361
男	142,143	136,564	13,384	122,242	237	680
女	135,588	130,214	12,584	116,699	219	681
6 歲	55,996	53,621	4,932	48,289	91	302
男	28,528	27,341	2,526	24,612	45	154
女	27,468	26,280	2,406	23,677	46	148
7 歲	59,130	56,775	5,617	50,753	99	293
男	29,790	28,587	2,863	25,536	51	135
女	29,340	28,188	2,754	25,217	48	158
8 歲	56,963	54,676	5,295	48,984	90	296
男	29,310	28,131	2,755	25,184	40	146
女	27,653	26,545	2,540	23,800	50	150
9 歲	52,766	50,728	5,046	45,332	93	246
男	26,939	25,924	2,605	23,133	56	124
女	25,827	24,804	2,441	22,199	37	122
10 歲	52,876	50,978	5,078	45,583	83	224
男	27,576	26,581	2,635	23,777	45	121
女	25,300	24,397	2,443	21,806	38	103
11 — 15 歲	1,286,922	1,277,290	28,066	1,247,432	484	1,245
男	150,777	145,833	14,453	130,455	258	637
女	136,145	131,457	13,613	116,977	226	608
11 歲	58,347	56,401	5,569	50,450	101	266
男	30,163	29,130	2,887	26,057	51	129
女	28,184	27,271	2,682	24,393	50	137
12 歲	57,666	55,770	5,836	49,555	110	251
男	30,024	29,028	3,019	25,818	61	121
女	27,642	26,742	2,817	23,737	49	130
13 歲	59,676	57,661	5,879	51,423	96	256
男	31,022	30,040	2,973	26,892	49	124
女	28,654	27,621	2,906	24,531	47	132
14 歲	55,556	53,671	5,402	47,946	82	230
男	29,667	28,725	2,801	25,741	45	132
女	25,889	24,946	2,601	22,205	37	98
15 歲	55,677	53,787	5,380	48,058	95	242
男	29,901	28,910	2,773	25,947	52	131
女	25,776	24,877	2,607	22,111	43	111

族 省 別 人 口 安 東 省

人	日 本			第 三 國 人	無 國 籍 人
	其 他	總 數	內 地 人		
485	94,112	27,669	66,422	21	53
244	50,230	15,113	35,106	11	20
221	43,882	12,556	31,316	10	33
68	13,124	3,636	9,485	3	4
41	6,619	1,853	4,765	1	3
27	6,505	1,783	4,720	2	1
7	2,394	738	1,656	—	—
4	1,207	370	837	—	—
3	1,187	368	819	—	—
19	3,098	828	2,270	—	2
11	1,566	420	1,146	—	2
8	1,532	408	1,124	—	—
10	2,800	705	2,093	2	—
6	1,434	380	1,053	1	—
4	1,366	325	1,040	1	—
18	2,446	725	1,721	—	2
12	1,204	350	854	—	1
6	1,242	375	867	—	1
14	2,386	640	1,745	1	—
8	1,208	333	875	—	—
6	1,178	307	870	1	—
52	10,947	2,677	8,266	4	6
21	5,577	1,381	4,194	2	2
31	5,370	1,296	4,072	2	4
7	2,374	642	1,732	—	1
4	1,187	312	875	—	—
3	1,187	330	857	—	1
13	2,355	554	1,800	1	—
2	1,203	279	923	—	—
11	1,152	275	877	—	—
11	2,284	520	1,764	—	3
6	1,177	286	891	—	2
5	1,107	234	873	—	1
11	2,036	466	1,568	2	2
6	1,015	237	778	—	—
5	1,021	229	790	2	2
10	1,898	495	1,402	1	—
3	995	267	727	1	—
7	903	228	675	—	—
63	9,624	2,209	7,414	1	7
30	4,943	1,107	3,836	—	1
33	4,681	1,102	3,578	1	6
15	1,945	474	1,471	—	1
6	1,033	258	775	—	—
9	912	216	696	—	1
18	1,895	445	1,449	1	1
9	996	227	769	—	—
9	899	218	680	1	1
7	2,012	419	1,593	—	3
2	981	194	787	—	1
5	1,031	225	806	—	2
11	1,884	447	1,437	—	1
6	942	216	726	—	—
5	942	231	711	—	1
12	1,888	424	1,464	—	1
7	991	212	779	—	—
5	897	212	685	—	1

第二表 年 齡 民

總 數	滿 洲					
	總 數	滿 洲 族 人	漢 人	蒙 古 人	回 教 人	人
16 — 20 歲男女	229,786	219,056	22,347	195,230	406	1,025
16 歲男女	111,140	105,258	10,544	93,973	196	520
17 歲男女	118,646	113,798	11,803	101,257	210	505
18 歲男女	56,127	54,028	5,372	48,290	92	263
19 歲男女	29,358	28,251	2,723	25,332	48	145
20 歲男女	26,769	25,777	2,649	22,958	44	118
21 — 25 歲男女	47,347	45,197	4,578	40,316	84	208
21 歲男女	24,150	22,968	2,210	20,599	42	109
22 歲男女	23,197	22,229	2,368	19,717	42	99
23 歲男女	45,262	43,173	4,417	38,483	74	191
24 歲男女	21,178	20,049	2,054	17,860	36	93
25 歲男女	24,084	23,124	2,363	20,623	38	98
26 — 30 歲男女	42,619	40,462	4,210	35,959	87	196
26 歲男女	19,102	17,916	1,888	15,895	39	89
27 歲男女	23,517	22,546	2,322	20,064	48	107
28 歲男女	38,431	36,196	3,770	32,182	69	167
29 歲男女	17,352	16,074	1,669	14,287	31	84
30 歲男女	21,079	20,122	2,101	17,895	38	83
31 — 35 歲男女	176,451	166,989	16,472	149,444	270	757
31 歲男女	81,853	76,970	7,429	69,027	123	366
32 歲男女	94,598	90,019	9,043	80,417	147	391
33 歲男女	38,179	36,071	3,616	32,192	57	191
34 歲男女	17,363	16,213	1,603	14,494	24	87
35 歲男女	20,816	19,858	2,013	17,698	33	104
36 — 40 歲男女	35,876	34,187	3,437	30,539	56	148
36 歲男女	16,683	15,864	1,554	14,202	27	75
37 歲男女	19,193	18,323	1,883	16,337	29	73
41 — 45 歲男女	33,212	31,510	3,122	28,210	55	115
41 歲男女	15,139	14,295	1,403	12,803	26	56
42 歲男女	18,073	17,215	1,719	15,407	29	59
46 — 50 歲男女	36,460	34,442	3,298	30,918	48	170
46 歲男女	16,627	15,606	1,455	14,044	18	83
47 歲男女	19,833	18,836	1,843	16,874	30	87
51 — 55 歲男女	32,724	30,779	2,999	27,585	54	133
51 歲男女	16,041	14,992	1,414	13,484	28	65
52 歲男女	16,683	15,787	1,585	14,101	26	68
56 — 60 歲男女	174,572	164,752	16,350	147,311	254	810
56 歲男女	91,150	85,700	8,299	76,802	142	445
57 歲男女	83,422	79,052	8,051	70,509	112	365
61 — 65 歲男女	33,122	31,131	3,059	27,857	48	160
61 歲男女	17,199	16,111	1,587	14,407	28	86
62 歲男女	15,923	15,020	1,472	13,450	20	74
66 — 70 歲男女	37,644	35,580	3,391	31,963	51	169
66 歲男女	19,311	18,204	1,718	16,365	28	91
67 歲男女	18,333	17,376	1,673	15,598	23	78
74 — 78 歲男女	34,603	32,704	3,240	29,237	41	183
74 歲男女	18,065	17,021	1,679	15,213	25	103
75 歲男女	16,538	15,683	1,561	14,024	16	80
81 — 85 歲男女	32,756	30,866	3,005	27,666	60	131
81 歲男女	17,547	16,459	1,552	14,792	30	81
82 歲男女	15,209	14,407	1,453	12,874	30	50
86 — 90 歲男女	36,447	34,471	3,655	30,588	54	167
86 歲男女	19,028	17,905	1,763	16,025	31	84
87 歲男女	17,419	16,566	1,892	14,563	23	83
91 — 95 歲男女	158,940	151,220	15,247	134,990	250	693
91 歲男女	83,295	78,843	7,573	70,736	138	374
92 歲男女	75,645	72,377	7,674	64,254	112	319

族 省 別 人 口 安 東 省

人	日 本 人				第 三 國 人	無 國 籍 人
	其 他	總 數	內 地 人	朝 鮮 人		
48	10,726	3,153	7,572	1	2	2
25	5,881	1,814	4,066	1	1	—
28	4,845	1,339	3,506	—	1	2
11	2,098	517	1,581	—	1	—
3	1,107	250	857	—	—	—
8	991	267	724	—	1	—
11	2,149	606	1,543	—	1	—
8	1,181	334	847	—	1	—
3	968	272	696	—	—	—
8	2,088	613	1,474	1	—	1
6	1,129	349	779	1	—	—
2	959	264	695	—	—	1
10	2,157	703	1,454	—	—	—
5	1,186	435	751	—	—	—
5	971	268	703	—	—	—
8	2,234	714	1,520	—	—	1
3	1,278	446	832	—	—	—
5	956	268	688	—	—	1
46	9,458	3,084	6,372	2	—	4
25	4,883	1,409	3,473	1	—	—
21	4,575	1,675	2,899	1	—	4
15	2,107	714	1,393	—	—	1
5	1,150	403	747	—	—	—
10	957	311	646	—	—	1
7	1,688	449	1,239	—	—	1
6	819	166	653	—	—	—
1	869	283	586	—	—	1
8	1,702	508	1,194	—	—	—
7	844	188	656	—	—	—
1	858	320	538	—	—	—
8	2,017	636	1,380	1	—	1
6	1,021	278	742	1	—	—
2	996	358	638	—	—	1
8	1,944	777	1,166	1	—	1
1	1,049	374	675	—	—	—
7	895	403	491	1	—	1
27	9,814	3,912	5,897	5	4	2
12	5,448	2,219	3,226	3	1	1
15	4,366	1,693	2,671	2	3	1
7	1,990	841	1,149	—	—	1
3	1,087	473	614	—	—	1
4	903	368	535	—	—	—
6	2,063	852	1,210	1	1	—
2	1,106	474	631	1	1	—
4	957	378	579	—	—	—
3	1,897	717	1,178	2	1	1
1	1,044	391	651	2	—	—
2	853	326	527	—	1	1
4	1,889	772	1,116	1	1	—
4	1,088	463	625	—	—	—
—	801	309	491	1	1	—
7	1,975	730	1,244	1	1	—
2	1,123	418	705	—	—	—
5	852	312	539	1	1	—
40	7,715	2,886	4,828	1	5	—
22	4,449	1,793	2,655	1	3	—
18	3,266	1,093	2,173	—	2	—

第二表 年 齡 民

	總 數	滿 洲				
		總 數	滿洲族人	漢 人	蒙 古 人	回 教 人
31 歲男女	30,982	29,335	3,006	26,123	58	138
16,059	15,095	1,446	13,541	34	70	
14,923	14,240	1,560	12,582	24	68	
32 歲男女	34,307	32,668	3,289	29,158	51	164
18,138	17,198	1,652	15,430	25	87	
16,169	15,470	1,637	13,728	26	77	
33 歲男女	30,036	28,427	2,715	25,524	49	132
15,573	14,686	1,343	13,235	30	75	
14,463	13,741	1,372	12,289	19	57	
34 歲男女	29,358	27,877	2,823	24,900	35	113
15,484	14,618	1,417	13,115	20	63	
13,874	13,259	1,406	11,785	15	50	
35 歲男女	34,257	32,913	3,414	29,285	57	146
18,041	17,246	1,715	15,415	29	79	
16,216	15,667	1,699	13,870	28	67	
36 — 40 歲男女	137,207	131,441	12,837	117,707	221	653
74,780	71,544	6,570	64,481	118	362	
62,427	59,897	6,267	53,226	103	291	
36 歲男女	29,862	28,549	2,863	25,495	59	127
15,921	15,177	1,450	13,628	31	66	
13,941	13,372	1,413	11,867	28	61	
37 歲男女	27,065	25,919	2,511	23,214	36	152
14,821	14,173	1,336	12,724	19	90	
12,244	11,746	1,175	10,490	17	62	
38 歲男女	27,260	26,134	2,509	23,451	38	134
14,786	14,150	1,232	12,824	25	68	
12,474	11,984	1,277	10,627	13	66	
39 歲男女	25,321	24,229	2,366	21,715	39	104
13,966	13,380	1,223	12,079	19	56	
11,355	10,849	1,143	9,636	20	48	
40 歲男女	27,699	26,610	2,588	23,832	49	136
15,286	14,664	1,329	13,226	24	82	
12,413	11,946	1,259	10,606	25	54	
41 — 45 歲男女	127,642	122,772	12,091	109,827	204	612
74,925	72,191	6,501	65,187	119	365	
52,717	50,581	5,590	44,640	85	247	
41 歲男女	24,630	23,583	2,353	21,074	36	117
13,958	13,370	1,232	12,046	21	70	
10,672	10,213	1,121	9,028	15	47	
42 歲男女	26,964	25,958	2,503	23,284	37	124
15,825	15,269	1,363	13,806	22	75	
11,139	10,689	1,140	9,478	15	49	
43 歲男女	26,427	25,493	2,572	22,757	46	109
15,675	15,142	1,388	13,653	27	70	
10,752	10,351	1,184	9,104	19	39	
44 歲男女	25,595	24,613	2,464	21,959	47	136
15,046	14,489	1,320	13,054	28	83	
10,549	10,124	1,144	8,905	19	53	
45 歲男女	24,026	23,125	2,199	20,753	38	126
14,421	13,921	1,198	12,628	21	67	
9,605	9,204	1,001	8,125	17	59	
46 — 50 歲男女	96,606	93,072	8,714	83,788	134	416
57,159	55,160	4,776	50,058	73	244	
39,447	37,912	3,938	33,730	61	172	
46 歲男女	22,755	22,021	2,108	19,829	18	60
13,618	13,188	1,180	11,958	11	37	
9,137	8,833	928	7,871	7	23	

族 省 別 人 口 安 東 省

人	日 本 人				第三國人	無國籍人
	其 他	總 數	內 地 人	朝 鮮 人		
10		1,647	670	976	1	—
4		964	429	534	1	—
6		683	241	442	—	—
6		1,637	625	1,012	—	2
4		939	390	549	—	1
2		698	235	463	—	1
7		1,609	600	1,009	—	—
3		887	351	536	—	—
4		722	249	473	—	—
6		1,480	522	958	—	1
3		866	314	552	—	—
3		614	208	406	—	1
11		1,342	469	873	—	2
8		793	309	484	—	2
3		549	160	389	—	—
23		5,762	1,850	3,909	3	4
13		3,235	1,095	2,139	1	1
10		2,527	755	1,770	2	3
5		1,313	422	890	1	—
2		744	259	485	—	—
3		569	163	405	1	—
6		1,145	369	776	—	1
4		648	222	426	—	—
2		497	147	350	—	1
2		1,125	364	760	1	1
1		636	223	412	—	—
1		489	141	348	—	1
5		1,092	388	703	1	—
3		586	210	376	—	—
2		506	178	327	1	—
5		1,087	307	780	—	2
3		621	181	440	—	1
2		466	126	340	—	1
38		4,862	1,380	3,482	—	8
19		2,731	835	1,896	—	3
19		2,131	545	1,586	—	5
3		1,046	315	731	—	1
1		588	183	405	—	—
2		458	132	326	—	1
10		1,003	285	718	—	3
3		554	172	382	—	2
7		449	113	336	—	1
9		933	263	670	—	1
4		532	159	373	—	1
5		401	104	297	—	—
7		981	263	718	—	1
4		557	167	390	—	—
3		424	96	328	—	1
9		899	254	645	—	2
7		500	154	346	—	—
2		399	100	299	—	2
20		3,530	956	2,573	1	3
9		1,997	587	1,409	1	2
11		1,533	369	1,164	—	1
6		732	233	499	—	2
2		429	161	268	—	1
4		303	72	231	—	1

第二表 年 齡 民

總 數	滿 洲					回 教 人
	總 數	滿洲族人	漢 人	蒙 古 人	回 教 人	
47 歲男女	19,070	18,299	1,662	16,501	41	92
	11,524	11,093	958	10,055	26	52
	7,546	7,206	704	6,446	15	40
48 歲男女	18,258	17,575	1,579	15,886	23	84
	10,770	10,384	846	9,473	12	51
	7,488	7,191	733	6,413	11	33
49 歲男女	18,965	18,250	1,683	16,436	35	93
	11,048	10,636	893	9,670	14	58
	7,917	7,614	790	6,766	21	35
50 歲男女	17,558	16,927	1,682	15,136	17	87
	10,199	9,859	899	8,902	10	46
	7,359	7,068	783	6,234	7	41
51 — 55 歲男女	78,835	76,079	7,795	67,737	130	409
	45,833	44,359	4,223	39,805	78	247
	33,002	31,720	3,572	27,932	52	162
51 歲男女	18,598	17,990	1,884	15,956	37	111
	10,670	10,343	972	9,279	24	66
	7,928	7,467	912	6,677	13	45
52 歲男女	14,968	14,395	1,469	12,838	20	67
	8,789	8,477	832	7,591	13	41
	6,179	5,918	637	5,247	7	26
53 歲男女	15,502	14,857	1,468	13,282	29	76
	9,099	8,740	791	7,881	16	50
	6,403	6,117	677	5,401	13	26
54 歲男女	15,428	14,916	1,616	13,181	25	92
	8,899	8,631	887	7,672	16	50
	6,529	6,285	729	5,504	9	42
55 歲男女	14,339	13,921	1,358	12,480	19	63
	8,376	8,168	741	7,377	9	40
	5,963	5,753	617	5,103	10	23
56 — 60 歲男女	68,940	66,709	6,939	59,287	127	347
	40,035	38,859	3,833	34,751	67	202
	28,905	27,850	3,106	24,536	60	145
56 歲男女	13,883	13,459	1,379	11,967	34	75
	8,142	7,948	775	7,080	16	44
	5,741	5,541	604	4,887	18	31
57 歲男女	14,465	13,963	1,434	12,430	21	77
	8,360	8,095	806	7,231	10	47
	6,105	5,868	628	5,199	11	30
58 歲男女	13,895	13,448	1,380	11,978	25	64
	8,080	7,853	752	7,054	17	30
	5,815	5,595	628	4,924	8	34
59 歲男女	13,126	12,701	1,361	11,253	24	62
	7,631	7,413	733	6,631	11	38
	5,495	5,288	628	4,622	13	24
60 歲男女	13,571	13,138	1,385	11,659	23	69
	7,822	7,580	767	6,755	13	43
	5,749	5,558	618	4,904	10	26
61 歲 以上男女	118,617	115,044	12,532	101,612	252	625
	66,533	64,713	6,664	57,524	155	355
	52,084	50,331	5,868	44,088	97	270
不 詳男女	49	48	3	43	—	2
	24	24	2	21	—	1
	25	24	1	22	—	1

族 省 別 人 口 安 東 省

人	日 本 人			第 三 國 人	無 國 籍 人
	其 他	總 數	內 地 人		
3	769	206	563	—	1
2	430	123	307	—	1
1	339	83	256	—	1
3	683	164	519	—	—
2	386	94	292	—	—
1	297	70	227	—	—
3	715	188	526	1	—
1	412	109	302	1	—
2	303	79	224	—	—
5	631	165	466	—	—
2	340	100	240	—	—
3	291	65	226	—	—
8	2,755	691	2,064	—	1
6	1,474	396	1,078	—	—
2	1,281	295	986	—	1
2	608	146	462	—	—
2	327	84	243	—	—
—	281	62	219	—	—
1	573	164	409	—	—
—	312	102	210	—	—
1	261	62	199	—	—
2	645	135	510	—	—
2	359	78	281	—	—
—	286	57	229	—	—
2	512	118	394	—	—
1	268	64	204	—	—
1	244	54	190	—	—
1	417	128	289	—	1
1	208	68	140	—	—
—	209	60	149	—	1
9	2,226	531	1,695	—	—
6	1,176	294	882	—	—
3	1,050	237	813	—	5
4	424	95	329	—	—
3	224	58	166	—	—
1	200	37	163	—	—
1	502	124	378	—	—
1	265	67	198	—	—
—	237	57	180	—	—
1	446	101	345	—	1
—	227	54	173	—	—
1	219	47	172	—	1
1	424	110	314	—	1
—	218	61	157	—	—
1	206	49	157	—	1
2	430	101	329	—	3
2	242	54	188	—	—
—	188	47	141	—	3
23	3,568	704	2,864	—	5
15	1,817	330	1,487	—	3
8	1,751	374	1,377	—	2
—	1	—	1	—	—
—	—	—	—	—	—
—	1	—	1	—	—

第二表 年 齡 民

總 數	滿 洲	洲				回 教 人
		總 數	滿 洲 旗 人	漢 人	蒙 古 人	
總 數	3,005,070	2,836,771	233,650	2,689,798	4,054	8,484
男	1,631,812	1,594,033	124,500	1,462,159	2,444	4,466
女	1,373,258	1,342,738	109,150	1,227,639	1,610	4,028
1 — 5 歲	398,307	388,105	30,241	356,191	433	1,132
男	198,986	193,790	15,339	177,588	236	560
女	199,321	194,315	14,902	178,603	197	572
1 歲	66,460	64,529	4,776	59,485	75	175
男	33,219	32,236	2,432	29,660	40	93
女	33,241	32,293	2,344	29,825	35	82
2 歲	93,278	90,827	7,305	83,142	97	259
男	45,973	44,751	3,633	40,938	51	114
女	47,305	46,076	3,672	42,204	46	145
3 歲	86,557	84,513	6,727	77,437	89	240
男	43,188	42,158	3,403	38,570	50	121
女	43,369	42,355	3,324	38,867	39	119
4 歲	73,654	71,766	5,573	65,873	82	210
男	37,081	36,097	2,871	33,064	45	98
女	36,573	35,669	2,702	32,809	37	112
5 歲	78,358	76,470	5,860	70,254	90	248
男	39,525	38,548	3,000	35,356	50	134
女	38,833	37,922	2,860	34,898	40	114
6 — 10 歲	350,237	342,414	27,823	312,988	392	1,112
男	178,205	174,218	14,254	159,157	194	564
女	172,032	168,196	13,569	153,831	198	548
6 歲	73,497	71,693	5,736	65,640	84	216
男	37,256	36,331	2,929	33,232	43	117
女	36,241	35,362	2,807	32,408	41	99
7 歲	74,262	72,617	5,988	66,272	89	242
男	37,280	36,437	3,097	33,155	56	118
女	36,982	36,180	2,891	33,117	33	124
8 歲	76,350	74,745	5,855	68,554	81	236
男	38,952	38,119	2,990	34,963	36	123
女	37,398	36,626	2,865	33,591	45	113
9 歲	63,144	61,654	5,044	56,293	68	235
男	31,896	31,155	2,527	28,477	31	114
女	31,248	30,499	2,517	27,816	37	121
10 歲	62,984	61,705	5,200	56,229	70	183
男	32,821	32,176	2,711	29,330	28	92
女	30,163	29,529	2,489	26,899	42	91
11 — 15 歲	358,498	352,402	29,157	321,741	382	1,028
男	191,012	187,767	15,174	171,784	188	565
女	167,486	164,635	13,983	149,957	194	463
11 歲	71,028	69,746	5,578	63,849	86	211
男	36,381	35,715	2,824	32,696	55	125
女	34,647	34,031	2,754	31,153	31	86
12 歲	71,465	70,201	5,864	64,034	74	213
男	37,319	36,630	3,066	33,406	30	119
女	34,146	33,571	2,798	30,628	44	94
13 歲	72,124	70,831	5,925	64,593	71	219
男	38,573	37,904	3,071	34,662	33	123
女	33,551	32,927	2,854	29,931	38	96
14 歲	73,138	72,066	6,024	65,750	85	190
男	39,583	39,039	3,174	35,719	39	94
女	33,555	33,027	2,850	30,031	46	96
15 歲	70,743	69,558	5,766	63,515	66	195
男	39,156	38,479	3,039	35,301	31	104
女	31,587	31,079	2,727	28,214	35	91

族 省 別 人 口

四 平 省

人	日 本	內 地 人	朝 鮮 人	其 他	第 三 國 人	無 國 籍 人
775	68,206	22,780	45,391	35	73	28
464	37,732	13,073	24,634	25	37	10
311	30,474	9,707	20,757	10	36	10
108	10,197	3,289	6,898	10	4	1
67	5,194	1,658	3,528	8	2	—
41	5,003	1,631	3,370	2	2	—
18	1,931	683	1,246	2	—	—
11	983	349	632	2	—	—
7	948	334	614	—	—	—
24	2,450	807	1,641	2	1	—
15	1,222	396	824	2	—	—
9	1,228	411	817	—	1	—
20	2,042	579	1,462	1	2	—
14	1,028	296	731	1	2	—
6	1,014	283	731	—	—	—
28	1,888	641	1,244	3	—	—
19	984	334	649	1	—	—
9	904	307	595	2	—	—
18	1,886	579	1,305	2	1	1
8	977	283	692	2	—	—
10	909	296	613	—	1	1
99	7,822	2,115	5,704	3	—	1
49	3,986	1,052	2,933	1	—	1
50	3,836	1,063	2,771	2	—	—
17	1,804	496	1,306	2	—	—
10	925	243	681	1	—	—
7	879	253	625	1	—	—
26	1,645	446	1,199	—	—	—
11	843	221	622	—	—	—
15	802	225	577	—	—	—
19	1,605	388	1,216	1	—	—
7	833	193	640	—	—	—
12	772	195	576	1	—	—
14	1,490	416	1,074	—	—	—
6	741	207	534	—	—	—
8	749	209	540	—	—	—
23	1,278	369	909	—	—	1
15	644	188	456	—	—	1
8	634	181	453	—	—	—
94	6,095	1,349	4,743	3	—	1
56	3,244	714	2,527	3	—	1
38	2,851	635	2,216	—	—	—
22	1,282	294	987	1	—	—
15	666	163	502	1	—	—
7	616	131	485	—	—	—
16	1,264	334	930	—	—	—
9	689	156	533	—	—	—
7	573	178	397	—	—	—
23	1,293	247	1,045	1	—	—
15	669	127	541	1	—	—
8	624	120	504	—	—	—
17	1,071	201	870	—	—	1
13	543	77	466	—	—	1
4	528	124	404	—	—	—
16	1,185	273	911	1	—	—
4	677	191	485	1	—	—
12	508	82	426	—	—	—

第二表 年 齡 民

總 數	滿 洲				回 教 人	
	總 數	滿 洲 族 人	漢 人	蒙 古 人		
16 — 20	290,523	282,631	22,661	258,789	347	758
歲 男	140,967	136,234	10,657	125,090	178	363
歲 女	149,556	146,397	12,004	133,699	169	395
16	72,124	70,723	5,548	64,901	88	169
歲 男	38,712	37,869	2,820	34,905	46	89
歲 女	33,412	32,854	2,728	29,996	42	80
17	59,424	57,984	4,673	53,084	58	149
歲 男	30,443	29,601	2,352	27,141	28	71
歲 女	28,981	28,383	2,321	25,943	30	78
18	58,436	56,828	4,769	51,823	58	167
歲 男	27,505	26,611	2,192	24,314	30	71
歲 女	30,931	30,217	2,577	27,509	28	96
19	51,961	50,318	3,968	46,111	73	152
歲 男	23,001	21,999	1,723	20,154	40	75
歲 女	28,960	28,319	2,245	25,957	33	77
20	48,578	46,778	3,703	42,870	70	121
歲 男	21,306	20,244	1,570	18,576	34	57
歲 女	27,272	26,534	2,133	24,294	36	64
21 — 25	213,941	206,659	16,582	188,853	613	555
歲 男	102,768	98,927	7,677	90,500	476	242
歲 女	111,173	107,732	8,905	98,353	137	313
21	46,859	45,257	3,753	41,268	103	124
歲 男	21,460	20,571	1,657	18,781	67	60
歲 女	25,399	24,686	2,096	22,487	36	64
22	41,606	40,281	3,183	36,815	156	115
歲 男	19,806	19,112	1,450	17,482	122	49
歲 女	21,800	21,169	1,733	19,333	34	66
23	41,225	39,967	3,259	36,480	108	108
歲 男	19,250	18,637	1,494	17,016	87	34
歲 女	21,975	21,330	1,765	19,464	21	74
24	43,594	42,099	3,435	38,409	137	106
歲 男	21,129	20,369	1,603	18,594	112	53
歲 女	22,465	21,730	1,832	19,815	25	53
25	40,657	39,055	2,952	35,881	109	102
歲 男	21,123	20,238	1,473	18,627	88	46
歲 女	19,534	18,817	1,479	17,254	21	56
26 — 30	235,292	227,323	17,918	208,378	377	599
歲 男	126,840	122,188	9,377	112,209	276	292
歲 女	108,452	105,135	8,541	96,169	101	307
26	42,482	40,893	3,302	37,387	98	96
歲 男	22,772	21,864	1,705	20,019	81	51
歲 女	19,710	19,029	1,597	17,368	17	45
27	49,058	47,409	3,769	43,415	77	139
歲 男	26,612	25,661	2,014	23,510	62	69
歲 女	22,446	21,748	1,755	19,905	15	70
28	49,344	47,784	3,675	43,912	74	115
歲 男	26,654	25,764	1,892	23,761	51	55
歲 女	22,690	22,020	1,783	20,151	23	60
29	43,368	41,800	3,380	38,229	63	113
歲 男	23,499	22,558	1,791	20,663	45	49
歲 女	19,869	19,242	1,589	17,566	18	64
30	51,040	49,437	3,792	45,435	65	136
歲 男	27,303	26,341	1,975	24,256	37	68
歲 女	23,737	23,096	1,817	21,179	28	68
31 — 35	220,465	214,340	16,942	196,483	237	612
歲 男	119,324	115,702	8,841	106,350	148	314
歲 女	101,141	98,638	8,101	90,133	89	298

族 省 別 人 口 四 平 省

人	日 本 人				其 他	第 三 國 人	無 國 籍 人
	其 他	總 數	內 地 人	朝 鮮 人			
76	7,889	3,133	4,752	4	1	2	
36	4,641	2,245	2,394	2	1	1	
40	3,248	888	2,358	2	—	1	
17	1,401	442	958	1	—	—	
9	843	354	488	1	—	—	
8	558	88	470	—	—	—	
20	1,440	503	937	—	—	—	
9	842	352	490	—	—	—	
11	598	151	447	—	—	—	
11	1,606	670	934	2	1	1	
4	893	462	430	1	1	—	
7	713	208	504	1	—	1	
14	1,642	702	940	—	—	1	
7	1,001	514	487	—	—	1	
7	641	188	453	—	—	—	
14	1,800	816	983	1	—	—	
7	1,062	563	499	—	—	—	
7	738	253	484	1	—	—	
56	7,270	2,825	4,441	4	7	5	
32	3,837	1,333	2,501	3	2	2	
24	3,433	1,492	1,940	1	5	3	
9	1,602	719	882	1	—	—	
6	889	448	441	—	—	—	
3	713	271	441	1	—	—	
12	1,325	399	926	—	—	—	
9	694	151	543	—	—	—	
3	631	248	383	—	—	—	
12	1,254	470	784	—	3	1	
6	611	167	444	—	1	1	
6	643	303	340	—	2	—	
12	1,488	552	935	1	3	4	
7	759	220	538	1	—	1	
5	729	332	397	—	3	3	
11	1,601	685	914	2	1	—	
4	884	347	535	2	1	—	
7	717	338	379	—	—	—	
51	7,949	3,643	4,304	2	18	2	
34	4,641	2,122	2,518	1	10	1	
17	3,308	1,521	1,786	1	8	1	
10	1,586	771	815	—	3	—	
8	906	431	475	—	2	—	
2	680	340	340	—	1	—	
9	1,647	788	858	1	2	—	
6	950	444	506	—	1	—	
3	697	344	352	1	1	—	
8	1,555	683	872	—	4	1	
5	888	394	494	—	1	1	
3	667	289	378	—	3	—	
15	1,560	712	847	1	7	1	
10	935	423	511	1	6	—	
5	625	289	336	—	1	1	
9	1,601	689	912	—	2	—	
5	962	430	532	—	—	—	
4	639	259	380	—	2	—	
66	6,108	2,504	3,599	5	15	2	
49	3,615	1,573	2,039	3	6	1	
17	2,493	931	1,560	2	9	1	

第二表 年 齡 民

總 數	滿 洲					
	總 數	滿洲族人	漢 人	蒙 古 人	回 教 人	
31 歲男女	44,485	43,128	3,471	39,464	48	132
23,623	22,833	1,809	20,915	34	64	
20,862	20,295	1,662	18,549	14	68	
32 歲男女	48,339	47,004	3,619	43,173	68	136
26,301	25,506	1,924	23,458	41	76	
22,038	21,498	1,695	19,715	27	60	
33 歲男女	40,161	38,928	3,169	35,599	41	108
21,667	20,934	1,672	19,185	21	49	
18,494	17,994	1,497	16,414	20	59	
34 歲男女	42,411	41,269	3,422	37,686	45	103
22,946	22,265	1,779	20,388	29	59	
19,465	19,004	1,643	17,298	16	44	
35 歲男女	45,069	44,011	3,261	40,561	35	133
24,787	24,164	1,657	22,404	23	66	
20,282	19,847	1,604	18,157	12	67	
36 — 40 歲男女	178,038	174,017	13,173	160,095	212	498
99,981	97,546	7,172	89,955	126	275	
78,057	76,471	6,001	70,140	86	223	
36 歲男女	35,793	34,833	2,701	31,960	42	120
20,044	19,464	1,470	17,900	25	63	
15,749	15,369	1,231	14,060	17	57	
37 歲男女	33,188	32,363	2,451	29,770	43	88
18,707	18,209	1,338	16,790	26	52	
14,481	14,154	1,113	12,980	17	36	
38 歲男女	34,550	33,773	2,462	31,154	45	102
19,056	18,592	1,305	17,200	27	55	
15,494	15,181	1,157	13,954	18	47	
39 歲男女	34,201	33,502	2,613	30,746	40	100
19,044	18,595	1,437	17,079	25	52	
15,157	14,907	1,176	13,667	15	48	
40 歲男女	40,306	39,546	2,946	36,465	42	88
23,130	22,686	1,622	20,986	23	53	
17,176	16,860	1,324	15,479	19	35	
41 — 45 歲男女	186,242	183,057	14,001	168,281	235	494
119,438	117,517	8,751	108,325	125	287	
66,804	65,540	5,250	59,956	110	207	
41 歲男女	35,696	35,049	2,647	32,261	45	88
21,206	20,823	1,510	19,234	27	47	
14,490	14,226	1,137	13,027	18	41	
42 歲男女	39,060	38,434	2,851	35,428	39	104
24,988	24,627	1,743	22,794	18	67	
14,072	13,807	1,108	12,634	21	37	
43 歲男女	37,762	37,116	2,815	34,142	52	101
24,386	23,994	1,827	22,081	24	57	
13,376	13,122	988	12,061	28	44	
44 歲男女	37,228	36,570	2,883	33,541	44	93
24,345	23,959	1,833	22,041	18	61	
12,883	12,611	1,050	11,500	26	32	
45 歲男女	36,496	35,888	2,805	32,909	55	108
24,513	24,114	1,838	22,175	38	55	
11,983	11,774	967	10,734	17	53	
46 — 50 歲男女	151,727	149,455	11,204	137,563	218	428
96,768	95,438	6,892	88,123	131	266	
54,959	54,017	4,312	49,440	87	162	
46 歲男女	34,175	33,707	2,491	31,059	46	107
22,465	22,181	1,597	20,484	28	71	
11,710	11,526	894	10,575	18	36	

族 省 別 人 口 四 平 省

人	日 本 人				第 三 國 人	無 國 籍 人
	其 他	總 數	內 地 人	朝 鮮 人		
13	1,355	636	717	2	2	—
11	789	414	374	1	1	—
2	566	222	343	1	1	—
8	1,331	574	757	—	4	—
7	792	354	438	—	3	—
1	539	220	319	—	1	—
11	1,227	476	751	—	5	1
7	732	295	437	—	—	1
4	495	181	314	—	5	—
13	1,141	435	703	3	1	—
10	681	265	414	2	—	—
3	460	170	289	1	1	—
21	1,054	383	671	—	3	1
14	621	245	376	—	2	—
7	433	138	295	—	1	1
39	4,010	1,475	2,533	2	9	2
18	2,428	931	1,495	2	6	1
21	1,582	544	1,038	—	3	1
10	958	338	619	1	1	1
6	578	219	358	1	1	—
4	380	119	261	—	—	—
11	822	345	477	—	3	—
3	496	215	281	—	2	—
8	326	130	196	—	1	—
10	775	282	493	—	2	—
5	463	177	286	—	1	—
5	312	105	207	—	1	—
3	696	264	431	1	2	1
2	448	174	273	1	1	—
1	248	90	158	—	1	1
5	759	246	513	—	1	—
2	443	146	297	—	1	—
3	316	100	216	—	—	—
45	3,174	855	2,319	—	9	2
29	1,915	557	1,358	—	5	1
17	1,259	298	961	—	4	1
8	644	176	468	—	3	—
5	382	105	277	—	1	—
3	262	71	191	—	2	—
12	623	173	450	—	1	2
5	359	114	245	—	1	1
7	264	59	205	—	—	1
6	645	173	472	—	1	—
5	392	109	283	—	—	—
1	253	64	189	—	1	—
9	655	176	479	—	3	—
6	384	117	267	—	2	—
3	271	59	212	—	1	—
11	607	157	450	—	1	—
8	398	112	286	—	1	—
3	209	45	164	—	—	—
42	2,271	552	1,718	1	1	—
26	1,330	338	991	1	—	—
16	941	214	727	—	1	—
4	468	127	340	1	—	—
1	284	83	200	1	—	—
3	184	44	140	—	—	—

第二表 年 齡 民

總 數	總 數	滿 洲				回 教 人
		總 數	滿 洲 旗 人	漢 人	蒙 古 人	
總 數	7,585,599	7,175,434	847,936	6,254,716	8,813	50,450
男	4,108,878	3,889,862	436,263	3,414,841	4,510	27,187
女	3,456,721	3,285,572	411,673	2,839,875	4,303	23,263
1 — 5	954,069	902,804	109,373	783,926	1,093	6,731
男	484,675	458,602	55,686	398,077	571	3,414
女	469,394	444,202	53,687	385,849	522	3,317
1	153,790	143,324	17,786	124,070	172	1,037
男	78,294	72,948	9,109	63,070	98	543
女	75,496	70,376	8,677	61,000	74	494
2	223,066	211,123	25,872	183,035	257	1,545
男	111,002	104,964	12,855	90,981	134	784
女	112,064	106,159	13,017	92,054	123	761
3	203,666	193,432	23,500	167,922	205	1,432
男	102,493	97,275	11,863	84,428	102	704
女	101,173	96,157	11,637	83,494	103	728
4	185,657	175,955	20,679	153,445	228	1,296
男	94,702	89,741	10,568	78,246	119	646
女	90,955	86,214	10,111	75,199	109	650
5	187,890	178,970	21,536	155,454	231	1,421
男	98,184	93,674	11,291	81,352	118	737
女	89,706	85,296	10,245	74,102	113	684
6 — 10	878,923	842,286	104,834	727,942	1,106	6,748
男	446,145	427,416	53,240	369,285	539	3,499
女	432,778	414,870	51,594	358,657	567	3,249
6	178,523	170,017	21,261	146,834	219	1,367
男	88,027	83,670	10,608	72,128	102	662
女	90,496	86,347	10,653	74,706	117	705
7	186,009	178,479	21,579	154,946	239	1,372
男	94,277	90,437	10,841	78,561	122	754
女	91,732	88,042	10,738	76,385	117	618
8	177,872	170,478	21,138	147,350	221	1,414
男	90,903	87,105	10,742	75,352	102	729
女	86,969	83,373	10,396	71,998	119	685
9	173,073	166,161	21,033	143,249	225	1,354
男	88,126	84,627	10,836	72,813	115	689
女	84,947	81,534	10,197	70,436	110	665
10	163,446	157,151	19,823	135,563	202	1,241
男	84,812	81,577	10,213	70,431	98	665
女	78,634	75,574	9,610	65,132	104	576
11 — 15	857,652	828,591	103,593	716,050	1,108	6,168
男	454,257	439,149	53,160	381,285	550	3,321
女	403,385	389,442	50,433	334,765	558	2,847
11	175,201	169,035	21,648	145,504	225	1,350
男	89,772	86,627	10,971	74,643	111	725
女	85,429	82,458	10,677	70,861	114	625
12	176,678	170,918	21,777	147,327	221	1,261
男	91,242	88,372	11,214	76,213	100	679
女	85,436	82,546	10,563	71,114	121	582
13	168,707	162,797	20,168	140,833	224	1,240
男	88,513	85,518	10,352	74,210	123	671
女	80,194	77,279	9,816	66,623	101	569
14	166,408	161,238	20,156	139,370	216	1,186
男	89,560	86,892	10,345	75,659	102	631
女	76,848	74,346	9,811	63,711	114	555
15	170,658	164,553	19,844	143,616	222	1,131
男	95,180	91,740	10,278	80,560	114	615
女	75,478	72,813	9,566	62,456	108	516

族 省 別 人 口 奉 天 省

人	日 本 人				第 三 國 人	無 國 籍 人
	其 他	總 數	內 地 人	朝 鮮 人		
13,519	388,086	272,108	115,538	452	819	1,250
7,061	217,943	153,670	63,982	291	441	632
6,458	170,153	118,438	51,554	161	378	618
1,681	51,130	35,299	15,758	73	58	77
854	26,018	17,923	8,062	33	22	33
827	25,112	17,376	7,696	40	36	44
259	10,439	7,378	3,045	16	8	19
128	5,337	3,777	1,550	10	2	7
131	5,102	3,601	1,495	6	6	12
414	11,912	8,177	3,715	20	16	15
210	6,022	4,109	1,902	11	8	8
204	5,890	4,068	1,813	9	8	7
373	10,210	6,968	3,231	11	8	16
178	5,209	3,555	1,652	2	2	7
195	5,001	3,413	1,579	9	6	9
307	9,675	6,833	2,828	14	14	13
162	4,952	3,516	1,431	5	3	6
145	4,723	3,317	1,397	9	11	7
328	8,894	5,943	2,939	12	12	14
176	4,498	2,966	1,527	5	7	5
152	4,396	2,977	1,412	7	5	9
1,656	36,521	23,274	13,211	36	37	79
853	18,682	12,001	6,658	23	15	32
803	17,839	11,273	6,553	13	22	47
336	8,483	5,610	2,866	7	7	16
170	4,351	2,891	1,455	5	1	5
166	4,132	2,719	1,411	2	6	11
343	7,504	4,646	2,846	12	9	17
159	3,828	2,386	1,435	7	2	10
184	3,676	2,260	1,411	5	7	7
355	7,376	4,477	2,893	6	5	13
180	3,790	2,343	1,444	3	2	6
175	3,586	2,134	1,449	3	3	7
300	6,892	4,455	2,431	6	9	11
174	3,488	2,273	1,211	4	5	6
126	3,404	2,182	1,220	2	4	5
322	6,266	4,086	2,175	5	7	22
170	3,225	2,108	1,113	4	5	5
152	3,041	1,978	1,062	1	2	17
1,672	28,949	17,379	11,552	18	30	82
833	15,056	8,890	6,159	7	13	49
839	13,893	8,489	5,393	11	17	33
358	6,088	3,706	2,380	2	10	18
177	3,128	1,899	1,228	1	5	12
181	2,960	1,807	1,152	1	5	6
332	5,741	3,484	2,251	6	5	14
166	2,859	1,670	1,187	2	2	9
166	2,882	1,814	1,064	4	3	5
332	5,888	3,455	2,430	3	6	16
162	2,985	1,692	1,292	1	3	7
170	2,903	1,763	1,138	2	3	9
310	5,151	3,050	2,097	4	3	16
155	2,658	1,551	1,105	2	1	9
155	2,493	1,499	992	2	2	7
340	6,081	3,684	2,394	3	6	18
173	3,426	2,078	1,347	1	2	12
167	2,655	1,606	1,047	2	4	6

第二表 年 齡 民

總 數	滿 洲					
	總 數	滿 洲 旗 人	漢 人	蒙 古 人	回 教 人	人
16 — 20 歲	731,715	682,105	78,673	596,895	771	4,456
男女	381,774	351,434	36,848	311,316	354	2,211
男女	349,941	330,671	41,825	285,579	417	2,245
16 歲	170,545	162,698	19,028	142,039	184	1,149
男女	94,759	90,032	9,546	79,601	90	622
男女	75,786	72,666	9,482	62,438	94	527
17 歲	146,407	137,859	15,820	120,681	129	939
男女	80,077	75,054	7,757	66,595	66	475
男女	66,330	62,805	8,063	54,086	63	464
18 歲	146,896	137,215	15,792	120,169	166	821
男女	75,000	69,210	7,111	61,495	69	398
男女	71,896	68,005	8,681	58,674	97	423
19 歲	135,178	123,599	13,884	108,563	141	787
男女	66,630	59,374	6,204	52,616	69	366
男女	68,548	64,225	7,680	55,947	72	421
20 歲	132,689	120,734	14,149	105,443	151	760
男女	65,308	57,764	6,230	51,009	60	350
男女	67,381	62,970	7,919	54,434	91	410
21 — 25 歲	604,177	554,548	61,189	488,172	574	3,677
男女	317,354	291,596	29,601	259,394	305	1,844
男女	286,823	262,952	31,588	228,778	269	1,833
21 歲	131,221	119,749	13,542	105,105	138	746
男女	66,985	60,198	6,293	53,369	76	351
男女	64,236	59,551	7,249	51,736	62	395
22 歲	116,848	108,606	11,714	95,943	98	672
男女	60,521	56,799	5,635	50,653	59	367
男女	56,327	51,807	6,079	45,290	39	305
23 歲	114,357	105,883	11,993	92,875	119	713
男女	57,385	53,589	5,555	47,563	60	325
男女	56,972	52,294	6,438	45,312	59	388
24 歲	122,496	112,404	12,498	98,755	115	846
男女	64,549	59,480	6,127	52,805	61	396
男女	57,947	52,924	6,371	45,950	54	450
25 歲	119,255	107,906	11,442	95,494	104	700
男女	67,914	61,530	5,991	55,004	49	405
男女	51,341	46,376	5,451	40,490	55	295
26 — 30 歲	656,602	600,203	66,035	528,579	658	3,917
男女	379,772	346,220	35,315	307,867	373	2,144
男女	276,830	253,983	30,720	220,712	285	1,773
26 歲	124,389	112,666	12,286	99,302	127	767
男女	71,313	64,483	6,374	57,508	83	421
男女	53,076	48,183	5,912	41,794	44	346
27 歲	137,897	125,681	13,487	111,008	144	834
男女	79,989	72,813	7,348	64,830	80	456
男女	57,908	52,868	6,139	46,178	64	378
28 歲	136,240	125,049	13,934	109,940	151	812
男女	79,131	72,503	7,545	64,331	79	440
男女	57,109	52,546	6,389	45,609	72	372
29 歲	123,305	112,801	12,651	99,153	108	689
男女	72,027	65,685	6,879	58,259	60	377
男女	51,278	47,116	5,772	40,894	48	312
30 歲	134,771	124,006	13,677	109,176	128	815
男女	77,312	70,736	7,169	62,939	71	450
男女	57,459	53,270	6,508	46,237	57	365
31 — 35 歲	591,205	552,338	61,797	485,390	591	3,585
男女	335,520	311,400	32,274	276,309	288	2,000
男女	255,685	240,938	29,523	209,081	303	1,585

族 省 別 人 口

奉 天 省

人	日 本 人				第 三 國 人	無 國 籍 人
	其 他	總 數	內 地 人	朝 鮮 人		
1,310	49,520	34,673	14,787	60	21	69
705	30,300	21,580	8,680	40	13	27
605	19,220	13,093	6,107	20	8	42
298	7,835	5,176	2,649	10	3	9
173	4,725	3,165	1,552	8	—	2
125	3,110	2,011	1,097	2	3	7
290	8,536	5,661	2,863	12	1	11
161	5,019	3,308	1,705	6	—	4
129	3,517	2,353	1,158	6	1	7
267	9,659	6,748	2,901	10	7	15
137	5,775	4,044	1,726	5	5	10
130	3,884	2,704	1,175	5	2	5
224	11,566	8,364	3,183	19	3	10
119	7,251	5,408	1,830	13	3	2
105	4,315	2,956	1,353	6	—	8
231	11,924	8,724	3,191	9	7	24
115	7,530	5,655	1,867	8	5	9
116	4,394	3,069	1,324	1	2	15
936	49,505	36,158	13,275	72	35	89
452	25,706	17,807	7,844	55	15	37
484	23,799	18,351	5,431	17	20	52
218	11,446	8,672	2,758	16	4	22
109	6,777	5,146	1,619	12	1	9
109	4,669	3,526	1,139	4	3	13
179	8,218	5,536	2,667	15	10	14
85	3,716	2,161	1,542	13	3	3
94	4,502	3,375	1,125	2	7	11
183	8,448	5,874	2,560	14	6	20
86	3,788	2,248	1,532	8	2	6
97	4,660	3,626	1,028	6	4	14
190	10,070	7,268	2,784	18	10	12
91	5,053	3,415	1,623	15	6	10
99	5,017	3,853	1,161	3	4	2
166	11,323	8,808	2,506	9	5	21
81	6,372	4,837	1,528	7	3	9
85	4,951	3,971	978	2	2	12
1,014	56,173	44,387	11,705	81	88	138
521	33,444	26,538	6,850	56	52	56
493	22,729	17,849	4,855	25	36	82
184	11,680	9,365	2,294	21	11	32
97	6,811	5,454	1,342	15	4	15
87	4,869	3,911	952	6	7	17
208	12,161	9,651	2,497	13	24	31
99	7,148	5,669	1,470	9	15	13
109	5,013	3,982	1,027	4	9	18
212	11,145	8,809	2,319	17	19	27
108	6,606	5,236	1,359	11	9	13
104	4,539	3,573	960	6	10	14
200	10,467	8,294	2,158	15	16	21
110	6,321	5,066	1,244	11	13	8
90	4,146	3,228	914	4	3	13
210	10,720	8,268	2,437	15	18	27
107	6,558	5,113	1,435	10	11	7
103	4,162	3,155	1,002	5	7	20
975	38,664	29,796	8,820	48	101	102
529	24,020	18,773	5,212	35	56	44
446	14,644	11,023	3,608	13	45	58

第二表 年 齡 民

總 數	滿 洲					
	總 數	滿洲族人	漢 人	蒙 古 人	回 教 人	
31 歲男女	120,135	110,617	12,460	97,137	114	709
67,564	61,544	6,486	54,522	51	388	
52,571	49,073	5,974	42,615	63	321	
32 歲男女	129,723	121,095	13,120	106,818	114	864
75,301	69,965	6,987	62,318	61	494	
54,422	51,130	6,133	44,500	53	370	
33 歲男女	109,860	102,074	11,533	89,553	132	663
61,536	56,793	5,956	50,283	62	385	
48,324	45,281	5,577	39,270	70	277	
34 歲男女	108,518	101,571	11,584	89,074	100	618
60,925	56,683	5,965	50,213	54	345	
47,593	44,888	5,618	38,861	46	273	
35 歲男女	122,969	116,981	13,100	102,808	131	731
70,194	66,415	6,879	58,973	60	387	
52,775	50,566	6,221	43,835	71	344	
36 — 40 歲男女	499,661	474,831	50,706	419,406	547	3,356
284,381	269,428	25,787	241,099	264	1,853	
215,280	205,403	24,919	178,307	283	1,503	
36 歲男女	102,801	97,170	10,180	86,045	113	671
58,881	55,512	5,139	49,275	51	373	
43,920	41,658	5,041	36,170	62	298	
37 歲男女	96,838	91,536	9,212	81,440	91	638
55,697	52,526	4,673	47,371	46	357	
41,141	39,010	4,539	34,069	45	281	
38 歲男女	97,473	92,535	9,624	81,936	92	702
55,113	52,075	4,781	46,789	40	368	
42,360	40,460	4,843	35,147	52	334	
39 歲男女	93,977	89,313	9,885	78,508	119	650
52,591	49,769	5,074	44,184	66	366	
41,386	39,544	4,811	34,324	53	284	
40 歲男女	108,572	104,277	11,805	91,477	132	695
62,099	59,546	6,120	52,880	61	389	
46,473	44,731	5,685	38,597	71	306	
41 — 45 歲男女	425,807	408,544	45,678	358,939	493	2,692
258,632	248,201	25,899	219,958	285	1,646	
167,175	160,343	19,779	138,981	208	1,046	
41 歲男女	85,613	81,671	9,188	71,687	110	532
49,943	47,588	4,997	42,157	54	304	
35,670	34,083	4,191	29,530	56	228	
42 歲男女	87,938	84,338	9,473	74,110	92	519
53,725	51,538	5,335	45,755	54	316	
34,213	32,800	4,138	28,355	38	203	
43 歲男女	86,994	83,534	9,318	73,425	98	542
52,755	50,680	5,273	44,931	62	325	
34,239	32,854	4,045	28,494	36	217	
44 歲男女	85,108	81,860	9,107	71,989	106	512
51,918	49,950	5,181	44,321	56	309	
33,190	31,910	3,926	27,668	50	203	
45 歲男女	80,154	77,141	8,592	67,728	87	587
50,291	48,445	5,113	42,794	59	392	
29,863	28,696	3,479	24,934	28	195	
46 — 50 歲男女	345,449	333,521	39,766	290,556	404	2,178
206,683	199,613	22,075	175,705	214	1,284	
138,766	133,908	17,691	114,851	190	894	
46 歲男女	74,509	71,727	8,250	62,811	71	465
46,060	44,342	4,696	39,264	36	277	
28,449	27,385	3,554	23,547	35	188	

族 省 別 人 口 奉 天 省

人	日 本 人				第 三 國 人	無 國 籍 人
	其 他	總 數	內 地 人	朝 鮮 人		
197	9,482	7,566	1,898	18	19	17
97	6,001	4,866	1,123	12	10	9
100	3,481	2,700	775	6	9	8
179	8,584	6,658	1,918	8	24	20
105	5,310	4,167	1,137	6	14	12
74	3,274	2,491	781	2	10	8
193	7,741	5,866	1,866	9	20	25
106	4,727	3,610	1,110	7	10	6
87	3,014	2,256	756	2	10	19
195	6,909	5,303	1,597	9	18	20
105	4,219	3,278	934	7	13	10
90	2,690	2,025	663	2	5	10
211	5,948	4,403	1,541	4	20	20
116	3,763	2,852	908	3	9	7
96	2,185	1,551	633	1	11	13
816	24,618	18,256	6,338	24	100	112
425	14,848	11,174	3,659	15	50	55
391	9,770	7,082	2,679	9	50	57
161	5,596	4,141	1,446	9	20	15
74	3,352	2,517	829	6	11	6
87	2,244	1,624	617	3	9	9
155	5,266	3,935	1,326	5	16	20
79	3,154	2,388	762	4	9	8
76	2,112	1,547	564	1	7	12
181	4,898	3,638	1,255	5	15	25
97	3,021	2,294	725	2	5	12
84	1,877	1,344	530	3	10	13
151	4,609	3,501	1,107	1	28	27
79	2,794	2,131	662	1	13	15
72	1,815	1,370	445	—	15	12
168	4,249	3,041	1,204	4	21	25
96	2,527	1,844	681	2	12	14
72	1,722	1,197	523	2	9	11
742	16,970	11,463	5,494	13	102	191
413	10,272	7,112	3,152	8	60	99
329	6,698	4,351	2,342	5	42	92
154	3,882	2,719	1,157	6	20	40
76	2,323	1,634	685	4	14	18
78	1,559	1,085	472	2	6	22
144	3,545	2,421	1,122	2	20	35
78	2,157	1,517	639	1	10	20
66	1,388	904	483	1	10	15
151	3,399	2,313	1,084	2	27	34
89	2,046	1,414	630	2	13	16
62	1,353	899	454	—	14	18
146	3,197	2,085	1,110	2	11	40
83	1,938	1,326	611	1	9	21
63	1,259	759	499	1	2	19
147	2,947	1,925	1,021	1	24	42
87	1,808	1,221	587	—	14	24
60	1,139	704	434	1	10	18
617	11,727	7,580	4,139	8	82	119
335	6,944	4,666	2,271	7	45	81
282	4,783	2,914	1,868	1	37	38
130	2,741	1,892	847	2	14	27
69	1,692	1,202	489	1	8	18
61	1,049	690	358	1	6	9

第二表 年 齡 民

	總 數	滿 洲					回 教 人
		總 數	滿 洲 旗 人	漢 人	蒙 古 人	回 教 人	
47 歲 男	74,070	71,539	8,488	62,376	86	463	
47 歲 女	45,026	43,506	4,796	38,318	47	277	
48 歲 男	29,044	28,033	3,692	24,058	39	186	
48 歲 女	68,014	65,691	7,921	57,111	96	431	
49 歲 男	40,550	39,225	4,414	34,417	55	263	
49 歲 女	27,464	26,466	3,507	22,694	41	168	
50 歲 男	61,629	59,438	7,069	51,786	72	413	
50 歲 女	36,286	34,998	3,902	30,771	38	236	
51 歲 男	25,343	24,440	3,167	21,015	34	177	
51 歲 女	67,227	65,126	8,038	56,472	79	406	
52 歲 男	38,761	37,542	4,267	32,935	38	231	
52 歲 女	28,466	27,584	3,771	23,537	41	175	
53 歲 男	273,172	264,401	31,774	230,019	357	1,791	
53 歲 女	157,062	152,087	17,086	133,481	192	1,063	
54 歲 男	116,110	112,314	14,688	96,538	165	728	
54 歲 女	63,130	61,077	7,376	53,114	89	395	
55 歲 男	36,204	35,024	3,877	30,812	50	235	
55 歲 女	25,926	26,053	3,499	22,302	39	160	
56 歲 男	53,481	51,615	6,121	44,988	73	342	
56 歲 女	31,112	30,049	3,348	26,411	38	197	
57 歲 男	22,369	21,566	2,773	18,577	35	145	
57 歲 女	54,994	53,153	6,417	46,192	77	376	
58 歲 男	31,471	30,404	3,490	26,594	40	217	
58 歲 女	23,523	22,749	2,927	19,598	37	159	
59 歲 男	49,565	47,980	5,691	41,841	61	317	
59 歲 女	28,401	27,517	3,048	24,205	37	189	
60 歲 男	21,164	20,463	2,643	17,636	24	128	
60 歲 女	52,002	50,576	6,169	43,884	57	361	
61 歲 男	29,874	29,093	3,323	25,459	27	225	
61 歲 女	22,128	21,483	2,846	18,425	30	136	
62 歲 男	260,450	253,903	32,149	219,160	349	1,716	
62 歲 女	145,870	142,386	17,203	123,716	187	980	
63 歲 男	114,580	111,517	14,946	95,444	162	736	
63 歲 女	53,047	51,671	6,479	44,682	61	359	
64 歲 男	30,558	29,816	3,527	25,984	37	212	
64 歲 女	22,489	21,855	2,952	18,698	24	147	
65 歲 男	52,448	50,993	6,417	44,039	78	343	
65 歲 女	29,552	28,782	3,429	25,036	44	204	
66 歲 男	22,896	22,211	2,988	19,003	34	139	
66 歲 女	51,172	49,870	6,242	43,105	65	351	
67 歲 男	28,545	27,838	3,350	24,190	35	198	
67 歲 女	22,627	22,032	2,892	18,915	30	153	
68 歲 男	52,412	51,214	6,541	44,153	76	330	
68 歲 女	29,899	28,266	3,493	24,494	35	182	
69 歲 男	23,513	22,948	3,048	19,659	41	148	
69 歲 女	51,371	50,155	6,470	43,181	69	333	
70 歲 男	28,316	27,684	3,404	24,012	36	184	
70 歲 女	23,055	22,471	3,066	19,169	33	149	
71 歲 以上 男	486,671	477,334	62,361	409,665	762	3,435	
71 歲 以上 女	256,700	252,308	32,084	217,332	388	1,928	
不 詳 男	229,971	225,026	30,277	192,333	374	1,507	
不 詳 女	46	25	8	17	—	—	
	43	22	5	17	—	—	
	3	3	3	—	—	—	

族 省 別 人 口 奉 天 省

人 數	日 本 人				第 三 國 人	無 國 籍 人
	其 他	總 數	內 地 人	朝 鮮 人		
126	2,490	1,640	847	3	18	23
68	1,493	1,018	472	3	10	17
58	997	622	375	—	8	6
132	2,282	1,425	856	1	15	26
76	1,301	843	457	1	6	18
56	981	582	399	—	9	8
98	2,150	1,388	761	1	18	23
51	1,260	835	424	1	11	17
47	890	553	337	—	7	6
131	2,064	1,235	828	1	17	20
71	1,198	768	429	1	10	11
60	866	467	399	—	7	9
460	8,625	5,258	3,360	7	69	77
265	4,886	3,072	1,812	2	38	51
195	3,739	2,186	1,548	5	31	26
103	2,023	1,213	809	1	11	19
50	1,162	724	437	1	3	15
53	861	489	372	—	8	4
91	1,827	1,159	666	2	18	21
55	1,040	687	353	—	10	13
36	787	472	313	2	8	8
91	1,807	1,042	764	1	19	15
63	1,047	621	426	—	11	9
28	760	421	338	1	8	6
70	1,563	934	628	1	15	7
38	870	525	344	—	9	5
32	693	408	284	1	6	2
105	1,405	910	493	2	6	15
59	767	514	252	1	5	9
46	638	396	241	1	1	6
529	6,456	3,737	2,714	5	45	46
300	3,433	2,027	1,403	3	27	24
229	3,023	1,710	1,311	2	18	22
90	1,352	808	541	3	13	11
56	731	459	270	2	6	5
34	621	349	271	1	7	6
116	1,434	802	630	2	9	12
69	762	436	325	1	3	5
47	672	366	305	1	6	7
107	1,286	748	538	—	6	10
65	694	412	282	—	6	7
42	592	336	256	—	—	3
114	1,186	702	484	—	6	6
62	626	377	249	—	5	2
52	560	325	235	—	1	4
102	1,198	677	521	—	11	7
48	620	343	277	—	7	5
54	578	334	244	—	4	2
1,111	9,238	4,848	4,383	7	35	64
576	4,334	2,107	2,220	7	19	39
535	4,904	2,741	2,163	—	16	25
—	—	—	—	—	16	5
—	—	—	—	—	16	5
—	—	—	—	—	—	—

第二表 年 齡 民

總 數	滿 洲	洲				回 教 人
		總 數	滿 洲 族 人	漢 人	蒙 古 人	
總 數	4,317,822	4,259,008	325,426	3,773,890	133,145	17,028
男	2,240,001	2,207,075	160,785	1,960,603	71,612	8,858
女	2,077,821	2,051,933	164,641	1,813,087	61,533	8,170
1 — 5 歲	595,240	586,568	45,256	519,337	18,368	2,395
男	299,216	294,794	22,790	260,915	9,275	1,205
女	296,024	291,774	22,466	258,422	9,093	1,190
1 歲	90,559	88,800	6,985	78,569	2,703	385
男	45,951	45,051	3,552	39,834	1,385	207
女	44,608	43,749	3,433	38,735	1,318	178
2 歲	133,095	131,121	10,118	115,935	4,261	527
男	66,405	65,387	5,065	57,761	2,163	265
女	66,690	65,734	5,053	58,174	2,098	262
3 歲	126,550	124,855	9,577	110,503	4,033	502
男	62,862	62,044	4,767	54,915	2,004	232
女	63,688	62,811	4,810	55,588	2,029	270
4 歲	125,858	124,127	9,719	109,929	3,722	488
男	63,726	62,841	4,900	55,660	1,885	257
女	62,132	61,286	4,819	54,269	1,837	231
5 歲	119,178	117,665	8,857	104,401	3,649	493
男	60,272	59,471	4,506	52,745	1,838	244
女	58,906	58,194	4,351	51,656	1,811	249
6 — 10 歲	527,434	521,155	40,917	461,601	15,357	2,220
男	268,144	264,963	20,954	234,472	7,803	1,171
女	259,290	256,192	19,963	227,129	7,554	1,049
6 歲	111,447	109,986	8,668	97,286	3,346	453
男	56,343	55,587	4,514	49,071	1,636	236
女	55,104	54,399	4,154	48,215	1,710	217
7 歲	114,213	112,863	8,992	99,787	3,393	467
男	57,738	57,077	4,509	50,535	1,688	239
女	56,475	55,786	4,483	49,252	1,705	228
8 歲	112,557	111,300	8,627	98,647	3,341	485
男	57,256	56,622	4,429	50,100	1,735	255
女	55,301	54,678	4,198	48,547	1,606	230
9 歲	99,484	98,334	7,746	87,289	2,634	456
男	50,311	49,735	3,921	44,114	1,344	246
女	49,173	48,599	3,825	43,175	1,290	210
10 歲	89,733	88,672	6,884	78,592	2,643	359
男	46,496	45,942	3,581	40,652	1,400	195
女	43,237	42,730	3,303	37,940	1,243	164
11 — 15 歲	509,460	504,921	37,694	448,516	15,608	2,049
男	262,414	260,134	18,887	231,493	8,180	1,037
女	247,046	244,787	18,807	217,023	7,428	1,012
11 歲	106,845	105,843	8,109	93,629	3,414	480
男	54,131	53,633	4,051	47,474	1,765	237
女	52,714	52,210	4,058	46,155	1,649	243
12 歲	102,688	101,718	7,529	90,478	3,102	391
男	52,533	52,042	3,745	46,385	1,594	202
女	50,155	49,676	3,784	44,093	1,508	189
13 歲	101,076	100,157	7,323	89,049	3,179	405
男	52,301	51,831	3,729	46,137	1,656	204
女	48,775	48,326	3,594	42,912	1,523	201
14 歲	101,972	101,151	7,508	89,947	3,060	411
男	53,091	52,693	3,818	46,911	1,648	210
女	48,881	48,458	3,690	43,036	1,412	201
15 歲	96,879	96,052	7,225	85,413	2,853	362
男	50,358	49,935	3,544	44,586	1,517	184
女	46,521	46,117	3,681	40,827	1,336	178

族 省 別 人 口 錦 州 省

人	日 本	人	第 三 國 人	無 國 籍 人		
					其 他	總 數
8,719	58,703	35,814	22,864	25	81	30
5,217	32,860	20,640	12,207	13	47	19
4,502	25,843	15,174	10,657	12	34	11
1,212	8,665	5,024	3,638	3	3	4
609	4,420	2,593	1,825	2	1	1
603	4,245	2,431	1,813	1	2	3
158	1,759	1,042	716	1	—	—
73	900	544	355	1	—	—
85	859	498	361	—	—	—
280	1,973	1,178	795	—	—	1
133	1,018	622	396	—	—	—
147	955	556	399	—	—	1
240	1,694	973	720	1	—	1
126	818	460	357	1	—	—
114	876	513	363	—	—	1
269	1,729	987	742	—	1	1
139	883	491	392	—	1	1
130	846	496	350	—	—	—
265	1,510	844	665	1	2	1
138	801	476	325	—	—	—
127	709	368	340	1	2	1
1,060	6,276	3,162	3,112	2	2	1
563	3,179	1,551	1,628	—	1	1
497	3,097	1,611	1,484	2	1	—
233	1,461	769	691	1	—	—
130	756	391	365	—	—	—
103	705	378	326	1	—	—
224	1,350	674	675	1	—	—
106	661	323	338	—	—	—
118	689	351	337	1	—	—
200	1,255	598	657	—	1	1
103	632	294	338	—	1	1
97	623	304	319	—	—	—
209	1,150	598	552	—	—	—
110	576	288	288	—	—	—
99	574	310	264	—	—	—
194	1,060	523	537	—	1	—
114	554	255	299	—	—	—
80	506	268	238	—	1	—
1,054	4,535	1,910	2,623	2	1	3
537	2,276	908	1,368	—	1	3
517	2,259	1,002	1,255	2	—	—
211	1,000	452	547	1	1	1
106	496	224	272	—	1	1
105	504	228	275	1	—	—
218	970	412	558	—	—	—
116	491	213	278	—	—	—
102	479	199	280	—	—	—
201	919	370	549	—	—	—
105	470	175	295	—	—	—
96	449	195	254	—	—	—
225	821	349	472	—	—	—
106	398	147	251	—	—	—
119	423	202	221	—	—	—
199	825	327	497	1	—	2
104	421	149	272	—	—	2
95	404	178	225	1	—	—

第二表 年 齡 民

總 數	滿 洲				回 教 人	
	總 數	滿 洲 族 人	漢 人	蒙 古 人		
16 — 20 歲男女	381,890	375,325	27,045	334,704	11,208	1,464
16 歲男女	181,807	177,822	11,410	159,871	5,416	666
20 歲男女	200,083	197,503	15,635	174,833	5,792	798
16 歲男女	91,808	90,902	6,590	81,079	2,686	375
16 歲男女	46,954	46,451	3,096	41,691	1,413	180
16 歲男女	44,854	44,451	3,494	39,388	1,273	195
17 歲男女	75,440	74,427	5,414	66,342	2,204	298
17 歲男女	37,474	36,904	2,393	33,159	1,127	145
17 歲男女	37,966	37,523	3,021	33,183	1,077	153
18 歲男女	76,488	75,133	5,470	66,972	2,194	306
18 歲男女	35,701	34,918	2,275	31,354	1,058	127
18 歲男女	40,787	40,215	3,195	35,618	1,136	179
19 歲男女	70,502	68,870	4,908	61,425	2,103	245
19 歲男女	31,463	30,419	1,912	27,374	927	107
19 歲男女	39,039	38,451	2,996	34,051	1,176	138
20 歲男女	67,652	65,993	4,663	58,886	2,021	240
20 歲男女	30,215	29,130	1,734	26,293	891	107
20 歲男女	37,437	36,863	2,929	32,593	1,130	133
21 — 25 歲男女	289,079	282,562	20,096	252,519	8,135	1,028
21 歲男女	135,268	131,923	8,386	118,867	3,756	460
21 歲男女	153,811	150,639	11,710	133,652	4,379	568
21 歲男女	66,712	65,093	4,640	58,063	1,987	218
21 歲男女	29,907	28,884	1,821	25,998	868	100
21 歲男女	36,805	36,209	2,819	32,065	1,119	118
22 歲男女	57,716	56,677	4,044	50,470	1,806	202
22 歲男女	27,139	26,660	1,662	23,954	860	99
22 歲男女	30,577	30,017	2,382	26,516	946	103
23 歲男女	49,942	48,892	3,527	43,803	1,234	200
23 歲男女	22,954	22,490	1,439	20,346	541	80
23 歲男女	26,988	26,402	2,088	23,457	693	120
24 歲男女	57,954	56,636	3,997	50,775	1,507	198
24 歲男女	27,295	26,688	1,715	24,071	718	89
24 歲男女	30,659	29,948	2,282	26,704	789	109
25 歲男女	56,755	55,264	3,888	49,408	1,601	210
25 歲男女	27,973	27,201	1,749	24,498	769	92
25 歲男女	28,782	28,063	2,139	24,910	832	118
26 — 30 歲男女	325,466	317,448	22,513	283,306	9,704	1,171
26 歲男女	171,429	166,816	10,764	149,839	5,146	614
26 歲男女	154,037	150,632	11,749	133,467	4,558	557
26 歲男女	60,752	59,147	4,164	52,868	1,755	206
26 歲男女	31,349	30,424	1,939	27,387	896	109
26 歲男女	29,403	28,723	2,225	25,481	859	97
27 歲男女	67,982	66,332	4,696	59,183	2,062	223
27 歲男女	35,214	34,271	2,236	30,746	1,076	117
27 歲男女	32,768	32,061	2,460	28,437	986	106
28 歲男女	67,000	65,468	4,580	58,536	1,938	256
28 歲男女	35,513	34,638	2,174	31,212	1,035	123
28 歲男女	31,487	30,830	2,406	27,324	903	133
29 歲男女	61,761	60,197	4,413	53,595	1,837	217
29 歲男女	33,410	32,493	2,177	29,089	1,033	117
29 歲男女	28,351	27,704	2,236	24,506	804	100
30 歲男女	67,971	66,304	4,660	59,124	2,112	269
30 歲男女	35,943	34,990	2,238	31,405	1,106	148
30 歲男女	32,028	31,314	2,422	27,719	1,006	121
31 — 35 歲男女	311,047	304,993	22,181	271,089	9,762	1,220
31 歲男女	164,269	160,532	10,877	143,028	5,591	629
31 歲男女	146,778	144,461	11,304	128,061	4,171	591

族 省 別 人 口 錦 州 省

其 他	日 本 人				第 三 國 人	無 國 籍 人
	總 數	內 地 人	朝 鮮 人	其 他		
904	6,560	4,148	2,408	4	4	1
459	3,982	2,708	1,272	2	2	1
445	2,578	1,440	1,136	2	2	—
172	905	415	489	1	1	—
71	502	222	280	—	—	—
101	403	193	209	1	—	—
169	1,011	581	429	1	2	—
80	569	353	216	—	1	—
89	442	228	213	1	1	—
191	1,353	866	486	1	1	1
104	782	554	227	1	—	1
87	571	312	259	—	1	—
189	1,632	1,127	505	—	—	—
99	1,044	782	262	—	—	—
90	588	345	243	—	—	—
183	1,659	1,159	499	1	—	—
105	1,085	797	287	1	—	—
78	574	362	212	—	—	—
784	6,507	4,553	1,951	3	7	3
454	3,340	2,231	1,107	2	5	—
330	3,167	2,322	844	1	2	3
185	1,617	1,199	417	1	1	1
97	1,022	786	235	1	—	—
88	595	413	182	—	—	—
155	1,039	647	391	1	—	—
85	479	260	219	—	—	—
70	560	387	172	1	—	—
128	1,048	704	344	—	1	1
84	463	264	199	—	1	—
44	585	440	145	—	—	1
159	1,315	902	412	1	3	—
95	606	366	239	1	1	—
64	709	536	173	—	2	—
157	1,488	1,101	387	—	2	1
93	770	555	215	—	2	—
64	718	546	172	—	—	1
754	8,007	6,036	1,966	5	7	4
453	4,605	3,517	1,084	4	6	2
301	3,402	2,519	882	1	1	2
154	1,600	1,213	387	—	2	3
93	921	693	228	—	2	2
61	679	520	159	—	—	1
168	1,649	1,257	390	2	1	—
96	943	714	228	1	—	—
72	706	543	162	1	1	—
158	1,532	1,190	342	—	—	—
94	875	693	182	—	—	—
64	657	497	160	—	—	—
135	1,561	1,174	385	2	3	—
77	914	698	214	2	3	—
58	647	476	171	—	—	—
139	1,665	1,202	462	1	1	1
93	952	719	232	1	1	—
46	713	483	230	—	—	1
741	6,043	4,387	1,654	2	8	3
407	3,730	2,825	904	1	4	3
334	2,313	1,562	750	1	4	—

第二表 年 齡 民

	總 數	滿 洲				
		總 數	滿洲族人	漢 人	蒙 古 人	回 教 人
31 歲男女	60,116	58,676	4,307	51,985	1,969	258
	32,128	31,227	2,070	27,800	1,136	136
	27,988	27,449	2,237	24,185	833	122
32 歲男女	67,817	66,476	4,773	59,080	2,189	275
	35,435	34,654	2,367	30,771	1,280	143
	32,382	31,822	2,406	28,309	909	132
33 歲男女	58,734	57,541	4,161	51,330	1,698	217
	31,111	30,366	2,048	27,198	933	117
	27,623	27,175	2,113	24,132	765	100
34 歲男女	58,540	57,444	4,238	51,051	1,809	207
	31,248	30,569	2,129	27,230	1,026	108
	27,292	26,875	2,109	23,821	783	99
35 歲男女	65,840	64,856	4,702	57,643	2,097	263
	34,347	33,716	2,263	30,029	1,216	125
	31,493	31,140	2,439	27,614	881	138
36 — 40 歲男女	282,904	278,729	21,047	247,624	8,309	1,099
	149,152	146,536	10,128	130,536	4,939	568
	133,752	132,193	10,919	117,088	3,370	531
36 歲男女	57,977	57,034	4,181	50,852	1,646	210
	30,331	29,770	1,990	26,608	982	109
	27,646	27,264	2,191	24,244	664	101
37 歲男女	57,295	56,388	4,236	50,077	1,720	223
	30,345	29,769	2,021	26,549	1,006	116
	26,950	26,619	2,215	23,528	714	107
38 歲男女	57,451	56,627	4,282	50,102	1,887	214
	30,073	29,570	2,086	26,182	1,111	109
	27,378	27,057	2,196	23,920	776	105
39 歲男女	51,928	51,166	3,993	45,380	1,455	218
	27,158	26,666	1,902	23,724	867	114
	24,770	24,500	2,091	21,656	588	104
40 歲男女	58,253	57,514	4,355	51,213	1,601	234
	31,245	30,761	2,129	27,473	973	120
	27,008	26,753	2,226	23,740	628	114
41 — 45 歲男女	242,487	239,702	17,797	212,556	7,902	920
	137,785	136,020	9,401	120,982	4,815	523
	104,702	103,682	8,396	91,574	3,087	397
41 歲男女	48,202	47,600	3,511	42,137	1,667	178
	26,385	26,014	1,751	23,056	1,047	107
	21,817	21,586	1,760	19,081	620	71
42 歲男女	51,644	51,029	3,835	45,283	1,595	200
	29,079	28,679	2,038	25,522	938	115
	22,565	22,350	1,797	19,761	657	85
43 歲男女	49,729	49,121	3,560	43,548	1,722	184
	28,342	27,961	1,857	24,883	1,053	106
	21,387	21,160	1,703	18,665	669	78
44 歲男女	50,570	50,050	3,921	44,263	1,557	190
	29,061	28,736	2,108	25,495	959	105
	21,509	21,314	1,813	18,768	598	85
45 歲男女	42,342	41,902	2,970	37,325	1,361	168
	24,918	24,630	1,647	22,026	818	90
	17,424	17,272	1,323	15,299	543	78
46 — 50 歲男女	201,622	199,802	15,379	176,500	6,690	788
	115,579	114,424	8,468	101,251	3,986	463
	86,043	85,378	6,911	75,249	2,704	325
46 歲男女	39,481	39,062	2,798	34,556	1,479	150
	23,605	23,335	1,631	20,643	913	99
	15,876	15,727	1,167	13,913	566	51

族 省 別 人 口 錦 州 省

人	日 本 人				第三國人	無國籍人
	共 他	總 數	內 地 人	朝 鮮 人		
157	1,439	1,101	337	1	1	—
85	901	711	189	1	—	—
72	538	390	148	—	1	—
159	1,337	971	366	—	3	1
93	780	605	175	—	—	1
66	557	366	191	—	3	—
135	1,192	851	340	1	1	—
70	744	559	185	—	1	—
65	448	292	155	1	—	—
139	1,094	780	314	—	1	1
76	677	497	180	—	1	1
63	417	283	134	—	—	—
151	981	684	297	—	2	1
83	628	453	175	—	2	1
68	353	231	122	—	—	—
650	4,168	2,769	1,398	1	7	—
365	2,612	1,860	752	—	4	—
285	1,556	909	646	1	3	—
145	943	654	289	—	—	—
81	561	412	149	—	—	—
64	382	242	140	—	—	—
132	904	607	297	—	3	—
77	574	408	166	—	2	—
55	330	199	131	—	1	—
142	823	544	279	—	1	—
82	503	361	142	—	—	—
60	320	183	137	—	1	—
120	760	510	250	—	2	—
59	491	356	135	—	1	—
61	269	154	115	—	1	—
111	738	454	283	1	1	—
66	483	323	160	—	1	—
45	255	131	123	1	—	—
527	2,773	1,564	1,209	—	12	—
299	1,762	1,090	672	—	3	—
228	1,011	474	537	—	9	—
107	600	373	227	—	2	—
53	370	247	123	—	1	—
54	230	126	104	—	1	—
116	612	361	251	—	3	—
66	399	257	142	—	1	—
50	213	104	109	—	2	—
107	605	323	282	—	3	—
62	381	221	160	—	—	—
45	224	102	122	—	3	—
119	520	273	247	—	—	—
69	325	194	131	—	—	—
50	195	79	116	—	—	—
78	436	234	202	—	4	—
49	287	171	116	—	1	—
29	149	63	86	—	3	—
445	1,811	872	938	1	7	2
256	1,149	596	552	1	5	1
189	662	276	386	—	2	1
79	417	213	203	1	1	1
49	269	152	116	1	—	—
30	148	61	87	—	—	1

第二表 年 齡 民

	總 數	滿 洲				
		總 數	滿洲族人	漢 人	蒙 古 人	回 教 人
47 歲 男	44,401	44,025	3,323	38,965	1,468	177
47 歲 女	25,503	25,275	1,838	22,381	901	102
48 歲 男	41,025	40,696	3,171	35,882	1,373	172
48 歲 女	23,156	22,944	1,709	20,292	791	90
49 歲 男	37,011	36,666	2,893	32,427	1,122	140
49 歲 女	21,026	20,802	1,565	18,435	666	90
50 歲 男	39,704	39,353	3,194	34,670	1,248	149
50 歲 女	22,289	22,068	1,725	19,500	715	82
51 歲 男	163,125	161,815	13,068	142,177	5,512	676
51 歲 女	92,042	91,224	6,993	80,408	3,202	417
52 歲 男	36,640	36,345	2,757	32,163	1,197	134
52 歲 女	20,683	20,497	1,485	18,201	678	83
53 歲 男	32,197	31,918	2,691	27,998	1,031	137
53 歲 女	18,337	18,161	1,479	15,944	608	93
54 歲 男	33,904	33,614	2,656	29,665	1,065	147
54 歲 女	19,158	18,969	1,412	16,798	620	95
55 歲 男	29,073	28,820	2,410	25,121	1,103	119
55 歲 女	16,232	16,081	1,267	14,067	643	68
56 歲 男	31,311	31,118	2,554	27,230	1,116	139
56 歲 女	17,632	17,516	1,350	15,398	653	78
57 歲 男	156,397	155,558	13,023	136,370	5,192	614
57 歲 女	86,713	86,215	6,813	75,896	2,970	344
58 歲 男	30,713	30,539	2,536	26,785	1,042	117
58 歲 女	17,182	17,085	1,316	15,113	564	62
59 歲 男	30,972	30,787	2,496	27,056	1,047	115
59 歲 女	17,206	17,089	1,316	15,053	610	66
60 歲 男	29,589	29,432	2,444	25,807	979	129
60 歲 女	16,656	16,559	1,310	14,554	573	82
61 歲 男	32,408	32,237	2,735	28,333	976	114
61 歲 女	17,759	17,659	1,417	15,581	561	61
62 歲 男	32,715	32,563	2,812	28,389	1,148	139
62 歲 女	17,910	17,823	1,454	15,595	662	73
63 歲 男	14,805	14,740	1,358	12,794	486	66
64 歲 男	331,584	330,356	29,410	287,319	11,397	1,384
64 歲 女	176,132	175,625	14,914	153,000	6,532	761
65 歲 男	155,452	154,731	14,496	134,319	4,865	623
不詳 男	87	74	—	72	1	—
不詳 女	51	47	—	45	1	—
不詳 總	36	27	—	27	—	—

族 省 別 人 口 錦 州 省

其 他	日 本	朝 鮮 人	其 他	第 三 國 人	無 國 籍 人
92	374	186	188	—	2
53	228	131	97	—	—
39	146	55	91	—	2
98	328	156	172	—	1
62	211	107	104	—	1
36	117	49	68	—	—
84	344	161	183	—	1
46	223	104	119	—	1
38	121	57	64	—	—
92	348	156	192	—	2
46	218	102	116	—	2
46	130	54	76	—	—
382	1,299	566	732	1	7
204	809	372	437	—	6
178	490	194	295	1	1
94	292	120	172	—	3
50	183	80	103	—	3
44	109	40	69	—	—
61	273	144	129	—	4
37	172	98	74	—	3
24	101	46	55	—	1
81	289	119	170	—	—
44	188	84	104	—	1
37	101	35	66	—	—
67	253	100	152	1	—
36	151	62	89	—	—
31	102	38	63	1	—
79	192	83	109	—	—
37	115	48	67	—	1
42	77	35	42	—	—
359	833	349	484	—	4
192	494	201	293	—	3
167	339	148	191	—	1
59	173	65	108	—	1
30	96	34	62	—	—
29	77	31	46	—	—
73	183	78	105	—	1
44	116	53	63	—	1
29	67	25	42	—	—
73	157	68	89	—	—
40	97	45	52	—	—
33	60	23	37	—	—
79	169	82	87	—	1
39	98	44	54	—	1
40	71	38	33	—	—
75	151	56	95	—	1
39	87	25	62	—	—
36	64	31	33	—	—
846	1,213	474	738	1	12
418	498	188	309	1	6
428	715	286	429	—	6
1	13	—	13	—	—
1	4	—	4	—	—
—	9	—	9	—	—

第二表 年 齡 民

總 數	總 數	滿 洲				
		總 數	滿洲旗人	漢 人	蒙 古 人	回 教 人
總 數	4,553,228	4,542,816	136,013	4,243,912	134,852	27,431
男	2,448,898	2,442,961	74,136	2,282,044	71,861	14,582
女	2,104,330	2,099,855	61,877	1,961,868	62,991	12,849
1 — 5 歲	653,483	651,904	18,751	611,766	17,463	3,844
男	330,740	329,962	9,634	309,616	8,719	1,952
女	322,743	321,942	9,117	302,150	8,744	1,892
1 歲	93,651	93,297	2,791	87,209	2,658	629
男	47,567	47,377	1,468	44,281	1,316	308
女	46,084	45,920	1,323	42,928	1,342	321
2 歲	147,766	147,413	4,224	138,173	4,123	876
男	74,407	74,239	2,134	69,542	2,104	452
女	73,359	73,174	2,090	68,631	2,019	424
3 歲	146,931	146,604	4,201	137,818	3,765	806
男	73,529	73,374	2,169	68,963	1,823	409
女	73,402	73,230	2,032	68,855	1,942	397
4 歲	139,206	138,928	3,979	130,580	3,572	780
男	70,805	70,669	2,060	66,425	1,775	401
女	68,401	68,259	1,919	64,155	1,797	379
5 歲	125,929	125,662	3,556	117,986	3,345	753
男	64,432	64,303	1,803	60,405	1,701	382
女	61,497	61,359	1,753	57,581	1,644	371
6 — 10 歲	571,848	571,135	16,755	536,395	14,392	3,520
男	292,983	292,634	8,708	274,821	7,293	1,776
女	278,865	278,501	8,047	261,574	7,099	1,744
6 歲	121,485	121,290	3,709	113,521	3,269	776
男	62,130	62,031	1,920	58,044	1,654	405
女	59,355	59,259	1,789	55,477	1,615	371
7 歲	118,245	118,107	3,455	110,879	3,027	729
男	59,699	59,639	1,751	55,936	1,578	367
女	58,546	58,468	1,704	54,943	1,449	362
8 歲	117,299	117,163	3,297	110,356	2,789	712
男	60,307	60,240	1,726	56,761	1,393	355
女	56,992	56,923	1,571	53,595	1,396	357
9 歲	108,384	108,261	3,149	101,775	2,634	681
男	55,294	55,231	1,668	51,930	1,296	326
女	53,090	53,030	1,481	49,845	1,338	355
10 歲	106,435	106,314	3,145	99,864	2,673	622
男	55,553	55,493	1,643	52,150	1,372	323
女	50,882	50,821	1,502	47,714	1,301	299
11 — 15 歲	548,115	547,757	15,567	513,435	15,274	3,416
男	289,676	289,507	8,217	271,380	8,058	1,814
女	258,439	258,250	7,350	242,055	7,216	1,602
11 歲	113,960	113,856	3,177	106,948	2,985	731
男	59,044	58,987	1,620	55,442	1,524	391
女	54,916	54,869	1,557	51,506	1,461	340
12 歲	111,418	111,333	3,230	104,380	3,021	692
男	58,682	58,652	1,681	55,019	1,577	370
女	52,736	52,681	1,549	49,361	1,444	322
13 歲	118,824	118,750	3,445	111,258	3,325	710
男	62,034	61,998	1,849	58,022	1,743	376
女	56,790	56,752	1,596	53,236	1,582	334
14 歲	105,586	105,542	2,938	98,938	3,001	648
男	56,870	56,849	1,548	53,313	1,618	361
女	48,716	48,693	1,390	45,625	1,383	287
15 歲	98,327	98,276	2,777	91,911	2,942	635
男	53,046	53,021	1,519	49,584	1,596	316
女	45,281	45,255	1,258	42,327	1,346	319

族 省 別 人 口

熱 河 省

其 他	日 本	本 人		第 三 國 人	無 國 籍 人
		內 地 人	朝 鮮 人		
608	10,348	8,828	1,388	20	32
338	5,900	5,035	855	10	17
270	4,448	3,894	544	10	15
80	1,571	1,376	192	3	2
41	771	681	89	1	2
39	800	695	103	2	—
10	352	313	38	1	—
4	188	172	16	—	—
6	164	141	22	1	—
17	353	303	50	—	—
7	168	143	25	—	—
10	185	160	25	—	—
14	324	287	36	1	—
10	152	137	14	1	—
4	172	150	22	—	—
17	276	239	36	1	—
8	135	116	19	—	—
9	141	123	17	1	—
22	266	234	32	—	—
12	128	113	15	—	—
10	138	121	17	—	—
73	712	599	113	—	—
36	348	285	63	—	—
37	364	314	50	—	—
15	195	168	27	—	—
8	99	81	18	—	—
7	96	87	9	—	—
17	138	113	25	—	—
7	60	48	12	—	—
10	78	65	13	—	—
9	136	117	19	—	—
5	67	58	9	—	—
4	69	59	10	—	—
22	122	105	17	—	—
11	62	53	9	—	—
11	60	52	8	—	—
10	121	96	25	—	—
5	60	45	15	—	—
5	61	51	10	—	—
65	354	280	74	—	—
38	168	129	39	—	—
27	186	151	35	—	—
15	103	84	19	—	—
10	57	48	9	—	—
5	46	36	10	—	—
10	84	72	12	—	—
5	30	26	4	—	—
5	54	46	8	—	—
12	74	54	20	—	—
8	36	22	14	—	—
4	38	32	6	—	—
17	43	36	7	—	—
9	20	17	3	—	—
8	23	19	4	—	—
11	50	34	16	—	—
6	25	16	9	—	—
5	25	18	7	—	—

第二表 年 齡 民

總 數	滿 洲					
	總 數	滿洲族人	漢 人	蒙 古 人	回 教 人	
16 — 20 歲男女	412,620 205,215 207,405	411,540 204,636 206,904	12,271 6,078 6,193	384,371 191,098 193,273	12,316 6,176 6,140	2,521 1,246 1,275
16 歲男女	100,655 54,344 46,311	100,561 54,300 46,261	2,960 1,580 1,380	94,078 50,829 43,249	2,879 1,554 1,325	637 335 302
17 歲男女	88,299 45,517 42,782	88,150 45,447 42,703	2,789 1,376 1,413	82,294 42,472 39,822	2,551 1,337 1,214	506 255 251
18 歲男女	80,302 39,046 41,256	80,087 38,935 41,152	2,272 1,108 1,164	74,810 36,358 38,452	2,460 1,197 1,263	531 263 268
19 歲男女	74,305 33,613 40,692	74,010 33,448 40,562	2,175 1,034 1,141	69,043 31,119 37,924	2,331 1,095 1,236	447 188 259
20 歲男女	69,059 32,695 36,364	68,732 32,506 36,226	2,075 980 1,095	64,146 30,320 33,826	2,095 993 1,102	400 205 195
21 — 25 歲男女	341,371 175,544 165,827	339,837 174,811 165,026	10,136 5,471 4,665	317,829 163,215 154,614	9,943 5,175 4,768	1,875 918 957
21 歲男女	74,162 37,027 37,135	73,857 36,855 37,002	2,148 1,129 1,019	69,077 34,395 34,682	2,235 1,121 1,114	387 203 184
22 歲男女	74,910 38,621 36,289	74,682 38,540 36,142	2,142 1,180 962	69,866 35,965 33,901	2,266 1,199 1,067	396 191 205
23 歲男女	58,800 30,280 28,520	58,551 30,180 28,371	1,893 1,015 878	54,648 28,129 26,519	1,673 881 792	329 150 179
24 歲男女	68,226 35,388 32,838	67,892 35,241 32,651	2,020 1,081 939	63,588 32,991 30,597	1,877 965 912	397 199 198
25 歲男女	95,273 34,228 31,045	64,855 33,995 30,860	1,933 1,066 867	60,650 31,735 28,915	-1,892 1,009 883	366 175 191
26 — 30 歲男女	338,888 181,435 157,453	336,870 180,236 156,634	9,782 5,424 4,358	314,781 168,302 146,479	10,295 5,500 4,795	1,961 987 974
26 歲男女	63,391 33,730 29,661	62,914 33,450 29,464	1,760 956 804	58,832 31,252 27,580	1,960 1,050 910	355 189 166
27 歲男女	71,866 38,273 33,593	71,431 38,022 33,409	2,039 1,128 911	66,904 35,600 31,304	2,071 1,092 979	404 197 207
28 歲男女	68,119 36,481 31,638	67,752 36,284 31,468	2,041 1,162 879	63,235 33,804 29,431	2,071 1,121 950	397 193 204
29 歲男女	62,218 33,801 28,417	61,852 33,564 28,288	1,807 973 834	57,666 31,327 26,339	1,983 1,062 921	387 198 189
30 歲男女	73,294 39,150 34,144	72,921 38,916 34,005	2,135 1,205 930	68,144 36,319 31,825	2,210 1,175 1,035	418 210 208
31 — 35 歲男女	330,598 182,409 148,189	329,179 181,426 147,753	9,616 5,429 4,187	307,360 169,242 138,118	10,276 5,732 4,544	1,883 994 889

族 省 別 人 口 熱 河 省

人	日 本 人				第三國人	無國籍人
	其 他	總 數	內 地 人	朝 鮮 人		
61	1,079	914	163	2	—	1
38	578	488	90	—	—	1
23	501	426	73	2	—	—
7	93	67	26	—	—	1
2	43	25	17	—	—	1
5	50	41	9	—	—	—
10	149	128	21	—	—	—
7	70	60	10	—	—	—
3	79	68	11	—	—	—
14	215	180	33	2	—	—
9	111	91	20	—	—	—
5	104	89	13	2	—	—
14	295	254	41	—	—	—
12	165	145	20	—	—	—
2	130	109	21	—	—	—
16	327	285	42	—	—	—
8	189	166	23	—	—	—
8	138	119	19	—	—	—
54	1,527	1,253	268	6	2	5
32	732	563	165	4	1	—
22	795	690	103	2	1	5
10	303	264	38	1	—	2
7	172	150	21	1	—	—
3	131	114	17	—	—	2
12	227	178	49	—	—	1
5	81	54	27	—	—	—
7	146	124	22	—	—	1
8	248	196	50	2	—	1
5	100	71	28	1	—	—
3	148	125	22	1	—	1
10	332	274	56	2	1	1
5	147	109	37	1	—	—
5	185	165	19	1	1	1
14	417	341	75	1	1	—
10	232	179	52	1	—	—
4	185	162	23	—	—	—
51	2,013	1,801	208	4	4	1
23	1,197	1,043	151	3	1	1
28	816	758	57	1	3	—
7	476	429	45	2	—	1
3	279	249	29	1	—	1
4	197	180	16	1	—	—
13	434	383	51	—	1	—
5	251	216	35	—	—	—
8	183	167	16	—	1	—
8	367	325	42	—	—	—
4	197	164	33	—	—	—
4	170	161	9	—	—	—
9	365	339	25	1	1	—
4	236	217	18	1	1	—
5	129	122	7	—	—	—
14	371	325	45	1	2	—
7	234	197	36	1	—	—
7	137	128	9	—	2	—
44	1,408	1,266	141	1	7	4
29	974	877	97	—	5	4
15	434	389	44	1	2	—

第二表 年 齡 民

	總 數	滿 洲					回 教 人
		總 數	滿 洲 族 人	漢 人	蒙 古 人	回 教 人	
31 歲男女	62,365	61,997	1,831	57,896	1,953	307	
32 歲男女	33,809	33,552	1,024	31,299	1,064	159	
33 歲男女	28,556	28,445	807	26,597	889	148	
34 歲男女	70,933	70,586	2,058	65,796	2,262	463	
35 歲男女	39,260	39,023	1,176	36,354	1,253	235	
36 歲男女	31,673	31,563	882	29,442	1,009	228	
37 歲男女	62,550	62,283	1,801	58,175	1,961	340	
38 歲男女	34,491	34,306	1,032	31,966	1,108	195	
39 歲男女	28,059	27,977	769	25,209	853	145	
40 歲男女	61,670	61,447	1,836	57,429	1,832	337	
41 歲男女	34,315	34,163	1,051	31,899	1,034	171	
42 歲男女	27,355	27,284	785	25,530	798	166	
43 歲男女	73,080	72,866	2,090	68,064	2,268	436	
44 歲男女	40,534	40,382	1,146	37,724	1,273	234	
45 歲男女	32,546	32,484	944	30,340	995	202	
46 歲男女	289,775	289,091	8,725	269,585	9,148	1,602	
47 歲男女	161,675	161,214	4,896	150,256	5,184	861	
48 歲男女	128,100	127,877	3,829	119,329	3,964	741	
49 歲男女	59,272	59,107	1,840	55,074	1,878	309	
50 歲男女	32,504	32,399	998	30,220	1,017	160	
51 歲男女	26,768	26,708	842	24,854	861	149	
52 歲男女	57,950	57,795	1,690	53,965	1,827	307	
53 歲男女	32,125	32,015	938	29,857	1,053	165	
54 歲男女	25,825	25,780	752	24,108	774	142	
55 歲男女	62,678	62,540	1,779	58,338	2,043	375	
56 歲男女	35,259	35,171	995	32,810	1,164	198	
57 歲男女	27,419	27,369	784	25,528	879	177	
58 歲男女	50,948	50,823	1,585	47,376	1,585	269	
59 歲男女	28,653	28,561	909	26,601	905	142	
60 歲男女	22,295	22,262	676	20,775	680	127	
61 歲男女	58,927	58,826	1,831	54,832	1,815	342	
62 歲男女	33,134	33,068	1,055	30,768	1,045	196	
63 歲男女	25,793	25,758	775	24,064	770	146	
64 歲男女	263,030	262,612	7,714	245,015	8,356	1,490	
65 歲男女	155,688	155,391	4,553	145,100	4,818	902	
66 歲男女	107,342	107,221	3,161	99,915	3,538	588	
67 歲男女	54,407	54,309	1,582	50,667	1,775	280	
68 歲男女	31,408	31,340	905	29,276	987	172	
69 歲男女	22,999	22,969	677	21,391	788	108	
70 歲男女	55,328	55,229	1,590	51,489	1,823	319	
71 歲男女	32,327	32,260	919	30,084	1,072	182	
72 歲男女	23,001	22,969	671	21,405	751	137	
73 歲男女	54,740	54,657	1,654	50,891	1,783	318	
74 歲男女	32,501	32,442	957	30,246	1,029	204	
75 歲男女	22,239	22,215	697	20,645	754	114	
76 歲男女	53,086	53,026	1,644	49,562	1,525	289	
77 歲男女	31,676	31,633	982	29,585	886	178	
78 歲男女	21,410	21,393	662	19,977	639	111	
79 歲男女	45,469	45,391	1,244	42,406	1,450	284	
80 歲男女	27,776	27,716	790	25,909	844	166	
81 歲男女	17,693	17,675	454	16,497	606	118	
82 歲男女	204,293	204,037	6,166	190,036	6,628	1,187	
83 歲男女	122,849	122,669	3,750	114,483	3,695	728	
84 歲男女	81,444	81,368	2,416	75,553	2,933	459	
85 歲男女	45,510	45,454	1,209	42,474	1,497	271	
86 歲男女	27,369	27,331	761	25,620	801	147	
87 歲男女	18,141	18,123	448	16,854	696	124	

族 省 別 人 口 熱 河 省

人	日 本	內 地 人	朝 鮮 人	其 他	第 三 國 人	無 國 籍 人
10	362	333	29	—	4	2
6	251	233	18	—	4	2
4	111	100	11	—	—	—
7	346	309	37	—	—	1
5	236	209	27	—	—	1
2	110	100	10	—	—	—
6	266	237	29	—	1	—
5	185	166	19	—	—	—
1	81	71	10	—	1	—
13	221	198	22	1	1	1
8	150	134	16	—	1	1
5	71	64	6	1	—	—
8	213	189	24	—	1	—
5	152	135	17	—	—	—
3	61	54	7	—	1	—
11	681	602	78	1	1	2
17	458	407	51	—	1	2
14	223	195	27	1	—	—
6	165	149	16	—	—	—
4	105	95	10	—	—	—
2	60	54	6	—	—	—
6	154	133	20	1	—	1
2	109	95	14	—	—	1
4	45	38	6	1	—	—
5	137	129	8	—	—	1
4	87	83	4	—	—	1
1	50	46	4	—	—	—
8	125	108	17	—	—	—
4	92	79	13	—	—	—
4	33	29	4	—	—	—
6	100	83	17	—	1	—
3	65	55	10	—	1	—
3	35	28	7	—	—	—
37	416	362	53	1	—	2
18	296	261	34	1	—	1
19	120	101	19	—	—	1
5	97	85	12	—	—	1
—	68	61	7	—	—	—
5	29	24	5	—	—	1
8	99	84	15	—	—	—
3	67	58	9	—	—	—
5	32	26	6	—	—	—
11	82	72	10	—	—	1
6	58	50	8	—	—	1
5	24	22	2	—	—	—
6	60	52	8	—	—	—
2	43	38	5	—	—	—
4	17	14	3	—	—	—
7	78	69	8	1	—	—
7	60	54	5	—	—	—
—	18	15	3	1	—	—
20	252	214	38	—	4	—
13	178	152	26	—	2	—
7	74	62	12	—	2	—
3	55	43	12	—	1	—
2	37	28	9	—	1	—
1	18	15	3	—	—	—

第二表 年 齡 民

總 數	滿 洲					
	總 數	滿洲族人	漢 人	蒙 古 人	回 教 人	
47 歲男女	44,917 27,031 17,886	44,858 26,985 17,873	1,276 793 483	41,803 25,150 16,553	1,521 876 645	254 163 91
48 歲男女	42,882 25,668 17,214	42,828 25,628 17,200	1,334 807 527	39,738 23,816 15,922	1,506 847 659	248 157 91
49 歲男女	36,997 22,510 14,487	36,949 22,481 14,468	1,235 746 489	34,422 20,991 13,431	1,058 592 466	229 149 80
50 歲男女	33,987 20,271 13,716	33,948 20,244 13,704	1,112 643 469	31,599 18,906 12,693	1,046 579 467	185 112 73
51 — 55 歲男女	168,402 101,280 67,122	168,266 101,198 67,068	5,588 3,353 2,235	156,126 94,059 62,067	5,410 3,100 2,310	1,115 670 445
51 歲男女	37,432 22,464 14,968	37,394 22,435 14,959	1,244 722 522	34,727 20,867 13,860	1,179 692 487	237 150 87
52 歲男女	34,218 20,977 13,241	34,191 20,960 13,231	1,092 670 422	31,740 19,487 12,253	1,112 649 463	241 152 89
53 歲男女	33,129 20,073 13,056	33,104 20,059 13,045	1,025 623 402	30,759 18,664 12,095	1,090 634 456	224 135 89
54 歲男女	31,726 18,942 12,784	31,704 18,932 12,772	1,125 682 443	29,382 17,562 11,820	984 568 416	208 115 93
55 歲男女	31,897 18,824 13,073	31,873 18,812 13,061	1,102 656 446	29,518 17,479 12,039	1,045 557 488	205 118 87
56 — 60 歲男女	138,136 81,075 57,061	138,010 80,990 57,020	4,773 2,778 1,995	127,809 75,154 52,655	4,540 2,514 2,026	869 533 336
56 歲男女	29,276 17,324 11,952	29,249 17,305 11,944	994 586 408	27,162 16,081 11,081	912 528 384	175 106 69
57 歲男女	25,367 14,859 10,508	25,332 14,836 10,496	905 521 384	23,429 13,737 9,692	821 461 360	177 117 60
58 歲男女	25,699 14,932 10,767	25,680 14,920 10,760	940 551 389	23,773 13,838 9,935	818 446 372	149 85 64
59 歲男女	27,400 16,017 11,383	27,377 16,001 11,376	930 539 391	25,309 14,818 10,491	962 535 427	168 104 64
60 歲男女	30,394 17,943 12,451	30,372 17,928 12,444	1,004 581 423	28,136 16,680 11,456	1,027 544 483	200 121 79
61 歲 以上男女	292,547 168,249 124,298	292,456 168,207 124,249	10,169 5,845 4,324	269,284 155,240 114,044	10,809 5,895 4,914	2,148 1,201 947
不 詳男女	122 80 42	122 80 42	— — —	120 78 42	2 2 —	— — —

族 省 別 人 口 熱 河 省

人	日 本 人				第 三 國 人	無 國 籍 人
	其 他	總 數	內 地 人	朝 鮮 人		
4	—	59	53	6	—	—
3	—	46	43	3	—	—
1	—	13	10	3	—	—
2	—	52	46	6	—	—
1	—	39	34	5	—	—
1	—	13	12	1	—	—
5	—	48	42	6	—	—
3	—	29	24	5	—	—
2	—	19	18	1	—	—
6	—	38	30	8	—	—
4	—	27	23	4	—	—
2	—	11	7	4	—	—
27	—	134	108	26	—	—
16	—	82	67	15	—	—
11	—	52	41	11	—	—
7	—	38	30	8	—	—
4	—	29	23	6	—	—
3	—	9	7	2	—	—
6	—	27	21	6	—	—
2	—	17	13	4	—	—
4	—	10	8	2	—	—
6	—	25	21	4	—	—
3	—	14	12	2	—	—
3	—	11	9	2	—	—
5	—	21	18	3	—	—
5	—	10	9	1	—	—
—	—	11	9	2	—	—
3	—	23	18	5	—	—
2	—	12	10	2	—	—
1	—	11	8	3	—	—
19	—	117	84	31	—	—
11	—	80	52	27	—	—
8	—	37	32	4	—	—
6	—	25	20	5	—	—
4	—	18	13	5	—	—
2	—	7	7	—	—	—
—	—	34	23	10	—	—
—	—	22	15	7	—	—
—	—	12	8	3	—	—
—	—	16	10	6	—	—
—	—	12	6	6	—	—
—	—	4	4	—	—	—
8	—	22	17	4	—	—
5	—	15	10	4	—	—
3	—	7	7	—	—	—
5	—	20	14	6	—	—
2	—	13	8	5	—	—
3	—	7	6	1	—	—
46	—	84	70	14	—	—
26	—	38	30	8	—	—
20	—	46	40	6	—	—
—	—	—	—	—	—	—
—	—	—	—	—	—	—

第二表 年 齡 民

總 數	總 數	滿 洲 洲				
		總 數	滿洲族人	漢 人	蒙 古 人	回 教 人
總 數	783,701	761,898	1,487	812,318	143,943	4,163
男 女	428,118	427,078	818	344,405	79,511	2,337
5 歲	335,583	334,820	649	267,911	64,432	1,826
1 歲	109,414	109,154	160	91,080	17,327	586
男 女	56,298	56,171	80	46,881	8,912	297
男 女	53,116	52,983	80	44,199	8,415	289
1 歲	17,110	17,051	24	14,070	2,867	90
男 女	8,970	8,944	12	7,352	1,530	50
男 女	8,140	8,107	12	6,718	1,337	40
2 歲	25,157	25,101	36	21,063	3,877	124
男 女	12,682	12,650	19	10,648	1,925	57
男 女	12,475	12,451	17	10,415	1,952	67
3 歲	23,516	23,462	39	19,548	3,743	132
男 女	11,937	11,911	22	9,916	1,908	65
男 女	11,579	11,551	17	9,632	1,835	67
4 歲	21,740	21,681	22	18,178	3,380	101
男 女	11,255	11,229	10	9,413	1,749	57
男 女	10,485	10,452	12	8,765	1,631	44
5 歲	21,891	21,859	39	18,221	3,460	139
男 女	11,454	11,437	17	9,552	1,800	68
男 女	10,437	10,422	22	8,669	1,660	71
5 歲	94,277	94,132	183	79,267	14,174	508
10 歲	49,110	49,036	98	41,229	7,422	287
男 女	45,167	45,096	85	38,038	6,752	221
6 歲	21,368	21,330	34	17,648	3,540	108
男 女	11,117	11,100	16	9,199	1,818	67
男 女	10,251	10,230	18	8,449	1,722	41
7 歲	20,660	20,629	40	17,293	3,184	112
男 女	10,592	10,576	20	8,846	1,644	66
男 女	10,068	10,053	20	8,447	1,540	46
8 歲	19,797	19,762	43	16,666	2,937	116
男 女	10,269	10,252	25	8,606	1,557	64
男 女	9,528	9,510	18	8,060	1,380	52
9 歲	16,057	16,034	39	13,662	2,242	91
男 女	8,393	8,379	23	7,101	1,200	55
男 女	7,664	7,655	16	6,561	1,042	36
10 歲	16,395	16,377	27	13,998	2,271	81
男 女	8,739	8,729	14	7,477	1,203	35
男 女	7,656	7,648	13	6,521	1,068	46
11 歲	87,892	87,803	155	73,759	13,389	497
15 歲	48,164	48,116	79	40,391	7,387	257
男 女	39,728	39,687	76	33,368	6,002	240
11 歲	17,879	17,866	36	15,231	2,486	113
男 女	9,387	9,380	21	7,986	1,316	57
男 女	8,492	8,486	15	7,245	1,170	56
12 歲	17,685	17,655	29	14,948	2,579	98
男 女	9,584	9,572	15	8,062	1,436	58
男 女	8,101	8,083	14	6,886	1,143	40
13 歲	19,306	19,291	38	16,190	2,961	101
男 女	10,588	10,580	16	8,886	1,627	51
男 女	8,718	8,711	22	7,304	1,334	50
14 歲	17,310	17,296	33	14,463	2,698	101
男 女	9,784	9,775	21	8,206	1,495	52
男 女	7,526	7,521	12	6,257	1,203	49
15 歲	15,712	15,695	19	12,927	2,665	84
男 女	8,821	8,809	6	7,251	1,513	39
男 女	6,891	6,886	13	5,676	1,152	45

族 省 別 人 口

興 安 西 省

人	日 本 人			其 他	第 三 國 人	無 國 籍 人
	其 他	總 數	內 地 人			
8	1,783	1,085	701	7	—	10
7	1,033	658	370	5	—	7
2	760	427	331	2	—	3
1	259	168	91	—	—	1
1	126	87	39	—	—	1
—	133	81	52	—	—	—
—	59	39	20	—	—	—
—	26	19	7	—	—	—
—	33	20	13	—	—	—
1	56	44	12	—	—	—
1	32	24	8	—	—	—
—	24	20	4	—	—	—
—	53	30	23	—	—	1
—	25	20	5	—	—	1
—	28	10	18	—	—	—
—	59	33	26	—	—	—
—	26	13	13	—	—	—
—	33	20	13	—	—	—
—	32	22	10	—	—	—
—	17	11	6	—	—	—
—	15	11	4	—	—	—
—	144	62	81	1	—	1
—	73	37	35	1	—	1
—	71	25	46	—	—	—
—	38	17	20	1	—	—
—	17	7	9	—	—	—
—	21	10	11	1	—	—
—	30	13	17	—	—	1
—	15	8	7	—	—	1
—	15	5	10	—	—	—
—	35	14	21	—	—	—
—	17	8	9	—	—	—
—	18	6	12	—	—	—
—	23	9	14	—	—	—
—	14	8	6	—	—	—
—	9	1	8	—	—	—
—	18	9	9	—	—	—
—	10	6	4	—	—	—
—	8	3	5	—	—	—
3	87	13	72	2	—	2
2	47	7	38	2	—	1
1	40	6	34	—	—	1
—	13	2	11	—	—	—
—	7	1	6	—	—	—
—	6	1	5	—	—	—
1	29	3	25	1	—	1
1	12	2	9	1	—	—
—	17	1	16	—	—	1
1	15	3	12	—	—	—
—	8	1	7	—	—	—
1	7	2	5	—	—	—
1	13	3	10	—	—	1
1	8	2	6	—	—	1
—	5	1	4	—	—	—
—	17	2	14	1	—	—
—	12	1	10	—	—	—
—	5	1	4	—	—	—

第二表 年 齡 民

總 數	滿 洲					回 教 人
	總 數	滿 洲 旗 人	漢 人	蒙 古 人	回 教 人	
16 — 20 歲男女	64,931 33,063 31,868	64,782 32,975 31,807	126 58 68	51,373 25,992 25,381	12,993 6,795 6,198	290 130 160
16 歲男女	15,184 8,140 7,044	15,172 8,132 7,040	27 9 18	12,284 6,588 5,696	2,787 1,493 1,294	74 42 32
17 歲男女	13,305 6,908 6,397	13,280 6,898 6,382	28 8 20	10,496 5,424 5,072	2,705 1,442 1,263	51 24 27
18 歲男女	12,861 6,532 6,329	12,840 6,516 6,324	22 13 9	10,144 5,099 5,045	2,614 1,382 1,232	60 22 38
19 歲男女	12,001 5,870 6,131	11,956 5,842 6,114	29 18 11	9,429 4,565 4,864	2,449 1,240 1,209	49 19 30
20 歲男女	11,580 5,613 5,967	11,534 5,587 5,947	20 10 10	9,020 4,316 4,704	2,438 1,238 1,200	56 23 33
21 — 25 歲男女	52,402 26,721 25,681	52,136 26,600 25,536	83 42 41	41,137 20,722 20,415	10,625 5,701 4,924	291 135 156
21 歲男女	11,410 5,765 5,645	11,367 5,739 5,628	16 10 6	8,902 4,414 4,488	2,396 1,289 1,107	53 26 27
22 歲男女	10,879 5,490 5,389	10,824 5,468 5,356	16 8 8	8,476 4,244 4,232	2,264 1,183 1,081	68 33 35
23 歲男女	8,686 4,524 4,162	8,631 4,504 4,127	15 7 8	6,814 3,521 3,293	1,760 957 803	42 19 23
24 歲男女	10,341 5,364 4,977	10,287 5,339 4,948	15 10 5	8,160 4,175 3,985	2,057 1,133 924	55 21 34
25 歲男女	11,086 5,578 5,508	11,027 5,550 5,477	21 7 14	8,785 4,368 4,417	2,148 1,139 1,009	73 36 37
26 — 30 歲男女	58,880 32,351 26,529	58,549 32,158 26,391	90 51 39	46,589 25,580 21,009	11,556 6,358 5,198	314 169 145
26 歲男女	11,056 5,916 5,140	10,980 5,874 5,106	15 6 9	8,764 4,682 4,082	2,151 1,163 988	50 23 27
27 歲男女	11,985 6,562 5,423	11,927 6,518 5,409	19 12 7	9,420 5,108 4,312	2,410 1,355 1,055	78 43 35
28 歲男女	11,869 6,469 5,400	11,804 6,435 5,369	15 8 7	9,547 5,216 4,331	2,188 1,181 1,007	54 30 24
29 歲男女	10,631 5,919 4,712	10,564 5,887 4,677	15 11 4	8,410 4,668 3,742	2,073 1,167 906	66 41 25
30 歲男女	13,339 7,485 5,854	13,274 7,444 5,830	26 14 12	10,448 5,906 4,542	2,734 1,492 1,242	66 32 34
31 — 35 歲男女	60,196 35,136 25,060	59,979 34,987 24,992	115 65 50	47,894 28,082 19,812	11,674 6,672 5,002	294 167 127

族 省 別 人 口 興 安 西 省

其 他	日 本 人			其 他	第 三 國 人	無 國 籍 人
	總 數	內 地 人	朝 鮮 人			
—	148	84	64	—	—	1
—	88	55	33	—	—	—
—	60	29	31	—	—	1
—	12	1	11	—	—	—
—	8	—	8	—	—	—
—	4	1	3	—	—	—
—	25	10	15	—	—	—
—	10	6	4	—	—	—
—	15	4	11	—	—	—
—	21	15	6	—	—	—
—	16	12	4	—	—	—
—	5	3	2	—	—	—
—	44	24	20	—	—	1
—	28	18	10	—	—	—
—	16	6	10	—	—	1
—	46	34	12	—	—	—
—	26	19	7	—	—	—
—	20	15	5	—	—	—
—	265	194	71	—	—	1
—	120	81	39	—	—	1
—	145	113	32	—	—	—
—	42	30	12	—	—	1
—	25	15	10	—	—	—
—	17	15	2	—	—	—
—	55	33	22	—	—	—
—	22	13	9	—	—	—
—	33	20	13	—	—	—
—	55	39	16	—	—	—
—	20	14	6	—	—	—
—	35	25	10	—	—	—
—	54	42	12	—	—	—
—	25	18	7	—	—	—
—	29	24	5	—	—	—
—	59	50	9	—	—	—
—	28	21	7	—	—	—
—	31	29	2	—	—	—
—	331	261	68	2	—	—
—	193	163	30	—	—	—
—	138	98	38	2	—	—
—	76	56	19	1	—	—
—	42	34	8	—	—	—
—	34	22	11	1	—	—
—	58	47	11	—	—	—
—	44	37	7	—	—	—
—	14	10	4	—	—	—
—	65	53	12	—	—	—
—	34	30	4	—	—	—
—	31	23	8	—	—	—
—	67	51	15	1	—	—
—	32	25	7	—	—	—
—	35	26	8	1	—	—
—	65	54	11	—	—	—
—	41	37	4	—	—	—
—	24	17	7	—	—	—
2	216	160	55	1	—	1
1	148	115	32	1	—	—
1	68	45	23	—	—	—

第二表 年 齡 民

總 數	滿 洲				回 教 人	
	總 數	滿洲 旗 人	漢 人	蒙 古 人		
31 歲男女	11,048	10,996	20	8,756	2,158	62
6,246	6,209	7	4,977	1,190	35	
4,802	4,787	13	3,779	968	27	
32 歲男女	12,646	12,596	22	10,236	2,286	52
7,426	7,388	12	6,052	1,300	24	
5,220	5,208	10	4,184	986	28	
33 歲男女	11,215	11,178	22	8,827	2,278	51
6,524	6,499	10	5,148	1,310	31	
4,691	4,679	12	3,679	968	20	
34 歲男女	11,440	11,401	21	9,115	2,197	68
6,756	6,728	16	5,357	1,307	48	
4,684	4,673	5	3,758	890	20	
35 歲男女	13,847	13,808	30	10,960	2,755	61
8,184	8,163	20	6,548	1,565	29	
5,663	5,645	10	4,412	1,190	32	
36 — 40 歲男女	56,288	56,171	107	44,718	11,049	297
33,919	33,841	70	27,145	6,439	187	
22,369	22,330	37	17,573	4,610	110	
36 歲男女	11,453	11,428	16	9,085	2,261	66
6,859	6,841	8	5,460	1,330	43	
4,594	4,587	8	3,625	931	23	
37 歲男女	11,459	11,428	25	9,045	2,291	67
6,894	6,873	16	5,469	1,349	39	
4,565	4,555	9	3,576	942	28	
38 歲男女	11,949	11,926	21	9,533	2,314	58
7,155	7,142	14	5,739	1,351	38	
4,794	4,784	7	3,794	963	20	
39 歲男女	9,646	9,632	19	7,680	1,885	48
5,891	5,882	17	4,711	1,122	32	
3,755	3,750	2	2,969	763	16	
40 歲男女	11,781	11,757	26	9,375	2,298	58
7,120	7,103	15	5,766	1,287	35	
4,661	4,654	11	3,609	1,011	23	
41 — 45 歲男女	48,547	48,471	122	38,397	9,704	247
30,697	30,637	71	24,539	5,861	165	
17,850	17,834	51	13,858	3,843	82	
41 歲男女	10,222	10,205	32	8,009	2,110	54
6,417	6,404	20	5,075	1,267	42	
3,805	3,801	12	2,934	843	12	
42 歲男女	10,409	10,389	25	8,389	1,919	56
6,616	6,601	16	5,389	1,160	36	
3,793	3,788	9	3,000	759	20	
43 歲男女	9,622	9,607	27	7,555	1,980	45
6,045	6,033	14	4,797	1,193	29	
3,576	3,574	13	2,758	787	16	
44 歲男女	9,243	9,230	19	7,270	1,894	46
5,848	5,838	12	4,634	1,161	30	
3,395	3,392	7	2,636	733	16	
45 歲男女	9,051	9,040	19	7,174	1,801	46
5,770	5,761	9	4,644	1,080	28	
3,281	3,279	10	2,530	721	18	
46 — 50 歲男女	37,169	37,128	82	28,738	8,096	211
23,583	23,554	44	18,657	4,714	138	
13,586	13,574	38	10,081	3,382	73	
46 歲男女	9,010	9,002	19	7,079	1,855	49
5,749	5,744	7	4,592	1,114	31	
3,261	3,258	12	2,487	741	18	

族 省 別 人 口

興 安 西 省

人 其 他	日 總 數	本 人			第 三 國 人	無 國 籍 人
		內 地 人	朝 鮮 人	其 他		
—	52	40	12	—	—	
—	37	27	10	—	—	
—	15	13	2	—	—	
—	50	39	11	—	—	
—	38	33	5	—	—	
—	12	6	6	—	—	
—	36	30	6	—	—	
—	24	21	3	—	1	
—	12	9	3	—	—	
—	39	23	16	—	—	
—	28	18	10	—	—	
—	11	5	6	—	—	
2	39	28	10	—	1	
1	21	16	4	—	—	
1	18	12	6	—	—	
—	116	72	43	—	1	
—	78	56	21	—	—	
—	38	16	22	—	—	
—	25	17	8	—	—	
—	18	14	4	—	—	
—	7	3	4	—	—	
—	30	24	5	—	—	
—	21	16	4	—	—	
—	9	8	1	—	—	
—	23	10	13	—	—	
—	13	7	6	—	—	
—	10	3	7	—	—	
—	14	8	6	—	—	
—	9	7	2	—	—	
—	5	1	4	—	—	
—	24	13	11	—	—	
—	17	12	5	—	—	
—	7	1	6	—	—	
1	75	41	34	—	—	
1	59	37	22	—	—	
—	16	4	12	—	—	
—	17	9	8	—	—	
—	13	8	5	—	—	
—	4	1	3	—	—	
—	20	11	9	—	—	
—	15	10	5	—	—	
—	5	1	4	—	—	
—	15	10	5	—	—	
—	13	9	4	—	—	
—	2	1	1	—	—	
1	12	4	8	—	—	
1	9	3	6	—	—	
—	3	1	2	—	—	
—	11	7	4	—	—	
—	9	7	2	—	—	
—	2	—	2	—	—	
1	41	14	27	—	—	
1	29	9	20	—	—	
—	12	5	7	—	—	
—	8	2	6	—	—	
—	5	—	5	—	—	
—	3	2	1	—	—	

第二表 年 齡 民

	總 數	滿 洲				
		總 數	滿 洲 旗 人	漢 人	蒙 古 人	回 教 人
47 歲	8,686	8,677	14	6,889	1,726	47
男女	5,499	5,491	6	4,422	1,029	33
	3,187	3,186	8	2,467	697	14
48 歲	7,024	7,013	19	5,312	1,638	44
男女	4,390	4,381	13	3,421	919	28
	2,634	2,632	6	1,891	719	16
49 歲	6,226	6,217	15	4,737	1,422	43
男女	4,058	4,054	11	3,169	846	28
	2,168	2,163	4	1,568	576	15
50 歲	6,223	6,219	15	4,721	1,455	28
男女	3,887	3,884	7	3,053	806	18
	2,336	2,335	8	1,668	649	10
51 — 55 歲	29,967	29,926	53	22,620	7,076	177
男女	19,330	19,304	32	15,030	4,127	115
	10,637	10,622	21	7,590	2,949	62
51 歲	6,290	6,283	11	4,813	1,429	30
男女	4,086	4,081	6	3,200	854	21
	2,204	2,202	5	1,613	575	9
52 歲	6,297	6,291	19	4,755	1,480	37
男女	4,047	4,044	10	3,133	877	24
	2,250	2,247	9	1,622	603	13
53 歲	5,920	5,910	8	4,542	1,322	38
男女	3,876	3,871	5	3,064	781	21
	2,044	2,039	3	1,478	541	17
54 歲	5,699	5,686	6	4,268	1,380	32
男女	3,624	3,616	5	2,778	812	21
	2,075	2,070	1	1,490	568	11
55 歲	5,761	5,756	9	4,242	1,465	40
男女	3,697	3,692	6	2,855	803	28
	2,064	2,064	3	1,387	662	12
56 — 60 歲	23,085	23,058	73	17,335	5,469	180
男女	14,801	14,783	52	11,478	3,128	124
	8,284	8,275	21	5,857	2,341	56
56 歲	5,103	5,099	16	3,965	1,079	38
男女	3,292	3,289	10	2,638	611	29
	1,811	1,810	6	1,327	468	9
57 歲	4,181	4,175	19	3,154	961	41
男女	2,688	2,685	13	2,068	579	25
	1,493	1,490	6	1,086	382	16
58 歲	4,242	4,237	13	3,186	1,004	34
男女	2,698	2,694	10	2,082	576	26
	1,544	1,543	3	1,104	428	8
59 歲	4,380	4,374	8	3,357	971	38
男女	2,842	2,838	4	2,258	551	25
	1,538	1,536	4	1,099	420	13
60 歲	5,179	5,173	17	3,673	1,454	29
男女	3,281	3,277	15	2,432	811	19
	1,898	1,896	2	1,241	643	10
61 歲 以 上	40,653	40,609	118	29,409	10,811	271
男女	24,945	24,916	76	18,679	5,995	166
	15,708	15,693	42	10,730	4,816	105
不 詳	—	—	—	—	—	—
男女	—	—	—	—	—	—
	—	—	—	—	—	—

族 省 別 人 口 興 安 西 省

人	日 本 人				第 三 國 人	無 國 籍 人
	共 他	總 數	內 地 人	朝 鮮 人		
1	9	2	7	—	—	—
1	8	2	6	—	—	—
—	1	—	1	—	—	—
—	11	7	4	—	—	—
—	9	5	4	—	—	—
—	2	2	—	—	—	—
—	9	2	7	—	—	—
—	4	1	3	—	—	—
—	5	1	4	—	—	—
—	4	1	3	—	—	—
—	3	1	2	—	—	—
—	1	—	1	—	—	—
—	41	9	32	—	—	—
—	26	8	18	—	—	—
—	15	1	14	—	—	—
—	7	2	5	—	—	—
—	5	2	3	—	—	—
—	2	—	2	—	—	—
—	6	1	5	—	—	—
—	3	—	3	—	—	—
—	3	1	2	—	—	—
—	10	3	7	—	—	—
—	5	3	2	—	—	—
—	5	—	5	—	—	—
—	13	3	10	—	—	—
—	8	3	5	—	—	—
—	5	—	5	—	—	—
—	5	—	5	—	—	—
—	—	—	—	—	—	—
1	27	3	24	—	—	—
1	18	1	17	—	—	—
—	9	2	7	—	—	—
1	4	2	2	—	—	—
1	3	1	2	—	—	—
—	1	1	—	—	—	—
—	6	—	6	—	—	—
—	3	—	3	—	—	—
—	3	—	3	—	—	—
—	5	1	4	—	—	—
—	4	—	4	—	—	—
—	1	1	—	—	—	—
—	6	—	6	—	—	—
—	4	—	4	—	—	—
—	2	—	2	—	—	—
—	6	—	6	—	—	—
—	4	—	4	—	—	—
—	2	—	2	—	—	—
—	43	4	39	—	—	—
—	28	2	26	—	—	—
—	15	2	13	—	—	—
—	—	—	—	—	—	—
—	—	—	—	—	—	—
—	—	—	—	—	—	—

第二表 年 齡 民

總 數	總 數	滿 洲				
		總 數	滿洲族人	漢 人	蒙 古 人	回 教 人
總 數	1,026,635	1,014,192	12,482	548,821	449,559	3,284
男	580,885	573,812	7,231	309,332	255,288	1,814
女	445,750	440,380	5,261	239,289	194,271	1,450
1 — 5 歲	144,825	142,932	1,690	76,251	64,493	462
男	73,261	72,279	898	38,857	32,275	232
女	71,564	70,653	792	37,394	32,218	230
1 歲	24,279	23,876	290	13,011	10,495	73
男	12,440	12,232	157	6,697	5,341	36
女	11,839	11,644	133	6,314	5,154	37
2 歲	33,579	33,158	408	17,725	14,931	89
男	16,823	16,596	220	8,888	7,438	47
女	16,756	16,562	188	8,837	7,493	42
3 歲	30,644	30,263	341	15,960	13,845	109
男	15,238	15,043	169	8,033	6,782	55
女	15,406	15,220	172	7,927	7,063	54
4 歲	28,412	28,054	310	15,060	12,585	89
男	14,429	14,245	167	7,713	6,316	45
女	13,983	13,809	143	7,347	6,269	44
5 歲	27,911	27,581	341	14,495	12,637	102
男	14,331	14,163	185	7,525	6,398	49
女	13,580	13,418	156	6,969	6,239	53
6 — 10 歲	118,669	117,210	1,438	65,496	49,850	391
男	61,801	61,070	806	34,288	25,759	202
女	56,868	56,140	632	31,208	24,091	189
6 歲	26,199	25,868	305	13,841	11,649	67
男	13,525	13,379	162	7,200	5,981	32
女	12,674	12,489	143	6,641	5,668	35
7 歲	26,507	26,168	334	14,233	11,523	71
男	13,774	13,598	187	7,422	5,948	36
女	12,733	12,570	147	6,811	5,575	35
8 歲	26,045	25,757	320	14,172	11,160	96
男	13,434	13,271	175	7,354	5,685	53
女	12,611	12,486	145	6,818	5,475	43
9 歲	19,956	19,698	245	11,646	7,712	85
男	10,430	10,302	150	6,053	4,055	42
女	9,526	9,396	95	5,593	3,657	43
10 歲	19,962	19,719	234	11,604	7,806	72
男	10,638	10,520	132	6,259	4,090	39
女	9,324	9,199	102	5,345	3,716	33
11 — 15 歲	116,246	115,150	1,480	64,890	48,378	383
男	63,465	62,863	796	35,505	26,348	201
女	52,781	52,287	684	29,385	22,030	182
11 歲	23,047	22,791	311	13,075	9,333	68
男	12,317	12,172	164	7,019	4,947	39
女	10,730	10,619	147	6,056	4,386	29
12 歲	23,107	22,863	316	13,162	9,293	88
男	12,388	12,250	162	7,050	4,996	41
女	10,719	10,613	154	6,112	4,297	47
13 歲	24,047	23,825	300	13,273	10,165	80
男	13,109	12,995	162	7,169	5,614	43
女	10,938	10,830	138	6,104	4,551	37
14 歲	22,956	22,759	294	12,881	9,507	75
男	12,726	12,622	157	7,209	5,217	38
女	10,230	10,137	137	5,672	4,290	37
15 歲	23,089	22,912	259	12,499	10,080	72
男	12,925	12,824	151	7,058	5,574	40
女	10,164	10,088	108	5,441	4,506	32

族 省 別 人 口 興 安 南 省

人	日	本	人	其	他	第 三 國 人	無 國 籍 人
258	12,415	3,427	8,981	7	11	17	
147	7,054	2,194	4,855	5	4	15	
109	5,361	1,233	4,126	2	7	2	
36	1,892	470	1,420	2	—	1	
17	981	239	741	1	—	1	
19	911	231	679	1	—	—	
7	403	102	301	—	—	—	
1	208	58	150	—	—	—	
6	195	44	151	—	—	—	
5	420	128	291	1	—	1	
3	226	68	158	—	—	1	
2	194	60	133	1	—	—	
8	381	92	289	—	—	—	
4	195	44	151	—	—	—	
4	186	48	138	—	—	—	
10	358	85	272	1	—	—	
4	184	39	144	1	—	—	
6	174	46	128	—	—	—	
6	330	63	267	—	—	—	
5	168	30	138	—	—	—	
1	162	33	129	—	—	—	
35	1,454	196	1,257	1	—	5	
15	726	105	620	1	—	5	
20	728	91	637	—	—	—	
6	330	53	277	—	—	1	
4	145	25	120	—	—	1	
2	185	28	157	—	—	—	
7	336	45	290	1	—	3	
5	173	27	145	1	—	3	
2	163	18	145	—	—	—	
9	288	44	244	—	—	—	
4	163	26	137	—	—	—	
5	125	18	107	—	—	—	
10	257	30	227	—	—	1	
2	127	14	113	—	—	1	
8	130	16	114	—	—	—	
3	243	24	219	—	—	—	
—	118	13	105	—	—	—	
3	125	11	114	—	—	—	
19	1,091	80	1,011	—	—	5	
13	597	41	556	—	—	5	
6	494	39	455	—	—	—	
4	256	29	227	—	—	—	
3	145	13	132	—	—	—	
1	111	16	95	—	—	—	
4	242	18	224	—	—	2	
1	136	11	125	—	—	2	
3	106	7	99	—	—	—	
7	222	15	207	—	—	—	
7	114	7	107	—	—	—	
—	108	8	100	—	—	—	
2	197	6	191	—	—	—	
1	104	4	100	—	—	—	
1	93	2	91	—	—	—	
2	174	12	162	—	—	3	
1	98	6	92	—	—	3	
1	76	6	70	—	—	—	

第二表 年 齡 民

總 數	滿 洲					
	總 數	滿洲族人	漢 人	蒙 古 人	回 教 人	
16 — 20 歲男女	93,117	91,758	1,032	48,449	41,978	281
16 歲男女	48,780	47,886	525	25,058	22,157	139
20 歲男女	44,337	43,872	507	23,391	19,821	142
17 歲男女	23,192	22,943	247	12,308	10,321	64
17 歲男女	12,881	12,724	140	6,953	5,596	35
17 歲男女	10,311	10,219	107	5,355	4,725	29
18 歲男女	19,349	19,040	216	10,191	8,563	66
18 歲男女	10,593	10,359	114	5,547	4,662	34
18 歲男女	8,756	8,681	102	4,644	3,901	32
19 歲男女	17,725	17,484	184	9,225	8,027	44
19 歲男女	9,099	8,940	87	4,599	4,231	20
19 歲男女	8,526	8,544	97	4,626	3,796	24
20 歲男女	16,812	16,540	196	8,578	7,713	50
20 歲男女	8,279	8,110	86	4,080	3,919	25
20 歲男女	8,533	8,430	110	4,498	3,794	25
21 — 25 歲男女	16,039	15,751	189	8,147	7,354	57
21 歲男女	7,928	7,753	98	3,879	3,749	25
21 歲男女	8,111	7,998	91	4,268	3,605	32
21 歲男女	69,029	67,799	843	36,031	30,699	199
21 歲男女	36,489	35,844	481	18,504	16,752	93
21 歲男女	32,540	31,955	362	17,527	13,947	106
22 歲男女	14,624	14,380	169	7,440	6,711	56
22 歲男女	7,621	7,472	97	3,685	3,661	27
22 歲男女	7,003	6,908	72	3,755	3,050	29
23 歲男女	14,612	14,375	173	7,250	6,916	32
23 歲男女	7,701	7,584	108	3,640	3,814	19
23 歲男女	6,911	6,791	65	3,610	3,102	13
24 歲男女	12,186	11,992	158	6,660	5,140	29
24 歲男女	6,422	6,327	85	3,428	2,802	9
24 歲男女	5,764	5,665	73	3,232	2,338	20
25 歲男女	13,516	13,239	158	7,251	5,786	40
25 歲男女	7,218	7,075	93	3,791	3,166	23
25 歲男女	6,298	6,164	65	3,460	2,620	17
26 — 30 歲男女	14,091	13,813	185	7,430	6,146	42
26 歲男女	7,527	7,386	98	3,960	3,309	15
26 歲男女	6,564	6,427	87	3,470	2,837	27
26 歲男女	82,623	81,190	1,046	44,170	35,720	230
26 歲男女	47,282	46,465	641	24,711	20,986	114
26 歲男女	35,341	34,725	405	19,459	14,734	116
27 歲男女	14,728	14,431	181	7,908	6,303	34
27 歲男女	8,372	8,200	117	4,378	3,688	16
27 歲男女	6,356	6,231	64	3,530	2,615	18
28 歲男女	17,519	17,196	216	9,162	7,762	50
28 歲男女	10,065	9,872	124	5,152	4,565	28
28 歲男女	7,454	7,324	92	4,010	3,197	22
29 歲男女	17,075	16,819	232	9,272	7,263	45
29 歲男女	9,732	9,592	134	5,153	4,280	21
29 歲男女	7,343	7,227	98	4,119	2,983	24
30 歲男女	14,871	14,588	203	8,094	6,249	41
30 歲男女	8,510	8,360	131	4,577	3,633	19
30 歲男女	6,361	6,228	72	3,517	2,616	22
31 — 35 歲男女	18,430	18,156	214	9,734	8,143	60
31 歲男女	10,603	10,441	135	5,451	4,820	30
31 歲男女	7,827	7,715	79	4,283	3,323	30
31 歲男女	82,298	81,100	1,080	44,870	34,890	240
31 歲男女	49,401	48,666	625	26,247	21,650	130
31 歲男女	32,897	32,434	455	18,623	13,240	110

族 省 別 人 口 興 安 南 省

人	日 本 人				第 三 國 人	無 國 籍 人
	其 他	總 數	內 地 人	朝 鮮 人		
18	1,357	573	784	—	1	1
7	893	452	441	—	—	—
11	464	121	343	—	1	—
3	248	84	164	—	—	1
3	156	70	86	—	—	1
3	92	14	78	—	—	—
4	309	159	150	—	—	—
2	234	147	87	—	—	—
2	75	12	63	—	—	—
4	241	95	146	—	—	—
3	159	70	89	—	—	—
1	82	25	57	—	—	—
3	272	107	165	—	—	—
3	169	78	91	—	—	—
3	103	29	74	—	—	—
4	287	128	159	—	1	—
2	175	87	88	—	—	—
2	112	41	71	—	1	—
27	1,226	444	780	2	1	3
14	642	213	428	1	1	2
13	584	231	352	1	—	1
4	243	77	166	—	—	1
2	148	53	95	—	—	1
2	95	24	71	—	—	—
4	236	79	156	1	—	1
3	116	31	85	—	—	1
1	120	48	71	1	—	—
5	194	68	126	—	—	—
3	95	26	69	—	—	—
2	99	42	57	—	—	—
4	277	95	182	—	—	—
2	143	43	100	—	—	—
2	134	52	82	—	—	—
10	276	125	150	1	1	1
4	140	60	79	1	1	—
6	136	65	71	—	—	1
24	1,429	682	747	—	3	1
13	814	427	387	—	2	1
11	615	255	360	—	1	—
5	297	162	135	—	—	—
1	172	98	74	—	—	—
4	125	64	61	—	—	—
6	322	146	176	—	—	1
3	192	95	97	—	—	1
3	130	51	79	—	—	—
7	255	125	130	—	1	—
4	139	77	62	—	1	—
3	116	48	68	—	—	—
1	282	130	152	—	1	—
—	150	76	74	—	—	—
1	132	54	78	—	1	—
5	273	119	154	—	1	—
5	161	81	80	—	1	—
—	112	38	74	—	—	—
20	1,192	443	748	1	5	1
14	734	325	408	1	1	—
6	458	118	340	—	4	1

第二表 年 齡 民

	總 數	滿 洲				
		總 數	滿洲 旗人	漢 人	蒙 古 人	回 教 人
31 歲男女	16,030	15,752	191	8,705	6,809	43
	9,429	9,262	112	4,970	4,155	22
	6,601	6,490	79	3,735	2,654	21
32 歲男女	17,664	17,420	223	9,658	7,473	60
	10,575	10,412	127	5,638	4,608	34
	7,089	7,008	96	4,020	2,865	26
33 歲男女	15,243	14,986	200	8,311	6,427	45
	9,091	8,935	134	4,835	3,938	27
	6,152	6,051	66	3,476	2,489	18
34 歲男女	15,439	15,200	220	8,448	6,491	38
	9,264	9,119	121	4,944	4,034	17
	6,175	6,081	99	3,504	2,457	21
35 歲男女	17,922	17,742	246	9,748	7,690	54
	11,042	10,938	131	5,860	4,915	30
	6,880	6,804	115	3,888	2,775	24
36 — 40 歲男女	71,759	70,913	877	39,293	30,494	232
	44,173	43,636	530	23,636	19,321	137
	27,586	27,277	347	15,657	11,173	95
36 歲男女	14,382	14,197	193	7,988	5,963	48
	8,898	8,778	115	4,821	3,814	26
	5,484	5,419	78	3,167	2,149	22
37 歲男女	14,374	14,206	177	7,847	6,137	42
	8,823	8,717	111	4,717	3,861	25
	5,551	5,489	66	3,130	2,276	17
38 歲男女	15,401	15,230	171	8,195	6,808	53
	9,432	9,311	96	4,890	4,286	37
	5,969	5,919	75	3,305	2,522	16
39 歲男女	12,680	12,534	140	7,031	5,320	39
	7,769	7,683	80	4,185	3,396	18
	4,911	4,851	60	2,846	1,924	21
40 歲男女	14,922	14,746	196	8,232	6,266	50
	9,251	9,147	128	5,023	3,964	31
	5,671	5,599	68	3,209	2,302	19
41 — 45 歲男女	64,647	63,994	784	35,536	27,444	214
	42,362	41,957	501	23,522	17,783	140
	22,285	22,037	283	12,014	9,661	74
41 歲男女	13,466	13,324	145	7,099	6,044	31
	8,626	8,537	97	4,456	3,960	20
	4,840	4,787	48	2,643	2,084	11
42 歲男女	13,609	13,500	181	7,633	5,616	66
	8,981	8,916	114	5,049	3,703	46
	4,628	4,584	67	2,584	1,913	20
43 歲男女	13,354	13,207	140	7,328	5,705	33
	8,875	8,788	95	4,948	3,725	19
	4,479	4,419	45	2,380	1,980	14
44 歲男女	12,531	12,401	173	7,117	5,054	53
	8,163	8,084	103	4,744	3,201	35
	4,368	4,317	70	2,373	1,853	18
45 歲男女	11,687	11,562	145	6,359	5,025	31
	7,717	7,632	92	4,325	3,194	20
	3,970	3,930	53	2,034	1,831	11
46 — 50 歲男女	49,345	48,900	635	26,362	21,716	176
	31,565	31,272	408	17,086	13,640	129
	17,780	17,628	227	9,276	8,076	47
46 歲男女	11,212	11,131	142	5,971	4,975	42
	7,403	7,355	94	4,024	3,201	35
	3,809	3,776	48	1,947	1,774	7

族 省 別 人 口

興 安 南 省

其 他	日 本	本 人			第 三 國 人	無 國 籍 人
		總 數	內 地 人	朝 鮮 人		
4	276	114	161	1	2	
3	167	79	87	1	—	
1	109	35	74	—	2	
6	244	96	148	—	—	
5	163	72	91	—	—	
1	81	24	57	—	—	
3	256	96	160	—	1	
1	156	70	86	—	—	
2	100	26	74	—	1	
3	237	86	151	—	—	
3	144	66	78	—	2	
—	93	20	73	—	1	
4	179	51	128	—	—	
2	104	38	66	—	1	
2	75	13	62	—	—	
17	846	220	625	1	—	
12	537	163	373	1	—	
5	309	57	252	—	—	
5	185	52	132	1	—	
2	120	36	83	—	—	
3	65	16	49	—	—	
3	168	57	111	—	—	
3	106	42	64	—	—	
—	62	15	47	—	—	
3	171	43	128	—	—	
2	121	35	86	—	—	
1	50	8	42	—	—	
4	146	28	118	—	—	
4	86	21	65	—	—	
—	60	7	53	—	—	
2	176	40	136	—	—	
1	104	29	75	—	—	
1	72	11	61	—	—	
16	653	134	519	—	—	
11	405	103	302	—	—	
5	248	31	217	—	—	
5	142	27	115	—	—	
4	89	20	69	—	—	
1	53	7	46	—	—	
4	109	28	81	—	—	
4	65	17	48	—	—	
—	44	11	33	—	—	
1	147	25	122	—	—	
1	87	20	67	—	—	
—	60	5	55	—	—	
4	130	26	104	—	—	
1	79	22	57	—	—	
3	51	4	47	—	—	
2	125	28	97	—	—	
1	85	24	61	—	—	
1	40	4	36	—	—	
11	445	76	369	—	—	
9	293	58	235	—	—	
2	152	18	134	—	—	
1	81	17	64	—	—	
1	48	12	36	—	—	
—	33	5	28	—	—	

第二表 年 齡 民

	總 數	滿 洲				
		總 數	滿洲族人	漢 人	蒙 古 人	回 教 人
47 歲男女	10,857	10,765	130	5,959	4,627	45
	7,009	6,950	76	3,901	2,936	33
	3,848	3,815	54	2,058	1,691	12
48 歲男女	9,417	9,325	130	4,918	4,248	27
	5,971	5,903	78	3,129	2,675	20
	3,446	3,422	52	1,789	1,573	7
49 歲男女	8,630	8,546	107	4,668	3,743	27
	5,396	5,345	70	2,950	2,305	19
	3,234	3,201	37	1,718	1,438	8
50 歲男女	9,229	9,133	126	4,846	4,123	35
	5,786	5,719	90	3,082	2,523	22
	3,443	3,414	36	1,764	1,600	13
51 — 55 歲男女	40,697	40,399	493	21,302	18,456	136
	25,900	25,734	336	13,905	11,391	95
	14,797	14,665	157	7,397	7,065	41
51 歲男女	9,001	8,927	120	4,842	3,939	26
	5,838	5,800	80	3,219	2,483	18
	3,163	3,127	40	1,623	1,456	8
52 歲男女	8,461	8,399	101	4,452	3,808	34
	5,395	5,364	75	2,933	2,331	23
	3,066	3,035	26	1,519	1,477	11
53 歲男女	7,825	7,750	74	4,215	3,431	27
	5,006	4,961	51	2,766	2,124	19
	2,819	2,789	23	1,449	1,307	8
54 歲男女	7,328	7,280	98	3,781	3,367	31
	4,588	4,557	70	2,433	2,030	22
	2,740	2,723	28	1,348	1,337	9
55 歲男女	8,082	8,043	100	4,012	3,911	18
	5,073	5,052	60	2,554	2,423	13
	3,009	2,991	40	1,458	1,488	5
56 — 60 歲男女	33,781	33,569	408	17,271	15,776	105
	20,936	20,812	264	10,936	9,534	70
	12,845	12,757	144	6,335	6,242	35
56 歲男女	7,060	7,019	75	3,666	3,251	26
	4,462	4,437	54	2,360	2,007	15
	2,598	2,582	21	1,306	1,244	11
57 歲男女	6,438	6,391	92	3,370	2,908	20
	4,052	4,029	61	2,187	1,767	13
	2,386	2,362	31	1,183	1,141	7
58 歲男女	6,474	6,434	91	3,373	2,951	17
	3,976	3,953	58	2,080	1,798	15
	2,498	2,481	33	1,293	1,153	2
59 歲男女	6,313	6,276	73	3,373	2,809	16
	3,901	3,878	44	2,127	1,692	14
	2,412	2,398	29	1,246	1,117	5
60 歲男女	7,496	7,449	77	3,489	3,857	26
	4,545	4,515	47	2,182	2,270	16
	2,951	2,934	30	1,307	1,587	10
61 歲 以上男女	59,596	59,275	686	28,697	29,665	215
	35,467	35,325	420	17,074	17,692	132
	24,129	23,950	266	11,623	11,973	83
不詳男女	3	3	—	3	—	—
	3	3	—	3	—	—

族 省 別 人 口

興 安 南 省

人	本 人				第 三 國 人	無 國 籍 人
	其 他	總 數	內 地 人	朝 鮮 人		
4	92	23	69	—	—	
4	59	13	46	—	—	
—	33	10	23	—	—	
2	92	10	82	—	—	
1	68	9	59	—	—	
1	24	1	23	—	—	
1	84	13	71	—	—	
1	51	11	40	—	—	
—	33	2	31	—	—	
3	96	13	83	—	—	
2	67	13	54	—	—	
1	29	—	29	—	—	
12	297	38	259	—	—	
7	166	26	140	—	—	
5	131	12	119	—	—	
—	74	6	68	—	—	
—	38	5	33	—	—	
—	36	1	35	—	—	
4	61	11	50	—	—	
2	31	7	24	—	—	
2	30	4	26	—	—	
3	75	11	64	—	—	
1	45	6	39	—	—	
2	30	5	25	—	—	
3	48	7	41	—	—	
2	31	6	25	—	—	
1	17	1	16	—	—	
2	39	3	36	—	—	
2	21	2	19	—	—	
—	18	1	17	—	—	
9	212	34	178	—	—	
8	124	23	101	—	—	
1	88	11	77	—	—	
1	41	6	35	—	—	
1	25	3	22	—	—	
—	16	3	13	—	—	
1	47	8	39	—	—	
1	23	5	18	—	—	
—	24	3	21	—	—	
2	40	10	30	—	—	
2	23	7	16	—	—	
—	17	3	14	—	—	
5	37	5	32	—	—	
4	23	5	18	—	—	
1	14	—	14	—	—	
—	47	5	42	—	—	
—	30	3	27	—	—	
—	17	2	15	—	—	
12	321	37	284	—	—	
7	142	19	123	—	—	
5	179	18	161	—	—	

第二表 年 齡 民

總 數	總 數	滿 洲					回 教 人
		總 數	滿洲族人	漢 人	蒙 古 人	回 教 人	
總 數	199,530	191,551	11,423	156,039	23,888	215	
男	120,317	115,294	6,443	95,156	13,553	137	
女	79,213	76,257	4,980	60,883	10,315	78	
1 — 5	25,321	24,449	1,613	19,777	3,039	20	
男	12,626	12,219	816	9,899	1,496	8	
女	12,695	12,230	797	9,878	1,543	12	
1	4,586	4,425	283	3,601	537	4	
男	2,327	2,248	166	1,793	288	1	
女	2,259	2,177	117	1,808	249	3	
2	6,024	5,822	400	4,732	684	6	
男	2,959	2,872	205	2,328	334	5	
女	3,065	2,950	195	2,404	350	1	
3	5,586	5,408	396	4,381	629	2	
男	2,735	2,651	176	2,168	307	—	
女	2,851	2,757	220	2,213	322	2	
4	4,621	4,437	272	3,570	591	4	
男	2,293	2,203	132	1,794	276	1	
女	2,328	2,234	140	1,776	315	3	
5	4,504	4,357	262	3,493	598	4	
男	2,312	2,245	137	1,816	291	1	
女	2,192	2,112	125	1,677	307	3	
6 — 10	22,016	21,424	1,406	17,637	2,355	25	
男	11,528	11,207	730	9,287	1,177	12	
女	10,488	10,217	676	8,350	1,178	13	
6	4,449	4,302	294	3,497	505	6	
男	2,264	2,179	144	1,781	251	3	
女	2,185	2,123	150	1,716	254	3	
7	4,998	4,873	308	3,920	642	3	
男	2,583	2,519	167	2,036	313	3	
女	2,415	2,354	141	1,884	329	—	
8	4,696	4,588	282	3,805	495	6	
男	2,434	2,381	134	1,992	253	2	
女	2,262	2,207	148	1,813	242	4	
9	3,920	3,796	251	3,166	373	6	
男	2,068	1,995	136	1,682	174	3	
女	1,852	1,801	115	1,484	199	3	
10	3,953	3,865	271	3,249	340	4	
男	2,179	2,133	149	1,796	186	1	
女	1,774	1,732	122	1,453	154	3	
11 — 15	20,679	20,283	1,395	16,539	2,331	18	
男	11,257	11,064	728	9,102	1,222	12	
女	9,422	9,219	667	7,437	1,109	6	
11	4,271	4,173	273	3,422	472	6	
男	2,325	2,279	134	1,886	255	4	
女	1,946	1,894	139	1,536	217	2	
12	4,265	4,163	304	3,421	436	2	
男	2,295	2,242	161	1,855	225	1	
女	1,970	1,921	143	1,566	211	1	
13	4,351	4,284	297	3,468	515	4	
男	2,370	2,340	153	1,914	270	3	
女	1,981	1,944	144	1,554	245	1	
14	4,004	3,938	287	3,214	434	3	
男	2,215	2,182	160	1,807	214	1	
女	1,789	1,756	127	1,407	220	2	
15	3,788	3,725	234	3,014	474	3	
男	2,052	2,021	120	1,640	258	3	
女	1,736	1,704	114	1,374	216	—	

族 省 別 人 口 興 安 東 省

人	日 本 人				第 三 國 人	無 國 籍 人
	其 他	總 數	內 地 人	朝 鮮 人		
6	—	5,788	4,072	1,692	4	2,208
5	—	3,838	2,730	1,105	3	1,183
1	—	1,930	1,342	587	1	1,026
—	—	670	459	211	—	202
—	—	317	217	100	—	90
—	—	353	242	111	—	112
—	—	128	90	38	—	33
—	—	65	50	15	—	14
—	—	63	40	23	—	19
—	—	154	108	46	—	48
—	—	73	48	25	—	14
—	—	81	60	21	—	34
—	—	144	96	48	—	34
—	—	62	43	19	—	22
—	—	82	53	29	—	12
—	—	135	95	40	—	49
—	—	66	46	20	—	24
—	—	69	49	20	—	25
—	—	109	70	39	—	38
—	—	51	30	21	—	16
—	—	58	40	18	—	22
1	—	404	255	149	—	188
1	—	213	141	72	—	108
—	—	191	114	77	—	80
—	—	103	70	33	—	44
—	—	55	39	16	—	30
—	—	48	31	17	—	14
—	—	94	51	43	—	31
—	—	49	29	20	—	15
—	—	45	22	23	—	16
—	—	70	46	24	—	38
—	—	31	22	9	—	22
—	—	39	24	15	—	16
—	—	77	52	25	—	47
—	—	44	33	11	—	29
—	—	33	19	14	—	18
1	—	60	36	24	—	28
1	—	34	18	16	—	12
—	—	26	18	8	—	16
—	—	206	105	101	—	190
—	—	106	48	58	—	87
—	—	100	57	43	—	103
—	—	54	30	24	—	44
—	—	28	13	15	—	18
—	—	26	17	9	—	26
—	—	54	31	23	—	48
—	—	26	14	12	—	27
—	—	28	17	11	—	21
—	—	34	18	16	—	33
—	—	17	8	9	—	13
—	—	17	10	7	—	20
—	—	31	13	18	—	35
—	—	16	6	10	—	17
—	—	15	7	8	—	18
—	—	33	13	20	—	30
—	—	19	7	12	—	12
—	—	14	6	8	—	18

第二表 年 齡 民

總 數	滿 洲				回 教 人	
	總 數	滿 洲 旗 人	漢 人	蒙 古 人		
16 — 20 歲男女	15,995	14,855	905	11,792	2,139	17
16 歲男女	8,608	7,743	436	6,042	1,249	14
17 歲男女	7,387	7,112	469	5,750	890	3
18 歲男女	3,810	3,722	267	2,922	530	2
19 歲男女	2,066	2,025	138	1,593	291	2
20 歲男女	1,744	1,697	129	1,329	239	—
21 — 25 歲男女	3,209	3,018	183	2,432	398	4
21 歲男女	1,730	1,576	83	1,249	239	4
22 歲男女	1,479	1,442	100	1,183	159	—
23 歲男女	3,215	2,818	167	2,231	414	6
24 歲男女	1,783	1,444	76	1,094	270	4
25 歲男女	1,432	1,374	91	1,137	144	2
26 — 30 歲男女	2,784	2,550	138	2,032	378	2
26 歲男女	1,422	1,255	58	986	210	1
27 歲男女	1,362	1,295	80	1,046	168	1
28 歲男女	2,977	2,747	150	2,175	419	3
29 歲男女	1,607	1,443	81	1,120	239	3
30 歲男女	1,370	1,304	69	1,055	180	—
31 — 35 歲男女	14,668	13,697	767	10,767	2,151	11
31 歲男女	8,392	7,829	410	6,161	1,250	7
32 歲男女	6,276	5,868	357	4,606	901	4
33 歲男女	2,809	2,547	146	1,985	415	1
34 歲男女	1,598	1,414	79	1,085	249	1
35 歲男女	1,211	1,133	67	900	166	—
36 — 40 歲男女	2,872	2,731	167	2,156	403	4
36 歲男女	1,613	1,542	90	1,220	228	3
37 歲男女	1,259	1,189	77	936	175	1
38 歲男女	2,723	2,569	149	2,026	391	3
39 歲男女	1,525	1,450	76	1,137	235	2
40 歲男女	1,198	1,119	73	889	156	1
41 — 45 歲男女	2,984	2,813	148	2,209	455	1
41 歲男女	1,690	1,599	75	1,263	261	—
42 歲男女	1,294	1,214	73	946	194	1
43 歲男女	3,280	3,037	157	2,391	487	2
44 歲男女	1,966	1,824	90	1,456	277	1
45 歲男女	1,314	1,213	67	935	210	1
46 — 50 歲男女	18,317	17,163	908	14,087	2,141	25
46 歲男女	11,323	10,529	519	8,738	1,251	20
47 歲男女	6,994	6,634	389	5,349	890	5
48 歲男女	3,296	3,056	165	2,471	418	2
49 歲男女	2,034	1,871	106	1,506	257	2
50 歲男女	1,262	1,185	59	965	161	—
51 — 55 歲男女	3,809	3,598	200	2,898	492	7
51 歲男女	2,299	2,166	116	1,764	279	6
52 歲男女	1,510	1,432	84	1,134	213	1
53 歲男女	3,752	3,502	194	2,873	426	8
54 歲男女	2,805	2,133	111	1,766	251	5
55 歲男女	1,447	1,369	83	1,107	175	3
56 — 60 歲男女	3,325	3,093	154	2,566	370	3
56 歲男女	2,062	1,894	84	1,606	201	3
57 歲男女	1,263	1,199	70	960	169	—
61 — 65 歲男女	4,135	3,914	195	3,279	435	5
61 歲男女	2,623	2,465	102	2,096	263	4
62 歲男女	1,512	1,449	93	1,183	172	1
66 — 70 歲男女	18,044	17,256	923	14,235	2,082	16
66 歲男女	11,738	11,219	535	9,420	1,254	10
67 歲男女	6,306	6,037	388	4,815	828	6

族 省 別 人 口 興 安 東 省

人	日 本 人				第 三 國 人	無 國 籍 人
	其 他	總 數	內 地 人	朝 鮮 人		
2	991	871	120	—	—	149
2	797	735	62	—	—	68
—	194	136	58	—	—	81
1	50	33	17	—	—	38
1	28	20	8	—	—	13
—	22	13	9	—	—	25
1	160	141	19	—	—	31
1	137	128	9	—	—	17
—	23	13	10	—	—	14
—	371	344	27	—	—	26
—	326	312	14	—	—	13
—	45	32	13	—	—	13
—	205	175	30	—	—	29
—	155	139	16	—	—	12
—	50	36	14	—	—	17
—	205	178	27	—	—	25
—	151	136	15	—	—	13
—	54	42	12	—	—	12
1	836	580	256	—	—	135
1	510	329	181	—	—	53
—	326	251	75	—	—	82
—	234	183	51	—	—	28
—	170	133	37	—	—	14
—	64	50	14	—	—	14
1	118	73	45	—	—	23
1	67	34	33	—	—	4
—	51	39	12	—	—	19
—	125	73	52	—	—	29
—	63	28	35	—	—	12
—	62	45	17	—	—	17
—	142	89	53	—	—	29
—	81	42	39	—	—	10
—	61	47	14	—	—	19
—	217	162	55	—	—	26
—	129	92	37	—	—	13
—	88	70	18	—	—	13
2	1,026	734	290	2	—	128
1	726	503	222	1	—	68
1	300	231	68	1	—	60
—	220	161	58	1	—	20
—	152	106	46	—	—	11
—	68	55	12	1	—	9
1	187	133	54	—	—	24
1	118	85	33	—	—	15
—	69	48	21	—	—	9
1	224	157	67	—	—	26
—	158	103	55	—	—	14
1	66	54	12	—	—	12
—	207	149	57	1	—	25
—	157	111	45	1	—	11
—	50	38	12	—	—	14
—	188	134	54	—	—	33
—	141	98	43	—	—	17
—	47	36	11	—	—	16
—	655	474	181	—	1	132
—	468	331	137	—	1	50
—	187	143	44	—	—	82

第二表 年 齡 民

	總 數	滿 洲				
		總 數	滿洲旗人	漢 人	蒙 古 人	回 教 人
31 歲男女	3,568	3,381	169	2,805	402	5
	2,279	2,154	92	1,822	238	2
	1,289	1,227	77	983	164	3
32 歲男女	4,018	3,824	198	3,160	464	2
	2,581	2,455	118	2,055	281	1
	1,437	1,369	80	1,105	183	1
33 歲男女	3,323	3,170	184	2,541	445	—
	2,174	2,065	109	1,687	269	—
	1,149	1,105	75	854	176	—
34 歲男女	3,220	3,087	160	2,555	367	5
	2,115	2,031	94	1,711	221	5
	1,105	1,056	66	844	146	—
35 歲男女	3,915	3,794	212	3,174	404	4
	2,589	2,514	122	2,145	245	2
	1,326	1,280	90	1,029	159	2
36 — 40 歲男女	16,282	15,767	823	13,230	1,696	18
	11,293	10,964	539	9,385	1,031	9
	4,989	4,803	284	3,845	665	9
36 歲男女	3,345	3,241	172	2,786	283	—
	2,295	2,232	111	1,943	178	—
	1,050	1,009	61	843	105	—
37 歲男女	3,275	3,183	151	2,658	370	4
	2,256	2,189	95	1,865	227	2
	1,019	994	56	793	143	2
38 歲男女	3,225	3,125	171	2,560	389	5
	2,226	2,165	124	1,815	223	3
	999	960	47	745	166	2
39 歲男女	3,013	2,899	161	2,424	308	6
	2,087	2,012	104	1,715	191	2
	926	887	57	709	117	4
40 歲男女	3,424	3,319	168	2,802	346	3
	2,429	2,366	105	2,047	212	2
	995	953	63	755	134	1
41 — 45 歲男女	12,915	12,394	697	10,393	1,280	24
	9,467	9,111	460	7,798	836	17
	3,448	3,283	237	2,595	444	7
41 歲男女	2,754	2,632	134	2,184	311	3
	1,995	1,911	79	1,613	217	2
	759	721	55	571	94	1
42 歲男女	2,853	2,761	175	2,331	247	8
	2,100	2,045	114	1,764	161	6
	753	716	61	567	86	2
43 歲男女	2,468	2,365	133	2,007	221	4
	1,812	1,737	90	1,507	138	2
	656	628	43	500	83	2
44 歲男女	2,314	2,202	115	1,873	211	3
	1,690	1,609	76	1,396	136	1
	624	593	39	477	75	2
45 歲男女	2,526	2,434	140	1,998	290	6
	1,870	1,809	101	1,518	184	6
	656	625	39	480	106	—
46 — 50 歲男女	10,134	9,770	529	7,921	1,307	13
	7,286	7,035	362	5,854	809	10
	2,848	2,735	167	2,067	498	3
46 歲男女	2,250	2,169	114	1,736	317	2
	1,648	1,592	83	1,294	213	2
	602	577	31	442	104	—

族 省 別 人 口

興 安 東 省

人	日 本 人				第 三 國 人	無 國 籍 人
	其 他	總 數	內 地 人	朝 鮮 人		
—	—	158	116	42	—	29
—	—	115	82	33	—	10
—	—	43	34	9	—	19
—	—	164	119	45	—	29
—	—	114	80	34	—	11
—	—	50	39	11	—	18
—	—	131	95	36	—	22
—	—	94	70	24	—	15
—	—	37	25	12	—	7
—	—	111	82	29	—	22
—	—	77	54	23	—	7
—	—	34	28	6	—	15
—	—	91	62	29	—	30
—	—	68	45	23	—	7
—	—	23	17	6	—	23
—	—	368	256	110	2	147
—	—	266	183	81	2	63
—	—	102	73	29	—	84
—	—	76	53	22	1	28
—	—	54	39	14	1	9
—	—	22	14	8	—	19
—	—	71	47	24	—	21
—	—	54	36	18	—	13
—	—	17	11	6	—	8
—	—	74	55	19	—	26
—	—	53	41	12	—	8
—	—	21	14	7	—	18
—	—	76	58	17	1	38
—	—	53	38	14	1	22
—	—	23	23	3	—	16
—	—	71	43	28	—	34
—	—	52	29	23	—	11
—	—	19	14	5	—	23
—	—	260	157	103	—	261
—	—	190	117	73	—	166
—	—	70	40	30	—	95
—	—	60	36	24	—	62
—	—	44	26	18	—	40
—	—	16	10	6	—	22
—	—	56	34	22	—	36
—	—	35	22	13	—	20
—	—	21	12	9	—	16
—	—	47	27	20	—	56
—	—	39	25	14	—	66
—	—	8	2	6	—	20
—	—	59	39	20	—	53
—	—	46	30	16	—	35
—	—	13	9	4	—	18
—	—	38	21	17	—	54
—	—	25	14	12	—	35
—	—	12	7	5	—	19
—	—	146	91	55	—	218
—	—	112	68	44	—	139
—	—	34	23	11	—	79
—	—	34	18	16	—	47
—	—	25	12	13	—	31
—	—	9	6	3	—	16

第二表 年 齡 民

總 數	滿 洲				回 教 人	
	總 數	滿洲族人	漢 人	蒙 古 人		
47 歲男女	2,114	2,043	130	1,643	266	4
	1,557	1,500	84	1,242	171	3
	557	543	46	401	95	1
48 歲男女	2,014	1,946	108	1,586	249	3
	1,438	1,393	81	1,167	143	2
	576	553	27	419	106	1
49 歲男女	1,806	1,736	78	1,414	243	1
	1,272	1,225	53	1,038	144	—
	534	511	25	386	99	1
50 歲男女	1,950	1,876	99	1,542	232	3
	1,371	1,325	61	1,123	138	3
	579	551	38	419	94	—
51 — 55 歲男女	7,957	7,701	427	6,249	1,019	6
	5,632	5,471	287	4,556	624	4
	2,325	2,230	140	1,693	395	2
51 歲男女	1,854	1,805	98	1,479	225	3
	1,353	1,325	62	1,116	145	2
	501	480	36	363	80	1
52 歲男女	1,583	1,539	87	1,245	206	1
	1,119	1,088	59	899	130	—
	464	451	28	346	76	1
53 歲男女	1,540	1,473	71	1,206	195	1
	1,149	1,068	47	891	129	1
	421	405	24	315	66	—
54 歲男女	1,477	1,429	75	1,143	211	—
	1,011	987	50	825	112	—
	466	442	25	318	99	—
55 歲男女	1,503	1,455	96	1,176	182	1
	1,030	1,003	69	825	108	1
	473	452	27	351	74	—
56 — 60 歲男女	7,049	6,895	400	5,547	939	9
	4,695	4,600	245	3,780	571	4
	2,354	2,295	155	1,767	368	5
56 歲男女	1,487	1,451	73	1,171	205	2
	1,019	997	46	830	120	1
	468	454	27	341	85	1
57 歲男女	1,430	1,399	88	1,122	186	3
	944	928	50	762	114	2
	486	471	38	360	72	1
58 歲男女	1,317	1,291	73	1,062	154	2
	873	859	43	723	93	—
	444	432	30	339	61	2
59 歲男女	1,323	1,293	68	1,066	159	—
	871	851	41	712	98	—
	452	442	27	354	61	—
60 歲男女	1,492	1,461	98	1,126	235	2
	988	965	65	753	146	1
	504	496	33	373	89	1
61 歲 以上男女	10,134	9,878	630	7,846	1,389	13
	6,460	6,291	376	5,122	783	10
	3,674	3,587	254	2,724	606	3
不詳男女	19	19	—	19	—	—
	12	12	—	12	—	—
	7	7	—	7	—	—

族 省 別 人 口 興 安 東 省

人	日 本 人			第 三 國 人	無 國 籍 人
	其 他	總 數	內 地 人		
—	—	27	21	6	44
—	—	24	18	6	33
—	—	3	3	—	11
—	—	27	16	11	41
—	—	24	14	10	21
—	—	3	2	1	20
—	—	30	18	12	40
—	—	21	12	9	26
—	—	9	6	3	14
—	—	28	18	10	46
—	—	18	12	6	28
—	—	10	6	4	18
—	—	82	39	43	174
—	—	58	28	30	103
—	—	24	11	13	71
—	—	18	11	7	31
—	—	11	7	4	17
—	—	7	4	3	14
—	—	17	7	10	27
—	—	15	7	8	16
—	—	2	—	2	11
—	—	21	7	14	46
—	—	17	6	11	34
—	—	4	1	3	12
—	—	14	6	8	34
—	—	8	3	5	16
—	—	6	3	3	18
—	—	12	8	4	36
—	—	7	5	2	20
—	—	5	3	2	16
—	—	52	26	26	102
—	—	32	18	14	63
—	—	20	8	12	39
—	—	16	8	8	20
—	—	12	8	4	10
—	—	4	—	4	10
—	—	6	5	1	25
—	—	5	4	1	11
—	—	1	1	—	14
—	—	11	5	6	15
—	—	5	2	3	9
—	—	6	3	3	6
—	—	9	4	5	21
—	—	5	2	3	15
—	—	4	2	2	6
—	—	10	4	6	21
—	—	5	2	3	18
—	—	5	2	3	3
—	—	72	25	47	183
—	—	43	12	31	125
—	—	29	13	16	58
—	—	—	—	—	—
—	—	—	—	—	—
—	—	—	—	—	—

第二表 年 齡 民

總 數	總 數	滿 洲				
		滿洲族人	漢 人	蒙 古 人	回 教 人	
總 數	132,426	103,988	1,035	70,914	31,017	908
男	91,453	75,312	774	57,282	16,609	597
女	40,973	28,656	261	13,632	14,408	309
1 — 5 歲	10,366	7,397	79	4,692	2,529	85
男	5,599	4,103	36	2,702	1,316	44
女	4,767	3,294	43	1,990	1,213	41
1 歲	1,982	1,401	17	901	464	19
男	1,069	771	6	519	239	7
女	913	630	11	382	225	12
2 歲	2,335	1,652	14	1,084	530	22
男	1,260	932	7	632	276	16
女	1,075	720	7	452	254	6
3 歲	2,068	1,470	19	941	495	14
男	1,118	819	9	540	265	5
女	950	651	10	401	230	9
4 歲	2,048	1,454	14	926	496	15
男	1,095	787	8	515	255	8
女	953	667	6	411	241	7
5 歲	1,933	1,420	15	840	544	15
男	1,057	794	6	496	281	8
女	876	626	9	344	263	7
6 — 10 歲	9,233	6,929	66	4,192	2,555	99
男	5,261	4,074	28	2,625	1,360	53
女	3,972	2,855	38	1,567	1,195	46
6 歲	1,967	1,436	13	896	504	21
男	1,116	843	6	560	263	13
女	851	593	7	336	241	8
7 歲	1,974	1,499	15	919	542	20
男	1,130	890	5	570	302	12
女	844	609	10	349	240	8
8 歲	1,902	1,461	8	884	542	22
男	1,087	869	4	552	303	8
女	815	592	4	332	239	14
9 歲	1,763	1,286	15	800	453	15
男	1,014	749	9	500	230	9
女	749	537	6	300	223	6
10 歲	1,627	1,247	15	693	514	21
男	914	723	4	443	262	11
女	713	524	11	250	252	10
11 — 15 歲	9,502	7,344	37	4,541	2,677	80
男	5,867	4,732	20	3,296	1,361	52
女	3,635	2,612	17	1,245	1,316	28
11 歲	1,889	1,424	7	932	472	10
男	1,123	879	5	624	244	5
女	766	545	2	308	228	5
12 歲	1,875	1,411	7	876	505	21
男	1,130	886	3	615	254	14
女	745	525	4	261	251	7
13 歲	2,024	1,582	11	962	591	15
男	1,285	1,055	5	736	303	10
女	739	527	6	225	288	5
14 歲	1,869	1,479	7	880	575	17
男	1,156	954	4	645	294	11
女	713	525	3	235	281	6
15 歲	1,845	1,448	5	891	534	17
男	1,173	958	3	676	256	12
女	672	490	2	215	258	5

族 省 別 人 口

興 安 北 省

人 其 他	日 本	本 人			第 三 國 人	無 國 籍 人
		總 數	內 地 人	朝 鮮 人		
98	9,988	9,062	909	15	18,471	
50	6,365	5,726	626	13	9,776	
46	3,621	3,336	283	2	8,695	
12	968	916	52	—	2,001	
5	477	453	24	—	1,019	
7	491	463	28	—	982	
—	229	220	9	—	352	
—	121	117	4	—	177	
—	108	103	5	—	175	
2	250	237	13	—	433	
1	112	106	6	—	216	
1	138	131	7	—	217	
1	184	172	12	—	414	
—	90	86	4	—	209	
—	94	86	8	—	205	
3	160	151	9	—	434	
1	77	73	4	—	231	
2	83	78	5	—	203	
6	145	136	9	—	368	
3	77	71	6	—	186	
3	68	65	3	—	182	
17	511	468	42	1	1,793	
8	269	250	18	1	918	
9	242	218	24	—	875	
2	131	122	8	1	400	
1	68	65	2	1	205	
1	63	57	6	—	195	
3	102	88	14	—	373	
1	56	48	8	—	184	
2	46	40	6	—	189	
5	103	96	7	—	338	
2	54	51	3	—	164	
3	49	45	4	—	174	
3	96	94	2	—	381	
1	47	46	1	—	218	
2	49	48	1	—	163	
4	79	68	11	—	301	
3	44	40	4	—	147	
1	35	28	7	—	154	
9	371	345	26	—	1,787	
3	212	194	18	—	923	
6	159	151	8	—	864	
3	94	90	4	—	371	
1	55	52	3	—	189	
2	39	38	1	—	182	
2	92	89	3	—	372	
—	50	47	3	—	194	
—	42	42	—	—	178	
3	61	57	4	—	381	
1	35	32	3	—	195	
2	26	25	1	—	186	
—	61	53	8	—	329	
—	32	28	4	—	170	
—	29	25	4	—	159	
1	63	56	7	—	334	
1	40	35	5	—	175	
—	23	21	2	—	159	

第二表 年 齡 民

總 數	洲					
	總 數	滿洲 旗人	漢 人	蒙 古 人	回 教 人	
16 — 20 歲	12,952	9,912	110	7,013	2,715	64
男女	8,911	7,236	92	5,689	1,411	38
男女	4,041	2,676	18	1,324	1,304	26
16 歲	2,131	1,635	15	1,090	519	9
男女	1,372	1,121	10	833	275	2
男女	759	514	5	257	244	7
17 歲	2,280	1,696	14	1,154	510	16
男女	1,513	1,208	12	919	261	14
男女	767	488	2	235	249	2
18 歲	2,763	2,153	16	1,553	568	13
男女	1,895	1,575	13	1,279	276	6
男女	868	578	3	274	292	7
19 歲	2,889	2,213	39	1,568	588	16
男女	2,044	1,651	35	1,279	324	11
男女	845	562	4	289	264	5
20 歲	2,889	2,215	26	1,648	530	10
男女	2,087	1,681	22	1,379	275	5
男女	802	534	4	269	255	5
21 — 25 歲	16,254	12,725	211	9,018	3,395	84
男女	11,431	9,574	166	7,252	2,095	53
男女	4,823	3,151	45	1,766	1,300	31
21 歲	3,066	2,327	36	1,713	565	9
男女	2,182	1,755	30	1,396	320	6
男女	884	572	6	317	245	3
22 歲	3,405	2,755	37	1,899	803	14
男女	2,330	2,027	29	1,511	479	7
男女	1,075	728	8	388	324	7
23 歲	3,166	2,502	38	1,731	714	17
男女	2,175	1,854	28	1,372	443	10
男女	991	648	10	359	271	7
24 歲	3,349	2,606	44	1,841	695	22
男女	2,340	1,975	36	1,482	440	15
男女	1,009	631	8	359	255	7
25 歲	3,268	2,535	56	1,834	618	22
男女	2,404	1,963	43	1,491	413	15
男女	864	572	13	343	205	7
26 — 30 歲	16,731	13,244	197	9,851	3,117	75
男女	12,317	10,175	164	8,226	1,737	45
男女	4,414	3,069	33	1,625	1,380	30
26 歲	3,359	2,608	46	1,892	648	22
男女	2,431	1,981	38	1,566	366	11
男女	928	627	8	326	282	11
27 歲	3,497	2,783	46	2,106	617	13
男女	2,592	2,165	38	1,767	349	10
男女	905	618	8	339	268	3
28 歲	3,483	2,734	29	2,061	631	12
男女	2,581	2,115	25	1,719	362	9
男女	902	619	4	342	269	3
29 歲	3,135	2,489	41	1,849	584	14
男女	2,300	1,889	33	1,533	314	8
男女	835	600	8	316	270	6
30 歲	3,257	2,630	35	1,943	637	14
男女	2,413	2,025	30	1,641	346	7
男女	844	605	5	302	291	7
31 — 35 歲	14,037	11,429	142	8,366	2,799	112
男女	10,394	8,760	112	7,044	1,512	84
男女	3,643	2,669	30	1,322	1,287	28

族 省 別 人 口

興 安 北 省

人	日 本 人			其 他	第 三 國 人	無 國 籍 人
	其 他	總 數	內 地 人			
10	1,376	1,233	139	4	—	1,664
6	835	744	87	4	—	840
4	541	489	52	—	—	824
2	136	122	14	—	—	360
1	76	65	11	—	—	175
1	60	57	3	—	—	185
2	217	199	17	1	—	367
2	117	102	14	1	—	188
—	100	97	3	—	—	179
3	262	236	26	—	—	348
1	141	127	14	—	—	179
2	121	109	12	—	—	169
2	353	313	38	2	—	323
2	235	215	18	2	—	158
—	118	98	20	—	—	165
1	408	363	44	1	—	266
—	266	235	30	1	—	140
1	142	128	14	—	—	126
17	1,908	1,654	252	2	—	1,621
8	1,056	897	158	1	—	801
9	852	757	94	1	—	820
4	411	361	50	—	—	328
3	256	225	31	—	—	171
1	155	136	19	—	—	157
2	321	262	58	1	—	329
1	139	106	32	1	—	164
1	182	156	26	—	—	165
2	335	279	55	1	—	329
1	154	120	34	—	—	167
1	181	159	21	1	—	162
4	393	338	55	—	—	350
2	208	171	37	—	—	157
2	185	167	18	—	—	193
5	448	414	34	—	—	285
1	299	275	24	—	—	142
4	149	139	10	—	—	143
4	1,992	1,819	171	2	—	1,495
3	1,355	1,222	131	2	—	787
1	637	597	40	—	—	708
—	447	407	38	2	—	304
—	297	271	24	2	—	153
—	150	136	14	—	—	151
1	424	390	34	—	—	290
1	291	265	26	—	—	136
—	133	125	8	—	—	154
1	406	378	28	—	—	343
—	281	258	23	—	—	185
1	125	120	5	—	—	158
1	338	313	25	—	—	308
1	232	211	21	—	—	179
—	106	102	4	—	—	129
1	377	331	46	—	—	250
1	254	217	37	—	—	134
—	123	114	9	—	—	116
10	1,229	1,139	85	5	—	1,379
8	908	834	70	4	—	725
2	321	305	15	1	—	653

第二表 年 齡 民

總 數	滿 洲					
	總 數	滿洲族人	漢 人	蒙 古 人	回 教 人	
31 歲男女	3,069	2,435	31	1,804	578	17
2,284	1,872	24	1,512	320	12	
785	563	7	292	258	5	
32 歲男女	3,045	2,472	30	1,840	575	26
2,247	1,896	24	1,549	299	23	
798	576	6	291	276	3	
33 歲男女	2,794	2,253	20	1,697	512	23
2,078	1,733	13	1,432	271	16	
716	520	7	265	241	7	
34 歲男女	2,544	2,083	27	1,460	574	22
1,870	1,598	23	1,236	324	15	
674	485	4	224	250	7	
35 歲男女	2,585	2,186	34	1,565	560	24
1,915	1,661	28	1,315	298	18	
670	525	6	250	262	6	
36 — 40 歲男女	11,725	9,682	80	7,162	2,357	80
8,777	7,547	68	6,156	1,268	52	
2,948	2,135	12	1,006	1,089	28	
36 歲男女	2,446	2,037	17	1,532	468	20
1,839	1,594	12	1,318	252	12	
607	443	5	214	216	8	
37 歲男女	2,343	1,901	16	1,442	429	13
1,724	1,466	14	1,215	228	8	
619	435	2	227	201	5	
38 歲男女	2,375	1,983	24	1,427	517	15
1,771	1,538	21	1,234	274	9	
604	445	3	193	243	6	
39 歲男女	2,242	1,817	9	1,295	491	21
1,655	1,394	8	1,123	246	16	
587	423	1	172	245	5	
40 歲男女	2,319	1,944	14	1,466	452	11
1,788	1,555	13	1,266	268	7	
531	389	1	200	184	4	
41 — 45 歲男女	9,226	7,416	52	5,067	2,223	70
6,813	5,742	43	4,481	1,164	52	
2,413	1,674	9	586	1,059	18	
41 歲男女	1,965	1,565	10	1,101	438	16
1,467	1,228	9	951	256	12	
498	337	1	150	182	4	
42 歲男女	2,005	1,615	14	1,103	474	24
1,458	1,222	8	964	234	16	
547	393	6	139	240	8	
43 歲男女	1,831	1,458	7	988	447	16
1,334	1,099	6	869	212	12	
497	359	1	119	235	4	
44 歲男女	1,710	1,368	12	920	427	8
1,271	1,076	11	829	229	7	
439	292	1	91	198	1	
45 歲男女	1,715	1,410	9	955	437	6
1,283	1,117	9	868	233	5	
432	293	—	87	204	1	
46 — 50 歲男女	7,648	6,263	29	4,224	1,952	55
5,754	4,927	23	3,772	1,089	42	
1,894	1,336	6	452	863	13	
46 歲男女	1,643	1,318	4	861	440	13
1,242	1,043	4	768	260	11	
401	275	—	93	180	2	

族 省 別 人 口

興 安 北 省

人	日 本				第三國人	無國籍人
	其 他	總 數	內 地 人	朝 鮮 人		
5	308	287	19	2	—	326
4	238	218	18	2	—	174
1	70	69	1	—	—	152
1	282	266	16	—	—	291
1	195	184	11	—	—	156
—	87	82	5	—	—	135
1	240	221	18	1	—	301
1	180	164	15	1	—	165
—	60	57	3	—	—	136
—	213	193	19	1	—	248
—	148	134	14	—	—	124
—	65	59	5	1	—	124
3	186	172	13	1	—	213
2	147	134	12	1	—	107
1	39	38	1	—	—	106
3	720	665	54	1	—	1,322
3	552	502	49	1	—	678
—	168	163	5	—	—	644
—	134	127	7	—	—	275
—	98	92	6	—	—	147
—	36	35	1	—	—	128
1	179	162	17	—	—	262
1	134	118	16	—	—	124
—	45	44	1	—	—	138
—	140	129	11	—	—	252
—	108	98	10	—	—	125
—	32	31	1	—	—	127
1	127	117	10	—	—	298
1	102	92	10	—	—	159
—	25	25	—	—	—	139
1	140	130	9	1	—	235
1	110	102	7	1	—	123
—	30	28	2	—	—	112
4	400	363	37	—	—	1,410
2	310	279	31	—	—	761
2	90	84	6	—	—	649
—	89	83	6	—	—	311
—	66	60	6	—	—	173
—	23	23	—	—	—	138
—	91	83	8	—	—	299
—	69	61	8	—	—	167
—	22	22	—	—	—	132
—	79	73	6	—	—	294
—	63	59	4	—	—	172
—	16	14	2	—	—	122
1	82	70	12	—	—	260
—	65	55	10	—	—	130
1	17	15	2	—	—	130
3	59	54	5	—	—	246
2	47	44	3	—	—	119
1	12	10	2	—	—	127
3	254	232	22	—	—	1,131
1	196	179	17	—	—	631
2	58	53	5	—	—	500
—	57	55	2	—	—	268
—	47	45	2	—	—	152
—	10	10	—	—	—	116

第二表 年 齡 民

	總 數	滿 洲				
		總 數	滿洲旗人	漢 人	蒙 古 人	回 教 人
47 歲	1,563	1,253	10	854	378	11
男	1,186	998	6	767	218	7
女	377	255	4	87	160	4
48 歲	1,568	1,291	9	875	394	11
男	1,185	1,023	7	783	224	8
女	383	268	2	92	170	3
49 歲	1,480	1,228	4	829	383	11
男	1,097	943	4	739	192	8
女	383	285	—	90	191	3
50 歲	1,394	1,173	2	805	357	9
男	1,044	920	2	715	195	8
女	350	253	—	90	162	1
51 — 55 歲	5,817	4,803	14	3,126	1,613	48
男	4,365	3,740	11	2,846	841	41
女	1,452	1,063	3	280	772	7
51 歲	1,330	1,072	2	711	352	7
男	996	834	1	644	184	5
女	334	238	1	67	168	2
52 歲	1,149	920	1	605	303	11
男	872	731	1	552	169	9
女	277	189	—	53	134	2
53 歲	1,146	969	2	636	316	14
男	876	766	2	582	168	13
女	270	203	—	54	148	1
54 歲	1,105	906	4	576	319	7
男	819	699	3	530	160	6
女	286	207	1	46	159	1
55 歲	1,087	936	5	598	323	9
男	802	710	4	538	160	8
女	285	226	1	60	163	1
56 — 60 歲	4,047	3,247	11	2,041	1,165	29
男	2,927	2,435	8	1,810	590	27
女	1,120	812	3	231	575	2
56 歲	897	720	2	475	234	9
男	660	538	—	418	112	8
女	237	182	2	57	122	1
57 歲	892	692	1	427	262	2
男	634	523	1	374	146	2
女	258	169	—	53	116	—
58 歲	784	621	3	400	213	4
男	579	477	3	361	109	4
女	205	144	—	39	104	—
59 歲	755	617	1	397	213	6
男	552	469	1	361	102	5
女	203	148	—	36	111	1
60 歲	719	597	4	342	243	8
男	502	428	3	296	121	8
女	217	169	1	46	122	—
61 歲 以 上	4,872	3,561	7	1,606	1,919	25
男	3,021	2,251	3	1,368	864	14
女	1,851	1,310	4	238	1,055	11
不 詳	16	16	—	15	1	—
男	16	16	—	15	1	—
女	—	—	—	—	—	—

族 省 別 人 口

興 安 北 省

人	日 本 人				第 三 國 人	無 國 籍 人
	其 他	總 數	內 地 人	朝 鮮 人		
—	—	52	46	6	—	258
—	—	41	35	6	—	147
—	—	11	11	—	—	111
2	54	51	3	—	—	223
1	43	41	2	—	—	119
1	11	10	1	—	—	104
1	45	42	3	—	—	207
—	31	29	2	—	—	123
1	14	13	1	—	—	84
—	46	38	8	—	—	175
—	34	29	5	—	—	90
—	12	9	3	—	—	85
2	131	121	10	—	—	883
1	113	104	9	—	—	512
1	18	17	1	—	—	371
—	37	36	1	—	—	221
—	29	28	1	—	—	133
—	8	8	—	—	—	88
—	36	33	3	—	—	193
—	31	29	2	—	—	110
—	5	4	1	—	—	83
1	18	16	2	—	—	159
1	17	15	2	—	—	93
—	1	1	—	—	—	66
—	19	17	2	—	—	180
—	16	14	2	—	—	104
—	3	3	—	—	—	76
1	21	19	2	—	—	130
1	20	18	2	—	—	72
1	1	1	—	—	—	58
1	73	65	8	—	—	727
—	51	46	5	—	—	441
1	22	19	3	—	—	286
—	13	12	1	—	—	164
—	11	10	1	—	—	111
—	2	2	—	—	—	53
—	16	16	—	—	—	184
—	10	10	—	—	—	101
—	6	6	—	—	—	83
1	23	19	4	—	—	140
—	19	16	3	—	—	83
1	4	3	1	—	—	57
—	11	10	1	—	—	127
—	5	4	1	—	—	78
—	6	6	—	—	—	49
—	10	8	2	—	—	112
—	6	6	—	—	—	68
—	4	2	2	—	—	44
4	53	42	11	—	—	1,258
2	31	22	9	—	—	739
2	22	20	2	—	—	519
—	—	—	—	—	—	—
—	—	—	—	—	—	—
—	—	—	—	—	—	—

第三表 民族市

	總數	洲				
		總數	滿洲族人	漢人	蒙古人	回教人
總數	43,202,880	40,858,473	2,677,288	36,870,978	1,065,792	194,473
總數	23,908,082	22,600,322	1,407,742	20,469,248	589,601	105,807
總數	19,294,798	18,258,151	1,269,546	16,401,730	476,191	88,666
新 京 特 別 市	555,009	426,789	8,282	411,333	534	5,564
市 男 女	347,075	274,991	5,062	265,498	396	3,183
市 女 子	207,934	151,798	3,220	145,835	138	2,381
吉 林 省	5,608,922	5,397,390	181,807	5,162,707	20,898	31,289
省 男 女	3,069,143	2,947,365	96,302	2,822,235	11,465	16,788
省 女 子	2,539,779	2,450,025	85,605	2,340,472	9,433	14,501
吉 林 市	172,935	152,351	9,314	135,831	55	6,978
市 男 女	103,821	92,535	4,799	83,769	37	3,799
市 女 子	69,114	59,816	4,515	52,062	18	3,179
永 吉 縣	680,390	640,327	69,066	567,711	175	3,011
縣 男 女	388,662	364,895	36,725	326,068	112	1,645
縣 女 子	291,728	275,432	32,341	241,643	63	1,366
蛟 河 縣	192,642	166,106	7,249	158,188	17	652
縣 男 女	121,080	105,702	4,126	101,160	13	403
縣 女 子	71,562	60,404	3,123	57,028	4	249
敦 化 縣	125,447	106,626	1,824	104,059	—	721
縣 男 女	80,972	69,525	1,044	68,078	—	387
縣 女 子	44,475	37,101	780	35,981	—	334
樺 甸 縣	175,443	163,896	2,685	160,827	—	378
縣 男 女	110,976	104,149	1,525	102,390	—	228
縣 女 子	64,467	59,747	1,160	58,437	—	150
磐 石 縣	249,196	218,295	5,677	212,170	—	392
縣 男 女	148,693	131,688	3,319	128,110	—	215
縣 女 子	100,503	86,607	2,358	84,060	—	177
通 陽 縣	510,748	501,281	30,992	463,925	12	6,317
縣 男 女	271,044	265,733	16,227	246,143	9	3,339
縣 女 子	239,704	235,548	14,765	217,782	3	2,978
九 臺 縣	390,661	387,683	28,250	354,688	1	4,740
縣 男 女	205,268	203,503	14,555	186,452	—	2,492
縣 女 子	185,393	184,180	13,695	168,236	1	2,248
長 春 縣	487,831	484,418	666	483,437	—	308
縣 男 女	253,327	251,381	297	250,912	—	168
縣 女 子	234,504	233,037	369	232,525	—	140
懷 德 縣	389,233	375,702	1,238	373,561	11	888
縣 男 女	202,493	195,261	635	194,156	7	460
縣 女 子	186,740	180,441	603	179,405	4	428
乾 安 縣	87,405	87,331	549	86,661	42	79
縣 男 女	47,529	47,486	277	47,134	26	49
縣 女 子	39,876	39,845	272	39,527	16	30
扶 餘 縣	445,648	442,152	6,739	430,496	1,080	3,837
縣 男 女	231,596	229,562	3,387	223,660	534	1,981
縣 女 子	214,052	212,590	3,352	206,836	546	1,856
農 安 縣	359,573	359,296	218	358,641	4	433
縣 男 女	183,665	183,512	119	183,169	3	221
縣 女 子	175,908	175,784	99	175,472	1	212
德 惠 縣	294,655	292,482	419	291,046	6	999
縣 男 女	150,529	149,149	219	148,363	6	555
縣 女 子	144,126	143,333	200	142,683	—	444
榆 樹 縣	603,780	601,496	3,009	597,616	—	871
縣 男 女	313,680	312,381	1,517	310,441	—	423
縣 女 子	290,100	289,115	1,492	287,175	—	448
舒 蘭 縣	295,526	271,535	12,469	258,700	9	352
縣 男 女	172,908	158,777	6,697	151,876	7	196
縣 女 子	122,618	112,758	5,772	106,824	2	156

縣 旗 別 人 口

人	本 人				第 三 國 人	無 國 籍 人
	其 他	總 數	內 地 人	朝 鮮 人		
49,942	2,271,495	819,814	1,450,384	1,497	3,732	69,180
27,924	1,271,517	481,027	789,575	915	2,188	34,055
22,018	999,978	338,587	660,809	582	1,544	35,125
1,076	126,909	110,138	16,424	347	315	996
852	71,388	61,152	10,024	212	222	474
224	55,521	48,986	6,400	135	93	522
689	210,739	43,043	167,620	76	49	744
575	121,192	25,781	95,368	43	25	561
114	89,547	17,262	72,252	33	24	183
173	20,430	14,567	5,838	25	38	116
131	11,200	7,781	3,405	14	17	69
42	9,230	6,786	2,433	11	21	47
364	39,902	4,513	35,388	1	—	161
345	23,655	3,286	20,368	1	—	112
19	16,247	1,227	15,020	—	—	49
—	26,502	3,524	22,978	—	1	33
—	15,352	2,309	13,043	—	1	25
—	11,150	1,215	9,935	—	—	8
22	18,807	5,093	13,712	2	1	13
16	11,433	3,508	7,924	1	1	13
6	7,374	1,585	5,788	1	—	—
6	11,494	1,333	10,154	7	—	53
6	6,783	774	6,002	7	—	44
—	4,711	559	4,152	—	—	9
56	30,901	2,166	28,735	—	—	—
44	17,005	1,270	15,735	—	—	—
12	13,896	896	13,000	—	—	—
35	9,454	266	9,182	6	1	12
15	5,304	153	5,148	3	1	6
20	4,150	113	4,034	3	—	6
4	2,972	486	2,485	1	—	6
4	1,763	300	1,462	1	—	2
—	1,209	186	1,023	—	—	4
7	3,410	329	3,076	5	1	2
4	1,945	206	1,736	3	1	—
3	1,465	123	1,340	2	—	2
4	13,524	4,727	8,793	4	5	2
3	7,230	2,505	4,721	4	2	—
1	6,294	2,222	4,072	—	3	2
—	74	74	—	—	—	—
—	43	43	—	—	—	—
—	31	31	—	—	—	—
—	3,473	475	2,988	10	1	22
—	2,022	280	1,738	4	1	11
—	1,451	195	1,250	6	—	11
—	277	132	140	5	—	—
—	153	75	76	2	—	—
—	124	57	64	3	—	—
12	1,859	804	1,052	3	—	314
6	1,108	491	617	—	—	272
6	751	313	435	3	—	43
—	2,274	137	2,137	—	1	9
—	1,291	92	1,199	—	1	7
—	983	45	938	—	—	2
5	23,991	3,820	20,171	—	—	—
1	14,131	2,355	11,776	—	—	—
4	9,860	1,465	8,395	—	—	—

第三表 民族市

	總數	滿洲				回教人
		總數	滿洲族人	漢人	蒙古人	
郭爾羅前旗	147,809	146,413	1,443	125,150	19,486	333
男	82,900	82,126	834	70,354	10,711	227
女	64,909	64,287	609	54,796	8,775	106
龍江省	2,093,500	2,060,767	64,731	1,879,507	100,431	7,593
男	1,163,200	1,143,193	35,192	1,044,973	54,335	4,302
女	930,300	917,574	29,539	834,534	46,096	3,291
齊齊哈爾市	133,138	117,834	7,345	107,241	535	2,692
男	82,623	74,171	3,901	68,453	301	1,504
女	50,515	43,663	3,444	38,788	234	1,188
龍江縣	248,381	242,962	28,543	195,658	8,676	1,706
男	140,902	136,974	15,543	111,383	4,646	1,081
女	107,479	105,988	13,000	84,275	4,030	625
景星縣	74,009	73,968	3,257	70,330	284	54
男	40,231	40,203	1,754	38,246	145	30
女	33,778	33,765	1,503	32,084	139	24
甘南縣	103,300	102,002	1,783	99,129	1,077	13
男	58,697	57,705	980	56,166	549	10
女	44,603	44,297	803	42,963	528	3
富裕縣	41,368	40,138	1,098	37,616	1,374	49
男	23,928	22,918	627	21,563	701	27
女	17,440	17,220	471	16,053	673	22
訥河縣	260,777	258,624	5,006	248,236	4,988	372
男	149,238	147,963	3,029	142,104	2,605	216
女	111,539	110,661	1,977	106,132	2,383	156
林甸縣	104,870	104,749	1,029	103,369	142	202
男	58,685	58,602	521	57,885	78	113
女	46,185	46,147	508	45,484	64	89
泰來縣	137,478	136,436	1,039	121,746	13,442	204
男	73,936	73,374	514	65,578	7,175	103
女	63,542	63,062	525	56,168	6,267	101
鎮東縣	68,700	68,236	1,138	64,895	2,151	38
男	36,683	36,262	603	34,508	1,118	29
女	32,017	31,974	535	30,387	1,033	9
大賚縣	130,133	129,950	188	117,748	11,523	486
男	68,031	67,920	99	61,423	6,146	250
女	62,102	62,030	89	56,325	5,377	236
安廣縣	111,831	111,744	409	109,669	1,587	75
男	58,769	58,714	222	57,579	870	41
女	53,062	53,030	187	52,090	717	34
白城縣	134,561	131,627	3,009	123,561	4,824	231
男	73,685	72,035	1,681	67,609	2,614	129
女	60,876	59,592	1,328	55,952	2,210	102
洮南縣	197,666	195,862	5,074	179,855	10,215	716
男	106,574	105,568	2,542	97,233	5,493	358
女	91,092	90,294	2,532	82,622	4,782	358
開通縣	96,261	96,107	692	87,900	7,064	451
男	52,449	52,362	381	47,758	3,999	224
女	43,812	43,745	311	40,142	3,065	227
瞻榆縣	58,893	58,857	1,507	52,609	4,665	76
男	32,948	32,924	833	29,345	2,704	42
女	25,945	25,933	674	23,264	1,961	34
醴泉縣	106,032	105,885	2,891	94,978	7,927	89
男	57,588	57,490	1,556	51,643	4,231	60
女	48,444	48,395	1,335	43,335	3,696	29
杜爾伯特旗	81,671	81,402	645	62,299	18,320	138
男	45,418	45,233	363	34,693	10,093	84
女	36,253	36,169	282	27,606	8,227	54

縣旗別人口

人	日本				第三國人	無國籍人
	其	他	總數	內地人		
1	1,395	597	791	7	—	1
—	774	353	418	3	—	—
1	621	244	373	4	—	1
8,505	32,039	24,422	7,595	22	324	370
4,391	19,619	14,815	4,789	15	170	218
4,114	12,420	9,607	2,806	7	154	152
21	14,985	13,992	991	2	229	90
12	8,283	7,701	580	2	116	53
9	6,702	6,291	411	—	113	37
8,379	5,295	1,908	3,367	20	41	83
4,321	3,863	1,404	2,446	13	26	39
4,058	1,432	504	921	7	15	44
43	40	38	2	—	1	—
28	27	27	—	—	1	—
15	13	11	2	—	—	—
—	1,297	1,291	6	—	—	1
—	992	986	6	—	—	—
—	305	305	—	—	—	1
1	1,226	1,209	17	—	—	4
—	1,006	989	17	—	—	4
1	220	220	—	—	—	—
22	2,091	1,311	780	—	30	32
9	1,244	792	452	—	15	16
13	847	519	328	—	15	16
7	93	82	11	—	21	7
5	71	63	8	—	10	2
2	22	19	3	—	11	5
5	1,042	205	837	—	—	—
4	562	122	440	—	—	—
1	480	83	397	—	—	—
14	464	430	34	—	—	—
4	421	405	16	—	—	—
10	43	25	18	—	—	—
5	183	174	9	—	—	—
2	111	107	4	—	—	—
3	72	67	5	—	—	—
4	87	82	5	—	—	—
2	55	51	4	—	—	—
2	32	31	1	—	—	—
2	2,932	2,240	692	—	2	—
2	1,648	1,254	394	—	2	—
—	1,284	986	298	—	—	—
2	1,804	1,082	722	—	—	—
2	1,006	666	340	—	—	—
—	798	416	382	—	—	—
—	154	147	7	—	—	—
—	87	84	3	—	—	—
—	67	63	4	—	—	—
—	36	32	4	—	—	—
—	24	22	2	—	—	—
—	12	10	2	—	—	—
—	147	74	73	—	—	—
—	98	55	43	—	—	—
—	49	19	30	—	—	—
—	116	114	2	—	—	153
—	81	79	2	—	—	104
—	35	35	—	—	—	49

第三表 民族市

	總數	滿洲				
		總數	滿洲族人	漢人	蒙古人	回教人
依克明安旗	4,431	4,384	78	2,668	1,637	1
男	2,815	2,775	43	1,804	927	1
女	1,616	1,609	35	864	710	—
北安省	2,318,957	260,046	89,678	2,163,806	2,264	4,053
男	1,317,989	1,278,097	48,725	1,225,574	1,332	2,348
女	1,000,968	981,949	40,953	938,232	932	1,705
北安縣	70,041	63,101	1,954	60,871	5	261
男	49,250	44,604	1,301	43,115	5	179
女	20,791	18,497	653	17,756	—	82
通北縣	30,637	26,635	726	25,800	5	104
男	19,655	17,122	467	16,585	3	67
女	10,982	9,513	259	9,215	2	37
綏棱縣	84,200	80,673	578	79,974	—	119
男	48,806	46,604	353	46,190	—	61
女	35,394	34,069	225	33,784	—	58
鐵驢縣	37,856	28,388	1,938	26,419	2	26
男	28,560	21,208	1,271	19,912	2	20
女	9,296	7,180	667	6,507	—	6
慶城縣	160,630	154,234	885	153,203	26	120
男	88,866	85,020	469	84,471	14	66
女	71,764	69,214	416	68,732	12	54
綏化縣	307,811	301,684	16,871	283,922	—73	761
男	166,932	163,409	9,171	153,749	37	423
女	140,879	138,275	7,700	130,173	36	338
望奎縣	226,531	226,438	22,338	203,803	137	160
男	120,326	120,278	11,534	108,582	73	89
女	106,205	106,160	10,804	95,221	64	71
海倫縣	376,811	370,253	17,127	352,527	33	563
男	208,092	203,752	9,360	194,058	20	312
女	168,719	166,501	7,767	158,469	13	251
明水縣	149,682	149,312	12,833	136,393	24	53
男	82,577	82,374	6,871	75,449	17	31
女	67,105	66,938	5,962	60,944	7	22
拜泉縣	333,204	332,250	5,965	325,656	23	606
男	187,065	186,480	3,246	182,891	11	332
女	146,139	145,770	2,719	142,765	12	274
依安縣	111,162	111,036	835	110,180	12	9
男	62,887	62,809	451	62,348	4	6
女	48,275	48,227	384	47,832	8	3
克山縣	244,865	241,923	5,767	235,342	12	802
男	141,218	139,436	3,109	135,865	6	456
女	103,647	102,487	2,658	99,477	6	346
克東縣	80,248	80,085	602	79,300	2	78
男	46,540	46,425	360	45,978	—	43
女	33,708	33,660	242	33,322	2	35
德都縣	43,224	42,615	571	41,826	121	45
男	25,287	24,919	302	24,496	64	29
女	17,937	17,696	269	17,330	57	16
嫩江縣	62,055	51,419	688	48,590	1,789	346
男	41,928	33,657	460	31,885	1,076	234
女	20,127	17,762	228	16,705	713	112
黑河省	149,887	138,216	11,090	123,139	975	972
男	114,782	107,207	6,778	98,135	540	624
女	35,105	31,009	4,312	25,004	435	348
瑷琿縣	79,648	73,462	7,412	64,260	940	724
男	60,461	56,491	4,507	50,916	522	463
女	19,187	16,971	2,905	13,344	418	261

縣旗別人口

人	日 本 人				第三國人	無國籍人
	其 他	總 數	內 地 人	朝 鮮 人		
—	47	11	36	—	—	—
—	40	8	32	—	—	—
—	7	3	4	—	—	—
245	58,358	30,016	28,319	23	76	477
118	39,537	22,499	17,024	14	45	310
127	18,821	7,517	11,295	9	31	167
10	6,858	4,511	2,347	—	7	75
4	4,579	3,099	1,480	—	4	63
6	2,279	1,412	867	—	3	12
—	3,994	2,008	1,986	—	7	1
—	2,525	1,366	1,159	—	7	1
—	1,469	642	827	—	—	—
2	3,526	2,497	1,029	—	—	1
—	2,201	1,464	737	—	—	1
2	1,325	1,033	292	—	—	—
3	9,462	6,831	2,621	10	1	5
3	7,348	5,618	1,725	5	5	3
—	2,114	1,213	896	5	1	2
—	6,396	1,670	4,721	5	—	—
—	3,846	1,074	2,769	3	—	—
—	2,550	596	1,952	2	—	—
57	6,101	1,640	4,461	—	19	7
29	3,512	984	2,528	—	8	3
28	2,589	656	1,933	—	11	4
—	73	58	11	4	—	20
—	35	31	2	2	—	13
—	38	27	9	2	—	7
3	6,536	2,907	3,627	2	14	8
2	4,326	2,262	2,062	2	8	6
1	2,210	645	1,565	—	6	2
9	370	71	299	—	—	—
6	203	50	153	—	—	—
3	167	21	146	—	—	—
—	946	237	709	—	4	4
—	580	164	416	—	4	1
—	366	73	293	—	—	3
—	126	111	15	—	—	—
—	78	67	11	—	—	—
—	48	44	4	—	—	—
—	2,932	966	1,966	—	9	1
—	1,779	594	1,185	—	3	—
—	1,153	372	781	—	6	1
103	163	160	1	2	—	—
44	115	112	1	2	—	—
59	48	48	—	—	—	—
52	594	234	360	—	15	—
28	358	145	213	—	10	—
24	236	89	147	—	5	—
6	10,281	6,115	4,166	—	—	355
2	8,052	5,469	2,583	—	—	219
4	2,229	646	1,583	—	—	136
2,040	10,893	8,695	2,196	2	—	778
1,130	7,329	5,814	1,513	2	—	246
910	3,564	2,881	683	—	—	532
126	5,906	4,680	1,224	2	—	280
83	3,843	2,945	896	2	—	127
43	2,063	1,735	328	—	—	153

第三表 民族市

	總數	滿洲					回教人
		總數	滿洲族人	漢人	蒙古人	回教人	
孫吳縣	27,490	23,837	1,337	21,770	3	86	
	22,316	19,737	940	18,372	2	63	
漠河縣	3,954	3,780	29	3,727	1	17	
	3,148	3,046	21	3,009	1	13	
鷗浦縣	3,254	3,069	77	2,776	—	3	
	2,548	2,466	60	2,295	—	2	
呼瑪縣	11,466	10,880	770	10,078	5	23	
	9,125	8,754	419	8,315	3	17	
奇克縣	6,038	5,806	371	5,405	2	28	
	3,937	3,849	194	3,641	1	13	
遜河縣	6,947	6,716	955	4,900	24	66	
	4,699	4,555	540	3,546	11	39	
烏雲縣	4,765	4,571	59	4,301	—	16	
	3,040	2,936	36	2,788	—	8	
佛山縣	6,325	6,095	80	5,922	—	9	
	5,508	5,373	61	5,253	—	6	
三江省	1,415,633	1,339,509	75,237	1,259,398	255	3,062	
	851,964	805,280	41,875	760,332	126	1,855	
佳木斯市	128,552	113,236	1,423	110,799	8	902	
	85,040	76,303	872	74,762	7	576	
樺川縣	208,052	197,051	11,764	185,023	38	123	
	120,709	114,256	6,483	107,601	21	87	
富錦縣	231,951	230,485	18,285	211,735	24	378	
	132,727	131,894	9,999	121,608	18	232	
勃利縣	140,164	129,186	12,381	116,510	10	266	
	81,928	74,216	7,092	66,952	4	156	
依蘭縣	242,082	228,968	10,778	217,186	4	993	
	137,285	129,693	5,959	123,196	—	535	
方正縣	79,089	78,212	1,218	76,980	3	11	
	44,749	44,168	688	43,472	3	5	
通河縣	77,052	72,982	727	72,139	—	111	
	46,832	44,466	408	43,983	—	73	
湯原縣	80,992	73,607	3,897	69,316	—	67	
	51,774	46,577	2,171	44,164	—	51	
鶴立縣	107,947	97,651	4,249	92,531	1	95	
	78,808	72,611	2,422	69,487	1	64	
蘿北縣	14,043	13,776	1,073	12,661	30	12	
	9,139	8,970	591	8,353	18	8	
	4,904	4,806	482	4,308	12	4	

縣旗別人口

人	日 本 人				第三國人	無國籍人
	其 他	總 數	內 地 人	朝 鮮 人		
641	3,643	3,094	549	—	—	10
360	2,575	2,237	338	—	—	4
281	1,068	857	211	—	—	6
6	97	88	9	—	—	77
2	60	58	2	—	—	42
4	37	30	7	—	—	35
213	107	71	36	—	—	78
109	74	49	25	—	—	8
104	33	22	11	—	—	70
4	509	354	155	—	—	77
—	362	250	112	—	—	9
4	147	104	43	—	—	68
—	111	102	9	—	—	121
—	71	66	5	—	—	17
—	40	36	4	—	—	104
771	161	128	33	—	—	70
419	117	89	28	—	—	27
352	44	39	5	—	—	43
195	152	60	92	—	—	42
104	95	37	58	—	—	9
91	57	23	34	—	—	33
84	207	118	89	—	—	23
53	132	83	49	—	—	3
31	75	35	40	—	—	20
1,557	75,623	40,499	35,085	39	96	405
1,092	46,353	25,424	20,902	27	90	241
465	29,270	15,075	14,183	12	6	164
104	15,122	10,844	4,253	25	14	180
80	8,612	6,101	2,494	17	12	113
24	6,510	4,743	1,759	8	2	67
103	10,996	7,099	3,897	—	—	5
64	6,449	4,177	2,272	—	—	4
39	4,547	2,922	1,625	—	—	1
63	1,439	865	569	5	17	10
37	815	475	335	5	17	1
26	624	390	234	—	—	9
19	10,871	4,807	6,064	—	30	77
12	7,640	4,111	3,529	—	30	42
7	3,231	696	2,535	—	—	35
7	13,104	1,983	11,121	—	1	9
3	7,585	1,232	6,353	—	1	6
4	5,519	751	4,768	—	—	3
—	871	435	436	—	—	6
—	578	301	277	—	—	3
—	293	134	159	—	—	3
5	4,068	2,221	1,847	—	2	—
2	2,364	1,296	1,068	—	2	—
3	1,704	925	779	—	—	—
327	7,315	2,866	4,444	5	28	42
191	5,134	2,131	3,000	3	28	35
136	2,181	735	1,444	2	—	7
775	10,264	8,714	1,546	4	4	28
637	6,177	5,151	1,024	2	—	20
138	4,087	3,563	522	2	4	8
—	246	169	77	—	—	21
—	159	116	43	—	—	10
—	87	53	34	—	—	11

第三表 民族市

	總數	滿洲				回教人
		總數	滿洲旗人	漢人	蒙古人	
綏濱縣	48,279	48,116	5,623	42,410	6	77
縣男	28,294	28,192	3,159	24,980	3	50
縣女	19,985	19,924	2,464	17,430	3	27
同江縣	48,033	47,791	3,256	44,376	131	26
縣男	28,027	27,873	1,731	26,073	51	18
縣女	20,006	19,918	1,525	18,303	80	8
撫遠縣	9,397	8,448	563	7,732	—	1
縣男	6,652	6,061	294	5,701	—	—
縣女	2,745	2,387	269	2,031	—	1
東安省	512,240	449,400	30,926	417,662	103	454
省男	336,044	298,702	19,073	279,128	76	290
省女	176,196	150,698	11,853	138,534	27	164
密山縣	324,043	280,793	15,752	264,788	64	174
縣男	215,046	189,907	10,163	179,574	50	108
縣女	108,997	90,886	5,589	85,214	14	66
林口縣	55,458	47,108	5,451	41,447	17	133
縣男	34,567	29,383	2,985	26,265	14	87
縣女	20,891	17,725	2,466	15,182	3	46
寶清縣	70,865	67,379	7,038	60,061	18	98
縣男	43,567	41,146	4,114	36,881	10	58
縣女	27,298	26,233	2,924	23,180	8	40
饒河縣	14,691	11,875	442	11,406	1	24
縣男	10,428	8,721	254	8,449	—	18
縣女	4,263	3,154	188	2,957	1	6
虎林縣	47,183	42,245	2,243	39,960	3	25
縣男	32,436	29,545	1,557	27,959	2	19
縣女	14,747	12,700	686	12,001	1	6
牡丹江省	688,424	519,139	62,784	452,723	42	2,621
省男	446,880	348,237	36,192	309,655	32	1,538
省女	241,544	170,902	26,592	143,068	10	1,083
牡丹江市	178,363	118,583	9,624	107,841	10	856
市男	118,891	85,090	6,012	78,338	8	571
市女	59,472	33,493	3,612	29,503	2	285
寧安縣	320,399	245,229	44,299	199,349	7	1,490
縣男	196,350	151,653	24,723	126,108	6	759
縣女	124,049	93,576	19,576	73,241	1	731
穆稜縣	94,874	76,089	6,831	69,044	10	110
縣男	60,353	49,822	3,891	45,773	3	76
縣女	34,521	26,267	2,940	23,271	7	34
綏陽縣	39,997	32,672	1,102	31,503	7	46
縣男	30,775	26,204	922	25,232	7	32
縣女	9,222	6,468	180	6,271	—	14
東寧縣	54,791	46,566	928	44,986	8	119
縣男	40,511	35,468	644	34,204	8	100
縣女	14,280	11,098	284	10,782	—	19
濱江省	4,234,206	4,055,781	298,435	3,734,613	7,315	12,297
省男	2,369,337	2,271,023	157,470	2,100,908	3,911	7,047
省女	1,864,869	1,784,758	140,965	1,633,705	3,404	5,250
哈爾濱市	660,756	561,423	26,398	529,122	163	5,119
市男	419,236	367,076	15,624	347,816	124	3,176
市女	241,520	194,347	10,774	181,306	39	1,943
呼蘭縣	305,342	304,453	9,563	292,782	35	838
縣男	162,243	161,748	5,100	155,549	18	456
縣女	143,099	142,705	4,463	137,233	17	382
賓州縣	285,099	280,486	6,687	273,781	—	18
縣男	153,479	150,870	3,457	147,404	—	9
縣女	131,620	129,616	3,230	126,377	—	9

縣旗別人口

人	日 本 人				第三國人	無國籍人
	其 他	總 數	內 地 人	朝 鮮 人		
—	162	146	16	—	—	1
—	102	91	11	—	—	—
—	60	55	5	—	—	1
2	236	211	25	—	—	6
—	150	133	17	—	—	4
2	86	78	8	—	—	2
152	929	139	790	—	—	20
66	588	109	479	—	—	3
86	341	30	311	—	—	17
255	62,543	29,348	33,195	—	41	256
135	37,156	18,045	19,111	—	25	161
120	25,387	11,303	14,084	—	16	95
15	43,073	19,226	23,847	—	—	177
12	25,019	11,492	13,527	—	—	120
3	18,054	7,734	10,320	—	—	57
60	8,312	4,625	3,687	—	—	38
32	5,154	2,997	2,157	—	—	30
28	3,158	1,628	1,530	—	—	8
164	3,448	1,612	1,836	—	34	4
83	2,395	1,287	1,108	—	25	1
81	1,053	325	728	—	9	3
2	2,799	380	2,419	—	6	11
—	1,707	310	1,397	—	—	—
2	1,092	70	1,022	—	6	11
14	4,911	3,505	1,406	—	1	26
8	2,881	1,959	922	—	—	10
6	2,030	1,546	484	—	1	16
969	165,370	46,691	118,571	108	8	3,907
820	96,518	28,977	67,480	61	7	2,118
149	68,852	17,714	51,091	47	1	1,789
252	59,087	25,343	33,676	68	7	686
161	33,419	14,393	18,983	43	6	376
91	25,668	10,950	14,693	25	1	310
84	73,631	10,482	63,138	11	1	1,538
57	43,828	7,609	36,216	3	—	868
27	29,803	2,873	26,922	8	—	670
94	17,544	2,344	15,177	23	—	1,241
79	9,867	1,490	8,367	10	—	664
15	7,677	854	6,810	13	—	577
14	6,919	4,139	2,779	1	—	406
11	4,377	2,695	1,681	1	—	194
3	2,542	1,444	1,098	—	—	212
525	8,189	4,383	3,801	5	—	36
512	5,027	2,790	2,233	4	—	16
13	3,162	1,593	1,568	1	—	20
3,121	137,681	71,399	66,032	250	1,612	39,132
1,687	79,344	41,909	37,301	134	950	18,020
1,434	58,337	29,490	28,731	116	662	21,112
621	61,811	52,534	9,209	68	1,408	36,114
336	34,944	29,784	5,128	32	840	16,376
285	26,867	22,750	4,081	36	568	19,738
1,235	885	253	632	—	3	1
625	493	156	337	—	2	—
610	392	97	295	—	1	1
—	4,609	387	4,221	1	—	4
—	2,607	232	2,375	—	—	2
—	2,002	155	1,846	1	—	2

第三表 民族市

	總數	滿洲				回教人
		總數	滿洲族人	漢人	蒙古人	
阿城縣	263,355	254,381	39,890	211,384	5	2,997
縣男	146,387	141,367	20,927	118,780	2	1,582
縣女	116,968	113,014	18,963	92,604	3	1,415
五常縣	237,924	222,950	2,471	220,125	6	131
縣男	135,688	127,092	1,402	125,469	4	86
縣女	102,236	95,858	1,069	94,656	2	45
雙城縣	534,927	532,870	182,476	349,067	342	347
縣男	282,054	280,908	93,862	186,311	199	189
縣女	252,873	251,962	88,614	162,756	143	158
肇州縣	233,693	233,640	1,265	232,089	119	167
縣男	122,475	122,441	733	121,563	58	87
縣女	111,218	111,199	532	110,526	61	80
肇東縣	199,894	199,324	2,053	196,702	3	500
縣男	108,060	107,627	1,134	106,189	3	273
縣女	91,834	91,697	919	90,513	—	227
蘭西縣	191,584	191,505	5,696	185,573	59	151
縣男	101,765	101,715	3,049	98,545	31	79
縣女	89,819	89,790	2,647	87,028	28	72
安達縣	126,800	125,737	486	124,338	2	895
縣男	70,287	69,694	300	68,912	—	473
縣女	56,513	56,043	186	55,426	2	422
青岡縣	205,396	203,871	1,267	202,440	4	160
縣男	110,742	109,892	639	109,166	4	83
縣女	94,654	93,979	628	93,274	—	77
東興縣	39,321	36,701	3,272	33,237	11	151
縣男	23,681	22,209	1,889	20,215	7	80
縣女	15,640	14,492	1,383	13,022	4	71
巴彥縣	312,747	309,882	3,170	306,419	12	263
縣男	166,738	165,077	1,514	163,379	11	159
縣女	146,009	144,805	1,656	143,040	1	104
木蘭縣	87,072	83,471	498	82,879	—	90
縣男	48,908	46,938	268	46,607	—	59
縣女	38,164	36,533	230	36,272	—	31
延壽縣	152,460	140,999	6,317	134,655	3	23
縣男	90,047	83,463	3,579	79,866	3	14
縣女	62,413	57,536	2,738	54,789	—	9
珠河縣	123,846	107,714	3,779	103,510	6	388
縣男	75,714	65,555	2,291	63,043	3	207
縣女	48,132	42,159	1,488	40,467	3	181
肇河縣	61,742	54,223	1,505	52,597	—	8
縣男	39,279	34,859	783	33,994	—	6
縣女	22,463	19,364	722	18,603	—	2
郭爾羅斯後旗	212,248	212,151	1,642	203,913	6,545	51
旗男	112,554	112,492	919	108,100	3,444	29
旗女	99,694	99,659	723	95,813	3,101	22
開島省	848,197	211,953	31,887	173,562	24	550
省男	467,163	135,962	18,661	113,473	14	295
省女	381,034	75,991	13,226	60,089	10	255
延吉縣	406,274	94,946	6,274	85,548	19	381
縣男	218,842	58,441	3,634	52,911	10	210
縣女	187,432	36,505	2,590	32,637	9	171
汪清縣	151,404	45,674	7,424	37,939	2	23
縣男	86,401	29,842	4,750	24,910	2	12
縣女	65,003	15,832	2,674	13,029	—	11
琿春縣	117,110	43,756	16,392	26,398	1	117
縣男	68,404	29,519	9,149	19,781	1	56
縣女	48,706	14,237	7,243	6,517	—	61

縣旗別人口

人	日 本 人				第三國人	無國籍人
	共 他	總 數	內 地 人	朝 鮮 人		
105	8,619	2,021	6,598	—	3	352
76	4,825	1,134	3,691	—	—	195
29	3,794	887	2,907	—	3	157
217	14,972	3,799	10,998	175	—	2
131	8,594	2,155	6,340	99	—	2
86	6,378	1,644	4,658	76	—	—
638	2,022	594	1,428	—	2	33
347	1,124	368	756	—	2	20
291	898	226	672	—	—	13
—	53	50	3	—	—	—
—	34	33	1	—	—	—
—	19	17	2	—	—	—
66	450	412	38	—	1	119
28	376	352	24	—	1	56
38	74	60	14	—	—	63
26	79	79	—	—	—	—
17	50	50	—	—	—	—
15	29	29	—	—	—	—
16	503	431	72	—	174	386
9	301	261	40	—	92	200
7	202	170	32	—	82	186
—	1,525	64	1,461	—	—	—
—	850	45	805	—	—	—
—	675	19	656	—	—	—
30	2,620	440	2,180	—	—	—
18	1,472	274	1,198	—	—	—
12	1,148	166	982	—	—	—
18	2,861	590	2,271	—	—	4
14	1,657	364	1,293	—	—	4
4	1,204	226	978	—	—	—
4	3,599	687	2,912	—	1	1
4	1,968	403	1,565	—	1	1
—	1,631	284	1,347	—	—	—
1	11,456	871	10,585	—	—	5
1	6,579	470	6,109	—	—	5
—	4,877	401	4,476	—	—	—
31	15,804	6,794	9,007	3	20	308
11	10,010	4,852	5,156	2	12	137
20	5,794	1,942	3,851	1	8	171
113	5,720	1,338	4,379	3	—	1,799
76	3,400	940	2,459	1	—	1,020
37	2,320	398	1,920	2	—	779
—	93	55	38	—	—	4
—	60	36	24	—	—	2
—	33	19	14	—	—	2
5,930	636,080	20,055	616,019	6	106	58
3,519	331,104	11,352	319,747	5	60	37
2,411	304,976	8,703	296,272	1	46	21
2,774	311,191	11,995	299,191	5	102	35
1,676	160,326	6,502	153,820	4	57	18
1,098	150,865	5,493	145,371	1	45	17
286	105,726	2,331	103,394	1	1	3
168	56,556	1,390	55,165	1	1	2
118	49,170	941	48,229	—	—	1
848	73,331	4,266	69,065	—	3	20
532	38,866	2,553	36,313	—	2	17
316	34,465	1,713	32,752	—	1	3

第三表 民族市

	總數	滿洲				回教人
		總數	滿洲族人	漢人	蒙古人	
和龍縣	138,317	11,451	456	9,029	1	17
安圖縣	35,092	16,126	1,391	14,648	1	12
通化縣	982,387	876,515	40,322	832,316	71	3,704
通化縣	603,356	544,302	23,333	518,817	45	2,035
通化縣	379,031	332,213	16,989	313,499	26	1,669
柳河縣	179,936	160,067	8,452	151,024	10	560
金川縣	49,004	44,635	1,826	42,546	1	262
輝南縣	97,388	91,083	5,046	85,863	2	158
濛江縣	22,588	22,007	935	21,043	3	26
撫松縣	59,753	58,027	1,273	56,481	1	272
長白縣	42,022	25,181	582	24,296	6	297
臨江縣	153,630	143,953	2,684	140,548	1	711
輯安縣	123,423	103,217	5,051	97,763	34	344
安東縣	2,231,507	2,137,330	212,667	1,910,206	3,629	10,363
安東縣	1,170,787	1,120,536	108,129	1,004,698	1,941	5,524
安東縣	1,060,720	1,016,794	104,538	905,508	1,688	4,839
安東縣	315,032	267,742	7,675	254,190	23	5,805
安東縣	182,283	157,478	4,300	149,902	19	3,224
安東縣	132,749	110,264	3,375	104,288	4	2,581
安東縣	292,643	289,304	18,725	269,890	254	432
安東縣	149,337	147,578	9,187	138,017	160	212
安東縣	143,306	141,726	9,538	131,873	94	220
莊河縣	595,868	594,601	17,985	575,618	55	694
岫巖縣	268,162	267,321	66,356	199,876	13	1,071
鳳城縣	368,175	356,113	84,989	265,862	3,211	1,955
寬甸縣	264,389	246,193	9,894	235,958	61	277
	143,718	133,571	5,189	128,189	38	153
	120,671	112,622	4,705	107,769	23	124

縣旗別人口

人	日 本 人			第三國人	無國籍人
	其 他	總 數	內 地 人		
1,948	126,866	1,260	125,606	—	—
1,093	64,914	744	64,170	—	—
855	61,952	516	61,436	—	—
74	18,966	203	18,763	—	—
50	10,442	163	10,279	—	—
24	8,524	40	8,484	—	—
102	105,833	10,362	95,433	38	33
72	59,022	6,420	52,576	26	26
30	46,811	3,942	42,857	12	7
33	26,289	6,289	19,970	30	4
23	14,808	3,771	11,018	19	3
10	11,481	2,518	8,952	11	1
21	19,869	249	19,620	—	—
13	10,811	151	10,660	—	—
8	9,058	98	8,960	—	—
—	4,369	71	4,298	—	—
—	2,459	44	2,415	—	—
—	1,910	27	1,883	—	—
14	6,304	291	6,013	—	1
10	3,543	183	3,360	—	—
4	2,761	108	2,653	—	—
—	581	76	505	—	—
—	370	48	322	—	—
—	211	28	183	—	—
—	1,726	183	1,543	—	—
—	1,084	123	961	—	—
—	642	60	582	—	—
—	16,841	169	16,672	—	—
—	9,107	86	9,021	—	—
—	7,734	83	7,651	—	—
9	9,648	2,565	7,075	8	29
6	6,148	1,743	4,398	7	23
3	3,500	822	2,677	1	6
25	20,206	469	19,737	—	—
20	10,692	271	10,421	—	—
5	9,514	198	9,316	—	—
465	94,112	27,669	66,422	21	53
244	50,230	15,113	35,106	11	20
221	43,882	12,556	31,316	10	33
49	47,253	22,651	24,591	11	29
33	24,793	11,984	12,803	6	12
16	22,460	10,667	11,788	5	17
3	3,324	530	2,791	3	12
2	1,753	290	1,462	1	5
1	1,571	240	1,329	2	7
249	1,264	661	602	1	2
121	706	394	311	1	1
128	558	267	291	—	1
5	837	264	573	—	4
4	496	171	325	—	1
1	341	93	248	—	3
96	12,058	2,362	9,690	6	4
49	6,386	1,473	4,910	3	1
47	5,672	889	4,780	3	—
3	18,196	897	17,299	—	—
2	10,147	595	9,552	—	—
1	8,049	302	7,747	—	—

第三表 民族市

	總數	滿洲				
		總數	滿洲族人	漢人	蒙古人	回教人
桓仁縣	127,238	116,056	7,043	108,812	12	129
	69,699	63,750	3,958	59,683	9	67
	57,539	52,306	3,085	49,126	3	62
四平省	3,005,070	2,936,771	233,650	2,689,798	4,054	8,494
男女	1,631,812	1,594,033	124,500	1,462,159	2,444	4,466
	1,373,258	1,342,738	109,150	1,227,639	1,610	4,028
四平市	68,385	59,333	1,329	57,692	—	312
男女	40,326	35,346	690	34,494	—	162
	28,059	23,987	639	23,198	—	150
西安縣	372,635	365,112	36,720	327,689	45	650
男女	214,462	210,191	20,283	189,503	31	367
	158,173	154,921	16,437	138,186	14	283
東豐縣	289,749	286,421	26,695	259,002	69	655
男女	164,869	163,091	14,772	147,934	39	346
	124,880	123,330	11,923	111,068	30	309
海龍縣	290,126	269,087	29,391	237,979	7	1,444
男女	164,348	152,844	16,316	135,588	4	773
	125,778	116,243	13,075	102,391	3	671
西豐縣	262,961	257,891	40,088	216,876	83	795
男女	145,284	142,512	21,463	120,559	36	421
	117,677	115,379	18,625	96,317	47	374
開原縣	342,816	327,679	80,392	243,652	13	3,431
男女	180,207	172,116	41,109	129,109	10	1,777
	162,609	155,563	39,283	114,543	3	1,654
昌圖縣	553,932	550,890	3,568	545,170	2,034	106
男女	284,176	282,090	1,831	278,908	1,282	60
	269,756	268,800	1,737	266,262	752	46
梨樹縣	461,088	458,985	11,328	447,177	17	243
男女	240,147	238,988	5,850	232,892	7	116
	220,941	219,997	5,478	214,285	10	127
雙遼縣	222,511	220,567	3,455	214,539	1,776	791
男女	122,648	121,553	1,849	118,262	1,027	412
	99,863	99,014	1,606	96,277	749	379
長嶺縣	140,867	140,806	684	140,022	10	67
男女	75,345	75,302	337	74,910	8	32
	65,522	65,504	347	65,112	2	35
奉天省	7,565,599	7,175,434	847,936	6,254,716	8,813	50,450
男女	4,108,878	3,889,862	436,263	3,414,841	4,510	27,187
	3,456,721	3,285,572	411,673	2,839,875	4,303	23,263
奉天市	1,133,710	956,696	98,954	841,853	1,058	14,304
男女	716,489	615,323	54,811	551,441	655	8,024
	417,221	341,373	44,143	290,412	403	6,280
瀋陽縣	538,736	522,763	187,175	330,522	1,945	2,155
男女	284,262	275,171	95,465	177,033	1,010	1,145
	254,474	247,592	91,710	153,489	935	1,010
撫順市	269,622	229,571	19,235	208,321	33	1,548
男女	174,238	152,407	11,143	140,114	20	894
	95,384	77,164	8,092	68,207	13	654
撫順縣	199,438	188,354	48,347	137,502	17	125
男女	105,644	99,846	24,843	73,695	7	67
	93,794	88,508	23,504	63,807	10	58
本溪湖市	99,875	88,902	6,082	79,046	5	3,724
男女	72,104	65,575	3,783	59,627	3	2,127
	27,771	23,327	2,299	19,419	2	1,597
本溪縣	274,205	266,680	49,695	214,869	174	1,850
男女	153,390	148,875	26,337	121,363	86	1,025
	120,815	117,805	23,358	93,506	88	825

縣旗別人口

人	H 本 人				第三國人	無國籍人
	其 他	總 數	內 地 人	朝 鮮 人		
60	11,180	304	10,876	—	2	—
33	5,949	206	5,743	—	—	—
27	5,231	98	5,133	—	2	—
775	68,206	22,780	45,391	35	73	20
464	37,732	13,073	24,634	25	37	10
311	30,474	9,707	20,757	10	36	10
—	9,018	8,054	956	8	28	6
—	4,960	4,454	501	5	19	1
—	4,058	3,600	455	3	9	5
8	7,521	4,219	3,302	—	1	1
7	4,269	2,380	1,889	—	1	1
1	3,252	1,839	1,413	—	—	—
—	3,321	532	2,789	—	—	7
—	1,773	284	1,489	—	—	5
—	1,548	248	1,300	—	—	2
266	21,030	2,687	18,342	1	7	2
163	11,499	1,513	9,985	1	5	—
103	9,531	1,174	8,357	—	2	2
49	5,069	321	4,747	1	1	—
33	2,772	191	2,580	1	—	—
16	2,297	130	2,167	—	1	—
191	15,122	3,094	12,006	22	12	3
111	8,084	1,672	6,397	15	4	3
80	7,038	1,422	5,609	7	8	—
12	3,034	2,197	835	2	8	—
9	2,084	1,611	471	2	2	—
3	950	586	364	—	2	6
220	2,100	463	1,637	—	2	1
123	1,157	254	903	—	2	—
97	943	209	734	—	—	1
6	1,930	1,155	775	—	14	—
3	1,091	674	417	—	4	—
3	839	481	358	—	10	—
23	61	58	2	1	—	—
15	43	40	2	1	—	—
8	18	18	—	—	—	—
13,519	388,096	272,108	115,536	452	819	1,250
7,061	217,943	153,670	63,982	291	441	632
6,458	170,153	118,438	51,554	161	378	618
527	175,230	143,107	31,916	207	666	1,118
392	100,254	81,132	18,971	151	348	564
135	74,976	61,975	12,945	56	318	554
966	15,961	5,927	10,032	2	—	12
518	9,083	3,516	5,567	—	—	8
448	6,878	2,411	4,465	2	—	4
434	40,010	34,925	5,031	54	13	28
236	21,811	19,133	2,648	30	8	12
198	18,199	15,792	2,383	24	5	16
2,363	11,075	205	10,870	—	7	2
1,234	5,793	138	5,655	—	4	1
1,129	5,282	67	5,215	—	3	1
45	10,957	9,396	1,550	11	12	4
35	6,519	5,542	970	7	6	4
10	4,438	3,854	580	4	6	—
92	7,524	4,584	2,940	—	—	1
64	4,514	2,823	1,691	—	—	1
28	3,010	1,761	1,249	—	—	—

第三表 民族市

	總數	滿洲					回教人
		總數	滿洲族人	漢人	蒙古人	回教人	
遼陽市	100,032	93,630	10,837	81,163	29	1,576	
市男女	56,012	52,655	5,516	46,259	21	845	
縣男女	44,020	40,975	5,321	34,904	8	731	
鞍山市	213,740	169,589	8,486	159,747	99	1,223	
市男女	131,983	107,279	4,799	101,689	60	705	
縣男女	81,757	62,310	3,687	58,058	39	518	
遼陽縣	717,189	715,307	109,973	603,735	15	1,568	
縣男女	363,738	362,381	54,626	306,938	9	799	
中縣	353,651	352,926	55,347	296,797	6	769	
遼中縣	318,503	318,051	32,176	283,570	29	2,165	
縣男女	156,782	156,523	15,542	139,867	8	1,053	
海城縣	161,721	161,528	16,634	143,703	21	1,112	
海城縣男女	764,035	752,299	30,660	717,621	1	3,964	
市男女	387,946	381,519	15,193	364,297	—	2,004	
縣男女	376,089	370,780	15,467	353,324	1	1,960	
營口市	181,350	173,133	1,572	166,811	15	4,569	
市男女	106,570	101,864	962	98,381	12	2,410	
縣男女	74,780	71,269	610	68,430	3	2,159	
蓋平縣	625,422	623,442	35,997	585,492	506	1,445	
縣男女	308,538	307,408	16,793	289,652	224	738	
復縣	316,884	316,034	19,204	295,840	282	707	
復縣男女	640,918	636,811	36,075	598,709	—	2,005	
縣男女	319,610	317,382	17,363	299,023	—	991	
新民縣	321,308	319,429	18,712	299,686	—	1,014	
新民縣男女	442,647	438,874	53,047	377,015	1,747	3,030	
縣男女	222,507	220,531	26,221	189,915	826	1,613	
鐵嶺市	220,140	218,343	26,826	187,100	921	1,417	
市男女	55,672	50,817	2,838	46,188	15	1,767	
縣男女	31,327	28,772	1,469	26,355	7	932	
鐵嶺縣	24,345	22,045	1,369	19,833	8	835	
鐵嶺縣男女	307,136	297,889	26,727	270,593	301	266	
縣男女	157,958	152,943	14,056	138,596	142	149	
法庫縣	149,178	144,946	12,671	131,997	159	117	
法庫縣男女	254,535	253,376	36,314	209,355	1,549	2,651	
縣男女	128,459	127,839	18,171	105,685	809	1,397	
康平縣	126,076	125,537	18,143	103,670	740	1,254	
康平縣男女	157,115	156,401	1,273	153,773	1,253	102	
縣男女	78,732	78,326	630	77,054	597	45	
清原縣	78,383	78,075	643	76,719	656	57	
清原縣男女	138,729	127,148	22,592	104,211	4	341	
縣男女	79,178	72,848	12,460	60,195	2	191	
興京縣	59,551	54,300	10,132	44,016	2	150	
興京縣男女	132,790	115,701	29,881	84,620	18	72	
縣男女	73,411	64,395	16,080	47,662	12	33	
錦州省	59,379	51,306	13,801	36,958	6	39	
錦州省男女	4,317,822	4,259,008	325,426	3,773,690	133,145	17,028	
市男女	2,240,001	2,207,075	160,785	1,960,603	71,612	8,858	
縣男女	2,077,821	2,051,933	164,641	1,813,087	61,533	8,170	
錦州市	142,258	126,495	8,356	115,627	87	2,315	
市男女	87,627	79,012	4,453	73,181	74	1,233	
縣男女	54,631	47,483	3,903	42,446	13	1,082	
阜新市	143,046	131,876	2,127	123,361	5,998	713	
市男女	92,660	86,490	1,275	81,379	3,325	438	
縣男女	50,386	45,386	852	41,982	2,273	275	
錦縣	369,772	368,076	41,429	326,052	7	490	
縣男女	185,757	184,719	20,311	164,100	4	252	
縣男女	184,015	183,357	21,118	161,952	3	238	

縣旗別人口

人	日	本			第三國人	無國籍人
		內地人	朝鮮人	其他		
其他	總數	內地人	朝鮮人	其他		
25	6,380	5,987	382	11	22	—
14	3,349	3,124	220	5	8	—
11	3,031	2,863	162	6	14	—
34	44,123	41,733	2,363	27	16	12
25	24,683	23,395	1,274	14	9	12
8	19,440	18,338	1,089	13	7	—
16	2,080	1,658	422	—	2	—
9	1,355	1,120	235	—	2	—
7	725	538	187	—	—	—
111	447	128	319	—	—	5
53	255	79	176	—	—	4
58	192	49	143	—	—	1
53	11,732	6,193	5,539	—	1	3
25	6,424	3,451	2,973	—	1	2
28	5,308	2,742	2,566	—	—	1
166	8,158	6,731	1,397	30	17	42
99	4,676	3,876	778	22	17	13
67	3,482	2,855	619	8	—	29
2	1,972	1,884	87	1	3	5
1	1,126	1,079	46	1	2	2
1	846	805	41	—	1	3
22	4,107	4,062	45	—	—	—
5	2,228	2,206	22	—	—	—
17	1,879	1,856	23	—	—	—
4,035	3,770	422	3,348	—	3	—
1,956	1,974	223	1,751	—	2	—
2,079	1,796	199	1,597	—	1	—
9	4,827	3,396	1,431	—	23	5
9	2,543	1,809	734	—	10	2
—	2,284	1,587	697	—	13	3
2	9,244	676	8,551	17	1	2
—	5,013	367	4,638	8	1	1
2	4,231	309	3,913	9	—	1
3,507	1,146	171	972	3	9	4
1,777	614	111	500	3	3	3
1,730	532	60	472	—	6	1
—	711	228	483	—	—	3
—	405	150	255	—	—	1
—	306	78	228	—	—	2
—	11,553	500	10,964	89	24	4
—	6,308	286	5,972	50	20	2
—	5,245	214	4,992	39	4	2
1,110	17,089	195	16,894	—	—	—
608	9,016	110	8,906	—	—	—
502	8,073	85	7,988	—	—	—
9,719	58,703	35,814	22,864	25	81	30
5,217	32,860	20,640	12,207	13	47	19
4,502	25,843	15,174	10,657	12	34	11
110	15,742	14,730	1,002	10	21	—
71	8,605	8,063	537	5	10	—
39	7,137	6,667	465	5	11	—
77	11,163	10,787	371	5	6	1
73	6,164	5,946	216	2	5	1
4	4,999	4,841	155	3	1	—
98	1,696	507	1,189	—	—	—
52	1,038	406	632	—	—	—
46	658	101	557	—	—	—

第三表 民族市

	總數	滿洲					回教人
		總數	滿洲族人	漢人	蒙古人	回教人	
北鎮縣	263,480	262,701	29,062	225,312	80	1,216	
	132,101	131,642	14,663	112,904	40	620	
黑山縣	383,291	381,924	28,357	351,014	146	2,372	
	195,930	194,979	14,245	179,465	75	1,178	
遼安縣	193,724	193,629	9,870	182,317	3	1,436	
	95,582	95,519	4,793	89,992	1	731	
盤山縣	305,318	286,628	734	284,946	2	943	
	157,798	147,839	372	146,975	1	489	
綏中縣	284,046	283,275	38,070	242,813	40	2,309	
	141,412	140,866	18,491	121,181	2	1,176	
興城縣	244,682	244,371	52,666	191,653	12	35	
	122,355	122,164	25,856	96,284	5	17	
錦西縣	273,789	270,791	17,207	251,626	70	988	
	140,129	138,341	8,715	128,201	42	520	
義縣	344,932	344,664	82,287	257,181	675	3,182	
	170,484	170,315	39,866	127,877	277	1,645	
吐默特右旗	450,409	449,569	593	430,241	18,533	193	
	229,981	229,483	320	219,524	9,528	105	
吐默特中旗	369,378	366,765	1,288	344,143	20,920	380	
	198,470	196,968	655	184,823	11,245	214	
吐默特左旗	361,482	361,099	1,456	287,149	72,420	68	
	190,431	190,123	772	149,804	39,507	37	
彰武縣	188,215	187,145	11,924	160,255	14,552	388	
	99,284	98,615	5,998	84,913	7,486	203	
黑河省	4,553,228	4,542,816	136,013	4,243,912	134,852	27,431	
	2,448,898	2,442,961	74,136	2,282,044	71,861	14,582	
承德縣	333,582	328,424	12,358	312,467	292	3,078	
	181,937	179,143	6,810	170,302	239	1,676	
興隆縣	172,046	171,733	486	171,191	3	53	
	94,518	94,326	265	94,030	—	31	
灤平縣	249,513	249,325	17,973	229,897	24	1,221	
	136,420	136,305	10,006	125,511	22	654	
豐寧縣	270,553	270,415	16,151	249,429	3,536	1,255	
	150,963	150,870	9,014	139,165	1,986	675	
隆化縣	192,406	192,239	22,870	166,490	1,734	1,110	
	104,260	104,151	12,263	90,249	1,051	573	
圍場縣	280,660	280,481	4,923	274,572	201	772	
	157,156	157,058	2,715	153,802	99	435	
	123,504	123,423	2,208	120,770	102	337	

縣旗別人口

人	日 本 人				第三國人	無國籍人
	共 他	總 數	內地人	朝鮮人		
7,031	743	409	333	1	27	9
3,415	435	251	183	1	17	7
3,616	308	158	150	—	10	2
35	1,363	1,313	50	—	—	4
16	947	918	29	—	—	4
19	416	395	21	—	—	—
3	95	80	15	—	—	—
2	63	55	8	—	—	—
1	32	25	7	—	—	—
3	18,689	274	18,414	1	—	1
2	9,959	185	9,773	1	—	—
1	8,730	89	8,641	—	—	1
43	754	696	58	—	15	2
16	535	502	33	—	11	—
27	219	194	25	—	4	2
5	311	281	30	—	—	—
2	191	172	19	—	—	—
3	120	109	11	—	—	—
900	2,991	2,656	334	1	1	6
863	1,782	1,584	197	1	1	5
37	1,209	1,072	137	—	—	1
1,339	265	246	19	—	1	2
650	168	158	10	—	—	1
689	97	88	9	—	1	1
9	827	634	193	—	10	3
6	494	392	102	—	3	1
3	333	242	91	—	7	2
34	2,612	2,308	304	—	—	1
31	1,502	1,332	170	—	—	—
3	1,110	976	134	—	—	1
6	383	334	49	—	—	—
3	308	283	25	—	—	—
3	75	51	24	—	—	—
26	1,069	559	503	7	—	1
15	669	393	273	3	—	—
11	400	166	230	4	—	1
608	10,348	8,929	1,399	20	32	32
338	5,900	5,035	855	10	17	20
270	4,448	3,894	544	10	15	12
229	5,145	4,503	624	18	6	7
116	2,783	2,416	359	8	4	7
113	2,362	2,087	265	10	2	—
—	313	275	38	—	—	—
—	192	174	18	—	—	—
—	121	101	20	—	—	—
210	188	182	6	—	—	—
112	115	111	4	—	—	—
98	73	71	2	—	—	—
44	133	131	2	—	5	—
30	89	88	1	—	4	—
14	44	43	1	—	1	—
35	156	110	46	—	8	3
15	102	71	31	—	7	—
20	54	39	15	—	1	3
13	179	170	9	—	—	—
7	98	89	9	—	—	—
6	81	81	—	—	—	—

第三表 民族市

	總數	洲				
		總數	滿洲旗人	漢人	蒙古人	回教人
翁牛特右旗	314,114	312,742	205	301,735	5,520	5,272
男	173,460	172,731	124	166,490	3,250	2,861
女	140,654	140,011	81	135,245	2,270	2,411
翁牛特左旗	130,844	130,702	79	118,386	12,163	74
男	71,044	70,948	62	64,041	6,812	33
女	59,800	59,754	17	54,345	5,351	41
敖漢旗	301,291	301,047	289	287,264	13,026	468
男	162,220	162,069	129	154,565	7,127	248
女	139,071	138,978	160	132,699	5,899	220
喀喇沁右旗	586,477	585,574	2,215	552,197	29,085	2,047
男	315,496	314,928	1,209	297,085	15,520	1,092
女	270,981	270,646	1,006	255,112	13,565	955
喀喇沁中旗	526,543	525,834	1,213	485,259	33,781	5,580
男	284,763	284,359	552	262,846	18,022	2,938
女	241,780	241,475	661	222,413	15,759	2,642
喀喇沁左旗	775,517	775,088	1,396	732,211	35,483	5,998
男	396,247	395,983	700	374,447	17,730	3,106
女	379,270	379,105	696	357,764	17,753	2,892
青龍縣	419,682	419,212	55,855	362,814	4	503
男	220,414	220,090	30,287	189,511	3	260
女	199,268	199,122	25,568	173,303	1	243
興安西省	763,701	761,898	1,467	612,316	143,943	4,163
男	428,118	427,078	818	344,405	79,511	2,337
女	335,583	334,820	649	267,911	64,432	1,826
巴林右翼旗	62,978	62,951	47	37,108	25,795	1
男	34,173	34,153	23	20,595	13,535	—
女	28,805	28,798	24	16,513	12,260	1
巴林左翼旗	93,319	93,027	115	77,297	15,462	153
男	51,794	51,612	65	42,912	8,543	92
女	41,525	41,415	50	34,385	6,919	61
阿魯科爾沁旗	95,342	94,992	104	59,782	35,076	30
男	53,780	53,611	59	33,888	19,646	18
女	41,562	41,381	45	25,894	15,430	12
扎魯特旗	25,285	25,234	31	12,060	13,143	—
男	14,029	13,991	21	6,737	7,233	—
女	11,256	11,243	10	5,323	5,910	—
奈曼旗	174,486	174,444	121	131,692	42,591	36
男	96,040	96,020	70	72,232	23,680	36
女	78,446	78,424	51	59,460	18,911	—
克什克騰旗	98,896	98,814	508	86,724	9,461	2,119
男	57,244	57,194	323	50,592	5,105	1,172
女	41,652	41,620	185	36,132	4,356	947
開魯縣	124,821	124,155	492	121,437	1,340	886
男	71,089	70,694	220	69,011	961	502
女	53,732	53,461	272	52,426	379	384
林西縣	88,574	88,281	49	86,216	1,075	938
男	49,969	49,803	37	48,438	808	517
女	38,605	38,478	12	37,778	267	421
興安南省	1,026,635	1,014,192	12,492	548,621	449,559	3,264
男	580,885	573,812	7,231	309,332	255,288	1,814
女	445,750	440,380	5,261	239,289	194,271	1,450
科爾沁右翼前旗	100,712	97,749	1,740	54,934	40,821	250
男	60,202	58,419	1,018	33,163	24,049	187
女	40,510	39,330	722	21,771	16,772	63
庫倫旗	58,333	58,296	52	27,981	29,266	996
男	31,646	31,620	26	15,063	15,986	544
女	26,687	26,676	26	12,918	13,280	452

縣旗別人口

人	日	本			第三國人	無國籍人				
		內地人	朝鮮人	其他						
共	他	總數	內	地	人	朝鮮人	其	他	第三國人	無國籍人
10	6	1,350	1,247	102	1	2	20			
4	4	716	642	73	1	1	12			
—	—	634	605	29	—	1	8			
—	—	142	101	41	—	—	—			
—	—	96	68	28	—	—	—			
—	—	46	33	13	—	—	—			
—	—	244	84	160	—	—	—			
—	—	151	58	93	—	—	—			
—	—	93	26	67	—	—	—			
30	22	901	781	120	—	—	2			
8	8	567	488	79	—	—	1			
1	1	334	293	41	—	—	1			
—	—	702	573	129	—	—	—			
—	—	403	324	79	—	—	7			
—	—	299	249	50	—	—	1			
—	—	425	367	58	—	—	—			
—	—	264	230	34	—	—	4			
—	—	161	137	24	—	—	4			
36	29	470	405	64	1	—	—			
7	7	324	276	47	1	—	—			
—	—	146	129	17	—	—	—			
9	7	1,793	1,085	701	7	—	—			
2	2	1,033	658	370	5	—	—			
—	—	760	427	331	2	—	—			
—	—	26	19	7	—	—	—			
—	—	20	17	3	—	—	—			
—	—	6	2	4	—	—	—			
—	—	284	83	201	—	—	—			
—	—	176	58	118	—	—	—			
—	—	108	25	83	—	—	—			
—	—	350	13	337	—	—	—			
—	—	169	13	156	—	—	—			
—	—	181	—	181	—	—	—			
—	—	51	51	—	—	—	—			
—	—	38	38	—	—	—	—			
—	—	13	13	—	—	—	—			
4	2	41	40	1	—	—	—			
2	2	19	18	1	—	—	—			
2	2	22	22	—	—	—	—			
2	2	82	79	3	—	—	—			
—	—	50	48	2	—	—	—			
—	—	32	31	1	—	—	—			
—	—	666	530	134	2	—	—			
—	—	395	314	79	2	—	—			
—	—	271	216	55	—	—	—			
3	3	293	270	18	5	—	—			
—	—	166	152	11	3	—	—			
—	—	127	118	7	2	—	—			
256	147	12,415	3,427	8,981	7	11	17			
109	109	7,054	2,194	4,855	5	4	15			
—	—	5,361	1,233	4,126	2	7	2			
4	2	2,952	1,512	1,437	3	—	11			
2	2	1,772	1,004	767	1	—	11			
2	2	1,180	508	670	2	—	—			
1	1	37	37	—	—	—	—			
—	—	26	26	—	—	—	—			
—	—	11	11	—	—	—	—			

第三表 民族市

	總數	滿洲				
		總數	滿洲族人	漢人	蒙古人	回教人
科爾沁左翼前旗	100,968	100,656	990	82,935	16,684	43
男	52,823	52,653	562	42,929	9,137	24
女	48,145	48,003	428	40,006	7,547	19
科爾沁左翼後旗	113,527	113,318	308	33,531	79,289	7
男	63,541	63,519	182	18,790	44,432	6
女	49,886	49,799	126	14,741	34,857	1
科爾沁左翼中旗	259,380	255,078	3,188	84,947	166,903	34
男	150,432	148,071	1,869	50,107	96,066	27
女	108,948	107,007	1,319	34,840	70,837	7
科爾沁右翼中旗	72,790	72,744	219	12,018	60,503	4
男	40,950	40,908	134	7,135	33,637	2
女	31,840	31,836	85	4,883	26,866	2
科爾沁右翼後旗	13,490	13,457	83	1,467	11,890	2
男	7,785	7,762	53	983	6,715	2
女	5,705	5,695	30	484	5,175	—
扎賚特旗	82,352	81,760	740	43,324	37,693	—
男	44,904	44,580	469	23,231	20,879	—
女	37,448	37,180	271	20,093	16,814	—
通遼縣	225,083	221,134	5,172	207,484	6,510	1,928
男	128,502	125,280	2,918	117,931	4,387	1,022
女	96,581	94,854	2,254	89,553	2,123	906
興安東省	199,530	191,551	11,423	156,039	23,868	215
男	120,317	115,294	6,443	95,156	13,553	137
女	79,213	76,257	4,980	60,883	10,315	78
布特哈旗	94,860	88,881	7,535	77,226	4,012	103
男	57,554	54,048	4,206	47,213	2,563	62
女	37,306	34,833	3,329	30,013	1,449	41
喜扎嘎爾旗	14,781	13,031	148	10,538	2,256	89
男	10,950	9,627	102	8,130	1,334	61
女	3,831	3,404	46	2,408	922	28
阿榮旗	45,280	45,246	2,229	41,220	1,797	—
男	26,224	26,202	1,292	23,917	993	—
女	19,056	19,044	937	17,303	804	—
莫力達瓦旗	33,691	33,609	1,503	23,164	8,918	23
男	19,198	19,145	835	13,411	4,884	14
女	14,493	14,464	668	9,753	4,034	9
巴彥旗	10,918	10,784	8	3,891	6,885	—
男	6,391	6,272	8	2,485	3,779	—
女	4,527	4,512	—	1,406	3,106	—
興安北省	132,426	103,968	1,035	70,914	31,017	906
男	91,453	75,312	774	57,282	16,609	597
女	40,973	28,656	261	13,632	14,408	309
索倫旗	26,104	20,458	13	12,158	8,221	66
男	17,878	14,359	5	9,815	4,492	47
女	8,226	6,099	8	2,343	3,729	19
新巴爾虎右翼旗	13,567	12,660	49	6,938	5,652	21
男	8,886	8,318	39	5,710	2,550	19
女	4,681	4,342	10	1,228	3,102	2
新巴爾虎左翼旗	20,438	19,072	30	7,933	11,102	7
男	14,326	13,291	29	7,256	5,999	7
女	6,112	5,781	1	677	5,103	—
陳巴爾虎旗	7,689	6,018	59	1,218	4,741	—
男	4,468	3,565	45	961	2,559	—
女	3,221	2,453	14	257	2,182	—
額爾克納左翼旗	12,201	4,601	62	4,440	90	9
男	7,667	3,585	41	3,480	55	9
女	4,534	1,016	21	960	35	—

縣旗別人口

人	日 本 人				第三國人	無國籍人
	其 他	總 數	內 地 人	朝 鮮 人		
4	312	53	258	1	—	—
1	170	36	133	1	—	—
3	142	17	125	—	—	—
183	209	52	157	—	—	—
109	122	34	88	—	—	—
74	87	18	69	—	—	—
6	4,300	81	4,219	—	—	2
2	2,359	52	2,307	—	—	2
4	1,941	29	1,912	—	—	—
—	46	33	13	—	—	—
—	42	31	11	—	—	—
—	4	2	2	—	—	—
15	33	28	5	—	—	—
9	23	20	3	—	—	—
6	10	8	2	—	—	—
3	592	41	551	—	—	—
1	324	29	295	—	—	—
2	268	12	256	—	—	—
40	3,934	1,590	2,341	3	11	4
22	2,216	962	1,251	3	4	2
18	1,718	628	1,090	—	7	2
6	5,768	4,072	1,692	4	2	2,209
5	3,838	2,730	1,105	3	2	1,183
1	1,930	1,342	587	1	—	1,026
5	3,782	2,592	1,188	2	2	2,195
4	2,329	1,631	696	2	—	1,175
1	1,453	961	492	—	—	1,020
—	1,736	1,367	367	2	—	14
—	1,315	1,014	300	1	—	8
—	421	353	67	1	—	6
—	34	28	6	—	—	—
—	22	19	3	—	—	—
—	12	9	3	—	—	—
1	82	42	40	—	—	—
1	53	33	20	—	—	—
—	29	9	20	—	—	—
—	134	43	91	—	—	—
—	119	33	86	—	—	—
—	15	10	5	—	—	—
96	9,986	9,062	909	15	1	18,471
50	6,365	5,726	626	13	—	9,776
46	3,621	3,336	283	2	1	8,695
—	863	774	89	—	—	4,783
—	653	566	87	—	—	2,866
—	210	208	2	—	—	1,917
—	644	625	19	—	1	262
—	441	424	17	—	—	127
—	203	201	2	—	1	135
—	901	688	213	—	—	465
—	785	600	185	—	—	250
—	116	88	28	—	—	215
—	93	86	7	—	—	1,578
—	68	62	6	—	—	835
—	25	24	1	—	—	743
—	444	406	38	—	—	7,156
—	356	331	25	—	—	3,726
—	88	75	13	—	—	3,430

第三表 民族市

	總數	滿洲				
		總數	滿洲族人	漢人	蒙古人	回教人
額爾克納右翼旗	3,231	2,792	30	2,659	6	13
男	2,343	2,153	24	2,071	4	12
女	888	639	6	588	2	1
滿洲里街	7,795	5,391	221	5,128	33	9
男	4,788	3,616	129	3,451	30	6
女	3,007	1,775	92	1,677	3	3
海拉爾市	41,401	32,976	571	30,440	1,172	781
男	31,097	26,425	462	24,538	920	497
女	10,304	6,551	109	5,902	252	284

縣旗別人口

人	日 本 人				第三國人	無國籍人
	其他	總數	內地人	朝鮮人		
84	75	71	4	—	—	364
42	58	54	4	—	—	132
42	17	17	—	—	—	232
—	1,072	1,053	19	—	—	1,332
—	569	550	19	—	—	603
—	503	503	—	—	—	729
12	5,894	5,359	520	15	—	2,531
8	3,435	3,139	283	13	—	1,237
4	2,459	2,220	237	2	—	1,294

康德 10 年 5 月 23 日 印刷

康德 10 年 5 月 25 日 發行

國務院總務廳臨時國勢調查事務局

印刷所 印刷 廠

