




始



9-241

148-352

151

昭和十四年度

大阪營林局統計書

大阪營林局

昭和十六年八月

14.4-352



1. 本書ハ昭和十四年度ノ事實ヲ掲載ス但暦年ニヨルモノアリ。
尙既往四ヶ年分ヲ記載シ比較ニ便セシム
2. 單位ノ稱呼ハ 表ノ外メートル法ニ依リ略符下ノ如シ。
I 面積 ha=「ヘクタール」 m²=「平方メートル」
II 延長 m=「メートル」
III 材積 m³=「立方メートル」 Rm=「層積立方メートル」
IV 重量 kg=「キログラム」
V 束數 束=「1メートル繩ノ束」
3. 本書中數量並金額ヲ單位ニ止メタルモノハ四捨五入シタルモノナリ。
4. 本書中ノ符號「○」ハ單位ニ滿タサルモノ「一」ハ全然ナキモノ。
尙其他ノ符號ハ各表ニ於テ之ヲ表示ス。

昭和十六年八月

大阪營林局

發行所寄贈本





大阪營林局統計書目次

圖 表

第一圖 大阪營林局管內圖	1
第二圖 國有林既往造林面積	1
第三圖 國有林主伐面積及伐採量	1
第四圖 國有林更新關係	1
第五圖 公有林野官行造林既往造林面積	1

I 管 轄 區 域

1 營林局位置及管轄區域	1
(附表) 營林署位置及管轄區域	1

II 土地面積關係及附帶設備

2 國有林野箇所面積	4
3 國有林野增減異動	6
4 國有保安林	26
5 要存置國有林野利用未利用面積	32
6 國有林野部分林	33
7 國有林野委託	34
8 國有林保管	36
9 保 護 林	38
10 國有林野附帶設備林道	40
11 國有林野附帶設備貯木場苗圃	42
12 砂 防 設 備	44

III 不 要 存 置 林 野

13 不要存置國有林野實拂	50
---------------------	----

III 貸 付 及 使 用

14 國有林野有料貸地	60
-------------------	----

15 國有林野無料貸地	64
16 牛馬放牧	66

V 被害及犯罪

17 國有林野被害	68
18 國有林野ニ於ケル有害鳥獸捕獲	84
19 公有林野官行造林地ニ於ケル有害鳥獸捕獲	86
20 國有林野犯罪	88

VI 收入及支出

21 森林諸收入	96
22 森林諸經費	98
23 收入豫算ニ對スル實收比較	106
24 災害關係事業經費局署別總括	108

VII 林業労働者及共済組合

25 國有林及公有林野官行造林事業從事労働者調	110
26 同 主要労働者賃金調	124
27 同 林業労働者疾病死傷調	126
28 同 林業労働者扶助調	128
29 林野現業員共済組合員數	130
30 同 收支	130

VIII 文書及職員

31 營林局文書取扱件數	132
32 營林署文書件數事務別	134
33 營林局職員	142
34 營林署職員	144

IX 國有林野施業案

35 施業案	154
--------------	-----

X 國有林野造林

36 國有林造林事業總括	其一(森林費 事業費 造林費)	168
	其二(災害其他施設費 事業費 國有林事業費)	178
	其三(災害費 中國地方其他旱害應急施設費)	180
	其四(災害防止林業施設費 類雪防止林造成事業費)	181
	其五(災害防止林業施設費 海岸防風林造成事業費)	182

14.4
352

37 國有林更新樹種別	184	
38 苗圃	218	
39 砂防植栽	其一(森林費 事業費 造林費)	246
	其二(災害其他施設費 事業費 國有林事業費)	250
	其三(災害防止林業施設費 類雪防止林造成事業費)	254
	其四(災害防止林業施設費 海岸防風林造成費)	255
40 既往造林面積	256	
41 國有林更新面積ノ變遷	266	

XI 公有林野官行造林

42 公有林野官行造林契約濟箇所面積	267
43 公有林野官行造林契約濟件數及面積増減異動	268
44 公有林野官行造林事業總括	270
45 公有林野官行造林更新樹種別	282
46 公有林野官行造林苗圃	302
47 公有林野官行造林既往造林面積	322
48 公有林野官行造林經費	324
49 公有林野官行造林地簡易歩道延長調	326

XII 利 用

50 國有林野收穫	330	
51 立木賣拂樹種別	354	
52 官行製品賣拂	374	
53 副產物賣拂	376	
54 立木及副產物賣拂事由別	378	
55 官行製品賣拂事由別	404	
56 官行斫伐事業成績	其一(森林費 事業費 斫伐作業費)	430
	其二(臨時部)	456
	其三(松脂採取研究及精製費)	464

XIII 土 木

57 國有林土木事業	其一(森林費 事業費 土木費)	466
	其二(災害其他施設費 事業費 國有林事業費)	472
	其三(森林治水事業費 事業費 國有林荒廢地復舊費)	474
	其四(災害費 中國地方其他旱害應急施設費 國有林事業費)	476

XIII 地方産業 經濟並公益ト國有林野トノ關係

58 國有林野所在市町村交付金	480
59 造林用種子採取並配給	482
60 直接國有林ヲ地元福利等ニ供スル面積	484
61 山村副業ニ對スル國有林產物供給	486

参 考

- 62 大阪市場木材相場指數 488
- 63 大阪市場木材價格指數表對東京市卸賣物價指數表 490

第一圖

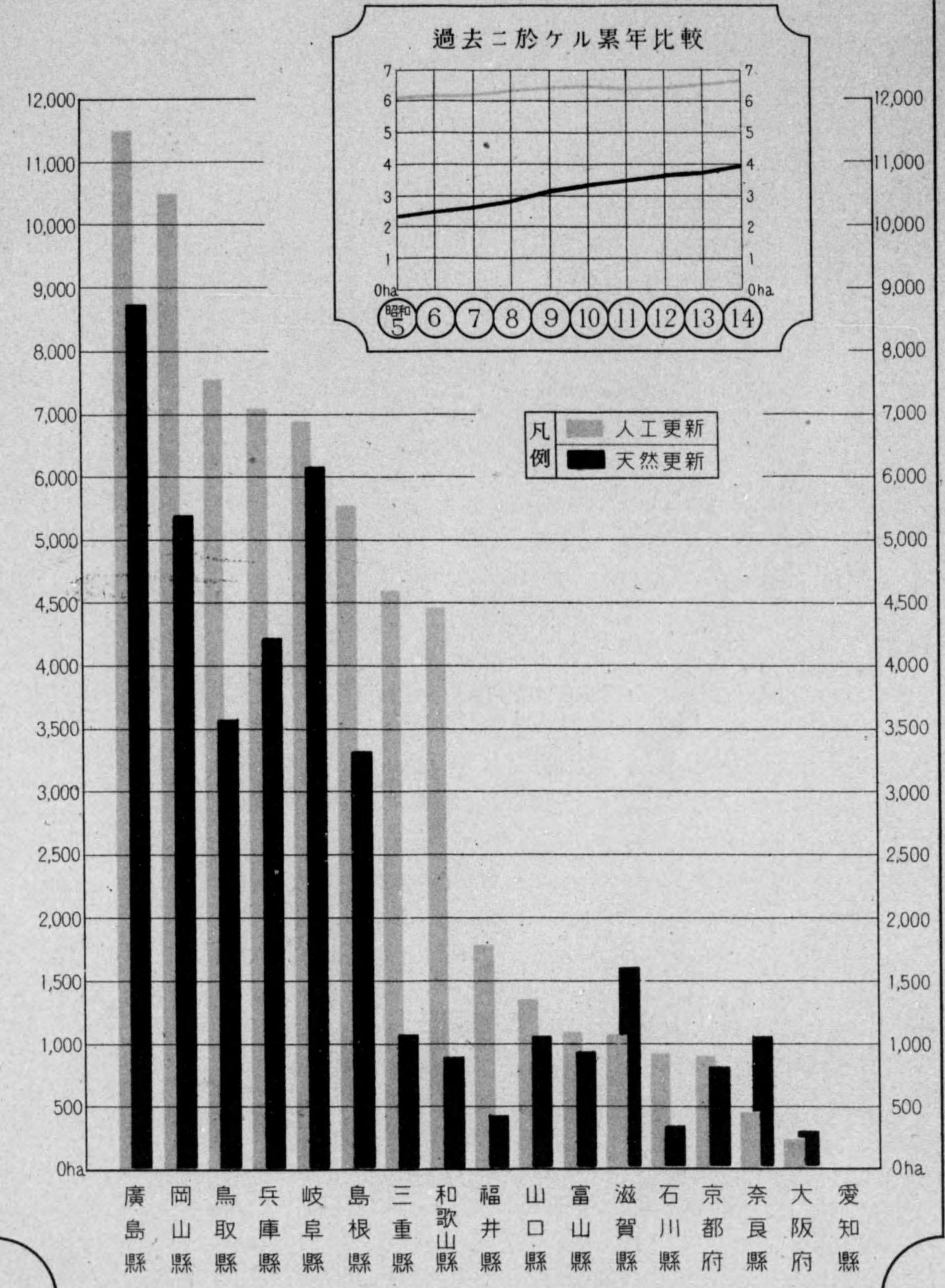
大阪營林局管內圖

縮尺 1 : 3,200,000.

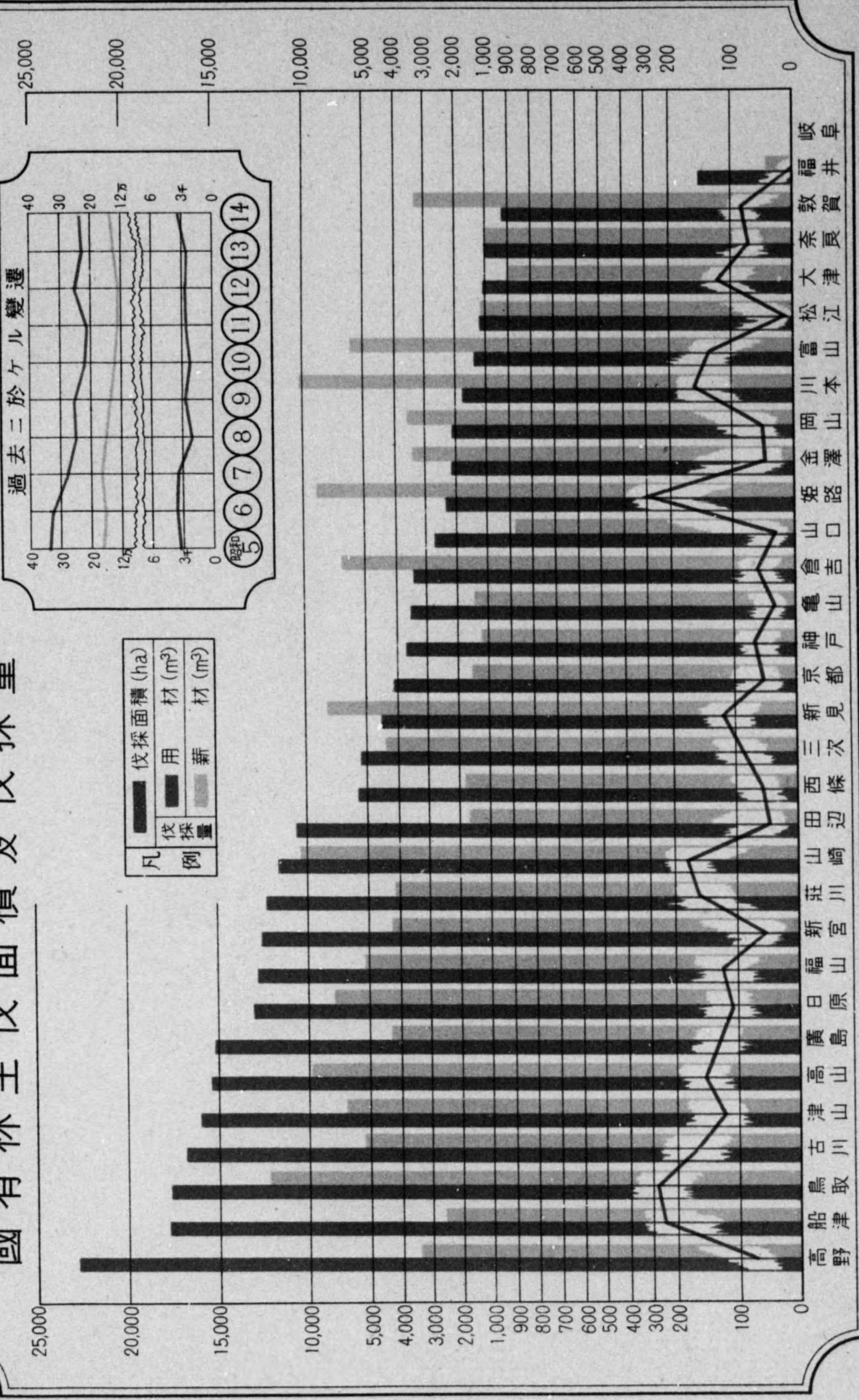


凡例	
◎	營林局
●	營林署
---	府縣界
■	國有林
□	自行造林

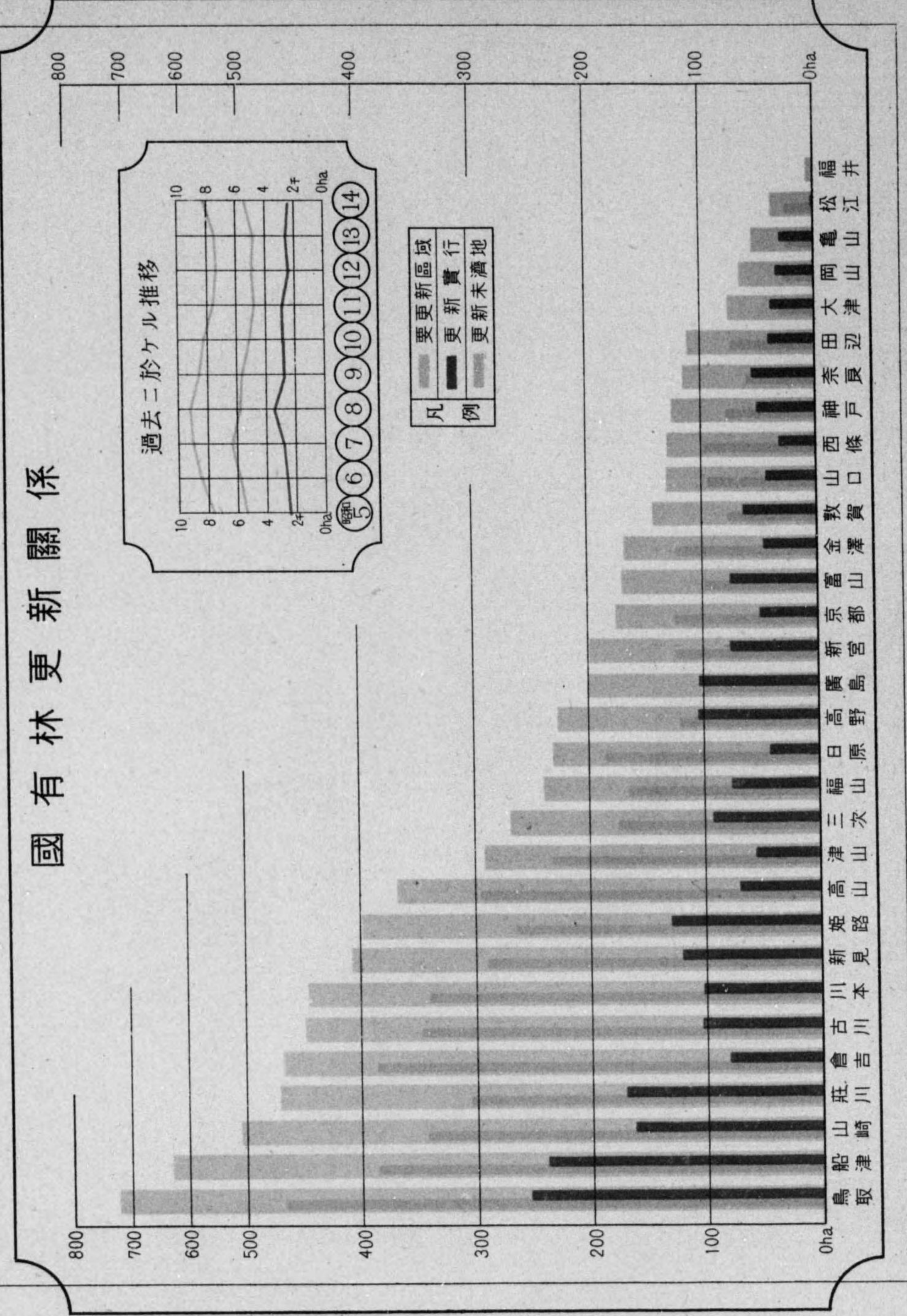
國有林既往造林面積



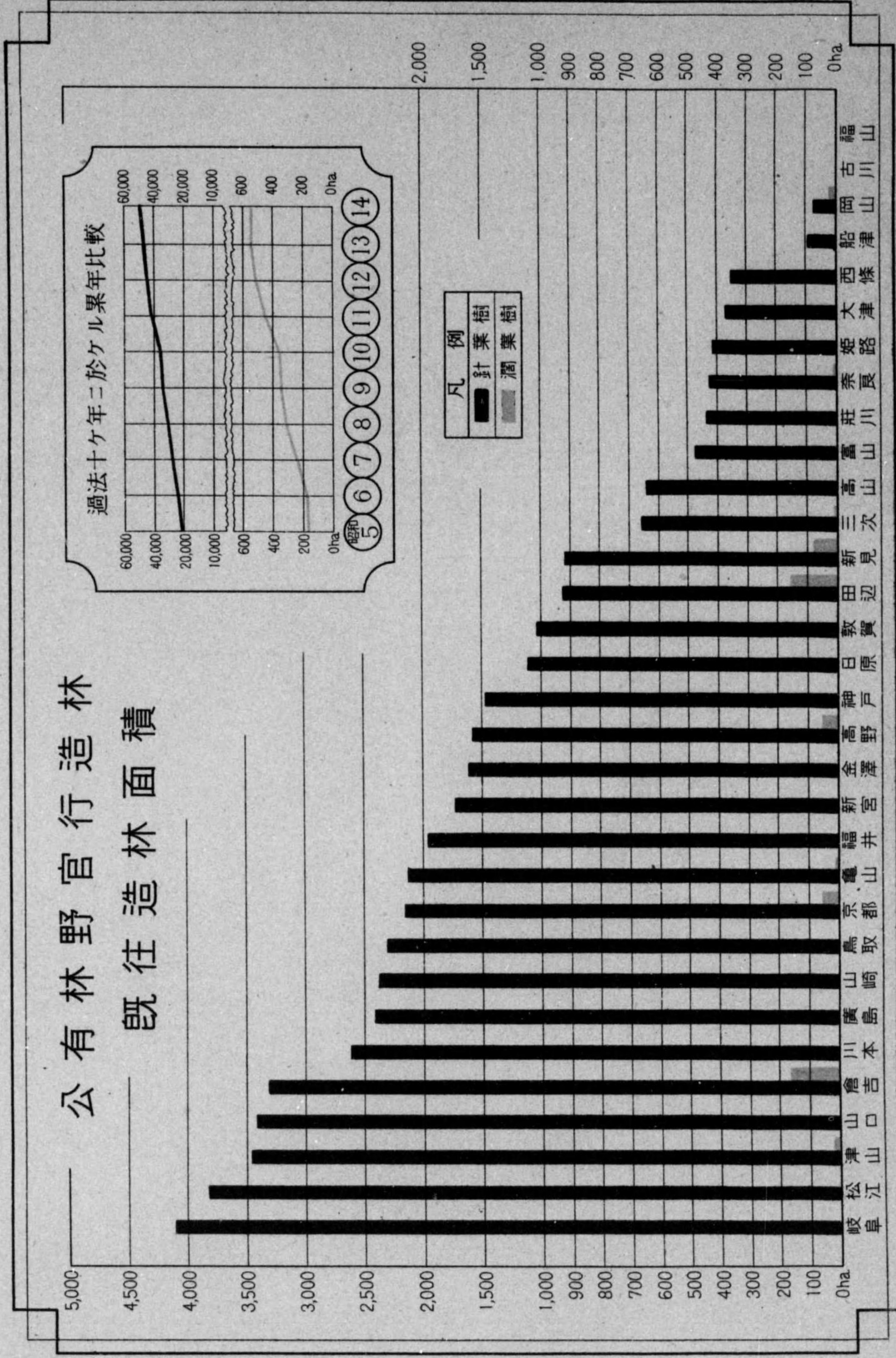
國有林主伐面積及伐採量





國有林更新關係



公有林野官行造林
既往造林面積





1 營林局位置及管轄區域

營林局位置	管 轄 區 域						營林署數	擔當區數	土地全面積
	府 縣 別	郡 數	市 數	町 數	村 數				
	總 數	224	62	891	3,526		32	280	92,955.32
大 阪 市 東 區 內 久 寶 寺 町 二 丁 目	富 山	8	2	33	219	(2)	1	12	4,257.42
	石 川	8	3	30	150		1	9	4,192.42
	福 井	11	2	13	187	(2)	2	9	4,264.48
	岐 阜	18	4	53	264		5	37	10,494.70
	愛 知	18	6	79	143	(1)	2	2	5,081.14
	三 重	15	5	39	277	(2)	1	16	5,765.28
	滋 賀	12	2	21	170	(3)	1	11	4,050.93
	京 都	17	4	23	192	(2)	1	11	4,621.20
	大 阪	7	7	35	144	(4)	4	2	1,813.63
	兵 庫	25	9	71	315	(4)	3	24	8,322.85
	奈 良	10	1	29	117		1	5	3,688.60
	和 歌 山	7	3	29	179		3	15	4,723.48
	鳥 取	6	2	18	150		2	22	3,489.48
	島 根	13	2	25	227	(4)	3	26	6,624.60
	岡 山	19	4	61	310		3	32	7,046.48
廣 島	16	5	56	317		4	38	8,436.52	
山 口	11	9	30	156	(2)	1	9	6,082.11	

- 備 考 1. 營林署數、擔當區數、各欄()内ニ該府縣ヲ管轄スル關係營林署、擔當區ノ總數ヲ記載シタリ
 2. 土地全面積ニハ昭和十四年十二月刊行第五十八回帝國統計年鑑掲載ニ係ル昭和十四年十月一日 現在 面積ヲ記載セリ
- 大阪營林局管轄區域概要
1. 明治二十二年九月大阪大林區署設置セラレ京都、大阪、奈良、滋賀、三重、和歌山ノ二府四縣ノ國有林ヲ管理經營ス
 2. 同二十六年十月福井、兵庫ノ二縣ヲ加フ(石川、兵庫、大林區署廢止ノ結果ニヨル)
 3. 同三十年六月福井、兵庫ノ二縣ヲ除キ愛知縣ヲ加ヘラル(大林區署區域改正)
 4. 同三十六年石川大林區署ヲ廢シ其ノ區域タリシ石川、富山、福井、岐阜ノ四縣ヲ加ヘラル
 5. 大正二年六月廣島大林區署ヲ廢シ其ノ區域タリシ兵庫、鳥取、岡山、山口、廣島、島根ノ六縣ヲ加ヘ 現在ノ二府十五縣ノ管轄トナル
 6. 大正九年十月公有林野官行造林地ノ管理經營ヲ併掌スルニ至レリ
 7. 大正十三年十二月大阪大林區署ヲ大阪營林局ト改ム
 其際小林區署並ニ大正九年九月以後設置セラレタル公有林野官行造林署ヲ廢合シ營林署ト改ム

(附表) 營林署位置及管轄區域

營林署	位 置				營林局ヘノ距離 (鐵路) 陸路 (水路) 漕 艇	管 轄 區 域	
	市 郡 (區)	町(村)	(大字) 其 他	(新淵) 字 寺 地			
岐 阜	岐 阜	岐 阜	駒 爪	三丁目	160.1	2.7	岐阜縣(市) 岐阜、大垣 (郡) 稻葉、山縣、本巢、羽島、安八、揖斐、不破、養老、海津、武儀、郡上、加茂、可兒、土岐、惠那 愛知縣一圓 (六市、十八郡)
莊 川	岐 阜	(大野)	(莊川)	(新淵) 字 寺 地	259.6	28.4	岐阜縣(郡) 大野郡、內莊川村、白川村、清見村ノ内大字森茂 富山縣(郡) 東礪波郡ノ内上平村 西礪波郡ノ内大美山村
高 山	岐 阜	高 山		(花里)	296.5	2.2	岐阜縣(市) 高山 (郡) 大野郡(莊川村、白川村、清見村ノ内大字森茂、池本、大谷、黑江、二本木、夏厩、上小島ヲ除ク) 益田郡
古 川	岐 阜	(吉城)	古 川	(中氣多)	311.4	1.8	岐阜縣(郡) 吉城郡ノ内古川町、國府村、細江村、小憲利村、河合村、坂上村、坂下村(大字納谷ヲ除ク) 大野郡 清見村ノ内大字大谷、江黒、池本、二本木、夏厩、上小島

營 林 署 位 置

營 林 署	位 置				營 林 局 へ の 距 離		管 轄 區 域
	府 縣	市(郡) (區)	町(村)	(大字) 其 他	鐵 道 新 陸 路 (水 路) 湮 新	其 他	
船 津	岐 阜	(古城)	船 津	(船津)	311.4	25.6	岐阜縣(郡) 吉城郡ノ内船津町、阿曾布村、袖川村、上寶寺坂下村ノ内大字巢納谷
富 山	富 山	富 山	安野屋	石掲割	356.8	3.0	富山縣(市) 富山、高岡、上新川、中新川、下新川、婦負、射水、氷見、東礪波(上平村ヲ除ク)、西礪波(太美山村ヲ除ク)
金 澤	石 川	金 澤	中鷹匠		297.1	2.8	石川縣一圓 (三市八部)
福 井	福 井	福 井	城	七ツ藏	220.3	2.3	福井縣(市) 福井、吉田、今立、坂井、足羽、丹生、大野
敦 賀	福 井	敦 賀		松 島 宇松原	159.0	3.2	福井縣(市) 敦賀、南條、敦賀、三方、遠敷、大飯、滋賀縣(郡) 伊香、東淺井、高島郡ノ内今津町、三谷村、川上村、百瀬村、西庄村、海津村、劔熊村
大 津	滋 賀	大 津	下大門		52.8	2.4	滋賀縣(市) 大津、彦根、滋賀、栗太、野洲、蒲生、神崎、愛知、犬上、坂田、甲賀(信樂町、小原村、多羅尾村ヲ除ク)、高島(今津町、三谷村、川上村、百瀬村、西庄村、海津村、劔熊村ヲ除ク)
京 都	京 都	京 都 (左京)	岡 崎 成勝寺		42.8	4.2	京都府(市) 京都、福知山、舞鶴、東舞鶴、愛宕、宇治、葛野、乙訓、南桑田、北桑田、船井、何鹿、天田、加佐、與謝、中、竹野、熊野、大阪府(市) 大阪、布施、中河内、北河内、三島(豊川村ヲ除ク)
龜 山	三 重	(鈴鹿)	龜 山	龜山東丸	115.2	3.8	三重縣(市) 津、四日市、宇治山田、松坂、桑名、鈴鹿、安濃、河藝、桑名、員辨、三重、一志、飯南、多氣、度會、志摩、阿山、名賀、滋賀縣(郡) 甲賀郡ノ内信樂町、小原村、多羅尾村
奈 良	奈 良	奈 良	登大路		41.2	3.5	奈良縣一圓 (一市十郡) 京都府(郡) 相樂、綴喜、久世、大阪府(郡) 南河内
高 野	和歌山	(伊都)	九度山	(入郷) 字川上	52.0	4.0	和歌山縣(市) 和歌山、海南、伊都、那賀、海草、有田、大阪府(市) 堺、岸和田、(郡) 泉北、泉南
田 邊	和歌山	(西牟婁)	田 邊	(上屋敷)	156.7	4.2	和歌山縣(郡) 日高、西牟婁
新 宮	和歌山	新 宮		下熊野地	248.2	29.5	和歌山縣(市) 新宮、(郡) 東牟婁、三重縣(郡) 北牟婁、南牟婁
神 戶	兵 庫	神 戶 (淡東)	荒 田	三丁目	33.1	2.0	兵庫縣(市) 神戸、西宮、尼ヶ崎、明石、洲本、(郡) 武庫、有馬、川邊、多紀、氷上、美裏、明石、津名、三原、大阪府(市) 豊中、池田、(郡) 豊能、三島郡ノ内豊川村
姫 路	兵 庫	姫 路	本 町		87.9	2.1	兵庫縣(市) 姫路、飾磨、赤穂、揖保、飾磨、神崎、印南、加西、多可、加東、加古
山 崎	兵 庫	(宍粟)	山 崎	(鹿澤)	110.0	18.1	兵庫縣(郡) 宍粟、佐用

及 管 轄 區 域

營 林 署	位 置				營 林 局 へ の 距 離		管 轄 區 域
	府 縣	市 郡 (區)	町(村)	(大字) 其 他	鐵 道 新 陸 路 (水 路) 湮 新	其 他	
鳥 取	鳥 取	鳥 取	東		257.8	2.4	鳥取縣(市) 鳥取、(郡) 岩見、八頭、氣高、(郡) 兵庫縣(郡) 城崎、養父、出石、美方、朝來
津 山	岡 山	津 山		南新座	174.2	2.3	岡山縣(市) 津山、(郡) 苫田、勝田、英田、久米、眞庭
岡 山	岡 山	岡 山		西中山下	176.5	2.4	岡山縣(市) 岡山、倉敷、(郡) 御津、上道、赤磐、和氣、邑久、兒島、都窪、小田、淺口、後月、吉備(大和、富山、水内村ヲ除ク)
新 見	岡 山	(阿哲)	新 見	(新見)	258.0	2.6	岡山縣(郡) 阿哲、川上、上房、吉備郡ノ内大和、富山、水内村
三 次	廣 島	(雙三)	三 次	字五日市	321.3	3.1	廣島縣(郡) 雙三、比婆、高田(三田、市川村ヲ除ク)、山縣郡ノ内壬生町、川迫村、新庄村、島根縣(郡) 邑智郡ノ内出羽村
福 山	廣 島	福 山	松 山	(小丸山)	234.8	1.7	廣島縣(市) 福山、尾道ノ内山波町、(郡) 沼隈、深安、芦品、神石
西 條	廣 島	(賀茂)	西 條	字西大坪	306.6	1.6	廣島縣(市) 尾道(山波町ヲ除ク)三原、(郡) 吳市ノ内阿賀町、賀茂、豊田、御調、世羅、安藝郡ノ内上浦刈島村、下浦刈島村
廣 島	廣 島	廣 島	八丁堀		338.4	3.9	廣島縣(市) 廣島、(郡) 安藝(上浦刈島村、下浦刈島村ヲ除ク)、山口縣(郡) 山縣(壬生町、川迫村、新庄村ヲ除ク)、高田郡ノ内三田村、市川村、(郡) 玖珂、熊毛、大島
山 口	山 口	山 口	今 道	字國本	483.9	2.0	山口縣(市) 山口、防府、徳山、宇部、下關、萩、下松、(郡) 豊浦、大津、美禰、厚狹、吉敷、佐波、都濃、阿武
日 原	島 根	(鹿足)	(日原)	(枕瀬)	544.0	3.2	島根縣(郡) 鹿足、美濃
川 本	島 根	(邑智)	川 本	(川本)	514.4	1.6	島根縣(郡) 瀨摩、那賀、邑智(田羽村ヲ除ク)飯石郡ノ内赤名町
松 江	島 根	松 江	大 正	天神川 北 岸	379.4	2.1	島根縣(市) 松江、(郡) 八束、能義、簸川、大原、仁多、安濃、周吉、窪地、海士、知夫、飯石(赤名町ヲ除ク)
倉 吉	鳥 取	(東伯)	倉 吉		301.8	1.5	鳥取縣(市) 米子、(郡) 東伯、西伯、日野

附 記 1. 昭和十四年度中管轄區域ノ異動ナシ
 2. 營林局署距離中陸路ノ昭和十三年十月調逕信省藏版郵便線路圖ニ依リ次ノ如ク計算ス
 ・ A. 龜山、奈良署ハ大阪中央郵便局西線湊町驛間陸路 2.9km トス
 B. 高野、田邊、新宮署ハ大阪中央郵便局南海鐵道難波驛間陸路 3.6km トス
 C. 其他署ハ大阪中央郵便局大阪驛間陸路 1.3km トス
 D. 各署トモ其ノ所在ノ市町村内ノ郵便局ヨリ線路圖ニ表示シアル驛間ニ陸路アルモノハ之ヲ加算セリ

3 國 有 林 野

年次 營林署 府縣	番 號	前年度末現在		增									其 他	番 號		
		箇所	面積	總 數	買 上	交 換	組 換	訂 正	脫 落 地 編 入	箇 所	面 積	箇 所			面 積	
																箇所
昭和10年度	1	118	921.814	1	1.481								0.706	1	0.775	
昭和11年度	2	90	650.117		10.728								3.409		7.319	
昭和12年度	3	84	562.974	9	5.388									9	5.388	
昭和13年度	4	85	530.191	2	11.327								1.117	2	10.210	
昭和14年度	5	72	499.002	4	2.086									4	2.086	
岐阜	6															
山	7															
高	8															
古	9															
船	10															
富	11															
金	12	4	107.257													
福	13															
敦	14															
大	15	1	3.843													
京	16	4	8.764													
龜	17	3	106.072													
奈	18			1	0.021											
高	19													1	0.021	
田	20															
新	21	1	13.716													
神	22	11	7.877													
姫	23	2	12.231		1.850										1.850	
山	24															
鳥	25	4	9.134	3	0.122											
津	26	2	6.323											3	0.122	
岡	27	8	33.608													
新	28	1	12.334													
三	29	4	24.897													
福	30	4	10.119													
西	31	10	73.321	1	0.093											
廣	32	7	26.480													
山	33	1	3.093											1	0.093	
日	34	1	0.125													
川	35	1	0.037													
松	36	1	5.918													
倉	37	2	33.853													
富	38															
石	39	4	107.257													
福	40															
岐	41															
愛	42															
三	43	3	106.072													
滋	44	1	3.843													
京	45	4	8.764													
大	46															
兵	47	15	20.885	2	1.869											
奈	48			1	0.021											
和	49	1	13.716													
鳥	50	4	42.210		0.103											
島	51	3	6.080													
岡	52	11	52.265													
廣	53	25	134.817	1	0.093											
山	54	1	3.093											1	0.093	

增 減 異 動 (森林不要存置) (續)

減											差引本年度末現在		番 號			
總 數	賣 拂	交 換	組 換	訂 正	境 內 編 入	其 他	箇所				箇 所	面 積				
							箇所	面積	箇所	面積						
29	273,178	19	217,759								10	55,419	90	650.117	1	
6	97,871	5	87,030									10,760	84	562,974	2	
8	38,170	8	38,170										85	530,191	3	
15	42,516	5	4,595								7	36,629	72	499,002	4	
4	14,032	2	5,196								2	8,795	72	486,996	5	
																6
																7
																8
																9
																10
																11
													4	107,257	12	
																13
																14
													1	3,843	15	
													4	8,764	16	
	0.101												3	105,971	17	
													1	0.021	18	
																19
																20
													1	13,716	21	
													11	7,832	22	
	0.044		0.044										2	13,405	23	
	0.677		0.677													24
1	2,053										1	2,053	6	7,204	25	
													2	6,323	26	
																27
	3,905		3,905										8	29,703	27	
													1	12,334	28	
													4	24,897	29	
																30
2	1,002	1	0.179								1	0.823	2	9,117	30	
													11	73,413	31	
													7	26,480	32	
													1	3,093	33	
																34
													1	0.125	34	
													1	0.037	35	
	5,919											5,919				36
1	0.391	1	0.391										1	33,461	37	
																38
													4	107,257	39	
																40
																41
																42
	0.101												3	105,971	43	
													1	3,843	44	
													4	8,764	45	
																46
	0.721		0.721										17	22,033	47	
													1	0.021	48	
													1	13,716	49	
1	2,444	1	0.391									2,053	3	39,870	50	
																51
1	5,919										1	5,919	2	0.160	51	
	3,905		3,905										11	48,363	52	
2	1,002	1	0.179								1	0.823	24	133,905	53	
													1	3,093	54	

3 國 有 林 野

年 次 營 林 署 府 縣	番 號	前年度末現在										差引本年度末現在	番 號												
		增																							
		總 數	買 上	交 換	組 換	訂 正	脫落地編入	其 他	總 數	買 上	交 換			組 換	訂 正	脫落地編入	其 他								
箇所	面積	箇所	面積	箇所	面積	箇所	面積	箇所	面積	箇所	面積	箇所	面積	箇所	面積	箇所	面積	箇所	面積	箇所	面積	箇所	面積		
昭和10年度	1	8	81.570																						
昭和11年度	2	7	13.967																						
昭和12年度	3	7	13.967																						
昭和13年度	4	3	13.512																						
昭和14年度	5	1	0.619																						
岐阜	6																								
岐阜	7																								
岐阜	8																								
古船	9																								
古船	10																								
古船	11																								
金福	12																								
金福	13																								
金福	14																								
大京	15																								
大京	16																								
大京	17																								
奈高	18																								
奈高	19																								
奈高	20																								
新神	21																								
新神	22																								
新神	23																								
山島	24																								
山島	25																								
山島	26																								
岡新	27																								
岡新	28																								
岡新	29																								
福西	30																								
福西	31																								
福西	32																								
福西	33																								
日川	34	1	0.619																						
日川	35																								
日川	36																								
日川	37																								
富石	38																								
富石	39																								
富石	40																								
岐愛	41																								
岐愛	42																								
岐愛	43																								
滋京	44																								
滋京	45																								
滋京	46																								
兵奈	47																								
兵奈	48																								
兵奈	49																								
兵奈	50																								
島阿	51	1	0.619																						
島阿	52																								
島阿	53																								
島阿	54																								

增 減 異 動 (原野不要存置) (續)

總 數	賣 拂	交 換	組 換	訂 正	境內編入	其 他	差引本年度末現在		番 號		
							箇所	面積			
							箇所	面積			
1	67.603	1	67.603						7	13.967	1
									7	13.967	2
4	0.455	4	0.455						3	13.512	3
2	12.893	2	12.893						1	0.619	4
									1	0.619	5
											6
											7
											8
											9
											10
											11
											12
											13
											14
											15
											16
											17
											18
											19
											20
											21
											22
											23
											24
											25
											26
											27
											28
											29
											30
											31
											32
											33
										1	0.619
											34
											35
											36
											37
											38
											39
											40
											41
											42
											43
											44
											45
											46
											47
											48
											49
											50
										1	0.619

3 國 有 林 野

年 次 營 林 署 府 縣	番 號	前年度末現在		增																
		箇所面積		總 數	買 上	交 換	組 換	訂 正	脫落地編入	其 他										
		箇所	面積	箇所	面積	箇所	面積	箇所	面積	箇所	面積	箇所	面積							
昭和10年度	1	1 567	179.474	21	3.567	21	3.567													
昭和11年度	2	1 588	182.929	17	8.463	17	8.463													
昭和12年度	3	1 605	191.375	6	1.094	5	0.943													
昭和13年度	4	1 611	192.469	6	0.855	6	0.855													
昭和14年度	5	1 617	187.425	4	0.129	4	0.129													
岐 莊 高	6	—	—	—	—	—	—													
泉 川 山	7	5	6.913	—	—	—	—													
	8	23	6.500	—	—	—	—													
古 船 富	9	10	4.115	—	—	—	—													
川 津 山	10	85	22.813	—	—	—	—													
	11	—	—	—	—	—	—													
金 福 教	12	2	4.719	—	—	—	—													
澤 井 賀	13	—	—	—	—	—	—													
	14	22	6.135	—	—	—	—													
大 京 龜	15	4	5.962	—	—	—	—													
津 都 山	16	8	0.385	—	—	—	—													
	17	11	3.309	—	—	—	—													
奈 高 田	18	4	3.803	—	—	—	—													
良 野 邊	19	241	19.945	—	—	—	—													
	20	88	11.329	—	—	—	—													
新 神 姫	21	16	6.161	—	—	—	—													
宮 戸 路	22	—	—	1	0.009	1	0.009													
	23	23	1.955	—	—	—	—													
山 鳥 津	24	147	6.579	—	—	—	—													
崎 取 山	25	217	6.150	—	—	—	—													
	26	6	0.780	—	—	—	—													
岡 新 三	27	52	2.270	2	0.100	2	0.100													
山 見 次	28	146	3.499	—	—	—	—													
	29	145	7.024	—	—	—	—													
福 西 廣 山	30	95	7.867	—	—	—	—													
山 條 島 口	31	18	2.341	—	—	—	—													
	32	50	10.211	1	0.020	1	0.020													
	33	20	3.631	—	—	—	—													
日 川 松 倉	34	42	12.278	—	—	—	—													
原 本 江 吉	35	2	0.693	—	—	—	—													
	36	10	0.219	—	—	—	—													
	37	125	19.839	—	—	—	—													
富 石 福	38	—	—	—	—	—	—													
山 川 井	39	2	4.719	—	—	—	—													
	40	22	6.135	—	—	—	—													
岐 愛 三	41	123	40.341	—	—	—	—													
阜 知 重	42	—	—	—	—	—	—													
	43	22	8.917	—	—	—	—													
滋 京 大	44	4	5.962	—	—	—	—													
賀 都 阪	45	6	0.311	—	—	—	—													
	46	2	0.074	—	—	—	—													
兵 奈 和 島	47	172	9.486	1	0.009	1	0.009													
庫 良 山 取	48	4	3.803	—	—	—	—													
	49	334	31.827	—	—	—	—													
	50	340	25.037	—	—	—	—													
島 岡 廣 山	51	54	13.190	—	—	—	—													
根 山 島 口	52	204	6.549	2	0.100	2	0.100													
	53	302	25.221	1	0.020	1	0.020													
	54	26	5.853	—	—	—	—													

增 減 異 動 (森林附屬地要存置) (續)

總 數	賣 拂	交 換	組 換	訂 正	境 內 編 入	其 他	差引本年度末現在		番 號
							箇所面積		
							箇所	面積	
0.112	—	—	—	—	—	—	1 588	182.929	1
0.017	—	—	—	—	—	—	1 605	191.375	2
—	—	—	—	—	—	—	1 611	192.469	3
5.899	—	—	—	—	—	5.898	1 617	187.425	4
—	—	—	—	—	—	—	1 621	187.554	5
—	—	—	—	—	—	—	—	—	6
—	—	—	—	—	—	—	5	6.913	7
—	—	—	—	—	—	—	23	6.500	8
—	—	—	—	—	—	—	10	4.115	9
—	—	—	—	—	—	—	85	22.813	10
—	—	—	—	—	—	—	—	—	11
—	—	—	—	—	—	—	2	4.719	12
—	—	—	—	—	—	—	—	—	13
—	—	—	—	—	—	—	22	6.135	14
—	—	—	—	—	—	—	4	5.962	15
—	—	—	—	—	—	—	8	0.385	16
—	—	—	—	—	—	—	11	3.309	17
—	—	—	—	—	—	—	4	3.803	18
—	—	—	—	—	—	—	241	19.945	19
—	—	—	—	—	—	—	88	11.329	20
—	—	—	—	—	—	—	16	6.161	21
—	—	—	—	—	—	—	1	0.009	22
—	—	—	—	—	—	—	23	1.955	23
—	—	—	—	—	—	—	147	6.579	24
—	—	—	—	—	—	—	217	6.150	25
—	—	—	—	—	—	—	6	0.780	26
—	—	—	—	—	—	—	54	2.370	27
—	—	—	—	—	—	—	146	3.499	28
—	—	—	—	—	—	—	145	7.024	29
—	—	—	—	—	—	—	95	7.867	30
—	—	—	—	—	—	—	18	2.341	31
—	—	—	—	—	—	—	51	10.231	32
—	—	—	—	—	—	—	20	3.631	33
—	—	—	—	—	—	—	42	12.278	34
—	—	—	—	—	—	—	2	0.693	35
—	—	—	—	—	—	—	10	0.219	36
—	—	—	—	—	—	—	125	19.839	37
—	—	—	—	—	—	—	—	—	38
—	—	—	—	—	—	—	2	4.719	39
—	—	—	—	—	—	—	22	6.135	40
—	—	—	—	—	—	—	123	40.341	41
—	—	—	—	—	—	—	—	—	42
—	—	—	—	—	—	—	22	8.917	43
—	—	—	—	—	—	—	4	5.962	44
—	—	—	—	—	—	—	6	0.311	45
—	—	—	—	—	—	—	2	0.074	46
—	—	—	—	—	—	—	173	9.495	47
—	—	—	—	—	—	—	4	3.803	48
—	—	—	—	—	—	—	334	31.827	49
—	—	—	—	—	—	—	340	25.037	50
—	—	—	—	—	—	—	54	13.190	51
—									

5 利用未利用別國有林野面積 (昭和十五年三月末日現在)

Table with columns: 年次, 管林署, 管府縣, 事業區數, 圃地數, 總面積, 利用林野 (總面積, 普通施業地, 施業制限地, 準制, 施業地, 除地), 未利用林野. Rows include years from 昭和10年度 to 昭和14年度 and various prefectures like 岐阜, 京都, 兵庫, etc.

備考 圃地數ハ事業區ノ設定ナキ林野ノ分ヲ掲上ス

6 國有林野部分林 昭和十五年三月末日現在

Table with columns: 年次, 管林署, 管府縣, 總數, 一官二民, 二官八民, 三官七民, 五官五民. Rows include years from 昭和10年度 to 昭和14年度 and various prefectures like 岐阜, 京都, 兵庫, etc.

9 保 護

年次 營林署	番 號	所 在 地				
		(府) 縣	(市) 郡	((區)(町) 村	大 字	字
昭和10年度	1					
昭和11年度	2					
昭和12年度	3					
昭和13年度	4					
昭和14年度	5					
莊川	6	岐 阜	大 野	白 川	平 瀬	湯ノ俣外五
	7	"	"	"	"	"
高山	8	岐 阜	大 野	丹 生 川	岩井谷外二	岩井谷外二
	9	"	"	山 之 口	一	位 山
船津	10	岐 阜	吉 城	上 寶 外 一	金 木 戸 外 五	北俣岳外四十九
	11	"	"	"	"	"
富山	12	富 山	下 新 川	(舟見) 外 二	舟見外 五八會	黒部奥山
	13	"	中 新 川 外 一	立 山 外 二	芦崎寺外三	ブナ坂 外十七
金澤	14	石 川	能 美	尾 口 外 一	尾 添 外 一	大 汝 外 一
京都	15	(京 都)	(京 都)	((右 京))	松 尾	嵐 山
	16	"	"	((左 京))	淨 土 寺	銀閣寺山外十六
奈良	17	奈 良	高 市、吉 野	(高取) (大淀)	高 取 外 三	高 取 山
高野	18	和 歌 山	伊 都	高 野	高 野 山	高 野 山
新宮	19	和 歌 山	東 牟 婁	請 川	靜 川	大 塔 山
	20	三 重	南 牟 婁	飛 鳥	大 又	大 又
	21	"	"	有 井	有 馬	有 馬 松 原
山崎	22	兵 庫	宍 粟	奥 谷	引 原	音 水
西條	23	廣 島	豊 田	久 芳	一	鷹ノ巣山
廣島	24	廣 島	佐 伯	水 内	和 田	惠下谷山
	25	"	(廣 島)	(元 宇 品)	一	宇 品 山
山口	26	山 口	佐 波	楠 野	楠 木	滑 山
	27	"	"	"	"	"
日原	28	島 根	鹿 足	日 原	左 鏡	高 嶺 芦 谷

備考 本表=ハ昭和十四年度末現在施業案認可済ノ箇所ヲ記入シタリ

林

昭和十五年三月末日現在

名 稱	面 積	設 定 目 的 (其 他)	設 定 年 月	番 號
	49 003.146			1
	49 003.146			2
	49 003.146			3
	49 003.146			4
	49 003.146			5
白山	1 229.000	原生林ニ準ズベキ林相ヲ有シ學術考證トシテ必要ナル爲	大正九年六月	6
"	3 628.594	高山植物ノ生育セル區域ニシテ學術ノ研究上必要ナル爲	"	7
乗鞍岳	1 047.454	高山植物ノ生育セル區域ニシテ學術研研上必要ナル爲	大正十四年八月	8
位山	99.420	學術考證(史蹟名勝地)	大正六年十二月	9
槍穂高笠岳連峯	686 850	原生林ニ準ズベキ林相ヲ有シ學術考證トシテ必要ナル爲	昭和四年八月	10
"	10 924.760	高山植物ノ生育セル區域ニシテ學術ノ研究上必要ナル爲	"	11
白馬岳	10 200.575	高山植物ノ生育セル區域ニシテ學術ノ研究必要ナル爲	大正十一年十月	12
立山連峯	17 095.478	"	昭和五年五月	13
白山西	3 497.243	學術考證ノ爲	昭和七年五月	14
嵐山	59.470	名勝舊蹟ノ風致ヲ助長スル爲必要ナルモノ	大正四年十二月	15
東山	255.117	公衆享樂地トシテ風致助長ノ爲必要ナルモノ	大正十四年十二月	16
高取山	64.180	名勝舊蹟ノ風致ヲ助長スル爲必要ナルモノ	大正十年五月	17
高野山	32.490	學術及施業上考證ノ爲	大正七年九月	18
大塔山	29.540	「ブナ」分布ノ南極限地トシテ學術又ハ森林施業上ノ考證トシテ必要ナルモノ	大正十四年五月	19
大又	48.770	「モミ、ツガ」林ニシテ學術又ハ森林施業上ノ考證トシテ必要ナルモノ	昭和十年三月	20
有馬松原	21.960	學術上及森林施業上ノ考證トシテ必要ナルモノ	"	21
音水	4.150	「スギ」ノ學術上及施業上考證ノ爲必要ナルモノ	昭和七年八月	22
鷹ノ巣山	4.010	原生林ニ準ズベキ林相ヲ有シ學術考證トシテ必要ナル爲	昭和三年三月	23
惠下谷山	23.574	學術及施業上ノ考證ノ爲	大正五年八月	24
宇品山	25.731	學術並ニ森林施業ノ考證上及公衆享樂ノ爲	大正七年八月	25
滑山	12.770	學術及森林施業上ノ考證ノ爲	大正五年八月	26
"	1.700	"	昭和七年二月	27
高嶺芦谷	10.310	「スギ」ノ學術上及森林施業上ノ考證トシテ必要ナルモノ	昭和六年八月	28

10 國 有 林 野 附

年 次 營 林 署	番 號	總 數	鐵 道	軌 道
昭和 10 年 度	1	5 347 443 ^m	m	270 774 ^m
昭和 11 年 度	2	5 477 994	—	282 863
昭和 12 年 度	3	5 538 964	—	292 802
昭和 13 年 度	4	5 865 795	—	301 271
昭和 14 年 度	5	5 954 304	—	316 466
岐 阜	6	—	—	—
莊 川	7	363 771	—	10 220
高 山	8	244 210	—	14 951
古 川	9	153 707	—	11 302
船 津	10	503 548	—	47 123
富 山	11	348 494	—	—
金 澤	12	131 213	—	—
福 井	13	3 540	—	—
敦 賀	14	168 802	—	—
大 津	15	97 439	—	—
京 都	16	176 744	—	—
龜 山	17	198 816	—	—
奈 良	18	137 910	—	—
高 野	19	120 725	—	45 537
田 邊	20	179 300	—	26 938
新 宮	21	309 224	—	29 501
神 戶	22	162 679	—	—
姫 路	23	67 583	—	—
山 崎	24	200 726	—	29 302
鳥 取	25	393 824	—	27 049
津 山	26	142 018	—	—
岡 山	27	193 721	—	—
新 見	28	178 441	—	—
三 次	29	208 574	—	—
福 山	30	159 129	—	—
西 條	31	139 797	—	—
廣 島	32	248 548	—	23 984
山 口	33	109 679	—	18 243
日 原	34	179 256	—	23 403
川 本	35	159 681	—	—
松 江	36	65 383	—	—
倉 吉	37	207 822	—	8 913

帶 設 備 林 道

昭和十五年三月末日現在

索 道	車 道	牛 馬 道	木 馬 道	步 道	番 號
10 795 ^m	601 827 ^m	113 050 ^m	177 415 ^m	4 173 582 ^m	1
10 795	646 031	113 330	185 543	4 239 432	2
10 795	663 108	114 557	195 059	4 262 643	3
10 795	710 987	122 983	219 033	4 500 726	4
3 656	746 407	122 066	226 364	4 539 345	5
—	—	—	—	—	6
—	8 213	—	—	345 338	7
—	25 103	164	4 531	199 461	8
—	259	2 200	—	139 946	9
—	—	—	800	455 625	10
—	—	14 829	—	333 665	11
—	4 519	—	740	125 954	12
—	3 540	—	—	—	13
—	10 045	5 725	12 502	140 530	14
—	19 514	4 093	2 497	71 335	15
—	17 883	1 481	9 419	147 961	16
—	82 940	—	3 185	112 691	17
—	9 864	736	8 618	118 692	18
—	14 104	1 673	10 275	49 136	19
—	30 955	—	5 944	115 463	20
3 656	7 149	—	10 263	258 655	21
—	40 378	19 358	5 336	97 607	22
—	19 711	3 073	7 648	37 151	23
—	42 744	15 599	950	112 131	24
—	9 772	441	46 156	310 406	25
—	32 854	3 288	16 808	89 068	26
—	32 204	2 235	8 674	150 608	27
—	74 251	8 257	11 351	84 582	28
—	54 265	570	—	153 739	29
—	55 898	10 690	1 750	90 791	30
—	52 351	5 127	—	82 319	31
—	30 646	—	22 322	171 596	32
—	2 851	339	6 498	81 748	33
—	13 795	—	18 600	123 458	34
—	29 276	1 000	7 199	122 206	35
—	11 507	4 311	949	48 616	36
—	9 816	16 877	3 349	168 867	37

11 國有林野附帶設備

年次 管 署	番 號	貯 木 場									
		箇 所 數	面 積	内				其 他			
				國有林野	森林附屬地	借上地	其 他				
昭和10年度	1	(4) 58	(1.432)	41.213	(0.456)	1.962	34.570	(0.938)	2.648	(0.038)	2.033
昭和11年度	2	(3) 63	(1.446)	46.174	(0.456)	1.961	39.574	(0.952)	2.606	(0.038)	2.033
昭和12年度	3	(5) 65	(1.592)	47.174	(0.456)	2.191	39.574	(1.136)	3.377		2.032
昭和13年度	4	(10) 63	(2.689)	46.969	(0.736)	2.191	(0.460) 39.757	(1.493)	2.935		2.086
昭和14年度	5	(11) 61	(3.109)	46.790	(0.736)	1.964	(0.460) 39.325	(1.913)	3.468		2.033
岐 卓	6	—	—	—	—	—	—	—	—	—	—
莊 川	7	1	—	2.360	—	—	2.360	—	—	—	—
高 山	8	(2) 1	(1.070)	0.600	—	—	0.600	(1.070)	—	—	—
古 川	9	1	—	1.000	—	—	1.000	—	—	—	—
船 津	10	4	—	8.300	—	—	8.300	—	—	—	—
富 山	11	—	—	—	—	—	—	—	—	—	—
金 澤	12	—	—	—	—	—	—	—	—	—	—
福 井	13	—	—	—	—	—	—	—	—	—	—
敦 賀	14	2	—	0.750	—	0.380	0.370	—	—	—	—
大 津	15	—	—	—	—	—	—	—	—	—	—
京 都	16	2	—	0.556	—	0.056	—	—	0.500	—	—
龜 山	17	2	—	0.430	—	—	0.430	—	—	—	—
奈 良	18	—	—	—	—	—	—	—	—	—	—
高 野	19	(1) 3	(0.456)	5.580	(0.456)	—	5.580	—	—	—	—
田 邊	20	(2) 4	(0.490)	2.262	—	—	1.531	(0.490)	0.731	—	—
新 宮	21	7	—	5.388	—	1.174	2.189	—	2.025	—	—
神 戶	22	—	—	—	—	—	—	—	—	—	—
姫 路	23	4	—	0.320	—	0.040	0.280	—	—	—	—
山 崎	24	5	—	3.478	—	0.314	3.037	—	0.127	—	—
鳥 取	25	9	—	2.987	—	—	2.934	—	—	0.053	—
津 山	26	1	—	0.761	—	—	0.761	—	—	—	—
岡 山	27	(1) —	(0.037)	—	—	—	—	(0.037)	—	—	—
新 見	28	—	—	—	—	—	—	—	—	—	—
三 次	29	—	—	—	—	—	—	—	—	—	—
福 山	30	—	—	—	—	—	—	—	—	—	—
西 條	31	1	—	0.334	—	—	0.334	—	—	—	—
廣 島	32	5	—	6.820	—	—	4.840	—	—	1.980	—
山 口	33	1	—	0.927	—	—	0.927	—	—	—	—
日 原	34	(4) 4	(1.040)	3.650	(0.280)	—	(0.460) 3.600	(0.300)	0.050	—	—
川 本	35	3	—	0.173	—	—	0.138	—	0.035	—	—
松 江	36	—	—	—	—	—	—	—	—	—	—
倉 吉	37	(1) 1	(0.016)	0.114	—	—	0.114	(0.016)	—	—	—

備考 貯木場綱中()ヲ附シタルハ土場ナリ

貯 木 場 苗 圃

昭和十五年三月末日現在

箇 所 數	面 積	圃				番 號
		内				
		國有林野	森林附屬地	借上地	其 他	
90	81.865	8.727	57.394	15.744	—	1
95	78.089	10.422	50.773	16.894	—	2
105	76.601	10.353	50.808	15.440	—	3
114	80.975	9.595	51.082	20.298	—	4
111	78.097	6.274	51.598	20.225	—	5
1	0.211	—	—	0.211	—	6
6	2.789	1.391	—	1.398	—	7
3	4.372	0.132	3.854	0.386	—	8
2	2.696	—	2.578	0.118	—	9
4	1.120	0.035	—	1.085	—	10
3	1.346	0.026	—	1.320	—	11
7	6.225	0.024	5.231	0.970	—	12
2	0.118	0.070	—	0.048	—	13
3	4.644	0.637	3.971	0.036	—	14
2	0.613	—	0.227	0.386	—	15
2	2.304	—	1.365	0.939	—	16
1	2.735	—	2.735	—	—	17
2	1.632	0.031	1.601	—	—	18
3	0.717	0.128	0.589	—	—	19
4	1.012	0.177	0.227	0.608	—	20
3	1.894	0.028	0.539	1.327	—	21
3	0.888	0.037	—	0.851	—	22
4	0.732	0.018	—	0.714	—	23
11	1.547	0.227	0.193	1.127	—	24
9	1.824	0.339	—	1.485	—	25
4	2.258	0.586	—	1.672	—	26
5	2.333	0.282	0.091	1.960	—	27
5	3.227	1.000	1.053	1.174	—	28
4	1.699	0.618	0.742	0.339	—	29
5	5.963	0.154	5.637	0.172	—	30
1	1.208	—	1.208	—	—	31
3	0.897	0.022	—	0.875	—	32
1	1.758	—	1.758	—	—	33
3	0.933	0.148	0.501	0.284	—	34
2	0.652	0.038	—	0.614	—	35
—	—	—	—	—	—	36
3	17.750	0.126	17.498	0.126	—	37

12 砂 防

番号	年次 管 林 署	施行場所	經費總數	堰 堤		谷 止	
				箇所	數量	新設經費	箇所
1	昭和10年度末		1 354 633	352	394m ² 5 370 20 444m ³	800 094	121 3 970m ² 503 49 913
2	昭和11年度末		1 763 273	462	394m ² 5 370 32 283m ³	1 037 766	144 4 928m ² 503 66 103
3	昭和12年度末		2 240 375	533	394m ² 5 370 48 354m ³	1 333 288	261 7 657m ² 530 106 545
4	昭和13年度末		2 547 898	593	394m ² 5 370 53557m ³	1 458 172	345 8 817m ² 530 127 727 990m ³
5	昭和14年度末		2 902 643	658	3 357m ² 60 896m ³ 5 370	1 703 482	379 9 987m ² 990m ³ 530 147 875
6		總數	47 357 607	39	6 513m ² 1210m ² 747	239 683	10 730m ² 54m ² 109 12 742
7		荒谷川流域	57 912	15	529	49 915	
8		庄川流域	128 975	8	448m ³	95 490	7 561
9		小川流域	25 646	12	218	14 951	3 574
10		大白川流域	97 953	2	065m ³	58 816	
11		柳倉外一國有林	2 623				2 54m ² 1 607
12		松尾谷外一國有林	22 498	2	1210m ²	20 511	
13		一枚壁外一國有林	22 000				
14		總數	20 026	4	351m ² 143m ³	8 658	8 23m ² 158m ³ 2 2 563
15		宮國有林	10 849	1	108m ²	814	6 23m ² 158m ³ 2 563
16		益田川流域	9 177	3	243m ² 143m ³	7 844	
17		總數	173 525	19	2 952m ³	74 063	3 58 4 461
18		白谷川流域	38 002	3	1 883m ³	37 393	
19		金木戸川流域	6 463				
20		高原本川流域	61 223	16	1 069m ³ 333	36 670	
21		下峙國有林	67 837				3 58 4 461
22		總數	510 275	101	9 558m ³ 254m ² 1 649	365 696	23 209 5 555
23		瀧ノ山谷	3 438	3	24	513	5 35 682
24		横山山谷	8 623	3	36	2 425	9 67 2 240
25		倒北山谷	1 047	2	24	910	
26		猪ノ頭山谷	4 513				
27		三頭猪左	1 348	2	33	€77	
28		不願寺川流域	10 643	7	142	6 814	2 29 576
29		常黑部川流域	2 187				3 42 887
30		長棟川流域	7 428	1	27	7 428	
31		黑神川流域	256 436	35	5 359m ³ 833	202 758	
32		神通川流域	84 634	23	1 751m ³ 294	55 921	4 36 1 170
33		小黒川流域	62 830	15	735m ³ 198	49 622	
34		黑部川流域	18 825	4	422m ³ 38	16 157	
35		長棟川流域	18 537	3	74m ³	10 205	
36		神通川流域	25 511	3	550m ³ 254m ²	12 266	
37		小黒川流域	4 275				
38		總數	171 073	10	7 429m ³	135 487	
39		手取川流域	150 818	8	6 516m ³	117 256	
40		釋迦岳國有林	20 255	2	913m ³	18 231	
41		總數	4 189				
42		北湯國有林	4 189				
43		總數	36 045	4	697m ³	15 591	1 12 493
44		笠筒川流域	33 535	4	697m ³	15 591	1 12 493
45		天筒山國有林	2 510				

設 備

昭和十五年三月末日現在

張	石	石	垣	床	固	共	他	番			
									箇所	數量	新設經費
43	1 512m ²	11 725	237	19 766m ² 3 225	168 849		65	20 264	324 052	1	
45	1 512m ² 1 075	14 006	401	28 085m ² 5 299	261 332		68	20 264	384 066	2	
79	3 400m ² 1 075	28 528	628	40 654m ² 5 299	354 302	21 387m ³	4 809	69 70m ² 29 364	412 903	3	
79	8 453m ² 1 075	36 637	637	49 848m ² 5 299	444 179	54 576m ³ 40m ²	10 402	86 4195m ³ 55 087	470 781	4	
89	678m ² 1 075	42 331	651	53 872m ² 5 299	471 169	54 576m ³ 40m ²	10 402	116 4 347m ² 4 195m ³ 442m ² 55 087	527 384	5	
	9 135m ²	11 796		19 5 914m ² 116	38 497	137m ³	602	6 780m ³ 1 133	54 287	6	
	4 912m ² 678m ²									7	
	558m ²	5 431		7 1 182m ²	7 532	137m ³	602	1 000	7 997	7	
				2 116	1 373			133	12 359	8	
	2 156m ²	2 797		9 1 385m ²	20 766			780m ³	15 574	10	
	1 198m ²	816							200	11	
									1 987	12	
	1 678m	2 752		1 1 347m ²	8 826				10 422	13	
	2 123m ²	573		2 846m ²	5 750			410m ³ 418	2 482	14	
	2 123m ²	573		2 744m ² 102m ²	4 730			410m ³ 418	2 169	15	
					1 020			1 102m ² 418	313	16	
	4 72m ² 182	3 484		22 4 603m ² 180	26 019			10 450m ³ 1 468	65 498	17	
				5	205				404	18	
	1 29m ²	118		5 1 119m ²	5 407				938	19	
	43m ²	76		8 3 148m ² 33	16 670			450m ³ 1 097	7 807	20	
	3	3 290		4 336m ² 147	3 737				56 349	21	
	10 136m ² 166	1 777		55 5 045m ² 609	60 166			18	7 522	22	
	3	295		11 186	1 334				614	23	
	1	36		11 209	3 080				878	24	
	2	146		2 22	243				101	25	
				1 9	68			9	393	26	
				1 167	1 508				4 124	27	
									603	28	
									1 745	28	
									1 300	29	
									129	30	
				7 1 883m ² 16	22 778				30 900	31	
				6 1 231m ²	11 745				15 797	32	
									13 208	33	
				1 67m ²	1 799				869	34	
	3 24m ²	63		10 630m ²	3 885				3 573	35	
	1 112m ²	426		4 1 023m ²	9 914				2 905	36	
				1 211m ²	3 812				464	37	
				2 133m ²	1 111			1	12 500	34 475	38
				2 133m ²	1 111			1	12 500	32 451	39
									2 024	40	
				2 318m ²	2 720					1 469	41
				2 318m ²	2 720					1 469	42
				16 1 504m ² 290	18 209					1 752	43
				12 1 331m ² 290	16 333					1 118	44
				4 173m ²	1 876					634	45

12 砂 防

Table with columns for Year (年次), Agency (管林署), Location (施行場所), Total Expense (經費總數), and various measures (堰, 谷, 止). Rows include locations like 大津, 京都, 奈良, 島山, 高野, 田邊, 新宮, 神戸.

設 備 (續)



Table with columns for Measure (張, 石, 堰, 床, 固, 其, 他), and various metrics like quantity (數量) and cost (新設經費). Rows include various types of equipment and structures.

12 砂 防

番 號	年 次 管 林 署	施 行 場 所	經 費 總 數	堰		谷 止		新設經費	新設經費	新設經費
				箇所	數量	箇所	數量			
95		總數	17 206	5	119m³			5 387		
96	姫	南山國有林	7 187	1	18m³			3 524		
97	路	掛保川流域	4 384	3	81m³			1 267		
98		大成山國有林	5 635	1	20m³			596		
99		總數	85 431	35	325m³ 394m³		13 34	38 329	113 36	11 366
100	鳥	舊城山國有林	36 681	11	415m³		2	11 245	872m²	7 789
101	取	谷外二國有林	10 386	4	171m³ 394m³		3	4 064	26m³ 109m²	1 078
102		水上國有林	9 440	3	420m³		6	5 899	79m²	279
103		御茶屋國有林	983							
104		河內川流域	16 876	14	127m³		1	12 204	76m²	2 096
105		千代川流域	10 283	3	192m³		1	4 917	8m³	124
106		丸山川流域	782							
107		總數	35 731	14	709m³ 261m²		14	16 652	831m²	5 134
108	岡	吉井川流域	12 886	10	444m³ 261m²		1	9 696	39m²	166
109	山	高梁川流域	15 942	4	265m³		8	6 956	212m²	2 546
110		小里見川流域	1 890							
111		高梁川流域	2 985				3		555m²	1 664
112		見川流域	2 028				2		25m²	758
113	新	總數	2 971	2	59m³			716		
114	見	高梁川流域	2 971	2	59m³			716		
115	三	總數	4 909				10		134m²	1 784
116	次	江ノ川流域	4 909				10		134m²	1 784
117		總數	14 156	10	343m³		10	6 892	242m²	1 343
118	西	淨土寺國有林	1 834							
119	條	横島山國有林	916							
120		黒瀬川流域	7 106	8	343m³			4 902		
121		平家山國有林	2 032				10		242m²	1 343
122		瀧觀音川	2 268	2				1 990		
123		總數	9 940				18		162m²	2 795
124	廣	瀬野川流域	2 176				6		81m²	361
125	島	太田川流域	3 384				12		81m²	2 434
126		ヤビツカゴ山	4 380							
127		總數	128 761	12	1 190m³		72	23 947	2 113m²	32 991
128	日	高原川流域	128 761	12	1 190m³		72	23 947	2 113m²	32 991
129		總數	3 529							
130	松	中山國有林	3 529							
131		總數	457 909	60	8667m³ 1 275		24	314 140	50m³ 82m²	27 21 832
132	倉	加勢田川流域	73 998	12	269m³ 102			57 284		
133	吉	小阿彌川流域	13 778	2	505m³		4	8 088	50m³ 193m²	2 180
134		佐陀川流域	23 176	4	185m³			13 003		
135		日野川流域	265 840	35	3 454m³ 1 139		12	189 654	752m²	11 747
136		大野川流域	34 202	2	523m³ 34		7	10 828	137m²	6 733
137		大山國有林	46 915	5	1 731m³		35	35 283		1 172

設 備 (續)

張	石		石 垣		床 固		其 他		番 號
	箇所	數量	箇所	數量	箇所	數量	箇所	數量	
1	54m²	167	5	589m²	2	8m³	5	32m³ 442	9 180 95
1	54m²	167	1	350m²	—	—	1	—	3 147 96
—	—	—	4	239m²	—	—	3	32m³ 442	994 97
—	—	—	—	—	—	—	1	—	5 039 98
1	445m²	1 604	33	84m³ 398m² 107	2	8m³	9	497m³ 352m² 2 643	18 956 99
—	—	—	16	514m² 14	—	—	6	1 521	9 006 100
—	—	—	4	181m²	2	8m³	—	250m²	3 578 101
—	—	—	2	175m²	—	—	—	—	2 086 102
—	—	—	5	—	93	—	—	—	225 103
—	—	—	4	159m²	—	—	2	—	1 736 104
1	445m²	1 604	2	84m³ 357m² 12m²	—	—	1	110m² 352m 137m² 111	1 632 105 693 106
3	192m²	652	8	514m²	—	—	5	185m³ 590m	6 274 107
1	55m²	257	4	773m²	—	—	1	—	1 295 108
—	—	—	2	345m²	—	—	1	70m² 800	2 857 109
—	—	—	1	233m²	—	—	1	115m²	813 110
1	86m²	145	1	115m²	—	—	1	—	672 111
1	51m²	250	1	48m²	—	—	1	590m	637 112
1	4m²	6	1	819m²	—	—	—	—	45 113
1	4m²	6	1	819m²	—	—	—	—	45 114
—	—	—	2	727m³	—	—	—	—	664 115
—	—	—	2	727m²	—	—	—	—	664 116
1	413m²	1 904	7	233m²	—	—	—	1 020	3 372 117
—	—	—	—	—	—	—	—	—	1 834 118
—	—	—	1	413m²	1 904	—	—	—	916 119
—	—	—	5	153m³	—	—	—	—	— 120
—	—	—	2	48m²	—	—	—	—	467 121
—	—	—	—	32m²	—	—	—	—	155 122
—	—	—	—	—	—	—	—	—	1 020 123
—	43m²	111	—	108m²	—	—	1	2 577	6 552 123
—	43m²	111	—	69m²	—	—	—	1 954	1 487 124
—	—	—	—	39m²	—	—	1	623	685 125
—	—	—	—	—	—	—	—	—	4 380 126
14	770m² 242	6 102	143	199m² 2 074	1	36m³	985	—	19 440 127
14	770m² 242	6 102	143	199m² 2 074	1	36m³	985	—	19 440 128
—	—	—	1	596m²	—	—	—	—	644 129
—	—	—	1	596m²	—	—	—	—	644 130
1	47m²	419	406	801m² 175	2	91m³	321	179m³ 312m³ 1 841	66 518 131
—	—	—	2	101m²	—	—	—	—	15 086 132
—	—	—	6	123m²	—	—	2	179m²	2 491 133
—	—	—	2	675m²	—	—	—	—	2 844 134
1	47m²	419	22	786m² 175	—	—	—	—	26 665 135
—	—	—	5	153m²	—	—	3	450	13 374 136
—	—	—	3	963m²	—	—	—	—	6 058 137



14 國 有 林 野

年 次 營 林 署 府 縣	番 號	總 數		建 物 數			
		面	積 料 金	居 住		其 他	
				面	積 料 金	面	積 料 金
ha	円	ha	円	ha	円	ha	円
昭和10年度	1	704.5537	21 588.10	2.9389	814.25	10.5158	950.21
昭和11年度	2	712.5718	24 367.19	3.4077	1 053.91	8.4230	824.71
昭和12年度	3	734.3275	26 202.27	3.6216	1 118.24	7.9318	906.71
昭和13年度	4	697.7975	26 296.52	3.4990	1 110.03	10.2100	970.54
昭和14年度	5	749.2943	27 719.27	3.2122	973.07	17.9000	1 056.55
岐阜 高 原	6 7 8	— 15.8404 4.2355	— 378.59 99.72	— — —	— — —	— 1.6444 0.0210	— 15.15 0.94
古 川 船 富	9 10 11	11.4724 66.4523 162.5324	140.85 2 685.12 6 586.68	0.0433 — 0.0794	△ — 31.29	0.0059 7.1276 1.6766	△ 47.66 128.51
金 澤 福 賀	12 13 14	11.0346 0.0203 2.9826	269.93 1.38 221.73	— — —	— — —	0.0060 — —	0.20 — —
大 京 龜 山	15 16 17	14.7252 5.8831 42.8667	517.97 906.44 812.63	0.0354 — —	2.23 — —	0.0695 0.2120 2.4910	16.62 208.04 77.05
奈 高 野 田	18 19 20	10.2134 17.7166 3.0947	237.33 1 664.92 102.27	0.3005 0.1388 —	17.45 45.71 —	0.0015 0.3168 —	△ 157.74 —
新 神 宮 路	21 22 23	4.9489 13.2417 14.8613	702.90 2 037.09 634.62	0.2057 0.1347 0.0003	66.51 447.26 △	0.2384 0.0431 0.0126	56.63 44.64 1.02
山 崎 島 山	24 25 26	9.1380 136.0221 3.8320	143.45 311.88 307.39	— 0.1530 —	— 26.69 —	1.5143 0.4399 0.1437	20.25 42.14 1.70
岡 山 新 三	27 28 29	10.0235 12.7426 5.3043	441.83 262.54 169.30	0.0102 — 0.0226	20.25 — 0.81	0.5059 0.1068 0.0880	25.67 19.70 1.12
福 山 西 山	30 31 32 33	8.6916 41.0158 46.4849 3.3809	751.33 1 441.99 2 835.76 178.92	0.4378 1.2918 0.2204 0.0606	173.61 97.24 24.84 8.95	0.1241 0.0385 0.4338 0.0957	41.46 3.45 126.69 9.78
日 本 川 江	34 35 36 37	42.9083 4.4375 0.1553 23.0354	2 398.92 122.39 2.35 351.05	— — — 0.0777	— — — 10.23	0.0961 0.2335 — 0.1633	2.65 △ — 7.74
富 石 福 山	38 39 40	162.5324 11.0346 3.0029	6 586.68 269.93 223.11	0.0794 — —	31.29 — —	1.6766 0.0060 —	128.51 0.20 —
岐 愛 二 重	41 42 43	98.0006 — 45.7990	3 304.28 — 1 021.69	0.0433 — 0.0743	△ — 20.25	8.7989 — 2.7294	63.75 — 133.68
滋 京 大 阪	44 45 46	14.7651 5.9324 1.3922	518.76 728.99 249.73	0.0354 — 0.0292	2.23 — 1.75	0.0695 0.2120 0.0072	16.62 208.04 2.90
兵 庫 和 歌 山	47 48 49 50	38.0103 8.8656 22.7880 158.1945	2 790.83 220.86 2 260.24 631.45	0.1204 0.3005 0.2702 0.2161	458.74 17.45 91.97 23.69	1.5965 0.0015 0.3168 0.6195	64.81 △ 157.74 48.08
島 岡 廣 山	51 52 53 54	47.5011 26.5981 99.7247 5.1528	2 523.66 1 011.76 5 052.98 324.32	— 0.0102 1.9726 0.0606	— 20.25 296.50 8.95	0.3296 0.7564 0.6120 0.1681	2.65 47.07 170.46 12.04

備考 料金額△印ハ前年度以前ニ徴收済ノ爲當年度徴收料金ナキモノナリ

有 料 貨 地

昭和十四年度

番 號	道路敷及用水敷		耕 地		樹 木 植 栽 地		物 置 場 及 物 干 場		番 號
	面	積 料 金	面	積 料 金	面	積 料 金	面	積 料 金	
ha	円	ha	円	ha	円	ha	円		
48.9291	2 726.84	135.8090	2 718.19	92.5177	72.51	11.8906	811.62	1	
102.9641	5 111.06	71.6435	2 057.72	92.5177	70.03	10.3350	683.88	2	
70.2601	3 840.62	71.6376	2 043.27	83.2241	53.93	9.7390	802.61	3	
74.8289	4 289.29	73.3147	1 983.58	77.5761	44.03	7.9077	619.93	4	
79.1884	4 914.11	79.9175	1 728.04	85.2508	161.95	9.8350	1 141.84	5	
—	—	—	—	—	—	—	—	6	
2.1760	81.27	0.0666	1.00	—	—	0.2639	8.90	7	
0.3014	1.85	—	—	—	—	0.1514	0.40	8	
1.4829	7.73	—	—	—	—	0.0277	1.93	9	
1.9159	146.28	0.3571	32.06	—	—	0.8330	406.30	10	
18.9688	707.68	—	—	—	—	0.2111	11.43	11	
—	—	—	—	—	—	—	—	12	
0.0662	3.58	—	—	—	—	—	—	13	
—	—	—	—	—	—	—	—	14	
1.5151	59.66	—	—	—	—	—	—	15	
8.8200	151.51	0.7701	12.70	—	—	0.0481	5.65	16	
0.3932	60.31	0.0137	1.67	—	—	0.0338	5.96	17	
0.2335	6.61	13.1123	91.90	8.8779	138.85	1.7786	30.75	18	
2.8917	64.52	0.6976	11.90	—	—	0.6930	17.01	19	
13.5763	1 154.95	0.1112	10.93	—	—	0.3879	24.55	20	
0.1435	1.80	—	—	—	—	—	—	21	
2.0807	190.71	—	—	—	—	1.4901	344.42	22	
2.0295	1 161.78	0.6012	11.36	—	—	0.1985	63.98	23	
1.9674	147.97	2.6975	52.73	—	—	0.1864	59.72	24	
0.1348	0.40	0.9879	14.82	—	—	0.1121	1.16	25	
1.4857	13.61	6.3411	57.69	76.3729	23.10	0.2964	10.13	26	
1.2682	188.33	0.5800	3.86	—	—	0.3834	57.71	27	
0.4485	71.36	3.7890	57.30	—	—	1.1961	41.46	28	
0.4166	5.07	6.8020	27.20	—	—	0.0023	0.55	29	
2.2183	86.33	1.4771	30.40	—	—	0.0093	1.75	30	
3.7026	140.15	1.1925	41.30	—	—	0.1421	8.94	31	
4.8155	259.18	32.1713	993.63	—	—	0.1482	2.33	32	
2.9549	111.03	—	—	—	—	1.0369	23.31	33	
1.3412	78.61	0.0562	4.21	—	—	0.1080	7.29	34	
—	—	—	—	—	—	—	—	35	
1.2965	8.35	0.2444	37.88	—	—	—	—	36	
0.1303	2.35	0.2133	0.38	—	—	—	—	37	
0.4132	1.13	7.6354	233.12	—	—	0.0100	△	38	
—	—	—	—	—	—	0.0867	6.21	39	
18.9688	707.68	—	—	—	—	0.2111	11.43	40	
0.0662	3.58	—	—	—	—	—	—	41	
1.5151	59.66	—	—	—	—	—	—	42	
5.8762	237.13	0.4237	33.06	—	—	1.2760	417.53	43	
—	—	—	—	—	—	—	—	44	
1.8374	56.82	13.1123	91.90	8.8779	138.85	2.2100	86.27	45	
8.8599	152.30	0.7701	12.70	—	—	0.0481	5.65	46	
0.3829	59.21	0.0137	1.67	—	—	0.0338	5.96	47	
0.0155	3.93	—	—	—	—	—	—	48	
4.1341	1 308.83	4.2866	78.91	—	—	0.4970	124.86	49	
2.8917	64.52	0.6976	11.90	—	—	0.6930	17.01	50	
14.1567	1 296.46	0.1112	10.93	—	—	1.4466	313.45	51	
1.8913	13.23	13.9765	290.81	76.3729	23.10	0.3831	16.34	52	
—	—	—	—	—	—	—	—	53	
1.4263	10.70	0.4577	38.26	—	—	0.0100	△	54	
2.1333	264.76	11.1710	88.36	—	—	1.5818	99.72	55	
13.6141	591.63	34.8409	1 065.33	—	—	1.3365	36.33	56	
1.4184	83.67	0.0562	4.21	—	—	0.1080	7.29	57	

14 國 有 林 野

年次 營林署 府縣	番 號	造林場及炭竈敷		學校及社寺用地		礦業用地		礦泉用地	
		面積	料金	面積	料金	面積	料金	面積	料金
昭和10年度	1	1.9308	51.65	0.4237	27.47	64.7804	1 763.07	3.3936	928.73
昭和11年度	2	2.9873	114.37	0.4413	35.82	69.3482	1 993.29	3.3936	927.66
昭和12年度	3	2.0889	122.82	0.4454	36.54	74.4557	2 617.89	3.4348	947.55
昭和13年度	4	2.1468	128.22	0.6991	98.76	78.9783	3 006.59	4.3657	1 006.30
昭和14年度	5	1.8504	120.23	0.7487	93.47	78.0366	3 653.05	3.5917	688.41
岐 莊 高	6	—	—	—	—	—	—	—	—
	7	0.6781	8.00	—	—	5.2646	135.33	—	—
	8	—	—	—	—	1.0078	72.39	—	—
古 船 富	9	—	—	—	—	7.2891	110.00	—	—
	10	0.0220	△ 1.64	0.0278	2.16	50.6081	1 810.70	0.5333	48.44
	11	0.2189	—	0.1740	53.64	2.1905	637.63	1.9490	577.77
金 福 敦	12	—	—	0.2729	8.18	—	—	0.9951	19.21
	13	—	—	—	—	—	—	—	—
	14	0.0856	77.04	0.0203	2.40	0.2600	48.74	—	—
大 京 龜	15	—	—	—	—	—	—	—	—
	16	—	—	0.0045	4.05	0.3473	16.39	—	—
	17	—	—	—	—	—	—	—	—
奈 高 田	18	—	—	0.0004	0.20	0.0250	△	—	—
	19	—	—	—	—	—	—	—	—
	20	—	—	—	—	—	—	—	—
新 神 姫	21	0.1544	15.44	—	—	—	—	—	—
	22	—	—	0.0050	2.72	0.0553	47.75	—	—
	23	—	—	—	—	—	—	—	—
山 鳥 津	24	—	—	—	—	3.4211	63.07	—	—
	25	0.2352	8.82	—	—	1.0164	17.50	—	—
	26	0.2486	△	—	—	0.3355	44.52	—	—
岡 新 三	27	—	—	0.1054	1.79	0.9052	57.02	—	—
	28	0.0049	0.90	—	—	0.5075	18.00	—	—
	29	—	—	0.0382	1.14	0.3307	△	—	—
福 西 廣 山	30	0.0595	0.68	—	—	0.4319	256.85	—	—
	31	—	—	0.0343	2.77	1.5852	35.66	—	—
	32	—	—	0.0152	10.26	0.2260	36.85	—	—
33	—	—	0.0507	4.16	—	—	0.1143	42.99	
日 川 松 倉	34	0.0793	1.98	—	—	0.7958	152.86	—	—
	35	0.0135	0.20	—	—	1.1024	89.81	—	—
	36	0.0150	△	—	—	—	—	—	—
37	0.0454	5.53	—	—	0.3312	1.98	—	—	
富 石 福	38	0.2189	1.64	0.1740	53.64	2.1905	637.63	1.9490	577.77
	39	—	—	0.2729	8.18	—	—	0.9951	19.21
	40	0.0856	77.04	0.0203	2.40	0.2600	48.74	—	—
岐 愛 三	41	0.7001	8.00	0.0278	2.16	64.1696	2 128.42	0.5333	48.44
	42	—	—	—	—	—	—	—	—
	43	0.1544	15.44	—	—	—	—	—	—
滋 京 大	44	—	—	—	—	—	—	—	—
	45	—	—	0.0045	4.05	0.3473	16.39	—	—
	46	—	—	—	—	0.0450	46.63	—	—
兵 奈 和 島	47	—	—	0.0050	2.72	4.2385	79.13	—	—
	48	—	—	0.0004	0.20	0.0250	△	—	—
	49	—	—	—	—	—	—	—	—
50	0.2806	14.35	—	—	0.5405	4.54	—	—	
島 岡 廣 山	51	0.1078	2.18	—	—	1.8982	242.67	—	—
	52	0.2535	0.90	0.1054	1.79	1.7482	119.54	—	—
	53	0.0595	0.68	0.0877	14.17	2.4257	292.51	—	—
54	—	—	0.0507	4.16	0.1481	36.85	0.1143	42.99	

有 料 貸 地 (續)

牧 場	面 積	料 金	漁 場	面 積	料 金	養 魚 場		雜		番 號
						面 積	料 金	面 積	料 金	
—	—	—	10.6342	178.01	3.3998	23.86	317.3901	10 521.69	1	
1.1674	11.20	—	12.1040	195.06	1.3855	19.78	332.4535	11 268.71	2	
—	—	—	11.1145	201.80	1.3648	18.78	395.0092	13 491.51	3	
—	—	—	12.0099	216.22	1.3893	29.98	350.8720	12 793.05	4	
0.0626	0.62	—	8.4828	193.46	1.3889	31.58	379.8187	12 962.89	5	
—	—	—	—	—	—	—	—	—	6	
—	—	—	—	—	—	—	5.7468	128.94	7	
—	—	—	—	—	—	—	2.7539	24.14	8	
—	—	—	—	—	—	—	2.6235	21.19	9	
—	—	—	—	—	—	—	5.0275	191.52	10	
—	—	—	—	—	—	1.2853	19.27	135.7788	4417.82	11
—	—	—	8.4621	192.46	—	—	1.2323	46.30	12	
—	—	—	—	—	—	—	0.0006	0.20	13	
—	—	—	—	—	—	—	0.0197	1.18	14	
—	—	—	—	—	—	—	1.1016	33.89	14	
—	—	—	—	—	—	—	4.9821	329.26	15	
—	—	—	—	—	—	—	4.8786	610.02	16	
—	—	—	—	—	—	—	16.3734	467.47	17	
—	—	—	—	—	—	—	5.6037	126.25	18	
—	—	—	—	—	—	0.0839	11.13	3.1017	259.91	19
—	—	—	—	—	—	—	2.9512	100.47	20	
—	—	—	—	—	—	—	—	0.7796	29.19	21
0.0626	0.62	—	—	—	—	—	—	10.1118	256.98	22
—	—	—	—	—	—	—	—	9.9971	373.18	23
—	—	—	—	—	—	—	—	2.9678	43.75	24
—	—	—	—	—	—	—	—	49.6315	112.20	25
—	—	—	—	—	—	—	—	0.8726	11.27	26
—	—	—	0.0207	1.00	—	—	—	3.0425	165.98	27
—	—	—	—	—	—	—	—	4.9025	191.12	28
—	—	—	—	—	—	—	—	1.1201	47.75	29
—	—	—	—	—	—	—	—	2.6011	88.34	30
—	—	—	—	—	—	—	—	0.9310	47.73	31
—	—	—	—	—	—	—	—	41.4834	2 459.79	32
—	—	—	—	—	—	—	—	1.6685	65.92	33
—	—	—	—	—	—	—	—	41.6927	2 203.55	34
—	—	—	—	—	—	—	—	1.5783	23.65	35
—	—	—	—	—	—	—	—	—	—	36
—	—	—	—	—	—	—	—	14.2825	85.11	37
—	—	—	8.4621	192.46	1.2853	19.27	135.7788	4 417.82	38	
—	—	—	—	—	—	—	1.2323	46.30	39	
—	—	—	—	—	—	—	0.0197	1.18	40	
—	—	—	—	—	—	—	—	1.1022	34.09	40
—	—	—	—	—	—	—	—	16.1517	365.79	41
—	—	—	—	—	—	—	—	—	—	42
—	—	—	—	—	—	—	—	16.8033	478.48	43
—	—	—	—	—	—	—	—	4.9821	329.26	44
—	—	—	—	—	—	—	—	4.9382	433.67	45
—	—	—	—	—	—	—	—	1.2953	194.52	46
0.0626	0.62	—	—	—	—	—	—	23.0696	672.21	47
—	—	—	—	—	—	—	—	4.2559	109.78	48
—	—	—	—	—	—	0.0839	11.13	6.4026	378.56	49
—	—	—	—	—	—	—	—	63.9140	197.31	50
—	—	—	—	—	—	—	—	—	—	51
—	—	—	0.0207	1.00	—	—	—	43.2710	2 227.20	51
—	—	—	—	—	—	—	—	8.8176	368.37	52
—	—	—	—	—	—	—	—	44.7757	2 585.37	53
—	—	—	—	—	—	—	—	3.0284	124.16	54

15 國 有 林 野

年 次 管 林 署 府 縣	番 號	總 數	建 物 數		道 路 數 及 水 路 數	耕 地	樹 木 植 栽 地
			住 居	其 他			
昭和10年度	1	321.2449	—	1.7534	43.6324	0.0282	97.1625
昭和11年度	2	292.5813	—	0.6836	48.2744	0.0282	97.1625
昭和12年度	3	336.3675	0.1686	4.8918	72.2485	0.0282	97.1633
昭和13年度	4	341.0739	0.1396	13.2668	71.6063	0.0303	97.1633
昭和14年度	5	359.6790	0.1078	19.5664	77.0237	0.4369	97.1633
岐 阜	6	—	—	—	—	—	—
莊 川	7	2.7348	—	—	1.8404	—	—
高 山	8	1.4110	—	0.0015	0.9941	—	—
古 川	9	0.0303	—	—	—	—	—
船 津	10	4.4935	—	0.0301	2.8785	—	—
富 山	11	14.8113	0.0404	2.4950	6.4806	—	—
金 澤	12	1.2649	—	—	1.2461	—	—
福 井	13	0.0381	—	—	—	—	—
敦 賀	14	2.6696	0.0674	—	0.2000	—	—
大 津	15	3.3106	—	0.0042	3.1763	—	—
京 都	16	5.4348	—	0.2065	1.4718	—	—
龜 山	17	14.0219	—	—	11.6364	—	—
奈 良	18	7.6359	—	0.0048	1.2474	0.4087	5.9373
高 田	19	120.5472	—	—	7.0415	—	91.2252
新 宮	20	—	—	—	—	—	—
神 戶	21	5.6075	—	—	4.1270	—	—
姫 路	22	3.4637	—	—	3.3145	—	—
山 崎	23	16.4503	—	—	3.5339	0.0282	0.0008
山 崎	24	0.0471	—	—	0.0469	—	—
鳥 取	25	0.5780	—	—	0.5173	—	—
津 山	26	2.1425	—	—	1.5685	—	—
岡 山	27	24.1724	—	4.2232	4.1174	—	—
新 三	28	0.9217	—	—	0.6158	—	—
三 次	29	4.2644	—	—	3.4265	—	—
福 山	30	1.4323	—	—	1.4216	—	—
西 廣	31	4.1351	—	—	3.8947	—	—
山 口	32	9.1594	—	—	5.9311	—	—
廣 島	33	0.1509	—	0.1386	—	—	—
日 本	34	0.5669	—	—	0.2917	—	—
川 原	35	1.8087	—	0.0039	1.8048	—	—
松 江	36	—	—	—	—	—	—
倉 吉	37	106.3742	—	12.4586	4.1989	—	—
富 山	38	14.8113	0.0404	2.4950	6.4806	—	—
石 川	39	1.2649	—	—	—	—	—
福 井	40	2.5077	0.0674	—	1.2461	—	—
岐 阜	41	8.6696	—	0.0316	5.7130	—	—
愛 知	42	—	—	—	—	—	—
三 重	43	18.1879	—	—	15.7634	—	—
滋 賀	44	3.5106	—	0.0042	3.3763	—	—
京 大	45	5.7405	—	0.2065	1.7775	—	—
大 阪	46	0.3693	—	—	0.3693	—	—
兵 庫	47	19.6143	—	—	6.5478	0.0282	0.0008
和 歌 山	48	7.3302	—	0.0048	0.9417	0.4087	5.9373
鳥 取	49	121.9887	—	—	7.0415	—	91.2252
島 根	50	106.9297	—	12.4586	4.6944	—	—
廣 島	51	2.3756	—	0.0039	2.0965	—	—
山 口	52	27.2366	—	4.2232	6.3017	—	—
廣 島	53	18.9912	—	—	14.6739	—	—
山 口	54	0.1509	—	0.1386	—	—	—

無 料 貸 地

昭和十五年三月末日現在

物 置 場 及 物 干 場	學 校 及 社 寺 用 地	牧 場	養 魚 場	雜	森 林 附 屬 地	原 野	番 號
ha	ha	ha	ha	ha	ha	ha	
0.2759	2.6069	92.8589	0.1635	66.1335	1.2922	15.3375	1
0.0365	2.4654	92.8589	0.1653	34.7686	0.8004	15.3375	2
0.0365	4.1739	92.9190	0.0020	47.7680	1.6302	15.3375	3
0.0719	0.9561	92.9190	0.1653	47.8269	1.5909	15.3375	4
0.0428	2.0054	12.3900	0.1633	59.5905	1.5083	89.6806	5
—	—	—	—	—	—	—	6
—	—	—	—	0.8944	—	—	7
—	—	—	—	0.4154	—	—	8
—	—	—	—	0.0203	0.0100	—	9
—	—	—	—	0.2191	1.3658	—	10
0.0362	0.0200	—	—	5.7391	—	—	11
—	—	—	—	0.0186	0.0002	—	12
—	—	—	—	0.0381	—	—	13
—	1.2001	—	—	1.2020	0.0001	—	14
—	—	—	—	0.1301	—	—	15
—	0.5272	—	—	3.2293	—	—	16
—	—	—	—	2.3855	—	—	17
—	—	—	—	0.0377	—	—	18
—	—	—	—	22.2800	0.0005	—	19
—	—	—	—	—	—	—	20
—	0.0138	—	—	1.4660	0.0007	—	21
—	—	—	—	0.1492	—	—	22
—	—	12.3900	—	0.4974	—	—	23
—	—	—	—	—	0.0002	—	24
—	—	—	—	0.0607	—	—	25
—	—	—	—	0.5740	—	—	26
—	0.2320	—	—	15.5998	—	—	27
—	—	—	—	0.3051	0.0008	—	28
—	—	—	—	0.8379	—	—	29
0.0015	—	—	—	0.0092	—	—	30
0.0051	—	—	—	0.2404	—	—	31
—	0.0123	—	0.1633	3.0599	—	—	32
—	—	—	—	—	—	—	33
—	—	—	—	0.1456	0.1296	—	34
—	—	—	—	—	—	—	35
—	—	—	—	—	—	—	36
—	—	—	—	0.0357	0.0004	89.6806	37
0.0362	0.0200	—	—	5.7391	—	—	38
—	—	—	—	0.0186	0.0002	—	39
—	1.2001	—	—	1.2401	0.0001	—	40
—	—	—	—	1.5492	1.3758	—	41
—	—	—	—	—	—	—	42
—	—	—	—	2.4238	0.0007	—	43
—	—	—	—	0.1301	—	—	44
—	0.5272	—	—	3.2293	—	—	45
—	—	—	—	—	—	—	46
—	—	12.3900	—	0.6473	0.0002	—	47
—	—	—	—	0.0377	—	—	48
—	0.0138	—	—	23.7077	0.0005	—	49
—	—	—	—	0.0957	0.0004	89.6806	50
—	—	—	—	0.1456	0.1296	—	51
—	0.2320	—	—	16.4789	0.0008	—	52
0.0066	—	—	0.1633	4.1474	—	—	53
—	0.0123	—	—	—	—	—	54

16 牛 馬

年次 管林 署縣 府	番 號	牛								頭 數	料 金	
		面				積						
		總		數		限 定 地		限 定 地 外				
		總	數	要	存 置	要	存 置	要	存 置			
ha	ha	ha	ha	ha	ha	ha	ha	ha	ha			
昭和10年度	1	6 576.360	6 576.360	—	—	—	—	6 576.360	—	(16)	1.098	687.93
昭和11年度	2	5 198.133	5 198.133	—	—	—	—	5 198.133	—	(36)	1.135	707.00
昭和12年度	3	5 332.984	5 332.984	—	—	—	—	5 332.984	—	(38)	1.201	777.10
昭和13年度	4	6 767.025	6 767.025	—	—	—	—	6 767.025	—	(27)	1.237	752.83
昭和14年度	5	6 126.946	6 126.946	—	—	—	—	6 126.946	—	(28)	1.181	697.35
岐	6	—	—	—	—	—	—	—	—	—	—	—
莊	7	—	—	—	—	—	—	—	—	—	—	—
高	8	—	—	—	—	—	—	—	—	—	—	—
川	9	—	—	—	—	—	—	—	—	—	—	—
山	10	—	—	—	—	—	—	—	—	—	—	—
山	11	—	—	—	—	—	—	—	—	—	—	—
川	12	—	—	—	—	—	—	—	—	—	—	—
津	13	—	—	—	—	—	—	—	—	—	—	—
山	14	—	—	—	—	—	—	—	—	—	—	—
津	15	—	—	—	—	—	—	—	—	—	—	—
都	16	—	—	—	—	—	—	—	—	—	—	—
山	17	—	—	—	—	—	—	—	—	—	—	—
山	18	—	—	—	—	—	—	—	—	—	—	—
野	19	—	—	—	—	—	—	—	—	—	—	—
邊	20	—	—	—	—	—	—	—	—	—	—	—
宮	21	—	—	—	—	—	—	—	—	—	—	—
路	22	—	—	—	—	—	—	—	—	—	—	—
崎	23	—	—	—	—	—	—	—	—	—	—	—
取	24	—	—	—	—	—	—	—	—	—	—	—
山	25	—	—	—	—	—	—	—	—	—	—	—
山	26	—	—	—	—	—	—	—	—	—	—	—
山	27	—	—	—	—	—	—	—	—	—	—	—
見	28	5 375.878	5 375.878	—	—	—	—	5 375.878	—	(25)	858	387.75
次	29	622.821	622.821	—	—	—	—	622.821	—	(3)	221	268.80
山	30	128.247	128.247	—	—	—	—	128.247	—	—	102	40.80
山	31	—	—	—	—	—	—	—	—	—	—	—
口	32	—	—	—	—	—	—	—	—	—	—	—
口	33	—	—	—	—	—	—	—	—	—	—	—
原	34	—	—	—	—	—	—	—	—	—	—	—
本	35	—	—	—	—	—	—	—	—	—	—	—
江	36	—	—	—	—	—	—	—	—	—	—	—
吉	37	—	—	—	—	—	—	—	—	—	—	—
山	38	—	—	—	—	—	—	—	—	—	—	—
井	39	—	—	—	—	—	—	—	—	—	—	—
井	40	—	—	—	—	—	—	—	—	—	—	—
山	41	—	—	—	—	—	—	—	—	—	—	—
知	42	—	—	—	—	—	—	—	—	—	—	—
重	43	—	—	—	—	—	—	—	—	—	—	—
賀	44	—	—	—	—	—	—	—	—	—	—	—
都	45	—	—	—	—	—	—	—	—	—	—	—
阪	46	—	—	—	—	—	—	—	—	—	—	—
庫	47	—	—	—	—	—	—	—	—	—	—	—
山	48	—	—	—	—	—	—	—	—	—	—	—
取	49	—	—	—	—	—	—	—	—	—	—	—
取	50	—	—	—	—	—	—	—	—	—	—	—
山	51	—	—	—	—	—	—	—	—	—	—	—
山	52	5 375.878	5 375.878	—	—	—	—	5 375.878	—	(25)	858	387.75
口	53	751.068	751.068	—	—	—	—	751.068	—	(3)	323	309.60
山	54	—	—	—	—	—	—	—	—	—	—	—

放 牧 昭和十四年度

番 號	馬								頭 數	料 金	
	面				積						
	總		數		限 定 地		限 定 地 外				
	總	數	要	存 置	要	存 置	要	存 置			
ha	ha	ha	ha	ha	ha	ha	ha	ha	ha		
1	—	—	—	—	—	—	—	—	—	—	—
2	—	—	—	—	—	—	—	—	—	—	—
3	—	—	—	—	—	—	—	—	—	—	—
4	—	—	—	—	—	—	—	—	—	—	—
5	—	—	—	—	—	—	—	—	—	—	—
6	—	—	—	—	—	—	—	—	—	—	—
7	—	—	—	—	—	—	—	—	—	—	—
8	—	—	—	—	—	—	—	—	—	—	—
9	—	—	—	—	—	—	—	—	—	—	—
10	—	—	—	—	—	—	—	—	—	—	—
11	—	—	—	—	—	—	—	—	—	—	—
12	—	—	—	—	—	—	—	—	—	—	—
13	—	—	—	—	—	—	—	—	—	—	—
14	—	—	—	—	—	—	—	—	—	—	—
15	—	—	—	—	—	—	—	—	—	—	—
16	—	—	—	—	—	—	—	—	—	—	—
17	—	—	—	—	—	—	—	—	—	—	—
18	—	—	—	—	—	—	—	—	—	—	—
19	—	—	—	—	—	—	—	—	—	—	—
20	—	—	—	—	—	—	—	—	—	—	—
21	—	—	—	—	—	—	—	—	—	—	—
22	—	—	—	—	—	—	—	—	—	—	—
23	—	—	—	—	—	—	—	—	—	—	—
24	—	—	—	—	—	—	—	—	—	—	—
25	—	—	—	—	—	—	—	—	—	—	—
26	—	—	—	—	—	—	—	—	—	—	—
27	—	—	—	—	—	—	—	—	—	—	—
28	—	—	—	—	—	—	—	—	—	—	—
29	—	—	—	—	—	—	—	—	—	—	—
30	—	—	—	—	—	—	—	—	—	—	—
31	—	—	—	—	—	—	—	—	—	—	—
32	—	—	—	—	—	—	—	—	—	—	—
33	—	—	—	—	—	—	—	—	—	—	—
34	—	—	—	—	—	—	—	—	—	—	—
35	—	—	—	—	—	—	—	—	—	—	—
36	—	—	—	—	—	—	—	—	—	—	—
37	—	—	—	—	—	—	—	—	—	—	—
38	—	—	—	—	—	—	—	—	—	—	—
39	—	—	—	—	—	—	—	—	—	—	—
40	—	—	—	—	—	—	—	—	—	—	—
41	—	—	—	—	—	—	—	—	—	—	—
42	—	—	—	—	—	—	—	—	—	—	—
43	—	—	—	—	—	—	—	—	—	—	—
44	—	—	—	—	—	—	—	—	—	—	—
45	—	—	—	—	—	—	—	—	—	—	—
46	—	—	—	—	—	—	—	—	—	—	—
47	—	—	—	—	—	—	—	—	—	—	—
48	—	—	—	—	—	—	—	—	—	—	—
49	—	—	—	—	—	—	—	—	—	—	—
50	—	—	—	—	—	—	—	—	—	—	—
51	—	—	—	—	—	—	—	—	—	—	—
52	—	—	—	—	—	—	—	—	—	—	—
53	—	—	—	—	—	—	—	—	—	—	—
54	—	—	—	—	—	—	—	—	—	—	—

備考 頭數欄中括弧ヲ附セル數字ハ牛ト混淆放牧許可セル馬ノ頭數ニシテ外書ナリ

17 國 有 林

年次 管林 府縣	番 號	水 害												竹副產物		番 號	
		被害 面積	總價額		用 材				薪 材				素材 價額	亡失 價額	素材 價額		亡失 價額
			素材	亡失	材積	價額	材積	價額	材積	價額	材積	價額					
		ha	m ³	円	円	m ³	円	m ³	円	m ³	円	m ³	円	円	円		
昭和10年度	1	23.8	5 214	2 2008	395本	4 979	157 702本	2 2 044	292本	231	235		159				
昭和11年度	2	21.5	3 932	2 2215	775本	3 526	7 422本	1 996	398	406		225					
昭和12年度	3	1.5	219	136	260本	45	176	5 265本	103	67	43	60	33				
昭和13年度	4	1.5	5 035	554		839	4 816	○	532	197	217		20	2	2		
昭和14年度	5	0.9	847	8		177	830		8	17	17						
岐阜 岐莊高	6 7 8	— 0.1	— 15	— 8	— —	— 1	— 15	— —	— —	— —	— —	— —	— 8	— —	— —		
古船富	9 10 11	— — ○	— — 15	— — —	— — —	— — 3	— — 15	— — —	— — —	— — —	— — —	— — —	— — —	— — —	— — —		
金福教	12 13 14	— — —	— — —	— — —	— — —	— — —	— — —	— — —	— — —	— — —	— — —	— — —	— — —	— — —	— — —		
大京龜	15 16 17	— — —	— — —	— — —	— — —	— — —	— — —	— — —	— — —	— — —	— — —	— — —	— — —	— — —	— — —		
奈高田	18 19 20	— — —	— — —	— — —	— — —	— — —	— — —	— — —	— — —	— — —	— — —	— — —	— — —	— — —	— — —		
新神姫	21 22 23	— — 0.8	— — 817	— — —	— — —	— — 173	— — 800	— — —	— — —	— — —	— — 17	— — 17	— — —	— — —	— — —		
山島津	24 25 26	— — —	— — —	— — —	— — —	— — —	— — —	— — —	— — —	— — —	— — —	— — —	— — —	— — —	— — —		
岡新三	27 28 29	— — —	— — —	— — —	— — —	— — —	— — —	— — —	— — —	— — —	— — —	— — —	— — —	— — —	— — —		
福西廣山	30 31 32	— — —	— — —	— — —	— — —	— — —	— — —	— — —	— — —	— — —	— — —	— — —	— — —	— — —	— — —		
日川松倉	34 35 36 37	— — — —	— — — —	— — — —	— — — —	— — — —	— — — —	— — — —	— — — —	— — — —	— — — —	— — — —	— — — —	— — — —	— — — —		
富石福	38 39 40	— — ○	— — 15	— — —	— — —	— — 3	— — 15	— — —	— — —	— — —	— — —	— — —	— — —	— — —	— — —		
岐阜 岐愛三	41 42 43	0.1	15	8	—	1	15	—	—	—	—	—	8	—	—		
滋京大	44 45 46	— — —	— — —	— — —	— — —	— — —	— — —	— — —	— — —	— — —	— — —	— — —	— — —	— — —	— — —		
兵奈和島	47 48 49 50	0.8	817	—	—	173	800	—	—	—	17	17	—	—	—		
島岡廣山	51 52 53 54	— — — —	— — — —	— — — —	— — — —	— — — —	— — — —	— — — —	— — — —	— — — —	— — — —	— — — —	— — — —	— — — —	— — — —		

野 被 害 (續)

被害 面積	總價額	素材 價額	亡失 價額	雪 害												番 號
				用 材				薪 材				竹副產物				
				素材	亡失	材積	價額	素材	亡失	材積	價額	材積	價額	材積	價額	
				ha	m ³	円	円	m ³	円	m ³	円	m ³	円	m ³	円	
40.6	1 016	191		385	721	○	127	357	257	4	40	38	24	1		
651.2	11 752	8 903	56 255本	727	11 160	3	8 772	533	518	26	83	74	48	2		
45.1	6 722	1 791		3 462	5 762	8	1 282	643	414	14	56	2616東	546	453	3	
37.3	4 311	1 307		1 174	3 412	2	1 063	229Rm	744	899	10Rm	222	244	—	4	
28.6	3 577	1 347		582	2 856	7	1 066	604	637	81	210	84	71	5		
—	—	—	—	—	—	—	—	—	—	—	—	—	—	—	6	
3.7	1 134	465		84	1 134	5	465	—	—	—	—	—	—	—	7	
0.1	473	224		48	473	—	224	—	—	—	—	—	—	—	8	
—	—	—	—	—	—	—	—	—	—	—	—	—	—	—	9	
0.1	59	17		13	51	—	15	4	8	—	2	—	—	—	10	
9.3	388	142		12	82	2	23	213	306	81	119	—	—	—	11	
—	—	—	—	—	—	—	—	—	—	—	—	—	—	—	12	
—	—	—	—	—	—	—	—	—	—	—	—	—	—	—	13	
2.7	172	51		26	113	○	14	○	59	○	37	—	—	—	14	
—	—	—	—	—	—	—	—	—	—	—	—	—	—	—	15	
0.4	174	43		75	174	—	43	—	—	—	—	—	—	—	16	
—	—	—	—	—	—	—	—	—	—	—	—	—	—	—	17	
7.0	26	—		11	24	—	—	3	2	—	—	—	—	—	18	
—	—	—	—	—	—	—	—	—	—	—	—	—	—	—	19	
—	—	—	—	—	—	—	—	—	—	—	—	—	—	—	20	
—	—	—	—	—	—	—	—	—	—	—	—	—	—	—	21	
—	—	—	—	—	—	—	—	—	—	—	—	—	—	—	22	
—	—	—	—	—	—	—	—	—	—	—	—	—	—	—	23	
—	—	—	—	—	—	—	—	—	—	—	—	—	—	—	24	
—	—	—	—	—	—	—	—	—	—	—	—	—	—	—	25	
—	—	—	—	—	—	—	—	—	—	—	—	—	—	—	26	
—	—	—	—	—	—	—	—	—	—	—	—	—	—	—	27	
0.4	172	91		88	152	—	89	38	20	—	—	—	—	—	28	
—	—	—	—	—	—	—	—	—	—	—	—	—	—	—	29	
4.4	707	213		190	476	—	164	311	231	—	2	—	—	—	30	
—	—	—	—	—	—	—	—	—	—	—	49	—	—	—	31	
—	—	—	—	—	—	—	—	—	—	—	—	—	—	—	32	
—	—	—	—	—	—	—	—	—	—	—	—	—	—	—	33	
—	—	—	—	—	—	—	—	—	—	—	—	—	—	—	34	
—	—	—	—	—	—	—	—	—	—	—	—	—	—	—	35	
0.4	85	71		1	10	—	4	○	1	—	—	—	—	—	36	
—	—	—	—	—	—	—	—	—	—	—	—	—	—	—	37	
0.1	11	4		19	76	—	14	11	5	—	—	—	—	—	38	
—	—	—	—	—	—	—	—	—	—	—	—	—	—	—	39	
9.3	388	142		12	82	2	23	213	306	81	1	—	—	—	40	
—	—	—	—	—	—	—	—	—	—	—	—	—	—	—	41	
2.7	172	51		26	113	○	14	22	59	—	—	—	—	—	42	
—	—	—	—	—	—	—	—	—	—	—	—	—	—	—	43	
3.9	1 666	706		145	1 658	5	704	4	8	—	—	—	—	—	44	
—	—	—	—	—	—	—	—	—	—	—	—	—	—	—	45	
—	—	—	—	—	—	—	—	—	—	—	—	—	—	—	46	
—	—	—	—	—	—	—	—	—	—	—	—	—	—	—	47	
7.4	200	43		86	198	—	43	3	2	—	—	—	—	—	48	
—	—	—	—	—	—	—	—	—	—	—	—	—	—	—	49	
—	—	—	—	—	—	—	—	—	—	—	—	—	—	—	50	
—	—	—	—	—	—	—	—	—	—	—	—	—	—	—	51	
0.1	155	23		29	146	—	22	13	9	—	1	—	—	—	52	
—	—	—	—	—	—	—	—	—	—	—	—	—	—	—	53	
0.4	107	75		5	21	—	4	○	2	—	0	—	—	—	54	
—	—	—	—	—	—	—	—	—	—	—	—	—	—	—	55	
—	—	—	—	—	—	—	—	—	—	—	—	—	—	—	56	
4.8	879	304		278	628	—	253	349	251	—	—	—	—	—	57	

17 國 有 林

年 次 營 林 署 府 縣	番 號	雷 害															
		被害 面積		總 價 額		用 材				薪 材				竹 副 產 物			
		素 材	亡 失	素 材 積	價 額	亡 失 材	積	價 額	亡 失 材	積	價 額	素 材 積	價 額	亡 失 材	積	價 額	
																	m ³
昭和10年度	1	○	24	4													
昭和11年度	2	○	38	1													
昭和12年度	3	0.2	149	68													
昭和13年度	4	○	108	71													
昭和14年度	5	0.3	574	198	55	545	○	195	35	29		3					
岐阜 高 津	6 7																
古 川	9 10																
富 山	11																
福 井	12																
大 津	13																
神 奈 川	14																
山 梨	15																
新 潟	16																
宮 城	17																
石 川	18																
山 梨	19	○	440	165													
山 梨	20																
山 梨	21																
山 梨	22																
山 梨	23																
山 梨	24																
山 梨	25																
山 梨	26																
山 梨	27																
山 梨	28	○	13	7													
山 梨	29																
山 梨	30	0.3	121	26													
山 梨	31																
山 梨	32																
山 梨	33																
山 梨	34																
山 梨	35																
山 梨	36																
山 梨	37																
山 梨	38																
山 梨	39																
山 梨	40																
山 梨	41																
山 梨	42																
山 梨	43																
山 梨	44																
山 梨	45																
山 梨	46																
山 梨	47	○	440	165													
山 梨	48																
山 梨	49																
山 梨	50																
山 梨	51																
山 梨	52																
山 梨	53	0.3	134	33													
山 梨	54																

野 林 被 害 (續)

被 害 面 積	天 然 枯 木															番 號
	總 價 額		用 材				薪 材				竹 副 產 物					
	素 材	亡 失	素 材 積	價 額	亡 失 材	積	價 額	亡 失 材	積	價 額	素 材 積	價 額	亡 失 材	積	價 額	
41.4	16 412	3 856	800本	4 225	13 845	22	2 814	3 177	2 537	1	1 016	30	26	1		
27.8	14 927	4 111		2 912	13 369	3	3 696	1 386	1 558		415			2		
298.3	36 973	8 126		7 463	34 150	○	7 206	3 116	2 821	2	919	2	1	3		
79.5	28 805	7 109		5 102	25 048	25	6 019	3 221	3 757	○	1 090	○	○	4		
104.8	45 382	16 920	79 270本	5 378	41 524	79 270本	2 15 864	3 008	3 858	5 1 056				5		
○	30	10		1	30	○	10							6		
○	42	16		7	42		16							7		
														8		
0.4	445	151		63	427		146	13	18	3	5			10		
0.1	52	26		3	37	○	16	6	15	○	10			11		
0.8	279	112		26	136		32	126	143		80			12		
0.5	358	151		37	292		118	41	66		33			13		
0.1	205	119		16	107	○	44	27	98	2	75			14		
16.1	2 856	801		323	1 903		553	637	953		248			15		
26.5	5 185	989		1 016	4 292		745	870	893		244			16		
0.4	94	20		7	25		4	34	69		16			17		
2.3	2 190	784		248	1 885		699	135	305		85			18		
0.3	5 421	1 354		512	5 411	○	1 348	6	10		6			19		
○	22	○		○	22		○							20		
0.2	680	111		118	631		103	33	49		8			21		
7.0	6 512	44		1 268	6 197		26	320	315		18			22		
1.9	1 002	287		110	835		253	138	167		34			23		
0.2	517	86		82	517		86							24		
3.2	3 411	328		489	3 272	2	316	114	139		12			25		
○	676	157		109	664		155	10	12		2			26		
2.2	1 354	332		252	1 185		293	125	169		39			27		
0.3	1 107	255		162	1 074		252	31	33		3			28		
10.8	218	122		43	93		59	48	125		63			29		
0.1	41	10		6	14		4	18	27		6			30		
0.7	151	34		22	97	○	28	42	54		6			31		
0.3	633	279		94	557		246	68	76		33			32		
0.6	791	270		94	789		269	1	2		1			33		
1.0	832	162		172	814		158	22	18		4			34		
28.1	9 852	9 809	79 270本	14	9 851	79 270本	9 809	1	1		○			35		
○	94	25		22	93		25	○	1		○			36		
0.7	332	76		62	232		51	142	100		25			37		
0.1	52	26		3	37		16	6	15		10			38		
0.8	279	112		26	136		32	126	143		80			39		
0.6	490	253		39	334		146	63	156	2	107			40		
0.4	517	177		71	499	○	172	13	18	3	5			41		
0.5	670	120		109	571		98	55	99		22			42		
														43		
16.1	2 929	818		337	1 968	○	569	642	961		249			44		
20.5	4 933	907		974	4 103	○	680	807	830		227			45		
6.5	361	87		62	249		65	140	112		22			46		
8.7	7 968	417		1 446	7 519		365	389	449		52			47		
2.2	2 174	779		248	1 885		699	127	289		80			48		
0.4	5 547	1 365		528	5 518	○	1 357	18	29		8			49		
3.9	3 713	404		545	3 474	2	367	256	239		37			50		
29.1	10 778	9 996	79 270本	208	10 758	79 270本	9 992	23	20							

17 國 有 林

年次 營林署 府縣	番 號	崩 壞															
		被 害				用 材				薪 材				竹 副 產 物			
		面積	總 價 額		材 積		價 額		材 積		價 額		材 積		價 額		
		ha	材	價	材	價	材	價	材	價	材	價	材	價	材	價	
		ha	m ³	円	m ³	円	m ³	円	m ³	円	m ³	円	m ³	円	m ³	円	
昭和10年度	1	1.1	59	44	545本	11	51	545本	2	44	12	8	7本	○			
昭和11年度	2	0.5	72	50	232本	16	67	232本		50	7	5					
昭和12年度	3	0.1	24	24	210本		24	210本		24							
昭和13年度	4	1.1	259	6	52	242		6	21	17			○				
昭和14年度	5																
岐莊高	6																
古船富	7																
金福敦	8																
大京龜	9																
奈高田	10																
新神姫	11																
山鳥津	12																
岡新三	13																
福西廣山	14																
日川松倉	15																
富石福	16																
岐愛三	17																
滋京大	18																
兵奈和島	19																
島岡廣山	20																
	21																
	22																
	23																
	24																
	25																
	26																
	27																
	28																
	29																
	30																
	31																
	32																
	33																
	34																
	35																
	36																
	37																
	38																
	39																
	40																
	41																
	42																
	43																
	44																
	45																
	46																
	47																
	48																
	49																
	50																
	51																
	52																
	53																
	54																

野 被 害 (續)

被害 面積	其 他												番 號				
	總 價 額				用 材				薪 材					竹 副 產 物			
		素	材	亡	失	素	材	亡	失	素	材	亡	失	素	材	亡	失
		材	積	價	額	材	積	價	額	材	積	價	額	材	積	價	額
		ha	m ³	円		m ³	円	m ³	円	m ³	円	m ³	円	m ³	円	m ³	円
3.4		846	11		91	642				126	204						
○		20	○		3	15				2	5			○			
0.4		52	17		17	27			11	15	25			2	6		
2.0		524	470	6 875本	15	513			470	5	11						
27.3		699	656	21 920本	695	20 920本			656	2	4						
0.3		103	68	3 000本	103	2 000本			68								
○		8	○		4					2	4						
27.0		588	588	18 920本	588	18 920本			588								
27.0		588	588	18 920本	588	18 920本			588								
○		8	○		4					2	4						

20 國 有 林

營林署	犯罪事項	番 號	取 扱 總 數								犯 人				處 起 分									
			總 數		前 年 未 決		現 行 犯		非 現 行 犯		不 明	總 數		檢 事 局		營 林 局 署		無 罪、免 訴、 刑 之 免 除		公 訴 棄 却		未 決		
			件 數	人 員	件 數	人 員	件 數	人 員	件 數	人 員		件 數	件 數	人 員	件 數	人 員	件 數	人 員	件 數	人 員	件 數	人 員	件 數	人 員
											件 數	件 數	人 員	人 員	件 數	人 員								
津 山	總 數	27	1	4	-	-	-	-	1	4	1(1)	3(1)	3	-	-	-	-	-	-	-	-	-	-	-
	失 火	28	1	4	-	-	-	-	1	4	1(1)	3(1)	3	-	-	-	-	-	-	-	-	-	-	-
岡 山	總 數	29	4	8	-	-	-	-	4	8	9	3	7	1	2	1	4	-	-	-	-	-	-	-
	森 林 窃 盗 火 灾	30	2	6	-	-	-	-	2	6	6	2	6	1	2	1	4	-	-	-	-	-	-	-
	森 失 放	31	1	1	-	-	-	-	1	1	3	1	1	-	-	-	-	-	-	-	-	-	-	-
新 見	總 數	33	2	4	-	-	1	3	1	1	-	2	4	-	-	2	4	-	-	-	-	-	-	-
	森 林 窃 盗 火 灾	34	1	1	-	-	-	-	1	1	-	1	1	-	-	1	1	-	-	-	-	-	-	-
三 次	總 數	36	1	8	-	-	-	-	1	8	7	-	-	-	-	-	-	-	-	-	-	-	1	8
	森 林 窃 盗 火 灾	37	1	8	-	-	-	-	1	8	6	-	-	-	-	-	-	-	-	-	-	-	1	8
福 山	總 數	39	5	5	-	-	-	-	5	5	1	1	1	-	-	-	-	-	-	-	-	-	2	2
	森 林 窃 盗 火 灾	40	2	2	-	-	-	-	2	2	1	1	1	-	-	-	-	-	-	-	-	-	2	2
西 條	總 數	42	4	7	-	-	1	4	3	3	-	3	6	-	-	-	-	-	-	-	-	-	1	1
	森 林 窃 盗 火 灾	43	1	4	-	-	1	4	3	3	-	1	4	-	-	-	-	-	-	-	-	-	1	1
廣 島	總 數	45	3	4	-	-	1	2	2	2	5	1	1	-	-	-	-	-	-	-	-	-	1	1
	失 火	46	3	4	-	-	1	2	2	2	5	1	1	-	-	-	-	-	-	-	-	-	1	1
山 口	總 數	47	-	-	-	-	-	-	-	3	-	-	-	-	-	-	-	-	-	-	-	-	-	-
	森 林 窃 盗 火 灾	48	-	-	-	-	-	-	-	1	-	-	-	-	-	-	-	-	-	-	-	-	-	-
川 本	總 數	50	1	1	-	-	-	-	1	1	-	1	1	-	-	1	1	-	-	-	-	-	-	-
	森 林 窃 盗	51	1	1	-	-	-	-	1	1	-	1	1	-	-	1	1	-	-	-	-	-	-	-
松 江	總 數	52	1	1	-	-	-	-	1	1	-	1	1	-	-	-	-	-	-	-	-	-	-	-
	失 火	53	1	1	-	-	-	-	1	1	-	1	1	-	-	-	-	-	-	-	-	-	-	-
倉 吉	總 數	54	2	2	1	1	-	-	1	1	2	1	1	-	-	-	-	-	-	-	-	-	1	1
	森 林 窃 盗 火 灾	55	-	-	-	-	-	-	-	-	1	-	-	-	-	-	-	-	-	-	-	-	-	-
		56	2	2	1	1	-	-	1	1	1	1	1	-	-	-	-	-	-	-	-	-	1	1

野 犯 罪 (營林署別) (續)

起訴猶豫		其 他		總 數		執 行		執 行 猶 豫		總 數		無 罪、免 訴、 刑 之 免 除		公 訴 棄 却		未 決		番 號		
件 數	人 員	件 數	人 員	件 數	人 員	件 數	人 員	件 數	人 員	件 數	人 員	件 數	人 員	件 數	人 員	件 數	人 員			
-	-	-	-	1	1	1	1	-	-	-	-	-	-	-	-	-	-	-	27	
-	-	-	-	1	1	1	1	-	-	-	-	-	-	-	-	-	-	-	28	
1	1	-	-	1	1	1	1	-	-	-	-	-	-	-	-	-	-	-	29	
-	-	-	-	-	-	-	-	-	-	-	-	-	-	-	-	-	-	-	30	
1	1	-	-	-	-	-	-	-	-	-	-	-	-	-	-	-	-	-	31	
-	-	-	-	1	1	1	1	-	-	-	-	-	-	-	-	-	-	-	32	
-	-	-	-	-	-	-	-	-	-	-	-	-	-	-	-	-	-	-	33	
-	-	-	-	-	-	-	-	-	-	-	-	-	-	-	-	-	-	-	34	
-	-	-	-	-	-	-	-	-	-	-	-	-	-	-	-	-	-	-	35	
-	-	-	-	-	-	-	-	-	-	-	-	-	-	-	-	-	-	-	36	
-	-	-	-	-	-	-	-	-	-	-	-	-	-	-	-	-	-	1	8	36
-	-	-	-	-	-	-	-	-	-	-	-	-	-	-	-	-	-	-	37	
-	-	-	-	-	-	-	-	-	-	-	-	-	-	-	-	-	-	-	38	
1	1	-	-	2	2	1	1	1	1	-	-	-	-	-	-	-	-	2	2	39
1	1	-	-	1	1	-	-	1	1	-	-	-	-	-	-	-	-	-	40	
-	-	-	-	1	1	1	1	-	-	-	-	-	-	-	-	-	-	2	2	41
3	6	-	-	-	-	-	-	-	-	-	-	-	-	-	-	-	-	1	1	42
1	4	-	-	-	-	-	-	-	-	-	-	-	-	-	-	-	-	-	43	
2	2	-	-	-	-	-	-	-	-	-	-	-	-	-	-	-	-	1	1	44
-	-	-	-	1	1	1	2	1	2	-	-	-	-	-	-	-	-	1	1	45
-	-	1	1	1	2	1	2	-	-	-	-	-	-	-	-	-	-	1	1	46
-	-	-	-	-	-	-	-	-	-	-	-	-	-	-	-	-	-	-	-	47
-	-	-	-	-	-	-	-	-	-	-	-	-	-	-	-	-	-	-	-	48
-	-	-	-	-	-	-	-	-	-	-	-	-	-	-	-	-	-	-	-	49
-	-	-	-	-	-	-	-	-	-	-	-	-	-	-	-	-	-	-	-	50
-	-	-	-	-	-	-	-	-	-	-	-	-	-	-	-	-	-	-	-	51
1	1	-	-	-	-	-	-	-	-	-	-	-	-	-	-	-	-	-	-	52
1	1	-	-	-	-	-	-	-	-	-	-	-	-	-	-	-	-	-	-	53
1	1	-	-	-	-	-	-	-	-	-	-	-	-	-	-	-	-	-	-	54
-	-	-	-	-	-	-	-	-	-	-	-	-	-	-	-	-	-	-	-	55
1	1	-	-	-	-	-	-	-	-	-	-	-	-	-	-	-	-	1	1	56

21 森 林

年次 營林局署	番 號	經 常											番 號	
		總 數	官 業 及 官 有									野 林 下 代		
			總 數	森				林						收 入
				總 數	木 拂	竹 下	代 代	斫伐製品 拂下代	雜種物 拂下代	地 貸	所 下			
昭和10年度	1	2 787 185.40	2 784 309.80	2 778 053.14	525 336.57	2 013 674.82	79 865.93	21 589.15	21 884.61	103 200.63				
昭和11年度	2	2 760 207.43	2 757 643.07	2 750 661.13	576 758.98	1 844 168.44	75 564.81	24 369.70	22 801.74	197 071.12				
昭和12年度	3	2 529 720.46	2 524 562.71	2 516 924.29	561 172.73	1 810 669.47	68 388.93	26 202.27	22 323.47	20 583.22				
昭和13年度	4	2 215 913.28	2 211 917.95	2 203 619.17	679 634.31	1 390 881.06	63 359.43	26 296.52	20 184.60	14 221.42				
昭和14年度	5	3 423 694.55	3 415 153.55	3 406 662.00	616 310.66	2 676 991.73	52 862.17	27 719.27	15 866.22	8 693.39				
本 局	6	44 410.43	44 140.43	36 030.89	—	26 880.84	—	—	14.88	—	8 693.39			
岐 阜	7	82 222.55	81 108.33	81 108.33	—	81 108.33	—	—	—	—	—			
莊 川	8	93 105.69	93 100.49	93 100.49	8 247.76	84 248.11	69.30	378.59	—	—	—			
高 山	9	108 703.98	107 498.58	107 487.79	71 992.06	35 066.20	40.44	99.72	249.61	—	—			
古 川	10	99 535.16	99 535.16	99 534.57	24 049.16	75 181.62	125.79	140.85	25.99	—	—			
船 津	11	296 722.47	296 707.47	296 706.65	4 782.25	287 113.87	85.05	2 685.12	1 918.21	—	—			
富 山	12	18 287.32	17 712.41	17 712.41	9 498.04	4.95	724.20	6 586.68	—	—	—			
金 澤	13	14 683.21	14 564.01	14 564.01	9 228.30	4 205.11	770.99	269.93	—	—	—			
福 井	14	8 214.81	7 292.74	7 292.74	3 681.84	3 494.80	114.72	1.38	—	—	—			
敦 賀	15	27 223.49	27 194.52	27 194.52	3 487.88	23 258.21	62.20	221.73	—	—	—			
大 津	16	43 861.61	43 815.99	43 815.99	9 998.90	30 257.82	2 838.92	517.97	194.38	—	—			
大 京	17	61 607.76	61 195.91	61 195.91	2 510.23	57 221.00	398.82	891.56	146.54	—	—			
龜 山	18	76 673.19	76 663.58	76 663.58	12 565.52	59 580.83	3 674.69	812.63	—	—	—			
奈 良	19	26 923.06	26 820.00	26 820.00	7 290.27	17 682.77	1 405.71	237.33	41.26	—	—			
高 野	20	334 222.21	333 715.31	333 715.31	29 658.89	291 923.46	792.79	1 664.92	9 455.05	—	—			
田 邊	21	206 409.19	206 209.81	206 209.81	153.10	203 692.45	216.32	102.27	2 034.04	—	—			
新 宮	22	217 060.14	216 828.64	216 828.64	1 857.46	214 020.12	11.00	702.90	196.97	—	—			
神 戶	23	50 989.72	50 989.27	50 736.36	21 680.04	22 579.76	4 200.09	2 037.09	28.55	—	—			
姫 路	24	69 843.01	69 842.46	69 842.46	35 741.75	29 497.73	2 648.87	634.62	1 027.98	—	—			
山 崎	25	252 224.80	251 880.02	251 880.02	45 482.34	204 980.25	519.06	143.45	104.20	—	—			
鳥 取	26	123 143.64	123 123.14	123 123.14	17 146.82	103 665.73	1 611.38	311.88	91.47	—	—			
津 山	27	146 930.63	146 198.87	146 196.68	31 623.80	113 791.50	303.75	307.39	—	—	—			
岡 山	28	103 298.48	101 976.59	101 976.59	42 600.43	56 791.77	1 931.64	441.83	—	—	—			
新 見	29	96 414.16	96 353.31	96 353.31	7 146.79	87 124.98	843.62	262.54	—	—	—			
三 次	30	59 082.04	59 041.79	59 041.79	41 456.90	15 817.19	1 157.99	169.30	—	—	—			
福 山	31	105 092.54	105 079.10	105 079.10	10 369.19	88 444.19	5 300.06	751.33	63.76	—	—			
西 條	32	64 406.77	64 379.18	64 379.18	34 633.53	21 507.43	5 711.99	1 441.99	11.73	—	—			
廣 島	33	175 732.36	175 666.71	175 666.71	14 468.34	155 286.78	2 848.47	2 835.76	95.36	—	—			
山 口	34	149 535.67	149 436.66	149 436.66	27 893.09	107 212.36	13 908.92	178.92	—	—	—			
日 原	35	180 335.57	180 335.57	180 221.31	24 484.19	153 011.60	68.00	2 398.92	80.02	—	—			
川 本	36	47 194.86	47 169.16	47 169.16	40 504.15	5 911.23	120.40	122.39	101.10	—	—			
松 江	37	21 512.47	21 500.13	21 500.13	14 835.57	6 472.75	112.57	2.35	—	—	—			
倉 吉	38	18 091.56	18 077.76	18 077.76	7 242.07	9 955.99	244.42	351.05	—	—	—			

備考 本局新伐製品拂下代26880圓84ノ内課造林用種子拂下代3789圓41(前年度未納金127圓46ヲ含ム)ロジシ4672圓03
アレピン及重アレピン4065圓20 生松脂 13354圓20 外ニ數年前コリノ未納金1000圓00ヲ收入額トス

諸 收 入 昭和十四年度

部													臨 時 部				番 號
財 產 收 入								雜 收 入					總 數	官有物 拂下代	雜收入		
入				官有物貸下料				總 數	利子收入	雜入 返納金	恩給納金 文納金						
牛馬 放牧料	辨償金	違約金	年賦及 延納金	雜 收	總 數	建 物 貸下料	地 所 使用料										
687.93	3 837.95	3 489.50	208.63	4 277.42	359.89	99.93	259.96	5 896.77	65.78	33.32	5 797.67	2 875.60	2 702.91	173.12	1		
707.00	3 238.88	5 419.57	208.63	352.26	357.89	97.46	260.43	6 624.05	39.00	36.68	6 548.37	2 564.36	2 082.91	481.45	2		
777.10	2 659.99	3 670.57	208.63	267.91	389.97	131.04	258.93	7 248.45	—	63.01	7 185.44	5 157.75	5 025.96	131.79	3		
752.83	4 177.82	3 406.71	208.63	495.84	385.12	131.76	253.36	7 913.66	25.31	107.51	7 806.84	3 995.33	3 914.63	80.70	4		
697.35	2 435.50	4 291.44	208.63	585.64	355.36	102.00	253.36	8 136.19	—	108.12	8 028.07	8 541.00	8 541.00	—	5		
—	—	232.15	208.63	1.00	—	—	—	8 109.54	—	81.47	8 028.07	270.00	270.00	—	6		
—	—	—	—	—	—	—	—	—	—	—	—	1 114.22	1 114.22	—	7		
—	31.18	6.55	—	119.00	—	—	—	—	—	—	—	5.20	5.20	—	8		
—	0.05	39.71	—	—	—	—	—	10.79	—	10.79	—	1 205.40	1 205.40	—	9		
—	—	11.16	—	—	—	—	—	0.59	—	0.59	—	—	—	—	10		
—	55.17	66.98	—	—	—	—	—	0.82	—	0.82	—	15.00	15.00	—	11		
—	801.34	97.20	—	—	—	—	—	—	—	—	—	574.91	574.91	—	12		
—	—	62.38	—	27.30	—	—	—	—	—	—	—	119.20	119.20	—	13		
—	—	—	—	—	—	—	—	—	—	—	—	922.07	922.07	—	14		
—	153.00	11.50	—	—	—	—	—	—	—	—	—	28.97	28.97	—	15		
—	—	8.00	—	—	—	—	—	—	—	—	—	45.62	45.62	—	16		
—	—	27.76	—	—	—	—	—	—	—	—	—	411.85	411.85	—	17		
—	11.00	18.91	—	—	—	—	—	—	—	—	—	9.61	9.61	—	18		
—	109.79	52.87	—	—	—	—	—	—	—	—	—	103.06	103.06	—	19		
—	—	220.20	—	—	—	—	—	—	—	—	—	506.90	506.90	—	20		
—	—	11.63	—	—	—	—	—	—	—	—	—	199.38	199.38	—	21		
—	—	40.19	—	—	—	—	—	—	—	—	—	231.50	231.50	—	22		
—	—	210.83	—	—	—	253.36	—	253.36	—	—	—	—	—	—	23		
—	13.92	115.88	—	161.71	—	—	—	—	—	—	—	0.55	0.55	—	24		
—	—	650.72	—	—	—	—	—	—	—	—	—	344.78	344.78	—	25		
—	—	295.86	—	—	—	—	—	—	—	—	—	20.50	20.50	—	26		
—	—	170.24	—	—	—	—	—	—	—	—	—	731.76	731.76	—	27		
—	8.68	202.24	—	—	—	—	—	—	—	—	—	1 321.89	1 321.89	—	28		
387.75	2.39	585.24	—	—	—	—	—	—	—	—	—	60.85	60.85	—	29		
268.80	13.21	158.40	—	—	—	—	—	—	—	—	—	40.25	40.25	—	30		
40.80	32.90	76.87	—	—	—	—	—	—	—	—	—	13.44	13.44	—	31		
—	901.79	170.72	—	—	—	—	—	—	—	—	—	27.59	27.59	—	32		
—	—	—	—	132.00	—	—	—	—	—	—	—	65.65	65.65	—	33		
—	—	243.37	—	—	—	—	—	—	—	—	—	99.01	99.01	—	34		
—	27.70	6.25	—	144.63	102.00	102.00	—	12.26	—	12.26	—	—	—	—	35		
—	93.14	316.75	—	—	—	—	—	—	—	—	—	25.70	25.70	—	36		
—	4.46	72.43	—	—	—	—	—	—	—	—	—	12.34	12.34	—	37		
—	175.78	108.45	—	—	—	—	—	—	—	—	—	13.80	13.80	—	38		

22 森 林

年次	番 號	總 數 (經常、臨時)	經 營 森 林					總 數
			總 數 (經常)	森 林				
				總 數	俸 給	事 務 費	總 數	
昭和10年度	1	3 546 413.72	2 202 833.31	2 182 401.84	309 728.25	132 202.47	1 740 471.12	
昭和11年度	2	3 646 584.84	2 837 953.65	2 812 271.12	315 015.15	135 176.11	2 362 079.86	
昭和12年度	3	3 864 124.87	2 749 462.39	2 731 966.50	334 514.26	131 998.67	2 265 453.57	
昭和13年度	4	3 720 323.39	3 267 389.54	3 253 479.14	339 888.79	134 739.17	2 778 851.18	
昭和14年度	5	4 102 718.23	3 392 982.99	3 379 499.34	348 925.09	140 894.08	2 889 680.17	
本 局	6	567 914.79	465 052.16	462 725.69	108 355.55	32 220.97	322 149.17	
岐 阜	7	9 331.28	9 231.28	9 231.28	2 752.54	548.19	5 930.55	
莊 川	8	231 263.32	177 247.62	175 380.02	9 129.05	2 960.93	163 290.04	
高 山	9	227 694.25	212 294.02	212 294.02	8 284.19	3 529.12	200 480.71	
古 川	10	113 414.58	113 127.63	113 095.41	6 908.58	2 724.28	103 462.55	
船 津	11	286 075.29	248 532.71	248 432.63	9 244.43	2 941.01	236 247.19	
富 山	12	66 000.20	30 583.70	30 583.70	7 035.78	3 844.77	19 703.15	
金 澤	13	58 967.22	33 793.91	33 793.91	7 243.52	2 867.49	23 682.90	
福 井	14	8 599.21	8 284.86	8 097.81	1 611.17	849.05	5 637.59	
敦 賀	15	38 730.96	30 122.50	29 869.65	5 970.41	1 320.19	22 579.05	
大 津	16	73 183.09	63 590.17	63 340.45	7 904.88	3 668.46	51 767.11	
京 都	17	89 677.40	72 426.80	72 374.40	13 464.45	5 537.55	53 372.40	
龜 山	18	70 397.62	53 121.97	52 724.57	9 189.83	3 170.36	40 364.38	
奈 良	19	43 777.80	39 464.06	39 464.06	6 448.03	3 957.68	29 058.35	
高 野	20	190 971.60	177 258.44	176 404.14	7 190.67	3 271.50	165 941.97	
田 邊	21	141 045.58	135 614.57	134 240.97	5 464.75	1 863.26	126 912.96	
新 宮	22	222 514.64	193 838.11	192 513.33	7 967.43	3 570.15	180 975.75	
神 戶	23	267 748.99	42 169.31	42 169.31	5 607.56	4 594.74	31 967.01	
姫 路	24	88 401.30	84 997.74	84 962.29	8 167.84	8 604.88	68 189.57	
山 崎	25	135 250.79	132 949.38	132 949.38	8 061.61	2 826.24	122 061.53	
鳥 取	26	234 549.62	211 625.39	211 491.89	10 335.02	4 269.77	196 887.10	
津 山	27	92 857.00	90 727.43	90 187.57	7 615.82	3 211.37	79 360.38	
岡 山	28	97 914.58	84 069.36	84 069.36	10 119.19	5 009.99	68 940.18	
新 見	29	77 992.56	77 551.83	76 305.74	9 105.61	2 824.28	64 375.85	
三 次	30	49 729.07	48 208.93	48 208.93	5 417.11	3 377.20	39 414.62	
福 山	31	91 925.52	28 109.24	28 109.24	9 538.31	3 341.36	75 229.57	
西 條	32	70 619.75	63 866.23	63 866.23	7 617.82	4 715.79	51 532.62	
廣 島	33	118 831.89	113 380.66	112 274.27	10 932.78	6 460.87	94 880.62	
山 口	34	58 041.26	56 179.76	56 042.53	6 157.17	2 191.86	47 693.50	
日 原	35	130 168.40	128 239.40	126 997.04	5 640.28	2 526.53	118 830.23	
川 本	36	44 080.40	42 090.33	42 066.03	8 020.55	2 553.41	31 492.07	
松 江	37	20 513.15	18 700.24	18 700.24	6 151.75	1 810.08	10 738.41	
倉 吉	38	84 535.12	46 533.25	46 533.25	6 271.41	3 730.75	36 531.09	

備考 營林署＝配賦シタルモノノ外實際其署＝所要經費ヲ加算シタルモノノ下記ノ通り
 1. 俸給(奉任、判任、賞與)支辨額 但シ支給當時ノ署＝配算ス
 尙月ノ中途轉署ノ場合ハ支給ヲ受ケタル署ノ支辨トシテ配算ス
 2. 事務費中配賦以外ノモノニシテ加算シタルモノハ
 (イ) 備品費 (ロ) 圖書印刷費 (ハ) 筆紙文墨費 (ニ) 通信運搬費
 (ホ) 廳舎及敷地借料 (ヘ) 各所修繕 (ト) 内國旅費(着任ノ署へ)
 (チ) 給與(僻地手当、備人慰勞手当) (リ) 雇員給 (ヌ) 備人料
 (ル) 被服費 (ヲ) 國有林被害諸費 (ワ) 市町村助成金

諸 經 費 昭和十四年度

番 號	經 費								諸支出金	番 號
	部									
	業									
	整理處分費	施 業 案 費	測 定 費	林 産 物 費	研 伐 作 業 費	造 林 費	土 木 費	共 濟 組 合 費		
5 602.00	38 614.00	3 793.00	90 978.12	895 493.15	441 742.04	258 242.63	6 006.18	20 431.47	1	
5 703.00	45 054.22	3 582.37	93 868.83	1 221 793.89	477 218.26	508 444.76	6 414.53	25 682.53	2	
4 777.93	52 826.07	5 151.86	85 202.59	1 210 894.13	512 753.27	387 035.39	6 812.33	17 495.89	3	
4 128.89	53 604.55	5 210.21	89 273.73	1 512 261.36	560 294.69	546 338.93	7 738.82	13 910.40	4	
2 281.81	58 157.46	5 143.72	98 244.65	1 658 228.47	577 492.56	480 640.05	9 491.45	13 483.65	5	
2 281.81	58 157.46	5 143.72	17 200.72	132 932.20	39 396.86	57 544.95	9 491.45	2 326.47	6	
-	-	-	466.56	3 886.02	1 389.36	188.61	-	-	7	
-	-	-	2 972.58	130 606.05	20 543.67	9 167.74	-	1 867.60	8	
-	-	-	2 771.58	74 032.66	15 229.02	108 447.45	-	-	9	
-	-	-	2 141.58	74 609.60	12 806.14	13 905.23	-	32.22	10	
-	-	-	2 956.58	164 039.76	20 322.58	48 928.27	-	100.08	11	
-	-	-	2 547.58	815.01	14 657.96	1 682.60	-	-	12	
-	-	-	2 255.58	3 121.02	14 345.37	3 960.93	-	-	13	
-	-	-	606.56	1 920.02	2 908.41	202.60	-	187.05	14	
-	-	-	1 356.56	5 893.56	11 394.56	3 934.37	-	252.85	15	
-	-	-	2 616.43	14 689.97	25 654.01	8 806.70	-	249.72	16	
-	-	-	3 627.75	22 958.49	21 768.34	5 017.82	-	52.40	17	
-	-	-	1 876.58	21 537.86	14 205.34	2 744.60	-	397.40	18	
-	-	-	3 015.35	7 231.53	15 010.87	3 800.60	-	-	19	
-	-	-	1 846.56	120 943.92	18 658.24	24 493.25	-	854.30	20	
-	-	-	896.56	103 614.58	13 598.11	8 803.71	-	1 373.60	21	
-	-	-	1 476.58	137 690.41	14 674.94	27 133.82	-	1 324.78	22	
-	-	-	3 223.58	5 452.02	19 020.34	4 271.07	-	-	23	
-	-	-	4 457.09	11 037.02	28 177.75	24 517.71	-	35.45	24	
-	-	-	4 369.35	80 386.56	21 563.70	15 741.92	-	-	25	
-	-	-	5 033.31	141 918.59	26 151.81	23 783.39	-	133.50	26	
-	-	-	3 265.99	46 422.89	18 519.99	11 151.51	-	539.86	27	
-	-	-	3 423.98	24 542.77	30 950.69	10 022.74	-	-	28	
-	-	-	2 730.54	38 296.32	17 590.39	5 758.60	-	1 246.09	29	
-	-	-	2 687.08	15 802.53	16 964.41	3 960.60	-	-	30	
-	-	-	2 867.40	44 976.13	22 469.44	4 916.60	-	-	31	
-	-	-	3 387.73	21 894.18	19 927.31	6 323.40	-	-	32	
-	-	-	3 025.58	64 388.59	17 855.89	9 610.56	-	1 106.39	33	
-	-	-	2 249.18	29 735.80	9 879.92	5 828.60	-	137.23	34	
-	-	-	1 698.58	94 258.73	13 514.02	9 358.90	-	1 242.36	35	
-	-	-	3 133.81	4 223.47	14 699.23	9 435.56	-	24.30	36	
-	-	-	1 103.20	3 588.02	4 417.59	1 629.60	-	-	37	
-	-	-	-	956.56	10 782.19	5 566.04	-	-	38	

3. 事業費ニシテ營林署ニ所要ノ經費ヲ加算シタルモノノ次ノ如シ
 (イ) 雇員給料囑託手当 (ロ) 赴任旅費及出張旅費 (ハ) 慰勞手当 (ニ) 物品代及運搬費
 4. 事業費中土木費ハ營林署ニテ經費配賦ヲ受ケ實行シタルモノノ外營林局實行ニ係ル直接ノ事業費ヲモ加算セリ
 5. 諸支出金ニシテ營林署ニ所要ノ經費ヲ加算シタルモノノ次ノ如シ
 (イ) 死亡賜金(死亡當時ノ在勤者) (ロ) 官吏療治料 (ハ) 官役人夫ノ死傷手当 雇員扶助料
 本經費總數(4 102 718圓23)＝公有林野官行造林經費(563 148圓25)ヲ加算シタルモノガ當局昭和十四年度
 經費總額(4 665 866圓48)ナリ

22 森 林

年次	番 號	臨時								總數	
		總數 (臨時部其一)	營新			繕費			調查研究費 事業費		
			總數	局署新營	各所新營	總數	局署繕費	各所繕費			
昭和10年度	1	509 688.18	9 201.23	8 750.00	8 750.00	—	451.23	451.23	—	732.02	—
昭和11年度	2	29 546.59	10 333.01	5 284.20	5 284.20	—	5 048.81	5 048.81	—	481.45	17 333.00
昭和12年度	3	530 554.99	16 594.05	15 664.92	15 664.92	—	929.13	929.13	—	131.79	61 412.77
昭和13年度	4	281 045.89	6 027.09	—	—	—	6 027.09	6 027.09	—	80.70	66 307.58
昭和14年度	5	183 698.39	5 741.63	—	—	—	5 741.63	5 741.63	—	—	147 902.36
本局	6	38 574.84	628.13	—	—	—	628.13	628.13	—	—	30 860.66
岐阜	7	100.00	—	—	—	—	—	—	—	—	—
津川	8	1 318.25	1 135.90	—	—	—	1 135.90	1 135.90	—	—	82.35
高山	9	9 545.58	—	—	—	—	—	—	—	—	9 446.16
古川	10	178.90	86.55	—	—	—	86.55	86.55	—	—	42.35
船津	11	23 400.50	26.84	—	—	—	26.84	26.84	—	—	23 303.95
富山	12	8 904.65	1 024.79	—	—	—	1 024.79	1 024.79	—	—	7 780.35
金澤	13	23 051.45	192.70	—	—	—	192.70	192.70	—	—	20 908.75
福井	14	314.35	72.00	—	—	—	72.00	72.00	—	—	42.35
敦賀	15	960.33	67.99	—	—	—	67.99	67.99	—	—	42.34
大津	16	8 484.82	86.48	—	—	—	86.48	86.48	—	—	8 248.35
京都	17	14 752.53	506.50	—	—	—	506.50	506.50	—	—	14 096.53
龜山	18	245.45	88.10	—	—	—	88.10	88.10	—	—	57.35
奈良	19	4 313.74	16.85	—	—	—	16.85	16.85	—	—	4 016.89
高野	20	223.83	76.60	—	—	—	76.60	76.60	—	—	47.35
田邊	21	226.57	126.92	—	—	—	126.92	126.92	—	—	—
新宮	22	7 788.70	22.00	—	—	—	22.00	22.00	—	—	6 616.72
神戸	23	5 971.53	88.25	—	—	—	88.25	88.25	—	—	4 191.29
姫路	24	3 403.56	99.57	—	—	—	99.57	99.57	—	—	3 203.99
山崎	25	182.32	—	—	—	—	—	—	—	—	32.34
鳥取	26	6 470.77	75.15	—	—	—	75.15	75.15	—	—	3 169.35
津山	27	856.50	76.50	—	—	—	76.50	76.50	—	—	—
岡山	28	10 237.69	122.78	—	—	—	122.78	122.78	—	—	8 242.53
新見	29	440.73	40.80	—	—	—	40.80	40.80	—	—	—
三次	30	666.53	9.50	—	—	—	9.50	9.50	—	—	47.35
福山	31	1 777.78	47.78	—	—	—	47.78	47.78	—	—	—
西條	32	2 273.60	53.60	—	—	—	53.60	53.60	—	—	—
廣島	33	3 869.14	122.00	—	—	—	122.00	122.00	—	—	3 147.28
山口	34	1 109.30	105.00	—	—	—	105.00	105.00	—	—	32.30
日原	35	1 137.43	614.65	—	—	—	614.65	614.65	—	—	—
川本	36	1 362.00	12.00	—	—	—	12.00	12.00	—	—	—
松江	37	257.84	75.70	—	—	—	75.70	75.70	—	—	32.14
倉吉	38	1 297.18	40.00	—	—	—	40.00	40.00	—	—	211.34

諸 林 經 費 (續)

番 號	部										番 號	
	森 林 治 水 事 業 費						國 有 林 臨 時 斫 伐 事 業 費					
	總數	奏任俸給	判任俸給	廳費	內國旅費	雜給及費 雜	事業費 國有荒廢 地復舊	總數	調查費	斫伐費		
—	—	—	—	—	—	—	—	—	—	—	—	1
2 333.00	—	1 780.00	273.39	270.81	8.80	15 000.00	—	—	—	—	—	2
6 758.20	—	3 685.10	1 540.89	1 210.14	322.07	54 654.57	374 380.34	7 120.57	367 259.77	—	—	3
7 569.47	1 288.79	4 232.75	549.78	1 248.75	249.40	58 738.11	34 641.66	—	34 641.66	—	—	4
9 605.92	2 352.42	4 448.87	670.03	1 851.54	283.06	138 296.44	—	—	—	—	—	5
9 406.12	2 352.42	4 448.87	538.03	1 783.74	283.06	21 454.54	—	—	—	—	—	6
—	—	—	—	—	—	—	—	—	—	—	—	7
5.50	—	—	5.50	—	—	76.85	—	—	—	—	—	8
5.50	—	—	5.50	—	—	9 440.66	—	—	—	—	—	9
5.50	—	—	5.50	—	—	36.85	—	—	—	—	—	10
5.50	—	—	5.50	—	—	23 298.45	—	—	—	—	—	11
5.50	—	—	5.50	—	—	7 774.85	—	—	—	—	—	12
5.50	—	—	5.50	—	—	20 903.25	—	—	—	—	—	13
5.50	—	—	5.50	—	—	36.85	—	—	—	—	—	14
5.50	—	—	5.50	—	—	36.84	—	—	—	—	—	15
5.50	—	—	5.50	—	—	8 242.85	—	—	—	—	—	16
5.50	—	—	5.50	—	—	14 091.03	—	—	—	—	—	17
5.50	—	—	5.50	—	—	51.85	—	—	—	—	—	18
60.04	—	—	5.50	54.54	—	3 956.85	—	—	—	—	—	19
5.50	—	—	5.50	—	—	41.85	—	—	—	—	—	20
—	—	—	—	—	—	—	—	—	—	—	—	21
5.50	—	—	5.50	—	—	6 611.22	—	—	—	—	—	22
5.50	—	—	5.50	—	—	4 185.79	—	—	—	—	—	23
5.50	—	—	5.50	—	—	3 198.49	—	—	—	—	—	24
5.50	—	—	5.50	—	—	26.84	—	—	—	—	—	25
5.50	—	—	5.50	—	—	3 163.85	—	—	—	—	—	26
—	—	—	—	—	—	—	—	—	—	—	—	27
18.76	—	—	5.50	13.26	—	8 223.77	—	—	—	—	—	28
—	—	—	—	—	—	—	—	—	—	—	—	29
5.50	—	—	5.50	—	—	41.85	—	—	—	—	—	30
—	—	—	—	—	—	—	—	—	—	—	—	31
—	—	—	—	—	—	—	—	—	—	—	—	32
5.50	—	—	5.50	—	—	3 141.78	—	—	—	—	—	33
5.50	—	—	5.50	—	—	26.80	—	—	—	—	—	34
—	—	—	—	—	—	—	—	—	—	—	—	35
—	—	—	—	—	—	—	—	—	—	—	—	36
5.50	—	—	5.50	—	—	26.64	—	—	—	—	—	37
5.50	—	—	5.50	—	—	205.84	—	—	—	—	—	38

備考 森林治水事業費ニシテ管林署ニ配賦以外ノ所要經費ヲ加算シタルモノ下記ノ通り

1. 事務費ニシテ管林署ニ所要ノ經費ヲ加算シタルモノ次ノ如シ
(イ) 廳費 (ロ) 内國旅費

2. 事業費中國有荒廢地復舊費ハ管林署ニテ經費配賦ヲ受ケ實行シタルモノノ外管林局實行ニ羅ル直接經費65 912圓80ヲ加算セリ

3. 事業費、國有荒廢地復舊費ニシテ管林署ニ加算シタルモノ(用紙、慰勞手當)

22 森 林

年 次	番 號	時										
		臨			促進費			施設費			農村經濟 更生施設費 事務費	
		國有林造林地臨時伐費			民有林其他造林			災害防止林業				
總數	調查費	斫伐費	總數	松脂採取 究精製費	國有林地 元施設費	總數	海岸防風林 造成事業費	類雪防止林 造成事業費	農林業技術 員養成費			
昭和10年度	1											
昭和11年度	2											
昭和12年度	3	15 203.50	862.08	14 341.42	10 955.60	5 399.60	5 556.00	6 200.26	2 143.86	4 056.40		
昭和13年度	4				11 398.15	5 400.00	5 998.15	4 541.22	1 977.91	2 563.31		
昭和14年度	5				5 365.01		5 365.01	5 570.94	3 089.94	2 481.00	5 218.00	
本 局	6				1 378.61		1 378.61				5 218.00	
岐 阜	7				100.00		100.00					
莊 川	8				100.00		100.00					
高 山	9				99.42		99.42					
古 川	10				50.00		50.00					
船 津	11				69.71		69.71					
富 山	12				99.51		99.51					
金 澤	13				150.00		150.00	1 800.00	1 000.00	800.00		
福 井	14				200.00		200.00					
敦 賀	15				150.00		150.00	700.00		700.00		
大 津	16				149.99		149.99					
京 都	17				149.50		149.50					
龜 山	18				100.00		100.00					
奈 良	19				280.00		280.00					
高 野	20				99.88		99.88					
田 邊	21				99.65		99.65					
新 宮	22				149.98		149.98	1 000.00	1 000.00			
神 戶	23				99.99		99.99					
姫 路	24				100.00		100.00					
山 崎	25				149.98		149.98					
鳥 取	26				179.76		179.76	2 070.94	1 089.94	981.00		
津 山	27				180.00		180.00					
岡 山	28				100.38		100.38					
新 見	29				99.93		99.93					
三 次	30				49.68		49.68					
福 山	31				100.00		100.00					
西 條	32				150.00		150.00					
廣 島	33				99.86		99.86					
山 口	34				50.00		50.00					
日 原	35				179.78		179.78					
川 本	36				150.00		150.00					
松 江	37				150.00		150.00					
倉 吉	38				99.40		99.40					

備考 民有林其他造林費ニシテ營林署へ配賦以外ノ所要經費ヲ加算シタルモノ下記ノ通り
1. 國有林地元施設費ニシテ營林署へ加算シタルモノハ次ノ如シ
(出張旅費)

諸 林 經 費 (續)

番 號	部											
	災 害						費			產 業 獎 勵 費		
	總 數	國有林林道 風水害復舊費	民有林林道 風水害復舊費	民有林其他 風水害復舊費	營林局野 風水害復舊費	營林局其他 風水害復舊費	營林局野 風水害復舊費	營林局其他 風水害復舊費	兵團部 風水害復舊費	中國地方 其他風水 害復舊費	農事改良 獎勵費	牧野改良 獎勵費
		林 道 其 他	林 道 其 他	林 道 其 他	林 道 其 他	林 道 其 他	林 道 其 他	林 道 其 他	林 道 其 他	林 道 其 他	林 道 其 他	林 道 其 他
1	499 754.93	463 083.00	33 792.00				2 879.93					
2										1 399.13		
3	45 676.68	41 561.00					4 115.68					
4	158 049.49		48 909.94					5 695.68	103 443.87			
5	13 479.69									13 411.01		489.44
6											489.44	
7												
8												
9												
10												
11												
12												
13												
14												
15												
16												
17												
18												
19												
20												
21												
22												
23	1 592.00									1 592.00		
24												
25												
26	975.57									975.57		
27	600.00									600.00		
28	1 772.00									1 772.00		
29	300.00									300.00		
30	560.00									560.00		
31	1 630.00									1 630.00		
32	2 070.00									2 070.00		
33	500.00									500.00		
34	922.00									922.00		
35	343.00									343.00		
36	1 200.00									1 200.00		
37												
38	946.44									946.44		

22 森 林

年次 營林局署	番 號	臨 時					與
		總 數 (臨時部)	災 害		其 他		
			總 數	奏任俸給	判任俸給	賞	
昭和10年度	1	833 892.23	8 790.51	3 450.51	5 340.00	—	
昭和11年度	2	779 084.60	4 281.61	2 382.61	1 640.00	259.00	
昭和12年度	3	584 107.49	1 780.00	—	1 780.00	—	
昭和13年度	4	171 887.96	861.12	—	861.12	—	
昭和14年度	5	526 036.85	—	—	—	—	
本局	6	64 287.79	—	—	—	—	
岐阜	7	—	—	—	—	—	
莊川	8	52 697.45	—	—	—	—	
高山	9	5 854.65	—	—	—	—	
古川	10	108.05	—	—	—	—	
船津	11	14 142.08	—	—	—	—	
富山	12	26 511.85	—	—	—	—	
金澤	13	2 121.86	—	—	—	—	
福井	14	—	—	—	—	—	
敦賀	15	7 648.13	—	—	—	—	
大津	16	1 108.10	—	—	—	—	
京都	17	2 498.07	—	—	—	—	
龜山	18	17 030.20	—	—	—	—	
奈良	19	—	—	—	—	—	
高野	20	13 489.33	—	—	—	—	
田邊	21	5 204.44	—	—	—	—	
新宮	22	20 887.83	—	—	—	—	
神戸	23	219 608.15	—	—	—	—	
姫路	24	—	—	—	—	—	
山崎	25	2 119.09	—	—	—	—	
鳥取	26	16 453.46	—	—	—	—	
津山	27	1 273.07	—	—	—	—	
岡山	28	3 607.53	—	—	—	—	
新見	29	—	—	—	—	—	
三次	30	853.61	—	—	—	—	
福山	31	2 038.50	—	—	—	—	
西條	32	4 479.92	—	—	—	—	
廣島	33	1 582.09	—	—	—	—	
山口	34	752.20	—	—	—	—	
目原	35	791.57	—	—	—	—	
川本	36	628.07	—	—	—	—	
松江	37	1 555.07	—	—	—	—	
倉吉	38	36 704.69	—	—	—	—	

備考 災害其他施設費ニシテ營林署へ配賦以外ノ所要經費ヲ加算シタルモノ下配ノ通り

1. 事業費ニシテ營林署へ加算シタルモノハ次ノ如シ
(イ) 國有林事業費(雇員給料及囑託手當、慰勞手當、赴任出張旅費、用紙代物品)
2. 國有林事業費中土木費ハ營林署ニテ配賦ヲ受ケ實行シタルモノ、外營林局實行ニ係ル直接事業費 247 476圓20及砂防植栽費 84 463圓88ヲ加算セリ

諸 經 費 (續)

部 費	番 號	施 事				總 數
		應 費	內 國 旅 費	雜 給 及 雜 費	國 有 林 事 業 費	
—	1	825 101.72	777.14	2 723.05	330.67	821 270.86
—	2	774 802.99	324.23	485.77	39.00	773 953.99
—	3	582 327.49	70.13	282.93	36.94	581 937.49
—	4	171 026.84	46.30	243.25	—	170 737.29
—	5	526 036.85	—	—	—	526 036.85
—	6	64 287.79	—	—	—	64 287.79
—	7	—	—	—	—	—
—	8	52 697.45	—	—	—	52 697.45
—	9	5 854.65	—	—	—	5 854.65
—	10	108.05	—	—	—	108.05
—	11	14 142.08	—	—	—	14 142.08
—	12	26 511.85	—	—	—	26 511.85
—	13	2 121.86	—	—	—	2 121.86
—	14	—	—	—	—	—
—	15	7 648.13	—	—	—	7 648.13
—	16	1 108.10	—	—	—	1 108.10
—	17	2 498.07	—	—	—	2 498.07
—	18	17 030.20	—	—	—	17 030.20
—	19	—	—	—	—	—
—	20	13 489.33	—	—	—	13 489.33
—	21	5 204.44	—	—	—	5 204.44
—	22	20 887.83	—	—	—	20 887.83
—	23	219 608.15	—	—	—	219 608.15
—	24	—	—	—	—	—
—	25	2 119.09	—	—	—	2 119.09
—	26	16 453.46	—	—	—	16 453.46
—	27	1 273.07	—	—	—	1 273.07
—	28	3 607.53	—	—	—	3 607.53
—	29	—	—	—	—	—
—	30	853.61	—	—	—	853.61
—	31	2 038.50	—	—	—	2 038.50
—	32	4 479.92	—	—	—	4 479.92
—	33	1 582.09	—	—	—	1 582.09
—	34	752.20	—	—	—	752.20
—	35	791.57	—	—	—	791.57
—	36	628.07	—	—	—	628.07
—	37	1 555.07	—	—	—	1 555.07
—	38	36 704.69	—	—	—	36 704.69

23 收入豫算ニ對

科 目			豫算決定額	調定済額	
款	項	目			
總		數	3 352 124.00	3 720 048.43	
經 常 部	總	數	3 348 592.00	3 711 507.43	
	官 業 及 官 有 財 產 收 入	總 數	3 340 856.00	3 703 371.24	
		總	數	3 340 725.00	3 703 015.88
		木 竹 拂 下 代	727 067.00	632 320.46	
		森 斫 伐 製 品 拂 下 代	2 473 995.00	2 957 171.78	
		林 雜 種 物 拂 下 代	71 848.00	52 862.17	
		地 所 貸 下 料	20 337.00	27 719.27	
		林 野 附 帶 設 備 使 用 料	22 337.00	15 866.22	
		林 野 拂 下 代	15 137.00	8 693.39	
		牛 馬 放 牧 料	724.00	697.35	
		辨 償 金	3 246.00	2 455.53	
		違 約 金	4 193.00	4 435.44	
		年 賦 及 延 納 金 收	209.00	208.63	
		雜 收	1 632.00	585.64	
		官 有 物 貨 下 料	總 數	131.00	355.36
		建 物 貸 下 料	131.00	102.00	
		地 所 使 用 料	—	253.36	
	雜 收 入	總 數	7 736.00	8 136.19	
	利 子 收 入	{ 利 子 收 入	35.00	—	
	雜 入	{ 返 納 金	44.00	108.12	
	恩 給 法 納 金	{ 文 官 納 金	7 697.00	8 028.07	
臨 時 部	總	數	3 532.00	8 541.00	
	官 有 物 拂 下 代	{ 物 品 拂 下 代	3 270.00	8 541.00	
	雜 收 入	{ 受 託 調 查 收 入	262.00	—	

ス ル 實 收 比 較

昭和十四年度

收 入 済 額	不 納 缺 損 額	收入未済翌年度へ繰越額	豫算決定済=比シ收入済額ノ差	
			増	減
3 423 694.55	144.00	296 209.88	216 436.99	144 866.44
3 415 153.55	144.00	296 209.88	211 165.99	144 604.44
3 407 017.36	144.00	296 209.88	210 730.80	144 569.44
3 406 662.00	144.00	296 209.88	210 477.44	144 540.44
616 310.66	—	16 009.80	—	110 756.34
2 676 991.73	—	280 180.05	202 996.73	—
52 862.17	—	—	—	18 985.83
27 719.27	—	—	7 382.27	—
15 866.22	—	—	—	6 470.78
8 693.39	—	—	—	6 443.61
697.35	—	—	—	26.65
2 435.50	—	20.03	—	810.50
4 291.44	144.00	—	98.44	—
208.63	—	—	—	0.37
—	—	—	—	1 046.36
—	—	—	253.36	29.00
—	—	—	—	29.00
—	—	—	253.36	—
8 136.19	—	—	435.19	35.00
—	—	—	—	35.00
108.12	—	—	64.12	—
8 028.07	—	—	371.07	—
—	—	—	5 271.00	262.00
8 541.00	—	—	5 271.00	—
—	—	—	—	262.00

24 災害關係事業

年次	番 營林局署 號	災 害 關 係 事 業 費												
		總 數	總 數	國有林野風水害復舊費		國有林 砂防費	中國地方其他旱害 緊急施設費				其 他 施 設 費			
				林道其他 復舊	林道其他 復舊		林道其他 應急及復舊	國有林 砂防費	公有林野官行 造林事業費	國有林事業費				
												林道其他 復舊	林道其他 復舊	林道其他 應急及復舊
昭和10年度	1	1 318 145.86	496 875.00	46 308.00	—	33 792.00	—	—	—	—	—	—	—	—
昭和11年度	2	773 953.99	—	—	—	—	—	—	—	—	—	—	—	—
昭和12年度	3	623 498.49	41 561.00	41 561.00	—	—	—	—	—	—	—	—	—	—
昭和13年度	4	323 091.10	152 353.81	—	12 439.00	36 470.94	—	—	—	103 447.87	—	—	—	—
昭和14年度	5	546 738.41	18 079.69	—	—	—	—	—	—	4 668.68	7 596.23	5 814.78	—	—
本局	6	435 750.59	20.30	—	—	—	—	—	—	20.30	—	—	—	—
岐阜	7	—	—	—	—	—	—	—	—	—	—	—	—	—
莊川	8	2 517.90	—	—	—	—	—	—	—	—	—	—	—	—
高山	9	1 318.00	—	—	—	—	—	—	—	—	—	—	—	—
古川	10	79.98	—	—	—	—	—	—	—	—	—	—	—	—
船津	11	10 000.94	—	—	—	—	—	—	—	—	—	—	—	—
富山	12	2 236.83	—	—	—	—	—	—	—	—	—	—	—	—
金澤	13	1 291.00	—	—	—	—	—	—	—	—	—	—	—	—
福井	14	—	—	—	—	—	—	—	—	—	—	—	—	—
敦賀	15	6 255.55	—	—	—	—	—	—	—	—	—	—	—	—
大津	16	—	—	—	—	—	—	—	—	—	—	—	—	—
京都	17	1 168.00	—	—	—	—	—	—	—	—	—	—	—	—
龜山	18	9 285.17	—	—	—	—	—	—	—	—	—	—	—	—
奈良	19	—	—	—	—	—	—	—	—	—	—	—	—	—
高野	20	9 981.25	—	—	—	—	—	—	—	—	—	—	—	—
田邊	21	4 043.37	—	—	—	—	—	—	—	—	—	—	—	—
新宮	22	7 561.33	—	—	—	—	—	—	—	—	—	—	—	—
神戶	23	5 447.00	2 260.00	—	—	—	—	—	—	668.00	392.00	1 200.00	—	—
姫路	24	—	—	—	—	—	—	—	—	—	—	—	—	—
山崎	25	1 473.02	—	—	—	—	—	—	—	—	—	—	—	—
鳥取	26	14 253.22	1 451.28	—	—	—	—	—	—	475.71	708.57	267.00	—	—
津山	27	1 700.00	600.00	—	—	—	—	—	—	—	600.00	—	—	—
岡山	28	4 816.46	1 772.00	—	—	—	—	—	—	—	972.00	800.00	—	—
新見	29	300.00	300.00	—	—	—	—	—	—	—	300.00	—	—	—
三次	30	1 215.54	560.00	—	—	—	—	—	—	—	560.00	—	—	—
福山	31	2 573.43	1 630.00	—	—	—	—	—	—	—	1 000.00	630.00	—	—
西條	32	5 535.43	2 070.00	—	—	—	—	—	—	—	1 000.00	1 070.00	—	—
廣島	33	2 005.02	950.00	—	—	—	—	—	—	—	450.00	500.00	—	—
山口	34	2 283.57	1 762.00	—	—	—	—	—	—	—	840.00	422.00	500.00	—
日原	35	1 340.90	343.00	—	—	—	—	—	—	—	—	343.00	—	—
川本	36	2 618.00	2 083.00	—	—	—	—	—	—	—	883.00	400.00	800.00	—
松江	37	3 195.00	902.00	—	—	—	—	—	—	—	902.00	—	—	—
倉吉	38	6 491.91	1 376.11	—	—	—	—	—	—	—	429.67	398.66	547.78	—

備考 1. 本表ハ災害關係經費中事業費ニ屬スル局署實行額ヲ記入シタルモノナリ
2. 本表ハ實行額ニヨリタルモノナル故第 22 表備考ノ如キ計算ニヨル局署ノ數字ヨリ營林署ノ少額營林局ノ多額ナリ

經費局署別總括 昭和十四年度

年次	番 營林局署 號	災 害 關 係 事 業 費							其 他 施 設 費	施 業 案 檢 丁 事 業
		總 數	總 數	國 有 林	野 事 業		事 業	費		
					林 道 事 業 費	事 業 費				
昭和14年度	5	2 621.87	526 036.85	121 686.42	404 350.43	—	—	—	4 292.33	
本局	6	435 730.29	97 341.60	338 388.69	—	—	—	—	—	
莊川	8	2 517.90	—	2 517.90	—	—	—	—	—	
高山	9	1 318.00	55.00	1 263.00	—	—	—	—	—	
古川	10	79.98	79.98	—	—	—	—	—	—	
船津	11	10 000.94	4 401.00	5 599.94	—	—	—	—	—	
富山	12	2 236.83	1 019.83	1 217.00	—	—	—	—	—	
金澤	13	1 291.00	—	1 291.00	—	—	—	—	—	
福井	14	—	—	—	—	—	—	—	—	
敦賀	15	6 255.55	3 544.07	2 711.48	—	—	—	—	—	
大津	16	—	—	—	—	—	—	—	—	
京都	17	1 168.00	1 168.00	—	—	—	—	—	—	
龜山	18	9 285.17	1 250.00	8 035.17	—	—	—	—	—	
奈良	19	—	—	—	—	—	—	—	—	
高野	20	9 981.25	1 832.25	8 149.00	—	—	—	—	—	
田邊	21	4 043.37	870.37	3 173.00	—	—	—	—	—	
新宮	22	7 561.33	4 070.33	3 491.00	—	—	—	—	—	
神戶	23	5 447.00	1 193.00	1 326.00	—	—	—	—	—	
姫路	24	—	—	—	—	—	—	—	—	
山崎	25	1 473.02	—	1 473.02	—	—	—	—	—	
鳥取	26	14 253.22	708.36	11 644.00	—	—	—	—	—	
津山	27	1 700.00	—	1 700.00	—	—	—	—	—	
岡山	28	4 816.46	1 720.46	1 324.00	—	—	—	—	—	
新見	29	300.00	—	—	—	—	—	—	—	
三次	30	1 215.54	—	655.54	—	—	—	—	—	
福山	31	2 573.43	114.54	828.89	—	—	—	—	—	
西條	32	5 535.43	1 560.00	1 905.43	—	—	—	—	—	
廣島	33	2 005.02	—	1 055.02	—	—	—	—	—	
山口	34	2 283.57	13.60	328.87	—	—	—	—	—	
日原	35	1 340.90	377.97	302.53	—	—	—	—	—	
川本	36	2 618.00	—	535.00	—	—	—	—	—	
松江	37	3 195.00	—	1 390.00	—	—	—	—	—	
倉吉	38	6 491.91	366.06	4 644.95	—	—	—	—	—	

3. 災害其他施設費 土木事業即チ第 57 表其二ハ局直營ノモノヲ署別ニ記載シ 該表ヨリ本表ノ金額少キハ土木事業ニテハ莊川、高山、富山、龜山、新宮、神戶、倉吉、各署ニシテ本局ハ該表ヨリ多額ナリ其内容ハ該表備考ニ詳ナリ

25 國有林及公有林野官行造林

年次	番	總															
		延		人				給									
		數	數	業	者	兼	業	者	總	數							
營林局署	號	男	女	男	女	男	女	男	女								
昭和10年度	1	1 316	596	200	091	311	777	21	219	1 004	819	178	872	1 777	527	130	021
昭和11年度	2	1 420	127	230	566	380	132	32	126	1 039	995	198	440	1 940	239	157	381
昭和12年度	3	1 360	519	219	500	333	200	29	920	1 027	319	189	580	1 970	601	159	878
昭和13年度	4	1 127	032	248	771	330	666	42	910	796	366	205	861	1 845	324	203	867
昭和14年度	5	877	669	179	005	308	563	43	949	569	106	135	056	1 808	359	181	389
本局	6	149	326	20	128	14	752	2	156	134	574	17	972	372	985	24	910
岐阜	7	444		110		391		—		53		110		572		70	
莊川	8	45	841	12	496	22	735	8	585	23	106	3	911	105	430	12	515
高山	9	26	031	3	945	12	627	1	509	13	404	2	436	65	337	3	723
古川	10	21	351	6	704	11	594	3	327	9	757	3	377	47	874	9	939
船津	11	60	909	8	179	20	467	8	46	40	442	7	333	138	491	9	067
富山	12	6	028	2	522	877		—		5	151	2	522	12	828	2	661
金澤	13	6	015	1	771	682		96		5	333	1	675	10	034	1	583
福井	14	1	476	443		270		—		1	206	443		2	188	472	
敦賀	15	7	730	3	745	1	143	—		6	587	3	745	13	890	3	650
大津	16	15	793	5	537	1	570	40		14	223	5	497	25	287	5	258
京都	17	13	663	3	988	2	177	—		11	486	3	988	29	787	3	403
龜山	18	12	904	1	790	1	562	361		11	342	1	429	24	639	1	616
奈良	19	9	939	952		1	460	—		8	479	952		16	145	835	
高野	20	55	969	9	844	28	336	4	308	27	633	5	536	102	887	10	259
田邊	21	41	645	7	769	28	689	4	527	12	956	3	242	88	631	6	544
新宮	22	53	582	11	304	43	304	7	561	10	278	3	743	108	249	11	442
神戶	23	7	981	2	413	393		—		7	588	2	413	14	019	2	422
姫路	24	15	134	4	431	3	430	499		11	704	3	932	28	418	4	296
山崎	25	32	380	6	640	8	612	910		23	768	5	730	68	817	6	268
鳥取	26	58	736	12	835	23	833	2	822	34	903	10	013	126	830	12	083
津山	27	26	044	5	682	6	041	1	407	20	003	4	275	46	094	5	485
岡山	28	29	298	4	076	7	105	—		22	193	4	076	45	920	3	809
新見	29	19	165	4	885	4	684	84		14	481	4	801	35	468	4	990
三ツ	30	10	276	3	635	412		124		9	864	3	511	16	794	3	673
福山	31	31	128	6	100	9	149	365		21	979	5	735	46	477	5	629
西條	32	11	156	5	041	1	558	631		9	598	4	410	15	335	5	087
廣島	33	23	058	3	850	11	831	373		11	227	3	477	55	294	3	531
山口	34	15	205	2	530	7	297	317		7	908	2	213	28	448	2	329
日原	35	44	850	8	106	29	462	2	548	15	388	5	558	73	395	6	648
川本	36	11	028	2	189	111		186		10	917	2	003	18	026	2	189
松江	37	2	925	998		128		28		2	797	970		4	232	935	
倉吉	38	10	659	4	367	1	881	339		8	778	4	028	19	538	4	068

備考 人員數欄中括弧ヲ附シアルハ同一人ガ二種以上ノ事業ニ出役シタルモノニシテ重複ニ係ルモノヲ示ス

事業從事勞動者調 (人員及給料) 昭和十四年度

年次	番	數														番												
		料		業		人				頭		業																
		男	女	兼	業	男	女	男	女	男	女	兼	業	兼	業													
營林局署	號	男	女	男	女	男	女	男	女	男	女	男	女	男	女													
昭和10年度	1	451	276	13	609	1	326	251	116	412	(12 768)	69	763	(1 922)	18	658	(880)	2	896	(61)	221	(11 888)	66	867	(1 861)	18	437	1
昭和11年度	2	551	637	21	932	1	388	602	135	449	(12 259)	63	287	(2 262)	18	409	(859)	2	949	(59)	307	(11 400)	60	338	(2 203)	18	102	2
昭和12年度	3	510	397	21	594	1	460	204	138	284	(15 834)	56	875	(3 191)	18	457	(1 509)	2	192	(99)	273	(14 325)	54	683	(3 092)	18	184	3
昭和13年度	4	538	997	34	209	1	306	327	169	658	(14 716)	51	085	(3 866)	21	740	(1 897)	2	953	(225)	694	(12 819)	48	132	(3 641)	21	046	4
昭和14年度	5	630	746	44	240	1	177	613	137	149	(9 724)	29	741	(2 594)	11	585	(1 452)	2	295	(134)	328	(8 272)	27	446	(2 460)	11	257	5
本局	6	38	613	3	464	334	372	21	446	4	272	664	251	44	4	021	620	6										6
岐阜	7	476				96		70		9		21		2		7	21	7										7
莊川	8	54	007	8	986	51	423	3	529	(272)	627	(74)	211	(65)	119	(10)	25	(207)	508	(64)	186	8					8	
高山	9	28	969	1	414	36	368	2	309	(281)	576	(29)	159	(108)	139	(9)	9	(173)	437	(20)	150	9					9	
古川	10	25	408	5	389	22	466	4	550	(485)	682	(107)	176	(102)	15	(11)	13	(383)	667	(96)	163	10					10	
船津	11	46	576	951		91	915	8	116	(253)	1 068	(23)	238	(16)	124	(3)	41	(237)	944	(20)	197	11					11	
富山	12	1	707			11	121	2	661	(120)	346	(27)	204	(3)	9			(117)	337	(27)	204	12					12	
金澤	13	932		29		9	102	1	554	(103)	337	(40)	228	(4)	7			(99)	330	(40)	227	13					13	
福井	14	365				1	823	472	(83)	49	(36)	40	(9)	2				(74)	47	(36)	40	14					14	
敦賀	15	2	183			11	707	3	650	(163)	239	(91)	165		22			(163)	217	(91)	165	15					15	
大津	16	3	036	36		22	251	5	222	(434)	184	(212)	537		24			(434)	1	160	(212)	536	16				16	
京都	17	5	614			24	173	3	403	(308)	543	(64)	270	(27)	24			(281)	519	(64)	270	17					17	
龜山	18	3	790	204		20	849	1	412	(253)	741	(37)	162	(17)	15			(236)	726	(37)	160	18					18	
奈良	19	2	266			13	879	835	(263)	726	(17)	109	(6)	5				(257)	721	(17)	109	19					19	
高野	20	49	699	4	085	53	188	6	174	(478)	867	(99)	470	(140)	104	(12)	20	(338)	763	(87)	450	20					20	
田邊	21	59	454	3	361	29	177	3	183	(368)	797	(48)	263	(98)	204	(12)	33	(270)	593	(36)	230	21					21	
新宮	22	84	430	7	008	23	819	4	434	(362)	639	(63)	333	(224)	234	(25)	58	(138)	405	(38)	275	22					22	
神戶	23	551				13	468	2	422	(277)	670	(59)	258	(1)	2			(276)	668	(59)	258	23					23	
姫路	24	6	566	513		21	852	3	783	(208)	939	(27)	527	(19)	83			(189)	856	(27)	522	24					24	
山崎	25	20	151	956		48	666	5	312	(240)	982	(40)	313		72			(240)	910	(40)	310	25					25	

25 國有林及公有林野官行造林

年次 營林局署	番 號	延				員				給								
		數		者		兼業者		總數		數		者						
		男	女	男	女	男	女	男	女	男	女	男	女					
昭和10年度	1	358	714	31	383	211	847	17	588	146	867	13	795	532	925	19	963	
昭和11年度	2	401	134	35	037	268	848	23	163	132	286	11	874	581	436	22	985	
昭和12年度	3	484	737	48	784	224	784	22	026	259	953	26	758	780	562	36	120	
昭和13年度	4	448	381	49	613	210	764	23	752	237	617	25	861	798	579	43	323	
昭和14年度	5	382	785	50	290	192	556	25	923	190	229	24	367	851	696	52	958	
本局	6	234	—	—	—	—	—	—	—	234	—	—	—	—	—	—	—	
岐卓	7	392	—	—	366	—	—	—	—	26	—	—	—	498	—	—	—	
莊川	8	27	478	6	078	14	815	4	804	12	663	1	274	73	112	6	825	
高山	9	16	321	1	642	9	478	1	474	6	843	—	—	168	47	119	1	555
高古	10	17	085	4	914	11	578	3	327	5	507	—	—	1	587	40	492	
船津	11	32	763	4	654	10	718	—	—	581	22	045	—	—	4	073	90	768
富山	12	14	—	—	—	6	—	—	—	8	—	—	—	33	—	—	—	
金澤	13	542	—	62	—	20	—	—	—	522	62	—	—	794	56	—	—	
福井	14	897	—	10	—	199	—	—	—	698	10	—	—	1	300	90	—	
敦賀	15	1	475	—	—	584	—	—	—	891	11	—	—	2	895	10	—	
大津	16	5	569	1	022	219	—	—	—	5	350	1	022	8	088	1	195	
京都	17	5	212	—	179	1	489	—	—	3	723	—	—	13	631	274	—	
龜山	18	4	950	—	572	617	—	—	—	361	4	333	—	211	11	292	401	
奈良	19	1	617	—	47	307	—	—	—	1	310	—	—	47	2	797	47	
高野	20	35	432	4	600	20	407	2	264	15	025	—	—	2	336	65	891	
田邊	21	23	467	2	860	18	750	2	171	4	717	—	—	689	55	241	2	042
新宮	22	34	988	6	179	29	921	5	726	5	067	—	—	453	72	964	5	873
神戸	23	1	714	—	292	4	—	—	—	1	710	—	—	292	2	809	267	—
姫路	24	2	727	—	273	865	—	—	—	1	862	—	—	273	5	682	265	—
山崎	25	20	475	3	804	6	624	910	—	13	851	—	—	2	894	47	886	
鳥取	26	31	381	2	337	13	970	626	—	17	411	—	—	1	711	82	383	
津山	27	13	374	2	449	3	168	1	407	10	206	—	—	1	042	24	862	
岡山	28	9	373	—	168	3	364	—	—	6	009	—	—	168	16	424	146	
新見	29	11	748	1	258	3	822	84	—	7	926	—	—	1	174	24	576	
三次	30	4	568	—	350	3	—	—	—	124	4	565	—	226	8	801	376	
三福	31	18	162	—	746	7	454	—	—	10	708	—	—	746	29	672	686	
西條	32	4	679	—	989	1	263	631	—	3	416	—	—	358	6	744	821	
廣島	33	15	238	—	976	9	246	333	—	5	992	—	—	643	39	367	783	
山口	34	9	345	—	897	4	762	317	—	4	583	—	—	580	18	845	766	
日原	35	26	111	2	198	17	312	444	—	8	799	—	—	1	754	47	363	
川本	36	703	—	192	—	—	—	—	—	703	192	—	—	1	007	146	—	
松江	37	833	—	51	—	54	—	—	—	779	51	—	—	1	232	48	—	
倉吉	38	3	918	—	480	1	171	339	—	2	747	—	—	141	5	963	461	

事業從事労働者調 (人員及給料) (續)

番 號	事業	事業															
		料		業		者		者		者		者					
		男	女	男	女	男	女	男	女	男	女	男	女				
1	322 739	11 314	210 186	8 649	(1 858)	7 259	(168)	742	(471)	1 955	(38)	178	(1 387)	5 304	(130)	564	1
2	391 345	15 622	190 091	7 363	(2 345)	6 583	(233)	866	(310)	1 669	(26)	232	(2 035)	4 914	(207)	634	2
3	358 355	16 051	422 207	20 069	(4 241)	7 939	(487)	1 469	(747)	1 378	(49)	224	(3 494)	6 561	(438)	1 245	3
4	360 722	20 032	437 857	23 291	(4 257)	7 570	(598)	1 470	(912)	1 741	(68)	167	(3 345)	5 829	(530)	1 303	4
5	428 938	27 100	422 758	25 858	(2 921)	7 548	(601)	1 215	(644)	1 243	(56)	179	(2 277)	6 305	(545)	1 036	5
6	—	—	1 165	—	—	10	—	—	—	—	—	—	—	10	—	—	6
7	438	—	60	—	—	4	—	—	—	—	—	—	—	3	—	—	7
8	40 506	5 770	32 606	1 055	(87)	163	(13)	25	(19)	87	(6)	21	(68)	76	(7)	4	8
9	23 730	1 375	23 389	180	(94)	250	(7)	22	(69)	119	(7)	8	(25)	131	—	14	9
10	25 383	5 389	15 109	2 655	(286)	111	(39)	51	(98)	15	(11)	13	(188)	96	(28)	38	10
11	31 190	735	59 578	5 258	(163)	685	(6)	94	(2)	63	—	35	(161)	622	(6)	59	11
12	14	—	19	—	(3)	—	—	—	(1)	—	—	—	(2)	—	—	—	12
13	27	—	767	56	(36)	11	—	1	(2)	—	—	—	(34)	11	—	1	13
14	256	—	1 044	90	(47)	29	(10)	—	(3)	1	—	—	(44)	28	(10)	—	14
15	1 069	—	1 826	10	(7)	59	—	4	—	19	—	—	(7)	40	—	4	15
16	497	—	7 591	1 195	(189)	754	(162)	204	—	13	—	—	(189)	741	(162)	204	16
17	4 292	—	9 339	274	(56)	136	(4)	4	(7)	16	—	—	(49)	120	(4)	4	17
18	2 532	204	8 760	197	(47)	219	(16)	14	(8)	7	—	—	(39)	212	(16)	12	18
19	490	—	2 307	47	(87)	172	—	—	(3)	—	—	—	(84)	172	—	2	19
20	36 294	1 982	29 597	2 545	(161)	394	(30)	130	(63)	74	(4)	9	(98)	320	(26)	121	20
21	41 506	1 438	13 735	604	(133)	291	(5)	45	(36)	146	(1)	11	(97)	145	(4)	34	21
22	61 269	5 477	11 695	396	(116)	317	(21)	73	(73)	156	(17)	40	(43)	161	(4)	33	22
23	6	—	2 803	267	(49)	74	(8)	20	(1)	—	—	—	(48)	74	(8)	20	23
24	1 409	—	4 273	265	(19)	179	(2)	10	(1)	18	—	—	(18)	161	(2)	10	24
25	16 739	956	31 147	2 494	(190)	432	—	68	—	62	—	—	(190)	370	—	65	25
26	37 990	522	44 393	1 587	(194)	547	(79)	74	(63)	73	(3)	3	(131)	474	(76)	71	26
27	5 123	1 289	19 739	1 066	(132)	344	(29)	55	(7)	12	(2)	5	(125)	332	(27)	50	27
28	5 940	—	10 484	146	(155)	345	(9)	25	(3)	31	—	—	(152)	314	(9)	25	28
29	9 540	114	15 036	1 304	(64)	435	(16)	110	(12)	52	—	—	(52)	383	(16)	106	29
30	3	99	8 798	277	(50)	170	(12)	15	(1)	—	—	—	(49)	170	(12)	14	30
31	10 886	—	18 786	686	(67)	318	(24)	16	—	43	—	—	(67)	275	(24)	11	31
32	1 556	492	5 188	329	(66)	206	(37)	17	—	6	—	—	(66)	200	(37)	14	32
33	27 407	255	11 960	528	(7)	282	—	14	—	52	—	—	(7)	230	—	13	33
34	10 023	299	8 822	467	(146)	114	(20)	25	(62)	49	(2)	4	(84)	65	(18)	21	34
35	30 814	452	16 549	1 474	(231)	260	(29)	45	(109)	117	(3)	7	(122)	143	(26)	38	35
36	—	—	1 007	146	(20)	78	(17)	43	—	—	—	—	(20)	78	(17)	43	36
37	65	—	1 167	48	(18)	59	(6)	1	—	1	—	—	(18)	58	(6)	1	37
38	1 944	252	4 019	209	(1)	100	—	8	(1)	10	—	—	4	90	—	4	38

25 國有林及公有林野官行造林

年次	番 號 營林局署	造林							
		延		業		兼		給	
		總 數	專 業 者	兼 業 者	總 數	專 業 者	兼 業 者	總 數	給 與
男	女	男	女	男	女	男	女		
昭和10年度	1	215 877	52 741	20 493	328	195 384	52 413	237 454	33 079
昭和11年度	2	238 656	53 167	22 951	566	215 705	52 601	276 008	35 352
昭和12年度	3	210 449	50 649	22 521	200	187 528	50 449	251 163	35 787
昭和13年度	4	186 977	68 739	26 303	3 678	160 674	65 061	254 782	54 842
昭和14年度	5	151 217	70 577	23 495	3 321	127 722	67 256	240 373	67 172
本局	6	48	332	—	295	48	37	78	265
岐阜	7	52	108	25	—	27	108	74	68
津川	8	6 157	1 250	—	62	6 157	1 188	11 281	1 241
高山	9	3 554	2 016	415	—	3 139	2 016	6 116	1 874
古川	10	3 102	1 724	—	—	3 102	1 724	5 404	1 818
船津	11	5 477	1 619	986	—	4 491	1 619	12 209	1 469
富山	12	3 138	1 671	653	—	2 485	1 671	6 083	1 479
金澤	13	4 243	1 475	650	96	3 593	1 379	6 923	1 266
福井	14	459	411	40	—	419	411	709	362
敦賀	15	3 549	3 094	—	—	3 549	3 094	6 221	2 971
大津	16	5 943	3 426	1 098	40	4 845	3 386	9 197	3 024
京都	17	4 509	3 529	597	—	3 912	3 529	8 052	2 822
龜山	18	3 899	986	570	—	3 329	986	5 840	956
奈良	19	3 971	820	957	—	3 014	820	5 959	709
高野	20	3 846	3 404	1 138	803	2 708	2 601	7 045	3 732
田邊	21	4 511	1 221	629	98	3 882	1 123	8 100	1 184
新宮	22	3 398	2 580	2 027	1 133	1 371	1 447	6 517	2 533
神戸	23	3 309	1 660	389	—	2 920	1 660	5 824	1 674
姫路	24	8 025	3 135	1 317	371	6 708	2 764	12 779	3 056
山崎	25	6 852	2 296	1 758	—	5 094	2 296	10 921	2 322
鳥取	26	8 786	4 804	816	40	7 970	4 764	14 337	4 745
津山	27	5 295	1 884	49	—	5 246	1 884	8 200	1 781
岡山	28	9 704	2 901	1 444	—	8 260	2 901	13 227	2 648
新見	29	4 709	3 039	722	—	3 987	3 039	6 691	2 935
三次	30	4 111	2 923	243	—	3 868	2 923	5 766	2 912
福山	31	9 929	4 235	1 535	—	8 394	4 235	12 671	3 989
西條	32	4 990	3 515	295	—	4 695	3 515	6 294	3 880
廣島	33	3 566	2 001	689	38	2 877	1 963	6 897	1 820
山口	34	3 475	1 065	1 623	—	1 852	1 065	5 059	1 013
日原	35	5 504	1 998	2 055	131	3 449	1 867	7 773	1 582
川本	36	5 825	1 207	111	186	5 714	1 021	8 032	1 141
松江	37	993	500	40	28	953	472	1 305	451
倉吉	38	6 288	3 748	624	—	5 664	3 748	8 789	3 450

事業從事労働者調 (人員及給料) (續)

番 號	事業																	
	專業者		兼業者		總數		頭數		兼業者									
	男	女	男	女	男	女	男	女	男	女								
1	23 718	193	213 736	32 886	(2 785)	17 585	(470)	6 941	(31)	168	21	(2 754)	17 417	(470)	6 920			
2	27 506	342	248 502	35 010	(2 066)	18 094	(518)	6 434	(145)	452	(5)	7	(1 921)	17 642	(513)	6 427		
3	27 020	122	224 143	35 665	(3 073)	15 145	(1 053)	6 338	(196)	163	(26)	1	(2 877)	14 982	(1 027)	6 337		
4	34 863	2 733	219 919	52 109	(3 518)	12 992	(1 302)	8 315	(229)	322	(72)	222	(3 289)	12 670	(1 230)	8 093		
5	34 906	2 895	205 467	64 277	(2 331)	11 176	(964)	7 531	(172)	222	(17)	36	(2 159)	10 954	(947)	7 495		
6	—	236	78	29	—	28	—	20	—	2	—	28	—	18	—	6		
7	38	—	36	68	—	5	—	20	—	1	—	4	—	20	—	7		
8	—	50	11 281	1 191	(49)	295	(36)	109	—	(1)	(49)	295	(35)	108	—	8		
9	623	—	5 493	1 874	(61)	150	(4)	115	(6)	2	—	(55)	148	(4)	115	9		
10	—	—	5 404	1 818	(70)	455	(46)	114	—	—	(70)	455	(46)	114	—	10		
11	2 194	—	10 015	1 469	—	118	—	78	—	9	—	109	—	78	—	11		
12	1 193	—	4 890	1 479	(44)	270	(7)	180	—	8	—	(44)	262	(7)	180	12		
13	889	29	6 034	1 237	(23)	231	(19)	204	—	7	—	(23)	224	(19)	203	13		
14	63	—	646	362	(16)	20	(7)	40	(2)	1	—	(14)	19	(7)	40	14		
15	—	—	6 221	2 971	(72)	130	(51)	109	—	—	(72)	130	(51)	109	—	15		
16	1 583	36	7 614	2 988	(9)	340	(16)	314	—	4	—	(9)	336	(16)	313	16		
17	1 145	—	6 907	2 822	(81)	278	(20)	246	(10)	7	—	(71)	271	(20)	246	17		
18	740	—	5 100	956	(89)	292	(5)	124	—	3	—	(89)	289	(5)	124	18		
19	1 481	—	4 478	709	(18)	284	(12)	91	(2)	4	—	(16)	280	(12)	91	19		
20	1 786	855	5 259	2 877	(101)	251	(41)	306	(23)	5	(3)	6	(78)	246	(38)	300	20	
21	1 065	92	7 035	1 092	(49)	277	(11)	118	(15)	7	(2)	1	(34)	270	(9)	117	21	
22	3 188	952	3 329	1 581	(40)	132	(16)	161	(23)	20	—	12	(17)	112	(16)	149	22	
23	545	—	5 279	1 674	(107)	260	(26)	162	—	2	—	(107)	258	(26)	162	—	23	
24	1 843	323	10 936	2 733	(45)	389	(4)	246	(9)	14	—	(36)	375	(4)	244	—	24	
25	2 777	—	8 144	2 322	(50)	395	(40)	230	—	5	—	(50)	390	(40)	230	—	25	
26	1 307	34	13 030	4 711	(110)	893	(131)	655	(10)	4	(3)	(100)	889	(128)	655	—	26	
27	70	—	8 130	1 781	(75)	553	(40)	253	(2)	—	—	(73)	553	(40)	253	—	27	
28	1 565	—	11 662	2 648	(347)	699	(19)	243	(2)	21	—	(345)	678	(19)	243	—	28	
29	867	—	5 824	2 935	(208)	821	(159)	792	(1)	5	—	(207)	816	(159)	792	—	29	
30	269	—	5 497	2 912	(153)	373	(39)	356	(1)	1	—	(152)	372	(39)	356	—	30	
31	1 689	—	10 982	3 989	(110)	664	(63)	452	(2)	5	—	(108)	659	(63)	452	—	31	
32	357	—	5 937	3 880	(37)	340	(38)	352	—	1	—	(37)	339	(38)	352	—	32	
33	1 574	32	5 323	1 788	(64)	360	(13)	167	—	27	—	(64)	333	(13)	166	—	33	
34	2 363	—	2 696	1 013	(68)	184	(37)	168	(23)	30	—	(45)	154	(37)	168	—	34	
35	2 667	105	5 106	1 477	(108)	607	(25)	332	(40)	24	(8)	5	(68)	583	(17)	327	—	35
36	160	129	7 872	1 012	(88)	515	(23)	277	—	2	—	(88)	513	(23)	275	—	36	
37	48	22	1 257	429	(6)	94	(7)	89	(1)	—	—	(5)	94	(7)	87	—	37	
38	817	—	7 972	3 450	(33)	473	(9)	408	—	3	—	(33)	470	(9)	408	—	38	

25 國有林及公有林野官行造林

年次	番號	土 木								給 數							
		延				員											
		男	女	男	女	男	女	男	女								
昭和10年度	1	471	116	44	446	29	954	553	441	162	43	893	719	721	33	415	
昭和11年度	2	445	200	46	431	30	694	2	229	414	506	44	202	709	596	36	975
昭和12年度	3	329	710	30	446	22	649	615	307	061	29	831	550	130	26	133	
昭和13年度	4	255	816	36	399	28	153	1	186	227	663	35	213	483	142	34	855
昭和14年度	5	246	446	37	684	30	921	2	867	215	525	34	817	567	826	43	133
本局	6	146	432	19	570	14	503	1	861	131	929	17	709	366	931	24	365
岐 卓	7			2								2			2		
莊 川	8	3	230	188		1	853			1	377	188		7	048	228	
高 山	9	3	111	201		281		12		2	830	189		7	235	208	
高古川	10		542	66						542	66			960	77		
船 津	11	4	769	442						4	769	442		11	314	407	
富 山	12	2	622	842		195				2	427	842		6	139	1	170
金 澤	13	1	000	234		8				992	234			1	937	261	
福 井	14		12	22		2				10	22			19	20		
敦 賀	15	1	826	596						1	826	596		3	196	623	
大 津	16	3	923	1	067	253				3	670	1	067	7	500	1	019
京 都	17	2	935	209		52				2	883	209		6	313	225	
龜 山	18	3	524	209		278				3	246	209		6	639	239	
奈 良	19	4	171	85		196				3	975	85		7	079	79	
高 野	20	12	432	490		3	052	62		9	380	428		23	107	663	
田 邊	21	3	211	620		871		218		2	340	402		7	021	532	
新 宮	22	4	227	1	025	2	199	77		2	028	948		9	374	1	220
神 戶	23	2	658	461						2	658	461		4	828	481	
姬 路	24	2	628	217		1	240	128		1	388	89		6	977	282	
山 崎	25	4	375	540		230				4	145	540		9	011	496	
鳥 取	26	7	526	2	328	748		9		6	778	2	319	14	889	2	209
津 山	27	3	656	1	322	388				3	278	1	322	7	236	1	321
岡 山	28	6	945	1	001					6	945	1	001	11	364	1	009
新 見	29	2	034	570		26				2	008	570		3	241	618	
三 次	30	1	029	360		166				863	360			1	439	383	
福 山	31	2	166	726		90				2	076	726		3	134	726	
西 條	32		991	537						991	537			1	568	386	
廣 島	33	3	995	768		1	839			2	156	768		8	643	842	
山 口	34	2	257	561		850				1	407	561		4	355	543	
日 原	35	3	047	1	096	1	487	500		1	560	596		5	097	1	044
川 本	36	3	894	790						3	894	790		8	144	902	
松 江	37		977	400		28				949	400			1	563	396	
倉 吉	38		291	139		86				205	139			4	525	157	

事業從事労働者調 (人員及給料) (續)

事 業										番 號													
料		人 數				給 料																	
專 業 者	兼 業 者	男	女	男	女	男	女	男	女														
42	558	319	677	163	33	096	(4501)	19	171	(707)	3	007	(191)	424	(13)	1	(4310)	18	747	(694)	3	006	
58	285	2	089	651	311	34	886	(4217)	13	777	(630)	2	303	(242)	478	(5)	39	(3975)	13	299	(625)	2	264
46	095	423	504	035	25	710	(4246)	9	928	(714)	1	712	(369)	298	(18)	5	(3877)	9	630	(696)	1	707	
57	279	947	425	863	33	908	3886	10	124	(1107)	2	249	(495)	490	(71)	26	(3391)	9	634	(1036)	2	223	
72	121	4	178	495	705	38	955	(2882)	8	212	(853)	2	076	(354)	468	(34)	48	(2528)	7	744	(819)	2	028
38	094	3	228	328	837	21	137		3	543		552		235		42		3	308		510		
								2				1											
4	182		2	866	228	(62)		31	(7)				(24)	12					(38)	19	(7)		
			791		13	6	444	195	(95)	124	(15)	18	(25)	6	(1)				(70)	118	(14)	18	9
							960	77	(86)	19	(22)	11							(86)	19	(22)	11	10
							11	314	407	68		13								68		13	11
	462		5	677	1	170	(50)	58	(17)	24		1							(50)	57	(17)	24	12
	11		1	926	261	(35)	52	(21)	23	(1)									(34)	52	(21)	23	13
	3			16	20	(9)			(19)				(2)							(19)			14
			3	196	623	(75)	28	(40)	23										(76)	28	(40)	23	15
	956		6	544	1	019	(134)	90	(33)	19		7							(134)	83	(33)	19	16
	102		6	211	225	(103)	98	(35)	17	(6)		1							(97)	97	(35)	17	17
	402		6	237	239	(87)	190	(16)	21	(8)		3							(79)	187	(16)	21	18
	295		6	784	79	(136)	232	(5)	16	(1)		1							(135)	231	(5)	16	19
	5	778	72	17	329	591	(162)	182	(19)	24	(43)	9	(3)						(119)	173	(16)	24	20
	2	024	171	4	997	361	(110)	103	(18)	53	(35)	13	(6)	2	(75)	90	(12)	51	21	90	(12)	51	21
	4	769	62	4	605	1	158	(110)	120	(12)	69	(75)	24	(5)					(35)	96	(7)	69	22
				4	828	481	(89)	301	(25)	76									(89)	301	(25)	76	23
	3	300	190	3	677	92	(60)	131	(12)	15	(5)	51							(55)	80	(12)	12	24
	635		8	376	496	110		15		5										105		15	25
	1	513	7	13	376	2	202	(197)	236	(51)	160	(32)	3	(2)					(165)	233	(49)	160	26
	461		6	775	1	321	(168)	230	(54)	102	(1)	1							(167)	229	(54)	102	27
			11	364	1	009	(412)	652	(14)	68									(412)	652	(14)	68	28
	33		3	208	618	(129)	336	(102)	196	(1)	1								(128)	335	(102)	196	29
	196		1	243	383	(81)	108	(37)	47		1								(81)	107	(37)	47	30
	99		3	035	726	(43)	100	(20)	30	(3)									(40)	100	(20)	30	31
			1	568	386	(106)	81	(95)	70										(106)	81	(95)	70	32
	4	028		4	615	842	(23)	261	(4)	100		64							(23)	197	(4)	100	33
	1	513		2	842	543	(64)	28	(28)	29	(30)	5							(34)	23	(28)	29	34
	2	077	435	3	020	609	(145)	55	(62)	55	(60)	13	(17)	1	(85)	42	(45)	54	54	42	(45)	54	35
				8	144	902	(28)	265	(36)	58									(28)	265	(36)	58	36
	100		1	463	396	(56)	175	(30)	126	(1)	3								(55)	172	(30)	126	37
	297		4	228	157	(26)	205	(4)	45	(1)	9								(25)	196	(4)	45	38

25 國有林及公有林野官行造林

年次 營林局署	番 號	共							
		延		人				給	
		總數	專業者	兼業者		總數		男	女
男	女	男	女	男	女	男	女		
昭和10年度	1	13 651	242	1 272	—	12 379	242	15 184	170
昭和11年度	2	15 581	537	1 369	6	14 212	531	18 192	369
昭和12年度	3	19 210	917	1 475	22	17 735	895	24 051	683
昭和13年度	4	21 994	2 084	4 112	857	17 882	1 227	30 888	1 749
昭和14年度	5	31 310	4 876	10 180	1 347	21 130	3 529	53 404	4 974
本局	6	2 612	226	249	—	2 363	226	4 811	280
岐阜	7	—	—	—	—	—	—	—	—
川	8	1 245	43	230	15	1 015	28	2 565	49
高山	9	333	26	40	22	293	4	551	29
古川	10	622	—	16	—	606	—	1 018	—
船津	11	1 901	684	481	109	1 420	575	3 992	582
富山	12	254	9	23	—	231	9	573	12
金澤	13	230	—	4	—	226	—	380	—
福井	14	108	—	29	—	79	—	160	—
敦賀	15	880	44	559	—	321	44	1 578	46
大津	16	358	22	—	—	358	22	502	20
京都	17	1 007	71	39	—	968	71	1 791	82
龜山	18	531	23	97	—	434	23	868	20
奈良	19	180	—	—	—	180	—	310	—
高野	20	626	26	382	10	244	16	631	30
田邊	21	4 129	1 449	2 314	809	1 815	640	7 479	1 477
新宮	22	2 770	728	1 098	—	1 672	728	6 256	1 143
神戸	23	300	—	—	—	300	—	558	—
姫路	24	1 754	806	8	—	1 746	806	2 980	693
山崎	25	678	—	—	—	678	—	999	—
鳥取	26	1 024	46	186	2	838	44	1 615	38
津山	27	1 627	4	1 105	—	522	4	2 423	5
岡山	28	3 276	6	2 297	—	979	6	4 905	6
新見	29	437	9	—	—	437	9	579	10
三次	30	568	2	—	—	568	2	788	2
福山	31	871	393	70	365	801	28	1 000	228
西條	32	496	—	—	—	496	—	729	—
廣島	33	259	105	57	2	202	103	387	86
山口	34	128	7	62	—	66	7	189	7
日原	35	1 216	100	828	13	388	87	1 551	89
川本	36	606	—	—	—	606	—	843	—
松江	37	122	47	6	—	116	47	132	40
倉吉	38	162	—	—	—	162	—	261	—

事業從事労働者調 (人員及給料) (續)

番 號	他																
	料		人				頭				數						
	業		兼		總		業		兼								
	專業者	兼業者	男	女	男	女	男	女	男	女							
1	1 439	—	13 745	170	(1 288)	1 851	(41)	59	(100)	40	—	(1 188)	1 811	(41)	59	1	
2	1 604	5	16 588	364	(1 473)	1 486	(123)	74	(64)	5	(1)	(1 409)	1 481	(122)	74	2	
3	1 245	17	22 806	666	(1 435)	1 991	(116)	135	(106)	8	(1)	(1 329)	1 983	(115)	135	3	
4	4 186	637	26 702	1 112	(1 418)	2 319	(132)	329	(167)	74	(12)	185	(1 251)	2 245	(120)	144	4
5	17 205	1 092	36 199	3 882	(1 479)	2 273	(136)	528	(228)	142	(19)	10	(1 251)	2 131	(117)	518	5
6	519	—	4 292	280	—	691	—	92	—	16	—	—	675	—	92	6	
7	—	—	—	—	—	—	—	—	—	—	—	—	—	—	—	7	
8	479	17	2 086	32	(57)	11	(5)	—	(18)	2	(2)	—	(39)	9	(3)	—	8
9	89	25	462	4	(29)	34	(3)	—	(8)	—	(1)	—	(21)	34	(2)	—	9
10	25	—	993	—	(43)	97	—	—	(4)	—	—	—	(39)	97	—	—	10
11	1 010	93	2 982	489	(90)	99	(17)	22	(14)	16	(3)	3	(76)	83	(14)	19	11
12	38	—	535	12	(23)	18	(3)	—	(2)	—	—	—	(21)	18	(3)	—	12
13	5	—	375	—	(9)	43	—	—	(1)	—	—	—	(8)	43	—	—	13
14	43	—	117	—	(11)	—	—	—	(2)	—	—	—	(9)	—	—	—	14
15	1 114	—	464	46	(8)	22	—	29	—	3	—	—	(8)	19	—	29	15
16	—	—	502	20	(102)	—	(1)	—	—	—	—	—	(102)	—	(1)	—	16
17	75	—	1 716	82	(68)	31	(5)	3	(4)	—	—	—	(64)	31	(5)	3	17
18	116	—	752	20	(30)	40	—	3	(1)	2	—	—	(29)	38	—	3	18
19	—	—	310	—	(22)	38	—	—	—	—	—	—	(22)	38	—	—	19
20	264	11	367	19	(51)	11	(9)	—	(8)	1	(2)	—	(42)	10	(7)	—	20
21	4 444	729	3 035	748	(67)	85	(10)	28	(9)	5	—	3	(59)	80	(10)	25	21
22	2 355	—	3 901	1 143	(67)	29	(6)	22	(30)	—	—	—	(37)	29	(6)	22	22
23	—	—	558	—	(32)	35	—	—	—	—	—	—	(32)	35	—	—	23
24	14	—	2 966	693	(84)	240	(9)	256	(4)	—	—	—	(80)	240	(9)	256	24
25	—	—	999	—	—	45	—	—	—	—	—	—	—	45	—	—	25
26	271	2	1 344	36	(127)	109	(16)	23	(33)	—	(1)	—	(94)	109	(15)	23	26
27	1 585	—	838	5	(73)	65	(2)	—	—	4	—	—	(73)	61	(2)	—	27
28	3 513	—	1 392	6	(68)	68	(7)	2	(4)	22	—	—	(64)	46	(7)	2	28
29	—	—	579	10	(31)	55	(2)	3	—	—	—	—	(31)	55	(2)	3	29
30	—	—	788	2	(87)	52	—	2	—	—	—	—	(87)	52	—	2	30
31	77	202	923	26	(51)	20	(6)	1	(6)	—	—	—	(25)	20	(6)	—	31
32	—	—	729	—	—	17	—	—	—	—	—	—	—	17	—	—	32
33	78	3	309	83	(22)	153	(1)	35	—	66	—	3	(22)	87	(1)	32	33
34	94	—	95	7	(32)	—	(4)	—	(14)	—	—	—	(18)	—	(4)	—	34
35	990	10	561	79	(119)	48	(28)	4	(65)	5	(10)	—	(54)	43	(18)	4	35
36	—	—	843	—	(68)	40	—	—	—	—	—	—	(68)	40	—	—	36
37	7	—	125	40	(27)	26	(2)	3	(1)	—	—	—	(26)	26	(2)	3	37
38	—	—	261	—	(1)	51	—	—	—	—	—	—	(1)	51	—	—	38

25 國有林及公有林野官行造林

年次	番	公 有 林 野 官 行								給
		延 人				員 給				
		總 數		專 業 者		兼 業 者		總 數		
男	女	男	女	男	女	男	女	男	女	
昭和10年度	1	209 174	65 746	9 248	78	199 926	65 668	210 435	40 183	
昭和11年度	2	255 657	86 039	9 296	15	246 361	86 024	268 777	55 815	
昭和12年度	3	240 521	77 037	12 060	936	228 461	76 101	268 364	52 956	
昭和13年度	4	146 063	74 871	7 179	1 707	138 884	73 164	187 672	56 721	
昭和14年度	5	118 931	66 623	7 466	1 052	111 465	65 571	188 710	60 660	
本局	6	—	—	—	—	—	—	—	—	
岐阜	7	10 917	4 773	272	—	10 645	4 773	17 714	3 814	
津川	8	1 660	407	—	—	1 660	407	3 223	332	
高山	9	761	713	182	—	579	713	1 434	573	
古川	10	—	—	—	—	—	—	—	—	
船津	11	251	—	—	—	251	—	499	—	
富山	12	1 627	536	233	—	1 394	536	2 987	468	
金澤	13	6 526	4 315	585	—	5 941	4 315	9 300	3 533	
福井	14	7 060	7 102	365	—	6 695	7 102	11 253	6 693	
教賀	15	3 124	2 910	—	—	3 124	2 910	4 489	2 794	
大津	16	1 537	2 135	—	—	1 537	2 135	2 234	2 067	
京都	17	5 480	4 620	339	—	5 141	4 620	8 398	4 192	
龜山	18	4 186	1 442	—	—	4 186	1 442	8 000	1 245	
奈良	19	2 605	2 991	455	—	2 150	2 991	4 447	2 495	
高野	20	2 388	900	172	233	2 216	667	4 277	909	
田邊	21	2 299	471	—	—	2 299	471	4 404	476	
新宮	22	3 637	1 970	1 207	400	2 430	1 570	6 846	2 145	
神戶	23	2 501	1 038	—	—	2 501	1 038	4 805	1 060	
姫路	24	1 006	240	—	—	1 006	240	1 907	240	
山崎	25	5 472	2 820	577	—	4 895	2 820	10 212	2 544	
鳥取	26	5 461	3 867	—	—	5 461	3 867	8 686	3 780	
津山	27	5 609	1 759	—	—	5 609	1 759	9 234	1 508	
岡山	28	609	749	—	—	609	749	851	786	
新見	29	2 999	1 751	283	—	2 716	1 751	4 249	1 745	
三次	30	2 828	1 792	102	—	2 726	1 792	4 265	1 880	
福山	31	—	—	—	—	—	—	—	—	
西條	32	1 153	1 356	—	—	1 153	1 356	1 846	1 391	
廣島	33	3 583	2 080	4	—	3 579	2 080	5 572	1 865	
山口	34	6 744	5 852	1 017	—	5 728	5 852	9 566	5 077	
日原	35	2 326	1 069	874	20	1 452	1 049	3 653	893	
川本	36	11 043	1 516	403	—	10 640	1 516	16 268	1 261	
松江	37	10 050	4 040	89	399	9 961	3 641	12 861	3 586	
倉吉	38	3 489	1 409	306	—	3 182	1 409	5 230	1 308	

事業從事労働者調 (人員及給料) (續)

造	林	事	業	人 員 及 給 料								番 號				
				料				頭 數								
				專 業 者		兼 業 者		總 數		專 業 者			兼 業 者			
男	女	男	女	男	女	男	女	男	女							
10 761	53	199 674	40 130	(2189)	23 530	(514)	7 864	(18)	91	7	(2171)	23 439	(514)	7 857	1	
11 107	11	257 670	55 804	(1928)	22 431	(710)	8 568	(8)	57	1	(1920)	22 374	(710)	8 567	2	
14 913	576	253 451	52 380	(2589)	21 058	(782)	8 578	(32)	94	8	(2557)	20 964	(782)	8 570	3	
9 486	1 270	178 186	55 451	(1410)	17 304	(678)	9 076	(13)	56	30	(1397)	17 248	(678)	9 046	4	
10 675	892	178 035	59 768	(1298)	15 949	(586)	8 406	(28)	76	(1)	16	(1270)	15 873	(586)	8 390	5
—	—	—	—	—	—	—	—	—	—	—	—	—	—	—	6	
427	—	17 287	3 814	(98)	771	(4)	362	—	1	—	(98)	770	(4)	362	7	
—	—	3 223	332	(19)	109	(4)	56	—	—	—	(19)	109	(4)	56	8	
282	—	1 152	573	(15)	73	—	62	(2)	2	—	(13)	71	—	62	9	
—	—	—	—	—	—	—	—	—	—	—	—	—	—	—	10	
—	—	499	—	(5)	18	—	—	—	—	—	(5)	18	—	—	11	
389	—	2 598	468	(20)	192	—	109	—	6	—	(20)	186	—	109	12	
738	—	8 562	3 533	(40)	711	(33)	461	(2)	5	—	(38)	706	(33)	461	13	
420	—	10 833	6 693	(93)	606	(51)	678	—	2	—	(93)	604	(51)	678	14	
—	—	4 489	2 794	(38)	490	(63)	607	—	—	—	(38)	490	(63)	607	15	
—	—	2 234	2 067	(17)	241	(11)	250	—	—	—	(17)	241	(11)	250	16	
488	—	7 910	4 192	(144)	1 142	(27)	550	(1)	6	—	(143)	1 136	(27)	550	17	
—	—	8 000	1 245	(58)	473	(2)	197	—	—	—	(58)	473	(2)	197	18	
686	—	3 761	2 495	(23)	264	(16)	131	(3)	3	—	(20)	261	(16)	131	19	
315	208	3 962	701	(41)	363	—	191	—	8	—	(41)	355	—	186	20	
—	—	4 404	476	(4)	334	(10)	108	—	—	—	(4)	334	(10)	108	21	
1 876	345	4 970	1 800	(21)	319	—	113	(5)	9	—	(16)	310	—	104	22	
—	—	4 805	1 060	(49)	366	(18)	130	—	—	—	(49)	366	(18)	130	23	
—	—	1 907	240	(8)	277	(3)	39	—	—	—	(8)	277	(3)	39	24	
981	—	9 231	2 544	(39)	476	(63)	230	—	5	—	(39)	471	(63)	230	25	
—	—	8 686	3 780	(60)	632	(56)	589	—	—	—	(60)	632	(56)	589	26	
—	—	9 234	1 508	(87)	1 104	(12)	342	—	—	—	(87)	1 104	(12)	342	27	
—	—	851	786	(10)	149	(9)	241	—	—	—	(10)	149	(9)	241	28	
343	—	3 906	1 745	(78)	458	(44)	264	(2)	4	—	(76)	454	(44)	264	29	
119	—	4 146	1 880	(35)	338	(21)	251	—	1	—	(35)	337	(21)	251	30	
—	—	—	—	—	—	—	—	—	—	—	—	—	—	—	31	
—	—	1 846	1 391	(15)	166	(42)	196	—	—	—	(15)	166	(42)	196	32	
23	—	5 549	1 865	(54)	656	(8)	319	—	1	—	(54)	655	(8)	319	33	
1 467	—	8 099	5 077	(50)	828	(26)	591	—	3	—	(50)	825	(26)	591	34	
1 248	16	2 405	877	(27)	311	(11)	216	(10)	12	(1)	(17)	299	(10)	216	35	
378	—	15 890	1 261	(86)	1 423	(34)	352	—	2	—	(86)	1 421	(34)	352	36	
110	323	12 751	3 263	(16)	2 115	—	509	(3)	4	—	(13)	2 111	—	507	37	
385	—	4 845	1 308	(48)	544	(18)	262	—	2	—	(48)	542	(18)	262	38	

26 國有林及公有林野官行造林

營林署	番 號	斫伐及製材															造林								
		杣夫			製炭夫			ト口曳			荷馬車(△自動車)			製材職工			平夫(男)			平夫(女)			苗圃人夫(女)		
		最高	最低	平均	最高	最低	平均	最高	最低	平均	最高	最低	平均	最高	最低	平均	最高	最低	平均	最高	最低	平均	最高	最低	平均
		円	円	円	円	円	円	円	円	円	円	円	円	円	円	円	円	円	円	円	円	円	円	円	円
本局	1	—	—	—	—	—	—	—	—	—	—	—	—	—	—	—	—	—	—	—	—	—	—	—	—
岐阜	2	—	—	—	—	—	—	—	—	—	—	—	—	—	—	—	—	—	—	—	—	—	—	—	—
津川	3	4.55	2.40	3.76	4.03	1.40	2.98	—	—	—	△1.90	△1.70	△1.80	2.10	1.22	1.51	2.30	1.15	1.87	1.34	0.80	1.22	1.05	0.60	0.78
高山	4	4.50	3.00	3.52	2.50	0.49	1.77	3.80	0.69	2.55	△45.00	△38.00	△41.30	2.50	0.58	1.42	2.60	0.75	1.82	1.40	0.75	1.11	1.00	0.50	0.83
古川	5	4.00	1.45	2.01	3.80	2.04	2.33	3.15	1.80	2.43	4.80	3.05	4.05	—	—	—	3.15	2.15	1.78	2.10	0.80	1.20	1.80	0.75	0.85
船津	6	4.15	2.80	3.95	3.50	2.10	2.50	—	—	—	—	—	—	2.00	1.40	1.60	2.40	1.80	2.23	1.20	0.85	0.92	1.15	0.75	0.90
富山	7	—	—	—	—	—	—	—	—	—	—	—	—	—	—	—	3.00	0.70	1.99	1.97	0.80	1.18	1.00	0.60	0.76
金澤	8	2.30	1.20	1.69	—	—	—	—	—	—	—	—	—	—	—	—	1.90	1.30	1.66	1.20	0.80	0.94	1.10	0.30	0.82
福井	9	1.63	1.50	1.76	—	—	—	—	—	—	6.50	6.50	6.50	—	—	—	1.90	1.50	1.55	0.90	0.90	0.90	0.90	0.65	0.79
敦賀	10	3.50	2.00	2.41	3.00	1.80	1.92	—	—	—	10.00	5.00	5.57	—	—	—	2.20	0.70	1.75	0.90	0.70	1.00	1.00	0.75	0.88
大津	11	—	—	—	—	—	—	—	—	—	—	—	—	—	—	—	2.00	0.70	1.57	1.50	0.65	0.92	1.00	0.44	0.89
京都	12	3.07	2.68	2.98	2.96	1.53	2.53	—	—	—	—	—	—	—	—	—	2.32	1.39	1.70	1.14	0.98	1.08	0.98	0.64	0.88
龜山	13	2.20	1.20	2.03	—	—	—	—	—	—	8.00	8.00	8.00	—	—	—	2.75	0.75	1.19	1.10	0.60	0.97	—	—	—
奈良	14	—	—	—	—	—	—	—	—	—	△2.00	△1.80	△1.91	—	—	—	1.95	0.60	1.54	1.20	0.60	0.91	1.10	0.90	0.84
高野	15	4.00	1.00	2.69	2.59	0.63	1.78	—	—	—	7.21	3.40	5.15	2.15	1.55	1.69	2.50	0.81	1.86	1.57	0.65	1.13	1.27	0.80	1.00
田邊	16	5.34	0.95	3.40	2.65	1.43	1.96	3.20	1.50	2.45	△13.56	△1.30	△3.37	3.00	1.00	1.81	2.80	0.80	1.79	1.30	0.75	0.99	1.30	0.70	0.95
新宮	17	3.40	1.80	2.84	2.73	0.80	1.81	3.43	1.20	2.56	△11.80	△7.40	△7.88	2.41	0.60	1.72	3.10	1.00	1.95	1.60	0.90	1.14	1.10	0.70	0.90
神戶	18	3.80	2.10	2.21	—	—	—	—	—	—	—	—	—	—	—	—	2.30	1.50	1.82	1.30	1.10	1.14	1.30	0.90	0.91
姫路	19	3.72	1.50	2.19	—	—	—	—	—	—	—	—	—	—	—	—	3.50	0.20	1.51	1.20	0.60	0.99	1.20	0.80	0.92
山崎	20	5.00	2.50	3.03	4.00	1.70	1.94	3.60	1.70	2.32	△10.00	△8.50	8.65	—	—	—	2.05	0.85	1.57	1.20	0.70	1.10	1.00	0.70	0.95
鳥取	21	4.50	2.00	3.30	3.00	1.50	2.59	4.00	2.50	3.19	5.00	3.50	4.27	2.50	1.00	1.36	2.50	1.30	1.63	1.50	0.80	0.88	1.30	0.75	1.12
津山	22	5.00	0.80	2.01	2.83	0.63	1.69	3.80	0.80	3.11	△56.00	△56.00	△56.00	3.00	1.55	1.68	2.20	0.70	1.52	1.40	0.60	1.04	1.05	0.40	0.73
岡山	23	2.70	1.30	2.00	2.45	1.35	1.90	—	—	—	4.40	6.37	—	—	—	—	1.80	1.00	1.40	1.15	0.85	1.00	0.95	0.65	0.80
新見	24	4.00	1.40	2.42	4.00	0.90	2.32	2.80	1.80	2.37	△19.87	△19.87	△19.87	2.50	1.60	1.88	2.00	0.50	1.45	1.50	0.40	1.00	1.10	0.50	0.93
三叉	25	3.00	1.00	2.52	—	—	—	—	—	—	—	—	—	—	—	—	2.20	0.80	1.42	1.40	0.75	1.10	0.90	0.70	0.84
福山	26	4.00	0.95	1.74	2.50	1.20	1.52	—	—	—	—	—	—	—	—	—	1.75	0.65	1.28	1.25	0.60	0.95	1.00	0.60	0.91
西條	27	4.50	1.30	1.34	—	—	—	—	—	—	5.00	3.50	4.93	1.50	1.40	1.65	2.00	0.80	1.25	1.50	0.55	1.12	1.10	0.80	1.77
廣島	28	5.82	1.17	2.86	1.70	1.59	1.66	6.88	3.30	5.14	—	—	—	—	—	—	4.00	0.70	1.94	1.30	0.70	1.07	1.24	1.00	1.12
山口	29	5.50	3.25	2.68	2.20	1.00	1.75	4.00	2.50	3.25	—	—	—	—	—	—	2.00	0.70	1.46	1.15	0.75	1.04	0.85	0.30	0.71
日原	30	3.50	1.80	2.39	2.50	1.40	1.49	2.50	1.80	2.37	△2.50	△1.80	△2.13	2.50	0.80	1.34	1.85	0.90	1.41	1.10	0.70	0.84	0.90	0.65	0.76
川本	31	4.50	1.60	2.18	—	—	—	—	—	—	—	—	—	—	—	—	2.00	0.40	1.38	1.10	0.50	0.97	1.15	0.32	0.92
松江	32	2.00	0.50	1.38	—	—	—	—	—	—	—	—	—	—	—	—	1.60	0.90	1.31	1.10	0.70	0.93	0.86	0.72	0.79
倉吉	33	4.90	2.80	3.19	3.10	1.20	1.38	4.00	3.30	3.63	—	—	—	—	—	—	1.80	0.70	1.40	1.20	0.45	0.96	1.10	0.75	0.84

事業從事主要勞働者賃金調

昭和十四年度

土		木						公有林野官行造林											番 號								
平夫		石工		大工		坑夫		平夫(男)			平夫(女)			苗圃人夫(女)			土木平夫										
最高	最低	平均	最高	最低	平均	最高	最低	平均	最高	最低	平均	最高	最低	平均	最高	最低	平均	最高		最低	平均	最高	最低	平均			
円	円	円	円	円	円	円	円	円	円	円	円	円	円	円	円	円	円	円		円	円	円	円	円			
3.30	0.80	2.25	5.00	2.10	3.70	4.00	2.30	3.25	3.90	2.30	2.80	—	—	—	3.00	0.80	1.66	1.40	0.90	1.01	1.55	0.75	1.32	2.00	1.40	1.60	1
—	—	—	—	—	—	—	—	—	—	—	—	—	—	—	—	—	—	—	—	—	—	—	—	—	—	—	2
2.70	1.29	2.10	3.50	2.40	2.79	3.30	1.80	2.25	—	—	—	—	—	—	2.20	1.30	1.96	1.23	0.85	1.03	1.14	0.67	0.77	2.15	1.64	1.93	3
3.20	1.00	2.15	4.00	2.70	3.34	3.00	2.20	2.78	3.50	2.50	3.00	2.50	1.40	2.18	1.70	1.10	1.57	0.90	0.50	0.78	2.50	2.00	2.25	—	—	—	4
3.05	2.00	1.66	3.20	1.40	2.45	—	—	—	—	—	—	—	—	—	—	—	—	—	—	—	—	—	—	—	—	—	5
2.95	1.98	2.25	4.20	2.80	3.24	3.50	2.50	2.77	—	—	—	—	—	—	2.10	1.80	2.00	—	—	—	—	—	—	2.10	1.85	2.00	6
2.50	1.40	2.33	—	—	—	—	—	—	2.80	2.40	2.52	2.30	0.70	1.88	1.00	0.80	0.91	0.90	0.85	0.86	2.20	1.20	1.65	—	—	—	7
2.30	1.20	1.94	—	—	—	—	—	—	—	—	—	—	—	—	1.80	0.95	1.43	1.10	0.70	0.81	1.00	0.70	0.83	1.80	1.00	1.53	8
1.60	1.50	1.56	—	—	—	—	—	—	—	—	—	—	—	—	3.07	1.20	1.68	1.65	0.60	1.00	1.05	0.40	0.74	1.80	0.95	1.24	9
2.30	0.70	1.65	2.50	2.00	2.17	2.30	2.20	2.22	2.70	1.80	2.34	1.75	0.70	1.40	1.20	0.70	0.97	2.00	0.75	0.92	2.00	0.75	0.92	1.75	0.90	1.51	10
2.10	0.90	1.80	4.33	1.50	3.80	2.50	2.50	2.50	—	—	—	1.88	0.60	1.47	1.50	0.50	0.98	1.00	0.44	0.96	—	—	—	—	—	—	11
2.28	1.84	1.84	3.65	3.65	3.65	—	—	—	—	—	—	2.25	1.20	1.78	1.26	0.99	1.14	1.00	0.71	0.77	1.76	1.18	1.44	—	—	—	12
3.00	1.00	1.77	5.50	0.90	3.14	3.00	2.50	2.63	2.00	2.00	2.00	2.70	0.50	2.01	1.40	0.80	0.86	—	—	—	3.50	1.30	1.42	—	—	—	13
3.50	0.60	1.67	5.50	3.50	4.00	2.55	2.55	2.55	—	—	—	2.30	1.25	1.80	1.10	0.80	0.87	0.85	0.75	0.80	1.55	1.35	1.45	—	—	—	14
3.26	0.90	1.82	5.00	1.80	2.74	3.50	2.30	2.52	—	—	—	2.50	1.00	1.70	1.50	0.60	1.24	1.30	0.40	0.89	2.25	1.30	2.03	—	—	—	15
2.60	0.40	2.02	3.60	1.90	2.81	2.80	2.60	2.66	—	—	—	2.50	1.00														

27 國有林及公有林野官行造林

種別	男女別	總數			疾病者數		
		總數	公務ニ基 スルモノ	公務ニ基 セザルモノ	總數	公務ニ基 スルモノ	公務ニ基 セザルモノ
總數	總數	449	187	262	215	1	214
	男女	380 69	173 14	201 61	173 42	—	172 42
總數	總數	366	181	185	172	1	171
	男女	334 32	173 8	161 24	148 24	—	147 24
伐木造林	總數	90	53	37	37	—	37
	男女	86 4	52 1	34 3	34 3	—	34 3
國製材	總數	44	15	29	28	1	27
	男女	40 4	15 —	25 4	24 4	—	23 4
貯材	總數	1	1	—	—	—	—
	男女	—	—	—	—	—	—
運材	總數	102	49	53	50	—	50
	男女	96 6	49 —	47 6	44 6	—	44 6
造林	總數	46	11	35	29	—	29
	男女	39 7	9 2	30 5	24 5	—	24 5
苗圃	總數	4	—	4	3	—	3
	男女	3 1	— —	3 1	2 1	—	2 1
製炭	總數	40	21	19	17	—	17
	男女	32 8	17 4	15 4	13 4	—	13 4
森林土木	總數	28	26	2	2	—	2
	男女	27 1	25 1	2 —	2 —	—	2 —
其他	總數	11	5	6	6	—	6
	男女	10 1	5 —	5 1	5 1	—	5 1
總數	總數	83	6	77	43	—	43
	男女	46 37	6 —	40 37	25 18	—	25 18
公有林野官行造林事業	總數	39	6	33	21	—	21
	男女	26 13	6 —	20 13	15 6	—	15 6
苗圃	總數	44	—	44	22	—	22
	男女	20 24	— —	20 24	10 12	—	10 12
森林土木	總數	—	—	—	—	—	—
	男女	— —	— —	— —	— —	—	— —

事業從事林業労働者疾病死傷調

昭和十四年度

種別	男女別	負傷者數			死亡者數		
		總數	公務ニ基 スルモノ	公務ニ基 セザルモノ	總數	公務ニ基 スルモノ	公務ニ基 セザルモノ
總數	總數	198	179	19	36	7	29
	男女	183 15	171 8	12 7	24 12	—	17 12
伐木造林	總數	180	173	7	14	7	7
	男女	172 8	165 8	—	14 —	—	—
國製材	總數	52	52	—	1	1	—
	男女	51 1	51 1	—	—	—	—
貯材	總數	16	14	2	—	—	—
	男女	16 —	14 —	2 —	—	—	—
運材	總數	48	47	1	4	2	2
	男女	48 —	47 —	1 —	4 —	—	—
造林	總數	15	11	4	2	—	2
	男女	13 2	9 2	4 —	2 —	—	—
苗圃	總數	—	—	—	1	—	1
	男女	— —	— —	— —	— —	—	—
製炭	總數	19	19	—	4	2	2
	男女	15 4	15 4	—	—	—	—
森林土木	總數	25	25	—	1	1	—
	男女	24 1	24 1	—	—	—	—
其他	總數	4	4	—	1	1	—
	男女	4 —	4 —	—	—	—	—
總數	總數	18	6	12	22	—	22
	男女	11 7	6 —	5 7	10 12	—	10 12
公有林野官行造林事業	總數	18	6	12	—	—	—
	男女	11 7	6 —	5 7	—	—	—
苗圃	總數	—	—	—	22	—	22
	男女	— —	— —	— —	10 12	—	10 12
森林土木	總數	—	—	—	—	—	—
	男女	— —	— —	— —	— —	—	— —

31 營 林 局 文 書

課 別	受					
	前 年			本 年		
	總 數	普通事務	公有林野官行 造林事務	總 數	普通事務	公有林野官行 造林事務
昭和10年	總 數 2 720	2 658	62	49 766	49 520	246
庶務課	793	793	—	41 110	41 110	—
造林課	1 744	1 744	—	7 601	7 601	—
計 畫	118	56	62	862	616	246
計 劃	65	65	—	193	193	—
昭和11年	總 數 3 065	2 996	69	47 072	46 762	310
庶務課	1 329	1 329	—	38 858	38 857	1
造林課	1 531	1 531	—	7 057	7 057	—
計 畫	165	96	69	973	664	309
計 劃	40	40	—	184	184	—
昭和12年	總 數 2 999	2 892	107	47 450	47 244	206
庶務課	1 450	1 450	—	39 239	39 239	—
造林課	1 146	1 146	—	7 242	7 242	—
計 畫	352	245	107	831	625	206
計 劃	51	51	—	138	138	—
昭和13年	總 數 2 871	2 788	83	45 733	45 504	229
庶務課	1 316	1 316	—	38 116	38 116	—
造林課	1 259	1 259	—	6 513	6 513	—
計 畫	250	167	83	972	743	229
計 劃	46	46	—	132	132	—
昭和14年	總 數 2 024	1 940	84	46 146	45 985	161
庶務部	總 數 949	949	—	37 162	37 139	23
秘書課	70	70	—	1 008	1 008	—
庶務課	452	452	—	33 468	33 468	—
施設課	427	427	—	2 686	2 663	23
計 畫部	總 數 67	67	—	180	180	—
施設課	64	64	—	106	106	—
計 劃	3	3	—	74	74	—
經營部	總 數 504	420	84	1 931	1 793	138
林業課	248	164	84	1 258	1 120	138
土木課	256	256	—	673	673	—
事業部	總 數 504	504	—	6 873	6 873	—
作業課	193	193	—	638	638	—
販賣課	311	311	—	6 235	6 235	—

取 扱 件 數

昭和十四年中

高	處 分 済 高			未 處 分 高			總件數=對 スル處分高 ノ百分比例
	總 件 數			總 數			
	總 數	普通事務	公有林野官行 造林事務	總 數	普通事務	公有林野官行 造林事務	
	52 486	52 178	308	49 421	49 182	239	94.2
	41 903	41 903	—	40 574	40 574	—	96.8
	9 345	9 345	—	7 814	7 814	—	83.6
	980	672	308	815	576	239	83.2
	258	258	—	218	218	—	84.5
	50 137	49 758	379	47 138	46 866	272	94.0
	40 187	40 186	1	38 737	38 736	1	96.4
	8 588	8 588	—	7 442	7 442	—	86.7
	1 138	760	378	786	515	271	69.1
	224	224	—	173	173	—	77.2
	50 449	50 136	313	47 578	47 348	230	94.3
	40 689	40 689	—	39 373	39 373	—	96.8
	8 388	8 388	—	7 129	7 129	—	97.1
	1 183	870	313	933	703	230	78.9
	189	189	—	143	143	—	75.7
	48 604	48 292	312	46 580	46 352	228	95.8
	39 432	39 432	—	38 483	38 483	—	97.6
	7 772	7 772	—	7 012	7 012	—	90.2
	1 222	910	312	974	746	228	79.7
	178	178	—	111	111	—	62.4
	48 170	47 925	245	45 084	44 900	184	93.6
	38 111	38 088	23	37 035	37 019	16	97.2
	1 078	1 078	—	1 043	1 043	—	96.8
	33 920	33 920	—	33 084	33 084	—	97.8
	3 311	3 090	23	2 908	2 892	16	89.6
	247	247	—	160	160	—	64.8
	170	170	—	119	119	—	70.0
	77	77	—	41	41	—	53.3
	2 435	2 213	222	2 163	1 995	168	58.8
	1 506	1 284	222	1 303	1 135	168	81.0
	929	929	—	860	860	—	22.8
	7 377	7 377	—	5 726	5 726	—	87.5
	831	831	—	257	257	—	57.2
	6 546	6 546	—	5 469	5 469	—	91.3

32 營 林 署 文 書

營林署	種 別	總 數											林 務 會 計										
		前ヨリ	本年	總件	處 分		前ヨリ	本年	總件	處 分		前ヨリ	本年	總件	處 分								
					濟	未濟				濟	未濟				濟	未濟							
昭和10年	總 數	3 029	112 313	115 342	112 679	2 663	614	10 969	11 583	11 114	469	287	32 284	32 671	32 261	410							
	普通事務	2 717	97 867	100 584	98 233	2 351	577	10 537	11 114	10 683	431	361	27 679	28 040	27 667	373							
	公有林野官行造林事務	278	12 127	12 405	12 127	278	37	415	452	414	38	16	3 883	3 899	3 874	25							
	農業士事務	33	1 426	1 459	1 459	—	—	7	7	7	—	—	9	494	503	503							
昭和11年	總 數	2 663	111 445	114 101	100 685	3 436	469	10 294	10 763	10 190	573	410	30 879	31 289	30 835	432							
	普通事務	2 351	96 449	98 800	95 802	2 998	431	9 855	10 286	9 731	555	373	26 398	26 771	26 389	382							
	公有林野官行造林事務	278	13 071	13 343	12 972	371	38	422	460	442	18	25	4 037	4 062	4 015	47							
	災害其他施設事務	34	1 924	1 958	1 891	67	—	17	17	17	—	12	444	456	453	3							
昭和12年	總 數	3 436	117 958	121 394	118 149	3 245	573	11 441	12 014	11 548	466	432	32 386	32 818	32 390	428							
	普通事務	2 998	102 429	105 527	102 619	2 808	555	10 942	11 497	11 080	417	382	27 880	28 262	27 890	372							
	公有林野官行造林事務	371	12 574	12 945	12 566	379	18	494	512	463	49	47	3 777	3 824	3 775	49							
	災害其他施設事務	67	2 955	3 022	2 964	58	—	5	5	5	—	3	729	732	725	7							
昭和13年	總 數	3 245	117 586	120 831	117 625	3 206	466	11 931	12 397	11 881	516	428	30 293	30 721	30 268	453							
	普通事務	2 808	106 237	109 045	10 6214	2 831	417	11 458	11 875	11 383	492	372	27 809	28 188	27 762	419							
	公有林野官行造林事務	379	9 813	10 192	9 829	363	49	471	520	496	24	49	2 162	2 211	2 179	32							
	災害其他施設事務	58	1 536	1 594	1 582	12	—	2	2	2	—	7	322	329	327	2							
昭和14年	總 數	3 206	110 290	113 496	109 816	3 680	516	10 576	11 092	10 621	471	453	27 010	27 463	26 848	615							
	普通事務	2 831	100 749	103 580	100 279	3 301	492	10 213	10 705	10 259	446	419	25 018	25 437	24 903	534							
	公有林野官行造林事務	363	8 560	8 923	8 570	353	24	360	384	359	25	32	1 791	1 823	1 753	70							
	災害其他施設事務	12	981	993	967	26	—	3	3	3	—	2	201	203	192	11							
岐 阜	總 數	47	2 408	2 455	2 400	55	1	59	60	59	1	6	717	723	721	2							
	普通事務	26	1 491	1 517	1 485	32	—	4	4	4	—	6	419	425	423	2							
	公有林野官行造林事務	21	917	938	915	23	1	55	56	55	1	—	298	298	298	—							
莊 川	總 數	155	3 619	3 774	3 673	101	17	129	146	138	8	41	70	746	731	15							
	普通事務	153	3 492	3 645	3 547	98	17	118	135	127	8	40	704	744	729	15							
	公有林野官行造林事務	2	81	83	81	2	—	—	—	—	—	1	—	1	—								
高 山	總 數	59	3 766	3 825	3 695	130	9	484	493	485	8	7	825	832	813	19							
	普通事務	58	3 606	3 664	3 543	121	9	473	482	474	8	7	822	829	810	19							
	公有林野官行造林事務	1	157	158	149	9	—	11	11	11	—	—	1	1	1								
古 川	總 數	65	2 399	2 464	2 437	27	10	160	170	169	1	4	308	312	311	1							
	普通事務	64	2 399	2 463	2 436	27	10	160	170	169	1	4	308	312	311	1							
	公有林野官行造林事務	1	—	1	1	—	—	—	—	—	—	—	—	—	—								
船 津	總 數	94	3 644	3 738	3 657	81	20	480	500	495	5	4	699	703	697	6							
	普通事務	94	3 567	3 661	3 581	80	20	473	493	488	5	4	685	689	683	6							
	公有林野官行造林事務	—	36	36	35	1	—	7	7	7	—	—	6	6	6								

件 數 事 務 別

昭和十四年中

前ヨリ	本年	總件	產 物 處 分		官 行 研 伐		造 林		其 他		總ス百	件ル分	處比	分例							
			前ヨリ	本年	總件	處 分		前ヨリ	本年	總件					處 分						
						濟	未濟								濟	未濟					
752	13 003	13 755	13 279	476	381	14 254	14 635	14 281	354	619	20 522	21 141	20 114	527	276	21 281	21 557	21 236	427	97.7	
750	12 987	13 737	12 261	476	381	14 199	14 580	14 226	354	387	13 000	13 387	13 064	323	261	19 465	19 726	19 332	394	97.0	
2	14	16	16	—	—	—	—	—	—	213	6 827	7 040	6 838	202	10	988	998	985	13	97.8	
—	1	1	1	—	—	1	1	1	—	19	547	566	566	—	5	376	381	381	—	99.4	
—	1	1	1	—	—	54	54	54	—	—	143	148	146	2	—	452	452	—	20	90.9	
476	11 371	11 847	11 317	530	354	16 100	16 454	15 927	527	527	22 257	22 784	21 912	872	427	20 544	20 971	20 469	502	96.9	
476	11 363	11 839	11 309	530	354	16 098	16 452	15 925	527	323	14 084	14 407	13 825	582	394	18 651	19 045	18 623	422	96.9	
—	.8	8	8	—	—	2	2	2	—	202	7 598	7 800	7 522	278	13	1 007	1 020	992	28	97.2	
—	—	—	—	—	—	—	—	—	—	2	575	577	565	12	20	886	906	854	52	96.5	
530	11 477	12 007	11 425	582	527	18 918	19 445	18 764	681	872	21 592	22 464	21 753	711	502	22 134	22 636	22 259	377	97.3	
530	11 458	11 988	11 406	582	527	18 692	19 219	18 562	657	582	13 607	14 189	13 754	435	422	19 850	20 272	19 927	345	97.3	
—	17	17	17	—	—	1	1	1	—	278	7 053	7 331	7 062	269	28	1 222	1 250	1 238	12	97.1	
—	2	2	2	—	—	225	225	201	24	12	932	944	937	7	52	1 062	1 114	1 094	20	98.1	
582	11 368	11 950	11 424	526	681	22 079	23 760	22 145	615	711	19 495	20 206	19 437	769	377	22 420	22 797	22 470	327	97.3	
582	11 351	11 933	11 408	525	657	21 769	23 426	22 813	613	435	12 963	13 398	12 926	472	345	20 887	21 232	20 922	310	97.4	
—	16	16	15	1	—	—	—	—	—	269	6 285	6 554	6 261	293	12	879	891	878	13	96.4	
—	1	1	1	—	—	24	310	334	332	2	7	247	254	250	4	20	654	674	670	4	99.9
526	11 712	12 238	11 598	640	615	18 822	19 437	18 759	678	769	19 108	19 877	19 093	784	327	23 062	23 389	22 897	492	96.7	
525	11 690	12 215	11 575	640	613	18 797	19 410	18 732	678	472	13 085	13 557	13 024	533	310	21 946	22 256	21 786	470	96.8	
1	22	23	23	—	—	2	24	26	—	293	5 767	6 060	5 814	246	13	619	632	620	12	96.0	
—	—	—	—	—	—	—	—	—	—	4	256	260	255	5	4	497	501	491	10	97.3	
—	8	8	8	—	—	14	410	424	409	15	17	479	496	474	22	9	735	744	729	15	97.7
—	4	4	4	—	—	14	410	424	409	15	1	8	9	8	1	5	646	651	637	14	97.8
—	4	4	4	—	—	—	—	—	—	16	471	487	466	21	4	89	93	92	1	97.5	
12	174	186	177	9	59	1 007	1 066	1 041	25	21	477	498	476	22	5	1 127	1 132	1 110	22	97.3	
12	173	185	176	9	59	1 007	1 066	1 041	25	21	415	436	416	20	4	1 075	1 079	1 058	21	97.3	
—	1	1	1	—	—	—	—	—	—	—	62	62	60	2	1	7	8	8	—	97.5	
—	—	—	—	—	—	—	—	—	—	—	—	—	—	—	—	45	45	44	1	97.8	
2	284	286	243	43	33	1 003	1 036	1 003	33	8	597	605	584	21	—	573	573	567	6	97.3	
2	284	286	243	43	33	1 003	1 036	1 003	33	7	455	462	449	13	—	569	569	564	5	96.6	

32 營 林 署 文 書

營林署	種 別	計 會 務 林 數															
		總 數		處 分		前ヨリ		本年受高		總 數		處 分		前ヨリ		本年受高	
		年越	本年受高	済	未済	年越	本年受高	件數	件數	済	未済	年越	本年受高	件數	件數	済	未済
富 山	總 數	84	2 575	2 659	2 474	185	38	429	467	418	49	13	678	691	655	36	
	普通事務	73	2 321	2 394	2 223	171	30	404	434	390	44	13	660	673	637	36	
	公有林野官行造林事務	10	181	191	179	12	8	22	30	25	5		3	3	3		
	災害其他施設事務	1	73	74	72	2		3	3	3			15	15	15		
金 澤	總 數	38	3 067	3 105	3 051	54	5	179	184	174	10	2	742	744	741	3	
	普通事務	25	2 455	2 480	2 441	39	4	167	171	161	10	2	742	744	741	3	
	公有林野官行造林事務	13	542	555	541	14	1	12	13	13							
	災害其他施設事務	—	70	70	69	1											
福 井	總 數	221	2 090	2 311	2 234	77	5	128	133	133	—	41	501	542	531	11	
	普通事務	107	1 394	1 501	1 470	31	5	109	114	114	—	25	437	462	451	11	
	公有林野官行造林事務	114	696	810	764	46	—	19	19	19	—	16	64	80	80		
	災害其他施設事務	—	—	—	—	—	—	—	—	—	—	—	—	—	—	—	—
敦 賀	總 數	63	2 688	2 751	2 714	37	4	220	224	219	5	11	655	666	662	4	
	普通事務	52	2 370	2 422	2 386	36	4	220	224	219	5	11	655	666	662	4	
	公有林野官行造林事務	9	233	242	242	—	—	—	—	—	—	—	—	—	—	—	—
	災害其他施設事務	2	85	87	86	1	—	—	—	—	—	—	—	—	—	—	—
大 津	總 數	51	3 467	3 518	3 379	139	5	200	205	201	4	6	915	921	902	19	
	普通事務	49	3 324	3 373	3 237	136	5	200	205	201	4	6	915	921	902	19	
	公有林野官行造林事務	1	73	74	72	2	—	—	—	—	—	—	—	—	—	—	—
	災害其他施設事務	1	70	71	70	1	—	—	—	—	—	—	—	—	—	—	—
京 都	總 數	146	4 018	4 164	4 039	125	33	352	385	367	18	11	761	772	761	11	
	普通事務	130	3 380	3 510	3 396	114	32	346	378	361	17	11	664	675	664	11	
	公有林野官行造林事務	12	526	538	530	8	1	6	7	6	1	—	81	81	81		
	災害其他施設事務	4	112	116	113	3	—	—	—	—	—	—	16	16	16		
龜 山	總 數	81	3 404	3 485	3 373	112	20	736	756	730	26	2	817	819	806	13	
	普通事務	78	3 052	3 130	3 023	107	20	722	742	716	26	1	754	755	742	13	
	公有林野官行造林事務	3	184	187	183	4	—	14	14	14	—	1	28	29	29		
	災害其他施設事務	—	168	168	167	1	—	—	—	—	—	—	35	35	35		
奈 良	總 數	67	3 517	3 584	3 503	81	11	241	252	244	8	1	1 017	1 018	1 018	—	
	普通事務	63	3 272	3 335	3 259	76	11	240	251	243	8	1	913	914	914	—	
	公有林野官行造林事務	4	166	170	165	5	—	1	1	1	—	—	62	62	62	—	
	災害其他施設事務	—	79	79	79	—	—	—	—	—	—	—	42	42	42	—	
高 野	總 數	181	5 216	5 397	5 214	183	20	629	649	633	16	10	668	678	671	7	
	普通事務	178	5 026	5 204	5 027	177	20	629	649	633	16	10	668	678	671	7	
	公有林野官行造林事務	3	132	135	132	3	—	—	—	—	—	—	—	—	—	—	—
	災害其他施設事務	—	58	58	55	3	—	—	—	—	—	—	—	—	—	—	—

件 數 事 務 別 (續)

前ヨリ	本年受高	產 物 處 分				官 行 斫 伐				造 林				其 他				總スノ百分ニ對シテ				
		總 數		處 分		總 數		處 分		總 數		處 分		總 數		處 分						
		年越	本年受高	済	未済	年越	本年受高	件數	件數	年越	本年受高	件數	件數	年越	本年受高	件數	件數					
7	242	249	218	31	2	55	57	50	7	22	565	587	555	32	2	606	608	578	30	93.0		
7	241	248	217	31	2	55	57	50	7	19	404	423	398	25	2	557	559	531	28	92.8		
	1	1	1						2	2	141	143	137	6		14	14	13	1	93.7		
									1	1	20	21	20	1		35	35	34	1	97.3		
3	227	230	223	7	4	153	157	154	3	22	1 042	1 064	1 039	25	2	724	726	720	6	98.3		
3	226	229	222	7	4	153	157	154	3	10	493	503	493	10	2	674	676	670	6	98.4		
	1	1	1						12	12	511	523	509	14	—	18	18	18	—	97.5		
									38	37	38	37	1	—	32	32	32	—	98.6			
17	83	100	97	3	14	113	127	125	2	103	720	823	768	55	41	545	586	580	6	96.7		
17	82	99	96	3	14	113	127	125	2	12	332	444	435	9	34	521	555	549	6	97.9		
	1	1	1						91	91	588	679	633	46	7	24	31	31	6	94.3		
9	261	270	262	8	7	197	204	200	4	24	658	682	674	8	8	697	705	697	8	98.7		
9	261	270	262	8	7	197	204	200	4	14	418	432	424	8	7	620	627	620	7	98.5		
	1	1	1						1	1	203	212	212	—	—	29	29	29	—	100.0		
									37	38	38	38	—	—	1	48	49	48	1	98.9		
10	556	566	500	66	11	527	538	515	23	16	656	672	652	20	3	613	616	609	7	96.0		
10	556	566	500	66	11	527	538	515	23	15	583	598	580	18	2	543	545	539	6	96.0		
									1	1	73	74	72	2	—	—	—	—	—	6	97.3	
														1	70	71	70	1	—	1	98.6	
12	378	390	374	16	23	822	845	800	45	48	1 011	1 059	1 036	23	19	694	713	701	12	97.0		
12	378	390	374	16	23	822	845	800	45	35	592	627	612	15	17	578	595	585	10	96.8		
										11	382	393	386	7	—	57	57	57	—	—	98.5	
									2	37	39	38	1	2	59	61	59	2	—	2	97.4	
36	474	510	490	20	11	396	407	390	17	10	591	601	571	30	2	390	392	386	6	96.8		
36	474	510	490	20	11	392	403	386	17	8	403	411	386	25	2	307	309	303	6	96.8		
									2	136	138	134	4	—	6	6	6	—	—	6	97.9	
									4	52	52	51	1	—	77	77	77	—	—	—	99.4	
11	342	353	337	16	9	290	299	286	13	25	570	595	569	26	10	1 057	1 067	1 049	18	97.7		
11	341	352	336	16	9	290	299	286	13	21	477	498	477	21	10	1 011	1 021	1 003	18	97.7		
	1	1	1						4	93	97	92	5	—	37	37	37	—	—	9	97.1	
																			—	—	—	100.0
39	785	824	768	56	75	1 493	1 568	1 514	54	26	748	774	746	28	11	893	904	882	22	96.6		
39	785	824	768	56	75	1 493	1 568	1 514	54	23	584	607	583	24	11	867	878	858	20	98.5		
										3	132	135	132	3	—	—	—	—	—	—	97.8	
											32	32	31	1	—	26	26	24	2	—	94.8	

32 營 林 署 文 書

營林署	種 別	總 數				林 務				會 計						
		前ヨリ年越	本年受高	總件數	處 分		前ヨリ年越	本年受高	總件數	處 分		前ヨリ年越	本年受高	總件數	處 分	
					済	未済				済	未済				済	未済
		年	月	日	月	日	月	日	月	日	月	日	月	日	月	日
田邊	總 數	98	3 601	3 699	3 565	134	2	157	159	153	6	23	1 601	1 624	1 590	34
	普通事務	97	3 513	3 610	3 480	130	2	145	147	142	5	23	1 554	1 577	1 543	34
	公有林野官行造林事務 災害其他施設事務	1	58 30	59 30	56 29	3 1		12 -	12 -	11 -	1 -		28 19	28 19	28 19	
新宮	總 數	226	4 034	4 260	4 139	121	29	517	546	523	23	60	1 132	1 192	1 175	17
	普通事務	216	3 879	4 095	3 984	111	29	517	546	523	23	60	1 132	1 192	1 175	17
	公有林野官行造林事務 災害其他施設事務	10	130 25	140 25	130 25	10		-	-	-			-	-	-	
神戸	總 數	182	3 073	3 255	3 121	134	48	352	400	366	34	40	1 187	1 227	1 198	29
	普通事務	177	2 986	3 163	3 035	128	48	350	398	364	34	40	1 187	1 227	1 198	29
	公有林野官行造林事務 災害其他施設事務	5	87	92	86	6		2	2	2			-	-	-	
姫路	總 數	67	3 532	3 599	3 496	103	8	530	538	501	37	5	779	784	774	10
	普通事務	64	3 486	3 550	3 452	98	8	529	537	500	37	5	779	784	774	10
	公有林野官行造林事務 災害其他施設事務	3	46	49	44	5		1	1	1			-	-	-	
山崎	總 數	92	4 220	4 312	4 230	82	5	272	277	273	4	25	1 297	1 322	1 296	26
	普通事務	77	3 485	3 562	3 493	69	5	272	277	273	4	20	925	945	926	19
	公有林野官行造林事務	15	735	750	737	13		-	-	-		5	372	377	370	7
鳥取	總 數	60	4 522	4 582	4 338	244	11	466	477	454	23	9	1 062	1 071	1 030	41
	普通事務	57	4 287	4 344	4 109	235	9	443	452	431	21	9	1 004	1 013	973	40
	公有林野官行造林事務	3	235	238	229	9	2	43	25	23	2		58	58	57	1
津山	總 數	106	4 101	4 207	4 063	144	10	342	352	336	16	12	779	791	772	19
	普通事務	87	3 829	3 916	3 784	132	9	330	339	325	14	12	779	791	772	19
	公有林野官行造林事務	19	272	291	279	12	1	12	13	11	2		-	-	-	
岡山	總 數	117	3 975	4 092	3 969	123	16	394	410	389	21	7	468	475	466	9
	普通事務	113	3 866	3 979	3 859	120	16	394	410	389	21	7	454	461	452	9
	公有林野官行造林事務 災害其他施設事務	4	96 13	100 13	97 13	3		-	-	-			9 5	9 5	9 5	
新見	總 數	50	3 713	3 763	3 708	55	18	271	289	286	3	5	1 429	1 431	1 427	4
	普通事務	50	3 550	3 600	3 545	55	18	268	286	283	3	5	1 389	1 394	1 390	4
	公有林野官行造林事務 災害其他施設事務	-	163	163	163	-		3	3	3			37	37	37	

件 數 事 務 別 (續)

前ヨリ年越	產 物 處 分				官 行 研 伐				造 林				其 他		總件數	總件數百分比對済					
	本年受高	總件數	處 分		前ヨリ年越	本年受高	總件數	處 分		前ヨリ年越	本年受高	總件數	處 分				前ヨリ年越	本年受高	總件數	處 分	
			済	未済				済	未済				済	未済						済	未済
	年	月	日	月	日	年	月	日	月	日	年	月	日	月			日	年	月	日	月
11	240	251	237	14	6	199	205	193	12	12	164	176	165	11	44	1 240	1 284	1 227	57	96.4	
11	240	251	237	14	6	199	205	193	12	11	146	157	148	9	44	1 229	1 273	1 217	56	96.4	
-	-	-	-	-	-	-	-	-	-	1	17	18	16	2	-	1	1	1	1	1	94.9
-	-	-	-	-	-	-	-	-	-	-	1	1	1	-	-	10	10	9	1	1	96.7
24	550	574	555	19	54	691	745	724	21	37	520	557	526	31	22	624	646	636	10	97.2	
24	550	574	555	19	54	691	745	724	21	27	379	406	384	22	22	610	636	623	9	97.3	
-	-	-	-	-	-	-	-	-	-	10	125	135	126	9	-	5	5	4	1	1	92.9
-	-	-	-	-	-	-	-	-	-	-	16	16	16	-	-	9	9	9	-	-	100.0
36	714	750	722	28	7	137	144	136	8	33	438	471	442	29	18	245	263	257	6	95.9	
36	714	750	722	28	7	137	144	136	8	29	359	388	364	24	17	239	256	251	5	96.0	
-	-	-	-	-	-	-	-	-	-	4	79	83	78	5	1	6	7	6	1	1	93.5
39	808	847	829	18	2	305	307	299	8	9	456	465	451	14	4	654	658	642	16	97.1	
39	808	847	829	18	2	305	307	299	8	6	411	417	408	9	4	654	658	642	16	97.2	
-	-	-	-	-	-	-	-	-	-	3	45	48	43	5	-	-	-	-	-	-	89.8
12	510	522	501	21	25	919	944	931	13	19	830	849	834	15	6	392	398	395	3	98.1	
12	510	522	501	21	25	919	944	931	13	9	467	476	467	9	6	392	398	395	3	98.1	
-	-	-	-	-	-	-	-	-	-	10	363	373	367	6	-	-	-	-	-	-	98.3
2	219	221	212	9	21	1 384	1 405	1 284	121	9	681	690	654	36	8	710	718	704	14	94.7	
2	219	221	212	9	21	1 384	1 405	1 284	121	8	532	540	509	31	8	705	713	700	13	94.6	
-	-	-	-	-	-	-	-	-	-	1	149	150	145	5	-	5	5	4	1	1	96.2
29	307	336	319	17	25	1 281	1 306	1 262	44	27	710	737	701	36	3	682	685	673	12	96.6	
29	306	335	318	17	25	1 281	1 306	1 262	44	9	451	460	434	26	3	682	685	673	12	96.6	
-	1	1	1	-	-	-	-	-	-	18	259	277	267	10	-	-	-	-	-	-	95.8
39	618	657	619	38	12	499	511	498	13	23	1 015	1 038	1 013	25	20	981	1 001	984	17	97.0	
39	618	657	619	38	12	499	511	498	13	19	930	949	927	22	20	971	91	974	17	97.0	
-	-	-	-	-	-	-	-	-	-	4	85	89	86	3	-	2	2	2	-	-	97.0
-	-	-	-	-	-	-	-	-	-	-	-	-	-	-	8	8	8	8	-	-	100.0
11	390	401	392	9	10	502	512	507	5	6	486	492	475	17	-	638	638	621	17	98.5	
11	390	401	392	9	10	502	512	507	5	6	370	376	359	17	-	631	631	614	17	98.5	
-	-	-	-	-	-	-	-	-	-	-	116	116	116	-	-	7	7	7	-	-	100.0

32 營林署文書

Table with 17 columns: 營林署, 種別, 總數, 本年受高, 總件數, 處分 (済, 未済), 前ヨリ年越, 本年受高, 總件數, 處分 (済, 未済), 前ヨリ年越, 本年受高, 總件數, 處分 (済, 未済), 前ヨリ年越, 本年受高, 總件數, 處分 (済, 未済). Rows include 三, 福山, 西條, 廣島, 山口, 日原, 川本, 松江, 倉吉.

件數事務別 (續)

Table with 23 columns: 前ヨリ年越, 本年受高, 總件數, 處分 (済, 未済), 前ヨリ年越, 本年受高, 總件數, 處分 (済, 未済), 前ヨリ年越, 本年受高, 總件數, 處分 (済, 未済), 前ヨリ年越, 本年受高, 總件數, 處分 (済, 未済), 前ヨリ年越, 本年受高, 總件數, 處分 (済, 未済), 前ヨリ年越, 本年受高, 總件數, 處分 (済, 未済), 前ヨリ年越, 本年受高, 總件數, 處分 (済, 未済), 前ヨリ年越, 本年受高, 總件數, 處分 (済, 未済). Rows include 17, 20, 33, 9, 19, 24, 4, 3, 21.

33 營 林 局 官 高 等

Table with columns for year (昭和10-14), position (總 數, 營林局事務官, 營林局技師), and salary grades (二 等, 三 等, 四 等, 五 等, 六 等, 七 等) with personnel counts and salaries.

判 任 官

Table with columns for year (昭和10-14), position (總 數, 營林局屬, 營林局技師), and salary grades (二 級, 三 級, 四 級, 五 級) with personnel counts and salaries.

職 員

昭和十四年十二月末日現在

判 任 官 (續)

Table with columns for year (昭和10-14), position (總 數, 營林局屬, 營林局技師), and salary grades (六 級, 七 級, 六 拾 圓, 八 級, 九 級) with personnel counts and salaries.

雇 員 嘱 託

Table with columns for year (昭和10-14), position (總 雇 員 嘱 託), and salary (人員, 年 俸) with personnel counts and salaries.

備 考

- 1. 本表ニハ公有林野官行造林事業關係府縣駐在營林局技手下記員數ヲ含ム
和年十年.....五 名
昭和十一年.....五 名
昭和十二年.....五 名
昭和十三年.....二 名
昭和十四年.....二 名
2. 本表ニハ昭和十四年十二月末日現在ニ於ケル無給ノ嘱託二名ヲ含マス
3. 本表ニハ府縣及官衙學校ノ職員中事務取扱ヲ嘱託セル下記職員ヲ含マズ

Table with columns for year (昭和10-14) and position (事務別) with personnel counts and salaries.

34 營 林 署
高 等 官

年次	官 別	任 職													
		總 數	三 等	四 等	五 等	六 等	七 等	八 等	九 等	十 等	十 一 等				
人 員	年 俸	人 員	年 俸	人 員	年 俸	人 員	年 俸	人 員	年 俸	人 員	年 俸	人 員	年 俸	人 員	年 俸
昭和10年	總管林署山林事務官	14	30 480	3	9 220	2	4 840	1	2 420	2	4 300	6	9 700		
	營林署技師	11	24 710	3	9 200	2	4 840	1	2 420	—	4 300	1	6 600		
昭和11年	總管林署山林事務官	14	30 560	2	5 820	4	10 730	2	4 300	1	1 820	5	7 890		
	營林署技師	11	24 790	2	5 820	4	10 730	—	4 300	—	1 820	4	6 420		
昭和12年	總管林署山林事務官	14	31 640	5	15 040	—	—	1	2 420	5	9 760	3	4 420		
	營林署技師	12	27 400	5	15 040	—	—	—	4	7 940	3	4 420	—		
昭和13年	總管林署山林事務官	13	29 030	3	9 850	1	2 420	2	4 570	2	4 300	5	7 890		
	營林署技師	11	24 460	3	9 850	—	—	1	2 420	2	4 300	5	7 890		
昭和14年	總管林署山林事務官	15	31 970	2	6 710	1	2 770	4	9 490	1	1 820	7	11 180		
	營林署技師	11	24 110	2	6 710	—	—	3	7 340	1	1 820	5	8 240		
船 津	營林署技師	1	1 650	—	—	—	—	—	—	—	—	1	1 650		
富 山	營林署山林事務官	1	1 470	—	—	—	—	—	—	—	—	1	1 470		
大 津	營林署技師	1	2 770	—	—	—	—	1	2 770	—	—	—	—		
京 都	營林署山林事務官	1	2 770	—	—	1	2 770	—	—	—	—	—	—		
	營林署技師	1	3 660	1	3 660	—	—	—	—	—	—	—	—		
高 野	營林署技師	1	2 150	—	—	—	—	1	2 150	—	—	—	—		
新 宮	營林署技師	1	1 650	—	—	—	—	—	—	—	—	1	1 650		
神 戶	營林署技師	1	3 050	1	3 050	—	—	—	—	—	—	—	—		
姫 路	營林署山林事務官	1	2 150	—	—	—	—	1	2 150	—	—	—	—		
山 崎	營林署技師	1	1 650	—	—	—	—	—	—	—	—	1	1 650		
鳥 取	營林署技師	1	1 820	—	—	—	—	—	1	1 820	—	—	—		
岡 山	營林署技師	1	2 420	—	—	—	—	1	2 420	—	—	—	—		
廣 島	營林署技師	1	1 470	—	—	—	—	—	—	—	—	1	1 470		
日 原	營林署技師	1	1 820	—	—	—	—	—	—	—	—	1	1 820		
松 江	營林署山林事務官	1	1 470	—	—	—	—	—	—	—	—	1	1 470		

職 員 判 任 官 (昭和十四年十二月末日現在)

年次	官 別	判 任 官 (累年比較)															
		總 數	二 級	三 級	四 級	五 級	六 級	七 拾 圓									
人 員	年 俸	人 員	年 俸	人 員	年 俸	人 員	年 俸	人 員	年 俸	人 員	年 俸	人 員	年 俸	人 員	年 俸		
昭和10年	總管林署	134	129 852	3	4 500	13	17 160	3	3 960	6	8 004	22	22 400	14	12 600	12	10 080
	營林署技師	48	52 184	3	4 500	10	13 200	2	3 960	10	13 728	8	8 160	7	6 300	1	840
昭和11年	總管林署	139	132 768	2	3 000	13	17 160	7	7 980	23	23 460	17	15 300	10	8 400	11	9 240
	營林署技師	53	55 380	2	3 000	11	14 520	10	11 400	8	8 160	10	9 000	1	840	—	—
昭和12年	總管林署	196	175 020	3	4 500	13	17 160	4	5 280	25	25 500	18	16 200	11	9 240	—	—
	營林署技師	89	80 100	3	4 500	9	11 880	12	13 680	9	9 180	8	7 200	—	—	—	—
昭和13年	總管林署	195	176 976	2	3 000	14	18 480	6	7 920	17	19 380	15	15 300	15	13 500	13	10 920
	營林署技師	89	80 904	2	3 000	8	10 560	15	17 100	5	5 100	17	15 300	—	—	—	—
昭和14年	總管林署	212	186 552	1	1 500	15	19 800	28	31 920	17	17 340	34	30 600	12	10 080	—	—
	營林署技師	91	80 736	1	1 500	10	13 200	11	12 540	4	4 080	16	14 400	1	840	—	—

判 任 官 (累年比較) (續)

年次	官 別	判 任 官 (累年比較) (續)													
		七 級	六 拾 圓	五 拾 七 圓	八 級	五 拾 貳 圓	九 級	四 拾 七 圓							
人 員	年 俸	人 員	年 俸	人 員	年 俸	人 員	年 俸	人 員	年 俸	人 員	年 俸	人 員	年 俸	人 員	年 俸
昭和10年	總管林署	19	14 820	14	10 080	—	—	3	1 980	—	—	—	—	—	—
	營林署技師	7	5 460	—	—	—	—	3	1 980	—	—	—	—	—	—
昭和11年	總管林署	18	14 040	14	1 0080	1	684	4	2 640	1	624	—	—	—	—
	營林署技師	10	7 800	—	—	—	—	1	660	—	—	—	—	—	—
昭和12年	總管林署	34	2 6520	13	9 360	24	16 416	10	6 600	5	3 120	3	1 800	1	564
	營林署技師	14	1 0920	4	2 880	17	11 628	7	4 620	2	1 248	3	1 800	1	564
昭和13年	總管林署	28	2 1840	24	17 280	13	8 892	9	5 940	6	3 744	2	1 200	—	—
	營林署技師	12	9360	11	7 920	8	5 472	7	4 620	3	1 872	1	600	—	—
昭和14年	總管林署	31	2 4180	44	31 680	11	7 524	6	3 960	7	4 368	6	3 600	—	—
	營林署技師	12	9360	21	15 120	6	4 104	2	1 320	3	1 872	4	2 400	—	—

34 營 林 署



營林署	官別	番號	總數		二級		三級		四級		五級		六級	
			人員	年俸	人員	年俸	人員	年俸	人員	年俸	人員	年俸	人員	年俸
神戶	總管林署 管林署技	數屬 52 53 54	8	6 660					1	1 140				
			5	4 020					1	1 140				
			3	2 640										
姬路	總管林署 管林署技	數屬 55 56 57	7	6 384			1	1 320	1	1 140				
			5	4 284					1	1 140				
			2	2 100			1	1 320						
山崎	總管林署 管林署技	數屬 58 59 60	8	6 612					2	2 280				
			5	3 972					1	1 140				
			3	2 640					1	1 140				
鳥取	總管林署 管林署技	數屬 61 62 63	11	9 684			1	1 320	1	1 140	1	1 020	1	900
			4	3 720			1	1 320	1	1 140	1	1 020	1	900
			7	5 964										
津山	總管林署 管林署技	數屬 64 65 66	9	7 860			1	1 320	1	1 140			2	1 800
			4	3 360			1	1 320	1	1 140			2	1 800
			5	4 500										
岡山	總管林署 管林署技	數屬 67 68 69	6	5 340			1	1 320					2	1 800
			4	3 720			1	1 320					1	900
			2	1 620									1	900
新見	總管林署 管林署技	數屬 70 71 72	8	7 200			1	1 320	1	1 140	1	1 020		
			8	7 200			1	1 320	1	1 140	1	1 020		
三次	總管林署 管林署技	數屬 73 74 75	5	4 500					2	2 280			1	900
			2	2 040					1	1 140			1	900
			3	2 460					1	1 140				
福山	總管林署 管林署技	數屬 76 77 78	7	6 840			1	1 320	1	1 140	2	2 040	1	900
			4	3 900			1	1 320	1	1 140	2	2 040	1	900
			3	2 940										
西條	總管林署 管林署技	數屬 79 80 81	8	6 720					1	1 140	1	1 020	1	900
			5	4 380					1	1 140	1	1 020	1	900
			3	2 340							1	1 020		
廣島	總管林署 管林署技	數屬 82 83 84	10	8 604					2	2 280	1	1 020	2	1 800
			6	5 580					2	2 280	1	1 020	1	900
			4	3 024									1	900
山口	總管林署 管林署技	數屬 85 86 87	7	6 540					3	3 420			1	900
			4	3 960					2	2 280			1	900
			3	2 580					1	1 140				
日原	總管林署 管林署技	數屬 88 89 90	5	3 660										
			3	2 160										
			2	1 500										
川本	總管林署 管林署技	數屬 91 92 93	6	4 740					1	1 140				
			4	2 880										
			2	1 860					1	1 140				
松江	總管林署 管林署技	數屬 94 95 96	5	3 984							1	1 020		
			5	3 984							1	1 020		
倉吉	總管林署 管林署技	數屬 97 98 99	6	5 460			1	1 320	1	1 140			1	900
			4	3 480					1	1 140			1	900
			2	1 980			1	1 320						

職 員 判 任 官 (續)

七拾圓	七級	六拾圓	五拾七圓	八級	五拾貳圓	九級	四拾七圓	番號			
									人員	年俸	人員
1	840	1	780	4	2 880			52			
1	840	1	780	3	2 160			53			
		1	780	1	720			54			
2	1 680	2	1 560			1	684	55			
2	1 680	1	780			1	684	56			
		1	780					57			
1	840	1	780	1	720	2	1 368	58			
1	840	1	780	1	720	2	1 368	59			
		1	780			1	624	60			
								61			
		5	3 900	1	720	1	684	62			
		2	1 560					63			
		3	2 340	1	720	1	684	64			
1	840			3	2 160			65			
1	840			1	720			66			
				2	1 440			67			
1	840			1	720			68			
1	840			1	720			69			
								70			
		3	2 340	1	720			71			
		3	2 340	1	720			72			
								73			
				1	720			74			
								75			
		1	720					76			
				2	1 440			77			
				1	720			78			
				1	720			79			
1	840	1	780	2	1 440			80			
1	840	1	780	1	720			81			
		1	780	2	1 440	1	684	82			
		1	780	2	1 440	1	684	83			
				2	1 440			84			
		1	780	2	1 440			85			
		1	780					86			
				2	1 440			87			
								88			
		1	780	4	2 880			89			
		3	2 160	3	2 160			90			
		2	1 500	1	720			91			
								92			
				5	3 600			93			
				4	2 880			94			
				1	720	1	684	95			
		2	1 560	1	720	1	684	96			
								97			
		1	780			2	1 320	98			
						1	660	99			

34 營 林 署 職 員 (續)

年 次 營 林 署	森 林 主 事		總 數		雇 員		嘱 託	
	人 員	年 俸	人 員	年 俸	人 員	年 俸	人 員	年 俸
昭 和 10 年	185	120 744	261	134 270	234	115 266	27	19 004
昭 和 11 年	187	123 900	275	140 864	252	124 620	23	16 244
昭 和 12 年	136	89 196	280	143 902	261	131 898	19	12 004
昭 和 13 年	147	97 180	268	124 784	252	125 536	16	9 248
昭 和 14 年	136	85 328	319	150 964	301	141 792	19	9 272
岐 阜	2	1 260	5	2 364	5	2 364	—	—
莊 川	7	3 888	12	5 696	11	5 496	1	200
高 山	7	4 116	12	5 772	12	5 772	—	—
古 川	2	1 124	9	3 708	9	3 708	—	—
船 津	5	2 952	18	8 208	17	7 548	1	660
富 山	5	2 784	5	2 184	5	2 184	—	—
金 澤	6	3 924	6	3 648	5	3 108	1	540
福 井	2	1 284	5	2 364	5	2 364	—	—
敦 賀	4	2 460	8	3 528	8	3 528	—	—
大 津	1	780	7	3 420	7	3 420	—	—
京 都	8	5 196	10	4 968	10	4 968	—	—
龜 山	6	4 164	9	3 888	9	3 888	—	—
奈 良	1	600	7	3 108	7	3 108	—	—
高 野	3	1 884	17	8 844	17	8 844	—	—
田 邊	3	1 704	10	5 556	9	4 896	1	660
新 宮	4	2 568	21	9 728	17	7 920	4	1 808
神 戶	3	1 740	12	5 136	9	4 212	3	924
姫 路	3	2 064	9	4 212	9	4 212	—	—
山 崎	4	2 520	16	8 112	15	7 452	1	660
鳥 取	7	4 248	19	8 664	19	8 664	—	—
津 山	5	3 348	12	6 000	12	6 000	1	100
岡 山	4	2 844	8	3 120	8	3 120	—	—
新 見	5	3 360	6	2 976	6	2 976	—	—
三 次	4	2 244	10	3 780	9	3 780	1	—
福 山	4	2 880	8	3 852	8	3 852	—	—
西 條	4	2 184	5	2 232	5	2 232	—	—
廣 島	5	3 480	10	4 836	10	4 836	—	—
山 口	3	1 680	9	4 284	9	4 284	—	—
日 原	3	1 860	13	6 672	10	4 572	3	2 100
川 本	6	3 612	9	4 584	8	3 684	1	900
松 江	5	3 288	4	1 632	4	1 632	—	—
倉 吉	5	3 288	8	3 888	7	3 168	1	720



35 施 業

事業區	營林署	作業種	面積			積			竹	
			總數	普通施業地	施業制限地 準施業制限地	未利用林	針葉樹	闊葉樹		
總數		總數	ha ×63.60	ha	ha ×63.60	ha	m ³	m ³	東	
			372 931.25	191 680.70	181 250.55	—	19 464 443	25 792 246	70 401	
			皆伐喬林	126 641.62	113 299.90	13 341.72	—	8 282 246	8 423 049	1 574
			前更喬林	77.34	—	77.34	—	7 347	—	—
			擇伐喬林	127 393.11	68 414.40	58 978.71	—	9 049 981	14 597 605	326
			矮林	1 062.40	1 047.62	14.78	—	4 279	54 293	—
			中林	9 044.02	8 866.06	177.96	—	197 790	491 861	—
莊川	莊川	總數	ha ×63.60	ha	ha ×63.60	ha	m ³	m ³	東	
			10 319.25	22 670.00	17 649.25	—	967 397	4 549 061	—	
高山	高山	總數	ha ×63.60	ha	ha ×63.60	ha	m ³	m ³	東	
			13 821.16	7 913.21	5 907.95	—	1 118 506	1 408 824	—	
古川	古川	總數	ha ×63.60	ha	ha ×63.60	ha	m ³	m ³	東	
			12 712.97	9 625.83	3 087.14	—	322 627	2 166 647	—	
船津	船津	總數	ha ×22.26	ha	ha ×22.26	ha	m ³	m ³	東	
			33 103.16	15 060.05	18 043.11	—	2 431 352	2 447 307	—	
立山	富山	總數	ha ×0.32	ha	ha ×0.32	ha	m ³	m ³	東	
			39 140.38	3 004.64	36 135.74	—	1 439 976	1 821 573	—	
黒部	富山	總數	ha ×0.32	ha	ha ×0.32	ha	m ³	m ³	東	
			38 388.40	—	38 388.40	—	396 008	2 082 002	—	
大聖寺	金澤	總數	ha ×0.32	ha	ha ×0.32	ha	m ³	m ³	東	
			1 604.43	804.53	799.90	—	106 680	876	—	
白山	金澤	總數	ha ×0.32	ha	ha ×0.32	ha	m ³	m ³	東	
			18 540.27	4 569.38	13 970.89	—	108 690	1 854 119	—	

備考 (1) 主伐面積ノ()ハ散生地 (())ハ複伐地ヲ示ス (2) 主伐林積欄ノ△印ハ社寺保管林ノ分収入スベキ材積ナリ
 (3) 施業制限地欄ノ×印ハ森林附屬地面積ヲ示ス (4) 高山、古川署一部修正ノタメ初期植伐編入量總括表ノ總數ト一致セズ

案

事業區	營林署	作業種	面積			積			竹
			總數	普通施業地	施業制限地 準施業制限地	未利用林	針葉樹	闊葉樹	
敦賀	敦賀	總數	ha ×6.14	ha	ha ×6.14	ha	m ³	m ³	東
			4 712.24	2 980.76	1 731.48	—	106 164 699	280 712	—
			皆伐喬林	741.97	597.29	144.68	—	39 672	61 657
大津(追加)	大津	總數	ha ×6.14	ha	ha ×6.14	ha	m ³	m ³	東
			3 829.33	2 375.70	1 453.63	—	5 東 117 191	218 011	—
			擇伐喬林	140.94	7.77	133.17	—	101 東 7 836	1 044
大津	大津	總數	ha ×6.14	ha	ha ×6.14	ha	m ³	m ³	東
			1 976.61	1 048.77	927.84	—	147 302	4 546	3 912
			皆伐喬林	455.33	432.78	22.55	—	38 895	2 031
大津	大津	總數	ha ×6.14	ha	ha ×6.14	ha	m ³	m ³	東
			3 491.59	1 306.70	2 184.89	—	302 254	18 708	129
			皆伐喬林	612.91	409.81	203.10	—	63 705	1 851
京都	京都	總數	ha ×6.14	ha	ha ×6.14	ha	m ³	m ³	東
			2 951.85	1 077.50	1 874.35	—	369 107	87 740	479
			皆伐喬林	777.80	777.80	—	—	50 972	43 306
龜山	龜山	總數	ha ×6.14	ha	ha ×6.14	ha	m ³	m ³	東
			5 456.06	690.34	4 765.72	—	347 172	20 429	37
			皆伐喬林	3 175.11	690.34	2 484.77	—	236 858	16 702
奈良	奈良	總數	ha ×6.14	ha	ha ×6.14	ha	m ³	m ³	東
			3 533.39	1 757.45	1 575.94	—	364 095	185 690	23 280
			皆伐喬林	1 265.67	1 200.23	65.44	—	158 115	138 913
高野	高野	總數	ha ×19.50	ha	ha ×19.50	ha	m ³	m ³	東
			4 997.19	1 756.04	3 241.15	—	1 042 320	104 454	—
			皆伐喬林	3 867.81	1 756.04	2 117.77	—	669 015	88 413
田邊	田邊	總數	ha ×19.50	ha	ha ×19.50	ha	m ³	m ³	東
			3 948.85	3 794.06	154.79	—	554 885	167 051	—
			皆伐喬林	2 826.21	2 826.21	—	—	339 627	114 594
熊野	新宮	總數	ha ×19.50	ha	ha ×19.50	ha	m ³	m ³	東
			6 733.38	5 734.01	999.37	—	892 271	351 998	317
			皆伐喬林	5 734.01	5 734.01	—	—	754 281	304 808

35 施 業

事業區	營林署	作業種	面			未利用林	積		
			總 數	普通施業地	施業制限地 準施業制限地 除		針葉樹	闊葉樹	竹
神 戸	神 戸	總 數	4 591.13	1 401.94	3 189.19	—	586 139	47 405	5 407
		皆伐喬林	1 582.10	1 134.66	447.44	—	144 054	6 709	—
		擇伐喬林	2 917.91	266.02	2 651.89	—	429 016	40 012	152
		竹 林 作業種外	9.32 81.80	1.26 —	8.06 81.80	—	2 13 067	26 658	5 099 156
姫 路	姫 路	總 數	×1.96 5 879.60	1 922.28	×1.96 3 957.32	—	389 493	21 891	2 340
		皆伐喬林	2 262.48	1 922.28	340.20	—	194 381	10 499	—
		擇伐喬林	1 312.81	—	1 312.81	—	154 028	9 710	—
		竹 林 作業種外	4.72 ×1.96 2 299.59	—	4.72 ×1.96 2 299.59	—	—	1 682	2 340
山 崎	山 崎	總 數	11 924.66	11 291.20	633.46	—	824 006	996 652	144
		皆伐喬林	77 54.41	7 754.41	—	—	358 248	509 413	—
		擇伐喬林	3 556.72	3 396.01	160.71	—	453 225	431 545	—
		中 林 竹 林 作業種外	140.60 0.18 472.75	140.60 0.18 —	— — 472.75	—	2 510 — 10 023	23 901 — 31 793	— 144 —
鳥 取	鳥 取	總 數	16 466.82	14 803.02	1 663.80	—	436 158	2 301 981	357
		皆伐喬林	6 783.57	6 498.98	284.59	—	174 081	717 387	—
		擇伐喬林	8 921.23	8 304.04	617.19	—	260 329	1 554 227	147
		竹 林 作業種外	0.18 761.84	—	0.18 761.84	—	1 748	30 367	210
津 山	津 山	總 數	9 943.47	8 535.76	1 407.71	—	504 946	846 250	1 330
		皆伐喬林	9 262.93	8 535.76	727.17	—	450 633	770 853	—
		擇伐喬林	251.15	—	251.15	—	41 702	26 236	—
		竹 林 作業種外	2.39 427.00	—	2.39 427.00	—	11 12 600	— 49 161	1 330
岡 山	岡 山	總 數	5 331.38	4 839.06	492.32	—	575 717	78 300	7 195
		皆伐喬林	4 256.75	4 221.78	34.97	—	445 001	58 723	—
		擇伐喬林	798.23	587.90	210.33	—	113 797	18 913	—
		矮 林 竹 林 作業種外	22.72 7.21 246.47	22.72 6.66 —	— 0.55 246.47	—	— — 16 919	440 — 224	7 195
岡 山 (追加)	岡 山	總 數	2 599.15	849.34	1 749.81	—	162 843	86	243
		皆伐喬林	878.72	849.34	29.38	—	70 692	35	243
		擇伐喬林	281.77	—	281.77	—	19 215	—	—
		竹 林 作業種外	1 438.66	—	1 438.66	—	72 936	51	—
新 見	新 見	總 數	9 531.77	8 938.83	592.94	—	582 132	448 748	47
		皆伐喬林	7 022.91	6 835.75	187.16	—	515 827	267 378	—
		擇伐喬林	—	—	—	—	—	—	—
		矮 林 中 林 竹 林 作業種外	30.05 2 105.24 0.15 373.42	16.76 2 086.32 — —	13.29 18.92 0.15 373.42	—	— 32 174 7 34 124	— 153 940 — 27 384	— — 47
三 次	三 次	總 數	×7.02 8 127.15	7 938.84	×7.02 188.31	—	344 321	195 199	—
		皆伐喬林	6 253.84	6 197.51	56.33	—	332 841	97 166	—
		矮 林	905.90	905.90	—	—	4 150	52 134	—
		中 林 作業種外	835.43 ×7.02 131.98	835.43 — —	— — ×7.02 131.98	—	2 914 4 416	42 034 3 865	— —

案 (續)

事業區	營林署	作業種	面			未利用林	積		
			總 數	普通施業地	施業制限地 準施業制限地 除		針葉樹	闊葉樹	竹
福 山	福 山	總 數	10 436.24	9 987.79	448.45	—	747 123	131 718	3 972
		皆伐喬林	9 768.26	9 763.89	4.37	—	733 146	116 763	—
		擇伐喬林	52.39	—	52.39	—	6 804	509	—
		矮 林 中 林 竹 林 作業種外	3.00 238.71 7.81 366.07	3.00 213.09 7.81 —	— 25.62 — 366.07	—	— 5 471 13 1 689	— 8 652 77 5 717	— — 3 972
三 原	西 條	總 數	×0.86 4 969.34	3 209.74	×0.86 1 759.60	—	230 657	8 542	995
		皆伐喬林	3 784.76	3 209.74	575.02	—	175 873	3 007	995
		擇伐喬林	1 083.76	—	1 083.76	—	53 419	5 534	—
		竹 林 作業種外	×0.86 100.82	—	×0.86 100.82	—	1 365	1	—
西 條	西 條	總 數	4 972.59	3 926.55	1 046.04	—	460 377	20 247	—
		皆伐喬林	4 391.55	3 926.55	465.00	—	413 374	10 938	—
		擇伐喬林	206.83	—	206.83	—	30 251	8 239	—
		竹 林 作業種外	374.21	—	374.21	—	16 752	1 070	—
廣 島	廣 島	總 數	×5.54 8 492.14	3 951.94	×5.54 4 540.20	—	951 947	119 494	2 924
		皆伐喬林	3 289.26	3 289.26	—	—	314 135	23 159	—
		擇伐喬林	587.99	587.99	—	—	43 708	65 595	—
		矮 林 竹 林 作業種外	74.54 3.29 ×5.54 4 537.06	74.54 0.15 — 4 537.06	— 3.14 ×5.54 4 537.06	—	129 — 593 975	1 673 13 29 054	2 924
水 内	廣 島	總 數	2 249.46	1 989.74	259.72	—	214 697	118 860	—
		皆伐喬林	470.90	470.90	—	—	15 078	32 980	—
		擇伐喬林	1 694.84	1 518.84	176.00	—	190 779	83 546	—
		竹 林 作業種外	83.72	—	83.72	—	8 840	2 334	—
山 口	山 口	總 數	3 655.60	3 398.31	257.29	—	272 699	192 119	267
		皆伐喬林	2 395.97	2 395.97	—	—	212 056	181 866	40
		擇伐喬林	1 081.27	1 000.95	80.32	—	57 300	8 075	—
		竹 林 作業種外	1.39 176.97	1.39 —	— 176.97	—	— 3 343	— 2 178	227
日 原	日 原	總 數	8 265.76	8 099.33	166.43	—	536 596	1 139 119	3 494
		皆伐喬林	8 093.48	8 093.48	—	—	529 080	1 130 870	3 494
		竹 林	5.85	5.85	—	—	72	—	—
		作業種外	166.43	—	166.43	—	7 444	8 249	—
川 本	川 本 松 江	總 數	6 905.35	6 746.39	158.96	—	277 828	263 385	12 726
		皆伐喬林	1 133.49	1 133.49	—	—	121 726	641	—
		矮 林	1 2.67	12.67	—	—	—	—	—
		中 林 竹 林 作業種外	5 716.18 9.61 33.40	5 590.62 9.61 —	125.56 — 33.40	—	154 630 32 1 440	262 732 — 12	12 726
大 山	倉 松 吉 江	總 數	13 358.46	6 057.37	7 301.09	—	291 423	1 310 513	806
		皆伐喬林	6 785.31	6 045.01	740.30	—	198 263	582 961	167
		擇伐喬林	3 043.40	—	3 043.40	—	62 011	406 761	—
		前更喬林 矮 林 中 林 竹 林 作業種外	77.34 13 52 5.58 0.33 3 432.98	— 12.03 — 0.33 —	77.34 1.49 5.58 — 3 432.98	—	7 347 — 58 — 23 744	— — 579 — 320 212	— — — 639

35 施 業

事業區	營林署	作業種	初 期								
			(1) 主 伐				材 積				
			面 積	材 積	材 積	材 積	用薪材別百分比	材 積	材 積	材 積	
ha	m ³	m ³	m ³	m ³	用材	薪材	竹	東			
總 數		總數	(237.64)	△274東	136東	△274東	136東	△33 383	62	38	△2300kg
			(10.64)	△230 818	4 918 348	△197 435	1 818 518	3 099 830	21 700kg	△11 112	121 042
			(212.85)	△117 193	2 698 311	△110 292	1 236 676	1 461 635			
			(10.64)	12 685.32	1 517	1 517					
			(24.79)	△274東	136東	△274東	136東	△23 526			
			17 015.33	△109 344	1 949 594	△85 818	547 026	1 402 568			
			329.70	△151	28 685	2 735	△151	25 950			
			2 215.73	△3 090	238 113	△590	28 721	△2 500			
總 數		擇伐喬林	765.87	△22	26	△5	19	△17	10	△9300kg	
			4 700kg	△11 112	121 042						
莊 川莊	川	總數	2 664.60	415 100	27 080	388 020	64	36			
			2 664.60	415 100	27 080	388 020					
高 山高	山	總數	1 122.58	236 295	82 676	153 619	55	45			
			630.06	145 575	44 643	100 932					
古 川古	川	總數	1 615.15	257 258	54 799	202 459	61	39			
			277.30	62 775	9 309	53 466					
船 津船	津	總數	2 299.12	393 782	170 570	223 212	78	22			
			49.26	7 370	1 602	5 768					
立 山富	山	總數	641.07	56 922	—	56 922	31	69			
			124.92	15 064	—	15 064					
黒 部富	山	總數	1 308.00	61 602	—	61 602	0	100			
			55.00	8 019	—	8 019					
大 聖寺金	澤	總數	152.49	15 804	15 637	167	70	30			
			94.87	14 551	14 386	165					

案 (續)

面 積	研 伐				初 期 造 林				
	(2) 間 伐		積		人 工		天 然		
	材 積	材 積	材 積	材 積	未立木地	更新地	未立木地	更新地	
ha	m ³	m ³	m ³	m ³	ha	ha	ha	ha	
(815.25)	△270東	418東	△270東	418東	235290kg	82	18	2.94	△248.76
31 446.90	△42 474 780 703	687 451	△40 407	△2 067	93 252	100	0	—	12 890.84
677.50	9 710	9 710	—	—	—	—	—	—	950.50
342.51	18 692	7 909	10 783	15	85	—	—	—	324.70
75.81	1 862	1 862	—	—	—	—	—	—	379.58
530.72	4 153	3 611	542	88	12	—	—	—	196.64
131.82	2 893	2 792	101	90	10	—	—	—	406.88
128.41	7 359	3 147	4 212	43	57	—	—	—	48.82
161.48	2 759	2 759	—	—	—	—	—	—	20.48
									116.28

備考 (5) 間伐欄針葉樹潤葉樹ノ材積ガ總數ニ一致セザルハ昭和四年度換算ノ誤差ニ依ルモ初期植伐編入量總括表ニ合致セシメタルモノナリ

35 施 業

事業區	營林署	作業種	初 期									
			面 積	(1) 主 伐			用薪材別百分比		竹			
				總 數	針 葉 樹	闊 葉 樹	用 材	薪 材				
田 邊	田 邊	總 數	488.80	156 209	106 493	49 716	84	16				
		皆伐喬林	303.41	112 570	69 340	43 230						
		擇伐喬林	185.39	43 639	37 153	6 486						
		作業種外										
熊 野	新 宮	總 數	907.53	257 637	1 82074	75 563	77	23	580			
		皆伐喬林	719.12	252 143	1 77330	74 813						
		擇伐喬林	176.51	5 494	4 744	750						
		竹 林	11.90						580			
		作業種外										
神 戶	神 戶	總 數	671.54	△274東 △34 640	136東 42 169	△274東 △28 226	136東 37 665	△6 414	4 504	73	27	△4 609 4 467
		皆伐喬林	180.57	△6 014	24 576	△5 356	23 461	△658	1 115			
		擇伐喬林	397.77	△274東 △28 609	136東 17 584	△274東 △22 870	136東 14 204	△5 739	3 380			
		竹 林	93.20	△17	9	△17	9		△4 609		4.467	
		作業種外										
姫 路	姫 路	總 數	946.94	△11 566	40 613	△10 782	37 529	△784	3 084	80	20	△920 2 370
		皆伐喬林	282.94	△2 492	30 821	△2 308	28 704	△184	2 117			
		擇伐喬林	615.96	△9 074	9 742	△8 474	8 775	△600	967			
		竹 林	47.20									△920 2 370
		作業種外	0.84		50		50					
山 崎	山 崎	總 數	1 933.40	△1 425	300 684	△788	58 895	△637	241 789	59	41	288
		皆伐喬林	1 012.62		140 027		12 685		127 342			
		擇伐喬林	868.21	△1 425	153 607	△788	45 676	△637	107 931			
		中 林	50.77		7 050		534		6 516			288
		竹 林	1.80									
		作業種外										
鳥 取	鳥 取	總 數	2 231.05	△490	372 379	△107	18 083	△383	354 296	61	39	△260 130
		皆伐喬林	641.75		137 481		3 501		133 980			
		擇伐喬林	1 587.50	△490	234 898	△107	14 582	△383	220 316			
		竹 林	1.80									△260 130
		作業種外										
津 山	津 山	總 數	995.79	△7 643	235 501	△4 015	81 234	△3 628	154 267	65	35	△665 1 995
		皆伐喬林	875.54	△202	230 525	△182	79 064	△20	151 461			
		擇伐喬林	96.35	△7 436	4 970	△3 828	2 164	△3 608	2 806			
		竹 林	23.90	△5	6	△5	6					△665 1 995
		作業種外										
岡 山	岡 山	總 數	754.11	△1 590	130 997	△1 281	111 268	△309	19 729	72	28	△108 14 279
		皆伐喬林	383.66	△690	109 188	△569	94 451	△121	14 737			
		擇伐喬林	283.20	△900	21 219	△712	16 817	△188	4 402			
		矮 林	15.15		590				590			
		竹 林	72.10									△108 14 279
		作業種外										

案 (續)

面 積	研 伐				初 期 造 林		
	(2) 間 伐		伐		人 工 天 然		
	材 積	材 積	積	用薪材別百分比	未立木地 散生地	更新地 未立木地 散生地	
990.57	36 071	33 127	2 944	91	9	285.17	243.74
1 912.42	54 833	53 457	1 376	98	2	746.48	88.26
1 088.76	△6 740 19 966	△6 505 18 604	△235 1 362	66	34	△0.60 51.47	421.22
709.26	△332 7 497	△332 6 844	653	42	58	△22.10 99.52	610.41
1 426.51	△55 71 009	△55 71 009	△100	100	0	1 151.57	120.06
1 090.30	△46 23 926	△25 21 342	△21 2 584	86	14	787.57	1 256.73
1 424.81	△276 68 680	△276 56 913	11 767	△96 80	△4 20	1038.91	181.50
763.76	△100 29 442	△100 28 489	953	△70 79	△30 21	140.27	496.22

35 施 業

事業區	管林署	作業種	初 期									
			(1) 主 伐					用薪材別百分比				
			面	積	材 數	針 葉 樹	積 潤 葉 樹	用 材	薪 材	竹		
岡 山 (追 加)	山	總 數	95.99	△465	14 795	△465	1 4795		70	30	東	
		皆伐喬林	76.67	△465	14 538	△465	14 538					
		擇伐喬林 作業種外	19.32		257		257					
新 見	新 見	總 數	1 489.99	△4 357	227 143	△1 981	74 475	△2 376	152 668	33	67	△20 △9300kg 4700kg 10
		皆伐喬林	871.06	△3 740	147 962	△1 720	72 178	△2 020	75 784			
		擇伐喬林 矮 林 中 林 竹 林 作業種外	22.05 596.73 0.15	△151 △466	474 78 707	△261	2 297	△151 △205	474 76 410			△20 △9,300kg 4,700kg 10
三 次	三 次	總 數	1 040.00		128 061		68 621		59 440	56	44	
		皆伐喬林	692.48		93 423		65 920		27 503			
		矮 林 中 林 作業種外	200.08 147.44		25 122 9 516		2 606 95		22 516 9 421			
福 山	福 山	總 數	1 138.22	△452	116 083	△405	88 672	△47	27 411	71	29	7 944
		皆伐喬林	811.87	△46	108 125	△46	85 723		22 403			
		擇伐喬林 矮 林 中 林 竹 林 作業種外	42.12 3.00 203.13 78.10	△368 △38	1 080 24 6 839 14	△359 △38	979 24 1 957 13	△9 △38	101 24 4 882 1			7 944
三 原	西 條	總 數	151.86	△1 248	14 400	△1 238	13 878	△10	522	86	14	
		皆伐喬林	127.26	△1 248	13 221	△1 238	12 741	△10	480			
		擇伐喬林 作業種外	24.60		1 179		1 137		42			
西 條	西 條	總 數	311.14		52 632		48 602		4 030	75	25	
		皆伐喬林	258.98		46 574		45 093		1 481			
		擇伐喬林 作業種外	52.16		6 058		3 509		2 549			
廣 島	廣 島	總 數	640.99		72 745		53 071		19 674	85	15	5 848
		皆伐喬林	412.77		52 851		48 870		3 981			
		擇伐喬林 矮 林 竹 林 作業種外	150.39 74.54 3.29		17 716 2 178		4 072 129		13 644 2 049			5 848
水 內	廣 島	總 數	489.86		67 417		35 751		31 666	64	36	
		皆伐喬林	86.38		15 817		3 183		12 634			
		擇伐喬林 作業種外	403.48		51 600		32 568		19 032			

案 (續)

面	積	初 期 造 林								
		(2) 間 伐		人 工		天 然				
		材 數	針 葉 樹	積 潤 葉 樹	未立木地 散生地	更新地	未立木地 散生地	更新地		
48.36	1 057	1 050	7	13	87		10.90		888.08	
913.11	△271	43 737	△106	41 169	△165	2 568	93	7	611.40	628.61
(815.25) 1 641.10	235 290kg 38 453	36 385	235 290kg 2 068	90	10		355.54		713.11	
2 232.81	△ 9	29 373	△9	27 920	1 453	95	5		819.58	227.21
1 544.08	△270東 △739	198東 16 711	△270東 △722	198東 16 513	△17	198	75	25		193.83
1 574.28		29 630		27 784	1 846	85	15		60.69	256.81
2 727.51	△17 200	46 730	△16 389	45 183	△811	1 547	88	12	284.59	118.67
349.57		10 823		10 504	319	98	2		95.61	317.65

35 施 業

事業区	管林署	作業種	初 期										
			面 積	(1) 主 伐			用薪材別 百分比		竹				
				材 積	材 積	材 積	用 材	薪 材					
山口山	山口	總 數	495.74	77 641	38 513	39 128	70	30	東 454				
		皆伐喬林	231.72	66 380	32 167	34 213	—	—	—				
		擇伐喬林	249.34	11 169	6 342	4 827	—	—	—				
		竹 林 作 業 種 外	13.90	—	—	—	—	—	454				
日 原 日	日 原	總 數	909.71	250 448	91 796	158 652	56	44	6 988				
		皆伐喬林	851.21	250 448	91 796	158 652	—	—	—				
		擇伐喬林	58.50	—	—	—	—	—	6 988				
		竹 林 作 業 種 外	—	—	—	—	—	—	—				
川 本 川	本 江	總 數	1 317.11	2 306△	140 748	296△	28 495	2 010△	112 253	38	62	25 202	
		皆伐喬林	13.79	—	4 887	—	4 673	—	214	—	—	—	
		矮 林	—	—	—	—	—	—	—	—	—	—	
		中 竹 林 作 業 種 外	1 212.12	2 306△	135 861	296△	23 822	2 010△	112 039	—	—	25 202	
大 山 倉 吉	山 松 江	總 數	(203.25) (10.64)	1 484.95	5 506△	279 541	1 169△	22 103	4 337△	257 438	41	59	1 406
		皆伐喬林	(203.25)	791.88	1 146△	208 882	1 144△	20 533	2△	188 349	—	—	—
		擇伐喬林	(10.64)	659.79	—	68 717	—	414 103△	68 676	—	—	—	
		前更喬林	—	10.64	4 013△	—	1 517	—	—	—	—	—	
大 山 倉 吉	山 松 江	矮 林	—	14.88	—	297	—	—	297	—	—	—	
		中 竹 林 作 業 種 外	—	4.11	257△	128 25△	—	12 232△	116	—	—	1 406	
		竹 林 作 業 種 外	—	3.63	—	—	—	—	—	—	—	—	
		竹 林 作 業 種 外	—	—	—	—	—	—	—	—	—	—	

(附 表) 國 有 林 蓄 積 樹

樹 種	針 葉 樹				闊 葉 樹		
	材 積	樹 種	材 積	樹 種	材 積	樹 種	
總 數	19 463 914				總 數	25 769 143	
ア カ マ ツ	5 846 979	シ ラ ベ	557 056	イ チ キ	825	ブ ナ	13 137 255
ヒ ノ キ	3 270 889	ク ロ マ ツ	400 664	海 岸 松	82	ナ ラ 類	4 186 551
ス ギ	2 675 492	サ ワ ラ	241 015	イ ヌ マ キ	61	カ ヘ デ 類	1 035 045
モ ミ	1 347 150	カ ラ マ ツ	208 431	テ フ セ ン マ ツ	1 588	ミ ツ メ	727 115
ネ ツ コ	1 012 575	カ ウ ヤ マ キ	197 735	其 ノ 他	197 742	ト チ	628 621
コ メ ツ ガ	938 862	ト ド マ ツ	76 386			カ バ 類	605 073
ツ ガ	915 008	ト ガ サ ワ ラ	20 390			ク リ	541 825
ヒ メ コ マ ツ	824 981	ヒ バ	14 642				
タ ウ ヒ	706 498	カ ヤ	8 863				

案 (續)

面 積	初 期 造 林										
	(2) 間 伐				人 工		天 然				
	材 積	材 積	材 積	材 積	用薪材別 百分比	未立木地 散生地	更新地	未立木地 散生地	更新地		
804.41	竹80束	26 950	竹80束	13 074	13 876	49	51	—	256.25	—	193.72
693.03		34 974	16 712	18 262	41	59	—	832.32	—	90.12	—
929.22	153△	26 649	153△	26 649	94	6	—	400.08	—	855.42	—
434.76		6 394	6 383	11	99	1	—	1 146.91	—	788.68	—

種 別 總 括 (續)

樹 種	葉 樹				竹		
	材 積	樹 種	材 積	樹 種	材 積	樹 種	
ク ル ミ	232 170	シ デ 類	518 507	シ ヒ	29 861	マ ダ ケ	68 681
ホ ノ キ	232 832	カ シ 類	268 365	シ ホ ジ	20 013	マ ウ ソ ウ	1 663
サ ク ラ 類	115 126	カ ツ ラ	100 249	ニ レ	17 707	ハ チ タ	163
セ ン ノ キ	107 903	ア ベ マ キ	78 268	キ ハ ダ	10 673		
ゴ ン セ ツ	90 159	ミ ツ キ	77 986	其 ノ 他	2 715 910		
ハ ン ノ キ	93 426	シ ナ ノ キ	67 554				
ケ ヤ キ	92 363	ク ヌ ギ	38 586				

36 國 有 林 造 林

年次 營林局署	番 號	經費總數		更				本 量		
				總 額	費	積	新 數			
昭和10年度	1	41,440.33	441,742.04	21,165.28	42,331.32	(125.73)	(167.30)	11,257.3	2,639,850 (53,400)	164,075 (79400)
昭和11年度	2	44,910.21	477,218.26	27,471.28	45,894.72	(51.30)	(51.30)	12,833.6	3,015,506	260,890
昭和12年度	3	34,381.21	512,753.27	19,113.35	38,511.71	(76.31)	(76.31)	794.89	1,983,550	166,070
昭和13年度	4	46,030.11	560,294.69	28,038.25	54,684.23	7.04	(107.18)	1,061.16	2,743,322	201,942
昭和14年度	5	47,613.624	577,492.56	29,703.994	60,888.14	(191.33)	(191.33)	913.82	2,331,457	179,800
本局	6		104,790.83							
岐阜	7		576.00							
莊川	8	2,311.84	17,712.00	1,057.70	4,212.60	(60.63)	(60.63)	37.37	89,000	9,000
高山	9	1,656.75	13,547.00	1,496.17	3,917.35	(16.14)	(16.14)	33.26	133,000	
古川	10	575.94	11,194.00	280.63	1,008.66			13.29	33,800	5,000
船津	11	1,751.434	19,210.24	895.561	2,325.11			33.60	49,400	2,500
富山	12	1,019.53	13,354.00	852.51	2,244.97	(21.41)	(21.41)	49.05	103,500	
金澤	13	2,192.88	12,533.03	966.74	1,233.06	16.34	16.34	23.52	45,200	9,100
福井	14	78.35	2,156.00	56.01	138.84			1.46	4,400	
敦賀	15	1,863.01	9,686.00	715.50	1,495.38			20.88	52,500	
大津	16	864.83	21,796.00	215.23	704.55			7.14	18,800	1,300
京都	17	760.58	19,185.00	446.33	1,961.54	(0.60)	(0.60)	13.45	32,700	
龜山	18	799.17	12,924.00	674.10	895.22			17.05	54,900	
奈良	19	1,048.03	12,800.25	327.62	565.90	(1.00)	(1.00)	7.52	29,800	1,500
高野	20	2,754.41	15,581.75	2,144.14	2,503.06	(38.13)	(38.13)	45.37	121,950	89,800
田邊	21	648.277	12,649.77	520.373	1,372.19			17.87	53,600	
新宮	22	3,703.08	13,270.70	3,299.01	3,822.13			74.43	223,300	
神戶	23	1,262.86	16,389.00	235.08	602.63	(1.04)	(1.04)	14.75	19,100	19,600
姫路	24	1,710.28	24,757.00	638.06	5,257.06			45.07	71,700	37,000
山崎	25	3,061.53	20,850.99	2,170.66	3,701.99	(0.90)	(0.90)	75.89	226,100	
鳥取	26	4,158.98	24,660.00	2,857.41	4,962.49	(0.93)	(0.93)	81.41	197,600	
津山	27	1,553.93	15,971.00	1,148.51	2,858.53			48.07	116,400	5,000
岡山	28	729.32	27,252.11	146.24	516.81			7.80	20,800	
新見	29	2,690.75	15,794.99	1,578.15	1,827.80			42.80	99,680	
三山	30	1,945.70	13,777.19	1,734.81	2,438.70			45.78	142,200	
福山	31	1,290.493	19,054.36	710.59	1,403.83			18.96	57,300	
西條	32	889.93	18,420.00	403.65	1,086.60			11.58	16,500	
廣島	33	1,146.44	16,395.80	289.31	547.47			7.44	21,500	
山口	34	1,376.62	8,124.52	1,122.39	910.38			12.94	38,800	
日川	35	561.87	10,827.00	430.24	2,282.02	(28.20)	(28.20)	26.79	60,000	
本吉	36	1,536.27	12,526.00	1,145.59	1,760.95			26.45	66,700	
松江	37	137.96	3,019.00	112.29	270.15			3.78	13,400	
倉吉	38	1,532.53	1,6707.03	1,033.39	2,060.17	(22.35)	(22.35)	49.05	117,827	

備考 1. 昭和十四年度經費總數ノ內營林署實行濟額 472,701 圓 73 = シテソノ內昭和九年七月農林省令第十五號造林用種子拂下規則ニヨル種子採取經費 5577 圓 61 ヲ含ム
依テ局署ノ種子採取費以外ノ實行經費ヲ算出センニハ本表經費總數ヨリ夫々「配給用種子」ノ攤經費ヲ控除スルヲ要ス
因ニ造林用種子採取費ハ各署 5577 圓 61 本局 1387 圓 60 計 6,965 圓 21 ナリ

事業總括 其一 (森林費造林費)

昭和十四年度

新							地							番 號
植		人 工			下 種		天 然		下 種			萌 芽		
經 費	面 積	數	量	經 費	面 積	經 費	面 積	經 費	面 積	經 費	面 積	經 費	面 積	
×26,124.19	35,808.01	1.90	2.2	125.03	(0.90)	1,699.89	5,667.43	159.04	32.20	730.85	—	—	—	
×27,413.50	39,505.06	(8.86)	16.48	781.04	×18.0 (6.0)	1,509.38	5,084.68	206.65	—	523.94	—	—	—	
×18,991.81)	(1,670.08)	31,637.94	40.7	698.78	×121.54	1,385.20	5,505.80	278.61	—	669.19	—	—	—	
×27,990.39	(2,441.14)	45,886.19	8.7	454.86	×47.86	1,220.23	2,781.79	318.92	—	1,061.39	—	—	—	
×29,616.154	(2,441.14)	50,607.82	15.3	414.01	×87.84	1,354.93	9,053.46	234.82	—	812.85	—	—	—	
—	—	—	—	—	(2.01)	—	—	—	—	—	—	—	—	
—	—	—	—	—	—	—	—	—	—	—	—	—	—	
—	—	—	—	—	—	—	—	—	—	—	—	—	—	
×1,057.70	3,227.22	—	—	—	—	128.73	985.38	—	—	—	—	—	—	
×1,496.17	3,183.64	—	—	—	(2.01)	40.53	733.71	—	—	—	—	—	—	
×280.63	807.61	—	—	—	—	91.76	201.05	—	—	—	—	—	—	
×895.561	1,794.99	—	—	—	—	206.42	530.12	—	—	—	—	—	—	
×852.51	2,205.02	—	—	—	—	26.38	39.95	—	—	—	—	—	—	
×966.74	1,165.36	0.50	5.0kg	22.76	—	5.68	44.94	—	—	—	—	—	—	
×56.01	86.79	—	—	—	—	2.17	52.05	—	—	—	—	—	—	
×697.46	1,052.20	1.00	1.00	21.50	×18.04	43.75	421.68	—	—	—	—	—	—	
×215.23	225.94	—	—	—	—	34.32	478.61	—	—	—	—	—	—	
×446.33	966.91	—	—	—	—	36.37	994.63	—	—	—	—	—	—	
×674.10	569.61	—	—	—	—	14.15	325.61	—	—	—	—	—	—	
×327.62	284.57	—	—	—	—	48.86	281.33	—	—	—	—	—	—	
×2,144.14	2,328.14	—	—	—	—	18.26	174.92	—	—	—	—	—	—	
×520.373	1,004.24	—	—	—	—	21.69	367.95	—	—	—	—	—	—	
×3,299.01	3,822.13	—	—	—	—	—	—	—	—	—	—	—	—	
×235.08	424.06	—	—	—	—	36.62	178.57	—	—	—	—	—	—	
×638.06	4,895.40	—	—	—	—	88.30	361.66	—	—	—	—	—	—	
×2,170.66	3,378.12	—	—	—	—	82.98	323.27	5.32	—	—	—	—	—	
×2,857.41	4,531.17	4.07	10.3	90.72	—	150.53	340.60	15.69	—	—	—	—	—	
×1,148.51	2,815.27	—	—	—	—	7.83	43.26	—	—	—	—	—	—	
×146.24	300.28	—	—	—	—	28.77	216.53	1.93	—	—	—	—	—	
×1,578.15	1,419.50	—	—	—	—	5.73	21.75	71.58	386.55	—	—	—	—	
×1,734.81	2,203.43	—	—	—	—	27.63	189.82	22.80	45.45	—	—	—	—	
×710.59	897.25	—	—	—	—	40.64	402.72	18.23	103.86	—	—	—	—	
×403.65	602.73	—	—	—	—	19.54	483.87	—	—	—	—	—	—	
×289.31	338.01	—	—	—	—	94.90	209.46	—	—	—	—	—	—	
×1,122.39	702.52	—	—	—	—	25.46	207.86	—	—	—	—	—	—	
×430.24	1,916.49	—	—	—	—	17.53	365.53	—	—	—	—	—	—	
×1,145.59	1,554.97	—	—	—	—	—	—	76.79	205.98	—	—	—	—	
×112.29	172.38	—	—	—	—	—	—	5.54	71.01	—	—	—	—	
×963.59	1,731.27	7.05	41.6	279.03	×69.80	8.00	49.87	16.94	—	—	—	—	—	

2. 更新、補植、砂防、植栽、保護設備欄ノ數量及經費中×印ヲ附シタルハ官苗養成ニ係ル數量經費ナリ
3. 同上面積中()ヲ附シタルハ翌年度ノ準備面積(外書)ナリ
4. 同上經費中()ヲ附シタルハ翌年度ノ準備經費(内書)ナリ
5. 新植人工下種欄ノ面積中×印ヲ附シタルハ下木植栽面積ニ下木採種面積ヲ表シタルモノニシテ外書ナリ

36 國 有 林 造 林

年 次	番 號	補 植						
		面	積	數	量	經	費	
昭和10年度	1	(315.00)	5 451.24	× 1 462 260	× 72.26kg (× 30 100)	156 444	× 13 877.29	19 906.53
昭和11年度	2	(459.56)	6 210.66	× 1 618 225	55.6kg (2.3kg)	258 730	× 15 127.70	25 295.42
昭和12年度	3	(30.24)	6 805.33	× 1 387 583	× 6.3kg (1 800)	220 690	× 13 557.69	23 120.36 (377.71)
昭和13年度	4	(66.94)	5 826.15	× 0.4kg (114.25)	18.3kg (9.00)	137 428	× 16 332.17	50 699.72 (220.59)
昭和14年度	5	× 9.00	6324.77	× 1 479 635	× 257.5kg 1 59.85kg	393 730	× 16 866.58	45 035.73
本 局	6							
岐 阜	7							
莊 川	8	(61.43)	447.38	× 86 050	× 87.1kg	18 080	× 1 254.14	1 731.62
高 山	9	(52.82)	38.74	× 7 800	× 14.0kg		× 160.58	205.77
古 川	10		362.37	× 33 000	× 0.4kg 35.9kg	11 800	× 295.31	804.87
船 津	11		865.54	× 48 900	100.00kg	500	× 855.873	2 776.56
富 山	12		120.89	× 21 000		20 000	× 167.07	717.30
金 澤	13		139.78	× 38 000	5.95kg	5 900	× 905.11	831.95
福 井	14		13.81	× 2 500			× 22.34	99.14
敦 賀	15		142.60	× 50 235			× 1 147.51	495.69
大 津	16		278.73	× 71 000			× 622.47	1 676.97
京 都	17		383.39	× 28 100		800	× 314.25	2 232.49
龜 山	18		216.72	× 5 500		20 000	× 79.59	238.00
奈 良	19		106.47	× 37 000		21 500	× 720.41	1 296.34
高 野	20		154.71	× 56 000		12 250	× 610.27	2 462.36
田 邊	21		48.61	× 9 100	× 43.5kg		× 120.894	483.66
新 宮	22		67.51	× 20 400			× 404.07	266.36
神 戶	23		88.08	× 57 300		12 100	× 731.67	3 444.95
姫 路	24		130.87	× 90 200		5 500	× 935.01	6 351.25
山 崎	25		261.48	× 79 200		21 000	× 890.87	1 435.21
鳥 取	26		487.22	× 107 800		79 100	× 1 301.57	2 379.72
津 山	27		299.41	× 59 100	× 107.0kg	27 000	× 405.42	1 215.19
岡 山	28		280.11	× 70 000	× 5.5kg 2.0kg	31 700	× 465.87	2 521.05
新 見	29		167.77	× 184 000			× 1 112.60	1 522.57
三 次	30		142.27	× 28 000		25 000	× 210.89	962.90
福 山	31		181.51	× 46 800		10 000	× 579.903	775.85
西 條	32		439.20	× 46 700			× 415.29	2 560.42
廣 島	33	× 9.00	113.00	× 60 900		6 500	× 836.25	1 601.03
山 口	34		43.31	× 31 200			× 254.23	798.32
日 原	35		63.46	× 21 900			× 131.63	486.17
川 本	36		111.80	× 31 250		16.0kg	45 000 × 390.68	1 942.02
松 江	37		39.83	× 3 100		20 000	× 25.67	244.50
吉 倉	38		88.20	× 47 600			× 499.14	475.50

事 業 總 括 其 一 (續)

番 號	撫 育							
	總 數		手 入		基 礎 切			
面	積	經 費	面	積	經 費	面	積	經 費
1	25 413.81	78 749.68	15 782.21	53 683.86	2 748.30	6 360.63	1	1
2	34 100.20	108 959.06	18 184.22	62 737.21	3 740.51	10 868.05	2	2
3	42 687.75	147 206.55	19 715.81	71 257.51	5 238.62	13 880.90	3	3
4	33 653.41	120 142.38	20 750.95	73 328.37	2 497.81	7 112.18	4	4
5	32 614.99	128 689.88	21 079.22	83 351.93	2 864.21	7 804.53	5	5
6	—	—	—	—	—	—	6	6
7	—	—	—	—	—	—	7	7
8	1 707.52	4 756.80	1 423.59	3 144.38	33.12	31.12	8	8
9	656.66	3 717.83	475.67	2 679.19	156.63	726.44	9	9
10	1 498.09	4 742.65	801.12	2 738.86	—	—	10	10
11	2 822.53	5 263.75	2 113.71	3 329.64	129.83	396.65	11	11
12	364.88	2 198.83	259.76	1 245.85	6.07	30.60	12	12
13	612.11	3 301.62	433.81	2 137.43	—	—	13	13
14	85.62	679.97	47.33	313.64	—	—	14	14
15	727.49	3 635.11	453.84	2 464.46	—	—	15	15
16	1 526.00	5 234.30	791.02	1 536.52	85.73	305.16	16	16
17	2 019.04	5 696.45	1 591.61	4 237.11	80.20	274.09	17	17
18	1 178.72	2 670.58	252.95	1 257.16	362.63	397.83	18	18
19	744.10	3 215.38	307.89	1 536.30	96.82	409.43	19	19
20	1 656.56	3 737.62	909.81	3 023.45	223.79	60.96	20	20
21	1 634.06	5 189.12	657.52	2 299.83	210.80	467.06	21	21
22	317.45	2 068.34	232.30	1 467.19	—	—	22	22
23	454.16	1 881.87	226.95	1 361.67	2.28	52.29	23	23
24	628.40	3 210.31	92.30	1 400.02	10.75	—	24	24
25	1 422.51	7 450.83	884.49	5 453.17	251.45	997.65	25	25
26	1 458.37	6 358.15	1 039.16	4 714.20	280.35	1263.04	26	26
27	1 184.64	5 910.09	865.98	4 295.16	59.68	147.81	27	27
28	1 063.57	5 314.77	716.84	3 089.17	95.58	178.64	28	28
29	905.63	4 418.88	417.55	2 644.09	96.73	221.50	29	29
30	1 829.29	3 950.86	1 588.54	2 128.17	33.57	52.00	30	30
31	1 300.29	8 816.38	106.74	2 708.27	185.62	488.62	31	31
32	729.36	5 167.43	390.28	2 556.39	18.03	159.57	32	32
33	1 155.02	3 293.93	366.63	2 750.15	60.46	209.65	33	33
34	460.66	3 298.98	333.55	2 543.54	80.90	537.26	34	34
35	436.77	3 703.67	418.31	3 644.76	18.46	58.91	35	35
36	762.54	3 644.06	548.41	3 005.13	79.27	197.39	36	36
37	195.08	1 361.88	128.13	693.87	—	—	37	37
38	1 077.87	4 799.44	739.71	4 341.45	205.46	140.86	38	38

36 國 有 林 造 林

年 次 營 林 局 署	番 號	撫							
		除 伐		葛 切 除 伐		間 伐		技 打	
		面 積 ha	經 費 円	面 積 ha	經 費 円	面 積 ha	經 費 円	面 積 ha	經 費 円
昭和10年度	1	3 703.42	9 191.62	226.82	1181.74	911.02	1 585.04	1 707.65	5 592.75
昭和11年度	2	5 649.74	14 298.96	395.60	1737.89	878.42	2 282.18	3 762.91	12 506.26
昭和12年度	3	8 643.36	30 371.89	—	—	1 456.24	5 094.66	7 335.52	25 616.10
昭和13年度	4	5 759.06	20 987.42	—	—	599.71	1 530.81	3 979.19	16 859.85
昭和14年度	5	5 580.06	2 1456.60	—	—	—	—	3 049.30	15 675.88
本 局	6	—	—	—	—	—	—	—	—
岐 阜	7	—	—	—	—	—	—	—	—
莊 川	8	187.53	1 094.43	—	—	—	—	63.28	486.87
高 山	9	21.08	235.80	—	—	—	—	3.28	76.40
古 川	10	355.74	1 086.34	—	—	—	—	341.23	917.45
船 津	11	484.52	931.82	—	—	—	—	94.47	605.64
富 山	12	—	—	—	—	—	—	86.05	803.15
金 澤	13	104.48	536.26	—	—	—	—	73.82	627.93
福 井	14	4.51	59.17	—	—	—	—	29.58	253.15
敦 賀	15	242.54	877.69	—	—	—	—	5.81	61.30
大 津	16	506.19	2 348.42	—	—	—	—	143.06	1 044.20
大 京 都	17	152.64	505.65	—	—	—	—	194.59	679.60
龜 山	18	450.26	595.05	—	—	—	—	112.88	420.54
奈 良	19	47.90 291.49	121.53 1 148.12	—	—	—	—	—	—
高 野	20	210.91	415.98	—	—	—	—	312.05	237.23
田 邊	21	427.93	1 197.29	—	—	—	—	337.81	1 224.94
新 宮	22	85.15	601.15	—	—	—	—	—	—
神 戶	23	44.48 32.29	262.21	—	—	—	—	23.66 21.45	205.70
姫 路	24	149.96	1 304.21	—	—	—	—	26.91	506.08
山 崎	25	87.19	441.56	—	—	—	—	199.38	558.45
鳥 取	26	94.11	296.46	—	—	—	—	44.75	84.45
津 山	27	0.94 203.90	1 102.95	—	—	—	—	54.14	364.17
岡 山	28	200.59	1 208.76	—	—	—	—	50.56	838.20
新 見	29	255.08	701.26	—	—	—	—	136.27	852.03
三 次 山	30	173.28	1 143.89	—	—	—	—	33.90	626.80
西 條 島	31	347.42	1 080.54	—	—	—	—	270.23	1 982.56
廣 島	32	209.08	1 277.48	—	—	—	—	135.62	980.23
山 口	33	32.83	237.53	—	—	—	—	49.84	239.00
日 原	34	23.41	119.02	—	—	—	—	22.80	99.16
川 本	35	—	—	—	—	—	—	—	—
松 江	36	55.47	238.09	—	—	—	—	79.39	203.45
倉 吉	37	42.33	287.94	—	—	—	—	24.62	380.07
	38	54.83	—	—	—	—	—	77.87	317.13

事 業 總 括 其 一 (續)

育				保 護 設 備				番 號		
倒 木 起		其 他		總 經 費 円	防 火 線		雜 經 費 円			
面 積 ha	經 費 円	面 積 ha	經 費 円		面 積 ha	經 費 円				
317.10	1 065.05	17.28	88.99	×481.28	23 542.45	242.25	(6.37) (481.28)	15 841.02	1	
1 482.70	4 422.41	竹林手入	6.10	106.10	×454.32	22 792.20	247.36	×431.30 ×23.02	17 342.85	2
298.20	985.49	—	—	—	×611.52	25 577.86	239.39	×611.52	18 447.82	3
66.69	323.75	—	—	—	×358.35	24 957.11	266.26	×358.35	17 128.11	4
42.20	400.94	—	—	—	×439.76	20 924.95	265.70	×439.76	14 390.56	5
—	—	—	—	—	—	—	—	—	—	6
—	—	—	—	—	—	—	—	—	—	7
—	—	—	—	—	—	—	—	—	—	8
—	—	—	—	—	—	657.11	—	—	657.11	9
—	—	—	—	—	—	—	—	—	—	10
—	—	—	—	—	—	235.33	—	—	235.33	11
13.00	119.23	—	—	—	—	641.89	—	—	641.89	12
—	—	—	—	—	—	211.37	—	—	211.37	13
3.90	50.05	—	—	—	—	515.09	—	—	515.09	14
25.30	231.66	—	—	—	—	178.69	—	—	178.69	15
—	—	—	—	—	—	1 118.78	8.59	172.76	946.02	16
—	—	—	—	—	—	1 732.89	2.53	306.33	1 426.56	17
—	—	—	—	—	—	1 067.47	29.67	359.77	707.70	18
—	—	—	—	—	—	522.77	0.48	50.08	472.69	19
—	—	—	—	—	—	174.71	33.76	111.41	63.30	20
—	—	—	—	—	—	24.15	—	—	24.15	21
—	—	—	—	—	—	1 022.92	4.33	114.70	908.22	22
—	—	—	—	—	—	×280.92	43.58	×280.92	1 115.60	23
—	—	—	—	—	—	×107.54	1.06	×107.54	84.63	24
—	—	—	—	—	—	64.88	1.21	84.88	—	25
—	—	—	—	—	—	604.54	8.86	271.69	332.85	26
—	—	—	—	—	—	—	—	—	—	27
—	—	—	—	—	—	×51.30	1.95	×51.30	996.65	28
—	—	—	—	—	—	415.15	18.38	363.15	52.00	29
—	—	—	—	—	—	112.08	4.30	51.60	60.48	30
—	—	—	—	—	—	664.46	—	—	664.46	31
—	—	—	—	—	—	2 478.81	43.19	1 444.79	1 034.02	32
—	—	—	—	—	—	1 139.70	0.39	39.20	1 100.50	33
—	—	—	—	—	—	438.19	8.81	320.29	117.90	34
—	—	—	—	—	—	540.98	7.32	296.98	244.00	35
—	—	—	—	—	—	632.30	—	—	632.30	36
—	—	—	—	—	—	15.40	0.20	7.40	8.00	37
—	—	—	—	—	—	2 072.95	47.09	1 113.90	959.05	38

36 國有林造林

年次	番	號	苗				
			總經費	面積	數量	經費	
營林局署			円	ha	kg	円	
昭和10年度	1	×32.17	44 145.74	×5.3374	11.4927 ×853.30	1 657.60 (187.2)	8 323.54 (856.06)
昭和11年度	2		44 370.31	×2.8724	6.3728 ×921.1	2 042.60 (274.0)	9 764.25 (1 226.42)
昭和12年度	3	(308.11)	46 855.37	(0.0832)	5.8703 ×1569.9	1 142.80 (261.5)	10 355.70 (1 229.70)
昭和13年度	4	(1 516.31)	59 170.58	(0 0146)	5.8125 ×1079.30	1 858.46 (230.58)	11 457.45
昭和14年度	5		65 878.28	(0.2105)	5.0799 ×2 771.5	1 418.90 (209.19)	14 503.83
本局	6		—	—	—	—	—
岐阜	7		342.02	—	—	—	—
津	8		3 612.12	(0.1730)	0.1701	33.6 (33.9)	839.91
高山	9		2 669.50	—	0.2858	30.9 (18.2)	493.52
古川	10		1 911.06	—	0.1246	9.7 (17.4)	385.49
船津	11		3 330.01	—	0.2425	87.2 (11.4)	726.35
富山	12		2 688.74	—	0.2206	62.2 (13.8)	583.84
金澤	13		1 983.04	—	0.1408	22.4(22.69)	344.27
福井	14		143.40	—	—	—	—
敦賀	15		1 372.34	—	0.0259	5.8 (6.1)	80.60
大津	16		1 937.64	—	0.4294	27.7 (17.6)	892.91
京都	17		1 941.45	×0.0494	0.1379 ×	4.1 10.8	261.73
龜山	18		615.40	×0.0605	0.0651 ×	7.0 5.0	175.93
奈良	19		1 526.56	×0.0996	0.0275 ×	15.3 11.7	180.73
高野	20		2 459.41	×0.1690	0.1543 ×	33.4 54.6	942.26
田邊	21		2 396.85	×0.2807	0.1984 ×	167.9 101.0	791.40
新宮	22		2 888.76	×0.0901	0.2777 ×	13.8 38.7	437.71
神戶	23		2 850.39	×0.1050	0.1425 ×	45.0 38.5	385.32
				(0.0375)			
姫路	24		1 136.45	×0.0991	0.0271 ×	16.4 8.0	206.95
山崎	25		2 988.53	×0.2137	0.1577 ×	23.9 10.9	456.65
鳥取	26		4 769.11	×0.0132	0.0785 ×	3.3 6.1	413.00
津山	27		1 343.79	—	0.1120	12.5 (27.0)	218.30
岡山	28		3 411.57	×0.3120	0.2511 ×	58.7 43.0	649.57
新見	29		2 876.04	×0.5510	0.5245 ×	245.5 199.2	709.96
三次	30		3 413.40	×0.7438	0.1988 ×	1692.9 308.8	1 626.05
福山	31		1 780.56	—	0.2504	22.6 (21.0)	751.41
西條	32		636.54	×0.0390	0.0735 ×	7.2 6.7	178.62
廣島	33		2 678.55	×0.2353	0.2178 ×	23.8 19.1	442.66
山口	34		736.56	—	0.0633	4.6 (4.4)	107.37
日原	35		1 944.51	×0.2198	0.1994 ×	21.1 23.7	457.36
川本	36		1 440.69	×0.3790	0.1722 ×	392.2 180.6	528.13
松江	37		111.32	—	0.0301	16.5 (6.0)	38.37
倉吉	38		1 941.97	—	0.0804	16.8 (9.7)	197.44

備考 苗圃、面積數量ノ經費 = () ヲ附シタルハ翌年度準備事業ニ屬スルモノナリ。(經費ハ内書其他ノ外書)
 播種畝 = 床替ノ面積及數量 = ×印ヲ附シタルハ年度後半期實行量ナリ

事業總括

其一 (續)

面	積	數	量	經費	雜經費	養成済苗木數	番	號	
									ha
× 14.9862	35.6361	(0.8707)	× 2 268 210	6 522 997	18 678.64	(399.31)	17 143.56	5 071 380	1
× 8.4217	22.8618	(0.1080)	× 2 249 960	6 522 997	18 678.64	(399.31)	17 143.56	5 071 380	2
× 13.1540	20.5244	(0.2031)	× 2 548 980	(55 700)	18 454.42		16 151.64	5 061 618	3
×(0.1473)	20.5244	(0.2031)	× (50)	(41 000)	17 963.23	(308.11)	18 536.44	4 347 972	4
× 13.3822	26.3331	(1.5410)	× 3 444 770	5 516 688	28 388.66	(266.15)	(20.46)	19 324.47	4 824 750
× 9.8793	29.3160	(1.4087)	× 2 628 100	7 576 370	30 030.43		21 344.02	4 772 299	5
									6
	0.2112			64 000	161.93		180.09	18 500	7
	1.2968	(60.8596)		312 500	1 874.56		897.65	166 200	8
	1.4750			596 200	1 155.34		1 020.64	214 900	9
	1.1331			199 100	1 048.00		477.57	77 300	10
	0.8221	(0.1017)		255 160	1 372.79		1 230.87	85 400	11
	0.9370			226 700	969.32		1 135.58	282 100	12
× 0.1000	1.3384		× 24 000	302 500	995.22		643.55	148 220	13
	0.1183			2 000	130.17		13.23	6 000	14
	0.9984	(0.0777)		298 400	859.23		432.51	101 235	15
	0.2257	(0.2334)		56 600	392.49		652.24	309 800	16
× 0.2000	1.1125		× 39 000	111 460	844.72		835.00	94 637	17
× 0.1874	0.2340		× 48 800	50 700	216.02		223.45	63 800	18
× 0.5009	0.3329		× 80 500	83 000	693.36		652.47	63 250	19
× 0.3403	0.4874		×101 700	111 700	958.67		558.48	155 050	20
× 0.4229	0.6667	(0.0893)	×106 600	113 900	1 071.98		533.47	159 800	21
× 0.9056	1.1061		×259 400	326 600	1 307.66		1 143.39	296 650	22
× 0.6261	1.1358		×170 900	385 200	1 212.72		1 252.35	170 500	23
× 0.2991	0.3261	(0.0470)	×106 000	121 000	427.95		501.55	43 300	24
× 0.9523	1.3896		×273 100	409 600	1 740.99		790.89	272 200	25
× 0.3208	1.7756		× 84 900	647 000	2 341.94		2 014.17	273 300	26
× 0.6470	1.8841		×119 000	350 100	643.15		482.34	218 300	27
× 0.3294	1.4372		× 76 200	301 700	1 468.78		1 293.22	238 800	28
× 0.8386	1.2858		×200 100	383 800	1 293.63		872.45	256 180	29
× 0.5319	1.2852		×170 300	401 700	1 441.34		346.01	238 100	30
× 0.5151	0.9831		×116 900	173 400	709.98		319.17	112 200	31
× 0.1080	0.2410		× 40 000	75 300	300.22		157.70	42 500	32
× 0.5600	1.0450		×202 300	327 200	1 252.98		982.91	87 500	33
× 0.2707	1.3842		× 63 600	166 300	398.79		230.40	55 300	34
× 0.3139	1.0454		× 93 000	296 700	964.73		522.40	264 500	35
× 0.4512	0.4271		×116 400	101 600	438.15		474.41	67 850	36
× 0.1299	0.0753		× 42 300	24 900	72.95		—	14 400	37
× 0.3282	1.0999		× 93 100	300 350	1 270.67		473.86	174 527	38

