0016956002

0016956-002

14. 4-70
(14. 4-70ｚ)

日本帝国司法省刑事統計年報

司法省刑事局・編

司法省刑事局

第５１至５９（大正１４至昭和８年）

昭和２－１０

ACH

1258Ⅳ-1

日本帝國司法省

第五十二刑事統計年報

大正十五年
昭和元年

14.4—70x

緒言

凡ソ統計事務ハ世相ノ推移ニ鑑ミ常ニ更正ニ努メ活用ニ適セシメサル可ラス刑事統計亦然リト雖累年比較モ之ヲ斷絶スヘカラサルカ故ニ急遽其ノ内容又ハ形式ヲ變更スルコト難シ是ニ由リテ本統計ハ卷ヲ改ムル毎ニ修正ヲ加ヘ漸ヲ追ウテ完成ヲ期セムトス

本編掲載ノ事實ハ大正十五年一月ヨリ昭和元年十二月マテニ刑事裁判所及檢事局ニ於テ取扱ヒタル刑事事件ニシテ附スルニ廳府縣警察署ニ於テ爲シタル違警罪即決事件及一般司法警察機關ノ爲シタル微罪處分ヲ以テシ一面事務統計ニ依リテ各廳事務取扱ニ關スル觀察資料ヲ供シ他面犯罪統計ニ依リテ犯人ニ關スル觀察資料ヲ得ムコトヲ期シタリ故ニ事務統計ハ事件ノ取扱ヲ爲シタル各官廳ヲ基本トシテ區別シ件數又ハ人員ヲ擧ケ犯罪統計ハ取扱官廳ニ依ラス罪名ヲ基本トシテ區別シ有罪人員ヲ擧ケタリ犯罪統計ハ犯人ニ屬スル個性及社會關係ニ付テ研究資料ヲ擧示スルヲ通例トスルモ個性關係ニ付テハ多クハ之ヲ行刑統計ニ讓リ本編ハ主トシテ社會關係ニ屬スルモノヲ掲載シタリ

刑事統計ノ計數ハ他ノ統計ト異ナリ一人一行爲一罪ノ單行犯ヲ除クノ外一事件ニ付人員、罪數、行爲數、科刑相異リ又ハ相關聯シ其ノ單位ヲ歸一スル能ハサルモノアルヲ以テ本統計ノ單位ハ大要次ノ標準ニ依リテ之ヲ定メタルモノトス

第一　事務統計ニ付テハ一個ノ事件又ハ一人ノ犯人ヲ以テ單位トス

1　牽連事件ニシテ合一ニ審判スヘシトスルモノハ犯人ノ多少ニ拘ラス之ヲ一件トス

2　一事件中犯人數人又ハ一人數罪ノ場合ニ於テ處分ヲ異ニスルモノニ付テハ重要ナル一個ノ處分ヲ擧ケ他ヲ排除ス

第二　犯罪統計ニ付テハ人ヲ以テ單位トス

1　犯人一人ナルトキハ併合罪、牽連犯、連續犯等犯罪ノ數ニ拘ラス之ヲ

一人トス

2 共犯ノ場合ニ於テハ共犯者ノ數ニ依リ計上ス

3 刑ノ併科ハ重キ一個ノ科刑ニ依リ他ヲ排除ス

4 犯罪行爲ハ犯人ノ多少ニ拘ラス行爲數ニ依リ之ヲ計上ス

大正十一年法律第七十五號ニ依リ改正セラレタル刑事訴訟法施行後右改正ニ基キ新ナル統計事項ヲ加ヘ又ハ修正シタルモノアリ大要次ノ如シ

1 捜査事件ニ付テハ公訴取消、捜査ノ端緒並微罪處分及起訴猶豫者中ノ未成年者ニ關スル表ヲ新設ス

2 一審事件ニ付テモ未成年者ニ關スル一表ヲ新設ス

3 控訴事件ニ付テハ一審判決ト控訴判決トノ罪責ノ比照ニ付原裁判所別一表ヲ新設ス

4 上告事件ニ付テモ控訴ト同シク罪責ノ比照ニ付一表、事實審理ト審理ノ結果ニ付一表ヲ新設ス

5 再審事件ニ付罪名別再審開始理由ノ一表ヲ新設ス

6 非常上告ハ從來普通上告ニ合算シタルモ之ヲ獨立ノ一項トス

7 私訴事件ニ付テハ第一審訴訟物ノ價格ニ付テ一表及原判決ト上訴判決トノ比照ニ付テ二表ヲ新設ス

以上ノ外尙改正刑事訴訟法施行ノ結果ニ因ル變更又ハ表目ノ配列ノ變更アレトモ玆ニ之ヲ擧クルコトヲ省畧シタリ

日本帝國 司法省第五十二刑事統計年報

目次

刑事統計要旨

捜査事件	1
豫審事件	16
第一審事件	21
控訴事件	64
上告事件	68
抗告事件	73
大審院ノ特別權限ニ屬スル事件	74
再審事件	74
非常上告事件	75
公訴附帶私訴事件	75
刑事訴訟費用	77
確定裁判	79
刑ノ執行猶豫及本刑通算未決勾留	84
外國人ニ係ル事件	89
附錄	
事件別總件數表	91
終局事件ノ審理期間表	92
處刑ノ大別及無罪其他ノ人員表	93
地方裁判所別第一審未終局人員表	94
罪名別犯罪行爲ノ箇數表	96
刑法犯有罪總人員及累犯人ノ累年比較表	97
人口十萬ニ對スル特殊犯人ノ累年比較表	98
同上地方裁判所別比較表（大正十五年）	100
圖表	
有罪被告人ノ分度圖及地圖	
放火、殺人、通貨僞造、文書僞造罪犯人ノ累年比較圖	
窃盜、賭博、詐欺、恐喝罪犯人ノ累年比較圖	

刑事統計表

		捜査	
1	檢事局別	捜査事件ノ受理、處理、未處理件數、人員及處理期間	2
2	檢事局別	捜査ノ端緒	50
3	檢事局別	公訴取消	52
4	罪名別	公訴取消	54
5	檢事局別	微罪處分、起訴猶豫總人員及再犯起訴	55
6	罪名別	微罪處分及起訴猶豫者ノ再犯起訴	71
7	檢事局別	捜査事件微罪處分、起訴猶豫者ノ罪名及犯罪地	76
8	罪名別	捜査事件刑法犯微罪處分及起訴猶豫者ノ犯罪ノ月、年齡、教育	116
9	檢事局別	司法警察官ノ取扱ニ係ル微罪釋放者ノ罪名及犯罪地	134
10	罪名別	司法警察官ノ取扱ニ係ル刑法犯微罪釋放者ノ犯罪ノ月、年齡、教育	158
11	檢事局別	司法警察官ノ職務ヲ行フ者ノ爲シタル微罪釋放者ノ罪名及犯罪地	162
12	罪名別	司法警察官ノ職務ヲ行フ者ノ爲シタル刑法犯微罪釋放者ノ犯罪ノ月、年齡、教育	166
13	罪名別	刑法犯微罪處分、起訴猶豫者中未成年ノ教育程度	166
		豫審	
14	裁判所別	豫審事件ノ受理、終局、未終局件數、人員及審理期間	180

15 裁判所別 豫審終局被告人ノ處遇 186

第一審

16 裁判所別 第一審總事件ノ受理、終局、未終局件數及審理期間 192
17 裁判所別 第一審刑法犯終局事件ノ受理區分 208
18 裁判所別 第一審特別法犯終局事件ノ受理區分 222
19 裁判所別 通常第一審刑法犯終局被告人ノ科刑其他 236
附表 1 裁判事件ノ種別 2 少年法ニ依ル不定刑ノ科刑別
20 裁判所別 略式事件刑法犯ノ件數、人員、科刑、其他 260
21 裁判所別 通常第一審特別法犯終局被告人ノ科刑其他 272
22 裁判所別 略式事件特別法犯ノ件數、人員、科刑其他 288
23 罪名別 通常第一審刑法犯終局被告人ノ科刑其他 300
附表 1 裁判事件ノ種別 2 少年法ニ依ル不定刑ノ科刑別
24 罪名別 略式事件刑法犯終局被告人ノ科刑其他 326
25 罪名別 通常第一審特別法犯終局被告人ノ科刑其他 330
附表 1 裁判事件ノ種別 2 法人 種別
26 罪名別 略式事件特別法犯終局被告人ノ科刑其他 340
附表 法人ノ種別
27 略式命令ニ對スル第一審裁判ノ比照 351
28 廳府縣別 違警罪即決及違警罪即決ニ對スル正式裁判 354
29 罪名別 違警罪即決科刑區分 358
30 裁判所別 第一審終局被告人ノ處遇 366
31 罪名別 第一審刑法犯有罪被告人ノ累犯關係及刑ノ減輕 382
32 裁判所別 第一審有罪被告人ノ罪名及犯罪地(刑法犯)(特別法犯) 398
33 罪名別 第一審刑法犯有罪被告人ノ犯罪月別 494
34 罪名別 第一審刑法犯有罪被告人ノ年齡、教育 510
35 罪名別 第一審有罪被告人中未成年者ノ教育 526
36 罪名別 第一審刑法犯有罪被告人ノ職業 540
37 罪名別 第一審刑法犯有罪被告人ノ犯罪原因 548
38 罪名別 第一審刑法犯有罪被告人ノ裁判所別犯罪行爲ノ個數 564
附表 內地ニ非ラサル犯罪行爲ノ個數

上訴

控訴

39 裁判所別 控訴事件ノ受理、終局、未終局件數及判決比照、審理期間 598
40 原判決ニ對スル控訴裁判ノ比照 616
41 裁判所別 控訴審終局被告人ノ處遇 616

上告

42 裁判所別 上告事件ノ受理、終局、未終局件數、判決結果及罪責ノ比照 620
43 上告審終局事件ノ審理期間 622
44 上告審終局被告人ノ處遇 623
45 原裁判所別 上告事件ノ破毀理由 624
46 上告判決ト原判決トノ刑ノ比照 626
47 罪名別 上告事件ノ事實審理ノ結果 626

抗告

48 裁判所別 抗告事件ノ受理、終局、未終局件數及審理期間 628
49 抗告申立別 抗告事件ノ受理、終局、未終局件數 628

大審院ノ特別權限

50 大審院ノ特別權限ニ屬スル事件 630

再審

51 裁判所別 再審事件ノ受理、終局、未終局件數及審理期間 630
52 罪名別 再審開始原由及再審ノ結果 632

非常上告

53 原裁判所別 非常上告事件ノ受理、終局、未終局件數及審理期間 632
54 罪名別 非常上告事件ノ受理、終局、未終局件數及破毀理由 632

公訴附帶私訴

55 裁判所別 公訴附帶私訴事件ノ受理、終局、未終局件數 633
56 裁判所別 公訴附帶私訴第一審訴訟物ノ價額 642
57 請求種別 公訴附帶私訴各審事件ノ受理、終局、未終局件數 649
58 公訴附帶私訴原判決ト控訴ノ結果トノ比照 650
59 公訴附帶私訴原判決ト上告ノ結果トノ比照 651
60 裁判所別 公訴附帶私訴第一審、控訴及上告事件ノ訴訟關係人 651

刑事訴訟費用

61 裁判所別 刑事事件訴訟關係人 660
62 檢事局別 刑事事件訴訟費用金額 676

確定裁判

63 罪名別 各審ニ於ケル確定裁判 692

刑ノ執行猶豫

64 裁判所別 刑ノ執行猶豫 722
65 罪名別 刑ノ執行猶豫 740

本刑ニ算入シタル未決勾留日數

66 檢事局別 本刑ニ算入シタル未決勾留日數 764
67 刑期別 本刑ニ算入シタル未決勾留日數 773

外國人ニ關スル事件

68 裁判所別 第一審ニ於テ終局シタル外國人 774
69 罪名別 第一審ニ於テ終局シタル外國人 776

第五十二　刑事統計年報

刑事統計要旨

I 搜査事件

檢事ノ取扱ニ係ル搜査事件ノ受理、處理、未處理件數ヲ示セハ次表ノ如シ

1 搜査事件ノ總件數

年次	受理			處理				未處理
	舊受	新受	計	起訴	不起訴	其他	計	
大正十五年 昭和元年	5,425	370,629	376,054	93,531	202,587	75,454	371,572	4,482
大正十四年	4,575	360,875	365,450	94,039	189,749	76,237	360,025	5,425
大正十三年	4,451	320,470	324,921	83,795	165,913	70,638	320,346	4,575
大正十二年	3,253	300,206	303,459	78,083	190.611	30,314	299,008	4,451
大正十一年	3,173	279,642	282,815	76,609	180,832	22,052	279,493	3,322
大正十年	3,454	289,776	293,230	80,231	180,447	29,379	290,057	3,173
大正九年	2,975	295,550	298,525	85,701	181,444	27,926	295,071	3,454
大正八年	4,560	310,437	314,997	96,660	184,629	30,733	312,022	2.975
大正七年	5,475	315,715	321,190	106,053	180,530	30,047	316,630	4,560
大正六年	3,841	303,395	307,236	110,101	163,926	27,734	301,761	5,475

前表ニ依レハ大正十五年昭和元年ノ搜査事件ハ前年ニ比シ舊受八百五十件（一割八分六厘）新受九千七百五十四件（二分七厘）合計一萬〇六百四件（二分九厘）ヲ增加シタリ而シテ起訴五百〇八件（〇分五厘）ヲ減少シ不起訴一萬二千八百三十八件（六分八厘）ヲ增加シ中止其他七百十三件（一分）ヲ減少シ處理全部ニ付テハ一萬一千五百四十七件（〇分七厘）ヲ增加シ未處理ニ付テハ九百四十二件（一割七分四厘）ヲ減少シタリ搜査事件ノ趨勢ハ年々增加ノ傾向ニアリ大正七年ニ於テハ刑法改正當時ニ比シ五割六分ヲ增加シ大正八年ハ賭博、詐欺、窃盗罪等ノ減少ニ因リ六千百九十三件ヲ減少シ大正九年以降大正十一年マテ漸次減少シタルモ大正十二年ニ於テ二萬件餘ヲ激增シタリ同年ハ空前ノ大震火災ノ爲種々ナル原因アルヘシ而シテ大正十三年ハ猶二萬一千四百六十二件ヲ大正十四年ハ四萬〇五百二十九件ヲ增加シ大正十五年昭和元年ハ又前記ノ如ク一萬〇六百四件ヲ增加シタリ

控訴院管轄別ニ就キ增加ノ數ヲ示セハ　大阪控訴院管內三千七百五十八件　東京控訴院管內三千四百十四件　宮城控訴院管內一千三百三十五件　札幌控訴院管內一千二百十七件　名古屋控訴院管內五百二十二件　廣島控訴院管內四百九十九件ヲ各增加シ而シテ長崎控訴院管內ニ於テハ百四十件ヲ減少シタリ

犯罪捜査ノ端緒ニ付テ告訴、告發其ノ他ノ區別ヲ示セハ次表ノ如シ

2 犯罪捜査ノ端緒

年次	檢事認知	檢事直 告訴	檢事直 告發 官公吏	檢事直 告發 常人
大正十五年	3,945	43,231	26,808	851
昭和元年				
大正十四年	4,155	41,885	32,039	876
大正十三年	4,748	41,093	32,342	924
百分比例 大正十五年 昭和元年	1.2	12.7	7.9	0.2
百分比例 大正十四年	1.3	13.7	9.8	0.3
百分比例 大正十三年	1.6	14.1	11.1	0.3

年次	受 自首	司法警察官其他ヨリ送致	少年審判所其他ヨリ送致
大正十五年	541	263,939	109
昭和元年			
大正十四年	475	249,809	137
大正十三年	588	211,117	334
百分比例 大正十五年 昭和元年	0.2	77.8	0
百分比例 大正十四年	0.1	75.8	0
百分比例 大正十三年	0.2	72.6	0.1

前表ニ依レハ大正十五年昭和元年ハ前年ニ比シ檢事認知二百十件（五分一厘）官公吏ノ告發五千二百八十一件（一割六分五厘）常人ノ告發廿五件（二分九厘）少年審判所其他ヨリ送致廿八件（二割〇分四厘）ヲ各減少シ告訴一千三百四十六件（三分一厘）司法警察官其他ヨリ送致一萬四千百卅件（五分七厘）自首六十六件（一割三分九厘）ヲ各增加シ總件數ニ付テ九千九百九十八件（三分）ヲ增加シタリ總數百ニ對スル比例ニ付テハ檢事認知〇件一分官公吏ノ告發一件九分　常人ノ告發〇件一分ヲ各減少シ司法警察官其他ヨリ送致二件　自首〇件一分ヲ各減少シ告訴ハ前年ト同一比例ナリ

捜査事件ニ付地方別總件數ヲ示セハ次表ノ如シ

3 地方別捜査事件及人口ニ對スル比例

地方裁判所管轄別	捜査 件數	捜査 被疑者人員	人口十万ニ對スル被疑者人員
			人
東京	43,883	66,603	1,485.0
横濱	10,251	15,887	1,121.3
浦和	4,776	6,526	468.0
千葉	5,895	8,925	637.8
水戸	6,693	9,237	659.1
宇都宮	4,038	6,041	554.0
前橋	4,243	5,838	526.2
静岡	9,325	14,405	862.0
甲府	4,591	6,396	1,064.8
長野	9,164	12,337	757.2
新潟	6,521	9,344	505.1
京都	8,784	13,994	995.0
大阪	27,137	43,921	1,435.6
神戸	21,627	34,079	1,388.3
奈良	3,844	6,492	1,112.0
大津	2,712	4,161	626.7
和歌山	4,931	8,290	1,052.7
德島	4,035	6,002	870.1
高松	3,957	6,146	877.6
高知	4,361	6,438	936.4
名古屋	14,610	20,840	898.5
安濃津	5,914	8,496	767.0
岐阜	5,529	7,610	672.0
福井	2,704	4,236	708.5
金澤	3,074	4,281	570.2
富山	4,490	6,621	883.7
廣島	11,459	15,401	952.0
山口	6,921	9,224	842.7
岡山	8,252	12,066	974.3
鳥取	2,929	3,833	811.7
松江	4,530	5,741	794.7
松山	7,792	11,70[illegible]	1,067.9
長崎	5,366	7,254	623.2
佐賀	3,024	4,196	612.7
福岡	15,837	22,650	984.1
大分	5,568	8,226	898.9
熊本	7,334	9,982	770.2
鹿島	5,304	7,546	512.6
宮崎	3,733	5,165	747.4
那覇	2,692	3,657	655.8
仙臺	4,671	6,370	610.1
盛岡	7,389	9,741	577.6
秋田	4,072	5,266	512.6
青森	4,056	5,497	600.1
札幌	4,493	6,495	693.6
函館	4,927	7,038	865.7
旭川	9,436	12,643	1,188.7
釧路	3,521	4,704	1,247.3
樺太	6,799	8,802	1,851.1
	5,577	7,481	1,234.5
	3,233	4,392	2,153.2
合計	376,054	548,234	914.6
大正十四年	365,449	539,507	900.1
大正十三年	324,921	490,128	826.6
大正十二年	303,459	448,984	765.8
大正十一年	282,815	412,397	715.8

前表ニ依リ各地方ノ件數ヲ通覽スルニ一地方平均七千三百七十四件ニシテ前年ノ平均ニ比シ二百〇八件ヲ增加シタリ而シテ最モ多數ナルハ東京地方四萬三千八百八十二件（平均ノ約七倍）之ニ次クハ大阪地方二萬七千百三十七件（平均ノ約四倍）神戸地方二萬一千六百二十七件（平均ノ約三倍）福岡、名古屋地方ハ平均ノ約二倍ニシテ廣島、横濱、札幌、静岡、長野、京都、岡山、松山モ亦平均以上ナリ

最モ少ナキハ那覇地方二千六百九十二件（平均ノ約三分ノ一）ニシテ福井、大津、鳥取地方等モ亦三千件未滿ナリ之ヲ前年ニ比スレハ長野、神戸、安濃津、福井、金澤、富山、廣島、岡山鳥取、長崎、福岡、鹿兒島、那覇、青森、札幌函館ノ十六地方ニ於テハ減少シタルモ東京其ノ他ノ三十四地方ハ總テ增加シタリ

捜査事件ノ新受總件數ヲ現住人口ニ比スレハ現住人口十萬ニ付テ六百二十七人四分ニシテ之ヲ前年ニ比スレハ二十五人四分ヲ增加シタリ

（人口ハ統計年鑑所載大正十四年ノ現住人口 59,940,326 人トス）

地方別人口ニ對スル被疑者ノ割合ヲ見ルニ人口十萬ニ付最低四百六十八人最高一千四百八十五人一地方平均九百十四人六分ナリ之ヲ前年ニ比スレハ最低二十三人五分最高十八人七分ヲ各增加シ一地方平均十四人五分ヲ增加シタリ犯人ノ實數ニ付テハ人口多數ナル地方ハ從テ犯人多數ニシテ東京、大阪、神戸等ノ如クナレトモ人口ニ對スル比例ニ依レハ樺太ハ人口二十四萬ニ過キサルニ被疑者ノ割合ハ二千百五十八人二分（平均ノ二倍以上）ニシテ全國ノ第一位ヲ占メ北海道ハ札幌ヲ除クノ外人口六十萬以内ナルニ被疑者ノ割合一千人以上ニシテ平均ノ約二倍ニ近ク甲府、奈良ハ人口六十萬内外ナルニ平均ヨリ百五十人乃至二百人ノ多數ヲ有シ人口二百萬以上ノ名古屋、福岡ヲ凌駕シ和歌山、高知、鳥取ノ如キモ亦其ノ割合多數ナルハ注目スヘシ

其ノ他平均以上ノ割合ヲ有スルハ東京、大阪、神戸、横濱、松山、福岡、京都、岡山、廣島等ナリ被疑者ノ割合最モ少ナキハ浦和四百六十八人（平均ノ約二分ノ一）ニシテ新潟、鹿兒島、山形、前橋、宇都宮等モ亦少ナク平均ヨリ三百五十人乃至四百人ヲ減少シヲレリ

控訴院管轄別ニ依リ被疑者人員ヲ示セハ

京京控訴院	十六萬一千六百三十九人
大阪控訴院	十二萬九千五百二十三人
名古屋控訴院	五萬二千〇八十四人
廣島控訴院	五萬七千九百七十三人
長崎控訴院	六萬八千六百七十六人
宮城控訴院	四萬〇三百十七人
札幌控訴院	三萬八千〇二十二人

ニシテ之ヲ前年ニ比スレハ東京控訴院三千五百〇一人　大阪控訴院五千三百五十四人　札幌控訴院一千百三十八人ヲ各增加シ　名古屋控訴院四十人　廣島控訴院三百八十七人　長崎控訴院八百三十一人　宮城控訴院八人ヲ各減少シタリ

前記管轄別ニ依リ人口十萬ニ對スル比例ヲ示セハ　東京控訴院八百九十四人八分　大阪控訴院一千百七十四人一分　名古屋控訴院七百八十二人三分　廣島控訴院九百二十八人八分　長崎控訴院七百五十六人一分　宮城控訴院六百五十四人六分　札幌控訴院一千四百〇七人一分ニシテ札幌第一位ヲ占メ大阪第二位ニアリ之ニ次クハ廣島、東京、名古屋、長崎、宮城ノ順序ナリ之ヲ前年ニ比スレハ東京十九人五分大阪四十八人四分札幌二百七十人六分ヲ各增加シ名古屋、廣島、長崎、宮城ハ〇人二分乃至九人一分ヲ各減少シタリ猶之ヲ地理上ヨリ概觀スレハ北海道、樺太ヲ除クノ外東北地方及關東地方ハ東京、横濱ヲ除クノ外概シテ少ナク靜岡以西漸次多數トナリ近畿地方ニ至リ最モ多數トナリ其ノ餘勢ヲ中國、四國ニ伸ヘ而シテ九州ノ南部ニ至ルニ從ヒ平均以下ニ減退シ行ク形勢ナリ

4　起訴區別

年次	起訴總件數	豫審請求	公判請求	略式命令請求
大正十五年 昭和元年	93,531	3,951	22,879	66,701
大正十四年	94,039	3,924	24,288	65,827
大正十三年	83,795	3,645	21,950	58,200
大正十二年	78,033	3,723	20,893	53,467
大正十一年	76,609	3,554	22,037	50,968
大正十年	80,231	3,510	23,749	52,972
大正九年	85,701	3,747	28,640	53,314
大正八年	96,660	4,120	35,337	57,203
大正七年	106,053	4,456	41,253	60,344
大正六年	110,101	4,932	44,829	60,340

前表ニ依レハ大正十五年昭和元年ハ前年ニ比シ豫審請求二十七件（〇分七厘）ヲ增加シ　公判請求一千四百〇九件（五分八厘）ヲ減少シ　略式命令請求八百七十四件（一分三厘）ヲ增加シ起訴總件數ニ付テ五百〇八件（〇分五厘）ヲ減少シタリ略式命令請求ハ同法施行ノ初年ニ比シ大正七年ハ約三倍ニ增加シ大正八年ヨリ大正十一年マテ稍ヤ減少シタルモ大正十二年以降ハ又年々增加セリ

起訴區別ニ付總數百ニ對スル比例ヲ擧クレハ豫審請求四件二分　公判請求二十四件五分　略式命令請求七十一件三分ニシテ之ヲ前年ニ比スレハ公判請求一件三分ヲ減少シ略式命令請求ハ之ニ反シ一件三分ヲ增加シ豫審請求ハ前年ト同一比例ナリ

5　公訴取消理由別

罪名	公訴取消人員	公訴取消理由 罪ト爲ラス	犯罪ノ嫌疑ナシ	親告罪ニ付告訴取消其他	事情ノ變化 時效	確定判決其他	其他
姦通	6	—	—	6	—	—	—
大正十五年 昭和元年 過失傷害	1	—	—	1	—	—	—
名譽毀損	1	—	—	1	—	—	—
度量衡法	1	1	—	—	—	—	—
古物商取締法	1	—	—	—	1	—	—
徵兵令	1	—	—	—	—	—	1
計	11	1	—	8	1	—	1
大正十四年	6	1	1	3	—	—	1
大正十三年	27	2	2	8	2	1	12

公訴取消ハ年々僅少ナルモ大正十五年昭和元年ハ前年ニ比シ總人員ニ付五人ヲ增加シタリ理由別ニ就テ見ルニ親告罪ノ告訴取消等ニ係ルモノ八人ニシテ七割以上ヲ占メ而シテ罪ト爲ラス、時效、事情ノ變化ニ因ルモノ各一人ニシテ一割未滿ナリ之ヲ前年ニ比スレハ告訴取消等ニ係ルモノ五人時効一人ヲ各增加シ犯罪ノ嫌疑ナシ一人ヲ減少シ罪ト爲ラス其他ハ前年ト同一ナリ

6　不起訴理由別

年次	不起訴總件數	罪ト爲ラス	刑事未成年	心神喪失	犯罪ノ嫌疑ナシ	親告罪ノ告訴取消無效缺如	時效	確定判決、大赦、刑ノ廢止及免除	微罪處分及起訴猶豫	其他
大正十五年 昭和元年	202,587	25,610	4,653	634	33,817	5,163	1,572	1,460	126,552	3,126
大正十四年	189,749	28,107	4,901	632	30,076	4,791	1,495	1,307	114,989	3,451
大正十三年	165,913	27,318	4,851	644	24,247	4,248	1,148	1,022	98,362	4,073
大正十二年	190,611	25,673	4,101	594	23,415	4,110	1,024	1,012	96,073	34,609
大正十一年	180,832	27,371	4,651	574	24,254	3,877	1,046	932	91,901	26,176
大正十年	180,447	25,422	3,922	471	24,098	3,680	2,610	973	85,636	33,635
大正九年	181,444	25,453	4,294	514	23,135	3,658	3,050	1,136	84,447	35,757
大正八年	184,629	22,152	4,547	491	25,636	3,658	2,884	1,329	86,519	37,363
大正七年	180,530	16,939	3,525	469	30,536	3,554	2,291	1,237	87,117	34,762
大正六年	163,926	14,795	×	218	33,389	7,001			79,373	29,150

（×印ハ未調査ヲ示シタルモノニシテ大正六年マテハ其他欄ニ合算シタリ又確定判決、時効、親告罪ノ告訴取下、拋棄ハ公訴不受理欄ニ合載シタルヲ以テ其ノ儘合セテ之ヲ掲載ス尙大正十二年以前ハ中止事件ヲ其他欄ニ合算シタルモ大正十三年ヨリ中止事件ハ不起訴理由別ヨリ控除セリ）

前表ニ依レハ大正十五年昭和元年ノ不起訴ノ總件數ハ前年ニ比シ一萬二千八百三十八件（六分八厘）ヲ增加シ最モ多數ナルハ微罪處分及起訴猶豫ニシテ之ニ次クハ犯罪ノ嫌疑ナキモノナリ而シテ罪ト爲ラスモ亦比較的多數ナリ之ヲ前年ニ比スレハ微罪處分及起訴猶豫一萬一千五百六十三件（一割〇分一厘）犯罪ノ嫌疑ナシ三千七百四十一件（一割二分四厘）親告罪ノ告訴取消三百七十二件（七分八厘）確定判決其他百五十三件（一割一分七厘）時効及心神喪失七十九件（五分五厘）ヲ增加シ罪ト爲ラス二千四百九十七件（八分九厘）刑事未成年二百四十八件（五分一厘）其他ノモノ三百二十五件（九分四厘）ヲ各減少シ總件數ニ付テ一萬二千八百三十八件（六分八厘）ヲ增加シタリ

前記理由別ニ付總數百ニ對スル比例ヲ擧クレハ罪ト爲ラス十二件六分　刑事未成年二件三分　心神喪失〇件三分　犯罪ノ嫌疑ナシ十六件七分　親告罪ノ告訴取消二件五分　時效〇件八分　確定判決其他〇件七分　微罪處分、起訴猶豫六十二件六分　其他一件五分ニシテ之ヲ前年ニ比スレハ犯罪ノ嫌疑ナシ〇件八分　微罪處分、起訴猶豫二件ヲ各增加シ　罪ト爲ラス二件二分　刑事未成年〇件三分　其他〇件三分ヲ各減少シ心神喪失其他ハ前年ト同一比例ナリ

不起訴件數ハ大正八年ヲ最高トシ大正十一年以

降稍ヤ減少シタルモ大正十四年ハ一割四分四厘ヲ増加シ大正十五年昭和元年ハ又前記ノ如ク増加シ近年増加ノ傾向ニアリ

7 地方別起訴、不起訴ノ比例

地方裁判所管轄別	大正十五年昭和元年 起訴	大正十五年昭和元年 不起訴	大正十四年 起訴	大正十四年 不起訴	大正十三年 起訴	大正十三年 不起訴	大正十二年 起訴	大正十二年 不起訴	大正十一年 起訴	大正十一年 不起訴
東京	29.6	70,4	33.4	66.6	29.0	71.0	22.8	77.2	23.8	76.2
横濱	36.1	63.9	37.9	62.1	39.4	60.6	25.3	74.7	29.0	71.0
浦和	36.9	63.1	38.5	61.5	35.2	64.8	37.4	62.6	39.3	60.7
千葉	39.9	61.1	45.3	54.7	41.8	58.2	41.8	58.2	38.3	61.7
水戸	24.6	75.4	28.2	71.8	28.8	71.2	30.2	69.8	37.6	62.4
宇都宮	25.9	74.1	29.6	70.4	31.2	68.8	29.6	70.4	33.8	66.2
前橋	37.0	63.0	37.8	62.2	38.8	61.2	43.1	56.9	43.9	56.1
靜岡	39.8	60.2	44.1	55.9	38.9	61.1	36.1	63.9	39.7	60.3
甲府	25.9	74.1	29.4	70.6	34.7	65.3	31.5	68.5	30.1	69.9
長野	30.0	70.0	30.6	69.4	30.3	69.7	30.5	69.5	31.5	68.5
新潟	27.2	72.8	28.9	71.1	32.4	67.6	26.9	73.1	26.7	73.3
京都	27.7	72.3	26.3	73.7	20.2	69.8	25.9	74.1	23.3	76.7
大阪	33.4	66.6	31.3	68.7	31.3	68.7	26.5	73.5	21.9	78.1
神戸	26.5	73.5	32.6	67.4	32.1	67.9	26.5	73.5	26.3	73.7
奈良	29.1	70.9	32.1	67.9	34.1	65.9	22.6	77.4	20.9	79.1
大津	34.6	65 4	32.3	67.7	29.2	70.8	31.9	68.1	34.8	65.2
和歌山	43.7	56.3	41.7	58.3	41.0	59.0	34.5	65 5	28.7	71.3
德島	27.1	72.9	33.0	67.0	33.5	66.5	29.6	70.4	29.6	70.4
高松	23.1	76.9	22.2	77.8	25.1	74.9	22.5	77.5	25.0	75.0
高知	28.1	71.9	29.3	70.7	30.8	69.2	21.6	78.4	23.1	71,9
名古屋	36.4	63.6	37.0	63.0	40.6	59.4	35.0	65.0	36.2	63.8
安濃津	33.2	66.8	23.0	77.0	33.1	66.9	27.9	72.1	29.3	70.7
岐阜	34.0	66.0	40.3	59 7	46.3	53.7	37.5	62.5	35.4	64.6
福井	37.7	62.3	41.5	58.5	44.6	55.4	33.3	66.7	42.5	57.5
金澤	41.1	58.9	38.0	62.0	50.6	49.4	45.9	54.1	52.5	47.5
富山	29.3	70.7	29.0	71 0	30.3	69.7	31.6	68.4	38.6	61.4
廣島	35.5	64.5	34.6	65 4	39.9	60.1	32.3	67.7	34.7	65.3
岡山	35.7	64.3	37.0	63.0	34.2	65.8	29.2	70.8	34.9	65.1
鳥取	38.8	61.2	39.2	60.8	40.5	59.5	35.1	64.9	33.0	67.0
松江	38.6	61.4	44.6	55 4	43.0	57.0	38.2	61.8	33.2	66.8
松山	39.4	60.6	35.2	64.8	44.4	55.6	32.5	67.5	38.9	61.1
長崎	34.7	65.3	35.6	64.4	34.3	65.7	36.8	63.2	36.3	63.7
佐賀	31.1	68.9	34.3	65.7	31.5	68.5	26.1	73.9	24.4	75.6
福岡	32.2	67.8	35.2	64.8	30.3	69.7	30.9	69.1	32.6	67.4
大分	30.0	70.0	31.9	68.1	33.0	67.0	22.7	77.3	22.0	78.0
熊本	23.8	76.2	24.0	76.0	24.5	75.5	22.3	77.7	21.8	78.2
鹿兒島	32.0	68.0	31.1	68.9	27.4	72.6	25.2	74.8	26.5	73.5
宮崎	29.4	70.6	27.4	72.6	28.2	71.8	23.7	76.3	24.7	75.3
那覇	23.1	76.9	23.2	76.8	28.7	71.3	24.0	76.0	30.7	69.3
仙臺	44.6	55.4	41.1	58 9	40.9	59.1	22.7	77.3	14.6	85.4
福島	37.5	72 5	25.7	74.3	24.5	75.5	25.7	74.3	29.5	70.5
山形	30.1	69.9	30.3	69.7	31.8	68.2	30.2	69.8	31.8	68.2
盛岡	23.3	76.7	28.8	71.2	29.4	70.6	28.1	71.9	32.5	67.5
秋田	26.2	73.8	27.8	72 2	31.0	69.0	33.3	66.7	39.9	60.1
青森	29.7	70.3	32.2	97.8	34.4	65.6	30.9	69.1	33.6	66.4
札幌	25.4	74 6	22.9	77 1	23.1	76.9	23.3	71.7	32.7	67.3
函館	26.9	73.1	29.3	70.7	32.1	67.9	33.9	66.1	34.7	65.3
旭川	37.5	62 5	40.1	59.9	41.8	53.2	39.1	60.9	37.9	62.1
釧路	28.1	71.9	33.4	66.6	36.6	63.4	28.6	71.4	29.3	70.7
樺太	31.7	68.3	32.9	67.1	35.7	64.3	25.5	74.5	27.9	72.1
平均	54.6	45.4	55.6	44.4	54.9	45.1	43.2	56.8	34.7	65.3
平均	31.6	68 4	33.1	66 9	33.6	66.4	29.1	70.9	29 8	70 2

前表ニ依レハ大正十五年昭和元年ノ平均ハ起訴三十一件六分不起訴六十八件四分ニシテ之ヲ前年ニ比スレハ起訴一件五分ヲ減少シ不起訴ハ之ニ反シ一件五分ヲ増加シタリ

起訴ノ割合ハ近年減少シ之ヲ既往ニ比較スレハ刑法改正當時ノ明治四十二年ハ起訴五十九件一分ナリシモ明治四十三年以降ハ相次イテ減少シ大正六年大正七年ハ議員選擧違反又ハ騒擾事件等ノ突發シタルニ因リ多少増加シタルモ爾後減少ヲ持續シ大正十三年ハ衆議院議員選擧違反事件多數ナリシ爲前年ヨリ四件五分ノ増加ナリシモ大正十四年、大正十五年昭和元年ハ相次イテ減少セリ

起訴、不起訴ニ就テ地方別比例ヲ見ルニ起訴ノ比例五十件以上ナルハ樺太地方ノミニシテ四十件以上ナルハ和歌山、金澤、那覇ノ三地方ナリ其ノ他平均以上ニアルハ横濱、千葉、浦和、靜岡、大阪、名古屋、廣島、岡山、松江、松山、仙臺、函館等ノ二十二地方ニシテ最モ少ナキハ高松及高崎ノ二十三件一分ニシテ山形モ亦比較的少ナク其ノ他平均以下ニアルハ神戸、長崎、福岡、秋田、青森、札幌等ノ二十二地方ナリ

8 檢事ノ取扱ニ係ル起訴猶豫人員

年次		起訴猶豫總人員	男	女	初犯者	前科者
大正十五年昭和元年	刑法犯	150,893	133,970	16,923	136,256	14,637
	特別法犯	19,072	16,954	2,118	17,525	1,547
	計	169,965	150,924	19,041	153,781	16,184
大正十四年		156,214	138,762	17,452	141,742	14,472
大正十三年		137,407	121,352	16,055	125,103	12,304
大正十二年		137,792	121,701	16,091	124.654	13,138
大正十一年		131,803	115,438	16,315	118,638	13,165

前表ニ依レハ大正十五年昭和元年ノ起訴猶豫人員ハ前年ニ比シ一萬三千七百五十一人（八分八厘）ノ増加ニシテ不起訴總人員ノ五割九分ヲ占メヲレリ而シテ初犯者一萬二千〇三十九人（八分五厘）前科者一千七百十二人（一割一分八厘）ヲ各増加シタリ

初犯者ト前科者ノ比例ハ總數百ニ付テ初犯者九十人五分　前科者九人五分ニシテ之ヲ前年ニ比スレハ初犯者〇人二分ヲ減少シ前科者ハ之ニ反シ〇人二分ヲ増加シタリ

刑法犯ニ付前年ニ比スレハ一萬〇八百六十三人（七分八厘）ノ増加ニシテ犯人ノ多數ナルモノヲ擧クレハ

窃盗	四萬五千八百六十三人
賭博	二萬二千六百十四人
詐欺	二萬一千六百四十一人
横領	二萬一千四百〇一人
傷害	一萬七千百十二人
失火	六千〇六十六人
過失傷害	三千四百三十八人
賍物	二千四百四十四人
文書僞造	二千二百十九人

其ノ他比較的多數ナルハ住居侵入罪、脅迫罪、恐喝罪等ナリ之ヲ前年ニ比スレハ窃盗罪、傷害罪、失火罪一割〇分五厘乃至一割一分一厘　詐欺罪、過失傷害罪八分二厘乃至八分八厘　横領罪六分六厘　賭博罪、文書僞造罪、賍物罪　一分二厘乃至三分五厘ヲ各増加シ住居侵入、脅

追其ノ他ノ罪ニ付テモ亦概シテ増加シタリ

特別法犯ニ付前年ニ比スレハ二千八百八十八人（一割七分八厘）ノ増加ニシテ犯人ノ多數ナルモノヲ擧クレハ

森林法	四千六百九十七人
廳府縣令	二千〇九十九人
狩獵法	一千二百九十一人
度量衡法	九百三十四人
暴力行爲等處罰規定	七百五十七人
古物商取締法	七百四十二人
結核豫防法	七百三十四人

其ノ他比較的多數ナルハ清涼飲料水營業取締規則、自動車取締令、漁業法、銃砲火藥取締法違反等ナリ之ヲ前年ニ比スレハ新法ニ依ル暴力行爲等處罰規定違反ヲ除クノ外廳府縣令、結核豫防法三割三分九厘乃至四割三分　狩獵法、古物商取締法二割二分三厘乃至二割三分九厘　森林法一割六分四厘　度量衡法六分七厘ヲ各増加シ自動車取締令、漁業法其ノ他ノ違反ニ付テモ亦概シテ増加シタリ

9 起訴猶豫取消人員

年次	起訴猶豫取消總人員	罪名 賭博	窃盜	詐欺及恐喝	横領	傷害	其他ノ刑法犯	特別法犯
大正十五年 昭和元年	3,669	957	1,187	434	205	318	243	325
大正十四年	3,281	831	1,132	427	241	264	153	233
大正十三年	2,791	808	932	335	163	214	156	183
大正十二年	616	47	366	90	64	31	11	7
大正十一年	751	33	435	113	94	35	29	12

前表ニ依レハ大正十五年昭和元年ハ起訴猶豫者中再犯ニ因リ起訴セラレタルモノハ前年ニ比シ三百八十八人（一割一分八厘）ヲ増加シタリ而シテ再犯ニ因リ起訴セラレタルモノハ起訴猶豫百人ニ付テ二人二分ノ比例ニシテ之ヲ前年ニ比スレハ〇人一分ノ増加ナリ

再犯起訴ノ最モ多數ナルハ窃盜罪ニシテ之ニ次クハ賭博罪ナリ而シテ詐欺罪及傷害罪モ亦比較的多數ニシテ此ノ傾向ハ年々同一ナリ之ヲ前年ニ比スレハ横領罪一割四分九厘ヲ減少シ賭博罪一割五分二厘、窃盜罪四分九厘ヲ増加シ其ノ他モ亦概シテ増加シタリ

10 司法警察官ノ取扱ニ係ル微罪釋放人員

年次		微罪釋放總人員	男	女	初犯者	前科者
大正十五年 昭和元年	刑法犯	21,509	18,921	2,588	20,510	999
	特別法犯	2,002	1,641	361	1,877	125
	計	23,511	20,562	2,949	22,387	1,124
大正十四年		23,673	20,494	3,179	22,590	1,083
大正十三年		19,101	16,382	2,719	18,123	978
大正十二年		21,101	17,833	3,268	20,002	1,099
大正十一年		19,308	16,275	3,033	18,376	932

前表ニ依レハ司法警察官ノ取扱ニ係ル微罪釋放ハ大正十四年ニ於テハ二割以上ノ増加ナリシモ大正十五年昭和元年ハ刑法犯百二十八人（〇分六厘）特別法犯三十四人（一分七厘）ヲ各減少シ總人員ニ付テ百六十二人（〇分七厘）ヲ減少シタリ而シテ初犯者二百三人（〇分九厘）ヲ減少シ前科者四十一人（三分七厘）ヲ増加シタリ

初犯者ト前科者ノ比例ハ總數百ニ付テ初犯者九十五人二分　前科者四人八分ニシテ之ヲ前年ニ比スレハ初犯者〇人二分ヲ減少シ前科者ハ之ニ反シ〇人二分ヲ増加シタリ

刑法犯ニ付前年ニ比スレハ百二十八人（〇分六厘）ノ減少ニシテ犯人ノ多數ナルモノヲ擧クレハ

窃盜罪	一萬一千六百三十七人
詐欺罪	三千八百九十五人
横領罪	二千五百五十八人
賭博罪	一千三百四十四人
傷害罪	一千二百五十七人

其ノ他比較的多數ナルハ失火罪、住居侵入罪等ナリ之ヲ前年ニ比スレハ　詐欺罪七百十九人（二割二分六厘）横領罪百六十八人（七分）傷害罪百八十九人（一割七分七厘）ヲ各増加シ窃盜罪三百十八人（二分七厘）賭博罪四百十四人（二割三分六厘）ヲ各減少シタリ

特別法犯ニ付前年ニ比スレハ三十四人（一分七厘）ノ減少ニシテ犯人ノ多數ナルモノヲ擧クレハ

森林法	七百九十六人
結核豫防法	百二十三人
清涼飲料水營業取締規則	百十五人
漁業法	九十七人

其ノ他比較的多數ナルハ寺院其他ノ寄付金募集規程、度量衡法、廳府縣令違反等ナリ之ヲ前年ニ比スレハ森林法四十四人（五分八厘）結核豫防法三十九人（四割六分四厘）清涼飲料水營業取締規則二十人（二割一分一厘）漁業法十五人（一割八分三厘）ヲ各増加シ　度量衡法、古物商取締法等概シテ減少シタリ

前記特別法犯ニ係ル釋放人員ハ刑法犯ニ比較シ甚タ少ナキハ既ニ述ヘタル如ク法定刑拘留、科料ニ該當スルモノヲ除外シタル爲ニシテ警察犯處罰令ノ如キ輕微ナルモノヲ擧クレハ其ノ多數ナルヤ知ルヘキノミ

11 司法警察官ノ職務ヲ行フ者ノ取扱ニ係ル微罪釋放人員

年次		微罪釋放總人員	男	女	初犯者	前科者
大正十五年 昭和元年	刑法犯	365	359	6	339	26
	特別法犯	908	750	158	874	34
	計	1,273	1,109	164	1,213	60
大正十四年		1,308	1,160	148	1,273	35
大正十三年		1,503	1,283	220	1,453	50
大正十二年		1,275	1,166	109	1,227	48
大正十一年		1,523	1,348	175	1,471	52

前表ニ依レハ司法警察官ノ職務ヲ行フ者ノ取扱ニ係ル微罪釋放ハ司法警察官ノ釋放ニ比スレハ其ノ數甚タ少ナク百分ノ五内外ニシテ年々大差ナシ大正十五年昭和元年ヲ前年ニ比スレハ刑法犯九人（二分五厘）ヲ増加シ特別法犯四十四人（四分六厘）ヲ減少シ總人員ニ付テ三十五人（二分七厘）ヲ減少シタリ而シテ初犯者六十人（四分七厘）ヲ減少シ前科者二十五人（七割一分四厘）ヲ増加シタリ初犯者、前犯者ノ比例ハ總數百ニ付テ初犯者九十五人三分　前科者四人七分ニシテ之ヲ前年ニ比スレハ初犯者二人ヲ減少シ前科者ハ之ニ反シ二人ヲ増加シタリ

本項ノ犯罪ハ重ニ森林ニ關スルモノニシテ森林法違反七割（八百八十八人）窃盜罪二割七分（三

百五十人）ヲ占メ其ノ他ハ鐵道營業法違反、失火罪等ナルモ僅少ニシテ擧クルニ足ラス之ヲ前年ニ比スレハ森林法違反三十二人（三分五厘）ヲ減少シ窃盗罪二十六人（八分一厘）ヲ増加シタリ

12 地方別 起訴猶豫及微罪釋放總人員

地方裁判所管轄別	起訴猶豫及微罪釋放總人員	檢事ノ起訴猶豫	司法警察官ノ釋放	司法警察官ノ職務ヲ行フ者ノ爲シタル釋放
東京	21,542	18,093	3,443	1
横濱	3,770	3,587	173	10
浦和	2,085	1,750	335	—
千葉	2,174	1,686	463	25
水戸	3,422	3,138	225	59
宇都宮	1,884	1,722	104	58
前橋	2,004	1,653	329	22
靜岡	5,095	3,684	1,399	12
甲府	3,002	2,509	493	—
長野	4,026	3,645	376	5
新潟	3,775	3,177	571	27
京都	6,009	5,181	828	—
大阪	24,669	17,869	6,799	1
神戸	15,444	14,992	452	—
奈良	2,086	2,008	78	—
和歌山	1,299	1,188	111	—
津	2,152	2,022	130	—
大阪	2,558	2,382	174	2
和歌山	2,475	2,365	110	—
德島	2,290	2,122	149	19
高知	7,335	6,459	875	1
高屋	2,204	2,029	174	1
名古屋	2,843	2,478	364	1
安濃津	1,257	1,252	5	—
岐阜	1,237	1,100	135	2
福井	2,293	2,205	88	—
金澤	4,140	3,688	438	14
富山	2,438	2,146	292	—
廣島	4,020	3,263	742	15
山口	1,439	1,214	216	9
岡山	1,377	1,314	63	—
鳥取	3,687	3,486	185	16
松江	2,707	2,382	300	25
松山	1,185	1,166	16	3
長崎	8,589	7,430	1,158	1
佐賀	2,521	2,405	101	15
福岡	2,387	2,340	43	4
大分	2,526	2,158	209	159
熊本	1,742	1,640	66	36
鹿兒島	712	653	26	33
宮崎	1,919	1,853	29	37
那覇	3,455	3,274	67	114
仙臺	2,228	2,193	8	27
福島	1,693	1,584	54	55
山形	2,072	2,035	29	8
盛岡	2,504	2,295	167	42
秋田				
青森				
札幌	11,719	4,641	788	85
函館		1,317		17
旭川		2,540		67
釧路		2,041		223
樺太	759	606	131	22
合計	194,749	16[illegible],965	23,511	1,273
大正十四年	181,195	156,214	23,673	1,508
大正十三年	158,011	137,407	19,101	1,503
大正十二年	160,168	137,792	21,101	1,275
大正十一年	152,634	131,803	19,308	1,523

前表ニ依レハ大正十五年昭和元年ニ於ケル起訴猶豫及微罪釋放總人員ハ前年ニ比シ一萬三千五百五十四人（七分五厘）ノ増加ニシテ檢事ノ起訴猶豫一萬三千七百五十一人（八分八厘）ヲ増加シ司法警察官ノ釋放百六十二人（〇分七厘）司法警察官ノ職務ヲ行フ者ノ釋放三十五人（二分七厘）ヲ各減少シタリ

起訴猶豫其ノ他ニ就キ總數百ニ對スル比例ヲ擧クレハ檢事ノ起訴猶豫八十七人三分　司法警察官ノ釋放十二人一分　司法警察官ノ職務ヲ行フ者ノ釋放〇人六分ニシテ之ヲ前年ニ比スレハ檢事ノ起訴猶豫一人一分ヲ増加シ司法警察官ノ釋放一人　司法警察官ノ職務ヲ行フ者ノ釋放〇人一分ヲ各減少シタリ

各地方ヲ通覽スレニ一地方平均檢事ノ起訴猶豫三千三百三十三人　司法警察官ノ釋放四百六十一人　其他ノ釋放二十五人ニシテ平均總人員三千八百十九人ナリ之ヲ前年ニ比スレハ檢事ノ起訴猶豫二百七十人ヲ増加シ司法警察官ノ釋放三人其他ノ釋放一人ヲ各減少シ平均總人員ニ付テ二百六十六人ヲ増加シタリ

起訴猶豫ニ付テ最モ多數ナルハ東京地方ニシテ之ニ次クハ大阪、神戸、福岡、名古屋、京都ノ順序ニシテ横濱、靜岡、長野、廣島、松山、札幌ノ六地方モ亦平均以上ナリ

司法警察官ノ釋放ニ付テハ最モ多數ナルハ大阪地方ニシテ之ニ次クハ東京、靜岡、福岡ノ順序ニシテ名古屋、京都、岡山、新潟モ亦比較的多數ナリ其他ノ釋放ニ付テハ最モ多數ナルハ釧路地方ニシテ之ニ次クハ福島、鹿兒島ナルモ百十四人乃至百五十九人ニシテ其他ハ百人以内ナリ

13 起訴猶豫及微罪釋放者ノ年齡別（刑法犯）

年齡別	大正十五年昭和元年 起訴猶豫及微罪釋放總人員	大正十五年昭和元年 總數百ニ對スル比例	大正十四年	大正十三年	大正十二年	大正十一年
二十年未滿 十四年以上十六年未滿	4,336	2.5	4,348	3,781	4,794	5,471
二十年未滿 十八年未滿	8,615	5.0	8,464	7,411	8,467	7,761
二十年未滿 二十年未滿	12,053	7.0	11,361	10,988	10,825	11,716
二十年未滿 計	25,004	14.5	24,173	22.180	24.086	24.948
二十五年未滿	30,768	17.8	29,239	26,043	25,843	23,558
三十年未滿	33,940	19.6	31,303	27,527	27,099	25,673
四十年未滿	40,924	23.7	37,416	32,682	32,708	30,724
五十年未滿	25,449	14.7	23,820	20,504	21,298	20,261
六十年未滿	11,159	6.5	10,935	9,294	9,570	9,798
七十年未滿	4,021	2.3	3,727	3,407	3,557	3 627
七十年以上	1,502	0.9	1,410	1,242	1,141	1,142
計	172 767	100.0	162,023	142,879	145 302	139,731

前表ニ依レハ大正十五年昭和元年ニ於テハ最モ多數ナルハ四十年未滿ニシテ之ニ次クハ三十年未滿、二十五年未滿、五十年未滿、二十年未滿、六十年未滿ノ順序ナリ而シテ最モ少ナキハ七十年以上ナリ

前記順序ハ年々略ホ同一ナルモ大正十五年昭和元年ハ前年ニ比シ十六年未滿十二人（〇分三厘）ヲ減少シタルノミニシテ他ハ各階級一般ニ増加シ四十年未滿三千五百〇八人（九分四厘）三十年未滿二千六百三十七人（八分四厘）五十年未滿一千六百二十九人（六分八厘）二十五年未滿一千五百二十九人（五分三厘）ヲ各増加シ其ノ他モ亦二分乃至七分九厘ヲ増加シタリ

總數百ニ對スル比例ニ付テハ十八年未滿、五十年未滿、七十年未滿、七十年以上ハ前年ト同一比例ニシテ十六年未滿、十八年未滿ハ各二人二十五年未滿、六十年未滿各〇人三分ヲ各減少シ三十年未滿〇人四分四十年未滿〇人六分ヲ各増加シタリ

前記年齡別ヲ未成年者（二十年未滿）壯年者（二十四十年以上年未滿）高年者（四十年以上六十年未滿）老年者ニ區別スレハ未成年者二萬五千〇〇四人　壯年者十萬五千六百三十二人　高年者三萬六千六百〇八人　老年者五千五百二十三人ニシテ之ヲ前年ニ比スレハ未成年者八百三十一人（三分四厘）壯年者七千六百七十四人（七分八厘）高年者千八百五十

三人（五分三厘）老年者三百八十六人（七分五厘）ヲ各増加シタリ

前記階級別各罪ノ比例ニ付テハ別表罪名別ニ就テ見ルヘシ

14 起訴猶豫及微罪釋放者ノ犯罪月別（刑法犯）

犯罪月別	大正十五年 昭和元年 起訴猶豫微罪釋放人員總數	大正十五年 昭和元年 總數ニ對スル比例百分	大正十四年	大正十三年	大正十二年	大正十一年
一月	16,810	9.7	17,214	12,801	14,425	14,727
二月	15,743	9.1	13,599	13,704	13,861	12,500
三月	14,941	8.6	14,451	12,789	13,224	11,810
四月	14,197	8.2	13,604	11,659	12,145	11,838
五月	13,956	8.1	12,863	10,801	11,614	11,466
六月	12,983	7.5	12,290	10,650	10,876	10,478
七月	13,646	7.9	12,556	11,358	10,867	10,273
八月	14,772	8.6	13,033	12,271	11,545	11,370
九月	13,890	8.0	12,728	11,241	10,736	11,014
十月	13,396	7.8	12,380	11,297	11,255	10,948
十一月	13,582	7.9	12,837	11,254	11,731	10,981
十二月	14,851	8.6	14,458	13,054	13,023	12,326
計	172,767	160.0	162,023	142,879	145,302	139,731

前表ニ依レハ大正十五年昭和元年ニ於テハ最モ多數ナルハ一月ニシテ之ニ次クハ二月ナリ而シテ三月、八月及十二月モ亦比較的多數ニシテ平均以上ニアリ最モ少ナキハ六月ニシテ之ニ次クハ十月、十一月ニシテ一ケ月平均一萬四千三百九十七人ナリ之ヲ前年ニ比スレハ一月四百〇四人（二分三厘）ヲ減少シ　二月二千百八十四人（一割六分）　三月四千九百人（三分四厘）　八月一千七百三十四人（一割三分三厘）　十二月三百九十四人（二分七厘）ヲ各増加シ其ノ他モ亦五分乃至八分ヲ増加シ一ケ月平均ニ付テハ八百九十五人（六分六厘）ヲ増加シタリ

前記月別ヲ春季（自三月至五月）夏季（自六月至八月）秋季（自九月至十一月）冬季（自十二月至二月）ニ區別スレハ春季四萬三千〇九十四人　夏季四萬一千四百〇一人　秋季四萬〇八百六十八人　冬季四萬七千四百〇四人ニシテ冬季ハ最モ多數ナリ而シテ春季夏季モ亦比較的多數ニシテ最モ少ナキハ秋季ナリ之ヲ前年ニ比スレハ春季二千二百〇八人（五分四厘）夏季三千四百二十一人（九分）秋季二千九百九十二人（七分九厘）冬季二千百二十三人（四分七厘）ヲ各増加シタリ

前記各季別各罪ノ比例ニ付テハ別表罪名別ニ就テ見ルヘシ

15 罪名別　起訴猶豫、微罪釋放者ノ年齢、月別ノ百分比例（刑法犯）

罪名	起訴猶豫及微罪釋放人員	總數百ニ對スル比例 未成年者	壯年者	高年者	老年者	總數百ニ對スル比例 春季	夏季	秋季	冬季
皇室ニ對スル罪	16	12.5	75.0	12.5	—	37.5	18.8	12.4	31.3
公務ノ執行ヲ妨害スル罪	322	4.7	58.1	32.0	5.2	25.2	33.2	26.4	15.2
逃走ノ罪	11	45.5	45.5	9.0	—	18.2	18.2	63.6	—
犯人藏匿及證憑湮滅ノ罪	57	3.5	59.6	29.9	7.0	29.8	28.1	19.3	22.8
騷擾ノ罪	325	27.1	54.5	17.5	0.9	43.1	42.2	47.4	61.5
放火ノ罪	69	55.1	26.0	13.0	5.8	31.9	20.3	23.2	24.6
失火ノ罪	6,265	11.4	38.6	30.6	19.4	36.1	19.2	17.3	27.4
溢水及水利ニ關スル罪	263	4.6	51.7	34.2	9.5	13.7	73.0	10.6	2.7
往來ヲ妨害スル罪	239	22.8	50.5	22.2	4.5	24.6	25.3	38.0	12.1
住居ヲ侵ス罪	1,823	17.3	61.9	18.9	1.9	21.2	32.2	24.2	22.4
祕密ヲ侵ス罪	3	—	66.7	33.3	—	—	—	100.0	—
阿片煙ニ關スル罪	23	—	34.8	26.1	39.1	13.0	52.2	8.7	26.1
飲料水ニ關スル罪	23	21.8	39.1	39.1	—	34.8	34.8	17.3	13.1
通貨僞造ノ罪	6	33.3	33.4	33.3	—	3.4	3.3	—	3.3
文書僞造ノ罪	2,252	6.7	57.2	31.8	4.3	30.0	23.5	20.1	26.4
有價證券僞造ノ罪	271	10.3	64.6	22.2	2.9	25.1	26.2	18.4	30.3
印章僞造ノ罪	116	6.9	62.0	25.9	5.2	30.2	25.0	20.7	24.1
僞證ノ罪	119	2.5	46.2	41.2	10.1	27.7	21.0	25.2	26.1
誣告ノ罪	208	3.4	49.0	39.9	7.7	26.0	26.4	17.8	29.8
猥褻姦淫及重婚ノ罪	160	21.9	58.1	18.1	1.9	24.4	31.8	25.0	18.8
賭博及富籤ニ關スル罪	23,959	9.7	67.1	20.7	2.5	23.7	14.5	16.4	45.4
禮拜所及墳墓ニ關スル罪	182	4.9	45.6	37.4	12.1	21.4	28.0	28.6	22.0
瀆職ノ罪	255	1.6	38.8	52.9	6.7	22.8	15.2	37.3	24.7
殺人ノ罪	176	15.3	65.3	14.8	4.6	26.1	30.1	21.6	22.2
傷害ノ罪	18,369	9.1	69.3	20.0	1.6	25.1	31.4	23.8	19.7
過失傷害ノ罪	3,521	10.3	72.3	13.5	3.9	26.0	29.7	24.3	20.0
墮胎ノ罪	378	17.5	53.4	22.2	7.0	33.1	28.0	23.0	15.9
遺棄ノ罪	98	5.1	69.4	23.5	2.0	24.5	25.5	24.5	25.5
逮捕及監禁ノ罪	87	9.2	57.5	28.7	4.6	21.9	31.0	20.7	26.4
脅迫ノ罪	1,125	5.2	53.4	34.3	7.1	22.3	31.6	21.5	24.6
略取及誘拐ノ罪	150	6.0	59.3	30.7	4.0	20.7	26.0	30.7	22.6
名譽ニ對スル罪	155	5.2	59.3	32.9	2.6	16.1	32.3	27.1	24.5
信用及業務ニ對スル罪	132	3.0	51.5	38.7	6.8	24.2	21.2	25.0	29.6
竊盜ノ罪	57,850	24.7	55.9	16.9	2.5	24.3	24.1	25.8	25.8
强盜ノ罪	41	56.1	41.5	2.4	—	29.3	26.8	29.3	14.6
詐欺取財ノ罪	25,536	8.4	66.3	23.3	2.0	25.0	24.0	25.2	25.8
恐喝取財ノ罪	1,076	10.9	60.8	25.3	3.0	25.5	23.7	22.9	22.9
横領ノ罪	23,962	8.9	62.8	25.7	2.9	24.8	25.2	25.4	24.6
贓物ニ關スル罪	2566	9.5	57.2	28.3	5.0	24.1	24.4	25.2	26.3
毀棄及隱匿ノ罪	528	8.1	56.4	29.8	5.7	24.4	23.0	27.5	20.1
計	172,767	14.5	61.1	21.2	3.2	24.9	24.0	23.7	27.4
大正十四年	161,823	14.9	60.4	21.5	3.2	25.1	23.5	23.4	28.0
大正十三年	142,879	15.5	60.4	20.9	3.2	24.7	24.0	23.6	27.7
大正十二年	145,302	16.6	59.0	21.2	3.2	25.4	23.0	23.2	23.4
大正十一年	139,731	17.9	57.2	21.5	3.4	25.2	23.0	23.5	23.3

16 起訴猶豫及微罪釋放者ノ教育程度（刑法犯）

年次	高等教育ヲ受ケタル者	中等教育ヲ受ケタル者	普通教育ヲ受ケタル者	普通教育ヲ受ケサル者 文字ノ讀ミ書キヲ爲シ得ル者	普通教育ヲ受ケサル者 文字ノ讀ミ書キヲ爲シ得サル者
大正十五年	582	4,466	100,897	43,284	16,193
昭和元年					
大正十四年	457	4,217	90,650	43,230	16,394
大正十三年	380	3,853	75,246	40,880	15,280
大正十二年	364	3,571	72,824	43,779	17,263
大正十一年	454	3,671	66,546	45,901	16,432
百分比例 大正十五年	0.3	2.7	61.0	26.2	9.8
百分比例 昭和元年	0.3	2.7	58.5	27.9	10.6
百分比例 大正十四年	0.3	2.8	55.5	30.1	11.3
百分比例 大正十三年	0.3	2.6	52.8	31.8	12.5
百分比例 大正十二年	0.3	2.8	50.0	34.5	12.4
百分比例 大正十一年					

前表ニ依レハ大部分ハ普通教育ヲ受ケタル者ニシテ之ニ次クハ文字ノ讀ミ書キヲ爲シ得ル者ナリ而シテ最モ少ナキハ高等教育ヲ受ケタル者ニシテ之ニ次クハ中等教育ヲ受ケタル者ナリ大正十五年（昭和元年）ハ前年ニ比シ高等教育ヲ受ケタル者百二十五人（二割七分四厘）中等教育ヲ受ケタル者二百四十九人（五分九厘）　普通教育ヲ受ケタル者一萬〇二百四十七人（一割一分三厘）　文字ノ讀ミ書キヲ爲シ得ル者五十四人（〇分一厘）ヲ各增加シ　文字ノ讀ミ書キヲ爲シ得サル者二百〇一人（一分二厘）ヲ減少シタリ

總數百ニ對スル比例ニ付テハ普通教育ヲ受ケタル者二人五分ヲ增加シ　文字ノ讀ミ書キヲ爲シ得ル者一人七分　文字ノ讀ミ書キヲ爲シ得サル者〇人八分ヲ各減少シタリ

教育ト犯罪ニ付テハ密接ナル關係アリ又國民教育ノ普及等ニ因リ輕忽ナル推論ヲ許サヽルモ高等教育ヲ受ケタル者近年稍ヤ增加シ又普通教育ヲ受ケタル者ニシテ全數ノ六割以上ヲ占メヲルハ注目ニ値スヘシ

起訴猶豫及微罪釋放者中刑法犯ニ係ル未成年者ニ就キ罪名別人員ヲ示セハ次表ノ如シ

17 罪名別　起訴猶豫及微罪釋放者中未成年者人員（刑法犯）

罪名別	大正十五年 昭和元年	大正十四年	大正十三年	大正十二年	大正十一年
刑法犯總人員 男	22,194	21,544	19,617	21,161	21,739
刑法犯總人員 女	2,810	2,629	2,563	2,925	3,209
刑法犯總人員 計	25,004	24,173	22,180	24,086	24,948
騷擾罪	88	53	14	66	12
放火罪	38	27	32	30	31
失火罪	712	660	683	587	561
住居侵入罪	323	325	297	204	178
文書僞造罪	150	132	122	123	173
賭博罪	2,330	2,594	2,517	3,209	3,098
殺人罪	27	18	12	16	11
傷害罪	1,678	1,404	1,626	1,455	1,451
過失傷害罪	363	311	319	275	283
墮胎罪	66	24	29	63	48
竊盜罪	14,306	13,867	12,375	13,526	14,388
强盜罪	23	46	16	3	12
詐欺恐喝罪	2,262	1,943	1,646	1,718	1,755
横領罪	2,063	2,183	1,992	2,228	2,417
賍物罪	244	241	183	220	281
其他	331	345	317	358	244

前表ニ依レハ大正十五年（昭和元年）ハ前年ニ比シ男六百五十人（三分）女百八十一人（六分九厘）ヲ各增加シ總人員ニ付八百三十一人（三分四厘）ヲ增加シタリ

男女ノ比例ヲ擧クレハ總數百ニ付テ男八十八人八分　女十一人二分ニシテ之ヲ前年ニ比スレハ男〇人三分ヲ減少シ女ハ之ニ反シ〇人三分ヲ增加シタリ

各罪ニ就テ見ルニ最モ多數ナルハ竊盜罪ニシテ百分ノ五十七人二分ヲ占メ其ノ他ハ百分ノ十人未滿ニシテ賭博罪九人三分　傷害罪六人七分　詐欺罪九人　横領罪八人三分等ナリ之ヲ前年ニ比スレハ賭博罪二百六十四人（一割〇分二厘）横領罪百二十人（五分五厘）ヲ各減少シ傷害罪二百七十四人（一割九分五厘）詐欺罪三百十九人（一割六分四厘）竊盜罪四百三十九人（三分一厘）ヲ各增加シ文書僞造罪其ノ他モ亦概シテ增加シタリ

猶未成年者ノ教育程度ヲ示セハ次表ノ如シ

18 起訴猶豫及微罪釋放者中未成年者ノ教育程度（刑法犯）

年次	高等教育ヲ受ケタル者	中等教育ヲ受ケタル者	普通教育ヲ受ケタル者	普通教育ヲ受ケサル者 文字ノ讀ミ書キヲ爲シ得ル者	普通教育ヲ受ケサル者 文字ノ讀ミ書キヲ爲シ得サル者
大正十五年	7	596	17,606	5,113	1,230
昭和元年					
大正十四年	10	670	16,364	5,519	1,106
大正十三年	21	619	14,723	5,228	939
百分比例 大正十五年	0.0	2.4	71.7	20.9	5.0
百分比例 昭和元年					
百分比例 大正十四年	0.0	2.8	69.1	23.4	4.7
百分比例 大正十三年	0.1	2.9	68.4	24.3	4.3

（教育程度ノ不詳ノモノハ之ヲ除ク又大正十二年以前ハ調査ヲ欠キタルニ因リ掲載セス）

前表ニ依レハ最モ多數ナルハ普通教育ヲ受ケタル者ニシテ之ニ次クハ文字ノ讀ミ書キヲ爲シ得ル者ナリ大正十五年（昭和元年）ハ前年ニ比シ普通教育ヲ受ケタル者一千二百四十二人（七分六厘）ヲ增加シ文字ノ讀ミ書キヲ爲シ得ル者四百〇六人（七分四厘）ヲ減少シ高等教育ヲ受ケタル者三人（三割）ヲ減少シ文字ノ讀ミ書キヲ爲シ得サル者百二一四人（一割一分二厘）ヲ增加シタリ

未成年者ノ教育程度ニ付テハ大體ニ於テハ前表全犯人ニ係ル教育程度ト略ホ相似タルモ讀ミ書キヲ爲シ得サル者ニ付テハ全犯人ニ於テ百分ノ十人內外ナルニ未成年者ニアリテハ僅カニ百分ノ五人ニシテ高等教育ヲ受ケタル者等ニ付テモ多少ノ差異アリ是等モ亦第一審判決ニ係ル未成年者ノ教育關係ト綜合シテ研究ニ資スヘシ

犯罪ノ現象

起訴猶豫及微罪處分ニ係ルモノハ他ノ不起訴ニ係ルモノト同視スヘキモノニアラス裁判ノ結果有罪トナリタルモノト同一ニ觀察スヘキモノナルヲ以テ之ニ第一審判決ノ有罪及警察署ノ即決事件ヲ加ヘ之ヲ有罪犯人ノ全現象トシテ示セハ次表ノ如シ但シ輕微ナル拘留、科料ノ法定刑ニ該當スル特別法犯ヲ除外スルヲ適當トシ司法警察官ノ釋放ニ付テハ之ヲ除外シタルモ檢事ノ起訴猶豫ニ付テハ調査ノ都合ニ因リ之ヲ除外スル能ハサリシヲ以テ完璧ノ資料ナラサルモ思フニ其ノ數ハ多數ナラサルヘキニ因リ大體ニ於ケル統計上ノ觀察ヲ爲シ得ヘシ

19 有罪犯人ノ全現象

種別	有罪總人員	刑法犯	特別法犯
大正十五年（昭和元年） 裁判所ニ於ケル第一審有罪	151,825	104,374	47,451
大正十五年（昭和元年） 警察署ニ於ケル即決有罪	685,508	214	685,294
大正十五年（昭和元年） 檢事ノ取扱ニ係ル起訴猶豫	169,965	150,893	19,072
大正十五年（昭和元年） 司法警察官ノ取扱ニ係ル微罪釋放	23,511	21,509	2,002
大正十五年（昭和元年） 司法警察官ノ職務ヲ行フ者ノ取扱ニ係ル微罪釋放	1,273	365	908
計	1,032,082	277,355	754,727
大正十四年	965,965	263,783	702,182
大正十三年	832,370	231,615	600,755
大正十二年	709,045	229,230	479,815
大正十一年	713,403	220,161	493,242

前表ニ依レハ大正十五年昭和元年ハ前年ニ比シ刑法犯一萬三千五百七十二人（五分一厘）特別法犯五萬二千五百四十五人（七分五厘）ヲ各增加シ總人員ニ付テ六萬六千百十七人（六分八厘）ヲ增加シタリ

處罰シタルモノト處罰セサルモノトニ區別スレハ第一審裁判所及警察署ニ於テ處罰シタルモノ八十三萬七千三百三十三人　起訴猶豫及微罪處分ニ依リ處罰セサルモノ十九萬四千七百四十九人ニシテ之ヲ前年ニ比スレハ處罰シタルモノ五萬二千五百六十三人（六分七厘）處罰セサルモノ一萬三千五百五十四人（七分五厘）ヲ各增加シタリ處罰、無處罰ニ付テ總數百ニ對スル比例ヲ擧クレハ處罰シタルモノ八十一人一分處罰セサルモノ十八人九分ニシテ之ヲ前年ニ比スレハ處罰シタルモノ〇人一分ヲ減少シ處罰セサルモノハ之ニ反シ〇人一分ヲ增加シタリ

有罪犯人ノ數ハ近年漸次增加ノ傾向ニアリ大正十二年ハ前年ニ比シ聊カ減少シタルモ其ノ減少ハ警察署ニ於ケル即決ノ減少シタルニ因ルモノニシテ大正十五年昭和元年ハ大正十年ニ比スレハ三十五萬二千二百四十一人ノ增加ニシテ平均一ケ年七萬〇四百四十八人即チ一割〇分四厘ヲ增加シ來リタル割合ナリ

人口ト有罪犯人ノ比例ヲ擧クレハ大正十五年昭和元年ハ人口十萬ニ付テ二千六百三十九人三分ニシテ前年ノ比例ニ比較スレハ百六十九人一分ヲ增加シタリ

人口ハ第四十五統計年鑑所載大正十四年ノ犯罪責任年齢者 39,104,533 人トス但シ棒太ハ年齢別不明ニ付算入セス

Ⅱ 豫審事件

豫審事件ノ受理、終局、未終局件數ヲ示セハ次表ノ如シ

20 豫審事件ノ總件數

年次	受理			終局					未終局
	舊受	新受	計	公判ニ付ス	免訴	公訴棄却	管轄違其他	計	
大正十五年 昭和元年	660	3,959	4,619	3,743	86	41	6	3,876	743
大正十四年	573	3,926	4,499	36,77	107	50	5	3,839	660
大正十三年	470	3,651	4,121	3,392	105	49	2	3,548	573
大正十二年	487	3,723	4,210	3,534	164	—	42	3,740	470
大正十一年	525	3,566	4,091	3,406	144	—	36	3,586	505

前表ニ依レハ大正十五年昭和元年ハ前年ニ比シ舊受八十七件（一割五分）　新受三十三件（〇分八厘）合計百二十件（二分七厘）ヲ增加シ終局シタルモノ三十七件（一分）終局セサルモノ八十三件（一割二分六厘）ヲ各增加シタリ

終局事件ニ付前年ニ比スレハ公判ニ付ス六十六件（一分八厘）ヲ增加シ免訴二十一件（一割九分六厘）ヲ減少シ公訴棄却九件（一割八分）ヲ減少シ其他一件（二割）ヲ增加シタリ終局區別ニ付總數百ニ對スル比例ヲ擧クレハ公判ニ付ス九十六件六分　免訴二件二分　公訴棄却一件其他〇件二分ニシテ之ヲ前年ニ比スレハ公判ニ付ス〇件八分ヲ增加シ免訴〇件六分　公訴棄却〇件三分ヲ各減少シ其他ノモノ〇件一分ヲ增加シタリ

21 豫審免訴理由別

年次	免訴總件數	罪ト爲ラス	刑事未成年	心神喪失	犯罪ノ嫌疑ナシ	時效	確定判決其他
大正十五年 昭和元年	86	18	—	37	29	1	1
大正十四年	107	18	5	41	42	—	1
大正十三年	105	13	3	38	45	5	1

大正十二年以前ハ被告人員ニ依リ統計シタルニ依リ之ヲ擧ケス

豫審免訴ハ近年漸次減少シ大正十五年昭和元年ハ前年ニ比シ二十一件（一割九分六厘）ヲ減少シタリ各理由別ニ就テ見ルニ最モ多數ナルハ心神喪失ニシテ之ニ次クハ犯罪ノ嫌疑ナシナリ各理由ニ付總數百ニ對スル比例ヲ擧クレハ罪ト爲ラス二十件九分　心神喪失四十三件　犯罪ノ嫌疑ナシ三十三件七分　確定判決其他二件四分ニシテ之ヲ前年ニ比スレハ罪ト爲ラス四件一分　心神喪失四件七分　確定判決其他一件五分ヲ各增加シ犯罪ノ嫌疑ナシ五件六分ヲ減少シ　刑事未成年ハ前年四件七分ナリシモ本年ハ無之

免訴理由別ニ付テハ大正十二年以前ハ被告人員ヲ以テ調査シタルモ新刑事訴訟法施行ノ年ヨリ件數ニ依リ表示シ又新訴訟法ニ依ル公訴棄却中舊法ノ免訴ニ該當スルモノアルヲ以テ累年比較ニ付テハ注意セラルヘシ

22 公訴棄却理由別

年次	公訴棄却總件數	公訴棄却理由：告訴取消、無効、缺如	公訴取消	被告人死亡、法人不存續	起訴手續ノ無効其他
大正十五年 昭和元年	41	12	7	20	2
大正十四年	50	26	3	20	2
大正十三年	49	16	4	28	1

公訴取消ハ新刑事訴訟法ノ規定ニ依ルモノニシテ其ノ數モ亦僅少ニシテ年々五十件內外ナリ理由別ニ就テ見ルニ比較的多數ナルハ被告人ノ死亡、法人ノ不存續及告訴ノ取消、無効、缺如ナリ之ヲ前年ニ比スレハ總件數ニ付テハ九件（一割七分）ヲ減少シ告訴ノ取消、無効、缺如十四件（五割三分九厘）ヲ減少シ公訴取消五件（二十五割）ヲ增加シ被告人ノ死亡、法人ノ不存續及起訴手續ノ無効ハ前年ト同一ナリ

公判ニ付シタルモノト免訴トノ比例

公判ニ付シタルモノト免訴トニ付總數百ニ對スル比例ヲ擧クレハ大正十五年昭和元年ハ公判ニ付ス九十七件八分　免訴二件二分ニシテ之ヲ前年ニ比スレハ公判ニ付ス〇件六分ヲ增加シ免訴ハ之ニ反シ〇件六分ヲ減少シタリ

最近五年間ニ於ケル地方別比例ヲ示セハ次表ノ如シ

23 地方別 付公判ト免訴トノ百分比例

地方裁判所	大正十五年 昭和元年		大正十四年		大正十三年		大正十二年		大正十一年		五ケ年平均	
	公判ニ付ス	免訴	公判ニ付ス	免訴	公判ニ付ス	免訴	公判ニ付ス	免訴	公判ニ付ス	免訴	公判ニ付ス	免訴
東京	97.1	2.9	97.0	3.0	99.1	0.9	97.6	2.4	98.1	1.9	97.8	2.2
横濱	99.2	0.8	95.0	5.0	97.2	2.8	80.0	20.0	98.9	1.1	94.1	5.9
浦和	93.3	6.7	98.7	1.3	95.5	4.5	94.7	5.3	94.4	5.6	95.3	4.7
千葉	95.7	4.3	96.9	3.1	93.2	6.8	95.9	4.1	93.2	6.8	95.0	5.0
水戸	94.3	5.7	98.7	1.3	96.8	3.2	92.5	7.5	92.0	8.0	94.9	5.1
宇都宮	97.6	2.4	92.0	8.0	94.3	5.7	95.9	4.1	94.5	5.5	94.9	5.1
前橋	95.6	4.4	97.6	2.4	92.9	7.1	94.4	5.6	95.0	5.0	95.1	4.9
靜岡	96.3	3.7	99.1	2.9	100.0	—	98.5	1.5	90.9	9.1	96.6	3.4
甲府	97.4	2.6	100.0	—	95.5	4.5	100.0	—	96.8	3.2	97.9	2.1
長野	95.1	4.9	96.4	3.6	94.6	5.4	94.4	5.6	93.7	6.3	94.8	5.2
新潟	100.0	—	97.5	2.5	96.5	3.5	87.0	13.0	93.2	6.8	94.8	5.2
京都	97.4	2.6	100.0	—	97.2	2.8	94.6	5.4	93.2	6.8	96.5	3.5
大阪	99.6	0.4	99.5	0.5	99.1	0.9	99.5	0.5	100.0	—	99.5	0.5
神戸	98.9	1.1	99.4	0.6	98.9	1.1	97.5	2.5	99.3	0.7	98.8	1.2
奈良	100.0	—	97.5	2.5	100.0	—	90.6	9.4	95.5	4.5	96.7	3.3
大津	100.0	—	100.0	—	100.0	—	94.7	5.3	100.0	—	98.9	1.1
和歌山	100.0	—	87.9	12.1	95.5	4.5	98.1	1.9	97.1	2.9	95.7	4.3
德島	98.0	2.0	98.1	1.9	97.8	2.2	95.2	4.8	97.4	2.6	97.3	2.7
高松	100.0	—	100.0	—	100.0	—	100.0	—	100.0	—	100.0	—
高知	98.1	1.9	100.0	—	100.0	—	98.0	2.0	100.0	—	99.2	0.8
名古屋	99.1	0.9	100.0	—	99.0	1.0	96.7	3.3	96.3	3.7	98.2	1.8
安濃津	96.3	3.7	90.6	9.4	93.8	6.2	86.0	14.0	93.5	6.5	92.0	8.0
岐阜	100.0	—	96.9	3.1	98.0	2.0	93.0	7.0	97.1	2.9	97.0	3.0
福井	100.0	—	91.7	8.3	85.7	14.3	100.0	—	92.0	8.0	93.9	6.1
金澤	98.0	5.9	94.6	5.4	89.6	10.4	90.6	9.4	89.7	10.3	91.7	8.3
富山	100.0	—	97.2	2.8	93.5	6.5	90.6	9.4	97.1	2.9	95.7	4.3
廣島	99.0	1.0	95.5	4.5	96.2	3.8	98.9	1.1	96.9	3.1	97.3	2.7
山口	97.9	2.1	100.0	—	95.5	4.5	100.0	—	98.5	1.5	98.4	1.6
岡山	98.2	1.8	96.9	3.1	95.9	4.1	91.0	9.0	95.8	4.2	95.6	4.4
鳥取	100.0	—	100.0	—	95.8	4.2	88.9	11.1	100.0	—	96.9	3.1
松江	94.6	5.4	95.3	4.7	92.3	7.7	93.3	8.7	95.7	4.3	94.2	5.8
松山	96.4	3.6	98.5	1.5	95.5	4.5	95.4	4.6	97.5	2.5	96.7	3.3
長崎	98.7	1.3	97.1	2.9	98.4	1.6	93.8	6.2	98.1	1.9	97.2	2.8
佐賀	100.0	—	97.6	2.4	93.6	6.4	97.7	2.3	100.0	—	97.8	2.2
福岡	98.5	1.5	98.2	1.8	99.0	1.0	98.6	1.4	95.0	5.0	97.9	2.1
大分	96.4	3.6	98.6	1.4	98.5	1.5	92.3	7.7	96.6	3.4	96.5	3.5
熊本	94.4	5.6	97.8	2.2	98.5	1.5	94.7	5.3	100.0	—	97.1	2.9
鹿兒島	97.7	2.3	93.1	6.9	95.2	4.8	95.3	4.7	97.8	2.2	95.8	4.2
宮崎	100.0	—	100.0	—	100.0	—	92.9	4.1	94.0	6.0	97.4	2.6
那覇	100.0	—	100.0	—	100.0	—	100.0	—	90.9	9.1	98.2	1.8
仙臺	98.3	1.7	93.8	6.2	97.5	2.5	93.1	6.9	91.7	8.3	94.9	5.1
福島	96.7	3.3	100.0	—	92.9	7.1	95.0	5.0	97.0	3.0	96.3	3.7
山形	91.5	8.5	95.2	4.8	95.5	4.5	98.4	1.6	93.3	6.7	94.8	5.2
盛岡	98.2	1.8	96.6	3.4	94.9	5.1	98.0	2.0	94.1	5.9	96.4	3.6
秋田	98.3	1.7	84.0	16.0	100.0	—	91.0	9.0	92.0	8.0	93.1	6.9
青森	100.0	—	94.9	5.1	100.0	—	95.0	5.0	86.4	13.6	95.3	4.7
札幌	100.0	—	100.0	—	98.4	1.6	95.0	5.0	96.0	4.0	97.9	2.1
函館	100.0	—	96.4	3.6	100.0	—	97.3	2.7	93.0	7.0	97.3	2.7
旭川	100.0	—	100.0	—	91.7	8.3	99.7	2.3	95.1	4.9	96.9	3.1
釧路	100.0	—	100.0	—	94.1	5.9	95.2	4.8	95.8	4.2	98.1	1.9
樺太	98.4	1.6	97.7	2.3	95.8	4.2	97.0	3.0	100.0	—	97.8	2.2
平均	97.8	2.2	97.2	2.8	97.0	3.0	95.6	4.4	95.9	4.1	96.7	3.3

備考 大審院ノ特別觀覽ニ屬スル事件ハ本表ニ舉示セス

前表ニ依レハ大正十五年昭和元年ノ平均比例ハ公判ニ付ス九十七件八分 免訴二件二分ニシテ之ヲ前年ニ比スレハ公判ニ付ス〇件六分ヲ增加シ免訴ハ之ニ反シ〇件六分ヲ減少シタリ

各廳ノ免訴比例ニ就キ平均ヨリ三件以上多數ナル地方ヲ擧クレハ

山形	八件五分	浦和	六件七分
水戸	五件七分	熊本	五件六分
金澤	五件九分	松江	五件四分

ニシテ其ノ他平均以上ニアルハ

長野	四件九分	前橋	四件四分
千葉	四件三分	靜岡	三件七分
大分	三件六分	安濃津	三件七分
松山	三件六分	福島	三件三分
東京	二件九分	甲府	二件六分
宇都宮	二件四分	京都	二件六分
		鹿兒島	二件三分

以上十三地方ナリ

免訴ノ比例最モ少ナキハ大阪〇件四分ニシテ之ニ次クハ横濱〇件八分ナリ而シテ名古屋、廣島、神戸、長崎、福岡ノ五地方ハ〇件九分乃至一件五分樺太、仙臺、秋田、盛岡、高知、德島、山口ノ八地方ハ一件六分乃至二件一分ニシテ平均以下ナリ

公判ニ付シタルモノノ比例ニ就テハ新潟、奈良、大津、和歌山、岐阜、福井、宮崎、那覇、札幌、函館、旭川等ノ十七地方ハ全部公判ニ付シタルモノノミニシテ免訴無之其ノ他平均以上ニアルハ横濱、宇都宮、甲府、大阪、神戸、德島、高知、名古屋、廣島、岡山、山口、長崎、福岡、仙臺、盛岡、秋田、樺太ノ十七地方ナリ

猶五年平均ニ就テ見ルニ免訴ノ平均三件三分ニシテ高松地方ハ五年間ニ於テ免訴シタルモノ無之最モ少ナキハ大阪〇件五分ニシテ之ニ次クハ高知〇件八分ナリ而シテ東京、神戸、名古屋、佐賀、福岡、那覇、札幌等モ亦比較的少ナシ最モ多數ナルハ金澤八件三分ニシテ之ニ次クハ安濃津八件ナリ而シテ比較的多數ナルハ秋田地方六件九分福井地方六件一分ニシテ其ノ他平均以上ナルハ横濱、浦和、千葉、長野、新潟、京都、和歌山、岡山、大分、仙臺、福島等ノ二十二地方ナリ

24 豫審終局被告人員

年次	終局被告總人員	公判ニ付ス	免訴	公訴棄却	管轄違其他
大正十五年 昭和元年	6,746	6,497	165	55	29
大正十四年	6,306	6,011	192	65	38
大正十三年	7,123	6,830	222	66	5
大正十二年	7,933	7,496	313	—	124
大正十一年	5,528	5,205	278	—	45

前表ニ依レハ大正十五年昭和元年ハ前年ニ比シ公判ニ付ス四百八十六人（八分一厘）ヲ增加シ免訴二十七人（一割四分一厘） 公訴棄却十人（一割五分四厘） 管轄違其他九人（二割三分七厘）ヲ各減少シ終局被告總人員ニ付四百四十人（七分）ヲ增加シタリ

公判ニ付スト免訴其他ニ付總數百ニ對スル比例ヲ擧クレハ公判ニ付ス九十六人三分　免訴二人五分　公訴棄却〇人八分　管轄違其他〇人四分ニシテ之ヲ前年ニ比スレハ公判ニ付ス一人ヲ增加シ免訴〇人六分公訴棄却、管轄違其他各〇人二分ヲ減少シタリ

豫審終局被告人ノ處遇

豫審終局被告人ノ處遇ヲ示セハ次表ノ如シ

25　豫審終局被告人ノ不勾留ト勾留

年次	豫審終局被告總人員	不勾留	勾留 十五日以內	勾留 一月以內	勾留 二月以內	勾留 三月以內	勾留 六月以內	勾留 一年以內	勾留 一年以上	計
大正十五年	6,746	560	492	1,283	2,015	1,128	973	273	22	6,186
昭和元年	6,306	631	551	1,206	1,859	844	986	201	28	5,675
大正十四年	7,123	785	1,090	1,741	1,830	716	693	247	21	6,338
大正十三年	7,932	1,023	1,088	1,791	2,159	923	799	144	5	6,909
大正十二年	5,461	605	633	1,173	1,401	771	661	200	17	4,856

26　勾留取消　勾留執行停止、保釋、責付其他

年次	勾留取消	勾留執行停止 執行停止	勾留執行停止 取消	保釋 許可	保釋 請求棄却	保釋 取消	責付 責付	責付 取消	接見禁止	書類物件授受禁止差押
大正十五年	30	50	—	2,413	923	3	127	2	586	216
昭和元年	32	61	—	1,836	784	6	140	—	236	112
大正十四年	43	109	—	2,414	899	1	545	2	587	262
大正十三年	×	×	×	2,315	1,009	24	972	4	356	120
大正十二年	×	×	×	1,439	832	6	196	1	287	117

本表終局被告人員ハ實數ニ依リタルヲ以テ事件別人員ニ符合セサルモノアリ

前表ニ依レハ大正十五年昭和元年ノ豫審終局被告總人員ハ前年ニ比シ四百四十人（七分）ヲ減少シ　不勾留七十一人（一割一分三厘）ヲ減少シ　勾留五百十一人（九分）ヲ增加シタリ

不勾留ト勾留トノ比例ハ總數百ニ付テ不勾留八人三分　勾留九十一人七分ニシテ之ヲ前年ニ比スレハ不勾留一分七厘ヲ減少シ勾留ハ之ニ反シ一分七厘ヲ增加シタリ

勾留期間ニ付テ最モ多數ナルハ二月以內ニシテ之ニ次クハ一月以內、三月以內、六月以內ノ順序ナリ總數百ニ對スル勾留期間ノ比例ヲ擧クレハ十五日以內八人　一月以內二十人七分　二月以內三十二人六分　三月以內十八人二分　六月以內十五人七分　一年以內四人四分　一年以上〇人四分ナリ之ヲ前年ニ比スレハ十五日以內一人七分　一月以內〇人五分　二月以內〇人二分ヲ各減少シ三月以內三人三分ヲ增加シ六月以內一人七分ヲ減少シ一年以內〇人九分ヲ增加シ一年以上〇人一分ヲ減少シタリ

勾留執行停止其他ニ就キ前年ニ比較スレハ勾留執行停止十一人（一割八分二厘）　勾留取消二人（六分三厘）ヲ各減少シタリ

勾留執行停止及勾留取消ヲ勾留總人員ニ對スレハ勾留百人ニ付一人三分ノ比例ナリ之ヲ前年ノ比例ニ比スレハ〇人二分ヲ增加シタリ

保釋許可ニ就テハ五百七十七人(三割一分四厘)　保釋請求棄却ニ付テハ百四十一人（一割八分）ヲ各增加シ　保釋取消三人（五割）ヲ減少シ責付ニ付テハ責付十三人（九分三厘）ヲ減少シ責付取消二人ヲ增加シタリ

接見禁止及書類物件受授禁止、差押ニ付テハ接見禁止三百五十人（十四割八分三厘）ヲ增加シ書類物件受授禁止、差押百〇四人（九割二分九厘）ヲ增加シタリ

勾留總人員ニ對スル保釋、責付其他ニ就キ總數百ニ對スル比例ヲ擧クレハ保釋許可三十九人保釋請求棄却十四人九分　責付二人一分　保釋請求ナキモノ四十四人ノ比例ニシテ之ヲ前年ニ比スレハ保釋許可六人六分　保釋請求棄却一人一分ヲ各增加シ責付〇人三分　保釋請求ナキモノ七人四分ヲ各減少シタリ

保釋、責付ニ對スル取消ノ比例ヲ擧クレハ保釋取消ハ保釋一千人ニ付取消一人二分ニシテ之ヲ前年ノ比例ニ比スレハ二人一分ヲ減少シ責付取消ハ前年ハ無之モ本年ハ責付一千人ニ付取消十五人八分ノ比例ナリ

保釋保證金總數十二萬五千五百八十二圓六十二錢ニシテ保釋一人平均五十二圓〇四錢五厘ノ割合ナリ之ヲ前年ニ比スレハ總金額ニ付テ二萬六千四百八十三圓五十二錢（二割六分七厘）ヲ增加シ一人平均ニ付テ一圓九十三錢一厘（三分六厘）ヲ減少シタリ

保釋保證金ヲ沒收シタルモノ前年ハ七百十圓ナリシモ本年ハ無之

Ⅲ　第一審裁判事件

第一審裁判事件ノ受理、終局、未終局件數ヲ示セハ次表ノ如シ

27　第一審裁判事件ノ總件數

年次		受理 舊受	受理 新受	受理 計	終局 有罪	終局 無罪免訴刑ノ免除	終局 管轄違其他	終局 計	未終局
通常第一審事件	大正十五年	1,926	26,167	28,093	25,768	213	108	26,089	2,004
	昭和元年								
	大正十四年	1,926	26,733	28,659	26,390	230	113	26,733	1,926
刑事訴訟法第五二五條ニ依ル通常裁判事件	大正十五年	8	190	198	137	31	10	178	20
	昭和元年								
	大正十四年	22	139	161	125	21	8	154	7
略式命令ニ對スル正式裁判事件	大正十五年	242	1,901	2,143	1,835	98	40	1,973	170
	昭和元年								
	大正十四年	205	2,026	2,231	1,893	120	38	2,051	180
違警罪即決ニ對スル正式裁判事件	大正十五年	90	785	875	614	201	12	827	48
	昭和元年								
	大正十四年	107	830	937	644	191	12	847	90
略式事件	大正十五年	524	65,102	65,626	64,778	—	—	64,778	848
	昭和元年								
	大正十四年	488	63,123	63,611	63,024	—	—	63,024	587
合計	大正十五年	2,790	94,145	96,935	93,132	543	170	93,845	3,090
	昭和元年								
	大正十四年	2,748	92,851	95,599	92,076	562	171	92,809	2,790
大正十三年		3,261	83,612	86,873	83,478	496	151	84,125	2,748
大正十二年		5,039	78,786	83,825	78,417	640	84	79,141	4,684
大正十一年		5,056	75,146	80,202	74,439	634	90	75,163	5,039

前表ニ依レハ大正十五年昭和元年ノ第一審裁判事件ノ總件數ハ前年ニ比シ舊受四十二件（一分五厘）新受一千二百九十四件（一分四厘）ヲ各增加シ總件數ニ付テ一千三百三十六件（一分四厘）ヲ增加シ終局シタルモノ一千〇三十六件(一分一厘)終局セサルモノ三百件（一割〇分七厘）ヲ各增加シタリ

終局事件ニ付テハ有罪一千〇五十六件（一分一厘）　無罪免訴刑ノ免除十九件（三分四厘）管轄違其他一件（〇分六厘）ヲ各增加シタリ

終局事件ノ審理期間ヲ區別スレハ十五日以內七萬六千百三十件　一月以內一萬〇〇九十八件　二月以內五千四百八十六件　三月以內一千百二十件　六月以內七百四十八件　六月以上二百六十三件ニシテ總數百ニ對スル比例ヲ擧クレハ十五日以內八十一件一分　一月以內十件八分　二月以內五件八分　三月以內一件二分　六月以內〇件八分　六月以上〇件三分ナリ之ヲ前年ノ比例ニ比較スレハ十五日以內一件一分　三月以內〇件一分ヲ各減少シ一月以內〇件七分　二月以內〇件五分ヲ各增加シ六月以內、六月以上ハ前年ト同一比例ナリ

最近十年間ノ新受件數ヲ示セハ次ノ如シ

○大正十五年昭和元年	九萬四千百四十五件
大正十四年	九萬二千八百五十一件
○大正十三年	八萬三千六百十二件
大正十二年	七萬八千七百八十六件
大正十一年	七萬五千百四十六件
大正十年	八萬〇二百九十五件
大正九年	八萬六千百三十五件
大正八年	九萬六千四百五十一件
大正七年	十萬五千五百二十三件
大正六年	十一萬〇四百九十三件

（前記年別ノ上ニ○印ヲ附シタルハ衆議院議員選擧違反事件ノ多數ナリシヲ示ス）

第一審事件ノ趨勢ハ大正六年ヲ最高トシ爾來大正十一年マテ漸次減少シ大正十二年ヨリ又漸次增加シ來リタリ大正十二年ノ增加ハ大震災ニ當リ軍人服役令及召集令違反ノ多數ナリシト府縣會議員選擧違反又ハ暴利取締令等ノ特殊事犯ノ多數ナリシニ因リ大正十三年ハ衆議院議員選擧違反ノ激增シタルノミナラス賭博、窃盜、詐欺罪等概シテ增加シ大正十四年ハ市町村會議員選擧違反ノ多數ナリシト賭博、窃盜、詐欺、横領等概シテ增加シ大正十五年昭和元年モ亦前記ノ如ク一分四厘ヲ增加シタリ

前記件數ヲ刑法犯ト特別法犯トニ區別スレハ次表ノ如シ

28　第一審裁判事件刑法犯ト特別法犯トノ區別

年次	刑法犯 舊受	刑法犯 新受	刑法犯 計	特別法犯 舊受	特別法犯 新受	特別法犯 計
大正十五年昭和元年	2,024	53,074	55,098	766	41,071	41,837
大正十四年	2,069	52,007	54,076	679	40,844	41,523
大正十三年	1,990	46,539	48,529	1,271	37,073	38,344
大正十二年	3,691	43,817	47,508	1,348	34,969	36,317
大正十一年	3,779	44,138	47,917	1,277	31,008	32,285

前表ニ依レハ大正十五年昭和元年ハ前年ニ比シ刑法犯ニ付テハ舊受四十五件（二分二厘）ヲ減少シ新受一千〇六十七件（二分一厘）ヲ增加シ合計件數ニ付テ一千〇二十二件（一分九厘）ヲ增加シ特別法犯ニ付テハ舊受八十七件（一割二分八厘）新受二百二十七件（五分六厘）ヲ各增加シ合計件數ニ付テ三百十四件（〇分八厘）ヲ增加シタリ而シテ刑法犯ト特別法犯ノ割合ハ刑法犯五割六分八厘特別法犯四割三分二厘ニシテ之ヲ前年ニ比スレハ刑法犯〇分四厘ヲ增加シ特別法犯ハ之ニ反シ〇分四厘ヲ減少シタリ

前記總件數ニ對スル被告總人員十五萬八千五百六十一人內男十四萬七千二百五十人　女一萬〇六百四十九人　法人六百六十二人ニシテ被告人ノ男女別ニ就キ總數百ニ對スル比例ヲ擧クレハ男九十三人三分　女六人七分ナリ之ヲ前年ニ比スレハ男四百四十人（〇分三厘）ヲ減少シ女五百二十二人（五分二厘）ヲ增加シ被告總人員ニ付テハ七百四十四人（〇分五厘）ヲ增加シ男女ノ比例ニ付テハ男〇人三分ヲ減少シ女ハ之ニ反シ〇人三分ヲ增加シタリ

（法人ニ付テハ前年マデハ代表者ニ依リ區別シタルニ因リ比較スルヲ得ス）

前記被告總人員ヲ刑法犯ト特別法犯ニ區別スレハ刑法犯ニ係ルモノ男十萬二千四百十三人（九割三分三厘）女七千三百六十一人（六分七厘）合計十萬九千七百七十四人ニシテ特別法犯ニ係ルモノ男四萬四千八百三十七人(九割三分二厘)女三千二百八十八人（六分八厘）法人六百六十二人合計四萬八千七百八十七人ナリ之ヲ前年ニ比スレハ刑法犯ニ係ルモノ四千〇九十九人（三分九厘）ヲ增加シ特別法犯ニ係ルモノ三千三百五十五人（六分四厘）ヲ減少シタリ

終局被告總人員ニ就キ有罪無罪其他ノ區別ヲ示セハ次表ノ如シ

29　第一審終局被告人ノ科刑其他

年次		第一審終局被告總人員	科刑別 死刑	無期懲役	有期懲役	有期禁錮	罰金	拘留	科料	計	無罪免訴刑ノ免除	管轄違其他
大正十五年昭和元年	男	141,977	24	47	27,732	145	95,557	292	17,019	140,816	794	367
	女	10,443	1	2	1,102	1	7,819	100	1,329	10,354	62	32
	法人	662	—	—	—	—	366	—	289	655	5	2
	計	153,087	25	49	28,835	146	103,742	392	18,636	151,825	861	401
大正十四年		153,433	29	48	28,959	250	103,492	483	18,969	152,230	961	242
大正十三年		147,619	17	45	26,006	734	102,043	387	17,006	146,238	1,175	206
大正十二年		131,024	31	54	24,889	313	88,274	275	15,903	129,739	1,168	117
大正十一年		117,619	38	64	25,505	177	78,075	230	12,350	116,439	1,067	113

前表ニ依レハ大正十五年昭和元年ハ前年ニ比シ刑ノ言渡ヲ受ケタルモノ四百〇五人（〇分三厘）無罪免訴及刑ノ免除百人（一割〇分三厘）ヲ各減少シ管轄違其他百五十九人（六割五分七厘）ヲ增加シ終局被告總人員ニ付三百四十六人(〇分二厘)ヲ減少シタリ

終局被告人ニ就キ刑法犯ト特別法犯トヲ區別スレハ刑法犯ニ係ルモノ有罪十萬四千三百七十四人　無罪、免訴及刑ノ免除五百十六人　管轄違其他三百五十九人ニシテ之ヲ前年ニ比スレハ有罪二千七百三十八人（二分七厘）ヲ增加シ　無罪、免訴及刑ノ免除二十六人（四分八厘）ヲ減

少シ　管轄違其他百五十一人（七割二分六厘）ヲ増加シ特別法犯ニ係ルモノ有罪四萬七千四百五十一人　無罪、免訴及刑ノ免除三百四十五人　管轄違其他四十二人ニシテ之ヲ前年ニ比スレハ有罪三千百四十三人（六分二厘）　無罪免訴及刑ノ免除七十四人（一割七分七厘）　管轄違其他八人（二割三分六厘）ヲ各減少シタリ

以上第一審事件ヲ通常第一審事件（檢事ノ公判請求、豫審判事ノ決定及裁判所ノ決定ニ依ルモノ）刑事訴訟法第五二五條ニ依ル通常裁判事件、略式命令ニ對スル正式裁判事件、違警罪即決ニ對スル正式裁判事件、略式手續ニ依ル事件トニ區別スレハ次ノ如シ

30　通常第一審事件ノ件數

年次	受理總件數	終局 有罪	終局 無罪免訴刑ノ免除	終局 管轄違其他	終局 計	未終局
大正十五年 昭和元年	28,093	25,768	213	108	26,089	2,004
大正十四年	28,659	26,390	230	113	26,733	1,926
大正十三年	26,298	24,061	224	87	24,372	1,926
大正十二年	26,960	23,640	348	71	24,059	2,901
大正十一年	28,338	24,687	356	65	25,108	3,230

前表ニ依レハ大正十五年昭和元年ハ前年ニ比シ受理總件數ニ付テ五百六十六件（二分）ヲ減少シ有罪六百二十二件（二分四厘）無罪、免訴及刑ノ免除十七件（七分四厘）管轄違其他五件（四分四厘）ヲ各減少シタリ

總件數中舊受一千九百二十六件　新受二萬六千百六十七件ニシテ之ヲ前年ニ比スレハ新受五百六十六件（二分一厘）ヲ減少シ舊受ハ前年ト同一ナリ

前記件數ニ對スル被告總人員三萬六千六百六十九人內男三萬五千三百二十九人（九割六分三厘）女一千三百三十九人（三分七厘）　法人一人ニシテ之ヲ前年ニ比スレハ男五百〇一人（一分四厘）ヲ減少シ女百九十四人（一割六分九厘）ヲ増加シ總人員ニ付テ三百〇六人（〇分八厘）ヲ減少シタリ

前記件數人員ヲ刑法犯ト特別法犯ニ區別スレハ刑法犯九割五分一厘　特別法犯四分九厘ノ割合ニシテ刑法犯ニ係ル事件舊受一千七百五十六件新受二萬四千九百五十三件　合計二萬六千七百〇九件ナリ之ヲ前年ニ比スレハ舊受五十件（二分八厘）　新受五百四十八件（二分二厘）ヲ各減少シ合計件數ニ付テ五百九十八件（二分二厘）ヲ減少シタリ

終局事件ニ就キ受理區別ヲ擧クレハ檢事ヨリ直チニ公判ヲ請求シタルモノ二萬一千百三十二件豫審判事ノ決定三千五百七十九件　裁判所ノ決定二件ニシテ總數百ニ對スル比例ヲ擧クレハ檢事ノ公判請求八十五件五分　豫審判事ノ決定十四件五分　裁判所ノ決定分位未滿ナリ之ヲ前年ニ比スレハ檢事ノ公判請求八百八十二件ヲ減少シ豫審判事ノ決定四十五件ヲ増加シ裁判所ノ決定一件ヲ減少シ各比例ニ付テハ檢事ノ請求〇分七厘ヲ減少シ豫審判事ノ決定ハ之ニ反シ〇件七分ヲ増加シタリ

檢事ノ公判請求及豫審判事ノ決定ニ付各裁判所別有罪、無罪、免訴ノ比例ヲ示セハ次表ノ如シ

31　地方別　第一審通常裁判刑法犯受理別有罪、無罪免訴ノ百分比例

地方裁判所	大正十五年 昭和元年 檢事ノ請求 有罪	無罪免訴	豫審判事ノ決定 有罪	無罪免訴	大正十四年 檢事ノ請求 有罪	無罪免訴	豫審判事ノ決定 有罪	無罪免訴	大正十三年 檢事ノ請求 有罪	無罪免訴	豫審判事ノ決定 有罪	無罪免訴
東京	99.4	0.6	97.5	2.5	99.5	0.5	97.0	3.0	99.3	0.7	97.5	2.5
横濱	99.3	0.7	99.0	1.0	99.2	0.3	97.6	3.4	99.5	0.5	96.7	3.3
浦和	99.5	0.5	97.6	2.4	99.5	0.5	100.0	—	99.5	0.5	96.6	3.4
千葉	98.8	1.2	97.8	2.2	99.0	1.0	98.8	1.2	99.3	0.7	87.2	2.8
水戸	99.6	0.4	95.8	4.2	99.6	0.4	95.7	4.3	98.9	1.1	93.6	6.4
宇都宮	100.0	—	92.7	7.3	99.6	0.4	93.3	6.7	99.6	0.4	90.8	9.2
前橋	100.0	—	96.8	3.2	98.8	1.2	97.4	2.6	100.0	—	100.0	—
靜岡	100.0	—	93.4	6.6	99.6	0.4	96.6	3.4	99.0	1.0	96.6	3.4
甲府	98.6	1.4	97.3	2.7	99.5	0.5	100.0	—	99.0	1.0	100.0	—
長野	99.4	0.6	9.70	3.0	99.8	0.2	96.0	4.0	99.5	0.5	96.1	3.9
新潟	99.7	0.3	83.3	16.7	98.9	1.1	96.6	3.4	93.3	1.7	95.8	4.2
京都	100.0	—	97.3	2.7	99.8	0.2	91.4	8.6	99.8	0.2	96.9	3.1
大阪	100.0	—	99.1	0.9	100.0	—	100.0	—	99.9	0.1	100.0	—
神戸	99.9	0.1	99.3	0.7	99.9	0.1	100.0	—	99.8	0.2	98.9	1.1
奈良	100.0	—	97.1	2.9	98.9	1.1	97.2	2.8	100.0	—	92.3	7.7
大津	100.0	—	100.0	—	100.0	—	100.0	—	100.0	—	94.1	5.9
和歌山	99.4	0.6	98.2	1.8	99.1	0.9	100.0	—	100.0	—	100.0	—
德島	100.0	—	97.6	2.4	100.0	—	98.3	1.7	99.5	0.5	100.0	—
高松	100.0	—	100.0	—	100.0	—	100.0	—	100.0	—	100.0	—
高知	99.4	0.6	91.9	8.1	100.0	—	100.0	—	98.9	1.1	100.0	—
名古屋	99.7	0.3	98.3	1.7	94.6	0.4	100.0	—	99.8	0.2	98.9	1.1
安濃津	100.0	—	93.2	6.8	98.9	1.1	92.3	7.7	100.0	—	100.0	—
岐阜	99.7	0.3	98.0	2.0	99.2	0.8	88.1	11.9	99.3	0.7	97.5	2.5
福井	100.0	—	100.0	—	100.0	—	95.0	5.0	99.3	0.7	88.0	12.0
金澤	100.0	—	96.5	3.5	99.3	0.7	100.0	—	97.3	2.7	93.5	6.5
富山	100.0	—	100.0	—	100.0	—	100.0	—	100.0	—	95.8	4.2
廣島	99.8	0.2	95.1	4.9	99.8	0.2	96.7	3.3	99.5	0.5	99.1	0.9
山口	99.6	0.4	98.9	1.1	99.8	0.2	97.5	2.5	99.7	0.3	98.1	1.9
岡山	99.3	0.7	98.6	1.4	99.4	0.6	95.3	4.7	99.8	0.2	95.4	4.6
鳥取	98.8	1.2	100.0	—	99.4	0.6	90.9	9.1	100.0	—	91.7	8.3
松江	97.2	2.8	100.0	—	98.8	1.2	97.5	2.5	100.0	—	89.2	10.8
松山	99.4	0.6	97.3	2.7	99.7	0.3	98.4	1.6	98.7	1.3	97.0	3.0
長崎	99.7	0.3	98.7	1.3	99.5	0.5	99.0	1.0	99.1	0.9	98.6	1.4
佐賀	99.0	1.0	92.5	7.5	98.4	1.6	100.0	—	100.0	—	100.0	—
福岡	99.7	0.3	96.6	3.4	99.4	0.6	98.1	1.9	99.8	0.2	99.0	1.0
大分	98.9	1.1	100.0	—	99.3	0.7	100.0	—	100.0	—	96.5	3.5
熊本	99.5	0.5	100.0	—	98.8	1.2	100.0	—	99.2	0.8	98.6	1.4
鹿兒島	99.7	0.3	95.8	4.2	100.0	—	88.2	11.8	99.5	0.5	94.7	5.3
宮崎	97.6	2.4	93.3	6.7	99.4	0.6	100.0	—	99.5	0.5	97.1	2.9
那覇	100.0	—	87.5	12.5	100.0	—	94.4	5.6	100.0	—	100.0	—
仙臺	99.4	0.6	98.1	1.9	99.4	0.6	97.2	2.8	97.9	2.1	94.6	5.4
福島	98.4	1.6	97.7	2.3	98.8	1.2	96.5	3.5	99.3	0.7	97.0	3.0
山形	100.0	—	98.1	1.9	98.9	1.1	95.8	4.2	100.0	—	94.6	5.4
盛岡	98.5	1.5	94.1	5.9	98.6	1.4	95.5	4.5	98.1	1.6	97.1	2.9
秋田	100.0	—	91.9	8.1	98.4	1.6	97.8	2.2	98.1	1.9	97.0	3.0
青森	100.0	—	97.9	2.1	98.5	1.5	100.0	—	98.7	1.3	100.0	—
札幌	100.0	—	98.4	1.6	99.3	0.7	98.2	1.8	99.6	0.4	100.0	—
函館	99.0	1.0	81.8	18.2	100.0	—	96.5	3.5	99.2	0.8	93.9	6.1
旭川	99.6	0.4	100.0	—	99.2	0.8	100.0	—	98.1	1.9	95.1	4.9
釧路	98.9	1.1	97.6	2.4	100.0	—	100.0	—	99.6	0.4	94.1	5.9
樺太	98.7	1.3	96.7	3.3	97.2	2.8	83.7	16.3	97.6	2.4	95.0	5.0
平均	99.6	0.4	97.1	2.9	99.5	0.5	97.3	2.7	99.5	0.5	97.2	2.8

前表ニ依レハ大正十五年昭和元年ニ於ケル檢事ノ公判請求ニ付テハ有罪九十九件六分　無罪、免訴及刑ノ免除〇件四分ニシテ之ヲ前年ニ比スレハ有罪〇件一分ヲ增加シ無罪、免訴及刑ノ免除ハ之ニ反シ〇件一分ヲ減少シタリ豫審判事ノ決定ニ付テハ有罪九十七人一分　無罪、免訴及刑ノ免除二人九分ニシテ之ヲ前年ニ比スレハ有罪〇件二分ヲ減少シ無罪、免訴及刑ノ免除ハ之ニ反シ〇件二分ヲ增加シタリ

檢事ノ公判請求ニ因ル事件ニ付各地方ノ有罪、無罪ノ比例ヲ比較スレハ無罪、免訴及刑ノ免除ノ比較的多數ナルハ松江、宮崎、福島、盛岡、甲府、樺太、福岡、鳥取、千葉(平均ノ三倍以上)釧路、佐賀、函館（平均ノ二倍以上）ノ各地方ニシテ全部有罪ノミニシテ無罪免訴及刑ノ免除無之ハ宇都宮、前橋、靜岡、京都、大阪、奈良大津、德島、高松、安濃津、福井、金澤、富山那覇、山形、秋田、青森、札幌ノ十八地方ナリ豫審判事ノ決定ニ依ル事件ニ付テ無罪免訴及刑ノ免除ノ比較的多數ナルハ函館、新潟、那覇(平均ノ三倍以上)　高知、秋田、佐賀、前橋、宇都宮、安濃津、宮崎、甲府、盛岡（平均ノ二倍以上）ノ各地方ニシシ全部有罪ノミニシテ無罪免訴及刑ノ免除無之ハ大津、高松、福井、富山鳥取、松江、大分、熊本、旭川ノ九地方ナリ

刑法犯ニ係ル被告總人員三萬四千二百五十七人內男三萬二千九百六十四人（九割六分二厘）女一千二百九十三人（三分八厘）ニシテ之ヲ前年ニ比スレハ男二百四十八人（〇分七厘）ヲ減少シ女百七十五人（一割五分七厘）ヲ增加シ總人員ニ付テ七十三人（〇分二厘）ヲ減少シタリ

終局被告人ニ就キ科刑其ノ他ノ區別ヲ擧クレハ

死刑	二十五人
無期懲役	四十九人
有期懲役	二萬八千〇四十九人
有期禁錮	三十二人
罰金	二千〇四十五人
拘留	三人
科料	三十二人
以上有罪人員計	三萬〇二百三十五人
無罪、免訴及刑ノ免除	四百十二人
公訴棄却	百四十一人
管轄違其他	十六人

前記區別ニ就キ前年ニ比スレハ有罪總人員ニ付テ八百九十五人（二分九厘）ヲ減少シ（死刑四人減少　無期懲役一人增加　有期懲役二百九十六人減少　有期禁錮三人減少　罰金五百七十二人減少　拘留一人增加　科料二十二人減少）無罪、免訴及刑ノ免除一人　公訴棄却二人　管轄違十人ヲ各減少シタリ

特別法犯ニ係ル事件ハ舊受百七十件新受一千二百十四件合計一千三百八十四件ニシテ之ヲ前年ニ比スレハ舊受四十九件（四割〇分五厘）ヲ增加シ新受十七件（一分四厘）ヲ減少シ合計件數ニ付テ三十二件（二分四厘）ヲ增加シタリ

終局事件ニ就キ受理區別ヲ擧クレハ檢事ノ公判請求一千二百十一件　豫審判事ノ決定六十五件ニシテ總數百ニ對スル比例ヲ擧クレハ檢事ノ公判請求九十四件九分　豫審判事ノ決定五件一分ナリ之ヲ前年ニ比スレハ檢事ノ公判請求百〇四件（九分四厘）ヲ增加シ豫審判事ノ決定十件（一割三分四厘）ヲ減少シ各比例ニ付テハ檢事ノ公判請求一分二厘ヲ增加シ豫審判事ノ決定ハ之ニ反シ一分二厘ヲ減少シタリ

前記受理別ニ依リ總數百ニ對スル有罪、無罪ノ比例ヲ擧クレハ檢事ノ公判請求ニ付テハ有罪九十八人六分無罪、免訴及刑ノ免除一人四分ニシテ之ヲ前年ニ比スレハ有罪〇人一分ヲ增加シ無罪、免訴及刑ノ免除ハ之ニ反シ〇人一分ヲ減少シタリ豫審判事ノ決定ニ付テハ有罪九十六人七分無罪、免訴及刑ノ免除三人三分ニシテ之ヲ前年ニ比スレハ有罪三人四分ヲ增加シ無罪、免訴及刑ノ免除ハ之ニ反シ三人四分ヲ減少シタリ

特別法犯ニ係ル被告總人員二千四百十二人內男二千三百六十五人（九割八分一厘）　女四十六人（一分九厘）法人一人ニシテ之ヲ前年ニ比スレハ男二百五十三人（四分七厘）ヲ減少シ女十九人（七割〇分四厘）ヲ增加シ總人員ニ付テ二百三十三人（八分八厘）ヲ減少シタリ

終局被告人ニ就キ科刑其ノ他ノ區別ヲ擧クレハ

有期懲役	七百四十五人
有期禁錮	百十四人
罰金	八百十九人
拘留	七十四人
科料	三百七十人
以上有罪人員計	二千百二十四人
無罪、免訴及刑ノ免除	四十五人
公訴棄却	十五人

前記區別ニ就キ前年ニ比スレハ有罪總人員ニ付百六十七人（七分二厘）ヲ減少シ（有期懲役百五十三人增加　禁錮百二十七人減少　罰金二百五十九人減少　拘留四人增加　科料三十二人增加）無罪、免訴及刑ノ免除六人(一割一分八厘)ヲ減少シ公訴棄却九人（十五割）ヲ增加シタリ

32　刑事訴訟法第五二五條ニ依ル通常裁判事件ノ件數

年次	受理			終局				未終局
	舊受	新受	計	有罪	無罪免訴刑ノ免除	管轄違其他	計	
大正十五年和昭元年	7	191	198	137	31	10	178	20
大正十四年	18	143	161	125	21	8	154	7
大正十三年	173	158	331	274	31	8	313	18
大正十二年	188	1,842	2,030	1,721	120	8	1,849	181
大正十一年	183	1,623	1,806	1,480	129	9	1,618	188

前表ニ依レハ大正十五年昭和元年ハ前年ニ比シ舊受十一件（六割一分一厘）ヲ減少シ新受四十八件（三割三分六厘）ヲ增加シ合計件數ニ付テ三十七件（二割三分）ヲ增加シタリ

新受件數中略式事件ノ舊受ヨリ移リタルモノアレトモ本項事件ニ付テハ新受ト見做シ計算ス

略式事件トノ關係ニ付テ略述スレハ次ノ如シ

略式手續ニ付テハ命令ヲ爲スヲ得サルモノ百九十一件　正式裁判請求一千九百六十三件　命令ノ確定六萬四千七百七十八件ニシテ其ノ總數百ニ對スル比例ハ命令ヲ爲スヲ得サルモノ〇件三分　正式裁判請求二件九分　命令ノ確定九十六件八分ニシテ之ヲ前年ニ比スレハ命令ヲ爲スヲ得サルモノ〇件一分ヲ增加シ正式裁判請求〇件一分ヲ減少シ命令ノ確定ハ前年ト同一ナリ猶略式手續ニ付テハ別項ニ就テ見ルヘシ

終局區別ニ就キ前年ニ比スレハ有罪十二件（九分六厘）ヲ增加シ無罪、免訴及刑ノ免除十件（四割八分）管轄違其他二件（二割五分）ヲ各增加シタリ

總數百ニ對スル終局區別ノ比例ヲ擧クレハ有罪七十七件　無罪、免訴及刑ノ免除十七件四分管轄違其他五件六分ニシテ之ヲ前年ニ比スレハ有罪四件二分ヲ減少シ無罪、免訴及刑ノ免除三件八分管轄違其他〇件四分ヲ各增加シタリ

前記件數ニ對スル被告人員二百八十七人內男二百七十四人（九割五分八厘）女十二人（四分二厘）法人一人ニシテ之ヲ前年ニ比スレハ總人員ニ付テ四人（一分四厘）ヲ增加シ男女ノ割合ニ付テハ男二分九厘ヲ增加シ女ハ之ニ反シ二分九厘ヲ減少シタリ

終局被告人ニ就キ科刑其他ヲ區別スレハ有罪百九十人　無罪、免訴及刑ノ免除四十九人　公訴棄却十二人ニシテ之ヲ前年ニ比スレハ有罪十七人（八分二厘）無罪免訴及刑ノ免除二十人（三割三分三厘）ヲ各減少シ公訴棄却四人（五割）ヲ增加シタリ

前記件數人員ヲ刑法犯ト特別法犯トニ區別スレハ刑法犯ニ係ル件數舊受三件新受百〇八件合計百十一件ニシテ之ヲ前年ニ比スレハ舊受七件（七割）ヲ減少シ新受四十一件（六割一分二厘）ヲ增加シ合計件數ニ付テ三十四件（四割四分二厘ヲ）增加シタリ刑法犯ニ係ル被告總人員百七十三人內男百六十五人（九割五分四厘）女八人（四分六厘）ニシテ之ヲ前年ニ比スレハ男五十三人（四割七分三厘）ヲ增加シ女三人（二割七分二厘）ヲ減少シ總人員ニ付テ五十人（四割〇分六厘）ヲ增加シタリ

終局被告人ニ就キ科刑其ノ他ノ區別ヲ擧クレハ

有期懲役	十六人
罰　金	百人
科　料	四人
以上有罪人員計	百二十人
無罪、免訴及刑ノ免除	三十三人
公訴棄却	七人

前記區別ニ就キ前年ニ比スレハ有期懲役十二人罰金六人ヲ各增加シ　科料二人ヲ減少シ　無罪免訴及刑ノ免除二十人　公訴棄却四人ヲ各增加シタリ

特別法犯ニ係ル件數舊受四件　新受八十三件合計八十七件ニシテ之ヲ前年ニ比スレハ舊受四件（五割）ヲ減少シ　新受七件（九分二厘）ヲ增加シ合計件數ニ付テ三件（三分六厘）ヲ增加シタリ

特別法犯ニ係ル被告總人員百十四人內男百〇九人（九割六分五厘）女四人（三分五厘）法人一人ニシテ之ヲ前年ニ比スレハ男四十二人（二割七分八厘）女五人（五割五分六厘）ヲ各減少シ總人員ニ付テ四十六人（二割八分八厘）ヲ減少シタリ

終局被告人ニ就キ科刑其他ノ區別ヲ擧クレハ

罰　金	四十八人
拘　留	五人
科　料	十七人
以上有罪人員計	七十人
無罪、免訴及刑ノ免除	十六人
公訴棄却	五人

前記區別ニ就キ前年ニ比スレハ罰金三十二人ヲ減少シ　科料一人ヲ增加シ　無罪、免訴及刑ノ免除三十一人ヲ減少シ　拘留ハ前年ニ無之　公訴棄却ハ前年ト同一ナリ

33　略式命令ニ對スル正式裁判事件ノ件數

年次	受理 舊受	受理 新受	受理 計	終局 有罪	終局 無罪免訴及刑ノ免除	終局 管轄違其他	終局 計	未終局
大正十五年 昭和元年	180	1,963	2,143	1,835	98	40	1,973	170
大正十四年	160	2,071	2,231	1,893	120	38	2,051	180
大正十三年	151	2,119	2,270	1,953	118	39	2,110	160
大正十二年	42	823	865	724	47	2	773	92
大正十一年	40	679	719	625	49	3	677	42

前表ニ依レハ大正十五年昭和元年ハ前年ニ比シ舊受二十件（一割二分五厘）ヲ增加シ新受百〇八件（五分二厘）ヲ減少シ合計件數ニ付テ八十八件（三分九厘）ヲ減少シタリ

新受件數中略式事件ノ舊受ヨリ移リタルモノアレトモ本項事件ニ付テハ新受ト見做シ計算ス

略式事件トノ關係ニ付テハ前項ニ略述セル如ク略式命令ヲ爲シタルモノ六萬六千七百四十一件之ニ對シ正式裁判ヲ請求シタルモノ一千九百六十三件ニシテ其ノ比例ハ略式命令百件ニ付正式裁判請求二件九分ノ比例ナリ之ヲ前年ニ比スレハ〇件一分ヲ減少シタリ

終局區別ニ就キ前年ニ比スレハ有罪五十八件（三分一厘）無罪、免訴及刑ノ免除（一割八分三厘）公訴棄却二件（五分三厘）ヲ各增加シタリ

總數百ニ對スル終局區別ノ比例ヲ擧クレハ有罪九十三件　無罪、免訴及刑ノ免除五件　公訴棄却二件ニシテ之ヲ前年ニ比スレハ有罪〇件七分公訴棄却〇件二分ヲ各增加シ無罪、免訴及刑ノ免除〇件九分ヲ減少シタリ

前記件數ニ對スル被告總人員三千五百八十八人內男三千四百五十五人（九割七分二厘）女百〇一人（二分八厘）法人三十二人ニシテ之ヲ前年ニ比スレハ男四百九十人（一割二分四厘）女三十九人（二割七分九厘）ヲ各減少シ總人員ニ付テ四百九十七人（一割二分二厘）ヲ減少シ男女ノ割合ニ付テハ男〇分六厘ヲ增加シ女ハ之ニ反シ〇分六厘ヲ減少シタリ但シ法人ニ付テハ前年マテ代表者ニ依リ區別シタルヲ以テ比較スルヲ得ス

終局被告人ニ就キ科刑其ノ他ノ區別ヲ擧クレハ有罪二千九百六十四人　無罪、免訴及刑ノ免除百四十四人　公訴棄却二百〇五人ニシテ之ヲ前年ニ比スレハ有罪五百七十四人（一割六分二厘）無罪、免訴及刑ノ免除七十七人（三割四分八厘）ヲ各減少シ　公訴棄却百六十一人（三十六割六分）ヲ增加シタリ

前記件數人員ヲ刑法犯ト特別法犯トニ區別スレハ刑法犯ニ係ル件數舊受八十二件　新受一千百二十五件合計一千二百〇七件ニシテ之ヲ前年ニ比スレハ舊受（一割〇分八厘）新受四十二件（三分九厘）ヲ各增加シ合計件數ニ付テ五十件（四分三厘）ヲ增加シタリ

刑法犯ニ係ル被告總人員二千二百〇九人內男二千百四十五人（九割七分一厘）女六十四人（二分九厘）ニシテ之ヲ前年ニ比スレハ男二百〇七人（一割〇分七厘）ヲ增加シ女三十一人（三割二分六厘）ヲ減少シ總人員ニ付テ百七十六人（八分七厘）ヲ增加シタリ

終局被告人ニ就キ科刑其ノ他ノ區別ヲ擧クレハ

有期懲役	二十二人
罰金	一千五百五十人
科料	百九十六人
以上有罪人員計	一千七百六十八人
無罪、免訴及刑ノ免除	七十一人
公訴棄却	百九十五人

前記區別ニ就キ前年ニ比スレハ有期懲役十二人（八割三分三厘）罰金三十九人（二分五厘）ヲ各增加シ科料十四人（六分七厘）ヲ減少シ無罪、免訴及刑ノ免除四十五人（三割八分八厘）ヲ減少シ　公訴棄却百五十九人（四十四割一分六厘）ヲ增加シタリ

特別法犯ニ係ル件數舊受九十八件　新受八百三十八件　合計九百三十六件ニシテ之ヲ前年ニ比スレハ舊受十二件（一割四分）ヲ增加シ新受百五十件（一割五分二厘）ヲ減少シ合計件數ニ付テ百三十八件（一割二分八厘）ヲ減少シタリ

特別法犯ニ係ル被告總人員一千三百七十九人內男一千三百十人（九割七分三厘）女三十七人（二分七厘）法人三十二人ニシテ之ヲ前年ニ比スレハ男六百九十七人（三割四分八厘）女八人（一割七分八厘）ヲ各減少シ總人員ニ付テ六百七十三人（三割二分八厘）ヲ減少シタリ

終局被告人ニ就キ科刑其ノ他ノ區別ヲ擧クレハ

有期懲役	二人
罰金	一千〇五十三人
科料	百四十一人
以上有罪人員計	一千百九十六人
無罪、免訴及刑ノ免除	七十三人
公訴棄却	十人

前記區別ニ就キ前年ニ比スレハ有期懲役ハ前年ニ無之　罰金六百五十八人（三割八分四厘）ヲ減少シ　科料四十六人（四割八分四厘）ヲ增加シ　無罪、免訴及刑ノ免除三十二人（三割〇分五厘）ヲ減少シ　公訴棄却二人（二割五分）ヲ增加シタリ

略式命令ト正式裁判ノ結果ヲ對照スレハ次ノ如シ

命令ノ罰金ヲ有期懲役ト爲シタルモノ	二十四人
命令ノ罰金ヲ科料ト爲シタルモノ	百六十四人
命令ノ科料ヲ罰金ト爲シタルモノ	三人
同一刑名ニテ金額ヲ增加シタルモノ	二十三人
同上輕減シタルモノ	四百九十八人
命令ト判決ト同一ノモノ	一千三百四十七人
無罪、免訴及刑ノ免除ヲ爲シタルモノ	百四十四人
公訴棄却其他	二百〇五人

（正式裁判請求取下ハ之ヲ擧ケス）

前記區別ヲ更ニ大別シ且ツ總數百ニ對スル比例ヲ擧クレハ無罪、免訴、刑ノ免除百四十四人（五人九分）輕キニ處シタルモノ六百六十二人（二十七人）重キニ處シタルモノ五十人（二人一分）命令ト判決ト同一ノモノ一千三百四十七人（五十六人）公訴棄却其他二百〇五人（八人五分）ニシテ之ヲ前年ニ比スレハ無罪、免訴及刑ノ免除七十九人　輕キニ處シタルモノ十人　重キニ處シタルモノ三十七人ヲ各減少シ公訴棄却百六十二人ヲ增加シ　科刑同一ノモノ三百八十六人ヲ減少シ各比例ニ付テハ無罪、免訴、及刑ノ免除二人一分ヲ減少シ　輕キニ處シタルモノ三人一分　公訴棄却其他六人九分ヲ各增加シ重キニ處シタルモノ一人　命令ト判決ト同一ノモノ六人九分ヲ各減少シタリ

34　違警罪即決ニ對スル正式裁判事件ノ件數

年次	受理 舊受	受理 新受	受理 計	終局 有罪	終局 無罪免訴刑ノ免除	終局 其他	終局 計	未終局
大正十五年 昭和元年	90	785	875	614	201	12	827	48
大正十四年	107	830	937	644	191	12	847	90
大正十三年	40	717	757	510	123	17	650	107
大正十二年	39	504	543	377	125	1	503	40
大正十一年	28	506	534	334	100	11	495	39

前表ニ依レリ大正十五年昭和元年ハ前年ニ比シ舊受十七件（一割五分九厘）新受四十五件（五分四厘）ヲ各減少シ合計件數ニ付テ六十二件（六分六厘）ヲ減少シタリ

前記件數ニ對スル被告總人員九百七十八人內男八百十二人（八割三分三厘）女百六十三人（一割六分七厘）法人三人ニシテ之ヲ前年ニ比スレハ男十七人（二分一厘）ヲ增加シ女九十六人（三割七分一厘）ヲ減少シ總人員ニ付テ七十六人（七分二厘）ヲ減少シ男女ノ割合ニ付テハ男七分九厘ヲ增加シ女ハ之ニ反シ七分九厘ヲ減少シタリ

終局被告人ニ就キ科刑其ノ他ノ區別ヲ擧クレハ

有期懲役	一人
罰金	三十三人
拘留	三百十人
科料	三百六十人
以上有罪人員計	七百〇四人
無罪、免訴及刑ノ免除	二百十一人
公訴棄却	十人
移送其他	二人

之ヲ前年ニ比スレハ有期懲役ニ處セラレタルモノ前年ハ無之罰金二十五人（一割二分五厘）科料七十九人（二割八分一厘）ヲ各增加シ　拘留百〇一人（二割四分六厘）ヲ減少シ　無罪、免訴及刑ノ免除五人（二分三厘）公訴棄却其他一人（七分七厘）ヲ各減少シタリ

前記件數被告人中刑法犯ニ係ルモノ舊受一件新受四件合計五件ニシテ被告人員ハ男三十人女二人ニシテ罰金二十九人　科料一人ノミナルヲ以テ刑法犯、特別法犯ノ說明ヲ略ス

35　略式事件ノ件數

年次		舊受	新受	計	確定命令	正式裁判請求	命令ヲ爲スヲ得ス	計	未終局
大正十五年昭和元年	刑法犯	182	23,117	23,299	26,725	1,125	103	27,958	341
	特別法犯	405	39,076	39,481	38,053	838	83	38,974	507
	計	587	67,193	67,780	64,778	1,963	191	66,932	848
大正十四年		537	62,148	65,685	63,023	1,931	143	65,098	537
大正十三年		1,470	57,917	59,387	56,680	2,035	135	58,850	537
大正十二年		1,540	54,552	56,092	51,955	823	1,844	54,622	1,470
大正十一年		1,200	49,907	51,107	47,263	679	1,625	49,567	1,540

前表ニ依レハ大正十五年昭和元年ハ前年ニ比シ舊受五十件（九分三厘）新受二千〇四十五件（三分）ヲ各增加シ總件數ニ付テ二千〇九十五件（三分二厘）ヲ增加シタリ

終局區別ニ付前年ニ比スレハ確定命令一千七百五十四件（二分八厘）ヲ增加シ　正式裁判請求三十二件（一分七厘）ヲ增加シ　略式命令ヲ爲スヲ得サルモノ四十八件（三割三分六厘）ヲ增加シ　終局總件數ニ付一千八百三十四件（二分八厘）ヲ增加シタリ

未終局事件ニ付テハ二百六十一件（四割四分五厘）ヲ增加シタリ

終局區別ニ付總數百ニ對スル比例ヲ擧クレハ

確定命令九十六件八分　正式裁判請求二件七分

略式命令ヲ爲スヲ得サルモノ〇件三分ニシテ之ヲ前年ニ比スレハ正式裁判請求〇件一分ヲ減少シ　略式命令ヲ爲スヲ得サルモノ〇件一分ヲ增加シ　確定命令ハ前年ト同一比例ナリ

刑法犯ト特別法犯トノ區別ニ付前年ニ比スレハ刑法犯一千六百九十件（六分三厘）特別法犯四百〇五件ヲ各增加シタリ又刑法犯ト特別法犯ノ割合ハ刑法犯四割一分八厘　特別法犯五割八分二厘ニシテ之ヲ前年ノ割合ニ比スレハ刑法犯一分三厘ヲ增加シ特別法犯ハ之ニ反シ一分三厘ヲ減少シタリ

略式命令ノ請求ヲ受ケタル被告總人員十二萬〇四百二十四人ニシテ之ヲ前年ニ比スレハ一千百〇八人（〇分九厘）ヲ增加シ略式命令ヲ爲スヲ得スヲ又ハ正式裁判請求ニ依リ通常裁判ニ移リタルモノ三千三百八十五人　命令ニ依リ確定シタルモノ十一萬五千六百十人內男十萬六千〇三十人（九割二分二厘）女八千九百五十五人（七分八厘）法人六百二十五人ニシテ之ヲ前年ニ比スレハ通常裁判ニ移リタルモノ五百十一人（一割三分二厘）ヲ減少シ　命令ニ依リ確定シタルモノ一千二百四十六人（一分一厘）ヲ減少シタリ

科刑ノ區別ヲ擧クレハ罰金九萬八千〇九十四人科料一萬七千五百十六人ニシテ之ヲ前年ニ比スレハ罰金一千六百九十九人（一分八厘）ヲ增加シ　科料四百五十三人（二分五厘）ヲ減少シタリ

前記被告人員ヲ刑法犯ト特別法犯トニ區別スレハ刑法犯ニ係ルモノ七萬五千二百十五人ニシテ命令ヲ爲スヲ得ス又ハ正式裁判請求ニ依リ通常裁判ニ移リタルモノ二千百十二人　命令ノ確定七萬二千二百二十人內男六萬六千二百七十七人（九割一分八厘）女五千九百四十三人（八分二厘）ニシテ之ヲ前年ニ比スレハ總人員ニ付テ四千百三十六人（五分八厘）ヲ增加シ通常裁判ニ移リタルモノ二百十九人（一割一分六厘）命令ノ確定三千五百十四人（五分二厘）ヲ各增加シタリ

科刑ノ區別ヲ擧クレハ

罰金	六萬八千百五十五人
科料	四千〇六十五人

之ヲ前年ニ比スレハ罰金三千五百九十五人（五分六厘）ヲ增加シ科料四十一人（一分）ヲ減少シタリ

特別法犯ニ係ルモノ四萬五千二百〇九人ニシテ命令ヲ爲スヲ得ス又ハ正式裁判請求ニ依リ通常裁判ニ移リタルモノ一千二百七十三人　命令ノ確定四萬三千三百九十人內男三萬九千七百五十三人（九割三分）女三千〇十二人（七分）法人六百二十九人ニシテ之ヲ前年ニ比スレハ總人員ニ付テ三千〇二十八人（六分三厘）ヲ減少シ通常裁判ニ移リタルモノ七百三十人（二割六分五厘）命令ノ確定二千三百〇八人（五分一厘）ヲ各減少シタリ

科刑ノ區別ヲ擧クレハ

罰金	二萬九千九百三十九人
科料	一萬三千四百五十一人

之ヲ前年ニ比スレハ罰金一千八百九十六人（六分）科料四百十二人（三分）ヲ各減少シタリ

略式命令ヲ爲シタル事件ニ付犯罪ノ多數ナルモノヲ擧クレリ刑法犯ニアリテハ大部分ハ賭博罪ニシテ八割〇分三厘（五千七百六十八人）ヲ占メ　傷害罪七分八厘（五千六百十四人）　失火罪四分三厘（三千百三十一人）　過失傷害罪三分五厘（二千五百六十人）ヲ占メ其ノ他比較的多數ナルハ住居侵入罪、橫領罪等ナリ之ヲ前年ニ比スレハ賭博罪三分八厘（二千百十八人）傷害罪九分二厘（四百七十一人）失火罪一分二厘（三十七人）過失傷害罪三割九分四厘（七百二十三人）ヲ各增加シ住居侵入罪、橫領罪等モ亦概シテ增加シタリ

特別法犯ニアリテハ廳府縣令違反一割一分八厘（五千百二十六人）ヲ占メ　狩獵法違反、自動車取締令違反、古物商取締法違反、度量衡法違反、六分一厘乃至六分六厘（二千六百六十七人乃至二千八百五十三人）ヲ占メ陸軍軍人服役令違反、印紙稅法違反、陸軍召集令違反、清凉飲料水營業取締規則違反、森林法違反四分四厘乃至五分七厘（一千九百〇七人乃至二千四百七十人）ヲ占メ漁業法違反、銃砲火藥類取締法違反三分乃至三分八厘（一千二百八十六人乃至一千六百五十一人）ヲ占メ其ノ他比較的多數ナルハ結核豫防法、齒科醫師法違反等ナリ之ヲ前年ニ比スレハ市町村會議員選擧罰則違反ニ付テハ約五分ノ一以下ニ減少シ森林法違反ニ付テハ約九倍ニ增加シ　自動車取締令違反ニ付テハ六百五十人（二割三分一厘）ヲ增加シ狩獵法違反、古物商取締法違反、陸軍軍人服役令違反、漁業法違反ニ付テハ百六十四人乃至三百二十二人（八分八厘乃至二割）ヲ各增加シタリ而シテ銃砲火藥類取締法違反ニ付テハ五百〇六人（三割九分三厘）ヲ減少シ廳府縣令違反、清凉飲料水營業取締規則違反、印紙稅法違反、陸軍召集令違反ニ付テハ百七十九人乃至四百三十二人（二分八厘乃至一割九分）ヲ各減少シタリ

略式命令請求總件數及其ノ結果ニ付地方裁判所別件數及步合ヲ示セハ次表ノ如シ

36　地方別　略式命令請求ト略式手續ノ結果

地方裁判所管轄別	略式命令請求總件數	略式命令ヲ爲スヲ得ス又ハ之ヲ爲スヲ相當トセサルモノ	略式事件ノ終局百件ニ對スル同上步合	略式命令ヲ爲シタルモノ	同上命令ニ對シ正式裁判ノ請求ヲ爲シタルモノ	略式命令百件ニ對スル同上請求ノ步合	未終局
東京	6,741	3	—	6,598	189	2.9	140
橫濱	1,990	7	0.4	1,983	40	2.0	—
千葉	796	2	0.3	794	15	1.9	—
水戸	1,241	—	—	1,241	42	3.4	—
宇都宮	958	2	0.2	953	19	2.0	3
前橋	607	2	0.3	602	19	3.2	3
靜岡	839	4	0.5	833	14	1.7	2
甲府	2,191	5	0.2	2,186	67	3.1	—
長野	766	—	—	753	27	3.6	13
新潟	1,511	13	0.8	1,495	40	2.7	3
京都	993	6	0.6	983	51	5.2	4
大阪	1,345	—	—	1,303	59	4.5	42
神戸	5,219	4	0.1	5,077	101	2.0	138
奈良	3,488	5	0.1	3,442	110	3.2	41
大阪	638	3	0.4	634	38	5.6	1
和歌山	475	—	—	475	14	2.9	—
德島	1,333	4	0.3	1,309	57	4.4	20
高知	756	—	—	752	41	5.5	4
高松	602	1	0.2	601	23	3.8	—
名古屋	763	5	0.7	754	32	4.2	4
安濃津	3,034	22	0.7	2,987	91	3.0	75
岐阜	970	4	0.4	948	25	2.6	18
福井	1,068	2	0.2	1,052	22	2.1	14
金澤	679	1	0.1	678	17	2.5	—
富山	837	9	1.1	825	30	3.6	3
廣島	952	1	0.1	945	41	4.3	6
山口	2,364	1	—	2,336	67	2.9	27
岡山	1,069	—	—	1,069	36	3.4	—
鳥取	1,835	12	0.7	1,690	90	5.3	133
松江	744	2	0.3	716	13	1.8	26
松山	998	8	0.8	987	37	3.7	3
長崎	1,442	2	0.1	1,438	58	4.0	2
佐賀	863	6	0.7	855	15	1.8	7
福岡	483	1	0.2	466	11	2.4	16
大分	2,374	9	0.4	2,330	62	2.7	35
熊本	730	5	0.7	724	38	5.2	1
鹿兒島	1,353	11	0.8	1,338	31	2.3	4
宮崎	807	4	0.5	798	24	3.0	5
那覇	494	3	0.6	485	3	0.6	6
仙臺	393	1	0.3	391	16	4.1	1
福島	803	1	0.1	799	14	1.8	3
山形	1,433	—	—	1,416	34	2.4	17
盛岡	587	—	—	587	11	1.9	—
秋田	695	2	0.3	690	18	2.6	3
青森	905	10	1.1	895	29	3.2	—
札幌	971	4	0.4	959	15	1.6	8
函館	1,540	2	0.1	1,521	29	1.9	17
旭川	736	—	—	736	17	2.3	—
釧路	1,063	1	0.1	1,062	27	2.5	—
樺太	1,154	1	0.1	1,153	27	2.3	—
	1,047	—	—	1,047	17	1.6	—
計	67,780	191	0.3	66,741	1,963	2.9	848
大正十四年	65,680	143	0.2	64,955	1,931	3.0	582
大正十三年	59,387	135	0.2	58,715	2,035	3.6	537
大正十二年	56,092	1,842	3.3	52,778	823	1.6	1,470
大正十一年	51,107	1,623	3.3	47,942	679	1.4	1,540

示表ニ依レハ命令ニ依リ確定シタルモノハ六萬四千七百七十八件ニシテ第一審終局總件數九萬三千八百四十五件ノ六割九分ニシテ通常裁判ニ依リ終局シタルモノハ三割一分ナリ之ヲ前年ニ比スレハ命令ニ依リ確定シタルモノ一分一厘ヲ增加シ通常裁判ニ依リタルモノハ之ニ反シ一分一厘ヲ減少シタリ

違警罪即決

廳府縣警察署ニ於テ違警罪即決令ニ依リ處分シタルモノヲ示セハ次表ノ如シ

37 違警罪即決人員

年次	被告總人員	科刑 拘留	科刑 科料	免除
大正十五年 昭和元年	685,508	100,188	568,476	16,844
大正十四年	632,540	89,575	495,374	47,591
大正十三年	528,125	70,356	407,500	50,269
大正十二年	419,138	50,487	348,284	20,367
大正十一年	454,470	53,401	390,929	10,140

前表ニ依レハ大正十五年昭和元年ハ前年ニ比シ拘留一萬〇六百十三人（一割一分八厘）科料七萬三千百〇二人（一割四分八厘）ヲ各增加シ免除三萬〇七百四十七人（六割四分六厘）ヲ減少シ被告總人員ニ付テ五萬二千九百六十八人（八分四厘）ヲ增加シタリ

免除ノ著シク減少シタルハ大阪府ノ取扱ニ係ル事件ニ付テ三萬七千人餘ヲ減少シタルニ因ルモノニシテ是等ハ警察犯處罰令中通路妨害及袒裼裸程等ノ輕微ナル罪ニ付テ減少シヲレリ

被告人ノ體性ヲ區別スレハ男六十三萬九千八百二十人　女四萬五千六百八十八人ニシテ總數百ニ付テ男九十三人三分　女六人七分ノ比例ナリ之ヲ前年ニ比スレハ男五萬三千五百〇七人ヲ增加シ女五百三十九人ヲ減少シ男女ノ比例ニ付テハ男一人一分ヲ增加シ女ハ之ニ反シ一人一分ヲ減少シタリ

即決處分ノ成果ニ付總數百ニ對スル比例ヲ擧クレハ拘留十四人六分　科料八十二人九分　免除二人五分ニシテ之ヲ前年ニ比スレハ拘留〇人四分　科料四人六分ヲ各增加シ免除五人ヲ減少シタリ

各罪ニ就テ見ルニ刑法犯ハ猥褻罪二百十四人ノミニシテ特別法犯ハ廳府縣令違反三十二萬五千九百五十人　警察犯處罰令違反十九萬三千七百九十一人　道路法及道路取締令違反十二萬五千八百十五人　自動車取締令違反二萬七千五百八十四人ニシテ其ノ他比較的多數ナルハ鐵道營業度量衡法、娼妓取締規則、勞働者募集取締法令違反等ナリ之ヲ前年ニ比スレハ刑法犯九十人（七割二分五厘）特別法犯五萬二千八百七十八人（八分四厘）ノ各增加ニシテ特別法犯ニ付テハ廳府縣令違反二萬九千九百〇四人（一割〇分一厘）ヲ增加シ警察犯處罰令違反四千二百九十四人（二分二厘）ヲ減少シ道路法及道路取締令違反一萬一千九百十八人（一割〇分五厘）自動車取締令違反一萬六千三百九十四人（十四割六分五厘）ヲ各增加シ勞働者募集取締令ノ如キ前年ハ僅カ二人ノミナリシニ本年ハ一千人以上ニ激增シ而シテ牛馬商取締規則、娼妓取締規則違反ハ多少減少シタルモ他ハ概シテ增加シタリ

猶之ヲ控訴院管轄別ニ就テ見ルニ最モ多數ナルハ大阪控訴院管內ニシテ之ニ次クハ東京控訴院管內ナリ而シテ最モ少ナキハ札幌控訴院管內ナリ之ヲ前年ニ比スレハ大阪控訴院管內一萬一千百四十五人（四分九厘）宮城控訴院管內二百三十七人（〇分七厘）ヲ各減少シ東京控訴院管內二萬三千三百二十四人（一割四分）名古屋控訴院管內六千三百九十六人（九分五厘）廣島控訴院管內三千〇六十九人（七分四厘）長崎控訴院管內三千七百〇四人（五分六厘）札幌控訴院管內八百五十七人（三分）ヲ各增加シタリ

第一審終局被告人ノ處遇

第一審終局被告人ノ處遇ヲ示セハ次表ノ如シ

38 第一審終局被告人ノ不勾留ト勾留

年次	第一審終局被告總人員	不勾留	勾留 十五日以內	勾留 一月以內	勾留 二月以內	勾留 三月以內	勾留 六月以內	勾留 一年以內	勾留 一年以上	勾留 計
大正十五年 昭和元年	153,087	122,574	13,501	11,784	3,634	884	523	144	43	30,513
大正十四年	153,433	126,383	14,107	7,439	3,873	857	656	98	20	27,050
大正十三年	147,619	123,353	13,535	6,470	2,973	752	410	97	29	24,266
大正十二年	131,024	103,978	10,373	6,727	3,225	1,001	585	122	13	22,046
大正十一年	117,613	94,949	11,582	6,356	3,171	1,011	436	87	21	22,664

39 勾留取消、勾留執行停止、保釋、責付其他

年次	勾留取消	勾留執行停止 執行停止	勾留執行停止 取消	保釋 許可	保釋 請求棄却	保釋 取消	責付 責付	責付 取消	接見禁止	書類物件授受禁止差押
大正十五年 昭和元年	71	—	1	2,749	3,320	71	78	8	10	10
大正十四年	24	1	7	2,635	3,325	29	79	6	1	1
大正十三年	8	—	8	2,575	3,298	14	151	4	2	1
大正十二年	×	×	×	2,500	2,911	12	281	9	—	2
大正十一年	×	×	×	2,422	2,352	8	96	—	—	—

（表中×印ヲ附シタルハ刑事訴訟法改正前ニ係ルモノナリ）

前表ニ依レハ大正十五年昭和元年ノ第一審終局被告總人員ハ前年ニ比シ三百四十六人（〇分二厘）ヲ減少シ而シテ不勾留三千八百〇九人（三分）ヲ減シ勾留三千四百六十一人（一割三分）ヲ增加シタリ

不勾留ト勾留トノ比例ハ總數百ニ付テ不勾留八十人一分　勾留十九人九分ニシテ之ヲ前年ニ比スレハ不勾留二人三分ヲ減少シ勾留ハ之ニ反シ二人三分ヲ增加シタリ

勾留期間ニ付テ最モ多數ナルハ十五日以內ニシテ之ニ次クハ一月以內、二月以內ノ順序ニシテ三月以內ハ稍ヤ多數ナルモ一千人以內ナリ總數百ニ對スル勾留期間ノ比例ヲ擧クレハ十五日以內四十四人三分　一月以內三十八人六分　二月以內十一人九分　三月以內二人九分　六月以內一人七分　一年以內〇人五分　一年以上〇人一分ナリ之ヲ前年ニ比スレハ十五日以內七人八分　二月以內二人四分　三月以內〇人三分　六月以內〇人七分ヲ各減少シ一月以內十一人一分　一年以內〇人一分ヲ各增加シ一年以上ハ前年ト同一比例ナリ

勾留ノ執行停止其他ニ就キ前年ニ比較スレハ勾留ノ執行停止六人（八割五分八厘）ヲ減少シ勾留ノ執行停止取消ハ前年一人アリシモ本年ハ無之勾留取消四十七人（十九割六分）ヲ增加シタリ

勾留ノ執行停止及勾留取消ヲ勾留總人員ニ對スレハ勾留百人ニ付〇人二分ノ比例ナリ之ヲ前年ニ比スレハ〇人一分ヲ增加シタリ

保釋ニ付テハ許可百十四人（四分三厘）ヲ增加シ保釋請求棄却五人（〇分二厘）ヲ減少シ保釋取消四十二人（十四割五分）ヲ增加シ責付ニ付テハ責付一人（一分三厘）ヲ減少シ責付取消二人（三分三厘）ヲ增加シタリ

接見禁止、書類物件授受禁止、差押ニ付テハ各九人（九倍）ヲ增加シタリ

勾留總人員ニ對スル保釋、責付其他ニ就キ總數百ニ對スル比例ヲ擧クレハ保釋許可九人　保釋請求棄却十人九分　責付〇人二分　保釋請求ナキモノ七十九人九分ノ比例ニシテ之ヲ前年ニ比スレハ保釋許可〇人七分　保釋請求棄却一人四分ヲ各減少シ責付ハ前年ト同一比例ニシテ保釋請求ナキモノ二人二分ヲ增加シタリ

保釋、責付ニ對スル取消ノ比例ヲ擧クレハ保釋取消ハ保釋百人ニ付取消二人六分ニシテ　責付取消ハ責付百人ニ付取消十人三分ノ比例ナリ之ヲ前年ニ比スレハ保釋取消一人五分責付取消二人六分ヲ各增加シタリ

保釋保證金總額十三萬九千〇〇七圓ニシテ保釋一人平均五十圓五十六錢七厘ノ割合ナリ之ヲ前年ニ比スレハ總金額ニ付テ四百四十三圓（〇分三厘）ヲ增加シ一人平均ニ付テ二圓〇一錢九厘（三分八厘）ヲ減少シタリ

保釋保證金ノ沒取ニ付テハ沒取總金額六百三十圓ニシテ之ヲ前年ニ比スレハ三百十圓（三割九分四厘）ヲ減少シタリ

第一審刑法犯ニ係ル有期懲役

第一審刑法犯ニ付有期懲役ニ處セラレタル被告人員及刑期ノ比例ニ就キ累年比較ヲ示セハ次表ノ如シ

40　刑法犯有罪總人員ニ對スル有期懲役ノ步合

年次	第一審刑法犯有罪總人員	有期懲役	有罪總人員百人ニ對スル有期懲役ノ步合	總數百ニ對スル刑期別比例			
				一年未滿	一年以上五年未滿	五年以上十年未滿	十年以上
大正十五年昭和元年	104,374	28,088	26.9	51.1	43.6	4.4	0.9
大正十四年	101,636	28,361	27.9	43.7	44.7	5.5	1.1
大正十三年	88,651	25,332	23.6	46.9	46.4	5.4	1.3
大正十二年	83,883	24,377	29.1	50.1	43.1	5.4	1.4
大正十一年	80,332	24,937	31.1	48.9	43.9	5.6	1.6

前表ニ依レハ大正十五年昭和元年ハ前年ニ比シ有罪總人員ニ付テ二千七百三十八人（二分七厘）ヲ增加シ有期懲役ニ付テ二百七十三人（一分）ヲ減少有罪總人員百人ニ對スル比例ニ付テ一人ヲ減少シタリ

有期懲役ニ付テ刑期ヲ區別スレハ

一年未滿　一萬四千三百四十七人

一年以上五年未滿　一萬二千二百三十八人

五年以上十年未滿　一千二百五十六人

十年以上　二百四十七人

少年法ニ依ル不定期刑ハ短期ヲ以テ計上ス猶之ニ付テハ後ニ略述スヘシ

刑期ノ區別ニ依リ前年ニ比スレハ一年未滿五百二十七人（三分九厘）ヲ增加シ　一年以上五年未滿四百二十一人（三分三厘）　五年以上十年未滿三百〇六人（一割九分七厘）　十年以上七十三人（二割三分一厘）ヲ各減少シタリ

刑期別比例ニ付テ前年ニ比スレハ一年未滿二人四分ヲ增加シ　一年以上一人一分　五年以上一人一分　十年以上〇人二分ヲ各減少シタリ

累年比較ニ就テ見ルニ一年未滿ノ刑ハ常ニ多數ニシテ之ニ次クハ一年以上ニシテ年々大差ナキモ一年未滿ハ漸次增加シ五年以上、十年以上ハ漸次減少シ來リタリ

刑ノ量定ハ元ヨリ犯罪ノ輕重ニ因ルヘク又受刑人員ノ多少ハ年ニ依リ異ナルヘシト雖一年未滿ノ輕キ刑ニ付テ增減ハ選擇刑ノ適用及起訴猶豫ノ多少等ヲ綜合シテ觀察スヘシ

前記刑期別比例ヲ各地方裁判所ニ區別シ最近三年間ヲ示セハ次表ノ如シ

41 地方別有期懲役刑期ノ百分比例

地方裁判所管轄別	大正十五年昭和元年 有期懲役 一年未満	一年以上五年以上	十年以上	大正十四年 有期懲役 一年未満	一年以上五年以上	十年以上	大正十三年 有期懲役 一年未満	一年以上五年以上	十年以上
東京	44.1	50.8	4.7	0.4	42.4	50.8	6.2	0.6	43.6	50.2	5.5	0.7
横濱	55.4	39.9	4.0	0.7	57.5	37.8	4.3	0.4	59.1	36.9	3.8	0.2
浦和	61.9	32.7	4.3	1.1	53.7	38.0	7.7	0.6	43.6	46.0	8.7	1.7
千葉	52.9	39.7	6.0	1.4	59.4	34.5	5.1	1.0	52.2	40.4	6.9	0.5
水戸	59.7	34.4	5.4	0.5	54.6	40.4	4.7	0.3	57.2	36.9	4.1	1.8
宇都宮	50.8	43.3	5.5	0.4	54.2	39.3	6.2	0.3	49.3	44.6	5.6	0.5
前橋	59.9	36.2	3.0	0.9	53.0	37.0	2.8	2.2	52.2	43.6	3.1	1.1
静岡	68.8	28.1	3.0	0.1	57.3	36.9	4.6	1.2	50.4	40.2	6.9	2.5
甲府	61.9	36.0	1.4	0.7	63.6	33.7	1.9	0.8	70.6	26.8	2.6	—
長野	53.4	42.1	3.7	0.8	52.4	43.1	3.9	0.6	53.8	36.6	3.6	1.0
新潟	59.0	37.7	3.1	0.2	56.4	36.8	6.1	0.7	42.5	50.0	7.5	—
京都	41.6	53.6	3.9	0.9	39.9	54.2	5.1	0.8	37.1	54.5	7.3	1.1
大阪	35.8	57.9	5.6	0.7	29.8	61.6	6.9	1.7	29.6	62.8	5.9	1.7
神戸	45.0	49.3	4.5	1.2	44.2	48.2	6.0	1.6	42.0	48.6	7.4	2.0
奈良	63.7	33.8	0.8	1.7	69.0	26.1	3.7	1.2	65.0	30.4	2.8	1.8
大津	58.8	36.5	3.9	0.8	51.7	40.5	7.8	—	43.7	48.2	4.5	3.6
和歌山	66.0	30.3	3.3	0.4	67.0	27.5	4.4	1.1	63.1	34.5	1.6	0.8
德島	57.2	35.1	5.9	1.8	64.7	30.5	4.1	0.7	56.2	39.3	3.4	1.1
高松	53.1	39.2	7.2	0.5	47.7	42.5	8.6	1.2	37.9	57.9	3.5	0.7
高知	42.8	47.8	6.7	2.7	55.2	40.5	2.6	1.7	46.4	45.3	6.7	1.6
名古屋	48.8	46.7	4.0	0.5	45.9	47.5	6.1	0.5	46.6	45.5	7.0	0.9
津	59.3	35.5	4.4	0.7	50.6	39.2	7.8	2.4	56.2	38.2	4.1	1.5
岐阜	50.7	42.9	5.7	0.7	49.1	43.0	6.0	1.9	52.9	37.7	7.0	2.4
福井	65.0	30.0	3.1	1.9	49.3	43.7	4.2	2.8	52.7	42.0	4.8	0.5
金澤	55.6	42.0	2.4	—	50.8	44.6	3.6	1.0	54.5	38.0	6.1	1.4
富山	53.8	36.9	3.7	0.6	51.9	43.0	3.4	1.7	48.6	46.8	2.8	1.8
廣島	58.5	35.1	5.7	0.7	55.7	38.1	5.5	0.7	44.4	48.7	5.3	1.6
山口	52.4	43.2	3.1	1.3	49.1	43.4	5.7	1.8	44.6	44.6	9.5	1.3
岡山	64.0	31.9	3.3	0.8	70.2	27.2	2.2	0.4	60.3	35.4	3.2	1.1
鳥取	54.3	39.8	3.8	2.1	59.2	36.5	3.8	0.5	56.8	41.1	2.1	—
松江	64.6	29.9	4.4	1.1	51.8	44.9	2.8	0.5	60.5	35.4	2.9	1.2
松山	57.8	35.4	5.0	1.8	61.6	32.2	4.9	1.3	55.5	39.4	3.8	1.3
長崎	53.5	39.7	4.9	1.9	42.3	45.7	8.1	3.9	39.3	51.6	6.4	2.7
佐賀	45.1	48.7	4.4	1.8	46.6	47.5	5.1	0.8	29.5	59.4	8.7	2.4
福岡	45.0	46.3	7.1	1.6	41.7	49.0	8.0	1.3	44.5	46.8	6.7	2.0
大分	53.0	41.7	3.6	1.7	53.7	40.2	4.5	1.6	49.2	46.4	3.6	0.8
熊本	52.6	43.3	2.7	1.4	41.0	49.5	7.4	2.1	37.6	54.8	6.6	1.0
鹿兒島	54.3	43.1	2.3	0.3	50.8	45.2	2.7	1.2	38.8	53.5	4.9	2.8
宮崎	42.1	52.4	5.5	—	47.6	47.6	3.4	1.4	44.7	49.2	5.3	0.8
那覇	73.2	23.0	3.3	0.5	47.6	43.5	7.5	1.4	52.9	40.0	5.9	1.2
仙臺	66.5	29.2	3.1	1.2	49.7	43.0	6.8	0.5	48.5	43.3	5.6	2.6
和歌山	52.0	43.5	3.4	1.1	48.5	45.2	5.4	0.9	47.3	47.3	4.6	0.8
盛岡	40.4	53.4	4.9	1.3	53.9	43.6	1.8	0.7	51.3	44.1	4.2	0.4
秋田	53.1	41.3	3.9	1.7	54.2	39.2	4.8	1.8	49.5	42.3	5.6	2.6
青森	51.6	44.6	3.3	0.5	62.0	33.9	3.6	0.5	57.3	38.0	4.7	—
札幌	45.1	47.5	6.2	1.2	50.7	43.4	4.5	1.4	41.2	50.0	7.0	1.8
函館	48.2	45.4	4.6	1.8	46.8	46.6	4.8	1.8	47.7	46.2	4.1	2.0
旭川	30.0	62.7	7.3	—	34.6	56.9	7.3	1.2	48.3	44.6	6.5	0.6
釧路	62.1	32.9	4.3	0.7	64.1	33.8	1.4	0.7	63.4	32.5	4.1	—
樺太	60.8	34.7	3.7	0.8	57.7	38.3	2.8	1.2	62.4	32.9	3.7	1.0
	59.3	36.4	3.5	0.8	68.4	27.9	2.7	1.0	63.7	33.5	2.8	—
平均	51.1	43.6	4.4	0.9	48.7	44.6	5.5	1.2	46.9	46.4	5.4	1.3

前表ニ依リ各地方ノ刑期ヲ比較スレハ一年未満ノ刑ヲ科シタルモノノ平均比例五十一人一分ニシテ最高那覇七十三人二分最低函館三十人ナリ

平均人員ヨリ五人以上多數ナル地方ヲ擧クレハ

（最モ多數ナルモノヲ首位ニ置ク以下同之）

那覇　靜岡　仙臺　和歌山　福井　鳥取

奈良　旭川　浦和　甲府　松江　釧路

前橋　水戸　安濃津　樺太　新潟　大津

富山　廣島　松山　德島

ノ各地方ニシテ平均人員ヨリ五人以上減少シヲルハ

（最モ少ナキモノヲ首位ニ置ク以下同之）

函館　山形　京都　宮崎　高知　東京

福岡　佐賀　青森

ノ各地方ナリ

一年以上五年未滿ノ刑ヲ科シタルモノノ平均比例四十三人ニシテ最高函館六十二人七分最低那覇二十三人ナリ

平均人員ヨリ三人以上多數ナル地方ヲ擧クレハ

函館　大阪　京都　山形　宮崎　東京

神戸　佐賀　高知　青森　名古屋

ノ各地方ニシテ平均人員ヨリ三人以上減少シヲルハ

那覇　靜岡　仙臺　松江　福井　和歌山

岡山　旭川　浦和　奈良　水戸　安濃津

釧路　廣島　甲府　前橋　德島　松山

樺太　大津　富山　新潟　高松　千葉

長崎　鳥取　横濱　盛岡　大分　金澤

山口　長野　岐阜　鹿兒島　宇都宮

熊本　福島

ノ各地方ナリ

五年以上十年未滿ノ刑ヲ科シタルモノノ平均比例四人五分ニシテ最高函館七人三分ニシテ最低奈良〇人八分ナリ

平均人員ヨリ一人以上多數ナル地方ヲ擧クレハ

函館　高知　福岡　名古屋　千葉　青森

高松　岐阜　廣島　大阪　宇都宮　宮崎

ノ各地方ニシテ平均人員ヨリ一人以上減少シヲルハ

奈良　長崎　鹿兒島　金澤　熊本　前橋

靜岡　京都　福井　山口　和歌山　仙臺

秋田　福島　岡山　那覇　樺太

ノ各地方ナリ

十年以上ノ刑ヲ科シタルモノノ平均比例〇人九分ニシテ金澤、宮崎、函館ハ十年以上ノ受刑者無之最高高知二人七分最低靜岡〇人一分ナリ

平均人員ヨリ〇人五分以上多數ナル地方ヲ擧クレハ

高知　鳥取　長崎　德島　松山　佐賀

札幌　奈良　大分　盛岡　福岡　熊本

ノ各地方ニシテ平均人員ヨリ〇人五分以上減少シヲルハ

靜岡　新潟　鹿兒島　東京　宇都宮

和歌山

ノ各地方ナリ

少年法ニ依ル有期懲役ノ處刑

第一審刑法犯ニ係ル有期懲役中少年法ニ依リ短期ト長期トヲ定メ之ヲ言渡シタル被告人員ヲ示セハ次表ノ如シ

42 控訴院管轄別 少年法ニ依ル有期懲役ノ不定期刑

控訴院管轄別	不定期懲役受刑總人員	男	女
大正十五年 昭和元年 東京控訴院	203	201	2
大正十五年 昭和元年 大阪控訴院	182	179	3
大正十五年 昭和元年 名古屋控訴院	54	53	1
大正十五年 昭和元年 廣島控訴院	88	86	2
大正十五年 昭和元年 長崎控訴院	75	72	3
大正十五年 昭和元年 宮城控訴院	25	24	1
大正十五年 昭和元年 札幌控訴院	42	40	2
大正十五年 昭和元年 計	669	655	14
大正十四年	733	720	13
大正十三年	697	684	13
大正十二年	519	498	21

前表ニ依レハ大正十五年昭和元年ハ前年ニ比シ被告總人員ニ付六十四人（八分七厘）ヲ減少シ而シテ男ニ付テハ六十五人（九分）ノ減少ニシテ女ニ付テハ一人（七分七厘）ヲ增加シタリ

總數百ニ對スル男女ノ比例ヲ擧クレハ男九十七人九分女二人一分ニシテ之ヲ前年ニ比スレハ男〇人四分ヲ減少シ女ハ之ニ反シ〇人四分ヲ增加シタリ

控訴院管轄別ニ就テ見ルニ一廳平均九十五人六分ニシテ前年ノ平均ニ比シ九人一分ヲ減少シ而シテ最モ多數ナルハ東京二百〇三人ニシテ最モ少ナキハ宮城ノ二十五人ナリ之ヲ前年ニ比スレハ東京九人　札幌二人ヲ各增加シ大阪二十七人名古屋十二人　廣島九人　長崎二十一人　宮城六人ヲ各減少シタリ

43 罪名別 少年法ニ依ル有期懲役ノ不定期刑

罪名	短期ニ依ル不定期懲役ノ刑期（大正十五年 昭和元年） 十年以内	五年以内	三年以内	二年以内	一年以内	計	大正十四年	大正十三年	大正十二年
公務執行ヲ妨害スル罪	—	—	—	—	—	—	3	—	—
逃走ノ罪	—	—	—	1	—	1	1	—	—
藪擾ノ罪	—	—	—	—	—	—	—	2	1
放火ノ罪	20	16	2	—	—	38	36	31	17
往來ヲ妨害スル罪	—	1	2	—	—	3	4	7	—
住居ヲ侵ス罪	—	—	1	—	—	1	—	—	—
文書僞造ノ罪	—	—	—	1	—	1	—	3	—
有價證券僞造ノ罪	—	1	1	—	—	2	1	3	4
猥褻、姦淫及重婚ノ罪	2	8	1	—	—	11	9	8	8
賭博及富籤ニ關スル罪	—	—	—	—	—	—	—	1	1
殺人ノ罪	9	5	—	—	—	14	11	14	8
傷害ノ罪	2	5	6	4	2	19	27	21	16
略取及誘拐ノ罪	—	—	1	—	—	1	1	—	—
竊盜ノ罪	2	136	336	24	2	500	543	533	417
强盜ノ罪	21	18	1	—	—	40	38	25	13
詐欺ノ罪	—	3	17	1	—	21	27	29	18
恐喝ノ罪	2	2	5	1	—	10	15	9	8
横領ノ罪	—	1	3	—	—	4	13	11	7
贓物ニ關スル罪	—	—	2	1	—	3	4	—	1
計	58	196	378	33	4	669	733	697	519

前表ニ依レハ少年者ノ犯罪ハ大部分ハ竊盜罪ニシテ大正十五年昭和元年ハ竊盜罪七割五分　强盜罪六分放火罪五分七厘　詐欺罪三分一厘　傷害罪二分七厘　殺人罪二分一厘ニシテ其ノ他ハ一分内外ノ割合ナリ之ヲ前年ニ比スレハ竊盜罪四十三人詐欺罪六人　傷害罪八人ヲ各減少シ恐喝罪、横領罪等ニ付テモ亦多少減少シタルモ强盜罪、放火罪各二人　殺人罪三人ヲ各增加シ猥褻罪其ノ他ニ付テモ多少增加シタリ

選擇科刑、事實上ノ再犯累犯加重及刑ノ減輕

第一審刑法犯有罪被告人ニ就テ自由刑、財產刑ノ選擇ニ係ルモノヲ示セハ次表ノ如シ

44 選擇刑ニ係ル科刑別人員

年次	選擇科刑總人員	自由刑	財產刑
大正十五年 昭和元年	14,594	2,404	12,190
大正十四年	13,305	2,298	11,005
大正十三年	11,684	2,157	9,527
大正十二年	11,824	2,563	9,261
大正十一年	11,223	2,297	8,926

前表ニ依レハ大正十五年昭和元年ニ於ケル選擇刑ニ係ル有罪總人員ハ前年ニ比シ一千二百八十九人（九分七厘）ヲ增加シ自由刑百〇六人（四分六厘）財產刑一千百八十五人（一割〇分八厘）ヲ各增加シタリ

總數百ニ對スル自由刑、財產刑ノ比例ヲ擧クレハ自由刑十六人五分　財產刑八十三人五分ニシテ之ヲ前年ニ比スレハ自由刑〇人八分ヲ減少シ財產刑ハ之ニ反シ〇人八分ヲ增加シ自由刑ハ近年漸次減少シ財產刑ハ漸次增加シ來リタリ

事實上ノ再犯者及法律上ノ累犯加重

第一審刑法犯有罪被告人ニ就キ事實上ノ再犯者、初犯者及有期懲役ニ就キ累犯加重ト累犯加重ナキモノトノ人員ヲ示セハ次表ノ如シ

45 事實上ノ再犯者及法律上ノ累犯者人員

年次	第一審刑法犯有罪總人員	事實上ノ犯數 再犯者	初犯者	有期懲役ニ對スル法律上ノ累犯 累犯加重	累犯加重ナキモノ
大正十五年 昭和元年	104,374	31,310	73,064	8,825	19,263
大正十四年	101,636	30,556	71,080	9,071	19,290
大正十三年	88,650	26,607	62,043	8,795	16,587
大正十二年	83,883	26,234	67,649	7,784	16,593
大正十一年	80,332	26,080	54,252	8,229	16,703

前表ニ依レハ大正十五年昭和元年ハ前年ニ比シ有罪總人員二千七百三十八人（二分七厘）ヲ增加シ事實上ノ再犯者七百五十四人（二分五厘）初犯者一千九百八十四人（二分八厘）ヲ各增加シタリ　有罪總人員ニ對スル事實上ノ再犯者、初犯者ノ比例ハ總數百ニ付テ再犯者三十人　初犯者七十人ニシテ前年ノ比例ト同一ナリ

有罪總人員ニ就キ體性ヲ區別スレハ男九萬七千二百二十八人（九割三分二厘）女七千百四十六人（六分八厘）ニシテ之ヲ前年ニ比スレハ男二千二百九十三人（二分四厘）女四百四十五人（六分七厘）ヲ各增加シ男女ノ割合ニ付テハ男〇分二厘ヲ減少シ女ハ之ニ反シ〇分二厘ヲ增加シタリ

事實上再犯者ノ體性ヲ區別スレハ男三萬〇百八十八人（九割六分四厘）女一千百二十二人（三分六厘）ニシテ之ヲ前年ニ比スレハ男七百三十八人（二分五厘）女十六人（一分四厘）ヲ各增加シ男女ノ割合ニ付テハ前年ト同一ナリ

體性別有罪總人員ニ對スル事實上再犯者、初犯者ノ比例ヲ擧クレハ男ニアリテハ再犯者三十一

人　初犯者六十九人ニシテ前年ト同一比例ナリ又女ニアリテハ再犯者十六人五分　初犯者八十四人三分ニシテ前年ノ比例ニ比スレハ再犯者〇人八分ヲ減少シ初犯者ハ之ニ反シ〇人八分ヲ増加シタリ

法律上累犯ニ付刑ヲ加重シタル者ト初犯者及累犯加重ナキ者ニ就テ前年ニ比スレハ累犯加重二百四十六人（二分七厘）累犯加重ナキ者二十七人（〇分一厘）ヲ各減少シタリ

第一審刑法犯ノ有期懲役二萬八千〇八十八人内男二萬六千九百九十人（九割六分一厘）女一千〇九十八人（三分九厘）ニシテ之ヲ前年ニ比スレハ有期懲役二百七十三人（一分）ヲ減少シ男ヨ付テハ五百〇二人（一分八厘）ヲ減少シ女ニ付テハ二百二十九人（二割六分四厘）ヲ増加シ男女ノ割合ニ付テハ男〇分八厘ヲ減少シ女ハ之ニ反シ〇分八厘ヲ増加シタリ

前記有期懲役總人員ニ對スル法律上ノ累犯加重ハ總數百ニ付テ累犯加重三十一人四分　累犯加重ナキ者六十八人六分ニシテ之ヲ前年ノ比例ニ比スレハ累犯加重〇人六分ヲ減少シ累犯加重ナキ者ハ之ニ反シ〇人六分ヲ増加シタリ

法律上累犯者ノ體性ヲ區別スレハ男八千七百〇九人（九割八分七厘）女百十六人（一分三厘）ニシテ之ヲ前年ニ比スレハ男二百六十人（三分）ヲ減少シ女二十二人（二割三分四厘）ヲ増加シ男女ノ割合ニ付テハ男〇分三厘ヲ減少シ女ハ之ニ反シ〇分三厘ヲ増加シタリ

體性別有期懲役總人員ニ對スル法律上累犯加重者ノ比例ヲ擧クレハ總數百ニ付テ男ニアリテハ累犯加重二十二人三分　累犯加重ナキ者六十七人七分ニシテ前年ニ比スレハ累犯加重〇人四分ヲ減少シ累犯加重ナキ者ハ之ニ反シ〇人四分ヲ増加シタリ又女ニアリテハ累犯加重十人六分累犯加重ナキ者八十九人四分ニシテ前年ニ比スレハ累犯加重〇人二分ヲ減少シ累犯加重ナキ者ハ之ニ反シ〇人二分ヲ増加シタリ

前記比較ニ就キ約言スレハ事實上再犯者ノ實數ハ前年ヨリ増加シタルモ有罪總人員ニ對スル割合ハ前年ト同一ニシテ女ニ付テハ却テ〇人八分ヲ減少シタリ而シテ法律上ノ累犯者ハ實數ニ於テ減少セルノミナラス有期懲役ニ對スル割合ニ付テハ〇人六分ノ減少ニシテ男ニ付テハ〇人四分女ニ付テハ〇人二分ヲ各減少シタル割合ナリ

酌量減輕及法律上ノ減輕

第一審刑法犯有罪被告人ニ就キ酌量減輕及法律上減輕ヲ爲シタルモノヲ示セハ次表ノ如シ

46　酌量減輕及法律上減輕人員

年次	酌量減輕	酌量減輕ナキモノ	法律上減輕	法律上減輕ナキモノ
大正十五年 昭和元年	1,115	103,259	893	103,481
大正十四年	1,149	100,487	900	100,736
大正十三年	1,028	87,622	611	88,039
大正十二年	1,031	82,802	546	83,337
大正十一年	767	79,565	428	79,904

前表ニ依レハ大正十五年昭和元年ハ前年ニ比シ酌量減輕三十四人（二割九分六厘）法律上減輕七人（〇分八厘）ヲ各減少シタリ

有罪總人員ニ對スル比例ヲ擧クレハ總數百ニ付テ酌量減輕一人〇分七厘　法律上減輕〇分九厘ニシテ之ヲ前年ノ比例ニ比スレハ酌量減輕〇分六厘　法律上減輕〇分四厘ヲ各減少シタリ

各罪ニ就キ總數百ニ對スル前記事由別比例ヲ示セハ次表ノ如シ

47　罪名別　選擇刑　累犯加重及刑ノ減輕ノ百分比例

罪名	選擇刑ニ係ルモノノ總數百ニ對スル比例		有期懲役ノ總數百ニ對スル比例		有罪ノ總數百ニ對スル比例		有罪ノ總數百ニ對スル比例	
	自由刑	財産刑	累犯ニ依リ刑ヲ加重シタルモノ	累犯加重ニアラサルモノ	酌量シテ刑ヲ減輕シタルモノ	酌量減輕アラサルモノ	法律上刑ヲ減輕シタルモノ	法律上減輕サルモノ
皇室ニ對スル罪	—	—	11.1	88.9	—	100.0	—	100.0
公務ノ執行ヲ妨害スル罪	4.2	95.8	10.5	89.5	2.6	97.4	—	100.0
逃走ノ罪	—	—	40.6	59.4	—	100.0	3.1	96.9
犯人藏匿及證憑湮滅ノ罪	29.6	70.4	—	100.0	3.7	96.3	—	100.0
騷擾ノ罪	—	—	0.4	99.6	15.7	84.3	—	100.0
放火ノ罪	100.0	—	5.6	94.4	25.6	74.4	32.8	67.2
失火ノ罪	—	—	—	—	6.6	93.4	—	100.0
溢水及水利ニ關スル罪	—	100.0	—	—	—	100.0	—	100.0
往來ヲ妨害スル罪	9.4	90.6	—	100.0	14.0	86.0	2.9	97.1
住居ヲ侵ス罪	18.0	82.0	39.4	60.6	0.9	99.1	0.3	99.7
秘密ヲ侵ス罪	—	100.0	—	—	33.3	66.7	—	100.0
阿片煙ニ關スル罪	—	—	12.0	88.0	4.0	96.0	—	100.0
飲料水ニ關スル罪	15.8	84.2	—	100.0	—	100.0	—	100.0
通貨僞造ノ罪	—	—	16.1	83.9	2.3	97.7	2.3	97.7
文書僞造ノ罪	7.7	92.3	10.8	89.2	6.6	93.4	0.5	99.5
有價證券僞造ノ罪	—	—	15.2	84.8	0.4	99.6	0.7	99.3
印章僞造ノ罪	—	—	5.6	94.4	—	100.0	—	100.0
僞證ノ罪	—	—	1.4	98.6	2.1	97.9	5.6	94.4
誣告ノ罪	—	—	6.9	93.1	—	100.0	—	100.0
猥褻、姦淫及重婚ノ罪	16.7	83.3	10.0	90.0	6.7	93.3	3.1	96.9
賭博及富籤ニ關スル罪	—	—	31.0	69.0	0.1	99.9	0.4	99.6
禮拜所及墳墓ニ關スル罪	—	100.0	7.7	92.3	—	100.0	—	100.0
瀆職ノ罪	18.2	81.8	—	100.0	0.4	99.6	0.7	99.3
殺人ノ罪	—	—	7.9	92.1	21.4	78.6	24.7	75.3
傷害ノ罪	21.3	77.7	13.7	86.3	0.6	99.4	0.4	99.6
過失傷害ノ罪	1.0	99.0	—	—	0.7	99.3	—	100.0
墮胎ノ罪	—	—	1.9	98.1	—	100.0	2.4	97.6
遺棄ノ罪	—	—	10.0	90.0	10.0	90.0	—	100.0
逮捕及監禁ノ罪	—	—	—	100.0	20.0	80.0	3.3	96.7
脅迫ノ罪	34.1	65.9	18.3	81.7	7.2	92.8	—	100.0
略取及誘拐ノ罪	—	—	21.8	78.2	8.9	91.1	1.0	99.0
名譽ニ對スル罪	7.1	92.9	10.0	90.0	1.8	98.2	—	100.0
信用及業務ニ對スル罪	48.9	51.1	22.7	77.3	—	100.0	—	100.0
竊盜ノ罪	—	—	46.5	53.5	—	100.0	0.1	99.9
強盜ノ罪	—	—	30.4	69.6	25.9	74.1	12.7	87.3
詐欺及恐喝ノ罪	64.7	35.3	29.9	70.1	0.3	99.7	0.8	99.2
横領ノ罪	4.6	95.4	15.1	84.9	0.2	99.8	0.3	99.7
贓物ニ關スル罪	—	—	14.9	85.1	—	100.0	—	100.0
毀棄及隱匿ノ罪	13.1	86.9	9.8	90.2	—	100.0	—	100.0
平均	16.5	83.5	31.4	68.6	1.1	98.9	0.9	99.1
大正十四年	17.3	82.7	32.0	68.0	1.1	98.9	0.9	99.1
大正十三年	18.5	81.5	34.6	65.4	1.2	98.8	0.7	99.3
大正十二年	21.7	78.3	31.9	68.1	1.3	98.7	0.7	99.3
大正十一年	20.5	79.5	33.0	67.0	1.0	99.0	0.5	99.5

第一審終局事件中法人ニ係ル事件

第一審特別法犯終局事件中法人ニ係ル事件ニ付法人ノ種別件數及人員ヲ示セハ次表ノ如シ

48 第一審特別法犯中法人ニ係ル事件ノ件數、人員

年次	會社ノ種別	終局總件數	終局人員 罰金	科料	無罪免訴刑ノ免除	公訴棄却其他	計
大正十五年 昭和元年	合名會社	82	30	51	1	—	82
	合資會社	198	84	117	—	—	201
	株式會社	332	235	100	4	2	341
	其他	38	22	16	—	—	38
	計	650	371	284	5	2	662

前表ニ依レハ法人ニ係ル總件數六百五十件ニシテ略式命令ニ依リタルモノ六百十五件　通常裁判ニ依リタルモノ三十五件ナリ

會社ノ種類別ニ就キ總數百ニ對スル比例ヲ擧クレハ合名會社十二件六分　合資會社三十件五分　株式會社五十一件一分　其他五件八分ニシテ最モ多數ナルハ株式會社ニシテ之ニ次クハ合資會社ナリ

違反法令ニ就キ多數ナルモノヲ擧クレハ

印紙稅法	二百五十四人
自動車取締令	百四十七人
清涼飲料水營業取締規則	六十三人
度量衡法	二十六人
飲食物防腐劑取締規則	二十五人

ニシテ其他ハ牛乳營業取締規則、工場法、肥料取締法等ナルモ二十人未滿ナリ

犯罪地

大正十五年昭和元年ニ於ケル第一審刑法犯ノ有罪犯人十萬四千三百五十三人（內地ニアラサル犯人二十一人ヲ除ク）ヲ現住人口ニ比例スレハ人口十萬ニ付百七十四人一分ニシテ之ヲ前年ニ比スレハ五人一分ヲ增加シタリ

人口ノ多數ナル地方ハ從テ犯人多數ナルモ人口ニ對スル比例ニ依レハ樺太、北海道ノ如キ札幌ヲ除クノ外人口六十萬以內ナルニ其ノ割合ハ多數ニシテ樺太ハ首位ヲ占メ旭川、函館ハ京都、名古屋ノ上ニアリ和歌山ノ如キハ人口八十萬以內ナルニ大阪、神戶ヨリ多數ニシテ橫濱ノ次ニアリ而シテ犯人ノ最モ多數ナルハ樺太ノ五百十六人ヲ除ケハ東京三百四十人、橫濱三百三十一人、大阪、神戶二百七十四人乃至二百九十五人ニシテ之ニ次クハ北海道及京都、靜岡、名古屋ノ順序ナリ其ノ他人口百萬以內ニシテ平均以上ノ犯人ヲ有スルハ和歌山及奈良地方ナリ

（人口ハ大正十四年國勢調査ノ現住人口　59,940,326人トス）

犯罪地ヲ市街、村落ニ區別スレハ市街七萬〇六百四十四人、村落三萬三千七百〇九人ニシテ市街六十七人七分、村落三十二人三分ノ比例ナリ之ヲ前年ニ比スレハ市街二千百四十人（三分一厘）ヲ增加シ村落六百四十一人（一分九厘）ヲ增加シ市街、村落ノ比例ニ付テハ市街〇人三分ヲ增加シ村落ハ之ニ反シ〇人三分ヲ減少シタリ

有罪犯人中前科ヲ有スルモノ三萬一千三百〇七人ニシテ之ヲ人口ニ比例スレハ人口十萬ニ付五十二人二分ナリ之ヲ前年ニ比スレハ七百五十七人（二分五厘）ノ增加ニシテ人口ニ對スル比例ニ付テハ〇人六分ヲ增加シタリ又前科者ヲ市街村落ニ區別スレハ市街二萬〇八百三十二人、村落一萬〇四百七十四人ニシテ市街六十六人五分村落三十三人五分ノ比例ナリ之ヲ前年ニ比スレハ市街九百四十人（四分七厘）ヲ增加シ村落百八十三人（一分七厘）ヲ減少シ市街、村落ノ比例ニ付テハ市街一人四分ヲ增加シ村落ハ之ニ反シ一人四分ヲ減少シタリ

控訴院管轄別罪質及地方裁判所別有罪總人員及人口ニ對スル比例ヲ示モハ次表ノ如シ

49 第一審刑法犯有罪犯人ノ控訴院管轄別犯罪地

控訴院管轄別	大正十五年昭和元年 國家及公ノ秩序ニ對スル罪	人ニ對スル罪	財產ニ對スル罪	計	大正十四年	大正十三年	大正十二年	大正十一年
東京控訴院	25,767	3,579	6,548	35,894	35,223	29,510	27,342	23,259
大阪控訴院	18,698	2,684	4,540	25,922	24,202	21,076	17,544	17,276
名古屋控訴院	7,037	1,205	1,877	10,119	9,895	8,947	8,522	8,791
廣島控訴院	6,132	1,792	2,083	10,007	10,195	9,149	9,165	9,355
長崎控訴院	5,267	2,662	2,663	10,592	10,005	8,441	7,416	7,676
宮城控訴院	3,241	927	1,119	5,287	5,026	4,890	5,861	6,050
札幌控訴院	4,430	981	1,121	6,532	7,026	6,610	7,999	7,873
計	70,572	13,830	19,951	104,353	101,572	88,623	83,849	80,280

50 地方別 犯罪地及人口ニ對スル比例

地方裁判所管轄別	大正十五年（昭和元年） 有罪被告總人員	總數百ニ對スル比例 市街	總數百ニ對スル比例 村落	人口十萬ニ對スル被告人員	人口十萬ニ對スル比例 市街	人口十萬ニ對スル比例 村落	大正十四年 有罪被告總人員	總數百ニ對スル比例 市街	總數百ニ對スル比例 村落	人口十萬ニ對スル被告人員	人口十萬ニ對スル比例 市街	人口十萬ニ對スル比例 村落	大正十三年 有罪被告總人員	總數百ニ對スル比例 市街	總數百ニ對スル比例 村落	人口十萬ニ對スル被告人員	人口十萬ニ對スル比例 市街	人口十萬ニ對スル比例 村落
東京	15,485	99	1	340	340	0	15,809	97	3	352	343	9	12,898	93	2	323	315	8
横濱	4,690	89	11	331	295	36	4,285	90	10	302	272	30	4,095	86	14	313	269	44
浦和	1,499	50	50	108	54	54	1,385	49	51	99	49	50	943	56	44	69	39	30
千葉	2,243	55	45	160	87	73	2,003	57	43	144	83	61	1,721	46	54	125	58	67
水戸	1,514	42	58	107	45	62	1,776	35	65	126	45	81	1,412	30	70	99	30	69
宇都宮	1,253	59	41	115	68	47	1,053	57	43	97	56	41	1,032	59	41	97	57	40
前橋	1,473	57	43	132	76	56	1,431	67	33	128	85	43	1,153	51	49	103	53	50
靜岡	3,487	60	40	209	126	83	3,021	55	45	181	99	82	2,084	63	37	126	79	47
甲府	992	33	67	165	54	111	987	35	65	164	67	107	1,015	27	73	166	44	122
長野	1,667	44	56	102	45	57	1,645	49	51	101	49	52	1,570	44	56	95	42	53
新潟	1,591	52	48	86	44	42	1,823	51	49	99	51	48	1,537	50	50	69	42	27
京都	2,955	80	20	210	167	43	2,564	79	21	182	144	38	2,315	83	17	167	139	28
大阪	9,017	84	16	295	249	46	7,265	84	16	237	198	39	6,365	90	10	212	190	22
神戸	6,715	73	27	274	200	74	7,766	76	24	316	240	76	6,615	72	28	265	192	73
奈良	1,378	55	45	236	131	105	1,353	47	53	232	110	122	1,240	55	45	215	118	97
大津	798	46	54	120	56	64	543	38	62	82	31	51	315	51	49	51	28	23
和歌山	2,516	50	50	319	161	158	2,441	25	45	310	170	140	1,985	58	42	251	148	103
德島	979	57	43	142	81	61	1,021	55	45	148	81	67	937	48	52	138	66	72
高松	859	44	56	123	54	69	671	50	50	96	48	48	688	52	48	102	53	49
高知	705	43	57	103	44	59	578	46	54	84	39	45	616	37	63	90	33	57
名古屋	4,741	84	16	204	172	32	4,580	85	15	197	167	30	4,259	88	12	192	168	24
安濃津	1,448	51	49	131	66	65	1,216	48	52	110	53	57	1,148	48	52	105	51	54
岐阜	1,403	61	39	124	75	49	1,597	63	37	141	89	52	1,233	53	47	111	59	52
福井	931	42	58	156	65	91	1,035	47	53	173	81	92	832	41	59	137	56	81
金澤	651	52	48	87	45	42	735	59	41	98	58	40	707	36	64	93	33	60
富山	945	44	56	126	55	71	732	50	50	98	49	49	768	42	58	104	44	60
廣島	2,628	71	29	162	115	47	2,706	66	34	167	110	57	2,564	70	30	162	114	48
山口	1,427	68	32	130	88	42	1,412	66	34	129	85	44	1,036	62	38	97	60	37
岡山	2,724	53	47	220	118	102	3,066	62	38	248	153	95	2,543	61	39	204	124	80
鳥取	539	44	56	125	55	70	602	45	55	127	57	70	767	46	54	165	75	90
松江	813	37	63	113	42	71	684	40	60	95	38	57	710	47	53	101	48	53
松山	1,826	47	53	167	78	89	1,725	47	53	157	74	83	1,529	52	48	142	74	68
長崎	1,197	38	62	103	39	64	1,256	46	54	109	51	58	1,009	50	50	85	42	43
佐賀	699	17	83	102	18	84	546	25	75	80	20	60	502	21	79	75	16	59
福岡	4,436	62	38	193	120	73	4,403	61	39	191	117	74	3,561	60	40	146	88	53
大分	971	59	41	106	63	43	970	41	59	106	43	63	964	63	37	110	69	41
熊本	1,493	46	54	115	52	63	1,228	46	54	95	44	51	1,033	52	48	82	42	40
鹿兒島	972	45	55	66	30	36	783	45	55	53	24	29	659	46	54	44	20	24
宮崎	440	53	47	64	34	30	569	45	55	83	37	46	527	48	52	75	36	39
那覇	384	43	57	69	29	40	237	50	50	43	22	21	186	44	56	30	13	17
仙臺	845	62	38	81	51	30	614	64	36	59	38	21	578	58	42	58	34	24
福島	1,353	51	49	94	48	46	1,404	47	53	98	46	52	1,372	44	56	96	42	54
山形	602	58	42	59	34	25	622	51	49	61	32	29	563	45	55	57	26	31
盛岡	654	51	49	73	37	36	584	38	62	65	24	41	703	41	59	80	33	47
秋田	774	55	45	83	45	38	762	39	61	81	31	50	899	40	60	96	38	58
青森	1,059	41	59	130	53	77	1,040	44	56	128	57	71	775	39	61	98	38	60
札幌	2,215	75	25	208	155	53	2,535	66	34	214	141	73	2,239	65	35	190	124	66
函館	852	69	31	226	155	71	1,126	63	37	263	166	97	933	64	36	219	141	78
旭川	1,133	43	57	233	102	136	1,055	41	59	196	81	115	1,387	35	65	258	90	168
函路	1,232	46	54	220	102	118	1,252	41	59	190	78	112	1,382	40	60	210	85	125
樺太	1,059	60	40	516	307	209	1,003	65	35	495	320	175	619	68	32	365	247	118
計	104,353	68	32	174	118	56	101,572	67	33	169	114	55	88,623	67	33	150	100	50

犯罪月別

第一審刑法犯有罪犯人ノ犯罪ノ月別ヲ示セハ次表ノ如シ（大正十五年昭和元年ハ月別不詳六人ヲ除ク）

51 第一審刑法犯有罪犯人ノ犯罪月別

月別	大正十五年昭和元年	大正十四年	大正十三年	大正十二年	大正十一年
一月	13,105	13,715	8,678	10,191	10,234
二月	12,808	11,726	9,770	9,842	9,425
三月	10,291	10,142	8,619	8,282	7,744
四月	9,137	8,359	6,852	6,451	6,211
五月	8,076	7,341	6,642	5,977	5,678
六月	6,978	6,497	6,446	5,547	5,043
七月	7,122	6,863	6,301	5,333	4,910
八月	7,251	7,549	7,363	5,530	5,619
九月	7,133	7,243	7,157	6,111	5,425
十月	7,374	7,402	6,759	6,424	5,270
十一月	7,316	7,056	7,121	6,994	6,088
十二月	7,777	7,732	6,938	7,180	8,665
計	104,368	101,625	88,646	83,862	80,317

（月別不詳ハ各年之ヲ除ク）

前表ニ依レハ大正十五年昭和元年ニ於テ最モ多數ナルハ一月ニシテ最モ少キハ六月ナリ　而シテ一月乃至三月ハ年々多數ニシテ六月乃至九月ハ概シテ少ナシ之ヲ前年ニ比スレハ一月ニ於テ六百十人（四分四厘）八月乃至十月ニ於テ二十八人乃至二百九十八人（〇分四厘乃至三分九厘）ヲ各減少シ二月乃至七月ニ於テ二百五十九人乃至一千〇八十二人（三分八厘乃至九分二厘）ヲ增加シ十一月乃至十二月ニ於テ四十五人乃至二百六十人（〇分六厘乃至三分七厘）ヲ增加シタリ　犯罪ノ月ヲ春季（三月乃至五月）夏季（六月乃至八月）秋季（九月乃至十一月）冬季（十二月乃至二月）ニ區別スレハ春季二萬七千五百〇四人夏季二萬一千三百五十一人　秋季二萬一千八百二十三人　冬季三萬三千六百九十人ニシテ之ヲ前年ニ比スレハ春季一千六百六十二人（六分四厘）夏季四百四十二人（二分一厘）秋季百二十二人（四分六厘）冬季五百十七人（一分六厘）ヲ各增加シタリ

總數百ニ對スル各季ノ比例ヲ擧クレハ春季二十六人四分　夏季二十人四分　秋季二十人九分　冬季三十二人三分ニシテ犯罪ノ最モ多數ナルハ冬季ニシテ之ニ次クハ春季ナリ之ヲ前年ニ比スレハ春季一人ヲ增加シ　夏季〇人二分　秋季〇人五分、冬季〇人三分ヲ各減少シタリ

各季ノ比例ニ就キ三十人以上ヲ占ムル犯罪ヲ擧レハ（實數五十人未滿ヲ除外ス以下同之）　春季ニアリテハ公務妨害罪三十六人　失火罪四十一人　文書僞造罪三十一人　有價證券僞造罪三十二人　僞證罪三十六人　猥褻罪三十人　墮胎罪三十七人　毀棄罪三十三人ナリ

夏季ニアリテハ溢水罪九十四人　住居侵入罪三十四人　瀆職罪三十三人　殺人罪三十二人　傷害罪三十一人　名譽毀損罪三十四人ナリ

秋季ニアリテハ往來妨害罪三十人ノミナリ

冬季ニアリテハ騷擾罪四十一人　文書僞造罪三十二人　有價證券僞造罪三十五人　賭博、富籤ニ關スル罪三十八人ナリ

猶之ヲ殺人、放火罪等ニ就テ見ルニ殺人罪ハ概シテ夏季秋季ニ多ク放火罪ハ概シテ冬季ニ多數

ナリ又傷害罪ハ夏季ニ多ク强盜罪ハ秋季、冬季ニ多ク窃盜罪、詐欺罪、横領罪ハ四季大差ナキモ秋季、冬季ハ稍ヤ多數ナリ

各罪ニ就キ各季ノ比例ヲ示セハ次表ノ如シ

52 罪名別 犯罪時季別百分比例

罪名	大正十五年、昭和元年 有罪被告總人員	總數百ニ對スル比例 春季	夏季	秋季	冬季	大正十四年 有罪被告總人員	總數百ニ對スル比例 春季	夏季	秋季	冬季	大正十三年 有罪被告總人員	總數百ニ對スル比例 春季	夏季	秋季	冬季
皇室ニ對スル罪	11	46	45	—	9	5	—	—	80	20	16	12	19	38	31
公務ノ執行ヲ妨害スル罪	153	36	27	16	21	238	19	23	20	28	169	31	20	31	18
逃走ノ罪	32	23	19	25	28	38	26	29	34	11	74	9	22	62	7
犯人藏匿及證憑湮滅ノ罪	27	33	41	7	19	18	23	33	33	11	17	23	41	18	18
騷擾ノ罪	504	21	27	11	41	398	15	10	29	46	456	49	42	6	3
放火ノ罪	582	26	27	20	27	516	28	25	24	23	388	28	28	21	23
失火ノ罪	3,171	41	19	15	25	3,138	39	17	17	27	3,003	32	23	18	27
溢水及水利ニ關スル罪	77	6	94	—	—	53	8	90	2	—	95	3	93	2	2
往來ヲ妨害スル罪	171	22	28	30	20	172	20	31	29	20	154	22	25	26	27
住居ヲ侵スル罪	1,230	24	34	26	16	1,044	24	33	24	14	950	22	40	22	16
祕密ヲ侵スル罪	3	33	—	67	—	3	—	33	33	34	4	—	—	50	50
阿片煙ニ關スル罪	25	28	24	36	12	35	20	17	23	40	30	20	40	33	7
飲料水ニ關スル罪	28	43	28	11	18	15	27	40	13	20	8	50	13	25	12
通貨僞造ノ罪	43	14	37	9	40	24	25	21	8	46	24	3	6	62	29
文書僞造ノ罪	790	31	16	21	32	848	32	22	19	27	735	31	21	23	25
有價證券僞造ノ罪	269	32	17	16	35	260	23	24	21	32	231	25	16	35	24
印章僞造ノ罪	18	—	33	11	56	34	21	18	29	32	17	17	35	24	24
僞證ノ罪	144	36	14	24	26	154	30	23	30	17	126	22	33	18	27
誣告ノ罪	58	19	26	26	29	51	35	16	22	27	34	12	27	32	29
猥褻姦淫及重婚ノ罪	584	30	27	26	17	612	26	31	19	24	570	30	21	24	25
賭博及富籤ニ關スル罪	62,317	26	17	19	38	60,406	25	17	19	39	51,825	24	20	23	33
禮拜所及墳墓ニ關スル罪	55	27	24	22	27	57	46	16	21	17	56	23	33	22	22
瀆職ノ罪	282	20	33	20	27	430	22	27	26	25	337	27	25	18	30
殺人ノ罪	930	24	32	23	21	944	28	27	22	23	914	21	26	35	18
傷害ノ罪	8,758	25	31	24	20	8,282	25	31	25	19	7,290	24	30	26	20
過失傷害ノ罪	2,863	24	27	28	21	2,113	23	29	27	21	1,893	25	28	26	21
墮胎ノ罪	418	37	23	19	21	171	31	27	25	17	216	25	29	23	23
遺棄ノ罪	10	30	30	20	10	33	24	21	24	21	12	17	33	25	25
逮捕監禁ノ罪	30	43	23	27	7	34	53	15	9	23	27	15	33	41	11
脅迫ノ罪	415	26	27	26	21	394	23	26	21	30	293	26	29	24	21
略取及誘拐ノ罪	202	29	26	26	19	184	23	23	29	20	145	25	25	19	21
名譽ニ對スル罪	169	25	24	18	23	155	30	19	28	23	150	23	31	29	18
信用及業務ニ對スル罪	45	31	47	18	4	33	12	19	6	43	20	30	50	15	5
竊盜ノ罪	11,682	25	25	24	26	12,317	25	24	26	25	11,164	25	26	26	23
强盜ノ罪	490	25	23	26	26	596	25	23	29	23	397	18	22	32	27
詐欺及恐喝ノ罪	4,908	20	22	24	28	4,820	25	25	23	27	4,212	25	25	24	26
横領ノ罪	2,330	24	24	26	26	2,401	23	26	28	23	2,695	26	26	24	24
贓物ニ關スル罪	377	27	23	21	29	438	30	23	20	27	349	26	25	19	30
毀棄及隱匿ノ罪	167	33	24	23	20	161	28	35	16	21	130	26	22	29	23
計	104,368	26	21	21	32	101,625	25	21	21	33	88,646	25	23	24	28

年齢別

第一審刑法犯有罪犯人ノ年齢ヲ區別スレハ次表ノ如シ（大正十五年、昭和元年ハ年齢別不詳八人ヲ除ク）

53 第一審刑法犯有罪犯人ノ年齢別

年齢別	大正十五年、昭和元年 有罪被告總人員	總數百ニ對スル比例	大正十四年	大正十三年	大正十二年	大正十一年
十四年以上十六年未滿	143	0.1	188	155	130	343
十八年未滿	760	0.7	731	804	698	1,118
二十年未滿	2,362	2.3	2,043	1,936	1,916	2,574
二十五年未滿	14,228	13.6	13,950	12,833	11,301	10,895
三十年未滿	19,885	19.1	18,763	15,896	14,740	13,893
四十年未滿	32,709	31.4	32,393	28,755	26,446	25,143
五十年未滿	21,080	20.2	21,116	17,871	18,219	15,588
六十年未滿	9,639	9.2	8,879	7,393	7,421	7,634
七十年未滿	2,994	2.9	3,051	2,529	2,515	2,573
七十年以上	566	0.5	519	476	460	552
合計	104,366	100.0	101,633	88,648	83,846	80,313

（年齢別不詳ハ各年之ヲ除ク）

前表ニ依レハ犯人ノ最モ多數ナルハ四十年未滿ニシテ之ニ次クハ三十年未滿、二十五年未滿ノ順序ナリ而シテ最モ少ナキハ十六年未滿ニシテ之ニ次クハ七十年以上ナリ大正十五年、昭和元年ヲ前年ニ比スレハ十六年未滿四十五人（二割四分）五十年未滿三十六人（〇分二厘）七十年未滿五十七人（一分九厘）ヲ各減少シ十八年未滿二十九人（四分）二十年未滿三百十九人（一割五分六厘）二十五年未滿二百七十八人（二分）三十年未滿一千百二十二人（六分）四十年未滿三百十六人（一分）六十年未滿七百六十人（八分六厘）七十年以上四十七人（九分一厘）ヲ各增加シタリ

總數百ニ對スル比例ヲ前年ニ比スレハ十六年未滿〇人一分　四十年未滿〇人五分　五十年未滿〇人六分　七十年未滿〇人一分ヲ各減少シ二十年未滿〇人三分　三十年未滿〇人六分　六十年未滿〇人五分ヲ各增加シ十八年未滿及七十年以上ハ前年ト同一比例ナリ

年齢別本籍人口十萬ニ對スル比例ヲ擧クレハ

十四年以上十八年未滿	十八人〇分
二十年未滿	百〇八人九分
二十五年未滿	二百八十一人二分
三十年未滿	四百五十二人七分
四十年未滿	四百五十六人五分
五十年未滿	三百三十五人八分
六十年未滿	二百十七人〇分
七十年未滿	百〇四人六分
七十年以上	三十二人八分

前記比例ヲ前年ニ比較スレハ十八年未滿〇人四分　四十年未滿四人五分　五十年未滿〇人一分七十年未滿二人ヲ各減少シ二十年未滿十四人七分　二十五年未滿五人五分　三十年未滿二十五人六分　六十年未滿十七人一分七十年以上二人七分ヲ各增加シタリ

（人口ハ内閣統計年鑑所載年齢別現住人口ニ依ル樺太ハ年齢別不明ニ付算入セス）

年齢ヲ未成年者（二十年未滿）壯年者（二十年以上四十年未滿）

高年者（四十年以上六十年未滿）老年者（六十年以上）ノ四階級ニ區別スレハ未成年者三千二百六十五人　壯年者六萬六千八百二十二人　高年者三萬〇七百十九人　老年者三千五百六十人ニシテ總數百ニ對スル比例ヲ擧クレハ未成年者三人一分　壯年者六十四人　高年者二十九人五分　老年者三人四分ナリ之ヲ前年ニ比スレハ未成年者三百〇三人（一割〇分二厘）壯年者一千七百十六人（二分六厘）高年者七百二十四人（二分四厘）ヲ各增加シ老年者十人（〇分三厘）ヲ減少シ總數百ニ對スル比例ニ付テハ未成年者（〇人二分）ヲ增加シ壯年者及老年者各（〇人一分）ヲ減少シ高年者ハ前年ト同一比例ナリ

前記階級別各罪ノ比例ニ就キ犯罪ノ概要ヲ述フレハ次ノ如シ但シ五十人未滿ノ犯罪ヲ略ス

未成年者ニ就テハ强盜罪ニ於テ十八人ヲ占メ放火罪、往來妨害罪ニ於テ各十三人飲料水ニ關スル罪、竊盜罪ニ於テ各十人ヲ占メ其ノ他比較的多數ナルハ住居侵入罪、殺人罪、墮胎罪過失傷害罪等ナルモ七人乃至八人以下ナリ　壯年者ニ就テハ騷擾罪ニ於テ七十九人ヲ占メ略取、誘拐罪ニ於テ七十七人住居侵入罪、傷害罪、毀棄罪ニ於テ各七十五人詐欺罪、强盜罪、竊盜罪ニ於テ各七十人以上ヲ占メ其ノ他ノ犯罪ニ於テモ亦概シテ多數ニシテ五十人以下ニ下ルハ僞證罪、瀆職罪等ノミナリ

高年者ニ就テハ僞證罪ニ於テハ五十七人ヲ占メ瀆職罪ニ於テ四十九人飲料水ニ關スル罪ニ於テ四十四人失火罪、溢水、水利ニ關スル罪、文書僞造罪、誣告罪、名譽毀損罪ニ於テ三十一人乃至三十九人ヲ占メ其ノ他比較的多數ナルハ賭博罪、詐欺罪、横領罪等ナリ

高年者ニ就テハ失火罪、墮胎罪ニ於テ各十人誣告罪、禮拜所及墳墓ニ關スル罪ニ於テ各九人飲料水ニ關スル罪、僞證罪、名譽毀損罪各七人ヲ占メ其ノ他比較的多數ナルハ放火罪、溢水罪、瀆職罪等ナルモ四人乃至五人以下ナリ

第一審刑法犯未成年者ノ有罪犯人及累犯關係

大正十五年昭和元年ノ第一審刑法犯ノ有罪總人員十萬四千三百七十四人中未成年者三千二百六十五人ニシテ有罪總人員百人ニ付未成年者三人一分ノ比例ナリ之ヲ前年ニ比スレハ有罪總人員ニ付二千七百三十八人（二分七厘）ノ增加ニシテ未成年者三百〇三人（一割〇分二厘）ヲ增加シ而シテ有罪總人員ニ對スル比例ニ付テハ〇人一分ヲ增加シタリ

未成年者ノ體性ヲ區別スレハ男三千百人女百六十五人ニシテ男九割四分九厘　女五分一厘ノ割合ナリ之ヲ前年ニ比スレハ男二百六十三人（九分二厘）女四十人（三割二分）ヲ各增加シ男女ノ割合ニ付テハ男〇分九厘ヲ減少シ女ハ之ニ反シ〇分九厘ヲ增加シタリ

未成年者ノ有罪犯人及事實上再犯ニ係ル前科者ニ就キ累年比較ヲ示セハ次表ノ如シ

54 第一審刑法犯未成年者ノ有罪犯人及累犯關係

年次		未成年者ノ有罪總人員	初犯者	前科者	有罪總人員ニ對スル比例 初犯者	有罪總人員ニ對スル比例 前科者
大正十五年昭和元年	男	3,100	2,853	247	92.0	8.0
	女	165	164	1	99.4	0.6
	計	3,265	3,017	248	92.4	7.6
大正十四年	男	2,837	2,604	233	91.8	8.2
	女	125	123	2	98.4	1.6
	計	2,962	2,727	235	92.1	7.9
大正十三年	男	2,757	2,397	340	87.4	12.4
	女	158	151	7	95.6	4.4
	計	2,895	2,548	347	88.1	11.9
大正十二年	男	2,572	2,293	279	89.2	10.8
	女	172	162	10	94.2	5.8
	計	2,744	2,455	289	89.5	10.5
大正十一年	男	3,755	3,328	427	88.6	11.4
	女	280	271	9	96.8	3.2
	計	4,035	3,599	436	89.2	10.8

前表ニ依レハ未成年者ノ有罪犯人ハ大正十二年以降漸次增加シ來リタリ之ヲ既往ニ就テ見ルニ大正元年ハ九千七百人餘ニシテ大正六年ハ七千八百人餘ニ減少シ大正九年ハ約半數ノ四千七百人餘ニ減少シ大正十二年ハ又其ノ約半數二千七百人餘ニ減少シタルモ其ノ後ハ又前記ノ如ク增加シ大正十五年昭和元年ハ一割以上ヲ增加シタリ而シテ有罪未成年者中再犯ニ係ルモノ二百四十八人ニシテ之ヲ前年ニ比スレハ十三人（五分五厘）ヲ增加シタリ

初犯者ト前科者トニ就キ總數百ニ對スル比例ヲ擧クレハ初犯者九十二人四分　前科者七人六分ニシテ之ヲ前年ニ比スレハ初犯者〇人三分ヲ增加シ前科者ハ之ニ反シ〇人三分ヲ減少シタリ

有罪未成年者ノ罪質ヲ大別スレハ國家及公ノ秩序ニ對スル罪一千〇〇九人　人ニ對スル罪七百十九人　財產ニ對スル罪一千五百三十七人ニシテ總數百ニ對スル比例ヲ擧クレハ國家及公ノ秩序ニ對スル罪三十人九分　人ニ對スル罪二十二人　財產ニ對スル罪四十七人一分ナリ　財產ニ對スル罪ノ多數ナルハ常ニ竊盜罪ノ多數ナルニ因ル之ヲ前年ニ比スレハ國家及公ノ秩序ニ對スル罪百二十六人（一割四分三厘）人ニ對スル罪百七十九人（三割三分二厘）ヲ各增加シ　財產ニ對スル罪二人（〇分一厘）ヲ減少シ總數百ニ對スル比例ニ付テハ國家及公ノ秩序ニ對スル罪一人一分　人ニ對スル罪三人八分ヲ各減少シ財產ニ對スル罪四人九分ヲ增加シタリ

前記罪質別ニ依リ體性ヲ區別スレハ國家及公ノ秩序ニ對スル罪男九百四十一人（九割三分三厘）女六十八人（六分七厘）人ニ對スル罪男六百五十三人（九割〇分八厘）女六十六人（九分二厘）財產ニ對スル罪男一千五百〇六人（九割八分）女三十一人（二分）ニシテ之ヲ前年ニ比スレハ國家及公ノ秩序ニ對スル罪ニ付テハ男百二十二人女四人ヲ各增加シ　人ニ對スル罪ニ付テハ男百五十五人女二十四人ヲ各增加シ　財產ニ對スル罪ニ付テハ男十四人ヲ減少シ女十二人ヲ增加シタリ

猶罪質ニ依リ前科者ヲ區別スレハ國家及公ノ秩序ニ對スル罪三十七人　人ニ對スル罪四十一人財產ニ對スル罪百七十人ニシテ財產ニ對スル罪ニ於テ多數ナルハ竊盜罪ニ於ケル前科者ノ多數

ナルニ因ル　之ヲ前年ニ比スレハ國家及公ノ秩序ニ對スル罪ニ付テ七人（二割三分三厘）ヲ增加シ　人ニ對スル罪ニ付テ十六人（六割四分）ヲ增加シ　財產ニ對スル罪ニ付テ十人（五分五厘）ヲ減少シタリ

前科者ノ體性ヲ區別スレハ男二百四十七人ニシテ女ハ窃盜罪ニ係ルモノ一人ノミナリ

前記未成年者及成年者全部ノ刑法犯有罪總人員ニ就キ最近三年間ノ年齡別各罪ノ比例ヲ示セハ次表ノ如シ

55　罪名別　犯罪年齡別百分比例

罪名	大正十五年 昭和元年 有罪被告總人員	總數百ニ對スル比例 未成年者	壯年者	高年者	老年者	大正十四年 有罪被告總人員	總數百ニ對スル比例 未成年者	壯年者	高年者	老年者	大正十三年 有罪被告總人員	總數百ニ對スル比例 未成年者	壯年者	高年者	老年者
皇室ニ對スル罪	11	9	91	—	—	5	20	60	20	—	16	6	82	6	6
公務執行ヲ妨害スル罪	153	6	63	29	2	238	3	60	34	3	169	2	69	26	3
逃走ノ罪	32	16	68	16	—	38	16	63	21	—	74	3	78	19	—
犯人藏匿及證憑湮滅ノ罪	27	—	52	44	4	18	—	50	33	17	17	—	53	47	—
騷擾ノ罪	504	4	79	17	—	398	5	77	18	0	456	4	73	22	1
放火ノ罪	532	13	53	28	6	516	14	50	28	8	388	15	54	24	7
失火ノ罪	3,171	3	50	37	10	3,133	3	45	43	9	3,008	4	48	37	11
溢水及水利ニ關スル罪	77	4	51	39	6	55	2	70	22	6	95	5	73	19	3
往來ヲ妨害スル罪	171	13	67	18	2	172	17	66	16	1	154	21	60	19	—
住居ヲ侵ス罪	1,230	8	75	16	1	1,044	5	78	16	1	949	5	76	18	1
祕密ヲ侵ス罪	3	—	67	—	33	2	—	—	100	—	4	—	75	25	—
阿片煙ニ關スル罪	25	—	36	52	12	35	6	51	40	3	30	—	74	23	3
飲料水ニ關スル罪	28	10	39	44	7	15	—	47	33	20	8	12	38	38	12
通貨僞造ノ罪	43	7	65	28	—	24	8	63	29	—	34	—	56	32	12
文書僞造ノ罪	790	2	55	39	4	84	2	53	40	4	736	3	54	39	4
有價證券僞造ノ罪	269	3	68	27	2	250	2	76	21	1	231	4	68	27	1
印章僞造ノ罪	18	—	5	78	17	34	2	76	21	—	17	—	76	12	12
僞證ノ罪	144	1	35	57	7	154	1	35	52	12	126	—	36	54	10
誣告ノ罪	58	—	60	31	9	51	—	53	45	2	24	—	53	44	3
猥褻姦淫及重婚ノ罪	585	6	68	24	2	612	4	73	20	3	570	4	71	23	2
賭博及富籤ニ關スル罪	62,312	1	60	35	4	60,404	1	60	35	4	51,826	1	61	34	4
瀆拜所及墳墓ニ關スル罪	55	4	62	25	9	57	—	49	39	12	56	7	39	47	7
瀆職ノ罪	282	1	45	49	5	435	—	46	49	5	337	—	43	50	7
殺人ノ罪	930	8	67	21	4	943	8	70	18	4	914	7	69	20	4
傷害ノ罪	8,758	5	75	19	1	8,282	4	77	18	1	7,239	4	72	23	1
過失傷害ノ罪	2,363	7	86	7	—	2,113	6	84	9	1	1,893	6	82	11	1
墮胎ノ罪	418	8	58	24	10	171	9	41	36	14	216	10	49	25	16
遺棄ノ罪	10	—	70	30	—	33	3	49	45	3	12	—	75	17	8
逮捕及監禁ノ罪	30	7	50	30	13	34	—	76	21	3	27	4	59	23	4
脅迫ノ罪	415	3	65	31	4	394	3	65	29	3	298	2	64	30	4
略取及誘拐ノ罪	202	3	77	20	—	184	3	78	17	2	145	5	74	21	—
名譽ニ對スル罪	168	—	55	38	7	155	1	49	47	3	150	—	56	39	5
信用及業務ニ對スル罪	45	2	76	18	4	33	—	55	39	6	20	—	40	50	10
竊盜ノ罪	11,685	10	73	16	1	12,320	10	74	14	2	11,164	10	75	14	1
强盜ノ罪	490	18	73	8	1	596	15	73	11	1	397	16	76	7	1
詐欺及恐喝ノ罪	4,908	3	71	24	2	4,822	3	72	23	2	4,213	5	74	20	1
横領ノ罪	2,330	4	63	30	3	2,402	3	66	28	3	2,095	5	66	26	3
贓物ニ關スル罪	377	1	66	28	5	438	1	53	38	3	350	1	67	31	1
毀棄及隱匿ノ罪	167	3	75	21	1	161	4	73	22	1	130	2	62	32	4
計	104,366	3	64	30	3	101,633	3	64	30	3	88,648	3	65	29	3

職　業　別

第一審刑法犯有罪犯人ノ職業ヲ區別スレハ次表ノ如シ（大正十五年昭和元年ハ不詳三十一人ヲ除ク）

56　第一審刑法犯有罪犯人ノ職業別

年次	有罪被告總人員	農業	水產業	鑛業	工業	商業	交通業	公務、自由業	其他ノ有職業	家事使用人	無職業
大正十五年昭和元年	104,313	18,981	2,720	2,313	24,130	19,766	8,471	2,067	10,070	323	15,473
大正十四年	101,604	16,756	2,805	1,456	23,096	19,741	10,274	1,959	10,529	202	14,786
大正十三年	88,500	14,378	1,707	2,009	19,489	17,299	9,960	1,895	8,492	245	13,026
大正十二年	83,758	15,072	3,357	2,113	18,783	15,501	8,382	2,148	7,638	133	10,551
大正十一年	80,224	16,735	3,219	1,726	16,318	14,828	7,855	1,629	7,476	294	10,134

不詳者ハ各年之ヲ除ク

前表ニ依レハ最モ多數ナルハ工業者ニシテ之ニ次クハ商業者、農業者、無職業者ノ順序ニシテ最モ少ナキハ家事使用人ナリ大正十五年昭和元年ヲ前年ニ比スレハ農業者二千二百二十五人（一割三分三厘）鑛業者八百八十六人（六割〇分九厘）工業者一千〇三十四人（四分五厘）無職業者六百八十七人（四分六厘）ヲ各增加シ公務、自由業者及家事使用人ニ付テハ百〇八人乃至百二十一人（五分五厘乃至五割九分九厘）ヲ各增加シ而シテ水產業者八十五人（三分）商業者二十五人（〇分一厘）交通業者一千八百〇三人（一割七分五厘）其他ノ有職業者四百五十九人（四分四厘）ヲ各減少シタリ

職業上ノ地位及家族者ヲ區別スレハ次表ノ如シ但シ無職業者ノ家長者ハ統計上之ヲ主業者ノ項ニ掲記ス

57　職業上ノ地位

年次	主業者	補助者	家族者
大正十五年昭和元年	91,993	4,784	8,366
大正十四年	83,728	7,259	10,617
大正十三年	71,167	7,448	9,885
大正十二年	71,974	3,960	7,824
大正十一年	66,864	4,789	8,575

前表ニ依レハ大正十五年昭和元年ハ前年ニ比シ主業者七千四百六十五人（八分九厘）ヲ增加シ補助者二千四百七十五人（三割四分一厘）家族者二千二百五十一人（二割一分二厘）ヲ各減少シタリ　總數百ニ對スル職業上ノ地位ヲ區別スレハ主業者八十七人四分補助者四人六分家族者八人ニシテ之ヲ前年ニ比スレハ主業者五人ヲ增加シ補助者二人六分、家族者二人四分ヲ各減少シタリ

職業別ニ依リ總數百ニ對スル比例ヲ擧クレハ

農業	主業者	八十五人四分	補助者十人二分
	家族者	四人四分	
水產業	主業者	九十一人一分	補助者五人三分
	家族者	三人六分	
鑛業	主業者	九十八人六分	補助者〇人七分
	家族者	〇人七分	
工業	主業者	九十四人七分	補助者四人
	家族者	一人三分	
商業	主業者	九十三人七分	補助者五人
	家族者	一人三分	
交通業	主業者	九十三人七分	補助者四人五分
	家族者	一人八分	
公務自由業	主業者	九十五人六分	補助者二人九分
	家族者	一人五分	
家事使用人	主業者	九十一人六分	家族者八人四分
其他ノ有職業	主業者	九十五人六分	補助者九人二分
	家族者	一人六分	
無職業	家長者	五十八人二分	家族者四十一人八分

前記區別ニ依レハ主業者ハ農業者ノ八十五人四分ヲ除クノ外九十人以上ニシテ最モ多數ナルハ鑛業者ニシテ之ニ次クハ公務、自由業者及其他ノ有職業者ナリ　補助者ニ就テハ最モ少ナキハ

鑛業者ノ〇人七分ニシテ公務、自由業者　工業者　交通業者モ亦比較的少ナシ而シテ最モ多數ナルハ農業者ナリ　家族者ニ就テハ家事使用人ノ八人四分ヲ除クノ外四人四分以下ニシテ最モ少ナキハ鑛業者ノ〇人七分ナリ之ヲ前年ノ比例ニ比較スレハ主業者ニアリテハ水産業者ハ前年

58　罪名別有罪犯人ノ職業別百分比例

罪名	大正十五年昭和元年 有罪被告 総人員	大正十五年昭和元年 総數百ニ對スル比例 農業、水産業	鑛業、工業	商業交通業	公務、自由業	其他ノ有職業	無職業	大正十四年 有罪被告 総人員	大正十四年 総數百ニ對スル比例 農業、水産業
皇室ニ對スル罪	11	9	28	18	18	18	9	5	—
公務ノ執行ヲ妨害スル罪	153	24	26	29	3	7	11	238	26
逃走ノ罪	32	—	22	12	—	—	66	38	3
犯人藏匿及證憑湮滅ノ罪	27	26	22	33	—	11	8	18	17
暴擾ノ罪	500	42	38	14	—	3	3	398	33
放火ノ罪	582	29	24	22	2	7	16	516	27
失火ノ罪	3,170	57	14	11	2	7	9	3,138	57
溢水及水利ニ關スル罪	77	92	2	4	—	1	1	53	66
往來ヲ妨害スル罪	171	35	7	48	2	6	2	172	30
住居ヲ侵ス罪	1,230	40	19	16	2	12	11	1,044	38
祕密ヲ侵ス罪	3	33	33	34	—	—	—	3	33
阿片煙ニ關スル罪	25	—	12	68	—	—	20	35	—
飲料水ニ關スル罪	28	46	29	11	—	3	11	15	40
通貨僞造ノ罪	43	14	28	21	7	2	2	24	13
文書僞造ノ罪	789	29	11	27	12	4	17	843	29
有價證券僞造ノ罪	269	7	18	39	3	2	31	260	9
印章僞造ノ罪	18	6	17	61	11	5	—	34	12
僞證ノ罪	144	42	17	28	2	5	6	154	45
誣告ノ罪	58	43	9	31	3	5	4	51	43
猥褻姦淫及重婚ノ罪	585	14	18	31	9	7	21	612	10
賭博及富籤ニ關スル罪	62,297	24	27	29	1	12	7	60,380	20
禮拜所及墳墓ニ關スル罪	55	33	13	18	4	14	13	57	49
瀆職ノ罪	282	22	25	19	26	1	7	433	28
殺人ノ罪	930	31	24	19	3	8	15	944	20
傷害ノ罪	8,756	30	28	24	2	10	6	8,282	25
過失傷害ノ罪	2,863	6	4	86	1	2	1	2,113	6
墮胎ノ罪	418	56	6	9	11	7	11	171	47
遺棄ノ罪	10	—	20	20	10	30	20	33	21
逮捕及監禁ノ罪	30	54	13	10	7	3	13	34	32
脅迫ノ罪	414	25	22	23	4	7	19	394	36
略取及誘拐ノ罪	202	5	17	34	3	8	33	184	8
名譽ニ對スル罪	169	16	7	16	56	2	3	155	14
信用及業務ニ對スル罪	45	—	27	42	16	2	13	33	15
竊盜ノ罪	11,686	8	16	12	1	8	55	12,319	7
强盜ノ罪	490	9	21	12	2	7	49	596	6
詐欺及恐喝ノ罪	4,908	10	17	26	5	6	36	4,820	10
横領ノ罪	2,329	21	14	33	6	6	20	2,401	21
贓物ニ關スル罪	377	8	14	49	1	5	23	438	6
毀棄及隱匿ノ罪	167	39	22	16	5	8	10	161	36
計	104,343	23	23	27	2	10	15	101,604	19

前表ニ依リ犯人千人以上ヲ有スル犯罪ニ就キ職業ヲ區別スレハ失火罪三千百七十人中最モ多數ナルハ農業者一千八百〇五人ニシテ百分ノ五十六人九分ヲ占メ

ト同一比例ニシテ其他ハ全部增加シ補助者ニアリテハ鑛業者〇人一分ヲ增加シタルノミニシテ農業、水産業者其他ニ付テ減少シ家族者ニアリテハ水産業者〇人八分、交通業者〇人五分ヲ各增加シタルノミニシテ農業、鑛業者其他ニ付テハ減少シタリ

大正十四年 百ニ對スル比例 鑛業、工業	商業交通業	公務、自由業	其他ノ有職業	無職業	大正十三年 有罪被告 総人員	大正十三年 総數百ニ對スル比例 農業、水産業	鑛業、工業	商業交通業	公務、自由業	其他ノ有職業	無職業
60	20	—	20	—	16	12	25	—	—	—	63
19	29	3	4	9	169	29	18	31	5	3	14
7	3	3	3	81	74	5	18	8	—	7	62
11	61	—	11	—	17	18	23	47	—	—	12
39	22	2	2	2	456	23	41	22	6	2	6
23	22	3	8	17	386	32	19	20	1	11	17
15	10	2	8	8	3,005	53	15	10	4	8	10
23	7	—	4	—	95	98	1	—	—	1	—
11	47	2	5	5	154	30	14	44	3	6	3
22	18	1	11	10	946	39	22	19	2	10	8
33	34	—	—	—	4	—	50	25	25	—	—
17	51	—	9	23	30	—	17	70	—	—	13
7	27	—	13	13	8	38	12	25	—	25	—
29	25	4	4	25	34	29	18	20	6	12	15
14	27	12	4	14	732	30	13	27	12	5	13
15	43	4	2	27	231	5	15	42	4	1	33
12	38	15	—	23	17	—	23	53	12	6	6
13	32	4	2	4	126	45	17	29	2	2	5
20	27	4	2	4	34	53	17	15	6	3	6
24	32	11	7	16	566	11	21	33	7	6	22
26	33	1	13	7	51,757	17	27	36	1	12	7
20	12	2	12	5	56	59	12	9	2	9	9
15	30	20	1	6	337	23	20	27	25	1	4
34	20	1	9	16	908	24	34	19	2	7	14
33	25	1	10	6	7,277	29	33	26	2	4	6
7	82	1	2	2	1,893	7	8	79	1	3	2
7	7	17	7	15	215	59	9	9	8	4	11
21	12	15	6	25	12	17	25	8	—	17	33
29	15	—	3	21	27	52	8	22	—	10	8
24	20	4	7	9	298	27	29	24	4	7	9
22	31	3	4	32	145	5	21	34	7	3	30
8	23	50	1	4	150	12	9	15	56	3	5
27	34	15	3	6	20	25	35	30	10	—	—
18	13	1	9	52	11,134	7	15	14	1	9	54
23	19	2	5	45	395	7	29	16	2	5	41
20	26	4	7	33	4,205	12	20	25	5	5	33
14	35	5	7	18	2,091	19	18	35	6	6	16
16	53	1	6	18	350	7	13	62	1	4	13
17	19	3	11	14	130	29	25	25	3	10	8
24	29	2	11	15	88,500	18	24	31	2	10	15

之ニ次クハ工業者四百五十二人ニシテ百分ノ十四人三分ヲ占メ而シテ最モ少ナキハ公務、自由業者ノ百分ノ一人八分ナリ住居侵入罪一千二百三十人中最モ多數ナルハ農

業者四百九十四人ニシテ百分ノ四十人一分ヲ占メ之ニ次クハ商業、交通業者百九十二人ニシテ百分ノ十五人六分ヲ占メ而シテ最モ少ナキハ公務、自由業者ノ百分ノ一人八分ナリ

賭博及富籤ニ關スル罪六萬二千二百九十七人中最モ多數ナルハ商業者一萬八千〇〇五人ニシテ百分ノ二十八人九分ヲ占メ之ニ次クハ工業者一萬六千四百五十人ニシテ百分ノ二十六人四分ヲ占メ而シテ最モ少ナキハ公務、自由業者ノ百分ノ一人二分ナリ

傷害罪八千七百五十六人中最モ多數ナルハ農業者二千六百三十九人ニシテ百分ノ三十人一分ヲ占メ之ニ次クハ工業者二千四百二十一人ニシテ百分ノ二十八人五分ヲ占メ而シテ最モ少ナキハ公務、自由業者ノ百分ノ一人八分ナリ

過失傷害罪二千八百六十三人中最モ多數ナルハ商業、交通業者二千四百六十七人ニシテ百分ノ八十六人一分ヲ占メ之ニ次クハ農業者百六十四人ニシテ百分ノ五人七分ヲ占メ而シテ最モ少ナキハ公務、自由業者ノ百分ノ〇人七分ナリ

窃盗罪一萬一千六百八十六人中最モ多數ナルハ無職業者六千四百〇四人ニシテ百分ノ五十四人八分ヲ占メ之ニ次クハ工業者一千九百十七人ニシテ百分ノ十六人三分ヲ占メ而シテ最モ少ナキハ公務、自由業者ノ百分ノ一人ナリ

詐欺、恐喝罪四千九百〇八人中最モ多數ナルハ無職業者一千七百七十三人ニシテ百分ノ三十六人一分ヲ占メ之ニ次クハ商業、交通業者一千二百八十八人ニシテ百分ノ二十六人二分ヲ占メ而シテ最モ少ナキハ公務、自由業者ノ百分ノ四人九分ナリ

横領罪二千三百二十九人中最モ多數ナルハ商業交通業者七百六十四人ニシテ百分ノ三十二人八分ヲ占メ之ニ次クハ農業者四百八十人ニシテ百分ノ二十人九分ヲ占メ而シテ最モ少キハ其他ノ有職業者ノ百分ノ五人八分ナリ

猶放火、殺人、強盗罪ニ就キ職業ヲ區別スレハ放火罪中最モ多數ナルハ農業者百七十人ニシテ百分ノ二十九人二分ヲ占メ之ニ次クハ工業者百三十九人ニシテ百分ノ二十三人九分ヲ占メ商業交通業者及無職業者モ亦比較的多數ナリ

殺人罪中最モ多數ナルハ農業者二百九十二人ニシテ百分ノ三十一人三分ヲ占メ之ニ次クハ工業者二百二十四人ニシテ百分ノ二十四人ヲ占メ商業、交通業者及無職業者モ亦比較的多數ナリ

強盗罪中最モ多數ナルハ無職業者二百四十人ニシテ百分ノ四十九人ヲ占メ之ニ次クハ工業者百〇四人ニシテ百分ノ二十一人二分ヲ占メ商業、交通業者モ亦比較的多數ナリ

教育程度

第一審刑法犯有罪犯人ノ教育程度ヲ區別スレハ次表ノ如シ（大正十五年昭和元年ハ教育程度不詳二百六十六人ヲ除ク）

59 第一審有罪犯人ノ教育程度

年次	有罪被告總人員	高等教育ヲ受ケタル者	中等教育ヲ受ケタル者	普通教育ヲ受ケタル者	普通教育ヲ受ケサル者	
					文字ノ讀ミ書キヲ爲シ得	文字ノ讀ミ書キヲ爲シ得ス
大正十五年 昭和元年	104,108	165	1,524	61,216	32,864	8,339
大正十四年	101,405	14	1,350	57,673	33,194	9,040
大正十三年	88,312	135	1,215	49,352	29,388	8,222
大正十二年	83,346	145	1,029	43,194	30,898	8,030
大正十一年	79,964	125	1,103	36,866	33,090	8,781

（教育程度不詳ハ各年之ヲ除ク）

60 教育程度ノ百分比例

年次	高等教育ヲ受ケタル者	中等教育ヲ受ケタル者	普通教育ヲ受ケタル者	普通教育ヲ受ケサル者	
				文字ノ讀ミ書キヲ爲シ得	文字ノ讀ミ書キヲ爲シ得ス
大正十五年 昭和元年	0.2	1.4	58.8	31.6	8.0
大正十四年	0.2	1.3	56.9	32.7	8.9
大正十三年	0.1	1.4	55.9	33.3	9.3
大正十二年	0.2	1.2	51.8	37.1	9.7
大正十一年	0.2	1.4	46.1	41.4	10.9

前表ニ依レハ大正十五年昭和元年ハ前年ニ比シ高等教育ヲ受ケタル者十七人（一割一分五厘）中等教育ヲ受ケタル者百七十四人（一割二分九厘）普通教育ヲ受ケタル者三千五百四十三人（五分一厘）ヲ各增加シ普通教育ヲ受ケサル者ニ付テハ一千〇三十一人（二分四厘）ノ減少ニシテ文字ノ讀ミ書キヲ爲シ得ル者三百三十人（一分）文字ノ讀ミ書キヲ爲シ得サル者七百〇一人（七分八厘）ヲ各減少シタリ

總數百ニ對スル比例ニ付テハ高等教育ヲ受ケタル者ハ前年ト同一比例ニシテ中等教育ヲ受ケタル者〇人一分、普通教育ヲ受ケタル者一人九分ヲ各增加シ普通教育ヲ受ケサル者ニ付テハ文字ノ讀ミ書キヲ爲シ得ル者一人一分、文字ノ讀ミ書キヲ爲シ得サル者〇人九分ヲ各減少シタリ

各教育程度ニ就キ前科者並前科者ノ總數百ニ對スル比例ヲ示セハ高等教育ヲ受ケタル者前科者三十八人（百分ノ〇人一分）中等教育ヲ受ケタル者前科者四百六十八人（百分ノ一人五分）普通教育ヲ受ケタル者前科者一萬六千〇二十四人（百分ノ五十一人三分）普通教育ヲ受ケサル者ニシテ文字ノ讀ミ書キヲ爲シ得ル者前科者一萬一千五百五十三人（百分ノ三十七人）文字ノ讀ミ書キヲ爲シ得サル者前科者三千百六十二人（百分ノ十人一分）ニシテ前科者ノ最モ多數ナルハ普通教育ヲ受ケタル者ニシテ之ニ次クハ文字ノ讀ミ書キヲ爲シ得ル者ナリ之ヲ前年ニ比スレハ前科者總人員ニ付テハ七百五十八人（二分五厘）ヲ增加シ高等教育ヲ受ケタル者十三人（五割二分）中等教育ヲ受ケタル者六十三人（一割五分六厘）普通教育ヲ受ケタル者二百十六人（一分四厘）讀ミ書キヲ爲シ得ル者六百八十二人（六分三厘）ヲ各增加シ讀ミ書キヲ爲シ得サル者二百十六人（六分四厘）ヲ減少シタリ

各前科者ノ比例ニ付テハ中等教育ヲ受ケタル者

○人二分讀ミ書キヲ爲シ得ル者一人三分ヲ各增加シ普通教育ヲ受ケタル者○人五分、讀ミ書キヲ爲シ得サル者一人ヲ各減少シ高等教育ヲ受ケタル者ハ前年ト同一比例ナリ

殺人、放火、强盜其ノ他比較的多數ナル犯罪ニ就キ教育程度ノ概要ヲ述フレハ次ノ如シ

殺人罪ニ就テハ高等教育ヲ受ケタル者一人　中等教育ヲ受ケタル者十八人　普通教育ヲ受ケタル者五百二十三人　讀ミ書キヲ爲シ得ル者三百○五人　讀ミ書キヲ爲シ得サル者八十二人ナリ

放火罪ニ就テハ高等教育ヲ受ケタル者一人　中等教育ヲ受ケタル者九人　普通教育ヲ受ケタル者三百二十九人　讀ミ書キヲ爲シ得ル者百七十三人　讀ミ書キヲ爲シ得サル者七十人ナリ

强盜罪ニ就テハ高等教育ヲ受ケタル者二人　中等教育ヲ受ケタル者十三人　普通教育ヲ受ケタル者三百二十四人　讀ミ書キヲ爲シ得ル者百三十五人　讀ミ書キヲ爲シ得サル者十六人ナリ

騷擾罪ニ就テハ高等教育ヲ受ケタル者ナク中等教育ヲ受ケタル者十一人　普通教育ヲ受ケタル者二百八十四人　讀ミ書キヲ爲シ得ル者百七十二人　讀ミ書キヲ爲シ得サル者三十六人ナリ

失火罪ニ就テハ高等教育ヲ受ケタル者四人　中等教育ヲ受ケタル者四十人　普通教育ヲ受ケタル者一千四百九十人　讀ミ書キヲ爲シ得ル者一千○三十人　讀ミ書キヲ爲シ得サル者五百九十六人ナリ

住居侵入罪ニ就テハ高等教育ヲ受ケタル者五人　中等教育ヲ受ケタル者十六人　普通教育ヲ受ケタル者八百十八人　讀ミ書キヲ爲シ得ル者三百四十五人　讀ミ書キヲ爲シ得サル者四十五人ナリ

文書僞造罪ニ就テハ高等教育ヲ受ケタル者十七人、中等教育ヲ受ケタル者五十八人　普通教育ヲ受ケタル者五百十三人　讀ミ書キヲ爲シ得ル者六十四人　讀ミ書キヲ爲シ得サル者十五人ナリ

猥褻罪ニ就テハ高等教育ヲ受ケタル者一人　中等教育ヲ受ケタル者十九人　普通教育ヲ受ケタル者三百七十七人　讀ミ書キヲ爲シ得ル者百六十二人　讀ミ書キヲ爲シ得サル者二十六人ナリ

賭博罪ニ就テハ高等教育ヲ受ケタル者二十八人　中等教育ヲ受ケタル者二百九十人　普通教育ヲ受ケタル者三萬五千○○九人　讀ミ書キヲ爲シ得ル者二萬一千三百六十三人　讀ミ書キヲ爲シ得サル者五千四百三十二人ナリ

傷害罪ニ就テハ高等教育ヲ受ケタル者十三人　中等教育ヲ受ケタル者百十一人　普通教育ヲ受ケタル者五千百三十一人　讀ミ書キヲ爲シ得ル者二千八百六十八人　讀ミ書キヲ爲シ得サル者六百十三人ナリ

過失傷害罪ニ就テハ高等教育ヲ受ケタル者四人　中等教育ヲ受ケタル者三十七人　普通教育ヲ受ケタル者二千三百六十七人　讀ミ書キヲ爲シ得ル者三百九十四人　讀ミ書キヲ爲シ得サル者五十六人ナリ

窃盜罪ニ就テハ高等教育ヲ受ケタル者四人　中等教育ヲ受ケタル者二百○二人　普通教育ヲ受ケタル者七千二百七十七人　讀ミ書キヲ爲シ得ル者三千三百八十八人　讀ミ書キヲ爲シ得サル者八百○七人ナリ

詐欺及恐喝罪ニ就テハ高等教育ヲ受ケタル者四十一人　中等教育ヲ受ケタル者三百二十一人　普通教育ヲ受ケタル者三千二百三十八人　讀ミ書キヲ爲シ得ル者一千百二十六人　讀ミ書キヲ爲シ得サル者百七十八人ナリ

横領罪ニ就テハ高等教育ヲ受ケタル者十五人　中等教育ヲ受ケタル者百六十五人　普通教育ヲ受ケタル者一千五百五十五人　讀ミ書キヲ爲シ得ル者四百八十九人　讀ミ書キヲ爲シ得サル者百○四人ナリ

未成年者ノ教育程度

第一審刑法犯有罪被告人中未成年者ノ教育程度ニ付之ヲ示セハ次表ノ如シ

累犯關係等ハ年齡別ノ項ニ就テ見ルヘシ

61 第一審刑法犯未成年者ノ教育程度

年次		有罪未成年者總人員	高等教育ヲ受ケタル者	中等教育ヲ受ケタル者	普通教育ヲ受ケタル者	普通教育ヲ受ケサル者 文字ノ讀ミ書キヲ爲シ得	普通教育ヲ受ケサル者 文字ノ讀ミ書キヲ爲シ得ス
大正十五年昭和元年	男	3,093	—	33	2,231	678	101
	女	164	—	6	99	48	11
	計	3,257	—	39	2,380	726	112
大正十四年		2,959	1	44	1,937	846	131
大正十三年		2,892	—	31	1,943	796	122

（大正十三年以前ハ調査セサルニ因リ之ヲ擧ケス）

前表ニ依レハ大正十五年昭和元年ハ前年ニ比シ中等教育ヲ受ケタル者五人（一割一分四厘）ヲ減少シ普通教育ヲ受ケタル者四百四十三人（二割二分九厘）ヲ增加シ讀ミ書キヲ爲シ得ルモノ百二十人（一割四分二厘）讀ミ書キヲ爲シ得サル者十九人（一割四分五厘）ヲ各減少シ高等教育ヲ受ケタル者ハ前年一人アリシモ本年ハ無之總數百ニ對スル比例ヲ擧クレハ高等教育ヲ受ケタル者無之中等教育ヲ受ケタル者一人二分　普通教育ヲ受ケタル者七十三人一分　讀ミ書キヲ爲シ得ル者二十二人三分　讀ミ書キヲ爲シ得サル者三人四分ニシテ之ヲ前年ニ比スレハ普通教育ヲ受ケタル者七人六分ヲ增加シ中等教育ヲ受ケタル者○人三分　讀ミ書キヲ爲シ得ル者六人三分讀ミ書キヲ爲シ得サル者一人ヲ各減少シタリ

殺人、放火、强盜罪其ノ他比較的多數ナル犯罪ニ就キ教育程度ノ概要ヲ述フレハ次ノ如シ

殺人罪ニ就テハ高等教育ヲ受ケタル者無之中等教育ヲ受ケタル者三人　普通教育ヲ受ケタル者五十四人　讀ミ書キヲ爲シ得ル者十三人　讀ミ書キヲ爲シ得サル者三人ナリ

放火罪ニ就テハ高等及中等教育ヲ受ケタル者無之普通教育ヲ受ケタル者五十四人　讀ミ書キヲ爲シ得ル者二十一人　讀ミ書キヲ爲シ得サル者四人ナリ

强盜罪ニ就テハ高等教育ヲ受ケタル者無之中等教育ヲ受ケタル者一人　普通教育ヲ受ケタル者六十二人、讀ミ書キヲ爲シ得ル者二十六人　讀ミ書キヲ爲シ得サル者無之

窃盜罪ニ就テハ高等教育ヲ受ケタル者無之中等教育ヲ受ケタル者九人　普通教育ヲ受ケタル者八百〇九人　讀ミ書キヲ爲シ得ル者三百十八人　讀ミ書キヲ爲シ得サル者六十三人ナリ

其ノ他犯罪ノ比較的多數ナルハ賭博罪、傷害罪過失傷害罪、詐欺罪等ナルモ教育程度ニ付テハ窃盜罪ト略ホ同一傾向ナリ

犯　罪　原　因

犯罪原因ニ就テハ遠因アリ近因アリ其ノ眞因ヲ研究スルハ容易ナラサルモ第一審刑法犯有罪被告人ニ係ルモノニ付本統計ハ之ヲ三十四種ニ分類シアリ之ヲ示セハ次表ノ如シ但シ犯人ノ比較的少ナキ者ハ其他欄ニ合揭シ略式手續ニ依リ調査ヲ爲ササル者及不詳ノ者ハ之ヲ擧ケス

62　第一審有罪犯人ノ犯罪原因

年次	大正十五年 昭和元年	大正十四年	大正十三年	大正十二年	大正十一年
有罪被告總人員	32,154	32,970	29,806	29,658	30,284
犯罪原因 利慾	13,591	13,940	12,218	11,838	12,869
犯罪原因 懶惰	654	799	703	552	520
犯罪原因 射倖	969	1,137	1,307	1,933	2,011
犯罪原因 疎虞	273	319	292	307	298
犯罪原因 貧困	1,127	925	572	599	423
犯罪原因 憤怒	3,335	3,313	3,092	2,840	2,680
犯罪原因 怨恨	405	401	330	571	386
犯罪原因 習癖	5,042	5,375	5,055	4,798	4,672
犯罪原因 痴情	254	211	217	223	195
犯罪原因 嫉妬	91	118	86	115	126
犯罪原因 遊蕩	912	1,118	1,037	1,133	1,403
犯罪原因 友誼	144	135	112	119	114
犯罪原因 交友不良	112	108	78	31	45
犯罪原因 酒興	181	210	172	234	251
犯罪原因 政事上ノ關係	72	102	135	74	23
犯罪原因 浮浪	351	249	202	175	212
犯罪原因 出來心	3,751	3,554	3,216	3,267	3,254
犯罪原因 其他	890	956	932	844	792

前表ニ依レハ大正十五年昭和元年ニ於テハ最モ多數ナルハ利慾ニ因ルモノニシテ之ニ次クハ習癖、出來心憤怒、貧困、射倖、遊蕩等ノ順序ナリ而シテ利慾習癖、出來心ノ年年多數ナルハ此ノ原因ノ働キ最モ强キ賭博罪、窃盜罪、詐欺罪、横領罪等ノ犯罪常ニ多數ナルニ因リ從テ多數ナルモノナルヘシ憤怒ニ就テハ公務妨害罪、騷擾罪、殺人罪、傷害罪、毀棄罪等ニ於テ比較的多數ナリ又貧困ニ付テハ殺人罪、墮胎罪、遺棄罪等ニ於テ多數ナルノミナラス强盜罪、放火罪ヲ脅胎シ窃盜罪、詐欺罪、横領罪等ニ於テモ亦比較的多數ナリ

女ニ就テハ前記類別ニ比シ多少ノ差異アリ最モ多數ナルハ出來心ニシテ之ニ次クハ利慾、習癖射倖、貧困、憤怒、怨恨、痴情等ノ順序ナリ而シテ出來心ニ因ルモノハ墮胎罪及嬰兒殺ニ於テ多數ナルノミナラス窃盜罪、姦通罪ニ於テモ亦比較的多數ナリ而シテ利慾ニ因ルモノハ窃盜罪、賭博罪、詐欺罪、墮胎罪ニ於テ多數ニシテ習癖、射倖ニ因ルモノハ賭博罪、窃盜罪ニ於テ多數ナリ又貧困ニ因ルモノハ墮胎罪、嬰兒殺罪ニ於テ多數ナルノミナラス窃盜罪詐欺罪ニ於テモ亦比較的多數ナリ其ノ他ハ本統計表ニ就テ見ルヘシ

63　罪名別　犯罪原因ノ百分比例

罪名	有罪被告總人員	利慾	懶惰	射倖	疎虞	貧困	憤怒	怨恨	習癖	痴情	嫉妬	遊蕩	友誼	交友不良	酒興	政事上ノ關係	浮浪	出來心	其他
皇室ニ對スル罪	11	—	—	—	—	—	—	—	9	—	—	—	—	9	9	9	—	37	27
公務ノ執行ヲ妨害スル罪	109	6	—	1	—	—	46	4	1	—	—	—	4	—	13	—	—	21	4
逃走ノ罪	32	6	6	—	—	—	3	—	10	—	—	—	—	—	—	—	—	72	3
犯人藏匿及證憑湮滅ノ罪	8	13	—	—	—	—	—	—	—	—	—	—	61	—	—	—	—	13	13
騷擾ノ罪	372	—	—	—	—	4	40	5	—	—	—	—	—	—	—	10	—	26	15
放火ノ罪	582	24	1	—	—	2	16	25	0	2	4	0	—	0	1	—	0	12	13
失火ノ罪	50	—	—	—	66	—	—	—	—	—	—	—	—	—	—	—	—	2	32
溢水及水利ニ關スル罪	26	—	—	—	—	—	100	—	—	—	—	—	—	—	—	—	—	—	—
往來ヲ妨害スル罪	73	4	4	—	14	—	10	4	—	—	—	—	—	—	7	—	—	15	42
住居ヲ侵ス罪	324	25	1	0	—	1	14	1	15	7	0	0	0	—	5	2	0	26	3
秘密ヲ侵ス罪	—	—	—	—	—	—	—	—	—	—	—	—	—	—	—	—	—	—	—
阿片煙ニ關スル罪	25	12	—	—	—	—	—	—	64	—	—	—	—	—	—	—	—	16	8
飲料水ニ關スル罪	13	—	—	—	—	—	8	8	—	—	8	—	—	—	15	—	38	8	15
通貨僞造ノ罪	31	81	—	—	—	13	—	—	—	—	—	—	—	—	—	—	—	3	3
文書僞造ノ罪	481	64	—	—	0	4	—	0	1	0	—	7	1	—	—	1	—	18	4
有價證券僞造ノ罪	269	68	1	0	—	2	—	—	6	—	—	7	1	0	0	—	—	12	3
印章僞造ノ罪	18	50	—	—	—	—	—	—	—	—	—	—	—	—	—	—	—	40	10
僞證ノ罪	144	32	—	—	—	1	—	1	1	—	—	—	21	—	—	—	—	37	7
誣告ノ罪	58	23	—	—	—	—	12	29	—	—	3	2	—	—	—	—	—	29	2
猥褻姦淫及重婚ノ罪	306	8	—	—	—	1	0	—	3	23	—	1	—	0	1	—	—	58	5
賭博及富籤ニ關スル罪	4,349	42	0	22	—	—	0	—	28	—	—	0	0	—	—	—	—	7	1
禮拜所及墳墓ニ關スル罪	29	11	—	—	—	7	3	—	3	—	—	—	3	—	7	—	—	52	14
瀆職ノ罪	188	64	—	—	—	1	3	—	—	—	—	2	5	—	—	5	—	16	4
殺人ノ罪	930	1	0	—	0	5	44	9	—	11	5	1	1	—	1	—	—	13	9
傷害ノ罪	3,144	3	0	0	0	0	74	2	2	1	1	0	1	1	3	0	—	9	3
過失傷害ノ罪	303	4	5	—	67	—	—	—	—	—	—	—	—	—	—	—	—	1	23
墮胎ノ罪	418	13	—	—	—	7	—	—	1	5	—	—	5	—	0	—	—	59	10
遺棄ノ罪	10	20	—	—	10	30	—	—	—	10	—	—	—	—	—	—	—	20	10
逮捕及監禁ノ罪	30	7	—	—	—	3	20	7	—	7	—	—	—	—	—	13	—	30	13
脅迫ノ罪	240	13	—	1	1	0	41	5	4	4	1	—	—	1	0	—	—	23	6
略取及誘拐ノ罪	202	69	0	—	—	1	—	—	7	0	—	2	2	—	—	—	—	17	3
名譽ニ對スル罪	92	2	—	—	4	2	33	11	2	—	1	—	—	—	2	9	—	29	5
信用及業務ニ對スル罪	28	7	4	—	—	—	22	14	7	—	—	—	—	14	—	—	—	18	14
竊盜ノ罪	11,686	50	4	0	—	6	0	0	24	—	—	3	—	0	0	—	3	9	1
强盜ノ罪	490	51	2	—	—	10	1	1	7	—	—	5	0	3	—	—	4	12	4
詐欺ノ罪	4,096	59	4	0	0	3	0	—	16	—	—	5	0	0	0	—	1	10	2
恐喝ノ罪	793	68	2	0	—	2	2	0	7	—	0	1	0	1	1	—	1	13	2
横領ノ罪	1,726	62	1	0	0	4	—	0	6	—	—	12	0	0	0	—	0	14	1
贓物ニ關スル罪	377	86	1	—	—	1	—	—	6	—	—	0	0	0	—	—	—	5	1
毀棄及隱匿ノ罪	86	4	—	1	5	—	37	14	2	1	—	—	—	—	6	—	—	28	2
計	32,154	43	2	3	1	4	10	1	16	1	0	3	0	0	1	0	1	11	3
大正十四年	32,970	42	3	4	0	3	10	1	16	1	0	4	0	0	1	0	1	11	3
大正十三年	29,806	41	2	4	1	2	10	1	17	1	0	4	0	0	1	1	1	11	3
大正十二年	29,653	40	2	6	1	2	10	2	16	1	0	4	0	0	1	0	1	11	3
大正十一年	30,284	43	2	6	1	1	9	1	15	1	0	5	0	0	1	0	1	11	3

IV 控訴事件

控訴事件ノ件數ヲ示セハ次表ノ如シ

64 控訴事件ノ總件數

年次	舊受	新受	計	終局	未終局
大正十五年 昭和元年	879	6,411	7,290	6,429	861
大正十四年	887	6,438	7,325	6,446	879
大正十三年	1,071	6,859	7,930	7,043	887
大正十二年	1,006	6,562	7,568	6,378	1,190
大正十一年	992	6,777	7,769	6,732	1,037

前表ニ依レハ大正十五年昭和元年ハ前年ニ比シ舊受八件新受二十七件合計三十五件ヲ減少シ　終局シタルモノ十七件　終局セサルモノ十八件ヲ各減少シタリ（各減少ノ割合ハ一分未滿ナルヲ以テ之ヲ擧ケス）

新受事件ニ就キ控訴申立人ヲ區別スレハ檢事ノ申立三百九十一件　被告人ノ申立五千八百三十五件　法定代理人其他ノ申立四十五件　辯護人其他ノ申立四十件ニシテ之ヲ前年ニ比スンハ檢事ノ申立四十六件（一割〇分六厘）　法定代理人其他ノ申立二十三件（三割三分九厘）ヲ各減少シ被告人ノ申立三十件（〇分五厘）辯護人其他ノ申立十二件（四割三分九厘）ヲ各增加シタリ

終局區別ヲ擧クレハ判決ニ依ルモノ五千四百五十七件　決定ニ依ルモノ三十件　取下其他九百四十二件ニシテ裁判ニ依ルモノハ刑ノ言渡五千百六十三件　無罪、免訴及刑ノ免除二百四十二件　公訴棄却五十八件（判決三十八件　決定二十件）　控訴棄却四件　其他ノ判決十件　決定十件ナリ　之ヲ前年ニ比スレハ裁判ニ依ルモノ三十件（〇分六厘）ヲ增加シ取下其他四十九件（五分）ヲ減少シタリ

新受事件ニ就キ控訴院ト地方裁判所トニ區別シ最近五年間ヲ示セハ次表ノ如シ

65 受理裁判所別　控訴新受件數

控訴裁判所	大正十五年 昭和元年	大正十四年	大正十三年	大正十二年	大正十一年	五年平均
控訴院	1,657	1,652	1,722	1,578	1,759	1,674
地方裁判所	4,754	4,786	5,137	4,984	5,018	4,936
計	6,411	6,438	6,859	6,562	6,777	6,610

前表ニ依レハ大正十五年昭和元年ハ前年ニ比シ控訴院五件ヲ增加シ地方裁判所三十二件ヲ減少シタリ控訴院ト地方裁判所ニ付總數百ニ對スル比例ヲ擧クレハ控訴院二十五件八分　地方裁判所七十四件二分ニシテ前年ト同一比例ナリ

第一審判決ト控訴申立件數ヲ對照スレハ大正十五年昭和元年ノ地方裁判所第一審判決件數三千七百九十五件ニシテ之ニ對スル控訴院ノ新受件數一千六百五十七件ナルニ由リ第一審判決ノ四割三分七厘ハ控訴ヲ爲シタルモノナリ之ヲ前年ノ割合ニ比スレハ一分一厘ヲ增加シタリ又區裁判所ノ第一審判決件數二萬二千二百二十四件ニシテ之ニ對スル地方裁判所ノ控訴新受件數四千七百五十四件ナルニ由リ第一審判決ノ二割一分三厘ハ控訴ヲ爲シタルモノナリ猶地方裁判所及區裁判所ノ第一審判決件數ト控訴申立ノ關係ニ付テハ次表ノ如シ

66 第一審判決ト控訴申立トノ關係

年次	第一審判決件數	控訴申立件數	第一審判決百ニ對スル控訴申立歩合	被告事件ニ付更ニ判決シタル件數	第一審判決百ニ對スル上關判決ノ歩合
大正十五年 昭和元年	26,019	6,411	24.6	5,453	20.9
大正十四年	29,728	6,438	21.7	5,420	18.2
大正十三年	27,203	6,859	25.2	5,737	21.2
大正十二年	27,144	6,562	24.2	2,408	8.9
大正十一年	27,859	6,777	24.3	2,371	8.5
五年平均	27,591	6,609	24.0	4,278	15.5

前表ニ依リ大正十五年昭和元年ヲ前年ニ比スレハ第一審判決三千七百〇九件（一割二分五厘）控訴申立二十七件（〇分四厘）ヲ各減少シ第一審判決ニ對スル控訴ノ比例ニ付テハ二件九分ヲ減少シタリ

被告事件ニ付更ニ判決シタル件數ニ付テハ三十三件（〇分六厘）ノ增加ニシテ第一審判決ニ對スル其ノ比例ニ付テモ亦二件七分ヲ增加シタリ

被告事件ニ付更ニ判決シタル件數ハ大正十三年以降二倍以上ニ激增シ從テ第一審判決ニ對スル比例ニ付テモ亦激增シタルハ刑事訴訟法改正ノ結果ニ因ル

被告事件ニ付更ニ判決ヲ爲シタル事件ニ就キ原判決ニ對スル罪責ノ比照ヲ示セハ原判決刑ノ言渡ニ對シ更ニ刑ノ言渡ヲ爲シタルモノ五千百〇四件　無罪、免訴及刑ノ免除二百十三件　無罪免訴及刑ノ免除ニ對シ更ニ刑ノ言渡ヲ爲シタルモノ五十六件　同一言渡ヲ爲シタルモノ三十二件ニシテ總數百ニ對スル比例ヲ示セハ次ノ如シ

原判決刑ノ言渡ニ對シ刑ノ言渡	九十四件四分
無罪、免訴及刑ノ免除	四件〇分
原判決無罪、免訴及刑ノ免除ニ對シ刑ノ言渡	一件〇分
無罪、免訴及刑ノ免除	〇件六分

前記被告事件ノ被告人七千三百十四人ニ就キ原判決ト控訴判決トノ對照ヲ示セハ次ノ如シ

死刑ニ對シ	無期懲役トス	二人
無期懲役ニ對シ	死刑トス	一人
	有期懲役トス	七人
有期懲役ニ對シ	罰金トス	二百〇三人
	拘留トス	一人
	無罪、免訴及刑ノ免除トス	百七十一人
有期禁錮ニ對シ	罰金トス	二十三人
	拘留トス	二人
	無罪、免訴及刑ノ免除トス	六人
罰金及科料ニ對シ	有期懲役トス	三十六人
	有期禁錮トス	二人
	科料トス	十九人
	無罪、免訴及刑ノ免除トス	百三十五人
拘留ニ對シ	罰金トス	一人
	科料トス	八人
	無罪、免訴、刑ノ免除トス	十九人
原判決ト同種刑	重キニ處ス	百六十三人
	輕キニ處ス	千四百五十八人
	同一刑ニ處ス	四千七百十九人

無罪、免訴及刑ノ免除ニ對シ	有期懲役トス	二十八人
	有期禁錮トス	一人
	罰金トス	五十六人
	科料トス	二十一人
	無罪、免訴及刑ノ免除トス	六十七人
其他ノ判決ニ對シ	有期懲役トス	一人
	罰金トス	二人
	科料トス	一人
公訴棄却其他ノモノ		百六十人

67 控訴判決結果ノ比較（分百比例）

控訴裁判所	大正十五年昭和元年 被告事件ニ付更ニ判決	大正十五年昭和元年 棄却	大正十四年 被告事件ニ付更ニ判決	大正十四年 棄却	大正十三年 被告事件ニ付更ニ判決	大正十三年 棄却	大正十二年 取消	大正十二年 棄却	大正十一年 取消	大正十一年 棄却
控訴院	100.0	—	98.5	1.5	99.3	0.7	49.1	50.9	51.0	49.0
地方裁判所	99.9	0.1	99.5	0.5	93.1	1.9	45.1	54.9	41.8	58.2
計	99.9	0.1	99.4	0.6	98.2	1.8	46.1	53.9	44.2	55.8

大正十五年昭和元年ノ第二審判決件數ハ控訴院ニ於ケルモノ一千四百五十五件　地方裁判所ニ於ケルモノ四千〇〇二件　總件數五千四百五十七件ニシテ總數百ニ付テ控訴院二十六件七分　地方裁判所七十三件三分ノ比例ナリ之ヲ前年ニ比スレハ控訴院ニ於ケルモノ三十四件ヲ增加シ地方裁判所ニ於ケルモノ五件ヲ減少シ總件數ニ付テ二十九件ヲ增加シ各比例ニ付テハ控訴院ニ於ケルモノ〇件五分ヲ增加シ地方裁判所ニ於ケルモノハ之ニ反シ〇件五分ヲ減少シタリ

控訴棄却ノ比例ハ大正十三年ヨリ大ニ減少シ大正十五年ニ至リ僅カニ〇件一分トナリタルハ刑事訴訟法改正ノ結果ニ因ル

控訴終局被告人ノ處遇

68 控訴終局被告人ノ不勾留ト勾留

年次	終局被告總人員	不勾留	勾留 十五日以内	一月以内	二月以内	三月以内	六月以内	一年以内	一年以上	計
大正十五年昭和元年	8,556	4,961	937	985	983	411	208	67	4	3,595
大正十四年	9,305	5,656	1,009	1,020	846	417	271	71	15	3,649
大正十三年	11,669	7,983	1,163	1,213	902	237	130	26	15	3,686
大正十二年	8,420	4,660	1,241	995	826	297	302	82	17	3,760
大正十一年	8,874	4,772	1,643	1,290	778	221	138	25	7	4,102

69 勾留取消、勾留執行停止、保釋、責付其他

年次	勾留取消	勾留執行停止 執行停止	勾留執行停止 取消	保釋許可	保釋請求棄却	保釋取消	責付 責付	責付 取消	接見禁止	書類物件ノ授受禁止差押
大正十五年昭和元年	13	2	—	436	752	19	9	1	—	1
大正十四年	12	1	1	418	741	22	16	3	—	—
大正十三年	6	1	—	460	765	15	15	3	—	—
大正十二年	×	—	—	649	853	4	23	1	—	—
大正十一年	×	—	—	553	795	6	17	—	—	—

前表ニ依レハ大正十五年昭和元年ノ控訴終局被告總人員ハ前年ニ比シ七百四十九人（八分）ヲ減少シ勾留セサルモノ六百九十五人（一割二分三厘）勾留シタルモノ五十四人（一分五厘）ヲ各減少シタリ

勾留ト不勾留トニ付總數百ニ對スル比例ヲ擧クレハ勾留四十二人　不勾留五十八人ニシテ之ヲ前年ニ比スレハ勾留二人八分ヲ增加シ不勾留ハ之ニ反シ二人八分ヲ減少シタリ

勾留期間ニ付テ最モ多數ナルハ一月以内ニシテ之ニ次クハ二月以内十五日以内ノ順序ナリ總數百ニ對スル勾留期間ノ比例ヲ擧クレハ十五日以内二十六人一分　一月以内二十七人四分　二月以内二十七人三分　三月以内十一人四分　六月以内五人八分　一年以内一人九分　一年以上〇人一分ナリ之ヲ前年ニ比スレハ二月以内四人一分ヲ增加シ十五日以内一人六分　一月以内〇人六分　六月以内一人六分　一年以上〇人三分ヲ各減少シ三月以内　一年以内ハ前年ト同一比例ナリ

勾留取消其他ニ就キ前年ニ比較スレハ勾留取消及勾留ノ執行停止各一人ヲ增加シ保釋ニ付テハ許可十八人、請求棄却十一人ヲ各增加シ保釋取消三人ヲ減少シタリ而シテ責付ニ付テハ責付七人　責付取消二人ヲ各減少シタリ

保釋許可及請求棄却ニ付總數百ニ對スル比例ヲ擧クレハ許可三十六人七分　請求棄却六十三人三分ニシテ之ヲ前年ニ比スレハ許可〇人六分ヲ增加シ請求棄却ハ之ニ反シ〇人六分ヲ減少シタリ　保釋取消ハ保釋百人ニ付テ四人四分ノ比例ニシテ之ヲ前年ニ比スレハ〇人九分ヲ減少シ責付取消ハ責付百人ニ付テ十一人一分ノ比例ニシテ之ヲ前年ニ比スレハ七人六分ヲ減少シタリ　保釋保證ノ總金額二萬四千五百十五圓ニシテ保釋一人ニ付五十六圓二十二錢七厘ノ割合ナリ之ヲ前年ニ比スレハ總金額ニ付テ五千二百四十九圓（一割七分六厘）ヲ減少シ一人平均ニ付テ十四圓九十七錢八厘ヲ減少シタリ

保釋保證金ヲ沒取シタルモノ三千五百六十五圓ニシテ之ヲ前年ニ比スレハ一千二百六十五圓（五割五分）ヲ增加シタリ

V 上告事件

上告事件ノ件數ヲ示セハ次表ノ如シ

70 上告事件ノ總件數

年次	舊受	新受	計	終局	未終局
大正十五年 昭和元年	451	2,097	2548	2,171	377
大正十四年	434	2,149	2,583	2,132	451
大正十三年	482	2,400	2,882	2,448	434
大正十二年	283	2,139	2,422	1,940	482
大正十一年	335	2,190	2,525	2,243	283

前表ニ依レハ大正十五年昭和元年ハ前年ニ比シ舊受十七件（三分九厘）ヲ增加シ新受五十二件（二分四厘）ヲ減少シ合計件數ニ付テ三十五件（一分四厘）ヲ減少シ終局シタルモノ三十九件（一分八厘）ヲ增加シ終局セサルモノ七十四件（一割六分四厘）ヲ減少シタリ

上告事件ノ新受件數ハ刑法改正當時明治四十一年（上告新受千八百十五件）ニ比スレハ二百八十二件（一割五分五厘）ヲ增加シ裁判所構成法改正當時大正元年（上告新受三千五百七十三件）ニ比スレハ一千四百七十六件（四割一分三厘）ヲ減少シ構成法改正後ハ年ニ依リ多少增加シタルコトアルモ概シテ減少セリ然ルニ改正刑事訴訟法施行ノ初年大正十三年ハ前年ニ比シ一割八分六厘ヲ增加シタルモ大正十四年ハ一割〇分四厘ヲ減少シ大正十五年ハ又前記ノ如ク二分四厘ヲ減少シタリ

上告事件ノ新受事件ニ付原審ヲ區別スレハ第一審ニ對スルモノ十四件　第二審ニ對スルモノ二千〇八十三件ニシテ總數百ニ付テ第一審〇件七分　第二審九十九件七分ノ比例ナリ之ヲ前年ニ比スレハ第一審ニ對スルモノ七件ヲ增加シ第二審ニ對スルモノ五十九件ヲ減少シ其ノ比例ニ付テハ第一審ニ對スルモノ〇件四分ヲ增加シ第二審ニ對スルモノハ之ニ反シ〇件四分ヲ減少シタリ

原裁判所ニ依リ區別スレハ第一審ニ對スル新受事件ニ付テハ地方裁判所ノ判決ニ對スルモノ四件區裁判所ノ判決ニ對スルモノ十件ニシテ總數百ニ付テ地方裁判所二十八件六分　區裁判所七十一件四分ノ比例ナリ之ヲ前年ニ比スレハ地方裁判所ノ判決ニ對スルモノ一件ヲ減少シ區裁判所ノ判決ニ對スルモノ八件ヲ增加シ其ノ比例ニ付テハ地方裁判所四十二件八分ヲ減少シ區裁判所ハ之ニ反シ四十二件八分ヲ增加シタリ

第二審ニ對スル新受事件ニ付テハ控訴院ノ判決ニ對スルモノ七百六十七件　地方裁判所ノ判決ニ對スルモノ一千三百十六件ニシテ總數百ニ付テ控訴院三十六件八分地方裁判所六十三件二分ナリ之ヲ前年ニ比スレハ控訴院ノ判決ニ對スルモノ三十二件ヲ增加シ地方裁判所ノ判決ニ對スルモノ九十一件ヲ減少シ其ノ比例ニ付テハ控訴院二件五分ヲ增加シ地方裁判所ハ之ニ反シ二件五分ヲ減少シタリ

猶第二審判決件數ト上告申立件數トニ付概說スレハ第二審ノ判決總件數五千四百五十七件ニシテ之ニ對スル上告申立二千〇八十三件ナルニヨリ第二審判決ノ三割八分二厘ハ上告申立ヲ爲シタル割合ナリ之ヲ前年ノ割合ニ比スレハ一分二厘ヲ減少シタリ又之ヲ地方裁判所ト控訴院トニ區別スレハ地方裁判所ニ於ケル第二審判決總件數四千〇〇二件ニシテ之ニ對スル上告申立一千三百十六件（第二審判決ノ三割二分九厘）控訴院ニ於ケル第二審判決一千四百五十五件ニシテ之ニ對スル上告申立七百六十七件（第二審判決ノ五割二分七厘）ナリ之ヲ前年ノ割合ニ比スレハ地方裁判所ノ判決ニ對スルモノ五分六厘ヲ減少シ控訴院ノ判決ニ對スルモノ一分ヲ增加シタリ

終局區別ヲ擧クレハ原判決破毀百六十一件　上告棄却一千三百五十二件ニシテ總數百ニ付テ破毀十件六分　棄却八十九件四分ノ比例ナリ之ヲ前年ニ比スレハ破毀三十二件ヲ減少シ棄却九十八件ヲ增加シ其ノ比例ニ付テハ破毀二件七分ヲ減少シ棄却ハ之ニ反シ二件七分ヲ增加シタリ而シテ判決ニ依ルモノ一千五百十三件　決定ニ依ルモノ四百四十四件　取下其他二百十四件ニシテ裁判ニ依ルモノハ刑ノ言渡百二十七件　無罪免訴及刑ノ免除三十件　公訴棄却十三件（判決三件決定十件）上告棄却一千七百八十五件（判決一千三百五十二件決定四百三十三件）差戻其ノ他二件ナリ之ヲ前年ニ比スレハ裁判ニ依ルモノ九十四件ヲ減少シ取下其他一件ヲ增加シタリ

原判決破毀理由ヲ擧クレハ次ノ如シ

審理ニ關與セサリシ判事判決ニ關與ス	二件
別段ノ規定アル場合ヲ除クノ外被告人出頭スルコトナクシテ審判ス	一件
不法ニ辯護權ノ行使ヲ制限ス	四件
法律ニ依リ公判ニ於テ取調フヘキ證據ノ取調ヲ爲サス又公判ニ於テ爲シタル證據調ノ請求ニ付決定ヲ爲ス場合ニ於テ之ヲ爲サス	十四件
審判ノ請求ヲ受ケタル事件ニ付判決ヲ爲サス又ハ審判ノ請求ヲ受ケサル事件ニ付判決ヲ爲ス	一件
判決ニ理由ヲ附セス又ハ理由ニ齟齬アリ	二十八件
判決書ニ判事ノ署名若クハ捺印又ハ契印ヲ欠ク	一件
量刑過重	四十六件
量刑過輕	二件
事實誤認	三十三件
擬律錯誤	十七件
其他ノ理由	十二件

前記理由別ニ依レハ最モ多數ナルハ量刑ノ不當ニシテ之ニ次クハ事實ノ誤認ナリ其ノ他比較的多數ナルハ判決ニ理由ヲ附セス又ハ理由ノ齟齬及擬律ノ錯誤ナリ

原判決ヲ破毀シ更ニ判決ヲ爲シタル被告人ニ就キ原判決ト上告判決トヲ對照スレハ次ノ如シ

- 死刑ヲ破毀シ
  - 同一刑ニ處ス　一人
- 有期懲役ヲ破毀シ
  - 罰金ニ處ス　六人
  - 無罪トス　三十四人
  - 同種ノ重キ刑ニ處ス　一人
  - 同種ノ輕キ刑ニ處ス　四十三人
  - 同一刑ニ處ス　四十四人
  - 公訴棄却其他　四十二人
- 有期禁錮ヲ破毀シ
  - 罰金ニ處ス　八人
  - 公訴棄却其他　五人
- 罰金ヲ破毀シ
  - 有期懲役ニ處ス　一人
  - 同種ノ輕キ刑ニ處ス　二人
  - 同一刑ニ處ス　二十四人
  - 無罪トス　十二人
- 科料ヲ破毀シ
  - 同一刑ニ處ス　三人
  - 無罪トス　一人
- 無罪免訴ヲ破毀シ
  - 有期懲役ニ處ス　一人
  - 罰金ニ處ス　一人
  - 科料ニ處ス　一人

原判決破毀及上告棄却事件ニ就キ上告申立人ヲ區別スレハ

- 檢事ノ申立　十二件
  - 破毀　十件
  - 棄却　二件
- 被告人ノ申立　一千四百六十六件
  - 破毀　百四十九件
  - 棄却　一千三百十七件
- 其他ノ者ノ申立　三十五件
  - 破毀　二件
  - 棄却　三十三件

ニシテ總數百ニ對スル申立人別比例ヲ擧クレハ檢事ノ申立〇件八分　被告人ノ申立九十六件九分　其他ノ者ノ申立二件三分ニシテ之ヲ前年ニ比スレハ檢事ノ申立〇件二分ヲ增加シ被告人ノ申立〇件七分其他ノ者ノ申立〇件五分ヲ各減少シタリ

猶申立人別破毀　棄却ノ比例ヲ擧クレハ檢事ノ申立ニアリテハ破毀八十三件三分　棄却十六件七分　被告人ノ申立ニアリテハ破毀十件二分　棄却八十九件八分　其他ノ者ノ申立ニアリテハ破毀五件七分　棄却九十四件三分ナリ破毀ノ比例ニ就テ前年ニ比較スレハ檢事ノ申立ニアリテハ三十三件三分ヲ增加シ被告人ノ申立ニアリテハ〇件四分其他ノ者ノ申立ニアリテハ五件八分ヲ各減少シタリ

原裁判所別破毀棄却ノ累年比較ヲ示セハ次表ノ如シ

71　上告判決結果ノ比較（百分比例）

原裁判所	大正十五年 昭和元年 破毀	大正十五年 昭和元年 棄却	大正十四年 破毀	大正十四年 棄却	大正十三年 破毀	大正十三年 棄却	大正十二年 破毀	大正十二年 棄却	大正十一年 破毀	大正十一年 棄却	五年平均 破毀	五年平均 棄却
控訴院	12.2	87.8	11.4	88.6	4.1	95.9	8.9	91.1	10.3	89.7	9.4	90.6
地方裁判所	9.4	90.6	10.5	89.5	8.7	91.3	6.8	93.2	6.6	93.4	8.4	91.6
區裁判所	12.5	87.5	—	—	—	100.0	—	—	—	—	7.5	92.5
平均	10.6	89.4	10.9	89.1	7.1	92.9	7.5	92.5	7.9	92.1	8.8	91.2

區裁判所ノ五年平均ニ付テハ改正刑事訴訟法施行後ノ三年平均ヲ擧示ス

前表ニ依レハ大正十五年昭和元年ハ前年ニ比シ破毀〇件三分ヲ減少シ棄却ハ之ニ反シ〇件三分ヲ增加シタリ

破毀件數ニ付地方裁判所ト控訴院トヲ比較スレハ概シテ控訴院ニ於ケルモノ多數ニシテ控訴院ハ大正十三年マテ漸次減少シタルモ大正十四年及大正十五年トモニ增加シ地方裁判所ハ稍ヤ增加ノ傾向ナリシモ大正十五年ハ前年ニ比シ一件一分ヲ減少シタリ

區裁判所ニ付テハ改正刑事訴訟法施行後數年ニ過キサルノミナラス實數僅少ナルニヨリ比較ヲ省ク

原判決ヲ破毀シ事實審理ヲ爲シタル被告人ニ就キ事實審理ノ事由ヲ擧クレハ

量刑ノ不當	四十七人
事實ノ誤認	三十二人
事實ノ確定ニ及ホスヘキ法令違反	六十人

ニシテ之ヲ前年ニ比スレハ事實審理ノ總數ニ付テハ僅カニ一人ノ增加ニシテ量刑ノ不當五人事實ノ誤認八人ヲ各減少シ事實ノ確定ニ及ホスヘキ法令違反十二人ヲ增加シタリ

原判決ト事實審理ノ結果トヲ對照スレハ次ノ如シ

- 原判決刑ノ言渡ニ對シ
  - 無罪、免訴トス　二十八人
  - 同種ノ重キ刑ニ處ス　二人
  - 同種ノ輕キ刑ニ處ス　三十九人
  - 同一刑ニ處ス　二十九人
  - 公訴棄却其他　三十九人
- 原判決無罪免訴ニ對シ
  - 刑ノ言渡　二人

前記結果ヲ前年ニ比スレハ原判決刑ノ言渡ニ對シ無罪、免訴ト爲シタルモノ五人ヲ增加シ重キニ處シタルモノハ前年無之輕キニ處シタルモノ二人同一ノ刑及公訴棄却其他三人ヲ各減少シ無罪、免訴ニ對シ刑ヲ言渡シタルモノハ前年ト同一ナリ

上告終局被告人ノ處遇

72 上告終局被告人ノ不勾留ト勾留

年次	終局被告人員	不勾留	勾留 十五日以内	勾留 一月以内	勾留 二月以内	勾留 三月以内	勾留 六月以内	勾留 一年以内	勾留 一年以上	勾留 計
大正十五年 昭和元年	3,078	2,734	67	30	97	126	17	7	—	344
大正十四年	3,394	3,059	71	2[illegible]	81	137	25	1	—	335
大正十三年	3,879	3,594	50	17	95	106	14	3	—	285
大正十二年	2,281	2,022	8[illegible]	14	105	16	34	2	—	259
大正十一年	2,655	2,470	4	3	103	67	8	—	—	185

73 勾留取消、勾留執行停止、保釋、責付其他

年次	勾留取消	勾留執行停止 執行停止	勾留執行停止 取消	保釋 許可	保釋 棄却	保釋 取消	責付 責付	責付 取消	接見禁止其他
大正十五年 昭和元年	—	—	—	12	69	—	—	—	—
大正十四年	—	—	—	10	44	—	—	—	—
大正十三年	—	—	—	4	51	—	1	—	—
大正十二年	—	—	—	7	2	—	—	—	—
大正十一年	—	—	—	3	—	—	—	—	—

前表ニ依レハ大正十五年昭和元年ノ上告終局被告人ハ前年ニ比シ三百十六人（九分三厘）ヲ減少シ不勾留三百二十五人（一割〇分六厘）ヲ減少シ勾留九人（二分七厘）ヲ増加シタリ

總數百ニ對スル勾留ト不勾留トノ比例ヲ擧クレハ勾留十三人二分　不勾留八十八人八分ニシテ之ヲ前年ノ比例ニ比スレハ勾留一人三分ヲ増加シ不勾留ハ之ニ反シ一人三分ヲ減少シタリ

勾留期間ノ最モ多數ナルハ三月以内ニシテ之ニ次クハ二月以内ナリ總數百ニ對スル比例ヲ擧クレハ十五日以内十九人五分一月以内八人七分二月以内二十八人二分三月以内三十六人七分六月以内五人一年以内二人ナリ之ヲ前年ニ比スレハ十五日以内一人七分三月以内四人三分六月以内二人四分ヲ各減少シ一月以内二人七分二月以内四人一年以内一人七分ヲ各増加シタリ

保釋ニ付テハ僅少ナルモ年々増加ノ傾向ニアリ

保釋許可ト請求棄却ハ百ニ付テ許可十四人八分　請求棄却八十五人二分ノ比例ニシテ之ヲ前年ニ比スレハ許可三人七分ヲ減少シ請求棄却ハ之ニ反シ三人七分ヲ増加シタリ

保釋保證ノ總金額七百七十圓ニシテ保釋一人ニ付六十四圓十七錢ノ割合ナリ之ヲ前年ニ比スレハ總金額ニ付テ五十圓ヲ減少シ一人平均ニ付テ七圓八十三錢ヲ減少シタリ又保證金ヲ沒取シタルモノ二百五十圓ニシテ之ヲ前年ニ比スレハ二百二十圓（七十三割三分三厘）ヲ増加シタリ

Ⅵ 抗告事件

抗告事件ノ件數ヲ示セハ次表ノ如シ

74 抗告事件ノ總件數

年次	舊受	新受	計	終局	未終局
大正十五年 昭和元年	6	98	104	100	4
大正十四年	2	87	89	83	6
大正十三年	1	85	86	84	2
大正十二年	1	40	41	40	1
大正十一年	—	49	49	48	1

前表ニ依レハ大正十五年昭和元年ハ前年ニ比シ舊受四件新受十一件合計十五件（一割五分六厘）ヲ増加シ終局シタルモノ十七件（一割九分三厘）ヲ増加シ終局セサルモノ二件（三割三分三厘）ヲ減少シタリ

新受事件ニ就キ抗告申立人ヲ區別スレハ檢事ノ申立十件　被告人ノ申立八十件　其他ノ者ノ申立八件ニシテ總數百ニ付テ檢事ノ申立十件二分被告人ノ申立八十一件六分　其ノ他ノ者ノ申立八件二分ナリ之ヲ前年ノ比例ニ比スレハ檢事ノ申立一件三分被告人ノ申立三件五分ヲ各減少シ其ノ他ノ者ノ申立四件八分ヲ増加シタリ

終局區別ヲ擧クレハ原裁判ノ取消又ハ變更十件抗告棄却八十四件　抗告取下六件ニシテ之ヲ前年ニ比スレハ原裁判ノ取消、變更六件　抗告棄却十件　抗告取下一件ヲ各増加シタリ前記終局區別ニ就キ總數百ニ對スル比例ヲ擧クレハ原裁判所ノ取消、變更十件一分　抗告棄却八十三件八分　抗告取下六件一分ナリ

裁判所別ニ就キ抗告事件ノ概要ヲ示セハ地方裁判所四十一件ニシテ　原裁判ノ取消、變更五件抗告棄却三十二件　抗告取下四件ナリ　控訴院二十五件ニシテ原裁判ノ取消、變更四件　抗告棄却十五件　抗告取下二件ナリ　大審院三十七件ニシテ原裁判取消更一件　抗告棄却三十五件ナリ

抗告申立要旨ヲ擧クレハ保釋不許可、豫審終結決定、再審請求棄却決定ニ對スルモノ十件乃至十九件ニシテ其他ハ忌避申立却下、疑義申立却下、累犯加重決定等ニ對スルモノナルモ十件以下ナリ

Ⅶ 大審院ノ特別權限ニ屬スル事件

大審院ノ特別權限ニ屬スル事件ヲ示セハ次表ノ如シ

75　大審院ノ特別權限ニ屬スル公判事件ノ件數、人員

年次	受理件數			終局							未終局	
				件數	人員						件數	人員
	舊受	新受	計		死刑	懲役	禁錮	罪其他無	計			
大正十五年 昭和元年	1	—	1	1	2	—	—	—	2		—	—
大正十四年	—	1	1	—	—	—	—	—	—		1	2
大正十三年	—	1	1	1	1	—	—	—	1		—	—
大正十二年	—	—	—	—	—	—	—	—	—		—	—
大正十一年	—	—	—	—	—	—	—	—	—		—	—

本事件ニ係ルモノハ第一審事件中ニ合算シアリ且ツ事犯僅少ナルヲ以テ累年比較等ノ說明ヲ略ス

Ⅶ　再審事件

再審事件ノ件數ヲ示セハ次表ノ如シ

76　再審事件ノ總件數

年次	舊受	新受	計	終局	未終局
大正十五年 昭和元年	7	42	49	45	4
大正十四年	3	41	44	37	7
大正十三年	1	41	42	39	3
大正十二年	1	23	24	23	1
大正十一年	—	22	22	21	1

前表ニ依レハ大正十五年昭和元年ハ前年ニ比シ舊受四件新受一件　合計五件ヲ增加シ而シテ終局シタルモノ八件ヲ增加シ終局セサルモノ三件ヲ減少シタリ

新受事件ニ就キ再審請求者ノ區別ヲ擧クレハ檢事ノ請求十件　有罪ノ言渡ヲ受ケタル者ノ請求三十一件　其他ノ者ノ請求一件ニシテ總數百ニ對スル比例ヲ擧クレハ檢事ノ請求二十三件八分　受刑者其他ノ請求七十六件二分ナリ之ヲ前年ニ比スレハ檢事ノ請求七件ヲ增加シ受刑者其他ノ請求六件ヲ減少シ各比例ニ付テハ檢事ノ請求十六件四分ヲ增加シ受刑者其他ノ請求ハ之ニ反シ三十六件四分ヲ減少シタリ

終局區別ヲ擧クレハ再審開始十件　請求棄却三十二件　取下其他三件ニシテ之ヲ前年ニ比スレハ再審開始四件ヲ增加シ請求棄却四件ヲ減少シ取下其他ハ前年ト同一ナリ

再審開始ト請求棄却ニ付總數百ニ對スル比例ヲ擧クレハ再審開始二十三件八分　請求棄却七十六件二分ニシテ之ヲ前年ニ比スレハ再審開始六件二分ヲ增加シ請求棄却ハ之ニ反シ六件二分ヲ減少シタリ

再審開始原由及結果ヲ擧クレハ刑事訴訟法第四百八十五條一號ニ由ルモノ一件同條六號ニ由ルモノ九件ニシテ再審判決ノ結果ハ原判決刑ノ言渡ニ對シ無罪、免訴ト爲シタルモノ九件　原判決ヨリ輕キ刑ニ處シタルモノ一件ナリ

各審ニ就キ再審事件ノ概要ヲ示セハ第一審ニ於ケルモノ二十六件　控訴審ニ於ケルモノ十六件　上告審ニ於ケルモノ七件ニシテ之ヲ前年ニ比スレハ一審ニ於ケルモノ三件ヲ減少シ控訴審ニ於ケルモノ五件ヲ增加シ上告審ニ於ケルモノ三件ヲ增加シタリ

猶各審ニ就キ再審請求者及終局ノ區別ヲ示セハ第一審ニ於テハ檢事ノ請求九件　受刑者其ノ他ノ請求十一件ニシテ再審開始八件　請求棄却十二件　取下其他二件ナリ

控訴審ニ於テハ檢事ノ請求一件　受刑者ノ請求十四件ニシテ再審開始二件　請求棄却十三件取下一件ナリ

上告審ニ於テハ受刑者ノ請求七件ニシテ全部請求ヲ棄却セラレタリ

Ⅸ　非常上告事件

非常上告事件ノ件數ヲ示セハ次表ノ如シ

77　非常上告事件ノ總件數

年次	原裁判所	舊受	新受	計	終局			未終局
					原判決破毀	棄却	計	
大正十五年 昭和元年	(長崎區)	—	1	1	1	—	1	—
大正十四年	—	—	—	—	—	—	—	—
大正十三年	(廣島區)	—	1	1	1	—	1	—
大正十二年	(鶴岡區)	—	1	1	1	—	1	—
大正十一年	(若松區)	—	1	1	1	—	1	—

非常上告事件ハ僅少ニシテ前年ハ全ク事件無之大正十五年ハ長崎區裁判所ノ第一審判決ニ係ルモノ一件ノミニシテ破毀理由ハ軍事裁判ニ附スヘキ窃盜罪ナルニ拘ラス通常裁判所ニ於テ審判シタルニ因ルモノナリ

Ⅹ　公訴附帶私訴事件

公訴附帶私訴事件ノ件數ヲ示セハ次表ノ如シ

78　公訴附帶私訴事件ノ總件數

年次	舊受	新受	計	終局	未終局
大正十五年 昭和元年	79	530	609	543	66
大正十四年	117	497	614	535	79
大正十三年	217	598	815	698	117
大正十二年	187	790	977	760	217
大正十一年	149	759	908	721	187

前表ニ依レハ大正十五年昭和元年ハ前年ニ比シ舊受三十八件ヲ減少シ新受三十三件ヲ增加シ合計件數ニ付テ五件ヲ減少シタリ（實數多數ナラサルニ付增減ノ割合ヲ附セス）

終局區別ヲ擧クレハ

原告人ノ全部勝訴	二百三十七件
原告人ノ一部勝訴	七十七件
原告人ノ敗訴	二十一件
和解	十一件
却下	七十二件
抛棄、取下其他	百二十五件

ニシテ之ヲ前年ニ比スレハ原告人ノ全部勝訴五十八件ヲ增加シ原告人ノ一部勝訴八件ヲ減少シ原告人ノ敗訴六件和解十件ヲ各減少シ却下五件ヲ增加シ取下其他三十一件ヲ減少シタリ總數百ニ對スル比例ヲ擧クレハ原告人ノ全部勝訴四十三件六分　原告人ノ一部勝訴十四件二分　原告人ノ敗訴三件九分　和解二件〇分　却下十三件三分　抛棄取下其他二十三件〇分ニシテ之ヲ

前年ニ比スレハ原告人ノ全部勝訴十件一分却下〇件八分ヲ各増加シ原告人ノ一部勝訴一件七分原告人ノ敗訴一件一分　和解一件九分　抛棄取下其他六件二分ヲ各減少シタリ

各審ニ就キ私訴事件ノ概要ヲ示セハ次ノ如シ

第一審ニ係ルモノ舊受四十二件　新受四百三十三件　合計四百七十五件ニシテ原告人ノ勝訴百六十四件　原告人ノ敗訴十四件　和解十一件却下六十一件　抛棄、取下其他七十九件　未終局四十六件ナリ之ヲ前年ニ比スレハ受理總件數ニ付テ三十件ヲ増加シ原告勝訴四十件　原告敗訴四件　和解三件　抛棄、取下其他三十五件ヲ各減少シ却下九件ヲ増加シ未終局ニ付テハ四件ヲ増加シタリ

第一審私訴事件ニ就キ訴訟價額ヲ區別スレハ

百圓以下	四十九件
五百圓以下	八十二件
一千圓以下	六十三件
五千圓以下	百三十五件
一萬圓以下	四十五件
一萬圓以上	五十三件

ニシテ之ヲ前年ニ比スレハ百圓以下二十一件五百圓以下二十一件　一千圓以下十五件　一萬圓以下九件　一萬圓以上七件ヲ各増加シ　五千圓以下十八件ヲ減少シタリ

控訴審ニ係ルモノ舊受二十七件　新受八十一件合計百〇八件ニシテ原告人ノ勝訴三十六件　原告人ノ敗訴六件　却下九件　抛棄、取下其他四十二件未終局十五件ナリ之ヲ前年ニ比スレハ舊受十七件　新受十五件ヲ各減少シ受理總件數ニ付三十二件（二割二分九厘）ヲ減少シタリ而シテ原告人ノ勝訴十二件　却下三件ヲ各減少シ抛棄取下其他二件ヲ増加シ和解ハ前年七件アリシモ本年ハ無之未終局ニ付テハ十二件ヲ減少シタリ

上告審ニ係ルモノ舊受十件　新受十六件合計二十六件ニシテ原告人ノ勝訴十四件　原告人ノ敗訴一件　却下二件　抛棄、取下其他四件未終局五件ナリ之ヲ前年ニ比スレハ舊受三件ヲ増加シ新受七件ヲ減少シ受理總件數ニ付テ四件（一割三分三厘）ヲ減少シタリ而シテ原告人ノ勝訴二件ヲ増加シ原告人ノ敗訴二件ヲ減少シ却下一件ヲ減少シ抛棄、取下其他二件ヲ増加シ未終局ニ付テハ五件ヲ減少シタリ

私訴請求ノ種別ヲ擧クレハ最モ多數ナルハ損害賠償金請求五百五十一件ニシテ全數ノ九割以上ヲ占メ其ノ他比較的多數ナルハ慰藉料請求、謝罪廣告請求、證劵取戻請求九件乃至二十件ナルモ其ノ割合ハ一分五厘乃至三分三厘ニ過キス

XI　刑事訴訟費用

終局事件ニ付證人、鑑定人等ヲ要シタル件數人員及之ニ要シタル費用金額ヲ示セハ次表ノ如シ

79　證人等ヲ要シタル事件數、被告人員及證人等ノ人員

年次		件數	被告人員	證人等ノ人員			
				證人	鑑定人	通事其他	計
大正十五年	豫審	3,852	6,720	40,051	974	69	41,094
	第一審	4,715	6,849	11,444	382	186	12,012
	控訴審	1,430	1,999	3,076	116	33	3,225
	上告審						
	計	9,997	15,568	54,571	1,472	288	56,331
大正十四年		10,262	15,868	54,434	1,446	272	56,152
大正十三年		10,776	13,787	51,962	1,458	207	53,627
大正十二年		8,593	14,987	55,058	1,706	159	56,923
大正十一年		9,182	13,636	53,080	1,768	130	54,978

80　證人、鑑定人等ニ要シタル費用金額

年次		費用總金額	負擔ノ區別	
			國庫負擔	被告人其他ノ負擔
大正十五年	豫審	88,460,960	15,638,420	72,822,540
	第一審	37,225,820	8,837,990	28,387,830
	控訴審	23,035,910	6,187,820	16,898,090
	上告審			
	計	148,772,690	30,664,230	118,108,460
大正十四年		128,501,605	27,598,995	100,902,610
大正十三年		135,450,835	29,294,750	106,156,035
大正十二年		152,204,170	21,701,780	130,502,390
大正十一年		155,239,097	21,256,130	133,982,967

前表ニ依レハ大正十五年昭和元年ハ前年ニ比シ證人、鑑定人等ヲ要シタル件數二百六十五件（二分六厘）同被告人員三百人（一分九厘）ヲ各減少シ而シテ證人ニ付テハ百三十七人（〇分三厘）鑑定人ニ付テハ二十六人（一分八厘）通事其他ニ付テハ十六人（五分九厘）ヲ各増加シ證人、鑑定人等ノ總人員ニ付テハ百七十九人（〇分三厘）ヲ増加シタリ

證人鑑定人等ヲ要シタル事件ノ總數百ニ對スル各審ノ割合ヲ示セハ豫審三十八件五分　第一審四十七件二分　控訴及上告審十四件三分ニシテ之ヲ前年ニ比スレハ豫審一件三分控訴及上告審二件五分ヲ各増加シ第一審三件八分ヲ減少シタリ

各審別終局總件數ニ對スル證人、鑑定人等ヲ要シタル件數ノ割合ヲ示セハ豫審終局總件數三千八百七十六件ニ對シ九割九分四厘　第一審終局總件數二萬九千〇六十七件（略式事件ヲ除ク）ニ對シ一割六分八厘　控訴及上告審終局總件數八千六百件ニ對シ一割六分六厘ニシテ之ヲ前年ノ割合ニ比スレハ豫審〇分一厘第一審〇分八厘ヲ各減少シ控訴及上告審二分五厘ヲ増加シタリ

訴訟費用ノ總金額ハ前年ニ比シ國庫負擔三千〇六十五圓二十三錢五厘（一割一分一厘）被告人其他ノ負擔一萬七千二百〇五圓八十五錢（一割七分）ヲ各増加シ總金額ニ付テ二萬〇二百七十一圓〇八錢五厘（一割五分八厘）ヲ増加シタリ

各審ニ於ケル費用ノ割合ハ豫審五割九分五厘　第一審二割五分　控訴及上告審一割五分五厘ニシテ之ヲ前年ニ比スレハ豫審〇分一厘　控訴及上告審〇分七厘ヲ各増加シ第一審〇分八厘ヲ減少シタリ

國庫負擔ト被告人其他ノ負擔ノ割合ヲ示セハ國庫負擔二割〇分六厘　被告人其他ノ負擔七割九

分四厘ニシテ之レヲ前年ニ比スレハ國庫負擔〇分九厘ヲ減少シ被告人其他ノ負擔ハ之ニ反シ〇分九厘ヲ增加シタリ

XII 確定裁判

裁判ノ確定ハ翌年ニ亙ルモノアリ又前年ノ事件ニシテ本年ニ至リ確定スルモノアリ依之犯罪觀察ニ付テハ一審ト異ル所アルモ確定受刑者ノ觀察ニ付テハ必要資料トスルニ足ルヘシ

本統計ハ確定科刑ヲ掲載セサルモ刑ノ執行ニ付テハ別ニ行刑統計ニ於テ示ス所アルニ依リ受刑ノ大體ハ之ニ就テ見ルヘシ

大正十五年昭和元年ニ於テ確定裁判ヲ經タル被告總人員十五萬三千〇十人ニシテ第一審ニ於テ確定シタルモノ十四萬四千四百八十八人　控訴審ニ於テ確定シタルモノ五千七百人　上告審ニ於テ確定シタルモノ二千八百二十二人ニシテ之ヲ前年ニ比スレハ第一審ニ於テ確定シタルモノ二千六百九十一人（一割八分三厘）　控訴審ニ於テ確定シタルモノ四百五十人（七分三厘）　上告審ニ於テ確定シタルモノ二百九十一人（九分三厘）ヲ各減少シ總人員ニ付テ三千四百三十三人（二分二厘）ヲ減少シタリ

確定總人員ノ體性ヲ區別スレハ男十四萬二千〇七十五人　女一萬〇三百人ニシテ法人ニ係ルモノ六百三十五人ナリ之ヲ前年ニ比スレハ男四千三百四十一人ヲ減少シ女二百七十四人ヲ增加シ法人ニ係ルモノハ前年マテハ代表者ニ依リタルヲ以テ比較スルヲ得ス

總數百ニ對スル體性別比例ヲ擧クレハ男九十三人二分　女六人八分ニシテ之ヲ前年ニ比スレハ男〇人四分ヲ減少シ女ハ之ニ反シ〇人四分ヲ增加シタリ

刑ノ言渡ニ係ルモノ總人員十五萬二千〇八十五人ニシテ男十四萬一千百八十九人　女一萬〇二百六十七人　法人六百二十九人ナリ總人員及男女別人員ニ付前年ニ比スレハ總人員ニ付二千九百十九人（一分九厘）ノ減少ニシテ男三千八百五十九人（二分五厘）ヲ減少シ女三百十一人（三分一厘）ヲ增加シタリ

無罪、免訴及刑ノ免除ノ總人員九百二十五人ニシテ男八百八十六人　女三十三人　法人六人ナリ總人員及男女別人員ニ付前年ニ比スレハ總人員ニ付五百十三人（三割五分七厘）ノ減少ニシテ男四百八十二人（三割五分二厘）女三十七人（五割一分四厘）ヲ各減少シタリ

各審ニ於ケル確定ニ付總數百ニ對スル比例ヲ擧クレハ第一審ニ於テ定確シタルモノ九十四件五分　控訴審ニ於テ確定シタルモノ三件七分　上告審ニ於テ確定シタルモノ一件八分ナリ之ヲ前年ニ比スレハ第一審ニ於テ確定シタルモノ〇件四分ヲ增加シ　控訴審ニ於テ確定シタルモノ〇件二分　上告審ニ於テ確定シタルモノ〇件二分ヲ各減少シタリ

各審別確定人員ヲ示セハ次表ノ如シ

81 各審別確定總人員

年次		確定總人員			第一審確定			控訴審確定			上告審確定		
		刑ノ言渡	無罪免訴及刑ノ免除	計	刑ノ言渡	無罪免訴及刑ノ免除	計	刑ノ言渡	無罪免訴及刑ノ免除	計	刑ノ言渡	無罪免訴及刑ノ免除	計
大正十五年昭和元年	男	141,189	886	142,075	133,075	741	133,816	5,355	137	5,492	2,759	8	2,767
	女	10,267	33	10,300	10,008	29	10,037	204	4	208	55	—	55
	法人	629	6	635	629	6	635	—	—	—	—	—	—
	計	152,085	925	153,010	143,712	776	144,488	5,559	141	5,700	2,814	8	2,822
大正十四年		155,004	1,438	156,442	146,310	869	147,179	5,677	473	6,150	3,017	96	3,113
大正十三年		149,971	1,228	151,199	140,263	806	141,069	6,526	353	6,879	3,182	69	3,251
大正十二年		127,157	1,209	128,366	120,925	75	121,683	4,132	446	4,578	2,100	5	2,105
大正十一年		115,488	1,261	116,749	103,622	737	109,359	4,424	504	4,928	2,442	20	2,462

前表ニ依リ大正十五年昭和元年ヲ前年ニ比スレハ第一審ニ於テ確定シタルモノ刑ノ言渡二千五百九十八人（一分八厘）無罪、免訴及刑ノ免除九十三人（一割二分）ヲ各減少シ總人員ニ付テ二千六百九十一人（一割八分三厘）ヲ減少シタリ而シテ第一審裁判確定事件中刑ノ言渡ニ付テハ通常裁判ニ依ルモノ二萬八千百〇二人　略式命令ニ依ルモノ十四萬三千七百十二人ニシテ通常裁判ニ依ルモノ　一割九分五厘　略式命令ニ依ルモノ八割〇分五厘ノ割合ナリ之ヲ前年ニ比スレハ通常裁判ニ依ルモノ三千八百四十四人（一割二分）ヲ減少シ略式命令ニ依ルモノ一千二百四十六人（一分一厘）ヲ增加シ通常裁判ト略式命令トノ割合ニ付テハ通常裁判二分三厘ヲ減少シ略式命令ハ之ニ反シ二分三厘ヲ增加シタリ又控訴取下ニ係ルモノ一千二百十九人ニシテ之ヲ前年ニ比スレハ五十一人（四分）ヲ減少シタリ

控訴審ニ於テ確定シタルモノハ前年ニ比シ刑ノ言渡百十八人（二分一厘）無罪、免訴及刑ノ免除三百三十二人（七割〇分二厘）ヲ各減少シ總人員ニ付テ四百五十人（七分三厘）ヲ減少シタリ而シテ控訴裁判確定事件中被告事件ニ付更ニ判決ヲ爲シタルモノ五千四百十七人　控訴ヲ棄却シタルモノ三人　上告取下ニ係ルモノ二百八十人ニシテ之ヲ前年ニ比スレハ被告事件ニ付更ニ判決ヲ爲シタルモノ四百三十四人（七分四厘）控訴ヲ棄却シタルモノ三人（五割）上告取下ニ係ルモノ十三人（四分四厘）ヲ各減少シタリ

上告審ニ於テ確定シタルモノハ前年ニ比シ刑ノ言渡二百〇三人（六分七厘）無罪、免訴及刑ノ免除八十八人（九分二厘）ヲ各減少シ總人員ニ付テ二百九十一人（九分三厘）ヲ減少シタリ而

シテ上告裁判確定事件中原判決ヲ破毀シ被告事件ニ付更ニ判決ヲ爲シタルモノ二百二十二人上告ヲ棄却シタルモノ二千六百人ニシテ之ヲ前年ニ比スレハ被告事件ニ付更ニ判決ヲ爲シタルモノ八十人（二割六分五厘）上告ヲ棄却シタルモノ二百十一人（七分五厘）ヲ各減少シタリ刑法犯及特別法犯ノ區別ニ依リ確定被告人ノ罪名ヲ示セハ次表ノ如シ

82 罪名別 確定裁判ヲ經タル刑法犯ノ人員

刑法犯罪名別	大正十五年 昭和元年			大正十四年			大正十三年		大正十二年			大正十一年		
	刑ノ言渡	無罪、免訴及刑ノ免除	計	刑ノ言渡	無罪、免訴及刑ノ免除	計	刑ノ言渡	無罪、免訴及刑ノ免除	計	刑ノ言渡	無罪、免訴及刑ノ免除	計	刑ノ言渡	無罪、免訴及刑ノ免除	計
皇室ニ對スル罪	16	—	16	6	—	6	15	—	15	6	—	6	2	—	2
公務ノ執行ヲ妨害スル罪	20	5	205	265	8	273	200	14	214	175	8	183	114	3	117
逃走ノ罪	25	—	25	39	—	39	79	1	80	52	—	52	37	—	37
犯人藏匿及證據湮滅ノ罪	24	1	25	17	3	20	21	1	22	23	—	23	35	2	37
脅擾ノ罪	495	19	514	487	26	513	405	10	415	232	8	240	154	13	167
放火ノ罪	594	28	622	509	26	535	392	13	405	380	18	398	368	19	387
失火ノ罪	3,159	15	3,174	3,141	22	3,163	3,041	13	3,054	2,711	13	2,724	3,150	31	3,181
溢水及水利ニ關スル罪	62	1	63	56	7	63	97	2	99	12	—	12	19	—	19
往來ヲ妨害スル罪	178	1	179	176	3	179	162	1	163	149	3	152	120	2	122
住居ヲ侵ス罪	1,232	3	1,235	1,061	21	1,082	985	7	992	848	5	853	963	4	967
秘密ヲ犯ス罪	4	—	4	2	—	2	4	—	4	3	—	3	7	—	7
阿片煙ニ關スル罪	29	1	30	35	—	35	29	—	29	13	—	13	36	—	36
飲料水ニ關スル罪	27	1	28	17	—	17	7	—	7	11	—	11	11	—	11
通貨僞造ノ罪	41	—	41	16	—	16	29	2	31	39	—	39	17	—	17
文書僞造ノ罪	934	19	953	907	30	937	861	22	883	955	34	989	912	43	955
有價證券僞造ノ罪	332	10	342	336	9	345	241	2	243	245	1	246	327	13	340
印章僞造ノ罪	20	—	20	41	1	42	33	—	33	21	2	23	27	2	29
僞證ノ罪	172	16	188	123	22	145	140	12	152	134	16	150	106	19	125
誣告ノ罪	53	1	54	58	6	64	47	10	57	54	5	59	68	10	78
猥褻、姦淫及重婚ノ罪	592	4	596	610	13	623	565	4	569	469	118	587	406	104	510
賭博及富籤ニ關スル罪	61,625	76	61,701	61,565	78	61,643	52,655	63	52,718	48,605	98	48,703	46,244	102	46,346
禮拜所及墳墓ニ關スル罪	54	—	54	61	1	62	53	1	54	65	1	66	59	3	62
瀆職ノ罪	311	12	323	420	37	457	376	12	388	337	10	347	371	5	376
以上國家及公ノ秩序ニ關スル罪 計	70,179	213	70,392	69,948	313	70,261	60,437	190	60,627	55,539	340	55,879	53,553	375	53,928
殺人ノ罪	944	18	962	966	21	987	982	22	1,004	942	21	963	748	36	784
傷害ノ罪	8,617	54	8,671	8,398	80	8,478	7,559	41	7,600	6,861	86	6,947	6,348	65	6,413
過失傷害ノ罪	2,454	29	2,883	2,159	42	2,201	1,933	16	1,954	1,649	40	1,689	524	44	568
墮胎ノ罪	396	6	402	168	1	169	235	4	239	265	14	279	262	7	269
遺棄ノ罪	13	—	13	30	—	30	12	—	12	7	—	7	14	—	14
逮捕及監禁ノ罪	39	—	39	38	—	38	34	9	43	30	4	34	24	5	29
脅迫ノ罪	410	2	412	423	10	433	348	11	359	248	13	261	210	10	220
略取及誘拐ノ罪	206	10	216	192	3	195	129	3	132	95	8	103	94	11	105
名譽ニ對スル罪	147	8	155	153	4	157	148	2	150	126	31	157	85	24	109
信用及業務ニ對スル罪	37	1	38	33	4	37	10	1	11	30	5	35	23	1	24
以上人ニ對スル罪 計	13,663	128	13,791	12,560	165	12,725	11,395	109	11,504	10,253	222	10,475	8,332	203	8,535
竊盜ノ罪	11,875	26	11,901	12,477	42	12,519	11,434	50	11,534	9,210	57	9,267	10,432	54	10,486
强盜ノ罪	523	4	527	559	12	571	385	22	407	314	8	322	333	3	336
詐欺ノ罪	4,483	130	4,613	4,114	160	4,274	3,879	109	3,988	3,544	180	3,724	3,508	140	3,648
恐喝ノ罪	798	39	837	777	49	826	635	18	653	417	32	449	326	19	345
横領ノ罪	2,422	27	2,449	2,553	55	2,608	2,337	31	2,368	2,817	51	2,868	2,935	50	2,985
贓物ニ關スル罪	406	12	418	463	15	478	378	5	383	316	14	330	394	23	417
毀棄及隱匿ノ罪	166	7	173	166	2	168	166	1	167	159	10	169	137	69	206
以上財產ニ對スル罪 計	20,673	245	20,918	21,109	335	21,444	19,264	236	19,500	16,777	352	17,129	18,065	358	18,423
合計	104,515	586	105,101	103,617	813	104,430	91,096	535	91,631	82,569	914	83,483	79,950	936	80,886

前表ニ依レハ大正十五年昭和元年中確定裁判ヲ經タル刑法犯ハ刑ノ言渡十萬四千五百十五人　無罪、免訴及刑ノ免除五百八十六人　總人員十萬五千百〇一人ニシテ之ヲ前年ニ比スレハ刑ノ言渡八百九十八人（〇分九厘）ヲ增加シ無罪、免訴及刑ノ免除二百二十七人（二割七分九厘）ヲ減少シ總人員ニ付テ六百七十一人（〇分六厘）ヲ增加シタリ

刑ノ言渡ニ付テ體性ヲ區別スレハ男九萬七千四百七十二人　女七千〇四十三人ニシテ之ヲ前年ニ比スレハ男五百八十七人（〇分六厘）女三百十一人（四分六厘）ヲ各增加シタリ總數百ニ對スル體性別比例ヲ擧クレハ男九十三人三分　女六人七分ニシテ之ヲ前年ニ比スレハ男〇人二分ヲ減少シ女ハ之ニ反シ〇人二分ヲ增加シタリ

罪質ヲ大別スレハ國家及公ノ秩序ニ對スル罪七萬〇三百九十二人內男六萬四千三百五十八人女六千〇三十四人　人ニ對スル罪一萬三千七百九十一人內男一萬三千百六十四人　女六百二十七人　財產ニ對スル罪二萬〇九百十八人內男二萬〇五百二十四人　女三百九十四人ナリ之ヲ前年ニ比スレハ國家及公ノ秩序ニ對スル罪百三十一人（〇分三厘）　人ニ對スル罪一千〇六十六人（八分四厘）ヲ各增加シ財產ニ對スル罪五百二十六人（二分五厘）ヲ減少シタリ

猶罪質ニ就キ總數百ニ對スル體性別比例ヲ擧クレハ國家及公ノ秩序ニ對スル罪ニ付テハ男九十一人四分　女八人六分　人ニ對スル罪ニ付テハ男九十五人五分　女四人五分　財產ニ對スル罪ニ付テハ男九十八人一分　女一人九分ニシテ之ヲ前年ニ比スレハ國家及公ノ秩序ニ對スル罪ニ付テハ男〇人三分ヲ減少シ女ハ之ニ反シ〇人三分ヲ增加シ　人ニ對スル罪ニ付テハ男〇人五分ヲ減少シ女ハ之ニ反シ〇人五分ヲ增加シ　財產ニ對スル罪ニ付テハ男〇人一分ヲ增加シ女ハ之ニ反シ〇人一分ヲ減少シタリ

人口ニ對スル刑法犯有罪確定總人員ノ比例ヲ擧クレハ現住人口十萬ニ付百七十五人三分ニシテ之ヲ前年ノ比例ニ比較スレハ二人四分ヲ增加シタリ

人口ハ第四十五統計年鑑所載大正十四年國勢調查ノ現住人口　59.940.326人トス

83 罪名別　確定裁判ヲ經タル特別法犯ノ人員

特別法犯	大正十五年 昭和元年 刑ノ言渡	無罪免訴刑ノ免除	計	大正十四年 刑ノ言渡	無罪免訴刑ノ免除	計	大正十三年 刑ノ言渡	無罪免訴刑ノ免除	計	大正十二年 刑ノ言渡	無罪免訴刑ノ免除	計	大正十一年 刑ノ言渡	無罪免訴刑ノ免除	計
租稅、專賣ニ關ス	2,822	17	2,839	3,075	2	3,077	2,178	9	2,187	2,093	6	2,099	2,186	12	2,198
通信、運輸、電氣ニ關ス	5,103	38	5,141	4,577	36	4,613	4,367	22	4,389	3,162	17	3,179	1,891	12	1,903

特別法犯	大正十五年 昭和元年 刑ノ言渡	無罪免訴刑ノ免除	計	大正十四年 刑ノ言渡	無罪免訴刑ノ免除	計	大正十三年 刑ノ言渡	無罪免訴刑ノ免除	計	大正十二年 刑ノ言渡	無罪免訴刑ノ免除	計	大正十一年 刑ノ言渡	無罪免訴刑ノ免除	計
商事、產業ニ關ス	12,283	43	12,326	11,537	93	11,630	11,154	79	11,233	11,180	88	11,268	12,387	110	12,497
衛生ニ關ス	7,227	18	7,245	7,179	17	7,196	6,594	16	6,610	5,734	21	5,755	5,686	22	5,703
警察、著作、出版新聞紙ニ關ス	7,397	152	7,549	7,029	188	7,217	6,246	159	6,405	5,778	43	5,821	5,490	110	5,600
軍事ニ關ス	5,394	6	5,400	5,302	7	5,309	6,277	9	6,286	5,531	16	5,547	2,785	12	2,797
議員選擧ニ關ス	1,855	9	1,864	6,973	195	7,168	17,258	352	17,610	6,948	19	6,967	692	39	731
廳府縣令其他	5,489	56	5,545	5,715	87	5,802	4,801	47	4,848	4,162	85	4,247	4,421	8	4,429
計	47,570	339	47,909	51,387	625	52,012	58,875	693	59,568	44,588	295	44,883	35,538	325	35,863

前表ニ依レハ大正十五年昭和元年中確定裁判ヲ經タル特別法犯ハ刑ノ言渡四萬七千五百七十人無罪、免訴及刑ノ免除三百三十九人總人員四萬七千九百〇九人ニシテ之ヲ前年ニ比スレハ刑ノ言渡三千八百十七人（七分四厘）無罪、免訴及刑ノ免除二百八十六人（四割五分八厘）ヲ各減少シ總人員ニ付テ四千百〇三人（七分九厘）ヲ減少シタリ

刑ノ言渡ニ付テハ男四萬三千七百十七人　女三千二百二十四人　法人六百二十九人ナリ之ヲ前年ニ比スレハ男四千四百四十六人（九分二厘）ヲ減少シ女ハ前年ト同數ニシテ法人ニ係ルモノハ前年マテハ代表者ニ依リタルヲ以テ比較スルヲ得ス總數百ニ對スル體性別比例ヲ擧クレハ男九十三人一分　女六人九分ニシテ之ヲ前年ニ比スレハ男〇人六分ヲ減少シ女ハ之ニ反シ〇人六分ヲ增加シタリ

罪質別ニ就テ見ルニ最モ多數ナルハ商事產業ニ關スルモノニシテ之ニ次クハ警察、著作、出版新聞紙ニ關スルモノナリ之ヲ前年ニ比スレハ租稅、專賣ニ關スルモノ二百三十八人（七分七厘）議員選擧ニ關スルモノ五千三百〇四人（七割四分）廳府縣令其他二百五十七人（四分四厘）ヲ各減少シ通信、運輸、電氣ニ關スルモノ五百二十八人（一割一分四厘）商事、產業ニ關スルモノ六百九十六人（六分）衛生ニ關スルモノ四十九人（〇分七厘）警察、著作、出版、新聞紙ニ關スルモノ三百三十二人（四分六厘）軍事ニ關スルモノ九十一人（一分七厘）ヲ各增加シタリ而シテ議員選擧ニ關スルモノ多數ニ減少シタルハ衆議院議員選擧違反五百三十八人（七割五分）市會議員選擧違反五千五百五十八人（九割一分）ヲ減少シタルニ因ル但シ府縣會議員選擧ニ付テハ七百五十一人（三十七割三分）ヲ增加シタリ

猶罪質別ニ就キ總數百ニ對スル比例ヲ擧クレハ租稅、專賣ニ關スルモノ五人九分通信、運輸、

電氣ニ關スルモノ十人七分商事、產業、ニ關スルモノ十五人七分警察、著作、出版、新聞紙ニ關スルモノ十五人八分軍事ニ關スルモノ十一人三分議員選擧ニ關スルモノ三人九分廳府縣令其他ニ關スルモノ十一人六分ニシテ之ヲ前年ニ比スレハ通信、運輸、電氣ニ關スルモノ一人八分商事、產業ニ關スルモノ三人三分衞生ニ關スルモノ〇人三分警察、著作、出版、新聞紙ニ關スルモノ一人九分軍事ニ關スルモノ一人一分廳府縣令其他ニ關スルモノ〇人五分ヲ各增加シ議員選擧ニ關スルモノ九人九分ヲ減少シ租稅、專賣ニ關スルモノハ前年ト同一比例ナリ

人口ニ對スル特別法犯有罪確定總人員ノ比例ヲ擧クレハ現住人口十萬ニ付七十九人四分ニシテ之ヲ前年ニ比スレハ七人四分ヲ減少シタリ

XIII 刑ノ執行猶豫及本刑通算未決勾留

刑ノ執行猶豫及刑ノ執行猶豫取消人員ヲ示セハ次表ノ如シ

84 刑ノ執行猶豫及執行猶豫取消總人員

年次	刑ノ執行猶豫總人員	職權ニ因ルモノ	檢事ノ請求ニ因ルモノ	執行猶豫取消人員
大正十五年 昭和元年	4,853	4,497	361	259
大正十四年	4,580	4,278	302	229
大正十三年	4,227	3,932	295	175
大正十二年	3,880	3,513	367	155
大正十一年	3,473	3,165	308	118

前表ニ依レハ大正十五年昭和元年ハ前年ニ比シ刑ノ執行猶豫ヲ爲シタルモノ二百七十八人（六分一厘）ヲ增加シ執行猶豫ヲ取消シタルモノ三十人（一割三分）ヲ增加シタリ

刑ノ執行猶豫ニ付テハ職權ニ因ルモノ四千四百九十七人檢事ノ請求ニ因ルモノ三百六十一人ニシテ之ヲ前年ニ比スレハ職權ニ因ルモノ二百七十八人（六分一厘）檢事ノ請求ニ因ルモノ五十九人（一割九分四厘）ヲ各增加シタリ

職權ニ因ルモノト檢事ノ請求ニ因ルモノトノ總數百ニ對スル比例ヲ擧クレハ職權ニ因ルモノ九十二人六分檢事ノ請求ニ因ルモノ七人四分ニシテ之ヲ前年ニ比スレハ職權ニ因ルモノ〇人八分ヲ減少シ檢事ノ請求ニ因ルモノハ之ニ反シ〇人八分ヲ增加シタリ

刑ノ執行猶豫ヲ爲シタル刑期ヲ區別スレハ

懲役、禁錮	六月以下	二千七百〇八人
	一年以下	一千五百三十八人
	二年以下	六百十二人

ニシテ之ヲ前年ニ比スレハ六月以下百六十四人一年以下六十一人　二年以下五十三人ヲ各增加シタリ

前記刑期ニ付總數百ニ對スル比例ヲ擧クレハ六月以下五十五人七分　一年以下三十一人七分二年以下十二人六分ニシテ之ヲ前年ニ比スレハ六月以下〇人一分　二年以下〇人四分ヲ各增加シ一年以下〇人五分ヲ減少シタリ

刑ノ執行猶豫ヲ爲シタル猶豫期間ヲ區別スレハ

二年未滿	五十七人
三年未滿	七百〇七人
四年未滿	三千三百四十一人
五年未滿	七百五十三人

ニシテ之ヲ前年ニ比スレハ二年未滿二十四人三年未滿四十五人　四年未滿百八十二人　五年未滿二十七人ヲ各增加シタリ

前記猶豫期間ニ付總數百ニ對スル比例ヲ擧クレハ二年未滿一人二分　三年未滿十四人五分　四年未滿六十八人八分　五年未滿十五人五分ニシテ之ヲ前年ニ比スレハ二年未滿〇人五分ヲ增加シ四年未滿〇人二分　五年未滿〇人三分ヲ各減少シ三年未滿ハ前年ト同一ナリ

各審ニ於ケル刑ノ執行猶豫ヲ區別スレハ第一審三千七百四十五人　控訴審一千〇五十九人　上告審五十四人ニシテ第一審七割七分一厘　控訴審二割一分八厘　上告審一分一厘ノ割合ナリ之ヲ前年ニ比スレハ第一審三百四十五人（一割〇分一厘）ヲ增加シ控訴審六十五人（五分八厘）上告審二人（三分六厘）ヲ各減少シ其ノ割合ニ付テハ第一審二分八厘ヲ增加シ控訴審二分七厘上告審〇分一厘ヲ各減少シタリ

控訴院管轄別ニ就キ刑ノ執行猶豫人員ヲ擧クレハ

東京控訴院管內	一千九百〇三人
大阪控訴院管內	六百八十一人
名古屋控訴院管內	四百九十七人
廣島控訴院管內	四百二十八人
長崎控訴院管內	六百〇一人
宮城控訴院管內	四百七十四人
札幌控訴院管內	二百二十人

ニシテ之ヲ前年ニ比スレハ東京控訴院管內三人大阪控訴院管內三十六人　名古屋控訴院管內百三十一人　長崎控訴院管內六十八人　宮城控訴院管內七十五人　札幌控訴院管內三人ヲ各增加シ廣島控訴院管內三十六人ヲ減少シタリ

大審院ニ於テハ刑ノ執行猶豫ヲ爲シタルモノ五十四人ニシテ前年ニ比シ二人ヲ減少セリ

刑ノ執行猶豫ヲ取消シタルモノ二百五十九人ニシテ執行猶豫百人ニ付取消五人三分三厘ノ割合ナリ之ヲ前年ニ比スレハ三十人（一割三分）ヲ增加シ猶豫總人員ニ對スル割合ニ付テハ〇人三分三厘ヲ增加シタリ

刑ノ執行猶豫取消理由ヲ擧クレハ執行猶豫期間內更ニ罪ヲ犯シ刑ニ處セラレタルモノ二百五十八人執行猶豫言渡前他ノ罪ニ付刑ニ處セラレタルコトノ發覺シタルモノ一人ニシテ之ヲ前年ニ比スレハ執行猶豫期間內更ニ罪ヲ犯シ刑ニ處セラレタルモノ三十二人ヲ增加シ執行猶豫言渡前他ノ罪ニ付刑ニ處セラレタルコトノ發覺シタルモノ二人ヲ減少シタリ

85 罪名別 刑ノ執行猶豫及執行猶豫

罪名	刑ノ執行猶豫 大正十五年 昭和元年 第一審	控訴審	上告審	計	大正十四年	大正十三年	大正十二年	大正十一年
刑法犯								
皇室ニ對スル罪	1	—	—	1	—	—	—	—
公務ノ執行ヲ妨害スル罪	39	21	—	60	55	70	60	23
逃走ノ罪	—	—	—	—	—	2	1	—
犯人藏匿及證憑湮滅ノ罪	3	—	—	3	1	4	4	1
騷擾ノ罪	121	26	1	148	159	124	150	70
放火ノ罪	61	15	1	77	64	46	42	39
溢水及水利ニ關スル罪	—	1	—	1	—	1	1	—
往來ヲ妨害スル罪	16	4	—	20	23	12	14	9
住居ヲ侵ス罪	31	8	—	39	32	24	10	17
秘密ヲ侵ス罪	—	—	—	—	—	—	—	—
阿片煙ニ關スル罪	2	—	—	2	8	6	1	2
飲料水ニ關スル罪	2	3	—	5	—	1	3	—
通貨僞造ノ罪	2	—	—	2	6	2	3	1
文書僞造ノ罪	164	30	1	195	173	176	202	187
有價證券僞造ノ罪	29	45	1	75	86	65	84	8[illegible]
印章僞造ノ罪	12	1	—	13	20	5	12	11
僞證ノ罪	52	14	—	66	88	70	72	53
誣告ノ罪	15	3	—	18	15	18	19	25
猥褻及姦淫ノ罪	23	5	3	31	27	28	36	23
賭博及富籤ニ關スル罪	19	17	1	37	53	30	45	44
禮拜所及墳墓ニ關スル罪	13	—	—	13	14	10	23	18
瀆職ノ罪	30	26	2	58	66	36	74	67
殺人ノ罪	239	25	7	271	250	331	261	170
傷害ノ罪	287	81	4	372	339	334	281	192
過失傷害ノ罪	—	3	—	3	8	6	4	2
墮胎ノ罪	310	14	—	324	130	182	170	152
遺棄ノ罪	8	2	—	10	13	7	2	11
逮捕及監禁ノ罪	14	6	—	20	23	3	15	18
脅迫ノ罪	37	19	—	56	47	43	42	22
略取及誘拐ノ罪	32	2	—	34	22	8	11	7
名譽ニ對スル罪	—	—	—	—	2	1	—	—
信用及業務ニ對スル罪	10	1	—	11	1	—	2	6
竊盜ノ罪	716	184	6	906	928	929	835	742
强盜ノ罪	14	3	1	18	29	6	2	16
詐欺及恐喝ノ罪	630	253	16	899	828	701	530	611
横領ノ罪	452	176	3	631	612	494	474	433
贓物ニ關スル罪	102	29	1	132	158	120	111	120
毀棄及隱匿ノ罪	20	2	—	22	26	24	9	16
計	3,506	1,019	48	4,573	4,306	3,949	3,655	3,190
特別法犯								
森林法	159	12	—	171	126	159	130	185
モルヒネコカイン及其鹽類取締規程	7	6	2	15	10	2	3	4
治安警察法	4	—	—	4	25	13	6	47
治安維持令	—	—	—	—	1	4	—	—
暴力行爲等取締規程	27	6	—	33	—	—	—	—
陸軍刑法	11	1	—	12	10	7	4	3
衆議院議員選擧法	7	4	4	15	21	25	—	2
府縣會議員選擧罰則	1	—	—	1	21	27	16	1
其他	23	11	—	34	60	41	66	41
計	239	40	6	285	274	278	225	283
合計	3,745	1,059	54	4,858	4,580	4,227	3,880	3,473

取消總人員

刑ノ執行猶豫取消 大正十五年 昭和元年	大正十四年	大正十三年	大正十二年	大正十一年
—	—	—	—	—
3	1	2	4	—
—	—	—	—	1
—	—	—	—	—
2	—	1	2	1
—	1	—	—	1
—	—	—	3	—
1	2	—	1	—
—	—	—	—	—
1	—	—	—	—
—	—	—	—	—
—	—	—	—	—
4	7	2	3	2
2	5	2	2	—
—	—	—	—	—
—	1	—	—	—
—	—	1	—	—
2	1	—	—	—
3	1	1	—	3
—	—	—	—	—
—	—	—	—	—
—	—	—	—	—
3	1	—	—	—
13	8	4	3	1
—	—	—	—	—
2	—	3	1	1
—	—	—	—	—
—	—	—	—	—
1	—	1	—	—
—	1	—	1	—
—	—	—	—	—
—	—	—	—	—
116	119	86	94	68
1	—	—	—	—
64	50	48	20	23
36	25	16	20	13
1	3	2	—	1
—	—	—	—	—
255	226	169	154	115
1	1	3	—	1
—	—	—	—	—
1	—	3	—	—
—	—	—	—	—
—	—	—	—	—
—	—	—	—	—
—	—	—	—	—
2	2	—	1	—
4	3	6	1	1
259	229	175	155	116

前表ニ依レハ最モ多數ナルハ竊盜罪ニシテ之ニ次クハ詐欺罪、恐喝罪、横領罪ニシテ是等ハ年々多數ナリ其ノ他比較的多數ナルハ傷害罪、墮胎罪、殺人罪、文書僞造罪、騷擾罪等ニシテ特別法犯ニ付テハ最モ多數ナルハ森林法違反ニシテ之ニ次クハ暴力行爲等取締規定違反ニシテ其ノ他比較的多數ナルハ衆議院議員選擧法違反ナリ

本刑ニ通算シタル未決勾留日數

被告事件ノ未決中ニ於ケル勾留ヲ本刑ニ算入シタル被告人員ヲ示セハ次表ノ如シ

86 本刑ニ通算シタル未決勾留人員

年次		懲役	禁錮	罰金拘留科料	計
大正十五年昭和元年	判決	3,128	62	74	3,264
	法定	1,157	1	60	1,218
	計	4,285	63	134	4,482
大正十四年	判決	2,240	95	97	2,432
	法定	1,061	6	39	1,106
	計	3,301	101	136	3,538
大正十三年	判決	1,917	81	20	2,018
	法定	1,094	6	67	1,167
	計	3,011	87	87	3,185
大正十二年	判決	1,515	14	9	1,538
大正十一年	判決	1,413	15	22	1,450

前表ニ依レハ大正十五年昭和元年ハ未決勾留ヲ通算シタル被告總人員四千四百八十二人ニシテ之ヲ前年

ニ比スレハ九百四十四人（二割六分七厘）ヲ增加シタリ猶之ヲ刑事訴訟法改正前ニ比スレハ二千九百四十四人ノ增加ニシテ約三倍ニ近ク增加シタリ　本刑ニ就テ區別スレハ懲役刑四千二百八十五人　禁錮刑六十三人　罰金其他ノ刑百三十四人ニシテ總數百ニ對スル比例ヲ擧クレハ懲役刑九十五人六分　禁錮刑一人四分　罰金其他ノ刑三人ノ比例ナリ之ヲ前年ニ比スレハ懲役刑九百八十四人ヲ增加シ禁錮刑三十八人罰金其他ノ刑二人ヲ各減少シ本刑別比例ニ付テハ懲役刑二人三分ヲ增加シ禁錮刑一人四分罰金其他ノ刑〇人八分ヲ各減少シタリ

判決ニ因ル通算ト法定ニ因ル通算トヲ區別スレハ判決ニ因ルモノ三千二百六十四人　法定ニ因ルモノ一千二百十八人ニシテ總數百ニ對スル比例ヲ擧クレハ判決ニ因ルモノ七十二人八分　法定ニ因ルモノ二十七人二分ナリ之ヲ前年ニ比スレハ判決ニ因ルモノ八百三十二人（三割四分）法定ニ因ルモノ百十二人(一割)ヲ各增加シ總數百ニ對スル比例ニ付テハ判決ニ因ルモノ四人一分ヲ增加シ法定ニ因ルモノハ之ニ反シ四人一分ヲ減少シタリ

本刑ニ通算シタル未決勾留ノ日數ヲ區別スレハ五日以內百四十三人　十五日以內六百〇四人　一月以內一千三百五十六人　二月以內一千二百七十人　三月以內四百九十九人　四月以內二百六十八人　五月以內百四十八人　六月以內五十一人　八月以內七十五人　十月以內四十六人　一年以內八人　一年以上十四人ニシテ之ヲ前年ニ比スレハ五月以內二十三人十五日以內二百七十三人一月以內三百〇五人二月以內二百〇四人三月以內三十三人四月以內十六人五月以內四十人八月以內四十三人十月以內十一人一年以上六人ヲ各增加シ六月以內八人一年以內二人ヲ各減少シタリ總數百ニ對スル各期間ノ比例ヲ擧クレハ五日以內三人二分　十五日以內十三人五分　一月以內三十人三分　二月以內二十八人　三月以內十一人一分　四月以內六人〇分　五月以內三人三分　六月以內一人一分　八月以內一人七分　十月以內一人〇分　一年以內〇人二分　一年以上〇人三分ニシテ最モ多數ナルハ一月以內ニシテ之ニ次クハ二月以內十五日以內三月以內ノ順序ナリ之ヲ前年ニ比スレハ十五日以內三人六分ヲ增加シ三月以內二人一分　二月以內一人八分ヲ各減少シ其ノ他ハ增減僅少ナルヲ以テ之ヲ略ス

各審ニ就テ區別スレハ第一審ニ於ケルモノ二千〇四十八人控訴審ニ於ケルモノ二千三百四十五人（判決一千百七十人法定一千百七十五人）上告審ニ於ケルモノ八十九人（判決四十六人法定四十三人）ニシテ總數百ニ對スル比例ヲ擧クレハ第一審ニ於ケルモノ四十五人七分控訴審ニ於ケルモノ五十二人三分上告審ニ於ケルモノ二人ナリ之ヲ前年ニ比スレハ第一審ニ於ケルモノ六百四十人（四割五分五厘）控訴審ニ於ケルモノ二百七十八人（一割三分四厘）上告審ニ於ケルモノ二十六人（四割一分三厘）ヲ各增加シ總數百ニ對スル比例ニ付テハ第一審ニ於ケルモノ五人九分上告審ニ於ケルモノ〇人二分ヲ各增加シ控訴審ニ於ケルモノ六人一分ヲ減少シタリ

XIV　外國人ニ係ル犯罪事件

第一審終局事件中外國人ニ係ル被告人員ヲ示セハ次表ノ如シ

87　終局別　外國人ニ係ル第一審被告人員

年次	第一審終局被告人員	有罪 死刑	懲役 無期	懲役 有期	禁錮 無期	禁錮 有期	罰金	勾留	科料	計	無罪免訴刑ノ免除	其他
大正十五年	144	—	—	113	—	—	27	—	1	141	3	—
昭和元年												
大正十四年	215	1	—	103	—	—	104	—	7	215	—	—
大正十三年	92	—	—	55	—	1	32	—	2	90	1	1
大正十二年	106	—	—	65	—	—	31	—	10	106	—	—
大正十一年	80	—	—	37	—	—	24	—	18	79	1	—

前表ニ依リ大正十五年昭和元年ヲ前年ニ比スレハ死刑ハ前年一人アルモ本年ハ無之有期懲役十人（九分三厘）ヲ增加シ罰金七十七人（七割四分）科料六人（八割五分七厘）ヲ各減少シ有罪總人員ニ付テ七十四人（三割四分四厘）ヲ減少シ罪無免訴及刑ノ免除ハ本年三人ナルモ前年ニ無之終局總人員ニ付テ七十一人（三割三分）ヲ減少シタリ地方別概況ヲ述フレハ最モ多數ナルハ東京區、樺太地方各二十二人ニシテ之ニ次クハ大阪區十五人和歌山區十四人神戸區十三人京都區十人ノ順序ニシテ其ノ他ハ長崎、名古屋等ナルモ十人未滿ナリ國籍別人員ヲ示セハ次表ノ如シ

88　國籍別　外國人ニ係ル第一審終局被告人員

年次	國籍別 中華民國	英吉利	亞米利加	露西亞	獨逸	印度	彼斯	ルーマニヤ	諾威
大正十五年	142	1	1	—	—	—	—	—	—
昭和元年									
大正十四年	211	1	1	1	—	1	—	—	—
大正十三年	84	—	1	2	—	—	4	1	—
大正十二年	103	—	1	—	1	—	—	—	1
大正十一年	73	2	4	—	1	—	—	—	—

前表ニ依レハ大正十五年昭和元年ニ於ケル第一審終局被告人中外國人ニ係ルモノハ大部分ハ中華民國人ニシテ其ノ他ハ英、米國人各一人ナリ

犯罪種別ヲ略述スレハ刑法犯百三十五人　特別法犯九人ニシテ刑法犯ニ付テハ竊盜罪五十八人ニシテ全數ノ三分ノ一人以上ヲ占メ阿片煙ニ關スル罪、騷擾罪、賭博罪十六人乃至十七人ニシテ全數ノ八分ノ一ヲ占メ其ノ他ハ傷害罪、强盜罪、詐欺罪、恐喝罪、横領罪等ナリ特別法犯ニ付テハ阿片法違反三人　關稅法違反二人　煙草專賣法、警察犯處罰令、要塞地帶法、軍機保護法違反各一人ナリ

附　言

以上略述シタル刑事事件ノ各審別總件數　審理期間別件數　處刑別人員　未終局被告人ノ地方別　犯罪ノ基本行爲ノ箇數　有罪總人員及特殊犯人ノ累年比較並人口十萬ニ對スル有罪被告人ノ比例等ニ就テハ次表ヲ見ルヘシ

1　事件別總件數

種別	年次	受理件數 舊受	受理件數 新受	受理件數 計	終局	未終局	總數百ニ對スル比例 終局	總數百ニ對スル比例 未終局
搜査	昭和元年	5,425	370,629	376,054	371,572	4,482	99	1
	大正十四年	4,575	360,875	365,450	360,025	5,425	93	2
	同　十三年	4,451	320,470	324,921	320,346	4,575	99	1
	同　十二年	3,253	300,206	303,459	299,008	4,451	99	1
	同　十一年	3,173	279,642	282,815	279,493	3,322	99	1
豫審	昭和元年	660	3,959	4,619	3,876	743	84	16
	大正十四年	573	3,926	4,499	3,839	660	85	15
	同　十三年	470	3,651	4,121	3,548	573	86	14
	同　十二年	487	3,723	4,210	3,740	470	89	11
	同　十一年	525	3,566	4,091	3,586	505	88	12
略式	昭和元年	587	67,193	67,780	66,932	848	99	1
	大正十四年	537	65,148	65,685	65,098	587	99	1
	同　十三年	1,470	57,917	59,387	58,850	537	99	1
	同　十二年	1,540	54,552	56,092	54,622	1,470	97	3
	同　十一年	1,200	49,907	51,107	49,567	1,540	97	3
通常第一審	昭和元年	2,202	29,107	31,309	29,067	2,242	93	7
	大正十四年	2,211	29,776	31,987	29,785	2,202	93	7
	同　十三年	1,854	27,802	29,656	27,445	2,211	92	8
	同　十二年	3,499	27,899	31,398	27,184	4,214	87	13
	同　十一年	3,856	27,541	31,397	27,898	3,499	89	11
控訴	昭和元年	879	6,411	7,290	6,429	861	88	12
	大正十四年	887	6,438	7,325	6,446	879	88	12
	同　十三年	1,071	6,859	7,930	7,043	887	89	11
	同　十二年	1,006	6,562	7,568	6,378	1,190	84	16
	同　十一年	992	6,777	7,769	6,732	1,037	87	13
上告	昭和元年	451	2,097	2,548	2,171	377	85	15
	大正十四年	434	2,149	2,583	2,132	451	83	17
	同　十三年	482	2,400	2,882	2,448	434	85	15
	同　十二年	283	2,139	2,422	1,940	482	80	20
	同　十一年	335	2,190	2,525	2,242	283	89	11
抗告	昭和元年	6	98	104	100	4	96	4
	大正十四年	2	87	89	83	6	93	7
	同　十三年	1	85	86	84	2	98	2
	同　十二年	1	40	41	40	1	98	2
	同　十一年	—	49	49	48	1	98	2
再審	昭和元年	7	42	49	45	4	92	8
	大正十四年	3	41	44	37	7	84	16
	同　十三年	1	41	42	39	3	93	7
	同　十二年	1	23	24	23	1	96	4
	同　十一年	—	22	22	21	1	96	4
非常上告	昭和元年	—	1	1	1	—	100	—
	大正十四年	—	—	—	—	—	—	—
	同　十三年	—	—	—	—	—	—	—
總計	昭和元年	10,217	479,537	489,754	480,193	9,561	98	2
	大正十四年	9,222	468,440	477,662	467,445	10,217	98	2
	同　十三年	9,800	419,225	429,025	419,803	9,222	98	2
	同　十二年	10,070	395,144	405,214	392,935	12,279	97	3
	同　十一年	10,031	369,694	379,775	369,587	10,188	97	3

備　考(1)略式事件ハ請求ラ受ケタル全部ヲ計上シ通常裁判ニ移リタルモノヲ包含セルニヨリ次表ノ終局審理期間ノ件數ニ符合セス
(2)非常上告事件ハ大正十二年以前ハ普通上告審ニ合算セリ
(3)昭和元年トアルハ大正十五年及昭和元年ノ略記ナリ以下同シ

2 終局事件ノ審理期間

種別	年次	終局件數	審理期間 十五日以内	一月以内	二月以内	三月以内	六月以内	六月以上	總數百ニ對スル比例 十五日以内	一月以内	二月以内	三月以内	六月以内	六月以上
捜査	昭和元年	371,572	290,148	49,144	19,069	7,191	4,806	1,214	79	13	5	2	1	0
	大正十四年	360,025	282,421	47,071	18,402	6,771	4,335	1,025	79	13	5	2	1	0
	同 十三年	320,346	252,745	39,104	17,189	6,405	4,045	858	80	12	5	2	1	0
	同 十二年	299,008	248,515	29,925	12,592	4,203	3,248	525	83	10	4	2	1	0
	同 十一年	279,493	238,715	24,785	9,867	3,321	2,374	431	85	9	4	1	1	0
豫審	昭和元年	3,876	363	968	1,199	538	580	228	9	25	31	14	15	6
	大正十四年	3,839	357	929	1,233	546	573	201	10	24	32	14	15	5
	同 十三年	3,543	474	938	1,059	447	420	160	12	28	30	13	12	5
	同 十二年	3,740	536	976	1,126	521	447	134	14	26	30	14	12	4
	同 十一年	3,586	486	977	1,004	522	439	158	14	27	28	15	12	4
略式	昭和元年	64,778	62,006	2,128	591	45	7	—	96	3	1	0	0	0
	大正十四年	63,024	61,097	1,487	368	60	11	1	97	2	1	0	0	0
	同 十三年	56,680	53,655	1,902	917	136	35	35	95	3	2	0	0	0
	同 十二年	51,957	44,693	3,533	1,361	875	1,298	197	86	7	3	2	2	0
	同 十一年	47,265	42,967	3,213	748	186	136	15	91	7	2	0	0	0
通常第一審	昭和元年	29,067	14,124	7,970	4,895	1,074	741	263	49	27	17	4	2	1
	大正十四年	29,785	15,127	7,920	4,570	1,151	733	234	51	27	15	4	2	1
	同 十三年	27,445	14,865	6,767	3,895	994	621	303	51	25	17	4	2	1
	同 十二年	27,184	12,690	7,709	4,290	1,120	869	506	47	28	16	4	3	2
	同 十一年	27,898	14,944	7,502	3,600	958	655	239	54	27	13	3	2	1
控訴	昭和元年	6,429	1,209	1,850	1,793	702	617	258	19	29	28	11	9	4
	大正十四年	6,446	1,284	1,627	1,764	764	615	392	20	25	27	12	10	6
	同 十三年	7,043	1,431	1,948	1,884	773	615	392	19	28	27	11	9	6
	同 十二年	6,378	1,593	1,754	1,494	615	560	362	25	27	23	10	9	6
	同 十一年	6,732	1,936	1,907	1,572	565	494	253	29	28	23	9	7	4
上告	昭和元年	2,171	99	44	716	1,073	172	67	5	2	33	49	8	3
	大正十四年	2,132	90	40	683	1,052	212	55	4	2	32	49	10	3
	同 十三年	2,448	119	47	972	1,123	154	28	5	2	40	46	6	1
	同 十二年	1,940	125	52	904	609	236	14	6	3	47	31	12	1
	同 十一年	2,242	159	116	1,024	842	93	8	7	5	46	38	4	0
抗告	昭和元年	100	31	38	19	8	2	2	31	38	19	8	2	2
	大正十四年	83	31	33	14	2	3	—	38	39	17	2	4	—
	同 十三年	84	44	20	11	1	8	—	52	24	13	1	10	—
	同 十二年	40	19	10	5	5	1	—	47	25	13	13	2	—
	同 十一年	48	21	16	5	5	1	—	44	34	10	10	2	—
再審	昭和元年	45	9	13	12	2	9	—	20	29	27	4	20	—
	大正十四年	37	5	12	11	1	7	1	13	32	30	3	19	3
	同 十三年	39	7	10	9	4	7	2	18	26	23	10	18	5
	同 十二年	23	6	16	1	—	—	—	26	70	4	—	—	—
	同 十一年	21	12	8	1	—	—	—	57	38	5	—	—	—
非常上告	昭和元年	1	1	—	—	—	—	—	100	—	—	—	—	—
	大正十四年	—	—	—	—	—	—	—	—	—	—	—	—	—
	同 十三年	—	—	—	—	—	—	—	—	—	—	—	—	—
總計	昭和元年	478,039	367,990	62,155	28,294	10,634	6,934	2,032	77	13	6	2	2	0
	大正十四年	465,371	360,412	59,119	27,045	10,347	6,489	1,959	78	13	6	2	1	0
	同 十三年	417,633	323,340	50,786	25,936	9,888	5,905	1,778	79	12	6	2	1	0
	同 十二年	390,270	308,177	43,975	21,773	7,948	6,659	1,738	79	11	6	2	2	0
	同 十一年	367,285	299,240	38,524	17,821	6,399	4,192	1,109	81	11	5	2	1	0

備考 (1) 略式事件ハ正式裁判ノ請求ナキモノノミヲ計上シタルニヨリ前表事件別件數ニ符合セス

(2) 非常上告事件ハ大正十二年以前ハ上告審ニ合算セリ

3 處刑別及無罪其他ノ人員

種別		年次	被告人員	處刑別 死刑	自由刑	財産刑	計	無罪、免訴ノ免際	現住人口十萬ニ對スル被告人員ノ比例
第一審判決	刑法犯	昭和元年	32,670	25	28,172	3,957	32,154	516	55
		大正十四年	33,512	29	28,447	4,494	32,970	542	56
		同 十三年	30,338	17	25,503	4,286	29,806	532	51
		同 十二年	30,391	—	24,524	5,129	29,653	738	52
		同 十一年	30,993	38	25,054	5,192	30,284	709	54
	特別法犯	昭和元年	4,406	—	1,250	2,811	4,061	345	7
		大正十四年	5,315	—	1,293	3,603	4,896	419	9
		同 十三年	9,169	—	1,669	6,857	8,526	643	15
		同 十二年	6,762	—	1,038	5,294	6,332	430	12
		同 十一年	4,882	—	922	3,602	4,524	358	8
	計	昭和元年	37,076	25	29,422	6,768	36,215	861	62
		大正十四年	38,827	29	29,740	8,097	37,866	961	65
		同 十三年	39,507	17	27,172	11,143	38,332	1,175	66
		同 十二年	37,153	—	25,562	10,423	35,985	1,168	64
		同 十一年	35,875	38	25,976	8,794	34,808	1,067	62
略式命令	刑法犯	昭和元年	72,220	—	—	72,220	72,220	—	120
		大正十四年	68,666	—	—	68,666	68,666	—	115
		同 十三年	58,844	—	—	58,844	58,844	—	99
		同 十二年	54,230	—	—	54,230	54,230	—	92
		同 十一年	50,048	—	—	50,048	50,048	—	87
	特別法犯	昭和元年	43,390	—	—	43,390	43,390	—	72
		大正十四年	45,698	—	—	45,698	45,698	—	76
		同 十三年	49,061	—	—	49,061	49,061	—	83
		同 十二年	39,524	—	—	39,524	39,524	—	67
		同 十一年	31,583	—	—	31,583	31,583	—	55
	計	昭和元年	115,610	—	—	115,610	115,610	—	193
		大正十四年	114,364	—	—	114,364	114,364	—	191
		同 十三年	107,905	—	—	107,905	107,905	—	182
		同 十二年	93,754	—	—	93,754	93,754	—	159
		同 十一年	81,631	—	—	81,631	81,631	—	142
違警罪即決	刑法犯	昭和元年	214	—	—	214	214	—	0
		大正十四年	124	—	—	124	124	—	0
		同 十三年	89	—	1	87	88	1	0
		同 十二年	45	—	6	35	41	4	0
		同 十一年	98	—	—	95	95	3	0
	特別法犯	昭和元年	685,294	—	100,188	568,262	668,450	16,844	1,143
		大正十四年	632,416	—	89,575	495,250	584,825	47,591	1,055
		同 十三年	528,036	—	70,355	407,413	477,768	50,268	890
		同 十二年	419,093	—	50,481	348,249	398,730	20,363	715
		同 十一年	454,372	—	53,401	390,834	444,235	10,137	786
	計	昭和元年	685,508	—	100,188	568,476	668,664	16,844	1,144
		大正十四年	632,540	—	89,575	495,374	584,949	47,591	1,055
		同 十三年	528,125	—	70,356	407,500	477,856	50,269	890
		同 十二年	419,138	—	50,487	348,284	398,771	20,367	715
		同 十一年	454,470	—	53,401	390,929	444,330	10,140	786
總計		昭和元年	838,194	25	129,610	690,854	820,489	17,705	1,398
		大正十四年	785,731	29	119,315	617,835	737,179	48,552	1,311
		同 十三年	675,537	17	97,528	526,548	624,093	51,444	1,138
		同 十二年	550,045	—	76,049	452,461	528,510	21,535	938
		同 十一年	571,976	38	79,377	481,354	560,769	11,207	990

4 地方裁判所管轄別未終局被告總人員

昭和元年十二月末日現在

地方別＼事件別	未終局總人員 刑法犯 男	女	計	特別法犯 男	女	計	合計	通常第一審事件 刑法犯 男	女	計	特別法犯 男	女	計	刑事訴訟法第五二 刑法犯 男	女	計
東京地方管内	888	7	895	160	7	167	1,062	768	7	775	20	1	21	—	—	—
横濱地方管内	313	2	315	3	—	3	318	313	2	315	2	—	2	—	—	—
浦和地方管内	33	3	36	1	—	1	37	31	3	34	1	—	1	—	—	—
千葉地方管内	27	1	28	—	—	—	28	27	1	28	—	—	—	—	—	—
水戸地方管内	63	2	65	6	—	6	71	37	2	39	3	—	3	—	—	—
宇都宮地方管内	22	—	22	6	—	6	28	21	—	21	—	—	—	—	—	—
前橋地方管内	27	1	28	2	—	2	30	19	1	20	—	—	—	—	—	—
靜岡地方管内	80	2	82	10	—	10	92	55	2	57	3	—	3	—	—	—
甲府地方管内	58	1	59	10	—	10	69	31	1	32	—	—	—	—	—	—
長野地方管内	210	1	211	5	—	5	216	174	1	175	—	—	—	—	—	—
新潟地方管内	152	3	155	1	—	1	156	143	1	144	—	—	—	—	—	—
合計	1,873	23	1,896	204	7	211	2,107	1,619	21	1,640	29	1	30	—	—	—
京都地方管内	148	3	151	67	1	68	219	106	3	109	39	—	39	—	—	—
大阪地方管内	310	29	339	90	11	101	440	183	26	209	20	2	22	—	—	—
神戸地方管内	190	6	196	42	—	42	238	132	2	134	19	—	19	—	—	—
奈良地方管内	17	—	17	3	—	3	20	16	—	16	—	—	—	—	—	—
大津地方管内	20	—	20	—	—	—	20	18	—	18	—	—	—	—	—	—
和歌山地方管内	49	—	49	24	—	24	73	34	—	34	10	—	10	—	—	—
德島地方管内	37	3	40	4	1	5	45	20	1	21	—	—	—	—	—	—
高松地方管内	17	—	17	5	2	7	24	17	—	17	3	—	3	—	—	—
高知地方管内	38	1	39	9	—	9	48	37	1	38	—	—	—	—	—	—
合計	826	42	868	244	15	259	1,127	563	33	596	91	2	93	—	—	—
名古屋地方管内	200	7	207	52	2	54	261	112	4	116	4	—	4	3	—	3
安濃津地方管内	42	2	44	38	1	39	83	39	2	41	4	—	4	—	—	—
岐阜地方管内	70	2	72	14	—	14	86	41	—	41	4	—	4	—	—	—
福井地方管内	4	1	5	4	—	4	9	2	1	3	—	—	—	—	—	—
金澤地方管内	17	—	17	12	—	12	29	14	—	14	1	—	1	—	—	—
富山地方管内	12	—	12	6	1	7	19	8	—	8	3	—	3	—	—	—
合計	345	12	357	126	4	130	487	216	7	223	16	—	16	3	—	3
廣島地方管内	98	3	101	35	1	36	137	76	1	77	—	—	—	—	—	—
山口地方管内	30	—	30	4	—	4	34	26	—	26	3	—	3	—	—	—
岡山地方管内	327	28	355	84	5	89	444	120	9	129	8	—	8	6	2	8
鳥取地方管内	26	5	31	17	5	22	53	20	—	20	1	—	1	—	—	—
松江地方管内	21	6	27	1	—	1	28	20	5	25	—	—	—	—	—	—
松山地方管内	26	4	30	3	—	3	33	25	2	27	—	—	—	—	—	—
合計	528	46	574	144	11	155	729	287	17	304	12	—	12	6	2	8
長崎地方管内	60	1	61	13	—	13	74	59	1	60	6	—	6	—	—	—
佐賀地方管内	22	—	22	13	1	14	36	20	—	20	—	—	—	—	—	—
福岡地方管内	179	9	188	19	1	20	208	103	5	108	2	—	2	—	—	—
大分地方管内	39	—	39	4	—	4	43	37	—	37	—	—	—	1	—	1
熊本地方管内	45	2	47	6	—	6	53	37	2	39	—	—	—	—	—	—
鹿兒島地方管内	38	1	39	5	—	5	44	33	1	34	—	—	—	—	—	—
宮崎地方管内	34	1	35	9	—	9	44	33	—	33	1	—	1	—	1	1
那覇地方管内	23	1	24	4	—	4	28	22	1	23	2	—	2	—	—	—
合計	440	15	455	73	2	75	530	344	10	354	11	—	11	1	1	2
仙臺地方管内	57	1	58	6	—	6	64	56	1	57	2	—	2	—	—	—
福島地方管内	34	1	35	16	3	19	54	32	1	33	3	—	3	—	—	—
山形地方管内	16	—	16	2	—	2	18	16	—	16	2	—	2	—	—	—
盛岡地方管内	17	1	18	1	—	1	19	7	1	8	—	—	—	—	—	—
秋田地方管内	51	1	52	37	1	38	90	45	—	45	37	—	37	—	—	—
青森地方管内	12	6	18	8	1	9	27	10	1	11	—	—	—	—	—	—
合計	187	10	197	70	5	75	272	166	4	170	44	—	44	—	—	—
札幌地方管内	30	1	31	23	1	24	55	24	1	25	7	—	7	—	—	—
函館地方管内	19	2	21	—	1	1	22	18	2	20	—	1	1	—	—	—
旭川地方管内	86	2	88	16	1	17	105	86	—	86	14	—	14	—	—	—
釧路地方管内	14	—	14	—	—	—	14	13	—	13	—	—	—	—	—	—
樺太地方管内	23	1	24	2	—	2	26	21	1	22	2	—	2	—	—	—
合計	172	6	178	41	3	44	222	162	4	166	23	1	24	—	—	—
總計	4,371	154	4,525	902	47	949	5,474	3,357	96	3,453	226	4	230	10	3	13

五條ニ依ル事件 特別法犯 男	女	計	略式命令ニ對スル正式裁判事件 刑法犯 男	女	計	特別法犯 男	女	計	違警罪即決ニ對スル正式裁判事件 刑法犯 男	女	計	特別法犯 男	女	計	略式事件 刑法犯 男	女	計	特別法犯 男	女	計
—	—	—	10	—	10	9	—	9	—	—	—	21	6	27	110	—	110	110	—	110
1	—	1	—	—	—	—	—	—	—	—	—	—	—	—	—	—	—	—	—	—
—	—	—	2	—	2	—	—	—	—	—	—	—	—	—	—	—	—	—	—	—
—	—	—	—	—	—	—	—	—	—	—	—	—	—	—	—	—	—	—	—	—
—	—	—	4	—	4	3	—	3	—	—	—	—	—	—	22	—	22	—	—	—
—	—	—	1	—	1	—	—	—	—	—	—	2	—	2	—	—	—	4	—	4
—	—	—	—	—	—	—	—	—	—	—	—	2	—	2	8	—	8	—	—	—
—	—	—	25	—	25	6	—	6	—	—	—	1	—	1	—	—	—	—	—	—
—	—	—	1	—	1	1	—	1	—	—	—	1	—	1	26	—	26	8	—	8
1	—	1	35	—	35	2	—	2	—	—	—	—	—	—	1	—	1	2	—	2
—	—	—	3	—	3	—	—	—	—	—	—	—	—	—	6	2	8	1	—	1
2	—	2	81	—	81	21	—	21	—	—	—	27	6	33	173	2	175	125	—	125
—	—	—	4	—	4	3	—	3	—	—	—	3	1	4	38	—	38	22	—	22
1	—	1	5	—	5	1	1	2	—	—	—	—	—	—	122	3	125	68	8	76
—	—	—	2	—	2	1	—	1	—	—	—	1	—	1	56	4	60	21	—	21
—	—	—	1	—	1	2	—	2	—	—	—	—	—	—	—	—	—	1	—	1
—	—	—	2	—	2	—	—	—	—	—	—	—	—	—	—	—	—	—	—	—
—	—	—	1	—	1	—	—	—	—	—	—	—	—	—	14	—	14	14	—	14
—	—	—	2	—	2	1	—	1	—	—	—	1	—	1	15	2	17	2	1	3
—	—	—	—	—	—	1	—	1	—	—	—	1	2	3	—	—	—	—	—	—
—	—	—	1	—	1	5	—	5	—	—	—	—	—	—	—	—	—	4	—	4
1	—	1	18	—	18	14	1	15	—	—	—	6	3	9	245	9	254	132	9	141
—	—	—	7	—	7	5	—	5	—	—	—	2	—	2	78	3	81	41	2	43
—	—	—	—	—	—	19	1	20	—	—	—	—	—	—	3	—	3	15	—	15
—	—	—	2	—	2	1	—	1	—	—	—	1	—	1	27	2	29	8	—	8
—	—	—	2	—	2	4	—	4	—	—	—	—	—	—	—	—	—	—	—	—
10	—	10	1	—	1	—	—	—	—	—	—	—	—	—	2	—	2	1	—	1
—	—	—	2	—	2	—	—	—	—	—	—	—	—	—	2	—	2	3	1	4
10	—	10	14	—	14	29	1	30	—	—	—	3	—	3	112	5	117	68	3	71
—	—	—	4	—	4	17	—	17	—	—	—	—	—	—	18	2	20	18	1	19
—	—	—	4	—	4	1	—	1	—	—	—	—	—	—	—	—	—	—	—	—
2	—	2	10	1	11	3	—	3	1	—	1	—	—	—	190	16	206	71	5	76
—	—	—	1	—	1	—	—	—	—	—	—	—	—	—	5	5	10	16	5	21
—	—	—	—	—	—	—	—	—	—	—	—	—	—	—	1	1	2	1	—	1
2	—	2	—	—	—	—	—	—	—	—	—	—	—	—	1	2	3	1	—	1
4	—	4	19	1	20	21	—	21	1	—	1	—	—	—	215	26	241	107	11	118
—	—	—	1	—	1	—	—	—	—	—	—	—	—	—	—	—	—	7	—	7
—	—	—	—	—	—	—	—	—	—	—	—	—	—	—	2	—	2	13	1	14
—	—	—	21	—	21	—	—	—	—	—	—	—	—	—	55	4	59	17	1	18
—	—	—	—	—	—	3	—	3	—	—	—	1	—	1	1	—	1	—	—	—
1	—	1	—	—	—	1	—	1	—	—	—	1	—	1	8	—	8	3	—	3
—	—	—	1	—	1	3	—	3	—	—	—	—	—	—	4	—	4	2	—	2
2	—	2	—	—	—	1	—	1	—	—	—	—	—	—	1	—	1	5	—	5
—	—	—	1	—	1	1	—	1	—	—	—	—	—	—	—	—	—	1	—	1
3	—	3	24	—	24	9	—	9	—	—	—	2	—	2	71	4	75	48	2	50
1	—	1	1	—	1	—	—	—	—	—	—	—	—	—	—	—	—	3	—	3
—	—	—	—	—	—	—	1	1	—	—	—	—	—	—	2	—	2	13	2	15
—	—	—	—	—	—	—	—	—	—	—	—	—	—	—	—	—	—	—	—	—
—	—	—	1	—	1	—	—	—	—	—	—	—	—	—	9	—	9	1	—	1
—	—	—	6	1	7	—	1	1	—	—	—	—	—	—	—	—	—	—	—	—
2	—	2	2	—	2	—	—	—	—	—	—	—	—	—	—	5	5	6	1	7
3	—	3	10	1	11	—	2	2	—	—	—	—	—	—	11	5	16	23	3	26
—	—	—	1	—	1	—	—	—	—	—	—	1	1	2	5	—	5	15	—	15
—	—	—	1	—	1	—	—	—	—	—	—	—	—	—	—	—	—	—	—	—
—	—	—	—	2	2	2	—	2	—	—	—	—	1	1	—	—	—	—	—	—
—	—	—	1	—	1	—	—	—	—	—	—	—	—	—	—	—	—	—	—	—
—	—	—	2	—	2	—	—	—	—	—	—	—	—	—	—	—	—	—	—	—
—	—	—	5	2	7	2	—	2	—	—	—	1	2	3	5	—	5	15	—	15
23	—	23	171	4	175	96	4	100	1	—	1	39	11	50	832	51	883	518	28	546

5 罪名別犯罪行爲ノ個數

大正十五年 昭和元年 第一審

罪名	有罪總人員	犯罪基本行爲ノ個數	處斷罪		併合罪		牽連犯		連續犯	
			單獨犯	共同犯	單獨犯	共同犯	單獨犯	共同犯	單獨犯	共同犯
皇室ニ對スル罪	11	16	7	2	—	—	—	—	7	—
公務ノ執行ヲ妨害スル罪	153	245	95	16	59	10	35	16	11	3
逃走ノ罪	32	96	31	—	57	3	2	—	3	—
犯人藏匿及證憑湮滅ノ罪	27	27	15	5	4	1	1	—	1	—
騷擾ノ罪	504	35	1	29	—	2	—	2	—	1
放火ノ罪	582	694	529	16	23	1	6	—	118	1
失火ノ罪	3,171	3,102	3,049	47	4	—	2	—	—	—
溢水及水利ニ關スル罪	77	15	10	3	1	—	—	1	—	—
往來ヲ妨害ルス罪	171	156	112	19	5	—	4	3	2	11
住居ヲ侵ス罪	1,230	8,952	1,013	73	260	9	3,311	174	3,987	125
秘密ヲ侵ス罪	3	3	3	—	—	—	—	—	—	—
阿片煙ニ關スル罪	25	26	20	3	3	—	—	—	—	—
飲料水ニ關スル罪	28	31	19	3	2	—	1	—	5	1
通貨僞造ノ罪	43	379	21	7	2	—	79	2	266	2
文書僞造ノ罪	790	10,007	523	101	444	49	2,733	331	5,326	500
有價證券僞造ノ罪	269	1,517	137	39	44	14	375	86	658	164
印章僞造ノ罪	18	179	11	2	15	1	55	6	32	57
僞證ノ罪	144	102	44	36	2	3	—	—	13	4
誣告ノ罪	58	85	49	4	8	1	—	—	18	5
猥褻、姦淫及重婚ノ罪	585	601	382	82	18	3	7	—	75	34
賭博及富籤ニ關スル罪	62,318	21,180	117	16,109	5	260	—	9	55	4,625
禮拜所及墳墓ニ關スル罪	55	94	43	4	29	5	2	—	10	1
瀆職ノ罪	282	309	91	46	47	7	3	1	60	54
殺人ノ罪	930	996	843	37	37	1	3	—	74	1
傷害ノ罪	8,758	7,607	6,276	824	239	28	19	6	189	26
過失傷害ノ罪	2,863	2,798	2,722	62	8	—	5	1	—	—
墮胎ノ罪	418	334	75	75	14	4	—	—	72	94
遺棄ノ罪	10	12	10	—	1	—	—	—	—	1
逮捕及監禁ノ罪	30	40	11	6	6	5	1	5	1	5
脅迫ノ罪	415	582	318	23	149	12	16	1	58	5
略取及誘拐ノ罪	202	227	103	37	3	2	9	32	35	1
名譽ニ對スル罪	169	179	130	20	3	5	1	1	17	2
信用及業務ニ對スル罪	45	40	12	9	9	—	2	5	—	3
竊盜ノ罪	11,686	51,007	10,583	402	1,691	30	222	14	36,444	1,621
强盜ノ罪	490	747	348	60	54	—	10	5	247	23
詐欺ノ罪	4,110	46,145	3,245	303	2,192	53	395	71	16,966	22,915
恐喝ノ罪	798	1,096	402	134	103	29	—	3	324	101
横領ノ罪	2,930	13,449	2,045	102	2,265	35	48	3	8,496	455
贓物ニ關スル罪	377	1,651	290	25	117	18	4	—	1,112	85
毀棄及隱匿ノ罪	167	266	118	12	82	12	16	7	16	3
計	104,374	175,027	33,858	18,782	8,005	603	7,357	785	74,698	30,929
大正十四年	101,636	155,104	33,048	18,885	9,027	488	7,246	524	76,631	9,255
大正十三年	88,650	137,592	29,522	16,619	8,359	468	6,018	531	69,723	6,352
大正十二年	83,883	116,344	27,900	15,897	8,087	623	7,978	1,432	47,474	6,953
大正十一年	80,332	114,258	28,719	15,147	8,959	536	6,189	1,580	47,791	5,337

備考 犯罪行爲ハ大正七年ヨリ統計シタルモノニシテ牽連關係又ハ過失罪ニ共犯アル等疑義アルモ材料ノ示ス處ニ從ヒ其ノ儘統計ス

6 刑法犯有罪總人員及累犯者ノ累年比較

年次	有罪總人員	男	女	有罪人員中累犯者	人口十萬ニ對スル比例	
					有罪人員	累犯者人員
	人	人	人	人	人	人
明治十五年	75,857	70,244	5,613	10,091	206.7	27.5
同十六年	105,844	97,665	8,179	17,308	285.9	46.8
同十七年	98,265	90,541	7,724	17,698	262.4	47.3
同十八年	109,359	99,475	9,884	23,188	288.8	61.2
同十九年	102,418	93,168	9,250	27,519	268.5	72.1
五年平均	98,349	90,219	8,130	19,161	262.7	51.2
明治二十年	84,094	76,000	8,094	25,220	215.2	64.6
同二十一年	73,278	66,028	7,250	22,147	185.0	55.9
同二十二年	88,986	80,939	8,047	22,358	222.1	55.8
同二十三年	140,528	127,922	12,606	33,411	347.4	82.6
同二十四年	157,678	143,620	14,058	40,457	387.2	99.4
五年平均	108,913	98,902	10,011	28,719	272.4	71.8
明治二十五年	170,133	154,596	15,537	44,734	414.1	108.9
同二十六年	175,618	159,182	16,436	47,786	424.3	115.5
同二十七年	185,803	168,587	17,216	49,706	444.4	118.9
同二十八年	166,530	150,654	15,876	44,459	394.0	105.4
同二十九年	168,048	153,005	15,043	42,837	393.5	100.3
五年平均	173,227	157,205	16,022	45,924	413.9	109.7
明治三十年	174,690	158,804	15,886	45,157	404.6	104.5
同三十一年	167,508	151,754	15,754	43,296	382.3	98.9
同三十二年	133,721	122,184	11,537	33,247	302.1	75.1
同三十三年	131,200	120,434	10,766	32,747	292.7	73.1
同三十四年	130,296	119,691	10,605	33,329	286.7	73.3
五年平均	147,523	134,613	12,910	37,556	333.0	84.8
明治三十五年	125,126	115,156	9,970	33,631	271.8	73.0
同三十六年	105,374	97,701	7,673	35,194	225.5	75.3
同三十七年	88,458	82,228	6,230	33,113	187.3	70.2
同三十八年	67,550	62,775	4,775	28,424	141.7	59.6
同三十九年	71,242	66,012	5,230	30,729	147.9	93.8
五年平均	91,549	84,774	6,775	32,218	194.1	58.3
明治四十年	69,092	64,109	4,983	29,305	141.5	60.0
同四十一年	70,496	65,005	5,491	31,438	142.2	63.4
同四十二年	93,316	84,222	9,094	27,880	185.7	55.5
同四十三年	106,179	95,302	10,877	28,690	203.2	56.3
同四十四年	115,978	104,357	11,621	30,459	220.3	58.9
五年平均	91,012	82,599	8,413	29,554	181.0	58.8
大正元年	116,262	105,347	10,915	33,389	221.4	63.6
同二年	117,577	107,260	10,317	35,532	220.3	66.6
同三年	103,292	94,588	8,704	35,890	192.5	66.9
同四年	94,931	86,949	7,982	31,184	174.4	57.3
同五年	102,691	94,385	8,306	32,880	185.9	59.5
五年平均	106,951	97,706	9,245	33,775	198.6	62.7
大正六年	106,747	98,232	8,515	32,848	190.5	58.6
同七年	107,258	99,133	8,125	31,047	188.4	54.5
同八年	109,402	101,415	7,987	31,967	189.1	55.2
同九年	91,927	85,356	6,571	27,151	158.0	46.7
同十年	80,466	74,518	5,948	24,525	143.5	43.7
五年平均	99,160	91,731	7,429	29,508	173.9	51.7
大正十一年	80,332	74,102	6,230	26,030	139.0	45.1
同十二年	83,883	77,787	6,096	26,233	143.1	44.7
同十三年	88,647	82,631	6,016	26,607	149.4	44.9
同十四年	101,636	94,935	6,701	30,556	169.6	51.0
昭和元年	104,374	97,228	7,146	31,310	174.1	52.2
五年平均	91,774	85,337	6,437	28,157	152.2	46.7

備考 累犯者ハ法律上刑ノ加重ヲ爲シタル犯罪者ノミトセス事實上ノ再犯者ヲ掲載ス以下同之

7 特殊犯罪人ノ累年比較

罪名及年度別	殺人 有罪人員	殺人 累犯者	殺人 人口十萬ニ對スル比例 有罪人員	殺人 人口十萬ニ對スル比例 累犯者	放火 有罪人員	放火 累犯者	放火 人口十萬ニ對スル比例 有罪人員	放火 人口十萬ニ對スル比例 累犯者	强盜 有罪人員	强盜 累犯者	强盜 人口十萬ニ對スル比例 有罪人員	强盜 人口十萬ニ對スル比例 累犯者	通貨僞造 有罪人員	通貨僞造 累犯者	通貨僞造 人口十萬ニ對スル比例 有罪人員	通貨僞造 人口十萬ニ對スル比例 累犯者
	人	人	人	人	人	人	人	人	人	人	人	人	人	人	人	人
明治十五年	217	15	.59	.04	133	39	.36	.11	957	406	2.61	1.11	52	2	.14	.01
同十六年	291	11	.79	.03	189	31	.51	.08	1,548	579	4.18	1.56	152	16	.41	.04
同十七年	334	25	.89	.07	291	24	.54	.06	1,732	695	4.63	1.86	573	47	1.53	.13
同十八年	510	39	1.35	.10	296	40	.78	.11	2,159	834	5.70	2.20	525	49	1.39	.13
同十九年	551	42	1.44	.11	425	67	1.11	.18	2,830	1,006	7.42	2.64	410	35	1.08	.09
五年平均	381	26	1.01	.07	249	40	.66	.11	1,845	704	4.91	1.87	342	30	.91	.08
明治二十年	450	30	1.15	.08	329	46	.84	.11	2,063	768	5.38	1.97	356	30	.91	.08
同二十一年	446	30	1.13	.08	325	49	.82	.12	1,314	531	3.32	1.34	272	30	.68	.08
同二十二年	393	35	.98	.09	293	47	.73	.12	837	357	2.01	89	233	28	.58	.07
同二十三年	540	51	1.34	.13	435	70	1.08	.17	1,191	395	2.94	96	235	32	.70	.08
同二十四年	532	49	1.31	.12	388	68	.95	.17	1,326	412	3.26	1.06	430	49	.06	.12
五年平均	472	39	1.18	10	354	56	.44	.14	1,346	497	3.38	1.24	315	34	.59	09
明治二十五年	615	54	1.50	.13	399	74	.97	.18	1,247	432	3.03	1.05	353	36	.85	.09
同二十六年	565	62	1.37	.15	482	98	1.17	.24	1,105	392	2.67	.95	375	59	.91	.14
同二十七年	564	56	1.35	.13	476	78	1.14	.19	895	302	2.14	.72	348	53	.83	.13
同二十八年	585	84	1.38	.17	489	73	1.16	.17	747	257	1.77	.61	330	53	.78	.13
同二十九年	607	67	1.42	.16	446	90	1.05	.21	575	197	1.35	.46	172	26	.40	.06
五年平均	587	65	1.40	.14	458	83	1.10	.20	914	316	2.19	.76	316	45	.75	.11
明治三十年	685	63	1.58	.15	453	54	1.05	.12	708	303	1.64	.70	133	24	.42	.06
同三十一年	692	67	1.58	.15	483	95	1.33	.22	703	248	1.60	.57	172	33	.39	.08
同三十二年	545	56	1.23	.13	408	66	.92	.15	643	238	1.45	.64	198	31	.45	.07
同三十三年	580	54	1.29	.12	418	64	.93	.14	607	221	1.35	.48	107	18	.24	.04
同三十四年	561	46	1.23	.10	382	47	.84	.10	549	203	1.21	.45	126	21	.28	.05
五年平均	613	57	1.38	.12	448	65	1.01	.15	642	243	1.45	.57	157	25	.36	.06
明治三十五年	641	59	1.39	.13	439	51	.95	.11	467	161	1.01	.35	173	20	.38	.04
同三十六年	679	56	1.45	.12	499	72	1.05	.16	641	241	1.37	.51	214	27	.49	.06
同三十七年	622	57	1.32	.12	515	71	1.09	.15	646	236	1.37	.50	366	42	.78	.09
同三十八年	577	39	1.21	.08	447	50	.94	.10	503	149	1.07	.31	354	40	.75	.08
同三十九年	552	42	1.15	.09	448	44	.93	.00	475	139	.99	.29	209	29	.43	.06
五年平均	614	51	1.30	.10	470	58	.99	.12	547	185	1.15	.39	263	32	.28	.07
明治四十年	492	55	1.01	.13	435	62	.89	.13	406	120	.83	.25	127	11	.23	.02
同四十一年	614	50	1.24	1.00	402	47	.81	.10	404	131	.82	.26	115	23	.23	.05
同四十二年	640	73	1.27	1.40	415	62	.83	.12	351	172	.67	.34	116	36	.23	.07
同四十三年	791	94	1.55	.18	522	78	1.02	.10	489	241	.96	.48	128	38	.25	.08
同四十四年	797	116	1.54	.22	550	86	1.06	.17	501	245	.96	.47	134	27	.26	.05
五年平均	667	62	1.32	.59	465	67	.92	.12	430	173	.85	.36	124	27	.25	.05
大正元年	879	136	1.67	.26	616	93	1.17	.17	556	290	1.06	.55	93	31	.17	.06
同二年	856	159	1.60	.30	686	118	1.39	.20	502	253	.94	.47	65	22	.20	.04
同三年	929	127	1.73	.24	643	126	1.18	.23	532	257	.99	.48	78	23	.15	.05
同四年	876	164	1.61	.30	525	115	.96	.21	574	298	1.05	.55	123	36	.23	.07
同五年	881	148	1.60	.27	531	99	.96	.18	566	341	1.00	.62	123	37	.24	.07
五年平均	884	147	1.64	.29	600	110	1.13	.20	546	288	1.01	.53	104	30	.20	.05
大正六年	749	126	1.33	.23	391	79	.70	.12	410	219	.73	.39	49	16	.09	.03
同七年	810	144	1.43	.25	496	78	.88	.14	404	161	.71	.18	35	9	.06	.02
同八年	813	155	1.41	.27	498	80	.86	.14	568	209	.98	.36	54	14	.07	.02
同九年	810	145	1.39	.25	374	72	.64	.12	343	168	.59	.29	15	7	.02	.01
同十年	842	152	1.50	.27	368	62	.66	.11	326	161	.49	.29	22	4	.02	.00
五年平均	811	144	1.41	.27	425	74	.75	.13	410	184	.70	.30	35	10	.05	.02
大正十一年	767	140	1.33	.24	401	79	.70	.14	341	162	.59	.23	14	3	.02	.00
同十二年	1,015	199	1.73	.34	369	76	.63	.13	323	154	.55	.26	43	6	.07	.01
同十三年	914	127	1.50	.21	388	70	.70	.12	397	172	.70	.29	31	9	05	.01
同十四年	944	175	1.57	.29	516	78	.86	.13	596	204	.99	.34	24	6	.04	.01
昭和元年	930	187	1.55	.31	582	89	.97	.15	490	183	.82	.31	43	15	.07	.03
五年平均	914	166	1.52	.28	451	78	.75	.13	429	175	.71	.29	31	8	.05	.01

備考 本表ノ人員ハ統一シタル材料無之ニ因リ明治十五年乃至明治四十一年ハ第一審判決明治四十二年乃至大正六年ハ確定裁判大正七年以降ハ第一審裁判ノ有罪トス又賭博罪ハ明治十九年乃至明治二十一年ハ警察署ノ行政處分ニ任セタルニヨリ之ヲ記入セス

罪名及年度別	竊盜 有罪人員	竊盜 累犯者	竊盜 人口十萬ニ對スル比例 有罪人員	竊盜 人口十萬ニ對スル比例 累犯者	賭博 有罪人員	賭博 累犯者	賭博 人口十萬ニ對スル比例 有罪人員	賭博 人口十萬ニ對スル比例 累犯者	文書僞造 有罪人員	文書僞造 累犯者	文書僞造 人口十萬ニ對スル比例 有罪人員	文書僞造 人口十萬ニ對スル比例 累犯者
	人	人	人	人	人	人	人	人	人	人	人	人
明治十五年	24,454	3,866	66.63	10.54	20,999	1,970	57.24	5.37	1,255	60	3.42	.16
同十六年	32,096	6,280	86.34	16.97	26,343	3,205	71.18	8.66	2,428	134	6.56	.36
同十七年	37,698	7,703	100.66	20.57	3,948	736	10.54	1.97	3,161	197	8.44	.50
同十八年	55,865	12,615	147.52	33.31	284	49	.75	.13	2,443	165	7.02	.44
同十九年	55,514	16,932	145.62	44.33	—	—	—	—	1,542	116	4.31	.30
五年平均	41,125	9,479	109.35	25.14	12.894	1,490	27.43	4.03	2.167	134	5.95	.35
明治二十年	44,506	15,870	103.92	40.62	1	—	—	—	1,003	94	2.57	.24
同二十一年	36,057	13,232	91.04	33.41	—	—	—	—	972	126	2.45	.32
同二十二年	37,925	13,006	94.65	32.46	13,836	1,089	34.65	2.72	948	122	2.37	.30
同二十三年	60,045	19,752	148.43	48.83	33,399	3,159	82.56	7.81	1,120	113	2.77	.28
同二十四年	65,351	24,048	160.49	59.12	38,056	4,648	93.46	11.42	1,443	190	2.81	.47
五年平均	48.777	17,190	119.71	42.89	28.447	2.965	70.22	7.32	1.097	129	2.59	.32
明治二十五年	67,330	25,604	163.86	62.31	43,150	6,291	105.01	15.30	1,676	224	4.08	.54
同二十六年	68,117	26,073	164.58	63.24	45,735	7,956	110.50	19.22	1,491	213	3.60	.52
同二十七年	70,636	26,898	168.93	64.33	45,591	8,233	109.04	19.69	1,571	228	3.76	.55
同二十八年	59,308	22,616	140.31	53.50	45,349	8,593	107.28	20.33	1,525	267	3.61	.63
同二十九年	56,389	20,093	132.03	47.05	50,880	9,601	119.14	22.43	1,477	253	3.46	.59
五年平均	64.356	24,257	153 94	58.09	46,141	8,135	110.19	19 39	1.548	237	3.70	.57
明治三十年	59,707	20,945	138.12	48.46	50,981	10,016	117.70	23.17	1,560	308	3.61	.71
同三十一年	59,110	20,697	135.07	47.86	46,308	9,300	105.81	21.21	1,513	280	3.46	.64
同三十二年	42 550	14'995	96.18	33.87	38,398	7,699	86.74	17.39	1,484	268	3.35	.61
同三十三年	41,272	14,426	92.07	32.18	39,572	8.421	88.28	18.79	1,244	222	2.78	.50
同三十四年	39,879	14,311	87.75	31.49	42,404	8,945	93.31	19.68	1,378	255	3.03	.56
五年平均	48.504	17,075	109 84	38.77	43,533	8.876	98.37	20.05	1.436	267	3.25	.60
明治三十五年	38,469	14,257	83.55	30.97	40,961	9,242	88.72	20.73	1,683	318	3.66	.69
同三十六年	43,141	17,929	92.31	38.36	27,152	7,915	71.37	16.94	1,755	318	3.76	.68
同三十七年	41,936	19,032	88.92	40.31	18,155	6,586	38.45	13.95	1,513	278	3.20	.59
同三十八年	34,101	16,810	71.52	35.03	11,933	5,683	25.04	11.92	1,069	225	2.24	.47
同三十九年	35,003	17,836	72.67	37.01	13,900	6,457	28.81	13.22	1,278	306	2.65	.64
五年平均	38.540	17.173	81.79	36.34	22,421	7,177	50.48	15.35	1,450	289	3.10	.61
明治四十年	31,437	15,805	64.37	32.37	15,527	7,286	31.80	14.92	1,140	288	2.34	.59
同四十一年	23,851	13,979	58.18	28.19	18,167	6,764	36.63	13.64	1,734	302	3.50	.61
同四十二年	28,093	11,843	55.90	23.57	35,094	8,808	69.26	15.54	1,223	223	2.43	.44
同四十三年	25,815	10,326	50.63	20.08	45,700	10,704	89.63	20.99	1,333	218	2.61	.43
同四十四年	25,587	9,876	49.24	19.12	53,378	12,156	103.13	23.49	1,525	223	2.95	.43
五年平均	27,957	12.365	53 66	28.67	33 573	9,144	66.09	17.72	1.391	251	2.77	.50
大正元年	24,793	10,277	46.46	19.26	57,062	14,765	106.93	27.67	1,365	230	2.60	.44
同二年	24,717	10,924	46.44	20.48	53,220	16,030	99.73	30.04	1,251	222	2.34	.42
同三年	21,264	13,400	39.74	27.02	50,878	14,581	94.64	29.42	1,349	240	2.51	.45
同四年	20,806	10,745	38.22	19.74	43.266	12,245	79.49	22.44	1,470	250	2.70	.46
同五年	20,263	10,618	39.70	19.24	50,627	14,198	91.80	25.71	1,590	257	2.88	.47
五年平均	22.369	11,193	42.11	21.15	51,02	14.364	94.52	27.06	1,405	240	2.61	.45
大正六年	18,775	9,383	33.51	16.15	57,281	15,722	102.24	28.06	1,458	258	2.60	.46
同七年	18,981	8,746	33.50	15.44	60,130	16,613	106.12	29.32	1,178	180	2.08	.32
同八年	16,569	8,020	26.91	13.86	59,560	16.235	104.63	28.52	1,069	206	1.85	.36
同九年	13,121	6,536	22.92	10.93	50,596	14,077	86.99	24.20	923	188	1.59	.32
同十年	10,720	5,970	19.12	10.47	44,947	12,830	80.16	22.88	943	170	1.68	.30
五年平均	15,633	7,711	29.19	13.49	54,503	15.095	96.03	26.60	1,114	200	1.96	.35
大正十一年	10,088	5,682	17.46	9.83	45,778	14,339	79.21	24.09	930	179	1.61	.31
同十二年	9,517	5,349	16.23	9.12	49,107	14,574	83.75	24.86	938	151	1.60	.26
同十三年	11,164	6,434	18.80	10.84	51,823	13,814	87.40	23.29	736	149	1.25	.25
同十四年	12,320	6,802	20.55	11.35	60,386	16,688	100.74	27.84	845	150	1.41	.25
昭和元年	11,686	6,467	19.50	10.79	62,318	17,448	103.97	29.11	790	149	1.32	.25
五年平均	10,955	6,147	18.16	10 19	53,882	15,383	89.34	25.51	848	156	1.41	.26

8 特殊犯罪ノ地方裁判所別比較

（昭和元年第一審有罪人員中内地ニアラサル犯罪ヲ除外ス）

地方裁判所管轄別	賭博、富籤		竊盜		詐欺、恐喝		横領		通貨、文書、證券、印章僞造		傷害		殺人		放火		强盜	
	有罪人員	人口十万ニ對スル比例	有罪人員	人口十萬ニ對スル比例	有罪人員	人口十万ニ對スル比例	有罪人員	人口十万ニ對スル比例	有罪人員	人口十万ニ對スル比例	有罪人員	人口十万ニ對スル比例	有罪人員	人口十萬ニ對スル比例	有罪人員	人口十万ニ對スル比例	有罪人員	人口十万ニ對スル比例
東京都	10,980	244.8	2.156	48.1	562	12.5	251	5.6	97	2.2	409	9.1	54	1.2	86	1.9	108	2.4
横濱	3,238	277.9	428	30.1	132	9.3	75	5.3	29	2.0	276	19.4	24	1.7	26	1.8	15	1.1
浦和	724	51.9	178	12.8	146	10.5	48	3.4	26	1.9	117	8.4	17	1.2	18	1.3	17	1.2
千葉	1,338	95.6	96	6.9	72	5.2	35	2.5	29	2.1	305	21.8	27	1.9	14	1.0	13	0.9
水戸	924	65.7	122	8.7	49	3.5	19	1.4	11	0.8	144	10.2	22	1.6	15	1.1	12	0.9
宇都宮	860	78.9	106	8.7	28	2.6	19	1.7	9	0.8	98	9.0	11	1.0	8	0.7	6	0.6
前橋	879	78.6	135	11.3	80	7.2	39	3.5	14	1.3	102	9.1	16	1.4	9	0.8	8	0.7
靜岡	2,167	129.7	278	16.6	179	10.7	146	8.7	56	3.4	113	6.8	18	1.1	36	2.2	21	1.3
甲府	512	85.3	69	11.5	51	8.5	34	5.7	8	1.3	118	19.6	8	1.3	5	0.8	3	0.5
長野	778	47.8	160	9.8	138	8.5	50	3.1	37	2.3	143	8.8	12	0.7	17	1.0	11	0.7
新潟	865	46.8	146	7.9	91	4.9	58	3.1	36	2.0	121	6.5	8	0.4	9	0.5	1	0.1
京都	2,009	142.9	355	25.3	128	9.1	65	4.6	9	0.6	93	6.6	21	1.5	7	0.5	21	1.5
大阪	5,956	194.7	1,414	46.2	350	11.4	100	3.3	74	2.4	337	12.7	91	3.0	21	0.7	41	1.3
神戸	4,735	192.9	633	25.8	223	9.1	86	3.5	66	2.8	504	20.5	53	2.2	16	0.7	39	1.6
奈良	1,026	175.7	66	11.3	42	7.2	18	3.1	16	2.7	75	12.9	14	2.4	—	—	1	0.2
大津	464	70.1	84	12.7	32	4.8	29	4.4	9	1.4	85	12.8	8	1.2	3	0.5	4	0.6
和歌山	1,798	283.7	126	16.0	87	11.1	58	7.4	34	4.3	154	18.3	31	3.9	8	1.0	6	0.8
德島	625	90.6	59	8.6	44	6.4	15	2.2	16	2.3	78	11.3	14	2.0	3	0.4	4	0.6
高松	531	75.8	85	12.1	36	5.1	4	0.6	3	0.4	86	12.3	6	0.9	6	0.9	6	0.9
高知	324	47.1	88	12.8	40	5.8	9	1.3	13	1.9	86	12.5	14	2.0	9	1.3	2	0.3
名古屋	2,916	125.7	605	26.1	282	12.2	106	4.6	35	1.5	330	14.2	33	1.4	13	0.6	17	0.7
安濃津	736	71.0	115	10.4	76	6.9	28	2.5	19	1.7	146	13.2	13	1.2	4	0.4	7	0.6
岐阜	820	72.4	149	13.2	77	6.8	36	3.2	21	1.9	78	6.9	9	0.8	9	0.8	5	0.4
福井	682	114.1	35	5.9	33	5.5	8	1.3	14	2.3	33	5.5	4	0.7	1	0.2	2	0.3
金澤	314	41.8	55	7.3	73	12.4	27	3.6	13	1.7	49	6.5	2	0.3	1	0.1	1	0.1
富山	607	81.0	53	7.1	28	3.7	22	2.9	22	2.9	64	8.5	1	0.1	2	0.3	—	—
廣島	1,517	93.8	294	18.2	139	8.6	50	3.1	29	1.8	262	16.2	21	1.3	8	0.5	14	0.9
山口	514	47.0	273	24.9	108	9.9	38	3.5	13	1.2	255	23.3	16	1.5	10	0.9	5	0.5
岡山	1,564	126.3	247	19.9	129	10.4	50	4.0	29	2.3	254	20.5	30	2.4	29	2.3	6	0.5
鳥取	217	46.0	63	13.3	40	8.5	21	4.5	6	1.3	80	16.9	6	1.3	5	1.1	1	0.2
松江	249	34.5	79	10.9	91	12.6	68	9.4	16	2.2	74	10.2	12	1.7	3	0.4	3	0.4
松山	986	89.9	154	14.1	106	9.7	33	3.0	18	1.6	304	27.7	25	2.3	9	0.8	9	0.8
長崎	527	45.3	167	14.3	66	5.7	31	2.7	10	0.9	197	16.9	32	2.8	9	0.8	2	0.2
佐賀	254	37.1	111	16.2	26	3.8	23	3.4	12	1.8	93	13.6	18	2.6	5	0.7	1	0.2
福岡	2,036	90.6	745	32.4	183	8.0	88	3.8	43	1.9	707	30.7	91	4.0	16	0.7	27	1.2
大分	346	37.8	128	14.0	98	10.7	34	3.7	11	1.2	153	16.7	12	1.3	6	0.7	7	0.8
熊本	445	34.3	171	13.2	137	10.6	47	3.6	14	1.1	336	25.9	20	1.5	7	0.5	5	0.4
鹿兒島	216	14.7	174	11.8	63	4.3	39	2.7	13	0.9	243	15.9	9	0.6	8	0.5	5	0.3
宮崎	204	29.5	58	8.4	39	5.6	11	1.6	5	0.7	38	5.5	9	1.3	6	0.9	2	0.3
那覇	78	14.0	41	7.4	31	5.6	17	3.1	16	2.9	101	18.1	3	0.5	7	1.3	1	0.2
仙臺	353	33.8	99	9.5	61	5.8	39	3.7	20	1.9	105	10.0	7	0.7	8	0.8	3	0.3
福島	588	40.9	176	12.2	89	6.2	52	3.6	24	1.7	132	9.2	22	1.5	16	1.1	5	0.4
山形	229	22.3	85	8.3	44	4.3	49	4.8	18	1.8	64	6.2	8	0.8	13	1.3	5	0.5
盛岡	218	24.2	45	5.0	36	4.0	35	3.9	18	2.0	91	10.1	6	0.7	8	0.9	1	0.1
秋田	370	39.5	51	5.5	48	5.1	24	2.6	17	1.8	109	11.6	5	0.5	12	1.3	2	0.2
青森	556	68.5	79	9.7	38	4.7	26	3.2	17	2.1	143	17.6	5	0.6	11	1.4	—	—
札幌	1,405	116.6	232	19.3	81	6.7	38	3.2	30	2.5	234	19.4	17	1.4	14	1.2	9	0.8
函館	543	127.1	121	28.3	34	8.0	19	4.5	5	1.2	68	15.9	3	0.7	2	0.5	—	—
旭川	660	122.5	134	24.9	43	8.0	57	10.6	7	1.3	127	23.6	5	0.9	6	1.1	3	0.6
釧路	824	124.9	80	12.1	62	9.4	23	3.5	8	1.2	163	24.7	6	0.9	12	1.8	1	0.2
樺太	508	249.6	82	40.3	35	17.2	30	14.7	4	2.0	225	110.6	8	3.9	6	3.0	1	0.5
合計	62,315	104.0	11,685	19.5	4,906	8.2	2,327	3.9	1,119	1.9	8,752	14.6	927	1.6	582	1.0	489	0.8
大正十四年	60,400	100.8	12,317	20.5	4,822	8.0	2,399	4.0	1,166	1.9	8,278	13.8	941	1.6	516	0.9	554	0.9
同十三年	51,826	87.4	11,162	18.8	4,211	7.1	2,093	3.5	1,015	1.7	7,284	12.3	912	1.5	388	0.7	394	0.7
同十二年	49,109	83.8	9,513	16.2	4,044	6.9	2,766	4.7	1,344	2.3	6,943	11.8	1,015	1.7	369	0.6	315	0.5
同十一年	45.731	80.1	10,083	17.6	4,107	7.2	2,853	5.0	1,311	2.3	6,382	11.2	751	1.3	401	0.7	340	0.6

正　誤

刑事統計要旨三八頁第一審終局被告人ノ處遇中保釋保證金ノ沒取總金額六百三十圓トアルハ八百十圓ノ誤　前年ニ比スレハ三百十圓（三割九分四厘）トアルハ二百三十圓（二割二分一厘）ノ誤

第一圖

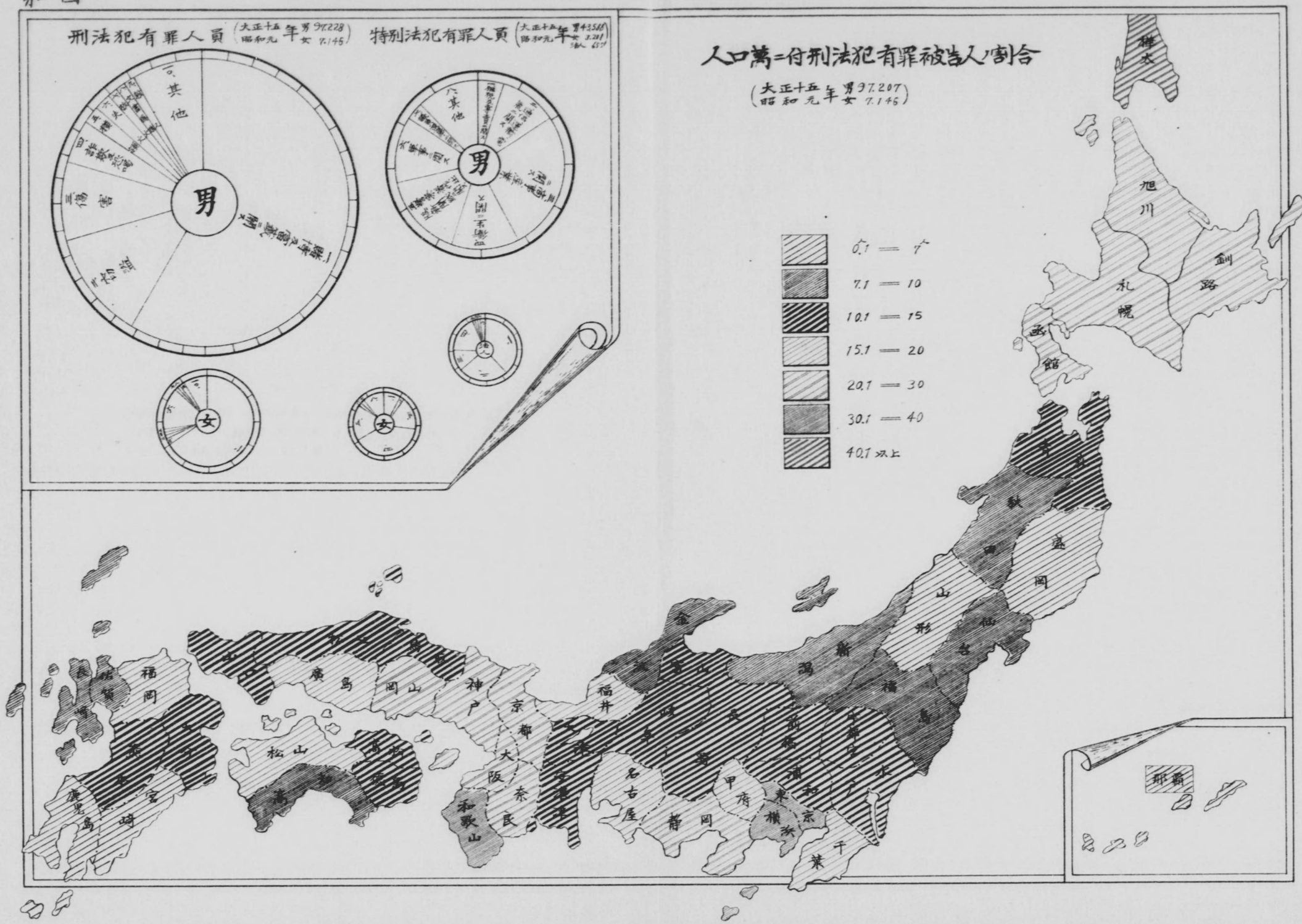
人口萬ニ付刑法犯有罪被告人ノ割合
(大正十五年 男97.207 昭和元年 女7.146)
0.1 — 7
7.1 — 10
10.1 — 15
15.1 — 20
20.1 — 30
30.1 — 40
40.1以上
樺太
旭川
釧路
札幌
函館
秋田
盛岡
山形
仙台
新潟
福島
金沢
富山
長野
岐阜
名古屋
甲府
静岡
東京
横浜
千葉
福井
京都
大阪
奈良
和歌山
神戸
岡山
廣島
松山
高知
福岡
佐賀
長崎
熊本
宮崎
鹿児島
那覇
刑法犯有罪人員 (大正十五年 男97.228 昭和元年 女7.146)
特別刑法犯有罪人員 (大正十五年 男4.350 昭和元年 女3.201 合計 6.57)
男
女
其他

第二圖　放火、殺人、強盜、通貨偽造、文書偽造罪犯人ノ累年比較

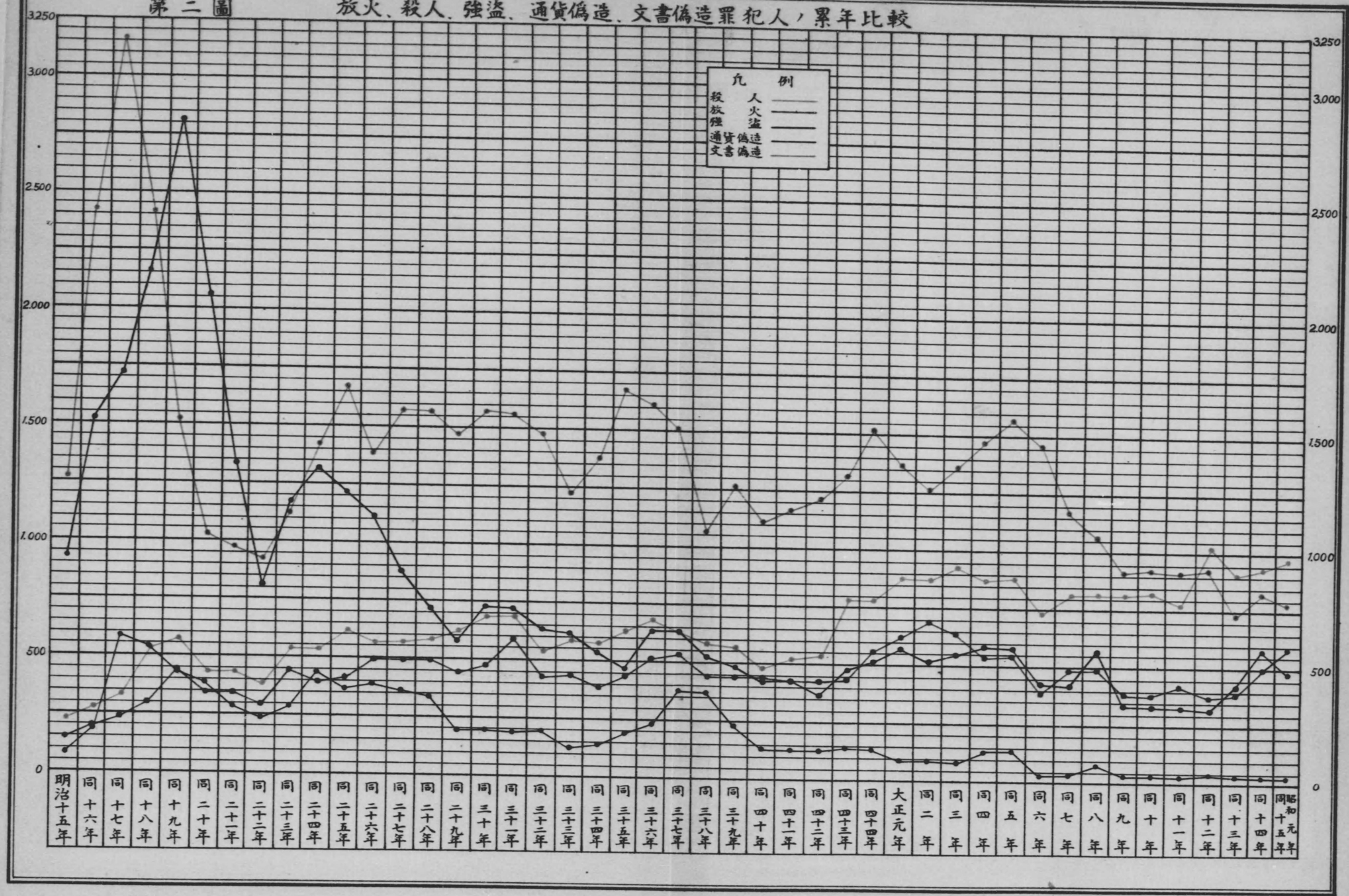



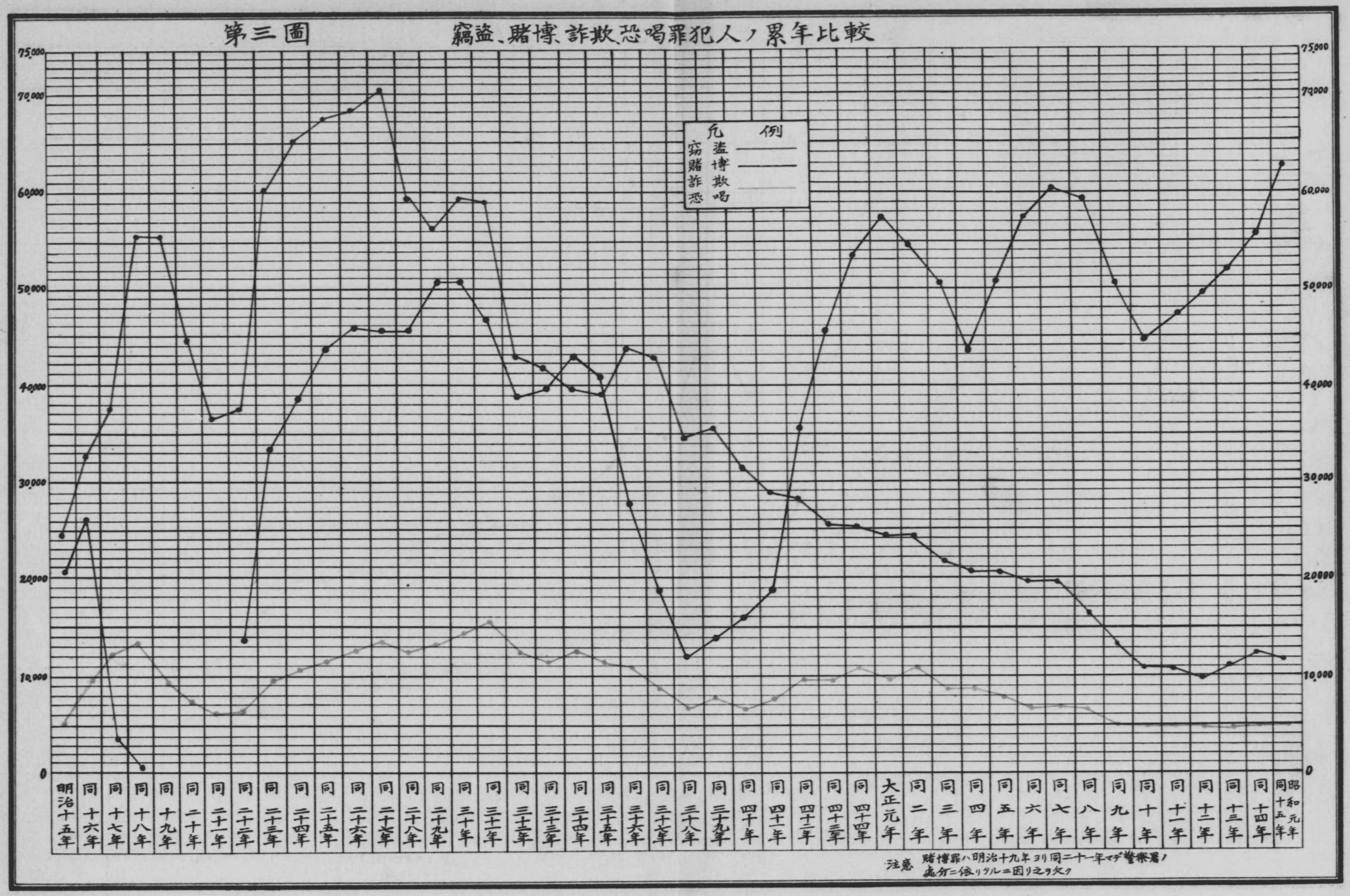
第三圖
較比年累ノ人犯罪喝恐欺詐博賭盜竊
例
竊盜
賭博
詐欺
恐喝
75,000
70,000
60,000
50,000
40,000
30,000
20,000
10,000
0
明治十五年
同十六年
同十七年
同十八年
同十九年
同二十年
同二十一年
同二十二年
同二十三年
同二十四年
同二十五年
同二十六年
同二十七年
同二十八年
同二十九年
同三十年
同三十一年
同三十二年
同三十三年
同三十四年
同三十五年
同三十六年
同三十七年
同三十八年
同三十九年
同四十年
同四十一年
同四十二年
同四十三年
同四十四年
大正元年
同二年
同三年
同四年
同五年
同六年
同七年
同八年
同九年
同十年
同十一年
同十二年
同十三年
同十四年
昭和元年
同十五年
注意 賭博罪ハ明治十九年ヨリ同二十一年マデ警察署ノ處分ニ依リタルニ因リ之ヲ欠ク



搜

1 檢事局別 搜査事件ノ受理、

檢事局		受理									
		舊受	新受								總件數
		件數	直受	廳府縣警察官ヨリ	憲兵ノ將校准士官下士ヨリ	勅令ニ依ル司法警察官ヨリ	勅令ニ依ル司法警察官ノ職務ヲ行フ者ヨリ	他裁判所檢事ヨリ	少年審判所其他ヨリ	計	
東京	地方	283	618	873	2	—	—	50	—	1,543	1,826
	八王子支部	—	1	33	—	—	—	8	—	42	42
	東京區	1,182	4,295	32,147	256	—	—	3,038	5	39,741	40,923
	八王子區	14	143	855	2	—	—	78	—	1,078	1,092
	計	1,479	5,057	33,908	260	—	—	3,174	5	42,404	43,833
横濱	地方	50	161	236	—	—	—	34	—	431	481
	横濱區	184	757	5,823	27	—	—	614	—	7,221	7,405
	横須賀區	36	104	746	26	—	—	58	4	938	974
	小田原區	6	177	1,089	—	—	—	119	—	1,385	1,391
	計	276	1,199	7,894	53	—	—	825	4	9,975	10,251
浦和	地方	1	42	114	—	—	—	21	8	185	186
	熊谷支部	3	6	51	—	—	—	9	—	66	69
	浦和區	6	240	1,304	3	—	1	141	—	1,689	1,695
	越ヶ谷區	—	76	405	—	—	—	23	—	504	504
	川越區	5	67	571	2	—	—	63	—	703	708
	熊谷區	8	270	934	—	—	—	102	—	1,306	1,314
	秩父區	3	12	23[illegible]	2	—	—	45	—	297	300
	計	26	713	3,617	7	—	1	404	8	4,750	4,776
千葉	地方	32	59	80	—	—	2	23	—	164	196
	八日市場支部	12	16	73	—	—	—	17	—	106	118
	木更津支部	4	10	44	—	—	—	9	—	63	67
	千葉區	9	134	576	2	—	1	104	—	817	826
	佐倉區	7	51	532	—	—	—	38	—	621	628
	一宮本郷區	5	65	427	—	—	—	39	—	531	536
	松戸區	4	82	535	1	—	—	64	—	682	686
	木更津區	16	55	524	—	—	—	34	—	613	629
	北條區	26	36	330	—	—	—	46	—	412	438
	八日市場區	143	199	948	—	—	—	95	—	1,242	1,385
	佐原區	15	51	286	—	—	—	34	—	371	386
	計	273	758	4,355	3	—	3	503	—	5,622	5,895
水戸	地方	5	115	100	—	—	1	7	—	223	228
	土浦支部	2	10	86	—	—	—	12	—	108	110
	下妻支部	1	4	51	—	—	—	6	—	61	62
	水戸區	6	234	1,813	5	—	25	142	—	2,219	2,225
	太田區	—	63	548	—	—	3	42	—	656	656
	土浦區	18	112	946	2	—	—	79	—	1,139	1,157
	龍ヶ崎區	5	53	495	—	—	—	31	—	579	584
	麻生區	1	45	387	—	—	—	27	—	459	460
	下妻區	16	115	1,006	1	—	—	73	—	1,195	1,211
	計	54	751	5,432	8	—	29	419	—	6,639	6,693

査

處理、未處理件數、人員及處理期間 其一

總人員	處理									
	起訴					不起訴				
	件數				人員	件數				
	豫審請求	公判請求	略式命令請求	計		罪トナラス	刑事未成年	心神喪失	犯罪ノ嫌疑ナシ	親告罪ノ告訴取消無效缺如
3,159	387	—	—	387	568	404	6	11	—	84
54	19	—	—	19	27	5	2	—	—	5
61,757	—	3,086	6,268	9,354	18,260	5,268	88	5	2,488	402
1,633	—	94	201	295	541	127	12	—	78	15
66,603	406	3,180	6,469	10,055	19,396	5,804	108	16	2,566	506
1,300	109	—	—	109	391	109	—	4	23	20
11,221	—	577	1,528	2,105	4,356	1,253	4	1	97	68
1,392	—	80	208	288	467	68	—	—	72	10
1,974	—	110	247	357	633	83	—	4	150	19
15,887	109	767	1,983	2,859	5,847	1,513	4	9	342	117
315	68	3	—	71	83	2	3	3	36	9
148	31	1	—	32	39	1	2	1	12	2
2,190	—	185	257	442	655	36	29	5	128	16
648	—	48	112	160	247	8	7	—	44	10
1,027	—	54	154	208	304	6	8	5	130	6
1,766	—	117	212	329	498	17	18	4	125	19
432	—	18	56	74	139	4	3	—	35	7
6,526	99	426	791	1,316	1,965	74	70	18	510	69
353	39	—	—	39	58	11	2	4	40	7
163	36	—	—	36	43	4	—	3	24	8
124	21	—	—	21	24	—	1	2	14	1
1,250	—	69	193	262	494	30	—	—	74	19
953	—	37	141	178	323	12	2	1	55	6
777	—	25	106	131	199	4	—	—	68	5
1,068	—	46	116	162	298	14	—	—	69	10
964	—	25	150	175	349	4	1	—	70	5
639	—	9	95	104	176	3	4	—	53	3
2,100	—	65	357	422	731	34	3	4	168	25
534	—	14	70	84	157	10	—	1	51	8
8,925	96	290	1,228	1,614	2,852	126	13	15	686	97
357	40	1	—	41	62	33	2	1	49	12
150	31	—	—	31	31	1	5	1	24	8
74	20	—	—	20	21	7	1	1	6	5
3,107	—	138	337	475	843	191	32	4	225	54
949	—	23	118	141	237	18	8	—	54	5
1,593	—	46	158	204	352	56	16	3	180	21
812	—	20	78	98	148	9	4	3	92	9
610	—	13	91	104	136	34	10	—	56	9
1,635	—	60	172	232	351	125	17	2	83	20
9,287	91	301	954	1,346	2,181	474	95	15	769	143

1 檢事局別 搜査事件ノ受理、處理、未理處件數、人員及處理期間 其一 (續)

檢事局		處理 不起訴 件數 時效	確定判決大赦刑ノ廢止及免除	微罪處分及起訴猶豫	其他	計	人員	中止 件數	人員	他へ 件 他裁判所檢事へ	少年審判所其他へ	送致 件數 計	人員	合計 件數	人員	未處理 件數	處理期間 十五日以內	一月以內	二月以內	三月以內	六月以內	六月以上
東京	地方	6	1	178	268	958	1,601	71	154	172	41	213	339	1,629	2,662	197	839	142	133	83	149	283
	八王子支部	—	—	3	3	18	22	1	1	3	1	4	4	42	54	—	38	2	2	—	—	—
	東京區	71	125	13,838	53	22,338	31,114	5,090	6,417	1,132	2,393	3,525	5,072	40,307	60,863	616	25,150	9,933	2,858	1,392	706	218
	八王子區	3	1	309	7	552	764	72	95	124	41	165	210	1,084	1,610	8	965	56	25	16	15	7
	計	80	127	14,328	331	23,866	33,501	5,234	6,667	1,431	2,476	3,907	5,625	43,062	65,189	821	26,992	10,183	3,018	1,491	870	508
横濱	地方	2	1	52	11	222	489	24	42	66	7	73	271	428	1,193	53	274	32	34	19	36	33
	横濱區	37	29	2,235	12	3,736	5,104	758	840	413	296	709	795	7,308	11,095	97	6,246	358	294	154	181	75
	横須賀區	2	—	274	1	427	585	98	111	94	46	140	197	953	1,360	21	778	107	45	15	5	3
	小田原區	12	12	391	—	671	914	160	198	132	49	172	194	1,360	1,939	31	1,289	38	16	6	10	1
	計	53	42	2,952	24	5,056	7,092	1,040	1,191	705	389	1,094	1,457	10,049	15,587	202	8,587	535	389	194	232	112
浦和	地方	—	—	13	9	75	120	14	21	18	—	18	73	178	297	8	132	15	9	9	12	1
	熊谷支部	—	—	6	1	25	43	—	—	9	—	9	15	66	97	3	58	2	3	—	2	1
	浦和區	1	6	547	4	772	958	209	248	255	—	255	299	1,678	2,160	17	1,557	75	34	7	4	1
	越ヶ谷區	14	2	143	—	228	275	60	68	52	—	52	52	500	642	4	469	25	5	1	—	—
	川越區	2	1	210	3	371	560	52	66	69	1	70	87	701	1,017	7	537	86	17	6	5	—
	熊谷區	4	1	425	2	615	808	177	222	188	—	188	231	1,309	1,759	5	1,251	22	23	6	7	—
	秩父區	—	—	109	2	160	212	33	35	31	—	31	44	298	430	2	277	14	4	3	—	—
	計	21	10	1,453	21	2,246	2,976	545	660	622	1	623	801	4,730	6,402	46	4,331	239	95	32	30	3
千葉	地方	3	1	17	10	95	150	13	18	23	—	23	59	170	285	26	85	15	15	11	20	24
	八日市場支部	—	—	6	5	50	82	10	12	18	—	18	21	114	158	4	59	5	20	13	13	4
	木更津支部	—	—	11	3	32	36	6	54	8	—	8	10	67	124	—	35	6	6	8	12	—
	千葉區	2	11	172	7	315	419	105	146	105	3	103	129	790	1,188	36	586	104	38	37	16	9
	佐倉區	5	—	148	1	230	347	116	155	99	—	99	119	623	944	5	450	103	51	12	7	—
	一宮本郷區	1	1	146	2	227	330	108	135	62	—	62	68	528	732	8	334	105	50	15	17	7
	松戸區	2	—	162	—	257	386	143	219	118	1	119	159	681	1,062	5	515	102	35	15	13	1
	木更津區	4	1	192	6	283	377	90	119	55	—	55	88	603	933	26	238	142	147	53	23	—
	北條區	3	1	110	2	179	239	63	77	70	—	70	110	416	602	22	122	88	146	50	10	—
	八日市場區	11	2	328	36	611	886	186	249	159	—	159	222	1,378	2,088	7	775	241	187	100	62	13
	佐原區	1	1	78	1	151	181	68	81	64	1	65	82	368	501	18	199	76	44	19	19	11
	計	32	18	1,370	73	2,430	3,433	908	1,265	781	5	786	1,067	5,738	8,617	157	3,398	987	739	333	212	69
水戸	地方	—	—	32	1	130	197	12	17	33	—	33	40	216	316	12	126	47	23	7	11	2
	土浦支部	—	—	17	1	57	87	3	6	18	—	18	25	109	149	1	76	16	11	4	2	—
	下妻支部	—	—	9	1	30	37	3	5	9	—	9	11	62	74	—	51	6	4	1	—	—
	水戸區	6	12	810	4	1,338	1,682	218	332	166	—	166	192	2,197	3,049	28	1,816	302	57	17	5	—
	太田區	1	4	282	—	372	521	65	109	75	—	75	79	653	946	3	527	98	23	4	1	—
	土浦區	2	10	479	2	769	991	85	139	84	—	84	91	1,142	1,573	15	912	141	58	23	8	—
	龍ヶ崎區	—	1	254	1	373	508	44	78	60	—	60	68	575	802	9	410	106	42	10	7	—
	麻生區	—	7	163	1	280	385	37	48	39	—	39	41	460	610	—	331	101	25	3	—	—
	下妻區	4	11	502	3	767	952	105	196	96	—	96	122	1,200	1,621	11	1,041	84	53	11	11	—
	計	13	45	2,548	14	4,116	5,360	572	930	580	—	580	669	6,614	9,140	79	5,290	901	296	80	45	2

1 検事局別 搜査事件ノ受理、處理、未處理件數、人員及處理期間 其二

検事局		受理 舊受件數	受理 新受件數 直受	受理 新受件數 廳府縣警察官ヨリ	受理 新受件數 憲兵ノ將校准士官下士ヨリ	受理 新受件數 勅令ニ依ル司法警察官ヨリ	受理 新受件數 勅令ニ依ル司法警察官ノ職務ヲ行フ者ヨリ	受理 新受件數 他裁判所檢事ヨリ	受理 新受件數 少年審判所其他ヨリ	受理 新受件數 計	受理 總件數	處理 起訴 件數 豫審請求	處理 起訴 件數 公判請求	處理 起訴 件數 略式命令請求	處理 起訴 件數 計	處理 起訴 人員	處理 不起訴 件數 罪トナラス	處理 不起訴 件數 刑事未成年	處理 不起訴 件數 心神喪失	處理 不起訴 件數 犯罪ノ嫌疑ナシ	處理 不起訴 件數 親告罪ノ告訴取消無效缺如	總人員
宇都宮	地方	8	74	77	1	—	—	5	—	157	165	240	27	—	—	27	36	21	4	13	10	7
	栃木支部	1	6	20	—	—	—	5	—	31	32	40	11	—	—	11	11	5	2	—	3	3
	宇都宮區	10	291	782	7	—	7	110	—	1,197	1,207	1,881	—	85	213	298	591	146	31	4	99	18
	芳賀區	4	60	200	—	—	1	22	—	283	287	390	—	9	39	48	92	28	17	—	6	6
	大田原區	11	137	503	—	—	—	50	—	690	701	1,018	—	34	74	108	181	60	22	—	100	23
	栃木區	4	138	628	—	—	2	49	—	817	821	1,152	—	41	125	166	322	95	32	2	68	13
	足利區	3	150	647	—	—	4	71	—	872	875	1,320	—	52	150	202	414	100	18	4	20	16
	計	41	856	2,857	8	—	14	312	—	4,047	4,088	6,041	38	221	601	860	1,647	455	126	23	306	86
前橋	地方	3	57	66	—	—	—	75	—	198	201	311	50	2	—	52	58	1	4	1	43	7
	高崎支部	2	10	40	—	—	—	15	—	65	67	94	33	—	—	33	45	—	—	2	9	2
	前橋區	11	236	782	—	—	—	160	—	1,178	1,189	1,619	—	166	273	439	674	9	1	2	174	18
	沼田區	5	44	237	1	—	2	21	—	305	310	400	—	3	61	64	87	3	—	—	33	3
	新田區	36	75	661	—	—	—	56	—	792	828	1,104	—	40	163	203	313	2	—	—	101	11
	高崎區	10	149	749	5	—	—	81	—	984	994	1,350	—	117	177	294	494	1	1	—	128	8
	北甘樂區	10	25	327	—	—	6	27	—	385	395	644	—	26	96	122	278	1	—	—	47	7
	中之條區	7	25	172	—	—	40	15	—	252	259	366	—	9	57	66	136	—	1	3	33	4
	計	84	621	3,034	6	—	48	450	—	4,159	4,243	5,388	83	363	827	1,273	2,085	17	7	8	568	60
静岡	地方	10	39	63	—	—	—	20	—	122	132	246	43	4	—	47	84	3	1	3	4	5
	濱松支部	6	6	71	—	—	—	22	—	99	105	315	35	—	—	35	147	1	—	6	16	6
	沼津支部	1	15	67	—	—	—	33	—	115	116	178	43	—	—	43	58	1	1	3	17	3
	静岡區	69	232	2,022	8	—	12	154	—	2,428	2,497	3,851	—	252	645	897	1,538	207	1	2	78	25
	沼津區	5	190	1,660	5	—	1	157	—	1,983	1,988	2,980	—	138	465	603	1,040	61	4	—	196	19
	吉原區	4	94	571	—	—	—	68	—	733	737	1,199	—	54	170	224	439	10	—	—	90	3
	下田區	2	46	295	—	—	—	27	—	368	370	538	—	6	171	177	270	17	2	1	19	—
	濱松區	74	155	2,013	5	—	—	153	—	2,326	2,400	3,611	—	154	465	619	1,176	15	12	4	380	24
	掛川區	18	48	863	—	—	—	51	—	962	980	1,487	—	30	254	284	508	15	5	2	169	10
	計	139	825	7,625	18	—	13	655	—	9,136	9,325	14,405	121	638	2,170	2,929	5,260	330	26	21	969	95
甲府	地方	4	61	88	—	—	—	13	—	162	166	293	38	1	—	39	62	10	—	5	33	8
	甲府區	8	186	2,383	137	—	—	151	—	2,857	2,865	3,963	—	183	459	642	1,028	101	48	5	223	32
	鰍澤區	—	45	442	—	—	—	71	—	558	558	750	—	16	85	101	185	14	7	—	47	5
	谷村區	1	140	822	—	—	—	39	—	1,001	1,002	1,390	—	35	197	232	366	40	13	3	124	16
	計	13	432	3,735	137	—	—	274	—	4,578	4,591	6,396	38	235	741	1,014	1,641	165	68	13	427	61
長野	地方	7	41	34	—	—	—	7	—	82	89	325	15	—	—	15	175	13	—	2	13	7
	上田支部	—	2	42	—	—	—	8	—	52	52	82	23	—	—	23	35	3	1	2	7	1
	松本支部	2	8	86	—	—	—	22	—	116	118	175	37	—	—	37	62	1	—	7	19	6
	飯田支部	—	3	49	—	—	—	16	—	68	68	104	22	—	—	22	27	17	9	—	3	—
	長野區	22	119	1,130	1	—	3	153	—	1,406	1,428	1,917	—	81	265	346	513	60	6	—	148	22
	飯山區	18	13	425	—	—	—	31	—	469	437	592	—	14	100	114	132	16	—	3	53	3
	上田區	6	58	979	—	—	3	88	1	1,129	1,135	1,448	—	42	155	197	265	44	3	—	124	12
	岩村田區	16	46	746	7	—	3	79	—	881	897	1,191	—	42	153	195	295	14	1	1	97	20
	松本區	9	88	1,280	14	—	7	155	—	1,544	1,550	2,096	—	124	255	379	515	33	—	2	179	17

1 檢事局別 搜査事件ノ受理、處理、未處理件數、人員及處理期間 其二 (續)

檢事局		處理 不起訴 件數 時效	確定判決大赦刑ノ廢止及免除	微罪處分及起訴猶豫	其他	計	人員	中止 件數	人員	他ヘ 件數 他裁判所檢事ヘ	少年審判所其他ヘ	受理 送致 計	人員	合計 件數	人員	未處理 件數	處理期間 十五日以內	一月以內	二月以內	三月以內	六月以內	六月以上
宇都宮	地方	—	1	14	1	71	90	7	9	55	—	55	98	160	233	5	33	40	42	35	10	—
	栃木支部	—	—	—	1	14	16	3	5	2	—	2	2	30	34	2	25	1	—	1	3	—
	宇都宮區	3	4	367	3	675	965	124	189	97	—	97	110	1,194	1,855	13	266	438	287	135	68	—
	芳賀區	—	1	108	9	175	221	31	37	30	—	30	31	284	381	3	215	44	19	5	1	—
	大田原區	1	—	275	2	483	681	50	83	51	—	51	61	692	1,006	9	498	127	40	20	7	—
	栃木區	2	8	291	5	516	661	66	85	69	—	69	75	817	1,143	4	685	79	43	6	4	—
	足利區	—	2	363	2	525	706	77	101	64	—	64	78	868	1,299	7	770	73	12	4	9	—
	計	6	16	1,418	23	2,459	3,340	358	509	368	—	368	455	4,045	5,951	43	2,492	802	443	206	102	—
前橋	地方	1	—	24	2	83	125	6	7	55	—	55	111	196	301	5	159	15	17	11	12	2
	高崎支部	—	—	9	—	22	36	3	4	8	—	8	8	66	93	1	56	8	1	1	—	—
	前橋區	4	6	399	1	614	749	58	103	75	—	75	88	1,186	1,614	3	1,059	93	24	3	7	—
	沼田區	—	—	101	4	144	170	31	43	68	—	68	94	307	394	3	185	76	36	7	3	—
	新田區	3	—	295	71	483	604	—	—	138	—	138	182	824	1,099	4	487	142	131	30	24	10
	高崎區	1	2	362	1	504	629	78	85	111	—	111	133	987	1,341	7	784	153	28	9	13	—
	北甘樂區	2	1	129	1	188	252	27	43	49	—	49	58	286	631	9	239	97	37	8	5	—
	中之條區	1	—	81	5	128	150	14	18	47	—	47	58	255	362	4	121	57	66	8	3	—
	計	12	9	1,400	85	2,166	2,715	217	303	551	—	551	732	4,207	5,835	36	3,070	641	340	77	67	12
靜岡	地方	—	1	14	14	45	98	15	21	17	—	17	28	124	231	8	74	18	14	5	12	1
	濱松支部	—	2	2	—	33	63	16	46	16	—	16	49	100	305	5	76	10	4	7	3	—
	沼津支部	—	—	14	2	41	66	11	21	19	—	19	30	114	175	2	73	16	13	5	7	—
	靜岡區	16	4	707	5	1,045	1,491	308	447	201	—	201	265	2,451	3,741	46	1,649	318	237	139	93	15
	沼津區	3	7	565	4	859	1,203	281	394	227	—	227	312	1,970	2,949	18	1,488	371	62	33	16	—
	吉原區	3	1	212	—	319	482	114	158	69	—	69	96	726	1,175	11	541	134	34	12	5	—
	下田區	2	—	53	4	98	148	55	67	39	—	39	52	369	537	1	345	18	6	—	—	—
	濱松區	10	2	1,006	12	1,465	1,979	156	229	146	—	146	199	2,386	3,583	14	1,726	571	71	13	5	—
	掛川區	7	1	321	2	532	765	56	70	90	—	90	119	962	1,462	18	721	165	58	16	2	—
	計	41	18	2,894	43	4,437	6,295	1,012	1,453	824	—	824	1,150	9,202	14,158	123	6,693	1,621	499	230	143	16
甲府	地方	1	—	21	3	81	121	7	9	24	—	24	54	151	246	15	115	13	12	7	4	—
	甲府區	23	20	1,376	7	1,840	2,361	199	270	155	—	155	184	2,836	3,843	29	2,630	144	49	6	7	—
	鰍澤區	8	1	254	1	337	410	47	60	67	—	67	86	552	741	6	455	85	10	2	—	—
	谷村區	19	—	426	6	647	860	58	83	65	—	65	81	1,002	1,390	—	957	27	15	2	1	—
	計	56	21	2,077	17	2,905	3,752	311	422	311	—	311	405	4,541	6,220	50	4,157	269	86	17	12	—
長野	地方	1	—	8	4	48	75	4	14	14	—	14	51	81	315	8	40	7	6	2	10	16
	上田支部	—	—	3	—	17	30	6	6	5	—	5	10	51	81	1	47	1	2	—	1	—
	松本支部	—	—	10	6	49	63	7	8	20	—	20	33	113	166	5	81	6	9	7	9	1
	飯田支部	—	—	5	3	37	65	1	1	8	—	8	11	68	104	—	59	7	2	—	—	—
	長野區	3	8	483	9	739	963	154	195	165	—	165	210	1,404	1,881	24	863	258	153	46	61	23
	飯山區	1	—	176	2	254	312	54	67	62	—	62	76	484	587	3	264	116	68	13	19	4
	上田區	3	1	369	1	557	715	196	221	167	1	168	222	1,118	1,423	17	931	104	59	15	8	1
	岩村田區	1	—	316	3	453	593	120	145	124	—	124	148	892	1,181	5	658	113	59	22	32	8
	松本區	—	3	526	6	766	1,054	219	270	159	—	159	216	1,523	2,055	27	1,004	203	182	70	60	4

1 檢事局別 搜査事件ノ受理、處理、未處理件數、人員及處理期間 其三

檢事局		受理 舊受件數	新受件數 直受	廳ヲ縣警察官ヨリ	憲兵ノ將校准士官下士ヨリ	勅令ニ依ル司法警察官ヨリ	勅令ニ依ル司法警察官ノ職務ヲ行フ者ヨリ	他裁判所檢事ヨリ	少年審判所其他ヨリ	計	總件數
新潟	木曾區	2	16	241	2	—	—	33	—	292	394
	大町區	1	18	236	—	—	2	27	—	283	234
	上諏訪區	8	75	677	—	—	7	115	—	874	882
	飯田區	7	56	842	—	—	—	65	—	963	970
	伊那區	3	43	698	—	—	1	65	—	807	810
	計	98	580	7,565	24	—	26	864	1	9,066	9,164
	地方	16	69	29	—	—	—	15	—	113	129
	新發田支部	1	9	15	—	—	—	8	—	32	33
	長岡支部	2	13	42	—	—	1	4	—	60	62
	高田支部	1	11	14	—	—	—	4	—	29	30
	相川支部	—	1	3	—	—	—	1	—	5	5
	新潟區	66	206	1,474	1	—	—	152	—	1,833	1,899
	三條區	17	64	371	—	—	—	36	—	471	488
	新發田區	5	116	677	2	—	2	42	—	839	844
	村上區	3	27	131	—	—	—	27	—	185	188
	長岡區	9	153	654	—	—	3	92	—	902	911
	柏崎區	—	74	196	—	—	—	16	—	286	286
	六日町區	3	45	259	1	—	—	42	—	347	350
	高田區	3	152	513	2	—	62	57	—	786	789
	糸魚川區	5	39	110	—	—	—	18	—	167	172
	相川區	—	51	257	—	—	—	27	—	335	335
	計	131	1,030	4,745	6	—	68	541	—	6,390	6,521
以上東京控訴院管內合計		2,664	12,828	84,767	530	—	202	8,421	18	105,766	109,430
京都	地方	4	75	146	—	—	—	18	—	239	243
	宮津支部	—	4	8	1	—	—	—	—	13	13
	舞鶴支部	—	4	17	—	—	—	4	—	25	25
	京都區	10	386	5,434	34	—	1	509	3	6,367	6,377
	園部區	4	32	351	—	—	—	35	—	418	422
	宮津區	3	15	206	1	—	—	22	14	258	261
	峰山區	1	31	204	—	—	—	18	—	253	254
	舞鶴區	4	13	243	25	—	—	46	—	327	331
	福知山區	5	69	726	2	—	3	53	—	853	858
	計	31	629	7,335	63	—	4	705	17	8,753	8,784
大阪	地方	61	381	436	1	—	1	53	—	872	933
	大阪區	91	1,048	18,775	362	—	1	2,188	651	23,025	23,116
	堺區	9	61	1,455	26	—	—	125	—	1,667	1,676
	岸和田區	5	56	1,075	151	—	—	125	—	1,407	1,412
	計	166	1,546	21,741	540	—	2	2,491	651	26,971	27,137
	地方	25	126	322	1	—	—	31	—	480	505
	篠山支部	—	—	8	—	—	—	3	—	11	11

檢事局		處理 起訴件數 豫審請求	公判請求	略式命令請求	計	人員	不起訴件數 罪ト爲ラス	刑事未成年	心神喪失	犯罪ノ嫌疑ナシ	親告罪ノ告訴取消無效缺如	總人員
新潟	木曾區	—	12	88	100	178	11	—	1	27	5	613
	大町區	—	11	55	66	92	2	—	1	21	3	367
	上諏訪區	—	52	116	168	222	33	1	—	105	7	1,088
	飯田區	—	41	202	243	357	68	1	—	173	8	1,305
	伊那區	—	23	105	128	211	48	4	—	109	5	1,034
	計	97	442	1,494	2,033	3,079	363	26	19	1,078	116	12,337
	地方	30	1	—	31	68	7	1	2	40	2	244
	新發田支部	16	—	—	16	73	—	—	—	4	2	196
	長岡支部	24	—	—	24	41	3	1	6	11	2	120
	高田支部	5	2	—	7	7	1	—	3	7	1	34
	相川支部	2	—	—	2	3	1	—	—	—	—	6
	新潟區	—	128	279	407	631	130	3	4	139	21	2,641
	三條區	—	17	84	101	211	23	1	1	33	7	777
	新發田區	—	35	125	160	228	42	1	1	127	14	1,188
	村上區	—	9	35	44	50	6	—	1	34	3	234
	長岡區	—	35	156	191	372	29	5	1	77	14	1,298
	柏崎區	—	9	48	57	157	16	—	—	28	2	410
	六日町區	—	7	51	58	80	7	2	—	—	1	489
	高田區	—	43	109	152	226	19	3	2	46	2	1,040
	糸魚川區	—	7	27	34	79	8	—	—	16	1	262
	相川區	—	27	52	79	97	21	6	—	40	3	405
	計	77	320	966	1,363	2,323	313	23	21	602	75	9,344
以上東京控訴院管內合計		1,255	7,183	18,224	26,662	48,276	9,634	566	178	8,823	1,425	161,639
京都	地方	29	27	—	56	150	32	2	5	15	25	559
	宮津支部	5	—	—	5	10	—	1	—	1	—	36
	舞鶴支部	7	—	—	7	9	1	1	3	3	—	32
	京都區	—	532	928	1,460	2,814	474	155	1	508	67	10,298
	園部區	—	11	71	82	193	39	7	—	31	10	637
	宮津區	—	18	44	62	133	11	4	1	11	2	376
	峰山區	—	10	66	76	120	22	4	—	12	1	369
	舞鶴區	—	28	74	102	171	28	10	—	17	4	496
	福知山區	—	34	139	173	292	121	20	2	38	19	1,191
	計	41	660	1,322	2,023	3,892	728	204	12	636	128	13,994
大阪	地方	265	5	—	270	555	130	—	5	78	60	1,821
	大阪區	—	1,690	4,192	5,882	8,943	1,761	74	8	1,657	220	36,296
	堺區	—	109	428	537	1,223	66	1	—	85	17	3,216
	岸和田區	—	123	496	619	1,175	19	1	—	164	8	2,588
	計	265	1,927	5,116	7,308	11,896	1,976	76	13	1,984	305	43,921
	地方	106	8	—	114	196	85	—	6	48	29	747
	篠山支部	7	—	—	7	8	1	—	—	1	—	13

1 檢事局別 捜査事件ノ受理、處理、未處理件數、人員及處理期間 其三 (續)

檢事局		處理 不起訴 件數 時效	確定判決大赦刑ノ廢止及免除	微罪處分及起訴猶豫	其他	計	人員	中止 件數	人員	他へ送致 件數 他裁判所檢事へ	少年審判所其他へ	計	人員	合計 件數	人員	未處理 件數	處理期間 十五日以内	一月以内	二月以内	三月以内	六月以内	六月以上
	木曾區	3	—	117	—	164	260	49	66	76	—	76	97	389	601	5	237	71	40	30	11	—
	大町區	—	—	105	1	133	165	31	37	45	—	45	56	275	350	9	188	41	26	9	9	2
	上諏訪區	10	5	317	—	478	577	122	154	114	—	114	135	882	1,088	—	738	79	41	18	6	—
	飯田區	7	1	351	4	613	799	35	49	73	—	73	93	964	1,298	6	851	72	29	5	7	—
	伊那區	1	3	271	4	445	531	98	120	120	—	120	135	791	997	19	646	93	34	12	5	1
	計	30	21	3,057	43	4,753	6,202	1,096	1,353	1,152	1	1,153	1,493	9,035	12,127	129	6,607	1,171	710	249	238	60
新潟	地方	1	1	10	—	64	127	5	3	23	—	23	26	123	224	6	70	19	8	7	5	14
	新發田支部	—	—	4	—	10	87	2	3	4	—	4	32	32	195	1	22	7	3	—	—	—
	長岡支部	—	—	6	—	29	63	—	—	6	—	6	7	59	116	3	41	5	5	4	4	—
	高田支部	—	—	4	2	18	21	1	1	1	—	1	1	27	30	3	18	1	3	1	3	1
	相川支部	—	—	2	—	3	3	—	—	—	—	—	—	5	6	—	5	—	—	—	—	—
	新潟區	1	22	763	17	1,100	1,541	163	198	189	—	189	210	1,859	2,580	40	1,322	270	130	52	62	23
	三條區	1	1	213	4	234	423	39	55	56	—	56	62	480	756	8	252	100	61	30	26	11
	新發田區	1	5	314	2	507	756	70	88	102	—	102	109	839	1,181	5	695	62	44	17	17	4
	村上區	—	—	59	—	103	133	15	20	24	—	24	29	186	232	2	144	26	13	2	1	—
	長岡區	2	3	342	1	474	612	110	140	105	—	105	123	880	1,247	31	748	68	36	11	13	4
	柏崎區	10	1	78	—	135	152	55	59	36	1	37	40	234	408	2	214	53	12	3	2	—
	六日町區	—	1	156	27	194	264	45	48	50	—	50	76	247	468	3	240	87	11	5	4	—
	高田區	13	2	376	3	466	626	88	96	72	—	72	80	778	1,023	11	616	101	40	12	7	2
	糸魚川區	1	1	52	—	79	114	18	21	34	—	34	39	165	253	7	89	48	19	6	3	—
	相川區	—	1	108	—	179	229	15	15	59	—	59	61	332	402	3	309	21	2	—	—	—
	計	30	38	2,487	56	3,645	5,161	626	747	761	1	762	895	6,396	9,126	125	4,785	868	387	150	147	59
以上東京控訴院管内	合計	374	365	35,984	730	58,079	79,827	11,919	15,500	8,086	2,873	10,959	14,749	107,619	158,352	1,811	76,402	18,217	7,002	3,059	2,098	841
京都	地方	—	1	20	5	105	188	18	29	59	1	60	143	239	510	4	168	24	23	15	9	—
	宮津支部	—	—	—	—	2	3	—	—	5	—	5	17	12	30	1	10	1	—	1	—	—
	舞鶴支部	—	—	1	2	11	14	—	—	5	2	7	9	25	32	—	20	2	2	—	1	—
	京都區	11	13	2,718	12	3,959	6,206	243	452	213	491	704	807	6,366	10,279	11	5,878	312	116	50	10	—
	園部區	2	—	180	2	271	374	23	24	40	4	44	44	420	635	2	381	28	9	2	—	—
	宮津區	1	—	85	—	115	151	32	37	37	15	52	55	261	376	—	227	22	12	—	—	—
	峰山區	—	—	89	—	128	193	10	14	29	8	37	39	251	366	3	215	25	6	5	—	—
	舞鶴區	1	1	107	—	168	234	21	39	30	10	40	52	331	496	—	271	43	13	3	1	—
	福知山區	3	4	322	—	529	700	62	88	79	12	91	108	855	1,188	3	806	35	6	8	—	—
	計	18	19	3,522	21	5,288	8,063	109	683	497	543	1,040	1,274	8,760	13,912	24	7,976	492	187	84	21	—
大阪	地方	4	—	110	15	402	733	56	79	109	10	119	231	847	1,598	86	512	86	91	48	65	45
	大阪區	52	48	8,914	42	12,776	21,173	1,595	2,668	1,187	1,572	2,759	3,338	23,012	36,122	104	18,503	2,729	1,029	427	306	13
	堺區	4	15	625	5	818	1,429	69	215	158	89	247	329	1,671	3,196	5	1,387	198	39	47	—	—
	岸和田區	38	5	316	2	553	912	79	276	103	49	152	212	1,403	2,575	9	1,143	137	29	26	13	5
	計	98	68	9,965	64	14,549	24,247	1,799	3,138	1,557	1,720	3,277	4,110	26,933	43,491	204	21,550	3,200	1,188	548	384	63
	地方	2	—	38	10	218	289	83	95	69	3	72	111	487	691	18	312	51	49	31	27	17
	篠山支部	—	—	—	—	2	3	—	—	2	—	2	2	11	13	—	11	—	—	—	—	—

1 檢事局別 搜査事件ノ受理、處理、未處理件數、人員及處理期間 其四

檢事局		受理 舊受件數	受理 新受件數 直受	受理 新受件數 廳府縣警察官ヨリ	受理 新受件數 憲兵ノ將校准士官下士ヨリ	受理 新受件數 勅令ニ依ル司法警察官ヨリ	受理 新受件數 勅令ニ依ル司法警察官ノ職務ヲ行フ者ヨリ	受理 新受件數 他裁判所檢事ヨリ	受理 新受件數 少年審判所其他ヨリ	受理 新受件數 計	受理 總件數	處理 起訴 件數 豫審請求	處理 起訴 件數 公判請求	處理 起訴 件數 略式命令請求	處理 起訴 件數 計	處理 起訴 人員	處理 不起訴 件數 罪トナラス	處理 不起訴 件數 刑事未成年	處理 不起訴 件數 心神喪失	處理 不起訴 件數 犯罪ノ嫌疑ナシ	處理 不起訴 件數 親告罪ノ告訴取消無效缺如	總人員
神戸	姫路支部	2	11	87	—	—	—	18	—	116	118	36	1	—	37	46	11	—	—	12	12	186
	豐岡支部	1	5	26	—	—	—	9	—	40	41	10	1	—	11	12	1	—	2	3	3	47
	洲本支部	1	—	31	—	—	—	2	—	33	34	10	—	—	10	11	3	—	—	2	6	44
	神戸區	59	362	9,365	28	2	1	452	—	10,783	10,842	—	751	1,290	2,041	3,952	504	9	1	856	59	17,865
	明石區	1	29	875	1	—	—	62	1	968	969	—	59	141	200	384	47	1	—	60	14	1,443
	篠山區	2	19	369	3	—	—	21	—	412	414	—	16	39	55	61	14	—	—	22	3	492
	柏原區	2	2	295	—	—	—	23	7	327	329	—	5	46	51	71	15	—	—	17	4	442
	伊丹區	2	67	1,613	12	—	—	142	—	1,834	1,836	—	56	514	570	907	108	6	—	78	18	2,660
	社區	2	6	539	1	12	—	48	—	606	608	—	10	110	120	239	76	—	2	57	12	983
	姫路區	6	67	1,863	3	—	2	126	29	2,090	2,096	—	168	401	569	1,064	232	2	5	118	44	3,435
	龍野區	6	40	1,116	1	2	—	103	—	1,262	1,268	—	61	260	321	542	59	—	—	86	9	1,925
	豐岡區	3	63	1,190	—	—	1	59	—	1,313	1,316	—	57	387	444	664	69	10	1	117	12	1,796
	洲本區	2	30	1,123	—	—	—	85	—	1,238	1,240	—	30	294	324	539	132	—	—	21	32	2,001
	計	114	827	19,395	50	16	4	1,184	37	21,513	21,627	169	1,223	3,482	4,874	8,696	1,407	28	17	1,498	257	34,079
奈良	地方	2	33	81	1	—	—	17	—	132	134	25	2	—	27	36	22	2	3	12	11	313
	五條支部	1	2	17	—	—	—	5	—	24	25	7	—	—	7	12	2	2	—	—	2	32
	奈良區	4	93	1,509	2	—	—	159	—	1,763	1,767	—	110	333	443	902	167	27	3	147	29	3,084
	葛城區	2	48	749	—	—	5	88	—	890	892	—	33	161	194	368	65	23	1	69	22	1,438
	宇陀區	—	2	222	—	—	—	10	—	234	234	—	9	39	48	112	24	4	3	12	3	375
	五條區	8	32	688	1	—	—	63	—	784	792	—	29	175	204	377	124	7	—	14	18	1,250
	計	17	210	3,266	4	—	5	342	—	3,827	3,844	32	183	708	923	1,807	404	65	10	254	85	6,492
大津	地方	5	32	68	—	—	—	12	—	112	117	31	3	—	34	55	25	6	1	2	8	214
	大津區	9	148	773	20	—	8	88	—	1,037	1,046	—	118	192	310	512	116	14	1	4	12	1,592
	水口區	11	10	197	—	—	—	24	—	231	242	—	12	55	67	107	26	1	—	—	2	341
	彦根區	6	65	707	17	—	—	44	—	833	839	—	42	157	199	412	121	7	2	6	18	1,326
	長濱區	3	33	397	7	—	5	23	—	465	468	—	29	76	105	136	68	11	3	3	11	688
	計	34	288	2,142	44	—	13	191	—	2,678	2,712	31	204	480	715	1,222	356	39	7	15	51	4,161
和歌山	地方	2	19	88	—	—	—	12	—	119	121	41	5	—	46	70	14	4	1	4	10	194
	田邊支部	1	3	24	—	—	—	6	1	34	35	17	—	—	17	36	2	1	1	—	3	73
	新宮支部	—	—	12	—	—	—	3	—	15	15	8	—	—	8	10	2	—	—	2	1	19
	和歌山區	4	148	2,059	33	—	—	186	—	2,426	2,430	—	226	735	961	2,218	332	24	1	16	37	4,621
	妙寺區	3	41	567	—	—	—	36	—	644	647	—	42	157	199	397	93	11	1	2	17	1,044
	田邊區	8	8	544	—	—	—	58	24	634	642	—	39	146	185	251	70	16	1	1	3	875
	御坊區	1	6	354	—	—	—	37	12	409	410	—	36	150	186	294	32	4	—	3	2	620
	新宮區	1	29	559	—	—	—	42	—	630	631	—	38	191	229	309	54	10	2	18	9	844
	計	20	254	4,207	33	—	—	380	37	4,911	4,931	66	386	1,379	1,831	3,585	599	80	7	46	82	8,290
德島	地方	—	50	43	—	—	—	9	—	102	102	37	3	—	40	50	16	4	2	5	4	147
	脇町支部	1	3	22	—	—	—	3	—	28	29	14	—	—	14	22	3	2	—	1	—	45
	德島區	2	219	1,623	5	—	—	113	—	1,960	1,962	—	102	346	448	787	213	59	2	22	46	2,962
	富岡區	2	81	599	—	—	—	44	—	724	726	—	15	164	179	268	61	8	—	14	18	1,044
	脇町區	6	71	696	—	—	—	43	—	810	816	—	20	147	167	262	96	26	2	19	13	1,170

1 檢事局別 搜査事件ノ受理、處理、未處理件數、人員及處理期間 其四 (續)

檢事局		處理 不起訴 件數 時效	確定判決大赦刑ノ廢止及免除	微罪處分及起訴猶豫	其他	計	人員	中止 件數	人員	他ヘ 件 他裁判所檢事ヘ	少年審判所其他ヘ
神戸	姫路支部	—	—	12	3	50	87	11	12	17	1
	豐岡支部	—	—	5	1	15	17	2	2	10	2
	洲本支部	—	—	2	—	13	15	3	3	8	—
	神戸區	17	30	5,751	30	7,257	11,576	550	986	434	496
	明石區	2	4	433	1	562	740	38	81	109	53
	篠山區	1	1	243	—	234	330	33	36	33	2
	柏原區	1	3	185	—	225	293	11	15	37	2
	伊丹區	1	4	750	—	965	1,235	95	206	182	19
	社區	—	2	230	4	383	599	23	38	71	6
	姫路區	4	13	789	3	1,260	1,905	84	191	123	50
	龍野區	1	1	613	3	772	1,108	53	106	88	32
	豐岡區	5	3	473	6	696	882	54	92	105	13
	洲本區	54	—	559	1	799	1,256	39	99	43	33
	計	88	61	10,033	62	13,501	20,385	1,084	1,962	1,341	712
奈良	地方	—	3	11	1	65	190	8	17	34	—
	五條支部	—	—	1	2	9	9	3	3	6	—
	奈良區	11	13	656	3	1,056	1,770	115	204	150	—
	葛城區	1	6	313	2	502	791	81	140	112	—
	宇陀區	—	—	100	—	146	219	11	14	29	—
	五條區	5	1	298	4	471	636	53	87	59	1
	計	17	23	1,379	12	2,249	3,665	271	465	390	1
大津	地方	—	—	9	4	55	102	8	16	19	—
	大津區	—	4	361	5	517	764	69	110	144	—
	水口區	—	—	91	2	122	169	10	16	41	—
	彦根區	1	1	238	2	446	658	51	76	140	—
	長濱區	—	—	111	2	209	376	79	87	71	—
	計	1	5	860	15	1,349	2,069	217	305	415	—
和歌山	地方	—	—	8	4	45	67	5	5	17	—
	田邊支部	—	—	4	3	14	27	—	—	3	—
	新宮支部	—	—	—	1	6	6	1	1	—	—
	和歌山區	6	6	745	3	1,180	1,894	142	301	106	—
	妙寺區	2	5	223	2	356	515	32	60	57	—
	田邊區	1	2	214	6	314	421	53	70	88	—
	御坊區	—	1	118	3	163	236	11	22	49	—
	新宮區	—	1	188	2	284	386	37	58	74	2
	計	9	15	1,500	24	2,362	3,552	281	517	394	2
德島	地方	—	—	13	—	44	73	3	4	8	—
	脇町支部	—	—	2	3	11	14	1	2	3	—
	德島區	4	4	836	16	1,252	1,834	116	163	119	2
	富岡區	—	—	305	2	408	610	62	68	71	—
	脇町區	1	3	351	5	516	731	55	71	70	—

檢事局		送致 件數 計	人員	命令 件數	人員	未處理 件數	處理期間 十五日以內	一月以內	二月以內	三月以內	六月以內	六月以上
神戸	姫路支部	18	36	116	181	2	85	11	12	2	5	1
	豐岡支部	12	15	40	46	1	34	5	1	—	—	—
	洲本支部	8	15	34	44	—	30	3	1	—	—	—
	神戸區	930	1,272	10,778	17,786	64	9,200	1,095	393	41	33	16
	明石區	162	205	962	1,410	7	910	38	8	6	—	—
	篠山區	40	63	412	490	2	354	46	10	2	—	—
	柏原區	39	60	326	439	3	260	58	8	—	—	—
	伊丹區	201	255	1,831	1,653	5	1,740	75	13	2	1	—
	社區	77	107	608	983	—	535	62	5	4	2	—
	姫路區	178	269	2,091	3,429	5	1,908	138	28	10	7	—
	龍野區	120	148	1,266	1,904	2	1,069	147	36	10	4	—
	豐岡區	118	148	1,312	1,786	4	1,147	136	18	8	3	—
	洲本區	76	88	1,238	1,932	2	1,188	35	6	7	2	—
	計	2,053	1,794	21,512	32,837	115	18,783	1,900	588	123	84	34
奈良	地方	34	70	134	313	—	93	18	13	4	1	—
	五條支部	6	8	25	32	—	21	2	2	—	—	—
	奈良區	150	202	1,764	3,078	3	1,596	124	34	10	—	—
	葛城區	112	136	889	1,435	3	750	101	27	11	—	—
	宇陀區	29	30	234	375	—	212	19	3	—	—	—
	五條區	60	89	788	1,239	4	713	37	22	16	—	—
	計	391	535	3,834	6,472	10	3,390	301	101	41	1	—
大津	地方	19	34	116	207	1	78	12	13	3	10	—
	大津區	144	198	1,040	1,584	6	800	127	69	24	17	3
	水口區	41	47	240	339	2	145	52	38	1	4	—
	彦根區	140	176	836	1,322	3	560	188	48	20	19	1
	長濱區	71	78	464	677	4	334	79	23	17	11	—
	計	415	533	2,696	4,129	16	1,917	458	191	65	61	4
和歌山	地方	17	30	115	172	8	84	9	10	5	5	—
	田邊支部	3	9	34	72	1	26	3	3	2	—	—
	新宮支部	—	2	15	19	—	11	2	1	1	—	—
	和歌山區	106	139	2,389	4,552	41	1,954	276	87	43	29	—
	妙寺區	57	69	644	1,041	3	550	74	12	8	—	—
	田邊區	88	124	640	866	2	428	87	61	64	—	—
	御坊區	49	67	409	619	1	275	102	21	11	—	—
	新宮區	76	85	626	838	5	491	107	22	5	1	—
	計	396	525	4,870	8,179	61	3,819	660	217	139	35	—
德島	地方	8	8	95	135	7	64	11	8	5	6	1
	脇町支部	3	7	29	45	—	25	2	2	—	—	—
	德島區	121	137	1,937	2,921	25	1,546	235	99	38	17	2
	富岡區	71	88	720	1,034	6	576	87	38	14	5	—
	脇町區	70	93	808	1,127	8	683	76	35	8	5	1

1 檢事局別 捜査事件ノ受理、處理、未處理件數、人員及處理期間 其五

檢事局		受理 舊受 件數	新受 件數 直受	廳府縣警察官ヨリ	憲兵ノ將校准士官下士ヨリ	勅令ニ依ル司法警察官ヨリ	勅令ニ依ル司法警察官ノ職務ヲ行フ者ヨリ	他裁判所檢事ヨリ	少年審判所其他ヨリ	計	總件數	處理 起訴 件數 豫審請求	公判請求	略式命令請求	計	人員	不起訴 件數 罪トナラス	刑事未成年	心神喪失	犯罪ノ嫌疑ナシ	親告罪ノ告訴取消無效缺如	總人員
高松	川島區	—	47	335	1	—	—	17	—	400	400	634	—	13	70	83	183	44	18	—	10	15	634
	計	11	471	3,318	6	—	—	229	—	4,024	4,035	6,002	51	153	727	931	1,572	433	117	6	71	96	6,002
	地方	4	15	36	—	—	—	9	—	60	64	85	13	2	—	15	22	7	—	1	6	2	85
	丸亀支部	1	1	44	—	—	—	10	—	55	56	82	14	—	—	14	21	8	—	3	8	4	82
	高松區	68	74	1,799	46	—	5	48	—	1,972	2,040	2,923	—	77	348	425	782	206	20	1	100	24	2,923
	丸亀區	17	113	977	14	—	—	85	—	1,189	1,206	2,118	—	52	134	186	314	153	8	2	38	21	2,118
	觀音寺區	36	30	463	—	—	—	62	—	555	591	938	—	7	68	75	124	69	—	—	39	13	938
	計	126	233	3,319	60	—	5	214	—	3,831	3,957	6,146	27	138	550	715	1,263	443	28	7	191	64	6,146
高知	地方	3	40	64	—	—	2	13	—	119	122	221	40	1	—	41	69	17	—	2	15	8	221
	中村支部	—	2	15	—	—	—	2	—	19	19	26	11	—	—	11	15	3	—	—	2	1	26
	高知區	4	341	1,579	—	—	4	201	—	2,125	2,129	2,957	—	115	352	467	653	233	48	—	177	53	2,957
	安藝區	1	14	493	—	—	—	40	—	547	548	900	—	5	157	162	287	22	5	1	40	4	900
	中村區	2	41	661	—	—	3	78	—	783	785	1,067	—	21	159	180	214	80	15	—	42	15	1,067
	須崎區	—	61	632	—	—	1	64	—	758	758	1,267	—	25	102	127	205	78	18	1	49	9	1,267
	計	10	499	3,444	—	—	10	398	—	4,351	4,361	6,438	51	167	770	988	1,443	433	86	4	325	90	6,438
以上大阪控訴院管內合計		529	4,957	68,167	800	16	43	6,134	742	80,859	81,388	129,523	733	5,041	14,534	20,308	35,376	6,779	723	83	5,020	1,158	129,523
名古屋	地方	18	113	182	—	—	—	37	—	332	350	610	85	11	—	96	163	5	4	9	68	9	610
	岡崎支部	1	16	55	—	—	—	18	—	89	90	114	24	—	—	24	33	—	1	2	18	5	114
	名古屋區	76	447	6,665	15	—	1	871	—	7,999	8,075	11,568	—	803	1,493	2,296	3,938	123	135	12	835	54	11,568
	一宮區	—	56	1,136	1	—	—	143	—	1,336	1,336	1,917	—	52	328	380	592	24	9	2	95	2	1,917
	半田區	8	69	545	—	—	—	97	—	711	719	937	—	44	173	217	306	14	1	—	99	8	937
	岡崎區	8	134	1,705	—	4	—	162	—	2,005	2,013	2,812	—	149	569	718	1,096	7	7	1	170	27	2,812
	豐橋區	12	93	1,315	1	—	—	122	—	1,531	1,543	2,240	—	124	373	497	718	7	12	—	163	12	2,240
	新城區	17	22	422	—	—	—	23	—	467	484	642	—	15	125	140	222	3	3	—	63	4	642
	計	140	950	12,025	17	4	1	1,473	—	14,470	14,610	20,840	109	1,198	3,061	4,368	7,068	183	172	26	1,511	121	20,840
安濃津	地方	2	41	33	—	—	—	12	—	86	88	226	29	—	—	29	92	—	1	2	14	5	226
	四日市支部	—	2	25	—	—	—	4	—	31	31	48	17	—	—	17	27	2	1	1	—	1	48
	山田支部	—	—	16	—	—	—	2	—	18	18	18	4	—	—	4	4	—	1	1	3	—	18
	木本支部	—	1	4	—	—	—	1	—	6	6	6	2	—	—	2	2	—	—	—	—	—	6
	安濃津區	22	205	983	3	—	1	131	—	1,323	1,345	1,948	—	98	180	278	480	18	26	3	157	21	1,948
	松阪區	12	79	395	—	—	—	69	—	543	555	878	—	34	66	100	190	2	10	1	65	8	878
	上野區	14	119	471	—	—	—	39	—	629	643	1,014	—	36	99	135	427	5	7	—	78	5	1,014
	四日市區	5	214	1,202	1	—	1	108	—	1,526	1,531	2,035	—	61	296	357	480	151	23	3	95	14	2,035
	山田區	17	131	914	3	—	—	114	—	1,162	1,179	1,539	—	71	244	315	414	14	24	—	170	12	1,539
	木本區	—	108	347	—	—	—	63	—	518	518	734	—	30	98	128	190	36	16	1	60	11	734
	計	72	900	4,390	7	—	2	543	—	5,842	5,914	8,496	52	330	983	1,365	2,306	228	109	12	642	77	8,496
	地方	9	41	69	—	—	—	13	—	123	132	195	28	1	—	29	37	6	4	2	21	8	195
	御斎支部	1	4	15	—	—	—	9	—	28	29	70	15	—	—	15	29	—	1	2	—	1	70

1 検事局別 捜査事件ノ受理、處理、未處理件數、人員及處理期間 其五 (續)

検事局	處理 不起訴 件數 時效	確定判決大赦刑ノ廢止及免除	微罪處分及起訴猶豫	其他	計	人員	中止 件數	人員	他ヘ 件 他裁判所検事ヘ	少年審判所其他ヘ	送致 件數 計	人員	合計 件數	人員	未處理 件數	處理期間 十五日以内	一月以内	二月以内	三月以内	六月以内	六月以上
高松 川島區	2	—	181	2	272	388	15	27	27	—	27	31	397	629	3	263	99	20	8	7	—
計	7	7	1,738	28	2,503	3,650	252	335	298	2	300	364	3,986	5,921	49	3,157	510	202	73	40	4
高松 地方	—	—	8	3	27	41	3	3	18	—	18	18	63	84	1	46	10	3	3	1	—
高松 丸亀支部	—	—	2	3	28	32	8	8	6	—	6	21	56	82	—	46	2	4	2	2	—
高松 高松區	4	5	878	9	1,247	1,662	237	296	126	—	126	166	2,035	2,906	5	1,641	251	114	22	6	1
高松 丸亀區	—	2	510	2	736	1,269	185	238	86	—	86	257	1,193	2,078	13	976	132	38	19	25	3
高松 觀音寺區	2	2	221	—	346	573	90	122	73	—	73	88	584	907	7	349	147	57	23	8	—
計	6	9	1,619	17	2,384	3,577	523	667	309	—	309	550	3,931	6,057	26	3,058	542	216	69	42	4
高知 地方	—	1	14	4	61	119	2	3	16	—	16	27	120	218	2	84	14	9	5	7	1
高知 中村支部	—	—	1	—	7	10	—	—	1	—	1	1	19	26	—	14	1	2	2	—	—
高知 高知區	3	14	749	3	1,280	1,772	194	240	179	—	179	221	2,120	2,886	9	1,703	300	69	24	22	2
高知 安藝區	—	2	204	—	278	469	41	60	67	—	67	84	548	900	—	388	132	19	7	2	—
高知 中村區	6	1	298	2	459	683	68	78	76	—	76	90	783	1,065	2	632	98	39	8	6	—
高知 須崎區	2	6	280	—	443	827	101	112	85	—	85	121	756	1,265	2	584	144	25	2	1	—
計	11	24	1,546	9	2,528	3,880	406	493	424	—	424	544	4,346	6,360	15	3,405	689	163	48	38	3
以上大阪控訴院管内合計	255	231	32,212	252	46,713	73,088	5,242	8,665	5,625	2,980	8,605	10,229	80,868	127,358	520	67,055	8,752	3,053	1,190	706	112
名古屋 地方	—	2	45	9	151	222	15	34	68	—	68	156	330	575	20	211	35	35	36	12	1
名古屋 岡崎支部	—	—	15	1	42	54	5	6	13	1	14	14	85	107	5	66	7	9	2	1	—
名古屋 名古屋區	13	79	3,101	65	4,417	5,723	618	953	647	—	647	793	7,978	11,407	97	6,345	913	441	200	79	—
名古屋 一宮區	9	9	522	2	674	933	72	125	202	—	202	258	1,328	1,903	8	1,304	19	4	1	—	—
名古屋 半田區	3	1	236	2	364	438	33	34	99	—	99	135	713	913	6	488	138	63	16	8	—
名古屋 岡崎區	2	6	755	8	983	1,248	127	203	172	—	172	240	2,000	2,787	13	1,824	125	37	8	6	—
名古屋 豊橋區	3	6	594	5	802	1,034	106	144	129	—	129	235	1,534	2,231	9	1,196	182	89	33	29	—
名古屋 新城區	—	1	138	3	215	266	34	35	92	—	92	109	481	632	3	260	145	51	18	7	—
計	30	104	5,406	95	7,648	9,968	1,010	1,534	1,422	1	1,423	1,990	14,449	20,560	161	11,694	1,564	729	319	142	1
安濃津 地方	—	—	2	6	30	62	5	5	15	1	16	22	80	181	8	53	5	8	5	5	4
安濃津 四日市支部	—	—	3	2	10	10	1	1	2	—	2	3	30	41	1	24	5	1	—	—	—
安濃津 山田支部	—	—	1	—	6	6	2	2	6	—	6	6	18	18	—	17	—	1	—	—	—
安濃津 木本支部	—	—	—	—	—	—	—	—	4	—	4	4	6	6	—	6	—	—	—	—	—
安濃津 安濃津區	5	14	376	21	641	950	186	226	218	—	218	260	1,323	1,916	22	936	168	114	49	40	16
安濃津 松阪區	4	5	162	3	260	453	117	146	75	—	75	86	552	875	3	295	109	83	25	35	5
安濃津 上野區	2	—	200	7	304	368	120	131	82	—	82	84	641	1,010	2	542	44	24	12	12	7
安濃津 四日市區	6	18	344	13	667	940	257	294	244	—	244	239	1,525	2,003	6	1,350	99	52	12	11	1
安濃津 山田區	30	2	329	2	583	827	151	194	127	—	127	150	1,176	1,535	3	1,142	25	5	3	1	—
安濃津 木本區	14	2	101	1	242	372	60	77	87	—	87	92	517	731	1	464	37	13	2	1	—
計	61	41	1,518	55	2,743	3,988	899	1,076	860	1	861	996	5,868	8,366	46	4,829	492	301	108	105	33
御嵜 地方	—	1	31	2	75	109	6	15	17	—	17	19	127	180	5	78	11	8	6	11	13
御嵜 御嵜支部	—	—	6	—	10	32	—	—	4	—	4	9	29	70	—	22	5	1	—	1	—

1 檢事局別 搜査事件ノ受理、處理、未處理件數、人員及處理期間 其六

檢事局		受理 舊受 件數	受理 新受 件數 直受	廳府縣警察官ヨリ	憲兵ノ將校准士官下士ヨリ	勅令ニ依ル司法警察官ヨリ	勅令ニ依ル司法警察官ノ職務ヲ行フ者ヨリ	他裁判所檢事ヨリ	少年審判所其他ヨリ	計	總件數	總人員	處理 起訴 件數 豫審請求	公判請求	略式命令請求	計	人員	不起訴 件數 罪トナラス	刑事未成年	心神喪失	犯罪ノ嫌疑ナシ	親告罪ノ告訴取消無效缺如
岐阜	高山支部	1	2	6	—	—	—	3	—	11	12	14	5	—	—	5	5	—	—	—	—	—
	岐阜區	16	395	1,579	—	—	2	196	—	2,172	2,188	2,926	—	162	330	492	775	44	8	—	164	35
	八幡區	4	33	132	—	—	—	15	—	180	184	263	—	6	21	27	34	2	2	—	22	—
	大垣區	20	102	1,004	4	—	3	89	—	1,202	1,222	1,759	—	84	321	405	667	28	12	3	67	24
	御嵩區	15	139	954	—	—	1	98	—	1,192	1,207	1,690	—	68	236	354	542	2	8	2	115	6
	高山區	2	95	407	1	—	4	46	—	553	555	693	—	17	103	120	183	7	14	—	66	1
	計	68	811	4,166	5	—	10	469	—	5,461	5,529	7,610	48	338	1,061	1,447	2,272	89	49	9	455	75
福井	地方	1	10	33	—	—	—	10	—	53	54	112	13	2	—	15	48	3	1	—	6	4
	小濱支部	—	1	3	—	—	—	—	—	4	4	7	—	—	—	—	—	—	—	—	2	—
	福井區	8	125	897	73	—	—	87	—	1,182	1,190	1,742	—	56	279	335	587	43	10	1	147	21
	武生區	—	118	495	—	—	—	39	—	652	652	1,051	—	26	208	234	480	10	4	1	77	2
	大野區	—	11	231	21	—	—	14	—	277	277	413	—	10	70	80	134	11	4	—	24	6
	敦賀區	2	10	227	6	—	1	23	—	267	269	334	—	15	58	73	89	5	3	—	42	3
	小濱區	2	17	231	2	—	—	16	—	256	258	577	—	8	64	72	114	2	3	—	45	6
	計	13	292	2,107	102	—	1	189	—	2,691	2,704	4,236	13	117	679	809	1,452	74	25	2	343	42
金澤	地方	8	33	31	—	—	—	12	—	76	84	135	27	1	—	28	36	9	1	—	22	3
	七尾支部	1	6	17	—	—	—	9	—	32	33	98	10	—	—	10	12	1	—	—	5	2
	金澤區	14	107	1,099	58	—	—	134	—	1,398	1,412	1,859	—	98	346	444	543	95	22	—	169	14
	小松區	—	35	409	16	—	58	15	—	533	533	793	—	16	181	197	278	25	1	—	52	8
	七尾區	7	38	364	59	—	—	42	—	503	510	722	—	46	132	178	260	12	—	—	38	9
	輪島區	6	51	397	24	—	—	24	—	496	502	669	—	16	163	179	258	11	4	—	41	5
	計	36	270	2,317	157	—	58	236	—	3,038	3,074	4,281	37	177	822	1,036	1,387	153	28	—	327	41
富山	地方	1	24	39	—	—	—	7	—	70	71	127	11	—	—	11	21	3	10	1	15	6
	高岡支部	3	17	22	—	—	—	4	—	43	46	132	10	—	—	10	26	—	2	1	17	1
	富山區	9	93	1,170	105	—	—	106	—	1,474	1,483	2,157	—	47	352	399	637	16	25	—	211	29
	魚津區	3	17	951	76	—	—	67	—	1,111	1,114	1,701	—	38	256	294	437	39	23	—	166	8
	高岡區	2	66	832	46	—	—	77	—	1,021	1,023	1,433	—	27	208	235	295	13	25	—	207	19
	出町區	3	94	625	—	—	—	31	—	750	753	1,071	—	28	167	195	302	11	25	—	119	17
	計	21	311	3,639	227	—	—	292	—	4,469	4,490	6,621	21	140	983	1,144	1,718	82	110	2	735	80
以上名古屋控訴院管內合計		350	3,534	28,644	515	4	72	3,202	—	35,971	36,321	52,084	280	2,300	7,589	10,169	16,203	309	493	51	4,013	436
廣島	地方	16	58	48	—	—	—	26	—	132	148	349	40	—	—	40	82	20	1	2	22	9
	尾道支部	—	6	53	—	—	—	11	—	70	70	119	24	—	—	24	42	10	2	2	2	9
	三次支部	2	2	24	—	—	—	8	—	34	36	71	15	—	—	15	35	4	—	—	1	2
	吳支部	—	4	33	—	—	—	10	—	47	47	110	15	—	—	15	31	2	—	2	5	3
	廣島區	217	527	3,097	18	3	2	332	—	3,979	4,196	5,261	—	232	809	1,041	1,453	300	127	1	250	45
	吳區	17	273	1,922	7	1	—	195	—	2,398	2,415	3,076	—	168	615	783	1,013	139	82	4	246	29
	竹原區	6	6	353	1	6	—	108	—	474	480	624	—	13	118	131	199	32	10	—	27	6
	尾道區	2	117	1,292	—	—	2	160	—	1,571	1,573	2,215	—	93	387	480	784	209	43	4	15	39
	福山區	2	123	1,092	1	—	3	122	—	1,341	1,343	2,231	—	68	320	388	848	119	17	1	68	12

1 檢事局別 捜査事件ノ受理、處理、未處理件數、人員及處理期間 其六 (續)

檢事局		處理 不起訴 件數 時效	確定判決大赦刑ノ廢止及免除	微罪處分及起訴猶豫	其他	計	人員	中止 件數	中止 人員	他へ送致 件數 他裁判所檢事へ	少年審判所其他へ	計	人員	合計 件數	合計 人員	未處理件數	處理期間 十五日以內	一月以內	二月以內	三月以內	六月以內	六月以上
岐阜	高山支部	—	—	2	—	2	4	2	2	3	—	3	3	12	14	—	9	3	—	—	—	—
	岐阜區	10	21	898	20	1,200	1,502	177	248	311	2	313	390	2,182	2.915	6	1.884	136	81	25	40	16
	八幡區	2	—	72	1	101	156	23	26	29	—	29	37	180	253	4	98	68	10	2	2	—
	大垣區	5	21	369	16	545	712	121	201	140	—	140	163	1.211	1,743	11	1.006	122	44	18	21	—
	御嵩區	2	1	442	5	583	739	128	168	133	—	133	174	1.198	1.623	9	918	165	71	20	24	—
	高山區	1	1	191	6	287	331	76	85	70	—	70	85	553	684	2	437	75	18	6	16	1
	計	20	45	2,011	50	2,803	3,585	533	745	707	2	709	880	5,492	7.482	37	4.452	585	233	77	115	30
福井	地方	1	—	6	1	22	32	5	8	10	—	10	18	52	106	2	45	4	2	1	—	—
	小濱支部	—	—	1	—	3	3	1	4	—	—	—	—	4	7	—	2	1	1	—	—	—
	福井區	4	14	378	2	620	855	106	146	114	—	114	126	1,175	1,714	15	1,074	67	27	3	4	—
	武生區	3	2	156	10	265	394	46	59	101	—	101	108	646	1,041	6	597	27	16	6	—	—
	大野區	2	3	97	1	148	207	16	23	32	—	32	40	276	409	1	238	34	3	1	—	—
	敦賀區	—	—	85	—	138	171	15	24	39	—	39	46	265	330	4	227	21	15	1	1	—
	小濱區	4	—	81	—	141	407	10	17	30	—	30	33	253	571	5	211	23	13	3	3	—
	計	14	19	804	14	1.337	2,069	199	236	326	—	326	371	2,671	4,178	33	2,394	177	77	15	8	—
金澤	地方	—	—	4	1	40	67	3	8	11	—	11	22	82	133	2	49	7	8	2	13	3
	七尾支部	—	—	1	1	10	46	2	4	11	—	11	36	33	98	—	24	3	3	2	1	—
	金澤區	8	19	415	19	761	1,055	89	114	109	—	109	125	1,403	1.837	9	1,015	146	78	140	22	2
	小松區	1	2	154	4	247	403	26	26	60	1	61	87	531	794	2	469	40	13	6	3	—
	七尾區	3	4	129	6	201	296	52	61	77	—	77	102	508	719	2	443	22	22	13	8	—
	輪島區	2	2	153	6	224	290	35	38	64	—	64	83	502	669	—	422	56	19	3	2	—
	計	14	27	856	37	1 483	2,157	207	251	332	1	333	455	3,059	4,250	15	2,422	274	143	166	49	5
富山	地方	—	—	11	—	46	75	2	2	11	—	11	23	70	121	1	44	8	13	2	3	—
	高岡支部	—	—	8	1	30	95	1	2	5	—	5	9	46	132	—	18	6	4	7	8	3
	富山區	6	6	498	90	881	1,255	86	120	106	—	106	122	1,472	2,134	11	1,244	126	66	29	6	1
	魚津區	—	8	399	57	700	1,107	42	59	78	—	78	98	1,114	1.701	—	1,039	54	15	5	1	—
	高岡區	3	2	373	10	652	962	74	100	59	—	59	73	1,020	1,430	3	631	160	139	52	35	3
	出町區	4	6	233	38	453	637	22	27	82	—	82	104	752	1,070	1	553	83	66	29	21	—
	計	13	22	1,522	196	2,762	4,131	227	310	341	—	341	429	4,474	6.588	16	3,529	437	303	124	74	7
以上名古屋控訴院管內合計		152	258	12.117	447	18.776	25,898	3,075	4,202	3 988	5	3,993	5,121	36,013	51,424	308	29,320	3.529	1.786	809	493	76
廣島	地方	1	—	10	2	67	169	6	2	28	—	28	63	141	316	7	94	9	14	9	8	7
	尾道支部	—	—	6	4	35	47	—	—	9	—	9	26	63	115	2	64	3	1	—	—	—
	三次支部	—	—	8	—	15	30	1	1	5	—	5	5	36	71	—	28	7	—	1	—	—
	吳支部	—	—	5	—	17	23	3	6	11	—	11	46	46	106	1	36	8	2	—	—	—
	廣島區	8	30	1.329	41	2,131	2,597	647	722	316	9	325	374	4,144	5,146	52	3.587	423	101	29	[illegible]	2
	吳區	7	4	537	20	1,068	1,377	341	393	176	1	177	222	2,369	3,005	46	2,113	174	67	11	5	1
	竹原區	2	1	131	1	210	264	50	58	87	—	87	101	478	622	2	356	114	4	2	2	—
	尾道區	3	6	368	171	858	1,169	—	—	235	—	235	262	1,573	2,215	—	1,498	72	2	1	—	—
	福山區	2	4	438	16	677	1,054	139	166	128	—	128	151	1,332	2,219	11	1,268	51	11	1	1	—

1 檢事局別 搜査事件ノ受理、處理、未處理件數、人員及處理期間 其七

檢事局		受理 舊受件數	新受件數 直受	廳府縣警察官ヨリ	憲兵ノ將校准士官下士ヨリ	勅令ニ依ル司法警察官ヨリ	勅令ニ依ル司法警察官ノ職務ヲ行フ者ヨリ	他檢事局ヨリ	少年審判所其他ヨリ	計	總件數	處理 起訴件數 豫審請求	公判請求	略式命令請求	計	人員	不起訴件數 罪トナラス	刑事未成年	心神喪失	犯罪ノ嫌疑ナシ	親告罪ノ告訴取消無效缺如	總人員
山口	三次區	8	185	571	—	—	—	60	—	816	824	931	—	33	69	102	140	65	21	2	8	9
	庄原區	5	33	259	—	—	—	30	—	322	327	414	—	14	54	68	103	32	4	—	5	2
	計	275	1,334	8,744	27	10	7	1,062	—	11,184	11,459	15,401	94	621	2,372	3,087	4,730	932	307	18	649	165
	地方	4	52	33	—	—	—	16	—	101	105	173	20	—	—	20	32	4	2	—	20	2
	岩國支部	—	7	24	—	—	—	9	—	40	40	71	23	2	—	25	33	1	—	1	2	1
	下關支部	1	23	55	—	—	—	27	—	105	106	190	47	—	—	47	73	4	3	—	15	3
	山口區	18	212	870	21	—	6	127	—	1,236	1,254	1,609	—	63	161	224	291	56	26	4	109	13
	德山區	20	198	469	—	—	1	120	—	788	808	1,116	—	52	101	153	233	9	25	4	71	11
	萩區	21	92	576	—	—	—	89	—	757	778	1,100	—	31	138	169	232	76	14	—	65	9
	岩國區	2	409	586	—	—	—	88	—	1,083	1,035	1,365	—	107	123	230	326	36	27	3	60	8
	下關區	50	211	1,096	86	—	1	272	—	1,666	1.716	2,279	—	196	361	557	721	87	49	—	164	14
	船木區	5	147	711	—	—	—	166	—	1,024	1,029	1,321	—	82	183	265	399	95	36	1	51	12
	計	121	1,351	4,420	107	—	8	914	—	6,800	6,921	9,224	90	533	1,067	1,690	2,340	368	182	13	557	73
岡山	地方	7	98	91	—	—	—	56	—	245	252	602	125	3	—	128	264	5	1	5	35	6
	津山支部	1	9	34	—	—	—	6	—	49	50	67	23	—	—	23	29	1	—	—	9	3
	高梁支部	—	—	20	—	—	—	2	—	22	22	30	11	—	—	11	16	—	—	2	3	3
	岡山區	58	520	3,430	2	1	—	262	—	4,215	4,273	6,178	—	387	955	1,342	2,160	84	54	6	325	54
	玉島區	12	80	702	—	—	—	63	—	845	857	1,307	—	80	192	272	506	19	25	—	85	15
	笠岡區	6	53	560	—	—	—	55	—	668	674	958	—	34	114	148	295	14	12	1	69	11
	高梁區	2	29	415	—	—	—	50	—	494	496	630	—	28	100	128	182	6	5	—	24	3
	新見區	2	34	229	—	—	1	18	—	282	284	394	—	13	56	69	96	1	6	—	21	2
	津山區	19	104	866	15	—	1	64	—	1,050	1,069	1,542	—	64	209	273	435	41	13	1	145	7
	勝山區	4	17	220	—	—	—	34	—	271	275	358	—	11	59	70	104	6	3	—	33	1
	計	111	944	6,567	17	1	2	610	—	8,141	8,252	12,066	159	620	1,685	2,464	4,087	177	119	15	749	105
鳥取	地方	2	23	32	—	—	—	1	—	56	58	94	16	—	—	16	19	1	2	—	8	4
	米子支部	—	3	26	—	—	—	4	—	33	33	52	7	—	—	7	10	7	2	—	3	1
	鳥取區	13	46	1,011	—	—	1	55	—	1,113	1.126	1,399	—	76	326	402	517	20	12	—	103	12
	倉吉區	2	75	458	—	—	2	40	—	575	577	808	—	21	156	177	212	10	5	1	61	3
	米子區	16	69	916	2	—	1	131	—	1,119	1,135	1,480	—	66	256	322	409	33	12	—	132	16
	計	33	216	2,443	2	—	4	231	—	2,896	2,929	3,833	23	163	738	924	1,167	76	33	1	307	36
松江	地方	1	15	27	—	—	—	12	—	54	55	80	23	—	—	23	25	—	1	2	7	2
	濱田支部	1	5	24	—	—	—	8	—	37	38	48	14	—	—	14	16	3	—	2	5	3
	西郷支部	1	1	2	—	—	—	1	—	4	5	5	2	—	—	2	2	—	—	—	—	1
	松江區	5	178	660	1	—	2	118	—	959	964	1,170	—	58	209	267	352	34	11	4	81	16
	木次區	4	50	316	—	—	—	41	—	407	411	607	—	23	94	117	238	7	1	—	30	4
	今市區	—	126	819	—	—	2	67	—	1,014	1,014	1,288	—	73	323	396	510	19	15	5	61	11
	濱田區	—	178	443	1	—	—	73	—	695	695	863	—	27	101	128	162	36	15	4	47	11
	益田區	6	111	367	—	—	—	56	—	534	540	655	—	14	81	95	113	62	16	1	37	9
	大森區	1	98	414	—	1	—	58	—	562	563	715	—	14	119	133	191	19	14	—	25	7
	西郷區	9	80	143	—	—	—	13	—	236	245	310	—	17	61	78	102	13	7	1	16	5
	計	28	833	3.215	2	1	4	447	—	4,502	4,530	5,741	39	226	988	1,253	1,711	193	80	19	309	69

1 檢事局別 搜査事件ノ受理、處理、未處理件數、人員及處理期間 其六 (續)

檢事局		處理 不起訴 件數 時效	確定判決大赦刑ノ廢止及免除	微罪處分及起訴猶豫	其他	計	人員	中止 件數	人員	他ヘ 件 他裁判所檢事ヘ	少年審判所其他ヘ	送致 件數 計	人員	合計 件數	人員	未處理 件數	處理期間 十五日以內	一月以內	二月以內	三月以內	六月以內	六月以上
山口	三次區	1	1	256	6	369	414	213	225	137	—	137	148	821	927	3	787	30	3	—	1	—
	庄原區	1	—	106	5	155	189	50	59	50	—	50	59	323	410	4	261	54	6	—	2	—
	計	25	46	3,194	266	5,602	7,333	1,450	1,632	1,182	10	1,192	1,457	11,331	15,152	128	10,092	945	211	54	19	10
	地方	—	—	13	2	43	75	10	10	30	—	30	50	103	167	2	71	12	8	6	3	3
	岩國支部	—	—	1	1	7	14	1	6	6	—	6	14	39	67	1	32	2	3	2	—	—
	下關支部	—	—	5	2	32	61	9	18	16	—	16	33	104	185	2	89	11	3	1	—	—
	山口區	11	18	374	5	616	835	165	185	230	1	231	256	1,236	1,567	18	968	192	57	8	8	3
	德山區	3	5	192	4	324	490	181	203	127	—	127	151	785	1,077	23	481	167	107	18	12	—
	萩區	2	2	189	7	364	510	104	129	116	2	118	176	755	1,047	23	438	190	92	23	11	1
	岩國區	2	4	235	9	384	509	349	363	117	—	117	159	1,080	1,357	5	992	59	23	3	3	—
	下關區	1	6	452	7	780	1,027	144	206	209	—	209	233	1,690	2,237	26	1,296	267	95	21	8	3
	船木區	4	4	238	7	498	612	113	134	150	—	150	173	1,026	1,318	3	707	189	108	16	6	—
	計	23	39	1,749	44	3,048	4,133	1,076	1,254	1,001	3	1,004	1,295	6,818	9,022	103	5,074	1,089	496	93	51	10
岡山	地方	—	—	25	5	82	218	8	17	23	—	23	78	241	577	11	172	22	25	11	10	1
	津山支部	—	—	4	—	17	24	4	6	5	—	5	7	49	66	1	43	3	2	—	1	—
	高梁支部	—	—	—	2	10	12	1	1	—	—	—	1	22	30	—	19	3	—	—	—	—
	岡山區	10	37	1,369	11	1,950	2,619	559	761	390	—	390	581	4,241	6,121	32	3.445	524	190	53	24	5
	玉島區	4	3	209	2	362	494	71	113	145	—	145	174	850	1,287	7	652	143	37	12	6	—
	笠岡區	3	4	275	8	397	489	50	62	72	1	73	92	668	933	6	594	55	10	2	6	1
	高梁區	1	—	198	3	240	300	72	76	51	—	51	67	491	625	5	411	68	4	7	—	1
	新見區	—	1	98	—	129	196	37	46	49	—	49	56	284	394	—	201	83	—	—	—	—
	津山區	3	—	363	8	581	778	109	158	89	—	89	124	1,052	1,495	17	881	110	34	17	10	—
	勝山區	3	1	79	1	127	158	29	37	41	—	41	51	267	350	8	163	78	19	4	3	—
	計	24	46	2,620	40	3,895	5,288	940	1,277	865	1	866	1,231	8,165	11,883	87	6,531	1,039	321	106	60	8
鳥取	地方	—	—	4	1	20	45	10	12	8	2	10	12	56	88	2	44	7	2	1	2	—
	米子支部	—	—	1	1	15	21	4	7	6	—	6	13	32	51	1	23	4	5	—	—	—
	鳥取區	2	6	399	3	557	679	69	82	82	—	82	100	1,110	1,378	16	1,010	75	16	8	1	—
	倉吉區	1	2	176	1	260	413	88	106	46	—	46	69	571	800	6	466	87	14	4	—	—
	米子區	5	3	402	11	619	822	73	96	105	—	105	129	1,119	1,456	16	893	195	23	8	—	—
	計	8	11	982	17	1,471	1,980	244	303	247	2	249	323	2,888	3,773	41	2,436	368	60	21	3	—
松江	地方	1	—	1	—	14	31	1	1	15	—	15	20	53	77	2	36	4	8	5	—	—
	濱田支部	—	—	6	1	20	24	2	4	1	—	1	3	37	47	1	31	2	3	1	—	—
	西郷支部	—	—	—	—	1	1	—	—	—	—	—	—	3	3	2	2	—	—	—	1	—
	松江區	23	13	215	17	414	494	125	137	148	—	148	172	954	1,155	10	781	158	13	2	—	—
	木次區	14	—	124	8	188	253	33	34	60	—	60	67	398	592	13	271	105	18	3	1	—
	今市區	14	2	256	5	388	520	90	104	139	1	140	154	1,014	1,288	—	821	158	24	9	2	—
	濱田區	8	—	170	24	315	427	152	157	97	2	99	116	694	862	1	638	51	5	—	—	—
	益田區	1	—	142	11	279	355	84	91	81	—	81	94	539	653	1	481	47	11	—	—	—
	大森區	2	—	136	7	210	273	110	119	106	—	106	128	559	711	4	445	98	15	1	—	—
	西郷區	15	3	36	—	96	134	33	34	33	—	33	35	240	305	5	197	26	10	4	3	—
	計	78	18	1,086	73	1,925	2,512	630	681	680	3	683	789	4,491	5,693	39	3,703	649	107	25	7	—

1 檢事局別 搜査事件ノ受理、處理、未處理件數、人員及處理期間 其六

檢事局		受理 舊受 件數	新受件數 直受	廳府縣警察官ヨリ	憲兵ノ將校准士官下士ヨリ	勅令ニ依ル司法警察官ヨリ	勅令ニ依ル司法警察官ノ職務ヲ行フ者ヨリ	他裁判所檢事ヨリ	少年審判所其他ヨリ	計	總件數	處理 起訴件數 豫審請求	公判請求	略式命令請求	計	人員	不起訴件數 罪トナラヌ	刑事未成年	心神喪失	犯罪ノ嫌疑ナシ	親告罪ノ告訴取消無效缺如	總人員
松山	地方	5	22	38	—	—	—	10	—	70	75	155	22	2	—	24	58	1	1	1	16	5
	西條支部	1	15	49	—	—	—	12	—	76	77	175	28	1	—	29	36	—	2	1	5	2
	宇和島支部	1	6	36	—	—	—	6	—	48	49	83	17	—	—	17	24	5	1	—	9	3
	大洲支部	—	6	33	—	—	—	6	—	45	45	61	21	—	—	21	30	10	—	1	—	—
	松山區	22	472	1,562	2	—	3	160	—	2,199	2,221	3,099	—	144	395	539	836	28	29	4	352	38
	大洲區	—	140	471	—	—	—	47	—	658	658	886	—	35	90	125	224	84	16	—	3	12
	八幡濱區	—	103	422	—	—	—	112	—	637	637	1,003	—	39	190	229	336	6	9	—	69	12
	西條區	4	327	1,016	—	—	—	72	—	1,415	1,419	2,412	—	91	224	315	523	12	15	—	107	13
	今治區	2	180	484	—	—	—	106	—	770	772	1,208	—	50	149	199	435	5	16	4	109	13
	宇和島區	11	268	1,436	—	—	3	121	—	1,828	1,839	2,626	—	95	378	473	661	140	29	1	138	17
	計	46	1,539	5,547	2	—	6	652	—	7,746	7,792	11,708	88	457	1,426	1,971	3,213	291	118	12	803	115
以上廣島控訴院管內合計		614	6,217	30,936	157	12	31	3,916	—	41,269	41,883	57,973	493	2,620	8,276	11,389	17,248	2,037	839	78	3,379	563
長崎	地方	3	61	74	—	—	—	20	—	155	158	290	39	6	—	45	71	32	—	2	17	4
	佐世保支部	1	5	22	—	—	—	4	—	31	32	46	9	2	—	11	11	2	—	1	1	3
	福江支部	—	—	15	—	—	—	2	—	17	17	23	3	—	—	3	4	3	—	2	2	1
	嚴原支部	1	—	8	—	—	—	1	—	9	10	13	3	—	—	3	3	—	—	—	6	—
	島原支部	—	1	21	—	—	—	3	—	25	25	39	16	—	—	16	26	4	—	—	1	1
	平戸支部	—	—	14	—	—	—	3	—	17	17	21	9	—	—	9	10	—	—	1	3	1
	武生水支部	—	—	2	—	—	—	1	—	3	3	4	1	—	—	1	1	—	—	—	—	—
	長崎區	16	231	1,145	6	—	1	267	—	1,650	1,666	2,254	—	206	309	515	727	131	19	1	79	22
	大村區	3	67	399	8	—	1	28	—	503	506	634	—	24	82	106	138	33	3	—	41	8
	島原區	7	80	444	3	—	2	31	—	560	567	621	—	31	88	119	238	85	4	2	28	1
	佐世保區	29	82	688	28	—	—	104	—	902	931	1,225	—	60	126	186	273	78	13	—	74	16
	平戸區	10	50	277	—	—	—	49	—	376	386	559	—	5	89	94	122	42	—	—	30	3
	武生水區	8	40	184	1	—	—	9	—	234	242	308	—	2	33	35	50	19	—	—	36	6
	福江區	10	59	270	—	—	1	21	—	351	361	529	—	7	64	71	111	26	5	—	32	8
	嚴原區	5	31	380	—	—	—	29	—	440	445	688	—	29	73	102	142	45	3	—	57	12
	計	93	707	3,943	46	—	5	572	—	5,273	5,366	7,254	80	372	864	1,316	1,927	500	47	9	407	86
佐賀	地方	2	38	102	—	—	—	21	—	161	163	259	48	6	—	54	63	2	—	8	35	5
	佐賀區	2	297	828	7	—	9	124	—	1,265	1,267	1,746	—	100	165	265	383	24	8	4	162	14
	武雄區	4	110	509	2	—	—	59	—	630	684	946	—	48	95	143	183	15	25	1	72	15
	伊萬里區	3	48	195	—	—	—	16	—	259	262	336	—	6	49	55	70	5	7	1	37	—
	唐津區	2	95	449	1	—	1	100	—	646	648	909	—	47	169	216	327	38	11	1	80	1
	計	13	588	2,033	10	—	10	320	—	3,011	3,024	4,196	48	207	478	733	1,026	84	51	15	386	35
	地方	15	77	101	—	—	—	23	—	201	216	427	52	3	—	55	100	21	3	3	32	5
	飯塚支部	2	—	125	—	—	—	10	—	135	137	213	29	43	—	72	91	5	3	—	17	1
	久留米支部	1	8	89	—	—	1	29	—	127	128	264	35	6	—	41	68	4	3	3	24	11
	小倉支部	3	5	221	—	—	—	39	—	265	268	358	92	10	—	102	128	18	3	4	45	11
	福岡區	37	438	2,320	29	—	3	234	—	3,074	3,111	4,073	—	301	426	727	998	212	81	7	279	26
	甘木區	—	51	290	5	—	1	24	—	371	371	571	—	12	34	46	86	27	6	6	30	8

1 檢事局別 搜査事件ノ受理、處理、未處理件數、人員及處理期間 其六 (續)

檢事局		處理 不起訴 件數 時效	確定判決大赦刑ノ廢及免除止	微罪處分及起訴猶豫	其他	計	人員	中止 件數	人員	他ヘ 件 他裁判所檢事ヘ	少年審判所其他ヘ	送致 件數 計	人員	合計 件數	人員	未處理 件數	處理期間 十五日以内	一月以内	二月以内	三月以内	六月以内	六月以上
松山	地方	—	—	3	3	30	64	5	5	12	—	12	24	71	151	4	47	11	7	5	1	—
	西條支部	—	—	11	1	22	102	17	19	8	—	8	17	76	174	1	67	4	5	—	—	—
	宇和島支部	—	—	4	—	22	33	3	4	7	—	7	22	49	83	—	46	2	1	—	—	—
	大洲支部	—	—	1	1	13	18	2	3	9	—	9	10	45	61	—	37	5	2	—	1	—
	松山區	15	22	588	20	1,096	1,590	340	385	204	1	205	228	2,180	3,039	41	1,771	229	113	38	27	2
	大洲區	1	2	193	2	313	404	93	123	120	1	121	134	657	885	1	620	12	19	3	3	—
	八幡濱區	6	2	177	4	235	457	53	60	58	—	58	74	625	977	12	554	50	18	2	1	—
	西條區	6	—	487	10	650	1,324	238	367	165	—	165	197	1,418	2,411	1	1,351	50	11	6	—	—
	今治區	1	3	168	5	324	453	136	165	113	—	113	155	772	1,208	—	712	57	3	—	—	—
	宇和島區	5	10	616	5	961	1,458	215	260	185	2	187	243	1,836	2,622	3	1,665	134	34	2	1	—
	計	34	39	2,248	51	3,716	5,903	1,157	1,391	881	4	885	1,104	7,729	11,611	63	6,870	554	213	56	34	2
以上廣島控訴院管內合計		192	199	11,879	491	19,657	27,149	5,497	6,538	4,856	23	4,879	6,199	41,422	57,134	461	34,756	4,694	1,408	360	174	30
長崎	地方	—	—	15	4	74	154	12	17	24	—	24	44	155	286	3	94	22	27	7	5	—
	佐世保支部	—	—	3	1	11	16	2	2	8	—	8	17	32	46	—	21	8	—	2	1	—
	福江支部	—	—	—	—	8	10	3	4	3	—	3	5	17	23	—	12	1	4	—	—	—
	嚴原支部	—	—	—	—	6	9	—	—	1	—	1	1	10	13	—	7	1	1	1	—	—
	島原支部	—	1	1	—	8	12	1	1	—	—	—	—	25	39	—	21	1	—	2	1	—
	平戸支部	—	—	3	—	8	11	—	—	—	—	—	—	17	21	—	12	2	—	2	1	—
	武生水支部	—	—	1	—	1	2	—	—	—	—	—	—	2	3	1	1	—	—	—	1	—
	長崎區	7	5	561	12	837	1,137	202	255	107	—	107	129	1,661	2,248	5	1,426	158	60	13	4	—
	大村區	—	1	187	2	275	355	55	62	67	—	67	76	503	631	3	435	46	16	6	—	—
	島原區	1	3	203	2	329	530	53	67	63	—	63	83	564	918	3	428	79	40	13	4	—
	佐世保區	4	—	373	4	562	707	85	113	92	—	92	116	925	1,209	6	765	99	34	23	4	—
	平戸區	2	—	92	—	169	236	36	45	82	—	82	144	381	547	5	220	91	50	15	5	—
	武生水區	1	3	82	10	157	200	32	35	17	—	17	22	241	307	1	153	70	10	4	4	—
	福江區	1	1	133	1	207	309	34	38	46	—	46	60	358	518	3	261	59	29	3	6	—
	嚴原區	3	1	136	3	260	429	48	75	30	—	30	37	440	683	5	360	48	26	6	—	—
	計	19	15	1,790	39	2,912	4,117	563	714	540	—	540	734	5,331	7,492	35	4,216	685	297	97	36	—
佐賀	地方	—	—	19	6	75	130	9	27	23	—	23	37	161	257	2	116	21	15	6	3	—
	佐賀區	—	2	448	7	669	925	199	214	133	—	133	223	1,266	1,745	1	1,007	176	67	13	3	—
	武雄區	—	3	222	1	354	519	101	137	85	—	85	106	683	945	1	499	130	36	13	5	—
	伊萬里區	3	3	84	1	141	195	32	37	31	—	31	31	259	333	3	166	76	15	1	1	—
	唐津區	14	1	152	4	302	412	70	90	49	—	49	60	637	889	11	468	136	24	7	2	—
	計	17	9	925	19	1,541	2,181	411	505	321	—	321	457	3,006	4,169	18	2,256	539	157	40	14	—
	地方	—	1	24	4	93	197	7	11	46	—	46	70	201	378	15	125	32	12	7	20	5
	飯塚支部	—	—	7	4	37	61	5	11	22	—	22	45	136	208	1	113	18	4	1	—	—
	久留米支部	—	—	19	1	65	119	4	16	13	—	13	53	123	256	5	86	20	12	2	3	—
	小倉支部	—	—	26	6	113	157	16	20	32	—	32	46	263	351	5	207	38	9	6	2	1
	福岡區	40	16	1,112	22	1,795	2,308	278	338	285	—	285	370	3,085	4,014	26	2,339	468	187	49	32	10
	甘木區	5	—	154	2	238	378	35	41	46	—	46	58	365	563	6	311	37	12	2	2	1

1 検事局別 捜査事件ノ受理、處理、未處理件數、人員及處理期間 其九

検事局		受理 舊受 件數	新受 件數 直受	廳府縣警察官ヨリ	憲兵ノ將校准士官下士ヨリ	勅令ニ依ル司法警察官ヨリ	勅令ニ依ル司法警察官ノ職務ヲ行フ者ヨリ	他ノ檢事局ヨリ	少年審判所其他ヨリ	計	總件數	處理 起訴 件數 豫審請求	公判請求	略式命令請求	計	人員	不起訴 件數 罪トナラス	刑事未成年	心神喪失	犯罪ノ嫌疑ナシ	親告罪ノ告訴取消無效缺如
福岡	飯塚區	14	130	1,215	6	—	—	179	—	1,530	1,544	2,329	—	195	340	535	905	23	68	1	131	4
	久留米區	5	118	792	45	—	—	109	—	1,064	1,069	1,529	—	65	140	205	312	47	31	—	133	18
	直方區	6	81	710	—	—	—	125	—	916	922	1,458	—	102	224	326	634	6	29	—	67	6
	吉井區	—	39	161	—	—	—	36	—	236	236	298	—	3	23	26	28	18	4	—	28	7
	柳河區	14	238	978	—	—	—	134	—	1,350	1,364	1,921	—	78	156	234	406	66	45	—	122	23
	八女區	2	67	372	—	—	—	36	—	475	477	666	—	18	53	71	116	47	6	1	29	5
	小倉區	34	345	3,361	45	—	—	577	—	4,328	4,362	5,809	—	375	614	989	1,427	138	134	4	546	57
	行橋區	1	48	469	—	—	1	55	—	573	574	1,012	—	29	88	117	195	8	23	—	95	7
	田川區	7	83	846	1	—	—	121	—	1,051	1,058	1,722	—	73	213	286	557	14	58	1	130	14
	計	141	1,728	12,050	131	—	6	1,781	—	15,696	15,837	22,650	208	1,313	2,311	3,832	6,051	659	497	30	1,708	203
大分	地方	11	72	79	—	—	—	21	—	172	183	416	31	7	—	38	121	29	5	2	32	4
	竹田支部	1	—	14	—	—	—	1	—	15	16	24	6	—	—	6	6	—	—	1	2	—
	中津支部	2	3	23	—	—	—	13	—	44	46	78	19	—	—	19	24	—	2	1	5	2
	日田支部	—	—	4	—	—	—	3	—	7	7	10	2	—	—	2	2	—	—	1	1	—
	大分區	47	98	1,179	4	—	—	145	—	1,426	1,473	2,019	—	142	198	340	480	131	36	1	181	15
	杵築區	14	26	508	—	—	1	47	—	582	596	961	—	17	73	90	127	46	11	4	82	8
	臼杵區	4	17	315	1	—	1	45	—	379	383	592	—	17	50	67	106	62	8	2	55	4
	佐伯區	5	33	297	—	—	—	46	—	376	381	517	—	22	43	65	99	53	3	—	55	—
	竹田區	37	75	679	6	—	2	31	—	793	830	1,146	—	46	120	166	199	44	12	—	213	14
	中津區	4	100	648	4	—	1	77	—	830	834	1,336	—	27	114	141	258	98	17	1	99	15
	玉津區	5	26	364	—	—	—	29	—	419	424	535	—	7	32	39	54	34	13	1	59	9
	日田區	3	13	302	34	—	1	42	—	392	395	542	—	6	75	81	120	51	9	—	19	17
	計	133	463	4,417	49	—	6	500	—	5,435	5,568	8,226	58	291	705	1,054	1,596	548	116	14	803	88
熊本	地方	12	83	130	—	—	4	28	—	245	257	482	46	4	—	50	89	56	1	6	24	17
	八代支部	—	4	38	—	—	—	12	—	54	54	79	18	1	—	19	27	5	2	4	4	2
	天草支部	1	—	10	—	—	—	4	—	14	15	24	2	—	—	2	2	—	—	—	—	3
	熊本區	90	132	1,849	27	—	4	194	125	2,331	2,421	3,192	—	184	372	556	742	391	19	1	114	56
	三角區	—	49	263	3	—	9	31	—	355	355	449	—	12	62	74	84	9	5	—	51	14
	高瀬區	3	67	425	—	—	—	72	—	564	567	778	—	24	66	90	136	64	18	1	22	12
	御船區	16	85	572	—	—	2	35	—	692	708	970	—	25	179	204	267	88	9	—	70	26
	山鹿區	8	53	372	—	—	1	45	—	471	479	683	—	24	97	121	179	44	5	1	27	14
	宮地區	9	31	418	—	—	1	38	—	488	497	696	—	18	74	92	142	109	6	—	24	29
	八代區	2	73	657	—	—	—	98	—	828	830	1,134	—	54	176	230	282	30	10	1	128	17
	人吉區	2	24	543	—	—	4	50	—	621	623	816	—	36	131	167	221	75	5	—	62	16
	天草區	3	47	410	—	—	—	68	—	525	528	679	—	21	162	183	225	39	10	4	14	6
	計	146	646	5,687	30	—	25	675	125	7,188	7,334	9,982	66	403	1,319	1,788	2,396	910	90	18	540	212
	地方	8	67	90	—	—	1	18	—	176	184	312	36	4	—	40	49	4	6	6	36	9
	大島支部	—	7	9	1	—	—	1	—	18	18	22	4	—	—	4	4	—	1	—	2	1
	川内支部	1	—	24	—	—	—	4	—	28	29	68	6	—	—	6	15	—	—	2	5	3
	鹿兒島區	42	218	996	4	—	16	194	—	1,428	1,470	2,098	—	125	216	341	455	24	34	2	219	16
	加治木區	8	69	524	—	—	4	55	—	652	660	863	—	37	124	161	207	8	30	—	100	15

1 檢事局別 搜査事件ノ受理、處理、未處理件數、人員及處理期間 其九 (續)

檢事局		處理 不起訴 件數 時效	確定判決大赦刑ノ廢止及免除	微罪處分及起訴猶豫	其他	計	人員	中止 件數	人員	他ヘ 件 他裁判所檢事ヘ	少年審判所其他ヘ	送致 人員	合計 件數	人員	未處理 件數	處理期間 十五日以內	一月以內	二月以內	三月以內	六月以內	六月以上
福岡	飯塚區	3	7	518	6	766	1,083	142	198	96	—	96	132	1,539	2,318	5	1,395	107	34	3	—	—
	久留米區	1	12	404	13	659	973	98	128	102	—	102	107	1,064	1,520	5	763	166	96	28	10	1
	直方區	1	—	303	3	415	553	97	154	80	—	80	109	918	1,450	4	767	102	40	5	3	1
	吉井區	1	—	81	—	139	185	40	42	28	—	28	39	233	294	3	161	55	12	3	2	—
	柳河區	20	6	490	10	782	1,026	197	251	128	1	129	209	1,342	1,892	22	973	236	88	30	12	3
	八女區	7	—	183	4	282	382	63	73	59	—	59	88	475	659	2	399	47	19	7	2	1
	小倉區	8	13	1,670	22	2,592	3,597	342	439	396	—	396	481	4,319	5,744	43	3,690	321	193	63	44	8
	行橋區	2	—	194	4	333	643	40	54	81	—	81	116	571	1,008	3	479	61	25	4	2	—
	田川區	1	3	424	6	651	976	31	55	68	—	68	92	1,036	1,680	22	818	146	59	6	6	1
	計	89	58	5,609	107	8,960	12,433	1,395	1,831	1,482	1	1,483	2,015	15,670	22,335	167	12,626	1,854	802	216	140	32
大分	地方	—	—	18	5	95	173	7	20	32	—	32	83	172	397	11	102	24	13	10	17	6
	竹田支部	—	—	1	2	6	11	1	1	3	—	3	6	16	24	—	12	3	1	—	—	—
	中津支部	—	—	3	—	13	22	3	3	7	—	7	16	42	65	4	33	3	5	—	—	1
	日田支部	—	—	2	—	4	6	—	—	1	—	1	2	7	10	—	5	—	—	1	1	—
	大分區	1	6	462	10	843	1,111	127	175	125	2	127	183	1,437	1,949	36	1,064	173	118	35	44	3
	杵築區	4	—	213	7	375	651	39	49	65	—	65	80	569	907	27	324	165	61	10	8	1
	臼杵區	2	—	120	—	253	405	17	23	42	—	42	53	379	587	4	225	124	27	3	—	—
	佐伯區	2	—	106	1	220	503	37	41	57	—	57	72	379	515	2	260	86	24	6	3	—
	竹田區	13	1	247	—	544	791	44	48	62	—	62	83	816	1,121	14	601	116	51	18	19	11
	中津區	4	3	231	9	527	830	69	105	84	—	84	110	821	1,303	13	599	141	38	21	18	4
	玉津區	—	2	153	4	275	397	32	42	69	—	69	77	415	570	9	233	106	44	15	17	—
	日田區	—	1	130	1	228	317	46	54	36	—	36	44	391	535	4	243	101	33	8	6	—
	計	26	13	1,736	39	3,383	5,017	422	561	583	2	585	809	5,444	7,933	124	3,701	1,042	415	127	133	26
熊本	地方	1	—	25	8	138	238	20	32	35	—	35	91	243	450	14	162	31	20	18	9	3
	八代支部	—	—	5	1	23	26	1	2	10	—	10	21	53	76	1	44	6	2	—	1	—
	天草支部	—	—	1	1	5	12	2	2	5	—	5	7	14	23	1	13	1	—	—	—	—
	熊本區	10	13	644	22	1,270	1,724	235	322	231	—	231	286	2,342	3,074	79	1,500	416	182	97	124	23
	三角區	—	2	89	2	172	234	47	55	61	—	61	75	354	448	1	240	98	13	2	1	—
	高瀨區	2	—	183	2	304	423	70	75	96	—	96	129	560	763	7	442	103	12	3	—	—
	御船區	1	1	137	3	335	492	103	117	60	—	60	84	702	960	6	383	204	71	15	19	10
	山鹿區	—	2	146	5	244	351	52	71	53	—	53	68	470	669	9	299	92	47	16	12	4
	宮地區	2	2	154	2	328	452	51	66	24	—	24	26	495	686	2	269	156	57	8	4	1
	八代區	3	—	220	2	411	596	60	99	127	—	127	153	823	1,130	2	697	111	14	4	2	—
	人吉區	1	1	176	3	339	436	47	60	69	—	69	98	622	815	1	519	80	16	3	3	1
	天草區	1	1	152	—	227	276	48	58	63	—	63	108	521	667	7	413	81	17	8	2	—
	計	21	22	1,932	51	3,796	5,260	786	959	834	—	834	1,146	7,204	9,761	130	4,981	1,379	451	174	177	42
	地方	—	3	26	4	94	146	14	30	18	—	18	34	166	259	18	97	17	19	12	18	3
	大島支部	—	—	2	—	6	7	1	2	6	—	6	8	17	21	1	7	3	2	1	3	1
	川內支部	—	—	2	1	13	17	2	3	8	—	8	33	29	68	—	26	1	—	—	2	—
	鹿兒島區	4	6	425	11	741	1,121	186	253	174	—	174	231	1,442	2,060	28	1,079	184	87	43	43	6
	加治木區	1	2	214	3	373	498	57	72	63	—	63	76	654	853	6	431	144	50	13	15	1

1 檢事局別 捜査事件ノ受理、處理、未處理件數、人員及處理期間 其一〇

檢事局		受理 舊受 件數	新受 件數 直受	新受 件數 廳府縣警察官ヨリ	新受 件數 憲兵ノ將校准士官下士ヨリ	新受 件數 勅令ニ依ル司法警察官ヨリ	新受 件數 勅令ニ依ル司法警察官ノ職務ヲ行フモノヨリ	新受 件數 他裁判所檢事ヨリ	新受 件數 少年審判所其他ヨリ	新受 件數 計	總件數	處理 起訴 件數 豫審請求	起訴 件數 公判請求	起訴 件數 略式命令請求	起訴 件數 計	起訴 人員	不起訴 件數 罪トナラス	不起訴 件數 刑事未成年	不起訴 件數 心神喪失	不起訴 件數 犯罪ノ嫌疑ナシ	不起訴 件數 親告罪ノ告訴取消無效缺如	總人員
鹿兒島	知覽區	2	56	427	21	—	—	30	—	534	536	—	16	80	96	187	5	23	1	69	7	799
	川内區	7	118	792	1	—	1	43	—	955	962	—	79	99	178	227	6	51	5	194	21	1,333
	鹿屋區	7	62	497	—	—	17	44	—	620	627	—	49	142	191	268	13	23	1	99	10	885
	大島區	5	332	417	4	—	24	36	—	813	818	—	23	134	157	304	13	17	—	59	6	1,166
	計	80	929	3,776	31	—	63	425	—	5,224	5,304	46	333	795	1,174	1,716	73	185	17	783	88	7,546
宮崎	地方	4	15	75	—	—	—	3	—	93	97	17	8	—	25	31	4	4	6	13	3	145
	延岡支部	—	2	19	—	—	—	6	—	27	27	9	—	—	9	11	3	—	2	5	—	48
	宮崎區	16	71	1,203	—	—	14	128	—	1,416	1,432	—	60	163	223	345	180	16	2	198	12	1,966
	飫肥區	10	23	350	—	—	5	28	—	406	416	—	8	42	50	79	23	6	1	65	9	583
	都城區	3	18	699	11	—	33	69	—	830	833	—	43	100	143	185	40	22	—	124	1	1,170
	延岡區	—	23	579	—	—	—	56	—	658	658	—	23	141	164	215	45	6	—	87	11	889
	高千穗區	1	21	231	—	—	—	17	—	269	270	—	7	66	73	98	8	9	—	43	2	364
	計	34	172	3,156	11	—	52	307	—	3,699	3,733	26	149	512	687	964	303	63	11	535	38	5,165
那覇	地方	10	19	54	—	—	—	12	—	85	95	30	—	—	30	76	9	—	4	20	1	194
	那覇區	19	1,569	636	—	—	4	56	—	2,265	2,284	—	92	266	358	648	58	20	5	73	8	2,905
	平良區	24	48	184	—	—	6	51	—	289	313	—	36	98	134	201	8	5	1	23	4	558
	計	53	1,636	874	—	—	10	119	—	2,639	2,692	30	128	364	522	925	75	25	10	116	13	3,657
以上長崎控訴院管内合計		693	6,870	35,986	308	—	177	4,699	125	48,165	48,858	562	3,196	7,348	11,106	16,601	3,152	1,074	124	5,278	763	68,676
仙臺	地方	1	55	61	1	—	—	16	—	133	134	33	1	—	34	62	18	2	8	18	1	223
	古川支部	2	3	30	—	—	—	12	—	45	47	21	—	—	21	38	3	3	4	7	—	70
	石巻支部	2	4	18	—	—	—	5	—	27	29	13	—	—	13	19	—	—	1	3	1	55
	仙臺區	8	252	1,257	3	—	4	131	—	1,647	1,655	—	109	292	401	507	203	47	1	147	30	2,111
	大河原區	4	55	428	—	—	12	37	—	532	536	—	23	98	121	208	56	9	2	44	11	763
	古川區	18	190	887	—	7	—	34	1	1,119	1,137	—	37	176	213	391	64	31	6	189	13	1,666
	石巻區	18	87	488	—	—	22	34	—	631	649	—	25	100	125	150	39	9	1	124	13	837
	登米區	6	28	222	—	—	2	13	—	265	271	—	8	55	63	97	22	5	—	38	4	364
	氣仙沼區	—	20	170	—	—	8	15	—	213	213	—	7	65	72	80	11	1	—	22	2	276
	計	59	694	3,561	4	7	48	297	1	4,612	4,671	67	210	786	1,063	1,552	416	107	23	592	75	6,370
福島	地方	2	19	60	—	—	—	15	—	94	96	38	2	—	40	49	6	—	3	15	5	125
	白河支部	—	7	19	—	—	—	8	—	34	34	18	—	—	18	25	5	—	—	2	2	51
	若松支部	—	6	28	—	—	—	10	—	44	44	21	—	—	21	55	2	4	3	5	1	81
	平支部	—	15	39	—	—	3	19	—	76	76	19	—	—	19	29	6	3	1	11	6	128
	福島區	6	95	1,207	1	—	10	66	—	1,379	1,385	—	86	239	325	401	107	32	—	128	25	1,772
	相馬區	1	32	392	—	—	—	28	—	452	453	—	27	66	93	141	18	6	3	35	7	575
	郡山區	6	76	686	—	—	63	50	—	875	881	—	43	177	220	267	9	8	—	120	14	1,130
	白河區	2	144	777	—	—	46	51	—	1,018	1,020	—	37	178	215	366	146	8	1	64	14	1,432
	若松區	11	210	1,250	13	1	49	66	—	1,589	1,600	—	76	394	470	581	40	21	1	184	25	2,073
	平區	4	188	1,434	5	—	62	107	—	1,796	1,800	—	78	348	426	568	109	25	—	253	38	2,374
	計	32	792	5,892	19	1	233	420	—	7,357	7,389	96	349	1,402	1,847	2,482	448	108	12	807	137	9,741

1 檢事局別 搜査事件ノ受理、處理、未處理件數、人員及處理期間 其一〇 (續)

檢事局		處理 不起訴 件數 時效	確定判決大赦刑ノ廢止及免除	微罪處分及起訴猶豫	其他	計	人員	中止 件數	人員	他へ 件數 他裁判所檢事へ	少年審判所其他へ	送致 件數 計	人員	合計 件數	人員	未處理 件數	處理期間 十五日以內	一月以內	二月以內	三月以內	六月以內	六月以上
鹿兒島	知覽區	1	3	196	2	307	443	74	92	50	—	50	56	527	778	9	426	63	34	2	2	—
	川內區	11	2	301	7	598	863	109	140	74	2	76	102	961	1,332	1	882	55	12	6	6	—
	鹿屋區	—	5	207	3	361	513	30	41	43	—	43	60	625	882	2	409	79	65	35	36	1
	大島區	1	4	221	1	322	460	214	250	119	—	119	135	812	1,149	6	658	70	33	22	29	—
	計	18	25	1,594	32	2,815	4,068	687	883	555	2	557	735	5,233	7,402	71	4,015	616	302	134	154	12
宮崎	地方	—	—	9	3	42	66	6	8	22	—	22	36	95	141	2	60	17	6	5	6	1
	延岡支部	—	—	3	1	14	33	2	2	2	—	2	2	27	48	—	21	1	2	3	—	—
	宮崎區	2	4	507	8	929	1,271	129	139	140	—	140	195	1,421	1,950	11	998	254	106	38	25	—
	飫肥區	3	1	171	—	279	390	33	37	47	—	47	66	409	572	7	253	94	48	9	5	—
	都城區	8	3	335	4	537	789	68	85	85	—	85	111	833	1,170	—	539	125	135	28	6	—
	延岡區	5	5	189	5	353	495	58	68	76	—	76	101	651	879	7	598	18	22	11	2	—
	高千穗區	—	1	71	2	136	185	20	22	35	—	35	42	264	347	6	186	34	20	23	1	—
	計	18	14	1,235	23	2,290	3,229	316	361	407	—	407	553	3,700	5,107	33	2,655	543	339	117	45	1
那覇	地方	1	—	9	2	46	87	4	7	13	—	13	22	93	192	2	52	11	12	5	11	2
	那覇區	14	1	230	18	477	785	1,114	1,123	313	—	313	322	2,262	2,878	22	2,031	110	87	12	22	—
	平良區	2	1	80	2	126	295	16	24	13	—	13	13	289	533	24	162	78	25	11	12	1
	計	17	2	369	22	649	1,167	1,134	1,154	339	—	339	357	2,644	3,603	48	2,245	199	124	28	45	3
以上長崎控訴院管內合計		225	158	15,240	332	26,346	37,477	5,714	6,968	5,061	5	5,066	6,806	48,232	67,852	626	36,695	6,857	2,887	933	744	116
仙臺	地方	—	—	13	3	63	95	6	7	28	—	28	60	131	224	3	91	23	12	2	3	—
	古川支部	—	—	2	—	19	23	3	4	4	—	4	5	47	70	—	36	7	—	1	3	—
	石卷支部	—	—	2	—	7	21	3	6	3	—	3	3	26	49	3	18	6	1	—	1	—
	仙臺區	8	12	537	11	996	1,283	143	186	107	1	108	126	1,648	2,102	7	1,390	176	68	10	4	—
	大河原區	2	3	193	2	322	425	44	61	46	—	46	66	533	700	3	433	70	23	5	2	—
	古川區	7	2	400	8	720	1,031	94	118	96	—	96	109	1,123	1,649	14	844	160	82	17	20	—
	石卷區	4	5	215	1	411	535	55	63	51	1	52	78	643	826	6	471	111	33	10	17	1
	登米區	4	—	94	—	167	208	10	11	29	—	29	44	269	360	2	140	92	27	8	2	—
	氣仙沼區	1	—	67	—	104	155	14	16	20	—	20	21	210	272	3	127	59	17	4	3	—
	計	26	22	1,523	25	2,809	3,776	372	472	384	2	386	512	4,630	6,312	41	3,550	704	263	57	55	1
福島	地方	—	—	4	3	36	48	4	8	15	—	15	18	95	123	1	77	9	4	1	3	1
	白河支部	—	—	4	1	14	22	1	1	1	—	1	3	34	51	—	24	3	4	2	1	—
	若松支部	—	—	1	2	18	19	1	2	4	—	4	5	44	81	—	39	3	1	1	—	—
	平支部	—	1	4	3	35	59	8	11	14	—	14	29	76	128	—	59	8	6	2	1	—
	福島區	—	7	590	2	882	1,172	104	119	71	1	72	78	1,383	1,770	2	1,247	67	42	16	11	—
	相馬區	1	2	203	1	276	331	34	45	49	—	49	56	452	573	1	304	96	42	4	6	—
	郡山區	3	—	330	4	488	651	63	76	101	—	101	125	872	1,119	9	633	183	46	6	3	1
	白河區	51	3	353	3	643	856	81	110	79	—	79	97	1,018	1,429	2	848	107	43	12	8	—
	若松區	6	12	561	3	853	1,107	119	174	133	—	133	166	1,575	2,028	25	1,204	311	27	17	13	3
	平區	13	8	602	3	1,051	1,337	179	261	134	1	135	196	1,791	2,362	9	1,540	191	43	10	6	1
	計	74	33	2,652	25	4,296	5,602	594	807	601	2	603	773	7,340	9,664	49	5,975	978	258	71	52	6

1 檢事局別 捜査事件ノ受理、處理、未處理件數、人員及處理期間 其一一

檢事局		受理 舊受 件數	新受 件數 直受	廳府縣警察官ヨリ	憲兵ノ將校准士官下士ヨリ	勅令ニ依ル司法警察官ヨリ	勅令ニ依ル司法官ノ職務ヲ行フ者ヨリ	他裁判所檢事ヨリ	少年審判所其他ヨリ	計	總件數	處理 起訴 件數 豫審請求	公判請求	略式命令請求	計	人員	不起訴 件數 罪トナラス	刑事未成年	心神喪失	犯罪ノ嫌疑ナシ	親告罪ノ告訴取消無效缺如	總人員
山形	地方	2	33	59	—	—	—	7	—	99	101	140	28	—	—	28	30	12	1	1	9	8
	米澤支部	2	1	49	—	—	—	3	—	53	55	64	13	1	—	14	15	1	2	3	—	1
	鶴岡支部	—	1	18	—	—	—	4	—	23	23	31	9	3	—	12	18	2	1	—	2	1
	酒田支部	—	9	16	—	—	—	1	—	26	26	31	8	—	—	8	11	1	4	2	4	—
	山形區	12	242	862	4	—	12	56	—	1,176	1,188	1,540	—	52	200	252	399	94	39	5	90	13
	新庄區	2	32	332	—	—	61	20	—	445	447	548	—	10	82	92	108	32	10	3	55	7
	米澤區	6	165	709	—	—	3	38	—	915	921	1,271	—	46	126	172	207	23	18	5	64	10
	鶴岡區	1	79	580	—	—	—	43	—	702	703	847	—	28	101	129	148	46	13	1	86	12
	酒田區	1	120	453	—	—	2	32	—	607	608	794	—	27	76	103	137	31	7	5	57	7
	計	26	682	3,078	4	—	78	204	—	4,046	4,072	5,266	58	167	585	810	1,073	242	95	25	367	59
盛岡	地方	4	55	59	—	—	1	14	—	129	133	209	30	—	—	30	36	26	2	1	33	10
	遠野支部	—	4	5	—	—	1	5	—	15	15	20	9	—	—	9	11	—	1	—	2	—
	一關支部	1	15	20	—	—	3	7	2	47	48	66	16	—	—	16	19	1	2	3	11	2
	盛岡區	5	58	631	1	—	6	71	—	767	772	1,011	—	45	118	163	205	65	17	1	86	13
	花卷區	15	37	661	—	—	26	33	—	757	772	990	—	23	120	143	210	41	13	4	111	13
	二戸區	7	18	412	—	—	12	21	—	463	470	609	—	14	117	131	174	18	11	—	60	10
	遠野區	—	60	533	1	—	19	34	—	647	647	1,032	—	18	124	142	191	72	8	—	116	6
	宮古區	2	12	204	4	—	8	15	—	243	245	296	—	5	63	68	81	11	2	—	50	9
	一關區	—	24	445	—	—	2	20	27	518	518	600	—	18	77	95	114	9	11	1	136	5
	水澤區	—	39	369	1	—	3	24	—	436	436	574	—	29	74	103	126	19	10	1	82	4
	計	34	322	3,339	7	—	81	244	29	4,022	4,056	5,407	55	152	693	900	1,167	262	77	11	687	72
秋田	地方	7	56	35	—	—	1	4	—	96	103	164	14	3	—	17	20	10	—	2	32	2
	大曲支部	1	6	20	—	—	—	5	—	31	32	59	16	1	—	17	23	—	—	—	7	—
	横手支部	—	9	26	—	—	—	2	—	37	37	57	10	—	—	10	10	1	3	1	11	2
	大舘支部	2	1	17	—	—	2	8	—	28	30	92	15	—	—	15	74	1	3	1	5	—
	本莊支部	—	—	17	—	—	—	3	—	20	20	26	5	—	—	5	8	1	—	1	3	—
	秋田區	29	163	769	3	—	1	67	—	1,003	1,032	1,494	—	53	162	215	288	56	21	3	204	21
	能代區	9	106	335	—	—	—	41	—	480	489	701	—	17	87	104	134	16	11	1	82	7
	本莊區	8	77	409	—	—	5	24	—	515	523	674	—	9	115	124	137	37	13	1	92	6
	大舘區	43	300	483	—	—	30	39	—	852	895	1,259	—	48	332	380	480	9	16	1	145	7
	横手區	1	60	232	—	—	1	28	—	321	322	480	—	20	55	75	137	6	13	1	52	14
	湯澤區	2	55	288	—	—	1	22	—	366	368	535	—	14	44	58	109	12	10	—	63	10
	大曲區	—	109	509	—	—	2	22	—	642	642	954	—	18	98	116	145	11	15	—	129	10
	計	102	942	3,138	3	—	43	265	—	4,391	4,493	6,495	60	183	893	1,136	1,565	160	105	12	825	79
青森	地方	—	51	57	—	—	—	12	—	120	120	161	26	—	—	26	31	6	7	1	28	9
	弘前支部	—	14	32	—	—	—	3	—	49	49	93	16	—	—	16	42	1	2	2	17	1
	八戸支部	—	2	21	—	—	—	2	—	25	25	32	6	—	—	6	6	—	1	1	8	2
	青森區	1	116	1,325	4	—	16	129	—	1,590	1,591	2,198	—	76	360	436	585	61	56	1	317	20
	五所川原區	2	19	596	1	—	2	13	—	631	633	954	—	11	131	142	246	18	10	4	94	17
	弘前區	8	150	878	1	—	2	52	—	1,083	1,091	1,530	—	54	187	241	358	33	31	1	225	13
	鰺ヶ澤區	3	39	324	—	—	7	35	—	405	408	693	—	8	85	93	200	13	13	—	89	2

1 檢事局別 搜査事件ノ受理、處理、未處理件數、人員及處理期間 其一一 (續)

檢事局		處理 不起訴 件數 時效	確定判決大赦刑ノ廢止及免除	微罪處分及起訴猶豫	其他	計	人員	中止 件數	人員	他ヘ 件數 他裁判所檢事ヘ	少年審判所其他ヘ	送致 件數 計	人員	合計 件數	人員	未處理 件數	處理期間 十五日以內	一月以內	二月以內	三月以內	六月以內	六月以上
山形	地方	2	—	7	4	44	78	17	17	9	—	9	12	98	137	3	65	10	16	6	1	—
	米澤支部	1	—	4	2	14	22	24	24	1	—	1	1	53	62	2	48	2	2	1	—	—
	鶴岡支部	—	—	3	—	9	9	—	—	2	—	2	4	23	31	—	20	1	1	—	1	—
	酒田支部	—	—	2	—	13	15	2	2	3	—	3	3	26	31	—	25	—	1	—	—	—
	山形區	4	6	561	13	825	1,014	53	55	48	—	48	54	1,178	1,522	10	989	117	44	16	10	2
	新庄區	2	4	195	—	308	388	18	20	22	1	23	25	441	541	6	371	62	5	1	2	—
	米澤區	27	8	408	3	566	817	109	122	56	—	56	66	903	1,212	18	765	94	28	7	8	1
	鶴岡區	4	8	299	3	472	576	31	39	64	—	64	69	696	832	7	638	52	4	1	1	—
	酒田區	4	10	288	7	416	556	31	36	57	1	58	65	608	794	—	552	43	12	—	1	—
	計	44	36	1,767	32	2,667	3,475	285	315	262	2	264	299	4,026	5,162	46	3,473	381	113	32	24	3
盛岡	地方	—	1	5	—	88	151	3	4	12	—	12	18	133	209	—	77	24	21	7	3	1
	遠野支部	—	—	—	—	3	4	—	—	3	—	3	5	15	20	—	12	2	1	—	—	—
	一關支部	—	—	4	—	23	37	4	4	4	—	4	4	47	64	1	29	8	5	5	—	—
	盛岡區	3	6	293	7	491	646	59	90	54	—	54	61	767	1,002	5	648	81	29	8	—	1
	花卷區	7	6	291	53	539	666	—	—	84	—	84	106	766	982	6	662	90	10	4	—	—
	二戸區	2	2	150	1	254	332	39	47	43	1	44	54	468	607	2	334	103	23	8	—	—
	遠野區	2	2	205	2	413	739	42	46	48	—	48	54	645	1,030	2	596	39	7	2	1	—
	宮古區	—	1	58	4	135	155	19	19	21	—	21	38	243	293	2	197	26	17	3	—	—
	一關區	3	2	154	2	323	374	64	71	35	—	35	40	517	599	1	410	83	18	6	—	—
	水澤區	1	—	140	3	260	363	27	30	36	—	36	39	426	558	10	300	74	40	12	—	—
	計	18	20	1,310	72	2,529	3,467	257	311	340	1	341	419	4,027	5,364	29	3,265	530	171	55	4	2
秋田	地方	1	—	6	1	54	96	8	9	20	—	20	32	99	157	4	44	13	18	15	9	—
	大曲支部	—	—	3	—	10	22	1	1	2	—	2	2	30	48	2	17	4	4	2	3	—
	横手支部	—	—	5	1	24	42	2	2	1	—	1	3	37	57	—	23	8	5	—	1	—
	大館支部	—	—	1	—	11	14	2	2	2	—	2	2	30	92	—	22	2	1	3	2	—
	本荘支部	—	—	1	5	11	13	—	—	3	—	3	3	19	24	1	12	6	1	—	—	—
	秋田區	6	8	299	7	625	968	71	81	105	—	105	132	1,016	1,469	16	553	290	126	24	23	—
	能代區	4	2	155	3	281	454	34	38	55	—	55	58	474	684	15	348	94	20	6	6	—
	本荘區	1	—	173	26	349	466	—	—	40	2	42	54	515	657	8	325	118	54	15	3	—
	大館區	5	1	235	1	420	636	38	69	55	—	55	72	893	1,257	2	694	83	51	34	30	1
	横手區	1	5	100	2	194	285	17	19	35	—	35	33	321	479	1	254	34	31	1	1	—
	湯澤區	—	—	171	2	268	376	25	27	16	—	16	21	367	533	1	229	70	52	14	2	—
	大曲區	1	3	268	4	441	679	28	36	49	—	49	83	634	943	8	378	144	80	17	15	—
	計	19	19	1,417	52	2,688	4,051	226	284	383	2	385	500	4,435	6,400	58	2,899	866	443	131	95	1
青森	地方	3	—	9	7	70	95	—	—	23	—	23	34	119	160	1	71	26	15	2	5	—
	弘前支部	—	—	1	1	25	41	—	—	8	—	8	10	49	93	—	30	10	3	5	1	—
	八戸支部	—	—	1	4	17	22	—	—	2	—	2	4	25	32	—	13	5	1	3	3	—
	青森區	7	16	495	100	1,073	1,520	—	—	79	1	80	90	1,589	2,195	2	1,402	129	48	8	2	—
	五所川原區	1	8	258	31	441	647	—	—	49	—	49	60	632	953	1	495	128	6	1	2	—
	弘前區	7	17	360	80	767	1,073	—	—	79	1	80	95	1,088	1,526	3	903	112	56	14	3	—
	鰺ヶ澤區	4	1	121	40	283	444	—	—	25	—	25	29	401	673	7	189	168	40	4	—	—

1 檢事局別 捜査事件ノ受理、處理、未處理件數、人員及處理期間 其一二

檢事局		受理 舊受件數	新受件數 直受	廳府縣警察官ヨリ	憲兵ノ將校准士官下士ヨリ	勅令ニ依ル司法警察官ヨリ	勅令ニ依ル司法警察官ノ職務ヲ行フ者ヨリ	他裁判所檢事ヨリ	少年審判所其他ヨリ	計	總件數	總人員	處理 起訴件數 豫審請求	公判請求	略式命令請求	計	人員	不起訴件數 罪ト爲ラス	刑事未成年	心神喪失	犯罪ノ嫌疑ナシ	親告罪ノ告訴取消欠缺無效
	八戸區	12	49	891	—	—	12	46	—	998	1,010	1,377	—	26	174	200	227	19	28	1	248	16
	計	26	440	4,124	6	—	39	292	—	4,901	4,927	7,038	48	175	937	1,160	1,695	151	148	11	1,026	80
以上宮城控訴院管内合計		279	3,872	23,132	43	8	522	1,722	30	29,329	29,608	40,317	384	1,236	5,296	6,916	9,534	1,679	640	94	4,304	502
札幌	地方	5	42	119	—	—	—	13	4	178	183	246	38	7	—	45	48	9	7	1	23	14
	小樽支部	1	17	47	—	—	—	20	—	84	85	147	29	—	—	29	44	8	1	2	9	3
	札幌區	15	74	1,492	62	—	10	296	57	1,991	2,006	2,551	—	116	323	439	590	96	42	—	204	30
	岩見澤區	18	48	1,670	20	—	11	256	—	2,005	2,023	2,694	—	107	311	418	516	26	29	2	267	19
	室蘭區	4	75	1,278	16	—	5	168	—	1,542	1,546	2,157	—	38	209	247	436	83	15	3	155	11
	浦河區	2	60	290	3	—	6	34	—	393	395	460	—	11	99	110	133	17	7	1	35	1
	小樽區	17	188	1,956	27	9	—	284	—	2,464	2,481	3,477	—	131	503	634	1,021	134	26	2	210	19
	岩內區	4	28	618	8	—	4	55	—	713	717	911	—	18	111	129	179	7	14	1	170	19
	計	66	532	7,470	136	9	36	1,126	61	9,370	9,436	12,643	67	428	1,556	2,051	2,967	380	141	12	1,073	116
函館	地方	2	49	51	2	—	—	20	—	122	124	172	32	—	—	32	35	13	1	—	16	6
	函館區	27	221	1,949	253	21	—	336	—	2,780	2,807	3,763	—	190	593	783	1,166	176	13	—	207	38
	江差區	—	21	259	1	—	14	30	—	325	325	428	—	7	67	74	119	33	4	—	24	8
	壽都區	1	12	211	2	—	2	37	—	264	265	341	—	2	78	80	92	9	3	—	13	2
	計	30	303	2,470	258	21	16	423	—	3,491	3,521	4,704	32	199	738	969	1,412	231	21	—	260	54
旭川	地方	7	45	77	—	—	2	40	—	164	171	253	47	1	—	48	68	15	5	—	33	16
	旭川區	25	252	2,018	36	—	10	201	—	2,517	2,542	3,526	—	138	344	482	655	164	28	2	323	27
	名寄區	8	207	1,600	5	—	40	130	—	1,982	1,990	2,615	—	76	336	412	620	116	19	1	194	11
	增毛區	1	140	658	2	—	114	70	—	984	985	1,182	—	25	120	145	189	40	8	—	55	9
	稚內區	14	193	716	18	—	21	149	—	1,097	1,111	1,426	—	52	207	259	391	24	5	1	88	10
	計	55	837	5,069	61	—	187	590	—	6,744	6,799	8,802	47	292	1,007	1,346	1,923	359	65	4	698	73
釧路	地方	2	17	33	—	—	—	10	—	60	62	96	14	—	—	14	17	13	—	—	5	6
	網走支部	—	4	22	—	—	—	16	—	42	42	53	18	1	—	19	26	—	1	—	5	2
	根室支部	—	—	10	—	—	—	—	—	10	10	15	2	—	—	2	2	1	3	—	1	—
	釧路區	14	166	845	8	—	49	83	—	1,151	1,165	1,561	—	52	259	311	432	143	23	—	68	12
	帶廣區	4	151	1,140	14	—	39	138	—	1,482	1,486	1,876	—	74	202	276	383	111	26	1	189	20
	網走區	37	263	1,464	5	—	50	122	—	1,904	1,941	2,659	—	66	405	471	741	78	25	4	190	9
	根室區	3	96	695	17	—	13	47	—	868	871	1,221	—	26	243	269	404	82	9	5	166	8
	計	60	697	4,209	44	—	151	416	—	5,517	5,577	7,481	34	219	1,109	1,362	2,005	428	87	10	624	57
樺太	地方	3	28	81	—	—	1	23	—	133	136	237	64	1	—	65	104	5	—	—	12	4
	豐原區	63	247	1,252	7	—	32	328	—	1,866	1,929	2,569	—	102	693	795	1,108	80	2	—	204	9
	眞岡區	19	162	771	3	—	8	205	—	1,149	1,168	1,536	—	62	331	393	553	37	2	—	129	3
	計	85	437	2,104	10	—	41	556	—	3,148	3,233	4,392	64	165	1,024	1,253	1,765	122	4	—	345	16
以上札幌控訴院管内合計		296	2,806	21,322	509	30	431	3,111	61	28,270	28,566	38,022	244	1,303	5,434	6,981	10,072	1,520	318	26	3,000	316
總計		5,425	41,084	292,954	2,862	70	1,478	31,205	976	370,629	376,054	548,234	3,951	22,879	66,701	93,531	153,310	25,610	4,653	634	33,817	5,163

1 檢事局別 搜査事件ノ受理、處理、未處理件數、人員及處理期間 其一二 (續)

檢事局		處理										未處理	處理期間					
		不起訴						中止		他ヘ								
		時效	確定判決大赦刑ノ廢止及免除	微罪處分及起訴猶豫	其他	計	人員	件數	人員	他裁判所檢事ヘ	少年審判所其他ヘ	件數	十五日以內	一月以內	二月以內	三月以內	六月以內	六月以上
		件數																
八戶區		2	—	348	74	736	1,019	—	—	60	—	60	71	996	1,317	14	520	200
計		24	42	1,593	337	3,412	4,861	—	—	325	2	327	393	4,899	6,949	28	3,623	778
以上宮城控訴院管內合計		205	172	10,262	543	18,401	25,232	1,734	2,189	3,295	11	2,306	2,896	29,357	39,851	251	22,785	4,237
札幌	地方	—	—	34	2	90	120	14	15	30	—	30	55	179	238	4	140	22
	小樽支部	—	—	9	2	34	62	9	20	12	—	12	20	84	146	1	75	7
	札幌區	5	16	720	—	1,113	1,483	251	266	137	—	187	192	1,990	2,531	16	1,566	287
	岩見澤區	10	5	813	8	1,179	1,633	246	328	169	—	169	200	2,012	2,677	11	1,655	206
	室蘭區	6	4	714	161	1,152	1,537	—	—	130	—	130	156	1,529	2,129	17	1,364	99
	浦河區	1	—	107	9	178	219	53	54	52	1	53	53	394	459	1	347	28
	小樽區	7	7	952	11	1,368	1,804	264	410	205	—	205	229	2,471	3,464	10	2,273	100
	岩內區	—	—	247	3	461	578	61	73	62	1	63	77	714	907	3	663	31
	計	29	32	3,596	196	5,575	7,436	898	1,166	847	2	849	982	9,373	12,551	63	8,083	780
函館	地方	—	—	11	1	48	68	13	17	17	—	17	21	110	141	14	73	14
	函館區	9	9	808	17	1,277	1,691	318	422	370	—	370	410	2,748	3,689	59	2,328	300
	江差區	—	—	110	1	180	229	23	26	39	—	39	44	316	418	9	264	33
	壽都區	—	—	81	—	108	156	23	24	43	—	43	56	254	328	11	191	54
	計	9	9	1,010	19	1,613	2,144	377	489	469	—	469	531	3,428	4,576	93	2,856	401
旭川	地方	—	—	13	5	87	126	5	6	17	—	17	24	157	224	14	101	19
	旭川區	28	8	854	31	1,470	1,891	303	388	243	2	245	315	2,500	3,249	42	2,098	204
	名寄區	13	2	570	16	942	1,214	298	362	265	—	265	323	1,917	2,519	73	1,541	229
	增毛區	1	3	339	3	458	571	202	222	155	2	157	174	962	1,156	23	762	122
	稚內區	12	2	335	12	489	631	170	185	169	1	170	190	1,088	1,397	23	815	183
	計	54	15	2,111	67	3,446	4,433	978	1,163	849	5	854	1,026	6,624	8,545	175	5,317	757
釧路	地方	—	—	10	3	37	49	2	5	7	—	7	9	60	80	2	41	8
	網走支部	—	—	4	3	15	17	—	—	6	—	6	7	40	50	2	36	2
	根室支部	—	1	—	1	7	12	—	—	1	—	1	1	10	15	—	10	—
	釧路區	3	5	302	6	562	772	177	224	102	—	102	119	1,152	1,547	13	922	144
	帶廣區	7	6	504	—	864	1,075	211	253	122	—	122	159	1,473	1,850	13	1,108	231
	網走區	11	6	689	9	1,021	1,392	254	300	180	—	180	208	1,926	2,641	15	1,610	174
	根室區	19	3	134	4	430	627	127	140	42	—	42	46	868	1,217	3	731	59
	計	40	21	1,643	26	2,936	3,944	771	922	460	—	460	529	5,529	7,400	48	4,458	618
樺太	地方	—	—	12	2	35	120	7	16	21	—	21	28	128	268	8	100	12
	豐原區	23	—	281	8	607	809	280	386	165	1	166	181	1,848	2,484	81	1,410	191
	眞岡區	14	—	205	13	403	525	182	236	153	—	153	181	1,131	1,495	37	911	99
	計	37	—	498	23	1,045	1,454	469	938	339	1	340	390	3,107	4,247	126	2,421	302
以上札幌控訴院管內合計		169	77	8,858	331	14,615	19,411	4,393	3,478	2,964	8	2,972	3,458	28,061	37,319	505	23,135	2,858
總計		1,572	1,460	126,552	3,126	202,587	288,082	36,674	48,440	32,875	5,905	38,783	49,458	371,572	539,290	4,482	290,148	49,144

檢事局		處理期間					
		一月以內	二月以內	三月以內	六月以內	六月以上	
八戶區		200	132	73	71	—	
計		778	301	110	87	—	
以上宮城控訴院管內合計		4,237	1,549	456	317	13	
札幌	地方	22	7	2	6	2	
	小樽支部	7	2	—	—	—	
	札幌區	287	79	33	25	—	
	岩見澤區	206	95	27	29	—	
	室蘭區	99	60	5	1	—	
	浦河區	28	15	3	1	—	
	小樽區	100	57	15	26	—	
	岩內區	31	14	2	4	—	
	計	780	329	87	92	2	
函館	地方	14	8	9	6	—	
	函館區	300	80	29	11	—	
	江差區	33	15	4	—	—	
	壽都區	54	4	3	2	—	
	計	401	107	45	19	—	
旭川	地方	19	13	10	9	5	
	旭川區	204	113	35	40	10	
	名寄區	229	111	23	13	—	
	增毛區	122	69	5	4	—	
	稚內區	183	69	11	10	—	
	計	757	375	84	76	15	
釧路	地方	8	5	3	2	1	
	網走支部	2	2	—	—	—	
	根室支部	—	—	—	—	—	
	釧路區	144	57	23	6	—	
	帶廣區	231	109	14	11	—	
	網走區	174	113	20	9	—	
	根室區	59	61	15	2	—	
	計	618	347	75	30	1	
樺太	地方	12	6	3	5	2	
	豐原區	191	145	64	36	2	
	眞岡區	99	75	26	16	4	
	計	302	226	93	57	8	
以上札幌控訴院管內合計		2,858	1,384	384	274	26	
總計		19,069	7,191	4,806	1,214		

2 検事局別 搜査ノ端緒

検事局	總件數	端緒ノ種別							
		検事認知	検事直受				送致		
			告訴	告發		自首	司法警察官	司法警察官ノ職務ヲ行フ者	少年審判所其他
				官公吏	常人				
東京地方	39,230	121	1,826	3,524	36	12	33,707	—	4
横濱地方	9,150	38	1,510	805	25	41	6,729	—	2
浦和地地	4,346	21	383	490	9	2	3,438	1	2
千葉地方	5,119	36	997	521	15	12	3,535	3	—
水戸地方	6,220	20	1,139	408	21	7	4,595	30	—
宇都宮地方	3,735	20	923	278	19	14	2,468	13	—
前橋地方	3,709	32	552	270	11	5	2,790	49	—
靜岡地方	8,481	58	646	635	6	16	7,074	46	—
甲府地方	4,304	123	420	249	8	1	3,503	—	—
長野地方	8,202	54	828	314	19	12	6,949	25	1
新潟地方	5,849	215	975	639	32	14	3,906	68	—
以上東京控訴院管内合計	98,345	738	10,199	8,133	201	136	78,694	235	9
京都地方	8,048	60	398	252	10	6	7,315	4	3
大阪地方	24,480	181	3,170	1,076	62	44	19,941	1	5
神戸地方	20,329	53	1,144	337	22	15	18,722	6	30
奈良地方	3,485	8	678	109	16	6	2,663	5	—
大津地方	2,487	18	376	115	6	5	1,954	13	—
和歌山地方	4,531	23	497	170	10	7	3,824	—	—
德島地方	3,795	155	573	202	7	11	2,847	—	—
高松地方	3,617	11	449	248	5	4	2,895	5	—
高知地方	3,953	63	604	260	8	2	2,963	53	—
以上大阪控訴院管内合計	74,725	572	7,889	2,769	146	100	63,124	87	38
名古屋地方	12,997	132	501	432	4	8	11,915	5	—
安濃津地方	5,299	308	360	459	1	3	4,163	5	—
岐阜地方	4,992	384	358	213	4	3	4,018	14	—
福井地方	2,502	21	271	176	10	4	2,019	1	—
金澤地方	2,802	19	385	298	7	4	2,031	58	—
富山地方	4,177	7	296	136	4	2	3,732	—	—
以上名古屋控訴院管内合計	32,769	871	2,171	1,712	30	24	27,878	83	—

2 検事局別 搜査ノ端緒 (續)

検事局	總件數	端緒ノ種別							
		検事認知	検事直受				送致		
			告訴	告發		自首	司法警察官	司法警察官ノ職務ヲ行フ者	少年審判所其他
				官公吏	常人				
廣島地方	10,122	151	1,179	881	9	16	7,721	165	—
山口地方	5,886	259	1,051	905	27	18	3,619	7	—
岡山地方	7,531	334	228	391	8	1	6,566	3	—
鳥取地方	2,665	15	297	116	3	—	2,230	4	—
松江地方	4,055	50	360	603	9	6	3,022	5	—
松山地方	7,094	388	690	1,226	13	6	4,765	6	—
以上廣島控訴院管内合計	37,353	1,197	3,805	4,122	69	47	27,923	190	—
長崎地方	4,701	21	914	500	29	16	3,216	5	—
佐賀地方	2,691	13	462	874	2	9	1,322	9	—
福岡地方	13,915	40	2,476	1,025	55	30	10,283	6	—
大分地方	4,935	17	1,426	441	18	11	3,017	5	—
熊本地方	6,513	28	1,767	470	41	18	4,169	20	—
鹿兒島地方	4,799	28	1,058	686	42	15	2,907	63	—
宮崎地方	3,392	14	687	126	6	11	2,496	52	—
那覇地方	2,520	35	176	1,553	13	5	728	10	—
以上長崎控訴院管内合計	43,466	196	8,966	5,675	206	115	28,138	170	—
仙臺地方	4,315	40	669	325	18	—	3,215	48	—
福島地方	6,937	41	1,247	367	37	7	4,990	248	—
山形地方	3,842	46	367	251	13	5	3,082	78	—
盛岡地方	3,778	23	724	184	24	4	2,738	81	—
秋田地方	4,126	27	835	603	44	11	2,539	67	—
青森地方	4,609	37	528	126	10	4	3,865	39	—
以上宮城控訴院管内合計	27,607	214	4,370	1,856	146	31	20,429	561	—
札幌地方	8,244	53	2,023	403	12	34	5,621	36	62
函館地方	3,068	21	789	331	10	20	1,860	37	—
旭川地方	6,154	25	1,176	676	13	12	4,065	187	—
釧路地方	5,101	30	1,000	647	17	11	3,279	117	—
樺太地方	2,592	28	843	484	1	11	1,184	41	—
以上札幌控訴院管内合計	25,159	157	5,831	2,541	53	88	16,009	418	62
總計	339,424	3,945	43,231	26,808	851	541	262,195	1,744	109

3 検事局別 公訴取消

検事局	體性別	公訴取消 總人員	公訴取消理由 罪ト爲ラス	犯罪ノ嫌疑ナシ	親告罪ノ告訴取消、無效、缺如	時效	確定判決大赦刑ノ廢止及免除	事情ノ變化	其他
東京地方	男	—	—	—	—	—	—	—	—
	女	—	—	—	—	—	—	—	—
横濱地方	〃	—	—	—	—	—	—	—	—
浦和地方	〃	—	—	—	—	—	—	—	—
千葉地方	〃	—	—	—	—	—	—	—	—
水戸地方	〃	—	—	—	—	—	—	—	—
宇都宮地方	〃	—	—	—	—	—	—	—	—
前橋地方	〃	—	—	—	—	—	—	—	—
靜岡地方	〃	—	—	—	—	—	—	—	—
甲府地方	〃	—	—	—	—	—	—	—	—
長野地方	〃	—	—	—	—	—	—	—	—
新潟地方	〃	—	—	—	—	—	—	—	—
以上東京控訴院管内合計	男	—	—	—	—	—	—	—	—
	女	—	—	—	—	—	—	—	—
京都地方	男	1	1	—	—	—	—	—	—
	女	1	—	—	1	—	—	—	—
大阪地方	〃	—	—	—	—	—	—	—	—
神戸地方	〃	—	—	—	—	—	—	—	—
奈良地方	〃	—	—	—	—	—	—	—	—
大津地方	〃	—	—	—	—	—	—	—	—
和歌山地方	〃	—	—	—	—	—	—	—	—
德島地方	〃	—	—	—	—	—	—	—	—
高松地方	〃	—	—	—	—	—	—	—	—
高知地方	〃	—	—	—	—	—	—	—	—
以上大阪控訴院管内合計	男	1	1	—	—	—	—	—	—
	女	1	—	—	1	—	—	—	—
名古屋地方	男	—	—	—	—	—	—	—	—
安濃津地方	〃	—	—	—	—	—	—	—	—
岐阜地方	〃	—	—	—	—	—	—	—	—
福井地方	〃	—	—	—	—	—	—	—	—
金澤地方	〃	—	—	—	—	—	—	—	—

3 検事局別 公訴取消 (續)

検事局	體性別	公訴取消 總人員	公訴取消理由 罪ト爲ラス	犯罪ノ嫌疑ナシ	親告罪ノ告訴取消、無效、缺如	時效	確定判決大赦刑ノ廢止及免除	事情ノ變化	其他
富山地方	男	—	—	—	—	—	—	—	—
	女	—	—	—	—	—	—	—	—
以上名古屋控訴院管内合計	男	—	—	—	—	—	—	—	—
	女	—	—	—	—	—	—	—	—
廣島地方	男	3	—	—	3	—	—	—	—
	女	2	—	—	2	—	—	—	—
山口地方	〃	—	—	—	—	—	—	—	—
岡山地方	〃	—	—	—	—	—	—	—	—
鳥取地方	〃	1	—	—	—	1	—	—	—
松江地方	〃	—	—	—	—	—	—	—	—
松山地方	〃	—	—	—	—	—	—	—	—
以上廣島控訴院管内合計	男	4	—	—	3	1	—	—	—
	女	2	—	—	2	—	—	—	—
長崎地方	男	—	—	—	—	—	—	—	—
	女	—	—	—	—	—	—	—	—
佐賀地方	〃	—	—	—	—	—	—	—	—
福岡地方	〃	—	—	—	—	—	—	—	—
大分地方	〃	—	—	—	—	—	—	—	—
熊本地方	〃	—	—	—	—	—	—	—	—
鹿兒島地方	〃	—	—	—	—	—	—	—	—
宮崎地方	〃	—	—	—	—	—	—	—	—
那覇地方	〃	—	—	—	—	—	—	—	—
以上長崎控訴院管内合計	男	—	—	—	—	—	—	—	—
	女	—	—	—	—	—	—	—	—
仙臺地方	男	—	—	—	—	—	—	—	—
	女	—	—	—	—	—	—	—	—
福島地方	〃	1	—	—	—	—	—	1	—
山形地方	〃	—	—	—	—	—	—	—	—
盛岡地方	〃	—	—	—	—	—	—	—	—
秋田地方	〃	—	—	—	—	—	—	—	—
青森地方	〃	1	—	—	1	—	—	—	—
	〃	1	—	—	1	—	—	—	—
以上宮城控訴院管内合計	男	2	—	—	1	—	—	1	—
	女	1	—	—	1	—	—	—	—

3 検事局別 公訴取消 (續)

検事局	性別	公訴取消 總人員	公訴取消理由 罪ト爲ラス	犯罪ノ嫌疑ナシ	親告罪ノ告訴取消、無効、缺如	時効	確定判決大赦刑ノ廢止及免除	事情ノ變化	其他
札幌地方	男	—	—	—	—	—	—	—	—
	女	—	—	—	—	—	—	—	—
函館地方	〃	—	—	—	—	—	—	—	—
旭川地方	〃	—	—	—	—	—	—	—	—
釧路地方	〃	—	—	—	—	—	—	—	—
樺太地方	〃	—	—	—	—	—	—	—	—
以上札幌控訴院管内合計	男	—	—	—	—	—	—	—	—
	女	—	—	—	—	—	—	—	—
總計	男	7	1	—	4	1	—	1	—
	女	4	—	—	4	—	—	—	—
男女總計		11	1	—	8	1	—	1	—

4 罪名別 公訴取消

罪名別	性別	公訴取消 總人員	公訴取消理由 罪ト爲ラス	犯罪ノ嫌疑ナシ	親告罪ノ告訴取消、無効、缺如	時効	確定判決大赦刑ノ廢止及免除	事情ノ變化	其他
刑法犯									
姦通	男	2	—	—	2	—	—	—	—
	女	4	—	—	4	—	—	—	—
過失傷害	男	1	—	—	1	—	—	—	—
名譽毀損	〃	1	—	—	1	—	—	—	—
計	男	4	—	—	4	—	—	—	—
	女	4	—	—	4	—	—	—	—
特別法犯									
度量衡法	男	1	1	—	—	—	—	—	—
古物取締法	〃	1	—	—	—	1	—	—	—
徴兵令	〃	1	—	—	—	—	—	1	—
計	男	3	1	—	—	1	—	1	—
合計	男	7	1	—	4	1	—	1	—
	女	4	—	—	4	—	—	—	—
男女總計		11	1	—	8	1	—	1	—

5 検事局別 微罪處分、起訴猶豫總人員及再犯起訴

検事局		性別	検事ノ爲シタル微罪處分及起訴猶豫總人員 初犯者	前科者	計	微罪處分及起訴猶豫ノ時ヨリ起訴ニ至ル期間 三月未滿	六月未滿	一年未滿	二年未滿	三年未滿	四年未滿	五年未滿	五年以上	計
東京	地方	男	195	18	213	—	—	—	—	—	—	—	—	—
		女	18	—	18	—	—	—	—	—	—	—	—	—
	八王子支部	〃	3	—	3	—	—	—	—	—	—	—	—	—
		〃	1	—	1	—	—	—	—	—	—	—	—	—
	東京區	〃	16,119	442	16,561	39	38	38	19	9	2	3	2	150
		〃	916	12	928	—	1	1	4	—	—	—	—	6
	八王子區	〃	276	46	322	3	1	4	1	—	—	—	—	9
		〃	52	—	52	—	—	—	—	—	—	—	—	—
	計	〃	16,593	506	17,099	42	39	42	20	9	2	3	2	159
		〃	987	12	999	—	1	1	4	—	—	—	—	6
横濱	地方	男	70	3	73	—	—	—	—	—	—	—	—	—
		女	9	—	9	—	—	—	—	—	—	—	—	—
	横濱區	〃	2,192	276	2,468	2	—	—	—	—	—	—	—	2
		〃	211	3	214	—	—	1	—	—	—	—	—	1
	横須賀區	〃	256	37	293	—	—	5	—	—	—	—	—	5
		〃	42	2	44	—	—	—	—	—	—	—	—	—
	小田原區	〃	408	33	441	4	1	3	—	1	—	—	—	9
		〃	43	2	45	1	—	—	—	—	—	—	—	1
	計	〃	2,926	349	3,275	6	1	8	—	1	—	—	—	16
		〃	305	7	312	1	—	1	—	—	—	—	—	2
浦和	地方	男	15	—	15	—	—	—	—	—	—	—	—	—
		女	2	—	2	—	—	—	—	—	—	—	—	—
	熊谷支部	〃	6	—	6	—	—	1	1	—	1	—	—	3
		〃	—	—	—	—	—	—	—	—	—	—	—	—
	浦和區	〃	505	65	570	3	1	1	2	—	—	—	—	7
		〃	62	2	64	—	—	—	—	—	—	—	—	—
	越ヶ谷區	〃	132	7	139	—	2	4	1	—	—	—	—	7
		〃	24	—	24	—	—	1	—	—	—	—	—	1
	川越區	〃	211	41	252	—	—	—	—	—	—	—	—	—
		〃	37	1	38	—	—	—	—	—	—	—	—	—
	熊谷區	〃	414	30	444	—	3	6	3	7	—	1	—	20
		〃	69	—	69	—	—	—	—	—	—	—	—	—
	秩父區	〃	98	16	114	—	—	1	1	—	—	—	—	2
		〃	13	—	13	—	—	—	—	—	—	—	—	—
	計	〃	1,331	159	1,540	3	6	13	8	7	1	1	—	39
		〃	207	3	210	—	—	1	—	—	—	—	—	1
千葉	地方	男	18	1	19	—	—	—	—	—	—	—	—	—
		女	4	—	4	—	—	—	—	—	—	—	—	—
	八日市場支部	〃	8	1	9	—	—	—	—	—	—	—	—	—
		〃	1	—	1	—	—	—	—	—	—	—	—	—
	木更津支部	〃	9	2	11	—	—	1	—	—	—	—	—	1
		〃	—	—	—	—	—	—	—	—	—	—	—	—
	千葉區	〃	161	21	182	—	2	4	3	2	3	—	—	14
		〃	21	2	23	—	—	—	—	—	—	—	—	—
	一宮本郷區	〃	142	25	167	—	—	—	—	—	—	—	—	—
		〃	30	—	30	—	—	—	—	—	—	—	—	—
	木更津區	〃	162	29	191	—	—	—	—	—	—	—	—	—
		〃	28	—	28	—	—	—	—	—	—	—	—	—
	北條區	〃	97	12	109	—	—	—	—	—	—	—	—	—
		〃	18	1	19	—	—	—	—	—	—	—	—	—
	八日市場區	〃	353	21	374	—	2	—	—	—	—	—	—	2
		〃	59	—	59	—	—	—	—	—	—	—	—	—
	佐倉區	〃	108	34	142	1	—	—	1	—	—	—	—	2
		〃	34	—	34	—	—	—	—	—	—	—	—	—
	松戸區	〃	146	20	166	—	2	3	—	—	—	—	—	5
		〃	30	1	31	—	—	—	—	—	—	—	—	—
	佐原區	〃	63	10	73	—	—	—	—	—	—	—	—	—
		〃	13	1	14	—	—	—	—	—	—	—	—	—
	計	〃	1,267	176	1,443	1	6	8	4	2	3	—	—	24
		〃	238	5	243	—	—	—	—	—	—	—	—	—

5 検事局別 微罪處分、起訴猶豫總人員及再犯起訴 (續)

検事局		性別	検事ノ爲シタル微罪處分及起訴猶豫總人員 初犯者	前科者	計	微罪處分及起訴猶豫ノ時ヨリ起訴ニ至ル期間 三月未滿	六月未滿	一年未滿	二年未滿	三年未滿	四年未滿	五年未滿	五年以上	計
水戸	地方	男	36	2	38	—	—	—	1	—	—	—	—	1
		女	1	—	1	—	—	—	—	—	—	—	—	—
	土浦支部	〃	17	4	21	—	—	—	—	—	—	—	—	—
		〃	—	—	—	—	—	—	—	—	—	—	—	—
	下妻支部	〃	11	—	11	—	—	—	—	—	—	—	—	—
		〃	—	—	—	—	—	—	—	—	—	—	—	—
	水戸區	〃	746	157	903	5	1	6	—	3	1	—	—	16
		〃	101	2	103	—	—	—	—	—	—	1	—	1
	太田區	〃	290	39	329	—	—	—	—	—	—	—	—	—
		〃	53	2	55	—	—	—	—	—	—	—	—	—
	土浦區	〃	475	51	526	1	—	2	1	—	—	—	—	4
		〃	61	—	61	—	—	—	—	—	—	—	—	—
	龍ヶ崎區	〃	199	48	247	—	1	—	—	—	—	—	—	1
		〃	48	2	50	—	—	—	—	—	—	—	—	—
	麻生區	〃	151	26	177	—	—	1	—	—	—	—	—	1
		〃	29	—	29	—	—	—	—	—	—	—	—	—
	下妻區	〃	404	79	483	1	—	1	2	—	—	—	—	4
		〃	98	6	104	—	—	—	—	—	—	—	—	—
	計	〃	2,329	406	2,735	7	2	10	4	3	1	—	—	27
		〃	391	12	403	—	—	—	—	—	—	1	—	1
宇都宮	地方	男	9	4	13	—	—	—	—	—	—	—	—	—
		女	1	—	1	—	—	—	—	—	—	—	—	—
	栃木支部	〃	—	—	—	—	—	—	—	—	—	—	—	—
		〃	—	—	—	—	—	—	—	—	—	—	—	—
	宇都宮區	〃	273	59	332	—	—	—	—	—	—	—	—	—
		〃	93	14	107	—	—	—	—	—	—	—	—	—
	芳賀區	〃	89	16	105	—	—	1	—	—	—	—	—	1
		〃	24	—	24	—	—	—	—	—	—	—	—	—
	大田原區	〃	259	37	296	1	—	2	—	—	—	—	1	4
		〃	45	1	46	—	—	—	—	—	—	—	—	—
	栃木區	〃	208	50	258	1	—	1	—	—	—	—	—	2
		〃	60	1	61	—	—	—	—	—	—	—	—	—
	足利區	〃	415	10	425	—	1	—	—	—	—	—	—	1
		〃	54	—	54	—	—	—	—	—	—	—	—	—
	計	〃	1,253	176	1,429	2	1	4	—	—	—	—	1	8
		〃	277	16	293	—	—	—	—	—	—	—	—	—
前橋	地方	男	20	5	25	1	—	—	—	—	—	—	—	1
		女	5	—	5	—	—	—	—	—	—	—	—	—
	高崎支部	〃	11	—	11	—	—	—	—	—	—	—	—	—
		〃	—	—	—	—	—	—	—	—	—	—	—	—
	前橋區	〃	366	58	424	2	1	2	—	—	—	—	—	5
		〃	40	—	40	—	—	—	—	—	—	—	—	—
	沼田區	〃	92	9	101	—	—	—	—	—	—	—	—	—
		〃	13	1	14	—	—	—	—	—	—	—	—	—
	新田區	〃	237	60	297	—	1	—	1	—	—	—	—	2
		〃	33	2	40	—	—	—	—	—	—	—	—	—
	高崎區	〃	336	27	363	—	—	1	1	—	—	—	—	2
		〃	61	—	61	—	—	—	—	—	—	—	—	—
	北甘樂區	〃	139	15	154	—	—	—	—	—	—	—	—	—
		〃	18	—	18	—	—	—	—	—	—	—	—	—
	中之條區	〃	77	11	88	1	—	—	1	—	—	—	—	2
		〃	12	—	12	—	—	—	—	—	—	—	—	—
	計	〃	1,278	185	1,463	4	2	3	3	—	—	—	—	12
		〃	187	3	190	—	—	—	—	—	—	—	—	—
	地方	男	31	1	32	—	—	—	—	—	—	—	—	—
		女	3	—	3	—	—	—	—	—	—	—	—	—
	濱松支部	〃	2	—	2	—	—	—	—	—	—	—	—	—
		〃	1	—	1	—	—	—	—	—	—	—	—	—
	沼津支部	〃	20	—	20	—	—	—	—	—	—	—	—	—
		〃	1	—	1	—	—	—	—	—	—	—	—	—

5 検事局別 微罪處分、起訴猶豫總人員及再犯起訴 (續)

検事局		性別	検事ノ爲シタル微罪處分及起訴猶豫總人員 初犯者	前科者	計	微罪處分及起訴猶豫ノ時ヨリ起訴ニ至ル期間 三月未滿	六月未滿	一年未滿	二年未滿	三年未滿	四年未滿	五年未滿	五年以上	計
静岡	静岡區	男	783	66	849	2	—	1	3	—	—	—	—	6
		女	102	2	104	—	—	—	—	—	—	—	—	—
	沼津區	〃	593	42	635	—	1	—	—	—	—	—	—	1
		〃	56	3	59	—	—	—	—	—	—	—	—	—
	吉原區	〃	209	38	247	—	—	—	—	—	—	—	—	—
		〃	20	1	21	—	—	—	—	—	—	—	—	—
	下田區	〃	66	7	73	—	—	—	—	—	—	—	—	—
		〃	9	—	9	—	—	—	—	—	—	—	—	—
	濱松區	〃	992	126	1,118	8	3	3	1	—	—	—	—	15
		〃	96	3	99	—	—	—	—	—	—	—	—	—
	掛川區	〃	319	47	366	—	—	1	—	—	—	—	—	1
		〃	43	2	45	—	—	—	—	—	—	—	—	—
	計	〃	3,015	327	3,342	10	4	5	4	—	—	—	—	23
		〃	331	11	342	—	—	—	—	—	—	—	—	—
甲府	地方	男	29	—	29	—	1	—	—	—	—	—	—	1
		女	2	—	2	—	—	—	—	—	—	—	—	—
	甲府區	〃	1,300	245	1,545	12	6	10	2	1	1	1	—	33
		〃	129	2	131	—	—	—	—	—	—	—	—	—
	鰍澤區	〃	213	62	275	3	1	1	—	1	—	1	2	9
		〃	28	—	28	—	—	—	—	—	—	—	—	—
	谷村區	〃	408	51	459	—	1	1	—	—	—	—	—	2
		〃	39	1	40	—	—	—	—	—	—	—	—	—
	計	〃	1,950	358	2,308	15	9	12	2	2	1	2	2	45
		〃	198	3	201	—	—	—	—	—	—	—	—	—
長野	地方	男	14	—	14	—	—	—	—	—	—	—	—	—
		女	2	—	2	—	—	—	—	—	—	—	—	—
	上田支部	〃	4	1	5	—	—	—	—	—	—	—	1	1
		〃	2	—	2	—	—	—	—	—	—	—	—	—
	松本支部	〃	10	2	12	—	—	—	—	—	—	—	—	—
		〃	1	—	1	—	—	—	—	—	—	—	—	—
	飯田支部	〃	4	1	5	—	—	—	—	—	—	—	—	—
		〃	—	—	—	—	—	—	—	—	—	—	—	—
	長野區	〃	463	44	507	—	4	—	8	2	3	—	—	17
		〃	79	2	81	—	1	1	—	—	—	—	—	2
	飯山區	〃	167	15	182	—	—	2	—	—	—	—	—	2
		〃	23	—	23	—	—	—	—	—	—	—	—	—
	上田區	〃	315	64	379	—	—	9	7	1	—	—	1	18
		〃	69	1	70	—	—	—	—	—	—	—	—	—
	岩村田區	〃	282	39	321	—	—	4	—	—	—	—	—	4
		〃	50	—	50	—	—	—	—	—	—	—	—	—
	松本區	〃	455	92	547	—	1	—	1	2	—	—	—	4
		〃	73	—	73	—	—	—	—	—	—	—	—	—
	木曾區	〃	128	35	163	—	—	—	—	—	—	—	2	2
		〃	22	—	22	—	—	—	—	—	—	—	—	—
	大町區	〃	78	17	95	—	—	1	1	—	—	—	—	2
		〃	23	—	23	—	—	—	—	—	—	—	—	—
	上諏訪區	〃	287	21	308	—	—	—	4	2	—	1	—	7
		〃	54	—	54	—	—	—	—	—	—	—	—	—
	飯田區	〃	331	24	355	—	—	2	1	1	—	—	—	4
		〃	58	1	59	—	—	—	—	—	—	—	—	—
	伊那區	〃	209	40	249	—	—	—	—	—	—	—	—	—
		〃	42	1	43	1	—	—	—	—	—	—	—	1
	計	〃	2,747	395	3,142	—	5	18	22	8	3	1	4	61
		〃	498	5	503	1	1	1	—	—	—	—	—	3
	地方	男	20	5	25	1	—	1	—	2	1	3	—	8
		女	1	—	1	—	—	—	—	—	—	—	—	—
	新發田支部	〃	72	1	73	—	—	—	—	—	—	—	—	—
		〃	1	—	1	—	—	—	—	—	—	—	—	—
	長岡支部	〃	4	1	5	—	—	—	—	—	—	—	—	—
		〃	2	—	2	—	—	—	—	—	—	—	—	—

5 検事局別 微罪處分、起訴猶豫總人員及再犯起訴 (續)

検事局		性別	検事ノ爲シタル微罪處分及起訴猶豫總人員 初犯者	前科者	計	微罪處分及起訴猶豫ノ時ヨリ起訴ニ至ル期間 三月未滿	六月未滿	一年未滿	二年未滿	三年未滿	四年未滿	五年未滿	五年以上	計
新潟	高田支部	男	3	—	3	—	—	—	—	—	—	—	—	—
		女	1	—	1	—	—	—	—	—	—	—	—	—
	相川支部	〃	2	—	2	—	—	—	—	—	—	—	—	—
		〃	—	—	—	—	—	—	—	—	—	—	—	—
	新潟區	〃	775	96	871	2	1	3	3	—	3	1	—	13
		〃	120	—	120	—	—	—	—	—	—	—	—	—
	三條區	〃	227	23	250	1	1	1	5	3	1	2	10	24
		〃	39	—	39	—	—	—	1	—	—	—	—	1
	新發田區	〃	293	38	331	—	—	—	—	—	—	—	—	—
		〃	54	3	57	—	—	—	—	—	—	—	—	—
	村上區	〃	52	7	59	—	—	—	—	—	1	—	1	2
		〃	9	—	9	—	—	—	—	—	—	—	—	—
	長岡區	〃	315	17	332	1	—	1	—	—	—	—	—	2
		〃	67	1	68	—	—	—	—	—	—	—	—	—
	柏崎區	〃	63	8	71	—	—	—	—	—	—	1	—	1
		〃	18	1	19	—	—	—	—	—	—	—	—	—
	六日町區	〃	142	26	168	—	—	1	—	—	—	—	—	1
		〃	26	—	26	—	—	—	—	—	—	—	—	—
	高田區	〃	333	46	379	1	1	4	1	4	—	1	6	18
		〃	73	1	74	—	—	—	—	—	—	—	—	—
	糸魚川區	〃	57	—	57	—	—	—	—	—	—	—	—	—
		〃	12	—	12	—	—	—	—	—	—	—	—	—
	相川區	〃	81	17	98	1	1	—	—	—	—	—	—	2
		〃	23	1	24	—	—	—	—	—	—	—	—	—
	計	〃	2,439	285	2,724	7	4	11	9	9	6	8	17	71
		〃	446	7	453	—	—	—	1	—	—	—	—	1
以上東京控訴院管内	合計	男	37,178	3,322	40,500	97	79	134	76	41	17	15	26	485
		女	4,065	84	4,149	2	2	4	5	—	—	1	—	14
京都	地方	〃	41	3	44	—	—	—	—	—	—	—	—	—
		〃	4	—	4	—	—	—	—	—	—	—	—	—
	宮津支部	〃	—	—	—	—	—	—	—	—	—	—	—	—
		〃	—	—	—	—	—	—	—	—	—	—	—	—
	舞鶴支部	〃	1	—	1	—	—	—	—	—	—	—	—	—
		〃	—	—	—	—	—	—	—	—	—	—	—	—
	京都區	〃	3,522	276	3,798	5	1	—	3	—	—	—	—	9
		〃	364	6	370	—	—	—	—	—	—	—	—	—
	園部區	〃	184	24	208	—	1	—	—	—	—	—	—	1
		〃	20	—	20	—	—	—	—	—	—	—	—	—
	宮津區	〃	78	11	89	—	—	1	—	—	—	—	—	1
		〃	7	1	8	—	—	—	—	—	—	—	—	—
	峰山區	〃	81	18	99	1	—	—	—	—	—	—	—	1
		〃	15	1	16	—	—	—	—	—	—	—	—	—
	舞鶴區	〃	101	22	123	—	—	1	—	—	—	—	—	1
		〃	3	—	3	—	—	—	—	—	—	—	—	—
	福知山區	〃	294	60	354	3	1	—	—	—	—	—	—	4
		〃	44	—	44	—	—	—	—	—	—	—	—	—
	計	〃	4,302	414	4,716	9	3	2	3	—	—	—	—	17
		〃	457	8	465	—	—	—	—	—	—	—	—	—
大阪	地方	男	106	8	114	—	—	3	1	2	1	1	—	8
		女	9	—	9	—	—	—	—	—	—	—	—	—
	大阪區	〃	14,096	770	14,866	54	53	121	75	20	12	12	26	373
		〃	1,224	8	1,232	—	6	11	8	4	1	3	—	33
	堺區	〃	873	73	946	—	3	19	5	3	3	1	4	38
		〃	114	5	119	—	1	—	1	1	—	—	—	3
	岸和田區	〃	465	54	519	3	5	11	9	3	3	—	3	37
		〃	64	—	64	—	—	—	—	—	1	—	1	2
	計	〃	15,540	905	16,445	57	61	154	90	28	19	14	33	456
		〃	1,411	13	1,424	—	7	11	9	5	2	3	1	38

5 検事局別 微罪處分、起訴猶豫總人員及再犯起訴 (續)

検事局		性別	検事ノ爲シタル微罪處分及起訴猶豫總人員 初犯者	前科者	計	微罪處分及起訴猶豫ノ時ヨリ起訴ニ至ル期間 三月未滿	六月未滿	一年未滿	二年未滿	三年未滿	四年未滿	五年未滿	五年以上	計
神戸	地方	男	41	6	47	—	—	—	—	—	—	—	—	—
		女	8	—	8	—	—	—	—	—	—	—	—	—
	篠山支部	〃	—	—	—	—	—	—	—	—	—	—	—	—
		〃	—	—	—	—	—	—	—	—	—	—	—	—
	姫路支部	〃	27	—	27	—	—	—	—	—	—	—	—	—
		〃	3	—	3	—	—	—	—	—	—	—	—	—
	豐岡支部	〃	4	—	4	—	—	—	—	—	—	—	—	—
		〃	1	—	1	—	—	—	—	—	—	—	—	—
	洲本支部	〃	2	—	2	—	—	—	—	—	—	—	—	—
		〃	—	—	—	—	—	—	—	—	—	—	—	—
	神戸區	〃	7,704	195	7,899	10	11	39	43	38	23	20	3	192
		〃	1,175	32	1,207	—	—	—	5	—	1	—	—	6
	明石區	〃	507	5	512	—	—	3	5	—	—	—	—	8
		〃	44	—	44	—	—	—	—	1	—	—	—	1
	篠山區	〃	163	53	216	—	—	2	—	—	—	—	—	2
		〃	54	3	57	—	—	—	—	—	—	—	—	—
	柏原區	〃	167	16	183	—	3	1	—	—	—	1	1	6
		〃	52	—	52	—	—	—	—	—	—	—	—	—
	伊丹區	〃	735	57	792	5	—	4	3	3	3	2	6	26
		〃	140	6	146	—	—	—	—	—	—	—	—	—
	社區	〃	273	18	291	—	1	3	1	—	—	—	—	5
		〃	30	2	32	1	—	—	—	—	—	—	—	1
	姫路區	〃	815	114	929	2	3	11	10	5	3	2	—	36
		〃	184	3	187	—	—	1	1	—	—	—	—	2
	龍野區	〃	534	107	641	3	4	8	4	3	1	1	4	28
		〃	118	9	127	—	—	1	1	—	—	—	1	3
	豐岡區	〃	456	30	486	1	—	3	—	1	1	1	—	7
		〃	104	—	104	—	—	—	—	—	—	—	—	—
	洲本區	〃	832	65	897	—	1	7	7	8	2	1	2	23
		〃	98	—	98	—	—	1	1	—	—	—	—	2
	計	〃	12,260	666	12,926	21	23	81	73	58	33	28	16	338
		〃	2,011	55	2,066	1	—	3	8	1	1	—	1	15
奈良	地方	男	29	—	29	—	—	—	—	—	—	—	—	—
		女	—	—	—	—	—	—	—	—	—	—	—	—
	五條支部	〃	1	—	1	—	—	1	1	—	1	—	1	4
		〃	—	—	—	—	—	—	—	—	—	—	—	—
	奈良區	〃	719	136	855	—	1	9	7	4	1	—	—	22
		〃	127	—	127	—	—	—	—	—	—	—	—	—
	葛城區	〃	330	61	391	—	8	6	4	7	6	1	—	32
		〃	67	3	70	—	1	2	—	2	2	—	—	7
	宇陀區	〃	98	23	121	—	—	2	—	—	—	—	—	2
		〃	14	—	14	—	—	—	—	—	—	1	—	1
	五條區	〃	281	62	343	2	4	3	6	7	5	3	8	38
		〃	53	4	57	1	—	1	—	—	—	1	—	3
	計	〃	1,458	282	1,740	2	13	21	18	18	13	4	9	98
		〃	261	7	268	1	1	3	—	2	2	2	—	11
大津	地方	男	20	1	21	—	—	1	—	—	—	—	—	1
		女	3	—	3	—	—	—	—	—	—	—	—	—
	大津區	〃	359	65	424	3	—	5	2	—	—	—	1	11
		〃	38	1	39	—	—	—	1	—	—	—	—	1
	水口區	〃	81	31	112	—	—	—	—	—	—	—	—	—
		〃	6	—	6	—	—	—	—	—	—	—	—	—
	彦根區	〃	301	29	330	—	3	1	—	1	1	—	—	6
		〃	50	3	53	—	—	—	—	—	—	—	—	—
	長濱區	〃	160	15	175	1	2	2	1	—	—	—	—	6
		〃	24	1	25	—	—	—	—	—	—	—	—	—
	計	〃	921	141	1,062	4	5	9	3	1	1	—	1	24
		〃	121	5	126	—	—	—	1	—	—	—	—	1
〔	地方	男	9	1	10	—	—	—	—	—	—	1	—	1
		女	2	—	2	—	—	—	—	—	—	—	—	—

5 検事局別 微罪處分、起訴猶豫總人員及再犯起訴 (續)

検事局		性別	検事ノ爲シタル微罪處分及起訴猶豫總人員 初犯者	前科者	計	微罪處分及起訴猶豫ノ時ヨリ起訴ニ至ル期間 三月未滿	六月未滿	一年未滿	二年未滿	三年未滿	四年未滿	五年未滿	五年以上	計
和歌山	田邊支部	男	5	—	5	—	—	—	—	—	—	—	—	—
		女	1	—	1	—	—	—	—	—	—	—	—	—
	新宮支部	〃	—	—	—	1	—	—		2	—	1	—	4
		〃	—	—	—	—	—	—	—	—	—	—	—	—
	和歌山區	〃	694	181	875	5	6	23	24	16	20	23	39	156
	妙寺區	〃	142	11	153	—	—	—	—	—	—	—	2	2
		〃	198	54	252	3	6	5	5	5	2	1	1	28
	田邊區	〃	38	5	43	—	—	1	—	—	—	—	—	1
		〃	193	44	237	1	—	—	—	—	—	—	—	1
	御坊區	〃	35	—	35	—	—	—	—	—	—	—	—	—
		〃	123	26	149	1	—	1	—	2	—	—	—	4
	新宮區	〃	19	1	20	—	—	—	—	—	—	—	—	—
		〃	145	56	201	4	2	1	2	3	2	2	12	28
		〃	34	5	39	—	—	—	—	—	1	—	—	1
	計	〃	1,367	362	1,729	15	14	30	31	28	24	28	52	222
		〃	271	22	293	—	—	1	—	—	1	—	2	4
徳島	地方	男	14	3	17	1	—	—	—	—	—	—	—	1
		女	1	—	1	—	—	—	—	—	—	—	—	—
	脇町支部	〃	2	1	3	—	—	—	—	—	—	—	—	—
		〃	1	—	1	—	—	—	—	—	—	—	—	—
	徳島區	〃	882	158	1,040	11	8	13	10	9	9	5	8	73
		〃	197	7	204	1	—	2	1	—	2	1	—	7
	富岡區	〃	284	44	328	—	1	2	3	2	—	—	6	14
		〃	74	2	76	—	—	1	—	—	—	—	—	1
	脇町區	〃	337	26	363	—	1	—	—	—	—	—	—	1
		〃	104	—	104	—	—	—	—	—	—	—	—	—
	川島區	〃	169	33	202	—	—	—	—	—	—	—	—	—
		〃	42	1	43	—	—	—	—	—	—	—	—	—
	計	〃	1,688	265	1,953	12	10	15	13	11	9	5	14	89
		〃	419	10	429	1	—	3	1	—	2	1	—	8
高松	地方	男	5	—	5	—	—	—	—	—	—	—	—	—
		女	3	—	3	—	—	—	—	—	—	—	—	—
	丸亀支部	〃	3	—	3	—	—	1	—	—	—	—	—	1
		〃	—	—	—	—	—	—	—	—	—	—	—	—
	高松區	〃	960	12	972	1	—	—	—	—	—	—	—	1
		〃	137	—	137	—	—	—	—	—	—	—	—	—
	丸亀區	〃	657	78	735	—	2	5	—	—	1	—	—	8
		〃	128	15	143	—	—	—	—	—	—	—	—	—
	觀音寺區	〃	272	52	324	—	—	—	—	—	—	—	—	—
		〃	36	7	43	—	—	—	—	—	—	—	—	—
	計	〃	1,897	142	2,039	1	2	6	—	—	1	—	—	10
		〃	304	22	326	—	—	—	—	—	—	—	—	—
高知	地方	男	31	—	31	—	—	—	—	1	—	—	—	1
		女	2	—	2	—	—	—	—	—	—	—	—	—
	中村支部	〃	2	—	2	—	—	—	—	—	—	—	—	—
		〃	—	—	—	—	—	—	—	—	—	—	—	—
	高知區	〃	754	132	886	8	4	10	5	2	2	—	—	32
		〃	52	—	52	1	—	1	—	—	—	—	—	2
	安藝區	〃	283	19	302	—	—	—	—	—	—	—	—	—
		〃	48	1	49	—	—	—	—	—	—	—	—	—
	中村區	〃	311	54	365	1	5	2	2	3	—	—	—	13
		〃	57	—	57	—	—	—	—	—	—	—	—	—
	須崎區	〃	264	75	339	3	—	—	—	—	—	—	—	3
		〃	37	—	37	—	—	—	—	—	—	—	—	—
	計	〃	1,645	280	1,925	12	9	12	7	6	3	—	—	49
		〃	196	1	197	1	—	1	—	—	—	—	—	2
以上大阪控訴院管内	合計	男	41,078	3,457	44,535	133	140	330	238	150	108	79	125	1,303
		女	5,451	143	5,594	4	8	22	19	8	8	6	4	79

5 検事局別 微罪處分、起訴猶豫總人員及再犯起訴 (續)

検事局		性別	検事ノ爲シタル微罪處分及起訴猶豫總人員 初犯者	前科者	計	微罪處分及起訴猶豫ノ時ヨリ起訴ニ至ル期間 三月未滿	六月未滿	一年未滿	二年未滿	三年未滿	四年未滿	五年未滿	五年以上	計
名古屋	地方	男	46	6	52	—	1	—	1	1	1	—	—	4
		女	3	—	3	—	—	—	—	—	—	—	—	—
	岡崎支部	〃	13	—	13	—	—	—	—	—	—	—	—	—
		〃	5	—	5	—	—	—	—	—	—	—	—	—
	名古屋區	〃	3,068	376	3,444	26	18	13	16	15	5	1	3	97
		〃	325	8	333	—	1	—	—	—	—	—	—	1
	一宮區	〃	569	51	620	—	—	2	—	1	—	—	—	5
		〃	98	1	99	—	—	—	—	—	—	—	—	—
	牛田區	〃	199	30	229	3	1	2	—	—	—	—	—	6
		〃	44	2	46	—	—	—	—	—	—	—	—	—
	岡崎區	〃	690	76	766	—	2	2	—	—	—	—	—	4
		〃	84	2	86	—	—	1	—	—	—	—	—	1
	豐橋區	〃	489	36	525	6	—	6	11	—	4	9	3	39
		〃	79	—	79	—	—	—	—	—	—	—	—	—
	新城區	〃	126	9	135	—	1	—	—	—	—	—	—	1
		〃	24	—	24	—	—	1	—	—	—	—	—	1
	計	〃	5,200	584	5,784	37	23	25	28	17	10	10	6	156
		〃	662	13	675	—	1	2	—	—	—	—	—	3
岐阜	地方	男	4	—	4	—	—	—	—	—	—	—	—	—
		女	—	—	—	—	—	—	—	—	—	—	—	—
	四日市支部	〃	6	1	7	—	—	—	—	—	—	—	—	—
		〃	—	—	—	—	—	—	—	—	—	—	—	—
	山田支部	〃	1	—	1	—	—	—	—	—	—	—	—	—
		〃	—	—	—	—	—	—	—	—	—	—	—	—
	木本支部	〃	—	—	—	—	—	—	—	—	—	—	—	—
		〃	—	—	—	—	—	—	—	—	—	—	—	—
	安濃津區	〃	367	60	427	—	—	—	—	—	—	—	—	—
		〃	43	1	44	—	—	—	—	—	—	—	—	—
	松阪區	〃	237	28	265	1	—	—	—	—	—	—	—	1
		〃	26	—	26	—	—	—	—	—	—	—	—	—
	上野區	〃	167	31	198	—	—	—	—	—	—	—	—	—
		〃	35	—	35	—	—	—	—	—	—	—	—	—
	四日市區	〃	306	62	368	1	1	1	6	3	1	—	2	15
		〃	70	3	73	—	—	—	—	—	—	—	—	—
	山田區	〃	304	55	359	—	—	1	—	—	—	—	—	1
		〃	74	—	74	—	—	—	—	—	—	—	—	—
	木本區	〃	114	14	128	—	1	1	3	2	—	—	—	7
		〃	20	—	20	—	—	—	—	—	—	—	—	—
	計	〃	1,506	251	1,757	2	2	3	9	5	1	—	2	24
		〃	268	4	272	—	—	—	—	—	—	—	—	—
	地方	男	34	4	38	—	2	2	2	—	—	—	1	7
		女	7	—	7	—	—	—	—	—	—	—	—	—
	御嵩支部	〃	10	—	10	—	—	—	—	—	—	—	—	—
		〃	17	—	17	—	—	—	—	—	—	—	—	—
	高山支部	〃	2	1	3	—	—	—	—	—	1	—	—	1
		〃	—	—	—	—	—	—	—	—	—	—	—	—
	岐阜區	〃	789	160	949	2	3	8	5	4	3	—	—	25
		〃	151	4	155	—	1	—	1	—	—	—	—	2
	八幡區	〃	83	12	95	1	—	—	1	—	—	1	—	3
		〃	7	—	7	—	—	—	—	—	—	—	—	—
	大垣區	〃	338	66	404	3	1	4	3	3	—	—	—	14
		〃	60	3	63	—	—	1	—	—	—	—	—	1
	御嵩區	〃	391	73	464	1	2	4	—	2	—	2	—	11
		〃	57	2	59	—	—	—	—	—	—	—	—	—
	高山區	〃	160	21	181	3	—	—	—	1	—	1	1	6
		〃	26	—	26	—	—	—	1	1	—	—	—	2
	計	〃	1,807	337	2,144	10	8	18	11	10	4	4	2	67
		〃	325	9	334	—	1	1	2	1	—	—	—	5
	地方	男	8	1	9	1	—	—	1	1	—	—	2	5
		女	1	—	1	—	—	—	—	—	—	—	—	—
	小濱支部	〃	1	—	1	—	—	—	—	—	—	—	—	—
		〃	—	—	—	—	—	—	—	—	—	—	—	—

5 檢事局別 微罪處分、起訴猶豫總人員及再犯起訴 (續)

檢事局		性別	檢事ノ爲シタル微罪處分及起訴猶豫總人員 初犯者	前科者	計	微罪處分及起訴猶豫ノ時ヨリ起訴ニ至ル期間 三月未滿	六月未滿	一年未滿	二年未滿	三年未滿	四年未滿	五年未滿	五年以上	計
福井	福井區	男	320	74	394	2	4	3	2	—	—	—	1	12
		女	74	3	77	—	—	—	1	—	—	—	—	1
	武生區	〃	153	24	177	2	2	1	—	—	2	1	—	8
		〃	47	—	47	—	—	—	—	—	—	—	—	—
	大野區	〃	86	19	105	—	1	—	—	2	—	—	—	3
		〃	20	1	21	—	—	—	—	—	—	—	—	—
	敦賀區	〃	73	14	87	—	—	—	—	2	1	—	—	3
		〃	14	1	15	—	—	—	—	—	—	—	—	—
	小濱區	〃	273	32	305	—	1	1	1	—	—	—	—	3
		〃	13	—	13	—	—	—	—	—	—	—	—	—
	計	〃	914	164	1,078	5	8	5	4	5	3	1	3	34
		〃	169	5	174	—	—	—	1	—	—	—	—	1
金澤	地方	男	5	—	5	—	—	1	2	1	1	—	—	5
		女	—	—	—	—	—	—	—	—	—	—	—	—
	七尾支部	〃	2	—	2	—	—	—	—	—	—	—	—	—
		〃	—	—	—	—	—	—	—	—	—	—	—	—
	金澤區	〃	398	59	457	6	3	3	7	6	1	1	2	29
		〃	58	1	59	—	—	—	—	1	—	—	—	1
	小松區	〃	152	27	179	—	1	1	—	—	—	—	—	2
		〃	35	4	39	—	—	—	—	—	—	—	—	—
	七尾區	〃	116	25	141	5	3	3	1	—	1	1	1	15
		〃	24	—	24	—	—	—	—	—	—	—	—	—
	輪島區	〃	130	29	159	1	—	1	6	1	1	4	—	14
		〃	35	—	35	—	—	—	—	—	—	—	—	—
	計	〃	803	140	943	12	7	9	16	8	4	6	3	65
		〃	152	5	157	—	—	—	—	1	—	—	—	1
富山	地方	男	13	5	18	—	1	2	—	—	—	1	—	4
		女	1	—	1	—	—	—	—	—	—	—	—	—
	高岡支部	〃	9	2	11	—	1	—	—	—	—	—	—	1
		〃	—	—	—	—	—	—	—	—	—	—	—	—
	富山區	〃	471	118	589	4	4	13	9	8	2	4	10	54
		〃	85	6	91	—	—	1	—	1	—	—	—	2
	魚津區	〃	464	76	540	2	3	2	2	2	1	—	—	12
		〃	106	—	106	—	—	—	—	—	—	—	—	—
	高岡區	〃	414	55	469	1	—	3	2	2	—	—	—	8
		〃	73	7	80	1	—	—	—	—	—	—	—	1
	出町區	〃	239	35	274	—	—	—	—	—	—	—	—	—
		〃	25	1	26	—	—	—	—	—	—	—	—	—
	計	〃	1,610	291	1,901	7	9	20	13	12	3	5	10	79
		〃	290	14	304	1	—	1	—	1	—	—	—	3
以上名古屋控訴院管內	合計	男	11,840	1,767	13,607	73	57	80	81	57	25	26	26	425
		女	1,866	50	1,916	1	2	4	3	3	—	—	—	13
廣島	地方	男	24	6	30	—	—	2	—	—	—	—	—	2
		女	1	—	1	—	—	—	—	—	—	—	—	—
	尾道支部	〃	5	1	6	—	—	—	1	—	—	—	—	1
		〃	1	—	1	—	—	—	—	—	—	—	—	—
	三次支部	〃	9	—	9	—	—	2	—	—	—	—	—	2
		〃	—	—	—	—	—	—	—	—	—	—	—	—
	吳支部	〃	—	5	5	—	—	—	—	—	—	—	—	—
		〃	—	—	—	—	—	—	—	—	—	—	—	—
	廣島區	〃	1,178	196	1,374	1	10	—	10	2	1	—	1	25
		〃	111	10	121	—	1	—	—	—	—	—	—	1
	吳區	〃	430	95	525	5	2	11	10	7	3	6	5	49
		〃	73	16	89	1	—	—	—	—	—	1	1	3
	竹原區	〃	126	18	144	—	—	5	—	—	—	—	—	5
		〃	11	—	11	—	—	—	—	—	—	—	—	—
	尾道區	〃	315	67	382	6	3	1	3	4	—	2	—	19
		〃	59	5	64	1	—	—	—	—	—	—	1	2
	福山區	〃	365	96	461	—	—	—	—	—	—	—	—	—
		〃	68	3	71	—	—	—	—	—	—	—	—	—

5 檢事局別 微罪處分、起訴猶豫總人員及再犯起訴 (續)

檢事局		性別	檢事ノ爲シタル微罪處分及起訴猶豫總人員 初犯者	前科者	計	微罪處分及起訴猶豫ノ時ヨリ起訴ニ至ル期間 三月未滿	六月未滿	一年未滿	二年未滿	三年未滿	四年未滿	五年未滿	五年以上	計
山口	三次區	男	203	35	238	2	—	6	1	—	1	1	—	11
		女	38	1	39	—	—	—	—	—	—	—	—	—
	庄原區	〃	79	24	103	—	—	—	—	—	—	—	—	—
		〃	14	—	14	—	—	—	—	—	—	—	—	—
	計	〃	2,734	543	3,277	14	15	27	25	13	5	9	6	114
		〃	376	35	411	2	1	—	—	—	—	1	2	6
	地方	男	13	3	16	1	—	—	—	—	—	—	—	1
		女	—	—	—	—	—	—	—	—	—	—	—	—
	岩國支部	〃	—	1	1	—	—	—	—	—	—	—	—	—
		〃	—	—	—	—	—	—	—	—	—	—	—	—
	下關支部	〃	11	—	11	—	—	—	—	—	—	—	—	—
		〃	2	—	2	—	—	—	—	—	—	—	—	—
	山口區	〃	344	85	429	—	—	2	—	—	—	—	—	2
		〃	29	4	33	—	—	—	—	—	—	—	—	—
	德山區	〃	225	18	243	6	—	4	—	1	—	—	—	11
		〃	25	—	25	—	—	—	—	—	—	—	—	—
	萩區	〃	147	45	192	—	2	4	—	1	1	—	1	9
		〃	25	—	25	—	—	—	—	—	—	—	—	—
	岩國區	〃	212	38	250	5	1	2	3	—	—	—	—	11
		〃	37	2	39	—	—	1	—	—	—	—	—	1
	下關區	〃	441	63	504	1	—	—	—	—	—	—	—	1
		〃	52	4	56	—	—	—	—	—	—	—	—	—
	船木區	〃	223	59	282	7	2	4	7	1	—	—	1	22
		〃	38	—	38	—	—	—	—	—	—	—	—	—
	計	〃	1,616	312	1,928	20	5	16	10	3	1	—	2	57
		〃	208	10	218	—	—	1	—	—	—	—	—	1
鳥取	地方	男	51	7	58	—	—	—	—	—	—	—	—	—
		女	20	—	20	—	—	—	—	—	—	—	—	—
	津山支部	〃	4	—	4	—	—	—	—	—	—	—	—	—
		〃	—	—	—	—	—	—	—	—	—	—	—	—
	高梁支部	〃	2	—	2	—	—	—	—	—	—	—	—	—
		〃	—	—	—	—	—	—	—	—	—	—	—	—
	岡山區	〃	1,188	265	1,453	6	8	9	11	2	—	—	—	36
		〃	227	11	238	—	—	1	1	—	—	—	—	2
	玉島區	〃	187	25	212	1	3	6	7	2	2	—	1	22
		〃	44	—	44	—	—	—	—	—	1	—	—	1
	笠岡區	〃	245	28	273	2	—	—	1	4	2	—	—	9
		〃	41	—	41	—	—	—	—	—	—	—	—	—
	高梁區	〃	153	44	197	2	1	2	—	1	—	2	11	19
		〃	44	3	47	—	—	—	—	—	—	—	—	—
	新見區	〃	120	10	130	—	—	1	—	—	—	1	—	2
		〃	16	—	16	—	—	—	—	—	—	—	—	—
	津山區	〃	330	54	384	—	5	2	1	—	1	—	—	9
		〃	54	—	54	—	—	—	—	—	—	—	—	—
	勝山區	〃	63	21	84	1	—	—	1	1	1	2	4	10
		〃	6	—	6	—	—	—	—	—	—	—	—	—
	計	〃	2,343	454	2,797	12	17	20	21	10	6	5	16	107
		〃	452	14	466	—	—	1	1	—	1	—	—	3
	地方	男	17	—	17	—	—	—	—	—	—	—	—	—
		女	1	—	1	—	—	—	—	—	—	—	—	—
	米子支部	〃	—	—	—	—	—	—	—	—	—	—	—	—
		〃	1	—	1	—	—	—	—	—	—	—	—	—
	鳥取區	〃	369	66	435	3	—	—	—	—	—	—	—	3
		〃	37	—	37	—	—	—	—	—	—	—	—	—
	倉吉區	〃	152	37	189	—	—	2	—	—	—	—	—	2
		〃	45	1	46	—	—	—	—	—	—	—	—	—
	米子區	〃	338	91	429	1	—	—	—	—	—	—	—	1
		〃	56	3	59	—	—	—	—	—	—	—	—	—
	計	〃	876	194	1,070	4	—	2	—	—	—	—	—	6
		〃	140	4	144	—	—	—	—	—	—	—	—	—

5 検事局別 微罪處分、起訴猶豫總人員及再犯起訴 (續)

検事局		性別	検事ノ爲シタル微罪處分及起訴猶豫總人員 初犯者	前科者	計	微罪處分及起訴猶豫ノ時ヨリ起訴ニ至ル期間 三月未滿	六月未滿	一年未滿	二年未滿	三年未滿	四年未滿	五年未滿	五年以上	計
松江	地方	男	2	2	4	—	—	—	1	—	1	—	—	2
		女	1	—	1	—	—	—	—	—	—	—	—	—
	濱田支部	〃	6	—	6	—	—	—	—	—	—	—	—	—
		〃	1	—	1	—	—	—	—	—	—	—	—	—
	西郷支部	〃	—	—	—	—	—	—	—	—	—	—	—	—
		〃	—	—	—	—	—	—	—	—	—	—	—	—
	松江區	〃	166	37	203	8	—	2	—	—	—	—	2	12
		〃	32	—	32	—	—	—	—	—	—	—	—	—
	木次區	〃	100	17	117	—	—	1	1	—	—	1	—	3
		〃	21	—	21	—	—	—	—	—	—	—	—	—
	今市區	〃	233	42	275	—	—	—	1	—	1	—	—	2
		〃	44	6	50	—	—	1	—	—	—	—	—	1
	濱田區	〃	145	41	186	1	2	2	—	—	1	1	—	7
		〃	43	1	44	—	—	—	—	—	—	—	—	—
	益田區	〃	113	27	140	—	1	1	—	—	—	—	—	2
		〃	15	1	16	—	—	—	—	—	—	—	—	—
	大森區	〃	112	19	131	—	—	—	—	—	—	—	—	—
		〃	24	—	24	—	—	—	—	—	—	—	—	—
	西郷區	〃	38	8	46	—	—	—	—	—	—	—	—	—
		〃	16	1	17	—	—	—	—	—	—	—	—	—
	計	〃	915	193	1,108	9	3	6	3	—	3	2	2	28
		〃	197	9	206	—	—	1	—	—	—	—	—	1
松山	地方	男	2	2	4	1	—	—	—	—	—	—	—	1
		女	—	—	—	—	—	—	—	—	—	—	—	—
	西條支部	〃	82	2	84	—	—	—	—	—	—	—	—	—
		〃	—	—	—	—	—	—	—	—	—	—	—	—
	宇和島支部	〃	3	—	3	—	—	—	—	—	—	—	—	—
		〃	1	—	1	—	—	—	—	—	—	—	—	—
	大洲支部	〃	3	—	3	—	—	—	—	—	—	—	—	—
		〃	—	—	—	—	—	—	—	—	—	—	—	—
	松山區	〃	537	158	695	9	4	6	10	5	1	2	—	37
		〃	90	6	96	—	—	—	—	—	—	—	—	—
	大洲區	〃	177	44	221	—	1	1	—	—	—	—	—	2
		〃	21	1	22	—	—	—	—	—	—	—	—	—
	八幡濱區	〃	225	50	275	3	3	3	3	1	—	—	—	13
		〃	22	3	25	—	—	—	—	—	—	—	—	—
	西條區	〃	794	129	923	7	6	4	7	5	2	4	7	42
		〃	85	9	94	—	—	1	—	—	1	—	2	4
	今治區	〃	141	34	175	1	2	3	3	1	—	—	1	11
		〃	21	1	22	—	—	—	—	—	—	—	—	—
	宇和島區	〃	618	139	757	3	2	9	2	1	—	2	1	20
		〃	84	2	86	—	—	—	—	—	—	—	—	—
	計	〃	2,582	558	3,140	24	18	26	25	13	3	8	9	126
		〃	324	22	346	—	—	1	—	—	1	—	2	4
以上廣島控訴院管内合計		男	11,066	2,254	13,320	83	58	97	84	39	18	24	35	438
		女	1,697	94	1,791	2	1	4	1	—	2	1	4	15
	地方	男	15	3	18	—	—	—	—	—	—	—	—	—
		女	1	—	1	—	—	—	—	—	—	—	—	—
	佐世保支部	〃	5	—	5	—	—	—	—	—	—	—	—	—
		〃	—	—	—	—	—	—	—	—	—	—	—	—
	福江支部	〃	—	—	—	—	—	—	—	—	—	—	—	—
		〃	—	—	—	—	—	—	—	—	—	—	—	—
	嚴原支部	〃	—	—	—	—	—	—	—	—	—	—	—	—
		〃	—	—	—	—	—	—	—	—	—	—	—	—
	島原支部	〃	2	1	3	—	—	1	—	—	—	1	—	2
		〃	—	—	—	—	—	—	—	—	—	—	—	—
	平戸支部	〃	6	—	6	—	—	—	—	—	—	—	—	—
		〃	—	—	—	—	—	—	—	—	—	—	—	—
	武生水支部	〃	2	—	2	—	—	—	—	—	—	—	—	—
		〃	—	—	—	—	—	—	—	—	—	—	—	—

5 検事局別 微罪處分、起訴猶豫總人員及再犯起訴 (續)

検事局		性別	検事ノ爲シタル微罪處分及起訴猶豫總人員 初犯者	前科者	計	微罪處分及起訴猶豫ノ時ヨリ起訴ニ至ル期間 三月未滿	六月未滿	一年未滿	二年未滿	三年未滿	四年未滿	五年未滿	五年以上	計
長崎	長崎區	男	566	89	655	5	3	2	2	—	—	—	—	12
		女	63	1	64	—	—	1	—	—	—	—	—	1
	大村區	〃	193	17	210	4	1	—	—	1	—	—	—	6
		〃	23	—	23	—	—	—	1	—	—	—	—	1
	島原區	〃	253	35	288	1	—	—	—	—	1	—	—	2
		〃	34	2	36	—	—	—	—	—	—	—	—	—
	佐世保區	〃	355	42	397	1	—	—	—	—	—	—	—	1
		〃	51	1	52	—	—	—	—	—	—	—	—	—
	平戸區	〃	85	11	96	—	—	1	—	—	—	—	—	1
		〃	14	—	14	—	—	—	—	—	—	—	—	—
	武生水區	〃	67	17	84	—	—	1	2	—	—	—	—	3
		〃	20	—	20	—	—	—	—	—	—	—	—	—
	福江區	〃	145	23	168	—	—	—	—	—	—	—	—	—
		〃	22	1	23	—	—	—	—	—	—	—	—	—
	嚴原區	〃	166	35	201	1	—	—	—	—	—	—	—	1
		〃	16	—	16	—	—	—	—	—	—	—	—	—
	計	〃	1,860	272	2,133	12	4	5	4	1	1	1	—	28
		〃	244	5	249	—	—	1	1	—	—	—	—	2
佐賀	地方	男	44	—	44	—	—	—	—	—	—	—	—	—
		女	3	—	3	—	—	—	—	—	—	—	—	—
	佐賀區	〃	426	56	482	3	2	1	—	—	1	—	—	7
		〃	57	4	61	—	—	—	—	—	—	—	—	—
	武雄區	〃	234	28	262	—	1	1	—	—	—	—	—	2
		〃	30	2	32	—	—	—	—	—	—	—	—	—
	伊萬里區	〃	62	11	73	—	—	—	1	—	—	—	—	1
		〃	13	1	14	—	—	—	—	—	—	—	—	—
	唐津區	〃	143	28	171	1	—	—	—	—	—	—	—	1
		〃	23	1	24	—	—	—	—	—	—	—	—	—
	計	〃	909	123	1,032	4	3	2	1	—	1	—	—	11
		〃	126	8	134	—	—	—	—	—	—	—	—	—
福岡	地方	〃	32	2	34	—	—	—	—	—	—	—	—	—
		〃	2	—	2	—	—	—	—	—	—	—	—	—
	飯塚支部	〃	8	—	8	—	—	—	—	—	—	—	—	—
		〃	2	1	3	—	—	—	—	—	—	—	—	—
	久留米支部	〃	33	—	33	—	1	—	—	—	—	—	—	1
		〃	1	—	1	—	—	—	—	—	—	—	—	—
	小倉支部	〃	32	2	34	—	1	3	1	—	1	—	1	7
		〃	3	—	3	—	—	—	—	—	—	—	—	—
	福岡區	〃	1,140	90	1,230	3	4	11	11	3	1	2	5	40
		〃	130	2	132	—	—	—	—	—	—	—	—	—
	甘木區	〃	187	23	210	—	—	3	2	—	—	—	—	5
		〃	26	—	26	—	—	—	—	—	—	—	—	—
	飯塚區	〃	538	69	607	—	—	—	—	—	—	—	—	—
		〃	52	1	53	—	—	—	—	—	—	—	—	—
	久留米區	〃	444	51	495	—	—	4	—	—	—	—	—	4
		〃	60	2	62	—	—	2	—	—	—	—	—	2
	直方區	〃	292	41	333	—	—	—	—	—	—	—	—	—
		〃	56	4	60	—	—	—	—	—	—	—	—	—
	吉井區	〃	80	3	83	—	—	—	—	—	—	—	—	—
		〃	12	—	12	—	—	—	—	—	—	—	—	—
	柳河區	〃	498	51	549	5	3	3	3	5	1	3	4	27
		〃	51	1	52	—	—	—	—	—	—	—	—	—
	八女區	〃	188	21	209	—	—	4	2	1	—	—	—	7
		〃	21	2	23	—	—	—	—	—	—	—	—	—
	小倉區	〃	1,720	197	1,917	5	4	14	10	4	5	3	3	48
		〃	220	3	223	—	—	—	—	1	—	—	—	1
	行橋區	〃	754	51	405	1	—	3	4	—	—	—	—	8
		〃	28	1	29	—	—	—	—	—	—	—	—	—
	田川區	〃	443	113	556	—	—	1	2	—	—	—	—	3
		〃	44	2	46	—	1	—	—	—	—	—	—	1
	計	〃	5,989	714	6,703	14	13	46	35	13	8	8	13	159
		〃	708	19	727	—	1	2	—	1	—	—	—	4

5 検事局別 微罪處分、起訴猶豫總人員及再犯起訴 (續)

検事局		性別	検事ノ爲シタル微罪處分及起訴猶豫總人員 初犯者	前科者	計	微罪處分及起訴猶豫ノ時ヨリ起訴ニ至ル期間 三月未滿	六月未滿	一年未滿	二年未滿	三年未滿	四年未滿	五年未滿	五年以上	計
大分	地方	男	28	4	32	—	—	—	—	—	—	—	—	—
		女	2	—	2	—	—	—	—	—	—	—	—	—
	竹田支部	〃	6	—	6	—	—	—	—	—	—	—	—	—
		〃	—	—	—	—	—	—	—	—	—	—	—	—
	中津支部	〃	3	—	3	—	—	—	—	—	—	—	—	—
		〃	2	—	2	—	—	—	—	—	—	—	—	—
	日田支部	〃	2	—	2	—	—	—	—	—	—	—	—	—
		〃	—	—	—	—	—	—	—	—	—	—	—	—
	大分區	〃	443	78	521	3	2	4	3	—	—	—	—	12
		〃	56	1	57	—	—	—	—	—	—	—	—	—
	杵築區	〃	320	27	347	—	—	1	—	—	—	—	—	1
		〃	19	—	19	—	—	—	—	—	—	—	—	—
	臼杵區	〃	168	12	180	2	—	—	—	—	—	—	—	2
		〃	13	1	14	—	—	—	—	—	—	—	—	—
	佐伯區	〃	111	15	126	—	—	—	—	—	—	—	—	—
		〃	7	—	7	—	—	—	—	—	—	—	—	—
	竹田區	〃	243	20	263	—	—	5	3	—	—	—	—	8
		〃	27	—	27	—	—	—	—	—	—	—	—	—
	中津區	〃	334	47	381	—	1	—	1	—	—	—	—	2
		〃	52	—	52	—	—	—	—	—	—	—	—	—
	玉津區	〃	147	24	171	—	—	2	1	—	—	—	—	3
		〃	28	—	28	—	—	—	—	—	—	—	—	—
	日田區	〃	127	16	143	—	—	—	—	—	—	—	—	—
		〃	22	—	22	—	—	—	—	—	—	—	—	—
	計	〃	1,932	243	2,175	5	3	12	8	—	—	—	—	28
		〃	228	2	230	—	—	—	—	—	—	—	—	—
熊本	地方	男	21	5	26	—	—	—	—	1	—	—	—	1
		女	2	—	2	—	—	—	—	—	—	—	—	—
	八代支部	〃	6	1	7	—	—	—	—	—	—	—	—	—
		〃	—	—	—	—	—	—	—	—	—	—	—	—
	天草支部	〃	—	1	1	—	—	—	—	—	—	—	—	—
		〃	—	—	—	—	—	—	—	—	—	—	—	—
	熊本區	〃	562	126	688	5	3	6	3	2	1	2	1	23
		〃	75	3	78	1	1	—	—	—	—	—	—	2
	三角區	〃	93	10	103	—	—	—	—	—	—	—	—	—
		〃	5	1	6	—	—	—	—	—	—	—	—	—
	高瀬區	〃	189	25	214	1	—	—	2	5	—	—	3	11
		〃	27	—	27	—	—	—	—	—	—	—	—	—
	御船區	〃	130	26	156	2	4	1	6	3	1	—	1	18
		〃	17	—	17	—	—	—	—	—	—	—	—	—
	山鹿區	〃	145	31	176	—	4	1	1	2	1	1	3	13
		〃	19	—	19	—	—	—	—	—	—	—	—	—
	宮地區	〃	136	23	159	—	1	—	—	—	—	—	—	1
		〃	12	—	12	—	—	—	—	—	—	—	—	—
	八代區	〃	215	35	250	4	1	2	6	1	2	—	—	16
		〃	29	—	29	—	—	—	—	—	—	—	—	—
	人吉區	〃	141	37	178	1	—	1	—	—	—	—	—	2
		〃	21	—	21	—	—	—	—	—	—	—	—	—
	天草區	〃	127	13	140	—	—	—	—	—	—	—	—	—
		〃	29	2	31	—	—	—	—	—	—	—	—	—
	計	〃	1,765	333	2,098	13	13	11	18	14	5	3	8	85
		〃	236	6	242	1	1	—	—	—	—	—	—	2
	地方	男	21	6	27	—	—	—	—	—	—	—	—	—
		女	4	—	4	—	—	—	—	—	—	—	—	—
	大島支部	〃	2	—	2	—	—	—	—	—	—	—	—	—
		〃	—	—	—	—	—	—	—	—	—	—	—	—
	川内支部	〃	2	—	2	—	—	—	—	—	—	—	—	—
		〃	—	—	—	—	—	—	—	—	—	—	—	—
	鹿兒島區	〃	538	50	588	4	4	7	6	1	—	—	—	22
		〃	46	—	46	—	—	—	1	—	—	—	—	1
	加治木區	〃	229	23	252	—	—	—	—	—	—	—	—	—
		〃	38	—	38	—	—	—	—	—	—	—	—	—

5 検事局別 微罪處分、起訴猶豫總人員及再犯起訴 (續)

検事局		性別	検事ノ爲シタル微罪處分及起訴猶豫總人員 初犯者	前科者	計	微罪處分及起訴猶豫ノ時ヨリ起訴ニ至ル期間 三月未滿	六月未滿	一年未滿	二年未滿	三年未滿	四年未滿	五年未滿	五年以上	計
鹿兒島	知覽區	男	219	26	245	2	—	—	—	—	—	—	—	2
		女	22	3	25	—	—	—	—	—	—	—	—	—
	川内區	〃	308	16	324	1	—	1	2	—	—	—	—	4
		〃	44	—	44	—	—	—	—	—	—	—	—	—
	鹿屋區	〃	225	28	253	3	2	1	1	—	—	1	—	8
		〃	26	1	27	—	—	—	—	—	—	—	—	—
	大島區	〃	213	24	237	—	1	—	1	—	1	1	—	4
		〃	43	1	44	—	—	—	—	—	—	—	—	—
	計	〃	1,757	173	1,930	10	7	9	10	1	1	2	—	40
		〃	223	5	228	—	—	—	1	—	—	—	—	1
宮崎	地方	男	8	1	9	—	—	—	—	1	—	—	—	1
		女	—	—	—	—	—	—	—	—	—	—	—	—
	延岡支部	〃	12	—	12	—	—	—	—	—	—	—	—	—
		〃	—	—	—	—	—	—	—	—	—	—	—	—
	宮崎區	〃	497	87	584	3	1	3	4	2	3	—	4	20
		〃	46	1	47	—	—	—	—	—	—	—	—	—
	飫肥區	〃	134	46	180	—	—	—	—	—	—	—	—	—
		〃	21	—	21	—	—	—	—	—	—	—	—	—
	都城區	〃	342	43	385	—	1	—	—	—	—	—	—	1
		〃	53	—	53	—	—	—	—	—	—	—	—	—
	延岡區	〃	223	11	234	—	—	—	—	—	—	—	—	—
		〃	28	1	29	—	—	—	—	—	—	—	—	—
	高千穗區	〃	70	10	80	—	—	2	1	—	—	—	1	4
		〃	6	—	6	—	—	—	—	—	—	—	—	—
	計	〃	1,286	198	1,484	3	2	5	5	3	3	—	5	26
		〃	154	2	156	—	—	—	—	—	—	—	—	—
那覇	地方	男	8	1	9	—	—	—	1	—	—	—	—	1
		女	1	—	1	—	—	—	—	—	—	—	—	—
	那覇區	〃	319	32	351	3	1	—	1	—	2	3	—	10
		〃	92	—	92	—	—	—	—	—	—	—	—	—
	平良區	〃	177	10	187	—	2	—	—	3	—	—	—	5
		〃	13	—	13	—	—	—	—	—	—	—	—	—
	計	〃	504	43	547	3	3	—	2	3	2	3	—	16
		〃	106	—	106	—	—	—	—	—	—	—	—	—
以上長崎控訴院管内	合計	男	16,002	2,100	18,102	64	48	90	83	35	21	17	26	384
		女	2,025	47	2,072	1	2	3	2	1	—	—	—	9
仙臺	地方	男	14	1	15	—	—	—	—	—	—	—	—	—
		女	2	—	2	—	—	—	—	—	—	—	—	—
	古川支部	〃	4	—	4	—	—	—	—	—	—	—	—	—
		〃	—	—	—	—	—	—	—	—	—	—	—	—
	石巻支部	〃	3	—	3	—	—	—	—	—	—	—	—	—
		〃	1	—	1	—	—	—	—	—	—	—	—	—
	仙臺區	〃	497	64	561	6	2	1	1	1	—	—	—	11
		〃	78	4	82	—	—	1	—	—	—	—	—	1
	大河原區	〃	171	32	203	2	—	1	1	—	—	—	—	4
		〃	38	4	42	1	—	—	—	—	—	—	—	1
	古川區	〃	365	43	408	—	—	—	—	—	—	—	—	—
		〃	84	2	86	—	—	—	—	—	—	—	—	—
	石巻區	〃	206	19	225	—	1	1	1	—	—	1	3	7
		〃	23	—	23	—	—	—	—	—	—	—	—	—
	登米區	〃	77	10	87	—	—	—	—	—	—	—	—	—
		〃	15	—	15	—	—	—	—	—	—	—	—	—
	氣仙沼區	〃	68	15	83	1	—	—	—	—	—	—	—	1
		〃	13	—	13	—	—	—	—	—	—	—	—	—
	計	〃	1,405	184	1,589	9	3	3	3	1	—	1	3	23
		〃	254	10	264	1	—	1	—	—	—	—	—	2
	地方	男	3	—	3	1	—	—	1	—	—	—	—	2
		女	1	—	1	—	—	—	—	—	—	—	—	—
	白河支部	〃	5	—	5	—	—	1	1	—	—	—	—	2
		〃	—	—	—	—	—	—	—	—	—	—	—	—

5 検事局別 微罪處分、起訴猶豫總人員及再犯起訴 (續)

検事局		體性別	検事ノ爲シタル微罪處分及起訴猶豫總人員 初犯者	前科者	計	微罪處分及起訴猶豫ノ時ヨリ起訴ニ至ル期間 三月未滿	六月未滿	一年未滿	二年未滿	三年未滿	四年未滿	五年未滿	五年以上	計
福島	若松支部	男	—	1	1	—	—	—	—	—	1	—	—	1
		女	—	—	—	—	—	—	—	—	—	—	—	—
	平支部	〃	4	—	4	—	—	—	—	—	—	—	—	—
		〃	2	—	2	—	—	—	—	—	—	—	—	—
	福島區	〃	526	72	598	7	2	8	5	1	—	2	—	25
		〃	115	1	116	—	—	2	—	—	—	—	—	2
	相馬區	〃	171	32	203	—	—	4	—	1	—	—	—	5
		〃	31	—	31	—	—	—	—	—	—	—	—	—
	郡山區	〃	333	31	364	3	—	2	3	1	—	—	—	9
		〃	48	—	48	—	—	2	—	—	—	—	—	2
	白河區	〃	363	54	417	—	—	—	1	—	—	—	—	1
		〃	72	—	72	—	—	—	—	—	—	—	—	—
	若松區	〃	484	84	568	—	—	8	12	3	4	2	—	29
		〃	110	1	111	—	—	—	—	1	—	—	—	1
	平區	〃	535	108	643	2	3	1	4	2	—	—	—	12
		〃	86	1	87	—	—	—	1	—	—	—	—	1
	計	〃	2,424	382	2,806	13	5	24	27	8	5	4	—	86
		〃	465	3	468	—	—	4	1	1	—	—	—	6
山形	地方	男	9	—	9	—	—	—	—	—	—	—	—	—
		女	—	—	—	—	—	—	—	—	—	—	—	—
	米澤支部	〃	4	—	4	—	—	—	—	—	—	—	—	—
		〃	—	—	—	—	—	—	—	—	—	—	—	—
	鶴岡支部	〃	3	—	3	—	—	—	—	—	—	—	—	—
		〃	—	—	—	—	—	—	—	—	—	—	—	—
	酒田支部	〃	3	—	3	1	—	—	—	—	—	—	—	1
		〃	—	—	—	—	—	—	—	—	—	—	—	—
	山形區	〃	478	72	550	—	—	—	—	—	—	—	—	—
		〃	92	4	96	—	—	—	—	—	—	—	—	—
	新庄區	〃	184	25	209	—	—	—	—	—	—	—	—	—
		〃	34	—	34	—	—	—	—	—	—	—	—	—
	米澤區	〃	461	37	498	1	—	—	1	—	—	—	—	2
		〃	55	2	57	—	—	—	—	—	—	—	—	—
	鶴岡區	〃	281	39	320	2	—	2	—	—	—	—	—	4
		〃	41	2	43	—	—	—	—	—	—	—	—	—
	酒田區	〃	277	32	309	3	2	2	1	—	—	—	—	8
		〃	57	1	58	—	—	—	1	—	—	—	—	1
	計	〃	1,700	205	1,905	7	2	4	2	—	—	—	—	15
		〃	279	9	288	—	—	—	1	—	—	—	—	1
盛岡	地方	男	22	2	24	—	—	—	—	—	—	—	—	—
		女	1	—	1	—	—	—	—	—	—	—	—	—
	遠野支部	〃	1	—	1	—	—	—	—	—	—	—	—	—
		〃	—	—	—	—	—	—	—	—	—	—	—	—
	一關支部	〃	3	—	3	—	—	—	—	—	—	—	—	—
		〃	2	—	2	—	—	—	—	—	—	—	—	—
	盛岡區	〃	238	62	300	—	2	2	1	1	—	—	—	6
		〃	44	1	45	—	—	—	—	—	—	—	—	—
	花卷區	〃	230	49	279	—	—	—	—	—	—	—	—	—
		〃	36	—	36	—	—	—	—	—	—	—	—	—
	二戸區	〃	133	30	163	—	—	—	—	—	—	—	—	—
		〃	34	1	35	—	—	—	—	—	—	—	—	—
	遠野區	〃	223	42	265	—	2	4	7	1	—	1	—	15
		〃	28	—	28	—	1	—	—	—	—	—	—	1
	宮古區	〃	56	10	66	—	—	—	—	—	—	—	—	—
		〃	5	—	5	—	—	—	—	—	—	—	—	—
	一關區	〃	124	18	142	—	—	1	—	1	—	—	—	2
		〃	20	—	20	—	—	—	—	—	—	—	—	—
	水澤區	〃	116	28	144	—	—	—	—	—	—	—	—	—
		〃	24	1	25	—	—	—	—	—	—	—	—	—
	計	〃	1,146	241	1,387	—	4	7	8	3	—	1	—	23
		〃	194	3	197	—	1	—	—	—	—	—	—	1

5 検事局別 微罪處分、起訴猶豫總人員及再犯起訴 (續)

検事局		體性別	検事ノ爲シタル微罪處分及起訴猶豫總人員 初犯者	前科者	計	微罪處分及起訴猶豫ノ時ヨリ起訴ニ至ル期間 三月未滿	六月未滿	一年未滿	二年未滿	三年未滿	四年未滿	五年未滿	五年以上	計
秋田	地方	男	5	—	5	1	—	—	—	—	—	—	—	1
		女	1	—	1	—	—	—	—	—	—	—	—	—
	大曲支部	〃	3	3	6	—	—	—	—	—	—	—	—	—
		〃	—	—	—	—	—	—	—	—	—	—	—	—
	横手支部	〃	5	—	5	—	—	—	—	—	—	—	—	—
		〃	1	—	1	—	—	—	—	—	—	—	—	—
	大館支部	〃	1	1	2	—	—	—	—	—	—	—	—	—
		〃	—	—	—	—	—	—	—	—	—	—	—	—
	本荘支部	〃	3	—	3	—	—	—	—	—	—	—	—	—
		〃	—	—	—	—	—	—	—	—	—	—	—	—
	秋田區	〃	335	56	391	2	1	1	4	2	—	—	1	11
		〃	47	—	47	—	—	—	3	—	—	—	—	3
	能代區	〃	172	25	197	—	—	—	—	—	—	—	—	—
		〃	51	1	52	—	—	—	—	—	—	—	—	—
	本荘區	〃	158	10	168	—	—	—	—	—	—	—	—	—
		〃	43	—	43	—	—	—	—	—	—	—	—	—
	大館區	〃	245	37	282	—	1	—	2	—	1	—	—	4
		〃	60	2	62	—	—	—	—	—	—	—	—	—
	横手區	〃	117	26	143	—	—	—	—	—	—	—	—	—
		〃	12	—	12	—	—	—	—	—	—	—	—	—
	湯澤區	〃	170	19	189	—	—	—	1	1	—	—	—	2
		〃	34	—	34	—	—	—	—	—	—	—	—	—
	大曲區	〃	299	52	351	3	1	3	4	3	—	—	3	17
		〃	41	—	41	—	—	—	—	—	—	—	—	—
	計	〃	1,513	229	1,742	6	3	4	11	6	1	—	4	35
		〃	290	3	293	—	—	—	3	—	—	—	—	3
青森	地方	男	10	1	11	—	—	—	—	—	—	—	—	—
		女	—	1	1	—	—	—	—	—	—	—	—	—
	弘前支部	〃	7	1	8	—	—	—	1	1	—	—	3	5
		〃	—	—	—	—	—	—	—	—	—	—	—	—
	八戸支部	〃	1	—	1	—	—	—	—	—	—	—	—	—
		〃	—	—	—	—	—	—	—	—	—	—	—	—
	青森區	〃	558	58	616	1	3	1	2	—	—	1	—	8
		〃	122	1	123	—	—	—	—	—	—	—	—	—
	五所川原區	〃	292	64	356	—	—	4	4	—	—	—	—	8
		〃	51	2	53	—	—	—	2	1	—	—	—	3
	弘前區	〃	298	64	362	—	4	7	13	3	4	3	25	59
		〃	59	2	61	—	—	—	1	2	1	—	—	4
	鰺ヶ澤區	〃	126	49	175	—	—	3	10	—	—	1	4	18
		〃	21	1	22	—	—	—	—	—	—	—	—	—
	八戸區	〃	347	78	425	—	1	2	2	2	2	1	1	11
		〃	79	2	81	—	—	—	—	—	—	—	—	—
	計	〃	1,639	315	1,954	1	8	17	32	6	6	6	33	109
		〃	332	9	241	—	—	—	3	3	1	—	—	7
以上宮城控訴院管内合計		男	9,827	1,556	11,383	36	25	59	83	24	12	12	40	291
		女	1,814	37	1,851	1	1	5	8	4	1	—	—	20
札幌	地方	男	37	1	38	—	—	—	—	—	—	—	—	—
		女	6	—	6	—	—	—	—	—	—	—	—	—
	小樽支部	〃	13	2	15	—	—	—	—	—	—	—	—	—
		〃	3	—	3	—	—	—	—	—	—	—	—	—
	札幌區	〃	811	49	860	2	—	2	1	1	—	—	—	6
		〃	145	1	146	—	—	1	—	—	—	—	—	1
	岩見澤區	〃	790	66	856	1	2	—	—	—	—	—	—	3
		〃	202	13	215	—	—	—	—	—	—	—	—	—
	室蘭區	〃	668	99	767	—	2	1	—	—	—	—	—	3
		〃	149	7	156	—	—	—	—	—	—	—	—	—
	浦河區	〃	79	22	101	1	—	2	1	1	—	—	—	5
		〃	22	—	22	—	—	—	—	—	—	—	—	—
	小樽區	〃	911	116	1,027	12	—	12	4	4	2	—	—	34
		〃	140	7	147	1	—	—	—	—	—	—	—	1

5 検事局別 微罪處分、起訴猶豫總人員及再犯起訴 (續)

検事局		體性別	検事ノ爲シタル微罪處分及起訴猶豫總人員 初犯者	前科者	計	微罪處分及起訴猶豫ノ時ヨリ起訴ニ至ル期間 三月未滿	六月未滿	一年未滿	二年未滿	三年未滿	四年未滿	五年未滿	五年以上	計
函館	岩内區	男	192	38	230	2	—	3	—	1	1	—	1	8
		女	50	2	52	—	—	—	—	—	—	—	—	—
	計	〃	3,501	393	3,894	18	4	20	6	7	3	—	1	59
		〃	717	30	747	1	—	1	—	—	—	—	—	2
	地方	男	10	—	10	—	—	—	—	—	—	—	—	—
		女	2	—	2	—	—	—	—	—	—	—	—	—
	函館區	〃	779	134	913	12	3	—	1	—	—	—	—	16
		〃	121	7	128	—	1	—	—	1	—	—	—	2
	江差區	〃	94	24	118	—	—	—	—	—	—	—	—	—
		〃	22	1	23	—	—	—	—	—	—	—	—	—
	壽都區	〃	87	23	110	—	—	—	—	—	—	—	—	—
		〃	13	—	13	—	—	—	—	—	—	—	—	—
	計	〃	970	181	1,151	12	3	—	1	—	—	—	—	16
		〃	158	8	166	—	1	—	—	1	—	—	—	2
旭川	地方	男	14	1	15	—	—	2	—	—	—	—	—	2
		女	1	—	1	—	—	—	—	—	—	—	—	—
	旭川區	〃	730	122	852	3	1	14	1	2	2	—	—	23
		〃	145	8	153	1	—	—	—	—	—	—	—	1
	名寄區	〃	503	98	601	2	2	3	7	1	6	3	5	29
		〃	109	3	112	—	—	—	1	—	—	—	—	1
	增毛區	〃	296	56	352	1	—	—	—	—	—	—	—	1
		〃	57	2	59	—	—	—	—	—	—	—	—	—
	稚内區	〃	237	68	355	—	—	3	—	—	—	—	—	3
		〃	36	4	40	—	—	—	—	—	—	—	—	—
	計	〃	1,830	345	2,175	6	3	22	8	3	8	3	5	58
		〃	348	17	365	1	—	—	1	—	—	—	—	2
釧路	地方	男	9	2	11	—	—	—	—	—	—	—	—	—
		女	2	—	2	—	—	—	—	—	—	—	—	—
	根室支部	〃	—	—	—	—	—	—	—	—	—	—	—	—
		〃	—	—	—	—	—	—	—	—	—	—	—	—
	網走支部	〃	3	1	4	—	—	—	—	—	—	—	—	—
		〃	2	—	2	—	—	—	—	—	—	—	—	—
	釧路區	〃	289	47	336	1	—	—	—	—	1	—	—	2
		〃	55	2	57	—	—	—	—	—	—	—	—	—
	帶廣區	〃	132	33	165	1	—	5	3	4	2	3	1	19
		〃	19	—	19	—	—	—	—	—	—	—	—	—
	網走區	〃	419	43	462	9	1	4	2	1	2	—	—	19
		〃	106	2	108	—	—	—	—	—	—	—	—	—
	根室區	〃	617	99	716	—	—	5	6	—	1	—	—	12
		〃	152	7	159	—	—	—	—	—	—	—	—	—
	計	〃	1,469	225	1,694	11	1	14	11	5	6	3	1	52
		〃	336	11	347	—	—	—	—	—	—	—	—	—
樺太	地方	男	35	2	37	—	—	—	—	—	—	—	—	—
		女	—	—	—	—	—	—	—	—	—	—	—	—
	豐原區	〃	282	31	313	1	—	—	—	—	—	—	—	1
		〃	18	1	19	—	—	—	—	—	—	—	—	—
	眞岡區	〃	184	29	213	—	—	1	—	—	—	—	—	1
		〃	24	—	24	—	—	—	—	—	—	—	—	—
	計	〃	501	62	563	1	—	1	—	—	—	—	—	2
		〃	42	1	43	—	—	—	—	—	—	—	—	—
以上札幌控訴院管内	合計	男	8,271	1,206	9,477	48	11	57	26	15	17	6	7	187
		女	1,601	67	1,668	2	1	1	1	1	—	—	—	6
總計		男	135,262	15,662	150,924	534	418	847	671	361	218	179	285	3,513
		女	18,519	522	19,041	13	17	43	39	17	11	8	8	155
男女總計			153,781	16,184	169,965	547	435	890	710	378	229	187	293	3,669

6 罪名別 微罪處分及起訴猶豫者ノ再犯起訴

罪名	體性別	微罪處分及起訴猶豫取消總人員	微罪處分及起訴猶豫ノ時ヨリ起訴ニ至ル期間 三月未滿	六月未滿	一年未滿	二年未滿	三年未滿	四年未滿	五年未滿	五年以上
刑法犯										
皇室ニ對スル罪										
天皇、太皇太后、皇太后、皇后、皇太子又ハ皇太孫ニ對シ不敬ノ行爲ヲ爲ス	男	1	1	—	—	—	—	—	—	—
公務ノ執行ヲ妨害スル罪										
公務員ノ職務ヲ執行スルニ當リ之ニ對シテ暴行又ハ脅迫ス	男	2	—	—	2	—	—	—	—	—
公務員ヲシテ或處分ヲ爲サシメ若クハ爲ササラシムル爲メ又ハ其職ヲ辭セシムル爲メ暴行又ハ脅迫ス	〃	1	—	—	—	—	—	—	1	—
犯人藏匿及證憑湮滅ノ罪										
罰金以上ノ刑ニ該ル罪ヲ犯シタル者又ハ拘禁中逃走シタル者ヲ藏匿又ハ隱避ス	男	1	—	—	—	1	—	—	—	—
騷擾ノ罪										
多衆聚合シテ暴行又ハ脅迫ヲ爲シタル首魁	男	1	—	—	—	1	—	—	—	—
多衆聚合ノ暴行又ハ脅迫ニ於テ他人ヲ指揮シ又ハ他人ニ率先シテ勢ヲ助ク	〃	5	—	—	—	1	1	—	—	3
放火及失火ノ罪										
火ヲ放テ現ニ人ノ住居ニ使用シ又ハ人ノ現在スル建造物、汽車、電車、艦船若クハ鑛坑ヲ燒燬ス	男	3	1	1	1	—	—	—	—	—
火ヲ放テ現ニ人ノ住居ニ使用セス又ハ人ノ現在セサル建造物、艦船若クハ鑛坑ヲ燒燬ス	〃	3	—	—	1	1	—	—	—	1
火ヲ失シテ建造物、汽車、電車、艦船若クハ鑛坑ヲ燒燬シ又ハ此等以外ノ物ヲ燒燬シ因テ公共ノ危險ヲ生セシム	男	11	—	2	—	—	1	1	—	7
	女	1	—	—	—	—	1	—	—	—
火ヲ失シテ自己ノ所有ニ係ル建造物、艦船、鑛坑若クハ其以外ノ物ヲ燒燬シ因テ公共ノ危險ヲ生セシム	男	2	—	1	—	—	—	1	—	—
往來ヲ妨害スル罪										
鐵道又ハ其標識ヲ損壞シ又ハ其他ノ方法ヲ以テ汽車又ハ電車ノ往來ノ危險ヲ生セシメ因テ汽車又ハ電車ヲ顚覆若クハ破壞ス	男	1	—	—	—	—	1	—	—	—
住居ヲ侵スル罪										
故ナク人ノ住居又ハ人ノ看守スル邸宅、建造物若クハ艦船ニ侵入シ又ハ要求ヲ受ケテ其場所ヨリ退去セス	男	51	7	8	14	6	3	4	4	5
	女	1	—	1	—	—	—	—	—	—
文書僞造ノ罪										
公務所又ハ公務員ノ印章若クハ署名ヲ使用シテ僞造ノ公務所又ハ公務員ノ作ル可キ文書若クハ圖畫又ハ僞造シタル公務所又ハ公務員ノ印章若クハ署名ヲ使用シテ僞造ノ公務所又ハ公務員ノ作ル可キ文書若クハ圖畫又ハ公務所又ハ公務員ノ捺印若クハ署名シタル變造ノ文書若クハ圖畫ヲ行使ス	男	6	1	—	1	—	2	—	1	1
公務員ニ對シ虛僞ノ申立ヲ爲シ權利、義務ニ關スル公正證書ノ原本ニ不實ノ記載ヲ爲サシム	〃	1	—	1	—	—	—	—	—	—