

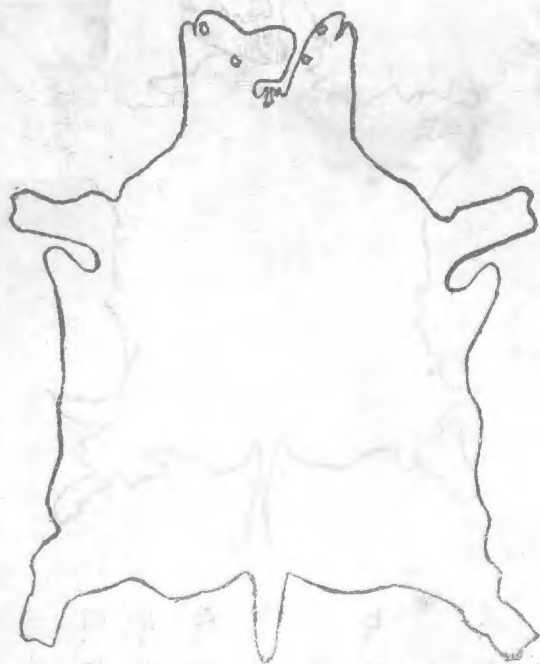
牛
皮
做
法
淺
說

實業部上海商品檢驗局出版

牛皮做法淺說



- 二、吊頭皮的頭部，應當挖淨。
- 三、前後足應從踝節處割去。
- 四、骨頭應當挖去。
- 五、皮板上不應附着油肉。
- 六、挖出的骨頭，割下的足部及頭部。可用以製造脂膠及肥料，也就是說：這些廢物，可以出賣的。
- 七、不可使毛皮上附着血液泥土及其他不潔的東西。
- 八、皮張應當好好的曬乾，乾皮易儲藏不霉爛，但亦不當過於乾燥，過乾則皮質發脆易於折斷。



一、這一張圖，表示修整很得法的牛皮。

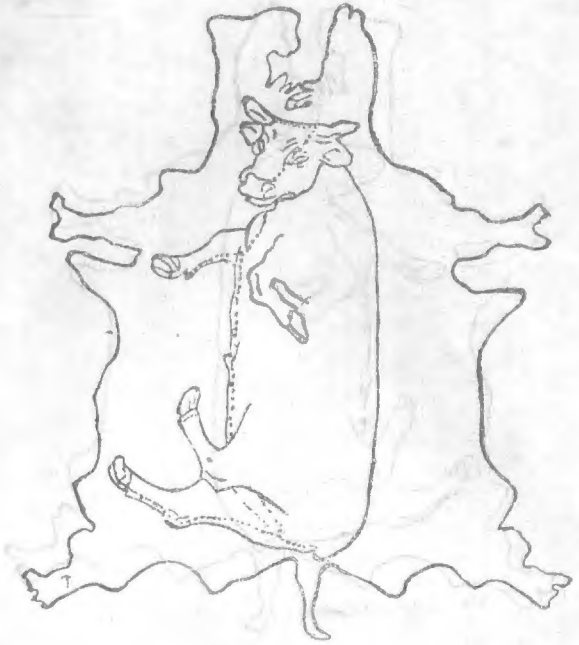
二、修整得法的皮張，重量較輕，不特可以減少運費，並且可以減輕關稅的負擔。

三、乾淨的皮張，出口前不必多費工夫去修整，立刻可以運送出洋，因此可減輕皮商的棧費保險費及利錢的負擔。

四、因之，上海及其他各地的大皮商，對於已經修整的皮張，皆願出高價去收買。

五、同時，能將皮張修整的皮

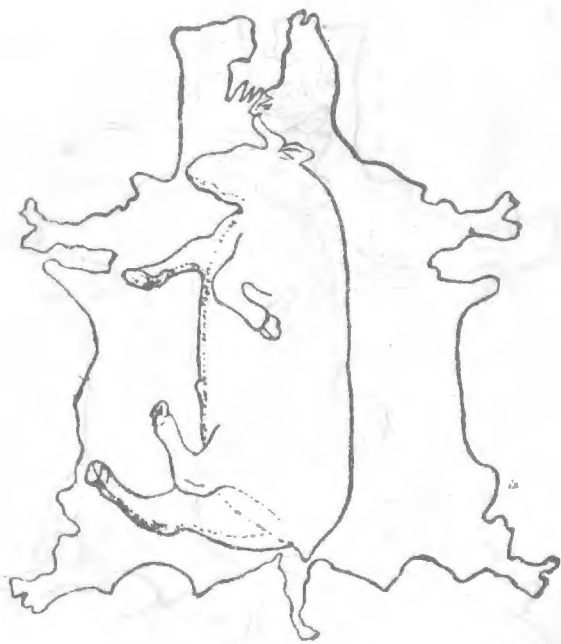
牛皮做法淺說



一、這一張圖，表示剝牛頭的方法。圖中虛綫是表明割開的地方。

二、剝取頭部的皮，用刀從牛的左角向下割去經過牛眼到鼻部為止，再從左角割到右角，然後將面皮剝下。

三、從頸部放血的地方，割到下唇，將頰皮剝下，再用刀從角後伸入脊骨切斷之，然後將二角下端的皮割開，切去牛頭。



一、這一張圖，表示剝牛體的方法，圖中虛線是表明割開的地方。

二、從頸部用刀經過腹部的中央一直割到尾根。

三、從四肢的裏面割到踝節，然後割斷踝節，將四肢的皮剝開，踝節以下的骨肉應當完全除去。

四、將兩脅的皮剝開，切去尾骨，從尾部將皮的全部剝下。

