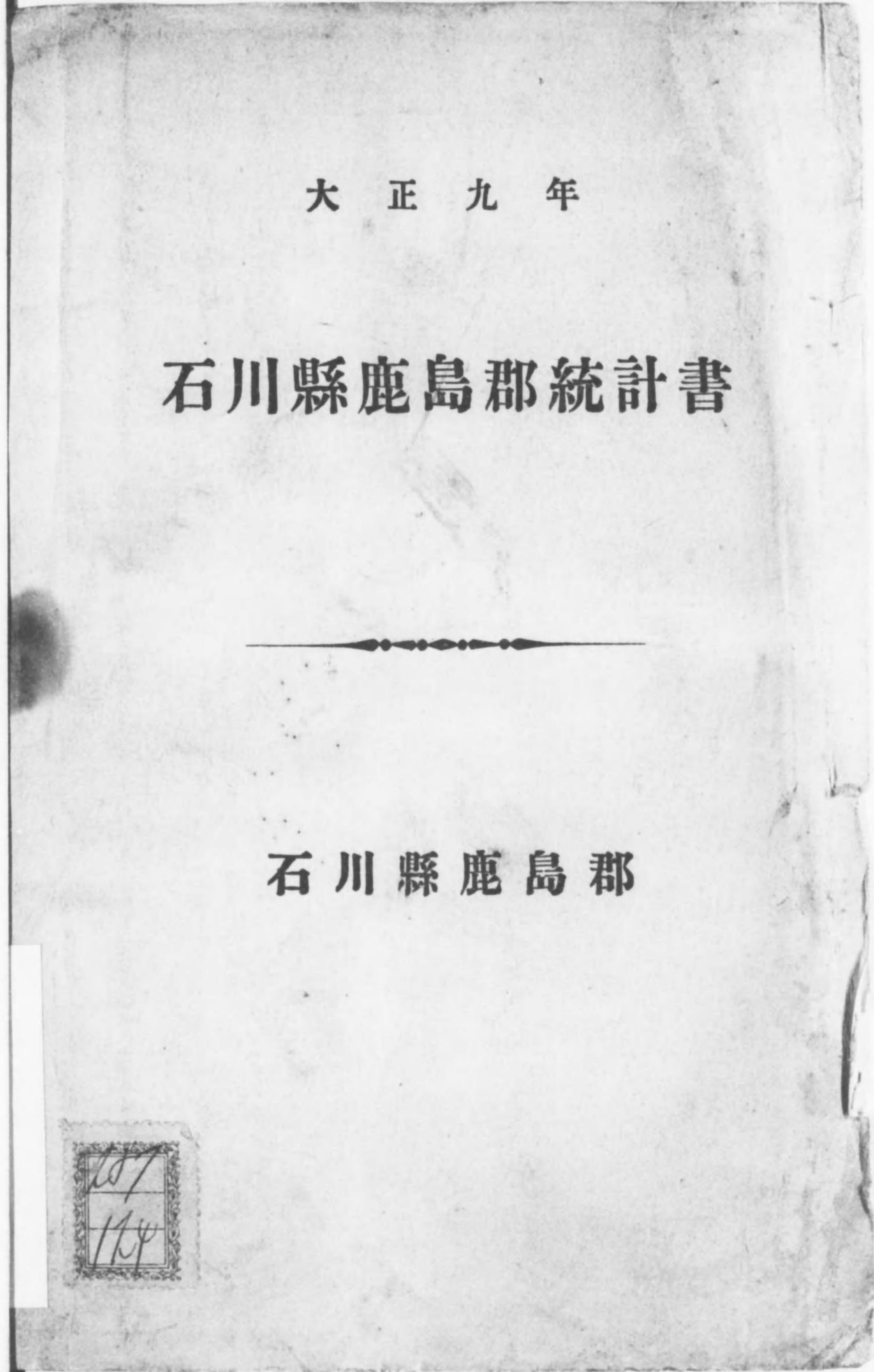





始




大 正 九 年

石川縣鹿島郡統計書



石川縣鹿島郡





大正九年石川縣鹿島郡統計書

凡 例

- 一 本書ニ收ムル事項ハ之ヲ分チテ二十部門トシ下記ノ如ク分類ス
- | | | |
|----------|-----------|---------------|
| 1. 地勢及沿革 | 2. 土地 | 3. 戸口 |
| 4. 交通 | 5. 議會及官公吏 | 6. 財政 |
| 7. 負擔 | 8. 衛生 | 9. 慈善救恤 |
| 10. 教育 | 11. 神社及宗教 | 12. 生産額・會社及組合 |
| 13. 農業 | 14. 牧畜 | 15. 森林 |
| 16. 水産 | 17. 工業 | 18. 金融 |
| 19. 商業 | 20. 附錄 | |
- 二 書中ニ收ムル材料ハ町村及關係官署ニ需メタルモノニシテ主トシテ大正九年ノ事實ヲ掲載セリト雖モ必要ニ應ジ前年ニ遡リ累年ノ計數ヲ掲ゲ表末或ハ一表トシテ比較ニ便セリ
- 三 表題目ノ下大正何年トアルハ曆年ニシテ大正何年度トアルハ會計年度ニ係ルモノ又大正何年何月何日トアルハ其ノ日ノ現在數ナリ
- 四 數量ハ概ネ石・圓・斤・貫等ノ單位ニ止メ以下ノ端數ハ四捨五入ノ法ヲ用ユルト雖モ其ノ單位以下ノ端數ヲ舉グルモノ及比例數ノ單位ニハ「・」ヲ附シ又單位以上ハ三位法ニ依リ千位ニ「,」ヲ附ス尙掲載スベキ事實ナキモノハ「—」ヲ事實不詳ノモノハ「？」ヲ數字ノ單位以上ニ達セザルモノハ「0」ヲ填充セリ

大正十一年三月

石川縣鹿島郡



大正九年石川縣鹿島郡統計書

目次

地勢及沿革

土地

- 第一 鹿島郡位置..... 5
- 第二 面積及廣袤..... 5
- 第三 著名山嶽..... 5
- 第四 河川..... 5
- 第五 湖 灣..... 5
- 第六 礦 泉..... 5
- 第七 瀑 布..... 9
- 第八 島 嶼..... 6
- 第九 町村區劃..... 6
- 第一〇 裁判及登記區劃..... 7
- 第一一 警察區劃..... 8
- 第一二 稅務區劃..... 8
- 第一三 郵便區劃..... 8
- 第一四 民有々租地(田・畑)..... 8
- 第一五 民有々租地(宅地・池沼)..... 9
- 第一六 民有々租地(山林・原野)..... 10
- 第一七 民有々租地(雜種地・礦泉地)..... 10
- 第一八 民有免租地種別段別..... 11

戶 口

- 第一九 戶口累年比較表..... 15
- 第二〇 戶 口..... 15
- 第二一 本籍人中他出者町村別ノ一..... 16
- 第二二 本籍人中他出者町村別ノ二..... 16
- 第二三 入寄留者町村別..... 17
- 第二四 國勢調查人口及世帯數..... 18
- 第二五 出生・死亡及死産累年比較..... 19
- 第二六 本籍人出生死亡及現住人死産..... 19
- 第二七 婚姻離婚累年比較..... 20
- 第二八 本籍人婚姻・離婚..... 20
- 第二九 現住戶數職業別累年比較..... 21
- 第三〇 職業別現住戶數..... 21

交 通

- 第三一 道路延長..... 25
- 第三二 縣道路延長..... 25
- 第三三 郡道路延長..... 25

- 第三四 町村道路延長..... 26
- 第三五 町村道(幅一間以上幅一間未満モノ)..... 27
- 第三六 鐵道乘客及貨物..... 28
- 第三七 普通及小包郵便物..... 28
- 第三八 電信取扱..... 28
- 第三九 電話取扱..... 29
- 第四〇 諸 車..... 29
- 第四一 海岸線延長..... 30
- 第四二 燈臺及導燈..... 30
- 第四三 船 舶..... 31

議會及官公吏

- 第四四 衆議院議員及縣會議員選舉權..... 35
- 第四五 郡會議員及町村會議員選舉權..... 35
- 第四六 郡會開會日數及議事件數..... 36
- 第四七 郡參事會..... 36
- 第四八 水利組合..... 37
- 第四九 郡官吏吏員諸備員..... 37
- 第五〇 郡官吏々員及諸備員俸給別..... 37
- 第五一 町村吏員..... 37
- 第五二 町村吏員報酬及給料(年額)..... 38

財 政

- 第五三 郡歲入歲出累年比較..... 43
- 第五四 郡歲入科目累年比較..... 43
- 第五五 郡歲出科目累年比較..... 43
- 第五六 町村歲入歲出..... 44
- 第五七 町村歲入科目累年比較..... 45
- 第五八 町村歲出科目累年比較..... 45
- 第五九 町村歲入科目別..... 46
- 第六〇 町村歲出科目別..... 48
- 六一 郡有財產累年比較..... 51
- 六二 町村一般基本財產..... 51
- 六三 町村特別基本財產..... 51
- 六四 町村積立金數..... 52
- 六五 部落有財產..... 52
- 六六 町村債..... 52
- 六七 租稅負擔額累年比較..... 55

大正九年石川縣鹿島郡統計書

目次

鹿島郡位置 面積及廣袤 著名山嶽 河川 湖灣 礦泉 瀑布 島嶼 町村區劃 裁判及登記區劃 警察區劃 稅務區劃 郵便區劃 民有々租地(田・畑) 民有々租地(宅地・池沼) 民有々租地(山林・原野) 民有々租地(雜種地・礦泉地) 民有免租地種別段別

戶口

戶口累年比較表 戶口 本籍人中他出者町村別ノ一 本籍人中他出者町村別ノ二 入寄留者町村別 國勢調查人口及世帯數 出生・死亡及死産累年比較 本籍人出生死亡及現住人死産 婚姻離婚累年比較 本籍人婚姻・離婚 現住戶數職業別累年比較 職業別現住戶數



第六八 國稅負擔額種目別累年比較...55
 第六九 縣稅負擔額種目別累年比較...55
 第七〇 町村稅負擔額累年比較...55
 第七一 租稅負擔額町村別...55
 第七二 國稅負擔額町村別...58
 第七三 縣稅負擔額町村別...58
 第七四 町村稅負擔額町村別...59

衛生

第七五 傳染病院隔離病舎及私立病院...63
 第七六 醫師、產婆其ノ他累年比較...63
 第七七 產婆外九業町村別...63
 第七八 醫師町村別...63
 第七九 傳染病患者及死亡町村別...63
 第八〇 種痘(第一期)...63
 第八一 種痘(第二期)...65

慈善救恤

第八二 國費救恤...69
 第八三 縣費救濟...69
 第八四 町村費救濟...69
 第八五 赤十字社員...69
 第八六 愛國婦人會員...70
 第八七 軍人後援會員及海員救濟會員...71

教育

第八八 學齡兒童累年比較...75
 第八九 學齡兒童...75
 第九〇 就學兒童...76
 第九一 不就學兒童...76
 第九二 町村立小學校...77
 第九三 小學校兒童數...78
 第九四 小學校兒童數累年別...78
 第九五 小學校教員數累年比較...79
 第九六 小學校教員町村別...79
 第九七 小學校教員俸給別...80
 第九八 町村立小學校授業料徵收...82
 第九九 鹿島高等女學校教員並生徒...82
 第一〇〇 公立甲種程度實業學校教員並生徒...82
 第一〇一 幼稚園組數保母及幼兒...83
 第一〇二 公立學校總數累年比較...83
 第一〇三 町村立實業補習學校...83
 第一〇四 女子識字學校及夜學會...84

第一〇五 町村青年團...84
 第一〇六 町村處女會...85
 第一〇七 郡公學資產...85
 第一〇八 郡公學收入...86
 第一〇九 郡公學費...86
 第一一〇 小學校公學資產...86
 第一一一 實業學校公學資產...86
 第一一二 町村公學費收入校種別...87
 第一一三 町村公學費校種別...87
 第一一四 圖書館...88

神社及宗教

第一一五 神社及神職...91
 第一一六 神社經費並基本財產...91
 第一一七 神社及神職町村別...91
 第一一八 寺院町村別...92

生産額會社及組合

第一一九 生産物總額累年比較...95
 第一二〇 產業上各種組合...95
 第一二一 會社種別累年比較...96
 第一二二 主要製造工場並製産額...96
 第一二三 重要物産同業組合...98

農業

第一二四 田畑自作地小作地段別...101
 第一二五 耕地整理ノ一...101
 第一二六 耕地整理ノ二...102
 第一二七 農産物總覽...102
 第一二八 特用農産物...102
 第一二九 食用農産物...103
 第一三〇 果實...103
 第一三一 米作付段別及産額ノ一...104
 第一三二 米作付段別及産額ノ二...105
 第一三三 麥作付段別及産額...105
 第一三四 大麥作付段別及産額...106
 第一三五 裸麥作付段別及産額...107
 第一三六 小麥作付段別及産額...107
 第一三七 粟・稗作付段別及産額...107
 第一三八 黍・蕎麥作付段別及産額...108
 第一三九 玉蜀黍・胡麻作付段別及産額...109
 第一四〇 大豆・小豆其ノ他ノ豆類作付段別及産額...110
 第一四一 甘藷・馬鈴薯作付段別及産額...110

第一四二 薯蕷・青芋作付段別及産額...111
 第一四三 食用百合・菜類作付段別及産額...112
 第一四四 甘藷・蘿蔔作付段別及産額...112
 第一四五 燕麥・胡蘿蔔作付段別及産額...113
 第一四六 葱・牛蒡作付段別及産額...114
 第一四七 蓮根・筍作付段別及産額...114
 第一四八 蕪・款冬作付段別及産額...115
 第一四九 胡瓜・南瓜作付段別及産額...116
 第一五〇 西瓜・甜瓜作付段別及産額...116
 第一五一 冬瓜・蒟蒻作付段別及産額...117
 第一五二 梅・桃梨櫻桃段別・樹數及産額...117
 第一五三 柿・栽培段別樹數及産額...118
 第一五四 蘋果・林檎・李植付段別樹數及産額...119
 第一五五 枇杷・葡萄・梨植付段別及樹數及産額...119
 第一五六 蜜柑・柑子・柚子・其ノ他植付段別・樹數及産額...120
 第一五七 間作付段別産額及栽培戶數...120
 第一五八 茶植付段別産額及栽培戶數...120
 第一五九 桑植付段別産額及栽培戶數...120
 第一六〇 綠肥用付段別及産額(紫雲英)...122
 第一六一 春夏秋置飼養戶數及産額...122
 第一六二 春夏置飼養戶數並立枝數及産額...123
 第一六三 夏置飼養戶數並立枝數及産額...123
 第一六四 秋置飼養戶數並立枝數及産額...123

牧畜

第一六五 牛頭數...127
 第一六六 牛出產頭數...127
 第一六七 馬頭數...128
 第一六八 馬出產頭數...128
 第一六九 牛馬出產價額...129
 第一七〇 牛馬市場成績...129
 第一七一 豚頭數...129
 第一七二 鷄飼養戶數飼養數及産卵...129
 第一七三 鴨飼養戶數飼養數及産卵...130
 第一七四 吐紋鷄飼養戶數飼養數及産卵...131

森林

第一七五 林野總面積...135
 第一七六 林産總額...135

第一七七 民有林開墾箇所面積(私有)...136
 第一七八 民有林野人工造林(新植)...136
 第一七九 民有林野人工造林(補植)...136
 第一八〇 民有林天然造林(針葉樹)...137
 第一八一 民有林野天然造林(闊葉樹)...137
 第一八二 民有林野天然造林(針闊混植樹)...138
 第一八三 郡有造林及御即位紀念林...138
 第一八四 造林用苗木...139
 第一八五 民有林伐採産額(用材)...139
 第一八六 民有林伐採産額(薪炭材・竹材)...140
 第一八七 林産物總額...141
 第一八八 木炭...144

水産

第一八九 沿海里程及漁浦...147
 第一九〇 漁船...147
 第一九一 漁業戶口...147
 第一九二 水産總額...148
 第一九三 漁獲物總産額...149
 第一九四 漁獲物産額(鹹水産額)...149
 第一九五 漁獲物産額(淡水産)...152
 第一九六 水産製造物産額...154
 第一九七 水産製造物...154
 第一九八 水産養殖場及收穫高...155

工業

第一九九 主要工業物累年比較...159
 第二〇〇 蠶絲製造戶數...159
 第二〇一 蠶絲製造職工及繅絲釜數...159
 第二〇二 蠶絲及真綿産額...160
 第二〇三 機業戶數...160
 第二〇四 機臺數(工場)...160
 第二〇五 機臺數(家内工業貨機)...161
 第二〇六 機業職工數...161
 第二〇七 織物産額種別...161
 第二〇八 内地向羽二重産額町村別...162
 第二〇九 輸出羽二重産額町村別...162
 第二一〇 毛綿麻布製品...163
 第二一一 車輛製造戶數職工數及産額...163
 第二一二 造船戶數職工及製造額...163
 第二一三 織物用具製造戶數職工數及産額...164
 第二一四 紙製品及文具品産額...163

- 第二一五 製革製造戶數職工及產額..... 164
- 第二一六 漆器製造戶數及職工..... 164
- 第二一七 漆器產額..... 164
- 第二一八 蠟燭製造戶數・職工及產額..... 164
- 第二一九 靴類製造戶數・職工及產額..... 164
- 第二二〇 油類及油粕產額..... 165
- 第二二一 服裝及化粧品產額..... 165
- 第二二二 金屬製品產額..... 165
- 第二二三 傘類製造戶數・職工及產額..... 165
- 第二二四 工業用藥品..... 165
- 第二二五 疊表英莖及花莖製造
戶數並機臺數..... 166
- 第二二六 疊表英莖花莖職工數..... 166
- 第二二七 疊表英莖及花莖產額..... 167
- 第二二八 煉瓦製造戶數職工數及產額..... 167
- 第二二九 瓦製造戶數職工數及產額..... 167
- 第二三〇 製茶戶數職工數及焙爐數..... 167
- 第二三一 製茶產額..... 168
- 第二三二 飲食品雜類製造戶數・
職工及產額..... 168
- 第二三三 工產物雜類總產額..... 171
- 第二三四 藁製品產額..... 172
- 第二三五 藁製品製造戶數及
產額(藁運類)..... 172
- 第二三六 藁製品製造戶數及
產額(俵吹類)..... 173
- 第二三七 藁製品製造戶數及
產額(藁繩類)..... 174
- 第二三八 藁製品製造戶數及
產額(疊床類外五種)..... 175
- 第二三九 履物類製造戶數及產額..... 176
- 第二四〇 染物產額..... 177
- 第二四一 土石類產額..... 177
- 第二四二 石細工品及石灰..... 178
- 第二四三 竹行李及紙製扇子..... 178
- 第二四四 紙製團羽及提灯..... 178
- 第二四五 竹笠及紙製合羽..... 178
- 第二四六 賣藥及造花類..... 178
- 第二四七 屏風・表具及張物..... 179
- 第二四八 建具類及疊..... 179
- 第二四九 指物類及箱數..... 180
- 第二五〇 柶櫛類及椅子卓机類..... 180
- 第二五一 木地類及木製彫刻品..... 181
- 第二五二 柶柄類及繪物細工品..... 181

- 第二五三 摺白類..... 181
- 第二五四 竹製品..... 181
- 第二五五 葬具品及窆具..... 182
- 第二五六 印刷物及雜工產物..... 182
- 第二五七 貨 錢..... 182
- 第二五八 物 價..... 183

金 融

- 第二五九 銀 行..... 187
- 第二六〇 無盡貨金業類..... 187
- 第二六一 普通銀行入金出金..... 187
- 第二六二 普通銀行預金..... 188
- 第二六三 普通銀行貸付金..... 189
- 第二六四 普通銀行貸付金抵當..... 189
- 第二六五 普通銀行定期預金・
貸付金利率及割引日歩..... 190
- 第二六六 普通銀行諸手形取扱高..... 191
- 第二六七 質屋店數及貸出高..... 192
- 第二六八 郵便貯金人員金額..... 192

商 業


- 第二六九 諸 市 場..... 195
- 第二七〇 縣外輸出入..... 195
- 第二七一 七尾港輸出入船舶..... 199
- 第二七二 七尾港外國貿易船舶出入..... 199
- 第二七三 七尾港外輸出入總額及取引地..... 199
- 第二七四 七尾港輸出入貨物..... 200

附 錄

- 大入杵命御墓..... 209
- 能登生國玉比古神社..... 209
- 能登比咩神社附能登縮の由來..... 209
- 久麻加夫都阿真加志比古神社..... 210
- 永 光 寺..... 210
- 石動山天平寺址..... 210
- 國 分..... 210
- 舊七尾城址..... 211
- 能 登 島..... 211
- 池月產地..... 212
- 穴 居 跡..... 212
- 和倉温泉..... 212
- 机 之 島..... 212
- 七 尾 町..... 213
- 七 尾 港..... 213

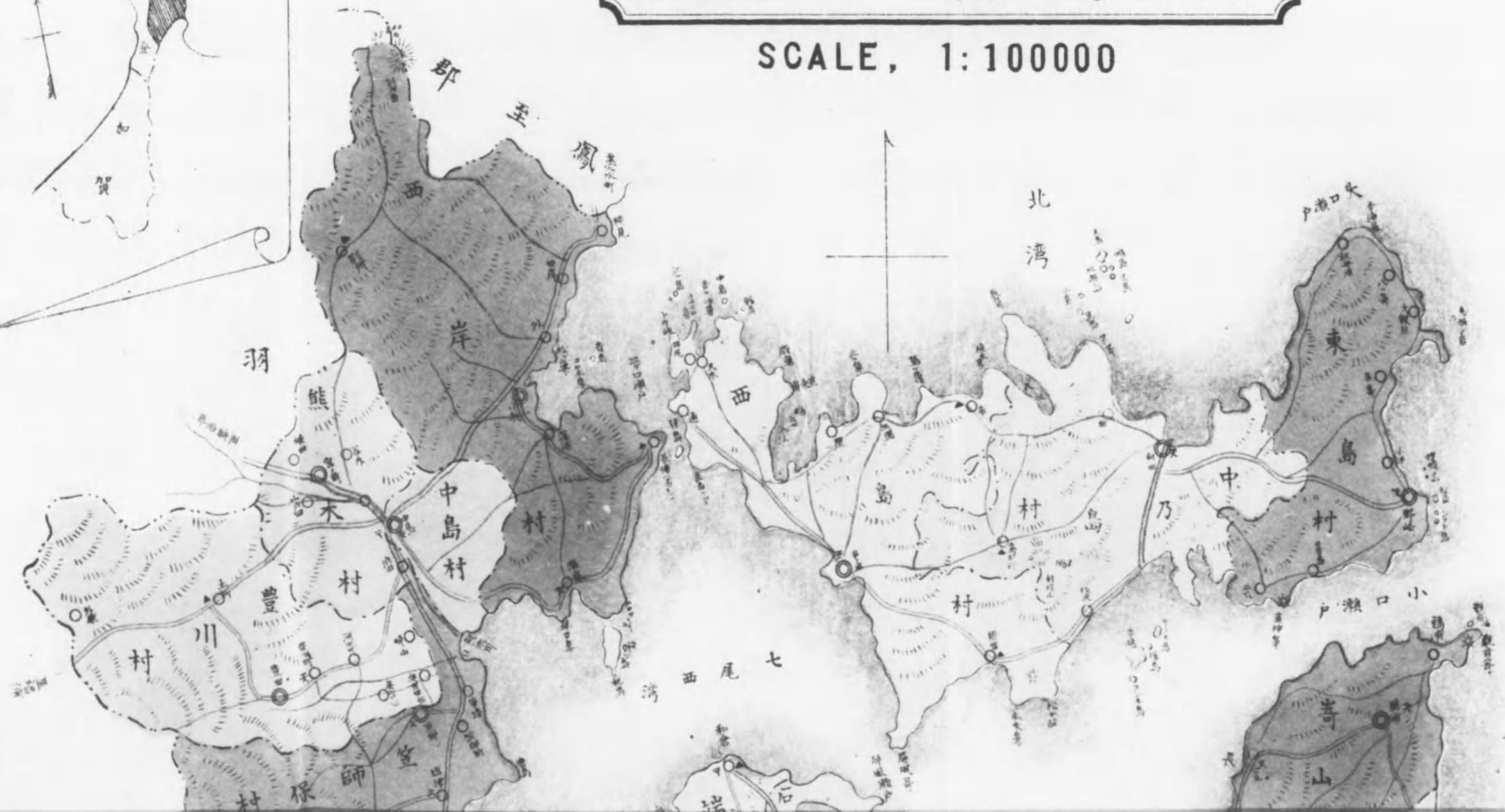
統 計 圖 表

蘇情圖表


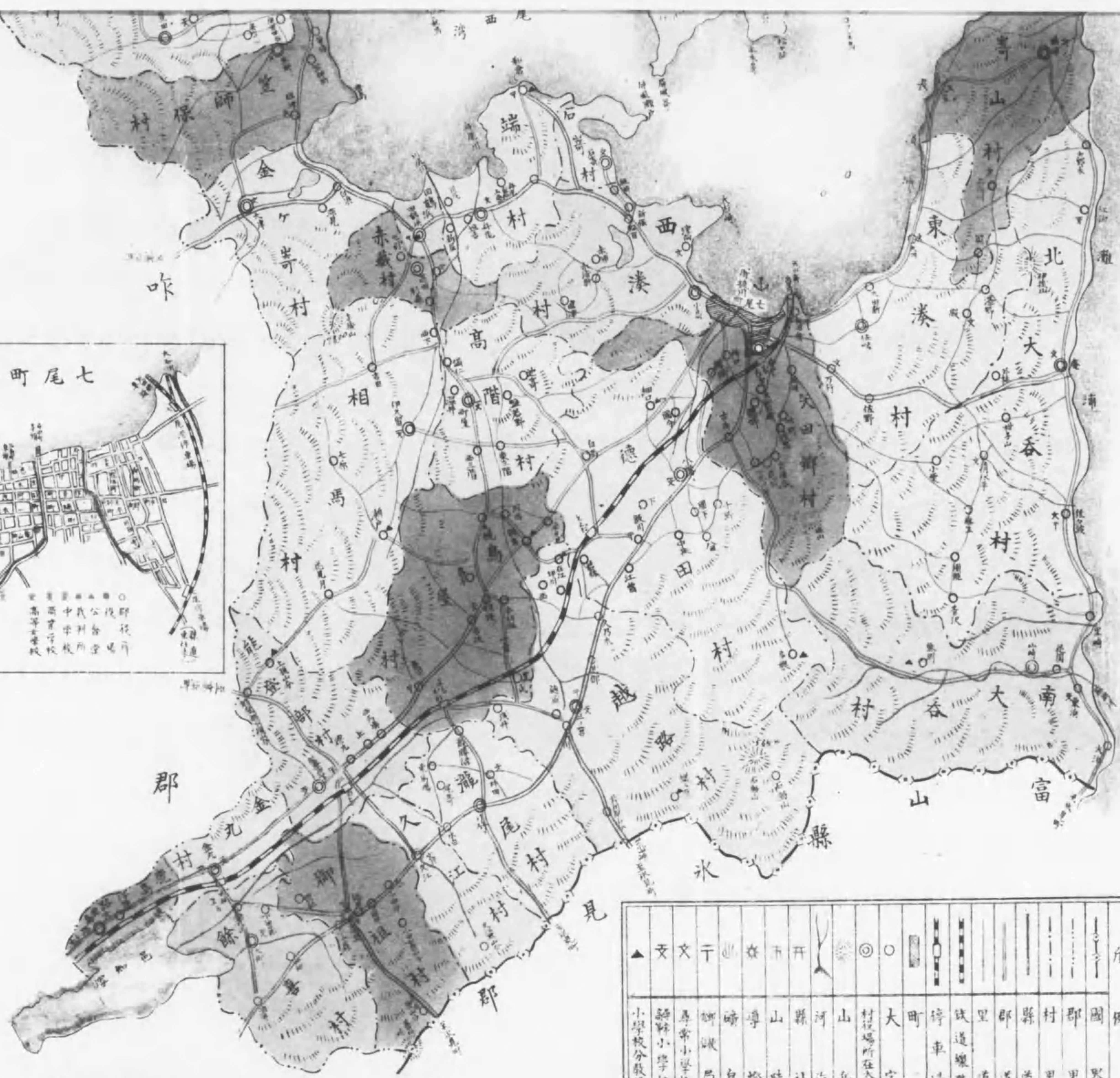


鹿島郡全圖

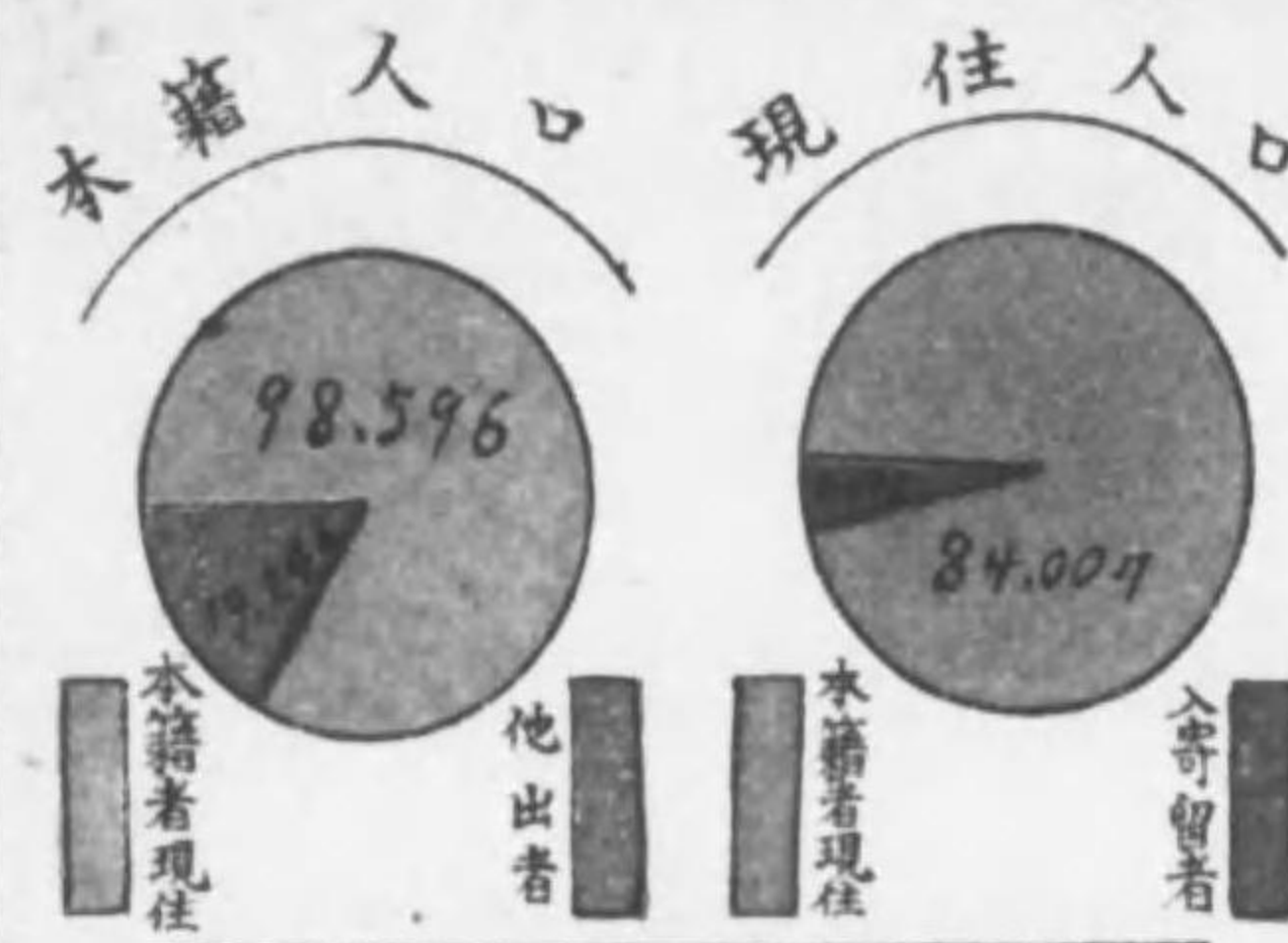
SCALE, 1:100000



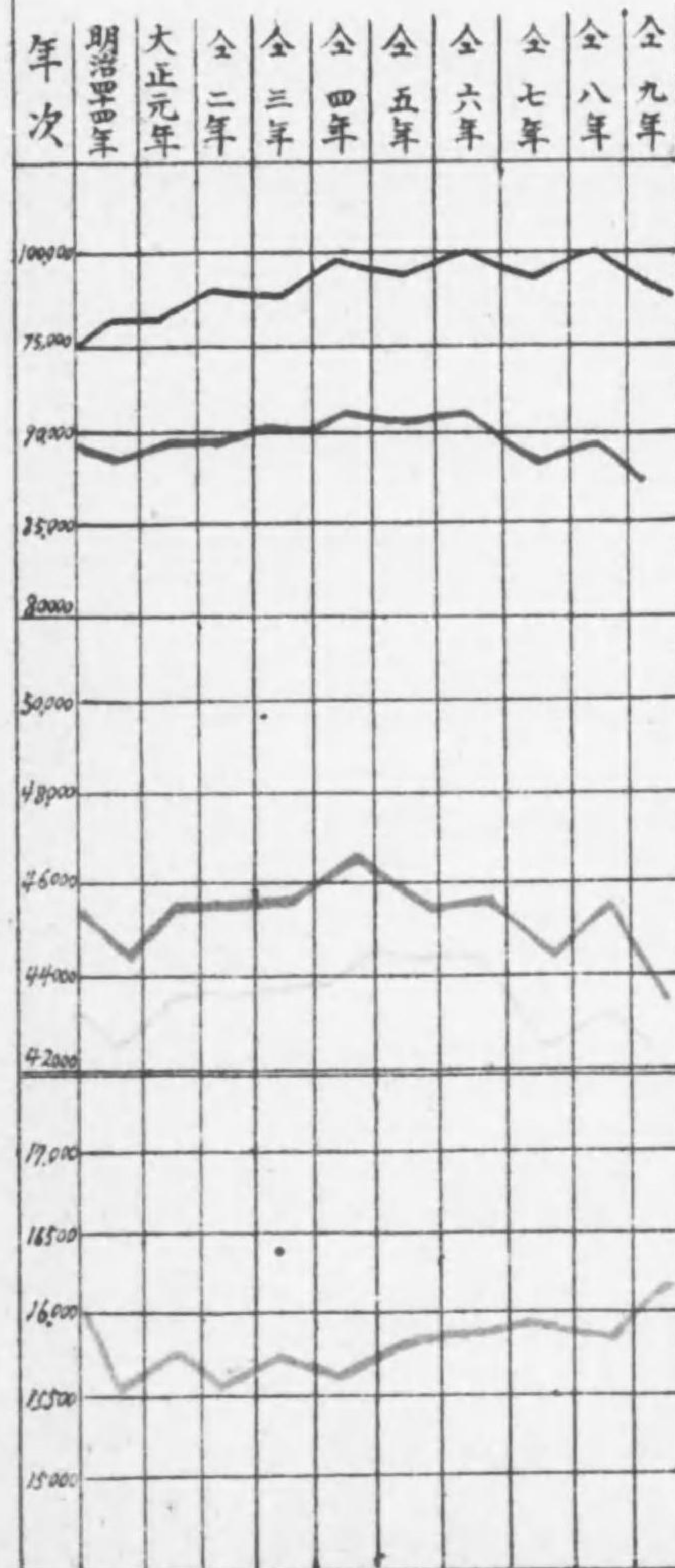
圖全町尾七



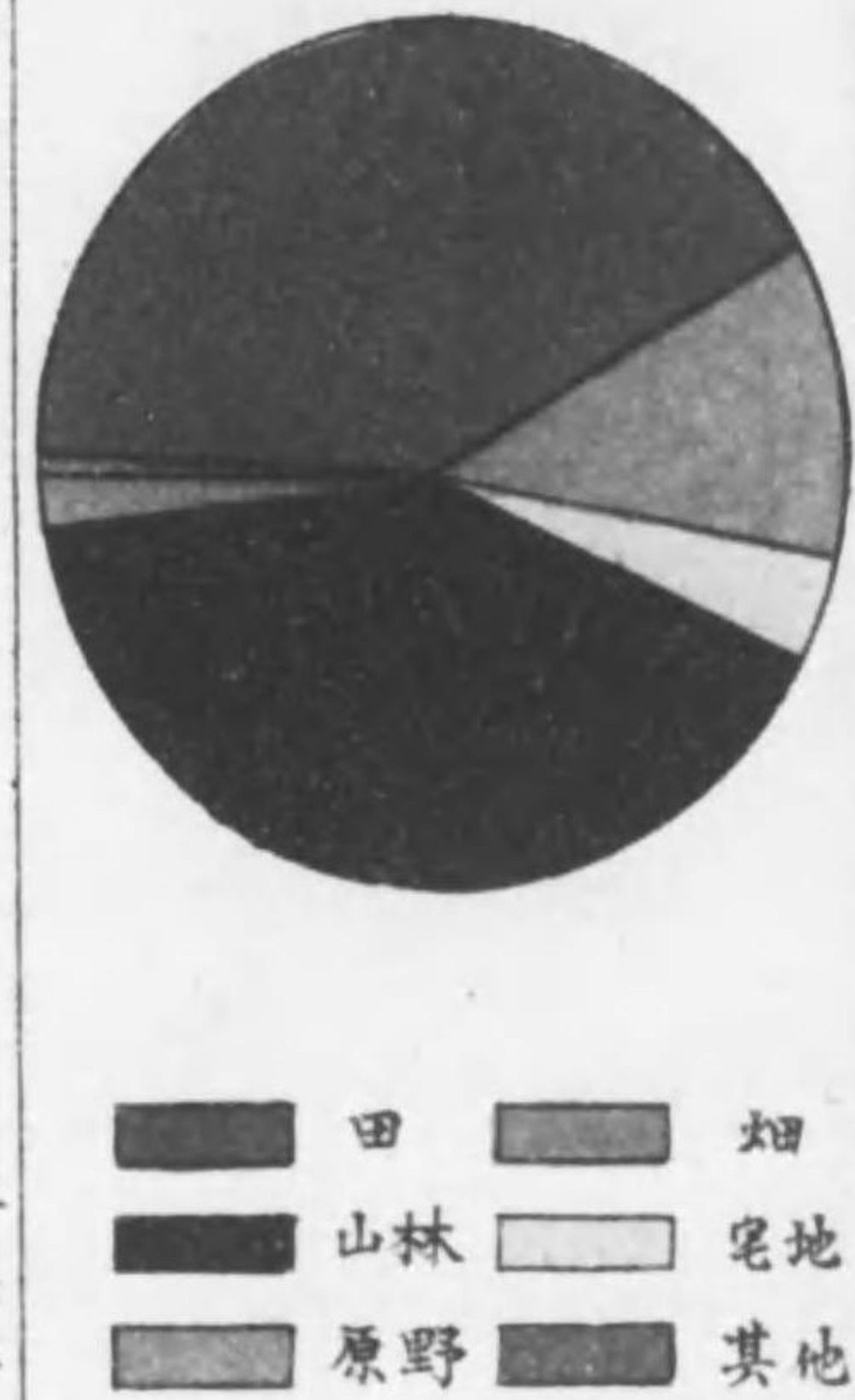
▲	文	文	干	山	水	井	開	◎	○	⏞	⏞	⏞	⏞	⏞	⏞	九
小學校分教場	高等小學校	普通小學校	礦	山	河	山	村役場所在地	大字	町	停車場	鐵道總路	里道	郡道	縣道	村界	國界



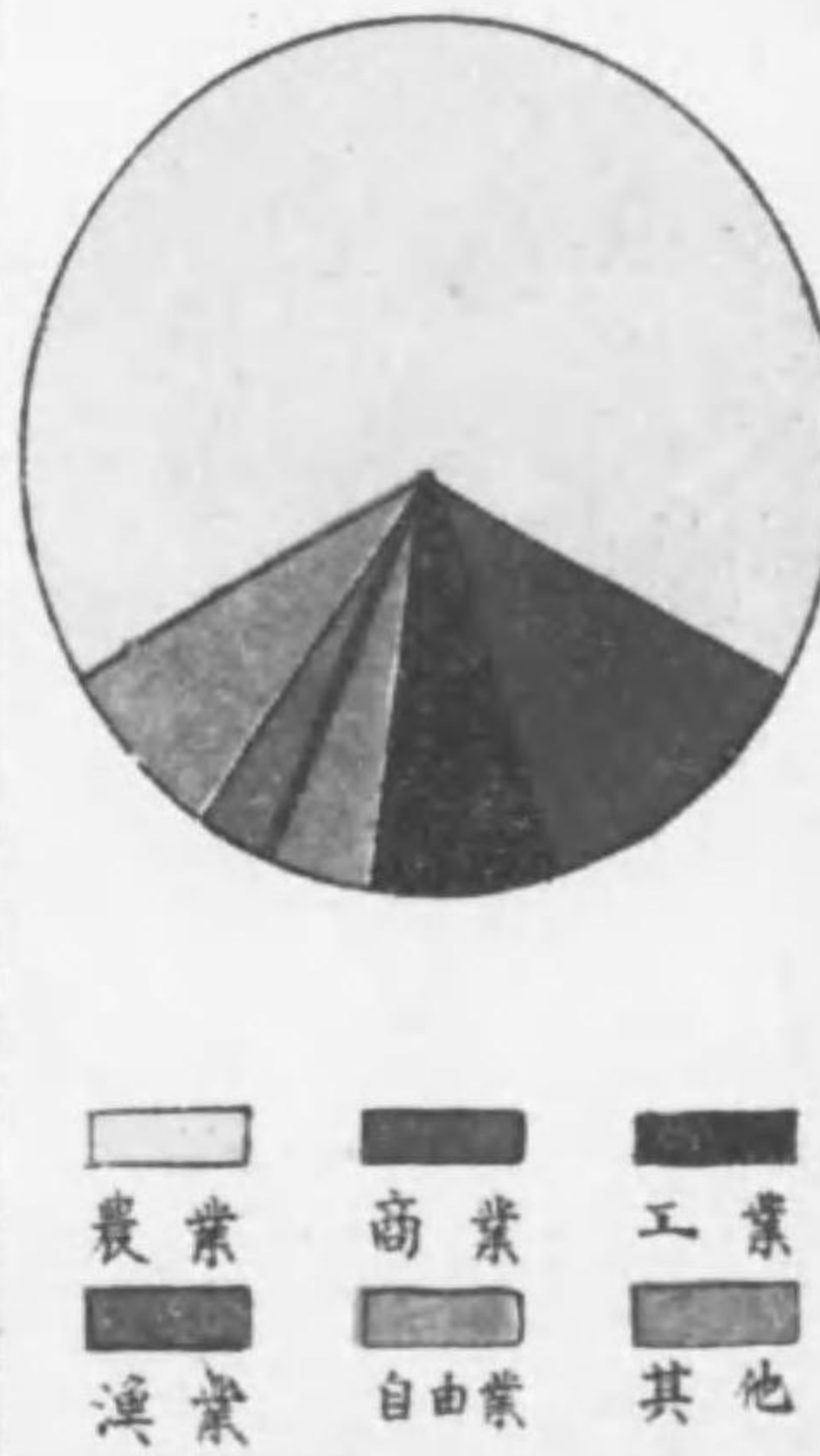
本籍及現住人口並戶數
(自明治四十四年至大正九年末)



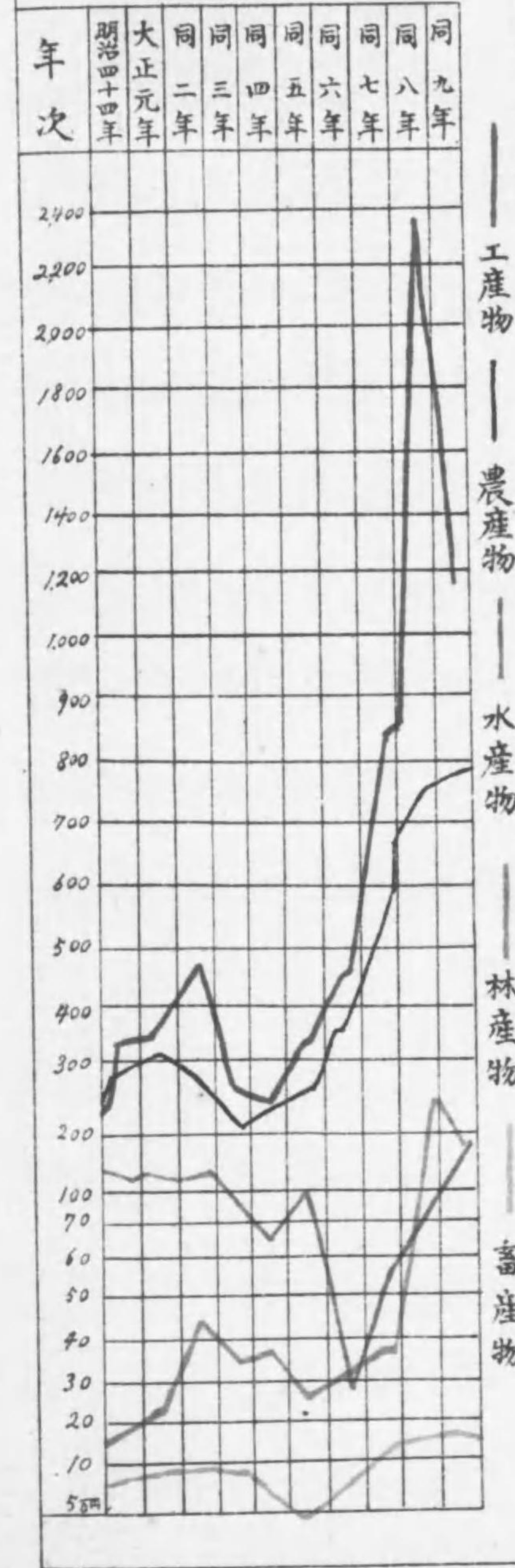
民有有租地地目別段別
(大正九年末)



職業別戶數
(大正九年末)



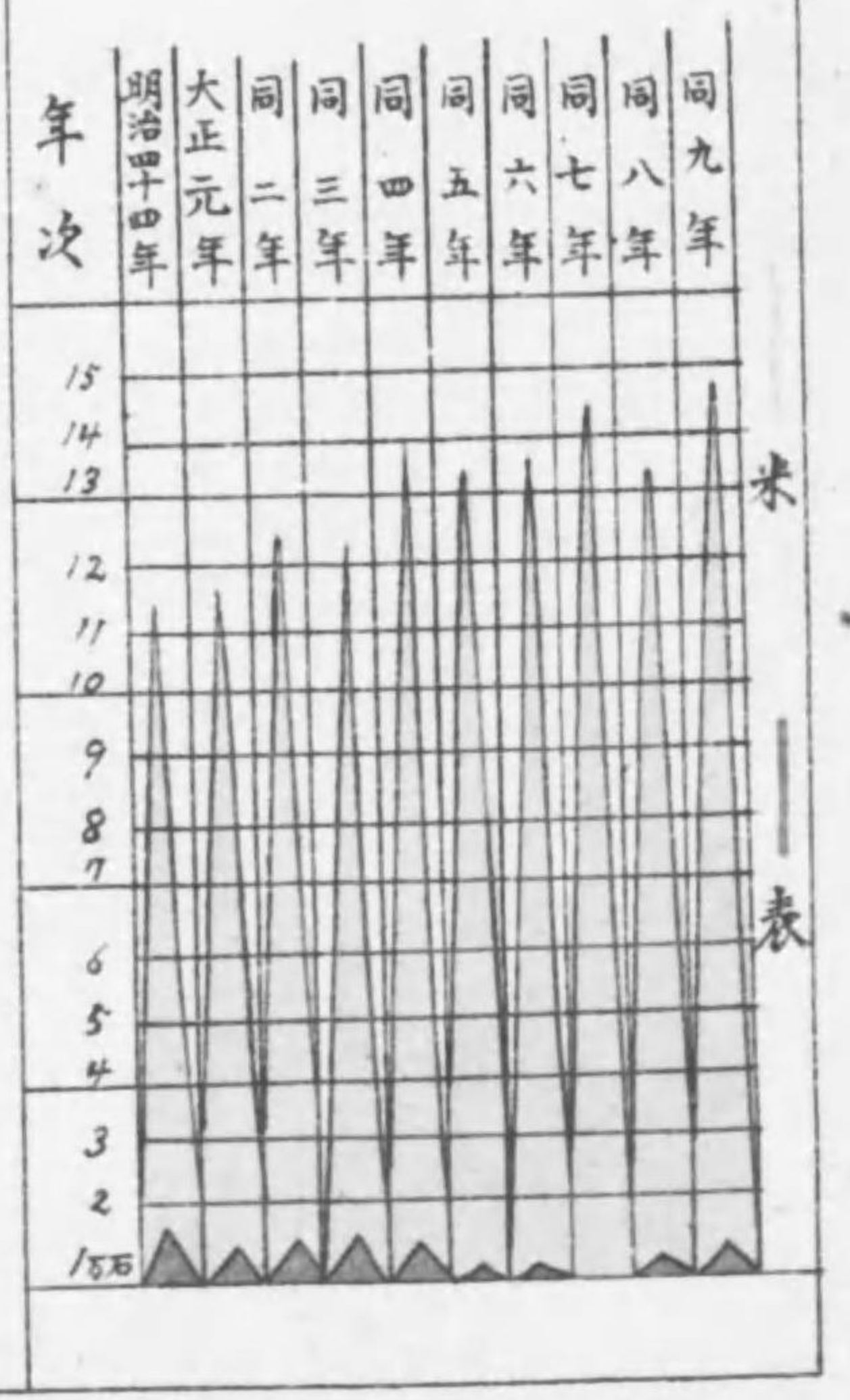
總生產額累年比較
(自明治四十四年
至大正九年)



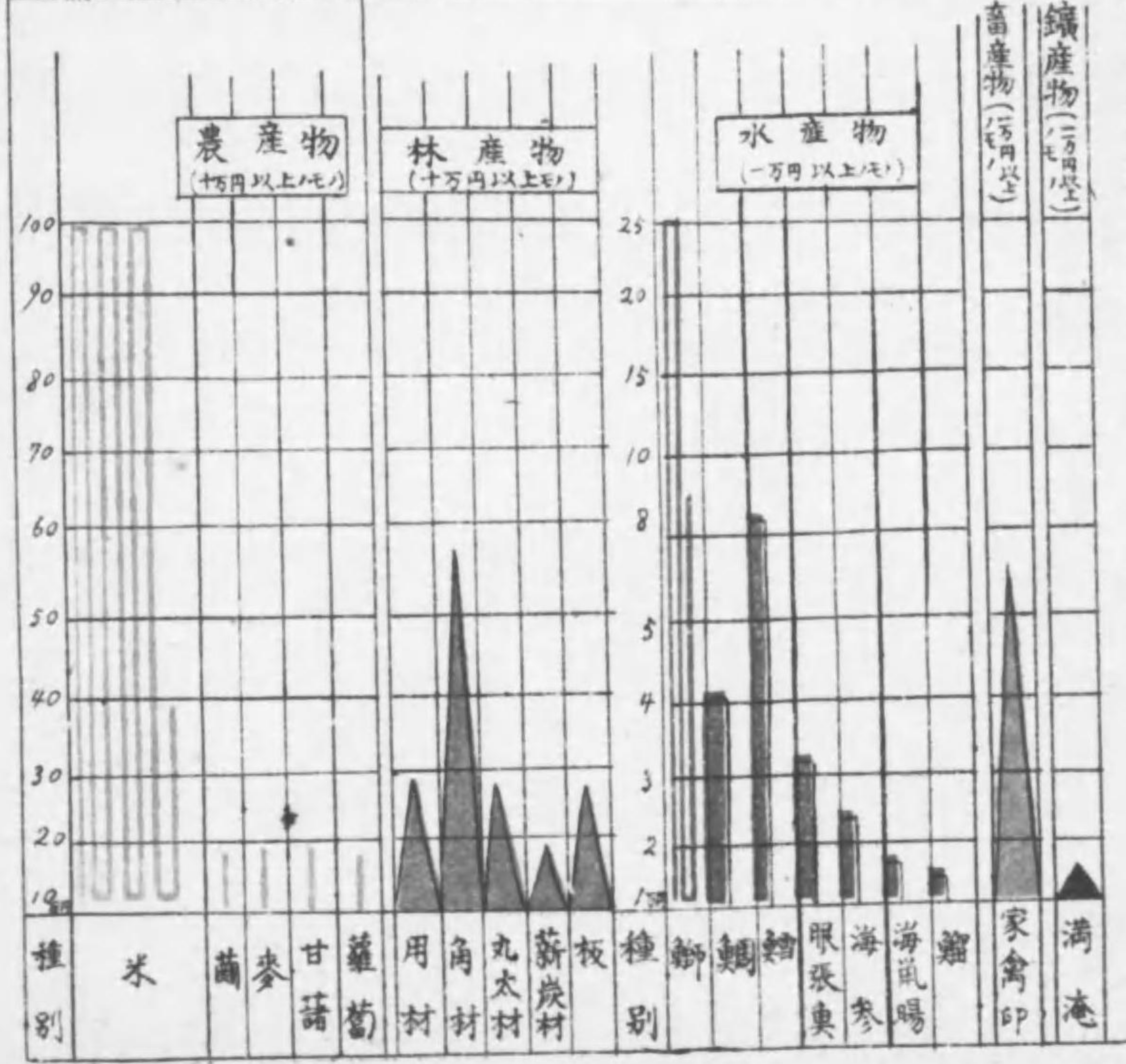
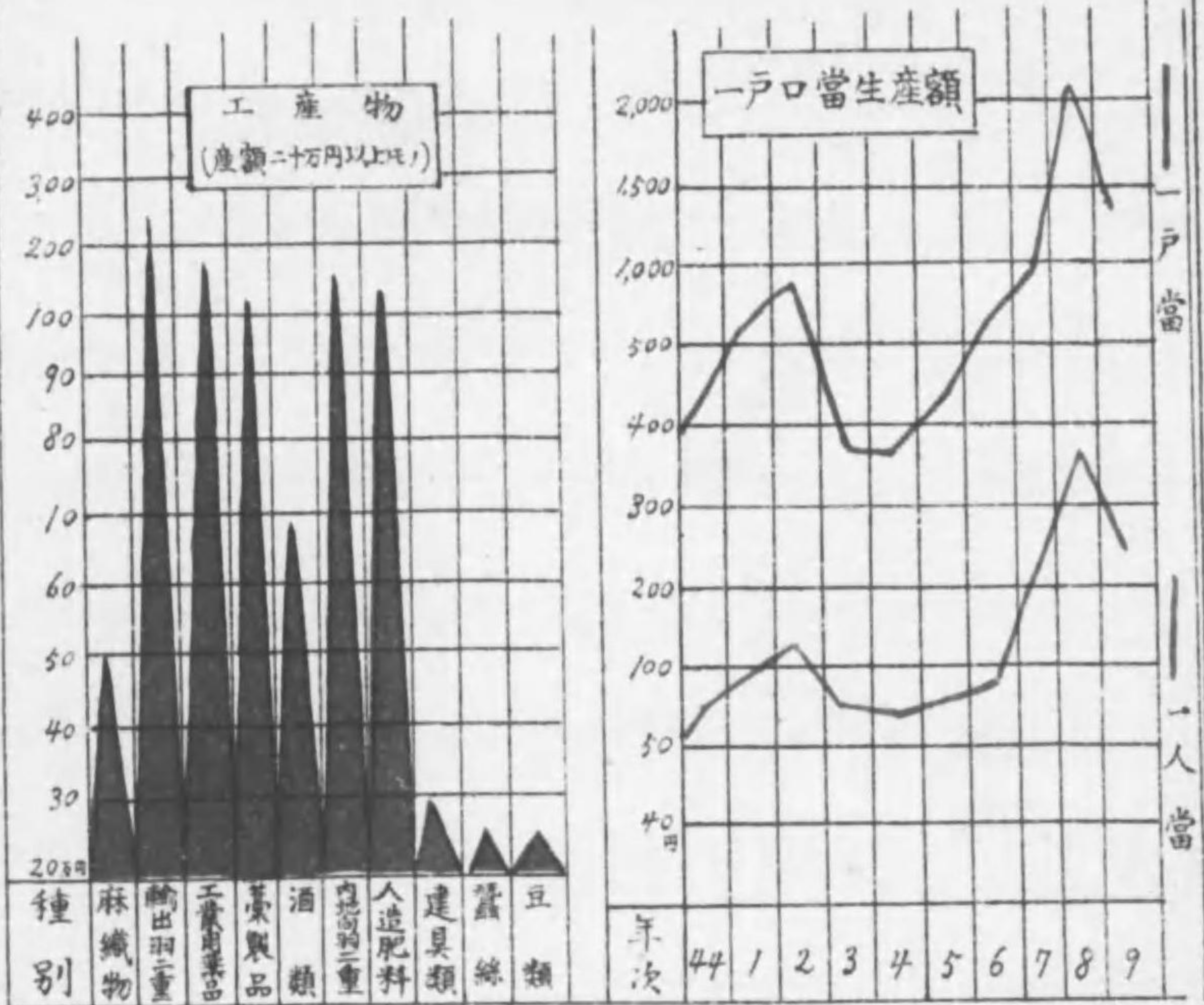
生產額 (大正九年)



米麥收穫高累年比較
(自明治四十四年至大正九年)

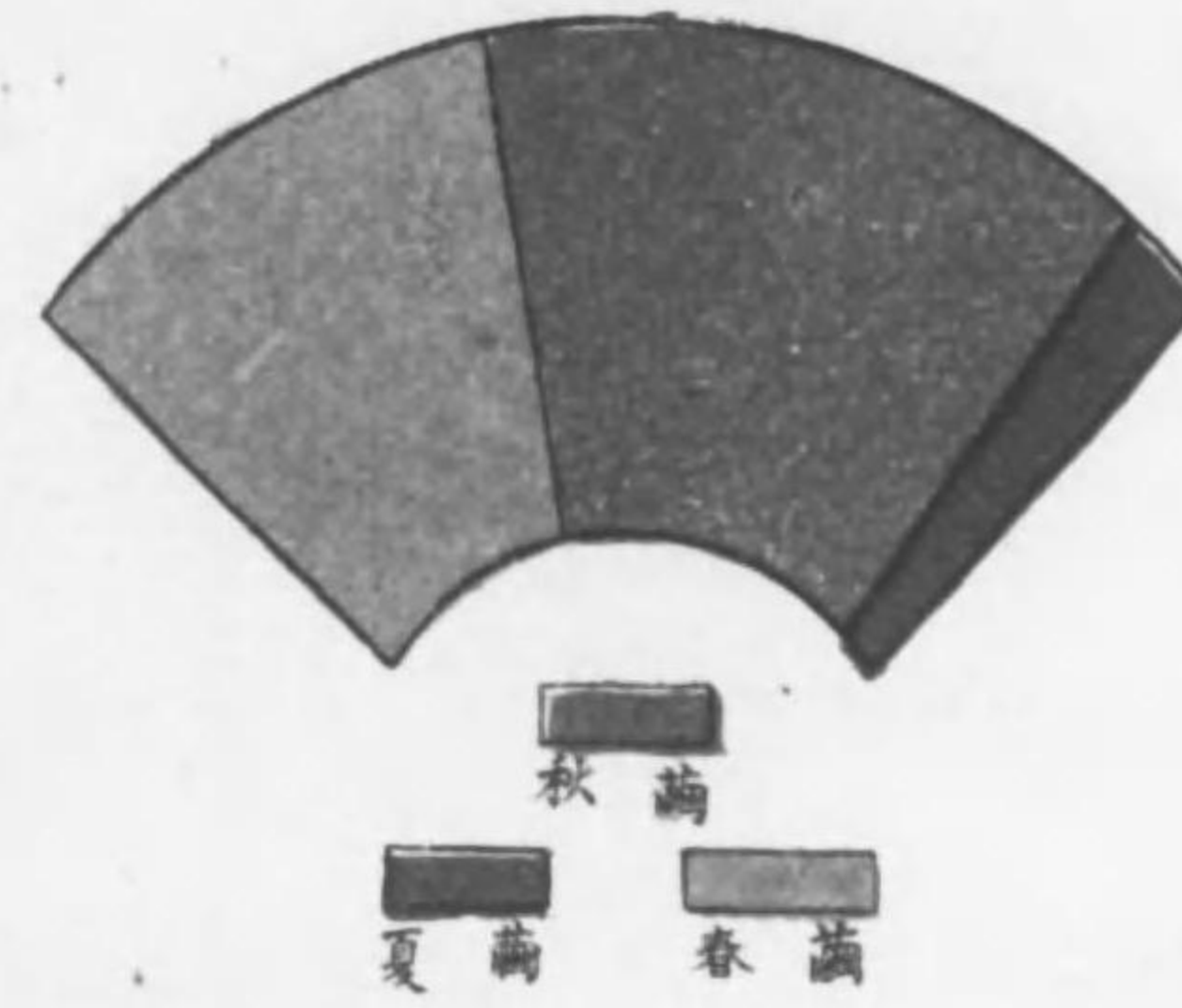


各種生産額 (大正九年)

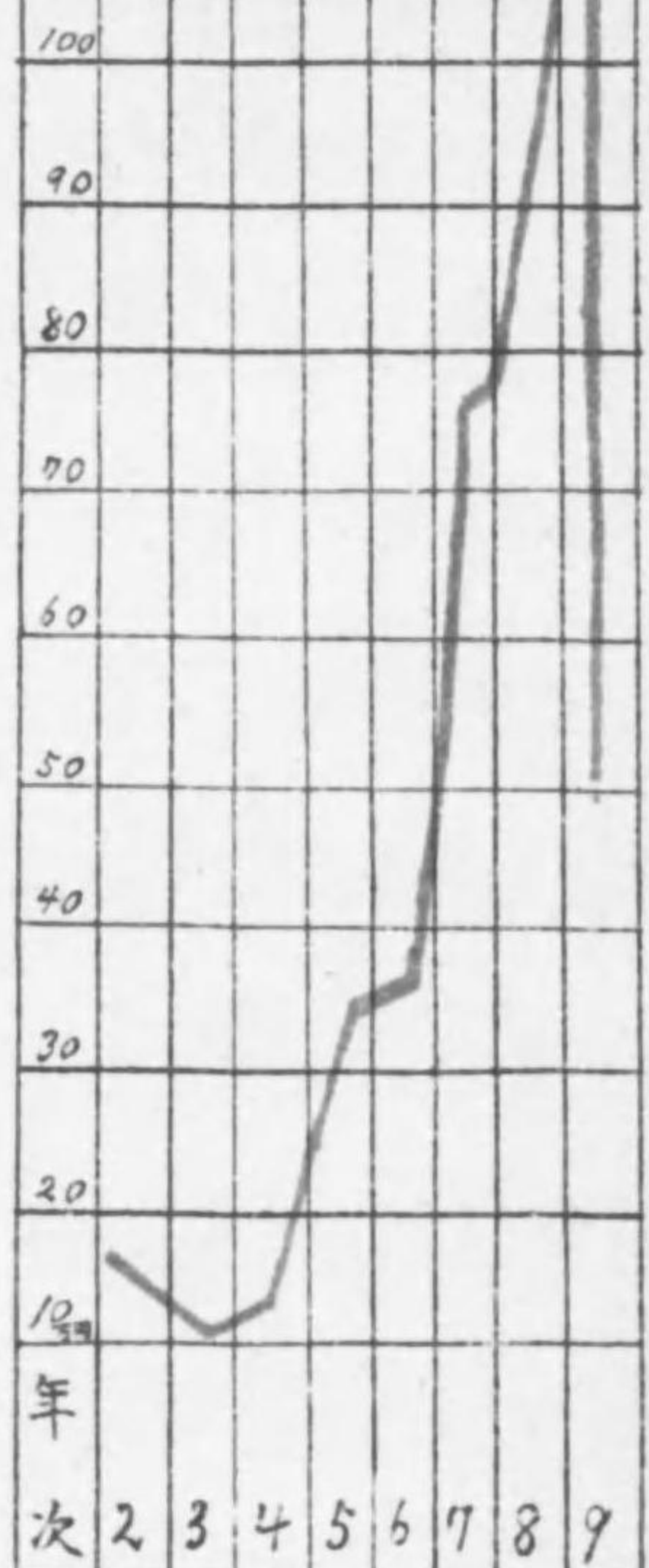


繭產額

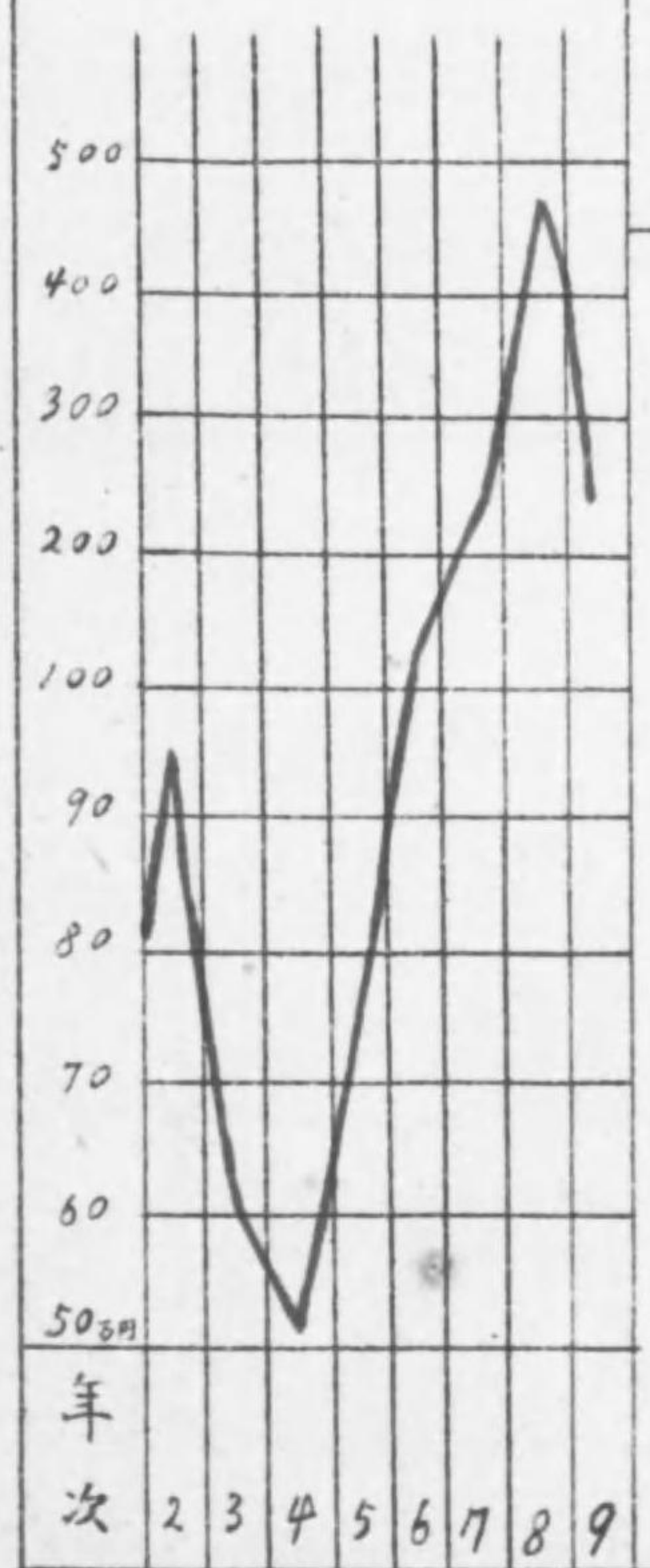
(大正九年)



麻織物產額
累年比較

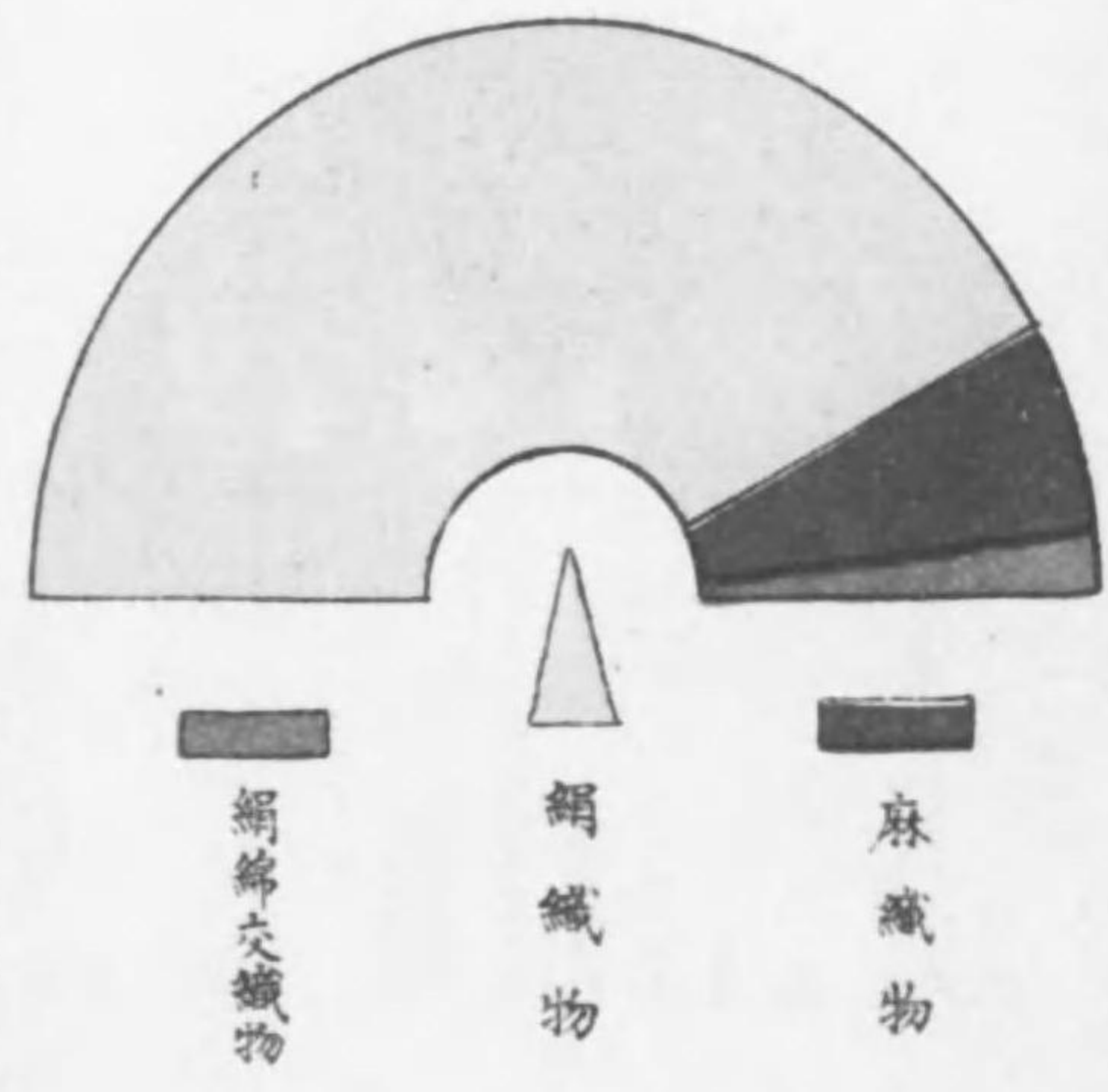


輸出向羽二重 (自大正二年
至同九年)
產額累年比較



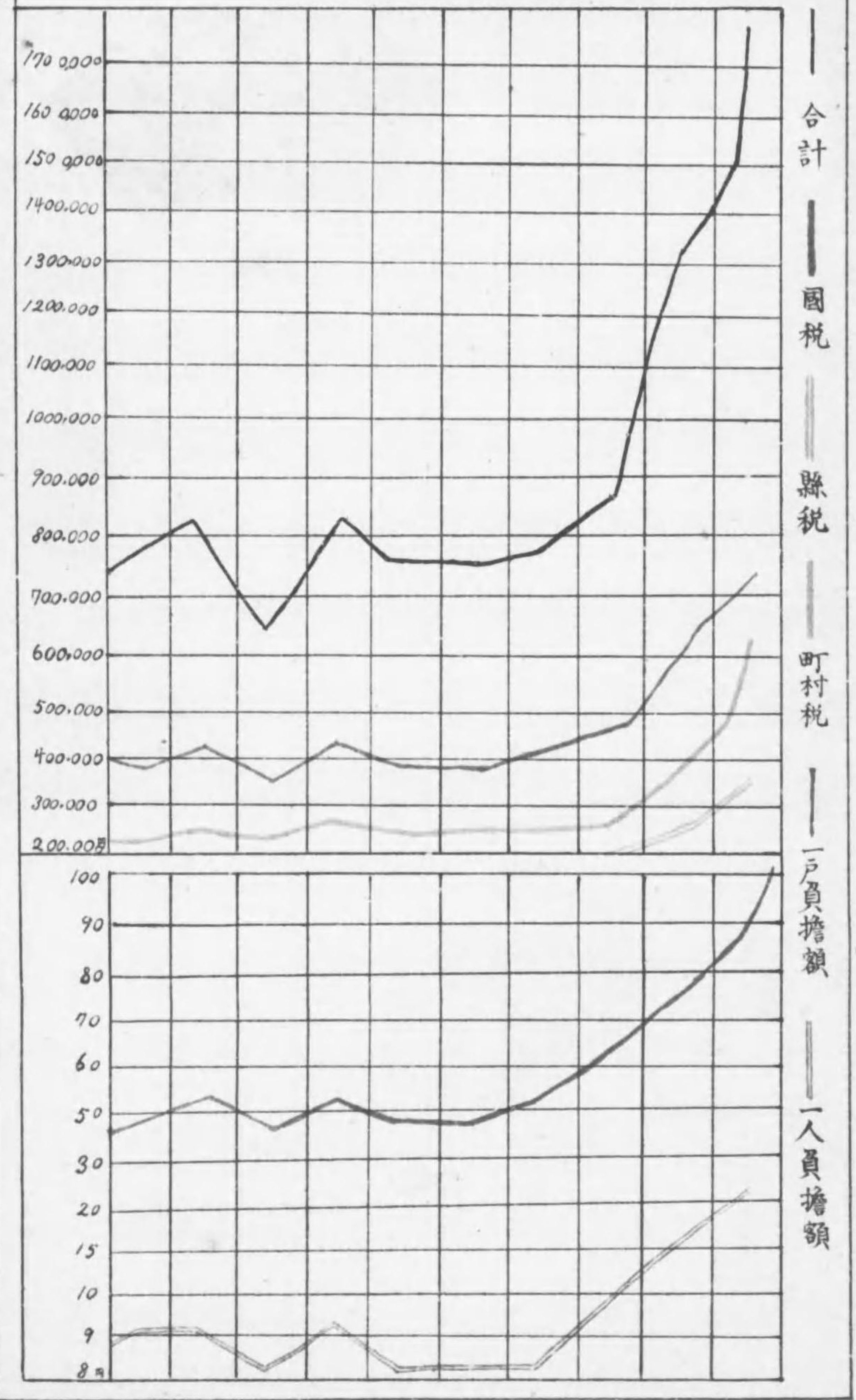
織物產額

(大正九年)



年次	明治四十四年度	明治四十五年度	明治四十六年度	明治四十七年度	明治四十八年度	明治四十九年度	大正元年度	大正二年度	大正三年度	大正四年度
----	---------	---------	---------	---------	---------	---------	-------	-------	-------	-------

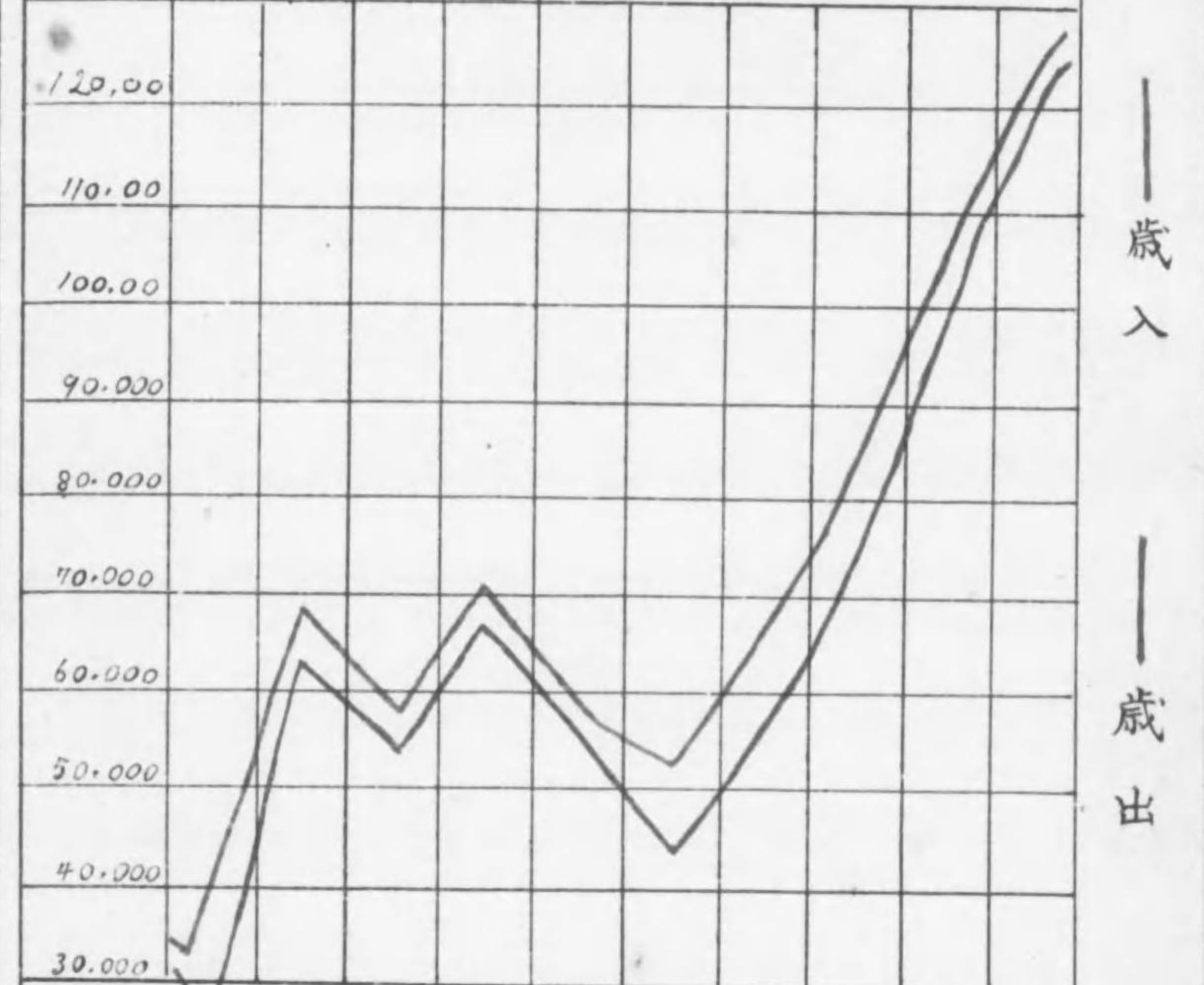
租税負擔 (自明治四十四年度至大正四年度)



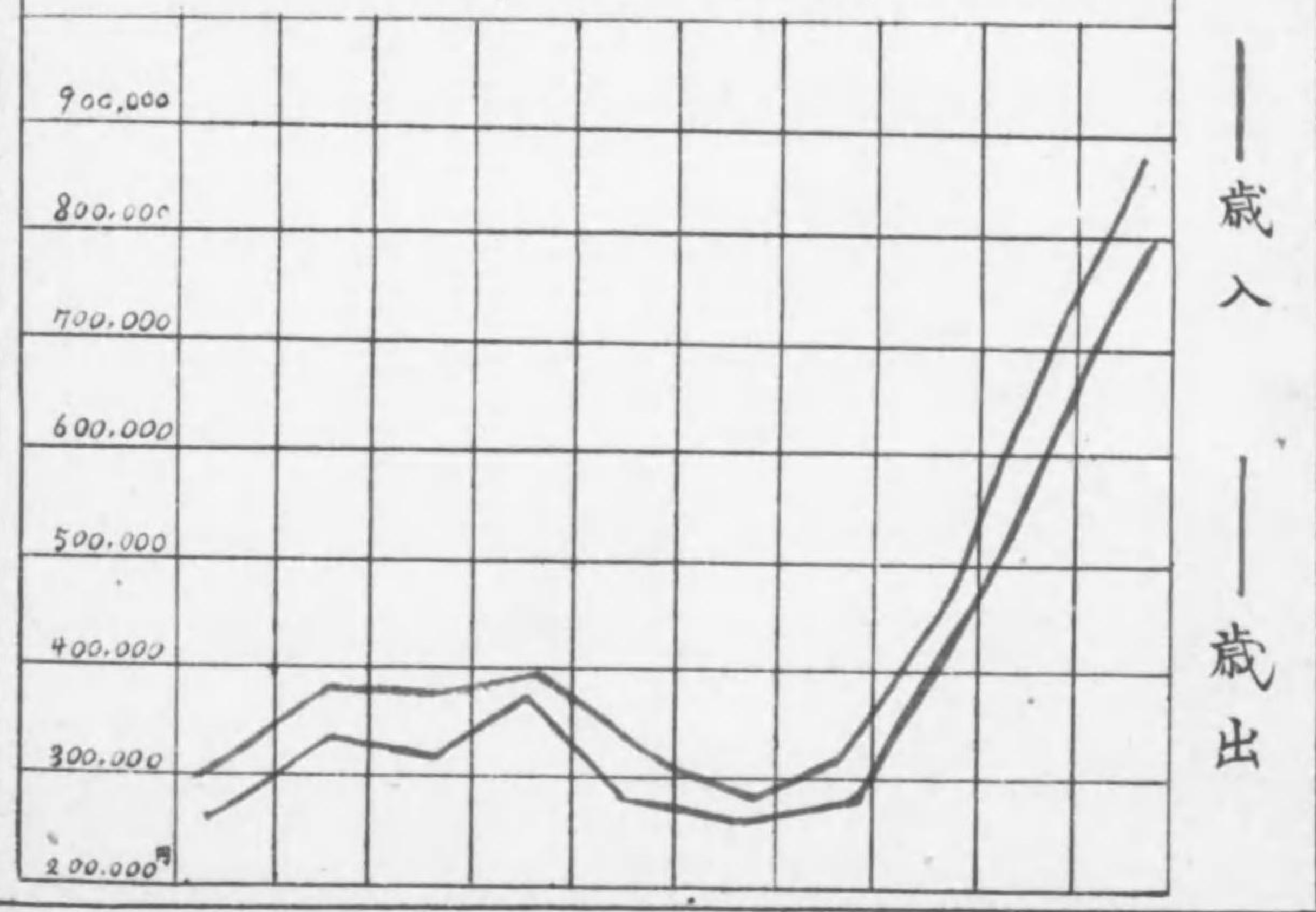
合計
國稅
縣稅
町村稅
一戶負擔額
一人負擔額

年次	同十四年	大正元年	同二年	同三年	同四年	同五年	同六年	同七年	同八年	同九年
----	------	------	-----	-----	-----	-----	-----	-----	-----	-----

郡歳入歳出 (自明治四十四年度至大正九年度決算額)



町村歳入歳出 (自明治四十四年度至大正九年度決算額)



大正九年石川縣鹿島郡統計書

地勢及沿革

地 勢

本郡ハ能登半島ノ東南ニ位シ一町三十一村ヨリ成ル
 西南ハ羽咋郡ニ隣リ南ハ富山縣氷見郡ニ接シ北ハ僅ニ鳳至郡ニ連リ東ハ日本海ニ面シ東北ハ七尾灣
 ヲ隔テ、鳳至郡ト相對ス東西六里二十四町南北七里二十四町面積二十八方里六五ニシテ本縣ノ全面
 積二百七十二方里ノ十分ノ一強ニ當ル山嶺各地ニ散在シ其ノ最高キヲ石動山トシ之ニ亞ク別所ケ
 嶽トス是等ノ餘脈四方ニ延キテ到ル處丘陵起伏シテ平野少ク僅カニ邑知瀨ノ東邊ヨリ七尾灣ニ至ル
 迄ノ間ニ平曠ノ地アリ

二宮川ハ其ノ源ヲ石動山ノ御前嶺ヶ原ニ發シ郡ノ中央ニ横截リ田嶋濱ノ東ニ至リテ七尾西灣ニ入ル
 長曾川ハ石動山ノ支脈ヨリ發シ邑知瀨ニ注ク邑知瀨ハ羽咋郡ニ跨リ周圍三里十八町淡水ニシテ河湖
 魚產多ク鮭・鰻ヲ最トス

郡内ニ北陸ノ良港アリ七尾灣ト稱ス本郡崎山村ト鳳至郡諸橋村ト相對シ相距ツルコト凡三里・中央
 ニ能登島アリテ灣口ニツニ分レ七尾町ニ近キヲ小口ト唱ヘ鳳至郡ニ接スルヲ大口ト云フ灣内又分レ
 テ南灣西灣北灣ノ三灣ニ區別ス北灣深ク南灣西灣ハ淺シ

沿 革

本郡ハ古名能登郡ト稱セリ鹿島郡ト唱シタル年代詳カナラス寛文十一年七月加賀藩主前田綱紀命シ
 テ能登郡ノ舊名ニ復セシメシカ元祿十三年八月復タ鹿島郡トナセリ

本郡ハ天正以來前田氏ノ所領ニシテ中ニ德川幕府ノ領地及旗下ノ士土方氏ノ所領若干アリ・明治元
 年ニ至リ金澤藩ノ管下トナリ同四年七月金澤縣ニ屬シ同年十一月七尾縣ヲ置カレ縣廳ヲ本郡七尾町
 ニ置キ能登全國及越中國射水郡ヲ管轄セリ同五年九月七尾縣廢セラレ石川縣ニ合併セラル德川幕府
 ノ領地及土方氏ノ領地ハ明治三年十月富山縣ノ管轄ニ屬シ同四年七月金澤縣ノ管轄トナレリ

明治九年十一月區方條例ニ依リ本郡ヲ七大區トシ同十一年郡區制ニ依リ郡役所ヲ七尾町ニ置カレ同
 二十二年町村制ヲ實施シ同二十四年七月郡制ヲ施行シテ今日ニ及ヘリ。

大正五年半田川縣地籍調查報告

地籍調查報告

地籍

地籍調查之目的在查明土地之所有權及利用之實況... 土地之種類... 土地之利用... 土地之所有權...

土地

郡	總面積	方里	28.65
		町	16,473.47
民有地段別	有租地	坪	2,079,630
17,503,2529	免租地	町	1,029,7829
2,079,630		步	
地目	地價		
田	町	6,959.92	2,470,662
畑	町	1,961.15	188,731
民有住宅地	坪	2,079,630	811,310
租地	町	412.93	2,268
段別	山林	7,086.33	39,823
	池沼	22.24	292
	雜種地	30.80	818
	鑛泉地	10	785

土地

第一 鹿島郡位置

位置	東經		北緯	
	起點	極點	起點	極點
	度分 136.46	度分 137.3	度分 36.56	度分 37.11

第二 面積及廣袤

郡名	面積	廣袤					
		方位	地名	里程	方位	地名	里程
鹿島郡	方里 28.65	東西	崎山村字鶴浦 豐川村字外原	里町 6.24	南北	御祖村字高島原山分 四岸村字外	里町 7.24

第三 著名山嶽

山嶽名	所屬町村	海拔	登山口地名	所屬部落ヨリ山頂へノ里程
石動山嶽	越路村	654	越路村字芹川	里町 1.08
別所ヶ嶽	西岸村	543	四岸村字外	里町 1.20

第四 河川

河川名	水源地	流末地	經過	
			地名	里程
二宮川	越路村石動山御前及蟻ヶ原	端村字舟尾	越路村・島屋村・高階村・赤藏村・端村	里町 5.00
熊木川	西岸村字別所	熊木村字濱田	四岸村・羽咋郡鈍打村・熊木村・中島村	里町 3.12
日用川	羽咋郡熊野村字日用	豊川村字奥吉田	豊川村	里町 3.20
長曾川	越路村字芹川原山分	餘喜村字金丸出	越路村・島屋村・能登郡村・金丸村・餘喜村	里町 3.29

備考 本表ハ幹川ニシテ流域三里以上ノモノヲ列記ス

第五 湖 潟

湖 潟 名	周 圍 町 村 名	周圍延長	面積	經	緯
邑知潟	鹿島路村・餘喜村(羽咋郡ノ一部)	里町 3.18	方里 .51	里町 1.08.00	里町 13.20

第六 鑛 泉

溫泉鑛泉名	湧 出 地	試驗済否	溫 冷	泉 質	溫 度 (華氏)	發見年號
和倉溫泉	端村字和倉	済	溫	硫酸泉	147	天正五年
鹿島路鑛泉	鹿島路村字鹿島路	同	冷	碳酸泉	63	?
大津鑛泉	金ヶ崎村字大津	同	同	硫酸泉	85	明治八年
黒髮鑛泉	久江村字久江原山分	同	同	硫酸泉	14	明治四十一年

第七 瀑布

Table with 4 columns: 瀑布名, 所在地, 垂下, 注流河川. Includes entries for 不動滝, 桃ヶ滝, 瀧尾村, etc.

第八 島嶼

Table with 6 columns: 島嶼名, 所屬地, 位置, 周囲, 面積, 最近距離. Includes entries for 能登島, 種ヶ島, etc.

第九 町村區劃 大正九年十二月末日現在

Main table for district divisions on page 6, listing 町村名, 役場所在地, 大字數, 大字名, 現任, 役場所在地ヨリ, etc.

町村區劃 (續)

Main table for district divisions on page 7, continuing from page 6, listing 町村名, 役場所在地, 大字數, 大字名, 現任, 役場所在地ヨリ, etc.

第一〇 裁判及登記區劃

Table for court and registration district divisions, listing 地方裁判所, 區裁判所, 出張所, 管轄町村名.

民有免租地種別段別 (續)

町村名	學校敷地	鄉村社地	墳墓地	火葬場敷地	用悪水路	溜池	堤塘
七尾町	.4029	—	.4314	—	.0601	.0009	—
石湊村	.8315	.1021	1.9314	.0117	—	6.2011	.1120
石崎村	.2825	—	.2310	—	—	.4226	.5211
端階村	.1624	—	.2920	—	—	12.1016	.1114
高階村	.1315	.0400	.5328	—	—	11.6616	—
相馬村	.4611	—	.8805	—	—	.7527	—
田鶴濱村	.0601	—	1.0509	—	—	.2305	.1609
赤藏村	1.0701	.1202	1.1804	—	—	1.1629	—
金ヶ崎村	.0825	—	.4225	—	.2629	4.8312	.0425
笠師保村	—	—	.8028	—	—	10.2714	.3125
豊川村	.3618	.0707	.7506	—	—	5.4325	.0908
中島村	.1723	—	.2100	—	—	4.8904	—
熊木村	.6318	—	.5616	—	—	1.7826	—
西岸村	.3119	—	.4914	—	—	4.3813	.0500
東島村	.2906	—	.3529	—	—	4.4528	.2514
中乃島村	.4002	—	.2307	—	—	2.8628	.2129
西島村	.1712	—	.3422	—	—	4.9125	.0803
合計	12.6321	1.0004	30.4217	.0117	.3300	180.6024	2.1821

町村名	井	溝	道	路	保安林	其他	計
餘喜村	町歩	町歩	町歩	町歩	町歩	町歩	町歩
鹿島路村	—	—	—	—	—	—	5.7824
金丸村	—	—	—	—	—	—	.5302
御祖村	—	—	—	—	—	—	1.0515
久江村	—	—	—	—	21.3100	—	26.9816
能登部村	—	—	—	—	25.8928	—	26.8914
能登部村	—	—	.1406	—	—	—	9.4215
島尾村	.0004	—	.3418	—	—	.9206	26.1729
瀧尾村	—	—	3.8122	—	—	—	16.7024
越路村	—	—	.2509	—	12.1018	489.1216	518.7118
南大谷村	—	—	.3110	—	—	—	3.7919
北大谷村	—	—	.6105	—	11.4611	.0501	16.3528
崎山村	—	—	.9018	—	—	—	2.6307
東湊村	—	—	.9018	—	10.1726	—	19.4517
矢田郷村	—	—	.0603	—	105.2203	.0328	184.4107
徳田村	—	—	.4506	—	.6116	18.5824	40.4226
七尾町	—	—	.1016	—	—	.9705	1.9814
石湊村	—	—	.1016	—	—	—	9.3124
石崎村	—	—	1.3106	—	—	—	2.7818
端階村	.0006	—	.8806	—	.3202	—	13.8828
高階村	—	—	1.3106	—	—	—	13.6905
相馬村	—	—	.8806	—	—	—	2.9819
田鶴濱村	—	—	—	—	—	—	1.5024
赤藏村	—	—	—	—	—	—	2.6406
金ヶ崎村	—	—	.2826	—	—	.2629	6.2221
笠師保村	—	—	.0324	—	—	—	11.4401
豊川村	.0021	—	—	—	1.0829	—	7.8204
中島村	—	—	.0015	—	—	—	5.2812
熊木村	—	—	—	—	—	—	2.9900
西岸村	—	—	—	—	23.3400	—	28.5816
東島村	—	—	.6125	—	—	—	5.9812
中乃島村	—	—	.8623	—	—	—	4.5823
西島村	—	—	.7523	—	—	—	6.2725
合計	.0101	—	15.6219	—	276.9806	509.9619	1,029.7829

戸口

現住戸數		16,196
本籍人口	98,596	男 49,453 女 49,143
現住人口	84,007	男 40,415 女 43,592
出生		3,885
死亡		2,842
結婚		1,596
離婚		163
死産		235
職業別		10,550
農工商漁		1,217
自牧		1,766
由畜ノ計		518
其		638
業業業業業		9
業業業業業		2
業業業業業		1,140
業業業業業		15,840
外 = 無職業		356

戸 口

第一九 戸口累年比較表 最近十ヶ年毎年末現在

年次	本籍人口			現住人口			現住戸数	毎年増加實數		
	男	女	計	男	女	計		本籍人口	現住人口	現住戸数
明治四十四年	47,790	47,965	95,755	42,732	44,949	87,681	15,515	1,389	△ 1,691	△ 1,454
大正元年	48,314	47,873	96,187	43,168	45,208	88,376	15,620	432	695	105
同 二 年	48,545	48,249	96,794	43,578	45,711	89,289	15,529	607	913	△ 91
同 三 年	49,122	48,628	97,750	43,758	45,709	89,467	15,704	956	178	175
同 四 年	49,601	48,977	98,578	44,487	46,150	90,637	15,699	828	1,170	△ 5
同 五 年	49,429	48,995	98,424	44,471	45,956	90,427	15,828	△ 154	△ 210	129
同 六 年	50,019	49,317	99,336	44,810	45,635	90,445	15,723	912	18	△ 105
同 七 年	49,530	49,117	98,647	42,135	44,490	86,625	15,942	△ 689	△ 3,820	219
同 八 年	49,707	49,441	99,148	42,769	45,050	87,819	15,853	51	1,194	△ 89
同 九 年	49,453	49,143	98,596	40,415	43,592	84,007	16,196	△ 552	△ 3,812	343
第一九 年對第十年比較増減歩合	0.034	0.025	0.030	△ 0.054	0.031	△ 0.044	0.044	-	-	-

備考 △印ハ減ヲ示スモノナリ

第二〇 戸 口 大正九年

町村名	現住戸数	本籍人口			本籍他出者			入寄留者			現住人口			一戸平均現住人口
		男	女	計	男	女	計	男	女	計	男	女	計	
七尾町	2,717	6,216	6,468	12,684	1,726	1,157	2,883	1,248	965	2,213	5,798	6,276	12,074	4.4
鹿島村	534	1,716	1,660	3,376	451	287	738	27	56	83	1,292	1,429	2,721	5.1
鹿島丸	215	749	711	1,460	188	128	316	6	6	12	567	589	1,156	5.4
御祖村	308	1,002	984	1,986	147	133	280	20	49	69	875	891	1,766	5.7
久江村	494	1,631	1,571	3,202	481	335	816	58	86	144	1,208	1,322	2,530	5.1
能登村	183	604	571	1,175	150	108	258	7	29	36	461	492	953	5.2
能登尾	736	2,302	2,249	4,551	596	422	1,018	46	74	120	1,752	1,901	3,653	5.0
能登尾	963	3,127	2,991	6,118	679	597	1,276	44	152	196	2,492	2,546	5,038	5.2
能登尾	559	1,783	1,748	3,531	506	414	920	12	90	102	1,289	1,424	2,713	4.9
能登尾	839	2,692	2,648	5,340	583	419	1,002	35	58	93	2,144	2,287	4,431	5.3
南大谷	422	1,312	1,294	2,606	116	45	161	7	8	15	1,203	1,257	2,460	5.8
北大谷	458	1,653	1,571	3,224	228	133	361	17	14	31	1,442	1,452	2,894	6.3
崎山	440	1,584	1,593	3,177	391	256	647	15	10	25	1,208	1,347	2,555	5.7
東矢	476	1,636	1,628	3,264	371	303	674	18	9	27	1,288	1,384	2,672	5.5
矢野	570	1,650	1,619	3,269	309	236	545	184	171	355	1,525	1,554	3,079	5.4
徳田	974	3,057	2,976	6,033	606	386	992	55	82	137	2,506	2,672	5,178	5.3
徳田	327	939	930	1,869	157	120	277	84	90	174	866	900	1,766	5.5
石崎	450	1,353	1,452	2,805	167	125	292	15	13	28	1,201	1,340	2,541	5.6
石崎	324	967	882	1,789	201	55	256	118	93	211	824	920	1,744	5.4
高階	332	1,065	1,049	2,114	221	139	360	9	21	30	853	931	1,784	5.4
相馬	472	1,419	1,396	2,815	331	257	588	11	21	32	1,099	1,160	2,259	4.8
田鶴	252	744	772	1,516	233	183	416	22	39	61	533	628	1,161	4.6
赤金	216	641	644	1,285	195	122	317	19	22	41	465	544	1,009	4.7
金ヶ崎	243	792	785	1,577	189	107	296	8	13	21	611	691	1,302	5.4
笠師	314	1,039	1,023	2,062	338	196	534	15	9	24	716	836	1,552	4.9
豊川	416	1,398	1,327	2,725	429	302	731	15	18	33	984	1,043	2,027	4.9
中島	267	813	816	1,629	146	97	243	54	50	104	721	769	1,490	5.6
熊木	343	1,070	1,092	2,162	320	249	569	53	70	123	803	913	1,716	5.0
西島	344	1,050	1,054	2,104	175	80	255	10	10	20	895	984	1,869	5.4
東島	373	1,373	1,366	2,739	291	127	418	9	10	19	1,091	1,249	2,340	6.3
中乃	314	944	1,113	2,057	186	238	424	21	20	41	779	895	1,674	5.3
西島	325	1,192	1,160	2,352	225	179	404	32	35	67	999	1,016	2,015	6.2
合 計	16,196	49,453	49,143	98,596	11,316	7,930	19,246	2,294	2,384	4,678	40,415	43,592	84,007	5.2

第二一 本籍人中他出者町村別ノ一 大正九年十二月末日現在

Table with columns for village names, gender, and population counts across various regions like '自郡内他町村', '自縣内他都市', and '他府縣'.

第二二 本籍人中他出者町村別ノ二 大正九年十二月末日現在

Table with columns for village names, gender, and population counts across various regions like '在朝鮮', '在臺灣', '在樺太', '在關東洲', '在外國', and '不詳'.

本籍人中他出者町村別ノ二 (續)

Table with columns for village names, gender, and population counts across various regions like '在朝鮮', '在臺灣', '在樺太', '在關東洲', '在外國', and '不詳'.

備考 在陸海軍部隊及在監者數ヲ除ク

第二三 入寄留者町村別 大正九年十二月末日現在

Table with columns for village names, gender, and population counts across various regions like '自郡内他町村', '自縣内他都市', '他府縣ヨリ', and '道府縣ヨリ'.

入寄留者町村別 (續)

Table with columns for village names, self-governing areas, prefectures, and total counts. Includes a summary row at the bottom.

第二四 國勢調査人口及世帯數 大正九年十月一日

Table showing population and household counts by village, with columns for gender, total population, and household numbers. Includes a summary row.

備考 △ハ減ヲ示スモノナリ

第二五 出生、死亡及死産累年比較 最近十ヶ年毎年末現在

Table comparing birth, death, and stillbirth rates over a ten-year period, with columns for year, gender, and various death categories.

第二六 本籍人出生、死亡、及現住人死産 大正九年

Table showing birth, death, and stillbirth statistics for native and current residents, with columns for village names, gender, and population ratios.

第二七 婚姻、離婚、累年比較 最近十ヶ年毎年末現在

Table with columns for year (年次), marriage types (普通, 入夫, 婿養子, 計), and divorce types (夫ノ家ヲ去ルモノ, 妻ノ家ヲ去ルモノ, 戸内, 計). Rows show data from 1914 to 1919.

第二八 本籍人婚姻、離婚 大正九年

Table with columns for village name (町村名), marriage types, divorce types, and a ratio (婚姻百ニ對スル離婚). Rows list various villages and a total (合計).

第二九 現住戸數職業別累年比較 最近十ヶ年毎年末現在

Table with columns for year (年次) and professions (農業, 漁業, 牧畜業, 礦業, 工業, 商業, 自由業, 其ノ他ノ職業, 無職業, 合計). Rows show data from 1914 to 1919 and a comparison of increase/decrease.

備考 △ハ減ヲ示スモノナリ

第三〇 職業別現住戸數 大正九年十二月末日

Table with columns for village name (町村名) and professions (農業, 漁業, 牧畜業, 工業, 商業, 自由業, 其ノ他ノ職業, 無職業, 合計). Rows list various villages and a total (合計).

交通

道路延長	縣道	里町間	19.21.13
786.17.35	郡道		46.05.03
	町村道		721.27.19
鐵道線路	哩數		12.60
郵便局數			12
船舶數	汽船		25
	西洋形帆船		9
	日本形帆船	(五十石以上)	34
	小廻船等		1,248
諸車	馬車		192
	人力車		83
	荷轉車		1,610
	自動車		971
	自		28

交通統計表

項目	單位	數值	備註
道路延長	哩	786.17.35	
鐵道線路	哩	12.60	
郵便局數	處	12	
汽船	隻	25	
西洋形帆船	隻	9	
日本形帆船	隻	34	(五十石以上)
小廻船等	隻	1,248	
馬車	輛	192	
人力車	輛	83	
荷轉車	輛	1,610	
自動車	輛	971	
自	輛	28	

交通統計表

項目	單位	數值	備註
道路延長	哩	786.17.35	
鐵道線路	哩	12.60	
郵便局數	處	12	
汽船	隻	25	
西洋形帆船	隻	9	
日本形帆船	隻	34	(五十石以上)
小廻船等	隻	1,248	
馬車	輛	192	
人力車	輛	83	
荷轉車	輛	1,610	
自動車	輛	971	
自	輛	28	

交通

第三一 道路延長 大正九年十二月末日

縣	道	郡	町	村	道	合計	面積一里		道路延長			
							土	水	縣	道	郡	町
						786	27	2	6	92		

第三二 縣道路延長 大正九年十二月末日

路線名	認定路線起終點	經過地	認定路線延長				總延長
			道路延長	橋梁延長	渡船場延長	他ノ道路=屬スル延長	
金澤・七尾線 七尾・輪島線 和倉・七尾線 七尾停車場線 中乃島・七尾線	金澤・七尾間	羽咋郡柏崎村字敷浪	5,015.59	1.01	—	—	5,016.60
	七尾・輪島間	田鶴濱村字田鶴濱	6,212.28	2.34	—	—	6,214.62
	和倉・七尾間	西湊村字祖濱	24.48	.02	—	1,083.88	1,332.28
	七尾停車場間	矢田郷村字府中	1.39	.01	—	6.01	7.41
七尾・氷見線 高濱・七尾線 富來・七尾線 御祖・田鶴濱線	七尾・氷見間	越路村字芹川	26.59	.21	—	220.16	311.36
	高濱・七尾間	金ヶ崎村字白濱	1,034.1	.14	—	224.25	3,282.20
	富來・七尾間	中島村	3,006	.24	—	424.41	5,191.11
	御祖・田鶴濱間	能登郷村字能登郷下 島尾村字羽坂	3,200.1	.59	—	—	3,200.69
合計	—	—	19,153.4	5.39	—	11,130.9	30,342.22

第三三 郡道路延長 大正九年十二月末日

路線名	認定路線起終點	經過地	認定路線延長				總延長
			道路延長	橋梁延長	渡船場延長	他ノ道路=屬スル延長	
七尾・羽咋線	自七尾町字能登部町至鹿島路村字鹿島路	七尾町字一本杉町縣道三號路線分歧能登部村字能登部	3,282.26	.33	—	120.45	3,403.04
七尾・氷見線	自七尾町字能登部町至南大谷村字大泊	七尾町字能登部町縣道二號路線分歧北大谷村字庵	4,172.25	1.35	—	3.00	4,175.60
七尾・鹿線	自七尾町字能登部町至北大谷村字能登部	七尾町字矢田新縣道三十九號路線崎山村字鶴浦・北大谷村字江泊	5,184.1	.19	—	10.20	5,194.49
七尾・相馬線	自七尾町字能登部町至相馬村字伊久留	七尾町字一本杉町縣道三號路線分歧德田村字白馬・高階村字東三階	27.46	.14	—	1,060.00	1,087.60
七尾・石崎線	自七尾町字能登部町至石崎村	西湊村字松百縣道三號路線分歧	12.12	—	—	35.00	47.12
七尾・笠師保線	自七尾町字能登部町至笠師保村字笠師	田鶴濱村字田鶴濱	7.00	—	—	321.00	328.00
七尾・豊川線	自七尾町字能登部町至豊川村字土川	熊木村字濱田縣道三號路線分歧	1,155.1	.09	—	409.00	1,564.19
七尾・德田線	自七尾町字能登部町至德田村字八階	七尾町字一本杉町縣道三號路線分歧矢田郷村字藤橋	1,075.5	.05	—	18.42	1,093.97
七尾・東島線	自七尾町字能登部町至東島村字野崎	七尾町字一本杉町縣道三號路線分歧七尾町字三島町中ノ島村字佐波・同村字向田	1,050.0	.08	—	21.40	1,071.48
七尾・西島線	自七尾町字能登部町至西島村字牛浦	七尾町字一本杉町縣道三號路線分歧七尾町字三島町・中ノ島村字佐波	2,045.4	.19	—	5.07	2,050.66
七尾・南大谷線	自七尾町字能登部町至南大谷村字花園	矢田郷村字古府縣道二號路線分歧南大谷村字熊淵	3,251.5	.45	—	24.00	3,275.95

郡道路延長 (續)

Table with columns: 路線名, 認定路線起終点, 經過地, 認定路線延長 (道路, 橋梁, 渡船場, 他ノ道路ニ屬スル延長), 總延長. Rows include 七尾・府中埠頭線, 酒井金丸停車場線, 田鶴濱・二宮線, etc.

第三四 町村道路延長 大正九年十二月末日

Table with columns: 町村名, 認定路線延長 (道路, 橋梁, 渡船場, 他ノ道路ニ屬スル延長), 總延長. Rows include 餘喜村, 鹿島路村, 金丸村, etc.

町村道路延長 (續)

Table with columns: 町村名, 認定路線延長 (道路, 橋梁, 渡船場, 他ノ道路ニ屬スル延長), 總延長. Rows include 北大吞村, 崎山村, 東湊村, etc.

第三五 町村道路 大正九年十二月末日

Table with columns: 町村名, 幅一間以上ノ町村道延長, 幅一間未満ノ町村道延長, 合計. Rows include 七尾町, 餘喜村, 鹿島路村, etc.

町 村 道 (續)

Table with columns: 町村名, 幅一間以上ノ町村道延長, 幅一間未満ノ町村道延長, 合 計. Rows include 金ヶ崎村, 笠師保村, 登川村, etc.

第三六 鐵道乗客及貨物

大正九年

Table with columns: 線路名, 駅名, 乗客, 貨物, 平均一日ニ付. Includes sub-tables for passengers and freight.

第三七 普通及小包郵便物

大正九年度

Table with columns: 局名, 本年度末現在, 本年度中取扱數. Includes sub-tables for ordinary and small parcel mail.

第三八 電信取扱

大正九年度

Table with columns: 局名, 發信, 著信, 中繼信, 合計. Rows include 七尾電信取扱所, 七尾郵便局, etc.

電信取扱 (續)

Table with columns: 局名, 發信, 著信, 中繼信, 合計. Rows include 御祖郵便局, 能登郵便局, etc.

第三九 電話取扱

大正九年度

Table with columns: 局名, 年度末現在加入者數, 通話度數, 呼出區域. Includes detailed list of telephone exchange areas.

第四〇 諸 車

大正十年三月末日現在

Table with columns: 町村名, 馬, 人力車, 荷車, 自動車, 自轉車. Includes sub-tables for horse-drawn, rickshaw, and motor vehicles.

諸 車 (續)

Table with columns for village names (町村名), horse-drawn carriage (馬車), rickshaw (人力車), bicycle (自動車), and motor vehicle (自動車). It includes a summary row for '合計' and a historical comparison table for the years 1918-1920.

第四一 海岸線延長 大正九年末

Table showing coastal line extension (海岸線延長) in kilometers for various villages (町村名) as of the end of 1920. It lists villages like 七尾町, 南大谷村, etc., and a total '合計'.

第四二 燈臺及導燈 大正九年末

Table detailing lighthouses and navigational lights (燈臺及導燈) as of the end of 1920. Columns include name (名稱), location (設置箇所), date (設年月日), coordinates (東經北緯), construction (構造及著色), grade (等級及發光), height (高さ), and range (光達距離).

第四三 船 大正十年三月末日現在

Table showing the number of boats (汽船, 西洋形帆船, 日本形帆船) and other vessels (小廻船, 漁船等) as of the end of March 1921. It includes a summary row for '合計'.

議會及官公吏

衆議院議員選舉有權者	5,503 ^人
縣會議員選舉有權者	5,543
郡會議員選舉有權者	5,494
町村會議員選舉有權者	11,423
郡官吏及吏員備員	49
町 村 吏 員	763

議會及官公吏

第四 衆議院議員及縣會議員選舉權

町村名	衆議院議員選舉權 (大正九年十二月二十日)		縣會議員選舉權 大正九年十二月十五日		
	直接國稅三圓以上ヲ納ムルモノ	選舉有權者	議員定數	選舉有權者	被選舉權者
餘喜村	239	237	3	221	143
鹿島路村	47	47		42	24
金丸村	137	135		129	79
調祖村	107	105		207	123
久江村	50	50		74	54
能登部村	144	144		230	158
島屋村	326	325		383	204
流尾村	198	198		230	137
越路村	309	309		298	151
南大谷村	92	92		88	33
北大谷村	125	125		118	42
時山村	204	201		181	101
東湊村	251	250		228	126
矢田村	227	225		232	148
德田村	363	361		410	210
七尾町	411	410		375	267
西湊村	154	154		130	71
石崎村	41	41		41	9
石端村	126	126		116	80
高階村	165	165		154	80
相馬村	241	239		229	119
田嶋濱村	52	52		45	28
赤坂村	95	95		91	52
金ヶ崎村	140	140		125	68
笠師保村	179	179	163	94	
豊川村	173	172	174	95	
中島村	73	73	71	50	
熊木村	135	134	123	69	
西岸村	155	154	144	62	
東島村	204	204	204	103	
中乃島村	176	176	168	64	
西島村	120	119	114	32	
合計	5,525	5,503	3	5,543	3,076
大正八年	3,399	3,123	3	5,563	3,020
同 七年	3,490	3,107	3	5,469	3,027
同 六年	3,494	3,118	3	5,364	3,016
同 五年	3,415	3,126	3	5,494	3,019

備考 大正八年以前ハ選舉法改正前ニ係ル事實ニシテ直接國稅十圓以上ヲ納ムル人員ヲ記載セルモノナリ

第四五 郡會議員及町村會議員選舉權

町村名	郡會議員選舉權 (大正九年十二月三十一日)				町村會議員選舉權 (大正九年十二月三十一日)				
	選舉區數	議員定數	選舉有權者	被選舉有權者	會數	議員定員	現任員	選舉有權者	現任男百中有權者
餘喜村	1	1	221	163	1	12	11	405	31.35

郡會議員及町村會議員選舉權 (續)

Table with columns for village names, election districts, and election statistics for both county and village council members in 1920.

第四六 郡會開會日數及議事件數

Table showing the number of days the county council met and the number of resolutions passed in 1920.

第四七 郡參事會

Table showing the number of meetings and resolutions of the county advisory council in 1920.

郡參事會 (續)

Table showing the number of meetings and resolutions of the county advisory council in 1919 and 1920.

第四八 水利組合

Table listing irrigation associations, their members, and the villages they serve.

第四九 郡官吏吏員諸備員

Table detailing the salaries and positions of county officials and staff in 1920.

第五〇 郡官吏吏員及諸備員俸給別

Table detailing the specific salary amounts for various county officials and staff in 1920.

第五一 町村吏員

Table listing the salaries of village officials in 1920.

町 村 吏 員 (續)

町村名	町 村 長		助 役		收入役	常設 委員	區長	區長 代理	其 他			合 計
	名譽職	有給	名譽職	有給					書記	書記補	警 察 技 術 員	
鹿島路村	1	—	—	1	1	9	—	—	—	—	—	13
金丸江村	1	—	1	—	1	6	—	—	1	1	—	10
御久江村	1	—	—	1	1	—	6	6	3	—	—	18
能登部村	1	—	1	—	1	4	2	1	1	—	—	11
能登部村	1	—	1	—	1	6	6	6	4	—	—	25
島屋村	1	—	1	—	1	8	12	9	6	—	1	39
瀧尾村	1	—	1	—	1	2	6	6	3	—	1	21
瀧尾村	1	—	—	1	1	3	11	1	4	—	1	33
南大谷村	1	—	—	1	1	3	6	16	2	—	—	20
北大谷村	1	—	—	1	1	4	12	11	2	—	—	32
山崎村	1	—	—	1	1	3	4	3	1	—	—	14
東矢田村	1	—	—	1	1	3	6	5	2	1	—	20
矢田村	1	—	—	1	1	4	12	11	3	1	—	34
德田村	1	—	1	—	1	4	12	11	4	—	1	35
七尾町	1	—	—	1	1	13	29	26	12	6	—	89
四湊村	1	—	—	1	1	2	7	6	2	—	—	20
石崎村	—	1	—	1	1	4	7	6	2	—	—	22
高階村	1	—	—	1	1	4	5	5	—	—	—	17
高相村	1	—	—	1	1	6	4	6	2	—	—	21
高相村	1	—	—	1	1	7	6	7	2	—	—	25
田嶋村	1	—	—	1	1	3	6	6	1	—	—	19
赤金村	1	—	—	1	1	3	3	3	—	—	—	12
笠師保村	1	—	1	—	1	2	4	3	1	—	—	13
笠師保村	1	—	—	1	1	3	3	3	2	—	—	14
豐川村	1	—	—	1	1	3	6	6	1	1	—	20
中島村	1	—	—	1	1	16	4	4	2	—	—	24
熊木村	1	—	1	—	1	9	5	6	1	—	—	24
西島村	1	—	—	1	1	5	8	8	1	—	—	25
東島村	1	—	—	1	1	4	7	7	2	—	—	23
中乃島村	1	—	—	1	1	4	4	4	2	—	—	17
西島村	1	—	—	1	1	5	8	8	2	—	—	20
合 計	31	1	10	22	32	157	216	205	74	10	5	763
大正八年	30	2	8	24	32	155	212	198	69	8	6	744
同 七 年	29	2	8	21	32	146	207	203	66	6	6	726
同 六 年	28	3	10	21	28	134	195	189	70	8	4	690
同 五 年	27	4	9	21	32	136	206	202	69	10	3	719

第五二 町村吏員報酬及給料 (年額) 大正九年十二月末日現在

町村名	町 村 長		助 役		收入役	其 他			合 計	
	名譽職	有給	名譽職	有給		書記	書記補	警 察 技 術 員		
餘喜村	350	—	—	—	328	216	528	—	455	1,877
鹿島路村	306	—	—	—	384	360	—	120	—	1,170
金丸江村	405	—	324	—	—	372	276	—	—	1,377
御久江村	500	—	—	—	396	384	1,008	—	—	2,288
能登部村	271	—	370	—	—	372	348	—	—	1,361
能登部村	450	—	400	—	—	432	1,692	—	—	2,974
島屋村	612	—	510	—	—	324	1,518	—	390	3,349
瀧尾村	448	—	357	—	—	372	1,084	—	360	2,651

町村吏員報酬及給料 (續)

町村名	町 村 長		助 役		收入役	其 他			合 計	
	名譽職	有給	名譽職	有給		書記	書記補	警 察 技 術 員		
越路村	520	—	—	—	372	360	1,368	—	540	3,160
南大谷村	367	—	—	—	408	384	720	—	—	1,879
北大谷村	420	—	—	—	528	456	624	—	—	2,028
崎山村	306	—	—	—	156	144	108	—	—	714
東湊村	358	—	—	—	540	468	888	192	—	2,448
矢田村	306	—	—	—	288	264	720	192	—	1,770
德田村	445	—	386	—	—	372	1,469	—	377	3,049
七尾町	100	—	—	—	900	800	5,279	1,761	—	8,840
西湊村	240	—	—	—	264	240	480	—	—	1,224
石崎村	—	368	—	—	228	216	276	—	—	1,088
相馬村	448	—	—	—	228	228	—	—	—	904
相馬村	360	—	—	—	198	198	336	—	—	1,092
高階村	408	—	—	—	216	192	336	—	—	1,152
田嶋村	97	—	—	—	264	228	240	—	—	829
赤金村	100	—	—	—	192	192	—	—	—	494
笠師保村	190	—	20	—	—	180	264	—	—	654
笠師保村	133	—	41	—	—	228	364	—	—	766
豐川村	153	—	—	—	372	336	336	300	—	1,497
中島村	390	—	—	—	540	492	576	—	—	1,998
熊木村	449	—	62	—	—	240	240	—	—	991
西島村	450	—	—	—	396	360	360	—	—	1,566
東島村	288	—	—	—	326	286	449	—	—	1,349
中乃島村	306	—	—	—	204	192	336	—	—	1,038
西島村	418	—	—	—	456	408	840	—	—	2,122
合 計	10,594	368	2,500	8,184	10,296	23,058	2,565	2,122	—	5,987
一町村平均	342.50		333.90		331	725	—	—	—	1,874.50

特別及附屬員資付詳

年度	特別及附屬員資付		特別及附屬員資付		合計	備考
	特別	附屬	特別	附屬		
昭和25年度	1,234	567	890	321	2,912	
昭和26年度	1,345	678	901	432	3,356	
昭和27年度	1,456	789	912	543	3,800	
昭和28年度	1,567	890	923	654	4,234	
昭和29年度	1,678	901	934	765	4,678	
昭和30年度	1,789	912	945	876	5,123	
昭和31年度	1,890	923	956	987	5,567	
昭和32年度	1,901	934	967	1,098	6,012	
昭和33年度	1,912	945	978	1,209	6,456	
昭和34年度	1,923	956	989	1,320	6,900	
昭和35年度	1,934	967	1,000	1,431	7,344	
昭和36年度	1,945	978	1,011	1,542	7,788	
昭和37年度	1,956	989	1,022	1,653	8,232	
昭和38年度	1,967	990	1,033	1,764	8,676	
昭和39年度	1,978	991	1,044	1,875	9,120	
昭和40年度	1,989	992	1,055	1,986	9,564	
昭和41年度	1,990	993	1,066	2,097	10,008	
昭和42年度	1,991	994	1,077	2,208	10,452	
昭和43年度	1,992	995	1,088	2,319	10,896	
昭和44年度	1,993	996	1,099	2,430	11,340	
昭和45年度	1,994	997	1,100	2,541	11,784	
昭和46年度	1,995	998	1,101	2,652	12,228	
昭和47年度	1,996	999	1,102	2,763	12,672	
昭和48年度	1,997	1,000	1,103	2,874	13,116	
昭和49年度	1,998	1,001	1,104	2,985	13,560	
昭和50年度	1,999	1,002	1,105	3,096	14,004	
昭和51年度	1,999	1,002	1,105	3,096	14,004	

財 政

郡	歳入	132,767
郡	歳出	129,852
町	歳入	883,596
町	歳出	794,187
郡	有財産	181,871
町	一般基本財産	133,490
町	特別基本財産	35,779
町	積立金穀	30,879
部落	有財産	49,989
町	村債	51,970

財 政

第五三 郡歳入歳出累年比較 毎年度決算額

年次	歳入			歳出		
	經常部	臨時部	合計	經常部	臨時部	合計
明治四十四年	26,405	4,574	30,979	19,526	9,539	29,065
大正元年	41,203	28,033	69,236	20,836	42,967	63,803
同同二年	40,357	16,978	57,335	29,974	25,511	55,485
同同三年	51,168	19,662	70,830	32,651	35,958	68,612
同同四年	44,709	11,221	55,930	25,557	27,687	53,244
同同五年	45,462	7,322	52,784	23,979	16,011	42,990
同同六年	48,358	17,629	65,987	27,618	26,362	54,010
同同七年	54,242	23,812	78,054	34,950	39,827	74,777
同同八年	70,950	1,691	87,641	43,134	41,107	84,242
同同九年	99,873	32,894	132,767	69,907	59,945	129,852

第五四 郡歳入科目累年比較 毎年度決算額

科 目	大正九年度	大正八年度	大正七年度	大正六年度	大正五年度
經常部 財產收入	915	805	487	615	633
町村分賦	4,314	3,413	5,499	2,261	2,144
合計	94,644	66,672	48,254	45,482	42,685
臨時部 繰越金	3,399	3,276	11,974	9,755	2,759
臨時部 補助金	8,797	11,452	5,747	5,388	1,774
臨時部 臨時寄附金	15,000	30	—	—	—
臨時部 臨時附入金	5,698	1,933	6,090	2,486	2,789
合計	32,894	16,691	23,811	17,629	7,322
總計	132,767	87,641	78,051	65,987	52,784

第五五 郡歳出科目別累年比較 毎年度決算額

科 目	大正九年度	大正八年度	大正七年度	大正六年度	大正五年度
會社 職員費	4,525	3,471	2,365	3,092	1,878
會社 教育費	4,143	2,786	2,224	2,304	2,001
會社 衛生費	15,003	9,582	7,566	6,362	5,730
會社 土木費	345	219	170	253	276
會社 土地費	24,113	14,728	12,570	9,105	9,284
會社 土地費	17,815	9,618	7,989	5,267	5,129
會社 會堂費	668	—	—	—	—
會社 財產費	—	487	467	1,155	1,424
會社 選舉費	—	63	8	4	—
會社 地方費	42	33	42	8	11
會社 統計費	320	241	111	90	94
會社 統計費	653	212	188	71	96
臨時部 積立金	1,430	1,294	832	613	746
臨時部 雜費	836	354	326	324	310
臨時部 雜費	15	48	—	—	—
臨時部 雜費	—	399	—	—	—
合計	69,908	43,135	34,944	27,648	26,979

郡歳出科目別累年比較 (續)

Table with columns for categories (科), items (目), and years (大正九年度 to 大正五年度). Rows include education, public works, and other administrative expenses.

第五六 町村歳入歳出 大正九年度決算額

Table showing annual income and expenditure for municipalities and villages from 1920 to 1924. Columns include municipality name, tax, other income, total income, regular and temporary expenses, total expenditure, and surplus/deficit.

町村歳入歳出 (續)

Table showing income and expenditure for municipalities and villages. Columns include municipality name, tax, other income, total income, regular and temporary expenses, total expenditure, and surplus/deficit.

第五七 町村歳入科目累年比較 毎年度決算額

Table showing the cumulative annual comparison of income items for municipalities and villages from 1920 to 1924. Columns include category, year, and index ratio.

第五八 町村歳出科目累年比較 毎年度決算額

Table showing the cumulative annual comparison of expenditure items for municipalities and villages from 1920 to 1924. Columns include category, year, and index ratio.

第五九

町村歳入科目別

大正九年度決算

町村名	町村税	財産コ 生スル 入	使用料及 手数料	國 庫 下 渡 金	國稅徵收 交付金	縣稅徵收 交付金	水利組合 徵收交付 金	國勢調査 交付金
餘喜村	20,150	495	207	628	416	188	—	84
鹿島路村	8,360	151	24	571	56	62	—	45
金丸祖村	10,785	253	172	341	258	142	—	55
御久江村	21,904	380	158	500	323	210	—	80
能登部村	7,679	201	22	226	130	77	—	39
能登部村	27,840	562	145	864	497	360	—	112
鳥屋尾村	31,592	1,964	95	925	688	418	—	147
瀧尾路村	24,645	71	176	601	343	182	—	91
南大谷村	26,475	173	223	898	511	328	—	144
北大谷村	13,153	156	124	741	179	120	—	120
北大谷村	24,766	141	171	878	236	208	—	101
崎山	17,921	152	33	518	212	153	—	88
東湊村	21,423	125	57	551	325	142	—	73
矢田郷村	20,381	301	246	700	414	271	21	77
徳田村	29,066	564	314	1,013	656	386	8	157
七尾町	120,178	191	12,125	1,805	1,584	1,557	—	538
西湊村	10,101	67	42	280	203	107	—	49
石崎村	13,306	172	83	951	70	121	—	71
端高階村	16,055	408	130	323	296	276	18	91
端高階村	21,722	440	119	309	206	126	—	57
相馬村	12,340	154	122	459	268	149	—	90
田鶴濱村	13,399	492	153	195	164	130	11	49
赤蔵村	9,434	63	36	184	139	69	1	46
金ヶ崎村	12,200	87	48	279	170	93	—	50
笠師保村	16,077	362	42	373	193	103	—	60
豊川村	16,762	330	215	453	260	119	—	80
中島村	15,056	422	1,810	276	225	193	—	51
熊木村	10,980	132	161	378	221	124	—	63
西岸村	13,176	150	108	462	295	126	—	74
東島村	13,746	293	34	472	219	171	—	81
中乃島村	13,252	98	166	369	186	102	—	73
西島村	13,982	104	159	690	153	103	—	74
合計	648,756	9,654	17,720	18,213	10,096	6,916	59	3,007

町村名	國庫補助金	縣補助金	郡補助金	郡獎勵金	寄付金	繰入金	財産賣却代
餘喜村	—	352	—	304	2,134	—	—
鹿島路村	—	17	—	4	288	—	—
金丸祖村	—	111	—	26	373	—	—
御久江村	—	14	—	18	365	—	564
能登部村	—	25	—	—	120	—	—
能登部村	—	130	—	112	149	1,764	—
鳥屋尾村	—	90	—	103	1,500	—	—
瀧尾路村	—	53	—	204	105	—	—
南大谷村	—	110	—	410	511	—	—
北大谷村	—	11	—	14	—	—	—
北大谷村	—	98	—	114	—	1,813	—
崎山	—	214	—	45	—	—	—
東湊村	—	41	—	13	60	—	—
矢田郷村	—	169	—	112	392	—	—
徳田村	—	9	—	83	20	—	—

町村歳入科目別

(續)

町村名	國庫補助金	縣補助金	郡補助金	郡獎勵金	寄付金	繰入金	財産賣却代
七尾町	271	6,665	2,500	—	983	600	821
西湊村	—	245	—	240	—	—	—
石崎村	—	7	—	10	40	4,560	—
端高階村	—	116	—	124	—	3,500	42
端高階村	—	21	—	6	—	10,615	—
相馬村	—	9	—	35	—	—	—
田鶴濱村	—	12	—	6	553	796	—
赤蔵村	—	3	—	6	55	—	229
金ヶ崎村	—	5	—	8	—	—	05
笠師保村	—	—	—	8	—	—	—
豊川村	—	56	—	8	47	—	—
中島村	—	22	—	10	128	—	—
熊木村	—	22	—	4	—	—	—
西岸村	—	5	—	—	—	—	—
東島村	—	12	—	7	—	—	—
中乃島村	—	8	—	4	3,062	—	—
西島村	—	5	—	11	1,612	2,841	—
合計	271	8,666	2,500	2,139	12,497	26,489	1,721

町村名	前年度繰越金	雜收入	町村債	夫役及現品	合計
餘喜村	572	201	—	—	25,821
鹿島路村	405	82	—	—	10,065
金丸祖村	752	57	—	—	13,325
御久江村	623	921	—	—	26,060
能登部村	458	109	—	—	9,086
能登部村	1,881	2,686	—	—	37,111
鳥屋尾村	1,718	4,541	—	—	43,781
瀧尾路村	241	927	—	—	27,839
南大谷村	2,026	302	—	—	32,111
南大谷村	506	73	—	—	15,197
北大谷村	10,109	1,151	5,000	—	41,786
崎山	276	161	—	—	19,773
東湊村	15	173	—	—	22,998
矢田郷村	873	1,770	—	—	25,773
徳田村	1,613	1,109	—	—	34,998
七尾町	14,207	7,234	—	—	171,259
西湊村	816	63	—	—	13,113
石崎村	399	311	—	—	20,101
端高階村	1,116	317	—	—	22,812
端高階村	423	4,621	30,000	—	68,603
相馬村	369	314	—	—	14,399
田鶴濱村	389	281	—	—	16,627
赤蔵村	295	110	—	—	10,720
金ヶ崎村	327	149	—	—	13,471
笠師保村	364	169	—	—	17,751
豊川村	761	358	—	—	19,449
中島村	2,192	1,007	—	—	21,392
熊木村	248	388	—	—	12,671
西岸村	638	85	—	—	15,114
東島村	251	32	—	—	15,317
中乃島村	571	269	—	—	18,160
西島村	265	672	3,500	—	24,171
合計	45,694	30,649	38,500	—	885,596

第六〇 町村歳出科目別 大正九年度決算

町村名	役場費	會議費	土木費	教育費	衛生費	墓地費	火葬場費
餘喜村	4,260	235	2,089	10,547	117	—	15
鹿島路村	1,987	79	528	3,821	49	—	7
金丸村	2,486	203	982	5,278	180	—	—
御祖村	3,940	185	—	12,946	248	—	—
久江村	2,232	123	105	3,172	80	—	—
能登部村	4,998	336	765	14,669	81	—	—
島屋村	7,444	843	400	12,508	224	—	—
瀧尾村	3,795	384	421	10,302	248	—	—
越路村	5,816	599	—	14,076	176	—	—
南大谷村	3,487	341	112	7,466	85	—	12
北大谷村	4,206	268	—	28,934	2,506	—	—
崎山村	2,427	309	300	7,536	1,040	—	—
東湊村	3,427	311	1,137	7,925	1,257	—	—
矢田郷村	4,590	358	500	10,271	235	—	—
徳田村	5,689	543	587	15,962	56	—	—
七尾町	19,023	1,552	12,100	42,087	4,495	—	1,747
西湊村	3,405	125	9	5,500	40	—	—
石崎村	2,615	204	248	6,379	4,289	—	—
高階村	2,507	207	492	9,045	61	4	—
相馬村	2,804	155	200	6,362	113	—	—
田嶋濱村	2,780	166	554	5,842	162	—	—
赤蔵村	1,734	86	15	3,298	24	—	—
金ヶ崎村	2,136	165	—	4,494	16	—	—
笠師保村	6,243	368	2,983	6,381	169	1	—
豊川村	4,201	269	759	7,266	75	—	—
中島村	3,431	212	452	5,513	139	—	19
熊木村	2,795	241	31	5,045	102	—	—
西岸村	2,792	97	104	7,581	34	—	—
東島村	3,055	182	110	8,085	49	—	—
中乃島村	3,173	204	15	6,952	62	—	—
西島村	4,050	288	200	16,477	203	—	—
合計	131,045	9,881	26,522	250,355	16,668	5	1,813

町村名	勸業諸費	救助費	警備費	基本財産 造成費	積立金	財産費	諸税負擔
餘喜村	548	—	501	548	—	25	4,065
鹿島路村	18	—	36	610	1,068	—	665
金丸村	32	—	58	694	—	18	2,044
御祖村	45	202	468	1,076	—	399	3,425
久江村	25	—	390	726	—	—	1,373
能登部村	19	—	1,008	1,007	5,000	14	4,358
島屋村	531	100	1,254	3,390	6,747	27	6,297
瀧尾村	215	71	787	336	—	—	3,450
越路村	602	—	864	1,186	—	33	4,976
南大谷村	29	—	350	585	—	83	1,021
北大谷村	10	—	779	979	1,225	48	1,928
崎山村	89	—	520	2,805	2,077	—	2,212
東湊村	8	—	956	455	—	—	2,900
矢田郷村	130	108	721	1,050	117	—	400
徳田村	736	50	1,616	1,447	—	—	6,266
七尾町	684	349	3,697	777	—	817	14,188
西湊村	1	—	268	218	390	22	1,984

町村歳出科目別 (續)

町村名	勸業諸費	救助費	警備費	基本財産	積立金	財産費	諸税負擔
石崎村	32	—	253	718	—	—	817
高階村	114	—	1,431	1,268	—	—	6,596
相馬村	4	9	433	426	—	2	2,107
田嶋濱村	185	35	450	688	—	—	2,450
赤蔵村	50	—	456	677	692	—	4,613
金ヶ崎村	46	—	556	145	—	—	4,094
笠師保村	36	6	207	508	—	—	4,643
笠師保村	40	—	634	358	722	—	1,840
豊川村	11	14	394	1,887	70	—	2,472
中島村	52	17	359	312	1,788	—	2,494
熊木村	25	—	196	674	—	—	2,446
西岸村	6	—	1,406	305	—	—	1,596
東島村	110	—	558	478	—	—	2,102
中乃島村	47	—	—	726	179	3,237	1,631
西島村	82	—	495	238	—	1,588	1,588
合計	4,562	958	22,104	27,894	20,075	6,313	104,855

町村名	公債費	神社費	地方改良費	水道費	船舶給水費	雑支出	國勢調査費
餘喜村	—	177	—	—	—	103	118
鹿島路村	—	37	—	—	—	81	95
金丸村	—	—	—	—	—	67	119
御祖村	—	60	—	—	—	25	173
久江村	—	44	—	—	—	43	62
能登部村	—	104	—	—	—	78	282
島屋村	—	268	77	—	—	50	377
瀧尾村	4,597	126	27	—	—	175	249
越路村	—	127	—	—	—	54	225
南大谷村	—	111	—	—	—	4	179
北大谷村	1,387	30	—	—	—	132	141
崎山村	—	74	30	—	—	5	125
東湊村	107	75	—	—	—	9	128
矢田郷村	—	154	—	—	—	466	157
徳田村	—	316	7	—	—	134	270
七尾町	12,540	258	66	—	3,464	1,413	1,176
西湊村	—	60	—	—	—	15	102
石崎村	—	73	17	—	—	226	120
高階村	150	95	—	—	—	592	139
相馬村	—	160	—	—	—	—	85
田嶋濱村	—	109	—	—	—	9	136
赤蔵村	—	30	2	—	—	—	91
金ヶ崎村	—	30	88	—	—	273	70
笠師保村	—	37	—	—	—	249	53
笠師保村	—	60	18	—	—	681	151
豊川村	—	60	—	—	—	270	89
中島村	1,169	—	—	821	—	190	140
熊木村	—	—	7	—	—	14	185
西岸村	—	—	—	—	—	168	72
東島村	—	166	12	—	—	—	140
中乃島村	—	30	—	—	—	14	162
西島村	88	—	15	—	—	63	126
合計	20,038	2,871	366	821	3,464	5,603	5,746

町村歳出科目別 (續)

町村名	補助費	寄付金	上屋及倉庫費	公益事業 紹介所費	小學校修繕費 本年度支出額	警備費 本年度支出額
餘喜村	125	--	--	--	--	--
鹿島路村	150	--	--	--	--	--
金丸村	112	--	--	--	--	--
御祖村	240	147	--	--	--	--
久江村	35	40	--	--	--	--
能登部村	160	1,625	--	--	--	--
島屋村	367	--	--	--	--	--
瀧尾村	640	--	--	--	--	--
越路村	250	--	--	--	--	--
南大谷村	140	--	--	--	--	--
北大谷村	100	--	--	--	--	--
時山村	135	--	--	--	--	--
東湊村	120	--	--	--	3,275	--
矢田郷村	580	--	--	--	--	--
總田村	250	--	--	--	--	--
七尾町	2,110	--	312	82	--	--
西湊村	115	--	--	--	--	--
石崎村	285	--	--	--	--	--
高階村	112	--	--	--	--	--
高階村	75	--	--	--	--	--
相馬村	102	--	--	--	--	--
田濱村	40	--	--	--	--	--
赤坂村	70	--	--	--	--	--
笠師村	60	--	--	--	--	--
豐川村	65	185	--	--	--	--
中島村	80	--	--	--	--	--
熊木村	95	--	--	--	--	--
東島村	58	--	--	--	--	470
乃島村	85	--	--	--	--	--
西島村	101	--	--	--	--	--
合計	6,857	1,997	312	82	3,275	470

町村名	公園費 本年度支出額	神戸川改修費 本年度支出額	矢田新道路擴張 費本年度支出額	商業學校修繕寄附 金本年度支出額	合計
餘喜村	--	--	--	--	23,473
鹿島路村	--	--	--	--	9,231
金丸村	--	--	--	--	12,273
御祖村	--	--	--	--	23,579
久江村	--	--	--	--	8,454
能登部村	--	--	--	--	35,104
島屋村	--	--	--	--	40,904
瀧尾村	--	--	--	--	25,823
越路村	--	--	--	--	28,984
南大谷村	--	--	--	--	14,603
北大谷村	--	--	--	--	42,673
時山村	--	--	--	--	19,684
東湊村	--	--	--	--	22,680
矢田郷村	--	--	--	--	23,437
總田村	--	--	--	--	33,934
七尾町	983	4,182	2,915	6,000	137,614
西湊村	--	--	--	--	12,250
石崎村	--	--	--	--	16,281

町村歳出科目別 (續)

町村名	公園費 本年度支出額	神戸川改修費 本年度支出額	矢田新道路擴張 費本年度支出額	商業學校修繕寄附 金本年度支出額	合計
端村	--	--	--	--	22,665
高階村	--	--	--	--	42,940
相馬村	--	--	--	--	13,798
田濱村	--	--	--	--	16,095
赤坂村	--	--	--	--	10,532
笠師村	--	--	--	--	12,550
笠師村	--	--	--	--	17,109
豐川村	--	--	--	--	18,087
中島村	--	--	--	--	17,188
熊木村	--	--	--	--	11,856
東島村	--	--	--	--	14,161
乃島村	--	--	--	--	15,205
西島村	--	--	--	--	16,993
西島村	--	--	--	--	24,014
合計	983	4,182	2,915	6,000	794,187

第六一 郡有財産累年比較

毎年度末

年度	土地價格	建物價格	有價證券 價格	其ノ他物 件價格	現金	合計	繰替支出 未補填額
大正九年度	63,801	51,131	1,375	63,970	1,594	181,871	16,020
同八年度	4,820	28,520	18,075	3,147	--	54,563	--
同七年度	4,820	28,520	16,782	2,342	--	52,464	--
同六年度	4,820	28,520	15,854	2,346	--	51,540	--
同五年度	4,820	28,520	--	2,215	15,445	51,000	--

第六二 町村一般基本財産

毎年度末

年度	不動産	有價證券 及現金	合計	上ノ内			繰替未 補填高
				最高 所有高	最少 所有高	平均 所有高	
大正五年度	17,644	74,383	92,027	13,886	469	2,875	21,975
同六年度	17,734	91,836	109,570	14,911	644	3,424	27,159
同七年度	17,734	105,825	123,559	16,055	811	3,861	23,095
同八年度	17,734	125,902	144,635	19,075	973	4,520	33,472
同九年度	19,264	114,226	133,490	21,786	1,005	4,171	51,831

上ノ内所有額級別町村數	十萬圓以上	五萬圓以上	一萬圓以上	五千圓以上	五千圓未満
(但大正九年度分=付)	--	--	4	8	20

第六三 町村特別基本財産

毎年度末

年度	學校基本財産	貧兒獎學資金	貧民救濟金	貧民講習會 基金	罹災救助資金	合計
大正九年度	20,207	13,701	1,705	107	59	35,779
同八年度	16,516	11,862	1,363	100	--	29,841
同七年度	17,313	13,464	275	--	--	31,051
同六年度	15,887	13,290	249	--	--	29,426
同五年度	11,827	11,258	224	--	--	23,309

第六四 町村積立金彙 毎年度末

年 度	學校建築積立金	傳染病院及隔離病舎建築積立金	水道減償償却積立金	圖書館積立金	役場建築積立金	橋梁改修積立金	合 計
大正九年度	25,586	2,610	532	880	1,211	60	30,879
同八年度	24,232	2,132	200	236	1,211	30	28,041
同七年度	20,025	1,526	200	220	711	—	22,682
同六年度	19,234	2,365	200	185	—	—	21,984
同五年度	15,705	2,546	—	171	545	—	18,967

第六五 落 有 財 産 毎年度末

年 度	不動産價格	有價證券價格	現 金	雜動産價格	合 計
大正九年度	46,307	1,620	2,062	—	49,989
同八年度	19,089	2,380	2,481	—	23,950
同七年度	26,110	2,030	2,381	—	30,521
同六年度	26,110	2,030	2,079	—	30,219
同五年度	66,304	1,805	1,909	—	70,018
第一年度對第五年度比較増減	△ 316	△ 185	153	—	△ 284

備考 △ハ減ヲ示スモノナリ

第六六 町 村 積 毎年度

年 度	年度始現在高	年 度 内		年度末現在	年度末 = 公債 + 有スル町村數
		借 入 高	償 還 高		
大正九年度	31,114	38,500	17,644	51,970	5
同八年度	26,018	23,800	20,432	29,386	3
同七年度	9,683	18,000	1,665	26,018	2
同六年度	15,012	—	5,329	9,683	2
同五年度	24,011	—	8,999	15,012	3

負 擔

大正九年度租稅負擔額	1,759,566	円 額	108.64
内 譯		円 額	21.11
國稅負擔額	747,449	円 額	46.15
縣稅負擔額	363,361	円 額	22.44
町村稅負擔額	648,756	円 額	4.33
		円 額	7.72

負擔

第六七 租稅負擔額累年比較 最近五ヶ年毎年度現計額

年度	國稅	縣稅	町・村稅	合計	現住戶數 一戶當	現住人口 一人當
大正九年度	747,449	363,361	648,756	1,759,566	108,64.3	21.11.4
同八年度	651,130	264,863	458,486	1,374,479	88.71.0	15.65.0
同七年度	493,420	219,750	263,098	976,268	61.23.7	11.27.0
同六年度	402,641	136,935	247,921	787,495	50.08.4	8.30.8
同五年度	374,603	125,856	236,405	736,864	46.55.3	8.15.0

第六八 國稅負擔額種別累年比較 毎年度現計額

年度	地租	所得稅	礦業稅	營業稅	賣藥營業稅	酒造稅	醬油稅	相續稅	織物消費稅	戰時利得稅	通行稅	合計	一戶當	一人當
大正九年度	139,256	166,881	8,651	45,193	226,193	140	4,442,760	123,759	56,961	1,337	747,449	46.9.	150.061	
同八年度	142,264	85,025	4,356	45,839	188,205	868	4,948,569	115,420	39,994	1,531	651,130	41.7.	108.410	
同七年度	141,671	55,315	6,166	28,503	185,185	888	4,208,311	59,088	7,294	1,741	493,420	30.5.	950.696	
同六年度	141,601	21,025	3,919	25,995	173,163	318	3,337,563	37,639	-	-	402,641	25.4.	608.053	
同五年度	141,587	23,225	509	22,246	196,147	994	3,552,828	32,466	-	-	374,603	23.4.	667.143	

第六九 縣稅負擔額種目別累年比較 毎年度現計額

年度	地租割	營業稅附加稅	所得稅附加稅	營業稅	雜種稅	戶數割	礦業稅附加稅	賣藥營業稅附加稅	合計	一戶當	一人當
大正九年度	153,563	13,025	4,130	18,196	73,629	99,973	241	4	363,361	22.436	4.328
同八年度	110,836	9,060	6,714	14,961	55,558	67,692	37	5	264,863	16.710	3.020
同七年度	101,720	5,908	2,816	9,636	33,476	65,940	249	5	219,750	13.784	2.537
同六年度	56,862	3,839	1,899	5,968	26,333	38,863	164	5	136,933	8.709	1.514
同五年度	52,880	3,350	1,355	9,067	25,882	33,249	67	6	125,856	7.951	1.392

第七〇 町村稅負擔額累年比較 毎年度現計額

年度	地租附加稅	國稅營業稅附加稅	所得稅附加稅	礦業稅附加稅	賣藥營業稅附加稅	戶數割附加稅	縣稅營業稅附加稅	縣稅雜種稅附加稅	特別稅遊興稅	合計	一戶當	一人當
大正九年度	62,272	12,064	14,683	267	20,501,355	8,815	41,581	7,699	-	648,756	40.054	7.715
同八年度	42,270	7,742	16,016	43	17,360,835	6,100	25,463	-	-	458,486	28.920	5.220
同七年度	27,410	3,588	3,152	36	14,216,572	3,088	9,178	-	-	263,098	16.503	3.037
同六年度	27,354	3,120	3,453	56	12,201,210	3,072	9,644	-	-	247,921	15.767	2.741
同五年度	27,343	3,338	3,549	39	12,190,870	2,807	8,447	-	-	236,405	14.935	2.615

第七一 租稅負擔額町村別 大正九年度

町村名	國稅	縣稅	町村稅	合計	現住戶口一ニ對スル	
					一戶負擔額	一人負擔額
餘喜村	14,932	13,531	20,150	48,613	91.03	17.87
鹿島路村	1,016	2,898	8,360	12,274	57.10	10.62

國稅負擔額町村別 (續)

Table with columns: 町村名, 礦產稅, 採掘區稅, 試驗區稅, 計, 通行稅, 相續稅, 戰時利得稅, 合計, 現住戸口一ニ對スル (一戸負擔額, 一人負擔額). Rows include 餘喜村, 鹿島路村, 金丸村, 御祖村, 久江村, 能登部村, 島屋村, 龍尾村, 越路村, 南大谷村, 北大谷村, 時山村, 東湊村, 矢田郷村, 德田村, 七尾町, 西湊村, 石崎村, 高階村, 相馬村, 田嶋村, 赤嶽村, 金ヶ崎村, 笠師保村, 豊川村, 中島村, 西岸村, 東島村, 中乃島村, 西島村, 合計.

第七三 縣稅負擔額町村別

大正六年度實收額

Table with columns: 町村名, 地租割, 所得稅, 營業稅, 礦業稅, 賣藥營業稅, 營業稅, 雜種稅, 戸數割, 合計, 現住戸口一ニ對スル (一戸負擔額, 一人負擔額). Rows include 餘喜村, 鹿島路村, 金丸村, 御祖村, 久江村, 能登部村, 島屋村, 龍尾村, 越路村, 南大谷村.

縣稅負擔額町村別 (續)

Table with columns: 町村名, 地租割, 所得稅, 營業稅, 礦業稅, 賣藥營業稅, 營業稅, 雜種稅, 戸數割, 合計, 現住戸口一ニ對スル (一戸負擔額, 一人負擔額). Rows include 北大谷村, 時山村, 東湊村, 矢田郷村, 德田村, 七尾町, 西湊村, 石崎村, 高階村, 相馬村, 田嶋村, 赤嶽村, 金ヶ崎村, 笠師保村, 豊川村, 中島村, 西岸村, 東島村, 中乃島村, 西島村, 合計.

第七四 町村稅負擔額町村別

大正九年度

Table with columns: 町村名, 地租割, 國稅, 所得稅, 營業稅, 礦業稅, 賣藥營業稅, 營業稅, 雜種稅, 特別稅, 合計, 現住戸口一ニ對スル (一戸負擔額, 一人負擔額). Rows include 餘喜村, 鹿島路村, 金丸村, 御祖村, 久江村, 能登部村, 島屋村, 龍尾村, 越路村, 南大谷村, 北大谷村, 時山村, 東湊村, 矢田郷村, 德田村, 七尾町, 西湊村, 石崎村, 高階村.

町村税負擔額町村別 (續)

町村名	地租附加稅	國稅營業稅附加稅	所得稅附加稅	營業稅附加稅	賣藥營業稅附加稅	戶數割附加稅	縣稅營業稅附加稅	縣稅雜稅附加稅	特別稅遊興稅	合計	戶對スル負擔額	人口對スル負擔額
相馬村	2,905	74	113	—	—	8,791	151	306	—	12,340	26.14	5.46
田鋪濱村	1,082	711	429	—	1	10,090	236	850	—	13,399	53.17	11.54
赤藏村	1,496	32	22	3	—	7,687	80	114	—	9,434	43.67	9.35
金ヶ崎村	1,835	106	53	9	1	9,914	101	181	—	12,200	50.20	9.37
笠師保村	2,274	13	43	—	—	13,257	149	341	—	16,077	51.20	10.36
豊川村	3,159	48	152	—	—	13,013	152	238	—	16,762	40.29	8.27
中島村	1,227	1,300	597	—	1	9,998	244	1,689	—	15,056	56.39	10.10
熊木岸村	1,201	68	343	7	—	8,618	186	507	—	10,930	31.87	6.37
西島村	1,607	7	37	—	1	11,027	122	375	—	13,176	38.30	7.04
東乃島村	1,569	—	35	—	—	10,717	116	1,310	—	13,746	36.85	5.87
中乃島村	1,285	17	48	15	—	11,266	127	494	—	13,252	42.20	7.92
西島村	1,324	31	56	51	—	12,253	41	226	—	13,982	43.02	6.94
合計	62,272	12,064	14,683	267	20	501,355	8,815	41,581	7,699	648,756	40.05	7.72

衛生

傳染病院	4
隔離病舎	22
私立病院	1
傳染病患者	42
赤痢	40
腸窒扶斯	8
實扶的里亞	6
醫師	63
齒科醫師	7
藥劑師	10
藥產看	14
產看按摩	71
看護婦	10
按鍼灸	43
衛生	—
衛生	—

衛生

第七五 傳染病院、隔離病舎及私立病院 最近六ヶ年毎年末

年次	傳染病院	隔離病舎	私立病院	計
大正九年	4	22	1	27
同八年	4	22	1	27
同七年	4	22	2	28
同六年	4	22	2	28
同五年	3	25	2	30
同四年	3	25	2	30

第七六 醫師、産婆其ノ他累年比較 最近六ヶ年毎年末

年次	醫師	齒科醫	藥劑師	産婆	看護婦	鍼灸術	按摩	藥種店
大正九年	63	7	10	71	10	66	43	14
同八年	65	5	10	69	10	50	37	13
同七年	67	6	6	68	7	74	41	14
同六年	62	6	6	71	71	47	39	14
同五年	65	4	6	75	8	74	31	20
同四年	69	—	7	81	9	70	30	19

第七七 産婆外九業町村別 大正九年末

町村名	産婆	看護婦	鍼術	灸術	按摩術	鍼灸術	鍼按術	鍼灸	齒科醫	藥劑師
餘喜村	5	—	—	—	—	2	—	—	—	—
金丸村	1	—	—	—	2	—	—	—	—	—
御久江村	—	1	—	—	—	2	—	—	—	1
能登部村	1	—	—	—	—	—	—	—	—	—
能登部村	5	2	—	—	2	7	—	—	—	—
島屋村	7	—	—	—	—	2	—	—	—	—
島屋村	7	—	—	—	—	1	—	—	—	—
越路村	1	—	—	—	1	1	—	—	—	—
南大谷村	3	—	—	—	—	3	—	—	—	—
北大谷村	4	—	—	—	—	2	—	—	—	—
山崎村	4	—	—	—	—	1	—	—	—	—
山崎村	—	—	—	—	1	1	—	—	—	—
矢野村	6	—	—	—	2	6	—	—	—	—
德田村	1	—	—	—	1	—	—	—	—	—
七尾町	12	4	—	—	20	12	—	—	6	8
西湊村	—	—	—	—	—	—	—	—	—	1
石端村	1	—	—	—	1	1	—	—	—	—
高階村	—	—	—	—	3	3	—	—	—	—
高階村	1	—	—	—	—	—	—	—	—	—
高階村	1	—	—	—	1	4	—	—	—	—
田邊村	—	—	—	—	2	—	—	—	—	—
赤金村	2	—	—	—	—	4	—	—	—	—
赤金村	—	—	—	—	1	4	—	—	—	—
赤金村	1	—	—	—	2	—	—	—	—	—
赤金村	—	—	—	—	2	2	—	—	—	—
中島村	—	—	—	—	—	1	—	—	—	—
中島村	3	2	—	—	—	1	—	—	1	—

產婆外九業町村別 (續)

Table with 10 columns: 町村名, 產婆, 看護婦, 滅菌, 灸術, 按摩術, 鍼灸術, 鍼按術, 鍼灸, 齒科醫, 藥劑師. Rows include 西岸村, 東島村, 中乃島村, 西島村, 合計.

第七八 醫師町村別 大正九年末

Table with 10 columns: 町村名, 大學卒業, 醫學專門學校卒業, 指定私立醫學校卒業, 試驗及第, 舊試驗及第, 從來開業, 限地開業, 從來開業(醫子弟), 計. Rows include 餘喜村, 金丸村, 御祖江村, 久能登村, 鳥屋村, 瀧尾村, 越路村, 南大山村, 矢野村, 德七石村, 高階村, 相馬村, 田嶋村, 笠川村, 中島村, 熊東村, 西島村, 合計.

第七九 傳染病患者及死亡者町村別 大正九年

Table with 10 columns: 町村名, 虎列拉(患者/死亡者), 赤痢(患者/死亡者), 腸管扶助(患者/死亡者), 實布の里亞(患者/死亡者), パラ登扶助(患者/死亡者), 患者, 死亡者. Rows include 越路村, 北大春村, 崎山村, 東湊村, 矢野村, 德田村, 七尾村, 合計.

傳染病患者及死亡者町村別 (續)

Table with 10 columns: 町村名, 虎列拉(患者/死亡者), 赤痢(患者/死亡者), 腸管扶助(患者/死亡者), 實布の里亞(患者/死亡者), パラ登扶助(患者/死亡者), 患者, 死亡者. Rows include 大正八年, 同七年, 同六年, 同五年.

第八〇 種痘(第一期) 大正七年

Table with 14 columns: 町村名, 公種痘(善感/不善感/檢診未了/計), 私種痘(善感/不善感/計), 未種痘人員(一回/二回). Rows include 七尾町, 餘喜村, 金丸村, 御祖江村, 久江村, 久能登村, 鳥屋村, 瀧尾村, 南大山村, 北大春村, 北山村, 東湊村, 矢野村, 德田村, 德石村, 高階村, 相馬村, 田嶋村, 赤金ヶ崎村, 笠川村, 中島村, 熊西村, 熊東村, 西島村, 合計.

第八一 種痘(第二期) 大正九年

Table with 14 columns: 町村名, 公種痘(善感/不善感/檢診未了/計), 私種痘(善感/不善感/計), 未種痘人員(一回/二回). Rows include 七尾町, 餘喜村.

種痘 (續)

町村名	公 種 痘						私 種 痘						未種痘人員	
	善 感		不 善 感		檢 診 未 了		善 感		不 善 感		計		一回	二回
	一回	二回	一回	二回	一回	二回	一回	二回	一回	二回	一回	二回		
鹿島路村	23	3	22	3	-	-	45	6	-	-	-	-	-	-
金丸村	38	1	9	-	-	-	47	1	-	-	-	-	-	-
御祖村	8	-	-	-	2	-	10	-	-	-	-	-	3	12
久江村	27	3	-	-	-	-	27	3	-	-	-	-	-	-
能登部村	53	14	26	24	-	-	29	39	-	-	-	-	4	1
鳥屋尾村	40	4	92	111	-	-	132	115	-	-	-	-	35	20
瀧越路村	57	2	31	-	-	-	88	2	-	-	-	-	13	9
73	-	34	-	11	-	-	118	-	-	-	-	-	-	-
南大吞村	17	-	29	-	-	-	46	-	-	-	-	-	-	-
北大吞村	67	-	4	-	1	-	72	-	-	-	-	-	4	-
崎山村	24	11	41	18	-	-	65	29	-	-	-	-	-	-
東湊村	22	2	-	43	-	-	22	45	-	-	-	-	3	-
矢田郷村	49	21	27	22	-	-	76	43	-	-	-	-	5	2
德田村	35	5	84	21	1	-	120	26	-	-	-	-	23	-
西湊村	9	-	38	-	5	-	52	-	-	-	-	-	-	-
石崎村	2	-	59	-	-	-	61	-	-	-	-	-	1	-
石端村	1	4	-	12	-	-	1	16	-	-	-	-	-	-
高階村	43	-	2	-	-	-	45	-	-	-	-	-	-	-
相馬村	41	5	14	13	-	-	55	18	-	-	-	-	-	-
田鶴濱村	27	7	-	-	-	-	27	7	-	-	-	-	-	-
赤成村	18	-	5	-	-	-	23	-	-	-	-	-	-	-
金ヶ崎村	28	-	3	-	-	-	31	-	-	-	-	-	4	-
笠師保村	45	-	1	-	11	-	57	-	-	-	-	-	-	-
豊川村	36	18	31	21	-	-	67	39	-	-	-	-	-	-
中島村	25	3	11	3	2	-	38	6	-	-	-	-	-	-
熊木村	40	8	1	5	-	-	41	13	-	-	-	-	5	2
西岸村	50	-	4	-	-	-	54	-	-	-	-	-	-	-
東島村	64	14	-	-	-	-	64	14	-	-	-	-	-	-
中乃島村	58	-	-	-	-	-	58	-	-	-	-	-	-	-
四島村	53	-	-	-	-	-	53	-	-	-	-	-	-	-
合 計	1,099	130	631	332	33	-	1,763	462	-	-	-	-	115	52

慈 惠 救 恤

國 費 救 恤	人	3
縣 費 救 濟		39
町 村 費 救 濟		61
軍 事 救 護		31
赤 十 字 社 員		4,866
愛 國 婦 人 會 員		2,144
篤 志 看 護 婦 人 會 員		163
軍 人 後 援 會 員		248
海 員 救 濟 會 員		219

慈惠救恤

第八二 國費救恤 大正九年

町村名	本年中救助セシ人員									本年中給與セシ救助金額			
	癡		疾		病		老		衰				
	男	女	計	男	女	計	男	女	計	男	女	計	
御祖村	-	-	-	2	-	2	-	-	-	2	-	2	95
金ヶ崎村	-	-	-	-	-	-	-	1	1	-	1	1	34
計	-	-	-	2	-	2	-	1	1	2	1	3	129
大正八年	-	-	-	2	-	2	-	1	1	2	1	3	150
同 七年	-	-	-	2	-	2	-	1	1	2	1	3	79
同 六年	-	-	-	2	1	3	-	1	1	2	2	4	42
同 五年	-	-	-	2	2	4	-	2	2	4	2	6	69
同 四年	-	-	-	2	2	4	-	2	2	4	2	6	71

第八三 縣費救濟 大正九年

町村名	本年中救助人員										本年中救助金額					
	癡		疾		老		衰		病			幼		弱		
	男	女	計	男	女	計	男	女	計	男	女	計	男	女	計	
尾町村	-	-	-	1	4	5	4	12	16	6	4	10	11	20	36	517
御祖村	-	2	2	-	1	1	-	1	1	-	-	-	-	4	4	129
尾馬村	-	-	-	-	-	-	-	-	-	1	1	2	1	1	2	24
相馬村	-	-	-	-	-	-	1	1	1	1	-	1	1	1	2	16
計	-	2	2	1	5	6	4	14	18	8	5	13	13	26	39	686

第八四 町村費救濟 大正九年

町村名	前年末現在被救者			年中救助ヲ許可セシ者			上ノ救助期間中死亡		ノ救助期間中停廢		内ノ年末現在被救者			年中救助金額		
	男	女	計	男	女	計	男	女	計	男	女	計	男		女	計
鹿島路村	2	-	2	-	-	-	-	-	-	2	-	2	-	-	-	10
御祖村	-	6	6	-	3	3	-	-	-	-	1	1	-	8	8	237
尾馬村	2	4	6	2	3	5	-	-	-	1	1	2	3	6	9	97
瀧尾村	2	2	4	-	-	-	-	-	-	1	-	1	1	2	3	91
矢田村	2	-	2	-	-	-	-	-	-	-	-	2	-	2	108	
七尾町村	10	12	22	6	13	19	1	-	1	4	6	10	11	20	31	229
高相馬村	2	-	2	-	-	-	-	-	-	1	-	1	1	-	1	10
金ヶ崎村	1	5	6	-	-	-	-	-	-	-	-	1	5	6	42	
登川村	-	1	1	-	-	-	-	-	-	-	-	-	-	-	6	
計	21	31	52	22	19	51	1	-	1	23	18	41	19	42	61	849

第八五 赤十字社員 大正九年末現在

町村名	有功章	特別社員	終身社員	正社員	贊助社員	計
餘喜村	-	-	4	109	65	178
鹿島路村	-	-	1	34	32	67

赤十字社員 (續)

Table with columns: 町村名, 有功章, 特別社員, 終身社員, 正社員, 贊助社員, 計. Lists members of the Red Cross Society across various villages.

第八六 愛國婦人會員 大正十年

Table with columns: 町村名, 有功章會員, 特別會員 (年賦, 終身), 通常會員 (年賦, 終身), 贊助員, 合計. Lists members of the Patriotic Women's Association.

愛國婦人會員 (續)

Table with columns: 町村名, 有功章會員, 特別會員 (年賦, 終身), 通常會員 (年賦, 終身), 贊助員, 合計. Continuation of the Patriotic Women's Association membership list.

第八七 軍人後援會員及海員救濟會員 大正十年

Table with columns: 町村名, 軍人後援會員 (有功, 特別, 通常, 贊助), 海員救濟會員 (名譽, 特別, 通常, 終身), 合計. Lists members of the Military Support and Seafarer Relief Association.

軍人後援會員及海員液濟會員 (續)

町村名	軍人後援會々員				海員液濟會々員					
	有功	特別	通常	贊助	計	名譽	特別	通常	終身	計
東島村	-	1	3	-	4	-	-	8	-	8
中乃島村	-	-	6	-	6	-	1	5	-	6
四島村	-	-	5	1	6	-	-	3	-	3
合計	-	21	215	12	248	-	5	211	3	219

教 育

學齡兒童中就學始期ニ達セシモノ	13,169	人	就學者	13,074	人
			不就學者	95	
町村立小學校	43	校	尋常小學校	16	校
			高等小學校	27	
			農業補習學校	49	
町村立實業補習學校	53	校	農工補習學校	1	
			實業補習學校	2	
			水產補習學校	1	
町立甲種程度補習學校				1	
幼稚園				2	
高等女學校				1	
町村及私立圖書館				16	
公學資產	22,204	円	郡内	22,204	円
公學收入	4,691		町村	1,188,752	円
公學費	10,484			36,217	
				342,252	

教 育

第八八 學齡兒童累年比較 五ヶ年毎年度末

年次	學齡兒童			左ノ内						既ニ就學ノ始期ニ達シタルモノ百中就學者					
				既ニ就學ノ始期ニ達シタルモノ			未ク就學ノ始期ニ達セザルモノ			者					
	男	女	計	就學者		不就學者		男	女	計	男	女	計		
				男	女	計	男							女	計
大正九年年度	7,590	7,428	15,018	6,570	6,504	13,074	44	51	95	1,169	1,050	2,219	99.38	99.26	99.33
八年年度	7,473	7,333	14,806	6,586	6,430	13,016	41	52	93	1,148	1,158	2,306	99.33	99.11	99.25
同 七年度	8,361	8,248	16,609	7,242	7,085	14,328	55	69	124	1,081	1,113	2,194	99.40	99.24	99.32
同 六年度	8,299	8,192	16,491	7,054	6,966	14,020	39	43	82	1,206	1,183	2,389	99.43	99.42	99.42
同 五年度	8,173	8,093	16,266	6,969	6,831	13,800	28	47	75	1,176	1,215	2,391	99.65	99.35	99.50

第八九 學齡兒童 大正十年三月末日

町村名	學齡兒童			左ノ内既ニ就學ノ始期ニ達シタル者						既ニ就學ノ始期ニ達シタル者百中就學者		
	男	女	計	就學者			不就學者			男	女	計
				男	女	計	男	女	計			
七尾町	921	928	1,850	773	810	1,583	2	6	8	99.89	99.35	99.51
餘島村	247	260	507	215	226	441	4	1	5	98.38	99.60	98.99
丸尾村	112	122	234	94	110	204	1	1	2	99.12	99.18	99.15
金丸村	157	142	299	135	122	257	4	1	5	97.45	99.30	98.33
御籠村	244	238	482	217	212	429	1	3	4	99.59	98.74	99.17
久江村	103	86	189	88	77	165	-	-	-	100.00	100.00	100.00
能登島村	351	371	722	295	304	599	2	2	4	99.43	99.46	99.45
能登島村	457	451	908	396	491	797	4	2	6	99.56	99.11	99.34
能登島村	284	247	531	262	221	483	-	1	1	10.00	99.60	99.81
能登島村	401	398	799	352	345	697	5	2	7	98.75	99.59	99.12
南大倉村	176	200	376	149	180	329	1	1	2	98.86	98.00	98.40
北大倉村	278	273	551	240	240	480	3	1	4	100.00	100.00	100.00
崎山村	253	214	467	222	186	408	-	-	-	100.00	100.00	100.00
東浪村	239	237	476	201	217	418	2	1	3	91.75	100.00	100.00
矢野村	261	249	510	225	218	443	2	3	5	99.23	98.80	99.02
徳田村	477	431	908	417	370	787	-	6	6	99.58	99.54	99.49
西浜村	181	183	364	136	144	280	-	-	-	100.00	100.00	100.00
石崎村	254	253	507	221	225	446	4	7	11	98.43	97.23	97.83
高崎村	144	114	258	126	96	222	-	-	-	100.00	100.00	100.00
高崎村	102	155	317	139	140	279	1	-	1	99.29	100.00	99.64
相馬村	218	210	428	188	192	380	2	2	4	99.08	99.05	99.07
田嶋村	97	96	193	88	85	173	-	2	2	100.00	97.92	98.96
赤坂村	87	90	177	74	83	157	-	-	-	100.00	100.00	100.00
金ヶ崎村	123	120	243	107	110	217	-	2	2	100.00	98.33	99.18
笠保村	146	149	295	129	132	261	-	-	-	100.00	100.00	100.00
登川村	195	201	396	177	178	355	3	-	3	98.46	100.00	99.24
中島村	109	120	229	92	98	190	-	1	1	100.00	99.17	99.56
熊木村	144	158	302	131	140	271	-	2	2	100.00	98.72	99.33
西岸村	194	167	361	174	150	324	-	-	-	100.00	100.00	100.00
東島村	235	230	465	200	220	420	3	1	4	98.43	99.56	99.13
中乃島村	146	150	296	132	140	272	-	1	1	100.00	99.35	99.66
西島村	195	185	380	175	159	334	2	-	2	98.97	100.00	99.45
合 計	7,530	7,428	15,018	6,570	6,504	13,074	44	51	95	99.38	99.26	99.33

第九〇 就學兒童 大正十年三月末日

Table with 10 columns: 町村名, 現在就學 (男, 女, 計), 義務教育了(タルモノ) (男, 女, 計), 合計 (男, 女, 計). Lists 40 villages and their respective student counts.

第九一 不就學兒童 大正十年三月末日

Table with 10 columns: 町村名, 就學猶豫 (男, 女, 計), 就學免除 (男, 女, 計), 合計 (男, 女, 計). Lists 40 villages and their respective non-student counts.

不就學兒童 (續)

Table with 10 columns: 町村名, 就學猶豫 (男, 女, 計), 就學免除 (男, 女, 計), 合計 (男, 女, 計). Continuation of the previous table, listing 13 villages.

第九二 町村立小學校 大正十年三月末日

Table with 11 columns: 町村名, 學校數, 分教場數, 學級數 (尋常, 高等, 計), 教員數, 兒童數 (尋常, 高等, 計), 本年中入學者, 創立以來卒業者. Lists 43 villages and their school statistics.

第九三 小學校兒童數 大正十年三月末日

Table with columns for village names, grade levels (初等, 高等), and total counts (合計). Rows include villages like 七尾町, 鹿島路村, etc.

第九四 小學校兒童數學年別 大正九年度

Table showing the number of children by grade level (第一學年 to 第六學年) and sex (男, 女) for various villages.

小學校兒童數學年別 (續)

Continuation of the table from page 78, showing children counts by grade level and sex for more villages.

第九五 小學校教員數累年比較 最近五ヶ年每年末

Table comparing the number of teachers (本教員, 准教員, 代用教員) over the last five years (大正九年 to 大正五年).

第九六 小學校教員町村別 大正十年五月末日現在

Table showing the number of teachers by village (町村名) as of May 31, 1921.

小學校教員町村別 (續)

町村名	本科正教員		專科正教員		准教員		代用教員		合計	
	男	女	男	女	男	女	男	女	男	女
鹿島路村	2	2	—	—	—	1	1	—	3	3
金丸祖村	3	2	—	—	—	—	1	—	4	2
御久江村	4	3	1	—	—	1	—	1	5	5
鹿登部村	2	—	—	—	—	2	—	—	2	2
能登部村	9	4	1	1	1	3	—	—	11	8
烏瀧尾村	8	5	—	—	1	2	—	1	9	8
瀧越路村	7	3	1	—	—	1	2	—	10	4
南大谷村	9	4	1	1	—	2	2	2	12	9
北山村	4	2	—	—	—	2	2	2	6	6
大谷村	0	—	—	—	—	4	2	2	8	6
東山田村	0	3	—	—	—	2	2	2	8	7
矢田村	5	2	—	—	—	—	2	—	7	2
德田村	5	2	—	—	—	3	2	—	7	5
七尾町	9	2	1	—	—	2	3	—	13	4
尾崎村	19	10	1	—	—	2	2	—	22	12
石崎村	3	1	1	—	—	—	—	2	4	3
高階村	3	2	—	—	1	2	2	2	6	6
相馬村	4	2	1	—	—	—	—	—	5	4
赤坂村	4	2	—	—	—	—	2	2	7	4
赤坂村	4	2	—	—	—	—	2	2	4	4
赤坂村	2	2	—	—	—	—	—	—	4	2
赤坂村	3	1	—	—	—	1	2	—	5	2
赤坂村	5	2	—	—	—	—	2	—	7	2
豐川村	5	2	—	—	—	—	—	—	5	2
中島村	5	2	—	1	—	1	—	—	5	4
熊木村	4	2	—	—	—	2	—	—	4	3
西島村	6	2	—	—	—	1	—	—	6	4
中島村	5	2	—	—	—	2	2	2	7	6
乃島村	4	—	—	—	1	1	2	1	7	2
西島村	2	2	—	—	—	—	2	1	4	3
合計	168	74	10	3	4	38	38	26	220	141

第九七 小學校教員俸給別 大正十年五月末日現在

資格別	小學校本科正教員	尋常小學校本科正教員	專科正教員	准教員	代用教員	計	
						男	女
俸百五圓	1	—	—	—	—	—	1
俸百圓	—	—	—	—	—	—	—
俸九拾五圓	—	—	—	—	—	—	—
俸九拾圓	1	—	—	—	—	—	1
俸八拾五圓	3	—	—	—	—	—	3
俸八拾圓	2	—	—	—	—	—	2
俸七拾七圓	3	—	—	—	—	—	3
俸七拾七圓	2	—	—	—	—	—	2

小學校教員俸給別 (續)

資格別	小學校本科正教員	尋常小學校本科正教員	專科正教員	准教員	代用教員	計
六拾八圓	7	—	—	—	—	7
六拾五圓	8	—	—	—	—	8
六拾圓	8	4	—	—	—	12
五拾五圓	8	1	1	—	—	10
五拾參圓	1	4	—	—	—	5
五拾壹圓	1	—	—	—	—	1
五拾圓	31	18	—	—	—	49
四拾八圓	—	—	—	—	—	—
四拾六圓	1	—	—	—	—	1
四拾五圓	28	2	—	—	—	30
四拾參圓	10	—	—	—	—	10
四拾貳圓	—	1	—	—	—	1
四拾圓	1	5	—	—	—	6
參拾九圓	2	—	—	—	—	2
參拾八圓	20	3	—	—	—	23
參拾七圓	—	2	—	—	—	2
參拾六圓	1	13	1	2	—	17
參拾五圓	—	—	—	—	1	1
參拾四圓	—	20	—	—	—	20
參拾參圓	—	16	—	—	—	16
參拾貳圓	—	5	—	—	—	5
參拾壹圓	—	—	—	1	—	1
參拾圓	—	1	—	—	—	1
參拾九圓	—	—	—	—	3	3
參拾八圓	—	—	—	—	6	6
參拾七圓	—	—	—	—	13	13
參拾六圓	—	—	—	—	3	3
參拾五圓	—	—	—	—	11	11
參拾四圓	—	—	—	—	2	2
參拾參圓	—	—	—	—	4	4
參拾貳圓	—	—	—	—	1	1
參拾壹圓	—	—	—	—	2	2
參拾圓	—	—	—	—	7	7
貳拾九圓	—	—	—	—	4	4
貳拾八圓	—	—	—	—	3	3
貳拾七圓	—	—	—	—	2	2
貳拾六圓	—	—	—	—	—	—
貳拾五圓	—	—	—	—	3	3
貳拾四圓	—	—	—	—	1	1
貳拾三圓	—	—	—	—	—	—
七圓	—	—	—	—	1	1

小學校教員俸給別 (續)

Table with columns for qualification (資格別), school type (小學校), and salary details (俸給別). Rows include various categories like '五圓', '參圓', '貳圓', '壹圓', and '計'.

第九八 町村立小學校授業料徴收 (高等小學校)

Table showing school fees (授業料) and exemptions (免除) for elementary schools from 1925 to 1929.

第九九 鹿島高等女學校教員並生徒 五ヶ年毎年末

Table for Rikishima Girls' High School showing teacher and student counts by year and grade from 1925 to 1929.

第一〇〇 公立甲種程度實業學校教員並生徒 五ヶ年毎年末

Table for public vocational schools showing teacher and student counts by year and course from 1925 to 1929.

備考 大正七年度迄ハ乙種程度ナリ

第一〇一 幼稚園組數保母及幼兒 大正十年五月末日現在

Table listing kindergartens (幼稚園) with columns for name, location, establishment date, number of groups, children, and staff.

第一〇二 公立學校醫累年比較 毎年度末

Table comparing public school medical staff (校醫) over years from 1925 to 1929, including average numbers per school and per person.

Table showing the number of children (生徒及児童) by school type and age group from 1925 to 1929.

第一〇三 町村立實業補習學校 大正十年五月末日現在

Table for municipal vocational supplementary schools showing school names, types, locations, and various statistics from 1925 to 1929.

町村立實業補習學校

(續)

Table with columns: 町村名, 種別, 校數, 修業年限, 學級數, 教員數, 生徒數, 開設期間, 經費. Lists various municipalities and their school statistics.

第一〇四

女子裁縫學校及夜學會

大正十年五月末日現在

Table with columns: 町村名, 校數, 教員數, 生徒數, 創立ノ年, 開設期間, 經費, 夜學會名, 教員數, 生徒數. Details for sewing school and night school.

第一〇五

町村青年團

大正十年五月末日現在

Table with columns: 町村名, 團員數 (正, 特, 合計), 通計, 本年度 (預算額, 基財, 本產, 其他ノ財產). Youth group statistics.

町村青年團

(續)

Table with columns: 町村名, 團員數 (正, 特, 合計), 通計, 本年度 (預算額, 基財, 本產, 其他ノ財產). Youth group statistics (continued).

第一〇六

町村處女會

大正十年五月末日現在

Table with columns: 町村名, 團員數 (正, 特, 合計), 通計, 本年度 (預算額, 基財, 本產, 其他ノ財產). Women's association statistics.

第一〇七

郡公學資產

(鹿島高等女學校) 每年度末

Table with columns: 年度, 土地價格, 建物價格, 圖書價格, 器械價格, 器具價格, 學校基本財產, 計. Public school assets for Kashiwa High School for Women.

第一〇八 郡公學收入 每年度末

Table with 6 columns: 年次, 授業料, 寄附金, 學校基本財産ヲ生ズル收入, 雑收入, 縣費補助, 合計. Rows for 大正九年度 to 同五年度.

第一〇九 郡公學費 每年度末

Table with 10 columns: 年度, 學校長給, 教諭助給, 舍監係給, 書記給料, 學校警當, 旅費, 雜費, 借家, 借家. Rows for 大正九年度 to 同五年度.

Table with 8 columns: 年次, 圖書器機標本費, 器具費, 消耗品費, 修繕費, 新營費, 其ノ他, 合計. Rows for 大正九年度 to 同五年度.

第一一〇 小學校公學資產 每年度末

Table with 10 columns: 年次, 敷地及附屬地, 建物, 圖書價格, 器械標本, 器具價格. Rows for 大正九年度 to 同五年度.

Table with 7 columns: 年次, 金額, 土地, 建物, 其ノ他ノ物品價格, 價格合計, 積立金. Rows for 大正九年度 to 同五年度.

第一一一 實業校學公學資產 每年度末

Table with 10 columns: 年次, 敷地及附屬地, 建物, 圖書價格, 器械標本, 器具價格. Rows for 大正九年度 to 同五年度.

實業學校公學資產 (續)

Table with 8 columns: 年次, 金額, 土地, 建物, 其ノ他ノ物品價格, 價格合計, 積立金. Rows for 大正九年度 to 同五年度.

第一一二 町村公學費收入校種別 大正九年度末

Table with 10 columns: 種別, 尋常, 尋常高等, 高等, 甲種程度, 補習學校, 各種學校, 幼稚園, 圖書館, 其ノ他, 總計. Rows for 授課費, 圖書費, 雜費, 補助費, 合計.

第一一三 町村公學費校種別 大正九年度末

Table with 10 columns: 種別, 尋常, 尋常高等, 高等, 甲種程度, 補習學校, 各種學校, 幼稚園, 圖書館, 其ノ他, 總計. Rows for 教諭及助教, 代用教員, 圖書費, 器具費, 雜費, 合計.

第一一四

圖書館

大正十年五月末日現在

名稱	創立年月	大正十年度豫算				圖書冊數	大正九年成績		
		總額	圖書費	俸給	其他		閉館日數	閱覽人員	一日平均閱覽人員
鹿島郡立圖書館	大正九年六月	1,273	600	24	649	777	—	—	—
石御時瀧	同 四月	70	50	12	8	214	140	840	—
尾山尾村立圖書館	同 十月	163	100	48	15	254	122	854	—
七尾町立圖書館	同 三月	54	30	4	20	161	5	55	—
七尾町立圖書館	同 九年六月	77	61	16	—	172	65	195	—
七尾町立圖書館	同 九年六月	216	120	42	54	900	—	—	—
越路村立圖書館	同 五年五月	78	60	18	—	428	235	940	—
中能登村立圖書館	明治四十一年十月	110	100	4	6	1,361	29	1,392	—
中能登村立圖書館	大正五年九月	58	30	18	10	2,135	293	2,637	—
中能登村立圖書館	大正五年九月	108	75	18	15	1,204	354	4,956	—
德田村立圖書館	同 八年五月	161	110	9	42	508	270	351	—
矢餘金赤川	同 九年四月	100	60	30	10	1,577	327	654	—
餘金赤川	同 同	72	50	14	8	465	212	212	—
赤川	同 同	65	50	—	15	78	—	—	—
赤川	同 同	55	50	5	—	388	120	240	—
赤川	同 同	37	25	12	—	120	95	285	—
合計	—	2,697	1,571	274	852	10,742	2,267	13,251	58

神社及宗教

神社	219	縣社	2
		郷社	15
		村社	150
		無格社	52
寺院	158	眞宗	114
		曹洞宗	19
		日蓮宗	12
		淨土宗	4
		眞言宗	8
		臨濟宗	1

神社及宗教

第一一五 神社及神職 每年末

年次	神 社 數					神 職 數		
	縣 社	鄉 社	村 社	無 格 社	計	社 司	社 掌	計
大正九年	2	15	150	52	219	10	12	22
同八年	2	15	150	54	221	10	12	22
同七年	2	15	150	55	222	10	12	22
同六年	2	15	150	55	222	10	12	22
同五年	2	14	150	55	222	10	12	22

第一一六 神社經費並基本財産 每年度末

年 度	神社數	鄉 社		村 社		神社數	經 費 額		基 本 財 產 額	
		總 額	一社平均	總 額	一社平均		總 額	一社平均	總 額	一社平均
		円	円	円	円		円	円	円	円
大正九年度	15	5,889	420	45,112	3,222	150	15,500	90	148,664	091
同八年度	15	4,436	317	32,583	2,172	150	11,548	76	141,500	943
同七年度	15	4,811	344	29,088	1,939	150	11,011	73	87,774	585
同六年度	15	3,753	268	17,577	1,255	150	10,715	71	62,374	416
同五年度	14	4,032	288	16,546	1,181	151	11,690	77	59,938	396

第一一七 神社及神職町村別 大正九年末

町村名	神 社 數					神 職 數		
	縣 社	鄉 社	村 社	無 格 社	計	社 司	社 掌	計
喜 村	—	—	5	1	6	—	—	—
鹿 路 村	—	—	1	—	1	—	—	—
金 丸 村	—	1	3	1	5	1	—	1
脚 祖 村	—	1	5	—	6	—	—	—
久 江 村	1	—	1	—	2	—	1	1
能 登 部 村	—	2	4	1	7	2	—	2
鳥 屋 尾 村	—	1	10	—	11	1	—	1
瀧 越 路 村	—	—	5	2	7	—	—	—
越 路 村	—	2	8	1	11	1	1	2
南 大 吞 村	—	1	5	—	6	1	—	1
北 大 吞 村	—	—	7	9	16	—	1	1
崎 山 湊 村	—	—	4	—	4	—	—	—
東 湊 村	—	—	14	1	15	—	—	—
矢 田 郷 村	1	—	7	2	10	—	2	2
總 田 村	—	3	12	—	15	1	—	1
七 尾 町	—	—	3	2	5	—	1	1
西 湊 村	—	—	6	—	6	—	1	1
石 崎 村	—	—	1	1	2	—	—	—
高 階 村	—	—	4	—	4	—	—	—
相 馬 村	—	1	6	—	7	1	—	1
田 馬 村	—	1	5	—	6	—	—	—
赤 濱 村	—	—	2	—	2	—	1	1
赤 濱 村	—	1	2	—	3	—	—	—
金 崎 村	—	—	2	—	2	1	—	1
笠 保 村	—	—	4	9	13	—	1	1
豐 川 村	—	—	6	5	11	—	2	2
中 島 村	—	—	—	4	4	—	—	—
熊 木 村	—	1	—	5	6	1	—	1

神社及神職町村別 (續)

町村名	神 社 數					神 職 數		
	縣社	郷社	村社	無格社	計	社司	社掌	計
四岸村	—	—	—	—	8	—	—	—
東島村	—	—	7	—	7	—	—	—
中島村	—	—	4	—	4	—	—	—
西乃島村	—	—	7	—	7	—	—	—
合 計	2	15	150	52	219	10	12	22

第一一八 寺院町村別 大正九年末

町村名	眞 宗	曹洞宗	日蓮宗	天臺宗	淨土宗	眞言宗	臨濟宗	計
餘喜村	4	2	—	—	—	—	—	6
鹿島村	1	—	—	—	—	—	—	1
金丸村	4	—	—	—	—	—	—	4
御江村	3	—	—	—	—	—	—	3
久江村	1	—	—	—	—	—	—	1
能登部村	4	—	1	—	—	1	—	6
鳥屋村	8	—	—	—	—	1	—	9
瀧尾村	5	—	—	—	—	1	—	6
越路村	5	—	1	—	—	1	—	7
南大吞村	5	—	—	—	—	1	—	6
北大吞村	4	—	—	—	—	—	—	4
崎山村	9	—	—	—	—	—	—	9
東湊村	6	1	—	—	—	—	—	7
矢田村	—	1	—	—	—	—	—	1
德田村	6	—	—	—	—	—	—	6
七尾町	14	3	—	—	—	1	—	18
石端村	1	5	10	—	4	—	—	20
高崎村	1	1	—	—	—	—	—	2
相馬村	3	1	—	—	—	—	—	4
相馬村	5	1	—	—	—	—	—	6
田嶋村	2	2	—	—	—	—	—	4
赤殿村	1	1	—	—	—	—	—	2
笠保村	2	1	—	—	—	2	—	5
豐川村	5	—	—	—	—	—	—	5
中島村	1	—	—	—	—	—	1	2
熊木村	2	—	—	—	—	—	—	2
西岸村	1	—	—	—	—	—	—	1
東島村	4	—	—	—	—	—	—	4
中乃島村	4	—	—	—	—	—	—	4
西島村	3	—	—	—	—	—	—	3
合 計	114	19	12	—	4	8	1	158
大正八年	114	19	12	—	4	8	1	158
同 七年	114	19	12	—	4	8	1	158
同 六年	114	19	12	—	4	8	1	158
同 五年	114	19	12	—	4	8	1	158

備考 外=七尾町=於テ日本メソヂスト教會1.天理教宣教師2ア

生産額會社及組合

生産總額 22,161,062	農 產 物	7,671,688
	畜 產 物	120,202
	林 產 物	1,923,718
	水 產 物	1,178,193
	工 產 物	11,215,185
産業=關スル組合數 88	礦 產 物	52,076
	重要物産同業組合	5
	産 業 組 合	50
	其ノ他ノ組合	33
會 社 數 198	株 式 會 社	162 (支店) 15
	合 資 會 社	17
	合 名 會 社	19 (支店) 11

生產額會社及組合

第一一九 生產物總額累年比較 每年度末

年次	農產物	畜產物	林產物	水產物	工產物	礦產物	合計	戶口當額	
								一月平均	一人平均
大正九年	7,671,688	120,202	1,923,718	1,178,193	11,215,185	52,076	22,161,062	1,368.305	263.815
同八年	7,028,463	131,287	2,081,364	603,200	22,784,160	23,555	32,652,029	2,059.800	371.920
同七年	6,168,744	103,980	397,570	575,921	8,005,724	28,338	15,290,227	959.116	176.515
同六年	3,700,105	69,598	279,283	242,331	3,011,982	60,056	8,407,115	534.700	92.952
同五年	2,664,743	48,696	286,734	716,504	2,454,589	45,898	6,774,557	428.010	74.917

第一二〇 產業上各種組合

町村名	產業組合					計	漁業組合	森林組合
	信用販賣購買生產組合	販賣購買生產組合	信用販賣購買組合	販賣組合	販賣購買組合聯合會			
餘喜村	4	—	—	—	—	4	—	—
鹿島路村	1	—	—	—	—	1	1	—
御祖村	1	—	1	—	—	2	—	—
島屋村	1	—	4	—	—	5	—	—
瀧尾村	2	—	—	—	—	2	—	—
慈路村	2	—	2	—	—	4	—	1
南大香村	—	—	3	—	—	3	1	—
北山香村	—	—	—	—	—	—	3	—
崎東村	—	—	1	—	—	1	2	—
矢田村	—	1	1	—	—	2	—	—
德田村	4	—	2	—	—	6	—	—
七尾湊村	—	—	2	—	1	3	—	—
西石村	—	—	1	—	—	1	2	—
磯高村	—	—	1	—	—	1	1	—
階馬村	—	—	1	—	—	1	—	—
相馬村	—	—	3	—	—	3	—	1
田濱村	1	—	—	—	—	1	—	—
赤坂村	—	—	2	—	—	2	—	—
金ヶ崎村	—	—	2	—	—	2	—	—
笠師保村	1	—	1	—	—	2	—	—
豐川村	1	—	—	—	—	1	—	—
中西島村	—	—	—	—	—	—	1	—
西岸村	—	—	1	—	—	1	3	—
東島村	—	—	—	—	—	—	7	—
中乃島村	—	—	—	—	—	—	3	—
西島村	—	—	1	—	—	1	6	—
合計	18	1	30	—	1	50	31	2
大正八年	18	1	30	—	1	50	31	2
同七年	20	2	25	1	1	49	31	2
同六年	21	3	22	1	—	47	31	2
同五年	21	3	14	1	—	39	31	2

合勝及玩會聯童主

Table with faint text and illegible content, possibly a list or index.

第一二一

會社種別累年比較

每年末

Table with columns: 年次, 會社別, 本店, 支店, 計, 資本金 (總額, 拂込額, 未拂額), 積立金. Rows include data for 大正九年, 同八年, 同七年, 同六年, 同五年.

第一二二

主要製造工場並製産額

大正九年

Table with columns: 工場名, 所在町村, 創業年月, 一ヶ年間操業日數, 職工數, 主要製品, 一ヶ年生産額. Rows list various manufacturing plants and their production figures.

主要製造工場並製産額

(續)

Table with columns: 工場名, 所在町村, 創業年月, 一ヶ年間操業日數, 職工數, 主要製品, 一ヶ年生産額. Continuation of the manufacturing plant data from page 96.

主要製造工場並製産額

(續)

工場名	所在町村	創業年月	一ヶ年間 操業日數	職工數	主要製品	一ヶ年 生産額
七尾機業株式會社	七尾町	大正九年九月	280	18	玉八ッ橋	12,312
七尾能登鐵造株式會社	同	明治四十二年	300	19	製麵機・蒸打機	4,421
七尾材木株式會社	同	大正九年五月	280	10	木 材	28,000
共同綿布合資會社	同	同 九年九月	331	19	木 綿材	3,114
矢田新製材所	同	同 五年七月	289	19	木 材	19,801
尾內酒造場	同	明治三十三年	121	5	清 酒	22,751
春成酒造場	同	慶應元年	151	5	同	47,694
堀岡合名會社釀造工場	同	大正六年九月	90	5	同	24,000
南酒造場	同	明治十一年十月	166	5	同	42,000
廣島酒造場	同	同 二十三年	95	5	同	16,251
能登窯業株式會社	同 德田村	大正八年三月	110	8	瓦・煉瓦	8,791
德田窯業株式會社	同	同 九年三月	200	10	同	9,501
德田織物株式會社	同	同 七年三月	130	60	羽二重	105,771
武元織物工場	同	同 七年三月	250	8	八ッ橋	14,581
加能燃織株式會社	同	同 七年三月	250	8	八ッ橋	14,581
七尾分工場	矢田郷村	明治四十一年三月	320	96	羽二重	177,851
大日本人造肥料株式會社	同	同 四十年二月	326	54	硫酸配合肥料	1,185,951
七尾製綿株式會社	同	大正八年十月	295	14	製 綿	56,281
田嶋濱業株式會社	同 田嶋濱村	同 八年五月	200	9	煉瓦・瓦	6,451
森野建具工場	同	明治元年一月	304	7	建 具	10,001
三井建具工場	同	同三十二年三月	304	7	同	10,001
新井建具工場	同	同 十五年一月	304	7	同	13,001
木元建具工場	同	同 九年一月	304	9	同	13,001

第一二三

重要物産同業組合

大正九年

組合名稱	組合事務所所在地	組合區域	設立許可年月日
鹿島郡蠶絲同業組合	七尾町字所口	鹿島郡	明治三十四年十一月二十日
能登麻織物同業組合	能登部村字能登部下	同	大正四年月日不詳
能登蠶工品同業組合	七尾町字一本杉町	鹿島郡・羽咋郡	大正八年九月二十三日
鹿島郡輸出蠶絲同業組合	七尾町字府中町	鹿島郡	?
內地絹織物同業組合	島屋村字瓦川	同	大正九年十二月三日

農 業

耕地段別	町及	田	町及
	9,022.2	7,114.5	
		如	1,907.7
農産物總價額	穀 類	6,506,555	
	豆 菽 類	177,644	
	蔬 菜 類	587,561	
	果 實	83,924	
	特 用 物	1,180	
	其 他	195,597	
	計	7,671,688	

農 業

第一二四

田畑自作地小作地反別

大正九年

町村名	自作地			小作地			合計		
	田	畑	計	田	畑	計	田	畑	計
餘喜村	217.0	35.0	252.0	150.0	15.0	165.0	367.0	50.0	417.0
鹿島路村	42.0	10.1	52.1	28.0	3.4	31.4	70.0	13.5	83.5
金丸村	56.4	10.3	66.7	65.7	9.5	75.2	122.1	19.8	141.9
金河村	172.8	20.9	193.7	115.2	13.9	129.1	288.0	34.8	322.8
久江村	78.5	12.9	91.4	35.4	4.2	39.6	131.9	17.1	149.0
能登部村	138.2	27.5	165.7	169.9	15.5	185.4	308.1	43.0	351.1
能登部村	302.0	53.5	355.5	265.6	35.7	301.3	567.6	89.2	656.8
尾尾村	142.0	22.0	164.0	162.6	39.8	202.4	304.6	61.8	366.4
尾尾村	712.0	28.4	740.4	312.5	145.7	458.2	333.7	172.1	555.8
南大谷村	73.0	40.3	113.3	94.0	57.0	151.0	167.0	97.3	264.3
北大谷村	93.4	67.3	160.7	74.4	79.1	153.5	167.8	146.4	314.2
崎山村	109.1	70.8	179.9	69.2	95.0	164.2	178.3	165.8	344.1
東湊村	121.3	86.0	207.3	192.4	83.4	275.8	313.7	169.4	483.1
矢田村	247.9	36.8	284.7	172.5	20.3	192.8	420.4	57.1	477.5
徳田村	246.9	94.7	341.6	297.2	21.6	318.8	544.1	116.3	660.4
七尾町	1.2	.5	1.7	7.3	.5	7.8	8.5	1.0	9.5
石崎村	121.5	32.3	153.8	76.1	18.8	94.9	197.6	51.1	248.7
石崎村	38.8	4.1	42.9	16.5	1.2	17.7	55.3	5.3	60.6
石崎村	47.8	4.3	52.1	150.6	12.3	162.9	198.4	16.6	215.0
高階村	94.3	9.9	104.2	105.4	8.3	113.7	199.7	18.2	217.9
相馬村	177.0	39.1	216.1	94.1	12.1	106.2	271.1	51.2	322.3
田嶋村	7.0	1.5	8.5	70.6	16.7	87.3	77.6	18.2	95.8
赤蔵村	71.1	19.4	90.5	51.9	10.9	62.8	123.0	30.3	153.3
赤蔵村	125.0	13.8	138.8	41.3	8.1	49.4	166.3	21.9	188.2
笠師村	119.2	16.1	135.3	55.6	8.0	63.6	174.8	24.1	198.9
豊川村	37.6	7.5	45.1	197.0	23.8	220.8	270.6	31.3	301.9
中島村	27.6	9.0	36.6	70.6	2.8	73.4	98.2	11.8	110.0
熊木村	69.9	19.1	89.0	104.7	12.4	117.1	174.6	31.5	206.1
西岸村	124.5	38.4	162.9	48.6	24.1	72.7	173.1	62.5	235.6
東島村	162.3	71.0	233.3	58.8	19.0	77.8	221.1	90.0	311.1
中乃島村	109.0	50.5	159.5	88.0	40.0	128.0	197.0	90.5	287.5
西島村	94.9	62.0	156.9	78.4	36.6	115.0	173.3	98.6	271.9
合計	3576.4	1,013.0	4,589.4	3,538.1	894.7	4,432.8	7,114.5	1,907.7	9,022.2

第一二五

耕地整理ノ一

年度	施行認可		工事済反別	換地交付済地区數	事業完了地区數	事業未了地区數
	地区數	面積				
大正九年度	2	4,216	町步	1	-	18
同八年度	1	73,970.5	町步	1	-	18
同七年度	-	-	町步	-	1	18
同六年度	2	160,672.6	町步	1	1	19
同五年度	2	17,991.6	町步	1	1	20

第一二六 耕地整理ノ二

工事面積前後比較		民有地	國有地	計
整理前	812.8002	43.4306		856.2308
整理後	885.8227	82.3900		968.2127
比較増減	73.0215	38.9594		111.9809

第一二七 農産物總覽 最近五ヶ年

年次	種別	農産物總覽									
		米	麥	大豆	小豆	雜穀類	其他ノ豆菽類	甘藷	蘿蔔	其他ノ蔬菜類	計
大正九年	作付段別	7,078.8	840.2	426.8	169.3	135.6	106.0	363.0	215.1	485.1	
	收穫高	143,468	11,126	4,731	1,676	1,544	1,561	980,503	730,680	1,306,161	
大正八年	作付段別	7,077.6	853.6	424.6	168.7	143.4	96.3	345.0	203.9	145.4	
	收穫高	136,697	10,423	4,061	1,621	1,302	876	958,787	666,238	342,990	
大正七年	作付段別	7,075.9	856.8	385.2	179.1	144.6	84.5	342.6	168.6	233.3	
	收穫高	140,963	7,738	4,694	1,697	1,482	899	1,128,525	913,910	602,940	
大正六年	作付段別	7,024.8	1,038.6	420.7	180.9	166.3	99.9	376.6	209.5	160.0	
	收穫高	136,165	10,854	4,337	1,432	1,693	941	1,283,175	934,342	586,258	
大正五年	作付段別	7,033.5	899.9	450.7	239.3	232.9	91.3	369.8	272.0	321.2	
	收穫高	132,792	11,690	4,732	2,153	12,691	1,418	1,558,160	1,360,000	704,970	
	價額	1,931,800	51,274	40,222	21,530	18,592	11,337	93,190	108,800	140,000	

年次	種別	農産物總覽									
		馬薯	茄子	胡瓜	其他ノ蔬菜類	蘿蔔	果實	蘭草	茶	其他	計
大正九年	作付段別	107.5	27.1	21.1	24.5	-	123.9	3.4	9.8	-	-
	收穫高	258,596	90,994	64,312	66,841	2,919.6	-	9,720	5,788	-	-
大正八年	作付段別	104.8	31.8	22.0	24.3	-	127.1	2.7	8.2	-	-
	收穫高	276,628	108,615	66,980	65,791	3,195.6	135,767	7,925	4,781	-	-
大正七年	作付段別	-	23.4	21.6	23.5	-	135.5	10.0	8.7	-	-
	收穫高	-	81,568	59,335	67,245	3,168.6	271,803	22,488	4,873	-	-
大正六年	作付段別	-	29.0	23.1	26.1	-	147.0	8.0	8.5	26.2	-
	收穫高	-	97,427	76,549	74,092	3,136.6	377,059	22,399	4,004	-	-
大正五年	作付段別	-	23.9	23.4	25.9	-	145.4	7.2	7.5	4.9	-
	收穫高	-	143,400	140,400	133,214	2,465.6	130,370	18,974	2,791	-	-
	價額	-	20,706	15,444	14,006	124,188	66,714	5,491	1,037	872,604	743

第一二八 特用農産物 大正九年

種別	作付段別	收穫高	一段步收穫高	價額	單價
實絲	2.1	72	8	245	34.00
紫雲英種子	1.5	10	476	280	28.00
其他ノ雜農産物	-	96	600	495	55.00
計	4.5	-	-	1,180	-

第一二九 食用農産物 大正九年

種別	作付段別	收穫高	一段步收穫高	價額	單價
粟稈黍香玉	38.8	345	889	8,625	25.00
	4.3	60	1,395	360	6.00
蜀黍	43.1	551	1,278	8,265	15.00
	47.6	550	1,155	9,900	18.00
麻豆	1.8	38	2,111	646	17.00
	10.9	57	523	2,280	40.00
胡大小豌豆	426.8	4,731	1,108	113,544	24.00
	169.3	1,676	.990	41,900	25.00
豆	26.1	330	2,534	5,547	33.00
	64.5	625	.969	13,125	21.00
豆	2.0	23	1,150	598	26.00
	2.5	26	1,040	650	25.00
鈴	363.0	980,503	270	196,101	2.00
	107.5	258,596	241	64,649	2.50
芋合類	6.9	16,292	235	4,861	3.00
	18.9	42,996	227	10,749	2.50
百	1.2	1,365	114	1,911	14.00
	85.5	133,240	156	15,989	1.20
蘿蔔	1.3	3,990	307	599	1.50
	215.1	730,680	344	109,602	1.50
蘿蔔	12.9	33,088	257	6,618	2.00
	12.0	25,157	210	7,547	3.00
頭勞	19.6	34,954	178	15,729	4.50
	.5	350	70	165	4.70
根結	12.1	30,605	253	8,569	2.80
	.3	635	212	318	5.00
薑	.4	480	120	168	3.50
	11.8	15,675	134	6,270	4.00
薑	.1	70	70	84	12.00
	2.0	47	1,620	658	14.00
瓜	.6	110	18	39	3.50
	11.2	23,840	113	8,344	3.50
瓜	.1	60	60	120	20.00
	21.7	64,312	305	22,509	3.50
瓜	15.7	37,192	237	14,877	4.00
	.8	1,510	189	1,057	7.00
瓜	3.2	15,500	484	7,750	5.00
	3.1	12,279	396	4,298	3.50
瓜	.3	700	233	252	3.60
	27.1	90,994	336	38,218	4.20
其他ノ農産物	.4	130	33	260	20.00
	-	-	-	6,560	-
合計	-	-	-	760,311	-

第一三〇 果實 大正九年

種別	植付段別	成木株數	收穫高	一段步收穫高	價額	單價
梅	19.7	10,111	474	2,406	9,480	20.00
	3.5	3,790	2,989	85	2,391	8.00
桃	3.4	3,235	2,120	62	1,908	9.00
	3.3	2,603	3,976	120	2,783	7.00
梨	.4	175	285	59	188	8.00

果實 (續)

Table with columns: 種別, 植付段別, 成木株數, 收穫高, 一段步收穫高, 價額, 單價. Rows include various fruit types like 食用生柿, 柿乾, 柿用果, etc.

第一三一 米作付反別及産額ノ一 大正九年

Table with columns: 町村名, 作付段別, 收穫高, 價額, 一段步收穫高, 一石價額. Lists village names and their rice production statistics for 1920.

第一三二 米作付段別及産額ノ二 大正九年

Table with columns: 町村名, 作付段別 (粳米, 糯米, 陸米), 收穫高 (計, 粳米, 糯米, 陸米), 價額 (計, 粳米, 糯米, 陸米), 一段步收穫高 (計, 粳米, 糯米, 陸米). Lists village names and their rice production statistics for 1920.

第一三三 麥作付反別及産額 大正九年

Table with columns: 町村名, 作付段別 (田, 畑), 收穫高 (田, 畑), 價額 (田, 畑), 一段步收穫高 (田, 畑). Lists village names and their wheat production statistics for 1920.

麥作村反別及產額 (續)

Table with columns: 町村名, 作付段別 (田, 畑), 收穫高 (田, 畑), 價額 (田, 畑), 一段步收穫高 (田, 畑), 一石價額 (田, 畑). Rows include 徳田村, 七尾町, 西石端, 相馬村, etc.

第一三四 大麥作村反別及產額 大正九年

Table with columns: 町村名, 作付段別 (田, 畑), 收穫高 (田, 畑), 價額 (田, 畑), 一段步收穫高 (田, 畑), 一石價額 (田, 畑). Rows include 餘喜村, 鹿島路村, 北大谷村, etc.

大麥作村反別及產額 (續)

Table with columns: 町村名, 作付段別 (田, 畑), 收穫高 (田, 畑), 價額 (田, 畑), 一段步收穫高 (田, 畑), 一石價額 (田, 畑). Rows include 徳田村, 七尾町, 西石端, etc.

第一三五 裸麥作村反別及產額 大正九年

Table with columns: 町村名, 作付段別 (田, 畑), 收穫高 (田, 畑), 價額 (田, 畑), 一段步收穫高 (田, 畑), 一石價額 (田, 畑). Rows include 赤蔵村, 中乃島村.

第一三六 小麥作村反別及產額 大正九年

Table with columns: 町村名, 作付段別 (田, 畑), 收穫高 (田, 畑), 價額 (田, 畑), 一段步收穫高 (田, 畑), 一石價額 (田, 畑). Rows include 餘喜村, 鹿島路村, 北大谷村, etc.

第一三七 粟・稗作付反別及產額 大正九年

Table with columns: 町村名, 作付段別, 收穫高, 價額, 一段步收穫高, 一石價額. Rows include 餘喜村, 鹿島路村.

粟・稗作付反別及産額 (續)

Table with columns: 町村名, 作付別, 收穫高, 價額, 一段歩收穫高, 一石價額, 作付別, 收穫高, 價額, 一段歩收穫高, 一石價額. Rows include 金丸村, 能登部村, 北大吞村, etc.

第一三八 黍・蕎麥作付反別及産額 大正九年

Table with columns: 町村名, 作付別, 收穫高, 價額, 一段歩收穫高, 一石價額, 作付別, 收穫高, 價額, 一段歩收穫高, 一石價額. Rows include 餘喜村, 能登部村, 北大吞村, etc.

黍・蕎麥作付反別及産額 (續)

Table with columns: 町村名, 作付別, 收穫高, 價額, 一段歩收穫高, 一石價額, 作付別, 收穫高, 價額, 一段歩收穫高, 一石價額. Rows include 嶺高村, 赤金村, 無木村, etc.

第一三九 玉蜀黍・胡麻作付反別及産額 大正九年

Table with columns: 町村名, 作付別, 收穫高, 價額, 一段歩收穫高, 一石價額, 作付別, 收穫高, 價額, 一段歩收穫高, 一石價額. Rows include 餘喜村, 能登部村, 東湊村, etc.

第一四〇 大豆・小豆・其ノ他ノ豆菽類作付反別及産額

大正九年

Table with columns for village names (町村名), crop type (大豆/小豆), and yield/price (收穫高, 價額). Includes a total row at the bottom.

第一四一 甘藷・馬鈴薯作付反別及産額

大正九年

Table with columns for village names (町村名), crop type (甘藷/馬鈴薯), and yield/price (收穫高, 價額). Includes a total row at the bottom.

甘藷・馬鈴薯作付反別及産額

三月(續)

Table with columns for village names (町村名), crop type (甘藷/馬鈴薯), and yield/price (收穫高, 價額). Includes a total row at the bottom.

第一四二 薯蕷・青芋作付反別及産額

大正九年

Table with columns for village names (町村名), crop type (薯蕷/青芋), and yield/price (收穫高, 價額). Includes a total row at the bottom.

第一四三 食用百合・菜類作付反別及産額

大正九年

Table with columns for village names, crop types (食用百合, 菜類), and production metrics (收穫高, 價額, 一段歩, 十貫額).

第一四四 甘藍・蘿蔔作付反別及産額

大正九年

Table with columns for village names, crop types (甘藍, 蘿蔔), and production metrics (收穫高, 價額, 一段歩, 十貫額).

甘藍・蘿蔔作付反別及産額

(續)

Table with columns for village names, crop types (甘藍, 蘿蔔), and production metrics (收穫高, 價額, 一段歩, 十貫額).

第一四五 蕪菁・胡蘿蔔作付反別及産額

大正九年

Table with columns for village names, crop types (蕪菁, 胡蘿蔔), and production metrics (收穫高, 價額, 一段歩, 十貫額).

燕膏・胡蘿蔔作付反別及産額 (續)

Table with columns for village names (町村名), crop types (燕膏, 胡蘿蔔), and yield/price data (收穫高, 價額, 一段歩, 十貫額).

第一四六

葱・牛蒡作付反別及産額

大正九年

Table with columns for village names (町村名), crop types (葱, 牛蒡), and yield/price data (收穫高, 價額, 一段歩, 十貫額).

第一四七

蓮根筍作付反別及産額

大正九年

Table with columns for village names (町村名), crop types (蓮根, 筍), and yield/price data (收穫高, 價額, 一段歩, 十貫額).

蓮根筍作付反別及産額 (續)

Table with columns for village names (町村名), crop types (蓮根, 筍), and yield/price data (收穫高, 價額, 一段歩, 十貫額).

第一四八

蕪・款冬作付反別及産額

大正九年

Table with columns for village names (町村名), crop types (蕪, 款冬), and yield/price data (收穫高, 價額, 一段歩, 十貫額).

第一四九 胡瓜・南瓜作付反別及産額 大正九年

Table with columns: 町村名, 胡瓜 (キウリ), 南瓜 (カボチャ), 反別, 收穫高, 價額, 一反歩, 十貫額. Rows include various villages like 餘喜村, 鹿島路村, etc.

第一五〇 西瓜・甜瓜作付反別及産額 大正九年

Table with columns: 町村名, 西瓜 (スイカワ), 甜瓜 (マクワウリ), 反別, 收穫高, 價額, 一反歩, 十貫額. Rows include 餘喜村, 鹿島路村, etc.

第一五一 冬瓜・茄作付反別及産額 大正九年

Table with columns: 町村名, 冬瓜 (カモウリ), 茄 (ナス), 反別, 收穫高, 價額, 一反歩, 十貫額. Rows include 餘喜村, 鹿島路村, etc.

第一五二 梅・桃・梨栽培反別・樹數及産額 大正九年

Table with columns: 町村名, 梅, 桃, 梨, 反別, 樹數, 收穫高, 價額. Rows include 餘喜村, 鹿島路村, etc.

梅・桃・梨栽培反別・樹數及産額 (續)

Table with 12 columns: 町村名, 反別, 樹數, 收穫高, 價額, 反別, 樹數, 收穫高, 價額, 反別, 樹數, 收穫高, 價額. Rows include 德田村, 西湊村, 石崎村, etc.

第一五三 柿栽培反別樹數及産額 大正九年

Table with 12 columns: 町村名, 反別, 樹數, 收穫高, 價額, 反別, 樹數, 收穫高, 價額, 反別, 樹數, 收穫高, 價額. Rows include 餘喜村, 鹿島村, 金丸村, etc.

柿栽培反別樹數及産額 (續)

Table with 12 columns: 町村名, 反別, 樹數, 收穫高, 價額, 反別, 樹數, 收穫高, 價額, 反別, 樹數, 收穫高, 價額. Rows include 中島村, 熊木村, 西島村, etc.

第一五四 苹果・林檎・李植付反別・樹數及産額 大正九年

Table with 12 columns: 町村名, 反別, 樹數, 收穫高, 價額, 反別, 樹數, 收穫高, 價額, 反別, 樹數, 收穫高, 價額. Rows include 金丸村, 鹿島村, 東湊村, etc.

第一五五 枇杷・葡萄・栗植付反別樹數及産額 大正九年

Table with 12 columns: 町村名, 反別, 樹數, 收穫高, 價額, 反別, 樹數, 收穫高, 價額, 反別, 樹數, 收穫高, 價額. Rows include 餘喜村, 鹿島村, 金丸村, etc.

枇杷・葡萄・栗植付反別樹數及産額 (續)

Table with 13 columns: 町村名, 枇杷 (樹數, 收穫高, 價額), 葡萄 (樹數, 收穫高, 價額), 栗 (樹數, 收穫高, 價額). Rows include 中島村, 鹿島村, 西岸村, 中島村, 合計.

第一五六 密柑・柑子・柚子・其ノ他植付反別・樹數及産額 大正九年

Table with 14 columns: 町村名, 密柑 (樹數, 收穫高, 價額), 柑子 (樹數, 收穫高, 價額), 柚子 (樹數, 收穫高, 價額), 其他 (樹數, 收穫高, 價額). Rows include 餘喜村, 鹿島村, 金丸村, 鹿登部村, 島屋村, 瀧尾村, 瀧路村, 南大谷村, 東漆村, 端村, 金ヶ崎村, 豐川村, 合計.

第一五七 蘭作付反別・産額及栽培戸數 自大正九年七月一ヶ年 至大正十年七月一ヶ年

Table with 8 columns: 町村名, 栽培戸數, 作付段別, 收穫高, 一段少收穫高, 價額, 十貫價額. Rows include 餘喜村, 鹿登部村, 鹿島村, 瀧尾村, 端村, 高階村, 高相馬村, 豐川村, 照木村, 合計.

第一五八 茶植付反別・産額及栽培戸數 自大正九年七月一ヶ年 至大正十年六月一ヶ年

Table with 10 columns: 町村名, 栽培戸數, 植付段別 (本段別, 見積段別, 計), 收穫高, 一段少收穫高, 價額, 十貫價額. Rows include 餘喜村, 鹿島路村.

茶植付反別・産額及栽培戸數 (續)

Table with 10 columns: 町村名, 栽培戸數, 植付段別 (本段別, 見積段別, 計), 收穫高, 一段少收穫高, 價額, 十貫價額. Rows include 金丸村, 鹿登部村, 鹿島路村, 南大谷村, 高階村, 高相馬村, 田圃村, 赤森村, 金ヶ崎村, 豐川村, 中島村, 照木村, 合計.

第一五九 桑植付反別産額及栽培戸數 自大正九年七月一ヶ年 至大正十年六月一ヶ年

Table with 10 columns: 町村名, 栽培戸數, 植付段別 (本段別, 見積段別, 計), 收穫高, 一段少收穫高, 價額, 十貫價額. Rows include 餘喜村, 鹿島路村, 金丸村, 鹿登部村, 久江村, 鹿登部村, 島屋村, 瀧尾村, 瀧路村, 南大谷村, 北大谷村, 鹿山村, 東漆村, 矢山郷村, 鹿島村, 端村, 高階村, 高相馬村, 赤森村, 金ヶ崎村, 豐川村, 中島村, 照木村, 西岸村, 東島村, 中島村, 西島村, 合計.

第一六〇 綠肥用作付反別及產額 (兼雲英) 大正九年

Table with columns: 町村名, 作付段別, 收穫高, 一段步收穫高, 價額, 十貫價額. Rows include 御祖村, 久江村, 鹿島路村, etc.

第一六一 春夏秋冬蠶飼養戶數及產額 大正九年

Table with columns: 町村名, 飼養戶數, 收穫額, 價額. Rows include 餘喜村, 鹿島路村, 金丸村, etc.

第一六二 春蠶飼養戶數掃立枚數及產額 大正十年

Table with columns: 町村名, 飼養戶數, 掃立枚數, 繭, 玉繭, 屑繭, 計. Rows include 餘喜村, 鹿島路村, 金丸村.

春蠶飼養戶數掃立枚數及產額 (續)

Table with columns: 町村名, 飼養戶數, 掃立枚數, 繭, 玉繭, 屑繭, 計. Rows include 御祖村, 鹿島路村, 久江村, etc.

第一六三 夏蠶飼養戶數掃立枚數及產額 大正十年

Table with columns: 町村名, 飼養戶數, 掃立枚數, 繭, 玉繭, 屑繭, 計. Rows include 餘喜村, 金丸村, 久江村, etc.

第一六四 秋蠶飼養戶數掃立枚數及產額 大正十年

Table with columns: 町村名, 飼養戶數, 掃立枚數, 繭, 玉繭, 屑繭, 計. Rows include 餘喜村, 鹿島路村, 金丸村.

秋蠶飼養戶數掃立枚數及產額 (續)

町村名	飼養戶數	掃立枚數		繭		玉 繭		屑 繭		計	
		框製	普通製	數量	價額	數量	價額	數量	價額	數量	價額
能登部村	8	650	—	7	490	1	30	1	22	9	542
鳥屋村	75	6,000	—	62	4,340	9	270	2	44	73	4,654
瀧尾村	175	15,708	—	222	15,540	45	1,710	4	60	271	17,310
越路村	300	34,200	—	325	22,750	55	1,650	30	660	410	25,060
南大吞村	18	1,308	—	12	660	2	52	1	20	15	732
崎山村	41	1,932	—	19	1,330	1	30	1	22	21	1,382
徳田村	156	11,180	—	112	8,059	13	390	6	138	131	8,587
高階村	3	168	—	2	140	1	30	0	0	3	170
赤蔵村	15	798	—	11	572	2	64	—	—	13	636
熊木村	7	364	—	5	275	1	27	—	—	6	302
中乃島村	6	268	—	3	210	0	0	—	—	3	210
西島村	2	50	—	0	0	0	0	0	0	0	0
合計	1,067	95,452	—	1,024	70,800	164	5,407	60	1,280	1,248	77,487

牧 畜

家畜頭數	牛	485
	馬	951
	豚	16
家畜產數	牛	4,679
	馬	5,879
鷄	成 禽	11,834
	雛	18,925
鶯	成 禽	452
	雛	704
吐綬鷄	成 禽	4
	雛	11
家禽產卵數	鷄	1,401,119
	鶯	55,969
	吐綬鷄	—

牧 畜

第一六五 牛 頭 數 大正九年

町村名	内 國 種			雜 種			外 國 種			合 計		
	牝	牡	計	牝	牡	計	牝	牡	計	牝	牡	計
餘喜村	-	-	-	2	-	2	-	-	-	2	-	2
能登路村	-	-	-	4	-	4	3	-	3	7	-	7
能登南大香村	-	-	-	6	-	6	-	-	-	6	-	6
能登北大香村	-	-	-	83	28	111	-	-	-	83	28	111
能登北香村	-	-	-	62	-	62	-	-	-	62	-	62
崎山村	-	-	-	10	-	10	-	-	-	10	-	10
崎東湊村	-	-	-	4	-	4	1	-	1	5	-	5
崎東湊田村	-	-	-	5	-	5	1	-	1	6	-	6
崎東湊德七村	-	-	-	5	1	6	-	-	-	5	1	6
崎東湊德七町	-	-	-	7	-	7	1	-	1	8	-	8
西崎湊村	-	-	-	13	2	15	5	-	5	18	2	20
西崎高階村	-	-	-	8	-	8	1	-	1	9	-	9
西崎高階馬藏村	-	-	-	2	-	2	1	-	1	3	-	3
西崎高階赤藏村	-	-	-	5	2	7	-	-	-	5	2	7
笠師保村	-	-	-	1	-	1	-	-	-	1	-	1
笠師保川島村	-	-	-	5	1	6	-	-	-	5	1	6
笠師保中島村	-	-	-	21	3	24	-	-	-	21	3	24
笠師保西島村	-	-	-	9	16	25	-	-	-	9	16	25
東中島村	-	-	-	26	1	27	-	-	-	26	1	27
西中島村	2	-	2	51	10	61	1	-	1	54	10	64
西島村	-	-	-	66	9	75	-	-	-	66	9	75
合 計	2	-	2	395	73	468	15	-	15	412	73	485

第一六六 牛 出 産 頭 數 大正九年

町村名	内 國 種			雜 種			外 國 種			合 計		
	牝	牡	計	牝	牡	計	牝	牡	計	牝	牡	計
越路村	-	-	-	1	1	2	-	-	-	1	1	2
越路南大香村	-	-	-	3	2	5	-	-	-	3	2	5
越路山村	-	-	-	1	-	1	-	-	-	1	-	1
崎東湊村	-	-	-	1	-	1	1	-	1	2	-	2
崎東湊德七村	-	-	-	-	-	-	1	-	1	1	-	1
崎東湊德七町	-	-	-	1	-	1	-	-	-	1	-	1
西崎湊村	-	-	-	3	4	7	-	-	-	3	4	7
西崎高階村	-	-	-	7	-	7	2	1	3	9	1	10
西崎高階赤藏村	-	-	-	2	1	3	1	-	1	3	1	4
笠師保村	-	-	-	1	-	1	-	-	-	1	-	1
笠師保川島村	-	-	-	6	1	7	-	-	-	6	1	7
笠師保中島村	-	-	-	-	1	1	-	-	-	-	1	1
笠師保西島村	-	-	-	2	1	3	-	-	-	2	1	3
西島村	-	-	-	3	2	5	-	-	-	3	2	5
西島村	-	-	-	5	4	9	-	-	-	5	4	9
合 計	-	-	-	37	17	54	5	1	6	42	18	60

第一六七 馬頭數 大正九年

Table with columns for village names (町村名), domestic breeds (國內種), foreign breeds (外國種), and total counts (合計) for horses. Rows include villages like 餘丸村, 金丸村, etc., and a total row at the bottom.

第一六八 馬出產頭數 大正九年

Table showing the number of horses produced in various villages (町村名) during the year, categorized by breed type and total count.

第一六九 牛馬出產價額 大正九年

Table detailing the production value of cattle and horses (牛馬出產價額) by village, including columns for head count (頭數) and value (價額).

第一七〇 牛馬市場成績 自大正九年一月至大正九年十二月

Table summarizing the market performance of cattle and horses, including average prices (平均) and highest/lowest prices (最高/最低) for different categories.

第一七一 豚頭數 大正九年

Table showing the number of pig heads (豚頭數) in various villages, categorized by breed type and total count.

第一七二 鶏飼養戸數飼養數及產卵 大正九年

Table detailing the number of chicken-raising households (飼養戸數), the number of chickens raised (飼養數), and the number of eggs produced (產卵數) in various villages.

鷄飼養戸數飼養數及產卵

(續)

Table with columns for Village Name, Breeding House Count (subdivided into 10, 10-50, 50-100, 100+), Breeding Chickens (subdivided into Male, Female), Total, and Egg Production (subdivided into Quantity, Value).

第一七三

鷄飼養戸數同羽數及產卵

大正九年

Table with columns for Village Name, Breeding House Count (subdivided into 10, 10-50, 50-100, 100+), Breeding Chickens (subdivided into Male, Female), Total, and Egg Production (subdivided into Quantity, Value).

鷺飼養戸數同羽數及產卵

(續)

Table with columns for Village Name, Breeding House Count (subdivided into 10, 10-50, 50-100, 100+), Breeding Chickens (subdivided into Male, Female), Total, and Egg Production (subdivided into Quantity, Value).

第一七四

吐綾鷄飼養戸數同羽數及產卵

大正九年

Table with columns for Village Name, Breeding House Count (subdivided into 10, 10-50, 50-100, 100+), Breeding Chickens (subdivided into Male, Female), Total, and Egg Production (subdivided into Quantity, Value).

森 林

林 野 面 積	17,607.3 ^{町反}
林 產 物 總 價 額	1,923,718 ^円
内	
用 材	285,732 ^円
薪 炭 材	104,848
竹 材	39,130
林 產 雜 類	1,390,570
木 炭	103,433

森 林

第一七五

林 野 總 面 積

大正七年十二月末日

所 有 別	土地臺帳面積			見 込 面 積					無立木地	合 計
	森林	原野	計	立 木				計		
				針葉樹林	闊葉樹林	針闊混 濟樹林	竹林			
町 有	町	町	町	町	町	町	町	町	町	町
郡 有	郡	郡	郡	郡	郡	郡	郡	郡	郡	郡
村 有	村	村	村	村	村	村	村	村	村	村
其 他 有	其	其	其	其	其	其	其	其	其	其
社 有	社	社	社	社	社	社	社	社	社	社
寺 有	寺	寺	寺	寺	寺	寺	寺	寺	寺	寺
私 有	私	私	私	私	私	私	私	私	私	私
合 計										

第一七六

林 產 總 額

大正九年

町村名	用 材				林 產 物 類	水 炭	合 計
	民 有		林 伐 栽				
	用 材	薪 炭 材	竹 材	計			
餘喜村	6,850	1,050	260	8,610	54,444	1,120	64,174
鹿島路村	1,210	2,000	40	3,250	284	—	3,534
金丸村	4,145	3,500	425	8,070	10,422	585	19,077
柳祖村	10,225	5,250	150	15,625	15,320	2,310	33,255
久江村	5,550	2,860	90	8,500	1,046	1,485	11,031
能登部村	5,560	7,600	1,500	13,160	31,750	2,146	47,056
島屋尾村	3,200	—	—	3,200	—	—	3,200
島瀨路村	16,500	6,000	980	23,480	28,935	1,800	54,205
前大吞村	47,000	4,000	1,200	52,200	32,510	36,000	120,710
北大吞村	2,820	4,000	830	7,650	10,273	13,500	1,423
山崎村	1,480	2,500	6,300	10,280	6,836	5,440	22,556
崎山村	5,890	14,805	1,560	22,255	12,331	920	35,566
天田村	4,800	3,000	17,795	25,595	24,120	2,400	52,115
德田村	9,900	—	2,250	12,150	15,282	—	27,432
七尾町	25,800	6,500	—	32,300	35,361	16,080	83,741
西湊村	—	—	—	—	628,400	—	628,400
西湊村	10,900	—	600	11,500	14,478	—	25,978
高階村	15,104	4,592	403	20,099	11,059	—	31,158
相馬村	18,610	2,200	143	20,953	16,928	—	37,881
赤藏村	14,000	480	1,640	16,120	24,062	2,790	42,972
金ヶ崎村	1,980	520	—	2,500	4,632	992	8,124
笠師保村	8,270	2,275	936	11,481	22,924	—	24,405
豐川村	3,650	600	140	4,390	2,835	1,428	8,653
中島村	13,890	1,500	446	15,836	14,940	9,540	40,316
熊木村	3,100	320	—	3,420	3,440	—	6,860
西岸村	19,450	19,200	1,240	39,890	16,741	2,160	58,791
西島村	24,580	4,500	—	29,080	387,990	2,562	419,632
中島村	1,900	1,980	112	3,992	5,922	—	9,914
西島村	—	3,000	—	3,000	54,606	175	57,781
西島村	—	616	100	716	2,704	—	3,420
合 計	285,732	104,848	39,130	429,710	1,390,575	103,433	1,923,718

第一七七

民有林開墾箇所面積 (私存)

大正九年

町村名	耕地		宅地		燒物切替畑		其他ノ形質變更		計	
	箇所	面積	箇所	面積	箇所	面積	箇所	面積	箇所	面積
北大谷村	13	7.0	—	—	8	1.0	—	—	21	8.0
崎山村	—	—	—	—	—	—	11	2.3	11	2.3
東湊村	20	21.0	—	—	7	5.5	3	12.0	30	38.5
合計	33	28.0	—	—	15	6.5	14	14.3	62	48.8

第一七八

民有林野人工造林 (新植)

大正九年

町村名	針葉樹											計	合計			
	杉 (スギ)		扁柏 (ヒノキ)		松 (マツ)		羅漢柏 (アテ)		花柏 (ヒバ)		樅 (モミ)			其ノ他		
	面積	數量	面積	數量	面積	數量	面積	數量	面積	數量	面積				數量	
金丸村	.3	1,500	.1	400	.3	1,200	—	—	—	—	—	—	.7	3,100		
御祖村	3.0	9,000	1.5	4,500	.5	1,500	—	—	—	—	—	—	5.0	15,000		
能登部村	.9	2,500	—	—	—	—	—	—	—	—	—	—	.9	2,500		
瀧尾村	3.0	15,000	.5	2,500	1.0	4,500	—	—	—	—	—	—	4.5	22,000		
越路村	2.0	7,000	—	—	.5	1,700	—	—	—	—	—	—	2.5	8,700		
南大谷村	2.0	25,000	1.2	14,500	.8	7,500	—	—	—	—	—	—	4.0	47,000		
北大谷村	.4	1,300	—	—	—	—	—	—	—	—	—	—	.4	1,300		
崎山村	8.2	36,900	1.4	6,300	8.3	37,300	—	—	—	—	—	—	12.9	70,500		
東湊村	4.5	12,000	1.5	5,000	.7	2,000	—	—	—	—	—	—	6.9	19,500		
矢田郷村	.6	6,310	.4	3,600	.5	5,000	—	—	—	—	—	—	1.5	14,910		
徳田村	1.6	5,600	2.0	6,000	1.0	3,000	—	—	—	—	—	—	4.6	14,600		
西湊村	.5	2,500	—	—	.2	1,000	—	—	—	—	—	—	.7	3,500		
高階村	.6	1,800	.5	1,600	.4	1,200	—	—	—	.9	2,800	—	2.4	7,400		
相馬村	2.5	1,500	—	—	.2	900	.1	480	.2	1,000	.3	1,500	—	3.3	5,380	
赤藏村	1.5	4,500	—	—	—	—	—	—	—	1.0	3,000	—	2.5	7,500		
金ヶ崎村	1.5	3,500	.1	400	—	—	—	—	—	.6	1,600	.2	600	2.4	6,100	
笠師保村	.1	170	.1	200	.1	170	—	—	—	—	—	—	.3	540		
疊川村	2.0	6,000	.9	2,700	1.0	3,000	—	—	—	—	—	—	3.9	11,700		
中島村	1.0	3,000	—	—	1.5	4,000	—	—	—	—	—	—	2.5	7,000		
熊木村	3.7	12,400	1.0	2,200	4.0	3,500	—	—	—	—	—	—	8.7	18,100		
西岸村	1.5	4,600	.3	1,000	.5	1,700	.7	3,300	—	—	—	—	3.0	9,600		
東島村	.3	3,600	.1	1,000	.6	7,000	—	—	—	—	—	—	1.0	11,600		
中乃島村	.3	1,200	.1	500	.3	1,000	—	—	—	—	—	—	.7	2,700		
西島村	.3	1,000	—	—	3.0	9,500	—	—	—	—	—	—	3.3	10,500		
合計	42.2	167,280	11.7	52,400	25.4	96,720	.8	2,780	2.1	1,000	3.0	9,400	.2	600	83.5	330,180

第一七九

民有林野人工造林 (補植)

大正九年

町村名	針葉樹							闊葉樹			計	合計
	杉 (スギ)	扁柏 (ヒノキ)	松 (マツ)	羅漢柏 (ヒバ)	樅 (モミ)	其他	計	栗 (クリ)	樟 (カヤ)	其ノ他		
金丸村	1,300	300	500	300	300	—	2,700	—	—	—	2,700	
御祖村	1,000	1,000	—	—	—	—	2,000	—	—	—	2,000	
能登部村	5,000	1,800	—	—	—	—	6,800	—	—	—	6,800	
瀧尾村	1,500	200	900	400	—	—	2,100	—	—	—	2,100	
越路村	3,000	—	—	—	—	—	3,000	—	—	—	3,000	
崎山村	5,300	3,400	18,000	2,500	—	1,000	4,000	—	—	—	4,000	
東湊村	35,000	15,000	12,000	—	500	—	29,200	—	—	—	29,200	
合計	61,100	19,700	30,400	3,300	3,800	1,000	108,300	—	—	—	108,300	

民有林野人工造林

(續)

町村名	針葉樹							闊葉樹			計	合計
	杉 (スギ)	扁柏 (ヒノキ)	松 (マツ)	羅漢柏 (ヒバ)	樅 (モミ)	其他	計	栗 (クリ)	樟 (カヤ)	其ノ他		
矢田郷村	9,500	3,000	2,500	—	—	—	15,000	500	150	100	750	15,750
高階村	—	—	—	2,000	5,000	—	7,000	—	—	—	—	7,000
西湊村	800	400	700	—	—	—	1,900	—	—	—	—	1,900
高階村	2,000	900	1,000	—	4,000	1,800	9,700	—	—	—	—	9,700
相馬村	8,500	—	3,000	—	4,000	—	15,500	—	—	—	—	15,500
赤藏村	1,500	500	—	—	1,300	—	3,300	—	—	—	—	3,300
金ヶ崎村	950	—	—	—	720	520	2,190	—	—	—	—	2,190
笠師保村	200	150	250	—	—	—	600	—	—	—	—	600
疊川村	2,000	—	300	—	—	—	2,300	—	—	—	—	2,300
中島村	800	—	1,000	—	—	—	1,800	—	—	—	—	1,800
熊木村	1,750	—	—	850	—	—	2,600	—	—	—	—	2,600
西島村	4,800	700	1,000	12,800	—	—	19,300	—	—	—	—	19,300
中乃島村	1,000	—	1,200	—	—	—	2,200	—	—	—	—	2,200
合計	85,900	27,350	42,750	18,450	15,820	3,320	193,590	500	150	100	750	194,340

第一八〇

民有林天然造林 (針葉樹)

大正九年

町村名	公有					計	社寺有	私有	合計
	郡	町	村	部落	其ノ他				
熊島路村	—	—	—	—	—	—	—	.1	.1
金丸村	—	—	—	—	—	—	—	5.0	5.0
御祖村	—	—	—	—	—	—	—	1.0	1.0
能登部村	—	—	—	—	—	—	—	.5	.5
島屋村	—	—	—	—	—	—	—	15.5	15.5
瀧尾村	—	—	—	—	—	—	—	15.0	15.0
越路村	—	—	—	—	—	—	—	1.8	1.8
南大谷村	—	—	—	—	—	—	—	1.2	1.2
崎山村	—	—	—	—	—	—	—	1.3	1.3
矢田郷村	—	—	—	—	—	—	—	30.0	30.0
高階村	—	—	—	—	—	—	—	2	64.3
金ヶ崎村	—	—	—	—	—	—	—	1.1	1.1
疊川村	—	—	—	—	.5	.5	—	1.5	2.0
中島村	—	—	2.5	—	—	2.5	—	4.0	6.5
熊木村	—	—	—	—	—	—	—	2.0	2.0
西島村	—	—	—	—	—	—	5.0	123.3	123.3
合計	—	—	2.5	.5	—	3.0	5.2	267.6	275.8

第一八一

民有林野天然造林 (闊葉樹)

大正九年

町村名	公有					計	社寺有	私有	合計
	郡	町	村	部落	其ノ他				
熊島路村	—	—	—	—	—	—	—	.8	.8
金丸村	—	—	—	—	—	—	—	12.0	12.0
御祖村	—	—	—	—	—	—	—	4.0	4.0
能登部村	—	—	—	—	—	—	—	.7	.7
島屋村	—	—	—	—	—	—	—	34.5	34.5
瀧尾村	—	—	—	—	—	—	—	.5	3.5
越路村	—	—	—	—	—	—	—	3.5	3.5
南大谷村	—	—	—	—	—	—	—	2.4	2.4
合計	—	—	—	—	—	—	—	60.7	60.7

民有林野天然造林 (續)

Table with columns: 町村名, 公有, 社寺有, 私, 有, 合計. Rows include 矢田郷村, 德田村, 高階村, etc.

第一八二 民有林野天然造林 (針葉混濁樹) 大正九年

Table with columns: 町村名, 公有, 社寺有, 私, 有, 合計. Rows include 鹿島路村, 金丸村, 御祖村, etc.

第一八三 郡有造林及御即位紀念林

Table with columns: 造林所在地, 樹種, 面積, 數量, 植栽年. Rows include 相馬村字吉田, 南大谷村字山崎, etc.

第一八四 造林用苗木 (合計) 大正九年

Table with columns: 苗木面積, 苗木, 木, 數, 計. Rows include 鹿島路村, 金丸村, 御祖村, etc.

第一八五 民有林伐採産額 (用材) 大正九年

Table with columns: 町村名, 樹, 計. Rows include 金丸村, 鹿島路村, 能登部村, etc.

Table with columns: 町村名, 針葉, 樹, 計. Rows include 鹿島路村, 金丸村, 御祖村, etc.

民有林伐採産額 (續)

Table with columns for village names (町村名), tree types (杉, 扁柏, 松, 羅漢柏, 樅, 其ノ他), and total value (計). Rows include 徳田村, 西湊村, 高階村, etc.

第一八六 民有林伐採産額 (薪炭材・竹材) 大正九年

Table with columns for village names (町村名), charcoal types (薪炭材), bamboo types (竹), and total value (計). Rows include 餘喜村, 鹿島村, 金丸村, etc.

第一八七 林産物雜類 大正九年

Table with columns for village names (町村名), product types (丸太材, 角材, 板, 平物, 賞, 垂木), and total value (計). Rows include 餘喜村, 鹿島村, 金丸村, etc.

Table with columns for village names (町村名), product types (木羽板, 樅材, 下駄材, 竹材, 皮), and total value (計). Rows include 餘喜村, 鹿島村, 金丸村, etc.

林產物雜類 (續)

Table with columns: 町村名, 木羽板, 樟材, 下駄材, 竹材, 樹皮, 雜類. Includes sub-headers for quantity and price for each category.

Table with columns: 町村名, 樹皮, 竹, 計, 芝類, 造林用種子, 樹實. Includes sub-headers for quantity and price for each category.

Table with columns: 町村名, 椎茸, 松茸, 雜茸, 計, 蕨, 表. Includes sub-headers for quantity and price for each category.

林產物雜類 (續)

Table with columns: 町村名, 椎茸, 松茸, 雜茸, 計, 蕨, 表. Includes sub-headers for quantity and price for each category.

Table with columns: 町村名, 薯蕷, 獨活, 荷, 葛根, 松杉落葉, 柴草, 其他/雜林產物, 計, 價額總合計. Includes sub-headers for quantity and price for each category.

第一八八

木炭

大正九年

町村名	白炭				黒炭				炭						
	製造戸數	職工		窯數	製造數量	製造額		製造戸數	職工		窯數	製造數量	製造額		
		男	女			計	價額		十貫價額	男			女	計	價額
餘喜村	-	-	-	-	-	-	-	1	2	-	2	3,500	1,120	3.20	
金丸村	-	-	-	-	-	-	-	2	4	-	4	1,500	585	3.90	
御祖村	-	-	-	-	-	-	-	2	2	-	2	7,000	2,310	3.30	
久江村	-	-	-	-	-	-	-	3	4	-	4	4,500	1,485	3.30	
能登部	-	-	-	-	-	-	-	7	8	-	8	5,800	2,146	3.70	
瀧尾村	-	-	-	-	-	-	-	3	6	-	6	5,000	1,800	3.60	
越路村	-	-	-	-	-	-	-	40	40	-	40	120,000	36,000	3.00	
南北大吞村	-	-	-	-	-	-	-	65	74	-	74	45,000	13,500	3.00	
崎山	-	-	-	-	-	-	-	25	38	-	38	16,000	5,440	3.40	
東湊村	-	-	-	-	-	-	-	5	12	-	12	3,680	920	2.50	
徳田村	-	-	-	-	-	-	-	12	30	-	30	8,000	2,400	3.00	
相馬村	-	-	-	-	-	-	-	9	18	-	18	53,600	16,080	3.00	
赤藏村	-	-	-	-	-	-	-	50	20	3	23	9,300	2,790	3.00	
笠保村	9	9	-	9	4,200	1,428	3.40	1	2	1	3	3,065	992	3.20	
豊川村	53	53	-	53	31,800	9,540	3.00	-	-	-	-	-	-	-	
熊木村	5	5	-	5	6,000	2,160	3.60	-	-	-	-	-	-	-	
西岸村	4	9	-	9	1,000	250	2.50	28	73	-	73	6,800	2,312	3.40	
中乃島村	-	-	-	-	-	-	-	1	1	-	1	700	175	2.50	
合計	71	76	-	76	43,000	13,378	3.11	254	334	4	338	185	293,445	90,055	3.07

水産

海岸線延長	町間	41.04.14
沿海町村數		17
漁浦數		68
漁場數		413
漁船數		1,250
漁業戸數	主トスルモノ	518
	從トスルモノ	1,650
水産物總價額 1,178,193	漁獲物産額	994,824
	製造物産額	183,369

水 産

第一八九 沿海里程及漁浦 大正十年

町村名	海岸線延長里程	沿海字數	漁浦數	漁場數	里町間
南大谷村	1.07.15	3	3	13	
北大谷村	2.35.55	4	4	107	
崎山村	3.01.00	2	2	23	
東湊村	1.02.55	3	3	4	
七尾町	17.30	9	9	—	
西湊村	1.21.40	5	5	3	
石崎村	1.06.00	1	1	—	
石崎村	2-27.10	4	4	12	
田鶴濱村	10.30	1	1	1	
金ヶ崎村	30.35	3	3	11	
笠師保村	1.13.25	4	4	11	
豐川村	5.05	2	2	1	
中島村	7.10	1	1	1	
西岸村	4.32.30	7	7	34	
東島村	5.17.59	8	8	111	
中乃島村	4.15.05	3	3	26	
西島村	9.04.30	8	8	55	
合計	41-04-14	68	68	413	

第一九〇 漁 船 大正九年

町村名	前年末現在數	年 內 新 造 數		年內廢用漁船	年末現在數
		船 數	價 額		
鹿島路村	85	3	180	3	85
越路村	38	—	—	—	—
南大谷村	—	—	—	1	37
北大谷村	185	3	10,720	2	186
崎山村	193	6	780	3	196
東湊村	5	—	—	—	5
七尾町	20	—	—	—	20
石崎村	176	5	776	10	171
石崎村	7	—	—	—	7
金ヶ崎村	23	1	70	—	24
笠師保村	34	—	—	—	34
熊木村	3	—	—	—	3
西岸村	110	1	120	1	113
東島村	197	12	8,000	10	199
中乃島村	58	—	—	—	58
西島村	118	5	500	8	115
合計	1,252	36	21,146	38	1,250

第一九一 漁 業 戶 口 大正十年

町村名	漁業ヲ主トスルモノ				漁業ヲ從トスルモノ				合 計			
	戶數	漁 業 者		戶數	漁 業 者		戶數	漁 業 者				
		男	女		男	女		男	女			
餘喜村	—	—	—	—	19	19	—	19	19	—	19	

漁業戸口 (續)

Table showing fishing households by village (町村名), categorized by main/follow-up fisherman status (漁業ヲ主トスルモノ / 漁業ヲ従トスルモノ) and gender (男/女). Includes a total count (合計).

第一九二 水産總額 大正九年

Table showing total aquatic products (水産總額) by village (町村名), categorized into fishery products (漁獲物産額) and manufactured products (製造物産額). Includes a total count (合計).

第一九三 漁獲物總產物 大正九年

Table showing total fishery products (漁獲物總產物) by village (町村名), categorized by fish type (魚類), shellfish (貝類), other aquatic animals (其ノ他ノ水産動物), and seaweed (藻類). Includes a total count (合計).

第一九四 漁獲物産額 (鹹水産・漁類) 大正九年

Table showing fishery product values (漁獲物産額) by village (町村名), categorized by fish species (魚種) and their respective quantities and values. Includes a total count (合計).

漁獲物産額 (續)

Table with multiple columns for fish types (e.g., 鮭, 鱈, 鰻) and their respective quantities and prices across various villages like 金ヶ崎村, 笠師保村, etc.

漁獲物産額 (續)

Table with multiple columns for fish types (e.g., 鮭, 文鰻魚, 鰻) and their respective quantities and prices across various villages like 北大倉村, 山崎村, etc.

漁獲物産額 (續)

Table with columns for village names (町村名), fish types (魚), and their respective quantities and values. Includes sub-sections for '水産動物' and '藻類'.

第一九五 漁獲物産額 (淡水産) 大正九年

Table showing freshwater fish catch (淡水産) for various villages, categorized by fish species like 鮭 (サケ), 鱒 (マス), etc., with columns for quantity and value.

漁獲物産額 (續)

Table with columns for village names (町村名) and fish types (魚) such as 鰯 (イサザ), 鰱 (シマミ), etc., listing quantities and values.

Table with columns for village names (町村名) and fish types (魚) including 鰻 (ウナギ), 鰱 (シマミ), etc., with detailed quantity and value data.

Table with columns for village names (町村名) and fish types (魚) including 鰻 (ウナギ), 鰱 (シマミ), etc., with detailed quantity and value data.

漁獲物産額 (續)

Table with columns for village names (町村名), other aquatic animals (其ノ他水産動物), seaweed (藻類), and total (總合計). Rows include 豊川村, 中島村, 西岸村, and a total row.

第一九六 水産製造物總産額 大正九年

Table showing production of aquatic products (水産製造物) by village (町村名) and category (類別). Categories include food (食料), fertilizer (肥料), and miscellaneous (雜物製造). Rows include 七尾町, 南大谷村, 石山村, etc.

第一九七 水産製造物 大正九年

Table detailing aquatic products (水産製造物) by village (町村名) and category (類別). Categories include food (食料) and fertilizer (肥料). Sub-categories include various types of fish and seaweed.

水産製造物 (續)

Table showing production of aquatic products (水産製造物) by village (町村名) and category (類別). Categories include food (食料) and fertilizer (肥料). Rows include 七尾町, 石山村, 西岸村, etc.

Table showing production of aquatic products (水産製造物) by village (町村名) and category (類別). Categories include food (食料) and fertilizer (肥料). Rows include 七尾町, 石山村, 西岸村, etc.

Table showing production of aquatic products (水産製造物) by village (町村名) and category (類別). Categories include food (食料) and fertilizer (肥料). Rows include 七尾町, 石山村, 西岸村, etc.

第一九八 水産養殖場及收穫高 大正九年

Table showing aquaculture fields and harvest (水産養殖場及收穫高) by field name (養殖場所), owner (持主氏名), and harvest amount (收穫高). Rows include 豊村, 同村, 西浜村.

水産養殖場及收穫高

(續)

養殖場所	持主氏名	養殖場坪數	公用私用區別	一ケ年間漁獲高										計價額	
				鱒(コヒ)		鱒(ボラ)		鰻(ウナギ)		鱒(フナ)		其ノ他			
				數量	價額	數量	價額	數量	價額	數量	價額	數量	價額		
登川村字豐田町	同字青年團	1,939	私	6	27	-	-	-	-	-	-	-	-	-	27
端村字奥原	同字青年團	33,000	同	-	-	-	-	19	72	-	-	-	-	-	72
金ヶ崎村字大津	個人	28,707	私	-	-	180	630	100	650	12	25	-	-	-	1,305
越路村字武部	區共有	200	公	5	15	-	-	-	-	-	-	-	-	-	15
四岸村字長浦	區共有	600	同	-	-	-	-	-	-	-	-	-	-	-	-
端村字奥原	同字青年團	6,000	私	-	-	-	-	10	38	-	-	-	-	-	38
計	-	197,050	-	11	42	411	1,223	332	1,486	12	25	600	850	3,626	

工業

工產物總額	11,215,185 ^円
上ノ内重要工產物	
蠶絲	215,653
絹織物	3,420,442
麻織物及交織物	579,844
藥製品	1,090,486
酒類	673,820
建具類	290,582
人造肥料	1,130,891
工業用藥品	1,481,422
瓦類	249,305

工業

第一九九 主要工產物累年比較 (最近五箇年)

種別	大正五年		大正六年		大正七年		大正八年		大正九年	
	數量	價額	數量	價額	數量	價額	數量	價額	數量	價額
輸出羽二重	51,873 ^本	776,432 ^円	59,024 ^本	1,092,942 ^円	98,138 ^本	2,499,878 ^円	—	4,839,890 ^円	—	2,109,407 ^円
內地羽二重	5,344 ^反	37,969	17,325 ^反	142,413	22,454 ^反	214,310	129,919 ^反	657,259	83,169 ^反	1,134,414
八ツ織	11,118	44,558	11,044	56,424	45,438	316,712	13,294	249,801	20,958 ^反	176,621
絹織物	639	7,678	2,972	44,500	1,877	60,937	3,183	96,325	3,512 ^反	107,226
麻織物	42,960	314,365	33,310	332,740	66,000	778,040	—	2,189,220	—	472,618
蠶絲	1,468 ^貫	72,661	—	80,463	1,166 ^貫	92,412	2,229 ^貫	262,630	2,655 ^貫	215,653
花邊	32,520	18,851	45,856	17,609	71,020	32,319	47,140	42,138	95,970 ^枚	65,169
製成品	—	301,442	—	407,782	—	991,069	—	1,471,509	—	1,090,486
器具類	7,368 ^百	292,833	8,154 ^百	366,453	9,516 ^百	544,728	11,994	1,139,430	9,626 ^百	673,820
瓦類	—	114,060	—	95,897	—	163,600	—	340,282	—	290,582
瓦類	1,677,300	51,129	1,739,000	72,849	1,431,260	93,940	—	224,880	2,390,425 ^貫	249,305
人造肥料	2,687,135 ^百	452,272	1,707,135 ^百	—	675,243 ^百	238,981	3,389,800	572,694	776,196 ^百	1,130,891
石灰	484,880 ^百	12,472	540,920	—	605,200 ^百	47,568	769,500	83,618	792,000	81,509
織物用具	—	1,368	—	—	—	42,940	—	93,445	—	7,315
工業用藥品	?	?	?	?	?	?	?	26,896,619	18,517,772 ^百	1,481,422
價額合計	—	2,493,090	—	2,710,072	—	6,117,434	—	14,962,510	—	9,286,438

第二〇〇 蠶絲製造戶數 大正九年

町村名	器械製糸戶數			產絲製糸戶數			玉製戶數	合計			
	五十釜以上	十釜未滿	計	十釜未滿	十釜以上	計		十釜未滿	十釜以上	五十釜以上	計
七尾町	—	1	1	2	—	2	—	3	—	—	3
尾路村	1	—	1	2	—	2	—	2	—	1	3
尾路村	1	—	1	18	—	18	—	18	—	1	19
島屋村	—	—	—	4	—	4	—	4	—	—	4
計	2	1	3	26	—	26	—	27	—	2	29

第二〇一 蠶絲製造職工及繰絲釜數 大正九年

町村名	職			繰			工			繰絲釜數
	器	械	計	產	繰	計	合	男	女	
七尾町	—	3	3	—	4	4	—	—	7	7
尾路村	3	45	48	—	2	2	3	3	47	50
尾路村	5	106	111	—	21	21	5	5	127	132
島屋村	—	—	—	—	4	4	—	—	4	4
計	8	154	162	—	31	31	8	8	185	193

第二〇二

蠶絲及真綿產額

大正九年

町村名	蠶絲										真綿				
	生絲		層				物計				合計		製造戶數	數量	價額
	數量	價額	數量	價額	數量	價額	數量	價額	數量	價額	數量	價額			
七尾町	55	4,400	—	—	15	154	—	—	15	154	70	4,554	1	6	330
越路村	668	64,236	—	—	147	1,581	70	122	217	1,703	885	65,939	—	—	—
瀧尾村	1,340	139,100	—	—	314	3,088	—	—	314	3,088	1,654	142,138	8	20	1,000
島屋村	35	2,964	—	—	11	58	—	—	11	58	46	3,022	—	—	—
計	2,098	210,700	—	—	487	4,831	70	122	557	4,953	2,655	215,653	9	26	1,330

第二〇三

機業戶數

大正九年

町村名	工場				家内工業				織物				其編業				合計
	絹織物	輸出羽二重	絹織物	絹織物	絹織物	輸出羽二重	絹織物	麻織物	絹織物	輸出羽二重	絹織物	麻織物	絹織物	輸出羽二重	絹織物	麻織物	
七尾町	1	—	—	1	—	—	—	—	—	—	—	—	—	—	—	—	2
餘喜村	—	1	—	—	—	—	—	8	—	—	—	10	—	—	—	390	409
鹿島路村	—	1	—	—	—	—	—	—	—	—	—	1	—	—	—	120	122
金丸村	1	—	—	—	—	—	—	—	—	—	—	5	—	—	—	290	296
御祖村	—	3	—	4	1	—	10	—	—	—	7	—	—	—	200	—	225
久江村	—	1	—	—	—	—	—	—	—	—	1	—	—	—	70	—	72
能登部村	—	4	—	—	1	—	—	—	—	—	30	—	—	—	400	—	435
島屋村	—	7	—	5	—	—	—	—	—	—	4	—	—	—	27	—	43
瀧尾村	1	2	—	4	—	—	—	—	—	—	3	—	—	—	180	—	190
越路村	5	1	—	11	—	—	—	—	—	—	1	—	—	—	80	—	98
矢田村	1	—	—	—	—	—	—	1	—	—	—	—	1	—	—	—	3
德田村	—	2	—	3	—	—	—	—	—	—	—	—	—	—	5	—	10
相馬村	—	2	—	—	—	—	—	—	—	—	—	—	—	—	—	—	2
計	9	24	—	1	27	2	—	18	1	—	—	62	1	—	1,762	—	1,907

第二〇四

機臺數

(工場)

大正九年

町村名	絹織物		輸出羽二重		絹織交織物		綿織物		合計	
	力織機	手織機	力織機	手織機	力織機	手織機	力織機	手織機	力織機	手織機
七尾町	—	20	—	—	—	—	14	—	14	20
餘喜村	—	—	—	32	—	—	—	—	—	32
鹿島路村	—	—	—	10	—	—	—	—	—	10
金丸村	35	—	—	—	—	—	—	—	—	35
御祖村	—	—	139	—	—	—	—	—	—	139
久江村	—	—	34	—	—	—	—	—	—	34
能登部村	—	—	342	—	—	—	—	—	—	342
島屋村	—	—	785	—	—	—	—	—	—	785
瀧尾村	—	15	80	—	—	—	—	—	—	80
越路村	97	20	57	—	—	—	—	—	—	154
矢田村	90	—	—	—	—	—	—	—	—	90
德田村	—	—	90	—	—	—	—	—	—	90
相馬村	—	—	16	—	—	—	—	—	—	16
計	222	35	1,585	—	—	—	14	—	1,821	55

第二〇五 機 台 數 (家内工業・賃織) 大正九年

町村名	家内工業				賃織				總計						
	粗織物		輸出羽二重		麻織物		合計		粗織物		合計	力織機	手織機	計	
	力織機	手織機	力織機	手織機	力織機	手織機	力織機	手織機	力織機	手織機					
七尾町	-	-	-	-	-	-	-	-	-	-	-	14	20	34	
餘喜村	-	-	-	-	10	-	10	-	390	-	-	32	400	432	
鹿島路村	-	-	-	-	-	-	-	-	130	-	-	10	130	140	
金丸村	-	-	-	-	-	-	-	-	343	-	-	35	343	378	
御祖村	9	15	9	-	12	18	27	-	200	-	-	157	227	384	
久江村	-	-	-	-	-	-	-	-	75	-	-	34	75	109	
能登部村	-	-	5	-	-	-	5	-	500	-	-	347	500	847	
鳥屋村	-	42	-	-	-	-	42	-	27	-	-	785	69	854	
瀧尾村	-	25	-	-	-	-	25	-	200	-	-	80	240	320	
越路村	6	31	-	-	6	31	-	-	80	-	-	160	131	291	
矢田村	-	-	-	-	-	-	-	-	-	3	-	90	3	93	
相馬村	-	23	-	-	-	-	23	-	5	-	-	90	28	118	
計	15	136	14	-	22	29	158	-	1,950	3	-	1,953	1,850	2,166	4,016

第二〇六 機 業 職 工 數 大正九年

町村名	工場			家内工業			賃織業			合計		
	男	女	計	男	女	計	男	女	計	男	女	計
	七尾町	3	33	36	-	-	-	-	-	-	3	33
餘喜村	3	24	27	-	16	16	-	390	390	3	430	433
鹿島路村	-	11	11	-	-	-	-	130	130	-	141	141
金丸村	2	13	15	-	-	-	-	343	343	2	356	358
御祖村	1	84	85	-	43	43	-	200	200	1	327	328
久江村	5	18	23	-	-	-	-	75	75	5	93	98
能登部村	25	189	214	-	3	3	-	500	500	25	692	717
鳥屋村	31	294	325	5	45	50	-	27	27	36	366	402
瀧尾村	4	63	67	-	30	30	-	200	200	4	293	297
越路村	11	125	136	-	36	36	-	80	80	11	241	252
矢田村	8	47	55	-	-	-	-	3	3	8	50	58
相馬村	5	87	92	-	23	23	-	5	5	5	115	120
計	100	1,022	1,122	5	196	201	-	1,953	1,953	105	3,171	3,276

第二〇七 織 物 產 額 種 別 大正九年

種 別	工場製織品		家内工業製織品		織元製織品		合計		
	數量	價額	數量	價額	數量	價額	數量	價額	
絹	縮 緋 類	4,258 <small>円</small>	361,930	-	-	-	-	4,258 <small>円</small>	361,930
	輸出羽二重	75,584 <small>本</small>	2,106,707	120 <small>本</small>	2,700	-	-	75,704 <small>本</small>	2,109,407
	内地向羽二重	14,746 <small>本</small>	-	23 <small>本</small>	-	-	-	14,769 <small>本</small>	-
	内地向縮子類	82,093	1,119,594	1,076	14,820	-	-	83,169	1,134,414
織	平 絹	860	38,107	-	-	-	-	860	38,107
	帶 類	5,871	34,938	850	4,250	-	-	6,721	39,188
	紹八女其	1,722	25,914	-	-	-	-	1,722	25,914
物	類橋類	4,261	30,277	25,797	128,344	900	18,000	20,958	176,621
	帶 類	33	710	-	-	-	-	33	710
	其他	1,370	16,023	1,000	5,500	-	-	2,370	21,523
計	-	3,734,200	-	155,614	-	18,000	-	3,907,814	

織物産額種別 (續)

Table with columns: 種別, 工場製織高 (数量, 價額), 家内工業製織高 (数量, 價額), 織元製織高 (数量, 價額), 合計 (数量, 價額). Rows include 絹織物, 麻織物, 綿織物, 織物雜類.

第二〇八 内地向羽二重産額町村別 大正九年

Table with columns: 町村名, 工場製織高 (数量, 價額), 家内工業製織高 (数量, 價額), 合計 (数量, 價額). Rows list various villages like 餘喜村, 金御村, etc.

第二〇九 輸出羽二重産額町村別 大正九年

Table with columns: 町村名, 機業戸数 (工場, 家内工業, 計), 機臺数, 職工数 (男, 女, 計), 数量, 價額. Rows list villages like 餘喜村, 鹿島村, etc.

第二一〇 毛綿麻布製品 大正九年

Table with columns: 町村名, 職工 (男, 女, 計), 洋服類, 外套類, シヤツ及ツボン下, 足袋, 法服・腹掛等ノ裝飾品, ハンカチーフ, 價額合計. Rows include 七尾町, 能登郡, etc.

第二一一 車輛製造戸數職工數及産額 大正九年

Table with columns: 町村名, 製造戸數, 種別, 職工數 (男, 女, 計), 産額 (數量, 價額). Rows include 七尾町, 能登郡, etc.

備考 ×ハ兼業ヲ示ス

第二一二 造船戸數職工及製造額 大正九年

Table with columns: 町村名, 製造戸數, 種別, 職工 (男), 製造額 (數量, 價額). Rows include 七尾町, 能登郡, etc.

第二一三 織物用具製造戸數職工數及産額 大正九年

Table with columns: 町村名, 製造戸數, 職工 (手織機, 機 (マサ), 機 (アヤトリ), 機 (ヒ)), 製造額 (數量, 價額). Rows include 七尾町, 能登郡, etc.

第二一四 紙製品及文具品産額 大正九年

Table with columns: 町村名, 紙製品 (箱, 其ノ他), 文具品 (帳簿及製本類), 製造戸數, 職工 (男, 女, 計), 數量, 價額. Rows include 七尾町, etc.

第二一五 製革製造戶數職工及產額 大正九年

町村名	製造戶數	職 工			製 造 高		
		男	女	計	數	量	價 額
御 祖 村	2	2	—	2	2	36	
矢 田 郷 村	1	1	—	1	23	245	
計	3	3	—	3	25	281	

第二一六 漆器製造戶數及職工 大正九年

町村名	製 造 戶 數			職 工						
	髹 漆	描 金	計	髹 漆		描 金		合 計		
				男	女	男	女	男	女	計
七 尾 町	2	25	27	7	—	35	3	42	3	45
能 登 部 村	3	—	3	5	—	—	—	5	—	5
御 祖 村	3	—	3	5	—	—	—	5	—	5
越 路 村	—	2	2	—	—	2	—	2	—	2
端 村	—	1	1	—	—	2	—	2	—	2
計	8	28	36	17	—	39	3	56	3	59

第二一七 漆 器 產 額 大正九年

町村名	家具及裝飾品	飲 食 器	神 與 佛 壇 佛 具	其 他	計
七 尾 町	24,750	3,500	53,000	5,000	86,250
能 登 部 村	4,500	1,900	—	870	7,270
御 祖 村	1,500	200	—	500	2,200
越 路 村	800	500	—	300	1,600
端 村	530	520	—	300	1,350
計	32,080	6,620	53,000	6,970	98,670

第二一八 蠟燭製造戶數·職工及產額 大正九年

町村名	種 類	製造戶數	職 工			製 造 高		
			男	女	計	數	量	價 額
七 尾 町	日本型	4	8	2	10	36,000	18,000	
越 路 村	同	1	1	—	1	600	600	
餘 喜 村	同	1	1	—	1	1,400	490	
計	—	6	10	2	12	38,000	19,090	

第二一九 靴類製造戶數職工及產額 大正九年

町村名	種 類	製造戶數	職 工			製 造 高		
			男	女	計	數	量	價 額
七 尾 町	長 靴 中 靴 短 靴 其 他	4	9	—	9	250	5,000	
						230	2,875	
						1,800	15,300	
						80	112	
計	—	4	9	—	9	—	23,287	

第二二〇 油類及油粕產額 大正九年

町村名	種別	製造戸數	職工			製造額		
			男	女	計	數	量	價額
仰祖村	菜種油	2	2	—	2	石斗	2,120	
	菜種油粕	—	—	—	—	560	462	
鳥屋村	菜種油	3	3	2	5	石斗	576	
	菜種油粕	x 3	x 3	x 2	x 5	340	295	
計	—	5	5	2	7	—	3,383	

備考 xハ兼ヲ示スモノナリ

第二二一 身裝及化粧品產額 大正九年

町村名	種別	製造戸數	職工			製造額		
			男	女	計	數	量	價額
七尾町	髪付	2	2	1	3	個	40,800	2,040
計	—	2	2	1	3	—	40,800	2,040

第二二二 金屬製品產額 大正九年

町村名	製造戸數	職工			產額						
		男	女	計	鐵製機械器具	金銀細工品	農具品	刃物類	鐵力細工品	其他	計
七尾町	32	76	6	82	5,800	7,300	31,850	1,500	8,200	1,800	56,450
鹿島路村	1	2	—	2	—	—	700	—	—	—	700
金丸村	1	2	—	2	—	—	500	70	—	—	570
御祖村	2	2	—	2	—	—	1,200	150	—	250	1,600
越路村	2	5	—	5	—	—	2,000	—	—	—	2,000
高階村	1	2	—	2	—	—	500	150	—	—	650
熊木村	3	4	—	4	—	—	2,800	300	300	—	3,400
中島村	2	2	—	2	—	—	950	150	—	—	1,100
計	44	95	6	101	5,800	7,300	40,500	2,320	8,500	2,050	66,470

第二二三 傘類製造戸數・職工及產額 大正九年

町村名	製造戸數	職工			製造額			
		男	女	計	數	量	價額	
七尾町	2	—	3	2	5	本	4,630	7,200
御祖村	2	—	2	—	2	—	850	2,570
能登部村	2	—	4	—	4	—	1,910	3,685
越路村	1	—	1	—	1	—	400	310
計	8	—	10	2	12	—	7,790	13,771

第二二四 工業用藥品 大正九年

町村名	種類	製造戸數	職工			製造額		
			男	女	計	數	量	價額
矢田郷村	硫酸	1	10	—	10	度	18,517,772	1,481,422
計	—	1	10	—	10	—	18,517,772	1,481,422