


始



14.2
106

商品年鑑

昭和十二年

東京・京橋

國勢社版

「國勢グラフ」編集部

商品年鑑

昭和十二年



東京・京橋
國勢社版

1428
106

は し が き

▲商品學を學ぶにも教へるにも今まで最も不便を感じたのは諸商品の産額、輸出入額、集散状態、用途別消費額、市場價格、輸入關稅など變動常なき事項に關し、最新正確の統計を手易く得難きことであつた。

▶教科書は普通三ヶ年毎に改訂されるが、現在の如く世界經濟及び我國諸産業の目まぐるしく刻々に變化して行く時代に於ては其改訂は到底斯かる變化に應じ切れないので、此等の新形勢の概略を簡便に纏めたものが痛切に要求されることゝなつた。

▶以上の希望に應ぜんが爲本書は必要なる最新の諸數字を壓縮して手頃の冊子に纏めたもので、別に卷頭には主要商品の製造工程圖解、卷尾には貿易表、商品化學式、度量衡比較を掲げた。

▲斯かる内容を持つ本書は單に商品學の學習上のみならず廣く一般經濟界の情勢を知る基礎資料として經濟界に關心を持つ一般人士の座右必備書たることを信ずる。

本書の資料

本書編纂に用ひた資料は農林、商工、大蔵等の各官廳統計書は勿論のこと、民間資料と雖も信憑すべきものは凡て之を用ひ、亦外國統計は各國の官廳統計書、國際聯盟及國際農事協會の統計書により、計數掲出に遺憾なきを期した。主なる書名を示せば次の如くである。

農林省統計表	朝鮮總督府統計年報
米穀要覽	朝鮮貿易月表
穀物要覽	臺灣總督府統計書
畜産提要	臺灣貿易月表
肥料要覽	樺太廳統計書
商工省統計表	南洋群島要覽
工場統計表	逓信省電氣事業要覽
本邦鑛業の趨勢	瓦斯事業要覽
大日本外國貿易年表	綿絲紡績事情參考書
外國貿易月表	滿洲産業統計

Statistical Year-Book of the League of Nations.
 Annuaire International de Statistique Agricole.
 Internationale Ubersichten des Statistischen
 Jahrbuches für das Deutsche Reich.

目次 圖表

凡例.....1	綿絲紡績工程..... 17
米の出来るまで.....2	製絲(生絲)工程..... 18
小麥粉製造工程.....3	人絹製造工程..... 19
砂糖製造工程.....4	發電所の圖解..... 20
食鹽製造工程.....5	石炭の乾溜..... 21
製茶工程.....6	石炭よりの生成物..... 22
清酒釀造工程.....7	石油精製工程..... 23
麥酒釀造工程.....8	製鐵工程..... 24
醬油製造工程.....9	銅(金、銀)製鍊工程(乾式)25
大豆油製造工程..... 10	金、銀製鍊工程(濕式).... 26
石鹼製造工程..... 11	板硝子製造工程..... 27
ゴム製品工程..... 12	セメント製造工程..... 28
樟腦精製工程..... 13	硫酸製造工程..... 29
セルロイド製造工程..... 14	曹達類製造工程..... 30
洋紙製造工程..... 15	製革工程..... 31
燐寸製造工程..... 16	硫酸アンモニア製造工程 32

統計表

米	米及粳輸入税..... 36
内地米産額..... 33	米穀政策の大要..... 36
朝鮮及臺灣米産額..... 34	深川正米相場..... 37
世界米産額..... 34	米穀検査..... 38
内地米需給..... 35	内地産米の販賣高..... 38
内地への米輸移入..... 35	米の容量及重量..... 33
米用途別消費..... 36	小麥及小麥粉

本邦小麥產額…………… 39
 世界小麥產額…………… 39
 内地小麥需給…………… 40
 内地小麥粉需給…………… 40
 小麥及小麥粉用途…………… 41
 小麥及小麥粉輸入税…………… 41
 東京小麥卸賣相場…………… 41
 シカゴ小麥相場…………… 42
 東京小麥粉相場…………… 42
 小麥の重量及容量…………… 42
 小麥の製粉歩止…………… 42

大豆
 本邦大豆產額…………… 43
 世界大豆產額…………… 43
 内地大豆需給…………… 43
 内地大豆輸入及輸入税…………… 44
 大豆用途別消費…………… 44
 大豆の容量と重量…………… 44
 滿洲大豆輸出及大豆相場…………… 45

砂糖及鹽
 世界甘蔗糖及甜菜糖產額…………… 46
 内地砂糖需給…………… 46
 内地砂糖輸移出入…………… 47
 列國の砂糖消費…………… 47
 内地砂糖相場…………… 48
 砂糖輸入税及消費税…………… 48
 内地鹽產額…………… 49
 世界鹽產額…………… 49
 内地鹽需給…………… 50

鹽用途別消費…………… 50
 東京鹽卸賣相場…………… 50

水産加工品及罐詰
 内地水産加工品產額…………… 51
 内地罐詰產額…………… 52
 露領罐詰產額…………… 53
 内地水産物輸出入…………… 53
 水産加工品輸出國別…………… 54

茶、珈琲、カ、オ
 内地製茶產額…………… 56
 世界茶產額…………… 56
 内地茶輸出臺灣茶輸出…………… 57
 茶、珈琲、カ、オ輸入…………… 57
 世界珈琲產額…………… 58
 世界カ、オ產額…………… 58

煙草
 内地葉煙草產額…………… 59
 世界葉煙草產額…………… 59
 内地葉煙草需給…………… 60
 列國煙草製造高…………… 60

酒類及醬油
 内地酒類產額…………… 61
 内地酒類輸出入…………… 61
 列國麥酒產額…………… 62
 本邦酒税…………… 62
 内地醬油及溜產額…………… 63

油脂及石鹼
 内地油脂產額…………… 64
 内地油脂輸出入…………… 65

内地油脂主產地…………… 65
 滿洲大豆油生産及輸出…………… 67
 大豆油及粕生産量…………… 67
 大豆油及大豆粕の相場…………… 67
 世界採油原料產額…………… 67
 内地の石鹼產額…………… 63
 内地石鹼輸移入…………… 63

塗料、顔料、樹脂、漆器
 内地塗料、顔料、樹脂產額…………… 70
 同輸出入…………… 71
 内地漆器產額…………… 72
 内地漆器輸出額…………… 72

ゴム
 世界生ゴム產額及消費…………… 73
 内地ゴム製品產額…………… 74
 内地ゴム類輸出入…………… 74
 内地生ゴム輸入國別…………… 75
 内地ゴム製品輸出國別…………… 75

樟腦、セルロイド、薄荷
 内地樟腦產額及輸出…………… 76
 臺灣樟腦產額及輸移出…………… 76
 セルロイド生産及輸出…………… 77
 内地薄荷收穫及製造…………… 78
 内地薄荷輸出高…………… 73

木材
 本邦木材伐採高…………… 79
 内地用材需給…………… 80
 内地用材輸出入…………… 81

紙及パルプ

内地紙產額(種類別)…………… 82
 内地紙需給…………… 82
 内地洋紙產額(種類別)…………… 83
 内地紙類輸出入…………… 83
 列國紙類產額…………… 84
 世界パルプ產額…………… 84
 内地パルプ需給…………… 85
 本邦パルプ原木使用高…………… 85

燐寸
 内地燐寸產額…………… 86
 内地燐寸輸出…………… 86

棉花及綿絲
 内地棉花需給…………… 87
 世界棉花產額及消費…………… 88
 内地綿絲需給…………… 89
 内地綿絲番手別產額…………… 89
 世界紡績錘數…………… 90
 内地綿絲相場…………… 90

麻及麻絲
 本邦麻類產額及主產地…………… 91
 世界麻類產額…………… 92
 内地麻類輸出入…………… 93
 内地麻絲生産及輸出…………… 93

羊毛及毛絲
 世界羊毛產額…………… 94
 列國の羊毛需給…………… 94
 内地羊毛生産及輸入…………… 95
 内地毛絲生産及輸出入…………… 95

蠶絲及人絹

内地繭産額…………… 96
 世界繭産額…………… 97
 内地繭輸出入…………… 97
 内地蠶絲産額…………… 98
 世界生絲産額…………… 99
 野蠶絲生産及輸出入…… 99
 内地蠶絲輸出入……………100
 内地絹絲生産及輸出……100
 内地繭相場……………101
 生絲相場……………101
 内地人絹需給……………102
 世界人絹産額……………102

織物及メリヤス
 内地綿織物産額……………103
 内地綿織物輸出……………104
 内地綿織物輸入及輸入税105
 内地麻織物産額……………106
 内地麻織物輸出入……………106
 内地毛織物産額……………107
 内地毛織物輸出入……………107
 内地絹織物産額……………108
 内地絹及人絹織物産額…109
 同絹及人絹織物輸出入…110
 織物消費課税額……………111
 毛織物輸入税……………111
 メリヤス及同製品産額…112
 メリヤス製品輸出入……113

眞田類及花苧
 内地眞田産額及主産地…114

眞田類輸出入及輸入税…115
 内地花苧及蘭産額……………116
 内地花苧輸出……………116

機械
 内地原動機類産額……………117
 内地工作機械類産額……118
 内地製造用機械産額……118
 内地作業機械産額……………119
 内地其他機械産額……………119
 内地機械輸出入……………120
 紡績機及織布機輸出……121
 内地機械輸出入國別……122

電力及瓦斯
 内地發電所及發電力……123
 内地電燈需用狀況……………124
 内地電力使用高……………124
 世界の水力……………125
 列國の發電量……………125
 内地瓦斯供給量同府縣別126

石炭及石油
 本邦石炭産額……………127
 世界石炭産額……………127
 世界褐炭産額……………128
 内地石炭需給……………128
 六大都市集散狀況……………129
 石炭用途別消費……………129
 内地送炭及貯炭高……………130
 撫順炭出炭高及輸出高…130
 東京石炭卸賣價格……………130

本邦原油産額及輸入… 131
 内地輸入外油國別…… 131
 内地石油製品需給…… 132
 世界原油産額…………… 134
 内地アスファルト需要 134
 礦油輸入税…………… 135
 東京石油卸賣價格…… 135

鐵及鋼
 内地鐵鑛需要高…………… 136
 列國鐵鑛産額…………… 136
 内地銑鐵及合金鐵産高 137
 内地鋼塊及鋼材産額… 137
 内地銑鐵需給…………… 138
 内地鋼材需給…………… 139
 内地鐵輸出入品種別… 139
 世界鐵鋼産額…………… 140
 朝鮮銑鐵需給…………… 140
 内地鋼材用途別消費… 141
 東京銑鐵卸賣相場…… 142
 東京鋼材卸賣相場…… 142
 本邦鐵鋼輸入税…………… 143

銅
 本邦銅産額…………… 144
 世界銅産額…………… 144
 内地銅需給…………… 145
 列國銅消費…………… 145
 本邦銅輸入税…………… 146
 本邦銅相場…………… 146

白金物

本邦亞鉛鑛産額…………… 147
 内地亞鉛鑛需給…………… 147
 内地亞鉛生産及輸入… 148
 世界亞鉛産額…………… 148
 本邦鉛産額…………… 149
 世界鉛産額…………… 149
 内地鉛需給…………… 150
 世界錫産額…………… 150
 内地錫需給…………… 151
 内地錫鑛及錫産額…… 151
 世界アルミニウム産額 152
 内地アルミニウム需給 152
 内地安質母尼需給…… 153
 内地マグネシウム輸入 153
 世界ニッケル産額…… 154
 内地ニッケル輸入…… 154
 ニッケル輸入税…………… 154
 白金物輸入税…………… 155

金及銀
 本邦金産額及主産地… 156
 世界金産額…………… 157
 政府の金買上値段…… 157
 本邦銀産額…………… 158
 世界銀産額…………… 158
 内地銀塊相場…………… 159
 内地金銀輸出入…… 159

硫黃
 本邦硫黃産額…………… 160
 内地硫黃需給…………… 160

硝子陶磁器及煉瓦

内地硝子類産額……………161
板硝子産額種類別……………161
内地硝子類需給……………162
硝子類輸出國別……………162
硝子類輸入國別……………163
内地陶磁器産額……………163
内地陶磁器需給……………164
世界陶磁器生産國……………164
内地煉瓦及瓦産額……………165
内地土管産額……………165

珐瑯鐵器

内地珐瑯鐵器産額……………166
内地珐瑯鐵器需給……………166

セメント

本邦セメント産額……………167
世界セメント産額……………167
内地セメント需給……………163
本邦セメント相場……………163

酸類及アルカリ類

内地酸類産額……………169
内地硫酸需給……………169
列國硫酸産額……………170
列國鹽酸産額……………170
内地曹達類産額……………171
列國曹達類産額……………171
内地曹達灰需給……………172
内地苛性曹達需給……………172
内地晒粉需給……………173

曹達類輸入税……………173

染料

内地染料産額……………174
列國合成染料産額……………174
内地合成染料需給……………175

皮革

内地皮類産額……………176
内地皮類需給……………176
内地革類産額……………177
内地革類需給……………177
内地毛皮輸出入……………178

肥料

内地肥料産額……………179
主要販賣肥料種類別……………180
内地販賣肥料需給……………181
主要販賣肥料輸出入……………181
大豆粕及硫安需給……………182
世界肥料産額……………183
世界磷礦石産額……………185
内地綠肥用作物産額……………185
内地肥料相場……………186
肥料輸入税……………186

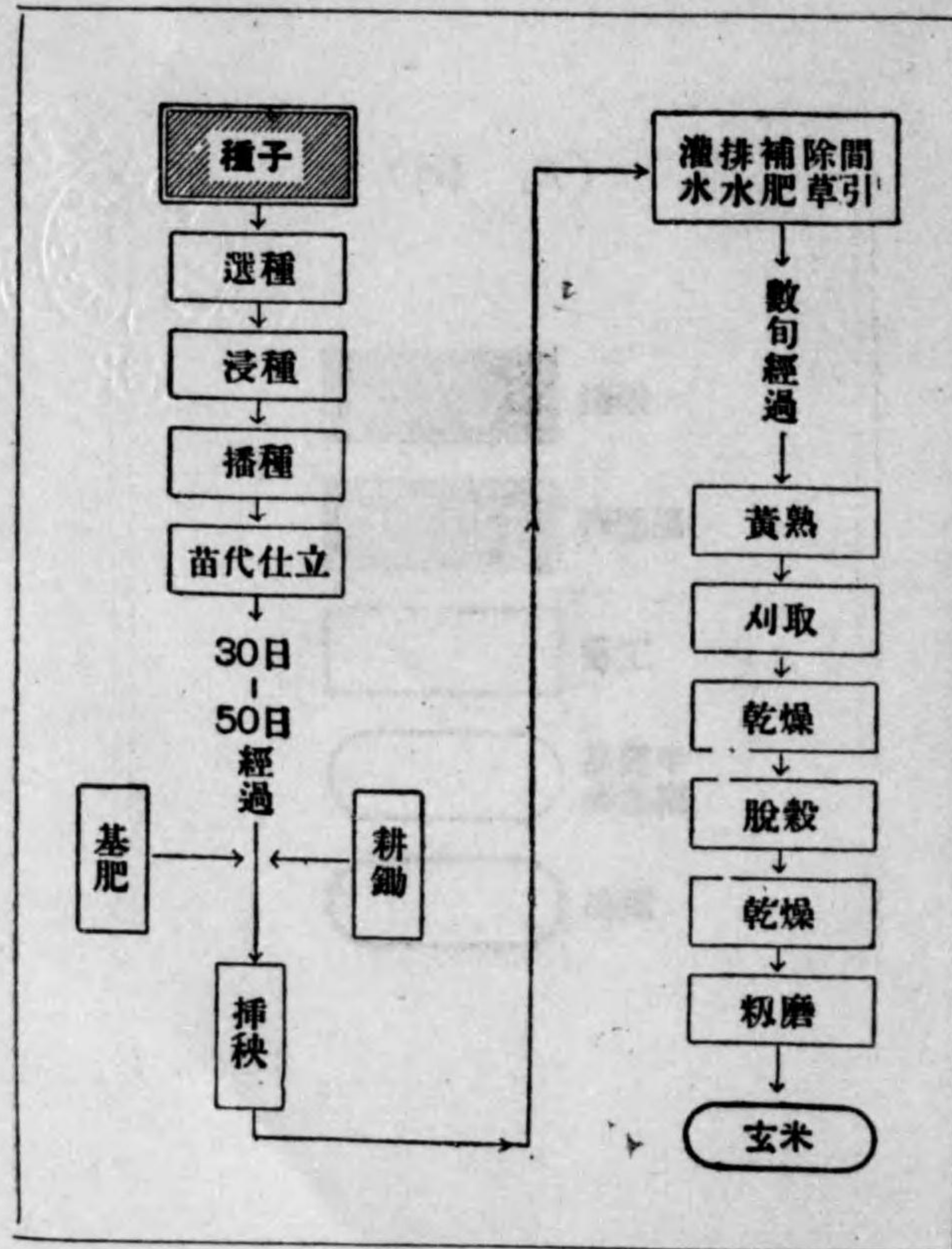
附錄

I 本邦輸出入貿易……………187
II 商品化學……………190
III 度量衡……………197
索引……………199

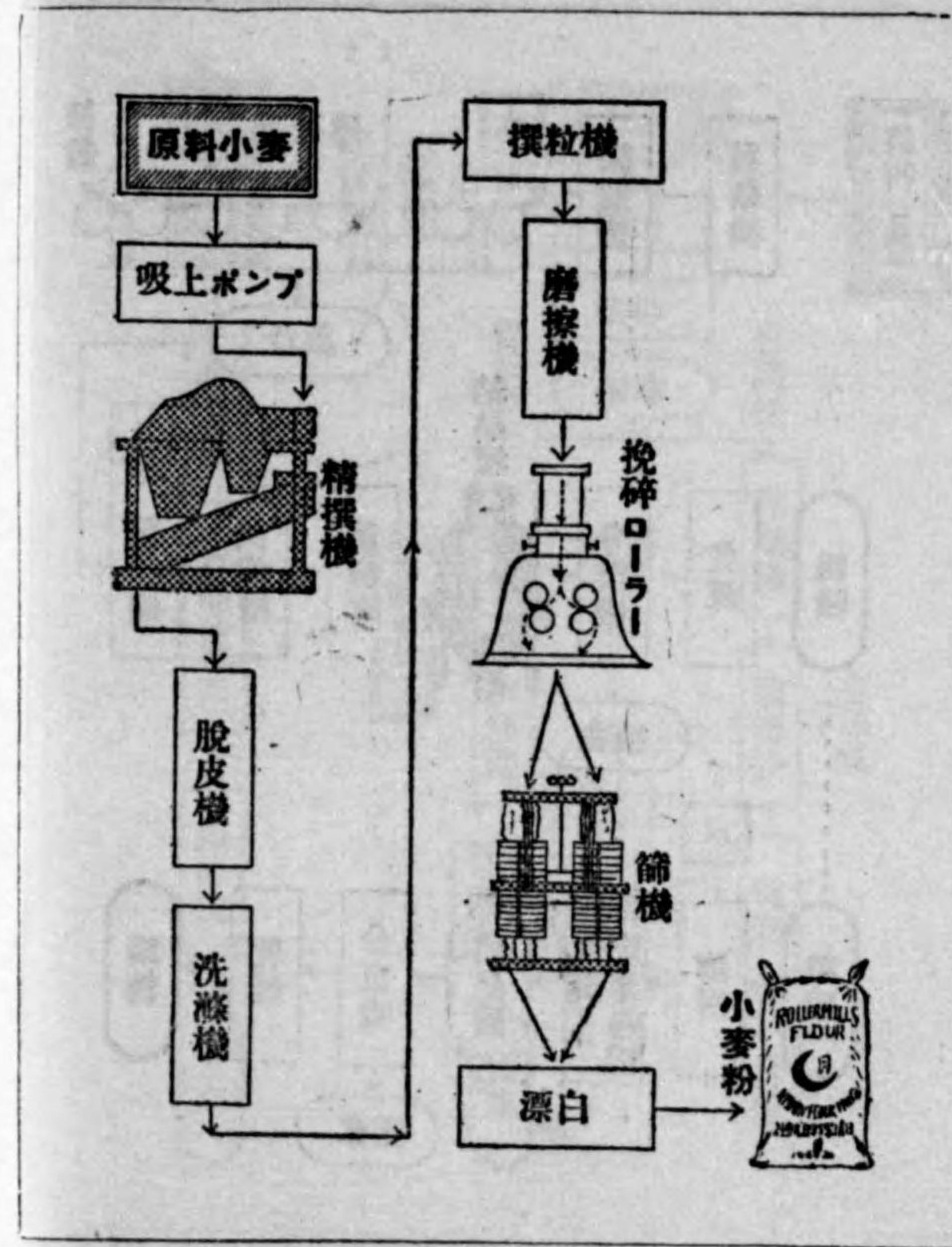
各種商品製造工程



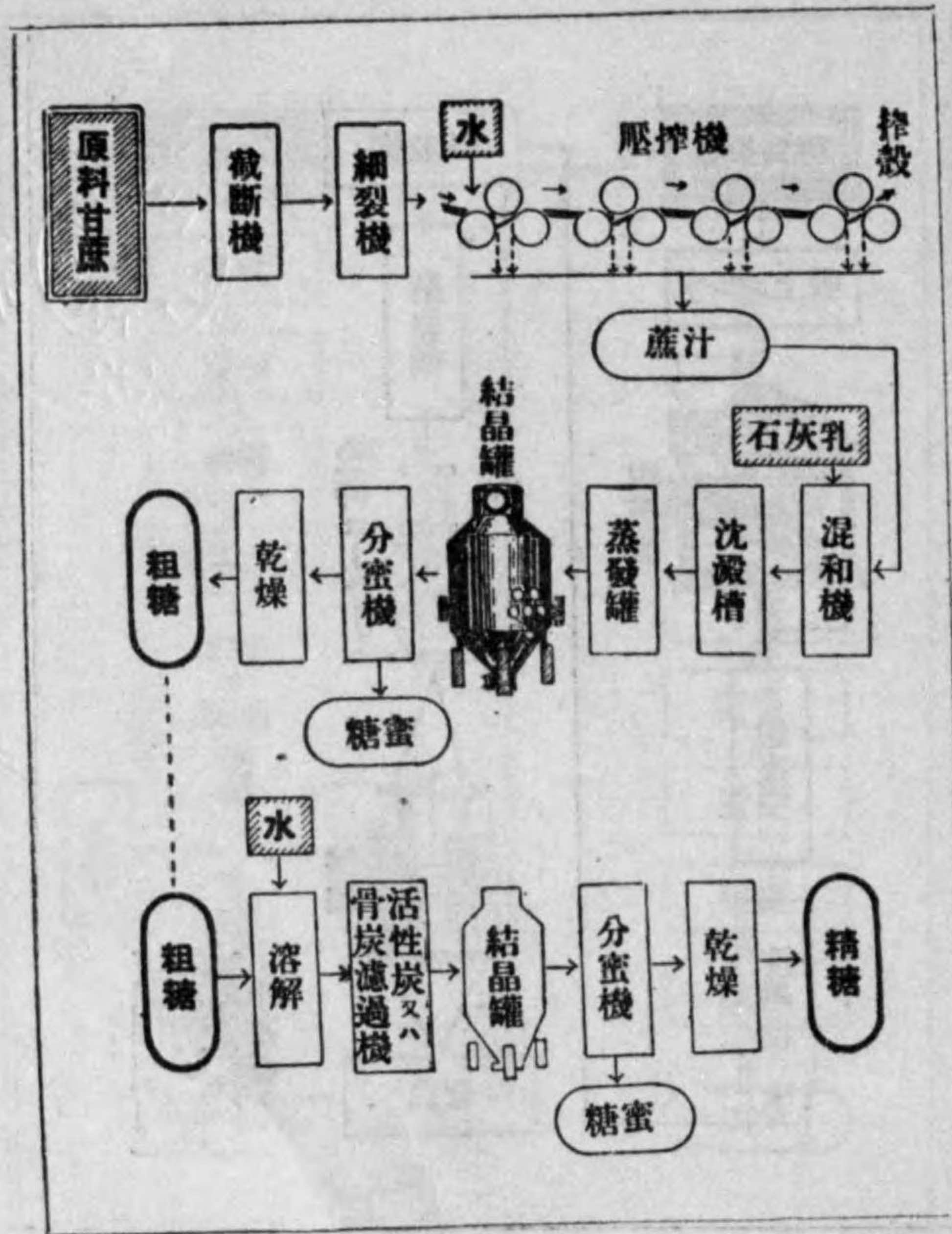
玄米の出来る迄



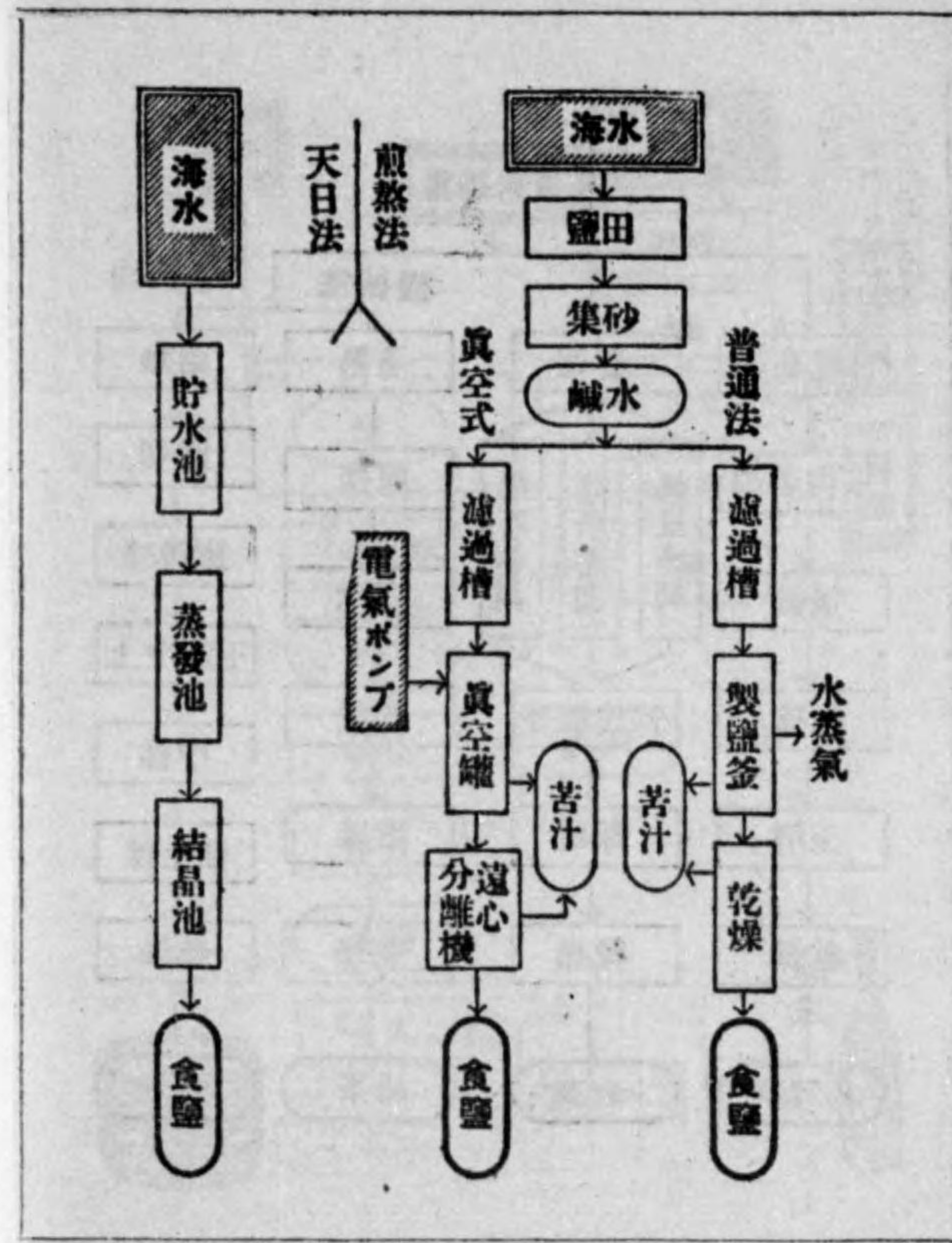
小麦粉製造工程



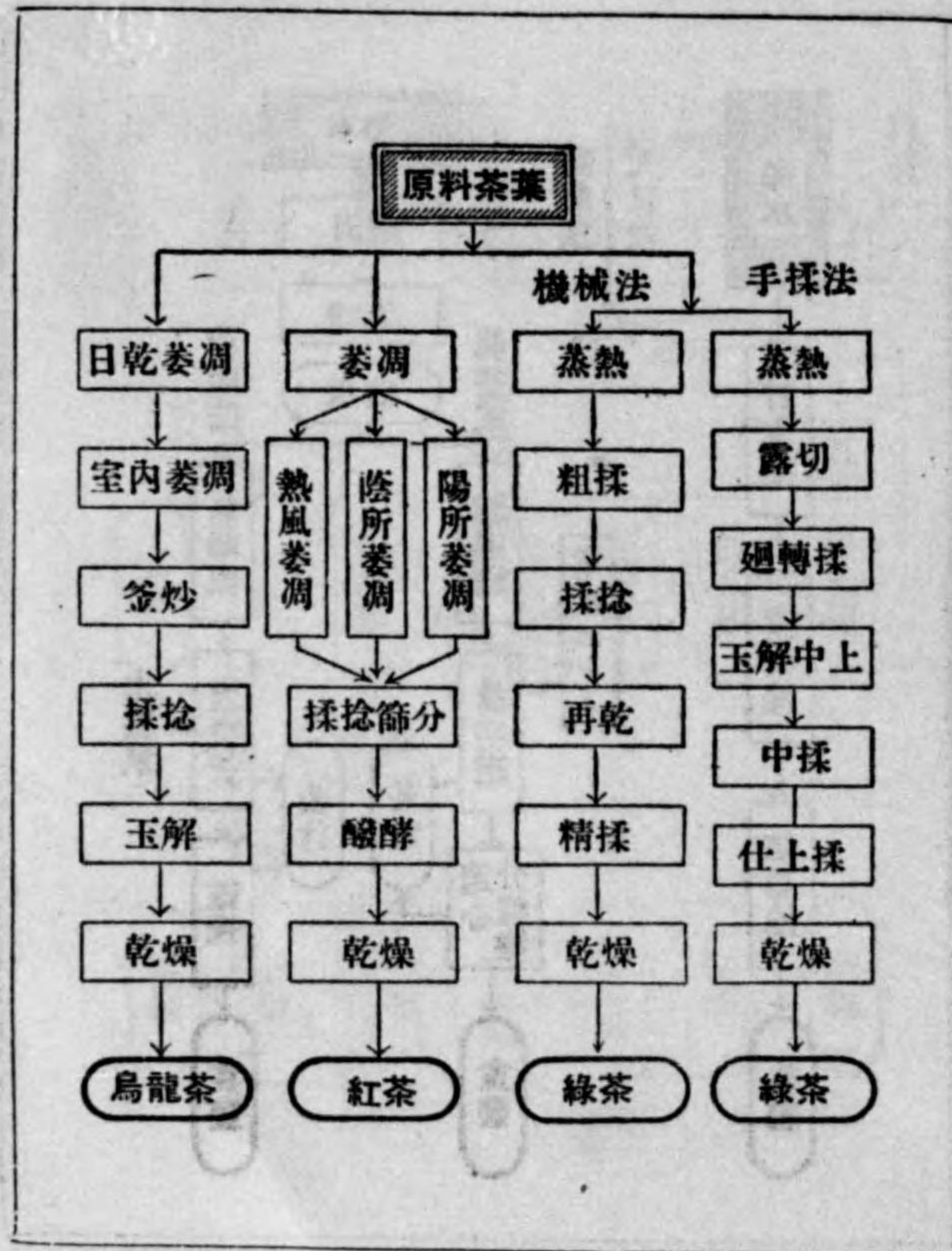
砂糖製造工程



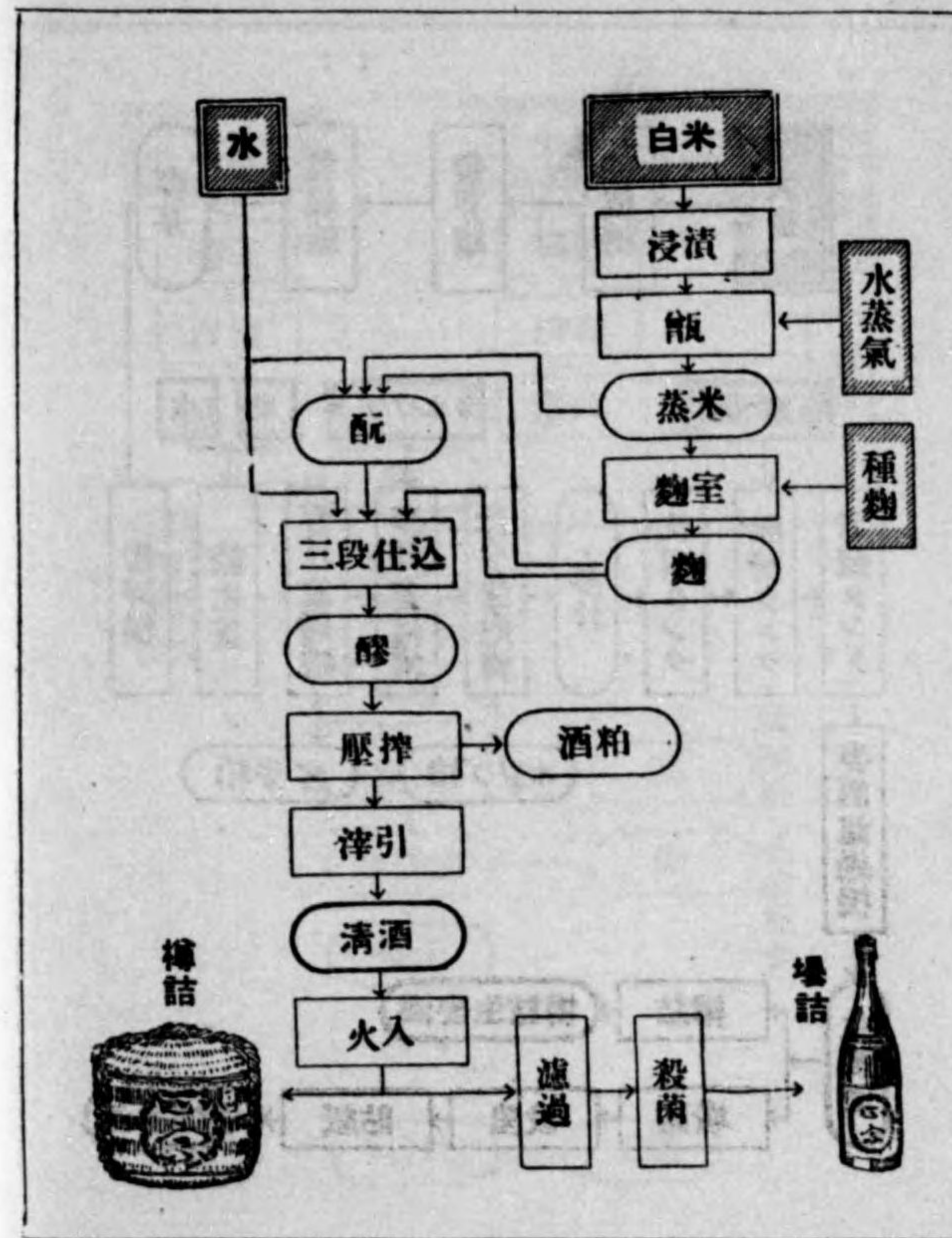
食鹽製造工程



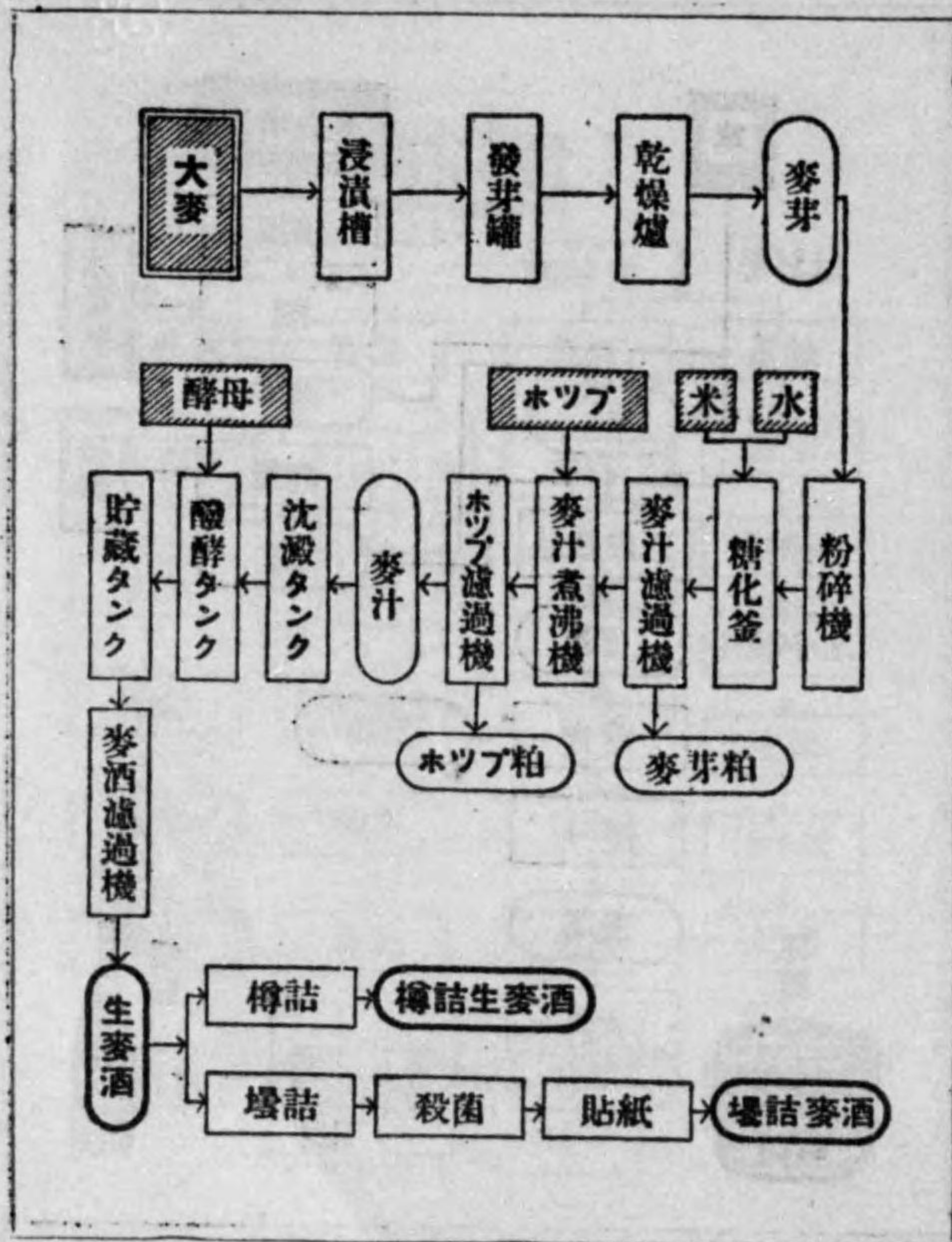
製茶工程



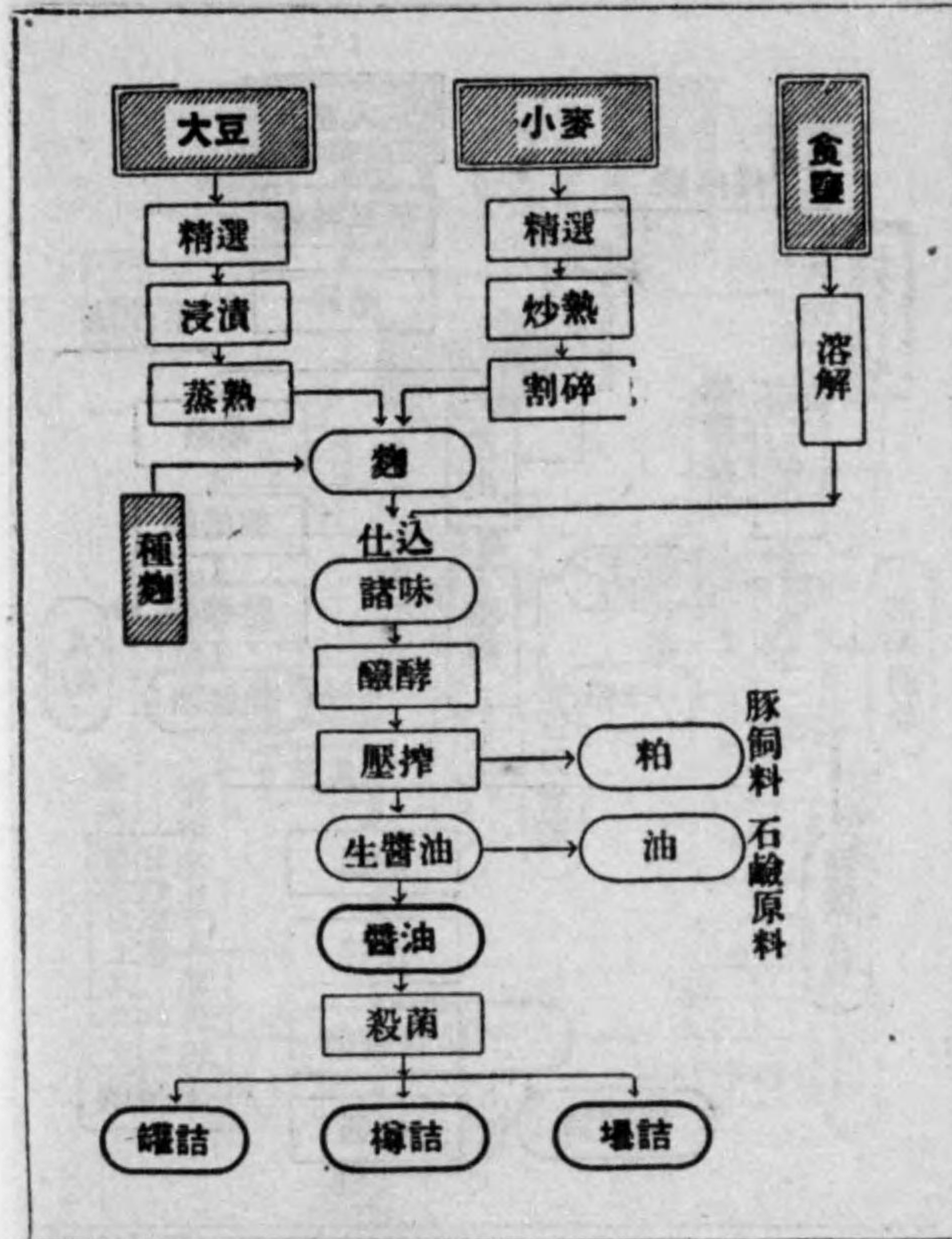
清酒釀造工程



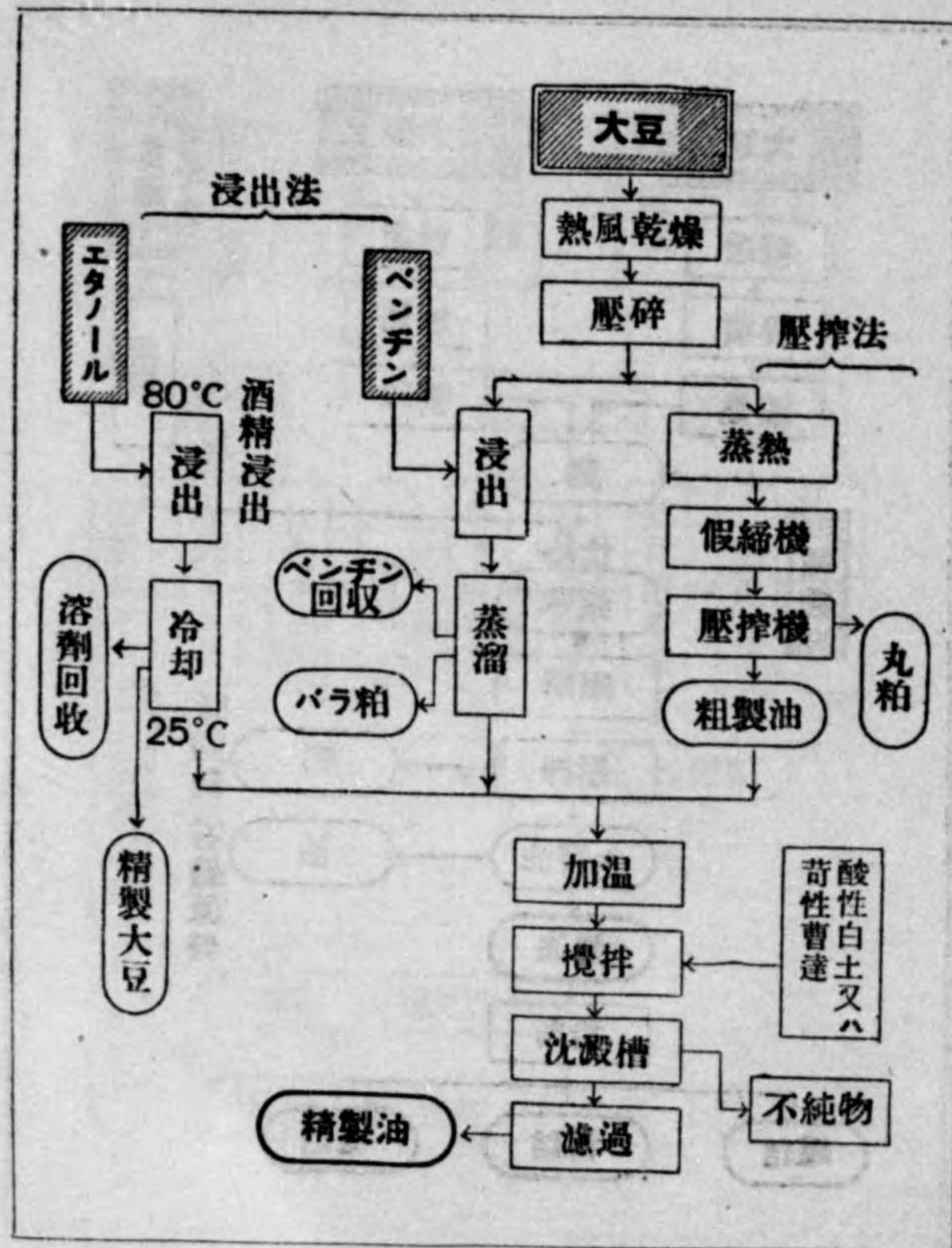
麥酒製造工程



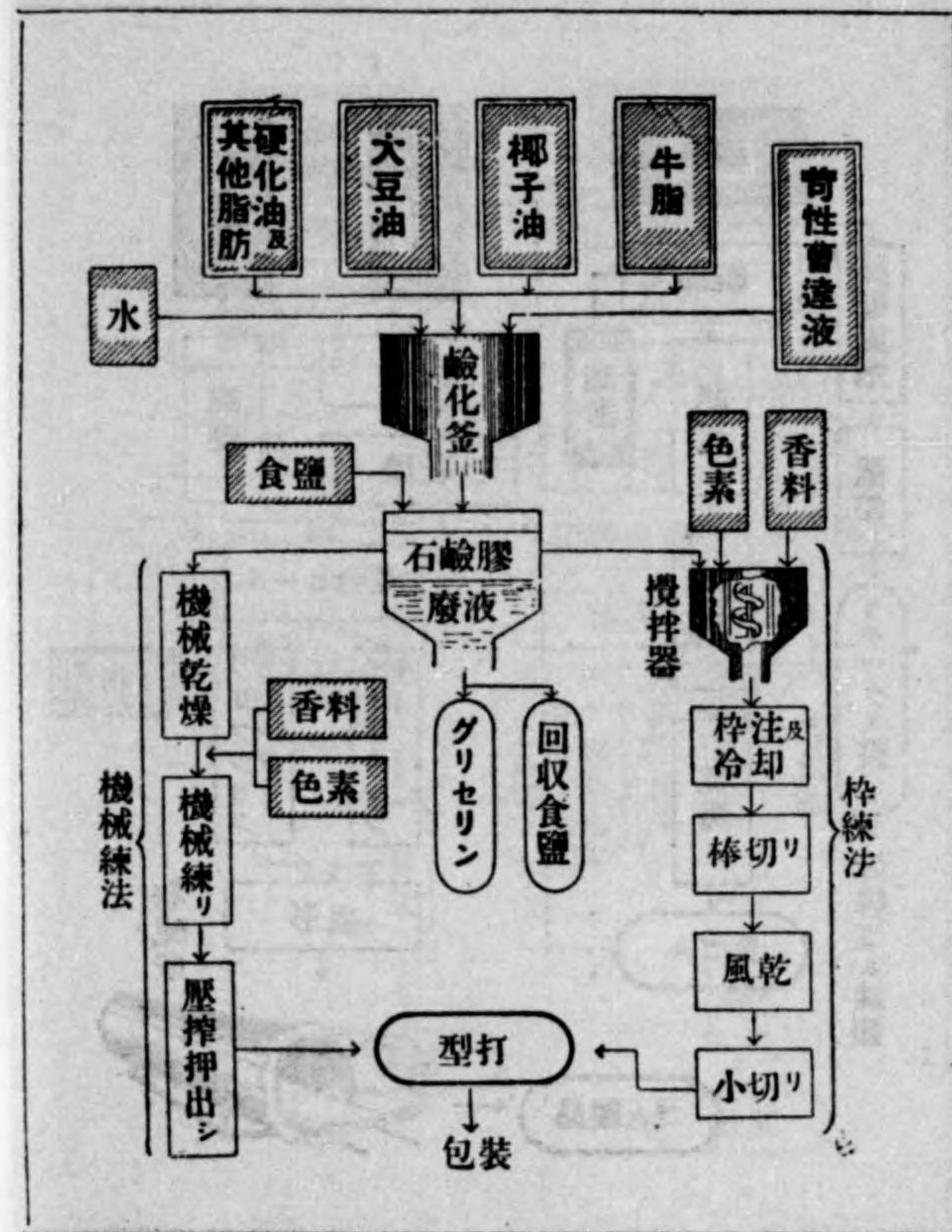
醬油製造工程



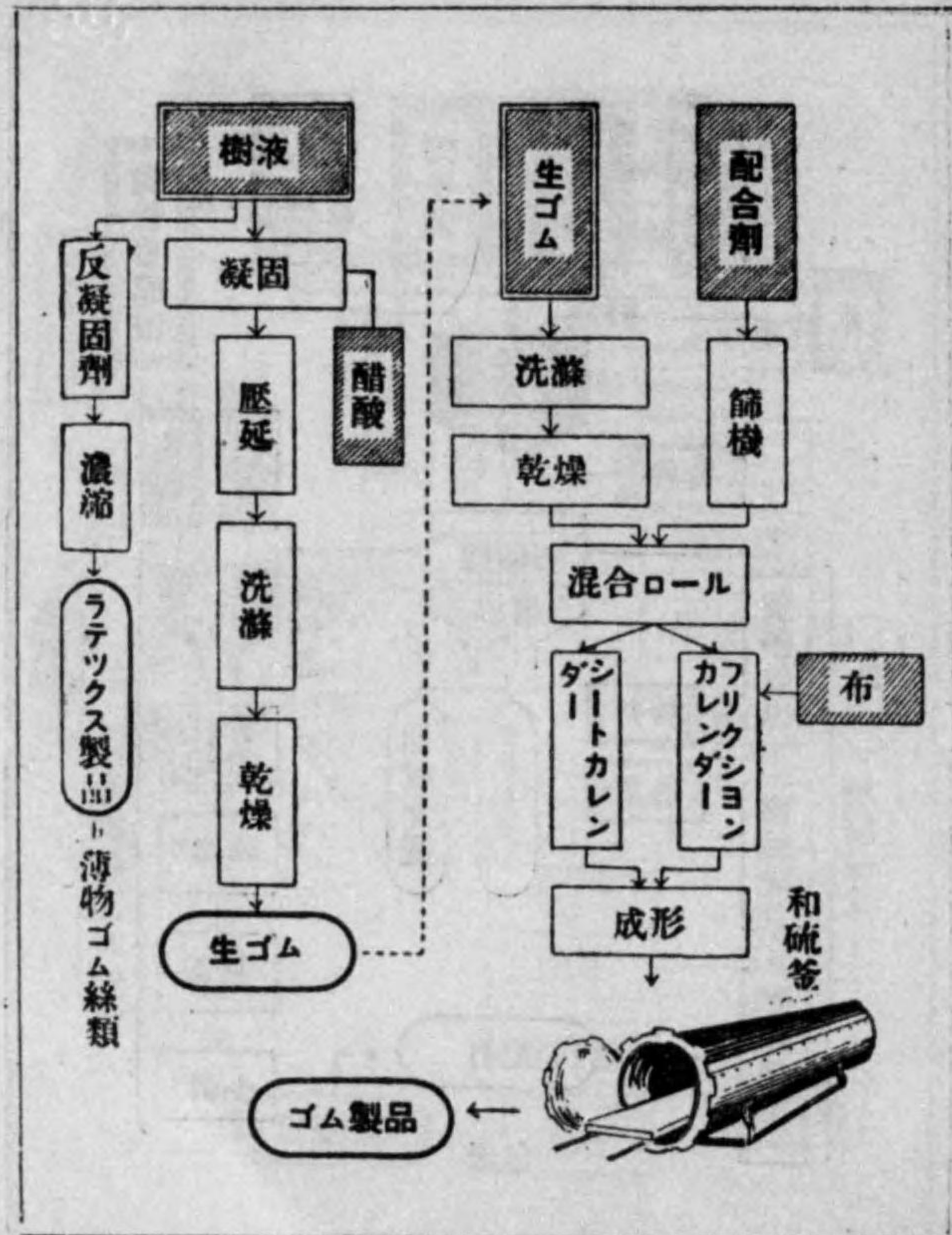
大豆油製造工程



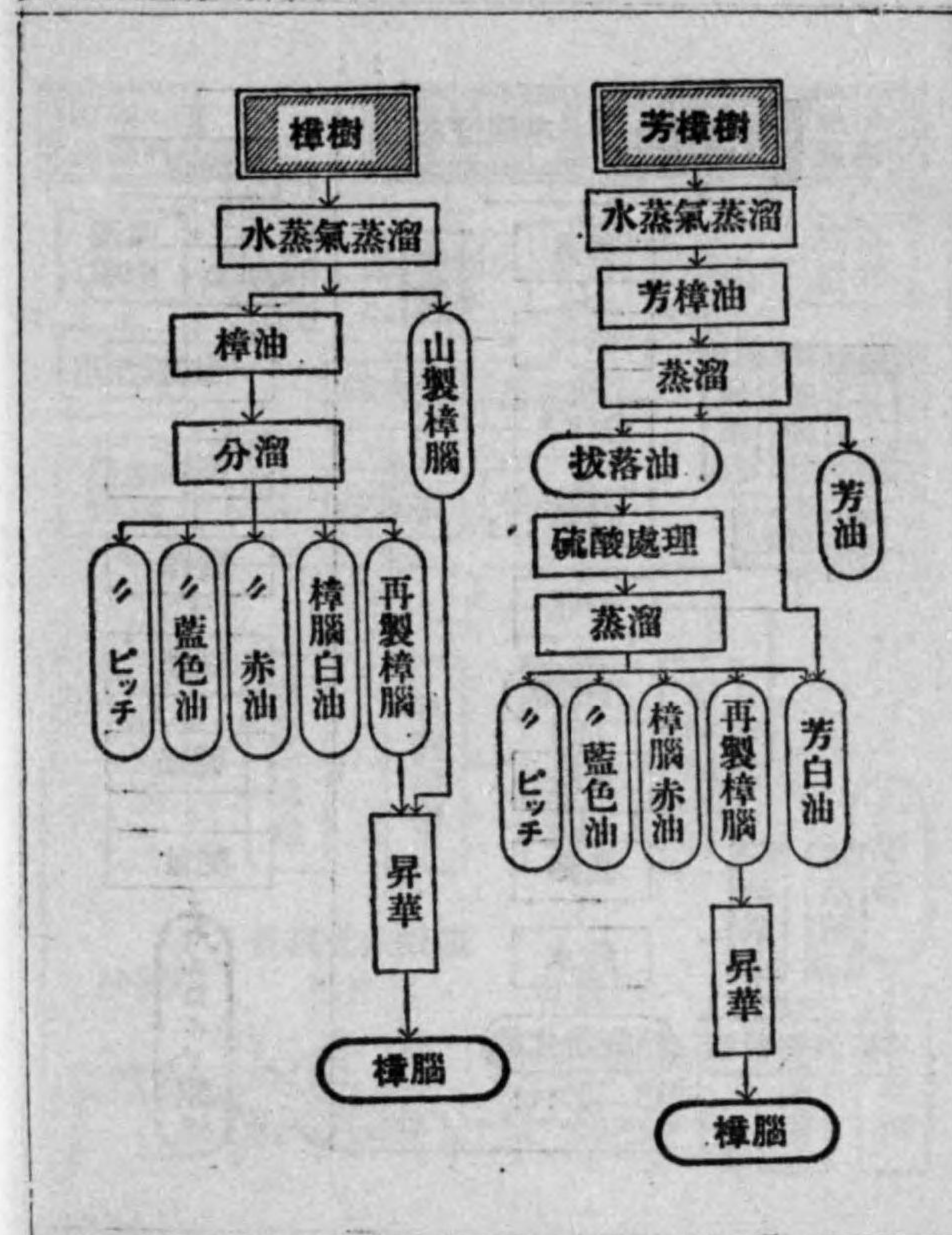
石鹼製造工程



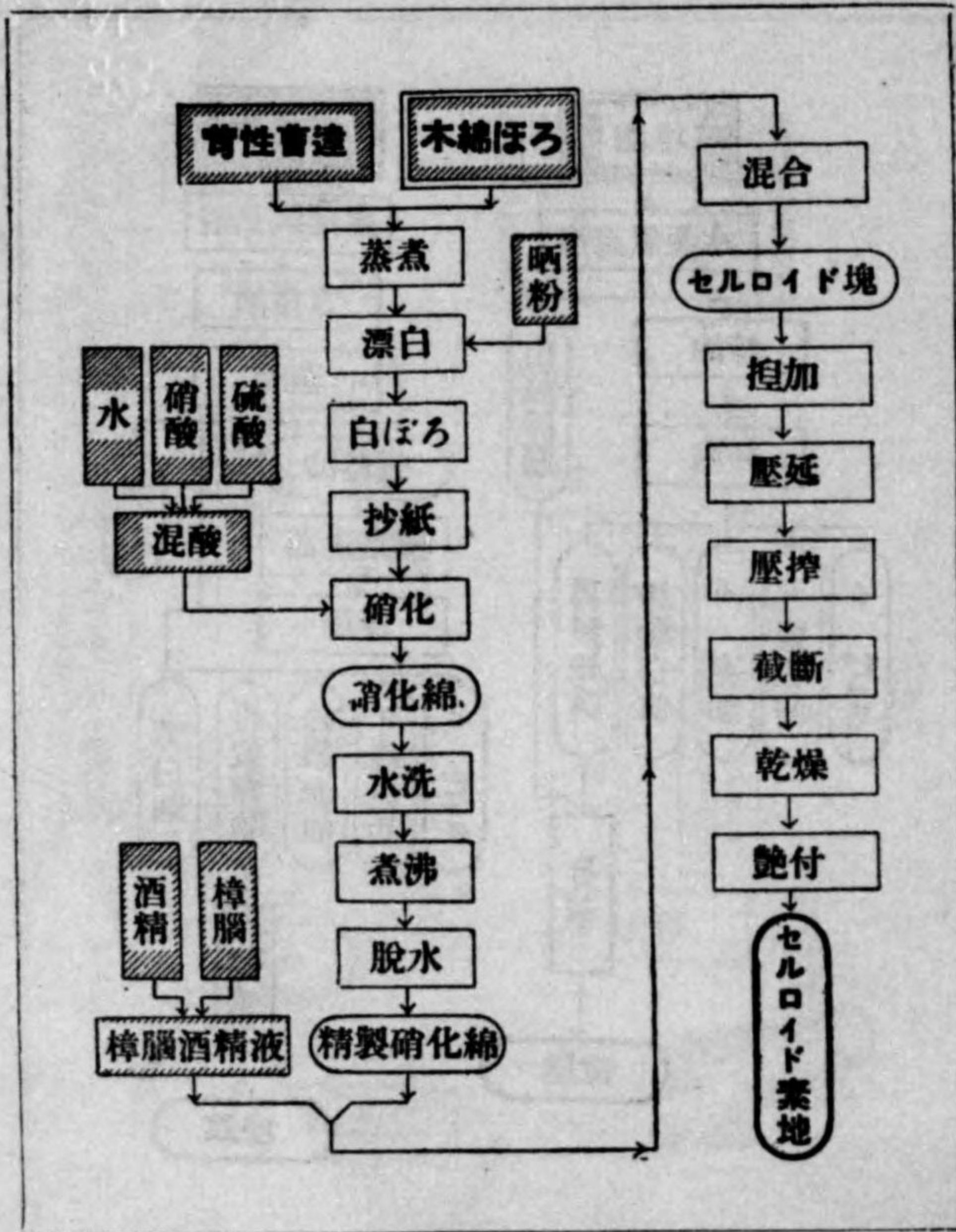
ゴム製品製造工程



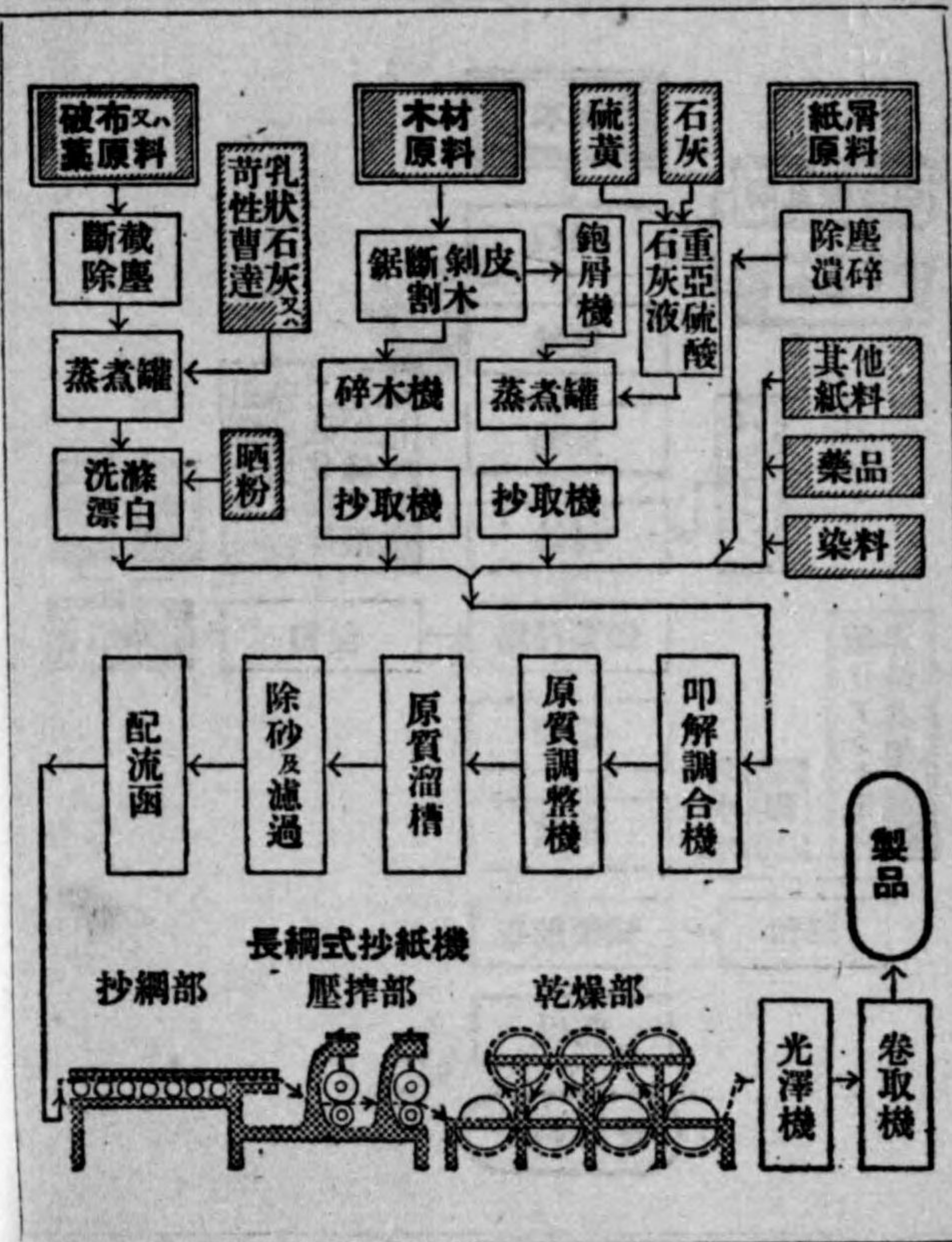
樟腦製造工程



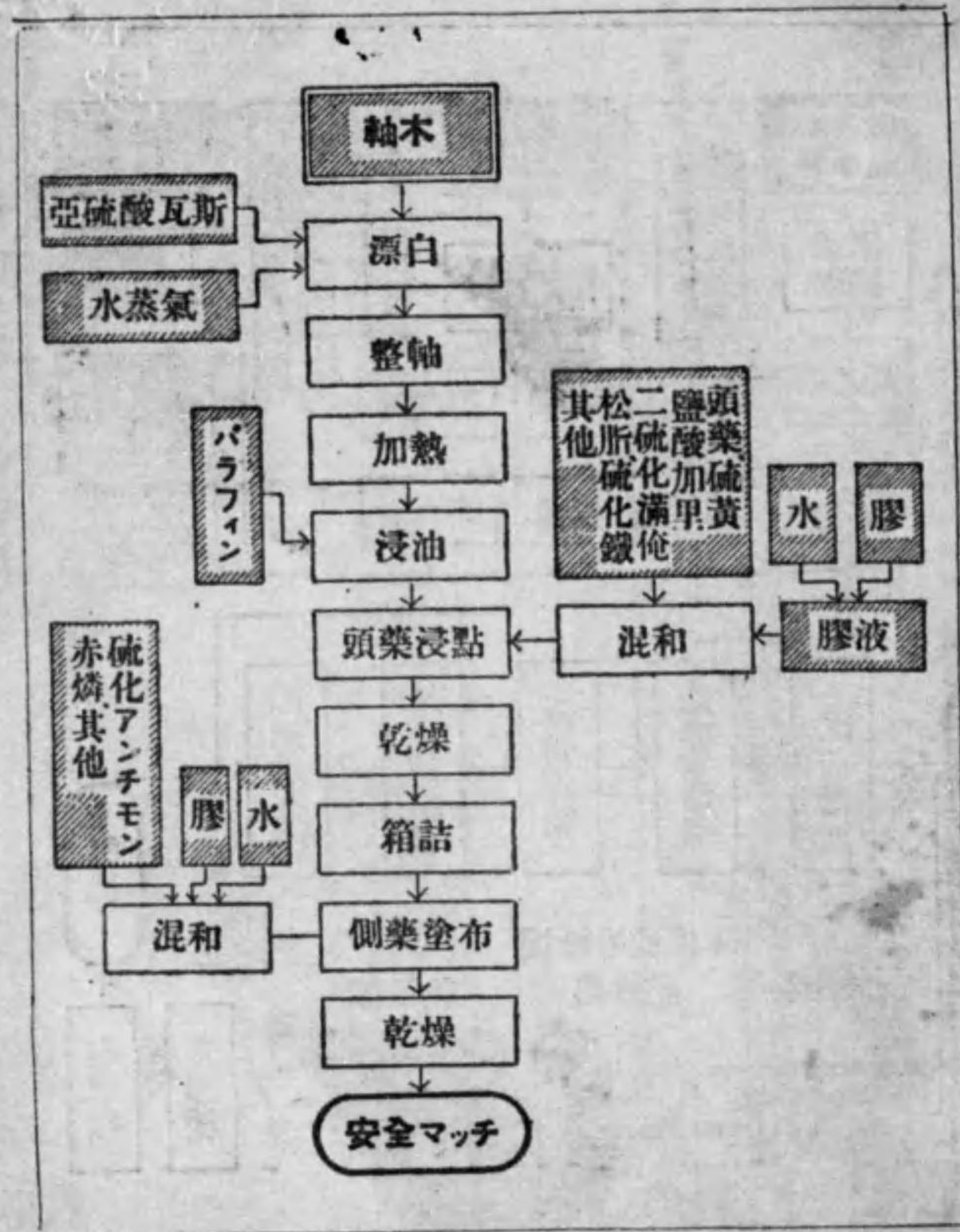
セルロイド製造工程



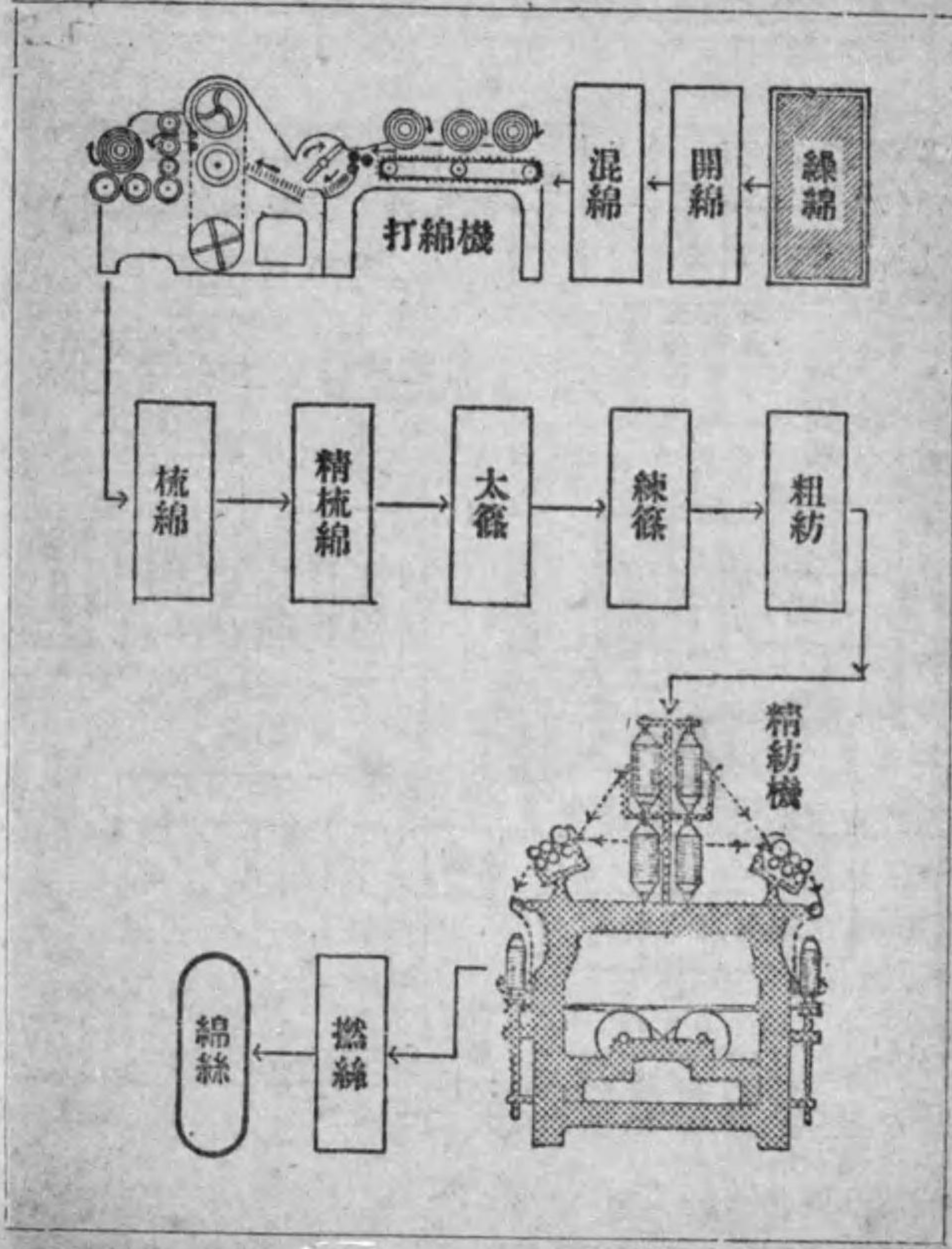
洋紙製造工程



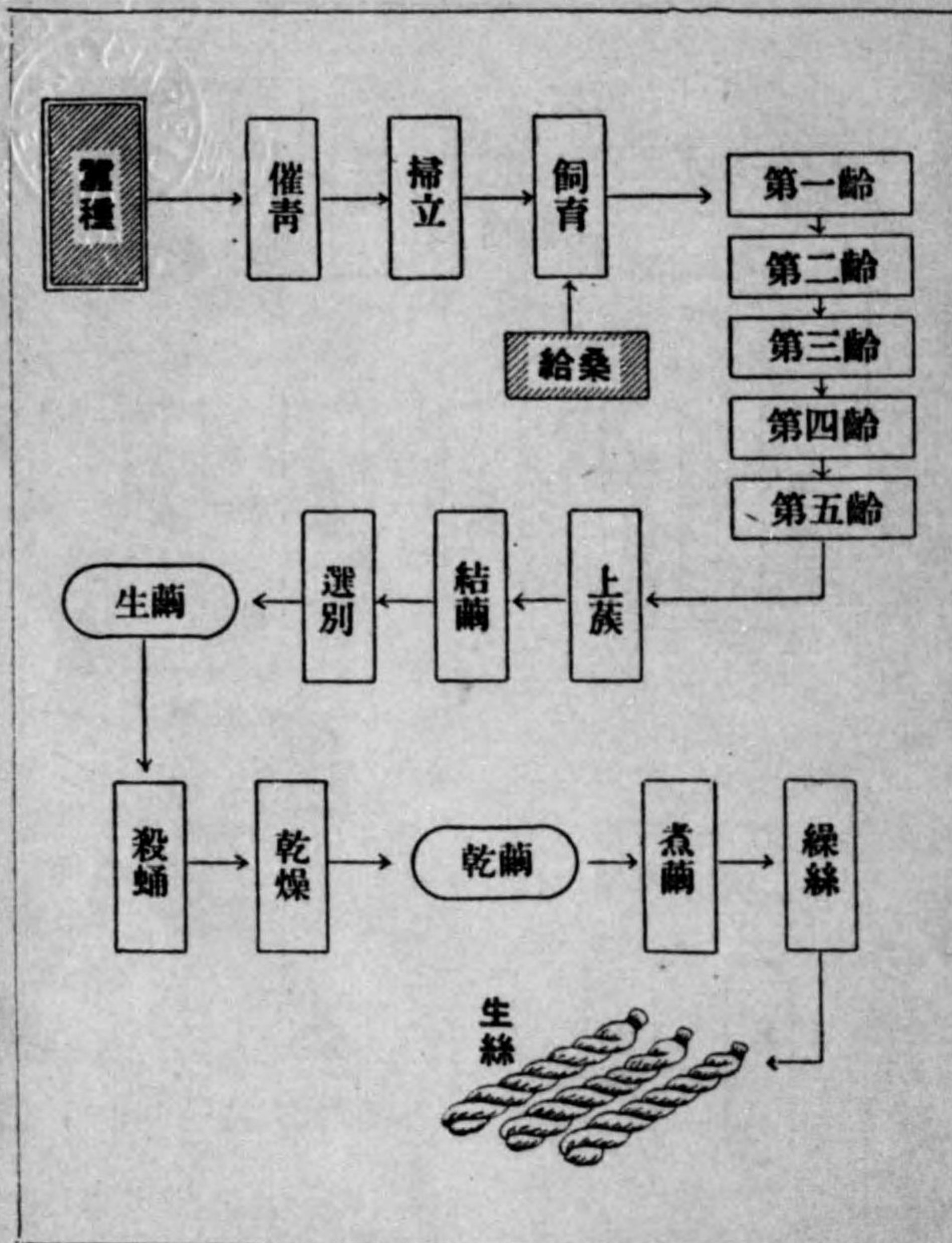
燐寸製造工程



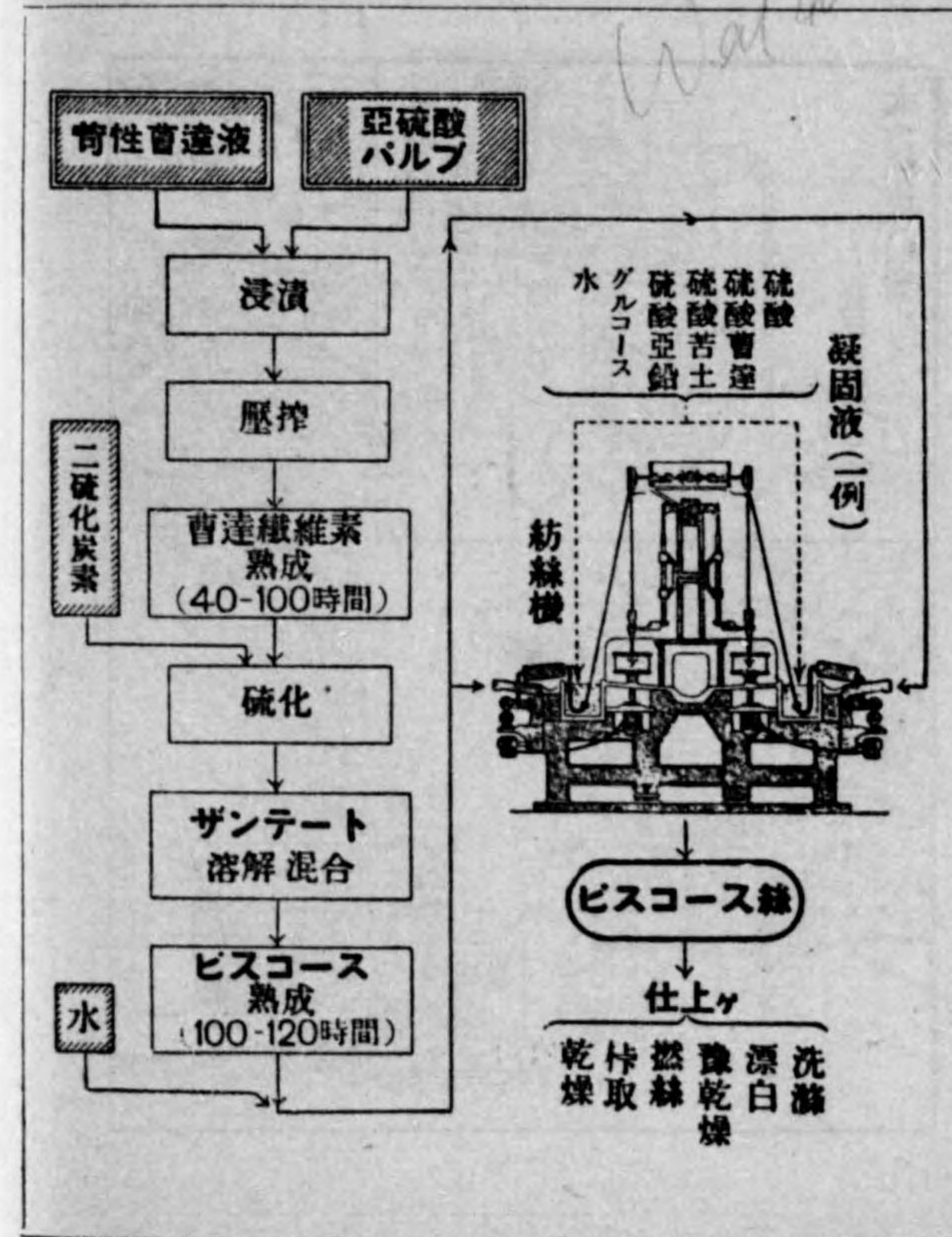
綿絲紡績工程




製絲(生絲)工程



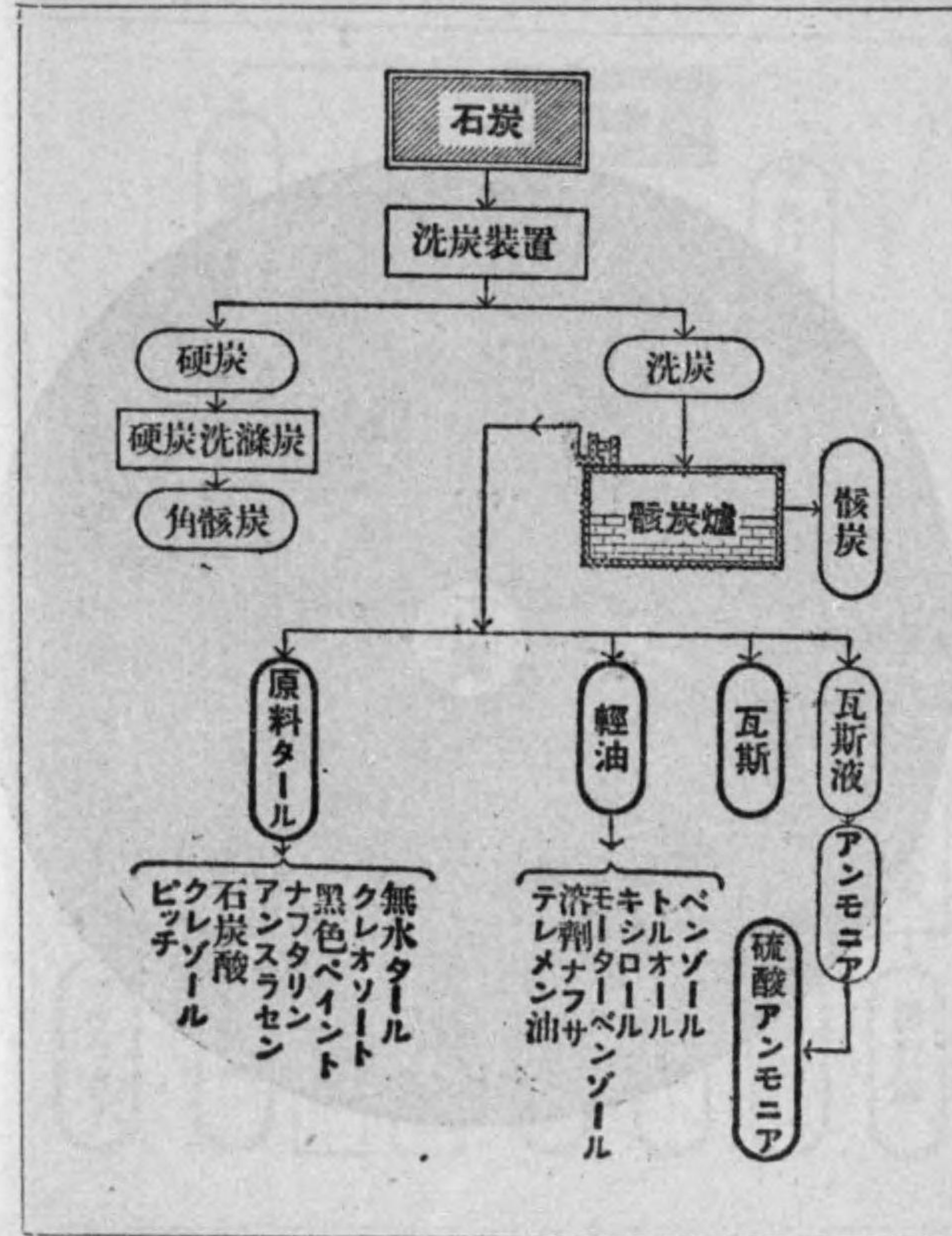
人造絹絲製造工程 (ビスコース法)



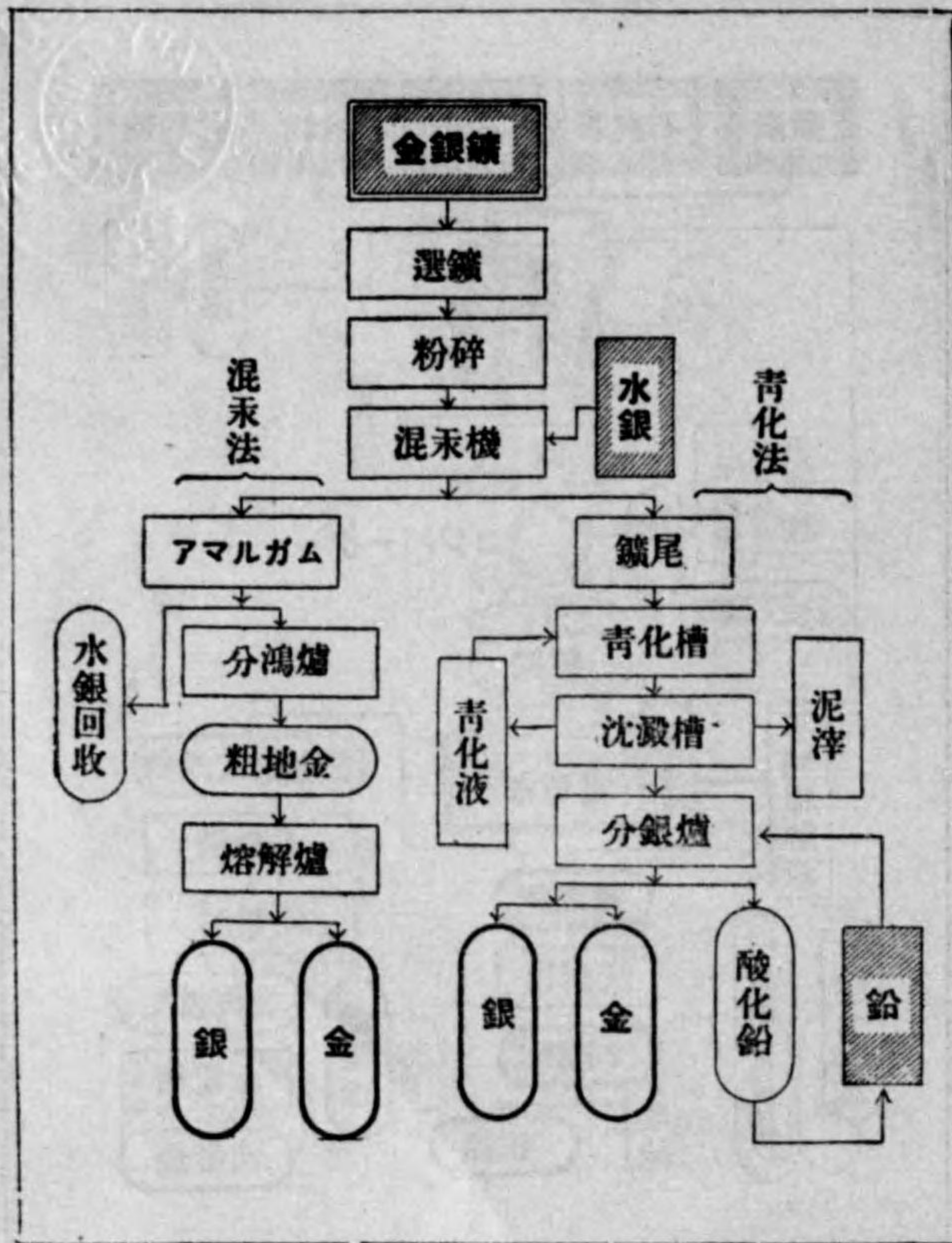
発電所の圖解



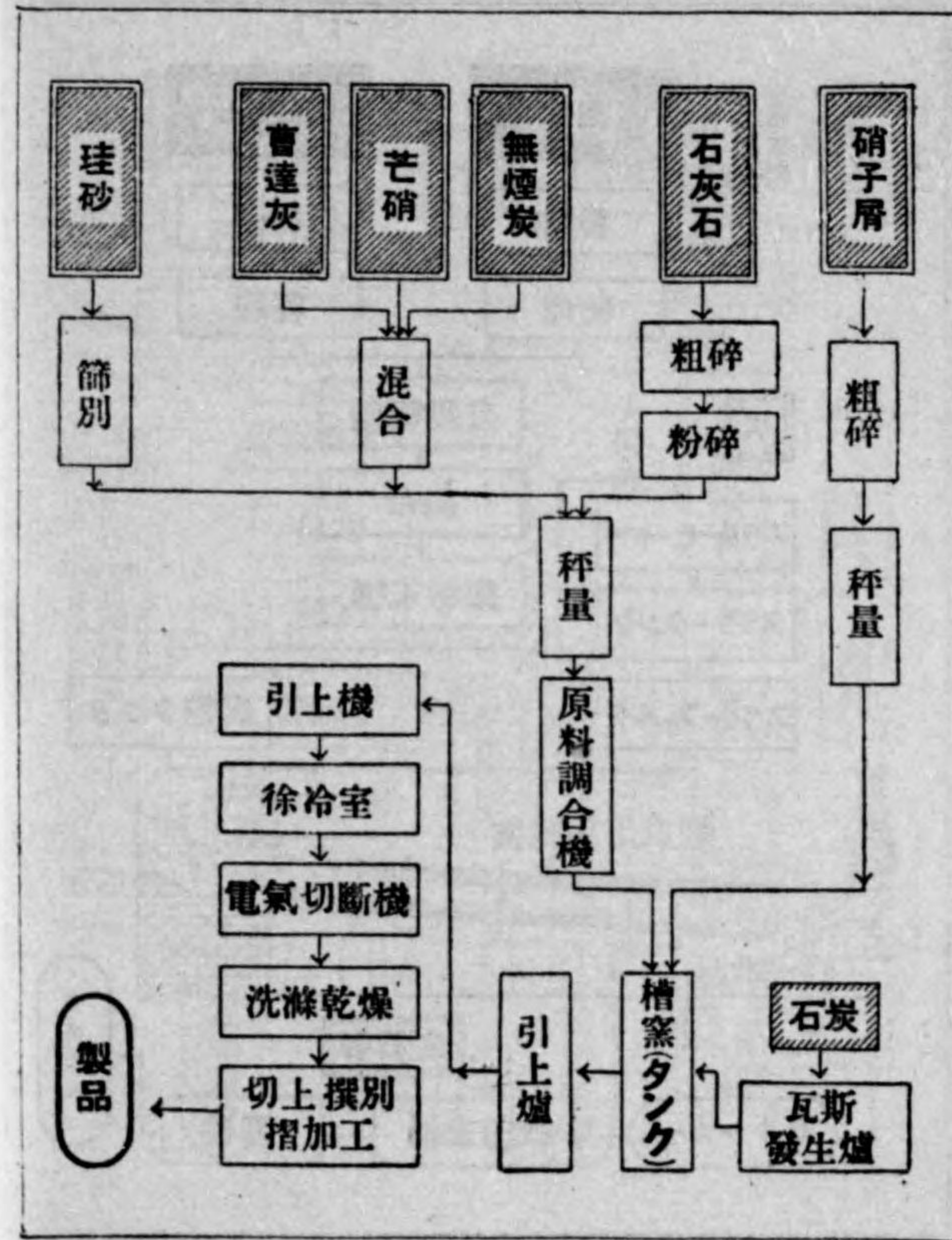
石炭の乾溜



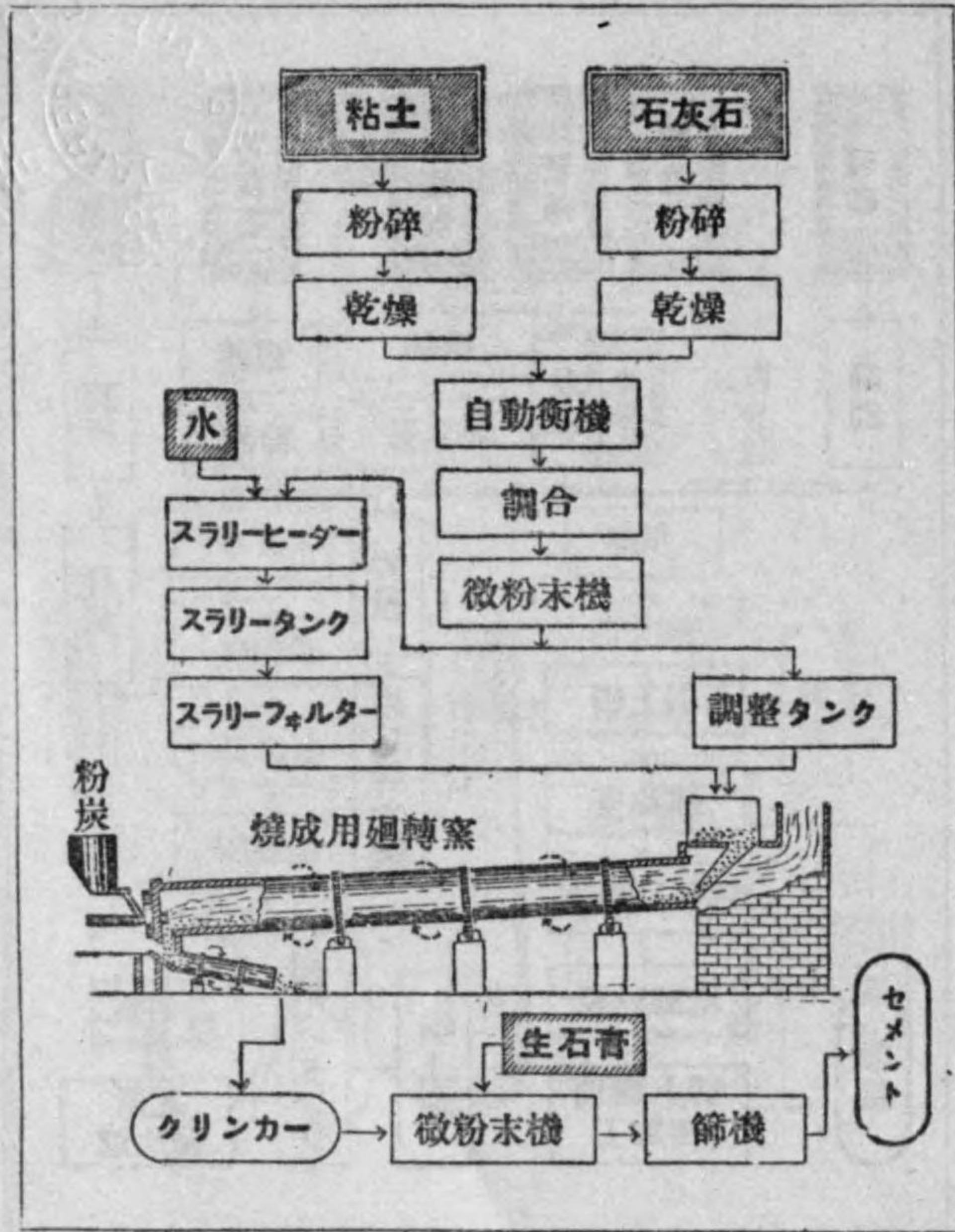
金・銀製錬工程(濕式)



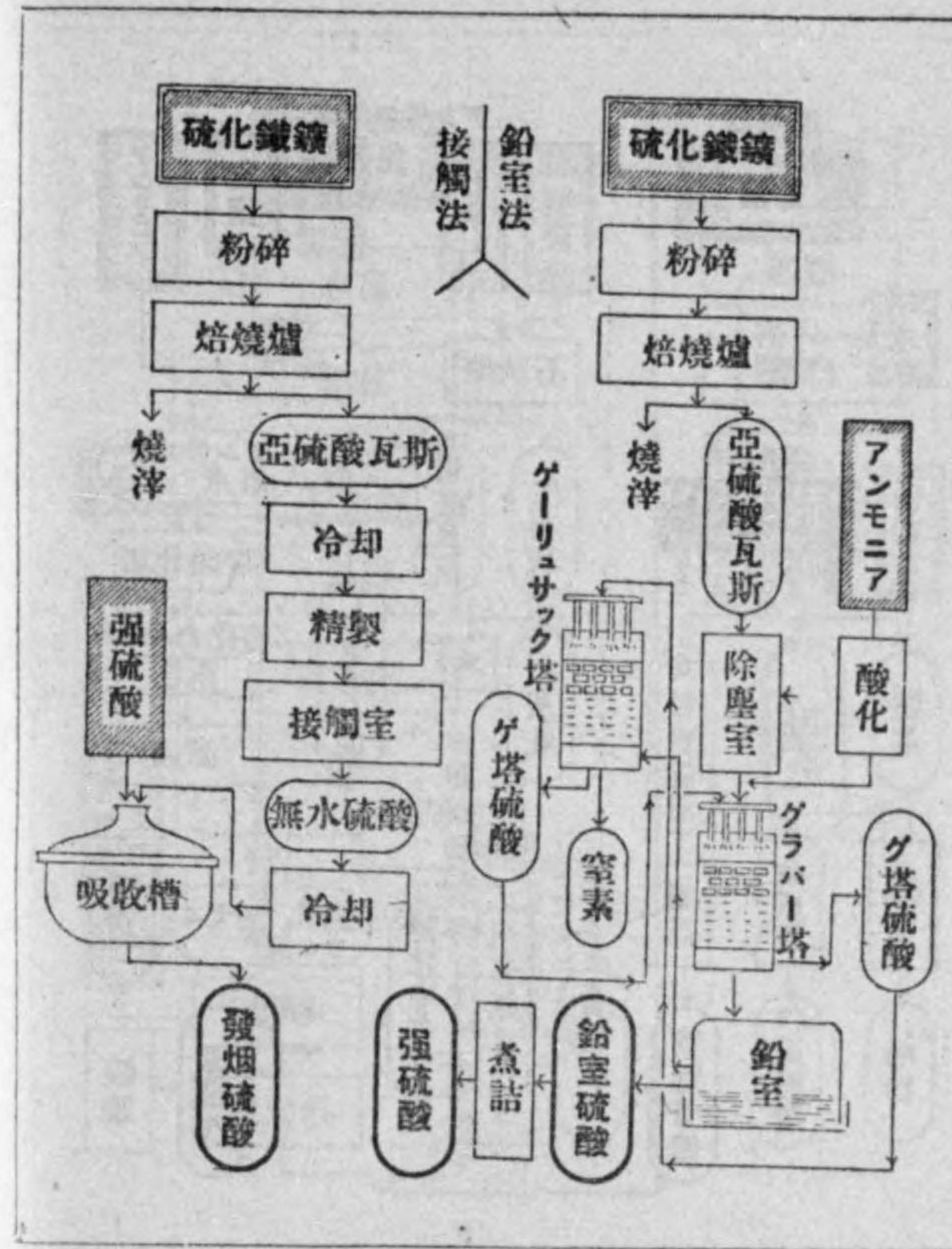
板硝子製造工程



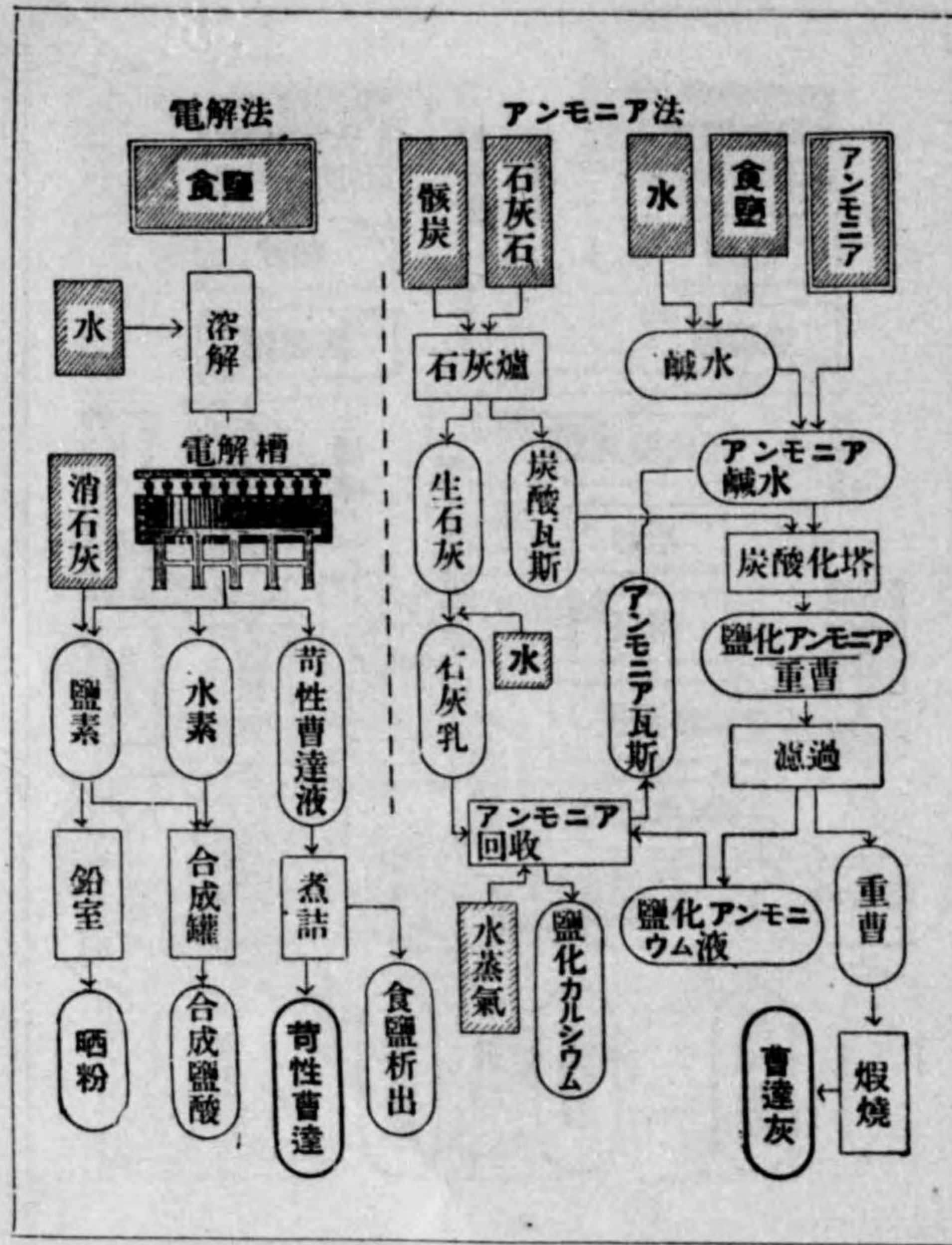
ポルトランド・セメント製造工程



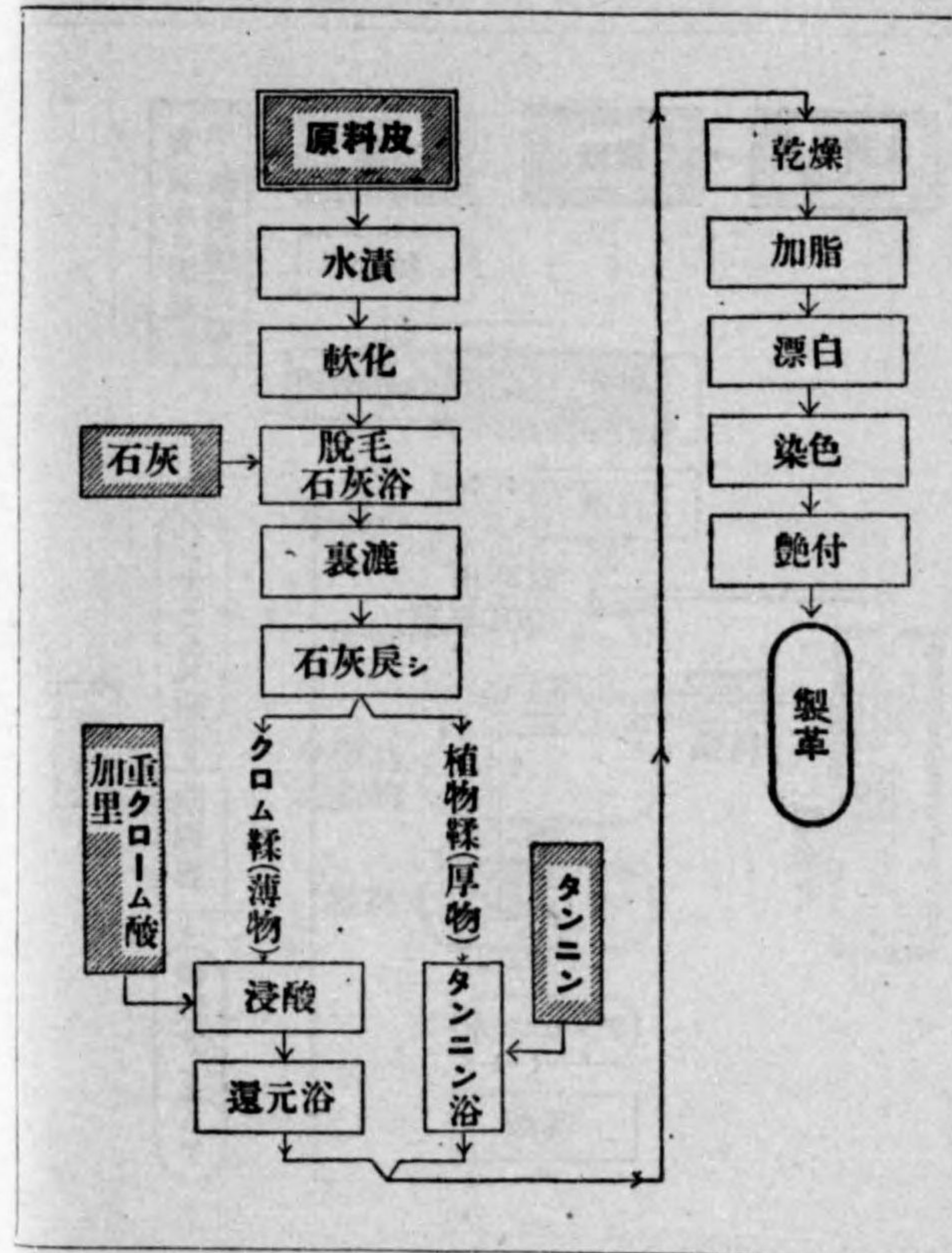
硫酸製造工程



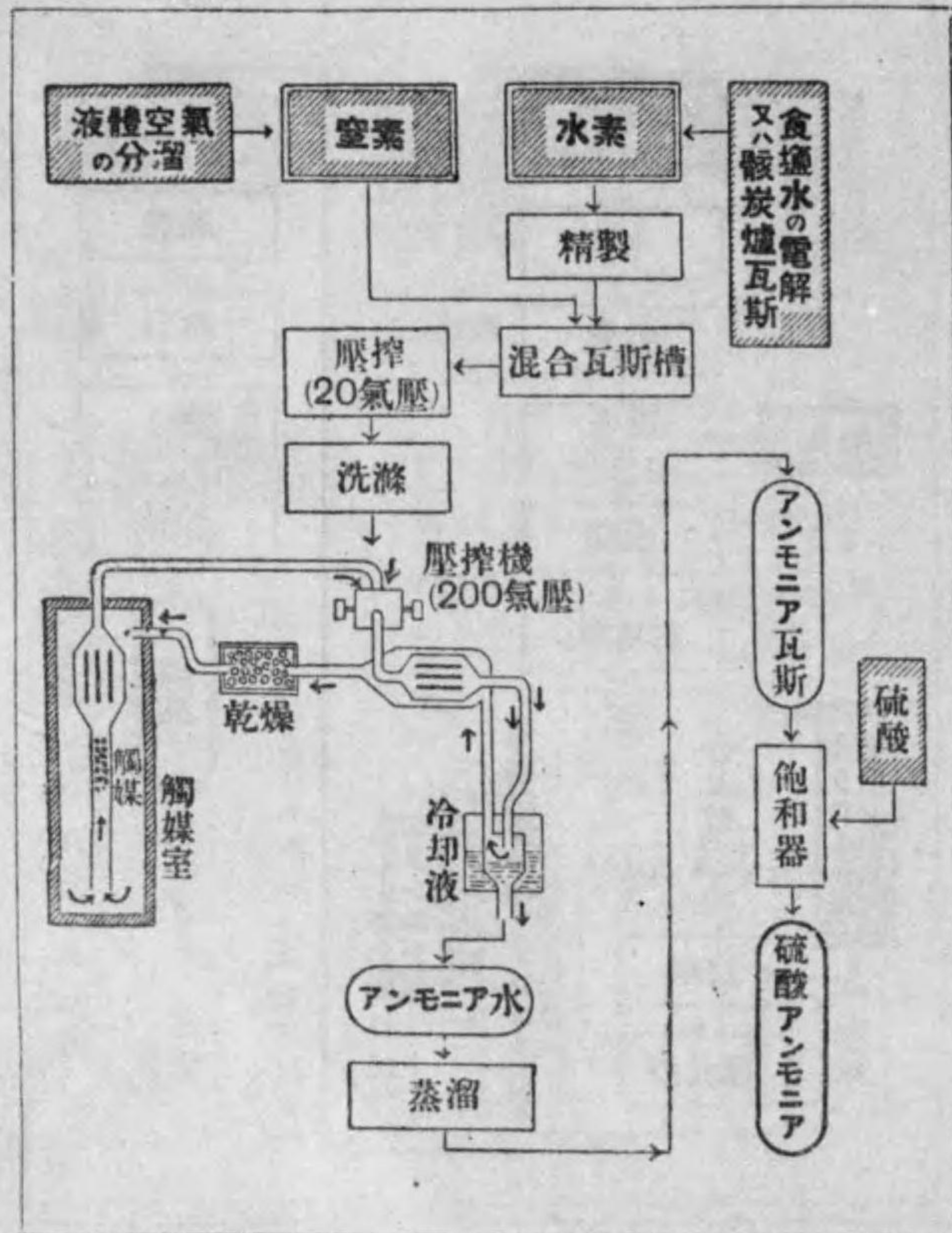
曹達類製造工程



製革工程



硫酸アンモニア製造工程 (合成法)



内地米産額

(單位千石)

	水稻玄米			陸稻 玄米	總計
	粳米	糯米	計		
昭和 5	60 040	5 224	65 264	1 612	66 876
6	49 639	4 349	53 989	1 227	55 215
7	54 148	4 866	59 015	1 375	60 390
8	64 194	5 402	69 597	1 233	70 829
9	47 274	3 621	50 895	945	51 840
10	52 020	4 072	56 092	1 365	57 457
11	60 632	4 940	65 572	1 767	67 340

米主要產地 (昭和10年)

新潟……	3 487	299	3 787	6.8	3 794
北海道…	1 363	136	1 500	0.0	1 500
福岡……	2 135	130	2 264	4.3	2 269
兵庫……	2 012	138	2 150	1.6	2 152
愛知……	1 928	156	2 084	9.4	2 094
山形……	1 979	120	2 099	8.2	2 107
福島……	1 316	124	1 439	7.5	1 447
秋田……	1 689	96	1 785	1.1	1 786
宮城……	1 290	93	1 384	0.8	1 385
茨城……	1 313	85	1 398	354.4	1 752
岡山……	1 741	116	1 858	3.8	1 861
熊本……	1 604	94	1 698	52.5	1 750
千葉……	1 824	151	1 975	90.9	2 066
富山……	1 482	140	1 622	0.5	1 623
栃木……	1 073	42	1 115	153.9	1 268
滋賀……	1 320	111	1 431	0.0	1 431
三重……	1 247	102	1 349	3.5	1 352

朝鮮及臺灣米産額 (單位千石)

		水稻玄米			隆稻 玄米	總計
		粳米	糯米	計		
朝鮮	昭和 6	15 133	488	15 620	252	15 873
	7	15 598	483	16 081	264	16 346
	8	17 418	517	17 934	258	18 193
	9	16 002	469	16 471	246	16 717
	10	17 132	480	17 612	273	17 885
臺灣	11	18 771	404	19 174	236	19 411
	昭和 6	6 230	877	7 107	373	7 480
	7	7 371	1 158	8 529	420	8 949
	8	7 036	1 007	8 043	319	8 362
	9	7 783	947	8 730	359	9 089
	10	7 713	1 045	8 758	363	9 122
	11	8 140	1 073	9 213	345	9 558

臺灣では年二回米の收穫があり、之を一期作、二期作と呼ぶ。昭和11年の一期作は 4 739千石、二期作 4 820千石であつた。

世界米産額 (單位百萬石)

	昭和8—9年	9—10年	10—11年
内地	70.8	51.8	57.5
日 朝鮮	18.2	16.7	17.9
本 臺灣	8.4	9.1	9.1
計	97.4	77.6	84.5
英領印度	329.6	318.6	296.0
印度支那	40.8	37.0	...
蘭領印度	35.4	39.7	...
シアム	35.1	36.3	33.0
世界計(其他)	633.5	602.0	...

1 キンタール—0.7 石として換算。

内地米需給

(單位千石)

	昭和9年度	10年度	11年度
前年内地産額	70 829	51 840	57 457
前年度より持越	9 008	16 431	9 936
輸入超過	△ 289	△ 154	341
移入超過	13 633	12 383	13 244
次年度へ持越	16 431	9 936	8 006
差引消費	76 750	70 564	72 972
一人當り消費	石 1.15	石 1.04	石 1.05

年度は米穀年度(前年11月1日より其年10月末の1ヶ年)。

△印は輸出超過。

内地への米輸移入 (歴年)

(單位千石)

	昭和9年度	10年度	11年度
輸入			
シアム	—	234	353
米國	—	...	—
佛領印度支那	26	11	13
英領印度	20	16	3
其他	—	—	—
計	46	261	369
移入			
朝鮮	9 368	8 466	8 422
臺灣	5 124	4 511	5 027
計	14 492	12 977	13 449
輸移入計	14 538	13 238	13 818

米用途別消費

(単位千石)

用途	内地米	其他	計	%
飯米用	53 149	6 323	59 472	86.5
酒造用	3 401	192	3 593	5.2
餅用	3 130	264	3 394	4.9
種子用	817	—	817	1.2
菓子及飴用	570	204	774	1.1
味噌醬油酢用	405	73	478	0.7
其他	232	16	248	0.4
計	61 705	7 072	68 777	100.0

昭和4年11月より5年10月末の1ヶ年に就いての調査。

最近の米穀輸入税

年次	税率
昭和 2. 8. 13—5. 11. 19	每 100斤 1.00圓
5. 11. 20—6. 12. 31	每 100斤 2.00圓
8. 1. 1—9. 12. 31	▲
9. 1. 1—9. 12. 31	▲
10. 1. 1—10. 12. 31	▲
11. 1. 1—11. 12. 31	▲

米穀政策の概要

従来我國に於ける米の輸入は無税を原則とし、豊作年には課税する方針であつたが、昭和5年以來甚しい供給過剰となつたので、近年は有税が続いてゐるのみならず、昭和8年10月以來米の輸入には政府

の許可を要することとなつた。

米の季節的需給及び價格を調節する爲に政府が米の買上、拂下げを行ふことは従來からあつたが、昭和8年10月以降は政府に於て最高最低價格を決定し、政府は民間よりの申込に應じて無制限に最低價格にて買入れ、最高價格にて賣渡す制限となつた。

標準最高最低價格 (一石=付圓)

	最高	最低
昭和9年12月17日發表	31.50	24.30
12年12月17日發表	33.20	24.80

これは標準値であつて、各地産米の等級に應じ格差が付けられる。詳しくは農林省告示で發表される。

深川正米標準相場 (中米)

(一石建、單位圓)

年別	年平均	月別 (月平均)	昭和10	11		
大正	13	37.64	1月	29.10	29.62	
	14	41.95	2月	29.84	29.81	
	昭和	1	38.44	3月	29.72	30.08
		2	35.93	4月	29.20	30.53
	3	31.38	5月	29.19	31.09	
	4	29.19	6月	29.04	32.05	
	5	27.34	7月	29.82	31.88	
	6	28.46	8月	30.37	32.51	
	7	10.69	9月	31.66	32.02	
	8	21.42	10月	31.32	29.61	
9	24.90	11月	30.20	29.37		
10	29.86	12月	29.01	29.47		

年平均は米穀年度(11月より10月に至る)の平均。

米穀検査

内地に於て米穀の検査を施行する地方は昭和11年3月現在にて四十六道府縣である。管外移出米に對する検査等級の分け方は下記の如く地方により異なる。

- (1) 一等より五等及等外 (神奈川)
- (2) 一等より四等及等外 (又は格外若くは不合格)
 (北海道、青森、岩手、宮城、秋田、山形、福島、茨城、栃木、群馬、埼玉、千葉、新潟、富山、石川、福井、長野、岐阜、静岡、愛知、三重、滋賀、京都、大阪、兵庫、奈良、和歌山、鳥取、島根、岡山、広島、山口、徳島、香川、愛媛、高知、福岡、佐賀、長崎、熊本、大分、宮崎、鹿児島)

内地産米の販賣高

内地の産米は約半分が販賣せられ、約半分が農家の自家用食米となる。大正14年—昭和5年の間に於ける調では販賣高は1ヶ年平均 33 204千石であつた。此内小作米 (地主が小作料として取得したるもの) 12 342千石、小作米以外 20 862石。

米の容量及重量

- 内地米 { 1俵=4斗
 玄米1石=243.8斤 同100斤=4.2斗
- 朝鮮米 { 1俵=4斗
 玄米1石=235斤 同100斤=4.4斗
- 臺灣米 { 1袋=100斤=60貳
 在來種(玄米)=227斤 同100斤=4.4斗
 蓬萊種(粳)=233斤 同100斤=4.3斗
- 外國米 { 蘭貢米、シナム米、加州米、西貢米各100斤=4斗

本邦小麥産額

(單位千石)

	内地	朝鮮	臺灣	計
昭和 6	6 406	1 730	3.7	8 139
7	6 497	1 778	4.9	8 281
8	8 013	1 762	5.2	9 780
9	9 451	1 838	7.6	11 297
10	9 661	1 933	8.9	11 603
11	8 962	1 605

世界小麥産額 (單位千飴)

	昭和8—9	9—10	10—11	
日本 {	内地.....	1 050	1 238	1 266
	朝鮮.....	226	236	248
	臺灣.....	0.7	1.0	1.2
	計.....	1 277	1 474	1 514
滿州國.....	1 430	639	936	
米國.....	14 397	13 512	16 412	
ソ聯邦.....	27 730	30 410	31 330	
カナダ.....	7 672	7 508	7 548	
英領印度.....	9 591	9 565	9 880	
佛國.....	9 861	9 213	7 587	
伊國.....	8 110	6 343	7 715	
アルゼンチン.....	7 787	6 550	3 920	
獨逸.....	5 604	4 533	4 667	
西班牙.....	3 762	5 085	4 190	
濠洲.....	4 773	3 659	3 810	
世界計(其他共)...	131 180	124 920	126 480	

内地小麥需給

	昭和 9	10	11	(金額)
生産	千石 9 451	千石 9 661	千石 8 962	千円 ...
輸出	—	—	—	—
移出	167	248	190	4 018
輸入	3 588	3 273	2 275	33 651
濠洲	1 960	2 446	1 237	17 392
加奈陀	583	388	704	10 973
米國	9.7	20	27	495
其他	68	416	307	3 691
移入	14	65	36	616
差引需要	12 886	12 751	11 083	...

小麥百斤=0.44石

内地小麥粉需給

	昭和 9	10	11	(金額)
生産	百萬斤 1 408.4	百萬斤 ...	百萬斤 ...	百萬円 ...
輸出	442.7	482.0	216.5	17.6
支那	1.7	2.9	9.0	0.6
關東洲	290.0	236.6	106.5	8.8
滿州國	140.2	203.5	73.6	6.0
其他	10.8	39.0	27.4	2.2
移出	95.0	161.7	115.7	13.3
輸入	1.7	3.4	37.5	3.5
移入	0.2	0.3	0.1	0.01
差引需要	872.6

小麥及小麥粉用途別消費

(昭和 6 年)

	小麥		小麥粉	
	消費額	同割合	消費額	同割合
製粉用	萬石 957	% 75.9	千擔 6 444	% 49.6
醬油用	219	17.4	1 527	12.3
飲料用	40	3.1	481	3.9
種子用	20	1.6	195	1.6
味噌用	13	1.1	4 032	32.6
其他	12	1.0	計 12 380	100.0
計	1 260	100.0		

小麥及小麥粉輸入稅 (百斤に付)

	年	月	日	小麥	小麥粉
大正	15.	3.	29	以降... 1.50圓	2.90圓
昭和	7.	6.	16	... 2.5圓	4.30圓

東京小麥卸賣相場 (百斤に付)

	昭和 9	10	昭和 9	10
1月	円 6.55	円 6.70	7月	円 6.25
2月	6.60	7.25	8月	6.00
3月	6.55	7.10	9月	6.10
4月	6.60	6.98	10月	6.20
5月	6.55	6.40	11月	6.20
6月	6.30	5.70	12月	6.25

シカゴ小麥相場 (昭和10年)

(先物月末) (1ブツセルに付弗)

	最高	最低		最高	最低
1月	0.92 ^{3/8}	0.84 ^{5/8}	7月	0.95 ^{7/8}	0.81 ^{5/8}
2月	0.92 ^{3/8}	0.86 ^{1/2}	8月	0.96 ^{1/4}	0.89
3月	0.92 ^{7/8}	0.88 ^{1/8}	9月	1.01 ^{1/8}	0.91 ^{1/8}
4月	1.02 ^{3/8}	0.90 ^{1/4}	10月	1.06	0.87 ^{1/8}
5月	0.98 ^{3/4}	0.85	11月	0.92	0.88 ^{1/2}
6月	0.89 ^{1/2}	0.81 ^{3/8}	12月	0.92 ^{3/8}	0.87 ^{3/4}

東京小麥粉相場 (先物) (一袋に付)

	昭和9	▲10		昭和9	▲10
	円	円		円	円
1月	3.48	3.34	7月	3.53	3.15
2月	3.45	3.60	8月	3.30	3.50
3月	3.37	3.52	9月	3.33	4.10
4月	3.32	3.48	10月	3.34	4.00
5月	3.29	3.27	11月	3.42	3.90
6月	3.20	2.77	12月	3.41	3.97

小麥の容量及重量

内地産 1石 = 35貫 (218.8斤) 100斤 = 4.5斗
 朝鮮産 1石 = 34貫 (212.5斤) 100斤 = 4.7斗
 外國産 1石 = 37貫 (227.2斤) 100斤 = 4.4斗

小麥の製粉歩止

内地小麥...73% 同機械小麥...74% 外國小麥...75%

本邦大豆産額 (單位千石)

	内地	朝鮮	臺灣	計
昭和 6	2 485	4 132	40	6 656
7	2 412	4 410	37	6 859
8	2 808	4 556	36	7 400
9	2 164	3 812	32	6 008
10	2 261	4 375	29	6 665

世界大豆産額 (單位千石)

	昭和 8	▲ 9	▲ 10
日本.....	7 400	6 008	...
滿洲國.....	40 340	25 938	29 605
米國.....	2 461	3 808	8 361
ジャバ.....	1 407	1 359	1 514
世界計(其他共)...	52 599	37 8.0	...

大豆キントル = 0.775 として換算。

内地大豆需給 (單位千石)

	昭和9年度	▲10年度	▲11年度
生産 前年).....	2 808	2 164	2 261
輸入.....	4 113	4 143	4 042
移入.....	1 535	910	1 289
輸移出.....	30	20	* 33
差引消費.....	8 425	7 197	7 559

年度は前年11月より10月末までの1ケ年(需給年度)

* 概算。

内地大豆輸入 (単位千石)

	昭和9年度	10年度	11年度
關東州より.....	3	2	...
滿洲國より.....	4 241	4 045	...
支那より.....	—	1	...
其他より.....	0	0	...
計.....	4 245	4 047	4 295

大豆の輸入税

大豆の現行輸入税は每百斤 0.94圓であるが、大豆油精製造用の輸入大豆は輸入税を全免される。昭和8年の有税大豆輸入は1355千石、無税大豆輸入は2014千石であつた。

内地大豆用途別消費

(昭和2年)

消費高		割合	消費高		割合
千石	%		千石	%	
味噌.....	1 771	22.7	飼料.....	484	6.2
醬油.....	1 771	22.7	種子.....	125	1.6
製油.....	1 685	21.6	青刈大豆種子...	109	1.4
豆腐.....	1 202	15.4	肥料.....	86	1.1
枝豆.....	62	0.8	其他.....	39	0.5
其他食用.....	476	6.1	計.....	7 802	100.0

大豆の容量と重量

1袋 = 150斤 = 約7斗..... 1呎 = 約4斗 = 90斤
 1石 = 215 = 0.129廳..... 100斤 = 4.65斗 1廳 = 7.752石

滿洲の大豆輸出

	昭和9年度		10年度	
	千擔	千國幣圓	千擔	千國幣圓
獨逸へ.....	4 926	38 992	5 028	34 388
ソ聯邦へ.....	1 070	3 674	164	971
支那へ.....	2 649	12 049	3 102	18 816
日本へ.....	8 590	38 992	9 378	62 912
埃及へ.....	3 619	16 284	7 280	50 558
英國へ.....	4 048	18 215	3 128	21 411
蘭領印度へ...	73	328	22	162
香港へ.....	308	1 447	253	1 741
朝鮮へ.....	1 173	4 527	1 776	9 413
伊太利へ.....	300	1 350	1	9
計(其他共)	29 204	130 053	32 540	216 475

大連大豆相場 (先物)(百斤に付銀圓)

	昭和9年度		昭和10年度	
	最高	最低	最高	最低
1 月.....	3.55	3.28	5.29	4.75
2 月.....	3.63	3.38	5.57	5.15
3 月.....	3.46	3.08	5.17	4.62
4 月.....	3.55	3.21	5.22	5.00
5 月.....	3.95	3.60	5.17	4.70
6 月.....	3.68	3.44	4.42	3.64
7 月.....	4.11	3.47	3.96	3.58
8 月.....	4.54	3.98	3.92	3.71
9 月.....	4.04	3.85	4.11	3.79
10 月.....	3.87	3.48	4.76	4.20
11 月.....	4.38	3.61	5.32	4.77
12 月.....	4.66	4.29	6.06	5.22

世界砂糖産額 (單位千飴)

	甘蔗糖		甜菜糖		
	昭和 ⁹ /10	昭和 ¹⁰ /11	昭和 ⁹ /10	昭和 ¹⁰ /11	
日本 { 内地.....	108	113	日本(北海道)	26	31
臺灣.....	924	1 157	米國.....	1 140	1 070
南洋.....	44	—	獨逸.....	1 653	1 484
英領印度.....	5 167	3 600	佛國.....	1 197	869
キューバ.....	2 352	2 400	ソ聯邦.....	1 350	2 100
蘭領印度.....	460	495	チエツコ...	633	500
比律賓.....	800	1 090	波蘭.....	446	399
ブラジル.....	700	795	英國.....	665	512
布哇.....	930	800	伊國.....	355	300
ポルトリコ...	715	765	和蘭.....	232	213
濠州.....	670	625			
ペルー.....	400	390			
計(其他共)	16 400	15 590	計(其他共)	9 600	9 170

内地砂糖需給 (單位千擔)

	昭和 8	昭和 9	昭和 10
産額.....	2 106	1 934	2 340
輸入.....	2 210	1 732	2 342
移入.....	10 331	10 410	14 995
輸出.....	2 298	2 125	2 764
移出.....	162	221	228
差引消費.....	12 187	11 730	16 685
一人當消費.....	斤 20.7	斤 21.3	斤 23.8

内地砂糖輸移出入

	昭和10		昭和11		
	數量	金額	數量	金額	
輸出	千擔	千円	千擔	千円	
	關東州.....	793	5 199	1 790	13 226
	支那.....	1 482	9 763	905	5 826
	滿洲國.....	227	1 523	193	1 361
	英領印度.....	64	423	3	23
	其他計.....	159	1 038	88	541
計.....	2 669	17 577	2 979	20 977	
移入(臺灣).....	14 249	145 977	14 274	163 495	
輸入	蘭領印度.....	2 323	12 576	3 397	19 767
	玖瑪.....	17	102	8	46
	其他.....	3	23	195	1 115
	計.....	2 342	12 701	3 600	20 928

列國の砂糖消費

(昭和9—10年)

	消費高		消費高		
	國民一人當消費高	國民一人當消費高	國民一人當消費高	國民一人當消費高	
	千飴	噸	千飴	噸	
日本内地...	1 088	11.2	ブラジル.....	935	20.1
英國.....	2 283	48.6	チエツコ.....	409	26.9
米國.....	5 870	46.1	カナダ.....	479	43.9
獨逸.....	1 576	23.7	アルゼンチン	370	30.0
佛國.....	1 081	25.7	濠洲.....	357	53.3
ソ聯邦.....	1 380	8.0	伊太利.....	328	7.7
印度.....	3 350	9.1	和蘭.....		

内地砂糖相場

(先物) (1袋に付圓)

	東京市場			大阪市場		
	最高	最低	平均	最高	最低	平均
昭和 5...	11.69	7.77	9.91	11.68	7.84	9.92
6...	9.85	7.30	8.79	9.75	7.40	8.82
7...	14.11	8.58	11.00	14.05	8.60	10.90
8...	13.48	10.82	12.37	13.38	10.88	12.31
9...	12.54	9.79	11.10	12.60	9.86	11.25
10...	12.99	10.03	11.66	12.99	10.05	11.59

砂糖輸入税及消費税 (每百斤)

	和蘭標本色相	輸入税	消費税
第一種糖	第十一號未滿のもの	円 3.37	甲.樽入黒糖 0.90 乙.樽入白下糖 1.80 丙.其他のもの 2.25
第二種糖	第十八號未滿のもの	5.33	4.55
第三種糖	第二十二號未滿のもの	5.33	6.75
第四種糖	第二十二號以上のもの	7.15	7.75
第五種糖	{ 氷砂糖、角砂糖 棒砂糖類似のもの	9.99	9.50

砂糖輸入税及消費税は時々改正される。上掲の現行税率は、輸入税は昭和7年6月16日法律第三號に依り、消費税は昭和6年法律第三十八號に依り改正されたものである。し輸出精糖の原料たるべき粗糖(第二十二號未滿のもの)の但輸入は輸入税も消費税も全免される。

内地鹽産額

(單位千斤)

	昭和 9	10		昭和 9	10
香川...	362 424	324 305	宮城.....	5 474	7 524
兵庫...	164 413	153 821	鹿兒島.....	9 554	8 310
山口...	155 653	134 317	沖繩.....	6 690	4 888
岡山...	103 025	89 534	福岡.....	7 612	6 396
廣島...	100 876	82 615	内地(其他共)	1 127 168	1 007 401
徳島...	84 453	86 536	朝鮮.....	306 112	...
愛媛...	75 079	63 682	臺灣.....	318 508	247 201
大分...	24 974	19 533	關東州.....	416 446	843 015
愛知...	19 715	17 932			

世界鹽産額

(單位千吨)

	昭和 8	9	10
日本.....	631	676	604
關東州.....	320	249	...
米國.....	6 899	6 905	...
ソ聯邦.....	2 900	3 398	4 362
支那*	294
獨逸.....	2 268	2 534	...
英國.....	2 402	2 560	...
佛國.....	2 130	2 071	1 892
英領印度.....	1 740	1 995	...
伊大利.....	1 054	970	...
西班牙.....	929	762	...
世界計(其他共)...	25 600	27 100	...

* 概算。本邦分は 1 000斤 = 0.6 吨として換算。

内地鹽需給 (單位百萬斤)

	昭和 9	▲ 10	▲ 11
生産	1 127.2	1 007.4	...
輸入	1 794.1	1 755.8	2 204.0
内譯			
關東州	278.8	303.5	...
支那	290.1	291.4	...
埃及	194.1	210.1	...
其他	1 031.1	950.8	...
移入(臺灣)	138.5	166.2	183.6
輸移入計	1 932.6	1 922.0	2 387.6
差引需要高	3 059.8	2 929.4	...

内地の鹽用途別消費

(昭和 9 年)

用途	消費高	用途	消費額
漬物用	千瓶 273.5	工業用	千瓶 854.8
醬油製造用	216.0	鑛業用	3.8
味噌製造用	138.1	其他	60.0
漁獲物鹽藏用	58.2	計	1 630.9
麵類製造用	13.5	輸移出用	7.9
家畜用	7.8		
獸皮保存用	5.2	總計	1 638.8

東京鹽卸賣相場

(五十斤に付圓)

昭和 6	1.58	昭和 9	1.58
▲ 7	1.55	▲ 10	1.58
▲ 8	1.55	▲ 11	1.55

内地水産加工品産額

(單位千斤)

	昭和 9	▲ 10	主産地
節類	15 824	14 314	静岡、鹿兒島、宮城
カツヲ節	11 327	9 404	鹿兒島、静岡、宮城
素乾品	23 250	22 306	北海道、長崎、青森
鰯	8 588	5 588	北海道
身缺鍊	2 804	2 860	▲
鱈	1 979	2 428	▲
昆布	4 922	6 417	▲
鹽乾	8 821	10 040	北海道、静岡、三重
イワシ	3 418	3 893	三重、愛媛、千葉
鱈	2 081	2 738	北海道
煮乾	19 782	22 547	北海道、長崎、愛媛
イワシ	9 352	12 224	長崎、愛媛
貝柱	3 982	3 042	北海道
燻乾	372	289	青森、茨城
鹽藏	9 704	11 859	北海道
鮭	2 223	3 005	▲
鱒	1 459	2 789	▲
雜類	51 051	56 117	東京、静岡、宮城
蒲鉾竹輪	30 225	32 803	宮城、福岡、山口
乾海苔	11 159	12 330	東京、愛知、千葉
食料品計	128 804	137 472	北海道、静岡、東京
肥料	28 913	28 552	北海道
魚油(鯨油共)	8 703	8 793	▲
フノリ	628	723	三重、東京
寒天*	5 257	6 390	長野、大阪
總計	172 305	181 930	

* 其年 4 月 1 日より翌年 3 月末日までの 1 ヶ年。

内地罐詰産額

		昭和 9	昭和 10	
		千圓	千圓	千圓
畜産品	牛肉	80	80	1 424
	牛肉ヤサイ	25	25	2 288
	豚肉	52	57	7 770
	煉乳	861	947	12 503
	其他	20	27	432
	計	1 038	1 136	15 416
水産品	蟹	462	424	19 075
	鮭	2 290	2 392	40 422
	鮭油漬	276	382	4 770
	鰹、鯖	120	175	1 186
	鰹	100	130	546
	鰹トマト	668	889	5 603
	其他	381	530	6 508
	計	4 297	4 922	78 110
果實	パイナップル	971	1 189	8 677
	ジャム類	80	80	1 141
	蜜柑	533	400	2 900
	其他	200	172	1 502
	計	1 784	1 841	14 220
蔬菜	福神漬	90	90	873
	筍	394	77	579
	松茸	38	39	504
	グリーンピース	127	139	765
	其他	108	428	2 865
	計	757	773	5 586
	總計	7 826	8 672	113 332

日本罐詰協會調。次頁露領罐詰産額も同協會調。

露領罐詰産額

	昭和 6	昭和 7	
	千圓	千圓	千圓
紅鮭	462	414	13 721
ピンク(樺太鮭)	185	712	6 300
蟹	64	50	1 511
計(其他共)	763	1 214	22 193

内地水産物輸出入 (單位千圓)

		昭和 9	昭和 10	昭和 11	
輸出	鮮魚介	2 191	3 128	3 450	
	加工品	乾魚	5 687	5 584	4 938
		鹹魚	632	1 689	2 573
	加工品	煮乾魚	743	770	710
		乾貝	2 584	3 682	3 805
		昆布	2 364	3 297	3 650
		其他1)	2 255	2 581	3 086
		計	14 265	17 603	18 762
	罐壇詰	50 305	57 130	71 077	
	特殊品	魚油鯨油	3 306	6 893	10 180
		寒天	3 215	4 262	5 574
		其他2)	767	379	367
	計	7 288	11 534	16 121	
	總計	74 049	89 395	109 410	
輸入	鹹魚	11 480	1 627	1 449	
	其他魚介	8 800	2 133	1 411	
	貝殼	4 113	3 418	4 400	
	龜甲	344	257	255	
		總計	24 737	7 435	7 515

1) 乾鰯、鱈鱈、海鼠、鰹節、海苔。
2) 沃度、沃度加里、珊瑚及同製品。

主要水產加工品輸出國別 (1)

(單位千圓)

	昭和 9	10	11	
鰻	香港	1 131	1 348	...
	支那	616	449	...
	シヤム	298	254	...
	海峽植民地	1 308	998	...
	蘭領印度	119	91	...
	其他	279	400	...
	計	3 751	3 540	2 872
鹽鮭及鹽鱈	關東州	136	656	...
	支那	62	591	...
	滿洲國	5	16	..
	其他	139	149	..
	計	342	1 412	2 210
鱈	香港	283	675	...
	支那	247	204	...
	比律賓	374	313	...
	其他	518	318	...
	計	1 422	1 510	1 353
貝柱	關東州	339	296	...
	支那	266	349	...
	海峽植民地	393	415	...
	香港	408	728	...
	其他	196	341	...
	計	1 602	2 129	2 213

主要水產加工品輸出 (2)

(單位千圓)

	昭和 9	10	11	
寒天	米國	480	542	998
	獨逸	538	835	542
	蘭領印度	648	366	441
	英吉利	349	572	768
	佛國	215	558	739
	其他	985	1 389	2 086
	計	3 215	4 262	5 574
蟹罐詰	米國	5 757	10 276	...
	英吉利	6 253	6 665	...
	佛國	1 500	441	...
	白耳義	518	672	...
	濠洲	487	329	...
	獨逸	264	384	...
	其他	642	894	...
計	15 421	19 661	17 200	
鮭、鱈罐詰	英國	16 237	11 475	...
	佛國	287	1 749	...
	白耳義	435	1 011	...
	伊太利	399	154	...
	南阿聯邦	263	148	...
	濠洲	263	356	...
	和蘭	321	572	...
	其他	656	727	...
計	18 861	16 192	26 938	

内地製茶産額

	昭和 9		昭和 10			
	数量	金額	数量	金額		
内地	玉露	千貫 79	千円 738	千貫 88	千円 754	
	煎茶	9 213	19 370	9 472	19 823	
	番茶	2 159	1 582	2 210	1 728	
	紅茶	280	715	335	554	
	其他	57	454	64	404	
	計	11 788	22 859	12 168	23 263	
	主産地	静岡	6 618	11 500	6 920	11 669
		京都	483	1 539	482	1 466
		鹿児島	399	1 096	433	1 118
	臺灣	烏龍茶	847	3 562	845	3 538
包種茶		907	3 075	910	3 086	
紅茶		963	4 250	878	3 964	
綠茶		3	7	2	6	
計		2 720	10 894	2 635	10 594	

世界茶産額 (單位千噸)

	昭和 8	昭和 9	昭和 10
日本	52.8	44.2	45.6
英領印度	174.0	180.8	...
セイロン(輸出)	98.0	99.4	96.4
蘭領印度	75.3	71.3	...
支那(輸出)	41.9	7.3	...
世界計(其他共)*	454.9	420.0	...

* 推算。本邦分は 1 000 貫 = 3.75 噸として換算。

内地茶輸出 (單位千圓)

	昭和10		昭和 11	
	總額	内綠茶	總額	内綠茶
米國	4 481	3 925	5 549	...
ソ聯邦	1 583	130	—	...
關東州	242	65	242	...
加奈陀	579	543	1 097	...
英領印度	424	400	588	...
布哇	45	29	48	...
計(其他共)	11 419	9 179	13 130	9 460

臺灣の茶輸出 (單位千圓)

	昭和11			昭和 10
	總額	烏龍茶	包種茶	總額
米國	...	2 459	9	...
英國	...	473
關東州	...	0.1	599	...
蘭領印度	326	...
英領馬來	330	...
シナム	520	...
其他	495	...
計	...	2 955	2 279	8 318

茶、珈琲、カ、才輸入 (内地)(單位千圓)

	茶	珈琲	カ、才	計
昭和 7	767	1 971	924	3 662
昭和 8	859	2 068	683	3 610
昭和 9	948	2 226	783	3 957
昭和 10	816	2 303	992	4 111
昭和 11	1 160	3 553	1 265	5 978

世界珈琲産額 (単位千吨)

	昭和8-9	9-10	10-11
南米.....	*2 078	*1 703	*1 340
ブラジル.....	1 777	1 406	1 036
コロンビア.....	210	204	215
中米.....	241	* 220	...
亞細亞.....	131	* 137	...
蘭領印度.....	106	113	...
阿弗利加.....	* 88	95	...
エチオピア.....	13	17	...
大洋洲.....	6
世界計.....	*2 544	*2 160	*1 800

* 印は豫想量。

世界カ、才産額 (単位千吨)

	昭和8-9	9-10	10-11
黄金海岸.....	217	263	× 260
ニゼリア *.....	70
象牙海岸 *.....	42	42	...
カメルーン(佛).....	20	24	...
ブラジル.....	108	100	× 110
ヴェネズエラ *.....	14	14	...
エクアドル *.....	19	20	...
ドミニカ.....	23	28	...
トリニダード *.....	5
世界計(其他共).....	614	690	...

* 印は輸出量。×印は豫想量。

内地葉煙草産額 (単位千斤)

	内地	朝鮮	臺灣	計
昭和 6	113 936	27 401	2 114	143 451
7	101 009	31 387	2 133	136 329
8	110 900	27 589	2 561	141 050
9	109 963	25 675	3 567	139 205
10	107 549	36 535	3 408	147 492

主産地 (昭和10)	産額	
	内地	計
栃木.....	17 578	6 594
茨城.....	14 054	4 779
鹿兒島.....	13 628	4 203
福島.....	11 157	3 956

産額は其年4月1日より翌年3月末までの1ケ年。

世界葉煙草産額 (単位千吨)

	昭和 8	9	10
日本(内地).....	67	68	68
米國.....	625	474	582
英領印度.....	626	565	...
ソ聯邦.....	150	172	...
蘭領印度.....	56	52	...
伊太利.....	44	45	...
比律賓.....	42	33	...
洪牙利.....	24	18	19
希臘.....	55	42	45
獨逸.....	29	35	...
世界計、其他共...	* 2 171	* 2 000	...

* 概算。本邦分は1 000斤=0.6吨として換算。

内地葉煙草需給 (單位千斤)

	昭和 9	10	11
生産	109 963	107 549	...
輸出	2 471	5 063	9 274
{ 埃及	1 663	1 684	...
{ 其他	808	3 379	...
輸入	13 218	6 517	9 320
{ 米國	5 871	10 142	...
{ 支那	2 398	1 799	...
{ 其他	4 949	3 119	...
差引消費	120 710	109 003	...
	千円	千円	千円
輸出金額	1 368	2 660	3 136
輸入金額	8 412	7 961	10 235

列國煙草製造高

	年次	紙卷	葉卷	刻煙草	嗅煙草
日本	35	百萬本 39 038	百萬本 27	千聽 20.4	千聽 —
米國	35	134 700	4 985	138.0	16.4
英國	30	65 071	548	21.1	0.4
ソ聯邦	35	78 400
獨逸	35	37 806	8 054	31.8	1.7
佛國	34	16 598	847	31.6	2.3
伊太利	34	13 150	4 883	6.6	1.3
波蘭	34	5 801	33	11.2	0.3
チエツコ	33	10 884	237	8.6	0.1

年次は 1930 を 30 と略記す。

内地酒類産額

(單位千石)

	昭和 7	8	9	10
清酒	3 285	3 808	4 012	3 772
濁酒	6	6	6	5
白酒	6	6	7	6
味淋	87	100	92	88
燒酎	446	509	529	500
小計	3 830	4 429	4 647	4 371
麥酒	779	960	980	1 047
葡萄酒	11	8	14	18

清酒主産地 (昭和10)	兵庫	岡山	福岡	北海道	京都	新潟	廣島	愛知
	555	132	210	124	208	117	177	105

清酒醸造に使用される米は最近約三百六十萬石である詳しくは第36頁「米」の用途別消費を参照せよ。

内地酒類輸出入

	昭和 9	10	11	(金額)
輸出	千石	千石	千石	百萬円
{ 清酒	31.8	30.0	44.7	4.0
{ 麥酒	118.0	135.2	132.5	5.9
輸入	千石	千石	千石	百萬円
{ 葡萄酒	9.2	10.0	8.8	1.0
{ 三鞭酒	0.2	0.2	0.2	0.2
{ ウイスキー	0.8	0.8	1.1	0.8
{ 其他	1.5	0.9	1.6	0.3

列國麥酒産額

(單位百萬石)

	昭和 8	▲ 9	▲ 10
日本.....	1.7	1.8	1.9
獨逸.....	34.1	36.8	38.9
米國.....	11.5	44.2	53.1
英國.....	33.0	34.1	36.0
佛國.....	14.3	13.4	12.1
白耳義.....	14.7	14.5	14.1
チェツコ.....	8.0	8.0	7.7

本邦分は 1 000石 = 1 804 罎として換算。

本邦酒稅累年比較

	酒稅	租稅中 酒稅割合
	百萬円	%
大正10.....	176.1	22.4
昭和 5.....	218.9	26.1
6.....	188.8	25.7
7.....	177.3	25.4
8.....	208.9	27.7
9.....	218.4	25.9
10.....	209.3	23.3
* 11.....	209.5	22.7

酒稅は清酒、麥酒、其他酒類製造に對し課稅される、最近一ケ年の酒稅は約二億一、二千萬圓の多額に上り、租稅中第一位を占めてゐる。* 豫算。

内地醬油及溜産額

	昭和 9	▲ 10	▲ 11	▲ (金額)
	千石	千石	千石	千円
生産.....	2 581
輸出.....	19	35	47	2 125
米國.....	2	7
關東州.....	8	12
布哇.....	3	6
支那.....	2	2
其他.....	4	8

醬油及溜主要産地

(昭和 9 年)

	數量	金額		數量	金額
	千石	千円		千石	千円
千葉.....	717	21 157	茨城.....	85	2 008
香川.....	228	6 168	栃木.....	48	1 077
愛知.....	146	3 367	大阪.....	79	1 346
福岡.....	104	2 190	東京.....	50	1 150
群馬.....	85	1 880	熊本.....	39	755

上掲の産額は職工 5 人以上使用工場の産額で、之以外小規模工場及自家用の産額があるが、確實な調査がない。然し内地の醬油消費量は年額約六百五十萬石と稱されるから、小規模工場及自家用の産額は約四百萬石位と見られる。

内地の油脂産額

		昭和 9		昭和 10	
		總	千円	總	千円
植物油脂	菜種油	43 141	13 677	59 115	20 019
	胡麻油	6 842	2 610	6 077	2 836
	荏油	10 087	4 999	20 488	10 495
	棉實油	10 705	3 170	20 690	7 130
	亞麻仁油	9 667	3 904	8 724	3 692
	椿油	293	402	290	439
	桐油	574	250	425	227
	大豆油	51 467	14 055	42 899	15 329
	落花生油	1 241	487	1 235	595
	椰子油	11 248	2 648	18 208	5 376
	其他	...	3 403	...	6 743
	植物油計	...	49 605	...	72 882
	木蠟	4 998	1 705
	魚油鯨油	鱈油	65 882	6 417	49 307
鯨油		3 974	359	1 227	165
鱈油		2 291	376	2 310	471
鯨油		3 544	408	3 376	546
鯨油		4 757	431	4 521	724
其他計		2 191	712	1 492	194
計	82 639	8 703	62 233	8 793	
獸脂	牛脂	1 880	630
	豚脂	498	287
	其他計	2 463	7 920
硬化油	4 841	8 837	
硬化油	63 252	13 224	

内地の油脂輸出入

		昭和 9	昭和 10	昭和 11		
		總	總	總	千円	
輸出	荏油	7 375	21 276	32 918	14 981	
	菜種油	15 843	29 185	24 055	10 547	
	大豆油	3 606	4 943	2 896	931	
	亞麻仁油	361	705	847	341	
	椰子油	176	3 212	1 009	347	
	棉實油	390	12 427	11 244	5 131	
	其他植物油	2 894	4 397	5 559	3 218	
	植物油計	30 645	76 145	78 528	35 496	
	木蠟	3 176	3 206	3 557	1 812	
	魚油	20 034	32 960	36 666	8 306	
輸入	鯨油	716	3 167	2 843	874	
	硬化油	24 096	35 178	36 478	10 003	
	棉實油	838	608	1 559	928	
	桐油	1 054	915	1 098	1 174	
	オリーブ油	749	
	蓖麻子油	1.1	0.3	54	23	
	牛脂	11 241	5 756	4 318	1 644	
	硬化油	818	2 590	254	124	
	原料輸入	採油用種子	223 208	327 944	314 161	42 896
		(荏胡麻子)	(25 809)	(64 228)	(113 243)	(17 750)
(棉實子)		(60 642)	(99 302)	(85 721)	(6 450)	
(胡麻子)		(20 473)	(23 055)	(24 265)	(5 231)	
コブラ		14 747	15 554	10 647	1 977	

内地油脂主産地

(昭和10年)

		總量	金額			數量	金額	
		噸	千円			噸	千円	
菜種油	兵庫	14 501	4 514	落花生油	神奈川	388	155	
	福岡	10 426	3 599		兵庫	387	168	
	三重	7 833	2 383		東京	259	154	
	大阪	7 519	2 816		*木蠟			
	滋賀	3 322	1 346		兵庫	1 811	685	
荏油	兵庫	10 660	5 760	福岡	1 322	471		
	滋賀	3 812	1 807	熊本	1 002	235		
	大阪	1 790	869	鯷油	北海道	20 003	2 726	
	三重	946	440		茨城	6 985	1 079	
胡麻油	愛知	2 110	933		宮城	6 978	882	
	三重	967	322		千葉	4 920	600	
	神奈川	925	425	鯨油	北海道	1 196	155	
埼玉	895	483	北海道		1 851	289		
棉實油	大阪	10 233	4 005	宮城	1 093	194		
	兵庫	9 161	2 565	岩手	149	25		
	福岡	1 063	475	鱈油	北海道	1 563	262	
大豆油	静岡	18 157	5 598		宮城	1 475	240	
	福岡	12 351	4 940		青森	855	151	
	兵庫	10 352	4 124	*牛脂				
	愛知	799	311	大阪	982	307		
椰子油	大阪	7 528	2 044	東京	491	184		
	東京	4 085	1 381	神奈川	173	72		

* 昭和9年。

滿洲の豆油生産及輸出

(單位千擔)

	昭和10		11	
	大豆油	大豆粕	大豆油	大豆粕
生産
輸出	1 479	16 925	1 110	14 023
日本(内地)	9	11 499	19	11 131
支那	161	3 175	161	1 821
朝鮮	4	1 136	1	484
英國	264	33	188	1
和蘭	189	10	63	4
獨逸	434	111	430	76
米國	100	648	42	368
其他	318	313	206	142

大豆及落花生油及粕生産量

	1) 大豆 百斤より		2) 落花生 百斤より		
	油	粕	油	粕	
壓搾法	11.7	88.0	支那産	37.8	54.7
浸出法	15.5	79.4	南洋産	38.0	54.0
平均	13.6	83.7	平均	37.9	54.6

1) 内地大豆製油會社につき調査せるもの、平均。

2) 内地主要製油會社につき調査せるもの、平均。

大豆油及大豆粕の卸賣價格

	大豆油			大豆粕
	東京市場 (一函)	横濱市場 (百斤)	神戸市場 (百斤)	東京市場 (一枚)
昭和 6	円 7.19	円 12.73	円 11.48	円 1.07
7	9.09	16.44	14.23	1.54
8	10.77	14.55	17.75	1.69
9	9.51	17.18	15.03	1.57
10	13.03	23.62	21.40	1.96
11	14.39	2.25

世界採油原料産額 (昭和9—10年) (單位千吨)

菜種	1 260	ソ 聯 邦	600	蘭 領 印 度	486
日本	121	其 他	411	セ イ ロ ン	138
英 領 印 度	909	大 麻 子 2)	325	馬 來 聯 邦	172
支 那 1)	65	ソ 聯 邦	277	其 他	267
波 蘭	44	羅 馬 尼	19	パ ー ム	670
其 他	121	波 蘭	17	ニ ゼ リ ア	288
棉 實	11 900	チ エ ツ コ	4	蘭 領 印 度	157
米 國	4 380	其 他	8	白 領 コ ン ゴ	90
英 領 印 度	2 400	胡 麻 子	720	佛 領 西 阿	...
支 那	1 150	日 本	4	其 他	...
埃 及	760	英 領 印 度	443	オ リ ー ヴ 油	826
其 他	3 210	支 那	117	西 班 牙	385
亞 麻 子 2)	3 550	英 埃 ス タ ン 2)	22	伊 太 利	...
亞 爾 然 丁	2 025	其 他	134	希 臘	70
英 領 印 度	382	コ プ ラ 2)	1 580	チ ュ ニ ス	55
米 國	132	比 律 賓	517	其 他	316

1) 輸出額。2) 前年分。

内地の石鹼産額 (單位千圓)

	昭和 6	7	8	9
化粧石鹼	17 246	19 165	21 244	21 408
工業用石鹼	1 480	1 451	2 558	1 932
藥用石鹼	174	269	194	378
洗濯石鹼	7 561	8 390	9 584	13 757
粉石鹼	2 084	2 642	2 993	3 332
其他	1 356	428	1 118	2 037
計	29 911	32 344	37 691	42 843

主産地 (昭和9)	産額	主産地	産額
東京	21 251	愛知	711
大阪	12 693	福岡	997
兵庫	3 423	長崎	340
京都	4 461	神奈川	373

内地石鹼輸移出入 (單位千圓)

	昭和 8	9	10	11
輸出	3 202	3 541	3 981	4 246
(關東州)	555	680	1 038	1 138
支那	179	346	528	535
滿洲國	650	782	920	1 300
其他	1 818	1 733	1 495	1 273
移出	2 991	1 582	1 988	2 322
輸移出	6 193	5 123	5 969	6 568
輸入	95	105	144	135
英國	39	36	54	...
獨逸	19	24	25	...
米國	15	15	19	...
其他	22	30	46	...

内地の塗料、顔料、樹脂産額

(単位千圓)

	昭和 7	昭和 8	昭和 9
漆液.....	1 121	965	1 229
ワニス { 油ワニス.....	3 241	3 936	4 039
{ 其他ワニス.....	3 417	2 068	2 560
計.....	6 658	6 004	6 599
ペイント { エナメル.....	1 767	2 645	2 919
{ 船底塗料.....	1 102	1 166	1 846
{ 其他.....	6 850	8 575	8 908
計.....	9 719	12 386	13 673
硝化綿塗料.....	985	1 192	1 429
顔料 { 亜鉛華.....	4 420	6 260	5 664
{ 一酸化鉛.....	653	819	966
{ 鉛丹.....	1 861	1 972	2 366
{ 硫酸バリウム.....	208	554	361
{ リトボン.....	732	1 119	1 012
{ 鉛白.....	186	251	250
{ 群青.....	16	17	—
{ ベンガラ.....	384	489	978
{ 繪具.....	1 942	2 130	2 131
{ 墨.....	787	554	1 009
松脂.....	4.8	3.2	2.6
テレピン油.....	80	208	97

内地の塗料、顔料、樹脂輸出入

(単位千圓)

	昭和 9	昭和 10	昭和 11
輸出 { ペイント.....	2 023	2 685	2 709
{ 鉛丹.....	704	841	824
{ ペイント.....	245	254	244
{ 船底塗料.....	(100)	125	121
{ 其他.....	(145)	129	123
輸入 { ワニス.....	56	47	62
{ 漆.....	2 989	2 925	3 154
{ カーボンブラック.....	947	1 814	2 207
{ 酸化コバルト.....	571	578	900
{ 金液.....	361	219	148
{ セルラック.....	3 308	3 101	2 762
{ 松脂.....	3 161	4 271	4 664
{ テレピン油.....	151	103	146
輸入國別(主産品) { 漆.....	2 989	925	3 154
{ 支那.....	1 895	787	...
{ 印度支那.....	1 094	137	...
{ 其他.....	—	1	...
{ 松脂.....	3 161	4 271	4 664
{ 米國.....	2 854	4 015	...
{ 支那.....	91	100	...
{ 其他.....	216	156	...
{ ペイント.....	245	254	244
{ 英國.....	68	117	...
{ 米國.....	152	126	...
{ 其他.....	25	11	...

内地漆器産額 (單位千圓)

	飲食用 器 物	家具及 裝飾品	其他	計
昭和 1...	13 578	9 407	7 4 9	30 414
6.....	10 718	6 900	8 041	25 659
7.....	10 852	6 918	8 863	26 633
8.....	12 140	8 013	9 4 9	29 572
9.....	13 367	9 437	13 508	36 312
10.....	14 189	9 983	14 228	38 400

主産地 (昭和10年)

静岡.....	344	2 244	4 717	7 306
愛知.....	980	637	2 769	4 386
京都.....	1 253	1 059	2 037	4 348
石川.....	2 337	291	1 099	3 728
福島.....	1 746	1 178	18	2 942
和歌山.....	2 212	480	38	2 730
福井.....	811	515	181	1 507

内地漆器輸出額 (單位千圓)

	昭和 8	8 9	8 10	8 11
米國.....	1 239	1 341	1 134	...
英國.....	164	272	213	...
和蘭.....	137	103	89	...
關東州.....	1 0	104	161	...
佛國.....	124	105	77	...
蘭領印度.....	92	60	47	...
濠洲.....	52	1	32	...
布哇.....	47	44	61	...
其他.....	386	537	700	...
計.....	2 371	2 570	2 514	2 098

世界ゴム産額 (單位千噸)

	昭和 7	8	9	10	
英領 {	マライ.....	413	453	475	424
	セイロン.....	50	65	80	55
	印度.....	4	5	12	14
	ボルネオ及サラワク.....	13	19	29	29
蘭領印度.....	214	285	384	288	
ブラジル.....	7	10	9	13	
印度支那.....	14	16	20	29	
其他.....	6	10	22	35	
世界計.....	721	863	1 031	887	

世界ゴム消費 (單位千噸)

	昭和 7	8	9	10
日本.....	57	66	71	57
米國.....	338	407	472	505
英國.....	80	81	112	102
佛國.....	44	64	51	52
獨逸.....	45	55	60	64
ソ聯邦.....	29	27	48	38
加奈陀.....	21	20	28	26
伊太利.....	14	20	21	22
白耳義.....	9	11	9	7
其他.....	60	74	80	74
計.....	697	825	952	947

内地ゴム製品産額

(単位千圓)

	昭和 7	▲ 8	▲ 9	
軟質ゴム	タイヤ	24 080	31 826	40 588
	靴及其他履物	17 352	21 879	25 103
	玩具	5 028	5 563	3 548
	調帯	4 439	5 662	7 166
	管	2 192	2 989	3 448
	其他	11 737	17 062	20 650
計	64 828	84 981	100 503	
硬 質 産 額	1 055	1 724	2 715	
總計	65 883	86 705	103 218	

内地ゴム類輸出入

(単位千圓)

	昭和 9	▲ 10	▲ 11	
輸 入	生ゴム*	57 338	51 636	72 957
	自動車タイヤ	9	10	14
	其他ゴム製品	981	879	871
	屑ゴム	126	126	300
計	58 453	52 651	74 142	
輸 出	タイヤ	9 995	9 946	9 939
	ゴム靴	3 333	2 699	1 832
	カンバス靴	13 298	17 031	15 201
	玩具	6 406	4 195	4 641
	其他ゴム製品	5 216	6 568	7 424
計	38 248	40 439	39 037	

* ガタパーチャを含む。

生ゴム輸入國別 (内地)

	昭和10		▲ 11	
	千圓	千圓	千圓	千圓
總額	59.7	51 636	63.9	72 957
海峽植民地	27.7	24 125	20.8	23 662
蘭領印度	13.2	11 661	19.9	22 878
英領印度	0.2	187	1.7	1 598
其他	18.6	35 973	21.5	24 819

内地ゴム製品輸出國別 (単位千圓)

	昭和 9	▲ 10	▲ 11
ゴムタイヤ	9 995	9 946	9 939
蘭領印度	3 324	2 980	1 449
支那	1 876	1 739	2 010
海峽植民地	1 202	955	1 038
關東州	1 024	1 060	1 601
其他	2 569	3 212	3 841
ゴム靴	3 333	2 699	1 832
英國	38	29	...
蘭領印度	282	105	...
英領印度	411	226	...
關東州	311	282	...
滿洲國	265	249	...
其他	2 026	1 808	...
ゴム製玩具	6 406	4 193	4 641
米國	1 503	1 039	...
英國	1 204	696	...
英領印度	1 023	775	...
和蘭	343	61	...
其他	2 333	1 624	...

内地樟腦産額及輸出

(單位 吨)

	生産			輸出	
	粗製樟腦	樟腦油	精製樟腦	樟腦	樟腦油
昭和 6.....	2 778	1 330	353	1 353	655
7.....	1 370	1 193	994	1 410	1 131
8.....	1 844	1 592	1 075	1 655	822
9.....	2 448	2 086	1 123	1 678	653
10.....	2 943	2 564	1 124	1 700	622
11.....	1 480	605
	千円	千円	千円	千円	千円
* (金額)...	1) 3 862	1) 1 631	3 322	4 843	971

* 昭和10年。1) 補賞金額。

臺灣樟腦産額及輸出

(單位 吨)

	生産	移出(内地へ)		輸出	
	精製樟腦	樟腦	樟腦油	樟腦	樟腦油
昭和 6.....	442	403	3 263	954	2
7.....	945	488	3 781	538	38
8.....	616	606	1 304	1 757	7
9.....	...	1 133	2 594	1 220	0
10.....	...	1 096	2 585	962	0
11.....	...	1 309	2 303	1 186	184
	千円	千円	千円	千円	千円
* (金額)...	...	2 819	2 214	2 514	...

* 昭和11年。臺灣の粗製樟腦生産額は確實な調査はないが、最近は大約 3 000 吨と見積られてゐる。

内地セルロイド生産及輸出

(單位 千圓)

		昭和 9	昭和 10	昭和 11	
生産	素地.....	20 277	
	製品	玩具.....	1 636
		櫛.....	1 091
		其他.....	4 641
		計.....	7 368
輸出	セルロイド.....	3 304	3 470	3 717	
	セルロイド玩具.....	3 708	6 065	6 338	
	セルロイド櫛.....	4 261	4 414	3 957	
	其他製品.....	3 223	3 066	4 229	
	計.....	14 495	17 015	18 241	
	輸出 國別	セルロイド玩具.....	3 708	6 065	6 338
		英領印度.....	4 0	500	...
		米國.....	474	1 500	...
		英國.....	669	1 031	...
		蘭領印度.....	131	129	...
其他.....		1 530	2 905	...	
セルロイド櫛.....		4 261	4 414	3 957	
米國.....		1 006	883	...	
英領印度.....		513	395	...	
英國.....		603	754	...	
濠洲.....	258	2 0	...		
其他.....	1 880	1 698	...		

* 數量を示す (單位 吨)。

內地薄荷收穫及製造高

	收穫高	製造高			
		薄荷腦		薄荷油	
	應	應	千円	應	千円
昭和 6	38 521	213	2 726	233	924
7	32 449	215	4 264	210	1 463
8	63 800	281	4 730	289	1 845
9	40 546	298	5 456	329	2 157
10	42 377

內地薄荷輸出高 (單位千圓)

	昭和 9	10	11
薄荷腦	4 557	5 401	4 986
米國	2 946	3 139	2 406
佛國	784	804	700
英領印度	261	730	416
海峽植民地	91	172	462
英國	475	556	1 002
薄荷油	1 838	2 282	2 963
英國	550	564	532
佛國	505	689	977
獨逸	543	702	919
海峽植民地	37	89	253
其他	203	238	282
薄荷玉	217	186	201
蘭領印度	200	168	...
英領印度	6	5	...
其他	11	13	...
以上合計	6 612	7 869	8 150

本邦木材伐採高

	昭和 9 年	10		
	金額	數量	金額	
	百萬円	百萬石	百萬円	
內地	針葉樹	杉	23.1	47.2
		松	14.8	19.8
		檜	3.5	11.6
		蝦夷松・蝦松	6.8	11.7
		其他	6.6	8.6
	計	54.8	98.9	
	闊葉樹	檜	2.3	2.8
		栗	0.9	1.5
		桐	0.3	2.1
		其他	7.4	8.6
計		10.9	14.9	
用材計	112.8	65.7	113.9	
薪炭材	薪炭材	...	52.4	
	竹材	...	2.5	
朝鮮	用材	11.0	18.1	
	薪材	31.7	26.4	
	竹材	0.2	0.2	
臺灣	用材	2.0	1.2	
	薪材	2.5	1.9	
	竹材	44.7	1.7	
樺太	用材	16.4	21.1	
	薪材	1.3	0.1	

* 推算。

内地用材需給

(單位百萬圓)

	昭和 9	10	11
伐採高.....	112.7	113.9	...
輸入.....	40.2	49.8	55.5
{ 米國.....	21.0	28.2	32.2
{ 加奈陀.....	9.5	8.3	6.2
{ 露領亞細亞.....	0.8	1.4	0.1
{ 其他.....	8.9	11.9	17.0
移入.....	3.0	3.8	3.7
{ 朝鮮.....	1.1	2.5	1.7
{ 臺灣.....	1.9	1.3	2.0
輸移入計.....	43.2	53.6	59.2
輸出.....	23.9	23.2	24.7
{ 英國.....	5.1	5.6	8.3
{ 關東州.....	4.1	4.7	3.9
{ 支那.....	2.7	3.0	2.5
{ 英領印度.....	1.1	1.2	1.1
{ 其他.....	10.9	14.5	8.9
移出.....	15.1	19.3	24.0
{ 朝鮮.....	7.8	9.1	12.1
{ 臺灣.....	7.3	10.2	11.9
輸移出計.....	39.0	42.5	48.7
差引需要.....	116.9	125.0	...

内地木材輸出入

(單位千圓)

	昭和 9	10	11	
輸出	箱板及樽板.....	5 780	5 012	4 872
	ベニヤ板.....	4 011	4 397	5 965
	燐寸軸木.....	255	88	377
	同函用經木.....	403	282	273
	其他ノ挽材.....	6 621	7 520	9 146
	丸太及割材.....	4 639	5 193	3 371
	鐵道枕木.....	2 207	689	699
計.....	23 915	23 181	24 703	
輸入	松、杉類(挽材).....	14 722	16 534	16 039
	同(丸太、割材).....	15 404	20 230	21 277
	チキ材.....	758	1 347	1 534
	黑檀類.....	951	967	1 081
	鉛筆用杉材.....	337	364	329
	白楊類.....	278	304	809
	桐.....	66	83	663
其他.....	7 665	9 946	13 816	
計.....	40 183	49 775	55 548	
主輸入 木數量	松、杉類*.....	千石 4 071	千石 4 871	千石 4 828
	{ 米國.....	2 641	3 477	...
	{ 加奈陀.....	1 333	1 112	...
	{ 露領亞細亞.....	165	276	...
	{ 其他.....	2	10	...
チキ材.....	19	28	33	

* 挽材、丸太、割材、鉛筆用材。

内地紙産額 (昭和9年)
(単位千圓)

	金額		金額
印刷料紙.....	84 167	半紙.....	6 924
筆記用紙.....	4 216	美濃紙.....	1 010
圖畫用紙.....	1 981	鳥の子紙.....	4 175
包装用紙.....	10 327	セロファン紙.....	3 415
マッチ用紙.....	712	壁紙.....	76
煙草用紙.....	4 411	擬革紙.....	64
アートペーパー.....	5 655	板紙.....	20 079
艶紙.....	2 938	其他.....	50 775
連史紙.....	—	計.....	200 924

内地紙需給 (単位百萬圓)

	昭和9	昭和10	昭和11
生産.....	200.9
輸出.....	20.7	23.1	27.5
{ 關東州.....	6.9	7.2	9.7
{ 支那.....	6.2	6.6	7.4
{ 滿洲國.....	1.9	2.5	3.0
{ 其他.....	5.7	6.8	7.4
移出.....	12.0	17.0	18.8
輸入.....	13.6	15.7	17.0
{ 瑞典.....	1.5	1.8	...
{ 獨逸.....	2.7	2.6	...
{ 英國.....	1.2	1.1	...
{ 其他.....	8.2	10.2	...
移入.....	3.9	4.1	5.1
差引消費.....	185.7

内地洋紙産額 (単位百萬封度)

	昭和9	昭和10	昭和11
新聞用紙.....	688.2	736.2	768.1
印刷用紙.....	156.5	170.6	204.4
包装用紙.....	226.1	212.9	200.4
模造紙.....	99.3	125.6	109.2
筆記及畫用紙.....	51.1	59.5	73.4
ロール判紙.....	40.7	46.0	42.4
板紙類.....	75.7	79.8	89.4
機械漉和紙.....	25.5	29.3	30.3
其他.....	228.4	259.7	278.2
計.....	1 591.5	1 719.6	1 825.8

日本製紙聯合會加盟會社産額。

内地紙類輸出入 (単位千圓)

	昭和10	昭和11		昭和10	昭和11
輸入			輸出		
印刷用紙.....	8 212	10 164	印刷用紙.....	8 518	8 174
筆記用紙.....	429	384	煙草用紙.....	2 365	4 480
圖畫用紙.....	202	176	鳥の子紙.....	10	28
包装用紙.....	1 665	1 474	連史紙.....	199	132
燐寸用紙.....			701	1 357	
板紙.....	401	406	包装用紙.....	701	1 357
模造日本紙	582	656	板紙.....	2 644	2 506
及チツシュ			986	1 448	
ペーパー			889	905	
模造羊皮紙.....	2 505	2 027	雁皮紙、薄葉紙	1 025	1 223
計.....	13 995	15 287	吉野紙、典具紙	546	630
			其他の紙.....	5 202	6 662
			計.....	23 085	27 515

列國紙類産額 (昭和9年)
(單位千吨)

	洋紙	板紙	計
日本	688	178	866
米國	4 637	3 694	8 331
加奈陀	2 529	255	2 784
獨逸	2 100	550	2 650
英國	1 860	270	2 130
佛國	1 100
瑞典	650	100	750
ソ聯邦	566	54	620
芬蘭	411	95	506
伊太利	427
諾威	321	40	361

世界パルプ産額 (昭和9年)
(單位千吨)

	化學パルプ	機械パルプ	計
日本	408	308	716
米國	2 800	1 110	3 910
加奈陀	1 126	2 172	3 298
瑞典	2 202	668	2 870
獨逸	1 167	767	1 934
芬蘭	1 023	545	1 568
諾威	444	538	982
ソ聯邦 ×	206	277	483
其他	1 161	1 026	2 187
世界計	10 537	7 411	17 948

× 昭和8年。

内地パルプ需給
(單位千吨)

	昭和9	10	11
生産			
{ 亞硫酸パルプ	347	363	380
{ 碎木パルプ	302	315	348
{ クラフトパルプ	40	41	42
{ 計	689	719	770
輸入	229	274	332
{ 加奈陀	41	35	28
{ 米國	85	111	156
{ 諾威	40	49	57
{ 瑞典	48	51	57
{ 其他	15	28	34
差引消費	918	993	1 102

* 豫想高。

パルプ原木使用高
(單位千石)

	昭和8	9	10	11
樺太材	5 594	5 843	5 716	6 155
北海道材	1 368	1 476	1 642	1 735
内地材	3	3	54	86
朝鮮材	314	314	226	29
計	7 279	7 636	7 638	8 205

パルプ使用を用地別に見ると樺太約53%、北海道25%、内地19%、朝鮮約3%の割合である。

內地燐寸產額

		燐寸		燐寸小箱	燐寸軸木
		數量	金額		
		百萬圓	千圓	千圓	千圓
大正	10	25.4	20 884	3 520	5 310
昭和	6	13.5	6 686	457	701
	7	18.2	7 306	765	614
	8	20.7	9 202	1 169	711
	9	20.6	10 034	551	617

燐寸主產地	兵庫	8 220	大阪	183
(昭和 9)	愛知	224	香川	222
	岡山	178	廣島	143

內地燐寸輸出 (單位千圓)

	昭和 9	▲10	▲11
燐寸	2 929	3 209	2 174
{ 米國	447	301	46
{ 海峽植民地	402	501	450
{ 香港	955	1 566	701
{ 比律賓	112	89	76
{ 其他	1 013	752	901
同軸木	255	88	377
{ 香港	139	27	...
{ 支那	108	32	...
{ 其他	8	29	...
同函用經木	403	282	273
{ 支那	251	187	...
{ 香港	77	16	...
{ 其他	75	79	...

欠

欠

本邦麻類産額 (昭和10年)

		内地	朝鮮	臺灣	計
數量	大麻	11 778	31 716	—	43 494
	亞麻	45 255	1 545	—	46 795
	黃麻	1 875	1	20 881	22 757
	苧麻	1 072	944	2 104	4 120
金額	大麻	3 154	6 218	—	9 372
	亞麻	1 325	32	—	1 357
	黃麻	209	0	1 754	1 963
	苧麻	324	690	692	1 706
	計	5 012	6 940	2 446	14 398

内地麻類産額

(單位千斤)

	大麻	亞麻	黃麻	苧麻				
昭和6	11 958	29 143	1 666	104				
7	13 807	19 484	1 760	121				
8	13 113	39 013	2 013	268				
9	12 913	49 319	1 819	494				
10	11 778	45 250	1 875	1 072				
主産地(昭和10年)	栃木	6 745	北海道	45 249	熊本	785	宮崎	204
	廣島	943	—	大分	442	山口	115	
	長野	1 196	—	静岡	365	熊本	103	
	熊本	406	—	福岡	71	福岡	90	
	岩手	317	—	鹿兒島	64	鹿兒島	78	
	鳥根	265	—	宮崎	45	石川	74	
	群馬	258	—	長崎	31			
	宮崎	249	—	高知	20			

世界麻類産額

(單位千吨)

		昭和 8	9	10
大麻	日本 { 内地.....	7.9	7.7	7.1
	{ 朝鮮.....	19.8	18.1	...
	ソ連邦.....	155.5	133.6	...
	伊太利.....	58.8	60.5	...
	羅馬尼.....	26.0	24.6	22.7
	計(其他共).....	353.0	320.0	...
亞麻	日本(内地).....	7.8	9.9	9.0
	ソ連邦.....	550.0	530.0	550.0
	波蘭.....	26.6	30.8	39.8
	リトワニヤ.....	18.1	21.7	31.9
	ラトビヤ.....	12.4	16.2	24.8
	白耳義.....	16.9	21.9	38.0
	佛國.....	9.2	14.7	22.0
計(其他共).....	678.0	690.0	770.0	
黄麻	日本 { 内地.....	1.2	1.1	1.1
	{ 臺灣.....	5.3	9.5	...
	英領印度.....	1 449.2	1 546.8	1 160.7
	印度支那.....	0.3	0.5	...
計(其他共).....	1 456.0	1 560.0	1 170.0	
マニラ麻(比律賓).....	134.5	180.3	...	

各種とも支那産額不明に付含まず。

内地麻類輸出入

		昭和10	11	
		千斤	千斤	千円
輸出麻類.....		2 402	1 705	665
輸入	亞麻及苧麻.....	513	242	28
	ラミー.....	18 723	22 708	5 481
	大麻.....	4 381	3 158	340
	黄麻.....	33 997	47 156	7 745
	マニラヘンプ.....	115 791	114 134	20 017

輸入麻類を仕出國別に見ると最も多いのが比律賓、次が支那、英領印度の順となる。比律賓からの大部分はマニラヘンプ、支那からの大部分はラミー、苧麻、英領印度からの大部分は黄麻である。

内地麻絲生産及輸出

		昭和 9		10	
		千斤	千円	千斤	千円
生産	黄麻絲.....	9 878	3 331
	亞麻絲.....	11 980	8 046
	其他.....	8 287	9 772
	計 *.....	30 145	21 149
輸出	麻絲、麻線.....	1 342	613	2 120	857
	麻繩.....	5 823	1 225	12 457	2 973

* 數量不明の分の金額を含む。

世界羊毛産額 (單位千吨)

	昭和 8	▲ 9	▲ 10
英領地			
濠洲.....	446.8	462.7	430.9
南阿聯邦.....	128.8	100.7	113.4
新西蘭.....	136.3	125.1	123.4
英本國.....	54.4	51.7	49.9
印度.....	45.4	45.4	45.4
加奈陀.....	8.7	8.9	8.9
小計.....	820.4	794.5	771.9
米國.....	208.6	204.0	204.6
亞爾然丁.....	174.6	170.6	163.3
ソ聯邦.....	61.7	64.0	75.8
ウルグアイ.....	43.1	53.1	47.6
ルーマニア.....	25.0	26.0	29.6
西班牙.....	35.4	33.1	29.9
世界計(其他共).....	1 668.3	1 656.3	1 656.0

列國の羊毛需給 (昭和10年)
(單位千吨)

	生産	輸入	輸出	差引消費
日本.....	1	110	—	111
英國×.....	50	274	36	288
米國.....	205	90	—	295
佛國.....	24	175	21	178
獨逸.....	17	149	3	163
亞爾然丁.....	163	—	152	11

凡て脂付羊毛の需給。
×再輸出入を含まず。

内地羊毛生産及輸入

	昭和 9	▲ 10	▲ 11
數量	千吨	千吨	千吨
生産.....	0.0	0.0	0.0
輸入.....	82.4	110.5	98.4
濠洲.....	69.9	103.6	70.2
亞爾然丁.....	3.6	0.4	3.4
南阿聯邦.....	2.3	1.2	8.4
新西蘭.....	4.6	3.3	10.8
其他.....	2.0	2.0	5.6
金額	千円	千円	千円
生産.....	0.0	0.0	0.0
輸入.....	186 455	191 761	200 898
濠洲.....	159 241	182 007	147 493
亞爾然丁.....	7 553	612	6 562
南阿聯邦.....	5 781	1 872	17 389
新西蘭.....	9 904	4 007	18 316
其他.....	3 976	3 253	11 138

内地毛絲生産及輸出入

	昭和 9		▲ 10	
	吨	千円	吨	千円
生産				
トツブ.....	11 697	47 299
紡毛絲.....	9 443	21 017
梳毛絲.....	32 564	148 783
計.....	53 704	217 099
輸入				
梳毛絲.....	373	1 525	460	1 801
計(其他共).....	414	1 708	488	1 931
輸出毛絲.....	2 664	12 184	2 394	9 688

内地蘭産額

(單位千貫)

	上蘭	玉蘭	屑蘭	計	金額
昭和 8.....	90 489	6 294	4 381	101 164	百萬円 500.1
9.....	78 101	5 071	3 967	87 140	203.8
10.....	73 363	4 727	3 972	82 066	350.8
11.....	74 003	4 785	4 115	82 903	386.6
{ 白蘭.....	63 661	4 362	3 718	71 741	331.8
{ 黄蘭.....	10 342	423	397	11 162	54.8

主産地 (昭和11年)

長野.....	7 213	481	383	8 077	37.7
群馬.....	5 795	392	423	6 609	28.3
埼玉.....	4 855	372	272	5 499	24.2
愛知.....	4 536	253	253	5 042	24.6
山梨.....	3 860	238	199	4 297	20.7
茨城.....	3 427	283	141	3 851	17.6
福島.....	2 827	202	200	3 229	14.2
岐阜.....	2 870	167	132	3 169	15.2
三重.....	2 838	158	98	3 095	16.2
熊本.....	2 383	146	142	2 670	12.0
千葉.....	1 902	124	89	2 115	9.8
愛媛.....	1 838	106	76	2 020	10.2
静岡.....	1 723	98	68	1 890	9.3
徳島.....	1 649	112	103	1 864	8.9
山形.....	1 591	122	118	1 831	8.3
鹿兒島.....	1 380	90	111	1 581	7.0
大分.....	1 405	93	65	1 563	7.5
神奈川.....	1 372	85	90	1 547	6.9

世界蘭産額 (單位千吨)

	昭和 8	9	10	11
日 (内地.....)	379.7	327.0	307.7	298.8
本 (朝鮮.....)	25.1	23.0	21.3	22.3
支那(輸出).....	54.2
伊太利.....	34.5	28.8	17.8	...
印度支那(交趾).....	15.5	17.0
シリア・リベノン.....	1.8	1.2	0.9	0.8
ブルガリア.....	1.4	1.4	1.4	1.5
佛國.....	0.9	1.0	0.7	0.7
世界計(其他共).....	482.6	428.5

内地蘭輸出入

(單位吨)

	昭和 9	10	11
輸出.....	7.7	55.5	166.4
{ 關東州.....	7.5	4.4	...
{ 米國.....	0.1	28.3	...
{ 其他.....	0.1	22.8	...
輸入.....	60.5	393.0	359.3
{ 支那.....	56.9	385.6	...
{ 關東州.....	2.7	3.2	...
{ 其他.....	0.9	4.2	...

内地蠶絲產額

	生絲		屑物			
	數量	金額	數量	生皮苧	鬚斗絲	
	千貫	百萬円	千貫	千貫	千貫	
昭和 8.....	11 243	497.7	3 730	1 630	106	
9.....	12 065	398.4	4 014	1 667	104	
10.....	11 629	499.8	3 971	1 613	101	
内 産	器械絲...	10 890	477.4	3 701	1 456	80
	座繰絲...	297	11.0	126	83	17
	玉絲.....	442	11.4	144	74	3

主産地 (昭和10年)

長野.....	2 279	100.0	660	393	2
愛知.....	1 308	47.4	366	199	1
群馬.....	875	38.0	194	138	9
山梨.....	623	26.5	218	148	7
埼玉.....	576	24.7	171	70	2
岐阜.....	349	14.7	147	35	0
京都.....	336	16.4	93	39	8
三重.....	284	11.7	79	37	1
福島.....	418	18.2	147	44	8
山形.....	287	12.6	91	37	4
愛媛.....	299	12.6	82	21	17
兵庫.....	252	12.7	193	28	0
熊本.....	288	12.7	82	30	3
鳥取.....	218	9.7	92	25	6
徳島.....	172	7.8	63	21	4
岡山.....	207	9.4	64	20	6
島根.....	194	8.7	121	21	4

世界生絲產額

(單位噸)

	昭和 8	9	10
日 (内地.....)	42 160	45 243	39 340
本 (朝鮮.....)	1 596	1 800	1 640
支那 (輸出).....	4 763	3 464	4 626
トルコ.....	190	270	165
伊太利.....	3 403	2 886	1 600
ギリシヤ.....	215	310	...
ソ 聯 邦 *.....	1 230	...	1 540
世界計(其他共).....	54 243	* 56 030	49 900

* 概算。

内地野蠶絲生産及輸入

(單位千斤)

	昭和 9	10	11	
生 産	柞蠶絲 *.....	0.9	0.8	...
	天蠶絲 *.....	0.8	1.2	..
	計.....	1.7	2.0	...
輸 入.....	75.6	94.2	16.0	
輸 入	關東州.....	—	1.2	...
	支那.....	8.9	76.5	...
	滿洲國.....	66.7	16.5	...
	其他.....	0.0	0.1	...
生産金額.....	千円 12	千円 19	千円 ...	
輸入金額.....	227	406	71	

* 生絲及屑物(生皮苧其他)の合計。

内地蠶絲輸出入

		昭和9	10	11	(金額)
		千斤	千斤	千斤	百萬円
輸出	生絲	50 600	55 316	50 338	392.8
	米國	43 354	46 658	42 763	333.9
	英國	2 288	2 843	2 894	23.6
	佛國	3 657	3 479	2 770	21.8
	濠洲	552	508	640	5.2
	其他	749	1 828	1 271	8.3
	玉絲	91	184	192	0.7
	英領印度	33	64
	佛國	19	38
	其他	39	82
	屑絲	877	800	1 054	1.6
	伊太利	664	309
	其他	213	491
	輸入	生絲	152	180	94
支那		76	155
關東州		9	7
其他		67	18

内地絹絲生産及輸出

		昭和9	10	11	(金額)
		千斤	千斤	千斤	百萬円
生産	絹紡績	11 772
	紬絹絲	3 558
	ペニ	1 453
輸出	絹紡絲	1 169	1 869	1 609	7.3
	ペニ	281	259	210	0.8

内地繭相場

(白繭一貫目に付)

	春繭		夏繭		秋繭	
	相場	掛目	相場	掛目	相場	掛目
昭和4	7.58	67.0	5.62	58.0	6.06	60.0
5	4.02	35.0	2.06	22.0	2.16	22.0
6	3.13	26.6	3.14	29.2	2.95	28.6
7	2.56	21.4	3.37	31.1	3.97	35.7
8	6.23	50.8	4.87	44.4	4.16	39.3
9	2.75	20.7	2.22	19.1	1.86	16.4
10	3.84	28.9	4.29	35.3	4.35	36.5

生絲相場 (昭和11年)

平均	横濱市場		神戸市場	紐育市場
	現物	清算先物	清算先物	現物*
1月	834	825	857	1.91
2月	765	750	753	1.83
3月	750	731	734	1.78
4月	747	734	738	1.78
5月	691	684	688	1.64
6月	681	688	689	1.63
7月	738	720	722	1.74
8月	772	745	747	1.82
9月	735	712	714	1.74
10月	771	745	745	1.79
11月	863	842	845	2.02
12月	872	841	844	2.02

* 日本絲 Special XX Crack の相場。本邦相場は百斤建。

內地人絹需給 (單位廳)

	昭和 9	● 10	● 11
生産	62 502	91 186	118 761
輸出	10 076	13 802	20 094
關東州	3 713	3 259	5 913
英領印度	3 832	4 596	6 401
支那	428	1 439	1 334
メキシコ	695	1 076	1 704
其他	1 408	3 432	4 742
輸入	30	20	11
佛蘭西	2	2	...
和蘭	24	15	...
波蘭	2	1	...
其他	2	2	...
差引消費	52 456	77 404	98 678

世界人絹産額 (單位千廳)

	昭和 9	● 10	● 11
日本	62.5	91.2	118.8
米國	94.6	116.4	127.0
伊國	48.6	38.9	38.5
英國	41.0	49.1	54.6
獨逸	40.9	47.0	56.8
佛國	26.0	32.6	32.0
和蘭	10.0	9.4	9.4
白耳義	4.3	6.3	6.4
其他	34.0	71.1	30.7
計	361.9	462.0	474.2

內地綿織物産額

(單位千圓)

	昭和 8	● 9	● 10
金巾	167 623	196 831	209 839
綾綿布	96 995	118 997	100 229
粗布	56 144	65 796	64 561
綿繻子	26 019	26 541	22 765
綿ネル	29 920	28 783	28 122
天竺木綿	36 074	44 195	41 734
小倉綿	20 077	25 824	27 174
縮綿	8 994	8 940	8 720
綿ピロード	11 491	14 685	15 613
綿帆布	11 618	14 359	16 259
其他平織布	29 842	39 352	47 577
縞木綿、無地布	50 532	52 436	53 407
其他	35 511	41 436	50 654
小計	580 839	678 173	686 655
白木綿	38 464	41 753	42 802
縞木綿	17 689	17 199	16 368
緋木綿	10 232	12 340	9 890
織色木綿	4 524	4 875	4 272
綿縮	1 326	1 081	1 322
其他	7 800	9 709	8 367
小計	80 035	86 957	83 021
タオル	18 634	18 678	19 043
綿毛布	6 624	7 602	10 482
敷布	3 611	3 887	3 748
其他	15 150	21 066	19 469
小計	44 019	51 233	52 742
總計	704 893	816 362	822 418

内地綿織物輸出

(單位千圓)

	昭和 9	10	11		
品目別	生地布.....	123 530	145 356	143 530	
	金布.....	55 595	67 864	68 451	
	粗布.....	35 167	42 859	34 698	
	ドレープ.....	5 385	8 069	7 717	
	其他.....	27 433	26 564	32 714	
	晒布.....	88 917	85 304	85 286	
	金巾.....	79 213	74 262	70 951	
	其他.....	9 704	11 042	14 335	
	其他.....	279 855	265 438	254 725	
	細紗.....	40 189	34 614	41 884	
	縞木綿.....	26 695	20 387	14 636	
	更紗.....	39 512	34 337	32 260	
	縹子.....	18 922	15 596	11 807	
	其他.....	154 537	160 504	154 138	
	總計.....	492 352	496 093	483 591	
	國別	蘭領印度.....	82 829	66 578	55 391
		英領印度.....	74 133	85 182	72 517
		埃及.....	45 834	31 683	20 555
		支那.....	13 020	11 912	7 861
滿洲國.....		40 283	35 733	47 221	
關東州.....		19 232	15 211	28 332	
海峽植民地.....		17 355	8 494	9 188	
濠洲.....		14 778	17 176	13 983	
暹羅.....		10 818	13 227	13 620	
亞爾然丁.....		13 955	20 126	14 780	
南阿聯邦.....		4 458	6 337	7 358	
其他.....		155 656	184 439	192 815	

内地綿織物輸入

(單位千圓)

	昭和 9	10	11	
品目別	平織布.....	521	423	379
	生金巾、シーチング.....	3	—	0.1
	晒金巾、シーチング.....	58	40	33
	其他.....	460	383	346
	天鵞絨及ブラツシュ類.....	92	176	126
	其他綿布.....	317	560	479
	生地布.....	3	11	8
	綿イタリアンス 及綿縹子.....	143	338	269
	其他.....	171	211	202
	總計.....	953	1 159	984
國別	英國.....	736	909	809
	瑞西.....	96	113	40
	米國.....	57	47	27
	獨逸.....	31	40	35
	佛蘭西.....	12	8	7
其他.....	33	709	66	

綿織物輸入税

綿織物輸入税は、品種によりそれぞれ異り茲には到底擧げ切れぬが、今、平織布に就いて見れば、品種により最低 11.85圓(每百斤)から最高 108.00圓の輸入税がある。天鵞絨、ブラツシュ類は每百斤 112.18圓、其他綿織物では品種により最低 20.25圓(每百斤)から最高 101.25圓の各輸入税が課せられる。

内地麻物産額* (単位千圓)

	昭和 8	9	10		
廣幅物	黄麻布	3 256	3 533	4 405	
	帆布	382	568	757	
	其他	2 874	2 965	3 648	
	其他麻布	4 295	5 997	6 282	
	蚊帳地	636	845	769	
	帆布	603	720	828	
	其他	3 056	4 432	4 685	
	小計	7 556	9 531	10 687	
	小幅物	蚊帳地	1 849	1 796	1 495
		縞緋麻布	1 293	1 532	1 712
生麻布、晒麻布		1 199	1 819	1 997	
其他		1 388	1 969	1 848	
小計		5 729	7 116	7 052	
特殊物	調帶及ホース	846	1 057	1 809	
	其他	1 352	812	672	
	小計	2 198	1 868	2 481	
總計	15 478	18 515	20 220		

* 交織物を含む。

内地麻織物輸出入 (単位千圓)

	昭和 9	10	11
輸出	1 072	940	1 486
帆布	45	70	87
其他	1 027	870	1 399
輸入	523	818	510
黄麻布	141	371	103
其他	382	447	406

内地毛織物産額* (単位千圓)

	昭和 8	9	10
モスリン	48 276	50 848	54 807
洋服用セルヂ	63 8 0	114 433	127 490
着尺セルヂ	29 162	29 627	36 990
ラシヤ	29 928	35 711	41 100
フランネル	3 783	3 062	3 454
毛布	5 898	6 580	7 751
ブラツシュ・ピロード	691	1 049	1 051
緞通	172	241	237
其他	19 378	21 580	23 347
計	201 138	264 131	296 227

* 交織物を含む。

内地毛織物輸出入 (単位千圓)

	昭和 9	10	11	
輸出	29 849	32 401	45 956	
品別	羅紗及セルヂス	19 099	22 416	34 359
	モスリン	2 185	1 227	1 066
	其他	8 565	8 758	10 531
國別	關東州	8 281	8 729	13 187
	英領印度	8 388	4 921	5 254
	支那	2 975	3 043	3 616
	其他	10 205	15 703	23 899
輸入	5 199	6 753	9 675	
品別	毛製	2 443	3 522	4 686
	毛綿製	2 639	3 123	4 828
	其他	117	108	161
國別	英國	5 042	6 536	9 389
	獨逸	105	130	195
	其他	52	87	91

内地絹織物産額 (一)

(単位千圓)

	昭和 8	9	10
廣幅物……………	235 902	273 097	283 420
縮緬及壁……………	66 106	73 721	82 974
富士絹……………	33 216	31 155	27 805
縹子……………	21 905	26 547	26 791
羽二重……………	19 282	27 175	21 889
紵紬……………	12 700	10 791	6 839
其他……………	82 693	103 708	117 122
* 絹織物			
小幅物……………	197 349	234 353	242 750
縮緬及壁……………	69 208	93 762	101 236
銘仙、節着尺物…	46 096	49 642	44 908
御召……………	15 809	17 399	19 976
羽二重及平絹…	17 553	19 390	23 365
其他……………	48 683	54 160	53 265
特殊物……………	30 931	47 092	53 053
帶地……………	24 741	26 953	32 281
其他……………	6 190	20 139	20 772
合計……………	464 182	554 542	579 224
* 絹綿交織物			
廣幅物……………	14 993	19 509	20 476
ビロード……………	4 134	4 572	4 647
縹子……………	1 423	1 610	3 060
其他……………	9 436	13 327	12 769
小幅物……………	12 278	14 433	16 871
御召及縮緬……………	236	725	879

内地絹織物産額 (単位千圓)

	昭和 8	9	10
* 絹綿交織物			
其他の着尺物……………	8 923	9 379	11 195
其他……………	3 119	4 339	4 797
特殊物……………	9 642	12 387	16 363
帶地……………	4 730	6 264	9 799
其他……………	4 912	5 623	6 564
合計……………	36 913	46 329	53 709
總計……………	501 095	600 871	632 933

* 人造絹織物を含む。

絹織物及人絹織物産額 (単位百萬圓)

	絹織物		人絹織物	
	昭和 8	9	昭和 8	9
絹織物				
廣幅物……………	93.8	92.8	82.8	115.9
富士絹……………	31.3	28.4	…	…
紋織物……………	…	…	14.8	16.1
小幅物……………	95.5	108.2	11.2	15.0
縮緬……………	42.7	49.7	5.0	5.5
特殊物……………	3.3	4.1	4.5	6.3
計……………	192.7	205.1	98.6	137.2
* 絹交織物				
廣幅物……………	4.7	5.9	3.9	6.7
小幅物……………	2.7	2.5	2.4	4.0
特殊物……………	1.1	0.5	1.6	1.6
計……………	8.5	9.0	7.8	12.3

* 人絹交織は綿、麻、毛等の交織。本表は5人以上職工使用工場の産額にして前表の數(全國總産額)と異なるが絹織と人絹織との區別を示すため掲げた。

内地絹及人絹織物輸出入 (單位千圓)

	昭和 9	10	11
輸出	190 972	205 704	217 197
絹織物 1).....	77 487	77 444	68 027
縮緬.....	34 546	38 827	31 274
富士絹類.....	18 578	13 670	13 573
ボンジー.....	6 732	5 086	2 976
羽二重.....	8 314	9 844	10 840
縞子.....	4 442	4 044	3 281
其他.....	4 875	5 973	6 083
人絹織物 2).....	113 485	128 260	149 170
縮緬、壁織.....	41 611	51 277	66 994
羽二重.....	12 778	19 266	31 924
縞子.....	17 312	16 421	12 963
琥珀織 *.....	1 697	2 500	2 392
其他.....	40 037	38 796	34 897
國別			
英領印度.....	44 325	40 529	39 424
濠洲.....	25 777	29 497	22 491
蘭領印度.....	14 082	14 046	12 721
英國.....	11 549	12 780	9 218
南阿聯邦.....	10 900	9 157	9 843
埃及.....	11 677	8 008	5 275
米國.....	5 540	7 042	8 156
其他.....	67 122	84 645	110 069
輸入	63	86	118
品別 { 天鵝絨及ブラツシュ類.....	27	49	101
其他.....	36	37	17
國別 { 瑞西.....	21	12	...
其他.....	42	73	...

1) 綿入を含む。2) 交織を含む。* ポプリンを含む。

織物消費課税價額 (單位百萬圓)

	絹織物	絹綿交織物	綿織物	麻織物	毛織物(交織物)	其他の織物	計
大正 10...	214.3	50.2	247.5	7.4	102.5	10.5	632.3
昭和 2...	188.9	29.5	0.0	7.5	146.0	9.3	381.2
3...	213.7	25.7	0.0	7.3	145.2	8.9	400.8
4...	194.6	21.0	—	6.2	127.2	10.8	359.7
5...	197.2	16.3	—	5.7	108.3	14.0	341.5
6...	201.1	15.9	—	4.0	105.1	16.7	342.6
7...	179.4	14.9	—	2.4	97.1	16.5	310.2
8...	195.5	18.7	—	2.4	98.4	21.5	336.5
9...	248.4	26.3	—	3.5	103.4	26.2	412.9
10...	258.3	32.4	—	3.4	128.0	30.3	452.5

現行織物消費税法は昭和六年改正されたもので、税率は織物の價格百分の九とされてゐる。尙、綿織物に對する課税は昭和元年の改正以後免除された。

毛織物輸入税 *

織物輸入税は品種によりそれぞれ異り、到底茲には掲げ切れない。今織物中輸入額の比較的多い毛織物のうち更に輸入の多い品種に就いて見れば次の如くである。

品 種	每百斤
純毛製 1 平方米500グラム以下のもの.....	121.50圓
混綿製 1 平方米100グラム以下のもの.....	74.25圓
• 1 平方米200グラム以下のもの.....	70.87圓

* 綿織物輸入税については 105 頁参照。

内地メリヤス及同製品産額 (単位千圓)

	昭和 8	9	10
素地 1).....	13 45	17 9 5	...
綿.....	12 684	16 813	...
其他.....	771	1 092	...
製品 2).....	73 476	85 633	84 931
綿製 { シャツ及ズボン下...	27 200	31 075	30 627
靴下.....	12 662	14 424	13 106
手袋.....	3 669	3 625	3 923
其他.....	4 389	5 476	6 482
小計.....	47 920	53 599	54 138
毛及毛綿製 { シャツ及ズボン下...	11 010	13 834	10 520
靴下.....	4 058	4 721	3 496
手袋.....	1 686	1 970	2 421
其他.....	5 487	7 126	8 850
小計.....	22 241	27 651	25 287
絹製 { 靴下.....	1 196	2 464	3 043
其他.....	284	334	807
小計.....	1 480	2 798	3 850
其他 { シャツ及ズボン下...	39	8	123
靴下.....	1 457	988	1 118
其他.....	389	589	415
小計.....	1 835	1 585	1 656

2) 製品主産地 (昭和10)

大阪.....	32 166	兵庫.....	5 933
東京.....	24 752	奈良.....	2 813
愛知.....	8 127	神奈川.....	2 389

1) 職工 5 人以上使用工場産額。2) 職工 5 人以下の工場産額を含む全国産額。

メリヤス製品輸出入

(単位千圓)

	昭和 9	10	11
メリヤス地.....	1 033	1 377	1 368
綿メリヤス製シャツ...	31 844	32 980	30 127
メリヤス靴下.....	12 328	11 351	12 788
絹製.....	(1 264)	(1 016)	(1 784)
メリヤスさるまた.....	2 109	1 670	2 081
メリヤス手袋.....	1 337	4 265	4 992
製品計.....	47 618	51 266	49 988
輸出計.....	48 618	52 643	51 356
製品輸出先別 { 英領印度.....	8 350	7 510	4 256
英國.....	7 672	7 845	5 206
蘭領印度.....	4 339	4 118	4 426
米國.....	1 514	3 871	6 784
埃及.....	3 050	1 698	965
比律賓.....	3 432	4 734	5 475
南阿聯邦.....	1 884	1 701	2 711
關東州.....	1 014	1 300	1 600
滿州國.....	899	1 034	1 813
海峽植民地.....	1 320	1 441	1 496
其他.....	14 164	15 014	15 256
計.....	47 618	50 266	49 988

輸入メリヤス類は昭和 6 年當時約 26 萬圓あつた。最近は不詳。

内地眞田類産額

(單位千圓)

	麥稈眞田	經木眞田	麥稈經木 交眞田	マニラ 麻眞田	計
大正10.....	3 006	365	3	4 174	7 548
昭和 5.....	1 561	159	2	1 300	3 022
6.....	995	150	4	1 002	2 150
7.....	1 310	156	9	1 860	3 333
8.....	1 838	183	9	2 968	4 998
9.....	1 458	302	7	4 356	6 124
10.....	973	304	51	2 541	3 869

眞田類主産地 昭和10年)

(單位千圓)

	麥稈眞田	マニラ 眞田	經木眞田	計(其他) 共
愛知.....	0.1	820	19	839
神奈川.....	—	835	—	835
新潟.....	—	689	—	689
岡山.....	469	—	43	524
廣島.....	241	—	82	323
香川.....	215	—	27	242
山口.....	2	—	65	67
静岡.....	—	61	—	61
東京.....	—	58	—	58
石川.....	—	44	—	44
島根.....	—	—	30	30
長野.....	—	24	0.2	25

眞田類輸入

(單位千圓)

	昭和 9	昭和 10	昭和 11
輸出.....	8 125	4 615	5 798
麻製眞田.....	6 396	2 489	2 482
麥稈製眞田.....	1 595	1 213	1 642
經木製眞田.....	91	65	52
其他.....	43	845	1 622
(米國.....)	4 946	1 832	3 593
(佛國.....)	452	375	474
(英國.....)	1 064	976	624
(獨逸.....)	280	361	220
(濠洲.....)	396	327	220
(其他.....)	987	744	667
輸出先別			
輸入(製帽用眞田).....	332	417	300
國別			
支那.....	331	416	...
其他.....	1	1	...

製帽用眞田輸出入稅率

麥稈眞田	幅 6.5耗以下のもの.....	從價30%
	幅 10.0耗以下のもの.....	每百斤29.29圓
	其他.....	14.71圓
其他.....		從價25%

内地花筵及蘭産額 (單位千圓)

	* 花筵	蘭	七島蘭
大正10.....	10 875	8 757	3 893
昭和 1.....	7 990	6 565	3 652
6.....	4 965	4 459	1 599
7.....	4 978	6 039	1 841
8.....	6 453	8 180	2 026
9.....	8 018	8 463	2 122
10.....	7 059	7 408	1 750
主産地(10年)			
岡山...	5 485	岡山... 3 637	大分... 1 172
福岡...	863	廣島... 1 870	静岡... 210
廣島...	219	福岡... 501	熊本... 123
静岡...	148	熊本... 338	鹿兒島... 74
富山...	49	石川... 318	沖繩... 59
香川...	45	静岡... 155	福岡... 23

* 蔦蘆を含む。

内地花筵輸出 (單位千圓)

	昭和 9	10	11
品別			
單製花筵.....	1 657	2 620	2 494
連製花筵.....	213	215	227
計.....	1 870	2 835	2 721
國別			
英領印度.....	488	556	...
蘭領印度.....	286	375	...
阿弗利加.....	344	636	...
其他.....	752	1 268	...

内地原動機類産額

(單位千圓)

	昭和 7	8	9
原動機			
蒸汽機關.....	150	581	617
蒸汽タービン.....	1 023	7 269	6 893
内燃機關			
ガス機關.....	76	117	16
輕油機關.....	20 587	32 361	19 784
石油機關.....	4 420	4 050	6 857
重油機關.....	5 791	10 078	15 268
小計.....	30 875	46 605	41 925
水車			
タービン水車.....	576	183	1 319
ペルトン水車.....	1	318	133
小計.....	577	501	1 453
計 *.....	34 119	57 824	54 372
發電機.....	4 608	7 721	11 244
電動機.....	9 886	21 554	34 751
蒸汽罐			
水管式.....	1 185	2 072	8 327
鑄鐵製.....	178	218	386
其他.....	2 384	5 617	5 965
小計 *.....	4 449	11 555	21 093
ガス發生裝置.....	586	1 210	1 093
變壓器.....	6 618	9 977	15 400
整流器.....	157	279	239
周波數變換機.....	12	14	6
水壓機.....	721	811	1 176
氣體壓縮機.....	1 123	1 721	3 993
以上計 ×.....	66 056	114 208	143 367

* 各種の部分品及附屬品を含む。× 119頁註参照。

内地工作機械類産額 (単位千圓)

	昭和 7	8	9
金屬工機械	8 138	15 404	23 460
木工機械 *	1 354	1 977	2 336
工 (ドリル、ビット、カ)	880	1 504	3 430
具 シター、リーマー			
刀 其他	3 082	3 964	6 322
具 小計	3 962	5 468	9 752
以上計 ×	13 454	22 849	35 548

* 製材用機械を含む。× 119頁註参照。

内地製造用機械類産額 (単位千圓)

	昭和 7	8	9
紡績機械器具			
紡績用	7 982	12 238	17 871
織布用	5 864	8 532	15 449
染色用	1 016	735	686
布帛整理加工用	981	2 019	2 797
莫大小用	499	900	1 146
其他	2 873	4 032	6 601
小計 *	27 479	44 151	64 654
窯業用機械器具	1 044	4 352	5 258
製紙機械器具	509	1 643	2 731
化學工場用機械器具	4 869	14 341	21 662
食料品製造加工用機械器具	3 563	5 496	7 448
印刷及製本用機械器具	6 616	6 993	7 498
活字	1 856	2 085	1 988
其他の製造加工用機械器具	5 272	6 788	8 835
以上計 ×	51 208	85 849	120 074

* 部分品及附屬品を含む。× 119頁註参照。

内地作業機械類産額 (単位千圓)

	昭和 7	8	9
農業用機械	4 298	4 756	5 720
土木建築用機械	899	1 559	1 351
農具及土工具	3 187	5 024	5 179
採鑛、選鐵及精鍊機械器具	3 060	6 190	9 672
昇降機	1 509	1 239	2 890
起重機	2 303	5 403	8 407
捲上機、聯送機及運搬機	2 270	4 607	7 716
唧筒	6 510	9 669	13 027
送風機	755	1 144	2 410
扇風機	610	866	1 188
以上計 ×	25 401	40 457	57 560

× 原動機類、工作機械類、製造用機械類、作業用機械類の各産額は商工省工場統計表より前記各項に該當すべきものを摘出計上せるもの。之以外分類不詳のもの多少あれど凡て之等は上記計數中には含まず。

内地其他機械類産額 (単位千圓)

	昭和 7	8	9
電氣機械器具 1)	89 180	136 381	165 371
調車、齒車、車軸	7 714	14 311	14 623
其他機械類 2)	33 389	40 473	40 945
以上計	130 283	191 165	220 939

1) 電熱器、絶縁電線、電纜、通信機械器具、電池、其他前表掲記外の電氣機械器具。2) 前表掲記外の機械類。

内地機械類輸出入 (一)

(單位千圓)

	昭和 9	10	11
輸出			
汽罐及同部分品	2 652	1 901	1 731
電氣機械	10 055	8 642	15 964
唧筒	1 572	1 623	1 952
金屬工及木工機械	1 189	1 941	4 907
紡績機及織布機	8 377	12 547	15 121
印刷機	1 127	1 105	1 000
其他の機械	32 823	36 697	41 379
計	57 795	63 656	82 654
輸入			
汽罐及同部分品	4 091	6 110	3 930
フエエルエコノマイザ	393	733	329
鐵道機關車、同年水車	6	2	7
蒸汽タービン	430	804	919
同部分品	341	527	466
内燃機	20 777	15 559	14 409
水車類	150	91	15
發電機電動機類	1 225	2 257	1 669
變壓機	85	75	136
原動機と結合の發電機	2	6	102
氣體壓縮機	1 742	1 053	1 815
水壓機	54	1 481	31
金屬工及木工機械	21 433	18 296	18 834
ミリングカッター、ギア	334	417	434
アッター及機械用鋸			
縫衣機	5 623	6 216	7 618
同部分品	5 866	258	321
紡績用機械	6 395	4 613	2 278
織布機	40	225	91
織布整理機	62	265	147

内地機械類輸出入 (二)

(單位千圓)

	昭和 9	10	11
輸入			
メリヤス機	1 773	1 645	410
製紙機	—	616	284
印刷機	245	503	400
製紙用フェルト	1 410	1 250	1 340
製紙用金網	15	19	14
カード、クローシング	2 574	3 869	1 911
起重機	13	7	—
捲揚機	35	90	86
唧筒	1 000	711	760
送風機	232	193	591
壓縮空氣工作機	638	588	634
其他の機械	11 510	16 733	14 145
鐵製齒車	104	58	77
ロール及ローラ	502	916	576
其他機械部分品	14 544	18 823	16 406
以上計	103 978	105 009	91 184

紡績機及織布機輸出 (單位千圓)

	昭和 9	10	11
支那	5 867	9 011	...
英領印度	1 561	1 699	...
關東州	385	879	...
滿洲國	195	346	...
計(其他共)	8 377	12 547	15 121

内地機械類輸出入國別

(單位千圓)

		昭和 9	10	11
輸出	關東州	39 429	34 779	41 166
	支那	9 691	15 310	16 936
	英領印度	2 293	3 071	2 969
	滿洲國	3 337	5 607	6 370
	露領亞細亞	1 129	1 106	8 042
	蘭領印度	427	803	968
	其他	1 489	3 180	5 603
	計	57 795	63 855	82 054
輸入	米國	10 535	38 902	38 428
	獨逸	24 750	29 883	24 515
	英國	15 905	21 860	16 461
	瑞典	5 396	5 951	4 764
	佛國	3 289	2 980	1 917
	瑞西	3 597	2 732	3 783
	其他	40 506	2 700	1 316
	計	103 978	105 008	91 184
主要輸入品國別	內燃機			
	關			
	米國	14 640	13 132	...
	英國	388	258	...
	獨逸	308	846	...
計(其他共)	20 777	15 559	14 409	
工作機械	獨逸	9 216	7 323	...
	米國	8 810	7 957	...
	英國	2 172	1 863	...
	計(其他共)	21 433	18 296	18 834

内地發電所、發電力及發電量

	水力	火力		計	
		汽力	內燃力		
發電所	昭和 2	1 148	139	99	1 386
	3	1 183	123	90	1 400
	4	1 202	124	99	1 425
	5	1 211	126	103	1 440
	6	1 202	121	105	1 428
	7	1 304	119	113	1 536
	8	1 344	128	106	1 578
	9	1 331	122	100	1 553
	發電力	昭和 2	千キロ ワット 2 111	1 315	41
3		2 290	1 475	57	3 822
4		2 582	1 540	72	4 194
5		2 798	1 553	49	4 399
6		3 057	1 547	53	4 657
7		3 106	1 761	66	4 933
8		3 169	1 861	50	5 081
9		3 269	2 161	62	5 492
發電量		昭和 2	百萬キロ ワット時 8 588	1 149	9
	3	9 896	1 151	14	11 060
	4	10 535	1 659	15	12 208
	5	10 778	1 366	15	12 160
	6	10 725	1 155	12	11 892
	7	11 277	1 271	10	12 558
	8	15 131	1 810	20	16 962
	9	15 800	2 973	20	18 794

凡て完成發電所、同發電力にして未完成發電所同發電力の計數を除く。

内地電燈需要状況

	需用家數	燈數	燭光數	電氣力
	千戸	千燈	千燭光	千キロワット
昭和 1.....	10 166	30 159	547 918	683
5.....	11 352	36 840	727 896	888
6.....	11 447	37 414	782 341	959
7.....	11 509	38 248	799 183	979
8.....	11 828	38 382
9.....	11 716	40 532

内地電力使用高用途別 (千キロワット)

	昭和 8 年	9
紡織工業.....	516	553
金屬工業.....	259	501
機械器具工業.....	148	203
窯業.....	170	211
化學工業.....	562	773
製材及木製品工業.....	135	145
印刷及製本業.....	22	22
食料品工業.....	291	311
雜工業.....	67	74
鑛業.....	366	302
農業及水産業.....	70	81
其ノ他.....	648	642
合計.....	3 256	3818

世界の水力 (單位千馬力)

(昭和10年)

	*總水力	利用水力		*總水力	利用水力
日本内地	8 600	4 200	西班牙...	4 000	1 400
米國 ¹⁾ ... ²⁾	42 000	16 075	ソ聯邦...	8 425	1 000
加奈陀...	18 000	7 547	埃地利...	1 660	900
伊太利... ³⁾	3 800	5 800	ブラジル	25 000	700
佛國.....	5 400	4 300	メキシコ	6 000	450
瑞西.....	2 500	2 350	英國.....	850	400
獨逸.....	2 000	⁴⁾ 2 800	其他.....	337 265	2 878
評威.....	1 500	⁴⁾ 2 400			
瑞典.....	5 000	1 800	世界計...	472 000	55 000

*減水期を標準としたる總水力。1)アラスカを含まず
2)總水力の約70% 3.最高水力は5857馬力。4)發電設備は水力より多し。

列國の發電量 (單位百萬KW時)

	昭和9	10		昭和9	10
日本内地	19 908	21 455	ソ聯邦...	21 016	25 900
米國.....	112 000	123 000	瑞西.....	5 355	5 705
獨逸.....	30 726	34 500	瑞典.....	6 030	6 900
加奈陀...	21 197	21 362	白耳義...	4 023	4 456
英國* ...	20 690	23 600	波蘭.....	2 574	2 608
佛國.....	15 235	15 600	濠洲.....	2 910	...
諾威.....	7 143	—	和蘭.....	2 158	2 207
伊太利...	11 884	—	亞爾然丁	1 732	...

* 北部アイルランドを除く。

内地瓦斯供給量

年度	瓦斯供給量	需要戸數	副産物	
			コークス	コールタール
	百萬立方米	千戸	千噸	百萬リトル
大正10	306.5	503	478.3	31.6
昭和 2	486.6	954	706.5	43.0
3	578.5	1 212	806.6	56.8
4	653.8	1 462	899.1	61.8
5	700.2	1 923	877.0	63.0
6	740.1	1 717	890.1	68.3
7	712.7	1 785	851.2	66.0
8	709.9	1 866	933.6	73.3
9	741.8	1 906	971.2	75.9
10	771.5	1 995	1 012.4	83.9

瓦斯供給量府縣別

(昭和10年)

供給量		需要戸數	供給量		需要戸數
百萬立方米	千戸		百萬立方米	千戸	
東京	377.2	866	廣島	15.3	30
大阪	142.2	427	長崎	7.5	13
兵庫	52.0	164	岡山	5.4	22
京都	39.1	106	北海道	5.9	14
愛知	34.0	81	静岡	3.4	11
神奈川	23.9	81	石川	2.9	9
福岡	17.8	36	熊本	2.8	6
新潟	7.5	14	長野	2.0	6

本邦石炭産額 (單位千噸)

	内地	朝鮮	臺灣	樺太	計
昭和 4	34 258	938	1 530	646	37 376
5	31 376	884	1 599	645	34 504
6	27 987	936	1 422	638	30 983
7	28 053	1 104	1 355	677	31 190
8	32 524	1 307	1 508	889	36 228
9	35 925	1 689	1 521	1 197	40 332
10	37 762	1 999	1 597	1 516	42 874

内地生産地 (昭和10年)

九州地方	24 175	北海道	8 318	福島	2 273
内、福岡	20 085	(夕張)	(1 065)	(内郷)	798
(三池)	(2 488)	山口	2 598	茨城	348
(大ノ浦)	(1 358)	(沖ノ山)	(1 155)		

世界石炭産額 (單位百萬噸)

	昭和8	9	10
日本	32.5	35.9	38.0
滿洲	9.1	9.5	...
米國	347.6	377.9	381.3
英國	210.4	224.3	226.5
獨逸	120.3	136.2	143.0
佛國	46.9	47.6	46.2
ソ聯邦	76.0	93.6	108.9
波蘭	27.4	29.2	28.5
白耳義	25.3	26.3	26.5
英領印度	20.1	22.4	23.0
和蘭	12.6	12.3	11.9
チェツコ	10.5	10.7	11.0
世界計(其他共)	1 007.5	1 102.0	1 134.0

世界褐炭産額 (單位百萬噸)

	昭和8	▲ 9	▲ 10
日本(内地).....	0.12	0.12	0.11
獨逸.....	126.8	137.3	147.4
チェッコ.....	15.1	15.3	15.2
洪牙利.....	5.9	6.2	6.7
南スラビア.....	3.8	3.9	4.0
奧太利.....	3.0	2.9	3.0
歐洲(其他共).....	159.4	170.6	181.6
其他.....	6.8	6.9	7.4
計.....	166.2	177.5	189.0

内地石炭需給 (單位千噸)

	昭和9	▲ 10	▲ 11	▲(金額)
送炭高.....	30 563	32 014	35 524	百萬円 ...
輸出.....	1 070	1 003	1 095	10 356
{ 香港.....	374	417	425	4 023
{ 支那.....	252	147	107	828
{ 海峽植民地.....	234	213	271	2 806
{ 其他.....	210	226	292	2 699
輸入.....	3 997	3 995	4 123	50 887
{ 印度支那.....	2 711	2 649	2 237	26 660
{ 滿洲國.....	541	787	869	11 656
{ 關東州.....	2	2	5	58
{ 支那.....	543	550	1 006	12 426
{ 其他.....	200	47	6	87
差引消費.....	33 490	34 996	38 552	...

六大都市石炭集散狀況 (昭和11)

(單位千噸)

	到着炭	發送炭	差引消費
東京.....	3 208	192	3 016
橫濱.....	2 270	104	2 166
名古屋.....	2 295	503	1 792
京都.....	567	1	566
大阪.....	4 983	1 009	3 974
神戸.....	945	2	943

石炭用途別消費 (昭和石炭會社調)

	昭和 9	▲ 10	▲ 11
重工業.....	千噸 5 736	千噸 6 209	千噸 7 297
纖維及染色工業.....	3 324	3 480	3 848
窯業.....	3 383	3 442	3 627
化學工業.....	3 141	4 138	5 385
食料品工業.....	1 796	2 075	2 238
船舶燃料.....	4 241	3 777	3 849
鐵道.....	3 624	3 722	4 027
電力.....	2 531	2 863	3 212
ガス及コークス.....	2 167	2 052	2 167
官廳用.....	1 303	831	826
家庭及其他用.....	5 218	6 699	7 016
計.....	36 464	39 288	43 490

昭和11年は豫想高。

内地送炭及貯炭高 (單位千噸)

	送炭高				貯炭高 (年末)
	筑豊	北海道	常磐	計(其他共)	
昭和 5	9 995	6 175	2 290	25 327	2 544
6	8 850	5 531	2 093	23 189	2 250
7	9 536	5 665	1 945	23 756	1 848
8	11 314	6 660	2 189	27 821	1 226
9	12 890	7 047	2 415	30 562	678
10	13 397	7 810	2 401	32 013	722
11	15 193	8 678	2 808	35 524	698

撫順炭出炭高及輸出高 (單位千噸)

	出炭高	輸出高	内、日本内地へ
昭和 1	6 487	3 198	1 447
4	6 890	3 794	1 887
5	6 598	3 644	1 712
6	5 883	3 729	1 816
7	5 570	3 165	1 834
8	6 712	3 941	2 538
9	7 204	3 697	2 686

東京石炭卸賣價格 (昭和11年) (單位圓)

年平均	磐城炭 (一英噸)	北海道炭 (一英噸)	磐城炭 (一英噸)	北海道炭 (一英噸)
1月	17.00	17.00	17.00	17.00
2月	17.00	17.00	17.00	17.00
3月	17.00	17.00	17.00	17.00
4月	17.00	17.00	17.00	17.00
5月	17.00	17.00	17.00	17.00
6月	17.00	17.00	17.00	17.00
7月	17.00	17.00	17.00	17.00
8月	17.00	17.00	17.00	17.00
9月	17.00	17.00	17.00	17.00
10月	17.00	17.00	17.00	17.00
11月	17.00	17.00	17.00	17.00
12月	17.00	17.00	17.00	17.00

本邦原油産額及輸入

(單位千ガロン)

	内地			臺灣産額
	産額	輸入	計(需要)	
昭和 4	82 194	129 573	211 767	2 721
5	83 572	143 918	227 490	2 343
6	80 722	152 620	233 342	1 799
7	66 923	214 830	281 753	1 380
8	59 549	270 855	330 404	1 530
9	74 940	322 378	597 318	1 472
10	91 830	344 875	436 708	1 755
11	100 135	406 216	506 351	1 753

主産地	(10年)	院内(秋田).....	13 616	豊川(秋田).....	7 297
		八橋(秋田).....	11 453	旭川(秋田).....	5 437
		中野小國(♁).....	10 771	西山(♁).....	4 263
		新津(新潟).....	7 944	刈羽(新潟).....	4 259

内地輸入外油國別 (昭和10年)

(單位千ガロン)

	原油及重油	揮發油	燈油	機械油	計
米國.....	689 672	25 002	4 136	27 676	746 486
蘭領印度.....	106 874	100 777	21 032	848	229 531
ソ聯邦.....	975	14 104	—	—	15 079
(露領)細亞.....	(612)	(2)	(—)	(—)	(614)
英ホルネオ.....	49 156	1 052	358	—	50 566
滿州國.....	14 131	0	0	0	14 131
其他.....	26 090	12 507	802	1 825	41 224
保稅工場.....	31 839	3 901	359	—	36 099
計.....	918 737	157 343	26 687	30 349	1 133 116

内地石油製品需給 (一)

(單位千函)

	昭和9	10	11	
揮發油	國產原油精製.....	1 300	1 369	1 754
	輸入原油精製.....	12 291	14 516	16 592
	製品輸入.....	15 309	16 615	18 200
	製品移入.....	—	—	—
	製品輸出.....	—	75	27
	製品移出.....	1 038	1 362	1 511
差引供給.....	27 862	310 63	35 009	
燈油	國產原油精製.....	490	731	1 142
	輸入原油精製.....	1 615	1 730	2 452
	製品輸入.....	2 441	2 809	2 090
	製品移入.....	—	—	2
	製品輸出.....	123	308	671
	製品移出.....	1 087	1 162	1 280
差引供給.....	3 336	3 800	3 735	
輕油	國產原油精製.....	1 783	1 713	1 364
	輸入原油精製.....	3 511	3 238	2 584
	製品輸入.....	—	—	—
	製品移入.....	—	—	21
	製品輸出.....	—	415	508
	製品移出.....	709	813	475
差引供給.....	4 585	3 723	2 986	

1函=9.5米國ガロン=約2.0斗。日本石油會社編「石油統計」による。

内地石油製品需給 (二)

(單位千函)

	昭和9	10	11	
機械油	國產原油精製.....	1 601	2 116	1 803
	輸入原油精製.....	4 542	4 481	4 727
	製品輸入.....	1 105	1 251	1 761
	製品移入.....	—	—	19
	製品輸出.....	846	346	433
	製品移出.....	725	87	777
差引供給.....	5 677	6 665	7 100	
重油	國產原油精製.....	1 006	2 363	3 625
	輸入原油精製.....	5 276	5 520	8 216
	製品輸入.....	22 901	32 833	29 598
	製品移入.....	25	25	45
	製品輸出.....	—	50	83
	製品移出.....	179	419	627
差引供給.....	29 029	37 439	40 774	
計	國產原油精製.....	6 180	8 293	9 688
	輸入原油精製.....	27 235	29 484	34 571
	製品輸入.....	41 756	50 675	51 649
	製品移入.....	25	25	88
	製品輸出.....	969	1 194	1 722
	製品移出.....	3 738	4 593	4 670
差引供給.....	70 489	82 690	89 604	

世界原油産額

(單位百萬バレル)

	昭和 7	8	9	10
日本(臺灣共).....	1.7	1.5	1.8	2.2
米國.....	785.2	905.7	909.1	989.2
ソ聯邦.....	155.0	155.4	168.6	176.7
北樺太.....	1.7	1.5	1.8	2.4
ヴェネズエラ.....	116.5	117.1	142.1	151.9
羅馬尼.....	53.9	54.1	62.0	60.9
ペルシア.....	49.5	54.4	52.7	52.2
蘭領印度.....	39.0	42.6	38.2	40.2
メキシコ.....	32.8	34.0	42.3	42.6
イラク.....	0.8	1.2	2.4	21.3
世界計(其他共)...	1 308.2	1 440.2	1 503.2	1 624.7

内地アスファルト、パラフィン類需要

(單位噸)

	昭和 8	9	10
アフル	75 714	70 000	70 000
生産.....			
輸入.....			
スアト	3 038	4 082	6 247
計.....	78 752	74 082	76 247
バイツ	12 232	14 820	16 474
生産.....			
輸入.....			
ラング	2 609	509	696
フワス	14 841	15 329	17 170

礦油輸入税

原油及重油(揮發度に應じ).....每一斗 6.05 圓より
13.25圓までの六種。

揮發油(比重 0.8017 以下のもの).....	每一斗	33.00圓	
燈油(比重 0.8498 以下のもの).....	斗	28.50	
其他	融解點攝氏15度以下.....	斗	43.00
	其他.....	每百斤	4.60
パラフィン(融解點攝氏45度以下).....	每百斤	6.00	
斗	(其他)	斗	16.20
ピッチ及アスファルト.....	斗	0.40	
ワセリン(容器共1個1斤以下).....	斗	21.46	
斗	(其他).....	斗	4.72

東京石油卸賣價格

(昭和11年) (一箱に付圓)

平均	石油 (白蝙蝠)	揮發油 (日石赤)	輕油	モビル油	機械油
1月.....	3.90	5.23	3.00	8.00	3.90
2月.....	3.90	5.25	3.00	8.00	3.90
3月.....	3.90	5.25	3.00	8.00	3.90
4月.....	3.90	5.25	3.00	8.00	3.90
5月.....	3.90	5.25	3.00	9.00	3.90
6月.....	3.85	5.63	2.90	9.00	3.80
7月.....	3.80	5.75	2.85	9.00	3.80
8月.....	3.90	5.75	2.80	9.00	3.80
9月.....	4.15	5.75	3.00	9.00	3.80
10月.....	4.35	5.80	3.10	9.00	4.03
11月.....	4.78	5.78	3.35	9.00	4.33
12月.....	5.05	5.78	3.63	9.00	4.63

内地鐵鑄需要高

(單位千噸)

	昭和 9	10	11	金額)
産額.....	432	450	...	百萬円 ...
輸入.....	2 132	3 404	3 780	40.0
{ 海峽植民地.....	873	4
{ 支那.....	825	1 262
{ 濠洲.....	82	356
{ 其他.....	352	1 782
需要高.....	2 564	3 854

列國鐵鑄産額

(單位千噸)

	昭和 8	9	10
日本 { 内地.....	321	432	450
{ 朝鮮.....	523	570	638
滿洲.....	1 098	1 133	...
佛國.....	30 24	32 015	32 339
米國.....	18 020	24 982	30 973
ソ聯邦.....	14 517	21 631	27 062
英國.....	7 581	7 581	10 587
瑞典.....	2 699	5 253	7 933
ルクセンブルグ.....	3 362	3 834	4 134
西班牙.....	1 815	2 094	2 633
獨逸.....	2 592	4 214	...
英領印度.....	1 248	1 948	...
チエツコ.....	446	539	...

内地銑鐵及合金鐵産額

(單位千噸)

	昭和 8	9	10	
銑鐵.....	1 436.7	1 728.2	1 906.8	
合金鐵 {	滿俺鐵.....	23.0	29.4	34.7
	硅鐵.....	7.6	11.7	16.4
	クロム鐵.....	1.5	2.3	4.1
	其他.....	0.9	0.8	2.6
	計.....	33.0	44.2	57.8

内地鋼塊及鋼材産額 (單位千噸)

	昭和 8	9	10	
鋼塊 {	平爐鋼.....	3 056	3 634	4 460
	電氣爐鋼.....	140	209	242
	其他.....	2	1	1
	計.....	3 198	3 844	4 703
鋼材 {	棒鋼.....	774	778	1 016
	形鋼.....	331	430	468
	壓延鋼板.....	747	928	1 102
	鋼管.....	117	137	167
	鋼軌.....	272	368	367
	鋼線材.....	285	348	413
	其他.....	90	15	202
	計.....	2 616	3 114	3 735
	鍛鋼品.....	64	71	72
	鑄鋼品.....	63	80	100
特殊鋼々材.....	50	60	69	
合計.....	2 792	3 323	3 976	

内地銑鐵需給

	昭和 9	10	11	(金額)
	千吨	千吨	千吨	百萬円
生産	1 728	1 907	* 2 217	...
輸出	0.8	1.3	1.0	0.1
輸入	614	962	972	42.1
(滿洲)	409	383	271	14.7
(英國)	1	3	2	0.2
(英領印度)	202	338	375	14.6
(米國)	1	1	1	0.1
(其他)	1	237	323	12.5
移入	163	177	123	6.7
需要高	2 504	3 045	3 311	...

輸出入には合金鐵を含む。*推算

内地鋼材需給

	昭和 9	10	11	(金額)
	千吨	千吨	千吨	百萬円
生産	3 323	3 802	* 4 400	...
輸出	365	438	519	78.2
移出	233	403	379	59.7
輸入	371	350	295	53.3
(獨逸)	103	57
(米國)	104	100
(白耳義)	79	93
(其他)	85	100
移入	56	41	49	4.6
差引需要	3 152	3 390	3 846	...

輸出入には釘類建築材料を含む。*推算

内地鐵鋼輸出入品種別 (單位千吨)

	昭和 9	10	11	
輸出	塊及錠	4.6	14.1	12.0
	(條及竿)	108.2	108.0	121.9
	(鋼板)	32.4	84.2	187.4
	(線索)	2.4	3.1	4.5
	(筒及管)	49.2	43.8	30.0
	(線)	32.9	47.7	49.5
	(レール)	95.4	10.2	30.0
	屑鐵	17.5	16.0	12.1
	其他	7.6	15.4	38.3
	銑鐵	614.4	961.9	972.0
輸入	フェロマンガニー	0.1	0.0	0.0
	ス其他不可鍛性鐵			
	鋼	61.4	163.1	134.5
	塊	26.5	64.5	73.2
	(丸角平形)	35.2	29.6	25.1
	(タイ形・アングル形)	28.7	28.0	11.9
	(ワイヤロッド)	32.4	44.6	37.5
	(シール 1)	7.0	19.3	48.5
	(鋼板)	158.1	104.3	83.3
	(厚物)	(11.8)	(17.3)	(12.7)
	(薄物) 2)	(2.7)	(10.6)	(3.8)
	(葉鐵)	(88.1)	(53.8)	(51.2)
	(線及線索)	2.1	1.6	1.6
	(鐵帶類)	84.1	60.4	31.9
	(筒及管)	14.8	17.0	42.9
(其他)	0.1	0.1	0.1	
(特殊鋼)	7.1	10.1	9.7	
屑鐵	1 413.0	1 692.1	1 497.0	

1) 繼目板を含む。2) 厚0.7ミリ以下。

世界鐵工産額

(單位千噸)

	銑 鐵		鋼塊	
	昭和 9	10	昭和 9	10
日本				
内地	1 7 8	1 9 0 7	3 8 4 4	4 7 0 3
朝鮮	2 1 1	3 2 0	6 0	9 7
滿洲	4 7 6	6 6 8	—	—
米國	16 3 9 8	21 7 1 6	26 4 7 3	34 6 4 0
ソ聯邦	10 4 2 8	12 4 5 3	9 6 9 3	12 5 2 0
佛國	6 1 4 2	5 7 9 9	6 1 5 5	6 2 6 4
獨逸	10 5 4 3	12 3 5 7	13 6 4 0	16 4 4 6
英國	6 0 8 5	6 5 3 0	8 9 9 2	10 0 0 0
白耳義	2 9 5 3	3 6 6 0	2 9 4 4	3 0 2 7
ルクセンブルグ	1 9 5 5	1 8 7 2	1 9 3 2	1 8 3 7
英領印度	1 3 4 1	1 4 7 4	8 1 0	8 7 9
伊太利	5 8 1	...	1 8 3 2	...
世界計(其他共)	62 9 1 0	73 4 8 0	82 1 4 0	99 0 0 0

朝鮮銑鐵需給 (單位千噸)

	昭和 9	10	11
生産	175.5	147.8	...
輸出	0.1	0.0	0.0
移出	164.1	130.6	122.9
輸入	8.8	8.6	11.9
移入	0.8	1.3	1.0
差引需要	20.9	27.1	...

内地鋼材用途別消費*(昭和7年) (單位千噸)

	鐵 道 土 木 建 築		造船	機 鐵 工業
	電鐵共)	鐵骨構造		
軌條及附屬品	134.5	16.3	0.9	0.2
棒鋼	35.2	335.3	27.3	349.2
丸鋼	19.4	291.8	16.6	55.8
平鋼	8.3	30.1	7.3	202.3
角鋼	6.5	10.6	3.3	19.0
形鋼	28.4	167.2	43.5	51.0
山形鋼	20.2	110.6	27.3	32.7
工形鋼	4.2	33.4	7.0	7.4
鋼板(鍍金板を 含まず)	18.2	89.6	78.9	79.5
ワイヤロッド	0.9	0.9	0.0	78.2
筒及管	2.4	11.1	7.7	5.8
計(其他共)	232.2	620.9	159.2	661.6
	石油、瓦 斯、水道	鑛山	其他	計
軌條及附屬品	0.1	3.1	8.1	163.4
棒鋼	6.1	17.0	43.4	84.1
丸鋼	3.6	8.1	25.1	420.4
平鋼	1.8	5.6	11.1	266.5
角鋼	0.4	2.4	5.6	47.9
形鋼	0.8	8.4	21.7	321.1
山形鋼	0.3	4.3	10.1	205.6
工形鋼	0.3	2.5	3.3	58.6
鋼板(鍍金板を 含まず)	13.4	7.4	181.6	48.7
ワイヤロッド	0.0	0.0	55.9	135.8
筒及管	34.5	2.0	29.5	93.1
計(其他共)	60.2	38.3	412.9	2 185.4

* 販賣量にして同年鋼材總需要量に對し約 112% に相當する。

東京銑鐵卸賣相場 (一英噸に付 圓)

	釜石三號		本溪湖一號	
	昭利10	11	昭和10	11
1 月	57.0	54.5	59.0	56.5
2 月	55.0	54.5	57.5	56.5
3 月	54.0	54.6	56.0	57.1
4 月	54.2	54.6	56.2	57.6
5 月	54.2	54.7	56.5	57.7
6 月	54.5	54.7	56.5	57.7
7 月	54.5	55.2	56.5	58.2
8 月	54.5	54.7	56.5	57.7
9 月	54.5	54.7	56.5	57.7
10 月	54.5	54.7	56.5	57.7
11 月	54.5	55.2	56.5	58.0
12 月	54.5	59.5	56.5	61.7

東京鋼材卸賣相場 (百疋=付圓)

	丸鋼四分		角鋼四分	
	昭和10	11	昭和10	11
1 月	11.1	8.3	11.5	9.1
2 月	11.1	8.5	11.5	9.1
3 月	10.5	9.4	10.9	9.5
4 月	10.4	9.8	10.8	9.8
5 月	9.9	9.5	10.1	9.4
6 月	9.2	9.5	9.5	9.5
7 月	8.4	9.7	8.7	9.5
8 月	8.4	9.6	8.8	9.6
9 月	9.1	9.7	9.2	9.7
10 月	10.0	10.2	9.6	10.1
11 月	8.9	11.5	9.2	11.4
12 月	8.2	16.0	9.2	15.5

本邦鐵鋼輸入税

塊及錠	銑鐵	每百斤	0.36圓	
	不可鍛性鐵合金	從價	10%	
	其他 { シートバー	每百斤	0.67圓	
	其他 { 其他	從價	15%	
條及竿(形棒を含む)		每百斤	1.48圓	
軌條 繼目板×を含む)		〃	1.28〃	
ワイヤロッド		〃	1.30〃	
板	厚さ 0.7耗未滿 { 矽素鋼板	〃	0.40〃	
	厚さ 3.0耗未滿 { 圧延	〃	2.63〃	
	其他	〃	1.89〃	
	鍍金板 { 葉鐵及葉鋼	〃	〃	1.48〃
		電鍍板	〃	0.98〃
其他		從價	3.84〃	
			20%	
線		〃	25〃	
帶	冷間壓延したるもの	〃	25〃	
	其他 { 幅50耗以下	每百斤	1.70圓	
	其他	〃	1.50〃	
線索及撚合線		〃	7.42〃	
筒及管	鑄鐵製	〃	1.35〃	
	* 其他 { 内徑 150耗未滿	從價	18%	
	鍍金せるもの	〃	15〃	
		〃	20〃	
特殊鋼		〃	18〃	

* 鐵筒及管のうち外徑160ミリ以上長さ5米以上及外徑110ミリ以上、長さ5米以上のものは無税。屑及故(改造用のみに適するもの)は無税。×プイシエプレート。

本邦銅産額 (單位吨)

	内地	朝鮮	臺灣	計
昭和 5	79 033	589	721	80 344
6	75 848	698	1 384	77 930
7	71 877	694	1 620	74 191
8	69 333	785	1 366	71 184
9	67 002	1 434	2 299	70 735
10	70 914	2 170	2 411	75 495

内地銅主産地 (昭和10年)

足尾(栃木).....	10 964	生野 香川).....	7 503
別子(愛媛).....	10 548	尾去澤(秋田).....	5 721
日立(茨城).....	10 261	發盛().....	2 839
佐賀關(大分).....	8 964	尾小屋 石川).....	1 606
小坂(秋田).....	8 537	荒川(秋田).....	1 217

世界銅産額 (單位千吨)

	昭和 8	9	10
日本(内地、外地).....	71.2	70.7	72.0
米國.....	227.2	251.2	373.5
加奈陀.....	118.1	151.8	175.9
北ロデシア.....	105.9	140.1	145.8
白領コンゴ.....	66.5	110.0	108.0
智利.....	116.8	247.0	259.2
メキシコ.....	59.6	47.1	41.2
ソ聯邦.....	32.7	44.1	66.1
獨逸.....	49.8	53.0	55.7
ペルー.....	24.7	27.2	28.8
世界計(其他共).....	1038.0	1315.0	1508.0

内地銅需給 (單位吨)

	昭和 9	10	11	(合計) 百萬円
生産.....	67 002	70 914
輸出*	12 622	17 816	12 425	9.9
(關東州.....)	4 782	5 995
(英領印度.....)	4 717	3 310
(英國.....)	1 443	3 007
(其他.....)	3 123	5 504
輸入*	51 368	69 627	53 330	36.2
(米國.....)	49 366	65 290
(加奈陀.....)	15	25
(支那.....)	291	382
(其他.....)	1 696	3 930
差引需要.....	105 748	122 725

* 塊錠板等を含む。

列國銅消費 (單位千吨)

	昭和 8	9	10
日本(内地).....	82	113	134
米國.....	346	372	470
獨逸.....	170	288	275
英國.....	145	225	260
佛國.....	108	95	110
ソ聯邦.....	45	62	100
世界計(其他共).....	1 126	1 444	1 675

本邦銅輸入税

塊及錠	每百斤	9.45圓
條及竿	♠	20.25 ♠
板	♠	21.87 ♠
線	{ 鍍金せざるもの { 徑 0.5 耗未滿 { 鍍金したるもの { 其他	♠ 26.05 ♠
		♠ 21.19 ♠
		♠ 27.54 ♠
撚合線	從價	30%
筒及管	{ 鍍金せざるもの { 鍍金したるもの	每百斤 28.62圓
		從價 30%
屑及故	每百斤	9.45圓

本邦銅標準相場

(電氣銅 100 疋に付)

	最高	最低	平均
昭和 2年中	円 49.40	円 43.30	円 45.44
3 ♠	91.60	79.70	84.56
4 ♠	122.50	36.70	96.47
5 ♠	88.25	55.70	71.49
6 ♠	60.50	41.50	51.97
7 ♠	79.55	49.85	61.47
8 ♠	86.30	68.65	75.96
9 ♠	77.45	64.95	71.75
10 ♠	84.70	69.00	76.85
11 ♠	89.09	85.80	87.45

本邦産銅業者の團體たる水曜會の建値。

本邦亞鉛鑛産額

(單位 吨)

	内地 *	朝鮮	計
昭和 6	26 435	—	26 435
7	25 864	—	25 864
8	37 242	3 192	40 434
9	42 095	2 883	44 978
10	44 833	2 218	47 051

主産地

	昭和 8	♠ 9	♠ 10
岐阜(神岡鑛山)	22 256	23 705	24 370
秋田(花岡鑛山)	5 057	4 796	4 877
新潟(葡萄鑛山)	4 247	4 331	4 408
兵庫(生野鑛山)	4 773	8 211	9 826

*産額 500 吨以上あるものと見做さるゝ鑛山の調査。

内地亞鉛鑛の需給 (單位 吨)

	昭和 9	♠ 10	♠ 11
産額	42 095	44 833	...
輸入	13 079	41 293	48 099
{ 英領印度 { 加奈陀 { 支那 { 墨西哥 { 其他	2 122	1 348	...
	4 786	2 061	...
	351	24 987	...
	—	12 184	...
	5 820	713	...
需要高	55 174	86 126	...

內地亞鉛生產及輸入

(單位噸)

	昭和 9	10	11
生產.....	32 145	34 191	...
輸入.....	33 08	45 843	61 774
{ 加奈陀.....	12 363	10 759	...
{ 濠洲.....	8 212	10 000	...
{ 米國.....	5 648	7 959	...
{ 印度支那.....	333	243	...
{ 其他.....	6 652	16 902	...
需要高.....	65 353	80 034	...

內地亞鉛產地 (昭和10年)

三池鑛山(福岡)...	21 752	大寺鑛山(福島)...	2 423
彦島(山口)...	6 128	細倉(宮城)...	2 306

世界亞鉛產額 (單位千噸)

	昭和 8	9	10
日本(內地).....	30.7	32.1	34.2
米國.....	278.7	329.8	381.6
白耳義.....	137.3	174.9	184.0
波蘭.....	83.0	91.0	85.0
加奈陀.....	83.4	122.4	135.6
濠洲.....	54.8	55.5	68.8
佛國.....	52.0	47.2	51.1
獨逸.....	50.9	72.9	124.2
メキシコ.....	26.8	29.1	...
英國.....	45.7	55.0	...
世界計(其他共).....	987.0	1 173.0	1 330.0

本邦鉛產額 (單位噸)

	內地	朝鮮	計
昭和 5.....	3 581	130	3 711
6.....	4 070	97	4 167
7.....	6 415	493	6 908
8.....	6 825	784	7 109
9.....	7 039	1 806	8 845
10.....	7 442	1 728	9 170

內地產地 (昭和10)

岐阜(神岡鑛山).....	5 441	山口.....	247
宮城(細倉鑛山).....	1 630	福岡.....	125

世界鉛產額 (單位千噸)

	昭和 8	9	10
日本(內、鮮).....	7.6	8.8	9.1
米國.....	248.2	282.3	294.4
濠洲.....	208.6	199.1	218.0
メキシコ.....
加奈陀.....	115.5	142.9	149.0
西班牙.....	88.4	72.9	67.6
獨逸.....	116.6	120.0	172.3
英領印度.....	73.2	73.0	73.2
白耳義.....	61.6	61.7	60.0
伊太利.....	24.8	47.8	...
波蘭.....	12.0	10.0	19.0
佛國.....	20.4	17.9	5.6
世界計(其他共).....	1 175.0	1 330.0	1 390.0

内地鉛需給
(單位噸)

	昭和 9	10	11	(金額)
生産.....	7 039	7 442	...	百萬円
輸出 *.....	2 082	1 417	1 453	0.5
關東州.....	1 969	1 306
支那.....	30	46
其他.....	83	65
輸入.....	95 114	91 408	97 822	27 189
加奈陀.....	39 802	31 504
米國.....	35 485	23 462
英領印度.....	15 968	20 367
濠洲.....	3 345	2 564
其他.....	514	13 511
差引需要.....	100 071	97 433

* 鉛管のみ。

世界錫産額 (單位千噸)

	昭和 8	9	10
日本 内地).....	1.0	1.2	2.1
英領馬來*.....	54.8	51.0	63.2
英國.....	18.5	26.0	29.6
蘭領印度.....	8.9	10.7	11.4
支那.....	7.7	8.1	...
和蘭.....	5.1	13.6	15.9
獨逸.....	6.0	7.0	...
世界計(其他共).....	107.5	124.4	145.0

* 印は輸出額。

内地錫需給 (單位噸)

	昭和 9	10	11	(金額)
生産.....	1 218	2 069	...	百萬円
輸出*.....	20	24	21	...
關東州.....	2	2	...	0.4
支那.....	12	17
其他.....	6	5
輸入.....	4 062	4 370	4 624	15.1
海峽植民地.....	2 765	2 641
支那.....	773	925
蘭領印度.....	55	20
香港.....	346	662
其他.....	123	122
差引需要.....	5 260	6 415

* 錫箔。

内地錫鑛及錫産額 (單位噸)

	昭和 8	9	10
錫鑛.....	855	903	241
錫.....	965	1 218	2 069

錫主産地

明延(兵庫).....	844	1 064	1 948
上田尾平(大分).....	85	115	109
藏内尾平().....	13	29	45
錫山(鹿兒島).....	27	26	42

世界アルミニウム産額

(單位千噸)

	昭和 8	9	10
米國.....	38.6	31.6	54.1
加奈陀.....	16.2	15.7	20.6
詳威.....	15.4	15.4	15.0
佛國.....	14.1	15.1	21.9
獨逸.....	18.9	37.2	62.8
瑞西.....	7.5	8.1	19.4
伊太利.....	12.1	12.8	13.1
英國.....	11.0	12.9	16.0
世界計(其他共).....	141.6	169.6	257.0

内地アルミニウム需給 (單位噸)

	昭和 9	10	11	(金額)
生産.....	—	—	872	1.3
輸出*	348	1 019
英領印度.....	259	873
支那.....	36	15
其他.....	56	131	10 241	13.2
輸入.....	10 176	13 401
米國.....	3 931	1 821
加奈陀.....	3 175	4 577
英國.....	199	509
獨逸.....	345	356
瑞西.....	386	1 699
其他.....	2 132	4 421
差引需要.....	9 828	12 382

* アルミニウム板。

内地安質母尼需給 (單位噸)

	昭和 9	10	11
生産.....	—	—	—
輸出.....	50	98	82
英領印度.....	14	49	...
關東州.....	10	29	...
比律賓.....	10	4	...
其他.....	16	16	...
輸入.....	2 575	3 179	3 604
支那.....	2 556	3 168	...
米國.....	10	—	...
滿洲國.....	8	1	...
其他.....	1	0	...
差引需要.....	2 525	3 071	3 522

内地マグネシウム輸入 (單位噸)

	昭和 7	8	9
生産.....	24.0	104.8	140.8
輸出.....	—	—	3.5
輸入.....	19.3	25.5	0.6
獨逸より.....	13.6	14.3	...
佛國より.....	1.0	5.9	...
英國より.....	3.5	3.0	...

内地にてマグネシウムが工業的に生産を開始されたのは昭和6年3月からで同年終3連の生産を見た。

世界ニツケル産額 (單位千噸)

	昭和 8	9	10
加奈陀	37.9	58.5	...
ニュー・カレドニア	4.1	4.8	...
英領印度	1.0	1.2	1.5
諾威	1.0	1.3	...
希臘	1.4	1.1	...
ソ聯邦	—	0.9	...
米國	0.1	0.1	...
世界計	45.4	67.8	75.0

内地ニツケル輸入 (單位噸)

	昭和 9	10	11	(金額)
輸入	2 638	3 417	2 578	百萬円 3.5
英國	1 227	1 814
諾威	750	806
獨逸	11	412
其他	650	385

本邦ニツケル輸入税

塊及粒	無税
條、竿及板	每百斤 34.02圓
線及管	從價 20%
屑及故(改造用のみに適すもの)	無税

本邦アルミニウム、マグネシウム、錫、鉛、亞鉛輸入税

アルミニウム	塊、錠及粒	每百斤	17.70圓
	條、竿及板	從價	38.30%
	線及管	從價	25%
	屑及故(改造用のみに適すもの)	每百斤 內裝共	55.80圓
マグネシウム		每百斤	49.50圓
鉛	塊及錠	每百斤	0.54圓
	板、線、紐及帶	從價	20%
	茶鉛		無税
	管	每百斤	3.30圓
	屑及故(改造用のみに適すもの)		無税
錫	塊及錠	每百斤	5.06圓
	板、線及管	從價	20%
	箔	每百斤	30.37圓
	屑及故(改造用のみに適すもの)		無税
亞鉛	塊、錠及粒	每百斤	4.05圓
	板	ニツケル鍍金板	從價 20%
		其他 { 厚0.17ミリ未満	無税
	其他	每百斤	5.80圓
	織及管	從價	20%
屑及故(改造用のみに適すもの)	每百斤	0.54圓	

本邦金産額

(單位匁)

		内地	朝鮮	臺灣	計
金	昭和 5	12 064	5 876	478	18 418
	6	12 265	8 546	542	21 353
	7	12 469	8 555	779	21 833
	8	13 701	10 203	599	24 503
	9	15 094	10 711	1 003	26 808
	10	18 294	12 401	1 132	31 827
砂金	昭和 5	4	310	10	324
	6	10	485	12	504
	7	28	1 116	38	1 182
	8	27	1 305	53	1 385
	9	52	1 717	43	1 812
	10	27	2 309	26	2 362
計	昭和 5	12 068	6 186	488	18 742
	6	12 275	9 031	554	21 860
	7	12 497	9 701	817	23 015
	8	13 728	11 508	652	25 888
	9	15 146	12 428	1 046	28 620
	10	18 321	14 710	1 158	34 189

内地金主産地 (昭和10)

産		産	
日立鑛山(茨城).....	3 549	三井串木野(鹿兒島)	919
佐賀關(大分).....	3 184	別子(愛媛).....	805
鯛生().....	2 050	三井珊瑚(北海道)	329
生野(兵庫).....	1 551	静狩(北海道)...	543
鴻ノ舞(北海道).....	1 500	佐渡(新潟).....	294
小坂鑛山(秋田).....	924		

世界金産額 (單位匁)

	昭和8	9	10
日本(内地).....	13.7	15.1	17.8
南阿聯邦.....	342.6	376.0	335.1
英領 { 奈陀.....	91.7	92.4	112.1
濠洲.....	25.8	27.4	27.9
ローデシア(英領)...	20.0	21.5	22.6
印度.....	10.5	10.0	10.1
其他英領地.....	2.9	25.5	26.0
米國.....	71.7	86.4	98.5
ソ聯邦.....*	88.0	125.0	160.0
メキシコ.....	19.8	20.6	21.2
世界計(其他共).....	707.1	728.0	770.0

* 概算。

政府の金買上値段 (純金一瓦に付)

年月日	圓	年月日	圓	年月日	圓
7. 3. 7	1.93	7. 6. 6	1.92	8. 1.31	2.50
14	1.99	13	1.94	2.20	2.48
22	1.96	20	1.99	3. 7	中止
28	1.93	7.18	2.06	20	2.48
4. 4	1.92	8. 8	2.10	27	2.47
11	1.90	29	2.26	4.24	2.37
18	1.90	9.19	2.32	6.22	2.37
25	1.92	10.18	2.28	11.24	2.65
5. 2	1.94	11. 7	2.37	9. 4. 7	2.95
9	1.92	29	2.50	10. 1.11	3.09
16	1.94	12.19	2.52	11. 5. 6	3.50
5.23	1.97	8. 1. 9	2.49		

發表當初より最近迄の値段。

本邦銀産額 (単位匁)

	内地	朝鮮	臺灣	計
昭和 6	163 765	11 404	553	176 722
7	163 625	18 351	608	182 854
8	185 610	21 865	231	207 706
9	217 254	31 287	297	248 838
10	256 005	39 345	329	295 679

内地銀主要産地 (昭和10)

日立鑛山(茨城).....	37 864	別子鑛山(愛媛).....	18 852
鴻ノ舞(北海道).....	30 525	神岡(岐阜).....	14 979
生野(兵庫).....	29 376	足尾(栃木).....	14 084
佐賀關(大分).....	28 009	鯛生(大分).....	11 420
小坂(秋田).....	21 988	發盛(秋田).....	11 263

世界銀産額 (単位匁)

	昭和8	9	10
日本(内地).....	186	217	254
メキシコ.....	2 118	2 306	2 351
米國.....	719	1 020	1 475
加奈陀.....	472	511	517
濠洲.....	336	353	...
ペルー.....	228	333	49
英領印度.....	189	181	81
獨逸.....	196	173	173
ポリビア.....	170	162	192
西班牙.....	91	56	56
世界計(其他共).....	5 272	5 583	6 700

内外銀塊相場

平均	大阪市場 (一匁)	1) 倫敦市場 *(一オンス)	2) 紐育市場 *(一オンス)
	円	片	仙
昭和 6	21.187	14.594	28.700
7	34.388	17.843	27.892
8	44.852	18.145	34.723
9	53.061	21.229	47.973
10	72.442	28.952	64.273

1) 現物。2) 公定現物。*銀の純分は倫敦千分の 925、紐育千分の 999。

内地金銀輸出入 (単位千圓)

	金貨及金地金		銀貨及銀地金	
	輸出	輸入	輸出	輸入
昭和 2	36 108	1	13 572	8 513
3	—	409	3 436	2 286
4	—	462	3 491	151
5	308 634	9 043	2 373	644
6	419 834	9 055	1 566	2 122
7	112 701	6	8 677	134
8	20 926	—	7 682	125
9	1	—	13 924	331
10	—	72	225 404	70
11	—	—	36 071	915

本邦硫黃産額 (單位吨)

	内地	臺灣	計
昭和 5	62 360	503	62 863
6	61 499	791	62 290
7	84 530	553	85 083
8	114 426	869	115 294
9	135 412	1 079	136 491
10	164 945	1 071	165 716

主産地 (昭和10)

松尾鑛山(岩手).....49.1	吾妻鑛山(群馬).....5.1
幌別 (北海道).....33.0	松倉 (北海道).....4.7
小串 (群馬).....19.4	米子 (長野).....5.5
沿尻 (福島).....14.6	跡佐登(北海道).....2.8

内地硫黃需給 (單位吨)

	昭和9	10	11
生産.....	135 412	164 945	...
輸出.....	45 710	54 605	71 870
濠洲.....	13 533	20 238	...
新西蘭.....	21 119	16 882	...
英領印度.....	4 696	12 360	...
滿洲國.....	2 289	53	...
支那.....	1 743	2 214	...
其他.....	2 330	2 858	...
差引需要.....	89 702	110 340	...

内地硝子類産額 (單位千圓)

	昭和7	8	9
板硝子.....	14 171	22 373	23 427
罐類.....	11 193	16 846	20 319
飲食器.....	4 193	4 143	5 454
裝飾用.....	1 415	1 139	1 569
(腕輪).....	(684)	(676)	(854)
照明用.....	1 175	1 779	1 886
電氣用.....	1 571	1 904	96
醫療用.....	555	277	974
其他.....	3 010	4 066	5 102
計.....	37 233	52 527	58 657

硝子主産地 (昭和10)

	總産額 千円	罐類 千円	板硝子 千円
大阪.....	18 282	9 408	29
福岡.....	16 886	1 263	15 533
東京.....	8 438	3 275	159
兵庫.....	7 552	2 297	4 934
神奈川.....	5 251	2 524	2 727
愛知.....	989	779	14

板硝子産額種類別 (單位千箱)

	厚さ2.2耗 以下	厚さ4.0耗 以下	其他
昭和 5	1 864	170	12
6	2 105	99	16
7	1 757	338	211
8	2 039	427	336
9	2 125	514	259

凡て無色平面板。

內地硝子類需給 (單位千圓)

	昭和9	10	11
生産	58 857
輸出	22 200	25 603	27 702
窓硝子	1 597	1 219	1 234
魔法鏡	1 654	2 284	2 886
其他鏡類	4 618	5 741	5 834
コップ	3 327	3 891	4 091
珠玉及球	1 352	989	1 057
鏡	2 645	3 573	3 413
人造眞珠(硝子製)	1 099	653	383
腕輪(ス)	1 647	1 613	1 692
其他	4 261	5 640	7 112
輸入	4 608	3 533	2 109
無色平面	3 177	2 435	1 796
(厚2.2耗以下)	(954)	(337)	(694)
(厚4耗以下)	(357)	(288)	(147)
其他	677	460	227
網入硝子	754	637	86

硝子類輸出國別 (單位千圓)

	昭和9	10	11
英領印度	7 551	7 747	...
蘭領印度	1 944	1 989	...
支那	1 197	1 398	...
比律賓	887	1 062	...
米國	2 201	2 521	...
濠洲	853	1 062	...
海峽植民地	1 073	944	...
其他	6 494	8 880	...
計	22 200	25 603	27 702

硝子類輸入國別 (單位千圓)

	昭和9	10	11
白耳義	1 988	1 431	...
英國	1 241	576	...
米國	417	303	...
關東州	674	252	...
チェツコ	104	119	...
其他	184	852	...
計	4 608	3 533	2 109

內地陶磁器産額 (單位千圓)

	昭和8	9	10
飲食用器物	46 205	54 002	54 617
家具及裝飾品	14 910	15 573	15 504
工業用品	6 131	5 877	6 755
碍子	5 886	6 166	9 245
玩具	2 004	2 981	3 471
其他	10 111	7 765	9 776
計	85 247	92 364	99 368

主産地 (昭和10年)

愛知	53 743	佐賀	3 264
岐阜	11 834	福岡	2 719
京都	6 540	石川	1 678
三重	5 871	長崎	1 285
大阪	5 387	兵庫	1 162

內地陶磁器需給 (單位千圓)

	昭和 9	10	11
生産.....	92 364	99 368	...
輸出.....	41 877	42 735	43 192
米國.....	14 314	15 776	15 530
英領印度.....	3 628	3 529	3 691
蘭領印度.....	3 270	2 120	2 364
濠洲.....	2 331	2 805	2 291
加奈陀.....	1 508	1 458	2 025
英國.....	1 161	1 187	1 275
關東州.....	1 768	1 794	1 641
支那.....	1 388	1 209	1 066
其他.....	12 509	12 857	13 309
差引需要.....	50 487	56 633	...

世界陶磁器主要生産國

	調査年次	生産額	輸出額	製造所數
日本.....	1935	百萬円 99.4	百萬円 42.7	6 624
米國.....	1933	88.1	6.7	3) 307
英國.....	1)	255.0	44.1	3) 362
獨逸.....	1)	100.0	58.1	4) 290
佛國.....	1)	15.7	8.2	180

商工省陶磁器試驗所調。

1) 1930年。 2) 1932年。 3) 1929年。 4) 1928年。

內地煉瓦及瓦産額

(單位千圓)

	煉瓦		瓦	
	普通煉瓦	耐火煉瓦	屋根用	其他
昭和 4.....	3 699	6 062	26 868	3 733
5.....	2 787	5 326	19 753	2 888
6.....	1 855	3 247	18 345	2 654
7.....	1 548	4 044	18 071	2 784
8.....	2 291	8 181	19 126	3 112
9.....	3 073	12 861	20 740	3 192

主産地 (昭和9年)

愛知.....	284	756	2 443	370
大阪.....	618	369	1 057	224
兵庫.....	415	865	2 315	223
福岡.....	173	3 774	1 268	144

內地土管産額

(單位千圓)

昭和 6	7	8	9	10
3 814.....	3 093.....	3 761.....	4 228.....	4 432

主産地 (昭和10年)

愛知.....	2 877	山口.....	96
大阪.....	272	兵庫.....	87
京都.....	168	香川.....	75
福岡.....	147	山形.....	71

内地珉瑯鐵器産額 (單位千圓)

	家具及 飲食用	工業用	其他	計
昭和 6.....	4 174	86	1 084	5 344
7.....	7 914	192	602	8 708
8.....	9 717	330	1 945	11 992
9.....	12 068	584	1 564	14 216

主産地 (昭和9年)

大阪.....	8 457	38	535	9 030
兵庫.....	758	—	610	1 368
東京.....	542	300	366	1 208
福岡.....	1 197	—	—	1 197
三重.....	818	—	13	832

内地珉瑯鐵器需給 (單位千圓)

	昭和 8	▲ 9	▲ 10
生産.....	11 992	14 216	...
輸出.....	7 216	8 050	9 419
英領印度.....	1 637	1 037	1 200
蘭領印度.....	1 605	1 893	1 408
暹羅.....	638	804	1 021
海峽植民地.....	704	1 219	822
比律賓.....	596	448	589
滿洲國.....	458	345	316
東部阿弗利加.....	338	545	720
南阿聯邦.....	269	360	442
關東州.....	243	153	199
其他.....	728	1 246	2 702
差引需要.....	4 776	6 166	...

本邦セメント産額

(單位千吨)

	内地	朝鮮	臺灣	計
昭和 4.....	4 274	276	128	4 678
5.....	3 748	252	121	4 122
6.....	3 615	225	125	3 965
7.....	3 731	213	122	4 066
8.....	4 784	239	143	5 166
9.....	* 5 125	226	141	5 492
10.....	* 5 565
11.....	* 5 456

* 商工省重要生産統計月報による。其他はセメント聯合會調。

世界セメント産額

(單位千吨)

	昭和 8	▲ 9	▲ 10
日本(内地).....	4 784	5 125	5 565
米國.....	10 905	13 363	13 170
佛國.....	4 653	4 603	...
獨逸.....	3 575	6 144	...
英國.....	4 470	5 286	...
伊太利.....	3 535	4 018	...
ソ聯邦.....	2 749	3 559	4 470
白耳義.....	1 950	1 900	2 200
西班牙.....	1 407	1 362	...
加奈陀.....	383	553	554
世界計(其他共)	47 600	56 900	...

内地セメント需給 (單位千吨)

	昭和9	昭和10	昭和11
生産.....	5 125	5 565	5 456
輸出.....	540	655	702
關東州.....	221	109	107
香港.....	62	70	55
蘭領印度.....	53	45	49
英領印度.....	63	17	13
海峽植民地.....	65	85	90
支那.....	23	22	23
其他.....	53	307	365
輸入.....	1	36	24
差引需要.....	4 586	4 936	4 778

本邦セメント相場 (一袋に付圓)

(淺野セメント)

	昭和10	昭和11	昭和10	昭和11
1 月	1.28	1.20	7 月	1.25
2 月	1.27	1.20	8 月	1.35
3 月	1.25	1.20	9 月	1.25
4 月	1.25	1.15	10 月	1.25
5 月	1.25	1.13	11 月	1.25
6 月	1.25	1.07	12 月	1.23

内地酸類産額

(單位千吨)

	昭和7	昭和8	昭和9	
硫酸	發煙硫酸.....	6.6	9.0	12.2
	65度以上.....	102.1	180.1	220.6
	60度以上.....	52.5	21.5	16.2
	鉛室硫酸.....	1 171.0	1 402.9	1 496.5
鹽酸	合成鹽酸.....	23.9	34.6	43.8
	其他.....	22.3	32.8	36.7
硝酸	合成硝酸.....	33.2	52.2	61.7
	其他.....	1.8	3.0	3.8

内地硫酸需給

(單位千吨)

	昭和9	昭和10	昭和11
生産.....	1 745.5
輸出.....	4.6	3.7	3.7
支那.....	1.1	0.8	...
香港.....	0.1	0.2	...
比律賓.....	0.9	0.7	...
關東州.....	1.2	0.7	...
其他.....	1.3	1.3	...
差引需要.....	1 740.9

列國硫酸産額*

(單位千吨)

	昭和 7	▲ 8	▲ 9	▲ 10
日本.....	1 057	1 169	1 210	1 707
獨逸.....	935	1 207	1 307	1 582
米國.....	...	2 950
英國.....	755	765	860	...
伊太利.....	562	678	818	...
ソ聯邦.....	495	567	782	995
佛國.....	500	563	600	600
加奈陀.....	121	167	186	202

* ボーメ66度に換算。

列國鹽酸産額

(單位千吨)

	昭和 7	▲ 8	▲ 9	▲ 10
日本.....	46	67	80	...
米國.....	...	55.3
伊太利.....	33.2	31.8	31.6	...
波蘭.....	8.3	9.8	10.7	11.8
西班牙.....	9.4	10.0	9.0	...
瑞典.....	1.7	2.0	2.7	...

内地曹達類産額

(單位吨)

	昭和 7	▲ 8	▲ 9
曹達灰.....	134 802	272 135	170 622
洗濯曹達.....	2 474	3 167	2 583
重炭酸曹達.....	7 197	6 413	10 164
苛性曹達.....	75 116	110 953	177 771
晒粉.....	47 485	61 142	66 155

列國曹達灰及苛性曹達産額

(單位千吨)

	昭和 8	▲ 9	▲ 10	
曹達灰 {	日本.....	272.1	170.6	...
	米國.....	2 104.7	...	2 340.0
	ソ聯邦.....	324.0	375.0	415.5
	伊太利.....	195.4	222.0	...
	波蘭.....	75.0	92.1	78.4
苛性曹達 {	日本.....	110.9	177.8	...
	米國.....	623.1	...	684.8
	伊國 { 塊狀.....	71.3	84.6	...
	{ 溶解.....	54.8	55.8	...
	波蘭.....	16.9	18.7	20.3
西班牙.....	35.0	35.3	...	

內地曹達灰需給

(單位吨)

	昭和 9	10	11
生産.....	170 622
輸出.....	15 403	30 521	21 400
輸入.....	37 139	38 264	40 958
(東部阿弗利加.....	17 692	21 199	...
(英國.....	11 313	15 867	...
(支那.....	3 058	1 092	...
(米國.....	3 202	105	...
(其他.....	1 874	1	...
需要高.....	192 353

內地苛性曹達需給

(單位吨)

	昭和 9	10	11
生産.....	177 771
輸出.....	12 293	17 496	23 911
輸入.....	9 928	19 936	11 587
(英國.....	8 450	16 377	...
(米國.....	1 321	3 560	...
(ソ聯邦.....	142
(獨逸.....	5
(其他.....	10	26	...
差引需要.....	175 406

內地晒粉需給

(單位吨)

	昭和 9	10	11
生産 *.....	64 981	74 254	78 321
輸出.....	4 248	6 489	8 505
(支那.....	2 699	3 207	...
(滿洲國.....	873	1 339	...
(英領印度.....	227	1 021	...
(香港.....	240	419	...
(其他.....	209	503	...
差引需要.....	60 733	67 765	69 816

* 主要19會社調査。

本邦曹達類輸入税

苛性曹達及苛性加里	{ 精製のもの.....每百斤 17.28圓 其他..... 2.02圓
曹達灰及天然曹達.....	
重炭酸曹達.....	1.28圓

内地染料産額 (單位噸)

	昭和 7	8	9		
合成染料	鹽基性染料.....	609.0	717.3	765.5	
	直接染料.....	1 243.8	1 693.3	2 183.4	
	酸性染料.....	425.4	522.4	554.2	
	媒染染料.....	91.4	32.8	178.2	
	硫化染料.....	10 609.3	11 815.9	12 144.7	
	建染 {	人造藍.....	193.6	594.0	1 724.7
		其他.....	45.7	65.4	28.5
	其他.....	508.4	817.8	1 056.5	
	計.....	13 726.6	16 258.9	18 635.7	
	中間物	アニリン.....	2 439.9	2 995.2	3 821.2
ペタナレトール.....		628.2	758.8	1 022.7	
ニトロアニリン.....		11.2	8.1	56.2	
ナフチルアミン.....		270.4	479.5	302.6	
オサシナフト.....		130.2	155.6	56.0	
エ酸誘導體.....		4 499.9	5 675.5	3 059.5	
其他.....					

列國合成染料産額 (單位千噸)

	昭和 7	8	9	10
日本.....	14.0	16.0	17.1	19.4
獨逸.....	* 67.0
米國.....	32.3	45.8	35.5	46.2
英國.....	22.4	24.0	24.0	26.6
ソ聯邦.....	13.0	16.0	20.0	25.0
佛國.....	11.5	12.2	13.5	10.7
瑞典.....	7.1	8.7	8.4	6.9
伊太利.....	6.0	8.1	7.5	...

* 前年産額。

内地合成染料需給

(單位噸)

	昭和 9	10	11	
生産.....	18 636	
輸出.....	6 421	8 883	7 000	
{	支那.....	4 739	6 585	...
	關東州.....	429	584	...
	滿洲國.....	518	765	...
	其他.....	735	949	...
輸入.....	1 104	1 257	2 045	
{	獨逸.....	723	845	1 129
	瑞西.....	128	157	152
	米國.....	182	206	705
	佛國.....	52	39	53
	其他.....	19	10	6
差引需要.....	13 319	

種類別輸出

	昭和 9	10	11	
輸出(コールタ ニル染料).....	6 421	8 883	7 000	
輸入.....	1 104	1 257	2 045	
{	人造藍.....	16	57	356
	鹽基性染料.....	106	113	109
	直接染料.....	344	339	596
	酸性染料.....	227	283	252
	媒染染料.....	220	289	481
	硫化染料.....	85	79	128
	建染染料.....	88	75	96
	其他.....	18	22	26

內地皮類需給 (單位千圓)

	昭和 7	8	9
牛皮.....	4 185.2	4 125.4	4 822.5
(犢皮).....	(98.9)	(103.4)	(75.7)
馬皮.....	1 031.4	1 160.0	1 232.7
緬羊皮.....	1.7	2.2	2.1
山羊皮.....	14.4	2.5	1.0
豚皮.....	394.7	550.6	811.8
計.....	5 627.4	5 698.2	6 871.0

內地皮類需給 (單位千圓)

	昭和 9	10	11
生産.....	6 871
輸出.....	—	—	—
輸入.....	16 320	21 356	24 386
支那.....	5 472	5 126	9 177
米國.....	6 280	6 696	3 972
滿洲國.....	705	1 041	926
濠洲.....	907	2 294	1 124
其他.....	2 956	6 199	9 187
移入.....	1 671	1 798	2 094
差引需要.....	24 862
輸入內譯			
牛皮水牛皮.....	14 345	18 070	19 918
其他.....	1 975	3 237	4 468
計.....	16 320	21 356	24 386

內地革類產額

	昭和 8	9	10	
數量	千枚	千枚	千枚	
	牛革.....	1 940	2 847	2 544
馬革.....	317	312	198	
金額	千円	千円	千円	
	牛革.....	23 567	30 555	30 631
	馬革.....	1 684	1 646	1 601
	其他.....	1 287	1 664	1 335
計.....	26 538	33 865	33 569	

內地革類需給 (單位千圓)

	昭和 9	10	11
生産.....	33 865	33 569	...
輸出.....	842	1 320	3 567
英國.....	10	64	...
支那.....	121	87	...
關東州.....	509	646	...
滿洲國.....	138	225	...
其他.....	64	298	...
移出.....	1 845	3 138	2 443
輸入.....	4 830	4 944	5 465
英領印度.....	9 763	2 519	2 346
米國.....	751	958	1 223
獨逸.....	838	960	1 023
英國.....	222	192	277
其他.....	256	315	596
移入.....	600	900	831
差引需要.....	36 608	34 955	...

内地毛皮輸出入

(單位千圓)

	昭和 9	10	11
輸出.....	3 023	3 642	5 985
{ 米國.....	2 759	3 339	...
{ 英國.....	151	182	...
{ 濠洲.....	17	14	...
{ 獨逸.....	1	6	...
{ 其他.....	75	101	...
輸入.....	1 085	803	429
{ 關東洲.....	—	1	...
{ 滿洲國.....	261	447	...
{ 支那.....	597	172	...
{ 亞爾然丁.....	5	17	...
{ 米國.....	13	22	...
{ 其他.....	209	144	...
移入.....	416	355	372
輸出品別 { 兔毛皮.....	...	1 598	3 753
{ 其他.....	...	2 044	2 232
計.....	3 023	3 642	5 985
輸入品別 { 緬羊皮及山羊皮.....
{ 兔毛皮.....
{ 其他.....
計.....	1 085	803	429

内地毛皮産額については兔毛皮産額のみ調査(農林省)がある。之によると、昭和1年971千圓、同5年33千圓である。6年以降については調査未詳。

内地肥料産額 (單位百萬圓)

	昭和 8	9	10
動物性 { 魚肥.....	21.4	25.3	22.2
{ 鱈搾粕).....	(9.4)	(10.4)	(10.6)
{ 粉末魚肥).....	(7.0)	(11.8)	(7.4)
{ 煉搾粕).....	(2.8)	(0.6)	(1.3)
{ 其他.....	4.5	4.7	5.4
{ 骨粉).....	(2.0)	(2.1)	(2.4)
計.....	25.9	30.0	27.6
植物性 { 油粕.....	31.2	32.9	36.0
{ 大豆油粕).....	(17.0)	(17.7)	(17.3)
{ 菜種油粕).....	(6.3)	(7.2)	(8.0)
{ 其他.....	0.4	0.4	0.4
計.....	31.6	33.8	36.4
礦物性 { 硫安.....	41.1	42.3	56.7
{ 過磷酸石灰.....	33.1	34.3	42.8
{ 石灰窒素.....	15.2	14.3	20.6
{ 其他.....	12.6	18.5	30.9
計.....	102.0	109.9	151.0
調合肥料.....	42.4	42.8	53.5
雜肥.....	0.0	0.1	0.1
以上計 1).....	201.9	216.1	268.6
其他 2).....	26.0	26.0	22.0
總計.....	227.9	242.1	290.6

- 1) 肥料製造の免許を受けたるもの生産額。
- 2) 肥料製造の免許を要せざるもの生産額にして主として米糠、木灰、藁灰、醬油粕、胴煉篋目、生蠶蛹等。