昭和十五年度

簡易保險局統計年報

保險院簡易保險局

14・4
497

昭和十五年度簡易保險局統計年報
正　誤　表

頁	欄		行	誤	正
何言	**Ⅰ郵便年金事業統計**			契約ノ解除及契約變更	創　除
3	簡易生命保險 其ノ他ノ事由ニ因ル增減	(保險金額)	5	2,397,813.0	△ 2,397,813.0
35	上ノ統計表 小　兒　保　險	(保險金額率)	3	△ .00109	△ .00122
35	下ノ統計表 昭和十五年度		14	.01356	.01359
57	死　　亡	(保險金額)	8	5,470,895.8	5,470,395.8
59	其ノ他ノ事由ニ因ル增減	(保 險 料)	1	△ 4,821.7	△ 24,821.7
60	新　契　約	(保險金額)	40	2,199,326.0	24,199,326.0
61	年度末現在契約	(保險金額)	7	3 2,253,913.9	342,253,913.9
65	前年度末現在契約	(保險金額)	37	17,1 1,019.2	17,101,019.2
68	新　契　約	(件　　數)	12	167.46	167,463
68	新　契　約	(保 險 料)	4	139,4 5.4	139,435.4
70	新　契　約	(保險金額)	33	1,679,19	1,679,198.8
70	死　　亡	(保 險 料)	13	2,625.	2,625.2
71	解　　約	(件　　數)	7	脫　字	51
71	年度末現在契約	(保險金額)	25	9,75 ,883.5	19,755,883.5
72	前年度末現在契約	(保險金額)	2	149, 2,350.2	149,422,350.2
73	年度末現在契約	(保險金額)	40	3,622,126.7	93,622,126.7
73	年度末現在契約	(保險金額)	46	60, 87,912.3	60,287,912.3
75	其ノ他ノ事由ニ因ル增減	(保 險 料)	2	446.	446.8
77	**(ロ)小兒保險各歲別**	(保 險 料)	3	355,503.0	355,503.9
88	解 約 失 效 率	(養老保險)	27	.0126	.01264
99	昭和十三年度	(健康直接相談)	11	80,154	86,154
112	上ノ統計表 即　　時	(年 金 額)	1	6,588,453.20	6,588,453.29
118	上ノ統計表 圖　證　年　金	(平均拂金額)	3	39.	39.9
125	其ノ他ノ事由ニ因ル增減	(件　　數)	9	△ 1 4	△ 144
134	前年度末現在契約	(拂 金 額)	33	6, 68,986.11	6,368,986.11
150	前年度末現在契約	(件　　數)	6	6	64
187	保證期間**二十年**	(女　　子)	46	1.535.2	1,535.24

例言

一、本書ハ昭和十五年度（自昭和十五年四月至同十六年三月）中ニ於ケル簡易生命保険事業竝ニ郵便年金事業ノ狀況ヲ示ス。

二、本書中一印ハ該當事項ナキモノヲ、△印ハ減少ヲ、0ハ數量ノ一單位ニ達セスシテ切捨テラレタルモノヲ示ス。

三、本書ニ關スル例言ハ統計表中事業別ニ用語又ハ計算ヲ異ニスルモノアルヲ以テ之ヲ次ノ如ク分チ列記ス。

I. 簡易生命保険事業統計

一、成人保険トアルハ小兒保険ニ對シ終身保険及養老保険ヲ總稱セルモノナリ。

二、滿期トアルハ養老保険ニシテ保険期間ノ滿了シタルモノヲ云フ。

三、解約トアルハ契約者ノ申出ニ依リ保険契約ヲ解除シタルモノヲ云ヒ、失效トアルハ保険料ノ拂込ヲナサスシテ拂込猶豫期間ヲ經過シタル爲、契約ノ效力ヲ失ヒタルモノヲ云フ。

四、復活トアルハ前項ノ失效契約ニ對シ契約者ノ請求ニ依リ一定ノ條件ヲ以テ契約ノ效力ヲ繼續有效ナラシメタルモノヲ云フ。

五、保険料トアルハ月額保険料ヲ云フ。

六、各統計表（第十三、第十九、第二十、第二十一、第二十二、第二十三ノ各表及附錄ヲ除ク）ハ次ノ方法ニ依リ作成シタリ。

(イ) 新契約統計ハ保険契約締結ノ際、契約者ノ提出シタル保険申込書ニヨリ契約一件毎ニ一葉宛ノ統計票ヲ調製シ、之ヲ各種目ニ分類集計シテ調査セリ。

(ロ) 失效、解約、滿期、死亡、年齡更正、契約變更、無效、解除、取消及復活ノ各統計ハ當該事故發生者ニ對シ契約一件毎ニ一葉宛ノ統計票ヲ調製シ、之ニ就キ新契約統計ト略同一ノ方法ニ依リ調査セリ。

(ハ) 「其ノ他ノ事由ニ因ル增減」欄中ニハ契約變更、無效、取消、解除及年齡更正等ニ依ル增減ノ差引高ヲ示セリ。

(ニ) 年度末現在契約統計ハ前年度末現在契約統計ニ新契約、復活、失效、解約、滿期、死亡等ノ各統計ヲ加除シ調査セリ。

月末現在契約統計ニ就キテモ亦之ニ準セリ。

(ホ) 年度末及月末現在契約欄ノ保険料ニハ保険料拂込期間ノ滿了シタルモノ及癈疾條項ニ依リ保険料拂込ヲ免除シタルモノニ對スル保険料ヲ包含ス。

發行所寄贈本

(ヘ) 地方別ノ區分ハ契約ノ申込ヲ受付ケタル郵便局ノ地方ニ依レリ、但シ滿洲國契約中昭和十二年十一月三十日卽チ滿洲國ト業務委託協定以前ノ契約ハ關東局管內ノ契約ト分離困難ノ爲凡テ關東州契約中ニ包含セシメタリ。

(ト) 小兒保險ノ保險金額ハ十二歲以後ニ於テ保險事故發生セル場合ニ支拂フヘキ保險金額ニ依レリ。

(チ) 死亡數ハ事故發生ノ翌々月二十日迄ニ當局ニ於テ處理シタルモノニ限リ發生月ノ死亡數ニ計上シ、屆出遲延ノ爲其ノ後ニ處理セルモノハ當時調査中ノ統計ニ計上シタリ。

(リ) 復活、失效、解約、滿期及「其ノ他ノ事由ニ因ル增減」ノ計數ハ事故發生ノ翌月末日迄ニ當局ニ於テ處理シタルモノニ限リ發生月ニ計上シ、其ノ後ニ處理セルモノハ當時調査中ノ統計ニ計上シタリ。

七、消滅率(死亡率及解約失效率)ハ年度始及年度末ニ於ケル現在契約高ニ年度中ノ消滅數ヲ加ヘタルモノノ二分ノ一ヲ以テ年度中ノ消滅數ヲ除シテ算出セリ。

II. 郵便年金事業統計

一、卽時年金ニ在リテ返還金ヲ附スルモノトアルハ年金受取人ノ死亡、契約ノ解除及契約變更ノ場合ニ於テ既ニ拂込ミタル掛金ヲ基礎トシテ法令ニ定ムル額ヲ返還スヘキ契約ヲ云ヒ、返還金ヲ附セサルモノトアルハ之ヲ返還セサル契約ヲ云フ。

二、解約トアルハ据置年金、保證期間附据置年金及定期年金ニシテ年金支拂開始前ニ契約者ノ申出ニ依リ契約ヲ解除シタルモノヲ云ヒ、法定解除トアルハ掛金拂込猶豫期間ヲ經過シタル返還金ヲ支拂フヘキコトヲ約シタル契約ニシテ拂濟契約ニ變更セントスルモ、其ノ年金額カ年額三十圓(但シ昭和十四年八月三十一日以前ニ於テハ年額十二圓)ニ滿タサル爲、又ハ掛金隨時拂ノ契約ニシテ年金支拂開始期ニ於ケル年金額カ年額三十圓ニ滿タサル爲、法令ニ依リ契約ヲ解除シタルモノヲ云フ。

三、据置年金、保證期間附据置年金及定期年金ノ各掛金分割拂ノ掛金額ハ年掛掛金額ヲ示ス。

四、各統計表(第十五、第十六、第十七、第十八ノ各表及附錄ヲ除ク)ハ次ノ方法ニ依リ作成シタリ。

(イ) 新契約統計ハ年金契約締結ノ際、契約者ヨリ提出シタル年金契約申込書ニヨリ契約一件每ニ一葉宛ノ統計票ヲ調製シ、之ヲ各種目ニ分類集計シテ調査セリ。

14・4
497

(ロ) 死亡、解約、法定解除、年齡更正、契約變更、法定拂濟變更、無效及取消ノ各統計ハ前號ニ依リ調製シタル新契約統計票ノ中、當該事故發生者ニ對スルモノヲ索出シ、之ニ就キ新契約統計ト略同一ノ方法ニ依リ調査セリ。

(ハ) 「其ノ他ノ事由ニ因ル增減」欄中ニハ契約變更、法定拂濟變更、無效、取消及年齡更正等ニ依ル增減ノ差引高ヲ示セリ。

(ニ) 年度末現在契約統計ハ前年度末現在契約統計ニ新契約、死亡、解約及法定解除等ノ各統計ヲ加除シ調査セリ。

月末現在契約統計ニ就キテモ亦之ニ準セリ。

(ホ) 年度末及月末現在契約欄中ノ掛金額ハ夫々年度末及月末現在契約ノ年金額ニ對スル契約當時ノ掛金額ヲ示ス(但シ隨時拂契約ニ在リテハ契約當時ノ掛金額ニ第二回以後ノ掛金額ヲ累計セルモノヲ示ス)但シ年金種類ヲ變更シタルモノ及分割拂契約ニシテ掛金拂濟契約ニ變更シタルモノニ對スル掛金額ハ之ヲ加除シ、年金ノ支拂ヲ開始シタル契約ニ對スル掛金額ハ之カ控除ヲナサス。

(ヘ) 地方別ノ區分ハ契約ノ申込ヲ受付ケタル郵便局ノ地方ニ依レリ。但シ團體年金ノ團體相互間ノ異動契約ニ就キテハ異動後ノ團體ノ所在地ニ依レリ。尙滿洲國契約中昭和十二年十一月三十日卽チ滿洲國ト業務委託協定以前ノ契約ハ關東局管內ノ契約ト分離困難ノ爲凡テ關東州契約中ニ包含セシメタリ。

五、消滅率(死亡率、解約率及法定解除率)ハ年度始及年度末ニ於ケル現在契約高ニ年度中ノ消滅數ヲ加ヘタルモノノ二分ノ一ヲ以テ年度中ノ消滅數ヲ除シ算出セリ。但シ解約率ハ卽時ノ現在契約高ヲ、法定解除率ハ卽時、一時拂及隨時拂ノ現在契約高ヲ控除シ計算セリ。尙保證期間附終身年金ノ保證期間內ニ於ケル年金受取人ノ死亡ハ之ヲ死亡數ニ加ヘ計算セリ。

目　次

頁

最近ニ於ケル事業成績一覧 …… 2

簡易生命保険 …… 2

郵便年金 …… 2

第一編　簡易生命保険

1. 制度ノ概要 …… 5
2. 沿革略誌 …… 10
3. 事業統計概説 …… 26
4. 統計圖

第一圖　新契約

(イ) 新契約一件平均保険料、保険金額

(ロ) 新契約高累年比較

(ハ) 保険金額別件數割合

(ニ) 保険種類別件數割合

(ホ) 保険料額別件數割合

第二圖　年度末現在契約

(イ) 年度末現在契約高累年比較

(ロ) 人口千人當現在契約件數分布狀況

(ハ) 地方別人口及現在契約件數

(ニ) 年齢階級別人口千人當件數

第三圖　被保険者産業別加入狀況

(イ) 加入件數及被保険者數

(ロ) 加入件數割合

第四圖　消滅率(死亡率及解約失效率)累年比較

第五圖　收入、支出及積立金運用狀況

(イ) 收　入

(ロ) 支　出

(ハ) 積立金運用狀況百分率累年比較
(ニ) 積立金運用狀況
第六圖 簡易保險健康相談所普及狀況
(イ) 健康相談所數及利用件數
(ロ) 健康相談所分布狀況

5. 統計表

頁
第 一 表 事業成績一覽 ……44
第 二 表 年度別事業成績一覽 ……48
第 三 表 月別統計 ……52
第 四 表 保險種類別統計 ……56
第 五 表 保險金額別統計 ……60
第 六 表 保險料額別統計 ……62
第 七 表 地方別統計 ……66
第 八 表 新契約年齡別統計 ……76
(イ) 成人保險五歲階級別 ……76
(ロ) 小兒保險各歲別 ……77
第 九 表 保險料拂込期間滿了契約統計 ……78
第 十 表 癈疾統計 ……80
第十一表 契約變更統計 ……81
第十二表 保險料拂濟保險契約統計 ……82
第十三表 被保險者產業別統計 (大分類) ……83

6. 平均及比率

第十四表 新契約地方別平均保險料及平均保險金額 ……84
第十五表 新契約及現在契約件數百分比 ……86
(イ) 保險種類別 ……86
(ロ) 男女別 ……87
(ハ) 成人保險保險期間及保險料拂込期間別 ……86
(ニ) 小兒保險保險期間及保險料額別 ……86
(ホ) 成人保險保險料額別 ……87
(ヘ) 成人保險保險金額別 ……87
第十六表 地方別死亡率及解約失效率 (件數率) ……88
第十七表 年齡別人口千人當現在契約 ……90
第十八表 地方別人口千人當現在契約 ……92

7. 收支計算及積立金運用

頁
第十九表 收支計算累年比較 (簡易生命保險特別會計) ……94
第二十表 積立金運用狀況 ……94
第二十一表 積立金地方別公共貸付狀況 ……95
第二十二表 積立金事業別公共貸付狀況 ……96

8. 簡易保險健康相談

第二十三表 健康相談所利用狀況 ……98
(イ) 地方別 ……98
(ロ) 取扱種別 ……100

第二編 郵便年金

1. 制度ノ概要 ……101
2. 沿革略誌 ……106
3. 事業統計概說 ……110
4. 統計圖
第一圖 新契約
(イ) 種類別件數割合
(ロ) 年金額別件數割合
(ハ) 掛金額別件數割合
(1)一時拂 (2)分割拂 (3)隨時拂
第二圖 年度末現在契約
(イ) 年度末現在契約高累年比較
(ロ) 人口一萬人當現在契約件數分布狀況
第三圖 年齡階級別現在契約件數
第四圖 收入及支出
第五圖 積立金運用狀況
(イ) 積立金運用種類別割合
(ロ) 積立金運用狀況
5. 統計表
第 一 表 事業成績一覽 ……124
第 二 表 年度別事業成績一覽 (附、昭和十五年度月別) ……126

頁

第 三 表　年金額別統計 …… 128
第 四 表　年金種類別統計 …… 132
第 五 表　分割拂掛金拂込期間別統計 …… 140
第 六 表　地方別統計 …… 142
第 七 表　新契約年齡五歲階級別統計 …… 158
第 八 表　新契約掛金額別統計 …… 160
第 九 表　年金支拂契約統計 …… 160
第 十 表　寡婦及廢疾者統計 …… 162

6. 平均及比率

第十一表　新契約地方別平均掛金額及平均年金額 …… 164
第十二表　新契約及現在契約百分比 …… 168
(イ) 男女別 …… 168
(ロ) 年金種類別 …… 168
(ハ) 卽時年金種類及保證期間別 …… 168
(ニ) 定期年金支拂期間及支拂開始年齡別 …… 168
(ホ) 据置年金支拂開始年齡別 …… 169
(ヘ) 年金額別 …… 169
第十三表　年金種類別消滅率 …… 170
第十四表　地方別人口一萬人當現在契約 …… 172

7. 收支計算及積立金運用

第十五表　收支計算累年比較 (郵便年金特別會計) …… 174
第十六表　積立金運用狀況 …… 174
第十七表　積立金地方別公共貸付狀況 …… 175
第十八表　積立金事業別公共貸付狀況 …… 176

附　錄

第 一 表　簡易生命保險基礎死亡生殘表 …… 177
第 二 表　簡易生命保險經驗死亡生殘表 …… 178
第 三 表　成人保險金額表 …… 179
第 四 表　小兒保險金額表 …… 180
第 五 表　郵便年金基礎死亡生殘表 …… 182

頁

第 六 表　「卽時年金」掛金表 …… 186
第 七 表　「保證卽時年金」掛金表 …… 187
第 八 表　「据置年金」一時拂掛金表 …… 188
第 九 表　「保證据置年金」一時拂掛金表 …… 189
第 十 表　「保證据置年金」隨時拂年金額表 …… 190
第十一表　「團體年金」年金額表 …… 194
第十二表　「据置年金」分割拂年掛掛金表 …… 198
第十三表　「保證据置年金」分割拂年掛掛金表 …… 200
第十四表　「定期年金」分割拂年掛掛金表 …… 201
第十五表　「定期年金」分割拂年金額表 …… 201
第十六表　「定期年金」一時拂掛金表 …… 202

最近ニ於ケル簡易生命保険

種別及月別	新契約 件数	新契約 保険料	新契約 保険金額	復活 件数	復活 保険料	復活 保険金額	死亡 件数	死亡 保険料	死亡 保険金額	満期 件数	満期 保険料	満期 保険金額
		円	円		円	円		円	円		円	円
昭和十六年												
簡易生命保険 四月	1,142,968	1,354,999.3	309,326,253.0	7,596	7,615.3	1,598,884.9	60,637	58,061.7	11,777,707.7	50,963	40,335.0	5,110,746.0
五月	1,200,772	1,417,341.6	320,180,024.0	7,689	7,684.6	1,632,884.2	45,020	42,749.5	8,734,376.0	46,722	41,811.1	5,310,459.7
六月	1,130,926	1,347,399.4	299,412,496.0	7,980	7,939.5	1,675,254.1	39,891	37,600.1	7,694,420.5	49,818	46,052.8	5,829,248.4
七月	1,297,809	1,498,004.2	332,359,227.8	8,232	8,116.8	1,732,342.9	46,044	43,461.7	8,988,503.5	48,918	43,149.2	5,413,489.3
八月	941,232	1,073,741.6	241,642,928.1	7,035	7,019.8	1,102,103.5	44,154	41,044.1	8,515,436.4	35,334	32,135.6	3,997,039.0
小兒保険（再掲） 四月	296,117	275,944.1	58,919,238.0	1,456	1,112.5	229,017.8	6,488	5,364.9	1,168,815.6	—	—	—
五月	296,049	274,560.2	58,436,805.0	1,436	1,106.2	233,005.3	5,564	4,593.1	1,005,637.6	—	—	—
六月	274,673	255,970.7	54,179,812.0	1,540	1,193.2	250,362.3	5,517	4,642.3	1,023,109.5	—	—	—
七月	317,778	296,958.1	62,908,779.0	1,571	1,200.6	250,453.9	8,041	6,802.4	1,499,085.9	—	—	—
八月	229,925	212,968.7	45,408,359.0	1,445	1,109.2	236,574.0	8,029	6,765.0	1,489,595.7	—	—	—

郵便

月別	新契約 件数	新契約 年金額	死亡 件数	死亡 年金額	解約 件数	解約 年金額
		円		円		円
昭和十六年		13,416.37				
四月	23,029	3,316,152.34	428	35,274.55	390	37,080.84
五月	18,849	21,675.44 2,771,846.01	521	52,408.63	306	23,359.78
六月	18,856	14,114.36 2,776,898.89	294	23,760.00	179	12,266.91
七月	15,463	43,403.81 2,315,964.17	986	91,673.30	723	56,176.14
八月	12,342	32,191.17 1,850,336.32	1,011	94,911.07	536	50,226.64

備考 1. 新契約欄中上段ノ數字ハ隨時拂契約ノ第二回以後拂込掛金ニ對スル年金額ヲ示ス。
2. 死亡ノ計數ニハ保證期間内ニ年金受取人ノ死亡セルモノハ含マス。

事業成績一覧

生命保険

解約 件数	解約 保険料	解約 保険金額	失效 件数	失效 保険料	失效 保険金額	其ノ他ノ事由ニ因ル増減 件数	其ノ他ノ事由ニ因ル増減 保険料	其ノ他ノ事由ニ因ル増減 保険金額	月末現在契約 件数	月末現在契約 保険料	月末現在契約 保険金額
	円	円		円	円		円	円		円	円
14,258	13,817.5	2,758,021.7	51,747	57,438.4	13,446,507.7	△1,601	△5,091.5	△1,876,612.4	47,053,709	44,382,658.9	9,333,159,802.7
14,101	13,037.1	2,476,646.5	42,740	45,476.4	10,664,394.9	△1,358	△4,995.2	△2,084,760.1	48,112,229	45,659,615.8	9,625,702,073.7
10,086	9,530.9	1,799,778.4	37,593	41,046.6	9,529,532.6	△2,117	△6,887.5	△2,584,044.4	49,111,630	46,873,836.8	9,899,372,799.5
10,680	10,181.2	1,941,629.1	36,846	39,748.2	9,242,352.2	△2,840	△7,859.1	△2,698,047.5	50,272,343	48,235,558.4	10,205,180,348.6
12,362	11,834.0	2,260,423.4	42,120	47,501.9	10,964,065.9	△2,337	△7,348.2	2,397,813.0	51,084,303	49,176,456.0	10,419,790,602.5
1,261	969.6	201,354.8	7,185	5,781.0	1,221,315.2	△ 120	△ 392.4	△ 79,560.6	9,845,363	7,728,098.4	1,612,597,816.3
863	659.8	136,461.7	6,116	4,856.4	1,029,743.0	△ 107	△ 380.9	△ 77,515.6	10,130,198	7,993,274.6	1,669,018,268.7
714	545.0	112,454.0	5,281	4,230.1	893,388.8	△ 213	△ 562.4	△ 117,730.1	10,394,686	8,240,458.7	1,721,301,760.6
776	591.1	124,580.1	5,533	4,386.4	928,046.5	△ 306	△ 694.9	△ 146,154.3	10,699,379	8,526,142.6	1,781,763,126.7
932	738.9	155,112.9	5,915	4,801.2	1,003,349.2	△ 256	△ 694.1	△ 151,248.7	10,915,617	8,727,221.3	1,824,608,753.2

年金

法定解除 件数	法定解除 年金額	其ノ他ノ事由ニ因ル増減 件数	其ノ他ノ事由ニ因ル増減 年金額	月末現在契約 件数	月末現在契約 年金額
	円		円		円
568	71,272.92	△ 2	△ 30,853.23	706,756	67,138,951.02
264	31,538.63	△ 4	△ 38,085.14	724,510	69,787,080.29
230	27,697.89	—	△ 26,530.75	742,663	72,487,837.99
323	38,738.15	△ 2	△ 41,359.71	756,092	74,619,258.67
368	43,499.50	△ 5	△ 30,859.22	766,514	76,282,289.73

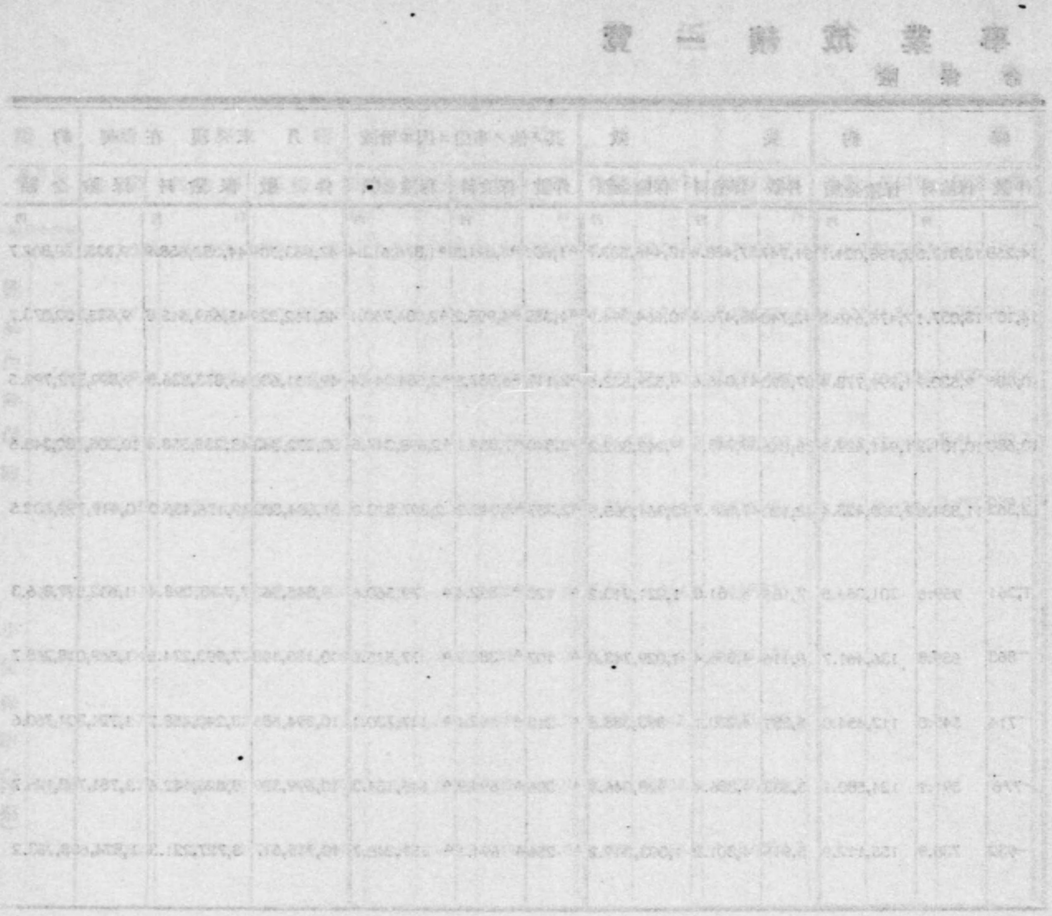



第一編

簡易生命保險

制度ノ概要

（昭和十六年十月一日現在）

業務機關

簡易生命保險ハ政府之ヲ管掌シ厚生大臣ノ管理ニ屬ス、而シテ本事業一般ノ運營ハ保險院簡易保險局及同支局之ヲ掌ル。而シテ本事業中直接對公衆關係ノ現業事務ハ遞信大臣ノ管理ニ屬シ之カ業務執行機關ハ中央監督機關トシテ遞信省管理局、地方監督機關トシテ遞信局アリ、其ノ下ニ全國一萬餘ノ郵便局カ契約ノ募集維持及周知等ノ諸般ノ現業事務ヲ執行ス。

保險種類

簡易生命保險ハ終身保險、養老保險及小兒保險トシ、養老保險ニ在リテハ保險期間ニ依リ十五年滿期、二十年滿期、三十年滿期及四十年滿期ノ四種、小兒保險ニ在リテハ十五年滿期、二十年滿期及二十歳滿期ノ三種ニ分テリ。又保險料拂込期間ハ二十年間及全保險期間ノ二種トス。

保險關係者

新ニ被保險者タルコトヲ得ル者ノ年齡ハ終身保險及養老保險ニ在リテハ十二歳以上六十歳以下トシ、小兒保險ニ在リテハ一歳以上十二歳未滿トス。

保險契約者ハ被保險者十二歳ニ達スル迄ハ父母、祖父母、兄姉トス。

保險金受取人ハ保險契約者ニ於テ指定セサルトキハ被保險者トス。但シ被保險者十二歳ニ達スル迄ハ保險契約者ヲ以テ保險金受取人トス。

保險料及積立金

保險料ハ昭和十三年十月一日以降ニ締結セラレタル終身保險及養老保險ニ在リテハ昭和五年四月ヨリ昭和十年三月ニ至ル五ケ年間ノ統計資料ヨリ算定セル簡易生命保險經驗死亡率ヲ基礎トシテ作成シタル死亡生殘表、小兒保險及昭和十三年九月三十日以前ニ締結セラレタル終身保險、養老保險ニ在リテハ明治四十五年內閣統計局ノ發表シタル第二表ノ男子死亡率ニ二割ヲ增加シテ作成シタル死亡生殘表及年三分五厘ノ豫定利率ヲ基礎トシテ計算ス。又被保險者ノ爲ニ積立ツヘキ金額ハ前記ノ各基礎ニ依リ純保險料式ヲ以テ計算ス。

尙簡易生命保險死亡生殘表ハ附錄トシテ卷末ニ揭載セリ。

保險金額

保險金額ハ月額保險料ヲ單位トシテ算出シ其ノ最高額ヲ七百圓、最低額ヲ五十圓トシ且同一ノ被保險者ニ付數個ノ保險契約ヲ爲ス場合ニ於テモ、其ノ保險金額ノ總額ハ七百圓ヲ超過スルコトヲ得サルモノトス。但シ小兒保險ニ在リテハ被保險者十二歳ニ達スル迄ハ支拂フヘキ保險金額ハ死亡當時ノ年齡ニ從ヒ次ノ金額以下トス。

三歳未滿七十五圓　四歳未滿九　十　圓　五歳未滿百二十圓　六歳未滿百五十圓　七歳未滿百八十圓
八歳未滿二百十圓　九歳未滿二百四十圓　十歳未滿二百七十圓　十二歳未滿三百圓

尙保險金額表ハ附錄トシテ卷末ニ揭載セリ。

保險金削減期間

新規加入ニ際シ被保險者ノ醫的診査ヲ行ハス、從ツテ虛弱者ノ加入ヲ防止シ事業ノ健全ナル發達ヲ期スル爲、保險契約ノ效力發生後一年六ケ月內ノ死亡ニ付テハ保險金ヲ削減シ次ノ區別ニ依ル金額ヲ保險金トシテ支拂フ。

1. 一　年　內　死亡迄ニ拂込ムヘキ保險料ニ相當スル金額
2. 一年六ケ月內　保險金額（小兒保險ニ在リテハ被保險者十二歳ニ達シタル場合ニ於ケル保險金額）ノ半額、但シ被保險者十二歳ニ達セスシテ死亡シタル場合ニハ死亡當時ノ年齡ニ從ヒ支拂フヘキ保險金額ヲ超ユルコトヲ得サルモノトス

但シ災害又ハ傳染病豫防法第一條第一項ノ傳染病ニ因リ死亡シタルトキハ前記ノ期間ニ拘ラス、保險金ノ全額ヲ支拂フモノトス。

保險金ノ即時拂

保險金受取人ハ次ノ各條件ニ該當スルトキハ保險料拂込ヲ取扱フ郵便局ニ保險金ノ即時拂ヲ請求スルコトヲ得。

1. 保險契約ノ效力發生後一年六ケ月（復活ノモノニ在リテハ更ニ復活ノ效力發生後一年）ヲ經過シ保險料拂込期間內ニ被保險者死亡シタルモノナルトキ、又ハ保險料拂込期間ト同時ニ保險期間滿了シタルモノナルトキ
2. 被保險者死亡又ハ保險期間滿了後三月內ナルトキ

保險料ノ拂込

保險料ハ月掛トシ契約者ノ指定ニ依リ集金人又ハ郵便局ノ窓口ニ拂込ムモノトシ、振替貯金加入者ニ在リテハ其ノ貯金ヨリ保險料ニ振替ヘ拂込ムコトヲ得。又保險料ハ其ノ保險料拂込ヲ取扱フ郵便局ニ於テ郵便貯金ヨリ拂込ムコトヲ得ルモノトス。

尙一時ニ三年分以內ノ保險料ヲ拂込ミタルトキハ拂込保險料六月分每ニ保險料半月分ノ割引ヲ爲ス。又同一世帶內ノ二箇以上ノ保險契約ニ付テハ其ノ保險料拂込代表者ニ對シ保險料ノ併合拂込ヲ認ム。

疾病者及高齡者ニ對スル保險料拂込ノ特例

1. 被保險者カ保險契約ノ效力發生後ノ傷害又ハ疾病ニ因リ兩手、兩足若クハ一手及一足ヲ失ヒ、又ハ兩眼ヲ盲シタル場合、保險院簡易保險局ニテ其ノ事實ヲ承認シタルトキハ將來ノ保險料ハ之ヲ拂込ムコトヲ要セス
2. 保險契約ノ效力發生後三十年ヲ經過シ被保險者ノ年齡カ七十歳ヲ超エタルトキハ將來ノ保險料ノ拂込ヲ爲ササルコトヲ得

失效防止ノ施設

簡易生命保險ノ加入者ハ主トシテ下層勤勞者ナルヲ以テ、自然契約ヲ失效セシムルモノ尠カラサルヘキヲ慮リ一度契約セル者ニ對シテハ、之ヲ繼續シ當初ノ目的ヲ達セシムル爲、次ノ如キ方策ヲ講シタリ。

1. 保險料拂込猶豫期間

保險料拂込期ハ每月末日迄トシ、拂込猶豫期間ハ拂込期經過後第三月中ニ於ケル保險證書作成日ニ應當スル日ノ前日迄トス。而シテ拂込猶豫期間第二月末日迄ニ保險料ノ拂込ナキ場合ハ保險料拂込督促書ヲ、失效日ノ凡ソ十日前ニ至ルモ尙保險料ノ拂込ナキ場合ハ失效豫告書ヲ、又失效シタル場合ハ失效通知書ヲ契約復活案內ト共ニ契約受持郵便局ヨリ契約者ニ送付ス。

2. 契約ノ變更

保險契約ノ效力發生後一年ヲ經過シタルトキハ保險契約者ハ保險金額及保險料額ヲ增加セサル範圍ニ於テ終身保險ヲ養老保險ニ變更シ、終身保險及養老保險ノ保險料拂込期間若クハ養老保險及小兒保險ノ保險期間ヲ短縮シ又ハ保險料減額ノ請求ヲ爲スコトヲ得。

3. 保險料拂濟保險

將來保險料ノ拂込ヲ欲セサル者ハ其ノ保險契約ヲ保險料拂濟保險契約ニ變更スルコトヲ得。

4. 復　　活

契約失效後一年以內ナルトキハ復活ノ申込ヲ爲スコトヲ得セシム。此ノ場合ニ於テ未拂保險料ノ拂込困難ナル者ニ對シテハ、之カ拂込ニ代ヘ保險金減額請求ヲ爲スコトヲ認ム。

5. 契約者ニ對スル貸付

保險契約者カ保險料ノ拂込ヲ爲スコト能ハサル場合ノ救濟方法トシテ保險料ニ振替フル爲、一年分以內ノ保險料ニ相當スル金額、又ハ保險契約者ニ金融ノ途ヲ開ク爲、解約ニ因ル還付金ノ範圍內ニ於テ五圓以上保險金額ノ二分ノ一迄貸付ヲ受クルコトヲ得セシム。而シテ辨濟期ニ於テ貸付金ノ辨濟ヲ爲スコト能ハサルモノニ對シテハ期間更新若クハ年賦償還請求又ハ其ノ辨濟ニ代ヘ保險金減額ノ請求ヲ爲スコトヲ認ム。

6. 地方監督局ニ於ケル失效監査

（イ）受持現在契約數及契約消滅數ヲ記載セル契約受持件數調書等ヲ地方監督局タル逓信局ニ送付シ受持郵便局ニ於ケル契約維持ノ監査ヲ爲サシム。

（ロ）短期消滅契約ノ減少ヲ圖ラムカ爲、府縣別短期消滅狀況表等ヲ逓信局ニ送付シ、之ニ依リ失效其ノ他ノ短期消滅防止ノ監査ヲ爲サシム。

殊ニ特定郵便局ノ募集契約ニ對シテハ契約受付調書及契約消滅調書ヲ逓信局ニ送付シ新契約費ヲ成人保險ニ在リテハ第一回保險料額ノ十割ニ契約保險金額ノ千分ノ四ヲ加算シタル額、小兒保險ニ在リテハ第一回保險料額ノ十割ヲ支給シ、又契約後成人保險ニ在リテハ一年內、小兒保險ニ在リテハ六月內ニ消滅シタルモノニ付テハ各既給契約費ノ八割ヲ返納セシムル等良質契約ノ募集ニ力ヲ致セリ。

還付金

保險契約者カ契約後六ケ月ヲ經過シ保險料七ケ月分以上ヲ拂込ミタル後、契約ヲ解除又ハ變更シ若クハ契約失效トナリタルトキ及政府カ保險金支拂ノ責ニ任セサル場合ニハ被保險者ノ爲ニ積立テタル金額ノ九割乃至九割八分ニ相當スル金額ヲ保險金受取人ノ請求ニ依リ還付ス。

長期積積ノ契約ニ對スル保險料ノ還付

保險契約ノ長期積積ヲ奬勵スル爲、終身保險及養老保險ノ保險契約カ效力發生後五年ヲ經過シタル場合ハ、保險契約消滅ノ際ニ保險料ノ一定月數ニ相當スル金額ヲ保險金受取人ニ還付ス、其ノ割合ハ昭和十三年九月三十日以前ニ締結ノ保險契約ニ對シテハ概要次表ノ如ク、又昭和十三年十月一日以降ニ締結ノ保險契約ニ對シテハ將來別ニ告示スル所ニ依ル。

期間	終身保險				十年及十五年滿期養老保險	二十年、二十五年、三十年、三十五年及四十年滿期養老保險		
	終身拂込	十年拂込	十五年拂込	二十年拂込	全期間拂込	全期間拂込	十年拂込	二十年拂込
六年	五月分	六月分	六月分	六月分	九月分	七月分	八月分	六月分
十年	十二月分	十四月分	十三月分	十三月分	十九月分	十四月分	十六月分	十三月分
十五年	二十三月分	二十四月分	二十七月分	二十六月分	三十八月分	二十九月分	二十九月分	二十六月分
二十年	四十一月分	三十八月分	四十五月分	四十六月分	—	五十一月分	四十五月分	四十八月分
三十年	九十六月分	八十月分	九十六月分	百四月分	—	百二十七月分	九十四月分	百十三月分
四十年	百九十四月分	百五十月分	百八十三月分	二百二月分	—	二百六十七月分	百八十月分	二百二十六月分
四十年ヲ超ユルモノ	一年又ハ其ノ端數毎ニ十三月分ヲ加算ス	一年又ハ其ノ端數毎ニ九月分ヲ加算ス	一年又ハ其ノ端數毎ニ十一月分ヲ加算ス	一年又ハ其ノ端數毎ニ十三月分ヲ加算ス	—	—	—	—

團體特別取扱

官公署、學校、事務所、營業所、工場、事業場又ハ之ニ準スヘキモノニ勤務スル者十五人以上ヲ被保險者トシ、十五箇以上ノ保險契約ヲ一團トシテ申込ムトキハ、局員ノ面接ヲ省略シ團體特別取扱トシテ簡便ニ契約ノ締結ヲ爲シ、保險料ハ代表者ヲシテ取纏メ拂込マシメ其ノ保險料ノ百分ノ五ヲ割引ス。

支那事變特別取扱

支那事變ニ關シ應召又ハ出動シタル軍人、軍屬ヲ被保險者トスルトキハ、應召又ハ出動後三月內ニ限リ契約申込ノ際局員ノ面接ヲ省略シテ簡便ニ契約ノ締結ヲ爲シ、保險料ノ拂込困難ナルトキハ召集期間中保險料ノ拂込ヲ猶豫シ、歸還後ニ於ケル猶豫保險料ノ拂込ハ猶豫期間ニ相當スル期間分割シテ每月二月分以上拂込ムコトヲ得サシメ、又戰死及傳染病ニ因リ死亡シタル場合ニハ保險金ノ卽時拂ヲ爲ス。

會計

本事業ヲ經營スル爲、簡易生命保險特別會計ヲ設置シ其ノ歲入ヲ以テ歲出ニ充テ歲入總額ノ歲出總額ニ超過シタル金額ハ積立ツルモノトス。

積立金ノ運用

積立金ハ厚生大臣ノ管理ニ屬シ保險契約者ニ貸付ヲ爲ス場合ヲ除クノ外、簡易生命保險積立金運用委員會ノ諮問ヲ經テ公共ノ利益ノ爲竝ニ國家資金統制計劃ニ順應シテ國債ノ消化、生產力擴充ノ爲ニ運用ス。

簡易生命保險審査會

簡易生命保險ニ關スル爭議ヲ民事裁判所ニ提起スルトキハ其ノ手續複雜ニシテ、且相當費用ヲ要スルヲ以テ本制度設立ノ趣旨ニ副ハシメンカ爲、保險契約者又ハ保險金受取人カ簡易生命保險ニ關スル事項ニ就キ、政府ニ對シ民事訴訟ヲ提起セムトスル場合ニハ、先ツ簡易生命保險審査會ノ審査ヲ經シメ以テ何等費用ヲ要スルコトナク極メテ簡便ニ之カ爭議ヲ解決セシム。

被保險者ニ對スル保健施設

被保險者健康保持ノ爲、簡易保險健康相談所規則ヲ制定シ保險院簡易保險局及各簡易保險支局所在地其ノ他樞要都市ニ簡易保險健康相談所ヲ設置シ、被保險者ノ結核及花柳病ノ輕費治療、健康相談、訪問看護及巡回健康相談ヲ行ヒ、現在之カ相談所數ハ二百九十七箇所ニ及ヘル外、日本醫師會及日本齒科醫師會ト被保險者ノ診療ニ關スル協約ヲナシ、開業醫中ノ希望者ヲ簡易保險醫ニ、又齒科醫師中ノ希望者ヲ簡易保險齒科醫ニ各指定シ低廉ナル料金ヲ以テ醫療ニ當ラシメ、更ニ日本藥劑師會トノ間ニ健康相談所發行處方箋ノ調劑ニ關スル協約ヲナシ特別ノ割引料金ヲ以テ調劑ヲナサシムルコトトセリ。尙健康增進施設トシテ全國體育關係者及日本放送協會ト協力シ、ラジオ體操ノ普及奬勵ニ努メ居レリ。

參照法令

簡易生命保險法……大正五年七月法律第四十二號
簡易生命保險令……同　年八月勅令第二百六號
簡易生命保險規則……同　年八月遞信省令第四十六號
簡易生命保險團體特別取扱規則……同　年九月同　省令第五十一號
簡易生命保險支那事變特別取扱規則……昭和十四年九月厚生省令第三十二號
簡易保險健康相談所規則……大正十一年九月遞信省令第五十四號
簡易生命保險審査會規程……同　五年八月勅令第二百七號
簡易生命保險審査會規程施行細則……同　七年四月遞信省令第二十一號
簡易生命保險特別會計法……同　五年七月法律第四十三號
簡易生命保險特別會計規則……同　年八月勅令第二百八號
簡易生命保險積立金運用規則……同　六年七月勅令第六十八號
簡易生命保險積立金貸付規則……同　八年八月遞信省令第七十四號
簡易生命保險積立金短期貸付ニ關スル件……昭和十一年六月同　省令第二十號

沿革略誌

制度ノ創設

我國簡易生命保險制度ハ其ノ端緒ヲ遠ク日清戰役終了後ニ發セリ、即チ當時遞信省ニ小口保險創始ノ議起リ明治三十三年郵便貯金法制定ノ際其ノ中ニ郵便保險及年金ニ關スル條項ヲ規定スルノ議アリシモ、時期尙早ノ故ヲ以テ中止シ更ニ調査ヲ鑑積スルコトトナレリ。然ルニ其ノ後世態ノ變遷著シク殊ニ日露戰役後產業ノ發展ニ伴ヒ、漸ク勞働問題ノ擡頭ヲ見ルニ及ヒ小口保險實施ノ要一層切實ヲ加フルニ至リシヲ以テ明治四十三年七月郵便貯金局內ニ郵便保險年金制度調查委員會ヲ設ケ、內外保險事業ノ調查ニ着手シタリシカ、本制度實施ノ曉ニ於テ社會各般ニ及ホス影響ノ大ナルヘキヲ慮リ、其ノ調查機關ヲ擴充シ翌四十四年一月遞信省內ニ改メテ郵便保險年金制度調查委員會ヲ組織シ斯業ニ關係深キ學者實務家ヲモ加ヘ討議研究スル所アリタリ。大正三年時ノ內閣ハ小口保險官營ヲ以テ其ノ施政方針ノ一トナシ、同年五月二十二日內閣ニ小口保險制度調查委員會ヲ設置シ、法制局長官ヲ委員長トシ內閣、內務、大藏、文部、農商務及遞信ノ各省ヨリ委員ヲ選任シ六月一日ヨリ十一月十六日ニ亙リ、數十回ノ委員總會及特別委員會ヲ開キ調查審議スル所アリタリ。同年十二月十二日其ノ決定要領及法律勅令竝ニ提則草案ヲ公表スルト共ニ、一面地方長官、商業會議所、各種學會又ハ協會等各方面ニ諮問シ且內外斯業ノ實況ヲ參酌シ玆ニ簡易生命保險法及簡易生命保險特別會計法ノ成案ヲ得ルニ至リ、大正五年二月七日第三十七議會ニ提出セリ。同議會ハ保險金額ノ最高制限三百圓ヲ二百五十圓ニ修正シタル上之ヲ協賛シ、玆ニ簡易生命保險法及簡易生命保險特別會計法ノ成立ヲ見ルニ至レリ。

以上ハ簡易生命保險制度調查ノ經過ヲ略述セルモノナルカ更ニ本法議會通過後ノ主ナル事項ヲ摘錄スレハ次ノ如シ。

大正五年

三　月　爲替貯金局內ニ簡易生命保險事務準備部ヲ置キ之カ實施ニ關スル諸般ノ調查ヲ爲シ其ノ草案成ル。

四　月　遞信省內ニ簡易生命保險事務準備委員會ヲ設置シ各種規定ヲ其ノ審查ニ付ス。

七　月　簡易生命保險法及簡易生命保險特別會計法ヲ公布ス。

簡易生命保險法及同特別會計法公布

八　月　簡易生命保險法及簡易生命保險特別會計法ノ實施期日ヲ大正五年十月一日及同年八月二十日ト定ム。簡易生命保險令及簡易生命保險審查會規程、簡易生命保險特別會計規則及簡易生命保險規則竝ニ簡易生命保險特別會計事務規程等ヲ制定公布ス。

簡易生命保險令、同規則、同審查會規程及同特別會計規則制定公布

九　月　簡易生命保險取扱規程、簡易生命保險團體特別取扱規則及簡易生命保險團體特別取扱規程ヲ制定ス。爲替貯金局及地方遞信官署官制ヲ改正シ爲替貯金局ニ保險部ヲ、遞信局總務部ニ保險課ヲ、分掌局ニハ第四課ヲ設ケ簡易生命保險ニ關スル事務ヲ掌理セシム。

簡易生命保險團體特別取扱規則制定爲替貯金局保險部設置

事業開始

十　月　一日ヨリ簡易生命保險事業ヲ開始ス。

大正六年

簡易生命保險積立金運用規則公布

七　月　簡易生命保險積立金運用規則ヲ公布ス。

契約者貸付ノ利率改定

九　月　簡易生命保險ノ保險契約者ニ對スル貸付ノ利率ヲ保險料振替貸付ニ在リテハ年四分八厘、普通貸付ニ在リテハ年六分ト定ム。

大正七年

簡易生命保險審查會規程施行細則制定

四　月　簡易生命保險審查會規程施行細則ヲ制定ス。

保險料前拂制ノ制定

簡易生命保險規則中ヲ改正シ五月一日ヨリ之ヲ施行ス、改正事項次ノ如シ。

1. 保險料前拂方法ノ制定
2. 延滯料免除ニ關スル規定ノ制定
3. 小額保險金ノ簡易支拂手續ノ制定
4. 植民地等ヨリ保險料拂込方法ノ制定
5. 再度保險證書ノ無料交付ニ關スル規定ノ制定
6. 保險證書訂正料金ノ廢止

九　月　簡易生命保險規則中ヲ改正シ十月一日ヨリ之ヲ施行ス、改正事項次ノ如シ。

養老保險ノ短期拂込制度創始

1. 養老保險ノ短期拂込制度ノ制定
2. 法域外居住者ニ對スル保險金及還付金支拂方法ノ制定

大正八年

五　月　爲替貯金局ニ於ケル保險部廢止セラレ從來同部監理課及調度課ニ於テ取扱ヒタル庶務、規畫、監督、經理ニ關スル事務ハ爲替貯金ニ關スル夫等ノ事務ト同一課ニ於テ取扱フコトトナリ外ニ保險契約、保險支拂、保險原簿、積立金運用、保險統計ノ五課ヲ置キ事務ノ統一ヲ圖レリ。又地方遞信局官制改正セラレ從來ノ各遞信局及事務分掌局ヲ改メ東京、名古屋、大阪、廣島、熊本、仙臺、札幌ノ七遞信局ヲ置キ各遞信局ニ保險課ヲ設ケ簡易生命保險ニ關スル事務ヲ掌理セシム。

六　月　簡易生命保險審查會規程中ヲ改正シ委員十人ヲ十二人ニ改ム。

簡易生命保險積立金貸付規則制定

八　月　簡易生命保險積立金貸付規則ヲ制定シ八月十九日ヨリ之ヲ施行ス。

十一月　簡易生命保險規則中ヲ改正シ現役軍人又ハ召集中ノ軍人ノ申込ニ對シ簡易手續ヲ制定ス。

大正九年

三　月　簡易生命保險規則中ヲ改正シ四月一日ヨリ之ヲ施行ス、改正事項次ノ如シ。

1. 契約者ト被保險者ト所在地ヲ異ニスル場合ニ於ケル申込手續ノ制定
2. 保險料前拂ヲ豫約ニ改正
3. 保險金、還付金ノ局待拂及普通貸付金局待貸付制度ノ制定
4. 復活利息金ノ徵收廢止
5. 保險料ニ振替フル爲ニスル貸付金貸付期間ノ延長

簡易保險局官制制定

十　月　簡易保險局官制制定セラレ新ニ簡易保險局ヲ設ケ從來爲替貯金局ニ於テ管掌シタル簡易生命保險ニ關スル事務ヲ移管シ庶務、監理、契約、支拂、原簿、會務、積立金運用、統計ノ八課ヲ置キ之ヲ掌理セシム。

大正十年

四　月　簡易生命保險特別會計法中ヲ改正シ簡易生命保險ノ會計ニ於テ支拂上現金ニ餘裕アルトキハ大藏省預金部ニ預ケ入ルルコトヲ得ルコトトス。

九　月　簡易保險局分課規程ヲ改正シ監理課及原簿課ヲ廢止シ新ニ規畫課、監督課、第一原簿課及第二原簿課ヲ置キ、從來監理課ニ於テ取扱ヒタル事務ハ規畫課及監督課ニ於テ、原簿課ニ於テ取扱ヒタル事務ハ第一原簿課及第二原簿課ニ於テ取扱フコトトシ別ニ講習所ヲ設ケ下級吏員ノ養成ヲ爲サシム。

大正十一年

南洋保險事務開始

二　月　一日ヨリ南洋廳管內ニテ簡易生命保險事務ノ取扱ヲ開始ス。

三　月　保險金額ノ最高制限二百五十圓ハ經濟事情ノ變遷ニ伴ハサルニ至リタルヲ以テ之カ改正法律案ヲ第四十五回帝國議會ニ提出シ其ノ協賛ヲ得。

最高保險金額引上

四　月　簡易生命保險法中改正法律ヲ公布シ保險金額最高制限二百五十圓ヲ三百五十圓ニ改ム。

六　月　簡易生命保險團體特別取扱規則中ヲ改正シ團體員ノ員數十員未滿トナリタルトキハ團體トシテノ取扱ヲ廢止ス。

八　月　簡易生命保險法中改正法律（保險金額最高制限改正ノ件）ノ施行期日ヲ九月一日ト定メ之ニ伴ヒ簡易生命保險令第六條第二項中二百五十圓ヲ三百五十圓ニ改ム。

簡易生命保險規則中ヲ改正シ九月一日ヨリ之ヲ施行ス、改正事項次ノ如シ。

保險料併合拂込制ノ制定

1. 保險料併合拂込方法ノ制定

長期還付金制ノ制定

2. 長期繼續契約者ニ對スル保險料還付制度ノ制定

簡易保險健康相談所規則制定竝ニ事務開始

九　月　簡易保險健康相談所規則及簡易保險健康相談所取扱規程ヲ制定シ十一日ヨリ事務ヲ開始ス。

關東州保險事務開始

十一月　關東廳管內郵便官署ニ於テ郵便振替貯金ノ特別取扱ノ方法ニ依リ簡易生命保險ノ保險料集金其ノ他ノ事務ノ取扱ヲ開始ス。

十二月　簡易保險局分課規程中ヲ改正シ新ニ計理課ヲ置キ從來第一原簿課及第二原簿課ニ於テ取扱ヒタル事務ノ一部ヲ取扱フコトトス。

大正十二年

三　月　簡易生命保險特別會計ニ於ケル土地建物ノ買入又ハ建物ノ建設ニ關スル法律ヲ公布シ大正十二年度ヨリ之ヲ施行ス。

九　月　一日ニ於ケル關東地方ノ激震ト之ニ伴フ大災ノ罹災契約者救濟ノ爲簡易生命保險非常取扱規則ヲ制定シ五日ヨリ芝區日出町簡易保險局構內東京中央郵便局出張所ニ於テ保險金及還付金ノ非常局待拂竝ニ保險契約者ニ對スル貸付金ノ非常局待貸付ヲ取扱ヒ罹災者ニ對シテハ保險料ノ拂込ニ就キ大正十三年三月末日迄三箇月間ノ特別猶豫期間ヲ設定ス。

十一月　非常局待扱ハ五日限リ之ヲ廢止シ六日ヨリ芝區日出町簡易保險局構內ニ三田郵便局芝浦分室ヲ設置シ普通局待拂及貸付ヲ取扱フコトトス。

罹災契約者ニ對スル貸付利率ノ引下ヲ行ヒ振替貸付年四分八厘ヲ三分六厘、普通貸付年六分ヲ四分八厘トス。

大正十三年

三　月　大正十二年九月ニ於ケル罹災契約者ニ對シテハ保險料ノ拂込ニ關シ更ニ特別拂込猶豫期間一箇月ヲ追加設定ス。

六　月　簡易保險局分課規程中ヲ改正シ監督課ヲ業務課ト改メ從來規畫課ニ於テ取扱ヒタル歲入歲出ノ豫算及決算ニ關スル事項竝ニ事業用物品ノ經理ニ關スル事項ヲ移管ス。

簡易生命保險規則中ヲ改正シ七月一日ヨリ之ヲ施行ス、改正事項次ノ如シ。

1. 保險申込書記載事項ノ改正
2. 保險證書記載事項ノ改正
3. 保險料ノ集金ヲ爲ササル日ノ明定
4. 保險料併合拂込請求手續ノ改正

罹疾被保險者ノ保險料免除

5. 罹疾被保險者ニ對スル保險料拂込ノ特例制定

6. 關東廳管內ニ於ケル保險金支拂請求手續ノ改正
7. 保險契約者又ハ保險金受取人ノ代表者ヲ變更シタルトキノ手續ノ改正
8. 關東廳及南洋廳管內ニ於ケル保險契約者ノ住所若ク ハ保險料拂込場所ノ變更手續ノ制定

長期還付金增額

9. 長期繼續契約者ニ對スル保險料還付割合ノ增額

簡易保險健康相談所規則中ヲ改正ス、改正事項次ノ如シ。

1. 相談所ニ於ケル取扱範圍ヲ擴張シ特殊ノ施設ヲ要スル診察、檢査又ハ試驗ヲモ行フコトトス
2. 書面ヲ以テ爲ス健康相談ヲモ取扱フコトトス

十一月　簡易保險局分課規程ヲ改正シ計理課ヲ司計課ト改メ規畫課、醫務課及講習所ヲ廢止シ新ニ經理課及第三原簿課ヲ置キ、從來規畫課ニ於テ取扱ヒタル事務ハ業務課及經理課ニ、醫務課ニ於テ取扱ヒタル事務ハ契約課及支拂課ニ於テ取扱ヒ、第三原簿課ハ第一原簿課及第二原簿課ニ於テ取扱ヒタル事務ノ一部ヲ取扱フコトトス。

大正十四年

九　月　簡易保險局分課規程ヲ改正シ新ニ規畫課ヲ置キ從來業務課及經理課ニ於テ取扱ヒタル事務ノ一部ヲ取扱フコトトス。

大正十五年

三　月　保險金額ノ最高制限三百五十圓ハ社會事情ニ鑑ミ少額ニ失スルヲ以テ之カ改正法律案ヲ第五十一回帝國議會ニ提出シ其ノ協賛ヲ得。

最高保險金額引上

簡易生命保險法中改正法律ヲ公布シ保險金額最高制限三百五十圓ヲ四百五十圓ニ改ム。

四　月　簡易生命保險法中改正法律（保險金額最高制限改正ノ件）ノ施行期日ヲ五月一日ト定メ之ニ伴ヒ簡易生命保險令第六條第二項中三百五十圓ヲ四百五十圓ニ改ム。

六　月　簡易生命保險積立金運用規則中ヲ改正シ年賦及半年賦償還貸付ノ貸付期間二十年內ヲ二十五年內ニ改ム。

八　月　簡易保險局分課規程中ヲ改正シ新ニ第四原簿課ヲ置キ從來第三原簿課ニ於テ取扱ヒタル事務ノ一部ヲ取扱フコトトス。

九　月　簡易生命保險規則、簡易生命保險團體特別取扱規則及簡易保險健康相談所規則中ヲ改正シ十月一日ヨリ之ヲ施行ス、改正事項次ノ如シ。

1. 保險證書記載事項追加

保險料前納制ノ制定

2. 保險料ノ豫納ヲ前納ニ改メ且前納ニ對スル保險料割引制度ノ制定
3. 保險料併合拂込制度ノ擴張
4. 延滯料ノ引下
5. 保險金ヲ郵便年金ノ掛金ニ充當シ得ル制度ノ制定
6. 契約變更ニ依ル還付金ノ局待拂制度ノ廢止
7. 振替貸付金ヲ復活ノ際拂込ヲ要スル未拂保險料ニ振替充當シ得ル制度ノ制定
8. 振替貸付ニ對シ貸付期間ノ更新ヲ認ム
9. 長期繼續契約者ニ對スル還付保險料ヲ料濟契約ノ保險金ニ合算スル制度ノ制定

長期還付金增額

10. 長期繼續契約者ニ對スル還付保險料ノ增額
11. 團體特別取扱ニ依ル指定保險料拂込期日ヲ保險證書作成ノ日ニ應當スル日ト看做スコトトス

12. 被保險者カ通信健康相談ヲ爲シ又ハ巡回看護ノ申出ヲ爲ス場合無料普通郵便ニ依ルコトトス

樺太保險事務開始

十　月　樺太廳管内郵便官署ニ於テ郵便振替貯金ノ特別取扱ノ方法ニ依リ簡易生命保險ノ保險料集金其ノ他ノ事務ノ取扱ヲ開始ス。

簡易生命保險創始滿十周年記念祝賀ノ催ヲ行フ。

昭和二年

三　月　京都府及兵庫縣下ニ於ケル激震ノ罹災契約者救濟ノ爲十二日ヨリ京都府網野郵便局外六局ニ於テ保險金ノ非常局待拂並ニ貸付金ノ非常局待貸付ヲ取扱ヒ罹災者ニ對シテハ二箇月間ノ保險料特別拂込猶豫期間ヲ設定ス。

二十三日、京都府木津郵便局ヲ非常局待扱局中ニ追加ス。

四　月　財界ノ混亂ニ因リ私法上ノ金錢債務ノ支拂延期等ニ關スル法律公布セラレタル爲、簡易生命保險ニ於テモ月掛保險料拂込期間、保險料猶豫期間又ハ保險契約者ニ對スル貸付期間ノ滿了スルモノニ對シ二十一日ノ猶豫ヲ爲スコトトス。

六　月　簡易生命保險審査會規程及同施行細則中ヲ改正シ十月一日以降新ニ郵便年金ニ關スル爭議ヲモ民事訴訟提起前ニ簡易生命保險審査會ニ提起セシメ其ノ審査ヲ經ルコトトス。

八　月　簡易保險局分課規程中ヲ改正シ支拂課ヲ分チテ第一支拂課及第二支拂課トシ新ニ第五原簿課ヲ置キ從來第二、第三及第四原簿課ニ於テ取扱ヒタル事務ノ一部ヲ取扱フコトトス。

九　月　熊本縣下ニ於ケル風水害ノ罹災契約者救濟ノ爲十九日ヨリ小鳥郵便局外一局ニ於テ保險金ノ非常局待拂並ニ貸付金ノ非常局待貸付ヲ取扱フコトトス。

臺灣保險事務開始

十　月　臺灣總督府管内郵便官署ニ於テ郵便振替貯金ノ特別取扱ノ方法ニ依リ簡易生命保險ノ保險料集金其ノ他ノ事務ノ取扱ヲ開始ス。

昭和三年

八　月　簡易保險局分課規程中ヲ改正シ新ニ第三支拂課ヲ置キ從來第一及第二支拂課ニ於テ取扱ヒタル事務ノ一部ヲ取扱フコトトス。

十　月　御大禮ヲ記念スル爲一日ヨリ保險證書ノ圖案ヲ改正シ十二月末迄ノ間ニ於テ作成スル新契約ノ證書ニ使用スルコトトス。

十一月　御大禮記念事業トシテ國民ノ健康增進ノ爲生命保險會社協會ト提携シ、全國ノ體育關係者ノ協力ヲ得テ文部省體育研究所ノ考案ニ成ル國民保健體操（ラジオ體操）ヲ創始ス。

昭和四年

社債ヲ特殊債ニ放資ノ途ヲ拓ク

六　月　簡易生命保險積立金有價證券購入方針ヲ定メ國債及地方債ノ外新ニ特別ノ法令ヲ以テ設立セラレタル會社ノ社債ニ對シテモ放資ノ途ヲ拓クコトトス。

七　月　簡易保險局官制中ヲ改正シ新ニ理事（專任一人）ヲ置ク。

簡易保險局分課規程中ヲ改正シ業務課ヲ監督課ト改メ新ニ第六原簿課ヲ置キ從來第五原簿課ニ於テ取扱ヒタル事務ノ一部ヲ取扱フコトトス。

簡易保險局ニ業務長（理事）ヲ置キ契約課、各支拂課、司計課、各原簿課、年金契約課ノ事務ヲ統理ス。

昭和五年

七　月　簡易生命保險規則及簡易生命保險團體特別取扱規則中ヲ改正シ八月一日ヨリ之ヲ施行ス、改正事項次ノ如シ。

1. 數人ノ保險金受取人アル場合ノ代表者ハ保險金及還付金支拂請求ノ際定メシム

療疾承認範圍ノ擴張

2. 保險料ノ集金ヲ一月一日ヨリ一月七日迄休止スルコトニ改ム
3. 療疾承認適用範圍ノ擴張
4. 二ケ月以上拂濟期日ヲ經過セル貸付金ヨリ遲滯金ヲ徵收ス
5. 貸付ニ關スル諸種ノ請求ハ契約受持局ニ限定
6. 貸付通知書ノ有效期間ヲ六十日トス
7. 保險料ノ他局拂込制度ノ制定

九　月　簡易保險局分課規定中ヲ改正シ新ニ第四支拂課ヲ置キ從來各支拂課ニ於テ取扱ヒタル保險契約者ニ對スル貸付事務ヲ取扱フコトトス。

十二月　簡易生命保險規則中ヲ改正シ十一日ヨリ之ヲ施行ス、改正事項次ノ如シ。

高齡被保險者ノ保險料免除
保險金即時拂制制定

1. 高齡被保險者ニ對スル保險料拂込ノ特例制定
2. 被保險者死亡ニ依ル保險金ヲ郵便局ニ於テ即時ニ支拂フ制度ノ制定
3. 保險契約解除ノ申出ヲ契約受持局ニ限定
4. 重複普通貸付ノ禁止
5. 還付金ノ增額及不還付期間ノ短縮

昭和六年

三　月　簡易生命保險特別會計法中ヲ改正シ歲出科目中ニ替繕費ヲ加ヘ昭和六年度ヨリ之ヲ施行スルコトトス。

保險金創減期間短縮

簡易生命保險法中改正法律案ヲ第五十九回帝國議會ニ提出シ新ニ小兒保險ヲ加フルト共ニ創減期間ヲ一年六ケ月ニ短縮スル等諸種改正事項ニ付其ノ筋費ヲ經テ十月一日ヨリ施行スルコトトス。

六　月　簡易生命保險令中簡易保險法改正ニ伴フ事項ヲ改正ス。

保險料徵收事務ノ改正

七　月　保險料徵收ニ關スル事務ハ從來郵便局ニ保險料集金用トシテ契約別ノ保險料集金票ト稱スル「カード」ヲ、又簡易保險局ニ保險料徵收原簿ト稱スル「カード」ヲ設備シ、郵便局ノ筆書作成ニ係ル保險料受入報告書ニ依リ每月保險料徵收原簿ニ之カ受入登記ヲナシ來リタルモ、保險料ノ受入報告カ週期的ナルト、報告保險料カ常ニ同額ナルトニ着眼シ、爾來必要事項ヲ印刷シタル受入報告書用紙一年分又ハ二年分ヲ內部ニ包含スル簿册ノ表紙ニ集金上必要ナル事項ヲ印刷シタル保險料受入票ト稱スル特殊型ノ簿册ヲ保險料集金票ニ替ヘ郵便局ニ設備シ保險料受入ノ都度報告書用紙ヲ切取リテ之ヲ簡易保險局ニ報告シ簡易保險局ハ前月報告書ト順次差換ヘ整理保管スルコトニ依リ從來ノ保險料徵收原簿ヲ廢シ以テ事務ノ簡捷ト正確ヲ期スルコトニ改メ七月一日以降、全國郵便局ノ新舊事務ノ切換ヲ漸次施行シ昭和八年七月末ヲ以テ完成シタリ。

八　月　小兒保險新設ニ伴ヒ簡易生命保險規則中ヲ改正シ十月一日ヨリ之ヲ施行スルコトトス。

保險料ノ集金ハ月集金ノ制ヲ採ルコトニ改ム。

團體取扱ノ保險料割引實施

九　月　簡易生命保險團體特別取扱規則中ヲ改正シ保險料ヲ併合拂込トナスコトニ依リ保險料徵收事務ノ簡易化ヲ圖リ保險料ノ百分ノ五ヲ割引スルコトトシ十月一日ヨリ之ヲ施行スルコトトス。

簡易保險局分課規程中ヲ改正シ第四支拂課ヲ廢止シ新ニ第一貸付課及第二貸付課ヲ置キ從來第四支拂課ニ於テ取扱ヒタル事務ヲ取扱フコトトス。

小兒保險實施

十　月　一日ヨリ小兒保險ヲ實施ス。

簡易保險局分課規程中ヲ改正シ新ニ醫務課ヲ設ケ中央健康相談所ニ關スル事項竝ニ一般醫務ニ關スル事項ヲ取扱フコトトス。

昭和七年

十　月　簡易保險局分課規程中ヲ改正シ新ニ第七原簿課ヲ設ケ從來第一原簿課ニ於テ取扱ヒタル事務ノ一部ヲ取扱フコトトス。

十一月　北海道地方ニ於ケル水災ノ被害契約者救濟ノ爲簡易生命保險北海道水災非常取扱規則及同取扱規程ヲ制定シ囚作地契約者ニ對シテハ昭和八年十月三十一日迄保險料ノ特別拂込猶豫ヲ爲シ、且未拂保險料ノ拂込ニ代ヘ保險金ノ減額請求ヲ爲スコトヲ認ム。

昭和八年

一　月　簡易生命保險規則中ヲ改正シ保險料ノ集金ヲ取扱ハサル期間ヲ一月一日ヨリ一月五日迄トス。

五　月　東北地方ニ於ケル震災ノ罹災契約者救濟ノ爲、簡易生命保險東北地方震災非常取扱規則及同取扱規程ヲ制定シ、罹災者ニ對シテハ昭和八年九月三十日迄二箇月間ノ保險料特別拂込猶豫期間ヲ設定シ、且貸付金ノ辨濟ヲ一箇年間猶豫ス。

十一月　簡易生命保險規則中ヲ改正シ一日ヨリ之ヲ施行ス、主ナル改正事項次ノ如シ。

1. 疾病承認適用範圍ニ疾病ニ因ル兩眼盲ノ場合ヲ加フ

疾病承認範圍ノ擴張

2. 保險金即時拂適用範圍ニ保險期間滿了ノ場合ヲ加フ

保險金即時拂範圍ノ擴張

3. 復活ノ際拂込ヲ要スル未拂保險料ノ全部又ハ一部ノ拂込ニ代フル爲保險金ノ減額請求ヲ認ム

4. 貸付金ノ辨濟ニ充ツル爲保險金ノ減額請求ヲ認ム

5. 普通貸付ノ貸付金額ハ解約ニ因ル還付金ノ範圍內ニ於テ保險金額ノ二分ノ一以下トス

6. 前貸付金ト相殺ノ方法ニ依ル重複貸付制度ノ制定

7. 普通貸付金ノ年賦償還制度ノ設定

昭和九年

三　月　福岡市ニ簡易保險支局ヲ設置シ簡易生命保險ニ關スル事務ヲ分掌セシム、管轄區域ハ福岡、大分、熊本、鹿兒島及沖繩ノ五縣トス。

福岡支局設置

福岡簡易保險支局內ニ福岡郵便局分室ヲ設置シ保險金ノ局待拂ヲ取扱フコトトス。

簡易保險局及簡易保險支局分課規程ヲ改正シ、第一、第二貸付課ヲ貸付課及辨濟課ニ、原簿課ヲ徵收課ニ夫々改メ、第七徵收課ヲ廢止シ福岡簡易保險支局內ニ庶務、契約及徵收ノ三課ヲ置ク。

二十一日ニ於ケル函館市大火災ノ罹災契約者救濟ノ爲函館郵便局ニ於テ保險金ノ局待拂ヲ實施ス。

四　月　簡易生命保險規則中ヲ改正シ、從來再度保險證書、契約變更等ヲ請求ノ場合ノ料金ハ郵便切手ヲ以テ納付セシメタルモ之ヲ收入印紙ニ改ム。

函館市ニ於ケル大火災ノ罹災契約者救濟ノ爲、簡易生命保險函館市大火災非常取扱規則及同規程ヲ制定シ罹災者ニ對シテハ三箇月間ノ保險料特別拂込猶豫期間ヲ設定シ又契約者貸付ノ還濟金モ免除スルコトトス。

日本醫師會ト診療協約締結

大正七年大日本醫師會トノ間ニ締結セル被保險者診療費輕減協定ヲ廢棄シ、新ニ日本醫師會トノ間ニ被保險者診療協約ヲ締結シ一日ヨリ實施ス。

五　月　福岡簡易保險支局ノ管轄區域トシテ長崎、佐賀、宮崎ノ各縣及臺灣、關東州ヲ加フ。

簡易保險局及簡易保險支局分課規程中ヲ改正シ、第二支拂課、第三支拂課、第五徵收課及第六徵收課ノ事務ノ一部ヲ變改ス。

六　月　簡易保險局及簡易保險支局分課規程中ヲ改正シ、新ニ第四支拂課ヲ設ケ從來第二支拂課ニ於テ取扱ヒタル事務ノ一部ヲ取扱フコトトス。

七　月　簡易生命保險規則及同取扱規程中ヲ改正シ一日ヨリ之ヲ施行ス、改正事項次ノ如シ。

1. 天災其ノ他避クヘカラサル事變ノ場合ニ於ケル非常取扱制度ノ制定
   (1) 保險金ノ即時拂
   (2) 保險料拂込猶豫期間ノ延伸及延滯料ノ免除
2. 契約者貸付ノ還滯金ハ已ムヲ得サル事由アル場合免除スル制度ノ制定
3. 保險證書ニ保險料拂込濟證明制度ノ制定

石川、富山兩縣下水害罹災契約者救濟ノ爲、非常取扱規則ヲ適用シ保險料特別拂込猶豫期間ノ設定及契約者貸付還滯金ノ免除ヲ爲スコトトス。

九　月　簡易保險健康相談所規則中ヲ改正シ十六日ヨリ之ヲ施行ス、主ナル改正事項次ノ如シ。

1. 必要ニ應シ處方箋ノ交付及應急處置ヲ爲スヘキ旨ヲ明示ス
2. 巡回健康相談其ノ他臨機的ノ健康相談ハ「簡易保險健康相談所巡回出張所」ナル名稱ノ下ニ一括規定ス
3. 實面ニ依ル健康相談ハ各相談所ニ於テ取扱フコトニ擴張ス

關西地方風水害罹災契約者救濟ノ爲、非常取扱規則ヲ適用シ保險金非常即時拂、保險料特別拂込猶豫期間ノ設定及契約者貸付還滯金ノ免除ヲ爲スコトトス。

十二月　東北地方冷害罹災契約者救濟ノ爲、非常取扱規則ヲ適用シ保險料特別拂込猶豫期間ノ設定及契約者貸付還滯金ノ免除ヲ爲スコトトス。

省令第八十號ヲ以テ簡易生命保險積立金ノ自作農創設維持資金ニ對スル貸付ニ關シ昭和九年中ニ於ケル風水害、旱害及冷害ニ因ル被害ノ爲必要アル場合ハ年賦及半年賦償還ニ付四年內ノ據置期間ノ延伸ヲ認ムルコトトス。

昭和十年

三　月　鹿兒島、宮崎及熊本縣下ニ於ケル旱害ニ因ル鹿兒島縣水引郵便局外百四十五局受持ノ罹災契約者ニ對シ保險料特別拂込猶豫期間ノ設定及契約者貸付還滯金ノ免除ヲ爲スコトトス。

四　月　昭和九年四月日本醫師會トノ間ニ締結セル簡易保險被保險者割引診療協約ヲ一部更改シ一日ヨリ實施ス。

日本齒科醫師會ト診療協約締結

又被保險者ノ齒科的疾患ニ因ル治療費ヲ輕減セシメムカ爲、日本齒科醫師會トノ間ニ割引診療協約ヲ締結シ一日ヨリ實施ス。

二十一日臺灣新竹及臺中兩州地方ニ於ケル震災ニ因ル新竹州竹東郵便局外二十二局受持ノ罹災契約者ニ對シ保險金ノ非常即時拂、保險料特別拂込猶豫期間ノ設定及契約者貸付還滯金ノ免除ヲ爲スコトトス。

六　月　低金利ノ情勢ニ應スル爲簡易生命保險積立金ノ地方自治團體ニ對スル貸付利率ヲ貸付目的ニ依リ差等ヲ設クルコトヲ廢シ自作農創設維持資金ヲ除キ一率ニ年四分三厘ニ引下ク、尙地方自治團體以外ノ法人又ハ組合ニ對スル貸付利率ハ貸付目的ニ依リ年四分三厘及五分ノ二種トス。

七　月　簡易保險局及簡易保險支局分課規程中ヲ改正シ契約課ヲ分チテ第一契約課及第二契約課トシ、第二契約課ニ於テハ從來契約課、貸付課、辨濟課、可計課、第六徵收課及統計課ニ於テ取扱ヒタル事務ノ一部ヲ取扱フコトトス。

十一月　簡易保險局及簡易保險支局分課規程中ヲ改正シ從來醫務課ニ於テ取扱ヒタル簡易保險中央健康

相談所ニ關スル事項ヲ削除シ、簡易保險中央健康相談所ヲ芝簡易保險健康相談所ト改稱シ東京遞信局ニ移管ス。

昭和十年八月ノ青森、秋田兩縣下ニ於ケル水害ニ因ル青森縣青森郵便局外七十局受持ノ罹災契約者ニ對シ保險料特別拂込猶豫期間ノ設定及契約者貸付還滯金ノ免除ヲ爲スコトトス。

昭和十一年

仙臺支局設置

三　月　仙臺市ニ簡易保險支局ヲ設置シ簡易生命保險ニ關スル事務ヲ分掌セシム、管轄區域ハ宮城、福島、岩手、青森、山形、秋田ノ六縣、北海道及樺太トス。

仙臺簡易保險支局內ニ仙臺郵便局分室ヲ設置シ保險金ノ局待拂ヲ取扱フコトトス。

簡易保險局及簡易保險支局分課規程中ヲ改正シ第一契約課ヲ契約課ニ改メ第二契約課、第四支拂課及第六徵收課ヲ廢止シ仙臺簡易保險支局內ニ庶務、契約及徵收ノ三課ヲ置ク。又從來第二契約、第四支拂及第六徵收ノ各課ニ於テ取扱ヒタル新潟縣ニ關スル事務ハ契約、第一支拂、貸付、辨濟、司計及第二徵收ノ各課ニ於テ取扱フコトトス。

次テ同規程中ヲ改正シ從來庶務、監督、規畫ノ各課及業務長ノ下ニアリタル業務係、養成係ニ於テ取扱ヒタル事務ノ分合ヲ爲シ事業課、監理課及庶務課ニ改ム。

五　月　日本齒科醫師會トノ齒科診療協約ヲ一部更改シ五月一日ヨリ實施ス。

朝鮮ト保險事務ノ相互取扱開始

朝鮮簡易生命保險契約者ニシテ內地ニ轉居シタル者竝ニ簡易生命保險契約者ニシテ朝鮮ニ轉居シタル者ノ爲ニ朝鮮總督府遞信局ト協定シ內地、樺太及朝鮮ニ於ケル郵便局所ニ於テ相互ニ保險料ノ集金拂込ヲ取扱ヒ、又關東州及臺灣ニ於テモ內地同樣七月ヨリ取扱フコトトス。

六　月　簡易生命保險積立金ノ自作農創設維持資金ヲ除キタル地方自治團體ニ對スル貸付及地方自治團體以外ノ法人組合ノ經營スル社會政策的事業ニ對スル貸付ノ貸付利率ヲ貸付期間ノ長短ニ依リ又內地、外地ノ別ニ依リ各差等ヲ設クルコトトシ、內地ハ次ノ通リトシ又外地ハ總テ年四分三厘トス。

1. 貸付期間（年賦及半年賦償還ニ在リテハ据置期間ヲ含ム）五年內ノモノ　年四分
2. 同　上（同　上）五年ヲ超ニ二十年內ノモノ　年四分一厘
3. 同　上（同　上）二十年ヲ超ユルモノ　年四分二厘

積立金ヲ滿洲國國債ニ投資ノ途ヲ拓ク

簡易生命保險積立金有價證券購入引受方針ヲ改正シ新ニ滿洲國國債ニ對シテモ放資ノ途ヲ拓クコトトス。

省令第十九號ヲ以テ簡易生命保險積立金ノ自作農創設維持資金ニ對スル昭和五年度以前貸付ノモノニ對シ農產物價下落ニ因ル償還困難ヲ緩和スル爲必要アル場合ハ本令施行後一年內ニ限リ年賦及半年賦償還ニ付十五年內ノ貸付期間ノ延伸ヲ認ムルコトトス。尙同時ニ昭和六年度以前貸付ノ自作農創設維持資金ニ對シ貸付利率年四分八厘ヲ四分五厘ニ引下ケ十一年四月一日ヨリ適用スルコトトス。

積立金ヲ六大都市ニ短期貸付

省令第二十號ヲ以テ簡易生命保險積立金短期運用ノ爲六大都市ニ對シ貸付期間一年內ノ貸付ヲ爲スコトトス。

日本藥劑師會ト處方箋調劑協約締結

日本藥劑師會トノ間ニ簡易保險健康相談所發行ノ處方箋調劑ニ關スル協約ヲ締結シ一日ヨリ實施ス。

七　月　日本醫師會トノ診療協約ヲ一部更改シ一日ヨリ實施ス。

十　月　簡易生命保險規則中ヲ改正シ一日ヨリ之ヲ施行ス、主ナル改正事項次ノ如シ。

1. 契約申込ノ際ニ於テモ團體特別取扱ヲ除キ第一回保險料ト共ニ十三月分以內ニ限リ前納ヲ認ム

保險金即時拂範圍ノ擴張

2. 保險金支拂請求ノ場合其ノ他被保險者ノ生年月日確認ノ爲ニスル證明ハ寄留抄本又ハ謄本ニテモ足ルコト
3. 保險金ノ即時拂範圍ヲ擴張シ受取人ニ關スル制限ヲ撤廢スルト共ニ貸付金アルモノ及被保險者カ十二歲前ニ死亡ノモノモ取扱フコト、又之ト共ニ長期繼續契約ニ對スル保險料還付金ノ即時支拂ヲモ取扱フコト
4. 長期繼續ノ契約ニ對スル保險料ノ還付ハ契約者カ契約申込ノ際（昭和十一年九月末日迄ニ契約ノモノハ契約消滅前）反對ノ意思ヲ表セサル限リ保險金受取人ニ爲スコト
5. 小兒保險ニ保險料額七十錢ノモノヲ設ク

簡易生命保險創始二十周年ヲ記念スル爲、ラジオ放送、映畫、新聞、雜誌等各種ノ機關ヲ通シ全國的ニ事業ノ周知ヲ行フ。

十一月　簡易生命保險積立金貸付ニ對スル新規貸付利率ノ引下アリタル場合ハ既往貸付內定中現金未交付ノモノニ付テモ時ノ金利情勢ニ順應スル爲其ノ貸付利率ヲ新規貸付利率ト同率ニ引下ヲ爲スコトトス。

昭和十二年

一　月　南洋委任內郵便官署ニ於テ郵便振替貯金ノ特別取扱ノ方法ニ依リ簡易生命保險ノ保險料集金（區域限定）及其ノ他ノ事務ノ取扱ヲ開始ス。

積立金ノ地方自治團體貸付ノ範圍擴張

四　月　簡易生命保險積立金ノ地方自治團體ニ對スル貸付ノ決定ニ付、遞信局長ノ權限ニ委任セラレ居ル範圍ヲ擴張シ貸付事業ニ於テハ從來ノ小學校、青年學校及傳染病院ノ外ニ新ニ道路及市町村廳舍ノ二事業ヲ加ヘ、金額ニ於テハ從來ノ二萬圓ヲ三萬圓ニ增額ス。

昭和七年以降昭和十年度迄ノ間ニ於テ貸付タル自作農創設維持資金ノ貸付利率年四分八厘ヲ四月一日以降年四分五厘ニ引下ク。之ヲ以テ自作農資金ニ對スル貸付利率ハ凡テ年四分五厘トナル。簡易生命保險積立金有價證券購入引受方針ヲ改正シ、市債ニ付テハ制限ヲ廢シ市債ハ總テ之ヲ認ムルコトトス。尙社債ニ付テモ從來ノ列記主義ヲ廢シ、之ヲ(イ)特別ノ法令ニ依リ設立セラレタル法人ノ發行スル債券並ニ(ロ)滿洲電信電話株式會社社債ト改ム。

八　月　簡易保險局官制中ヲ改正シ理事專任一人ヲ二人ニ、書記官專任七人ヲ八人ニ、事務官專任二十人ヲ二十八人ニ、技師專任三人ヲ四人ニ增員ス。

簡易保險局及簡易保險支局分課規程中ヲ改正シ、新ニ積立金監査課ヲ置キ從來積立金運用課ニ於テ取扱ヒタル事務ノ一部ヲ取扱フコトトス。

簡易生命保險北支事變特別取扱規則制定

簡易生命保險北支事變特別取扱規則ヲ制定シ、應召又ハ出動シタル軍人等ヲ被保險者トスル契約申込ノ際ニ於ケル面接省略、召集解除又ハ歸還迄ノ保險料拂込猶豫、戰死ノ場合ノ保險金即時拂等ヲ爲スコトトス。

十　月　簡易保險健康相談所規則及同規程中ヲ改正シ、特殊ノ設備ヲ要スル試驗檢査及處置ニ付テハ使用料ヲ徵收スルコトトシ、其ノ種類、金額及徵收方法ヲ別ニ告示ス。

支那事變ノ爲應召又ハ出動ノ軍人、軍屬ノ遺家族被保險者ニ對スル上記使用料ハ免除スルコトトシ、之ニ對スル取扱細則ヲ定ム。

滿洲國ニ保險及年金事務委託

十二月　日本國ト滿洲國トノ條約ニ依リ同國ニ於ケル治外法權撤廢ニ伴ヒ南滿洲鐵道附屬地ノ行政權移讓セラレタルカ當時滿鐵附屬地及其ノ他ノ滿洲國領土內ニ在ル簡易保險ノ契約數ハ約二十萬件ニ達シ日ト共ニ內地人ノ移住ハ益々增加ノ傾向ニ在ルヲ以テ行政權移讓後ニ於ケル之等契約關

係者等ノ便益ヲ阻害セシメサル爲、滿洲國ニ於ケル治外法權ノ撤廢及南滿洲鐵道附屬地行政權ノ移讓ニ關スル日本國滿洲國間條約附屬協定（乙）及其ノ附屬業務協定並ニ附屬業務協定施行ニ關スル簡易生命保險及郵便年金事務細目協定ヲ結ヒ、十二月一日以降簡易保險及郵便年金事務ノ取扱ヲ同國政府ニ委託シ滿鐵附屬地其ノ他本邦人ノ密集セル區域ニ於テハ從前通リ滿洲國ノ郵便局ニ於テ契約ノ申込、保險料ノ拂込、保險金ノ支拂等ノ取扱ヲ爲スコトトス。

尙之ニ伴ヒ簡易生命保險規則中ヲ改正シ本邦簡易生命保險ノ取扱ヲ爲ス滿洲國郵便局ノ告示ヲ爲シ爾同簡易保險支局ノ管轄區域ニ滿洲國ヲ追加ス。

昭和十三年

厚生省創設並ニ保險及年金事業同省移管

一　月　國民體位ノ向上及支那事變長期戰下ニ於ケル國民生活ノ安定等ニ資スル爲、一月十一日厚生省創設セラレ之ト同時ニ我カ國保險行政モ同省ニ整理統合セラルルコトトナリ、玆ニ保險院官制制定セラレ健康保險及其ノ他ノ社會保險ト共ニ簡易生命保險及郵便年金兩事業ハ厚生省ニ移管セラレ簡易保險局ハ厚生省保險院ノ下ニ置カルルニ至レリ、斯クシテ保險院簡易保險局ハ厚生大臣ノ管理ノ下ニ兩事業ノ中央機關トシテ契約ノ締結事務、保險料及掛金ノ徵收監査事務、保險金及年金支拂決定事務、各種統計事務、事業ノ監督及計畫事務、保險及年金積立金ノ運用ニ關スル事務、保險加入者ニ對スル保健施設ニ關スル事務等ノ內野事務ヲ司掌シ、契約ノ募集、維持及周知等ニ關スル第一線現業事務ハ從來通郵便局ニ於テ取扱フコトトナリ、之カ中央管理事務司掌局トシテ遞信省ニ新ニ管理局ノ設置ヲ見タリ、而シテ之カ地方監督機關ハ從來ト同樣遞信局トス、尙遞信局ニ於テ取扱ヒ來レル積立金ノ運用及福祉施設ニ關スル事務モ亦厚生省ニ統管セラルルコトトナリ、此ノ結果爾同、仙臺ノ兩支局ノ外名古屋、大阪、廣島及札幌ノ各地ニ簡易保險支局ヲ新設シ積立金ノ運用及福祉施設ニ關スル事務ヲ分掌セシム。

名古屋、大阪、廣島及札幌支局設置

以上ノ改變ニ伴ヒテ保險院分課規程ノ制定、遞信省分課規程ノ改正アリ、簡易保險局ニ業務長（理事）及十九課即チ監理課、經理課、積立金運用課、積立金監査課、地方課、業務課、統計課、契約課、第一支拂課、第二支拂課、第三支拂課、貸付課、辨濟課、第一徵收課、第二徵收課、第三徵收課、第四徵收課、第五徵收課、年金契約課設置セラレ、業務長ハ前記課ノ中監理課、經理課、積立金運用課、積立金監査課、地方課、業務課ノ各非現業課ヲ統理スルコトトナレリ、尙支局ニ於ケル積立金運用及福祉施設ニ關スル事務ノ分掌課トシテ各支局ニ運用課福祉課新設セラレタル結果既設爾同、仙臺兩支局ニ在リテハ從來ノ各三課ハ庶務課、運用課、福祉課、契約課、徵收課ノ五課トシ、新ニ設置セラレタル名古屋、大阪、廣島、札幌ノ各支局ハ上記ノ運用課、福祉課ノ二課ヲ以テ構成ス。

又遞信省管理局ハ四課一院一所即チ業務課、規畫課、保健課、現業調査課及遞信病院、遞信官吏練習所ヲ以テ構成シ簡易生命保險事業ハ業務課及規畫課ニ於テ司掌ス。

客年八月公布セラレタル通信事業特別會計ニ於ケル簡易生命保險及郵便年金ノ事務取扱ニ要スル經費ニ關スル法律、簡易生命保險及郵便年金ノ現業事務ニ關スル勅令施行セラル。

簡易生命保險及郵便年金事業ノ厚生省移管ニ伴ヒ簡易生命保險令、郵便年金令、簡易生命保險審査會規程、簡易生命保險特別會計規則、郵便年金特別會計規則、簡易生命保險積立金運用規則、郵便年金積立金運用規則及勤勉手當給與令中改正、簡易生命保險規則、簡易生命保險團體特別取扱規則、簡易生命保險北支事變特別取扱規則、郵便年金規則、郵便年金北支事變特別取扱規則、簡易生命保險審査會規程施行細則、簡易生命保險積立金貸付規則及簡易生命保險積立金短期貸付ニ關スル件中改正並ニ之ニ伴フ簡易生命保險取扱規程、簡易生命保險團體特別取扱規程及郵便年金取扱規程中ノ改正ヲ爲シ十一日ヨリ實施ス。

簡易保險健康相談所事務ノ新省移管ニ伴ヒ新ニ簡易保險健康相談所取扱規程ヲ制定ス。

簡易保險健康相談所規程ヲ制定シ健康相談所長ノ職制ヲ定ム、簡易保險健康相談所ニ於テ徵收ノ使用料ヲ各廳歲入金扱トスルコトトシ大藏省令及遞信省令ヲ一部改正セラル。

簡易保險健康相談所支那事變特別取扱規程ヲ制定シ、應召又ハ出動シタル被保險者遺家族ニ對シ當分ノ內健康相談又ハ診療ノ無料取扱ヲ爲スコトトス。

三　月　保險金額ノ最高制限四百五十圓ハ最近ノ社會經濟狀勢ニ鑑ミ少額ニ失スルヲ以テ之カ改正法律案ヲ第七十三回帝國議會ニ提出シ其ノ協賛ヲ得。

最高保險金額引上

簡易生命保險法中改正法律ヲ公布シ保險金額最高制限四百五十圓ヲ七百圓ニ改ム。

四　月　簡易生命保險積立金ノ管理カ遞信大臣ヨリ厚生大臣ニ移リタル結果積立金ノ公共貸付中從來遞信局長ニ委任セラレ其ノ專決施行ニ屬シ居リタル貸付ハ自然廢止トナリタルヲ以テ、遞信局長專決施行範圍タリシ地方自治團體ニ對スル小學校、青年學校、傳染病院、道路及市町村廳舍ノ五事業ニ付三萬圓以內ノ貸付決定ヲ保險院簡易保險局長ノ權限ニ委任セラル。

簡易生命保險積立金ノ自作農創設維持資金ニ對スル貸付ニ關シ「市町村及其ノ他ノ法人カ一時經過的ニ土地ヲ購入スルモノ」ヲモ認ムルコトトス。

又職業紹介法ノ改正ニ依リ職業紹介事業國營實施ニ伴ヒ公設職業紹介所ヲ積立金貸付目的中ヨリ削除ス。

七　月　保險院分課規程ヲ改正シ爾同、仙臺兩支局ニ於ケル運用課、福祉課ヲ統合シ本局同樣之ヲ地方課ト改ム。

八　月　簡易生命保險法中改正法律（保險金額最高制限改正ノ件）ノ施行期日ヲ十月一日ト定メ之ト共ニ簡易生命保險令、簡易生命保險規則及簡易生命保險團體特別取扱規則竝ニ保險申込書樣式中ヲ改正シ十月一日ヨリ之ヲ施行ス、主ナル改正事項次ノ如シ。

保險期間ノ種類一部廢止

1. 保險期間ノ種類中十五年滿期、二十年滿期、三十年滿期及四十年滿期ノ四種ヲ存置シ十年滿期、二十五年滿期及三十五年滿期ノ三種ヲ廢止シ尙從前ノ契約ニシテ新法施行後契約ノ變更ヲ請求シタル場合ニ於ケル種類モ亦新法ノ認ムル四種類ニ限定ス

小兒保險ノ最低加入年齡引下

2. 小兒保險ノ最低加入年齡三歲ヲ一歲ニ引下ク

3. 小兒保險ノ保險契約者タリ得ル父母、祖父母、兄姉ノ資格ニ關スル制限ヲ撤廢シ小兒ノ父母、祖父母、兄姉ハ其ノ實繼ヲ問ハス保險契約者タリ得ルコトニ改定ス

保險料率改正

4. 終身保險及養老保險ノ保險料計算ノ基礎ヲ改正シ從來ノ內閣統計局第二回生命表（男子死亡率）ノ二割增ニ代ヘテ昭和五年四月ヨリ昭和十年三月ニ至ル五年間ノ簡易生命保險經驗生命表（男女合併）ヲ採用ス

5. 小兒保險ノ被保險者カ三歲未滿ニテ死亡シタル場合ニ支拂フヘキ保險金額ヲ五十圓ニ制限

保險料拂込期間ノ種類一部廢止

6. 保險料拂込期間ノ種類中二十年間及全保險期間ノ二種類ヲ存置シ十年間及十五年間ノ二種類ヲ廢止ス、尙從前ノ契約ニシテ新法施行後契約ノ變更ヲ請求シタル場合ニ於ケル種類モ亦新法ノ認ムル二種類ニ限定ス

7. 保險金、還付金局待拂手續ヲ保險金即時拂ニ於ケルト同樣ノ手續ニ改定

8. 保險契約締結後一年內ノ變更ノ禁止

9. 保險料拂濟保險契約及保險金減額變更ノ最低保險金額十圓ヲ三十圓ニ引上ク

長期還付金制改正

10. 終身保險及養老保險ノ料率改正ニ伴ヒ從來ノ長期還付金制ヲ改メ昭和十三年九月三十日以前ニ締結セラレタル保險契約ニ付テハ從前通リノ長期還付金ヲ還付スルコトトシ昭和十三年十月一日以降ニ締結セラレタル保險契約ニ付テハ今後ノ實績ニ依リ別ニ還付スヘキ額ヲ告示スルコトトス、尚從來ハ長期還付金ノ受取權ハ契約申込當時契約者ノ意思表示ニ依リ契約者ニ歸屬セシメタルモ將來ハ其ノ之ヲ保險金受取人ニ歸屬セシムルコトニ改正ス

最低保險金額引上

11. 終身保險及養老保險ノ最低保險金額二十圓ヲ五十圓ニ引上ク、尚從前ノ契約ニシテ新法施行後契約ノ變更ヲ請求シタル場合ニ於ケル最低保險金額モ五十圓ニ制限ス

12. 小兒保險契約ニモ團體特別取扱ヲ開始シ成人保險同樣保險料ノ割引ヲナスコトトス

13. 從來團體特別取扱及同保險料前納ニ依ル保險料ノ割引ハ第二回以降ノ保險料ニ限レルモ兩者共第一回保險料ヨリ割引キ得ルコトニ改定ス

14. 保險申込書ノ樣式中既往症ノ告知欄ヲ改メ質問表制度ヲ採用シ保險契約者及被保險者ニ如何ナル事項カ告知スヘキ重要事項ナリヤヲ明示ス

簡易生命保險積立金ノ自作農創設維持資金貸付方針中一部ヲ改正シ支那事變ノ爲戰死(戰傷死及戰病死ヲ含ム)シタルモノノ遺族、戰傷ヲ受ケタル者又ハ其ノ家族ニシテ事變ニ關シ交付セラルル賜金ヲ以テ土地ヲ購入又ハ維持セントスル者ニ對シテハ一世帶ニ付一町歩以內(北海道ニ在リテハ五町歩以內)ナルコトノ制限ヲ超ユルモ其ノ價格六千圓ヲ超エサルトキハ之ヲ認ムルコトトス

臨時政府ニ保險事務委託

十　月　北支在留邦人ハ同方面ノ治安ノ回復ニ伴ヒ急激ニ增加シツツアルカ之等邦人ニシテ內地在住當時簡易生命保險ニ加入シ北支ニ轉住セル者約九千ヲ數ヘ然モ其ノ數ハ激增スルノ傾向ニアリテ之等ノ契約ニ對シ保險料ノ拂込、其ノ他保險金ノ支拂等各種ノ請求ニ就キ便宜取扱ノ要望並ニ新規ニ簡易保險ニ加入ヲ希望スル向亦尠カラサルヲ以テ保險院ニ於テハ北支ニ適當ナル取扱媒介機關ヲ設定シテ多數契約者ノ利便ヲ圖ルト共ニ逐日激增スル在支邦人ノ生活安定並ニ貯蓄奬勵ニ資スル爲、中華民國臨時政府郵政總局トノ間ニ本邦ノ簡易生命保險業務ニ關シテ同政府ニ右業務ノ取扱ヲ委託スルコトニ協定、十月一日ヨリ之ヲ實施ス。

尙之ニ伴ヒ簡易生命保險規則中ヲ改正シ本邦簡易生命保險ノ業務取扱ヲ爲ス中華民國郵便局ノ告示ヲ爲シ福岡簡易保險支局ノ管轄區域ニ中華民國ヲ追加ス。

昭和十四年

關東州內居住滿洲人ニ簡易生命保險實施

四　月　一日ヨリ關東州內居住ノ滿洲人ニ對シ簡易生命保險(但シ當分ノ間成人保險ニ限ル)ヲ實施ス。

簡易生命保險積立金貸付方針ヲ改正シ災害復舊土木事業及保健所ヲ獨立セル貸付目的トス。

積立金ヲ政府保證ノ社債及債券ニ放資ノ途ヲ拓ク

簡易生命保險積立金及郵便年金積立金有價證券購入引受方針ヲ改正シ政府ニ於テ元利金ノ支拂ニ付保證ヲ爲シタル社債及債券竝ニ滿洲拓殖公社社債ヲ社債及債券ノ放資範圍ニ追加ス。

上海居留民團ニ保險事務委託

六　月　上海在住ノ帝國臣民ノ爲ニ簡易生命保險業務ニ關シ保險院ト上海居留民團間ニ協定ヲ結ヒ同民團ニ次ノ範圍ノ事務ヲ委託シ一日ヨリ實施ス。

1. 保險契約ノ申込書及復活申込書ノ受理
2. 保險料ノ受入及之ニ關聯スル諸届書ノ受理
3. 保險金支拂請求書ノ受理

尙之ニ伴ヒ簡易生命保險規則及同取扱規程中ヲ改正ス。

蒙疆ニ保險事務委託

七　月　蒙疆地域在住ノ帝國臣民ノ爲ニ簡易生命保險業務ニ關シ保險院ト蒙疆聯合委員會郵電總局間ニ

協定ヲ結ヒ事務ノ取扱ヲ委託シ一日ヨリ實施ス、委託事務ノ範圍ハ郵便局ニ於テ取扱フ現業事務及其ノ直接管理ニ關スル事務トス。

九　月　郵便年金法改正ニ伴ヒ簡易生命保險審査會規程及同施行細則中竝ニ簡易生命保險規則中ヲ改正シ一日ヨリ施行ス。

昭和十三年一月遞信厚生省令第一號郵便局ニ於ケル簡易生命保險及郵便年金ノ兩特別會計ノ現金受拂ニ關スル件中別表書式ヲ改正ス。

北支事變特別取扱規則ノ改正

十　月　簡易生命保險北支事變特別取扱規則中ヲ改正シ一日ヨリ之ヲ施行ス、主ナル改正事項次ノ如シ。

1. 簡易生命保險北支事變特別取扱規則ヲ簡易生命保險支那事變特別取扱規則ニ改稱
2. 應召又ハ出動シタル者ヲ被保險者トシテ契約ノ申込ヲ爲シ得ル第三者ノ資格制限ヲ撤廢ス
3. 拂込猶豫ヲ爲シタル契約ノ未拂保險料ノ分割拂込期間ノ改正
4. 應召又ハ出動中傳染病ニ因リ死亡シタル場合ニモ即時拂ヲ爲スコト
5. 保險料振替貸付額ノ制限ノ撤廢

簡易生命保險積立金及郵便年金積立金有價證券購入引受方針ヲ改正シ滿洲國政府ニ於テ元利金ノ支拂ニ付保證ヲ爲シタル社債及債券ヲ社債及債券ノ放資範圍ニ追加ス。

積立金ヲ滿洲國政府保證ノ社債及債券ニ放資ノ途ヲ拓ク

昭和十五年

積立金ヲ特殊株式ニ放資ノ途ヲ拓ク

五　月　簡易生命保險積立金及郵便年金積立金運用方針ヲ改正シ特別ノ法令又ハ條約ニ依リ設立セラレタル株式會社中特定ノモノノ株式ヲ保有シ得ルコトトス。

簡易生命保險積立金ノ地方自治團體ニ對スル貸付ノ決定ニ付保險院簡易保險局長ノ權限ニ委任セラレ居ル範圍ヲ擴張シ從來ノ小學校、青年學校、傳染病院、道路及市町村廳舍ノ五事業ヲ全事業ニ及ホシ更ニ一定ノ範圍內ニ於テ之カ執行ヲ支局長ニ分任スルコトトス。

六　月　簡易生命保險令及同規則中ヲ改正シ一日ヨリ之ヲ施行ス、主ナル改正事項次ノ如シ。

二十歲滿期小兒保險創始

1. 二十歲滿期小兒保險ノ創設

小兒保險ノ最高保險金額引上

2. 小兒保險ノ保險金額最高制限ハ最近ノ社會經濟狀勢ニ鑑ミ少額ニ失スルヲ以テ現行ノ夫ニ比シ五割ノ引上ヲ爲ス

3. 再度保險證書ノ請求ハ契約受持局ヲ經由スルヲ要スルコトニ改正

保險料前納範圍擴張

4. 貯蓄奬勵及契約維持ノ見地ヨリ保險料前納ノ範圍ヲ三年分迄擴張ス

保險料家族併合拂込制ノ創定

5. 保險料ノ家族併合拂込制度ノ創設

6. 保險料拂込方法ノ變更請求ハ單ニ口頭届出ヲ以テ足ルコトニ改正

7. 滿期保險金ノ支拂請求ニハ從來ノ戶籍謄抄本ニ代ヘ市町村長ノ證明スル被保險者ノ生年月日證明書ヲ提出スルヲ以テ足ルコトニ改正

8. 貸付金ノ局待貸付手續ヲ保險金ノ局待拂ニ於ケルト同樣ノ方法ニ改正

9. 天災其ノ他避ケヘカラサル事變ニ備ヘ貸付金ノ非常貸付制度ノ創設

10. 二十歲滿期小兒保險ノ創設竝ニ契約申込ト同時ニ保險料ヲ前納スル場合アルトニ鑑ミ保險申込書樣式ノ改正

七　月　簡易生命保險積立金ノ外地ノ地方自治團體ニ對スル貸付利率ヲ從來ノ年四分三厘ヲ內地ノ地方自治團體ト同率ノ年四分乃至四分二厘ニ引下ク。

簡易保險健康相談所規則改正

八　月　簡易保險健康相談所規則ヲ改正シ同規則第二條ノ規定ニ依ル疾病ノ種類、使用料ノ種別及金額ニ關スル告示竝ニ出征軍人遺家族ニ對スル使用料ノ一部免除ニ關スル規則及簡易保險健康相談

出征軍人遺家族ニ對スル使用料ノ一部免除ニ關スル規則創定

所取扱規程ヲ制定シ九月一日以降結核及花柳病ノ治療ヲ開始セントス。

九　月　簡易保険健康相談所ニ於テ結核及花柳病ノ治療ヲ開始ス。

昭和十六年

三　月　保険院分課規程中ヲ改正シ契約課、第一支拂課、第二支拂課、第三支拂課、貸付課、拂濟課、第一徴收課、第二徴收課、第三徴收課、第四徴收課及第五徴收課ニ於テ取扱ヒタル事務竝ニ業務課ニ於テ取扱ヒタル事務ノ一部ヲ分合即チ從來事務別ニ分類セラレタル現業事務ヲ契約者貸付其ノ他一部ノ事務ヲ除クノ外之ヲ地域別ニ分合ヲ爲シ調整課、東京第一課、東京第二課、東京第三課、名古屋第一課、名古屋第二課、大阪第一課、大阪第二課、廣島課及貸付課ニ改ムルト共ニ業務長ハ上記ノ各課及年金課(現業事務ニ限ル)、地方課、業務課、統計課(現業事務ニ限ル)ノ事務ヲ統理スルコトニ改ム。又福岡簡易保険支局竝ニ仙臺簡易保険支局ノ契約課及徴收課ニ於テ取扱ヒタル事務ノ分合ヲ爲シ第一課及第二課ニ改ム。

簡易生命保険法及郵便年金法ノ外地施行

外地(除朝鮮、以下同シ)ニ於テハ從來簡易生命保険及郵便年金事務郵便振替貯金特別取扱規則ヲ制定シ、保険院簡易保険局長ノ請求ニ依リ開設シタル振替貯金ノ特別口座ヲ通シ簡易生命保険及郵便年金契約者トノ間ノ金錢關係ヲ取扱ヒ之ニ關聯セシメテ簡易生命保険及郵便年金ニ關スル事務ヲモ郵便振替貯金事務ノ一部トシテ取扱ヒ來レルモ本取扱方法ハ便法ニシテ正式ノ施行ニ非ス、事業ノ進展ト共ニ外地契約ノ著シク增加ヲ見タル現在ニ於テハ、事業運行上諸種ノ缺陷ヲ生シ、其ノ發達或ハ外地統治上ニモ影響スル所大ナルモノアルヲ以テ昭和十六年四月一日以降簡易生命保険法及郵便年金法ヲ外地ニ施行スルコトヽシ次ノ關係法令ヲ制定セリ。

1. 法律第二十八號關東局、臺灣總督府、樺太廳及南洋廳ノ各特別會計ニ於ケル簡易生命保険及郵便年金ノ事務ノ取扱ニ關スル經費等ニ關スル件
2. 勅令第三百二十號簡易生命保険法及郵便年金法ヲ臺灣及樺太ニ施行スルノ件
3. 勅令第三百二十一號關東州及南洋群島ニ於ケル簡易生命保険及郵便年金ニ關スル件
4. 勅令第三百二十二號臺灣、樺太及南洋群島ニ於ケル簡易生命保険及郵便年金ノ事務取扱ニ關スル件
5. 勅令第三百二十三號關東州ニ於ケル簡易生命保険及郵便年金ノ事務取扱ニ關スル件
6. 勅令第三百二十四號、昭和十六年法律第二十八號第一項ノ規定ニ依リ關東局、臺灣總督府、樺太廳及南洋廳ノ各特別會計ニ所屬セシムル經費及收入ヲ定ムルノ件

貸付金年賦償還制度廢止

簡易生命保険法及郵便年金法外地施行ニ伴ヒ簡易生命保険規則、簡易生命保険取扱規程及簡易生命保険業務取扱規程中改正ノ要アルヲ認メ、一部改正ト共ニ貸付金年賦償還制度ヲ廢止セリ。

積立金貸付規則ノ改正

四　月　簡易生命保険積立金貸付規則ヲ改正シ六月一日ヨリ之ヲ施行ス、主ナル改正事項次ノ如シ。

1. 貸付償還金ノ拂込方法ニ付事業ノ性質ニ依リ必要アル場合ハ半年賦金ヲ六等分シタルモノヲ毎月拂込ムコトヲ認ム
2. 地方自治團體ニ非サル者ニ對スル貸付ニ就テハ原則トシテ擔保竝ニ保證ヲ併セ徴收スルコトトス
3. 地方自治團體ニ非サル者ノ借入申込書ニ添付スヘキ附屬書類中ニ新ニ保證人タルヘキ者ノ所有スル不動產其ノ他ノ財產ノ目錄及擔保ニ供スヘキ物件ノ目錄ヲ附加ス

簡易生命保険積立金ノ地方自治團體ニ非サル者ニ對スル貸付利率ヲ是正シ從來社會事業等特殊ノモノニ對スル貸付ヲ除キ一率ニ年五分ナリシモノヲ爾後事業及擔保ノ種類ニ依リ差等ヲ設ケ、四分一厘、四分二厘、四分五厘、四分七厘及五分ノ五種ニ改ム。

簡易生命保険積立金ノ自作農創設維持事業ニ對スル貸付ハ從來利率年四分五厘ニシテ證書貸付ナリシモノヲ國庫利子補給率ノ引下ケニ依リ當局貸付利率ヲ四分二厘ニ引下クルト共ニ從來ノ證書貸付ヲ道府縣債證券ノ引受ニ依ルコトニ改メ昭和十六年度分融通ノモノヨリ之ヲ適用スルコトトス。

積立金ノ有價證券放賣範圍ノ擴張

簡易生命保険積立金及郵便年金積立金有價證券購入引受方針ヲ改正シ滿洲電業株式會社社債ヲ放賣範圍ニ追加ス。

簡易生命保険積立金及郵便年金積立金株式購入引受方針ヲ改正シ新ニ滿洲帝國ノ特別ノ法令ニ依リ設立セラレタル株式會社中特定ノモノノ株式ヲ保有シ得ルコトトス。

團體取扱ノ範圍改正

五　月　簡易生命保険團體特別取扱規則中一部改正シ、團體取扱ノ範圍ヲ職域團體ニ限定セリ。

六　月　保険院官制中ヲ改正シ從來簡易保険局ノ支局長ハ書記官、事務官又ハ簡易保険事務官ヲ以テ之ニ充テタルモ右ノ外厚生大臣必要アリト認ムル場合ニ於テハ理事ヲ以テ之ニ充ツルコトヲ得ルコトニ改ム。

東京支局設置

東京市ニ簡易保険支局ヲ設置シ簡易生命保険及郵便年金ニ關スル事務ヲ分掌セシム。管轄區域ハ簡易生命保険契約ノ締結及復活、保険料ノ受入監査、保険金及還付金ノ支拂、保険契約ノ異動變更竝ニ保険契約者ニ對スル貸付ニ關スル事務ニ付テハ東京、神奈川、新潟、埼玉、群馬、千葉、茨城、栃木、靜岡、山梨、愛知、三重、岐阜、長野、福井、石川、富山、大阪、京都、兵庫、奈良、滋賀、和歌山、德島、高知、廣島、鳥取、島根、岡山、山口、香川、愛媛ノ各府縣、南洋群島、朝鮮及外國(滿洲國及中華民國ヲ除ク)、簡易生命保険及郵便年金積立金ノ貸付ニ關スル事務竝ニ簡易保険健康相談所其ノ他被保険者保健施設ニ關スル事務ニ付テハ東京、神奈川、新潟、埼玉、群馬、千葉、茨城、栃木、靜岡及山梨ノ各府縣、郵便年金契約ノ締結、掛金ノ受入監査、年金、返還金及特別返還金ノ支拂、年金契約ノ異動變更竝ニ年金契約者及年金受取人ニ對スル貸付ニ關スル事務ニ付テハ內地、關東州、臺灣、樺太、南洋群島、朝鮮及外國トス。玆ニ於テ保険及年金現業事務竝ニ積立金ノ貸付調査及被保険者保健施設ノ運營ニ關スル事務ハ總テ各支局(但シ年金現業事務ハ東京支局ニ限ル)ニ於テ分掌スルコトトナリ、本局ニ於テハ之等業務ノ指揮監督、事業ノ運營計畫、積立金ノ運用及事業ノ統計、責任準備金ノ算定其ノ他總括的監理事務ノミヲ掌理スルコトトナレリ。

保険院分課規程中ヲ改正シ簡易保険局ノ組織ヲ六課即チ管理課、業務課、經理課、積立金運用課、積立金貸付課及統計課ニ分チ業務長ヲ廢止シ、東京簡易保険支局內ニ十五課即チ庶務課、會計課、福祉運用課、審査課、調整課、東京第一課、東京第二課、東京第三課、名古屋第一課、名古屋第二課、大阪第一課、大阪第二課、廣島課、貸付課及年金課ヲ置ク、尙福岡及仙臺簡易保険支局ノ地方課ヲ福祉運用課ト改稱シ、名古屋、大阪、廣島及札幌簡易保険支局ニ醫務課ヲ設ケ從來福祉課ニ於テ取扱ヒタル事務ノ一部ヲ取扱フコトトス。

事業統計概說

I. 普及狀況

簡易生命保險事業ハ大正五年十月創始以來其ノ普及發達頗ル顯著ニシテ、能ク制度本來ノ主旨ニ副ヘルヲ觀ルヘシ。殊ニ支那事變勃發以來貯蓄奬勵ノ國策ニ順應シテ最近ニ於ケル之カ躍進振リハ眞ニ驚異的ト謂フヘク、創業後二十四年六ケ月ヲ經過セル昭和十五年度末ニ於ケル現在契約高ハ實ニ件數46,082,351件、保險金額9,057,204,260圓ニ達セリ。之ヲ事變前即チ昭和十一年度末現在契約高ニ比スレハ、件數20,317,209件、保險金額5,423,052,702圓ヲ增加シ、更ニ之ヲ前年度末現在契約高ニ比スレハ、一年間ニシテ件數8,724,438件、保險金額2,304,341,805圓ノ尨大ナル增加ヲ示セリ。而シテ本年度末現在契約高中、小兒保險契約ハ件數9,562,844件、保險金額1,556,120,607圓ニシテ、前年度末ニ比シ其ノ純增加高ハ件數2,571,290件、保險金額473,859,821圓ヲ示シ、小兒保險實施以來僅ニ九年六ケ月間ニシテ斯カル好成績ヲ擧ケタルハ、成人保險ト共ニ其ノ躍進極メテ顯著ナリト謂フヘシ。尙既往年度ニ於ケル事業發展ノ經過ニ關シテハ、第二表年度別事業成績一覽ノ計數ニ依リ之ヲ觀ルヲ得ヘシ。(第一表及第二表參照)

【地方別現在契約狀況】

地方別ニ年度末現在契約狀況ヲ示セハ次表ノ如シ。(第七表參照)

地方別	件數	保險料	保險金額	件數ノ大サニ依ル順位	保險料ノ大サニ依ル順位	保險金額ノ大サニ依ル順位
東京都市遞信局	6,484,474 (1,225,326)	円 7,474,608.2 (1,039,655.8)	円 1,560,316,865.8 (221,206,166.2)	2 (4)	2 (2)	2 (2)
東京地方遞信局	6,358,703 (1,282,569)	5,771,188.3 (1,013,286.6)	1,177,010,546.1 (210,637,724.3)	3 (3)	3 (4)	3 (4)
名古屋遞信局	6,031,532 (1,315,771)	5,291,126.5 (1,033,821.4)	1,176,521,964.4 (215,080,228.1)	4 (2)	4 (3)	4 (3)
大阪遞信局	8,783,344 (1,854,202)	8,748,997.6 (1,434,718.1)	1,750,916,953.9 (289,515,935.8)	1 (1)	1 (1)	1 (1)
廣島遞信局	5,099,143 (1,080,433)	4,248,025.7 (813,672.7)	908,523,303.8 (174,706,288.3)	6 (6)	6 (6)	6 (6)
熊本遞信局	5,624,322 (1,210,122)	4,853,997.1 (934,532.0)	1,061,890,089.6 (196,423,419.3)	5 (5)	5 (5)	5 (5)
仙臺遞信局	3,961,173 (825,431)	3,188,167.2 (600,157.0)	656,791,948.7 (124,303,585.8)	7 (7)	7 (7)	7 (7)
札幌遞信局	2,332,830 (550,599)	1,939,716.7 (426,298.7)	441,139,241.5 (93,834,096.6)	8 (8)	8 (8)	8 (8)
內地計	44,675,521 (9,384,853)	41,515,827.3 (7,316,142.3)	8,783,110,913.8 (1,525,707,414.4)			
臺灣	745,560 (27,148)	992,017.1 (26,182.1)	190,149,847.0 (5,332,602.9)	9 (11)	9 (11)	9 (11)
樺太	204,102 (61,159)	245,271.2 (49,806.5)	47,225,817.8 (10,463,645.5)	11 (10)	11 (10)	11 (10)
南洋	45,323 (10,364)	58,361.9 (8,836.2)	11,112,570.0 (1,867,748.4)	12 (12)	12 (12)	12 (12)
關東州	405,785 (76,321)	373,057.4 (59,466.3)	73,544,474.7 (12,097,154.5)	10 (9)	10 (9)	10 (9)
滿洲國	2,834 (1,914)	3,319.6 (1,830.2)	693,201.8 (378,683.0)	14 (14)	14 (14)	14 (14)
中華民國	3,226 (1,085)	6,933.9 (1,286.1)	1,367,435.2 (273,058.0)	13 (13)	13 (13)	13 (13)
總計	46,082,351 (9,562,844)	43,194,788.4 (7,463,549.7)	9,057,204,260.3 (1,556,120,606.7)			

備考　括弧內ノ數字ハ小兒保險ノ契約高ヲ再揭セルモノナリ。

【人口千人當現在契約】

前揭地方別現在契約ヲ現住人口(昭和十五年十月一日國勢調査人口)ニ對比シ、其ノ普及狀況ヲ人口千人ニ就キテ觀ルニ次表ノ如シ。(第十八表參照)

地方別	人口	人口千人當年度末現在契約件數	同上保險金額	件數割合ニ依ル順位	保險金割合ニ依ル順位
東京都市遞信局	9,543,945	件 679.43	円 163,487.6	2	1
東京地方遞信局	12,067,436	526.93	97,536.1	9	9
名古屋遞信局	9,565,277	630.57	122,999.3	5	5
大阪遞信局	13,361,456	657.36	131,042.4	4	4
廣島遞信局	7,627,533	668.52	119,111.0	3	6
熊本遞信局	10,511,269	535.08	101,024.0	8	8
仙臺遞信局	7,164,674	552.88	91,670.9	7	10
札幌遞信局	3,272,718	712.81	134,793.0	1	3
內地計	73,114,308	611.04	119,444.6		
臺灣	5,872,084	126.97	32,382.0	12	11
樺太	414,891	491.94	113,827.0	10	7
南洋	80,389	563.80	138,235.0	6	2
關東州 滿洲國	2,837,692	144.00	26,161.3	11	12
中華民國	—	—	—		
總計	82,319,364	559.80	110,025.2		

即チ本年度末ニ於ケル全國平均普及割合ハ560件ニシテ、之ヲ前年度ノ455件ニ比較スルニ105件ノ增加ヲ示セリ。而シテ之ヲ遞信局別ニ觀察スルニ、札幌遞信局ノ713件最高ヲ示シ、東京都市ノ679件之ニ次キ以下廣島、大阪、名古屋、仙臺、熊本ノ順位ニシテ、最モ低キハ東京地方ノ527件ナリ。

更ニ之ヲ府縣別ニ觀察スレハ、京都ノ794件第一位ヲ占メ、石川ノ753件、香川ノ746件之ニ次キ、700件ヲ超ユルモノハ、福井、滋賀ニシテ又內地平均611件ヲ凌駕スルモノハ東京、鳥取、岡山、廣島ノ外一府十一縣ニ及ヒ普及割合ノ最モ低キハ沖繩ノ308件ニシテ鹿兒島ノ459件、千葉ノ478件、埼玉ノ496件之ニ次ケリ。(第十八表及第二圖參照)

【年齡別人口千人當現在契約】

現在契約件數ノ地方別普及割合ニ關シテハ以上ニ於テ其ノ大勢ヲ觀察シタルカ、簡易生命保險ハ其ノ加入年齡ニ一定ノ制限アルヲ以テ更ニ之ヲ年齡別ニ區分シテ普及狀況ヲ觀察スレハ其ノ狀勢ヲ一層明瞭ナラシムルヲ得ヘシ。

仍ツテ本年度末現在契約件數ヲ年齡別人口(和昭十六年三月末現在年齡別推計人口)千人當ニ就キテ保險種類別ニ觀察スルニ次ノ如シ。(第十七表參照)

先ツ成人保險ニ在リテハ被保險者ノ加入年齡範圍ハ滿十二歲以上六十歲以下ナルカ、本年度末現在ニ於ケ

ル被保險者ノ現在年齡範圍ハ滿十二歲以上八十五歲未滿ナリ。今是等年齡範圍ニ於ケル加入狀況ヲ觀ルニ、滿十二歲ヨリ三十七歲迄ハ年齡ノ進ムニ從ヒ加入割合モ次第ニ增加シ、二十三歲以上五十九歲迄ノ年齡階級ニ在リテハ其ノ加入割合ハ人口ノ7割乃至9割ヲ占メ加入割合最モ多ク、十二歲以上二十歲以下ノ年齡階級ニ在リテハ小兒保險加入者ノ年齡ト重複スルヲ以テ之ヲ成人保險ノミニ就キ觀タル場合其ノ加入割合少シ。

而シテ之ヲ終身保險及養老保險ノ別ニ觀ルトキハ著シク其ノ傾向ヲ異ニセリ。卽チ終身保險ニ在リテハ、十二歲以後年齡ノ進ムニ從ヒ契約割合概シテ增加ノ傾向ヲ示シ、五十五歲乃至六十歲ノ年齡階級ニ於テ5割以上ヲ占ムルモ養老保險ニ在リテハ二十歲以上四十六歲ノ年齡階級ニ於テ5割以上ヲ占メ之等年齡階級中特ニ三十一歲ヲ最高トシ其ノ前後五歲迄ノ階級ニ於テハ何レモ8割以上ノ高率ヲ示セリ。(第二圖(ニ)參照)

以上ノ人口千人當件數割合ヲ終身保險、養老保險ノ別ニ年齡五歲置ニ示セハ次表ノ如シ。

保險種類	十五歲	二十歲	二十五歲	三十歲	三十五歲	四十歲	四十五歲	五十歲	五十五歲	六十歲	六十五歲	七十歲	合計
終身保險	7.65	18.90	29.95	48.16	81.19	117.17	201.79	357.74	522.57	513.39	330.90	188.92	128.55
養老保險	318.57	590.90	736.63	822.85	830.09	680.64	555.24	427.72	255.26	106.45	42.53	1.22	497.74
合計	326.22	609.80	766.58	871.01	911.28	797.81	757.03	785.46	777.83	619.84	373.43	190.14	626.29

次ニ小兒保險ニ就キテ觀察スルニ、二歲乃至十一歲ノ間ニ於テ契約割合最モ高ク、其ノ後ハ年齡ノ進ムニ從ヒ減少ス。(第十七表及第二圖(ニ)參照)

【保險種類別】

年度末現在契約高ヲ保險種類別ニ觀察スルニ終身保險ハ件數7,495,714件、保險金額1,430,350,166圓、養老保險ハ件數29,023,793件、保險金額6,070,733,488圓、小兒保險ハ件數9,562,844件、保險金額1,556,120,607圓ニシテ總高ニ對シ終身保險ハ件數1割6分3厘、保險金額1割5分8厘、養老保險ハ件數6割3分、保險金額6割7分、小兒保險ハ件數2割8厘、保險金額1割7分2厘ヲ占ム。(第四表及第十五表(イ)參照)

尙是等契約ヲ保險期間別及保險料拂込期間別ニ觀察スレハ次ノ如シ。

一、保險期間別

年度末現在契約件數ヲ保險期間別ニ觀察スルニ次表ニ示ス如ク、養老保險ニ在リテハ二十年滿期最モ多ク、全件數ノ5割2分1厘ヲ占メ、之ニ次クハ十五年滿期ノ2割2分6厘、三十年滿期ノ9分8厘ニシテ其ノ他ノモノハ十年滿期、四十年滿期、二十五年滿期、三十五年滿期ノ順位ナリ。尙本年度ニ於ケル增加狀況ハ前年度同樣、二十年滿期最モ多ク總增加件數ノ5割1分7厘ヲ占メ、之ニ次キ十五年滿期ノ3割6厘、三十年滿期ノ1割9分5厘ニシテ其ノ他ハ極メテ低率ナリ。

種別	十年滿期	十五年滿期	二十年滿期	二十五年滿期	三十年滿期	三十五年滿期	四十年滿期	合計
昭和十五年度末現在契約件數	2,788,796	6,549,350	15,132,344	615,241	2,854,322	138,242	945,498	29,023,793
同上百分比	% 9.61	% 22.56	% 52.14	% 2.12	% 9.83	% .48	% 3.26	% 100.00
本年度增加件數	△ 278,394	1,624,009	2,746,235	△ 11,354	1,034,044	△ 3,700	200,801	5,311,641
同上百分比	△ % 5.24	% 30.57	% 51.70	△ % .21	% 19.47	△ % .07	% 3.78	% 100.00

但シ前記ノ保險期間ノ中十年滿期、二十五年滿期及三十五年滿期ハ昭和十三年十月一日以降廢止セラレタルモノナルヲ以テ、之カ年度末現在契約ハ逐年減少スヘキモノナリ。(第十五表(ハ)參照)

次ニ小兒保險ニアリテハ十五年滿期大部分ヲ占メ、總件數ノ7割6分1厘、二十年滿期1割9分5厘ニシテ昭和十五年六月創設セラレタル二十歲滿期ハ創始後日猶淺キヲ以テ僅ニ4分4厘ニ過キス。(第十五表(ニ)參照)

二、保險料拂込期間別

成人保險ノ年度末現在契約件數ヲ保險料拂込期間別ニ觀ルニ、終身保險ニ於テハ終身拂込最モ多ク全件數ノ7割7分5厘ヲ占メ、之ニ次クハ十年拂込ノ1割1分5厘、二十年拂込ノ8分6厘ニシテ最モ少キハ十五年拂込ノ2分5厘ナリ。

次ニ養老保險ニ於テハ全期拂込最モ多ク全件數ノ7割9分3厘、十年拂込ノ1割8分之ニ次キ、二十年拂込ノ2分7厘最モ低率ヲ示セリ。(第十五表(ハ)參照)

但シ前記ノ保險料拂込期間ノ中終身保險ノ十年拂込及十五年拂込、養老保險ノ十年拂込ハ昭和十三年十月一日以降廢止セラレタルモノナルヲ以テ之カ年度末現在契約ハ逐年減少スヘキモノナリ。

種別	終身保險					養老保險			
	終身拂込	十年拂込	十五年拂込	二十年拂込	合計	十年拂込	二十年拂込	全期拂込	合計
昭和十五年度末現在契約件數	5,810,329	858,477	183,671	643,237	7,495,714	5,217,559	790,839	23,015,395	29,023,793
同上百分比	% 77.52	% 11.45	% 2.45	% 8.58	% 100.00	% 17.98	% 2.72	% 79.30	% 100.00
本年度ニ於ケル增加件數	732,867	△ 28,214	△ 6,018	142,872	841,507	△ 180,283	311,961	5,179,963	5,311,641
同上百分比	% 87.09	△ % 3.35	△ % .72	% 16.98	% 100.00	△ % 3.39	% 5.87	% 97.52	% 100.00

【保險金額別】

年度末現在契約件數ヲ保險金額別ニ觀察スルニ次ノ如シ。

一、成人保險

成人保險契約件數中最モ多キハ「二百圓以下」ニシテ總件數ノ3割2分ヲ占メ、「百圓以下」ノ2割5分4厘、「三百圓以下」ノ2割2分4厘各之ニ次キ其ノ他ハ「四百圓以下」、「五百圓以下」、「七百圓以下」、「六百圓以下」ノ順位ナリ。(第五表及第十五表(ヘ)參照)

今以上ノ情勢竝ニ本年度ニ於ケル增加狀況ヲ保險金額別ニ示セハ次表ノ如シ。

種別	百圓以下	二百圓以下	三百圓以下	四百圓以下	五百圓以下	六百圓以下	七百圓以下	合計
昭和十五年度末現在契約件數	9,266,292	11,683,099	8,162,030	3,047,651	2,618,472	519,006	1,222,957	36,519,507
同上百分比	% 25.37	% 31.99	% 22.35	% 8.35	% 7.17	% 1.42	% 3.35	% 100.00
本年度增加件數	94,948	1,768,608	2,187,948	965,585	339,476	229,141	567,442	6,153,148
同上百分比	% 1.54	% 28.75	% 35.56	% 15.69	% 5.52	% 3.72	% 9.22	% 100.00

二、小兒保險

次ニ小兒保險ニ在リテハ次表ニ示ス如ク「二百圓以下」ノモノ最モ多ク總件數ニ對シ4割8分8厘ヲ占メ、「百圓以下」ノ3割5分7厘之ニ次キ其ノ他ハ何レモ僅少ニシテ「三百圓以下」ノ1割4分2厘、「四百圓以下」ノ7厘及「四百圓超過」ノ6厘ノ順位ナリ。(第五表參照)

種別	百圓以下	二百圓以下	三百圓以下	四百圓以下	四百圓超過	合計
昭和十五年度末現在契約件數	3,412,851	4,670,078	1,355,806	66,678	57,431	9,562,844
同上百分比	% 35.69	% 48.83	% 14.18	% .70	% .60	% 100.00
本年度增加件數	638,474	1,198,719	609,988	66,678	57,431	2,571,290
同上百分比	% 24.83	% 46.62	% 23.72	% 2.59	% 2.24	% 100.00

【保險料額別】

一、成人保險

成人保險ノ年度末現在契約件數ヲ保險料額別ニ觀察スルニ、次表ニ示ス如ク「一圓以下」最モ多ク總件數ノ4割1分9厘ヲ占メ、「五十錢以下」ハ3割7分2厘ニシテ前年度トハ其ノ順位ヲ異ニスルニ至レリ。尙「一圓五十錢以下」、「二圓以下」其ノ他高額保險料階級ノ占ムル割合ハ尙僅少ナリト雖モ前年度ニ比シ概シテ保險料額上昇ノ趨勢ニアルヲ觀ルベシ。(第六表及第十五表(ホ)參照)

保險料額別	昭和十五年度末現在契約件數	同上百分比	本年度增加件數	同上百分比
五十錢以下	13,570,032	% 37.16	984,306	% 16.00
一圓以下	15,289,089	41.87	3,558,036	57.82
一圓五十錢以下	2,923,682	8.00	609,785	9.91
二圓以下	2,626,065	7.19	596,296	9.69
三圓以下	1,409,910	3.86	302,702	4.92
四圓以下	417,778	1.14	88,773	1.44
五圓以下	137,133	.38	16,823	.27
五圓ヲ超ユルモノ	2,595	.01	111	.01
料濟	143,203	.39	△ 3,684	△ .06
合計	36,519,507	100.00	6,153,148	100.00

備考　本表保險料額別中料濟トアルハ保險料拂濟保險契約ニ變更セルモノナリ。

二、小兒保險

次ニ小兒保險ニ就キテ觀ルニ、次表ニ示ス如ク一圓ノモノ最モ多ク總件數ニ對シ5割5厘ニ當リ、五十錢ノモノ3割9分ニシテ之ニ次キ、以下七十錢、三十錢ノ順位ニシテ本年六月創設セラレタル一圓五十錢ノモ

種別	三十錢	五十錢	七十錢	一圓	一圓五十錢	料濟	合計
昭和十五年度末現在契約件數	300,582	3,731,109	439,683	4,828,986	247,371	15,113	9,562,844
同上百分比	% 3.14	% 39.02	% 4.60	% 50.49	% 2.59	% .16	% 100.00
本年度增加件數	16,107	883,308	133,590	1,290,478	247,371	436	2,571,290
同上百分比	% .63	% 34.35	% 5.20	% 50.19	% 9.62	% .01	% 100.00

備考　本表保險料額別中料濟トアルハ保險料拂濟保險契約ニ變更セルモノナリ。

ノハ日猶浅キヲ以テ僅カニ2分6厘ニ過キサル狀態ナリ。(第六表及第十五表(ニ)參照)

尙本年度ニ於ケル增加件數最モ多キハ一圓ニシテ總增加件數ノ5割ヲ占ム。

【平均保險料及平均保險金額】

年度末現在契約ノ平均保險料及平均保險金額ヲ觀察スルニ、次表ニ示ス如ク成人、小兒ヲ合シタル平均保險料ハ93錢7厘、平均保險金額ハ196圓50錢ニシテ、之ヲ前年度ノ平均保險料90錢2厘、平均保險金180圓80錢ニ比スレハ、保險料ニ於テ3錢5厘、保險金額ニ於テ15圓70錢ノ增加ヲ示セリ。(第一表參照)

年度別	平均保險料				平均保險金額			
	終身保險	養老保險	小兒保險	合計	終身保險	養老保險	小兒保險	合計
昭和十五年度	円 .826	円 1.018	円 .780	円 .937	円 190.8	円 209.2	円 162.7	円 196.5
昭和十四年度	.784	.980	.753	.902	178.4	189.1	154.8	180.8
比較增減	.042	.038	.027	.035	12.4	20.1	7.9	15.7

【男女別】

年度末現在契約ヲ被保險者ノ性別ニ觀察スルニ、男子ハ24,995,689件、女子ハ21,086,662件ニシテ男子ハ5割4分2厘、女子ハ4割5分8厘ニ當リ、之カ本年度ニ於ケル增加件數割合ハ男子5割2分8厘、女子4割7分2厘ナリ。

次ニ之ヲ小兒保險ニ就キテ觀ルニ男子ハ5割2分4厘、女子ハ4割7分6厘ニシテ成人保險ト同樣男子ノ加入割合稍高シ。(第一表及第十五表(イ)參照)

【契約增加】

以上ハ本年度末現在契約ニ就キ其ノ大要ヲ述ヘタルモノナルカ、更ニ創業以來ノ契約增加ノ趨勢ヲ觀ルニ逐年增加ノ狀況ハ寔ニ驚異的ニシテ先ツ件數ニ就キ一千萬件ヲ單位トシテ之カ達成期間ヲ觀察スルニ、創業十年六ケ月後ノ昭和元年度末ニ於テ一千萬件ニ達シ、七年後ノ昭和八年度末ニ於テ二千萬件、四年五ケ月後ノ昭和十三年八月末ニ於テ三千萬件ヲ超エ、更ニ超加速度的ニ一年十ケ月後ノ昭和十五年六月末ニ於テ四千萬件ヲ突破シ、而シテ本年度末ニ於テハ更ニ曙進ノ狀著シク實ニ四千六百萬件ヲ算シ、五千萬件ニ迫ラントスルニ至レリ。

次ニ保險金額ニ就キテモ同樣件數ト比例シテ良好ナル成績ヲ收メ、大正十一年九月從來ノ最高保險金二百五十圓ヲ三百五十圓ニ、更ニ大正十五年五月四百五十圓ト二回ニ亘リ引上ケヲ見、創業後十四年六ケ月經過セル昭和五年度末ニ於テ二十一億圓ヲ示シ、昭和六年十月小兒保險ノ實施ヲ見ルニ及ヒ更ニ累增シ、支那事變勃發前タル昭和十一年度末ニ於テ三十六億圓ヲ示スニ至レリ。

而シテ其ノ後昭和十三年十月最高保險金四百五十圓ヲ七百圓ニ引上ケ且ツ小兒保險ノ最低加入年齡三歲ヲ一歲ニ引下ケ、加フルニ時局下貯蓄報國ノ徹底ト相俟ツテ俄然騰勢ヲ加ヘ、事變勃發以來僅カニ四年ヲ經過セル本年度末ニ於テ事變前契約高ノ二倍半ニ相當スル九十億圓ノ巨額ヲ突破シ將ニ百億圓ノ壘ヲ摩セントスルノ情勢ニ立至レリ。

II. 新 契 約 狀 況

本年度ニ於ケル新契約高ハ件數10,186,986件、保險料月額10,945,393圓、保險金額2,589,325,547圓ニシテ全ク未タ嘗テ見サル驚異的成績ヲ示現セリ。而シテ之ヲ逓信局別ニ觀察スルニ大阪逓信局最モ多ク件數2,005,826件、保險金額498,989,897圓ヲ示シ東京都市逓信局ノ1,507,469件、保險金額447,260,032圓之ニ次キ以下東京地方、熊本、廣島、名古屋、仙臺、札幌ノ各逓信局ノ順位ナルカ、之カ前年度新契約ニ對スル增加件數割合ハ全國平均6割ノ激增ニシテ特ニ廣島逓信局ノ如キハ10割ヲ示シ、東京地方、名古屋及熊本逓信局ハ約7割、札幌、大阪及仙臺逓信局ノ約5割、最モ低キ東京都市逓信局ニ於テモ約4割ノ增加ヲ示セリ。其ノ他外地ニ於テモ滿洲國、南洋ヲ除キテハ前年度ニ比シ夫々增加ヲ見タリ。(第七表參照)

地方別	件數	保險料	保險金額	前年度ニ對スル增減割合		
				件數	保險料	保險金額
東京都市逓信局	1,507,469	1,895,969.5円	447,260,031.7円	.388	.441	.389
東京地方逓信局	1,402,732	1,426,771.5	326,154,555.0	.670	.683	.612
名古屋逓信局	1,112,961	1,185,198.0	308,831,168.5	.697	.670	.527
大阪逓信局	2,005,826	2,196,406.0	498,989,896.6	.529	.542	.479
廣島逓信局	1,212,313	1,202,094.2	286,498,086.9	1.044	.976	.878
熊本逓信局	1,304,597	1,383,758.1	345,569,186.6	.656	.695	.657
仙臺逓信局	841,342	792,911.6	181,525,791.4	.497	.468	.381
札幌逓信局	489,297	475,874.9	116,402,466.0	.545	.601	.489
內地計	9,876,537	10,558,983.8	2,511,231,182.7	.605	.610	.536
臺灣	155,277	222,814.1	45,146,848.9	.208	.250	.224
樺太	38,981	50,243.8	10,478,061.9	.071	.136	.117
南洋	12,232	17,469.0	3,493,386.8	△.043	.113	.071
關東州	101,170	90,229.2	17,843,418.5	.199	.274	.298
滿洲國	521	689.2	158,466.9	△.244	△.139	△.130
中華民國	2,268	4,963.6	974,181.6	.864	.788	.804
總計	10,186,986	10,945,392.7	2,589,325,547.3	.587	.593	.524

次ニ本年度ニ於ケル新契約高ヲ成人、小兒別ニ觀ルニ成人保險ニアリテハ件數7,502,843件、保險金額2,095,857,863圓、小兒保險ニアリテハ件數2,684,143件、保險金額493,467,684圓ニシテ、前年度ニ比シ成人保險ハ件數2,666,011件、保險金額672,921,540圓、小兒保險ハ件數1,103,725件、保險金額217,617,676圓ノ如キ夫々著大ナル增加ヲ示セリ。之ヲ種類別ニ示セハ次表ノ如シ。(第一表參照)

年度別	養身保險		養老保險		小兒保險		合計	
	件數	保險金額	件數	保險金額	件數	保險金額	件數	保險金額
昭和十五年度	1,114,324	300,049,287.6円	6,388,519	1,795,808,575.7円	2,684,143	493,467,684.0円	10,186,986	2,589,325,547.3円
昭和十四年度	891,606	253,227,159.4	3,945,226	1,169,709,164.1	1,580,418	275,850,008.0	6,417,250	1,698,786,331.5
比較增減	222,718	46,822,128.2	2,443,293	626,099,411.6	1,103,725	217,617,676.0	3,769,736	890,539,215.8

【月別新契約高】

本年度新契約件數ヲ月別ニ觀察スルニ皇紀二千六百年祝典ヲ記念シ、或ハ一戸一口增加運動ノ實施等ヲ反映シ十月ノ如キハ實ニ1,292,387件ノ多キニ達シ創業以來未曾有ノ數ヲ示シ、五月ノ1,157,516件、四月ノ1,135,829件、十一月ノ1,065,063件、九月ノ1,062,253件等何レモ百萬件ヲ突破シ其ノ他各月共亦前年同月ニ比シ著シキ增加ヲ示シタルモ只二月ノ285,804件、三月ノ181,074件ハ夫々約十萬件ノ減少ナリ。(第三表參照)

【契約年齡別新契約】

一、成人保險

本年度新契約件數ヲ契約年齡別(五歲階級別)ニ觀察スルニ次表ニ示ス如ク「二十歲以下」最モ多ク總件數ノ1割6分4厘ヲ占メ、次テ「二十五歲以下」ノ1割3分8厘、「三十歲以下」ノ1割3分6厘、「十五歲以下」ノ1割2分8厘ノ順位ニシテ「三十五歲以下」乃至「六十歲以下」ニ於テハ年齡階級ノ高マルニ從ヒ順次其ノ割合ヲ減少セリ。(第八表(イ)參照)

契約年齡別	新契約件數			同上百分比			同上順位		
	男	女	計	男	女	計	男	女	計
十五歲以下	600,416	363,004	963,420	%14.99	%10.38	%12.84	2	5	4
二十歲以下	744,405	488,334	1,232,739	18.59	13.96	16.43	1	3	1
二五十歲以下	486,427	547,028	1,033,455	12.15	15.64	13.78	4	1	2
三十歲以下	513,726	508,969	1,022,695	12.83	14.55	13.63	3	2	3
三十五歲以下	429,030	401,759	830,789	10.71	11.48	11.07	5	4	5
四十歲以下	357,052	320,540	677,592	8.91	9.16	9.03	6	6	6
四十五歲以下	301,495	280,049	581,544	7.53	8.01	7.75	7	7	7
五十歲以下	237,527	231,657	469,184	5.93	6.62	6.25	8	8	8
五十五歲以下	196,072	204,420	400,492	4.90	5.84	5.34	9	9	9
六十歲以下	138,518	152,415	290,933	3.46	4.36	3.88	10	10	10
合計	4,004,668	3,498,175	7,502,843	100.00	100.00	100.00			

二、小兒保險

次ニ小兒保險ニ在リテハ、一歲ノモノ最モ多ク總件數ノ1割3分8厘ニシテ、二歲ノ1割3分1厘、三歲ノ1割1分7厘、四歲ノ1割8厘之ニ次キ以下年齡ノ進ムニ從ヒ減少ヲ示セリ。(第八表(ロ)參照)

種別	一歲	二歲	三歲	四歲	五歲	六歲	七歲	八歲	九歲	十歲	十一歲	十二歲	合計
昭和十五年度新契約件數	369,804	352,143	314,454	288,907	271,363	229,600	205,630	184,459	154,486	138,638	122,962	51,697	2,684,143
同上百分比	%13.78	%13.12	%11.72	%10.76	%10.11	%8.55	%7.66	%6.87	%5.76	%5.16	%4.58	%1.93	%100.00

【新契約平均保險料及平均保險金額】

本年度新契約ノ平均保險料ハ1圓7錢4厘、平均保險金額ハ254圓20錢ニシテ、之ヲ地方別ニ觀察スルニ平均保險料ニアリテハ中華民國最モ高ク、臺灣、南洋之ニ次キ滿洲國、樺太、東京都市逓信局、大阪逓信局

名古屋逓信局、熊本逓信局、東京地方逓信局、廣島逓信局、札幌逓信局、仙臺逓信局、關東州ノ順位ナリ。

次ニ平均保險金額ハ中華民國依然トシテ首位ヲ占メ、滿洲國、東京都市逓信局之ニ次キ他ハ臺灣、南洋、名古屋逓信局、樺太、熊本逓信局、大阪逓信局、札幌逓信局、廣島逓信局、東京地方逓信局、仙臺逓信局、關東州ノ順位ナリ。(第十四表參照)

地方別	平均保險料			同上順位			平均保險金額			同上順位		
	成人	小兒	計	成人	小兒	計	成人	小兒	計	成人	小兒	計
	円	円	円				円	円	円			
東京都市逓信局	1.350	.929	1.258	6	5	6	324.0	199.6	296.7	3	5	3
東京地方逓信局	1.079	.858	1.017	10	9	10	251.4	183.6	232.5	12	10	12
名古屋逓信局	1.135	.890	1.065	8	6	8	311.5	192.7	277.5	4	6	6
大阪逓信局	1.185	.822	1.095	7	11	7	274.6	170.3	248.8	9	12	9
廣島逓信局	1.054	.840	.992	12	10	11	256.7	186.8	236.3	11	9	11
熊本逓信局	1.124	.883	1.061	9	7	9	290.9	191.9	264.9	8	7	8
仙臺逓信局	1.001	.791	.942	13	12	13	234.3	168.0	215.8	13	13	13
札幌逓信局	1.073	.779	.973	11	13	12	270.0	175.9	237.9	10	11	10
內地計	1.147	.854	1.069				279.9	183.8	254.3			
臺灣	1.468	1.033	1.435	5	3	2	297.5	210.1	290.8	7	3	4
樺太	1.497	.874	1.289	4	8	5	309.1	188.3	268.8	6	8	7
南洋	1.576	.931	1.428	3	4	3	311.0	200.6	285.6	5	4	5
關東州	.920	.767	.892	14	14	14	180.2	159.4	176.4	14	14	14
滿洲國	1.821	1.104	1.323	2	2	4	456.4	237.3	304.2	2	2	2
中華民國	2.688	1.258	2.189	1	1	1	516.9	266.7	429.5	1	1	1
總計	1.153	.855	1.074				279.3	183.8	254.2			

III. 死亡狀況

本年度ニ於ケル死亡件數ハ 480,838 件、保險金額 88,844,837 圓ニシテ、之カ一件平均保險金額ハ 185 圓ナリ。(第一表參照)

【死亡率】

本年度ニ於ケル死亡率ヲ觀察スルニ、件數率 .01146、保險金額率 .01118 ニシテ之ヲ成人保險及小兒保險ノ別ニ觀ルニ、成人保險ハ件數率 .01267、保險金額率 .01200、小兒保險ハ件數率 .00654、保險金額率 .00706 ニシテ小兒保險ノ死亡率ハ成人保險ニ比シ著シク低率ヲ示セリ。之レ小兒保險加入者ノ屬スル年齡階級ノ一般死亡率カ成人保險ノ夫ニ比シ著シク低率ナルニ因ルモノナリ。(第十六表及附錄第一、第二表參照)

更ニ成人保險ノ死亡率ヲ終身保險及養老保險ノ別ニ觀察スルニ、終身保險ノ死亡率ハ養老保險ニ比シ常ニ高率ヲ示セリ。蓋シ終身保險ハ被保險者ニ比較的高年齡者多キト、養老保險ニ比シ同類ノ保險料ヲ以テ比較的高額ナル保險金ヲ獲得シ得ヘキ事情ヨリ弱體者或ハ事變應召者カ之ヲ選擇スルノ傾向アル爲ナルヘシ。以上ノ情勢ヲ前年度ニ比較スレハ次表ノ如シ。

尙玆ニ注意スヘキハ近年死亡率ハ漸時增加ノ傾向ニアリタルモ、本年度ニ於テハ成人保險、小兒保險共ニ件數率、金額率何レモ前年度ニ比シ減少ヲ來タセルコトナリ。

年度別	終身保險		養老保險		計		小兒保險		合計	
	件數率	保險金額率	件數率	保險金額率	件數率	保險金額率	件數率	保險金額率	件數率	保險金額率
昭和十五年度	.02471	.02268	.00942	.00933	.01267	.01200	.00654	.00706	.01146	.01118
昭和十四年度	.02870	.02724	.01174	.01189	.01553	.01520	.00763	.00828	.01411	.01411
比較增減	△ .00399	△ .00456	△ .00232	△ .00256	△.00286	△ .00320	△.00109	△ .00109	△ .00265	△ .00293

【地方別死亡率】

本年度死亡率(件數率)ヲ地方別ニ觀察スルニ、次表ニ示ス如ク臺灣最モ高率ニシテ、滿洲國之ニ次キ、仙臺逓信局第三位ヲ占メ、其ノ他ノ地方ハ名古屋逓信局、東京地方逓信局、札幌逓信局、熊本逓信局、東京都市逓信局、大阪逓信局、關東州、廣島逓信局、南洋、中華民國ノ順位ニアリ。(第十六表參照)

地方別	昭和十五年度	昭和十四年度	比較增減	昭和十五年度順位	昭和十四年度順位
東京都市逓信局	.01102 (.00661)	.01346 (.00780)	△.00244(△.00119)	8 (9)	8 (5)
東京地方逓信局	.01145 (.00714)	.01305 (.00749)	△.00160(△.00035)	5 (4)	11 (8)
名古屋逓信局	.01201 (.00694)	.01409 (.00724)	△.00208(△.00030)	4 (5)	6 (12)
大阪逓信局	.01101 (.00590)	.01356 (.00734)	△.00255(△.00144)	9 (10)	7 (11)
廣島逓信局	.01024 (.00557)	.01333 (.00742)	△.00309(△.00185)	11 (11)	10 (9)
熊本逓信局	.01136 (.00676)	.01452 (.00802)	△.00316(△.00126)	7 (6)	5 (4)
仙臺逓信局	.01299 (.00668)	.01634 (.00740)	△.00335(△.00072)	3 (8)	2 (10)
札幌逓信局	.01143 (.00718)	.01587 (.00912)	△.00444(△.00194)	6 (3)	3 (2)
內地計	.01137 (.00653)	.01401 (.00763)	△.00264(△.00109)		
臺灣	.01764 (.00694)	.02084 (.00758)	△.00320(△.00064)	1 (5)	1 (7)
樺太	.01143 (.00777)	.01519 (.00769)	△.00376(.00008)	6 (2)	4 (6)
南洋	.00541 (.00669)	.00630 (.00602)	△.00089(.00067)	12 (7)	13 (13)
關東州	.01076 (.00669)	.01297 (.00841)	△.00221(△.00172)	10 (7)	12 (3)
滿洲國	.01356 (.01349)	.01345 (.01066)	.00014(.00283)	2 (1)	9 (1)
中華民國	.00354 (.00281)	.00292 (—)	.00062(.00281)	13 (12)	14
總計	.01146 (.00654)	.01411 (.00763)	△.00265(△.00109)		

備考 括弧內ノ數字ハ小兒保險ニ對スルモノヲ示ス。

更ニ死亡率ヲ府縣別ニ觀察スルニ、最モ高キハ秋田ノ .01689 ニシテ石川、福井、富山、山形、新潟之ニ次キ、前記ノ外總平均 .01146 以上ノモノハ群馬、福島、栃木、青森、埼玉、沖繩、大阪、宮城、福岡、佐賀、長崎、山口、京都、滋賀、三重ノ二府十三縣ナリ。而シテ最モ低率ナルハ山梨ノ .00876 ニシテ高知、和歌山、岡山、愛媛、香川、德島、靜岡、宮崎、鳥取ノ各縣ハ何レモ .01000 以下ヲ示セリ。(第十六表參照)

Ⅳ. 滿期契約狀況

本年度ニ於ケル滿期契約高ハ件數 445,300 件、保險金額 50,610,209 圓ニシテ、之カ一件平均保險金額ハ 113 圓 70 錢ナリ。今之ヲ地方別ニ觀ルニ、大阪遞信局ノ 102,391 件最モ多ク、之ニ次クハ東京都市遞信局ノ 80,684 件、東京地方遞信局ノ 69,050 件、名古屋遞信局ノ 58,129 件、熊本遞信局ノ 47,289 件、廣島遞信局ノ 43,311 件、仙臺遞信局ノ 26,177 件、札幌遞信局ノ 13,402 件ニシテ、其ノ他ハ臺灣、關東州、樺太、南洋ノ順位ナリ。(第七表參照)

Ⅴ. 解約失效狀況

本年度ニ於ケル解約失效ハ件數590,227件、保險金額139,128,904圓ナリ。今解約、失效竝ニ失效契約ノ復活狀況ヲ前年度ニ比較スレハ次表ノ如シ。(第一表參照)

年度別	解約		失效		解約失效合計		復活		失效契約ニ對スル復活契約ノ割合	
	件數	保險金額	件數	保險金額	件數	保險金額	件數	保險金額	件數	保險金額
		圓		圓		圓		圓		
昭和十五年度	147,321 (10,420)	26,850,516.8 (1,925,004.8)	442,906 (38,909)	112,278,387.3 (9,984,761.9)	590,227 (89,089)	139,128,904.1 (11,209,766.2)	70,830 (12,991)	14,093,355.9 (1,982,249.8)	.120 (.184)	.101 (.175)
昭和十四年度	146,384 (10,513)	24,477,713.7 (1,696,978.4)	358,353 (45,243)	85,434,822.1 (6,888,604.0)	504,737 (55,756)	109,912,535.8 (8,493,580.4)	54,177 (8,888)	9,566,721.7 (1,239,578.7)	.151 (.196)	.112 (.186)
比較增減	937 (△ 93)	2,372,803.1 (128,027.6)	84,553 (13,966)	26,843,565.2 (2,888,157.9)	85,490 (15,333)	29,216,368.3 (2,716,185.8)	16,653 (3,808)	4,526,634.2 (962,671.1)	△ .031 (△.012)	△ .011 (△.011)

備考　括弧內ノ數字ハ小兒保險ヲ再揭セルモノナリ。

【解約失效率】

本年度ニ於ケル解約失效率ハ件數ニ於テ .01405、保險金額ニ於テ .01745ナリ。而シテ之ヲ內國民營普通生命保險事業及海外ノ簡易生命保險事業ニ於ケル解約失效率ニ比スレハ、其ノ何レヨリモ著シク低率ニシテ成績頗ル良好ナリト謂フヘシ。次ニ之ヲ保險種類別ニ觀ルニ、終身保險ハ件數率 .01173、保險金額率 .01509、養老保險ハ件數率 .01646、保險金額率 .02026、小兒保險ハ件數率 .00331、保險金額率 .00846ニシテ、之ヲ解約失效率ノ高率ナルモノヨリ觀レハ養老保險、終身保險、小兒保險ノ順位ナリ。(第十六表參照)

次ニ解約失效率ノ趨勢ヲ按スルニ、昭和四年度以前數ケ年間ハ各年低下ノ一途ヲ辿リ頗ル順調ナル成績ヲ示シタルカ、昭和五年度ニ至リ財界不況ノ影響ヲ蒙リ、同年度ノ解約失效率ハ .08115ニ及ヒ、前年度即チ昭和四年度ニ對シ 3 割 6 分ヲ增加シ、昭和六年度ニ於テハ昭和五年度ノ 1 割 4 分ヲ增加セル .09263ニ達セリ。而シテ當局ニ於テハ夙ニ此ノ點ヲ憂慮シ、契約ノ維持ニ關シ種々ノ方策ヲ講シタル結果、昭和七年度ニ於テハ解約數及失效數ノ著シキ減少ヲ齎シ、解約失效率ハ .07511ニ減少セリ。爾來逐年低下ノ一途ヲ辿リ近年特ニ支那事變ニ伴フ貯蓄報國運動ノ結果ヲ反映シテ著シク低下シ、本年度ニ於テハ .01405ノ低率ヲ示現スルニ至レリ。(第四圖參照)

昭和十一年度以降本年度ニ至ル五ケ年間ノ解約失效率、復活率及復活控除ノ解約失效率ヲ揭ケ以上ノ情勢ヲ示セハ次表ノ如シ。

種別	昭和十五年度	昭和十四年度	昭和十三年度	昭和十二年度	昭和十一年度
解約失效率	.01405	.01439	.01503	.01826	.02450
復活率	.00170	.00156	.00152	.00173	.00238
復活控除解約失效率	.01237	.01286	.01353	.01656	.02217

備考　復活率ハ年度始及年度末現在契約數ノ和ノ二分ノ一ヲ以テ復活數ヲ除シタルモノナリ。

【地方別解約失效率】

本年度ニ於ケル解約失效率ヲ件數ニ就キ地方別ニ觀察スルニ、次表ニ示ス如ク中華民國最モ高率ニシテ、關東州之ニ次キ、最モ低キハ名古屋遞信局ナリ。而シテ其ノ他ノ地方ヲ高率ナルモノヨリ順次之ヲ列擧セハ南洋、滿洲國、臺灣、樺太、熊本遞信局、東京都市遞信局、大阪遞信局、札幌遞信局、廣島遞信局、仙臺遞信局、東京地方遞信局ノ順位ナリ。次ニ其ノ中小兒保險ニ就キテ觀レハ、最モ高率ナルハ中華民國ニシテ、滿洲國、臺灣、南洋、關東州、樺太、熊本遞信局、大阪遞信局、札幌遞信局、廣島遞信局、東京都市遞信局、仙臺遞信局、東京地方遞信局各之ニ次キ名古屋遞信局最モ低率ナリ。(第十六表參照)

地方別	昭和十五年度	昭和十四年度	比較增減	昭和十五年度順位	昭和十四年度順位
東京都市遞信局	.01513 (.00830)	.01305 (.00677)	.00208 (.00123)	8 (11)	11 (11)
東京地方遞信局	.00989 (.00512)	.01067 (.00561)	△.00078 (△.00049)	13 (13)	12 (13)
名古屋遞信局	.00868 (.00442)	.01052 (.00564)	△.00184 (△.00122)	14 (14)	13 (12)
大阪遞信局	.01459 (.00983)	.01544 (.01052)	△.00085 (△.00069)	9 (8)	7 (7)
廣島遞信局	.01248 (.00834)	.01321 (.00895)	△.00073 (△.00091)	11 (10)	10 (10)
熊本遞信局	.01982 (.01265)	.01939 (.01282)	.00043 (△.00017)	7 (7)	6 (6)
仙臺遞信局	.01148 (.00738)	.01416 (.00943)	△.00268 (△.00205)	12 (12)	9 (8)
札幌遞信局	.01274 (.00840)	.01455 (.00933)	△.00181 (△.00093)	10 (9)	8 (9)
內地計	.01321 (.00804)	.01380 (.00831)	△.00056 (△.00057)		
臺灣	.02769 (.02811)	.02871 (.03161)	△.00102 (△.00350)	5 (3)	4 (2)
樺太	.02135 (.01464)	.02393 (.01618)	△.00258 (△.00154)	6 (6)	5 (5)
南洋	.04629 (.02638)	.04244 (.01992)	.00385 (.00646)	3 (4)	3 (4)
關東州	.06767 (.02525)	.04457 (.02540)	.02310 (△.00015)	2 (5)	2 (3)
滿洲國	.03621 (.03339)	.04786 (.03371)	△.01165 (△.00032)	4 (2)	1 (1)
中華民國	.14430 (.06135)	.00875 (.00559)	.13555 (.05576)	1 (1)	14 (14)
總計	.01405 (.00831)	.01439 (.00888)	△.00034 (△.00057)		

備考　括弧內ノ數字ハ小兒保險ニ對スルモノヲ示ス。

更ニ解約失效率ヲ府縣別ニ觀察スルニ、最モ高率ナルハ福岡ノ .02203ニシテ、沖繩ノ .02183、鹿兒島ノ .02146、長崎ノ .01944之ニ次キ、尙總平均 .01405以上ヲ占ムルモノハ熊本、宮崎、大阪、大分、兵庫、東京、山梨、山口、神奈川、佐賀ナリ。而シテ最モ低率ナルハ福井ノ .00649 ニシテ石川ノ .00650、新潟ノ .00706 之ニ次ケリ。(第十六表參照)

尙小兒保險ノミニ就キテ之ヲ觀ルニ、最モ高率ナルハ沖繩ノ.01499、次ニ鹿兒島ノ.01489ニシテ最モ低キハ埼玉ノ.00315ナリ。(第十六表參照)

Ⅵ. 拂込期間滿了契約

本年度ニ於ケル保險料拂込期間滿了契約ハ件數590,814件、保險金額74,744,480圓ニシテ、之カ本年度末現在高ハ件數3,241,621件、保險金額363,852,364圓ヲ算シ而シテ其ノ平均保險金額ハ前者ニ在リテハ126圓50錢、後者ニ在リテハ112圓10錢ナリ。(第九表參照)

Ⅶ. 廢疾條項ヲ適用セル契約狀況

本年度ニ於ケル廢疾條項ノ適用ニ依リ保險料ノ免除ヲ爲シタル契約ハ件數660件、保險料月額649圓、保險金額120,607圓ニシテ昭和八年以來著シキ增加ヲ示シタルモ之カ原因トシテハ同年十一月保險規則中ノ一部改正ニ由ル廢疾承認適用範圍ノ擴張ニ伴ヒ從來兩眼盲ノ廢疾承認ハ傷害ニ因ル場合ノミニ限リタルモ疾病ニ因ル場合ニモ之ヲ適用シタル結果ニシテ、是等疾病ニ因ル廢疾承認契約件數ハ全件數ノ8割6分ニ當レリ。次ニ年度末現在高ヲ觀ルニ件數4,679件、保險料月額4,056圓、保險金額703,471圓ナリ。之ヲ廢疾承認事由別ニ示セハ次ノ如シ。(第十表參照)

種別		新ニ廢疾承認セル件數					年度末現在廢疾契約件數				
		兩手ヲ失ヘルモノ	兩足ヲ失ヘルモノ	一手一足ヲ失ヘルモノ	兩眼ヲ盲シタルモノ	計	兩手ヲ失ヘルモノ	兩足ヲ失ヘルモノ	一手一足ヲ失ヘルモノ	兩眼ヲ盲シタルモノ	計
終身保險	男	—	5	—	159	164	12	41	5	1,214	1,272
	女	1	3	—	224	228	2	6	1	1,616	1,625
養老保險	男	7	29	2	149	187	64	164	33	960	1,221
	女	—	3	—	72	75	1	12	2	510	525
小兒保險	男	—	—	1	2	3	1	1	1	20	23
	女	—	—	—	3	3	—	—	—	13	13
合計		8	40	3	609	660	80	224	42	4,333	4,679

尙本年度ニ於テ廢疾ヲ承認セル契約件數660件ヲ傷害ニ因ルモノト疾病ニ因ルモノトニ區別セハ前者ハ80件、後者ハ580件ナリ。

Ⅷ. 被保險者產業別狀況

簡易生命保險ノ被保險者產業別調査ハ從來三年毎ニ其ノ年度末現在契約ニ就キ抽出統計ノ方法ニ依リ行セタルカ、今回ハ諮詢ノ事情ニヨリ昭和十五年六月末ニ付キ調査シタリ。而シテ本調査ニ於ケル產業分類ハ昭和五年內閣訓令第三號ニ準シタリ。

今被保險者ノ產業別加入狀況ヲ觀ルニ、現在契約件數中最モ多數ヲ占ムルハ「工業」ノ11,275,000件ニシテ總件數ノ2割8分ニ當リ、「農業」ノ10,124,000件ハ2割5分、「商業」ノ8,316,000件ハ2割7厘ニシテ之ニ次ク。而シテ是等三者ハ既往ニ於テモ常ニ多數ヲ占ムルトコロナリ。次テ「公務、自由業」「交通業」ノ順位ナルモ、其ノ割合稍々低下シ、其ノ他ハ「無業」「水產業」「鑛業」「家事」「其ノ他ノ產業」ノ順位ナリ。今之ヲ前回ノ調査ニ比較スルニ次表ノ如ク「工業」「公務、自由業」「鑛業」「農業」「水產業」「家事」ハ夫々增加ヲ示セルモ、其ノ中「工業」ニ在リテハ時局ヲ反映シテ其ノ增加割合特ニ顯著ナリ。而シテ他ハ一般ニ減少ヲ示セリ。(第十表參照)

產業別	昭和十五年六月末現在	昭和十年度末現在	昭和十五年六月末現在百分比	昭和十年度末現在百分比	比較增減
			%	%	%
農業	10,124,000	5,907,000	25.15	24.86	.29
水產業	680,000	366,000	1.69	1.54	.15
鑛業	568,000	268,000	1.41	1.13	.28
工業	11,275,000	6,141,000	28.01	25.84	2.17
商業	8,316,000	5,690,000	20.66	23.94	△ 3.28
交通業	2,190,000	1,401,000	5.44	5.89	△ .45
公務、自由業	6,183,000	3,333,000	15.36	14.02	1.34
家事	69,000	28,000	.17	.12	.05
其ノ他ノ產業	24,000	52,000	.06	.22	△ .16
無業	825,000	579,000	2.05	2.44	△ .39
合計	40,254,000	23,765,000	100.00	100.00	

備考 1. 本表ハ有業者ノ家族ニシテ業ヲ有セサルモノハ是等ヲソノ扶養者ノ所屬產業ニ組入レ分類セリ。
2. 南洋、滿洲國、中華民國ハ契約件數僅少ナルト調査困難ノタメ除外セリ。

Ⅸ. 收支計算並ニ積立金運用狀況

本事業創始以來二十四年六ケ月間ノ成績ヲ觀ルニ其ノ資產狀態ハ頗ル良好ニシテ、一般會計ヨリ補助ヲ受ケタルハ事業創始ノ年度タル大正五年度ノミナリ。今本年度ニ於ケル收支計算ヲ觀ルニ收入ハ523,937,710圓ニシテ、其ノ中收入保險料ハ412,182,451圓ヲ占メ之ヲ前年度ノ收入保險料ニ比較スル時ハ91,291,270圓ノ增加ヲ示シ、支出ハ217,593,017圓ニシテ、其ノ中支拂保險金ハ118,947,843圓ヲ占メ、之ヲ前年度ノ支拂保險金ニ比較スル時ハ10,274,853圓ノ增加ヲ示セリ。

而シテ收入支出ノ差額306,344,693圓ハ本年度ニ於テ積立金ニ編入セラレタルモノニシテ、之カ本年度末ニ於ケル積立金ノ總額ハ2,183,848,277圓ナリ。(第十九表及第五圖參照)

次ニ本年度末ニ於ケル積立金ノ運用狀況ヲ觀ルニ、現ニ運用セラルル積立金額ハ1,877,503,584圓ノ巨額ニ上リ、之カ運用種目ヲ其ノ運用額ノ順ニ列擧スレハ、公共團體放資ノ809,377,680圓第一位ヲ占メ、運用積立金總額ノ4割3分1厘ニ當リ、國債486,780,442圓ノ2割5分9厘之ニ次キ、社債及債券364,285,488圓ノ1割9分4厘、保險契約者ニ對スル貸付137,076,651圓ノ7分3厘、短期放資額58,000,000圓ノ3分1厘、其ノ他ノ有價證券19,129,250圓ノ1分ナリ。尙前記ノ外ニ預金部預金ノ2,854,073圓ハ總額ノ2厘ニ當レリ。(第五圖參照)

運用種別	運用金額	同上百分比	同上順位
	円	%	
公共團體放資	809,377,679.540	43.11	1
證書貸付	400,996,828.110	21.36	
（内譯）地方債證券	408,380,851.430	21.75	
國債	486,780,441.860	25.93	2
社債及債券	364,285,487.950	19.40	3
其ノ他ノ有價證券	19,129,250.000	1.02	6
短期放資	58,000,000.000	3.09	5
契約者貸付	137,076,651.045	7.30	4
預金部預金	2,854,073.485	.15	7
合計	1,877,503,583.890	100.00	

備考　本年度末ニ於ケル積立金運用額カ積立金總額ト吻合セサル理由ニ就テハ第二十表備考1參照。

X. 健康相談所ノ施設及利用狀況

被保險者ニ對スル保健施設中、健康相談所ハ大正十一年創始以來漸次增設サレ爾來十九ケ年ヲ經過セル本年度末ニ於テハ其ノ總數297箇所、267都邑（外ニ滿洲國新京及奉天ニ各一箇所）ニ及ヘリ。是等健康相談所ノ取扱事務ノ主ナルモノハ從來健康相談並ニ訪問看護ナリシカ昭和十五年九月更ニ時局下國民體力低下ノ要因ヲ成ス結核及花柳病ノ輕費治療ヲ開始セリ。

而シテ健康相談ハ疾病ノ豫防、早期發見、其ノ他健康ノ保持增進ニ關スル相談ニ應スルヲ本旨トスルモノナルカ、必要ニ依リテハ處方箋又ハ指定醫師ニ對スル診療券ヲ交付ス。訪問看護ハ疾病又ハ傷痍ノ爲看護ヲ必要トスル患者ノ居宅ニ於テ檢溫、檢脈、繃帶、溫布、吸入、浣腸等ノ看護手當ヲ加ヘ且附添人ニ看護又ハ療病上必要ナル心得ヲ與フルモノナリ。尙健康相談所ノ設備ナキ農山漁村ニ居住スル被保險者ノ健康保持ニ關シテハ書面ニ依ル健康相談ニ應シ且巡回健康相談ヲ實施セリ。而シテ是等健康相談所ノ利用ハ何レモ無料ナリ。

結核及花柳病ノ治療ハ極メテ低廉ナル料金ヲ徵シテ行フモノニシテ、結核ニ就キテハ、マントウ反應、赤血球沈降速度反應、レントゲン透視撮影等ニ依リ早期發見ニ努メ、發病者ニ對シテハ必要ニ應シ人工氣胸其ノ他ノ療法ヲ施シ、自宅療養ヲ命シテ訪問看護婦ニ依リ療養方法ヲ指示セシメ、或ハ療養所ニ入所ヲ斡旋シ且患者ノ家族ノ健康診斷ヲ行ヒ豫防ニ努ム。又花柳病患者ニ對シテハ症狀ニ應シ注射、處置及投藥ヲ施スモノトス。

尙本施設ノ利用成績ハ頗ル良好ニシテ、最近ノ利用狀況ヲ示セハ次表ノ如シ。（第二十三表及第六圖參照）

年度別	相談所數（年度末現在）	直接相談	通信相談	巡回相談	訪問看護	處方箋	一般診療券	齒科診療券
昭和十五年度	297	7,432,125	4,345	283,178	8,758	2,598,248	103,851	16,635
昭和十四年度	267	9,333,771	4,801	319,653	18	2,814,605	183,730	33,035
昭和十三年度	240	8,540,331	5,263	327,443	158	2,580,808	142,377	27,253
昭和十二年度	229	7,911,047	5,106	306,619	442	2,316,279	155,757	28,998
昭和十一年度	223	7,299,820	5,560	328,327	7,154	2,127,253	165,951	32,190

備考　滿洲國ニ業務委託後新京及奉天相談所ニ於テ取扱ヒタルモノハ除外セリ。

年	年	月	年	月	年	月	年	月	年	月	年	月	年	月	年	月
明治十五年度	297	7,432,125	4,045	283,178	8,759	2,398,249	105,651	15,635								
明治十四年度	267	9,333,771	4,801	319,653	10	2,814,606	183,730	23,826								
明治十三年度	240	8,840,331	5,263	327,443	155	3,380,808	142,377	27,233								
明治十二年度	229	7,911,047	5,106	306,519	442	2,316,274	155,737	28,948								
明治十一年度	223	7,299,820	5,560	328,327	7,154	2,127,253	165,951	32,140								

[illegible]

X. 健康相談所ノ施設及有限状況

[illegible]

[illegible]

[illegible]

[illegible]

[illegible]

第一圖（其ノ一）
新契約

（イ）新契約平均保險料、保險金額

（44頁參照）

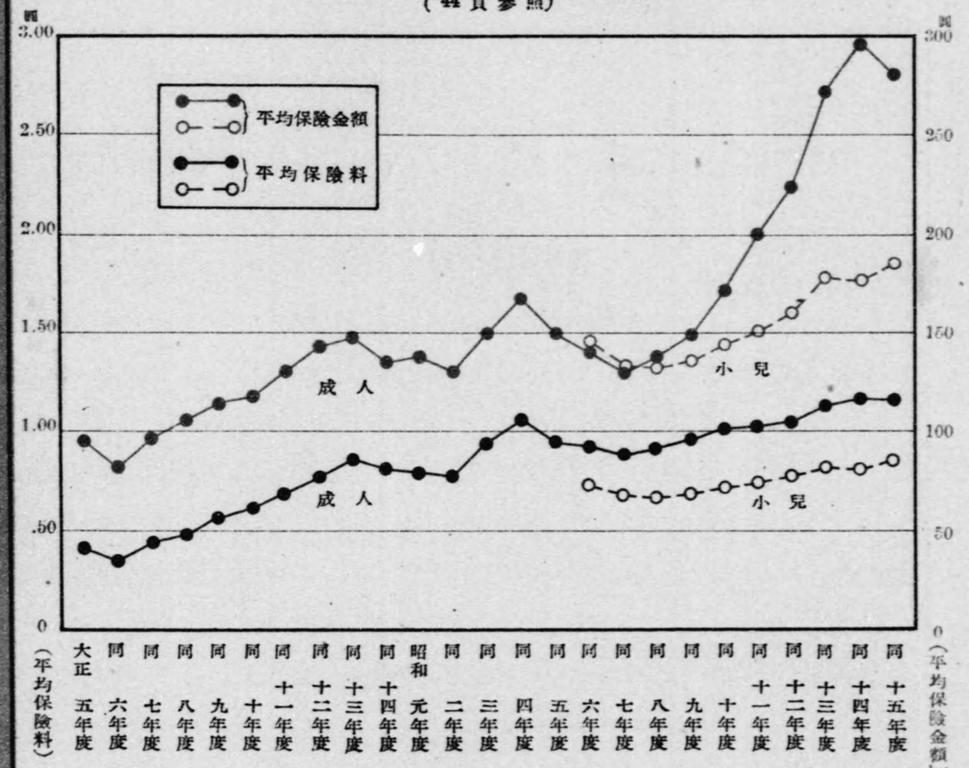

（ロ）新契約高累年比較

（48頁參照）

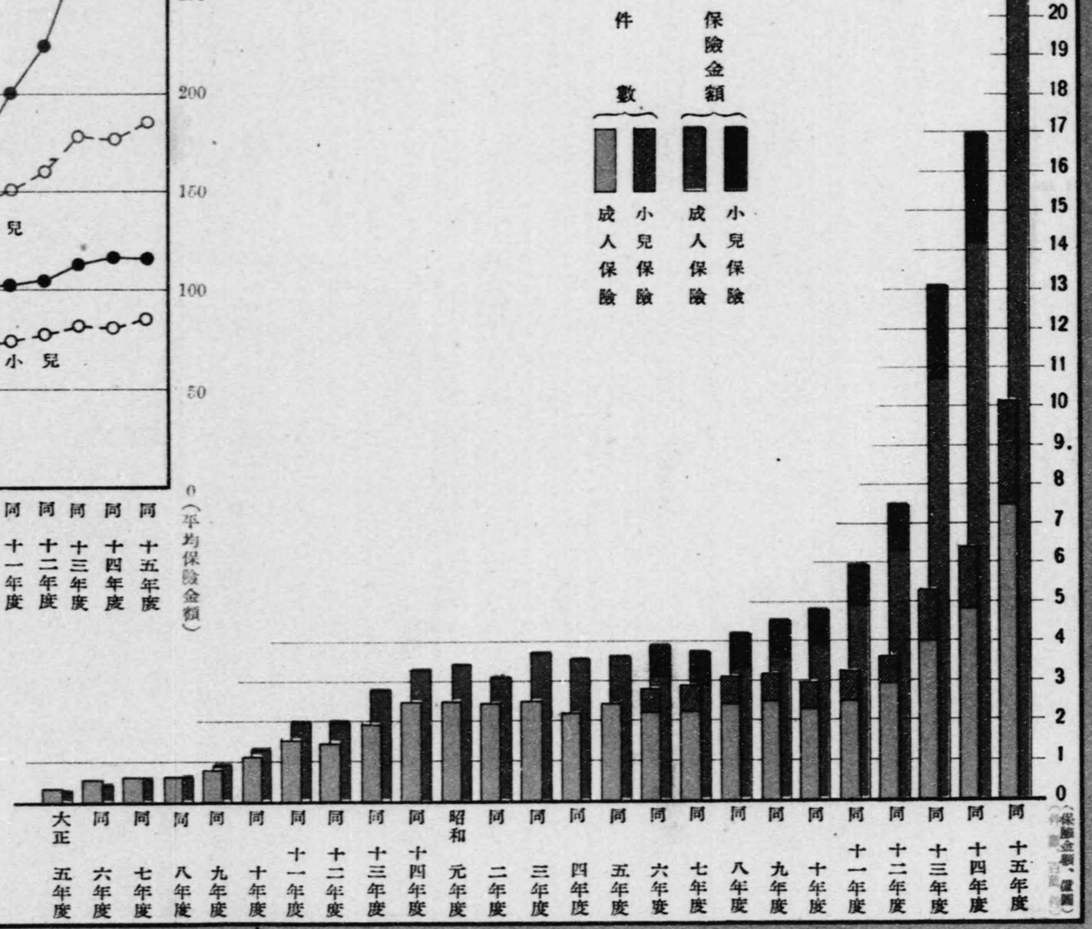





第一圖（其ノ二）
新契約

（昭和十五年度）

（ハ）保險金額別件數割合

（60頁參照）

成人保險



小兒保險

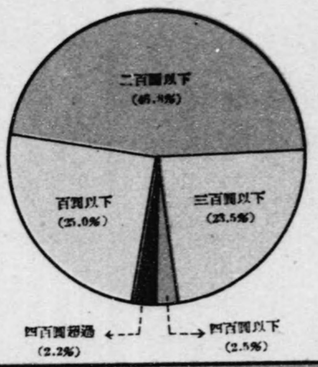

（ニ）保險種類別件數割合 （56頁參照）

（外圓ハ成人保險、內圓ハ小兒保險ヲ示ス）

註・小兒保險二十歲滿期ハ昭和十五年六月ヨリ實施セルヲ以テ小兒保險ニ限リ六月以降ノ新契約ニ付キ之ガ割合ヲ圖示セリ

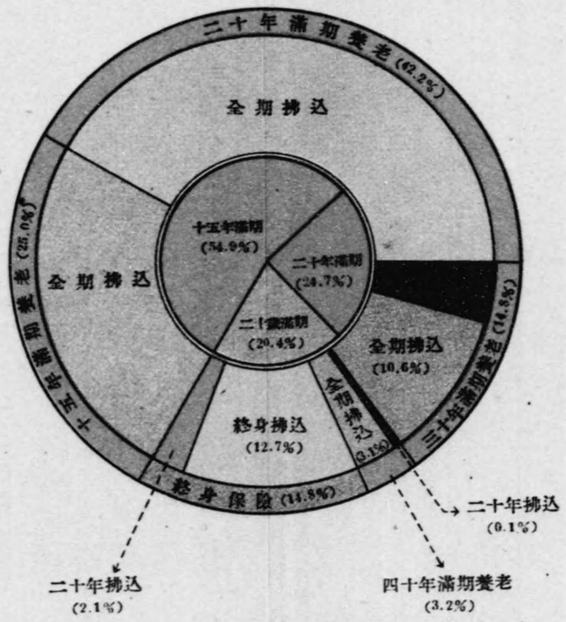

（ホ）保險料額別件數割合

（62頁參照）

成人保險

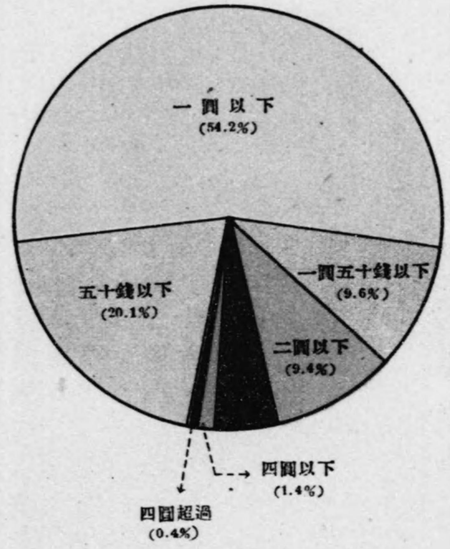

小兒保險

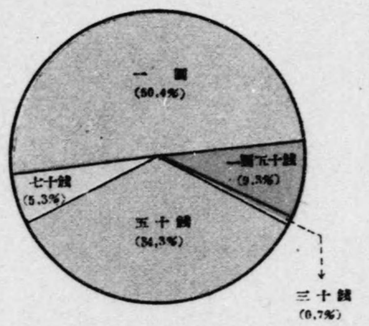

第一圖（其ノ二）
新契約
（昭和十五年度）

（ハ）保險金額別件數割合
（60頁參照）

成人保險

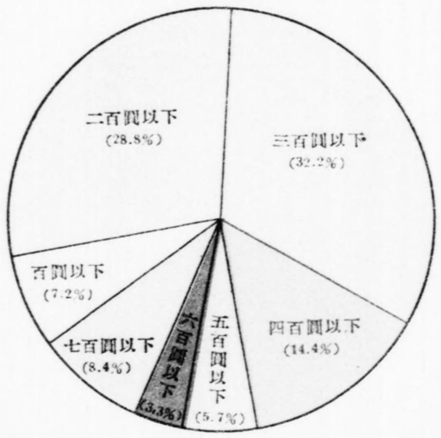

小兒保險

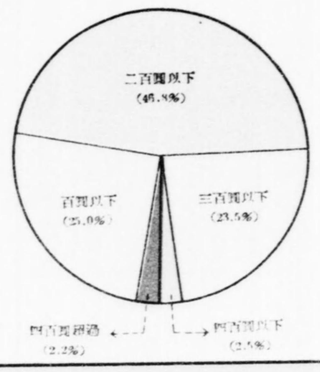

（ニ）保險種類別件數割合 （56頁參照）

（外圓ハ成人保險、內圓ハ小兒保險ヲ示ス）

註、小兒保險二十歲滿期ハ昭和十五年六月ヨリ實施セルヲ以テ小兒保險ニ限リ六月以降ノ新契約ニ付キ之ガ統合ヲ開示セリ

（ホ）保險料額別件數割合
（62頁參照）

成人保險

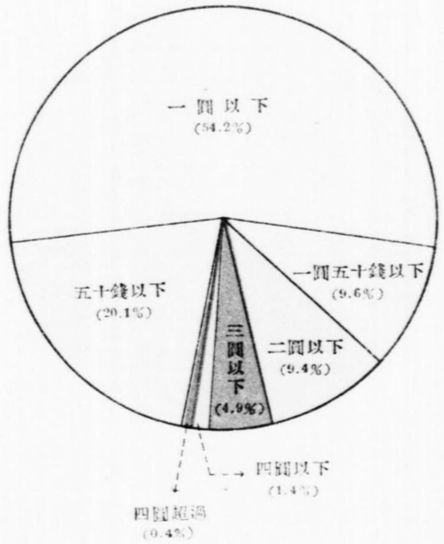

小兒保險

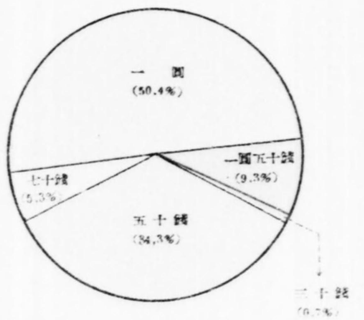

第二圖（其ノ一）
年度末現在契約

（イ） 年度末現在契約高累年比較

（51頁參照）

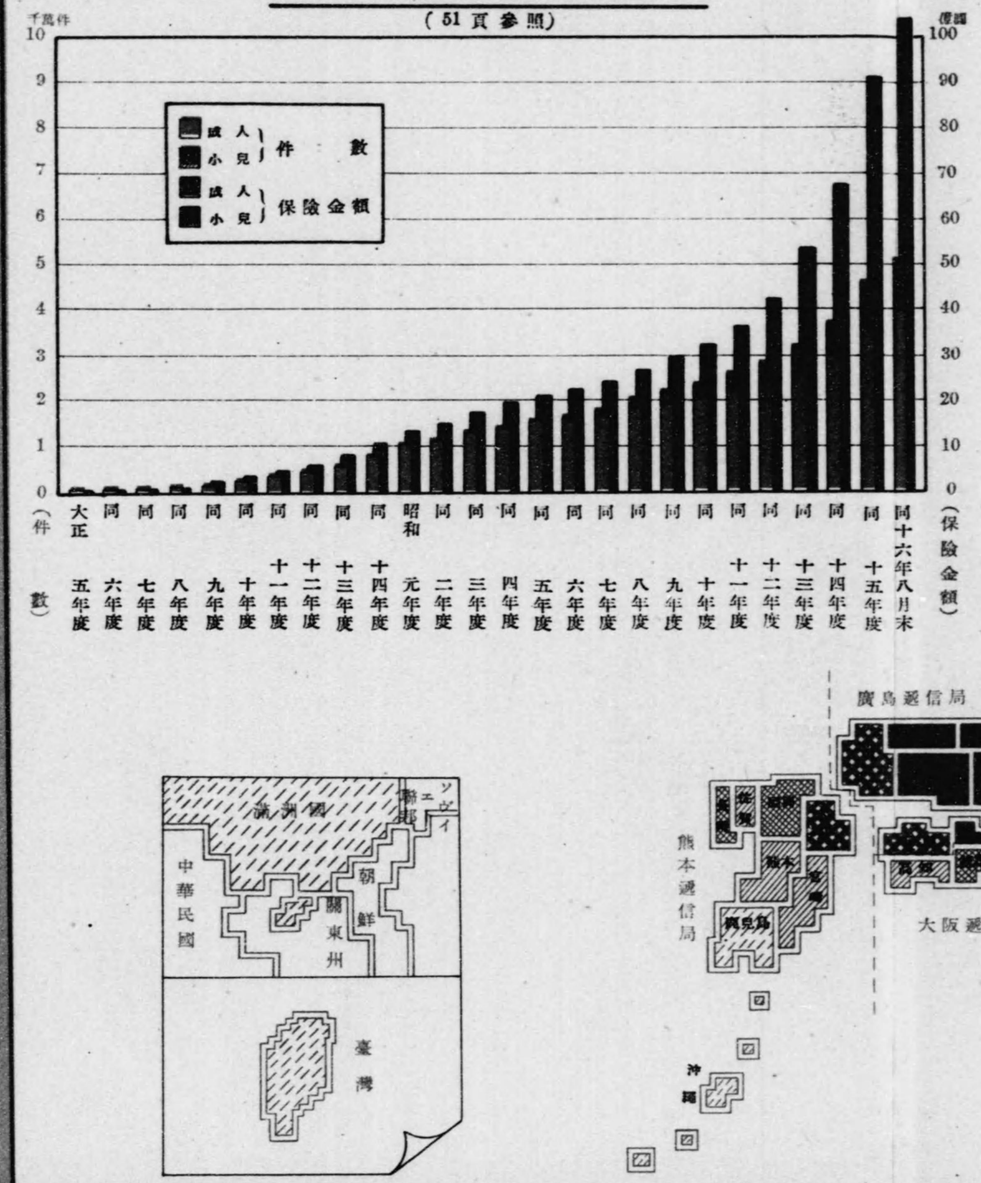

（ロ） 人口千人當現在契約件數分布狀況

（昭和十五年度）　（92頁參照）

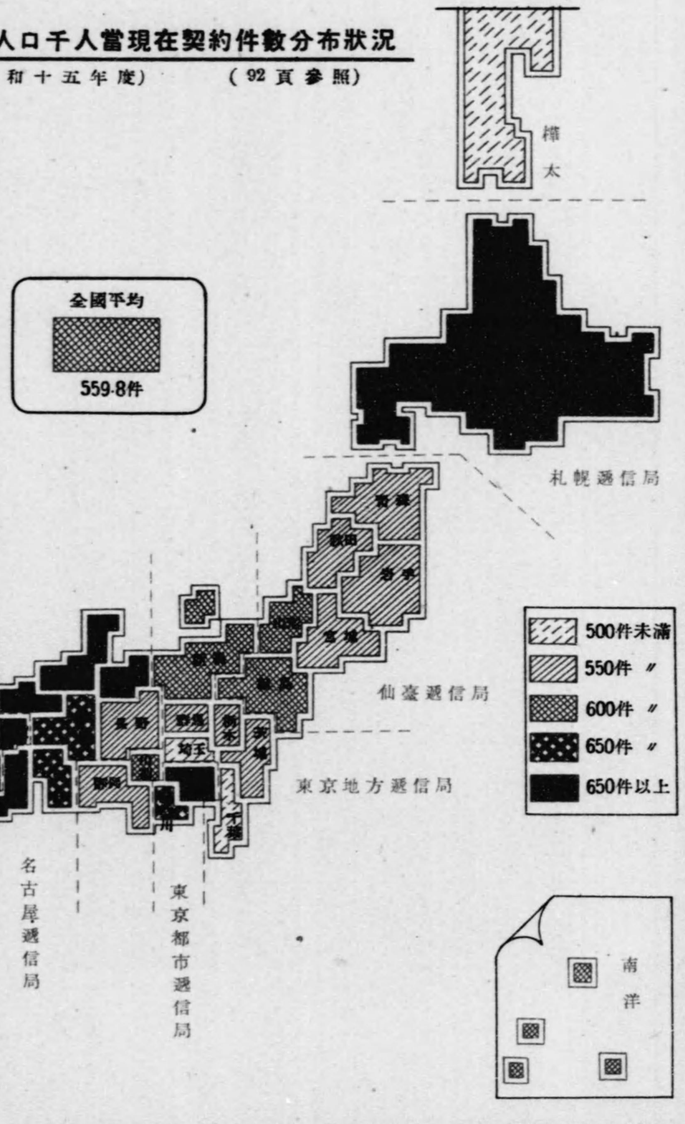

第二圖（其ノ一）

年度末現在契約

（イ）年度末現在契約高累年比較

（51頁參照）

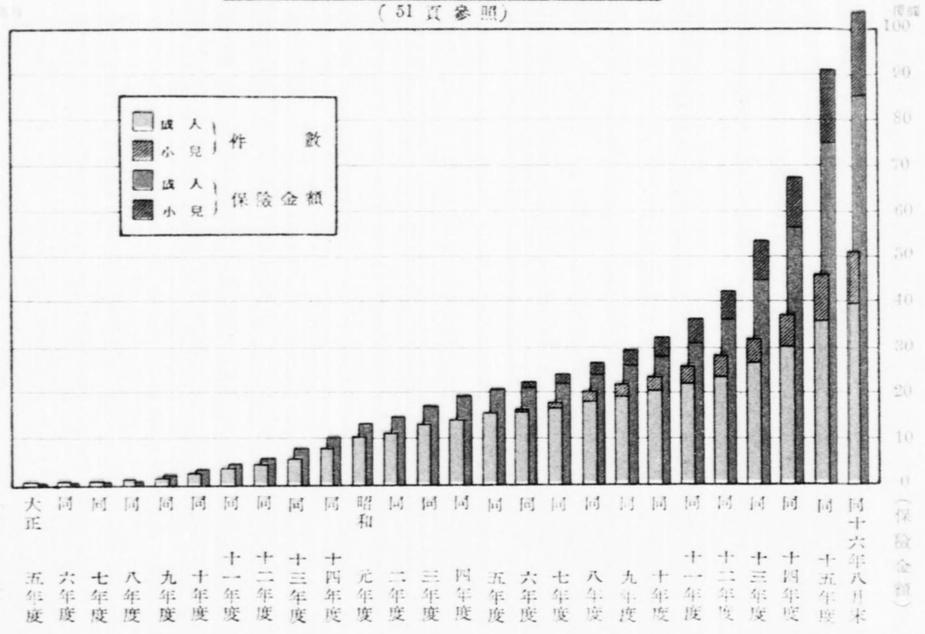

（ロ）人口千人當現在契約件數分布狀況

（昭和十五年度）　（92頁參照）

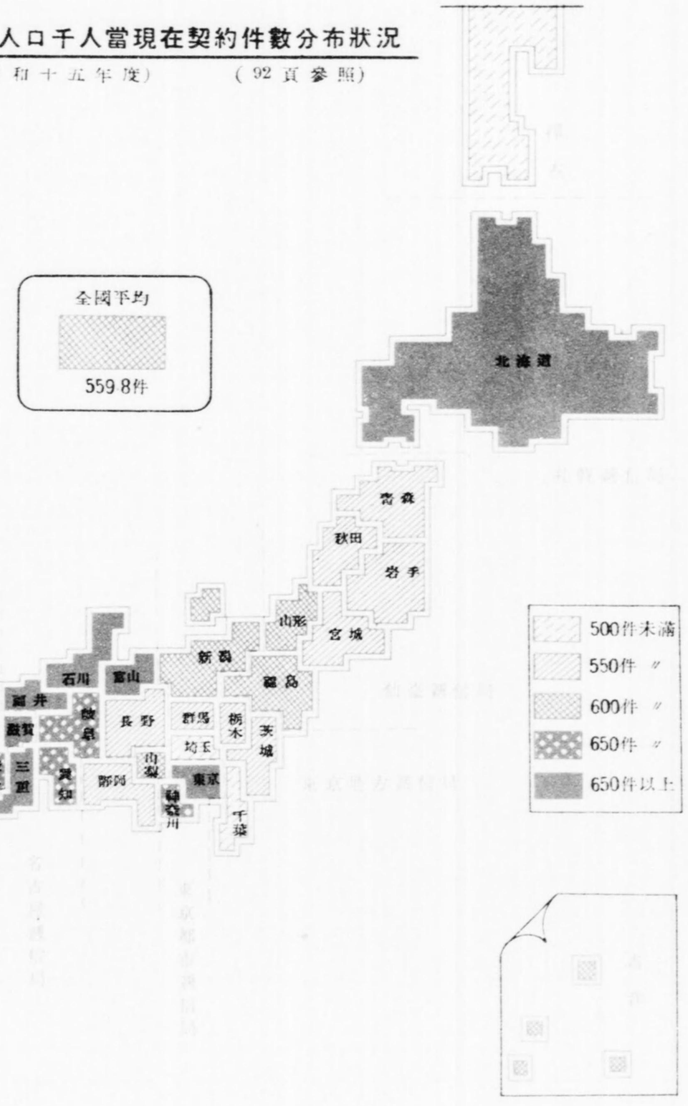

第二圖（其ノ二）

年度末現在契約

（ハ）地方別人口及現在契約件數 （92頁參照）

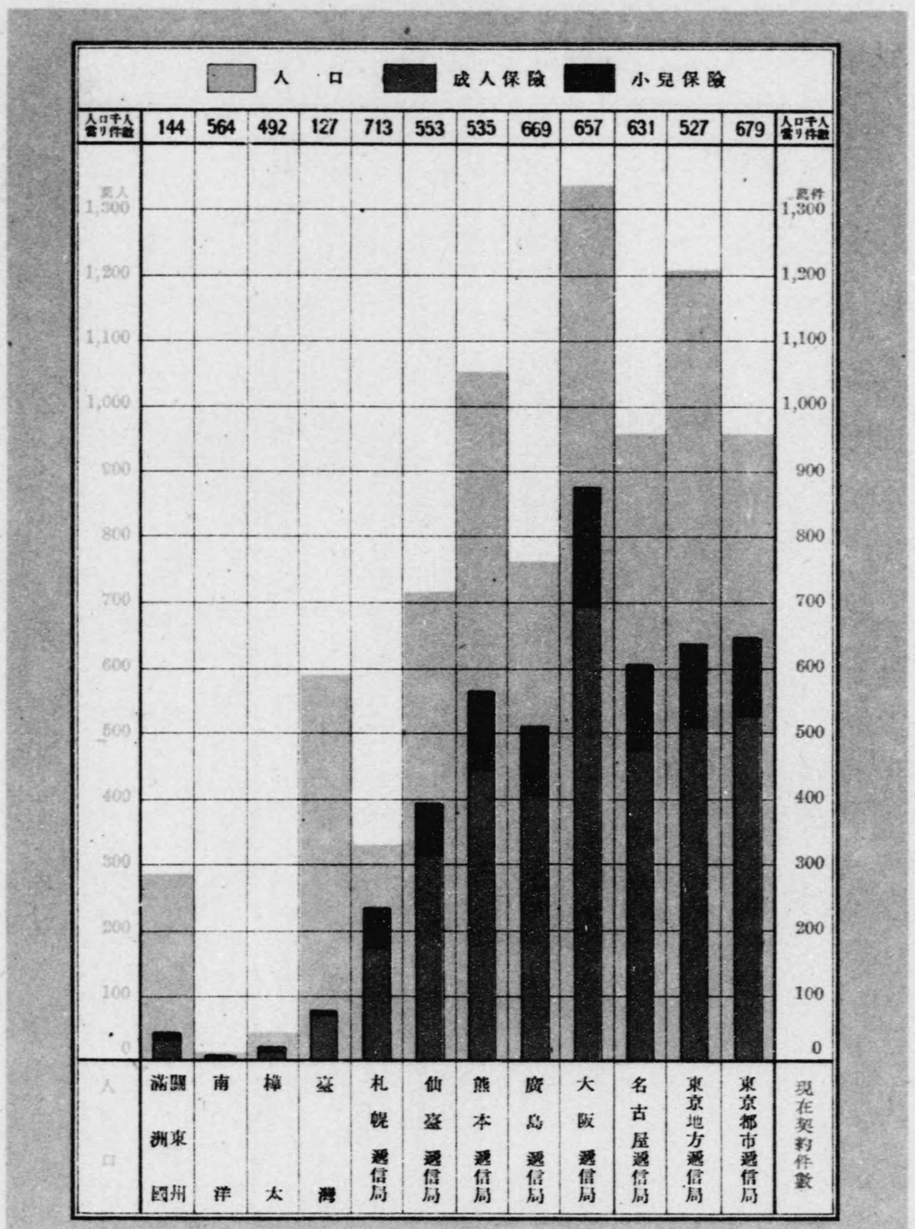

（ニ）年齢階級別人口千人當件數

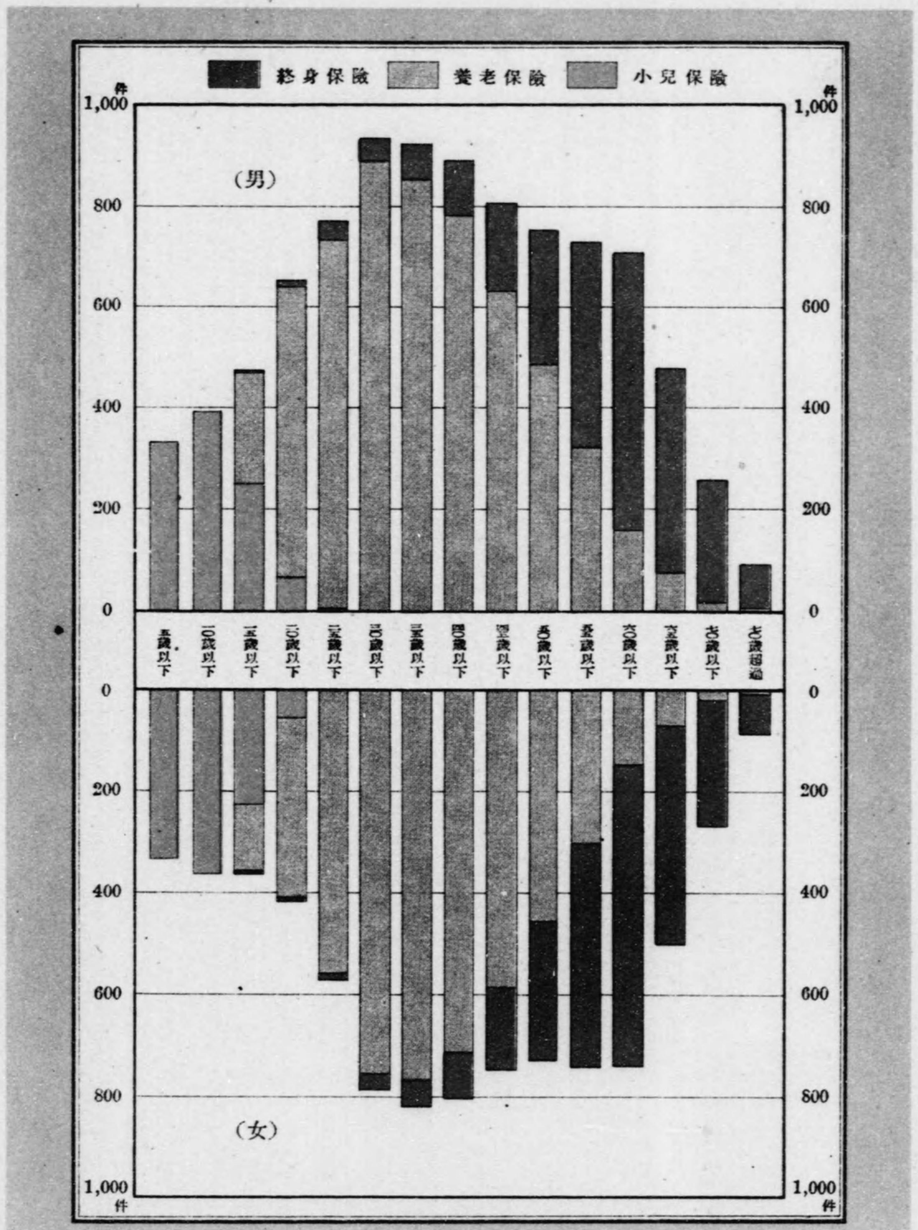



第三圖　被保險者産業別加入狀況

（昭和十五年六月末現在）　（83頁參照）

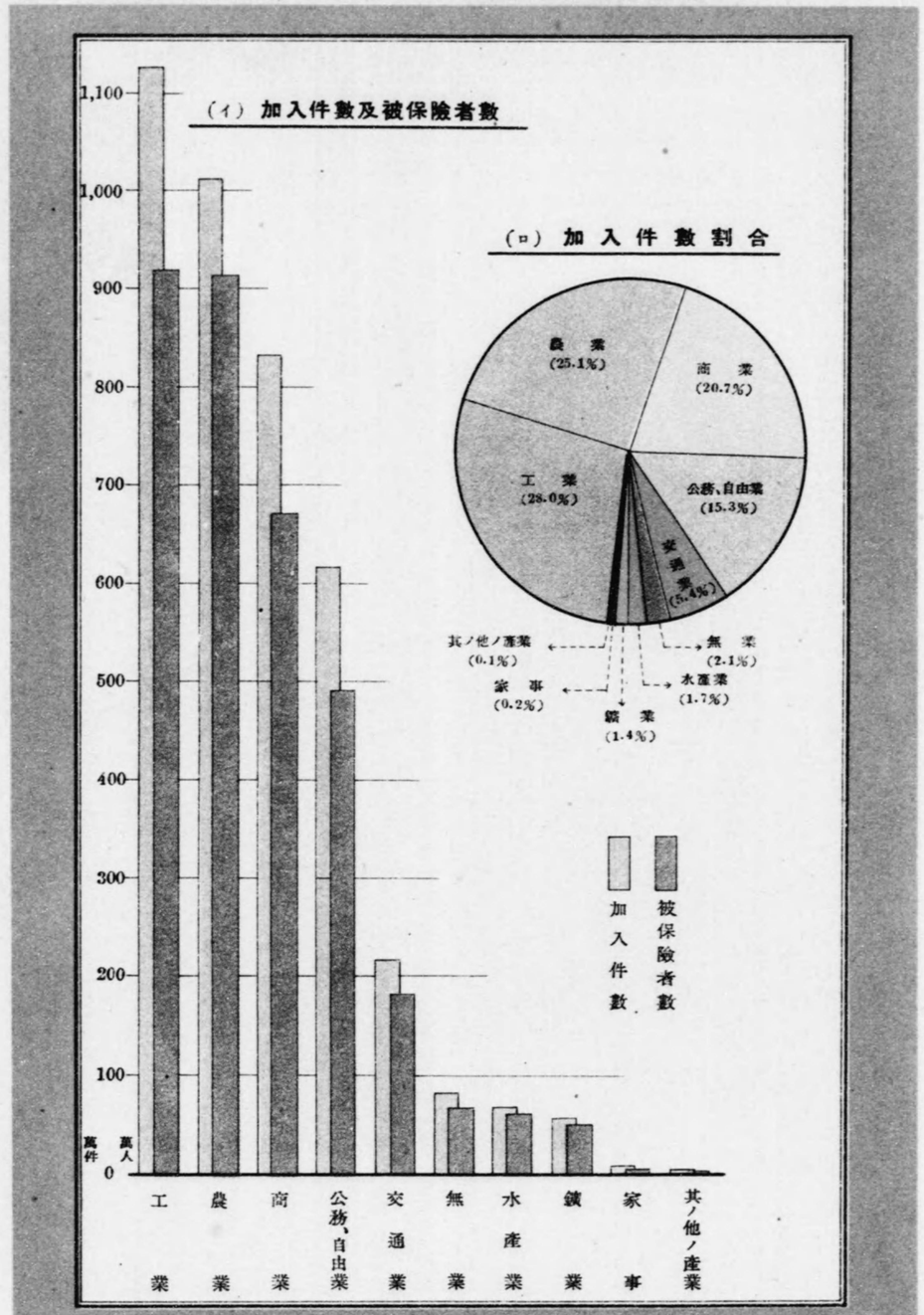

第四圖　消滅率(死亡率及解約失效率)累年比較

（88頁參照）

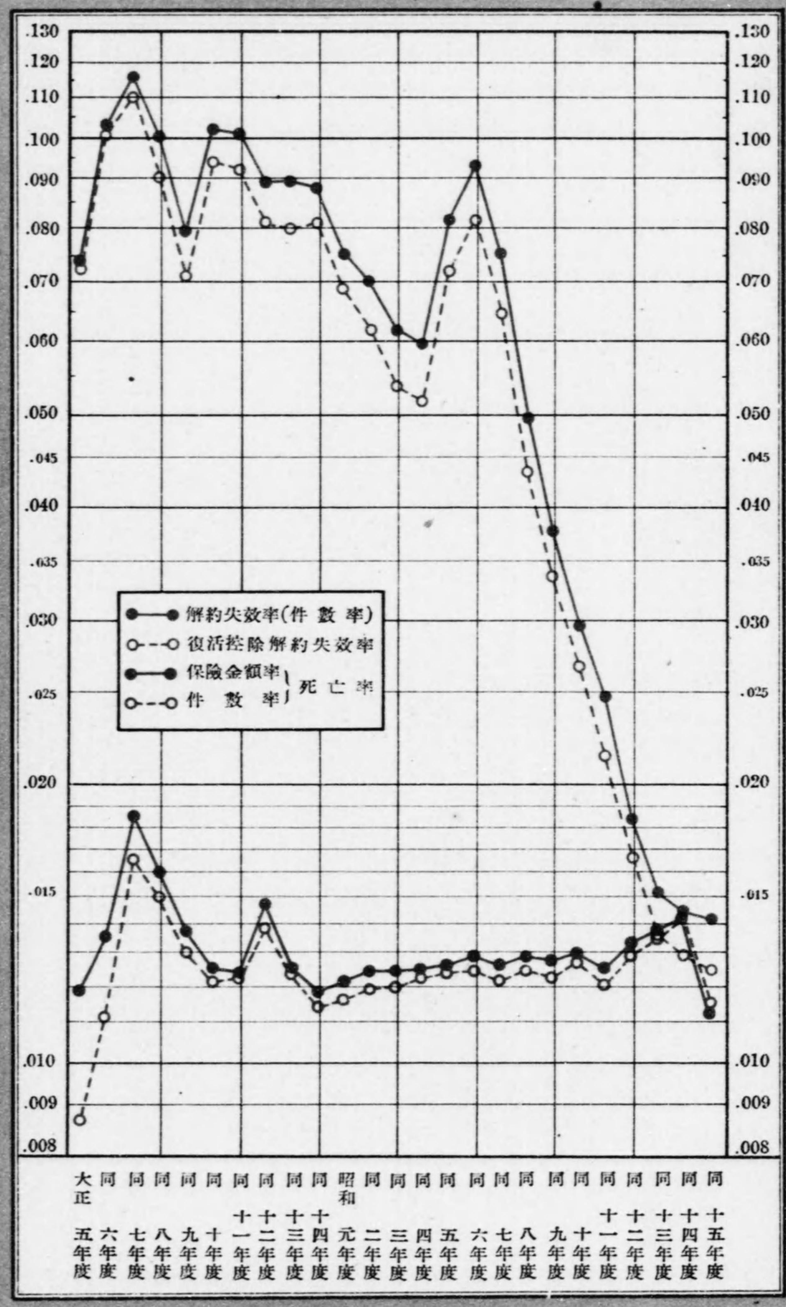





第五圖　收入、支出及積立金運用狀況　(94頁參照)

(イ) 收　　入

(昭和十五年度)

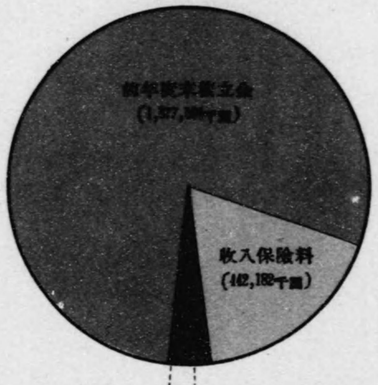

(ロ) 支　　出

(昭和十五年度)

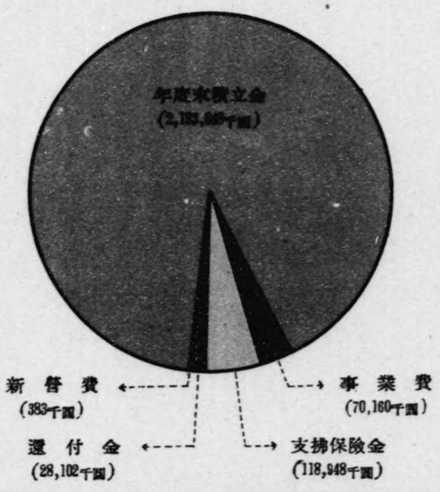

(ハ) 積立金運用狀況百分率累年比較

(各年度末)

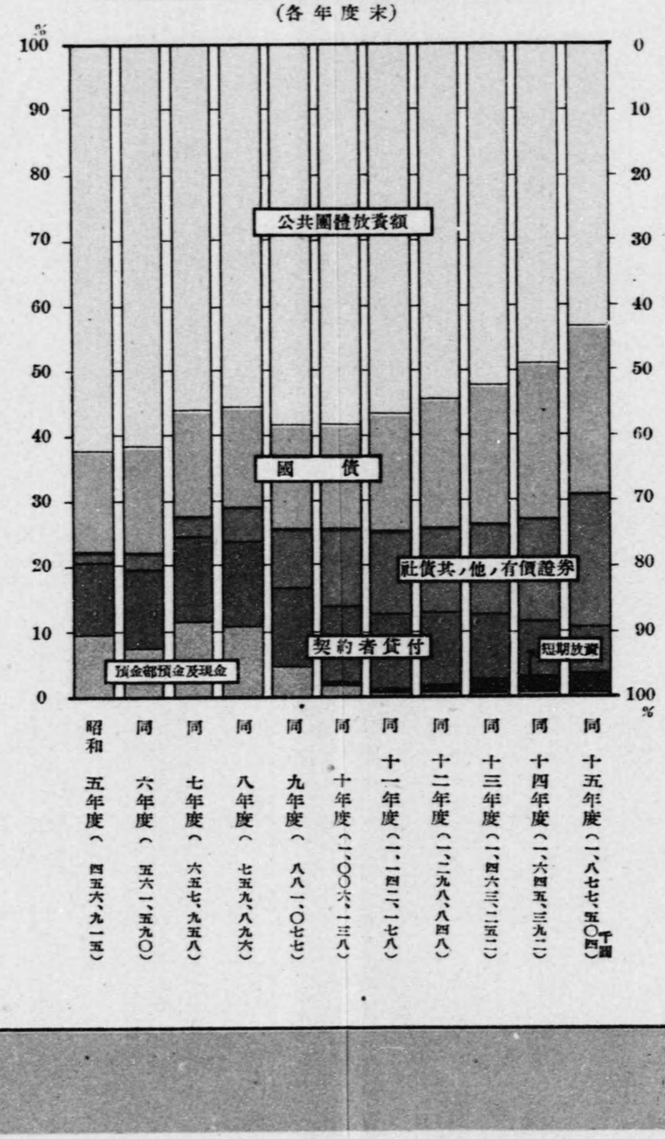

(ニ) 積立金運用狀況

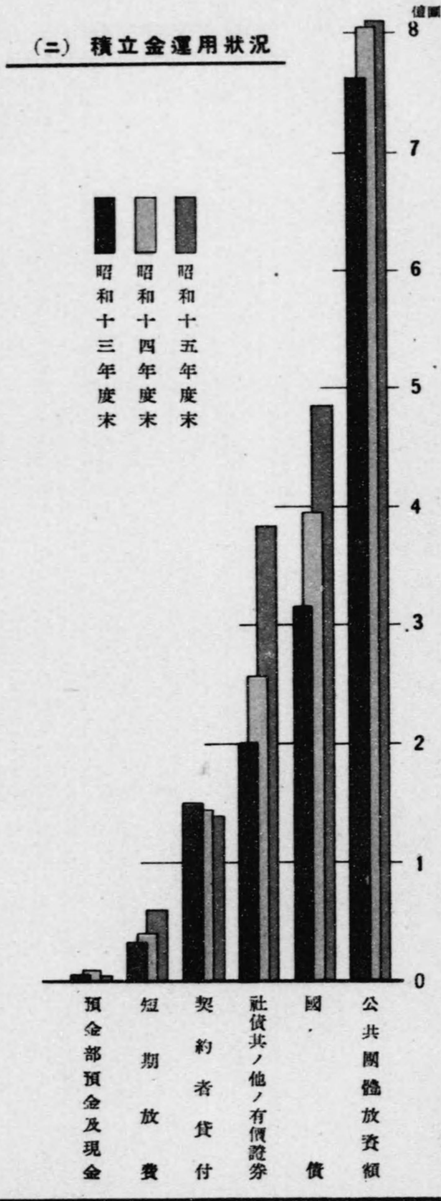

第五圖　收入、支出及積立金運用狀況　(94頁參照)

(イ) 收　　入

(昭和十五年度)

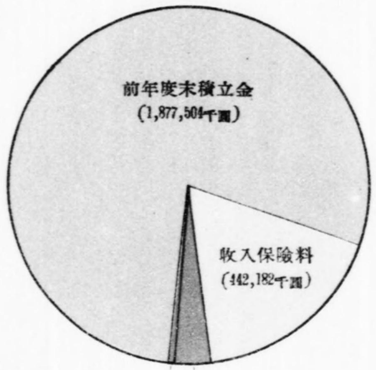

(ロ) 支　　出

(昭和十五年度)

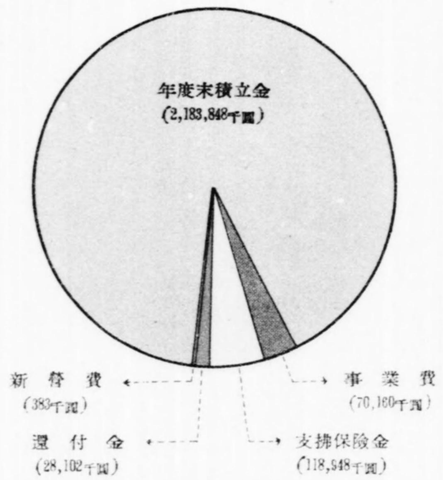

(ハ) 積立金運用狀況百分率累年比較

(各年度末)

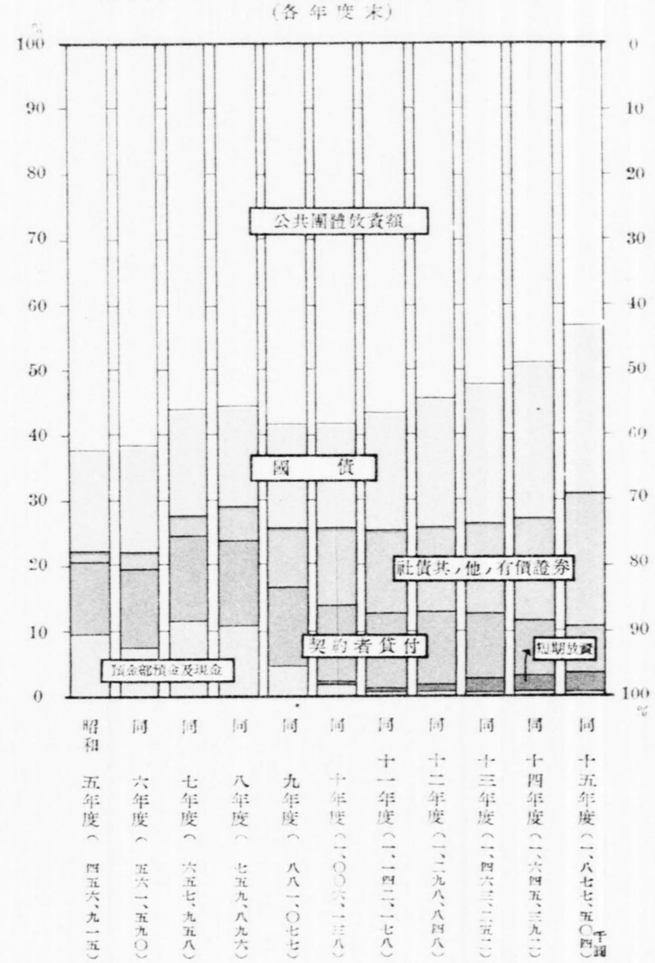

(ニ) 積立金運用狀況

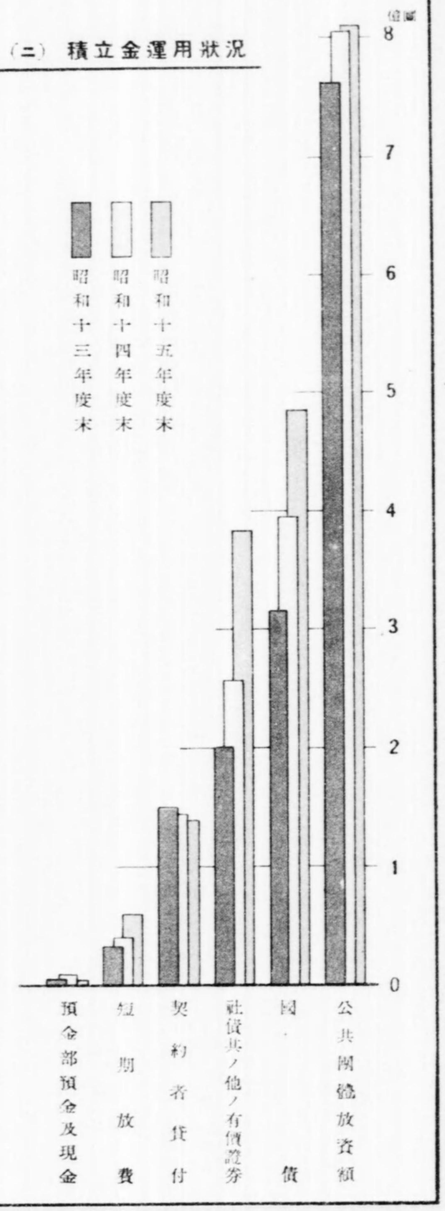



第　六　圖

簡易保險健康相談所普及狀況

(イ)　健康相談所數及利用件數

(100 頁 參 照)

(ロ)　健康相談所分布狀況

(昭和十五年度末現在)

● 一箇所々在地
○ 二箇所以上所在地
(圖內ノ數字ハ設置箇所數ヲ示ス)
—— 支局境界線

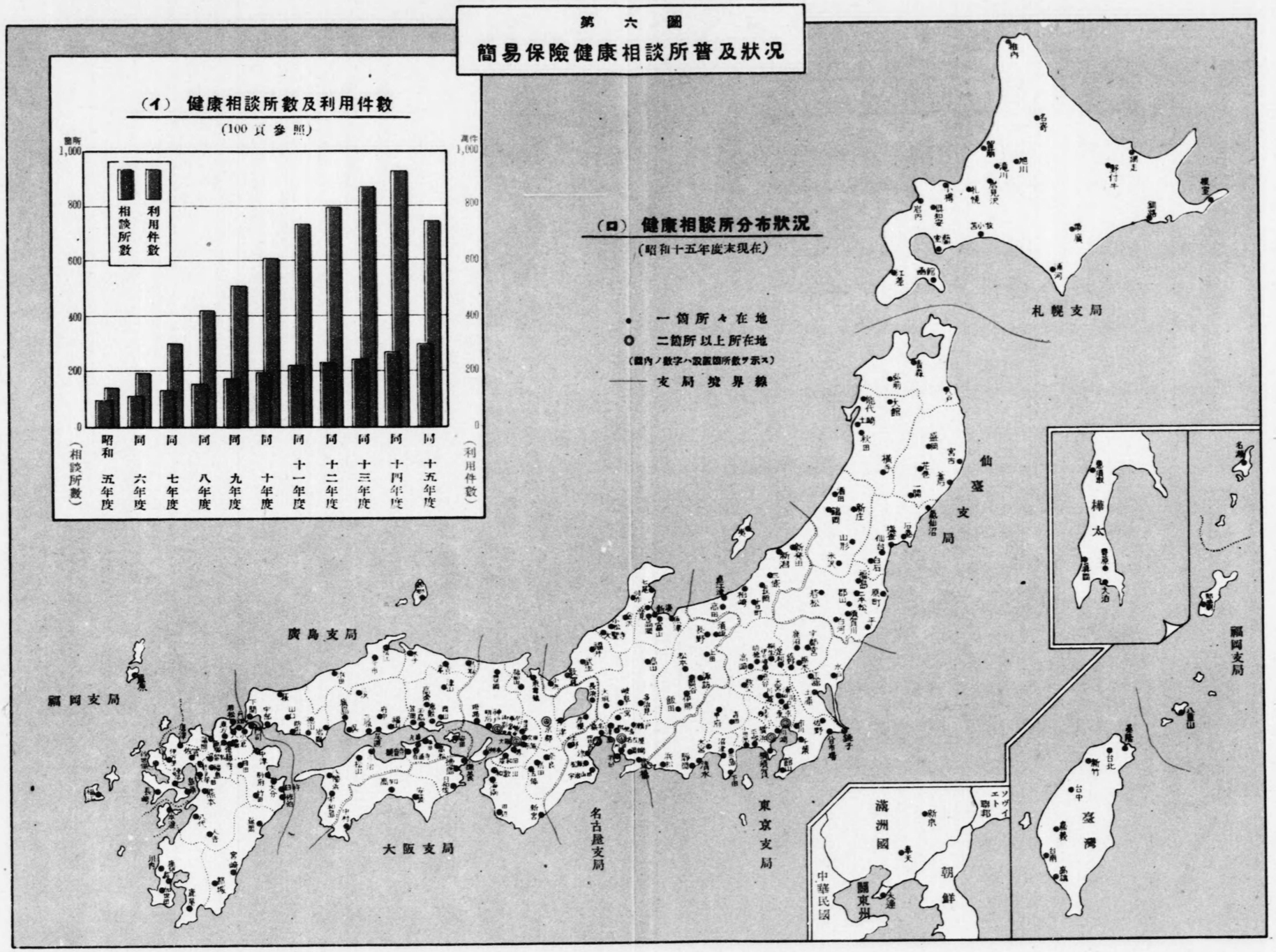

事業表

[illegible]

事業成績一覧

第一表(一)

昭和十五年度

種別			前年度末現在契約 件数	前年度末現在契約 保険料	前年度末現在契約 保険金額	新契約 件数	新契約 保険料	新契約 保険金額	復活 件数	復活 保険料	復活 保険金額	死亡 件数	死亡 保険料	死亡 保険金額	満期 件数	満期 保険料	満期 保険金額
				円	円		円	円		円	円		円	円		円	円
成人保険	終身保険	男	3,349,196	2,643,225.3	633,401,327.8	558,274	623,662.8	158,138,660.0	6,049	5,478.7	1,342,687.3	100,375	88,713.8	17,651,636.2	—	—	—
		女	3,305,011	2,576,613.3	553,599,369.3	556,050	591,577.7	141,910,627.6	5,795	5,238.6	1,127,121.8	76,628	64,633.3	12,376,060.1	—	—	—
		計	6,654,207	5,219,838.6	1,187,000,697.1	1,114,324	1,215,240.5	300,049,287.6	11,844	10,717.3	2,469,809.1	(1,847) 177,003	(1,533.3) 153,347.1	(576,877.4) 30,027,696.3	—	—	—
	養老保険	男	13,398,895	13,353,644.3	2,658,517,066.2	3,446,394	4,114,828.1	1,022,209,426.2	27,196	29,442.1	6,033,840.7	149,857	152,445.9	31,062,827.7	227,384	211,196.6	26,175,387.6
		女	10,313,257	9,877,374.2	1,825,083,906.9	2,942,125	3,321,612.3	773,599,149.5	19,099	19,029.4	3,627,456.3	99,630	95,589.5	18,413,117.3	217,916	201,411.0	24,434,821.7
		計	23,712,152	23,231,018.5	4,483,600,973.1	6,388,519	7,436,440.4	1,795,808,575.7	46,295	48,471.5	9,661,297.0	(9,387) 249,487	(10,911.1) 248,035.4	(3,334,028.9) 49,475,945.0	445,300	412,607.6	50,610,209.3
	合計	男	16,748,091	15,996,869.6	3,291,918,394.0	4,004,668	4,738,490.9	1,180,348,086.2	33,245	34,920.8	7,376,528.0	250,232	241,159.7	48,714,468.9	227,384	211,196.6	26,175,387.6
		女	13,618,268	12,453,987.5	2,378,683,276.2	3,498,175	3,913,190.0	915,509,777.1	24,894	24,268.0	4,754,578.1	176,258	160,222.8	30,789,177.4	217,916	201,411.0	24,434,821.7
		計	30,366,359	28,450,857.1	5,670,601,670.2	7,502,843	8,651,680.9	2,095,857,863.3	58,139	59,188.8	12,131,106.1	(11,034) 426,490	(12,444.4) 401,382.5	(3,910,906.3) 79,503,641.3	445,300	412,607.6	50,610,209.3
小兒保険		男	3,640,200	2,741,462.4	571,892,484.0	1,429,053	1,227,176.5	267,154,232.0	6,850	5,164.9	1,083,606.8	27,384	21,848.5	4,792,341.5	—	—	—
		女	3,351,354	2,520,553.7	510,368,301.5	1,255,090	1,066,535.3	226,313,452.0	5,841	4,319.7	878,643.0	26,964	21,316.9	4,548,854.2	—	—	—
		計	6,991,554	5,262,016.1	1,082,260,785.5	2,684,143	2,293,711.8	493,467,684.0	12,691	9,484.6	1,962,249.8	(6,577) 54,348	(5,482.5) 43,165.4	(1,201,050.0) 9,341,195.7	—	—	—
總計		男	20,388,291	18,738,332.0	3,863,810,878.0	5,433,721	5,965,657.4	1,447,502,318.2	40,095	40,085.7	8,460,134.8	277,616	263,008.2	53,506,805.4	227,384	211,196.6	26,175,387.6
		女	16,969,622	14,974,541.2	2,889,051,577.7	4,753,265	4,979,725.3	1,141,823,229.1	30,735	28,587.7	5,633,221.1	203,222	181,539.7	35,338,031.6	217,916	201,411.0	24,434,821.7
		計	37,357,913	33,712,873.2	6,752,862,455.7	10,186,986	10,945,392.7	2,589,325,547.3	70,830	68,673.4	14,093,355.9	(17,611) 480,838	(17,826.9) 444,547.9	(5,111,956.3) 88,844,837.0	445,300	412,607.6	50,610,209.3
				円	円		円	円		円	円		円	円		円	円
一件平均	成人保険	終身保険	—	.784	178.4	—	1.091	269.3	—	.905	208.5	—	.866	169.6	—	—	—
		養老保険	—	.980	189.1	—	1.164	281.1	—	1.047	208.7	—	.994	198.3	—	.927	113.7
		合計	—	.937	186.7	—	1.153	279.3	—	1.018	208.7	—	.941	186.4	—	.927	113.7
	小兒保険		—	.753	154.8	—	.855	183.8	—	.747	154.6	—	.794	171.9	—	—	—
	總計		—	.902	180.8	—	1.074	254.2	—	.970	199.0	—	.925	184.8	—	.927	113.7

備考　死亡欄中括弧内ノ數字ハ災害又ハ傳染病豫防法第一條第一項ノ傳染病（コレラ、赤痢（疫痢ヲ含ム）、腸チフス、パラチフス、痘瘡、發疹チフス、猩紅熱、ヂフテリア、流行性腦脊髓膜炎、ペスト）ニ因リ契約締結後一年六ケ月以内ニ死亡シタルモノノ再掲ナリ。

成績一覽

第一表（二）　（續）事業

昭和十五年度

種別			解約 件數	解約 保險料	解約 保險金額	失效 件數	失效 保險料	失效 保險金額	其ノ他ノ事由ニ因ル增減 件數	其ノ他ノ事由ニ因ル增減 保險料	其ノ他ノ事由ニ因ル增減 保險金額	年度末現在契約 件數	年度末現在契約 保險料	年度末現在契約 保險金額
				円	円		円	円		円	円		円	円
成人保險	終身保險	男	12,795	9,269.1	2,427,551.2	32,522	32,084.8	9,097,003.5	△ 15,272	△ 16,394.1	△ 5,962,908.8	3,752,555	3,125,905.0	757,743,575.4
		女	11,548	8,245.3	1,967,375.6	26,587	25,650.8	6,402,306.1	△ 8,934	△ 10,718.0	△ 3,284,786.8	3,743,159	3,064,182.2	672,606,590.1
		計	24,343	17,514.4	4,394,926.8	59,109	57,735.6	15,499,309.6	△ 24,206	△ 27,112.1	△ 9,247,695.6	7,495,714	6,190,087.2	1,430,350,165.5
	養老保險	男	62,590	64,360.0	11,953,727.1	205,726	242,421.6	57,355,041.6	6,081	△ 14,869.0	△ 6,666,635.9	16,233,009	16,812,621.4	3,553,546,713.2
		女	49,908	49,049.9	8,876,858.6	119,462	133,333.8	29,839,274.2	3,219	△ 10,101.6	△ 3,559,666.0	12,790,784	12,728,530.1	2,517,186,774.9
		計	112,498	113,409.9	20,830,585.7	325,188	375,755.4	87,194,315.8	9,300	△ 24,970.6	△ 10,226,301.9	29,023,793	29,541,151.5	6,070,733,488.1
	合計	男	75,385	73,629.1	14,381,278.3	238,248	274,506.4	66,452,045.1	△ 9,191	△ 31,263.1	△ 12,629,544.7	19,985,564	19,938,526.4	4,311,290,288.6
		女	61,456	57,295.2	10,844,234.2	146,049	158,984.6	36,241,580.3	△ 5,715	△ 20,819.6	△ 6,844,452.8	16,533,943	15,792,712.3	3,189,793,365.0
		計	136,841	130,924.3	25,225,512.5	384,297	433,491.0	102,693,625.4	△ 14,906	△ 52,082.7	△ 19,473,997.5	36,519,507	35,731,238.7	7,501,083,653.6
小兒保險		男	5,635	4,189.3	883,045.9	31,884	25,096.1	5,320,195.1	△ 1,075	△ 2,620.5	△ 541,036.4	5,010,125	3,920,049.4	828,593,703.9
		女	4,845	3,615.6	741,958.4	26,725	20,631.7	4,264,566.8	△ 1,032	△ 2,344.2	△ 478,114.3	4,552,719	3,543,500.3	727,526,902.8
		計	10,480	7,804.9	1,625,004.3	58,609	45,727.8	9,584,761.9	△ 2,107	△ 4,964.7	△ 1,019,150.7	9,562,844	7,463,549.7	1,556,120,606.7
總計		男	81,020	77,818.4	15,264,324.2	270,132	299,602.5	71,772,240.2	△ 10,266	△ 33,883.6	△ 13,170,581.1	24,995,689	23,858,575.8	5,139,883,992.5
		女	66,301	60,910.8	11,586,192.6	172,774	179,616.3	40,506,147.1	△ 6,747	△ 23,163.8	△ 7,322,567.1	21,086,662	19,336,212.6	3,917,320,267.8
		計	147,321	138,729.2	26,850,516.8	442,906	479,218.8	112,278,387.3	△ 17,013	△ 57,047.4	△ 20,493,148.2	(3,249,300) 46,082,351	(2,575,387.6) 43,194,788.4	9,057,204,260.3
				円	円		円	円					円	円
一件平均	成人保險	終身保險	—	.719	180.5	—	.977	262.2	—	—	—	—	.826	190.8
		養老保險	—	1.008	185.2	—	1.156	268.1	—	—	—	—	1.018	209.2
		合計	—	.957	184.3	—	1.128	267.2	—	—	—	—	.978	205.4
	小兒保險		—	.745	155.1	—	.780	163.5	—	—	—	—	.780	162.7
	總計		—	.942	182.3	—	1.082	253.5	—	—	—	—	.937	196.5

備考　年度末現在契約欄中括弧內ノ數字ハ保險料拂込期間滿了契約及廢疾條項ニ依リ保險料ノ拂込ヲ免除セル契約ノ合計高ヲ再掲セルモノナリ。

年度別事業成績一覧

第二十表 (一)

年度別	新契約 件数	新契約 保険料	新契約 保険金額	復活 件数	復活 保険料	復活 保険金額	死亡 件数	死亡 保険料	死亡 保険金額	満期 件数	満期 保険料	満期 保険金額	解約 件数	解約 保険料	解約 保険金額
		円	円		円	円		円	円		円	円		円	円
大正五年度	266,954	110,728.9	25,104,800.5	10	5.3	1,354.1	567	319.1	73,146.7	—	—	—	938	471.6	94,263.8
大正六年度	504,085	175,243.7	40,869,037.9	669	256.8	59,759.5	5,408	2,516.0	577,327.6	—	—	—	3,801	1,424.9	311,034.4
大正七年度	581,758	251,937.1	55,630,616.2	5,169	2,138.7	484,286.2	15,677	6,825.5	1,555,177.6	—	—	—	6,969	2,759.7	657,005.0
大正八年度	586,572	289,388.0	61,432,227.9	13,514	5,970.0	1,334,587.7	20,836	9,446.3	2,092,381.0	—	—	—	9,129	4,043.9	924,123.9
大正九年度	788,448	445,332.0	88,727,826.7	15,584	7,161.8	1,582,767.0	25,057	12,197.5	2,594,351.0	—	—	—	13,487	6,873.4	1,411,740.8
大正十年度	1,157,921	703,250.1	134,771,401.8	20,169	10,366.3	2,185,633.0	32,367	16,818.0	3,457,778.6	—	—	—	30,640	20,308.6	3,748,062.3
大正十一年度	1,522,940	1,052,270.8	196,477,422.5	29,764	16,312.0	3,328,091.3	44,560	24,908.7	4,975,736.3	—	—	—	46,997	32,613.3	5,877,003.8
大正十二年度	1,407,552	1,105,541.6	199,056,301.3	37,236	21,242.8	4,298,548.9	65,714	42,730.1	8,107,377.3	—	—	—	53,434	38,069.2	6,822,445.5
大正十三四年度	1,926,149	1,660,826.1	281,624,338.0	54,852	35,443.4	6,867,421.0	72,281	48,869.6	9,085,575.3	—	—	—	63,555	49,721.9	8,689,529.2
大正十四年度	2,500,093	2,000,779.6	333,308,373.5	51,861	35,221.5	6,639,432.0	84,181	61,234.1	11,062,187.3	—	—	—	97,787	86,053.7	14,185,295.9
昭和元年度	2,507,116	1,998,996.8	339,637,009.3	64,185	44,844.5	8,305,391.0	107,082	80,124.0	14,188,784.9	10,235	6,137.7	589,757.1	126,996	113,019.0	18,709,973.1
昭和二年度	2,453,705	1,897,318.8	313,045,665.5	88,363	63,433.0	11,580,250.4	129,540	99,122.7	17,342,696.8	17,032	8,750.3	851,818.3	152,643	127,691.5	21,448,011.8
昭和三年度	2,502,585	2,332,353.4	369,607,993.1	97,080	71,469.0	12,808,560.9	150,617	116,572.0	20,092,943.9	21,461	12,891.2	1,251,261.5	162,242	132,173.4	22,386,899.2
昭和四年度	2,157,554	2,305,921.1	355,829,270.6	104,827	79,282.0	14,027,873.0	170,551	136,190.7	23,168,608.3	19,560	13,505.7	1,293,450.5	206,398	184,105.3	30,287,103.2
昭和五年度	2,434,292	2,308,475.1	357,792,091.3	131,351	103,096.1	17,871,493.0	186,446	153,736.0	25,691,414.7	25,413	19,962.3	1,918,265.5	428,622	388,830.9	63,088,106.8
六年度 成人保険	2,227,566	2,036,419.0	306,293,131.1	166,481	129,905.7	22,310,909.0	199,936	167,548.9	27,770,071.5	55,302	43,466.4	4,487,420.0	561,318	491,905.9	80,108,556.8
六年度 小兒保険	573,253	417,008.3	82,340,677.0	50	35.4	7,351.0	952	720.9	145,245.0	—	—	—	1,722	1,119.6	218,037.0
六年度 計	**2,800,819**	**2,453,427.3**	**388,633,808.1**	**166,531**	**129,941.1**	**22,318,260.0**	**200,888**	**168,269.8**	**27,915,316.5**	**55,302**	**43,466.4**	**4,487,420.0**	**563,040**	**493,025.5**	**80,326,593.8**
七年度 成人保険	2,247,745	1,985,618.9	287,869,829.2	174,055	136,984.1	23,173,966.6	208,392	175,128.0	28,836,205.3	113,022	105,125.1	10,719,540.4	511,215	430,071.8	70,289,223.6
七年度 小兒保険	635,611	427,015.5	83,157,958.0	3,262	2,234.2	443,207.0	4,922	3,523.1	702,474.0	—	—	—	6,881	4,663.9	912,802.9
七年度 計	**2,883,356**	**2,412,634.4**	**371,027,787.2**	**177,317**	**139,218.3**	**23,617,173.6**	**213,314**	**178,651.1**	**29,538,679.3**	**113,022**	**105,125.1**	**10,719,540.4**	**518,096**	**434,735.7**	**71,202,026.5**
八年度 成人保険	2,407,971	2,187,626.3	328,419,565.9	108,976	89,407.5	14,861,196.5	230,109	195,507.0	31,921,140.5	133,608	144,527.9	14,808,961.6	346,484	296,475.5	48,181,439.9
八年度 小兒保険	688,901	460,040.3	89,570,120.0	5,760	3,823.5	757,168.0	8,525	5,916.1	1,165,613.3	—	—	—	11,116	7,535.0	1,473,765.8
八年度 計	**3,096,872**	**2,647,666.6**	**417,989,685.9**	**114,736**	**93,231.0**	**15,618,364.5**	**238,634**	**201,423.1**	**33,086,753.8**	**133,608**	**144,527.9**	**14,808,961.6**	**357,600**	**304,010.5**	**49,655,205.7**
九年度 成人保険	2,452,587	2,348,568.0	359,765,144.6	72,477	61,238.5	10,023,160.9	246,110	208,428.1	34,014,454.8	202,282	249,120.1	25,283,852.9	300,691	256,930.3	41,108,560.0
九年度 小兒保険	698,294	478,674.8	93,541,575.0	6,319	4,165.1	819,452.6	11,789	8,077.8	1,593,652.3	—	—	—	14,504	9,616.6	1,876,158.4
九年度 計	**3,150,881**	**2,827,242.8**	**453,306,719.6**	**78,796**	**65,403.6**	**10,842,613.5**	**257,899**	**216,505.9**	**35,608,107.1**	**202,282**	**249,120.1**	**25,283,852.9**	**315,195**	**266,546.9**	**42,984,718.4**
十年度 成人保険	2,287,580	2,307,614.4	386,418,692.5	55,198	47,916.3	7,739,432.4	274,507	233,882.3	38,187,854.8	283,968	313,664.4	31,894,568.1	253,561	207,083.2	33,365,083.8
十年度 小兒保険	652,331	469,740.6	92,735,355.0	6,525	4,295.1	843,998.1	14,177	9,816.7	1,935,481.8	—	—	—	16,022	10,261.3	2,031,043.7
十年度 計	**2,939,911**	**2,777,355.0**	**479,154,047.5**	**61,723**	**52,211.4**	**8,583,430.5**	**288,684**	**243,699.0**	**40,123,336.6**	**283,968**	**313,664.4**	**31,894,568.1**	**269,583**	**217,344.5**	**35,396,127.5**
十一年度 成人保険	2,493,464	2,533,116.1	493,491,798.5	51,719	46,202.5	7,503,789.6	282,777	243,009.4	40,338,090.3	329,062	318,500.9	33,962,035.9	226,074	179,878.0	29,462,678.6
十一年度 小兒保険	695,795	518,463.2	104,005,686.0	7,232	4,825.9	952,421.1	16,152	11,401.6	2,266,910.4	—	—	—	17,078	10,685.6	2,100,396.7
十一年度 計	**3,189,259**	**3,051,579.3**	**597,497,484.5**	**58,951**	**51,028.4**	**8,456,210.7**	**298,929**	**254,411.0**	**42,605,000.7**	**329,062**	**318,500.9**	**33,962,035.9**	**243,152**	**190,563.6**	**31,593,075.3**
十二年度 成人保険	2,853,104	2,977,075.0	631,157,138.5	40,218	37,057.2	6,218,281.0	329,812	285,887.1	49,130,625.8	353,635	315,919.9	35,202,405.4	174,591	138,856.5	23,175,130.9
十二年度 小兒保険	744,224	576,995.6	117,416,751.0	6,404	4,326.0	856,124.1	19,398	13,952.8	2,794,645.4	—	—	—	14,401	8,976.9	1,804,840.8
十二年度 計	**3,597,328**	**3,554,070.6**	**748,573,889.5**	**46,622**	**41,383.2**	**7,074,405.1**	**349,210**	**299,839.9**	**51,925,271.2**	**353,635**	**315,919.9**	**35,202,405.4**	**188,992**	**147,833.4**	**24,979,971.7**
十三年度 成人保険	4,002,008	4,495,521.7	1,078,939,655.2	39,091	36,428.6	6,367,363.7	379,408	335,387.0	59,971,299.5	404,546	398,053.3	44,627,625.8	149,467	123,943.2	21,359,105.6
十三年度 小兒保険	1,310,177	1,072,695.4	230,000,034.0	6,815	4,728.0	944,088.1	24,379	18,111.6	3,679,722.9	—	—	—	11,075	7,109.0	1,450,252.5
十三年度 計	**5,312,185**	**5,568,217.1**	**1,308,939,689.2**	**45,906**	**41,156.6**	**7,311,451.8**	**403,787**	**353,498.6**	**63,651,022.4**	**404,546**	**398,053.3**	**44,627,625.8**	**160,542**	**131,052.2**	**22,809,358.1**
十四年度 成人保険	4,836,832	5,596,964.2	1,422,936,323.5	45,292	43,768.7	8,267,143.0	447,133	407,454.0	77,718,787.8	389,479	403,665.1	47,693,499.6	135,871	124,596.8	22,980,737.3
十四年度 小兒保険	1,580,418	1,275,835.7	275,850,008.0	8,885	6,399.5	1,299,578.7	47,841	37,135.3	7,920,914.9	—	—	—	10,513	7,294.6	1,496,976.4
十四年度 計	**6,417,250**	**6,872,799.9**	**1,698,786,331.5**	**54,177**	**50,168.2**	**9,566,721.7**	**494,974**	**444,589.3**	**85,639,702.7**	**389,479**	**403,665.1**	**47,693,499.6**	**146,384**	**131,891.4**	**24,477,713.7**
十五年度 成人保険	7,502,843	8,651,680.9	2,095,857,863.3	58,139	59,188.8	12,131,106.1	426,490	401,382.5	79,503,641.3	445,300	412,607.6	50,610,209.3	136,841	130,924.3	25,225,512.5
十五年度 小兒保険	2,684,143	2,293,711.8	493,467,684.0	12,691	9,484.6	1,962,249.8	54,348	43,165.4	9,341,195.7	—	—	—	10,480	7,804.9	1,625,004.3
十五年度 計	**10,186,986**	**10,945,392.7**	**2,589,325,547.3**	**70,830**	**68,673.4**	**14,033,355.9**	**480,838**	**444,547.9**	**83,844,837.0**	**445,300**	**412,607.6**	**50,610,209.3**	**147,321**	**138,729.2**	**26,850,516.8**

年度別事業（續）

第二表（二）

年度別	失效			其ノ他ノ事由ニ因ル増減		
	件數	保險料	保險金額	件數	保險料	保險金額
		円	円		円	円
大正五年度	3,990	1,793.4	388,816.6	△ —	△ 156.3	△ 41,367.5
大正六年度	48,429	15,482.4	3,650,920.4	△ 27	△ 329.7	△ 98,681.1
大正七年度	107,014	37,628.8	8,701,425.6	△ 210	△ 435.4	△ 159,268.6
大正八年度	135,638	55,193.9	12,198,106.0	△ 383	△ 563.4	△ 223,670.7
大正九年度	143,534	69,341.4	14,652,387.8	△ 364	△ 770.5	△ 207,750.8
大正十年度	251,351	137,594.2	26,996,985.0	△ 427	△ 1,169.7	△ 507,280.3
大正十一年度	334,848	191,230.0	36,953,427.2	△ 1,118	△ 2,226.9	△ 1,162,874.7
大正十二年度	377,174	242,718.6	45,850,042.9	△ 1,251	△ 3,613.1	△ 1,535,387.0
大正十三年度	477,039	368,240.8	65,278,764.9	△ 2,016	△ 6,874.0	△ 2,425,562.7
大正十四年度	576,341	462,688.5	78,453,252.7	△ 3,073	△ 13,480.1	△ 4,116,818.8
昭和元年度	586,836	444,104.3	76,794,661.6	△ 2,385	△ 15,035.2	△ 4,931,216.2
昭和二年度	625,518	456,387.2	79,340,017.2	△ 2,357	△ 17,699.7	△ 5,724,788.0
昭和三年度	623,530	470,768.6	79,662,113.0	△ 2,587	△ 23,127.9	△ 7,616,470.5
昭和四年度	640,244	568,188.9	92,926,172.7	△ 3,270	△ 37,634.5	△ 10,077,154.3
昭和五年度	822,797	742,451.0	119,960,794.7	△ 3,684	△ 63,406.4	△ 13,607,297.0
六年度 成人保險	964,548	795,211.8	129,755,706.3	△ 4,439	△ 65,741.3	△ 15,090,135.1
六年度 小兒保險	12,066	7,720.6	1,519,961.0	△ 282	△ 397.7	△ 86,258.0
六年度 計	**976,614**	**802,932.4**	**131,275,667.3**	△ **4,721**	△ **66,139.0**	△ **15,176,393.1**
七年度 成人保險	777,038	642,376.2	100,839,536.8	△ 3,865	△ 67,921.1	△ 16,847,605.0
七年度 小兒保險	44,951	28,652.2	5,613,164.0	△ 685	△ 1,117.5	△ 226,844.8
七年度 計	**821,989**	**671,028.4**	**106,452,700.8**	△ **4,550**	△ **69,038.6**	△ **17,074,449.8**
八年度 成人保險	547,742	462,468.9	71,529,840.1	△ 4,819	△ 67,545.4	△ 16,187,914.9
八年度 小兒保險	53,491	33,296.1	6,491,624.0	△ 1,215	△ 2,345.0	△ 458,354.2
八年度 計	**601,233**	**495,765.0**	**78,021,464.1**	△ **6,034**	△ **69,890.4**	△ **16,646,269.1**
九年度 成人保險	432,559	378,763.6	59,402,668.9	△ 5,086	△ 80,866.4	△ 20,333,041.0
九年度 小兒保險	50,194	31,908.3	6,224,405.4	△ 1,609	△ 4,369.5	△ 834,548.2
九年度 計	**482,753**	**410,671.9**	**65,627,074.3**	△ **6,695**	△ **85,235.9**	△ **21,167,589.2**
十年度 成人保險	361,735	328,783.9	52,412,815.9	△ 4,699	△ 107,905.4	△ 25,030,041.9
十年度 小兒保險	48,040	31,310.0	6,127,493.5	△ 1,755	△ 6,662.0	△ 1,235,724.0
十年度 計	**409,775**	**360,093.9**	**58,540,309.4**	△ **6,454**	△ **114,567.4**	△ **26,265,765.9**
十一年度 成人保險	325,748	301,951.1	53,297,348.1	△ 4,773	△ 108,658.8	△ 25,990,244.7
十一年度 小兒保險	45,337	30,315.5	5,981,011.6	△ 1,776	△ 8,501.0	△ 1,552,129.5
十一年度 計	**371,085**	**332,266.6**	**59,278,359.7**	△ **6,549**	△ **117,159.8**	△ **27,542,374.2**
十二年度 成人保險	270,427	258,180.5	48,645,847.0	△ 6,828	△ 102,894.6	△ 26,037,364.1
十二年度 小兒保險	37,858	26,038.1	5,174,899.0	△ 1,700	△ 9,373.9	△ 1,699,921.3
十二年度 計	**308,285**	**284,218.6**	**53,820,746.0**	△ **8,528**	△ **112,268.5**	△ **27,737,285.4**
十三年度 成人保險	261,602	262,107.0	53,730,543.2	△ 5,859	△ 68,600.3	△ 20,142,614.9
十三年度 小兒保險	35,772	25,437.8	5,123,707.3	△ 2,311	△ 7,187.1	△ 1,339,712.2
十三年度 計	**297,374**	**287,544.8**	**58,854,250.5**	△ **8,170**	△ **75,787.4**	△ **21,482,327.1**
十四年度 成人保險	313,110	337,907.6	78,438,218.1	△ 5,468	△ 37,899.3	△ 12,210,118.7
十四年度 小兒保險	45,243	33,687.3	6,996,604.0	△ 2,970	△ 5,048.0	△ 995,471.0
十四年度 計	**358,353**	**371,594.9**	**85,434,822.1**	△ **8,438**	△ **42,947.3**	△ **13,205,589.7**
十五年度 成人保險	384,297	433,491.0	102,693,625.4	△ 14,906	△ 52,082.7	△ 19,473,997.5
十五年度 小兒保險	58,609	45,727.8	9,584,761.9	△ 2,107	△ 4,964.7	△ 1,019,150.7
十五年度 計	**442,906**	**479,218.8**	**112,278,387.3**	△ **17,013**	△ **57,047.4**	△ **20,493,148.2**

成績一覽

純増加			年度末現在契約		
件數	保險料	保險金額	件數	保險料	保險金額
	円	円		円	円
261,469	107,993.8	24,508,560.0	261,469	107,993.8	24,508,560.0
447,089	155,747.5	36,290,833.9	708,558	263,741.3	60,799,393.9
457,057	206,426.4	45,042,025.6	1,165,615	470,167.7	105,841,419.5
434,100	226,110.5	47,328,534.0	1,599,715	696,278.2	153,169,953.5
621,590	363,311.0	71,344,363.3	2,221,305	1,059,589.2	224,514,316.8
863,305	537,695.9	102,246,928.6	3,084,610	1,597,285.1	326,761,245.4
1,125,181	817,603.9	150,836,471.8	4,209,791	2,414,889.0	477,597,717.2
947,215	799,653.4	141,039,597.5	5,157,006	3,214,542.4	618,637,314.7
1,366,110	1,222,563.2	203,012,326.9	6,523,116	4,437,105.6	821,649,641.6
1,790,572	1,412,544.7	232,130,250.8	8,313,688	5,849,650.3	1,053,779,892.4
1,737,767	1,385,421.1	232,728,007.4	10,051,455	7,235,071.4	1,286,507,899.8
1,614,978	1,251,100.4	199,918,583.8	11,666,433	8,486,171.8	1,486,426,483.6
1,639,228	1,648,289.3	251,406,865.9	13,305,661	10,134,461.1	1,737,833,349.5
1,222,358	1,445,578.0	212,104,654.6	14,528,019	11,580,039.1	1,949,938,004.1
1,098,681	1,043,184.6	151,427,705.6	15,626,700	12,623,223.7	2,101,365,709.7
608,504	602,450.4	71,392,150.4	16,235,204	13,225,674.1	2,172,757,860.1
558,281	407,084.9	80,378,527.0	558,281	407,084.9	80,378,527.0
1,166,785	**1,009,535.3**	**151,770,677.4**	**16,793,485**	**13,632,759.0**	**2,253,136,387.1**
808,268	701,980.8	83,511,684.7	17,043,472	13,927,654.9	2,256,269,544.8
581,434	391,293.0	76,145,879.3	1,139,715	798,377.9	156,524,406.3
1,389,702	**1,093,273.8**	**159,657,564.0**	**18,183,187**	**14,726,032.8**	**2,412,793,951.1**
1,254,185	1,110,509.1	160,651,465.4	18,297,657	15,038,164.0	2,416,921,010.2
620,314	414,771.6	80,737,930.7	1,760,029	1,213,149.5	237,262,337.0
1,874,499	**1,525,280.7**	**241,389,396.1**	**20,057,686**	**16,251,313.5**	**2,654,183,347.2**
1,338,336	1,235,698.0	189,645,727.9	19,635,993	16,273,862.0	2,606,566,738.1
626,517	428,867.7	83,832,263.3	2,386,546	1,642,017.2	321,094,600.3
1,964,853	**1,664,565.7**	**273,477,991.2**	**22,022,539**	**17,915,879.2**	**2,927,661,338.4**
1,164,308	1,164,211.5	213,267,760.4	20,800,301	17,438,073.5	2,819,834,498.5
578,862	415,985.7	82,249,610.1	2,965,408	2,058,002.9	403,344,210.4
1,743,170	**1,580,197.2**	**295,517,370.5**	**23,765,709**	**19,496,076.4**	**3,223,178,708.9**
1,376,749	1,427,320.4	317,945,190.5	22,177,050	18,865,393.9	3,137,779,689.0
622,684	462,385.4	93,027,658.9	3,588,092	2,520,388.3	496,371,869.3
1,999,433	**1,889,705.8**	**410,972,849.4**	**25,765,142**	**21,385,782.2**	**3,634,151,558.3**
1,758,029	1,912,393.6	455,184,046.3	23,935,079	20,777,787.5	3,592,963,735.3
677,271	522,979.9	106,798,568.6	4,265,363	3,043,368.2	603,170,437.9
2,435,300	**2,435,373.5**	**561,982,614.9**	**28,200,442**	**23,821,155.7**	**4,196,134,173.2**
2,840,217	3,343,859.5	885,475,829.9	26,775,296	24,121,647.0	4,478,439,565.2
1,243,455	1,019,577.9	219,350,727.2	5,508,818	4,062,946.1	822,521,165.1
4,083,672	**4,363,437.4**	**1,104,826,557.1**	**32,284,114**	**28,184,593.1**	**5,300,960,730.3**
3,591,063	4,329,210.1	1,192,162,105.0	30,366,359	28,450,857.1	5,670,601,670.2
1,482,736	1,199,070.0	259,739,620.4	6,991,554	5,262,016.1	1,082,260,785.5
5,073,799	**5,528,280.1**	**1,451,901,725.4**	**37,357,913**	**33,712,873.2**	**6,752,862,455.7**
6,153,148	7,280,381.6	1,830,481,983.4	36,519,507	35,731,238.7	7,501,083,653.6
2,571,290	2,201,533.6	473,859,821.2	9,562,844	7,463,549.7	1,556,120,606.7
8,724,438	**9,481,915.2**	**2,304,341,804.6**	**46,082,351**	**43,194,788.4**	**9,057,204,260.3**

月別

第三表（一）

種別及月別		新契約 件数	新契約 保険料	新契約 保険金額	復活 件数	復活 保険料	復活 保険金額
			円	円		円	円
成人保険	昭和十五年 四月	840,091	1,007,407.1	250,151,990.2	4,873	4,895.3	980,848.4
	五月	872,099	1,035,193.5	254,098,848.7	5,038	5,045.8	1,002,109.8
	六月	700,556	834,074.8	202,535,767.0	4,215	4,217.9	840,362.0
	七月	659,875	759,894.4	184,232,863.7	4,772	4,724.4	962,145.5
	八月	535,267	606,120.8	146,909,395.1	4,983	5,077.0	1,034,114.3
	九月	780,826	872,320.3	208,767,182.7	4,173	4,229.0	861,068.4
	十月	972,967	1,077,499.7	258,144,656.9	4,022	4,086.6	838,848.3
	十一月	797,385	884,285.3	211,584,665.5	4,923	4,993.7	1,040,893.4
	十二月	653,500	727,508.0	175,623,660.9	5,265	5,289.7	1,110,156.3
	昭和十六年 一月	339,363	399,120.3	96,323,030.9	6,027	6,335.9	1,309,623.8
	二月	214,923	268,861.2	64,589,636.3	4,332	4,459.4	929,992.1
	三月	135,991	179,395.5	42,896,165.4	5,516	5,734.1	1,220,943.8
	計	7,502,843	8,651,680.9	2,095,857,853.3	53,139	59,188.8	12,131,106.1
小兒保険	昭和十五年 四月	295,738	244,591.1	52,457,638.0	1,010	742.1	153,231.0
	五月	285,417	235,862.3	50,771,478.0	1,058	770.0	158,812.0
	六月	289,225	247,200.4	52,599,855.0	849	629.0	129,338.0
	七月	277,254	241,670.2	51,575,124.0	1,055	780.5	160,178.0
	八月	209,087	180,408.7	38,710,031.0	1,075	802.6	164,438.9
	九月	281,427	238,676.2	51,210,721.0	850	630.6	160,196.0
	十月	319,420	274,506.7	59,395,082.0	847	643.8	133,379.0
	十一月	267,678	229,244.8	49,341,651.0	1,069	796.9	165,577.0
	十二月	224,252	190,508.5	41,259,410.0	1,218	907.5	188,131.5
	昭和十六年 一月	118,681	104,917.0	22,948,525.0	1,314	1,006.5	209,377.0
	二月	70,881	64,625.9	14,098,901.0	1,010	757.3	158,425.0
	三月	45,083	41,500.0	9,099,268.0	1,336	1,017.8	181,166.4
	計	2,684,143	2,293,711.8	493,467,684.0	12,691	9,484.6	1,962,249.8
合計	昭和十五年 四月	1,135,829	1,251,998.2	302,609,628.2	5,883	5,637.4	1,134,079.4
	五月	1,157,516	1,271,055.8	304,870,326.7	6,096	5,815.8	1,160,921.8
	六月	989,781	1,081,275.2	255,135,622.0	5,064	4,846.9	969,700.0
	七月	937,129	1,001,564.6	235,807,987.7	5,827	5,504.9	1,122,323.5
	八月	744,354	786,529.5	185,619,426.1	6,058	5,379.6	1,198,553.2
	九月	1,062,253	1,110,996.5	259,977,903.7	5,023	4,859.6	1,021,264.4
	十月	1,292,387	1,352,006.4	317,539,738.9	4,869	4,730.4	972,227.3
	十一月	1,065,063	1,113,530.1	260,926,316.5	5,992	5,790.6	1,206,470.4
	十二月	877,752	918,016.5	216,883,070.9	6,483	6,297.2	1,298,287.8
	昭和十六年 一月	458,044	504,037.3	119,271,555.9	7,341	7,342.4	1,519,000.8
	二月	285,804	333,487.1	78,688,537.3	5,342	5,216.7	1,088,417.1
	三月	181,074	220,895.5	51,995,433.4	6,852	6,751.9	1,402,110.2
	計	10,185,986	10,945,392.7	2,589,325,547.3	70,830	68,673.4	14,093,355.9

統計

昭和十五年度

死亡 件数	死亡 保険料	死亡 保険金額	満期 件数	満期 保険料	満期 保険金額	解約 件数	解約 保険料	解約 保険金額
	円	円		円	円		円	円
47,616	44,544.2	8,704,858.5	33,984	32,424.4	3,993,726.7	11,129	10,441.6	2,049,299.6
34,465	32,054.3	6,221,921.7	34,961	36,898.2	4,394,345.7	13,713	13,377.2	2,485,551.4
33,628	31,218.9	6,290,658.6	38,707	40,368.4	4,900,754.0	8,859	8,279.2	1,537,518.5
35,509	33,143.6	6,643,798.5	31,604	32,346.9	3,934,198.9	9,890	9,544.8	1,754,674.8
32,506	30,440.7	5,986,109.0	23,804	24,315.3	2,995,094.0	10,176	9,700.8	1,901,740.4
36,314	33,725.2	6,743,732.0	40,971	37,903.4	4,771,699.5	8,795	8,657.6	1,640,655.6
35,149	33,162.2	6,611,020.8	46,219	43,560.0	5,088,051.5	12,542	11,984.9	2,275,832.5
33,846	32,478.6	6,478,840.6	44,437	40,524.3	4,915,772.8	12,013	11,525.2	2,243,123.4
36,813	35,259.8	7,001,055.4	35,452	31,403.3	3,887,289.3	12,553	11,660.7	2,146,574.7
38,657	36,762.6	7,244,363.3	21,517	19,985.2	2,491,104.4	10,423	9,860.9	1,964,491.4
29,542	28,126.1	5,472,177.6	34,720	28,532.3	3,586,106.5	7,947	7,651.2	1,543,089.2
32,445	30,466.3	6,105,095.3	58,924	44,345.9	5,652,066.0	18,801	18,240.2	3,682,961.0
426,490	401,382.5	79,503,641.3	445,300	412,607.6	50,610,209.3	136,841	130,924.3	25,225,512.5
4,453	3,444.6	735,986.4	—	—	—	930	656.6	137,351.6
3,768	2,932.7	629,838.8	—	—	—	968	726.5	151,847.0
4,378	3,414.5	733,847.5	—	—	—	559	404.0	83,083.0
6,683	5,319.9	1,152,826.8	—	—	—	654	469.0	96,729.2
6,601	5,304.0	1,152,805.5	—	—	—	721	530.9	109,608.8
5,811	4,631.5	1,009,822.1	—	—	—	609	459.4	94,988.1
4,581	3,631.8	785,245.0	—	—	—	1,008	759.7	158,681.2
3,927	3,099.0	671,620.5	—	—	—	1,041	791.9	165,163.6
3,649	2,912.2	628,053.5	—	—	—	842	615.8	129,160.9
3,870	3,122.1	675,060.4	—	—	—	870	665.6	137,740.9
3,180	2,570.4	559,987.5	—	—	—	738	553.6	116,608.9
3,447	2,782.7	606,101.7	—	—	—	1,540	1,171.9	244,041.1
54,348	43,165.4	9,341,195.7	—	—	—	10,480	7,804.9	1,625,004.3
52,069	47,988.8	9,440,844.9	33,984	32,424.4	3,993,726.7	12,059	11,098.2	2,186,651.2
38,238	34,987.0	6,851,760.5	34,961	36,898.2	4,394,345.7	14,681	14,103.7	2,637,398.4
38,006	34,633.4	7,024,516.1	38,707	40,368.4	4,900,754.0	9,418	8,683.2	1,620,601.5
42,192	38,463.5	7,796,625.3	31,604	32,346.9	3,934,198.9	10,544	10,013.8	1,851,404.0
39,107	35,744.7	7,138,914.5	23,804	24,315.3	2,995,094.0	10,897	10,231.7	2,011,349.2
42,125	38,356.7	7,753,554.1	40,971	37,903.4	4,771,699.5	9,404	9,117.0	1,735,643.7
39,730	36,794.0	7,396,265.8	46,219	43,560.0	5,088,051.5	13,550	12,744.6	2,434,513.7
37,773	35,577.6	7,150,461.1	44,437	40,524.3	4,915,772.8	13,054	12,317.1	2,408,287.0
40,462	38,172.0	7,629,108.9	35,452	31,403.3	3,887,289.3	13,395	12,276.5	2,275,735.6
42,527	39,884.7	7,919,423.7	21,517	19,985.2	2,491,104.4	11,293	10,526.5	2,102,232.3
32,722	30,696.5	6,032,165.1	34,720	28,532.3	3,586,106.5	8,685	8,204.8	1,659,698.1
35,892	33,249.0	6,711,197.0	58,924	44,345.9	5,652,066.0	20,341	19,412.1	3,927,002.1
480,838	444,547.9	88,844,837.0	445,300	412,607.6	50,610,209.3	147,321	138,729.2	26,850,516.8

第三表（二）　月別（續）

種別及月別	失效 件數	失效 保險料	失效 保險金額	其ノ他ノ事由ニ因ル増減 件數	其ノ他ノ事由ニ因ル増減 保險料	其ノ他ノ事由ニ因ル増減 保險金額
		円	円		円	円
成人保險 昭和十五年 四月	28,196	30,674.4	7,282,441.1	△ 562	△ 3,138.3	△ 1,266,195.3
五月	28,699	31,686.9	7,459,973.5	△ 746	△ 3,673.9	△ 1,511,621.3
六月	20,571	22,691.7	5,380,648.5	△ 1,013	△ 4,150.7	△ 1,659,750.3
七月	27,592	29,271.1	6,878,995.7	△ 1,209	△ 4,423.0	△ 1,667,454.5
八月	28,768	32,458.2	7,778,470.1	△ 1,360	△ 4,485.5	△ 1,655,415.3
九月	32,810	37,956.6	8,903,242.8	△ 1,207	△ 4,196.4	△ 1,541,085.1
十月	34,809	39,830.4	9,455,962.5	△ 1,629	△ 4,762.8	△ 1,725,421.7
十一月	37,923	43,500.2	10,259,941.7	△ 1,513	△ 5,028.8	△ 1,838,043.8
十二月	32,964	37,933.5	9,009,797.9	△ 1,406	△ 4,585.1	△ 1,700,863.1
昭和十六年 一月	36,110	41,211.1	9,638,799.6	△ 1,501	△ 4,589.5	△ 1,621,128.1
二月	29,106	32,830.2	7,776,600.2	△ 1,536	△ 4,736.1	△ 1,676,655.7
三月	46,749	53,446.7	12,868,751.8	△ 1,224	△ 4,312.6	△ 1,610,363.3
計	384,297	433,491.0	102,693,625.4	△ 14,906	△ 52,082.7	△ 19,473,997.5
小兒保險 昭和十五年 四月	4,059	3,046.9	638,224.4	△ 215	△ 366.2	△ 74,294.5
五月	3,899	2,935.7	610,660.8	△ 331	△ 482.4	△ 96,785.2
六月	2,781	2,082.8	436,058.2	△ 300	△ 505.7	△ 102,648.2
七月	4,121	3,119.4	650,802.6	△ 132	△ 387.2	△ 79,134.7
八月	4,006	3,091.4	646,423.3	△ 149	△ 416.2	△ 84,561.9
九月	4,664	3,610.7	761,237.0	△ 132	△ 369.0	△ 75,951.9
十月	5,357	4,167.0	868,851.6	△ 164	△ 413.8	△ 109,656.0
十一月	6,225	4,905.2	1,028,185.0	△ 152	△ 462.3	△ 96,663.5
十二月	5,562	4,401.1	922,693.8	△ 134	△ 413.0	△ 86,168.3
昭和十六年 一月	5,743	4,561.2	951,496.0	△ 148	△ 405.2	△ 85,683.7
二月	5,008	4,023.2	852,628.0	△ 136	△ 380.7	△ 78,173.0
三月	7,184	5,783.2	1,217,501.2	△ 114	△ 363.0	△ 50,429.8
計	58,609	45,727.8	9,584,761.9	△ 2,107	△ 4,964.7	△ 1,019,150.7
合計 昭和十五年 四月	32,255	33,721.3	7,920,665.5	△ 777	△ 3,504.5	△ 1,340,489.8
五月	32,598	34,622.6	8,070,634.3	△ 1,077	△ 4,156.3	△ 1,608,406.5
六月	23,352	24,774.5	5,816,706.7	△ 1,313	△ 4,656.4	△ 1,762,398.5
七月	31,713	32,390.5	7,529,798.3	△ 1,341	△ 4,810.2	△ 1,746,589.2
八月	32,774	35,549.6	8,424,893.4	△ 1,509	△ 4,901.7	△ 1,739,977.2
九月	37,474	41,567.3	9,664,479.8	△ 1,339	△ 4,565.4	△ 1,617,037.0
十月	40,166	43,997.4	10,324,814.1	△ 1,793	△ 5,176.6	△ 1,835,077.7
十一月	44,148	48,405.4	11,288,126.7	△ 1,665	△ 5,491.1	△ 1,933,707.3
十二月	38,526	42,334.6	9,932,491.7	△ 1,540	△ 4,998.1	△ 1,787,031.4
昭和十六年 一月	41,853	45,772.3	10,590,295.6	△ 1,649	△ 4,994.7	△ 1,706,811.8
二月	34,114	36,853.4	8,629,228.2	△ 1,672	△ 5,116.8	△ 1,754,828.7
三月	53,933	59,229.9	14,086,253.0	△ 1,338	△ 4,675.6	△ 1,660,793.1
計	442,906	479,218.8	112,278,387.3	△ 17,013	△ 57,047.4	△ 20,493,148.2

統計

昭和十五年度

純増加 件數	純増加 保險料	純増加 保險金額	月末現在契約 件數	月末現在契約 保險料	月末現在契約 保險金額
	円	円		円	円
723,477	891,079.5	227,836,317.4	31,089,836	29,341,936.6	5,898,437,987.6
764,553	922,548.8	233,027,544.9	31,854,389	30,254,485.4	6,131,455,532.5
601,993	731,583.8	183,606,789.1	32,456,382	30,996,069.2	6,315,072,321.6
558,843	655,889.4	164,315,886.8	33,015,225	31,651,958.6	6,479,388,208.4
443,636	509,797.3	127,625,680.6	33,458,861	32,161,755.9	6,607,014,889.0
664,902	754,110.1	186,027,836.1	34,123,763	32,915,866.0	6,793,042,725.1
846,641	948,286.0	233,827,216.2	34,970,404	33,854,152.0	7,026,869,941.3
672,576	756,221.9	186,889,836.6	35,642,980	34,620,373.9	7,213,759,777.9
539,577	612,055.3	152,988,236.8	36,182,557	35,232,429.2	7,366,748,014.7
237,182	293,046.9	74,672,767.9	36,419,739	35,525,476.1	7,441,420,782.6
116,404	171,444.7	45,454,999.2	36,536,143	35,696,920.8	7,486,885,781.8
△ 16,636	34,317.9	14,197,871.8	36,519,507	35,731,238.7	7,501,083,653.6
6,153,148	7,280,381.6	1,830,481,983.4			
287,091	237,818.9	51,025,012.1	7,278,645	5,499,835.0	1,133,285,797.6
277,509	229,555.0	49,441,158.2	7,556,154	5,729,390.0	1,182,726,955.8
282,056	241,422.4	51,373,556.1	7,838,210	5,970,812.4	1,234,100,511.9
266,719	233,155.2	49,755,808.7	8,104,929	6,203,967.6	1,283,856,320.6
198,685	171,858.8	36,881,070.4	8,303,614	6,375,836.4	1,320,737,391.0
271,061	230,236.2	49,428,917.9	8,574,675	6,606,072.6	1,370,166,308.9
309,157	266,178.2	57,606,027.2	8,883,832	6,872,250.8	1,427,772,336.1
257,402	220,783.3	47,546,595.4	9,141,234	7,093,034.1	1,475,318,931.5
215,283	183,073.9	39,681,465.0	9,356,517	7,276,108.0	1,515,000,396.5
109,364	97,169.4	21,307,921.0	9,465,881	7,373,277.4	1,536,308,317.5
62,829	57,855.3	12,649,928.6	9,528,710	7,431,132.7	1,548,958,246.1
34,134	32,417.0	7,162,360.6	9,562,844	7,463,549.7	1,556,120,606.7
2,571,290	2,201,533.6	473,859,821.2			
1,010,568	1,128,898.4	278,861,329.5	38,368,481	34,841,771.6	7,031,723,785.2
1,042,062	1,152,103.8	282,468,703.1	39,410,543	35,993,875.4	7,314,192,488.3
884,049	973,006.2	234,980,345.2	40,294,592	36,966,881.6	7,549,172,833.5
825,562	889,044.6	214,071,695.5	41,120,154	37,855,926.2	7,763,244,529.0
642,321	681,666.1	164,507,751.0	41,762,475	38,537,592.3	7,927,752,280.0
935,963	984,346.3	235,456,754.0	42,698,438	39,521,938.6	8,163,209,034.0
1,155,798	1,214,464.2	291,433,243.4	43,854,236	40,736,402.8	8,454,642,277.4
929,978	977,005.2	234,436,432.0	44,784,214	41,713,408.0	8,689,078,709.4
754,860	795,129.2	192,669,701.8	45,539,074	42,508,537.2	8,881,748,411.2
346,546	390,216.3	95,980,688.9	45,885,620	42,898,753.5	8,977,729,100.1
179,233	229,300.0	58,114,927.8	46,064,853	43,128,053.5	9,035,844,027.9
17,498	66,734.9	21,360,232.4	46,082,351	43,194,788.4	9,057,204,260.3
8,724,438	9,481,915.2	2,304,341,804.6			

保険種類別統計

第四十表 (一)

昭和十五年度

保険種類別	前年度末現在契約 件数	前年度末現在契約 保険料	前年度末現在契約 保険金額	新契約 件数	新契約 保険料	新契約 保険金額	復活 件数	復活 保険料	復活 保険金額	死亡 件数	死亡 保険料	死亡 保険金額	満期 件数	満期 保険料	満期 保険金額
		円	円		円	円		円	円		円	円		円	円
終身保険 終身払込	5,077,452	4,033,436.0	970,399,458.6	953,748	1,042,309.8	261,012,816.8	9,880	8,920.8	2,130,230.4	143,159	125,309.3	25,599,671.6	—	—	—
終身保険 十年払込※	885,691	642,037.6	93,425,975.5	—	—	—	802	682.7	96,552.0	19,641	15,617.8	1,960,652.0	—	—	—
終身保険 十五年払込※	189,689	144,962.9	27,127,889.4	—	—	—	276	243.5	44,188.8	4,135	3,421.8	556,131.5	—	—	—
終身保険 二十年払込	500,365	399,402.1	96,047,373.6	160,576	172,930.7	39,036,470.8	886	870.3	198,837.9	10,068	8,998.2	1,911,241.2	—	—	—
終身保険 合計	6,654,207	5,219,838.6	1,187,000,697.1	1,114,324	1,215,240.5	300,049,287.6	11,844	10,717.3	2,469,809.1	177,003	153,347.1	30,027,696.3	—	—	—
養老保険 十年満期※	3,067,190	3,256,937.3	337,135,603.5	—	—	—	6,404	6,741.8	699,361.1	32,155	33,813.8	3,433,146.5	232,276	256,340.1	26,014,957.2
養老保険 十五年満期	4,925,341	5,400,488.4	874,178,650.8	1,872,670	2,343,083.5	394,162,372.6	11,195	12,774.7	2,068,707.3	52,293	58,062.3	9,230,566.3	114,015	98,483.8	15,469,831.8
養老保険 二満十年期 十年払込※	5,196,644	4,415,857.7	605,497,155.0	—	—	—	5,409	4,961.9	680,086.7	47,269	40,311.1	5,470,895.8	62,563	40,045.2	5,388,200.5
養老保険 二満十年期 全期払込	7,189,465	6,971,439.0	1,572,567,997.8	3,167,344	3,637,667.1	856,303,289.6	16,700	17,476.3	3,951,482.4	76,293	75,757.0	16,993,765.1	36,446	17,738.5	3,737,219.8
養老保険 二満十年期 計	12,386,109	11,387,296.7	2,178,165,152.8	3,167,344	3,637,667.1	856,303,289.6	22,109	22,438.2	4,631,569.1	123,562	116,068.1	22,464,160.9	99,009	57,783.7	9,125,420.3
養老保険 三満十年期 十年払込※	94,270	86,637.4	13,263,707.0	—	—	—	158	163.6	25,091.3	809	712.3	108,377.6	—	—	—
養老保険 三満十年期 全期払込※	532,325	513,599.0	139,110,093.9	—	—	—	1,002	1,026.6	277,889.2	5,653	5,483.5	1,472,940.3	—	—	—
養老保険 三満十年期 計	626,595	600,236.4	152,373,800.9	—	—	—	1,160	1,190.2	302,980.5	6,462	6,195.8	1,581,317.9	—	—	—
養老保険 三満十五年期 十年払込※	79,862	71,376.1	12,246,293.8	—	—	—	163	145.1	27,189.8	705	628.1	107,596.2	—	—	—
養老保険 三満十五年期 二十年払込	432,021	421,109.9	121,335,162.8	317,959	334,478.1	100,266,785.9	918	960.9	276,748.3	4,641	4,637.9	1,343,399.3	—	—	—
養老保険 三満十五年期 全期払込	1,308,395	1,340,231.0	476,781,911.2	792,554	892,226.1	331,693,316.6	2,607	2,723.0	1,003,792.4	16,794	17,477.2	6,270,204.6	—	—	—
養老保険 三満十五年期 計	1,820,278	1,832,717.0	610,363,367.8	1,110,513	1,226,704.2	431,960,102.5	3,688	3,829.0	1,307,730.5	22,140	22,743.2	7,721,200.1	—	—	—
養老保険 三満十五年期 十年払込※	8,253	7,447.8	1,383,549.5	—	—	—	16	14.0	2,582.0	77	70.5	13,116.8	—	—	—
養老保険 三満十五年期 二十年払込※	12,164	10,502.4	3,113,966.4	—	—	—	20	16.2	4,812.5	109	101.1	30,255.6	—	—	—
養老保険 三満十五年期 全期払込※	121,515	102,800.4	38,690,483.8	—	—	—	235	200.2	72,851.4	1,390	1,167.3	437,903.1	—	—	—
養老保険 三満十五年期 計	141,942	120,750.6	43,187,999.7	—	—	—	271	230.4	80,245.9	1,576	1,338.9	481,275.5	—	—	—
養老保険 四満十年期 十年払込※	18,803	16,122.7	3,337,961.4	—	—	—	30	31.7	6,459.6	215	185.4	38,533.8	—	—	—
養老保険 四満十年期 二十年払込	34,693	31,440.3	10,667,744.0	8,848	9,574.0	3,434,449.9	88	83.2	28,386.2	389	369.8	125,642.2	—	—	—
養老保険 四満十年期 全期払込	691,201	585,029.1	274,190,692.2	229,144	219,411.6	109,948,361.1	1,350	1,152.3	535,856.8	10,695	9,258.1	4,400,101.8	—	—	—
養老保険 四満十年期 計	744,697	632,592.1	288,196,397.6	237,992	228,985.6	113,382,811.0	1,468	1,267.2	570,702.6	11,299	9,813.3	4,564,277.8	—	—	—
養老保険 合計 十年払込	5,397,842	4,597,441.7	635,728,666.7	—	—	—	5,776	5,316.3	741,409.4	49,075	41,907.4	5,738,020.2	62,563	40,045.2	5,388,200.5
養老保険 合計 二十年払込	478,878	463,052.6	135,116,873.2	326,807	344,052.1	103,701,235.8	1,026	1,060.3	309,947.0	5,139	5,108.8	1,499,297.1	—	—	—
養老保険 合計 全期払込	17,835,432	18,170,524.2	3,712,755,433.2	6,061,712	7,092,388.3	1,692,107,339.9	39,493	42,094.9	8,609,940.6	195,273	201,019.2	42,238,627.7	382,737	372,562.4	45,222,008.8
養老保険 合計 計	23,712,152	23,231,018.5	4,483,600,973.1	6,388,519	7,436,440.4	1,795,808,575.7	46,295	48,471.5	9,661,297.0	249,487	248,035.4	49,475,945.0	445,300	412,607.6	50,610,209.3
小兒保険 十五年満期	5,783,278	4,276,950.6	811,821,116.9	1,569,128	1,275,117.9	241,613,300.0	10,242	7,513.4	1,425,412.8	37,539	28,732.6	5,446,685.5	—	—	—
小兒保険 二十年満期	1,208,276	985,065.5	270,439,668.6	685,521	604,858.9	165,564,817.0	2,398	1,916.2	525,559.0	14,966	12,653.3	3,487,020.2	—	—	—
小兒保険 二十歳満期	—	—	—	429,494	413,735.0	86,349,567.0	51	55.0	11,278.0	1,843	1,779.5	407,490.0	—	—	—
小兒保険 合計	6,991,554	5,262,016.1	1,082,260,785.5	2,684,143	2,293,711.8	493,467,684.0	12,691	9,484.6	1,962,249.8	54,348	43,165.4	9,341,195.7	—	—	—
総計	37,357,913	33,712,973.2	6,752,862,455.7	10,186,986	10,945,392.7	2,589,325,547.3	70,830	68,673.4	14,093,355.9	480,838	444,547.9	88,844,837.0	445,300	412,607.6	50,610,209.3

備考　保険種類中※印ヲ附シタル種類ハ保険金改正ノ結果昭和十三年十月一日以後ノ新契約ヲ停止セラレタルモノナリ。

保険種類別統計（続）

第四十表（二）　　昭和十五年度

保険種類別	解約 件数	解約 保険料	解約 保険金額	失効 件数	失効 保険料	失効 保険金額	その他の事由に因る増減 件数	その他の事由に因る増減 保険料	その他の事由に因る増減 保険金額	年度末現在契約 件数	年度末現在契約 保険料	年度末現在契約 保険金額
		円	円		円	円		円	円		円	円
終身保険 終身払込	13,524	10,472.4	3,039,524.2	51,630	50,272.1	13,880,005.5	△ 22,448	△ 4,821.7	△ 8,545,133.7	5,810,329	4,873,791.1	1,182,478,170.8
終身保険 十年払込※	7,539	5,059.3	858,579.3	1,615	1,376.1	199,353.4	△ 221	△ 305.9	△ 86,743.7	858,477	620,361.2	90,417,199.1
終身保険 十五年払込※	1,194	688.3	154,908.3	533	473.6	87,643.2	△ 432	△ 452.1	△ 115,108.8	183,671	140,170.6	26,258,286.4
終身保険 二十年払込	2,086	1,294.4	341,915.0	5,331	5,613.8	1,332,307.5	△ 1,105	△ 1,532.4	△ 500,709.4	643,237	535,764.3	131,196,509.2
終身保険 合計	24,343	17,514.4	4,394,926.8	59,109	57,735.6	15,499,309.6	△ 24,206	△ 27,112.1	△ 9,247,695.6	7,495,714	6,190,087.2	1,430,350,165.5
養老保険 十年満期※	4,522	4,680.4	499,224.8	15,759	16,100.0	1,679,956.6	△ 86	△ 1,976.4	△ 183,973.9	2,788,796	2,950,768.4	306,023,705.6
養老保険 十五年満期	12,576	14,798.8	2,461,585.7	97,117	116,834.4	19,643,786.9	16,145	6,034.7	718,887.2	6,549,350	7,474,202.0	1,224,322,847.2
養老保険 二十年満期 十年払込※	61,690	59,181.6	8,177,839.7	11,384	10,327.3	1,416,955.5	248	△ 782.6	△ 312,293.3	5,019,395	4,270,171.8	585,411,556.9
養老保険 二十年満期 全期払込	20,730	22,062.6	5,101,720.9	134,374	160,243.4	37,424,169.8	7,283	△ 6,893.4	△ 1,889,453.9	10,112,949	10,343,887.5	2,367,776,440.3
養老保険 二十年満期 計	82,420	81,244.2	13,279,560.6	145,758	170,570.7	38,841,125.3	7,531	△ 7,676.0	△ 2,201,747.2	15,132,344	14,614,059.3	2,953,187,997.2
養老保険 二十五年満期 十年払込※	382	339.5	52,780.5	295	306.3	47,250.3	△ 16	△ 43.1	△ 8,182.6	92,926	85,399.8	13,072,207.3
養老保険 二十五年満期 全期払込※	1,023	973.6	269,122.2	3,771	3,768.2	1,028,133.7	△ 565	△ 1,088.8	△ 294,025.7	522,315	503,311.5	136,323,761.2
養老保険 二十五年満期 計	1,405	1,313.1	321,902.7	4,066	4,074.5	1,075,384.0	△ 581	△ 1,131.9	△ 302,208.3	615,241	588,711.3	149,395,968.5
養老保険 三十年満期 十年払込※	348	303.4	52,157.5	254	239.9	41,023.9	3	△ 24.7	△ 5,223.6	78,721	70,325.1	12,067,482.4
養老保険 三十年満期 二十年払込	1,179	1,126.7	329,048.6	8,649	9,877.6	2,929,120.8	△ 188	△ 977.5	△ 296,635.3	736,241	739,929.2	216,980,493.0
養老保険 三十年満期 全期払込	6,514	6,954.7	2,540,777.7	36,259	41,931.8	15,414,928.5	△ 4,629	△ 9,227.0	△ 3,385,414.0	2,039,360	2,159,589.4	781,866,695.4
養老保険 三十年満期 計	8,041	8,384.8	2,921,983.8	45,162	52,049.3	18,385,073.2	△ 4,814	△ 10,229.2	△ 3,688,272.9	2,854,322	2,969,843.7	1,010,914,670.8
養老保険 三十五年満期 十年払込※	31	29.9	5,517.0	43	44.8	8,330.4	△ 4	△ 11.1	△ 1,914.6	8,124	7,305.5	1,357,252.7
養老保険 三十五年満期 二十年払込※	30	19.9	5,952.0	66	57.6	16,766.5	△ 21	△ 30.1	△ 8,921.5	11,958	10,309.9	3,056,883.3
養老保険 三十五年満期 全期払込※	342	280.2	101,563.8	1,166	1,059.3	382,427.6	△ 692	△ 776.3	△ 280,756.1	118,160	99,717.5	37,560,664.6
養老保険 三十五年満期 計	403	330.0	113,052.8	1,275	1,161.7	407,524.5	△ 717	△ 817.5	△ 291,592.2	138,242	117,332.9	41,974,800.6
養老保険 四十年満期 十年払込※	132	91.8	19,126.7	86	85.1	17,419.4	△ 7	△ 21.0	△ 3,833.6	18,393	15,771.1	3,265,507.5
養老保険 四十年満期 二十年払込	89	79.0	26,722.0	404	445.9	154,859.8	△ 107	△ 164.4	△ 53,997.3	42,640	40,038.4	13,769,358.8
養老保険 四十年満期 全期払込	2,910	2,487.8	1,187,426.6	15,561	14,433.8	6,989,186.1	△ 8,064	△ 8,988.9	△ 4,219,563.7	884,465	770,424.4	367,878,631.9
養老保険 四十年満期 計	3,131	2,658.6	1,233,275.3	16,051	14,964.8	7,161,465.3	△ 8,178	△ 9,174.3	△ 4,277,394.6	945,498	826,233.9	384,913,498.2
養老保険 合計 十年払込	62,583	59,946.2	8,307,421.4	12,062	11,003.4	1,530,979.5	224	△ 882.5	△ 331,447.7	5,217,559	4,448,973.3	615,174,006.8
養老保険 合計 二十年払込	1,298	1,225.6	361,722.6	9,119	10,381.1	3,100,747.1	△ 316	△ 1,172.0	△ 359,554.1	790,839	790,277.5	233,806,735.1
養老保険 合計 全期払込	48,617	52,238.1	12,161,441.7	304,007	354,870.9	82,562,589.2	9,392	△ 22,916.1	△ 9,585,300.1	23,015,395	24,301,900.7	5,221,752,746.2
養老保険 合計 計	112,498	113,409.9	20,830,585.7	325,188	375,755.4	87,194,315.8	9,300	△ 24,970.6	△ 10,226,301.9	29,023,793	29,541,151.5	6,070,733,488.1
小児保険 十五年満期	8,365	6,079.7	1,167,800.0	43,640	33,052.6	6,267,828.9	△ 1,124	△ 3,221.0	△ 575,662.6	7,271,980	5,488,496.0	1,041,401,852.7
小児保険 二十年満期	1,834	1,464.2	402,738.3	12,671	10,441.7	2,857,831.0	△ 834	△ 1,312.7	△ 354,220.6	1,865,890	1,565,968.7	429,368,234.5
小児保険 二十歳満期	281	261.0	54,466.0	2,298	2,233.5	459,102.0	△ 149	△ 431.0	△ 89,267.5	424,974	409,085.0	85,350,519.5
小児保険 合計	10,480	7,804.9	1,625,004.3	58,609	45,727.8	9,584,761.9	△ 2,107	△ 4,964.7	△ 1,019,150.7	9,562,844	7,463,549.7	1,556,120,606.7
総計	147,321	138,729.2	26,850,516.8	442,906	479,218.8	112,278,387.3	△ 17,013	△ 57,047.4	△ 20,493,148.2	46,082,351	43,194,788.4	9,057,204,260.3

備考　保険種類中※印ヲ附シタル種類ハ保険合改正ノ結果昭和十三年十月一日以後ノ新契約ヲ停止セラレタルモノナリ。

保険金額

第五十表

保険種類及保険金額別		前年度末現在契約		新契約		復活		死亡	
		件数	保険金額	件数	保険金額	件数	保険金額	件数	保険金額
			円		円		円		円
成人保険	百圓以下 終身保険	2,125,069	136,121,554.9	90,946	7,644,067.1	2,667	183,465.3	63,865	3,993,603.4
	百圓以下 養老保険	7,046,275	429,954,951.9	448,154	37,297,150.1	10,306	666,144.9	71,392	4,361,308.4
	百圓以下 計	9,171,344	566,076,506.8	539,100	44,941,217.2	12,973	849,610.2	135,257	8,354,911.8
	二百圓以下 終身保険	2,311,172	329,608,170.6	373,565	57,876,657.4	4,244	615,356.8	60,630	8,653,448.7
	二百圓以下 養老保険	7,603,319	1,048,148,110.2	1,787,989	272,464,639.7	15,515	2,138,107.0	77,078	10,666,540.9
	二百圓以下 計	9,914,491	1,377,756,280.8	2,161,554	330,341,297.1	19,759	2,753,463.8	137,708	19,319,989.6
	三百圓以下 終身保険	1,180,152	282,012,501.1	299,571	72,156,480.5	2,360	567,399.9	27,204	6,506,918.6
	三百圓以下 養老保険	4,793,930	1,131,136,098.9	2,118,566	512,633,045.2	10,846	2,550,858.6	51,097	12,123,779.2
	三百圓以下 計	5,974,082	1,413,148,600.0	2,418,137	584,789,525.7	13,206	3,118,258.5	78,301	18,630,697.8
	四百圓以下 終身保険	465,480	156,780,148.7	158,283	53,766,658.5	1,093	368,371.5	11,101	3,740,851.0
	四百圓以下 養老保険	1,616,586	553,586,978.3	920,852	324,336,900.2	3,463	1,188,041.2	18,398	6,338,970.6
	四百圓以下 計	2,082,066	710,367,127.0	1,079,135	378,103,558.7	4,556	1,556,412.7	29,499	10,079,821.6
	五百圓以下 終身保険	401,209	174,821,190.3	66,266	29,584,340.8	1,028	448,178.7	9,395	4,110,588.8
	五百圓以下 養老保険	1,877,787	829,933,635.3	362,029	169,151,852.8	4,218	1,872,924.4	20,546	9,091,324.6
	五百圓以下 計	2,278,996	1,004,757,825.6	428,295	198,736,193.6	5,246	2,321,103.1	29,941	13,201,913.4
	六百圓以下 終身保険	55,333	30,091,044.0	41,194	22,262,819.2	135	73,780.2	1,553	845,065.8
	六百圓以下 養老保険	234,532	125,431,394.6	208,320	111,459,915.8	523	280,210.6	3,605	1,925,891.5
	六百圓以下 計	289,865	155,522,438.6	249,514	133,722,735.0	658	353,990.8	5,158	2,770,957.3
	七百圓以下 終身保険	115,792	77,563,087.5	84,499	56,758,264.1	317	213,256.7	3,255	2,177,220.0
	七百圓以下 養老保険	539,723	365,409,803.9	542,609	368,465,071.9	1,424	965,010.3	7,371	4,968,129.8
	七百圓以下 計	655,515	442,972,891.4	627,108	425,223,336.0	1,741	1,178,267.0	10,626	7,145,349.8
	合計 終身保険	6,654,207	1,187,000,697.1	1,114,324	300,049,287.6	11,844	2,469,809.1	177,003	30,027,696.3
	合計 養老保険	23,712,152	4,483,600,973.1	6,388,519	1,795,808,575.7	46,295	9,661,297.0	249,487	49,475,945.0
	合計 計	30,366,359	5,670,601,670.2	7,502,843	2,095,857,863.3	58,139	12,131,106.1	426,490	79,503,641.3
小兒保険	百圓以下 十五年滿期	2,750,308	249,901,046.8	606,229	56,902,680.0	5,017	455,611.9	15,848	1,448,970.0
	百圓以下 二十年滿期	24,069	1,892,089.5	4,208	338,628.0	50	4,035.0	175	13,867.7
	百圓以下 二十歲滿期	—	—	59,700	5,076,460.0	5	408.0	117	10,198.0
	百圓以下 計	2,774,377	251,793,136.3	670,137	62,317,768.0	5,072	460,054.9	16,140	1,473,035.7
	二百圓以下 十五年滿期	3,032,970	561,920,070.1	874,912	159,727,346.0	5,217	967,532.9	21,447	3,928,475.5
	二百圓以下 二十年滿期	438,389	63,612,997.0	232,483	33,583,273.0	948	136,468.0	5,042	746,986.5
	二百圓以下 二十歲滿期	—	—	150,115	21,612,006.0	16	2,451.0	572	75,540.0
	二百圓以下 計	3,471,359	625,533,067.1	1,257,510	214,922,625.0	6,181	1,106,451.9	27,061	4,751,002.0
	三百圓以下 十五年滿期	—	—	87,987	24,983,274.0	8	2,268.0	244	69,240.0
	三百圓以下 二十年滿期	745,818	204,934,582.1	385,222	105,402,024.0	1,396	383,424.0	9,472	2,611,548.0
	三百圓以下 二十歲滿期	—	—	157,614	37,653,056.0	19	4,561.0	796	191,681.0
	三百圓以下 計	745,818	204,934,582.1	630,823	168,038,354.0	1,423	390,253.0	10,512	2,872,469.0
	四百圓以下 十五年滿期	—	—	—	—	—	—	—	—
	四百圓以下 二十年滿期	—	—	5,532	2,191,281.0	1	399.0	8	3,156.0
	四百圓以下 二十歲滿期	—	—	62,065	22,008,045.0	11	3,858.0	358	130,071.0
	四百圓以下 計	—	—	67,597	2,,199,326.0	12	4,257.0	366	133,227.0
	四百圓超過 十五年滿期	—	—	—	—	—	—	—	—
	四百圓超過 二十年滿期	—	—	58,076	23,989,611.0	3	1,233.0	269	111,462.0
	四百圓超過 二十歲滿期	—	—	—	—	—	—	—	—
	四百圓超過 計	—	—	58,076	23,989,611.0	3	1,233.0	269	111,462.0
	合計 十五年滿期	5,783,278	811,821,116.9	1,569,128	241,613,300.0	10,242	1,425,412.8	37,539	5,446,685.5
	合計 二十年滿期	1,208,276	270,439,668.6	685,521	165,504,817.0	2,398	525,559.0	14,966	3,487,020.2
	合計 二十歲滿期	—	—	429,494	86,349,567.0	51	11,278.0	1,843	407,490.0
	合計 計	6,991,554	1,082,260,785.5	2,684,143	493,467,684.0	12,691	1,962,249.8	54,348	9,341,195.7
總計		37,357,913	6,752,862,455.7	10,186,986	2,589,325,547.3	70,830	14,093,355.9	480,838	88,844,837.0

種別統計

昭和十五年度

滿期		解約		失效		其ノ他ノ事由ニ因ル增減		年度末現在契約	
件數	保險金額	件數	保險金額	件數	保險金額	件數	保險金額	件數	保險金額
	円		円		円		円		円
—	—	8,392	513,620.4	8,618	618,237.7	3,015	150,847.8	2,140,822	138,974,473.6
245,026	13,625,818.8	36,821	2,269,514.5	46,616	3,319,668.8	20,590	1,391,150.7	7,125,470	445,733,087.1
245,026	13,625,818.8	45,213	2,783,134.9	55,234	3,937,906.5	23,605	1,541,998.5	9,266,292	584,707,560.7
—	—	7,759	1,089,292.8	18,096	2,712,015.2	△ 5,359	△ 826,014.6	2,597,137	374,819,413.5
130,484	16,592,402.6	37,504	5,253,010.5	89,963	13,207,987.7	14,168	2,040,178.1	9,085,962	1,279,071,093.3
130,484	16,592,402.6	45,263	6,342,303.3	108,059	15,920,002.9	8,809	1,214,163.5	11,683,099	1,653,890,506.8
—	—	4,070	973,739.6	13,072	3,170,837.6	△ 7,479	△ 1,830,971.8	1,430,258	3 2,253,913.9
37,379	8,615,435.0	18,620	4,466,473.9	84,642	20,273,355.0	168	22,227.2	6,731,772	1,600,863,186.8
37,379	8,615,435.0	22,690	5,440,213.5	97,714	23,444,192.6	△ 7,311	△ 1,808,744.6	8,162,030	1,943,117,100.7
—	—	1,639	554,082.1	7,342	2,497,681.4	△ 4,407	△ 1,492,484.6	600,367	202,630,079.6
23,547	7,858,357.3	7,341	2,571,489.7	39,926	14,043,475.4	△ 4,405	△ 1,589,525.8	2,447,284	846,710,100.9
23,547	7,858,357.3	8,980	3,125,571.8	47,268	16,541,156.8	△ 8,812	△ 3,082,010.4	3,047,651	1,049,340,180.5
—	—	1,537	669,792.6	5,556	2,442,231.4	△ 5,617	△ 2,440,909.2	446,398	195,193,187.8
8,864	3,918,195.6	7,844	3,482,871.4	26,144	11,929,758.3	△ 8,562	△ 3,816,612.7	2,172,074	968,719,649.9
8,864	3,918,195.6	9,381	4,152,664.0	31,700	14,371,989.7	△ 14,179	△ 6,257,521.9	2,618,472	1,163,912,837.7
—	—	306	167,883.3	1,947	1,058,914.2	△ 985	△ 541,080.1	91,871	49,814,700.0
—	—	1,213	666,571.0	9,236	4,946,441.5	△ 2,156	△ 1,133,941.9	427,135	228,498,675.1
—	—	1,549	834,454.3	11,183	6,005,355.7	△ 3,141	△ 1,675,022.0	519,006	278,313,375.1
—	—	640	426,516.0	4,478	2,999,392.1	△ 3,374	△ 2,267,083.1	188,861	126,664,397.1
—	—	3,125	2,120,654.7	28,661	19,473,629.1	△ 10,503	△ 7,139,777.5	1,034,096	701,137,695.0
—	—	3,765	2,547,170.7	33,139	22,473,021.2	△ 13,877	△ 9,406,860.6	1,222,957	827,802,092.1
—	—	24,343	4,394,926.8	59,109	15,499,309.6	△ 24,206	△ 9,247,695.6	7,495,714	1,430,350,165.5
445,300	50,610,209.3	112,498	20,830,585.7	325,188	87,194,315.8	9,300	△ 10,226,301.9	29,023,793	6,070,733,488.1
445,300	50,610,209.3	136,841	25,225,512.5	384,297	102,693,625.4	△ 14,906	△ 19,473,997.5	36,519,507	7,501,083,653.6
—	—	3,925	344,330.0	19,396	1,779,494.9	2,978	225,071.6	3,325,363	303,911,615.4
—	—	82	5,497.5	172	13,865.0	262	20,194.4	28,160	2,221,716.7
—	—	53	4,433.0	332	27,932.0	125	10,588.0	59,328	5,044,893.0
—	—	4,060	354,260.5	19,900	1,821,291.9	3,365	255,854.0	3,412,851	311,178,225.1
—	—	4,376	805,296.0	23,786	4,358,245.0	△ 3,870	△ 734,767.2	3,859,620	712,788,165.3
—	—	672	97,557.8	4,802	698,614.0	379	49,711.2	661,683	95,839,290.9
—	—	94	13,570.0	801	117,567.0	111	8,468.8	148,775	21,416,248.8
—	—	5,142	916,423.8	29,389	5,174,426.0	△ 3,380	△ 676,587.2	4,670,078	830,043,705.0
—	—	64	18,174.0	458	130,089.0	△ 232	△ 65,967.0	86,997	24,702,072.0
—	—	1,051	287,908.0	7,422	2,032,615.0	△ 1,340	△ 368,659.2	1,113,151	305,419,299.9
—	—	93	22,066.0	843	200,431.0	△ 243	△ 59,247.3	155,658	37,184,191.7
—	—	1,208	328,148.0	8,723	2,363,135.0	△ 1,815	△ 493,873.5	1,355,806	367,305,563.6
—	—	—	—	—	—	—	—	—	—
—	—	7	2,754.0	38	15,051.0	△ 15	△ 5,964.0	5,465	2,164,755.0
—	—	41	14,397.0	322	113,172.0	△ 142	△ 49,077.0	61,213	21,705,186.0
—	—	48	17,151.0	360	128,223.0	△ 157	△ 55,041.0	66,678	23,869,941.0
—	—	—	—	—	—	—	—	—	—
—	—	22	9,021.0	237	97,686.0	△ 120	△ 49,503.0	57,431	23,723,172.0
—	—	22	9,021.0	237	97,686.0	△ 120	△ 49,503.0	57,431	23,723,172.0
—	—	8,365	1,167,800.0	43,640	6,267,828.9	△ 1,124	△ 575,662.6	7,271,980	1,041,401,852.7
—	—	1,834	402,738.3	12,671	2,857,831.0	△ 834	△ 354,220.6	1,865,880	429,368,234.5
—	—	281	54,466.0	2,298	459,102.0	△ 149	△ 89,267.5	424,974	85,350,519.5
—	—	10,480	1,625,004.3	58,609	9,584,761.9	△ 2,107	△ 1,019,150.7	9,562,844	1,556,120,606.7
445,300	50,610,209.3	147,321	26,850,516.8	442,906	112,278,387.3	△ 17,013	△ 20,493,148.2	46,082,351	9,057,204,260.3

保険料額

第六表(一)

保険種類及保険料額別		前年度末現在契約		新契約		復活		死亡	
		件数	保険料	件数	保険料	件数	保険料	件数	保険料
			円		円		円		円
人保険	五十銭以下 終身保険	3,452,398	1,357,522.3	257,816	131,061.3	5,043	2,146.2	83,377	33,652.3
	五十銭以下 養老保険	9,133,328	3,999,581.3	1,241,759	612,530.4	15,084	6,908.2	92,955	40,916.5
	五十銭以下 計	12,585,726	5,357,103.6	1,509,575	743,591.7	20,127	9,054.4	176,332	74,568.8
	一圓以下 終身保険	2,213,368	2,082,355.1	586,931	570,386.4	4,677	4,454.7	61,110	58,015.6
	一圓以下 養老保険	9,517,685	9,292,524.5	3,477,434	3,430,525.3	20,614	20,265.3	101,407	98,867.5
	一圓以下 計	11,731,053	11,374,879.6	4,064,365	4,000,911.7	25,291	24,720.0	162,517	156,883.1
	一圓以上五十銭下 終身保険	438,025	601,262.4	109,801	153,170.2	877	1,210.4	12,926	18,003.8
	一圓以上五十銭下 養老保険	1,875,872	2,632,019.8	608,557	862,756.7	3,721	5,268.1	20,876	29,161.3
	一圓以上五十銭下 計	2,313,897	3,233,282.2	718,358	1,015,926.9	4,598	6,478.5	33,802	47,165.1
	二圓以下 終身保険	279,844	533,700.4	82,821	160,552.5	682	1,311.0	9,583	18,362.8
	二圓以下 養老保険	1,749,945	3,382,201.1	619,882	1,198,637.5	4,310	8,397.7	19,007	36,613.2
	二圓以下 計	2,029,789	3,915,901.5	702,703	1,359,190.0	4,992	9,708.7	28,590	54,976.0
	三圓以下 終身保険	170,634	437,455.7	45,135	117,922.8	423	1,084.9	6,318	16,375.6
	三圓以下 養老保険	936,574	2,476,537.6	325,822	883,210.3	1,897	5,100.6	9,956	26,318.1
	三圓以下 計	1,107,208	2,913,993.3	370,957	1,001,133.1	2,320	6,185.5	16,274	42,693.7
	四圓以下 終身保険	48,658	168,834.1	15,836	55,786.2	126	436.9	2,100	7,307.7
	四圓以下 養老保険	280,347	953,542.5	92,325	348,823.2	482	1,722.9	3,100	10,584.6
	四圓以下 計	329,005	1,122,376.6	108,161	404,609.4	608	2,159.8	5,200	17,892.3
	五圓以下 終身保険	8,741	38,708.6	5,984	26,361.1	16	73.2	368	1,629.3
	五圓以下 養老保険	111,569	481,453.9	22,298	97,702.8	181	777.7	1,161	5,115.0
	五圓以下 計	120,310	520,162.5	28,282	124,063.9	197	850.9	1,529	6,744.3
	ユルモノ五圓ヲ超 終身保険	—	—	—	—	—	—	—	—
	ユルモノ五圓ヲ超 養老保険	2,484	13,157.8	442	2,254.2	6	31.0	89	459.2
	ユルモノ五圓ヲ超 計	2,484	13,157.8	442	2,254.2	6	31.0	89	459.2
料金保険	終身保険	42,539	—	—	—	—	—	1,221	—
	養老保険	104,348	—	—	—	—	—	936	—
	計	146,887	—	—	—	—	—	2,157	—
合計	終身保険	6,654,207	5,219,838.6	1,114,324	1,215,240.5	11,844	10,717.3	177,003	153,347.1
	養老保険	23,712,152	23,231,018.5	6,388,519	7,436,440.4	46,295	48,471.5	249,487	248,035.4
	計	30,366,359	28,450,857.1	7,502,843	8,651,680.9	58,139	59,188.8	426,490	401,382.5

種別統計

昭和十五年度

滿期		解約		失效		其ノ他ノ事由ニ因ル増減		年度末現在契約	
件数	保険料	件数	保険料	件数	保険料	件数	保険料	件数	保険料
	円		円		円		円		円
—	—	13,281	5,083.0	20,684	9,035.0	△ 8,021	△ 3,764.5	3,599,894	1,439,195.0
221,557	89,967.5	40,325	17,928.4	82,056	38,396.9	16,860	7,440.6	9,970,138	4,439,261.2
221,557	89,967.5	53,606	23,011.4	102,740	47,421.9	8,839	3,676.1	13,570,032	5,878,456.2
—	—	7,482	6,996.7	25,807	24,705.3	△ 11,487	△ 10,602.6	2,699,090	2,556,876.0
130,942	127,316.8	45,484	44,535.4	150,521	147,844.7	2,620	1,311.8	12,589,999	12,326,062.5
130,942	127,316.8	52,966	51,532.1	176,328	172,550.0	△ 8,867	△ 9,290.8	15,289,089	14,882,938.5
—	—	1,448	1,944.5	5,825	7,906.1	△ 3,443	△ 4,493.5	525,061	723,295.1
25,740	36,284.2	8,661	12,310.7	31,769	45,114.1	△ 2,483	△ 3,910.4	2,398,621	3,373,263.9
25,740	36,284.2	10,109	14,255.2	37,594	53,020.2	△ 5,926	△ 8,403.9	2,923,682	4,096,559.0
—	—	822	1,569.7	3,732	7,195.0	△ 1,518	△ 2,911.8	347,692	665,524.6
26,644	51,803.7	8,283	16,086.0	36,286	70,271.4	△ 5,524	△ 10,763.8	2,278,393	4,403,698.2
26,644	51,803.7	9,105	17,655.7	40,018	77,466.4	△ 7,042	△ 13,675.6	2,626,085	5,069,222.8
—	—	480	1,220.8	2,191	5,663.4	△ 1,167	△ 3,025.6	206,036	530,178.0
23,553	56,686.2	4,444	11,883.7	18,457	50,453.8	△ 4,009	△ 11,240.9	1,203,874	3,208,265.8
23,553	56,686.2	4,924	13,104.5	20,648	56,117.2	△ 5,176	△ 14,266.5	1,409,910	3,738,443.8
—	—	155	537.4	663	2,318.1	△ 448	△ 1,579.8	61,254	213,314.2
3,839	13,295.8	2,983	9,835.2	5,189	19,722.4	△ 1,519	△ 5,791.4	356,524	1,244,859.2
3,839	13,295.8	3,138	10,372.6	5,852	22,040.5	△ 1,967	△ 7,371.2	417,778	1,458,173.4
—	—	37	162.3	207	912.7	△ 165	△ 734.3	13,964	61,704.3
8,210	36,036.8	185	799.3	889	3,853.7	△ 434	△ 1,943.0	123,169	532,186.6
8,210	36,036.8	222	961.6	1,096	4,766.4	△ 599	△ 2,677.3	137,133	593,890.9
—	—	—	—	—	—	—	—	—	—
234	1,216.6	6	31.2	21	108.4	13	△ 73.5	2,595	13,554.1
234	1,216.6	6	31.2	21	108.4	13	△ 73.5	2,595	13,554.1
—	—	638	—	—	—	※ 2,045 △ 2	—	42,723	—
4,581	—	2,127	—	—	—	※ 3,821 △ 45	—	100,480	—
4,581	—	2,765	—	—	—	※ 5,866 △ 47	—	143,203	—
—	—	24,343	17,514.4	59,109	57,735.6	△ 24,206	△ 27,112.1	7,495,714	6,190,087.2
445,300	412,607.6	112,498	113,409.9	325,188	375,755.4	9,300	△ 24,970.6	29,023,793	29,541,151.5
445,300	412,607.6	136,841	130,924.3	384,297	433,491.0	△ 14,906	△ 52,082.7	36,519,507	35,731,238.7

保険料額別統計（續）

第六表（二）

昭和十五年度

保険種類及保険料額別		前年度末現在契約		新契約		復活		死亡	
		件数	保険料	件数	保険料	件数	保険料	件数	保険料
			円		円		円		円
小兒保險料濟	三十錢 十五年滿期	261,507	78,452.1	13,899	4,169.7	525	157.5	1,281	384.3
	三十錢 二十年滿期	22,968	6,890.4	4,208	1,262.4	50	15.0	170	51.0
	三十錢 計	284,475	85,342.5	18,107	5,432.1	575	172.5	1,451	435.3
	五十錢 十五年滿期	2,475,225	1,237,612.5	592,330	296,165.0	4,492	2,246.0	14,513	7,256.5
	五十錢 二十年滿期	372,576	186,288.0	198,878	99,439.0	822	411.0	4,073	2,036.5
	五十錢 二十歲滿期	—	—	130,260	65,130.0	9	4.5	547	273.5
	五十錢 計	2,847,801	1,423,900.5	921,468	460,734.0	5,323	2,661.5	19,133	9,566.5
	七十錢 十五年滿期	240,280	168,196.0	107,031	74,921.7	397	277.9	2,404	1,682.8
	七十錢 二十年滿期	65,813	46,069.1	33,605	23,523.5	126	88.2	969	678.3
	七十錢 計	306,093	214,265.1	140,636	98,445.2	523	366.1	3,373	2,361.1
	一圓 十五年滿期	2,792,690	2,792,690.0	767,881	767,881.0	4,820	4,820.0	19,043	19,043.0
	一圓 二十年滿期	745,818	745,818.0	385,222	385,222.0	1,396	1,396.0	9,472	9,472.0
	一圓 二十歲滿期	—	—	200,492	200,492.0	25	25.0	876	876.0
	一圓 計	3,538,508	3,538,508.0	1,353,595	1,353,595.0	6,241	6,241.0	29,391	29,391.0
	一圓五十錢 十五年滿期	—	—	87,987	131,980.5	8	12.0	244	366.0
	一圓五十錢 二十年滿期	—	—	63,608	95,412.0	4	6.0	277	415.5
	一圓五十錢 二十歲滿期	—	—	98,742	148,113.0	17	25.5	420	630.0
	一圓五十錢 計	—	—	250,337	375,505.5	29	43.5	941	1,411.5
	保險料濟 十五年滿期	13,576	—	—	—	—	—	54	—
	保險料濟 二十年滿期	1,101	—	—	—	—	—	5	—
	保險料濟 二十歲滿期	—	—	—	—	—	—	—	—
	保險料濟 計	14,677	—	—	—	—	—	59	—
	合計 十五年滿期	5,783,278	4,276,950.6	1,569,128	1,275,117.9	10,242	7,513.4	37,539	28,732.6
	合計 二十年滿期	1,208,276	985,065.5	685,521	604,858.9	2,398	1,916.2	14,966	12,653.3
	合計 二十歲滿期	—	—	429,494	413,735.0	51	55.0	1,843	1,779.5
	合計 計	6,991,554	5,262,016.1	2,684,143	2,293,711.8	12,691	9,484.6	54,348	43,165.4
總計		37,357,913	33,712,873.2	10,186,986	10,945,392.7	70,830	68,673.4	480,838	444,547.9

備考　保險料額別中料濟トアルハ保險料拂濟保險契約ニ變更セルモノナリ、又「其ノ他ノ事由ニ因ル增減」欄中※印ヲ附スル數字ハ本年度中ニ於テ新ニ料濟トナリタルモノヲ示ス。

別統計

滿期			解約		失效		其ノ他ノ事由ニ因ル增減		年度末現在契約	
件數	保險料		件數	保險料	件數	保險料	件數	保險料	件數	保險料
	円			円		円		円		円
—	—		286	85.8	1,545	463.5	761	228.3	273,580	82,074.0
—	—		43	12.9	172	51.6	161	48.3	27,002	8,100.6
—	—		329	98.7	1,717	515.1	922	276.6	300,582	90,174.6
—	—		3,306	1,653.0	17,351	8,925.5	1,451	725.5	3,037,828	1,518,914.0
—	—		568	284.0	4,029	2,014.5	419	209.5	564,025	282,012.5
—	—		98	49.0	679	339.5	311	155.5	129,256	64,628.0
—	—		3,972	1,986.0	22,559	11,279.5	2,181	1,090.5	3,731,109	1,865,554.5
—	—		437	305.9	2,698	1,888.6	△ 144	△ 100.8	342,025	239,417.5
—	—		104	72.8	773	541.1	△ 40	△ 28.0	97,658	68,360.6
—	—		541	378.7	3,471	2,429.7	△ 184	△ 128.8	439,683	307,778.1
—	—		3,939	3,939.0	21,088	21,088.0	△ 3,726	△ 3,726.0	3,517,595	3,517,595.0
—	—		1,051	1,051.0	7,422	7,422.0	△ 1,340	△ 1,340.0	1,113,151	1,113,151.0
—	—		125	125.0	1,069	1,069.0	△ 207	△ 207.0	198,240	198,240.0
—	—		5,115	5,115.0	29,579	29,579.0	△ 5,273	△ 5,273.0	4,828,986	4,828,986.0
—	—		64	96.0	458	687.0	△ 232	△ 348.0	86,997	130,495.5
—	—		29	43.5	275	412.5	△ 135	△ 202.5	62,896	94,344.0
—	—		58	87.0	550	825.0	△ 253	△ 379.5	97,478	146,217.0
—	—		151	226.5	1,283	1,924.5	△ 620	△ 930.0	247,371	371,056.5
							※ 766	—		
—	—		333	—	—	—		—	13,955	—
							※ 101	—		
—	—		39	—	—	—		—	1,158	—
—	—		—	—	—	—	—	—	—	—
							※ 867	—		
—	—		372	—	—	—		—	15,113	—
—	—		8,365	6,079.7	43,640	33,052.6	△ 1,124	△ 3,221.0	7,271,980	5,488,496.0
—	—		1,834	1,464.2	12,671	10,441.7	△ 834	△ 1,312.7	1,865,890	1,565,968.7
—	—		281	261.0	2,298	2,233.5	△ 149	△ 431.0	424,974	409,085.0
—	—		10,480	7,804.9	58,609	45,727.8	△ 2,107	△ 4,964.7	9,562,844	7,463,549.7
445,300	412,607.6		147,321	138,729.2	442,906	479,218.8	△ 17,013	△ 57,047.4	46,082,351	43,194,788.4

地方別統計

第七表（一）

昭和十五年度

地方別及保險種類別		前年度末現在契約 件數	前年度末現在契約 保險料	前年度末現在契約 保險金額	新契約 件數	新契約 保險料	新契約 保險金額	復活 件數	復活 保險料	復活 保險金額	死亡 件數	死亡 保險料	死亡 保險金額	滿期 件數	滿期 保險料	滿期 保險金額	解約 件數	解約 保險料	解約 保險金額	失效 件數	失效 保險料	失效 保險金額	其ノ他ノ事由ニ因ル增減 件數	其ノ他ノ事由ニ因ル增減 保險料	其ノ他ノ事由ニ因ル增減 保險金額	年度末現在契約 件數	年度末現在契約 保險料	年度末現在契約 保險金額
			円	円		円	円		円	円		円	円		円	円		円	円		円	円		円	円		円	円
東京都市通信局	東京 終身	690,208	697,107.9	146,836,853.6	140,760	171,293.2	40,462,492.5	1,105	1,239.6	264,158.7	18,964	20,420.1	3,728,486.4	—	—	—	2,004	1,793.3	403,681.1	7,265	8,252.5	2,050,379.0	▲ 3,330	▲ 4,446.8	▲ 1,318,645.3	800,510	834,728.0	180,062,313.0
	東京 養老	2,789,633	3,468,104.3	675,587,077.7	744,879	1,038,945.9	250,382,839.7	4,393	5,534.9	1,126,915.0	27,773	33,940.6	6,710,005.4	64,672	84,265.9	10,439,628.0	16,276	19,679.6	3,284,823.1	39,227	52,674.0	12,846,002.5	752	▲ 6,199.6	▲ 2,101,003.9	3,391,709	4,315,825.4	891,615,369.5
	東京 小兒	716,446	605,013.5	125,024,162.3	232,593	216,196.7	46,481,451.0	893	757.8	156,823.0	5,383	4,663.7	1,011,633.3	—	—	—	1,159	880.1	185,960.7	5,583	4,695.4	981,849.7	▲ 262	▲ 792.9	▲ 161,413.9	937,545	810,935.9	169,321,578.7
	東京 計	4,196,287	4,770,225.7	947,448,093.6	1,118,232	1,426,435.8	337,326,783.2	6,391	7,532.3	1,547,896.7	52,120	59,024.4	11,450,125.1	64,672	84,265.9	10,439,628.0	19,439	22,353.0	3,974,464.9	52,075	65,621.9	15,878,231.2	▲ 2,840	▲ 11,439.3	▲ 3,581,063.1	5,129,764	5,961,489.3	1,240,999,261.2
	神奈川 終身	144,555	140,415.4	29,622,485.4	35,442	41,777.3	9,574,321.6	169	179.5	39,620.0	4,017	4,158.5	774,626.3	—	—	—	714	562.8	132,222.3	1,392	1,589.9	397,568.5	▲ 677	▲ 839.1	▲ 253,856.0	173,366	175,221.9	37,678,153.9
	神奈川 養老	673,247	797,526.4	157,034,216.4	255,914	336,804.2	80,892,931.9	941	1,184.7	248,545.9	6,949	8,267.4	1,670,128.2	16,012	19,119.9	2,355,397.2	4,712	5,608.0	998,909.5	8,987	12,357.5	3,003,534.7	121	▲ 985.4	▲ 392,861.4	893,563	1,089,177.1	229,754,863.2
	神奈川 小兒	193,266	160,738.5	33,047,226.8	97,881	90,952.2	19,465,995.0	230	195.4	40,373.0	1,696	1,466.7	316,558.0	—	—	—	418	344.8	70,892.5	1,414	1,194.4	248,582.0	▲ 68	▲ 160.3	▲ 32,974.8	287,781	248,719.9	51,884,587.5
	神奈川 計	1,011,068	1,098,680.3	219,703,928.6	389,237	469,533.7	109,933,248.5	1,340	1,559.6	328,538.9	12,662	13,892.6	2,761,312.5	16,012	19,119.9	2,355,397.2	5,844	6,515.6	1,202,024.3	11,793	15,141.8	3,649,685.2	▲ 624	▲ 1,984.8	▲ 679,692.2	1,354,710	1,513,118.9	319,317,604.6
	計 終身	834,763	837,538.3	176,459,339.0	176,202	213,070.5	50,036,814.1	1,274	1,419.1	303,778.7	22,981	24,578.6	4,503,112.7	—	—	—	2,718	2,356.1	535,903.4	8,657	9,842.4	2,447,947.5	▲ 4,007	▲ 5,285.9	▲ 1,572,501.3	973,876	1,009,949.9	217,740,486.9
	計 養老	3,462,880	4,265,630.7	832,621,294.1	1,000,793	1,375,750.1	331,275,771.6	5,334	6,719.6	1,375,460.9	34,732	42,206.0	8,380,133.6	80,684	103,385.8	12,795,025.2	20,988	25,287.6	4,383,732.6	48,214	65,031.5	15,849,537.2	873	▲ 7,185.0	▲ 2,493,865.3	4,285,272	5,405,002.5	1,121,370,232.7
	計 小兒	909,712	765,752.0	158,071,389.1	330,474	307,148.9	65,947,446.0	1,123	958.2	197,196.0	7,079	6,130.4	1,328,191.3	—	—	—	1,577	1,224.9	256,853.2	6,997	5,889.8	1,230,431.7	▲ 330	▲ 953.2	▲ 194,388.7	1,225,826	1,059,655.8	221,206,166.2
	計	5,207,355	5,868,906.0	1,167,152,022.2	1,507,469	1,895,969.5	447,260,031.7	7,731	9,091.9	1,876,435.6	64,782	72,917.0	14,211,437.6	80,684	103,385.8	12,795,025.2	25,283	28,868.6	5,176,489.2	63,868	80,763.7	19,527,916.4	▲ 3,464	▲ 13,424.1	▲ 4,260,755.3	6,484,474	7,474,608.2	1,560,316,865.8
東京地方通信局	新潟 終身	236,126	155,497.1	34,983,110.4	27,756	29,473.3	7,223,939.3	160	120.6	27,992.1	7,089	5,048.6	974,312.3	—	—	—	942	651.0	177,015.2	560	492.2	132,326.1	▲ 655	▲ 608.7	▲ 228,488.5	254,796	178,290.5	40,722,899.7
	新潟 養老	627,460	516,949.4	102,071,955.1	97,935	106,948.2	27,339,876.6	558	515.4	104,214.5	6,840	5,789.2	1,191,270.2	12,026	8,356.4	1,042,415.4	3,275	2,891.4	554,461.0	2,308	2,506.7	591,768.7	399	▲ 281.6	▲ 170,568.7	701,903	604,587.7	125,965,562.2
	新潟 小兒	185,558	133,570.5	27,943,954.3	46,986	39,711.6	8,738,990.0	185	135.2	27,858.0	1,389	1,069.6	239,574.8	—	—	—	329	234.0	49,668.4	510	390.8	83,227.0	▲ 23	▲ 76.2	▲ 15,309.1	230,478	171,646.7	36,323,023.0
	新潟 計	1,049,144	806,017.0	164,999,019.8	172,677	176,133.1	43,302,805.9	903	771.2	160,064.6	15,318	11,907.4	2,405,157.3	12,026	8,356.4	1,042,415.4	4,546	3,776.4	781,144.6	3,378	3,389.7	807,321.8	▲ 279	▲ 966.5	▲ 414,366.3	1,187,177	954,524.9	208,011,484.9
	埼玉 終身	115,316	97,738.4	19,380,468.7	20,411	22,527.8	5,130,216.7	71	76.3	14,683.3	3,441	3,145.0	557,405.4	—	—	—	335	259.5	54,215.9	407	436.8	100,821.1	▲ 235	▲ 311.5	▲ 90,148.2	131,380	116,189.7	23,722,778.1
	埼玉 養老	440,595	440,703.3	83,378,616.2	92,856	113,307.4	27,219,939.9	302	339.2	72,351.7	4,387	4,422.8	865,957.5	10,567	9,013.4	1,067,205.9	3,074	3,117.7	482,616.2	2,207	2,725.1	641,853.7	116	▲ 364.2	▲ 132,322.4	513,634	534,706.7	107,480,952.1
	埼玉 小兒	114,560	90,196.8	18,438,430.0	39,182	34,770.1	7,376,937.0	61	50.0	10,507.0	1,193	979.6	213,297.0	—	—	—	95	72.8	15,310.1	326	267.8	54,744.0	▲ 14	▲ 47.7	▲ 10,291.3	152,175	123,649.0	25,532,231.6
	埼玉 計	670,471	628,638.5	121,197,514.9	152,449	170,605.3	39,727,093.6	434	465.5	97,542.0	9,021	8,547.4	1,636,659.9	10,567	9,013.4	1,067,205.9	3,504	3,450.0	552,142.2	2,940	3,429.7	797,418.8	▲ 133	▲ 723.4	▲ 232,761.9	797,189	774,545.4	156,735,961.8
	群馬 終身	169,422	135,390.7	29,683,727.5	26,160	28,118.2	7,048,452.2	156	131.8	29,060.8	4,422	3,820.9	709,350.1	—	—	—	419	277.5	64,490.0	917	859.2	237,261.9	▲ 541	▲ 576.7	▲ 202,520.2	189,439	158,106.4	35,547,618.3
	群馬 養老	325,156	308,896.2	63,025,458.1	64,922	76,988.2	20,739,540.1	312	325.7	71,214.0	2,909	2,777.0	594,466.3	6,177	5,058.5	600,031.0	2,384	2,064.7	323,085.5	2,412	2,698.8	744,255.0	382	▲ 59.5	▲ 108,738.3	376,890	373,551.6	81,465,636.1
	群馬 小兒	97,859	75,375.9	15,428,190.6	30,188	25,677.8	5,471,464.0	76	57.3	11,380.0	833	674.1	145,234.0	—	—	—	104	81.6	16,720.0	434	337.0	68,848.0	▲ 10	▲ 46.9	▲ 9,806.8	126,742	99,971.4	20,670,425.8
	群馬 計	592,437	519,662.8	108,137,376.2	121,270	130,784.2	33,259,456.3	544	514.8	111,654.8	8,164	7,272.0	1,449,050.4	6,177	5,058.5	600,031.0	2,907	2,423.8	404,295.5	3,763	3,895.0	1,050,364.9	▲ 169	▲ 683.1	▲ 321,065.3	693,071	631,629.4	137,683,680.2
	千葉 終身	70,642	59,567.6	11,747,715.1	15,293	15,458.5	3,369,860.2	95	96.2	18,340.4	2,037	1,854.9	325,078.3	—	—	—	355	276.5	61,263.0	458	460.2	97,644.9	▲ 188	▲ 230.9	▲ 65,495.4	82,992	72,299.8	14,586,434.1
	千葉 養老	398,454	400,745.7	71,233,369.8	139,220	140,034.1	30,208,711.5	458	524.4	98,830.5	3,746	3,842.5	699,690.9	9,402	8,149.1	995,562.8	3,151	3,115.5	492,401.6	3,096	3,505.6	754,708.4	12	▲ 291.7	▲ 96,340.1	518,749	522,399.8	98,502,208.0
	千葉 小兒	97,960	76,846.7	15,600,863.4	60,851	50,841.2	10,794,837.0	107	84.8	17,727.0	1,040	850.2	181,095.0	—	—	—	157	116.1	23,026.6	595	468.9	100,466.0	▲ 26	▲ 51.2	▲ 10,367.4	157,100	126,286.3	26,098,472.4
	千葉 計	567,056	537,160.0	98,581,948.3	215,364	206,333.8	44,373,408.7	660	705.4	134,897.9	6,823	6,547.6	1,205,864.2	9,402	8,149.1	995,562.8	3,663	3,508.1	576,691.2	4,149	4,434.7	952,819.3	▲ 202	▲ 573.8	▲ 172,202.9	758,841	720,985.9	139,187,114.5
	茨城 終身	124,947	98,948.1	19,839,520.5	22,453	21,671.9	4,672,276.4	201	164.6	34,359.7	3,187	2,788.0	483,576.2	—	—	—	535	384.6	81,526.1	812	712.0	161,819.1	▲ 409	▲ 364.5	▲ 123,972.9	142,658	116,535.5	23,695,262.3
	茨城 養老	395,565	381,576.4	66,401,601.7	125,412	125,095.4	26,819,093.3	501	494.9	97,898.1	3,300	3,049.8	569,428.8	7,516	6,209.3	736,453.3	2,925	2,743.2	448,871.3	3,472	3,580.6	769,736.1	272	▲ 79.4	▲ 50,240.0	504,537	471,504.4	90,743,863.6
	茨城 小兒	128,088	93,791.1	18,983,663.1	59,859	48,435.6	10,062,869.0	155	113.9	23,331.0	1,209	914.6	193,592.0	—	—	—	183	135.5	27,938.6	772	578.6	119,533.0	▲ 31	▲ 60.7	▲ 13,022.8	185,907	140,651.2	28,715,776.7
	茨城 計	648,600	554,815.6	105,224,785.3	207,724	195,202.9	41,554,238.7	857	773.4	155,588.8	7,696	6,752.4	1,246,597.0	7,516	6,209.3	736,453.3	3,643	3,263.3	558,336.0	5,056	4,871.2	1,051,088.2	▲ 168	▲ 504.6	▲ 187,235.7	833,102	728,691.1	143,154,902.6
	栃木 終身	123,850	98,205.8	20,389,347.0	16,923	17,900.4	4,100,580.6	125	104.1	23,950.3	3,473	2,929.8	532,106.9	—	—	—	394	289.8	60,077.8	565	549.0	141,655.3	▲ 397	▲ 361.1	▲ 125,513.1	136,069	112,080.6	23,654,524.8
	栃木 養老	310,725	311,567.5	57,650,903.9	60,976	71,227.2	16,536,788.0	331	359.0	70,528.5	2,814	2,848.8	542,915.2	8,658	7,400.4	888,550.8	1,721	1,785.8	280,476.6	1,932	2,262.3	514,058.3	277	▲ 47.0	▲ 64,327.6	357,184	368,879.4	71,967,891.9
	栃木 小兒	89,448	70,023.3	14,059,258.5	26,140	22,408.7	4,653,310.0	71	56.3	11,409.0	715	583.2	123,888.0	—	—	—	86	63.9	13,675.6	368	287.7	58,464.0	▲ 17	▲ 39.3	▲ 7,521.7	114,473	91,514.2	18,520,428.2
	栃木 計	524,023	479,796.6	92,099,509.4	104,039	111,536.3	25,290,678.6	527	519.4	105,887.8	7,002	6,361.8	1,198,910.1	8,658	7,400.4	888,550.8	2,201	2,139.5	354,230.0	2,865	3,099.0	714,177.6	▲ 137	▲ 447.4	▲ 197,362.4	607,726	572,404.2	114,142,844.9
	群馬 終身	107,154	81,484.1	17,111,019.2	17,295	18,213.0	4,063,921.5	94	95.8	19,190.9	2,555	2,117.4	394,276.9	—	—	—	516	381.6	81,326.2	411	409.9	94,143.2	▲ 230	▲ 260.1	▲ 77,099.9	120,831	96,623.9	20,537,285.4
	群馬 養老	577,702	563,293.6	105,632,775.1	185,638	201,611.7	46,478,602.9	623	680.8	138,125.0	5,604	5,577.7	1,097,131.7	10,961	8,686.5	1,082,475.5	3,768	3,876.6	666,736.7	3,902	4,488.9	1,032,881.5	▲ 29	▲ 432.7	▲ 145,269.3	739,699	742,523.7	148,225,008.3
	群馬 小兒	145,071	113,457.7	23,377,146.1	89,587	78,790.5	16,884,704.0	164	127.4	26,554.0	1,163	959.2	208,969.7	—	—	—	299	236.7	49,605.6	740	594.0	128,687.0	▲ 31	▲ 97.7	▲ 20,879.2	232,589	190,488.0	39,880,262.6
	群馬 計	829,927	758,235.4	146,110,940.4	292,520	298,615.2	67,427,228.4	881	904.0	183,869.9	9,322	8,654.3	1,700,378.3	10,961	8,686.5	1,082,475.5	4,583	4,494.9	797,668.5	5,053	5,492.8	1,255,711.7	▲ 290	▲ 790.5	▲ 243,248.4	1,093,119	1,029,635.6	208,642,556.3
	山梨 終身	36,845	31,792.2	6,715,027.5	12,766	13,462.6	2,980,092.5	60	55.2	12,291.5	936	877.5	164,416.6	—	—	—	245	208.4	47,325.9	514	481.6	125,447.9	▲ 279	▲ 247.1	▲ 90,557.3	47,697	43,495.4	9,279,663.8
	山梨 養老	179,927	164,565.8	31,230,758.5	86,186	89,694.6	20,516,661.3	262	275.5	56,664.2	1,634	1,562.5	307,520.9	3,743	3,213.3	383,942.2	1,279	1,184.2	220,486.6	2,243	2,389.6	567,262.3	200	10.3	▲ 49,638.9	257,676	246,196.6	50,275,233.1
	山梨 小兒	46,244	35,412.2	7,337,582.5	37,737	34,403.5	7,722,891.0	53	42.9	8,838.0	296	248.4	55,680.0	—	—	—	119	85.8	18,316.0	502	423.1	93,496.0	▲ 12	▲ 21.5	▲ 4,715.5	83,105	69,079.8	14,897,104.0
	山梨 計	263,016	231,770.2	45,283,368.5	136,689	137,560.7	31,219,644.8	375	373.6	77,793.7	2,866	2,688.4	527,617.5	3,743	3,213.3	383,942.2	1,642	1,478.4	286,128.5	3,259	3,294.3	786,206.2	▲ 91	▲ 258.3	▲ 144,911.7	388,478	358,771.8	74,452,000.9
	計 終身	984,302	738,624.0	159,839,935.9	159,057	166,825.7	38,589,339.4	962	844.6	179,869.0	27,140	22,582.1	4,140,522.7	—	—	—	3,741	2,728.9	627,240.1	4,644	4,400.9	1,091,119.5	▲ 2,934	▲ 2,960.6	▲ 1,003,795.5	1,105,862	893,621.8	191,746,466.5
	計 養老	3,255,584	3,068,297.9	580,625,438.4	853,145	924,906.8	215,859,218.6	3,847	3,514.9	709,826.5	31,234	29,870.3	5,868,381.5	69,050	56,086.9	6,796,636.9	21,577	20,779.1	3,469,135.5	21,572	24,157.6	5,616,524.0	1,629	▲ 1,545.8	▲ 817,445.3	3,970,272	3,864,279.9	774,626,355.3
	計 小兒	904,788	688,674.2	141,169,088.5	390,530	335,039.0	71,706,002.0	872	667.8	137,604.0	7,838	6,278.9	1,361,330.5	—	—	—	1,372	1,026.4	214,260.9	4,247	3,347.9	707,465.0	▲ 164	▲ 441.2	▲ 91,913.3	1,282,569	1,013,286.6	210,687,724.3
	計	5,144,674	4,515,596.1	881,634,452.8	1,402,732	1,426,771.5	326,154,555.0	5,181	5,027.3	1,027,299.5	66,212	58,731.3	11,370,234.7	69,050	56,086.9	6,796,636.9	26,690	24,534.4	4,310,636.5	30,463	31,906.4	7,415,108.5	▲ 1,469	▲ 4,947.6	▲ 1,913,154.6	6,358,703	5,771,183.3	1,177,010,546.1
愛知	終身	233,766	191,401.5	42,869,176.9	33,898	38,940.2	10,082,322.1	160	150.2	32,778.3	5,830	5,125.5	991,338.0	—	—	—	895	681.2	163,327.3	1,030	1,047.4	286,149.4	▲ 647	▲ 981.7	▲ 307,549.8	259,422	222,656.1	51,235,912.8
	愛知 養老	1,105,112	1,138,504.4	227,112,886.9	208,400	259,580.2	72,653,850.9	813	901.6	187,236.0	11,270	11,650.7	2,479,349.3	22,478	20,932.4	2,630,001.2	6,375	6,251.9	1,133,343.1	6,530	7,704.6	2,137,861.7	▲ 231	▲ 2,137.4	▲ 844,594.2	1,267,441	1,350,279.2	290,728,824.3
	愛知 小兒	324,125	266,795.5	53,898,332.9	93,626	88,728.6	18,874,426.0	267	210.1	43,741.0	2,627	2,298.4	490,478.7	—	—	—	431	311.7	66,174.8	1,296	1,068.2	219,733.0	▲ 87	▲ 281.6	▲ 52,487.9	413,577	351,774.3	71,987,625.5
	愛知 計	1,663,003	1,596,701.4	323,880,396.7	335,924	387,219.0	101,610,599.0	1,240	1,261.9	263,755.3	19,727	19,074.6	3,961,166.0	22,478	20,932.4	2,630,001.2	7,701	7,244.8	1,362,845.2	8,856	9,820.2	2,643,744.1	▲ 965	▲ 3,400.7	▲ 1,204,631.9	1,940,440	1,924,709.6	413,952,362.6

地方別

第七表（二）

地方及保険種類別		前年度末現在契約			新契約			復活			死亡			満
		件数	保険料	保険金額	件数	保険料	保険金額	件数	保険料	保険金額	件数	保険料	保険金額	件数
			円	円		円	円		円	円		円	円	
名古屋逓信局	三重	普通	123,563	76,809.0	17,935,141.8	16,162	16,366.7	4,098,373.5	108	80.3	20,320.8	3,231	2,155.6	430,047.0	—
		強制	410,052	328,995.0	63,631,840.2	84,115	88,735.5	22,748,813.2	337	308.0	61,104.9	4,291	3,620.7	694,429.9	9,201
		小口	136,065	97,804.0	19,548,500.6	41,117	34,333.2	7,212,167.0	109	75.1	14,888.0	906	716.3	149,951.0	—
		計	666,680	503,608.0	101,115,482.6	141,394	139,435.4	34,059,353.7	554	463.4	96,313.7	8,428	6,372.6	1,274,427.9	9,201
	岐阜	普通	96,957	67,730.3	16,193,499.1	14,898	15,523.9	4,095,595.9	78	62.1	14,765.2	2,556	1,948.6	405,285.1	—
		強制	405,831	341,752.0	70,971,066.0	96,999	102,594.7	29,254,524.8	366	358.5	81,620.8	4,462	3,841.1	873,597.6	6,576
		小口	127,671	91,626.2	18,789,911.1	49,250	40,679.1	8,771,075.0	111	79.2	16,279.0	1,085	851.1	183,561.8	—
		計	630,459	501,108.5	105,954,476.2	161,147	158,797.7	42,121,195.7	555	499.8	112,665.0	8,103	6,640.8	1,462,444.5	6,576
	長野	普通	195,941	134,489.7	31,258,252.0	29,831	31,944.9	6,563,964.1	178	138.1	32,803.1	4,864	3,799.5	732,361.4	—
		強制	425,489	361,777.2	71,870,038.7	89,984	100,628.9	28,063,827.7	490	446.4	94,562.9	3,770	3,265.0	686,127.1	7,997
		小口	178,081	124,274.7	25,222,869.8	47,648	40,872.1	8,769,981.0	227	150.2	30,533.1	972	756.5	166,734.6	—
		計	799,511	620,511.6	128,348,360.5	167,46	173,445.9	44,397,773.8	895	734.7	157,899.1	9,606	7,821.0	1,585,223.1	7,997
	福井	普通	130,921	80,112.6	23,375,104.8	14,690	16,358.3	4,597,063.7	66	59.1	18,492.0	3,106	2,280.4	553,952.2	—
		強制	192,860	173,583.2	38,139,681.8	43,990	51,284.5	14,437,330.4	178	175.1	41,022.6	2,449	2,202.9	518,158.1	2,510
		小口	76,891	57,686.3	12,339,297.2	25,656	23,541.8	5,296,404.0	50	41.7	9,024.0	779	648.5	145,157.0	—
		計	400,672	311,382.1	73,854,083.8	84,336	91,184.6	24,330,978.1	294	275.9	68,538.6	6,334	5,131.8	1,217,267.3	2,510
	石川	普通	129,662	89,422.2	22,531,161.9	20,215	22,599.8	5,843,202.7	94	82.0	22,392.8	3,680	2,787.5	609,704.3	—
		強制	260,610	221,449.2	50,535,204.4	61,081	68,164.1	20,005,455.4	206	265.7	62,993.3	3,273	2,856.9	699,855.8	4,747
		小口	84,057	62,028.9	13,157,681.1	30,492	27,772.6	6,173,191.0	78	54.1	11,263.0	836	666.7	148,394.2	—
		計	474,329	372,900.4	86,224,047.4	111,788	118,561.5	32,094,849.1	458	401.8	96,789.1	7,789	6,311.1	1,488,484.3	4,747
	富山	普通	119,311	76,770.1	19,671,939.0	17,243	18,793.3	4,880,890.0	122	101.9	26,278.2	3,347	2,391.2	518,549.6	—
		強制	253,403	213,392.2	47,081,837.3	62,674	69,833.4	19,114,451.1	384	389.7	74,787.3	2,982	2,898.6	587,212.2	4,630
		小口	82,700	60,423.5	12,973,648.3	30,790	27,847.5	6,321,079.0	138	97.5	20,781.0	888	718.6	162,221.1	—
		計	455,414	350,585.8	79,727,424.6	110,807	116,474.2	30,316,420.1	634	589.5	121,796.5	7,217	5,708.4	1,267,782.9	4,630
	計	普通	1,037,121	716,785.5	173,831,875.5	147,037	160,686.8	48,131,392.0	814	668.7	167,880.4	26,614	20,488.8	4,341,089.6	—
		強制	3,053,387	2,779,453.2	569,842,555.2	647,243	740,791.3	208,581,453.5	2,881	2,795.0	608,577.2	22,497	20,895.9	6,588,760.0	58,129
		小口	1,009,500	760,889.1	155,930,941.0	318,681	283,779.9	62,418,388.0	980	708.3	146,899.1	8,668	6,850.1	1,446,998.4	—
		計	5,090,068	4,256,827.8	899,104,171.8	1,112,961	1,185,198.0	308,831,168.5	4,815	4,172.0	917,707.3	57,204	56,824.3	12,226,778.0	58,129
大阪逓信局	大阪	普通	357,992	368,585.5	80,843,070.0	73,684	91,410.8	23,257,647.2	794	871.8	191,438.7	10,258	11,393.2	2,203,177.9	—
		強制	1,546,298	1,894,392.1	343,908,764.8	454,724	610,890.1	140,120,536.9	3,608	4,406.6	845,404.7	18,454	22,630.7	4,209,560.0	34,098
		小口	499,247	399,073.2	79,295,310.8	167,813	147,641.0	30,464,781.0	971	775.8	155,976.0	3,715	3,037.6	621,422.7	—
		計	2,403,537	2,662,050.8	504,047,145.6	696,221	849,941.9	193,843,965.1	5,373	6,054.2	1,192,819.4	32,427	37,061.5	7,034,160.6	34,098
	京都	普通	202,603	177,823.9	38,587,509.1	29,595	33,447.3	8,147,130.3	332	336.0	74,303.5	5,356	5,190.4	973,108.9	—
		強制	736,390	777,830.3	145,431,842.0	171,052	205,712.9	48,653,674.5	1,140	1,266.7	251,503.2	7,900	8,399.9	1,611,854.6	16,915
		小口	214,121	162,723.2	32,527,458.4	67,810	54,568.9	11,280,828.0	337	247.8	48,936.0	1,522	1,165.3	240,658 8	—
		計	1,153,114	1,118,377.4	216,546,809.5	268,457	293,730.1	68,081,632.8	1,809	1,850.5	374,743.7	14,778	14,755.6	2,825,622.3	16,915
	兵庫	普通	201,229	175,809.4	38,737,659.4	40,903	45,396.8	10,801,540.4	465	448.5	100,193,5	5,199	5,013.0	989,502.3	—
		強制	1,184,896	1,236,443.8	227,649,562.2	333,285	398,461.9	90,912,227.0	2,533	2,802.4	552,500.1	12,639	13,226.9	2,538,659.0	24,676
		小口	334,727	253,428.3	50,864,919.8	122,200	101,337.3	21,156,575.0	615	451.0	91,658.0	2,319	1,807.4	373,689.2	—
		計	1,720,852	1,665,681.5	317,252,141.4	496,388	545,196.0	122,869,342.4	3,613	3,698.9	744,351.6	20,157	20,047.3	3,901,850.5	24,676
	奈良	普通	37,294	32,055.0	6,698,150.7	8,998	9,494.6	2,211,573.9	81	82.9	17,931.9	1,188	1,105.4	210,508.6	—
		強制	214,391	194,967.1	35,810,410.7	62,743	65,206.8	15,099,521.8	369	376.1	73,382.1	2,210	1,986.0	373,480.2	4,778
		小口	57,803	41,931.3	8,374,457.9	24,116	19,112.9	3,912,625.0	117	78.8	15,868.4	349	273.1	55,822.0	—
		計	309,488	268,953.4	50,883,019.3	95,857	93,814.8	21,223,750.8	567	537.9	107,183.4	3,747	3,364.5	639,810.8	4,778
	滋賀	普通	91,980	63,181.0	14,226,601.4	20,165	19,385.3	4,911,223.5	91	76.1	17,282.8	2,399	1,825.9	350,578.3	—
		強制	250,877	207,930.3	37,799,530.1	64,390	65,336.3	15,854,560.5	286	279.2	57,141.1	2,540	2,123.5	388,588.7	5,648
		小口	67,078	48,716.1	9,769,547.1	26,937	21,290.4	4,299,744.0	102	69.4	14,261.0	401	302.2	62,510.6	—
		計	409,935	319,827.4	61,795,678.6	111,492	106,012.0	25,165,528.0	479	424.8	88,684.9	5,340	4,251.6	801,677.6	5,648
	和歌山	普通	52,734	46,384.6	9,814,173.6	11,448	12,305.5	2,805,100.3	106	101.9	21,279.8	1,347	1,265.1	230,624.4	—
		強制	311,064	296,150.7	53,715,926.9	100,854	110,477.3	24,398,674.7	566	557.2	109,785.1	2,920	2,851.2	525,312.7	8,371
		小口	89,080	64,227.1	12,839,843.6	38,519	30,838.7	6,357,976.0	167	116.1	23,600.0	800	581.3	78,499.1	—
		計	452,878	406,762.4	76,369,944.1	150,821	158,621.5	33,761,751.0	839	775.2	154,664.9	4,787	4,697.6	834,436.2	8,371

統計

昭和十五年度

期		解約			失效			その他の事由による増減			年度末現在契約		
保険料	保険金額	件数	保険料	保険金額	件数	保険料	保険金額	件数	保険料	保険金額	件数	保険料	保険金額
円	円		円	円		円	円		円	円		円	円
—	—	546	340.2	90,757.2	524	449.2	126,172.9	▲ 776	▲ 658.9	▲ 255,163.6	131,756	89,672.0	21,151,695.4
5,767.0	764,611.2	2,459	1,927.6	352,478.4	2,118	2,188.7	540,071.2	547	▲ 24.0	▲ 99,509.2	476,982	404,710.5	83,990,658 3
—	—	199	143.5	28,923.7	489	367.1	74,274.0	▲ 31	▲ 67.7	▲ 13,253.2	175,666	130,917.7	26,509,153.7
5,767.0	764,611.2	3,204	2,411.6	473,159.3	3,131	3,005.0	740,518.1	280	▲ 750.6	▲ 367,926.0	784,404	625,300.2	131,651,507.4
—	—	296	177.2	41,391.4	524	488.1	162,560.5	▲ 421	▲ 497.8	▲ 194,940.8	108,136	80,304.6	19,499,682.4
4,347.4	561,641.9	1,811	1,413.5	235,515.1	2,494	2,809.9	811,621.0	121	▲ 496.4	▲ 253,849.6	487,974	431,796.9	97,570,986.4
—	—	93	66.9	14,062.8	465	364.7	78,463.0	▲ 30	▲ 85.9	▲ 17,399.1	175,459	131,015.9	27,283,778.4
4,347.4	561,641.9	2,300	1,657.6	290,969.3	3,483	3,662.7	1,052,644.5	▲ 330	▲ 1,080.1	▲ 466,189.5	771,569	643,117.4	144,354,447.2
—	—	1,683	896.6	204,710.3	1,020	961.0	280,283.2	▲ 837	▲ 826.2	▲ 308,341.1	217,546	160,084.4	38,326,421.2
5,236.4	656,601.3	3,293	2,566.8	431,242.1	2,740	3,028.2	792,167.2	614	▲ 122.1	▲ 134,723.5	498,777	448,634.0	96,327,558.1
—	—	219	134.2	28,319.4	686	814.9	107,552.0	▲ 21	▲ 110.7	▲ 20,880.3	224,056	163,780.7	33,699,897.6
5,236.4	656,601.3	5,195	3,597.6	664,271.8	4,446	4,804.1	1,180,002.4	▲ 244	▲ 1,059.0	▲ 453,944.9	940,379	772,499.1	168,353,876.9
—	—	380	212.4	70,636.3	481	454.0	151,668.3	▲ 393	▲ 418.6	▲ 173,675.9	141,345	93,194.6	27,040,707.8
1,968.8	262,826.0	618	606.6	131,915.8	1,057	1,228.4	333,665.6	217	▲ 62.0	▲ 47,670.4	230,608	218,974.1	51,323,998.9
—	—	77	58.9	12,620.3	263	217.5	47,257.0	▲ 22	▲ 45.4	▲ 9,336.7	101,458	80,302.6	17,430,254.2
1,968.8	262,826.0	1,075	877.8	214,172.4	1,801	1,899.9	532,590.9	▲ 198	▲ 526.0	▲ 230,683.0	472,411	392,471.3	95,794,960.9
—	—	303	201.5	61,894.6	500	468.5	158,563.0	▲ 432	▲ 479.5	▲ 197,128.1	145,056	108,166.8	27,369,447.4
3,129.8	431,148.9	644	617.4	162,712.3	1,539	1,615.9	458,946.9	268	▲ 60.4	▲ 99,316.0	312,042	281,598.6	68,754,673.2
—	—	105	75.3	16,271.0	317	254.9	55,244.0	▲ 16	▲ 41.2	▲ 9,015.0	113,353	88,822.5	19,112,700.9
3,129.8	431,148.9	1,052	894.3	240,977.9	2,356	2,339.3	672,778.9	▲ 180	▲ 581.1	▲ 305,459.1	570,451	478,587.9	115,236,821.5
—	—	266	178.7	55,069.2	667	547.3	165,597.7	▲ 394	▲ 386.4	▲ 163,266.5	132,112	92,161.7	23,646,824.2
3,131.7	436,896.4	592	558.5	127,615.5	1,952	2,217.1	590,836.2	279	12.2	▲ 54,119.5	306,564	275,071.6	64,474,345.9
—	—	68	46.2	9,908.2	441	345.8	75,206.0	▲ 29	▲ 53.6	▲ 11,355.2	112,202	87,207.7	19,056,817.8
3,131.7	436,896.4	926	783.4	192,592.9	3,060	3,110.2	831,639.9	▲ 144	▲ 427.8	▲ 228,741.2	550,878	454,441.0	107,177,987.9
—	—	4,329	2,887.9	687,786.3	4,746	4,415.8	1,221,018.0	▲ 3,900	▲ 4,269.1	▲ 1,600,065.8	1,135,373	846,240.2	208,370,691.2
44,613.5	5,743,727.0	15,792	13,942.5	3,874,822.3	18,630	20,792.8	5,695,169.8	1,818	▲ 2,890.1	▲ 1,888,782.4	3,580,388	3,411,064.9	753,171,048.1
—	—	1,192	836.6	176,380.2	2,959	3,188.1	687,239.0	▲ 236	▲ 686.1	▲ 188,727.6	1,316,771	1,033,821.4	215,080,238.1
44,613.5	5,743,727.0	21,323	17,465.8	3,438,988.8	27,135	28,341.4	7,854,013.9	▲ 2,321	▲ 7,825.3	▲ 3,267,575.6	6,031,532	5,291,126.5	1,176,521,868.4
—	—	640	633.2	144,782.6	5,139	5,847.1	1,512,730.8	▲ 1,996	▲ 2,748.0	▲ 871,790.2	414,437	440,246.6	98,559,671.4
41,182.0	4,609,231.1	4,424	5,451.7	954,773.4	29,783	40,170.1	8,990,168.6	128	▲ 3,439.1	▲ 1,194,220.5	1,917,999	2,396,815.2	464,916,752.8
—	—	532	409.1	81,997.0	5,990	4,838.0	981,013.1	▲ 257	▲ 524.2	▲ 105,663.4	657,537	538,681.1	108,125,971.6
41,182.0	4,609,231.1	5,096	6,494.0	1,181,558.0	40,912	50,855.9	11,483,912.5	▲ 2,125	▲ 6,711.3	▲ 2,171,674.1	2,989,973	3,375,743.9	671,602,395.8
—	—	300	229.2	55,065.3	2,347	2,313.7	613,928.1	▲ 737	▲ 989.0	▲ 323,378.7	223,790	202,884.9	44,843,481.9
17,285.7	2,113,432.8	1,692	1,817.5	302,082.5	10,406	12,384.2	2,901,323.1	▲ 97	▲ 1,687.4	▲ 567,337.9	871,966	943,236.2	186,840,988.6
—	—	184	129.6	26,413.0	2,326	1,725.9	346,910.0	▲ 92	▲ 287.4	▲ 55,293.2	278,144	214,251.7	43,187,947.4
17,285.7	2,113,432.8	2,176	2,176.3	383,560.8	18,079	16,423.8	3,865,161.2	▲ 733	▲ 3,963.8	▲ 946,009.8	1,373,900	1,360,352.8	274,872,417.9
—	—	529	437.0	104,631.3	2,687	2,773.5	709,577.3	▲ 1,312	▲ 1,488.6	▲ 480,043.2	232,870	211,939.6	47,355,539.2
28,077.3	3,276,716.7	3,927	4,282.9	736,675.8	18,725	22,611.8	5,006,543.6	235	▲ 2,387.4	▲ 772,184.7	1,460,982	1,567,121.8	306,781,509.5
—	—	471	360.5	72,271.3	3,394	2,625.1	584,559.8	▲ 121	▲ 329.3	▲ 64,349.4	451,237	350,094.3	71,067,283.1
28,077.3	3,276,716.7	4,927	5,080.4	916,578.4	24,806	28,010.4	6,350,680.7	▲ 1,188	▲ 4,205.2	▲ 1,316,577.3	2,145,089	2,129,155.7	425,204,431.8
—	—	94	81.1	18,035.5	377	383.5	105,457.0	▲ 122	▲ 154.0	▲ 51,151.5	44,592	39,908.5	8,542,563.9
3,909.6	487,568.3	876	884.8	155,963.4	2,333	2,457.9	556,670.9	27	▲ 147.7	▲ 81,524.0	267,333	251,164.0	49,328,107.6
—	—	73	52.2	10,589.2	520	385.9	77,683.4	▲ 23	▲ 48.1	▲ 9,739.8	81,071	60,363.7	12,149,116.9
3,909.6	487,568.3	1,043	1,018.1	184,588.1	3,230	3,227.3	739,811.3	▲ 118	▲ 349.8	▲ 142,415.3	392,996	351,436.2	70,019,728.4
—	—	188	125.1	30,131.8	537	505.2	143,653.9	▲ 313	▲ 349.2	▲ 124,877.2	108,799	79,837.0	18,505,866.5
3,680.5	474,738.8	643	567.2	107,573.9	2,002	2,115.6	473,932.8	124	▲ 191.3	▲ 67,119.9	304,803	264,867.8	52,199,277.6
—	—	88	64.7	13,197.1	447	324.3	65,800.0	▲ 28	▲ 53.5	▲ 11,734.5	93,153	69,329.2	14,030,309.9
3,680.5	474,738.8	919	757.0	150,902.8	2,986	2,945.1	683,386.7	▲ 217	▲ 596.0	▲ 203,721.6	506,755	414,084.0	84,735,454.0
—	—	193	158.5	38,932.1	518	517.6	139,945.7	▲ 258	▲ 313.2	▲ 102,470.1	61,970	56,537.6	12,128,581.4
7,350.4	899,380.6	1,613	1,527.3	283,922.2	3,364	3,905.4	861,461.2	41	▲ 372.8	▲ 142,136.0	396,255	391,178.1	75,712,174.0
—	—	183	118.8	24,850.1	729	547.3	109,951.0	▲ 36	▲ 85.1	▲ 16,689.1	126,316	94,049.4	18,991,460.3
7,350.4	899,380.6	1,991	1,804.6	347,704.4	4,611	4,970.3	1,111,357.9	▲ 255	▲ 771.1	▲ 361,295.3	584,541	541,765.1	106,832,215.7

地方別統計

第七表（三）

昭和十五年度

地方別及保險種類別		前年度末現在契約 件數	前年度末現在契約 保險料	前年度末現在契約 保險金額	新契約 件數	新契約 保險料	新契約 保險金額	復活 件數	復活 保險料	復活 保險金額	死亡 件數	死亡 保險料	死亡 保險金額	滿期 件數	滿期 保險料	滿期 保險金額	解約 件數	解約 保險料	解約 保險金額	失效 件數	失效 保險料	失效 保險金額	其ノ他ノ事由ニ因ル增減 件數	其ノ他ノ事由ニ因ル增減 保險料	其ノ他ノ事由ニ因ル增減 保險金額	年度末現在契約 件數	年度末現在契約 保險料	年度末現在契約 保險金額
			円	円		円	円		円	円		円	円		円	円		円	円		円	円		円	円		円	円
大阪遞信局	德島 終身	24,956	15,105.8	3,465,563.7	4,190	3,690.6	836,922.9	47	40.2	10,049.1	606	426.9	84,658.3	—	—	—	83	48.2	11,782.6	265	193.0	53,234.5	▲ 126	▲ 123.7	▲ 40,833.8	28,113	18,044.8	4,122,026.5
	德島 養老	233,194	179,273.4	34,349,339.5	71,927	64,170.2	14,996,716.0	551	431.7	89,373.9	2,440	1,944.4	378,337.8	4,817	3,172.0	408,333.6	623	531.3	94,273.0	2,736	2,547.7	589,888.1	28	▲ 183.6	▲ 67,075.4	295,084	235,496.3	47,897,521.5
	德島 小兒	61,322	40,434.5	8,175,527.8	28,555	19,611.1	4,087,758.0	144	92.8	18,553.0	428	280.2	58,076.0	—	—	—	56	41.1	8,389.0	506	346.9	71,187.0	▲ 16	▲ 33.1	▲ 6,612.1	89,015	59,437.1	12,139,574.7
	德島 計	319,472	234,813.7	45,990,431.0	104,672	87,471.9	19,923,396.9	742	564.7	117,976.0	3,474	2,651.5	521,072.1	4,817	3,172.0	408,333.6	762	620.6	114,444.6	3,507	3,087.6	714,309.6	▲ 114	▲ 340.4	▲ 114,521.3	412,212	312,978.2	64,159,122.7
	高知 終身	28,790	17,093.1	3,877,279.8	4,847	4,198.2	1,047,349.2	85	51.7	11,818.1	710	460.0	88,501.5	—	—	—	90	53.2	13,213.6	312	223.1	63,852.7	▲ 142	▲ 126.1	▲ 44,229.5	32,468	20,480.6	4,726,649.8
	高知 養老	218,952	157,367.7	28,978,053.3	55,760	47,913.7	11,044,084.9	524	401.4	78,437.2	2,036	1,473.1	285,796.7	3,088	1,998.6	266,537.6	472	369.8	69,569.7	2,646	2,253.5	496,626.6	87	▲ 67.3	▲ 41,778.9	267,081	194,520.5	38,940,265.9
	高知 小兒	57,685	34,510.5	6,892,838.2	21,351	14,506.4	3,030,106.0	123	73.2	14,888.0	344	214.6	43,699.0	—	—	—		33.2	6,727.7	428	281.1	57,215.8	▲ 7	▲ 29.6	▲ 5,917.8	78,329	48,531.6	9,824,271.9
	高知 計	305,427	203,971.3	39,748,171.3	81,958	66,618.3	15,121,540.1	732	526.3	105,143.3	3,090	2,147.7	417,997.2	3,088	1,998.6	266,537.6	613	456.2	89,511.0	3,386	2,757.7	617,695.1	▲ 62	▲ 223.0	▲ 91,926.2	377,878	263,532.7	53,491,187.6
	計 終身	997,578	896,038.3	196,250,007.7	193,830	219,329.1	53,018,507.7	2,001	2,006.1	444,294.4	27,063	26,679.9	5,130,660.2	—	—	—	2,119	1,765.5	416,574.8	12,182	12,756.7	3,342,380.0	▲ 5,006	▲ 6,291.8	▲ 2,038,774.2	1,147,039	1,069,879.6	238,784,420.6
	計 養老	4,696,262	4,939,355.4	907,643,429.5	1,324,695	1,568,170.2	361,279,995.9	9,574	10,521.4	2,057,527.4	51,139	54,635.7	10,311,589.7	102,391	106,656.1	12,535,939.5	14,270	15,432.5	2,706,833.9	71,995	88,446.2	19,875,614.9	767	▲ 8,476.6	▲ 2,933,377.3	5,781,503	6,244,399.9	1,222,616,597.5
	計 小兒	1,381,063	1,045,044.2	208,739,903.6	497,301	408,906.7	84,691,393.0	2,576	1,904.9	383,740.4	9,578	7,461.7	1,534,377.4	—	—	—	1,638	1,209.2	244,434.4	14,340	11,074.5	2,244,320.1	▲ 582	▲ 1,392.3	▲ 275,969.3	1,854,802	1,434,718.1	289,512,935.8
	計 計	7,074,903	6,880,437.9	1,312,633,340.8	2,005,826	2,196,405.0	498,989,896.6	14,151	14,432.4	2,885,562.2	87,780	88,777.3	16,976,627.3	102,391	106,656.1	12,535,939.5	18,027	18,407.2	3,367,843.1	98,517	112,277.4	25,463,315.0	▲ 4,821	▲ 16,160.7	▲ 5,248,120.8	8,783,344	8,748,997.6	1,750,916,953.9
廣島	廣島 終身	175,335	102,875.7	26,447,757.3	18,148	19,205.7	4,654,945.9	253	185.0	45,993.7	3,915	2,625	572,803.3	—	—	—	759	493.3	133,079.9	999	870.8	231,841.0	▲ 468	▲ 497.9	▲ 163,625.2	187,595	117,779.2	30,047,347.5
	廣島 養老	679,337	594,105.0	116,793,993.0	165,280	181,090.7	44,155,642.3	1,243	1,202.4	249,196.3	7,227	6,381.8	1,306,686.0	13,025	9,650.6	1,232,643.2	3,015	2,931.1	644,392.5	7,668	8,605.2	2,043,989.0	180	▲ 536.7	▲ 209,899.0	815,105	748,292.7	155,761,221.9
	廣島 小兒	193,508	140,821.4	29,687,359.8	78,963	66,812.7	14,837,913.0	335	242.0	50,748.0	1,255	964.7	215,909.1	—	—	—	411	299.8	63,921.0	1,484	1,131.0	243,306.0	▲ 47	▲ 101.7	▲ 21,204.1	269,609	205,378.9	44,031,680.6
	廣島 計	1,048,180	837,802.1	172,929,110.1	262,391	267,109.1	63,648,501.2	1,831	1,629.4	345,938.0	12,397	9,971.7	2,095,398.4	13,025	9,650.6	1,232,643.2	4,185	3,724.2	841,393.4	10,151	10,607.0	2,519,136.0	▲ 335	▲ 1,136.3	▲ 394,728.3	1,272,309	1,071,450.8	229,840,250.0
	島取 終身	37,991	24,459.7	5,682,181.7	7,175	7,266.8	1,671,907.3	65	45.9	10,231.8	924	688.2	135,038.5	—	—	—	161	93.5	26,074.8	264	221.6	59,318.6	▲ 124	▲ 142.6	▲ 44,707.9	43,758	30,626.5	7,099,181.0
	島取 養老	178,899	143,399.8	28,286,941.4	50,278	50,843.7	13,011,975.4	264	217.5	46,549.5	1,785	1,514.1	315,761.5	1,965	1,210.8	151,582.8	787	603.2	116,391.7	1,583	1,580.8	402,700.1	66	▲ 165.8	▲ 64,863.3	223,387	189,386.3	40,294,166.9
	島取 小兒	44,740	30,147.7	6,273,695.8	24,262	20,232.3	4,416,791.0	69	47.8	10,053.0	273	204.3	45,434.3	—	—	—	62	42.1	9,026.6	342	258.6	56,940.0	▲ 6	▲ 19.1	▲ 3,585.7	68,388	49,903.7	10,585,553.2
	島取 計	261,630	198,007.2	40,242,818.9	81,715	78,342.8	19,100,673.7	398	311.2	66,834.3	2,982	2,406.6	496,234.3	1,965	1,210.8	151,582.8	1,010	738.8	151,493.1	2,189	2,061.0	518,958.7	▲ 64	▲ 327.5	▲ 113,156.9	335,533	269,916.5	57,978,901.1
廣島	島根 終身	68,759	36,230.6	9,799,021.5	11,691	11,325.7	2,824,876.8	130	85.1	21,954.7	1,446	867.6	201,175.4	—	—	—	252	134.9	37,923.8	503	414.7	118,498.2	▲ 185	▲ 193.2	▲ 67,577.0	78,194	46,031.0	12,220,678.6
	島根 養老	241,933	173,184.1	36,366,632.1	76,854	76,186.3	19,284,722.2	518	417.3	89,848.5	2,861	2,218.3	495,913.0	4,610	2,434.0	311,257.2	669	500.7	97,570.1	2,720	2,755.9	693,574.6	110	▲ 236.0	▲ 100,028.8	308,555	241,642.8	54,042,859.1
	島根 小兒	64,329	41,975.4	8,902,634.4	36,244	29,212.4	6,516,836.0	160	103.9	21,860.0	521	374.2	84,065.0	—	—	—	78	49.7	10,651.1	554	389.2	84,647.0	▲ 16	▲ 46.6	▲ 10,035.9	99,564	70,432.0	15,251,931.4
	島根 計	375,021	251,390.1	55,068,288.0	124,789	116,724.4	28,626,435.0	808	606.3	133,663.2	4,828	3,460.1	781,153.4	4,610	2,434.0	311,257.2	999	685.3	146,145.0	3,777	3,559.8	896,719.8	▲ 91	▲ 475.8	▲ 177,641.7	486,313	358,105.8	81,515,469.1
遞信局	岡山 終身	91,238	67,370.3	14,065,469.1	19,148	20,215.8	4,459,602.3	169	146.1	33,644.6	2,284	1,853.0	340,979.5	—	—	—	441	302.9	87,653.8	888	848.6	213,814.7	▲ 336	▲ 327.9	▲ 119,135.7	106,606	84,399.8	17,797,132.3
	岡山 養老	474,063	404,804.7	77,112,100.0	156,106	162,194.7	39,346,049.4	824	810.8	168,039.8	4,350	3,816.8	742,977.4	6,969	4,827.8	590,870.0	1,752	1,510.4	259,843.9	5,888	6,346.5	1,479,965.9	164	▲ 272.2	▲ 113,718.4	612,198	551,036.5	113,438,813.6
	岡山 小兒	124,350	91,552.5	19,050,592.1	67,625	57,752.2	12,739,975.0	228	171.0	36,391.0	807	625.1	138,454.0	—	—	—	109	73.4	15,563.7	1,189	926.2	200,270.6	▲ 24	▲ 55.5	▲ 11,906.7	190,074	147,795.5	31,460,763.1
	岡山 計	689,651	563,727.5	110,228,161.2	242,879	240,162.7	56,545,626.7	1,221	1,127.9	238,075.4	7,441	6,294.9	1,222,410.9	6,969	4,827.8	590,870.0	2,302	1,886.7	363,061.4	7,965	8,121.3	1,894,051.2	▲ 196	▲ 655.6	▲ 244,760.8	908,878	783,231.8	162,696,709.0
	山口 終身	130,364	83,472.2	21,517,210.5	18,067	18,989.9	4,763,684.2	295	219.9	55,054.9	3,095	2,173.4	473,516.1	—	—	—	505	314.4	90,812.4	1,228	1,072.8	314,377.1	▲ 382	▲ 376.6	▲ 138,181.8	143,516	98,744.8	25,319,032.2
	山口 養老	397,287	349,990.9	69,017,091.5	104,334	116,487.0	28,588,973.5	972	961.7	197,280.8	4,480	4,079.8	829,713.5	5,465	4,351.8	539,146.6	1,597	1,555.9	322,496.3	6,161	7,030.6	1,648,125.8	247	▲ 107.4	▲ 57,197.3	485,137	450,314.1	94,406,666.3
	山口 小兒	124,387	88,556.6	18,913,619.7	53,182	45,023.7	10,158,193.0	305	210.6	44,899.0	1,001	759.1	172,215.3	—	—	—	199	139.5	30,633.1	1,195	917.1	198,414.0	▲ 42	▲ 63.8	▲ 14,104.0	175,437	131,911.4	28,701,345.3
	山口 計	652,038	522,019.7	109,447,921.7	175,583	180,500.6	43,510,850.7	1,572	1,392.2	297,234.7	8,576	7,012.3	1,475,444.9	5,465	4,351.8	539,146.6	2,301	2,009.8	443,971.8	8,584	9,020.5	2,160,916.9	▲ 177	▲ 547.8	▲ 209,483.1	804,090	680,970.3	148,427,043.8
	香川 終身	48,706	31,712.0	6,758,553.2	7,016	7,778.0	1,679,198.4	49	38.8	7,730.6	1,257	930.9	173,737.2	—	—	—	165	110.5	25,582.7	345	311.4	72,026.5	▲ 132	▲ 163.0	▲ 46,918.2	53,872	38,013.0	8,127,218.0
	香川 養老	301,519	262,889.0	51,162,280.9	84,059	92,980.0	23,016,899.5	332	315.3	64,224.0	2,796	2,489.0	498,410.7	5,492	3,862.3	463,652.4	952	827.8	161,987.6	2,786	2,998.8	737,155.4	▲ 37	▲ 317.6	▲ 130,970.3	373,847	345,688.8	72,251,228.0
	香川 小兒	80,911	59,721.9	12,609,770.6	36,978	32,588.6	7,344,371.0	69	53.3	10,749.0	554	445.3	101,847.4	—	—	—	87	58.6	13,317.1	507	390.1	86,183.0	▲ 16	▲ 35.4	▲ 7,659.6	116,791	91,434.4	9,755,883.5
	香川 計	431,136	354,322.9	70,530,604.7	128,053	133,346.6	32,040,469.3	450	407.4	82,703.6	4,607	3,865.2	773,995.3	5,492	3,862.3	463,652.4	1,204	996.9	200,887.4	3,638	3,700.3	895,364.9	▲ 185	▲ 516.0	▲ 185,548.1	544,513	475,136.2	100,134,329.5
	愛媛 終身	84,518	50,715.1	11,886,395.5	11,614	11,271.8	2,458,492.8	128	94.4	20,335.9	1,913	1,315.5	262,397.0	—	—	—	314	181.6	41,290.1	622	516.9	124,052.8	▲ 284	▲ 248.5	▲ 85,113.3	93,127	59,818.8	13,852,371.0
	愛媛 養老	380,806	317,017.8	61,365,263.1	128,600	129,006.8	30,452,393.5	618	550.4	108,210.3	3,580	3,073.2	623,637.2	5,785	3,685.4	441,833.0	1,569	1,304.9	243,225.0	5,382	5,605.0	1,328,190.7	105	▲ 327.8	▲ 129,981.9	493,813	432,578.7	89,159,099.1
	愛媛 小兒	105,537	72,425.1	15,072,645.9	56,689	45,629.4	10,114,644.0	168	125.2	25,766.0	669	493.2	107,766.4	—	—	—	174	122.7	26,067.3	949	681.4	146,711.0	▲ 35	▲ 65.6	▲ 13,380.0	160,567	116,816.8	24,919,131.2
	愛媛 計	570,861	440,158.0	88,324,404.5	196,903	185,908.0	43,025,530.3	914	770.0	154,312.2	6,162	4,881.9	993,800.6	5,785	3,685.4	441,833.0	2,057	1,609.2	310,582.4	6,953	6,803.3	1,598,954.5	▲ 214	▲ 641.9	▲ 228,475.2	747,507	609,214.3	127,930,601.3
	計 終身	636,911	396,835.6	96,156,588.8	92,859	96,053.7	22,512,708.1	1,089	815.2	194,946.2	14,834	10,453.8	2,159,647.0	—	—	—	2,597	1,631.1	442,447.5	4,849	4,256.8	1,133,928.9	▲ 1,911	▲ 1,949.7	▲ 665,259.1	706,668	475,413.1	114,462,960.6
	計 養老	2,653,844	2,245,391.3	440,104,402.0	765,511	808,789.2	197,856,655.8	4,771	4,475.4	923,349.2	27,079	23,573.0	4,813,099.3	43,311	30,022.7	3,730,985.2	10,341	9,234.0	1,845,907.1	32,188	34,922.8	8,333,701.5	835	▲ 1,963.5	▲ 806,659.0	3,312,042	2,958,939.9	619,354,054.9
	計 小兒	737,762	525,200.6	110,510,318.3	353,943	297,251.3	66,128,723.0	1,334	953.8	200,466.0	5,080	3,865.9	865,691.5	—	—	—	1,120	785.8	169,179.9	6,220	4,693.6	1,016,471.6	▲ 186	▲ 387.7	▲ 81,876.0	1,080,433	813,672.7	174,706,288.3
	計 計	4,028,517	3,167,427.5	646,771,309.1	1,212,313	1,202,094.2	286,498,086.9	7,194	6,244.4	1,318,761.4	46,993	37,892.7	7,838,437.8	43,311	30,022.7	3,730,985.2	14,058	11,650.9	2,457,534.5	43,257	43,873.2	10,484,102.0	▲ 1,262	▲ 4,300.9	▲ 1,553,794.1	5,099,143	4,248,025.7	908,523,303.8
熊本遞信局	熊本 終身	104,946	65,826.1	16,351,912.4	16,164	16,620.1	4,126,187.3	314	238.5	56,209.3	2,483	1,677.9	351,416.3	—	—	—	577	360.1	94,570.7	1,375	1,198.6	318,498.1	▲ 308	▲ 288.6	▲ 106,166.2	116,681	79,159.5	19,663,657.7
	熊本 養老	362,699	319,907.6	64,461,732.2	104,818	116,331.5	30,376,484.7	1,136	1,054.0	217,199.4	3,557	3,146.5	660,405.7	5,571	4,228.0	547,569.0	1,647	1,581.8	326,247.6	7,463	7,734.8	1,970,805.2	156	▲ 194.7	▲ 131,756.3	450,571	420,407.3	91,418,632.5
	熊本 小兒	109,670	83,014.7	17,331,178.9	39,787	35,138.4	7,769,719.0	306	228.1	47,988.8	886	709.2	155,054.2	—	—	—	190	148.6	30,364.8	1,310	1,042.3	223,538.8	▲ 35	▲ 69.8	▲ 15,741.5	147,342	116,411.3	24,724,187.4
	熊本 計	577,315	468,748.4	98,144,823.5	160,769	168,090.0	42,272,391.0	1,756	1,520.6	321,397.5	6,926	5,533.6	1,166,876.2	5,571	4,228.0	547,569.0	2,414	2,090.5	451,183.1	10,148	9,975.7	2,512,842.1	▲ 187	▲ 553.1	▲ 253,634.0	714,594	615,978.1	135,806,477.6
	長崎 終身	115,083	72,823.5	18,184,931.3	19,495	20,580.1	5,192,660.4	290	202.5	49,310.5	2,954	2,061.3	433,088.9	—	—	—	695	588.4	151,492.6	1,216	1,012.2	276,969.5	▲ 336	▲ 363.3	▲ 122,111.1	129,667	89,550.9	22,443,240.1
	長崎 養老	423,048	361,989.1	74,115,700.7	118,133	133,391.7	36,139,233.4	1,204	1,152.6	238,079.7	4,755	4,122.8	873,299.8	7,545	5,558.2	739,378.2	3,442	3,615.2	1,010,322.6	7,296	8,021.7	1,985,988.5	125	▲ 298.2	▲ 133,151.1	519,472	474,917.3	105,750,873.6
	長崎 小兒	128,843	93,485.7	19,701,532.8	46,480	41,417.3	9,220,497.0	324	243.4	50,890.0	1,065	829.3	181,902.1	—	—	—	574	484.6	100,476.2	1,386	1,074.5	233,413.0	▲ 43	▲ 95.2	▲ 20,666.5	172,579	132,662.8	28,436,462.0
	長崎 計	666,974	528,298.3	112,002,164.8	184,108	195,359.1	50,552,390.8	1,818	1,598.5	338,280.2	8,774	7,013.4	1,488,290.8	7,545	5,558.2	739,378.2	4,711	4,688.2	1,262,291.4	9,898	10,108.4	2,496,371.0	▲ 254	▲ 756.7	▲ 275,928.7	821,718	697,131.0	156,630,575.7

地方別

第七表（四）

地方別及保険種類別		前年度末現在契約			新契約			復活			死亡			満
		件数	保険料	保険金額	件数	保険料	保険金額	件数	保険料	保険金額	件数	保険料	保険金額	件数
			円	円		円	円		円	円		円	円	
熊本逓信局	福岡	終身	317,242	209,628.0	54,740,065.4	44,453	48,670.8	13,389,606.3	687	565.8	141,269.0	7,521	5,563.1	1,220,920.5	—
		養老	832,617	791,781.2	149,462,350.2	240,294	304,154.9	74,997,677.6	2,470	2,464.4	479,261.6	9,183	8,911.9	1,735,708.4	14,342
		小児	298,373	222,442.0	45,321,556.7	105,707	97,313.7	20,651,735.0	618	609.8	125,121.0	2,355	1,884.2	402,107.5	—
		計	1,448,432	1,223,851.2	249,483,972.3	390,454	450,139.6	109,039,018.9	3,975	3,640.0	745,651.6	19,065	16,359.2	3,358,736.4	14,342
	大分	終身	77,180	56,968.7	13,177,011.0	16,592	18,138.1	4,680,481.0	207	178.7	43,789.3	2,024	1,656.1	335,258.5	—
		養老	304,171	278,437.4	55,080,814.4	87,351	103,170.9	27,265,945.1	952	918.8	191,991.5	3,368	3,171.4	654,274.9	3,637
		小児	97,515	73,186.6	15,189,277.0	38,036	34,545.7	7,565,453.0	278	213.0	44,750.0	878	721.0	156,704.8	—
		計	478,866	408,592.7	83,447,102.4	141,979	155,854.7	39,511,879.1	1,437	1,310.5	280,531.1	6,270	5,548.5	1,146,238.2	3,637
	佐賀	終身	61,412	43,797.5	10,233,934.3	10,091	11,443.3	2,866,239.5	117	94.6	20,736.2	1,636	1,202.2	258,890.9	—
		養老	176,979	154,795.9	29,966,699.3	51,554	61,486.7	15,440,021.3	410	398.2	82,348.5	1,858	1,665.5	326,740.7	3,030
		小児	55,176	41,754.1	8,855,575.3	22,545	21,305.3	4,822,145.0	109	84.3	17,763.0	415	346.9	79,297.0	—
		計	293,567	240,347.5	49,056,208.9	84,190	94,235.3	23,128,405.8	636	577.1	120,848.7	3,909	3,214.6	664,931.6	3,030
	宮崎	終身	53,152	35,381.6	9,049,418.5	14,423	13,929.3	4,201,035.4	159	126.1	31,999.3	1,181	859.6	188,218.3	—
		養老	221,736	180,681.7	37,963,836.4	66,508	70,696.7	19,129,101.3	877	764.0	157,972.4	2,162	1,819.3	407,043.9	3,942
		小児	68,106	46,661.3	9,792,402.2	29,310	24,727.2	5,494,964.0	226	156.1	33,587.0	553	401.6	89,481.7	—
		計	342,994	262,727.6	56,806,657.4	110,241	109,353.2	28,825,100.7	1,262	1,046.2	223,560.7	3,896	3,080.5	684,743.9	3,942
	鹿児島	終身	100,240	61,976.7	16,345,225.3	26,445	23,381.3	6,899,992.1	398	281.5	73,279.1	2,469	1,742.8	399,936.2	—
		養老	363,910	290,506.5	57,073,347.0	111,557	106,445.8	27,806,070.7	1,454	1,194.1	231,510.5	3,921	3,258.5	666,655.1	7,452
		小児	103,418	71,022.9	14,481,967.6	49,975	40,003.3	8,528,682.0	359	248.4	50,772.0	774	554.7	118,429.5	—
		計	567,568	423,506.1	87,900,539.9	187,977	169,830.4	43,234,744.8	2,211	1,724.0	355,551.6	7,164	5,556.0	1,185,020.8	7,452
	沖縄	終身	31,176	16,036.8	3,657,812.3	4,950	4,294.2	1,049,395.1	83	49.4	11,292.6	805	481.2	100,817.4	—
		養老	83,559	60,657.8	11,253,568.8	28,668	28,052.1	6,173,069.4	269	209.6	36,881.2	935	735.9	142,216.0	1,770
		小児	24,173	14,700.4	3,064,171.3	11,261	8,549.7	1,782,791.0	68	40.9	8,423.0	180	119.1	25,782.5	—
		計	138,908	91,395.0	17,975,552.4	44,879	40,896.0	9,005,255.5	420	299.9	56,596.8	1,920	1,336.3	268,815.9	1,770
	計	終身	860,431	562,441.9	141,740,210.8	153,613	157,027.2	43,405,597.1	2,356	1,787.1	427,685.3	21,073	15,344.2	3,288,647.0	—
		養老	2,768,916	2,438,787.2	479,388,049.0	808,883	923,730.3	237,227,903.5	8,773	8,155.7	1,635,963.1	29,765	26,831.8	5,466,867.5	47,289
		小児	885,376	646,307.7	133,737,661.8	363,101	308,000.6	65,885,986.0	2,488	1,834.0	378,996.8	7,106	5,566.0	1,508,789.2	—
		計	4,514,621	3,647,466.8	754,816,021.6	1,304,597	1,383,758.1	345,569,186.6	13,515	11,716.8	2,441,925.2	57,924	47,742.0	9,963,653.8	47,289
仙台逓信局	宮城	終身	111,509	80,204.3	18,451,243.0	17,571	17,520.3	4,210,807.4	227	182.9	44,635.1	3,068	2,335.9	503,272.6	—
		養老	338,703	290,888.2	56,526,197.3	83,475	82,618.0	19,987,640.5	787	706.8	141,044.3	3,529	3,127.7	647,670.2	4,179
		小児	106,909	76,335.9	15,538,695.8	39,647	30,931.5	6,567,297.0	245	174.6	35,411.0	776	581.7	127,308.0	—
		計	557,121	447,428.4	90,516,136.1	140,693	131,069.8	30,765,744.9	1,359	1,064.3	221,290.4	7,373	6,045.3	1,278,250.8	4,179
	福島	終身	178,092	127,270.6	27,385,122.6	26,621	26,631.2	6,105,048.4	381	317.3	65,741.7	4,982	3,981.9	743,919.2	—
		養老	464,456	401,865.8	74,310,017.2	121,444	125,933.2	29,352,939.4	918	859.5	165,039.2	4,684	4,146.0	807,974.9	5,673
		小児	144,924	106,694.1	21,954,944.5	58,716	48,034.9	10,232,708.0	288	223.3	47,025.0	1,208	937.5	206,185.8	—
		計	787,482	635,830.5	123,650,084.3	206,781	200,599.3	45,690,715.8	1,587	1,400.1	277,805.9	10,874	9,065.4	1,758,079.9	5,673
	岩手	終身	74,718	47,457.1	11,282,067.4	13,330	12,810.4	3,230,951.0	162	145.3	31,620.5	1,979	1,411.5	281,343.8	—
		養老	285,577	229,291.6	44,233,302.3	80,598	79,327.4	18,375,754.0	668	596.2	121,434.0	3,037	2,479.2	464,398.0	2,805
		小児	88,244	60,742.2	12,601,268.9	36,563	28,639.8	6,152,571.0	210	144.4	30,897.5	857	644.6	140,300.0	—
		計	448,539	337,490.9	68,116,638.6	130,491	120,777.6	27,759,276.0	1,040	887.9	183,952.0	5,873	4,535.3	906,041.8	2,805
	青森	終身	79,600	55,453.6	12,813,814.3	11,091	11,220.0	2,717,073.9	189	130.1	31,679.5	2,265	1,729.1	343,967.7	—
		養老	264,775	226,002.9	42,368,414.2	69,140	69,676.1	15,494,130.3	665	620.8	118,162.5	2,908	2,511.3	484,640.4	3,475
		小児	78,324	56,432.4	11,584,306.1	33,955	27,066.3	5,752,358.0	201	147.4	30,615.0	665	513.3	109,502.0	—
		計	422,699	337,888.9	66,766,534.6	114,186	107,962.4	23,963,562.2	1,055	898.3	180,457.0	5,838	4,753.7	938,110.1	3,475
	山形	終身	108,442	69,549.2	15,734,262.9	17,879	17,911.1	4,161,243.0	183	151.6	35,936.7	3,976	2,926.7	567,695.7	—
		養老	348,974	241,101.4	45,665,362.5	73,498	68,349.3	16,356,460.1	608	473.6	96,765.5	3,642	2,590.9	510,413.5	5,846
		小児	96,226	62,808.5	12,843,322.6	32,877	24,987.8	5,322,835.0	195	132.2	27,274.0	691	490.1	107,202.0	—
		計	553,642	373,458.9	74,242,948.0	124,254	111,248.2	25,840,538.1	986	757.4	160,076.2	8,309	6,007.7	1,185,311.2	5,846
	秋田	終身	129,192	96,717.5	21,460,991.1	24,768	25,818.7	6,474,534.2	299	243.3	54,377.3	5,148	4,230.7	799,187.5	—
		養老	245,920	200,461.6	36,942,488.4	66,141	68,476.3	15,445,424.2	583	513.4	97,450.6	3,002	2,507.5	479,262.8	4,199
		小児	83,841	57,264.2	11,614,131.8	34,028	26,959.3	5,586,006.0	214	155.6	31,622.0	578	423.5	90,836.0	—
		計	458,953	354,443.3	70,017,611.3	124,937	121,254.2	27,505,964.4	1,096	912.3	183,449.9	8,728	7,161.7	1,369,286.3	4,199

統計

昭和十五年度

期別		無効			失效			其ノ他ノ事由ニ因ル増減			年度末現在契約		
保険料	保険金額	件数	保険料	保険金額	件数	保険料	保険金額	件数	保険料	保険金額	件数	保険料	保険金額
円	円		円	円		円	円		円	円		円	円
—	—	1,496	1,092.8	329,120.6	4,229	3,850.8	1,152,055.3	△ 1,099	△ 1,032.3	△ 407,788.8	348,037	247,325.6	65,160,855.5
12,176.9	1,511,280.5	4,703	4,994.9	1,103,510.8	20,650	24,184.0	5,672,674.0	534	589.3	253,522.5	1,027,231	1,047,543.5	214,622,593.2
—	—	796	618.0	125,724.8	3,997	3,206.9	665,033.0	△ 136	△ 238.7	△ 51,201.5	397,614	314,417.7	64,854,345.9
12,176.9	1,511,280.5	6,996	6,705.7	1,558,356.2	28,876	31,241.7	7,489,762.3	△ 701	△ 1,860.3	△ 712,512.8	1,772,882	1,609,286.8	344,637,794.6
—	—	309	265.6	71,087.7	1,034	983.9	270,101.4	△ 220	△ 238.5	△ 87,167.3	90,393	72,141.4	17,137,666.4
2,790.8	348,171.4	1,181	1,051.9	187,148.3	5,316	6,073.6	1,532,060.1	83	△ 239.8	109,660.0	379,055	369,199.6	79,707,436.6
—	—	92	72.6	14,911.0	1,053	847.6	180,641.0	△ 31	△ 65.9	△ 13,517.0	133,775	106,228.2	27,433,706.2
2,790.8	348,171.4	1,581	1,390.1	272,147.0	7,403	7,905.1	1,982,803.5	△ 168	△ 544.2	△ 210,344.3	603,223	547,879.2	119,278,809.2
—	—	203	139.2	34,279.1	594	560.0	148,401.0	△ 177	△ 201.3	△ 64,009.0	69,010	53,132.7	12,615,330.0
2,172.6	281,412.6	497	455.3	88,535.3	2,870	3,232.1	758,970.6	91	△ 47.7	△ 34,583.2	220,779	209,107.6	43,998,821.7
—	—	66	54.9	11,265.0	603	488.2	106,224.0	△ 13	△ 24.7	△ 5,129.1	76,733	62,229.0	13,493,568.2
2,172.6	281,412.6	766	649.4	134,079.4	4,067	4,280.3	1,013,595.6	△ 99	△ 273.7	△ 103,721.3	366,522	334,469.3	70,107,719.9
—	—	203	134.3	33,748.5	863	723.1	219,417.8	△ 165	△ 149.6	△ 60,652.4	65,322	47,573.4	12,780,416.5
2,558.6	324,523.6	790	695.4	145,380.0	4,291	4,252.8	1,107,130.5	△ 58	△ 122.7	△ 84,615.3	277,994	242,693.6	55,182,216.8
—	—	84	57.6	11,789.0	830	637.2	138,261.0	△ 12	△ 32.6	△ 7,756.8	96,163	70,415.6	15,073,366.7
2,558.6	324,523.6	1,077	887.3	190,917.5	5,984	5,613.1	1,464,809.3	△ 119	△ 304.9	△ 153,091.5	439,479	360,682.6	83,086,000.0
—	—	390	290.7	74,819.5	1,942	1,560.8	479,632.2	△ 298	△ 304.8	△ 111,983.0	121,984	81,740.4	22,252,125.6
4,995.1	618,446.0	1,529	1,403.0	317,308.2	8,291	7,604.0	1,867,391.1	142	△ 214.8	△ 121,229.5	455,870	380,671.0	81,519,898.3
—	—	198	132.4	26,515.6	1,711	1,247.6	263,409.2	△ 24	△ 54.0	△ 11,377.0	151,045	109,285.9	22,641,690.3
4,995.1	618,446.0	2,117	1,838.1	418,643.3	11,944	10,412.4	2,610,632.5	△ 180	△ 573.6	△ 244,589.5	728,899	571,697.3	126,413,714.2
—	—	135	63.3	14,740.3	437	309.4	81,026.3	△ 35	△ 42.8	△ 17,301.9	34,797	19,483.7	4,504,614.1
1,204.3	134,656.9	156	116.2	22,548.0	2,313	1,957.3	422,989.7	△ 18	△ 88.2	△ 32,817.1	107,337	84,817.6	16,708,291.7
—	—	25	15.3	3,313.6	421	269.4	56,096.0	△ 5	△ 15.7	△ 4,100.6	34,871	22,871.5	4,766,092.6
1,204.3	134,656.9	316	194.8	40,601.9	3,171	2,536.1	560,113.0	△ 22	△ 146.7	△ 54,219.6	177,005	127,172.8	25,978,998.4
—	—	4,007	2,934.4	803,859.0	11,690	10,198.8	2,946,101.6	△ 2,838	△ 2,621.2	△ 977,179.7	975,891	690,107.6	178,557,905.9
35,684.5	4,505,438.5	13,945	13,913.7	3,201,000.8	58,490	63,060.3	16,318,009.7	△ 1,207	△ 1,795.4	△ 901,335.0	3,458,309	3,229,387.5	688,908,784.4
—	—	2,025	1,584.0	324,360.0	11,211	8,813.7	1,866,516.0	△ 299	△ 596.6	△ 139,490.0	1,210,122	934,532.0	196,423,419.3
35,684.5	4,505,438.5	19,977	18,432.1	4,329,219.8	81,491	82,072.8	20,130,727.3	△ 1,730	△ 5,013.2	△ 2,008,004.7	5,624,322	4,853,997.1	1,061,890,089.6
—	—	347	238.6	54,238.9	907	784.7	206,242.8	△ 326	△ 346.1	△ 125,994.5	124,659	94,002.2	21,817,136.7
3,434.6	425,580.2	1,527	1,348.0	224,790.6	3,700	3,700.8	892,359.3	135	△ 252.8	△ 153,450.8	410,165	362,349.1	74,311,031.0
—	—	122	88.3	18,023.1	815	583.6	120,318.0	△ 26	△ 46.3	△ 9,794.7	145,062	106,142.1	21,865,960.0
3,434.6	425,580.2	1,996	1,676.9	297,052.6	5,422	5,069.1	1,218,920.1	△ 217	△ 645.2	△ 289,240.0	679,886	562,493.4	117,994,127.7
—	—	543	355.2	85,774.1	1,322	1,196.1	290,703.5	△ 456	△ 459.4	△ 156,413.2	197,791	148,226.5	32,279,102.7
4,629.0	564,788.9	2,515	2,149.7	341,348.6	5,043	5,378.0	1,217,530.7	176	△ 168.1	△ 81,165.5	569,089	512,187.7	100,815,207.2
—	—	166	118.6	24,256.1	1,174	908.8	194,649.0	△ 39	△ 68.5	△ 14,374.7	201,341	152,918.9	31,795,211.9
4,629.0	564,788.9	3,224	2,623.5	451,378.8	7,539	7,482.9	1,708,883.5	△ 319	△ 696.0	△ 251,953.4	968,221	813,333.1	164,889,521.8
—	—	270	166.9	47,008.2	521	471.6	124,963.2	△ 216	△ 203.4	△ 72,844.1	85,224	58,159.4	14,018,479.6
2,037.7	252,155.2	861	737.4	134,379.6	3,140	3,230.3	738,985.9	132	△ 45.0	△ 34,918.5	357,132	300,687.6	61,085,653.1
—	—	88	56.7	12,424.9	661	500.5	107,403.5	△ 20	△ 33.6	△ 6,615.0	123,391	88,291.0	18,517,994.0
2,037.7	252,155.2	1,219	961.0	193,812.7	4,322	4,202.4	971,352.6	△ 104	△ 282.0	△ 114,377.6	565,747	447,138.0	△ 3,622,126.7
—	—	318	228.8	61,150.8	584	480.2	125,075.8	△ 219	△ 197.7	△ 76,822.9	87,494	64,167.9	14,955,550.5
2,656.7	316,359.2	825	781.7	150,616.0	2,773	2,840.6	625,936.2	135	△ 6.8	△ 39,811.5	324,733	287,500.7	56,363,343.7
—	—	127	92.5	19,060.2	552	416.4	88,031.0	△ 14	△ 23.0	△ 5,141.5	111,122	82,600.9	17,145,544.4
2,656.7	316,359.2	1,271	1,103.0	230,827.0	3,909	3,737.2	839,043.0	△ 93	△ 227.5	△ 121,775.9	523,349	434,269.5	88,464,438.6
—	—	480	282.7	80,724.5	725	635.6	163,436.7	△ 267	△ 269.5	△ 100,180.2	121,056	83,497.4	19,019,405.5
3,324.4	403,220.5	1,868	1,339.4	244,920.0	2,790	2,541.9	614,658.9	172	△ 47.9	△ 57,462.9	409,106	300,079.8	60,087,912.3
—	—	154	104.5	22,167.4	608	427.6	107,202.0	△ 14	△ 40.4	△ 8,778.6	127,831	86,865.7	17,965,135.6
3,324.4	403,220.5	2,502	1,726.6	347,811.9	4,123	3,605.1	885,363.8	△ 109	△ 357.8	△ 168,421.7	657,993	470,442.9	97,272,453.4
—	—	381	253.5	63,321.1	1,004	937.1	258,410.0	△ 336	△ 352.8	△ 134,927.1	147,391	117,005.4	26,734,046.9
3,057.5	365,097.4	1,064	944.2	171,818.2	2,707	2,869.4	644,942.2	233	△ 73.8	△ 22,948.9	301,902	260,146.5	50,801,493.7
—	—	97	69.3	13,482.0	710	519.7	106,713.0	△ 14	△ 28.2	△ 6,988.9	116,684	83,338.4	17,013,739.9
3,057.5	365,097.4	1,542	1,267.0	248,621.3	4,421	4,326.3	1,010,065.2	△ 116	△ 307.3	△ 164,864.9	565,977	460,490.3	94,549,280.5

地方別

第七表（五）

地方別及保険種類別		前年度末現在契約			新契約			復活			死亡			満
		件数	保険料	保険金額	件数	保険料	保険金額	件数	保険料	保険金額	件数	保険料	保険金額	件数
			円	円		円	円		円	円		円	円	
計	普通	681,553	476,852.3	107,127,501.3	111,260	111,911.7	26,899,647.9	1,441	1,170.8	264,190.8	21,418	16,815.8	5,239,386.8	—
	簡易	1,948,418	1,589,611.8	300,045,781.9	494,296	494,380.3	115,012,368.5	4,226	3,772.3	739,896.1	20,802	17,362.6	3,414,359.8	26,177
	小児	598,468	430,577.1	86,136,669.7	235,786	186,619.6	39,613,775.0	1,353	977.5	202,944.5	4,775	3,590.7	781,333.8	—
	計	3,228,436	2,486,540.9	493,309,952.9	841,342	792,911.6	181,525,791.4	7,020	5,920.3	1,207,031.4	46,995	37,769.1	7,435,080.1	26,177
北海道	普通	348,968	252,343.8	65,766,512.6	47,287	48,168.9	13,266,146.5	773	580.3	160,963.0	7,764	6,368.7	1,392,841.5	—
	簡易	1,124,618	964,374.9	205,248,949.3	275,114	257,670.1	73,781,804.5	3,180	2,875.0	608,463.6	12,923	11,144.5	2,438,887.6	13,402
	小児	430,561	301,540.6	65,672,106.7	166,896	130,035.9	29,354,515.0	1,063	747.8	163,282.0	3,676	2,693.2	618,418.0	—
	計	1,904,147	1,518,259.3	336,687,568.6	489,297	475,874.9	116,402,466.0	5,016	4,203.1	932,728.6	24,363	20,206.4	4,450,147.1	13,402
内地計	普通	6,371,627	4,897,194.7	1,117,171,571.6	1,060,145	1,173,013.6	288,860,152.8	10,609	9,241.6	2,143,577.8	168,887	143,261.4	28,035,757.2	—
	簡易	22,963,876	22,290,872.1	4,314,989,899.5	6,159,680	7,134,188.3	1,737,674,986.9	42,025	42,829.3	8,653,044.6	240,141	235,461.8	47,231,539.0	440,433
	小児	6,857,218	5,153,395.5	1,059,967,378.7	2,636,712	2,251,781.9	484,696,163.0	11,789	8,737.3	1,810,828.8	53,225	42,236.9	9,145,100.2	—
	計	36,192,721	32,341,462.3	6,492,108,849.8	9,876,537	10,558,983.8	2,511,231,182.7	64,423	60,808.2	12,607,451.2	462,253	420,960.1	84,472,396.4	440,433
樺太	普通	212,453	259,696.0	54,345,175.5	23,104	30,680.8	8,491,820.1	697	958.3	195,011.5	6,500	8,441.1	1,592,127.9	—
	簡易	393,760	539,240.0	96,063,987.4	120,219	179,782.0	34,143,559.8	1,437	2,123.2	380,085.7	5,520	8,086.8	1,433,467.7	2,501
	小児	15,917	14,534.1	2,968,242.0	11,954	12,351.3	2,511,469.0	50	45.8	9,105.0	150	142.5	30,453.0	—
	計	622,130	813,470.1	153,377,404.9	155,277	222,814.1	45,146,848.9	2,184	3,127.3	584,202.2	12,170	16,670.4	3,056,048.6	2,501
朝鮮	普通	17,656	21,368.6	4,533,813.7	3,043	4,178.6	983,440.0	118	165.8	35,567.1	462	619.9	113,700.1	—
	簡易	104,038	142,098.5	25,434,906.9	22,938	34,704.3	7,046,402.9	780	1,076.3	187,206.7	1,263	1,751.3	313,375.2	641
	小児	49,131	39,250.2	8,183,408.5	13,000	11,360.9	2,448,219.0	291	247.2	50,944.0	430	348.5	73,930.9	—
	計	170,825	202,717.3	38,152,129.1	38,981	50,243.8	10,478,061.9	1,189	1,489.3	273,717.8	2,155	2,719.7	501,006.2	641
南洋	普通	1,406	1,645.4	377,396.8	396	567.4	133,522.2	17	23.6	4,964.2	17	21.6	4,294.5	—
	簡易	25,773	35,428.5	6,418,329.1	9,024	14,282.8	2,795,839.6	174	249.0	44,646.0	140	206.0	36,951.0	3
	小児	7,814	6,440.1	1,350,506.4	2,812	2,618.8	564,025.0	45	37.9	7,651.0	61	54.7	11,539.0	—
	計	34,993	43,514.0	8,146,232.3	12,232	17,469.0	3,493,386.8	236	310.5	57,261.2	218	282.3	52,784.5	3
関東州	普通	50,722	39,373.6	10,529,928.7	7,427	6,377.8	1,480,378.2	402	327.0	90,536.5	1,130	988.9	218,733.3	—
	簡易	223,290	220,081.6	40,098,313.1	75,232	69,648.7	13,412,391.3	1,851	2,113.3	380,694.0	2,412	2,505.8	456,572.1	1,722
	小児	59,517	46,566.1	9,414,476.9	18,511	14,202.7	2,950,649.0	497	397.4	79,681.0	456	358.3	74,899.6	—
	計	333,529	306,021.3	60,042,718.7	101,170	90,229.2	17,843,418.5	2,750	2,837.7	550,911.5	3,998	3,853.0	750,205.0	1,722
満洲國	普通	247	364.1	93,258.0	74	118.2	33,606.7	—	—	—	4	6.2	1,574.5	—
	簡易	560	908.5	166,167.2	85	171.4	38,965.2	3	5.3	978.2	8	17.7	3,062.0	—
	小児	1,620	1,494.6	306,151.0	362	399.6	85,895.0	16	16.0	3,296.0	24	22.5	4,833.0	—
	計	2,427	2,767.5	565,576.2	521	689.2	158,466.9	19	21.3	4,274.2	36	46.4	9,469.5	—
中華民國	普通	96	196.2	49,552.8	135	304.1	66,367.6	1	1.0	152.0	3	8.0	1,508.8	—
	簡易	855	2,389.0	449,369.9	1,341	3,662.9	696,550.0	25	75.1	14,641.8	3	6.0	978.0	—
	小児	337	335.5	70,622.0	792	996.6	211,264.0	3	3.0	744.0	2	2.0	380.0	—
	計	1,288	2,920.7	569,544.7	2,268	4,963.6	974,181.6	29	79.1	15,537.8	8	16.0	2,866.8	—
總計	普通	6,654,207	5,219,838.6	1,187,000,697.1	1,114,324	1,215,240.5	300,049,287.6	11,844	10,717.3	2,469,809.1	177,003	153,347.1	30,027,696.3	—
	簡易	23,712,152	23,231,018.5	4,483,600,973.1	6,388,519	7,436,440.4	1,795,808,575.7	46,295	48,471.5	9,661,297.0	249,487	248,035.4	49,475,945.0	445,300
	小児	6,991,554	5,262,016.1	1,082,260,785.5	2,684,143	2,293,711.8	493,467,684.0	12,691	9,484.6	1,962,249.8	54,348	43,165.4	9,341,125.7	—
	計	37,357,913	33,712,873.2	6,752,862,455.7	10,186,986	10,945,392.7	2,589,325,547.3	70,830	68,673.4	14,093,355.9	480,838	444,547.9	88,844,837.0	445,300
再掲 内地人	普通	203,552	248,071.3	51,797,761.1	22,188	29,180.3	8,137,950.6	649	892.9	180,935.1	6,137	7,910.2	1,495,092.4	—
	簡易	299,268	401,943.3	72,891,222.9	105,460	154,734.3	29,501,620.6	1,019	1,462.7	265,124.3	4,576	6,658.4	1,187,603.3	1,156
	小児	7,329	6,581.7	1,363,478.0	7,109	7,270.5	1,477,886.0	17	17.0	3,480.0	81	76.7	16,455.0	—
	計	510,149	656,596.3	126,048,462.0	134,757	191,185.1	39,117,457.3	1,685	2,372.6	449,539.4	10,794	14,645.3	2,699,150.7	1,156
再掲 朝鮮人	普通	4,368	3,110.3	623,798.2	5,060	3,481.1	778,723.5	6	5.0	1,039.5	124	91.9	18,059.3	—
	簡易	52,056	36,997.2	6,862,353.3	42,088	28,488.4	5,508,240.7	62	39.3	7,865.2	346	278.2	52,246.6	—
	計	56,421	40,107.5	7,486,151.5	47,148	31,968.5	6,286,964.2	68	44.3	8,904.7	470	370.1	70,305.9	—

備考　関東州及朝鮮ノ年度末現在契約件数欄中赤印ヲ附セル数字ハ当該管内ニ於ケル受特契約ノ現在高ヲ示ス。

統計

昭和十五年度

満期		解約			失効			其ノ他ノ事由ニ因ル増減			年度末現在契約		
保険料	保険金額	件数	保険料	保険金額	件数	保険料	保険金額	件数	保険料	保険金額	件数	保険料	保険金額
円	円		円	円		円	円		円	円		円	円
—	—	2,339	1,535.7	392,217.6	5,063	4,505.3	1,169,832.0	△ 1,819	△ 1,838.9	△ 667,182.0	763,615	565,058.8	128,823,721.9
19,141.9	2,327,201.4	5,681	7,300.4	1,267,673.0	20,165	20,861.0	4,734,413.2	983	446.	389,788.1	2,372,127	2,022,951.4	403,884,641.0
—	—	754	529.9	109,413.7	4,830	3,356.6	707,362.5	△ 127	△ 240.0	△ 51,693.4	825,431	600,187.0	124,303,586.8
19,141.9	2,327,201.4	11,754	9,356.0	1,769,304.3	29,736	28,422.9	6,610,607.7	△ 963	△ 2,515.7	△ 1,108,633.5	3,961,173	3,188,197.2	656,791,948.7
—	—	1,653	1,071.7	271,290.5	3,169	2,663.6	841,033.7	△ 1,646	△ 1,465.3	△ 582,716.9	382,796	289,523.7	76,105,759.5
11,471.8	1,537,947.3	3,618	3,265.8	625,218.7	14,420	15,197.4	3,654,474.1	1,086	53.8	△ 183,274.3	1,359,635	1,223,894.3	271,199,415.4
—	—	490	351.2	77,173.8	3,815	2,778.5	613,338.0	△ 140	△ 202.7	△ 46,907.3	590,399	426,298.7	93,834,066.6
11,471.8	1,537,947.3	5,761	4,688.7	973,683.0	21,404	20,639.5	5,108,845.8	△ 700	△ 1,614.2	△ 812,898.5	2,332,830	1,939,716.7	441,139,241.5
—	—	23,513	16,701.3	4,177,319.2	55,000	53,040.0	14,302,358.2	△ 23,861	△ 26,652.5	△ 9,107,474.5	7,191,120	5,839,794.7	1,352,432,393.1
405,963.2	49,972,900.7	109,192	109,155.4	20,074,323.9	285,462	332,169.6	79,048,444.4	9,195	24,249.4	10,059,496.7	28,099,548	28,359,880.3	5,854,911,106.3
—	—	10,168	7,548.0	1,572,056.1	55,409	43,087.7	9,043,833.9	△ 2,064	△ 4,899.8	△ 1,005,965.9	9,394,853	7,316,142.3	1,525,707,414.4
405,963.2	49,972,900.7	142,873	133,404.7	25,823,699.2	395,871	428,297.3	102,394,636.5	△ 16,730	△ 55,801.7	△ 20,172,937.1	44,675,521	41,515,827.3	8,733,110,913.8
—	—	418	489.3	126,529.7	2,375	3,107.6	783,051.1	△ 127	△ 216.9	△ 60,741.0	226,834	279,080.2	60,370,257.4
3,117.3	314,197.5	2,125	3,012.3	537,447.5	13,666	19,675.8	3,753,491.3	△ 26	△ 498.2	△ 102,342.2	491,578	686,754.8	124,446,686.7
—	—	104	99.9	20,995.0	510	489.5	100,976.0	△ 9	△ 17.2	△ 3,489.1	27,148	26,182.1	5,332,902.9
3,117.3	314,197.5	2,647	3,601.5	684,972.2	16,551	23,272.9	4,637,818.4	△ 162	△ 732.3	△ 166,572.3	745,560	992,017.1	190,149,847.0
—	—	51	65.3	14,927.8	287	381.4	89,358.1	△ 56	△ 85.1	△ 26,352.5	19,961	24,561.3	5,308,482.3
905.7	91,716.5	329	404.8	68,514.4	2,565	3,799.9	708,276.3	△ 24	△ 114.0	△ 32,944.1	122,982	170,903.4	31,453,690.0
—	—	51	39.3	7,953.2	762	635.8	131,720.0	△ 20	△ 28.2	△ 5,261.9	61,159	49,806.5	10,463,645.5
905.7	91,716.5	431	509.4	91,395.4	3,614	4,817.1	929,354.4	△ 52	△ 227.3	△ 64,558.5	204,102	245,271.2	47,225,817.8
—	—	6	6.4	1,857.6	58	70.1	16,987.7	△ 20	△ 19.4	△ 5,719.8	1,718	2,118.9	487,023.6
7.2	869.2	49	61.4	10,971.3	1,547	2,199.8	434,776.0	△ 9	△ 79.0	△ 17,449.2	33,241	47,406.8	8,757,798.0
—	—	11	7.1	1,511.0	232	193.3	40,257.0	△ 3	△ 5.5	△ 1,127.0	10,364	8,836.2	1,867,748.4
7.2	869.2	66	76.9	14,339.9	1,837	2,463.2	492,020.7	△ 14	△ 103.9	△ 24,296.0	45,323	58,361.9	11,112,570.0
—	—	351	247.7	72,999.6	1,363	1,090.9	292,125.7	△ 142	△ 138.2	△ 47,370.6	55,565	43,612.7	11,469,614.2
1,614.1	230,525.4	795	755.3	135,774.5	21,643	16,967.7	3,078,422.3	△ 98	△ 22.3	△ 12,398.1	273,899	269,978.4	49,977,706.0
—	—	145	109.6	22,299.0	1,592	1,218.0	247,296.0	△ 11	△ 14.0	△ 3,157.8	76,321	59,466.3	12,097,154.5
1,614.1	230,525.4	1,291	1,112.6	231,073.1	24,598	19,276.6	3,617,844.0	△ 251	△ 174.5	△ 62,926.5	405,785 ※350,721	373,057.6	73,544,474.7
—	—	4	4.4	2,292.9	9	14.4	4,500.6	—	—	△ 37.2	304	457.3	118,459.5
—	—	4	7.7	1,225.1	20	28.0	5,762.5	—	—	△ 1.7	616	1,032.1	196,059.3
—	—	1	1.0	190.0	59	56.5	11,487.0	—	—	△ 149.0	1,914	1,830.2	378,683.0
—	—	9	13.1	3,708.0	88	98.9	21,750.1	—	—	△ 187.9	2,634 ※327,655	3,319.6	693,201.8
—	—	—	—	—	17	31.2	10,628.2	—	—	—	212	462.1	103,935.4
—	—	4	13.0	2,329.0	285	914.6	165,143.0	—	△ 7.7	△ 1,669.9	1,929	5,185.7	990,441.8
—	—	—	—	—	45	47.0	9,192.0	—	—	—	1,085	1,286.1	273,056.0
—	—	4	13.0	2,329.0	347	992.8	186,963.2	—	△ 7.7	△ 1,669.9	3,226	6,933.9	1,367,436.2
—	—	24,343	17,514.4	4,394,926.8	59,109	57,735.6	15,499,309.6	△ 24,206	△ 27,112.1	△ 9,247,695.6	7,495,714	6,190,087.2	1,430,350,165.5
412,607.6	50,610,209.3	112,498	113,400.9	20,830,585.7	325,188	375,755.4	87,194,315.8	9,300	24,970.6	△ 10,226,301.8	29,023,793	29,541,151.5	6,070,733,488.1
—	—	10,480	7,804.9	1,675,004.3	58,609	45,727.8	9,584,761.9	△ 2,107	△ 4,964.7	△ 1,019,150.7	9,562,844	7,463,549.7	1,556,120,606.7
412,607.6	50,610,209.3	147,321	138,729.2	26,850,516.8	442,906	479,218.8	112,278,387.3	△ 17,013	△ 57,047.4	△ 20,493,148.2	46,082,351	43,194,788.4	9,057,204,260.3
—	—	328	385.9	98,884.9	2,260	2,945.5	743,785.1	△ 63	△ 126.9	△ 30,434.7	217,601	266,776.0	57,748,449.7
1,429.1	142,840.3	1,377	1,980.4	361,037.6	11,717	16,615.2	3,187,540.6	△ 67	△ 313.9	△ 60,926.0	386,854	531,143.3	97,718,020.0
—	—	46	49.0	10,073.0	352	335.2	69,419.0	△ 7	△ 11.0	△ 2,148.7	13,969	13,397.3	2,736,748.3
1,429.1	142,840.3	1,751	2,415.3	469,995.5	14,329	19,895.9	4,000,744.7	△ 137	△ 451.8	△ 93,509.4	618,424	811,316.6	158,203,218.0
—	—	1	.5	151.0	363	256.7	51,960.1	—	—	△ 84.8	8,943	6,247.3	1,333,495.6
—	—	44	26.5	4,923.4	15,403	9,669.5	1,713,800.7	△ 1	△ 2.0	△ 362.0	78,412	55,545.9	10,587,126.5
—	—	45	27.0	5,074.4	15,766	9,926.0	1,765,760.8	△ 1	△ 2.0	△ 277.3	87,355	61,793.2	11,920,622.1

第八表　新契約年齢別統計

(イ) 成人保険五歳階級別

契約年齢及男女別		終身保険 件数	終身保険 保険料	終身保険 保険金額	養老保険 件数	養老保険 保険料	養老保険 保険金額
			円	円		円	円
十五歳以下	男	9,385	7,047.5	4,467,244.4	591,031	613,973.5	168,538,871.5
	女	6,081	4,328.9	2,779,287.8	356,923	354,614.2	89,274,127.2
	計	15,466	11,376.4	7,246,532.2	947,954	968,587.7	257,812,998.7
二十歳以下	男	14,932	12,243.6	7,324,987.5	729,473	841,188.0	231,058,149.3
	女	6,946	5,273.4	3,133,184.3	481,388	515,944.7	127,651,478.7
	計	21,878	17,517.0	10,458,171.8	1,210,861	1,357,132.7	358,709,628.0
二十五歳以下	男	17,566	13,816.7	8,043,842.3	468,861	587,502.1	159,327,736.6
	女	8,213	6,638.9	3,685,001.7	538,815	634,039.5	158,972,786.2
	計	25,779	20,455.6	11,728,844.0	1,007,676	1,221,541.6	318,300,522.8
三十歳以下	男	14,077	12,060.1	6,143,500.0	499,649	629,818.6	158,788,282.2
	女	13,444	11,000.4	5,575,382.5	495,525	570,958.1	140,524,607.8
	計	27,521	23,060.5	11,718,882.5	995,174	1,200,776.7	299,312,890.0
三十五歳以下	男	20,411	18,668.2	8,179,260.3	408,619	500,829.8	119,634,540.3
	女	20,571	17,632.8	7,733,760.3	381,188	434,802.8	101,490,281.1
	計	40,982	36,301.0	15,913,020.6	789,807	935,632.6	221,124,821.4
四十歳以下	男	36,918	36,792.5	13,444,737.5	320,134	392,552.9	86,752,905.9
	女	35,651	32,659.2	11,947,859.2	284,889	325,979.6	70,305,077.9
	計	72,569	69,451.7	25,392,596.7	605,023	718,532.5	157,057,983.8
四十五歳以下	男	69,009	74,277.1	22,401,439.4	232,486	292,014.0	56,279,878.3
	女	65,481	64,697.6	19,501,542.1	214,568	253,874.7	48,207,862.2
	計	134,490	138,974.7	41,902,981.5	447,054	545,888.7	104,487,740.5
五十歳以下	男	101,356	114,050.3	28,056,270.5	136,171	175,492.8	30,264,159.0
	女	102,339	106,088.7	26,080,154.6	129,318	156,919.8	26,599,748.7
	計	203,695	220,139.0	54,136,425.1	265,489	332,412.6	56,863,907.7
五十五歳以下	男	136,102	159,376.7	31,840,999.6	59,970	81,456.4	11,564,903.1
	女	144,909	159,533.2	31,842,618.7	59,511	74,478.9	10,573,179.7
	計	281,011	318,909.9	63,683,618.3	119,481	155,935.3	22,138,082.8
六十歳以下	男	138,518	175,330.1	28,236,378.5	—	—	—
	女	152,415	183,724.6	29,631,836.4	—	—	—
	計	290,933	359,054.7	57,868,214.9	—	—	—
総計	男	558,274	623,662.8	158,138,660.0	3,446,394	4,114,828.1	1,022,209,426.2
	女	555,050	591,577.7	141,910,627.6	2,942,125	3,321,612.3	773,599,149.5
	計	1,114,324	1,215,240.5	300,049,287.6	6,388,519	7,436,440.4	1,795,808,575.7

年齢別統計

昭和十五年度

(ロ) 小兒保険各歳別

級別	合計 件数	合計 保険料	合計 保険金額	契約年齢及男女別		件数	保険料	保険金額
		円	円				円	円
一歳	600,416	621,021.0	173,006,115.9	一歳	男	184,899	179,004.1	42,450,258.0
	363,004	358,943.1	92,053,415.0		女	184,905	176,499.8	41,797,304.0
	963,420	979,964.1	265,059,530.9		計	369,804	355,503.0	84,247,562.0
二歳	744,405	853,431.6	238,383,136.8	二歳	男	178,821	158,716.6	36,575,909.0
	488,334	521,218.1	130,784,663.0		女	173,322	151,507.5	34,393,962.0
	1,232,739	1,374,649.7	369,167,799.8		計	352,143	310,224.1	70,969,871.0
三歳	486,427	601,318.8	167,371,578.9	三歳	男	160,994	137,671.4	30,551,920.0
	547,028	640,678.4	162,657,787.9		女	153,460	129,645.3	27,937,264.0
	1,033,455	1,241,997.2	330,029,366.8		計	314,454	267,317.7	58,489,184.0
四歳	513,726	641,878.7	164,931,782.2	四歳	男	149,829	126,871.8	27,338,400.0
	508,969	581,958.5	146,099,990.3		女	139,078	116,702.8	24,228,765.0
	1,022,695	1,223,837.2	311,031,772.5		計	288,907	243,574.6	51,567,165.0
五歳	429,030	519,498.0	127,813,800.6	五歳	男	143,331	120,663.6	25,349,446.0
	401,759	452,435.6	109,224,041.4		女	128,032	106,567.6	21,454,396.0
	830,789	971,933.6	237,037,842.0		計	271,363	227,231.2	46,803,842.0
六歳	357,052	429,345.4	100,197,643.4	六歳	男	123,413	103,001.5	21,255,467.0
	320,540	358,638.8	82,252,937.1		女	106,187	87,874.3	17,325,925.0
	677,592	787,984.2	182,450,580.5		計	229,600	190,875.8	38,581,392.0
七歳	301,495	366,291.1	78,681,317.7	七歳	男	112,080	93,297.1	18,833,996.0
	280,049	318,572.3	67,709,404.3		女	93,550	76,795.0	14,726,595.0
	581,544	684,863.4	146,390,722.0		計	205,630	170,092.1	33,560,591.0
八歳	237,527	289,543.1	58,320,429.5	八歳	男	103,039	85,384.1	17,263,314.0
	231,657	263,008.5	52,679,903.3		女	81,420	66,404.1	12,702,146.0
	469,184	552,551.6	111,000,332.8		計	184,459	151,788.2	29,965,460.0
九歳	196,072	240,833.1	43,405,902.7	九歳	男	89,178	72,770.8	15,471,864.0
	204,420	234,012.1	42,415,798.4		女	65,308	51,885.9	10,579,831.0
	400,492	474,845.2	85,821,701.1		計	154,486	124,656.7	26,051,695.0
十歳	138,518	175,330.1	28,236,378.5	十歳	男	80,858	65,774.0	13,985,771.0
	152,415	183,724.6	29,631,836.4		女	57,780	45,504.6	9,314,923.0
	290,933	359,054.7	57,868,214.9		計	138,638	111,278.6	23,300,694.0
十一歳	72,076	58,952.8	12,657,712.0	十一歳	男	72,076	58,952.8	12,657,712.0
	50,886	40,318.5	8,345,058.0		女	50,886	40,318.5	8,345,058.0
	122,962	99,271.3	21,002,770.0		計	122,962	99,271.3	21,002,770.0
十二歳	30,535	25,068.7	5,420,175.0	十二歳	男	30,535	25,068.7	5,420,175.0
	21,162	16,828.9	3,507,283.0		女	21,162	16,828.9	3,507,283.0
	51,697	41,897.6	8,927,458.0		計	51,697	41,897.6	8,927,458.0
総計	4,004,668	4,738,490.9	1,180,348,086.2	総計	男	1,429,053	1,227,176.5	267,154,232.0
	3,498,175	3,913,190.0	915,509,777.1		女	1,255,090	1,066,535.3	226,313,452.0
	7,502,843	8,651,680.9	2,095,857,863.3		計	2,684,143	2,293,711.8	493,467,684.0

保険料拂込期間

第九表

年度別及保険種類別		前年度末現在拂込滿了契約			年度中拂込滿了契約			死亡		
		件数	保険料	保険金額	件数	保険料	保険金額	件数	保険料	保険金額
			円	円		円	円		円	円
昭和十五年度	終身保険 十年拂込	447,479	280,074.2	44,286,578.1	45,081	37,023.6	5,195,693.9	10,819	7,953.3	1,025,969.9
	終身保険 十五年拂込	50,120	24,631.2	5,310,204.9	7,996	4,769.1	1,021,042.4	1,331	726.4	126,520.1
	終身保険 二十年拂込	53,251	18,599.8	5,256,748.1	11,516	4,839.3	1,362,663.5	1,347	533.8	124,015.9
	終身保険 合計	550,850	323,305.2	54,853,531.1	64,593	46,632.0	7,579,399.8	13,497	9,213.5	1,277,505.9
	養老保険 十年拂込 二十年滿期	2,202,441	1,794,550.3	244,551,885.8	517,439	479,065.8	65,857,710.3	21,858	18,216.7	2,447,186.4
	養老保険 十年拂込 二十五年滿期	24,084	17,932.3	2,704,414.6	2,591	2,598.4	398,500.7	230	164.2	23,884.4
	養老保険 十年拂込 三十年滿期	20,713	14,717.8	2,483,421.5	2,160	2,040.4	350,316.6	190	138.2	23,489.9
	養老保険 十年拂込 三十五年滿期	2,246	1,571.3	289,428.8	205	211.0	38,919.4	15	13.8	2,567.8
	養老保険 十年拂込 四十年滿期	5,132	3,077.3	630,465.2	676	570.2	118,037.0	53	32.7	7,060.8
	養老保険 十年拂込 計	2,254,616	1,831,849.0	250,659,615.9	523,071	484,485.8	66,763,484.0	22,356	18,565.6	2,504,189.3
	養老保険 二十年拂込 三十年滿期	3,954	1,629.2	427,612.7	2,800	1,318.2	353,375.6	53	24.9	6,473.9
	養老保険 二十年拂込 三十五年滿期	250	107.1	30,968.7	132	60.0	17,666.4	2	.6	181.8
	養老保険 二十年拂込 四十年滿期	351	138.7	44,401.8	218	95.1	30,554.1	3	1.2	387.1
	養老保険 二十年拂込 計	4,555	1,875.0	502,983.2	3,150	1,473.3	401,596.1	58	26.7	7,042.8
	合計	2,259,171	1,833,724.0	251,162,599.1	526,221	485,959.1	67,165,080.1	22,414	18,592.3	2,511,232.1
	總計	2,810,021	2,157,029.2	306,016,130.2	590,814	532,591.1	74,744,479.9	35,911	27,805.8	3,788,738.0
昭和十四年度		2,460,795	1,779,159.3	253,031,479.8	484,994	479,352.2	67,392,971.3	36,137	26,544.1	3,638,365.0
昭和十三年度		2,062,321	1,438,764.7	205,134,462.1	508,780	420,657.1	59,465,921.1	29,689	21,128.6	2,902,577.7
昭和十二年度		1,724,825	1,204,933.9	171,969,657.3	421,863	296,651.2	42,314,726.5	22,667	16,198.4	2,218,977.1
昭和十一年度		1,406,506	973,383.9	139,197,750.7	403,197	295,744.8	42,097,410.9	17,387	12,275.8	1,676,142.5
昭和十年度		1,091,081	740,722.6	106,705,124.3	395,313	292,473.2	41,131,770.9	14,897	10,518.3	1,442,941.9
昭和九年度		852,960	560,747.4	81,434,128.0	297,967	231,476.2	32,727,904.9	11,391	7,755.7	1,070,844.4
昭和八年度		709,382	443,128.6	64,652,413.2	212,032	159,444.6	22,802,991.5	9,429	6,249.3	865,278.1
昭和七年度		516,940	308,589.7	45,385,418.4	258,785	179,342.1	25,762,946.7	7,403	4,682.0	650,991.2
昭和六年度		345,318	190,936.7	28,448,733.2	221,741	150,686.8	21,751,756.7	5,372	3,268.0	459,351.7
昭和五年度		216,685	108,013.9	16,532,621.9	148,800	94,608.1	13,675,296.5	3,721	2,013.5	284,128.2
昭和四年度		119,410	53,169.8	8,538,466.1	105,656	59,130.6	8,666,770.6	2,344	1,153.5	165,815.9
昭和三年度		50,352	19,270.7	3,253,486.5	72,655	35,465.4	5,551,185.3	1,080	477.5	70,895.9
昭和二年度		12,429	5,275.8	867,566.7	38,948	14,403.9	2,462,464.8	241	103.7	15,262.2
昭和元年度		—	—	—	12,633	5,368.9	882,590.2	54	30.1	4,541.1

滿了契約統計

滿期			解約			其ノ他ノ事由ニ因ル增減			年度末現在拂込滿了契約		
件數	保険料	保険金額	件數	保険料	保険金額	件數	保険料	保険金額	件數	保険料	保険金額
	円	円		円	円		円	円		円	円
—	—	—	6,523	4,258.8	731,845.5	△ 44	△ 21.6	△ 40,627.7	475,174	304,864.1	47,682,828.9
—	—	—	887	464.0	108,563.4	—	.8	△ 6,541.5	55,898	28,210.7	6,089,622.3
—	—	—	928	348.3	105,919.2	△ 8	△ 3.7	△ 5,776.6	62,484	22,553.3	6,383,699.9
—	—	—	8,338	5,071.1	943,328.1	△ 52	△ 24.5	△ 52,945.8	593,556	355,628.1	60,156,151.1
62,541	40,047.6	5,387,572.9	48,650	46,823.4	6,437,879.2	37	34.4	△ 187,395.4	2,586,858	2,168,562.8	295,949,562.2
—	—	—	253	239.9	35,513.0	△ 2	△ 2.1	△ 2,548.4	26,180	20,124.5	3,039,969.5
—	—	—	232	189.0	32,085.8	3	1.9	△ 1,010.0	22,454	16,432.9	2,777,152.4
—	—	—	18	13.0	2,402.5	△ 1	△ .5	△ 296.9	2,417	1,755.0	323,081.0
—	—	—	90	58.7	12,121.6	—	△ .2	△ 330.8	5,665	3,555.9	728,989.0
62,541	40,047.6	5,387,572.9	49,253	47,324.0	6,521,002.1	37	33.5	△ 191,581.5	2,643,574	2,210,431.1	302,818,754.1
—	—	—	150	67.9	18,175.8	8	3.7	△ 186.6	6,559	2,858.3	756,152.0
—	—	—	3	1.1	331.0	—	—	—	377	165.4	48,122.3
—	—	—	11	4.3	1,384.3	—	—	—	555	228.3	73,184.5
—	—	—	164	73.3	19,891.1	8	3.7	△ 186.6	7,491	3,252.0	877,458.8
62,541	40,047.6	5,387,572.9	49,417	47,397.3	6,540,893.2	45	37.2	△ 191,768.1	2,651,065	2,213,683.1	303,696,212.9
62,541	40,047.6	5,387,572.9	57,755	52,468.4	7,487,221.3	△ 7	12.7	△ 244,713.9	3,244,621	2,569,311.2	363,852,364.0
43,036	24,311.1	3,258,154.6	56,583	50,610.3	7,258,688.0	△ 12	△ 16.8	△ 253,113.3	2,810,021	2,157,029.2	306,016,130.2
18,890	9,792.8	1,302,429.6	61,724	49,311.9	7,046,560.3	△ 3	△ 29.2	△ 317,335.8	2,460,795	1,779,159.3	253,031,479.8
1,739	758.3	88,385.6	59,961	45,830.5	6,553,626.8	—	△ 33.2	△ 288,932.2	2,062,321	1,438,764.7	205,134,462.1
323	165.1	18,502.7	67,162	51,725.9	7,392,919.8	△ 6	△ 27.0	△ 237,939.3	1,724,825	1,204,933.9	171,969,657.3
—	—	—	64,991	49,292.3	7,043,761.3	—	△ 1.3	△ 152,441.3	1,406,506	973,383.9	139,197,750.7
—	—	—	58,455	43,745.3	6,256,879.2	—	—	△ 119,185.0	1,091,081	740,722.6	106,705,124.3
—	—	—	49,025	35,576.5	5,126,130.2	—	—	△ 29,858.4	852,960	560,747.4	81,434,128.0
—	—	—	58,940	40,121.2	5,815,662.3	—	—	△ 29,298.4	709,382	443,128.6	64,652,413.2
—	—	—	44,747	29,765.8	4,327,854.9	—	—	△ 27,864.9	516,940	308,589.7	45,385,418.4
—	—	—	16,445	9,671.8	1,453,900.5	—	—	△ 21,156.5	345,318	190,936.7	28,448,733.2
—	—	—	6,037	3,133.9	481,066.0	—	—	△ 25,732.9	216,685	108,013.9	16,532,621.9
—	—	—	2,517	1,088.8	183,512.4	—	—	△ 21,797.4	119,410	53,169.8	8,538,466.1
—	—	—	784	305.3	51,228.6	—	—	△ 54.2	50,352	19,270.7	3,253,486.5
—	—	—	150	63.0	10,482.4	—	—	—	12,429	5,275.8	867,566.7

癈疾統計

第十表

年度別及癈疾原因別	新ニ癈疾承認セルモノ 件數	保險料	保險金額	死亡 件數	保險料	保險金額	滿期 件數	保險料	保險金額	其ノ他ノ事由ニ因ル增減 件數	保險料	保險金額	年度末現在癈疾契約 件數	保險料	保險金額
		円	円		円	円		円	円		円	円		円	円
昭和十五年度 兩手失	8	9.0	2,048.5	1	1.0	177.0	—	—	—	—	—	—	(1)	(.5)	(94.0)
													80	69.2	13,322.8
兩足失	40	38.6	9,617.1	5	3.0	748.5	3	2.7	312.6	—	—	—	(1)	(.5)	(95.0)
	(1)	(1.0)	(188.0)										224	192.8	40,115.7
一手一足失	3	3.5	771.5	—	—	—	1	1.0	105.0	—	—	—	(1)	(1.0)	(188.0)
	(5)	(3.5)	(839.0)	(2)	(1.7)	(324.0)							42	31.6	5,826.8
兩眼盲	609	598.0	108,169.9	257	231.4	38,074.9	53	50.0	5,988.4	—	△ 3.0	△ 643.5	(33)	(23.3)	(4,941.0)
	(6)	(4.5)	(1,027.0)	(2)	(1.7)	(324.0)							4,333	3,762.8	644,205.6
計	660	649.1	120,607.0	263	235.4	39,000.4	57	53.7	6,406.0	—	△ 3.0	△ 643.5	(36)	(25.3)	(5,318.0)
													4,679	4,056.4	703,470.9
昭和十四年度 兩手失	2	1.5	513.0	2	2.5	328.5	3	3.2	412.7	—	—	—	(1)	(.5)	(94.0)
													73	61.2	11,451.3
兩足失	31	29.7	7,190.8	3	5.8	682.2	3	2.9	477.6	—	—	—	(1)	(.5)	(95.0)
													192	159.9	31,559.7
一手一足失	1	.5	52.5	1	1.0	185.0	1	.5	81.5	—	—	—	40	29.1	5,160.3
	(10)	(8.7)	(1,800.0)	(1)	(1.0)	(188.0)							(30)	(21.5)	(4,428.0)
兩眼盲	628	603.2	104,310.8	263	228.5	39,648.1	55	71.0	7,886.8	—	△ .4	△ 203.6	4,034	3,449.2	580,742.5
	(10)	(8.7)	(1,800.0)	(1)	(1.0)	(188.0)							(32)	(22.5)	(4,615.0)
計	662	634.9	112,067.1	269	237.8	40,843.8	62	77.6	8,858.6	—	△ .4	△ 203.6	4,339	3,699.4	628,913.8
昭和十三年度 兩手失	6	5.2	886.2	1	.2	31.8	2	1.5	235.0	—	—	—	(1)	(.5)	(94.0)
													76	65.4	11,679.5
兩足失	25	21.9	4,506.1	1	.5	52.0	3	2.0	318.0	—	—	—	(1)	(.5)	(95.0)
													167	138.9	25,528.7
一手一足失	3	2.7	858.5	—	—	—	—	—	—	—	—	—	41	30.1	5,374.3
	(6)	(4.5)	(853.0)										(21)	(13.8)	(2,814.0)
兩眼盲	698	635.5	105,775.2	174	160.6	25,112.1	59	54.9	6,241.8	—	— △ 281.0		3,724	3,145.9	524,170.2
	(6)	(4.5)	(853.0)										(23)	(14.8)	(3,003.0)
計	733	665.3	112,026.0	176	161.3	26,195.9	64	58.4	6,794.8	—	— △ 281.0		4,008	3,380.3	566,752.7
昭和十二年度 兩手失	(1)	(.5)	(94.0)												
	8	6.9	1,062.1	—	—	—	—	—	—	—	—	—	(1)	(.5)	(94.0)
													73	61.9	11,060.1
兩足失	13	12.6	2,410.9	5	5.2	828.7	3	2.5	315.0	—	—	—	(1)	(.5)	(95.0)
													145	119.5	21,392.6
一手一足失	16	12.0	1,943.0	2	1.0	151.0	1	1.0	163.0	—	—	—	38	27.4	4,515.8
	(5)	(2.5)	(554.0)	(1)	(.3)	(56.0)							(15)	(9.3)	(1,961.0)
兩眼盲	732	678.0	111,771.2	204	178.0	28,682.1	31	39.8	4,589.6	—	△ .3	△ 394.9	3,259	2,725.9	451,029.9
	(6)	(3.0)	(848.0)	(1)	(.3)	(56.0)							(17)	(10.3)	(2,150.0)
計	769	709.5	117,187.2	211	184.2	29,661.8	35	43.3	5,067.6	—	△ .3	△ 394.9	3,515	2,934.7	487,998.4
昭和十一年度 兩手失	2	2.0	269.0	—	—	—	—	—	—	—	—	—	65	55.0	9,998.0
	(1)	(.5)	(95.0)										(1)	(.5)	(95.0)
兩足失	25	19.6	3,553.3	4	2.1	483.3	1	1.0	104.0	—	—	3.0	140	114.6	20,125.4
一手一足失	4	2.5	513.5	—	—	—	—	—	—	—	—	△ 72.1	25	17.4	2,885.8
	(4)	(2.8)	(809.0)	(1)	(1.0)	(190.0)							(11)	(7.1)	(1,483.0)
兩眼盲	752	645.9	102,411.1	165	141.1	23,239.8	29	27.3	3,077.9	—	— △ 526.3		2,762	2,266.0	372,925.3
	(5)	(3.3)	(704.0)	(1)	(1.0)	(190.0)							(12)	(7.8)	(1,558.0)
計	783	671.0	106,846.9	169	143.2	23,723.1	30	28.3	3,181.9	—	— △ 595.4		2,992	2,453.0	405,935.5

備考　括弧內ノ數字ハ小兒保險ヲ再揭セルモノナリ。

契約變更統計

第十一表　　昭和十五年度

種別		原契約 件數	保險料	保險金額	變更契約 件數	保險料	保險金額	同上差額 保險料	保險金額
			円	円		円	円	円	円
保險種類變更 終身保險ヲ養老保險ニ變更	終身保險	20,197	16,225.5	6,384,679.2	—	—	—	△ 16,225.5	△6,384,679.2
	養老保險	—	—	—	20,197	16,041.2	2,858,283.2	16,041.2	2,858,283.2
	計	20,197	16,225.5	6,384,679.2	20,197	16,041.2	2,858,283.2	△ 184.3	△3,526,396.0
保險料拂込期間短縮	終身保險	896	679.3	199,830.6	896	665.9	138,179.6	△ 13.4	△ 61,651.0
	養老保險	36	38.8	14,726.0	36	34.7	10,362.1	△ 4.1	△ 4,363.9
	計	932	718.1	214,556.6	932	700.6	148,541.7	△ 17.5	△ 66,014.9
保險期間短縮	養老保險	16,398	17,011.0	6,152,739.0	16,398	16,245.3	3,011,136.7	△ 765.7	△3,141,602.3
	小兒保險	201	171.9	47,084.0	201	165.3	31,480.7	△ 6.6	△ 15,603.3
	計	16,599	17,182.9	6,199,823.0	16,599	16,410.6	3,042,617.4	△ 772.3	△3,157,205.6
計	終身保險	21,093	16,904.8	6,584,509.8	896	665.9	138,179.6	△ 16,238.9	△6,446,330.2
	養老保險	16,434	17,049.8	6,167,465.0	36,631	32,321.2	5,879,782.0	15,271.4	△ 287,683.0
	小兒保險	201	171.9	47,084.0	201	165.3	31,480.7	△ 6.6	△ 15,603.3
	計	37,728	34,126.5	12,799,058.8	37,728	33,152.4	6,049,442.3	△ 974.1	△6,749,616.5
保險料減額	終身保險	2,123	3,215.2	739,963.8	2,123	1,214.9	296,456.1	△ 2,000.3	△ 443,507.7
	養老保險	11,128	19,252.2	4,249,720.9	11,128	6,919.4	1,651,184.0	△ 12,332.8	△2,598,536.9
	小兒保險	2,184	2,041.5	417,894.0	2,184	908.8	187,274.1	△ 1,132.7	△ 230,619.9
	計	15,435	24,508.9	5,407,578.7	15,435	9,043.1	2,134,914.2	△ 15,465.8	△3,272,664.5
復活變更又ハ貸付變更ニ依ル保險金減額	終身保險	3,274	2,395.9	552,871.9	3,274	2,395.9	353,760.1	—	△ 199,111.8
	養老保險	7,572	7,816.6	1,277,393.6	7,572	7,816.6	719,083.9	—	△ 558,309.7
	小兒保險	616	415.3	82,045.2	616	415.3	64,803.5	—	△ 17,241.7
	計	11,462	10,627.8	1,912,310.7	11,462	10,627.8	1,137,647.5	—	△ 774,663.2
保險料拂濟保險契約變更	終身保險	2,057	2,033.6	441,229.9	2,045	—	139,852.9	△ 2,033.6	△ 301,377.0
	養老保險	3,809	5,696.4	1,079,102.4	3,821	—	256,902.7	△ 5,696.4	△ 822,199.7
	小兒保險	867	739.9	147,950.0	867	—	56,351.8	△ 739.9	△ 91,598.2
	計	6,733	8,469.9	1,668,282.3	6,733	—	453,107.4	△ 8,469.9	△1,215,174.9
合計	終身保險	28,547	24,549.5	8,318,575.4	8,338	4,276.7	928,248.7	△ 20,272.8	△7,390,326.7
	養老保險	38,943	49,815.0	12,773,681.9	59,152	47,057.2	8,506,952.6	△ 2,757.8	△4,266,729.3
	小兒保險	3,868	3,368.6	694,973.2	3,868	1,489.4	339,910.1	△ 1,879.2	△ 355,063.1
	計	71,358	77,733.1	21,787,230.5	71,358	52,823.3	9,775,111.4	△ 24,909.8	12,012,119.1

備考　1. 復活變更トアルハ契約復活ノ際未拂保險料ノ拂込ニ代ヘ保險金ヲ減額セルモノヲ云ヒ、貸付變更トアルハ貸付金ノ辨濟ニ代ヘ保險金ヲ減額セルモノヲ云フ。
2. 「保險期間短縮」欄中ニハ保險期間ノ短縮ト同時ニ保險料拂込期間ヲ短縮セルモノヲ含ム。
3. 保險種類變更ト同時ニ保險料ヲ減額セルモノハ各變更種目中ニ計上ス。
4. 保險料減額變更ト同時ニ復活變更又ハ貸付變更ヲ爲セルモノハ「保險料減額」欄中ニ計上ス。
5. 保險料拂濟契約ニ變更ト同時ニ各種ノ變更ヲ爲セルモノハ「保險料拂濟保險契約變更」欄中ニ計上ス。

保險料拂濟保險契約統計

第十二表

年度別及保險種類別	年度中保險料拂濟保險契約ニ變更セルモノ 件數	年度中保險料拂濟保險契約ニ變更セルモノ 保險金額	死亡 件數	死亡 保險金額	滿期 件數	滿期 保險金額	解約 件數	解約 保險金額	其ノ他ノ事由ニ因ルル增減 件數	其ノ他ノ事由ニ因ルル增減 保險金額	年度末現在保險料拂濟保險契約 件數	年度末現在保險料拂濟保險契約 保險金額
		円		円		円		円		円		円
昭和十五年度 終身保險	2,045	139,852.9	1,221	59,712.3	—	—	638	33,843.5	△ 2	13.5	42,723	1,967,136.3
昭和十五年度 養老保險	3,821	256,902.7	936	44,537.2	4,581	220,738.4	2,127	115,497.6	△45	△ 1,172.2	100,480	4,675,698.0
昭和十五年度 小兒保險	867	56,351.8	59	2,222.9	—	—	372	16,759.4	—	△ .6	15,113	510,575.9
昭和十五年度 計	6,733	453,107.4	2,216	106,472.4	4,581	220,738.4	3,137	166,100.5	△47	△ 1,159.3	158,316	7,153,410.2
昭和十四年度 終身保險	2,116	147,438.0	1,374	64,486.3	—	—	855	41,892.6	△14	△ 1,176.6	42,539	1,920,825.7
昭和十四年度 養老保險	4,555	316,864.2	1,165	55,543.2	4,633	250,862.8	3,146	160,909.3	4	△ 2,911.0	104,348	4,800,740.7
昭和十四年度 小兒保險	1,038	62,947.1	52	1,469.4	—	—	479	18,036.5	—	—	14,677	473,207.0
昭和十四年度 計	7,709	527,249.3	2,591	121,498.9	4,633	250,862.8	4,480	220,838.4	△10	△ 4,687.6	161,564	7,194,773.4
昭和十三年度 終身保險	4,221	202,974.9	1,186	56,472.6	—	—	1,377	56,445.6	△27	△ 4,126.1	42,666	1,880,943.2
昭和十三年度 養老保險	14,034	616,704.6	1,230	55,863.3	3,747	192,398.6	6,073	260,828.5	△ 1	△ 10,701.2	108,733	4,954,102.8
昭和十三年度 小兒保險	3,336	121,864.8	40	1,070.5	—	—	986	30,918.6	—	—	14,170	429,765.8
昭和十三年度 計	21,591	941,544.3	2,456	113,406.4	3,747	192,398.6	8,433	348,192.7	△28	△ 14,827.3	165,569	7,264,811.8
昭和十二年度 終身保險	6,781	266,449.9	977	47,386.7	—	—	2,184	87,565.7	△ 6	△ 4,249.2	41,035	1,795,012.6
昭和十二年度 養老保險	25,990	960,343.2	1,072	53,537.2	2,651	159,441.7	9,710	383,897.5	2	△ 11,085.9	105,750	4,857,189.8
昭和十二年度 小兒保險	5,789	177,332.8	30	916.5	—	—	1,324	37,684.8	△ 1	△ 59.1	11,860	339,890.1
昭和十二年度 計	38,560	1,404,125.9	2,079	101,840.4	2,651	159,441.7	13,218	509,148.0	△ 5	△ 15,394.2	158,645	6,992,092.5
昭和十一年度 終身保險	7,883	299,792.9	850	42,294.2	—	—	3,086	121,772.8	△18	△ 3,600.1	37,421	1,667,764.3
昭和十一年度 養老保險	29,945	1,146,346.9	878	43,404.7	2,433	165,082.4	13,287	544,593.5	6	△ 9,352.6	93,191	4,504,808.9
昭和十一年度 小兒保險	4,932	138,540.2	17	510.7	—	—	1,386	36,709.1	—	—	7,426	201,217.7
昭和十一年度 計	42,760	1,584,680.0	1,745	86,209.6	2,433	165,082.4	17,759	703,075.4	△12	△ 12,952.7	138,038	6,373,790.9

被保險者產業別統計（大分類）

第十三表　　昭和十五年六月末現在

產業別		東京都市 還信局	東京地方 還信局	名古屋 還信局	大阪 還信局	廣島 還信局	熊本 還信局	仙臺 還信局	札幌 還信局	臺灣	樺太	關東州	合計	同上百分比
		千件	千件	千件	千件	千件	千件	千件	千件	千件	千件	千件	千件	%
契約件數	農業	311	2,040	1,561	1,234	1,353	1,497	1,393	472	191	23	49	10,124	25.15
	水產業	19	63	77	77	85	111	76	146	8	16	2	680	1.69
	鑛業	20	45	20	30	54	175	70	117	13	16	8	568	1.41
	工業	2,361	1,330	1,602	2,724	958	1,103	560	369	140	39	89	11,275	28.01
	商業	1,557	1,014	1,071	1,874	739	856	553	362	156	32	102	8,316	20.66
	交通業	314	253	245	464	241	223	163	188	37	20	42	2,190	5.44
	公務、自由業	886	763	776	1,066	765	839	560	322	107	40	59	6,183	15.36
	家事	24	4	9	18	2	5	2	4	1	—	—	69	.17
	其ノ他ノ產業	5	2	—	9	5	1	—	1	1	—	—	24	.06
	無業	141	101	111	170	102	117	46	19	13	1	4	825	2.05
	合計	5,638	5,615	5,472	7,666	4,304	4,927	3,423	2,000	667	187	355	40,254	100.00
		千人	千人	千人	千人	千人	千人	千人	千人	千人	千人	千人	千人	%
被保險者	農業	278	1,841	1,384	1,091	1,201	1,392	1,264	442	179	21	45	9,138	27.15
	水產業	17	54	69	70	74	102	69	132	8	14	2	611	1.82
	鑛業	18	40	18	25	52	161	60	102	12	14	5	507	1.51
	工業	1,922	1,114	1,285	2,190	786	909	461	293	120	32	77	9,189	27.30
	商業	1,275	834	840	1,492	583	709	445	277	135	28	90	6,708	19.93
	交通業	259	216	195	393	203	194	139	154	33	15	31	1,832	5.44
	公務、自由業	745	595	601	829	599	678	449	243	95	32	50	4,916	14.60
	家事	19	3	8	16	1	4	2	3	1	—	—	57	.17
	其ノ他ノ產業	4	2	—	7	4	1	—	1	1	—	—	20	.06
	無業	120	88	89	129	86	97	36	17	12	1	4	679	2.02
	合計	4,657	4,787	4,489	6,242	3,589	4,247	2,925	1,664	596	157	304	33,657	100.00

備考　1. 本表ハ正式ノ調査ニ依ラス抽出統計法ニ依リタリ。

2. 本表ノ產業分類ハ昭和五年內閣訓令第三號ニ準據シタルモ唯同分類ト異ルハ有業者ノ家族ニシテ業ヲ有セサルモノハ是等ヲソノ扶養者ノ所屬產業ニ組入レタリ。

3. 南洋、滿洲國、中華民國ハ契約件數僅少ナルト調査困難ノタメ除外セリ。

新契約地方別平均保険料及平均保険金額

第十四表　　昭和十五年度

地方別			平均保険料					平均保険金額				
			終身保険	養老保険	計	小兒保険	合計	終身保険	養老保険	計	小兒保険	合計
			円	円	円	円	円	円	円	円	円	円
東京都市	東京		1.217	1.395	1.367	.930	1.276	287.5	336.1	328.4	199.8	301.7
東京都市	神奈川		1.179	1.316	1.299	.929	1.206	270.1	316.1	310.5	198.9	282.4
東京都市		計	1.209	1.375	1.350	.929	1.258	284.0	331.0	324.0	199.6	296.7
東京地方	新潟		1.062	1.092	1.085	.845	1.020	260.3	279.2	275.0	186.0	250.8
東京地方	埼玉		1.104	1.220	1.199	.887	1.119	251.3	293.1	285.6	188.3	260.6
東京地方	群馬		1.075	1.186	1.154	.851	1.078	269.4	319.5	305.1	181.2	274.3
東京地方	千葉		1.011	1.006	1.006	.836	.958	220.4	217.0	217.3	177.4	206.0
東京地方	茨城		.965	.997	.993	.809	.940	208.1	213.8	213.0	168.1	200.0
東京地方	栃木		1.058	1.168	1.144	.857	1.072	242.3	271.2	264.9	178.0	243.1
東京地方	靜岡		1.053	1.086	1.083	.879	1.021	235.0	250.4	249.1	188.5	230.5
東京地方	山梨		1.055	1.041	1.042	.912	1.006	233.4	238.1	237.5	204.7	228.4
東京地方		計	1.049	1.084	1.079	.858	1.017	242.6	253.0	251.4	183.6	232.5
名古屋	愛知		1.149	1.245	1.232	.948	1.153	297.4	348.6	341.5	201.6	302.5
名古屋	三重		1.013	1.055	1.048	.835	.986	253.6	270.4	267.7	175.4	240.9
名古屋	岐阜		1.049	1.058	1.056	.824	.985	274.9	301.6	298.0	177.7	261.2
名古屋	長野		1.071	1.118	1.106	.858	1.036	287.1	300.8	297.4	184.1	265.1
名古屋	福井		1.114	1.166	1.153	.918	1.081	312.9	328.2	324.4	206.4	288.5
名古屋	石川		1.118	1.116	1.116	.911	1.060	289.1	327.6	318.0	202.5	286.5
名古屋	富山		1.084	1.114	1.108	.904	1.051	279.7	305.0	299.5	205.3	273.3
名古屋		計	1.092	1.145	1.135	.890	1.065	283.5	317.2	311.5	192.7	277.5
大阪	大阪		1.241	1.343	1.329	.880	1.221	302.1	308.1	307.3	181.5	277.0
大阪	京都		1.130	1.203	1.192	.805	1.094	275.3	284.4	283.1	166.4	253.6
大阪	兵庫		1.110	1.196	1.186	.829	1.098	264.1	272.8	271.8	173.1	247.5
大阪	奈良		1.055	1.039	1.041	.793	.979	245.8	240.7	241.3	162.2	221.4
大阪	滋賀		.961	1.015	1.002	.790	.951	243.6	246.4	245.7	163.3	225.8
大阪	和歌山		1.075	1.095	1.093	.801	1.019	245.0	243.9	244.0	165.1	223.9
大阪	徳島		.881	.892	.892	.687	.836	199.7	208.5	208.0	143.2	190.3
大阪	高知		.866	.859	.860	.679	.766	216.1	198.1	199.5	141.9	173.9
大阪		計	1.132	1.193	1.185	.822	1.095	273.5	274.8	274.6	170.3	248.8
廣島	廣島		1.058	1.096	1.092	.846	1.018	256.5	267.2	266.1	187.9	242.6
廣島	鳥取		1.013	1.011	1.011	.834	.959	233.0	258.8	255.6	182.0	233.7
廣島	島根		.969	.991	.988	.806	.935	241.6	250.9	249.7	179.8	229.4

地方別			平均保険料					平均保険金額				
			終身保険	養老保険	計	小兒保険	合計	終身保険	養老保険	計	小兒保険	合計
			円	円	円	円	円	円	円	円	円	円
廣島	岡山		1.056	1.039	1.041	.854	.989	232.9	252.0	250.0	188.4	232.8
廣島	山口		1.051	1.116	1.107	.847	1.028	263.7	274.0	272.5	191.0	247.8
廣島	香川		1.109	1.106	1.106	.881	1.041	239.3	273.8	271.2	198.6	250.2
廣島	愛媛		.971	1.003	1.000	.805	.944	211.7	236.8	234.7	178.4	218.5
廣島		計	1.031	1.057	1.054	.840	.992	242.4	258.5	256.7	186.8	236.3
熊本	熊本		1.028	1.110	1.099	.883	1.046	255.3	289.8	285.2	195.3	262.9
熊本	長崎		1.054	1.129	1.119	.891	1.061	266.4	305.9	300.3	198.4	274.6
熊本	福岡		1.095	1.266	1.239	.921	1.153	301.2	312.1	310.4	195.4	279.3
熊本	大分		1.093	1.181	1.167	.908	1.098	282.1	312.1	307.3	198.9	278.3
熊本	佐賀		1.134	1.193	1.183	.945	1.119	284.0	299.5	297.0	213.9	274.7
熊本	宮崎		.966	1.063	1.046	.844	.992	291.3	287.6	288.3	187.5	261.5
熊本	鹿兒島		.884	.954	.941	.800	.903	260.9	249.3	251.5	170.7	230.0
熊本	沖繩		.868	.979	.962	.759	.911	212.0	215.3	214.8	158.3	200.7
熊本		計	1.029	1.142	1.124	.883	1.061	277.9	293.4	290.9	191.9	264.9
仙臺	宮城		.997	.990	.991	.780	.932	239.6	239.4	239.5	165.6	218.7
仙臺	福島		1.000	1.037	1.030	.818	.970	229.3	241.7	239.5	174.3	221.0
仙臺	岩手		.961	.984	.981	.783	.926	242.4	228.0	230.0	168.3	212.7
仙臺	青森		1.012	1.008	1.008	.797	.945	245.0	224.1	227.0	169.4	209.9
仙臺	山形		1.002	.930	.944	.760	.895	232.7	222.5	224.5	161.9	208.0
仙臺	秋田		1.042	1.035	1.037	.792	.971	261.4	233.5	241.1	164.2	220.2
仙臺		計	1.006	1.000	1.001	.791	.942	241.8	232.7	234.3	168.0	215.8
札幌	北海道		1.019	1.082	1.073	.779	.973	280.5	268.2	270.0	175.9	237.9
內地		**計**	**1.085**	**1.158**	**1.147**	**.854**	**1.069**	**267.4**	**282.1**	**279.9**	**183.8**	**254.5**
臺灣			1.328	1.495	1.468	1.033	1.435	367.5	284.0	297.5	210.1	290.8
樺太			1.373	1.513	1.497	.874	1.289	323.2	307.2	309.1	188.3	268.8
南洋			1.433	1.583	1.576	.931	1.428	337.2	309.8	311.0	200.6	285.6
關東州			.859	.926	.920	.767	.892	199.3	178.3	180.2	159.4	176.4
滿洲國			1.597	2.016	1.821	1.104	1.323	454.1	458.4	456.4	237.3	304.2
中華民國			2.253	2.731	2.688	1.258	2.189	491.6	519.4	516.9	266.7	429.5
總		**計**	**1.091**	**1.164**	**1.153**	**.855**	**1.074**	**269.3**	**281.1**	**279.3**	**183.8**	**254.2**

第十五表　新契約及現在契約

(イ) 保険種類別

保険種類別	新契約 男	新契約 女	新契約 計	年度末現在契約 男	年度末現在契約 女	年度末現在契約 計
	%	%	%	%	%	%
終身保険	10.27	11.70	10.94	15.01	17.75	16.27
養老保険	63.43	61.90	62.71	64.94	60.66	62.98
小兒保険	26.30	26.40	26.35	20.05	21.59	20.75
計	100.00	100.00	100.00	100.00	100.00	100.00

(ハ) 成人保険保険期間及保険料拂込期間別

保険期間及拂込期間別		新契約	年度末現在契約
		%	%
終身保険	終身拂込	85.59	77.52
	十年拂込※	—	11.45
	十五年拂込※	—	2.45
	二十年拂込	14.41	8.58
	計	100.00	100.00
養老保険	十年滿期※	—	9.61
	十五年滿期	29.31	22.57
	二十年滿期 十年拂込※	—	17.29
	二十年滿期 全期拂込	49.58	34.84
	二十年滿期 計	49.58	52.13
	二十五年滿期 十年拂込※	—	.32
	二十五年滿期 全期拂込※	—	1.80
	二十五年滿期 計	—	2.12
	三十年滿期 十年拂込※	—	.27
	三十年滿期 二十年拂込	4.98	2.54
	三十年滿期 全期拂込	12.40	7.02
	三十年滿期 計	17.38	9.83
	三十五年滿期 十年拂込※	—	.03
	三十五年滿期 二十年拂込※	—	.04
	三十五年滿期 全期拂込※	—	.41
	三十五年滿期 計	—	.48
	四十年滿期 十年拂込※	—	.06
	四十年滿期 二十年拂込	.14	.15
	四十年滿期 全期拂込	3.59	3.05
	四十年滿期 計	3.73	3.26
合計	十年拂込	—	17.97
	二十年拂込	5.12	2.73
	全期拂込	94.88	79.30
	計	100.00	100.00

(ニ) 小兒保険保険期間及保険料額別

保険期間及保険料額別		新契約	年度末現在契約
		%	%
十五年滿期	三十錢	.52	2.86
	五十錢	22.07	31.77
	七十錢	3.99	3.58
	一圓	28.60	36.78
	一圓五十錢	3.28	.91
	料金濟	—	.15
	計	58.46	76.05
二十年滿期	三十錢	.16	.28
	五十錢	7.41	5.90
	七十錢	1.25	1.02
	一圓	14.35	11.64
	一圓五十錢	2.37	.66
	料金濟	—	.01
	計	25.54	19.51
二十歲滿期	五十錢	4.85	1.35
	一圓	7.47	2.07
	一圓五十錢	3.68	1.02
	料金濟	—	—
	計	16.00	4.44
合計	三十錢	.68	3.14
	五十錢	34.33	39.02
	七十錢	5.24	4.60
	一圓	50.42	50.49
	一圓五十錢	9.33	2.59
	料金濟	—	.16
	計	100.00	100.00

備考　1. (ハ)表中※印ヲ附セル種類ハ保険令改正ノ結果昭和十三年十月一日以後ノ新契約ヲ停止セラレタルモノナリ。
2. (ニ)(ホ)表中料濟トアルハ保険料拂濟保険契約ニ變更セルモノナリ。

約件數百分比　昭和十五年度

(ロ) 男女別

男女別	新契約 終身保険	新契約 養老保険	新契約 小兒保険	新契約 計	年度末現在契約 終身保険	年度末現在契約 養老保険	年度末現在契約 小兒保険	年度末現在契約 計
	%	%	%	%	%	%	%	%
男	50.10	53.95	53.24	53.34	50.06	55.93	52.39	54.24
女	49.90	46.05	46.76	46.66	49.94	44.07	47.61	45.76
計	100.00	100.00	100.00	100.00	100.00	100.00	100.00	100.00

(ホ) 成人保険保険料額別

保険料額別	新契約 終身保険	新契約 養老保険	新契約 計	年度末現在契約 終身保険	年度末現在契約 養老保険	年度末現在契約 計
	%	%	%	%	%	%
五十錢以下	24.03	19.44	20.12	48.03	34.35	37.16
一圓以下	52.67	54.43	54.17	36.01	43.38	41.87
一圓五十錢以下	9.86	9.53	9.57	7.00	8.26	8.00
二圓以下	7.43	9.70	9.37	4.64	7.85	7.19
三圓以下	4.05	5.10	4.94	2.75	4.15	3.86
四圓以下	1.42	1.44	1.44	.82	1.23	1.14
五圓以下	.54	.35	.38	.18	.42	.38
五圓ヲ超ユルモノ	—	.01	.01	—	.01	.01
料金濟	—	—	—	.57	.35	.39
計	100.00	100.00	100.00	100.00	100.00	100.00

(ヘ) 成人保険保険金額別

保険金額別	新契約 終身保険	新契約 養老保険	新契約 計	年度末現在契約 終身保険	年度末現在契約 養老保険	年度末現在契約 計
	%	%	%	%	%	%
百圓以下	8.16	7.01	7.19	28.56	24.55	25.37
二百圓以下	33.52	27.99	28.61	34.65	31.31	31.99
三百圓以下	26.88	33.16	32.22	19.08	23.19	22.35
四百圓以下	14.21	14.42	14.38	8.01	8.43	8.35
五百圓以下	5.95	5.67	5.71	5.96	7.49	7.17
六百圓以下	3.70	3.26	3.33	1.22	1.47	1.42
七百圓以下	7.58	8.49	8.36	2.52	3.56	3.35
計	100.00	100.00	100.00	100.00	100.00	100.00

地方別死亡率及解約失效率

第十六表

地方別		死亡率					解約失效率					
		終身保險	養老保險	計	小兒保險	合計	終身保險	養老保險	計	小兒保險	合計	復活控除
東京都市郵便局	東京	.02512	.00895	.01211	.00649	.01112	.01236	.01780	.01674	.00812	.01522	.01387
	神奈川	.02496	.00883	.01157	.00703	.01065	.01316	.01733	.01663	.00759	.01480	.01368
	計	.02509	.00892	.01200	.00661	.01102	.01250	.01770	.01672	.00800	.01513	.01383
東京地方郵便局	新潟	.02847	.01021	.01519	.00666	.01361	.00610	.00836	.00775	.00403	.00706	.00626
	埼玉	.02751	.00915	.01295	.00891	.01222	.00600	.01101	.00998	.00315	.00874	.00816
	群馬	.02434	.00825	.01373	.00739	.01262	.00742	.01357	.01149	.00478	.01032	.00949
	千葉	.02617	.00814	.01074	.00812	.01024	.01053	.01353	.01310	.00588	.01171	.01073
	茨城	.02354	.00731	.01105	.00767	.01033	.01002	.01411	.01318	.00606	.01167	.01053
	栃木	.02637	.00839	.01346	.00699	.01230	.00735	.01088	.00989	.00444	.00891	.00799
	靜岡	.02217	.00847	.01050	.00614	.00965	.00810	.01158	.01106	.00549	.00997	.00906
	山梨	.02190	.00744	.00980	.00457	.00876	.01780	.01597	.01626	.00956	.01494	.01380
	計	.02564	.00861	.01245	.00714	.01145	.00799	.01187	.01100	.00512	.00989	.00900
名古屋郵便局	愛知	.02337	.00946	.01186	.00710	.01089	.00778	.01082	.01030	.00467	.00915	.00847
	三重	.02529	.00963	.01312	.00580	.01155	.00845	.01027	.00986	.00440	.00870	.00794
	岐阜	.02462	.00993	.01269	.00713	.01149	.00796	.00959	.00928	.00367	.00807	.00729
	長野	.02325	.00812	.01283	.00482	.01098	.01299	.01297	.01298	.00450	.01102	.01001
	福井	.02256	.01150	.01584	.00870	.01439	.00609	.00788	.00718	.00381	.00649	.00583
	石川	.02644	.01137	.01628	.00843	.01480	.00583	.00760	.00702	.00427	.00650	.00563
	富山	.02627	.01059	.01548	.00907	.01424	.00739	.00905	.00853	.00521	.00789	.00666
	計	.02431	.00975	.01335	.00694	.01201	.00837	.01026	.00980	.00442	.00868	.00785
大阪郵便局	大阪	.02621	.01060	.01346	.00640	.01195	.01485	.01956	.01870	.01121	.01710	.01514
	京都	.02481	.00977	.01294	.00616	.01163	.01234	.01493	.01439	.01015	.01356	.01215
	兵庫	.02367	.00951	.01152	.00588	.01037	.01471	.01698	.01666	.00979	.01526	.01342
	奈良	.02860	.00913	.01199	.00501	.01061	.01144	.01323	.01297	.00850	.01209	.01050
	滋賀	.02361	.00910	.01297	.00499	.01158	.00720	.00947	.00887	.00666	.00848	.00745
	和歌山	.02321	.00822	.01033	.00463	.00915	.01236	.01397	.01375	.00843	.01265	.01105
	德島	.02258	.00920	.01042	.00568	.00945	.01303	.01261	.01267	.00745	.01160	.00959
	高知	.02292	.00834	.00998	.00505	.00900	.01304	.01275	.01278	.00702	.01164	.00952
	計	.02492	.00971	.01231	.00590	.01101	.01325	.01633	.01581	.00983	.01459	.01283
	廣島	.02134	.00963	.01193	.00541	.01063	.00964	.01420	.01331	.00815	.01228	.01072
	鳥取	.02235	.00884	.01113	.00481	.00994	.01034	.01171	.01148	.00712	.01066	.00934
	島根	.01949	.01034	.01228	.00634	.01115	.01022	.01224	.01181	.00768	.01103	.00917

解約失效率（件數率）

昭和十五年度

地方別		死亡率					解約失效率					
		終身保險	養老保險	計	小兒保險	合計	終身保險	養老保險	計	小兒保險	合計	復活控除
廣島郵便局	岡山	.02283	.00798	.01028	.00512	.00927	.01335	.01397	.01387	.00822	.01276	.01125
	山口	.02235	.01010	.01302	.00666	.01171	.01258	.01743	.01628	.00926	.01484	.01271
	香川	.02421	.00825	.01037	.00559	.00940	.00989	.01101	.01086	.00599	.00988	.00896
	愛媛	.02131	.00815	.01039	.00502	.00930	.01048	.01577	.01488	.00840	.01358	.01221
	計	.02184	.00904	.01140	.00557	.01024	.01102	.01416	.01358	.00804	.01248	.01092
熊本郵便局	熊本	.02216	.00871	.01160	.00687	.01066	.01746	.02216	.02115	.01160	.01926	.01659
	長崎	.02385	.01004	.01290	.00704	.01172	.01549	.02253	.02108	.01292	.01944	.01704
	福岡	.02236	.00983	.01315	.00674	.01177	.01706	.02689	.02431	.01368	.02203	.01961
	大分	.02387	.00981	.01260	.00756	.01152	.01589	.01884	.01826	.00985	.01647	.01385
	佐賀	.02178	.00930	.01314	.00627	.01177	.01215	.01679	.01564	.01009	.01454	.01264
	宮崎	.01974	.00862	.01076	.00671	.00991	.01784	.02013	.01969	.01107	.01789	.01471
	鹿兒島	.02198	.00952	.01219	.00606	.01099	.02077	.02367	.02306	.01489	.02146	.01811
	沖繩	.02411	.00975	.01346	.00608	.01208	.01719	.02554	.02340	.01499	.02183	.01923
	計	.02269	.00954	.01256	.00676	.01136	.01695	.02307	.02168	.01265	.01982	.01720
仙臺郵便局	宮城	.02565	.00938	.01331	.00614	.01185	.01056	.01386	.01307	.00741	.01192	.00991
	福島	.02616	.00902	.01362	.00695	.01231	.00987	.01452	.01328	.00771	.01219	.01040
	岩手	.02444	.00941	.01242	.00807	.01151	.00984	.01237	.01187	.00705	.01087	.00884
	青森	.02675	.00982	.01358	.00700	.01227	.01074	.01214	.01183	.00714	.01089	.00868
	山形	.03406	.00956	.01531	.00615	.01362	.01045	.01221	.01180	.00678	.01088	.00926
	秋田	.03655	.01090	.01958	.00575	.01689	.00997	.01367	.01243	.00802	.01157	.00946
	計	.02921	.00958	.01454	.00668	.01299	.01019	.01325	.01248	.00738	.01148	.00954
札幌郵便局	北海道	.02100	.01035	.01278	.00718	.01143	.01309	.01442	.01412	.00840	.01274	.01040
內地計		.02460	.00936	.01258	.00653	.01137	.01151	.01534	.01454	.00804	.01324	.01166
臺灣		.02916	.01239	.01799	.00694	.01764	.01264	.03505	.02767	02811	.02769	.02457
樺太		.02427	.01107	.01295	.00777	.01143	01781	.02517	.02413	.01464	.02135	.01512
南洋		.01082	.00473	.00504	.00669	.00541	.04015	.05266	.05204	.02638	.04629	.04067
關東州		.02104	.00966	.01167	.00569	.01076	.03174	.08636	.07696	.02525	.06767	.06070
滿洲國		.01441	.01351	.01380	.01349	.01359	.04610	.04000	.04195	.03339	.03621	.02922
中華民國		.01929	.00215	.00387	.00281	.00354	.10462	.18809	.18011	.06135	.14430	.13317
總計		.02471	.00942	.01267	.00654	.01146	.01173	.01646	.01546	.00831	.01405	.01237

千人口当年齢別現在契約

第十七表　　昭和十五年度

現在年齢	終身保険		養老保険		小兒保険		計	
	件数	保険金額	件数	保険金額	件数	保険金額	件数	保険金額
		円		円		円		円
一歳	—	—	—	—	241.97	54,409.0	241.97	54,409.0
二歳	—	—	—	—	347.25	68,623.9	347.25	68,623.9
三歳	—	—	—	—	370.67	69,628.7	370.67	69,628.7
四歳	—	—	—	—	360.53	64,821.5	360.53	64,821.5
五歳	—	—	—	—	360.97	62,221.7	360.97	62,221.7
六歳	—	—	—	—	361.56	60,054.4	361.56	60,054.4
七歳	—	—	—	—	391.53	62,810.9	391.53	62,810.9
八歳	—	—	—	—	393.87	61,416.8	393.87	61,416.8
九歳	—	—	—	—	375.99	57,122.7	375.99	57,122.7
十歳	—	—	—	—	367.19	54,226.2	367.19	54,226.2
十一歳	—	—	—	—	350.74	50,894.6	350.74	50,894.6
十二歳	2.37	1,107.0	124.38	35,393.0	292.36	40,926.8	419.11	77,426.9
十三歳	4.12	1,927.0	194.77	53,796.0	224.39	30,588.2	423.29	86,311.2
十四歳	5.82	2,494.1	257.66	68,665.3	176.56	23,587.7	440.04	94,747.0
十五歳	7.65	3,047.4	318.57	82,798.6	135.76	17,959.9	461.97	103,805.8
十六歳	9.35	3,506.7	364.56	92,678.8	104.74	13,711.6	478.65	109,897.1
十七歳	11.16	3,993.8	431.32	107,196.2	80.20	10,416.4	522.69	121,606.3
十八歳	11.99	4,176.7	456.32	110,824.5	51.16	6,667.1	519.47	121,668.3
十九歳	13.98	4,846.5	516.08	123,096.8	29.43	3,879.4	559.49	131,822.8
二十歳	18.90	6,728.2	590.90	142,813.6	11.33	1,528.3	621.13	151,070.1
二十一歳	21.18	7,848.2	525.85	128,773.2	.62	85.0	547.65	136,706.4
二十二歳	26.96	9,946.9	628.17	152,561.3	—	—	655.13	162,508.3
二十三歳	28.48	9,776.3	672.83	161,317.2	—	—	701.31	171,093.5
二十四歳	27.86	8,820.9	694.31	163,275.4	—	—	722.17	172,096.3
二十五歳	29.95	9,007.0	736.63	169,535.4	—	—	766.58	178,542.5
二十六歳	34.04	9,852.7	790.86	177,937.4	—	—	824.90	187,790.1
二十七歳	38.11	10,339.9	813.74	178,127.8	—	—	851.84	188,467.7
二十八歳	42.03	10,979.9	840.57	179,378.4	—	—	882.60	190,358.3
二十九歳	44.70	11,525.2	828.31	173,312.2	—	—	873.01	184,837.4
三十歳	48.16	12,009.5	822.85	169,193.4	—	—	871.01	181,202.9
三十一歳	56.96	13,960.2	861.40	174,349.9	—	—	918.36	188,310.0
三十二歳	60.71	14,772.9	826.50	165,528.8	—	—	887.21	180,301.7
三十三歳	65.42	15,633.2	816.76	162,955.6	—	—	882.17	178,588.8
三十四歳	64.09	15,211.6	703.33	138,321.4	—	—	767.42	153,533.0
三十五歳	81.19	19,092.2	830.09	161,605.6	—	—	911.28	180,697.8
三十六歳	83.08	19,370.1	764.18	147,469.1	—	—	847.26	166,839.2
三十七歳	98.88	22,233.2	794.00	150,677.9	—	—	892.89	172,911.1
三十八歳	100.68	23,635.1	767.54	143,506.1	—	—	868.22	167,141.2
三十九歳	108.78	25,706.1	736.24	136,295.6	—	—	845.02	162,001.7
四十歳	117.17	27,911.0	680.64	124,892.5	—	—	797.81	152,803.5

人当現在契約

昭和十五年度

現在年齢	終身保険		養老保険		小兒保険		計	
	件数	保険金額	件数	保険金額	件数	保険金額	件数	保険金額
		円		円		円		円
四十一歳	133.34	31,745.0	654.34	119,052.7	—	—	787.67	150,797.7
四十二歳	161.72	38,195.6	673.92	120,724.9	—	—	835.65	158,920.5
四十三歳	163.02	37,738.3	586.85	103,909.7	—	—	749.87	141,648.1
四十四歳	185.28	42,007.1	577.15	100,913.5	—	—	762.43	142,920.6
四十五歳	201.79	45,011.4	555.24	95,826.4	—	—	757.03	140,837.8
四十六歳	223.67	48,804.0	528.67	89,947.2	—	—	752.35	138,751.2
四十七歳	244.87	52,631.3	492.54	82,550.6	—	—	737.41	135,181.9
四十八歳	277.74	59,376.6	483.11	79,320.5	—	—	760.85	138,697.1
四十九歳	280.93	58,408.8	403.84	65,028.5	—	—	684.77	123,437.3
五十歳	357.74	72,079.5	427.72	67,699.7	—	—	785.46	139,779.3
五十一歳	381.60	74,865.2	388.91	58,710.4	—	—	770.51	133,575.6
五十二歳	388.80	74,595.8	332.60	49,306.0	—	—	721.40	123,901.9
五十三歳	399.97	74,844.6	290.36	42,153.8	—	—	690.33	116,998.5
五十四歳	462.27	84,328.9	274.43	39,174.5	—	—	736.70	123,503.4
五十五歳	522.57	92,375.1	255.25	35,158.4	—	—	777.83	127,533.6
五十六歳	541.55	93,101.1	201.17	26,242.0	—	—	742.72	119,343.0
五十七歳	587.19	98,622.0	173.73	21,513.3	—	—	760.92	120,135.3
五十八歳	605.47	98,657.6	147.51	17,412.1	—	—	752.98	116,069.7
五十九歳	610.12	96,856.5	129.64	14,935.1	—	—	739.76	111,791.6
六十歳	513.39	77,429.2	106.45	12,103.4	—	—	619.84	89,532.6
六十一歳	482.53	66,852.8	96.82	10,554.5	—	—	579.35	77,407.2
六十二歳	444.91	56,614.9	79.44	8,618.4	—	—	524.34	65,233.3
六十三歳	404.85	49,825.5	66.69	7,001.2	—	—	471.54	56,826.7
六十四歳	405.40	48,870.8	57.25	5,633.8	—	—	462.65	54,504.6
六十五歳	330.90	38,657.5	42.53	4,305.5	—	—	373.43	42,963.0
六十六歳	315.47	36,079.2	31.17	3,151.7	—	—	346.64	39,230.8
六十七歳	283.53	31,533.8	21.33	2,086.2	—	—	304.86	33,620.0
六十八歳	225.88	24,618.8	10.60	953.6	—	—	236.48	25,572.5
六十九歳	199.11	21,867.1	4.76	429.5	—	—	203.88	22,296.6
七十歳	188.92	20,142.3	1.22	42.6	—	—	190.14	20,184.9
自七十一歳至八十四歳	86.40	8,320.2	1.28	174.3	—	—	87.68	8,494.4
合計	128.55	24,529.7	497.74	104,109.8	249.99	40,680.1	579.00	113,799.1

考備　1. 本表ハ昭和十六年三月末現在年齢別推計人口ヲ以テ年度末現在数ヲ除シテ算出セリ。

2. 本表中合計欄ノ数字ハ終身保険及養老保険ニ在リテハ十二歳以上八十五歳未満、小兒保険ニ在リテハ一歳以上二十二歳未満ノ人口ニ依リ計算セリ。

地方別人口千人當現在契約

第十八表

地方別		人口	年度末現在契約 件数	保険料	保険金額	人口千人當 件数	保険料	保険金額
				円	円		円	円
東京都市逓信局	東京	7,354,971	5,129,764	5,961,489.3	1,240,999,261.2	697.46	810.54	168,729.3
	神奈川	2,188,974	1,354,710	1,513,118.9	319,317,604.6	618.88	691.25	145,875.5
	計	9,543,945	6,484,474	7,474,608.2	1,560,316,865.8	679.43	783.18	163,487.6
東京地方逓信局	新潟	2,064,402	1,187,177	954,524.9	203,011,484.9	575.07	462.37	98,339.1
	埼玉	1,608,039	797,189	774,545.4	156,735,961.8	495.75	481.67	97,470.2
	群馬	1,299,027	693,071	631,629.4	137,683,680.2	533.53	486.23	105,989.9
	千葉	1,588,425	758,841	720,985.9	139,187,114.5	477.73	453.90	87,625.9
	茨城	1,620,000	838,102	728,691.1	143,154,902.6	514.26	449.81	88,367.2
	栃木	1,206,657	607,726	572,404.2	114,142,844.9	503.64	474.37	94,594.3
	靜岡	2,017,860	1,093,119	1,029,635.6	208,642,556.3	541.72	510.26	103,397.9
	山梨	663,026	388,478	358,771.8	74,452,000.9	585.92	541.11	112,291.2
	計	12,067,436	6,358,703	5,771,188.3	1,177,010,546.1	526.93	478.24	97,536.1
名古屋逓信局	愛知	3,166,592	1,940,440	1,924,709.6	413,952,362.6	612.98	608.01	130,766.3
	三重	1,198,783	784,404	625,300.2	131,651,507.4	654.33	521.61	109,821.0
	岐阜	1,265,024	771,569	643,117.4	144,354,447.2	609.92	508.38	114,112.0
	長野	1,710,729	940,379	772,499.1	168,353,876.9	549.69	451.56	98,410.6
	福井	643,904	473,411	392,471.3	95,794,960.9	735.22	609.52	148,772.1
	石川	757,676	570,451	478,587.9	115,236,821.5	752.90	631.65	152,092.5
	富山	822,569	550,878	454,441.0	107,177,987.9	669.70	552.47	130,296.7
	計	9,565,277	6,031,532	5,291,126.5	1,176,521,964.4	630.57	553.16	122,999.3
大阪逓信局	大阪	4,792,966	2,989,973	3,375,742.9	671,602,395.8	623.83	704.31	140,122.5
	京都	1,729,993	1,373,900	1,360,352.8	274,872,417.9	794.17	786.33	158,886.4
	兵庫	3,221,232	2,145,089	2,129,155.7	425,204,431.8	665.92	660.98	131,000.6
	奈良	620,509	392,996	351,436.2	70,019,728.4	633.34	566.37	112,842.4
	滋賀	703,679	506,755	414,034.0	84,735,454.0	720.15	588.38	120,417.8
	和歌山	865,074	584,541	541,765.1	106,832,215.7	675.71	626.26	123,494.9
	德島	718,717	412,212	312,978.2	64,159,122.7	573.54	435.47	89,269.0
	高知	709,286	377,878	263,532.7	53,491,187.6	532.76	371.55	75,415.5
	計	13,361,456	8,783,344	8,748,997.6	1,750,916,953.9	657.36	654.79	131,042.4
廣島逓信局	廣島	1,869,504	1,272,309	1,071,450.8	229,840,250.0	680.56	573.12	122,941.8
	鳥取	484,390	335,533	269,916.5	57,978,901.1	692.69	557.23	119,694.7
	島根	740,940	486,313	358,105.8	81,515,469.1	656.35	483.31	110,016.3
	岡山	1,329,358	908,878	783,231.8	162,696,709.0	683.70	589.18	122,387.4

地方別人口千人當現在契約

昭和十五年度

地方別		人口	年度末現在契約 件数	保険料	保険金額	人口千人當 件数	保険料	保険金額
				円	円		円	円
廣島逓信局	山口	1,294,242	804,090	680,970.3	148,427,043.8	621.28	526.15	114,682.6
	香川	730,394	544,513	475,136.2	100,134,329.5	745.51	650.52	137,096.3
	愛媛	1,178,705	747,507	609,214.3	127,930,601.3	634.18	516.85	108,534.9
	計	7,627,533	5,099,143	4,248,025.7	908,523,303.8	668.52	556.93	119,111.0
熊本逓信局	熊本	1,368,179	714,594	615,978.1	135,806,477.6	522.30	450.22	99,260.8
	長崎	1,370,063	821,718	697,131.0	156,630,575.7	599.77	508.83	114,323.6
	福岡	3,094,132	1,772,882	1,609,286.8	344,637,794.6	572.98	520.11	111,384.3
	大分	972,975	603,223	547,579.2	119,278,809.2	619.98	562.79	122,591.8
	佐賀	701,517	366,522	324,469.3	70,107,719.9	522.47	462.53	99,937.3
	宮崎	840,357	439,479	360,682.6	83,036,000.0	522.97	429.20	98,810.4
	鹿兒島	1,589,467	728,899	571,697.3	126,413,714.2	458.58	359.68	79,532.1
	沖繩	574,579	177,005	127,172.8	25,978,998.4	308.06	221.33	45,214.0
	計	10,511,269	5,624,322	4,853,997.1	1,061,890,089.6	535.08	461.79	101,024.0
仙臺逓信局	宮城	1,271,238	679,886	562,493.4	117,994,127.7	534.82	442.48	92,818.3
	福島	1,625,521	968,221	813,333.1	164,889,521.8	595.64	500.35	101,438.0
	岩手	1,095,793	565,747	447,138.0	93,622,126.7	516.29	408.05	85,437.8
	青森	1,000,509	523,349	434,269.5	88,464,438.6	523.08	434.05	88,419.4
	山形	1,119,338	657,993	470,442.9	97,272,453.4	587.84	420.29	86,901.8
	秋田	1,052,275	565,977	460,490.3	94,549,280.5	537.86	437.61	89,852.3
	計	7,164,674	3,961,173	3,188,167.2	656,791,948.7	552.88	444.98	91,670.9
札幌逓信局	北海道	3,272,718	2,332,830	1,939,716.7	441,139,241.5	712.81	592.69	134,793.0
內地	計	73,114,308	44,675,521	41,515,827.3	8,733,110,913.8	611.04	567.82	119,444.6
臺灣		5,872,084	745,560	992,017.1	190,149,847.0	126.97	168.94	32,382.0
樺太		414,891	204,102	245,271.2	47,225,817.8	491.94	591.17	113,827.0
南洋		80,389	45,323	58,361.9	11,112,570.0	563.80	725.99	138,285.0
關東州		1,033,209	405,785	373,057.4	73,544,474.7	144.00	132.63	26,161.3
滿洲國		1,804,483	2,834	3,319.6	693,201.8			
中華民國		—	3,226	6,933.9	1,367,435.2	—	—	—
總計		82,319,364	46,082,351	43,194,788.4	9,057,204,260.3	559.80	524.72	110,025.2

備考　本表ノ人口ハ昭和十五年十月一日現在國勢調査人口ヲ掲ケタリ。但シ關東州ハ昭和十五年十月一日現在當局推計人口、滿洲國ハ昭和十四年十二月末現在人口ニ依レリ。尙關東州及滿洲國ニ付テハ例言六(ヘ)ニ依リ之ヲ各別ニ求メ得サルヲ以テ双方ノ契約ヲ合算シ之カ割合ヲ求メ、中華民國ニアリテハ人口調査資料ナキタメ之ヲ掲記セス。

收支計算累年比較

第十九表　（簡易生命保險特別會計）

種別		昭和十五年度	昭和十四年度	昭和十三年度	昭和十二年度	昭和十一年度
		円	円	円	円	円
收入	前年度末積立金	1,877,503,583.880	1,645,392,150.166	1,463,251,782.013	1,298,848,403.442	1,142,178,453.755
	收入保險料	442,182,451.220	350,891,180.900	291,984,627.860	254,746,671.970	232,909,514.020
	運用收入	80,734,760.714	71,635,701.074	63,337,752.918	56,536,278.963	56,283,707.347
	雜收入	1,020,498.450	690,586.850	712,094.105	752,266.348	715,316.800
	計	2,401,441,294.264	2,068,609,618.990	1,819,286,256.896	1,610,883,620.723	1,432,086,991.922
支出	事業費	20,160,408.340	54,766,550.700	45,782,168.330	40,154,104.350	34,555,724.850
	支拂保險金	118,947,842.660	108,672,990.450	100,140,949.480	80,189,262.330	69,440,656.840
	還付金	28,101,911.400	27,603,976.330	27,930,424.730	27,111,801.960	28,991,621.480
	新營費	382,855.280	62,517.630	40,564.190	176.670.070	250,585.310
	年度末積立金	2,183,848,276.584	1,877,503,583.880	1,645,392,150.166	1,463,251,782.013	1,298,848,403.442
	計	2,401,441,294.264	2,068,609,618.990	1,819,286,256.896	1,610,883,620.723	1,432,086,991.922

積立金運用狀況

第二十表

運用種別	昭和十五年度末現在	昭和十四年度末現在	昭和十三年度末現在	昭和十二年度末現在	昭和十一年度末現在
	円	円	円	円	円
公共團體放資	809,377,679.540	805,602,809.910	761,815,111.080	704,765,414.980	648,322,824.070
內譯 證書貸付	400,996,828.110	385,961,493.000	356,323,967.550	309,367,020.410	285,831,238.860
內譯 地方債證券	408,380,851.430	419,641,316.910	405,491,143.530	395,398,394.570	362,491,585.210
國債	485,780,441.860	394,592,626.040	315,867,294.900	257,558,900.360	205,086,194.900
社債及債券	364,285,487.950	245,398,842.600	192,180,654.850	162,864,904.250	140,897,637.720
其ノ他ノ有價證券	19,129,250.000	10,777,000.000	7,835,500.000	7,835,500.000	4,930,000.000
短期放資	58,000,000.000	38,966,552.400	32,436,285.400	11,658,941.700	4,486,083.750
契約者貸付	137,076,651.045	143,372,547.895	148,212,201.335	146,710,744.135	136,276,940.815
預金部預金及現金	2,854,073.485	6,681,771.321	4,904,734.448	7,453,998.017	2,178,772.500
計	1,877,503,583.880	1,645,392,150.166	1,463,251,782.013	1,298,848,403.442	1,142,178,453.755

備考 1. 昭和十五年度末積立金總額ハ 2,183,848,276.584 ナルモ右ハ同年度收支決算ノ關係上昭和十六年五月末ニ於テ始メテ積立金トシテ運用シ得ルニ至ルモノナルヲ以テ本表ニハ便宜昭和十四年度末積立金ニ依リ之ヲ計上セリ。以下各年度之ニ準セリ。

2. 本表中「證書貸付額」ノ大部分ハ地方自治團體ニ對スル貸付ニシテ、「短期放資」ハ六都市ニ對シ貸付期間一年ヲ限度トスル短期貸付額及年度內ニ償還期限ノ到來スル短期證券ノ保有額ヲ示ス。

積立金地方別公共貸付狀況

第二十一表

地方別		昭和十五年度末現在	昭和十四年度末現在	昭和十三年度末現在
		円	円	円
東京支局	東京	25,779,710.81	27,028,423.51	25,092,830.14
	神奈川	10,571,963.02	7,952,509.43	6,702,423.37
	新潟	10,644,173.21	10,668,953.50	10,052,227.19
	埼玉	4,486,769.26	4,269,625.34	4,175,142.95
	群馬	7,350,549.76	7,380,315.47	6,982,066.81
	千葉	4,139,711.26	3,452,151.20	3,711,143.72
	茨城	3,318,832.41	3,323,097.77	3,285,526.60
	栃木	4,608,463.35	4,642,921.56	4,597,968.79
	靜岡	9,971,461.63	9,966,311.31	8,108,110.44
	山梨	4,901,368.90	4,828,013.94	4,692,886.00
	計	85,773,003.61	83,512,323.03	77,400,326.01
名古屋支局	愛知	15,915,438.55	16,475,002.31	16,720,093.64
	三重	6,621,427.58	6,664,380.34	6,262,180.09
	岐阜	6,399,652.82	6,034,208.10	5,576,996.17
	長野	8,849,222.85	8,668,782.14	8,005,908.75
	福井	4,767,987.55	4,607,066.63	3,623,480.63
	石川	4,310,020.69	4,119,061.24	3,894,830.92
	富山	6,828,821.78	6,393,636.02	5,806,732.25
	計	53,692,571.82	52,962,136.78	49,890,222.45
大阪支局	大阪	17,908,608.90	17,189,363.17	17,126,322.17
	京都	7,147,595.73	7,002,418.05	6,526,199.14
	兵庫	18,848,175.44	14,845,522.23	12,894,298.83
	奈良	2,994,315.06	2,648,620.27	2,458,322.24
	滋賀	6,490,405.07	5,965,646.03	5,386,167.87
	和歌山	3,438,390.61	3,675,141.48	3,481,295.55
	德島	5,102,215.75	5,055,259.31	4,682,406.10
	高知	1,104,714.97	1,136,342.12	1,127,007.92
	計	63,034,421.53	57,518,312.66	53,682,019.82
廣島支局	廣島	12,818,381.36	12,488,731.96	12,023,234.10
	鳥取	4,882,765.58	4,494,641.01	4,018,412.37
廣島支局	島根	7,552,238.94	7,251,363.60	6,252,932.86
	岡山	9,064,527.15	9,035,274.15	6,670,144.11
	山口	12,586,445.63	10,502,461.45	8,351,631.42
	香川	6,617,411.61	6,273,733.66	5,751,994.94
	愛媛	5,574,310.41	5,383,351.18	4,588,475.84
	計	59,096,080.68	55,429,557.01	47,656,825.64
福岡支局	福岡	17,325,255.50	16,608,079.34	14,184,889.09
	熊本	7,858,417.23	7,840,886.08	7,438,228.11
	長崎	9,207,954.12	9,263,333.53	9,194,315.88
	大分	6,663,665.14	6,826,753.70	4,914,469.86
	佐賀	5,484,021.85	5,493,669.51	5,417,406.62
	宮崎	6,358,699.99	6,116,942.32	5,614,990.36
	鹿兒島	4,492,569.13	4,593,864.13	4,370,595.12
	沖繩	1,162,549.57	1,137,503.64	992,429.10
	計	58,553,132.53	57,881,032.25	52,127,324.14
仙臺支局	宮城	10,385,757.71	10,577,504.44	9,923,412.37
	福島	7,656,218.67	6,615,094.89	6,644,316.68
	岩手	4,826,554.27	4,644,646.41	3,959,915.32
	青森	7,493,201.10	7,319,170.61	7,298,611.23
	山形	3,986,922.32	3,949,277.34	3,626,321.53
	秋田	6,649,009.30	6,869,017.14	6,544,860.57
	計	40,997,663.37	39,974,710.83	37,997,437.70
札幌支局	北海道	16,821,032.47	16,233,351.12	16,295,020.02
內地計		377,967,906.01	363,511,423.68	335,049,175.78
臺灣		15,281,206.19	15,780,343.27	15,830,609.60
樺太		1,719,683.90	1,829,575.88	1,629,740.87
南洋		130,700.00	—	—
關東州		5,897,332.01	4,840,150.17	3,814,441.30
總計		400,996,828.11	385,961,493.00	356,323,967.55

積立金事業別

第二十二表

	貸付種別	昭和十五年度末現在	昭和十四年度末現在	昭和十三年度末現在	昭和十二年度末現在	昭和十一年度末現在
		円	円	円	円	円
社會事業施設	共同宿泊所	—	—	114,951.94	116,951.94	342,095.84
	簗養食配給施設	161,990.83	199,463.93	60,000.00	—	—
	簡易食堂	14,898.11	18,206.16	21,362.70	24,374.67	27,248.68
	小賣市場	1,956,000.18	2,099,411.45	2,441,838.92	3,190,021.04	4,475,544.84
	實費診療事業	940,485.43	1,009,685.97	1,054,667.03	1,126,084.44	1,253,298.38
	安價調劑事業	8,179.05	8,455.29	9,251.15	9,755.43	10,000.00
	產院	144,679.83	152,705.62	160,363.82	167,671.26	199,354.71
	公立結核療養所	1,445,179.30	1,440,393.78	1,430,553.05	38,525.58	827,640.52
	公設職業紹介所	26,254.00	32,434.18	64,200.60	73,466.80	151,041.58
	公設質屋	423,151.76	489,300.11	563,861.25	587,712.99	888,105.89
	公設託兒所	—	—	—	—	590.69
	公益浴場	92,247.72	53,016.11	57,344.41	61,113.69	69,166.38
	授產及職業輔導事業	16,505.41	16,838.63	5,682.59	7,000.15	8,256.67
	地方改善地區整理	21,169.64	24,388.35	25,613.06	43,465.80	1,051,339.53
	就職旅費貸付資金及日傭勞働者貸銀立替資金	639.85	1,877.12	3,060.05	6,326.36	4,994.43
	災害復舊小額生業資金	71,623.77	95,158.85	117,928.17	141,223.66	167,196.37
	住宅	6,380,891.92	4,455,307.62	3,737,347.87	4,166,329.64	5,029,594.90
	計	11,708,896.80	10,096,643.17	9,868,026.61	9,760,023.45	14,505,469.41
保健衛生施設	公設屠場	213,861.53	222,917.05	171,881.59	132,290.71	54,602.99
	傳染病院	2,319,276.79	2,424,605.34	2,111,175.93	1,426,019.26	1,700,891.63
	下水道	7,304,689.12	7,195,977.94	4,669,445.20	3,726,602.96	11,748,167.45
	汚物掃除施設	884,196.57	927,412.14	833,776.08	327,927.18	265,947.08
	公設火葬場	730,628.75	753,961.73	380,841.48	312,678.19	247,512.90
	公營兒童保健施設	30,800.00	30,800.00	30,800.00	30,800.00	—
	公營體育施設	752,112.75	528,654.29	129,373.42	131,815.94	25,320.70
	上水道	35,211,035.87	33,684,903.54	31,186,137.78	27,246,594.85	23,143,561.40
	公立病院	2,631,349.40	2,751,228.04	2,538,922.07	1,818,797.78	1,010,234.88
	公營共同墓地	1,579,005.77	549,132.92	578,880.49	278,780.75	248,233.32
	保健所	14,500.00	14,500.00	—	—	—
	計	51,671,456.55	49,084,092.99	42,631,234.04	35,452,307.62	38,444,472.35

公共貸付狀況

	貸付種別	昭和十五年度末現在	昭和十四年度末現在	昭和十三年度末現在	昭和十二年度末現在	昭和十一年度末現在
		円	円	円	円	円
教育施設	國民學校	40,142,414.57	41,065,118.02	40,162,084.63	36,913,541.04	31,404,024.71
	青年學校	649,029.47	661,256.71	565,515.83	329,653.13	197,860.86
	公立中等學校	8,039,471.66	7,503,590.28	6,367,068.55	4,002,068.84	2,930,001.67
	公立圖書館	14,946.75	16,617.55	18,221.91	—	—
	計	48,845,862.45	49,246,582.56	47,112,890.92	41,245,263.01	34,531,887.24
産業施設	自作農創設維持	184,119,036.94	178,303,080.41	169,193,734.90	158,859,423.63	147,658,067.49
	小口産業資金	268,660.73	255,634.35	382,323.29	454,256.03	417,952.07
	農業共同施設	584,901.50	605,017.35	488,289.02	708,161.03	650,298.94
	畜産共同施設	511,901.89	561,937.13	417,352.10	340,099.75	223,800.94
	林業共同施設	52,217.03	54,821.65	871,595.72	13,173.45	14,300.62
	水産共同施設	432,188.54	515,455.46	632,160.21	970,718.27	1,059,459.21
	商業共同施設	21,954.16	23,473.41	25,577.62	27,573.39	308,550.31
	工業共同施設	14,036.74	16,470.39	21,008.41	21,008.41	23,122.75
	卸賣市場	2,322,645.45	1,464,428.76	1,104,806.51	971,905.45	639,070.78
	水利事業	1,383,316.39	1,402,249.99	1,055,922.68	209,566.44	1,964,486.01
	耕地整理事業	650,076.85	717,621.07	623,184.92	656,865.74	658,069.62
	農村電氣事業	817,743.45	886,094.19	763,746.78	816,086.74	816,168.24
	府縣農會、府縣水產會及府縣商工會議所事務所用建物	66,567.05	83,540.76	120,329.95	135,785.68	139,656.81
	計	191,245,246.72	184,889,824.92	175,700,032.11	164,184,624.01	154,573,003.79
土木事業施設	道路	26,502,862.23	22,410,553.15	18,427,812.31	13,205,599.26	6,810,403.69
	河川改修事業	5,897,914.50	4,198,851.08	3,191,035.59	1,017,726.01	401,551.53
	港灣修築事業	10,679,322.88	10,356,791.42	9,450,138.69	6,699,466.35	3,575,356.16
	土地區劃整理事業	—	29,000.00	83,900.00	134,900.00	—
	災害復舊土木事業	2,219,814.22	—	—	—	—
	計	45,299,913.83	36,995,195.65	31,152,886.59	21,057,691.62	10,787,311.38
その他の施設	公設防火設備	149,457.33	159,393.66	160,581.96	169,263.20	153,785.96
	市町村廳舍	1,912,242.58	3,044,400.95	3,157,626.47	1,656,638.57	1,529,687.97
	公會堂	48,689.58	54,805.38	57,396.22	23,105.86	23,781.32
	特定郵便局舍	71,706.81	79,734.27	87,445.45	162,022.47	125,065.70
	公營自動車事業	384,934.62	2,327,090.42	2,453,877.33	2,599,712.93	2,646,397.28
	その他の地方自治團體各種公共事業	49,663,420.84	49,983,729.03	43,941,969.85	33,076,367.67	24,827,304.40
	計	52,230,451.76	55,649,153.71	49,858,897.28	37,687,110.70	29,306,022.63
合計		400,996,828.11	385,961,493.00	356,323,967.55	309,367,020.41	282,148,166.80

備考　本表中昭和十一年度末現在額カ第二十表ノ公共團體放資（證書貸付）ト吻合セサルハ本表現在額ハ出納官吏ノ資金ヲ繰替ノ上貸付濟ノモノニシテ未タ積立金ヲ以テ決濟セサル金額 940,500.000 円ヲ加算シ、又借主ヨリ拂込濟ニ係ル償還金 4,623,572.060 円ハ未タ積立金ニ戻入スルニ至ラサルモノヲ控除シタル額ヲ計上セル爲ナリ。

健康相談所利用状況

第二十三表（一）　地方別（イ）

地方別		昭和十五年度 年度末相談所數	昭和十五年度 健康直接相談	昭和十五年度 訪問看護	昭和十四年度 年度末相談所數	昭和十四年度 健康直接相談	昭和十四年度 訪問看護	昭和十三年度 年度末相談所數	昭和十三年度 健康直接相談	昭和十三年度 訪問看護
東京支局	東京	14	329,251	593	13	486,482	1	13	435,370	2
	神奈川	7	106,116	160	6	147,263	1	6	147,688	—
	新潟	9	173,852	296	8	294,841	—	8	288,678	—
	埼玉	6	70,883	122	5	94,996	—	5	78,201	—
	群馬	4	87,262	376	4	140,747	—	4	139,539	—
	千葉	6	74,812	39	5	81,890	—	4	74,985	—
	茨城	3	46,848	30	3	47,696	—	2	34,908	—
	栃木	5	66,620	60	5	99,874	—	4	92,180	—
	静岡	7	118,859	247	6	179,545	—	5	173,486	—
	山梨	2	43,068	125	2	48,333	—	1	44,820	—
	計	63	1,117,581	2,048	57	1,621,667	2	52	1,509,855	2
名古屋支局	愛知	12	341,138	530	11	552,457	—	11	527,729	—
	三重	7	202,617	104	6	280,593	—	6	283,073	—
	岐阜	4	110,446	82	4	114,047	2	3	105,512	2
	長野	8	141,897	274	7	188,736	—	7	188,882	—
	福井	4	86,791	46	4	108,440	—	4	120,261	1
	石川	5	95,698	119	4	114,836	—	3	112,630	2
	富山	5	95,459	25	4	131,842	—	3	140,700	—
	計	45	1,074,046	1,180	40	1,490,951	2	37	1,478,787	5
大阪支局	大阪	13	332,945	259	12	442,690	—	11	368,731	—
	京都	6	162,339	65	6	210,976	—	6	154,580	—
	兵庫	11	324,417	228	11	496,732	—	11	344,067	116
	奈良	3	70,971	71	3	65,345	—	2	58,079	—
	滋賀	3	62,118	28	3	75,641	—	3	70,684	4
	和歌山	4	74,993	65	3	101,939	—	3	74,607	—
	徳島	3	49,825	15	2	84,971	—	2	69,170	—
	高知	3	69,876	1	2	63,226	—	1	56,308	—
	計	46	1,147,504	732	42	1,541,520	—	39	1,196,226	120
廣島支局	廣島	7	276,098	634	7	329,226	—	5	299,947	—
	鳥取	3	120,872	69	3	119,875	—	3	84,100	—
	島根	4	88,756	53	4	106,059	2	4	114,710	1

利用状況

方別

地方別		昭和十五年度 年度末相談所數	昭和十五年度 健康直接相談	昭和十五年度 訪問看護	昭和十四年度 年度末相談所數	昭和十四年度 健康直接相談	昭和十四年度 訪問看護	昭和十三年度 年度末相談所數	昭和十三年度 健康直接相談	昭和十三年度 訪問看護
島根支局	岡山	6	194,608	147	6	240,475	—	5	234,768	—
	山口	7	168,325	283	6	231,989	5	6	210,336	2
	香川	6	153,239	395	4	178,625	—	4	160,736	—
	愛媛	4	114,747	134	4	156,170	—	4	149,084	—
	計	37	1,116,645	1,715	34	1,362,419	7	31	1,253,681	3
福岡支局	熊本	4	149,979	284	4	161,793	—	3	160,289	—
	長崎	6	143,686	235	5	140,812	—	4	135,111	—
	福岡	13	611,539	1,231	12	682,694	—	12	572,892	—
	大分	7	175,621	424	6	178,113	1	4	146,208	—
	佐賀	3	86,539	137	3	68,425	—	2	59,016	—
	宮崎	3	92,161	157	3	91,882	—	3	80,154	—
	鹿児島	5	77,811	295	3	80,857	—	3	73,658	—
	沖縄	2	42,035	32	2	43,955	—	2	48,956	—
	計	43	1,379,371	2,795	38	1,448,531	1	33	1,282,284	—
仙台支局	宮城	5	99,389	30	3	131,832	—	3	132,500	3
	福島	8	184,814	79	6	205,251	—	6	206,629	21
	岩手	5	89,814	56	4	76,569	—	3	85,254	—
	青森	3	120,564	—	3	167,529	—	3	175,366	—
	山形	5	147,017	25	5	182,262	1	5	174,766	—
	秋田	5	112,000	3	5	127,312	—	4	115,436	—
	計	31	753,598	193	26	890,755	1	24	889,951	24
札幌支局	北海道	20	511,235	95	20	693,566	—	16	749,438	1
内地計		285	7,099,980	8,758	257	9,049,409	13	232	8,360,222	155
臺灣		7	211,054	—	6	171,503	5	4	86,434	3
樺太		4	88,374	—	3	80,904	—	3	57,122	—
關東州		1	32,717	—	1	31,955	—	1	36,553	—
總計		297	7,432,125	8,758	267	9,333,771	18	240	8,540,331	158

備考　滿洲國ニ業務委託後、新京及奉天相談所ニ於テ取扱ヒタルモノハ除外セリ。

健康相談所利用狀況（續）

第二十三表（二）　（口）取扱種別

年度別	年度末現在相談所數	直接相談	通信相談	巡回相談	訪問看護	處方箋	一般診療券	齒科診療券
昭和十五年度	297	7,432,125	4,345	283,178	8,758	2,598,248	103,851	16,635
十四年度	257	9,333,771	4,801	319,653	18	2,814,605	183,730	33,035
十三年度	240	8,540,331	5,263	327,443	158	2,580,808	142,377	27,253
十二年度	229	7,911,047	5,106	306,619	442	2,316,279	155,757	28,998
十一年度	223	7,299,820	5,560	328,327	7,154	2,127,253	165,951	32,190
十年度	197	6,116,123	7,791	199,823	12,805	1,809,687	162,300	32,864
九年度	175	5,097,656	19,502	144,634	16,560	1,511,766	158,572	—
八年度	155	4,201,933	1,616	103,885	22,110	1,316,809	—	—
七年度	135	3,087,853	1,454	77,168	39,372	1,016,762	—	—
六年度	115	1,966,472	1,192	56,957	58,480	725,790	—	—
五年度	99	1,431,238	1,162	58,655	103,350	532,045	—	—
四年度	87	972,550	910	34,097	353,698	373,608	—	—
三年度	63	673,174	649	32,882	258,993	..	—	—
二年度	63	411,465	633	8,842	177,481	...	—	—
元年度	48	223,706	483	1,926	235,003	...	—	—
大正十四年度	23	115,537	388	2,375	83,114	...	—	—
十三年度	16	64,370	249	2,513	28,819	...	—	—
十二年度	11	30,707	—	—	12,935	...	—	—
十一年度	7	4,700	—	—	2,976	...	—	—

備考　1. 滿洲國＝業務委託後、新京及奉天相談所＝於テ取扱ヒタルモノハ除外セリ。
　　2. 昭和三年度以前ノ處方箋數ハ不詳ナリ。

第二編

郵便年金

制度ノ概要

（昭和十六年十月一日現在）

業務機關

郵便年金ノ業務機關ハ第一編簡易生命保險ノ業務機關ト同一トス。但シ東京簡易保險支局以外ノ支局ニ於テハ之カ取扱ヲ爲ササルモノトス。

年金ノ種類

郵便年金ハ返還金ヲ附シタル卽時終身年金、返還金ヲ附セサル卽時終身年金、据置終身年金、保證期間附卽時終身年金、保證期間附据置終身年金及定期年金ノ五種トシ、各種類ヲ更ニ年金支拂開始時期及保證期間ニ依リ次ノ別ニ分ツ。

1. 据置終身年金ニ在リテハ五十歲支拂開始、五十五歲支拂開始、六十歲支拂開始、六十五歲支拂開始ノ別アリ
2. 保證期間附卽時終身年金ニ在リテハ十五年保證、二十年保證、三十年保證ノ別アリ
3. 保證期間附据置終身年金ニ在リテハ保證期間ヲ一樣ニ二十年トシ、五十歲支拂開始、五十五歲支拂開始、六十歲支拂開始及六十五歲支拂開始ノ別アリ
4. 定期年金ニ在リテハ十二歲支拂開始、十五歲支拂開始、十七歲支拂開始及二十歲支拂開始ノ別アリ

年金受取人ノ年齡

新ニ年金受取人タルコトヲ得ル者ノ年齡ハ次ノ別ニ依ル。

1. 卽時終身年金ニ在リテハ四十歲以上八十歲以下
2. 据置終身年金ニ在リテハ十二歲以上六十歲以下
3. 保證期間ヲ十五年トスル保證期間附卽時終身年金ニ在リテハ六十六歲以上七十五歲以下
4. 保證期間ヲ二十年トスル保證期間附卽時終身年金ニ在リテハ四十歲以上六十五歲以下
5. 保證期間ヲ三十年トスル保證期間附卽時終身年金ニ在リテハ二十歲以上四十歲未滿（但シ寡婦又ハ厚生大臣ノ定ムル廢疾者ニ限ル）
6. 保證期間附据置終身年金ニ在リテハ十二歲以上六十歲以下
7. 定期年金ニ在リテハ一歲以上十八歲以下

年金繼續受取人

保證期間附卽時終身年金又ハ保證期間附据置終身年金ニ在リテハ年金受取人保證期間內ニ死亡シタルトキハ其ノ殘存期間遺族ニ繼續シテ年金ノ支拂ヲ爲ス。而シテ年金繼續受取人タルコトヲ得ル遺族ハ年金受取人ノ配偶者、子、父、母、孫、祖父、祖母及兄弟姉妹ニシテ年金受取人ノ死亡當時ヨリ引續キ之ト同一戶籍內ニ在ル者並ニ年金受取人ノ戶主トス。

掛金及積立金

掛金ノ拂込ハ一時拂、分割拂及隨時拂（保證期間附据置終身年金ニ限ル）トス。

掛金分割拂ノ掛金拂込期間ハ据置終身年金ニ在リテハ十年間、十五年間、二十年間又ハ全期間、保證期間附据置終身年金ニ在リテハ全期間、定期年金ニ在リテハ五年間又ハ全期間トシ、其ノ間掛金ハ拂込回數ニ依リ年掛、半年掛、三月掛又ハ月掛（定期年金ニ限ル）トス。

掛金隨時拂ノ掛金拂込期間ハ契約ノ效力發生ノ日ヨリ年金支拂開始ノ日ノ前日迄トシ、其ノ間隨時ニ任意額ノ掛金（但シ一回ノ掛金額ハ年金額五圓以上ニ相當スルコトヲ要ス）ヲ拂込ミ其ノ都度年金額ヲ增加スルモノトス。

掛金ハ卽時終身年金及据置終身年金ニ在リテハ明治四十五年內閣統計局ノ發表シタル第二表ノ死亡率ヨリ男子ハ男子死亡率ノ二割ヲ、女子ハ女子死亡率ノ三割ヲ減シテ作成シタル死亡生殘表、保證期間附卽時終身年金及保證期間附据置終身年金ニ在リテハ昭和十一年內閣統計局ノ發表シタル第五回生命表ノ死亡率ヨリ男子ハ男子死亡率ノ二割ヲ、女子ハ女子死亡率ノ三割ヲ減シテ作成シタル死亡生殘表、定期年金ニ在リテハ前記第五回生命表ノ男子死亡率ヨリ其ノ二割ヲ減シテ作成シタル死亡生殘表及下記ノ豫定利率ヲ基礎トシテ計算ス。

豫定利率ハ掛金一時拂ナルトキハ市場ニ於ケル公債ノ時價ニ準シ厚生大臣之ヲ定メ（現在ハ年三分七厘）、掛金分割拂ナルトキハ年三分五厘（昭和九年九月三十日迄ニ效力發生ノモノハ年五分、昭和十一年七月三十一日迄ニ效力發生ノモノハ年四分）、掛金隨時拂ナルトキハ各掛金拂込ノ當時ニ於ケル掛金一時拂ノ豫定利率（現在ハ年三分七厘）トス。

又年金受取人ノ爲ニ積立ツヘキ金額ハ前記ノ各基礎ニ依リ純保險料式ヲ以テ計算ス。

尙郵便年金死亡生殘表竝ニ郵便年金掛金額表ハ附錄トシテ卷末ニ揭載セリ。

年　金　額

年金額ハ年金受取人一人ニ付年額最高ハ二千四百圓トシ、最低ハ掛金一時拂ノモノ（定期年金ヲ除ク）ニ在リテハ三十圓、掛金一時拂ノ定期年金及分割拂ノモノニ在リテハ百圓、掛金隨時拂ノモノニ在リテハ申込當時ハ五圓、支拂開始期ニ於テハ三十圓トス。

掛金ノ拂込方法

掛金分割拂ノ掛金ハ契約者ノ指定ニ依リ郵便局ノ窓口又ハ集金人ニ拂込ムモノトシ、振替貯金加入者ニ在リテハ其ノ貯金ヨリ掛金ニ振替ヘ拂込ムコトヲ得ルモノトス。

掛金隨時拂ノ掛金ハ契約者ノ指定シタル郵便局又ハ其ノ派出吏員ニ拂込ムモノトス。

尙掛金一時拂及掛金隨時拂ノモノニ在リテハ返還金又ハ簡易生命保險ノ保險金及長期繼續契約ニ對スル保險料還付金ヨリ掛金ノ全部又ハ一部ノ振替拂込ヲ爲スコトヲ得。

掛金分割拂ノ第二回以後ノ掛金ハ一年、半年、三月又ハ一月（定期年金ニ限ル）每ニ契約ノ效力發生日ノ應當日ヨリ十五日間ニ拂込ムモノトス。

年金ノ支拂期間及支拂方法

年金ノ支拂期間ハ次ノ別ニ依ル。

1. 卽時終身年金ニ在リテハ契約ノ效力發生ノ日ヨリ年金受取人ノ死亡ニ至ル迄トス
2. 据置終身年金ニ在リテハ年金受取人カ年金支拂開始年齡ニ達シタル日（契約ノ申込日ニ應當スル日）ヨリ其ノ死亡ニ至ル迄トス
3. 保證期間附卽時終身年金ニ在リテハ契約ノ效力發生ノ日ヨリ年金受取人ノ死亡ニ至ル迄年金ヲ支拂フノ外一定ノ保證期間內ニ年金受取人死亡シタルトキハ其ノ殘存期間遺族ニ繼續シテ年金ヲ支拂フ
4. 保證期間附据置終身年金ニ在リテハ年金受取人カ年金支拂開始年齡ニ達シタル日ヨリ其ノ死亡ニ至ル迄年金ヲ支拂フノ外一定ノ保證期間內ニ年金受取人死亡シタルトキハ其ノ殘存期間遺族ニ繼續シテ年金ヲ支拂フ
5. 定期年金ニ在リテハ年金受取人カ年金支拂開始年齡ニ達シタル日ヨリ五年又ハ十年間年金受取人ノ生存中年金ヲ支拂フ

年金ノ支拂方法ハ支拂事由發生ノ日ヨリ三月每ニ各其ノ經過シタル期間分ヲ支拂フモノトス。

尙同一年金受取人ニ付年金ノ支拂ヲ開始セル二個以上ノ卽時終身年金及据置終身年金アルトキハ年金ノ併合支拂ヲ請求スルコトヲ得。

年金契約ノ變更

年金契約者ハ年金支拂開始前ニ限リ次ノ場合ニ於テ年金契約ノ變更ヲ請求スルコトヲ得。

1. 年金受取人ノ年齡四十歲以上ナル場合ニ於テ旣ニ拂込ミタル掛金ヲ以テ据置終身年金ヲ返還金ヲ附シタル卽時終身年金ニ變更セントスルトキ
2. 掛金額ヲ變更セスシテ据置終身年金又ハ定期年金ノ年金支拂開始年齡、掛金拂込期間又ハ年金支拂期間（定期年金ニ限ル）ヲ變更セントスルトキ
3. 据置終身年金、保證期間附据置終身年金又ハ定期年金ノ年金額ヲ減額セントスルトキ
4. 旣ニ拂込ミタル掛金ヲ以テ掛金分割拂ノ据置終身年金、掛金分割拂ノ保證期間附据置終身年金及掛金分割拂ノ定期年金ヲ夫々掛金拂濟ノモノニ變更セントスルトキ
5. 年金受取人カ寡婦又ハ癈疾者トナリタル場合ニ於テ、年齡二十歲以上四十歲未滿ナルトキ旣ニ拂込ミタル掛金ヲ以テ据置終身年金又ハ保證期間附据置終身年金ヲ三十年保證期間附卽時終身年金ニ、年齡四十歲以上ナルトキ旣ニ拂込ミタル掛金ヲ以テ保證期間附据置終身年金ヲ二十年保證期間附卽時終身年金ニ變更セントスルトキ

又年金契約者カ掛金分割拂ノ掛金ヲ拂込マスシテ一定ノ猶豫期間ヲ經過シタルトキハ政府ハ其ノ年金契約ヲ旣ニ拂込ミタル掛金ヲ以テ掛金拂濟年金契約ニ變更スルモノトス。

返　還　金

返還金ヲ附セサル卽時終身年金、保證期間附卽時終身年金及年金支拂開始期ニ達シタル保證期間附据置終身年金以外ノ年金契約ニ付テハ次ノ別ニ依リ返還金ヲ支拂フ。

1. 年金受取人死亡ノ場合

卽時終身年金、据置終身年金及定期年金ニ在リテハ死亡ノ日迄ノ拂込掛金ノ額但シ支拂ヒタル年金アル

トキハ其ノ金額ヲ差引キタル殘額

保證期間附据置終身年金ニ在リテハ死亡ノ日迄ノ拂込掛金ノ額ニ之ニ對スル複利計算ニ依ル年二分ノ利息ヲ加ヘタル額

2. 年金契約解除ノ場合

据置終身年金及定期年金ニ在リテハ契約解除ノ日迄ノ拂込掛金ノ額ノ百分ノ九十以上

保證期間附据置終身年金ニ在リテハ契約解除ノ日迄ノ拂込掛金ノ額ニ之ニ對スル複利計算ニ依ル年二分ノ利息ヲ加ヘタル額ノ百分ノ九十以上

3. 年金契約變更ノ場合

据置終身年金及定期年金ニ在リテハ契約變更ノ日迄ノ拂込掛金ノ額ヨリ變更後ノ契約ニ付當初ヨリ變更ノ日迄ニ拂込ムヘカリシ掛金ノ額ヲ差引キタル殘額ノ百分ノ九十以上

保證期間附据置終身年金ニ在リテハ契約變更ノ日迄ノ拂込掛金ノ額ニ之ニ對スル複利計算ニ依ル年二分ノ利息ヲ加ヘタル額ヨリ變更後ノ契約ニ付當初ヨリ變更ノ日迄ニ拂込ムヘカリシ掛金ノ額ニ之ニ對スル複利計算ニ依ル年二分ノ利息ヲ加ヘタル額ヲ差引キタル殘額ノ百分ノ九十以上

但シ定期年金ノ契約解除又ハ變更ノ場合ニ於テ掛金月掛ノモノニシテ其ノ拂込掛金カ二月分以下ナルトキハ返還金ヲ支拂ハス。

特別返還金

年金受取人カ戰爭又ハ戰爭ニ準スヘキ事變ニ際シ戰闘又ハ戰闘ニ準スヘキ公務ニ因ル傷痍疾病ノ爲三年以內ニ死亡シタルトキハ返還金ノ支拂ヲ爲スト否トニ拘ラス年金受取人ノ遺族ニ次ノ別ニ依リ特別返還金ヲ支拂フ。

1. 返還金ヲ附シタル卽時終身年金、据置終身年金、定期年金及年金支拂開始期ニ達セサル保證期間附据置終身年金ニ在リテハ年金受取人ノ爲ニ積立テタル金額ヨリ返還金額ヲ差引キタル殘額ノ百分ノ九十
2. 返還金ヲ附セサル卽時終身年金ニ在リテハ年金受取人ノ爲ニ積立テタル金額ノ百分ノ八十
3. 保證期間附卽時終身年金及年金支拂開始期ニ達シタル保證期間附据置終身年金ニ在リテハ年金受取人ノ爲ニ積立テタル金額ヨリ保證期間ノ殘存期間ニ於テ支拂フヘキ年金ノ現價ヲ差引キタル殘額ノ百分ノ九十

貸付

返還金ヲ附セサル卽時終身年金以外ノ年金契約ニ對シテハ契約者、年金受取人又ハ年金權利受取人ニ次ノ別ニ依リ貸付ヲ爲ス。

1. 返還金ヲ附シタル卽時終身年金、据置終身年金、定期年金及年金支拂開始前ノ保證期間附据置終身年金ニ在リテハ拂込掛金ノ全額（既ニ支拂ヒタル年金アルトキハ其ノ金額ヲ差引キタル殘額）ノ百分ノ五十以內ニシテ一口五十圓以上
2. 保證期間附卽時終身年金及年金支拂開始後ノ保證期間附据置終身年金ニ在リテハ保證期間ノ殘存期間ニ於テ支拂ハルヘキ年金ノ總額ノ百分ノ四十以內ニシテ一口五十圓以上

前記ノ外掛金分割拂ノ第二回以後ノ掛金ニ振替フル爲一年分以內ノ掛金ニ相當スル金額ノ貸付ヲ爲ス。

尙貸付金ノ辨濟又ハ貸付期間ノ更新ヲ爲サスシテ貸付期間滿了後二箇月以上經過セルモノニ對シテハ遲滯金ヲ徵收シ、四年ヲ經過セルモノニ對シテハ年金額及返還金額ヲ減額シテ貸付金ノ辨濟ニ代フ。

團體郵便年金

團體郵便年金トハ會社、工場、鑛山、官公署、學校等同一勤務團體ニ屬スル者又ハ同一勤務團體內部ニ於テ一定標準ニ依リ區分セラルル者ノ七割以上ニシテ十人以上ノ者カ年金受取人トナリ年金組合ヲ組織シ代表者ニ於テ每回ノ掛金ヲ一括シテ拂込ムモノヲ云フ。

團體郵便年金ニ於テハ隨時拂ノ保證期間附据置終身年金ニ限ルモノトシ、年金額ハ各年金受取人ニ付年額六百圓以下トシ、其ノ掛金（但シ各契約ノ各回ノ掛金額ハ三圓以上ナルコトヲ要ス）ニ對シテハ一割以下（現在ハ七分）ノ割引ノ特典アリ。

支那事變特別取扱

支那事變ニ關シ應召又ハ出動シタル軍人、軍屬若ハ其ノ家族ヲ契約者トシ分割拂契約ノ掛金ノ拂込困難ナルトキハ拂込期間ヲ特別ニ猶豫ス。

會計

本事業ヲ經營スル爲、郵便年金特別會計ヲ設置シ其ノ歲入ヲ以テ歲出ニ充テ歲入總額ノ歲出總額ニ超過シタル金額ハ積立ツルモノトス。

積立金ノ運用

積立金ハ厚生大臣ノ管理ニ屬シ年金契約者、年金受取人又ハ年金權利受取人ニ貸付ヲ爲ス場合ヲ除クノ外簡易生命保險積立金運用委員會ノ諮問ヲ經テ公共ノ利益竝ニ國ノ資金統制計劃ニ順應シテ國債ノ消化、生產力ノ擴充ノ爲ニ運用ス。

郵便年金ノ審査會

年金契約者、年金受取人、年金權利受取人、返還金受取人又ハ特別返還金受取人カ郵便年金ニ關スル事項ニ就キ政府ニ對シ民事訴訟ヲ提起スルニハ簡易生命保險審査會ノ審査ヲ經ルコトヲ要ス。

參照法令

郵便年金法	大正十五年三月法律第三十九號
郵便年金令	同　年八月勅令第二百八十一號
郵便年金法第十七條第二項ノ規定ニ依ル戰爭ニ準ズベキ事變ヲ定ムルノ件	昭和十四年七月勅令第四百三十五號
郵便年金規則	大正十五年八月遞信省令第二十七號
團體郵便年金規則	昭和十四年七月厚生省令第二十四號
郵便年金支那事變特別取扱規則	同　十四年九月同省令第三十一號
郵便年金特別會計法	大正十五年三月法律第四十號
郵便年金特別會計規則	同　年八月勅令第二百八十二號
郵便年金積立金運用規則	昭和三年八月勅令第二百十八號
郵便年金積立金貸付ニ關スル件	同　年十二月遞信省令第六十號

沿革略誌

制度ノ創設

我國郵便年金制度ノ調査ハ簡易生命保險制度ト同シク遠ク日清戰役終了後、郵便保險年金ノ調査ヲ爲シタルニ始マリ其ノ後簡易生命保險制度ト共ニ調査ヲ繼續シ居タリシカ、明治四十四年一月ニ至リ遞信省内ニ郵便保險年金制度調査委員會ヲ組織シ斯業ニ關係深キ官吏及學識經驗者ヲモ加ヘ研究調査シタル結果、簡易生命保險ト共ニ一應成案ヲ得タルモ其ノ當時ニ於テハ先ツ簡易生命保險ノミヲ實施シ、其ノ成績ヲ見タル上年金事業ヲ始ムルヲ適當ナリト認メ一先ツ提案ヲ見合セタリ。其ノ後引續キ調査シ居タリシカ大正十五年ハ簡易生命保險創業滿十年ニ當リ十年滿期養老保險ノ支拂ヲ開始スルニ至レルヲ以テ、之ト關聯シ且社會一般ノ趨勢ヨリ見テ之ヲ實施スルヲ適當ナリト認メ、郵便年金法及郵便年金特別會計法ノ成案ヲ得テ大正十五年三月二日第五十一議會ニ提出シ其ノ協賛ヲ經テ、玆ニ郵便年金法及郵便年金特別會計法ノ成立ヲ見ルニ至レリ。

以上ハ郵便年金制度調査ノ經過ヲ略述セルモノナルカ、更ニ本法議會通過後ノ主ナル事項ヲ摘錄スレハ次ノ如シ。

大正十五年

郵便年金法及同特別會計法公布

三　月　郵便年金法及郵便年金特別會計法ヲ公布ス。

四　月　簡易保險局内ニ郵便年金事務準備部ヲ設ケ之カ實施ニ關スル諸般ノ調査ヲ爲シ其ノ草案成ル。

郵便年金令、同規則及同特別會計規則制定公布

八　月　郵便年金法及郵便年金特別會計法ノ實施期日ヲ大正十五年十月一日ト定ム。

郵便年金令及郵便年金特別會計規則、郵便年金規則及郵便年金取扱規程ヲ制定公布ス。

九　月　郵便年金特別會計事務規程ヲ制定ス。

年金課設置

簡易保險局分課規程中ヲ改正シ新ニ年金課ヲ置キ年金事業ニ關スル事務ヲ掌理セシム。

事業開始

十　月　一日ヨリ郵便年金事業ヲ開始ス。

關東州年金事務開始

之ト同時ニ關東廳管内郵便官署ニ於テ郵便振替貯金特別取扱ノ方法ニ依リ郵便年金事務ノ取扱ヲ開始ス。

昭和二年

四　月　財界ノ混亂ニ因リ私法上ノ金錢債務ノ支拂延期等ニ關スル法律公布セラレタル爲郵便年金ニ於テモ分割拂掛金拂込期間、掛金拂込猶豫期間又ハ年金契約者等ニ對スル貸付期間ノ滿了スルモノニ對シ二十一日間ノ猶豫ヲ爲ス。

臺灣年金事務開始

十　月　臺灣總督府管内郵便官署ニ於テ郵便振替貯金特別取扱ノ方法ニ依リ郵便年金事務ノ取扱ヲ開始ス。

昭和三年

一時拂ノ豫定利率改定

四　月　公債市價ノ昂騰ニ伴ヒ掛金一時拂ノ場合ニ於ケル豫定利率年六分ヲ年五分七厘五毛ニ改定シ一日ヨリ之ヲ施行ス。

八　月　簡易保險局分課規程中ヲ改正シ年金課ヲ分チテ非現業事務ヲ掌ル年金監理課ト現業事務ニ當ル年金契約課トス。

郵便年金積立金運用規則公布

郵便年金積立金運用規則ヲ公布ス。

樺太年金事務開始

十　月　樺太廳管内郵便官署ニ於テ郵便振替貯金特別取扱ノ方法ニ依リ郵便年金事務ノ取扱ヲ開始ス。

御大禮ヲ記念スル爲一日ヨリ年金證書ノ圖案ヲ改正シ十二月末迄ノ間ニ於テ作成スル新契約ノ證書ニ使用スルコトトス。

昭和四年

一時拂ノ豫定利率改定

三　月　公債市價ノ昂騰ニ伴ヒ掛金一時拂ノ場合ニ於ケル豫定利率年五分七厘五毛ヲ年五分五厘ニ改定シ一日ヨリ之ヲ施行ス。

十　月　郵便年金規則中ヲ改正シ分割拂ノ第二回以降ノ掛金ニ對シテノ集金制度ヲ設ケ同時ニ拂込期間十五日ヲ置クコトトス。

昭和五年

分割拂ノ短期拂込制度創始

十　月　郵便年金規則中ヲ改正シ掛金分割拂ノ掛金拂込期間ヲ全期拂込ノ外ニ新ニ十年、十五年、二十年ノ短期拂込制度ヲ設ケ一日ヨリ之ヲ施行ス。

昭和六年

十　月　郵便年金規則中ヲ改正シ一日ヨリ之ヲ施行ス、改正事項次ノ如シ。

1. 年金併合支拂
2. 掛金分割拂第一回掛金ノ局外受理
3. 掛金拂濟契約ニ變更ノ場合契約變更料金ノ免除

昭和七年

十二月　郵便年金規則中ヲ改正シ分割拂掛金ノ集金ヲ一月一日ヨリ一月五日迄休止スルコトトス。

昭和八年

一時拂ノ豫定利率改定

八　月　公債市價ノ昂騰ニ伴ヒ掛金一時拂ノ場合ニ於ケル豫定利率年五分五厘ヲ年五分二厘五毛ニ改定シ一日ヨリ之ヲ施行ス。

一時拂ノ豫定利率改定

十　月　公債市價ノ昂騰ニ伴ヒ掛金一時拂ノ場合ニ於ケル豫定利率年五分二厘五毛ヲ年四分二厘五毛ニ改定シ一日ヨリ之ヲ施行ス。

昭和九年

分割拂ノ豫定利率改定

十　月　近來ニ於ケル金利就中公債利廻ノ低落ニ依リ郵便年金令中掛金分割拂豫定利率年五分ヲ年四分ニ改定シ十月一日以降效力發生ノモノニ適用ス。

昭和十一年

一時拂及分割拂ノ豫定利率改定

八　月　近來ニ於ケル金利就中公債利廻ノ低落ニ依リ郵便年金令中掛金分割拂豫定利率年四分ヲ年三分五厘ニ改定、同時ニ掛金一時拂ノ場合ニ於ケル豫定利率年四分二厘五毛ヲ年三分七厘ニ改定シ共ニ八月一日以降效力發生ノモノニ適用ス。

十　月　郵便年金規則中ヲ改正シ一日ヨリ之ヲ施行ス、改正事項次ノ如シ。

1. 年金契約變更ト同時ニ年金證書再發請求ノ場合ニ於ケル再發料金ノ免除
2. 解約通知書及貸付請求書ノ受付局ヲ掛金拂込局、年金支拂局又ハ住所ノ受持局ニ制限
3. 重複貸付ノ場合前貸付ト新規貸付額トノ合算額ヲ請求セシメ前貸付ハ其ノ時ニ辨濟アリタルモノトシテ新貸付金ヨリ控除拂渡ス
4. 貸付期間更新請求書ノ廢止

昭和十二年

南洋年金事務開始

一　月　南洋廳管内郵便官署ニ於テ郵便振替貯金特別取扱ノ方法ニ依リ郵便年金事務ノ取扱ヲ開始ス。

郵便年金北支事變特別取扱規則制定

八　月　郵便年金北支事變特別取扱規則及同取扱規程ヲ制定シ、應召又ハ出動シタル軍人、軍屬若ハ其ノ家族ヲ契約者トスル分割拂契約ノ掛金拂込ヲ召集解除又ハ歸還ノ翌月迄猶豫スルコトトス。

滿洲國ニ年金事務委託

十二月　滿洲國ニ於ケル治外法權ノ撤廢ニ伴ヒ南滿洲鐵道附屬地ノ行政權移讓セラレタルヲ以テ同附屬地及其ノ他ノ滿洲國內ニ於ケル郵便年金事務ノ取扱ヲ同國政府ニ委託、特定ノ郵便局ニ於テ契約ノ申込、掛金ノ拂込及年金ノ支拂等ヲ取扱フコトトシ一日ヨリ實施ス。

昭和十三年

厚生省創設竝ニ年金事業同省移管

一月　厚生省ノ新設ニ伴ヒ郵便年金事業ハ同省ニ移管セラレ保險院官制ノ公布ニヨリ簡易保險局ハ保險院ノ下ニ於テ監理事務及中央現業事務ヲ司掌スルコトトナリ、契約ノ募集、維持及周知等ニ關スル直接公衆關係ノ現業事務ハ從來通リ遞信省ノ主管ニ屬ス。

同時ニ分課規程ヲ改正シ年金監理課ヲ廢止シ同課司掌ノ年金監理事務ハ之ヲ監理課ニ移管ス。

七月　保險院分課規程ヲ改正シ年金契約課ヲ年金課ニ改メ從來監理課ニ於テ司掌シ居タル年金監理事務ノ大部分及年金現業事務一切ヲ統合シ取扱フコトトス。

昭和十四年

三月　時勢ノ進展ト社會經濟事情ノ變遷ニ鑑ミ郵便年金制度ニ有效適切ナル改正ヲ加ヘ制度ノ機能ヲ充分ニ發揚セシメンカ爲郵便年金法中改正法律案ヲ第七十四議會ニ提出シ其ノ協贊ヲ得。

郵便年金法中改正法律ヲ公布ス。

積立金ヲ公債以外ノ有價證券ニ放資ノ途ヲ拓ク

四月　郵便年金積立金運用方針ヲ改正シ國債及地方債ノ外新ニ公債以外ノ有價證券ニ對シテモ放資ノ途ヲ拓クコトトス。

七月　郵便年金法中改正法律ノ實施期日ヲ昭和十四年九月一日ト定ム。改正郵便年金令及郵便年金法第十七條第二項ノ規定ニ依リ戰爭ニ準スヘキ事變ヲ定ムルノ件ヲ公布ス。

改正郵便年金規則、團體郵便年金規則、改正郵便年金取扱規程及團體郵便年金取扱規程ヲ制定ス。

八月　改正郵便年金業務取扱規程及團體郵便年金業務取扱規程ヲ制定ス。

保證期間附終身年金、定期年金及團體年金ノ制定

九月　一日ヨリ從來ノ郵便年金制度ノ廣範圍ニ亘ル改正ニ伴ヒ新ニ保證期間附即時終身年金、保證期間附据置終身年金、定期年金及團體郵便年金ノ劃期的新制度竝ニ戰死者ニ對スル特別返還金制度ヲ制定實施ス。

郵便年金北支事變特別取扱規則ヲ郵便年金支那事變特別取扱規則ト改稱シ取扱ノ範圍ヲ擴張スルト共ニ應召又ハ出動中ノ分割拂契約ノ掛金ハ歸還ノ月ノ翌々月ヨリ二年內ニ分割シテ拂込ムコトヲ得ルコトトス。

積立金ヲ滿洲國政府保證ノ社債及債券ニ放資ノ途ヲ拓ク

十月　郵便年金積立金ヲ以テ滿洲國政府ニ於テ元利金ノ支拂ニ付保證ヲ爲シタル社債及債券ニ對シ放資スルコトトス。

十二月　團體郵便年金規則中ヲ改正シ六十歲支拂開始及六十五歲支拂開始ヲ追加ス。

昭和十五年

積立金ヲ特殊株式ニ放資ノ途ヲ拓ク

五月　郵便年金積立金ヲ以テ特別ノ法令又ハ條約ニ依リ設立セラレタル株式會社中特定ノモノノ株式ヲ保有シ得ルコトトス。

七月　郵便年金積立金ノ外地ノ地方自治團體ニ對スル貸付利率ヲ從來ノ年四分三厘ヲ內地ノ地方自治團體ト同率ノ年四分乃至四分二厘ニ引下ク。

昭和十六年

郵便年金法ノ外地施行

三月　外地（除朝鮮以下同シ）ニ於テハ從來郵便振替貯金特別取扱ノ方法ニ依リ郵便年金ニ關スル事務ヲ取扱ヒ來リタルモ、右ハ便法ニシテ事業運行上諸種ノ缺陷アルヲ以テ、今般簡易生命保險法ト共ニ正式ニ郵便年金法ヲ外地ニ施行スルコトトナリ、之カ關係法令ハ昭和十六年三月制定公布サレ同年四月一日ヨリ施行セラレタリ。（尙之カ詳細ハ簡易生命保險編ヲ參照）

積立金ノ有價證券放資範圍ノ擴張

四月　簡易生命保險積立金及郵便年金積立金有價證券購入引受方針ヲ改正シ滿洲電業株式會社社債ヲ放資範圍ニ追加ス。

簡易生命保險積立金及郵便年金積立金株式購入引受方針ヲ改正シ新ニ滿洲帝國ノ特別ノ法令ニ依リ設立セラレタル株式會社中特定ノモノノ株式ヲ保有シ得ルコトトス。

事業統計概說

I. 普及狀況

郵便年金事業ハ昭和元年創始以來ソノ普及發達ハ年金制度自體ノ特質ヨリ甚タ良好トハ謂難カリシモ、昭和十四年九月制度ノ劃期的改正ト共ニ大衆化ヲ圖リ、新タニ保證期間附終身年金、團體年金及定期年金等ノ創設ニヨリ、又一面時局下貯蓄報國ノ效果ヲ反映シ、其ノ普及發達ノ狀況ハ玆ニ一新紀元ヲ劃スルニ至レリ。卽チ本年度末ニ於ケル現在契約件數 685,115 件、年金額 63,983,864 圓、之ヲ前年度末ニ比スルトキハ實ニ件數 159,340 件、年金額 19,680,250 圓ノ增加ニシテ、事業創始以來嘗テ見サル飛躍的發展ヲ示現セリ。(第一表參照)

尙既往年度ニ於ケル事業發達ノ經過ニ關シテハ、第二表年度別事業成績一覽ノ計數ニヨリ之ヲ窺フヲ得ヘシ。

【地方別普及狀況】

地方別ニ年度末現在契約ノ普及狀況ヲ示セハ次ノ如シ。(第六表參照)

地方別	總計		順位		終身年金		團體年金		定期年金	
	件數	年金額	件數	年金額	件數	年金額	件數	年金額	件數	年金額
		円				円		円		円
東京都市逓信局	115,711	13,333,265.28	2	1	58,142	7,158,201.01	14,045	130,467.04	43,524	6,044,597.23
東京地方逓信局	108,969	9,674,524.99	4	3	71,490	5,457,890.68	3,379	16,176.74	34,100	4,200,457.57
名古屋逓信局	113,319	8,295,562.42	3	4	84,514	6,046,563.71	12,262	78,374.82	16,543	2,170,623.89
大阪逓信局	144,518	13,170,576.11	1	2	102,871	8,183,801.38	10,443	206,609.56	31,204	4,780,165.17
廣島逓信局	62,974	5,725,436.49	6	6	51,728	4,280,832.39	1,697	9,746.07	9,549	1,434,858.03
熊本逓信局	65,733	6,631,700.50	5	5	50,692	4,444,580.48	1,008	9,756.62	14,033	2,177,363.40
仙臺逓信局	50,182	4,219,726.44	7	7	44,125	3,409,927.78	802	2,320.57	5,255	807,478.09
札幌逓信局	18,513	2,230,359.28	8	8	15,250	1,726,871.10	435	2,623.70	2,828	500,844.48
內地計	679,919	63,281,151.51			478,812	40,708,688.53	44,071	456,075.12	157,036	22,116,387.86
臺灣	1,242	178,648.49	11	10	1,032	129,693.20	—	—	210	48,955.29
樺太	1,722	254,029.93	9	9	1,036	159,847.20	201	2,558.21	485	91,624.52
南洋	616	85,805.25	12	12	155	36,745.47	139	147.45	322	48,912.33
關東州	1,569	169,992.02	10	11	1,522	161,802.50	11	36.62	36	8,152.90
滿洲國	32	8,286.65	13	13	31	8,077.60	—	—	1	209.05
其ノ他	15	5,950.00	14	14	11	4,690.00	—	—	4	1,260.00
總計	685,115	63,983,863.85			482,599	41,209,544.50	44,422	458,817.40	158,094	22,315,501.95

【人口一萬人當現在契約】

年度末現在契約ヲ現住人口(昭和十五年十月國勢調査人口)ニ對比シ、其ノ普及狀況ヲ人口一萬人ニ就テ示セハ次表ノ如シ。(第十四表參照)

地方別	人口	人口一萬人當年度末現在契約件數	同上 年金額	件數割合ニ依ル順位	年金額割合ニ依ル順位
		件	円		
東京都市逓信局	9,543,945	121.24	13,970.4	1	1
東京地方逓信局	12,067,436	90.30	8,017.1	4	5
名古屋逓信局	9,565,277	118.47	8,672.6	2	4
大阪逓信局	13,361,456	108.16	9,857.1	3	3
廣島逓信局	7,627,533	82.56	7,506.3	5	6
熊本逓信局	10,511,269	62.54	6,309.1	8	8
仙臺逓信局	7,164,674	70.04	5,889.6	7	10
札幌逓信局	3,272,718	56.57	6,815.0	9	7
內地計	73,114,308	92.99	8,655.1		
臺灣	5,872,084	2.12	304.2	12	12
樺太	414,891	41.50	6,122.8	10	9
南洋	80,389	76.63	10,673.8	6	2
關東州 滿洲國	2,001,793	8.00	890.6	11	11
總計	81,483,465	84.08	7,852.4		

更ニ之ヲ府縣別ニ觀察スルニ、京都ノ 146.9 件ヲ第一位トシ、之ニ次クハ三重ノ 146.5 件、岐阜ノ 129.6 件、東京ノ 129.1 件、福井ノ 128.9 件等ニシテ、以下愛知、滋賀、兵庫、石川、靜岡、大阪、新潟ノ各府縣ハ孰レモ 100 件以上ヲ占ム。前記ノ外總平均 84 件ヲ超ユルモノハ長野、香川、和歌山、鳥取、神奈川栃木、富山、廣島、埼玉、山形及群馬等ノ各縣ナリ。尙普及割合ノ最モ低キハ沖繩ノ 34.2 件ニシテ鹿兒島ノ 47.6 件之ニ次ケリ。(第十四表及第二圖(ロ)參照)

【年金種類別現在契約】

年度末現在契約ヲ終身年金、團體年金、定期年金ノ別ニ觀察スルニ、終身年金ハ件數 482,599 件、年金額 14,209,545 圓ニシテ總高ニ對スル割合ハ件數7割4厘、年金額6割4分4厘ヲ占ム。而シテ定期年金ハ件數 158,094 件、年金額 22,315,502 圓、團體年金ハ件數 44,422 件、年金額458,817 圓ニシテ總高ニ對スル割合ハ前者ハ件數ニ於テ2割3分1厘、年金額3割4分9厘ニシテ、後者ハ件數ニ於テ6分5厘、年金額7厘餘ニ過キスト雖モ、之等年金ハ創設以來僅々一年七ケ月間ノ成績ナルヲ惟ヘハ之カ將來ニ於ケル普及發展ハ大ナルモノアルヲ期待シ得ヘシ。(第一表及第十二表(ロ)參照)

種別	終身年金		團體年金		定期年金		合計	
	件數	年金額	件數	年金額	件數	年金額	件數	年金額
		円		円		円		円
昭和十五年度末現在契約	482,599	41,209,544.50	44,422	458,817.40	158,094	22,315,501.95	685,115	63,983,863.85
同上百分比	% 70.44	% 64.40	% 6.48	% .72	% 23.08	% 34.88	% 100.00	% 100.00

更ニ終身年金ノ年度末現在契約ヲ其ノ拂込方法別ニ觀ルニ、据置一時拂最モ多ク其ノ總高ニ對スル割合ハ件數5割2分6厘、年金額3割8分3厘、次ニ据置分割拂ノ件數3割4厘、年金額4割5分3厘、卽時ノ件數1割5分9厘、年金額1割6分ニシテ、隨時拂ハ件數1分1厘、年金額4厘餘ナリ。(第四表參照)

次ニ定期年金ニ就テ觀ルニ、分割拂ハ件數7割4厘、年金額6割6分7厘ヲ占メ、一時拂ハ件數2割9分6厘、年金額3割3分3厘ヲ示セリ。(第一表及第四表參照) 尙團體年金ハ隨時拂ノミナリ。

種別	即時		据置一時拂		据置分割拂		据置隨時拂		合計	
	件數	年金額	件數	年金額	件數	年金額	件數	年金額	件數	年金額
終身年金	76,815	円 6,588,453.20	253,647	円 15,795,695.87	146,801	円 18,652,751.21	5,336	円 172,644.13	482,599	円 41,209,544.50
同上百分比	% 15.92	% 15.99	% 52.56	% 38.33	% 30.42	% 45.26	% 1.10	% .42	% 100.00	% 100.00
定期年金	—	—	46,799	円 7,429,258.57	111,295	円 14,885,243.38	—	—	158,094	円 22,315,501.95
同上百分比	—	—	% 29.60	% 33.29	% 70.40	% 66.71	—	—	% 100.00	% 100.00

備考　据置一時拂、据置分割拂ニハ保證期間附ノモノヲ含ム。以下各表之ニ準ス。

【現在契約平均年金額】

本年度末現在契約ノ平均年金額ヲ觀ルニ終身年金 85 圓 40 錢、團體年金 10 圓 30 錢、定期年金 141圓 20 錢ニシテ、更ニ之ヲ掛金拂込方法別ニ前年度末ト比較スルトキハ次表ノ如ク孰レモ向上ヲ示セルカ、就中卽時年金及一時拂定期年金ニ於テ其ノ成積顯著ナルヲ觀ル。

種別	終身年金					團體年金	定期年金		
	卽時	据置一時拂	据置分割拂	隨時拂	計		一時拂	分割拂	計
昭和十五年度末現在契約	円 85.8	円 62.3	円 127.1	円 32.4	円 85.4	円 10.3	円 158.8	円 133.8	円 141.2
昭和十四年度末現在契約	75.3	57.9	124.1	24.9	80.9	4.2	144.0	130.2	133.9
比較增減	10.5	4.4	3.0	7.5	4.5	6.1	14.8	3.6	7.3

【年金支拂開始年齡別現在契約】

【1. 終身年金

年度末現在契約中ノ据置年金ヲ年金支拂開始年齡別ニ觀察スルニ、五十歲支拂開始ノモノ最モ多ク總高ニ對シ件數5割4分8厘、年金額6割2分6厘、次ニ五十五歲支拂開始、六十五歲支拂開始ノ順位ニシテ、最モ少キハ六十歲支拂開始ノ件數1割1分5厘、年金額1割ナリ。(第四表參照)

種別	五十歲支拂開始		五十五歲支拂開始		六十歲支拂開始		六十五歲支拂開始		合計	
	件數	年金額	件數	年金額	件數	年金額	件數	年金額	件數	年金額
昭和十五年度末現在契約	222,397	円 21,657,987.17	75,502	円 6,662,844.18	46,491	円 3,443,794.63	61,394	円 2,856,465.23	405,784	円 34,621,091.21
同上百分比	% 54.81	% 62.56	% 18.60	% 19.24	% 11.46	% 9.95	% 15.13	% 8.25	% 100.00	% 100.00

2. 團體年金

團體年金ノ年度末現在契約ヲ年金支拂開始年齡別ニ觀ルニ、五十歲支拂開始最モ多ク總高ニ對シ件數5割9厘、年金額3割3分6厘、次ニ五十五歲支拂開始ノ件數4割2分1厘、年金額5割2分3厘ニシテ、以下六十歲支拂開始ハ件數6分、年金額1割1分6厘、六十五歲支拂開始ニ至リテハ纔カニ件數1分、年金額2分5厘ニ過キス。(第四表及第十二表(ホ)參照)

種別	五十歲支拂開始		五十五歲支拂開始		六十歲支拂開始		六十五歲支拂開始		合計	
	件數	年金額	件數	年金額	件數	年金額	件數	年金額	件數	年金額
昭和十五年度末現在契約	22,587	円 154,155.74	18,694	円 240,031.46	2,684	円 52,973.17	457	円 11,657.03	44,422	円 458,817.40
同上百分比	% 50.85	% 33.60	% 42.08	% 52.31	% 6.04	% 11.55	% 1.03	% 2.54	% 100.00	% 100.00

3. 定期年金

定期年金ノ年度末現在契約ヲ年金支拂開始年齡別ニ觀ルニ十五歲支拂開始第一位ヲ占メ、件數總高ノ4割4厘、年金額3割7分2厘、次ニ十二歲支拂開始、十七歲支拂開始ノ順位ニシテ、二十歲支拂開始最モ少ク件數1割3分5厘、年金額1割6分ナリ。(第四表第十二表(ニ)參照)

種別	十二歲支拂開始		十五歲支拂開始		十七歲支拂開始		二十歲支拂開始		合計	
	件數	年金額	件數	年金額	件數	年金額	件數	年金額	件數	年金額
昭和十五年度末現在契約	43,615	円 5,722,056.92	63,794	円 8,301,571.50	29,381	円 4,721,771.99	21,304	円 3,570,091.54	158,094	円 22,315,501.95
同上百分比	% 27.59	% 25.64	% 40.35	% 37.20	% 18.58	% 21.16	% 13.48	% 16.00	% 100.00	% 100.00

【年金額別現在契約】

1. 終身年金(隨時拂ヲ除ク)

年度末現在契約件數ヲ年金額別ニ觀察スルニ、「五十圓未滿」最モ多ク總件數ニ對シ4割4分7厘ヲ占メ「二百圓未滿」ノ3割7分2厘之ニ次キ、其ノ他ハ「百圓未滿」「三百圓未滿」「五百圓未滿」「千圓未滿」「二千圓未滿」「二千圓以上」ノ順位ニシテ「百圓未滿」ノ1割ヲ除キテハ孰レモ4分以下ニ過キス。

更ニ之ヲ卽時、据置一時拂　据置分割拂ノ別ニ觀ルニ、卽時、据置一時拂共ニ「五十圓未滿」最モ多ク、次ニ「二百圓未滿」「百圓未滿」「三百圓未滿」以下年金額階級ノ上昇ニ從ヒ低率ヲ示セリ。只据置分割拂ハ「二百圓未滿」最モ多ク、次テ「五十圓未滿」「三百圓未滿」「五百圓未滿」「百圓未滿」ノ順位ナリ。而シテ孰レノ種類ニ於テモ二百圓未滿ノ各階級ノ割合ヲ合計スルニ夫々ノ總件數ニ對シ略9割以上ヲ占ム。(第三表第十二表(ヘ)參照)

種別	五十圓未滿	百圓未滿	二百圓未滿	三百圓未滿	五百圓未滿	千圓未滿	二千圓未滿	二千圓以上	合計
卽時	34,188	15,941	19,705	3,283	1,944	1,237	433	84	76,815
同上百分比	% 44.51	% 20.75	% 25.65	% 4.28	% 2.53	% 1.61	% 0.56	% .11	% 100.00
据置一時拂	158,808	30,074	49,101	7,254	4,402	2,775	1,041	192	253,647
同上百分比	% 62.61	% 11.86	% 19.36	% 2.86	% 1.73	% 1.09	% .41	% .08	% 100.00
据置分割拂	20,542	2,490	108,904	8,472	3,707	2,046	578	62	146,801
同上百分比	% 13.99	% 1.70	% 74.19	% 5.77	% 2.53	% 1.39	% .39	% .04	% 100.00
合計	213,538	48,505	177,710	19,009	10,053	6,058	2,052	338	477,263
同上百分比	% 44.74	% 10.16	% 37.24	% 3.98	% 2.11	% 1.27	% .43	% .07	% 100.00

2. 團體年金

團體年金ハ隨時拂ノ性質上年金支拂期ニ達スル迄ハ之カ年金額ハ確定セサルニヨリ年金額別調査ハ除外セリ。

3. 定期年金

定期年金ニ於テハ「二百圓未滿」大部分ヲ占メ總高ノ8割4分6厘、其ノ他ハ「三百圓未滿」以下年金額ノ高キニ從ヒ低率ヲ示セルカ、最低位ニ在ルハ掛金拂濟變更等ニヨル「百圓未滿」及「五十圓未滿」ナリ。而シテ之ヲ一時拂、分割拂ノ別ニ觀ルモ、前者ニ「五十圓未滿」及「百圓未滿」該當ノ契約ナキ外ハ兩者共略上述ト同樣ノ傾向ヲ示セリ。(第三表第十二表(ヘ)參照)

種別	五十圓未滿	百圓未滿	二百圓未滿	三百圓未滿	五百圓未滿	千圓未滿	二千圓未滿	二千圓以上	合計
一時拂	—	1	36,448	5,261	2,882	1,650	503	54	46,799
同上百分比	—	% 0	% 77.88	% 11.24	% 6.16	% 3.53	% 1.07	% .12	% 100.00
分割拂	54	35	97,255	8,893	3,188	1,535	318	17	111,295
同上百分比	% .05	% .03	% 87.38	% 7.99	% 2.86	% 1.38	% .29	% .02	% 100.00
合計	54	36	133,703	14,154	6,070	3,185	821	71	158,094
同上百分比	% .03	% .02	% 84.57	% 8.95	% 3.84	% 2.02	% .52	% .05	% 100.00

【男、女別】

年度末現在契約ヲ年金受取人ノ性別ニ觀察スルニ、件數ニ於テ男子ハ 408,664 件、女子ハ 276,451 件ニシテ男子ハ總件數ノ5割9分7厘、女子ハ4割3厘ヲ占メ、年金額ニ於テハ男子 37,846,047 圓、女子 26,137,817 圓ニシテ男子ハ5割9分2厘、女子ハ4割8厘ノ割合ナリ。(第一表及第十二表(イ)參照)

【据置年金支拂開始契約】

据置年金契約ノ一部ハ昭和六年度ヨリ始メテ年金ノ支拂開始ヲ見タルカ、本年度ニ於テ新ニ之カ支拂開始ノ契約件數ハ 2,251 件、年金額 210,967 圓ニシテ、本年度末現在支拂開始契約高ハ件數 9,568 件、年金額 922,376 圓ナリ。今之等契約ノ年度末現在高ヲ年金支拂開始年齡別ニ其ノ總高ニ對スル割合ヲ示セハ次ノ如シ。(第九表參照)

種別	五十歲支拂開始		五十五歲支拂開始		六十歲支拂開始		六十五歲支拂開始		合計	
	件數	年金額	件數	年金額	件數	年金額	件數	年金額	件數	年金額
据置一時拂	% 48.93	% 46.77	% 26.32	% 28.11	% 16.87	% 17.25	% 7.88	% 7.87	% 100.00	% 100.00
据置分割拂	46.17	45.22	27.73	27.59	17.91	19.23	8.19	7.96	100.00	100.00
合計	48.01	46.04	26.79	27.86	17.21	18.19	7.99	7.91	100.00	100.00

II. 新契約狀況

昭和十四年九月ノ改正ニヨリ制度ノ機能擴充ト大衆化ノ要望ヲ滿タシ、又臨戰下貯蓄國策ニ照應シテ新契約ノ獲得ニ拍車シタル結果ハ逐年異常ノ躍進トナリ、本年度ニ於テモ事業創始以來ノ記錄タル前年度ノ成績ヲ遙カニ凌駕シ件數 171,606 件、掛金額 71,156,010 圓、年金額 20,860,981 圓ニ上リ、其ノ前者ニ對スル增加割合ハ實ニ件數5割3分3厘、掛金額8割9分8厘、年金額8割8厘ヲ示セリ。(第一表及第二表參照)

【地方別】

本年度新契約ヲ逓信局別ニ前年度ト比較觀察スレハ次表ノ如ク、掛金額ニ於ケル增加率8割ヲ超ユルモノハ東京都市、東京地方、名古屋、大阪及札幌等ノ多キニ及ヒ、之ヲ全國總計ニ看ルモ猶9割ノ高率ニ達シタル事實ハ資金吸收ニ一段ノ成果ヲ示セルモノト謂フヲ得ヘシ。(第二表及第六表參照)

逓信局又ハ地方別	昭和十五年度			昭和十四年度			增減割合		
	件數	掛金額	年金額	件數	掛金額	年金額	件數	掛金額	年金額
東京都市	48,307	円 284,322.02 17,805,666.19	円 84,990.17 5,608,587.01	25,057	円 32,851.78 8,268,868.87	円 4,043.40 3,044,047.24	.928	7.714 1.153	7.686 .842
東京地方	30,818	70,403.12 8,401,083.67	9,541.45 3,500,982.57	18,748	5,037.18 4,266,467.81	649.32 1,903,101.97	.644	12.977 .969	13.783 .840
名古屋	24,507	225,961.58 8,539,857.10	31,799.98 2,188,152.85	16,783	20,902.82 4,509,700.37	2,807.76 1,110,778.71	.460	9.810 .894	9.936 .970
大阪	37,665	721,574.26 16,765,456.86	85,802.06 4,987,642.06	23,653	30,721.14 8,188,575.16	3,840.25 2,202,483.18	.592	22.487 1.047	21.343 1.265
廣島	8,653	49,075.78 4,741,498.23	5,611.42 1,183,394.97	8,404	6,152.12 3,303,979.20	785.83 928,245.48	.030	6.977 .436	6.143 .275
熊本	12,074	42,787.80 7,059,317.70	5,353.07 1,865,380.65	10,800	2,689.87 4,370,183.49	318.94 1,293,739.11	.118	15.185 .615	15.784 .442
仙臺	5,468	35,919.83 3,950,036.07	4,157.04 746,593.12	5,238	1,908.41 2,784,467.68	232.88 604,192.06	.044	18.978 .419	18.851 .236
札幌	2,973	55,297.61 3,101,255.43	6,049.88 574,972.31	2,405	4,336.23 1,345,572.13	668.72 318,082.24	.236	11.753 1.305	9.276 .808
內地計	170,465	1,485,542.00 70,364,171.25	183,276.07 20,655,705.54	111,088	104,289.55 37,037,814.71	15,365.30 11,404,669.99	.535	13.244 .900	12.714 .811
臺灣	189	125.88 209,857.50	15.50 55,917.91	123	110,596.08	29,634.06	.537	— .898	— .887
樺太	530	16,656.44 429,175.14	1,917.15 89,837.60	502	7,965.50 267,670.01	887.07 66,532.01	.056	1.173 .603	1.161 .350
南洋	376	5,841.04 47,389.83	527.02 42,518.91	201	24,611.37	29,196.45	.877	— .926	— .456
關東州	38	307.00 91,188.92	42.88 14,009.32	44	16,600.15	5,737.13	△ .136	— 4.493	— 1.441
滿洲國	5	13,881.83	2,092.00	14	63.38 32,908.64	10.00 4,934.05	△ .643	— △ .578	— △ .577
其ノ他	3	345.16	900.00	1	187.52	360.00	2.000	— .841	— 1.500
總計	171,606	1,808,272.35 71,156,009.63	185,777.42 20,860,981.28	111,973	112,018.41 37,490,388.48	14,280.97 11,541,063.69	.533	12.465 .898	12.021 .808

備考 掛金額及年金額欄中上段ノ數字ハ隨時拂掛金第二回以後拂込ニ係ルモノヲ示ス

【年金種類別】

本年度ノ新契約ヲ終身年金、團體年金及定期年金ノ種類別ニ觀察スルニ、定期年金最モ多ク件數 103,604 件、掛金額 25,654,892 圓、年金額 15,044,586 圓ニシテ總高ニ對スル割合ハ件數6割4厘、掛金額3割6分1厘、年金額7割2分1厘ヲ占メ、次ニ終身年金ノ件數 37,059 件、掛金額 43,410,441 圓、年金額 5,548,708 圓ニシテ、其ノ割合ハ件數2割1分6厘、掛金額6割1分、年金額2割6分6厘、而シテ團體年金ハ件數 30,943 件、掛金額 2,090,677 圓、年金額 267,688 圓ニシテ、其ノ割合ハ件數1割8分、掛金額2分9厘、年金額1分3厘ナリ。(第一表參照)

種別	件數	掛金額	年金額	同上百分比		
				件數	掛金額	年金額
		円	円	%	%	%
終身年金	37,059	43,410,441.47	5,548,707.55	21.60	61.01	26.60
團體年金	30,943	2,090,676.65	267,687.96	18.03	2.94	1.28
定期年金	103,604	25,654,891.51	15,044,585.77	60.37	36.05	72.12
合計	171,606	71,156,009.63	20,860,981.28	100.00	100.00	100.00

更ニ終身年金ヲ保證期間附年金ト然ラサル年金トニ區別シテ觀察スルニ、保證期間附年金ハ件數 25,311 件、年金額 3,980,908 圓、其ノ終身年金總高ニ對スル割合ハ件數6割8分3厘、年金額7割1分7厘ニシテ他ハ保證期間ナキ普通年金ナリ。之ヲ即時、据置一時拂、据置分割拂及据置隨時拂ノ別ニ觀察スルニ次ノ如シ。(第四表及第十二表(ホ)參照)

種別	保證期間附		保證期間ナキモノ		計		同上百分比					
							保證期間附		保證期間ナキモノ		計	
	件數	年金額	件數	年金額	件數	年金額	件數	年金額	件數	年金額	件數	年金額
		円		円		円	%	%	%	%	%	%
即時	7,350	1,162,015.00	3,434	444,453.91	10,784	1,606,468.91	68.16	72.33	31.84	27.67	100.00	100.00
据置一時拂	8,118	1,328,394.00	4,596	546,107.00	12,714	1,874,501.00	63.85	70.87	36.15	29.13	100.00	100.00
据置分割拂	7,687	1,405,335.00	3,718	577,239.00	11,405	1,982,574.00	67.40	70.88	32.60	29.12	100.00	100.00
据置隨時拂	2,156	85,163.64	—	—	2,156	85,163.64	100.00	100.00	—	—	100.00	100.00
合計	25,311	3,980,907.64	11,748	1,567,799.91	37,059	5,548,707.55	68.30	71.74	31.70	28.26	100.00	100.00

【契約年齡別】

1. 終身年金

終身年金ノ本年度新契約件數ヲ年金受取人ノ年齡五歲階級別ニ示セハ、次表ノ如ク總高ニ對シ一割以上ヲ占ムルモノハ「四十歲以下」「四十五歲以下」「三十五歲以下」「三十歲以下」ノ階級ノ順位ニシテ他ハ一割以下ナリ。而シテ概ネ年齡層ノ上昇ニ從ヒ漸次割合ノ減少セルヲ觀ル。(第七表參照)

2. 團體年金

團體年金ニ於テハ「二十歲以下」最モ多ク總高ノ1割7分9厘ヲ占メ、1割以上ヲ占ムルモノハ「三十歲以下」「三十五歲以下」「二十五歲以下」「四十歲以下」ノ順位ニシテ他ハ總テ1割以下ナリ。(第七表參照)

3. 定期年金

定期年金ニ於テハ年齡層ノ上昇ニ從ヒ減少シ「五歲以下」最モ多ク6割9厘ヲ占メ、「十歲以下」3割2厘他ハ1割以下ナリ。(第七表參照)

加入年齡	新契約件數			同上百分比			順位		
	終身年金	團體年金	定期年金	終身年金	團體年金	定期年金	終身年金	團體年金	定期年金
				%	%	%			
五歲以下	—	—	63,089	—	—	60.89			1
十歲以下	—	—	31,275	—	—	30.19			2
十五歲以下	2,362	1,095	8,649	6.37	3.54	8.35	9	9	3
二十歲以下	2,867	5,522	591	7.74	17.85	.57	8	1	4
二十五歲以下	2,905	4,261	—	7.84	13.77	—	6	4	
三十歲以下	4,101	5,316	—	11.07	17.18	—	4	2	
三十五歲以下	4,237	4,295	—	11.43	13.88	—	3	3	
四十歲以下	4,597	3,562	—	12.40	11.51	—	1	5	
四十五歲以下	4,282	2,708	—	11.55	8.75	—	2	6	
五十歲以下	3,617	2,613	—	9.76	8.44	—	5	7	
五十五歲以下	2,871	1,346	—	7.75	4.35	—	7	8	
六十歲以下	2,211	225	—	5.97	.73	—	10	10	
六十五歲以下	1,563	—	—	4.22	—	—	11		
七十歲以下	886	—	—	2.39	—	—	12		
七十五歲以下	441	—	—	1.19	—	—	13		
八十歲以下	119	—	—	.32	—	—	14		
合計	37,059	30,943	103,604	100.00	100.00	100.00			

【新契約平均掛金額及平均年金額】

本年度新契約ノ平均掛金額及平均年金額ヲ終身年金、團體年金及定期年金ノ種類別ニ觀察スルニ、終身年金ノ平均掛金額ハ 1,171 圓 40 錢、平均年金額ハ 149 圓 70 錢、團體年金ノ平均掛金額ハ 67 圓 60 錢、平均年金額ハ8圓 70 錢、定期年金ノ平均掛金額及平均年金額ハ夫々 247 圓 60 錢、145 圓 20 錢ナリ。

而シテ以上ヲ更ニ掛金拂込方法別ニ前年度ノ成績ト比較スルトキハ次表ノ如ク、各種目ヲ通シテ平均掛金額及平均年金額ノ上向顯著ナルヲ觀ル。(第六表及第十一表參照)

年度別	終身年金									
	即時		据置一時拂		据置分割拂		据置隨時拂		合計	
	平均掛金額	平均年金額	平均掛金額	平均年金額	平均掛金額	平均年金額	平均掛金額	平均年金額	平均掛金額	平均年金額
	円	円	円	円	円	円	円	円	円	円
昭和十五年度	2,397.7	149.0	1,190.8	147.4	141.6	173.8	313.9 370 8	33 0 39.5	1,171.4	149.7
昭和十四年度	1,289.2	82.1	612.0	86.8	100.0	151.3	192.6 192.7	19.7 21.3	670.9	99.2
比較增減	1,108.5	66.9	578.8	60.6	41.6	22.5	121.3 178.1	13.3 18.2	500.5	50.5

年度別	團體年金		定期年金					
			一時拂		分割拂		合計	
	平均掛金額	平均年金額	平均掛金額	平均年金額	平均掛金額	平均年金額	平均掛金額	平均年金額
	円	円	円	円	円	円	円	円
昭和十五年度	14.7	1.9						
	67.6	8.7	643.0	165.5	71.3	136.1	247.6	145.2
昭和十四年度	7.6	1.1						
	27.7	3.6	561.9	144.0	62.7	130.2	194.4	133.8
比較增減	7.1	.8						
	39.9	5.1	81.1	21.5	8.6	5.9	53.2	11.4

備考　終身年金据置随時拂及團體年金ニ於ケル上段ノ數字ハ掛金第二回以後拂込ニ係ルモノノ一口平均ヲ示ス

次ニ平均掛金額及平均年金額ヲ地方別ニ示セハ次表ノ如シ。

遞信局又ハ地方別	終身年金				團體年金				定期年金			
	平均掛金額	平均年金額	掛金順位	年金順位	平均掛金額	平均年金額	掛金順位	年金順位	平均掛金額	平均年金額	掛金順位	年金順位
	円	円			円	円			円	円		
東京都市	1,434.9	194.2	6	7	59.2	8.0	3	2	201.3	143.0	10	11
東京地方	838.9	115.2	12	12	25.4	3.3	7	7	148.0	123.1	11	13
名古屋	878.7	108.6	11	13	37.7	4.8	5	5	294.5	134.1	8	12
大阪	1,077.3	149.0	10	9	146.0	18.0	1	1	290.8	158.2	9	9
廣島	1,166.7	136.5	9	11	39.4	4.9	4	4	348.6	158.8	3	8
熊本	1,303.2	152.1	8	8	66.8	7.0	2	3	329.9	164.6	5	7
仙臺	1,346.2	138.4	7	10	8.1	1.0	10	10	471.1	165.4	1	6
札幌	2,330.4	231.3	4	5	8.2	1.1	8	8	335.5	188.9	4	5
內地計	1,164.1	148.6			67.9	8.7			247.5	144.9		
臺灣	3,050.0	452.1	2	1	—	—			374.1	236.6	2	3
樺太	1,984.9	207.3	5	6	31.8	3.9	6	6	321.1	203.9	6	4
南洋	439.4	267.1	13	4	8.2	1.0	9	9	121.2	150.3	12	10
關東州	4,099.8	448.9	1	2	—	—			299.6	269.6	7	2
滿洲國	2,776.4	418.4	3	3	—	—			—	—		
其ノ他	—	—			—	—			115.1	300.0	13	1
總計	1,171.4	149.7			67.6	8.7			247.6	145.2		

備考　其ノ他トアルハ直接本局カ申込ヲ受理セル上記以外ノ地域ヲ謂フ

【新契約掛金額別】

本年度新契約件數ヲ掛金額別ニ觀察スルニ、前年度ノ成績ニ比較シ一般ニ掛金ノ低額ナル階級ノ占ムル割合減少シ高額ナル階級ノ割合漸次增加セリ。尙之ヲ年金種類別ニ觀察スレハ次ノ如シ。

1.　終身年金

即時年金ニ於テハ「二千圓未滿」最モ多ク其ノ總件數ニ對スル割合ハ前年ノ2割9分ニ對シ4割1分6厘、次ハ「千圓未滿」ノ2割2分8厘、「五千圓未滿」ノ1割6分9厘ノ順位ニシテ、前年2割餘ヲ占メタル「五百

圓未滿」ヲ始メ其ノ他ノ階級ハ孰レモ1割以下ヲ示セリ。据置一時拂ニ於テハ「五百圓未滿」最モ多ク其ノ割合2割9分4厘、次ハ「千圓未滿」ノ2割5分8厘、「二千圓未滿」ノ2割1分1厘ノ順位ニシテ他ハ總テ1割以下ヲ示セリ。据置分割拂ニ於テハ「百圓未滿」最モ多ク3割1厘、次ハ「二百圓未滿」ノ2割1分3厘、「五十圓未滿」ノ1割8分1厘、「五百圓未滿」ノ1割1分5厘ノ順位ニシテ其ノ他ハ1割以下ナリ。更ニ据置隨時拂ニ於ケル最高ハ「五百圓未滿」ニシテ其ノ割合1割9分9厘、次テ「百圓未滿」「二百圓未滿」「五十圓未滿」ノ順位ニシテ他ハ1割以下ニアリ。(第八表參照)

掛金額別	昭和十五年度				昭和十四年度			
	即時	据置一時拂	据置分割拂	据置隨時拂	即時	据置一時拂	据置分割拂	据置隨時拂
	%	%	%	%	%	%	%	%
五圓未滿	—	—	.31	—	—	—	.18	—
十圓未滿	—	—	1.54	.32	—	.01	2.58	.47
二十圓未滿	—	—	3.08	3.85	—	1.34	4.84	4.13
三十圓未滿	—	.20	9.54	5.38	—	1.54	10.10	8.10
五十圓未滿	—	.67	18.11	12.06	—	4.32	19.66	15.96
百圓未滿	—	1.83	30.13	19.71	.03	9.12	30.82	23.68
二百圓未滿	.07	8.57	21.28	19.62	9.72	16.75	22.53	24.06
五百圓未滿	8.78	29.42	11.49	19.85	23.70	30.55	7.55	15.11
千圓未滿	22.75	25.81	2.90	9.46	25.65	20.13	1.31	4.98
二千圓未滿	41.61	21.12	1.26	6.82	28.95	11.88	.38	2.73
五千圓未滿	16.89	8.32	.34	2.37	8.39	3.49	.04	.78
一萬圓未滿	6.27	2.84	.02	.28	2.50	.54	.01	—
一萬圓以上	3.63	1.22	—	.28	1.06	.33	—	—
合計	100.00	100.00	100.00	100.00	100.00	100.00	100.00	100.00

2.　團體年金及定期年金

團體年金ニ於テハ勤勞者階級ヲ對象トスル結果他ノ年金ト趣ヲ異ニシ、之カ第一回拂込掛金額ニ就テ觀察スルニ、「五圓未滿」最モ多ク其ノ總件數ニ對スル割合ハ3割7分1厘ヲ占メ、其ノ外1割以上ニ在ルモノハ「二十圓未滿」「十圓未滿」「百圓未滿」等ナルカ、前年度ニ於テハ「五圓未滿」ノ6割3分ヲ除キテ1割以上ヲ示セルハ「十圓未滿」ノミナリシニ比シ、掛金高額化ノ傾向ヲ窺フヲ得ヘシ。

更ニ定期年金ニ就テ觀ルニ各階級間ノ割合ハ概シテ前年度ト大差ナク、一時拂ニ於テハ「五百圓未滿」ノ6割8分2厘ヲ最高トシ、「千圓未滿」ノ1割9分之ニ次キ他ハ孰レモ1割以下ニシテ、掛金額ノ向上ト共ニ低率ヲ示セリ。次ニ分割拂ニ於テハ「百圓未滿」最モ多ク3割8分1厘、以下「五十圓未滿」「三十圓未滿」「二百圓未滿」ノ順位ニシテ其ノ他ハ1割以下ナリ。(第八表參照)

掛金額別	昭和十五年度			昭和十四年度		
	團體年金	定期年金		團體年金	定期年金	
		一時拂	分割拂		一時拂	分割拂
	%	%	%	%	%	%
五圓未滿	37.12	—	—	63.25	—	—
十圓未滿	13.30	—	—	13.47	—	—
二十圓未滿	14.79	—	.81	7.79	—	.78
三十圓未滿	6.07	—	14.33	3.71	—	14.31
五十圓未滿	6.87	—	31.92	3.09	—	34.99
百圓未滿	10.13	—	38.14	3.44	—	37.96
二百圓未滿	8.00	—	11.21	2.65	—	9.95
五百圓未滿	1.71	68.22	2.99	1.52	72.17	1.78
千圓未滿	.76	18.99	.49	.63	18.66	.20
二千圓未滿	.61	8.37	.10	.30	6.91	.03
五千圓未滿	.49	3.80	.01	.14	1.88	—
一萬圓未滿	.15	.54	—	.01	.26	—
一萬圓以上	—	.08	—	—	.12	—
合計	100.00	100.00	100.00	100.00	100.00	100.00

【月別新契約】

本年度新契約件數ヲ月別ニ示セハ次表ノ如シ。

月別	昭和十五年 四月	五月	六月	七月	八月	九月	十月	十一月	十二月	昭和十六年 一月	二月	三月	合計
件數	21,959	18,955	19,128	15,281	15,383	13,347	14,102	12,182	11,904	11,483	12,377	5,505	171,606

Ⅲ. 消滅狀況

【死亡數及死亡率】

本年度ニ於ケル死亡數ハ件數 5,535 件、掛金額 2,091,008 圓ニシテ、之カ死亡率ニ就キ觀察スルニ件數率ハ .00924、掛金額率ハ .01285 ニシテ、前年度ニ於ケル件數率 .01076、掛金額率 .01660 ニ比シ共ニ稍低下ヲ示セリ。而シテ更ニ之ヲ終身年金、團體年金及定期年金ノ別ニ前年度ト比較スレハ次表ノ如ク、終身年金ニ在リテハ保證期間ヲ附セルモノノ件數率カ前年度ヨリ稍增加セル外、其ノ掛金額率及保證期間ヲ附セサルモノノ件數率、掛金額率等ハ孰レモ本年度ニ於テ稍減少ヲ示シ、團體年金及定期年金ニ在リテハ件數率、掛金額率共ニ前年度ヨリ增加セリ。(第一表及第十三表參照)

年度別	終身年金				團體年金		定期年金	
	保證期間附		保證期間ヲ附セサルモノ					
	件數率	掛金額率	件數率	掛金額率	件數率	掛金額率	件數率	掛金額率
昭和十五年度	.00727	.01125	.01030	.01468	.00293	.01110	.00717	.00493
昭和十四年度	.00614	.01497	.01109	.01737	.00106	.00069	.00637	.00337
比較增減	.00113	△.00372	△.00079	△.00269	.00187	.01041	.00080	.00156

【解約數及解約率】

本年度ニ於ケル解約數ハ件數 3,837 件、掛金額 409,856 圓ニシテ、之カ一件平均掛金額ハ 106 圓 80 錢ナリ。

而シテ之カ解約率ハ件數率 .00717、掛金額率 .00420 ニシテ、之ヲ年金種類別ニ觀ルニ次表ノ如ク、前年度ニ比シ團體年金及定期年金ニ於テハ孰レモ若干ノ增加ヲ見タルカ、終身年金ニ於テハ却テ減少セル結果總體的ニハ稍減少ヲ示セリ。(第一表及第十三表參照)

年度別	終身年金		團體年金		定期年金		合計	
	件數率	掛金額率	件數率	掛金額率	件數率	掛金額率	件數率	掛金額率
昭和十五年度	.00719	.00470	.01651	.00677	.00446	.00250	.00717	.00420
昭和十四年度	.00875	.00600	.00191	.00032	.00283	.00142	.00843	.00575
比較增減	△.00156	△.00130	.01460	.00645	.00163	.00108	△.00126	△.00155

【法定解除數及法定解除率】

本年度ニ於ケル法定解除(掛金拂込ヲ怠リ猶豫期間ヲ經過シタル契約ニシテ拂込タル掛金ニヨル更正年金額カ年額三十圓ニ滿タサル爲法令ニヨリ契約ヲ解除セラレタルモノ)數ハ、件數 2,829 件、掛金額 149,406 圓ニシテ、之カ一件平均掛金額ハ 52 圓 80 錢ナリ。而シテ法定解除率ハ件數率 .01277、掛金額率 .01193 ニシテ之ヲ前年度ト比較スルニ、件數率 .00169、掛金額率 .00264 ノ增加ヲ見タリ。(第一表及第十三表參照)

Ⅳ. 收支計算並ニ積立金運用狀況

事業創始以來十四年六ケ月間ノ成績ニ徵スルニ、其ノ資產狀態ハ一般會計ヨリ何等ノ補助ヲ受クルコトナク順調ニ推移シツヽアリ。今本年度ニ於ケル收支計算ニ就テ觀ルニ、收入ハ 89,333,173 圓ニシテ、其ノ中收入掛金額ハ 80,526,164 圓ヲ占メ、之ヲ前年度ノ收入掛金額ニ比較スル時ハ 38,376,041 圓ノ增加ヲ示シ、支出ハ 10,795,355 圓ニシテ、其ノ中支拂年金額ハ 6,393,522 圓ニシテ之ヲ前年度ノ支拂年金額ニ比較スレハ 1,274,548 圓ノ增加ヲ示セリ。

而シテ收入支出ノ差額 78,537,818 圓ハ本年度ニ於テ積立金ニ編入セラレタルモノニシテ、之カ本年度末ニ於ケル積立金總額ハ 270,395,610 圓ナリ。(第十五表及第五圖(イ)(ロ)參照)

次ニ本年度末ニ於ケル積立金ノ運用狀況ヲ觀察スルニ、運用總額ハ 191,857,792 圓ニシテ之ヲ運用種目別

ニ挙クレハ、公共團體放資ノ 85,891,134 圓第一位ヲ占メ運用積立金總額ノ 4 割 4 分 8 厘ニ當リ、之ニ次クハ國債 68,271,261 圓ノ 3 割 5 分 6 厘、社債及債券 31,430,350 圓ノ 1 割 6 分 4 厘、其ノ他ノ有價證券 4,462,590 圓ノ 2 分 3 厘、年金契約者ニ對スル貸付 1,730,957 圓ノ 9 厘、最モ尠キハ預金部預金ノ 71,800 圓ニシテ運用總額ノ 4 毛ヲ占ムルニ過キス。(第十六表及同表備考參照)

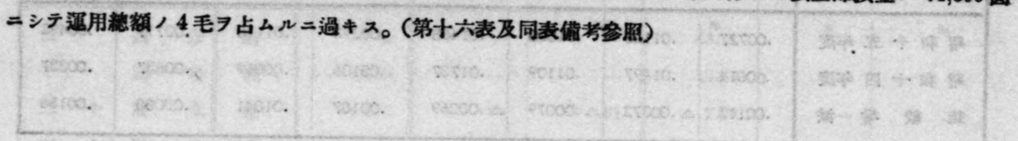

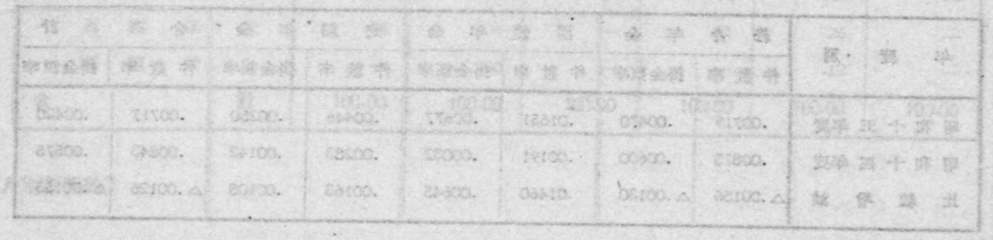

第一圖
新契約

（昭和十五年度）

(イ) 種類別件數割合

(168頁參照)

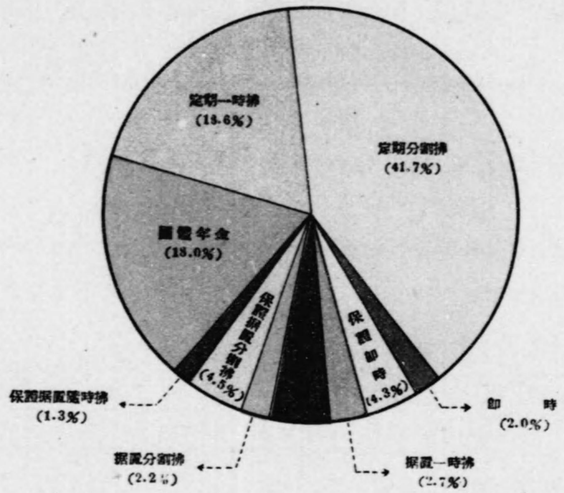

(ロ) 年金額別件數割合

(169頁參照)

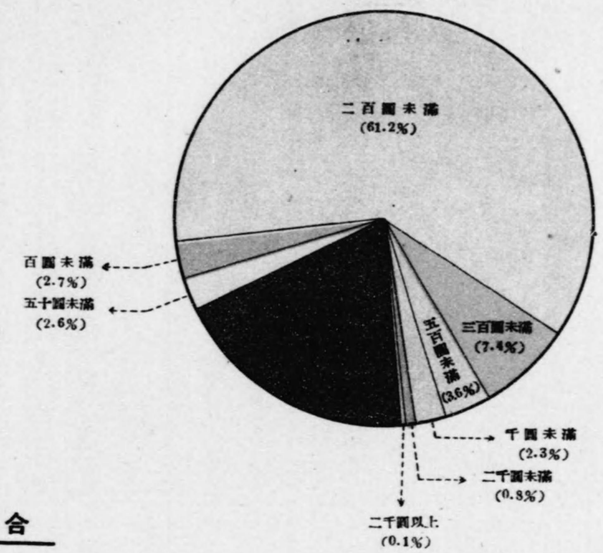

(ハ) 掛金額別件數割合

(1) 一時拂



(2) 分割拂



(3) 隨時拂

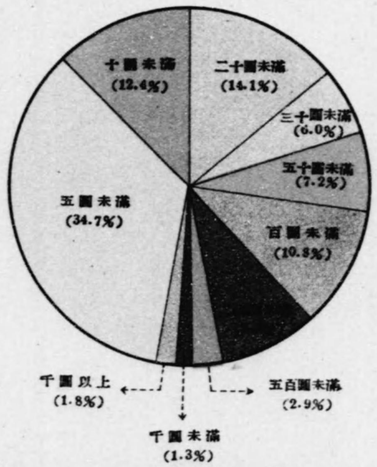

第一圖
新契約
（昭和十五年度）

（イ）種類別件數割合

（168頁參照）

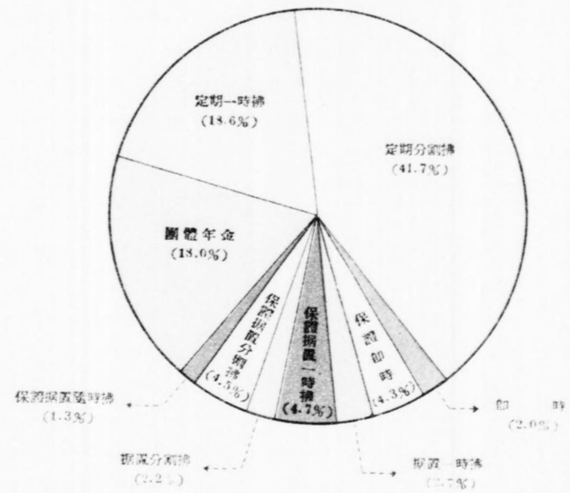

（ロ）年金額別件數割合

（169頁參照）

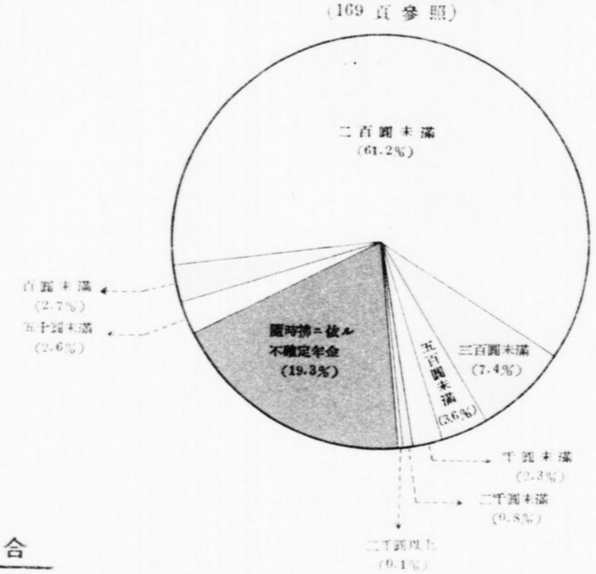

（ハ）掛金額別件數割合

（1）一時拂

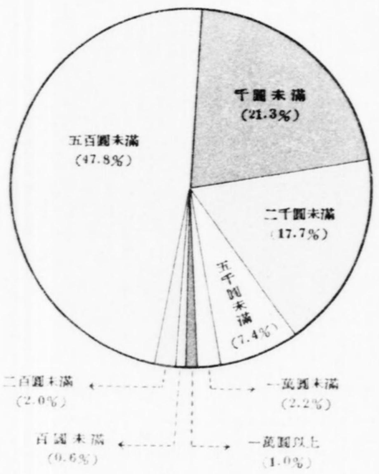

（2）分割拂

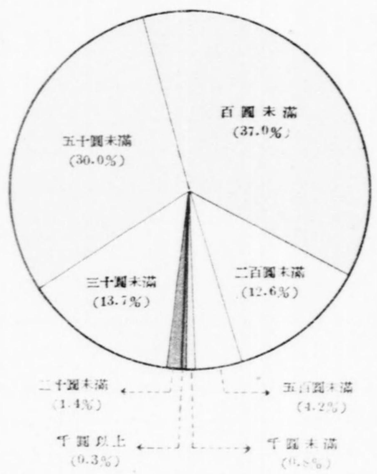

（3）隨時拂

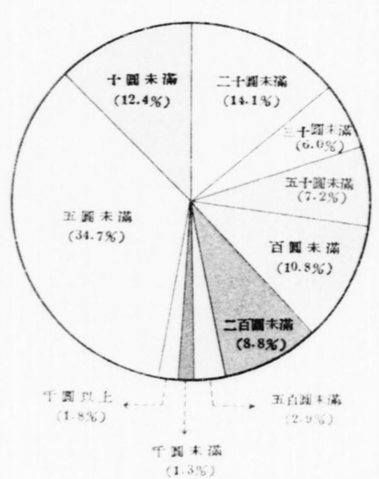

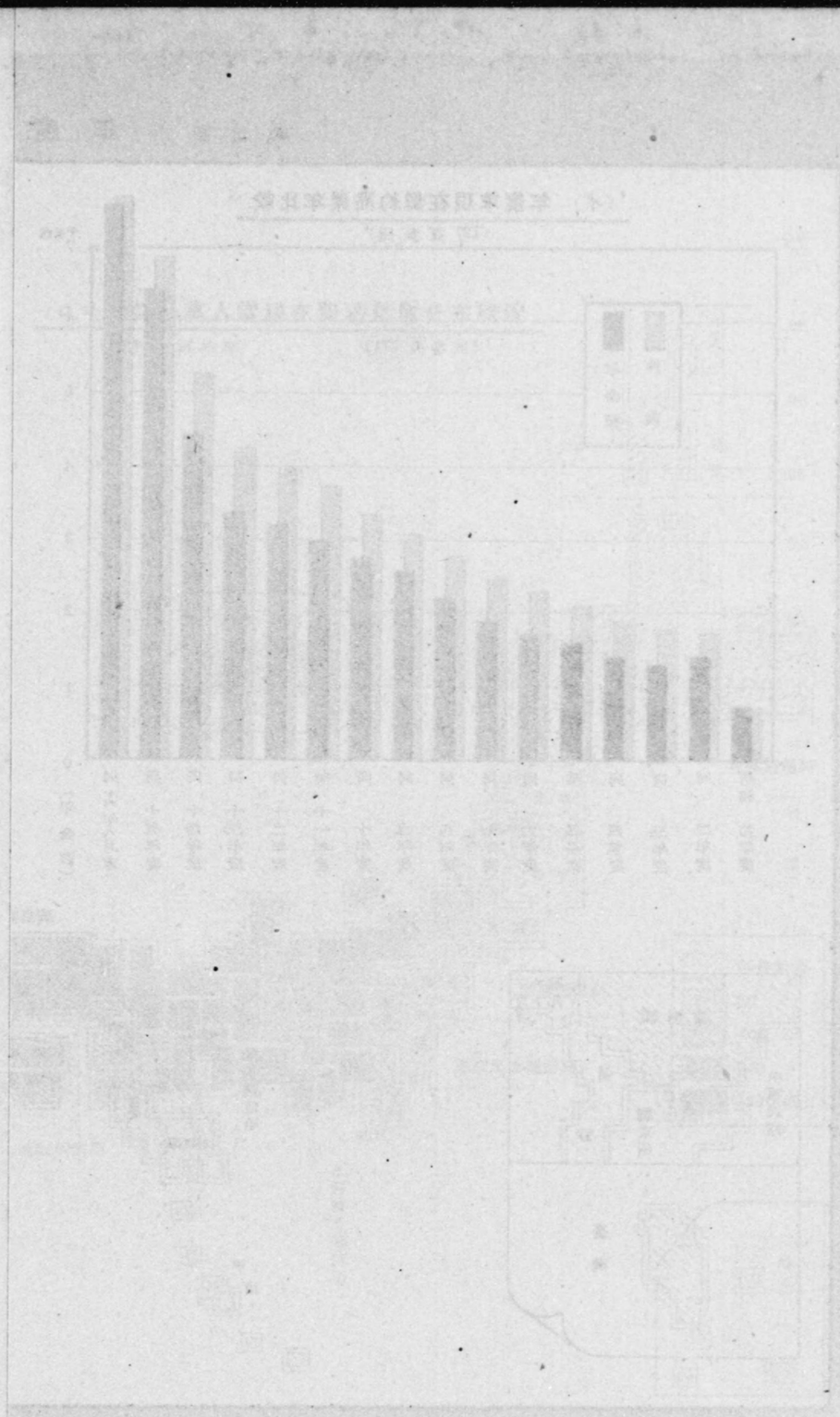

第二圖　年度末現在契約

(イ) 年度末現在契約高累年比較

(127 頁參照)

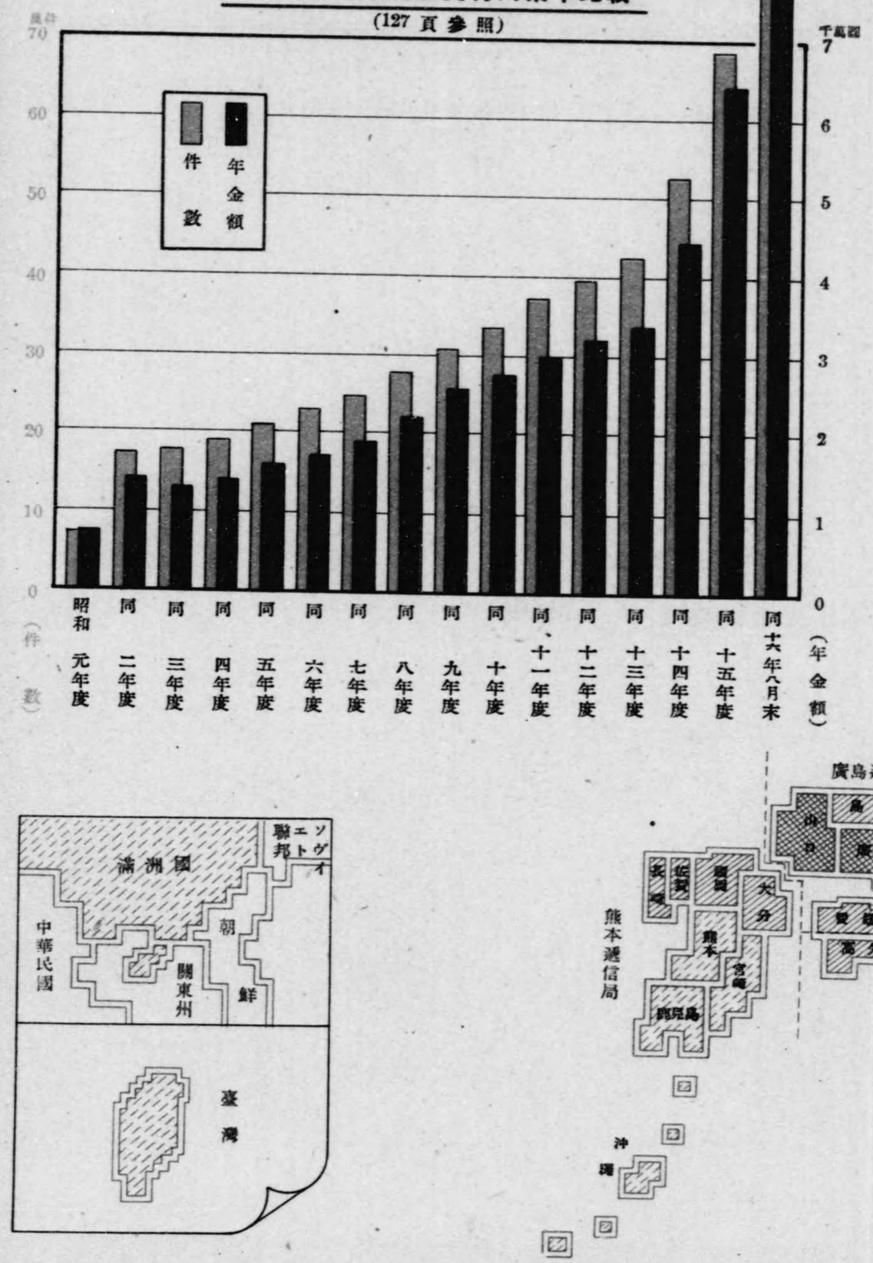

(ロ) 人口一萬人當現在契約件數分布狀況

(昭和十五年度)　(172 頁參照)

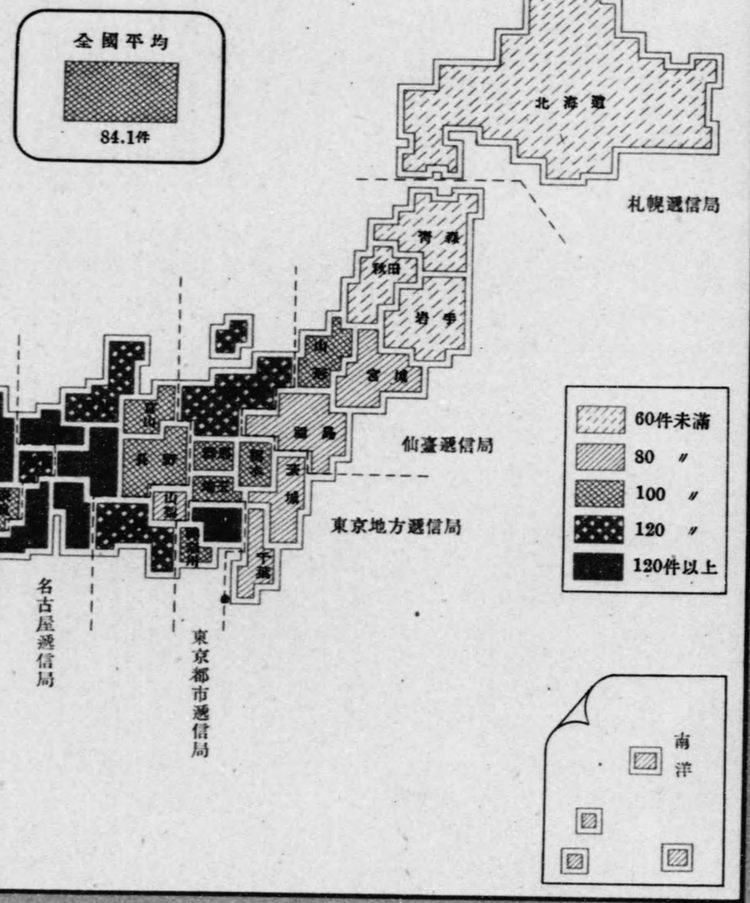

第二圖　年度末現在契約

(イ) 年度末現在契約高累年比較

(127 頁參照)

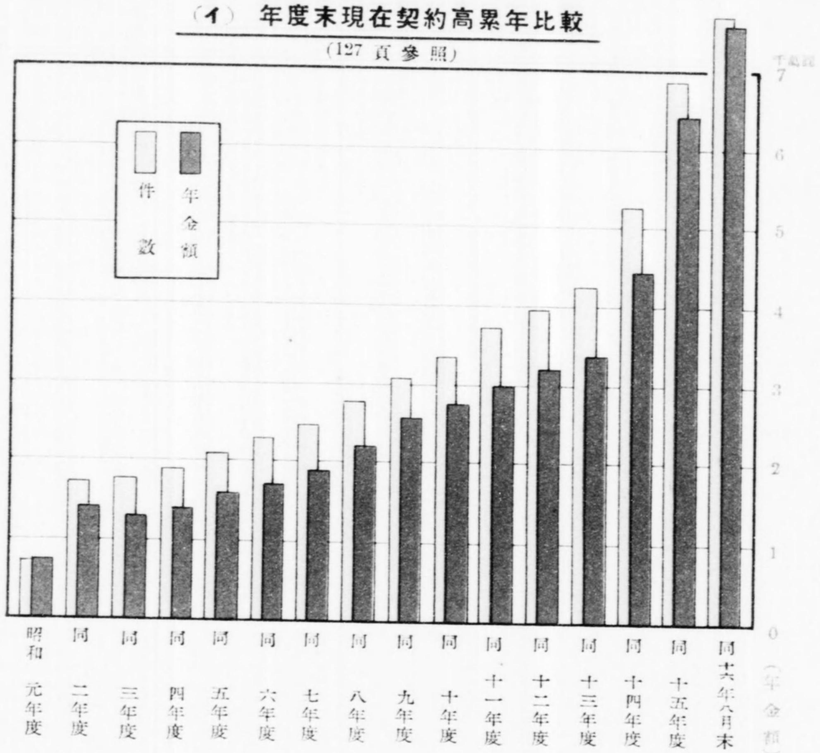

(ロ) 人口一萬人當現在契約件數分布狀況

(昭和十五年度)　(172 頁參照)

第三圖　年齡階級別現在契約件數

（昭和十五年度末）

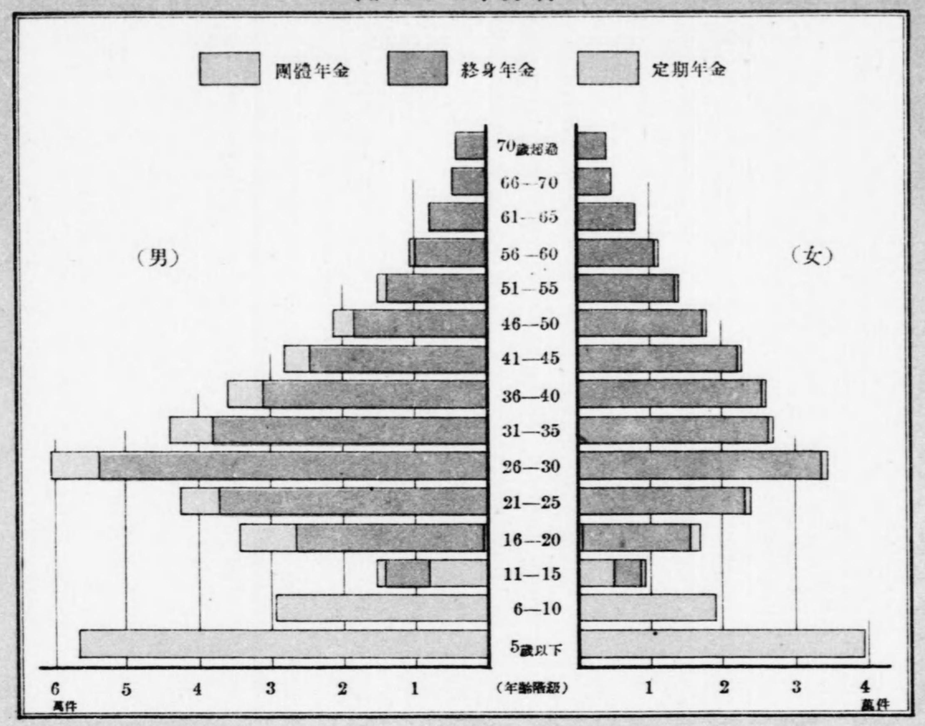

第四圖　收入及支出

（174頁參照）

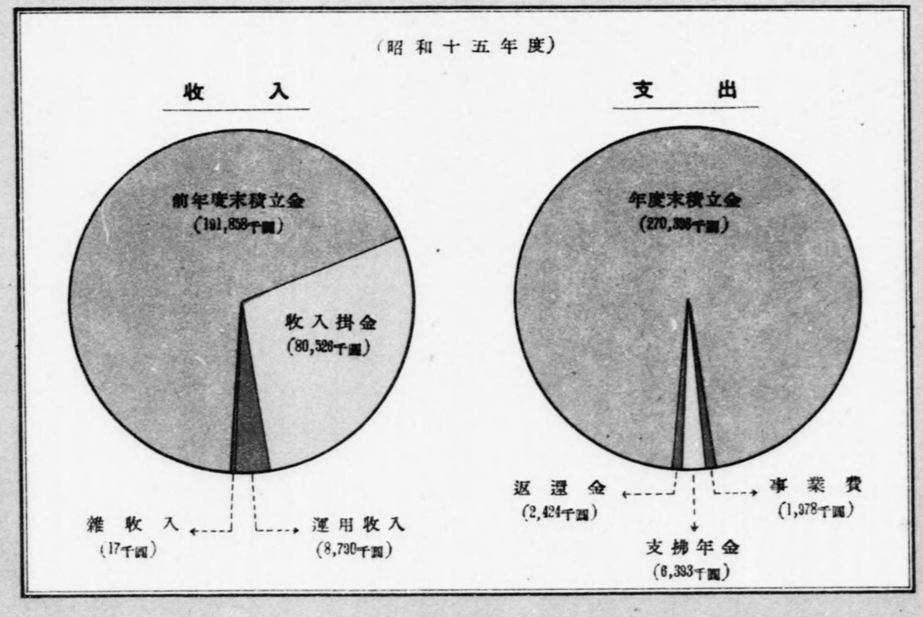

第五圖　積立金運用狀況

（174頁參照）

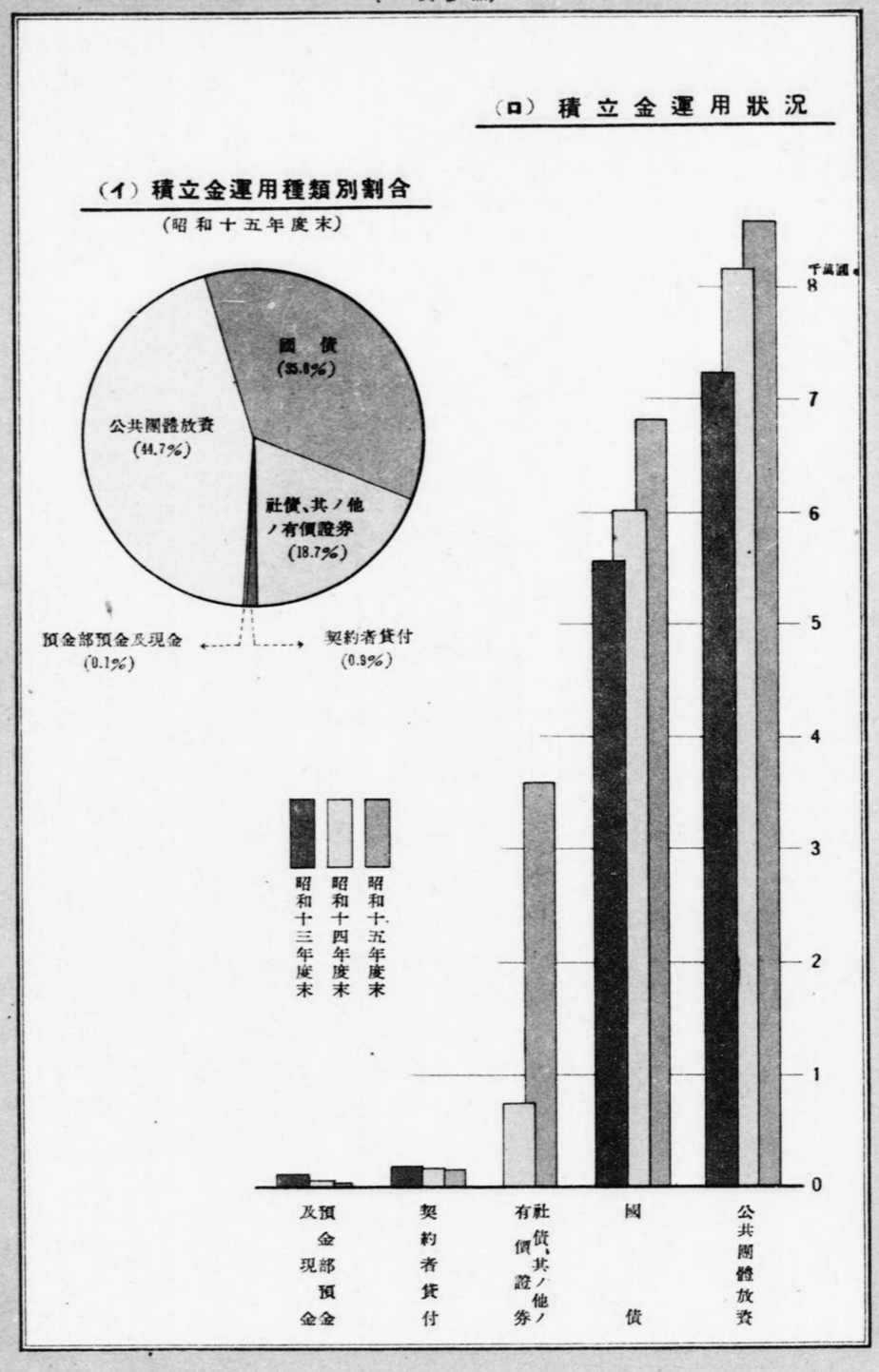

事業類

第一表

部別	科目	前年度末期待償還金額	前年度末期待償還金額	前年度末期待償還金額	前年度末期待償還金額	前年度末期待償還金額	前年度末期待償還金額	前年度末期待償還金額	前年度末期待償還金額	前年度末期待償還金額	前年度末期待償還金額	前年度末期待償還金額
		月	月	月	月	月	月	月	月	月	月	月
郵便事業	周	29,515	80,202,642.44	2,251,496.68	1,601	2,916,812.79	213,781.00	968	879,959.14	75,934.02		
	文	35,256	26,638,282.40	2,487,636.61	1,833	3,589,882.53	220,672.91	765	657,945.17	50,570.48		
	計	64,771	66,860,924.54	4,734,133.33	3,434	6,506,595.33	444,463.91	1,734	1,537,014.31	126,564.50		
外國郵便事業	周	1,364	2,790,682.41	186,749.49	3,867	10,752,879.26	572,351.00	(70)	(289,597.91)	(14,212.00)		
	文	1,457	2,920,783.52	164,547.87	3,483	8,596,912.79	489,664.00	(17)	(57,397.27)	(3,596.00)		
	計	2,821	5,910,571.93	351,497.36	7,350	19,349,792.04	1,132,015.00	(87)	(266,997.18)	(17,608.00)		
郵便事業	周	57,195	24,945,773.39	7,330,991.06	2,374	1,699,524.19	282,351.00	1,129	202,436.16	57,805.46		
	文	102,841	27,548,843.53	6,213,155.67	2,222	2,018,340.46	266,726.00	649	128,398.14	29,942.90		
	計	240,036	63,491,620.92	13,687,149.73	4,596	3,717,864.65	548,107.00	1,730	330,534.30	87,753.36		
外國郵便事業	周	1,942	1,882,068.37	229,125.75	4,383	6,258,216.71	749,814.00	13	14,839.31	2,522.00		
	文	1,635	1,689,781.02	194,516.19	3,735	5,163,934.59	578,530.00	15	41,937.23	1,516.00		
	計	3,577	3,551,841.38	433,635.82	8,118	11,422,141.30	1,328,384.00	26	26,828.54	4,038.00		
郵便事業	周	35,457	3,641,811.90	10,589,137.48	2,446	192,134.91	335,496.00	769	30,322.28	90,633.38		
	文	31,892	2,827,174.21	6,560,777.22	1,572	181,888.90	341,743.00	342	19,467.42	39,443.09		
	計	137,319	6,868,933.11	16,949,916.30	3,718	374,023.84	577,239.00	1,111	49,757.00	129,978.44		
外國郵便事業	周	1,768	197,792.69	274,680.00	4,462	716,166.18	633,784.00	20	2,743.58	3,327.00		
	文	1,148	151,933.11	178,919.00	3,225	624,408.94	572,051.00	15	1,838.98	1,960.00		
	計	2,912	349,730.80	454,169.00	7,687	1,240,575.12	1,405,335.00	35	4,587.89	5,489.00		
外國郵便事業	周	763	162,220.11	19,599.12	1,176	450,356.88	50,105.48	18	1,623.17	214.02		
	文	516	128,923.87	13,262.38	960	348,182.52	35,058.16	11	502.37	68.69		
	計	1,279	290,743.98	31,861.47	2,136	789,349.20	85,163.64	29	2,182.54	278.71		
國郵便事業	周	14,301	475,230.02	62,432.54	27,892	1,963,201.03	282,351.00	77	22,462.96	2,140.10		
	文	1,845	39,144.53	5,499.72	3,051	127,475.68	15,384.00	12	215.70	29.65		
	計	16,146	514,374.55	67,592.26	30,943	2,090,676.86	297,687.90	89	22,678.65	2,169.78		
定額一時金	周	9,221	5,522,996.44	1,462,934.97	19,640	13,497,189.39	3,446,511.00	102	54,659.93	15,560.00		
	文	5,833	2,944,125.59	764,685.71	12,316	7,000,977.19	1,843,668.00	66	28,387.54	7,910.00		
	計	15,054	8,467,122.03	2,167,621.63	31,958	20,498,166.01	6,200,179.00	168	83,047.49	23,470.00		
定額分割金	周	24,794	1,610,696.75	3,340,754.97	42,509	3,180,573.10	5,984,826.07	248	22,499.54	46,073.10		
	文	17,036	1,015,790.44	2,105,892.72	29,137	1,956,182.40	3,769,580.00	243	12,672.37	29,446.77		
	計	41,830	2,626,487.39	5,446,037.69	71,646	5,106,786.50	9,754,406.77	501	35,171.91	75,519.87		
郵便事業	周	395,316	71,531,306.22	25,729,475.05	110,050	41,397,833.93	12,518,901.46	3,417	1,320,663.29	294,402.05		
	文	210,459	75,924,397.95	16,583,138.69	41,554	28,518,475.78	8,043,079.83	2,118	661,344.57	160,589.50		
	計	525,775	147,455,703.47	44,303,613.74	171,606	71,156,009.63	20,560,981.28	5,535	2,001,008.26	455,291.61		



事業成績一覧

第一表

昭和十五年度

種別		前年度末現在契約 件数	前年度末現在契約 掛金額	前年度末現在契約 年金額	新契約 件数	新契約 掛金額	新契約 年金額	死亡 件数	死亡 掛金額	死亡 年金額
			円	円		円	円		円	円
即時	男	29,515	30,202,642.14	2,251,496.68	1,601	2,916,812.79	213,781.00	969	879,969.14	75,934.02
	女	35,256	26,648,282.40	2,482,636.64	1,833	3,589,882.53	230,672.91	765	657,945.17	50,570.48
	計	64,771	66,850,924.54	4,734,133.32	3,434	6,506,695.32	444,453.91	1,734	1,537,914.31	126,504.50
保證即時	男	1,364	2,990,083.41	186,949.49	3,867	10,752,879.25	672,351.00	(70)	(209,599.91)	(14,212.00)
	女	1,457	2,920,788.52	164,547.87	3,483	8,596,912.79	489,664.00	(17)	(57,397.27)	(3,396.00)
	計	2,821	5,910,871.93	351,497.36	7,350	19,349,792.04	1,162,015.00	(87)	(266,997.18)	(17,608.00)
据置一時拂	男	137,195	24,945,772.39	7,353,994.06	2,374	1,699,524.19	280,381.00	1,101	202,436.16	57,805.46
	女	102,841	27,548,848.53	6,313,155.67	2,222	2,018,340.46	265,726.00	649	128,398.14	29,947.90
	計	240,036	52,494,620.92	13,667,149.73	4,596	3,717,864.65	546,107.00	1,750	330,834.30	87,753.36
保證据置一時拂	男	1,942	1,882,060.37	239,125.74	4,383	6,258,216.71	749,814.00	13	14,889.31	2,522.00
	女	1,635	1,699,781.02	194,510.19	3,735	5,163,924.59	578,580.00	15	11,937.23	1,516.00
	計	3,577	3,581,841.39	433,635.93	8,118	11,422,141.30	1,328,394.00	28	26,826.54	4,038.00
据置分割拂	男	85,457	3,541,811.90	10,589,137.48	2,146	192,134.91	335,496.00	769	30,322.58	90,633.35
	女	51,892	2,827,174.21	6,360,777.82	1,572	181,888.93	241,743.00	342	19,462.42	39,443.09
	計	137,349	6,368,986.11	16,949,915.30	3,718	374,023.84	577,239.00	1,111	49,785.00	130,076.44
保證据置分割拂	男	1,764	197,792.69	275,650.00	4,462	716,166.18	833,284.00	20	2,748.59	3,520.00
	女	1,148	151,938.11	178,519.00	3,225	524,408.94	572,051.00	15	1,818.93	1,960.00
	計	2,912	349,730.80	454,169.00	7,687	1,240,575.12	1,405,335.00	35	4,567.52	5,480.00
						283,891.57	32,014.81			
保證据置隨時拂	男	763	162,220.11	18,599.12	1,176	450,866.88	50,105.48	18	1,675.17	214.02
						190,800.37	17,980.82			
	女	516	128,523.87	13,262.35	980	348,482.32	35,058.16	11	507.37	65.69
						474,691.94	49,875.53			
	計	1,279	290,743.98	31,861.47	2,156	799,349.20	85,163.64	29	2,182.54	279.71
						978,222.87	127,958.81			
團證年金	男	14,301	475,230.02	62,432.54	27,892	1,963,201.03	252,351.90	77	22,462.95	2,140.10
						57,357.55	7,943.08			
	女	1,845	39,144.53	5,159.72	3,051	127,475.62	15,336.06	12	215.70	29.63
					※ 907	1,033,580.42	135,901.89			
	計	16,146	514,374.55	67,592.26	30,943	2,090,676.65	267,687.96	89	22,678.65	2,169.73
定期一時拂	男	9,221	5,522,996.44	1,402,934.97	19,640	13,497,158.89	3,446,511.00	102	54,659.95	15,560.00
	女	5,833	2,944,125.59	764,686.71	12,318	7,050,977.12	1,843,668.00	66	28,387.54	7,910.00
	計	15,054	8,467,122.03	2,167,621.68	31,958	20,548,136.01	5,290,179.00	168	83,047.49	23,470.00
定期分割拂	男	24,794	1,610,696.75	3,340,154.97	42,509	3,150,573.10	5,984,826.07	348	20,499.54	46,073.10
	女	17,036	1,015,790.47	2,105,882.72	29,137	1,956,182.40	3,769,580.70	243	12,672.37	29,446.77
	計	41,830	2,626,487.22	5,446,037.69	71,646	5,106,755.50	9,754,406.77	591	33,171.91	75,519.87
						1,290,114.44	159,973.42	(70)	(209,569.91)	(14,212.00)
總計	男	306,316	71,531,306.22	25,720,475.05	110,050	41,597,933.93	12,818,901.45	3,417	1,229,663.39	294,402.05
						248,157.92	25,894.00	(17)	(57,397.27)	(3,396.00)
	女	219,459	75,924,397.25	18,583,138.69	61,556	29,558,475.70	8,042,079.83	2,118	861,344.87	160,889.56
						1,508,272.36	185,777.42	(87)	(266,967.18)	(17,608.00)
	計	525,775	147,455,703.47	44,303,613.74	171,606	71,156,009.63	20,860,981.28	5,535	2,091,008.26	455,291.61

備考 1. 新契約及年度末現在件數欄中※印ヲ附スル數字ハ團體年金ノ團體組合數ヲ示シ、新契約掛金額及年金額欄
2. 死亡欄中括弧内ノ數字ハ保證期間内ニ年金受取人ノ死亡セルモノヲ示ス、而シテ之等ニ對シテハソノ殘存期
3. 据置分割拂、保證据置分割拂及定期分割拂ノ「年度末現在契約」欄中括弧内ノ數字ハ掛金拂濟契約ニ變更セ

昭和十五年度

解約 件數	解約 掛金額	解約 年金額	法定解除 件數	法定解除 掛金額	法定解除 年金額	其ノ他ノ事由ニ因ル増減 件數	其ノ他ノ事由ニ因ル増減 掛金額	其ノ他ノ事由ニ因ル増減 年金額	年度末現在契約 件數	年度末現在契約 掛金額	年度末現在契約 年金額
	円	円		円	円		円	円			円
—	—	—	—	—	—	52	114,328.89	8,939.95	30,199	32,353,814.68	2,398,283.61
—	—	—	—	—	—	83	149,859.77	9,944.42	36,407	39,730,079.53	2,672,683.49
—	—	—	—	—	—	135	264,188.66	18,884.37	66,606	72,083,894.21	5,070,967.10
—	—	—	—	—	—	8	18,181.39	1,169.73	5,239	13,761,144.05	860,470.22
—	—	—	—	—	—	30	62,798.45	2,804.10	4,970	11,580,499.76	657,015.97
—	—	—	—	—	—	38	80,979.84	3,973.83	10,209	25,341,643.81	1,517,486.19
388	108,328.87	21,248.77	—	—	—	△ 62	△134,613.54	△ 20,178.80	138,018	26,199,918.01	7,535,142.03
312	107,834.48	16,974.00	—	—	—	△ 82	△166,876.91	△ 19,284.50	104,020	29,164,079.46	6,512,575.27
700	216,163.35	38,222.77	—	—	—	△ 1 4	△301,490.45	△ 39,563.30	242,038	55,363,997.47	14,047,717.30
24	18,617.67	2,650.00	—	—	—	△ 3	△ 22,715.49	△ 2,649.02	6,285	8,084,054.61	981,118.72
24	13,903.35	1,534.00	—	—	—	△ 7	△ 27,879.50	△ 3,180.34	5,324	6,809,985.53	766,859.85
48	32,521.02	4,184.00	—	—	—	△ 10	△ 50,594.99	△ 5,829.36	11,609	14,824,040.14	1,747,978.57
1,184	35,264.62	127,461.95	883	32,751.76	109,925.70	△ 21	△ 53,982.57	△ 85,885.22	84,746	3,581,625.28	10,510,727.26
654	27,660.49	67,738.80	517	26,558.70	64,162.00	△ 34	△ 53,527.86	△ 59,793.66	51,917 (23,513)	2,881,853.67	6,371,383.27 (703,827.59)
1,838	62,925.11	195,200.75	1,400	59,310.46	174,087.70	△ 55	△107,510.43	△145,678.88	136,663	6,463,478.95	16,882,110.53
78	8,273.02	11,518.67	192	16,142.39	26,147.00	△ 7	△ 11,108.09	△ 11,110.44	5,929	875,686.78	1,056,637.89
54	7,094.80	9,360.00	93	7,634.91	11,480.00	△ 2	△ 23,168.13	△ 13,767.21	4,209 (38)	636,620.28	714,002.79 (2,700.01)
132	15,317.82	20,878.67	285	23,777.30	37,627.00	△ 9	△ 34,276.22	△ 24,877.65	10,128	1,512,317.06	1,770,640.68
97	6,137.55	713.18	—	—	—	1,721	32,885.82	5,485.23	3,545	922,051.66	105,277.24
38	3,427.00	432.78	—	—	—	344	9,973.74	1,683.93	1,791	673,815.93	67,366.89
135	9,534.55	1,145.96	—	—	—	2,065	42,859.56	7,169.16	5,336	1,595,897.59	172,644.13
416	12,368.06	1,814.87	—	—	—	△1,725	△ 36,241.91	△ 5,741.47	39,975	3,343,581.00	433,046.81
88	1,436.70	288.58	—	—	—	△ 349	△ 18,129.41	△ 2,350.06	4,447	204,195.89	25,770.59
504	13,804.76	2,103.45	—	—	—	△ 2,074	△ 54,371.52	△ 8,091.53	※ 1,760 44,422	3,547,776.89	458,817.40
32	17,906.24	4,720.00	—	—	—	4	6,135.45	1,810.15	28,731	18,953,724.59	4,830,976.12
17	8,437.17	2,140.00	—	—	—	—	△ 804.74	△ 22.26	18,068	9,957,473.26	2,598,282.45
49	26,343.41	6,860.00	—	—	—	4	5,330.71	1,787.89	46,799	28,911,197.85	7,429,258.57
257	19,942.45	40,353.81	690	39,925.42	86,506.52	△ 11	△ 16,197.63	17,680.39	65,997	4,664,704.81	9,134,367.22
174	13,223.65	25,364.69	454	26,392.89	56,570.84	△ 4	△ 12,108.55	△ 12,204.96	45,298 (98)	2,907,575.41	5,751,876.16 (6,130.66)
431	33,166.10	65,718.50	1,144	66,318.31	143,077.36	△ 15	△ 28,306.18	△ 23,885.35	111,295	7,572,280.22	14,886,243.38
2,476	226,838.18	210,491.25	1,765	88,819.57	222,579.22	△ 44	△103,327.68	△125,840.28	408,664	112,740,305.47	27,846,047.12
1,331	183,017.64	123,832.85	1,064	60,586.50	132,212.84	△ 21	△ 79,863.14	△ 96,270.54	276,451	104,546,218.72	26,137,816.73
3,837	409,855.12	334,314.10	2,829	149,405.07	354,792.06	△ 65	△183,190.82	△222,110.82	685,115	217,286,524.19	53,983,863.85

上段ノ數字ハ隨時拂契約ノ掛金第二回以後拂込ニ對スル掛金額及年金額ヲ示ス。
間中遺族ニ讓渡シテ年金ヲ支拂フヲ以テ之ヲ年度末現在契約ニ包含セシメタリ。
ルモノノ現在契約高ヲ再掲セルモノナリ。

年度別事業成績

第二表

年度別及月別	新契約 件数	新契約 年金額	死亡 件数	死亡 年金額	解約 件数	解約 年金額
		円		円		円
昭和元年度	71,523	7,439,550.00	51	4,593.00	519	70,537.00
二年度	141,374	11,648,305.00	451	43,731.00	9,143	1,141,945.20
三年度	32,238	2,675,127.00	1,095	82,061.30	12,902	1,432,841.30
四年度	26,897	2,606,937.00	1,255	89,175.50	9,473	933,083.50
五年度	33,386	3,542,411.00	1,615	113,985.82	10,209	1,027,892.31
六年度	33,147	3,511,797.00	1,786	127,149.79	11,054	1,122,808.57
七年度	35,921	3,701,978.00	1,949	141,704.50	10,545	1,038,738.50
八年度	41,642	4,579,654.00	2,259	175,435.00	8,061	786,984.53
九年度	44,758	5,255,086.00	2,572	197,958.73	7,693	783,834.68
十年度	39,699	3,740,544.00	2,975	231,498.76	6,877	699,431.35
十一年度	45,531	4,553,322.00	3,097	247,933.14	6,244	591,683.85
十二年度	35,794	3,049,968.00	3,879	312,806.54	4,663	427,931.02
十三年度	38,977	3,212,914.00	4,370	332,422.68	3,806	332,495.86
十四年度	111,973	14,280.97 11,541,063.69	4,946	394,097.74	3,345	307,011.47
十五年度	171,606	185,777.42 20,860,981.28	5,535	455,291.61	3,837	334,314.10
昭和十五年度月別 昭和十五年四月	21,959	5,476.72 2,747,257.98	518	40,393.60	428	39,884.44
昭和十五年度月別 五月	18,955	8,768.79 2,478,038.96	527	41,619.07	307	26,989.94
昭和十五年度月別 六月	19,128	6,182.90 2,477,524.72	414	32,810.32	229	21,003.55
昭和十五年度月別 七月	15,281	25,211.09 1,874,278.51	668	54,702.60	298	31,129.59
昭和十五年度月別 八月	15,383	10,943.14 1,546,059.53	389	32,043.49	249	24,305.21
昭和十五年度月別 九月	13,347	8,412.35 1,813,587.48	398	33,689.58	300	21,286.27
昭和十五年度月別 十月	14,102	10,740.57 1,764,160.36	665	58,380.45	319	28,822.14
昭和十五年度月別 十一月	12,182	10,420.39 1,558,161.80	338	34,880.55	220	17,790.88
昭和十五年度月別 十二月	11,904	15,057.78 1,568,099.27	343	25,250.64	389	35,228.93
昭和十六年度月別 一月	11,483	35,809.21 1,333,130.03	297	28,335.56	210	20,038.53
昭和十六年度月別 二月	12,377	22,054.32 1,007,943.68	288	21,135.23	193	14,168.01
昭和十六年度月別 三月	5,505	28,693.19 692,638.96	690	52,050.52	695	53,666.61

備考 1. 新契約欄中上段ノ数字ハ随時拂契約ノ掛金第二回以後拂込ニ對スル年金額ヲ示ス。
2. 死亡ノ計數ニハ保證期間内ニ年金受取人ノ死亡セルモノヲ含マス。

續一覽 (附・昭和十五年度月別)

法定解除 件数	法定解除 年金額	其ノ他ノ事由ニ因ル増減 件数	其ノ他ノ事由ニ因ル増減 年金額	純増加 件数	純増加 年金額	年度末及月末現在契約 件数	年度末及月末現在契約 年金額
	円		円		円		円
2,334	296,591.90	△ 1	△ 17,009.40	68,618	7,050,818.70	68,618	7,050,818.70
27,998	3,455,446.10	△ 32	△ 267,469.10	103,750	6,739,713.60	172,368	13,790,532.30
13,109	1,606,137.80	△ 42	△ 456,532.20	5,090	△ 902,445.60	177,458	12,888,086.70
2,057	256,696.00	△ 21	△ 474,742.70	14,091	853,239.30	191,549	13,741,326.00
1,455	186,750.20	△ 51	△ 369,088.72	20,056	1,844,693.95	211,605	15,586,019.95
3,624	444,651.80	△ 74	△ 313,135.96	16,609	1,504,050.88	228,214	17,090,070.83
3,381	420,220.42	△ 63	△ 290,049.35	19,983	1,811,265.23	248,197	18,901,336.06
2,821	348,068.00	△ 34	△ 237,745.51	28,467	3,031,420.96	276,664	21,932,757.02
2,887	357,193.58	△ 45	△ 351,617.28	31,561	3,564,481.73	308,225	25,497,238.75
2,727	335,141.89	△ 33	△ 503,412.12	27,087	1,971,059.88	335,312	27,468,298.63
2,375	291,745.81	△ 47	△ 475,845.48	33,768	2,946,113.72	369,080	30,414,412.35
1,846	228,159.47	△ 20	△ 473,188.00	25,386	1,607,882.97	394,466	32,022,295.32
1,364	171,161.85	△ 96	△ 431,359.87	29,341	1,945,473.74	423,807	33,967,769.06
1,669	208,182.00	△ 45	△ 310,188.77	101,968	10,335,844.68	525,775	44,303,613.74
2,829	354,792.06	△ 65	△ 222,110.82	159,340	19,680,250.11	685,115	63,983,863.85
233	29,112.07	△ 1	△ 24,672.09	20,779	2,618,671.50	546,554	46,922,285.24
183	22,838.88	△ 3	△ 15,627.46	17,935	2,379,730.40	564,489	49,302,015.64
197	23,705.13	△ 7	△ 13,081.69	18,281	2,393,216.93	582,770	51,695,232.57
346	43,399.60	△ 14	△ 22,480.75	13,955	1,747,777.08	596,725	53,443,009.60
217	28,017.35	△ 8	△ 13,739.95	14,520	1,458,896.67	611,245	54,901,906.27
239	29,179.22	△ 16	△ 17,341.04	12,394	1,720,503.72	623,639	56,622,409.99
251	33,156.91	△ 3	△ 14,276.08	12,864	1,640,265.15	636,503	58,262,675.14
252	32,828.97	△ 2	△ 23,643.85	11,370	1,459,437.94	647,873	59,722,113.08
262	31,481.14	—	△ 18,550.86	10,910	1,472,645.48	658,783	61,194,758.56
275	33,998.06	△ 5	△ 25,539.96	10,696	1,261,027.13	669,479	62,455,785.69
246	31,078.78	△ 4	△ 19,574.52	11,646	944,041.66	681,125	63,399,827.35
128	15,995.95	△ 2	△ 13,582.57	3,990	584,036.50	685,115	63,983,863.85

年金種別統計

第三表(一)

昭和十五年度

年金額及年金種類別	前年度末現在契約		新契約		死亡		解約		法定解除		其ノ他ノ事由ニ因ル増減		年度末現在契約	
	件数	年金額	件数	年金額	件数	年金額	件数	年金額	件数	年金額	件数	年金額	件数	年金額
		円		円		円		円		円		円		円
五十圓未滿 即時	32,331	640,492.77	889	29,327.00	821	16,745.46	—	—	—	—	41	1,529.46	32,440	654,603.77
保證即時	615	20,475.83	1,116	36,942.00	—	—	—	—	—	—	17	650.06	1,748	58,067.89
据置一時拂	157,187	2,398,185.43	1,289	41,185.00	1,186	17,847.45	442	7,253.00	—	—	5	209.39	156,853	2,414,479.37
保證据置一時拂	826	26,243.93	1,156	37,114.00	9	288.00	21	664.00	—	—	3	90.00	1,955	62,495.93
据置分割拂	20,448	441,883.31	—	—	194	4,965.19	449	13,097.48	—	—	719	27,832.06	20,524	451,652.70
保證据置分割拂	—	—	—	—	—	—	1	38.67	—	—	19	729.24	18	690.57
定期一時拂	—	—	—	—	—	—	—	—	—	—	—	—	—	—
定期分割拂	—	—	—	—	—	—	4	135.03	—	—	58	2,230.00	54	2,094.97
計	211,407	3,527,281.27	4,450	144,568.00	2,210	39,846.10	917	21,188.18	—	—	862	33,270.21	213,592	3,644,085.20
百圓未滿 即時	13,183	785,322.48	753	44,363.91	376	21,836.34	—	—	—	—	53	3,799.88	13,613	811,649.93
保證即時	784	45,871.57	1,528	89,712.00	—	—	—	—	—	—	16	1,295.55	2,328	136,879.12
据置一時拂	27,283	1,655,365.64	954	53,564.00	175	9,829.00	89	5,134.00	—	—	▲ 8	▲ 224.83	27,965	1,693,741.81
保證据置一時拂	729	39,036.00	1,390	75,456.00	2	120.00	7	400.00	—	—	▲ 1	▲ 59.02	2,109	113,912.98
据置分割拂	2,165	140,210.10	—	—	39	2,684.39	168	11,131.85	1	59.19	519	34,857.51	2,476	161,192.18
保證据置分割拂	—	—	—	—	—	—	—	—	—	—	14	1,143.49	14	1,143.49
定期一時拂	—	—	—	—	—	—	—	—	—	—	1	96.34	1	96.34
定期分割拂	—	—	—	—	—	—	—	—	—	—	35	2,526.08	35	2,526.08
計	44,144	2,665,805.79	4,625	263,095.91	592	34,469.73	264	16,665.85	1	59.19	629	43,435.00	48,541	2,921,141.93
二百圓未滿 即時	14,695	1,581,338.19	1,210	131,531.00	435	47,320.90	—	—	—	—	23	3,612.13	15,493	1,669,160.42
保證即時	1,005	108,164.96	3,205	342,951.00	—	—	—	—	—	—	2	663.98	4,212	451,779.94
据置一時拂	42,611	4,585,068.62	1,701	181,166.00	319	33,882.91	140	15,539.77	—	—	▲ 79	▲ 8,716.24	43,774	4,708,095.70
保證据置一時拂	1,540	163,400.00	3,820	406,302.00	11	1,120.00	14	1,500.00	—	—	▲ 8	▲ 944.00	5,327	566,138.00
据置分割拂	102,476	12,393,756.29	3,015	325,393.00	789	95,133.68	1,100	132,304.06	1,347	159,898.51	▲ 1,100	▲ 133,707.68	101,155	12,198,105.36
保證据置分割拂	2,329	244,999.00	5,806	609,784.00	29	2,980.00	107	11,080.00	247	25,777.00	▲ 3	▲ 301.63	7,749	814,644.37
定期一時拂	12,249	1,265,503.99	24,373	2,530,172.00	138	14,270.00	38	4,070.00	—	—	▲ 2	▲ 105.61	36,448	3,777,441.60
定期分割拂	37,234	4,092,343.24	61,981	6,748,682.67	533	58,518.57	348	39,299.20	1,059	117,607.40	▲ 20	▲ 2,173.27	97,255	10,623,427.47
計	214,139	24,434,574.29	105,111	11,275,981.67	2,254	253,226.06	1,747	203,793.03	2,653	303,282.91	▲ 1,183	▲ 141,461.10	311,413	34,808,792.86
三百圓未滿 即時	2,283	484,217.56	279	59,433.00	49	10,300.00	—	—	—	—	5	1,452.21	2,518	534,802.77
保證即時	177	36,640.00	589	123,489.00	—	—	—	—	—	—	▲ 1	▲ 35.09	765	160,093.91
据置一時拂	6,112	1,292,818.08	280	59,804.00	38	7,844.00	15	3,270.00	—	—	▲ 27	▲ 5,524.00	6,312	1,335,984.08
保證据置一時拂	234	48,828.00	713	149,919.00	3	610.00	3	620.00	—	—	1	263.66	942	197,780.66
据置分割拂	7,286	1,566,988.83	353	74,905.00	57	12,053.18	71	15,400.12	32	6,930.00	▲ 83	▲ 17,681.63	7,396	1,589,828.90
保證据置分割拂	291	59,450.00	819	169,795.00	—	—	13	2,680.00	15	3,140.00	▲ 6	▲ 1,367.72	1,076	222,057.28
定期一時拂	1,599	329,001.00	3,688	758,261.00	19	3,800.00	7	1,490.00	—	—	—	90.59	5,261	1,082,062.59
定期分割拂	2,995	647,371.62	6,071	1,290,338.92	43	9,431.91	36	8,092.65	58	13,281.91	▲ 36	▲ 7,635.80	8,693	1,899,268.27
計	20,977	4,465,315.09	12,792	2,685,944.92	209	44,039.09	145	31,552.77	105	23,351.91	▲ 147	▲ 30,437.78	33,163	7,021,878.46
五百圓未滿 即時	1,282	442,507.84	156	55,524.00	26	8,990.88	—	—	—	—	6	2,509.53	1,418	491,550.49
保證即時	122	41,437.00	409	135,563.00	—	—	—	—	—	—	4	1,393.63	526	178,393.63
据置一時拂	3,670	1,229,518.38	200	66,823.00	21	6,750.00	9	2,960.00	—	—	▲ 8	▲ 2,457.62	3,832	1,284,173.76
保證据置一時拂	125	43,006.00	450	151,081.00	2	700.00	3	1,000.00	—	—	—	60.00	570	192,447.00
据置分割拂	3,052	1,025,573.88	191	61,501.00	21	7,440.00	36	12,367.24	16	5,100.00	▲ 70	▲ 23,203.54	3,100	1,038,964.10
保證据置分割拂	163	54,310.00	482	158,984.00	5	1,500.00	6	1,980.00	19	6,310.00	▲ 8	▲ 2,588.29	607	200,915.71
定期一時拂	739	240,504.51	2,156	709,219.00	6	1,900.00	4	1,300.00	—	—	▲ 3	▲ 1,107.72	2,882	945,415.79
定期分割拂	1,086	374,763.57	2,188	748,954.84	7	2,208.13	33	11,343.49	19	6,824.62	▲ 27	▲ 9,568.03	3,188	1,093,774.14
計	10,239	3,451,621.18	6,223	2,087,649.84	88	29,489.01	91	30,950.73	54	18,234.62	▲ 106	▲ 34,962.04	16,123	5,425,634.62

年金額（續）

第三表（二）

年金額及年金種類別	前年度末現在契約 件數	前年度末現在契約 年金額	新契約 件數	新契約 年金額	死亡 件數	死亡 年金額
		円		円		円
千圓未滿 即時	724	434,595.26	101	63,060.00	21	13,310.92
千圓未滿 保證即時	83	49,888.00	344	205,068.00	—	—
千圓未滿 据置一時拂	2,230	1,281,035.34	122	71,463.00	6	3,400.00
千圓未滿 保證据置一時拂	64	35,922.00	389	230,732.00	—	—
千圓未滿 据置分割拂	1,510	857,679.17	122	70,040.00	8	4,200.00
千圓未滿 保證据置分割拂	96	55,330.00	388	224,812.00	—	—
千圓未滿 定期一時拂	382	218,744.18	1,268	731,642.00	4	2,500.00
千圓未滿 定期分割拂	455	263,926.99	1,125	644,935.05	6	3,361.26
千圓未滿 計	5,544	3,197,120.94	3,859	2,241,752.05	45	26,772.18
二千圓未滿 即時	230	265,273.81	41	49,415.00	5	5,600.00
二千圓未滿 保證即時	27	30,420.00	139	162,790.00	—	—
二千圓未滿 据置一時拂	810	914,384.24	39	45,865.00	3	3,400.00
二千圓未滿 保證据置一時拂	50	56,400.00	157	177,510.00	1	1,200.00
二千圓未滿 据置分割拂	369	419,843.72	33	35,800.00	3	3,600.00
二千圓未滿 保證据置分割拂	31	35,280.00	173	197,260.00	1	1,000.00
二千圓未滿 定期一時拂	69	76,708.00	435	474,625.00	1	1,000.00
二千圓未滿 定期分割拂	57	60,432.27	267	290,298.75	2	2,000.00
二千圓未滿 計	1,643	1,858,742.04	1,284	1,433,563.75	16	17,800.00
二千圓以上 即時	43	100,385.41	5	11,800.00	1	2,400.00
二千圓以上 保證即時	8	18,600.00	29	65,500.00	—	—
二千圓以上 据置一時拂	133	310,774.00	11	26,237.00	2	4,800.00
二千圓以上 保證据置一時拂	9	20,800.00	43	100,280.00	—	—
二千圓以上 据置分割拂	43	103,980.00	4	9,600.00	—	—
二千圓以上 保證据置分割拂	2	4,800.00	19	44,700.00	—	—
二千圓以上 定期一時拂	16	37,160.00	38	86,260.00	—	—
二千圓以上 定期分割拂	3	7,200.00	14	31,196.54	—	—
二千圓以上 計	257	603,699.41	163	375,573.54	3	7,200.00
隨時拂ニ依ル不確定 保證据置隨時拂	1,279	31,861.47	2,156	49,873.53 85,163.64	29	279.71
隨時拂ニ依ル不確定 團體年金	16,146	67,592.26	30,943	135,901.89 267,687.96	89	2,169.73
隨時拂ニ依ル不確定 計	17,425	99,453.73	33,099	185,777.42 352,851.60	118	2,449.44
合計 即時	61,771	4,734,133.32	3,434	444,453.91	1,734	126,504.50
合計 保證即時	2,821	351,497.36	7,350	1,162,015.00	—	—
合計 据置一時拂	240,036	13,667,149.73	4,596	546,107.00	1,750	87,753.36
合計 保證据置一時拂	3,577	433,635.93	8,118	1,328,394.00	28	4,038.00
合計 据置分割拂	137,349	16,949,915.30	3,718	577,239.00	1,111	130,076.44
合計 保證据置分割拂	2,912	454,169.00	7,687	1,405,335.00	35	5,480.00
合計 定期一時拂	15,054	2,167,621.68	31,958	5,290,179.00	168	23,470.00
合計 定期分割拂	41,830	5,446,037.69	71,646	9,754,406.77	591	75,519.87
合計 隨時拂ニ依ル不確定	17,425	99,453.73	33,099	185,777.42 352,851.60	118	2,449.44
合計 計	525,775	44,303,613.74	171,606	20,860,981.28 185,777.42	5,535	455,291.61

備考 1. 新契約欄中上段ノ數字ハ隨時拂契約ノ掛金第二回以後拂込ニ對スル年金額ヲ示ス。
2. 死亡ノ計數ニハ保證期間內ニ年金受取人ノ死亡セルモノヲ含マス。

別統計

昭和十五年度

解約 件數	解約 年金額	法定解除 件數	法定解除 年金額	其ノ他ノ事由ニ因ル増減 件數	其ノ他ノ事由ニ因ル増減 年金額	年度末現在契約 件數	年度末現在契約 年金額
	円		円		円		円
—	—	—	—	6	4,304.56	810	488,648.90
—	—	—	—	—	△ 6.95	427	254,949.05
3	1,781.00	—	—	△ 17	△ 10,090.00	2,326	1,337,227.34
—	—	—	—	△ 4	△ 2,840.00	449	263,814.00
10	5,700.00	4	2,100.00	△ 26	△ 14,530.96	1,584	901,188.21
3	1,700.00	4	2,400.00	△ 15	△ 9,200.00	462	266,842.00
—	—	—	—	4	2,647.93	1,650	950,534.11
9	5,839.01	7	4,361.96	△ 23	△ 12,995.16	1,535	882,304.65
25	15,020.01	15	8,861.96	△ 75	△ 42,710.58	9,243	5,345,508.26
—	—	—	—	1	1,676.60	267	310,765.41
—	—	—	—	—	12.65	166	193,222.65
2	2,285.00	—	—	△ 9	△ 10,360.00	835	944,204.24
—	—	—	—	—	—	206	232,710.00
3	3,200.00	—	—	△ 11	△ 12,044.64	385	436,799.08
1	1,000.00	—	—	△ 9	△ 10,892.74	193	219,647.26
—	—	—	—	—	△ 44.86	503	550,288.14
1	1,009.12	1	1,001.47	△ 2	△ 2,269.17	318	344,451.26
7	7,494.12	1	1,001.47	△ 30	△ 33,922.16	2,873	3,232,088.04
—	—	—	—	—	—	47	109,785.41
—	—	—	—	—	—	37	84,100.00
—	—	—	—	△ 1	△ 2,400.00	141	329,811.00
—	—	—	—	△ 1	△ 2,400.00	51	118,680.00
1	2,000.00	—	—	△ 3	△ 7,200.00	43	104,380.00
1	2,400.00	—	—	△ 1	△ 2,400.00	19	44,700.00
—	—	—	—	—	—	54	123,420.00
—	—	—	—	—	—	17	38,396.54
2	4,400.00	—	—	△ 6	△ 14,400.00	409	953,272.95
135	1,145.96	—	—	2,065	7,169.16	5,336	172,644.13
504	2,103.45	—	—	△ 2,074	△ 8,091.53	44,422	458,817.40
639	3,249.41	—	—	△ 9	△ 922.37	49,758	631,461.53
—	—	—	—	135	18,884.37	66,606	5,070,967.10
—	—	—	—	38	3,973.83	10,209	1,517,486.19
700	38,222.77	—	—	△ 144	△ 39,563.30	242,038	14,047,717.30
48	4,184.00	—	—	△ 10	△ 5,829.36	11,609	1,747,978.57
1,838	195,200.75	1,400	174,087.70	△ 55	△ 145,678.88	136,663	16,882,110.58
132	20,878.67	285	37,627.00	△ 9	△ 24,877.65	10,138	1,770,640.68
49	6,860.00	—	—	4	1,787.89	46,799	7,429,258.57
431	65,718.50	1,144	143,077.36	△ 15	△ 29,885.35	111,295	14,886,243.38
639	3,249.41	—	—	△ 9	△ 922.37	49,758	631,461.53
3,837	334,314.10	2,829	354,792.06	△ 65	△ 222,110.82	685,115	63,983,863.85

年金種類別統計

第四表（一）　（イ）即時終身年金　昭和十五年度

年金種類及保證期間別		前年度末現在契約 件数	前年度末現在契約 掛金額	前年度末現在契約 年金額	新契約 件数	新契約 掛金額	新契約 年金額	死亡 件数	死亡 掛金額	死亡 年金額	其ノ他ノ事由ニ因ル増減 件数	其ノ他ノ事由ニ因ル増減 掛金額	其ノ他ノ事由ニ因ル増減 年金額	年度末現在契約 件数	年度末現在契約 掛金額	年度末現在契約 年金額
			円	円		円	円		円	円		円	円		円	円
即時 返還金ヲ附スルモノ	男	28,455	28,758,797.55	2,109,193.08	1,442	2,608,742.89	185,005.00	946	837,042.97	70,454.02	53	115,769.32	9,039.95	29,004	30,646,256.79	2,232,784.01
	女	34,503	35,525,754.26	2,392,962.65	1,694	3,387,757.90	214,858.91	755	652,729.00	50,136.48	85	152,475.08	10,188.42	35,527	38,413,258.24	2,567,873.50
	計	62,958	64,284,551.81	4,502,155.73	3,136	5,996,500.79	399,863.91	1,701	1,489,771.97	120,590.50	138	268,244.40	19,228.37	64,531	69,059,525.03	4,800,657.51
即時 返還金ヲ附セサルモノ	男	1,060	1,443,844.59	142,303.60	159	308,069.90	28,776.00	23	42,926.17	5,480.00	▲ 1	▲ 1,440.43	▲ 100.00	1,195	1,707,547.89	165,499.60
	女	753	1,122,528.14	89,673.99	139	202,124.63	15,814.00	10	5,216.17	434.00	▲ 2	▲ 2,615.31	▲ 244.00	880	1,316,821.29	104,809.99
	計	1,813	2,566,372.73	231,977.59	289	510,194.53	44,590.00	33	48,142.34	5,914.00	▲ 3	▲ 4,055.74	▲ 344.00	2,075	3,024,369.18	270,309.59
即時 合計	男	29,515	30,202,642.14	2,251,496.68	1,601	2,916,812.79	213,781.00	969	879,969.14	75,934.02	52	114,328.89	8,939.95	30,199	32,353,814.68	2,398,283.61
	女	35,256	36,648,282.40	2,482,636.64	1,833	3,589,882.53	230,672.91	765	657,945.17	50,570.48	83	149,859.77	9,944.42	36,407	39,730,079.53	2,672,683.49
	計	64,771	66,850,924.54	4,734,133.32	3,434	6,506,695.32	444,453.91	1,734	1,537,914.31	126,504.50	135	264,188.66	18,884.37	66,606	72,083,894.21	5,070,967.10
保證即時 十五年保證	男	159	313,174.92	24,968.00	450	1,029,275.79	82,235.00	(19)	(56,905.32)	(4,582.00)	—	—	▲ 2.64	609	1,342,450.71	107,200.36
	女	134	213,277.97	16,373.85	270	532,252.89	41,076.00	(4)	(2,414.56)	(185.00)	▲ 1	▲ 494.79	▲ 37.00	403	745,036.07	57,412.85
	計	293	526,452.89	41,341.85	720	1,561,528.68	123,311.00	(23)	(59,319.88)	(4,768.00)	▲ 1	▲ 494.79	▲ 39.64	1,012	2,087,486.78	164,613.21
保證即時 二十年保證	男	1,165	2,564,013.96	156,702.00	3,305	9,289,074.07	569,716.00	(51)	(152,694.59)	(9,630.00)	5	14,339.68	901.81	4,475	11,857,427.71	727,319.81
	女	1,008	2,045,973.82	117,747.45	2,767	6,881,558.69	394,614.00	(11)	(49,801.21)	(2,970.00)	2	▲ 12,779.03	▲ 724.17	3,777	8,914,753.48	511,637.28
	計	2,173	4,609,987.78	274,449.45	6,072	16,170,632.76	964,330.00	(62)	(202,495.80)	(12,600.00)	7	1,560.65	177.64	8,252	20,782,181.19	1,238,957.09
保證即時 三十年保證	男	40	112,894.53	5,279.49	112	434,529.39	20,400.00	—	—	—	3	3,841.71	270.56	155	551,265.63	25,950.05
	女	315	661,536.73	30,426.57	446	1,183,101.21	53,974.00	(2)	(5,181.50)	(240.00)	29	76,072.27	3,565.27	790	1,920,710.21	87,965.84
	計	355	774,431.26	35,706.06	558	1,617,630.60	74,374.00	(2)	(5,181.50)	(240.00)	32	79,913.98	3,835.83	945	2,471,975.84	113,915.89
保證即時 合計	男	1,364	2,990,083.41	186,949.49	3,867	10,752,879.25	672,351.00	(70)	(209,599.91)	(14,212.00)	8	18,181.39	1,169.73	5,239	13,761,144.05	860,470.22
	女	1,457	2,920,788.52	164,547.87	3,483	8,596,912.79	489,664.00	(17)	(57,397.27)	(3,396.00)	30	62,798.45	2,804.10	4,970	11,580,499.76	657,015.97
	計	2,821	5,910,871.93	351,497.36	7,350	19,349,792.04	1,162,015.00	(87)	(266,997.18)	(17,603.00)	38	80,979.84	3,973.83	10,209	25,341,643.81	1,517,486.19

備考　死亡欄中括弧内ノ数字ハ保證期間内ニ年金受取人ノ死亡セルモノヲ示ス、而シテ之等ニ対シテハソノ残存期間中遺族ニ継続シテ年金ヲ支拂フヲ以テ之ヲ年度末現在契約ニ包含セシメタリ。