14.4
58

0032473005

0032473-005

１４．４－５８

静岡県統計書

静岡県・編

静岡県

大正１４，昭和元，５至８年

大正１５－昭和９

AFB

エト 22-37

昭和元年

靜岡縣統計書

第壹編

雜纂

靜岡縣

44
58

第一編 正誤

頁	表	行	欄	誤	正
97		6	5	76 433	67 433
110		7	1	439	493
111		10	1	707	705
112		6	5	1 694	1 674
113		7	5	○ 1	× 1
115		8	1	2 190	2 130
115		9	1	1 306	1 906
117		10	3	2 618	2 678
121		14	7	〃 5	〃 6
125	第 2	2	1	3	1
182		6	1	45	54
196		9	3	635	6 36
214		2	9	702	708
360		10	5	1 553	15 593
391		5	7	× 1	× 6
494	第 2	7	1	649	2 494

14.4-58

昭和元年 靜岡縣統計書

凡例

1. 本縣統計書ハ次ノ四編ヨリ成リ本編ヲ其ノ第一編トス

第一編　雜纂
第二編　學事
第三編　勸業　第一卷　總覽及農事　第二卷　畜産、水産、山林　第三卷　鑛業、商工
第四編　警察

2. 本書ハ主トシテ昭和元年ノ事實ヲ登載ス而シテ尙前五ケ年ノ事實ヲモ列載シテ彼此消長ヲ知ルノ便ニ資ス但シ制度ノ變革又ハ調査ノ都合ニ依リ累年ノ事實ヲ比較シ難キモノアリ

3. 本編部門ヲ分チテ九部トス第一部土地、第二部戸口、第三部兵事、第四部土木及交通、第五部賞恤及社會事業、第六部社寺、第七部議會、第八部財政、第九部官公吏及文書是ナリ

4. 本編ノ計數ハ概ネ一位ニ止メ一位以下ノ端數ハ四捨五入ノ法ヲ用フルヲ例トセリ然レドモ一位未滿ノ端數ヲ知ル必要アルモノハ之ヲ掲ゲ一位ニ(●)ヲ附シ又千位百位ハ稍間隔ヲ存シテ數字ヲ排列セリ

5. 表中記載スベキ事實無キモノハ(—)ヲ塡セリ又一位ニ滿タサルモノハ(0)ヲ以テ掲出ス

昭和三年三月

靜岡縣知事官房統計課

昭和元年 靜岡縣統計書

目次

圖表 …… 縣市町村費比較及町村費費目別

圖表 …… 人口動態

第一部 土地

1 地勢 …… 2
2 沿革 …… 2
3 位置 …… 3
4 面積廣袤 …… 3
5 行政區劃 …… 4
6 市町村區劃 …… 6
7 御料地國有地及民有地總數 …… 18
8 御料地地目別反別 …… 20
9 國有地所管別反別 …… 21
10 民有有租地反別及地價 …… 22
11 民有有租地反別及地價町村別 …… 24
12 年期地（其ノ一 總數） …… 46
13 年期地（其ノ二 荒地） …… 48
14 年期地（其ノ三 新開地） …… 50
15 年期地（其ノ四 造林地） …… 51
16 年期地（其ノ五 耕地整理地價据置地） …… 52
17 年期地（其ノ六 開墾地） …… 53
18 年期地（其ノ七 地目變換地地價据置地） …… 54
19 災害地租免除 …… 55
20 地類變換地 …… 56
21 地目變換地 …… 58
22 民有免租地反別 …… 60
23 民有有租地地租 …… 62
24 土地賣買價格（其ノ一 田） …… 63
25 土地賣買價格（其ノ二 畑） …… 64
26 土地賣買價格（其ノ三 宅地） …… 65
27 地價ノ最高最低 …… 66
28 土地貸貸價格（其ノ一 田） …… 68
29 土地貸貸價格（其ノ二 畑） …… 69
30 土地貸貸價格（其ノ三 宅地） …… 70

第二部 戸口

31 現住戸數ノ職業別ノ郡市別 …… 72
32 現住戸數ノ職業別ノ町村別 …… 73
33 郡市別世帶及人口 …… 84

目　次

34 町村別世帶及人口 …… 85
35 本籍人口動態總覽 …… 96
36 本籍人口動態總覽（郡市別） …… 97
37 本籍人口動態總覽（町村別） …… 98
38 本籍人口動態總覽（月別） …… 109
39 本籍人口出生ノ類別 …… 110
40 本籍人婚姻類別 …… 111
41 本籍人離婚類別 …… 112
42 本籍人死亡ノ類別 …… 113
43 死産類別 …… 115
44 本籍人出生ノ月別 …… 116
45 本籍人死亡ノ月別 …… 118
46 本籍人婚姻及離婚月別 …… 120
47 死産月別 …… 122
48 現住人口動態累年比較 …… 124
49 月ニ依リ分チタル婚姻 …… 125
50 夫妻相互ノ年齡別婚姻 …… 125
51 配偶上ノ身分ニ依リ分チタル婚姻 …… 125
52 月ニ依リ分チタル生産 …… 126
53 月ニ依リ分チタル死産 …… 126
54 身分ニ依リ分チタル出生及死産 …… 128
55 懷孕月數ニ依リ分チタル死産 …… 128
56 婚姻者ノ年齡 …… 130
57 月ニ依リ分チタル離婚 …… 131
58 離婚者相互ノ年齡別 …… 131
59 男女及原因別死亡 …… 132
60 原因及職業ニ依リ分チタル死亡 …… 134
61 男女原因及年齡別死亡 …… 138
62 原因及月ニ依リ分チタル死亡 …… 141
63 夫婦關係繼續期間別離婚 …… 144
64 離婚者ノ年齡ニ依リ分チタル離婚 …… 144
65 種別ニ依リ分チタル離婚 …… 144

第三部　兵　事

66 壯丁學力成績（郡市別） …… 146
67 教育程度種別 …… 156
68 壯丁花柳病及トラホーム患者 …… 157
69 壯丁人員並体格檢查成績（郡市別） …… 158
70 壯丁人員並体格檢查成績（町村別） …… 159

目　次

第四部　土木及交通

71 國鐵道 …… 172
72 國鐵道 …… 173
73 道路ノ延長 …… 179
74 橋梁種類別 …… 180
75 國有鐵道ノ哩程及敷地 …… 183
76 國有鐵道ノ旅客貨物及賃金 …… 184
77 地方鐵道ノ哩程及敷地 …… 185
78 地方鐵道ノ旅客貨物及賃金 …… 188
79 軌道會社 …… 192
80 郵便 …… 195
81 電信 …… 196
82 電話 …… 197
83 災害 …… 198
84 車輛（郡市別） …… 202
85 車輛（町村別） …… 203
86 汽機船及噸數帆船 …… 214
87 石數船及小船 …… 215
88 土木費總額費目別 …… 216
89 土木費總額工事別 …… 216
90 工事別土木費細別ノ一 …… 219
91 工事別土木費細別ノ二 …… 226
92 工事別土木費細別ノ三 …… 227
93 工事別土木費細別ノ四 …… 232

第五部　賞恤及社會事業

94 日本赤十字社靜岡支部社員及年醵金（郡市別） …… 234
95 日本赤十字社靜岡支部社員及年醵金（町村別） …… 235
96 愛國婦人會靜岡支部會員及收支金（郡市別） …… 246
97 愛國婦人會靜岡支部會員及收支金（町村別） …… 247
98 日本海員救濟會靜岡支部會員及年醵金（郡市別） …… 258
99 褒賞 …… 259
100 棄兒養育 …… 260
101 感化院 …… 262
102 盲啞教育 …… 264
103 育兒事業 …… 264
104 免囚保護事業 …… 264
105 其ノ他ノ社會事業 …… 266

目　次

105 貯金調査（郡市別）……270
107 貯金調査（町村別）……272
108 縣罹災救助基金及其ノ支出額……294
109 濟貧恤窮人員救助費額……300
110 行旅病人及行旅死亡人……302

第六部　社寺

111 神社……306
112 神職……307
113 寺院……308
114 佛道教會講社及宗務所……309
115 神道教會講社……310
116 基督教會堂講義所及布教者……311

第七部　議會

117 衆議院議員及選舉有權者（郡市別）……314
118 衆議院議員及選舉有權者（町村別）……315
119 縣會議員選舉有權者（郡市別）……326
120 縣會議員選舉有權者（町村別）……328
121 市町村會議員及選舉人（郡市別）……339
122 町村會議員及選舉有權者（町村別）……340
123 衆議院議員選舉（郡市別）……351

第八部　財政

124 國稅累年比較……354
125 國稅（郡市別）……356
126 地租納額別人員（郡市別）……360
127 地租納額別人員（町村別）……362
128 國稅滯納（郡市別）……384
129 國稅滯納課目別……385
130 營業稅ノ業別（郡市別）……386
131 營業稅ノ業別（町村別）……394
132 第一種所得稅納稅人員所得金額及其ノ納稅額……452
133 第二種所得稅所得金額及其ノ稅額……453
134 第三種所得稅納稅人員所得金額及其ノ納稅額……454
135 第三種所得額種類別……458
136 內務省所管本縣經費……460
137 縣歲入豫算及決算……461
138 縣歲出豫算及決算……462
139 縣歲出決算細別……466

目　次

140 縣有財產……472
141 縣稅課額……473
142 貸座敷引手茶屋娼妓賦金等級表……488
143 地位等級……489
144 市費歲入歲出豫算……492
145 市費歲入歲出決算……496
146 町村費歲入豫算（郡別）……500
147 町村費歲出豫算（郡別）……504
148 町村費歲入決算（郡別）……508
149 町村費歲出決算（郡別）……512
150 普通水利組合經費……514
151 水害豫防組合歲入……516
152 水害豫防組合歲出……517
153 縣稅滯納……518
154 縣稅營業稅及雜種稅ノ細別……522
155 縣稅收入（郡市別）……526
156 縣市町村水利組合經費……528
157 市町村基本財產（郡市別）……530
158 市町村基本財產（町村別）……532
159 諸稅賦增額……554
160 地方債種類別……555
161 地方債利率別……555
162 縣債……556
163 市債……556
164 町村債費途別ノ一……556
165 町村債費途別ノ二……557
166 町村債利率別……558
167 水利土功組合債……558
168 町村組合債……558

第九部　官公吏及文書

169 縣令達件數……560
170 縣職員……561
171 市吏員……562
172 町村吏員（郡市別）……564
173 町村吏員（町村別）……566
174 往復文書……588

縣市町村費比較

【大正十四年度決算】



（縣費）（10,976,469円）

（市費）（2,604,403円）



（町村費）（14,033,349円）

大正十四年度町村費費目別

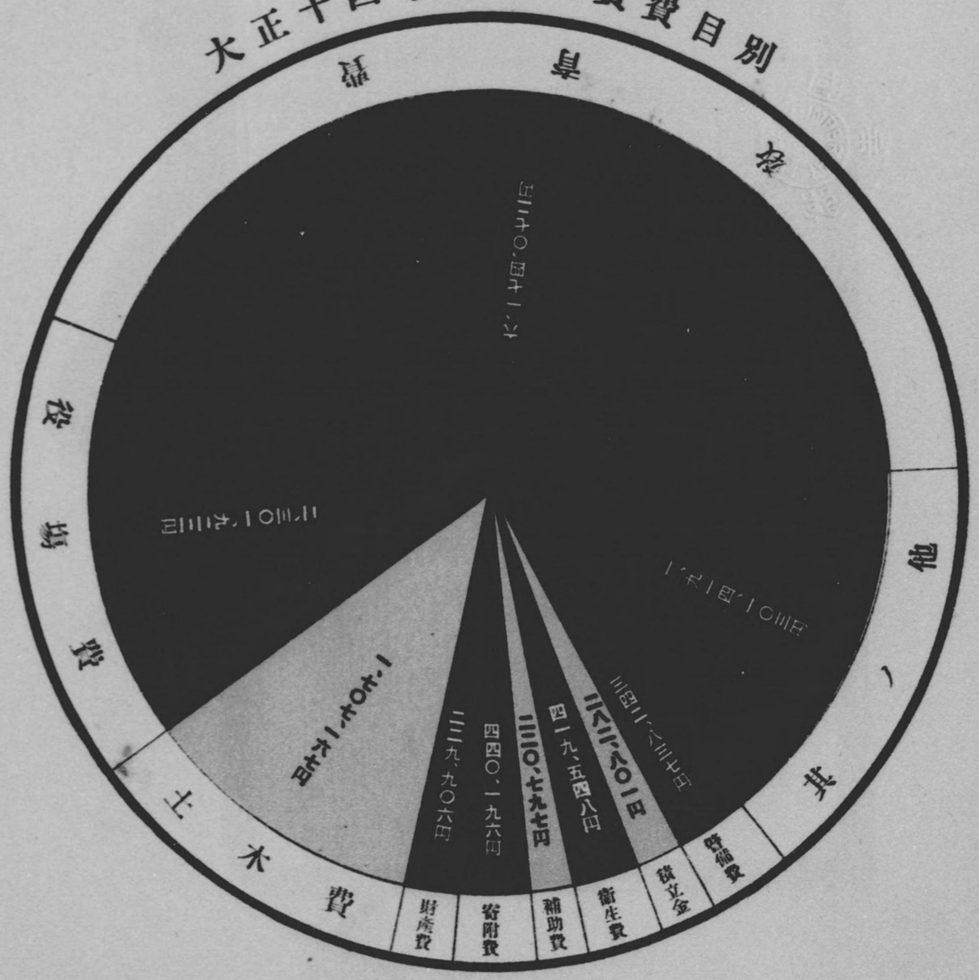

人口動態

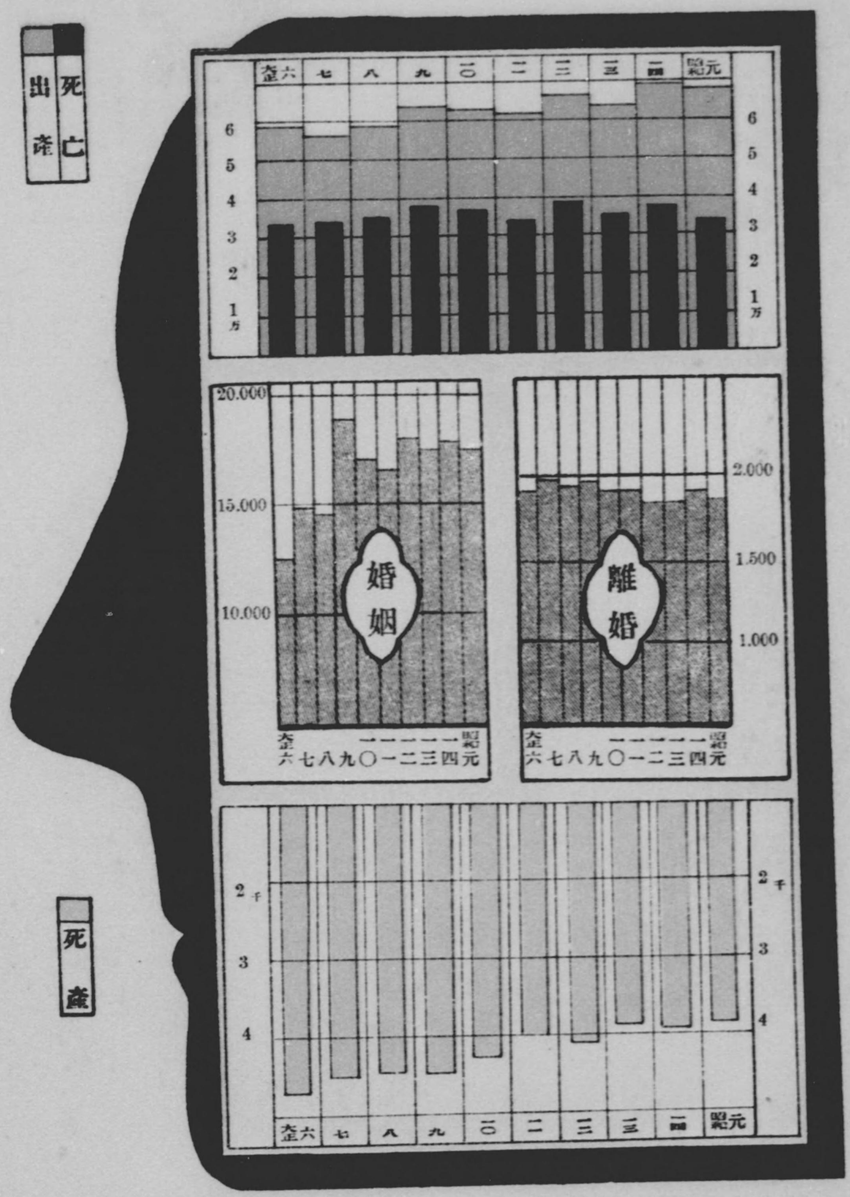
出生
死亡
大正六 七 八 九 一〇 一一 一二 一三 一四 昭和元
6 5 4 3 2 1万
婚姻
離婚
20,000
15,000
10,000
2,000
1,500
1,000
死産
2千
3
4

第一部

土地

土地總覽

面積		504.8556方里
郡數		13
市數		4
町數		45
村數		283
町村役場數		321

			段別	地價 円
總段別			616.0176町 39.8982325	—
御料地			105.9146町 87.8807	—
國有地			8町 5.4292.2667	—
民有地	有租地	田	63.9600町	25.5341.138
		宅地	34.3810.0867	15.4270.007
		畑	73.8588町	7.3191.167
		山林	278.7266町	695.377
		原野	70.4922町	64.418
		其ノ他	1.2800町	28.988
		計	488.3166町 34.3810.0866	49.069.095
	免租地		14.6433町	—
	免租年期地		7.136町	—
	合計		510.0955町 34.3810.0866	—

1 地勢

本縣ハ伊豆駿河（七島ヲ除ク）遠江ノ三國ヨリ成リ北ハ山脈ヲ以テ甲斐信濃ノ二國ニ界シ西ハ三河ニ接シ東ハ箱根山ヲ割シテ相模ニ隣リ南ハ一帶太平洋ニ面シ中部ニ駿河灣ヲ抱擁ス 地形東西ニ縮マリ南北ニ伸ヒ大川ハ概ネ源ヲ北方ニ發シ南流シテ海ニ注ク

伊豆ノ國ハ縣ノ東部ニ位シ南方ニ斗出セル半島ニシテ其ノ最南端ヲ石廊崎ト云フ 富士火山脈ノ中ニ蟠居シ耕耘ノ利ニ乏シク水產山林ノ利ニ富ミ又鑛泉ノ各地ニ湧出スルアリ沿海ノ地良港多ク下田港其ノ巨擘タリ

駿河國ハ縣ノ中部ニアリ 北ハ山岳連亙シテ甲信二國ト境ヲ接シ其巔然トシテ天外ニ聳ユルモノハ駿甲二國ニ跨ル富士山ニシテ海拔實ニ一万二千尺ナリ 南部一帶沿海ノ地ハ土壤脊腹ニシテ農產ノ利多ク漁獲ノ盆ヲ有ス清水港ハ國中ノ良港ニシテ三保崎遠ク海中ニ斗出シ風波ヲ遮リ港內靜穩百貨輻輳ノ咽喉タリ 國內河流多ク其大ナルモノハ中央ニ富士、安倍ノ二川アリ駿遠ノ國境ニ大井川アリ共ニ奔流海ニ入ル

遠江國ハ縣ノ西部ニアリ 北境ハ山嶽重疊所謂赤石山系ヲナシ山林ニ富ミ中部ニハ牧ノ原、三方ヶ原ノ高原アリ 天龍川、信濃ヨリ來リ蜒蜿南流シテ海ニ入ル 濱名湖ハ國ノ四邊ニ湛ヘ其海波ト相通スル所ヲ今切ト云フ、御前崎遠ク海中ニ斗出シテ駿河灣ト遠江灘トヲ割ス其他ノ形勢凡駿河ニ相似タリ

2 沿革

本縣ハ治遠テ一年靜ノ縣ノ支四元二其月九シ十月縣ニ移リタリ伊豆（七島ヲ除ク）ハ古ヨリ行政ノ區劃ニシテ明治九年ニ靜岡縣ニ屬シ同十一年ニ伊豆一國ヲ以テ靜岡縣ト爲シ同十三年ニ再ヒ靜岡縣ニ屬シ同十七年ニ伊豆ノ一部ヲ割キ神奈川縣ニ屬セシメ同二十一年ニ伊豆ノ一部ヲ割キ山梨縣ニ屬セシメ同二十二年ニ伊豆ノ一部ヲ割キ神奈川縣ニ屬セシメ同二十九年ニ伊豆ノ一部ヲ割キ山梨縣ニ屬セシメ同三十一年ニ伊豆ノ一部ヲ割キ神奈川縣ニ屬セシメ同三十二年ニ伊豆ノ一部ヲ割キ山梨縣ニ屬セシメ同三十四年ニ伊豆ノ一部ヲ割キ神奈川縣ニ屬セシメ同三十五年ニ伊豆ノ一部ヲ割キ山梨縣ニ屬セシメ同三十六年ニ伊豆ノ一部ヲ割キ神奈川縣ニ屬セシメ同三十七年ニ伊豆ノ一部ヲ割キ山梨縣ニ屬セシメ同三十八年ニ伊豆ノ一部ヲ割キ神奈川縣ニ屬セシメ同三十九年ニ伊豆ノ一部ヲ割キ山梨縣ニ屬セシメ同四十年ニ伊豆ノ一部ヲ割キ神奈川縣ニ屬セシメ同四十一年ニ伊豆ノ一部ヲ割キ山梨縣ニ屬セシメ同四十二年ニ伊豆ノ一部ヲ割キ神奈川縣ニ屬セシメ同四十三年ニ伊豆ノ一部ヲ割キ山梨縣ニ屬セシメ同四十四年ニ伊豆ノ一部ヲ割キ神奈川縣ニ屬セシメ同四十五年ニ伊豆ノ一部ヲ割キ山梨縣ニ屬セシメ同四十六年ニ伊豆ノ一部ヲ割キ神奈川縣ニ屬セシメ同四十七年ニ伊豆ノ一部ヲ割キ山梨縣ニ屬セシメ同四十八年ニ伊豆ノ一部ヲ割キ神奈川縣ニ屬セシメ同四十九年ニ伊豆ノ一部ヲ割キ山梨縣ニ屬セシメ同五十年ニ伊豆ノ一部ヲ割キ神奈川縣ニ屬セシメ同五十一年ニ伊豆ノ一部ヲ割キ山梨縣ニ屬セシメ同五十二年ニ伊豆ノ一部ヲ割キ神奈川縣ニ屬セシメ同五十三年ニ伊豆ノ一部ヲ割キ山梨縣ニ屬セシメ同五十四年ニ伊豆ノ一部ヲ割キ神奈川縣ニ屬セシメ同五十五年ニ伊豆ノ一部ヲ割キ山梨縣ニ屬セシメ同五十六年ニ伊豆ノ一部ヲ割キ神奈川縣ニ屬セシメ同五十七年ニ伊豆ノ一部ヲ割キ山梨縣ニ屬セシメ同五十八年ニ伊豆ノ一部ヲ割キ神奈川縣ニ屬セシメ同五十九年ニ伊豆ノ一部ヲ割キ山梨縣ニ屬セシメ同六十年ニ伊豆ノ一部ヲ割キ神奈川縣ニ屬セシメ同六十一年ニ伊豆ノ一部ヲ割キ山梨縣ニ屬セシメ同六十二年ニ伊豆ノ一部ヲ割キ神奈川縣ニ屬セシメ同六十三年ニ伊豆ノ一部ヲ割キ山梨縣ニ屬セシメ同六十四年ニ伊豆ノ一部ヲ割キ神奈川縣ニ屬セシメ同六十五年ニ伊豆ノ一部ヲ割キ山梨縣ニ屬セシメ同六十六年ニ伊豆ノ一部ヲ割キ神奈川縣ニ屬セシメ同六十七年ニ伊豆ノ一部ヲ割キ山梨縣ニ屬セシメ同六十八年ニ伊豆ノ一部ヲ割キ神奈川縣ニ屬セシメ同六十九年ニ伊豆ノ一部ヲ割キ山梨縣ニ屬セシメ同七十年ニ伊豆ノ一部ヲ割キ神奈川縣ニ屬セシメ同七十一年ニ伊豆ノ一部ヲ割キ山梨縣ニ屬セシメ同七十二年ニ伊豆ノ一部ヲ割キ神奈川縣ニ屬セシメ同七十三年ニ伊豆ノ一部ヲ割キ山梨縣ニ屬セシメ同七十四年ニ伊豆ノ一部ヲ割キ神奈川縣ニ屬セシメ同七十五年ニ伊豆ノ一部ヲ割キ山梨縣ニ屬セシメ同七十六年ニ伊豆ノ一部ヲ割キ神奈川縣ニ屬セシメ同七十七年ニ伊豆ノ一部ヲ割キ山梨縣ニ屬セシメ同七十八年ニ伊豆ノ一部ヲ割キ神奈川縣ニ屬セシメ同七十九年ニ伊豆ノ一部ヲ割キ山梨縣ニ屬セシメ同八十年ニ伊豆ノ一部ヲ割キ神奈川縣ニ屬セシメ同八十一年ニ伊豆ノ一部ヲ割キ山梨縣ニ屬セシメ同八十二年ニ伊豆ノ一部ヲ割キ神奈川縣ニ屬セシメ同八十三年ニ伊豆ノ一部ヲ割キ山梨縣ニ屬セシメ同八十四年ニ伊豆ノ一部ヲ割キ神奈川縣ニ屬セシメ同八十五年ニ伊豆ノ一部ヲ割キ山梨縣ニ屬セシメ同八十六年ニ伊豆ノ一部ヲ割キ神奈川縣ニ屬セシメ同八十七年ニ伊豆ノ一部ヲ割キ山梨縣ニ屬セシメ同八十八年ニ伊豆ノ一部ヲ割キ神奈川縣ニ屬セシメ同八十九年ニ伊豆ノ一部ヲ割キ山梨縣ニ屬セシメ同九十年ニ伊豆ノ一部ヲ割キ神奈川縣ニ屬セシメ同九十一年ニ伊豆ノ一部ヲ割キ山梨縣ニ屬セシメ同九十二年ニ伊豆ノ一部ヲ割キ神奈川縣ニ屬セシメ同九十三年ニ伊豆ノ一部ヲ割キ山梨縣ニ屬セシメ同九十四年ニ伊豆ノ一部ヲ割キ神奈川縣ニ屬セシメ同九十五年ニ伊豆ノ一部ヲ割キ山梨縣ニ屬セシメ同九十六年ニ伊豆ノ一部ヲ割キ神奈川縣ニ屬セシメ同九十七年ニ伊豆ノ一部ヲ割キ山梨縣ニ屬セシメ同九十八年ニ伊豆ノ一部ヲ割キ神奈川縣ニ屬セシメ同九十九年ニ伊豆ノ一部ヲ割キ山梨縣ニ屬セシメ同百年ニ伊豆ノ一部ヲ割キ神奈川縣ニ屬セシメ同百一年ニ伊豆ノ一部ヲ割キ山梨縣ニ屬セシメ同百二年ニ伊豆ノ一部ヲ割キ神奈川縣ニ屬セシメ同百三年ニ伊豆ノ一部ヲ割キ山梨縣ニ屬セシメ同百四年ニ伊豆ノ一部ヲ割キ神奈川縣ニ屬セシメ同百五年ニ伊豆ノ一部ヲ割キ山梨縣ニ屬セシメ同百六年ニ伊豆ノ一部ヲ割キ神奈川縣ニ屬セシメ同百七年ニ伊豆ノ一部ヲ割キ山梨縣ニ屬セシメ同百八年ニ伊豆ノ一部ヲ割キ神奈川縣ニ屬セシメ同百九年ニ伊豆ノ一部ヲ割キ山梨縣ニ屬セシメ同百十年ニ伊豆ノ一部ヲ割キ神奈川縣ニ屬セシメ同百十一年ニ伊豆ノ一部ヲ割キ山梨縣ニ屬セシメ同百十二年ニ伊豆ノ一部ヲ割キ神奈川縣ニ屬セシメ同百十三年ニ伊豆ノ一部ヲ割キ山梨縣ニ屬セシメ同百十四年ニ伊豆ノ一部ヲ割キ神奈川縣ニ屬セシメ同百十五年ニ伊豆ノ一部ヲ割キ山梨縣ニ屬セシメ同百十六年ニ伊豆ノ一部ヲ割キ神奈川縣ニ屬セシメ同百十七年ニ伊豆ノ一部ヲ割キ山梨縣ニ屬セシメ同百十八年ニ伊豆ノ一部ヲ割キ神奈川縣ニ屬セシメ同百十九年ニ伊豆ノ一部ヲ割キ山梨縣ニ屬セシメ同百二十年ニ伊豆ノ一部ヲ割キ神奈川縣ニ屬セシメ同百二十一年ニ伊豆ノ一部ヲ割キ山梨縣ニ屬セシメ同百二十二年ニ伊豆ノ一部ヲ割キ神奈川縣ニ屬セシメ同百二十三年ニ伊豆ノ一部ヲ割キ山梨縣ニ屬セシメ同百二十四年ニ伊豆ノ一部ヲ割キ神奈川縣ニ屬セシメ同百二十五年ニ伊豆ノ一部ヲ割キ山梨縣ニ屬セシメ同百二十六年ニ伊豆ノ一部ヲ割キ神奈川縣ニ屬セシメ同百二十七年ニ伊豆ノ一部ヲ割キ山梨縣ニ屬セシメ同百二十八年ニ伊豆ノ一部ヲ割キ神奈川縣ニ屬セシメ同百二十九年ニ伊豆ノ一部ヲ割キ山梨縣ニ屬セシメ同百三十年ニ伊豆ノ一部ヲ割キ神奈川縣ニ屬セシメ同百三十一年ニ伊豆ノ一部ヲ割キ山梨縣ニ屬セシメ同百三十二年ニ伊豆ノ一部ヲ割キ神奈川縣ニ屬セシメ同百三十三年ニ伊豆ノ一部ヲ割キ山梨縣ニ屬セシメ同百三十四年ニ伊豆ノ一部ヲ割キ神奈川縣ニ屬セシメ同百三十五年ニ伊豆ノ一部ヲ割キ山梨縣ニ屬セシメ同百三十六年ニ伊豆ノ一部ヲ割キ神奈川縣ニ屬セシメ同百三十七年ニ伊豆ノ一部ヲ割キ山梨縣ニ屬セシメ同百三十八年ニ伊豆ノ一部ヲ割キ神奈川縣ニ屬セシメ同百三十九年ニ伊豆ノ一部ヲ割キ山梨縣ニ屬セシメ同百四十年ニ伊豆ノ一部ヲ割キ神奈川縣ニ屬セシメ同百四十一年ニ伊豆ノ一部ヲ割キ山梨縣ニ屬セシメ同百四十二年ニ伊豆ノ一部ヲ割キ神奈川縣ニ屬セシメ同百四十三年ニ伊豆ノ一部ヲ割キ山梨縣ニ屬セシメ同百四十四年ニ伊豆ノ一部ヲ割キ神奈川縣ニ屬セシメ同百四十五年ニ伊豆ノ一部ヲ割キ山梨縣ニ屬セシメ同百四十六年ニ伊豆ノ一部ヲ割キ神奈川縣ニ屬セシメ同百四十七年ニ伊豆ノ一部ヲ割キ山梨縣ニ屬セシメ同百四十八年ニ伊豆ノ一部ヲ割キ神奈川縣ニ屬セシメ同百四十九年ニ伊豆ノ一部ヲ割キ山梨縣ニ屬セシメ同百五十年ニ伊豆ノ一部ヲ割キ神奈川縣ニ屬セシメ同百五十一年ニ伊豆ノ一部ヲ割キ山梨縣ニ屬セシメ同百五十二年ニ伊豆ノ一部ヲ割キ神奈川縣ニ屬セシメ同百五十三年ニ伊豆ノ一部ヲ割キ山梨縣ニ屬セシメ同百五十四年ニ伊豆ノ一部ヲ割キ神奈川縣ニ屬セシメ同百五十五年ニ伊豆ノ一部ヲ割キ山梨縣ニ屬セシメ同百五十六年ニ伊豆ノ一部ヲ割キ神奈川縣ニ屬セシメ同百五十七年ニ伊豆ノ一部ヲ割キ山梨縣ニ屬セシメ同百五十八年ニ伊豆ノ一部ヲ割キ神奈川縣ニ屬セシメ同百五十九年ニ伊豆ノ一部ヲ割キ山梨縣ニ屬セシメ同百六十年ニ伊豆ノ一部ヲ割キ神奈川縣ニ屬セシメ同百六十一年ニ伊豆ノ一部ヲ割キ山梨縣ニ屬セシメ同百六十二年ニ伊豆ノ一部ヲ割キ神奈川縣ニ屬セシメ同百六十三年ニ伊豆ノ一部ヲ割キ山梨縣ニ屬セシメ同百六十四年ニ伊豆ノ一部ヲ割キ神奈川縣ニ屬セシメ同百六十五年ニ伊豆ノ一部ヲ割キ山梨縣ニ屬セシメ同百六十六年ニ伊豆ノ一部ヲ割キ神奈川縣ニ屬セシメ同百六十七年ニ伊豆ノ一部ヲ割キ山梨縣ニ屬セシメ同百六十八年ニ伊豆ノ一部ヲ割キ神奈川縣ニ屬セシメ同百六十九年ニ伊豆ノ一部ヲ割キ山梨縣ニ屬セシメ同百七十年ニ伊豆ノ一部ヲ割キ神奈川縣ニ屬セシメ同百七十一年ニ伊豆ノ一部ヲ割キ山梨縣ニ屬セシメ同百七十二年ニ伊豆ノ一部ヲ割キ神奈川縣ニ屬セシメ同百七十三年ニ伊豆ノ一部ヲ割キ山梨縣ニ屬セシメ同百七十四年ニ伊豆ノ一部ヲ割キ神奈川縣ニ屬セシメ同百七十五年ニ伊豆ノ一部ヲ割キ山梨縣ニ屬セシメ同百七十六年ニ伊豆ノ一部ヲ割キ神奈川縣ニ屬セシメ同百七十七年ニ伊豆ノ一部ヲ割キ山梨縣ニ屬セシメ同百七十八年ニ伊豆ノ一部ヲ割キ神奈川縣ニ屬セシメ同百七十九年ニ伊豆ノ一部ヲ割キ山梨縣ニ屬セシメ同百八十年ニ伊豆ノ一部ヲ割キ神奈川縣ニ屬セシメ同百八十一年ニ伊豆ノ一部ヲ割キ山梨縣ニ屬セシメ同百八十二年ニ伊豆ノ一部ヲ割キ神奈川縣ニ屬セシメ同百八十三年ニ伊豆ノ一部ヲ割キ山梨縣ニ屬セシメ同百八十四年ニ伊豆ノ一部ヲ割キ神奈川縣ニ屬セシメ同百八十五年ニ伊豆ノ一部ヲ割キ山梨縣ニ屬セシメ同百八十六年ニ伊豆ノ一部ヲ割キ神奈川縣ニ屬セシメ同百八十七年ニ伊豆ノ一部ヲ割キ山梨縣ニ屬セシメ同百八十八年ニ伊豆ノ一部ヲ割キ神奈川縣ニ屬セシメ同百八十九年ニ伊豆ノ一部ヲ割キ山梨縣ニ屬セシメ同百九十年ニ伊豆ノ一部ヲ割キ神奈川縣ニ屬セシメ同百九十一年ニ伊豆ノ一部ヲ割キ山梨縣ニ屬セシメ同百九十二年ニ伊豆ノ一部ヲ割キ神奈川縣ニ屬セシメ同百九十三年ニ伊豆ノ一部ヲ割キ山梨縣ニ屬セシメ同百九十四年ニ伊豆ノ一部ヲ割キ神奈川縣ニ屬セシメ同百九十五年ニ伊豆ノ一部ヲ割キ山梨縣ニ屬セシメ同百九十六年ニ伊豆ノ一部ヲ割キ神奈川縣ニ屬セシメ同百九十七年ニ伊豆ノ一部ヲ割キ山梨縣ニ屬セシメ同百九十八年ニ伊豆ノ一部ヲ割キ神奈川縣ニ屬セシメ同百九十九年ニ伊豆ノ一部ヲ割キ山梨縣ニ屬セシメ同二百年ニ伊豆ノ一部ヲ割キ神奈川縣ニ屬セシメ同二百一年ニ伊豆ノ一部ヲ割キ山梨縣ニ屬セシメ同二百二年ニ伊豆ノ一部ヲ割キ神奈川縣ニ屬セシメ同二百三年ニ伊豆ノ一部ヲ割キ山梨縣ニ屬セシメ同二百四年ニ伊豆ノ一部ヲ割キ神奈川縣ニ屬セシメ同二百五年ニ伊豆ノ一部ヲ割キ山梨縣ニ屬セシメ同二百六年ニ伊豆ノ一部ヲ割キ神奈川縣ニ屬セシメ同二百七年ニ伊豆ノ一部ヲ割キ山梨縣ニ屬セシメ同二百八年ニ伊豆ノ一部ヲ割キ神奈川縣ニ屬セシメ同二百九年ニ伊豆ノ一部ヲ割キ山梨縣ニ屬セシメ同二百十年ニ伊豆ノ一部ヲ割キ神奈川縣ニ屬セシメ同二百十一年ニ伊豆ノ一部ヲ割キ山梨縣ニ屬セシメ同二百十二年ニ伊豆ノ一部ヲ割キ神奈川縣ニ屬セシメ同二百十三年ニ伊豆ノ一部ヲ割キ山梨縣ニ屬セシメ同二百十四年ニ伊豆ノ一部ヲ割キ神奈川縣ニ屬セシメ同二百十五年ニ伊豆ノ一部ヲ割キ山梨縣ニ屬セシメ同二百十六年ニ伊豆ノ一部ヲ割キ神奈川縣ニ屬セシメ同二百十七年ニ伊豆ノ一部ヲ割キ山梨縣ニ屬セシメ同二百十八年ニ伊豆ノ一部ヲ割キ神奈川縣ニ屬セシメ同二百十九年ニ伊豆ノ一部ヲ割キ山梨縣ニ屬セシメ同二百二十年ニ伊豆ノ一部ヲ割キ神奈川縣ニ屬セシメ同二百二十一年ニ伊豆ノ一部ヲ割キ山梨縣ニ屬セシメ同二百二十二年ニ伊豆ノ一部ヲ割キ神奈川縣ニ屬セシメ同二百二十三年ニ伊豆ノ一部ヲ割キ山梨縣ニ屬セシメ同二百二十四年ニ伊豆ノ一部ヲ割キ神奈川縣ニ屬セシメ同二百二十五年ニ伊豆ノ一部ヲ割キ山梨縣ニ屬セシメ同二百二十六年ニ伊豆ノ一部ヲ割キ神奈川縣ニ屬セシメ同二百二十七年ニ伊豆ノ一部ヲ割キ山梨縣ニ屬セシメ同二百二十八年ニ伊豆ノ一部ヲ割キ神奈川縣ニ屬セシメ同二百二十九年ニ伊豆ノ一部ヲ割キ山梨縣ニ屬セシメ同二百三十年ニ伊豆ノ一部ヲ割キ神奈川縣ニ屬セシメ同二百三十一年ニ伊豆ノ一部ヲ割キ山梨縣ニ屬セシメ同二百三十二年ニ伊豆ノ一部ヲ割キ神奈川縣ニ屬セシメ同二百三十三年ニ伊豆ノ一部ヲ割キ山梨縣ニ屬セシメ同二百三十四年ニ伊豆ノ一部ヲ割キ神奈川縣ニ屬セシメ同二百三十五年ニ伊豆ノ一部ヲ割キ山梨縣ニ屬セシメ同二百三十六年ニ伊豆ノ一部ヲ割キ神奈川縣ニ屬セシメ同二百三十七年ニ伊豆ノ一部ヲ割キ山梨縣ニ屬セシメ同二百三十八年ニ伊豆ノ一部ヲ割キ神奈川縣ニ屬セシメ同二百三十九年ニ伊豆ノ一部ヲ割キ山梨縣ニ屬セシメ同二百四十年ニ伊豆ノ一部ヲ割キ神奈川縣ニ屬セシメ同二百四十一年ニ伊豆ノ一部ヲ割キ山梨縣ニ屬セシメ同二百四十二年ニ伊豆ノ一部ヲ割キ神奈川縣ニ屬セシメ同二百四十三年ニ伊豆ノ一部ヲ割キ山梨縣ニ屬セシメ同二百四十四年ニ伊豆ノ一部ヲ割キ神奈川縣ニ屬セシメ同二百四十五年ニ伊豆ノ一部ヲ割キ山梨縣ニ屬セシメ同二百四十六年ニ伊豆ノ一部ヲ割キ神奈川縣ニ屬セシメ同二百四十七年ニ伊豆ノ一部ヲ割キ山梨縣ニ屬セシメ同二百四十八年ニ伊豆ノ一部ヲ割キ神奈川縣ニ屬セシメ同二百四十九年ニ伊豆ノ一部ヲ割キ山梨縣ニ屬セシメ同二百五十年ニ伊豆ノ一部ヲ割キ神奈川縣ニ屬セシメ同二百五十一年ニ伊豆ノ一部ヲ割キ山梨縣ニ屬セシメ同二百五十二年ニ伊豆ノ一部ヲ割キ神奈川縣ニ屬セシメ同二百五十三年ニ伊豆ノ一部ヲ割キ山梨縣ニ屬セシメ同二百五十四年ニ伊豆ノ一部ヲ割キ神奈川縣ニ屬セシメ同二百五十五年ニ伊豆ノ一部ヲ割キ山梨縣ニ屬セシメ同二百五十六年ニ伊豆ノ一部ヲ割キ神奈川縣ニ屬セシメ同二百五十七年ニ伊豆ノ一部ヲ割キ山梨縣ニ屬セシメ同二百五十八年ニ伊豆ノ一部ヲ割キ神奈川縣ニ屬セシメ同二百五十九年ニ伊豆ノ一部ヲ割キ山梨縣ニ屬セシメ同二百六十年ニ伊豆ノ一部ヲ割キ神奈川縣ニ屬セシメ同二百六十一年ニ伊豆ノ一部ヲ割キ山梨縣ニ屬セシメ同二百六十二年ニ伊豆ノ一部ヲ割キ神奈川縣ニ屬セシメ同二百六十三年ニ伊豆ノ一部ヲ割キ山梨縣ニ屬セシメ同二百六十四年ニ伊豆ノ一部ヲ割キ神奈川縣ニ屬セシメ同二百六十五年ニ伊豆ノ一部ヲ割キ山梨縣ニ屬セシメ同二百六十六年ニ伊豆ノ一部ヲ割キ神奈川縣ニ屬セシメ同二百六十七年ニ伊豆ノ一部ヲ割キ山梨縣ニ屬セシメ同二百六十八年ニ伊豆ノ一部ヲ割キ神奈川縣ニ屬セシメ同二百六十九年ニ伊豆ノ一部ヲ割キ山梨縣ニ屬セシメ同二百七十年ニ伊豆ノ一部ヲ割キ神奈川縣ニ屬セシメ同二百七十一年ニ伊豆ノ一部ヲ割キ山梨縣ニ屬セシメ同二百七十二年ニ伊豆ノ一部ヲ割キ神奈川縣ニ屬セシメ同二百七十三年ニ伊豆ノ一部ヲ割キ山梨縣ニ屬セシメ同二百七十四年ニ伊豆ノ一部ヲ割キ神奈川縣ニ屬セシメ同二百七十五年ニ伊豆ノ一部ヲ割キ山梨縣ニ屬セシメ同二百七十六年ニ伊豆ノ一部ヲ割キ神奈川縣ニ屬セシメ同二百七十七年ニ伊豆ノ一部ヲ割キ山梨縣ニ屬セシメ同二百七十八年ニ伊豆ノ一部ヲ割キ神奈川縣ニ屬セシメ同二百七十九年ニ伊豆ノ一部ヲ割キ山梨縣ニ屬セシメ同二百八十年ニ伊豆ノ一部ヲ割キ神奈川縣ニ屬セシメ同二百八十一年ニ伊豆ノ一部ヲ割キ山梨縣ニ屬セシメ同二百八十二年ニ伊豆ノ一部ヲ割キ神奈川縣ニ屬セシメ同二百八十三年ニ伊豆ノ一部ヲ割キ山梨縣ニ屬セシメ同二百八十四年ニ伊豆ノ一部ヲ割キ神奈川縣ニ屬セシメ同二百八十五年ニ伊豆ノ一部ヲ割キ山梨縣ニ屬セシメ同二百八十六年ニ伊豆ノ一部ヲ割キ神奈川縣ニ屬セシメ同二百八十七年ニ伊豆ノ一部ヲ割キ山梨縣ニ屬セシメ同二百八十八年ニ伊豆ノ一部ヲ割キ神奈川縣ニ屬セシメ同二百八十九年ニ伊豆ノ一部ヲ割キ山梨縣ニ屬セシメ同二百九十年ニ伊豆ノ一部ヲ割キ神奈川縣ニ屬セシメ同二百九十一年ニ伊豆ノ一部ヲ割キ山梨縣ニ屬セシメ同二百九十二年ニ伊豆ノ一部ヲ割キ神奈川縣ニ屬セシメ同二百九十三年ニ伊豆ノ一部ヲ割キ山梨縣ニ屬セシメ同二百九十四年ニ伊豆ノ一部ヲ割キ神奈川縣ニ屬セシメ同二百九十五年ニ伊豆ノ一部ヲ割キ山梨縣ニ屬セシメ同二百九十六年ニ伊豆ノ一部ヲ割キ神奈川縣ニ屬セシメ同二百九十七年ニ伊豆ノ一部ヲ割キ山梨縣ニ屬セシメ同二百九十八年ニ伊豆ノ一部ヲ割キ神奈川縣ニ屬セシメ同二百九十九年ニ伊豆ノ一部ヲ割キ山梨縣ニ屬セシメ同三百年ニ伊豆ノ一部ヲ割キ神奈川縣ニ屬セシメ同三百一年ニ伊豆ノ一部ヲ割キ山梨縣ニ屬セシメ同三百二年ニ伊豆ノ一部ヲ割キ神奈川縣ニ屬セシメ同三百三年ニ伊豆ノ一部ヲ割キ山梨縣ニ屬セシメ同三百四年ニ伊豆ノ一部ヲ割キ神奈川縣ニ屬セシメ同三百五年ニ伊豆ノ一部ヲ割キ山梨縣ニ屬セシメ同三百六年ニ伊豆ノ一部ヲ割キ神奈川縣ニ屬セシメ同三百七年ニ伊豆ノ一部ヲ割キ山梨縣ニ屬セシメ同三百八年ニ伊豆ノ一部ヲ割キ神奈川縣ニ屬セシメ同三百九年ニ伊豆ノ一部ヲ割キ山梨縣ニ屬セシメ同三百十年ニ伊豆ノ一部ヲ割キ神奈川縣ニ屬セシメ同三百十一年ニ伊豆ノ一部ヲ割キ山梨縣ニ屬セシメ同三百十二年ニ伊豆ノ一部ヲ割キ神奈川縣ニ屬セシメ同三百十三年ニ伊豆ノ一部ヲ割キ山梨縣ニ屬セシメ同三百十四年ニ伊豆ノ一部ヲ割キ神奈川縣ニ屬セシメ同三百十五年ニ伊豆ノ一部ヲ割キ山梨縣ニ屬セシメ同三百十六年ニ伊豆ノ一部ヲ割キ神奈川縣ニ屬セシメ同三百十七年ニ伊豆ノ一部ヲ割キ山梨縣ニ屬セシメ同三百十八年ニ伊豆ノ一部ヲ割キ神奈川縣ニ屬セシメ同三百十九年ニ伊豆ノ一部ヲ割キ山梨縣ニ屬セシメ同三百二十年ニ伊豆ノ一部ヲ割キ神奈川縣ニ屬セシメ同三百二十一年ニ伊豆ノ一部ヲ割キ山梨縣ニ屬セシメ同三百二十二年ニ伊豆ノ一部ヲ割キ神奈川縣ニ屬セシメ同三百二十三年ニ伊豆ノ一部ヲ割キ山梨縣ニ屬セシメ同三百二十四年ニ伊豆ノ一部ヲ割キ神奈川縣ニ屬セシメ同三百二十五年ニ伊豆ノ一部ヲ割キ山梨縣ニ屬セシメ同三百二十六年ニ伊豆ノ一部ヲ割キ神奈川縣ニ屬セシメ同三百二十七年ニ伊豆ノ一部ヲ割キ山梨縣ニ屬セシメ同三百二十八年ニ伊豆ノ一部ヲ割キ神奈川縣ニ屬セシメ同三百二十九年ニ伊豆ノ一部ヲ割キ山梨縣ニ屬セシメ同三百三十年ニ伊豆ノ一部ヲ割キ神奈川縣ニ屬セシメ同三百三十一年ニ伊豆ノ一部ヲ割キ山梨縣ニ屬セシメ同三百三十二年ニ伊豆ノ一部ヲ割キ神奈川縣ニ屬セシメ同三百三十三年ニ伊豆ノ一部ヲ割キ山梨縣ニ屬セシメ同三百三十四年ニ伊豆ノ一部ヲ割キ神奈川縣ニ屬セシメ同三百三十五年ニ伊豆ノ一部ヲ割キ山梨縣ニ屬セシメ同三百三十六年ニ伊豆ノ一部ヲ割キ神奈川縣ニ屬セシメ同三百三十七年ニ伊豆ノ一部ヲ割キ山梨縣ニ屬セシメ同三百三十八年ニ伊豆ノ一部ヲ割キ神奈川縣ニ屬セシメ同三百三十九年ニ伊豆ノ一部ヲ割キ山梨縣ニ屬セシメ同三百四十年ニ伊豆ノ一部ヲ割キ神奈川縣ニ屬セシメ同三百四十一年ニ伊豆ノ一部ヲ割キ山梨縣ニ屬セシメ同三百四十二年ニ伊豆ノ一部ヲ割キ神奈川縣ニ屬セシメ同三百四十三年ニ伊豆ノ一部ヲ割キ山梨縣ニ屬セシメ同三百四十四年ニ伊豆ノ一部ヲ割キ神奈川縣ニ屬セシメ同三百四十五年ニ伊豆ノ一部ヲ割キ山梨縣ニ屬セシメ同三百四十六年ニ伊豆ノ一部ヲ割キ神奈川縣ニ屬セシメ同三百四十七年ニ伊豆ノ一部ヲ割キ山梨縣ニ屬セシメ同三百四十八年ニ伊豆ノ一部ヲ割キ神奈川縣ニ屬セシメ同三百四十九年ニ伊豆ノ一部ヲ割キ山梨縣ニ屬セシメ同三百五十年ニ伊豆ノ一部ヲ割キ神奈川縣ニ屬セシメ同三百五十一年ニ伊豆ノ一部ヲ割キ山梨縣ニ屬セシメ同三百五十二年ニ伊豆ノ一部ヲ割キ神奈川縣ニ屬セシメ同三百五十三年ニ伊豆ノ一部ヲ割キ山梨縣ニ屬セシメ同三百五十四年ニ伊豆ノ一部ヲ割キ神奈川縣ニ屬セシメ同三百五十五年ニ伊豆ノ一部ヲ割キ山梨縣ニ屬セシメ同三百五十六年ニ伊豆ノ一部ヲ割キ神奈川縣ニ屬セシメ同三百五十七年ニ伊豆ノ一部ヲ割キ山梨縣ニ屬セシメ同三百五十八年ニ伊豆ノ一部ヲ割キ神奈川縣ニ屬セシメ同三百五十九年ニ伊豆ノ一部ヲ割キ山梨縣ニ屬セシメ同三百六十年ニ伊豆ノ一部ヲ割キ神奈川縣ニ屬セシメ同三百六十一年ニ伊豆ノ一部ヲ割キ山梨縣ニ屬セシメ同三百六十二年ニ伊豆ノ一部ヲ割キ神奈川縣ニ屬セシメ同三百六十三年ニ伊豆ノ一部ヲ割キ山梨縣ニ屬セシメ同三百六十四年ニ伊豆ノ一部ヲ割キ神奈川縣ニ屬セシメ同三百六十五年ニ伊豆ノ一部ヲ割キ山梨縣ニ屬セシメ同三百六十六年ニ伊豆ノ一部ヲ割キ神奈川縣ニ屬セシメ同三百六十七年ニ伊豆ノ一部ヲ割キ山梨縣ニ屬セシメ同三百六十八年ニ伊豆ノ一部ヲ割キ神奈川縣ニ屬セシメ同三百六十九年ニ伊豆ノ一部ヲ割キ山梨縣ニ屬セシメ同三百七十年ニ伊豆ノ一部ヲ割キ神奈川縣ニ屬セシメ同三百七十一年ニ伊豆ノ一部ヲ割キ山梨縣ニ屬セシメ同三百七十二年ニ伊豆ノ一部ヲ割キ神奈川縣ニ屬セシメ同三百七十三年ニ伊豆ノ一部ヲ割キ山梨縣ニ屬セシメ同三百七十四年ニ伊豆ノ一部ヲ割キ神奈川縣ニ屬セシメ同三百七十五年ニ伊豆ノ一部ヲ割キ山梨縣ニ屬セシメ同三百七十六年ニ伊豆ノ一部ヲ割キ神奈川縣ニ屬セシメ同三百七十七年ニ伊豆ノ一部ヲ割キ山梨縣ニ屬セシメ同三百七十八年ニ伊豆ノ一部ヲ割キ神奈川縣ニ屬セシメ同三百七十九年ニ伊豆ノ一部ヲ割キ山梨縣ニ屬セシメ同三百八十年ニ伊豆ノ一部ヲ割キ神奈川縣ニ屬セシメ同三百八十一年ニ伊豆ノ一部ヲ割キ山梨縣ニ屬セシメ同三百八十二年ニ伊豆ノ一部ヲ割キ神奈川縣ニ屬セシメ同三百八十三年ニ伊豆ノ一部ヲ割キ山梨縣ニ屬セシメ同三百八十四年ニ伊豆ノ一部ヲ割キ神奈川縣ニ屬セシメ同三百八十五年ニ伊豆ノ一部ヲ割キ山梨縣ニ屬セシメ同三百八十六年ニ伊豆ノ一部ヲ割キ神奈川縣ニ屬セシメ同三百八十七年ニ伊豆ノ一部ヲ割キ山梨縣ニ屬セシメ同三百八十八年ニ伊豆ノ一部ヲ割キ神奈川縣ニ屬セシメ同三百八十九年ニ伊豆ノ一部ヲ割キ山梨縣ニ屬セシメ同三百九十年ニ伊豆ノ一部ヲ割キ神奈川縣ニ屬セシメ同三百九十一年ニ伊豆ノ一部ヲ割キ山梨縣ニ屬セシメ同三百九十二年ニ伊豆ノ一部ヲ割キ神奈川縣ニ屬セシメ同三百九十三年ニ伊豆ノ一部ヲ割キ山梨縣ニ屬セシメ同三百九十四年ニ伊豆ノ一部ヲ割キ神奈川縣ニ屬セシメ同三百九十五年ニ伊豆ノ一部ヲ割キ山梨縣ニ屬セシメ同三百九十六年ニ伊豆ノ一部ヲ割キ神奈川縣ニ屬セシメ同三百九十七年ニ伊豆ノ一部ヲ割キ山梨縣ニ屬セシメ同三百九十八年ニ伊豆ノ一部ヲ割キ神奈川縣ニ屬セシメ同三百九十九年ニ伊豆ノ一部ヲ割キ山梨縣ニ屬セシメ同四百年ニ伊豆ノ一部ヲ割キ神奈川縣ニ屬セシメ同四百一年ニ伊豆ノ一部ヲ割キ山梨縣ニ屬セシメ同四百二年ニ伊豆ノ一部ヲ割キ神奈川縣ニ屬セシメ同四百三年ニ伊豆ノ一部ヲ割キ山梨縣ニ屬セシメ同四百四年ニ伊豆ノ一部ヲ割キ神奈川縣ニ屬セシメ同四百五年ニ伊豆ノ一部ヲ割キ

5 行政區劃

		伊豆						駿河							
郡市區劃	郡市	賀茂郡（下田町）		田方郡（三島町）				沼津市（城内）	駿東郡（沼津市）	富士郡（吉原町）		庵原郡（清水市）	清水市（清水町）	安倍郡（靜岡市）	靜岡市（追手町）
	面積	方里 37.692		55.411				0.819	39.210	38.245		18.812	1.582	73.829	0.398
	町村數	町 3		5				—	3	2		4	—	—	—
		村 20		24				—	22	20		9	—	25	—
	町村役場數	23		29				—	24	21		13	—	19	—
警察區劃	警察官署	下田	松崎	三島	熱海	大仁	伊東	沼津	御殿場	吉原	大宮		清水		靜岡
	駐在所、派出所數	19	8	15	3	15	4	25	13	18	17		26		44
	管轄市町村數	16	7	10	3	12	4	市 1 14	11	13	9		市 1 13		市 1 20
稅務區劃	稅務署	下田						沼津						靜岡	
	市町村數	23						市 1 76						市 2 33	
裁判區劃	區裁判所	下田						沼津		吉原			清水		靜岡
		6						10		13			6		16
	出張所	松崎 下河津 南中		熱海 戸田 三島 伊東					御殿場 小泉	大宮 上野		蒲原 興津		玉川	
		7. 4. 6.		3. 3. 10. 9. 4.					10. 5.	5. 4.		5. 3.		4.	
	市町村數	23						市 1 54		22			市 1 13		市 1 48
土木管理區劃		下田土木出張所（下田町）		三島土木出張所（三島町）				沼津土木出張所（沼津市）				靜岡土木出張所（靜岡市追手町）			
聯隊區劃		靜岡聯隊區													

		遠江												計	備考
郡市區劃	郡市	志太郡〔藤枝町〕		榛原郡（川崎町）		小笠郡（掛川町）		周智郡（森町）		磐田郡（見付町）		濱名郡（濱松市）	濱松市（紺屋）	引佐郡（氣賀町）	郡 13 市 4	1. 括弧内ハ役所所在地
	面積	36.330		42.589		27.926		45.276		40.519		25.658	0.946	19.614	504.856	
	町村數	5		3		3		3		6		5	—	3	45	
		23		13		42		11		37		34	—	8	283	
	町村役場數	28		16		42		14		42		39	—	11	321	
警察區劃	警察官署	藤枝	島田	川崎	金谷	掛川	堀之内	森町	水窪町	見付	二俣	新居	濱松	氣賀	警察署 25	所在地ハ署名ノ市町村トス但シ大仁ハ田中村ナリ
	駐在所、派出所數	28	11	17	9	25	12	12	6	29	11	6	49	16	438	
	管轄市町村數	21	7	10	6	31	14	12	5	31	9	6	市 1 34	11	市 4 329	
稅務區劃	稅務署	藤枝				見付						濱松			6	1. 全管名古屋稅務監督局ノ管轄 2. 所在地ハ署名ノ市町トス
	市町村數	44				102						市 1 51			市 4 329	
裁判區劃	區裁判所					掛川				濱			松		6 86	1. 全管靜岡地方裁判所ノ管轄
						13				22						
	出張所	藤枝 靜濱 島田 德山		吉田 相良 川崎 金谷		大坂 平田 横須賀 池新田 堀之内		森 犬居	水窪町	山香 龍川 二俣 見付 袋井		小野口 雄踏 新居 笠井		氣賀 伊平	41	2. 區裁判所ノ所在地ハ署名ノ市町村
		13. 6. 5. 4.		3. 6. 2. 3.		5. 10. 6. 5. 4.		10. 2.	2.	3. 3. 9. 21. 3.		4. 7. 6. 5.		7. 4.	253	3. 區裁判所及出張所名ノ下ノ數字ハ管轄町村數
	市町村數					73						96			市 4 329	
土木管理區劃		島田土木出張所（志太郡島田町）				袋井土木出張所（磐田郡笠西村）						濱松土木出張所（濱松市）			5	1. 括弧内ハ事務所所在地
聯隊區劃								豊橋聯隊區							2	1. 全管第三師團第二十九旅團管内

6 市 町 村 區 劃

町村名		大字
賀茂郡	城東村	◉奈良本、大川、白田、片瀬
	稻取町	◉稻取
	下河津村	◉谷津、濱、見高、笹原、繩地、峯、澤田、逆川、田中
	上河津村	◉湯ヶ野、下佐ヶ野、川津筏場、梨本、小鍋、大鍋
	稻梓村	◉筥作、須原、落合、字土金、椎原、加增野、橫川、相玉、北湯ヶ野、堰ノ內、荒增
	稻生澤村	◉立野、大澤、蓮臺寺、河內、中本鄉
	白濱村	◉白濱
	濱崎村	◉柿崎、須崎
	下田町	◉下田
	朝日村	◉吉佐美、大賀茂、田牛
	竹麻村	◉湊、手石、會市
	南崎村	◉長津呂、大瀨、下流
	南中村	◉二條、加納、石井、下賀茂、上賀茂、一條
	南上村	◉青野、上小野、岩殿、毛倉野、市ノ瀨、蛇石、下小野
	三坂村	◉入間、蝶ヶ野、一色
	三濱村	◉子浦、妻良、伊濱
	岩科村	◉岩科、雲見、石部、岩地、道部
	松崎町	◉松崎、宮內、伏倉、江奈、櫻田
	中川村	◉峰輕、南鄉、明伏、小杉原、池代、入澤、船田 那賀、建久寺、吉田、門野
	仁科村	◉濱、一色、中、大澤里
	田子村	◉田子
	安良里村	◉安良里
	宇久須村	◉宇久須
	計	町 3 村 20
田方郡	三島町	◉
	錦田村	◉谷田、川原ヶ谷、塚原新田、市山新田、三ツ谷新田、笹原新田、山中新田、玉澤、竹倉、中
	北上村	◉總倉、幸原、佐野、壹町田、澤地
	中鄉村	◉梅名、多呂、北澤、中島、八反畑、鰀喰、新谷、青木、玉川、平田、松本、長伏、御園、安久、大塲
	川西村	◉古奈、堰ノ上、花坂、長瀨、小坂、天野、長岡、戸澤
	江間村	◉南江間、北江間
	內浦村	◉三津、竜寺、長濱、重須、小海

6 市 町 村 區 劃 (續)

町村名		大字
田方郡	西浦村	◉平澤、古宇、久連、木負、河內、立保、足保、久料、江梨
	修善寺町	◉修善寺、大澤、熊坂、堀切、瓜生野
	戸田村	◉戸田、井田
	土肥村	◉土肥、小土肥
	西豆村	◉八木澤、小下田
	函南村	◉仁田、間宮、大土肥、平井、上澤、丹那、大竹、田代、桑原、輕井澤、畑、柏谷、塚本、肥田、畑毛、日守、新田
	韮山村	◉韮山、奈古谷、長崎、原木、四日町、寺家、中條、南條、中、內中、山木、多田、土手和田
	田中村	◉田京、三福、神島、白山堂、御門、宗光寺、守木、吉田、大仁
	北狩野村	◉牧ノ鄉、年川、田原野、浮橋、下畑、大野、柏久保
	下狩野村	◉本立野、小立野、加殿、田代、日向、大平
	中狩野村	◉青羽根、雲金、佐野、木柿木、大平柿木、上船原、下船原、松ケ瀨
	上狩野村	◉湯ヶ島、門野原、吉奈、月ヶ瀨、矢熊、田澤、市山持越
	對島村	◉八幡野、池、富戸
	小室村	◉川奈、吉田、茨、十足
	下大見村	◉下白岩、關野、上白岩
	中大見村	◉八幡、宮上、梅木、柳瀨、城、冷川、德永
	上大見村	◉原保、姬之湯、筏場、貴僧坊、中原戸、地藏堂、管引、戸倉野
	宇佐美村	◉
	伊東町	◉松原玖、須美、岡、新井、湯川、鎌田
	網代町	◉
	多賀村	◉下多賀、上多賀
	熱海町	◉熱海、伊豆山、泉、初島
	計	町 5 村 24
駿東郡	片濱村	◉大訪譯、東間門、西間門 小諏訪、松長、今澤
	原町	◉原、大塚、一本松桃里、植田
	浮島村	◉平沼、古根屋、井出、石川、船津、西船津、境、西野
	鷹根村	◉東原、鳥谷、柳澤、青野、東椎路、西椎路
	金岡村	◉東熊堂、町熊堂、中澤田、西澤田、澤田、足高、東澤田、岡宮、岡一色
	大岡村	◉
	靜浦村	◉獅子濱、志下、馬込、江浦、多比、口野
	大平村	◉

6 市町村區劃 (續)

町村名		大字
駿東郡	清水村	◎玉川、湯川、的場、粂田、畑中、鎌倉、戸田、伏見、長澤、柿田、八幡、新宿、堂庭
	長泉村	◎中土狩、下土狩、本宿、竹原、納米里、上土狩、上長窪、下長窪、元長窪、南一色
	小山村	◎佐野、富澤、水窪、伊豆島田、石脇、二ッ屋、富窪
	泉村	◎平松、茶畑、夢塚、公文名、久根
	深良村	◎深良、岩波
	富岡村	◎御宿、大畑、千福、上ヶ田、葛山、金澤、今里、下和田、桃園、千畑
	須山村	◎
	富士岡村	◎中山、二子、沼田、萩燕、竜、駒門、大坂、神山、中清水
	原里村	◎川島田、保土澤、杉名澤、永塚、板妻、神場
	印野村	◎
	玉穂村	◎菜莫澤、中畑、川柳、萩原
	御殿場町	◎御殿場、新橋、萩原、二枚橋、東田中、東山、深澤、小倉野、西田中、北久原、仁杉
	高根村 須走村	◎塚原、上小林、柴怒田、水土野、六日市場、増田、中丸、大堰、清後、山ノ尻、山尾田
	北郷村	◎用澤、一色、下小林、下古城、上古城、大胡田、吉久保、阿多野、古澤、上野、中日向、大御神、櫛頭
	小山町	◎生土、柳島、菅沼、小山、中島、藤曲、
	足柄村	◎竹ノ下、新柴、桑木
	計	町 3 村 22
富士郡	元吉原村	◎今井、東柏原新田、中柏原新田、西柏原新田、沼田新田、檜新田、大野新田、鈴川、田中新田
	須津村	◎中里、江尾、川尻、増川、神谷、大坪新田
	吉永村	◎比奈、桑崎、石井、間門、鮎無ケ淵、富士岡
	原田村	◎原田、三ッ澤
	今泉村	◎今泉、石坂、一色、今宮、神戸、依田橋
	吉原町	◎
	鳥田村	◎外木、田島、中河原、津田、荒田島、田島新田、中河原新田、青島、依田原
	田子浦村	◎柳島、前田、鮫島、田子、中丸、川成島、宮島、五貫島、富士川新田
	加島村	◎本市場、本市場新田、松本、長通、中島、柚木、下横割、上横割、十兵衛、水戸島、森島、森下、釜原、宮下、五味島、平垣
	岩松村	◎松岡、岩本
	傳法村	◎傳法、瓜島、永田、鵜生、鵜生新田、香西、香西新田、依田原新田
	大淵村	◎大淵、中野
	鷹岡村	◎入山瀬、久澤、厚原、天間
	富士根村	◎小泉、栗倉、村山、大岩 杉田

6 市町村區劃 (續)

町村名		大字
富士郡	大宮町	◎大宮、萬野原新田、黒田、屋山、貫戸、山本、阿幸地、源道寺、安居山、沼久保
	富丘村	◎淀師、大中里、青木、宮原、外神
	北山村	◎北山、山宮
	上井出村	◎上井出、猪ノ頭、人穴、龍、根原
	白糸村	◎原、牛野、狩宿、内野、佐折
	上野村	◎下條、上條、馬見塚、精進川
	柚野村	◎下柚野、大鹿窪、上柚野、鳥並、猫澤、上稻子、下稻子
	芝富村	◎四山、羽鮒、大久保、長貫
	計	町 2 村 20
庵原郡	内房村	◎
	松野村	◎南松野、北松野
	富士川町	◎岩淵、中之郷、木島
	蒲原町	◎蒲原、小金、中、堰澤、神澤
	由比町	◎北田、寺尾、東倉澤、西倉澤、阿僧、西山寺、東山寺、入山、町屋原、今宿、由比
	興津町	◎興津、清見寺、承元寺、横山、谷津、薩垂、洞、中宿、八木間
	小島村	◎但沼、宍原、小島、小島町、立花、小河内
	岡河内村	◎和田島、高山、茂野島、葛澤、土、炭焼、河内、大平、清池 中河内、布澤
	庵原村	◎庵原、伊佐布、吉原、原、茂畑、廣瀬、尾羽、草ケ谷、山切、杉山
	袖師村	◎袖、横砂、四久保
	飯田村	◎高橋、山原、蜂ケ谷、石川、下野、西久保新田
	高部村	◎大内、梅ケ谷、柏尾、押切、大内新田、能島、鳥坂
	西奈村	◎瀬名、瀬名川、長尾、平山
	計	町 4 村 9
安倍郡	有度村	◎上原、吉川、長崎、長崎新田、堂込、北脇、北脇新田、遊川、半左衛門新田、浦、浦新田、今泉、有東坂、草薙、馬走 中吉田、谷田、中ノ郷、平澤、七ツ新屋
	大谷村 久能村	◎中平松、古宿、根古屋、青濱、安居、西平松
	豊田村	◎曲金、南安東、小黒、柚木、八幡、小鹿、聖一色、池田、古庄、長沼、國吉田、栗原、有東
	大里村	◎馬淵、下島、中島、稲川、見瀬、中原、瀬勒、高松、川邊、西島、中田、安倍川、中野、中、石田、西脇
	長田村	◎籠田、寺尻、丸子新田、宇都谷、手越原、手越、向敷地、廣野、青木、大和田、石部、用宗、小坂、上川原、東新田 下川原、丸子
	千代田村	◎香ノ谷、錢座、下足洗、上足洗、下足洗新田、上土新田、川合新田、上土豊地新田、淺畑沼新田、(上土新田、下足洗新田、川合新田)受新田、北沼上、中合、南沼上

6 市 町 村 區 劃 (續)

町村名		大字
安倍郡	安東村	◎北安東、大岩
	麻機村	◎南、淺畑新田、池ケ谷、有永、羽高、東、北
	賤機村	◎松富、籠上、籠上新田、與一右衛門新田、傳馬町新田"福田ケ谷、下、門屋、野田平、俵蜂、牛妻、油島)俵澤、郷島、松富下組、松富上組
	大河內村	◎平野、中平、有東木、横山、相淵、蕨野、渡
	梅ヶ島村	◎入島、梅ヶ島
	玉川村	◎落合、中澤、桂山、奥仙俣、油野、長妻田、柿島、奥池ヶ谷、長熊、森腰、內匠、腰越、大澤、口仙俣、横澤、上落
	井川村	◎井川、上坂本、岩崎、小河內、田代、口坂本
	美和村	◎遠藤新田、西ケ谷、藤兵衛新田、內牧、幸庵新田、安倍口新田、與左衛門新田、中ノ郷、松野、津渡野、油山、足久保口組、足久保奥組
	服織村	◎羽鳥、慈悲尾、建穗、新間、千代、山崎新田、谷津
	中藁科村	◎大原、水見色、富原里、奈良間、富澤
	南藁科村	◎吉津、牧ケ谷、飯間、小瀬戸
	清澤村	◎相俣、晝居渡、黑俣、杉尾、寺島、坂本、小島、鍵穴、赤澤
	大川村	◎日向、坂ノ上、諸子隈、湯島、栃澤、檜尾、崩野、八草、大間
	計	町 0　村 20
志太郡	藤枝町	◎若王子、本、五十海 市部、鬼岩寺、益津、原、郡
	廣幡村	◎鬼島、上當間、水守、八幡、假宿、潮、横內、越後島、下當間
	岡部町	◎內谷、岡部、三輪、村良、桂島、入野、子持板
	朝比奈村	◎宮島、野田澤、新船、玉取、青羽根、羽佐間、殿
	葉梨村	◎下ノ郷、花倉、時ヶ谷、上籔田、中籔田、西方、北方、下籔田、中ノ合、高田
	稻葉村	◎堀ノ內、谷稻葉、助宗、寺島、宮原、瀬古
	瀬戸谷村	◎瀬戸ノ谷、瀧澤
	伊久身村	◎伊久美、身成、笹間渡
	笹間村	◎笹間上、笹間下
	東川根村	◎藤川、青部、田代、桑野山、梅地、上岸
	德山村	◎田野口、堀ノ內、壹丁河內、地名、下泉
	大長村	◎相賀、神座、鵜鶘、伊太
	大津村	◎落合、大草、野田、尾川、千葉
	島田町	◎
	六合村	◎道悅島、阿知ヶ谷、岸御請、細島、東光寺
	青島町	◎前島、稻川、南新屋、志太久兵衛市右衛門請新田、水上、上青島、瀬戸新屋、下青島、內瀬戸、青木
	大洲村	◎忠兵衛、五平、善左衛門、土端、彌左衛門、源助

6 市 町 村 區 劃 (續)

町村名		大字
志太郡	高洲村	◎高御、兵太夫、築地下、築地上、大新島、與左衛門
	豊田村	◎小土、五ケ堀ノ內、三ケ名、小柳津、小屋敷、柳新居、保福島
	大富村	◎中根新田、治長請所、上小田、三郎兵衛新田、大島、大島新田、道原、本中根、中新田、禰宜島、大住、三右衛門新田、中根
	靜濱村	◎上小杉、下小杉、藤守、宗高
	相川村	◎下江留、相川、西島、上泉、上新田
	吉永村	◎利右衛門、吉永、中島、高新田、飯淵
	和田村	◎田尻、田尻北、下小田、北新田、一色、惣右衛門
	小川村	◎小川、石津、與惣次
	西益津村	◎郡、田中、益津下、大覺寺上、大覺寺下、平島、稻川、長樂寺
	東益津村	◎石脇上、岡當目、高崎、吉津、花澤、小濱、野秋、關方、策牛、方ノ上、坂本、中里、石脇下、濱當目
	燒津町	◎新屋、中、大、大村新田、鹽津、八楠、城ノ腰、鰯ケ島、北新田、燒津北、燒津
	計	町 5　村 23
榛原郡	御前崎村	◎
	白羽村	◎
	地頭方村	◎地頭方、落居、新庄、堀野新田、笠名
	相良町	◎相良、福岡、波津、須々木、大江、片濱、大澤、鬼女新田
	菅山村	◎菅ケ谷、西山寺、松本
	萩間村	◎中西、東萩間、和田、大寄、女神、男神、黑子、蛭ケ谷、白井、西萩間
	川崎町	◎靜波、勝俣、道場、仁田、細江
	勝間田村	◎勝間、靜谷、勝田、切山、中、牧之原、島
	坂部村	◎坂部、坂口
	吉田村	◎吉田、片岡、大幡、川尻、神戸
	初倉村	◎坂本、大柳、船木、中河、湯日、牧之原
	金谷町	◎金谷、金谷河原、菊川、神谷城
	五和村	◎竹下、島、志戸呂、番生寺、大代、牛尾、横岡、横岡新田、福用、高熊、神尾
	下川根村	◎家山、拔里、葛籠
	中川根村	◎上長尾、下長尾、久能脇、水川、藤川
	上川根村	◎千頭、崎平、奥泉、犬間
	計	町 3　村 13
小笠郡	掛川町	◎南西郷、仁藤、十九首、掛川、下俣、結緣寺、大池、長谷
	南郷村	◎上張、杉谷

6 市 町 村 區 劃 (續)

町村名		大字
小笠郡	曾我村	◉頭家、高御所、細田、篠場、平野、梅橋、總泉、岡津、澤田、原川
	和田岡村	◉吉岡、各和、高田
	垂木村	◉下垂木、黒田、富部
	雨櫻村	◉家代、遊家、上垂木
	原谷村	◉本郷、細谷、西山、幡鎌
	原田村	◉原里、平島、寺島、久居島、中西之谷、上西之谷
	原泉村	◉丹間、荻間、大和田、居尻、黒俣、炭境、孕石
	西郷村	◉上西郷、下西郷、五明
	倉眞村	◉
	栗本村	◉初馬、水垂、北池新田
	西山口村	◉成瀧、葛川、圖ヶ谷、印内、宮脇、安養寺、滿水
	東山口村	◉伊達方、千羽、遠川、小原子、八坂、本所
	日坂村	◉日坂、大野、佐夜鹿
	東山村	◉
	西南郷村	◉南西郷、下俣、元下俣町、結緣寺、仁藤
	上内田村	◉上内田、板澤、子隣、岩井寺、和田
	中内田村 下内田村	◉中内田、月岡、耳川
	佐東村	◉高瀬、中方、小貫
	岩滑村	◉
	土方村	◉上土方、川久保、下土方、入山瀬、今濱
	中村	◉中、西ノ谷、大石
	笠原村	◉山崎、岡崎
	橫須賀町	◉橫須賀、西大淵、神之須
	大淵村	◉
	大坂村	◉
	三濱村 三俣村	◉濱野、濱川新田、濱野新田
	千濱村	◉千濱、國安久兵衛新田、喜右衛門新田、國包、坂里
	池新田村	◉池新田、合戸、鹽原新田、門屋
	朝比奈村	◉下朝比奈、上朝比奈
	比木村	◉

6 市 町 村 區 劃 (續)

町村名		大字
小笠郡	佐倉村	◉佐倉、宮内
	新野村	◉
	南山村	◉高橋、河東
	川野村	◉川上、古谷 丹野
	相草村	◉赤土、猿渡、目木、棚草
	平田村	◉瀧田、堂山新田、上平川、下平川
	橫地村	◉東橫地、奈良野、西橫地、土橋、三澤
	六郷村	◉本所、神尾、小澤、小出、牛淵、牛濟
	河城村	◉吉澤、友田、富田、澤水加、和田、潮海寺、倉澤
	堀ノ内町	◉西方、堀ノ内
	加茂村	◉
	計	町 3　村 42
周智郡	久努西村	◉久能、堀越、鷲巢、山科
	山梨町	◉上山梨、山科、神山梨
	宇刈村	◉宇刈、春岡
	飯田村	◉飯田、睦實
	園田村	◉谷中、中川、草ヶ谷、園田、牛洞
	一宮村	◉五川、米倉
	森町	◉森、向天方、橋、天宮、城下
	天方村	◉大鳥居、葛布、西俣、薄原、龜久保、鍛冶島、間詰
	三倉村	◉
	犬居村	◉堰之内、領家、和泉平
	氣多村	◉氣田、宮川、豊岡、小俣京丸、石切
	熊切村	◉石打松下、越木平、筏戸大上、長藏寺、田河内、田黒、杉、川上、牧野、砂川、胡桃平、大時、花島
	城西村	◉奥領家、相月
	水窪町	◉奥領家、地頭方、山住
	計	町 3　村 11
磐田郡	幸浦村	◉西同笠、湊、太郎助、寄木
	東浅羽村	◉松原、梅山、新堰、初越
	豊濱村	◉豊濱、中野
	西浅羽村	◉長溝、中、富里、浅岡、浅羽一色、一之池新田

6 市町村區劃（續）

町村名		大字
磐田郡	上淺羽村	◎淺羽、豊住、淺名、諸井
	笠西村	◎豊澤、高尾、愛野
	久努村	◎國本、村松、廣岡
	袋井町	◎川井、袋井、西田、土橋、木原
	田原村	◎彦島、松袋井、玉越、西島、明ヶ島、三ヶ野、新池
	御厨村	◎鎌田、新貝、稗原、東貝塚
	福田町	◎福田、中島、下太、三ツ合新田、中島庄内新田
	於保村	◎大原、南田、塩新田、下大之郷、宇兵衛新田、南田伊兵衛新田、濱部一色、太郎馬新田、五十子、清奄新田
	南御厨村	◎東新屋、大立野、南島、小島、蛭池、新出、東脇、和口
	西貝村	◎西貝塚、上南田、西之島
	見付町	◎見付
	中泉町	◎中泉、二之宮
	梅原村	
	天龍村	◎千手堂、上岡田、下岡田、豊島、天龍、北島、萬正寺、中野、上大之郷
	長野村	◎小島、眞光寺、長須賀、刑部島、前野、新島、白拍子、草崎、野箱、鮫島
	袖浦村	◎中平松、東平松、西平松、岡、藤木、駒場、又兵衛受新田、清奄濱請負新田、大中瀬、小中瀬、稗原、海老島、濱新田
	掛塚町	◎掛塚、十郎島、白羽、豊岡、川袋
	十束村	◎宮本、中島、平間、堀之内、松本、下本郷、上本郷、赤池、仁兵衛新田、高木
	井通村	◎森下、宮之一色、下萬能、西之島、源平新田、森本、立野、中田、上萬能、氣子島、笹原島、海老塚、上新屋、一言、森岡、彌藤太島、小立野
	池田村	◎池田
	富岡村	◎中野戸、加茂西、匂坂西、氣賀東、氣賀西、七藏新田、加茂川原、匂坂中之郷、加茂東、匂坂下
	岩田村	◎匂坂中、匂坂新、寺谷、沖新田、寺谷出作、次郎作新田、匂坂上、傳右衛門新田、寺谷新田
	向笠村	◎向笠、竹ノ内、岩井、向笠西、篠原、笠梅、向笠新屋
	大藤村	◎人久保、藤上原、笠梅、平松掛下入作
	今井村	◎太田、延久、深見、横井、德光、小山
	三川村	◎友永、見取、大谷、川會、山田、萱間
	廣瀬村	◎上神増、神増、社山、壹貫地、三家、松之木島、下神増、掛下、平松、惣兵衛
	敷地村	◎敷地、岩室、大平、蟲生、萬瀬、家田、大當所
	野部村	◎下野部、上野部、横井新田、惣兵衛上新田、合代島
	二俣町	◎二俣、二星新田、大園、阿藏
	光明村	◎山東、次郎八新田、大谷、船明、横川、只來

6 市町村區劃（續）

町村名		大字
磐田郡	龍川村	◎横山、西雲名、谷山、佐久、相津、山中、月、小川、東雲名、伊砂
	龍山村	◎大嶺、戸倉、瀬尻、下平山
	上阿多古村	◎西藤平、長澤、懐山、蘆窪、阿寺、東藤平
	下阿多古村	◎上野、兩島、石神、渡ヶ島、米澤、日明、青谷
	熊村	◎熊、大栗安、神澤
	浦川村	◎浦川、川合
	佐久間村	◎佐久間、中部、半場
	山香村	◎大井、戸口、上平山
	計	町 6　村 37
濱名郡	曳馬村	◎助信、高林、新津、茄子一色、細島新田、十軒新田、早出、上島、島ノ郷、一本杉
	三方原村	◎
	白脇村	◎寺脇、福塚、三島、瓜内、白羽、中田島、楊子
	可美村	◎東若林、増樂、若林、明神野、東明神野、高塚
	新津村	◎新橋、堤、小澤渡、倉松、法枝、田尻、米津
	篠原村	◎篠原、馬郡、坪井
	舞坂町	◎舞坂、長十受新田
	新居町	◎新居、内山、濱名、中ノ郷
	白須賀町	◎白須賀、境宿
	吉津村	◎古見、吉美、山口、仿瀬、鷲津
	新所村	◎新所、岡崎、梅田、（新所、岡崎、梅田）入會地
	知波田村	◎大知波、太田、神座、横山、利木
	入出村	◎
	村櫛村	◎
	南庄内村	◎庄内内山、脇和、和田
	北庄内村	◎白洲、平松、深荻、吳松、堀江
	和地村	◎和地、東大山、西大山
	吉野村	◎須之木澤
	伊佐見村	◎伊佐池、佐濱、大人見、古人見
	神久呂村	◎志都呂、大久保、神ヶ谷
	雄踏町	◎宇布見、山崎
	入野村	◎入野、西鴨江

6 市町村區劃 (續)

郡	町村名	大字
濱名郡	富塚村	◎富塚、和合、段子川
	小野口村	◎小松、内野、平口
	北濱村	◎横須賀、貴布禰、沼、道本、小林、高畑、寺島、油一色、本澤合、中篠、東美薗、西美薗
	赤佐村	◎於呂、根堅、尾野
	中瀬村	◎中瀬、豊保、上島
	龍池村	◎上善地、新野、八幡、永島、新堀、高薗、善地
	豊西村	◎中善地、羽鳥倉中瀬、未島、恒武、常光、貴平、石原
	笠井町	◎笠井、笠井新田、上
	積志村	◎西ヶ崎、橋爪、下大瀬、上大瀬、上前島、萬斛、半田、有玉、漆島
	長上村	◎市野、小池、上石田
		◎天王、下堀、原島、天王新田、下石田、中田
	蒲村	◎神立、將監名、西塚、上西、丸塚、上新屋、植松、宮竹、大蒲、下
	和田村	◎[illegible]羽、長鶴、龍光、半場、安間、安間新田、北島、薬師、薬師新田、篠ヶ瀬、永田
	中ノ町村	◎大見、萱場、大明神、川越島、國吉、松小池、中野町、長命、一色、白鳥、富田
	飯田村	◎上飯田、[illegible]富庄屋、[illegible]長十郎新田、三郎五郎新田、領家、鳴見、新貝、下飯田、西大塚、別久、[illegible]廣、西之郷、福増、小松方、青屋、渡瀬、
	芳川村	◎都盛、江川、[illegible]、大瀬、鼠野、八反畑、小前島、四本松、立野、向金折、古川、下中島、西傳寺、東金折、金折、老間
	河輪村	◎芋瀬、彌助新田、古川寄合新田、三新、中新田、幡右衛門新田、長十郎新田、富屋敷、蒲島、清見庵、東、西
	五島村	◎西島、福島、平左衛門新田、松島、鶴島、江之島
	計	町 5　村 34
引佐郡	氣賀町	◎氣賀、廣岡、小野
	中川村	◎中川、三和
	都田村	◎都田、鷲津、瀧澤
	井伊谷村	◎井伊谷、横尾、白岩、花平、三嶽
	奥山村	◎奥山、狩宿、谷澤、田畑、黒淵、栃窪
	金指町	◎
	伊平村	◎伊平、西黒田、東黒田、兎荷、川名、東久留女木
	鎮玉村	◎別所、的場、四方淨、田澤、西久留女木、澁川、東久留女木
	東濱名村	◎都築、駒場、大崎、佐久米、大谷
	三ヶ日町	◎三ヶ日、鵺代、釣、日比澤、本坂、上尾奈、下尾奈、宇志、津々崎、摩訶耶、只木、福長、平山、岡本
	麁玉村	◎宮口、新原、大平、堀谷、灰木
	計	町 3　村 8

6 市町村區劃 (續)

市	町名						
靜岡市	追手町	鷹匠町一丁目	同二丁目	同三丁目	東鷹匠町	横内町	太田町
	水落町一丁目	同二丁目	同三丁目	東草深町一丁目	同二丁目	同三丁目	西草深町
	御器屋町	住吉町	一番町	二番町	三番町	四番町	五番町
	六番町	七番町	八番町	新富町	幸町	札之辻町	七間町一丁目
	七間町二丁目	同三丁目	呉服町一丁目	同二丁目	同三丁目	同四丁目	同五丁目
	呉服町六丁目	両替町一丁目	同二丁目	同三丁目	同四丁目	同五丁目	同六丁目
	上石町一丁目	同二丁目	梅屋町	人宿町一丁目	同二丁目	同三丁目	下石町一丁目
	下石町二丁目	同三丁目	寺町一丁目	同二丁目	同三丁目	同四丁目	藤右衛門町
	常慶町	下魚町	江尻町	平屋町	下桶屋町	鍛冶町	鳥見町
	紺屋町	江川町	新谷町	安倍町	宮ヶ崎町	馬場町	八千代町
	車町	中町	上魚町	茶町一丁目	同二丁目	上桶屋町	土太夫町
	柚木町	研屋町	錦町	葵町	安西一丁目	同二丁目	同三丁目
	安西四丁目	同五丁目	片羽町	材木町	井ノ宮町	水道町	末廣町
	神明町	若松町	辰起町	北番町	三組町	田町	安西外新田
	本通一丁目	同二丁目	同三丁目	同四丁目	同五丁目	同六丁目	同七丁目
	本通八丁目	同九丁目	同十丁目	本通西町	新通一丁目	同二丁目	同三丁目
	新通四丁目	同五丁目	同六丁目	同七丁目	新通川越町	安倍川町	通車町
	大鋸町	西寺町	上大工町	屋形町	傳馬町	譽田町	鑄物師町
	臺所町	上横田町	院内町	下横田町	上八幡町	中八幡町	下八幡町
	榮町	日出町	東町	音羽町	相生町	柳町	
濱松市	船越町	馬込町	松江町	東田町	新町	板屋町	田町
	鍛冶町	旭町	砂山町	寺島町	龍禪寺町	北寺島町	肴町
	神明町	連尺町	元城町	元目町	北田町	池町	尾張町
	早馬町	常盤町	野口町	八幡町	元濱町	山下町	中澤町
	上池川町	下池川町	紺屋町	利町	大工町	榮町	中山町
	三組町	高町	松城町	亀山町	名殘町	追分町	廣澤町
	和地山町	傳馬町	千歳町	平田町	旅籠町	塩町	成子町
	元魚町	菅原町	鴨江町	東伊場町	西伊場町	森田町	海老塚町
	淺田町	木戸町	相生町	佐藤町	天神町	中島町	領家町
	向宿町	名塚町	福地町				
沼津市	(本　町)	沼津新田	白　銀	下　登　通	錦　町	禰　宜　後	榮　町
	西　宮　後	魚　町	通　横　町	大　門	上　本　町	東　宮　後	宮　町
	下　小　路	新　町	淺　間　町	出　口	市　通	緑　新　地	常　盤
	緑　町	下　河　原	蛇　松	仲　町	鴎　町	下　本　町	
	(城　内)	追　手　町	町　方　町	添　地　町	西　條	條　田　町	片　端　町
	(上　土)	七　反　田	川　廓	志　多　町	上　土　町	八　幡　町	新　裏　町
	(三　枚　橋)	山　王　前	平　町	三　枚　橋	横　宿	寺　脇	
	(上　香　貫)	市　場	通　吉　田	外　吉　田	永　代	川　瀬	四　島
	二　瀬　川	殿　ノ　前	寺　ノ　前	辻	折　返	黒　瀬	中　瀬
	新　田	山　下	中　原	久　保	中　障　子		
	(下　香　貫)	馬　場	山　ノ　根	八　重　原	石　原	鹽　滿	島　郷
	牛　臥	埴　場	大　反				
	(我　入　道)	濱　向	中　向	東　向			
	(善　太　夫)						
清水市	清水	清水受新田	入江受新田	清水字町裏	清水字松井町	清水字中ノ坪	清水字清開
	清水字新港町	清水村松地先新田	入江	元追分	南矢部	村松	上清水
	宮加三	船越	北矢部	駒越	蛇塚	増	下清水
	江尻	江尻出作	辻	三保	折戸		

7 御料地國有地及民有地總數

	御料		國有地		民有				合計	
	反別	坪數	反別	坪數	有租地 反別	有租地 坪數	免租地	免租年期地	計 反別	計 坪數
					全管					
大正十一年末	112 220 4110	—	562 7325	2 517 743	489 072 6010	33 062 218	12 612 5600	1 271 3800	502 956 5410	33 062 218
〃 十二年末	103 562 7203	83 257	444 6523	2 580 680	489 572 9123	33 429 682	12 489 5200	6 899 9200	508 962 3623	33 429 632
〃 十三年末	109 171 0600	83 258	441 1224	2 579 994	489 013 5308	22 978 498	12 510 8800	9 552 5203	511 076 9311	32 978 498
〃 十四年末	103 117 5910	83 387	14 5323	3 815 850	488 183 1002	34 044 551	13 061 1500	7 704 5100	503 948 7602	34 044 551
昭和元年末	105 914 2512	87 880	7 8226	5 429 266	438 316 5121	34 331 083	14 612 4724	7 135 9903	510 095 0118	34 381 086
					郡市別 (昭和元年末)					
賀茂郡	7 694 9419	1 571	7 5600	54 292	52 690 3619	1 291 949	121 8001	304 8914	53 107 0604	1 291 949
田方郡	9 664 7700	5 448	—	283 558	71 759 0206	2 895 412	469 7602	1 194 7818	73 423 5626	2 895 412
駿東郡	13 895 8121	79	—	1 016 795	37 532 8300	2 624 782	705 3110	1 550 5428	39 788 6908	2 624 782
富士郡	17 674 6721	—	—	177 136	31 663 7720	2 543 684	253 0500	400 6008	32 317 4228	2 543 684
庵原郡	0 4710	—	—	140 671	23 124 2026	1 295 846	240 3700	118 3801	23 482 9527	1 295 846
安倍郡	0 0207	—	—	235 705	84 692 8727	2 023 025	7 351 5000	603 6529	92 648 0326	2 023 025
志太郡	1 811 0713	—	—	189 321	46 622 8229	3 231 151	155 3413	700 2700	47 478 4412	3 231 151
榛原郡	25 824 9523	1 146	—	175 286	23 051 9207	2 247 584	190 3612	452 6700	23 694 9519	2 247 534
小笠郡	2 277 1311	1 504	—	297 247	24 006 8100	3 072 697	1 178 5315	216 6800	25 402 0315	3 072 697
周智郡	14 846 4724	1 170	—	165 388	28 866 0324	1 026 932	2 751 1503	397 1200	32 014 3027	1 026 932
磐田郡	2 834 4208	1 574	—	231 398	30 890 5223	3 563 058	371 1106	453 1700	31 714 8029	3 563 058
濱名郡	3 426 7816	4 493	—	1 908 980	19 335 4529	4 366 009	624 5202	0 3900	19 960 3701	4 366 009
引佐郡	5 951 6213	—	—	55 932	10 582 6528	1 140 288	63 0407	417 7001	11 063 4006	1 140 288
靜岡市	—	5 900	—	156 452	115 1825	825 647	37 4100	219 3410	371 9405	825 647
濱松市	—	378	0 2626	273 322	793 3616	1 088 900	46 6323	11 3908	851 3917	1 088 900
沼津市	11 0703	64 617	—	13 469	843 5708	467 311	19 7620	45 2206	908 5604	467 311
清水市	—	—	—	53 314	1 755 0904	676 811	62 8000	49 1600	1 867 0504	676 811

8 御料地地目別反別

	宮殿地	陵墓地	林地	農地	宅地	雑地	計
				全管			
總數	坪 × 74 534	坪 —	町 87 185 5125	町 16 206 5104	坪 × 13 346	町 2 522 2213	町 105 9142 512 × 87 880
				郡市別 (昭和元年末)			
賀茂郡	—	—	7 694 4000	0 5211	× 1 571	0.0208	7 694 9419 × 1 571
田方郡	× 4 017	—	9 311 5000	193 5000	× 143	159 7700	9 664 7700 × 5 448
駿東郡	—	—	8 662 212-	3 296 3917	× 79	1 937 2009	13 895 8124 × 79
富士郡	—	—	7 908 2620	9 345 0206	—	421 3825	17 674 6721 × —
庵原郡	—	—	—	—	—	0.4710	0 4710 × —
安倍郡	—	—	0 0207	—	—	—	0 0207 × —
志太郡	—	—	1 811 0713	—	—	—	1 811 0713 × —
榛原郡	—	—	25 307 672-	517 2725	× 1 146	—	25 824 9523 × 1 146
小笠郡	—	—	2 277 1311	—	× 1 504	—	2 277 1311 × 1 504
周智郡	—	—	14 843 1103	—	× 1 170	3 3621	14 846 4724 × 1 170
磐田郡	—	—	2 834 4208	—	× 1 574	—	2 834 4208 × 1 574
濱名郡	—	—	955 7425	2 471 0321	× 4 493	—	3 426 7816 × 4 493
引佐郡	—	—	5 568 8629	382 7514	—	—	5 951 6213 × —
靜岡市	× 5 900	—	—	—	—	—	— × 5 900
濱松市	—	—	—	—	× 378	—	— × 378
沼津市	× 64 617	—	11 0703	—	—	—	11 0703 × 64 617
清水市	—	—	—	—	—	—	— × —

御料地ヲ目ヲ左ノ六種トス

1. 宮殿地　皇宮、離宮、御用邸其他皇室直接御用ニ供セラルヽ土地
2. 陵墓地　山陵、傳説地及參考地、3. 林地、森林、林業見込地及其附屬地
4. 農地　耕地、放牧地、採草、耕地見込地及其附屬地、5. 宅地、家屋敷宅地見込地及其附屬地
6. 雑地　貯水場、練場、城址、水面、道路敷、温泉地其他前各號ニ屬セサル土地

9 國有地所管別反別

	所管 内務省	大蔵省	陸軍省	海軍省	司法省	文部省	農林省	逓信省	鐵道省	計
					全管					
大正十一年末	町 —	町 —	町 —	町 17 7705	町 —	町 —	町 —	町 —	町 544 9620	町 562 7325 × 2 517 743
〃 十二年末	× 108 2738	× 30 348	× 138 6798	23 6827	× 33 640 6 8221	× 34 942	× 40 344	× 8 933	414 1405	444 6523 × 2 580 680
〃 十三年末	× 111 8494	× 29 482	× 133 3592	24 4304	× 13 435 6 7326	× 35 005	× 41 260	× 9 412	409 9524	441 1224 × 2 579 994
〃 十四年末	× 111 6105	× 30 313	× 133 4309	7 5900	× 13 435 6 9422	× 35 005	× 41 260	× 9 567	—	14 5323 × 3 815 850
昭和元年末	× 116 7568	× 30 231	× 133 4309	7 5900	× 13 208 0 7326	× 35 005	× 41 260	× 9 567	× 118 4602	7 8226 × 5 429 266
	× 1 170 348	× 30 231	× 2 935 431		× 33 793	× 35 745	× 41 260	× 10 697	× 1 171 101	
					郡市別 (昭和元年末)					
賀茂郡	× 49 107	—	—	7 5600	× 1 035	—	—	× 4 150	—	7 5600 × 54 292
田方郡	× 139 606	—	× 143 691	—	× 261	—	—	—	—	— × 283 558
駿東郡	× 81 235	× 354	× 912 723	—	× 300	—	—	× 153	× 22 023	— × 1 016 795
富士郡	× 73 958	× 4 050	—	—	× 1 021	—	—	—	× 98 107	— × 177 136
庵原郡	× 33 112	—	—	—	× 223	—	× 22 309	× 630	× 84 397	— × 140 671
安倍郡	× 63 448	—	× 51 986	—	× 355	× 20 245	—	× 453	× 100 218	— × 236 705
志太郡	× 68 177	—	—	—	× 588	—	—	—	× 120 556	— × 189 321
榛原郡	× 53 826	× 1 198	—	—	× 459	—	× 18 951	× 823	× 100 030	— × 175 286
小笠郡	× 141 467	—	—	—	× 1 344	—	—	—	× 154 436	— × 297 247
周智郡	× 165 236	—	—	—	× 152	—	—	—	—	— × 165 388
磐田郡	× 94 036	× 13 640	× 4 919	—	× 847	—	—	× 1 482	× 116 474	— × 231 398
濱名郡	× 95 999	—	× 1 625 957	—	× —	—	—	—	× 187 024	— × 1 908 980
引佐郡	× 55 812	—	—	—	× 120	—	—	—	—	— × 55 932
靜岡市	× 19 844	× 347	× 98 969	—	× 18 684	—	—	× 1 315	× 17 293	— × 156 452
濱松市	× 13 431	× 9 658	× 97 247	0 0300	0 2326 × 6 582	× 15 500	—	× 1 227	× 129 677	0 2626 × 273 322
沼津市	× 11 192	—	—	—	× 1 640	—	—	× 462	× 175	— × 13 469
清水市	× 11 462	× 984	—	—	× 177	—	—	—	× 40 691	— × 53 314

×印宅地坪數

10 民有々租地

	反別 田	畑	宅地	山林	原野	其他	計
					全管		
大正十一年末	町 64 152 9603	町 73 408 6906	畝 33 062 218	町 277 749 1712	町 72 479 1703	町 1 282 6016	町 489 072 6010 × 33 062 218
〃 十二年末	64 331 9316	73 532 5519	33 429 682	278 069 3617	72 370 7223	1 268 3308	489 572 9 23 × 33 429 682
〃 十三年末	64 178 2318	73 233 8327	32 978 493	278 309 0202	72 046 8616	1 245 5705	489 013 530 × 32 978 498
〃 十四年末	63 942 7922	73 709 7810	34 044 551	278 796 1024	70 457 0605	1 277 3501	488 183 100 × 34 044 551
昭和元年末	63 960 3300	73 857 6127	34 381 086	278 726 3207	70 492 1003	1 280 1714	488 316 5421 × 34 381 086
					郡市別		
賀茂郡	2 290 9117	2 568 8615	1 291 949	31 107 2210	16 706 0207	7 3400	52 680 3619 × 1 291 949
田方郡	4 475 4504	6 419 2322	2 895 412	36 185 8420	24 364 1205	314 3615	71 759 020 × 2 895 41
駿東郡	4 764 6306	6 646 8610	2 624 782	15 840 1801	10 272 7826	8 3617	37 532 800 × 2 624 782
富士郡	4 535 3706	7 704 3213	2 543 684	11 162 7528	8 255 4228	5 8905	31 663 7720 × 2 543 684
庵原郡	1 973 4702	7 654 1722	1 295 846	12 904 0622	569 2321	23 2517	23 124 206 × 1 295 846
安倍郡	4 892 7417	7 963 7329	2 023 025	70 797 4513	1 013 0512	25 8816	84 692 8727 × 2 023 025
志太郡	8 429 2229	3 980 3723	3 231 151	32 348 6025	1 846 5128	18 0914	46 622 8229 × 3 231 151
榛原郡	4 121 3101	4 248 4301	2 247 584	13 234 5907	1 374 2801	73 3027	23 051 9207 × 2 247 584
小笠郡	8 151 8526	5 482 5119	3 072 697	7 093 3912	2 852 9905	426 0428	24 006 8100 × 3 072 697
周智郡	2 098 0700	2 099 5621	1 026 932	24 317 2217	342 1607	9 0109	28 866 0324 × 1 026 932
磐田郡	7 485 3905	6 459 5705	3 563 058	15 574 8810	1 183 5002	187 1801	30 890 5223 × 3 563 058
濱名郡	6 841 8019	8 668 0511	4 266 009	3 130 2207	539 7913	155 5809	19 335 4539 × 4 366 009
引佐郡	2 563 5209	2 699 1005	1 140 288	4 323 7920	988 1120	8 1210	10 582 6528 × 1 140 288
静岡市	93 2201	15 7905	825 647	0 5120	1 4017	4 2512	115 1825 × 825 647
濱松市	335 9025	325 7023	1 088 900	120 7408	9 3319	1 6701	793 3616 × 1 088 900
沼津市	368 8710	193 3208	467 311	133 9323	146 9311	0 5016	843 5708 × 467 311
清水市	538 5509	727 9704	676 811	450 8705	26 4021	11 2817	1 755 0904 × 676 811

反別及地價（郡市別）

	地價 田	畑	宅地	山林	原野	其他	計
				管			
	円 25 700 613 530	円 7 245 187 790	円 14 722 126 030	円 702 266 880	円 66 247 470	円 26 047 040	円 48 462 518 540
	25 699 061 560	7 174 643 310	14 672 343 840	700 215 010	66 016 760	24 530 100	48 426 813 580
	25 512 186 020	7 264 452 500	14 793 336 560	699 497 480	65 635 150	24 385 060	48 359 492 780
	25 554 316 080	7 291 465 600	15 243 586 550	697 125 280	64 667 830	27 505 880	48 878 697 220
	25 534 137 670	7 319 167 720	15 427 067 020	695 376 850	64 417 970	28 987 950	49 069 095 180
				別（昭和元年末）			
	787 204 890	204 180 220	439 875 220	87 136 230	8 763 810	769 310	1 527 929 680
	1 819 638 380	489 512 420	1 317 543 500	86 688 450	12 440 330	3 729 600	3 729 552 690
	1 682 394 690	573 973 590	913 004 640	16 008 530	5 975 600	107 520	3 191 464 570
	1 705 537 670	795 639 570	920 899 590	24 434 420	6 202 630	35 080	3 452 748 960
	811 237 390	402 905 670	496 486 470	21 705 480	1 019 790	79 560	1 733 434 360
	2 057 823 550	449 566 700	685 757 040	46 980 690	2 282 190	201 570	3 242 611 740
	3 530 325 080	391 107 700	1 228 295 900	52 735 060	3 798 620	567 150	5 206 829 510
	1 635 724 240	510 253 540	785 091 390	58 608 810	5 279 710	298 670	1 995 256 360
	3 716 456 380	654 476 160	1 023 360 960	100 972 420	8 994 390	499 220	5 509 759 530
	902 218 260	248 199 610	312 203 470	38 420 870	1 087 410	39 590	1 502 169 310
	2 952 778 010	808 359 690	1 295 961 890	71 528 860	3 795 610	2 977 340	5 135 401 400
	2 403 985 260	1 312 715 410	1 550 530 020	44 556 260	2 563 290	18 489 730	5 331 939 970
	912 145 430	299 720 480	362 977 800	33 769 210	1 584 120	724 090	1 620 921 130
	38 742 590	3 206 460	1 986 267 130	18 210	56 430	351 140	2 028 641 960
	138 254 680	61 212 840	1 177 748 720	2 939 760	173 270	19 820	1 380 349 090
	188 823 340	27 472 990	501 843 800	466 640	302 620	1 470	718 910 860
	246 747 730	86 664 660	424 159 480	3 406 950	98 150	97 090	761 174 060

11 民有々種地

		反別						
		田	畑	宅地	山林	原野	池沼	雑種地
		町	町	坪	町	町	町	町
賀茂郡		2 290 9117	2 568 8615	1 231 949 34	31 107 2210	16 706 0207	{△ 2426 0228	7 0606
1	城東村	110 8920	238 5009	72 211 11	3 114 7819	1 662 2523	{△ 0110 1 0001	7111
2	稲取町	31 8718	194 0327	63 777 34	414 4624	551 0424	—	5123
3	下河津村	229 1824	213 7524	106 299 21	1 908 9722	1 371 6818	△ 0002	7215
4	上河津村	101 3406	110 0623	59 988 99	2 192 0813	1 688 0918	—	0516
5	稲梓村	246 4025	131 4306	74 106 13	3 629 1521	1 617 3716	△ 0002	1928
6	稲生沢村	120 7322	566 212	63 165 91	1 123 0220	336 4315	△ 0022	6300
7	白浜村	63 3506	114 0715	38 378 30	351 3505	238 7911	—	2723
8	浜崎村	20 7616	77 0728	26 888 92	363 3801	133 5126	—	3112
9	下田町	17 8617	15 7006	71 404 69	129 1324	6128	△ 0001	1 4307
10	朝日村	103 2722	93 6626	47 579 46	941 1716	367 7000	△ 1201	0318
11	竹麻村	113 3307	87 9723	60 755 87	674 7318	259 2320	—	2612
12	南崎村	31 6704	76 4900	26 047 52	566 0508	280 2512	—	2110
13	南中村	159 2519	155 1526	73 941 97	1 314 3302	770 4702	△ 0129	0704
14	南上村	207 1523	150 5421	67 645 08	1 767 8525	959 7721	—	0427
15	三坂村	63 7108	127 0013	36 799 95	740 7119	514 0609	—	0325
16	三浜村	54 8324	133 2600	40 137 12	1 289 9310	627 5014	—	2515
17	岩科村	155 4600	133 3427	73 845 45	2 210 0402	604 3203	—	3908
18	松崎町	91 4802	64 6926	78 560 64	314 2724	6 0510	—	0015
19	中川村	121 1921	102 5823	52 656 55	2 859 9102	1 250 0810	{△ 0325 0001	6329
20	仁科村	124 2621	149 8125	85 472 55	2 203 3315	1 743 4927	0519	0423
21	田子村	22 8716	61 4816	27 462 23	392 2909	174 8521	—	0100
22	安良里村	11 3314	29 6308	13 136 78	502 3426	280 2024	0114	—
23	宇久須村	68 6210	46 9021	31 687 57	2 103 8415	1 268 1615	0017	1715
田方郡		4 475 4504	6 419 2322	3 895 412 00	36 185 3420	24 364 1205	{△ 3 2105 6923 ◎ 293 5604	12 4912
1	三島町	156 8721	95 7127	251 282 00	414 4625	998 9106	—	0300
2	錦田村	177 7729	656 0729	106 237 00	477 5717	256 5001	0309	1318
3	北上村	132 6602	329 7116	71 365 00	514 7905	514 8122	—	6621
4	中郷村	516 7715	103 0027	141 317 00	94 2223	19 3210	—	0318
5	川西村	135 3516	157 6929	95 052 00	360 5525	367 1505	{△ — 0016	0416
6	江間村	111 4021	79 090	54 852 00	152 3311	186 2228	0118	0310
7	内浦村	24 5000	108 9611	39 498 00	481 4121	148 3621	—	1 8601

◎印ハ牧場 ×印ハ埋田地 △印ハ鑛泉地

反別及地価 (町村別) 昭和二年一月一日現在

地価							順序
田	畑	宅地	山林	原野	池沼	雑種地	
円	円	円	円	円	円	円	
787 204 89	204 180 22	439 875 22	87 135 23	8 763 81	{2 96 △ 528 8	237 59	
32 975 21	11 145 47	1 469 27	8 054 17	925 78	{△ 2 79 66	30 84	1
7 608 09	9 645 75	23 253 78	1 785 78	291 02	—	23 71	2
65 756 74	18 138 85	29 178 23	5 994 68	729 47	△ 9 18	26 57	3
34 221 59	10 367 09	15 140 89	4 734 81	858 31	—	18	4
72 397 44	10 944 65	18 746 64	8 612 93	828 21	△ 4 32	77	5
61 454 84	6 188 45	24 570 25	3 831 32	221 64	△ 42 43	5 67	6
14 775 54	10 880 93	11 207 66	1 235 10	150 55	—	10 36	7
6 327 40	10 211 27	9 631 12	1 503 19	68 59	—	7 06	8
7 515 36	1 690 14	75 898 49	525 32	3 09	△ 2 10	84 92	9
32 850 09	8 032 38	12 591 03	2 251 14	186 41	1 21	14	10
37 603 41	7 382 60	18 130 56	3 093 63	146 05	—	12 15	11
9 317 97	4 087 20	6 293 83	1 505 00	168 74	—	9 77	12
69 503 76	9 222 56	21 862 69	4 318 44	408 68	△ 465 36	1 48	13
69 067 12	11 776 56	15 720 05	6 665 78	551 44	—	15	14
25 431 64	9 841 79	10 574 98	2 395 74	292 98	—	34	15
12 555 54	8 572 45	13 020 82	2 987 29	319 34	—	4 51	16
50 014 40	11 625 30	21 954 92	5 637 27	308 92	—	15 65	17
37 699 87	7 764 05	35 502 33	1 277 95	6 74	—	02	18
45 223 50	10 239 87	13 720 84	7 195 38	620 35	{△ 2 58 37	2 48	19
47 115 35	14 719 31	24 256 42	5 776 83	851 75	56	13	20
9 180 30	5 4 4 91	10 997 30	1 420 57	90 24	—	03	21
4 574 09	2 182 89	4 683 93	1 768 00	140 36	15	—	22
34 035 64	4 115 75	8 845 76	4 565 83	595 15	01	66	23
1 8:9 638 3	483 512 4	1 317 543 10	86 688 45	12 440 33	501 {△3 207 94 ● 174 22	342 40	
86 322 09	15 423 19	314 227 92	500 56	499 89	—	15	1
78 474 36	44 277 90	26 786 90	1 840 08	134 78	05	68	2
53 866 50	22 973 22	17 267 18	1 544 75	264 13	—	3 34	3
231 097 95	18 912 08	47 794 51	402 84	14 08	—	19	4
61 968 83	22 533 73	33 426 03	1 212 23	191 06	{△ 352 92	22	5
51 605 88	15 725 35	16 835 08	445 64	93 71	16	17	6
8 166 47	6 304 37	13 360 95	1 405 92	75 22	—	65 05	7

11 民有々種地

反別

		田	畑	宅地	山林	原野	池沼	雑種地
		町	町	坪	町	町	町	町
8	西浦村	58 6401	293 6616	53 337	2 445 8014	268 6402	0027	3 2404
9	悠善寺町	187 5305	225 5904	118 664	1 236 7308	1 408 1314	●133 0020 △ 0 0009	0200
10	戸田村	64 1929	64 5803	58 018	2 841 6128	937 1128	● 35 702-	3626
11	土肥村	90 3327	79 3125	68 011	3 081 0605	687 2125	△ 0011	7629
12	西豆村	88 5815	134 9411	60 714	637 8911	330 7408	2 8614	3509
13	扇南村	557 3912	963 2110	268 628	2 137 5523	2 486 7615	● 74 8416 △ 00003 1123	2224
14	韮山村	546 0625	376 8320	237 063	703 7529	1 419 4306	—	0321
15	田中村	226 2609	162 0329	132 414	451 1300	519 4029	—	1218
16	北狩野村	183 8422	378 4020	98 114	1 372 3211	1 504 7929	—	1528
17	下狩野村	143 0220	104 8410	74 854	477 3112	745 5915	—	0425
18	中狩野村	172 1905	87 6229	76 159	1 984 5201	1 670 802-	△ 0008	2505
19	上狩野村	174 4519	136 9123	99 238	1 712 2821	1 754 0017	△ 0011	0712
20	對島村	37 3908	205 2722	67 568	3 266 1603	1 277 7626	0116	1 0821
21	小室村	32 5029	258 1105	41 897	1 698 4406	367 0411	1510	4300
22	下大見村	96 8324	105 2207	38 807	370 4608	1 266 2419	—	0805
23	中大見村	155 1921	99 7719	71 529	2 235 4502	2 362 5409	—	0906
24	上大見村	115 5424	80 9111	64 227	1 076 1605	465 1907	—	1323
25	宇佐見村	87 5324	155 4823	53 731	1 199 2317	734 8823	—	0325
26	伊東町	95 5029	509 0118	193 119	1 862 6514	521 4901	△ 0606 0009	5227
27	網代町	—	6 4801	17 541	55 4526	3518	—	8922
28	多賀村	54 3215	120 9018	56 144	1 607 2815	440 5629	—	2107
29	熱海町	52 7425	334 7508	157 028	1 137 0725	704 0104	△ 0119 —	4311
	駿東郡	4 764 6305	6 645 8510	2 624 782	15 840 1801	10 272 7826	38 509	4 5108
1	片浜村	107 0601	143 6101	97 787	12 4513	1 6613	—	0227
2	原町	313 5204	137 1612	89 292	19 7419	59 9109	—	0310
3	浮島村	314 4715	725 5120	97 874	519 1516	420 8224	3 7616	1311
4	箱根村	274 7818	620 2110	102 100	224 3612	466 6716	0102	1427
5	金岡村	300 6806	613 7315	141 086	311 9027	497 5213	0213	1923
6	大場村	220 4221	127 8722	94 742	34 6604	11 1700	0403	—
7	靜浦村	8 8803	78 8315	83 030	302 0519	33 9316	—	2263
8	大平村	121 0925	93 7818	40 521	149 2907	159 5827	—	0310

反別及地價（町村別）續

地價

田	畑	宅地	山林	原野	池沼	雑種地	順序
円	円	円	円	円	円	円	
20 922 73	15 538 62	14 195 16	6 377 20	140 24	18	88 21	8
80 767 58	14 388 64	58 166 21	2 301 05	714 12	● 56 59 △ 44 46	10	9
27 829 73	5 804 13	19 582 03	5 649 98	468 40	● 42 83 —	14 34	10
32 189 62	5 835 65	23 098 64	4 266 55	344 77	△ 42 29 —	27 58	11
27 928 53	16 474 39	14 044 10	1 730 08	166 40	143	11 55	12
235 503 93	76 248 33	73 629 27	3 662 58	1 331 90	● 74 80 △ 9 21 68	1 50	13
264 183 82	45 923 68	78 926 50	1 986 52	938 67	—	18	14
116 557 31	15 002 27	61 446 33	1 146 62	290 07	—	63	15
59 356 82	17 971 57	22 310 23	3 240 81	789 32	—	80	16
55 741 37	10 537 98	21 559 35	991 19	405 44	—	24	17
47 511 29	5 800 67	19 283 11	2 706 67	821 10	△ 67 20 —	1 27	18
36 160 67	7 788 32	27 451 94	2 343 83	830 59	△ 55 00 —	38	19
4 840 30	9 431 36	15 745 84	13 856 65	647 94	92	40 28	20
8 069 46	16 020 98	9 921 25	5 733 04	181 32	1 56	13 83	21
36 372 10	5 340 89	9 179 53	796 41	634 94	—	27	22
49 014 70	6 586 75	17 922 56	5 469 09	1 090 91	—	19	23
29 347 36	4 314 32	13 936 54	1 579 62	238 21	—	41	24
28 586 20	10 178 65	17 659 09	3 089 61	307 74	—	79	25
37 304 97	24 377 73	160 060 63	4 681 89	248 49	△1 913 68 03	15 84	26
—	672 59	17 604 41	138 38	55	—	35 82	27
21 945 81	8 600 77	14 757 12	4 488 43	200 16	—	5 36	28
17 997 00	20 461 36	137 362 09	3 100 26	526 18	△ 723 18 —	13 06	29
1 682 394 69	573 973 59	913 001 61	16 003 53	5 975 60	1 06	106 45	
41 563 46	22 760 42	48 553 39	44 90	1 84	—	06	1
64 532 48	17 245 66	44 447 85	68 66	150 41	—	10	2
63 972 14	44 586 42	27 213 46	864 93	495 30	78	26	3
88 900 09	43 619 49	28 528 47	486 72	237 08	05	47	4
123 702 34	54 128 01	44 230 15	590 05	200 79	06	40	5
108 626 55	16 248 63	37 571 52	117 18	33 54	10	—	6
4 438 73	10 173 1-	52 149 26	824 54	68 05	—	101 23	7
53 696 67	17 853 16	11 003 26	511 69	323 01	—	07	8

11 民有々種地

		反別						
		田	畑	宅地	山林	原野	池沼	雑種地
		町	町	歩	町	町	町	町
9	清水村	355 4014	174 6101	119 129	63 1219	38 9322	000 2	110
10	長泉村	254 5424	604 5217	189 093	815 8110	173 5515	—	1627
11	泉村	157 5103	227 7919	95 257	933 0100	564 2035	—	1715
12	小泉村	127 1615	166 8700	78 042	153 8901	112 8115	—	090
13	深良村	124 5707	62 5801	56 209	690 4016	407 0520	—	050
14	富岡村	115 0500	383 2729	114 265	2 068 7320	245 5918	0103	160
15	富士岡村	321 8509	321 9025	132 438	1 302 6100	216 5109	—	1715
16	原里村	190 6926	414 9525	124 210	268 7024	338 3918	—	1715
17	印野村	1 4012	358 5613	55 876	1 141 6121	1 479 2700	—	0226
18	玉穂村	160 6420	127 2625	80 621	925 3728	1 277 7711	—	0020
19	御殿場町	482 2012	283 1426	255 824	178 4103	266 9302	—	0100
20	高根村	333 6928	97 2200	100 215	147 5508	172 0506	—	0004
21	須走村	7624	19 5001	15 946	1 384 0503	910 6613	—	0300
22	北郷村	343 5716	327 1700	153 581	741 4509	1 457 1211	—	1517
23	足柄村	72 6803	179 4501	44 124	482 6509	645 3229	-	0410
24	小山町	61 9200	193 9916	221 728	457 8100	234 2222	—	2411
25	須山村	—	163 2728	40 891	2 511 3113	31 0402	—	0717
	富士郡	4 535 3706	7 704 3213	2 534 684	11 162 7526	8 255 4228	3 6203	2 2702
1	元吉原村	156 0714	69 8512	59 482	51 0908	12 5620	5319	0810
2	須津村	300 6221	477 0527	108 146	438 7302	748 4308	—	1029
3	吉永村	237 2101	533 772	116 516	1 318 0715	1 219 2503	1225	0800
4	原田村	65 6018	212 5906	70 838	63 7202	4 1618	—	1809
5	今泉村	231 5021	623 4320	143 318	179 1523	30 5717	4903	252
6	吉原町	7628	0106	41 640	0223	0100	—	—
7	島田村	185 9500	2 1514	30 879	—	1610	1001	0205
8	田子浦村	425 1903	73 1001	117 446	1 6211	2 932	1 0701	0307
9	加島村	614 5128	101 2113	204 429	1 1519	3 6406	9305	1529
10	岩松村	252 7907	204 7407	81 785	63 8802	82 2304	—	—
11	篠法村	226 6609	266 3526	88 393	16 2800	9218	—	0820
12	大淵村	—	7 559 812	116 677	889 2 23	45 6312	0106	0124
13	鷹岡村	202 8801	468 9024	160 32	114 1106	6 3 07	—	1812

反別及地價 (町村別) 續

地價							順序
田	畑	宅地	山林	原野	池沼	雑種地	
円	円	円	円	円	円	円	
177 591 82	29 086 68	46 779 05	269 93	123 41	01	30	9
111 543 30	50 085 3	61 842 64	989 10	104 86	—	33	10
70 222 47	24 451 09	28 875 59	1 068 93	235 28	—	52	11
59 558 77	15 459 56	27 406 27	346 78	83 53	—	32	12
48 819 74	7 247 88	14 914 60	721 31	211 05	—	12	13
46 335 57	38 158 77	25 381 49	2 929 37	243 77	06	36	14
100 644 11	31 997 97	31 500 03	1 014 44	150 02	—	35	15
44 947 26	32 951 50	28 518 57	379 42	267 07	—	33	16
199 96	13 715 91	7 983 28	564 77	293 57	—	07	17
44 747 35	14 081 61	17 538 33	440 24	367 83	—	02	18
155 460 36	28 202 76	104 402 29	269 59	387 88	—	03	19
95 644 87	9 830 92	24 783 90	204 37	192 26	—	01	20
93 77	393 26	5 228 23	356 18	233 59	—	06	21
118 933 56	20 281 97	38 209 77	682 79	983 01	—	32	22
30 182 05	6 444 59	10 011 34	470 69	343 54	—	09	23
28 037 27	10 187 21	135 983 69	613 74	208 35	—	49	24
—	14 780 60	9 945 21	1 198 21	31 56	—	15	25
1 705 537 67	735 639 57	920 899 59	24 434 42	6 202 63	27 86	7 22	
31 085 92	12 055 56	24 810 55	410 32	120 10	10 38	27	1
83 672 75	31 808 63	29 400 96	911 77	1 871 86	—	22	2
81 642 29	41 730 64	28 667 56	1 813 27	460 92	92	16	3
24 202 28	27 585 38	25 141 49	379 08	7 27	—	38	4
100 350 84	76 408 56	49 273 33	797 30	32 99	2 00	53	5
359 12	6 58	57 071 74	46	17	—	—	6
76 885 88	733 12	14 475 80	—	26	16	07	7
182 534 11	27 228 65	37 954 41	16 31	5 35	5 78	10	8
289 384 46	40 905 44	109 430 87	13 96	8 61	6 77	37	9
133 240 53	29 165 56	30 189 61	807 39	83 05	—	—	10
114 060 98	46 048 90	39 779 77	220 14	9 06	—	18	11
—	59 174 17	11 916 15	2 624 41	31 40	14	04	12
89 907 25	61 084 32	72 762 01	1 367 41	43 29	—	38	13

11 民有々種地

		反別						
		田	畑	宅地	山林	原野	池沼	雑種地
14	富士根村	町 144 1008	町 790 1008	184 565	町 851 1804	町 144 0124	町 0016	町 0204
15	大宮町	305 7829	786 1222	290 325	558 3618	148 9802	3417	1020
16	富丘村	214 7223	447 0606	122 182	374 6301	51 8018	—	1504
17	北山村	90 8119	614 1613	126 086	664 6706	435 9921	—	0920
18	上井出村	25 6421	358 3929	69 627	1 941 5407	3 163 3425	—	1020
19	白糸村	130 1924	189 8128	55 922	679 0411	941 0014	—	0729
20	上野村	338 2019	236 0723	140 622	356 8804	617 1208	—	1322
21	柚野村	235 6109	306 8100	120 345	2 102 2603	658 0303	—	1213
22	芝富村	150 4727	176 1214	94 141	462 1020	388 2109	—	2226
富原郡		1 973 4702	7 654 1723	1 295 846	12 904 0623	569 2321	2 2112	21 0405
1	内房村	65 1029	464 3306	53 847	235 2004	7 7501	—	0324
2	松野村	132 6129	447 2417	78 386	1 058 3909	5 1612	—	0511
3	富士川町	127 2802	208 3626	98 935	540 4725	4 7012	1227	5128
4	蒲原町	188 6322	282 2607	101 993	635 3103	14 0918	0013	0100
5	由比町	102 3829	682 9728	123 540	575 2706	254 4415	—	5200
6	興津町	145 1426	410 0720	120 255	362 3705	50 1112	1018	12 0601
7	小島村	116 7214	1 057 8527	91 570	2 192 2421	39 2308	—	0219
8	南河内村	125 3014	1 864 7820	114 058	5 141 3721	22 3510	—	7 5219
9	庵原村	210 0021	1 188 4622	159 164	1 341 0515	98 6221	0929	1816
10	袖師村	111 6918	100 4112	93 052	14 7528	910	0713	0321
11	飯田村	215 6703	202 9009	81 543	62 4416	47 6907	0600	0101
12	高部村	243 5413	365 4524	95 267	170 1727	21 5013	1 0616	0324
13	西奈村	189 3322	379 5217	84 229	574 9723	2 6327	1316	0122
安倍郡		4 892 7417	7 963 7329	2 023 025	70 797 4513	1 013 0512	△ 21 8909 0005	3 9902
1	有度村	397 6829	400 4404	164 827	268 6301	77 3625	2 1713	3 2305
2	大谷村	144 5626	131 9722	49 543	106 4507	1 0915	—	—
3	久能村	2 5403	111 8506	42 343	331 8001	2 4803	—	0117
4	豊田村	739 7509	308 8917	275 437	162 5215	32 8020	0027	0526
5	大里村	727 8029	127 6914	274 792	6 0628	1 7011	0329	4128
6	長田村	591 6010	764 6611	261 040	1 880 8705	3 4807	0921	1401
7	千代田村	575 0527	372 8827	129 930	537 1717	4 2607	12 9311	0012
8	安東村	244 3726	45 8726	75 151	22 3512	—	0323	—

反別及地価（町村別）続

	地価							順序
	田	畑	宅地	山林	原野	池沼	雑種地	
	円 48 041 70	円 63 153 52	円 46 580 15	円 2 344 22	円 241 94	円 01	円 04	14
	123 053 78	87 246 94	173 377 71	2 397 06	330 43	1 75	22	15
	72 096 60	48 074 97	35 331 03	1 451 24	351 59	--	31	16
	23 336 42	57 398 42	24 195 52	2 187 67	257 38	—	20	17
	4 354 47	18 383 67	12 265 67	1 042 27	551 99	—	22	18
	21 791 52	12 998 91	10 978 36	788 87	532 90	—	16	19
	95 711 41	16 907 10	34 952 27	934 24	141 17	—	29	20
	63 663 86	19 696 67	25 165 46	2 160 81	390 93	—	25	21
	43 161 50	17 743 86	27 179 17	1 716 12	729 97	—	83	22
	811 237 29	403 905 67	496 486 47	21 705 48	1 013 79	17 41	62 15	
	20 422 01	13 915 75	12 989 55	411 10	12 96	—	08	1
	54 256 89	24 347 25	21 002 87	1 812 29	18 69	—	11	2
	42 496 14	19 965 81	47 407 17	1 244 86	14 07	32	10 20	3
	75 870 90	36 960 51	63 558 85	1 938 81	22 52	13	04	4
	38 436 08	41 029 65	61 423 58	1 914 80	438 64	—	38	5
	74 867 03	35 648 08	79 948 10	2 435 05	130 19	21	39 17	6
	47 007 66	40 917 66	24 391 01	3 246 70	62 14	—	07	7
	24 995 46	23 569 70	19 766 42	2 740 93	46 66	—	11 42	8
	93 286 67	71 146 55	46 751 23	2 595 08	118 12	74	36	9
	56 798 17	13 704 71	39 618 42	217 75	46	61	12	10
	86 175 29	18 248 64	26 689 09	641 70	104 62	5 98	04	11
	107 120 64	35 710 36	29 345 28	1 112 12	42 23	9 78	11	12
	89 504 45	27 741 00	23 584 90	1 393 28	425	04	05	13
	2 057 823 55	443 566 70	685 757 04	46 980 69	2 282 19	64 07	55 05	
	182 032 55	55 369 78	59 227 83	970 73	274 21	18 47	6 57	1
	59 818 21	13 406 25	17 474 27	888 69	4 78	—	—	2
	544 39	9 611 74	14 860 93	2 218 29	12 52	—	50	3
	759 787 84	48 089 33	107 825 01	1 592 70	137 23	05	12	4
	364 915 52	221 024 54	128 822 79	116 41	21 65	09	47 11	5
	297 935 45	89 810 09	96 471 22	11 271 97	15 42	21	28	6
	237 050 15	21 464 46	51 854 56	1 333 04	26 13	41 05	01	7
	123 931 97	4 149 14	37 719 30	74 52	—	03	—	8

11 民有々租地

		反別						
		田	畑	宅地	山林	原野	池沼	雑種地
		町	町	坪	町	町	町	町
9	麻機村	244 1511	301 9521	83 447 06	403 0118	34 1409	3 8304	—
10	賤機村	338 3803	367 9605	106 998 96	1 912 9515	50 3221	1714	0216
11	大河内村	13 3801	310 9907	31 628 39	4 492 0526	5 1911	—	—
12	梅ヶ島村	2 5127	900 4525	21 584 01	1 400 7627	6 4917	△ 0005	—
13	玉川村	45 4828	661 6501	67 699 73	9 779 3507	33 6018	1902	—
14	井川村	4 1500	1 468 9104	37 104 17	27 991 9407	8 8527	—	—
15	美和村	264 9526	473 8526	105 111 13	4 899 1202	46 0121	2 4015	0007
16	服織村	218 6024	183 8903	76 657 29	1 842 2526	424 9600	—	0006
17	中藁科村	122 0412	202 3411	63 851 61	2 553 0522	210 1804	—	—
18	南藁科村	137 4604	175 2629	51 586 28	1 747 9313	27 4924	—	—
19	清澤村	31 9224	225 2110	53 645 68	4 201 2202	25 9020	—	—
20	大川村	46 2629	426 9329	50 632 36	6 257 8902	16 6622	—	0904
	玄太郡	8 429 2229	3 980 3723	3 231 151 00	32 348 6925	1 846 5128	△ 10 9018 △ 0 0001 × 3 1417	4 0408
1	藤枝町	165 0703	90 2124	153 727 49	100 2929	31 1905	0021	0416
2	廣幡村	403 6710	97 9113	99 108 50	45 3708	3 9615	9827	0507
3	岡部村	249 8711	526 4011	97 869 79	1 590 4804	18 9700	2509	1012
4	朝比奈村	99 6228	245 6700	65 492 90	2 373 1325	24 5510	0300	0022
5	葉梨村	434 1201	481 4603	134 499 24	1 433 6502	62 3229	—	3718
6	稲葉村	211 4314	151 1504	68 282 74	908 5625	124 2908	—	0100
7	瀬戸谷村	149 0824	283 8327	78 730 07	4 721 8524	210 6615	1224	2500
8	伊久身村	47 2820	180 5720	61 186 73	3 375 9329	22 2624	0503	0511
9	笹間村	12 5113	164 3714	36 293 88	5 605 8325	24 9708	—	0213
10	東川根村	7 3712	219 1829	63 763 72	6 033 7118	278 1710	—	1701
11	德山村	31 1019	164 8504	65 986 10	3 058 1927	92 7817	0127	—
12	大長村	176 9906	179 1123	74 754 35	1 436 7704	316 2108	0611	3219
13	大津村	172 9627	168 5608	52 245 93	738 4826	289 1616	0300	0618
14	島田町	506 9509	24 9104	291 313 92	7 7918	4 0708	1 0510	1 3605
15	六合村	362 9201	90 9405	115 370 81	340 4728	1 9029	0624	1326
16	青島町	522 0913	138 5613	182 667 72	189 3214	226 4823	△ 2 1022 △ 0 0001	—
17	大洲村	367 7615	45 6718	109 747 48	3 1018	7020	3424	0012
18	高洲村	506 4701	37 8403	169 504 41	2 7428	2 1423	3900	0219

反別及地價 (町村別) 續

地價							順序
田	畑	宅地	山林	原野	地沼	雑種地	
円	円	円	円	円	円	円	
95 266 46	25 334 28	25 359 68	1 533 09	104 80	2 20	—	9
95 794 72	23 742 85	32 391 43	2 745 25	174 75	1 25	2	10
2 538 63	8 830 88	5 142 18	1 324 25	8 72	—	—	11
223 57	4 220 02	2 157 35	123 19	3 15	82 45	—	12
5 403 89	16 790 95	12 196 44	2 651 75	33 70	16	—	13
230 16	6 163 03	4 617 81	736 65	4 78	—	—	14
78 541 97	31 363 48	20 949 52	5 704 50	120 5[illegible]	56	1 05	15
69 880 26	13 521 08	23 272 99	3 614 63	1 090 11	—	18	16
26 536 60	15 883 13	14 161 40	2 337 77	113 2[illegible]	—	—	17
43 630 96	10 790 66	14 183 30	4 298 51	109 40	—	—	18
5 282 15	16 666 54	10 022 43	2 156 0[illegible]	18 60	—	—	19
8 478 10	13 329 47	7 046 59	1 238 73	8 5[illegible]	—	—	20
3 530 325 08	391 107 70	1 228 295 90	52 735 06	3 793 62	△ 75 17 △ 53 70 × 92 27	346 01	
88 731 62	10 797 31	141 128 17	643 35	179 6[illegible]	04	19	1
190 929 31	13 145 08	38 533 48	299 65	57 56	2 57	16	2
115 412 41	36 301 65	42 030 99	4 800 94	70 40	14	46	3
28 592 07	20 625 56	13 972 39	3 579 02	29 3[illegible]	08	0[illegible]	4
103 028 97	58 995 2[illegible]	38 822 90	5 220 5[illegible]	241 67	—	1 38	5
86 623 74	13 798 66	19 035 10	3 352 19	407 96	—	05	6
46 174 54	24 053 41	17 287 11	8 149 91	323 77	17	72	7
12 219 25	15 744 76	9 879 14	4 400 38	25 31	02	16	8
1 863 37	9 987 98	5 332 84	3 548 86	25 49	—	05	9
1 434 98	14 617 63	10 299 13	3 340 13	263 55	—	35	10
7 148 41	14 851 22	12 574 80	2 985 30	88 65	02	—	11
62 859 02	20 030 11	19 350 39	3 255 59	442 82	05	1 10	12
75 149 30	10 526 88	13 492 19	2 728 18	319 15	06	22	13
233 623 37	4 003 18	191 595 12	106 11	23 69	6 51	334 87	14
151 340 23	10 618 90	37 316 36	1 577 59	22 71	81	65	15
231 842 67	15 724 83	76 364 24	1 013 14	121 52	53 70	8 72	16
148 415 90	6 939 46	33 060 8[illegible]	59 93	10 17	3 26	02	17
203 044 96	5 095 90	53 965 17	33 23	27 2[illegible]	3 69	13	18

11 民有々価地

		反別							
		田	畑	宅地	山林	原野	池沼	雑種地	
		町	町	町	町	町	町	町	
19	豊田村	379 5912	23 1625	105 854 45	—	3115	4706	—	19
20	大富村	676 8625	51 2508	175 129 29	3 7917	1 3228	3512	1206	20
21	靜濱村	429 5114	36 7425	122 134 81	5 3319	7 9228	0013	0418	21
22	相川村	439 3303	75 8620	109 246 83	10 4008	15 7605	2 1013	0305	22
23	吉永村	475 8529	62 5014	135 625 55	17 7419	17 2625	×1 7323 1 6304	1503	23
24	和田村	432 4205	55 0403	150 431 13	20 5216	8604	1900	—	24
25	小川村	316 8800	20 8016	109 146 74	2 8926	3 5600	×5715 2203	1922	25
26	西豊津村	294 8809	41 7529	100 016 49	8508	6209	0612	0129	26
27	東豊津村	315 9310	274 6118	118 924 83	319 3518	60 3723	×7809 0926	0221	27
28	姫津町	240 6025	47 3502	184 095 10	1 8622	3 6213	2227	4305	28
鞠原郡		4 121 3101	4 243 4301	2 247 583 64	13 234 5907	1 374 2801	3 4108 ×3712	69 5207	
1	御前崎村	9 2320	155 9424	86 641 49	32 4613	1 9420	×3712 —	0428	1
2	白羽村	40 5904	378 4615	113 351 13	152 8010	1 4027	—	10 4000	2
3	地頭方村	169 1724	201 2818	100 172 92	215 1413	33 5714	—	1805	3
4	相良町	292 5404	409 9920	219 157 91	363 9715	89 3703	—	1 5127	4
5	菅山村	166 1222	123 6314	49 879 99	145 7415	127 6220	0024	—	5
6	荻間村	323 8503	283 8616	141 017 46	467 6929	416 2911	0207	1421	6
7	川崎町	420 8819	400 4705	235 257 29	424 9519	32 1113	9307	27 8306	7
8	勝間田村	320 4905	345 3715	146 523 51	751 2105	361 4710	2216	2618	8
9	坂部村	259 9413	160 5817	87 712 36	327 5304	1 3906	—	—	9
10	吉田村	921 3102	325 1901	340 944 68	52 1419	18 0009	1 3715	14 2606	10
11	初倉村	545 1614	465 7026	244 915 32	400 3524	85 8111	4627	4614	11
12	金谷町	545 1203	230 0928	130 951 61	175 3224	84 4912	0817	0419	12
13	五和村	329 9508	234 2828	121 220 03	624 0521	93 6422	0504	13 4210	13
14	下川根村	39 5006	204 9225	80 388 31	1 446 1026	53 6723	2309	0502	14
15	中川根村	32 3110	234 8915	112 543 78	3 211 6810	14 4623	0003	7212	15
16	上川根村	4 0619	133 6600	36 900 52	4 443 3200	18 9725	0129	1519	16
小笠郡		8 151 8526	5 482 5119	3 072 696 97	7 093 3912	2 852 9305	20 8027	40 5240	
1	掛川町	176 5315	78 6009	178 401 23	31 2710	19 6313	2019	1 2720	1
2	南郷村	75 0607	25 2820	22 337 12	19 3309	23 5328	—	0600	2
3	曾我村	276 3804	90 8715	74 551 64	73 0227	8 4106	3226	8109	3

反別及地価 (町村別) 續

地価								順序
田	畑	宅地	山林	原野	池沼	雑種地		
円	円	円	円	円	円	円		
144 909 50	3 999 36	24 973 15	—	3 44	16 74	—	19	
266 295 82	7 997 80	53 098 60	71 45	18 34	2 20	61	20	
189 689 17	4 821 85	37 590 89	134 20	94 19	02	15	21	
135 315 39	8 211 65	33 112 59	256 78	119 93	19 16	10	22	
154 690 83	5 463 11	40 150 88	310 13	91 27	×89 34 8 05	71	23	
178 398 42	10 011 51	44 142 00	281 41	17 20	1 45	—	24	
156 288 45	4 131 26	42 727 21	52 54	64 72	×1 88 55	1 57	25	
146 547 55	5 724 80	26 208 33	12 54	10 06	23	10	62	
164 950 74	25 459 13	35 842 59	2 485 87	155 96	×1 05 17	12	27	
111 800 09	9 429 49	116 279 32	36 35	39 20	46	2 14	28	
1 635 724 24	510 253 54	785 031 33	58 608 81	5 279 71	13 50 ×13 70	266 47		
2 267 61	21 503 97	29 910 49	515 28	6 23	×18 70 —	67	1	
14 713 26	40 094 28	35 342 29	1 991 94	9 06	—	30 76	2	
70 733 23	26 491 61	31 657 46	3 391 25	166 45	—	79	3	
128 823 57	48 091 31	107 714 36	6 176 13	400 24	—	5 79	4	
73 568 30	14 363 80	14 654 11	1 773 67	337 73	03	—	5	
142 458 49	30 425 34	40 283 18	4 860 61	1 911 77	11	49	6	
168 107 72	53 921 67	110 893 98	2 999 50	123 53	2 07	113 35	7	
141 617 07	35 072 90	45 374 77	6 315 58	935 79	1 84	72	8	
111 925 63	15 294 90	27 552 67	3 255 06	12 19	—	—	9	
316 923 47	19 789 44	109 265 00	889 80	132 13	6 94	41 09	10	
200 988 64	60 665 01	73 222 48	4 374 46	595 05	1 71	1 42	11	
105 659 67	31 826 44	76 228 76	2 549 07	244 38	43	10	12	
144 896 34	20 766 84	35 063 39	5 380 66	233 80	11	13 31	13	
7 605 75	30 378 89	18 378 37	5 154 05	50 49	21	25	14	
4 833 78	44 694 35	22 805 79	6 078 45	32 96	01	1 46	15	
551 71	16 872 73	6 734 29	2 903 30	37 91	04	56 29	16	
3 716 455 33	654 476 16	1 028 360 96	100 972 42	8 934 39	118 61	380 61		
80 332 42	11 568 22	141 535 03	785 46	70 28	1 99	6 37	1	
35 083 40	3 169 44	6 603 10	556 13	116 04	—	30	2	
122 565 67	14 590 71	23 450 87	1 659 32	43 98	93	4 10	3	

11 民有々租地

		反別						
		田	畑	宅地	山林	原野	池沼	雑種地
		町	町	町	町	町	町	町
4	和田岡村	197 5000	165 9319	64 014 37	43 7109	17 7428	0729	0818
5	垂木村	232 1112	65 2828	57 879 17	46 3210	9 5807	1702	1224
6	雨櫻村	209 9311	101 0102	51 992 48	594 5806	20 0112	0627	0803
7	原谷村	230 5612	71 1111	66 315 83	84 2706	25 9503	0125	1 4705
8	原田村	151 8912	125 6106	65 605 90	567 8320	30 7103	0008	0820
9	原泉村	54 9129	174 5308	32 805 46	1 038 5409	362 4310	—	0803
10	西郷村	366 4913	195 0608	103 691 30	177 1928	74 0407	1512	4806
11	倉眞村	151 9510	191 8226	65 348 75	195 0401	90 4819	0006	3621
12	栗木村	165 8304	128 4310	51 130 16	96 8116	91 7409	3721	1506
13	西山口村	188 8706	117 4819	58 480 36	131 4103	30 4027	7117	0413
14	東山口村	214 2202	167 0520	66 476 15	300 2924	126 9805	2023	0905
15	日坂村	59 7226	100 0116	35 687 49	333 7620	153 7118	0512	3411
16	東山村	42 8115	71 7018	17 417 77	150 4318	216 3624	0115	0220
17	西南郷村	124 0607	49 6510	37 342 20	46 2622	56 0312	0020	0709
18	上内田村	181 4612	115 1913	68 477 44	178 0614	41 6626	4707	1818
19	中内田村	182 1626	82 3522	62 580 22	54 1927	53 2929	2329	0403
20	下内田村	115 1225	40 0627	34 208 14	10 3000	9301	—	0022
21	佐東村	127 5026	72 1618	49 978 09	68 5521	48 2621	1417	1909
22	岩滑村	68 6105	33 6513	29 984 16	8 0913	5 8801	0212	0319
23	土方村	263 0326	162 0516	96 925 96	126 2320	29 8415	0526	6703
24	中村	230 8708	53 6901	69 858 35	20 7125	7 7724	13 1613	1627
25	笠原村	247 1413	163 4418	113 851 18	122 7220	8 4205	0800	1 3004
26	横須賀町	217 6528	159 6626	139 999 87	113 9806	31 1511	0524	4613
27	大洲村	199 4421	151 3728	67 881 38	190 2624	34 9017	0103	3621
28	大坂村	210 4405	81 8126	63 039 63	70 5314	72 3321	0206	1622
29	三濱村	60 4423	80 5929	39 068 68	23 8324	1 8113	—	4 3501
30	三俣村	26 3321	26 2609	13 496 60	6 1405	2026	—	18 6213
31	千濱村	249 2202	184 0415	100 250 42	40 7527	7 1613	2 2414	63 8908
32	池新田村	248 6901	320 7713	135 613 86	191 4105	8 7823	—	255 7125
33	朝比奈村	231 7307	162 3026	61 282 89	213 6612	81 9409	1604	0701
34	比木村	174 8111	107 4111	56 518 01	118 1302	45 5608	0303	0105
35	佐倉村	102 8717	238 7418	87 958 56	234 1628	19 0321	2128	49 9308

反別及地價 (町村別) 續

地價							順序
田	畑	宅地	山林	原野	池沼	雑種地	
円	円	円	円	円	円	円	
93 443 74	32 395 84	19 034 79	1 063 01	257 01	80	1 57	4
121 588 86	10 409 95	17 291 39	1 286 14	125 68	58	82	5
108 411 06	15 618 03	15 058 57	8 681 40	148 29	34	21	6
112 411 77	11 066 16	19 692 62	1 807 89	226 54	06	7 47	7
69 396 95	17 398 01	15 750 38	6 886 65	56 11	02	44	8
17 429 80	13 825 34	6 335 93	3 393 79	1 151 24	—	16	9
165 704 27	16 344 94	29 401 62	3 606 15	271 39	1 52	1 76	10
69 418 84	10 445 13	16 431 08	2 969 82	184 98	02	1 11	11
78 914 44	10 222 07	14 231 00	1 821 05	19 612	3 07	76	12
89 079 04	15 870 08	19 074 30	2 703 17	172 05	3 54	23	13
95 988 11	19 055 37	19 351 00	5 227 03	236 53	42	24	14
22 795 12	8 835 24	9 688 51	3 819 38	155 11	06	1 03	15
15 345 31	4 973 39	3 646 63	1 746 09	108 88	03	07	16
58 263 44	8 301 61	12 182 66	1 154 10	282 03	01	37	17
86 494 87	12 538 77	20 053 27	4 620 24	91 17	2 32	32	18
90 545 29	8 173 99	18 028 26	1 179 66	202 74	1 27	21	19
52 753 49	6 984 00	9 178 25	200 32	1 62	—	04	20
70 389 65	9 000 77	14 960 62	1 520 67	72 53	25	52	21
24 747 54	4 533 02	8 241 15	147 99	11 74	40	07	22
133 070 95	20 010 09	26 961 54	1 810 35	83 43	25	2 71	23
118 158 74	8 318 68	20 946 65	390 08	24 05	57 98	55	24
104 333 25	23 448 50	33 460 66	1 764 28	342 30	64	4 00	25
98 249 74	26 050 64	63 490 19	1 578 68	487 44	96	2 33	26
85 914 21	20 290 62	20 022 08	3 512 04	173 85	03	2 40	27
108 659 41	12 919 25	20 478 95	1 291 09	220 59	06	51	28
18 708 10	9 310 03	10 417 65	340 78	4 68	—	8 75	29
7 919 31	4 083 15	3 979 18	73 48	63	—	37 25	30
68 795 48	24 854 33	28 887 95	52 467	2 097	17 90	127 93	31
94 946 66	33 578 99	45 621 60	1 699 87	35 62	—	59 81	32
109 954 62	19 264 29	16 889 42	3 667 14	409 97	1 28	40	33
86 032 38	13 367 43	16 063 17	1 297 07	228 37	31	06	34
40 275 02	25 132 25	25 745 68	2 833 03	95 97	2 11	99 81	35

11 民有ノ種地

反別

		田	畑	宅地	山林	原野	池沼	雑種地
		町	町	坪	町	町	町	町
36	新野村	175 6806	101 6829	59 432 42	180 9119	110 1024	0103	0100
37	南山村	221 1806	118 8216	522 17	8723	17 0402	0520	1226
38	川野村	155 4918	115 2613	65 764 71	111 0220	14 3609	0504	0815
39	相草村	159 1913	122 9926	56 338 26	90 1625	26 8828	0607	1016
40	平田村	399 5627	86 1106	111 983 46	30 8519	4 8914	5012	0727
41	横地村	166 0429	85 5918	57 048 53	57 3426	53 2218	0222	2725
42	六郷村	230 6829	182 2411	93 654 48	187 6517	56 0411	2200	1407
43	河城村	275 4111	316 3203	131 904 95	483 2012	479 6705	3917	2 4604
44	堀之内町	178 8404	137 1618	94 789 95	136 8513	219 8614	0013	0325
45	加茂村	160 2600	61 1425	55 807 22	32 3503	3 1721	1317	0215
	周智郡	2 098 0700	2 099 5621	1 026 932 27	24 317 2217	342 1607	8 0723	9316
1	久努西村	367 0815	66 1407	82 344 56	124 3717	8 1623	5728	0319
2	山梨町	199 0620	28 3623	62 019 43	3 7028	1 8110	2204	0224
3	宇刈村	252 0413	48 6222	66 880 34	193 9341	33 4516	3 1321	1218
4	飯田村	263 3108	66 1416	77 053 59	60 3817	32 9511	1 0713	0415
5	園田村	305 1220	77 4425	84 929 35	97 8516	5 7512	2419	0826
6	一宮村	209 1824	61 9112	59 347 85	255 1325	25 4213	1911	1128
7	森町	173 0629	78 5613	98 772 32	220 6208	85 4823	0308	1312
8	天方村	86 0922	148 9821	53 446 80	736 0823	46 7608	—	0815
9	三倉村	30 9209	199 2809	49 983 16	2 206 2005	5 7216	0025	0009
10	犬居村	35 2427	176 8516	77 846 31	1 447 2515	16 9227	2 4406	0327
11	氣多村	60 8800	189 1101	87 109 34	4 342 8316	40 3929	0405	0720
12	熊切村	58 5521	321 6719	90 159 24	5 067 5211	33 6028	1003	0220
13	城西村	18 1705	169 9305	37 049 47	1 700 4704	1 3621	—	0410
14	水窪町	39 2827	475 5112	99 990 51	7 830 8228	4 2210	—	0813
	磐田郡	7 435 3905	6 459 5705	3 563 058 07	15 574 8810	1 183 5002	{ 92 4509 × 10 0607	84 5715
1	幸浦村	357 6402	151 6518	78 247 24	6 7305	5 3329	—	61 5417
2	東浅羽村	359 1410	36 7022	63 524 58	3621	0110	1227	1712
3	豊浜村	177 3220	48 9408	47 056 26	2605	13 5015	8 5327	0916
4	西浅羽村	308 7605	66 3820	80 330 48	2 7303	3228	1914	0816
5	上浅羽村	363 6307	147 2627	110 810 59	126 8018	15 5510	0829	0603

反別及地価（町村別）續

地価

田	畑	宅地	山林	原野	池沼	雑種地	順序
円	円	円	円	円	円	円	
86 813 96	11 408 87	17 412 14	3 448 39	122 97	11	05	36
101 124 27	12 481 94	23 729 95	1 988 74	59 00	28	65	37
71 292 67	10 426 42	19 038 72	1 810 28	42 10	51	41	38
70 644 25	11 192 36	16 602 00	1 176 28	80 70	63	44	39
172 139 30	15 477 63	34 703 76	65 238	16 61	9 44	48	40
77 919 81	9 214 15	17 572 76	1 382 37	159 19	14	58	41
100 189 43	16 595 19	29 886 43	2 998 22	159 51	1 20	71	42
115 611 11	31 320 36	36 985 81	6 516 73	1 754 94	5 84	29	43
96 261 80	21 357 62	41 682 70	2 940 81	565 77	04	18	44
73 288 83	9 053 30	16 660 94	476 20	31 79	1 35	1[illegible]	45
902 218 36	248 199 61	312 203 47	38 420 87	1 087 41	33 82	5 77	
157 940 59	9 971 54	25 905 59	1 868 31	49 58	2 80	72	1
98 025 30	5 463 91	27 615 87	73 44	9 03	1 09	14	2
123 252 91	7 402 73	18 582 23	2 755 67	192 60	15 66	1 03	3
121 326 78	9 661 74	24 695 49	1 142 63	173 52	7 77	21	4
146 854 60	11 364 02	25 401 55	1 219 29	28 97	1 35	41	5
97 086 37	8 704 40	16 669 72	2 374 04	61 52	55	81	6
78 944 29	10 011 44	75 519 93	1 986 60	290 11	1 47	67	7
27 353 84	14 056 10	10 256 63	5 065 85	110 52	—	41	8
6 926 34	23 481 41	9 381 25	3 484 93	44 36	42	02	9
7 750 07	25 785 90	18 056 10	3 200 95	16 92	2 04	18	10
16 330 94	22 544 48	19 124 28	6 233 99	57 40	55	39	11
11 776 01	37 201 36	15 162 90	6 705 12	42 50	12	13	12
2 910 61	21 893 94	6 920 01	837 99	1 53	—	22	13
5 739 71	42 656 64	18 971 91	1 472 06	3 85	—	43	14
2 952 778 01	808 359 69	1 235 961 89	71 523 86	3 795 61	{ 1 056 23 × 1 767 43	153 68	
130 913 29	15 447 41	22 160 22	40 08	37 25	—	23 94	1
152 580 81	8 673 11	19 443 41	21 29	20	2 57	81	2
69 331 21	5 826 71	15 308 37	16 69	42 20	42 58	3 48	3
141 347 13	12 357 06	24 646 30	136 57	5 57	3 65	43	4
166 365 77	21 946 82	35 537 18	2 319 74	81 70	20	31	5

11 民有々種地

		反別						
		田	畑	宅地	山林	原野	池沼	雑種地
		町	町	坪	町	町	町	町
6	笠西村	211 8609	190 4629	141 209 09	339 0622	51 0006	5824	1623
7	久努村	438 0407	107 2711	96 677 13	232 2617	6 0028	6423	3217
8	袋井町	188 2400	23 2600	56 444 23	1316	8222	2119	0212
9	田原村	330 9522	82 3313	79 807 35	27 9422	1 0210	1 4700	1210
10	御厨村	224 7127	100 5419	61 516 64	26 7928	2 3519	2417	0127
11	福田町	250 4505	123 5227	99 714 91	3 2720	35 4205	26 1508 × 10 0607	0111
12	於保村	369 7506	99 8816	92 037 52	66 3220	11 0723	1 4006	2028
13	南御厨村	244 3027	46 2700	56 853 90	9019	7 1120	3019	0100
14	西貝村	185 8101	81 6506	50 106 26	43 9823	5524	—	3101
15	見付町	80 3306	252 7815	124 428 44	188 6919	6820	0728	—
16	中泉町	105 1016	80 7609	154 661 11	4 1524	3223	1315	0606
17	梅原村	—	11 7926	16 943 51	—	0129	—	—
18	天龍村	276 3513	86 7720	72 590 63	1 1401	4603	8400	0920
19	長野村	300 7128	189 3006	125 103 07	4 0128	10 0825	16 1123	1121
20	袖浦村	233 4404	288 1611	105 914 55	45 0724	130 1623	9 7401	1 9809
21	掛塚町	109 3708	165 8109	144 226 79	1 3726	9026	1 6929	0517
22	十東村	130 8422	142 3114	86 162 12	2 7410	2 7829	8406	1018
23	井通村	378 4520	218 5629	130 992 23	6 6021	4 9913	1 9514	2707
24	池田村	32 1108	21 2114	39 505 14	3206	1110	0005	—
25	富岡村	243 8408	325 9706	90 941 87	103 4203	6 3701	1 8207	0912
26	岩田村	103 9401	203 7900	60 207 50	122 6225	15 0525	5 0916	17 6122
27	向笠村	184 8907	210 6204	61 964 69	378 3822	65 2124	11 1702	3310
28	大藤村	—	295 1708	51 059 22	319 2313	5 3524	0028	0300
29	今井村	259 3024	59 8722	80 647 21	2 7106	2 9126	3903	0804
30	三川村	352 8515	132 4702	104 783 91	318 6014	132 4704	1 1414	1019
31	鹿瀬村	167 3812	334 1112	124 345 88	187 7429	76 3608	0419	0327
32	敷地村	99 0029	76 3225	40 321 18	168 0903	302 9712	4400	1115
33	野部村	92 4309	187 8107	65 789 10	175 5517	209 5300	--	0210
34	二俣町	21 2403	83 0027	81 772 74	427 2213	1 8203	3014	0026
35	光明村	63 0900	239 5621	97 659 03	774 1413	15 9916	2528	0300
36	龍川村	5 0004	236 1124	82 065 51	2 410 7515	2 6025	0620	3406
37	龍山村	3 4720	191 5002	79 680 94	1 895 9623	5 7724	0006	1700

反別及地価（町村別）　續

地価							順序
田	畑	宅地	山林	原野	池沼	雑種地	
円	円	円	円	円	円	円	
88 904 49	26 675 51	61 445 60	5 244 08	419 51	2 77	1 17	6
195 602 32	13 166 79	32 166 79	32 477 69	60 04	5 17	2 24	7
78 310 75	3 373 70	39 398 14	3 89	3 83	1 00	12	8
117 204 12	10 765 47	24 213 77	663 45	4 91	34 07	63	9
85 377 52	12 757 58	18 810 54	858 50	22 61	1 46	10	10
96 609 08	15 709 26	40 938 28	78 85	182 72	513 14 × 1 767 43	07	11
155 123 31	14 060 95	30 480 75	241 41	527 46	6 47	90	12
101 793 78	9 010 03	17 918 69	49 24	140 02	1 52	05	13
67 850 63	11 377 42	15 340 08	1 244 83	5 56	3 05	—	14
30 518 63	26 512 71	113 448 43	5 033 03	3 39	1 20	—	15
42 931 61	11 715 36	109 675 38	276 86	14 26	3 56	31	16
—	1 429 90	4 066 40	—	39	—	—	17
129 812 40	22 855 21	25 741 82	96 88	10 62	12 79	49	18
139 616 31	46 615 71	43 736 68	305 37	54 42	149 46	58	19
62 449 82	26 707 80	33 866 82	708 63	579 53	92 85	9 91	20
31 283 15	23 751 26	68 151 16	80 27	11 64	17 54	8 07	21
52 754 36	31 283 71	26 523 50	128 95	28 34	4 72	54	22
56 712 17	47 792 31	44 167 16	206 11	43 89	12 96	1 69	23
11 604 43	4 669 23	16 054 37	23 70	1 06	02	—	24
89 183 98	32 859 60	27 634 58	1 241 54	27 20	9 52	47	25
39 961 76	22 227 24	18 032 14	2 438 57	54 02	25 00	87 75	26
62 769 36	12 075 23	15 856 39	5 005 66	330 40	92 72	1 20	27
—	16 768 28	12 462 81	3 396 14	23 71	05	15	28
111 006 20	10 278 30	25 581 36	73 84	28 04	3 67	62	29
158 324 40	12 717 13	33 361 72	3 377 73	324 01	5 98	54	30
23 602 92	21 917 57	30 510 64	2 280 09	141 94	06	20	31
48 260 93	13 321 33	10 879 99	878 24	245 74	1 31	57	32
38 770 83	17 238 73	21 007 50	1 593 79	210 67	—	11	33
8 387 21	11 147 51	72 567 81	1 373 30	8 75	3 05	04	34
19 917 82	35 378 72	23 627 80	1 795 99	20 95	88	09	35
786 00	27 957 39	16 153 34	7 127 07	3 78	84	5 38	36
407 74	24 429 12	14 093 94	5 390 03	17 53	02	48	37

11 民有々租地反別及地價（町村別）續

順序	町村	反別 田 (町)	反別 畑 (町)	反別 宅地 (坪)	反別 山林 (町)	反別 原野 (町)	反別 池沼 (町)	反別 雑種地 (町)
38	上阿多古村	56 8427	219 8604	56 631 10	704 0904	2 1809	0004	—
39	下阿多古村	75 7420	198 1308	73 092 26	1 376 4115	21 6107	0201	0200
40	熊村	37 3724	152 1118	42 380 98	978 5604	0410	0513	—
41	浦川村	49 4902	244 6012	66 260 88	1 830 3415	11 6221	—	—
42	佐久間村	10 3821	143 1209	100 095 70	1 053 3612	4 8208	—	0125
43	山香村	3 6726	161 6924	58 534 59	1 215 8726	0521	0103	—
	濱名郡	**6 841 8019**	**8 668 0511**	**4 366 009 04**	**3 130 2207**	**539 7913**	**133 5513**	**21 6012**
1	河輪村	79 1723	166 2026	75 598 95	2 6410	7013	1105	4000
2	五島村	146 9004	180 4911	72 866 87	2 3116	61 0319	4 1808	0202
3	芳川村	255 5415	338 0510	166 634 48	6 7607	3 9002	2 7509	1215
4	飯田村	130 9513	240 5220	127 469 68	5 4017	5 2829	8928	0821
5	和田村	193 8018	162 2527	109 057 57	2 1327	1 4512	5516	5028
6	蒲村	200 9027	98 3029	79 523 44	8711	4213	2026	0819
7	長上村	455 5027	228 4224	194 883 56	15 3612	1626	—	2323
8	積志村	483 0816	407 5902	289 530 09	101 9916	5 9800	3819	0407
9	笠井町	81 1309	85 8308	86 618 02	16 9029	6617	0612	—
10	北濱村	45 5513	589 4129	296 244 58	104 6318	2 8423	—	1529
11	小野口村	218 7913	274 1704	188 638 70	165 6424	6 9024	—	0427
12	赤佐村	174 6614	209 4608	116 291 84	146 9715	19 3314	1 0325	0606
13	中瀬村	11 1503	433 2604	143 769 39	93 2321	8 0125	1 2711	5118
14	龍池村	93 1203	172 8207	91 500 70	15 2108	13 2716	4 2518	5718
15	豊西村	206 6527	237 9108	107 247 47	29 3719	7 8201	7 7715	0129
16	中ノ町村	132 0908	109 8125	108 745 67	9913	8 4911	0303	1326
17	曳馬村	212 3916	320 9306	162 651 69	126 2307	1 2213	—	0724
18	三方原村	—	166 0025	34 930 14	42 4127	5 5625	—	0210
19	白脇村	286 6005	242 2703	141 701 65	6 5927	19 6424	2 1708	0320
20	可美村	249 0106	134 8103	102 475 16	19 9211	2208	8221	4520
21	新津村	283 2127	312 2116	134 285 69	12 0310	32 8912	2 5216	2903
22	篠原村	247 1206	332 9219	160 287 39	9 4009	1 4025	36 1609	1625
23	舞坂町	58 6009	87 8017	50 716 04	1 8916	8 7113	19 7907	—
24	新居町	237 8024	266 9219	141 264 36	204 9623	31 8716	10 7403	2022

地價 田 (円)	地價 畑 (円)	地價 宅地 (円)	地價 山林 (円)	地價 原野 (円)	地價 池沼 (円)	地價 雑種地 (円)	順序
12 804 78	21 893 98	10 227 69	1 290 10	3 29	02	—	38
14 959 40	17 881 44	14 317 71	3 981 50	30 88	12	06	39
7 899 51	15 635 52	7 636 47	1 438 91	—	22	13	40
8 090 46	28 446 11	13 425 57	2 554 62	29 72	—	—	41
1 846 10	19 226 72	33 922 64	2 075 35	13 80	05	—	42
807 52	22 478 75	13 736 04	2 908 41	06	02	—	43
2 403 035 26	**1 312 715 41**	**1 550 530 02**	**44 556 26**	**2 563 29**	**{ 18 092 06 × 61 14**	**336 53**	
25 724 86	27 120 95	25 734 29	171 42	8 71	74	4 01	1
24 577 48	15 682 27	21 982 42	42 90	193 75	91 66	05	2
87 293 40	60 212 28	57 765 92	489 41	37 57	30 01	2 90	3
37 555 09	35 563 89	41 636 68	385 86	10 47	50 28	4 19	4
42 141 47	23 781 31	44 130 41	149 63	7 60	1 07	91 52	5
62 739 85	19 201 19	30 407 56	58 88	6 45	73 00	23	6
163 294 82	54 922 48	70 054 81	903 62	2 25	—	8 89	7
217 020 36	94 146 94	104 720 10	1 473 19	54 70	7 72	22	8
29 682 22	16 547 82	53 707 31	811 46	14 16	30	—	9
15 109 14	81 256 91	89 705 35	2 813 49	39 16	—	61	10
89 329 08	43 023 61	61 463 78	2 353 35	71 43	—	26	11
66 724 67	25 665 44	33 727 20	2 316 21	113 93	5 53	31	12
941 75	35 033 20	34 465 90	1 276 74	14 50	3 79	84	13
7 594 68	13 054 20	25 254 62	224 57	45 15	19 34	56 87	14
26 421 54	21 053 52	34 197 59	410 82	40 95	24 92	80	15
23 998 92	12 678 04	46 147 92	28 11	30 71	16	56	16
104 012 90	59 525 03	57 377 87	1 895 81	7 07	—	42	17
—	3 953 24	4 687 45	547 29	27 78	—	05	18
93 183 16	41 301 27	49 489 03	513 93	252 43	19 77	21	19
88 461 35	26 062 94	37 601 48	830 03	2 86	12 73	18 96	20
72 905 69	42 324 18	42 975 41	490 15	105 10	376 27	3 88	21
58 710 68	43 609 78	64 723 89	399 28	2 92	4 383 19	3 51	22
9 045 98	7 686 81	34 734 86	65 93	43 56	3 913 90	—	23
99 052 31	41 471 07	67 015 03	2 446 34	133 51	1 430 65	69	24

11 長有々租地

反別

		田	畑	宅地	山林	原野	池沼	雑種地
		町	町	坪	町	町	町	町
25	吉津村	275 9513	197 2502	125 898 93	235 3515	5 0025	2623	3907
26	新所村	211 2729	263 7609	80 754 06	277 5918	159 2826	13 0327	9504
27	知波田村	181 5405	140 7706	55 488 99	226 3222	35 0408	1104	3522
28	入出村	19 5614	53 3325	25 491 54	15 7024	3 0615	0717	3318
29	和地村	155 3729	163 0027	66 364 84	82 2127	22 2809	1410	3928
30	吉野村	22 5121	46 7613	21 030 46	25 3305	7114	—	0426
31	北庄内村	157 8623	310 9729	113 272 70	101 6229	9 7817	1313	6902
32	南庄内村	84 4608	93 7026	50 326 93	45 7300	1 9428	—	3613
33	村櫛村	43 9107	76 7817	35 799 92	22 2815	6302	×4214 8314	0803
34	雄踏町	242 3727	224 6800	116 157 71	34 0429	6903	13 3629	4616
35	神久呂村	282 0200	370 1522	122 552 79	255 3827	14 3703	0217	0128
36	伊佐見村	177 1212	289 5704	119 275 03	151 1428	31 8509	9 6920	1 3022
37	入野村	250 5606	200 5325	79 736 42	157 8407	1 5205	—	0719
38	富塚村	103 8023	189 7412	77 305 21	136 3121	3 4509	—	0709
39	白須賀町	139 6116	248 5214	93 520 38	229 3308	2 2529	—	11 7503
引	佐郡	2 563 5203	2 699 1005	1 140 288 10	4 323 7920	988 1120	4 8805	3 2405
1	気賀町	405 4506	270 2621	149 062 78	276 4320	9 3618	3 9123	2 3608
2	中川村	343 1711	164 5400	89 535 67	188 8716	10 8116	2519	—
3	都田村	253 6920	327 3100	96 753 73	882 9529	147 2700	—	0215
4	伊井谷村	148 9308	191 0704	85 589 91	220 7717	11 9413	—	0100
5	奥山村	138 7522	228 4900	77 764 73	752 9800	63 2119	—	0500
6	金指町	21 4728	21 9916	20 313 71	8 8914	11 4223	—	0100
7	伊平村	161 7229	157 8626	58 500 68	375 9724	91 0713	—	0210
8	庵玉村	242 9002	368 7316	142 131 63	374 2008	232 7022	0706	0725
9	東濱名村	167 1616	201 0920	122 957 49	178 6814	11 1128	1413	1309
10	三ヶ日町	487 4403	517 4628	212 957 49	648 9124	114 5008	4510	4405
11	鎭玉村	192 7908	250 3424	84 720 28	415 0824	284 6717	0324	1023
静	岡市	93 2201	15 7905	825 646 87	5120	1 4017	2 2803	1 9709
濱	松市	335 9025	325 7023	1 088 900 18	120 7408	9 3319	1 5829	0802
沼	津市	368 8710	193 3208	4 673 11	133 9328	146 9311	0508	4508
清	水市	538 5509	727 9704	676 811 04	450 8703	26 4021	9 1516	2 1311

反別及地價（町村別）續

地價								順序
田	畑	宅地	山林	原野	池沼	雑種地		
円	円	円	円	円	円	円		
122 692 36	29 539 23	50 460 36	2 696 80	41 26	2 36	3 44		25
80 802 60	26 252 89	28 546 45	2 725 08	764 13	2 699 75	44 01		26
62 613 22	15 842 14	16 365 93	2 934 22	167 91	1 04	2 05		27
14 199 36	6 469 56	12 026 65	143 52	15 58	58 55	1 67		28
65 706 86	26 929 04	20 202 24	1 011 61	22 75	17	3 64		29
4 319 34	3 831 00	4 616 08	135 57	1 40	—	10		30
79 661 68	74 460 79	39 818 77	1 587 88	29 10	16 92	9 09		31
41 540 87	25 390 27	17 336 44	899 12	14 72	—	4 03		32
22 338 65	22 034 69	14 950 94	398 25	15 78	×61 14 144 57	1 44		33
103 842 97	42 441 42	50 251 00	482 98	10 70	2 880 26	20 37		34
128 125 73	62 805 23	39 027 84	3 601 18	44 96	64	06		35
73 597 95	53 706 84	37 138 45	2 193 76	139 71	1 842 77	20 24		56
72 375 93	31 029 19	28 439 96	2 574 20	13 55	—	3 08		37
31 016 75	17 598 77	23 977 26	1 480 99	8 23	—	20		38
51 729 59	29 505 92	33 664 77	601 68	6 79	—	23 85		39
917 145 43	299 720 48	362 977 80	38 769 21	1 581 12	662 93	6 110		
145 861 21	26 942 59	67 949 38	4 868 17	59 73	604 27	53 64		1
128 236 86	20 295 38	28 656 18	2 253 99	13 89	123	—		2
82 030 44	32 470 69	24 871 44	8 007 07	181 04	—	05		3
59 331 91	24 604 20	26 780 03	2 459 33	43 62	—	03		4
49 010 12	25 876 79	18 417 07	2 986 61	152 39	—	10		5
6 983 07	2 214 33	11 650 65	154 49	23 60	—	01		6
51 537 80	17 519 63	13 779 96	1 691 02	167 59	—	05		7
80 734 81	28 652 42	41 122 94	3 769 16	267 37	36	15		8
63 507 44	29 144 10	37 530 47	2 654 64	34 46	54	1 75		9
186 039 01	62 762 77	74 396 54	7 573 03	231 65	56 27	5 08		10
58 867 76	29 237 58	17 823 14	2 441 70	408 78	32	23		11
38 742 59	3 206 46	1 986 267 13	18 21	56 43	46 33	304 81		
138 254 68	61 212 84	1 177 748 72	2 939 76	173 27	16 16	3 60		
183 823 34	27 472 99	501 843 80	466 64	302 62	36	1 11		
246 747 73	86 664 66	424 159 48	3 406 95	98 15	87 82	9 27		

12 年 期

	田 反別	田 地価	畑 反別	畑 地価	宅地 反別	宅地 地価	山 反別
							全
大正十一年末	町 687 8500	円 180 143	町 183 2500	円 14 279	町 27 6700	円 6 912	町 6 489 5400
〃 十二年末	663 2900	162 338	161 4900	12 266	27 1600	7 027	4 728 7100
〃 十三年末	960 4700	260 521	351 8000	25 008	36 4600	35 190	6 109 0400
〃 十四年末	696 4600	171 990	210 7500	14 575	35 0900	15 868	4 974 5500
昭和元年末	**531 5828**	**120 564**	**137 9801**	**10 247**	**28 1529**	**6 521**	**4 561 7618**
							郡 市
賀茂郡	7 4200	1 915	3500	38	1308	19	227 7108
田方郡	65 3328	21 643	13 7626	860	3 7327	2 945	731 5423
駿東郡	108 6113	36 734	9 8428	502	1 0809	1 154	618 7723
富士郡	35 0727	2 760	26 5915	1 337	0703	57	240 2127
庵原郡	7 7527	2 018	4 3113	332	1420	37	85 3924
安倍郡	35 2803	9 021	12 9817	1 005	1110	132	539 9906
志太郡	39 2600	14 898	6 7700	570	1 1600	1 339	559 2400
榛原郡	41 6700	15 010	16 1300	1 232	4200	275	276 3000
小笠郡	11 3900	4 380	7 1900	393	1800	126	157 9600
周智郡	17 0700	5 262	8 2900	1 126	2200	166	365 1100
磐田郡	46 6400	4 029	24 5500	2 752	3600	271	283 0600
浜名郡	97 2704	1 82[illegible]	6 1125	71	6 0105	—	250 5614
引佐郡	9 4808	399	—	—	4307	—	148 2126
静岡市	—	—	3000	29	—	—	0800
浜松市	3 3808	673	—	—	—	—	7 4600
沼津市	—	—	—	—	—	—	7 3117
清水市	5 9300	—	7700	—	14 0900	—	22 8100

地 (其一) 総数

林 地価	原野 反別	原野 地価	其ノ他 反別	其ノ他 地価	計 反別	計 地価
					管	
円 43 168	町 1 602 6200	円 3 678	町 118 6500	円 448	町 9 109 5800	円 218 623
29 275	1 251 4400	2 529	76 4600	304	6 908 5500	213 889
35 574	2 001 0800	222 495	93 6703	345	9 552 5203	579 133
29 437	1 714 4100	2 656	73 2500	252	7 704 5100	234 778
25 113	**1 809 0525**	**2 742**	**67 4219**	**235**	**7 135 9303**	**165 422**
					別 (昭和元年末)	**市**
905	69 2728	48	—	—	304 8914	2 925
3 002	377 3515	200	3 0319	40	1 194 7818	28 690
756	812 2215	531	—	—	1 550 5428	39 677
920	98 4628	247	1628	—	400 6008	5 321
505	20 4019	72	3518	1	118 3801	2 965
1 509	14 8211	54	4612	3	603 6529	11 724
1 931	51 8200	254	2 0200	14	700 2700	19 006
3 331	112 9800	369	5 1700	17	452 6700	20 234
2 426	33 8700	124	1 0900	5	216 6800	7 454
1 469	6 3200	29	1100	2	397 1200	8 054
3 373	60 6100	373	37 9500	98	453 1700	10 896
11	0100	—	—	—	3900	40
3 009	46 3027	212	11 4216	11	417 7001	5 125
1 546	59 8813	133	1 3216	1	219 2410	2 079
198	5500	16	—	—	11 3908	887
27	37 9019	76	—	—	45 2206	103
195	1 2500	4	4 3100	43	49 1600	242

13 年 期

	田		畑		宅地		山	
	反別	地価	反別	地価	反別	地価	反別	
						全		
	町	円	町	円	町	円	町	
大正十一年末	534 0300	178 331	165 3000	14 184	7 6900	6 912	12 3100	
〃 十二年末	509 6300	160 629	147 7000	12 247	7 6300	7 027	16 1400	
〃 十三年末	801 0000	257 883	337 4000	21 871	14 2200	35 190	118 2200	
〃 十四年末	572 2400	171 117	190 1900	14 443	12 3100	15 868	45 7300	
昭和元年末	403 4500	119 692	119 3901	10 123	5 6713	6 521	25 0221	
						郡	市	
賀茂郡	7 4200	1 915	3500	38	0308	19	0408	
田方郡	65 3328	21 643	13 5818	859	1 8923	2 945	2 8605	
駿東郡	108 5221	36 734	9 7514	502	1 0809	1 154	11 6113	
富士郡	23 7804	2 760	21 8002	1 337	0703	57	0908	
庵原郡	7 7527	2 018	4 3113	332	1420	37	2705	
安倍郡	35 2803	9 021	12 7417	1 004	1110	132	4005	
志太郡	38 9100	14 898	4 8700	563	1 1500	1 339	1 7600	
榛原郡	41 6700	15 010	14 5200	1 231	4200	275	2 8100	
小笠郡	11 3900	4 330	3 9300	320	1800	126	3 0900	
周智郡	17 0700	5 262	8 2900	1 126	2200	166	1400	
磐田郡	46 6400	4 029	24 4700	2 750	3600	271	1 7600	
浜名郡	3 5324	1 601	4600	32	—	—	1807	
引佐郡	1 0705	399	—	—	—	—	—	
静岡市	—	—	3000	29	—	—	—	
浜松市	0508	22	—	—	—	—	—	
沼津市	—	—	—	—	—	—	—	
清水市	—	—	—	—	—	—	—	

地 (其二) 荒 地

林		原野		其ノ他		計	
地価	反別	地価	反別	地価	反別	地価	
			管				
円	町	円	町	円	町	円	
134	80 7500	175	4 0400	63	804 1200	199 852	
261	85 3300	188	3 7400	60	770 2200	180 412	
336	86 5600	190	4303	83	1 357 8303	318 608	
279	82 7000	185	4500	83	903 6200	201 975	
204	81 0103	182	4412	83	639 9928	136 805	
			別 (昭和元年末)				
0	1 4720	1	—	—	9 3206	1 973	
9	0104	0	0003	39	83 6921	25 495	
13	0521	0	—	—	131 0318	38 403	
2	68 2621	144	0020	0	114 0128	4 300	
13	1 3713	6	2119	1	14 0807	2 407	
5	5717	1	—	—	49 1122	10 163	
2	1 5500	4	0300	0	48 2700	16 806	
135	5200	2	—	—	59 9400	16 653	
8	0100	0	—	—	18 6000	4 834	
2	7600	1	—	—	26 4800	6 557	
13	4 7600	15	1900	43	78 1800	7 121	
2	1 6502	8	—	—	5 8303	1 643	
—	—	—	—	—	1 0705	399	
—	—	—	—	—	3000	29	
—	—	—	—	—	0508	22	
—	—	—	—	—	—	—	
—	—	—	—	—	—	—	

14 年 期 地 (其三) 新開地

	田		畑		宅地		山林		原野		其ノ他		計	
	反別	地價	反別	地價	反別	地價	反別	地價	反別	地價	反別	地價	反別	地價
全管														
大正十一年末	町 132 4700	円 0	町 10 6600	円 0	町 19 9500	円 0	町 —	円 —	町 0 2900	円 0	町 10 7200	円 0	町 174 0900	円 0
〃 十二年末	132 6600	0	10 7100	0	19 4600	0	—	—	0 2900	0	11 0300	0	174 1500	0
〃 十三年末	131 7100	0	5 2500	0	22 2100	0	—	—	0 2900	0	10 3300	0	169 3400	0
〃 十四年末	119 0700	0	10 0200	0	22 7500	0	× 0 220	× 4	0 2900	0	10 3300	0	162 5100	0
									× 2 7300	× 15	× 1 0910	× 5	× 4 0900	× 24
昭和元年末	118 0906	0	10 0121	0	22 4527	0	—	—	0 2905	0	10 3015	0	151 1614	0
							× 0 2220	× 4	× 2 7330	× 15	× 1 0903	× 5	× 4 0900	× 24
郡市別 (昭和元年末)														
賀茂郡	—	—	—	—	0 1000	0	—	—	0 2708	0	—	—	0 3708	0
田方郡	—	—	—	—	1 8215	0	—	—	—	—	0 1702	0	1 9917	0
駿東郡	—	—	—	—	—	—	—	—	—	—	—	—	—	—
富士郡	11 2922	0	4 7426	0	—	—	—	—	—	—	—	—	16 0419	0
庵原郡	—	—	—	—	—	—	—	—	—	—	—	—	—	—
安倍郡	—	—	—	—	—	—	—	—	—	—	—	—	—	—
志太郡	—	—	—	—	—	—	—	—	—	—	—	—	—	—
榛原郡	—	—	—	—	—	—	—	—	—	—	—	—	—	—
小笠郡	—	—	—	—	—	—	× 0 2220	× 4	× 0 5590	× 3	× 1 0900	× 5	× 1 8700	× 12
周智郡	—	—	—	—	—	—	—	—	× 2 2200	× 12	—	—	× 2 2200	× 12
磐田郡	—	—	—	—	—	—	—	—	—	—	—	—	—	—
濱名郡	92 4510	0	4 4925	0	6 0105	0	—	—	0 0127	0	9 9327	0	112 9704	0
引佐郡	8 4103	0	—	—	0 4307	0	—	—	—	—	0 1416	0	8 9826	0
静岡市	—	—	—	—	—	—	—	—	—	—	—	—	—	—
濱松市	—	—	—	—	—	—	—	—	—	—	—	—	—	—
沼津市	—	—	—	—	—	—	—	—	—	—	—	—	—	—
清水市	5 9300	0	0 7700	0	14 0900	0	—	—	—	—	—	—	20 7900	0

× 印開拓地

15 年 期 地 (其四) 造林地

	田		畑		宅地		山林		原野		其ノ他		計	
	反別	地價	反別	地價	反別	地價	反別	地價	反別	地價	反別	地價	反別	地價
全管														
大正十一年末	—	—	—	—	—	—	町 243 3400	円 190	町 49 8300	円 25	—	—	町 293 1700	円 215
〃 十二年末	—	—	—	—	—	—	243 3400	190	49 8300	25	—	—	293 1700	215
〃 十三年末	—	—	—	—	—	—	243 3400	190	49 8300	25	—	—	293 1700	215
〃 十四年末	—	—	—	—	—	—	286 1900	833	49 8300	25	—	—	336 0200	858
昭和元年末	—	—	—	—	—	—	286 1800	833	—	—	—	—	286 1800	833
郡市別 (昭和元年末)														
賀茂郡	—	—	—	—	—	—	—	—	—	—	—	—	—	—
田方郡	—	—	—	—	—	—	—	—	—	—	—	—	—	—
駿東郡	—	—	—	—	—	—	—	—	—	—	—	—	—	—
富士郡	—	—	—	—	—	—	—	—	—	—	—	—	—	—
庵原郡	—	—	—	—	—	—	—	—	—	—	—	—	—	—
安倍郡	—	—	—	—	—	—	—	—	—	—	—	—	—	—
志太郡	—	—	—	—	—	—	—	—	—	—	—	—	—	—
榛原郡	—	—	—	—	—	—	—	—	—	—	—	—	—	—
小笠郡	—	—	—	—	—	—	—	—	—	—	—	—	—	—
周智郡	—	—	—	—	—	—	286 1800	833	—	—	—	—	236 1800	833
磐田郡	—	—	—	—	—	—	—	—	—	—	—	—	—	—
濱名郡	—	—	—	—	—	—	—	—	—	—	—	—	—	—
引佐郡	—	—	—	—	—	—	—	—	—	—	—	—	—	—
静岡市	—	—	—	—	—	—	—	—	—	—	—	—	—	—
濱松市	—	—	—	—	—	—	—	—	—	—	—	—	—	—
沼津市	—	—	—	—	—	—	—	—	—	—	—	—	—	—
清水市	—	—	—	—	—	—	—	—	—	—	—	—	—	—

16 年 期 地 (其五) 耕地管理地價据置地

	田		畑		宅地		山林		原野		其ノ他		計	
	反別	地價	反別	地價	反別	地價	反別	地價	反別	地價	反別	地價	反別	地價
全管														
大正十一年末	町 0 3500	円 0	町 4 9700	円 77	—	—	町 18 9700	円 61	町 1 4000	円 18	—	—	町 25 6900	円 156
〃 十二年末	21 0000	1 759	—	—	—	—	—	—	—	—	—	—	21 0000	1 759
〃 十三年末	4 9600	872	6 1600	121	—	—	18 8200	56	—	—	—	—	29 9400	1 049
〃 十四年末	4 9600	872	6 1300	116	—	—	18 8200	56	—	—	—	—	29 9100	1 044
昭和元年末	4 9600	872	6 1300	116	—	—	18 8200	56	—	—	—	—	29 9100	1 044
郡市別 (昭和元年末)														
賀茂郡	—	—	—	—	—	—	—	—	—	—	—	—	—	—
田方郡	—	—	—	—	—	—	—	—	—	—	—	—	—	—
駿東郡	—	—	—	—	—	—	—	—	—	—	—	—	—	—
富士郡	—	—	—	—	—	—	—	—	—	—	—	—	—	—
庵原郡	—	—	—	—	—	—	—	—	—	—	—	—	—	—
安倍郡	—	—	—	—	—	—	—	—	—	—	—	—	—	—
志太郡	0 3500	0	1 9000	7	—	—	—	—	—	—	—	—	2 2500	7
榛原郡	—	—	—	—	—	—	—	—	—	—	—	—	—	—
小笠郡	—	—	3 0700	70	—	—	18 8200	56	—	—	—	—	21 8900	126
周智郡	—	—	—	—	—	—	—	—	—	—	—	—	—	—
磐田郡	—	—	—	—	—	—	—	—	—	—	—	—	—	—
濱名郡	1 2800	221	1 1600	39	—	—	—	—	—	—	—	—	2 4400	260
引佐郡	—	—	—	—	—	—	—	—	—	—	—	—	—	—
靜岡市	—	—	—	—	—	—	—	—	—	—	—	—	—	—
濱松市	3 3300	651	—	—	—	—	—	—	—	—	—	—	3 3300	651
沼津市	—	—	—	—	—	—	—	—	—	—	—	—	—	—
清水市	—	—	—	—	—	—	—	—	—	—	—	—	—	—

17 年 期 地 (其六) 開墾地

	田		畑		宅地		山林		原野		其ノ他		計	
	反別	地價	反別	地價	反別	地價	反別	地價	反別	地價	反別	地價	反別	地價
全管														
大正十一年末	町 —	円 —	町 2 3200	円 18	町 0 0300	円 0	町 6 214 9200	円 42 783	町 1 466 7900	円 3 402	町 103 8900	円 335	町 7 787 9500	円 46 538
〃 十二年末	—	—	3 0800	19	0 0200	0	4 469 0800	28 819	1 111 0309	2 345	61 6900	244	5 644 9000	31 247
〃 十三年末	1 8000	2	2 9900	16	0 0300	0	5 723 6600	34 912	1 864 4000	222230	82 3600	262	7 680 7400	267 502
〃 十四年末	0 1930	1	4 4100	16	0 0300	0	4 623 5900	28 265	1 578 8100	2 431	61 3300	164	6 268 3600	20 877
昭和元年末	0 0822	0	2 2209	7	0 0219	0	4 231 5127	24 016	1 724 9312	2 545	55 5822	147	6 014 4221	26 715
郡市別 (昭和元年末)														
賀茂郡	—	—	—	—	—	—	227 6700	905	67 5300	47	—	—	295 2000	952
田方郡	—	—	0 1808	1	0 119	0	723 6318	2 993	377 3411	200	2 8614	1	1 109 0910	3 195
駿東郡	0 0822	0	0 0014	0	—	—	607 1610	743	812 1624	531	—	—	1 419 5110	1 274
富士郡	—	—	0 0117	0	—	—	240 1219	918	30 2007	103	0 1608	0	270 5321	1 021
庵原郡	—	—	—	—	—	—	85 1219	492	19 0306	66	0 1329	0	104 2924	558
安倍郡	—	—	0 0200	0	—	—	530 5901	1 504	14 2424	53	0 4613	3	551 3207	1 560
志太郡	—	—	—	—	0 0100	0	597 4800	1 929	50 2700	250	1 9900	14	649 7500	2 193
榛原郡	—	—	1 6100	1	—	—	273 4900	3 196	112 4600	367	5 1700	17	392 7300	3 581
小笠郡	—	—	0 1900	3	—	—	135 8300	2 358	38 3000	121	—	—	174 3200	2 482
周智郡	—	—	—	—	—	—	78 7900	634	3 3400	16	0 1100	2	82 2400	652
磐田郡	—	—	0 0800	2	—	—	281 3000	3 360	55 8500	358	37 7600	55	374 9900	3 775
濱名郡	—	—	—	—	—	—	250 3807	3 007	44 6328	204	1 4319	11	296 4524	3 222
引佐郡	—	—	—	—	—	—	148 2126	1 546	59 8313	133	1 1800	1	209 2809	1 680
靜岡市	—	—	—	—	—	—	0 0800	11	0 0100	0	—	—	0 0900	11
濱松市	—	—	—	—	—	—	7 4600	198	0 5500	16	—	—	8 0100	214
沼津市	—	—	—	—	—	—	7 3117	27	37 9019	76	—	—	45 2206	103
清水市	—	—	—	—	—	—	22 8100	195	1 2500	4	4 3100	43	28 3700	242

18 年期地 (其七) 地目變換地價据置地

	田		畑		宅地		山林		原野		其ノ他		計	
	反別	地價	反別	地價	反別	地價	反別	地價	反別	地價	反別	地價	反別	地價
						全管								
大正十一年末	町 —	円 —	町 —	円 —	—	—	町 —	円 —	町 3.5600	円 53	—	—	町 3.5600 × 21.0000	円 53 × 1.759
〃 十二年末	—	—	—	—	—	—	0.1500	5	4.9600	71	—	—	5.1100	76
〃 十三年末	— × 21.0000	— × 1.759	—	—	—	—	—	—	—	—	—	—	— × 21.0000	— × 1.759
〃 十四年末	—	—	—	—	—	—	—	—	—	—	—	—	—	—
昭和元年末	—	—	0.2200	1	—	—	—	—	—	—	—	—	0.2200	1
						郡市別 (昭和元年末)								
賀茂郡	—	—	—	—	—	—	—	—	—	—	—	—	—	—
田方郡	—	—	—	—	—	—	—	—	—	—	—	—	—	—
駿東郡	—	—	—	—	—	—	—	—	—	—	—	—	—	—
富士郡	—	—	—	—	—	—	—	—	—	—	—	—	—	—
庵原郡	—	—	—	—	—	—	—	—	—	—	—	—	—	—
安倍郡	—	—	0.2200	1	—	—	—	—	—	—	—	—	0.2200	1
志太郡	—	—	—	—	—	—	—	—	—	—	—	—	—	—
榛原郡	—	—	—	—	—	—	—	—	—	—	—	—	—	—
小笠郡	—	—	—	—	—	—	—	—	—	—	—	—	—	—
周智郡	—	—	—	—	—	—	—	—	—	—	—	—	—	—
磐田郡	—	—	—	—	—	—	—	—	—	—	—	—	—	—
濱名郡	—	—	—	—	—	—	—	—	—	—	—	—	—	—
引佐郡	—	—	—	—	—	—	—	—	—	—	—	—	—	—
靜岡市	—	—	—	—	—	—	—	—	—	—	—	—	—	—
濱松市	—	—	—	—	—	—	—	—	—	—	—	—	—	—
沼津市	—	—	—	—	—	—	—	—	—	—	—	—	—	—
清水市	—	—	—	—	—	—	—	—	—	—	—	—	—	—

× 印低價地

19 災害地租免除

	田		畑		計	
	反別	地價	反別	地價	反別	地價
			全管			
大正十一年末	町 278.6600	円 101.794	町 0.2200	円 1.086	町 278.8800	円 102.880
〃 十二年末	52.8600	2.681	—	—	52.8600	2.681
〃 十三年末	56.7900	208.545	1.0600	273	561.8500	208.813
〃 十四年末	169.7200	65.659	—	—	169.7200	65.659
昭和元年末	1637.8519	582.419	181.4125	11.877	1783.2714	594.296
		郡市別 (昭和元年末)				
賀茂郡	—	—	—	—	—	—
田方郡	—	—	181.0703	11.839	181.0703	11.839
駿東郡	16.3623	6.409	—	—	16.3623	6.409
富士郡	—	—	—	—	—	—
庵原郡	—	—	—	—	—	—
安倍郡	5.1900	2.488	—	—	5.1900	2.488
志太郡	2.7009	894	—	—	2.7009	894
榛原郡	10.9125	3.633	—	—	10.9125	3.633
小笠郡	17.5015	7.235	—	—	17.5015	7.235
周智郡	10.8026	4.621	—	—	10.8026	4.621
磐田郡	445.4022	184.548	—	—	445.4022	184.548
濱名郡	1049.9414	353.805	0.3422	38	1049.2906	353.843
引佐郡	47.3505	18.059	—	—	47.3505	18.059
靜岡市	—	—	—	—	—	—
濱松市	—	—	—	—	—	—
沼津市	—	—	—	—	—	—
清水市	2.6600	672	—	—	2.660	672

20 地類變遷

	田		畑		宅地		池沼	
	反別	地価	反別	地価	反別	地価	反別	地価
				全				
	町	円	町	円	町	円	町	円
大正十一年末	—	—	—	—	—	—	1 0100	7
〃 十二年末	—	—	—	—	—	—	3 9100	560
〃 十三年末	—	—	—	—	—	—	8 3600	467
〃 十四年末	9 3517	2 374	138 3424	4 993	63 8211	644	0 1021	4
昭和元年末	145 4115	65	0 5211	4	—	—	0 7520	159
				郡市				
賀茂郡	—	—	—	—	—	—	—	—
田方郡	—	—	—	—	—	—	—	—
駿東郡	—	—	—	—	—	—	—	—
富士郡	—	—	—	—	—	—	—	—
庵原郡	—	—	—	—	—	—	—	—
安倍郡	—	—	—	—	—	—	—	—
志太郡	145 2002	65	—	—	—	—	—	—
榛原郡	0 2113	0	0 5211	4	—	—	—	—
小笠郡	—	—	—	—	—	—	—	—
周智郡	—	—	—	—	—	—	—	—
磐田郡	—	—	—	—	—	—	—	—
浜名郡	—	—	—	—	—	—	0 5618	150
引佐郡	—	—	—	—	—	—	—	—
静岡市	—	—	—	—	—	—	0 1902	9
濱松市	—	—	—	—	—	—	—	—
沼津市	—	—	—	—	—	—	—	—
清水市	—	—	—	—	—	—	—	—

摘地

山林		原野		雑種地		計	
反別	地価	反別	地価	反別	地価	反別	地価
			全				
町	円	町	円	町	円	町	円
186 2900	833	6 5900	41	0 5400	5	194 4300	886
439 9400	936	7 1000	36	0 5900	6	451 5400	1 538
552 4800	1 489	11 8100	44	0 5200	2	573 1700	2 021
320 9428	1 497	12 8110	92	0 6715	16	546 0706	9 625
192 1328	1 099	20 6223	27	0 0302	0	359 4909	1 354
			別 (昭和元年末)				
27 1018	96	0 6905	1	—	—	27 7923	97
19 8524	72	14 0824	7	—	—	33 9418	79
54 9321	79	3 2701	10	—	—	58 2022	89
41 4714	141	0 7102	1	—	—	42 1816	142
90 606	15	0 0023	0	0 0302	0	9 1001	15
0 4018	1	0 0310	0	—	—	0 4328	1
—	—	—	—	—	—	145 2002	65
—	—	—	—	—	—	0 7324	4
12 9624	314	—	—	—	—	12 9624	314
3 0909	12	—	—	—	—	3 0909	12
—	—	—	—	—	—	—	—
13 8020	179	0 4407	1	—	—	14 8115	320
8 6428	186	0 0504	0	—	—	8 7002	186
—	—	—	—	—	—	0 1902	9
0 2300	2	—	—	—	—	0 2300	2
0 0618	0	1 2013	7	—	—	1 2701	7
0 4808	2	0 1224	0	—	—	0 6102	2

21 地目變換地

	田 反別	田 地價	畑 反別	畑 地價	宅地 反別	宅地 地價	鑛泉地 反別	鑛泉地 地價
全管								
大正十一年末	町 24 3700	円 8 530	町 39 1300	円 6 135	町 127 2200	円 222 570	町 0 0103 × 0 0100	円 215 × 1
〃 十二年末	27 3500	8 747	39 4100	6 477	133 2500	201 825	0 0500 × 2 5800	249 × 72
〃 十三年末	20 1900	6 776	53 7700	8 258	119 7500	183 053	0 000[illegible]	83
〃 十四年末	49 7411	21 923	77 2422	19 428	116 3402	185 970	0 0016 × 4 0405	193 × 806
昭和元年末	17 2019	6 658	70 3921	10 141	115 2923	172 545	0 0219 × 0 0316	974 × 11
郡市別（昭和元年末）								
賀茂郡	0 0902	37	1 9429	196	1 3908	7 344	0 0003	18
田方郡	0 4517	179	10 1015	1 557	8 6901	13 249	0 0216	956
駿東郡	3 4510	948	13 4812	2 047	11 6826	14 280	—	—
富士郡	1 4709	447	3 6703	641	7 4124	9 569	—	—
庵原郡	0 0114	5	5 1200	78	0 2800	335	—	—
安倍郡	0 3105	174	0 3526	72	0 3114	408	—	—
志太郡	1 7911	794	6 2726	953	8 8700	10 396	—	—
榛原郡	1 0327	365	3 6002	471	4 2800	4 538	—	—
小笠郡	1 6518	732	8 1200	1 155	4 7920	6 062	—	—
周智郡	0 3013	128	1 8211	330	3 3904	3 091	—	—
磐田郡	0 9926	340	2 3111	363	9 3326	10 864	—	—
濱名郡	3 3306	1 202	6 0914	1 089	11 6414	13 199	× 0 0316	× 11
引佐郡	0 8516	761	4 0424	499	2 3001	2 217	—	—
静岡市	—	—	—	—	0 2116	499	—	—
濱松市	1 3009	505	0 1700	45	23 4116	42 075	—	—
沼津市	—	—	1 8902	313	13 2405	29 086	—	—
清水市	0 1216	41	1 3626	332	4 0128	5 333	—	—

× 印池沼

	山林 反別	山林 地價	原野 反別	原野 地價	雜種地 反別	雜種地 地價	計 反別	計 地價
全管								
大正十一年末	町 1 048 3600	円 1 099	町 1 8700	円 2	町 0 3300	円 1	町 1 241 3003	円 233 553
〃 十二年末	5 7500	17	2 8300	9	0 0600	1	216 2300	217 397
〃 十三年末	253 4300	781	0 4600	0	3 1800	243	450 8303	199 195
〃 十四年末	894 5704	1 256	41 8404	178	—	—	1 173 8409	229 754
昭和元年末	87 9811	448	0 1303	3	—	—	291 0722	190 780
郡市別（昭和元年末）								
賀茂郡	14 2007	22	—	—	—	—	17 6319	7 617
田方郡	56 0708	28	—	—	—	—	75 3127	15 969
駿東郡	1 0306	2	—	—	—	—	29 6524	17 277
富士郡	0 9606	1	—	—	—	—	13 5212	10 658
庵原郡	—	—	—	—	—	—	5 4114	413
安倍郡	—	—	—	—	—	—	0 9815	654
志太郡	—	—	—	—	—	—	16 9407	12 143
榛原郡	—	—	—	—	—	—	8 9129	5 374
小笠郡	12 6724	358	—	—	—	—	27 2502	8 307
周智郡	0 5305	1	—	—	—	—	6 0503	3 550
磐田郡	2 5015	36	—	—	—	—	15 1518	11 603
濱名郡	—	—	—	—	—	—	21 1020	15 501
引佐郡	—	—	—	—	—	—	7 2011	3 477
静岡市	—	—	—	—	—	—	0 2116	499
濱松市	—	—	0 1303	3	—	—	25 0128	42 628
沼津市	—	—	—	—	—	—	15 1307	29 399
清水市	—	—	—	—	—	—	5 5110	5 706

22 民有免租地反別

全管

	學校敷地	郷村社地	墳墓地	用悪水路	火葬場	保安林	溜池	堤塘
大正十一年末	町 277 3000	町 13 6200	町 507 4900	町 260 2600	町 2 7500	町 10 301 4200	町 398 8500	町 203 4500
〃 十二年末	297 5700	13 4300	507 6000	58 7100	2 8000	10 354 5600	398 7800	203 5300
〃 十三年末	316 8600	13 7800	507 5800	58 7500	3 0100	10 355 6100	398 6600	203 5100
〃 十四年末	331 2100	13 7700	508 7400	58 8500	3 0500	8 827 7900	398 5300	202 5700
昭和元年末	431 1128	16 3427	592 7317	72 1326	3 9119	11 854 4320	615 9028	332 4816
郡市別（昭和元年末）								
賀茂郡	17 0410	0 3422	33 8427	—	0 0313	65 5814	0 6025	0 1807
田方郡	23 3902	1 2918	65 7610	0 6025	0 3128	296 3522	47 2800	2 1829
駿東郡	24 2329	1 2717	52 8612	2 4103	0 1004	580 7901	24 3321	1 1902
富士郡	24 3823	1 5913	46 6805	0 1011	0 1817	120 9719	4 4109	0 0304
庵原郡	8 8700	0 6200	17 7500	1 8800	0 1800	203 6000	0 9200	0 3600
安倍郡	21 3300	0 6800	35 1400	0 0800	0 2400	7 271 5900	2 6500	1 0600
志太郡	26 7019	1 5311	45 4513	4 3921	0 5224	40 2516	13 1513	0 3403
榛原郡	19 5811	0 5713	36 5920	2 2927	0 2129	72 4015	36 6608	4 2427
小笠郡	26 7018	1 2710	51 3921	7 4610	0 1806	658 7100	208 6210	72 7221
周智郡	86 1202	3 1925	98 7611	23 0324	1 0126	1 957 9204	226 7310	134 6811
磐田郡	47 6215	1 1717	32 9024	14 0803	0 6614	156 5309	7 6525	75 2016
濱名郡	35 7206	1 4412	40 6212	8 3300	0 1229	373 0603	31 3507	56 3123
引佐郡	11 3904	0 1522	16 5802	0 4210	0 0219	7 7707	10 1107	0 8403
靜岡市	13 0500	0 1100	4 4700	5 3200	—	—	—	0 8700
濱松市	28 8928	0 4727	3 5216	1 6312	0 0020	0 5403	0 5513	0 1920
沼津市	8 4011	0 1900	5 8924	—	—	3 5027	—	—
清水市	7 6500	0 4000	4 4700	0 0200	0 0800	45 7800	0 8500	0 0400

	井溝	道路	役場敷地	警察敷地	病院敷地	鐵道敷地	郡市役所敷地	隔離病舎敷地	軌道敷地	其他	計
大正十一年末	町 164 2000	町 126 9400	町 13 1300	町 2 1400	町 2 3300	町 86 8300	町 3 1200	町 36 2100	町 31 6000	町 190 9200	町 12 612 5800
〃 十二年末	130 2700	127 0200	12 8900	2 1600	4 8300	99 3800	3 1200	35 0400	39 5000	198 3400	12 489 5300
〃 十三年末	130 1500	126 9900	13 1600	2 1300	4 8300	107 1400	3 1200	35 5400	30 8800	199 0300	12 510 8800
〃 十四年末	130 3500	1 263 4600	14 3400	2 2500	1 3500	116 9700	3 5100	38 9400	29 2200	1 116 2500	13 061 1500
昭和元年末	211 8610	209 0323	17 0713	2 6728	1 3513	136 5511	3 0617	47 4812	34 2815	58 8801	14 642 4724
郡市別（昭和元年末）											
賀茂郡	—	0 0427	0 3228	0 1708	—	—	0 2420	1 7507	0 8609	0 7324	121 8001
田方郡	0 8010	0 5918	0 9810	0 2101	—	24 2416	—	4 7114	0 0608	0 9401	649 7602
駿東郡	0 5910	0 4617	1 3215	0 0919	—	1 7511	—	3 2114	5 3103	5 3412	705 3110
富士郡	6 2717	0 6711	1 3011	0 1323	—	36 3810	0 1703	3 5905	6 0321	0 1006	253 0500
庵原郡	1 8600	1 8100	0 7200	0 1100	—	—	—	1 3300	—	0 3100	240 3700
安倍郡	0 0400	0 0600	0 3800	—	—	5 1100	—	1 5100	4 4400	7 1900	7 351 5000
志太郡	4 0301	4 1604	2 4226	0 3002	0 4915	6 9123	0 1620	2 1403	0 8701	1 4608	155 3413
榛原郡	1 4114	0 8805	0 5300	0 2206	0 8528	10 0404	0 2006	0 8926	2 0501	0 6712	190 3612
小笠郡	58 7716	63 9026	2 1016	0 1922	—	9 2610	0 4006	3 9728	1 4707	11 3428	1 178 5315
周智郡	87 0712	87 7113	3 7111	0 4216	—	13 3421	0 1506	11 1129	3 4909	12 6313	2 751 1503
磐田郡	22 6529	17 9405	1 3523	0 1706	—	4 0811	0 3012	5 2520	0 2921	1 1826	371 1106
濱名郡	27 2606	27 6807	1 5505	0 0620	—	10 6801	—	3 6313	4 7820	1 8218	624 5202
引佐郡	0 4223	0 4001	0 3418	0 0409	—	12 1920	—	1 9924	0 0605	0 2613	63 0407
靜岡市	—	0 4300	—	0 1700	—	0 1700	0 5000	—	1 3300	10 9900	37 4100
濱松市	0 6422	2 1518	—	0 0821	—	2 3604	0 3828	1 0915	1 7217	2 2329	46 6323
沼津市	—	0 0121	—	0 1625	—	—	0 4106	0 6324	0 0113	0 5119	19 7620
清水市	—	0 1500	—	0 1000	—	—	0 1200	0 5600	1 4700	1 1100	62 8000

23 民有々租地地租

	田	畑	宅地	山林	原野	其ノ他	計
				全管			
	円	円	円	円	円	円	円
大正十一年末	1 156 526	326 035	368 051	33 627	3 644	1 431	1 894 314
〃 十二年末	1 156 458	322 859	969 059	33 512	3 631	1 349	1 891 868
〃 十三年末	1 167 684	326 893	373 227	38 473	3 642	1 339	1 911 263
〃 十四年末	1 163 502	274 964	331 088	38 342	3 557	1 511	1 867 964
昭和元年末	1 164 778	276 191	383 673	38 241	3 544	1 592	1 868 025
				郡市別（昭和元年末）			
賀茂郡	35 424	9 188	10 997	4 792	482	42	60 925
田方郡	81 884	22 028	32 938	4 768	684	205	142 507
駿東郡	75 708	25 829	22 825	880	329	6	125 577
富士郡	76 749	35 804	23 022	1 344	341	2	137 262
庵原郡	36 506	18 131	12 412	1 194	56	4	68 303
安倍郡	92 602	20 230	17 144	2 584	126	11	132 697
志太郡	158 865	17 600	28 707	2 900	209	31	208 312
榛原郡	73 608	22 961	19 627	3 223	291	16	119 726
小笠郡	167 241	29 451	25 709	5 553	425	27	228 476
周智郡	40 600	11 169	7 805	2 113	60	2	61 749
磐田郡	132 875	36 376	32 399	3 934	209	164	205 957
濱名郡	108 139	5 907	38 763	2 451	141	1 017	156 418
引佐郡	41 322	13 487	9 074	2 132	87	40	66 142
静岡市	17 434	144	49 657	1	3	19	67 258
濱松市	6 221	2 754	29 444	162	10	1	38 592
沼津市	8 497	1 236	12 546	26	16	—	22 321
清水市	11 103	3 899	10 604	187	5	5	25 803

24 土地賣買價格 其一 田（昭和元年）

	上等			中等			下等		
	標準地	地價	賣買價格	標準地	地價	賣買價格	標準地	地價	賣買價格
		円	円		円	円		円	円
賀茂郡	稲生澤村河内	68	800	稲梓村笈作	41	450	上河津村湯ヶ野	19	350
田方郡	韮山村南條	71	850	韮山村寺家	46	500	韮山村奈古屋	24	270
駿東郡	小泉村富澤	45	570	大岡村萩原	43	390	原町桃里	8	190
富士郡	今泉村今泉	62	800	富士根村小泉	41	550	富丘村淀師	19	230
庵原郡	高部村梅ヶ谷	84	950	小島村小島	43	650	西奈村平山	20	250
安倍郡	大里村稲川	85	1 200	豊田村小鹿	43	750	美和村足久保	18	350
志太郡	東益津村方ノ上	76	520	豊田村保福島	54	450	伊久身村伊久美	20	333
榛原郡	初倉村船木	44	400	初倉村坂本	35	360	川崎町仁田	26	285
小笠郡	西郷村上西郷	64	700	南山村高橋	40	550	平田村嶺田	35	290
周智郡	園田村園田	61	500	園田村園田	49	350	園田村園田	29	230
磐田郡	長野村長須賀	47	500	田原村玉越	40	350	山香村大井	23	250
濱名郡	貴志村萬斛	53	650	芳川村八反畑	37	500	篠原村篠原	20	300
引佐郡	氣賀町氣賀	62	650	氣賀町氣賀	42	400	氣賀町氣賀	18	300
静岡市	音羽町	82	2 835	音羽町	48	2 000	田町	31	1 750
濱松市	淺田町	50	1 500	東伊場	35	700	東伊場	25	400
沼津市	上土	78	1 500	上香貫	49	850	下香貫	25	350
清水市	下清水	82	2 400	村松	53	850	增、奥山田	25	500

一反歩當價格

25 土地賃貸価格 其二 畑

	上等			中等			下等		
	標準地	地価	賃貸価格	標準地	地価	賃貸価格	標準地	地価	賃貸価格
		円	円		円	円		円	円
賀茂郡	稲生澤村河内	24	550	朝日村吉佐美	16	350	稲梓村須原	6	200
田方郡	韮山村南條	28	600	韮山村寺家	19	400	韮山村奈古谷	10	200
駿東郡	長泉村竹原	17	400	富士岡村駒門	12	210	足柄村竹ノ下	6	160
富士郡	原田村原田	28	500	鷹岡村入山瀬	19	330	北山村北山	7	90
庵原郡	庵原村庵原	29	830	高部村柏尾	22	650	庵原村伊佐布	3	270
安倍郡	安東村北安東	33	1 000	服織村羽鳥	20	480	大川村日向	3	160
志太郡	葉梨村下ノ郷	26	320	青島町前島	15	315	岡部村岡部上	5	238
榛原郡	地頭方村落合	19	360	地頭方村笠名	11	315	川崎町勝俣	5	238
小笠郡	上内田村板澤	24	410	上内田村板澤	15	260	西郷村上西郷	6	110
周智郡	園田村園田	25	400	園田村園田	19	236	園田村園田	10	164
磐田郡	今井村小山	20	450	掛塚町豊岡	14	300	熊村神澤	10	200
濱名郡	積志村萬斛	25	500	可美村東若林	17	450	富塚村和合	9	280
引佐郡	祖賀町祖賀	22	550	祖賀町祖賀	15	420	祖賀町祖賀	6	300
靜岡市	北番町	34	3 200	音羽町	20	2 200	音羽町	5	700
濱松市	淺田町	23	1 000	東鴨江	18	600	東伊場町	13	400
沼津市	下香貫	28	1 100	上香貫	18	800	善太夫	7	300
清水市	村松	29	1 000	入江町	21	600	村村	8	180

26 土地賃貸価格 其三 宅地

	上等			中等			下等		
	標準地	地価	賃貸価格	標準地	地価	賃貸価格	標準地	地価	賃貸価格
		円	円		円	円		円	円
賀茂郡	下田町三丁目	420	10 650	三浦村妻良	210	2 700	稲生澤村河内	72	750
田方郡	三島町二日町	1 140	9 000	中郷村大塚	165	1 500	上狩野村湯ヶ島	66	300
駿東郡	御殿場町新橋	480	6 000	原町原	165	1 500	須山村久保	66	300
富士郡	吉原町西横町東	390	6 900	鷹岡村原原	120	1 200	今泉村神戸	54	210
庵原郡	興津町興津	420	15 000	袖師村横砂	180	3 600	内房村河西平	66	450
安倍郡	大里村川辺	300	10 500	久能村根古屋	180	2 400	大川村日向	66	450
志太郡	島田町町並	840	4 800	大富村上小田	90	945	德山村一町河内	54	285
榛原郡	川崎町靜波	390	2 400	相良町鬼女新田	90	810	中川根村久能脇	54	257
小笠郡	掛川町南西郷	939	3 600	大池村大池	135	545	原田村寺島	72	120
周智郡	森町森	275	1 490	園田村園田	99	292	犬居村和泉平	42	205
磐田郡	池田村上ノ町	250	1 674	天龍村千手堂	108	346	龍川村相津	60	205
濱名郡	笠井町笠井	420	3 600	雄踏町宇布見	165	1 000	富塚村和合	78	360
引佐郡	祖賀町祖賀	420	4 500	祖賀町祖賀	150	1 200	鎭玉村田澤	66	330
靜岡市	七間町二丁目	2 850	90 000	鷹匠町三丁目	960	24 000	音羽町	360	10 500
濱松市	肴町	3 450	78 000	新町	1 020	12 000	佐藤町	135	1 500
沼津市	上土	2 550	27 000	三枝橋	300	9 000	善太夫	165	1 500
清水市	清水受新田	720	36 000	入江町	330	15 000	駒越	90	3 200

27 地価ノ最高最低（昭和元年末）

	田				畑	
	最高		最低		最高	
	場所	一反歩ノ地価	場所	一反歩ノ地価	場所	一反歩ノ地価
		円		円		円
賀茂郡	稲生沢村本郷	75 541	南中村上賀茂	1 919	岩科村岩科	27 913
田方郡	三島町奈良橋前	87 810	對島村池	1 910	蓮山村中	33 360
駿東郡	小泉村富沢	94 750	原町桃里	2 060	北里村大胡田	34 880
富士郡	島田村依田原	81 180	田子浦村五貫島	3 230	加島村上横割	70 770
庵原郡	興津町中宿	85 370	雨河内村河内	1 750	庵原村庵原	50 440
安倍郡	安東村北安東	92 660	千代田村上ヶ上新田	2 460	豊田村南安東	74 070
志太郡	東益津村方ノ上	87 750	相川村相川	3 340	葉梨村上鉄田	32 750
榛原郡	勝間田村勝間田	65 860	吉田村大幡	3 680	川崎町道場	49 520
小笠郡	大坂村太田	77 750	千浜村千浜	5 030	南山村河東	33 780
周智郡	宇刈村宇刈	75 550	水窪町奥領家	4 270	三倉村北	46 510
磐田郡	西浅羽村富里	71 340	笠西村高尾	2 070	井通村西之島	44 640
浜名郡	曳馬村高林	78 210	豊西村中善地	2 430	市野村市野	39 940
引佐郡	東漆名村都筑	76 450	龍玉村新原	3 550	三ケ日町鵺代	28 770
静岡市	太田町	107 090	安西外新田	17 080	柳町	50 970
浜松市	浅田町	67 470	雨追分	10 740	馬込	38 140
沼津市	本町字東高澤	83 300	善太夫	13 480	下香貫	33 330
清水市	下清水	83 320	辻町	1 510	入江町	35 550

最高最低（昭和元年末）

	畑		宅地			
	最低		最高		最低	
	場所	一反歩ノ地価	場所	一反歩ノ地価	場所	一反歩ノ地価
		円		円		円
三島村妻瓦		1 244	下田町伊勢町	900 000	中川村門野	30 000
函南村畑		1 250	三島町市ケ原町	2 250 000	土肥村土肥	18 000
印野村戸沢		0 750	御殿場町新橋	600 000	須走村西梨子ノ木	27 000
上井出村麓		0 550	吉原町東本町北	755 400	上井出村根原	15 000
庵原村吉原		0 310	興津町興津	660 000	西奈村平山	30 000
大川村栃沢		0 640	大里村川邊	660 000	井川村井川	24 000
朝比奈村野田沢		0 440	島田町横井道上	1 030 000	東川根村権地	24 000
勝間田村罫谷		1 420	金谷町金谷河原	570 000	上川根村千頭	24 000
倉真村柾葉ケ谷		1 410	掛川町掛川	939 170	原泉村炭焼	30 000
氣多村小俣京丸		0 350	森町森	660 000	氣多村小俣京丸	15 000
中泉町中泉		1 400	見付町馬場	1 080 000	浦川村浦川	27 000
飯田村西之郷		1 290	笠井町笠井	570 000	新居町新居	36 000
中川村三俣		1 810	氣賀町氣賀	570 000	鎭玉村渋川	27 000
音羽町		6 800	呉服町三丁目	6 600 000	音羽町	108 000
雨追分		2 650	田町	4 650 000	澤	84 000
本町字千本港口		4 150	本町字通横町	3 900 000	本町字千本	60 000
折戸東漬砂		2 630	江尻傳馬町	1 140 000	駒越別府	60 000

28 土地賃貸価格 其一 田 (昭和元年)

	上等				中等				下等			
	標準地	地積	価格		標準地	地積	価格		標準地	地積	価格	
			金	米			金	米			金	米
		円	円	石		円	円	石		円	円	石
賀茂郡	稲生沢村河内	68	54 000	1 600	稲生沢村箕作	41	0 500	1 200	上河津村湯ヶ野	19	27 000	0 800
田方郡	韮山村南條	71	47 025	1 425	韮山村寺家	46	31 517	0 955	韮山村奈古屋	24	26 664	0 808
駿東郡	小泉村富澤	45	43 890	1 330	大岡村笹原	43	47 850	1 450	原町桃里	8	25 080	0 760
富士郡	今泉村今泉	62	50 160	1 520	富士根村小泉	41	37 620	1 140	富岡村淀師	19	18 810	0 570
庵原郡	高部村梅ヶ谷	82	44 800	1 280	小島村小島	43	32 550	0 930	西奈村平山	20	18 900	0 540
安倍郡	大里村川邊	85	50 750	1 450	豊田村小鹿	43	35 000	1 000	美和村足久保	18	17 500	0 500
志太郡	東益津村方ノ上	79	50 391	1 527	青島町志太	30	32 670	0 990	相川村四島	20	19 470	0 590
榛原郡	五和村島	52	38 610	1 170	吉田村吉田	37	27 390	0 830	下川根村家山	15	9 900	0 300
小笠郡	西郷村上西郷	64	47 910	1 270	南山村高橋	49	29 700	0 900	和田岡村歳田	35	22 275	0 675
周智郡	字刈村字刈	76	46 580	1 260	字刈村字刈	49	34 650	1 050	字刈村字刈	26	27 720	0 840
磐田郡	三川村川會	47	39 600	1 200	南御厨村新出	40	33 000	1 000	廣瀬村社山	23	24 750	0 750
濱名郡	積志村萬斛	53	37 521	1 100	芳川村八反畑	37	30 699	0 900	篠原村篠原	20	20 446	0 600
引佐郡	氣賀町氣賀	62	37 521	1 100	氣賀町氣賀	42	30 699	0 900	氣賀町氣賀	18	20 446	0 600
静岡市	音羽町	82	54 600	1 560	音羽町	48	47 250	1 350	田町	31	33 250	0 950
濱松市	淺田町	50	37 521	1 100	東伊場	35	30 699	0 900	東伊場	25	20 446	0 600
沼津市	上土	78	46 200	1 400	上香貫	49	36 300	1 100	下香貫	25	29 370	0 890
清水市	河清水	32	48 300	1 380	村松	53	36 750	1 050	増奥山田	25	34 440	0 984

29 土地賃貸価格 其二 畑

	上等				中等				下等			
	標準地	地積	価格		標準地	地積	価格		標準地	地積	価格	
			金	米			金	米			金	米
		円	円	石		円	円	石		円	円	石
賀茂郡	稲生沢村河内	24	5 737	—	朝日村吉佐美	16	3 715	—	稲梓村須原	6	2 36[illegible]	—
田方郡	韮山村南條	28	28 050	0 850	韮山村寺家	19	22 440	0 680	韮山村奈古屋	6	12 210	0 370
駿東郡	長泉村竹原	17	9 000	—	富士岡村駒門	11	5 000	—	足柄村竹ノ下	6	2 730	—
富士郡	原田村原田	28	26 400	0 800	鷹岡村入山瀬	19	13 200	0 400	北山村北山	7	1 900	—
庵原郡	庵原村庵原	29	24 150	0 690	高部村柏尾	22	18 900	0 540	庵原村伊佐布	3	7 000	0 200
安倍郡	安東村北安東	33	34 300	0 980	服織村羽鳥	20	17 500	0 500	大川村日向	3	6 300	0 180
志太郡	小川村小川	25	38 280	1 160	東益津村花澤	12	13 870	0 420	東川根村田代	6	6 930	0 210
榛原郡	御前崎村	17	38 280	1 160	菅山村藤ヶ谷	11	17 850	0 540	下川根村葛籠	5	5 610	0 170
小笠郡	上内田村板澤	24	26 400	0 800	上内田村板澤	15	19 800	0 600	西郷村上西郷	6	6 600	0 200
周智郡	山梨町山梨	27	27 720	0 840	山梨町山梨	22	20 130	0 610	山梨町山梨	12	15 510	0 470
磐田郡	南御厨村東新屋	20	26 000	0 800	數地村大平	14	19 800	0 600	龍山村瀬尻	10	6 074	—
濱名郡	積志村萬斛	25	25 583	0 750	可美村東若林	17	20 466	0 600	富塚村和合	9	10 233	0 300
引佐郡	氣賀町氣賀	22	25 583	0 700	氣賀町氣賀	15	17 055	0 500	氣賀町氣賀	6	10 233	0 300
静岡市	北番町	34	42 000	—	音羽町	20	28 200	—	音羽町	5	19 760	—
濱松市	淺田町	23	25 583	0 750	東鴨江町	18	20 466	0 600	東伊場	13	10 233	0 300
沼津市	下香貫	28	46 200	1 400	下香貫	18	39 600	1 200	善太夫	7	24 420	0 740
清水市	村松	29	26 250	0 750	入江町	21	16 100	0 460	村松	8	7 665	0 219

30 土地賃貸価格 其三 宅地

	上等				中等				下等			
	標準地	地価	価格 金	価格 米	標準地	地価	価格 金	価格 米	標準地	地価	価格 金	価格 米
		円	円			円	円	石		円	円	石
賀茂郡	下田町三丁目	420	49 950	—	三濱村妻良	210	16 200	—	稲生澤村河内	72	9 450	—
田方郡	三島町二丁目	1 140	315 000	—	中郷村大塚	165	36 000	—	上狩野村湯ヶ島	66	10 000	—
駿東郡	御殿場町新橋	480	180 000	—	原町原	165	42 000	—	須山村久保	66	12 000	—
富士郡	吉原町西横町東	390	84 000	—	鷹岡村厚原	120	21 000	—	今泉村神戸	54	9 000	—
庵原郡	興津町興津	420	360 000	—	袖師村横砂	180	42 000	1 200	内房村河西平	66	21 000	0 600
安倍郡	大里村川邊	300	360 000	—	久能村慢古屋	180	120 000	—	大川村日向	60	15 250	0 450
志太郡	島田町町並	1 140	360 000	—	大富村中根	150	75 000	—	笹間村笹間上	30	10 000	—
榛原郡	金谷町金谷	480	300 000	—	初倉村坂本	150	47 000	—	上川根村千頭	30	10 000	—
小笠郡	掛川町南西郷	939	144 150	—	池新田村池新田	210	30 260	—	原田村寺島	72	3 150	—
周智郡	森町森	275	40 950	—	山梨町上山梨	99	20 470	—	飯田村飯田	42	16 380	—
磐田郡	池田村上ノ町	250	33 600	—	井通村笹原島	108	22 520	—	廣瀬村社山	60	17 470	—
濱名郡	笠井町笠井	420	120 000	—	雄踏町宇布見	165	45 000	—	富塚村和合	78	18 000	—
引佐郡	氣賀町氣賀	420	135 000	—	氣賀町氣賀	150	45 000	—	鎭玉村田澤	66	15 000	—
靜岡市	七間町二丁目	2 850	2 400 000	—	鷹匠町三丁目	960	345 000	—	音羽町	360	36 000	—
濱松市	神明町	3 450	800 000	—	新町	1020	360 000	—	伊藤町	135	90 000	—
沼津市	上土	2 550	69 000	—	三枚橋	300	240 000	—	善太夫	165	75 000	—
清水市	清水受新田	720	750 000	—	入江町	330	360 000	—	駒越	90	90 000	—

第二部

戸口

戸　　口

現住戸数				303.393
国勢調査ニ依ル世帯数				309.776
		男	女	計
同上人口		835.568	835.663	1.671.231
一世帯当人口				4.918
本籍人	出生	34.565	32.877	67.436
	死亡	16.471	15.217	31.688
	婚姻（組数）			15.193
	離婚（組数）			1.680
				男女不詳
現在人死産		2.114	1.748	24 3.886

31 現住戸数ノ職業別 (郡市別)

	有職業										無職業	合計
	農業	水産業	鑛業	工業	商業	交通業	公務自由業	其他有業者	家事使用人	計		
全管												
大正十一年末	139 852	11 663	581	32 015	46 044	6 728	11 140	21 557	2 342	271 922	3 580	275 502
〃 十二年末	138 491	11 960	555	33 987	47 866	7 246	10 699	23 540	2 557	276 901	3 828	280 729
〃 十三年末	139 289	12 204	587	35 61-	52 846	8 221	12 845	21 017	2 445	285 063	3 959	289 022
〃 十四年末	140 323	12 358	729	39 445	54 945	8 38:	13 496	23 286	2 502	295 466	4 426	299 892
昭和元年末	**140 314**	**12 151**	**752**	**43 355**	**57 016**	**9 837**	**15 581**	**18 347**	**1 788**	**299 171**	**4 222**	**303 393**
郡市別 (昭和元年末)												
賀茂郡	6 710	2 479	101	1 671	1 898	533	613	501	24	14 530	205	14 735
田方郡	10 857	2 569	313	3 766	4 714	749	1 394	1 255	155	25 772	614	26 386
駿東郡	9 519	875	—	3 362	2 623	628	792	1 101	115	19 015	166	19 181
富士郡	11 847	155	3	3 647	3 374	526	670	991	86	21 299	198	21 497
庵原郡	7 558	782	—	1 118	1 781	340	391	521	44	12 535	57	12 592
安倍郡	9 760	545	—	2 443	2 843	513	1 126	1 252	254	18 736	232	18 968
志太郡	13 356	1 446	5	3 225	4 778	867	1 051	1 777	160	26 665	114	26 779
榛原郡	9 919	1 258	5	1 435	2 199	375	483	614	39	16 327	53	16 380
小笠郡	13 962	10	6	1 386	3 532	257	750	685	60	20 648	127	20 775
周智郡	5 332	2	2	955	1 594	278	332	449	62	9 007	51	9 058
磐田郡	13 898	121	298	2 842	4 553	793	1 169	1 893	102	25 669	225	25 894
濱名郡	17 598	1 129	6	3 447	3 806	722	1 032	1 154	26	28 920	126	29 046
引佐郡	6 429	25	3	786	1 405	82	216	219	17	9 182	19	9 201
静岡市	172	3	3	5 750	5 139	1 130	2 084	1 400	18	15 799	941	16 740
濱松市	850	20	4	4 583	7 224	361	2 118	2 978	420	18 558	450	19 008
沼津市	677	381	2	1 530	1 96?	369	729	459	144	6 255	586	6 841
清水市	1 870	350	—	1 409	3 520	1 314	631	1 098	62	10 254	58	10 312

32 現住戸数ノ職業別 (町村別) 昭和元年末

		本業									無職業	合計	順序
		農業	水産業	鑛業	工業	商業	交通業	公務自由業	其他有業者	家事使用人	計			
賀茂郡		6 710	2 479	101	1 671	1 898	533	613	501	24	14 530	205	14 735	
1	城東村	300	64	—	140	45	19	18	63	—	649	--	649	1
2	稲取町	191	593	—	110	151	10	38	37	—	1 130	3	1 133	2
3	下河津村	633	42	11	84	95	14	37	38	2	956	17	973	3
4	上河津村	373	—	—	105	84	12	35	14	1	624	4	628	4
5	稲梓村	642	—	—	15	21	4	12	—	—	694	—	694	5
	稲生沢村	345	5	70	75	124	17	27	58	4	725	5	730	6
7	白濱村	286	13	4	29	36	12	14	17	—	411	10	421	7
8	濱崎村	114	176	—	64	48	78	20	31	10	541	27	568	8
8	下田町	35	150	15	289	590	108	100	59	—	1 346	70	1 416	9
10	朝日村	268	67	—	7	25	9	12	25	—	413	2	415	10
11	竹麻村	265	24	—	55	65	58	28	8	—	503	15	518	11
12	南崎村	112	71	—	38	21	3	21	—	—	266	1	267	12
13	南中村	350	—	—	37	55	10	32	26	—	510	12	523	13
14	南上村	407	—	—	11	17	21	13	1	4	474	—	474	14
15	三坂村	177	53	—	34	21	4	8	6	—	303	2	305	15
16	三濱村	230	131	—	50	75	16	26	7	—	535	10	545	16
17	岩科村	435	72	—	174	54	12	23	38	—	808	2	810	17
18	松崎町	394	149	—	79	167	23	42	7	1	863	3	866	18
19	中川村	345	2	—	45	25	43	40	20	--	520	—	520	19
20	仁科村	420	170	--	83	71	35	33	12	—	824	10	834	20
21	田子村	123	367	—	78	49	9	13	26	1	665	3	668	21
22	安良里村	46	212	1	32	30	6	15	8	—	347	5	352	22
23	宇久須村	219	118	—	37	29	10	10	—	—	423	3	426	23
田方郡		10 857	2 569	313	3 766	4 714	749	1 394	1 255	155	25 772	614	26 386	
1	三島町	250	—	—	1 247	1 336	159	412	135	20	3 559	188	3 747	1
2	北上村	376	—	1	9	10	5	20	2	—	423	32	455	2
3	錦田村	606	—	—	77	16	16	34	13	5	767	7	774	3
4	中郷村	505	3	1	90	101	11	42	63	7	823	8	831	4
5	江間村	183	—	1?	26	34	2	16	5	—	278	3	281	5
6	川西村	263	—	—	98	153	11	41	14	10	590	12	602	6
7	内浦村	126	160	—	35	40	2	25	35	—	423	25	448	7

32 現住戸数ノ職業別 (町村別) 續

		本業										無職業	合計	順序
		農業	水産業	鑛業	工業	商業	交通業	公務自由業	其他有業者	家事使用人	計			
8	西浦村	395	25	—	27	15	8	7	22	—	499	—	499	8
9	修善寺町	389	—	—	96	335	62	18	65	5	970	2	972	9
10	戸田村	347	243	—	72	74	4	36	2	—	778	—	778	10
11	土肥村	491	90	173	50	78	8	25	72	30	1017	5	1022	11
12	西豆村	314	10	3	47	26	5	14	14	—	433	3	436	12
13	函南村	1096	—	94	46	81	17	104	46	3	1487	6	1493	13
14	韮山村	770	2	6	95	159	104	24	90	4	1254	20	1274	14
15	田中村	451	9	2	253	219	57	88	11	3	1093	29	1122	15
16	北狩野村	601	—	—	44	49	15	32	1	3	746	—	746	16
17	下狩野村	350	—	—	68	50	8	14	14	—	504	1	505	17
18	中狩野村	378	—	—	33	53	35	17	8	—	524	4	528	18
19	上狩野村	415	—	7	139	80	12	49	47	13	762	12	774	19
20	對島村	206	336	—	87	49	13	32	11	—	735	2	737	20
21	小室村	205	312	—	13	14	2	9	19	—	574	—	574	21
22	下大見村	217	—	—	16	18	2	14	4	—	271	4	275	22
23	中大見村	425	—	—	62	44	2	12	5	—	551	—	551	23
24	上大見村	330	—	—	21	33	7	15	12	—	418	3	421	24
25	宇佐美村	322	147	—	35	52	21	25	26	—	628	2	630	25
26	伊東町	483	748	4	441	528	90	139	126	8	2567	148	2715	26
27	網代町	3	442	—	24	115	31	25	19	1	660	14	630	27
28	多賀村	160	2	10	108	75	35	27	107	1	525	5	530	28
29	熱海町	200	40	—	407	877	4	77	266	42	1913	79	1992	29
	駿東郡	9519	875	—	3362	2623	628	792	1101	115	19015	165	19181	
1	片濱村	523	25	—	54	148	175	52	86	—	1063	—	1063	1
2	原町	550	10	—	54	122	32	65	105	10	948	27	975	2
3	浮島村	564	—	—	21	45	30	23	9	—	692	3	695	3
4	鷹根村	507	—	—	23	32	13	21	8	3	607	3	610	4
5	金岡村	507	1	—	49	69	34	47	16	1	724	10	734	5
6	大岡村	338	3	—	72	54	39	46	21	—	573	27	600	6
7	靜浦村	40	831	—	113	164	21	46	4	40	1259	15	1274	7
8	大平村	208	—	—	23	16	3	15	—	—	265	3	268	8

32 現住戸数ノ職業別 (町村別) 續

		本業										無職業	合計	順序
		農業	水産業	鑛業	工業	商業	交通業	公務自由業	其他有業者	家事使用人	計			
9	清水村	399	4	—	258	106	20	54	31	—	872	10	882	9
10	長泉村	713	—	—	88	91	8	36	29	4	969	—	969	10
11	小泉村	227	—	—	97	107	8	15	106	10	567	3	570	11
12	泉村	428	—	—	69	103	—	21	25	—	647	10	657	12
13	深良村	313	—	—	47	35	3	10	2	2	417	—	417	13
14	富岡村	530	—	—	31	67	43	20	24	3	718	5	722	14
15	須山村	183	—	—	22	17	9	10	9	—	250	—	250	15
16	富士岡村	510	—	—	35	66	29	33	24	1	698	5	703	16
17	原里村	414	—	—	101	134	16	25	35	1	726	4	730	17
18	印野村	198	—	—	30	10	—	10	9	—	262	8	271	18
19	玉穂村	244	—	—	42	44	13	14	34	—	391	1	392	19
20	御殿場町	615	—	—	290	417	100	95	86	38	1645	14	1659	20
21	高根村	394	—	—	10	15	—	10	23	—	452	—	452	21
22	須走村	71	—	—	7	11	12	1	—	—	102	—	102	22
23	北郷村	465	1	—	60	60	5	35	20	2	648	5	653	23
24	小山町	432	—	—	1675	685	7	63	390	—	3248	12	3260	24
25	足柄村	145	—	—	91	8	9	12	5	—	270	1	271	25
	富士郡	11847	155	3	3647	3374	526	670	991	86	21299	198	21497	
1	元吉原村	495	—	—	15	115	16	15	10	5	671	—	671	1
2	須津村	554	—	—	65	66	7	10	11	—	719	1	720	2
3	吉永村	439	—	3	140	125	21	36	15	—	779	15	794	3
4	原田村	161	—	—	213	62	11	21	22	—	491	4	495	4
5	今泉村	598	—	—	309	126	24	41	85	—	1183	5	1188	5
6	吉原町	5	2	—	231	330	39	61	27	—	695	18	713	6
7	島田村	107	—	—	86	41	15	15	14	—	275	8	283	7
8	田子浦村	761	152	—	18	178	5	10	13	—	1137	—	1137	8
9	加島村	657	1	—	379	317	148	64	1	3	1570	5	1575	9
10	岩松村	223	—	—	120	65	32	26	21	—	787	—	787	10
11	傳法村	299	—	—	263	115	27	92	60	2	858	20	878	11
12	大淵村	654	—	—	6	12	2	11	3	—	688	—	688	12
13	鷹岡村	743	—	—	492	96	4	42	10	12	1399	16	1415	13
14	富士根村	938	—	—	224	100	—	20	—	—	1282	1	1283	14

32 現住戸数ノ職業別 (町村別) 續

		本業										無職業	合計	順序
		農業	水産業	鑛業	工業	商業	交通業	公務自由業	其他有業者	家事使用人	計			
15	大宮町	1 289	—	—	471	1 299	107	65	599	56	3 886	87	3 973	15
16	富丘村	686	—	—	73	65	4	23	6	—	857	11	868	16
17	北山村	804	—	—	3	25	—	15	3	—	850	—	850	17
18	上井出村	334	—	—	19	78	—	16	52	5	504	2	506	18
19	白糸村	272	—	—	22	32	45	3	6	3	383	—	383	19
20	上野村	654	—	—	24	36	—	15	30	—	759	—	759	20
21	柚野村	509	—	—	53	45	4	34	—	—	645	5	650	21
22	芝富村	365	—	—	421	45	15	32	3	—	881	—	881	22
庵原郡		**7 558**	**782**	**—**	**1 118**	**1 781**	**340**	**391**	**521**	**44**	**12 535**	**57**	**12 592**	
1	内房村	328	—	—	28	33	2	15	2	—	408	—	408	1
2	松野村	518	—	—	24	41	12	18	7	1	621	—	621	2
3	富士川町	349	—	—	278	336	57	22	50	9	1 101	12	1 113	3
4	蒲原町	843	474	—	15	142	18	23	19	—	1 534	7	1 541	4
5	由比町	654	192	—	213	353	66	65	134	5	1 682	3	1 685	5
6	興津町	692	42	—	258	380	59	94	60	20	1 605	15	1 620	6
7	小島村	761	5	—	64	38	32	13	9	—	972	—	972	7
8	雨河内村	931	—	—	21	49	1	25	24	—	1 051	—	1 051	8
9	竜原村	805	—	—	48	60	25	37	59	1	1 035	9	1 044	9
10	猶師村	462	69	—	29	144	51	27	44	—	826	9	835	10
11	飯田村	322	—	—	91	74	14	24	59	—	584	—	584	11
12	高部村	490	—	—	46	43	—	19	9	—	607	—	607	12
13	西奈村	403	—	—	3	38	3	9	45	8	509	2	511	13
安倍郡		**9 760**	**545**	**—**	**2 443**	**2 843**	**513**	**1 126**	**1 252**	**254**	**18 736**	**6 232**	**18 968**	
1	有度村	657	—	—	161	73	51	53	52	1	1 048	16	1 064	1
2	大谷村	191	2	—	24	31	14	17	41	—	320	4	324	2
3	久能村	304	14	—	24	49	7	32	29	—	460	6	466	3
4	豊田村	742	—	—	700	1 230	77	48	121	—	2 918	15	2 933	4
5	大里村	872	160	—	909	477	116	342	217	185	3 278	74	3 352	5
6	長田村	1 265	340	—	173	251	19	31	69	—	2 148	7	2 155	6
7	千代田村	555	29	—	95	160	25	62	185	37	1 148	3	1 151	7
8	安東村	200	—	—	52	125	42	320	150	11	900	100	1 000	8

32 現住戸数ノ職業別 (町村別) 續

		本業										無職業	合計	順序
		農業	水産業	鑛業	工業	商業	交通業	公務自由業	其他有業者	家事使用人	計			
9	麻機村	403	—	—	5	19	5	10	11	2	455	2	457	9
10	賤機村	755	—	—	89	110	59	60	—	—	1 073	—	1 073	10
11	大河内村	268	—	—	8	22	21	16	—	—	335	—	335	11
12	梅ヶ島村	183	—	—	9	10	1	14	25	—	242	—	242	12
13	玉川村	340	—	—	19	67	9	17	256	5	713	—	713	13
14	井川村	404	—	—	11	23	1	25	4	—	468	—	468	14
15	美和村	731	—	—	13	25	—	12	28	—	809	2	811	15
16	服織村	453	—	—	39	46	6	16	31	3	594	—	594	16
17	中藁科村	395	—	—	28	42	14	15	3	10	507	—	507	17
18	南藁科村	293	—	—	7	15	12	10	12	—	339	—	339	18
19	清澤村	397	—	—	4	41	14	12	26	—	494	—	494	10
20	大川村	352	—	—	73	27	20	13	2	—	487	3	492	20
志太郡		**13 804**	**1 360**	**8**	**298**	**5 012**	**728**	**937**	**1 505**	**144**	**26 480**	**77**	**—**	
1	藤枝町	279	—	—	280	1 164	39	93	97	97	2 049	2	2 051	1
2	廣幡村	845	—	—	72	70	26	46	12	8	719	1	720	2
3	岡部町	629	—	—	89	131	34	34	26	—	943	—	943	3
4	朝比奈村	412	1	—	27	36	26	9	17	—	528	—	528	4
5	葉梨村	700	—	—	40	57	10	24	21	—	852	1	853	5
6	稲葉村	412	—	—	16	26	1	13	30	—	498	2	500	6
7	瀬戸谷村	469	—	—	38	64	46	26	36	—	679	1	680	7
8	伊久身村	418	—	—	13	20	—	8	9	—	468	—	468	8
9	徃間村	279	—	—	8	14	2	12	—	2	317	—	317	9
10	東川根村	359	—	—	19	70	7	29	17	—	491	2	493	10
11	徳山村	364	—	—	46	83	1	14	8	—	516	—	516	11
12	大長村	583	—	—	16	25	6	4	13	—	647	—	647	12
13	大津村	338	—	—	25	16	1	19	4	—	403	—	403	13
14	島田町	800	—	—	1 253	820	300	218	642	21	4 059	28	4 087	14
15	六合村	580	—	—	19	103	5	25	6	3	741	—	741	15
16	青島町	575	—	—	298	440	162	78	80	2	1 635	1	1 636	16
17	大洲村	468	—	—	29	66	12	16	11	1	603	5	608	17
18	高州村	510	—	—	75	38	15	28	18	—	684	3	687	18
19	豊田村	339	—	—	14	62	2	14	25	4	460	2	462	19

32 現住戸数ノ職業別 (町村別) 續

		本業										無職業	合計	順序
		農業	水産業	鑛業	工業	商業	交通業	公務自由業	其他有業者	家事使用人	計			
20	大宮村	686	—	—	48	73	—	12	52	—	871	1	872	20
21	靜濱村	498	12	—	43	82	9	30	9	—	683	—	683	21
22	相川村	456	1	—	24	107	21	37	29	1	676	2	678	22
23	吉永村	652	43	—	65	67	4	22	4	—	857	—	851	23
24	和田村	602	64	—	26	75	—	4	6	5	782	2	784	24
25	小川村	351	220	—	130	126	1	38	53	—	919	3	922	25
26	西粟津村	306	—	—	94	115	41	60	80	—	696	19	715	26
27	東粟津村	509	128	5	51	47	14	28	35	6	823	5	828	27
28	鳴津町	297	977	—	362	781	82	120	437	10	3 066	34	3 100	28
粟原郡		9 919	1 258	5	1 435	2 199	375	483	614	39	16 327	53	16 380	
1	御前崎村	139	427	—	41	50	3	19	—	—	679	—	679	1
2	白羽村	357	151	—	29	41	—	20	10	—	608	—	608	2
3	地頭方村	332	202	—	83	74	15	21	22	—	749	—	749	3
4	相良町	1 103	25	1	251	392	62	80	47	12	1 973	6	1 979	4
5	菅山村	306	—	2	11	19	—	11	10	—	359	—	359	5
6	萩間村	719	—	—	12	23	—	6	—	—	760	—	760	6
7	川崎町	1 313	138	—	125	205	75	38	75	17	1 986	—	1 986	7
8	勝間田村	696	—	—	32	43	—	16	6	2	795	3	798	8
9	坂部村	369	—	—	21	28	1	34	3	—	456	2	458	9
10	吉田村	1 098	315	—	280	263	42	44	5	—	2 047	3	2 050	10
11	初倉村	943	—	—	42	73	4	35	32	—	1 129	2	1 131	11
12	金谷町	592	—	—	204	641	80	73	82	1	1 673	20	1 693	12
13	五和村	524	—	2	103	70	71	33	170	6	979	14	993	13
14	下川根村	514	—	—	57	85	21	23	68	—	768	2	770	14
15	中川根村	661	—	—	103	155	—	12	49	—	980	—	980	15
16	上川根村	253	—	—	41	37	1	18	35	1	386	—	386	16
小笠郡		13 891	139	—	1 278	3 387	218	585	1 231	74	20 806	156	20 962	
1	掛川町	224	—	—	305	1 345	47	143	86	36	2 188	31	2 219	1
2	南郷村	94	—	—	10	17	—	6	13	—	140	—	140	2
3	曾我村	325	—	—	12	37	1	21	—	—	396	1	397	3
4	和田岡村	266	—	—	10	26	—	15	29	—	346	5	359	4

32 現住戸数ノ職業別 (町村別) 續

		本業										無職業	合計	順序
		農業	水産業	鑛業	工業	商業	交通業	公務自由業	其他有業者	家事使用人	計			
5	垂木村	293	—	—	9	27	3	17	4	—	353	1	345	5
6	雨櫻村	301	—	—	13	34	—	29	9	—	386	3	389	6
7	原谷村	327	—	—	15	37	—	11	16	—	406	—	406	7
8	原田村	359	—	—	6	16	—	9	—	—	390	—	390	8
9	原泉村	193	—	—	7	8	—	7	40	—	255	5	260	9
10	西郷村	487	—	—	9	53	—	15	3	7	574	—	574	10
11	倉眞村	341	—	—	13	24	1	8	—	—	387	—	387	11
12	栗本村	264	—	—	7	6	1	8	—	—	286	2	288	12
13	西山口村	261	—	—	33	34	—	27	36	—	391	—	391	13
14	東山口村	311	—	—	24	25	13	16	28	2	419	5	424	14
15	日坂村	160	—	6	42	45	22	13	9	—	297	3	300	15
16	東山村	117	—	—	—	2	—	4	—	—	123	—	123	16
17	西南郷村	153	—	—	4	12	4	11	22	—	206	4	210	17
18	上內田村	306	—	—	6	17	—	7	13	—	349	4	353	18
19	中內田村	244	—	—	10	24	2	17	5	—	302	5	307	19
20	下內田村	114	—	—	9	16	—	5	—	—	144	—	144	20
21	佐東村	233	—	—	15	27	5	18	7	—	305	—	305	21
22	岩滑村	86	—	—	2	6	—	7	13	—	114	—	114	22
23	土方村	453	—	—	35	43	4	35	9	1	580	6	586	23
24	中村	378	—	—	5	14	—	24	7	—	428	—	428	24
25	笠原村	408	1	—	104	63	5	20	51	—	652	6	658	25
26	横須賀町	483	100	—	155	421	15	20	51	—	1 245	6	1 251	26
27	大淵村	331	3	—	15	24	2	8	10	—	448	1	444	27
28	大坂村	297	—	—	33	60	6	15	11	—	422	—	422	28
29	三濱村	187	—	—	5	15	—	8	3	—	218	—	218	29
30	三俣村	56	—	—	2	9	—	4	4	—	75	1	76	30
31	千濱村	416	—	—	47	40	2	15	41	—	561	3	564	31
32	池新田村	656	5	—	44	138	16	23	48	3	933	3	936	32
33	朝比奈村	423	—	—	21	34	6	21	5	—	510	2	512	33
34	比木村	328	—	—	12	6	—	12	—	—	358	—	358	34
35	佐倉村	345	—	—	40	48	—	13	9	—	455	—	455	35
36	新野村	368	—	—	14	13	—	2	3	—	400	2	402	36

32 現住戸数ノ職業別 (町村別) 續

		本業										無職業	合計	順序
		農業	水産業	鑛業	工業	商業	交通業	公務自由業	其他有業者	家事使用人	計			
37	南山村	383	—	—	32	70	6	17	1	1	510	6	516	37
38	川野村	316	—	—	5	7	—	12	5	—	345	3	348	38
29	相草村	280	—	—	6	5	—	6	2	—	299	3	302	39
40	平田村	432	—	—	115	76	16	15	4	—	658	—	658	40
41	横地村	254	1	—	6	21	—	4	8	—	294	—	294	41
42	六郷村	451	—	—	70	96	—	12	54	6	689	5	694	42
43	河城村	709	—	—	9	22	5	21	10	—	776	8	784	43
44	堰ノ内町	295	—	—	90	249	75	30	51	—	790	6	796	44
45	加茂村	204	—	—	15	27	—	6	8	—	260	1	261	45
周智郡		5322	3	2	955	1594	278	332	449	62	9037	51	9058	
1	久努西村	332	—	—	44	37	5	17	22	—	447	1	448	1
2	山梨町	177	—	—	60	170	39	35	47	10	538	5	543	2
3	宇刈村	331	—	—	13	18	—	8	—	—	376	—	370	3
4	飯田村	371	—	—	60	70	8	9	12	—	530	—	530	4
5	麗田村	333	—	—	25	30	2	12	—	—	402	—	402	5
6	一宮村	250	—	—	14	30	3	13	19	1	330	3	333	6
7	森町	279	—	—	288	599	64	30	128	34	1422	26	1448	7
8	天方村	637	—	—	11	27	19	17	39	—	480	—	480	8
9	三倉村	393	—	—	51	68	46	14	63	—	635	2	637	9
10	犬居村	423	—	—	56	131	2	37	34	9	692	—	692	10
11	氣多村	501	1	—	89	82	18	37	82	3	763	12	775	11
12	熊切村	543	2	—	32	55	7	26	23	—	688	1	689	12
13	城西村	312	—	2	37	29	23	25	2	5	435	—	435	13
14	水窪町	730	—	—	175	248	42	52	28	—	1275	1	1276	14
磐田郡		13898	121	298	2842	4553	793	1169	1189	102	25669	225	25894	
1	幸浦村	424	—	—	8	22	—	26	11	—	491	—	491	1
2	東浅羽村	244	—	—	5	15	—	6	8	1	279	—	279	2
3	豊濱村	244	25	—	35	69	7	5	8	2	395	—	395	3
4	西浅羽村	275	—	—	15	18	—	19	10	—	337	1	338	4
5	上浅羽村	365	—	—	37	92	3	15	3	—	515	—	515	5

32 現住戸数ノ職業別 (町村別) 續

		本業										無職業	合計	順序
		農業	水産業	鑛業	工業	商業	交通業	公務自由業	其他有業者	家事使用人	計			
6	笠西村	533	—	—	58	262	40	25	65	11	994	4	998	6
7	久努村	478	—	—	38	37	9	20	16	—	598	10	608	7
8	袋井町	190	—	—	62	261	16	24	10	2	568	10	578	8
9	田原村	304	—	—	12	30	4	20	8	1	379	2	381	9
10	御厨村	233	—	—	17	16	1	18	4	1	290	—	290	10
11	福田町	400	64	—	209	142	15	18	38	—	886	2	888	11
12	於保村	369	8	—	13	17	2	16	10	—	435	1	436	12
13	南御厨村	232	—	—	6	13	—	10	—	2	263	—	263	13
14	四貝村	200	1	—	14	8	2	11	15	2	253	3	256	14
15	見付町	283	—	—	257	523	66	148	566	12	1855	55	1910	15
16	中泉町	145	2	—	555	725	94	199	282	7	2010	81	2091	16
17	梅原村	75	—	—	12	31	8	3	58	—	187	1	188	17
18	天龍村	269	—	—	—	38	—	19	9	3	338	3	341	18
19	長野村	416	—	—	25	23	2	19	6	—	491	—	491	19
20	鶴浦村	450	2	—	13	42	3	16	9	—	535	5	540	20
21	掛塚町	432	15	—	381	195	9	38	53	20	1143	7	1150	21
22	十東村	269	—	—	5	6	4	33	2	—	319	—	319	22
23	井通村	452	—	—	47	39	12	28	2	5	585	5	590	23
24	池田村	47	—	—	66	83	59	14	35	4	308	3	311	24
25	富岡村	410	—	—	16	32	1	15	—	—	474	—	474	25
26	岩田村	276	—	—	22	4	4	4	3	—	313	—	313	26
27	向笠村	303	—	—	10	20	1	10	15	4	363	—	363	27
28	大藤村	270	—	—	6	13	4	5	14	—	312	—	312	28
29	今井村	265	—	—	13	20	—	15	10	—	323	3	326	29
30	三川村	362	—	—	39	48	1	15	25	—	490	3	493	30
31	庵瀬村	471	—	—	27	50	5	16	21	1	591	5	596	31
32	敷地村	253	—	—	9	16	—	8	12	—	298	—	298	32
33	野部村	363	—	—	46	95	2	8	20	—	534	—	534	33
34	二俣町	250	4	—	252	625	25	103	54	—	1313	10	1323	34
35	光明村	519	—	—	78	110	55	9	50	3	824	4	828	35

32 現住戸数ノ職業別 (町村別) 續

		本業										無職業	合計	順序
		農業	水産業	鑛業	工業	商業	交通業	公務自由業	其他有業者	家事使用人	計			
36	龍川村	456	—	—	20	122	16	30	75	13	732	5	737	36
37	龍山村	343	—	2	87	106	134	30	25	2	729	2	731	37
38	上阿多古村	380	—	—	43	60	20	25	24	—	552	—	552	38
39	下阿多古村	433	—	—	39	89	1	17	48	—	627	—	627	39
40	熊村	285	—	—	36	57	26	16	9	6	435	—	435	40
41	浦川村	305	—	—	105	129	118	35	76	—	768	—	768	41
42	佐久間村	350	—	248	65	98	5	30	60	—	857	—	857	42
43	山香村	275	—	48	39	148	19	28	123	—	680	—	680	43
	濱名郡	17598	1129	6	3447	3806	722	1032	1154	26	28920	126	29046	
1	河輪村	288	—	—	43	22	9	17	24	1	404	3	407	1
2	五島村	306	2	—	24	12	—	11	2	—	357	3	360	2
3	芳川村	556	—	—	94	63	16	59	85	—	873	17	890	3
4	飯田村	349	—	—	128	25	—	20	—	—	522	3	525	4
5	和田村	302	—	—	166	98	67	52	81	1	774	7	781	5
6	蒲村	289	—	—	54	68	8	34	11	2	466	—	466	6
7	天王村	262	—	—	38	31	—	5	10	—	346	—	346	7
8	市野村	311	—	—	104	57	4	20	—	—	496	—	496	8
9	積志村	913	—	—	269	150	18	76	97	—	1523	—	1523	9
10	笠井町	171	—	—	313	239	21	60	45	—	849	29	878	10
11	北濱村	1110	—	—	115	304	18	45	23	5	1620	—	1620	11
12	小野口村	615	—	—	200	167	2	37	93	—	1114	5	1119	12
13	赤佐村	435	—	—	76	114	17	19	15	—	676	—	676	13
14	中瀬村	603	—	—	54	67	10	9	18	—	761	—	761	14
15	龍池村	275	—	—	26	26	6	15	7	—	391	1	392	15
16	豐西村	387	—	—	71	74	—	25	—	3	560	—	560	16
17	中ノ町村	191	1	—	82	239	227	16	152	—	908	3	911	17
18	曳馬村	658	—	—	203	70	8	32	28	5	1004	8	1012	18
19	三方原村	452	—	—	7	8	—	5	4	—	476	—	476	19
20	白脇村	523	1	—	36	69	25	21	10	—	685	5	690	20
21	可美村	273	8	—	211	71	25	65	13	—	666	12	678	21
22	新津村	639	—	—	20	21	3	12	—	—	695	—	695	22

32 現住戸数ノ職業別 (町村別) 續

		本業										無職業	合計	順序
		農業	水産業	鑛業	工業	商業	交通業	公務自由業	其他有業者	家事使用人	計			
23	篠原村	722	54	—	152	144	17	35	1	—	1126	2	1128	23
24	舞坂町	37	344	—	30	123	8	11	82	—	636	6	642	24
25	新居町	730	133	—	85	438	75	35	25	5	1525	3	1528	25
26	吉津村	454	17	—	169	167	45	36	5	—	893	2	895	26
27	新所村	410	51	—	31	35	1	38	10	—	577	1	578	27
28	知波田村	362	2	1	25	24	7	15	14	—	450	—	450	28
29	入出村	54	226	5	42	72	17	17	28	—	460	4	464	29
30	和地村	415	2	—	23	25	1	8	20	1	495	—	495	30
31	吉野村	194	—	—	—	36	—	7	8	—	245	—	245	31
32	北庄内村	612	18	—	40	85	7	17	23	—	802	—	802	32
33	南庄内村	267	6	—	30	19	4	8	—	—	334	—	334	33
34	村櫛村	193	69	—	108	48	5	7	12	—	442	—	442	34
35	雄踏町	477	168	—	133	304	36	55	78	—	1249	6	1255	35
36	神久呂村	726	3	—	19	30	2	10	12	—	802	—	802	36
37	伊佐見村	681	21	—	40	43	1	8	27	—	815	—	812	37
38	入野村	401	11	—	59	74	5	28	22	—	600	3	603	38
39	富塚村	397	—	—	58	77	6	8	42	3	591	—	591	39
40	白須賀町	553	—	—	33	68	2	34	25	—	715	3	718	40
	引佐郡	6429	25	3	786	1405	82	216	219	17	9182	19	9201	
1	氣賀町	765	8	—	118	503	13	45	75	—	1527	11	1538	1
2	中川村	510	—	—	9	14	—	6	21	—	560	—	560	2
3	都田村	599	—	—	13	64	—	14	—	—	690	—	690	3
4	伊井谷村	448	—	—	38	45	12	23	2	—	568	2	570	4
5	奥山村	438	—	—	14	41	4	14	31	—	542	1	543	5
6	金指町	53	—	—	28	126	5	11	33	—	256	—	256	6
7	伊平村	388	—	—	23	48	15	10	9	2	495	—	495	7
8	東濱名村	581	4	—	301	74	10	24	—	6	1000	—	1000	8
9	三ヶ日町	1325	13	3	125	328	6	29	38	8	1885	5	1890	9
10	龍玉村	762	—	—	87	96	15	30	8	1	999	—	999	10
11	鎭玉村	560	—	—	30	56	2	10	2	—	660	—	660	11

33 郡市別世帯及人口 (國勢調査)

	世帯	人口 男	人口 女	人口 總數	一方里ニ付	女百ニ付男	一世帯平均人口
總數	309 783	835 521	835 696	1 671 217	3 310	100	5.4
郡市別 (大正十四年十月一日)							
賀茂郡	16 053	39 142	39 200	78 344	2 079	100	4.8
田方郡	27 574	74 886	72 614	147 500	2 662	103	5.3
駿東郡	20 260	56 939	59 883	116 822	2 979	95	5.8
富士郡	21 937	58 937	59 278	118 215	3 091	99	5.4
庵原郡	12 791	37 452	36 648	74 100	3 939	102	5.8
安倍郡	18 926	53 482	54 888	108 370	1 468	97	5.7
志太郡	27 012	76 126	74 993	151 119	4 160	101	5.6
榛原郡	16 910	45 916	46 082	91 998	2 160	100	5.4
小笠郡	21 228	56 634	56 352	112 986	4 045	100	5.3
周智郡	9 505	25 534	24 458	49 992	1 104	104	5.3
磐田郡	26 603	70 779	69 687	140 466	3 467	102	5.3
濱名郡	29 963	82 548	87 079	169 627	6 611	95	5.7
引佐郡	9 542	25 054	25 321	50 375	2 569	99	5.3
靜岡市	16 524	44 392	40 380	84 772	211 930	110	5.1
濱松市	18 925	45 509	46 643	92 152	97 002	93	4.9
沼津市	6 977	18 347	19 705	38 042	46 390	93	5.4
清水市	9 053	23 854	22 485	46 339	29 328	106	5.1

	世帯	人口 男	人口 女	人口 總數	一方里ニ付	女百ニ付男	一世帯平均人口
總數	287 036	774 169	776 218	1 550 387	3 071	100	5.4
郡市別 (大正九年十月一日現在)							
賀茂郡	15 936	38 262	38 582	76 844	2 039	99	4.8
田方郡	25 562	68 805	66 910	135 715	2 449	103	5.3
駿東郡	24 696	67 831	72 395	140 226	3 503	94	5.7
富士郡	21 364	56 440	56 573	113 013	2 955	100	5.3
庵原郡	14 288	40 020	40 202	80 222	4 236	100	5.6
安倍郡	20 875	62 031	58 327	120 368	1 599	106	5.8
志太郡	25 265	70 426	70 673	141 099	3 884	100	5.6
榛原郡	16 500	44 405	45 123	89 528	2 102	98	5.4
小笠郡	20 820	55 031	55 275	110 306	3 949	100	5.3
周智郡	29 560	69 007	68 840	137 847	3 402	100	5.2
磐田郡	26 178	25 449	24 675	50 124	1 107	103	5.3
濱名郡	29 706	81 163	85 421	166 584	6 492	95	5.6
引佐郡	9 399	24 684	24 985	49 669	2 533	99	5.2
靜岡市	14 543	38 091	36 002	74 093	183 233	106	4.9
濱松市	12 394	32 524	32 225	64 749	68 157	101	5.2

34 町村別世帯及人口 (續)

	大正十四年十月一日 世帯	人口 男	人口 女	人口 計	大正九年十月一日 世帯	人口 男	人口 女	人口 計	順序
賀茂郡	16 053	39 142	39 200	78 342	15 936	38 262	38 582	76 844	
1 城東村	734	1 918	1 573	3 491	696	1 704	1 572	3 276	1
2 稻取町	1 196	3 034	3 067	6 101	1 096	2 752	2 844	5 596	2
3 下河津村	1 025	2 489	2 589	5 078	1 043	2 478	2 598	5 076	3
4 上河津村	733	1 676	1 623	3 299	780	1 764	1 650	3 414	4
5 稻梓村	801	1 991	1 875	3 866	764	1 956	1 887	3 843	5
6 稻生澤村	805	1 892	1 948	3 840	921	2 181	2 118	4 299	6
7 白濱村	418	1 018	1 119	2 137	410	983	1 114	2 097	7
8 濱崎村	602	1 279	1 467	2 746	610	1 385	1 507	2 892	8
9 下田町	1 598	4 086	3 578	7 664	1 473	3 951	3 198	7 149	9
10 朝日村	437	1 156	1 217	2 273	409	1 085	1 175	2 260	10
11 竹麻村	541	1 315	1 305	2 620	523	1 050	1 236	2 286	11
12 南崎村	287	630	803	1 433	302	669	853	1 522	12
13 南中村	564	1 236	1 394	2 630	556	1 219	1 404	2 623	13
14 南上村	515	1 223	1 283	2 506	696	1 602	1 640	3 242	14
15 三坂村	329	787	900	1 687	340	775	886	1 661	15
16 三濱村	616	1 419	1 469	2 888	608	1 411	1 464	2 875	16
17 岩科村	823	1 991	2 236	4 227	841	1 991	2 188	4 179	17
18 松崎町	906	2 093	2 232	4 325	863	1 965	2 122	4 087	18
19 中川村	543	1 348	1 298	2 646	540	1 345	1 379	2 724	19
20 仁科村	1 029	2 408	2 405	4 813	1 010	2 274	2 283	4 557	20
21 田子村	704	1 994	1 790	3 784	641	1 733	1 586	3 314	21
22 安良里村	362	932	891	1 823	353	889	827	1 716	22
23 宇久須村	485	1 227	1 138	2 365	461	1 100	1 056	2 156	23
田方郡	27 574	74 886	72 614	147 500	25 562	68 805	66 910	135 715	
1 三島町	3 754	10 947	9 482	20 492	2 898	8 157	7 529	15 686	1
2 御田村	793	2 557	2 454	5 011	782	2 423	2 397	4 820	2
3 北上村	486	1 354	1 278	2 632	476	1 341	1 239	2 580	3
4 中郷村	854	2 537	2 491	5 028	863	2 553	2 479	5 032	4
5 川西村	732	2 019	2 039	4 058	655	1 705	1 755	3 460	5
6 江村	290	872	895	1 767	288	859	892	1 751	6

34 町村別世帯及人口 (續)

		大正十四年十月一日				大正九年十月一日				順序
		世帯	人口			世帯	人口			
			男	女	計		男	女	計	
7	内浦村	457	1 376	1 311	2 687	454	1 381	1 296	2 677	7
8	西浦村	559	1 688	1 569	3 257	519	1 539	1 439	2 978	8
9	修善寺町	993	2 521	2 748	5 269	958	2 449	2 603	5 052	9
10	戸田村	778	1 957	1 895	3 852	754	1 820	1 823	3 643	10
11	土肥村	1 028	2 495	2 483	4 978	911	2 126	2 187	4 313	11
12	西豆村	458	1 073	1 168	2 241	464	1 061	1 191	2 252	12
13	函南村	1 738	4 939	4 775	9 714	1 687	4 902	4 708	9 610	13
14	韮山村	1 276	3 685	3 738	7 423	1 321	3 684	3 642	7 326	14
15	田中村	1 231	3 486	3 622	7 108	1 171	3 262	3 204	6 466	15
16	北狩野村	742	2 082	2 081	4 163	740	2 044	1 992	4 036	16
17	下狩野村	542	1 444	1 473	2 917	576	1 383	1 441	2 824	17
18	中狩野村	561	1 496	1 485	2 981	561	1 477	1 487	2 964	18
19	上狩野村	911	2 544	2 262	4 806	811	2 224	2 079	4 303	19
20	對島村	766	1 965	1 917	3 882	790	2 082	1 961	4 043	20
21	小室村	613	1 522	1 583	3 105	576	1 491	1 512	3 003	21
22	下大見村	294	735	795	1 530	290	750	814	1 564	22
23	中大見村	555	1 447	1 513	2 960	579	1 449	1 494	2 943	23
24	上大見村	511	1 289	1 255	2 544	567	1 418	1 343	2 761	24
25	宇佐美村	681	1 785	1 824	3 609	650	1 845	1 757	3 602	25
26	伊東町	2 745	6 451	6 489	12 940	2 498	6 097	6 086	12 183	26
27	網代町	680	1 826	1 579	3 405	614	1 867	1 402	3 269	27
28	多賀村	562	1 417	1 381	2 798	554	1 355	1 275	2 630	28
29	熱海町	1 984	5 377	5 029	10 406	1 555	4 061	3 883	7 944	29
	駿東郡	**20 260**	**56 939**	**59 883**	**116 822**	**19 228**	**53 131**	**56 608**	**109 739**	
1	片濱村	1 066	3 104	3 068	6 172	958	2 853	2 812	5 665	1
2	原町	1 009	3 129	3 117	6 246	941	2 843	2 894	5 742	2
3	浮島村	755	2 250	2 269	4 519	726	2 189	2 140	4 329	3
4	鷹根村	626	2 018	2 063	4 081	626	1 941	1 997	3 938	4
5	金岡村	781	2 389	2 342	4 731	762	2 350	2 299	4 649	5
6	大岡村	632	1 899	1 984	3 883	578	1 932	2 011	3 942	6
7	靜浦村	1 330	4 344	3 780	8 124	1 243	3 997	3 450	7 447	7
8	大平村	275	834	793	1 627	298	859	824	1 683	8

34 町村別世帯及人口 (續)

		大正十四年十月一日				大正九年十月一日				順序
		世帯	人口			世帯	人口			
			男	女	計		男	女	計	
9	清水村	908	2 494	2 877	5 371	793	2 284	2 362	4 646	9
10	長泉村	1 189	3 387	3 421	6 808	1 165	3 311	3 183	6 494	10
11	小泉村	655	1 693	1 781	3 474	640	1 546	1 565	3 110	11
12	泉村	714	1 870	1 903	3 773	726	1 763	1 836	3 599	12
13	深良村	426	1 155	1 078	2 233	447	1 221	1 105	2 326	13
14	富岡村	744	2 148	2 093	4 241	788	2 107	2 070	4 177	14
15	須山村	279	811	756	1 567	271	798	770	1 568	15
16	富士岡村	769	2 230	2 143	4 373	766	2 225	2 156	4 381	16
17	原里村	775	2 116	2 127	4 243	728	1 910	1 951	3 861	17
18	印野村	295	826	785	1 611	265	726	669	1 395	18
19	玉穂村	409	1 189	1 088	2 277	349	1 006	944	1 950	19
20	御殿場町	1 755	4 706	4 504	9 210	1 646	4 324	4 224	8 548	20
21	高根村	453	1 283	1 301	2 584	416	1 263	1 207	2 479	21
22	須走村	102	253	267	520	106	252	265	517	22
23	北郷村	699	2 125	2 035	4 160	710	2 096	2 047	4 143	23
24	小山町	3 298	7 641	11 464	19 105	2 986	6 527	11 038	17 565	24
25	足柄村	316	1 045	844	1 889	291	805	790	1 595	25
	富士郡	**21 937**	**58 937**	**59 278**	**118 215**	**21 364**	**56 440**	**56 573**	**113 013**	
1	元吉原村	697	2 037	2 079	4 116	685	1 963	2 024	3 987	1
2	須津村	758	2 251	2 285	4 536	7 358	2 121	2 168	4 289	2
3	吉永村	841	2 514	2 504	5 018	840	2 396	2 349	4 745	3
4	原田村	495	1 356	1 398	2 754	490	1 312	1 340	2 652	4
5	今泉村	1 187	3 296	3 332	6 628	1 186	3 272	3 270	6 542	5
6	吉原町	724	1 844	1 844	3 688	733	1 880	1 903	3 784	6
7	島田村	271	747	765	1 512	246	713	707	1 420	7
8	田子浦村	1 137	3 391	3 340	6 731	1 099	3 223	3 256	6 479	8
9	加島村	1 557	4 591	4 330	8 921	1 397	4 031	3 853	7 884	9
10	岩松村	812	2 404	2 277	4 681	791	2 298	2 256	4 554	10
11	傳法村	852	2 239	2 279	4 518	778	2 090	2 045	4 135	11
12	大淵村	719	2 099	1 994	4 093	800	2 144	2 081	4 225	12
13	鷹岡村	1 411	3 800	3 619	7 419	1 366	3 453	3 445	6 898	13
14	富士根村	1 289	3 450	3 426	6 876	1 321	3 498	3 504	7 002	14

34 町村別世帯及人口 (續)

		大正十四年十月一日 世帯	人口 男	女	計	大正九年十月一日 世帯	人口 男	女	計	順序
15	大宮町	4 104	9 980	10 929	20 909	3 547	8 630	9 083	17 713	15
16	富丘村	904	2 420	2 436	4 856	915	2 390	2 426	4 816	16
17	北山村	884	2 363	2 380	4 743	954	2 548	2 457	5 005	17
18	上井出村	556	1 383	1 386	2 769	624	1 497	1 419	2 916	18
19	白糸村	390	921	919	1 840	430	955	983	1 948	19
20	上野村	771	1 878	1 907	3 785	772	1 912	1 983	3 895	20
21	楠野村	697	1 809	1 782	3 591	752	1 966	1 943	3 909	21
22	芝富村	881	2 163	2 067	4 230	903	2 137	2 078	4 215	22
庵原郡		**12 791**	**37 452**	**36 648**	**74 100**	**12 144**	**34 956**	**34 711**	**69 667**	
1	内房村	428	1 296	1 173	2 469	425	1 240	1 181	2 421	1
2	松野村	634	1 723	1 655	3 378	641	1 721	1 706	3 427	2
3	富士川町	1 146	2 977	2 995	5 972	1 130	2 854	2 883	5 737	3
4	蒲原町	1 597	4 445	4 302	8 747	1 521	4 115	4 036	8 201	4
5	由比町	1 703	5 109	4 825	9 924	1 555	4 616	4 427	9 043	5
6	興津町	1 631	4 437	4 537	8 974	1 465	3 977	4 075	8 052	6
7	小島村	1 009	2 841	2 866	5 707	999	2 789	2 781	5 570	7
8	両河内村	1 069	3 274	3 129	6 403	1 030	3 240	3 157	6 397	8
9	庵原村	1 061	3 634	3 409	7 043	1 047	3 455	3 230	6 685	9
10	袖師村	805	2 470	2 293	4 763	634	1 970	1 963	8 933	10
11	飯田村	581	1 719	1 773	3 492	515	1 524	1 571	3 095	11
12	高部村	609	1 982	2 057	4 039	607	1 914	2 012	3 926	12
13	西奈村	518	1 545	1 634	3 179	524	1 541	1 639	3 180	13
安倍郡		**18 926**	**53 482**	**54 888**	**108 370**	**16 166**	**47 942**	**45 875**	**93 817**	
1	有度村	1 049	3 227	3 160	6 387	980	2 946	3 000	5 946	1
2	大谷村	323	1 124	1 039	2 154	307	1 073	1 004	2 077	2
3	久能村	464	1 587	1 616	3 203	450	1 514	1 639	3 153	3
4	豊田村	2 789	7 064	9 671	16 735	1 671	4 761	4 681	9 442	4
5	大里村	2 964	7 181	7 146	14 327	2 057	5 296	5 378	10 674	5
6	長田村	2 257	6 616	6 745	13 361	2 076	6 182	6 257	12 439	6
7	千代田村	1 181	3 317	3 656	6 973	1 062	2 969	3 051	6 020	7
8	安東村	1 021	2 680	2 524	5 206	646	1 802	1 717	3 519	8

34 町村別世帯及人口 (續)

		大正十四年十月一日 世帯	人口 男	女	計	大正九年十月一日 世帯	人口 男	女	計	順序
9	麻機村	462	1 530	1 568	3 098	451	1 514	1 520	3 034	9
10	賤機村	1 093	3 174	3 175	6 349	1 047	3 027	2 944	5 971	10
11	大河内村	352	1 005	989	1 994	349	1 043	960	2 003	11
12	梅ヶ島村	265	830	706	1 536	275	854	655	1 507	12
13	玉川村	769	2 082	2 082	4 164	794	2 235	2 106	4 391	13
14	井川村	602	2 187	1 311	3 493	667	2 871	1 454	4 325	14
15	美和村	832	2 543	2 476	5 019	859	2 591	2 536	5 127	15
16	服織村	603	1 717	1 758	3 475	600	1 677	1 740	3 417	16
17	中藁科村	513	1 553	1 432	2 985	506	1 565	1 423	2 988	17
18	南藁科村	348	1 070	1 022	2 092	338	1 054	1 032	2 086	18
19	清澤村	497	1 504	1 421	2 925	491	1 487	1 412	2 899	10
20	大川村	542	1 491	1 398	2 889	540	1 431	1 366	2 797	20
志太郡		**27 012**	**76 126**	**75 031**	**151 119**	**25 265**	**70 426**	**70 673**	**141 092**	
1	藤枝町	2 062	5 507	5 546	11 053	1 922	4 928	4 897	9 825	1
2	廣幡村	721	2 073	2 115	4 188	732	2 035	2 173	4 258	2
3	岡部町	951	2 867	2 750	5 617	948	2 781	2 752	5 533	3
4	朝比奈村	544	1 705	1 664	3 369	522	1 662	1 668	3 330	4
5	葉梨村	877	2 702	2 727	5 429	864	2 701	2 670	5 371	5
6	稲葉村	506	1 478	1 469	2 947	505	1 471	1 455	2 926	6
7	瀬戸谷村	699	2 065	1 948	4 013	692	2 067	2 001	4 068	7
8	伊久身村	493	1 499	1 375	2 874	476	1 477	1 342	2 819	8
9	笹間村	322	1 063	1 046	2 109	331	1 125	1 027	2 152	9
10	東川根村	547	1 491	1 417	2 911	561	1 478	1 383	2 861	10
11	徳山村	535	1 550	1 396	2 946	518	1 408	1 324	2 732	11
12	大長村	642	1 838	1 755	3 593	638	1 788	1 747	3 535	12
13	大津村	406	1 175	1 172	2 347	399	1 167	1 143	2 310	13
14	島田町	4 061	9 974	10 792	20 766	3 535	8 917	9 614	18 531	14
15	六合村	745	2 200	2 150	4 350	736	2 120	2 203	4 323	15
16	青島町	1 667	4 518	4 360	8 878	1 425	3 834	3 805	7 639	16
17	大洲村	611	1 712	1 775	3 487	606	1 671	1 805	3 476	17
18	高州村	697	2 039	2 062	4 101	694	2 058	2 023	4 081	18
19	豊田村	467	1 427	1 424	2 851	466	1 362	1 416	2 778	19

34 町村別世帯及人口 (續)

		大正十四年十月一日				大正九年十月一日				順序
		世帯	人口 男	人口 女	人口 計	世帯	人口 男	人口 女	人口 計	
20	大富村	878	2 557	2 581	5 138	860	2 457	2 540	4 997	20
21	靜濱村	688	1 952	1 894	3 846	684	1 867	1 865	3 732	21
22	相川村	678	1 895	2 029	3 924	662	1 783	1 935	3 718	22
23	吉永村	855	2 396	2 496	4 892	858	2 417	2 548	4 965	23
24	和田村	778	2 293	2 222	4 515	770	2 245	2 171	4 416	24
25	小川村	871	2 408	2 403	4 811	694	1 940	1 961	3 901	25
26	西益津村	716	1 846	1 893	3 739	671	1 739	1 828	3 567	26
27	東益津村	839	2 478	2 563	5 041	793	2 514	2 445	4 959	27
28	焼津町	3 153	9 415	7 969	17 384	2 653	7 364	6 932	14 296	28
藤原郡		**16 910**	**45 916**	**46 082**	**91 998**	**16 500**	**44 405**	**45 123**	**89 528**	
1	御前崎村	698	1 601	2 038	3 639	685	1 518	1 931	3 449	1
2	白羽村	626	1 545	1 742	3 287	637	1 558	1 726	3 285	2
3	地頭方村	753	1 939	2 070	4 009	714	1 876	1 959	3 835	3
4	相良町	2 034	5 494	5 592	11 086	1 983	5 235	5 379	10 614	4
5	菅山村	370	997	994	1 991	386	1 008	1 009	2 017	5
6	萩間村	851	2 486	2 422	4 908	835	2 442	2 374	4 816	6
7	川崎町	2 042	5 594	5 470	11 064	2 020	5 251	5 461	10 712	7
8	靜間田村	798	2 313	2 279	4 592	807	2 245	2 233	4 478	8
9	坂部村	461	1 399	1 348	2 747	464	1 418	1 320	2 738	9
10	吉田村	2 159	5 863	5 864	11 727	2 072	5 660	5 872	11 532	10
11	初倉村	1 152	3 360	3 286	6 646	1 164	3 354	3 336	6 690	11
12	金谷町	1 693	4 357	4 363	8 720	1 608	3 981	4 254	8 235	12
13	五和村	1 022	2 924	2 776	5 700	978	2 847	2 721	5 568	13
14	下川根村	806	2 209	2 199	4 408	730	2 044	2 044	4 088	14
15	中川根村	984	2 617	2 496	5 113	923	2 558	2 332	4 890	15
16	上川根村	460	1 218	1 143	2 361	494	1 409	1 172	2 581	16
小笠郡		**21 228**	**56 634**	**56 352**	**112 986**	**20 820**	**55 031**	**55 268**	**110 306**	
1	掛川町	2 286	5 402	5 523	10 925	1 748	3 900	4 043	7 943	1
2	南郷村	139	342	387	729	121	313	339	652	2
3	菅我村	419	1 207	1 155	2 362	404	1 159	1 168	2 327	3
4	和田岡村	353	1 000	947	1 947	351	984	962	1 946	4

34 町村別世帯及人口 (續)

		大正十四年十月一日				大正九年十月一日				順序
		世帯	人口 男	人口 女	人口 計	世帯	人口 男	人口 女	人口 計	
5	壹木村	361	1 030	1 011	2 041	356	936	1 014	2 000	5
6	雨櫻村	390	1 079	1 086	2 165	392	1 111	1 093	2 204	6
7	原谷村	413	1 138	1 079	2 217	414	1 093	1 075	2 168	7
8	原田村	403	1 134	1 171	2 306	406	1 167	1 126	2 293	8
9	原泉村	267	782	745	1 527	265	780	744	1 524	9
10	西郷村	590	1 673	1 608	3 281	590	1 641	1 637	3 278	10
11	倉眞村	389	1 097	1 100	2 197	395	1 101	1 124	2 225	11
12	栗本村	289	817	854	1 671	291	862	855	1 717	12
13	西山口村	393	1 116	1 112	2 228	385	1 046	1 082	2 128	13
14	東山口村	431	1 187	1 155	2 342	429	1 195	1 185	2 380	14
15	日坂村	308	830	830	1 660	308	830	857	1 687	15
16	東山村	125	379	356	735	129	384	369	753	16
17	西南郷村	216	577	622	1 199	211	558	617	1 175	17
18	上内田村	360	1 007	1 020	2 027	353	955	1 014	1 969	18
19	中内田村	311	877	907	1 784	309	858	873	1 731	19
20	下内田村	151	427	445	872	154	443	426	869	20
21	佐東村	309	904	858	1 762	307	906	845	1 751	21
22	岩滑村	115	314	303	617	115	294	278	572	22
23	土方村	595	1 644	1 629	3 273	587	1 592	1 597	3 189	23
24	中村	435	1 115	1 107	2 222	437	1 155	1 132	2 287	24
25	笠原村	671	1 733	1 764	3 497	663	1 736	1 759	3 495	25
26	横須賀町	1 255	2 917	2 957	5 874	1 197	2 784	2 887	5 671	26
27	大淵村	457	1 246	1 279	2 525	444	1 228	1 252	2 480	27
28	大坂村	427	1 166	1 137	2 303	414	1 116	1 083	2 199	28
29	三濱村	230	641	648	1 289	226	634	661	1 295	29
30	三俣村	77	201	196	397	70	179	195	374	30
31	千濱村	569	1 653	1 557	3 210	567	1 584	1 470	3 054	31
32	池新田村	949	2 483	2 511	4 994	909	2 334	2 323	4 657	32
33	朝比奈村	524	1 426	1 386	2 812	523	1 385	1 338	2 723	33
34	比木村	356	1 014	1 018	2 032	350	1 003	1 009	2 012	34
35	佐倉村	465	1 274	1 288	2 562	470	1 222	1 265	2 487	35
36	新野村	409	1 100	1 117	2 217	409	1 049	1 059	2 108	36

34 町村別世帯及人口 (續)

		大正十四年十月一日 世帯	人口 男	女	計	大正九年十月一日 世帯	人口 男	女	計	順序
37	南山村	538	1 395	1 380	2 775	550	1 375	1 428	2 803	37
38	川野村	351	940	934	1 874	354	957	936	1 893	38
29	相草村	306	860	841	1 701	311	832	840	1 672	39
40	平田村	694	1 862	1 829	3 691	675	1 758	173	3 490	40
41	横地村	303	846	789	1 635	295	831	805	1 636	41
42	六郷村	697	7 851	1 875	3 732	681	1 846	1 778	3 624	42
43	河城村	808	2 177	2 133	4 310	802	2 130	2 128	4 258	43
44	堰ノ内町	822	2 041	1 993	4 034	765	1 842	1 906	3 748	44
45	加茂村	275	724	709	1 433	270	724	715	1 439	45
周智郡		**9 505**	**25 534**	**24 458**	**49 992**	**9 563**	**25 451**	**24 672**	**50 123**	
1	久努西村	465	1 250	1 258	2 508	454	1 268	1 254	2 522	1
2	山梨町	580	1 448	1 505	2 953	522	1 308	1 384	2 692	2
3	宇刈村	384	1 112	1 016	2 128	380	1 080	1 075	2 155	3
4	飯田村	535	1 550	1 409	2 959	521	1 484	1 436	2 920	4
5	麗田村	408	1 167	1 156	2 323	403	1 138	1 116	2 254	5
6	一宮村	340	858	858	1 726	332	889	862	1 751	6
7	森町	1 461	3 500	3 489	6 989	1 423	3 269	3 363	6 632	7
8	天方村	491	1 422	1 328	2 750	491	1 439	1 330	2 769	8
9	三倉村	652	1 804	1 692	3 496	649	1 791	1 692	3 483	9
10	犬居村	746	1 959	1 874	3 833	698	1 865	1 790	3 655	10
11	氣多村	848	2 243	2 171	4 414	1 019	2 626	2 531	5 157	11
12	熊切村	754	2 314	2 157	4 471	770	2 299	2 179	4 478	12
13	城西村	451	1 255	1 119	2 374	464	1 234	1 128	2 362	13
14	水窪町	1 390	3 642	3 426	7 068	1 429	3 759	3 535	7 294	14
磐田郡		**26 603**	**70 779**	**69 687**	**140 466**	**26 178**	**69 007**	**68 840**	**137 847**	
1	幸浦村	512	1 369	1 375	2 744	514	1 432	1 375	2 807	1
2	東浅羽村	279	749	764	1 513	283	751	729	1 480	2
3	豊濱村	395	1 104	1 068	2 172	377	1 029	980	2 009	3
4	西浅羽村	351	915	945	1 860	348	908	932	1 840	4
5	上浅羽村	546	1 521	1 480	3 001	539	1 488	1 502	2 990	5

34 町村別世帯及人口 (續)

		大正十四年十月一日 世帯	人口 男	女	計	大正九年十月一日 世帯	人口 男	女	計	順序
6	笠西村	1 048	2 730	2 656	5 386	976	2 509	2 433	4 942	6
7	久努村	642	1 764	1 760	3 524	627	1 718	1 747	3 465	7
8	袋井町	627	1 619	1 567	3 186	621	1 514	1 503	3 017	8
9	田原村	398	1 081	1 078	2 159	398	1 080	1 091	2 171	9
10	御厨村	297	828	835	1 663	302	828	804	1 632	10
11	福田町	909	2 809	2 509	5 318	854	2 181	2 264	4 445	11
12	於保村	443	1 305	1 254	2 559	454	1 267	1 231	2 498	12
13	南御厨村	262	756	778	1 534	256	732	733	1 465	13
14	西貝村	264	762	729	1 488	261	729	701	1 430	14
15	見付町	1 939	4 613	4 789	9 402	1 831	4 226	4 600	8 826	15
16	中泉町	1 974	4 847	4 943	9 790	1 619	3 983	3 990	7 973	16
17	梅原村	184	624	628	1 252	166	565	565	1 130	17
18	天龍村	341	926	981	1 907	319	846	925	1 771	18
19	長野村	505	1 427	1 426	2 853	510	1 366	1 386	2 752	19
20	鶴浦村	553	1 492	1 474	2 966	563	1 465	1 522	2 987	20
21	掛塚町	1 159	2 711	2 853	5 564	1 186	2 684	3 056	5 740	21
22	十東村	323	989	950	1 939	331	952	943	1 895	22
23	井通村	611	1 788	1 754	3 542	609	1 836	1 825	3 661	23
24	池田村	333	799	765	1 564	365	829	815	1 644	24
25	富岡村	486	1 377	1 413	2 790	488	1 396	1 339	2 735	25
26	岩田村	319	985	900	1 885	335	945	914	1 859	26
27	向笠村	366	1 011	969	1 980	368	990	950	1 940	27
28	大藤村	323	928	829	1 757	334	921	858	1 779	28
29	今井村	331	952	922	1 874	336	966	956	1 922	29
30	三川村	508	1 461	1 407	2 898	514	1 445	1 421	2 866	30
31	庵瀬村	597	1 749	1 812	3 561	598	1 736	1 762	3 498	31
32	敷地村	303	815	794	1 609	289	785	781	1 566	32
33	野部村	561	1 465	1 506	2 971	554	1 414	1 442	2 856	33
34	二俣町	1 343	3 194	3 288	6 487	1 287	3 023	3 217	6 240	34
35	光明村	844	2 375	2 324	4 699	857	2 336	2 332	4 668	35

34 町村別世帯及人口 (續)

		大正十四年十月一日				大正九年十月一日				順序
		世帯	人口			世帯	人口			
			男	女	計		男	女	計	
36	龍川村	773	2 141	2 033	4 174	788	2 195	2 094	4 289	36
37	龍山村	789	2 202	1 850	4 052	833	2 282	1 965	4 247	37
38	上阿多古村	564	1 544	1 569	3 113	551	1 547	1 555	3 102	38
39	下阿多古村	642	1 711	1 778	3 489	637	1 714	1 745	3 459	39
40	熊ノ村	462	1 240	1 177	2 417	461	1 268	1 192	2 460	40
41	浦川村	848	2 185	2 058	4 243	807	2 048	1 970	4 018	41
42	佐久間村	912	2 173	2 005	4 178	970	3 021	2 742	5 763	42
43	山香村	739	1 738	1 695	3 433	861	2 057	1 953	4 010	43
	薩名郡	**29 950**	**82 548**	**87 079**	**169 627**	**29 706**	**81 163**	**85 421**	**166 584**	
1	河輪村	422	1 212	1 302	2 514	425	1 160	1 265	2 425	1
2	五島村	368	1 102	1 084	2 186	366	1 071	1 084	2 155	2
3	芳川村	901	2 434	2 551	4 985	875	2 347	2 496	4 843	3
4	飯田村	557	1 646	1 745	3 391	553	1 584	1 764	3 348	4
5	和田村	792	1 990	2 105	4 095	713	1 847	1 842	3 689	5
6	蒲村	480	1 332	1 461	2 793	415	1 120	1 246	2 366	6
7	天王村	382	1 050	1 284	2 334	370	1 035	1 156	2 191	7
8	市野村	519	1 539	1 741	3 280	490	1 398	1 570	2 969	8
9	積志村	1 538	4 380	4 604	8 984	1 446	4 084	4 402	8 486	9
10	笠井町	861	2 282	2 437	4 719	805	2 005	2 196	4 201	10
11	北濱村	1 603	4 570	4 699	9 269	1 434	4 031	4 288	8 379	11
12	小野口村	1 121	3 095	3 228	6 323	949	2 646	2 895	5 541	12
13	赤佐村	706	1 922	1 989	3 911	687	1 745	1 847	3 592	13
14	中瀬村	782	2 241	2 423	4 664	788	2 224	2 304	4 528	14
15	龍池村	416	1 238	1 370	2 608	414	1 233	1 420	2 653	15
16	豐西村	599	1 764	1 748	3 512	592	1 681	1 693	3 374	16
17	中ノ町村	926	2 226	2 245	4 471	865	2 123	2 034	4 158	17
18	曳馬村	1 047	2 923	3 002	5 925	921	2 665	2 754	5 419	18
19	三方原村	495	1 270	1 158	2 428	473	1 167	1 096	2 263	19
20	白脇村	694	2 005	2 043	4 048	659	1 906	1 936	3 842	20
21	可美村	724	2 125	2 516	4 641	668	1 909	2 172	4 081	21
22	新津村	699	2 172	2 269	4 441	689	2 162	2 334	4 496	22

天王村市野村ヘ昭和二年二月一日長上村ト合併ス

34 町村別世帯及人口 (續)

		大正十四年十月一日				大正九年十月一日				順序
		世帯	人口			世帯	人口			
			男	女	計		男	女	計	
23	篠原村	1 275	3 665	4 045	7 710	1 211	3 377	3 450	6 827	23
24	舞坂町	730	2 051	2 023	4 079	636	1 768	1 749	3 517	24
25	新居町	1 576	3 879	4 307	8 186	1 492	3 715	4 028	7 743	25
26	吉津村	911	2 318	3 348	5 666	734	2 038	2 838	4 873	26
27	新所村	856	1 457	1 571	3 028	598	1 490	1 592	3 082	27
28	知波田村	458	1 189	1 160	2 349	473	1 211	1 170	2 381	28
29	入野村	471	1 293	1 329	2 622	445	1 200	1 200	2 400	29
30	和地村	510	1 400	1 331	2 731	507	1 402	1 330	2 732	30
31	吉野村	261	693	670	1 363	259	724	696	1 420	31
32	北庄内村	833	2 354	2 227	4 581	849	2 319	2 286	4 605	32
33	南庄内村	342	938	986	1 924	343	909	984	1 893	33
34	村櫛村	489	1 389	1 517	2 906	490	1 262	1 324	2 586	34
35	雄踏町	1 226	3 348	3 412	6 760	1 120	3 073	3 111	6 184	35
36	神久呂村	827	2 273	2 290	4 563	824	2 205	2 309	4 514	36
37	伊佐見村	841	2 409	2 299	4 708	840	2 408	2 327	4 735	37
38	入野村	637	1 695	1 934	3 629	596	1 622	1 721	3 343	38
39	富塚村	587	1 633	1 554	3 187	555	1 583	1 431	3 014	39
40	白須賀町	768	2 046	2 067	4 113	787	2 118	2 109	4 227	40
	引佐郡	**9 525**	**25 054**	**25 321**	**50 375**	**9 399**	**24 684**	**24 985**	**49 669**	
1	細賀町	1 605	4 123	4 287	8 410	1 580	4 132	4 123	8 255	1
2	中川村	615	1 647	1 610	3 257	617	1 644	1 708	3 352	2
3	都田村	720	2 037	1 960	3 997	716	2 072	2 026	4 098	3
4	伊井谷村	599	1 634	1 637	3 271	586	1 602	1 635	3 237	4
5	奥山村	583	1 576	1 563	3 139	610	1 642	1 608	3 250	5
6	金指町	279	648	626	1 274	280	637	675	1 312	6
7	伊平村	515	1 438	1 414	2 852	513	1 426	1 429	2 855	7
8	東濱名村	993	2 551	2 573	5 124	940	2 416	2 397	4 813	8
9	三ヶ日町	1 892	4 516	4 626	9 142	1 857	4 494	4 526	9 020	9
10	龍玉村	1 015	2 855	3 097	5 952	987	2 685	2 937	5 572	10
11	鎭玉村	709	2 029	1 928	3 957	713	1 984	1 921	2 905	11

35 本籍人口動態總覧 (累年比較)

年次	婚姻	離婚	出生 男	出生 女	出生 計	死亡 男	死亡 女	死亡 計	死産 (現在人) 男	死産 (現在人) 女	死産 (現在人) 性不詳	死産 (現在人) 計
明治三十年	14 851	5 250	20 562	18 803	40 365	13 422	12 756	26 178	2 271	2 095	?	4 366
〃 三十一年	14 690	4 072	19 665	18 973	38 688	13 038	12 624	25 662	2 121	1 834	?	3 955
〃 三十二年	9 216	2 764	29 925	19 673	40 598	12 344	11 845	24 029	2 341	2 154	6	4 501
〃 三十三年	11 157	2 403	21 698	20 601	42 299	12 294	11 814	24 108	2 526	2 228	11	4 765
〃 三十四年	11 224	2 142	21 980	20 960	42 940	12 191	11 842	24 033	2 536	2 247	?	4 783
〃 三十五年	10 968	3 356	22 346	21 362	43 708	12 972	12 261	25 233	?	?	?	4 477
〃 三十六年	11 732	2 388	22 932	21 764	44 696	12 694	12 252	24 946	?	?	?	4 800
〃 三十七年	11 754	2 423	21 586	20 828	42 414	13 566	12 090	25 656	?	?	?	4 522
〃 三十八年	10 553	2 200	22 176	21 937	44 113	14 220	12 731	26 951	?	?	?	4 317
〃 三十九年	10 780	2 469	20 664	17 620	38 284	13 114	12 790	25 904	2 400	2 203	4	4 607
〃 四十年	13 620	2 320	23 780	24 073	47 853	12 687	13 373	27 060	2 472	2 296	9	4 777
〃 四十一年	14 119	2 278	24 225	23 436	47 661	13 423	13 100	26 523	2 637	2 302	6	4 945
〃 四十二年	13 109	2 211	25 907	24 852	50 759	14 456	13 710	28 166	2 678	2 330	8	5 022
〃 四十三年	13 733	2 166	26 180	25 096	51 276	14 413	14 139	28 552	2 541	2 234	8	4 783
〃 四十四年	13 310	2 111	26 691	25 873	52 564	14 093 × 7	13 454	27 554	2 625	2 400	11	5 036
大正元年	13 255	2 160	26 100	25 215	51 315	13 409 × 15	13 170 × 1	26 595	2 487	2 146	10	4 643
〃 二年	13 357	2 200	28 308	26 550	54 858	14 706 × 10 △ 1	14 007 △ 4	28 728	2 559	2 240	16	4 815
〃 三年	13 722	2 176	28 107 ● 1	26 794	54 902	14 824 ● 20 △ 1	14 220 ● 4	29 069	2 405	2 226	11	4 642
〃 四年	12 343	2 097	27 962	26 623 ● 1	54 586	15 146 × 14	14 217 × 10 △ 1	29 415	2 431	2 117	6	4 554
〃 五年	13 275	2 104	28 501 ● 1	27 023	55 525	15 812 × 22	15 092 × 6 △ 2	30 934	2 332	2 199	3	4 534
〃 六年	13 862	1 979	29 194	27 944 ● 2	57 140	16 977 × 27 △ 1	16 204 × 10	33 219	2 527	2 162	10	4 699
〃 七年	14 576	2 036	28 002	26 028 ● 1	54 031	17 796 × 16	16 931 × 11	33 754	2 322	2 064	5	4 391
〃 八年	14 228	1 968	28 671	28 002	56 673	17 786 × 9	16 959 × 8 △ 1	34 763	2 410	2 014	12	4 436
〃 九年	15 869	2 085	31 019	30 059 ● 1	61 079	19 799 × 11	19 373 × 4	39 184	2 438	2 096	6	4 540
〃 十年	15 418	1 879	31 796	30 862	62 658	18 262 × 9 * 4	17 478 × 1 * 3 △ 2	35 759	2 307	1 972	5	4 284
〃 十一年	15 345	1 854	30 872	29 587	60 459	17 624 × 5	16 675	34 304	2 130	1 906	3	4 039
〃 十二年	15 644	1 731	33 299 △ 2 × 2	32 028 △ 1 × 3	65 335	18 982 × 33 ○ 1	18 011 × 15	37 042	2 274	1 905	12	4 191
〃 十三年	15 493	1 736	32 601 △ 1 × 1	30 790 △ 2	63 395	17 184 × 14 △10 ○ 5 □ 1	16 374 × 5 △ 6 □ 1	33 595	1 997	1 789	11	3 797
〃 十四年	15 637	1 793	34 581 × 3	33 215 × 3	67 802	18 017 × 39 △12 ○ 3 ＋ 4	16 653 × 13 □ 1 △ 1 ○ 1	34 735	2 138	1 750	10	3 898
昭和元年	15 193	1 680	34 562 × 3	32 871	67 436	16 423 × 40 △ 1 □ 3 ○ 3 × ＋ 1	15 209 × 7 □ 1	31 683	2 114	1 748	24	3 886

●印棄兒　×印本籍不明　△無籍　*印月不詳　○印失踪　□印戸籍抹消　＋男女不詳

36 本籍人口動態總覧 (郡市別)

	婚姻	離婚	出生 男	出生 女	出生 計	死亡 男	死亡 女	死亡 計	死産 (現在人) 男	死産 (現在人) 女	死産 (現在人) 性不詳	死産 (現在人) 計
全管												
大正十一年	15 345	1 854	30 872	29 587	60 459	17 624 × 5	16 675	34 299 × 5	2 130	1 906	3	4 039
〃 十二年	15 644	1 731	33 299 △ 2 × 2	32 028 △ 1 × 3	65 327 △ 3 × 5	18 932 × 33 ○ 1	18 011 × 15	36 993 × 48 ○ 1	2 274	1 905	12	4 191
〃 十三年	15 493	1 736	32 601 × 1 △ 1	30 790 △ 2	63 391 × 1 △ 3	17 184 × 14 □ 1 △ 10 ○ 5	16 374 × 5 □ 1 △ 6	33 558 × 19 □ 2 △ 16 ○ 5	1 997	1 789	11	3 798
〃 十四年	15 637	1 793	34 581 × 3	33 215 × 3	67 796 × 6	18 017 × 39 □ 3 △ 12 ＋ 4	16 653 × 13 □ 1 △ 1 ○ 1	34 676 × 43 □ 4 △13 ＋4 ○1	2 138	1 750	10	3 898
昭和元年	15 193	1 680	34 562 × 3	32 871	67 433 × 3	16 423 × 40 △ 1 ×＋1 ○3 □3	15 209 × 7 □ 1	31 632 × 48 △ 1 ○ 3 □ 4	2 114	1 748	24	3 886
郡市別 (昭和元年)												
賀茂郡	769	72	1 496	1 524	3 020	831 × 2	841 × 1	1 672 × 3	95	68	2	165
田方郡	1 222	102	2 886	2 705	5 591	1 366 × 8 ○ 2	1 279 × 2	2 645 × 10 ○ 2	182	136	—	318
駿東郡	983	87	2 411	2 268	4 679	1 042 × 4 △ 1	913 × 1	1 955 × 5 △ 1	132	124	3	260
富士郡	1 171	113	2 573	2 606	5 179	1 132 × 1	1 068	2 200 × 1	158	159	1	318
庵原郡	754	82	1 692	1 650	3 342	814 × 1	720	1 534 × 1	123	74	2	199
安倍郡	963	105	2 232 × 2	2 018	4 250 × 2	945 × 6	889 × 1	1 834 × 7	131	116	—	247
志太郡	1 490	205	3 500	3 353	6 853	1 663 × 4 □ 1	1 533	3 196 × 4 □ 1	174	159	—	333
榛原郡	919	114	2 144	2 056	4 210	1 006 × 2	906	1 912 × 2	140	110	1	251
小笠郡	1 165	194	2 766	2 633	5 399	1 346 ×＋1 □ 1	1 206	2 552 × 1 □ 1	175	150	5	330
周智郡	505	70	1 181	1 135	2 316	623 × 1	520	1 143 × 1	71	49	1	121
磐田郡	1 327	144	3 178 × 1	2 972	6 150 × 1	1 473 × 1	1 394	2 867 × 1	188	160	2	350
濱名郡	1 590	128	3 712	3 488	7 200	1 729 × 4	1 745	3 474 × 4	184	154	1	339
引佐郡	494	43	1 216	1 185	2 401	597 × 1 □ 1	533	1 130 × 1 □ 1	76	36	—	112
靜岡市	708	91	1 342	1 226	2 568	721 × 3	632 × 1	1 353 × 4	75	49	4	128
濱松市	477	45	936	829	1 765	486 × 1	469 × 1	955 × 2	136	122	1	259
沼津市	262	21	521	496	1 017	276 × 1	232	509 × 1	29	32	—	61
清水市	394	64	776	717	1 493	373 ○ 1	328	701 ○ 1	44	50	1	95

×印本籍不明　△印無籍　○印失踪　□印戸籍抹消　＋印男女不詳

37 本籍人口動態總覽 (町村別)

		婚姻	離婚	出生 男	出生 女	出生 計	死亡 男	死亡 女	死亡 計	死産(現在人) 男	死産(現在人) 女	死産(現在人) 性不詳	死産(現在人) 計	順序
賀茂郡		769	72	1 496	1 524	3 020	×2 831	×1 841	×3 1 672	95	68	2	165	
1	城東村	38	2	63	77	140	41	44	85	5	1	—	6	1
2	稻取町	64	2	117	103	220	71	61	132	4	—	—	4	2
3	下河津村	44	3	92	107	199	65	58	123	7	6	1	14	3
4	上河津村	29	2	72	76	148	26	28	54	8	6	—	14	4
5	稻梓村	36	9	96	70	166	34	41	75	2	3	—	5	5
6	稻生澤村	32	5	46	56	102	37	39	76	4	5	—	9	6
7	白濱村	27	3	45	34	79	21	34	55	4	1	1	6	7
8	濱崎村	34	5	54	45	99	30	36	66	4	2	—	6	8
9	下田町	49	6	88	98	186	74	×1 59	×1 133	9	5	—	14	9
10	朝日村	24	3	47	41	88	23	21	44	2	1	—	3	10
11	竹麻村	34	6	44	64	108	36	32	68	4	1	—	5	11
12	南崎村	17	2	31	28	59	×2 10	15	×2 25	—	3	—	3	12
13	南中村	22	1	54	61	115	31	36	67	—	4	—	4	13
14	南上村	28	2	53	58	111	32	32	64	2	2	—	4	14
15	三坂村	24	2	42	35	77	13	18	31	3	1	—	4	15
16	三濱村	23	—	64	48	112	39	34	73	4	3	—	7	16
17	岩科村	45	2	84	105	189	37	58	95	4	2	—	6	17
18	松崎町	46	6	83	87	170	46	41	87	2	4	—	6	18
19	中川村	21	—	51	44	95	27	32	59	4	3	—	7	19
20	仁科村	48	5	95	97	192	61	43	104	6	9	—	15	20
21	田子村	49	4	85	92	177	30	35	65	5	2	—	7	21
22	安良里村	17	2	41	47	88	22	24	46	2	1	—	3	22
23	宇久須村	18	—	49	51	100	25	20	45	10	3	—	13	23
田方郡		1 222	102	2 836	2 705	5 591	×8 ○2 1 366	×2 □1 1 279	×10 ○2 □1 2 645	182	136	—	318	
1	三島町	115	11	259	248	507	112	127	259	28	19	—	47	1
2	北上村	35	6	68	65	133	×1 20	24	×1 44	3	3	—	6	2
3	錦田村	50	3	111	109	220	×1 48	51	×1 99	8	2	—	10	3
4	中郷村	54	5	128	114	242	67	46	113	5	3	—	8	4
5	江間村	12	1	44	48	92	16	36	52	1	1	—	2	5
6	川西村	32	2	67	75	142	36	31	67	4	3	—	7	6

37 本籍人口動態總覽 (町村別) 續

		婚姻	離婚	出生 男	出生 女	出生 計	死亡 男	死亡 女	死亡 計	死産(現在人) 男	死産(現在人) 女	死産(現在人) 性不詳	死産(現在人) 計	順序
7	内浦村	30	3	61	45	106	29	30	59	4	1	—	5	7
8	西浦村	36	—	73	77	150	34	39	73	12	3	—	15	8
9	戸田村	36	2	108	91	199	43	38	81	—	7	—	7	9
10	土肥村	47	3	94	80	174	49	38	87	8	3	—	11	10
11	西豆村	40	3	57	67	124	28	21	49	5	3	—	8	11
12	修善寺町	39	4	120	95	215	62	51	113	4	5	—	9	12
13	函南村	96	7	207	188	395	97	103	200	14	10	—	24	13
14	韮山村	70	5	157	161	318	81	79	160	7	8	—	15	14
15	田中村	43	3	115	111	226	×2 54	39	×2 93	5	5	—	10	15
16	北狩野村	31	—	96	92	188	45	46	91	3	4	—	7	16
17	下狩野村	25	—	75	76	151	29	20	49	3	1	—	4	17
18	中狩野村	20	—	60	70	130	34	30	64	8	2	—	10	18
19	上狩野村	31	6	83	90	173	39	42	81	7	1	—	8	19
20	下大見村	9	—	40	37	77	×1 25	16	×1 41	1	3	—	4	20
21	中大見村	27	3	70	70	140	37	32	69	2	4	—	6	21
22	上大見村	23	1	55	57	112	34	21	55	4	2	—	6	22
23	對島村	31	1	86	65	151	44	×1 46	×1 90	5	3	—	8	23
24	小室村	21	4	68	60	128	36	×1 31	×1 67	7	4	—	11	24
25	伊東町	103	8	224	202	426	×3 ○1 110	□1 89	×3 ○1 □1 199	15	20	—	35	25
26	宇佐美村	29	6	99	75	174	○1 25	23	○1 48	3	3	—	6	26
27	網代町	39	2	68	57	125	40	40	80	3	2	—	5	27
28	多賀村	24	6	57	58	115	21	27	48	1	3	—	4	28
29	熱海町	74	7	136	122	258	71	63	134	12	8	—	20	29
駿東郡		983	87	2 411	2 268	4 679	×4△1 1 042	×1 913	×5△1 1 955	133	124	3	260	
1	片濱村	56	7	142	133	275	66	71	137	11	7	1	19	1
2	原町	58	3	170	146	316	×3 54	63	×3 117	9	7	—	16	2
3	浮島村	52	2	113	119	232	45	41	86	7	8	—	15	3
4	鷹根村	36	6	99	82	181	42	27	69	7	1	—	8	4
5	金岡村	50	6	138	128	266	55	×1 46	×1 101	5	2	1	8	5
6	大岡村	39	4	93	79	172	×1 30	32	×1 62	4	4	—	8	6
7	靜浦村	78	8	187	174	361	91	67	158	8	6	1	15	7
8	大平村	15	—	43	39	82	19	14	33	3	2	—	5	8

37 本籍人口動態總覽 (町村別) 續

		婚姻	離婚	出生 男	出生 女	出生 計	死亡 男	死亡 女	死亡 計	死産(現在人) 男	死産(現在人) 女	死産(現在人) 性不詳	死産(現在人) 計	順序
9	清水村	44	4	104	115	219	52	39	91	4	3	—	7	9
10	長泉村	64	4	150	139	189	63	47	110	5	6	—	11	10
11	小泉村	38	1	66	71	137	33	30	63	3	3	—	6	11
12	泉村	45	6	91	69	160	31	36	67	3	7	—	10	12
13	深良村	17	1	39	56	95	21	25	46	3	3	—	6	13
14	富岡村	32	5	109	86	195	40	26	66	5	3	—	8	14
15	須山村	12	2	40	28	68	17	10	27	4	2	—	6	15
16	富士岡村	48	1	112	114	226	42	39	81	8	9	—	17	16
17	原里村	35	3	82	88	170	43	35	78	2	3	—	5	17
18	印野村	9	4	37	30	67	18	17	35	2	7	—	9	18
19	玉穂村	16	—	52	36	88	24	21	45	4	3	—	7	19
20	御殿場町	70	6	163	174	337	75	66	141	8	12	—	20	20
21	高根村	37	2	73	72	145	35	24	59	—	5	—	5	21
22	須走村	8	1	21	13	34	7	11	18	—	—	—	—	22
23	北郷村	45	2	111	107	218	42	45	87	4	4	—	8	23
24	小山町	66	9	146	127	273	80	65	145	24	13	—	37	24
25	足柄村	13	—	30	43	73	17 △1	16	33 △1	—	4	—	4	25
富士郡		1 171	113	2 573	2 606	5 179	×1 132 1	1 058	×2 200 1	158	159	1	318	
1	元吉原村	45	2	113	96	209	47	34	81	9	5	—	14	1
2	須津村	34	10	104	129	233	44	40	84	4	4	—	8	2
3	吉永村	56	1	126	126	252	50	41	91	5	2	—	7	3
4	原田村	19	4	55	67	122	21	22	43	5	3	—	8	4
5	今泉村	70	5	131	140	271	58	47	105	6	13	—	19	5
6	吉原町	47	5	69	72	141	34	27	61	2	4	—	6	6
7	島田村	24	2	43	39	82	13	17	30	1	—	—	1	7
8	田子浦村	74	5	164	179	343	82	85	167	5	11	—	16	8
9	加島村	96	5	161	190	351	86	67	153	11	9	—	20	9
10	岩松村	46	6	118	106	224	41	55	96	7	4	—	11	10
11	傳法村	53	8	95	94	189	40	39	79	6	5	—	11	11
12	大淵村	33	4	103	87	190	33	23	56	3	5	—	8	12
13	鷹岡村	80	9	159	180	339	66	54	120	17	14	—	31	13
14	富士根村	57	8	165	174	339	71	63	134	7	15	—	22	14

37 本籍人口動態總覽 (町村別) 續

		婚姻	離婚	出生 男	出生 女	出生 計	死亡 男	死亡 女	死亡 計	死産(現在人) 男	死産(現在人) 女	死産(現在人) 性不詳	死産(現在人) 計	順序
15	大宮町	150	11	346	329	675	150	138	288	34	33	—	67	15
16	富丘村	60	5	117	111	228	×48 1	60	×108 1	9	9	—	18	16
17	北山村	41	7	104	108	212	46	52	98	6	5	—	11	17
18	上井出村	21	2	75	65	140	45	32	77	3	4	—	7	18
19	白糸村	25	1	34	38	72	23	22	45	4	5	—	9	19
20	上野村	39	5	87	87	174	47	50	97	7	7	—	14	20
21	柚野村	50	6	93	86	179	46	55	101	—	—	—	—	21
22	芝富村	51	2	111	103	214	41	45	86	7	2	1	10	22
庵原郡		754	82	1 692	1 650	3 342	×814 1	720	×1 534 1	123	74	2	199	
1	内房村	20	3	70	59	129	×35 1	20	×55 1	6	6	—	12	1
2	松野村	34	6	80	89	169	51	36	87	12	7	—	19	2
3	富士川町	76	7	129	105	234	66	66	132	10	6	—	16	3
4	蒲原町	102	10	187	193	380	99	90	189	6	6	1	13	4
5	由比町	91	9	220	219	439	102	100	202	17	5	—	22	5
6	興津町	85	8	196	179	375	83	84	167	13	7	—	20	6
7	小島村	47	12	133	134	267	62	63	125	8	1	—	9	7
8	雨河内村	64	7	165	142	307	97	46	143	8	7	1	16	8
9	庵原村	77	4	157	175	332	64	58	122	19	11	—	30	9
10	袖師村	40	6	103	106	209	59	47	106	9	4	—	13	10
11	飯田村	38	4	84	75	159	31	39	70	4	3	—	7	11
12	高部村	43	1	87	86	173	32	39	71	8	9	—	17	12
13	西奈村	37	5	81	88	169	33	32	65	3	2	—	5	13
安倍郡		963	105	×2 232 2	2 018	×4 250 2	×915 6	×889 1	×1 834 7	131	116	—	247	
1	有度村	90	8	161	126	287	61	55	116	6	10	—	16	1
2	大谷村	25	5	46	49	95	28	16	44	—	3	—	3	2
3	久能村	38	6	74	97	171	44	34	78	5	2	—	7	3
4	豊田村	83	10	217	205	422	×86 1	86	×172 1	21	16	—	37	4
5	大里村	128	9	236	231	467	×99 3	×127 1	×226 4	20	13	—	33	5
6	長田村	140	18	319	274	593	×144 2	120	×264 2	16	13	—	29	6
7	千代田村	74	13	160	111	271	66	67	133	8	8	—	16	7
8	安東村	30	2	62	55	117	32	19	52	3	4	—	7	8

37 本籍人口動態總覧 (町村別) 續

		婚姻	離婚	出生 男	出生 女	出生 計	死亡 男	死亡 女	死亡 計	死産(現在人) 男	死産(現在人) 女	死産(現在人) 性不詳	死産(現在人) 計	順序
9	麻機村	35	2	83	55	138	30	22	52	2	2	—	4	9
10	賤機村	57	7	149	153	302	57	63	120	8	5	—	13	10
11	大河内村	20	1	53	48	101	21	22	43	3	3	—	6	11
12	梅ヶ島村	12	3	40	25	65	20	19	39	—	—	—	—	12
13	玉川村	35	5	99	99	198	56	44	100	5	6	—	11	13
14	井川村	21	1	58 ×2	48	106 ×2	21	21	42	2	3	—	5	14
15	美和村	44	4	124	121	245	40	49	89	5	2	—	7	15
16	服織村	33	2	89	77	166	36	30	66	7	7	—	14	16
17	中藁科村	30	1	83	62	145	26	31	57	2	4	—	6	17
18	南藁科村	16	2	47	58	105	20	14	34	5	1	—	6	18
19	清澤村	24	1	64	68	132	30	27	57	8	6	—	14	19
20	大川村	28	5	68	56	124	27	22	50	5	8	—	13	20
志太郡		1490	205	3500	3353	6853	1663 ×4 □1	1533	3196 ×4 □1	174	159	—	333	
1	藤枝町	119	15	268	215	483	126	115	241	3	11	—	14	1
2	廣幡村	40	2	100	107	207	57	50	107	3	5	—	8	2
3	岡部町	65	11	138	119	257	87	74	161	8	3	—	11	3
4	朝比奈村	26	2	73	65	138	46	40	86	10	2	—	12	4
5	葉梨村	49	10	136	131	267	67	66	133	16	5	—	21	5
6	稻葉村	41	6	72	75	147	34	30	64	4	5	—	9	6
7	瀬戸谷村	27	4	106	105	211	50	47	97	4	5	—	9	7
8	伊久身村	18	5	54	76	130	32	20	52	5	5	—	10	8
9	笹間村	13	1	51	52	103	18	16	34	2	3	—	5	9
10	東川根村	21	3	63	53	116	28	25	53	4	8	—	12	10
11	總山村	29	8	61	68	129	27	26	53	3	1	—	4	11
12	大長村	28	2	85	68	153	34	37	71	5	2	—	7	12
13	大津村	32	4	45	66	111	23	24	47	5	3	—	8	13
14	島田町	158	24	408	410	818	183	187	370	29	22	—	51	14
15	六合村	59	6	97	110	207	48	48	96	5	7	—	12	15
16	青島町	71	12	180	197	377	71	73	144	5	5	—	10	16
17	大洲村	39	6	94	95	189	48	41	89	2	5	—	7	17
18	高州村	25	6	117	99	216	×1 48	51	×1 99	3	2	—	5	18
19	豊田村	36	8	64	82	146	37 ×3	41	78 ×3	3	2	—	5	19

37 本籍人口動態總覧 (町村別) 續

		婚姻	離婚	出生 男	出生 女	出生 計	死亡 男	死亡 女	死亡 計	死産(現在人) 男	死産(現在人) 女	死産(現在人) 性不詳	死産(現在人) 計	順序
20	大富村	56	3	158	131	289	65	64	129	3	2	—	5	20
21	靜濱村	52	3	101	112	213	53	51	104	2	5	—	7	21
22	相川村	49	8	102	103	205	47	51	98	3	5	—	8	22
23	吉永村	59	8	134	127	261	□1 67	49	□1 116	1	4	—	5	23
24	和田村	43	5	125	103	228	59	55	115	5	9	—	14	24
25	小川村	52	6	111	105	216	46	42	88	4	7	—	11	25
26	西益津村	55	4	89	79	168	49	33	82	8	4	—	12	26
27	東益津村	68	7	125	115	240	63	48	111	7	9	—	16	27
28	焼津町	150	26	343	285	628	150	128	278	22	13	—	35	28
藁原郡		919	114	2144	2066	4210	1006 ×2	906	1912 ×2	140	110	1	151	
1	御前崎村	34	4	84	88	172	41	29	70	7	8	—	15	1
2	白羽村	42	4	62	89	151	32	32	64	8	11	—	19	2
3	地頭方村	36	5	93	95	188	40	49	89	8	9	—	17	3
4	相良町	101	16	258	234	492	120	118	238	13	15	—	28	4
5	菅山村	36	3	58	46	104	28	19	47	4	4	—	8	5
6	萩間村	42	5	113	116	229	50	36	86	9	3	—	12	6
7	川崎町	95	13	255	232	487	115	108	223	13	13	—	26	7
8	勝間田村	69	5	112	104	216	54	56	110	5	2	—	7	8
9	坂部村	29	7	77	80	157	38 ×1	30	68 ×1	—	4	—	4	9
10	吉田村	115	15	282	273	555	127	134	261	22	5	—	27	10
11	初倉村	69	9	160	156	316	65	65	130	7	9	—	16	11
12	金谷町	89	6	206	177	383	82 ×1	77	159 ×1	10	5	—	15	12
13	五和村	55	7	131	130	261	69	52	121	9	9	—	18	13
14	下川根村	32	2	109	90	199	59	39	98	8	6	—	14	14
15	中川根村	49	9	104	118	222	68	52	120	10	6	—	16	15
16	上川根村	26	4	40	38	78	18	10	28	7	1	1	9	16
小笠郡		1165	194	2766	2633	5399	1346 □1 ×1	1203	2552 □1 ×1	175	150	5	330	
1	掛川町	116	15	205	237	442	133 ×1	118	251 ×1	16	12	4	32	1
2	南郷村	8	1	22	19	41	9	10	19	2	2	—	4	2
3	西南郷村	13	2	25	33	58	13	10	23	2	1	—	3	3
4	曾我村	24	4	66	49	115	36	23	59	4	6	—	10	4

37 本籍人口動態總覧 (町村別) 續

		婚姻	離婚	出生 男	出生 女	出生 計	死亡 男	死亡 女	死亡 計	死産(現在人) 男	死産(現在人) 女	死産(現在人) 性不詳	死産(現在人) 計	順序
5	和田岡村	17	6	43	67	110	26	26	52	3	3	—	6	5
6	垂木村	20	2	48	35	83	18	24	42	3	4	—	7	6
7	雨櫻村	33	5	53	48	101	31	31	62	5	5	—	10	7
8	原谷村	26	9	66	59	125	33	24	57	4	2	1	7	8
9	原田村	31	6	67	59	126	29	30	59	1	4	—	5	9
10	原泉村	18	3	27	39	66	13	17	30	2	3	—	5	10
11	西郷村	36	3	90	78	168	41	45	86	7	1	—	8	11
12	倉眞村	18	6	55	51	106	19	32	51	4	5	—	9	12
13	栗本村	18	2	58	43	101	27	18	45	1	1	—	2	13
14	潾山口村	22	6	65	53	118	34	23	57	7	3	—	10	14
15	東山口村	25	4	66	64	130	26	23	49	2	4	—	6	15
16	日坂村	17	1	46	49	95	22	15	37	1	4	—	5	16
17	東山村	9	1	20	17	37	8	3	11	—	—	—	—	17
18	上內田村	20	5	46	44	90	18	25	43	—	2	—	2	18
19	中內田村	19	2	45	54	99	18	28	46	2	4	—	6	19
20	下內田村	4	1	22	17	39	15	11	26	—	—	—	—	20
21	佐東村	23	4	54	31	85	19	14	33	2	—	—	2	21
22	岩滑村	12	1	21	19	40	7	7	14	2	—	—	2	22
23	土方村	31	8	85	64	149	32	24	56	7	4	—	11	23
24	中村	25	4	52	59	111	31	29	60	2	5	—	7	24
25	笠原村	43	4	87	62	149	47	40	87	7	7	—	14	25
26	横須賀町	73	11	149	161	310	81 ○ 1	65	146 ○ 1	5	8	—	13	26
27	大淵村	26	5	55	52	107	32	22	54	2	1	—	3	27
28	大坂村	18	6	54	54	108	26	28	54	5	5	—	10	28
29	三濱村	13	1	30	27	57	11	11	22	3	5	—	8	29
30	三俣村	2	—	11	4	15	5	5	10	—	1	—	1	30
31	千濱村	34	2	78	69	147	33	31	64	3	5	—	8	31
32	池新田村	29	3	121	114	235	58	43	101	13	1	—	14	32
33	朝比奈村	22	7	75	71	146	28	43	71	9	2	—	11	33
34	比木村	26	1	42	57	99	26	25	51	4	3	—	7	34
35	佐倉村	29	5	59	67	126	21	26	47	3	7	—	10	35
36	新野村	19	6	52	50	102	34	24	58	3	2	—	5	36

37 本籍人口動態總覧 (町村別) 續

		婚姻	離婚	出生 男	出生 女	出生 計	死亡 男	死亡 女	死亡 計	死産(現在人) 男	死産(現在人) 女	死産(現在人) 性不詳	死産(現在人) 計	順序
37	南山村	35	3	65	73	138	36	33	69	9	5	—	14	37
38	川野村	17	8	47	44	91	26	24	50	3	—	—	3	38
39	相草村	19	5	39	46	85	18	10	28	2	2	—	4	39
40	平田村	35	3	104	84	188	60	39	99	5	2	—	7	40
41	横地村	18	4	45	30	75	19	15	34	—	2	—	2	41
42	六郷村	29	7	90	62	152	35	29	64	4	7	—	11	42
43	河城村	53	3	117	112	229	45	40	85	8	8	—	16	43
44	堀ノ内町	31	6	62	68	130	25	27	52	5	2	—	7	44
45	加茂村	9	2	37	38	75	22	16	38	3	—	—	3	45
	周智郡	505	70	1 181	1 135	2 316	× 623 1	520	× 1 143 1	71	49	1	121	
1	久努西村	21	3	82	57	139	38	27	65	4	1	—	5	1
2	山梨町	33	5	63	65	128	30	38	68	3	2	—	5	2
3	宇刈村	30	4	46	60	106	23	24	47	3	2	—	5	3
4	飯田村	28	3	66	67	133	35	27	62	3	3	—	6	4
5	豐田村	26	3	52	57	109	33	17	50	6	4	—	10	5
6	一宮村	22	5	44	55	99	25	17	42	4	—	—	4	6
7	森町	76	12	182	146	328	89	68	157	12	5	—	17	7
8	天方村	29	1	76	68	144	37	23	60	5	4	1	10	8
9	三倉村	27	9	79	76	155	38	32	70	3	1	—	4	9
10	犬居村	36	4	79	88	167	54	39	93	1	3	—	4	10
11	氣多村	47	6	95	103	198	57	44	101	9	3	—	12	11
12	熊切村	39	3	112	93	205	54	55	109	7	6	—	13	12
13	城西村	26	3	51	57	108	× 27 1	34	× 61 1	—	2	—	2	13
14	水窪町	65	9	154	143	297	83	75	158	11	13	—	24	14
	磐田郡	1 327	144	× 3 178 1	2 972	× 6 150 1	× 1 473 1	1 391	× 2 867 1	188	160	2	350	
1	幸浦村	23	2	66	64	130	30	35	65	3	6	—	9	1
2	東浅羽村	12	5	40	44	84	× 23 1	16	× 39 1	3	2	—	5	2
3	豊濱村	15	1	× 52 1	51	× 103 1	28	28	56	5	2	—	7	3
4	西浅羽村	24	3	56	52	108	31	22	53	1	2	—	3	4
5	上浅羽村	29	3	70	70	140	41	38	79	4	7	—	11	5

37 本籍人口動態総覧 (町村別) 續

		婚姻	離婚	出生 男	出生 女	出生 計	死亡 男	死亡 女	死亡 計	死産(現在人) 男	死産(現在人) 女	死産(現在人) 性不詳	死産(現在人) 計	順序
6	笠西村	52	5	96	102	198	40	44	84	16	3	—	19	6
7	久努村	36	7	98	97	195	49	53	102	4	5	—	9	7
8	袋井町	25	1	54	70	124	31	33	64	5	6	—	11	8
9	田原村	29	2	53	52	105	20	22	42	7	2	—	9	9
10	御厨村	10	2	43	38	81	23	21	44	4	—	—	4	10
11	南御厨村	22	1	42	53	95	11	14	25	1	2	—	3	11
12	福田町	54	3	99	95	194	41	47	68	7	4	—	11	12
13	於保村	27	5	64	51	115	28	18	46	3	2	—	5	13
14	西貝村	18	4	38	43	81	20	17	37	1	1	—	2	14
15	見付町	91	10	185	175	360	109	91	200	8	10	—	18	15
16	中泉町	66	11	140	114	254	70	63	133	6	13	1	20	16
17	梅原村	9	—	31	28	59	17	15	32	3	—	—	3	17
18	天龍村	15	6	56	45	101	32	27	59	—	2	—	2	18
19	長野村	31	2	73	43	116	46	37	83	—	5	—	5	19
20	積浦村	38	3	67	67	134	38	41	79	2	6	—	8	20
21	掛塚町	59	6	161	125	286	71	62	133	8	7	—	15	21
22	十東村	17	—	43	34	77	25	20	45	1	4	—	5	22
23	弁通村	36	4	105	85	190	43	29	72	3	2	—	5	23
24	池田村	14	3	27	24	51	12	12	24	1	1	—	2	24
25	富岡村	23	2	70	73	143	30	33	63	8	5	—	13	25
26	岩田村	22	3	50	55	105	22	23	45	2	2	—	4	26
27	豊浜村	35	4	104	81	185	42	34	76	6	3	—	9	27
28	向笠村	29	6	62	55	117	21	17	38	—	3	—	3	28
29	大藤村	12	—	43	43	86	20	12	32	6	2	—	8	29
30	今井村	12	3	43	42	85	18	19	37	3	—	—	3	30
31	三川村	27	4	70	79	149	37	28	65	8	7	—	15	31
32	敷地村	15	—	63	42	105	21	22	43	6	3	—	9	32
33	野部村	24	2	59	81	140	33	33	66	3	5	—	8	33
34	二俣町	55	6	120	113	233	54	54	108	11	5	—	11	34
35	光明村	42	4	110	100	210	36	44	80	9	4	1	14	35

37 本籍人口動態総覧 (町村別) 續

		婚姻	離婚	出生 男	出生 女	出生 計	死亡 男	死亡 女	死亡 計	死産(現在人) 男	死産(現在人) 女	死産(現在人) 性不詳	死産(現在人) 計	順序
36	龍川村	34	1	89	89	178	47	42	89	3	1	—	4	36
37	龍山村	42	2	90	73	163	38	25	63	5	6	—	11	37
38	山香村	26	4	70	76	146	31	29	60	4	2	—	6	38
39	佐久間村	42	1	76	72	148	22	34	56	3	5	—	8	39
40	浦川村	36	6	88	85	173	37	44	81	3	4	—	7	40
41	熊村	19	2	56	42	98	23	24	47	2	1	—	3	41
42	上阿多古村	38	1	67	67	134	30	33	63	5	5	—	10	42
43	下阿多古村	42	4	89	82	171	32	39	71	5	3	—	8	43
	濱名郡	1 590	128	3 712	3 488	7 200	× 1 729 4	1 745	× 3 474 4	184	154	1	339	
1	河輪村	25	2	68	54	122	31	40	71	4	—	—	4	1
2	五島村	21	2	45	47	92	19	25	44	1	5	—	6	2
3	芳川村	46	3	108	105	213	51	62	113	5	5	—	10	3
4	飯田村	29	2	76	63	139	30	23	53	5	4	—	9	4
5	和田村	43	2	104	71	175	36	27	63	6	3	—	9	5
6	蒲村	29	1	61	50	111	23	38	61	3	2	—	5	6
7	天王村	16	1	50	39	87	35	15	50	—	2	—	2	7
8	市野村	41	3	73	67	140	39	23	62	1	2	—	3	8
9	積志村	80	12	207	193	400	106	109	215	6	7	—	13	9
10	笠井町	27	6	73	59	132	40	38	78	2	3	—	5	10
11	北濱村	70	7	194	184	398	90	72	162	11	10	—	21	11
12	小野口村	54	4	154	137	291	62	73	135	5	11	—	16	12
13	龍池村	25	4	63	68	131	39	27	66	1	1	—	2	13
14	赤佐村	22	3	94	86	180	28	36	64	—	—	—	—	14
15	中瀬村	42	2	100	121	221	35	48	83	5	7	—	12	15
16	豊西村	24	4	83	77	160	43	37	80	6	6	—	12	16
17	中ノ町村	45	2	101	72	173	37	34	71	4	6	—	10	17
18	曳馬村	44	3	96	119	215	50	59	109	10	10	—	20	18
19	三方原村	27	—	56	58	114	25	27	52	2	5	—	7	19
20	白脇村	40	3	77	86	163	62	41	103	4	7	—	11	20
21	可美村	40	5	76	91	167	× 45 2	45	× 90 2	3	5	—	8	21
22	新津村	40	1	102	114	216	36	63	99	2	3	—	5	22

37 本籍人口動態總覽 (町村別) 續

		婚姻	離婚	出生 男	出生 女	出生 計	死亡 男	死亡 女	死亡 計	死産(現在人) 男	死産(現在人) 女	死産(現在人) 性不詳	死産(現在人) 計	順序
23	篠原村	75	5	170	141	311	94 ×1	81	175 ×1	11	3	—	14	23
24	舞坂町	42	1	85	79	164	31 ×1	38	69 ×1	4	3	—	7	24
25	新居町	93	12	164	161	325	98	87	185	8	3	—	11	25
26	吉津村	30	1	68	67	135	31	31	62	4	9	—	13	26
27	新所村	30	1	71	66	137	39	37	76	6	—	—	6	27
28	知波田村	23	—	60	53	113	30	29	59	1	—	—	1	28
29	入出村	28	1	41	45	86	21	28	49	5	2	—	7	29
30	和地村	27	2	55	63	118	29	29	58	9	2	1	12	30
31	吉野村	11	2	32	36	68	15	11	26	4	2	—	6	31
32	北庄内村	59	4	118	102	220	54	54	108	4	3	—	7	32
33	南庄内村	20	—	41	33	74	15	21	36	4	1	—	5	33
34	村櫛村	20	1	58	50	108	29	20	49	5	2	—	7	34
35	雄踏町	78	9	214	168	382	66	66	132	10	4	—	14	35
36	神久呂村	67	5	111	108	219	41	54	95	3	5	—	8	36
37	伊佐見村	51	4	104	110	214	46	53	99	11	2	—	13	37
38	入野村	28	2	84	78	162	40	57	97	7	2	—	9	38
39	富塚村	33	3	70	60	130	32	29	61	1	5	—	6	39
40	白須賀町	45	3	105	109	214	56	58	114	1	2	—	3	40
引佐郡		494	43	1 216	1 185	2 401	×1 597 □1	533	×1 1 130 □1	76	36	—	112	
1	氣賀町	94	7	193	177	370	99	87	186	10	8	—	18	1
2	中川村	42	1	79	83	162	□ 28 1	31	□ 59 1	1	2	—	3	2
3	金指町	20	1	26	25	51	14	9	23	3	4	—	7	3
4	都田村	38	7	94	107	201	55	49	104	8	—	—	8	4
5	龐玉村	38	2	138	163	301	71	61	132	12	4	—	16	5
6	鎭玉村	36	4	97	100	197	52	40	92	4	3	—	7	6
7	伊平村	26	6	90	69	159	33	32	65	4	3	—	7	7
8	伊井谷村	43	4	84	77	161	37	40	77	4	1	—	5	8
9	奥山村	20	1	69	62	131	× 35 1	40	× 75 1	4	1	—	5	9
10	東濱名村	50	5	161	122	283	66	53	119	3	5	—	13	10
11	三ヶ日町	87	5	185	200	385	107	91	198	18	5	—	23	11

38 本籍人口動態總覽 (月別)

	婚姻	離婚	出生 男	出生 女	出生 計	死亡 男	死亡 女	死亡 計	死産(現在人) 男	死産(現在人) 女	死産(現在人) 性不詳	死産(現在人) 計	出産死亡ノ差増
全管													
大正十一年	15 345	1 854	30 872	29 587	60 459	× 17 624 5	16 675	× 34 299 5	2 130	1 906	3	4 039	22 116
〃 十二年	15 604	1 731	33 299 △ 2 × 2	32 028 △ 1 × 3	65 327 △ 3 × 5	× 18 982 33 ○ 1	× 18 011 15	× 36 993 48 ○ 1	2 274	1 905	12	4 191	28 293
〃 十三年	15 493	1 736	32 601 × 1 △ 1	30 790 △ 2	63 391 × 1 △ 3	17 184 × 14 □ 1 △ 10 ○ 5	16 374 × 5 □ 1 △ 6	33 558 × 19 □ 2 △ 16 ○ 5	1 997	1 789	11	3 798	29 795
〃 十四年	15 637	1 793	34 581 × 3	33 215 × 3	67 796 × 6	18 017 × 39 □ 3 △ 12 + 4	16 653 × 13 □ 1 △ 1 ○ 1	34 670 × 43 □ 4 △13 +4 ○1	2 138	1 750	10	3 898	33 067
昭和元年	15 193	1 680	34 562 × 3	32 871	67 433 × 3	16 423 × 40 △ 1 ×+1 ○3 □3	15 209 × 7 □ 1	31 632 × 48 △ 1 ○ 3 □ 4	2 114	1 743	24	3 886	35 748
月別 (昭和元年)													
一月	1 240	118	× 4 158 1	4 089	× 8 247 1	1 496	× 1 388 1	× 2 884 1	195	167	2	364	5 363
二月	1 590	129	× 3 180 2	3 001	× 6 181 2	× 1 306 1	× 1 169 1	× 2 475 2	186	149	3	338	3 706
三月	1 698	155	3 592	3 560	7 152	× 1 462 4	1 311	× 2 773 4	190	150	1	341	4 375
四月	1 592	146	2 441	2 246	4 687	× 1 240 5 □ 1	× 1 088 2	× 2 328 7 □ 1	144	129	4	277	2 351
五月	1 317	133	2 554	2 358	4 912	× 1 230 4	1 195	× 2 425 4	166	134	3	303	2 483
六月	1 033	97	2 264	2 236	4 500	× 1 280 5 □ 1	1 243	× 2 523 5 □ 1	146	128	2	276	1 970
七月	910	122	2 217	2 081	4 298	× 1 468 4 ×+ 1	1 353	× 2 821 5	170	139	2	311	1 472
八月	983	118	2 745	2 501	5 246	× 1 476 3	× 1 414 1	× 2 890 4	163	141	3	307	2 352
九月	1 050	183	2 758	2 725	5 483	× 1 279 4	1 306	× 2 585 4	200	151	2	353	2 894
十月	1 167	171	3 170	2 958	6 128	1 477 × 3 ○ 2	1 236	2 763 × 3 ○ 2	202	156	2	360	3 360
十一月	1 229	151	3 325	2 927	6 252	1 277 ×3 ○1 △1 □ 1	× 1 151 1	2 428 ×4 ○1 △1 □ 1	160	157	—	317	3 817
十二月	1 384	157	2 158	2 189	4 347	× 1 432 4	× 1 305 1	× 2 737 5	192	147	—	239	1 605

×印本籍不明 △印無籍 ○印失踪 □印戸籍抹消 +印男女不詳

39 本籍人出生ノ類別

	嫡出子 男	嫡出子 女	庶子 男	庶子 女	私生子 男	私生子 女	計 男	計 女	計	女百ニ付男	出生百ニ及庶子私生子
全管											
大正十一年末	29 841	28 555	565	529	466	439	30 872	29 587	60 459	104.34	3.41
〃 十二年末	32 247 ×2 △2	30 983 ×3 △1	589	585	463	460	33 299 ×2 △2	32 028 ×3 △1	65 327 ×5 △3	103.96	3.21
〃 十三年末	31 587 ×1	29 772 △2	634	546	380 △1	472	32 601 ×1 △1	30 790 △2	63 391 ×1 △3	105.88	3.21
〃 十四年末	33 520 ×2	32 076 ×2	655	668	406 ×1	471 ×1	34 581 ×3	33 215 ×3	67 796 ×6	104.11	3.25
昭和元年末	33 453 ×1	31 870	717 ×1	609	392 ×1	392	34 562 ×3	32 871	67 433 ×3	105.15	3.33
郡市別（昭和元年）											
賀茂郡	1 436	1 465	35	32	25	27	1 496	1 524	3 020	98.16	3.94
田方郡	2 772	2 594	72	68	42	43	2 186	2 705	5 591	106.69	4.02
駿東郡	2 341	2 207	42	38	28	23	2 411	2 268	4 679	106.31	2.80
富士郡	2 483	2 515	59	47	31	44	2 573	2 606	5 179	98.73	3.49
庵原郡	1 653	1 622	25	20	14	8	1 692	1 650	3 342	102.55	2.00
安倍郡	2 162 ×1	1 971	43 ×1	27	27	20	2 232 ×2	2 018	4 250 ×2	110.70	2.78
志太郡	2 413	3 287	58	36	29	20	3 500	3 353	6 853	104.38	2.23
榛原郡	2 106	2 023	25	24	13	19	2 144	2 066	4 210	103.78	1.92
小笠郡	2 686	2 555	51	48	29	30	2 766	2 633	5 399	105.05	2.93
周智郡	1 141	1 111	26	15	14	9	1 181	1 135	2 316	104.05	2.76
磐田郡	3 066	2 864	73	77	39 ×1	31	3 178 ×1	2 972	6 150 ×1	106.96	3.59
濱名郡	3 619	3 386	68	64	25	38	3 712	3 488	7 200	106.42	2.71
引佐郡	1 182	1 148	29	26	5	11	1 216	1 185	2 401	102.62	2.96
静岡市	1 255	1 162	51	37	36	27	1 342	1 226	2 568	109.46	5.88
濱松市	884	783	32	26	20	20	936	829	1 765	112.91	5.55
沼津市	502	475	12	14	7	7	521	496	1 017	105.04	3.93
清水市	75	70	16	10	8	5	776	717	1 493	108.23	2.61

×印本籍不明　△印無籍

40 本籍人婚姻類別

夫ノ身分 / 妻ノ身分	初婚者 初婚者	初婚者 前ト死別配偶者	初婚者 前ト離別配偶者	初婚者 身分不詳	前配偶者ト死別 初婚者	前配偶者ト死別 前ト死別配偶者	前配偶者ト死別 前ト離別配偶者	前配偶者ト死別 身分不詳	前配偶者ト離別 初婚者	前配偶者ト離別 前ト死別配偶者	前配偶者ト離別 前ト離別配偶者	前配偶者ト離別 身分不詳	身分不詳 初婚者	身分不詳 前ト死別配偶者	身分不詳 前ト離別配偶者	身分不詳 身分不詳	計
全管																	
大正十一年	11 606	219	432	459	631	151	298	152	707	70	408	99	81	14	17	3	15 345
〃 十二年	12 000	220	391	458	559	146	308	134	709	61	423	120	78	12	20	5	15 644
〃 十三年	11 861	195	383	466	638	125	296	144	718	58	393	101	74	15	19	7	15 493
〃 十四年	12 131	189	378	437	599	140	291	116	700	61	415	89	69	3	15	4	15 637
昭和元年	11 864	168	370	416	573	170	263	119	681	65	331	87	61	7	14	4	15 193
郡市別（昭和元年）																	
賀茂郡	541	14	24	45	35	9	12	16	33	2	18	6	8	2	4	—	769
田方郡	882	16	11	102	45	8	17	22	45	4	18	14	22	3	1	1	1 222
駿東郡	736	6	22	76	27	6	13	22	26	5	16	16	10	1	1	—	983
富士郡	943	9	20	30	41	9	23	11	40	1	21	11	9	—	2	1	1 171
庵原郡	514	11	20	73	34	4	9	16	30	3	22	14	2	—	2	—	754
安倍郡	763	7	24	9	33	20	25	5	46	5	22	1	—	1	1	1	963
志太郡	1 174	21	51	16	36	17	22	4	13	8	43	5	—	—	—	—	1 490
榛原郡	730	16	33	10	26	8	15	6	49	7	13	3	3	—	—	—	919
小笠郡	910	11	41	20	50	9	29	1	51	8	27	5	2	—	—	1	1 165
周智郡	380	4	24	8	21	8	3	2	36	1	13	3	2	—	—	—	505
磐田郡	1 079	19	38	10	43	16	16	4	65	5	28	4	—	—	—	—	1 327
濱名郡	1 332	15	23	6	52	17	24	3	78	6	30	1	2	—	1	—	1 590
引佐郡	395	5	6	5	28	4	12	2	24	1	11	1	—	—	—	—	494
静岡市	573	2	14	2	39	6	14	4	35	2	13	2	1	—	1	—	708
濱松市	390	3	3	3	39	5	14	—	4	2	13	1	—	—	—	—	477
沼津市	207	5	3	—	17	3	7	—	11	3	6	—	—	—	—	—	262
清水市	315	4	13	1	7	11	8	—	15	2	17	—	—	—	1	—	394

41 本籍人離婚類別

	妻カ夫ノ家ヲ去ル	夫カ妻ノ家ヲ去ル	戸内離婚	計	前掲中 協議上ノ離婚	前掲中 裁判上ノ離婚	婚姻百中離婚数
全管							
大正十一年	1 576	235	43	1 854	1 849	5	12.08
〃 十二年	1 403	286	42	1 731	1 728	3	11.06
〃 十三年	1 487	203	46	1 736	1 727	9	11.21
〃 十四年	1 528	229	36	1 793	1 787	6	11.47
昭和元年	1 417	231	32	1 680	1 694	6	11.05
郡市別（昭和元年）							
賀茂郡	59	10	3	72	72	—	9.36
田方郡	93	6	3	102	101	1	8.35
駿東郡	77	9	1	87	87	—	8.85
富士郡	97	14	2	113	113	—	9.65
庵原郡	58	20	4	82	82	—	10.88
安倍郡	95	10	—	105	105	—	10.90
志太郡	171	31	3	205	205	—	13.76
榛原郡	92	19	3	114	113	1	12.40
小笠郡	173	20	1	194	194	—	16.65
周智郡	58	11	1	70	70	—	13.86
磐田郡	112	28	4	144	144	—	10.85
濱名郡	109	18	1	128	125	3	8.05
引佐郡	36	7	—	43	43	—	8.70
静岡市	73	14	4	91	90	1	12.85
濱松市	42	3	—	45	45	—	9.43
沼津市	18	3	—	21	21	—	8.02
清水市	54	8	2	64	64	—	16.24

42 本籍人死亡類別 其一（身分）

	未婚者 男	未婚者 女	配偶者ノ生存セル者 男	配偶者ノ生存セル者 女	配偶者ノ死亡セル者 男	配偶者ノ死亡セル者 女	離婚セシ獨身者 男	離婚セシ獨身者 女	身分不詳 男	身分不詳 女	計 男	計 女	計 計	出生百ニ付死亡
全管														
大正十一年	10 191	9 035	4 929	3 598	2 249	3 750	234	262	21 ○5	30	17 184 ○14 ●1 ×10 □5	16 374 ○5 ●1 ×6	33 558 ○19 ×16 ●2 □5	53.00
〃 十二年	10 612 ○5	9 557 ○3	5 457 ○2	4 048 ○1	2 609 ○2	4 116 ○1	262 ○12	248 ○4	42 ○12 □1	42 ○6	—	—	—	—
〃 十三年	9 679 ×3 ○1 □3	8 802	5 035 ×1 □1	3 618 ×1	2 225 ●1	3 698 ○1 ●1	224 ○3 □1 ×1	228 ×2	21 ○10 ×5	28 ○5 ×2	18 017 ○30 ●3 ×12 △4	16 653 ○13 ●1 ×1 □1	34 670 ○43 ×13 ●4 □1 △4	51.23
〃 十四年	10 349 ○6 ×3 ●1 △3	9 114 ○4	5 046 ○4 ×2 ●1	3 487	2 377 ○4 ×3 ●1	3 790 ○4 □1 ●1	219 ○9 △1	228 ○1	26 ○7 ×4	34 ○4 ×1	—	—	—	—
昭和元年	9 212 ○8 □3 ●1	7 968 ○1 ●1	4 842 ○1	3 412	2 133 ○1 ●1	3 615	225 ○4	196 ○1	11 ○26 ×1 ●1 ○△1	18 ○5	16 423 ○4 ○×1 □3 ●3 △1	15 209 ○7 ●1	31 632 ○48 ×1 □3 ●4	46.93
郡市別（昭和元年）														
賀茂郡	455 ○2	387	243	201	119	229	14	24	—	— ○1	831 ○2	841 ○1	1 672 ○3	55.46
田方郡	733 ○1 □2	626 ●1	458	234	156	354	19	15	— ○7	— ○2	1 366 ○8 □2	1 279 ○2 ●1	2 645 ○10 ●1 □2	47.54
駿東郡	593	460	313	207	122	233	14	13	— ○4 ×1	— ○1	1 042 ○4 ×1	913 ○1	1 955 ○5 ×1	41.91
富士郡	646	559	335	240	134	252	17	17	— ○1	—	1 132 ○1	1 068	2 200 ○1	42.50
庵原郡	454	387	247	153	102	172	11	8	— ○1	—	814 ○1	720	1 534 ○1	45 93
安倍郡	529	482 ○1	282	178	121 ○1	218	13	11	— ○5	—	945 ○6	889 ○1	1 834 ○7	43.30
志太郡	934 ○3 ●1	821	478	322	225	375	26	15	— ○1	—	1 663 ○4 ●1	1 523	3 196 ○4 ●1	46.71
榛原郡	551	479	306 ○1	206	135	209	14	12	— ○1	—	1 006 ○2	906	1 912 ○2	45.46
小笠郡	765	637	362	273	204	286	14	9	1 ○△1 ●1	1	1 346 ○△1 ●1	1 206	2 552 ○1 ●1	47.31
周智郡	569 ○1	298	165	107	80	106	9	8	—	1	623 ○1	520	1 143 ○1	49.40
磐田郡	805 ○1	719	410	314	237	345	20	16	1	—	1 473 ○1	1 394	2 867 ○1	46.63
濱名郡	986	933	515	402	208	390	20 ○1	20	— ○3	—	1 729 ○4	1 745	3 474 ○4	48.31
引佐郡	349	297	174	129	67 ●1	100	6	7	1 ○1	—	597 ○1 ●1	533	1 130 ○1 ●1	47.15
静岡市	402	348	206	127	93	129	12 ○3	12 ○1	8	16	721 ○3	632 ○1	1 353 ○4	52.84
濱松市	273	252	160	122	52	91	1	4	— ○1	— ○1	486 ○1	469 ○1	955 ○2	54.22
沼津市	162	120	76	63	28	46	10	4	— ○1	—	276 ○1	233	509 ○1	50.15
清水市	206 □1	163	112	84	50	80	5	1	—	—	373 □1	328	701 □1	47.02

○印本籍不明 ●印戸籍抹消 ×印無籍 □印失踪 △印男女不詳

42 本籍人死亡類別 其二 (未婚者中六歳満)

	嫡出子		庶子		私生子		計			総死亡百中六歳未満	死亡百庶子付私生子	女百ニ付男
	男	女	男	女	男	女	男	女	計			
全管												
大正十一年	7 255	6 376	144	108	170	181	7 569	6 665	14 234	41.49	4.24	113.56
〃 十二年	7 354	6 658	153	128	203	162	7 710	6 948	14 658	39.57	4.41	110.97
〃 十三年	7 031	6 457	123	110	145	139	7 299	6 706	14 005	41.68	3.69	108.86
〃 十四年	7 706 □1	6 713	129	123	129	152 ○1	7 964 □1	6 988 ○1	14 953 ○1	43.05	3.57	113.96
昭和元年	6 630 ○2	5 734 ○□1	123	105	140	119	6 893 ○2	5 958 ○1	12 851 ○3	40.56	3.79	115.71
郡市別 (昭和元年)												
賀茂郡	294	252	5	8	11	6	310	266	576	34.39	5.21	119.23
田方郡	500 ○1	457	18	16	12	11	530 ○1	484	1 014 ○1	60.68	5.62	109.71
駿東郡	413	352	8	9	8	8	429	369	798	40.69	4.14	116.26
富士郡	461	375	10	10	10	12	481	297	878	39.89	4.78	121.16
庵原郡	327	266	4	1	10	6	341	273	614	40.00	3.42	124.91
安倍郡	408	372 ○□1	6	5	11	9	425	386 ○1	811 ○1	44.11	3.82	109.82
志太郡	745	635	6	5	12	11	263	651	1 414	44.17	2.40	117.20
榛原郡	418	366	2	6	4	4	424	376	800	41.80	2.00	112.77
小笠郡	579	466	15	10	13	9	607	485	1 092	42.76	4.30	125.15
周智郡	255	212	9	5	3	1	267	218	485	42.40	3.71	122.48
磐田郡	548 ○1	524	9	12	9	12	566 ○1	548	1 114 ○1	38.88	3.77	103.47
濱名郡	721	655	10	11	8	5	739	671	1 410	31.91	2.41	110.13
引佐郡	262	212	5	3	3	1	270	216	486	42.93	2.47	125.00
靜岡市	258	234	10	2	14	11	282	247	529	38.98	6.99	114.17
濱松市	180	162	2	1	4	7	186	170	356	37.20	3.93	109.41
沼津市	100	74	2	1	6	4	108	79	187	36.67	6.95	136.71
清水市	161	120	2	—	2	2	165	122	287	40.88	2.09	135.25

○印本籍不明 □印身分不詳

43 死産類別 (現在人)

	嫡出子		庶子		私生子		計			死産百庶子及私生子中
	男	女	男	女	男	女	男	女	計	
全管										
大正十一年	1 791	1 601 ○2	47	31	292	274 ○1	2 190	1 306 ○3	4 036 ○3	15.97
〃 十二年	1 956	1 599 ◎9	35	35	283	271 ◎3	2 274	1 905 ◎12	4 179 ◎12	15.00
〃 十三年	1 700	1 515 ◎9	51	27	246	247 ◎2	1 997	1 788 ◎11	3 786 ◎11	15.09
〃 十四年	1 834 ◎7	1 488 ◎1	41	42	263 ◎2	220	2 138 ◎9	1 750 ◎1	3 888 ◎10	14.57
昭和元年	1 838 ◎22	1 510	34	32	244 ◎2	205	2 114 ◎24	1 748	3 886	13.33
郡市別 (昭和元年)										
賀茂郡	81 ◎2	53	1	2	13	13	95 ◎2	68	165	17.58
田方郡	146	105	3	6	33	25	182	136	318	21.07
駿東郡	110 ◎3	103	4	5	19	16	133 ◎3	124	260	16.92
富士郡	136 ◎1	132	5	5	17	22	158 ◎1	159	318	15.41
庵原郡	112 ◎2	70	—	—	11	4	123 ◎2	74	199	7.54
安倍郡	119	106	1	2	11	8	131	116	247	8.91
志太郡	166	150	1	1	7	8	174	159	333	5.11
榛原郡	128 ◎1	105	4	1	8	4	140 ◎1	110	251	6.77
小笠郡	160 ◎4	136	3	3	12 ◎1	11	175 ◎5	150	330	9.09
周智郡	63 ◎1	45	2	—	6	4	71 ◎1	49	121	9.92
磐田郡	175 ◎2	145	2	2	11	13	188 ◎2	160	350	8.00
濱名郡	166 ◎1	138	5	3	13	13	184 ◎1	154	339	10.03
引佐郡	65	33	1	1	10	2	76	36	112	12.50
靜岡市	60 ◎3	40	1	—	14 ◎1	9	75 ◎4	49	128	19.53
濱松市	84 ◎1	83	—	—	52	39	136 ◎1	122	259	35.14
沼津市	23	25	—	—	6	7	29	32	61	21.31
清水市	42 ◎1	41	1	1	1	8	44 ◎1	50	95	11.58

○印本籍不明 ◎印男女不詳

44 本籍人出

	一月		二月		三月		四月		五月		六月	
	男	女	男	女	男	女	男	女	男	女	男	女
								全				
大正十一年	4 094	4 052	2 878	2 933	2 988	3 175	1 956	1 913	2 173	2 042	1 889	1 798
〃 十二年	4 075	4 247	3 120	2 983	3 647	3 615	2 080	1 980	2 073	2 133 ○1	2 130	1 996 ○1
〃 十三年	4 420	4 396	3 068	3 038 ×2	3 425	3 319	1 958	1 819	1 972 ○1	1 848	1 839	1 732
〃 十四年	4 203	4 110	3 008	3 029	3 539	3 496	2 293	2 123	2 404 ○2	2 235	2 156	2 103
昭和元年	4 158 ○1	4 089	3 180 ○2	3 001	3 592	3 560	2 441	2 246	2 554	2 358	2 264	2 236
								郡				市
賀茂郡	171	177	139	142	156	166	126	103	118	117	92	93
田方郡	349	325	258	261	336	329	198	187	252	233	201	196
駿東郡	303	288	216	224	291	270	256	173	195	172	166	153
富士郡	306	307	241	239	312	351	132	163	179	158	174	175
庵原郡	188	190	158	174	201	178	84	94	122	106	99	109
安倍郡	265 ○1	271	214 ○1	175	235	175	162	117	154	159	141	154
志太郡	446	422	302	302	370	380	251	242	242	245	227	219
榛原郡	222	227	185	178	184	219	170	152	156	169	159	142
小笠郡	337	293	256	219	359	306	218	189	189	178	179	188
周智郡	141	141	114	106	108	99	68	83	83	83	71	69
磐田郡	383	420	274 ○1	278	306	235	230	206	260	221	219	151
濱名郡	442	416	354	301	347	334	277	241	277	230	254	264
引佐郡	132	141	123	115	105	127	91	69	76	67	78	81
静岡市	176	176	130	112	137	128	109	98	89	72	74	78
濱松市	132	141	97	66	102	83	61	47	62	58	52	51
沼津市	78	61	40	42	69	48	39	30	31	34	32	41
清水市	87	90	77	67	47	82	69	52	69	56	46	42

○印本籍不明　×印無籍

生ノ月別

七月		八月		九月		十月		十一月		十二月		計		
男	女	男	女	男	女	男	女	男	女	男	女	男	女	計
							管							
2 070	1 826	2 391	2 188	2 693	2 465	2 826	2 696	2 884	2 475	2 031	2 022	30 872	29 587	60 459
2 280	2 189 ○1	2 659 ×2	2 460	2 785	2 561	3 106	2 915 ×1	3 265	2 812	2 074 ○2	2 137	33 299 ○2×2	32 028 ○3×1	65 327 ○5×3
2 121	1 989	2 529 ×1	2 305	2 705	2 482	3 005	2 873	3 178	2 618	2 381	2 311	32 601 ○1×1	30 790 ×2	63 391 ○1×3
2 370	2 193	3 081	2 819	2 978 ○1	2 995	3 006	2 764 ○2	3 085	2 668	2 458	2 680 ○1	34 581 ○3	33 215 ○3	67 796 ○6
2 217	2 081	2 745	2 501	2 758	2 725	3 170	2 958	3 325	2 927	2 158	2 189	34 562 ○3	32 871	67 433 ○3
							別	(昭和元年)						
111	112	121	100	135	130	119	130	107	134	101	120	1 496	1 524	2 020
182	172	217	191	203	208	234	226	292	208	164	169	2 886	2 705	5 591
164	143	183	168	172	174	203	203	215	166	147	134	2 411	2 268	4 679
178	170	197	189	202	231	214	209	280	243	157	171	2 573	2 606	5 179
117	95	112	128	146	138	183	146	182	164	100	128	1 692	1 650	3 342
146	129	169	162	161	161	229	189	238	188	118	138	2 232 ○2	2 018	4 250 ○2
209	201	261	243	286	264	321	267	345	330	239	238	3 500	3 353	6 853
144	123	177	155	190	191	217	184	193	196	147	130	2 144	2 066	4 210
155	150	246	212	241	220	260	274	265	229	161	175	2 766	2 633	5 399
79	79	98	82	111	101	107	93	110	101	91	98	1 181	1 135	2 316
203	193	271	235	252	250	293	271	298	244	189	188	3 178 ○1	2 972	6 150 ○1
236	225	304	277	287	271	347	364	351	318	236	247	3 712	3 488	7 200
84	87	102	103	110	111	123	100	115	116	77	68	1 216	1 185	2 401
75	75	110	91	106	100	120	111	131	111	85	74	1 342	1 226	2 518
65	46	85	66	61	63	69	85	77	65	73	58	936	829	1 765
26	36	39	38	32	49	55	46	52	50	28	21	521	496	1 017
43	45	53	61	63	63	76	60	74	64	45	32	776	717	1 493

45 本籍人死亡ノ月別

	一月		二月		三月		四月		五月		六月		七月		八月		九月		十月		十一月		十二月		計		
	男	女	男	女	男	女	男	女	男	女	男	女	男	女	男	女	男	女	男	女	男	女	男	女	男	女	計
全管																											
大正十一年	1 819	1 729	1 692	1 605	1 598 ○2	1 452	1 271	1 179	1 249	1 167	○ 1 311 1	1 214	1 511 ○1	1 479	1 492	1 559	1 393	1 346	1 402	1 330	1 309	1 189	○ 1 577 1	1 426	17 624 ○ 5	16 675	34 299 ○ 5
〃 十二年	○ 1 698 3	○ 1 609 1	1 439	1 377	○ 1 556 1	○ 1 443 1	○1 × 1 1 308 1	○ 1 144 1	1 280	○ 1 187 1	○ 1 378 2	1 359	1 688 ○ 3	1 686 ○ 1	○ 1 754 3	1 758	2 336 ○ 10	2 191 ○ 7	○ 1 666 2	1 601 ○ 2	○ 1 437 3	○ 1 258 1	○ 1 442 3	1 398	18 982 ○33 × 1	18 011 ○ 15	36 993 ○48 × 1 33 558
〃 十三年	× 1 625 1	1 543	1 574	× 1 458 1	× 1 639 3	× 1 504 2	○4 □1 1 291 1	1 215	○ 1 272 2	↘ 1 221 1	× 1 313 1	1 258	●1 ×1 1 423	○1 ●1 1 462	○1 × 3 1 499	○ 1 1 501	○3 □1 1 354	○1 × 1 1 327	×1 □3 1 378	× 1 1 290	○ 2 1 415	○ 2 1 221	○ 2 1 401	1 374	17 184 ○14 ×10 □ 5 ● 1	16 374 ○5 ×6 ●1	○19 ×16 □ 5 ●2
〃 十四年	1 665 ○1 × 3	×1 1 594 ●1 □1	○2 ×2 ●1 1 976	○ 1 801 2	○6 × 1 1 749	○ 1 621 1	○ 2 × 1 1 392	○ 1 233 3	○ 1 494 3	○ 1 272 2	○ 3 × 1 1 414	○ 1 357 1	○3 ×1 1 586	○ 1 1 464	○2 ×1 ● 1 1 378	1 353	○2 ×2 1 330	○ 1 1 215	○ 2 1 323	1 296	○2 △4 1 231	1 155	○2 ●1 1 474	○ 2 1 292	18 017 ○30 ● 3 ×12 △ 4	16 653 ○13 ×1 □ 1 ● 1	34 670 ○43 ×13 □1 ●4 △4
昭和元年	1 496	1 388	○ 1 306 1	○ 1 169 1	○ 1 462 4	1 311	○5 ● 1 1 240	○ 1 088 2	○ 1 230 4	1 195	○5 ● 1 1 280	● 1 243 1	1 468 ○4 ○△1	1 353	○ 1 476 3	○ 1 414 1	○ 1 279 4	1 306	○3 1 477 □2	1 236	○3 □1 ×1 ●1 1 277	○ 1 1 151 1	○ 1 432 4	○ 1 305 1	○40 ×1 □3 ●30 △ 1 16 423	○7 ● 1 15 209	○48 × 1 □ 3● 4 31 632
郡別																											
賀茂郡	93	71	50	70	86	78	○ 49 1	○ 61 1	○ 61 1	65	60	66	73	64	68	74	67	78	77	80	69	57	78	77	831 ○ 2	841 ○ 1	1 672 ○ 3
田方郡	120	○ 124 1	116	103	○ 113 1	118	116	82	121	123	○ 111 3	● 107 1	125	117	○ 120 2	103	○ 101 1	99	□ 104 1	95	□ 114 1	○ 104 1	○ 105 1	104	1 366 ○8 □ 2	○ 2 1 279 ●1	2 645 ○10 ● 1 □ 2
駿東郡	93	74	75	69	89	95	○ 67 1	66	88	67	○ 97 1	87	92	85	102	91	87	73	○ 75 2	76	× 87 1	64	90	○ 66 1	○4 × 1 1 042	○ 1 913	○5 × 1 1 955
富士郡	121	107	93	78	97	79	○ 96 1	72	99	91	85	95	109	98	95	102	81	97	84	89	69	83	103	77	○ 1 132 1	1 068	○ 2 200 1
庵原郡	76	57	56	55	○ 65 1	61	72	58	56	54	60	64	61	74	77	63	64	63	68	49	85	55	74	67	○ 814 1	720	○ 1 534 1
安倍郡	74	72	70	○ 77 1	○ 84 2	62	○ 57 1	67	○ 71 2	82	79	80	○ 94 1	82	82	86	66	63	92	76	87	55	89	87	○ 945 6	○ 889 1	○ 1 834 7
志太郡	161	158	133	125	147	151	128	91	119	114	○ 125 1	118	○ 139 3	148	138	132	145	123	160	121	● 116 1	115	152	137	○4 ● 1 1 663	1 533	○4 ● 1 3 196
榛原郡	98	105	85	68	85	92	65	86	83	61	80	70	88	63	105	75	62	69	90	57	○ 73 1	74	○ 92 1	86	○ 1 006 2	906	○ 1 912 2
小笠郡	130	108	112	101	132	96	104	82	79	94	● 105 1	88	○△ 107 1	99	107	79	108	92	114	114	115	118	133	115	○△1 ●1 1 246	1 206	○△1 ●1 2 552
周智郡	46	43	67	29	58	46	43	39	47	43	44	46	48	47	79	56	57	51	53	49	34	40	○ 47 1	31	○ 623 1	520	○ 1 143 1
磐田郡	127	132	105	103	129	124	109	100	106	95	105	94	135	138	131	145	127	115	○ 162 1	130	115	104	124	114	○ 1 473 1	1 394	○ 2 867 1
浜名郡	159	135	○ 150 1	142	160	131	127	122	○ 112 1	124	118	121	159	141	138	171	○ 160 1	189	169	185	○ 131 1	121	146	163	○ 1 729 4	1 745	○ 3 474 4
引佐郡	50	47	48	37	58	45	● 50 1	38	41	40	45	52	62	51	51	54	○ 42 1	47	59	44	40	38	51	40	○1 ● 1 597	533	○1 ● 1 1 130
静岡市	49	69	48	42	61	41	58	41	53	58	73	66	75	51	78	○ 58 1	○ 36 1	55	71	46	○ 56 1	52	○ 63 1	50	○ 721 3	○ 632 1	○ 1 353 4
浜松市	38	41	33	34	37	42	○ 38 1	○ 37 1	46	29	35	40	36	50	56	46	29	44	46	39	46	30	41	37	○ 486 1	○ 469 1	○ 955 2
沼津市	23	16	29	17	29	20	28	15	23	26	18	22	33	21	○ 17 1	21	21	23	23	16	14	15	18	21	○ 276 1	233	○ 509 1
清水市	38	29	31	19	32	30	33	31	25	29	40	27	32	21	32	38	26	25	□ 30 1	20	28	26	26	33	□ 373 1	328	□ 701 1

○印本籍不明　×印無籍　□印失踪　●戸籍抹消　△印男女不詳

46 本籍人婚姻及離婚月別

	婚姻											
	一月	二月	三月	四月	五月	六月	七月	八月	九月	十月	十一月	十二月
全												
大正十一年	1 264	1 554	1 723	1 418	1 303	1 021	989	981	1 179	1 320	1 191	1 402
〃 十二年	1 381	1 626	1 827	1 649	1 292	1 033	1 039	1 039	911	1 175	1 265	1 407
〃 十三年	1 241	1 580	1 710	1 507	1 199	1 068	977	992	1 165	1 259	1 203	1 487
〃 十四年	1 370	1 534	1 590	1 546	1 317	1 098	951	999	1 303	1 283	1 234	1 412
昭和元年	1 240	1 593	1 698	1 592	1 317	1 033	910	983	1 050	1 157	1 229	1 381
郡市												
賀茂郡	71	94	82	76	58	47	57	60	63	39	64	58
田方郡	91	127	140	129	123	64	74	82	78	89	120	105
駿東郡	100	114	137	96	77	48	60	49	80	60	74	88
富士郡	85	113	161	115	110	75	70	61	77	100	99	105
庵原郡	54	82	89	71	62	62	52	59	51	63	50	58
安倍郡	73	79	120	111	88	67	45	68	66	78	90	78
志太郡	120	144	142	185	143	118	116	95	92	115	93	127
榛原郡	85	88	84	103	89	63	45	55	66	72	74	95
小笠郡	101	130	125	123	105	83	53	79	89	94	74	109
周智郡	50	43	68	52	39	34	36	19	32	40	52	40
磐田郡	93	155	151	129	116	83	84	84	83	102	106	141
浜名郡	142	187	149	167	117	103	84	95	97	142	130	177
引佐郡	35	55	62	50	34	32	33	38	32	29	44	50
静岡市	63	62	58	73	67	62	29	55	57	60	58	64
浜松市	35	46	62	42	32	45	30	36	27	39	38	45
沼津市	11	33	26	20	22	17	20	23	30	11	34	15
清水市	31	37	42	50	35	30	22	25	30	34	29	29

	離婚												
計	一月	二月	三月	四月	五月	六月	七月	八月	九月	十月	十一月	十二月	計
管													
15 345	153	※ 175 1	194	171	147	※ 111 1	108	※ 144 1	※ 188 1	129	※ 185 1	144	※ 1 849 5
15 644	134	※ 155 1	173	155	125	110	117	147	143	151	150	※ 168 2	※ 1 728 3
15 493	125	202	184	145	117	97	113	147	167	158	116	※ 165	1 736
15 637	146 ※ 2	138	152	※ 183 1	※ 181 2	148	144	125	145	149	128	※ 148 1	※ 1 787 5
15 193	118	129	155	※ 145 1	133	※ 96 1	122	※ 117 1	※ 181 2	※ 170 1	151	157	※ 1 675 6
別 (昭和元年)													
769	4	7	6	6	10	2	5	3	6	9	7	7	72
1 222	8	4	13	9	5	6	4	8	12	※ 16 1	7	9	※ 101 1
983	8	7	10	5	7	6	8	6	12	5	5	8	87
1 171	7	5	4	11	8	8	7	9	13	15	15	11	113
754	14	9	7	5	9	4	6	2	9	3	7	7	82
963	9	7	11	15	4	9	8	14	4	8	8	8	105
1 490	16	23	21	14	15	10	17	4	21	22	20	23	205
919	6	8	12	※ 8 1	7	5	12	7	12	14	11	11	※ 113 1
1 165	5	12	14	9	6	16	13	24	26	26	23	20	194
505	5	3	5	12	2	4	3	7	14	4	6	5	70
1 327	9	14	18	10	17	6	10	8	13	10	14	15	144
1 590	8	10	12	11	12	※ 6 1	10	6	※ 11 2	16	10	12	※ 125 3
494	3	7	4	4	2	—	4	3	6	2	3	4	43
708	10	6	8	13	12	3	6	※ 7 1	7	8	4	6	90 1
477	—	2	4	3	5	4	2	5	6	4	6	4	45
262	1	—	—	1	8	1	3	—	2	1	2	2	21
394	5	5	6	9	3	6	4	4	7	7	3	5	64

※ 印戯判離婚

47 死産ノ月別（現在人）

	一月		二月		三月		四月		五月		六月	
	男	女	男	女	男	女	男	女	男	女	男	女
全管												
大正十一年	218	205	180	157	170	160	140	149	157	136 △1	161	132
〃十二年	212	194	192 △1	170	189	175	172	132	172 △2	148	170 △4	145
〃十三年	215	154 △1	167	149	195	134 △1	142	139 △3	139	140 △1	129	133
〃十四年	214	171	202 △1	167	171	150	150 △1	135	155 △1	134	175	130
昭和元年	195 △2	167	186 △3	149	190 △1	150	144 △4	129	166 △3	134	146 △2	128
郡市別（昭和元年）												
賀茂郡	14 △1	9	3 △1	9	15	5	8	7	5	6	5	2
田方郡	17	5	21	24	15	9	15	11	12	7	12	12
駿東郡	12	14	9	11	12	18	10 △1	8	10	11	14	11
富士郡	12	15	16	12	9	21	5	10	12	10	12	12
庵原郡	9	8	11	7	11	9	10	1	6 △1	8	8	11
安倍郡	9	12	14	7	10	11	8	11	16	9	9	8
志太郡	24	11	16	14	14	13	10	10	13	16	10	12
榛原郡	7	10	11	5	11	4	13	9	15	6	6	6
小笠郡	19 △1	15	15	9	15 △1	18	10 △1	6	14	12	17	11
周智郡	6	7	10	5	3	5	9	3	2	6	9	2
磐田郡	23	21	18 △1	12	21	7	11	11	18	13	10	11
濱名郡	15	10	15 △1	12	18	14	9	9	14	11	8	15
引佐郡	6	4	6	1	7	2	6	7	7	6	5	—
静岡市	9	2	3	4	7	4	4 △1	4	8 △2	—	6 △1	2
濱松市	4	16	15	12	13	6	9 △1	14	12	10	10	7
沼津市	4	2	—	2	5	1	2	4	—	—	3	2
清水市	5	6	3	3	4	3	5	3	2	3	2 △1	4

△印 男女不詳

	七月		八月		九月		十月		十一月		十二月		計		
	男	女	男	女	男	女	男	女	男	女	男	女	男	女	計
全管															
大正十一年	164	138	170	165 △1	187	178	195	165	198 △1	147 △1	190	177	2 130	1 906 △3	4 039
〃十二年	175 △3	155	202	143	209	156	218	176	171 △1	148	198 △1	163	2 274 △12	1 905	4 191
〃十三年	167	151	168	135 △2	145	162	177	179 △2	182	150 △1	171	163	1 997	1 789 △11	3 797
〃十四年	191	137	178	165	171 △2	141	167 △2	155	181 △1	122 △1	183	143	2 138 △9	1 750 △1	3 898
昭和元年	170 △2	139	163 △3	141	200 △2	151	202 △2	156	160	157	192	147	2 114 △24	1 748	3 886
郡市別（昭和元年）															
賀茂郡	5	4	8	3	4	5	15	4	2	5	11	9	95 △2	68	165
田方郡	17	8	12	10	21	7	10	16	14	15	16	12	182	136	318
駿東郡	14	16	7 △1	2	11	5	16 △1	5	8	9	10	14	133 △3	124	260
富士郡	61	16	12 △1	21	11	17	19	11	21	7	13	7	158 △2	159	318
庵原郡	10	8	15	3	12 △1	6	10	7	11	4	10	2	123 △2	74	199
安倍郡	5	9	17	14	10	8	13	12	10	10	10	5	131	116	247
志太郡	11	10	12	14	15	17	17	14	15	13	17	15	174	159	333
榛原郡	13 △1	10	9	9	24	16	7	17	14	9	10	9	140 △1	110	251
小笠郡	17	8	12 △1	13	17 △1	11	15	17	11	13	13	17	175 △5	150	330
周智郡	4 △1	3	6	5	3	3	5	—	6	9	8	1	71 △1	49	121
磐田郡	7	15	13	9	20	16	14 △1	12	14	13	19	19	188 △2	160	350
濱名郡	17	14	13	17	20	13	20	16	16	13	19	10	184 △1	154	339
引佐郡	8	3	9	3	8	3	6	3	3	3	5	1	76	36	112
静岡市	6	2	2	1	4	5	11	10	4	8	11	7	75 △4	49	128
濱松市	12	6	11	8	13	10	18	9	4	14	15	10	136 △1	1122	259
沼津市	4	—	1	5	3	3	3	1	3	9	1	3	29	32	61
清水市	4	7	4	4	4	6	3	2	4	3	4	6	44 △1	50	95

48 現住人口動態累年比較

年次	婚姻	離婚	出生 男	出生 女	出生 計	死亡 男	死亡 女	死亡 計	死産 男	死産 女	死産 不詳	死産 計
明治三十三年	11 154組	3 406組	21 780	20 649	42 429	12 216	11 707	23 923	2 529	2 228	11	4 768
〃 三十四年	11 600	2 350	21 839	20 806	42 645	12 139	11 879	24 018	2 626	2 373	8	5 007
〃 三十五年	12 197	2 519	22 214	21 128	43 342	12 700	12 221	24 921	2 544	2 333	11	4 888
〃 三十六年	11 541	2 407	22 570	21 825	44 098	12 594	12 137	24 731	2 540	2 239	10	4 789
〃 三十七年	11 595	2 345	21 218	20 303	41 611	12 288	12 020	24 308	2 354	2 184	10	4 548
〃 三十八年	10 312	2 144	21 948	21 826	43 774	12 795	12 622	25 417	2 240	2 044	4	4 288
〃 三十九年	10 773	2 465	20 443	17 419	37 862	12 860	12 627	25 487	2 399	3 217	5	4 621
〃 四十年	13 514	2 305	23 401	23 729	47 130	13 465	13 202	26 667	2 472	2 296	10	4 778
〃 四十一年	13 708	2 250	23 893	23 132	47 025	13 162	12 938	26 100	2 631	2 311	7	4 949
〃 四十二年	13 076	2 200	25 539	24 449	49 988	14 174	13 488	27 662	2 675	2 338	8	5 021
〃 四十三年	13 633	2 144	25 688	24 649	50 337	14 126	13 937	28 063	2 544	2 236	8	4 788
〃 四十四年	13 193	2 097	26 176	25 437	51 613	13 858	13 232	27 090	2 612	2 405	11	5 028
大正元年	13 205	2 150	25 553	24 728	50 281	13 123	12 960	26 084	2 490	2 143	11	4 644
〃 二年	13 287	2 180	27 786	26 098	53 884	14 372	13 769	28 142	2 557	2 243	18	4 818
〃 三年	13 646	2 156	27 544	26 260	53 804	14 405	14 054	28 459	2 402	2 225	11	4 638
〃 四年	12 239	3 074	27 336	26 182	53 518	14 853	13 966	28 819	2 424	2 125	6	4 555
〃 五年	13 211	2 085	27 790	26 468	54 258	15 447	14 781	30 228	2 331	2 202	5	4 503
〃 六年	13 752	1 957	28 372	27 310	55 682	16 629	15 965	32 594	2 524	2 165	10	4 699
〃 七年	14 425	2 026	27 238	25 354	52 592	17 141	16 357	83 499	2 315	2 074	5	4 394
〃 八年	14 086	1 967	27 729	27 168	54 897	17 113	16 461	33 574	2 405	2 018	12	4 435
〃 九年	15 637	1 855	30 142	29 176	59 318	19 095	18 848	27 943	2 433	2 102	5	4 540
〃 十年	15 378	1 858	30 629	29 660	60 289	17 598	16 925	34 523	2 301	1 962	5	4 268
〃 十一年	15 165	1 828	29 839	28 556	58 395	16 992	16 204	33 196	2 129	1 889	8	4 026
〃 十二年	15 500	1 721	32 029	30 858	62 887	18 055	17 313	35 368	2 284	1 908	11	4 203
〃 十三年	15 350	1 723	31 376	29 685	61 061	16 620	15 890	32 510	1 994	1 793	12	3 799
大正十四年	15 474	1 655	33 126	31 850	64 976	17 493	16 163	33 667	2 114	1 763	10	3 887

49 月ニ依リ分チタル婚姻 (現住)

	一月	二月	三月	四月	五月	六月	七月	八月	九月	十月	十一月	十二月	計
大正十四年	1 357	1 523	1 568	1 545	1 304	1 070	937	991	1 307	1 261	1 227	1 384	15 474
大正十三年	1 332	1 566	1 699	1 492	1 192	1 046	960	988	1 155	1 265	1 192	1 463	15 350
大正十二年	1 359	1 614	1 802	1 629	1 269	1 049	1 014	1 015	906	1 245	1 185	1 413	15 000
大正十一年	1 249	1 541	1 702	1 400	1 289	1 000	985	972	1 159	1 285	1 180	1 403	15 165
大正十年	1 264	1 470	1 809	1 516	1 164	1 051	940	1 076	1 271	1 208	1 198	1 411	15 378
大正九年	1 240	1 356	1 717	1 510	1 146	1 013	1 005	1 223	1 830	1 214	1 123	1 260	15 637

50 夫妻相互ノ年齢別婚姻 (現住)

夫ノ年齢＼妻ノ年齢	0—14	15—19	20—24	25—29	30—34	35—39	40—44	45—49	50—54	55—59	60—64	65—69	70—	計
大正十三年	3	4 269	8 165	1 691	564	315	173	98	47	13	5	4	5	15 350
大正十四年	3	4 073	8 393	1 714	581	321	176	115	50	25	12	5	6	15 474
種別 (大正十四年)														
0——19	—	260	101	4	—	—	—	—	—	—	—	—	—	365
20——24	3	2 478	3 343	177	24	4	—	—	—	—	—	—	—	6 029
25——29	—	1 194	3 968	647	59	9	3	—	—	—	—	—	—	5 880
30——34	—	109	766	507	156	32	9	2	1	—	—	—	—	1 582
35——39	—	28	175	260	175	93	20	5	2	—	—	—	—	758
40——44	—	3	26	88	96	93	54	12	2	—	—	—	—	374
45——49	—	1	12	24	48	49	48	36	9	2	—	1	—	230
50——54	—	—	2	4	16	26	19	34	13	7	1	—	—	122
55——59	—	—	—	3	4	12	12	12	10	3	1	—	—	57
60——64	—	—	—	—	3	2	10	11	8	9	2	—	—	45
65——69	—	—	—	—	—	1	—	1	2	2	3	—	—	9
70——	—	—	—	—	—	—	1	2	3	2	5	4	6	23

51 配偶上ノ身分ニ依リ分チタル婚姻 (現住)

妻ノ身分＼夫ノ身分	初婚者	前配偶者ニ死別シタル者	前配偶者ト離婚セシ者	身分不詳	計
全管					
大正十一年	13 407	471	1 246	41	15 165
大正十二年	13 812	461	1 211	16	15 500
大正十三年	13 776	424	1 143	7	15 350
大正十四年	13 905	417	1 139	13	15 474
種別 (大正十四年)					
初婚者	12 471	199	400	3	13 073
前配偶者ニ死別シタル者	662	156	306	4	1 128
前配偶者ト離婚セシ者	767	61	431	6	1 265
身分不詳	5	1	2	—	8

52 月ニ依リ分

	一月		二月		三月		四月		五月		六月		七
	男	女	男	女	男	女	男	女	男	女	男	女	男
大正十四年	4 001	3 939	2 876	2 915	3 370	3 383	2 215	2 009	2 291	2 172	2 087	2 003	2 262
〃 十三年	4 300	4 307	2 969	2 944	3 306	3 182	1 879	1 742	1 905	1 781	1 777	1 672	2 041
〃 十二年	3 845	4 064	2 999	2 883	3 482	3 462	1 978	1 911	1 993	2 037	2 074	1 942	2 206
〃 十一年	3 908	3 892	2 783	2 827	2 975	3 176	1 873	1 828	2 088	1 953	1 817	1 736	1 875
〃 十年	4 035	4 006	2 953	3 007	3 261	3 380	1 900	1 835	1 964	1 887	1 852	1 674	2 064
〃 九年	3 815	3 844	2 940	2 950	3 330	3 372	1 943	1 875	1 991	2 021	1 983	1 852	2 093
〃 八年	3 302	3 642	2 579	2 623	3 041	3 075	1 673	1 618	1 893	1 880	1 845	1 712	1 679
〃 七年	3 587	3 689	2 612	2 536	2 913	2 558	1 561	1 570	1 730	1 667	1 811	160	1 746
〃 六年	3 471	3 329	2 454	2 509	2 705	2 891	1 638	1 493	1 854	1 664	1 775	1 665	1 802
〃 五年	3 457	3 424	2 681	2 657	2 885	2 958	1 703	1 562	1 746	1 601	1 831	1 678	2 034
〃 四年	3 585	3 583	2 354	2 466	2 700	2 798	1 622	1 455	1 660	1 572	1 653	1 563	1 955
〃 三年	3 373	3 509	2 412	2 520	2 747	2 748	1 770	1 644	1 766	1 659	1 738	1 644	1 909

53 月ニ依リ分

	一月		二月		三月		四月		五月		六月		七
	男	女	男	女	男	女	男	女	男	女	男	女	男
大正十四年	217	167	199 *1	167	167	151	145	133 *1	149 *1	136	173 *1	135	191
〃 十三年	214	152	169	150	199	141	135	139	139	137	128	135	168
〃 十二年	213	190	192	168	191	186	175	128	174	144	169	147	173
〃 十一年	216	206 *1	182	156 *2	167	140 *2	137	150	158	137 *1	160	135	165
〃 十年	203	201 *1	190	156	211	166	174	154	144	148 *1	148	127	195
〃 九年	258	216	279	258	213	172	205	164 *1	160	134	164	151	147
〃 八年	238	207 *1	335	194	192	171	192	128 *2	154	125	171	160	176
〃 七年	230	207	181	203	212	171	162	159	163	148 *2	160	129 *1	193
〃 六年	237	201 *1	211	172	205	188	186	160 *1	194	170	177	140 *3	219
〃 五年	217	224	200	188	192	180	181	168	164	165	181	148	206
〃 四年	208	218	186	173 *2	189	184	190	174	163	154 *1	169	139	208
〃 三年	216	193 *1	211	178	192	161 *1	173	184 *2	179	180	188	180	213

*印男女不詳　×印月不詳

チタル生産 (現住)

月	八月		九月		十月		十一月		十二月		合計		
女	男	女	男	女	男	女	男	女	男	女	男	女	計
2 081	2 936	2 717	2 861	2 846	2 836	2 661	3 002	2 570	2 336	2 554	33 123	31 850	64 976
1 931	2 440	2 225	2 594	2 320	2 869	2 755	3 023	2 595	2 273	2 231	31 376	29 685	61 061
2 101	2 542	2 352	2 668	2 462	3 031	2 818	3 196	2 735	2 015	2 091	32 029	30 858	62 887
1 798	2 284	2 068	2 598	2 343	2 745	2 586	2 813	2 385	1 980	1 964	29 839	28 556	58 395
1 954	2 453	2 347	2 475	2 451	2 846	2 579	2 893	2 628	1 928	1 912	30 629	29 660	60 289
1 951	2 519	2 520	2 665	2 682	2 405	2 097	2 630	2 248	1 778	1 764	30 142	29 176	59 318
1 646	1 807	1 678	2 201	1 937	2 575	2 477	2 835	2 445	2 249	2 434	27 729	27 168	54 897
1 634	2 084	1 828	2 295	2 104	2 521	2 207	2 655	2 192	1 723	1 769	27 238	25 354	52 592
1 696	2 188	1 957	2 190	2 110	2 740	2 454	3 167	2 684	2 368	2 858	28 372	27 310	55 682
1 956	2 104	2 102	2 402	2 223	2 623	2 309	2 662	2 225	1 660	1 773	27 790	26 468	54 258
1 816	2 224	2 023	2 435	2 222	2 617	2 434	2 707	2 259	1 824	1 991	27 336	26 182	53 518
1 926	2 144	1 967	2 381	2 093	2 546	2 332	2 780	2 301	1 978	1 914	27 544	26 260	53 804

チタル死産 (現住)

月	八月		九月		十月		十一月		十二月		合計		
女	男	女	男	女	男	女	男	女	男	女	男	女	計
136	173	169	170	140 *1	167	158 *2	180	124 *2	182	142	2 114	1 763 *10	3 887
149	169	135	145	164	180	177	179	151	169	162	1 994	1 793	3 799
153	203	147	206	154	217	175	171	149	200	167	2 284	1 908	4 203
136	770	162 *1	190	177	196	162	191	147 *1	197	181	2 129	1 889 *8	4 026
141 *1	214	180	203	194 *1	214	181	194	163 *1	211	181	2 301	1 962 *5	4 268
159 *1	206	173	200	173	212	147 *2	192	172	197	183 *1	2 433	2 102 *5	4 540
146 *2	186	151 *2	185	177 *2	238	186 *1	196	202	242	171 *2	2 405	2 018 *12	4 435
142	179	164	196	187 *1	244	178	207	192 *1	188	193 ×1	2 315	2 074 *5 ×1	4 394
167	226	170	209	175 *1	227	208	209	202 *2	224	212 *2	2 524	2 165 *10	4 699
183 *1	216	189 *1	186	211 *1	203	183 *1	175	167 *1	210	196	2 331	2 202 *5	4 538
159	189	176 *1	223	196	234	202	216	174	249	176 *2	2 424	2 125 *6	4 555
167	218	197 *3	193	187 *1	191	201 *1	295	187 *1	233	210 *1	2 402	2 225 *11	4 638

54 身分ニ依リ分チタル出生及死産 (現住)

	出生									死産		
	嫡出子		庶子		私生子		合計			嫡出子		
	男	女	男	女	男	女	男	女	計	男	女	不詳
大正十四年	32 107	30 790	622	604	397	456	33 126	31 850	64 976	1 806	1 501	8
〃 十三年	30 446	28 709	567	530	363	446	31 376	29 685	61 061	1 711	1 519	11
〃 十二年	31 050	29 882	548	535	431	441	32 029	30 858	62 887	1 966	1 611	6
〃 十一年	28 868	27 564	551	501	420	491	29 839	28 556	58 395	1 790	1 579	5
〃 十年	29 582	28 632	555	510	492	518	30 629	29 660	60 289	1 972	1 661	4
〃 九年	29 149	28 178	533	466	460	532	30 142	29 176	59 318	2 100	1 812	4
〃 八年	26 842	26 231	416	437	471	500	27 729	27 168	54 897	2 074	1 700	8
〃 七年	26 270	24 369	492	389	476	596	27 238	25 354	52 592	1 980	1 791	3
〃 六年	27 327	26 246	45(	451	505	613	28 372	27 310	55 682	2 136	1 808	10
〃 五年	26 706	25 397	438	393	646	678	27 790	26 468	54 258	2 003	1 847	5
〃 四年	26 394	25 116	377	385	610	681	27 336	26 182	53 518	2 057	1 788	4
〃 三年	26 519	25 256	286	258	739	743	27 544	26 260	53 804	2 039	1 840	8

55 懐孕月数ニ依リ分チタル死産 (現住)

	四箇月未満			四箇月			五箇月			六箇月			七箇月		
	男	女	不詳	男	女	不詳	男	女	不詳	男	女	不詳	男	女	不詳
大正十四年	43	36	6	136	82	3	200	151	—	280	252	—	306	333	1
〃 十三年	—	2	—	61	28	5	146	114	5	162	177	1	228	249	—
〃 十二年	—	1	—	55	21	2	136	110	5	206	185	2	287	272	—
〃 十一年	1	—	—	52	21	2	135	102	2	176	199	1	270	254	1
〃 十年	2	2	1	41	30	2	141	103	1	172	166	1	313	273	—
〃 九年	3	1	—	42	23	—	156	112	2	207	174	—	333	338	3
〃 八年	1	1	—	46	24	6	157	102	2	196	170	1	332	317	1
〃 七年	1	—	—	52	24	1	147	92	2	165	166	1	323	301	—
〃 六年	—	2	—	61	31	2	170	97	2	209	177	1	356	319	2
〃 五年	—	—	—	55	26	3	136	130	1	180	184	—	312	311	1
〃 四年	—	—	—	52	47	1	765	113	4	199	183	—	318	309	—
〃 三年	1	2	1	52	25	3	162	132	7	188	175	1	204	310	—

分チタル出生及死産 (現住)

産												
庶子			私生子			身分不詳			合計			
男	女	不詳	男	女	不詳	男	女	不詳	男	女	不詳	計
40	36	—	268	226	2	—	—	—	2 114	1 763	10	3 887
47	27	—	236	247	1	—	—	—	1 994	1 793	12	3 799
33	34	1	285	262	4	—	—	—	2 284	1 908	11	4 203
44	31	—	295	279	3	—	—	—	2 129	1 889	8	4 026
44	25	—	285	275	1	—	—	—	2 301	1 962	5	4 263
31	26	—	302	264	1	—	—	—	2 433	2 102	5	4 540
23	13	1	308	305	3	—	—	—	2 405	2 018	12	4 435
17	18	1	318	264	1	—	1	—	2 315	2 074	5	4 394
25	24	—	363	333	—	—	—	—	2 524	2 165	10	4 699
13	16	—	315	339	—	—	—	—	2 331	2 202	5	4 538
17	8	—	350	334	2	—	—	—	2 424	2 125	6	4 555
9	5	1	354	380	2	—	—	—	2 402	2 225	11	4 638

分チタル死産 (現住)

八箇月			九箇月			十箇月			十箇月以上		不詳		合計			
男	女	不詳	男	女	不詳	男	女	不詳	男	女	男	女	男	女	不詳	計
355	304	—	792	619	—	—	—	—	2	3	—	—	2 114	1 763	10	3 887
289	277	1	330	324	—	775	621	—	3	1	—	—	1 994	1 793	12	3 799
352	320	—	427	323	2	815	671	—	5	5	1	—	2 284	1 908	11	4 203
329	301	1	369	363	—	794	646	1	3	3	—	—	2 129	1 889	8	4 026
385	339	—	412	369	—	829	676	—	4	4	1	—	2 301	1 962	5	4 268
357	381	—	446	402	—	886	667	—	5	4	—	—	2 433	2 102	5	4 540
386	355	1	441	399	1	844	647	—	2	3	—	—	2 405	2 018	12	4 435
356	369	1	430	420	—	837	700	—	4	2	—	—	2 315	2 074	5	4 394
435	379	1	453	432	—	838	724	1	2	3	—	1	2 524	2 165	10	4 699
412	337	—	460	436	—	773	722	—	8	6	—	—	2 331	2 202	5	4 538
390	362	—	429	395	—	863	713	—	8	3	—	—	2 424	2 125	6	4 555
397	372	—	455	429	—	828	778	—	5	2	—	—	2 402	2 225	11	4 638

56 婚姻者ノ年齢別 (現住)

夫妻ノ年齢別＼年次	大正十四年		大正十三年		大正十二年		大正十一年		大正十年	
	夫	妻	夫	妻	夫	妻	夫	妻	夫	妻
0——15	—	80	—	88	—	78	—	59	—	89
16	4	225	2	240	—	210	3	240	7	288
17	38	680	33	548	64	616	63	699	69	775
18	90	1 107	87	1 157	134	1 406	149	1 309	155	1 387
19	233	1 984	218	2 237	281	2 159	257	2 133	309	2 148
20	388	2 601	519	2 498	551	2 598	534	2 450	579	2 411
16——20	**753**	**6 597**	**859**	**6 680**	**1 030**	**7 019**	**1 006**	**6 831**	**1 119**	**7 009**
21	730	2 093	768	2 140	817	2 127	782	1 989	747	2 016
22	1 233	1 789	1 176	1 668	1 325	1 572	1 287	1 574	1 238	1 448
23	1 757	1 149	1 863	1 125	1 902	1 055	1 704	1 056	1 738	1 105
24	1 921	761	1 944	734	1 789	717	1 755	699	1 764	682
25	1 867	578	1 631	504	1 603	523	1 623	535	1 630	535
21——25	**7 508**	**6 370**	**7 382**	**6 171**	**7 436**	**5 939**	**7 151**	**5 853**	**7 117**	**5 786**
26	1 415	384	1 445	427	1 458	395	1 431	375	1 399	438
27	1 165	317	1 124	305	1 025	317	1 060	303	1 025	303
28	824	243	796	249	818	245	791	246	764	217
29	609	192	642	206	607	194	627	181	591	227
30	508	176	514	151	416	152	419	147	468	144
26——30	**4 521**	**1 312**	**4 521**	**1 338**	**4 324**	**1 303**	**4 328**	**1 252**	**4 247**	**1 3 9**
31	382	129	341	138	374	118	314	131	406	138
32	281	117	277	82	267	108	287	107	312	146
33	216	103	213	107	219	102	261	117	296	129
34	195	56	187	86	226	91	181	91	233	113
35	204	72	175	74	182	84	211	92	170	83
31——35	**1 278**	**477**	**1 193**	**467**	**1 268**	**503**	**1 254**	**538**	**1 417**	**609**
36——40	**653**	**283**	**603**	**291**	**617**	**269**	**581**	**295**	**669**	**275**
41——50	**544**	**269**	**556**	**232**	**578**	**256**	**583**	**244**	**555**	**197**
51——60	**153**	**65**	**183**	**52**	**177**	**53**	**196**	**79**	**190**	**67**
61——	**64**	**21**	**48**	**11**	**70**	**20**	**66**	**14**	**64**	**17**
総数	**15 474**	**15 474**	**15 350**	**15 350**	**15 500**	**15 500**	**15 165**	**15 165**	**15 378**	**15 378**

57 月ニ依リ分チタル離婚 (現住)

年次	一月	二月	三月	四月	五月	六月	七月	八月	九月	十月	十一月	十二月	計
大正十四年	**146**	**143**	**152**	**145**	**136**	**114**	**124**	**121**	**148**	**147**	**128**	**149**	**1 655**
〃 十三年	129	198	182	144	110	95	115	142	173	154	117	163	1 722
〃 十二年	132	157	178	157	122	100	120	148	132	158	155	162	1 721
〃 十一年	151	176	191	164	148	107	109	136	186	143	170	147	1 828
〃 十年	156	164	157	172	120	120	121	148	205	187	135	173	1 858
〃 九年	162	161	168	177	135	111	152	146	148	205	139	151	1 855
〃 八年	152	168	189	181	153	121	155	156	156	196	169	171	1 967
〃 七年	161	177	210	179	145	111	125	170	197	214	169	169	2 026
〃 六年	167	171	194	186	141	105	132	151	169	204	156	181	1 957
〃 五年	206	179	207	178	152	109	141	152	210	182	179	190	2 085
〃 四年	119	181	218	199	140	124	153	185	199	201	130	225	2 074
〃 三年	208	205	194	176	147	95	157	174	193	192	196	213	2 156
〃 二年	190	192	188	187	112	131	156	208	231	199	184	202	2 180
〃 元年	204	191	198	182	134	125	175	163	185	226	181	186	2 150

58 離婚者相互ノ年齢別 (現住)

妻ノ年齢＼夫ノ年齢	0—14	15—19	20—24	25—29	30—34	35—39	40—44	45—49	50—54	55—59	60—64	65—69	70—	計
大正十四年	1	147	664	359	193	122	79	51	16	15	3	3	2	1 655
〃 十三年	—	189	741	360	167	122	68	36	21	11	3	2	2	1 722
〃 十二年	—	185	721	342	195	121	73	39	24	12	6	1	2	1 721

種別 (大正十四年)

0——19	—	9	7	2	—	—	—	—	—	—	—	—	—	18
20——24	—	80	232	19	2	—	—	—	—	—	—	—	—	333
25——29	1	54	338	140	11	1	2	—	—	—	—	—	—	547
30——34	—	2	73	139	64	9	—	—	—	—	—	—	—	287
35——39	—	—	12	45	81	42	12	1	—	—	—	—	—	193
40——44	—	2	1	11	19	39	24	10	—	—	—	—	—	106
45——49	—	—	—	2	10	20	25	18	1	—	—	—	—	76
50——54	—	—	—	—	4	8	9	15	4	—	—	—	—	40
55——59	—	—	1	—	1	1	5	5	4	4	1	—	—	22
60——64	—	—	—	1	—	2	2	1	2	6	2	—	—	16
65——69	—	—	—	—	1	—	—	—	3	2	—	1	2	9
70——	—	—	—	—	—	—	—	1	2	3	—	2	—	8

59 男女及原因別死亡 (大分類) (現住)

順序	原因	大正十四年(實數) 男	女	計	大正十三年(實數) 男	女	計	各性死亡千中(比例) 大正十四年 男	女	計	大正十三年 男	女	計
1	流行病、地方及傳染病	3 054	3 027	6 081	2 785	2 877	5 662	174.5	187.2	180.6	167.6	181.0	174.2
2	全身病	731	723	1 454	676	710	1 386	41.8	44.7	43.2	40.7	44.7	42.6
3	神經系及感覺器ノ疾患	2 670	2 160	4 830	2 769	1 302	5 071	152.6	133.6	143.5	166.6	144.9	156.0
4	血行器ノ疾患	579	620	1 199	577	660	1 237	33.1	38.4	35.6	34.7	41.5	38.1
5	呼吸器ノ疾患	2 899	2 563	5 462	2 574	2 164	4 738	165.7	158.5	162.2	154.9	136.2	145.7
6	消化器ノ疾患	2 985	2 817	5 802	2 767	2 707	5 474	170.6	174.2	172.3	166.5	170.4	168.4
7	泌尿生殖器疾患	817	795	1 622	844	298	1 742	46.7	49.2	47.9	50.8	56.5	53.6
8	妊娠及産	—	171	171	—	130	130	—	10.6	5.1	—	8.2	4.0
9	皮膚及皮下組織ノ疾患	65	61	126	72	65	137	3.8	3.7	3.8	4.2	4.1	4.2
10	骨及運動器ノ疾患	40	40	80	57	36	93	2.3	2.5	2.4	3.4	2.3	2.9
11	畸形	59	36	95	54	54	108	3.4	2.2	2.8	3.2	3.4	3.3
12	乳兒	1 352	1 117	2 469	1 376	1 210	2 586	77.2	69.1	73.3	82.8	76.1	79.5
13	老年	1 033	1 240	2 273	956	1 219	2 175	59.0	76.7	67.5	57.5	76.7	66.9
14	外因死	665	316	981	618	313	931	38.0	19.5	29.1	37.2	19.7	28.6
15	不明ノ診斷及不詳ノ原因	550	482	1 032	495	545	1 040	31.4	29.8	30.7	29.8	34.3	32.0
	總計	17 499	16 168	33 667	16 620	15 890	32 510	1000.0	1000.0	1000.0	1000.0	1000.0	1000.0
	各性人口千ニ付死亡	20.94	19.35	20.15	20.12	19.14	19.63	—	—	—	—	—	—
	女百ニ付男	—	—	108.2	—	—	104.6	—	—	—	—	—	—

59 男女及原因別死亡 (中分類) (現住)

順序	原因	大正十四年(實數) 男	女	計	大正十三年(實數) 男	女	計	各性死亡千中(比例) 大正十四年 男	女	計	大正十三年 男	女	計
1	腸チフス及パラチフス	124	108	232	217	186	403	7.1	6.7	6.9	13.1	11.7	12.4
2	發疹チフス	—	—	—	—	—	—	—	—	—	—	—	—
3	マラリヤ	—	—	—	—	—	—	—	—	—	—	—	—
4	痘瘡	—	—	—	—	—	—	—	—	—	—	—	—
5	痲疹	183	205	388	86	104	190	10.5	12.7	11.5	5.2	6.5	5.8
6	猩紅熱	1	2	3	1	1	2	0.1	0.1	0.1	0.1	0.1	0.1
7	百日咳	219	291	510	144	195	339	12.5	18.0	15.1	8.7	12.3	10.4
8	ヂフテリヤ	49	27	76	64	49	113	2.8	1.7	2.3	3.9	3.1	3.5
9	流行性感冒	192	163	355	77	73	150	11.0	10.1	10.5	4.6	4.6	4.6
10	コレラ	2	1	3	—	—	—	0.1	0.1	0.1	—	—	—
11	霍亂	2	—	2	6	1	7	0.1	—	0.1	0.4	0.1	0.2
12	其他流行病及地方病	435	457	892	463	525	988	24.9	28.3	26.5	22.9	33.0	30.4
13	肺結核	1 196	1 096	2 292	1 144	1 095	2 239	68.3	67.8	68.1	68.8	68.9	68.9
14	腦膜及中樞神經系ノ結核	62	64	126	60	54	114	3.5	3.9	3.7	3.6	3.4	3.5
15	其ノ他ノ結核	272	362	635	229	353	582	15.6	22.4	18.9	13.8	22.2	17.9
16	癌及其他ノ惡性腫瘍	450	506	956	414	485	899	25.7	31.3	28.4	24.9	30.5	27.6
17	腦膜炎	910	808	1 718	915	842	1 757	52.0	50.0	51.0	55.0	53.0	54.0
18	腦出血及腦軟化	1 379	1 054	2 433	1 448	1 094	2 542	72.3	65.2	72.3	87.1	68.8	78.2
19	心臟ノ器質的疾患	509	575	1 084	503	613	1 116	29.1	35.6	32.2	30.3	38.6	34.3
20	急性氣管支炎	318	310	628	304	266	570	18.2	19.2	18.7	18.3	16.7	17.5
21	慢性氣管支炎	271	220	491	262	201	463	15.5	13.6	14.6	15.8	12.6	14.2
22	肺炎及氣管支肺炎	1 941	1 732	3 673	1 606	1 378	2 984	110.9	107.1	109.1	96.6	86.7	19.3
23	其他ノ呼吸器ノ疾患	369	301	670	402	319	721	21.1	18.6	19.9	24.2	20.1	22.2
24	胃ノ疾患	317	281	598	310	310	620	18.1	17.4	17.8	18.6	19.5	19.1
25	下痢及腸炎	2 068	2 016	4 084	1 874	1 948	3 822	118.2	124.7	121.3	112.7	122.6	117.6
26	蟲樣突起炎及盲腸炎	39	30	69	29	17	46	2.2	1.8	2.0	1.7	1.1	1.4
27	脫腸及腸管閉塞	93	57	150	93	52	145	5.3	3.5	4.4	5.6	3.3	4.5
28	肝臟硬化	69	45	110	82	28	110	3.7	2.8	3.3	4.9	1.8	3.4
29	腎臟炎	771	717	1 488	802	783	1 585	44.1	44.3	44.2	48.3	49.3	48.8
30	女子生殖器ノ良性腫瘍及其ノ他ノ疾患	—	46	46	—	70	70	—	2.8	1.4	—	4.4	2.1
31	産褥熱	—	45	45	—	49	49	—	2.8	1.3	—	3.1	1.5
32	其ノ他ノ妊娠及産ニ因スル疾患	—	126	126	—	81	81	—	7.8	3.7	—	5.1	2.5
33	畸形先天性素質及乳兒ニ固有ノ疾患	1 411	1 153	2 564	1 430	1 264	2 694	80.6	71.3	76.2	86.0	79.5	82.9
24	老衰	1 033	1 240	2 273	956	1 219	2 175	59.0	76.7	67.5	57.5	76.7	66.9
35	外因死	449	202	651	423	194	617	25.7	12.5	19.3	25.5	12.2	19.0
36	自殺	216	114	330	195	119	314	12.3	7.0	9.8	11.7	7.5	9.7
37	其ノ他ノ疾患	1 602	1 332	2 934	1 586	1 377	2 963	91.6	82.4	87.1	94.5	86.7	91.1
38	不明ノ診斷及不詳ノ原因	550	482	1 032	495	545	1 040	31.4	29.8	30.7	29.8	34.3	32.0
	總計	17 499	16 168	33 667	16 620	15 890	32 510	1000.0	1000.0	1000.0	1000.0	1000.0	1000.0

60 原因及職業ニ依リ分チタル死亡（現住） 大正十四年 續

職業（大分類） \ 原因（中分類） 男女別		1 腸チフス及パラチフス		2 發疹チフス		3 マラリヤ		4 痘瘡		5 痲疹		6 猩紅熱		7 百日咳		8 ヂフテリヤ		9 流行性感冒	
		男	女	男	女	男	女	男	女	男	女	男	女	男	女	男	女	男	女
有業者	1 農業	29	20	—	—	—	—	—	—	—	—	—	—	—	—	—	—	60	43
	2 水産業	5	—	—	—	—	—	—	—	—	—	—	—	—	—	—	—	1	—
	3 鑛業	—	—	—	—	—	—	—	—	—	—	—	—	—	—	—	—	—	—
	4 工業	23	6	—	—	—	—	—	—	—	—	—	—	—	—	—	—	3	1
	5 商業	21	3	—	—	—	—	—	—	—	—	—	—	—	—	—	—	5	2
	6 交通業	4	—	—	—	—	—	—	—	—	—	—	—	—	—	—	—	—	—
	7 公務自由業	2	2	—	—	—	—	—	—	—	—	—	—	—	—	—	—	2	1
	8 其他ノ有業者	5	—	—	—	—	—	—	—	—	—	—	—	—	—	—	—	—	—
	9 家事使用人	—	—	—	—	—	—	—	—	—	—	—	—	—	—	—	—	—	1
	10 無職業	1	1	—	—	—	—	—	—	—	—	—	—	—	—	—	1	—	—
	合計	90	32	—	—	—	—	—	—	—	—	—	—	—	—	—	1	71	48
無業家族	1 農業	16	26	—	—	—	—	—	—	98	123	—	—	120	158	25	11	73	64
	2 水産業	1	8	—	—	—	—	—	—	3	2	—	—	2	4	4	1	1	2
	3 鑛業	—	2	—	—	—	—	—	—	5	—	—	—	—	—	—	—	—	1
	4 工業	3	10	—	—	—	—	—	—	17	27	—	—	39	60	7	5	13	18
	5 商業	8	11	—	—	—	—	—	—	28	27	—	—	29	34	6	3	16	17
	6 交通業	—	4	—	—	—	—	—	—	7	8	—	1	12	7	—	2	3	5
	7 公務自由業	2	3	—	—	—	—	—	—	6	3	—	—	4	6	5	2	4	1
	8 其他ノ有業者	1	8	—	—	—	—	—	—	13	10	1	1	7	14	2	1	6	6
	9 家事使用人	—	—	—	—	—	—	—	—	—	—	—	—	—	—	—	—	—	—
	10 無業者	3	4	—	—	—	—	—	—	6	5	—	—	6	8	—	1	3	1
	合計	34	71	—	—	—	—	—	—	183	205	1	2	219	291	49	26	121	115
合計	1 農業	45	46	—	—	—	—	—	—	98	123	—	—	120	158	25	11	133	107
	2 水産業	6	8	—	—	—	—	—	—	3	2	—	—	2	4	4	1	2	2
	3 鑛業	—	2	—	—	—	—	—	—	5	—	—	—	—	—	—	—	—	1
	4 工業	26	16	—	—	—	—	—	—	17	27	—	—	39	60	7	5	16	19
	5 商業	29	14	—	—	—	—	—	—	28	27	—	—	29	34	6	3	23	19
	6 交通業	4	4	—	—	—	—	—	—	7	8	—	1	12	7	—	2	3	5
	7 公務自由業	4	5	—	—	—	—	—	—	6	3	—	—	4	6	5	2	6	2
	8 其他ノ有業者	6	8	—	—	—	—	—	—	13	10	1	1	7	14	2	1	6	6
	9 家事使用人	—	—	—	—	—	—	—	—	—	—	—	—	—	—	—	—	—	1
	10 無業者	4	5	—	—	—	—	—	—	6	5	—	—	6	8	—	2	3	1
總計	男	124		—		—		—		183		1		219		49		192	
	女	108		—		—		—		205		2		291		27		163	

職業（大分類） \ 原因（中分類） 男女別		10 コレラ		11 霍亂		12 其ノ他ノ流行病及地方病		13 肺結核		14 腦膜及中樞神經系ノ結核		15 其ノ他ノ結核		16 癌及其ノ他ノ惡性腫瘍		17 腦膜炎		18 腦出血及腦軟化		19 心臓ノ器質的疾患		20 急性氣管支炎		21 慢性氣管支炎		職業番號
		男	女	男	女	男	女	男	女	男	女	男	女	男	女	男	女	男	女	男	女	男	女	男	女	
有業者	1 農業	—	—	1	—	31	21	337	200	15	3	58	78	217	150	44	85	468	299	221	154	11	11	109	52	1
	2 水産業	1	—	—	—	3	—	17	—	—	—	4	—	14	—	—	—	24	—	18	—	—	—	—	—	2
	3 鑛業	—	—	—	—	—	—	5	—	—	—	—	—	2	—	—	—	—	—	1	—	—	—	—	—	3
	4 工業	—	—	—	—	13	4	193	51	2	6	27	17	38	3	25	9	83	2	45	5	4	—	14	3	4
	5 商業	—	—	—	—	5	3	110	16	1	2	18	4	47	18	9	2	99	23	33	10	1	2	13	5	5
	6 交通業	—	—	—	—	1	—	27	2	1	—	6	—	8	—	4	—	13	—	5	1	—	—	4	—	6
	7 公務自由業	—	—	—	—	5	—	44	13	2	1	5	6	13	1	6	1	38	5	6	3	2	—	3	2	7
	8 其他ノ有業者	—	—	—	—	1	—	41	3	—	—	6	2	11	—	3	—	19	5	11	2	1	—	6	—	8
	9 家事使用人	—	—	—	—	—	—	—	1	—	—	—	—	—	—	—	1	—	1	—	—	—	—	—	—	9
	10 無職業	—	—	—	—	3	2	23	10	—	—	2	4	9	5	2	1	25	8	5	9	1	—	2	1	10
	合計	1	—	1	—	62	35	797	296	21	12	126	111	359	177	93	49	769	343	345	184	20	13	151	63	
無業家族	1 農業	1	—	1	—	208	225	168	316	17	25	62	108	37	140	461	423	333	355	100	184	167	191	78	93	1
	2 水産業	—	—	—	—	4	3	7	35	1	2	4	13	4	17	34	22	26	28	6	20	14	16	2	—	2
	3 鑛業	—	—	—	—	—	—	3	2	—	—	—	—	—	—	1	3	2	1	—	—	1	1	—	—	3
	4 工業	—	1	—	—	59	71	38	160	5	8	29	45	22	69	132	109	79	106	21	51	46	38	13	18	4
	5 商業	—	—	—	—	52	54	60	114	12	8	25	27	12	45	87	96	79	106	13	71	30	27	10	20	5
	6 交通業	—	—	—	—	10	13	11	22	1	1	3	9	3	6	24	30	8	13	2	11	9	8	3	4	6
	7 公務自由業	—	—	—	—	14	21	17	35	1	2	6	8	7	14	20	21	28	29	5	11	11	3	4	8	7
	8 其他ノ有業者	—	—	—	—	16	25	24	54	2	3	10	10	2	17	37	34	19	24	4	18	16	8	7	8	8
	9 家事使用人	—	—	—	—	1	—	—	1	—	—	—	1	—	—	—	—	—	—	—	—	—	—	—	—	9
	10 無業者	—	—	—	—	9	10	71	61	2	3	8	20	4	21	21	21	31	49	13	25	4	5	3	6	10
	合計	1	1	1	—	373	422	399	800	41	52	147	251	91	329	817	759	610	711	161	391	298	297	120	157	
合計	1 農業	2	—	2	—	239	251	505	516	32	28	120	186	254	290	505	458	806	654	321	338	178	202	187	145	1
	2 水産業	—	—	—	—	7	3	24	35	1	2	8	13	18	17	34	22	50	28	24	20	14	16	2	—	2
	3 鑛業	—	—	—	—	—	—	8	2	—	—	—	—	2	—	1	3	2	1	1	—	1	1	—	—	3
	4 工業	—	1	—	—	72	75	231	211	7	14	56	62	60	72	157	118	162	108	66	56	50	38	27	21	4
	5 商業	—	—	—	—	57	57	170	130	13	10	43	41	59	63	96	98	178	129	46	81	51	29	23	25	5
	6 交通業	—	—	—	—	11	13	38	24	2	1	9	9	11	6	28	30	21	13	7	12	9	8	7	4	6
	7 公務自由業	—	—	—	—	19	21	61	48	3	3	11	14	20	15	26	22	66	34	11	14	13	3	7	10	7
	8 其他ノ有業者	—	—	—	—	17	25	65	57	2	3	16	12	13	17	40	34	38	29	15	20	17	8	13	8	8
	9 家事使用人	—	—	—	—	1	—	—	2	—	—	—	1	—	—	—	1	—	1	—	—	—	—	—	—	9
	10 無業者	—	—	—	—	12	12	94	71	2	3	10	24	13	26	23	22	56	57	18	34	5	5	5	—	10
總計	男	2		2		435		1 196		62		273		450		910		1 379		509		318		271		
	女	1		—		457		1 096		64		362		506		808		1 054		575		310		220		

60 原因及職業ニ依リ分チタル死亡（續）

職業（大分類）		22 肺炎及氣管支肺炎 男	女	23 其ノ他ノ呼吸器ノ疾患 男	女	24 胃ノ疾患 男	女	25 下痢及腸炎 男	女	26 盲腸及蟲様突起炎 男	女	27 腸管閉塞及脱腸 男	女	28 肝臓硬化 男	女	29 腎臓炎 男	女	30 女子生殖器ノ其他ノ疾患及良性腫瘍 男	女
有業者	1 農業	233	136	113	53	155	70	177	153	7	9	34	16	37	12	244	129	—	15
	2 水產業	6	—	6	—	3	—	11	1	—	—	2	—	2	—	10	—	—	—
	3 鑛業	1	—	1	—	1	—	—	—	—	—	—	—	—	—	—	—	—	—
	4 工業	33	8	22	4	28	4	17	7	5	—	6	1	—	—	44	7	—	1
	5 商業	39	7	25	2	26	6	20	8	4	—	5	—	7	—	78	12	—	—
	6 交通業	10	1	10	—	1	—	3	—	1	—	2	—	2	—	3	—	—	—
	7 公務自由業	18	5	10	3	5	—	14	2	2	1	4	—	2	—	20	2	—	—
	8 其他ノ有業者	11	—	5	—	5	2	8	3	—	—	1	—	3	—	12	2	—	—
	9 家事使用人	—	—	—	—	—	—	—	—	—	—	—	1	—	—	—	1	—	—
	10 無業者	5	3	5	3	2	2	6	7	2	—	1	—	—	—	14	11	—	—
	合計	356	160	197	65	226	84	256	181	21	10	55	18	53	12	425	164	—	16
無業家族	1 農業	881	918	82	120	51	110	1084	1086	9	6	21	22	4	17	183	240	—	11
	2 水產業	56	41	7	9	—	8	60	56	1	2	1	2	2	4	15	21	—	1
	3 鑛業	9	2	2	1	—	1	6	2	—	—	—	—	—	—	—	2	—	1
	4 工業	246	226	25	30	12	25	247	527	3	4	6	2	1	3	52	98	—	6
	5 商業	187	184	25	34	10	18	206	212	1	8	3	5	3	5	40	104	—	5
	6 交通業	58	53	7	9	4	9	47	59	1	—	2	2	—	—	6	9	—	1
	7 公務自由業	36	37	11	12	2	5	46	52	2	—	—	4	—	4	11	17	—	1
	8 其他ノ有業者	84	70	4	11	3	11	67	74	—	—	1	1	1	—	17	31	—	—
	9 家事使用人	—	—	—	—	—	—	—	—	—	—	—	—	—	—	—	—	—	—
	10 無業者	29	41	9	9	9	10	49	37	1	—	4	1	1	—	22	31	—	4
	合計	1585	1572	172	236	91	197	1812	1835	18	20	38	39	12	33	346	553	—	30
合計	1 農業	1114	1054	195	173	206	180	1261	1239	16	15	55	38	41	29	427	369	—	26
	2 水產業	62	41	13	9	3	8	71	57	1	2	3	2	4	4	25	21	—	1
	3 鑛業	10	2	3	1	1	1	6	2	—	—	—	—	—	—	—	2	—	1
	4 工業	279	234	47	34	40	29	264	264	8	4	12	3	1	3	96	105	—	7
	5 商業	226	191	50	36	31	24	226	220	5	8	8	5	10	5	118	116	—	5
	6 交通業	68	54	17	9	5	9	50	59	2	—	4	2	2	—	9	9	—	1
	7 公務自由業	53	42	21	16	7	5	60	54	4	1	4	4	2	4	31	19	—	1
	8 其他ノ有業者	95	70	9	11	8	13	75	77	—	—	2	1	4	—	29	33	—	—
	9 家事使用人	—	—	—	—	—	—	—	—	—	—	—	1	—	—	—	1	—	—
	10 無業者	34	44	14	12	11	12	55	44	3	—	5	1	1	—	36	42	—	4
總計	男	1 941		369		317		2 068		39		93		65		771		—	
	女	1 732		301		281		2 016		30		57		45		717		46	

職業（大分類）		31 產褥熱 男	女	32 姙娠及産ニ因スル其ノ他ノ疾患 男	女	33 先天性弱質及畸形乳兒固有ノ疾患 男	女	34 老衰 男	女	35 外因死 男	女	36 自殺 男	女	37 其ノ他ノ疾患 男	女	38 不詳ノ原因及不明ノ診斷 男	女	總計 男	女	計	職業番號
有業者	1 農業	—	10	—	48	—	—	390	237	111	36	71	28	376	226	133	93	3 681	2 342	6 023	1
	2 水產業	—	—	—	—	—	—	12	—	6	—	2	—	31	2	9	1	187	4	191	2
	3 鑛業	—	—	—	—	—	—	—	—	1	—	1	—	1	—	1	—	15	—	15	3
	4 工業	—	2	—	6	—	—	19	4	40	3	39	10	114	22	38	6	875	192	1 067	4
	5 商業	—	1	—	2	—	—	33	3	15	8	17	5	95	22	21	6	747	172	919	5
	6 交通業	—	—	—	—	—	—	1	—	24	—	8	—	29	1	3	1	170	6	176	6
	7 公務自由業	—	2	—	1	—	—	7	1	7	2	3	3	41	10	7	—	268	67	335	7
	8 其他ノ有業者	—	2	—	—	—	—	4	3	15	1	10	—	24	8	10	—	212	33	245	8
	9 家事使用人	—	—	—	—	—	—	1	—	1	—	—	—	—	1	—	—	2	7	9	9
	10 無業者	—	2	—	—	—	—	25	16	4	1	4	2	12	6	3	3	156	98	254	10
	合計	—	19	—	57	—	—	492	264	224	51	155	48	722	298	225	110	6 313	2 921	9 234	
無業家族	1 農業	—	10	—	23	824	673	364	631	97	90	26	21	468	535	200	215	6 264	1 170	13 434	1
	2 水產業	—	1	—	2	41	32	16	31	16	4	1	1	46	40	8	7	383	435	818	2
	3 鑛業	—	1	—	—	4	3	—	1	1	2	—	—	2	1	1	—	37	27	64	3
	4 工業	—	4	—	17	221	178	44	89	44	15	2	9	144	168	40	52	1 610	1 979	3 589	4
	5 商業	—	5	—	11	163	121	59	100	20	16	6	18	107	146	34	45	1 333	1 708	3 541	5
	6 交通業	—	1	—	2	42	38	7	21	16	4	1	1	16	26	7	11	310	389	699	6
	7 公務自由業	—	3	—	6	43	38	7	25	7	7	1	1	22	45	11	9	333	435	768	7
	8 其他ノ有業者	—	1	—	4	51	43	17	30	8	7	2	5	33	42	9	18	463	588	1 051	8
	9 家事使用人	—	—	—	1	—	—	—	—	—	—	—	—	—	—	—	1	1	4	5	9
	10 無業者	—	—	—	3	22	27	27	48	16	6	22	10	42	31	15	14	452	512	964	10
	合計	—	26	—	69	1411	1153	541	976	225	151	61	66	880	1034	325	372	11 186	13 247	24 433	
合計	1 農業	—	20	—	71	824	673	754	868	203	126	97	49	843	767	333	308	9 945	9 512	19 457	1
	2 水產業	—	1	—	2	41	32	28	31	22	4	3	1	77	42	17	8	570	439	1 009	2
	3 鑛業	—	1	—	—	4	3	—	1	2	2	1	—	3	1	2	—	52	27	79	3
	4 工業	—	6	—	23	221	178	63	93	84	18	41	19	258	190	78	58	2 485	2 171	4 656	4
	5 商業	—	6	—	13	162	121	92	103	35	24	23	23	202	168	55	51	2 080	1 880	3 960	5
	6 交通業	—	1	—	2	42	38	8	21	40	4	9	1	45	27	10	12	480	395	875	6
	7 公務自由業	—	5	—	7	43	38	14	26	14	9	4	4	63	55	18	9	601	502	1 103	7
	8 其他ノ有業者	—	3	—	4	51	43	21	33	23	8	12	5	57	50	19	18	675	621	1 296	8
	9 家事使用人	—	—	—	1	—	—	1	—	1	—	—	—	—	1	—	1	3	11	14	9
	10 無業者	—	2	—	3	22	27	52	64	20	7	26	12	54	37	18	17	608	610	1 218	10
總計	男	—		—		1 411		1 033		449		216		1 602		550		17 499	16 168	33 667	
	女	45		126		1 153		1 240		202		114		1 332		482					

61 男女原因及年齢別死亡 (現住) 大正十四年

順序	原因(中分類) / 年齢	1 腸チフス及パラチフス	2 發疹チフス	3 マラリヤ	4 痘瘡	5 痲疹	6 猩紅熱	7 百日咳	8 ヂフテリヤ	9 流行性感冒	10 コレラ	11 霍乱	12 其ノ他ノ流行病及地方病	13 肺結核	14 腦膜及中樞神經系ノ結核	15 其ノ他ノ結核	16 癌及其ノ他ノ惡性腫瘍	17 腦膜炎	18 腦出血及腦軟化	19 心臟ノ器質的疾患	20 急性氣管支炎	21 慢性氣管支炎	22 肺炎及氣管支肺炎	23 其ノ他ノ呼吸器ノ疾患	24 胃ノ疾患
1	男 總數	124	—	—	—	183	1	219	49	192	2	2	435	1 196	62	273	450	910	1 379	509	318	271	1 941	369	317
2	0	—	—	—	—	61	—	128	2	53	—	—	45	9	4	6	—	321	3	18	245	11	834	26	19
3	1	—	—	—	—	62	—	55	17	14	—	1	20	11	11	6	1	130	—	7	30	13	392	19	2
4	2	—	—	—	—	31	—	21	8	11	—	—	89	4	4	1	1	96	—	1	9	3	147	6	—
5	3	1	—	—	—	10	—	6	12	6	—	—	71	2	2	5	—	69	—	3	4	1	68	7	2
6	4	—	—	—	—	5	—	5	1	4	—	—	60	3	2	1	1	53	—	1	—	2	18	4	1
7	5……9	5	—	—	—	14	—	3	6	9	—	—	65	8	9	17	2	71	2	12	3	1	30	7	3
8	10……14	13	—	—	—	—	1	1	2	2	1	—	10	18	2	29	2	37	1	17	—	3	15	7	2
9	15……19	22	—	—	—	—	—	—	—	—	1	—	4	193	12	57	1	24	5	23	2	4	13	24	3
10	20……24	12	—	—	—	—	—	—	1	2	—	—	7	247	9	53	2	33	2	15	1	4	18	22	8
11	25……29	16	—	—	—	—	—	—	—	1	—	—	2	168	2	30	4	10	5	13	1	—	17	11	5
12	30……34	8	—	—	—	—	—	—	—	4	—	—	7	100	1	15	8	10	10	11	1	2	13	11	8
13	35……39	6	—	—	—	—	—	—	—	2	—	—	4	84	2	13	13	3	13	16	1	—	21	11	11
14	40……44	5	—	—	—	—	—	—	—	5	—	—	4	72	—	9	22	13	44	28	3	5	26	17	27
15	45……49	9	—	—	—	—	—	—	—	1	—	—	6	75	—	7	38	12	57	44	—	2	28	17	19
16	50……54	11	—	—	—	—	—	—	—	3	—	—	7	48	1	6	51	3	108	31	2	20	27	24	34
17	55……59	5	—	—	—	—	—	—	—	5	—	1	8	48	—	6	63	1	146	39	4	16	42	21	38
18	60……69	6	—	—	—	—	—	—	—	20	—	—	11	88	1	10	149	12	441	113	4	64	102	67	53
19	70……79	5	—	—	—	—	—	—	—	37	—	—	14	16	—	1	86	2	447	99	6	92	105	51	65
20	80……89	—	—	—	—	—	—	—	—	13	—	—	1	1	—	1	6	—	94	18	2	27	24	15	18
21	90……	—	—	—	—	—	—	—	—	—	—	—	—	—	—	—	—	—	1	—	—	1	1	2	2
22	年齢不詳	—	—	—	—	—	—	—	—	—	—	—	—	1	—	—	—	—	—	—	—	—	—	—	—
1	女 總數	108	—	—	—	205	2	291	27	163	1	—	457	1 096	64	362	506	808	1 054	575	310	220	1 732	301	281
2	0	—	—	—	—	48	—	149	3	34	—	—	46	6	5	3	1	240	4	21	226	5	712	24	22
3	1	—	—	—	—	75	—	73	8	20	—	—	23	10	6	1	1	131	—	3	2	7	356	18	7
4	2	—	—	—	—	34	—	35	2	8	—	—	83	10	1	1	—	93	—	6	12	3	113	5	4
5	3	—	—	—	—	16	—	18	4	6	—	—	85	3	1	1	—	80	—	—	2	—	63	1	3
6	4	—	—	—	—	10	—	4	2	2	—	—	57	3	2	4	—	40	1	1	5	1	35	1	3
7	5……9	2	—	—	—	19	2	12	8	3	—	—	70	17	10	16	—	76	—	10	2	5	55	10	6
8	10……14	4	—	—	—	1	—	—	—	2	—	—	4	94	12	33	—	27	1	21	3	2	16	8	3
9	15……19	18	—	—	—	—	—	—	—	2	—	—	5	29	15	101	—	33	3	37	2	8	20	25	6
10	20……24	19	—	—	—	—	—	—	—	3	—	—	6	191	5	77	2	27	3	26	2	2	31	27	7
11	25……29	12	—	—	—	2	—	—	—	3	—	—	4	130	3	34	7	13	5	27	1	4	26	17	10
12	30……34	6	—	—	—	—	—	—	—	3	—	—	3	93	1	20	18	6	5	35	1	4	25	14	5
13	35……39	12	—	—	—	—	—	—	—	6	—	—	5	70	2	13	28	2	16	31	1	5	22	11	7
14	40……44	8	—	—	—	—	—	—	—	4	—	—	6	48	—	10	40	13	22	35	1	3	19	12	5
15	45……49	9	—	—	—	—	—	—	—	7	—	—	4	40	—	20	62	5	51	38	5	10	17	6	9
16	50……54	4	—	—	—	—	—	—	—	6	—	—	8	27	1	9	56	5	65	39	1	5	16	5	8
17	55……59	6	—	—	—	—	—	—	—	7	—	—	9	14	—	5	71	3	72	36	3	17	25	13	14
18	60……69	4	—	—	—	—	—	—	—	23	—	—	17	32	—	12	125	8	331	95	3	43	69	47	63
19	70……79	3	—	—	—	—	—	—	—	18	—	—	16	14	—	2	80	5	363	89	9	71	88	41	71
20	80……89	1	—	—	—	—	—	—	—	5	1	—	6	4	—	—	12	1	110	22	3	22	24	16	26
21	90……	—	—	—	—	—	—	—	—	1	—	—	—	—	—	—	3	—	2	3	—	3	—	—	2
22	年齢不詳	—	—	—	—	—	—	—	—	—	—	—	—	—	—	—	—	—	—	—	—	—	—	—	—
總數		232	—	—	—	388	3	510	76	355	3	2	892	2 292	126	635	956	1 718	2 433	1 084	628	491	3 673	670	598

61 男女原因及年齢別死亡（續）

順序	年齢 ＼ 原因（中分類）	25 下痢及腸炎	26 盲腸炎及蟲様突起炎	27 脱腸及腸管閉塞	28 肝臓硬化	29 腎臓炎	30 女子生殖器ノ良性腫瘍及其他疾患	31 産褥熱	32 其他ノ妊娠及産ニ因ル疾患	33 先天性畸形及乳兒ノ弱質ニ固有ノ疾患	34 老衰	35 外因死	36 自殺	37 其ノ他ノ疾患	38 不明ノ診斷及不詳ノ原因	總數	順序
1	男 總數	2 063	39	93	65	771	—	—	—	1 411	1 033	449	216	1 602	550	17 499	1
2	0	880	—	16	—	52	—	—	—	1 411	—	21	—	431	204	4 810	2
3	1	416	—	4	—	12	—	—	—	—	—	27	—	39	16	1 305	3
4	2	186	1	1	—	23	—	—	—	—	—	27	—	29	14	713	4
5	3	107	1	4	—	18	—	—	—	—	—	14	—	22	10	445	5
6	4	42	—	1	—	22	—	—	—	—	—	12	—	19	3	260	6
7	5……9	66	1	3	—	36	—	—	—	—	—	43	—	61	12	489	7
8	10……14	8	5	2	1	18	—	—	—	—	—	22	—	55	9	283	8
9	15……19	16	7	1	—	9	—	—	—	—	—	39	18	59	10	547	9
10	20……24	19	—	3	—	8	—	—	—	—	—	40	32	81	11	627	10
11	25……29	20	5	1	1	16	—	—	—	—	—	30	29	59	7	453	11
12	30……34	5	6	7	—	12	—	—	—	—	—	29	17	59	15	359	12
13	35……39	7	—	5	3	21	—	—	—	—	—	19	20	63	10	348	13
14	40……44	14	4	7	5	19	—	—	—	—	—	18	11	76	23	457	14
15	45……49	19	2	4	10	27	—	—	—	—	—	16	15	87	31	526	15
16	50……54	24	—	8	6	37	—	—	—	—	—	23	13	76	29	592	16
17	55……59	26	1	6	7	56	—	—	—	—	—	12	13	84	28	676	17
18	60……69	75	4	6	16	170	—	—	—	—	91	29	21	141	55	1 749	18
19	70……79	100	2	12	14	175	—	—	—	—	547	23	19	131	55	2 104	19
20	80……89	34	—	2	2	37	—	—	—	—	365	4	7	29	7	707	20
21	90……	4	—	—	—	3	—	—	—	—	30	1	—	1	1	47	21
22	年齢不詳	—	—	—	—	—	—	—	—	—	—	—	1	—	—	2	22
1	女 總數	2 016	30	57	4	717	46	45	126	1 153	1 240	202	114	1 332	482	16 168	1
2	0	721	—	6	—	39	—	—	—	1 153	—	23	—	323	146	3 960	2
3	1	378	—	2	—	22	—	—	—	—	—	29	—	43	19	1 260	3
4	2	182	1	3	—	14	—	—	—	—	—	18	—	40	6	674	4
5	3	104	—	1	—	16	—	—	—	—	—	4	—	24	10	442	5
6	4	54	—	1	—	12	—	—	—	—	—	5	—	17	6	266	6
7	5……9	59	3	2	—	31	—	—	—	—	—	10	—	54	8	490	7
8	10……14	20	1	1	1	29	—	—	—	—	—	4	—	53	13	353	8
9	15……19	23	3	3	—	22	1	4	4	—	—	9	15	72	10	731	9
10	20……24	26	5	4	—	25	4	11	17	—	—	24	24	83	16	667	10
11	25……29	20	3	2	2	20	6	5	27	—	—	9	11	65	21	489	11
12	30……34	17	2	3	2	18	7	15	24	—	—	3	9	55	20	414	12
13	35……39	24	—	1	3	23	11	4	33	—	—	8	7	80	27	452	13
14	40……44	17	3	4	3	17	2	5	20	—	—	9	7	64	21	398	14
15	45……49	16	2	3	6	23	4	1	1	—	—	8	4	57	11	419	15
16	50……54	28	1	—	6	37	3	—	—	—	—	5	3	50	18	406	16
17	55……59	37	—	3	2	37	2	—	—	—	—	4	3	40	18	441	17
18	60……69	104	3	9	11	120	4	—	—	—	119	15	15	118	56	1 446	18
19	70……79	144	1	9	8	165	2	—	—	—	543	10	13	77	39	1 882	19
20	80……89	42	1	—	1	44	—	—	—	—	517	4	3	15	15	894	20
21	90……	—	1	—	—	3	—	—	—	—	61	1	—	2	2	84	21
22	年齢不詳	—	—	—	—	—	—	—	—	—	—	—	—	—	—	—	21
總數		4 084	69	150	110	1 488	46	45	126	2 564	2 273	651	330	2 934	1 032	33 667	

62 原因及月ニ依リ分チタル死亡 （大正十四年現住）

男女及月 ＼ 原因（中分類）	1 腸チフス及パラチフス	2 發疹チフス	3 マラリヤ	4 痘瘡	5 痲疹	6 猩紅熱	7 百日咳	8 ヂフテリヤ	9 流行性感冒	10 コレラ	11 霍亂	12 其ノ他ノ流行病及地方病
男 總數	124	—	—	—	183	1	219	49	192	2	2	435
一月	8	—	—	—	16	1	29	7	33	—	—	16
二月	7	—	—	—	16	—	31	9	94	—	—	10
三月	1	—	—	—	21	—	24	7	41	—	—	27
四月	8	—	—	—	40	—	18	5	5	—	—	18
五月	7	—	—	—	33	—	20	3	4	—	1	22
六月	11	—	—	—	29	—	28	4	1	—	—	43
七月	19	—	—	—	15	—	30	3	—	—	1	88
八月	15	—	—	—	3	—	18	—	—	—	—	74
九月	15	—	—	—	1	—	7	2	—	1	—	58
十月	8	—	—	—	1	—	6	2	4	—	—	29
十一月	10	—	—	—	2	—	7	1	4	—	—	28
十二月	15	—	—	—	6	—	1	6	6	1	—	22
不詳	—	—	—	—	—	—	—	—	—	—	—	—
女 總數	108	—	—	—	205	2	291	27	163	1	—	457
一月	4	—	—	—	15	—	44	3	31	—	—	13
二月	4	—	—	—	19	—	49	5	80	—	—	12
三月	7	—	—	—	29	—	18	3	31	—	—	17
四月	2	—	—	—	33	—	25	4	9	—	—	30
五月	3	—	—	—	37	—	33	3	2	—	—	15
六月	5	—	—	—	33	—	35	1	1	—	—	55
七月	17	—	—	—	18	—	25	1	1	—	—	95
八月	15	—	—	—	4	—	19	—	1	—	—	88
九月	17	—	—	—	4	—	17	1	—	—	—	72
十月	10	—	—	—	2	—	12	1	—	1	—	32
十一月	9	—	—	—	7	1	9	4	2	—	—	16
十二月	15	—	—	—	4	1	5	1	5	—	—	12
不詳	—	—	—	—	—	—	—	—	—	—	—	—
男女總數	232	—	—	—	388	3	510	76	355	3	2	892

62 原因及月ニ依リ分チタル死亡 (續)

男女及月 ＼ 原因（中分類）	13 肺結核	14 腦膜及中樞神經系ノ結核	15 其ノ他ノ諸核	16 癌及其ノ他ノ惡性腫瘍	17 腦膜炎	18 腦出血及腦軟化	19 心臟ノ器質的疾患	20 急性氣管支炎	21 慢性氣管支炎	22 肺炎及氣管支肺炎	23 其ノ他ノ呼吸器ノ疾患	24 胃ノ疾患
男 總數	1 196	62	273	450	910	1 379	509	318	271	1 941	369	317
一月	91	3	36	36	52	132	67	46	24	255	39	24
二月	99	8	25	28	74	140	51	42	48	399	57	27
三月	102	4	16	33	79	125	41	34	45	340	41	32
四月	93	7	17	34	61	115	48	25	22	191	26	35
五月	111	7	22	56	98	114	33	23	13	163	32	31
六月	104	3	18	32	73	99	38	12	22	99	27	19
七月	102	8	32	41	105	96	35	22	21	85	26	20
八月	99	4	14	35	79	86	39	19	12	47	22	19
九月	85	4	26	34	76	122	38	18	10	49	25	21
十月	119	3	31	44	73	113	38	17	14	84	25	29
十一月	97	4	20	36	69	98	42	19	17	86	31	29
十二月	94	7	16	41	71	139	39	41	23	143	18	31
不詳	—	—	—	—	—	—	—	—	—	—	—	—
女 總數	1 096	64	362	506	808	1 054	575	310	220	1 732	301	281
一月	81	1	32	40	64	107	79	41	26	214	32	18
二月	69	4	27	36	69	94	69	42	40	359	40	22
三月	99	4	19	34	65	98	49	48	28	300	35	19
四月	96	6	26	37	48	88	43	23	10	169	24	25
五月	115	8	14	45	57	77	39	24	25	131	21	19
六月	93	5	30	43	87	84	46	12	16	124	27	15
七月	86	8	39	43	112	76	42	16	9	73	15	28
八月	104	7	36	44	67	71	48	5	14	55	19	32
九月	75	6	33	55	73	90	37	8	9	48	26	16
十月	110	7	43	48	72	92	45	22	13	65	22	32
十一月	85	4	21	38	41	75	41	26	10	82	18	29
十二月	83	4	42	43	53	102	37	43	20	112	22	26
不詳	—	—	—	—	—	—	—	—	—	—	—	—
男女總數	2 292	126	635	956	1 718	2 433	1 084	628	491	3 672	670	598

男女及月 ＼ 原因（中分類）	25 下痢及腸炎	26 盲腸及蟲様突起炎	27 脫腸及腸管閉塞	28 肝臟硬化	29 腎臟炎	30 女子生殖器ノ良性腫瘍及其他疾患	31 產褥熱	32 其他ノ妊娠及產ニ因ル疾患	33 先天性弱質及畸形ニ乳兒固有ノ疾患	34 老衰	35 外因死	36 自殺	37 其ノ他ノ疾患	38 原因不詳及不明ノ診斷	總數
男 總數	2 068	39	93	65	771	—	—	—	1 411	1 033	449	216	1 602	550	17 499
一月	105	1	9	7	72	—	—	—	172	85	29	10	155	63	1 624
二月	89	3	12	7	69	—	—	—	194	143	27	9	134	80	1 932
三月	106	2	10	3	47	—	—	—	140	134	37	18	114	71	1 695
四月	109	5	4	6	56	—	—	—	105	83	35	30	114	32	1 347
五月	195	4	3	3	58	—	—	—	95	63	43	17	130	42	1 446
六月	273	3	6	5	51	—	—	—	76	62	35	25	138	38	1 374
七月	339	7	6	1	60	—	—	—	79	62	51	22	131	32	1 539
八月	318	6	4	8	62	—	—	—	67	66	48	17	136	38	1 355
九月	204	2	10	5	60	—	—	—	88	78	53	17	128	31	1 268
十月	129	2	8	7	81	—	—	—	119	87	32	21	142	28	1 296
十一月	82	2	10	8	76	—	—	—	121	80	31	22	134	39	1 205
十二月	119	2	11	5	78	—	—	—	155	90	27	8	146	56	1 417
不詳	—	—	—	—	—	—	—	—	—	—	—	—	—	—	1
女 總數	2 019	30	57	45	717	46	45	126	1 153	1 240	202	114	1 332	482	16 168
一月	106	3	4	1	76	7	3	18	168	138	13	5	114	54	1 555
二月	72	1	2	5	69	5	9	14	176	151	14	9	120	71	1 758
三月	112	3	1	4	62	2	4	13	114	140	18	10	113	65	1 564
四月	108	1	5	4	48	2	7	5	90	82	17	12	91	30	1 200
五月	182	1	4	5	55	5	2	11	54	78	21	7	105	36	1 234
六月	250	3	1	2	60	6	4	11	56	69	17	13	91	29	1 324
七月	319	1	6	3	52	2	1	10	64	90	24	9	114	24	1 423
八月	269	3	7	5	46	4	—	8	66	93	16	7	133	32	1 318
九月	186	5	5	3	51	—	3	8	74	95	22	7	107	29	1 183
十月	169	3	5	6	65	5	5	8	83	108	18	14	121	23	1 261
十一月	133	3	9	3	64	3	4	10	98	92	13	14	109	44	1 117
十二月	110	3	8	4	69	5	3	10	110	104	9	7	114	45	1 231
不詳	—	—	—	—	—	—	—	—	—	—	—	—	—	—	—
男女總數	4 084	69	155	110	1 428	46	45	126	2 564	2 273	651	330	2 934	1 032	33 667

63 夫婦關係繼續期間別離婚 (現住)

年次	一年未滿	一年以上二年未滿	二年以上三年未滿	三年以上四年未滿	四年以上五年未滿	五年以上十年未滿	十年以上十五年未滿	十五年以上二十年未滿	二十年以上	年數不詳	計
大正十四年	337	317	210	136	114	284	117	70	69	1	1 655
〃 十三年	402	351	198	172	120	280	101	45	50	3	1 722
〃 十二年	407	313	237	159	115	225	131	72	57	5	1 721
〃 十一年	419	389	221	161	91	289	127	57	70	4	1 828
〃 十年	472	364	226	136	122	290	113	64	68	3	1 858
〃 九年	419	345	235	143	113	313	150	56	50	1	1 855
〃 八年	456	398	243	164	130	324	106	76	58	3	1 967

64 離婚者ノ年齢ニ依リ分チタル離婚 (現住)

夫妻ノ年齢＼年次	大正十四年		大正十三年		大正十二年		大正十一年		大正十年	
	夫	妻	夫	妻	夫	妻	夫	妻	夫	妻
0——15	—	1	—	—	—	—	—	—	—	—
15——19	18	147	21	189	32	185	33	221	36	234
20——24	333	664	354	741	369	721	389	752	421	779
25——29	547	359	611	360	566	342	597	390	618	383
30——34	287	193	328	167	296	195	320	198	324	214
35——39	193	122	164	122	186	121	200	117	205	112
40——49	182	130	153	104	172	112	193	103	176	95
50——59	62	31	68	32	71	36	65	30	54	34
60——	33	8	23	7	29	9	31	11	24	7
總計	1 655	1 655	1 722	1 722	1 721	1 721	1 828	1 828	1 858	1 858

65 種別ニ依リ分チタル離婚 (現住)

年次	夫カ家ヲ去ル離婚	妻カ家ヲ去ル離婚	離婚者双方留家ニマル離婚	裁判上ノ離婚										協議上ノ離婚	總計
				夫ヨリ提起シタルモノ				妻ヨリ提起シタルモノ						合計	
				離婚ノ理由（民法第百三十八條）											
				第二號	第六號	第九號	計	第一號	第四號	第五號	第六號	第八號	第九號	計			
大正十四年	1 403	213	39	—	1	—	1	—	—	2	3	—	2	7	8	1 647	1 655
〃 十三年	1 471	206	45	1	2	2	5	—	1	1	2	—	1	5	10	1 712	1 722
〃 十二年	1 393	286	42	—	—	—	—	—	—	—	3	—	2	5	5	1 716	1 721
〃 十一年	1 549	243	36	—	1	2	3	—	—	—	5	—	1	6	9	1 819	1 828
〃 十年	1 539	270	49	—	1	—	1	—	—	1	2	2	3	8	9	1 849	1 858
〃 九年	1 550	260	45	—	—	—	—	1	1	—	4	1	—	7	7	1 848	1 855

本表離婚ノ事由ニシテ該當事實ナキハ省略ス

第三部

兵事

受検者総数		14.908
体格検査成績	甲種合格者	5.807
	乙種合格者	5.826
	其ノ他	3.275
	計	14.908

66 駐 丁 學 力

	國語 第一問 七点以上	國語 第一問 四点以上	國語 第一問 四点未満	國語 第二問 七点以上	國語 第二問 四点以上	國語 第二問 四点未満	算 第 七点以上
全管							
昭和元年	8 776	3 361	1 304	7 448	3 791	2 202	6 964
郡市別							
賀茂郡	523	132	62	481	153	80	515
田方郡	833	284	147	726	332	206	670
駿東郡	657	170	127	621	181	152	567
富士郡	796	167	75	742	190	106	673
庵原郡	459	182	77	357	194	167	368
安倍郡	558	230	113	480	254	167	429
志太郡	593	557	117	455	571	240	443
榛原郡	417	273	95	393	268	124	330
小笠郡	676	207	50	567	258	108	498
周智郡	290	95	43	218	113	97	236
磐田郡	672	314	149	560	357	218	495
濱名郡	1 026	359	80	729	481	255	694
引佐郡	292	104	43	219	117	105	227
静岡市	379	98	16	364	94	35	379
濱松市	259	74	18	242	81	28	195
沼津市	129	42	42	119	51	43	85
清水市	217	73	50	172	96	72	160

成 績 (郡市別) 其ノ一 (總計) 大正十五年

算 第一問 四点以上	算 第一問 四点未満	算 第二問 七点以上	算 第二問 四点以上	算 第二問 四点未満	平均 七点以上	平均 四点以上	平均 四点未満
全管							
1 852	4 625	3 224	1 689	8 528	6 110	3 739	3 592
郡市別 (昭和元年)							
103	99	352	160	205	462	164	91
174	420	270	159	825	516	499	249
140	247	270	92	592	649	182	123
212	153	427	322	289	661	227	150
113	237	86	71	561	319	140	259
88	384	132	62	707	316	301	284
244	580	238	190	839	432	391	444
87	368	124	40	621	316	167	302
158	277	194	143	596	491	188	254
107	85	171	118	139	230	105	90
46	594	267	31	837	321	425	386
253	518	264	149	1 052	679	310	476
38	174	89	42	308	207	75	157
47	67	188	72	233	123	325	45
28	128	59	9	283	189	48	114
5	123	38	14	161	83	73	57
9	171	55	5	280	116	113	111

66 壯丁學力

	國語第一問			國語第二問			算術	平均		
	七点以上	四点以上	四点未満	七点以上	四点以上	四点未満	七点以上	七点以上	四点以上	四点未満
全管										
昭和元年	2 250	462	81	1 906	698	189	1 682	342	769	797
郡市別										
賀茂郡	140	19	2	135	24	2	129	23	9	103
田方郡	183	33	6	166	47	9	139	25	60	58
駿東郡	167	18	—	152	30	3	138	14	33	54
富士郡	263	36	6	252	44	9	219	53	33	151
庵原郡	122	20	5	103	31	13	82	19	46	25
安倍郡	202	53	13	176	70	22	142	19	107	39
志太郡	175	86	8	138	109	22	130	52	87	76
榛原郡	75	13	3	67	18	6	62	5	24	14
小笠郡	229	41	7	194	65	18	163	39	75	53
周智郡	40	9	5	32	13	9	28	17	9	22
磐田郡	138	41	7	123	50	13	89	8	89	61
濱名郡	362	70	7	259	139	41	242	65	132	99
引佐郡	97	17	4	67	38	13	74	3	41	23
静岡市	—	—	—	—	—	—	—	—	--	--
濱松市	2	—	—	2	—	—	1	—	1	1
沼津市	4	1	2	3	2	2	3	—	4	—
清水市	51	5	6	37	18	7	43	—	19	13

成績（郡市別）其ノ二（實業補習學校后期卒業者）大正十五年

國語第一問		國語第二問			算術 平均		
四点以上	四点未満	七点以上	四点以上	四点未満	七点以上	四点以上	四点未満
全管							
342	769	797	449	1 547	1 609	644	540
郡市別（昭和元年）							
23	9	103	32	26	125	29	7
25	60	58	37	127	127	68	27
14	33	54	28	103	156	25	7
53	33	151	99	55	221	59	25
19	46	25	25	57	84	23	40
19	107	39	24	205	112	95	64
52	87	76	45	148	130	72	66
5	24	14	6	71	55	10	26
39	75	53	55	164	163	45	63
17	9	22	18	14	31	14	9
8	89	61	4	121	73	75	38
65	132	99	60	230	241	83	115
3	41	23	13	82	65	18	35
—	--	--	—	—	—	—	—
—	1	1	—	1	1	—	1
—	4	—	1	6	2	2	3
—	19	13	2	47	23	30	9

66 壯丁學力成績（郡市別）其ノ三（高等小學校卒業者）大正十五年

	國語 第一問 七点以上	國語 第一問 四点以上	國語 第一問 四点未満	國語 第二問 七点以上	國語 第二問 四点以上	國語 第二問 四点未満	算術 第 七点以上
全管							
昭和元年	3 670	796	139	3 123	1 133	349	2 454
郡市別（昭和元年）							
賀茂郡	225	30	5	203	46	11	186
田方郡	406	66	16	344	112	32	222
駿東郡	248	33	11	223	49	20	180
富士郡	267	18	3	256	23	9	205
庵原郡	195	39	6	155	55	30	124
安倍郡	203	46	16	168	72	25	127
志太郡	269	176	10	219	195	41	203
榛原郡	194	55	8	183	61	13	142
小笠郡	244	34	3	214	57	10	143
周智郡	120	20	6	98	25	23	104
磐田郡	344	98	23	278	140	47	211
濱名郡	409	102	11	297	188	37	252
引佐郡	121	30	9	99	32	29	80
靜岡市	148	10	—	139	18	1	110
濱松市	114	11	1	108	14	4	69
沼津市	65	13	4	58	17	7	40
清水市	98	15	7	81	29	10	53

	算術 第一問 四点以上	算術 第一問 四点未満	算術 第二問 七点以上	算術 第二問 四点以上	算術 第二問 四点未満	平均 七点以上	平均 四点以上	平均 四点未満
全管								
昭和元年	518	1 633	1 164	558	2 883	2 339	1 243	1 018
郡市別（昭和元年）								
賀茂郡	37	37	137	61	62	187	52	21
田方郡	70	196	101	69	320	213	209	66
駿東郡	36	76	69	31	192	169	72	51
富士郡	51	32	153	77	58	221	43	24
庵原郡	37	99	22	20	198	124	38	78
安倍郡	16	122	42	20	203	115	90	60
志太郡	80	172	102	91	262	198	136	121
榛原郡	11	104	41	16	200	140	36	81
小笠郡	34	101	69	48	164	172	42	67
周智郡	28	14	84	19	43	102	23	21
磐田郡	19	236	101	14	350	153	187	125
濱名郡	70	200	99	47	376	264	102	156
引佐郡	10	70	35	18	107	84	22	54
靜岡市	17	31	63	23	72	36	112	10
濱松市	2	55	21	4	101	78	8	40
沼津市	—	42	6	—	76	36	31	15
清水市	—	67	19	2	99	47	45	28

66 壯丁學力

	國語 第一問 七点以上	國語 第一問 四点以上	國語 第一問 四点未満	國語 第二問 七点以上	國語 第二問 四点以上	國語 第二問 四点未満	算術 第一問 七点以上
全管							
昭和元年	2 575	2 019	929	2 252	1 858	1 413	2 599
郡市別							
賀茂郡	143	79	44	134	77	55	183
田方郡	218	173	107	199	163	136	287
駿東郡	209	113	99	225	93	103	221
富士郡	247	106	50	222	115	66	233
庵原郡	132	119	54	94	106	105	151
安倍郡	130	127	75	122	106	104	145
志太郡	141	294	92	94	264	169	104
榛原郡	142	200	76	140	184	94	122
小笠郡	188	129	37	151	131	72	181
周智郡	127	63	26	86	72	58	102
磐田郡	163	171	106	142	157	141	173
濱名郡	231	175	47	158	146	149	181
引佐郡	66	55	28	48	46	55	67
靜岡市	215	80	12	217	67	23	255
濱松市	124	60	14	119	63	16	109
沼津市	41	25	20	52	20	24	28
清水市	58	50	32	49	48	43	57

成績（郡市別）其ノ四（尋常小學校卒業者）大正十五年

	算術 第一問 四点以上	算術 第一問 四点未満	算術 第二問 七点以上	算術 第二問 四点以上	算術 第二問 四点未満	平均 七点以上	平均 四点以上	平均 四点未満
全管								
昭和元年	930	1 994	1 123	621	3 779	1 983	1 732	1 808
郡市別（昭和元年）								
賀茂郡	41	42	100	61	105	126	78	52
田方郡	69	142	94	57	347	158	204	136
駿東郡	86	114	136	26	259	309	77	35
富士郡	100	70	109	139	155	203	117	83
庵原郡	54	100	38	24	243	104	76	125
安倍郡	45	142	44	15	273	77	109	146
志太郡	110	313	54	52	421	98	180	249
榛原郡	70	226	68	18	332	118	118	182
小笠郡	80	93	62	37	255	146	97	111
周智郡	58	56	64	79	73	95	68	53
磐田郡	18	249	86	10	344	75	158	207
濱名郡	112	160	58	36	359	156	117	179
引佐郡	25	57	28	10	111	52	34	63
靜岡市	27	25	115	44	148	81	201	25
濱松市	24	65	26	3	169	95	37	66
沼津市	4	64	21	10	65	36	28	32
清水市	7	76	20	—	120	43	33	64

66 壯丁學力成績（郡市別）其ノ五（尋常小學校ヲ卒業セサル者）大正十五年

	國語 第一問 七点以上	國語 第一問 四点以上	國語 第一問 四点未満	國語 第二問 七点以上	國語 第二問 四点以上	國語 第二問 四点未満	算術 第一問 七点以上	算術 第一問 四点以上	算術 第一問 四点未満	算術 第二問 七点以上	算術 第二問 四点以上	算術 第二問 四点未満	平均 七点以上	平均 四点以上	平均 四点未満
全管															
昭和元年	281	84	155	167	102	251	229	62	229	140	61	319	179	115	226
郡市別（昭和元年）															
賀茂郡	15	4	11	12	6	12	17	2	11	12	6	12	14	5	11
田方郡	26	12	18	17	10	29	24	10	22	17	8	31	18	18	20
駿東郡	33	6	17	21	9	26	28	4	24	11	7	33	15	11	30
富士郡	19	7	16	12	8	22	16	8	18	14	7	21	16	8	18
庵原郡	10	4	12	5	2	19	11	3	12	1	2	23	7	3	16
安倍郡	23	4	9	14	6	16	15	8	13	7	3	26	12	10	14
志太郡	8	1	7	4	3	9	6	2	8	6	2	8	6	2	8
榛原郡	6	5	8	3	5	11	4	1	14	1	—	18	3	3	13
小笠郡	15	3	3	8	5	8	8	5	8	5	3	13	10	3	[illegible]
周智郡	3	3	6	2	3	7	2	4	6	1	2	9	2	3	7
磐田郡	27	4	13	17	10	17	22	1	21	19	3	22	20	8	16
濱名郡	24	12	15	15	8	28	19	6	26	8	6	37	17	8	26
引佐郡	8	2	2	5	1	6	6	—	6	3	1	8	6	1	5
靜岡市	16	8	4	8	9	11	14	3	11	10	5	13	6	12	10
濱松市	19	3	3	13	4	8	16	2	7	11	2	12	15	3	7
沼津市	19	3	6	6	12	10	14	1	13	11	3	14	9	12	7
清水市	10	3	5	5	1	12	7	2	9	3	1	14	35	5	10

67 教育程度種別（郡市別） 大正十五年

	尋常小學校ヲ卒業セザルモノ	尋常小學校卒業者	高等小學校卒業者	實業補習學校後期卒業者	參考該當者	合計
全管						
昭和元年	527	5 529	5 610	2 794	1 596	15 056
郡市別（昭和年元）						
賀茂郡	30	266	260	161	70	787
田方郡	56	498	438	223	167	1 431
駿東郡	56	421	292	185	116	1 070
富士郡	42	403	288	305	130	1 168
庵原郡	26	305	241	147	49	768
安倍郡	37	333	265	268	83	986
志太郡	16	527	455	269	120	1 387
榛原郡	19	418	257	91	63	848
小笠郡	24	356	283	277	93	1 032
周智郡	12	216	146	54	35	463
磐田郡	44	440	465	186	153	1 288
濱名郡	51	453	522	439	165	1 630
引佐郡	15	152	162	119	71	519
靜岡市	28	307	158	—	99	592
濱松市	25	198	126	2	91	442
沼津市	28	96	82	7	55	268
清水市	18	140	120	62	35	375

68 肚丁花柳病及トラホーム患者（入寄留者ヲ除ク）

	檢査人員	花柳病 梅毒	花柳病 軟下症	花柳病 瘢痕	花柳病 計	トラホーム 重症	トラホーム 中等症	トラホーム 輕症	トラホーム 計
全管									
大正十一年	15 929	40	66	166	272	12	112	1 220	1 344
〃 十二年	16 365	23	38	95	156	17	235	568	820
〃 十三年	15 464	20	60	76	156	26	225	675	926
〃 十四年	15 156	22	41	48	151	36	171	912	1 119
昭和元年	14 908	21	17	108	146	32	186	551	769
郡市別（昭和元年）									
賀茂郡	797	3	1	16	20	1	30	33	64
田方郡	1 411	3	2	22	27	1	28	46	75
駿東郡	1 035	—	2	9	11	1	37	44	82
富士郡	1 145	—	1	8	9	2	21	38	61
庵原郡	785	2	—	3	5	2	10	16	28
安倍郡	945	—	3	5	8	—	6	12	18
志太郡	1 413	1	—	4	5	1	4	30	35
榛原郡	872	—	2	5	7	—	7	29	36
小笠郡	1 078	2	2	5	9	—	4	37	41
周智郡	478	1	—	—	1	—	—	7	7
磐田郡	1 304	—	3	12	15	7	—	28	35
濱名郡	1 558	2	1	6	9	12	20	106	138
引佐郡	495	2	—	2	4	1	—	19	25
靜岡市	570	3	—	6	9	—	3	5	8
濱松市	434	—	—	—	—	3	4	70	77
沼津市	241	—	—	1	1	1	1	17	19
清水市	347	2	—	4	6	—	11	14	25

70 壯丁体格檢査成績 (郡市別)

	壯丁人員			体格檢査成績							受檢者百ニ付甲種合格
	受檢者	不受檢者	計	甲種	乙種 一乙	乙種 二乙	丙種	丁種	戊種	計	
					全 管						
大正十一年	15 929	1 501	17 430	6 181	2 937	3 274	2 938	564	35	15 929	38.80 人
〃 十二年	16 365	1 845	18 210	5 677	2 259	3 962	3 814	595	58	16 365	34.68
〃 十三年	15 464	1 554	17 018	5 745	1 941	3 961	3 370	441	6	15 464	37.15
〃 十四年	15 156	1 305	16 461	5 032	2 120	3 861	3 634	502	7	15 156	33.20
大正十五年	14 938	594	15 502	5 807	2 183	3 643	2 813	456	6	14 908	38.95
					郡市別 (大正十五年)						
賀茂郡	797	36	833	336	119	184	125	33	—	797	42.16
田方郡	1 411	45	1 456	605	200	340	217	47	2	1 411	42.83
駿東郡	1 035	33	1 068	394	155	221	219	45	1	1 035	38.07
富士郡	1 145	39	1 184	432	186	284	197	46	—	1 145	37.83
庵原郡	785	20	805	320	117	178	151	19	—	785	40.76
安倍郡	945	34	979	386	167	250	109	33	—	945	40.85
志太郡	1 413	39	1 452	557	227	373	207	47	2	1 413	39.42
榛原郡	871	63	935	316	121	223	189	23	—	872	36.24
小笠郡	1 078	56	1 134	357	137	279	272	33	—	1 078	33.12
周智郡	478	6	484	186	62	121	101	8	—	478	38.91
磐田郡	1 304	81	1 385	525	157	314	280	28	—	1 304	40.26
濱名郡	1 558	49	1 607	601	209	384	333	30	1	1 558	38.58
引佐郡	495	29	520	206	61	103	110	15	—	495	41.62
靜岡市	570	21	591	179	101	133	137	12	—	570	31.40
濱松市	434	3	437	161	69	112	77	15	—	434	37.10
沼津市	241	12	253	101	37	55	33	15	—	241	41.90
清水市	347	32	379	145	51	89	56	6	—	347	41.79

70 壯丁体格檢査成績 (町村別) 續

		壯丁人員			檢査成績							順序
		受檢者	不受檢者	計	甲種	一乙	二乙	丙種	丁種	戊種	計	
賀茂郡		797	36	833	336	119	184	125	33	—	797	
1	城東村	35	2	37	17	5	6	6	1	—	35	1
2	稻取町	68	3	71	24	15	23	4	2	—	68	2
3	下河津村	60	2	62	32	4	14	7	3	—	60	3
4	上河津村	41	—	41	17	7	10	6	1	—	41	4
5	稻梓村	50	3	53	21	4	11	10	4	—	50	5
6	稻生澤村	26	6	32	8	6	6	5	1	—	26	6
7	白濱村	19	—	19	6	2	5	2	4	—	19	7
8	濱崎村	19	—	19	13	2	1	2	1	—	19	8
9	下田町	55	—	55	21	14	8	9	3	—	55	9
10	朝日村	26	4	30	15	3	5	2	1	—	26	10
11	竹麻村	19	1	20	6	6	2	4	1	—	19	11
12	南崎村	14	—	14	2	3	6	2	1	—	14	12
13	南中村	32	2	34	7	6	10	9	—	—	32	13
14	南上村	29	2	31	14	4	6	5	—	—	29	14
15	三坂村	21	—	21	7	3	6	4	1	—	21	15
16	三濱村	30	1	31	10	6	11	2	1	—	30	16
17	岩科村	45	2	47	24	7	8	5	1	—	45	17
18	松崎町	47	1	48	19	7	10	10	1	—	47	18
19	中川村	35	3	38	16	1	6	10	1	—	35	19
20	仁科村	48	4	52	15	7	15	8	2	—	48	20
21	田子村	44	—	44	24	3	6	9	2	—	44	21
22	安良里村	18	1	19	9	2	4	21	—	—	18	22
23	宇久須村	16	—	16	8	2	5	10	—	—	16	23
田方郡		1 411	45	1 456	605	200	340	217	47	2	1 411	
1	三島町	140	—	140	57	23	31	27	2	—	140	1
2	錦田村	58	2	60	33	8	6	9	2	—	58	2
3	北上村	27	1	28	13	2	4	7	1	—	27	3
4	中郷村	57	—	57	21	8	15	10	3	—	57	4
5	川西村	37	3	40	12	5	15	4	1	—	37	5
6	江間村	18	1	19	9	—	6	1	2	—	18	6

70 壯丁体格檢查成績 (町村別) 續

		壯丁人員			檢查成績							順序
		受檢者	不受檢者	計	甲種	一乙	二乙	丙種	丁種	戊種	計	
7	內浦村	30	—	30	11	5	7	7	—	—	30	7
8	四浦村	38	1	39	20	4	13	0	1	—	38	8
9	修善寺町	56	1	57	23	9	10	10	4	—	56	9
10	戶田村	47	1	48	31	6	7	2	1	—	47	10
11	土肥村	30	3	33	13	7	5	5	—	—	30	11
12	西豆村	24	2	26	7	1	11	5	—	—	24	12
13	函南村	107	2	107	48	13	27	14	3	2	107	13
14	韮山村	88	3	91	38	13	21	10	6	—	88	14
15	田中村	71	3	74	33	12	20	5	1	—	71	15
16	下狩野村	36	—	36	14	7	10	4	1	—	36	16
17	北狩野村	38	—	38	18	7	9	3	1	—	38	17
18	中狩野村	44	3	47	23	5	10	6	—	—	44	18
19	上狩野村	32	2	34	12	7	5	8	—	—	32	19
20	對島村	42	3	45	22	4	3	12	1	—	42	20
21	小室村	23	2	25	7	2	8	4	2	—	23	21
22	下大見村	17	1	18	7	2	3	4	1	—	17	22
23	中大見村	37	3	40	17	5	10	4	1	—	37	23
24	上大見村	31	1	32	10	6	8	6	1	—	31	24
25	宇佐美村	47	—	47	15	4	11	16	1	—	47	25
26	伊東町	114	2	116	49	14	31	14	6	—	114	26
27	網代町	32	1	33	10	4	8	8	2	—	32	27
28	多賀村	24	1	25	6	6	10	2	—	—	24	28
29	熱海町	66	3	69	26	11	16	10	3	—	66	29
駿東郡		1035	33	1068	394	155	221	219	45	1	1035	
1	片濱村	70	3	73	23	4	20	19	4	—	70	1
2	原町	70	1	71	24	94	13	18	2	—	70	2
3	浮島村	35	3	38	6	11	9	7	2	—	35	3
4	鷹根村	41	1	42	16	6	9	8	2	—	41	4
5	金岡村	63	—	63	29	12	8	10	4	—	63	5
6	大岡村	34	2	36	10	3	11	8	2	—	34	6
7	靜浦村	88	3	91	33	11	23	15	6	—	88	7
8	大平村	18	1	19	3	—	5	5	—	—	18	8

70 壯丁体格檢查成績 (町村別) 續

		壯丁人員			檢查成績							順序
		受檢者	不受檢者	計	甲種	一乙	二乙	丙種	丁種	戊種	計	
9	清水村	44	2	46	16	6	6	16	—	—	44	9
10	長泉村	64	3	67	25	8	12	13	5	1	64	10
11	小泉村	39	—	39	19	3	9	7	1	—	39	11
12	泉村	35	2	37	12	9	9	4	1	—	35	12
13	深良村	32	—	32	12	6	6	7	1	—	32	13
14	富岡村	35	—	35	11	6	10	7	1	—	35	14
15	須山村	12	—	12	6	1	0	3	2	—	12	15
16	富士岡村	39	—	39	19	5	6	8	1	—	39	16
17	原里村	38	1	39	18	3	8	7	2	—	38	17
18	印野村	15	—	15	10	1	—	3	1	—	15	18
19	玉穗村	15	3	18	5	1	4	5	—	—	15	19
20	御殿場町	80	1	81	28	13	21	15	3	—	80	20
21	高根村	33	3	36	14	6	4	8	1	—	33	21
22	須走村	8	—	8	3	2	2	1	—	—	8	22
23	北郷村	44	2	46	19	9	6	9	1	—	44	23
24	小山町	59	1	60	20	8	17	11	2	—	58	24
25	足柄村	25	1	26	8	7	3	6	1	—	25	25
富士郡		1145	39	1184	432	186	284	197	46	—	1145	
1	元吉原村	39	2	41	17	6	8	8	—	—	39	1
2	須津村	54	3	57	18	10	20	5	1	—	54	2
3	吉永村	57	2	59	27	7	14	6	3	—	57	3
4	原田村	29	1	30	8	3	8	9	1	—	29	4
5	今泉村	66	5	71	29	13	8	11	5	—	66	5
6	吉原町	42	1	43	12	8	10	10	2	—	42	6
7	島田村	12	1	13	5	2	2	2	1	—	12	7
8	田子浦村	95	1	96	33	17	23	17	5	—	95	8
9	加島村	85	2	87	37	9	17	18	4	—	85	9
10	岩松村	57	2	59	20	8	20	9	—	—	57	10
11	傳法村	42	—	42	19	6	6	9	2	—	42	11
12	大淵村	43	—	43	14	8	12	8	1	—	43	12
13	鷹岡村	69	3	72	26	16	14	11	2	—	69	13
14	富士根村	63	5	68	23	11	14	12	3	—	63	14

70 壯丁体格檢査成績 (町村別) 續

		壯丁人員			檢査成績							順序
		受檢者	不受檢者	計	甲種	一乙	二乙	丙種	丁種	戊種	計	
15	大宮町	145	4	149	57	23	36	22	7	—	145	15
16	富丘村	49	—	49	17	7	13	11	1	—	49	16
17	北山村	44	2	46	14	4	16	6	4	—	44	17
18	上井出村	20	—	20	10	2	5	2	1	—	20	18
19	白糸村	16	—	16	10	2	1	2	1	—	16	19
20	上野村	44	2	46	14	9	13	8	—	—	44	20
21	柚野村	37	3	40	8	6	11	10	2	—	37	21
22	芝富村	37	—	37	13	9	13	1	—	—	36	22
庵原郡		**785**	**20**	**805**	**320**	**117**	**178**	**151**	**19**	**—**	**785**	
1	内房村	26	—	26	9	3	5	9	—	—	26	1
2	松野村	36	—	36	17	5	4	10	—	—	36	2
3	富士川町	68	3	71	21	9	25	12	1	—	68	3
4	蒲原町	105	3	108	41	21	19	22	2	—	105	4
5	由比町	98	2	100	43	11	24	18	2	—	98	5
6	興津町	76	2	78	34	12	14	14	2	—	76	6
7	小島村	63	3	66	24	9	14	15	1	—	63	7
8	雨河内村	73	2	75	27	10	13	17	6	—	73	8
9	庵原村	70	1	71	34	6	18	9	3	—	70	9
10	袖師村	58	2	60	22	8	19	8	1	—	58	10
11	飯田村	39	1	40	16	10	4	9	—	—	39	11
12	高部村	31	—	31	9	8	9	4	1	—	31	12
13	四奈村	42	1	43	23	5	10	4	0	—	42	13
安倍郡		**945**	**34**	**979**	**386**	**167**	**250**	**109**	**33**	**—**	**945**	
1	有度村	64	3	67	18	13	22	9	2	—	64	1
2	大谷村	30	2	32	10	5	11	2	2	—	30	2
3	久能村	44	2	46	26	4	8	6	—	—	44	3
4	豊田村	78	2	80	26	14	32	5	1	—	78	4
5	大里村	84	2	86	32	19	20	8	5	—	84	5
6	長田村	149	2	151	73	23	37	9	7	—	149	6
7	千代田村	62	2	64	22	13	19	5	3	—	62	7
8	安東村	29	1	30	8	7	8	2	4	—	29	8

70 壯丁体格檢査成績 (町村別) 續

		壯丁人員			檢査成績							順序
		受檢者	不受檢者	計	甲種	一乙	二乙	丙種	丁種	戊種	計	
9	廣機村	43	6	49	20	5	13	3	2	—	43	9
10	賤機村	59	2	61	25	11	13	10	—	—	50	10
11	大河内村	18	—	18	9	4	3	2	—	—	18	11
12	梅ヶ島村	18	—	18	6	1	7	3	1	—	18	12
13	玉川村	45	1	46	23	5	7	9	1	—	45	13
14	井川村	25	—	25	12	4	6	3	—	—	25	14
15	美和村	60	3	63	28	12	12	7	—	—	60	15
16	服織村	41	1	42	14	10	10	6	1	—	41	16
17	中藁科村	22	3	25	9	4	5	4	—	—	22	17
18	南藁科村	24	—	24	9	4	5	5	1	—	24	18
19	清澤村	27	1	28	8	4	7	6	2	—	27	19
20	大川村	23	1	24	8	4	5	5	1	—	23	20
志太郡		**1 413**	**39**	**1 452**	**557**	**227**	**373**	**207**	**47**	**2**	**1 413**	
1	藤枝町	91	1	92	28	18	31	10	3	1	91	1
2	廣幡村	49	3	52	16	8	17	5	3	—	49	2
3	岡部町	59	1	60	24	11	13	10	1	—	59	3
4	朝比奈村	37	—	37	11	4	10	8	4	—	37	4
5	葉梨村	47	—	47	18	14	9	5	1	—	47	5
6	稻葉村	28	—	28	14	3	6	5	—	—	28	6
7	瀬戸谷村	31	—	31	14	5	3	8	1	—	31	7
8	伊久身村	23	1	24	8	4	8	3	—	—	23	8
9	徃間村	23	—	23	6	2	11	2	2	—	23	9
10	東川根村	37	—	37	15	5	12	5	—	—	37	10
11	徳山村	30	—	30	13	3	6	6	2	—	30	11
12	大長村	25	—	25	9	4	8	2	2	—	25	12
13	大津村	25	1	26	9	4	4	6	2	—	25	13
14	島田町	188	2	190	54	31	71	27	4	—	188	14
15	六合村	40	1	41	18	3	11	7	1	—	40	15
16	青島町	74	3	77	26	15	18	12	3	—	74	16
17	大洲村	34	1	35	10	7	8	9	—	—	34	17
18	高洲村	40	5	45	14	10	8	6	2	—	40	18
19	豊田村	27	2	29	13	4	3	7	—	—	27	19

70 壯丁体格檢査成績 (町村別) 續

		壯丁人員			檢査成績							順序
		受檢者	不受檢者	計	甲種	一乙	二乙	丙種	丁種	戊種	計	
20	大富村	44	4	48	24	4	10	6	—	—	44	20
21	靜濱村	40	2	42	16	5	12	6	1	—	40	21
22	相川村	38	1	39	15	2	10	7	4	—	38	22
23	吉永村	74	1	75	41	8	15	8	1	1	74	23
24	和田村	53	—	53	30	6	6	9	2	—	53	24
25	小川村	48	—	48	22	10	10	6	—	—	48	25
26	四登津村	29	5	34	12	6	7	2	2	—	29	26
27	東登津村	50	1	51	32	10	4	4	—	—	50	27
28	焼津町	129	4	133	45	21	41	16	6	—	129	28
榛原郡		872	63	935	316	121	223	189	23	—	872	
1	御前崎村	21	7	28	10	5	4	2	—	—	21	1
2	白羽村	25	4	29	8	6	2	6	3	—	25	2
3	地頭方村	44	4	48	19	5	10	8	2	—	44	3
4	相良町	119	6	125	35	19	42	20	3	—	119	4
5	菅山村	18	3	21	5	1	8	3	1	—	18	5
6	萩間村	46	4	50	14	8	11	11	2	—	46	6
7	川崎町	103	6	109	30	11	33	24	5	—	103	7
8	勝間田村	44	6	50	8	7	21	8	—	—	44	8
9	坂部村	25	4	29	11	2	5	5	2	—	25	9
10	吉田村	120	8	128	49	14	28	29	—	—	120	10
11	初倉村	77	1	78	31	15	15	16	—	—	77	11
12	金谷町	71	4	75	33	7	15	14	2	—	71	12
13	五和村	60	2	62	32	8	6	14	—	—	60	13
14	下川根村	46	1	47	15	7	9	14	1	—	46	14
15	中川根村	38	3	41	9	3	14	11	1	—	38	15
16	上川根村	15	—	15	7	3	—	4	1	—	15	16
小笠郡		1 078	56	1 134	357	137	279	272	33	—	1 078	
1	掛川町	92	3	95	17	14	26	32	3	—	92	1
2	南郷村	10	—	10	3	1	2	3	1	—	10	2
3	曾我村	21	—	31	18	3	5	5	—	—	31	3
4	和田岡村	16	1	17	5	2	5	4	—	—	16	4

70 壯丁体格檢査成績 (町村別) 續

		壯丁人員			檢査成績							順序
		受檢者	不受檢者	計	甲種	一乙	二乙	丙種	丁種	戊種	計	
5	垂木村	21	—	21	8	2	4	7	—	—	21	5
6	雨櫻村	24	3	27	7	5	6	5	1	—	24	6
7	原谷村	28	2	30	5	5	10	6	2	—	28	7
8	原田村	19	1	20	5	5	3	4	2	—	19	8
9	原泉村	26	—	26	10	5	8	2	1	—	26	9
10	西郷村	41	2	43	10	7	15	9	—	—	41	10
11	倉眞村	25	3	28	7	4	8	5	1	—	25	11
12	栗本村	13	3	16	5	2	4	2	—	—	13	12
13	西山口村	17	2	19	3	1	7	5	1	—	17	13
14	東山口村	22	—	22	9	4	5	2	2	—	22	14
15	日坂村	19	—	19	10	—	5	4	—	—	19	15
16	東山村	8	2	10	5	—	1	2	—	—	8	16
17	西南郷村	7	—	7	4	1	1	1	—	—	7	17
18	上内田村	18	1	19	5	4	6	2	1	—	18	18
19	中内田村	13	3	16	4	1	2	6	—	—	13	19
20	下内田村	9	—	9	3	—	2	4	—	—	9	20
21	佐東村	20	—	20	4	3	9	3	1	—	20	21
22	岩滑村	6	1	7	1	2	—	3	—	—	7	22
23	土方村	30	1	31	6	5	10	9	—	—	30	23
24	中村	21	—	21	7	4	2	8	—	—	21	24
25	笠原村	23	1	24	12	—	4	6	1	—	23	25
26	横須賀町	54	3	57	18	4	11	20	1	—	54	26
27	大淵村	21	3	24	10	2	5	4	—	—	21	27
28	大坂村	23	1	24	8	2	6	6	1	—	23	28
29	三濱村	19	1	10	2	3	1	2	1	—	9	29
30	三俣村	14	—	4	1	—	1	2	—	—	4	30
31	千濱村	42	—	42	16	3	12	10	1	—	42	31
32	池新田村	43	—	43	14	4	13	12	—	—	43	32
33	朝比奈村	23	5	28	10	3	6	3	1	—	23	33
34	比木村	24	2	26	9	2	4	5	4	—	24	34
35	佐倉村	24	1	25	8	—	7	9	—	—	24	35
36	新野村	28	1	29	7	5	8	6	2	—	28	36

70 壯丁体格檢査成績 (町村別) 續

		壯丁人員			檢査成績							順序
		受檢者	不受檢者	計	甲種	一乙	二乙	丙種	丁種	戊種	計	
37	南山村	34	2	36	10	6	10	8	—	—	34	37
38	川野村	21	1	22	9	3	3	5	1	—	21	38
39	相草村	16	—	16	6	—	6	3	1	—	16	39
40	平田村	30	4	34	13	5	7	5	—	—	30	40
41	機地村	14	—	14	5	—	6	2	1	—	14	41
42	六郷村	35	1	36	11	7	10	7	—	—	35	42
43	河城村	39	1	40	16	2	4	15	2	—	39	43
44	堰ノ内町	22	1	23	8	4	4	6	—	—	22	44
45	加茂村	13	—	13	3	2	5	3	—	—	13	45
周雪郷		478	6	484	186	62	121	101	8	—	478	
1	久努西村	24	—	24	11	2	3	7	1	—	24	1
2	山梨町	31	—	31	16	4	4	6	1	—	31	2
3	字刈村	28	—	28	12	2	6	7	1	—	28	3
4	飯田村	32	3	35	11	4	9	7	1	—	32	4
5	圖田村	18	—	18	4	4	6	4	—	—	18	5
6	一宮村	21	—	21	8	1	4	8	—	—	21	6
7	森町	61	—	61	15	11	18	16	1	—	61	7
8	天方村	27	—	27	13	5	5	3	1	—	27	8
9	三倉村	41	—	41	13	2	13	12	1	—	41	9
10	犬居村	28	—	28	9	5	8	5	1	—	28	10
11	氣多村	30	—	30	14	5	8	3	—	—	30	11
12	熊切村	46	—	46	23	6	11	6	—	—	46	12
13	城西村	20	—	20	6	2	7	5	—	—	20	13
14	水窪町	71	—	71	31	9	19	12	—	—	71	14
雄田郷		1304	81	1385	525	157	314	280	28	—	1304	
1	幸浦村	30	4	34	13	5	7	4	1	—	30	1
2	東浅羽村	15	—	15	5	—	7	2	1	—	15	2
3	豊濱村	22	2	24	8	4	5	5	—	—	22	3
4	西浅羽村	19	2	21	8	1	5	5	—	—	19	4
5	上浅羽村	26	1	27	20	2	2	2	—	—	26	5

70 壯丁体格檢査成績 (町村別) 續

		壯丁人員			檢査成績							順序
		受檢者	不受檢者	計	甲種	一乙	二乙	丙種	丁種	戊種	計	
6	笠西村	43	—	43	13	10	11	8	1	—	43	6
7	久努村	30	5	35	15	2	4	8	1	—	30	7
8	袋井町	22	1	23	5	3	5	9	—	—	22	8
9	田原村	12	2	14	4	2	3	3	—	—	12	9
10	御厨村	12	2	14	3	—	5	3	1	—	12	10
11	福田町	48	—	48	20	7	12	8	—	—	48	11
12	於保村	26	1	27	15	1	7	3	—	—	26	12
13	南御厨村	18	—	18	6	3	5	4	—	—	18	13
14	國員村	13	—	13	5	—	1	5	2	—	13	14
15	見付町	95	5	100	32	11	25	26	1	—	95	15
16	中泉町	77	1	78	25	8	25	16	3	—	77	16
17	梅原村	15	—	15	5	—	2	8	—	—	15	17
18	天龍村	23	2	25	17	—	4	2	—	—	23	18
19	長野村	27	7	34	8	4	8	7	—	—	27	19
20	釜浦村	20	5	25	7	3	8	2	—	—	20	20
21	掛塚町	65	—	65	24	15	10	15	1	—	65	21
22	十東村	19	2	21	8	5	3	3	—	—	19	22
23	井通村	25	6	31	12	3	7	1	2	—	25	23
24	池田村	20	1	21	11	2	1	5	1	—	20	24
25	富岡村	27	—	27	11	3	5	8	—	—	27	25
26	岩田村	19	1	20	5	1	7	5	1	—	19	26
27	向笠村	14	2	16	6	1	5	2	—	—	14	27
28	大藤村	15	—	15	5	2	6	2	—	—	15	28
29	今井村	26	1	27	12	2	7	5	—	—	26	29
30	三川村	23	4	27	9	3	4	7	—	—	23	30
31	廣瀬村	36	—	36	18	5	4	8	1	—	36	31
32	敷地村	12	2	14	4	1	4	3	—	—	12	32
33	野部村	22	1	23	8	2	4	7	1	—	22	33
34	二俣町	43	2	45	17	5	14	7	—	—	43	34
35	光明村	50	6	56	20	4	18	8	—	—	50	35

70 壯丁体格檢査成績 (町村別) 續

		壯丁人員			檢査成績							順序
		受檢者	不受檢者	計	甲種	一乙	二乙	丙種	丁種	戊種	計	
36	龍山村	33	—	33	12	7	6	6	2	—	33	36
37	龍川村	49	1	50	23	7	10	6	3	—	49	37
38	上阿多古村	33	1	34	9	6	8	9	1	—	33	38
39	下阿多古村	39	1	49	18	4	5	9	3	—	39	39
40	熊村	25	4	29	13	2	6	4	—	—	25	40
41	浦川村	43	2	45	18	6	9	10	—	—	43	41
42	佐久間村	35	2	37	11	2	12	10	—	—	35	42
43	山香村	38	1	39	17	3	7	10	1	—	38	43
	濱名郡	1558	49	1607	601	203	334	333	30	1	1558	
1	曳馬村	61	1	62	21	6	16	16	2	—	61	1
2	三方原村	24	—	24	8	1	6	8	1	—	24	2
3	白脇村	37	—	37	10	7	12	8	—	—	37	3
4	可美村	41	1	42	15	3	10	12	1	—	41	4
5	新津村	61	—	61	28	8	10	15	—	—	61	5
6	篠原村	78	3	81	25	14	20	18	1	—	78	6
7	舞坂町	46	1	47	22	7	4	11	1	1	46	7
8	新居町	64	4	68	26	14	14	8	2	—	64	8
9	白須賀町	46	—	46	17	8	10	11	—	—	46	9
10	吉津村	32	—	32	13	5	7	6	1	—	32	10
11	新所村	29	1	30	11	2	9	7	—	—	29	11
12	細波田村	24	1	25	16	2	3	2	1	—	24	12
13	入出村	31	1	32	14	2	10	5	—	—	31	13
14	村櫛村	23	—	23	13	4	4	2	—	—	23	14
15	南庄内村	22	2	24	9	1	6	6	—	—	22	15
16	北庄内村	56	1	57	21	9	20	6	—	—	56	16
17	和地村	18	2	20	9	2	3	4	—	—	18	17
18	吉野村	9	2	11	2	4	1	2	—	—	9	18
19	伊佐見村	43	3	46	20	3	6	14	—	—	43	19
20	神久呂村	39	2	41	21	5	8	4	1	—	39	20
21	雄踏町	64	1	65	19	9	18	16	2	—	64	21
22	入野村	32	1	33	12	3	5	12	—	—	32	22

70 壯丁体格檢査成績 (町村別) 續

		壯丁人員			檢査成績							順序
		受檢者	不受檢者	計	甲種	一乙	二乙	丙種	丁種	戊種	計	
23	富塚村	38	—	38	18	1	7	11	1	—	38	23
24	小野口村	60	3	63	34	2	14	9	1	—	60	24
25	老濃村	78	2	80	24	13	22	18	1	—	78	25
26	赤佐村	30	—	30	12	3	8	4	3	—	30	26
27	中瀬村	10	—	10	10	7	16	7	—	—	10	27
28	龍池村	32	—	32	13	3	6	9	1	—	32	28
29	豊西村	34	4	38	12	4	6	6	6	—	34	29
30	笠井町	32	—	32	12	7	8	5	—	—	32	30
31	積志村	90	3	93	30	11	30	18	1	—	90	31
32	市野村	34	2	36	12	5	10	7	—	—	34	32
33	天王村	18	—	18	6	3	2	7	—	—	18	33
34	蒲村	21	2	23	5	3	7	6	—	—	21	34
35	和田村	25	2	27	6	5	7	6	1	—	25	35
36	中ノ町村	32	—	32	10	5	12	5	—	—	32	36
37	飯田村	36	—	36	17	6	8	5	—	—	36	37
38	芳川村	41	4	45	16	6	7	11	1	—	41	38
39	河輪村	14	—	14	5	2	4	2	1	—	14	39
40	五島村	23	—	23	7	4	8	4	—	—	23	40
	引佐郡	495	25	520	206	61	103	110	15	—	495	
1	氣賀町	96	6	102	42	13	17	22	2	—	96	1
2	中川村	27	1	28	10	3	7	5	2	—	27	2
3	都田村	44	5	49	16	7	14	6	1	—	44	3
4	伊井谷村	32	—	32	16	3	5	7	1	—	32	4
5	奥山村	34	1	35	22	2	3	6	1	—	34	5
6	金指町	21	—	12	2	1	4	5	—	—	12	6
7	伊平村	31	2	33	8	6	3	14	—	—	31	7
8	鎭玉村	31	2	33	14	3	9	4	1	—	31	8
9	東濱名村	56	—	56	25	4	14	12	1	—	56	9
10	三ヶ日町	89	7	96	36	11	17	22	3	—	89	10
11	龍玉村	43	1	44	15	8	10	7	3	—	48	11

第四部

土木及交通