1. 諸　稅　負　擔

	稅總額	直接國稅	縣　稅	市町村稅	戶數一戶當				人口一人當			
					稅總額	直接國稅	縣　稅	市町村稅	稅總額	直接國稅	縣　稅	市町村稅
	円	円	円	円	圓	圓	圓	圓	圓	圓	圓	圓
大正 1年度	9 035 594	3 281 013	2 036 986	3 717 595	35 490	12 887	8 001	14 602	6 134	2 227	1 383	2 524
2	8 443 238	3 205 376	1 730 567	3 507 295	32 948	12 508	6 753	13 687	5 695	2 162	1 167	2 366
3	8 498 309	3 276 931	1 787 298	3 434 080	32 946	12 704	6 929	13 313	5 635	2 173	1 185	2 277
4	8 106 002	3 062 740	1 587 535	3 455 727	31 096	11 749	6 090	13 257	6 316	2 009	1 041	2 266
5	8 559 821	3 161 870	1 741 054	3 656 897	32 688	12 014	6 615	14 059	5 547	2 050	1 129	2 368
6	10 266 436	3 741 274	2 249 671	4 275 491	38 596	14 066	8 455	16 075	6 566	2 394	1 436	2 736
7	12 570 389	4 413 244	2 875 639	5 281 506	46 396	16 289	10 614	19 493	8 052	2 827	1 842	3 383
8	18 645 087	5 817 020	4 539 680	8 288 387	72 457	20 911	16 613	34 933	11 706	3 607	2 866	5 233
9	23 327 219	6 043 420	5 487 480	11 796 319	77 920	20 187	18 330	39 403	14 927	3 867	3 511	7 549
10	23 313 875	5 897 849	6 107 909	11 308 117	77 874	19 700	20 402	37 772	14 919	3 774	3 909	7 236
11	27 427 961	6 871 224	6 968 385	13 588 352	91 617	22 952	23 276	45 389	17 551	4 397	4 459	8 695
12	25 571 521	6 257 778	7 088 049	12 225 694	85 415	20 902	23 676	40 837	16 363	4 004	4 536	7 823
13	26 690 943	6 773 873	7 182 049	12 735 021	89 155	22 627	23 990	42 538	17 080	4 335	4 596	8 149
14	27 943 501	7 421 605	7 551 646	12 970 250	89 724	23 830	24 248	41 646	17 151	4 555	4 635	7 961
昭和 1	28 052 348	6 442 639	8 193 551	13 415 858	90 074	20 688	26 309	43 077	17 218	3 955	5 029	8 234
2	25 086 156	5 971 364	7 260 221	11 854 571	80 549	19 173	23 312	38 064	15 397	3 665	4 456	7 276
3	24 940 365	5 965 583	7 260 313	11 714 469	80 081	19 155	23 312	37 614	15 308	3 662	4 456	7 190
4	25 004 995	5 808 153	7 613 538	11 583 304	80 288	18 649	24 446	37 193	15 348	3 565	4 673	7 110
5	21 103 626	5 210 010	6 726 350	9 167 266	65 037	16 062	20 736	28 239	12 290	3 034	3 917	5 339
6	17 815 182	3 649 446	5 616 826	8 548 910	54 903	11 247	17 310	26 346	10 375	2 125	3 271	4 979

備　考　本表ハ決算額ヲ掲ケタルモ昭和六年度ニ於ケル市町村稅ハ豫算額ニ據レリ

2. 縣市町村歲出

	縣歲出			市歲出			町村歲出		
	實數	指數	人口一人當	實數	指數	人口一人當	實數	指數	人口一人當
	円		厘	円		厘	円		厘
大正 1年度	2 781 323	100.0	1 888	261 187	100.0	3 341	4 725 318	100.0	3 387
2	2 357 730	84.8	1 590	250 904	96.1	3 162	4 523 440	95.7	3 224
3	2 282 054	82.0	1 513	234 019	89.6	2 879	4 326 496	91.6	3 032
4	2 349 418	84.5	1 541	242 808	93.0	2 969	4 627 137	97.9	3 207
5	2 155 549	77.5	1 397	249 014	95.3	1 795	4 949 244	104.7	3 391
6	2 540 628	91.3	1 626	374 794	143.5	4 416	5 670 158	119.0	3 836
7	4 494 079	161.6	2 879	408 696	156.5	4 170	7 405 094	156.7	5 061
8	4 672 932	168.0	2 950	704 869	269.8	5 905	10 215 667	216.1	6 975
9	7 666 155	275.6	4 849	1 059 284	405.6	9 326	14 057 066	297.4	9 700
10	8 660 791	311.4	5 478	1 495 060	572.4	12 002	14 438 540	305.6	11 191
11	10 830 992	389.4	6 724	3 054 739	1 169.5	24 734	18 654 643	394.8	13 945
12	10 724 151	385.6	6 619	3 415 531	1 307.7	23 156	17 324 543	366.6	11 763
13	11 900 147	427.9	7 304	2 939 488	1 125.4	18 081	18 381 411	389.0	12 533
14	10 883 205	391.3	6 680	3 207 948	1 228.2	19 733	19 218 998	406.7	13 104
昭和 1	11 788 241	423.8	7 236	2 667 369	1 021.2	16 407	20 084 289	425.0	13 694
2	11 462 048	412.1	7 035	3 783 955	1 448.8	23 270	21 810 224	461.6	14 870
3	11 996 062	431.3	7 363	4 173 909	1 598.1	25 674	20 821 012	440.6	14 196
4	12 341 069	443.7	7 574	3 562 634	1 364.0	21 914	19 737 421	417.7	13 458
5	11 605 073	417.3	6 758	2 661 146	1 018.8	15 497	20 627 863	436.5	12 013
6	14 411 688	518.1	8 392	2 403 970	920.4	14 000	15 236 841	322.4	8 873

備考 本表ハ決算額ヲ掲ケタルモ昭和六年度ニ於ケル市歲出並町村歲出ハ豫算額ニ據レリ

3. 國稅實收額

	總數	地租	所得稅	營業收益稅	資本利子稅	營業稅	相續稅	鑛業稅	酒造稅	酒精及酒精含有飲料稅	綿絲物消費稅	清凉飲料稅
	円	円	円	円	円	円	円	円	円	円	円	円
昭和 2年度	12 392 375	1 635 321	2 966 694	885 850	192 519	3 996	269 919	17 065	6 303 321	2 972	98 579	16 139
3	11 341 404	1 669 428	2 665 169	1 033 662	192 502	—	386 599	18 223	5 232 896	8 410	118 671	15 844
4	11 578 134	1 634 294	2 586 951	1 017 560	164 721	—	288 524	16 103	5 633 769	18 247	101 559	16 406
5	10 568 224	1 635 914	2 204 057	818 742	168 709	—	367 463	15 125	5 157 120	23 291	164 796	12 507
6	6 863 570	1 436 848	1 308 101	467 139	104 599	—	318 160	14 599	3 091 542	22 242	88 370	11 970
南佐久	444 070	60 958	44 165	17 354	3 685	—	7 246	323	305 991	—	2 644	1 704
北佐久	320 554	87 410	42 039	18 496	5 051	—	14 092	—	153 404	21	—	41
小縣科	473 829	157 199	46 609	32 563	3 218	—	18 409	—	209 891	1	5 939	—
埴訪	912 401	105 440	298 529	40 381	13 936	—	105 225	2 822	340 408	—	4 893	767
上伊那	508 291	122 988	49 422	24 361	5 630	—	12 124	437	260 883	21 773	9 389	1 284
下伊那	708 094	133 240	91 655	35 553	8 674	—	20 905	146	379 845	—	33 698	4 378
西筑摩	120 632	17 274	18 173	11 946	1 824	—	3 782	285	66 903	—	445	—
東筑摩	548 610	157 771	29 365	16 532	2 267	—	22 094	2 154	318 427	—	—	—
南安曇	233 974	87 049	18 320	8 742	2 932	—	6 985	1 348	103 258	—	5 340	—
北安曇	262 888	43 335	35 473	6 840	8 384	—	6 676	671	159 584	—	1 925	—
更級	275 499	62 200	53 445	16 706	2 382	—	7 142	3 505	91 825	—	8 294	—
上高井	288 227	57 980	84 452	35 542	12 270	—	11 449	1 437	83 254	447	1 213	183
下高井	208 795	63 004	22 115	9 803	1 811	—	8 313	323	102 038	—	1 388	—
上水内	324 574	85 558	16 816	9 906	800	—	7 145	141	204 182	—	26	—
下水内	107 058	28 851	14 429	10 821	650	—	2 940	965	48 352	—	50	—
長野	583 474	63 711	277 603	114 285	14 172	—	25 116	—	85 338	—	2 530	719
松本	353 718	48 312	102 365	37 755	10 308	—	24 780	—	122 207	—	5 466	2 525
上田	188 882	24 568	63 126	19 553	6 605	—	13 737	42	55 752	—	5 130	369

4. 地租納稅額別人員

	總數	千圓以上	五百圓以上	貳百圓以上	百圓以上	五拾圓以上	貳拾圓以上	拾圓以上	五圓以上	壹圓以上	壹圓未滿
一月一日現在											
昭和 3年	325 603	2	17	207	645	2 711	15 111	29 430	26 088	90 059	161 333
4	331 197	2	18	210	648	2 560	15 042	29 862	26 917	91 543	164 395
5	335 740	2	18	207	624	2 611	14 859	29 843	27 660	92 288	167 628
6	342 232	1	16	201	617	2 569	14 750	30 089	34 301	88 524	171 164
7	313 875	3	18	171	527	1 956	11 351	26 424	29 914	93 554	149 957
南佐久	17 790	—	2	6	22	104	515	1 086	1 545	4 582	9 928
北佐久	16 625	—	1	9	29	117	734	1 680	1 910	5 006	7 139
小縣科	41 503	—	—	7	42	196	1 569	4 277	3 571	13 630	18 211
埴訪	27 444	—	2	7	41	109	745	1 800	2 608	8 778	13 354
上伊那	25 039	—	4	18	51	170	919	2 232	2 633	7 261	11 751
下伊那	26 168	—	—	15	53	248	1 200	2 259	2 122	6 504	13 767
西筑摩	9 251	—	—	—	8	16	85	160	450	1 630	6 902
東筑摩	29 747	—	—	27	50	198	1 407	2 559	2 931	9 235	13 340
南安曇	11 259	—	—	10	39	143	499	1 376	1 285	3 964	3 943
北安曇	17 470	—	1	3	13	49	308	798	1 149	3 908	11 241
更級	19 483	—	—	8	28	92	646	1 578	2 201	6 993	7 937
上高井	11 714	1	—	6	20	72	392	1 034	1 056	4 416	4 717
下高井	15 636	—	1	3	12	69	570	1 334	1 380	4 160	8 107
上水内	23 609	—	—	1	16	71	582	1 977	2 328	6 337	12 297
下水内	7 776	—	—	1	6	22	204	567	575	1 765	4 636
長野	6 115	1	3	24	44	113	448	797	963	2 628	1 094
松本	3 738	1	—	21	34	113	326	571	705	1 413	554
上田	3 508	—	4	5	19	54	202	339	502	1 344	1 039

5. 營業收益稅納稅額別人員

		總數	壹萬圓以上	五千圓以上	貳千圓以上	千圓以上	五百圓以上	貳百圓以上	百圓以上	五拾圓以上	參拾圓以上	貳拾圓以上	拾五圓以上	拾圓以上	五圓以上	五未圓滿
昭和 2	年度	18 206	5	7	11	16	41	209	613	1 933	2 914	3 462	3 347	5 355	140	153
3		17 650	10	3	21	25	62	254	619	1 815	2 621	3 442	3 364	5 128	140	146
4		17 050	12	7	18	26	48	238	595	1 740	2 567	3 238	3 206	5 047	175	133
5		16 881	10	2	16	10	35	159	488	1 522	2 329	3 067	3 238	5 605	292	108
6		13 330	3	2	6	3	10	79	253	838	1 250	1 845	2 063	4 988	1 886	104
南佐久		435	—	—	—	—	—	2	3	14	36	48	68	124	140	—
北小佐久		549	—	—	—	—	—	—	5	30	42	76	83	126	187	—
小縣科		1 126	—	—	—	—	—	2	13	43	50	116	127	256	519	—
塩諏訪		1 565	—	—	1	2	2	12	40	93	155	224	286	711	39	—
上伊那		925	—	—	1	—	—	4	14	49	89	118	140	452	31	27
下伊那		1 138	—	—	1	1	—	8	24	83	131	189	186	468	26	21
西筑摩		452	—	—	—	—	1	—	5	28	37	28	70	127	150	6
東筑摩		608	—	—	—	—	—	2	13	49	58	101	103	281	1	—
南安曇		364	—	—	—	—	—	1	7	26	45	70	74	141	—	—
北安曇		334	—	—	—	—	1	1	1	10	21	40	47	65	134	14
更級井		663	—	—	—	—	—	7	11	48	73	125	111	227	61	—
上下高井		500	1	—	—	—	—	1	7	27	33	67	82	251	10	21
西高井		439	—	—	—	—	—	—	9	24	49	58	78	203	10	8
東水內		450	—	—	—	—	—	—	8	13	25	39	53	118	194	—
北水內		293	—	—	1	—	—	1	1	23	16	40	37	160	7	7
下長野		1 518	2	2	2	—	5	23	56	147	200	251	227	556	47	—
松本		1 158	—	—	—	—	1	7	23	94	139	192	164	522	16	—
上田		813	—	—	—	—	—	8	13	37	51	63	127	200	314	—

6. 一種所得稅納稅額人員

		總數	貳萬圓以上	壹萬圓以上	五千圓以上	千圓以上	五百圓以上	貳百圓以上	百圓以上	五拾圓以上	貳拾圓以上	拾圓以上	拾未圓滿
昭和 2	年度	1 066	13	5	17	60	58	99	137	137	193	140	207
3		1 090	8	8	11	72	66	121	136	126	183	140	219
4		1 198	12	5	9	58	48	141	126	148	215	175	261
5		1 020	8	3	5	44	28	70	92	100	176	144	350
6		1 113	3	1	6	19	23	61	83	101	171	174	472
南佐久		54	—	—	1	1	1	2	5	3	13	9	19
北小佐久		73	—	—	—	—	2	1	7	7	14	10	32
小縣科		155	—	—	1	2	—	9	9	13	23	26	72
塩諏訪		72	—	—	1	4	3	7	11	6	5	7	28
上伊那		85	—	—	1	—	1	4	2	6	16	14	41
下伊那		97	—	—	—	2	2	8	7	9	12	20	37
西筑摩		19	—	—	—	—	—	1	4	3	3	2	6
東筑摩		41	—	—	—	—	—	—	2	5	4	8	22
南安曇		24	—	—	—	—	1	1	1	3	3	4	11
北安曇		44	—	—	—	—	—	1	1	1	5	4	8	24
更級井		43	—	—	—	—	—	—	1	—	1	9	9	23
上下高井		35	1	—	—	—	—	—	—	—	1	2	6	25
西高井		22	—	—	—	1	—	—	—	2	2	4	3	10
東水內		43	—	—	—	—	—	2	3	5	7	6	20
北水內		15	—	—	1	—	—	—	2	—	1	—	11
下長野		116	2	1	1	4	7	11	10	14	25	14	27
松本		97	—	—	—	2	2	5	10	10	13	16	39
上田		78	—	—	—	3	2	8	7	8	13	12	25

7. 三種所得稅納稅額別人員

		總數	貳萬圓以上	壹萬圓以上	五千圓以上	千圓以上	五百圓以上	貳百圓以上	百圓以上	五拾圓以上	貳拾圓以上	拾圓以上	拾圓未滿
昭和 2	年度	24 471	4	6	14	175	236	730	1 357	2 091	4 651	7 204	8 003
3		18 511	3	4	14	177	221	652	1 175	1 817	3 508	5 259	5 681
4		17 662	6	11	19	169	190	651	1 078	1 676	3 387	4 936	5 479
5		17 660	5	3	16	127	178	575	1 044	1 575	3 140	5 209	5 788
6		11 758	4	1	8	62	113	365	686	1 061	2 329	3 174	3 955
南佐久		479	—	—	—	5	3	13	25	47	77	128	181
北小佐久		610	—	—	—	3	5	13	34	52	126	170	207
小縣科		907	—	—	—	2	5	21	35	54	168	220	402
塩諏訪		1 136	4	1	3	10	16	41	83	128	245	224	381
上伊那		742	—	—	—	1	3	19	43	57	165	227	227
下伊那		1 241	—	—	—	8	7	38	63	113	235	334	443
西筑摩		256	—	—	—	1	1	3	13	35	57	76	70
東筑摩		580	—	—	—	1	3	15	31	45	106	160	219
南安曇		317	—	—	—	—	2	9	17	29	73	97	90
北安曇		240	—	—	—	1	2	3	7	13	41	73	100
更級井		528	—	—	—	6	4	15	28	42	98	146	189
上下高井		347	—	—	—	3	6	10	23	28	60	98	119
西高井		288	—	—	—	3	2	4	20	25	58	75	101
東水內		293	—	—	—	1	2	7	7	24	48	86	118
北水內		160	—	—	—	1	—	3	11	14	38	39	54
下長野		1 815	—	—	4	4	35	93	128	177	356	513	505
松本		1 129	—	—	1	5	12	41	84	107	243	340	296
上田		690	—	—	—	7	5	17	34	71	135	168	253

8. 所得稅納稅額人員及所得金額

		第一種 人員	第一種 稅額	第一種 所得金額	第二種 稅額	第二種 所得金額	第三種 人員	第三種 稅額	第三種 所得金額
			円	円	円	円		円	円
昭和 2	年度	1 066	776 185	13 663 715	410 539	8 236 094	24 471	1 714 095	46 997 290
3		1 090	746 698	12 808 451	410 557	8 248 504	18 511	1 507 914	32 056 875
4		1 198	785 593	11 517 806	392 451	7 980 195	17 602	1 408 907	36 285 129
5		1 056	565 244	10 280 585	306 504	7 041 232	17 662	1 323 581	34 382 369
6		1 164	274 450	5 148 536	212 528	4 252 355	11 846	841 207	22 326 040
南佐久		58	10 386	205 774	6 831	137 000	479	28 504	829 120
北小佐久		81	3 438	65 906	8 635	137 474	610	26 769	1 041 060
小縣科		154	12 248	244 948	5 365	107 757	907	32 115	1 261 550
塩諏訪		93	19 152	405 653	23 233	465 376	1 233	259 713	3 409 150
上伊那		85	9 622	191 378	10 343	208 044	742	29 270	1 245 850
下伊那		122	11 840	232 871	15 050	302 072	1 240	64 387	2 172 940
西筑摩		19	1 171	22 504	3 187	63 888	256	11 617	459 800
東筑摩		42	1 672	31 528	4 344	87 377	580	24 977	998 050
南安曇		29	1 310	21 278	4 780	95 611	317	10 969	484 460
北安曇		39	1 972	37 038	22 682	454 067	240	8 071	344 290
更級井		43	1 450	35 021	4 350	87 395	529	24 839	865 065
上下高井		35	36 412	728 131	29 682	597 070	347	21 759	666 070
西高井		22	3 384	67 976	3 374	68 480	288	15 429	527 240
東水內		43	1 248	14 050	1 487	29 939	292	14 712	463 865
北水內		15	6 962	141 345	1 071	21 420	160	6 339	266 620
下長野		116	132 529	2 340 883	31 202	640 483	1 815	146 498	3 843 820
松本		91	10 612	196 170	22 020	450 337	1 129	70 719	2 244 460
上田		77	9 042	165 992	14 892	298 565	682	41 520	1 202 630

9. 相續稅納稅

		總數	千圓以上	五百圓以上	參百圓以上	百五拾圓以上	百圓以上
昭和 2	年度	3 069	39	29	36	142	189
3		3 818	35	30	47	120	161
4		2 992	40	27	42	109	187
5		2 490	34	28	35	115	145
6		**2 158**	**21**	**30**	**45**	**87**	**129**
南北小境諏	佐久	72	—	1	1	3	3
	佐久縣科訪	98	—	3	1	5	3
		260	—	2	4	9	17
		301	1	11	20	17	13
上下西東南	伊那	109	1	1	3	2	5
	伊那摩摩曇	236	3	1	—	10	25
	伊筑筑安	50	—	1	—	—	2
	筑安曇	165	1	1	2	6	8
	安曇	89	—	1	1	3	4
北更上下上	安	57	1	1	1	—	5
	高	71	1	—	2	1	2
	高水	95	1	3	1	4	6
	水	87	—	—	—	7	5
下長松上	內	92	1	1	—	2	5
	內野本田	42	—	—	—	2	2
		150	4	1	5	10	13
		137	4	2	2	6	6
		47	3	—	2	—	5

10. 國稅滯納

		總數		地租		所得稅		營業收益稅		相
		人員	金額	人員	金額	人員	金額	人員	金額	人員
			円		円		円		円	
昭和 2	年度	18 512	300 652	9 133	13 125	3 569	128 010	4 894	81 715	595
3		18 625	518 741	9 454	15 298	3 279	288 107	4 686	155 977	914
4		21 075	423 580	12 120	18 323	3 219	210 221	4 749	136 964	688
5		47 144	605 035	33 572	47 011	5 219	248 296	7 050	173 079	843
6		**68 635**	**439 913**	**56 540**	**81 780**	**4 223**	**141 517**	**6 584**	**94 511**	**818**
南北小境諏	佐久	3 124	15 078	2 615	2 258	141	4 431	312	5 267	41
	佐久縣科訪	5 197	21 547	4 361	5 232	313	3 387	462	5 220	41
		11 626	40 772	10 482	11 406	354	13 461	664	10 214	97
		4 500	65 501	3 077	4 712	363	13 289	938	13 231	79
上下西東南	伊那	6 334	24 447	5 657	7 703	229	5 348	374	3 670	43
	伊那摩摩曇	5 005	22 936	4 326	5 604	321	10 709	261	3 318	51
	伊筑筑安	685	2 229	589	534	24	223	56	531	9
	筑安曇	5 677	20 294	5 279	6 251	110	1 984	170	1 721	78
	安曇	3 203	10 709	2 996	3 683	63	1 324	113	999	32
北更上下上	安	2 823	14 877	2 528	2 656	108	6 046	110	1 781	32
	高	3 565	16 663	3 217	3 261	98	4 623	183	4 451	37
	高水	2 621	13 587	2 319	3 344	65	7 458	202	1 773	28
	水	2 053	5 546	1 882	2 182	32	486	108	1 053	25
下長松上	內	2 508	6 259	2 288	2 759	63	1 051	128	1 160	22
	內野本田	681	8 872	522	704	31	453	103	837	14
		4 302	83 778	1 820	7 546	1 105	45 191	1 228	23 785	82
		2 227	42 505	1 174	6 995	440	13 667	519	7 939	69
		2 504	24 313	1 408	4 950	373	8 386	653	7 561	38

額別人員

七拾圓以上	五拾圓以上	四拾圓以上	參拾圓以上	貳拾圓以上	拾圓以上	拾圓未滿
231	336	327	393	427	558	362
242	374	322	462	600	964	461
221	344	290	413	473	703	143
181	283	229	385	416	612	27
147	**244**	**183**	**311**	**394**	**558**	**9**
3	8	7	11	15	20	—
4	12	12	9	15	34	—
18	37	26	47	48	48	4
29	34	14	43	64	54	1
11	14	21	13	20	18	—
11	21	12	28	33	92	—
1	6	5	9	14	12	—
14	19	19	26	27	41	1
7	11	10	15	15	22	—
2	10	7	10	8	12	—
4	3	3	13	10	32	—
5	10	6	8	19	32	—
6	17	9	12	17	13	1
9	10	5	17	17	25	—
2	3	8	8	10	7	—
13	16	7	19	23	39	—
3	8	8	17	31	50	—
5	5	4	6	8	7	2

郡市別 (督促令狀ヲ發シタルモノ)

繭稅		鑛業稅		酒造稅 △酒精及酒精含有飲料稅		清涼飲料稅		織物消費稅		資本利子稅	
金額	人員	金額	人員	金額	人員	金額	人員	金額	人員	金額	
円		円		円		円		円		円	
36 917	109	19 502	3	19 955	4	993	1	2	204	533	
43 120	111	12 671	2	2 052	4	993	—	—	175	523	
42 668	105	11 557	△2 3	△87 3 060	8	191	2	15	179	494	
57 404	130	13 622	10	64 327	12	219	—	—	308	1 077	
88 091	**127**	**12 299**	**△1 7**	**△26 17 756**	**13**	**1 389**	**—**	**—**	**322**	**2 544**	
2 281	10	819	—	—	—	—	—	—	5	22	
7 637	—	—	△1	△26	—	—	—	—	19	45	
5 521	1	119	—	—	—	—	—	—	28	51	
30 540	14	1 526	1	—	—	—	—	—	28	246	
2 128	3	92	1	1 957	8	948	—	—	19	55	
2 753	3	377	—	4 503	1	10	—	—	42	165	
406	5	528	—	—	—	—	—	—	2	7	
5 329	30	2 084	1	—	—	—	—	—	9	31	
1 389	3	93	1	2 894	—	—	—	—	5	360	
2 376	11	895	—	2 861	—	—	—	—	34	1 123	
1 189	28	3 126	—	—	—	—	—	—	2	13	
816	2	183	—	—	—	—	—	—	5	13	
1 149	4	271	1	—	—	—	—	—	1	4	
826	4	440	—	401	—	—	—	—	3	23	
632	6	1 102	2	—	—	—	—	—	3	4	
6 609	—	—	—	5 140	4	431	—	—	63	216	
13 815	—	—	—	—	—	—	—	—	25	89	
2 695	3	644	—	—	—	—	—	—	29	77	

11. 國稅滯納

	總數		地租		所得稅		營業收益稅 △營業稅		相續稅		鑛業稅		酒造稅		醬油稅		△清涼飲料稅 織物消費稅		資本利子稅	
	人員	金額	人員	金額	人員	金額	人員	金額	人員	金額	人員	金額	人員	金額	人員	金額	人員	金額	人員	金額
		円		円		円		円		円		円		円		円		円		円
昭和 2 年度	1 085	70 109	246	668	180	3 926	△16	△202 584	8 425	19	550	30	3 221	4	53 080	—	—	—	6	37
3	1 505	41 601	591	1 546	210	12 729	631	6 276		26	1 154	40	4 649	2	13 179	—	—	—	5	5
4	1 349	29 450	618	1 526	185	10 864	488	8 228		17	3 083	37	3 493	1	2 238	—	—	—	3	18
5	2 764	104 650	1 219	4 273	333	11 603	1 123	15 066		40	2 316	29	3 593	9	67 682	—	—	△4	△62	7	55
6	**2 895**	**50 857**	**1 664**	**4 185**	**283**	**11 472**	**837**	**9 629**		**47**	**5 720**	**26**	**3 117**	**5**	**15 398**	—	—	—	—	**33**	**1 276**
南佐久	135	1 530	67	210	20	441	45	588		1	29	2	262	—	—	—	—	—	—	—
北佐久	174	1 009	98	225	16	123	57	492		3	169	—	—	—	—	—	—	—	—	—
小縣	6	19	3	3	—	—	3	16		—	—	—	—	—	—	—	—	—	—	—
上諏訪	26	2 732	15	12	3	89	7	131		1	2 500	—	—	—	—	—	—	—	—	—
下伊那	498	7 304	390	945	36	490	48	497		19	854	—	—	1	4 503	—	—	—	4	15
西伊那	321	4 061	243	689	29	2 911	42	445		—	—	—	—	—	—	—	—	—	7	16
東筑摩	46	205	23	16	4	9	18	199		—	—	—	—	—	—	—	—	—	1	1
南筑摩	96	4 126	50	139	10	404	30	480		4	187	1	22	1	2 894	—	—	—	—	—
安曇	91	4 545	64	154	3	893	20	197		2	90	—	—	1	2 861	—	—	—	1	350
北安曇	103	4 746	44	305	25	2 187	14	559		1	517	2	290	—	—	—	—	—	17	888
更級	314	3 624	235	290	15	379	44	392		1	120	19	2 443	—	—	—	—	—	—	—
上高井	37	221	12	24	—	—	25	197		—	—	—	—	—	—	—	—	—	—	—
下高井	35	242	8	10	—	—	25	178		1	17	1	37	—	—	—	—	—	—	—
上水內	253	446	221	181	7	83	24	180		—	—	—	—	—	—	—	—	—	1	2
下水內	19	5 174	13	12	—	—	4	22		—	—	—	—	2	5 140	—	—	—	—	—
長野	599	7 277	153	770	92	1 710	344	3 879		7	851	1	63	—	—	—	—	—	2	4
松本	135	2 896	24	199	22	1 451	84	1 029		5	217	—	—	—	—	—	—	—	—	—
上田	7	700	1	1	1	302	3	228		2	169	—	—	—	—	—	—	—	—	—

12. 本縣主管國庫收入金

科目	調定濟額	收入濟額
	円	円
昭和 2 年度	132 461	132 461
3	189 844	189 844
4	46 347	46 347
5	115 792	115 792
6	**308 612**	**308 612**
經常部總數	40 026	40 026
官業及官有財產收入 總數	425	425
官有物貸下料 地所貸下料	5	5
官有物貸下料 地所使用料	387	387
官有物貸下料 水面使用料	33	33
雜收入 瘰癧及沒收金 沒收金	12	12
雜收入 辨償及違約金 辨償金	60	60
雜收入 返納金	1 269	1 269
雜收入 滯納後收入	1 271	1 271
雜收入 雜收	—	—
雜收入 恩給法納金 總數	36 987	36 987
恩給法納金 文官納金	2 152	2 152
恩給法納金 待遇職員納金	69	69
恩給法納金 教育職員納金	17 045	17 045
恩給法納金 國庫以外經濟納金	17 721	17 721
臨時部總數	268 586	268 586
官有物拂下代 物品拂下代 物品拂下代	427	427
雜收入 返納金 据置貸金	36	36
雜收入 返納金 定期貸金	2	2
雜收入 國債償還資金繰入納金 國債償還資金献納金	2	2
雜收入 軍事費献納金 軍事費献納金	141	141
公共團體工事費分擔金 治水事業費分擔金 治水事業費分擔金	267 977	267 977

郡市別 (財產差押ヲナシタルモノ)

13. 本縣主管國庫歲出

科目	支拂豫算現額	支出額
	円	円
昭和 2 年度	3 533 396	3 527 661
3	3 392 084	3 390 763
4	3 402 142	3 395 900
5	3 598 475	3 593 426
6	**4 013 913**	**4 003 957**
內務省所管 經常部總數	3 344 509	3 334 882
總數	531 081	521 454
神社費及國幣社例祭幣帛料 總數	8 078	8 078
神社費及國幣社例祭幣帛料 官國幣社費	7 377	7 377
神社費及國幣社例祭幣帛料 國幣社例祭幣帛料	210	210
神社費及國幣社例祭幣帛料 招魂社諸費	491	491
地方廳 總數	219 315	219 302
地方廳 俸給	156 144	156 135
地方廳 事務費	62 070	62 066
地方廳 機密費	1 100	1 100
徵兵費 徵兵費	43 623	41 587
警察費連帶支辨金 警察費連帶支辨金	205 737	205 737
傳染病豫防費補助 傳染病豫防費補助	22 175	20 377
諸支出金 諸支出金	1 495	1 495
精神病院費補助 精神病院費補助	82	—
救護費補助 救護費補助	8 467	2 769

13. 本縣主管國庫歲出決算

科目		支拂豫算現額	支出額
	軍事救護費 軍事救護費	17 962	17 962
	地方費補給 特別巡査費補給	1 031	1 031
	地方感化院費補助 地方感化院費補助	3 116	3 116
農林省所管	農林本省 總數	3 527	3 527
	種苗檢查費	451	451
	馬匹去勢費	3 076	3 076
大藏省所管	諸拂戻及補塡金 租稅外拂戻金	1	1
遞信省所管	遞信費 遞信事業費	392	392
文部省所管	總數	2 809 508	2 809 508
	普通教育費 小學校數員俸給分擔金	2 784 367	2 784 367
	普通教育費 短期現役服役教員俸給支出金	14 733	14 733
	國寶及特別保護建造物保存費 補給金	384	384
	史蹟名勝天然記念物調查及保存費 保存費	10 024	10 024
內務省所管	臨時部總數	669 404	669 075
	總數	637 355	637 285
	傳染病豫防費 傳染病豫防費	11 849	11 828
	開墾監督費 開墾監督費	2 438	2 438
	保健衛生調查及奬勵諸費 保健衛生調查及奬勵諸費	33	33
	水道費補助 水道費補助	1 000	1 000
	治水事業費 砂防費補助費	5 279	5 279
	失業救濟臨時施設費補助 失業救濟臨時施設費補助	102 000	102 000
	總數	474 177	474 169
	災害費 府縣災害旅費	7 974	7 966
	災害費 地方長官官舍其他風雪復舊費	578	578
	災害費 地方災害旅費	1 000	1 000
	災害費 長野災害土木費補助	464 625	464 625
	議員總選舉諸費 府縣會議員選舉諸費	5 929	5 895
	議員總選舉諸費 衆議院議員總選舉諸費	13 998	13 994
	狂犬病豫防諸費 野犬掃蕩費補助	—	—
	營繕費 修繕及新營費	—	—
	道路改良費 道路改修及助成費	10 000	10 000
	警察特別施設費 警察特別施設費	5 568	5 567
	地方改善費 育英奬勵費	3 684	3 684
	地方改善費 地方改善施設費	1 099	1 099
	社會事業調查及奬勵諸費 奬勵費	300	300
農林省所管	總數	32 049	31 790
	治水事業費 總數	3 646	3 646
	治水事業費 調查及監督費	2 723	2 723
	治水事業費 補助及補償費	923	923
	民有林其他造林促進費 奬勵金	11 250	11 250
	調查費及研究費 俸給費	775	775
	調查費及研究費 蠶絲業實態調查	1 750	1 750
	調查費及研究費 鳥獸調查	170	170
	調查費及研究費 農林保險調查費	—	—
	調查費及研究費 米穀基準價格調查費	770	770
	產業奬勵費 緬羊飼育奬勵費	—	—
	家畜傳染病及害蟲豫防費 家畜傳染病費	13 489	13 371
	農村振興費 事務費	200	58
文部省所管	國寶及特別保護建造物臨時保存費 保存費	—	—

14. 縣歲入累年比較

		豫算額					決算額				
		昭和7年度	同6	同5	同4	同3	昭和6年度	同5	同4	同3	同2
總數		10 855 325	10 183 522	10 300 144	11 449 329	11 490 469	14 892 519	13 390 768	13 368 894	13 249 667	11 767 930
經常部	總數	8 268 436	9 145 795	9 590 913	9 956 264	9 228 987	8 197 903	9 572 264	10 342 862	9 801 714	9 398 005
	地租附加稅	1 869 725	1 839 931	1 879 290	1 978 699	1 849 506	1 795 136	1 811 210	1 909 244	1 801 455	1 805 837
	營業稅	242 455	280 880	329 568	351 028	326 310	1 198 897	297 467	355 786	355 140	364 316
	雜種稅	1 388 464	1 513 426	1 556 893	1 700 444	1 599 405	232 414	1 371 781	1 677 596	1 642 984	1 568 662
	所得稅附加稅	419 397	701 840	821 245	871 746	779 791	367 055	687 740	826 589	700 279	737 597
	營業收益稅附加稅	387 197	535 096	590 907	674 539	478 919	265 494	499 062	624 667	552 977	532 999
	特別地稅	367 289	412 705	401 790	408 600	375 059	319 064	397 583	412 835	392 250	389 180
	家屋稅	1 533 141	1 580 557	1 734 439	1 825 725	1 825 725	1 438 608	1 661 260	1 806 820	1 814 793	1 861 065
	鑛業稅附加稅	856	1 002	924	677	613	158	247	400	435	564
	砂鑛區稅附加稅	2	2	—	—	—	—	—	—	—	—
	使用料及手數料	1 455 705	1 597 934	1 678 623	1 513 641	1 415 474	1 507 455	1 668 960	1 522 791	1 430 467	1 365 193
	戶數割	—	—	—	—	—	—	—	—	—	—
	國庫下渡金	218 970	224 238	228 239	235 974	227 337	229 039	231 047	236 477	235 223	235 662
	雜收入	314 571	384 735	293 895	337 780	290 002	783 341	861 199	912 761	817 147	447 337
	國庫交付金	24 577	24 057	22 208	22 022	20 644	24 057	56 780	22 022	20 644	19 387
	財產收入	28 634	31 939	35 439	35 389	40 212	28 156	27 928	34 474	37 920	39 206
	道路橋梁負擔金	17 453	17 453	17 453	—	—	9 030	—	—	—	—
臨時部	總數	2 586 889	1 037 727	709 231	1 493 125	2 261 482	6 694 616	3 818 504	3 026 832	3 447 953	2 399 925
	繰越金	109 562	131 341	100 769	149 092	103 984	1 785 695	1 027 825	1 253 606	305 882	1 187 280
	寄附金	480 412	199 561	314 317	612 760	780 484	453 131	684 253	758 224	894 817	582 551
	國庫補助金	496 715	306 625	293 945	464 173	443 894	951 234	535 241	613 503	339 184	368 094
	財產賣拂代	200	200	200	100	83 120	925	1 185	1 499	47 770	4 000
	縣債	1 500 000	400 000	—	250 000	850 000	3 295 000	1 470 000	400 000	1 641 000	240 000
	繰入金	—	—	—	—	—	188 000	10 000	—	219 300	18 000
	編入金	—	—	—	17 000	—	—	—	—	—	—
	土木費分擔金	—	—	—	—	—	20 632	—	—	—	—

15. 縣稅郡市別

	總數	地租附加稅	特別地稅	家屋稅	營業稅	雜種稅	營業收益稅附加稅	所得稅附加稅	鑛業稅附加稅
昭和6年度	5 616 826	1 795 136	319 064	1 438 608	232 414	1 198 897	265 494	367 055	158
南佐久	204 836	75 922	13 063	46 120	7 314	41 943	8 445	12 029	—
北佐久	274 001	112 359	15 595	68 392	8 716	51 201	7 482	10 256	—
小縣訪	334 439	141 396	24 776	82 145	8 776	56 388	10 145	10 795	18
上伊那	514 650	110 410	23 401	136 188	20 677	108 547	18 654	96 773	—
下伊那	403 077	142 569	34 655	108 059	17 800	74 747	12 754	12 485	8
西筑摩	482 806	170 340	31 432	127 356	27 048	87 251	18 688	20 691	—
東筑摩	101 137	18 594	8 999	31 929	5 689	14 995	13 352	7 579	—
南安曇	427 095	191 465	22 370	99 871	13 398	81 688	9 437	8 859	7
北安曇	239 028	108 804	6 630	46 597	8 792	48 348	10 824	8 988	45
更埴	165 176	56 451	18 506	37 237	8 512	34 784	4 849	4 837	—
埴科	283 837	120 092	19 483	59 865	10 687	55 293	8 334	10 079	4
上高井	161 910	55 609	13 328	42 131	6 233	35 439	5 672	3 498	—
下高井	182 858	66 762	12 696	44 781	7 227	39 162	5 567	6 634	29
上水內	196 333	79 887	15 937	43 175	9 149	36 296	6 035	5 854	—
下水內	278 832	117 813	33 467	67 497	10 737	37 525	6 256	5 529	8
長野市	107 503	41 407	9 767	24 574	4 335	16 508	6 306	4 606	—
長野松本田	303 601	42 436	2 322	84 791	10 104	55 163	43 256	65 529	—
上田	252 270	24 355	1 423	94 631	16 525	73 824	18 610	22 902	—
郡市別區分不能ノモノ	108 500	16 279	1 397	40 478	4 697	24 826	8 028	12 795	—
	594 937	102 186	9 817	152 791	25 998	224 969	42 800	36 337	39

16. 營業稅及雜稅種類別

科目		昭和6年度決算	同 5	同 4	科目		昭和6年度決算	同 5	同 4
		円	円	円			円	円	円
	總數	281 153	297 467	355 786		總數	1 369 688	1 371 781	1 677 596
營業稅	物品販賣	118 760	156 597	195 387	雜種	遊藝師匠	258	395	395
	金錢貸付	1 124	1 024	1 212		遊藝人稼業	82	126	136
	物品貸付	368	592	710		相撲興行	—	—	—
	製造	6 488	8 822	8 171		俳優	—	—	—
	運送	954	1 022	1 369		藝妓	194 950	211 942	248 023
	倉庫	120	124	126		市場	1 471	2 481	2 172
	請負	22 315	29 875	37 754		演劇興行	43 675	49 297	60 766
	印刷	534	667	712		船車	1 331	1 441	1 802
	寫眞	503	576	714			542 115	591 479	741 054
	貸席	27	25	14		屠畜	21 553	21 636	45 762
	旅人宿	5 218	6 230	7 682		水車	14 805	17 299	20 189
	周旋	712	951	1 265		漁業	1 505	1 835	2 204
	代理	1 527	2 041	2 376		漁獵者	3 640	4 594	6 812
	仲立	786	1 003	1 043		家	27 989	34 339	41 289
	問屋	166	181	210	雜稅	電柱稅	30 482	45 738	43 967
	料理店	7 906	9 061	11 635		不動產取得稅	143 571	191 317	201 430
	湯屋	3 059	4 044	4 575		金庫	35 173	36 323	36 111
	理髮屋	9 913	13 208	15 082		遊興	130 964	153 644	214 978
	藝妓	51 181	60 114	64 239		旋風器	1 983	3 993	6 281
	遊覽所	281	699	824		溫泉	1 493	1 522	1 535
	遊技場	472	611	686		內湯臺	1 856	2 381	2 793
	玉突								

17. 縣歲出豫算(當初)累年比較

科目		昭和7年度	同 6	同 5	同 4	同 3
		円	円	円	円	円
	總數	10 855 325	10 183 522	10 300 144	11 449 389	11 490 469
	總數	6 557 487	7 006 276	7 154 282	7 059 458	6 998 095
經常	神社費	6 412	6 242	6 136	5 924	5 800
	警察費	1 289 575	1 311 198	1 332 136	1 310 262	1 295 926
	警察廳舍修繕費	40 182	44 647	47 268	49 448	49 268
	土木費	851 960	931 828	968 959	1 011 057	1 028 915
	會議費	34 748	37 894	37 616	42 548	40 513
	衛生及病院費	94 886	105 492	107 306	112 170	118 425
	教育費	1 874 450	2 166 752	2 327 894	2 380 365	2 376 667
	諸達書及諸指示費	7 229	7 354	6 264	6 804	9 110
	勸業費	792 380	806 234	823 553	839 537	785 569
	縣稅取扱費	177 355	186 791	237 873	242 117	267 277
	縣廳舍修繕費	2 205	2 448	2 448	2 448	2 448
	縣統計費	7 569	7 623	8 045	8 889	9 058
	選舉費	313	16 010	415	460	10 040
	職員費	198 117	234 779	246 863	245 419	254 819
	收用審查會費	117	117	128	128	128
	行政執行費	10	10	10	10	20

I7. 縣歲出豫算(當初)累年比較 續

科目		昭和7年度	同 6	同 5	同 4	同 3
		円	円	円	円	円
部	財產費	11 557	11 862	11 862	11 882	11 997
	社會事業費	37 947	40 941	39 540	42 313	37 167
	恩給金	1 061 723	1 008 070	891 528	687 768	659 225
	都市計畫地方委員會費	3 209	3 504	3 931	4 225	4 225
	地方改良費	1 662	1 558	1 698	1 956	1 256
	家屋賃貸價格調查費	13 264	21 636	—	—	—
	運動場管理費	2 423	2 600	2 704	3 754	5 642
	圖書館費	23 193	25 686	25 105	24 974	—
	豫備費	25 000	25 000	25 000	25 000	25 000
	總數	4 297 838	3 177 246	3 145 862	4 389 931	4 492 374
	土木費	38 090	67 658	603 310	877 954	952 061
	市町村土木補助費	10 368	107 246	200 090	260 000	200 000
	縣債費	771 369	814 877	695 027	723 592	728 714
	勸業費	465 666	408 336	383 106	465 582	480 871
	勸業補助費	100 843	139 906	139 756	134 373	133 512
	移住補助費	—	—	—	—	300
	警察費	4 302	4 073	3 624	71 491	32 274
	衛生補助費	55 157	53 183	54 465	55 730	52 430
	水道補助費	22 530	35 385	35 912	53 000	60 000
	教育費	20 420	28 740	34 500	28 000	8 780
臨時部	教育補助費	302 288	365 489	365 238	273 592	385 486
	教育費本年度支出額	63 560	108 260	35 000	30 786	81 145
	史蹟名勝天然記念物調查並保存費	3 169	3 791	4 047	4 245	3 825
	特別會計補充金	169 406	226 552	214 638	255 248	217 051
	土木補助費本年度支出額	80 000	114 950	135 000	125 000	115 000
	水道補助費本年度支出額	108 230	120 016	131 546	115 100	144 275
	砂防工事地方分擔納附金	—	—	—	14 000	14 000
	鐵道及軌道敷設費補助費本年度支出額	25 270	2 635	45 684	103 942	95 450
	社會事業費	38 430	10 150	11 440	16 460	20 750
	縣統計費	15 863	—	—	—	—
	積立金	2 000	2 000	4 000	1 500	1 500
	神職會補助費	500	500	500	1 000	500
	道路改良費	—	300 300	—	500 000	610 000
	丹波島橋外四橋架設費本年度支出額	586 400	199 700	—	—	—
	橋梁架設費本年度支出額	—	—	—	123 750	111 950
	繰戻金	43 942	43 311	19 385	22 985	15 000
	長野縣共濟會補助費	3 000	3 000	3 000	3 000	3 000
	消防協會補助費	2 700	2 700	2 700	2 850	3 000
	電話架設補助費	2 893	13 020	14 666	19 950	21 000
	縣史編纂費	1 440	1 468	1 600	3 300	500
	青年講習所建築費	—	—	—	3 500	—
	家屋賃貸價格調查費	—	—	10 718	—	—
	長野縣信用組合聯合會融通資金利子補給	30 000	—	—	—	—
	失業救濟土木事業費	1 330 000	—	—	—	—

18. 縣特別會計歲入歲出豫算

科目			昭和7年度	同 6
小學校職員加俸資金	歲入	總數	円 136 437	円 152 536
		國庫補助下付金	58 340	58 435
		益金	10	10
		繰越金	10	10
		縣費補充	78 087	94 081
	歲出	總數	136 437	152 536
		加俸資金	135 437	150 536
		教員住宅建設補助費	1 000	2 000
公立學校職員年功加俸資金	歲入	總數	113 688	117 192
		國庫補助交付金	47 492	47 482
		益金	10	10
		繰越金	10	10
		縣費補充	66 186	69 690
	歲出	總數	113 688	117 192
		年功加俸給與金	113 688	117 192
教育資金	歲入	總數	26 720	32 389
		益金	8 284	8 422
		貸付金返納金	15 720	22 071
		繰越金	2 716	1 896
	歲出	總數	26 720	32 389
		貸付金	13 621	20 515
		學事獎勵費	10 099	8 874
		公立小學校教員疾病療治料	3 000	3 000
御即位記念育英事業資金	歲入	總數	22 419	24 696
		益金	9 740	9 957
		貸付金返還金	6 270	6 270
		繰越金	6 309	8 369
		寄附金	100	100
	歲出	總數	22 419	24 696
		育英事業費	19 140	17 800
		證券買入費	3 279	6 896
恩賜兒童就學獎勵資金	歲入	總數	24 363	24 027
		國庫交付金	13 681	13 681
		益金	3 231	3 230
		貸付金償還	—	1 347
		繰越金	4 718	3 036
		積立金受入	500	500
		寄附金	100	100
		縣費補充	2 133	2 133
	歲出	總數	24 363	24 027
		獎勵費	19 045	19 044
		證券買入及貸出金	5 318	4 982
御成婚記念事業資金	歲入	總數	19 425	13 725
		益金	9 420	9 725
		返還金	10 000	4 000
	歲出	總數	19 425	13 725
		補助費	9 420	13 725
		證券買入及貸付金	10 005	—

科目			昭和7年度	同 6
大禮記念社會事業資金	歲入	總數	円 6 935	円 7 350
		益金	6 830	7 250
		寄附金	100	100
		繰越金	5	—
	歲出	總數	6 935	7 350
		基金積立金	105	100
		社會事業助成費	6 830	7 250
恩賜靑年團體事業獎勵資金	歲入	總數	2 173	5 368
		益金	1 668	1 868
		返還金	—	3 000
		繰越金	5	—
		積立金	500	500
	歲出	總數	2 173	5 368
		事業費	1 500	1 558
		證券買入費	673	3 810
慈惠救濟資金	歲入	總數	7 870	7 770
		益金	6 970	7 110
		繰越金	400	160
		積立金受入	500	500
	歲出	總數	7 870	7 770
		救濟金	6 970	7 270
		證券買入及貸付金	900	500
大禮賑恤資金	歲入	總數	5 678	4 789
		益金	4 178	4 239
		繰越金	1 000	50
		積立金受入	500	500
	歲出	總數	5 678	4 789
		賑恤金	4 178	4 239
		證券買入費	1 500	550
罹災救助基金	歲入	總數	1 074 036	1 202 789
		益金	105 291	110 244
		繰越金	706 745	695 545
		證券賣却代	—	—
		返還金	262 000	217 000
	歲出	總數	1 074 036	1 022 789
		救助金	30 750	30 750
		證券買入代	1 043 286	992 039
傷兵救護資金 軍人遺家族並	歲入	總數	4 198	4 240
		益金	4 198	4 240
		繰越金	—	—
	歲出	總數	4 198	4 240
		救護及補助費	4 198	4 240
		證券買入及貸付金	—	—

18. 縣特別會計歲入歲出豫算 續

科目			昭和7年度	同 6
轉貸低利資金	歲入	總數	円 121 528	円 173 068
		元金返還金	76 100	104 600
		利子	45 418	68 458
		雜收入	10	10
	歲出	總數	121 528	173 068
		元金償還	76 100	104 600
		利子	45 418	68 458
		貸付金整理費	10	10
感化院生徒退院就業資金	歲入	總數	337	368
		雜收入	230	256
		資金收入	105	110
		繰越金	2	2
	歲出	總數	337	368
		給與金	100	100
		證券買入費	237	268
梓川農業水利改良事業費	歲入	總數	—	404 306
		縣費補充	—	60 648
		國庫補助金	—	336 661
		寄附金	—	—
		會社納付金	—	—
		雜收入	—	6 997
	歲出	總數	—	404 306
		梓川農業水利改良事業費本年度支出額	—	249 806
		縣債費	—	154 500
西天龍耕地整理事業費	歲入	總數	9 630	14 317
		西天龍耕地整理事業費寄附金	9 630	14 317
	歲出	總數	9 630	14 317
		西天龍耕地整理事業費	9 630	14 317
自作農創設維持資金貸付金	歲入	總數	708 890	669 803
		年賦返還金	127 659	93 409
		利子	9 625	9 625
		縣債	550 000	550 000
		國庫補助金	21 606	16 769
	歲出	總數	708 890	669 803
		年賦償還金	145 690	106 603
		利子	13 200	13 200
		貸付金	550 000	550 000
縣立農業學校實習資金	歲入	總數	15 861	18 104
		實習收入	15 860	18 104
		繰越金	1	—
	歲出	總數	15 861	18 104
		實習費	15 861	18 054
		借入金利子	—	50

科目			昭和7年度	同 6
工業試驗場染職作業資金	歲入	總數	円 16 200	円 14 150
		作業資金	6 200	5 150
		繰越金	10 000	9 000
	歲出	總數	16 200	14 150
		作業費	5 825	4 880
		豫備費	10 000	9 000
		編入費	375	270
工業試驗場製絲作業資金	歲入	總數	29 340	32 510
		雜收入	23 340	25 510
		繰越金	6 000	7 000
	歲出	總數	29 340	32 510
		作業費	27 170	23 340
		豫備費	6 000	7 000
		編入金	2 170	2 170
染職講習所作業資金	歲入	總數	3 000	3 000
		雜收入	1 500	1 500
		繰越金	1 500	1 500
	歲出	總數	3 000	3 000
		作業費	1 500	1 500
		豫備費	1 500	1 500
		編入金	—	—
縣有林經營費	歲入	總數	14 752	14 849
		營林收入	2 139	2 854
		資金收入	3 137	3 287
		雜收入	2 888	3 179
		前年度繰越金	3 960	5 272
		樹苗養成國庫補助費	628	257
		資金繰入金	2 000	—
	歲出	總數	14 752	14 849
		管理費	8 122	8 299
		事業費	5 674	6 320
		伐木分與金	56	90
		豫備費	140	140
農事講習所農場費	歲入	總數	3 635	40 919
		雜收入	1 835	919
		寄附金	—	20 000
		縣債費	1 800	20 000
	歲出	總數	3 635	40 919
		農場費	2 635	39 959
		縣債費	—	960
		繰戻金利子	1 000	—
臨時對策低利資金 失業救濟農山漁村	歲入	總數	984 718	—
		資金返還金	970 319	—
		國庫助成金	11 399	—
		縣費補充金	3 000	—
	歲出	總數	984 718	—
		縣債費	969 753	—
		利子補給助成金	11 399	—
		事務費	3 000	—
		豫備費	566	—
善光寺平農業水利改良事業費	歲入	總數	239 066	—
		改良費	239 066	—
	歲出	總數	239 066	—
		事業費	237 666	—
		縣債費	1 400	—

19. 縣歳出決算累年比較

	科目	昭和6年度	同 5	同 4	同 3	同 2
	總數	円 14 411 688	円 11 605 073	円 12 341 069	円 11 996 062	円 11 462 048
經常部	總數	7 002 654	7 181 764	7 229 365	7 068 136	7 015 146
	神社費	6 344	6 231	6 203	7 142	5 625
	警察費	1 337 045	1 319 329	1 344 865	1 338 616	1 319 796
	警察官舍修繕費	39 788	43 944	45 569	48 756	49 716
	土木費	899 658	899 937	966 994	984 429	972 220
	會議費	37 804	42 842	40 644	40 566	41 745
	衛生及病院費	101 860	100 337	106 987	114 939	131 313
	教育費	2 068 445	2 257 865	2 349 677	2 371 759	2 385 027
	諸報告書及掲示費	7 267	6 763	6 651	4 774	6 177
	勸業費	753 148	804 413	819 841	786 880	781 370
	縣稅取扱費	199 345	240 690	249 007	263 766	282 352
	縣廳舍修繕費	2 687	2 935	2 670	2 448	2 719
	縣統計費	7 163	7 570	8 175	8 297	8 982
	選擧費	25 899	2 127	106 362	6 311	21 420
	敷地調査會諸費	73	83	22	21	50
	感化事業費	—	—	—	—	24 772
	社會事業費	39 761	37 680	42 224	37 797	16 998
	財產費	11 204	11 796	11 952	12 089	11 500
	恩給費	1 117 176	978 570	904 440	784 188	693 137
	都市計畫地方委員會費	3 097	2 580	2 068	2 727	3 090
	職員費	228 409	238 425	238 479	245 618	249 787
	地方改良費	1 549	1 550	1 702	1 251	442
	運動場管理費	2 445	2 676	3 536	5 185	6 908
	圖書館費	23 633	24 694	22 694	576	—
	市町村吏員懲戒審査會出席費	10	—	71	—	—
	雜費	68 627	148 727	44 532	—	—
	行政執行費	3	—	—	—	—
	家屋賃貸價格調査費	20 214	—	—	—	—
臨時部	總數	7 409 034	4 423 309	5 111 704	4 927 926	4 446 902
	警察費	4 045	31 239	37 150	37 253	58 216
	土木費	222 493	580 818	918 731	696 925	838 326
	市町村土木補助費	99 928	189 062	247 912	196 936	—
	郡廳舍建築費	—	—	—	—	267 224
	縣債	789 248	706 335	708 566	1 406 652	426 858
	勸業費	433 974	405 774	457 248	435 662	489 263
	勸業補助費	136 497	135 693	126 675	134 021	124 [illegible]
	移住補助費	—	—	—	300	495
	衛生補助費	55 435	59 365	72 811	70 423	66 503
	教育費	38 440	36 489	55 393	35 220	134 317
	教育補助費	399 558	436 888	458 277	398 994	385 985
	教育費本年度支出額	71 379	38 903	44 263	109 310	282 174
	土木補助費本年度支出金	114 950	135 000	125 000	115 000	95 000
	特別會計補充金	244 033	207 566	215 944	194 798	185 755
	青年訓練所補助金	23 000	26 000	27 000	27 000	26 000

19. 縣歳出決算累年比較 續

	科目	昭和6年度	同 5	同 4	同 3	同 2
臨時部	鐵道及軌道敷設費補助費本年度支出額	円 2 635	円 46 374	円 100 942	円 95 450	円 114 893
	水道補助費	34 024	30 759	49 795	66 239	54 272
	市町村災害土木補助費	107 030	9 642	40 299	29 885	4 996
	國道改良費地方分擔金	139 700	—	—	—	—
	水道補助費本年度支出額	119 516	128 246	122 000	135 331	123 800
	砂防工事地方分擔納附金	28 277	—	—	30 000	—
	社會事業費	10 394	15 745	15 920	25 801	26 064
	積立金	2 000	4 000	4 000	4 000	1 500
	感化院建築費	—	—	—	—	14 164
	神職會補助費	500	500	1 000	500	500
	千曲川改修費分擔金本年度支出額	169 536	—	127 000	77 000	—
	縣債出	—	—	—	77 913	88 563
	賜餘場設備費	—	—	—	6 108	—
	繰戻金	43 317	17 646	11 722	1 124	225
	長野縣共濟會補助費	3 000	3 000	3 000	4 600	3 000
	電話架設費補助費	4 055	14 666	19 948	26 995	21 640
	財產購入費	—	—	—	5 132	—
	財產費	—	—	—	45 000	—
	自治制實施四十周年記念事業費補助	—	—	—	1 000	—
	史蹟名勝天然記念物調査並保存費	3 312	2 821	2 942	3 770	3 755
	橋梁架設費本年度支出額	158 529	—	104 792	109 001	11 206
	建築監督費	2 604	1 973	—	—	—
	道路改良費	118 863	—	—	—	—
	失業救濟事業費	1 347 411	291 512	—	—	—
	道路改良費本年度支出額	375 861	258 569	419 235	185 790	500 560
	災害土木費	1 703 084	334 092	515 554	111 318	93 472
	消防同盟會補助費	2 700	2 700	—	3 000	3 000
	消防協會補助費	—	—	2 850	—	—
	養蠶業救濟費	—	192 927	—	—	—
	統計費	15 103	53 266	25 538	—	640
	家屋賃貸價格調査費	—	23 589	36 698	—	—
	縣史編纂費	8 066	1 463	1 514	475	—
	失業救濟道路改良費	373 047	—	—	—	—
	青年講習所費	—	685	11 985	—	—
	長野縣信用組合聯合會融通資金利子補給	10 802	—	—	—	—

20. 縣歲出決算細別

科目	昭和6年度
	円
總數	14 411 688
經常部總數	7 002 654
神社費 神社費	6 344
警察費 總數	1 337 045
俸給及諸給費	1 190 200
廳舍費	121 569
警察共濟組合給與金	12 000
治警費	—
警察廳舍修繕費 修繕費	13 276
土木費 總數	39 788
俸給及諸給費	899 658
道路橋梁費	185 362
治水防堤費	523 259
砂防費	179 814
測量費	3 301
	2 838
	5 086
會議費 總數	37 804
縣會議費	25 683
縣參事會費	12 121
衛生及病院費 總數	101 860
衛生諸費	56 040
檢疫病費	20 250
獸醫防疫費	17 819
家畜傳染病豫防費	7 751
教育費 總數	2 068 445
師範學校費	220 483
中學校費	651 229
實業學校費	579 291
高等女學校費	521 753
女子專門學校費	24 335
實業補習學校教員養成所費	32 822
學事諸費	38 562
諸達書及掲示費 諸達諸費	7 267
社會事業費 總數	39 761
社會事業費	12 309
社會教育費	2 838
救青年講習所費	2 090
感化院費	3 862
精神病者監護費	17 953
	710
勸業費 總數	753 148
調查費	26 327
農工試驗場費	79 100
農業試驗場費	65 814
蠶絲業講習所費	186 077
染織講習所費	16 466
農業獎勵費	9 860
林業獎勵費	32 546
森林會費	60 102
諸獎勵費	8 462
方造林獎勵費	227
地調査費	4 191
水產會費	4 211
蠶絲業	928

科目	昭和6年度
	円
種鷄場費	5 629
勸業諮問費	18 940
蠶業取締所費	226 242
繭檢定所費	8 027
縣稅取扱費 總數	199 345
徵收費	189 973
金庫諸費	7 000
雜費	2 372
縣廳舍修繕費 修繕費	2 687
選舉費 總數	25 900
衆議院議員選舉費	13 118
縣會議員選舉費	12 781
地方改良費 地方改良費	1 549
運動場管理費 運動場管理費	2 445
牧用審查會費 審查會費	73
行政執行費 代執行費	3
圖書館費 圖書館費	23 633
縣統計費 縣統計費	7 163
財產費 管理費	11 204
恩給金 總數	1 117 176
支員職員恩給金	82 905
教員職員恩給金	1 034 271
都市計畫地方委員會費 都市計畫地方委員會費	3 097
職員費 總數	228 408
職員費	136 294
吏員費	73 897
臨中諸費	18 217
家屋賃貸價格調查費 總數	20 213
調查員費	9 764
選舉費	10 396
	54
市町村吏員懲戒審查會費 市町村吏員懲戒審查會費	10
雜出 總數	68 626
過年度支拂金	4 329
過誤還付金	64 297
過年度返納金	—
臨時部總數	7 409 034
警察費 總數	4 044
警察廳舍建築費	—
電話建築費	4 044
土木費 總數	222 493
道路橋梁費	185 018
治水堤防費	13 672
治水及交通調查費	1 148
砂防費	22 655
消防協會補助 消防協會長野支部補助	2 700
市町村土木補助費 總數補助	99 928
道路橋梁費補助	99 928
治水堤防費補助	—
用水路費補助	—

20. 縣歲出決算細別 續

科目	昭和6年度
	円
教育費 總數	38 440
建築費	24 382
內容充實費	5 992
中學校作業科新設費	8 066
教育補助費 總數	399 558
諸學校費補助	396 558
石室設營費補助	—
教育會館建設費補助	3 000
縣史編纂費 縣史編纂費	756
勸業費 總數	433 974
種鷄場建築費	1 799
林野整理及調查費	36 262
產業奬勵費	327 873
耕地整理貸貨價格配賦案調查指導費	945
漁族養殖費	58 076
農事試驗場用地買入費	4 896
荒廢地復舊費	4 123
勸業補助費 勸業補助費	136 497
水道補助費 水道補助費	34 024
衛生補助費 衛生補助費	55 435
縣債費 總數	769 248
元金償還	491 628
縣債利子及手數料	297 620
積立金 總數	2 000
恩惠救濟資金積立金	500
兒童就學奬勵資金積立金	500
青年團體事業奬勵積立金	500
大禮賑恤資金積立金	500
教育費本年度支出額 總數	71 379
長野女子專門學校建築費	51 962
高等女學校建築費	—
中學校建築費	899
實業學校建築費	—
飯田中學校移轉改築費	1 760
諏訪高等女學校移轉改築費	16 758
電話架設補助費 電話架設補助費	4 055
鐵道及軌道敷設補助費本年度支出額 總數	2 635
地方鐵道敷設費補助費本年度支出額	—
軌道敷設費補助費本年度支出額	2 635
神職會補助費 縣神社協會費補助	500
市町村災害土木補助費 總數	107 030
用惡水路費補助	19 583
治水堤防費補助	18 444
道路橋梁費補助	69 003
國道改良費地方分擔金 分擔金	139 700

科目	昭和6年度
	円
道路改良費本年度支出額	375 861
建築監督費	2 604
道路改良費 道路改良費	118 863
特別會計補充金 總數	244 032
小學校教員加俸費金補充	81 611
公立學校職員年功加俸費金補充	74 385
兒童就學奬勵費金補充	2 133
梓川農業水利改良事業補充	58 074
失業救濟農山漁村臨時對策低利資金補充	21 830
善光寺平農業水利改良事業費補充	6 000
史蹟名勝天然記念物保存費 總數	3 312
保存費	1 338
調查費	1 975
土木補助費本年度支出額 總數	114 950
用水路費補助費本年度支出額	70 000
道路費補助費本年度支出額	44 950
水道補助費本年度支出額 水道補助費本年度支出額	119 516
社會事業費 總數	10 394
社會事業奬勵費	4 800
社會教育奬勵費	5 477
社會救護費	117
長野縣共濟會補助費 長野縣共濟會補助費	3 000
千曲川砂防費分擔金 分擔金	28 277
災害土木費 總數	1 703 084
道路橋梁費	561 589
治水堤防費	936 204
砂防費	131 406
雜費	73 884
統計費 統計費	15 103
繰戻金 繰入金利子	43 317
青年訓練所補助費 青年訓練所補助費	23 000
千曲川改修費分擔金 分擔金	169 536
失業救濟事業費 總數	1 347 411
土木費	1 022 203
市町村土木補助費	324 847
水道補助費	362
橋梁架設費本年度支出額 本年度支出額	158 529
失業救濟道路改良費 失業救濟道路改良費	373 047
長野縣信用組合聯合會融通資金利子補給 長野縣信用組合聯合會融通資金利子補給	10 802

21. 縣特別會計歲入歲出決算

科		目	昭和6年度	同 5
小學校教員加俸資金	歲入	總數	円 139 951	円 152 808
		國庫補助下付金	58 331	58 435
		繰越金	10	1 617
		縣費補充	81 610	92 756
	歲出	總數	139 951	152 798
		教員加俸資金	137 951	149 456
		教員住宅建設補助費	2 000	3 342
公立學校職員年功加俸資金	歲入	總數	119 222	113 583
		國庫補助下付金	44 765	47 483
		繰越金	72	—
		縣費補充	74 385	66 100
	歲出	總數	119 221	113 510
		年功加俸給與金	119 221	113 510
教育資金	歲入	總數	85 420	123 552
		益金	7 620	8 773
		貸付金返還金	15 360	29 356
		繰越金	62 440	85 224
		國庫交付金	—	200
	歲出	總數	68 795	61 113
		貸付金	—	—
		學事奬勵費	7 660	9 123
		小學校教員疾病療治料	1 135	1 990
		繰入金	60 000	50 000
御成婚記念事業資金	歲入	總數	18 506	40 035
		益金	9 550	9 540
		貸付返還金	4 000	4 000
		繰越金	4 956	26 496
		寄附金	—	—
	歲出	總數	14 570	35 080
		補助費	14 570	9 080
		繰入金	—	—
		施設費	—	26 000
恩賜兒童就學奬勵資金	歲入	總數	28 449	29 903
		國庫交付金	13 578	13 605
		益金	3 019	3 462
		貸付金償還	1 347	4 178
		繰越金	7 871	6 159
		積立金受入	500	500
		縣費補充	2 133	2 000
	歲出	總數	18 730	22 032
		奬勵費	18 730	19 032
		繰入金	—	3 000
御即位記念育英事業資金	歲入	總數	24 113	30 587
		益金	10 465	9 608
		返還金	4 490	4 588
		寄附金	—	—
		繰越金	8 243	16 391
		償還金	—	100
		過年度收入	915	—
	歲出	總數	17 019	22 344
		育英事業費	17 019	16 344
		繰入金	—	6 000
大禮記念社會事業資金	歲入	總數	46 705	48 013
		益金	6 004	7 312
		償還金	40 700	40 688
		繰越金	—	13
	歲出	總數	40 990	7 312
		社會事業助成費	6 004	7 312
		繰入金	34 986	—
恩賜青年團體事業奬勵資金	歲入	總數	16 155	12 441
		益金	1 572	1 739
		返還金	3 000	3 000
		繰越金	11 083	7 202
		積立金受入	500	500
	歲出	總數	11 558	1 359
		事業費	1 558	1 359
		繰入金	10 000	—
慈恵救濟資金	歲入	總數	19 712	19 284
		益金	6 927	7 084
		繰越金	12 285	11 700
		積立金受入	500	500
	歲出	總數	16 923	6 999
		救濟金	6 923	6 959
		繰入金	10 000	—
大禮賑恤資金	歲入	總數	10 304	9 200
		繰越金	4 032	3 927
		益金	5 772	2 773
		積立金受入	500	2 500
	歲出	總數	4 031	3 427
		賑恤金	4 031	3 427
罹災救助基金	歲入	總數	1 349 847	1 422 632
		益金	102 416	90 259
		繰越金	1 023 501	1 042 343
		償還金	223 930	290 030
	歲出	總數	315 951	399 131
		救助金	15 351	4 131
		證券買入費	300 600	395 000
軍人遺家族癈兵救護資金	歲入	總數	5 219	5 106
		益金	4 185	4 185
		繰越金	1 034	921
	歲出	總數	4 740	4 072
		救護及補助費	4 740	4 072
感化院退院生徒就業資金	歲入	總數	2 432	2 167
		雜收入	227	173
		資金收入	38	90
		繰越金	2 167	1 904
	歲出	總數	—	—
		給與金	—	—
		證券買入及貸付金	—	—

21. 縣特別會計歲入歲出決算 續

科		目	昭和6年度	同 5
轉貸低利資金	歲入	總數	円 414 327	円 119 075
		元金返還金	52 684	41 800
		利子	35 199	35 064
		雜收入	26 944	7 211
		縣債	202 600	35 000
		繰入金	96 900	—
	歲出	總數	414 327	119 076
		元金償還	62 400	44 500
		利子	44 819	37 694
		歲出繰上充用	7 108	1 982
		貸付金	299 500	35 000
		整理費	501	—
梓川農業水利改良事業費	歲入	總數	473 704	706 652
		縣費補充	58 074	40 000
		國庫補助金	213 827	88 114
		寄附金	—	90 545
		納付金	30 208	269 232
		雜收入	6 595	3 486
		繰越金	—	65 279
		縣債	165 000	150 000
	歲出	總數	473 704	700 056
		本年度支出額	318 735	700 056
		縣債費	154 969	—
西天龍耕地整理事業費	歲入	總數	12 877	15 134
		寄附金	12 870	15 100
		繰越金	7	34
	歲出	總數	12 871	15 127
		事業費	12 871	15 127
善光寺平農業水利改良費	歲入	總數	108 166	3 718
		縣費補充	6 000	—
		寄附金	99 800	3 718
		補助金	1 352	—
		繰越金	1 014	—
	歲出	總數	108 043	2 704
		事業費	108 043	2 704
縣立農事講習所農場費	歲入	總數	15 600	—
		農事講習所農場雜收入	414	—
		寄附金	200	—
		繰入金	14 986	—
	歲出	總數	15 538	—
		講習所農場費	15 538	—
		繰戻金	—	—
自作農創設維持資金貸付金	歲入	總數	547 005	484 525
		年賦返還金	74 944	16 953
		利子	295	28 032
		縣債	440 000	430 000
		國庫補助金	13 301	9 900
		雜收入	15 843	—
		繰越金	2 623	—
	歲出	總數	547 005	481 903
		年賦償還金	106 601	50 088
		利子	404	1 815
		貸付金	440 000	430 000
工業試驗場染織作業資金	歲入	總數	—	16 319
		雜收入	—	6 615
		繰越金	—	9 704
	歲出	總數	—	5 997
		作業費	—	5 597
		編入金	—	400
工業試驗場製絲作業資金	歲入	總數	13 364	18 621
		雜收入	13 115	18 171
		繰越金	249	450
	歲出	總數	13 150	18 371
		作業費	12 280	16 871
		編入金	870	1 500
染織講習所作業資金	歲入	總數	1 354	1 304
		雜收入	598	715
		繰越金	756	589
	歲出	總數	502	549
		作業費	502	449
		編入金	—	100
縣有林經營費	歲入	總數	18 364	35 594
		營林收入	3 051	3 712
		資金收入	3 498	3 506
		雜收入	3 538	3 327
		繰越金	5 487	24 551
		國庫補助金	290	498
		繰戻金	8 277	—
	歲出	總數	12 616	30 107
		管理費	7 891	8 567
		事業費	4 615	6 401
		伐木分與金	110	139
		繰入金	—	15 000
縣立學校奬學資金	歲入	總數	46	46
		諏訪中學校奬學資金	46	46
	歲出	總數	46	46
		諏訪中學校奬學資金	46	46
失業救濟農山漁村臨時對策低利資金	歲入	總數	5 693 396	4 038 710
		利子	175 033	—
		縣債	1 454 000	4 032 000
		縣費補充	21 830	6 710
		繰越金	4 032 003	—
		雜收入	24	—
		國庫助成金	10 507	—
	歲出	總數	5 693 062	6 707
		事務費	21 830	6 707
		利子	175 003	—
		貸付金	5 486 000	—
		利子補給助成金	10 244	—
		整理費	5	—
縣立學校農業實習資金	歲入	總數	17 856	—
		實習收入	17 856	—
	歲出	總數	14 293	—
		實習費	14 293	—

22. 縣 稅 滯 納

	總數		地租附加稅		營業稅		雜種稅		營業稅附加稅	
	人員	金額	人員	金額	人員	金額	人員	金額	人員	金額
		円		円		円		円		円
昭和 2年度	119 455	595 257	11 819	44 138	23 050	58 356	43 309	146 623	103	1 004
3	142 576	790 345	19 183	72 411	21 976	57 877	54 932	194 495	—	—
4	158 494	859 224	21 518	70 230	23 743	65 436	61 922	235 018	—	—
5	226 630	949 074	39 316	135 301	31 243	74 863	73 801	263 528	—	—
6	292 355	1 039 473	62 134	232 128	37 036	75 540	860 582	283 086	—	—

23. 縣 稅 滯 納

	總數		地租附加稅		營業稅		雜種稅		營業稅附加稅	
	人員	金額	人員	金額	人員	金額	人員	金額	人員	金額
		円		円		円		円		円
昭和 2年度	93 564	366 573	7 308	24 388	17 315	42 804	39 175	130 503	93	541
3	90 692	445 406	8 391	26 054	15 548	42 164	35 998	135 482	—	—
4	105 412	485 547	10 383	29 134	20 075	46 902	41 216	161 701	—	—
5	222 475	902 070	38 436	130 265	30 663	72 811	72 827	259 104	—	—
6	283 099	996 711	60 552	228 311	34 631	72 796	83 722	274 806	—	—

24. 縣 稅 滯 納

	總數		地租附加稅		營業稅		雜種稅		營業稅附加稅	
	人員	金額	人員	金額	人員	金額	人員	金額	人員	金額
		円		円		円		円		円
昭和 2年度	51 233	209 961	4 534	14 133	10 474	25 728	17 556	63 404	37	399
3	58 611	250 971	5 745	16 091	9 948	28 849	21 947	84 655	—	—
4	66 180	296 411	6 853	21 916	12 186	31 597	24 327	99 987	—	—
5	126 150	540 453	22 648	82 699	16 917	39 276	39 502	142 646	—	—
6	101 686	409 859	18 087	72 173	9 609	23 686	32 623	98 322	—	—

25. 縣 稅 滯 納

	總數		地租附加稅		營業稅		雜種稅		營業稅附加稅	
	人員	金額	人員	金額	人員	金額	人員	金額	人員	金額
		円		円		円		円		円
昭和 2年度	42 140	173 598	3 977	12 163	7 104	19 104	14 503	49 201	28	262
3	51 746	215 201	5 233	13 429	8 397	24 377	19 579	73 533	—	—
4	57 638	255 328	6 339	17 650	10 589	28 715	20 491	83 371	—	—
5	108 897	483 861	19 300	74 660	14 372	32 805	33 269	120 852	—	—
6	74 533	357 221	11 056	65 270	8 564	19 924	20 667	87 343	—	—

26. 縣 稅 滯 納

	總數		地租附加稅		營業稅		雜種稅		營業稅附加稅	
	人員	金額	人員	金額	人員	金額	人員	金額	人員	金額
		円		円		円		円		円
昭和 2年度	21 613	83 743	1 338	3 682	4 948	11 019	9 191	33 944	32	201
	*2 834	*6 256	*18	*8	*706	*1 465	*2 001	*4 015	*2	*26
3	18 056	73 052	1 662	3 790	3 026	7 922	8 466	31 300	—	—
	*1 830	*4 357	*19	*16	*461	*843	*1 212	*2 858	—	—
4	29 449	122 801	2 483	6 618	5 197	13 094	13 718	54 296	—	—
	*1 296	*2 456	*19	*11	*325	*479	*885	*1 679	—	—
5	95 124	330 719	15 562	48 443	13 652	32 712	34 877	115 781	—	—
	*872	*1 804	—	—	*123	*214	*721	*1 526	—	—
6	191 924	556 867	40 589	130 695	22 608	48 963	61 013	170 977	—	—
	*570	*1 001	*7	*8	*128	*185	*406	*689	—	—

*ハ缺損

ノ 一 (滯納總額)

所得稅附加稅		家屋稅		特別地稅		鑛業稅附加稅		營業收益稅附加稅	
人員	金額	人員	金額	人員	金額	人員	金額	人員	金額
	円		円		円		円		円
4 958	84 899	24 576	154 315	3 642	5 383	31	388	967	100 151
6 035	133 907	26 708	196 697	4 878	7 941	43	416	8 821	126 601
5 964	144 613	31 141	209 426	5 191	8 233	23	269	993	125 999
3 830	103 092	53 374	249 550	16 112	32 990	37	248	8 917	89 462
2 648	43 516	79 178	298 214	17 239	38 719	30	256	7 508	68 014

ノ 二 (督促狀ヲ發付セシモノ)

所得稅附加稅		家屋稅		特別地稅		鑛業稅附加稅		營業收益稅附加稅	
人員	金額	人員	金額	人員	金額	人員	金額	人員	金額
	円		円		円		円		円
2 820	30 959	18 001	98 732	3 012	4 370	29	341	5 801	54 655
2 884	61 740	19 141	113 099	3 554	5 854	41	399	5 225	60 614
2 612	60 032	21 890	118 063	3 975	6 276	23	269	5 238	63 170
3 512	100 342	52 600	228 315	15 717	32 244	37	248	8 683	78 741
2 416	42 869	77 641	286 334	16 956	27 960	29	255	7 153	63 380

ノ 三 (財產差押)

所得稅附加稅		家屋稅		特別地稅		鑛業稅附加稅		營業收益稅附加稅	
人員	金額	人員	金額	人員	金額	人員	金額	人員	金額
	円		円		円		円		円
2 836	16 640	10 318	53 986	1 672	2 559	6	97	3 800	33 015
1 965	20 176	12 804	63 097	2 417	4 075	11	51	3 774	33 977
1 657	30 264	14 496	66 274	2 728	4 196	9	127	3 884	42 050
2 398	55 897	31 006	147 947	7 583	16 670	17	50	6 079	55 268
2 318	22 758	30 534	145 321	4 075	8 914	5	24	4 435	38 660

ノ 四 (處分決行徵收)

所得稅附加稅		家屋稅		特別地稅		鑛業稅附加稅		營業收益稅附加稅	
人員	金額	人員	金額	人員	金額	人員	金額	人員	金額
	円		円		円		円		円
2 650	14 624	9 064	47 216	1 479	2 113	3	16	3 332	28 899
1 606	16 316	11 523	55 075	2 157	3 487	10	77	3 241	28 907
1 500	27 048	12 923	58 109	2 463	3 740	5	105	3 328	36 590
2 368	52 110	27 887	138 362	6 067	12 627	15	44	5 619	52 401
1 955	19 051	24 583	124 908	3 659	7 381	4	19	4 015	33 325

ノ 五 (缺損、翌年度繰越)

所得稅附加稅		家屋稅		特別地稅		鑛業稅附加稅		營業收益稅附加稅	
人員	金額	人員	金額	人員	金額	人員	金額	人員	金額
	円		円		円		円		円
629	5 110	3 726	19 766					1 112	8 610
*24	*141	*6	*51	625	993	12	118	*77	*550
426	4 461	2 881	16 970	687	942	17	101	891	7 566
*12	*88	*71	*205	*6	*5			*49	*342
356	9 638	5 402	25 663					1 049	11 401
*37	*10	*63	*128	1 231	2 001	13	90	*28	*149
88	25 507	20 144	71 660	7 936	18 299	22	204	2 143	18 113
*2	*4	*18	*13	—	—	—	—	*8	*47
728	10 459	52 750	145 217	11 169	28 917	23	212	3 044	21 427
*2	*6	*19	*93	*3	*1	—	—	*5	*19

27. 縣稅賦課率 昭和七年度

種別	課率	備考
地租附加稅 { 地租壹圓ニ付年稅	円 1 364	
特別地稅 { 賃貸價格壹円ニ付年稅	0 052	
營業收益稅附加稅 { 營業收益稅壹圓ニ付	0 739	
所得稅附加稅 { 所得稅壹圓ニ付	0 382	
鑛業稅附加稅 { 鑛產稅壹圓ニ付	0 100	
同 試掘鑛區稅壹圓ニ付	0 030	
同 採掘鑛區稅壹圓ニ付	0 070	
砂鑛區稅附加稅 { 砂鑛區稅壹圓ニ付	0 100	
家屋稅 { 家屋賃貸價格百圓ニ付	4 639	
營業稅 物品販賣業（動植物其ノ他普通物品ト稱セサルモノヲ販賣スルモノヲモ含ム）、物品貸付業、金錢貸付業、製造業、代理業、仲立業、周旋業、問屋業、倉庫業、寫眞業、席貸業、請負業、印刷業、旅人宿業、運送業、料理店業（業室ヲ限リ客ヲ接待スルモノ）	制限內純益金額ノ百分ノ二、制限外制限內賦課率ノ百分ノ一二	純益（前年度ノ總收入金額ヨリ必要ノ經費ヲ控除シタル金額但シ前年四月一日ヨリ引續キ爲シタルニ非サル營業ニ付テハ其ノ年度ノ豫算額）
營業稅 理髮業、湯屋業 { 制限內純益千圓以下ナルトキ純益金額ノ百分ノ二二 純益千圓ヲ超ユルトキ純益金額ノ百分ノ二・六	制限外 制限內賦課率ノ百分ノ一二	
營業稅 藝妓置屋業 制限內 { 藝妓一人ヲ置ク者 月稅一・七四錢ヨリ其ノ稅額ノ二十六分ノ四ヲ控除シタル額（一・四八錢） 藝妓二人以上ヲ置ク者 藝妓一人ニ付月稅一・七四錢ヨリ三三錢ヲ控除シタル額（一・四一錢） 以上藝妓一人ヲ增ス每ニ月稅一・七四錢	制限外 制限內定賦課額ノ百分ノ一二	

種別	課率	備考
營業稅 遊覽所業 制限內 { 見料一人分（一人分ニ等差アルトキハ最高額ヲ以テ一人分トス）ノ二五・三倍ヲ以テ日稅トス一定ノ地ニ於テ間斷ナク同種ノ營業ヲ營ムモノハ一個所ニ付年稅三五・九八錢	制限外 制限內賦課定額ノ百分ノ一二	
營業稅 遊技場業 制限內 { 年稅五〇九錢臨時ニ開場スルモノ一ケ所ニ付日稅四三錢	制限外 制限內賦課定額ノ百分ノ一二	
雜種稅 遊藝師匠（音樂、舞踊、茶ノ湯、生花、謠曲等）	年稅円 6 00	
雜種稅 遊藝人（活動寫眞辯士）	4 00	
雜種稅 市場 { 常時定期開場ノモノ 報償金額千分ノ七 但シ家畜市場法ニヨリ開設スル常設及定期ノ市場ハ半額		
雜種稅 市場 臨時開場ノモノ 開場一日ニ付	日稅 1 00	
雜種稅 演劇興行 { 常設活動寫眞以外ノ演劇興行 長野、松本、上田、飯田、上諏訪ノ各市町ハ日稅五圓四拾錢其ノ他ノ町村日稅參圓六拾錢 常設活動寫眞 長野、松本、上田、飯田、上諏訪ノ各市町ハ日稅參圓參拾錢 其ノ他町村日稅貳圓七拾錢		
雜種稅 船 { 艀漁船小廻船 長サ二間迄	年稅 80	船ノ發動機付ノモノハ各本稅ノ倍額 漁業及農業ニ專用スルモノハ各本稅ノ半額 船ノ舳梁ヨリ艫梁ニ至ル間ヲ其ノ長サトス但シ艫梁舳梁ナク又ハ其ノ一方ヲ缺クモノハ船底全長ノ三分ノ一ヲ控除（控除スヘキ長サ十尺ヲ超ユルモノハ十尺ニ止ム）シタルモノヲ以テ其ノ長サトス
同 二間以上一間ヲ增ス每ニ金四拾錢ヲ加フ		
同 遊船長サ二間迄	3 00	
同 二間以上一間ヲ增ス每ニ金六拾錢ヲ加フ		
雜種稅 自用馬車	16 00	
自用人力車	6 00	
荷積牛馬車 { 二輪車	5 76	
同 四輪車	4 48	
荷積車 大車 荷臺曲尺尺積十四坪以上	2 16	大車、農業專用ハ年稅壹圓四錢
荷積車 中小車 荷臺曲尺尺積十四坪未滿	1 12	中小車、農業專用ハ年稅五拾六錢
荷積車 車輪徑曲二尺以下ノモノ	48	車輪徑曲二尺以下ノモノ農業專用ハ年稅貳拾四錢

27. 縣稅賦課率 續 昭和七年度

種別	課率	備考
雜種稅 車 { 自轉車	年稅円 3 20	
同輪徑二四吋以下ノモノ	1 60	
生徒通學專用自轉車	1 60	
新聞配達專用自轉車	1 60	
荷臺車	1 60	荷臺車ハ農業ニ專用スルモノハ本稅ノ半額
自動自轉車	18 00	
特種自轉車	27 00	
乘用自動車二人乘迄乘合	30 00	乘用自動車乘合ハ二人以上一人ヲ增ス每ニ五圓ヲ、自用及貸切ハ二人以上一人ヲ增ス每ニ六圓ヲ增課ス 貨物自動車ハ各半噸ヲ增ス每ニ五圓ヲ增課ス
同 二人乘迄自用ノモノ	92 00	
同 貸切ノモノ	63 00	
同 自用ノモノ	92 00	
貨物自動車一噸迄（運輸）	40 00	
同（貸切）	46 00	
同（自用ノモノ）	75 00	
索引自動車	45 00	
雜種稅 水車 { 櫛挽機械 一臺ニ付	1 50	
絲繰釜 一個ニ付	12	
揚枠（大枠） 同	12	
挽臼 同	70	
搗臼 同	30	
摩擦精米臼 同	1 40	
粉碎用ロール 同	1 20	
製麵用機械 一組ニ付	4 50	製麵機械一組ヲ爲サヽルモノハ半額トス
綿打機械 一臺ニ付	4 00	
精米機械 同	5 00	
製材機械 同	8 00	製材機械圓鋸直徑曲尺一尺以下ノモノハ一臺ニ付年稅金貳圓トス
木材ヘギ用鉋 一挺ニ付	1 20	
但シ丸鉋 同	10 00	
旋盤機械 一臺ニ付	3 00	
轆轤細工機械 一臺	1 50	轆轤細工ニシテギリ細工用ハ一臺ニ付年稅金五拾錢トス
雜種稅 屠畜 { 牛 一頭ニ付	2 00	
馬 同	1 50	
豚 同	1 00	
犢（一年未滿）羊 同	60	
漁業 { 幹流本瀨メ切簗 方言「モジ」ト稱スルモノモ包含ス 一個所	90 00	幹流ハ千曲川、犀川、天龍川、木曾川ノ四川トス
同半瀨メ切簗 同	35 00	
支流メ切簗 同	18 00	
流シ網 同	40 00	
獨立漁業 同	1 00	
狩獵 { 狩獵法第八條 一等及二等ニ該當スルモノ	13	免許稅壹圓ニ付上記ノ金額ヲ稅課スルモノナリ
同 三等ニ該當スルモノ	10	
家畜犬（生後二ケ月未滿ヲ除ク） 一頭ニ付	2 50	
不動產取得 { 不動產取得 { 價格千分ノ十二		
同 建物建築 { 價格千分ノ十二		
利益配當年六分以上ノ會社竝ニ其ノ他ノモノノ電柱ニ對スル分		利益配當年四分以上六分未滿ノ會社ノ電柱ニ對スル分

種別	課率	備考
雜種稅 電柱（電柱ハ支柱門柱ヲ除ク） { 鐵塔 一基ニ付	1 20	84
鐵柱 一本ニ付（コンクリート柱ヲ含ム）	60	42
其ノ他ノ電柱 長野、松本、上田、小諸、丸子、平野（諏訪）上諏訪、飯田、稻荷山、埴生、松代、須坂、平穩、本郷（東筑摩）篠ノ井、中野、別所屋代、戶倉ノ各町村 一本ニ付	40	28
中込、下諏訪、永明、高遠、大町臼田、野澤、川岸、湊、上山田、八幡、各町村 一本ニ付	30	21
其ノ他ノ町村	20	14
金庫 { 高五尺以上	年稅円 20 00	金庫高サハ足車ヲ除ク 木製金庫ハ半額トス
高四尺四寸以上	15 00	
高三尺五寸以上	10 00	
高二尺九寸以上	7 00	
高二尺四寸以上	4 00	
高二尺四寸未滿	2 50	
遊興（一回金貳圓未滿ヲ除ク） 消費金額百分ノ五		
軌道（鐵道ヲ含ム） 一間ニ付	10	
旋風器 一臺ニ付	季稅 3 00	
溫泉內湯 { 別所、淺間、湯田中、安代、澁ノ各溫泉地 一平方尺坪ニ付	年稅 20	
田澤、上諏訪、下諏訪、山邊、上山田、戶倉、野澤ノ各溫泉地 同	15	
上高地、中房、白骨、山田上林、角間、中野ノ各溫泉地 同	10	
其ノ他ノ溫泉地 同	5	
玉突臺 一臺ニ付	25 00	玉突臺ノミヲ備フル遊技場業者ノ分ニ付テハ其ノ遊技場業稅額ニ相當スル額ヲ控除シタル額拾九圓參拾錢
藝妓（酌婦ヲ含ム） 但シ法人ノ置屋ニ寄偶スル藝妓ニ對シテハ各月稅額貳圓ヲ增課ス		藝妓一等地ハ長野（吉田ヲ除ク）松本、上田、上諏訪、飯田、小諸、本郷（東筑摩）須坂各市町村
一等地 { 年齡十五年以上	月稅 7 50	二等地ハ臼田、野澤、岩村田、別所、丸子、下諏訪、伊那町、赤穗福島、豐科、穗高町、西穗高、大、篠ノ井、稻荷山、屋代、中野、飯山、高遠、伊那富、上飯田、芳川、八幡、上山田、戶倉、松代、埴生、平穩ノ各町村トス
同 十五年未滿	4 50	
二等地 { 年齡十五年以上	6 50	
同 十五年未滿	3 50	
三等地 { 年齡十五年以上	5 50	
同 十五年未滿	2 50	
酌婦	3 00	三等地ハ一等地二等地以外ノモノトス

28. 市町村歳入豫算

	總數	市町村税總數	地租附加税	特別地税附加税	營業收益税附加税	國税營業税附加税	所得税附加税	△砂鑛區税附加税 鑛業税附加税	家屋税附加税	縣税營業税附加税	縣税雜種税附加税	特別税 反別割	戸數割	戸別割
昭和2年度	円 22 503 105	円 12 424 412	円 1 023 841	円 220 120	円 718 719	円 25 020	円 41 845	円 597	円 916 556	円 300 515	円 1 285 873	円 24 427	円 7 851 611	円 904
3	21 608 983	11 775 035	1 028 593	221 454	614 045	—	—	684	843 703	296 807	1 298 121	23 246	7 448 382	—
4	21 878 380	11 809 108	1 023 688	222 322	593 914	—	—	612	875 692	296 153	1 331 151	26 625	7 438 713	238
5	19 859 722	10 934 526	1 010 177	222 410	535 773	—	—	567 △4	846 031	284 139	1 229 674	21 999	6 783 401	351
6	**17 640 811**	**8 548 910**	**970 673**	**217 390**	**461 102**	—	—	**447**	**726 528**	**228 131**	**1 063 958**	**20 444**	**4 859 885**	**352**
南佐久	814 321	398 131	39 826	7 830	31 305	—	—	28	27 357	8 846	39 814	3 149	239 976	—
北佐久	1 200 953	559 091	65 537	12 070	27 661	—	—	—	59 772	10 637	64 692	5 789	312 933	—
小縣	1 019 395	529 386	78 989	18 473	11 857	—	—	27	45 197	10 582	60 291	889	303 081	—
諏訪	1 424 840	574 910	57 223	16 381	39 480	—	—	8	52 445	19 546	101 633	302	287 892	—
上伊那	1 444 818	664 432	83 982	20 419	17 629	—	—	10	55 532	18 846	87 455	1 513	378 933	113
下伊那	1 747 303	785 890	93 976	20 062	31 953	—	—	4	65 098	25 817	91 669	—	457 311	—
西筑摩	720 992	291 469	8 946	7 087	38 486	—	—	8	19 256	7 133	16 073	—	194 480	—
東筑摩	1 500 732	706 628	101 750	19 928	20 433	—	—	163	56 449	13 129	76 892	3 769	414 025	—
南安曇	712 568	312 030	59 014	7 258	22 498	—	—	17	20 529	6 828	38 824	—	157 062	—
北安曇	772 936	376 556	31 364	13 299	29 572	—	—	5	23 975	8 057	33 914	—	237 370	—
更級	838 999	470 983	63 338	12 587	10 967	—	—	22	36 069	11 115	52 345	960	283 580	—
埴科	576 426	305 007	33 962	8 554	7 094	—	—	14	21 151	6 573	31 826	984	194 610	239
上高井	634 414	337 114	40 379	9 204	7 436	—	—	63	26 029	8 993	44 780	—	200 230	—
下高井	647 370	356 421	46 145	10 712	21 658	—	—	4	21 902	10 039	30 985	318	214 658	—
上水内	886 900	525 653	73 146	24 294	13 690	—	—	64	35 858	11 165	31 653	678	335 105	—
下水内	293 874	179 289	21 789	5 518	5 540	—	—	10	14 549	4 634	16 197	2 093	108 957	—
長野(市)	905 387	501 513	36 958	1 834	65 436	—	—	—	60 882	16 914	92 951	—	226 538	—
松本(市)	1 026 586	401 569	20 471	741	35 700	—	—	—	55 596	19 187	97 374	—	172 500	—
上田(市)	471 997	272 840	13 878	1 139	22 707	—	—	—	28 882	10 000	54 590	—	141 644	—

	特別税 不在別荘所有者税	財産ヨリ生スル收入	使用料及手數料	國庫下渡金	補助金	寄附金	交付金	繰入金	市町村公債	財産賣拂代	雜收入	前年度繰越金	其ノ他
昭和2年度	円 14 377	円 900 530	円 981 034	円 2 115 943	円 1 313 670	円 857 612	円 399 648	円 641 045	円 1 090 306	円 178 374	円 528 581	円 938 175	円 133 775
3	—	871 681	1 117 055	2 260 009	1 242 974	697 733	390 103	324 118	1 039 575	169 169	464 937	1 061 731	194 863
4	—	955 309	1 250 807	2 353 613	1 008 217	747 018	352 585	435 055	911 472	197 968	547 433	951 196	538 599
5	—	801 909	1 331 629	2 392 420	937 833	622 363	372 747	200 737	425 242	138 767	559 230	769 100	373 219
6	—	**657 420**	**1 259 601**	**2 600 522**	**765 004**	**510 271**	**315 145**	**146 026**	**1 065 241**	**72 158**	**486 011**	**728 341**	**486 161**
南佐久	—	45 035	22 403	139 405	37 014	23 678	13 439	13 126	40 000	26 731	22 160	30 326	2 873
北佐久	—	44 095	65 401	156 943	57 995	43 183	16 832	700	98 879	266	46 837	38 115	72 616
小縣	—	59 927	31 253	178 594	35 777	20 200	19 889	22 401	42 400	700	26 551	45 681	6 636
諏訪	—	64 737	176 614	210 212	78 873	77 545	36 391	800	43 700	1 410	34 048	118 266	7 334
上伊那	—	67 767	57 911	255 374	51 163	29 999	25 169	1 970	169 808	2 876	37 599	37 874	42 876
下伊那	—	81 006	67 721	310 782	54 762	44 660	27 916	63 635	144 977	2 238	41 397	83 719	47 600
西筑摩	—	56 796	4 607	123 994	8 188	46 664	9 567	13 724	4 000	5 088	23 377	55 136	78 382
東筑摩	—	58 826	33 675	230 900	54 755	16 739	23 278	5 103	250 030	5 540	39 645	38 564	37 049
南安曇	—	55 181	13 497	84 107	21 973	9 765	15 814	—	118 903	15 283	13 208	22 150	30 657
北安曇	—	8 424	48 421	111 210	51 432	35 549	12 138	12 525	29 244	1	25 331	35 524	26 581
更級	—	25 490	28 696	134 610	37 672	32 096	15 711	—	6 800	2 999	25 843	46 949	11 150
埴科	—	15 939	32 859	98 684	38 629	13 839	8 617	50	—	10	15 647	40 206	6 939
上高井	—	19 904	51 516	96 750	52 849	25 788	11 463	—	—	3 545	9 999	19 818	5 668
下高井	—	9 968	21 260	110 020	27 096	7 000	10 084	10 992	53 400	—	18 209	18 564	4 356
上水内	—	12 385	15 559	192 954	35 245	27 866	14 081	—	—	51	24 718	30 734	7 654
下水内	—	6 456	1 938	62 051	6 749	8 568	5 257	—	2 100	420	6 745	13 118	1 185
長野(市)	—	7 573	166 522	48 692	72 505	11 930	27 983	—	—	2 000	26 819	15 343	24 507
松本(市)	—	1 762	323 013	40 129	33 056	29 232	15 864	1 000	61 000	2 000	36 238	20 254	61 469
上田(市)	—	16 149	96 735	24 111	9 271	5 970	5 652	—	—	1 000	11 640	18 000	10 629

29. 市町村歳出豫算

	總數	神社費	會議費	役所(場)費	土木費	教育費	衛生費	社會事業費	警備費	勸業費
昭和2年度	円 22 503 105	円 30 158	円 117 316	円 2 859 716	円 1 798 243	円 10 111 989	円 1 731 448	円 97 823	円 303 439	円 141 562
3	21 608 983	33 224	114 167	2 813 241	1 600 344	9 595 127	1 808 994	87 639	309 280	155 542
4	21 878 380	37 002	117 805	2 816 451	1 630 455	10 293 832	1 077 830	68 034	333 286	124 646
5	19 859 722	31 471	105 111	2 750 045	1 260 804	9 015 018	1 025 233	82 000	299 762	105 840
6	**17 640 811**	**32 050**	**79 103**	**2 406 272**	**861 381**	**7 956 262**	**718 010**	**61 632**	**255 654**	**100 367**
南佐久	814 321	1 195	3 958	113 564	53 461	418 812	16 259	971	15 619	3 047
北佐久	1 200 953	1 251	4 209	151 420	82 911	521 964	21 241	1 483	19 366	5 548
小縣	1 019 395	2 372	5 192	165 013	65 976	540 453	21 669	2 081	15 579	5 943
諏訪	1 424 840	4 040	5 924	195 198	70 435	658 051	81 828	16 196	17 408	4 555
上伊那	1 444 818	2 263	6 581	185 248	54 435	715 957	19 292	6 961	20 047	6 061
下伊那	1 747 303	2 511	7 609	250 260	48 386	814 314	32 402	3 523	26 745	10 769
西筑摩	720 992	1 147	2 294	103 123	18 648	310 390	4 617	382	11 982	6 754
東筑摩	1 500 732	3 589	9 035	214 175	59 794	638 233	24 807	1 083	21 054	8 540
南安曇	712 568	1 233	3 673	102 042	13 022	274 931	81 997	899	8 633	1 978
北安曇	772 936	2 109	3 887	110 328	67 338	338 864	44 831	1 315	7 513	4 956
更級	838 999	2 194	4 008	126 568	68 888	395 134	25 828	1 424	16 203	13 411
埴科	576 426	635	3 110	79 519	26 254	304 304	17 919	2 800	13 967	3 754
上高井	634 414	1 381	2 017	86 560	28 126	299 679	27 223	317	8 050	2 368
下高井	647 370	1 374	3 542	86 701	7 490	351 744	14 175	566	6 365	8 914
上水内	886 900	2 890	5 497	141 725	43 558	509 462	11 460	1 313	12 913	5 096
下水内	293 874	594	1 431	45 391	14 102	170 821	3 109	480	5 979	2 165
長野(市)	905 387	699	4 124	95 893	48 811	290 701	38 319	9 079	15 668	1 750
松本(市)	1 026 586	330	1 462	91 774	78 751	247 567	216 767	7 369	8 063	1 698
上田(市)	471 997	243	1 550	61 770	10 995	154 881	14 267	3 390	4 500	3 060

	財産費	諸税及負擔	公債費	補助費	寄附金	基本財産造成費	積立金穀	雜支出	豫備費	其ノ他
昭和2年度	円 250 229	円 49 357	円 1 472 226	円 438 594	円 866 092	円 900 524	円 283 655	円 422 919	円 280 297	円 327 518
3	232 564	50 300	1 617 688	408 732	648 018	860 590	223 133	301 061	314 636	434 748
4	336 540	53 708	1 663 058	393 506	658 473	727 678	229 724	508 462	280 725	527 165
5	310 337	57 036	1 591 311	391 438	435 634	667 233	272 163	515 693	264 619	658 974
6	**262 606**	**51 826**	**1 627 797**	**294 756**	**187 447**	**382 702**	**157 452**	**580 810**	**264 059**	**1 360 625**
南佐久	14 701	2 141	43 932	18 407	—	29 150	1 816	40 488	15 093	21 707
北佐久	11 147	3 358	123 361	19 863	21 247	20 354	2 979	44 528	24 942	119 781
小縣	20 203	7 092	38 936	16 022	12 254	23 133	7 237	28 251	18 186	23 803
諏訪	30 517	5 814	144 963	17 284	2 812	41 001	28 254	23 211	29 908	47 441
上伊那	33 929	4 095	68 704	26 903	8 603	37 143	7 513	43 552	15 242	182 289
下伊那	31 905	4 487	157 889	26 154	5 875	40 777	39 616	48 280	19 772	176 029
西筑摩	13 903	1 303	28 512	15 103	22 020	42 950	44 037	44 087	23 018	26 722
東筑摩	32 836	5 310	52 720	24 676	1 982	43 010	2 365	68 706	26 226	262 591
南安曇	10 348	2 602	37 486	11 903	1 096	29 656	2 144	19 213	5 698	104 014
北安曇	2 250	2 370	76 140	9 432	1 650	4 558	9 843	29 552	5 237	50 763
更級	14 593	4 843	47 123	18 700	17 639	15 247	5 715	35 356	23 541	2 584
埴科	7 935	1 855	55 049	9 678	9 489	7 162	659	19 578	10 927	1 832
上高井	9 192	1 230	76 997	16 517	16 289	12 405	832	31 528	9 680	4 023
下高井	7 171	488	37 972	10 955	12 725	10 526	3 265	27 936	5 124	50 337
上水内	3 771	—	58 862	16 308	13 234	10 130	892	35 785	12 165	1 839
下水内	1 782	174	5 929	8 903	360	10 568	195	13 751	3 300	4 840
長野(市)	4 253	1 159	276 136	12 788	150	2 315	90	6 231	6 000	91 221
松本(市)	3 881	380	179 699	7 030	30 000	669	—	16 727	6 000	128 419
上田(市)	8 289	3 125	117 387	8 130	10 022	1 948	—	4 050	4 000	60 390

30. 市町村歳入決算

		総数	市町村税 総数	地租 附加税	特別地税 附加税	営業収益税附加税 △国税営業税附加税	所得税 附加税	鑛業税 附加税	家屋税附加税 △戸數割附加税	縣税 營業税附加税	縣税 雜種税附加税	特別 反別割	特別 戸數割	特別 家屋税
		円	円	円	円	円	円	円	円	円	円	円	円	円
昭和 1年度		25 695 344	13 415 858	1 003 229	182 289	△819 892	431 171	411	△9 163 483	480 431	1 289 303	23 327	759	9 433
2		28 721 788	11 854 571	1 022 637	218 395	512 930	—	512	875 930	305 472	1 316 889	27 086	7 574 484	—
3		27 451 846	11 714 469	1 016 851	218 003	646 830	—	342	842 772	284 964	1 375 773	22 490	7 305 349	—
4		25 272 455	11 583 304	1 001 302	216 693	679 126	—	225	842 863	278 248	1 396 728	16 474	7 151 307	—
5		25 537 115	9 167 266	969 994	208 080	639 293	—	1 030	718 560	225 935	1 142 361	19 546	5 242 229	—
南佐久		1 109 649	394 215	38 195	7 279	26 491	—	62	25 258	7 406	38 434	2 689	248 401	—
北佐久		1 559 818	561 402	62 123	10 493	29 421	—	—	57 389	8 903	66 813	5 377	320 883	—
小縣		1 622 032	567 967	82 834	18 100	19 579	—	11	47 503	10 515	68 317	874	320 234	—
諏訪		2 359 431	680 071	58 119	15 713	83 570	—	—	57 051	21 660	125 556	283	318 119	—
上伊那		2 485 915	725 699	83 724	19 605	21 331	—	8	54 866	18 119	92 529	129	435 388	—
下伊那		2 866 076	855 084	99 326	19 967	39 577	—	—	68 903	28 267	100 179	—	498 862	—
西筑摩		1 042 955	295 565	8 324	6 289	60 037	—	8	17 840	5 964	16 238	—	180 868	—
東筑摩		1 801 496	736 601	98 267	19 268	23 398	—	15	52 685	13 244	80 439	4 945	444 340	—
南安曇		907 535	336 345	54 223	5 596	37 277	—	760	18 496	6 782	42 592	—	170 619	—
北安曇		1 153 168	394 910	29 127	12 221	20 325	—	—	23 062	8 820	39 057	—	262 298	—
更級		1 268 136	517 272	62 904	11 834	15 781	—	10	33 649	10 550	58 329	880	323 335	—
埴科		893 045	323 621	36 625	8 989	11 757	—	13	24 334	6 510	34 574	1 439	199 142	—
上高井		1 121 478	376 184	41 499	9 197	20 058	—	95	26 369	9 045	47 816	—	222 105	—
下高井		816 462	411 988	47 142	10 547	44 442	—	8	22 295	9 268	34 942	314	243 031	—
上水内		1 257 218	557 711	72 988	24 001	11 297	—	40	37 411	10 735	32 850	649	367 739	—
下水内		450 738	210 336	22 762	5 619	9 718	—	—	14 749	4 708	19 366	1 967	131 447	—
長野		1 251 369	519 219	36 624	1 572	82 582	—	—	60 241	17 906	95 286	—	225 008	—
松本		994 763	445 184	21 874	886	55 254	—	—	48 840	19 725	101 277	—	197 328	—
上田		575 831	257 889	13 314	904	27 398	—	—	27 616	7 808	47 767	—	133 082	—

31. 市町村歳出決算

		総数	神社費	會議費	役所(場)費	土木費	教育費	衛生費	社會事業費	警備費	勸業費
		円	円	円	円	円	円	円	円	円	円
昭和 1年度		22 741 658	32 487	94 127	2 943 567	1 537 901	10 287 610	1 059 653	29 704	348 264	81 070
2		25 594 179	29 782	94 072	3 127 781	1 914 141	11 145 029	2 254 737	147 883	325 416	84 317
3		24 994 921	42 739	94 144	3 023 828	1 745 712	10 697 548	2 049 027	51 138	352 876	94 452
4		23 300 055	32 026	96 765	2 908 957	1 670 304	10 461 360	1 478 236	67 382	335 895	130 350
5		23 289 009	31 183	73 327	2 662 717	2 256 845	8 556 465	885 443	61 849	282 287	91 697
南佐久		1 048 368	1 107	3 180	120 792	98 322	407 986	14 566	117	19 026	2 877
北佐久		1 478 700	1 337	3 684	167 033	236 961	518 509	68 002	1 028	22 373	5 207
小縣		1 464 639	2 383	4 248	182 716	155 029	613 095	22 249	1 309	17 322	11 645
諏訪		1 999 393	3 938	5 024	232 299	185 127	711 710	42 512	9 376	19 561	4 118
上伊那		2 344 066	2 197	5 331	203 485	331 735	788 449	25 443	1 995	26 525	6 521
下伊那		2 603 753	2 425	6 387	265 358	324 212	954 968	34 720	5 583	26 431	8 939
西筑摩		900 990	1 020	2 061	114 678	82 035	306 987	12 876	801	12 013	7 973
東筑摩		1 608 411	3 631	8 353	235 887	107 998	697 859	22 448	563	22 868	7 948
南安曇		824 379	930	3 663	99 412	40 327	264 282	37 052	557	12 401	2 592
北安曇		1 079 468	2 146	4 069	126 787	125 039	351 393	80 087	326	9 423	4 087
更級		1 162 418	2 152	4 089	150 476	134 942	411 450	24 951	1 255	18 972	9 027
埴科		831 432	613	2 797	89 454	35 582	315 242	20 021	365	14 916	3 409
上高井		1 012 065	1 239	2 226	94 917	44 025	329 826	19 769	1 484	8 157	1 726
下高井		759 277	1 459	3 458	96 844	31 772	375 354	12 572	59	6 562	2 974
上水内		1 146 351	2 841	5 228	158 602	94 215	540 391	9 819	1 228	12 845	4 635
下水内		364 153	588	1 820	50 851	19 688	176 770	5 691	266	5 655	2 005
長野		1 153 778	718	4 477	113 436	78 702	393 838	130 964	15 997	13 051	1 587
松本		970 546	210	1 961	89 609	65 935	246 101	269 383	9 616	9 061	1 624
上田		536 822	229	1 271	70 081	65 199	152 255	42 318	9 924	5 125	2 803

入決算

税 △不在別荘所有者税 ×戸別割	財産ヨリ生ズル收入	使用料及手數料	國庫下渡金	補助金	寄附金	交付金	繰入金	市町村公債	財産賣拂代	雜收入	前年度繰越金	其ノ他
円	円	円	円	円	円	円	円	円	円	円	円	円
△12 130	1 030 894	711 468	2 358 145	947 708	1 046 575	459 668	982 951	848 100	284 568	666 738	2 495 050	447 621
×236	1 157 780	919 327	2 737 262	1 143 257	1 319 842	418 058	1 397 548	3 197 797	173 851	962 552	2 919 235	520 708
×1 095	1 069 881	1 149 042	2 543 206	1 160 029	1 154 012	370 288	897 023	2 515 373	163 694	1 125 423	3 123 905	465 501
×338	928 518	1 248 900	2 501 291	1 091 977	917 923	371 762	675 287	1 632 681	147 990	1 351 922	2 436 610	384 290
×238	721 423	1 208 535	2 796 437	1 250 037	1 157 458	379 576	728 288	4 324 407	73 418	1 008 118	1 924 272	797 860
—	52 671	20 836	143 381	53 836	44 777	16 088	17 100	163 300	9 244	67 540	67 402	59 259
—	53 954	66 408	171 605	112 063	78 647	18 223	17 797	235 000	4 391	138 295	63 374	38 659
—	78 126	33 835	203 502	78 640	71 103	22 291	58 098	318 700	2 068	23 676	145 851	22 175
—	73 115	168 379	231 718	92 285	165 320	47 849	79 372	346 612	2 396	57 582	326 296	88 436
—	66 391	57 630	273 937	137 455	111 924	27 594	77 735	720 200	3 093	65 762	137 745	80 750
—	101 899	70 882	315 355	139 587	185 370	32 828	294 638	515 075	3 825	100 612	206 268	44 653
—	73 230	4 431	130 812	24 080	60 237	16 572	24 699	153 600	2 089	43 604	90 574	123 459
—	62 100	26 953	254 486	63 427	42 392	26 516	24 957	274 900	10 461	48 482	187 425	42 796
—	32 682	11 300	79 836	49 834	73 397	16 370	8 418	120 168	2 035	88 274	82 111	6 765
—	12 449	43 289	119 776	75 929	52 427	13 460	7 898	204 017	64	57 378	109 683	61 888
—	23 047	23 418	145 767	58 615	41 751	18 278	9 631	257 592	2 438	41 739	119 130	9 458
×238	12 004	30 883	109 048	42 883	22 745	9 160	12 692	217 228	1 646	19 102	58 129	33 903
—	28 050	43 809	104 924	57 883	46 513	18 930	5 836	323 000	2 641	17 380	52 389	44 739
—	15 456	21 755	121 187	32 171	20 042	11 318	8 854	46 415	988	23 998	52 417	49 873
—	19 049	14 836	211 297	61 339	57 173	17 670	8 662	150 200	6 504	37 683	90 697	24 433
—	5 538	1 788	66 814	8 470	6 793	6 532	1 495	102 000	400	13 074	26 918	580
—	8 521	169 617	48 693	111 915	23 551	29 400	25 979	144 200	3 210	64 326	74 865	27 913
—	1 624	205 360	40 279	34 240	16 176	18 998	12 543	9 000	15 239	65 717	20	30 383
—	1 517	93 126	24 020	20 185	37 195	11 499	31 884	23 200	686	33 894	32 978	7 758

出決算

財産費	諸税及負擔	公債費	補助費	寄附金	基本財産造成費	積立金額	雜支出	其ノ他
円	円	円	円	円	円	円	円	円
281 785	439 429	1 437 101	486 784	952 064	1 047 763	425 859	550 005	716 480
292 193	36 308	2 521 460	500 852	992 529	829 271	314 899	633 487	350 022
339 313	45 626	2 215 565	449 203	925 529	709 304	329 049	1 387 314	442 534
328 847	57 647	2 135 135	409 752	611 504	618 656	334 708	937 664	684 867
321 796	76 577	2 111 852	350 073	731 114	458 696	163 016	1 232 089	2 941 983
21 928	797	34 908	22 851	43 710	11 597	29 994	106 167	108 443
10 585	1 293	64 401	22 977	67 742	52 302	6 685	65 214	163 367
21 621	15 821	44 369	19 147	35 086	23 345	7 488	19 653	268 113
57 746	4 750	408 719	20 855	31 642	58 012	24 865	150 596	28 543
27 983	3 285	49 154	33 694	49 621	68 689	8 598	64 592	646 769
26 729	6 905	156 225	27 991	73 280	51 650	40 387	144 794	446 769
37 415	1 321	34 264	15 731	27 635	54 358	5 889	49 842	134 091
25 653	5 113	36 831	29 460	31 057	37 656	1 252	99 019	234 815
31 662	596	84 102	17 766	66 227	35 510	1 085	63 353	72 842
5 876	6 728	99 104	11 240	10 168	6 058	188	86 207	150 542
8 371	14 444	34 639	21 959	58 594	13 349	7 159	62 157	184 372
7 704	1 328	159 362	10 588	18 383	5 943	794	43 342	101 589
8 414	1 175	240 937	17 729	50 176	8 269	1 493	58 102	122 401
7 268	6 174	33 030	18 739	21 859	8 415	16 956	82 047	33 735
5 884	1 116	80 330	16 859	74 000	11 409	7 224	41 135	78 590
5 048	165	9 245	12 403	16 694	5 198	807	17 727	33 532
3 802	1 126	235 345	13 420	35 279	2 943	1 944	10 585	96 564
3 797	341	177 941	8 514	9 356	3 371	208	63 599	9 919
4 310	4 099	128 886	8 150	10 605	622	—	3 958	26 987

32. 市町村税徴収成績

		調定額	納期内納入額	同上調定額＝対スル百分比	滞納額	同上調定額＝対スル百分比	納期内完納市町村数
		円	円		円		
昭和 4 年度		11 930 276	8 455 267	71	1 130 734	9	22
5		9 858 384	6 248 409	64	1 546 919	16	7
6		8 351 753	5 048 535	60	1 522 904	18	4
南佐久		362 920	198 505	55	103 980	29	1
北佐久		533 141	286 783	54	153 683	29	—
小縣		519 089	362 724	70	83 043	16	—
諏訪		567 074	380 100	67	72 902	13	—
上伊那		652 364	389 773	59	140 892	21	1
下伊那		744 139	432 378	58	131 836	18	1
西筑摩		304 783	212 492	70	67 344	22	—
東筑摩		711 709	413 470	58	128 901	18	—
南安曇		317 357	196 904	62	66 518	20	—
北安曇		361 336	189 156	52	94 864	26	—
更級		456 226	328 310	71	82 134	18	—
上高井		303 026	198 884	66	42 532	14	—
下高井		332 717	215 057	65	58 369	18	—
上高井		355 755	207 361	58	78 542	22	—
下水内		502 004	364 036	72	67 651	13	—
長野		179 080	141 743	79	14 594	8	1
松本		492 873	196 089	39	61 375	12	—
上田		395 019	178 394	45	32 264	8	—
		261 141	156 376	60	41 480	16	—

33. 普通水利組合歳入豫算

		総数	組合費 総数	組合費 反別割	組合費 △地価割附加税	組合費 戸数割 △特別地租附加税	財産ヨリ生スル収入 △夫役	使用料及手数料 △現品	補助金	寄附金	公債費	雑収入	前年度繰越金	繰入金	其他
		円	円	円	円	円	円	円	円	円	円	円	円	円	円
昭和 2 年度		148 917	120 795	105 869	14 363	△563	4 661 △244	994 △2	1 653	445	—	3 904	13 209	3 010	—
3		231 680	121 996	106 981	13 781	258 △ 976	4 681 △124	1 211 △2	—	41 600	46 010	2 892	12 164	—	1 000
4		175 035	108 658	94 553	△2 645 10 026	258 △1 176	4 680 △550	1 025	281	40 417	—	4 020	15 475	—	—
5		136 489	108 862	96 172	△2 453 9 623	△614	4 501 △356	995 △2	—	3 431	—	5 528	12 814	—	—
6		126 892	85 282	74 660	9 739	△645 258	△227 3 848	809	—	2 364	10 300	7 310	15 056	1 696	—
北佐久		1 359	954	477	477	—	17	—	—	—	—	69	166	—	—
小縣		2 424	1 645	79	1 566	—	93 △113	—	—	—	—	43	530	—	—
諏訪		3 954	2 136	2 136	—	—	220	1	—	—	—	173	1 424	—	—
上伊那		4 821	4 584	4 584	—	—	—	70	—	—	—	67	100	—	—
下伊那		1 029	656	656	—	—	57	—	—	—	—	45	271	—	—
東筑摩		40 010	24 264	20 552	3 268	258 △186	28	170	—	1 062	8 800	579	5 107	—	—
南安曇		28 999	23 112	23 112	—	—	—	209	—	70	—	3 917	1 691	—	—
北安曇		12 536	7 814	7 814	—	—	70	177	—	800	1 500	931	1 244	—	—
更級		16 598	12 618	10 774	1 724	△120	—	161	—	—	—	145	2 947	—	—
下高井		6 180	48	23	14	△ 15	△103 2 420	—	—	—	—	1 053	860	1 696	—
上水内		4 321	3 453	2 179	1 141	△133	38	—	—	—	—	260	570	—	—
下水内		3 278	2 798	1 399	1 204	△195	△ 11 2	—	—	432	—	22	13	—	—
上田		1 383	1 200	855	345	—	23	21	—	—	—	6	133	—	—

34. 普通水利組合歳出豫算

		総数	管理費	會議費	事業費	財産蓄積	警備費	組合費取扱費	諸税及負擔	財産費	補助金	公債費	寄附金	雑支出	豫備費	其他
		円	円	円	円	円	円	円	円	円	円	円	円	円	円	円
昭和 2 年度		148 917	21 419	4 090	94 352	1 547	465	1 491	901	411	400	11 820	100	5 821	7 126	2 074
3		231 680	22 592	4 428	122 826	4 879	522	1 183	926	423	200	22 375	41 964	1 702	6 455	1 205
4		175 035	22 498	4 066	111 556	4 017	666	1 317	794	55	150	16 329	1 342	6 329	5 916	—
5		135 489	21 231	3 552	64 357	3 155	404	1 188	2 513	593	—	21 985	4 570	6 961	5 980	—
6		126 892	19 199	3 207	50 838	3 233	280	1 286	945	656	150	32 608	2 495	4 890	7 100	—
北佐久		1 359	117	27	767	—	—	—	1	10	—	5	—	176	256	—
小縣		2 424	396	70	1 187	645	—	—	3	—	—	—	—	12	111	—
諏訪		3 954	1 223	315	1 574	293	—	90	29	—	—	—	95	60	275	—
上伊那		4 821	432	38	2 096	—	217	—	—	—	—	1 717	—	20	300	—
下伊那		1 029	185	67	520	80	—	—	1	20	—	—	—	10	146	—
東筑摩		40 010	4 969	610	8 810	—	8	54	651	80	—	21 043	—	1 549	2 236	—
南安曇		28 999	3 575	446	10 475	50	—	481	15	521	—	8 910	2 400	1 478	648	—
北安曇		12 536	2 011	400	7 641	870	—	—	8	—	—	137	—	516	953	—
更級		16 598	4 135	623	8 429	687	55	584	184	25	150	100	—	253	1 373	—
下高井		6 180	937	326	3 487	—	—	—	1	—	—	—	—	577	262	—
上水内		4 321	479	204	3 077	—	—	21	51	—	—	—	—	189	300	—
下水内		3 278	457	19	1 994	—	—	56	1	—	—	696	—	35	20	—
上田		1 383	283	62	780	23	—	—	—	—	—	—	—	15	220	—

35. 普通水利組合歳入決算

		総数	組合費 総数	組合費 △特別反別割	組合費 反別割	組合費 戸数割 △地租附加税	組合費 △地価割	財産ヨリ生スル収入 △夫役	使用料及手数料 △現品	△積立金補助	寄附金	公債費	雑収入	前年度繰越金	繰入金	其他
		円	円	円	円	円	円	円	円	円	円	円	円	円	円	円
昭和 1 年度		277 065	130 561	114 896	14 828	190 647	5 977 △ 282	974 △ 2	—	44 075	9 852	4 696	28 002	2 644	—
2		200 919	127 511	111 834	9 504 △ 4 731	182 △ 1 269	4 353 △ 278	651 △ 2	2 325	3 290	3 070	7 841	24 878	4 128	22 110
3		246 282	112 562	98 351	9 196 △ 3 839	193 992	4 450 △ 616	757	—	3 923	86 835	5 461	30 178	1 500	—
4		239 781	86 901	78 591	7 755	141 414	3 860 △ 539	480	281	73 798	6 340	2 831	63 881	870	—
5		180 024	96 690	85 337 △23	10 574	756	3 955 △359	△2 871	△23	3 463	23 052	13 387	37 464	738	—
北佐久		1 889	1 065	543	522	—	145	—	—	—	—	87	592	—	—
小縣		2 591	1 473	72	1 401	—	85 △ 125	—	—	—	—	22	886	—	—
諏訪		6 826	3 722	3 722	—	—	205	—	—	—	—	64	2 835	—	—
上伊那		7 500	6 428	6 428	—	—	—	50	—	—	—	284	1	738	—
下伊那		1 623	735	735	—	—	63	—	—	—	—	55	769	—	—
東筑摩		75 642	26 160	23 045	2 950	—	15	376	—	1 607	22 452	3 103	21 929	—	—
南安曇		37 990	27 922	27 922	—	165	—	195	—	46	—	7 388	2 439	—	—
北安曇		8 773	5 161	5 161	—	—	50	154	—	762	600	496	1 550	—	—
更級		20 206	15 129	12 338	2 611	—	720	97	—	—	—	308	3 951	—	—
下高井		6 880	48	△23	14	180	—	—	—	1 048	—	1 093	1 832	—	—
上水内		5 590	4 795	3 082	1 529	11	2 636 △ 223	—	—	—	—	412	348	—	—
下水内		2 970	2 808	1 401	1 191	184	36	△2	—	—	—	62	87	—	—
上田		1 544	1 242	886	356	216	△11	20	△23	—	—	14	225	—	—

36. 普通水利組合歳出決算

		総数	管理費	會議費	事業費	財産蓄積	警備費	組合費取扱費	諸税及負擔	財産費	補助金	公債費	寄附金	雑支出	其他
		円	円	円	円	円	円	円	円	円	円	円	円	円	円
昭和 1 年度		202 187	17 859	2 782	116 994	35 054	448	1 379	3 082	4 395	379	13 261	4 265	2 050	239
2		170 741	20 761	3 113	95 268	1 440	7	681	1 884	1 304	411	15 664	22 355	6 766	1 087
3		182 401	21 780	2 346	83 703	6 420	520	1 193	1 056	818	—	15 515	45 682	2 891	477
4		206 354	16 829	1 732	97 136	1 083	315	251	3 397	518	—	29 799	18 913	35 483	898
5		146 964	20 988	2 250	53 567	3 207	326	1 088	3 349	528	308	33 036	16 496	10 493	1 319
北佐久		1 249	107	36	1 091	—	—	—	—	5	—	—	—	10	—
小縣		1 563	331	52	1 067	85	—	—	2	—	—	—	—	26	—
諏訪		3 961	1 312	253	1 049	918	—	104	21	—	—	—	95	209	—
上伊那		7 500	1 179	35	4 135	—	305	—	—	—	—	1 719	—	127	—
下伊那		740	96	60	480	80	—	—	97	14	—	—	—	10	—
東筑摩		61 186	6 057	438	9 822	500	—	76	3 088	150	—	20 396	16 326	4 334	—
南安曇		31 613	3 963	267	15 138	—	—	279	7	76	—	9 154	—	2 728	—
北安曇		7 958	957	96	4 303	—	—	—	2	49	—	998	—	1 552	—
更級		16 584	4 597	572	8 748	—	21	602	117	21	148	75	—	325	1 297
下高井		5 592	1 059	237	1 321	1 626	—	—	1	213	160	—	—	980	—
上水内		5 005	609	161	4 051	—	—	24	49	—	—	—	—	111	—
下水内		2 966	404	12	1 820	—	—	4	—	—	—	964	—	31	—
上田		1 047	315	31	544	—	—	—	—	—	—	—	85	50	22

37. 水害豫防組合歳入豫算

	総数	組合費 総数	組合費 反別割	組合費 地租附加税 △特別地税附加税	組合費 家屋割	財産ヨリ生スル収入	使用料及手数料	寄附金	補助金	雑収入	前年度繰越金
	円	円	円	円	円	円	円	円	円	円	円
昭和 2 年度	35 323	29 305	17 304	10 386 △1 349	266	735	12	3 430	—	600	1 241
3	35 163	27 499	17 497	8 586 △1 129	287	649	17	2 276	1 140	2 318	1 264
4	31 178	26 661	17 239	8 170 △1 057	195	879	17	345	—	2 373	903
5	22 807	19 269	12 714	5 675 △ 687	193	884	17	604	—	993	1 040
6	19 469	16 941	10 452	5 675 △ 687	127	699	17	539	—	697	576
上伊那	1 861	1 048	973	—	75	547	—	—	—	221	45
下伊那	3 917	3 052	3 000	—	52	152	12	50	—	426	225
東筑摩	250	117	117	—	—	—	—	—	—	5	128
上高井	13 441	12 724	6 362	5 675 △687	—	—	5	489	—	45	178

38. 水害豫防組合歳出豫算

	総数	管理費	會議費	事業費	警備費	△公債費 財産蓄積	諸税及負擔	財産費 △組合費取扱費	寄附金 △補助金	雑支出	豫備費
	円	円	円	円	円	円	円	円	円	円	円
昭和 2 年度	35 323	2 390	318	17 494	169	△12 978 17	219	68	△30	1 064	546
3	35 163	2 366	335	18 301	169	△12 707 17	155	100	△30	544	439
4	31 178	2 393	321	14 803	155	△12 412 20	131	100	△30	364	449
5	22 807	2 169	303	7 020	155	△12 254 20	150	80 △30	—	317	309
6	19 469	1 964	245	4 981	170	△10 813 2	146	24 △40	300	220	546
上伊那	1 861	201	33	734	50	2 △490	108	△1	—	—	245
下伊那	3 917	795	130	2 142	120	—	38	24	300	189	149
東筑摩	250	26	17	155	—	—	—	—	—	—	52
上高井	13 441	942	65	1 950	—	△10 323	—	△40	—	31	100

39. 水害豫防組合歳入決算

	総数	組合費 総数	組合費 反別割 △特別反別割	組合費 地租附加税 △特別地税附加税	組合費 家屋割	財産ヨリ生スル収入	使用料及手数料	寄附金	補助金	雑収入 △借入金	前年度繰越金
	円	円	円	円	円	円	円	円	円	円	円
昭和 1 年度	34 010	29 381	17 297	11 802	282	693	4	1 280	—	265	2 387
2	35 337	29 034	17 115	△1 331 10 367	221	627	29	3 534	—	372	1 741
3	29 771	24 655	14 773	△1 122 8 602	158	624	23	1 733	—	567	2 169
4	26 487	23 512	14 223	△ 935 8 164	190	550	8	320	—	328	1 769
5	41 025	13 267	3 012 △5 080	△ 596 4 481	98	444	14	3 514	—	268 △22 430	1 089
上伊那	1 696	1 345	1 264	—	81	287	—	—	—	10	54
下伊那	2 683	1 551	1 534	—	17	157	8	445	—	200	322
東筑摩	232	213	213	—	—	—	—	—	—	7	11
上高井	36 414	10 157	△5 080	△596 4 481	—	—	6	3 069	—	51 △22 430	701

40. 水害豫防組合歳出決算

	総数	管理費	會議費	事業費	警備費	△公債費 財産蓄積	諸税及負擔	財産費	寄附金 △補助金	雑支出 △組合費取扱費
	円	円	円	円	円	円	円	円	円	円
昭和 1年度	32 269	2 070	187	13 610	—	△12 513	162	41	2 776 △ 250	660
2	33 168	2 279	185	16 513	—	△12 872 17	157	325	650	170
3	28 002	2 821	174	10 855	10 610	△2 144 17	124	2	1 149	△76 30
4	25 398	2 168	184	10 267	—	△12 366 21	152	67	—	△30 143
5	40 132	1 898	221	3 955	44	△33 680 —	141	44	—	△30 119
上伊那	1 581	188	17	561	—	△693	104	—	—	18
下伊那	2 245	733	115	1 254	44	—	37	44	—	19
東筑摩	25	18	5	—	—	—	—	—	—	2
上高井	36 281	960	84	2 140	—	△32 987	—	—	—	△30 80

41. 縣有財産ノ一　(特別會計ニ屬スル財産ノ部)

	総数	國債證券 ◎地方債券	預金	×長野農工債券 △勸業債券 ●勸業銀行株式	貸付金及繰入金	現金
	円	円	円	円	円	円
昭和 2 年 九月末現在	3 250 351	94 350 ◎1 736 000	173 837	×54 360 △1 680	613 145	576 979
3	3 333 804	94 350 ◎1 122 000	890 339	×11 500 △1 660	533 125	680 831
4	3 471 795	65 750 ◎1 762 500	777 240	×70 000 △1 660	753 499	41 146
5	3 459 223	65 750 ◎1 284 000	854 578	×70 000 △1 660	957 381	225 654
6	3 787 657	65 650 ◎1 872 600	540 727	•35 000 △1 640	894 238	377 802
罹災救助基金	2 528 660	1 670 600	409 295	△1 640	96 900	350 225
慈恵救済資金	137 491	◎85 000	12 000	—	40 000	491
御成婚記念事業資金	194 356	30 000 ◎100 000	8	—	58 000	6 348
兒童就學奬勵資金	60 228	—	7 800	—	52 347	81
教育資金	188 410	—	50 000	—	127 004	11 406
奬學資金	1 151	1 150	—	—	—	1
縣有林經營費	68 968	3 250	3 218	—	62 500	—
育英事業資金	305 004	31 350 ◎17 000	117	—	251 687	4 950
大禮賑恤資金	78 072	—	5 000	—	72 300	772
軍人遺家族並罹兵救護資金	83 533	—	2	—	82 500	1 031
青年團體事業奬勵資金	32 168	—	10 800	—	21 000	368
感化院生徒退院就業資金	2 167	—	1 800	—	—	367
大禮記念社會事業資金	107 449	—	40 687	•35 000	30 000	1 762

42. 縣有財産ノ二 (土地建物ノ部)

	建物 棟數	建物 坪數	土地坪數		建物 棟數	建物 坪數	土地坪數
九月一日現在							
昭和 2 年	1 469	73 118.82	19 192 519.65	農事、蠶業、工業、試驗場染織講習所及魚類孵化場	194	6 227.84	134 408.26
3	1 490	74 478.88	19 200 004.25	測候所	17	330.75	4 996.35
4	1 495	75 744.31	19 217 216.25	蠶業取締所支所	84	2 330.07	6 211.97
5	1 491	75 744.31	19 224 871.10	模範林地	—	—	18 199 141.00
				東筑摩苗圃	1	29.00	27 333.00
6	1 527	76 635.85	18 262 941.20	波多學院、圖書館、運動場、飯冶洞温泉敷地	20	1 607.74	49 812.75
縣廳、同出張所檢査室	35	1 982.12	7 850.20				
縣會議事堂	8	298.30	3 819.00	一府十一縣共有第一區府縣立全生病院	76	2 060.60	51 211.00
警察署	159	3 822.96	13 164.34	長野種馬所用地	—	—	357 562.00
元郡役所	75	2 036.59	9 927.28	飯冶洞温泉井	1	—	—
學校	843	55 430.92	397 037.05	牛伏川砂防工事監督事務所	3	34.05	—
花柳病院	3	242.25	557.00	縣營住宅其他	9	202.67	—

◎土地建物以外ノ部

1, 電話
- 線路亘長 1,0€9,587米
- 線路延長 2,896,304
- 電話機 530個
- 交換機 33個
- 柱 16,812本

2, 勸業銀行株式 券面額 160,000圓

3, 備品等ハ本表ニ登載セス

43. 市町村基本財産ノ一 (市町村經濟全般ノ爲ニ設備スルモノ)

	市町村數	總數	土地價額	立木價額	建物價額	諸公債證書價額	諸株式價額	現金	其他財産價額
三月末現在									
大正 10 年	377	17 208 248	13 426 579	1 393 834	285 259	669 837	158 737	1 066 153	207 847
13	376	25 908 475	19 800 382	1 766 083	1 290 677	510 494	205 847	1 530 457	808 535
昭和 2	356	35 058 707	22 775 682	3 209 993	5 204 779	872 958	397 294	1 984 417	614 584
5	359	29 820 390	22 426 947	3 771 304	308 361	443 095	244 940	2 448 607	177 134
南佐久	33	2 196 620	1 992 801	33 049	11 207	26 600	2 680	126 678	3 605
北佐久	28	2 418 179	1 450 112	646 094	24 895	10 150	17 640	269 288	—
小縣	33	2 425 741	1 745 242	254 590	17 581	30 133	36 946	328 848	12 401
諏訪	22	1 781 950	1 425 057	—	61 187	1 650	12 440	256 066	25 550
上伊那	27	1 464 340	949 598	122 259	12 296	126 460	20 340	233 387	—
下伊那	36	4 492 106	2 723 672	1 244 770	1 665	59 272	31 720	334 857	96 150
西筑摩	15	3 167 368	2 901 708	5 000	4 951	15 690	15 590	217 741	6 688
東筑摩	32	5 315 628	3 990 479	1 083 178	6 600	77 110	9 520	148 731	—
南安曇	8	190 676	10 830	14 680	13 026	27 800	27 540	96 800	—
北安曇	16	364 769	73 362	151 293	98 408	9 300	4 940	57 396	—
更級	26	1 198 767	979 039	6 288	6 300	11 590	13 912	146 538	5 100
埴科	17	793 207	636 952	99 040	7 200	3 780	10 620	31 965	3 650
上高井	15	880 495	710 798	71 170	7 070	8 350	23 800	36 307	23 000
下高井	20	894 148	835 893	—	5 833	300	10 116	42 006	—
上水内	28	1 472 790	1 310 944	37 893	11 137	25 460	5 540	80 966	850
下水内	10	303 197	264 220	—	5 240	—	300	33 437	—
長野	1	8 559	54	—	—	4 700	1 296	2 509	—
松本	1	201 934	192 713	—	765	3 300	—	5 016	140
上田	1	249 916	233 463	2 000	13 000	1 380	—	73	—

44. 市町村基本財産ノ二 (市町村特定ノ目的ノ爲ニ設備スルモノ)

	市町村數	總數	土地價額	立木價額	建物價額	諸公債證書價額	諸株券價額	現金	其他財産價額
三月末現在									
大正 10 年	333	3 243 538	1 572 981	97 301	333 625	299 294	84 386	783 100	72 921
13	341	4 455 731	2 008 958	417 962	256 377	254 850	100 210	1 123 388	284 989
昭和 2	328	3 576 813	1 105 909	170 100	1 264 907	158 600	52 763	708 441	116 093
5	290	2 829 067	1 136 208	48 934	—	204 644	245 647	1 051 228	142 406
南佐久	18	401 482	317 768	—	—	32 425	—	51 289	—
北佐久	24	163 636	115 549	950	—	11 825	2 100	33 212	—
小縣	24	156 334	24 740	8 450	—	15 660	2 205	80 558	24 721
諏訪	21	532 886	156 932	550	—	20 300	81 720	161 874	11 510
上伊那	28	342 141	42 217	8 500	—	46 130	108 900	135 394	—
下伊那	25	306 200	119 793	1 170	—	17 390	1 000	129 777	37 070
西筑摩	14	297 297	111 229	11 934	—	30 780	2 620	108 119	32 715
東筑摩	20	21 745	—	—	—	1 860	—	19 885	—
南安曇	14	83 280	38 700	—	—	6 000	400	38 180	—
北安曇	12	26 606	2 162	3 160	—	6 830	—	14 454	—
更級	17	97 613	18 238	9 300	—	1 630	—	68 445	—
埴科	8	79 352	33 980	3 300	—	550	1 150	10 072	30 300
上高井	11	52 542	—	750	—	1 625	32 000	18 167	—
下高井	20	46 253	11 690	—	—	—	5 360	29 203	—
上水内	26	92 098	20 074	870	—	5 390	500	65 264	—
下水内	5	12 966	6 683	—	—	—	—	6 233	—
長野	1	32 142	—	—	—	3 949	2 592	25 601	—
松本	1	62 087	3 629	—	—	750	5 100	46 518	6 090
上田	1	22 307	11 824	—	—	1 550	—	8 933	—

45. 地方債目的別

	總數	教育費	社會事業費	△自作農創設維持事業費 勸業費	土木費 災害	土木費 普通	△上水道事業費 衛生費	其他
年度末現在								
昭和 2 年	10 985 803	1 758 071	858 614	—	1 326 628	3 063 434	3 556 750	422 306
3	13 056 984	1 707 223	1 139 543	997 677	1 297 800	1 519 894	4 631 744	1 763 103
4	14 471 106	1 989 641	1 138 981	1 392 962	1 645 044	1 792 116	4 853 399	1 658 963
5	15 533 994	1 841 233	1 132 598	△1 546 105 312 161	1 847 200	3 099 781	453 500 △4 027 556	1 273 860
6	23 108 021	1 825 468	1 055 125	△1 951 086 302 161	3 203 494	3 491 520	492 300 △3 835 558	6 951 309
縣債	8 403 656	—	673 000	△601 176	3 160 000	2 601 000	—	1 368 480
市債	3 070 184	543 700	206 971	—	—	170 863	482 300 △1 532 050	134 300
町村債	11 474 670	1 281 768	175 154	△1 349 910 302 161	42 854	654 379	△2 303 508 10 000	5 354 936
水利組合債	159 511	—	—	—	640	65 278	—	93 593

46. 地方債利率別

	總數	無利子	五分未滿	五分以上	六分以上	七分以上	八分以上	九分以上	一割以上
年度末現在									
昭和 2 年	10 985 803	—	1 930 641	3 232 895	3 564 874	1 808 354	376 184	72 855	—
3	13 056 984	5 000	3 559 536	3 383 723	5 053 664	818 610	220 941	14 510	—
4	14 471 106	—	3 736 771	4 349 411	5 947 448	315 594	113 377	8 505	—
5	15 533 994	—	6 076 676	4 379 336	4 800 010	219 078	56 387	2 507	—
6	23 108 021	—	14 608 710	4 838 867	3 529 510	96 194	32 233	2 507	—
縣債	8 403 656	—	6 660 921	1 408 735	334 000	—	—	—	—
市債	3 070 184	—	385 434	1 338 774	1 345 976	—	—	—	—
町村債	11 474 670	—	7 557 355	2 016 225	1 778 634	88 356	31 593	2 507	—
水利組合債	159 511	—	5 000	75 133	70 900	7 838	640	—	—

土　　功

道路延長	總數	49 058 756 *
	國道	362 922
	府縣道	2 985 709
	市道	907 326
	町村道	44 802 799
橋梁數	總數	13 176
	國道	288
	府縣道	2 475
	市道	249
	町村道	10 164
土木費	通常	4 583 135 円
	災害	410 349
災害損失額		2 213 368 円

1. 道路延長

	道路延長				渡船場
	總數	道路	橋梁	渡船場	箇所數
昭和3年末現在	49 465 298米	49 271 450米	186 648米	7 200米	62
4	48 746 290	48 584 098	154 793	7 399	66
5	48 643 021	48 480 924	154 456	7 641	68
6	**49 058 756**	**48 891 492**	**157 095**	**10 169**	**68**
國道	362 922	359 296	3 626	—	—
府縣道	2 985 709	2 947 139	38 504	66	1
市道	907 326	904 971	2 300	55	1
町村道	44 802 799	44 680 086	112 665	10 048	66

2. 橋梁

	總數	二米以上二十米未滿	二十米以上六十米未滿	六十米以上百二十米未滿	百二十米以上二百米未滿	二百米以上	木桁橋	石桁橋 △鐵桁橋	鐵筋コンクリート桁橋	木構橋 △鐵構橋	鐵筋コンクリート拱橋	木吊橋 △石拱橋
昭和3年末現在	13 019	12 185	645	123	36	30	9 820	2 498 △9	461	39 △5	4	183
4	12 710	11 880	642	121	37	30	9 582	2 312 △9	537	40 △5	4	221
5	12 626	11 804	632	126	35	29	9 444	2 276 △15	616	40 △5	4	226
6	**13 176**	**12 321**	**666**	**124**	**37**	**28**	**9 731**	**2 256 △19**	**898**	**34 △12**	**2**	**221 △3**
國道	288	256	28	1	1	2	251	2 △1	31	1 △1	—	△1 —
府縣道	2 475	2 160	211	58	22	24	1 937	147 △15	265	33 △11	2	63 △2
市道	249	231	14	2	2	—	184	26	39	—	—	—
町村道	10 164	9 674	413	63	12	2	7 359	2 081 △3	563	—	—	158

3. 國道延長及橋梁數

	道路延長	橋梁數 總數	二米以上二十米未滿	二十米以上六十米未滿	六十米以上百二十米未滿	百二十米以上二百米未滿	二百米以上
第十號路線	147 049米	116	107	6	1	—	2
第十一號路線	24 900	12	12	—	—	—	—
第十四號路線	190 973	160	137	22	—	1	—

4. 府縣道延長及橋梁 (昭和六年十二月末現在)

	道路延長	橋梁數 總數	十米未滿二米以上二	二十米未滿十米以上	六十米未滿二十米以上	百二十米未滿六十米以上	二百米未滿百二十米以上	二百米以上
	米							
長野線	52 089	49	43	5	—	1	—	—
臼野線	3 282	5	5	—	—	—	—	—
本田線	15 791	34	33	—	—	1	—	—
北線	9 363	21	21	—	—	—	—	—
牧線	327	1	—	—	1	—	—	—
岩臼線	22 605	39	36	3	—	—	—	—
臼線	2 836	1	1	—	—	—	—	—
中線	109	—	—	—	—	—	—	—
栗線	218	—	—	—	—	—	—	—
野線	464	2	1	—	1	—	—	—
臼線	4 690	2	—	1	—	1	—	—
田線	2 498	2	1	1	—	—	—	—
梓線	9 661	11	8	3	—	—	—	—
南線	22 570	17	8	8	1	—	—	—
線	15 414	12	8	4	—	—	—	—
線	9 829	8	7	1	—	—	—	—
線	6 981	10	10	—	—	—	—	—
線	741	3	—	2	1	—	—	—
線	10 996	5	5	2	3	—	—	—
線	46 148	5	3	1	1	—	—	—
線	4 578	2	2	—	—	—	—	—
線	582	1	1	—	—	—	—	—
線	11 361	14	11	2	—	1	—	—
線	9 479	2	2	—	—	—	—	—
線	15 162	4	4	—	—	—	—	—
線	72	—	—	—	—	—	—	—
線	6 962	3	2	1	—	—	—	—
線	6 108	—	—	—	—	—	—	—
線	6 344	6	5	—	1	—	—	—
線	8 059	4	3	—	—	1	—	—
線	15 108	6	4	—	2	—	—	—
線	7 927	10	10	—	—	—	—	—
線	5 018	4	4	—	—	—	—	—
線	6 635	—	—	—	—	—	—	—
線	8 381	8	8	—	—	—	—	—
線	5 891	4	3	1	—	—	—	—
線	11 444	10	9	1	—	—	—	—
線	5 891	2	2	—	—	—	—	—
線	12 653	1	1	—	—	—	—	—
線	9 055	9	9	—	—	—	—	—
線	1 418	3	2	1	—	—	—	—
線	3 491	4	1	3	—	—	—	—
線	5 772	—	—	—	—	—	—	—
線	15 708	—	—	—	—	—	—	—
	527	—	—	—	—	—	—	—
線	880	2	2	—	—	—	—	—
線	15 273	17	14	2	—	1	—	—
線	21 600	10	10	—	—	—	—	—
線	8 475	6	5	1	—	—	—	—
	55	—	—	—	—	—	—	—

	道路延長	橋梁數 總數	十米未滿二米以上二	二十米未滿十米以上	六十米未滿二十米以上	百二十米未滿六十米以上	二百米未滿百二十米以上	二百米以上
	米							
線	14 053	22	20	1	1	—	—	—
線	21 231	5	5	—	—	—	—	—
線	1 963	1	—	1	—	—	—	—
線	1 964	—	—	—	—	—	—	—
線	3 312	4	4	—	—	—	—	—
線	180	—	—	—	—	—	—	—
線	45	—	—	—	—	—	—	—
線	60 464	28	24	3	—	—	1	—
線	53 871	25	23	2	—	—	—	—
線	32 038	42	40	1	1	—	—	—
線	21 058	29	26	2	1	—	—	—
線	26 522	17	15	2	—	—	—	—
線	3 000	5	4	1	—	—	—	—
線	234	—	—	—	—	—	—	—
線	176	—	—	—	—	—	—	—
線	8 832	6	6	—	—	—	—	—
線	4 036	7	6	1	—	—	—	—
線	764	1	1	—	—	—	—	—
線	9 953	5	4	—	1	—	—	—
線	9 055	3	2	1	—	—	—	—
線	15 586	9	9	—	—	—	—	—
線	782	2	2	—	—	—	—	—
線	491	1	1	—	—	—	—	—
線	4 691	—	—	—	—	—	—	—
線	109	1	1	—	—	—	—	—
線	4 146	24	22	2	—	—	—	—
線	1 964	—	—	—	—	—	—	—
線	8 324	3	3	—	—	—	—	—
線	9 088	4	3	—	—	1	—	—
線	158	—	—	—	—	—	—	—
線	489	—	—	—	—	—	—	—
線	11 985	7	5	—	1	—	—	1
線	6 127	6	6	—	—	—	—	—
線	15 461	16	15	—	—	—	—	1
線	11 481	10	9	1	—	—	—	—

4. 府縣道延長及橋梁 (昭和六年十二月末現在)

	道路延長	橋梁數 總數	十米未滿二米以上二	二十米未滿十米以上	六十米未滿二十米以上	百二十米未滿六十米以上	二百米未滿百二十米以上	二百米以上
	米							
線	27 216	7	7	—	—	—	—	—
線	3 549	2	1	—	1	—	—	—
線	335	—	—	—	—	—	—	—
線	873	—	—	—	—	—	—	—
線	2 856	—	—	—	—	—	—	—
線	2 201	—	—	—	—	—	—	—
線	1 496	5	3	1	1	—	—	—
線	225	—	—	—	—	—	—	—
線	182	—	—	—	—	—	—	—
線	205	—	—	—	—	—	—	—
線	21 158	13	9	3	1	—	—	—
線	1 032	2	1	—	1	—	—	—
線	45	—	—	—	—	—	—	—
線	1 811	3	2	1	—	—	—	—
線	15 348	8	6	—	2	—	—	—
線	51 921	70	63	7	—	—	—	—
線	10 154	10	8	1	1	—	—	—
線	55 366	66	59	7	—	—	—	—
線	6 783	7	5	2	—	—	—	—
線	4 329	6	5	1	—	—	—	—
線	30 577	30	27	2	—	1	—	—
線	14 578	18	16	2	—	—	—	—
線	2 160	2	2	—	—	—	—	—
線	2 812	1	—	—	1	—	—	—
線	12 578	11	11	—	—	—	—	—
線	2 070	2	1	—	—	—	1	—
線	1 229	—	—	—	—	—	—	—
線	417	—	—	—	—	—	—	—
線	58 809	63	47	15	1	—	—	—
線	35 624	16	10	3	2	—	1	—
線	6 079	3	2	—	1	—	—	—
線	11 339	7	7	—	—	—	—	—
線	8 268	3	3	—	—	—	—	—
線	29 631	55	50	3	2	—	—	—
線	13 070	16	12	1	3	—	—	—
線	9 127	12	11	1	—	—	—	—
線	21 591	19	17	1	1	—	—	—
線	1 085	2	1	1	—	—	—	—
線	41 940	36	35	1	—	—	—	—
線	119	—	—	—	—	—	—	—
線	230	—	—	—	—	—	—	—
線	317	—	—	—	—	—	—	—
線	7 085	1	1	—	—	—	—	—
線	1 007	—	—	—	—	—	—	—
線	376	—	—	—	—	—	—	—
線	53 771	61	54	5	2	—	—	—
線	1 585	1	—	—	1	—	—	—
線	89	—	—	—	—	—	—	—
線	22 582	4	1	3	—	—	—	—
線	389	—	—	—	—	—	—	—

	道路延長	橋梁數 總數	十米未滿二米以上二	二十米未滿十米以上	六十米未滿二十米以上	百二十米未滿六十米以上	二百米未滿百二十米以上	二百米以上
	米							
線	21 927	4	3	1	—	—	—	—
線	6 689	2	1	—	1	—	—	—
線	3 509	2	2	—	—	—	—	—
線	16 511	14	12	2	—	—	—	—
線	8 036	9	9	—	—	—	—	—
線	327	—	—	—	—	—	—	—
線	7 520	3	2	1	—	—	—	—
線	6 494	11	10	1	—	—	—	—
線	16 166	7	7	—	—	—	—	—
線	16 393	11	8	2	—	1	—	—
線	140	—	—	—	—	—	—	—
線	8 442	6	4	2	—	—	—	—
線	10 707	7	6	1	—	—	—	—
線	6 238	5	4	1	—	—	—	—
線	4 180	2	2	—	—	—	—	—
線	6 396	3	2	1	—	—	—	—
線	109	—	—	—	—	—	—	—
線	6 946	—	2	—	2	—	—	—
線	2 992	3	2	1	—	—	—	—
線	82 719	91	77	9	1	2	2	
線	5 827	9	6	3	—	—	—	—
線	13 722	8	8	—	—	—	—	—
線	20 118	19	18	1	—	—	—	—
線	33	—	—	—	—	—	—	—
線	143	—	—	—	—	—	—	—
線	13 384	14	12	2	—	—	—	—
線	20 996	34	33	1	—	—	—	—
線	360	—	—	—	—	—	—	—
線	198	—	—	—	—	—	—	—
線	122	—	—	—	—	—	—	—
線	309	—	—	—	—	—	—	—
線	18 054	4	4	—	—	—	—	—
線	26 657	28	25	3	—	—	—	—
線	26 509	9	6	1	2	—	—	—
線	16 249	5	4	—	—	—	—	1
線	247	—	—	—	—	—	—	—
線	16 711	6	5	1	—	—	—	—
線	4 364	4	4	—	—	—	—	—
線	7 745	7	7	—	—	—	—	—
線	6 837	9	9	—	—	—	—	—
線	4 375	5	5	—	—	—	—	—
線	11 849	14	14	—	—	—	—	—
線	1 964	5	5	—	—	—	—	—
線	4 338	2	1	—	—	1	—	—
線	9 882	9	8	1	—	—	—	—
線	7 153	5	5	—	—	—	—	—
線	7 098	3	3	—	—	—	—	—
線	5 171	6	6	—	—	—	—	—
線	7 482	13	13	—	—	—	—	—
	545	2	2	—	—	—	—	—

4. 府縣道延長及橋梁 (昭和六年十二月末現在)

	道路延長	橋梁數 總數	十米未滿二米以上	六十米未滿二十米以上	二十米未滿六十米以上百	百二十米未滿二十米以上	二百米未滿百二十米以上	二百米以上
	米							
一日市場停車場線 一日市場線	635	—	—	—	—	—	—	—
梓 塩 尻 線	12 520	18	15	—	1	2	—	—
梓 村 井 線	11 022	17	14	1	—	—	2	—
明科鉛ケ嶽線	31 636	7	5	2	—	—	—	—
アルプス追分停車場島新田線	106	1	1	—	—	—	—	—
池田明科停車場線	11 313	7	6	—	—	—	1	—
大町停車場線	338	1	1	—	—	—	—	—
池田、池田松川停車場線	1 665	3	2	—	—	—	1	—
池田大町線	8 692	14	14	—	—	—	—	—
小谷糸魚川線	11 291	2	2	—	—	—	—	—
池田麻績線	10 725	22	18	3	1	—	—	—
大町白馬嶽線	16 281	6	5	1	—	—	—	—
南小川白馬嶽線	8 691	17	17	—	—	—	—	—
大町小谷線	11 489	16	13	2	1	—	—	—
大町麻績線	24 557	36	33	3	—	—	—	—
池田穂高線	1 697	5	4	—	—	1	—	—
東穂高明科停車場線	2 579	6	4	—	1	—	1	—
水内大町線	17 805	16	15	—	1	—	—	—
北城長野線	36 366	45	40	3	1	1	—	—
米田和麻績線	17 583	2	2	—	—	—	—	—
八幡稲荷山線	1 579	2	2	—	—	—	—	—
上山田鍼拾停車場線	3 249	2	2	—	—	—	—	—
八幡鍼拾停車場線	4 129	2	2	—	—	—	—	—
稲荷山上山田線	4 825	5	5	—	—	—	—	—
前濱川中島停車場線	6 329	4	4	—	—	—	—	—
篠ノ井須坂線	8 969	14	13	—	—	—	1	—
篠ノ井稲荷山線	5 690	8	8	—	—	—	—	—
安庭篠ノ井線	14 579	1	1	—	—	—	—	—
水内南小川線	5 782	10	10	—	—	—	—	—
川中島停車場小松原線	1 863	4	4	—	—	—	—	—
篠ノ井安茂里線	6 079	4	4	—	—	—	—	—
牧郷稲荷山線	18 724	5	5	—	—	—	—	—
篠ノ井水内線	18 007	14	12	2	—	—	—	—
松代篠ノ井停車場線	4 484	10	9	—	1	—	—	—
稲荷山停車場塩崎線	48	—	—	—	—	—	—	—
米田和稲荷山停車場線	15 044	1	1	—	—	—	—	—
稲荷山屋代停車場線	2 221	3	2	—	—	—	1	—
上山田戸倉停車場線	1 891	4	3	—	—	—	1	—
坂城停車場線	36	—	—	—	—	—	—	—
屋代松代線	8 218	6	6	—	—	—	—	—
松代須坂線	15 178	15	13	1	1	—	—	—
坂城上山田線	3 918	9	8	—	—	—	1	—
森屋代線	3 129	2	2	—	—	—	—	—
西條松代停車場線	1 864	—	—	—	—	—	—	—
白石屋代線	11 755	7	7	—	—	—	—	—
雨宮縣停車場雨宮線	247	—	—	—	—	—	—	—
須坂停車場線	732	—	—	—	—	—	—	—
小布施停車場線	407	—	—	—	—	—	—	—
綿内停車場線	95	—	—	—	—	—	—	—
川田停車場川田線	204	—	—	—	—	—	—	—

	道路延長	橋梁數 總數	十米未滿二米以上	六十米未滿二十米以上	二十米未滿六十米以上百	百二十米未滿二十米以上	二百米未滿百二十米以上	二百米以上
	米							
須坂山田線	12 721	4	1	2	1	—	—	
布施山田線	11 967	7	5	2	—	—	—	
松代小布施線	9 567	6	4	1	1	—	—	
保科長野線	3 722	1	1	—	—	—	—	
保科綿内線	4 409	1	—	1	—	—	—	
南中硯小布施線	4 664	1	1	—	—	—	—	
大熊山田線	8 621	5	5	—	—	—	—	
野山中野線	22 064	5	3	1	—	1	—	
川中硯飯山線	8 727	7	6	—	—	1	—	
布施飯山線	14 243	6	6	—	—	—	—	
飯山豊郷線	3 247	3	1	2	—	—	—	
北野大俵野線	27 808	5	5	—	—	—	—	
長瀬飯山線	12 827	7	6	—	1	—	—	
長野須坂線	6 194	2	1	—	—	—	1	
長中野線	11 891	5	5	—	—	—	—	
部谷澤中野線	340	1	—	—	—	—	—	
信州中野停車場線	3 700	5	5	—	—	—	—	
南大熊中野線	11 166	4	4	—	—	—	—	
角間連停車場線	2 230	1	—	—	—	1	—	
上今井停車場安源寺線	11 518	3	1	—	—	1	1	
中野飯山線	6 925	6	5	—	—	—	1	
部谷澤飯山線	3 351	1	—	—	—	1	—	
平停車場野澤線	4 250	2	1	—	1	—	—	
上境停車場野澤線	107 673	92	78	11	2	1	—	
長野飯田線	4 022	2	1	—	—	—	1	
神郷小布施線	43 806	64	54	8	2	—	—	
長野大町線	171	1	1	—	—	—	—	
長野停車場線	8 318	6	5	1	—	—	—	
鬼無里南小川線	2 290	3	3	—	—	—	—	
證停車場高岡線	2 645	4	4	—	—	—	—	
吉田須坂線	16 582	19	19	—	—	—	—	
柏原戸隠線	18 982	12	12	—	—	—	—	
ノ倉長野線	19 000	6	6	—	—	—	—	
野戸隠線	6 782	11	10	—	—	—	1	
綿内長野線	8 765	12	11	—	—	—	1	
井上長野線	5 464	11	11	—	—	—	—	
綿内吉田線	6 349	9	8	—	1	—	—	
長野松代線	13 680	11	10	—	—	—	1	
長野須坂線	704	—	—	—	—	—	—	
柏原停車場線	764	—	—	—	—	—	—	
牟禮停車場線	132	—	—	—	—	—	—	
淺野停車場仲島線	64	—	—	—	—	—	—	
豊野停車場線	360	—	—	—	—	—	—	
吉田停車場線	702	6	6	—	—	—	—	
安茂里長野停車場線	16 996	9	9	—	—	—	—	
飯山柏原線	57	—	—	—	—	—	—	
上今井停車場上今井線	162	—	—	—	—	—	—	
平停車場下水澤線	465	1	1	—	—	—	—	
飯山停車場線	14 230	14	14	—	—	—	—	
飯山高田線	8 498	5	5	—	—	—	—	
曾根飯山線	11 647	5	5	—	—	—	—	
温井戸狩停車場線								

5. 工事別土木費

	總數	通常土木費 總數	新築改築	修繕	雜費	災害土木費 總數	復舊	雜費
	円	円	円	円	円	円	円	円
昭和 1 年度	4 736 119	4 678 893	2 900 080	1 416 732	362 081	57 226	57 226	—
2	5 995 460	5 835 533	4 186 063	1 286 604	362 866	159 927	159 957	—
3	5 208 981	5 000 548	3 323 210	1 304 172	373 166	208 433	207 143	1 290
4	5 470 331	4 874 509	3 039 118	1 448 175	387 216	595 822	595 407	415
5	**4 993 484**	**4 583 135**	**2 979 430**	**1 282 990**	**320 715**	**410 349**	**410 349**	—
國庫補助費	69 036	69 036	69 036	—	—	—	—	—
縣費	1 692 947	1 398 954	625 866	571 357	201 731	293 993	293 993	—
市費	293 243	289 960	132 868	128 176	28 916	3 283	3 283	—
町村費	1 582 717	1 526 740	1 132 986	324 766	68 988	55 977	55 977	—
水利組合費	127 479	127 479	5 268	101 311	20 900	—	—	—
寄附金	742 452	700 240	557 293	142 808	139	42 212	42 212	—
縣費補助金	485 610	470 726	456 113	14 572	41	14 884	14 884	—

6. 工種別土木費

	總數	河川工事	道路工事	橋梁工事	上水道工事	用惡水工事	砂防工事	其ノ他
	円	円	円	円	円	円	円	円
昭和 1 年度	4 736 119	475 777	2 715 458	442 647	595 424	247 466	40 815	218 532
2	5 995 460	442 001	3 153 351	412 549	1 467 530	215 836	61 546	242 647
3	5 208 981	423 929	2 396 789	605 840	1 256 462	228 643	55 058	242 260
4	5 470 331	789 190	2 747 607	662 365	651 699	198 621	33 487	387 362
5	**4 993 484**	**676 908**	**3 036 225**	**502 611**	**301 246**	**210 166**	**44 034**	**222 294**
縣事業	2 294 316	632 138	1 145 409	326 371	—	—	29 110	161 288
市事業	356 741	5 345	175 986	13 956	149 146	3 274	—	9 034
町村事業	2 211 377	39 425	1 714 830	162 284	152 100	96 742	14 924	31 072
水利組合事業	131 050	—	—	—	—	110 150	—	20 900

7. 災害

	災害別	同上度數	被害市町村數	氾濫面積	人事 死亡	人事 負傷	河川×池沼湖 堤防	河川×池沼湖 河岸	河川×池沼湖 各種工作物	道路 國道	道路 府縣道	道路 町村道	橋 國道
				町	人	人	箇	箇	ケ所	箇	箇	箇	ケ所
昭和2年	水害	18	170	476.3	—	—	△263 3 055	△20 586	70	△40 2 875	△274 2 117	△472 6 789	6
	土砂崩壞	2	2	—	—	—	—	—	—	—	—	—	—
	雹害	3	5	—	—	—	—	—	—	—	—	—	—
	風害	4	5	—	—	—	—	—	—	—	—	—	—
	霜旱害	1	360	—	—	—	—	—	—	—	—	—	—
	雪害	—	2	—	—	—	—	—	—	—	—	—	—
			7	—	7	14	—	—	—	—	—	—	—
3	水害	15	235	4 031.1	5	12	6 780	△24 728	114	△44 2 323	△231 18 150	△23 3 707	9
	山地崩壞	1	1	—	—	—	—	—	—	△2 140	△8 695	△3 —	1
	雹害	4	13	—	—	—	—	—	—	—	—	—	—
	霜旱害	1	80	—	—	—	—	—	—	—	—	—	—
		1	1	—	—	—	—	—	—	—	—	—	—
4	水害	13	211	1 168.0	3	5	×55 2 394	699	67	△15 95	△79 12 872	△141 4 137	6
	土砂崩壞	1	1	—	—	—	—	—	—	—	—	153	—
	風害	1	36	—	—	—	—	—	—	—	—	—	—
	旱害	1	2	—	—	—	—	—	—	—	—	—	—
	霜害	1	356	—	—	—	—	—	—	—	—	—	—
	雹害	3	8	—	—	—	—	—	—	—	—	—	—
5	水害	18	273	3 040.5	2	—	18 904	6 032	123	△19 4 496	△126 20 617	△256 11 742	7
	雹害	1	4	—	—	—	—	—	—	—	—	—	—
	風害	1	2	—	—	—	—	—	—	—	—	—	—
	雪害	1	73	—	—	—	—	—	—	—	—	—	—
6	水害	18	217	3 193.3	2	—	×560 16 370	14 153	45	△26 73	△101 9 242	△242 4 830	6
	雹害	—	—	—	—	—	—	—	—	—	—	—	—
	風害	—	—	—	—	—	—	—	—	—	—	—	—
	雪害	—	—	—	—	—	—	—	—	—	—	—	—
	地辷	1	1	125	—	—	165	—	—	—	—	△100 660	—
犀川流域	水害	4	52	760.0	—	—	5 350	2 693	10	—	△26 2 619	△159 3 851	—
千曲川同	同	4	101	1 890.0	—	—	5 677	10 847	25	△14 38	△35 4 582	△21 172	1
天龍川同	同	3	51	188.3	2	—	1 909	370	4	19	△10 1 330	△35 24	—
木曾川同	同	1	7	30.0	—	—	569	—	—	△12 16	△5 —	△3 27	5
關川同	同	2	1	10.0	—	—	47	243	—	—	—	—	—
姫川同	同	4	5	315.0	—	—	×560 2 818	—	7	—	△25 711	△24 756	—
	雹害	—	—	—	—	—	—	—	—	—	—	—	—
	風害	—	—	—	—	—	—	—	—	—	—	—	—
	雪害	—	—	—	—	—	—	—	—	—	—	—	—
	地辷	1	1	12.5	—	—	165	—	—	—	—	△100 660	—

（河川、道路、用惡水、水道、軌道ノ△印ハ個所）

員數

梁 府縣道	梁 ×市町村道	※私設鐵道 ◎軌道 ×水道 用惡水	砂防設備地	土地 田	土地 畑	土地 其他	生毛ノ損失 米	生毛ノ損失 麥	建物 住家	建物 非住家	船舶
ケ所	ケ所	箇	ケ所	町	町	町	石	石	棟	棟	隻
72	89	△74	6	236.1	186.7	63.3	753	293	514	216	2
—	—	—	—	14.6	3.1	6	—	2	3	4	—
—	—	—	—	13.4	179.1	—	—	—	—	—	—
—	—	—	—	—	—	—	—	—	3	1	—
—	—	—	—	872.4	48 120.1	—	—	—	—	—	—
—	—	—	—	107.2	80.0	—	1 469	—	—	—	—
—	—	—	—	—	—	—	—	—	3	1	—
97	254	×3 30	5	1 176.9	632.1	135.9	2 198	272	982	199	—
4	3	—	—	1.3	1.0	1.8	16	—	24	5	—
—	—	—	—	162.1	729.6	—	—	—	—	—	—
—	—	—	—	—	7 294.4	—	—	—	—	—	—
—	—	—	—	54.2	268.7	—	—	—	—	—	—
86	×1 210	×1 △5 701 △※6 ◎120	6	272.8	276.7	15.9	1 702	—	412	57	—
—	—	—	—	1.0	2.0	—	—	—	—	—	—
—	—	—	—	—	—	—	—	—	741	1 007	—
—	—	—	—	—	—	—	190(反)	4 305反	—	—	—
—	—	—	—	—	—	—	8(反)	145 318反	—	—	—
—	—	—	—	—	—	—	1 276(反)	4 404反	—	—	—
164	397	△22 ※△1 1 124	56	1 164.6	720.0	921.9	4 078	47	405	152	1
—	—	—	—	—	—	—	—	—	—	—	—
—	—	—	—	—	—	—	—	—	2	1	—
—	—	—	—	—	—	—	—	—	—	—	—
61	209	△18 1 542	90	234.3	66.8	75.0	4 474	6 493	126	33	—
—	—	—	—	—	—	—	—	—	—	—	—
—	—	—	—	—	—	—	—	—	—	—	—
—	—	—	—	—	—	—	—	—	—	—	—
—	18	—	—	6.5	2	—	266	—	2	1	—
19	140	△7 356	80	47.5	48.7	28.7	1 934	6 474	28	16	—
16	19	△4 267	10	30.0	11.3	9.6	423	19	12	2	—
12	17	53	—	29.8	—	5.0	1 119	—	77	12	—
2	2	—	—	12.5	0	5	—	—	—	—	—
—	2	—	—	8	—	0	—	—	—	—	—
12	29	△7 866	—	113.7	6.8	31.2	998	—	9	3	—
—	—	—	—	—	—	—	—	—	—	—	—
—	—	—	—	—	—	—	—	—	—	—	—
—	—	—	—	—	—	—	—	—	—	—	—
—	18	—	—	6.5	2	—	266	—	2	1	—

8. 災害損失額

	災害別	總數	復舊費 河川（×池沼湖） 堤防	復舊費 河川（×池沼湖） 河岸	復舊費 河川（×池沼湖） 各種工作物	復舊費 道路 國道	復舊費 道路 府縣道	復舊費 道路 町村道	復舊費 橋梁 國道	復舊費 橋梁 府縣道	復舊費 橋梁 ×市道町村道	用惡水	※私設鐵道 ◎軌道 △水道 砂防設備地	土地 田	土地 畑	土地 其他土地	生毛 米	生毛 麥	生毛 其他作物	建物 住家	建物 非住家	船舶	其他諸損害
		円	円	円	円	円	円	円	円	円	円	円	円	円	円	円	円	円	円	円	円	円	円
昭和 2 年	水害	639 362	74 346	17 424	30 340	8 504	70 845	46 737	2 358	43 430	16 380	26 956	16 083	43 350	26 163	13 000	20 768	3 255	159 887	5 950	300	950	9 336
	土砂崩壞	81 940	—	—	—	—	—	—	—	—	—	—	—	65 700	5 800	2 800	—	20	—	6 000	1 600	—	20
	雹害	39 835	—	—	—	—	—	—	—	—	—	—	—	—	—	—	—	2 740	37 095	—	—	—	—
	風害	3 080	—	—	—	—	—	—	—	—	—	—	—	—	—	—	—	—	—	2 730	200	—	150
	霜害	11 763 430	—	—	—	—	—	—	—	—	—	—	—	—	—	—	6 890	54 879	11 701 661	—	—	—	—
	旱害	44 870	—	—	—	—	—	—	—	—	—	—	—	—	—	—	39 670	—	5 200	—	—	—	—
	雪害	4 118	—	—	—	—	—	—	—	—	—	—	—	—	—	—	—	—	—	900	100	—	3 118
3	水害	1 445 730	324 431	99 652	121 363	34 279	84 461	41 840	16 217	100 784	52 211	24 155	△1 650 14 000	184 817	68 169	21 545	56 048	3 247	162 916	24 273	415	—	9 257
	山地崩壞	33 104	—	—	—	657	4 203	130	45	682	700	—	—	4 500	1 450	7 900	480	—	1 680	5 927	250	—	1 500
	雹害	163 540	—	—	—	—	—	—	—	—	—	—	—	—	—	—	13 413	4 000	146 127	—	—	—	—
	霜害	2 384 536	—	—	—	—	—	—	—	—	—	—	—	—	—	—	—	54 879	2 384 536	—	—	—	—
	旱害	46 017	—	—	—	—	—	—	—	—	—	—	—	—	—	—	8 130	—	37 887	—	—	—	—
4	水害	670 312	201 301	×450 38 763	20 108	7 305	88 981	19 777	1 992	89 572	16 416 ×1 200	2 993	9 484 *13 000	25 467	27 340	1 225	44 253	—	58 074	1 100	830	—	500
	土砂崩壞	5 075	—	—	—	—	—	4 000	—	—	—	—	—	7 500	11 250	1 875	—	—	450	—	—	—	—
	風害	270 936	—	—	—	—	—	—	—	—	—	—	—	—	—	—	—	—	—	135 569	58 575	—	76 792
	雹害	78 068	—	—	—	—	—	—	—	—	—	—	—	—	—	—	11 877	—	66 191	—	—	—	—
	旱害	31 450	—	—	—	—	—	—	—	—	—	—	—	—	—	—	16 500	—	14 950	—	—	—	—
	霜害	1 712 651	—	—	—	—	—	—	—	—	—	—	—	—	—	—	120	—	1 712 531	—	—	—	—
5	水害	2 660 986	833 505	241 278	52 595	61 489	420 969	72 738	11 869	310 023	62 698	32 946	13 845 *1 932	98 582	73 820	7 466	61 052	509	144 379	9 936	1 375	100	23 880
	雹害	40 800	—	—	—	—	—	—	—	—	—	—	—	—	—	—	—	1 000	39 800	—	—	—	—
	風害	1 200	—	—	—	—	—	—	—	—	—	—	—	—	—	—	—	—	—	900	300	—	—
	雪害	259 345	—	—	—	—	—	—	—	—	—	—	—	—	—	—	—	—	—	—	—	—	259 435
6	水害	2 193 667	700 389 ×3 600	117 486	214 443	59 513	402 272	66 066	5 038	167 534	46 205	4 767	237 711	80 832	40 087	12 346	9 340	5 375	5 117	8 200	2 831	—	4 515
	雹害	—	—	—	—	—	—	—	—	—	—	—	—	—	—	—	—	—	—	—	—	—	—
	風害	—	—	—	—	—	—	—	—	—	—	—	—	—	—	—	—	—	—	—	—	—	—
	雪害	—	—	—	—	—	—	—	—	—	—	—	—	—	—	—	—	—	—	—	—	—	—
	地辷	19 701	6 600	—	—	—	—	6 600	—	—	2 150	—	—	2 000	250	—	400	—	100	1 200	401	—	—
犀川流域	水害	1 008 594	196 271	4 062	173 013	—	201 873	45 228	—	48 563	30 032	590	214 555	32 162	37 060	6 620	2 953	5 345	2 776	1 650	2 181	—	3 660
千曲川同	同	626 134	303 764	84 270	32 781	37 753	79 270	2 004	2 000	53 186	1 428	2 350	23 156	1 967	780	200	790	30	30	—	100	—	275
天龍川同	同	194 340	94 313	9 154	2 114	1 305	36 194	1 263	—	31 740	8 260	540	—	3 221	—	2 100	1 936	—	2 000	—	200	—	—
木曾川同	同	77 686	28 988	—	—	20 455	7 265	820	3 038	10 395	5	—	—	3 721	293	1 000	1 630	—	76	—	—	—	—
關川同	同	24 367	1 410	20 000	—	—	—	—	—	—	2 600	—	—	342	—	15	—	—	—	—	—	—	—
姫川同	同	262 546	75 643 ×3 600	—	6 535	—	77 670	16 751	—	23 650	3 880	1 287	—	39 419	1 954	2 411	2 031	—	235	6 550	350	—	580
	雹害	—	—	—	—	—	—	—	—	—	—	—	—	—	—	—	—	—	—	—	—	—	—
	風害	—	—	—	—	—	—	—	—	—	—	—	—	—	—	—	—	—	—	—	—	—	—
	雪害	—	—	—	—	—	—	—	—	—	—	—	—	—	—	—	—	—	—	—	—	—	—
	地辷	19 701	6 600	—	—	—	—	6 600	—	—	2 150	—	—	2 000	250	—	400	—	100	1 200	401	—	—

兵　　事

壯丁檢查總員		15 804
壯丁體格	甲種	4 264
	乙種 第一	1 729
	乙種 第二	3 503
	丙種以下	6 308
壯丁平均身長		糎 1 600
壯丁平均體重		瓩 53 059
壯丁教育程度	大學卒業者	41
	高等學校專門學校卒業又ハ同程度	345
	中學校卒業又ハ同程度	2 413
	高等小學校卒業又ハ同程度	9 620
	尋常小學校卒業者	4 254
	尋常小學校中途退學者	542
	不就學者	80
海軍志願兵志願數		1 410

1.　壯丁體格檢查成績

		檢查人員	甲種	乙種 第一	乙種 第二	丙種	丁種	戊種
昭和	2年	14 876	4 780	2 090	3 432	3 834	733	7
	3	15 062	4 460	1 620	3 026	4 845	1 096	15
	4	15 093	4 434	1 656	2 861	5 027	1 094	21
	5	15 164	4 322	1 903	3 283	4 662	970	24
	6	15 804	4 264	1 729	3 503	5 357	931	20
南北小諸上	佐久	752	228	89	177	206	52	—
	佐久	1 098	296	132	241	372	57	—
	諏訪	1 106	290	141	272	355	47	1
	伊那	1 114	333	118	259	350	53	1
		1 590	400	182	332	586	90	—
下西東南北	伊那	1 706	424	165	398	622	97	—
	筑摩	514	133	60	120	171	28	4
	筑摩	1 478	440	164	351	453	70	—
	安曇	609	159	84	136	194	36	—
	安曇	549	158	47	134	183	26	1
更埴上下上		839	233	80	184	289	51	2
	級科	604	174	69	116	208	35	2
	井井	551	154	61	105	179	50	2
	内	686	158	71	147	240	70	—
	高高	1 157	298	116	232	421	87	3
下長松上	水	362	96	39	64	136	26	1
	水	513	132	55	113	189	24	—
	内	337	97	23	65	130	21	1
	野本田	240	61	33	57	74	13	2

2.　壯丁身長

		總數	一米五〇未滿	一米五〇以上	一米五五以上	一米五〇以上	一米五五以上	一米六〇以上	一米六五以上	一米六〇以上	一米六五以上	一米七〇以上	測定不能者	平均身長
		人	人	人	人	人	人	人	人	人	人	人	人	人
昭和	5年	15 050	620	825	1 369	2 189	2 605	2 674	2 005	1 427	791	545	119	1 599
	6	15 679	569	800	1 489	2 267	2 621	2 878	2 251	1 495	730	579	125	1 600
南北小諸上	佐久	743	35	27	88	121	130	128	102	65	28	19	9	1 581
	佐久	1 090	32	71	100	177	170	199	157	103	44	37	8	1 598
	諏訪	1 102	35	37	92	147	177	197	147	138	71	61	4	1 609
	伊那	1 105	28	64	91	177	189	195	160	100	55	46	9	1 601
		1 578	50	75	130	205	256	317	240	161	83	61	12	1 604
下西東南北	伊那	1 692	58	64	206	250	285	310	233	142	83	61	14	1 599
	筑摩	509	13	34	38	64	79	109	79	50	27	16	5	1 603
	筑摩	1 464	45	77	100	206	246	301	224	145	59	61	14	1 601
	安曇	603	22	33	43	88	98	103	92	70	32	22	6	1 603
	安曇	545	15	24	44	72	95	106	79	63	31	16	4	1 604
更埴上下上		836	28	45	91	126	168	118	145	56	25	34	3	1 592
	級科	598	24	31	57	78	87	110	84	71	35	21	6	1 602
	井井	549	36	31	53	90	99	98	56	46	27	13	2	1 591
	内	678	48	46	80	123	123	108	79	43	15	13	8	1 581
	高高	1 148	48	64	145	152	197	211	150	98	46	37	9	1 591
下長松上	水	355	18	29	33	40	64	66	68	18	16	3	6	1 587
	水	511	16	29	50	70	68	108	71	59	19	21	2	1 596
	内	334	8	13	25	52	52	63	50	28	21	22	3	1 607
	野本田	239	10	6	23	29	38	31	35	39	13	15	1	1 610

3. 壯丁體重

	總數	四五.〇瓩以下	四五.〇瓩以上	四七.五瓩以上	五〇.〇瓩以上	五二.五瓩以上	五五.〇瓩以上	五七.五瓩以上	六〇.〇瓩以上	六二.五瓩以上	六五.〇瓩以上	測定不能者	平均體重
昭和5年	人 15 050	人 1 014	人 1 407	人 2 245	人 2 853	人 2 788	人 2 149	人 1 329	人 727	人 324	人 214	人 119	瓩 52 624
6	**15 679**	**911**	**1 284**	**2 333**	**2 837**	**2 993**	**2 219**	**1 514**	**880**	**404**	**294**	**125**	**53 059**
南佐久	7 483	40	63	101	125	163	119	69	38	15	10	9	53 074
北佐久	1 090	52	85	156	222	193	163	112	58	31	18	8	53 210
小縣	1 102	70	79	156	201	214	146	110	78	32	16	4	53 170
諏訪	1 105	48	72	169	216	213	156	112	60	30	29	9	53 433
上伊那	1 578	109	113	238	291	291	222	163	77	44	30	12	53 066
下伊那	1 692	129	168	318	300	355	175	135	60	30	22	14	52 420
西筑摩	509	22	33	72	82	94	90	56	34	19	7	5	53 696
東筑摩	1 464	58	102	190	259	280	225	154	108	50	38	14	53 909
南安曇	603	37	47	67	95	123	100	66	37	14	17	6	53 596
北安曇	545	14	40	56	90	98	83	69	56	21	18	4	54 615
更級	836	38	85	113	158	181	114	83	38	16	10	3	2 920
埴科	598	50	57	75	109	116	79	46	36	18	12	6	52 937
上高井	549	36	37	86	118	88	71	57	37	9	10	2	53 189
下高井	678	47	79	105	121	118	91	56	38	13	10	8	51 501
上水内	1 148	53	81	184	202	218	183	112	64	35	16	9	53 260
下水内	355	16	41	54	63	57	51	41	18	9	5	6	52 961
長野	511	45	55	86	95	87	67	32	27	8	9	2	50 961
松本	334	26	31	59	58	68	43	25	13	3	8	3	52 133
上田	239	21	21	48	37	36	41	16	3	7	9	1	52 537

4. 教育程度別壯丁體格

		總數	大學卒業者	高等學校專門學校卒業者	同上ノ學力ト認ムル者	中學卒業者	同上ノ學力ト認ムル者	高等小學校卒業者	同上ノ學力ト認ムル者	尋常小學校卒業者	尋常小學中途退學者	不就學者 讀書算術ヲ爲シ得ル者	不就學者 同上ヲ爲シ得サル者
昭和4年	**總數**	**16 289**	**4**	**34**	**48**	**631**	**1 220**	**8 193**	**600**	**4 802**	**668**	**45**	**44**
	甲種	4 698	1	2	8	115	345	2 639	174	1 270	138	6	—
	第一乙種	1 812	1	6	3	126	182	928	78	432	53	3	—
	第二乙種	3 085	—	12	13	168	275	1 581	98	830	101	4	3
	丙種	5 449	2	14	21	197	352	2 554	216	1 801	260	25	7
	丁種	1 221	—	—	3	25	60	483	34	463	114	7	32
	戊種	24	—	—	—	—	6	8	—	6	2	—	2
5	**總數**	**16 453**	**15**	**101**	**84**	**694**	**1 287**	**8 435**	**691**	**4 437**	**627**	**32**	**50**
	甲種	4 588	1	25	12	149	332	2 531	186	1 218	127	5	2
	第一乙種	2 072	5	17	13	122	215	1 071	90	472	62	5	—
	第二乙種	3 560	5	23	19	168	322	1 881	164	850	107	5	6
	丙種	5 121	4	33	39	228	385	2 481	221	1 479	226	12	13
	丁種	1 084	—	3	1	26	32	457	27	401	103	5	29
	戊種	28	—	—	—	1	1	14	3	7	2	—	—
6	**總數**	**17 215**	**41**	**215**	**130**	**979**	**1 434**	**9 339**	**281**	**4 254**	**542**	**33**	**47**
	甲種	4 582	10	35	28	190	398	2 861	107	1 000	117	9	7
	第一乙種	1 901	3	33	16	147	192	1 010	37	407	50	5	1
	第二乙種	3 795	16	59	39	265	365	2 013	102	837	92	5	2
	丙種	5 854	12	83	45	348	446	2 996	120	1 589	197	10	8
	丁種	1 062	—	5	2	28	32	444	14	419	85	4	29
	戊種	21	—	—	—	1	1	15	1	2	1	—	—

5. 海軍志願兵志願數及採用數

	志願者數	檢査ノ結果 合格	檢査ノ結果 不合格	合格者中採用者數 總數	水兵	水兵(電信兵)	機關兵	軍樂兵	船匠兵	看護兵	主計兵	航空兵
昭和4年	723	224	499	127	60	8	48	2	2	2	5	—
5	870	169	701	82	36	6	25	—	3	2	9	1
6	**1 410**	**253**	**1 157**	**253**	**78**	**44**	**73**	**2**	**—**	**6**	**33**	**17**
南佐久	83	16	67	16	2	5	6	—	—	—	2	1
北佐久	136	14	122	14	3	4	4	—	—	—	3	—
小縣	166	22	144	22	5	5	9	—	—	—	2	4
諏訪	90	25	65	25	9	8	5	—	—	—	—	3
上伊那	92	11	81	9	7	1	—	—	—	1	2	—
下伊那	120	16	104	16	6	1	6	—	—	1	2	—
西筑摩	41	12	29	12	4	1	3	—	—	1	2	1
東筑摩	124	24	100	24	12	2	4	1	—	—	5	—
南安曇	58	7	51	7	1	1	2	—	—	—	3	—
北安曇	36	8	28	8	—	1	4	—	—	—	2	1
更級	65	7	58	7	—	2	3	—	—	—	—	1
埴科	101	19	82	19	6	5	6	—	—	—	—	2
上高井	55	17	38	17	6	2	7	—	—	2	—	—
下高井	38	12	26	12	3	2	3	1	—	1	2	—
上水内	111	19	92	19	4	4	5	—	—	—	4	2
下水内	25	9	16	9	4	—	3	—	—	—	2	—
長野	46	9	37	9	4	2	1	—	—	—	1	1
松本	12	3	9	3	2	—	1	—	—	—	—	—
上田	11	3	8	3	—	1	1	—	—	—	—	1

社寺及教會

神社數	官國幣社	3
	縣社	28
	鄉社	104
	村社	1 591
	無格社	1 627
	招魂社	8
神職數		342
寺院數		1 527
住職數		1 294
基督數	布教者	52
	信者	6 203

1. 神社及神職

	總數		官國幣社		縣社		鄉社		村社		無格社		招魂社		
	社數	神職	社數	神職	社數	神職	社數	神職	社數	神職	社數	神職	社數 官祭	社數 私祭	神職
現在															
昭和 2年末	3 368	331	3	13	24	38	102	68	1 595	212	1 644	13	4	4	9
3	3 366	351	3	13	27	44	101	56	1 593	215	1 642	14	4	4	9
4	3 365	330	3	13	27	44	103	70	1 594	206	1 638	10	4	4	9
5	3 354	342	3	13	28	45	102	68	1 593	205	1 628	11	4	4	9
6	**3 353**	**342**	**3**	**13**	**28**	**45**	**104**	**66**	**1 591**	**203**	**1 627**	**15**	**4**	**4**	**9**
久久縣訪那	130	12	—	—	1	1	5	3	73	8	51	—	—	1	—
佐佐	283	17	—	—	1	4	7	4	111	9	164	—	1	—	1
南北小諸上	373	20	1	3	1	1	12	5	125	10	234	1	1	—	1
伊	379	25	1	6	1	2	5	4	125	12	247	1	—	1	—
下西東南北 伊那摩摩曇曇	260	26	—	—	1	2	7	5	159	18	93	1	—	1	4
伊筑筑安安	295	38	—	—	1	2	6	2	197	32	91	2	—	—	—
	53	18	—	—	1	1	2	3	34	14	16	—	—	—	—
	410	29	—	—	2	4	5	5	142	19	261	1	—	—	—
	102	12	—	—	2	3	3	3	62	6	35	—	—	—	—
	125	20	—	—	1	3	2	1	92	17	30	—	—	—	—
更埴上下上	151	24	—	—	2	8	9	4	76	11	64	1	1	—	1
級科井井内	81	11	—	—	2	2	5	3	41	5	33	1	—	—	—
高高水	92	7	—	—	3	2	6	4	55	1	28	—	1	—	1
水	119	16	—	—	1	—	10	6	67	9	41	1	—	—	—
下長松上 内野本田	336	38	1	4	2	1	11	8	141	21	181	3	—	—	—
	64	9	—	—	1	1	5	4	44	4	14	—	—	—	—
	50	10	—	—	1	3	2	1	31	4	16	2	—	1	1
	28	6	—	—	2	2	2	1	10	2	14	1	—	—	—
	22	4	—	—	2	3	—	—	6	1	14	—	—	—	—

2. 神道教務所及說教所

	總數	神道	神道修成派	大社教	大成教	實行教	御嶽教	神習教	神理教	金光教	禊教	天理教
昭和 6年	**305**	**42**	**7**	**3**	**1**	**21**	**21**	**4**	**1**	**6**	**1**	**198**
久久縣訪那	6	—	—	—	—	—	—	—	—	—	—	6
佐佐	14	—	1	—	—	—	2	—	—	—	—	11
南北小諸上	17	2	—	—	—	—	3	1	—	—	—	11
伊	27	5	3	1	1	—	1	1	—	1	—	24
下西東南北 伊那摩摩曇曇	41	9	—	1	—	3	1	—	—	1	—	26
伊筑筑安安	44	4	—	1	—	—	3	1	—	1	1	33
	6	1	2	—	—	—	1	—	—	—	—	2
	24	2	—	—	—	1	2	—	—	—	—	19
	11	1	—	—	—	2	1	—	—	—	—	7
	12	1	—	—	—	1	1	—	—	1	—	8
更埴上下上	13	—	—	—	—	3	—	—	—	—	—	10
級科井井内	11	3	—	—	—	—	2	—	—	—	—	6
高高水	9	1	—	—	—	3	1	—	—	—	—	4
水	4	—	—	—	—	—	1	—	—	—	—	3
下長松上 内野本田	12	1	1	—	—	2	—	—	—	—	—	8
	13	1	—	—	—	3	1	1	—	1	—	6
	22	9	—	—	—	3	1	—	1	1	—	7
	9	2	—	—	—	—	—	—	—	—	—	7

3. 基　督　教

		總數			日本基督教會			日本メソヂスト教會			日本聖公會			ルーテル派			其他		
		會所	布教者	信者	會所	布教者	信者	會所	布教者	信者	會所	布教者	信者	會所	布教者	信者	會所	布教者	信者
現在																			
年末																			
昭和	2年	46	42	4 861	11	7	1 243	16	14	1 465	5	6	271	5	4	978	9	11	904
	3	45	42	5 780	11	7	1 338	16	14	1 475	4	6	245	5	4	1 022	9	11	1 700
	4	54	44	5 525	8	7	1 352	16	14	1 672	5	7	420	5	5	966	11	11	1 115
	5	52	48	5 950	6	6	1 386	15	13	1 561	9	10	589	5	5	1 134	17	14	1 280
	6	**53**	**52**	**6 203**	**6**	**6**	**1 376**	**15**	**16**	**1 524**	**9**	**10**	**672**	**5**	**5**	**1 131**	**18**	**15**	**1 500**
南佐久		3	3	108	1	1	50	—	—	—	—	—	—	—	—	—	2	2	58
北佐久		1	1	85	—	—	—	—	1	85	—	—	—	—	—	—	—	—	—
小縣		—	—	—	—	—	—	—	—	—	—	—	—	—	—	—	—	—	—
諏訪		10	10	1 415	1	1	87	1	1	57	1	1	77	3	3	702	4	4	492
上伊那		6	6	229	1	1	58	2	2	61	1	1	39	1	1	42	1	1	29
下伊那		5	4	1 753	2	2	1 121	1	1	233	—	—	—	1	1	387	1	—	12
西筑摩		1	1	51	—	—	—	—	—	—	1	1	51	—	—	—	—	—	—
東筑摩		—	—	—	—	—	—	—	—	—	—	—	—	—	—	—	—	—	—
南北小縣		3	3	109	—	—	—	2	3	96	—	—	—	—	—	—	1	—	13
上下諏訪		1	1	149	—	—	—	—	—	—	—	—	—	—	—	—	1	1	149
西筑摩		1	2	72	—	—	—	—	—	—	1	2	72	—	—	—	—	—	—
東筑摩		2	2	183	—	—	—	2	2	183	—	—	—	—	—	—	—	—	—
更埴		1	1	136	—	—	—	1	1	136	—	—	—	—	—	—	—	—	—
上下水内		1	1	52	—	—	—	1	1	52	—	—	—	—	—	—	—	—	—
下長		—	—	—	—	—	—	—	—	—	—	—	—	—	—	—	—	—	—
松上		1	1	115	—	—	—	—	—	—	1	1	115	—	—	—	—	—	—
		5	5	491	—	—	—	2	2	310	2	2	116	—	—	—	1	1	65
		6	5	668	—	—	—	1	1	251	1	1	106	—	—	—	4	3	311
		6	6	587	1	1	60	1	1	60	1	1	96	—	—	—	3	3	371

4. 寺院佛堂及住職

		總數	天台	眞言	淨土	臨濟	曹洞	黃蘗	眞	日蓮	時	其他	佛堂
現在													
年末													
昭和	2年 寺院	1 531	104	242	233	103	543	13	250	41	2	—	324
	2年 住職	1 396	84	179	190	86	515	7	192	36	3	—	
	3 寺院	1 531	104	242	233	103	543	13	250	41	2	—	324
	3 住職	1 293	88	178	190	86	514	7	191	36	3	—	
	4 寺院	1 531	104	242	233	103	543	13	250	41	2	—	322
	4 住職	1 293	88	178	190	86	514	7	191	36	3	—	
	5 寺院	1 527	105	241	232	103	546	13	243	41	2	1	326
	5 住職	1 258	83	170	177	91	494	8	199	34	2	—	
	6 寺院	**1 528**	**106**	**241**	**232**	**103**	**546**	**13**	**243**	**41**	**2**	**1**	**326**
	6 住職	**1 294**	**96**	**187**	**203**	**90**	**475**	**8**	**199**	**35**	**1**	—	
南佐久	寺院	97	19	25	4	—	44	3	1	—	1	—	5
	住職	80	16	21	4	—	35	3	—	—	1	—	
北佐久	寺院	97	12	32	9	2	35	2	2	2	1	—	5
	住職	80	11	23	7	2	33	2	—	2	—	—	
小縣	寺院	94	9	30	12	2	38	1	—	2	—	—	14
	住職	76	8	20	11	2	32	1	—	2	—	—	
諏訪	寺院	68	—	23	19	11	12	—	—	3	—	—	24
	住職	62	—	21	18	9	11	—	—	3	—	—	
上伊那	寺院	139	8	20	16	23	55	2	1	14	—	—	99
	住職	112	7	18	10	16	49	—	—	12	—	—	
下伊那	寺院	120	9	6	20	29	41	—	8	7	—	—	48
	住職	99	9	6	19	26	29	—	4	6	—	—	
西筑摩	寺院	38	2	1	3	24	5	—	4	1	—	—	7
	住職	36	—	1	1	24	5	—	4	1	—	—	
東筑摩	寺院	99	5	27	15	5	38	—	8	1	—	—	22
	住職	92	3	25	16	6	35	—	6	1	—	—	

4. 寺院佛堂及住職　續

		總數	天台	眞言	淨土	臨濟	曹洞	黃蘗	眞	日蓮	時	其他	佛堂
南安曇	寺院	22	—	3	5	2	8	—	3	1	—	—	3
	住職	19	—	3	4	2	7	—	2	1	—	—	
北安曇	寺院	16	—	4	1	—	10	—	1	—	—	—	21
	住職	16	—	4	2	—	9	—	1	—	—	—	
更級	寺院	114	3	23	26	2	42	1	17	1	—	—	7
	住職	86	2	14	20	2	36	1	11	—	—	—	
埴科	寺院	76	2	13	17	—	32	2	8	1	—	—	14
	住職	62	3	7	16	—	29	1	6	1	—	—	
上高井	寺院	96	2	11	17	—	23	2	41	—	—	—	15
	住職	79	2	9	17	—	18	—	32	—	—	—	
下高井	寺院	83	1	7	8	—	48	—	18	1	—	—	—
	住職	68	1	3	6	—	42	—	15	1	—	—	
上水内	寺院	169	4	8	18	1	75	—	63	—	—	—	17
	住職	145	3	4	15	—	66	—	57	—	—	—	
下水内	寺院	58	3	1	6	1	15	—	31	1	—	—	13
	住職	55	1	1	6	—	15	—	32	—	—	—	
長野	寺院	94	26	1	32	—	12	—	21	1	—	1	5
	住職	87	29	1	26	—	12	—	19	—	—	—	
松本	寺院	29	1	1	2	1	8	—	13	3	—	—	1
	住職	23	1	2	2	1	6	—	8	3	—	—	
上田	寺院	19	—	5	4	—	5	—	3	2	—	—	4
	住職	17	—	4	3	—	6	—	2	2	—	—	

社會事業

恤窮人員	92
行旅病人	100
行旅死亡人	77
感化院現在數	137
職業紹介所紹介件數	63 157
濟生會診療者	148
赤十字社員	94 629
愛國婦人會員	47 676
褒賞人員	226

1. 濟貧恤窮

		前年ヨリ越人員	本年度新救助者	死亡者	廢停者	年末現在 總數	廢疾	老衰	疾病	幼弱	救助金（年度） 總數	廢疾	老衰	疾病	幼弱
											円	円	円	円	円
昭和	2 年	27	47	10	14	50	11	20	17	2	3 165	781	788	1 594	2
	3	40	32	11	34	28	5	14	9	—	1 774	425	571	760	18
	4	31	22	6	4	37	6	25	4	2	327	99	112	73	43
	5	30	51	13	13	55	12	32	9	2	3 251	449	2 065	701	36
	6	75	38	11	10	92	5	40	17	30	2 434	406	1 093	820	115

2. 罹災救助金

		種別	總數	避難所費	小屋掛費	食料費	被服費	就業費	治療費	學用品費
			円	円	円	円	円	円	円	円
昭和	2 年度	水、火災救助	22 435 83	—	9 130 00	3 354 76	2 746 00	1 089 27	—	980 00
	3	火災救助	376 76	—	—	202 96	—	—	—	73 80
	4	—	—	—	—	—	—	—	—	—
	5	火災救助	4 131 14	—	2 823 20	437 97	340 00	267 00	96 00	166 97
	6	震害救助	15 350 83	—	—	—	—	15 350 83	—	—

3. 行旅病人及旅行死亡者

	行旅病人 救護 總數 男	女	前年ヨリ越員	本年ヨリ新ニ救護セシモノ	救護廢止 總數 男	女	死亡	其他	年末現在 男	女	縣費辨償高	行旅死亡人 總數 男	女	病死 男	女	變死 男	女	縣費辨償額
昭和 2 年	41	10	—	51	13	3	16	—	7	1	288	41	11	10	2	31	9	345
(住所詳ナルモノ)	38	10	—	48	10	3	13	—	7	1	277	11	4	4	—	7	4	65
(住所詳ナラザルモノ)	3	—	—	3	3	—	3	—	—	—	11	30	7	6	2	24	5	280
3	26	1	3	27	26	1	15	12	3	—	664	40	12	9	1	31	11	275
(住所詳ナルモノ)	14	1	3	15	16	1	6	11	1	—	338	18	7	5	1	13	6	30
(住所詳ナラザルモノ)	12	—	—	12	10	—	9	1	2	—	326	22	5	4	—	18	5	245
4	42	11	8	53	44	11	21	34	6	—	179	45	14	5	3	40	11	145
(住所詳ナルモノ)	34	9	4	43	33	9	14	28	5	—	38	18	6	2	—	16	6	41
(住所詳ナラザルモノ)	8	2	4	10	11	2	7	6	1	—	141	27	8	3	3	24	5	104
5	58	14	4	68	55	10	18	47	3	4	2 517	58	13	15	—	43	13	862
(住所詳ナルモノ)	47	10	2	55	45	8	13	40	2	2	2 224	34	10	13	—	21	10	543
(住所詳ナラザルモノ)	11	4	2	13	10	2	5	7	1	2	293	24	3	2	—	22	3	319
6	90	10	16	84	84	9	17	76	10	1	1 503	61	16	14	5	47	11	589
(住所詳ナルモノ)	71	7	9	69	66	7	11	62	7	—	1 082	35	8	10	2	25	6	107
(住所詳ナラザルモノ)	19	3	7	15	18	2	6	14	3	1	421	26	8	4	3	22	5	482

4. 棄兒養育

	養育棄兒 前年ヨリ越員 公費	前年ヨリ越員 私費	新ニ養育ヲセシ者 公費	新ニ養育ヲセシ者 私費	養育廢セシ者 公費	養育廢セシ者 私費	年末現在 公費	年末現在 私費	養育費(公費)
昭和 2 年	1	—	1	—	—	—	1	—	円 24
3	—	—	—	—	—	—	—	—	—
4	—	—	—	—	—	—	—	—	—
5	—	—	—	—	—	—	—	—	—
6	—	—	—	—	—	—	—	|	—

5. 育兒事業

	入院 總數	入院 前年越員	入院 本年入院	退院 總數	退院 就業其他獨立ノ爲メ	退院 父母又ハ親族ヘ引渡	退院 養子女トシテ引渡	退院 死亡	退院 其他	年末現在 總數	年末現在 男	年末現在 女
昭和 4 年度	18	10	8	3	—	2	—	1	—	15	9	6
5	16	15	1	1	1	—	—	—	—	15	7	8
6	14	14	—	1	1	—	—	—	—	14	8	6

6. 養老事業

		入院 總數	入院 前年越員	入院 本年入院	退院 總數	退院 扶養義務者ヘ引渡	退院 其他	退院 死亡	年末現在 總數	年末現在 男	年末現在 女
昭和 2年度	男	8	8	—	2	1	—	1	10	6	4
	女	5	3	2	1	1	—	—			
3	男	9	6	3	2	2	—	—	12	7	5
	女	5	4	1	—	—	—	—			
4	男	15	7	8	3	1	—	2	21	12	9
	女	15	5	10	6	—	—	6			
5	男	14	12	2	2	—	—	2	23	12	11
	女	11	9	2	—	—	—	—			
6	男	10	8	2	—	—	—	1	17	11	6
	女	9	9	—	—	—	—	1			

7. 感化事業ノ一 (組織資産等)

	名稱	組織	所在地	創立年月	職員	資産(年度末)	支出經費	收容定員	在院費徴收 步合	在院費徴收 人員
昭和 2年度	長野縣立波多學院	公立	東筑摩郡波田村	大正10年 4月	人 8	土地 坪 90 000 建物 745	円 22 425	30	全額 半額 三分ノ一 不徴收	人 5 1 1 63
3	同	同	同	同	8	土地 90 000 建物 745	24 772	30	全額 半額 三分ノ一 不徴收	4 — 1 64
4	同	同	同	同	8	土地 90 000 建物 745	20 911	30	全額 半額 三分ノ一 不徴收	1 1 1 55
5	同	同	同	同	8	土地 90 000 建物 745	18 784	30	全額 半額 三分ノ一 不徴收	3 1 — 61
6	同	同	同	同	8	土地 90 000 建物 745	17.953	30	全額 半額 三分ノ一 不徴收	1 1 — 59

7. 感化事業ノ二 (入退院)

			入院 總數	前年ヨリ越 命令ニ依ル者	前年ヨリ越 出願ニ依ル者	本年入院 命令ニ依ル者	本年入院 出願ニ依ル者	轉院	退院 總數	改悛	滿年	事故 疾病	事故 逃亡	事故 犯罪	事故 其他ノ事故	死亡	年度末現在 總數	他ヘ委託	假退院	在院
波多	昭和2年度	總數	142	36	73	8	25	—	27	26	1	—	—	—	—	—	115	12	33	70
		男	137	35	71	7	24	—	27	26	1	—	—	—	—	—	110	12	32	66
		女	5	1	2	1	1	—	—	—	—	—	—	—	—	—	5	—	1	4
波多	3	總數	159	38	90	2	29	—	35	32	1	—	—	2	—	2	126	16	42	68
		男	147	36	87	1	23	—	35	32	1	—	—	2	—	2	113	16	41	56
		女	12	2	3	1	6	—	—	—	—	—	—	—	—	—	13	—	1	12
波多	4	總數	169	40	120	1	8	—	52	47	2	—	—	3	—	3	114	22	34	58
		男	153	37	108	1	7	—	50	45	2	—	—	3	—	2	101	19	33	49
		女	16	3	12	—	1	—	2	2	—	—	—	—	—	1	13	3	1	9
波多	5	總數	206	50	136	3	17	—	65	59	2	1	—	4	—	4	137	27	45	65
		男	184	45	123	1	15	—	62	56	2	1	—	4	—	2	120	23	43	54
		女	22	5	13	2	2	—	3	3	—	—	—	—	—	2	17	4	2	11
波多	6	總數	224	53	53	3	15	—	70	62	3	—	—	5	—	4	150	33	56	61
		男	199	46	138	2	13	—	65	57	3	—	—	5	—	2	132	29	54	49
		女	25	7	15	1	2	—	5	5	—	—	—	—	—	2	18	4	2	12

7. 感化事業ノ三

(現在員收容當時ノ身分、保護者トノ關係及年齡)

			身分 公生	身分 私生	身分 總數	收容當時保護者トノ關係 實父母又ハ實父母實父ノミ 公生	私生	繼父實母又ハ實父繼母繼父ノミ繼母 公生	私生	養父母又ハ養父養母ノミ 公生	私生	其他親族 公生	私生	他人 公生	私生	保護者ナキ者 公生	私生	收容當時ノ年齡 總數	10歳未滿 公生	私生	10—12歳 公生	私生	12—14歳 公生	私生	14—16歳 公生	私生	16—18歳 公生	私生	18—以上 公生	私生
波多	昭和2年度	總數	93	22	115	60	6	11	4	1	1	17	8	1	1	3	2	115	28	14	20	4	25	2	10	3	9	—	—	—
		男	89	21	110	57	6	11	4	1	—	17	8	1	1	2	2	110	27	14	19	4	24	1	9	3	9	—	—	—
		女	4	1	5	3	—	—	—	—	1	—	—	—	—	1	—	5	1	—	1	—	1	1	1	—	—	—	—	—
波多	3	總數	119	22	141	60	6	11	4	1	1	17	8	1	1	3	2	141	29	13	27	4	31	1	17	4	14	—	1	—
		男	108	21	129	57	6	11	4	1	—	17	8	1	1	2	2	129	29	13	25	4	28	1	15	3	11	—	—	—
		女	11	1	12	3	—	—	—	—	1	—	—	—	—	1	—	12	—	—	2	—	3	—	2	1	3	—	1	—
波多	4	總數	97	17	114	64	5	9	5	2	2	18	5	2	—	2	—	114	32	9	19	2	28	3	7	8	9	—	2	—
		男	86	15	101	58	5	8	4	2	1	16	5	1	—	1	—	101	32	9	17	2	25	2	4	2	7	—	1	—
		女	11	2	13	6	—	1	1	—	1	2	—	1	—	1	—	13	—	—	2	—	3	1	3	1	2	—	1	—
波多	5	總數	117	20	137	75	4	10	7	5	2	22	7	2	—	3	—	137	32	9	22	5	23	6	11	4	11	1	3	—
		男	103	17	120	67	3	9	6	4	1	20	7	1	—	2	—	120	32	9	20	4	29	4	7	3	9	1	2	—
		女	14	3	17	8	1	1	1	1	1	2	—	1	-	1	—	17	—	—	2	1	4	2	4	1	2	—	1	—
波多	6	總數	128	22	150	81	6	13	7	11	4	17	5	3	—	3	—	150	30	7	25	5	36	7	16	4	13	2	4	1
		男	113	19	132	72	5	12	6	9	3	16	5	2	—	2	—	132	30	7	23	5	30	5	13	3	10	2	3	1
		女	15	3	18	9	1	1	1	2	1	1	—	1	—	1	—	18	—	—	2	—	6	2	3	1	3	—	1	—

7. 感化事業ノ四（在院期間及退院後ノ方途）

		在院期間														退院後ノ方途											
		總數	十四歳未満ニテ收容シタル者							十四歳以上ニテ收容シタル者						總數	自家ニ於テ					他家ニ於テ					
			總數	1年未満	1—2年	2—3年	3—4年	4—5年	5年以上	總數	1年未満	1—2年	2—3年	3—4年	4—5年	5年以上		總數	入學	農業從事	工業從事	商業從事	其他	總數	入學	農業從事	工業從事	商業從事	其他
波多	昭和2年度 總數	25	19	—	1	—	3	5	10	6	—	—	3	1	1	1	26	4	1	1	1	—	1	22	2	1	14	4	1
	昭和2年度 男	25	19	—	1	—	3	5	10	6	—	—	3	1	1	1	26	4	1	1	1	—	1	22	2	1	14	4	1
	昭和2年度 女	—	—	—	—	—	—	—	—	—	—	—	—	—	—	—	—	—	—	—	—	—	—	—	—	—	—	—	—
波多	3 總數	36	32	2	10	2	3	5	10	14	1	7	3	1	1	1	26	—	—	—	—	—	—	26	—	4	15	7	—
	3 男	35	32	2	10	2	3	5	10	13	1	6	3	1	1	1	25	—	—	—	—	—	—	25	—	3	15	7	—
	3 女	1	—	—	—	—	—	—	—	1	—	1	—	—	—	—	1	—	—	—	—	—	—	1	—	1	—	—	—
波多	4 總數	47	31	—	4	5	5	7	10	16	1	6	5	2	1	1	47	9	1	5	2	1	—	38	2	2	25	9	—
	4 男	45	30	—	4	4	5	7	10	15	1	6	4	2	1	1	45	9	1	5	2	1	—	36	2	2	25	7	—
	4 女	2	1	—	—	1	—	—	—	1	—	—	1	—	—	—	2	—	—	—	—	—	—	2	—	—	—	2	—
波多	5 總數	58	40	—	5	10	7	8	10	18	—	7	5	4	1	1	59	14	1	7	5	1	—	45	2	5	30	8	—
	5 男	55	39	—	5	9	7	8	10	16	—	7	4	3	1	1	56	13	1	7	4	1	—	43	2	4	30	7	—
	5 女	3	1	—	—	1	—	—	—	2	—	—	1	1	—	—	3	1	—	—	1	—	—	2	—	1	—	1	—
波多	6 總數	**62**	**40**	—	**5**	**10**	**7**	**8**	**10**	**22**	**2**	**7**	**5**	**6**	**1**	**1**	**62**	**16**	**2**	**8**	**5**	**1**	—	**46**	**2**	**6**	**30**	**8**	—
	6 男	**57**	**39**	—	**5**	**9**	**7**	**8**	**10**	**18**	**2**	**7**	**4**	**3**	**1**	**1**	**57**	**14**	**1**	**8**	**4**	**1**	—	**43**	**2**	**4**	**30**	**7**	—
	6 女	**5**	**1**	—	—	**1**	—	—	—	**4**	—	—	**1**	**3**	—	—	**5**	**2**	**1**	—	**1**	—	—	**3**	—	**2**	—	**1**	—

8. 職業紹介事業

	求職者數			求人數			紹介件數			就職者數		
	總數	男	女	總數	男	女	總數	男	女	總數	男	女
昭和2年	2 688	2 424	259	2 068	1 614	454	1 330	1 194	136	874	767	107
3	3 343	2 963	380	2 993	2 280	713	1 689	1 431	258	1 280	1 077	203
4	3 646	3 107	534	3 742	2 351	1 391	1 719	1 390	329	1 314	1 055	259
5	24 560	7 901	16 659	79 103	9 597	69 506	20 826	4 862	15 964	15 704	4 044	11 660
6	**64 347**	**8 249**	**56 098**	**82 240**	**8 545**	**73 695**	**63 157**	**5 892**	**57 265**	**42 952**	**4 244**	**38 708**
長野市職業紹介所	16 950	2 196	14 754	1 300	887	413	17 417	1 281	16 136	12 172	904	11 268
松本市職業紹介所	14 701	2 419	12 282	6 641	1 572	5 069	13 805	1 613	12 192	8 523	1 012	7 511
上田市職業紹介所	19 085	1 841	17 244	10 924	1 705	9 219	19 325	1 743	17 582	11 949	1 362	10 587
平野村職業紹介所	13 611	1 793	11 818	63 375	4 381	58 994	12 610	1 255	11 355	10 308	966	9 342

8. 職業紹介事業 續

	就業者			職業別																				
	總數			工業			土木建築			商業			農林業			水産業			通信運搬			家事使用人			其ノ他業		
	總數	男	女	總數	男	女	總數	男	女	總數	男	女	總數	男	女	總數	男	女	總數	男	女	總數	男	女	總數	男	女
昭和5年	15 704	4 044	11 660	13 670	2 410	11 260	797	795	2	241	237	4	476	453	23	—	—	—	17	17	—	374	38	336	129	94	35
6	**42 952**	**4 244**	**38 708**	**40 792**	**2 611**	**38 181**	**924**	**922**	**2**	**216**	**215**	**1**	**335**	**331**	**4**	**2**	**2**	**—**	**10**	**9**	**1**	**525**	**36**	**489**	**148**	**118**	**30**
長野市職業紹介所	12 172	904	11 268	11 794	604	11 190	250	249	1	20	20	—	14	14	—	—	—	—	2	1	1	81	9	72	11	7	4
松本市職業紹介所	8 523	1 012	7 511	7 793	505	7 288	23	23	—	135	135	—	291	290	1	2	2	—	4	4	—	233	13	220	42	40	2
上田市職業紹介所	11 949	1 362	10 587	11 120	699	10 421	531	532	1	48	47	1	27	24	3	—	—	—	2	2	—	157	6	151	63	53	10
平野村職業紹介所	10 308	966	9 342	10 085	803	9 282	119	119	—	13	13	—	3	3	—	—	—	—	2	2	—	54	8	46	32	18	14

9. 濟生會診療患者

	總數	越患者	新患者	轉歸					
				總數	全治	輕快	死亡	其他	
自大正十五年七月 至昭和二年六月	127	22	105	114	18	63	9	24	
自昭和二年七月 至同三年六月	106	14	92	106	20	32	18	36	
自昭和三年七月 至同四年六月	121	29	92	128	26	35	18	49	
自昭和四年七月 至同五年六月	102	—	102	102	38	33	15	16	
自昭和五年七月 至同六年六月	**148**	**3**	**145**	**148**	**46**	**43**	**17**	**42**	

10. 赤十字社員

	佩有功章	總數	社員				再度醵金出金者
			特別社員	終身正社員	正社員	終身賛助社員	
年末現在 昭和2年	66	92 108	2 187	50 702	39 185	34	82
3	69	100 800	2 175	51 134	47 457	34	88
4	74	99 918	2 458	52 418	45 008	34	88
5	68	98 288	2 455	52 133	43 666	34	88
6	**67**	**94 629**	**2 377**	**51 090**	**41 128**	**34**	**86**
南佐久	2	3 409	89	1 323	1 992	5	—
北佐久	5	5 420	121	2 702	2 595	2	14
小縣	1	7 390	173	4 384	2 833	—	—
諏訪	17	9 669	291	5 715	3 663	—	—
上伊那	2	6 702	82	4 411	2 205	4	3
下伊那	5	9 125	208	4 508	4 409	—	3
西筑摩	2	2 447	46	1 301	1 100	—	—
東筑摩	8	10 828	254	4 868	5 700	6	19
南安曇	2	5 128	205	2 970	1 953	—	21
北安曇	1	3 447	69	1 582	1 796	—	—
更級	1	4 908	85	2 750	2 073	—	—
埴科	1	3 096	44	1 971	1 081	—	—
上高井	1	3 156	42	2 008	1 106	—	6
下高井	—	3 978	78	2 478	1 421	1	2
上水内	5	6 797	266	3 525	2 991	15	2
下水内	—	2 402	62	1 176	1 164	—	1
長野	10	3 461	171	1 542	1 747	1	4
松本	4	2 651	85	1 451	1 115	—	11
上田	—	615	6	425	184	—	—

11. 愛國婦人會員

	總數	總數	特別維持會員	特別終身會員	特別年賦會員	總數	通常終身會員	通常年賦會員
年末現在								
昭和2年	44 149	3 809	66	2 475	1 268	40 340	18 812	21 528
3	47 701	3 708	191	1 856	1 661	43 993	19 552	24 441
4	48 622	4 787	191	2 997	1 599	43 835	20 156	23 679
5	47 699	4 682	186	3 011	1 485	43 017	20 467	22 550
6	**47 676**	**4 801**	**187**	**3 068**	**1 548**	**42 875**	**21 388**	**21 487**
南佐久	945	152	2	45	105	793	398	395
北佐久	2 492	227	11	130	86	2 265	657	1 608
小諸	2 116	77	2	61	14	2 039	1 516	523
上伊那	8 870	1 236	30	878	328	7 634	4 499	3 135
下伊那	3 150	201	7	163	31	2 949	2 357	592
西筑摩	4 197	606	23	274	309	3 591	1 449	2 142
東筑摩	895	46	1	32	13	849	232	617
南安曇	4 817	304	10	198	96	4 513	1 656	2 857
北安曇	2 030	253	19	216	18	1 777	1 388	389
	2 227	83	10	47	26	2 144	809	1 335
更級	3 021	286	5	254	27	2 735	1 184	1 551
埴科	1 910	86	2	46	38	1 824	860	964
上高井	1 318	34	1	19	14	1 284	753	531
下高井	1 990	73	7	59	7	1 917	1 252	665
上水内	2 970	342	6	292	44	2 628	872	1 756
下水内	1 078	77	—	46	31	1 001	432	569
長野	1 943	361	39	140	182	1 582	433	1 149
松本	815	219	5	53	161	596	209	387
上田	892	138	7	113	18	754	432	322

12. 褒賞人員

	人員總數	紅綬褒章授與	緑綬褒章授與	藍綬褒章授與	紺綬褒章授與	木杯ヲ賜ハリシ者		金圓ヲ賜ハリシ者		褒詞ヲ賜ハリシ者
		人員	人員	人員	人員	一組	一個	人員	金額	
昭和2年	244	—	—	—	7	—	—	—	—	237
3	429	—	2	2	6	—	1	2	40	416
4	1 452	—	—	—	3	—	—	—	—	1 449
5	350	—	—	—	—	—	—	5	100	345
6	**226**	—	—	—	**1**	—	—	—	—	**225**
人命ヲ救助セシモノ	—	—	—	—	—	—	—	—	—	—
德行卓絶ナルモノ	—	—	—	—	—	—	—	—	—	—
公益ヲ興セシモノ	—	—	—	—	—	—	—	—	—	—
公共事務ニ勤勉セシモノ	—	—	—	—	—	—	—	—	—	—
金錢及其財產ヲ寄附シタルモノ	226	—	—	—	1	—	—	—	—	225

議　　會

議員數	貴族院議員	2
	衆議院議員	13
	縣會議員	46
	市町村會議員	5 256
選擧有權者數	貴族院多額納稅者互選有資格者	200
	衆議院議員	359 220
	縣會議員	350 320
	市町村會議員	350 320

1.　貴族院多額納税者議員互選權者人員納税額

	互選權ヲ有スル者								
	人員		納税額				一人當納税額		
	總數	内華族	總數	地租	所得税	營業税	最多	最少	平均
			円	円	円	円	円	円	円
明治 30年 4月	15	—	10 604 14	9 769 63	834 51	—	1 361 75	475 10	706 94
37 4	15	—	16 817 26	11 782 63	3 133 85	1 900 78	1 844 53	780 87	1 121 15
44 4	15	—	41 990 49	12 888 91	19 011 94	10 689 64	56 294 88	1 684 09	2 799 36
大正 7 4	15	—	245 215 10	3 148 93	218 628 98	23 437 19	41 532 19	7 155 58	16 347 67
14 4	200	—	663 488 80	48 969 54	477 761 86	136 757 40	49 012 27	1 047 36	3 317 44
南佐久	6	—	12 357 26	3 247 97	8 087 58	1 021 71	3 497 03	2 135 56	2 059 54
北佐久	13	—	26 773 65	6 336 51	18 639 68	1 797 46	3 399 69	1 115 27	2 059 51
小縣	9	—	15 762 42	2 260 00	8 616 72	4 885 70	3 010 40	1 193 51	1 751 38
諏訪	69	—	369 563 04	6 376 70	269 138 64	14 002 70	34 180 01	1 049 03	5 355 99
上伊那	8	—	15 749 19	3 395 27	10 979 10	1 374 82	3 030 77	1 201 76	1 868 65
下伊那	11	—	19 363 91	2 747 65	14 022 94	2 593 32	3 107 32	1 105 61	1 760 34
西筑摩	2	—	2 802 02	53 49	2 307 24	441 29	1 426 95	1 375 07	1 401 01
東筑摩	10	—	14 474 83	3 511 11	8 461 57	2 502 15	1 901 87	1 113 49	1 447 49
南安曇	4	—	7 481 69	2 066 60	5 010 85	404 24	2 759 40	1 057 78	1 870 42
北安曇	6	—	14 223 53	2 807 94	10 245 74	1 169 85	4 196 67	1 092 26	2 370 59
更級	10	—	13 529 57	4 155 03	8 345 00	1 029 54	2 155 74	1 086 77	1 362 96
埴科	2	—	2 167 10	59 20	1 371 65	736 25	1 109 61	1 057 49	1 083 55
上高井	6	—	53 572 02	1 636 56	41 547 57	10 388 89	46 012 37	1 242 76	8 928 83
下高井	1	—	6 026 78	1 359 02	4 129 28	41 48	6 026 78	6 026 78	6 026 78
上水内	5	—	11 790 66	2 129 01	8 556 55	1 108 10	4 208 80	1 637 03	2 358 13
下水内	1	—	1 652 60	469 05	959 952	223 60	2 652 60	1 652 60	1 652 60
長野	15	—	30 065 24	2 477 89	2 856 65	4 730 70	4 896 16	1 031 05	2 004 35
松本	18	—	39 001 55	2 927 41	29 323 68	6 750 46	10 267 33	1 047 36	2 166 75
上田	4	—	7 130 74	456 13	5 119 47	1 555 14	2 505 22	1 072 24	1 795 19

2. 衆議院議員選擧

	議員數	選擧權ヲ有スル者	投票者數 總數	投票者數 有效	投票者數 無效	棄權者數	當選議員ノ得點數
大正六年四月二十日 市	1	602	832	824	9	69	531
大正六年四月二十日 郡	9	43 113	40 599	40 469	130	2 514	34 218
同九年五月十日 市	2	3 810	3 538	3 521	17	272	1 965
同九年五月十日 郡	11	98 292	88 792	88 223	569	9 500	52 032
同十三年五月十日 市	2	6 063	6 711	5 683	28	352	2 620
同十三年五月十日 郡	11	100 392	96 054	95 549	505	4 338	50 700
昭和三年二月二十日	13	342 933	303 671	301 523	2 143	39 263	229 996
同五年二月二十日	13	353 143	233 000	231 423	1 577	28 425	176 239
同六年二月二十日	13	359 220	313 566	311 130	2 436	39 866	225 764
第一區 總數	3	90 783	81 040	80 434	606	8 566	62 773
第一區 長野	3	14 740	12 741	12 629	112	1 999	10 519
第一區 更級	3	17 786	16 072	15 959	113	1 354	12 484
第一區 上高井	3	12 580	11 376	11 303	73	1 068	8 153
第一區 下高井	3	14 383	12 821	12 727	94	1 343	8 610
第一區 上水內	3	23 638	21 164	21 013	151	2 081	18 059
第一區 下水內	3	7 656	6 866	6 803	63	721	4 948
第二區 總數	3	82 903	72 097	71 400	697	9 592	50 599
第二區 上田	3	7 145	6 248	6 187	61	1 024	4 503
第二區 南佐久	3	16 259	14 223	14 092	131	1 733	8 659
第二區 北佐久	3	21 533	18 359	18 219	140	2 625	12 939
第二區 小縣	3	26 101	22 704	22 416	288	3 042	15 774
第二區 埴科	3	11 865	10 563	10 486	77	1 168	8 724
第三區 總數	4	103 839	90 481	89 870	611	11 496	62 993
第三區 諏訪	4	32 605	27 315	27 113	202	4 651	16 766
第三區 上伊那	4	33 113	28 166	28 020	146	3 223	25 988
第三區 下伊那	4	39 121	35 000	34 737	263	3 622	20 239
第四區 總數	3	81 695	69 948	69 426	522	10 212	49 399
第四區 松本	3	12 756	10 317	10 223	94	2 133	7 341
第四區 西筑摩	3	12 388	10 155	10 078	77	2 016	6 248
第四區 東筑摩	3	29 750	25 901	25 709	192	3 261	19 951
第四區 南安曇	3	12 978	11 579	11 506	73	1 276	9 046
第四區 北安曇	3	13 823	11 996	11 910	86	1 526	6 813

3. 衆議院議員選擧有權者

	昭和6	同5	同4		昭和6	同5	同4
總數	356 496	356 010	353 143	第三區 總數	102 894	102 566	101 693
第一區 總數	90 159	89 893	89 054	第三區 諏訪	32 261	32 102	31 479
第一區 長野	14 548	14 355	13 971	第三區 上伊那	31 665	31 578	31 386
第一區 更級	17 627	17 543	17 356	第三區 下伊那	38 968	38 886	38 828
第一區 上高井	12 549	12 475	12 346	第四區 總數	80 910	81 087	80 573
第一區 下高井	14 295	14 353	14 263	第四區 松本	12 538	12 386	12 137
第一區 上水內	23 475	23 532	23 457	第四區 東筑摩	12 326	12 401	12 261
第一區 下水內	7 665	7 635	7 661	第四區 西筑摩	29 411	29 668	29 646
第二區 總數	82 533	82 464	81 823	第四區 南安曇	12 992	12 963	12 903
第二區 上田	7 377	7 443	7 375	第四區 北安曇	13 643	13 669	13 626
第二區 南佐久	16 110	16 065	15 955				
第二區 北佐久	21 195	21 041	20 678				
第二區 小縣	26 022	26 065	25 912				
第二區 埴科	11 829	11 850	11 903				

（十二月確定數）

4. 縣會議員選擧

	議員數	有權者數	投票者數 總數	投票者數 有效	投票者數 無效	棄權者數
大正4年9月	42	83 866	68 963	68 205	758	14 903
8 9	44	85 128	72 824	72 158	666	12 304
12 9	44	168 633	150 861	149 212	1 649	17 772
昭和2 9	44	312 554	244 270	241 888	2 382	68 280
6 9	46	338 520	281 193	278 466	2 724	57 327
南佐久	2	15 288	12 188	12 042	146	3 100
北佐久	3	20 089	16 782	16 604	178	3 307
小縣	3	24 916	21 643	21 355	288	3 273
諏訪	5	30 389	24 589	24 401	187	5 800
上伊那	4	30 249	24 548	24 401	147	5 701
下伊那	5	36 797	30 813	30 487	326	5 984
西筑摩	1	11 743	9 246	9 192	54	2 497
東筑摩	4	28 493	22 676	22 475	201	5 817
南安曇	1	12 408	10 282	10 178	104	2 126
北安曇	2	13 120	11 742	11 684	57	1 378
更級	2	16 752	14 124	13 991	133	2 628
埴科	1	11 285	10 257	10 168	89	1 028
上高井	2	11 895	10 637	10 544	93	1 258
下高井	2	13 812	11 335	11 169	166	2 477
上水內	3	22 716	19 243	18 959	284	3 473
下水內	1	7 326	6 707	6 672	35	619
長野	2	13 193	11 701	11 609	92	1 492
松本	2	11 419	6 625	6 531	93	4 794
上田	1	6 630	6 055	6 004	51	575

5. 縣會議員及選擧有權者

	議員定數（昭和六年）	選擧有權者 昭和6年	同5	同4		議員定數（昭和六年）	選擧有權者 昭和6年	同5	同4
總數	46	350 320	350 999	348 071	北安曇	2	13 501	13 560	13 520
南佐久	2	15 875	15 838	15 709	更級	2	17 408	17 353	17 199
北佐久	3	19 441	20 841	20 389	埴科	1	11 657	11 725	11 743
小縣	3	25 774	25 781	25 629	上高井	2	12 366	12 333	12 189
諏訪	5	31 714	31 401	30 781	下高井	2	14 188	14 212	14 168
上伊那	4	31 365	31 207	31 006	上水內	3	23 349	23 414	23 338
下伊那	5	38 387	38 234	38 185	下水內	1	7 606	7 579	7 590
西筑摩	1	12 189	12 192	12 069	長野	2	14 122	13 911	13 563
東筑摩	4	29 235	29 431	29 414	松本	2	12 107	11 930	11 722
南安曇	1	12 870	12 829	12 747	上田	1	7 166	7 228	7 110

（十二月確定數）

6. 市町村會議員及選擧有權者

	市會			町會			村會		
	會數	議員定數	選擧權ヲ有スル者	會數	議員定數	選擧權ヲ有スル者	會數	議員定數	選擧權ヲ有スル者
現在									
十二月二十五日									
昭和 4年	3	102	32 395	30	558	49 959	353	4 516	265 717
5	3	102	33 069	30	563	51 050	353	4 591	266 880
6	**3**	**102**	**33 395**	**30**	**563**	**51 481**	**353**	**4 591**	**266 961**
南佐久郡	—	—	—	3	48	3 084	20	246	12 788
北佐久郡	—	—	—	3	60	5 430	25	306	15 530
小縣郡	—	—	—	3	48	2 753	30	400	23 021
諏訪郡	—	—	—	2	54	7 524	22	318	24 190
上伊那郡	—	—	—	2	42	4 225	29	402	27 138
下伊那郡	—	—	—	2	42	5 500	40	534	32 887
西筑摩郡	—	—	—	2	36	2 992	14	176	9 197
東筑摩郡	—	—	—	1	20	1 864	35	452	27 371
南安曇郡	—	—	—	2	36	2 583	13	168	10 287
北安曇郡	—	—	—	2	30	2 677	15	180	10 824
更級郡	—	—	—	2	30	2 303	25	314	15 105
埴科郡	—	—	—	3	51	3 593	14	172	8 064
上高井郡	—	—	—	1	30	3 306	14	174	9 060
下高井郡	—	—	—	1	18	1 934	19	248	12 254
上水內郡	—	—	—	—	—	—	29	389	23 349
下水內郡	—	—	—	1	18	1 710	9	112	5 896
長野市	1	36	14 122	—	—	—	—	—	—
松本市	1	36	12 107	—	—	—	—	—	—
上田市	1	30	7 166	—	—	—	—	—	—

官公吏文書

縣官吏待遇職員及縣吏員	總數	2 162
	勅任官	1
	奏任官	37
	判任官	1 293
	雇	166
	待遇職員	484
	休職官吏	1
	縣吏員	180
市町村吏員	總數	12 762
	名譽職市吏員	652
	有給市吏員	253
	名譽職町村吏員	9 668
	有給町村吏員	2 189
市町村吏員退隱料受領人員	給與人員	179
	支給額	28 666 円
文書取扱件數	收受總數	1 581 745
	發送總數	1 163 066

1. 縣官吏待遇職員及縣吏員

昭和六年末現在

		人員	俸給年額
			円
官吏	奏任待遇	2 162	1 583 284
	勅任	1	4 650
	奏任	37	57 706
	判任	1 293	830 220
	雇	{91 *75}	{41 892 *23 688}
	休職員	1	473

		人員	俸給年額
			円
奏任待遇	總數	79	134 783
	事務官	1	1 300
	技師	2	2 950
	技師	1	1 130
	技師	1	1 650
	技師	51	83 380
	技師	3	4 760
	技師	1	1 820
	技師	6	12 510
	技師	2	3 300
	技師	3	5 263
	技師	6	10 060
	技師	1	2 770
	技師	1	2 420
	技師	1	1 470
判任待遇	總數	405	389 040
	事務補	8	5 592
	記補	14	10 728
	書記補	10	7 620
	事務補	2	900
	技手補	1	480
	技手補	47	31 620
	技手補	3	1 896
	書記補	1	660
	技手補	1	480
	技手	4	2 820
	技手	59	49 788
	技手	55	49 404
	技手	141	179 160
	技手	14	14 604
	技手	25	17 940
	技手	10	7 164
	醫手	1	1 524
	書記	1	732
	技手	1	528
	醫	6	4 560
	獸醫	1	840
縣吏員		180	100 832

備考　※印ハ縣費支辨、加印ハ加俸

2. 市吏員

	昭和6年末現在 人員 名譽職	昭和6年末現在 人員 有給	昭和6年末現在 有給吏員俸給年額	同5 人員 名譽職	同5 人員 有給	同5 有給吏員俸給年額	同4 人員 名譽職	同4 人員 有給	同4 有給吏員俸給年額	同3 人員 名譽職	同3 人員 有給	同3 有給吏員俸給年額	同2 人員 名譽職	同2 人員 有給	同2 有給吏員俸給年額
			円			円			円			円			円
總數	652	253	159 382	637	264	168 006	665	260	169 341	657	238	162 827	658	234	156 647
市長	—	3	9 900	—	3	10 200	—	3	10 200	—	3	11 100	—	3	11 000
助役	—	3	5 750	—	3	5 900	—	3	5 300	—	3	5 900	—	2	4 100
名譽職市參事會員	30	—	—	30	—	—	30	—	—	18	—	—	18	—	—
收入役	—	3	3 650	—	3	3 850	—	3	3 850	—	3	4 050	—	3	4 000
常設委員	100	—	—	93	—	—	149	—	—	147	—	—	151	—	—
名譽職區長	261	—	—	257	—	—	246	—	—	247	—	—	246	—	—
名譽職區長代理者	261	—	—	257	—	—	240	—	—	245	—	—	243	—	—
書記及其ノ他吏員	—	244	140 082	—	255	148 056	—	251	149 991	—	229	141 777	—	226	137 397

3. 町村吏員

	昭和6年末現在			同 5			同 4			同 3			同 2		
	人員		有給吏員俸給年額	人員		有給吏員俸給年額	人員		有給吏員俸給年額	人員		有給吏員俸給年額	人員		有給吏員俸給年額
	名譽職	有給	円	名譽職	有給	円	名譽職	有給	円	名譽職	有給	円	名譽職	有給	円
總數	**9 668**	**2 189**	**915 467**	**9 531**	**2 233**	**988 860**	**9 174**	**2 272**	**1 046 853**	**8 792**	**2 291**	**1 053 385**	**8 434**	**2 252**	**1 038 548**
町村長	356	13	12 038	364	9	8 520	358	13	14 724	365	12	13 567	360	13	12 714
助役	328	38	28 338	331	36	30 466	329	37	31 824	332	42	34 922	327	40	33 032
收入役	—	372	158 478	—	374	168 958	—	371	175 497	—	367	174 676	—	372	175 265
常設委員	4 412	—	—	4 353	—	—	4 044	—	—	3 620	—	—	3 274	—	—
名譽職區長	2 362	—	—	2 322	—	—	2 290	—	—	2 302	—	—	2 299	—	—
名譽職區長代理者	2 210	—	—	2 161	—	—	2 153	—	—	2 173	—	—	2 174	—	—
其他吏員	—	1 766	716 613	—	1 814	780 916	—	1 851	824 808	—	1 870	830 220	—	1 827	817 537

4. 市町村吏員退隱料受領人員

	總數		市町村長		助役		收入役		書記 △書記補 ×主事		技手 ×掃除巡視 ※消防機關手	
	人員	金額	人員	金額	人員	金額	人員	金額	人員	金額	人員	金額
		円		円		円		円		円		円
昭和 6 年	**179**	**28 666**	**3**	**288**	**12**	**2 512**	**41**	**4 811**	×1 △2 112	×459 △306 18 106	×4 *1 2	×1 061 *80 694
南佐久	3	600	—	—	—	—	1	310	2	290	—	—
北佐久	12	1 313	2	245	—	—	4	385	6	703	—	—
小縣	7	614	—	—	1	120	3	286	3	208	—	—
諏訪	2	145	—	—	—	—	—	—	2	145	—	—
上伊那	4	564	—	—	—	—	4	564	—	—	—	—
下伊那	21	3 170	—	—	3	624	7	711	10	1 486	1	349
西筑摩	1	300	—	—	1	300	—	—	—	—	—	—
東筑摩	12	1 776	—	—	3	299	2	293	△2 5	△306 878	—	—
南安曇	3	403	—	—	—	—	—	—	3	403	—	—
北安曇	7	826	—	—	—	—	2	245	5	581	—	—
更級	18	1 215	—	—	—	—	6	424	12	791	—	—
埴科	10	1 084	—	—	—	—	1	267	9	817	—	—
上高井	12	1 853	—	—	1	360	2	241	9	1 252	—	—
下高井	5	546	1	63	1	114	1	129	2	240	—	—
上水内	12	1 210	—	—	—	—	6	558	6	652	—	—
下水内	4	637	—	—	1	94	1	78	2	465	—	—
長野	34	8 840	—	—	—	—	1	320	×1 26	×459 6 546	1 ×4 *1	374 ×1 061 *80
松本	12	3 570	—	—	1	601	—	—	10	2 649	—	—
上田	—	—	—	—	—	—	—	—	—	—	—	—

5. 文書取扱件數

		總數	知事官房	內務部									
				庶務課	地方課	土木課	營繕課	農商課	產業組合課	耕地課	蠶絲課	林務課	會計課
昭和 2年	收	471 008	72 813	22 279	34 088	22 011	490	46 440	—	—	12 443	14 272	24 333
	發	471 257	27 734	22 255	30 175	17 098	342	62 658	—	—	8 439	16 821	23 768
3	收	485 690	54 207	27 007	32 169	23 041	148	38 024	7 456	—	8 559	13 917	20 831
	發	552 545	19 990	19 234	28 515	13 923	159	93 661	5 134	—	11 400	11 010	6 073
4	收	709 433	58 853	27 061	34 219	21 705	156	42 058	8 714	—	7 237	13 001	23 001
	發	715 475	41 500	62 786	30 632	20 861	300	80 053	5 007	—	10 100	16 609	29 125
5	收	1 175 072	61 410	42 543	47 231	26 069	246	61 580	10 607	—	11 696	24 911	37 527
	發	1 269 716	67 844	128 225	39 269	19 488	154	53 855	6 233	—	16 909	22 140	14 698
6	收	**1 581 745**	**55 148**	**38 613**	**54 766**	**27 366**	**364**	**47 893**	**11 201**	**3 316**	**16 198**	**23 593**	**40 207**
	發	**1 163 066**	**38 572**	**63 967**	**52 455**	**20 092**	**173**	**78 812**	**6 706**	**2 866**	**12 721**	**18 618**	**14 815**
管外 閣省局	收	7 428	549	108	389	109	—	1 192	100	205	192	164	254
	發	12 330	605	120	891	340	3	1 136	278	215	370	170	315
管外 臨府縣	收	57 698	635	1 233	116	249	58	1 459	177	141	308	145	233
	發	57 319	605	1 163	73	240	16	760	77	97	86	97	152
管外 雜部	收	8 405	255	808	53	252	3	482	209	18	366	51	116
	發	8 543	105	693	33	467	13	295	84	15	158	71	151
願伺	收	137 392	1 585	408	3 806	4 824	20	5 194	993	871	4 608	9 135	4 037
報告	收	359 986	47 814	21 334	32 899	3 775	145	17 402	4 481	831	6 337	7 258	2 030
届	收	557 336	324	53	81	998	16	8 143	2 593	134	2 390	4 755	180
令達	發	62 338	1 223	398	2 159	5 393	18	28 859	317	364	485	9 216	596
雜	收	453 500	3 986	14 669	17 422	17 159	122	14 021	2 648	1 116	1 997	2 085	15 087
	發	1 022 536	36 034	61 593	49 299	13 652	123	53 762	5 950	2 175	11 622	9 064	13 601

		學務部				警察部							
		學務課	社寺兵事課	社會課	視學官室	警務課	高等警察	特別高等警察	保安課	刑事課	衛生課	工場課	健康保險課
昭和 2年	收	32 609	20 231	24 387	—	9 371	12 575	33 850	22 996	7 957	25 978	31 885	—
	發	33 946	39 293	58 261	—	5 767	12 068	53 916	21 382	21 732	18 438	7 165	—
3	收	31 036	23 530	15 105	—	9 975	21 647	40 597	29 114	10 629	33 351	45 266	—
	發	37 420	45 736	48 690	—	5 929	37 590	74 261	37 949	28 146	18 029	9 696	—
4	收	22 631	21 014	17 240	6 310	12 494	22 949	66 839	31 235	16 856	34 439	37 578	183 742
	發	43 176	53 415	58 406	21 699	5 552	12 274	84 271	26 161	22 302	19 099	6 025	66 122
5	收	34 839	25 929	34 185	19 424	10 360	26 791	71 547	28 234	18 254	52 660	36 292	492 797
	發	38 147	55 265	100 899	50 447	6 571	6 925	70 399	22 523	21 545	19 839	5 533	502 802
6	收	**56 953**	**35 420**	**37 879**	**15 909**	**10 553**	**24 811**	**60 421**	**27 339**	**17 176**	**41 352**	**36 153**	**899 117**
	發	**45 463**	**53 720**	**91 391**	**15 598**	**7 049**	**7 086**	**53 806**	**22 222**	**24 686**	**25 106**	**6 157**	**500 985**
管外 閣省局	收	241	158	356	125	69	180	1 512	342	50	874	63	196
	發	249	175	248	85	123	649	4 825	466	79	609	67	312
管外 臨府縣	收	634	1 588	631	46	1 287	5 015	20 522	5 798	8 701	4 288	198	4 236
	發	457	874	343	27	1 354	3 203	28 408	4 399	5 441	5 169	136	4 142
管外 雜部	收	981	853	292	98	43	70	1 020	119	126	201	26	1 963
	發	628	453	143	45	101	118	3 648	89	74	366	20	773
願伺	收	4 780	15 106	915	535	1 720	28	30	6 741	63	9 867	3 903	58 223
報告	收	20 790	10 548	32 854	10 372	4 646	19 099	14 364	5 370	7 661	9 305	17 870	44 531
届	收	887	1 559	128	2 178	709	—	22 786	3 020	18	4 688	12 568	489 148
令達	發	1 748	2 307	759	282	274	—	30	3 197	9	1 648	3 188	5 868
雜	收	28 640	5 608	2 703	2 552	2 079	419	187	5 949	557	12 149	1 525	300 820
	發	42 381	49 911	89 898	15 159	5 197	3 116	16 895	14 071	19 083	17 314	2 746	489 890

昭和八年三月二十日印刷
昭和八年三月廿五日發行

長　野　縣

長野市中御所九五二番地
印刷者　平　井　佐　太　郎

長野市旭町乙一番地
印刷所　長野新聞社活版部

16.6
29

昭和六年

長野縣統計書

第三編

學事

昭和八年一月刊行

長野縣

昭和六年

長野縣統計書

第三編

學事

昭和八年一月刊行

長野縣

昭和六年

長野縣統計書

第三編

學事

昭和八年一月刊行

長野縣

14.4-29

凡例

1, 本縣統計書ハ明治十六年ヲ第一回トシテ本編ハ第四十九回ナリ

本編ハ次ノ七編ノ内第三編學事ニシテ五十五表ヨリ成レリ

第一編　行政區劃、土地、氣象、戶口

第二編　運輸及交通、土功、財政、兵事、社寺及教會、社會事業、議會、官公吏及文書

第三編　學事

第四編　生產總額、農業、蠶絲業、牧畜及漁獵、山林及鑛業

第五編　工業、工場、度量衡、商事及金融、貸銀及物價、瓦斯及電氣

第六編　警察、裁判登記及供託、刑務所

第七編　衞生

2, 本書ハ昭和六年度ノ事實ヲ揭載スルヲ主トセルモ材料ノ種類ニ依リ前年ノ事實ヲ揭ケ或ハ最近ノ調査ヲ以テセルモノアリ、又消長增減ノ比較ヲ知ルタメ最近ノ五ケ年ヲ揭載セルモ法令ノ改正ニ伴ヒ調査項目又ハ統計樣式ノ改メラレシモノアリ其ノ他調査方法等ニ變更ヲ來タシ比較シ得ラレサルモノハ最近一年度ノミヲ揭ケタリ

3, 書中何年トアルハ歷年ノ事實、何年度トアルハ其年四月一日ヨリ翌年三月卅一日迄ノ事實ナリ

4, 表中單位ニハ「●」ヲ、事實不詳ノモノ又ハ調査ヲ缺クモノハ「…」ヲ、記載スヘキ事實ナキモノハ「—」ヲ、數字ノ單位ニ滿タザルモノハ「0」ヲ附セリ

目　次

圖　表

1. 學齡兒童就學歩合累年比較
2. 市町村立小學校學級及本科正教員累年比較
3. 尋常科學級百ニ對スル本科正教員數及一學級平均兒童數
4. 團體別公學費
5. 公學費累年比較
6. 市町村公學費
7. 學校別公學費

統　計　表

1. 學校總覽……1
2. 學齡兒童總數……2
3. 不就學學齡兒童……4
4. 學齡兒童中盲聾唖者……6
5. 小學校及學級……6
6. 補習科ヲ設クル小學校及學級……7
7. 小學校教員……7
8. 小學校高等科兒童學年別……9
9. 同　上尋常科兒童學年別……10
10. 同　上兒童日日出席平均數……11
11. 同　上卒業者……12
12. 同　上入學兒童……12
13. 授業料ヲ徴收スル市町村立小學校……13
14. 市町村立小學校教員住宅……13
15. 學級別小學校……14
16. 市町村立小學校教員俸給別……16
17. 幼稚園……24
18. 盲唖學校……24
19. 女子專門學校……24
20. 師範學校……26
21. 實業補習學校教員養成所……28
22. 中學校……30
23. 高等女學校……34
24. 農業學校……42
25. 商業學校……43
26. 農商學校……46
27. 工業學校……48
28. 職業學校……50
29. 公私立各種學校……50
30. 農業學校(乙)……52
31. 農業補習學校……54
32. 商業補習學校……54
33. 工業補習學校……55
34. 農商補習學校……55
35. 農工補習學校……55
36. 商工補習學校……55
37. 農工商補習學校……55
38. 公立學校長及教員俸給別……56
39. 小學校教員檢定及免許狀授與人員……58
40. 公立學校長正教員在職年數別……58
41. 青年團……60
42. 青年訓練所……60
43. 公私立圖書館……62
44. 衛生職員……66
45. 縣公學費……68
46. 市町村公學費……70
47. 縣公學資産……78
48. 市町村公學資産……78
49. 教育資金收支……85
50. 兒童就學奬勵資金……86
51. 男女青年團體事業奬勵資金……86
52. 市町村立小學校教員加俸資金收支……86
53. 市町村立小學校教員加俸……87
54. 公立學校職員年功加俸資金收支……87
55. 師範學校長勤續加俸及公立學校職員年功加俸……87

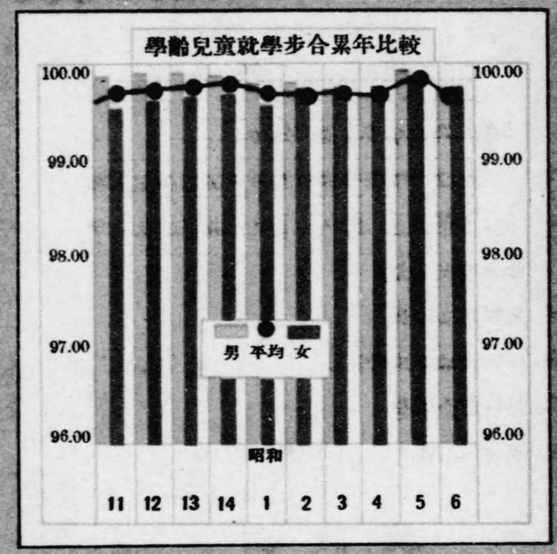

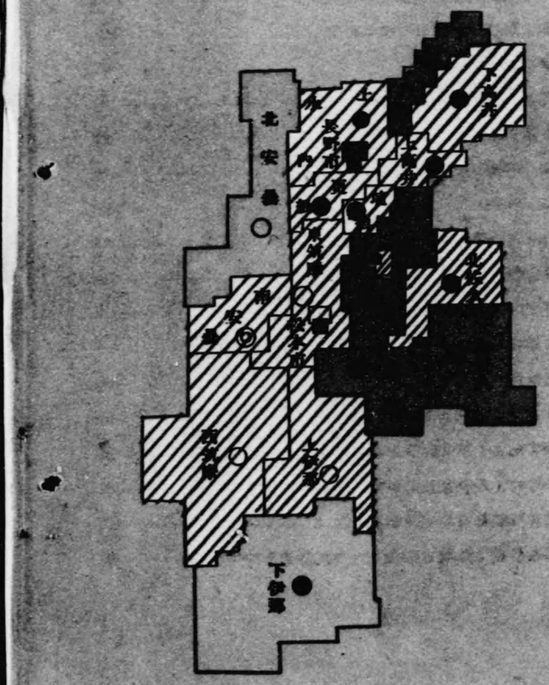

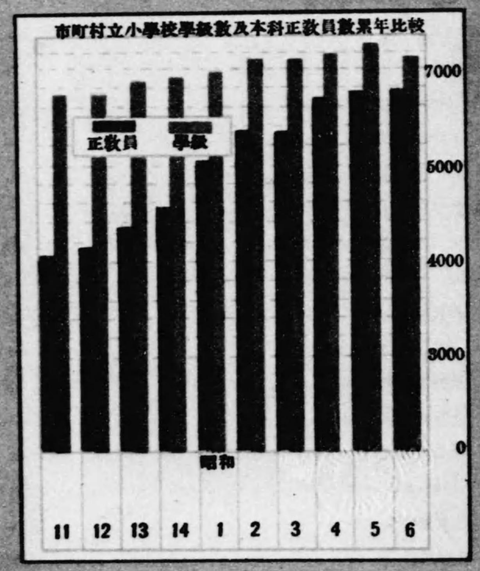

目　　次

圖　　表

1. 學齡兒童就學歩合累年比較
2. 市町村立小學校學級及本科正教員累年比較
3. 尋常科學級百ニ對スル本科正教員數及一學級平均兒童數
4. 團體別公學費
5. 公學費累年比較
6. 市町村公學費
7. 學校別公學費

統　計　表

1. 學校總覽……1
2. 學齡兒童總數……2
3. 不就學學齡兒童……4
4. 學齡兒童中盲聾唖者……6
5. 小學校及學級……6
6. 補習科ヲ設クル小學校及學級……7
7. 小學校教員……7
8. 小學校高等科兒童學年別……9
9. 同　上尋常科兒童學年別……10
10. 同　上兒童日日出席平均數……11
11. 同　上卒業者……12
12. 同　上入學兒童……12
13. 授業料ヲ徴收スル市町村立小學校……13
14. 市町村立小學校教員住宅……13
15. 學級別小學校……14
16. 市町村立小學校教員俸給別……16
17. 幼稚園……24
18. 盲唖學校……24
19. 女子專門學校……24
20. 師範學校……26
21. 實業補習學校教員養成所……28
22. 中學校……30
23. 高等女學校……34
24. 農業學校……42
25. 商業學校……45
26. 農商學校……46
27. 工業學校……48
28. 職業學校……50
29. 公私立各種學校……50
30. 農業學校(乙)……52
31. 農業補習學校……54
32. 商業補習學校……54
33. 工業補習學校……55
34. 農商補習學校……55
35. 農工補習學校……55
36. 商工補習學校……55
37. 農工商補習學校……55
38. 公立學校長及教員俸給別……56
39. 小學校教員檢定及免許狀授與人員……58
40. 公立學校長正教員在職年數別……58
41. 青年團……60
42. 青年訓練所……60
43. 公私立圖書館……62
44. 衞生職員……66
45. 縣公學費……68
46. 市町村公學費……70
47. 縣公學資產……78
48. 市町村公學資產……78
49. 教育資金收支……85
50. 兒童就學奬勵資金……86
51. 男女青年團體事業奬勵資金……86
52. 市町村立小學校教員加俸資金收支……86
53. 市町村立小學校教員加俸……87
54. 公立學校職員年功加俸資金收支……87
55. 師範學校長勤續加俸及公立學校職員年功加俸……87

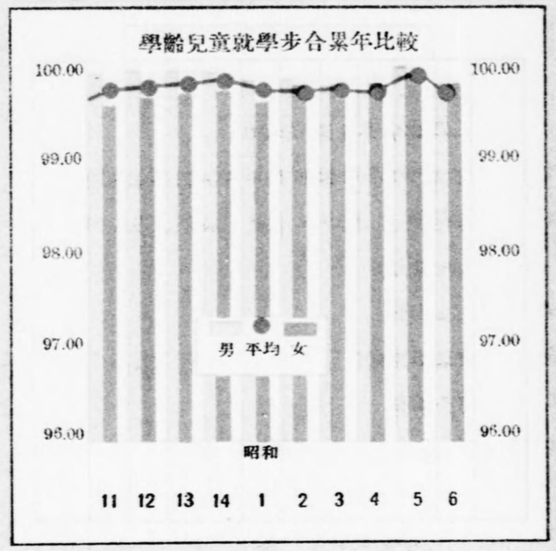

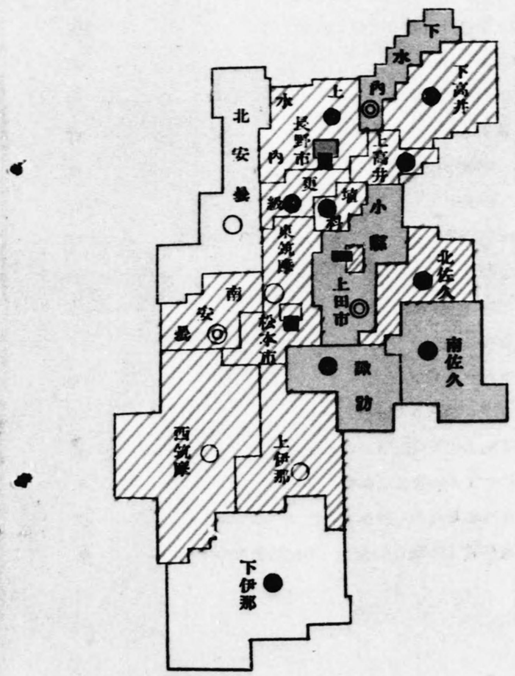

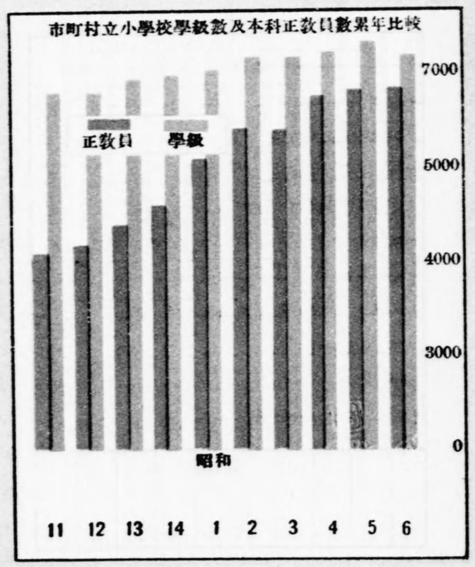

團體別公學費圖

（昭和六年度）



市町村公學費（昭和六年度）

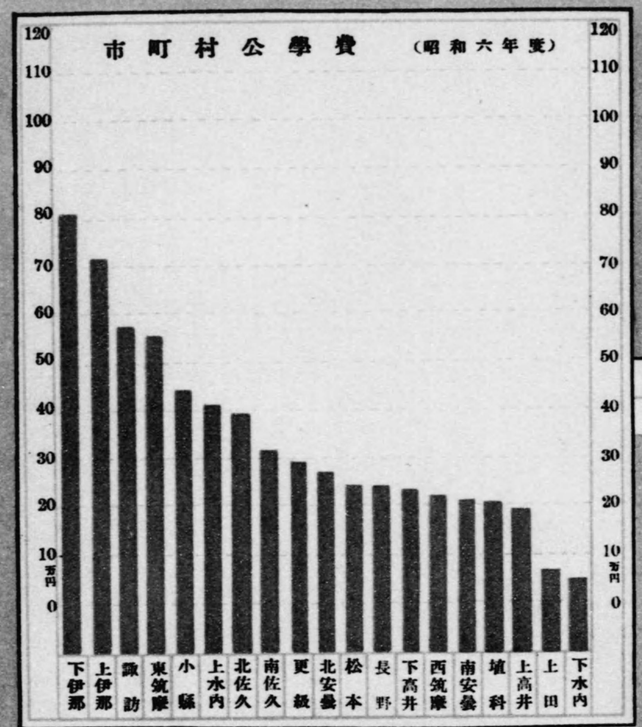

學校別公學費（昭和六年度）



公學費累年比較

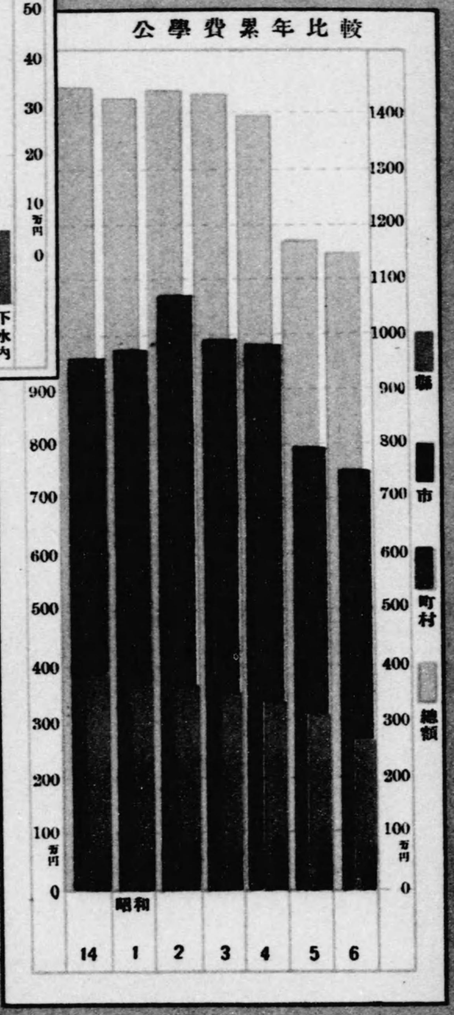

團體別公學費

（昭和六年度）

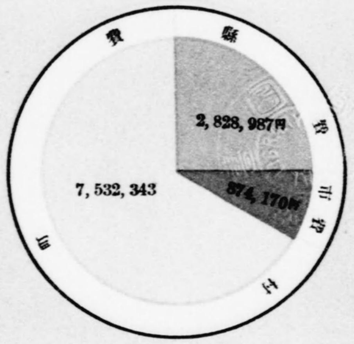

市町村公學費　（昭和六年度）

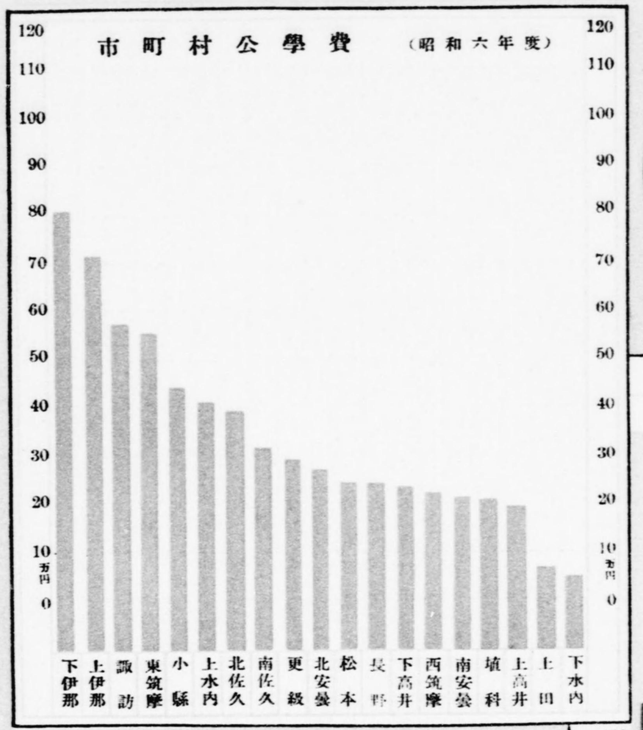

學校別公學費

（昭和六年度）



公學費累年比較

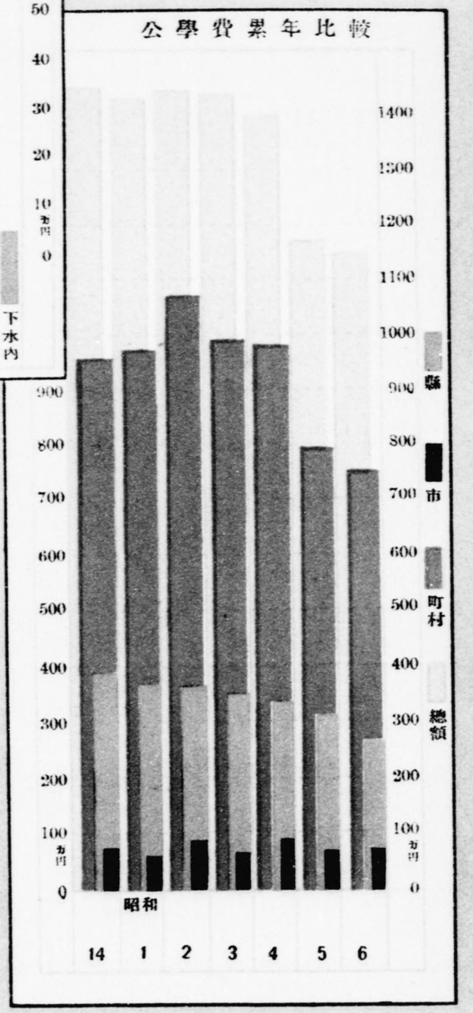

學事

			總數	男	女
學齡兒童	總數		324 989	163 625	161 364
	既達就學始期者		280 726	141 366	139 360
	未達就學始期者		44 263	22 259	22 004
			校數	教員	兒童
小學校	總數		427	7 437	282 807
	尋常小學校	（市町村立）	32	258	10 454
	尋常高等小學校	（市町村立）	393	7 140	271 496
	師範學校附屬小學校	（縣立）	2	39	857
			校數	教員	生徒
各種學校	女子專門學校	縣立	1	13	93
	師範學校	縣立	2	48	706
	中學校	總數	14	396	9 026
		縣立	13	377	8 648
		町村立	1	19	378
	高等女學校	總數	21	382	7 885
		縣町立	17	334	7 302
		組合立	2	27	345
			2	21	238
	實科高等女學校	總數	11	120	1 122
		市町村立	2	30	403
		組合立	8	77	624
			1	13	95
	實業學校（甲）	總數	30	498	8 120
		縣立	15	310	4 469
		市立	1	24	586
		町村立	6	64	1 050
		組合立	7	73	1 347
		私立	1	27	668
	實業補習學校教員養成所	縣立	1	20	107
	實業學校（乙）	組合立	13	91	1 318
	實業補習學校	總數	395	5 379	54 333
		縣立	1	12	38
		市町立	9	194	1 454
		村立	385	5 173	52 841
	各種學校	總數	18	196	718
		縣立	2	15	65
		市立	1	18	106
		私立	15	73	507
	盲啞學校	市立	3	33	191
			園數	保姆	幼兒
幼稚園圖書館	幼稚園	總數	19	50	1 006
		市立	1	7	181
		私立	18	43	825
			館數	和漢書	洋書
	圖書館	總數	231	438 767	4 480
		縣立	1	38 404	815
		市立	2	40 538	597
		町村立	63	152 327	1 148
		組合	3	4 840	—
		私立	162	202 658	1 920
			總額	縣	市	町村
公學費	支出		11 235 500圓	2 828 987圓	874 170圓	7 532 343圓
	收入		4 865 687	1 128 830	225 159	3 511 698

1. 學校總覽

（昭和六年度）

	學校數			學級數			教員數			生徒數		
	總數	縣立	其他	總數	縣立	其他	總數	縣立	其他	總數	縣立	其他
尋常小學校	32	—	32	234	—	234	258	—	258	10 454	—	10 454
尋常高等小學校	395	2	393	6 117 6 156	31 31	6 125	7 179	39	7 140	272 353	857	271 496
幼稚園	19	—	19	42	—	42	50	—	50	1 006	—	1 006
女子專門學校	1	1	—	3	3	—	13	9 △4	—	93	93	—
師範學校	2	2	—	21	21	—	48	43 △5	—	706	706	—
中學校	14	13	1	216	206	10	396	356 △21	18 △1	9 026	8 648	378
高等女學校	21	17	4	193	172	21	382	307 △27	40 △3	7 885	7 302	583
實科高等女學校	11	—	11	40	—	40	120	—	84 △36	1 122	—	1 122
實業學校（甲）農業學校	17	11	6	90	67	23	253	177 △26	44 △5	3 482	2 708	774
實業學校（甲）工業學校	1	1	—	15	15	—	34	34	—	384	384	—
實業學校（甲）商業學校	6	2	4	50	25	25	111	50 △2	50 △9	2 218	1 000	1 218
實業學校（甲）農商學校	3	1	2	25	10	15	55	21	32 △2	1 087	377	710
實業學校（甲）職業學校	3	—	3	16	—	16	45	—	33 △12	949	—	949
實業教員養成所	1	1	—	4	4	—	20	9 △11	—	107	107	—
實業學校（乙）	13	—	13	51	—	51	91	—	73 △18	1 318	—	1 318
實業補習學校	395	1	394	2 099	2	2 097	5 379	1 △11	1 208 △4 159	54 333	38	54 295
盲啞學校	3	—	3	26	—	26	33	—	32 △1	191	—	191
各種學校	18	2	16	44	6	38	106	△15	69 △22	718	65	653

△兼務教員

2. 學 齢 兒 童 總 數

	學齢兒童總數									既就學兒童數		
	總數			既進就學始期者			未進就學始期者			總數		
	總數	男	女	總數	男	女	總數	男	女	總數	男	女
年度末現在 昭和 2年度	304 059	153 385	150 674	263 745	133 141	130 604	40 314	20 244	20 070	262 954	132 732	130 222
3	307 431	154 936	152 495	266 102	134 017	132 085	41 329	20 919	20 410	265 305	133 591	131 714
三月一日現在 4	312 065	157 099	154 966	269 477	135 728	133 749	42 588	21 371	21 217	268 691	135 329	133 362
5	317 674	159 854	157 820	274 257	137 973	136 284	43 417	21 881	21 536	273 499	137 572	135 927
6	**324 989**	**163 625**	**161 364**	**280 726**	**141 366**	**139 360**	**44 263**	**22 259**	**22 004**	**280 006**	**140 970**	**139 036**
南佐久	15 722	7 978	7 744	13 543	6 886	6 657	2 179	1 092	1 037	13 516	6 866	6 650
北佐久	19 653	9 792	9 861	16 997	8 440	8 557	2 656	1 352	1 304	16 952	8 415	8 537
小縣	22 702	11 470	11 232	19 665	9 895	9 770	3 036	1 574	1 462	19 618	9 857	9 751
諏訪	28 111	14 317	13 794	24 143	12 294	11 849	3 958	2 023	1 945	24 090	12 266	11 824
上伊那	30 671	15 420	15 251	26 614	13 417	13 197	4 057	2 003	2 054	26 553	13 383	13 170
下伊那	37 345	18 700	18 645	32 247	16 108	16 139	5 098	2 592	2 505	32 149	16 058	16 091
西筑摩	11 613	5 837	5 776	10 004	5 038	4 966	1 609	799	810	9 963	5 011	4 952
東筑摩	26 234	13 195	13 038	22 748	11 452	11 296	3 486	1 744	1 742	22 683	11 425	11 258
南安曇	10 948	5 461	5 487	9 449	4 740	4 709	1 499	721	778	9 430	4 731	4 699
北安曇	11 481	5 804	5 677	9 941	5 014	4 927	1 540	790	750	9 917	4 999	4 918
更級	15 890	8 130	7 760	13 743	7 057	6 691	2 147	1 078	1 069	13 715	7 036	6 679
埴科	10 993	5 491	5 502	9 548	4 781	4 767	1 445	710	735	9 523	4 763	4 760
上高井	11 356	5 806	5 550	9 890	5 090	4 800	1 466	716	750	9 855	5 073	4 782
下高井	13 220	6 595	6 625	11 365	5 645	5 720	1 855	950	905	11 340	5 636	5 704
上水内	21 400	10 821	10 579	18 513	9 361	9 152	2 837	1 460	1 427	18 458	9 323	9 135
下水内	7 207	3 612	3 595	6 241	3 127	3 114	936	485	451	6 228	3 122	3 106
長野	12 886	6 436	6 450	11 069	5 517	5 552	1 817	919	898	11 045	5 507	5 538
松本	11 334	5 669	5 665	9 691	4 865	4 826	1 643	804	839	9 670	4 852	4 818
上田	6 223	3 090	3 133	5 314	2 643	2 671	909	447	462	5 301	2 637	2 664

（再

市	30 443	15 195	15 248	26 074	13 025	13 049	4 369	2 170	2 199	26 016	12 996	13 020
町	48 660	24 467	24 193	41 879	21 071	20 808	6 781	3 396	3 385	41 775	21 018	20 757
村	245 886	123 963	121 923	212 773	107 270	105 503	33 113	16 693	16 420	212 215	106 956	105 259

童 總 數

就學始期者												
進學者						不就學者						
尋常小學校ノ教科ヲ修ムル者			尋常小學校ノ教科ヲ卒ヘタル者			總數			就學猶豫者			就學免除者		
總數	男	女	總數	男	女	總數	男	女	總數	男	女	總數	男	女
191 262	96 293	94 969	71 692	36 439	35 253	791	409	382	355	193	162	436	216	220
229 311	115 325	113 986	35 994	18 266	17 728	797	426	371	394	217	177	403	209	194
231 646	116 685	114 961	37 045	18 644	18 401	786	399	387	403	202	201	383	197	186
237 600	119 400	118 200	35 899	18 172	17 727	758	401	357	395	205	190	363	195	167
244 507	**123 120**	**121 387**	**35 499**	**17 850**	**17 649**	**720**	**396**	**324**	**367**	**208**	**159**	**353**	**188**	**165**
11 769	5 988	5 781	1 747	878	869	27	20	7	17	11	6	10	9	1
14 724	7 282	7 442	2 228	1 133	1 095	45	25	20	20	13	7	25	12	13
17 094	8 645	8 449	2 524	1 222	1 302	48	29	19	23	13	10	25	16	9
21 162	10 799	10 363	2 928	1 467	1 461	53	28	25	28	14	14	25	14	11
23 145	11 609	11 536	3 408	1 774	1 634	61	34	27	32	18	14	29	16	13
28 110	14 066	14 044	4 039	1 992	2 047	98	50	48	54	31	23	44	19	25
8 675	4 354	4 321	1 288	657	631	41	27	14	19	12	7	22	15	7
19 724	9 942	9 782	2 958	1 483	1 476	65	27	38	41	15	26	24	12	12
8 257	4 163	4 094	1 173	568	605	19	9	10	11	3	8	8	6	2
8 673	4 369	4 304	1 244	630	614	24	15	9	14	9	5	10	6	4
11 947	6 131	5 816	1 768	905	863	28	16	12	11	7	4	17	9	8
8 204	4 076	4 128	1 319	687	632	25	18	7	12	9	3	13	9	4
8 596	4 441	4 155	1 259	632	627	35	17	18	15	8	7	20	9	11
9 986	4 950	5 036	1 354	686	668	25	9	16	6	5	1	19	4	15
16 167	8 144	8 023	2 291	1 179	1 112	55	38	17	25	16	9	30	22	8
5 483	2 740	2 743	745	382	363	13	5	8	3	2	1	10	3	7
9 681	4 852	4 829	1 364	655	709	24	10	14	10	7	3	14	3	11
8 485	4 261	4 224	1 185	591	594	21	13	8	13	9	4	8	4	4
4 625	2 303	2 317	676	329	347	13	6	7	13	6	7	—	—	—

掲）

22 791	11 421	11 370	3 225	1 575	1 650	58	29	29	36	22	14	22	7	15
36 527	18 402	18 125	5 248	2 616	2 632	104	53	51	69	34	35	35	19	16
185 189	93 297	91 892	27 026	13 659	13 367	558	314	244	262	152	110	296	162	134

3. 不就學。學齢兒童

年度末現在	總數			未タ尋常小學校ノ教科ヲ修メタルコトナキ者			尋常小學校 第一學年ノ者			尋常小學校 第二學年ノ者		
	總數	男	女	總數	男	女	總數	男	女	總數	男	女
昭和2年度	355	193	162	238	131	107	43	26	17	22	12	10
3	394	217	177	272	161	111	44	21	23	17	8	9
三月一日現在												
4	403	202	201	283	147	136	53	32	21	22	10	12
5	395	205	190	272	139	133	49	30	19	15	9	6
6	**367**	**208**	**159**	**277**	**158**	**119**	**49**	**27**	**22**	**11**	**8**	**3**
南北佐久郡	17	11	6	15	10	5	1	—	1	1	1	—
小諸上佐久郡	20	13	7	14	8	6	3	2	1	2	2	—
下西諏訪郡	23	13	10	21	11	10	1	1	—	—	—	—
東南伊那郡	28	14	14	24	13	11	3	1	2	1	—	1
北安曇郡	32	18	14	23	13	10	4	2	2	2	2	—
更埴上伊那郡	54	31	23	42	23	19	9	5	4	—	—	—
上高井郡	19	12	7	16	11	5	1	1	—	1	—	1
下高井郡	41	15	26	29	9	20	14	2	2	2	2	—
水内郡	11	3	8	11	3	8	—	—	—	—	—	—
上水内郡	14	9	5	12	7	5	—	—	—	—	—	—
更埴上科	11	7	4	7	5	2	4	2	2	—	—	—
更埴上井	12	9	3	10	7	3	2	2	—	—	—	—
高井郡	15	8	7	10	5	5	—	—	—	1	1	—
下高井郡	6	5	1	5	4	1	—	—	—	—	—	—
上水内郡	25	16	9	16	13	3	7	3	4	1	—	1
下水内郡	3	2	1	2	1	1	1	1	—	—	—	—
長野本田	10	7	3	8	5	3	2	2	—	—	—	—
松上田	13	9	4	7	6	1	6	3	3	—	—	—
	13	6	7	5	4	1	1	—	1	—	—	—

齢兒童就學猶豫者

尋常小學校ノ教科ヲ修メタルコトアル者 第三學年ノ者			第四學年ノ者			第五學年ノ者			第六學年ノ者		
總數	男	女	總數	男	女	總數	男	女	總數	男	女
11	3	8	12	9	3	18	9	9	11	3	8
14	6	8	15	6	9	18	8	10	14	7	7
7	2	5	11	4	7	19	3	16	8	4	4
15	6	9	9	4	5	16	10	6	19	7	12
5	**2**	**3**	**9**	**6**	**3**	**6**	**2**	**4**	**10**	**5**	**5**
—	—	—	—	—	—	—	—	—	—	—	—
—	—	—	—	—	—	—	—	—	1	—	1
—	—	—	—	—	—	—	—	—	1	—	1
1	—	1	—	—	—	—	—	—	—	—	—
1	1	—	1	1	—	—	—	—	2	1	1
—	—	—	—	—	—	1	—	1	1	—	1
—	—	—	4	2	2	2	—	2	—	—	—
—	—	—	—	—	—	—	—	—	—	—	—
—	—	—	1	1	—	1	1	—	—	—	—
—	—	—	—	—	—	—	—	—	—	—	—
2	1	1	2	1	1	—	—	—	—	—	—
—	—	—	1	1	—	—	—	—	—	—	—
1	—	1	—	—	—	—	—	—	—	—	—
—	—	—	—	—	—	—	—	—	—	—	—
—	—	—	—	—	—	—	—	—	—	—	—
—	—	—	—	—	—	2	1	1	5	1	4

3. 不就學。學齢兒童

年度末現在	總數			未タ尋常小學校ノ教科ヲ修メタルコトナキ者			尋常小學校 第一學年ノ者			尋常小學校 第二學年ノ者		
	總數	男	女	總數	男	女	總數	男	女	總數	男	女
昭和2年度	436	216	220	345	174	171	32	15	17	21	6	15
3	403	209	194	327	173	154	25	14	11	8	4	4
三月一日現在												
4	383	197	186	303	155	148	26	14	12	10	4	6
5	363	196	167	304	167	137	20	11	9	7	2	5
6	**353**	**188**	**165**	**282**	**156**	**126**	**24**	**10**	**14**	**11**	**3**	**8**
南北佐久郡	10	9	1	7	6	1	1	1	—	—	—	—
小諸上佐久郡	25	12	13	18	10	8	1	—	1	1	—	1
下西諏訪郡	25	16	9	24	15	9	1	1	—	—	—	—
東南伊那郡	25	14	11	23	12	11	—	—	—	—	—	—
北安曇郡	29	16	13	21	12	9	4	2	2	—	—	—
更埴上伊那郡	44	19	25	32	13	19	2	—	2	1	—	1
上高井郡	22	15	7	16	12	4	2	1	1	1	—	1
下高井郡	24	12	12	22	11	11	1	1	—	1	—	1
水内郡	8	6	2	8	6	2	—	—	—	—	—	—
上水内郡	10	6	4	10	6	4	—	—	—	—	—	—
更埴上科	17	9	8	14	8	6	2	1	1	—	—	—
更埴上井	13	9	4	9	6	3	—	—	—	1	1	—
高井郡	20	9	11	17	9	8	1	—	1	2	—	2
下高井郡	19	4	15	17	4	13	—	—	—	1	—	1
上水内郡	30	22	8	23	19	4	3	1	2	2	1	1
下水内郡	10	3	7	9	2	7	—	—	—	1	1	—
長野本田	14	3	11	9	2	7	5	1	4	—	—	—
松上田	8	4	4	3	3	—	1	1	—	—	—	—
	—	—	—	—	—	—	—	—	—	—	—	—

齢兒童（續）就學免除者

尋常小學校ノ教科ヲ修メタルコトアル者 第三學年ノ者			第四學年ノ者			第五學年ノ者			第六學年ノ者		
總數	男	女	總數	男	女	總數	男	女	總數	男	女
14	9	5	7	4	3	14	6	8	3	2	1
16	7	9	9	4	5	13	5	8	5	2	3
18	12	6	12	5	7	6	3	3	8	4	4
13	7	6	5	2	3	8	5	3	6	2	4
14	**6**	**8**	**9**	**5**	**4**	**6**	**2**	**4**	**7**	**6**	**1**
—	—	—	1	1	—	—	—	—	—	—	—
2	—	2	1	1	—	1	—	1	1	1	—
—	—	—	—	—	—	—	—	—	—	—	—
—	—	—	—	—	—	1	1	—	1	1	—
2	1	1	—	—	—	1	1	—	—	—	—
4	3	1	3	1	2	—	—	—	2	2	—
—	—	—	3	2	1	—	—	—	—	—	—
—	—	—	—	—	—	—	—	—	—	—	—
—	—	—	—	—	—	—	—	—	—	—	—
—	—	—	—	—	—	—	—	—	—	—	—
2	1	1	—	—	—	—	—	—	1	—	1
—	—	—	—	—	—	—	—	—	1	1	—
1	—	1	—	—	—	—	—	—	—	—	—
2	1	1	—	—	—	—	—	—	—	—	—
—	—	—	—	—	—	—	—	—	—	—	—
1	—	1	—	—	—	—	—	—	—	—	—
—	—	—	1	—	1	2	—	2	—	—	—
—	—	—	—	—	—	—	—	—	—	—	—

4. 學齡兒童中盲者聾唖者

	盲者						聾唖者					
	總數			總數中學校ニ於テ修業スル者			總數			總數中學校ニ於テ修業スル者		
	總數	男	女	總數	男	女	總數	男	女	總數	男	女
年度末現在												
昭和 2年度	51	31	20	2	1	1	175	96	79	25	15	10
3	62	34	28	17	12	5	187	107	80	51	34	17
三月一日現在												
4	63	30	33	20	11	9	157	93	64	39	22	17
5	65	35	30	27	17	10	142	88	54	15	11	4
6	**30**	**10**	**20**	**30**	**20**	**10**	**174**	**103**	**71**	**56**	**30**	**26**
南佐久	1	1	—	—	—	—	5	4	1	1	1	—
北佐久	4	3	1	—	—	—	10	6	4	1	1	—
小縣	—	—	—	—	—	—	12	8	4	1	1	—
諏訪	1	1	—	—	—	—	8	4	4	—	—	—
上伊那	1	—	1	—	—	—	19	11	8	2	1	1
下伊那	1	1	—	—	—	—	14	7	7	1	—	1
西筑摩	2	1	1	—	—	—	4	2	2	—	—	—
東筑摩	3	1	2	2	2	—	10	6	4	1	1	—
南安曇	—	—	—	1	1	—	3	2	1	—	—	—
北安曇	2	1	1	—	—	—	1	1	—	—	—	—
更級	1	—	1	—	—	—	14	11	3	5	5	—
埴科	—	—	—	1	1	—	5	3	2	2	1	1
上高井	—	—	—	—	—	—	9	4	5	6	2	4
下高井	2	—	2	—	—	—	7	3	4	—	—	—
上水內	1	1	—	—	—	—	15	12	3	3	2	1
下水內	1	—	1	—	—	—	3	2	1	—	—	—
長野	1	—	1	8	7	1	33	15	18	33	15	18
松本	6	—	6	14	8	6	2	2	—	—	—	—
上田	3	—	3	4	1	3	—	—	—	—	—	—

5. 小學校及學級 (正教科)

	小學校數						學級數			
	總數		市町村立尋常小學校		市町村立尋常高等小學校					
	本校	分數場	本校	分數場	本校	分數場	總數	市町村立尋常科	市町村立高等科
昭和 2年度	{425 ◎2	273	38	10	{286 ◎2	263	{6 088 ◎28 ×2	{5 671 ◎24 ×2	{1 017 ◎4
3	{424 ◎2	272	38	9	{287 ◎2	263	{6 164 ◎28 ×3	{5 737 ◎24 ×2	{1 027 ◎4
4	{424 ◎2	273	37	9	{287 ◎2	264	{6 266 ◎28 ×3	{5 229 ◎24 ×2	{1 037 ◎4
5	{425 ◎2	271	35	7	{290 ◎2	264	{6 335 ◎31 ×1	{5 309 ◎27 ×2	{1 026 ◎4
6	{425 ◎2	267	32	6	{293 ◎2	261	{6 359 ◎31	{5 349 ◎27	{1 010 ◎4
南佐久	23	17	—	—	23	17	310	266	44
北佐久	29	7	4	—	25	7	380	322	58
小縣	32	13	—	—	32	13	474	388	86
諏訪	24	14	—	—	24	14	538	449	89
上伊那	32	28	—	—	32	28	602	501	101
下伊那	53	39	8	3	45	36	712	602	100
西筑摩	26	11	6	1	20	10	242	201	41
東筑摩	36	28	—	—	36	28	564	469	95
南安曇	15	3	2	—	13	3	226	189	37
北安曇	18	28	—	—	18	28	261	220	41
更級	24	13	—	—	24	13	319	264	55
埴科	17	—	2	—	15	—	218	184	34
上高井	15	2	—	—	15	2	222	190	32
下高井	21	13	1	—	20	13	255	217	38
上水內	34	37	2	—	32	37	425	358	67
下水內	14	12	3	1	11	11	150	127	23
長野	◎1 10	2	4	1	◎1 6	1	◎19 202	◎17 172	◎2 30
松本	◎1 1	—	—	—	◎1 1	—	◎12 157	◎10 142	◎2 15
上田	1	—	—	—	1	—	102	88	14

× 補習科 ◎ 師範學校附屬

6. 補習科ヲ設クル市町村立小學校及學級

	小學校數					學級數		
	尋常	尋常高等						
		總數	尋常高等兩科ニ設クルモノ	尋常科ニ設クルモノ	高等科ニ設クルモノ	總數	尋常科	高等科
昭和 2年度	2	—	—	—	—	2	2	—
3	1	—	—	—	—	2	2	—
4	1	—	—	—	—	2	2	—
5	1	—	—	—	—	2	2	—
6	—	—	—	—	—	—	—	—

7. 市町村立小學校教員 (總數)

	總數			尋常			高等		
	總數	男	女	總數	男	女	總數	男	女
年度末現在									
昭和 2年度	{7 299 ◎35	{5 741 ◎32	{1 558 ◎2	{5 949 ◎28	{4 458 ◎26	{1 491 ◎2	{1 350 ◎6	{1 283 ◎6	67
3	{7 411 ◎35	{5 840 ◎33	{1 571 ◎2	{6 087 ◎28	{4 583 ◎27	{1 504 ◎1	{1 324 ◎6	{1 257 ◎6	{67 ◎1
三月一日現在									
4	{7 476 ◎37	{5 916 ◎34	{1 560 ◎3	{6 167 ◎30	{4 660 ◎28	{1 507 ◎2	{1 309 ◎7	{1 256 ◎6	{53 ◎1
5	{7 506 ◎39	{5 958 ◎36	{1 548 ◎3	{6 264 ◎33	{4 771 ◎30	{1 493 ◎3	{1 242 ◎6	{1 187 ◎6	55
6	**{7 398 ◎39**	**{5 876 ◎36**	**{1 522 ◎3**	**{6 216 ◎33**	**{4 750 ◎30**	**{1 466 ◎3**	**{1 182 ◎6**	**{1 126 ◎6**	**56**
南佐久	370	295	75	322	247	75	48	48	—
北佐久	442	338	104	373	272	101	69	66	3
小縣	531	408	123	430	313	117	101	95	6
諏訪	608	531	77	498	431	67	110	100	10
上伊那	720	587	133	604	745	129	116	112	4
下伊那	808	656	152	686	538	148	122	118	4
西筑摩	295	223	72	248	176	72	47	47	—
東筑摩	642	507	135	533	403	130	109	104	5
南安曇	254	206	48	211	163	48	43	43	—
北安曇	302	228	74	253	182	71	49	46	3
更級	373	289	84	311	229	82	62	60	2
埴科	262	210	52	222	171	51	40	39	1
上高井	251	198	53	220	168	52	31	30	1
下高井	310	238	72	256	187	69	54	51	3
上水內	496	385	111	429	320	109	67	65	2
下水內	176	135	41	150	111	39	26	24	2
長野	◎24 247	◎23 198	◎1 49	◎20 202	◎19 159	◎1 43	◎4 45	◎4 39	6
松本	◎15 184	◎13 142	◎2 42	◎13 162	◎11 122	◎2 40	◎2 22	◎2 20	2
上田	127	102	25	106	83	23	21	19	2

◎ 師範學校附屬

7. 市町村立小學校教員（續）（本科正教員）

	總數			尋常			高等		
	總數	男	女	總數	男	女	總數	男	女
昭和2年度末現在	{5 218 ◎36}	{4 243 ◎28}	{975 ◎2}	{4 079 ◎25}	{3 113 ◎21}	{966 ◎2}	{1 146 ◎5}	{1 130 ◎5}	10
3年度末現在	{5 373 ◎29}	{4 366 ◎28}	{977 ◎1}	{4 259 ◎24}	{3 291 ◎23}	{968 ◎1}	{1 114 ◎5}	{1 102 ◎5}	9
三月一日現在 4	{5 620 ◎30}	{4 622 ◎28}	{998 ◎2}	{4 512 ◎25}	{3 524 ◎24}	{989 ◎1}	{1 107 ◎5}	{1 098 ◎5}	9
5	{5 778 ◎36}	{4 785 ◎33}	{993 ◎3}	{4 709 ◎30}	{3 728 ◎28}	{981 ◎2}	{1 069 ◎6}	{1 057 ◎6}	12
6	{5 881 ◎36}	{4 876 ◎33}	{1 005 ◎3}	{4 837 ◎31}	{3 845 ◎28}	{992 ◎3}	{1 044 ◎5}	{1 031 ◎5}	13
南北佐久	275	229	46	229	183	46	46	46	—
南北佐久	356	285	71	294	224	70	62	61	1
小諸上 佐久	427	340	87	339	253	86	88	87	1
小諸上 佐久	490	454	36	399	364	35	91	90	1
下西伊那	575	489	86	474	389	85	101	100	1
下西伊那	577	498	79	468	390	78	109	108	1
東南伊那	232	187	45	185	140	45	47	47	—
東南伊那	529	425	104	429	325	104	100	100	—
北安筑摩	207	173	34	170	136	34	37	37	—
北安筑摩	229	185	44	185	141	44	44	44	—
更埴上	297	241	56	239	183	56	58	58	—
更埴上	220	183	37	183	146	37	37	37	—
下上高井	216	176	40	188	148	40	28	28	—
下上高井	251	200	51	203	153	50	48	47	1
下長水内	398	322	76	337	262	75	61	60	1
下長水内	135	114	21	111	90	21	24	24	—
松上	◎21 ◎15 209 157	◎20 ◎13 170 122	◎1 ◎2 39 35	◎18 ◎13 179 141	◎17 ◎11 144 107	◎1 ◎2 35 34	◎3 ◎2 30 16	◎3 ◎2 26 15	4 1
松上	101	83	18	84	67	17	17	16	1

◎ 師範學校附屬 * 秋季學年

7. 市町村立小學校教員（續）（專科正教員）

	總數			尋常			高等		
	總數	男	女	總數	男	女	總數	男	女
昭和2年度末現在	{673 ◎4}	{283 ◎3}	390	{540 ◎3}	{203 ◎3}	337	{135 ◎1}	{80 ◎1}	53
3年度末現在	{677 ◎6}	{276 ◎5}	{402 ◎1}	{557 ◎4}	{211 ◎4}	346	{120 ◎2}	64 ◎1	{56 ◎1}
三月一日現在 4	{657 ◎7}	{260 ◎5}	{397 ◎2}	{551 ◎5}	{195 ◎4}	{356 ◎1}	{106 ◎2}	65 ◎1	{41 ◎1}
5	{645 ◎4}	{245 ◎3}	{400 ◎1}	{550 ◎3}	{189 ◎2}	{361 ◎1}	{95 ◎1}	{56 ◎1}	39
6	{591 ◎3}	{208 ◎3}	383	{516 ◎2}	{167 ◎2}	349	{75 ◎1}	{41 ◎1}	34
南北佐久	29	9	20	28	8	20	1	1	—
南北佐久	37	11	26	33	9	24	4	2	2
小諸上 佐久	38	14	24	31	11	20	7	3	4
小諸上 佐久	46	13	33	37	10	27	9	3	6
下西伊那	60	24	36	51	17	34	9	7	2
下西伊那	75	28	47	68	24	44	7	4	3
東南伊那	26	5	21	26	5	21	—	—	—
東南伊那	46	18	28	39	16	23	7	2	5
北安筑摩	16	3	13	15	2	13	1	1	—
北安筑摩	23	5	18	21	5	16	2	—	2
更埴上	41	14	27	38	13	25	3	1	2
更埴上	28	13	15	25	11	14	3	2	1
下上高井	16	6	10	15	6	9	1	—	1
下上高井	11	4	7	10	3	7	1	1	—
下長水内	39	10	29	38	10	28	1	—	1
下長水内	16	2	14	15	2	13	1		
松上	◎3 19 15	◎3 12 12	7 3	◎2 9 9	◎2 4 7	5 4	◎1 10 6	◎1 8 5	2 1
松上	10	5	5	8	4	4	2	1	1

◎ 師範學校附屬 * 秋期學年

7. 市町村立小學校教員（續）（准教員及代用教員）

	准教員 總數			准教員 尋常			准教員 高等			代用教員 總數			代用教員 尋常			代用教員 高等		
	總數	男	女	總數	男	女	總數	男	女	總數	男	女	總數	男	女	總數	男	女
昭和2年度末現在	652	590	62	636	574	62	16	16	—	809	625	184	695	568	127	61	57	4
3年度末現在	569	518	51	552	501	51	17	17	—	792	651	141	719	580	139	73	71	2
三月一日現在 4	486	451	35	481	446	35	5	5	—	713	583	130	622	495	127	91	88	3
5	432	401	31	420	389	31	12	12	—	651	527	124	585	465	120	66	62	4
6	357	335	22	341	321	20	16	14	2	569	457	112	522	417	105	47	40	7
南北佐久	26	26	—	26	26	—	—	—	—	40	31	9	39	30	9	1	1	—
南北佐久	16	16	—	16	16	—	—	—	—	33	26	7	30	23	7	3	3	—
小諸上 佐久	19	19	—	18	18	—	1	1	—	47	35	12	42	31	11	5	4	1
小諸上 佐久	28	26	2	22	22	—	6	4	2	44	37	6	40	35	5	4	3	1
下西伊那	35	32	3	32	29	3	3	3	—	50	42	8	47	40	7	3	2	1
下西伊那	63	57	6	63	57	6	—	—	—	93	73	20	87	67	20	6	6	—
東南伊那	21	20	1	21	20	1	—	—	—	16	11	5	16	11	5	—	—	—
東南伊那	22	21	1	22	21	1	—	—	—	45	43	2	43	41	2	2	2	—
北安筑摩	14	14	—	13	13	—	1	1	—	17	16	1	13	12	1	4	4	—
北安筑摩	22	20	2	22	20	2	—	—	—	28	18	10	25	16	9	3	2	1
更埴上	19	18	1	19	18	1	—	—	—	16	16	—	15	15	—	1	1	—
更埴上	6	6	—	6	6	—	—	—	—	8	8	—	8	8	—	—	—	—
下上高井	7	6	1	7	6	1	—	—	—	12	10	2	10	8	2	2	2	—
下上高井	18	16	2	15	13	2	3	3	—	30	18	12	28	18	10	2	—	2
下長水内	28	28	—	27	27	—	1	1	—	31	25	6	27	21	6	4	4	—
下長水内	8	5	3	8	5	3	—	—	—	17	14	3	16	14	2	1	—	1
松上	5	5	—	4	4	—	1	1	—	14	11	3	10	7	3	4	4	—
松上	—	—	—	—	—	—	—	—	—	12	8	4	12	8	4	—	—	—
	—	—	—	—	—	—	—	—	—	16	14	2	14	12	2	2	2	—

8. 小學校高等科兒童學年別（市町村立）

	正教科 修業年限二箇年ノモノ 總數 總數	男	女	第一學年	第二學年	補習科 總數	男	女
昭和2年度末現在	{38 434 ◎103}	{24 853 ◎57}	{13 581 ◎46}	{21 124 ◎60}	{17 300 ◎43}	—	—	—
3年度末現在	{38 524 ◎100}	{24 784 ◎52}	{13 740 ◎48}	{20 758 ◎54}	{17 766 ◎46}	—	—	—
三月一日現在 4	{37 751 ◎99}	{24 340 ◎51}	{13 405 ◎48}	{20 419 ◎60}	{17 332 ◎39}	—	—	—
5	{38 573 ◎58}	{24 357 ◎56}	{14 216 ◎42}	{20 766 ◎59}	{17 807 ◎39}	—	—	—
6	{38 407 ◎103}	{24 034 ◎55}	{14 373 ◎48}	{20 694 ◎53}	{17 713 ◎50}	—	—	—
南北佐久	1 673	991	682	943	730	—	—	—
南北佐久	2 189	1 444	745	1 151	1 038	—	—	—
小諸上 佐久	3 180	1 762	1 418	1 674	1 506	—	—	—
小諸上 佐久	3 425	2 033	1 342	1 841	1 584	—	—	—
下西伊那	3 966	2 593	1 373	2 176	1 790	—	—	—
下西伊那	4 235	2 561	1 674	2 411	1 824	—	—	—
東南伊那	1 381	891	490	754	627	—	—	—
東南伊那	3 609	2 194	1 415	1 975	1 634	—	—	—
北安筑摩	1 412	849	563	734	678	—	—	—
北安筑摩	1 615	963	652	831	784	—	—	—
更埴上	2 125	1 385	740	1 114	1 011	—	—	—
更埴上	1 380	879	501	777	603	—	—	—
下上高井	1 098	727	371	580	518	—	—	—
下上高井	1 236	942	294	623	613	—	—	—
下長水内	2 494	1 668	826	1 336	1 158	—	—	—
下長水内	798	548	250	397	401	—	—	—
松上	◎49 1 299 ◎54 717	◎29 763 ◎26 469	◎20 536 ◎28 248	◎680 ◎378	◎619 ◎339	—	—	—
松上	575	322	253	319	256	—	—	—

◎師範學校附屬 * 秋期學年

9. 小學校尋常科兒童學年別 (市町村立)

	正教科									補習科	
	總數										
	總數	男	女	第一學年	第二學年	第三學年	第四學年	第五學年	第六學年	男	女
年度末現在 昭和2年度	226 025	113 893	112 132	42 062	38 692	35 867	36 416	36 880	36 108	41	13
	*1	×1			×1						
	◎772	◎402	◎370	◎130	◎126	◎150	◎132	◎129	◎105		
三月一日現 3	228 456	114 898	113 558	40 115	41 603	38 445	35 684	36 159	36 450	59	14
	×3	×3			×2	×1					
	◎777	◎399	◎378	◎102	◎130	◎130	◎150	◎134	◎131		
4	231 555	116 636	114 919	41 095	39 613	41 465	38 271	35 430	35 680	47	9
	*4	*4		*1	*1	×1			×1		
	◎760	◎393	◎367	◎126	◎102	◎124	◎131	◎149	◎128		
5	236 996	119 120	117 876	42 203	40 881	39 516	41 252	38 023	35 121	39	4
	×2	×2				×1		×1			
	◎848	◎431	◎417	◎158	◎135	◎124	◎155	◎129	◎147		
6	**243 571**	**122 631**	**120 940**	**43 101**	**41 838**	**40 696**	**39 395**	**40 896**	**37 645**	**39**	**4**
	◎857	**◎442**	**◎415**	**◎163**	**◎155**	**◎133**	**◎122**	**◎159**	**◎125**		
南佐久	11 769	5 988	5 781	2 135	2 144	1 940	1 805	1 923	1 822	—	—
北佐久	14 736	7 289	7 447	2 611	2 599	2 444	2 400	2 398	2 284	—	—
小縣	17 093	8 644	8 449	3 101	2 795	2 892	2 763	2 932	2 610	—	—
諏訪	21 156	10 794	10 362	3 771	3 646	3 647	3 440	3 481	3 171	—	—
上伊那	23 123	11 598	11 525	4 039	3 949	3 797	3 865	3 881	3 592	—	—
下伊那	28 110	14 056	14 044	4 845	4 950	4 659	4 459	4 769	4 428	—	—
西筑摩	8 671	4 354	4 317	1 498	1 560	1 413	1 389	1 461	1 350	39	4
東筑摩	19 725	9 943	9 782	3 393	3 374	3 309	3 239	3 348	3 062	—	—
南安曇	8 261	4 166	4 095	1 477	1 378	1 339	1 445	1 413	1 269	—	—
北安曇	8 668	4 367	4 301	1 561	1 501	1 473	1 363	1 455	1 305	—	—
更級	11 948	6 131	5 817	2 200	1 988	1 975	1 965	1 990	1 830	—	—
埴科	8 204	4 076	4 128	1 472	1 364	1 332	1 395	1 302	1 339	—	—
上高井	8 600	4 435	4 165	1 488	1 441	1 429	1 332	1 516	1 394	—	—
下高井	9 983	4 948	5 035	1 706	1 675	1 726	1 542	1 812	1 522	—	—
上水內	16 152	8 144	8 008	2 796	2 797	2 759	2 522	2 708	2 570	—	—
下水內	5 479	2 732	2 747	940	939	927	876	953	844	—	—
長野	9 080	4 541	4 539	1 661	1 556	1 522	1 459	1 480	1 402	—	—
	◎560	◎283	◎272	◎101	◎ 93	◎104	◎ 93	◎100	◎ 69		
松本	8 188	4 107	4 081	1 532	1 398	1 343	1 363	1 347	1 205	—	—
	◎297	◎154	◎143	◎ 62	◎ 62	◎ 29	◎ 29	◎ 59	◎ 56		
上田	4 625	2 303	2 317	875	784	770	773	717	706	—	—

◎師範學校附屬　×外人

10. 小學校兒童日日平均出席數

	市		町		村立			
	總數		數		尋常		高等	
	總數	男	女	男	女	男	女
昭和2年度	254 325.28	134 061.45	120 263.83	110 115.77	107 152.52	23 945.68	13 111.31
	◎841.72	◎439.52	◎402.20	◎385.40	◎355.49	◎54.12	◎46.71
3	257 303.75	135 056.15	122 247.60	111 220.39	109 021.10	23 835.76	13 226.50
	◎853.53	◎438.62	◎414.91	◎388.47	◎367.25	◎50.15	◎47.66
4	260 456.66	186 859.62	123 597.04	113 361.13	110 724.08	23 498.49	12 872.96
	◎822.81	◎425.73	◎397.08	◎375.54	◎351.46	◎50.19	◎45.62
5	266 165.72	138 912.77	127 252.95	115 529.40	113 573.37	23 383.37	13 679.58
	◎898.45	◎464.79	◎433.66	◎410.00	◎393.28	◎54.79	◎40.38
6	**272 642.75**	**142 116.10**	**130 526.65**	**118 944.04**	**116 633.56**	**23 172.06**	**13 893.09**
	◎923.59	**◎478.81**	**◎444.78**	**◎424.67**	**◎400.04**	**◎54.14**	**◎44.74**
南佐久	12 942.80	6 753.41	6 189.39	5 802.30	5 535.81	951.11	653.58
北佐久	16 321.21	8 438.05	7 883.16	7 048.47	7 178.16	1 389.58	705.00
小縣	19 702.03	10 126.85	9 575.18	8 411.90	8 191.06	1 714.95	1 384.12
諏訪	23 765.23	12 485.99	11 279.24	10 485.96	9 981.58	2 000.03	1 297.65
上伊那	26 127.20	13 703.86	12 423.34	11 194.23	11 094.09	2 509.63	1 329.25
下伊那	31 480.17	16 209.28	15 270.89	13 732.55	13 660.04	2 476.73	1 610.85
西筑摩	9 646.35	5 033.31	4 613.04	4 195.91	4 147.60	837.40	465.44
東筑摩	22 476.39	11 707.35	10 769.04	9 606.68	9 398.28	2 100.67	1 370.76
南安曇	9 265.82	4 822.82	4 443.00	4 008.16	3 891.36	814.66	551.64
北安曇	9 930.85	5 145.17	4 785.68	4 226.44	4 156.99	918.73	628.69
更級	13 686.99	7 336.41	6 350.58	5 990.50	5 641.84	1 345.91	703.74
埴科	9 281.91	4 802.26	4 479.65	3 947.16	3 992.84	855.10	486.81
上高井	9 486.03	5 065.93	4 420.10	4 358.99	4 060.54	706.94	359.56
下高井	10 703.79	5 681.45	5 022.34	4 785.82	4 738.84	895.63	283.50
上水內	18 002.57	9 449.95	8 552.62	7 836.80	7 750.42	1 613.15	802.20
下水內	6 062.94	3 184.13	2 878.81	2 656.52	2 636.74	527.61	242.07
長野	10 084.67	5 161.68	4 922.99	4 419.21	4 398.70	742.47	524.29
	◎586.20	◎306.05	◎280.15	◎277.50	◎262.75	◎28.55	◎17.40
松本	8 614.65	4 442.80	4 171.85	3 988.64	3 932.67	454.16	239.18
	◎337.39	◎172.76	◎164.64	◎147.17	◎137.29	◎25.59	◎27.34
上田	5 061.15	2 565.40	2 495.75	2 247.80	2 246.00	3 17.60	249.75

◎師範學校附屬　*秋期學年

11. 小學校卒業者 （市町村立）

		正教科 尋常科 總數	男	女	高等科 總數	男	女	補習科 市町村立 總數	男	女
昭和	2年度	{35 938 ◎105	{18 209 ◎54	{17 729 ◎51	{17 272 ◎46	{11 366 ◎27	{5 906 ◎19	16	14	2
	3	{36 252 ◎130	{18 177 ◎66	{18 075 ◎64	{17 757 ◎46	{11 483 ◎20	{6 274 ◎26	36	26	10
	4	{35 549 ◎128	{17 936 ◎67	{17 613 ◎61	{17 317 ◎39	{11 281 ◎19	{6 036 ◎20	23	20	3
	5	{34 988 ◎147	{17 576 ◎72	{17 412 ◎75	{17 806 ◎39	{11 476 ◎20	{6 350 ◎19	17	17	—
	6	{37 537 ◎123	{18 915 ◎64	{18 622 ◎61	{17 734 ◎50	{11 351 ◎28	{6 383 ◎22	—	—	—
南北小諸上下西東南北更埴上下上下長松上	佐久	1 815	905	910	729	437	292	—	—	—
	佐久	2 284	1 132	1 152	1 036	689	347	—	—	—
	縣	2 616	1 290	1 326	1 498	856	642	—	—	—
	訪	3 150	1 628	1 522	1 583	977	606	—	—	—
	那	3 580	1 819	1 761	1 841	1 237	604	—	—	—
	伊	4 423	2 188	2 235	1 824	1 154	670	—	—	—
	那	1 345	663	682	627	412	215	—	—	—
	摩	3 052	1 563	1 489	1 634	998	636	—	—	—
	筑	1 189	604	585	658	406	252	—	—	—
	筑	1 302	668	634	784	480	304	—	—	—
	安	1 826	947	879	1 011	669	342	—	—	—
	安	1 331	668	663	602	392	210	—	—	—
	曇	1 390	738	652	509	346	163	—	—	—
	曇	1 518	756	762	613	470	143	—	—	—
	曇	2 568	1 293	1 275	1 160	796	364	—	—	—
	級	840	401	439	401	289	112	—	—	—
	科	◎69 1 396	◎37 737	◎32 659	◎24 617	◎17 377	◎7 240	—	—	—
	井	◎56 1 205	◎27 573	◎29 633	◎26 351	◎11 222	◎15 129	—	—	—
	井	706	342	364	256	144	112	—	—	—
	内							—	—	—
	水							—	—	—
	内							—	—	—
	野							—	—	—
	本							—	—	—
	田							—	—	—

◎師範學校附屬 *秋期學年 × 高等科補習科

12. 小學校入學兒童 （市町村立）

		尋常科 總數	男	女	高等科 總數	男	女	補習科 總數	男	女
昭和	2年度	{42 675 ◎132	{21 543 ◎72	{20 829 ◎60	{21 260 ✱62	{13 616 ◎50	{7 760 ◎22	38	27	11
	3	{40 266 ◎105	{20 251 ◎53	{20 055 ◎52	{21 084 ◎57	{13 500 ◎33	{7 584 ◎24	37	33	4
	4	{41 186 ◎128	{20 904 ◎64	{20 282 ◎64	{20 733 ◎64	{13 211 ◎35	{7 522 ◎29	32	26	6
	5	{42 266 ◎158	{21 107 ◎80	{21 159 ◎78	{21 102 ◎58	{13 056 ◎36	{8 046 ◎22	26	22	4
	6	{43 259 ◎166	{21 804 ◎84	{21 455 ◎82	{20 982 ◎58	{12 845 ◎28	{8 137 ◎30	—	—	—
南北小諸上下西東南北更埴上下上下長松上	佐久	2 142	1 075	1 067	949	557	392	—	—	—
	佐久	2 675	1 333	1 342	1 175	764	411	—	—	—
	縣	3 056	1 581	1 475	1 695	932	763	—	—	—
	訪	3 781	1 917	1 864	1 862	1 124	738	—	—	—
	那	4 043	2 081	1 962	2 206	1 400	806	—	—	—
	伊	4 891	2 447	2 444	2 452	1 428	1 024	—	—	—
	那	1 492	754	738	757	462	295	—	—	—
	摩	3 408	1 708	1 700	2 006	1 210	796	—	—	—
	筑	1 474	745	729	735	438	297	—	—	—
	筑	1 564	778	786	831	482	349	—	—	—
	安	2 216	1 121	1 095	1 151	731	420	—	—	—
	安	1 476	697	779	790	491	299	—	—	—
	曇	1 432	757	725	583	372	211	—	—	—
	曇	1 707	826	881	626	474	152	—	—	—
	曇	2 793	1 420	1 373	1 349	881	468	—	—	—
	級	940	493	447	400	261	139	—	—	—
	科	◎102 1 669	◎53 850	◎49 819	◎28 694	◎13 393	◎15 301	—	—	—
	井	◎64 1 560	◎31 769	◎33 791	◎30 403	◎15 267	◎15 136	—	—	—
	井	890	452	438	318	178	140	—	—	—
	内							—	—	—
	水							—	—	—
	内							—	—	—
	野							—	—	—
	本							—	—	—
	田							—	—	—

◎師範學校附屬 * 秋期學年

13. 授業料ヲ徴收スル市町村立小學校 （尋常科ニシテ授業料ヲ徴收スルモノナシ）

		學校	高等科 兒童 總數	授業料定額ヲ納ムル者	授業料增額ノ者	授業料減額ノ者	授業料一部免除ノ者	授業料全部免除ノ者	授業料月額 平均	最多	最少
									錢	錢	錢
年度末現在 昭和	2年度	251	28 616	28 567	—	13	—	33	30	60	10
	3	247	27 892	27 864	—	4	—	24	27	60	5
三月一日現在	4	242	26 833	26 759	—	4	—	70	29	60	5
	5	247	27 411	26 805	—	553	—	53	30	60	5
	6	245	27 177	26 571	—	571	10	25	289	60	5
南北小諸上下西東南北更埴上下上下長松上	佐久	10	653	653	—	—	—	—	29.6	30	20
	佐久	18	1 665	1 665	—	—	—	—	29.0	30	20
	縣	26	2 618	2 612	—	—	—	6	23.2	30	10
	訪	22	3 190	3 186	—	4	—	—	28.0	30	14
	那	22	3 014	3 008	—	—	—	6	27.9	30	20
	伊	15	1 812	1 786	—	26	—	—	23.8	30	20
	那	2	331	331	—	—	—	—	25.0	30	20
	摩	27	2 685	2 685	—	—	—	—	27.3	30	20
	筑	11	1 348	1 348	—	—	—	—	28.7	30	20
	安	11	1 161	1 159	—	—	—	2	22.9	30	5
	安	22	1 890	1 889	—	—	—	1	28.2	30	20
	曇	13	1 223	1 223	—	—	—	—	27.8	30	20
	曇	8	768	768	—	—	—	—	22.9	30	10
	曇	2	93	80	—	—	4	9	22.0	30	20
	級	28	2 135	2 135	—	—	—	—	21.6	30	15
	科	—	—	—	—	—	—	—	—	—	—
	井	6	1 299	758	—	541	—	—	60.0	60	60
	井	1	717	717	—	—	—	—	60.0	60	60
	内	1	575	568	—	—	6	1	50.0	50	50
	水										
	内										
	野										
	本										
	田										

14. 市町村立小學校教員住宅

		住宅施設 市町村數	住宅戶數	住宅住居教員數	住宅料支給 市町村數	教員數	住宅貸借料支拂 市町村數	住宅戶數	教員數
年度末現在 昭和	2年度	161	348	387	227	1 931	21	160	160
	3	166	337	406	191	1 994	28	254	120
三月一日現在	4	171	355	406	232	2 243	25	126	120
	5	171	393	459	179	1 820	24	160	178
	6	166	390	442	98	921	26	164	172
南北小諸上下西東南北更埴上下上下長松上	佐久	8	14	20	2	23	2	8	9
	佐久	14	21	25	8	63	—	—	—
	縣	17	22	24	1	12	4	28	30
	訪	7	9	11	13	158	1	14	16
	那	17	61	60	4	51	4	45	37
	伊	34	93	128	12	103	2	11	15
	那	13	40	42	6	52	—	—	—
	摩	7	13	11	8	63	1	5	7
	筑	5	22	23	2	20	1	5	5
	安	10	22	20	5	47	1	4	4
	安	11	22	24	11	58	3	12	13
	曇	—	—	—	5	23	—	—	—
	曇	6	14	13	1	1	3	15	15
	級	6	10	11	19	238	2	10	10
	科	8	18	22	1	9	2	7	11
	井	1	2	2	—	—	—	—	—
	井	1	6	6	—	—	—	—	—
	内	—	—	—	—	—	—	—	—
	水	1	1	—	—	—	—	—	—
	内								
	野								
	本								
	田								

15. 學級別小學校（正教科）

	市町村立																									
	總數	單級	二學級	三學級	四學級	五學級	六學級	七學級	八學級	九學級	十學級	十一學級	十二學級	十三學級	十四學級	十五學級	十六學級	十七學級	十八學級	十九學級	二十學級	廿一以上廿五學級	廿六以上三十學級	卅一以上卅五學級	卅六以上四十學級	四十一以上五十學級	五十學級以上
三月一日現在 昭和2年度	699	147	71	48	27	15	22	32	68	23	21	13	18	16	52	22	24	12	8	7	5	25	11	2	1	4	5
3	696	144	71	48	24	17	23	28	70	19	23	14	16	19	52	20	23	15	10	4	6	28	11	1	1	3	6
4	697	138	80	43	27	16	23	29	63	22	21	15	15	21	53	20	25	10	13	7	3	27	14	2	—	2	8
5	696	130	81	45	25	18	27	27	59	25	18	19	15	22	52	22	22	8	14	10	6	24	15	2	—	2	8
6	**692**	**121**	**88**	**46**	**24**	**15**	**23**	**28**	**62**	**27**	**17**	**17**	**16**	**18**	**64**	**19**	**15**	**14**	**8**	**15**	**4**	**22**	**15**	**4**	—	**2**	**8**
南佐久	40	8	3	1	4	—	2	5	2	1	3	1	1	1	3	—	2	—	—	1	1	—	1	—	—	—	—
北佐久	36	5	2	—	1	2	1	—	5	4	1	—	1	1	7	1	—	2	—	—		1	1	—	—	1	—
小縣	45	6	6	1	—	—	—	1	4	3	1	2	—	2	5	3	3	1	2	2	1	1	—	1	—		—
諏訪	38	8	5	1	—	—	—	—	1	4	—	—	1	2	1	1	3	1	1	1	1	3	1	—	—	1	2
上伊那	60	13	6	5	3	—	1	1	4	2	1	1	4	—	6	—	—	3	1	2	—	3	2	—	—	—	2
下伊那	92	21	13	8	1	5	4	5	6	3	3	2	1	1	3	5	—	2	1	—	—	3	4	—	—	—	1
西筑摩	37	4	3	3	4	1	6	2	7	2	—	2	1	—	—	—	—	—	—	—	—	2	—	—	—	—	—
東筑摩	64	10	9	4	5	—	—	1	5	1	2	1	1	2	13	1	1	2	1	3	—	—	1	1	—	—	—
南安曇	18	1	—	2	1	—	1	—	3	—	—	—	1	—	3	—	—	—	1	1	—	3	1	—	—	—	—
北安曇	46	13	12	1	1	3	—	5	1	—	—	2	—	1	2	—	3	1	—	—	—	—	—	1	—	—	—
更級	37	4	6	3	1	1	—	1	7	1	—	1	1	1	3	1	—	1	1	2	—	1	1	—	—	—	—
埴科	17	—	—				2	1	2	—	1	1	—	1	5	1	1	—	—	—	1	—	1	—	—	—	—
上高井	17	—	1	—	—	1	—	3	3	1	—	—	—	3	2	—	—	1	—	—	—	1	—	—	—	—	1
下高井	34	6	7	—	2	—		1	6	1	2	1	1	1	3	1	—	—	—	1	—	—	—	1	—	—	—
上水内	71	14	11	12	—	1	6	1	4	3	3	3	2	1	6	2	2	—	—	—	—	—	—	—	—	—	—
下水内	26	7	4	4	1	1	—	1	2	1	—	—	1	1	1	1	—	—	—	—	—	—	1	—	—	—	—
長野	12	1	—	1	—	—	—	—	—	—	—	—	—	—	1	2	—	—	—	2	—	4	1	—	—	—	—
松本	1	—	—	—	—	—	—	—	—	—	—	—	—	—	—	—	—	—	—	—	—	—	—	—	—	—	1
上田	1	—	—	—	—	—	—	—	—	—	—	—	—	—	—	—	—	—	—	—	—	—	—	—	—	—	1
（再掲）																											
尋常小學校	32	—	2	9	1	3	10	—	—	3	—	—	—	—	—	—	—	—	—	1	—	3	—	—	—	—	—
同 分教場	6	3	3	—	—	—	—	—	—	—	—	—	—	—	—	—	—	—	—	—	—	—	—	—	—	—	—
尋常高等小學校 總數	654	118	83	37	23	12	13	28	62	24	17	17	16	18	64	19	15	14	8	14	4	19	15	4	—	2	8
尋常高等小學校 尋常科	393	×1	1	9	7	14	80	28	21	13	18	22	84	12	16	11	5	5	12	3	1	15	5	—	2	5	3
尋常高等小學校 同 分教場	260	118	82	36	15	5	3	—	—	1	—	—	—	—	—	—	—	—	—	—	—	—	—	—	—	—	—
尋常高等小學校 高等科 修業年限二ケ年ノモノ	393	49	220	40	69	2	4	1	1	4	1	—	—	—	1	1	—	1	—	—	—	—	—	—	—	—	—
尋常高等小學校 高等科 同 分教場	1	1	—	—	—	—	—	—	—	—	—	—	—	—	—	—	—	—	—	—	—	—	—	—	—	—	—
尋常高等小學校 高等科 修業年限三ケ年ノモノ	—	—	—	—	—	—	—	—	—	—	—	—	—	—	—	—	—	—	—	—	—	—	—	—	—	—	—
尋常高等小學校 高等科 同 分教場	—	—	—	—	—	—	—	—	—	—	—	—	—	—	—	—	—	—	—	—	—	—	—	—	—	—	—

本表ハ分教場ヲモ一校トシテ掲記ス　×無學級

16. 市町村立小學校教員俸給別 (總數)

	總數			尋常小學校ノ教授ニ從事スル者									
				總數		本科正教員							
						總數		小學校本科正教員ノ資格ヲ有スル教員		尋常小學校本科正教員ノ資格ヲ有スル者		專科正教員	
	總數	男	女	男	女	男	女	男	女	男	女	男	女
年度末現在													
昭和 2年度	7 299	5 741	1 558	4 458	1 491	3 113	965	1 903	769	1 210	196	203	337
三月一日現在													
3	7 411	5 840	1 571	4 583	1 504	3 291	968	2 042	793	1 249	175	211	346
4	7 476	5 916	1 560	4 660	1 507	3 524	989	2 208	818	1 316	171	195	356
5	7 506	5 958	1 548	4 771	1 493	3 728	981	2 450	844	1 278	137	189	361
6	**7 398**	**5 876**	**1 522**	**4 750**	**1 466**	**3 845**	**992**	**2 663**	**848**	**1 182**	**144**	**167**	**349**
円以上 円未滿													
0 — 15	17	1	16	1	15	—	—	—	—	—	—	—	—
15 — 20	12	4	8	2	7	—	—	—	—	—	—	—	—
20 — 25	18	10	8	8	7	—	—	—	—	—	—	—	1
25 — 30	46	30	16	28	15	—	1	—	—	—	1	—	7
30 — 35	167	97	70	94	67	8	13	3	1	5	12	2	22
35 — 40	466	196	270	190	259	43	154	13	122	30	32	14	86
40 — 45	1 082	530	552	503	535	302	382	29	325	273	57	24	126
45 — 50	1 130	723	407	663	398	522	311	226	279	296	32	21	77
50 — 55	1 039	917	122	790	113	654	88	431	82	223	6	33	24
55 — 60	801	763	38	589	37	529	33	388	31	141	2	21	4
60 — 65	587	574	13	448	12	390	9	279	8	111	1	23	2
65 — 70	440	439	1	324	1	305	1	238	—	67	1	14	—
70 — 75	358	357	1	252	—	239	—	214	—	25	—	10	—
75 — 80	230	230	—	153	—	151	—	141	—	10	—	2	—
80 — 85	177	177	—	100	—	98	—	97	—	1	—	2	—
85 — 90	166	166	—	95	—	95	—	95	—	—	—	—	—
90 — 95	181	181	—	108	—	108	—	108	—	—	—	—	—
95 — 100	95	95	—	67	—	66	—	66	—	—	—	1	—
100 — 105	27	27	—	23	—	23	—	23	—	—	—	—	—
105 — 110	111	111	—	100	—	100	—	100	—	—	—	—	—
110 — 115	106	106	—	93	—	93	—	93	—	—	—	—	—
115 — 120	11	11	—	9	—	9	—	9	—	—	—	—	—
120 — 125	71	71	—	57	—	57	—	57	—	—	—	—	—
125 — 130	12	12	—	9	—	9	—	9	—	—	—	—	—
130 — 135	5	5	—	3	—	3	—	3	—	—	—	—	—
135 — 140	21	21	—	20	—	20	—	20	—	—	—	—	—
140 — 145	2	2	—	1	—	1	—	1	—	—	—	—	—
145 — 150	13	13	—	13	—	13	—	13	—	—	—	—	—
150 — 155	—	—	—	—	—	—	—	—	—	—	—	—	—
155 — 160	—	—	—	—	—	—	—	—	—	—	—	—	—
160 — 165	1	1	—	1	—	1	—	1	—	—	—	—	—
165 — 170	6	6	—	6	—	6	—	6	—	—	—	—	—
170 — 175	—	—	—	—	—	—	—	—	—	—	—	—	—
175 — 180	—	—	—	—	—	—	—	—	—	—	—	—	—
180 — 190	—	—	—	—	—	—	—	—	—	—	—	—	—
190 — 200	—	—	—	—	—	—	—	—	—	—	—	—	—
200以上	—	—	—	—	—	—	—	—	—	—	—	—	—

尋常小學校ノ教授ニ從事スル者				高等小學校ノ教授ニ從事スル者									
准教員		代用教員		總數		本科正教員		專科正教員		准教員		代用教員	
男	女	男	女	男	女	男	女	男	女	男	女	男	女
574	62	568	127	1 283	67	1 130	10	80	53	16	—	57	4
501	51	580	139	1 257	67	1 105	9	64	56	17	—	71	2
446	35	945	127	1 256	53	1 098	9	65	41	5	—	88	3
389	31	465	120	1 187	55	1 057	12	56	39	12	—	62	4
321	**20**	**417**	**105**	**1 126**	**56**	**1 031**	**13**	**41**	**34**	**14**	**2**	**40**	**7**
—	—	1	15	—	1	—	—	—	—	—	—	—	1
—	—	2	7	2	1	—	—	1	1	—	—	1	—
2	—	6	6	2	1	1	—	—	—	—	—	1	1
4	1	24	6	2	1	—	—	—	—	—	—	2	1
25	7	59	25	3	3	—	—	—	1	2	—	1	2
45	3	88	16	6	11	1	3	1	7	—	—	4	1
88	8	89	19	27	17	14	3	4	14	3	—	6	—
65	1	55	9	60	9	47	4	6	4	5	—	2	1
51	—	52	1	127	9	110	1	2	6	1	2	14	—
24	—	15	—	174	1	169	1	1	—	2	—	2	—
17	—	18	1	126	1	115	—	6	1	1	—	4	—
—	—	5	—	115	—	109	—	6	—	—	—	—	—
—	—	3	—	105	1	94	1	8	—	—	—	3	—
—	—	—	—	77	—	75	—	2	—	—	—	—	—
—	—	—	—	77	—	77	—	—	—	—	—	—	—
—	—	—	—	71	—	71	—	—	—	—	—	—	—
—	—	—	—	73	—	69	—	4	—	—	—	—	—
—	—	—	—	28	—	28	—	—	—	—	—	—	—
—	—	—	—	4	—	4	—	—	—	—	—	—	—
—	—	—	—	11	—	11	—	—	—	—	—	—	—
—	—	—	—	13	—	13	—	—	—	—	—	—	—
—	—	—	—	2	—	2	—	—	—	—	—	—	—
—	—	—	—	14	—	14	—	—	—	—	—	—	—
—	—	—	—	3	—	3	—	—	—	—	—	—	—
—	—	—	—	2	—	2	—	—	—	—	—	—	—
—	—	—	—	1	—	1	—	—	—	—	—	—	—
—	—	—	—	1	—	1	—	—	—	—	—	—	—
—	—	—	—	—	—	—	—	—	—	—	—	—	—
—	—	—	—	—	—	—	—	—	—	—	—	—	—
—	—	—	—	—	—	—	—	—	—	—	—	—	—
—	—	—	—	—	—	—	—	—	—	—	—	—	—
—	—	—	—	—	—	—	—	—	—	—	—	—	—
—	—	—	—	—	—	—	—	—	—	—	—	—	—
—	—	—	—	—	—	—	—	—	—	—	—	—	—
—	—	—	—	—	—	—	—	—	—	—	—	—	—

16. 市町村立小學

		總數			貳拾五圓未滿		貳拾五圓以上參拾圓未滿		參拾圓以上參拾五圓未滿		參拾五圓以上四拾圓未滿		四拾圓以上四拾五圓未滿	
		總數	男	女	男	女	男	女	男	女	男	女	男	女
昭和二年度末現在		4 078	3 113	965	3	—	—	1	4	2	10	32	251	371
三月一日現在	2	4 259	3 291	968	2	—	—	—	3	1	13	28	277	380
	3	4 513	3 524	989	—	—	—	—	6	9	14	28	316	448
	4	4 709	3 728	981	1	—	—	1	5	11	21	29	315	440
	5													
	6	**4 837**	**3 845**	**992**	—	—	—	**1**	**8**	**13**	**43**	**154**	**302**	**382**
南佐久		229	183	46	—	—	—	—	—	—	2	7	16	21
北佐久		294	224	70	—	—	—	—	—	2	4	9	12	28
小諸		339	253	86	—	—	—	—	—	—	2	11	15	30
上伊那		399	364	35	—	—	—	—	2	—	5	6	23	14
下伊那		474	389	85	—	—	—	—	—	—	8	16	31	37
西筑摩		468	390	78	—	—	—	—	2	—	6	16	39	30
東筑摩		185	140	45	—	—	—	—	1	—	2	10	14	18
南安曇		429	325	104	—	—	—	—	—	2	2	19	16	34
北安曇		170	136	34	—	—	—	—	—	—	1	2	11	13
更級		185	141	44	—	—	—	—	—	1	2	5	6	15
埴科		239	183	56	—	—	—	—	—	—	1	3	23	25
上高井		183	146	37	—	—	—	—	1	1	1	3	15	17
下高井		188	143	40	—	—	—	—	—	—	2	9	12	17
上水内		203	153	50	—	—	—	1	1	3	—	7	13	18
下水内		337	262	75	—	—	—	—	—	4	4	19	34	35
上高井		111	90	21	—	—	—	—	1	—	1	3	8	11
下高井		179	144	35	—	—	—	—	—	—	—	4	3	12
長野		141	107	34	—	—	—	—	—	—	—	3	7	2
松本		84	67	17	—	—	—	—	—	—	—	2	4	5

16. 市町村立小學

		總數			貳拾五圓未滿		貳拾五圓以上參拾圓未滿		參拾圓以上參拾五圓未滿		參拾五圓以上四拾圓未滿		四拾圓以上四拾五圓未滿	
		總數	男	女	男	女	男	女	男	女	男	女	男	女
昭和二年度末現在		1 140	1 130	10	5	—	—	—	1	—	—	—	7	7
三月一日現在	2	1 114	1 105	9	4	—	—	—	—	—	—	—	11	3
	3	1 107	1 093	9	4	—	—	—	—	—	1	—	9	3
	4	1 069	1 057	12	1	—	—	—	—	—	1	—	5	3
	5													
	6	**1 044**	**1 031**	**13**	**1**	—	—	—	—	—	**1**	**3**	**14**	**3**
南佐久		45	46	—	—	—	—	—	—	—	—	—	1	—
北佐久		62	61	1	—	—	—	—	—	—	—	1	1	—
小諸		88	87	1	—	—	—	—	—	—	—	—	2	1
上伊那		91	90	1	1	—	—	—	—	—	—	1	—	—
下伊那		101	100	1	—	—	—	—	—	—	—	1	2	—
西筑摩		109	108	1	—	—	—	—	—	—	—	—	1	1
東筑摩		47	47	—	—	—	—	—	—	—	—	—	4	—
南安曇		100	100	—	—	—	—	—	—	—	—	—	1	—
北安曇		37	37	—	—	—	—	—	—	—	—	—	—	—
更級		44	44	—	—	—	—	—	—	—	1	—	—	—
埴科		58	58	—	—	—	—	—	—	—	—	—	—	—
上高井		37	37	—	—	—	—	—	—	—	—	—	—	—
下高井		28	28	—	—	—	—	—	—	—	—	—	1	—
上水内		48	47	1	—	—	—	—	—	—	—	—	1	1
下水内		61	60	1	—	—	—	—	—	—	—	—	—	—
上高井		24	24	—	—	—	—	—	—	—	—	—	—	—
下高井		30	26	4	—	—	—	—	—	—	—	—	—	—
長野		16	15	1	—	—	—	—	—	—	—	—	—	—
松本		17	16	1	—	—	—	—	—	—	—	—	—	—

校教員俸給別 (續)

尋常小學校ノ教授ニ從事スル本科正教員

四拾五圓以上五拾圓未滿		五拾圓以上六拾圓未滿		六拾圓以上七拾圓未滿		八拾圓未滿	九拾圓未滿	百圓未滿	百貳拾圓未滿	百四拾五圓未滿	百六拾圓未滿	百八拾圓未滿	百八拾圓以上
男	女	男	女	男	女	男	男	男	男	男	男	男	男
252	310	794	231	708	18	396	212	105	204	131	21	15	7
289	328	852	212	724	18	△1 400	222	113	206	147	21	13	9
303	311	1 056	183	676	10	439	190	112	209	154	24	15	10
330	329	1 195	162	711	10	413	207	121	199	162	25	14	9
522	**311**	**1 183**	**121**	**695**	**10**	**390**	**183**	**174**	**225**	**85**	**18**	**7**	—
30	12	61	6	27	—	17	6	11	7	4	1	1	—
34	20	79	8	34	3	22	8	15	12	4	—	—	—
41	36	81	9	41	—	29	11	8	18	6	1	—	—
41	13	104	2	76	—	47	29	15	13	7	1	1	—
44	19	125	11	80	2	41	14	17	20	5	3	1	—
57	25	116	7	70	—	34	16	16	25	7	1	1	—
24	7	37	7	16	3	11	9	8	18	—	—	—	—
50	41	92	8	71	—	28	25	10	20	9	2	—	—
15	16	46	3	25	—	17	6	5	7	3	—	—	—
20	19	46	3	29	1	15	4	4	8	4	2	1	—
27	20	63	7	24	1	14	5	5	14	4	2	1	—
12	8	50	8	29	—	8	9	6	11	3	1	—	—
20	12	43	2	33	—	11	3	9	10	3	2	—	—
23	17	44	4	29	—	7	13	9	9	4	1	—	—
52	11	89	6	27	—	8	8	14	18	8	—	—	—
11	6	31	1	16	—	8	5	2	7	—	1	—	—
7	11	36	8	40	—	29	8	11	—	9	—	—	—
11	12	22	17	16	—	27	10	6	4	3	—	1	—
3	6	18	4	12	—	17	4	3	4	2	—	—	—

△ 女

校教員俸給別 (續)

高等小學校ノ教授ニ從事スル本科正教員

四拾五圓以上五拾圓未滿		五拾圓以上六拾圓未滿		六拾圓以上七拾圓未滿		八拾圓未滿	九拾圓未滿	百圓未滿	百貳拾圓未滿	百四拾五圓未滿	百六拾圓未滿	百八拾圓未滿	百八拾圓以上
男	女	男	女	男	女	男	男	男	男	男	男	男	男
13	2	189	1	251	—	182	199	112	111	43	6	6	5
14	3	187	2	262	—	△1 187	184	111	91	44	4	2	4
12	4	246	1	227	—	△1 178	184	110	78	43	3	—	3
18	6	255	2	248	—	△1 193	153	88	62	29	1	—	3
47	**4**	**279**	**2**	**224**	—	**△1 169**	**148**	**97**	**30**	**20**	**1**	—	—
2	—	15	—	4	—	6	10	6	—	2	—	—	—
3	—	16	—	8	—	11	9	8	5	—	—	—	—
4	—	21	—	20	—	12	13	11	1	3	—	—	—
3	—	28	—	26	—	11	12	6	2	1	—	—	—
6	—	28	—	28	—	15	11	8	2	—	—	—	—
6	—	33	—	22	—	19	13	9	3	2	—	—	—
4	—	16	—	7	—	6	4	3	2	1	—	—	—
5	—	28	—	17	—	18	13	9	4	5	—	—	—
—	—	8	—	8	—	9	6	5	—	1	—	—	—
4	—	11	—	6	—	7	6	5	2	2	—	—	—
1	—	14	—	13	—	12	7	8	3	—	—	—	—
2	—	6	—	10	—	8	6	5	—	—	—	—	—
—	—	8	—	10	—	3	5	1	—	—	—	—	—
3	—	15	—	9	—	4	9	—	4	1	1	—	—
1	1	19	—	18	—	11	7	4	—	—	—	—	—
1	—	8	—	2	—	2	7	2	1	1	—	—	—
1	2	1	1	7	—	△1 8	5	3	1	—	—	—	—
—	—	2	1	2	—	5	3	2	—	1	—	—	—
1	1	2	—	7	—	2	2	2	—	—	—	—	—

△ 女

16. 市町村立小學

		總數			貳拾圓未滿		貳拾圓以上貳拾五圓未滿		貳拾五圓以上參拾圓未滿		參拾圓以上參拾五圓未滿	
		總數	男	女	男	女	男	女	男	女	男	女
昭和三年度末現在	一月現在											
	2	540	203	337	—	—	—	1	—	2	2	10
	3	557	211	346	—	—	—	1	—	2	6	14
	4	551	195	356	—	—	—	1	—	5	1	15
	5	550	189	361	—	—	—	2	—	4	3	19
	6	**516**	**167**	**349**	—	—	—	**1**	—	**7**	**2**	**22**
南北小諏訪	久保	28	8	20	—	—	—	—	—	—	—	—
南北小諏訪	佐久	33	9	24	—	—	—	—	—	—	—	—
南北小諏訪	佐久	31	11	20	—	—	—	—	—	1	—	—
南北小諏訪	佐久	37	10	27	—	—	—	1	—	—	1	—
上下西東南北	伊那	51	17	34	—	—	—	—	—	1	—	1
上下西東南北	伊那	68	24	44	—	—	—	—	—	2	—	4
上下西東南北	伊那	26	5	21	—	—	—	—	—	—	—	—
上下西東南北	伊那	39	16	23	—	—	—	—	—	—	—	—
上下西東南北	伊那	15	2	13	—	—	—	—	—	—	—	—
上下西東南北	伊那	21	5	16	—	—	—	—	—	—	—	—
更埴上下	長野	38	13	25	—	—	—	—	—	—	—	6
更埴上下	長野	25	11	14	—	—	—	—	—	—	—	1
更埴上下	長野	16	6	9	—	—	—	—	—	—	—	—
更埴上下	長野	10	3	7	—	—	—	—	—	—	—	2
更埴上下	長野	38	10	28	—	—	—	—	—	1	1	7
更埴上下	長野	15	2	13	—	—	—	—	—	2	—	1
上下長松	長野	9	4	5	—	—	—	—	—	—	—	—
上下長松	長野	9	7	2	—	—	—	—	—	—	—	—
上下長松	長野	8	4	4	—	—	—	—	—	—	—	—

△女

16. 市町村立小學

		總數			貳拾圓未滿		貳拾圓以上貳拾五圓未滿		貳拾五圓以上參拾圓未滿		參拾圓以上參拾五圓未滿	
		總數	男	女	男	女	男	女	男	女	男	女
昭和三年度末現在	一月現在											
	2	133	80	53	—	—	—	—	1	—	1	—
	3	120	64	56	—	—	—	2	—	—	—	—
	4	106	65	41	—	—	1	—	—	—	—	—
	5	95	56	39	—	—	1	—	—	—	—	1
	6	**75**	**41**	**34**	**1**	**1**	—	—	—	—	—	**1**
南北小諏訪	久保	1	1	—	—	—	—	—	—	—	—	—
南北小諏訪	佐久	4	2	2	—	—	—	—	—	—	—	—
南北小諏訪	佐久	7	3	4	—	—	—	—	—	—	—	—
南北小諏訪	佐久	9	3	6	—	—	—	—	—	—	—	—
上下西東南北	伊那	9	7	2	—	—	—	—	—	—	—	—
上下西東南北	伊那	7	4	3	—	—	—	—	—	—	—	—
上下西東南北	伊那	7	2	5	—	—	—	—	—	—	—	—
上下西東南北	伊那	1	1	—	—	—	—	—	—	—	—	—
上下西東南北	伊那	2	—	2	—	—	—	—	—	—	—	1
更埴上下	長野	3	1	2	—	—	—	—	—	—	—	—
更埴上下	長野	3	2	1	—	—	—	—	—	—	—	—
更埴上下	長野	2	1	1	—	1	—	—	—	—	—	—
更埴上下	長野	1	—	1	—	—	—	—	—	—	—	—
更埴上下	長野	1	—	1	—	—	—	—	—	—	—	—
上下長松	長野	10	8	2	—	—	—	—	—	—	—	—
上下長松	長野	6	5	1	—	—	—	—	—	—	—	—
上下長松	長野	2	1	1	1	—	—	—	—	—	—	—

△女

校教員俸給別 (續) 尋常小學校ノ教授ニ從事スル專科正教員

參拾五圓以上四拾圓未滿		四拾圓以上四拾五圓未滿		四拾五圓以上五拾圓未滿		五拾圓以上六拾圓未滿		七拾圓未滿		七拾圓以上
男	女	男	女	男	女	男	女	男		男
6	71	33	141	43	77	60	32	△3	41	18
7	79	30	142	46	70	61	34	△4	36	— 25
13	82	26	138	35	73	59	39	△3	38	23
11	78	29	143	28	76	60	36	△2	38	△1 20
14	**86**	**24**	**126**	**21**	**77**	**54**	**28**	**△2**	**37**	**15**
2	3	2	8	—	7	3	2		1	—
—	11	1	7	2	3	1	2	△1	4	1
1	5	1	9	—	3	5	2		3	1
—	5	1	14	2	6	3	1		3	—
—	7	—	15	2	7	4	2	△1	9	2
3	12	3	10	3	8	12	8		2	1
—	2	1	9	—	9	2	1		1	1
3	2	3	11	4	8	3	2		2	1
—	3	1	6	—	3	—	1		1	—
—	2	1	9	—	5	2	—		—	2
—	8	1	5	3	6	7	—		2	—
2	2	2	6	1	2	4	3		2	—
—	2	1	2	1	4	1	1		3	—
2	—	—	3	1	1	—	1		—	1
1	13	4	6	—	1	2	—		—	1
—	5	1	4	1	1	—	—		1	—
—	1	—	2	1	2	1	—		1	2
—	3	1	—	—	1	2	1		—	1

△女

校教員俸給別 (續) 高等小學校ノ教授ニ從事スル專科正教員

參拾五圓以上四拾圓未滿		四拾圓以上四拾五圓未滿		四拾五圓以上五拾圓未滿		五拾圓以上六拾圓未滿		七拾圓未滿		七拾圓以上
男	女	男	女	男	女	男	女	男		男
1	8	5	18	10	14	18	9	△4	23	21
—	9	2	19	7	13	15	10	△2	23	17
3	9	6	14	5	8	19	8	△2	14	△1 17
2	8	3	14	6	9	12	5	△2	13	19
1	**7**	**4**	**14**	**6**	**4**	**3**	**6**	**△1**	**12**	**14**
—	—	—	—	—	—	1	—		—	—
—	1	—	—	1	1	—	—		1	—
—	—	—	4	1	—	—	—		2	—
—	1	1	2	—	1	—	2		1	1
—	2	1	—	1	—	—	—		3	2
—	1	1	1	—	—	—	1		2	1
—	—	1	2	—	1	—	2		1	—
—	—	—	—	1	—	—	—		—	—
—	1	—	1	1	—	—	—		—	—
1	—	—	—	—	—	1	1		—	—
—	—	—	—	—	—	—	—		1	—
—	1	—	—	—	—	—	—		—	—
—	—	—	1	—	—	—	—		—	—
—	—	—	2	1	1	1	—		1	5
—	—	—	—	—	1	—	1		1	4
—	—	—	—	—	—	—	—	△1	—	—

△女

16. 市町村立小學

		尋常小學校ノ教授ニ從事スル者															
		總數			貳拾五圓未滿		參拾圓未滿		四拾圓未滿		五拾圓未滿		五拾圓以上	
		總數	男	女	男	女	男	女	男	女	男	女	男	
現在														
年度末														
昭和	2	636	574	62	1	1	2	5	128	34	265	19	△3	178
三年	現在													
月一日	3	552	501	51	—	2	3	4	116	25	239	17	△3	143
	4	481	446	35	—	—	7	—	89	21	219	13	△1	131
	5	420	389	31	—	—	2	1	73	20	200	10		114
	6	**341**	**321**	20	**2**	—	**4**	**1**	**69**	**10**	**153**	**9**		**75**
南佐久		26	26	—	—	—	—	—	3	—	13	—		9
北佐久		16	16	—	—	—	—	—	6	—	6	—		4
小縣		18	18	—	—	—	—	—	4	—	11	—		—
諏訪		22	22	—	—	—	—	—	—	—	11	—		6
上伊那		32	29	3	—	—	1	—	5	1	13	2		10
下伊那		63	57	6	2	—	—	1	14	2	30	3		7
西筑摩		21	20	1	—	—	—	—	—	—	12	1		6
東筑摩		22	21	1	—	—	—	—	4	—	6	1		11
南安曇		13	13	—	—	—	—	—	—	—	9	—		3
北安曇		22	20	2	—	—	—	—	2	1	7	1		11
更級		19	18	1	—	—	—	—	5	—	11	1		2
埴科		6	6	—	—	—	—	—	4	—	2	—		—
上高井		7	6	1	—	—	—	—	1	1	4	—		1
下高井		15	13	2	—	—	2	—	4	2	4	—		1
上水内		27	27	—	—	—	1	—	16	—	10	—		—
下水内		8	5	3	—	—	—	—	1	3	3	—		1
長野		4	4	—	—	—	—	—	—	—	1	—		3
松本		—	—	—	—	—	—	—	—	—	—	—		—
上田		—	—	—	—	—	—	—	—	—	—	—		—

△女

16. 市町村立小學

		尋常小學校ノ教授ニ從事スル者															
		總數			拾五圓未滿		貳拾圓未滿		貳拾五圓未滿		參拾圓未滿		四拾圓未滿		五拾圓未滿		五拾圓以上
		總數	男	女	男	女	男	女	男	女	男	女	男	女	男	女	男
現在																	
年度末																	
昭和	2	695	568	127	3	15	2	10	9	6	13	9	226	50	213	33	△4 102
三年	現在																
月一日	3	719	580	139	4	11	1	11	11	4	13	13	217	67	219	30	△3 115
	4	622	495	127	3	17	1	7	7	8	13	10	185	49	178	31	△5 108
	5	585	465	120	3	14	1	6	12	8	16	9	163	48	164	31	△3 107
	6	**522**	**417**	**105**	**1**	**15**	**2**	**7**	**6**	**6**	**24**	**6**	**147**	**41**	**144**	**28**	△2 **93**
南佐久		39	30	9	—	2	—	—	1	1	1	—	18	4	9	2	1
北佐久		30	23	7	—	—	—	—	—	—	—	—	14	4	7	3	2
小縣		42	31	11	—	—	—	—	—	—	2	1	10	6	11	4	8
諏訪		40	35	5	—	—	—	1	—	—	—	—	8	1	11	3	16
上伊那		47	40	7	—	2	—	—	—	—	1	—	15	3	12	2	12
下伊那		87	67	20	—	8	—	3	4	1	11	—	22	3	22	5	8
西筑摩		16	11	5	—	1	—	1	—	1	—	—	3	—	7	2	1
東筑摩		43	41	2	—	—	—	—	—	—	—	1	15	1	14	—	12
南安曇		13	12	1	—	1	—	—	—	—	—	—	1	—	9	—	2
北安曇		25	16	9	—	1	—	1	—	2	—	1	5	4	3	—	8
更級		15	15	—	—	—	—	—	—	—	—	—	8	—	6	—	1
埴科		8	8	—	—	—	—	—	—	—	4	—	2	—	2	—	—
上高井		10	8	2	—	—	—	—	—	—	—	—	2	1	6	1	—
下高井		28	18	10	—	—	—	1	—	—	1	1	10	9	4	—	2
上水内		27	21	6	1	—	—	—	—	1	3	1	6	2	7	1	△1 4
下水内		16	14	2	—	—	2	1	—	—	1	—	5	—	4	1	2
長野		10	7	3	—	—	—	—	—	—	—	1	—	2	2	—	5
松本		12	8	4	—	—	—	—	—	—	—	—	2	1	5	3	1
上田		14	12	2	—	—	—	—	—	—	—	—	1	—	3	1	△1 8

△女

校教員俸給別 (續) 准教員

	高等小學校ノ教授ニ從事スル者											
	總數		貳拾五圓未滿		參拾圓未滿		四拾圓未滿		五拾圓未滿		五拾圓以上	
	總數	男	女	男	女	男	女	男	女	男	女	男
	16	16	—	—	—	—	—	1	—	4	—	11
	17	17	—	—	—	—	—	—	—	5	—	12
	5	5	—	—	—	—	—	—	—	3	—	2
	12	12	—	—	—	—	—	—	—	5	—	7
	16	**14**	**2**	—	—	—	—	**2**	—	**8**	—	△2 **4**
	—	—	—	—	—	—	—	—	—	—	—	—
	1	1	—	—	—	—	—	—	—	1	—	—
	6	4	2	—	—	—	—	—	—	—	—	—
	3	3	—	—	—	—	—	2	—	3	—	△2 2
	—	—	—	—	—	—	—	—	—	—	—	—
	—	—	—	—	—	—	—	—	—	—	—	—
	1	1	—	—	—	—	—	—	—	—	—	1
	—	—	—	—	—	—	—	—	—	—	—	—
	—	—	—	—	—	—	—	—	—	—	—	—
	3	3	—	—	—	—	—	—	—	3	—	—
	1	1	—	—	—	—	—	—	—	1	—	—
	—	—	—	—	—	—	—	—	—	—	—	—
	1	1	—	—	—	—	—	—	—	—	—	1
	—	—	—	—	—	—	—	—	—	—	—	—

△女

校教員俸給別 (續) 代用教員

	高等小學校ノ教授ニ從事スル者											
	總數		貳拾五圓未滿		參拾圓未滿		四拾圓未滿		五拾圓未滿		五拾圓以上	
	總數	男	女	男	女	男	女	男	女	男	女	男
	61	57	4	2	—	1	—	5	1	10	2	△1 39
	73	71	2	1	1	—	—	14	1	18	—	38
	91	88	3	2	—	—	—	12	2	24	1	50
	66	62	4	1	2	—	—	8	2	22	—	31
	47	**40**	**7**	**2**	**2**	**2**	**1**	**5**	**3**	**8**	**1**	**23**
	1	1	—	—	—	—	—	—	—	1	—	—
	3	3	—	—	—	—	—	—	—	2	—	1
	5	4	1	1	—	1	—	—	1	1	—	1
	4	3	1	1	1	—	—	—	—	—	—	2
	3	2	1	—	—	—	—	—	—	—	1	2
	6	6	—	—	—	—	—	—	—	1	—	5
	—	—	—	—	—	—	—	—	—	—	—	—
	2	2	—	—	—	—	—	1	—	1	—	—
	4	4	—	—	—	1	—	2	—	—	—	1
	3	2	1	—	—	—	—	—	1	—	—	2
	1	1	—	—	—	—	—	—	—	—	—	1
	—	—	—	—	—	—	—	—	—	—	—	—
	2	2	—	—	—	—	—	—	—	2	—	—
	2	—	2	—	—	—	1	—	1	—	—	—
	4	4	—	—	—	—	—	2	—	—	—	2
	1	—	1	—	1	—	—	—	—	—	—	—
	4	4	—	—	—	—	—	—	—	—	—	4
	—	—	—	—	—	—	—	—	—	—	—	—
	2	2	—	—	—	—	—	—	—	—	—	2

△女

17. 幼稚園

	園數			組數			保姆數			在園幼兒數						
	總數	市町村立	私立	總數	市町村立	私立	總數	市町村立	私立	總數			市町村立		私立	
										總數	男	女	男	女	男	女
昭和 2 年度	19	1	18	45	4	41	53	7	46	1 339	692	647	113	70	579	577
3	19	1	18	45	4	41	54	7	47	1 017	540	477	110	76	430	401
4	17	1	16	42	4	38	48	7	41	1 026	496	530	95	87	401	443
5	17	1	16	42	4	38	47	7	40	1 025	503	517	97	93	411	424
6	**19**	**1**	**18**	**42**	**4**	**38**	**50**	**7**	**43**	**1 006**	**481**	**525**	**82**	**99**	**399**	**426**
諏訪	1	—	1	2	—	2	3	—	3	43	16	27	—	—	16	27
上伊那	1	—	1	2	—	2	3	—	3	48	16	32	—	—	16	32
下伊那	4	—	4	10	—	10	11	—	11	281	119	162	—	—	119	162
西筑摩	1	—	1	1	—	1	1	—	1	35	24	11	—	—	24	11
南安曇	1	—	1	1	—	1	1	—	1	22	14	8	—	—	14	8
更級	1	—	1	2	—	2	2	—	2	31	18	13	—	—	18	13
埴科	1	—	1	1	—	1	1	—	1	22	10	12	—	—	10	12
上高井	2	—	2	4	—	4	5	—	5	80	45	35	—	—	45	35
長野	2	—	2	3	—	3	4	—	4	74	37	37	—	—	37	37
松本	3	1	2	8	4	4	11	7	4	252	131	131	82	99	49	32
上田	2	—	2	8	—	8	8	—	8	103	51	57	—	—	51	57

18. 盲啞學校

	學校數			教員數					生徒數								
	總數	盲學校	盲啞學校	總數			盲生ノ教授ヲ擔任スル者		啞生ノ教授ヲ擔任スル者		盲生				啞生		
				總數	男	女	男	女	男	女	總數	初等科		中等科		總數	初等科	
												男	女	男	女		男	女
昭和 2 年度	3	2	1	33	25	7	{17 ×3	7	{5 ×1	—	104	35	14	44	11	53	37	14
3	3	2	1	38	31	7	{21 ×4	5	{5 ×1	2	94	40	19	28	7	55	38	17
4	3	2	1	34	23	6	21	4	7	2	114	34	20	45	15	66	37	25
5	3	2	1	35	27	8	{19 ×1	6	{6 ×1	2	123	44	20	44	20	75	40	28
6	**3**	**2**	**1**	**33**	**25**	**7**	**{19 ×2**	**6**	**{4 ×1**	**1**	**121**	**45**	**17**	**42**	**16**	**70**	**34**	**30**
市立長野盲啞學校	1	—	長野市	13	10	3	{4 ×1	2	{4 ×1	1	51	25	6	13	6	70	34	30
市立松本盲學校	1	松本市	—	12	9	3	{8 ×1	3	—	—	44	13	7	19	5	—	—	—
市立上田盲學校	1	上田市	—	8	7	1	7	1	-	—	25	7	4	10	5	—	—	—

×兼務者

19. 女子專門學校

	修業年限		教員		生徒						募集
	本科	研究科	男	女	總數	本科				研究科	總數
						總數	第一學年	第二學年	第三學年		
昭和 4 年度	—	—	×8 3	×3	62	62	35	27	10	—	80
5	—	—	×5 6	2	82	76	30	31	15	6	80
6	—	—	×3 7	×1 2	**93**	**81**	**30**	**25**	**26**		
長野縣女子專門學校	年	年	7	2							
文科	3	1	×3	×1	93	81	30	25	26	12	80
（長野市）											

×兼務者

保育期滿入園者

總數			市町村立		私立		總數			市町村立		私立	
總數	男	女	男	女	男	女	總數	男	女	男	女	男	女
701	351	340	113	70	248	270	947	491	456	119	77	372	379
677	358	319	110	76	248	243	845	446	399	124	91	322	308
628	316	312	92	80	224	232	908	462	446	103	89	356	357
663	335	328	92	82	243	246	837	462	425	97	87	365	338
587	**270**	**317**	**78**	**89**	**192**	**228**	**880**	**429**	**451**	**98**	**111**	**331**	**340**
20	8	12	—	—	8	12	34	15	19	—	—	15	19
15	6	9	—	—	6	9	25	9	17	—	—	9	17
152	65	87	—	—	65	87	282	118	164	—	—	108	164
35	15	20	—	—	15	20	27	20	7	—	—	20	7
1	1	—	—	—	1	—	11	7	4	—	—	7	4
17	10	7	—	—	10	7	25	19	6	—	—	19	6
12	6	6	—	—	6	6	13	5	8	—	—	5	8
51	26	25	—	—	26	25	58	31	27	—	—	31	27
33	14	19	—	—	14	19	42	22	20	—	—	22	20
192	92	100	78	89	14	11	283	144	139	98	111	46	28
59	27	32	—	—	27	32	79	39	40	—	—	39	40

盲啞學校

卒業者									入學者								
盲生					啞生				盲生					啞生			
總數	初等科		中等科		總數	初等科		中等科	總數	初等科		中等科		總數	初等科		中等科	
	男	女	男	女		男	女	男		男	女	男	女		男	女	男	女
20	4	1	12	3	1	1	—	—	—	41	12	5	20	4	14	8	4	—	2
12	3	1	5	3	4	3	1	—	—	40	15	12	8	5	11	7	4	—	—
16	3	3	8	2	10	6	4	—	—	46	13	8	18	7	18	6	9	2	1
18	8	3	6	1	9	7	2	—	—	46	17	7	12	10	23	10	7	4	2
19	**5**	—	**8**	**6**	**2**	**2**	—	—	—	**52**	**19**	**8**	**18**	**7**	**17**	**6**	**7**	**4**	—
10	5	—	4	1	2	2	—	—	—	31	13	6	8	4	17	6	7	4	—
8	—	—	3	5	—	—	—	—	—	13	5	2	6	—	—	—	—	—	—
1	—	—	1	—	—	—	—	—	—	8	1	—	4	3	—	—	—	—	—

女子專門學校

集人員		入學志願者			入學者			卒業者			退學者		
本科	研究科	總數	本科	研究科	總數	本科	研究科	總數	本科	研究科	總數	本科	研究科
40	40	43	43	—	37	37	—	10	10	—	7	7	—
40	40	46	40	6	36	30	6	19	15	4	5	3	2
40	**40**	**44**	**32**	**12**	**43**	**31**	**12**	**38**	**26**	**14**	**4**	**4**	—
40	40	44	32	12	43	31	12	38	26	12	4	4	—

20. 師 範

	學校				學級數				教員數		
						本科					
	總數	男生徒ノミノ學校	女生徒ノミノ學校	男女生徒ノ學校	總數	第一部	第二部	專攻科	總數	男	女
昭和 2年度	2	1	1	—	26	15	7	4	61	55	6
3	2	1	1	—	27	14	9	4	62	56	6
4	2	1	1	—	26	13	9	4	57	52	5
5	2	1	1	—	25	12	9	4	50	45	5
6	**2**	**1**	**1**	—	**21**	**11**	**6**	**4**	**48**	**{39 △3**	**{4 △2**
長野縣師範學校(長野市)	1	長野市	—	—	12	6	3	3	24	24	—
松本女子師範學校(松本市)	1	—	松本市	—	9	5	3	1	24	{15 △3	{4 △2

△兼務

20. 師 範

	總數			本科第一部					
				總數	男				
	總數	男	女		總數	第一學年	第二學年	第三學年	第四學年	第五學年
昭和 2年度	995	637	358	582	390	79	78	78	75	80
3	978	638	340	539	348	40	83	74	76	75
4	907	569	338	496	310	40	40	82	75	73
5	852	509	343	463	273	39	40	39	80	75
6	**706**	**402**	**304**	**420**	**232**	**39**	**38**	**41**	**35**	**79**
長野縣師範學校	402	402	—	232	232	39	38	41	35	79
松本女子師範學校	304	—	304	188	—	—	—	—	—	—

20. 師 範

	入學志願者									
	本科							專攻科		
	總數	第一部			第二部			總數	男	女
		總數	男	女	總數	男	女			
昭和 2年度	930	425	320	105	505	330	175	76	55	21
3	1 191	410	315	95	781	601	180	85	73	12
4	1 127	346	261	85	781	595	186	102	88	14
5	1 146	229	176	53	799	628	171	118	103	15
6	**930**	**323**	**236**	**87**	**607**	**442**	**165**	**128**	**113**	**15**
長野縣師範學校	678	236	236	—	442	442	—	113	113	—
松本女子師範學校	252	87	—	87	165	—	165	15	—	15

20. 師 範

	男						女					
	本科第一部				本科第二部			本科第一部				本科第
	總數	高等小學校		其他	總數	中學校卒業者	其他	總數	高等小學校		其他	總數
		二卒年業	三卒年業						二卒年業	三卒年業		修業年限四箇年ノ高等女學校卒業者
昭和 2年度	79	79	—	—	118	117	1	39	39	—	—	76
3	40	38	—	2	191	190	1	40	33	—	7	67
4	40	35	—	5	188	186	2	38	37	—	1	72
5	39	31	—	8	167	167	—	36	36	—	—	72
6	**40**	**34**	—	**6**	**89**	**86**	**3**	**40**	**33**	—	**7**	**30**
長野縣師範學校	40	34	—	6	89	86	3	—	—	—	—	—
松本女子師範學校	—	—	—	—	—	—	—	40	33	—	7	30

學校 學校學級教員生徒

教員						生徒		
有資格			無資格					
總數	男	女	總數	男	女	總數	本科	專攻科
49	43	6	12	12	—	917	850	67
47	41	6	15	15	—	938	869	69
45	40	5	12	12	—	907	822	85
37	32	5	13	13	—	852	769	83
37	**{29 △2**	**{4 △2**	**11**	**{10 △1**	—	**706**	**612**	**94**
21	21	—	3	3	—	402	322	80
16	{8 △2	{4 △2	8	{7 △1	—	304	290	14

學校 (續) 生徒細別

本科第一部						本科第二部			專攻科		
女											
總數	第一學年	第二學年	第三學年	第四學年	第五學年	總數	男	女	總數	男	女
192	39	39	34	42	38	268	116	152	67	53	14
191	40	38	39	34	40	330	189	141	69	61	8
186	38	40	38	32	38	326	188	138	85	71	14
190	36	38	40	38	38	306	164	142	83	72	11
188	**39**	**36**	**37**	**39**	**37**	**192**	**90**	**102**	**94**	**80**	**14**
—	—	—	—	—	—	90	90	—	80	80	—
188	39	36	37	39	37	102	—	102	14	—	14

學校 (續) 入學志願者。入學者

入學者								
本科第一部			本科第二部			專攻科		
總數	男	女	總數	男	女	總數	男	女
118	79	39	194	118	76	70	55	15
80	40	40	258	191	67	69	61	8
78	40	38	260	188	72	85	71	14
75	39	36	239	167	72	84	73	11
80	**40**	**40**	**119**	**89**	**30**	**94**	**80**	**14**
40	40	—	89	89	—	80	80	—
40	—	40	30	—	30	14	—	14

學校 (續) 入學者ノ從前ノ教育及第一學年入學者ノ年齡

第二部	男						女					
	本科第一部			本科第二部			本科第一部			本科第二部		
其他	最大	最少	平均	最大	最少	平均	最大	最少	平均	最大	最少	平均
	年 月	年 月	年 月	年 月	年 月	年 月	年 月	年 月	年 月	年 月	年 月	年 月
—	16. 11	14. 3	15. 7	19. 2	16. 15	17. 5	15. 9	14. 1	14. 7	18. 10	16. 1	16. 2
4	17. 0	14. 6	15. 3	22. 1	17. 1	18. 9	15. 9	14. 1	14. 7	19. 4	16. 1	17. 7
2	16. 4	14. 3	15. 0	22. 3	17. 2	18. 7	15. 4	14. 0	14. 7	19. 0	16. 0	17. 5
2	16. 1	14. 1	15. 5	21. 10	17. 1	18. 3	16. 5	14. 1	14. 7	18. 1	16. 1	17. 5
—	**17. 8**	**14. 1**	**15. 3**	**21. 6**	**17. 2**	**18. 7**	**16. 8**	**14. 1**	**14. 10**	**17. 11**	**16. 1**	**16. 3**
—	17. 8	14. 1	15. 3	21. 6	17. 2	18. 7	—	—	—	—	—	—
—	—	—	—	—	—	—	16. 8	14. 1	14. 10	17. 11	16. 1	16. 3

20. 師範學校 (續) 卒業者

	總數	本科第一部			本科第二部			專攻科		
		總數	男	女	總數	男	女	總數	男	女
昭和 2年度	309	117	79	38	192	115	77	67	53	14
3	376	114	74	40	262	187	75	68	60	8
4	356	103	71	32	253	187	66	85	71	14
5	343	111	73	38	232	162	70	83	72	11
6	**188**	**114**	**77**	**37**	**74**	**2**	**72**	**93**	**79**	**14**
長野縣師範學校	79	77	77	—	2	2	—	79	79	—
松本女子師範學校	109	37	—	37	72	—	72	14	—	14

20. 師範學校 (續) 本科學年成績

	第一部 第一學年		第一部 第二學年		第一部 第三學年		第一部 第四學年		第一部 第五學年		第二部 第一學年		第二部 第二學年	
	及第	落第	及第	落第	及第	落第	及第	落第	及第	落第	及第	落第	及第	落第
昭和 2年度	118	—	112	5	111	1	117	—	117	1	190	1	77	—
3	79	1	120	1	113	—	107	3	114	1	253	2	75	—
4	78	—	80	—	118	2	111	2	103	2	257	3	66	—
5	75	—	77	—	76	3	117	1	111	2	234	3	70	—
6	**77**	**1**	**73**	**1**	**78**	**—**	**73**	**1**	**114**	**4**	**120**	**2**	**72**	**—**
長野縣師範學校	38	1	37	1	41	—	34	1	77	4	90	2	—	—
松本女子師範學校	39	—	36	—	37	—	39	—	37	—	30	—	72	—

21. 實業補習學校

	所數	修業年限	學級數	教員 有資格	教員 無資格	生徒 總數	生徒 第一學年	生徒 第二學年	募集人員	入學志願者數
昭和 2年度	1	2	2	4	3	67	38	29	35	111
3	1	2	2	4	*6 2	70	32	38	35	159
4	1	2	3	5	*1 11	82	51	31	55	204
5	1	2	4	6 *11	2	106	53	53	60	267
6	**1**	**2**	**4**	**7 *11**	**2**	**107**	**52**	**55**	**60**	**267**
縣立長野縣實業補習學校教員養成所（長野市）		2	4	7 *11	2	107	52	55	60	267

* 兼務

20. 師範學校 (續) 退學者

	總數	男 總數	男 疾病	男 懲戒	男 死亡	男 其他	女 總數	女 疾病	女 懲戒	女 死亡	女 其他
昭和 2年度	19	13	7	—	2	4	6	1	—	3	2
3	12	8	5	—	3	—	4	—	—	2	2
4	11	7	2	—	3	2	4	2	—	2	—
5	11	9	3	—	4	2	2	2	—	—	—
6	**—**	**—**	**—**	**—**	**3**	**3**	**—**	**3**	**—**	**—**	**1**
長野縣師範學校 本科第一部 總數	9	9	3	—	3	3	—	—	—	—	—
長野縣師範學校 本科第一部 第一學年	5	5	1	—	3	3	—	—	—	—	—
長野縣師範學校 本科第一部 第二學年	—	—	—	—	—	—	—	—	—	—	—
長野縣師範學校 本科第一部 第三學年	—	—	—	—	—	1	—	—	—	—	—
長野縣師範學校 本科第一部 第四學年	3	3	1	—	1	—	—	—	—	—	—
長野縣師範學校 本科第一部 第五學年	1	1	—	—	2	—	—	—	—	—	—
長野縣師範學校 本科第二部 總數	1	1	—	—	—	—	—	—	—	—	—
長野縣師範學校 本科第二部 第一學年	3	3	2	—	—	—	—	—	—	—	—
長野縣師範學校 本科第二部 第二學年	3	3	2	—	—	—	—	—	—	—	—
長野縣師範學校 專攻科	—	—	—	—	—	—	—	—	—	—	—
松本女子師範學校 總數	1	1	—	—	—	—	—	—	—	—	—
松本女子師範學校 本科第一部 總數	2	—	—	—	—	—	2	3	—	—	1
松本女子師範學校 本科第一部 第一學年	—	—	—	—	—	—	—	3	—	—	1
松本女子師範學校 本科第一部 第二學年	—	—	—	—	—	—	—	1	—	—	—
松本女子師範學校 本科第一部 第三學年	—	—	—	—	—	—	—	—	—	—	—
松本女子師範學校 本科第一部 第四學年	—	—	—	—	—	—	—	1	—	—	—
松本女子師範學校 本科第一部 第五學年	—	—	—	—	—	—	—	1	—	—	1
松本女子師範學校 本科第二部 總數	2	—	—	—	—	—	—	—	—	—	—
松本女子師範學校 本科第二部 第一學年	—	—	—	—	—	—	—	—	—	—	—
松本女子師範學校 本科第二部 第二學年	2	—	—	—	—	—	—	—	—	—	—
松本女子師範學校 專攻科	—	—	—	—	—	—	—	—	—	—	—

教員養成所

	入學者 從前ノ教育 總數	實業學校卒業者	師範學校卒業者	小學校本科正教員ノ免許狀ヲ有スル者	小學校專科正教員ノ免許狀ヲ有スル者	其他	年俸 最大	年俸 最少	年俸 平均	退學者	卒業者	前年度卒業者ノ本年度末狀況 總數	實業補習學校教員	小學校教員	其他
	38	38	—	—	—	—	年月 23. 4	年月 17. 4	年月 19. 4	9	29	33	15	18	—
	32	32	—	—	—	—	25. 11	18. 3	20. 4	—	38	29	8	21	—
	51	31	—	—	—	20	26. 3	17. 2	19. 4	1	29	38	14	24	—
	55	30	—	—	—	25	26. 4	17. 5	19. 4	2	51	29	13	16	—
	52	**30**	**—**	**—**	**—**	**22**	**25. 4**	**17. 4**	**19. 4**	**—**	**55**	**51**	**11**	**40**	**—**
	52	30	—	—	—	22	25. 4	17. 4	19. 4	—	55	51	11	40	—

22. 中學校 學校數學級數教員數生徒數及入學志願者

	學校數			學級數			教員數				生徒數	
	總數	縣立	市町村立	總數	本科	補習科	總數	有資格		無資格	總數	本科第一學年
昭和 2年度	14	13	1	199	199	—	369	*10 272		*5 82	8 795	2 066
3	14	13	1	207	207	—	368	292		*2 74	9 103	2 140
4	14	13	1	213	213	—	380	*2 303		*4 71	9 385	2 161
5	14	13	1	215	215	—	386	*1 312		*4 69	9 284	2 058
6	**14**	**13**	**1**	**216**	**216**	—	**396**	***10 308**		***12 66**	**9 026**	**1 867**
縣立松本中學校	松本市			20	20	—	38	*4 27		*2 5	917	196
縣立長野中學校	長野市			20	20	—	36	29		7	897	201
縣立上田中學校	上田市			23	23	—	39	36		3	1 094	237
縣立飯田中學校	下伊那郡	飯田町		20	20	—	33	26		*1 6	813	187
縣立諏訪中學校	諏訪郡	上諏訪町		20	20	—	36	27		9	893	198
縣立大町中學校	北安曇郡	大町		10	10	—	20	16		*1 3	372	63
縣立野澤中學校	南佐久郡	野澤町		14	14	—	24	*1 20		*2 3	553	102
縣立飯山中學校	下水內郡	飯山町		10	10	—	20	*3 13		*1 3	351	67
縣立伊那中學校	上伊那郡	伊那町		15	15	—	28	23		*2 3	655	144
縣立松本第二中學校	松本市			19	19	—	34	*2 21		*1 10	794	176
縣立屋代中學校	埴科郡	屋代町		14	14	—	26	23		*3 4	586	100
縣立須坂中學校	上高井郡	須坂町		10	10	—	21	17		4	385	75
縣立木曾中學校	西筑摩郡	福島町		10	10	—	22	15		7	338	60
町立岩村田中學校	北佐久郡	岩村田町		10	10	—	19	15		*1 3	378	61

未ダ第一種第二種ノ分割ナキモノハ第二種ノ部ニ計上　　* 兼務

22. 中學校 學者

	入學者							
	總數	本科						補習科
		總數	第一學年	第二學年	第三學年	第四學年	第五學年	
昭和 2年度	2 134	2 134	2 028	36	30	31	9	—
3	2 215	2 215	2 103	37	39	33	3	—
4	2 284	2 284	2 156	49	33	36	10	—
5	2 174	2 174	2 066	35	41	20	12	—
6	**2 033**	**2 033**	**1 894**	**44**	**40**	**40**	**15**	—
松本中學校	210	210	201	1	1	5	2	—
長野中學校	220	220	201	9	6	1	3	—
上田中學校	268	268	244	8	6	9	1	—
飯田中學校	195	195	189	2	1	1	2	—
諏訪中學校	220	220	202	7	7	2	2	—
大町中學校	64	64	62	—	1	1	—	—
野澤中學校	103	103	100	—	1	1	1	—
飯山中學校	77	77	70	1	4	2	—	—
伊那中學校	156	156	146	4	2	3	1	—
松本第二中學校	196	196	177	6	5	7	1	—
屋代中學校	109	109	100	1	3	5	—	—
須坂中學校	83	83	75	2	2	2	2	—
木曾中學校	64	64	62	1	—	1	—	—
岩村田中學校	68	68	65	2	1	—	—	—

校 學校數學級數教員數生徒數及入學志願者

生徒數								本科募集人員	入學志願者					
	本科								本科					
第二學年	第三學年		第四學年		第五學年				總數	第一學年	第二學年	第三學年	第四學年	第五學年
	第一種	第二種	第一種	第二種	第一種	第二種								
1 943	—	1 817	—	1 583	—	1 386		2 092	3 229	3 229	—	—	—	—
1 966	—	1 810	—	1 737	—	1 455		2 143	3 169	3 169	—	—	—	—
2 051	—	1 830	—	1 712	—	1 631		2 194	2 803	2 803	—	—	—	—
2 044	—	1 867	—	1 719	—	1 595		2 202	2 594	2 594	—	—	—	—
1 929	—	**1 871**	**33**	**1 706**	**49**	**1 571**		**2 090**	**2 259**	**2 259**	—	—	—	—
183	—	185	—	185	—	168		200	318	318	—	—	—	—
188	—	191	—	152	—	165		200	252	252	—	—	—	—
243	—	234	—	202	—	178		250	257	257	—	—	—	—
173	—	162	—	150	—	141		200	194	194	—	—	—	—
198	—	176	—	172	—	149		200	305	305	—	—	—	—
89	—	78	—	79	—	63		100	62	62	—	—	—	—
111	—	115	—	115	—	110		100	113	113	—	—	—	—
70	—	75	—	63	—	76		100	72	72	—	—	—	—
138	—	129	—	118	—	126		150	151	151	—	—	—	—
184	—	164	—	149	—	121		200	186	186	—	—	—	—
113	—	124	—	125	—	124		100	126	126	—	—	—	—
88	—	77	—	75	—	70		100	82	82	—	—	—	—
74	—	78	—	74	—	52		100	64	64	—	—	—	—
77	—	83	33	47	49	28		90	77	77	—	—	—	—

校（續） 入學義及本科第一學年入學者ノ從前ノ教育及年齡

從前ノ教育					年齡		
總數	尋常小學校卒業者	高等小學校第一學年修了者	同第二學年卒業又ハ修了者	其他	最大	最少	平均
					年 月	年 月	年 月
2 028	1 376	478	174	—	16. 3	12, 1	—
2 103	1 544	415	142	2	17. 2	12. 1	—
2 155	1 669	349	138	—	16. 4	12. 0	—
2 066	1 730	232	104	—	17. 7	12. 0	—
1 894	**1 641**	**183**	**55**	**15**	**16. 5**	**12. 1**	—
201	176	25	—	—	14. 10	12. 2	13. 2
201	197	—	—	4	16. 0	12. 1	12. 10
244	224	8	10	2	15. 6	12. 1	12. 10
189	187	2	—	—	14. 10	12. 1	12. 8
202	151	50	—	1	15. 7	12. 1	12. 11
62	61	1	—	—	16. 5	12. 1	12. 9
100	90	5	5	—	15. 8	12. 10	13. 2
70	55	10	3	2	15. 3	12. 1	12. 7
146	127	16	3	—	14. 6	12. 1	13. 3
177	115	35	27	—	16. 4	12. 1	13. 1
100	92	6	2	—	14. 6	12. 1	12. 6
75	56	16	—	3	15. 1	12. 1	13. 2
62	56	4	2	—	14. 9	12. 1	13. 5
65	54	5	3	3	15. 3	12. 1	12. 4

▲中學校令同施行規則第四十二條第二項但書該當者

22. 中學校（續）退學者

年度・學校	本科總數 總數	總數 疾病	總數 轉學	總數 上級學校入學	總數 懲戒	總數 死亡	總數 其他	第一學年 總數	第一學年 疾病	第一學年 轉學	第一學年 死亡	第一學年 其他	第二學年 總數	第二學年 疾病	第二學年 轉學
昭和 2 年度	532	69	103	14	—	16	330	75	4	20	4	47	158	24	25
3	580	59	126	23	—	17	355	115	7	30	3	75	143	11	32
4	638	44	123	41	—	29	401	111	7	22	2	80	163	11	41
5	717	56	126	26	—	15	494	137	11	29	6	91	214	13	38
6	**661**	**68**	**175**	**10**	—	**29**	**379**	**111**	**10**	**37**	**8**	**56**	**172**	**13**	**51**
松本中學校	58	3	12	6	—	3	34	7	—	3	—	4	17	1	6
長野中學校	75	8	27	—	—	7	33	11	2	7	1	1	18	—	10
上田中學校	59	7	22	1	—	5	24	13	3	3	3	4	15	1	7
飯田中學校	69	4	19	—	—	1	45	18	—	6	1	11	21	2	4
諏訪中學校	76	7	14	—	—	3	52	18	1	6	1	10	23	—	3
大町中學校	48	3	11	1	—	—	33	7	—	3	—	4	10	—	3
野澤中學校	32	3	11	—	—	3	15	1	—	—	1	—	10	2	3
飯山中學校	35	1	7	—	—	—	28	5	—	—	—	5	7	—	1
伊那中學校	56	6	8	—	—	3	39	5	—	1	1	3	12	5	—
松本第二中學校	54	7	13	—	—	—	34	17	1	5	—	11	14	—	3
屋代中學校	31	3	11	—	—	2	15	3	1	1	—	1	10	—	4
須坂中學校	33	—	10	2	—	1	20	2	—	1	—	1	7	—	3
木曾中學校	21	15	6	—	—	—	—	3	2	1	—	—	3	2	1
岩村田中學校	13	1	4	—	—	1	7	1	—	—	—	1	4	—	3

年度・學校	第二學年 死亡	第二學年 其他	第三學年 總數	第三學年 疾病	第三學年 轉學	第三學年 死亡	第三學年 其他	第四學年 總數	第四學年 疾病	第四學年 轉學	第四學年 死亡	第四學年 其他	第五學年 總數	第五學年 疾病	第五學年 轉學	第五學年 死亡	第五學年 上級學校入學	第五學年 其他
昭和 2 年度	1	108	127	19	25	1	82	112	13	30	4	65	60	9	3	6	14	28
3	5	95	135	15	34	4	82	120	16	25	2	77	67	10	5	3	23	26
4	6	105	165	12	38	3	112	109	8	19	8	74	87	6	3	10	38	30
5	2	161	188	15	31	3	139	116	8	19	1	88	62	9	9	3	26	15
6	**3**	**105**	**178**	**24**	**41**	**6**	**107**	**147**	**15**	**34**	**9**	**89**	**53**	**6**	**12**	**3**	**10**	**22**
松本中學校	1	9	13	1	2	—	10	12	—	1	1	10	9	1	—	1	6	1
長野中學校	—	8	15	4	4	—	7	26	2	6	4	14	5	—	—	2	—	3
上田中學校	—	7	13	1	7	—	5	15	2	3	2	8	3	—	2	—	1	—
飯田中學校	—	15	11	—	4	—	7	12	1	2	—	9	7	1	3	—	—	3
諏訪中學校	—	20	17	4	1	2	10	16	1	4	—	11	2	1	—	—	—	1
大町中學校	—	7	17	—	3	—	14	9	2	2	—	5	5	1	—	—	1	3
野澤中學校	1	4	9	—	4	1	4	10	1	4	—	5	2	—	—	—	—	2
飯山中學校	—	6	10	1	1	—	8	8	—	2	—	6	6	—	3	—	—	3
伊那中學校	1	7	24	1	4	1	18	13	—	3	—	10	1	—	—	—	—	1
松本第二中學校	—	11	12	3	1	—	8	11	3	4	—	4	—	—	—	—	—	—
屋代中學校	—	6	13	2	5	1	5	3	—	1	1	1	2	—	—	—	—	2
須坂中學校	—	4	11	—	2	1	8	7	—	1	—	6	6	—	3	—	2	1
木曾中學校	—	—	9	6	3	—	—	4	3	1	—	—	2	2	—	—	—	—
岩村田中學校	—	1	4	1	—	—	3	1	—	—	1	—	3	—	1	—	—	2

22. 中學校（續）卒業者

年度・學校	卒業者 總數	本科 第一種	本科 第二種	補習科	前年度本科卒業者ノ本年度末狀況 總數	實業從事者	學校職員	官吏公吏等	大學豫科生徒	高校等學高等科生徒
昭和 2 年度	1 365	—	1 365	—	1 102	456	128	29	11	85
3	1 436	—	1 436	—	1 365	557	62	20	87	80
4	1 616	—	1 616	—	1 436	596	72	37	74	64
5	1 585	—	1 585	—	1 616	801	48	37	57	79
6	**1 607**	**49**	**1 558**	—	**1 585**	**969**	**17**	**19**	**35**	**44**
松本中學校	167	—	167	—	172	132	4	—	1	7
長野中學校	162	—	162	—	139	27	—	1	5	1
上田中學校	177	—	177	—	174	127	—	—	3	7
飯田中學校	139	—	139	—	125	91	—	—	7	2
諏訪中學校	149	—	149	—	155	89	2	2	2	9
大町中學校	62	—	62	—	62	47	—	—	3	2
野澤中學校	109	—	109	—	118	74	3	3	2	2
飯山中學校	75	—	75	—	64	23	—	—	1	1
伊那中學校	126	—	126	—	117	88	1	3	2	2
松本中學校	119	—	119	—	121	44	1	—	1	5
屋代中學校	124	—	124	—	119	83	1	3	5	2
須坂中學校	69	—	69	—	76	54	—	1	3	3
木曾中學校	52	—	52	—	59	40	2	5	—	1
岩村田中學校	77	49	28	—	84	50	3	1	—	—

年度・學校	大學附屬專門部實科生徒	專門學校生徒	實業專門學校生徒	陸軍士官學校豫科生徒	海軍諸學校生徒	陸軍幹部候補生	師範學校第二部生徒	高等師範學校生徒	其他ノ學校生徒	一年志願兵	兵役	其他	不詳	死亡
昭和 2 年度	3	97	102	—	1	—	—	—	83	1	3	77	13	8
3	27	78	97	—	4	3	—	—	164	—	8	142	33	3
4	31	81	97	—	1	—	—	—	159	—	1	194	19	10
5	23	115	89	—	2	—	—	—	117	—	1	134	111	2
6	**28**	**114**	**65**	**1**	**1**	**2**	**64**	**5**	**8**	—	**10**	**138**	**62**	**3**
松本中學校	9	8	—	—	—	—	3	—	1	—	1	—	6	—
長野中學校	1	9	5	—	—	—	10	—	—	—	—	63	17	—
上田中學校	5	15	16	—	1	—	—	—	—	—	—	—	—	—
飯田中學校	—	6	8	—	—	—	7	2	2	—	—	—	—	—
諏訪中學校	2	31	2	—	—	—	4	2	—	—	2	—	6	2
大町中學校	2	4	—	—	—	—	3	—	—	—	1	—	—	—
野澤中學校	4	2	7	1	—	—	14	—	2	—	1	—	3	—
飯山中學校	—	2	9	—	—	—	3	1	—	—	1	18	5	—
伊那中學校	3	10	4	—	—	1	3	—	—	—	—	—	—	—
松本中學校	2	4	7	—	—	—	7	—	—	—	2	41	7	—
屋代中學校	—	3	1	—	—	1	8	—	1	—	—	6	5	—
須坂中學校	—	13	—	—	—	—	—	—	2	—	—	—	—	—
木曾中學校	—	2	—	—	—	—	2	—	—	—	1	3	3	—
岩村田中學校	—	5	6	—	—	—	—	—	—	—	1	—	10	1

23. 高等女學校 學校數學級數及教員數

	所在地	學校數 總數	學校數 高女 縣立	學校數 高女 其他	學校數 高科高女 縣立	學校數 高科高女 其他	學級數 總數 總數	學級數 總數 本科	學級數 總數 專攻科	學級數 總數 實科	學級數 總數 補習科	學級數 高等女學校 本科	學級數 高等女學校 專攻科
昭和2年度		29	16	—	—	13	222	160	9	40	13	160	9
3		31	16	1	—	14	234	171	9	42	12	171	9
4		32	17	2	—	13	237	175	6	43	13	175 ×5	6
5		32	17	3	—	12	240	181	6	40	13	181 ×6	6
6		**32**	**17**	**4**	**—**	**11**	**233**	**175**	**6**	**39**	**13**	**175 ×8**	**6**
縣立長野高等女學校	長野市						20	20	—	—	—	20	—
縣立松本高等女學校	松本市						23	20	3	—	—	20	3
縣立上田高等女學校	上田市						19	16	3	—	—	16	3
縣立飯田高等女學校	下伊那郡飯田町						15	14	—	—	1	14	—
縣立諏訪高等女學校	諏訪郡上諏訪町						13	12	—	—	1	12	—
縣立野澤高等女學校	南佐久郡野澤町						8	8	—	—	—	8	—
縣立伊那高等女學校	上伊那郡伊那町						10	10	—	—	—	10	—
縣立大町高等女學校	北安曇郡大町						6	6	—	—	—	6	—
縣立飯山高等女學校	下水内郡飯山町						6	6	—	—	—	6	—
縣立豐科高等女學校	南安曇郡豐科町						8	8	—	—	—	8	—
縣立篠ノ井高等女學校	更級郡篠ノ井町						8	8	—	—	—	8	—
縣立小諸高等女學校	北佐久郡小諸町						8	8	—	—	—	8	—
縣立諏訪第二高等女學校	諏訪郡平野村						8	8	—	—	—	8	—
縣立須坂高等女學校	上高井郡須坂町						6	6	—	—	—	6	—
縣立中野高等女學校	下高井郡中野町						6	6	—	—	—	6	—
縣立本曾高等女學校	西筑摩郡福島町						4	4	—	—	—	4	—
縣立松本第二高等女學校	松本市						3	3	—	—	—	3	—
町立松代高等女學校	埴科郡松代町						5	4	—	—	1	4	—
町立岩村田高等女學校	北佐久郡岩村田町						6	3	—	3	—	3 ×3	—
組合立屋代高等女學校	埴科郡屋代町						7	4	—	2	1	4 ×2	—
組合立望月高等女學校	北佐久郡本牧村						4	1	—	3	—	1 ×3	—
市立長野實科高等女學校	長野市						6	—	—	4	2	—	—
市立上田實科高等女學校	上田市						5	—	—	4	1	—	—
町立飯田實科高等女學校	下伊那郡飯田町						5	—	—	4	1	—	—
町立臼田實科高等女學校	南佐久郡臼田町						3	—	—	2	1	—	—
町立丸子實科高等女學校	小縣郡丸子町						2	—	—	2	—	—	—
町立更級實科高等女學校	更級郡篠ノ井町						3	—	—	2	1	—	—
組合立蓼科實科高等女學校	北佐久郡芦田村						4	—	—	4	—	—	—
町立稻荷山實科高等女學校	更級郡稻荷山町						3	—	—	2	1	—	—
町立下諏訪實科高等女學校	諏訪郡下諏訪町						3	—	—	2	1	—	—
町立鹽尻實科高等女學校	東筑摩郡鹽尻町						3	—	—	3	—	—	—
村立水内實科高等女學校	上水内郡水内村						3	—	—	2	1	—	—

× 實科

	學級數 高等女學校 補習科	學級數 實科高等女學校 實科	學級數 實科高等女學校 補習科	教員數 高等女學校 總數	教員數 高等女學校 有資格 男	教員數 高等女學校 有資格 女	教員數 高等女學校 無資格 男	教員數 高等女學校 無資格 女	教員數 實科高等女學校 總數	教員數 實科高等女學校 有資格 男	教員數 實科高等女學校 有資格 女	教員數 實科高等女學校 無資格 男	教員數 實科高等女學校 無資格 女
昭和2年度	○1 2	40	10	322	*3 138	79	*15 △35 30	*3 △2 17	132	*10 22	40	*32 △6 10	*7 5
3	3	42	9	337	*3 149	89	*11 △28 32	*4 △2 19	137	*8 26	41	*33 △3 15	*3 8
4	3	38	10	345	*3 158	*1 93	*10 △16 42	*5 △1 16	130	*7 21	43	*29 △3 17	*2 8
5	○1 3	34	9	364	*5 163	110	*14 △23 34	*2 △2 11	123	*5 22	39	*31 △2 14	*5 5
6	**○1 3**	**31**	**9**	**382**	***15 162**	***6 113**	***15 △24 33**	***1 △1 12**	**120**	***2 21**	***1 37**	***31 △6 13**	***2 △1 6**
縣立長野高等女學校	—	—	—	36	*2 12	11	*1 — 7	3	—	—	—	—	—
縣立松本高等女學校	—	—	—	40	*1 20	13	— — 4	2	—	—	—	—	—
縣立上田高等女學校	—	—	—	31	18	9	*1 — 2	1	—	—	—	—	—
縣立飯田高等女學校	1	—	—	24	12	7	— △2 3	—	—	—	—	—	—
縣立諏訪高等女學校	1	—	—	21	8	6	— △3 3	1	—	—	—	—	—
縣立野澤高等女學校	—	—	—	15	10	4	*1 — —	—	—	—	—	—	—
縣立伊那高等女學校	—	—	—	20	9	8	*1 △1 —	1	—	—	—	—	—
縣立大町高等女學校	—	—	—	16	8	4	— △1 3	—	—	—	—	—	—
縣立飯山高等女學校	—	—	—	13	6	3	*2 △2 —	—	—	—	—	—	—
縣立豐科高等女學校	—	—	—	16	6	6	*1 △2 1	—	—	—	—	—	—
縣立篠ノ井高等女學校	—	—	—	16	8	5	— △2 1	— — —	—	—	—	—	—
縣立小諸高等女學校	—	—	—	16	8	3	— △3 —	— △1 1	—	—	—	—	—
縣立諏訪第二高等女學校	—	—	—	15	6	3	*2 △3 —	*1 — —	—	—	—	—	—
縣立須坂高等女學校	—	—	—	14	6	*1 4	△3 —	— — —	—	—	—	—	—
縣立中野高等女學校	—	—	—	13	5	4	*2 — 2	— — —	—	—	—	—	—
縣立本曾高等女學校	—	—	—	11	— 3	3	*1 △1 2	1	—	—	—	—	—
縣立松本第二高等女學校	—	—	—	17	*6 2	*5 2	*1 — 1	—	—	—	—	—	—
町立松代高等女學校	1	—	—	12	*2 4	3	*1 — —	2	—	—	—	—	—
町立岩村田高等女學校	—	—	—	15	*3 4	5	— — 3	—	—	—	—	—	—
組合立屋代高等女學校	○1 —	—	—	14	— 5	7	*1 △1 —	—	—	—	—	—	—
組合立望月高等女學校	—	—	—	7	*1 2	3	1	—	—	—	—	—	—
市立長野實科高等女學校	—	4	2	—	—	—	—	—	15	3	6	*3 — 3	— — —
市立上田實科高等女學校	—	4	1	—	—	—	—	—	15	3	4	*6 — 1	— — 1
町立飯田實科高等女學校	—	4	1	—	—	—	—	—	11	1	5	*2 — 3	— — —
町立臼田實科高等女學校	—	2	1	—	—	—	—	—	10	2	2	*2 — 1	*1 — 2
町立丸子實科高等女學校	—	2	—	—	—	—	—	—	6	2	2	*2 — —	— — —
町立更級實科高等女學校	—	2	1	—	—	—	—	—	12	3	3	— — 5	— — 1
組合立蓼科實科高等女學校	—	4	—	—	—	—	—	—	13	*2 2	3	*3 △2 —	— △1 —
町立稻荷山實科高等女學校	—	2	1	—	—	—	—	—	6	—	3	△3 △1 —	— — —
町立下諏訪實科高等女學校	—	2	1	—	—	—	—	—	10	1	3	*3 △1 —	— — 2
町立鹽尻實科高等女學校	—	3	—	—	—	—	—	—	12	2	3	*3 — —	—
村立水内實科高等女學校	—	2	1	—	—	—	—	—	10	2	*1 3	*7 — —	*1

○實科補習科 △小學校本科正教員ノ免許狀ヲ有シ第二學年以下ノ教授ヲ擔任スルモノ *他ヨリ兼任

23. 高 等 女

	生徒數									
	總數	本科						同補習科		專攻科
		總數	第一學年	第二學年	第三學年	第四學年	第五學年			
昭和2年度	7 330	7 118	1 851	1 803	1 832	1 626	6	×19	34	159
3	7 779	7 574	1 870	1 847	1 968	1 825	64		45	160
4	8 058	7 699	1 927	1 809	1 969	1 930	64		40	155 △164
5	8 129	7 668	1 836	1 889	1 928	1 944	71	×26	65	164 △206
6	**7 885**	**7 426**	**1 790**	**1 794**	**1 950**	**1 892**	—	**×20**	**64**	**153** **△217**
長野高等女學校	908	908	240	233	223	212	—		—	—
松本高等女學校	1 051	973	248	247	236	242	—		—	78
上田高等女學校	855	775	201	198	184	192	—		—	80
飯田高等女學校	627	603	140	139	166	158	—		24	—
諏訪高等女學校	593	564	147	141	129	147	—		29	—
野澤高等女學校	375	375	80	104	99	92	—		—	—
伊那高等女學校	471	471	90	95	135	151	—		—	—
大町高等女學校	207	207	34	31	71	71	—		—	—
飯山高等女學校	153	153	22	24	55	52	—		—	—
豐科高等女學校	337	337	69	87	89	92	—		—	—
篠ノ井高等女學校	345	345	71	81	98	95	—		—	—
小諸高等女學校	328	328	74	81	78	95	—		—	—
諏訪第二高等女學校	319	319	75	83	77	84	—		—	—
須坂高等女學校	217	217	49	38	68	62	—		—	—
中野高等女學校	205	205	42	50	63	50	—		—	—
木曾高等女學校	166	166	44	26	41	55	—		—	—
松本第二高等女學校	145	145	50	47	48	—	—		—	—
松代高等女學校	128	117	30	29	30	28	—		11	—
岩村田高等女學校	217	106	25	38	43	—	—		—	△111
屋代高等女學校	122	68	15	22	17	14	—	×20	—	△34
望月高等女學校	116	44	44	—	—	—	—	—	—	△72

△ 實科 × 實科補習科

23. 高 等 女

	生徒數											
	總數	修業年限二ケ年ノモノ			修業年限三ケ年ノモノ				修業年限四ケ年ノモノ			
		總數	第一學年	第二學年	總數	第一學年	第二學年	第三學年	總數	第一學年	第二學年	第三學年
昭和2年度	1 534	732	380	352	216	103	86	27	318	67	79	99
3	1 571	863	460	403	249	93	91	65	218	52	41	63
4	1 422	849	429	420	123	40	44	33	210	40	47	64
5	1 227	790	392	398	122	46	38	38	90	21	30	24
6	**1 122**	**764**	**399**	**365**	**60**	**21**	**19**	**20**	**95**	**34**	**17**	**22**
長野實科高等女學校	206	139	76	63	—	—	—	—	—	—	—	—
上田實科高等女學校	197	157	77	80	—	—	—	—	—	—	—	—
飯田實科高等女學校	143	123	59	64	—	—	—	—	—	—	—	—
臼田實科高等女學校	137	111	58	53	—	—	—	—	—	—	—	—
丸子實科高等女學校	42	42	19	23	—	—	—	—	—	—	—	—
更級實科高等女學校	70	62	30	32	—	—	—	—	—	—	—	—
臺科實科高等女學校	95	—	—	—	—	—	—	—	95	34	17	22
稻荷山實科高等女學校	25	19	9	10	—	—	—	—	—	—	—	—
下諏訪實科高等女學校	107	75	44	31	—	—	—	—	—	—	—	—
鹽尻實科高等女學校	60	—	—	—	60	21	19	20	—	—	—	—
水內實科高等女學校	40	36	27	9	—	—	—	—	—	—	—	—

學 校 (續) 高等女學校生徒數及入學志願者數

本科募集人員		入學志願者數							
		本科							
一年	二年以上	總數	第一學年	第二學年	第三學年	第四學年	第五學年	同補習科	專攻科
1 906	240	2 819	2 555	—	226	38	—	×20 39	80
1 990	264	2 663	2 407	5	249	2	—	47	118
2 090	315	2 457	2 219	1	237	—	—	55	△60 79
2 120	330	2 239	2 016	14	209	—	—	×26 77	△78 80
2 070	**275**	**2 124**	**1 933**	**5**	**186**	—	—	**×30 74**	**△89 68**
250	—	254	254	—	—	—	—	—	—
250	—	287	287	—	—	—	—	—	37
200	—	220	220	—	—	—	—	—	31
150	50	185	145	—	40	—	—	28	—
150	—	181	181	—	—	—	—	35	—
100	—	84	84	—	—	—	—	—	—
100	50	144	95	—	49	—	—	—	—
50	50	63	34	—	29	—	—	—	—
50	50	51	25	—	26	—	—	—	—
100	—	73	73	—	—	—	—	—	—
100	—	69	69	—	—	—	—	—	—
100	—	74	74	—	—	—	—	—	—
100	—	82	82	—	—	—	—	—	—
50	50	74	51	—	23	—	—	—	—
50	—	42	42	—	—	—	—	—	—
50	—	43	43	—	—	—	—	—	—
50	—	56	56	—	—	—	—	—	—
40	15	50	31	—	19	—	—	11	—
50	—	25	25	—	—	—	—	—	△31
30	10	22	17	5	—	—	—	×30	△20
50	—	45	45	—	—	—	—	—	△38

△ 實科 ×實科補習科

學 校 (續) 實科高等女學校生徒數入學志願者

生徒數				募集人員	入學志願者數					
					實科					
第四學年	選科	補習科			總數	第一學年	第二學年	第三學年	第四學年	選科	實科補習科
73	21	247		1 207	757	676	6	75	—	15	254
62	32	209		1 194	813	747	43	23	—	17	223
59	60	180		1 079	707	674	—	33	—	40	188
15	—	225		978	525	525	—	—	—	—	242
22	—	**203**		**916**	**486**	**486**	—	—	—	—	**208**
—	—	67		152	88	88	—	—	—	—	71
—	—	40		129	83	83	—	—	—	—	49
—	—	20		120	65	65	—	—	—	—	22
—	—	26		110	58	58	—	—	—	—	28
—	—	—		35	20	20	—	—	—	—	—
—	—	8		80	34	34	—	—	—	—	8
22	—	—		35	34	34	—	—	—	—	—
—	—	6		90	9	9	—	—	—	—	6
—	—	32		75	47	47	—	—	—	—	20
—	—	—		40	21	21	—	—	—	—	—
—	—	4		80	27	27	—	—	—	—	4

23. 高 等 女 學 校

	入學者 本科 總數	第一學年	第二學年	第三學年	第四學年	第五學年	同補習科	專攻科
昭和 2 年度	2 147	1 889	20	228	10	—	×20 39	75
3	2 198	1 909	28	245	15	1	39	89
4	2 251	1 971	33	238	9	—	47	△52 63
5	2 127	1 861	45	209	12	—	×26 77	△71 67
6	**2 142**	**1 829**	**59**	**234**	**20**	—	**×30 74**	**△86 67**
長野高等女學校	274	247	13	11	3	—	—	—
松本高等女學校	263	253	6	3	1	—	—	37
上田高等女學校	217	201	4	9	3	—	—	30
飯田高等女學校	187	143	3	39	2	—	28	—
諏訪高等女學校	156	151	1	1	3	—	35	—
野澤高等女學校	89	84	4	1	—	—	—	—
伊那高等女學校	150	95	2	51	2	—	—	—
大町高等女學校	66	34	1	30	1	—	—	—
飯山高等女學校	55	25	1	28	1	—	—	—
豐科高等女學校	74	72	2	—	—	—	—	—
篠ノ井高等女學校	76	71	1	4	—	—	—	—
小諸高等女學校	83	74	3	5	1	—	—	—
諏訪第二高等女學校	79	77	1	1	—	—	—	—
須坂高等女學校	79	50	4	24	1	—	—	—
中野高等女學校	43	42	1	—	—	—	—	—
木曾高等女學校	56	45	3	6	2	—	—	—
松本第二高等女學校	53	50	—	3	—	—	—	—
松代高等女學校	48	30	1	17	—	—	11	—
岩村田高等女學校	29	25	3	1	—	—	—	△30
屋代高等女學校	20	15	5	—	—	—	×30	△18
望月高等女學校	45	45	—	—	—	—	—	△38

△實科 ×實科補習科

23. 高 等 女 學 校

	入學者 實科 總數	第一學年	第二學年	第三學年	第四學年	選科生	實科補習科
昭和 2 年度	658	578	8	72	—	15	254
3	688	615	50	23	—	17	223
4	567	535	3	29	—	40	189
5	479	471	6	2	—	—	227
6	**472**	**469**	**3**	—	—	—	**208**
長野實科高等女學校	80	80	—	—	—	—	71
上田實科高等女科校	78	78	—	—	—	—	49
飯田實科高等女學校	65	65	—	—	—	—	22
臼田實科高等女學校	59	58	1	—	—	—	23
丸子實科高等女學校	19	19	—	—	—	—	—
更級實科高等女學校	36	34	2	—	—	—	8
塩尻實科高等女學校	34	34	—	2	—	—	—
稻荷山實科高等女學校	9	9	—	—	—	—	6
下諏訪實科高等女學校	44	44	—	—	—	—	20
塩尻實科高等女學校	21	21	—	—	—	—	—
水內實科高等女學校	27	27	—	—	—	—	4

學 校 (續) 高等女學校入學者及卒業者

	本科第一學年入學者 從前ノ教育 總數	尋常小學校卒業者	高等小學校第一學年修了者	同第二學年卒業又ハ修了者	其他	年齡 最大	最少	平均	卒業者 總數	本科	同補習科	實科
						年 月	年 月	年 月				
	1 889	1 520	342	27	—	15. 2	12. 1	—	1 716	1 618	×19 34	△45
	1 909	1 637	243	29	—	16. 4	12. 1	—	1 892	1 811	45	△36
	1 971	1 754	165	52	—	15. 0	12. 0	—	2 033	1 904	40	△31 58
	1 861	1 741	108	12	—	15. 1	11. 1	—	2 243	2 005	×26 65	△53 93
	1 829	**1 743**	**76**	**10**	—	**15. 3**	**12. 1**	—	**2 083**	**1 887**	**×15 64**	**△50 72**
	247	240	5	2	—	15. 1	12. 1	12. 5	212	212	—	—
	253	239	13	1	—	15. 1	12. 2	12. 5	265	242	—	△23
	201	189	10	2	—	15. 3	12. 1	12. 7	217	190	—	△27
	143	140	3	—	—	15. 3	12. 1	13. 1	181	157	24	—
	151	142	8	1	—	14. 8	12. 1	12. 8	175	145	29	—
	84	79	4	1	—	14. 1	12. 0	12. 7	92	92	—	—
	95	93	2	—	—	14. 7	12. 1	12. 7	151	151	—	—
	34	34	—	—	—	14. 5	12. 1	12. 4	71	71	—	—
	25	24	1	—	—	13. 1	12. 1	12. 3	52	52	—	—
	72	66	6	—	—	13. 7	12. 1	12. 7	91	91	—	—
	71	68	3	—	—	13. 8	12. 1	12. 7	95	95	—	—
	74	73	1	—	—	14. 5	12. 1	12. 8	95	95	—	—
	77	74	1	2	—	14. 5	12. 1	12. 8	84	84	—	—
	50	50	—	—	—	13. 1	12. 1	12. 3	62	62	—	—
	42	42	—	—	—	13. 6	12. 1	12. 6	50	50	—	—
	45	45	—	—	—	13. 1	12. 1	12. 7	55	55	—	—
	50	42	7	1	—	14. 3	12. 2	12. 6	—	—	—	—
	30	30	—	—	—	13. 1	12. 1	12. 6	39	28	11	—
	25	25	—	—	—	13. 1	12. 1	12. 6	40	—	—	40
	15	15	—	—	—	13. 1	12. 1	12. 5	45	14	× 15	16
	45	33	12	—	—	14. 1	12. 2	12. 1	16	—	—	16

△專攻科 ×實科補習

學 校 (續) 實科高等女學校入學者及卒業者

	實科第一學年入學者 從前ノ教育 總數	尋常小學校卒業者	高等小學校第一學年修了者	同第二學年卒業又ハ修了者	其他	年齡 最大	最少	平均	卒業者 總數	實科	選科	補習科
						年 月	年 月	年 月				
	578	68	3	506	1	16. 7	12. 2	—	682	448	5	229
	615	52	—	563	—	16. 8	12. 1	—	716	516	12	188
	535	41	—	494	—	16. 7	12. 1	—	695	512	15	168
	471	22	—	449	—	17. 0	12. 1	—	645	449	—	196
	469	**34**	—	**435**	—	**16. 4**	**12. 2**	—	**592**	**406**	—	**186**
	80	—	—	80	—	15. 8	14. 1	14. 6	129	63	—	66
	78	—	—	78	—	16. 4	14. 2	14. 7	120	80	—	40
	65	—	—	65	—	15. 5	14. 2	14. 8	84	64	—	20
	58	—	—	58	—	15. 7	14. 1	14. 4	78	52	—	25
	19	—	—	19	—	16. 2	14. 2	14. 7	23	23	—	—
	34	—	—	34	—	15. 2	14. 1	14. 7	40	32	—	8
	34	34	—	—	—	13. 6	14. 2	12. 7	22	22	—	—
	9	—	—	9	—	14. 10	14. 1	14. 5	16	10	—	6
	44	—	—	44	—	15. 6	14. 1	14. 6	47	31	—	16
	21	—	—	21	—	15. 9	14. 2	14. 8	20	20	—	—
	27	—	—	27	—	15. 11	14. 2	14. 7	13	9	—	4

23. 高等女學校

	總數	本科														專攻科	
		總數						第一學年					第二				
		總數	疾病	轉學	懲戒	死亡	其他	總數	疾病	轉學	死亡	其他	總數	疾病	轉學		
昭和 2年度	314	284	31	78	—	17	158	60	4	22	1	33	97	7	22		
3	328	297	29	96	—	10	162	78	10	27	1	40	80	3	29		
4	347	315	17	119	—	9	170	85	3	36	2	44	91	3	33		
5	393	331	25	119	—	18	169	60	7	28	2	23	152	8	48		
6	**419**	**358**	**27**	**161**	**—**	**16**	**154**	**66**	**6**	**28**	**2**	**30**	**114**	**10**	**52**		
長野高等女學校	64	64	7	36	—	2	19	13	2	7	—	4	22	2	12		
松本高等女學校	21	16	2	4	—	2	8	7	1	—	1	5	4	1	1		
上田高等女學校	35	23	1	12	—	1	14	4	—	4	—	—	6	1	1		
飯田高等女學校	33	29	6	8	—	1	14	6	2	2	—	2	9	1	3		
諏訪高等女學校	37	31	—	19	—	—	12	5	—	3	—	2	10	—	5		
野澤高等女學校	13	13	6	3	—	1	3	5	1	1	—	3	3	3	—		
伊那高等女學校	17	17	—	7	—	2	8	5	—	2	—	3	6	—	3		
大町高等女學校	9	9	—	8	—	—	1	2	—	2	—	—	4	—	4		
飯山高等女學校	16	16	—	5	—	—	11	3	—	2	—	1	2	—	1		
豐科高等女學校	22	22	—	4	—	3	15	7	—	—	1	6	9	—	3		
篠ノ井高等女學校	11	11	1	4	—	1	5	1	—	—	—	1	4	—	1		
小諸高等女學校	20	20	—	8	—	—	12	—	—	—	—	—	5	—	2		
諏訪第二高等女學校	24	24	1	7	—	—	16	3	—	2	—	1	12	—	3		
須坂高等女學校	13	13	—	7	—	—	6	1	—	—	—	1	4	—	3		
中野高等女學校	13	13	3	6	—	—	4	—	—	—	—	—	7	2	3		
木曾高等女學校	15	15	—	14	—	1	—	3	—	3	—	—	6	—	6		
松本第二高等女學校	3	3	—	3	—	—	—	—	—	—	—	—	1	—	1		
松代高等女學校	4	4	—	2	—	1	1	—	—	—	—	—	—	—	—		
岩村田高等女學校	19	5	—	3	—	1	1	—	—	—	—	—	—	—	—		
屋代高等女學校	22	4	—	1	—	—	3	—	—	—	—	—	—	—	—		
望月高等女學校	8	1	—	—	—	—	1	1	—	—	—	1	—	—	—		

23. 高等女學校

	總數	實科														選科生	補習科
		總數						第一學年					第二				
		總數	疾病	轉學	懲戒	死亡	其他	總數	疾病	轉學	死亡	其他	總數	疾病	轉學		
昭和 2年度	123	102	4	10	—	9	79	42	2	8	2	30	32	2	1		
3	133	101	6	3	—	4	88	38	2	2	1	33	50	4	1		
4	76	66	5	3	—	1	57	34	2	2	1	29	25	3	1		
5	88	75	9	—	—	2	64	29	3	—	1	25	43	6	—		
6	**79**	**57**	**17**	**4**	**—**	**1**	**35**	**23**	**6**	**1**	**1**	**15**	**33**	**11**	**3**		
長野實科高等女學校	14	9	1	—	—	—	8	6	—	—	—	6	3	1	—		
上田實科高等女學校	13	4	2	—	—	—	2	1	—	—	—	1	3	2	—		
飯田實科高等女學校	17	15	5	—	—	1	9	10	3	—	1	6	5	2	—		
臼田實科高等女學校	6	4	—	—	—	—	4	2	—	—	—	2	2	—	—		
丸子實科高等女學校	2	2	—	1	—	—	1	—	—	—	—	—	2	—	1		
更級實科高等女學校	6	6	4	1	—	—	1	4	3	1	—	—	2	1	—		
蓼科實科高等女學校	5	5	—	—	—	—	5	—	—	—	—	—	1	—	—		
稻荷山實科高等女學校	1	1	1	—	—	—	—	—	—	—	—	—	1	—	—		
下諏訪實科高等女學校	8	4	1	2	—	—	1	—	—	—	—	—	4	1	2		
塩尻實科高等女學校	3	3	1	—	—	—	2	—	—	—	—	—	2	1	—		
水內實科高等女學校	4	4	2	—	—	—	2	—	—	—	—	—	4	2	—		

學校（續） 高等女學校退學者

本科 第一學年 死亡	本科 第一學年 其他	本科 第二學年 總數	本科 第二學年 疾病	本科 第二學年 轉學	本科 第二學年 死亡	本科 第二學年 其他	本科 第三學年 總數	本科 第三學年 疾病	本科 第三學年 轉學	本科 第三學年 死亡	本科 第三學年 其他	本科 第四學年 總數	本科 第四學年 疾病	本科 第四學年 轉學	本科 第四學年 死亡	本科 第四學年 其他	同補習科	專攻科
4	64	89	7	28	8	46	△1 37	13	6	4	△1 14	×1 5						
—	48	90	10	26	2	52	△3 46	6	14	7	△3 19	3						
2	53	98	7	35	2	54	△1 40	4	15	3	△1 18	7	△22	3				
6	50	87	5	36	5	41	△1 32	5	7	5	△1 15	12	△16	39				
6	**46**	**136**	**5**	**62**	**6**	**63**	**— 42**	**6**	**19**	**2**	**15**	**×15 10**	**△24**	**12**				
1	7	19	1	12	—	6	10	2	5	1	2	—		—				
—	2	3	—	3	—	—	2	—	—	1	—	—		5				
—	4	15	—	5	1	9	3	—	2	—	1	—		7				
1	4	7	1	2	—	4	7	2	1	—	4	4		—				
—	5	13	—	9	—	4	3	—	2	—	1	6		—				
—	—	2	1	—	1	—	3	1	2	—	—	—		—				
1	2	4	—	1	1	2	2	—	1	—	—	—		—				
—	—	3	—	2	—	1	—	—	—	—	—	—		—				
—	1	9	—	1	—	8	2	—	1	—	—	—		—				
2	4	4	—	—	—	4	2	—	1	—	1	—		—				
1	2	4	—	2	—	2	2	1	1	—	—	—		—				
—	3	15	—	6	—	9	—	—	—	—	—	—		—				
—	9	6	1	1	—	4	3	—	1	—	—	—		—				
—	1	7	—	3	—	4	1	—	1	—	2	—		—				
—	2	6	1	3	—	2	—	—	—	—	—	—		—				
—	—	5	—	4	1	—	1	—	1	—	—	—		—				
—	—	2	—	2	—	—	—	—	—	—	—	—		—				
—	—	4	—	2	1	1	—	—	—	—	—	—		—				
—	—	5	—	3	1	1	—	—	—	—	—	—		—				△14
—	—	3	—	1	—	2	1	—	1	—	—	×15		—				△ 3
—	—	—	—	—	—	—	—	—	—	—	—	—		—				△ 7

△ 第五學年　　△實科　×實科補習科

學校（續） 實科高等女學校退學者

實科 第一學年 死亡	實科 第一學年 其他	實科 第二學年 總數	實科 第二學年 疾病	實科 第二學年 轉學	實科 第二學年 死亡	實科 第二學年 其他	實科 第三學年 總數	實科 第三學年 疾病	實科 第三學年 轉學	實科 第三學年 死亡	實科 第三學年 其他	實科 第四學年 總數	實科 第四學年 疾病	實科 第四學年 轉學	實科 第四學年 死亡	實科 第四學年 其他	選科生	補習科
6	23	19	—	1	1	17	9	—	—	—	9	—		21				
2	43	11	—	—	1	10	2	—	—	—	2	1		31				
—	21	5	—	—	—	5	2	—	—	—	2	—		10				
1	36	3	—	—	—	3	—	—	—	—	—	—		13				
—	19	1	—	—	—	1	—	—	—	—	—	—		22				
—	2	—	—	—	—	—	—	—	—	—	—	—		5				
—	1	—	—	—	—	—	—	—	—	—	—	—		9				
—	3	—	—	—	—	—	—	—	—	—	—	—		2				
—	2	—	—	—	—	—	—	—	—	—	—	—		2				
—	1	—	—	—	—	—	—	—	—	—	—	—		—				
—	1	—	—	—	—	—	—	—	—	—	—	—		—				
—	5	—	—	—	—	—	—	—	—	—	—	—		—				
—	—	—	—	—	—	—	—	—	—	—	—	—		—				
—	1	—	—	—	—	—	—	—	—	—	—	—		4				
—	1	1	—	—	—	1	—	—	—	—	—	—		—				
—	2	—	—	—	—	—	—	—	—	—	—	—		—				

24. 農 業

	學校數 縣立	學校數 其他	修業年限	學級 本科	學級 專修科	教員 總數	教員 有資格	教員 無資格
昭和 2年度	11	5	—	87	4	205	{154 *7	{39 *5
3	11	5	—	87	4	207	{155 *9	{38 *5
4	11	6	—	88	{5 ×2	216	{170 *10	{28 *8
5	11	6	—	86	{6 ×3	221	{171 *9	{32 *9
6	11	6	—	90	{※5 ×4	253	{181 *12	{40 *20
縣立小縣蠶業學校（上田市） 一種			△1 5	5	1	18	14	2
縣立小縣蠶業學校（上田市） 二種			3	3	—	—	*2	—
縣立北佐久農學校（北佐久郡岩村田町） 農業科			△1 3	6	1	12	12	5
縣立北佐久農學校（北佐久郡岩村田町） 畜産科			4	2	—	3	3	1
縣立上伊那農學校（上伊那郡伊那町） 一種			5	5	—	18	18	4
縣立上伊那農學校（上伊那郡伊那町） 二種			3	3	—	—	—	—
縣立木曾山林學校（西筑摩郡新開村）			△1 3	3	1	10	6	2 *2
縣立更級農學校（更級郡篠ノ井町）			△2 3	6	2	19	15	4
縣立南安曇農學校（南安曇郡豐科町）			3	6	—	21	13	4 *4
縣立諏訪蠶絲學校（諏訪郡平野村）			5	10	—	25	18	3 *4
縣立下伊那農學校（下伊那郡龍丘村）			3	6	—	14	13	1
縣立東筑摩農學校（東筑摩郡塩尻町）			3	6	—	12	12	—
縣立下高井農學校（下高井郡中野町）			□1 3	3	□1	16	9	7
縣立上水內農學校（長野市）			3	3	—	25	8 *8	3 *6
組合立上高井蠶業學校（上高井郡須坂町）			×2 3	3	*2	9	7	*1 1
組合立上水內郡西部農學校（上水內郡栄村）			3	3	—	10	8	*1 1
組合立南佐久農學校（南佐久郡臼田町） 一種			5	5	—	13	11	2
組合立南佐久農學校（南佐久郡臼田町） 一種			×2 3	3	*1	—	—	—
組合立下高井農林學校（下高井郡穂高村）			7	3	—	6	5	*1
組合立南佐久家政女學校（南佐久郡北牧村）			4	4	—	8	6 *2	—
組合立上水內郡北部農學校（上水內郡三水村）			×2 4	2	*1	4	3	*1

△專修科 □產業組合科 ×研究科 *豫科

學 校 學校數○學級數○教員數○生徒數○退學者

總數	生徒 本科 總數	第一學年	第二學年	第三學年	第四學年	第五學年	專修科	本科退學者 總數	疾病	轉學	懲戒	死亡	其他	專修科退學者
3 174	3 058	918	968	885	165	122	116	195	26	19	1	10	139	19
3 316	3 196	1 006	925	920	191	153	{116 ×4	177	31	8	—	9	129	{21 ×1
3 354	3 183	988	952	905	190	153	{143 ×23	190	23	11	—	6	150	{20 ×1
3 331	3 148	902	970	915	203	158	{160 ×23	189	17	5	—	8	159	{9 ×8
3 482	3 264	883	924	1 006	248	203	{127 □39 *52	213	23	5	—	10	175	{13 *9
204	192	21	38	48	46	39	12	7	—	1	—	—	6	1
109	109	27	40	42	—	—	—	10	2	—	—	1	7	—
197	179	65	47	67	—	—	18	19	—	1	—	2	16	—
49	49	26	—	23	—	—	—	3	—	—	—	1	2	—
173	173	24	35	36	40	38	—	9	2	—	—	1	6	—
137	137	45	48	44	—	—	—	6	—	—	—	—	6	—
142	128	43	45	40	—	—	14	10	4	—	—	1	5	1
233	200	64	62	74	—	—	83	9	—	1	—	—	8	11
287	287	97	95	95	—	—	—	8	1	—	—	1	6	—
462	462	107	95	95	83	82	—	41	1	—	—	1	39	—
225	225	68	79	78	—	—	—	19	4	—	—	—	15	—
178	178	48	62	68	—	—	—	19	5	—	—	1	4	—
131	92	32	29	31	—	—	□39	8	—	—	—	—	8	—
131	131	38	46	47	—	—	—	6	—	1	—	—	5	—
77	69	22	26	21	—	—	×8	3	—	—	—	—	3	—
91	91	36	27	28	—	—	—	5	1	—	—	—	4	—
365	328	78	97	54	55	44	×37	5	1	—	—	1	3	—
66	66	—	—	66	—	—	—	3	1	—	—	—	2	—
85	85	28	34	23	—	—	—	12	1	—	—	—	11	—
66	66	13	15	21	17	—	—	8	—	—	—	—	8	—
24	17	1	4	5	7	—	×7	12	—	1	—	—	11	×9

24. 農業學校（續） 入學志願者。入學者。卒業者

	入學志願者		入學者		本科入學者ノ教育				
	本科	專修科	本科	專修科	總數	尋常卒業	高等小學一年修了	高等小學二年卒業	其他
昭和 2年度	1 433	126	1 062	99	1 062	139	57	658	208
3	1 480	112 ×5	1 125	99 ×5	1 125	151	42	759	173
4	1 478	136 ×17	1 080	128 ×15	1 080	165	53	733	129
5	1 192	174 ×17	1 006	142 ×17	1 005	150	47	698	111
6	**1 095**	**113 □45 ×26**	**979**	**107 □39 ×26**	—	**218**	**20**	**667**	**74**
小岩農業學校 一種	23	14	21	12	21	19	1	1	—
小岩農業學校 二種	38	—	32	—	32	—	—	30	2
北佐久農學校 農業	72	18	71	18	71	—	—	62	9
北佐久農學校 畜産	28	—	28	—	23	—	—	19	9
上伊那農業學校 一種	25	—	25	—	25	20	3	1	1
上伊那農業學校 二種	46	—	46	—	46	—	—	44	2
木曾山林學校	55	15	48	14	48	—	—	46	2
更級農學校	67	63	65	63	65	—	—	63	2
南安曇農學校	119	—	100	—	100	—	—	96	4
諏訪蠶絲學校	145	—	108	—	103	84	15	9	—
下伊那農學校	85	—	77	—	77	—	—	76	1
東筑摩農學校	62	—	53	—	53	—	—	52	1
下高井農學校	40	□45	37	□39	37	—	—	33	4
上水內農學校	47	—	47	—	47	—	—	33	14
上高井農學校	32	×4	25	×4	25	—	—	15	10
上水內西部農學校	39	—	39	—	39	—	—	36	3
南佐久農學校 一種	113	—	100	—	100	80	—	20	—
南佐久農學校 二種	—	×18	—	×18	—	—	—	—	—
下高井農林學校	35	—	33	—	33	—	—	23	10
南佐久家政女學校	22	—	22	—	22	13	1	8	—
上水內北部農學校	2	×4	2	×4	2	2	—	—	—

學校（續） 入學志願者。入學者。卒業者

本科入學者年齡 最大	最少	平均	卒業者 本科	專修科	本科卒業者年齡 最大	最少	平均	前年度本科卒業者ノ本年度末狀況 總數	實業從事者	學校職員	官公吏等	實業學校專門生徒	其他
年 月	年 月	年 月			年 月	年 月	年 月						
21. 7	12. 1	—	810	76	23. 11	16. 2	—	744	490	64	63	34	93
24. 3	12. 1	—	911	76	25. 10	16. 2	—	825	621	31	55	58	60
26. 2	12. 1	—	863	114 ×9	27. 1	16. 11	—	924	769	18	64	32	41
31. 5	12. 1	—	902	126 ×6	27. 3	16. 1	—	863	714	11	50	15	73
20 6	**12. 1**	—	**946**	**94 □39 ×26**	**25. 11**	**15. 1**	—	**902**	**716**	**19**	**61**	**18**	**88**
14. 6	12. 2	12. 9	39	11	19. 4	17. 0	17. 11	39	31	—	5	1	2
17. 4	14. 1	14. 9	42	—	18. 5	16. 11	17. 6	46	39	—	4	1	2
16. 7	15. 0	15. 9	65	18	21. 8	17. 0	19. 4	77	64	1	1	4	7
16. 9	15. 1	15. 7	—	—	—	—	17. 7	19	1	1	15	—	2
15. 1	12. 1	12. 8	38	—	19. 11	17. 0	—	32	27	—	—	1	4
17. 7	14. 1	14. 7	44	—	19. 1	17. 1	17. 6	43	39	—	—	—	4
17. 11	14. 2	15. 2	40	13	25. 11	17. 1	18. 3	49	22	—	21	1	5
16. 8	15. 2	15. 6	74	52	19. 6	17. 1	17. 6	71	59	—	1	2	9
15. 10	14. 1	14. 7	94	—	19. 7	16. 11	17. 6	84	77	3	2	—	2
16. 7	12. 1	12. 10	82	—	19. 8	17. 0	17. 9	87	74	—	3	4	6
15. 10	14. 1	14. 7	78	—	18. 9	17. 1	17. 8	80	70	3	1	1	5
20. 6	14. 1	14. 10	66	—	19. 9	17. 1	17. 5	66	43	1	1	—	21
16. 7	14. 1	14. 11	31	□39	19. 10	17. 1	18. 2	36	31	2	—	—	3
18. 7	14. 2	14. 11	47	—	22. 3	17. 1	17. 10	36	22	4	4	—	6
16. 8	14. 1	14. 6	21	×4	18. 3	17. 1	17. 6	23	22	—	—	—	1
16. 10	14. 2	14. 8	28	—	27. 3	17. 1	17. 9	38	27	3	2	—	6
16. 4	12. 1	14. 8	44	—	22. 1	17. 1	19. 6	30	26	—	—	3	1
—	—	—	65	×19	17. 2	15. 1	16. 1	—	—	—	—	—	—
17. 7	14. 1	14. 8	23	—	19. 3	17. 0	17. 6	25	21	1	1	—	2
15. 3	12. 1	12. 11	17	—	17. 1	16. 1	16. 6	14	14	—	—	—	—
12. 10	12. 1	12. 6	7	×3	16. 1	15. 1	15. 6	7	7	—	—	—	—

× 研究科

25. 商 業

	學校數		修學年限			學級			教員			數
	縣立	其他	本科	豫科	專修科	本科	豫科	專修科	總數	有資格	無資格	
昭和 2年度	2	4	—	—	—	43	—	2	101	*7 70	*6	18
3	2	4	—	—	—	45	—	2	106	*5 74	*7	20
4	2	4	—	—	—	47	—	2	106	*7 78	*6	15
5	2	4	—	—	—	49	—	2	110	*10 75	*6	19
6	2	4	—	—	2	50	—	2	111	*7 73	*4	27
縣立長野商業學校（長野市）		5	—	—	—	15	—	—	30	21		9
縣立小諸商業學校（北佐久郡小諸町）		5	—	—	—	10	—	—	22	*2 15		5
町立飯田商業學校 {一種（下伊那郡飯田町） {二種		5	—	—	—	4	—	—	13	9	*2	2
		3	—	—	—	2	—	—				
町立松代商業學校（埴科郡松代町）		3	—	—	—	3	—	—	9	*3 5		1
町立須坂商業學校（上高井郡須坂町）		5	—	—	—	5	—	—	10	7		3
私立松本商業學校（松本市）		5	—	—	2	11	—	2	27	*2 16	*2	7

*兼務

25. 商 業

	入學志願者		入學者		本科入學者從前ノ教育				
	本科	專修科	本科	專修科	數總	尋常卒業	高等小學一年修了	高等小學二年卒業	其他
昭和 2年度	939	85	540	79	540	224	115	183	18
3	853	55	563	54	563	225	93	221	24
4	903	75	609	72	609	325	93	174	17
5	767	54	565	54	565	327	74	150	14
6	666	35	561	35	561	368	75	97	21
長野商業學校	158	—	144	—	144	102	22	18	2
小諸商業學校	82	—	77	—	77	65	5	7	—
飯田商業學校 {一種 {二種	113	—	91	—	91	56	20	14	1
	—	—	—	—	—	—	—	—	—
松代商業學校	37	—	37	—	37	—	—	37	—
須坂商業學校	50	—	47	—	47	36	4	2	5
松本商業學校	226	35	165	35	165	109	24	19	13

26. 農 商

	學校數		修業年限		學級數		教員數			
	縣立	其他	本科	專修科	本科	專修科	總數	有資格	無資格	
昭和 2年度	1	2	—	—	24	9	59	*1 39	*4	15
3	1	2	—	—	25	9	61	*1 41	*3	16
4	1	2	—	—	25	9	64	*1 41	*4	18
5	1	2	—	—	25	9	59	38	*5	16
6	1	2	—	—	25	9	55	38	*2	15
縣立丸子農商業校 {農科（小縣郡丸子町） {商科		5	—	—	5	—	10	9		1
		5	—	—	5	—	11	10		1
村立赤穗公民實業學校 {農科（上伊那郡赤穗村） {商科		3	5		3	5	6	4	*1	1
		3	—		3	—	5	4		1
組合立伊北農商學校 {農科（上伊那郡伊那富村） {商科		5	4		5	4	13	5	*1	7
		5	—		4	—	10	6		4

*兼務

學 校 學校數。學級數。教員數。生徒及退學者

總數	生徒 本科 總數	第一學年	第二學年	第三學年	第四學年	第五學年	專修科	退學 本科退學者事由別 總數	疾病	轉學	懲戒	死亡	其他	專修科
2 111	2 018	538	530	422	285	243	93	120	9	10	—	4	97	36
2 171	2 099	551	503	494	276	275	72	90	8	5	—	6	71	36
2 293	2 221	593	523	484	350	271	72	103	15	11	—	2	80	36
2 301	2 227	540	534	469	354	330	74	193	12	5	—	5	171	30
2 218	2 165	537	490	481	317	340	53	153	14	11	—	6	125	17
623	623	146	122	118	112	125	—	31	6	4	—	2	19	—
377	377	77	88	76	66	70	—	32	4	1	—	1	26	—
192	192	86	55	51	—	—	—	20	—	—	—	—	20	—
103	108	—	48	60	—	—	—	8	—	2	—	—	6	—
85	86	31	25	30	—	—	—	13	—	—	—	1	12	—
164	164	42	31	30	30	31	—	8	—	3	—	—	5	—
668	615	155	121	116	109	114	53	44	4	1	—	2	37	17

學 校 (續) 入學志願者。入學者。卒業者

本科入學者年齡 最大	最少	平均	卒業者 本科	專修科	本科卒業者年齡 最大	最少	平均	前年度本科卒業者ノ本年度末狀況 總數	實業從事者	學校職員	官公吏等	實業專門學校生徒	其他
年 月	月 月	年 月			年 月	年 月	年 月						
18. 4	12. 1	—	369	37	21. 2	17. 1	—	342	294	5	12	21	10
17. 7	12. 1	—	398	35	21. 10	17. 1	—	369	327	3	8	24	7
17. 4	12. 0	—	375	18	21. 8	17. 0	—	398	348	2	8	16	24
17. 4	12. 0	—	465	39	21. 10	17. 0	—	375	326	2	9	16	22
17. 9	12. 1	—	425	28	23. 3	16. 11	—	465	405	1	27	6	26
16. 3	12. 2	12. 9	123	—	22. 3	17. 2	18. 3	112	95	—	12	—	5
14. 11	12. 1	12. 9	70	—	20. 10	17. 0	18. 2	70	61	1	5	1	2
15. 1	12. 1	13. 2	—	—	—	—	—	—	—	—	—	—	—
			60	—	20. 1	16. 11	17. 5	99	85	—	7	1	6
17. 9	14. 1	14. 9	30	—	18. 5	17. 0	17. 10	38	37	—	—	—	1
15. 4	12. 1	12. 7	31	—	20. 1	17. 0	17. 7	30	24	—	—	1	5
17. 3	12. 2	13. 1	111	28	23. 3	17. 1	18. 7	116	103	—	3	3	7

學 校 學校數。學級數。教員數。生徒及退學者

總數	生徒 本科 總數	第一學年	第二學年	第三學年	第四學年	第五學年	專修科	退學 本科退學者事由別 總數	疾病	轉學	懲戒	死亡	其他	專修科
1 132	747	186	187	160	111	103	385	67	2	—	—	—	65	47
1 138	776	195	189	168	116	108	362	55	2	2	—	1	50	55
1 187	791	183	197	178	119	114	396	73	6	3	—	2	62	85
1 174	787	164	197	176	140	110	387	80	—	—	—	1	79	53
1 087	735	135	172	174	121	133	352	53	—	1	—	1	51	72
155	155	15	33	38	32	37	—	5	—	—	—	—	5	—
222	222	46	49	43	39	45	—	19	—	—	—	—	19	—
276	54	21	17	16	—	—	222	3	—	—	—	—	3	64
66	66	22	21	23	—	—	—	5	—	1	—	—	4	—
181	51	6	8	9	17	11	130	5	—	—	—	1	4	8
187	187	25	44	45	33	40	—	16	—	—	—	—	16	—

26. 農 商

		入學志願者		入學者		本科入學者從前ノ教育				
		本科	專修科	本科	專修科	總數	尋常卒業	高等小學一年修了	高等小學二年卒業	其他
昭和 2 年度		357	131	218	131	218	89	37	86	6
3		275	110	214	110	214	86	37	85	6
4		272	189	230	189	230	82	29	108	11
5		235	130	210	130	210	88	26	91	5
6		**189**	**129**	**163**	**129**	**163**	**75**	**23**	**65**	—
丸子農商學校	農科	16	—	15	—	15	12	1	2	—
	商科	53	—	49	—	49	37	9	3	—
赤穗公民實業學校	農科	26	93	22	93	22	—	—	22	—
	商科	26	—	23	—	23	—	—	23	—
伊北農商學校	農科	17	36	14	36	14	7	2	5	—
	商科	51	—	40	—	40	19	11	10	—

27. 工 業

		學校數	修業年限 本科	學級 本科	教員數 總數	有資格	無資格
昭和 2 年度		1	—	14	42	*10 24	*6 2
3		1	—	14	46	*15 24	*6 1
4		1	—	14	32	30	2
5		1	—	14	34	33	1
6		**1**	—	**15**	**34**	**33**	**1**
縣立長野工業學校（長野市）	總數		—	15	34	33	1
	機械電氣科		4	4	16	15	1
	應用化學科		4	4	10	10	—
	土木建築科		4	7	8	8	—

*兼任

27. 工 業

		入學志願者	入學者	本科入學者從前ノ教育				
		本科	本科	總數	尋常卒業	高等小學一年修了	高等小學二年卒業	其他
昭和 2 年度		225	96	96	1	—	95	—
3		251	105	105	—	1	104	—
4		220	98	98	—	—	98	—
5		191	100	100	—	—	100	—
6		**180**	**101**	**101**	—	—	**101**	—
長野工業學校	總數	180	101	101	—	—	101	—
	機械電氣科	115	50	50	—	—	50	—
	應用化學科	25	25	25	—	—	25	—
	土木建築科	40	26	26	—	—	26	—

學 校（續） 入學者。入學志願者。卒業者

本科入學者年齡 最大	最少	平均	卒業者 本科	專修科	本科卒業者年齡 最大	最少	平均	前年度本科卒業者ノ本年度末狀況 總數	實業從事者	學校職員	官公吏等	實業專門學校生徒	其他
年月	年月	年月			年月	年月	年月						
16. 9	12. 1	—	138	78	20. 1	17. 1	—	88	69	1	2	16	—
16. 11	12. 1	—	149	70	21. 10	17. 1	—	138	116	4	5	11	2
16. 10	12. 0	—	146	86	21. 2	17. 1	—	149	122	4	10	10	3
16. 9	12. 1	—	155	92	22. 3	17. 0	—	146	126	1	9	3	7
16. 5	**12. 1**	—	**171**	**76**	**20. 0**	**17. 0**	—	**155**	**140**	**3**	**2**	**1**	**9**
14. 5	12. 3	12. 10	36	—	20. 0	17. 0	18. 7	37	34	—	1	—	2
16. 0	12. 1	13. 1	45	—	19. 10	17. 0	18. 0	39	32	1	—	1	5
15. 2	14. 1	14. 8	16	59	18. 11	17. 2	18. 5	16	16	—	—	—	—
15. 4	14. 2	14. 9	23	—	19. 1	17. 1	18. 9	29	29	—	—	—	—
16. 2	12. 1	13. 2	11	17	19. 7	17. 3	17. 6	13	11	2	—	—	—
16. 5	12. 1	13. 1	40	—	19. 10	17. 1	18. 1	21	18	—	1	—	2

學 校 學校數。學級數。生徒數。退學者

生徒 本科 總數	第一學年	第二學年	第三學年	第四學年	退學者 本科退學者事由別 總數	疾病	轉學	懲戒	死亡	其他
381	100	92	93	96	14	4	—	—	1	9
378	103	95	88	92	7	1	—	—	3	3
378	100	97	95	86	8	1	—	—	1	6
384	99	95	97	92	10	2	—	—	2	6
384	**100**	**94**	**96**	**94**	**5**	**1**	—	—	**1**	**3**
334	100	94	96	94	5	1	—	—	1	3
191	49	47	50	45	4	1	—	—	1	2
94	25	23	23	23	1	—	—	—	—	1
99	26	24	23	26	—	—	—	—	—	—

學 校（續） 入學志願者。入學者。卒業者

本科入學者年齡 最大	最少	平均	卒業者 本科	本科卒業者年齡 最大	最少	平均	前年度本科卒業者ノ本年度末狀況 總數	實業從事者	學校職員	官公吏等	實業專門學校生徒	其他
年月	年月	年月		年月	年月	年月						
18. 2	14. 2	—	95	23. 5	18. 1	—	88	40	5	25	3	15
16. 7	14. 1	—	92	21. 11	18. 1	—	95	54	1	21	3	16
17. 1	14. 2	—	85	24. 4	18. 1	—	92	55	2	30	2	3
17. 0	14. 0	—	92	22. 1	18. 1	—	85	67	2	11	4	1
16. 2	**14. 1**	—	**93**	**21. 7**	**18. 1**	—	**92**	**71**	—	**15**	**2**	**4**
16. 2	14. 1	—	93	21. 7	18. 1	—	92	71	—	15	2	4
16. 2	14. 2	14. 9	45	20. 0	18. 1	19. 0	46	37	—	6	1	2
16. 0	14. 2	14. 9	23	20. 1	18. 2	18. 9	23	21	—	1	1	—
15. 11	14. 1	14. 7	25	21. 7	18. 1	18. 10	23	13	—	8	—	2

28. 職 業

	學校數	修業年限 本科	本科補習科	研究科	專攻科	別科	學級數 本科	本科補習科	研究科	專攻科	別科	教員 總數	有資格	無資格
昭和 2 年度	4	—	—	—	—	—	19	1	2	3	△1 4	58	33	*21 4
3	4	—	—	—	—	—	19	1	2	3	△1 4	58	*3 33	*18 4
4	3	—	—	—	—	—	16	1	1	3	△1 4	54	*5 31	*16 2
5	3	—	—	—	—	—	16	1	1	3	△1 4	44	29	* 5 10
6	3	—	—	—	—	—	16	1	1	3	△1 4	45	*1 30	*11 3
市立松本女子職業學校（松本市）	4	—	—	—	1	—	12	—	—	3	—	24	22	2
町立高島裁縫專修學校（諏訪郡上諏訪町）	2	—	—	1	—	—	2	—	1	—	—	13	*1 3	*9
村立赤穗女子實業學校（上伊那赤穗村）	2	1	—	—		{4 △1	2	1	—	—		{4 △1	8	5	*2 1

△別科補習科　△別科補習科　* 兼務

28. 職 業

	入學志願者 本科	本科補習科	研究科	專攻科	別科	入學者 本科	本科補習科	研究科	專攻科	別科	本科入學者從前ノ教育 總數	尋常卒業	高等小學一年修了	高等小學二年卒業	其他
昭和 2 年度	437	6	52	114	△25 60	294	6	52	105	△25 28	294	69	23	190	12
3	422	13	45	117	△32 69	292	13	45	108	△32 69	292	65	20	197	10
4	335	16	39	113	△29 95	275	16	39	110	△29 95	275	66	18	185	6
5	315	13	40	104	△22 59	284	13	40	102	△22 59	284	61	19	200	4
6	314	6	40	94	△20 62	268	10	40	90	△20 52	268	67	10	189	2
松本女子職業學校	193	—	—	94	—	179	—	—	90	—	179	67	10	102	—
高島裁縫專修學校	78	—	40	—	—	52	—	40	—	—	52	—	—	50	2
赤穗女子實業學校	43	6	—	—	{62 △20	37	10	—	—	{52 △20	37	—	—	37	—

△別科補習科　△別科補習科

29. 公 私 立 各

名稱	位置	創立年月	學科	修業年限
			中學校ニ類スル各種學校	
市立夜間松本中等學校	松本市	大正 13. 5	修○國○漢○英○數○外六科目	四ケ年
私立夜間上田中等學校	上田市	大正 15. 5	修○國○漢○英○數○公民	二ケ年
縣立長野工業學校	長野市	大正 14. 4	機械○電氣○家具○建築ノ各科	二ケ年
附設工業講習科				
私立日本蠶業學校	松本市	明治 41. 3	蠶業ニ關スル學理及實習	二ケ年
私立松本數育實業學校	松本市	明治 35. 9	修○國○數○理○地○歷○外七科目	三ケ年
私立松本和洋裁縫女學校	松本市	大正 14. 4	修○國○裁○手藝○家事○外七科目	本年二年研究科二年
私立松本裁縫女塾	松本市	大正 14. 10	修○讀○手藝○國○數○外四科目	本科一年研究科六ケ月
私立松本家政女學校	松本市	大正 15. 1	修○國○算○家事○裁○挿花	二ケ年
私立上田裁縫女學校	上田市	大正 12. 12	修○國○算○數○裁○外三科目	本科三年師範科一年研究科六ケ月
私立信濃建築學校	更級郡篠ノ井町	大正 14. 4	建築ニ關スル學科及實習○修○數○英	本科四年研究科二年
			其ノ他各種學校	
縣立長野第四臨時教員養成所	長野市	大正 7. 3	休講中	—
私立長野專修簿記學校	長野市	大正 15. 5	簿記學全科	六ケ月
松本自動車學校	松本市	昭和 2. 12	自動車ニ關スル全科	三ケ月
松本簿記學校	松本市	昭和 2. 9	簿記學全科	本科六ケ月別科一ケ年
私立南信學院	下伊那郡上郷村	大正 12. 5	修○國○數○地○歷○理○外八科目	二ケ年
私立研成義塾	南安曇郡穗高町	明治 34. 4	修○國○漢○地○歷○數○英○其他五科目	三ケ年
私立牧ヶ原教員養成所	更級郡牧郷村	大正 10. 3	修○國○算○數○外九科目	一ケ年

學 校 學校數○學級數○生徒數○退學者

生徒 本 總數	第一學年	第二學年	第三學年	第四學年	補習科	研究科	專攻科	別科	退學者 本 總數	疾病	轉學	懲戒	死亡	其他	補習科	研究科	專攻科	別科
710	181	164	189	176	6	63	101	△25 227	34	1	—	—	1	32	—	5	5	△6 40
713	173	170	189	181	13	47	105	△32 195	40	4	—	—	—	36	—	11	3	57
655	168	152	175	160	13	38	109	△29 214	17	3	—	—	—	14	—	1	2	32
675	166	161	174	174	13	38	100	△22 218	16	2	1	—	—	13	1	2	2	△4 25
663	156	154	179	174	10	39	81	△20 136	34	3	1	—	—	30	—	1	12	89
505	74	78	179	174	—	—	81	—	17	3	1	—	—	13	—	—	12	—
94	48	46	—	—	—	39	—	—	8	—	—	—	—	8	—	1	—	—
64	34	30	—	—	10	—	—	{136 △20	9	—	—	—	—	9	—	—	—	89

△別科補習科　△別科補習科

學 校 （續） 入學志願者○入學者○卒業者

本科入學者年齡 最大	最少	平均	卒業者 本科	補習科	研究科	專攻科	別科	本科卒業者年齡 最大	最少	平均	本科前年度卒業者ノ本年度末狀況 總數	實業從事者	學校職員	其他
年 月 15. 10	年 月 12. 1	年 月 —	254	6	50	100	△19 34	年 月 18. 5	年 月 15. 1	年 月 —				
15. 10	12. 1	—	263	13	42	105	△32 44	21. 2	15. 1	—	253	101	2	150
16. 4	13. 0	—	248	13	38	108	△29 30	18. 3	16. 0	—	254	135	—	119
15. 11	12. 2	—	252	12	38	100	△18 45	19. 7	16. 0	—	250	137	—	113
18. 5	12. 1	—	247	10	39	78	△20 16	18. 6	16. 1	—	248	133	—	115
14. 7	12. 1	12. 9	172	—	—	78	—	18. 6	16. 1	16. 8	252	160	—	92
18. 5	14. 2	14. 9	46	—	39	—	—	17. 11	16. 1	16. 5	173	129	—	44
14. 11	14. 1	14. 7	29	10	—	—	{16 △20	16. 9	16. 2	16. 7	49	9	—	40
											30	22	—	8

△別科補習科

種 學 校 （昭和六年）

學級	教員 男	女	生徒 男	女	入學者 男	女	卒業者 男	女	本年度收入總額 授業料	其他ノ收入	本年度支出總額 經常費	臨時費
									圓	圓	圓	圓
5	* 15 3	—	106	—	62	—	18	—	—	—	—	—
2	6	—	15	—	12	—	5	—	297	160	616	—
6	*15	—	65	—	53	—	24	—	—	—	—	—
1	4	—	18	—	25	—	18	—	1 050	1 135	1 942	209
4	6	—	60	—	20	—	30	—	2 738	570	3 208	100
5	2	4	—	40	—	25	—	10	930	163	1 045	50
3	2	2	—	36	—	34	—	25	1 116	50	2 245	95
1	—	2	—	10	—	10	—	4	80	480	500	68
4	4	8	—	149	—	126	—	133	4 392	592	4 960	26
4	14	—	24	—	3	—	5	—	864	13 382	14 246	—
—	—	—	—	—	—	—	—	—	—	—	—	—
1	2	—	33	1	33	1	33	1	1 356	272	1 400	228
1	3	—	3	—	25	—	22	—	3 066	175	3 241	—
3	3	—	70	15	169	30	150	25	2 700	700	3 400	—
1	2	—	5	—	6	—	1	—	204	—	350	—
1	1	—	19	—	17	—	—	—	234	10	20	—
2	*7	1	47	2	48	2	47	2	895	30	925	—

* 兼務

30. 農 業

	學校數	修業年限 本科	練習科	專修科	補習科	學級 本科	練習科	專修科	補習科	教員 總數	有資格 男	有資格 女	無資格 男	無資格 女
昭和 2 年度	13	—	—	—	—	47	△7 2	3	×1 1	116	*7 71	*3 8	*1 21	5
3	13	—	—	—	—	50	△5 3	3	×1 1	113	*11 69	*3 8	*2 18	4
4	13	—	—	—	—	48	△5 3	2	×1 1	104	*8 64		18	6
5	13	—	—	—	—	45	△6 3	2	×1 1	103	*9 92		*4 18	5
6	12	—	—	—	—	38	△8	4	1	91	*12 50		*6 13	5
組合立小谷實業學校（北安曇郡南小谷村） 男學科	2	—	—	—	2	—	—	—	7	3	1	2	
組合立小谷實業學校（北安曇郡南小谷村） 女學科	3	△2	—	—	1	△1	1	—					1
組合立南佐久農林學校（南佐久郡北牧村）	3	—	—	—	3	—	—	—	7	*2 4	—	1	—
組合立龍東農蠶學校（下伊那郡喬木村）	3	—	—	—	3	—	—	—	7	4	—	3	—
組合立南安南部農蠶學校（南安曇郡梓村）	3	△2	—	—	3	△1	—	—	5	4	—	1	—
組合立南安北部農學校（南安曇郡穗高町） 男學科	3	—	—	—	3	—	—	—	13	*2 6	2	*1 1	
組合立南安北部農學校（南安曇郡穗高町） 女學科	3	△2	—	—	2	△1	—	—					1
組合立塩科農學校（北佐久郡芦田村）	4	△3	—	1	4	△1	—	—	8	*2 5	—	1	—
組合立埴科實業學校（埴科郡屋代町）	2	—	—	—	—	—	—	1	7	*6 1	—	—	—
組合立埴南農蠶學校（埴科郡坂城町） 男學科	3	△2	3	—	3	△2	—	—	12	5	2	2	3
組合立埴南農蠶學校（埴科郡坂城町） 女學科	3	△2	—	—	2	△1	1	—					
組合立上水內北部農學校（上水內郡三水村）	3	△2	2	—	3	△1	—	—	8	5	—	* 3	—
組合立上高井蠶業學校（上高井郡須坂町）	3	—	—	—	3	—	2	—	6	5	—	1	—
組合立上水內西部農學校（上水內郡榮村）	3	—	—	—	3	—	—	—	4	3	—	1	—
組合立下高井農林學校（下高井郡穗高村）	3	—	—	—	3	—	—	—	6	5	—	* 1	—

△研究科 ×別科 *彙務

30. 農 業

	入學志願者 本科 男	本科 女	練習科及其ノ他ノ各科 男	練習科及其ノ他ノ各科 女	入學者 本科入學者從前ノ教育 總數 總數	總數 男	總數 女	尋常小學校卒業 男	尋常小學校卒業 女	其他 男	其他 女	練習科及其ノ他ノ各科 總數	練習科及其ノ他ノ各科 男	練習科及其ノ他ノ各科 女
昭和 2 年度	564	81	116	124	583	508	80	352	39	156	41	236	114	122
3	562	37	132	95	570	508	62	311	29	197	33	215	128	87
4	638	55	129	82	581	526	55	361	22	165	33	207	125	82
5	546	63	164	69	568	506	62	333	23	173	39	230	161	69
6	412	75	128	58	447	377	70	239	36	138	34	175	101	74
小谷實業學校 男學科	14	—	—	—	14	14	—	—	—	14	—	—	—	—
小谷實業學校 女學科	—	7	—	22	7	—	7	—	—	—	7	22	—	22
南佐久農林學校	37	—	—	—	24	24	—	21	—	3	—	—	—	—
龍東農蠶學校	52	—	—	—	46	46	—	25	—	21	—	—	—	—
南安南部農蠶學校	50	—	19	—	46	46	—	6	—	40	—	10	10	—
南安北部農學校 男學科	67	—	—	—	60	60	—	25	—	35	—	—	—	—
南安北部農學校 女學科	—	52	—	30	50	—	50	—	24	—	26	30	—	30
塩科農學校	47	—	21	—	47	47	—	42	—	5	—	21	21	—
埴科實業學校	—	—	30	—	—	—	—	—	—	—	—	30	30	—
埴南農蠶學校 男學科	22	—	11	—	22	22	—	18	—	4	—	10	10	—
埴南農蠶學校 女學科	—	16	—	16	13	—	13	—	12	—	1	22	—	22
上水內北郡農學校	24	—	7	—	24	24	—	21	—	3	—	7	7	—
上高井蠶業學校	47	—	24	—	44	44	—	37	—	7	—	23	23	—
上水內西部農學校	22	—	—	—	22	22	—	17	—	5	—	—	—	—
下高井農林學校	30	—	—	—	28	28	—	27	—	1	—	—	—	—
南佐久農學校	—	—	—	—	—	—	—	—	—	—	—	—	—	—

學 校 (乙) 學校數○學級數○教員數○生徒數

	總數	男	女	本科 總數	男	女	第一學年 男	女	第二學年 男	女	第三學年 男	女	練習科 男	女	專修科 男	女	補習科 男	女
昭和 2 年度	1 765	1 392	373	1 367	1 205	162	377	39	450	56	◎28 350	67	△103 19	△65 29	35	95	30	×22
3	1 790	1 435	355	1 389	1 241	148	351	29	495	59	◎28 367	60	△108 15	△51 24	33	102	38	×20
4	1 714	1 450	264	1 396	1 260	136	372	22	459	45	◎33 396	69	△107 14	△67 23	36	—	33	×38
5	1 704	1 454	250	1 369	1 245	124	343	23	486	48	◎26 385	53	△111 20	△56 25	40	—	38	×45
6	1 318	1 127	191	1 029	978	51	272	11	355	15	◎23 328	25	△85 —	△71 —	44	69	20	—
組合立小谷實業學校（北安曇郡南小谷村） 男學科	30	30	—	30	30	—	13	—	17	—	—	—	—	—	—	—	—	—
組合立小谷實業學校（北安曇郡南小谷村） 女學科	53	—	53	6	—	6	—	—	—	—	—	6	—	△9	—	38	—	—
組合立南佐久農林學校（南佐久郡北牧村）	91	91	—	91	91	—	21	—	32	—	38	—	—	—	—	—	—	—
組合立龍東農蠶學校（下伊那郡喬木村）	94	94	—	94	94	—	23	—	38	—	33	—	—	—	—	—	—	—
組合立南安南部農蠶學校（南安曇郡梓村）	108	108	—	91	91	—	9	—	43	—	39	—	△17	—	—	—	—	—
組合立南安北部農學校（南安曇郡穗高町） 男學科	121	121	—	121	121	—	24	—	43	—	54	—	—	—	—	—	—	—
組合立南安北部農學校（南安曇郡穗高町） 女學科	112	75	37	75	75	—	23	—	29	—	23	—	—	△37	—	—	—	—
組合立塩科農學校（北佐久郡芦田村）	142	142	—	121	121	—	42	—	25	—	◎23 31	—	△21	—	—	—	—	—
組合立埴科實業學校（埴科郡屋代町）	20	20	—	—	—	—	—	—	—	—	—	—	—	—	—	—	20	—
組合立埴南農蠶學校（埴科郡坂城町） 男學科	83	83	—	68	68	—	17	—	27	—	24	—	△20	—	—	—	—	—
組合立埴南農蠶學校（埴科郡坂城町） 女學科	101	—	101	45	—	45	—	11	—	15	—	19	—	△25	—	31	—	—
組合立上水內北部農學校（上水內郡三水村）	89	89	—	62	62	—	21	—	14	—	27	—	△27	—	—	—	—	—
組合立上高井蠶業學校（上高井郡須坂町）	135	135	—	91	91	—	36	—	34	—	21	—	—	—	44	—	—	—
組合立上水內西部農學校（上水內郡榮村）	52	52	—	52	52	—	16	—	22	—	14	—	—	—	—	—	—	—
組合立下高井農林學校（下高井郡穗高村）	82	82	—	82	82	—	27	—	31	—	24	—	—	—	—	—	—	—

◎第四學年 △研究科 ×別科

學 校 (乙) 入學者○卒業者○退學者

	退學者 本科 男	本科 女	練習科及其ノ他ノ各科 男	練習科及其ノ他ノ各科 女	卒業者 本科 男	本科 女	練習科及其ノ他ノ各科 男	練習科及其ノ他ノ各科 女	前年度本科卒業者ノ本年末狀況 總數 男	總數 女	實業從事員 男	實業從事員 女	上級學校生徒 男	上級學校生徒 女	其他 男	其他 女
昭和 2 年度	136	11	72	52	356	67	92	80	319	65	256	39	63	13	—	14
3	104	9	41	68	369	60	80	57	356	67	307	33	49	—	—	34
4	143	9	35	25	416	68	74	50	369	60	334	32	35	—	—	28
5	114	6	56	16	396	53	81	47	16	68	366	32	49	1	1	35
6	122	17	32	33	317	48	79	57	396	53	347	35	49	18	—	—
組合立小谷實業學校（北安曇郡南小谷村） 男學科	4	—	—	—	17	—	—	—	8	—	8	—	—	—	—	—
組合立小谷實業學校（北安曇郡南小谷村） 女學科	—	1	—	2	—	6	—	25	—	8	—	8	—	—	—	—
組合立南佐久農林學校（南佐久郡北牧村）	2	—	—	—	38	—	—	—	31	—	29	—	2	—	—	—
組合立龍東農蠶學校（下伊那郡喬木村）	16	—	—	—	33	—	—	—	28	—	27	—	1	—	—	—
組合立南安南部農蠶學校（南安曇郡梓村）	9	—	12	—	39	—	7	—	37	—	36	—	1	—	—	—
組合立南安北部農學校（南安曇郡穗高町） 男學科	9	—	—	—	54	—	—	—	45	—	43	—	2	—	—	—
組合立南安北部農學校（南安曇郡穗高町） 女學科	—	14	—	14	—	23	—	14	—	23	—	5	—	18	—	—
組合立塩科農學校（北佐久郡芦田村）	32	—	—	—	23	—	—	—	26	—	24	—	2	—	—	—
組合立埴科實業學校（埴科郡屋代町）	—	—	10	—	—	—	20	—	4	—	4	—	—	—	—	—
組合立埴南農蠶學校（埴科郡坂城町） 男學科	3	—	5	—	24	—	9	—	12	—	11	—	1	—	—	—
組合立埴南農蠶學校（埴科郡坂城町） 女學科	—	2	—	17	—	19	—	18	—	22	—	22	—	—	—	—
組合立上水內北郡農學校（上水內郡三水村）	11	—	1	—	30	—	22	—	30	—	30	—	—	—	—	—
組合立上高井蠶業學校（上高井郡須坂町）	9	—	4	—	21	—	21	—	18	—	15	—	3	—	—	—
組合立上水內西部農學校（上水內郡榮村）	16	—	—	—	14	—	—	—	20	—	19	—	1	—	—	—
組合立下高井農林學校（下高井郡穗高村）	11	—	—	—	24	—	—	—	24	—	23	—	1	—	—	—
南佐久農學校	—	—	—	—	—	—	—	—	113	—	78	—	35	—	—	—

31. 農業補習學校 市町村立

	學校	學級	教員 總數	教員 專任 男	教員 專任 女	教員 兼任 男	教員 兼任 女	生徒 總數	生徒 男	生徒 女	入學者 總數	入學者 男	入學者 女	卒業者 總數	卒業者 男	卒業者 女
昭和 2年度	333	1 974	5 026	352	475	2 855	1 344	49 540	19 758	29 782	24 550	9 017	15 533	17 490	6 238	11 252
3	374	1 971	4 573	397	545	2 878	753	49 442	17 717	31 725	23 736	8 619	15 117	15 636	5 309	10 327
4	377	1 945	4 670	437	619	2 824	790	51 357	18 179	33 178	23 695	8 316	15 379	16 755	5 547	11 208
	× 1	× 2	× 7	× 1		× 6		×24	×24		×24	×22		×12	×12	
5	375	1 990	4 885	451	655	3 032	746	51 488	18 330	33 158	23 961	8 780	15 181	18 190	6 186	12 004
	× 1	× 2	×12	× 1		×11		×34	×34		×22	×22		× 8	× 8	
6	**370**	**1 957**	**4 975**	**453**	**650**	**3 094**	**762**	**50 941**	**18 615**	**32 326**	**24 812**	**8 981**	**15 831**	**17 403**	**6 056**	**11 347**
	×1	**× 2**	**×12**	**× 1**		**×11**		**×33**	**×35**		**×21**	**×21**		**×17**	**×17**	
南佐久	22	107	309	6	30	221	52	3 322	1 243	2 079	1 410	528	882	1 117	440	677
北佐久	28	131	363	23	42	234	64	4 059	1 772	2 287	2 031	866	1 165	1 140	462	678
小諸	24	156	461	61	61	270	69	3 920	1 573	2 347	1 960	804	1 156	1 517	547	970
上伊那	21	73	214	30	35	127	22	2 139	509	1 630	1 281	354	927	849	180	669
下伊那	31	148	360	50	82	192	36	4 168	987	3 181	1 955	560	1 395	1 515	429	1 086
西筑摩	43	280	532	51	41	362	78	5 595	2 816	2 779	2 804	1 342	1 462	2 294	1 124	1 170
東筑摩	21	100	253	12	29	161	51	2 482	1 011	1 471	1 193	507	686	824	300	524
南安曇	35	191	550	47	80	341	82	5 525	1 278	4 247	2 523	676	1 847	1 876	399	1 477
北安曇	15	68	178	13	29	110	26	2 060	522	1 538	941	297	644	682	162	520
	16	97	228	32	33	129	34	2 452	823	1 629	1 112	304	808	780	220	560
更級	15	117	279	30	52	155	42	3 054	1 050	2 004	1 530	490	1 040	1 013	339	674
埴科	16	69	191	33	18	111	29	1 851	701	1 150	797	256	541	616	215	401
上高井	14	73	161	13	21	101	26	1 907	822	1 085	993	391	602	758	338	420
下高井	20	96	240	10	26	162	42	1 856	833	1 023	937	365	572	516	198	318
上水内	32	170	435	31	58	271	75	4 771	2 031	2 740	2 375	912	1 463	1 341	537	804
下水内	13	53	134	14	13	83	24	1 050	418	632	484	192	292	289	89	200
長野	3	20	72	3	8	53	8	437	205	232	314	139	175	153	66	87
	×1	×2	×12	×1	—	×11	—	×38	×38	—	×21	×21	—	×17	×17	
松本	1	8	15	—	2	11	2	293	21	272	172	8	164			—
上田	—	—	—	—	—	—	—	—	—	—	—	—	—	123	11	112

× 縣立

32. 商業補習學校 市町村立

	學校	學級	教員 總數	教員 專任 男	教員 專任 女	教員 兼任 男	教員 兼任 女	生徒 總數	生徒 男	生徒 女	入學者 總數	入學者 男	入學者 女	卒業者 總數	卒業者 男	卒業者 女
昭和 2年度	9	32	86	3	5	69	9	833	498	335	553	325	228	293	155	138
3	11	51	197	22	9	154	12	1 315	828	487	785	530	255	389	219	170
4	11	56	165	13	12	120	20	1 593	896	697	1 006	671	335	526	347	179
5	10	54	151	12	15	103	16	1 397	748	649	947	536	411	501	312	189
6	**10**	**54**	**156**	**15**	**15**	**115**	**11**	**1 367**	**760**	**607**	**717**	**451**	**266**	**406**	**252**	**154**
下伊那	1	2	7	—	—	7	—	36	36	—	23	23	—	10	10	—
西筑摩	1	5	9	3	2	4	—	161	77	84	72	35	37	9	3	6
更級	1	5	11	—	1	10	—	84	59	25	44	33	11	32	22	10
埴科	1	4	13	1	1	7	4	128	68	60	29	1	28	48	38	10
下高井	1	8	21	4	4	13	—	208	102	106	78	43	35	77	38	39
下水内	1	6	15	—	1	11	3	99	37	62	53	21	32	23	9	14
長野	3	11	46	2	1	40	3	244	180	64	202	179	23	118	102	16
上田	1	13	34	5	5	23	1	407	201	206	216	116	100	89	30	59

33. 工業補習學校 市町村立

	學校	學級	教員 總數	教員 專任 男	教員 專任 女	教員 兼任 男	教員 兼任 女	生徒 總數	生徒 男	生徒 女	入學者 總數	入學者 男	入學者 女	卒業者 總數	卒業者 男	卒業者 女
昭和 2年度	1	6	11	—	—	9	2	88	57	31	32	16	16	31	22	9
3	2	10	21	5	—	13	3	119	95	24	36	29	7	37	31	6
4	2	11	27	4	2	15	6	155	94	61	58	38	20	35	19	16
5	—	—	—	—	—	—	—	—	—	—	—	—	—	—	—	—
6	—	—	—	—	—	—	—	—	—	—	—	—	—	—	—	—

34. 農商補習學校 市町村立

	學校	學級	教員 總數	教員 專任 男	教員 專任 女	教員 兼任 男	教員 兼任 女	生徒 總數	生徒 男	生徒 女	入學者 總數	入學者 男	入學者 女	卒業者 總數	卒業者 男	卒業者 女
昭和 2年度	5	42	69	10	12	36	11	1 261	544	717	706	313	393	414	162	252
3	7	44	62	13	20	56	3	1 255	516	739	859	445	414	488	176	312
4	6	37	88	12	11	63	2	973	401	572	538	262	326	342	151	191
5	6	35	88	10	12	62	4	911	451	460	505	274	231	359	143	216
6	**10**	**67**	**167**	**20**	**24**	**110**	**13**	**1 497**	**579**	**918**	**915**	**395**	**520**	**516**	**207**	**309**
南佐久	1	9	19	4	2	10	3	118	69	49	72	33	39	47	19	28
北佐久	1	10	38	4	8	25	1	238	43	195	107	77	30	64	26	38
小諸	1	5	13	2	1	8	2	85	28	57	45	17	28	29	5	24
上伊那	3	16	38	7	8	23	—	462	193	269	383	146	237	151	52	99
下伊那	1	9	16	1	1	13	1	172	60	112	97	31	66	53	27	25
西筑摩	1	6	8	—	—	6	2	124	38	86	16	81	8	23	6	17
上高井	1	7	19	1	2	16	—	170	93	77	129	54	75	115	57	58
上水内	1	5	16	1	2	9	4	128	55	73	66	29	37	34	15	19

35. 農工補習學校 市町村立

	學校	學級	教員 總數	教員 專任 男	教員 專任 女	教員 兼任 男	教員 兼任 女	生徒 總數	生徒 男	生徒 女	入學者 總數	入學者 男	入學者 女	卒業者 總數	卒業者 男	卒業者 女
昭和 3	—	—	—	—	—	—	—	—	—	—	—	—	—	—	—	—
4	—	—	—	—	—	—	—	—	—	—	—	—	—	—	—	—
5	2	12	36	—	4	25	7	252	87	165	123	40	83	64	26	38
6	**1**	**4**	**16**	**—**	**3**	**11**	**2**	**87**	**13**	**74**	**43**	**8**	**35**	**21**	**2**	**19**
東筑摩	1	4	16	—	3	11	2	87	13	74	43	7	32	21	2	19

36. 商工補習學校 市町村立

	學校	學級	教員 總數	教員 專任 男	教員 專任 女	教員 兼任 男	教員 兼任 女	生徒 總數	生徒 男	生徒 女	入學者 總數	入學者 男	入學者 女	卒業者 總數	卒業者 男	卒業者 女
昭和 3年度	1	6	12	2	3	6	1	203	54	149	121	32	89	49	12	37
4	1	5	11	2	3	5	1	218	40	178	134	32	102	69	6	63
5	2	11	34	5	9	20	—	255	111	144	155	95	60	107	51	59
6	**2**	**11**	**43**	**4**	**8**	**30**	**1**	**313**	**133**	**180**	**277**	**179**	**93**	**83**	**42**	**41**
諏訪	1	5	16	1	3	11	1	240	60	180	192	94	98	52	11	41
松本	1	6	27	3	5	19	—	73	73	—	85	85	—	31	31	—

37. 農工商補習學校 市町村立

	學校	學級	教員 總數	教員 專任 男	教員 專任 女	教員 兼任 男	教員 兼任 女	生徒 總數	生徒 男	生徒 女	入學者 總數	入學者 男	入學者 女	卒業者 總數	卒業者 男	卒業者 女
昭和 4年度	1	14	42	2	8	31	1	351	85	266	269	80	189	126	29	97
5	2	13	28	5	1	16	6	191	90	101	203	69	134	163	55	103
6	**1**	**4**	**10**	**—**	**—**	**7**	**3**	**110**	**70**	**40**	**37**	**17**	**20**	**25**	**19**	**6**
西筑摩	1	4	10	—	—	7	3	110	70	40	37	17	20	25	19	6

38. 公立學校長及教員

		總數		五百圓未滿		五百圓以上六百圓未滿		六百圓以上七百圓未滿		七百圓以上八百圓未滿		八百圓以上九百圓未滿		九百圓以上千圓未滿		千圓以上千百圓未滿		千百圓以上千貳百圓未滿	
		男	女	男	女	男	女	男	女	男	女	男	女	男	女	男	女	男	女
昭和三年一月現在	2	1 584	694	145	312	63	127	91	52	94	24	47	38	89	60	122	45	66	12
	3	1 681	789	229	459	46	74	84	34	82	46	48	27	105	77	140	34	55	8
	4	1 724	870	247	583	23	38	92	43	105	47	56	25	111	60	143	26	47	12
	5	1 764	922	267	605	16	47	103	51	101	48	62	35	128	79	161	25	50	7
	6	**1 755**	**935**	**255**	**647**	**27**	**47**	**119**	**42**	**124**	**45**	**72**	**29**	**143**	**64**	**153**	**25**	**158**	**12**
女子專門學校	總數	8	2	—	—	—	—	—	—	—	—	—	—	—	—	—	—	1	1
	勅奏待判其 學校長	1	—	—	—	—	—	—	—	—	—	—	—	—	—	—	—	—	—
	勅奏待判其 學教授	6	1	—	—	—	—	—	—	—	—	—	—	—	—	—	—	—	—
	勅奏待判其 教助教	—	1	—	—	—	—	—	—	—	—	—	—	—	—	—	—	—	1
	勅奏待判其 他	1	—	—	—	—	—	—	—	—	—	—	—	—	—	—	—	1	—
師範學校	總數	75	8	3	—	—	1	2	1	4	1	10	—	11	—	10	1	5	3
	奏待判其 教諭	10	1	—	—	—	—	—	—	—	—	1	—	—	—	—	—	—	—
	奏待判其 教諭	19	4	—	—	—	—	—	—	—	—	—	—	1	—	1	1	2	3
	奏待判其 教諭	36	3	—	—	—	1	2	1	4	1	7	—	8	—	7	—	3	—
	其他	10	—	3	—	—	—	—	—	—	—	2	—	2	—	2	—	—	—
中學校	總數	388	—	14	—	—	—	7	—	10	—	8	—	14	—	36	—	48	—
	奏待判其 學校長	14	—	—	—	—	—	—	—	—	—	—	—	—	—	—	—	1	—
	奏待判其 學教諭	70	—	—	—	—	—	—	—	—	—	—	—	—	—	—	—	—	—
	奏待判其 教諭	222	—	—	—	—	—	1	—	5	—	5	—	6	—	26	—	35	—
	其他	82	—	14	—	—	—	6	—	5	—	3	—	8	—	10	—	12	—
高等女學校	總數	270	170	16	14	—	4	6	10	7	31	5	18	11	48	33	19	37	8
	奏待判其 學校長	16	—	—	—	—	—	—	—	—	—	—	—	—	—	—	—	—	—
	奏待判其 學教諭	45	1	—	—	—	—	—	—	—	—	—	—	—	—	1	—	—	—
	奏待判其 教諭	155	147	1	5	—	3	2	7	—	27	3	17	3	44	27	19	31	8
	其他	54	22	15	9	—	1	4	3	7	4	2	1	8	4	5	—	6	—
實業學校（甲）	總數	414	29	28	4	3	2	8	1	18	3	16	4	31	13	43	2	48	—
	奏待判其 學校長	24	—	—	—	—	—	—	—	—	—	—	—	—	—	—	—	—	—
	奏待判其 學教諭	53	—	—	—	—	—	—	—	—	—	—	—	—	—	—	—	1	—
	奏待判其 教諭	242	23	—	—	2	2	2	1	3	1	6	4	23	13	36	2	40	—
	奏待判其 教助	18	—	—	—	—	—	—	—	6	—	2	—	2	—	2	—	1	—
	其他	77	6	28	4	1	—	6	—	9	2	8	—	6	—	5	—	6	—
實業學校（乙）	總數	69	9	8	5	—	—	1	1	10	3	3	—	17	—	7	—	11	—
	奏待判其 學校長	5	—	—	—	—	—	—	—	—	—	—	—	—	—	—	—	—	—
	奏待判其 學教諭	1	—	—	—	—	—	—	—	—	—	—	—	—	—	—	—	—	—
	奏待判其 教助	49	5	—	—	—	—	1	1	6	2	3	—	15	1	7	—	11	—
	其他	14	4	8	4	—	—	—	—	3	1	—	—	2	—	—	—	—	—
實業補習學校	總數	501	710	180	619	22	37	93	29	71	7	28	7	57	3	22	3	7	—
	奏待判其 學校長	2	—	—	—	—	—	—	—	—	—	—	—	—	—	—	—	—	—
	奏待判其 學教諭	188	55	9	28	2	8	42	10	40	5	18	3	38	—	19	1	5	—
	奏待判其 教助	108	341	23	295	10	21	30	14	20	2	7	1	12	3	2	1	2	—
	其他	203	314	148	295	10	8	21	5	11	—	3	3	7	—	1	1	—	—
裝成所實補教員	總數	10	—	—	—	—	—	—	—	—	—	—	—	—	—	1	—	1	—
	奏待判其 所長	1	—	—	—	—	—	—	—	—	—	—	—	—	—	—	—	—	—
	奏待判其 教諭	3	—	—	—	—	—	—	—	—	—	—	—	—	—	—	—	—	—
	奏待判其 教待	4	—	—	—	—	—	—	—	—	—	—	—	—	—	1	—	—	—
	其他	2	—	—	—	—	—	—	—	—	—	—	—	—	—	—	—	1	—
盲啞學校	總數	20	8	6	5	2	3	2	—	4	—	2	—	2	—	1	—	—	—
	奏待判其 學校長	1	—	—	—	—	—	—	—	—	—	—	—	—	—	—	—	—	—
	奏待判其 學教諭	7	1	—	1	—	—	1	—	2	—	1	—	2	—	1	—	—	—
	奏待判其 教諭	2	—	—	—	—	—	—	—	1	—	1	—	—	—	—	—	—	—
	其他	10	7	6	4	2	3	1	—	1	—	—	—	—	—	—	—	—	—

俸給別

	千貳百圓以上千參百圓未滿		千參百圓以上千四百圓未滿		千四百圓以上千五百圓未滿		千五百圓以上千六百圓未滿		千六百圓以上千七百圓未滿		千七百圓以上千八百圓未滿		千八百圓以上千九百圓未滿		千九百圓以上貳千圓未滿		貳千圓以上		貳千百圓以上五百圓以上	年俸總額	
	男	女	男	女	男	女	男	女	男	女	男	女	男	女	男	女	男	女	男	男	女
																				円	円
昭和三年一月現在	161	10	190	12	84	1	121	—	75	1	30	—	55	—	38	—	87	—	26	1 882 879	371 709
2	188	12	177	11	88	2	129	2	73	1	37	—	45	2	38	—	83	—	34	1 981 477	402 900
3	209	12	170	10	94	4	120	4	73	1	40	—	48	—	27	—	84	—	35	1 967 709	416 591
4	199	12	170	7	96	2	108	3	69	1	41	—	43	—	27	—	84	—	34	1 975 182	465 325
5	**145**	**5**	**173**	**7**	**127**	**5**	**72**	—	**48**	**5**	**33**	—	**29**	—	**14**	**3**	**43**	—	**20**	**1 797 753**	**439 050**
女子專門學校 總數	1	—	3	1	1	2	—	—	2	—	1	—	1	—	—	—	—	—	1	13 866	2 413
勅奏待判其 學校長	—	—	—	—	—	—	—	—	—	—	—	—	—	—	—	—	—	—	1	3 400	—
勅奏待判其 學教授	—	—	3	1	—	—	—	—	2	—	1	—	1	—	—	—	—	—	—	9 302	1 393
勅奏待判其 教助教	—	—	—	—	1	2	—	—	—	—	—	—	—	—	—	—	—	—	—	—	1 020
勅奏待判其 他	1	—	—	—	—	—	—	—	—	—	—	—	—	—	—	—	—	—	1	1 164	—
師範學校 總數	9	—	3	—	6	1	2	—	1	—	3	—	3	—	2	—	1	—	—	85 540	7 879
奏待判其 教諭	—	—	—	—	—	1	—	—	—	—	3	—	3	—	2	—	1	—	—	17 410	1 491
奏待判其 教諭	7	—	2	—	4	—	2	—	—	—	—	—	—	—	—	—	—	—	—	24 714	4 528
奏待判其 教諭	2	—	1	—	2	—	—	—	—	—	—	—	—	—	—	—	—	—	—	34 986	1 860
其他	—	—	—	—	—	—	—	—	1	—	—	—	—	—	—	—	—	—	—	8 422	—
中學校 總數	58	—	55	—	35	—	29	—	26	—	15	—	7	—	6	—	12	—	8	510 582	—
奏待判其 學校長	—	—	—	—	—	—	—	—	—	—	—	—	—	—	—	—	5	—	8	32 900	—
奏待判其 學教諭	—	—	—	—	3	—	12	—	20	—	15	—	7	—	6	—	7	—	—	120 442	—
奏待判其 教諭	46	—	48	—	30	—	15	—	5	—	—	—	—	—	—	—	—	—	—	279 120	—
其他	12	—	7	—	2	—	2	—	1	—	—	—	—	—	—	—	—	—	—	78 120	—
高等女學校 總數	29	5	38	6	29	2	16	—	7	2	5	—	10	—	4	3	14	—	3	342 721	151 767
奏待判其 學校長	—	—	—	—	—	—	—	—	1	—	—	—	1	—	—	—	11	—	3	35 640	—
奏待判其 學教諭	—	—	5	1	5	—	13	—	4	—	4	—	8	—	2	—	3	—	—	73 253	1 393
奏待判其 教諭	27	5	31	5	21	2	3	—	2	2	1	—	1	—	2	3	—	—	—	193 202	137 744
其他	2	—	2	—	3	—	—	—	—	—	—	—	—	—	—	—	—	—	—	40 626	12 630
實業學校（甲） 總數	31	—	70	—	47	—	23	—	11	—	8	—	7	—	1	—	14	—	7	503 873	21 760
奏待判其 學校長	—	—	—	—	—	—	—	—	—	—	—	—	4	—	—	—	11	—	7	53 260	—
奏待判其 學教諭	1	—	3	—	12	—	13	—	10	—	7	—	3	—	1	—	2	—	—	84 264	—
奏待判其 教諭	23	—	65	—	33	—	8	—	—	—	1	—	—	—	—	—	—	—	—	294 640	20 040
奏待判其 教助	2	—	2	—	—	—	1	—	—	—	—	—	—	—	—	—	—	—	—	18 012	—
其他	5	—	—	—	2	—	1	—	—	—	—	—	—	—	—	—	—	—	—	53 697	1 720
實業學校（乙） 總數	4	—	3	—	4	—	—	—	—	—	—	—	—	—	—	—	1	—	—	10 167	490
奏待判其 學校長	—	—	—	—	4	—	—	—	—	—	—	—	—	—	—	—	1	—	—	8 085	—
奏待判其 學教諭	—	—	1	—	—	—	—	—	—	—	—	—	—	—	—	—	—	—	—	1 300	—
奏待判其 教助	4	—	2	—	—	—	—	—	—	—	—	—	—	—	—	—	—	—	—	49	5
其他	—	—	—	—	—	—	—	—	—	—	—	—	—	—	—	—	—	—	—	720	480
	—	—	—	—	—	—	—	—	—	—	—	—	—	—	—	—	—	—	—	13	5
實業補習學校 總數	11	—	—	—	6	2	1	—	1	3	1	—	1	—	—	—	—	—	—	299 839	252 737
奏待判其 學校長	—	—	—	—	—	—	1	—	—	—	1	—	—	—	—	—	—	—	—	3 312	—
奏待判其 學教諭	10	—	—	—	5	—	—	—	—	—	—	—	—	—	—	—	—	—	—	157 393	28 452
奏待判其 教助	1	—	—	—	—	1	—	—	1	3	—	—	—	—	—	—	—	—	—	70 276	127 264
其他	—	—	—	—	1	1	—	—	—	—	—	—	1	—	—	—	—	—	—	68 908	97 021
裝成所實補教員 總數	3	—	1	—	—	—	1	—	—	—	1	—	—	—	1	—	—	—	1	14 855	—
奏待判其 所長	—	—	—	—	—	—	—	—	—	—	—	—	—	—	—	—	—	—	1	2 500	—
奏待判其 教諭	—	—	—	—	—	—	1	—	—	—	1	—	—	—	1	—	—	—	—	5 215	—
奏待判其 教待	2	—	1	—	—	—	—	—	—	—	—	—	—	—	—	—	—	—	—	4 890	—
其他	1	—	—	—	—	—	—	—	—	—	—	—	—	—	—	—	—	—	—	2 340	—
盲啞學校 總數	—	—	—	—	—	—	—	—	—	—	—	—	—	—	—	—	1	—	—	16 260	2 004
奏待判其 學校長	—	—	—	—	—	—	—	—	—	—	—	—	—	—	—	—	1	—	—	2 000	—
奏待判其 學教諭	—	—	—	—	—	—	—	—	—	—	—	—	—	—	—	—	—	—	—	9 100	420
奏待判其 教諭	—	—	—	—	—	—	—	—	—	—	—	—	—	—	—	—	—	—	—	1 560	—
其他	—	—	—	—	—	—	—	—	—	—	—	—	—	—	—	—	—	—	—	3 600	1 534

39. 小學校教員檢定及

	檢定人員								
	總數			無試驗			試驗		
	總數	男	女	總數	男	女	總數	男	女
昭和2年度	2 038	1 468	570	579	493	86	1 456	975	484
3	2 748	1 951	797	448	415	33	2 300	1 536	764
4	2 202	1 585	617	401	385	16	1 801	1 200	601
5	1 871	1 575	296	322	270	52	1 549	1 305	244
6	**1 728**	**1 175**	**553**	**228**	**214**	**14**	**1 500**	**961**	**539**
正教員 總數	1 610	1 068	542	214	202	12	1 396	866	530
正教員 小學校本科正教員	530	386	144	51	51	—	479	335	144
正教員 尋常小學校本科正教員	500	475	25	134	127	7	366	348	18
正教員 小學校專科正教員	580	207	373	29	24	5	551	183	368
准教員 總數	118	107	11	14	12	2	104	95	9
准教員 小學校准教員	37	34	3	9	8	1	28	26	2
准教員 尋常小學校准教員	81	73	8	5	4	1	76	69	7

40. 公立學校長正教員

	總數	市町村立小學校正教員	師範學校		公立中學校			公立高等女		
			總數	長	教諭、助教諭、訓導	總數	長	教諭助教諭	總數	長
現在	▲29 6 712	▲29 5 205	73	2	△34 37	273	14	259	339	17
昭和2年度末現在	▲21 7 651	▲21 6 050	77	2	△35 40	282	14	268	352	16
三月一日現在 3	▲34 8 034	▲34 6 277	80	2	△37 41	298	14	284	*3 352	*1 16
4	▲32 8 280	▲32 6 426	78	2	△39 37	307	14	293	*7 366	*1 17
5	**▲37 8 367**	**▲37 6 472**	**73**	**2**	**△39 43**	**306**	**14**	**292**	***10 364**	***1 16**
6	▲28 4 102	▲28 3 064	24	—	△8 16	118	1	117	*10 155	*1 2
五年未滿	▲6 2 247	▲6 1 801	20	2	△11 9	98	3	95	98	3
滿五年以上十年未滿	▲2 1 038	▲2 814	21	—	△16 5	53	5	48	53	1
滿十年以上十五年未滿	▲1 637	▲1 523	8	—	△4 4	22	2	20	31	—
滿十五年以上二十年未滿	248	207	—	—	— —	8	—	8	13	5
滿二十年以上二十五年未滿	67	45	—	—	— —	4	2	2	11	4
滿二十五年以上三十年未滿	28	18	—	—	— —	3	1	2	3	1
滿三十年以上										

▲休職　△附屬小學校教員　◎校長事務取扱　*女子專門學校

免許狀授與人員

總數	免許狀授與人員											
			檢定合格者							師範卒業者		
			總數			無試驗		試驗				
總數	男	女	總數	男	女	男	女	男	女	總數	男	女
1 073	816	257	697	569	128	383	49	186	79	376	247	129
1 561	1 120	441	1 118	799	319	375	9	424	310	443	321	122
1 086	775	311	645	446	199	149	13	297	186	441	329	112
1 104	771	333	678	464	214	250	47	214	167	426	307	119
645	**326**	**319**	**457**	**247**	**210**	**174**	**12**	**73**	**198**	**114**	**79**	**109**
624	307	317	436	228	203	162	10	66	198	114	79	109
385	132	253	197	53	144	33	—	20	144	114	79	109
162	147	15	162	147	15	114	5	33	10	—	—	—
77	28	49	77	28	49	15	5	13	44	—	—	—
21	19	2	21	19	2	12	2	7	—	—	—	—
15	14	1	15	14	1	8	1	6	—	—	—	—
6	5	1	6	5	1	4	1	1	—	—	—	—

在職年數別

學校	公立實業學校								實業補習學校教員養成所			盲聾唖學校		
	總數	實業學校(甲)		實業學校(乙)		實業補習學校								
		長	教諭助教諭	長	教諭助教諭	長	教諭助教諭		總數	長	教諭助教諭	總數	長	教諭、助教諭、訓導
現在	922	802	23	301	8	73	2	395	4	—	4	16	2	14
昭和2年度末現在	336	871	25	309	8	72	2	455	4	—	4	15	2	13
三月一日現在 *3	336	1 000	23	310	5	71	3	588	6	1	5	18	2	16
4	349	1 071	26	313	5	71	2	654	7	1	6	18	1	17
5	***9 348**	**1 117**	**24**	**336**	**5**	**55**	**3**	**694**	**8**	**1**	**7**	**17**	**1**	**16**
6	*9 153	720	2	141	—	24	—	553	4	—	4	7	—	7
五年未滿	95	222	1	101	1	18	—	101	1	—	1	7	1	6
滿五年以上十年未滿	52	95	6	52	2	11	—	24	—	—	—	2	—	2
滿十年以上十五年未滿	31	49	8	42	—	2	—	15	3	1	2	1	—	1
滿十五年以上二十年未滿	8	20	2	14	1	—	2	1	—	—	—	—	—	—
滿二十年以上二十五年未滿	7	7	4	2	—	—	1	—	—	—	—	—	—	—
滿二十五年以上三十年未滿	2	4	1	2	1	—	—	—	—	—	—	—	—	—
滿三十年以上														

41. 青年團

男

區分	團數	正團員 總數	十六歲未滿	十六歲以上二十歲未滿	二十歲以上廿五歲未滿	二十五歲以上	收入 總額 (円)	市町村補助 (円)	團員醵出額 (円)	寄附金 (円)	其ノ他 (円)	支出 (円)
昭和2年度	978	90 239	7 360	30 470	32 550	19 859	159 428	△637 38 613	56 640	14 101	49 437	159 428
3	1 054	89 375	7 330	29 654	32 456	19 935	152 482	△390 39 239	57 467	9 695	45 691	152 482
4	1 067	87 279	7 090	29 902	32 191	18 096	152 868	△196 39 191	54 169	12 577	46 735	143 184
5	1 039	85 287	7 095	28 270	32 248	17 674	125 875	△315 32 455	47 832	7 078	38 195	115 713
6	**1 092**	**85 421**	**7 500**	**29 303**	**32 056**	**16 562**	**114 950**	**△231 28 478**	**43 123**	**7 034**	**36 084**	**105 580**
南佐久	48	4 521	375	1 258	1 467	1 421	5 109	— 1 285	2 097	551	1 176	4 703
北佐久	102	6 570	513	1 949	2 236	1 872	8 367	△41 1 478	2 970	393	3 485	7 454
小縣	92	7 988	928	2 634	2 716	1 710	18 353	3 295	6 004	838	8 216	15 909
諏訪	36	7 327	647	2 999	2 596	1 085	8 457	2 010	3 059	987	2 401	7 987
上伊那	35	6 033	488	2 510	2 320	715	8 151	2 146	2 831	885	2 289	7 240
下伊那	104	7 426	727	3 107	3 296	296	13 081	△30 3 944	5 263	89	3 755	12 140
西筑摩	33	2 714	176	972	1 140	426	4 413	△10 930	2 150	30	1 293	3 853
東筑摩	125	7 308	683	2 344	2 954	1 327	10 739	2 676	3 916	360	3 517	9 743
南安曇	32	2 522	136	832	1 057	497	5 513	△50 957	1 676	1 095	1 735	5 316
北安曇	80	3 182	333	1 014	1 132	703	4 498	1 330	1 538	558	1 072	4 221
更級	53	3 681	274	1 257	1 308	842	4 382	△30 1 545	1 425	243	1 039	4 282
埴科	41	3 324	194	933	1 267	930	3 670	1 085	1 481	308	796	3 444
上高井	19	2 421	199	1 116	1 106	—	4 110	1 620	1 082	5	1 403	3 951
下高井	19	4 396	458	1 309	1 432	1 197	4 153	1 390	1 867	25	871	3 931
上水內	94	8 248	874	2 653	2 814	1 907	5 964	△20 1 442	2 670	87	1 745	5 684
下水內	20	2 063	292	677	640	454	2 223	645	1 059	10	509	1 899
長野	67	3 658	190	1 282	1 705	481	2 759	—	1 829	300	630	2 759
松本	47	1 170	—	270	500	400	350	200	94	—	56	350
上田	45	859	13	187	370	299	653	500	112	—	46	714

女

區分	團數	正團員 總數	十六歲未滿	十六歲以上二十歲未滿	二十歲以上廿五歲未滿	二十五歲以上	收入 總額 (円)	市町村補助 (円)	團員醵出額 (円)	寄附金 (円)	其ノ他 (円)	支出 (円)
昭和2年度	383	44 059	5 538	17 213	13 610	7 698	26 045	△270 5 459	12 895	1 693	5 728	27 576
3	418	50 599	9 297	16 846	15 188	9 268	31 272	△198 6 651	13 601	1 340	9 482	31 272
4	447	49 484	6 740	19 233	15 341	8 170	30 921	△179 7 708	13 585	1 709	7 740	28 009
5	461	51 502	6 234	20 662	16 095	8 511	29 155	△95 7 044	12 803	1 192	8 016	25 740
6	**464**	**52 286**	**6 751**	**20 095**	**18 010**	**7 430**	**27 772**	**△35 6 598**	**12 049**	**1 121**	**7 969**	**25 195**
南佐久	29	4 138	453	1 190	1 481	1 014	1 972	408	855	222	487	1 674
北佐久	60	3 708	609	1 299	1 339	461	1 734	323	922	80	407	1 494
小縣	63	4 611	529	1 849	1 629	604	3 416	393	1 153	63	1 802	2 864
諏訪	20	3 693	316	1 388	1 183	806	2 104	337	779	50	938	1 852
上伊那	25	5 525	728	2 369	2 223	206	2 091	603	911	14	563	2 093
下伊那	63	4 869	878	2 520	1 470	1	3 409	898	1 501	62	968	3 153
西筑摩	14	1 062	167	530	358	7	931	196	291	183	261	860
東筑摩	31	3 762	238	1 187	1 619	718	1 754	400	1 026	122	206	1 523
南安曇	8	882	28	449	379	30	826	144	327	27	328	787
北安曇	19	1 195	176	566	352	101	978	263	430	—	285	918
更級	30	2 512	267	922	946	377	1 686	△5 572	798	78	233	1 637
埴科	15	1 453	142	669	567	80	948	220	429	50	249	833
上高井	19	2 122	285	962	618	257	1 282	440	451	14	377	1 214
下高井	17	2 284	535	1 018	505	526	993	894	500	5	194	972
上水內	34	8 073	1 105	2 341	2 548	2 079	2 083	738	1 108	34	203	1 796
下水內	14	1 092	250	499	282	61	566	177	318	20	51	519
長野	1	421	35	141	175	70	308	50	54	22	182	335
松本	1	335	—	98	225	12	253	60	91	—	102	253
上田	1	240	10	98	112	20	438	△30 100	100	75	133	418

△縣補助

42. 青年訓練所

區分	訓練所數 總數	單獨設置	小學校併置	小學校充用	實業補習學校併置	主事 總數	小學校長	實業補習學校長	其ノ他	指導員 總數	小學校教員	在鄉軍人	實業補習學校教員	其ノ他	生徒	入所者 總數	一年次入所者	其ノ他	修了者	退所者
昭和2年度	390	10	137	42	201	390	211	173	6	2 695	1 259	1 228	147	61	22 739	7 934	6 317	1 617	2 530	2 484
3	391	7	176	59	149	391	263	120	8	2 501	1 134	1 109	198	60	21 587	6 925	5 626	1 299	2 273	2 416
4	392	16	186	64	126	394	266	119	9	2 500	1 119	1 116	190	75	20 215	7 204	6 334	870	2 062	2 199
5	392	14	196	63	119	392	278	107	7	2 431	1 091	1 099	167	74	18 605	6 455	5 580	875	2 157	2 278
6	**392**	**9**	**208**	**79**	**96**	**392**	**290**	**93**	**9**	**2 365**	**1 026**	**1 071**	**206**	**40**	**18 187**	**6 345**	**5 340**	**1 005**	**2 111**	**1 885**
南佐久	23	—	16	1	6	23	21	2	—	131	61	63	4	3	911	259	258	1	126	68
北佐久	27	—	14	6	7	26	21	5	—	164	83	70	6	5	1 348	467	389	78	187	78
小縣	27	2	6	6	13	27	9	16	2	128	36	70	17	5	1 398	552	496	56	155	158
諏訪	26	2	23	1	—	25	23	—	2	188	85	84	10	9	1 282	514	413	101	92	92
上伊那	32	1	26	1	4	32	30	1	1	192	72	109	6	5	1 405	452	415	37	219	148
下伊那	53	2	30	1	20	53	42	9	2	290	96	181	13	—	2 695	913	809	104	388	517
西筑摩	21	—	12	6	3	21	19	2	—	145	77	48	20	—	833	274	269	5	81	78
東筑摩	38	1	23	9	5	38	27	10	1	181	57	73	34	17	1 274	442	405	37	190	37
南安曇	14	—	9	2	3	14	12	2	—	87	33	37	16	1	493	238	159	79	56	7
北安曇	13	—	3	—	10	13	6	7	—	110	54	41	15	—	605	218	164	54	46	86
更級	14	—	9	3	4	16	11	5	—	88	36	37	14	1	821	399	278	121	97	62
埴科	17	—	—	16	1	17	5	12	—	80	7	53	8	12	763	284	233	51	108	77
上高井	15	—	6	2	7	15	10	5	—	76	29	38	8	1	785	247	215	32	7	29
下高井	21	—	15	—	6	21	19	2	—	96	55	36	5	—	801	48	20	28	85	181
上水內	31	—	11	18	2	31	24	7	—	186	89	79	18	—	1 664	603	459	144	198	67
下水內	11	—	6	1	4	11	9	2	—	73	45	21	7	—	418	173	120	53	31	26
長野	6	—	—	6	—	6	—	6	—	92	76	11	5	—	367	135	120	15	25	80
松本	2	1	1	—	—	2	1	—	1	50	32	15	—	3	285	116	108	8	12	91
上田	1	—	—	—	1	1	1	—	—	8	3	5	—	—	39	11	10	1	8	3

43. 公私立圖書館

名稱	位置及館數 公立	私立	創立年月	圖書册數 和漢書	洋書	開館日數	閲覽人員	本年度收入總額 閲覽料	其他ノ收入	本年度支出總額 經常費	臨時費
								円	円	円	円
昭和2年度	57	166	—	321 879	3 315	41 396	434 766	1 333	24 236	24 902	662
3	62	167	—	359 877	3 960	39 211	581 978	1 081	24 374	24 066	1 389
4	64	167	—	385 702	4 113	43 225	549 756	433	17 261	15 720	1 974
5	65	167	—	415 260	4 501	42 597	569 855	513	15 736	15 353	896
6	**69**	**162**	—	**438 767**	**4 480**	**43 129**	**601 265**	**454**	**12 804**	**12 733**	**478**

公立

名稱	位置	創立年月	和漢書	洋書	開館日數	閲覽人員	閲覽料	其他ノ收入	經常費	臨時費
總數		**69**	**236 109**	**2 560**	**16 247**	**378 218**	—	—	—	—
縣立長野圖書館	長野市	昭和 4. 4	38 404	815	285	115 318	—	—	—	—
市立松本圖書館	松本市	大正 10. 3	22 015	230	288	25 029	—	—	—	—
市立上田圖書館	上田市	同 12. 6	18 523	367	285	76 315	—	—	—	—
町立諏訪圖書館	諏訪郡上諏訪町	昭和 3.11	9 462	75	324	4 387	—	—	—	—
町立上伊那圖書館	上伊那郡伊那町	同 5.12	6 749	408	289	14 018	—	—	—	—
町立高遠進德圖書館	同 高遠町	大正 5. 9	4 167	—	123	738	—	—	—	—
町立飯田圖書館	下伊那郡飯田町	同 4.11	13 620	3	222	11 540	—	—	—	—
町立福島圖書館	西筑摩郡福島町	同 9.10	1 250	2	117	324	—	—	—	—
町立通明圖書館	更級郡篠ノ井町	同 12. 7	2 120	—	150	3 750	—	—	—	—
町立大正記念坂城通俗圖書館	埴科郡坂城町	同 4. 8	1 571	—	360	506	—	—	—	—
町立屋代通俗圖書館	同 屋代町	明治 40. 7	1 040	—	330	1 320	—	—	—	—
町立松代圖書館	同 松代町	同 43. 5	2 756	—	340	1 850	—	—	—	—
町立飯山圖書館	下水内郡飯山町	大正 12. 4	2 367	11	244	2 565	—	—	—	—
村立長瀬圖書館	小縣郡長瀬村	同 13. 6	1 913	93	222	2 223	—	—	—	—
村立青年會附屬文庫	小縣郡神川村	明治 41. 1	1 820	95	200	3 580	—	—	—	—
村立浦里圖書館	同 浦里村	大正 14. 1	2 150	35	100	2 190	—	—	—	—
村立富士山圖書館	同 富士山村	同 13.12	1 085	35	32	1 210	—	—	—	—
村立米澤圖書館	諏訪郡米澤村	同 3.10	580	50	160	590	—	—	—	—
村立本郷圖書館	同 本郷村	同 12. 4	1 766	30	34	1 187	—	—	—	—
村立赤穗圖書館	上伊那郡赤穗村	同 13.11	4 405	—	240	4 151	—	—	—	—
村立飯島村圖書館	同 飯島村	同 14. 9	2 083	—	205	3 090	—	—	—	—
村立上片桐圖書館	同 上片桐村	同 13. 4	960	—	360	850	—	—	—	—
村立片桐村圖書館	同 片桐村	同 13. 4	2 269	20	236	1 638	—	—	—	—
村立美和小學校兒童圖書館	同 美和村	同 11.11	950	40	50	870	—	—	—	—
村立藤澤圖書館	同 藤澤村	同 15. 5	842	—	302	505	—	—	—	—
村立美篶圖書館	同 美篶村	同 15.12	1 829	—	61	5 033	—	—	—	—
村立大島村圖書館	下伊那郡大島村	同 9. 5	1 087	—	235	650	—	—	—	—
村立東春近圖書館	上伊那郡東春近村	明治 41.12	2 067	—	350	812	—	—	—	—
村立松尾圖書館	同 松尾村	大正 13. 1	3 444	—	300	2 506	—	—	—	—
村立三穗圖書館	同 三穗村	同 14. 8	670	—	270	1 300	—	—	—	—
村立下條圖書館	同 下條村	同 12. 3	17 370	—	270	1 350	—	—	—	—
村立富草圖書館	同 富草村	同 12.11	1 255	21	42	1 285	—	—	—	—
村立千代圖書館	同 千代村	同 13. 4	3 500	15	200	3 250	—	—	—	—
村立下久堅圖書館	同 下久堅村	昭和 3. 2	667	—	350	1 364	—	—	—	—
村立河野村圖書館	同 河野村	明治 33.10	1 878	—	188	1 885	—	—	—	—
村立讀書圖書館	西筑摩郡讀書村	大正 15. 6	1 042	—	235	9 790	—	—	—	—
村立山口圖書館	同 山口村	同 12. 8	1 280	—	360	1 286	—	—	—	—
村立御卽位記念倭圖書館	南安曇郡倭村	同 4.11	2 652	20	230	2 301	—	—	—	—
村立會染村圖書館	北安曇郡會染村	同 6. 4	958	—	239	1 400	—	—	—	—
村立七貴圖書館	同 七貴村	同 14. 3	2 089	—	240	1 200	—	—	—	—
村立美麻南圖書館	同 美麻村	昭和 4. 6	252	—	360	3 082	—	—	—	—
村立美麻北圖書館	同 同	同 4. 6	236	—	360	3 005	—	—	—	—
村立大正記念平和圖書館	同 平村	同 4.11	650	—	220	170	—	—	—	—
村立信田村圖書館	更級郡信田村	昭和 3. 4	2 098	—	72	1 312	—	—	—	—
村立共和圖書館	同 共和村	大正 10. 2	1 725	—	310	5 900	—	—	—	—
村立昭和記念圖書館	同 中津村	昭和 3. 4	1 654	—	60	785	—	—	—	—
村立青木島圖書館	同 青木島村	大正 4.10	770	32	226	592	—	—	—	—
村立戸倉圖書館	埴科郡戸倉村	同 5.11	1 482	—	350	2 600	—	—	—	—
村立五加書書館	同 五加村	同 14. 1	1 180	—	160	1 080	—	—	—	—
村立埴生圖書館	同 埴生村	同 12. 9	1 356	4	360	8 732	—	—	—	—
村立森圖書館	同 森村	昭和 4. 2	1 139	—	154	1 652	—	—	—	—
村立雨宮縣圖書館	同 雨宮縣村	大正 2. 4	1 780	15	228	1 300	—	—	—	—
村立保科圖書館	上高井郡保科村	明治 33. 6	1 025	2	306	2 794	—	—	—	—
村立小布施圖書館	同 小布施村	大正 12.11	9 558	60	140	2 229	—	—	—	—
村立平野圖書館	下高井郡平野村	同 14. 4	1 090	14	250	1 504	—	—	—	—
村立平穩圖書館	同 平穩村	同 14. 1	1 094	30	242	2 750	—	—	—	—
村立平岡村圖書館	同 平岡村	同 13. 9	1 522	—	300	2 598	—	—	—	—
村立倭村圖書館	同 倭村	同 8. 4	1 590	—	315	893	—	—	—	—
村立木島村圖書館	同 木島村	同 12.12	725	—	316	730	—	—	—	—
村立往郷村圖書館	同 往郷村	同 10. 7	2 199	—	296	2 574	—	—	—	—

43. 公私立圖書館（續）

名稱	位置	創立年月	圖書册數 和漢書	洋書	開館日數	閲覽人員	本年度收入總額 閲覽料	其他ノ收入	本年度支出總額 經常費	臨時費
							円	円	円	円
村立穗高圖書館	下高井郡穗高村	大正 11. 5	1 177	2	366	937	—	—	—	—
村立瑞穗圖書館	同 瑞穗村	大正 2. 2	3 737	12	265	3 750	—	—	—	—
韓國併合記念神郷圖書館	上水内郡神郷村	明治 45. 4	2 342	—	110	1 370	—	—	—	—
村立高岡通俗圖書館	下水内郡高岡村	大正 3.10	464	—	300	850	—	—	—	—
村立豐井圖書館	下水内郡豐井村	同 12. 6	1 260	—	300	1 150	—	—	—	—
村立太田圖書館	同 太田村	同 14. 2	1 509	24	200	1 000	—	—	—	—
組合立豐里殿城圖書館	小縣郡豐里村	同 13.12	1 575	—	230	2 050	—	—	—	—
組合立下水鉋圖書館	更級郡稲里村	同 8.12	1 215	—	185	2 520	—	—	—	—
西部農學校附屬大典記念圖書館	上水内郡榮村	同 5.11	2 050	—	200	3 150	—	—	—	—

私立

名稱	位置	創立年月	和漢書	洋書	開館日數	閲覽人員	閲覽料	其他ノ收入	經常費	臨時費
總額		**162**	**202 658**	**1 920**	**26 882**	**223 047**	**454**	**12 804**	**12 733**	**478**
中之條圖書館	上田市	大正 4.11	2 353	22	50	1 283	—	50	50	—
小牧圖書館	同 上	同 5. 8	1 146	246	48	958	—	160	130	30
常田文庫	同 上	同 3.12	1 410	—	50	967	—	30	30	—
野澤通俗圖書館	南佐久郡野澤町	同 4.10	620	—	180	450	—	30	30	—
北牧青年圖書館	同 北牧村	同 11.10	1 095	—	35	858	—	271	183	—
土村青年圖書館	同 小海村	同 13. 3	290	10	320	253	—	40	40	—
青沼通俗圖書館	同 青沼村	同 9. 1	580	—	49	315	—	70	70	—
平賀青年會圖書館	同 平賀村	同 14. 1	1 866	4	215	803	—	120	120	5
櫻井青年會圖書館	同 櫻井村	同 13.10	578	—	40	1 320	—	120	120	—
岩村田圖書館	北佐久郡岩村田町	同 11. 3	2 350	—	310	8 150	150	—	150	—
小諸圖書館	同 小諸町	同 3. 4	9 658	181	272	24 385	193	1 023	1 396	—
小諸小學校文庫	同 上	明治 43.10	1 400	—	250	3 380	—	80	80	—
輕井澤小學校文庫	同 輕井澤町	大正 12. 4	415	—	120	935	—	60	60	—
發地小學校文庫	同 西長倉村	同 10. 3	712	2	300	700	—	50	50	—
追分小學校文庫	同 上	同 14.12	190	2	168	420	—	15	15	—
平根小學校文庫	同 平根村	同 7. 6	150	—	330	396	—	—	—	—
高瀬圖書館	同 高瀬村	同 12. 1	819	2	208	1 362	—	—	—	—
中津小學校文庫	同 中津村	同 11. 4	125	—	120	320	—	—	—	—
御代田小學校文庫	同 御代田村	同 12.10	500	—	95	763	—	60	60	—
北大井小學校文庫	同 北大井村	同 11. 4	620	20	150	830	—	50	50	—
大里圖書館	同 大里村	同 12. 5	1 667	16	238	1 126	—	—	—	—
春日圖書館	同 春日村	同 9. 4	1 161	—	300	2 513	—	60	60	—
協和圖書館	同 協和村	同 2. 4	600	—	240	1 650	—	40	40	—
望月圖書館	同 本牧村	同 3. 3	1 500	—	95	1 380	—	50	50	—
茂田井圖書館	同 上	明治 38. 1	1 320	2	95	1 415	—	50	50	—
横島實業補習學校記念文庫	同 横島村	大正 4.11	325	—	156	515	—	—	—	—
三都和學友會文庫	同 三都和村	同 4.11	430	—	120	590	—	50	50	—
御大典記念丸子圖書館	小縣郡丸子町	同 4.11	1 410	21	36	900	—	200	200	—
長久保青年向上會文庫	同 長久保新町	大正 5.12	420	—	15	800	—	30	30	—
長窪圖書館	同 長窪古町	同 7. 4	750	—	231	750	—	47	40	7
立岩青年會圖書館	同 上	同 9. 1	597	60	264	675	—	82	82	—
滋野青年會文庫	同 滋野村	同 3. 2	250	—	320	1 110	—	—	—	—
本海野圖書館	同 縣村	明治 41. 3	925	29	18	392	—	20	20	—
縣圖書館	同 上	大正 13. 5	468	3	18	208	—	5	5	—
加澤青年會圖書館	同 上	同 6. 2	458	2	23	238	—	—	—	—
和青年會圖書館	同 和村	明治 39. 5	1 056	35	300	835	—	50	50	—
大日木青年會圖書館	同 豐里村	同 15. 2	1 470	—	180	160	—	30	30	—
本原青年會文庫	同 本原村	大正 7.10	600	—	210	856	—	30	30	—
荒井青年會圖書館	同 上	明治 45. 6	350	—	150	810	—	—	—	—
金剛寺區圖書館	同 神科村	同 32.12	2 901	—	38	524	—	230	180	50
鹽尻文庫	同 鹽尻村	同 33.11	1 571	—	33	831	—	65	65	—
鹽川青年會圖書館	同 鹽川村	大正 4.11	510	—	100	650	—	30	30	—
西内青年會文庫	同 西内村	同 12. 1	700	—	24	580	—	23	23	—
東内文庫	同 東内村	同 11.10	1 428	15	39	1 752	—	260	258	—
上武石文庫	同 武石村	明治 43. 1	1 667	12	45	1 393	—	65	65	—
小根澤青年會附屬小根澤文庫	同 上	大正 3. 1	822	16	32	1 251	—	20	20	—
余里文庫	同 上	同 4. 4	525	—	26	450	—	15	15	—
武石圖書館	同 上	同 10. 5	690	—	50	1 010	—	30	30	—
鳥屋青會年文庫	同 上	同 8. 1	447	2	27	450	—	15	15	—

43. 公私立圖書館 (續)

名稱	位置	創立年月	圖書冊數 和漢書	圖書冊數 洋書	開館日數	閱覽人員	本年度收入總額 閱覽料	本年度收入總額 其他ノ收入	本年度支出總額 經常費	本年度支出總額 臨時費
							円	円	円	円
大門小學校同窓會文庫	小縣郡大門村	大正 4.12	793	—	230	380	—	20	—	20
和田小學校同窓會田圖書館	同郡和田村	同 11.11	780	—	120	600	—	100	100	—
明治記念泉圖書館	同郡泉村	同 2.12	1 800	—	360	2 058	—	128	128	—
村松文庫	同郡青木村	同 6.12	1 169	—	40	1 250	—	28	28	—
御即位記念中村文庫	同上	同 4.11	920	—	40	780	—	21	21	—
天神青年會文庫	同上	明治 13. 3	855	—	40	1 128	—	35	35	—
明治記念殿戸文庫	同上	大正 2.10	990	—	40	750	—	25	25	—
西豐田圖書館	同西豐田村	同 9.10	2 100	10	28	1 630	—	50	50	—
御即位記念別所文庫	同別所村	同 4.11	1 378	1	162	327	—	38	65	—
中豐田文庫	同中豐田村	明治 35. 9	850	—	360	1 258	—	80	80	—
鈴子青年會文庫	同東豐田村	同 44. 4	1 750	21	25	560	—	40	40	—
下諏訪青年團圖書館	諏訪郡下諏訪町	昭和 2.11	1 456	3	65	4 325	—	635	620	—
諏訪圖書館	同上諏訪町	明治 40.11	5 795	40	120	1 050	—	150	150	—
永明文庫	同永明村	大正 7. 8	1 590	—	50	1 800	—	60	60	—
北山圖書館	同北山村	明治 34.12	1 666	—	335	1 110	—	200	200	—
湖東青年會文庫	同湖東村	大正 2. 3	931	2	220	980	—	42	42	—
泉野文庫	同泉野村	同 2. 5	997	—	340	1 315	—	150	150	—
中洲圖書館	同中洲村	明治 39. 2	1 050	—	320	930	—	50	50	—
豐田文庫	同豐田村	大正 7. 2	667	5	292	558	—	32	32	—
伊那町圖書館	上伊那郡伊那町	明治 44.12	2 055	245	210	1 250	—	—	—	—
伊那富圖書館	同伊那富村	大正 10.12	3 235	—	325	5 215	—	958	530	250
南箕輪通俗圖書館	同南箕輪村	明治 34. 5	1 720	—	215	2 350	—	—	—	—
春近通俗圖書館	同西春近村	大正 4. 1	1 109	—	241	504	—	100	100	—
西春近南部青年會圖書館	同上	明治 33. 5	1 276	—	240	560	—	100	100	—
七久保青年會圖書館	同七久保村	大正 9. 4	1 006	—	250	1 305	—	—	—	—
中澤小學校同窓會圖書館	同中澤村	明治 36. 7	195	—	160	580	—	—	—	—
中割圖書館	同上	大正 4. 3	380	—	120	750	—	—	—	—
非持青年會圖書館	同美和村	明治 43. 4	1 153	10	40	550	—	20	20	—
溝口青年會圖書館	同上	大正 7. 3	1 304	5	30	700	—	35	35	—
美和青年會黒河内支會圖書館	同上	同 8.12	1 530	—	30	509	—	30	30	—
山室聖組門下同志會圖書館	同三義村	同 4.11	450	—	351	730	—	—	—	—
大正記念箕輪圖書館	同箕輪村	大正 3. 1	880	—	150	3 500	—	74	70	—
櫛口圖書館	同朝日村	明治 32. 4	2 470	—	60	740	—	150	150	—
上飯田圖書館	下伊那郡上飯田町	昭和 3. 5	957	—	23	1 468	—	166	165	—
御大典記念福島小學校兒童文庫	西筑摩郡福島町	大正 4.11	550	—	260	5 490	—	—	—	—
木曾青年圖書館	同木祖村	同 15. 4	320	—	248	180	—	20	20	10
奈川圖書館	同奈川村	同 11. 8	372	—	360	390	—	90	86	3
黒川圖書館	同新開村	同 14. 2	805	—	243	1 693	—	120	120	—
黒澤尋常高等小學校自習圖書館	同三岳村	同 7. 8	266	—	250	1 510	—	—	—	—
王瀧青年會文庫	同王瀧村	明治 41. 2	813	30	70	210	—	36	36	—
神坂圖書館	同神坂村	大正 11. 9	670	6	280	200	42	50	40	—
鹽尻圖書館	東筑摩郡鹽尻町	同 4. 1	850	—	350	921	—	200	200	—
島内圖書館	同島内村	同 3. 3	2 125	26	255	1 835	—	150	120	30
鎌部青年會圖書館	同鎌部村	同 4.11	1 450	6	74	481	3	21	24	—
會田青年會圖書館	同會田村	同 2. 3	293	10	180	389	—	50	50	—
五常青年會圖書館	同五常村	明治 45. 1	1 112	—	156	1 321	—	—	—	—
中川青年學友會圖書館	同中川村	大正 7.10	800	80	250	310	—	10	10	—
本城青年會圖書館	同本城村	同 4.11	1 280	—	280	480	—	40	40	—
坂北圖書館	同坂北村	同 11. 2	1 300	—	600	2 320	—	100	100	—
生坂圖書館	同生坂村	明治 41. 3	4 701	14	48	3 880	—	341	331	—
上井堰圖書倶樂部	同日向村	同 45. 3	900	20	360	1 510	—	40	40	10
東川手小學校同窓會圖書館	東川手村	同 43.10	400	—	160	1 330	—	—	—	—
德久青年會圖書館	同上川手村	同 42. 1	275	—	360	1 050	—	50	50	—
鳥立圖書館	同鳥立村	大正 4.11	1 587	4	51	1 330	—	—	—	—
山形圖書館	同山形村	同 13. 1	1 900	—	80	3 600	—	550	550	1
朝日圖書館	同朝日村	同 11. 2	3 498	3	105	3 469	—	—	—	—
新圖書館	同新村	明治 34. 1	962	—	330	612	—	—	—	—

43. 公私立圖書館 (續)

名稱	位置	創立年月	圖書冊數 和漢書	圖書冊數 洋書	開館日數	閱覽人員	本年度收入總額 閱覽料	本年度收入總額 其他ノ收入	本年度支出總額 經常費	本年度支出總額 臨時費
							円	円	円	円
宗賀圖書館	東筑摩郡宗賀村	大正 13. 4	2 050	—	130	2 400	—	360	320	30
筑摩地圖書館	同筑摩地村	明治 41. 1	1 350	15	24	1 381	—	—	—	—
片丘青年圖書館	同片丘村	同 41. 2	209	—	80	150	—	—	—	—
壽圖書館	同壽村	大正 9. 6	1 345	—	208	1 500	—	150	150	—
廣丘圖書館	同廣丘村	同 7.10	1 123	—	200	650	—	80	80	—
村井町青年會文庫	同芳川村	同 12. 3	1 730	—	35	1 328	—	132	93	23
豐科明治記念圖書館	南安曇郡豐科町	同 10. 1	3 429	25	310	2 950	—	369	369	—
高町青年會圖書館	同穗高町	同 8.11	1 446	15	224	1 188	—	415	493	—
梓圖書館	同梓村	同 10. 4	1 930	55	85	1 750	—	264	209	—
野澤青年會圖書館	同温村	大正 5. 1	900	—	30	830	—	—	—	—
上長尾圖書館	同上	同 10. 1	500	—	30	450	—	—	—	—
戰役記念繪通俗圖書館	同上	明治 38.10	770	3	310	850	—	—	—	—
戰役記念住吉通俗圖書館	同上	同 38.10	1 650	—	30	750	—	—	—	—
小倉圖書館	同小倉村	同 41. 3	2 852	3	60	1 200	—	40	40	—
御大典記念堰金圖書館	同鳥川村	大正 5.11	600	—	350	920	—	30	30	—
南穗高青年會文庫	同南穗高村	同 4.11	1 500	—	340	4 850	—	—	—	—
大正圖書館	同西穗高村	同 2. 1	600	—	150	750	—	30	30	—
久松圖書館	同上	同 7. 4	950	—	130	2 500	—	40	40	—
北穗高青年同志會圖書館	同北穗高村	同 5. 4	1 300	—	120	1 100	—	60	60	—
有明圖書館	同有明村	同 11.12	720	—	150	2 500	—	—	—	—
池田通俗圖書館	北安曇郡池田町	大正 1.12	850	—	120	750	—	—	—	—
社村學會圖書館	同社村	明治 44. 5	3 664	—	210	548	—	48	48	—
常盤通俗圖書館	同常盤村	大正 1.12	577	—	240	410	—	100	100	—
松川小學校附屬平和圖書館	同松川村	明治 45. 2	650	—	220	470	—	50	50	—
犀西圖書館	同陸郷村	同 45. 1	2 900	—	90	1 500	—	30	30	—
日蔵青年同志會圖書館	同上	同 45. 3	850	—	100	1 300	—	30	30	—
小泉青年會圖書館	同上	大正 4.11	630	—	300	1 896	—	30	30	—
北部學友會圖書館	同上	同 1.12	310	—	70	515	—	10	10	—
左右盛青年會圖書館	同八坂村	同 2. 6	303	—	70	581	—	50	50	—
大正圖書館	同美麻村	明治 40. 9	650	5	360	580	—	—	—	—
神城少年圖書館	同神城村	大正 4.11	502	—	240	404	—	20	20	—
神城圖書館	同上	同 5.11	1 100	—	240	1 565	—	—	—	—
北城青年會圖書館	同北城村	同 4.11	660	—	300	970	—	—	—	—
北小谷圖書館	同北小谷村	同 13. 1	990	35	280	520	—	35	35	—
稻荷山圖書館	更級郡稻荷山町	明治 40.11	3 244	13	248	2 164	—	100	100	—
上山田圖書館	同上山田村	大正 13. 4	2 448	—	130	1 400	—	70	120	—
村上幡圖書館	同村上村	同 13. 4	888	—	150	485	—	20	20	—
八幡圖書館	同八幡村	明治 42. 1	2 017	4	243	1 800	—	30	30	—
鹽崎通俗圖書館	同鹽崎村	大正 3. 4	1 811	—	67	228	—	50	50	—
川柳通俗圖書館	同川柳村	明治 40.12	1 651	—	240	1 440	—	55	55	—
更府圖書館	同更府村	大正 13. 4	963	—	320	2 510	—	30	30	—
中津圖書館	同中津村	同 13. 1	569	—	280	934	—	30	30	—
眞島圖書館	同眞島村	明治 42.12	1 530	10	45	250	—	—	—	—
中之條同志會文庫	埴科郡中之條村	大正 6. 4	800	—	34	1 320	—	30	30	—
枕瀬下通俗圖書館	同枕瀬下村	同 4.12	1 138	—	150	500	—	20	20	—
倉科青年會圖書文庫	同倉科村	明治 42.12	1 630	5	19	595	—	50	50	—
御大典記念文庫	同清野村	大正 5. 2	1 150	—	120	1 120	—	20	20	—
西條圖書館	同西後村	同 7. 2	320	—	200	530	—	30	30	—
東條圖書館	同東條村	同 7. 2	655	—	180	1 320	—	50	50	—
豐榮同志會文庫	同豐榮村	同 4. 2	635	14	120	320	—	20	20	—
豐榮兒童文庫	同上	同 12. 2	550	14	120	1 090	—	10	10	—
須坂圖書館	上高井郡須坂町	同 15. 3	4 350	425	158	3 075	16	350	350	—
仁禮野圖書館	同仁禮村	同 10. 9	890	—	100	720	—	50	50	—
中野圖書館	下高井郡中野町	昭和 4. 7	2 475	16	200	3 190	50	40	94	—
夜間瀬青年會通俗圖書館	同夜間瀬村	大正 5.11	900	20	250	2 000	—	200	200	—
柳原青年會圖書館	下水内郡柳原村	同 12. 4	862	—	148	1 250	—	40	30	10
外様青年會圖書館	同外様村	同 13. 3	1 200	—	350	925	—	30	30	—

44. 衞生職員

	小學校									實業補習學校			青年訓練所		
	醫			齒科醫			看護婦			醫			醫		
	校數	人員	手當年額	校數	人員	手當年額	校數	人員	手當年額	校數	人員	手當年額	校數	人員	手當年額
			円			円			円			円			円
昭和 2年度	409	507	41 907	…	…	…	..	…	…	2	2	30	…	…	…
3	415	517	24 386	…	…	…	…	…	…	3	3	66	…	…	…
4	410	521	24 200	…	…	…	…	…	…	7	7	60	…	…	…
5	413	520	23 415	…	…	…	…	…	…	16	16	195	…	…	…
6	408	465	22 342	86	92	2 201	15	15	2 584	20	20	249	43	44	423
南佐久	23	25	1 105	—	—	—	—	—	—	—	—	—	2	2	20
北佐久	29	33	1 434	2	5	90	—	—	—	—	—	—	1	1	30
小縣郡	30	33	1 398	2	2	45	—	—	—	3	3	61	—	—	—
諏訪	24	37	1 869	7	12	315	2	2	1 080	—	—	—	—	—	—
上伊那	31	38	1 609	7	8	223	1	1	50	5	5	34	5	5	50
下伊那	49	55	2 612	10	14	270	—	—	—	3	3	24	20	20	139
西筑摩	25	24	944	2	2	50	—	—	—	—	—	—	4	4	50
東筑摩	35	39	2 191	8	8	215	—	—	—	—	—	—	1	1	10
南安曇	15	21	715	2	2	43	—	—	—	1	1	40	1	1	27
北安曇	18	18	925	5	5	140	—	—	—	—	—	—	—	—	—
更級	20	21	982	4	4	90	—	—	—	1	1	10	1	2	50
埴科	16	18	830	7	7	135	1	1	360	—	—	—	—	—	—
井上	15	17	987	1	1	15	—	—	—	—	—	—	4	4	20
井下	21	20	931	5	5	50	—	—	—	—	—	—	4	4	27
高井	33	33	1 672	—	—	—	—	—	—	—	—	—	—	—	—
上水內	12	12	698	2	2	30	—	—	—	—	—	—	—	—	—
下水內	10	10	600	10	10	250	10	2	1 044	6	6	50	—	—	—
長野	1	8	600	1	4	160	—	—	—	—	—	—	—	—	—
松本	1	3	240	1	1	80	1	1	50	1	1	30	—	—	—

衞生職員（續）

	醫			齒科醫			看護婦		
	校數	人員	手當年額	校數	人員	手當年額	校數	人員	手當年額
			円			円			円
昭和 2年度	491	619	48 221	…	…	…	…	…	…
3	501	632	31 510	…	…	…	…	…	…
4	505	649	30 654	…	…	…	…	…	…
5	537	682	30 318	…	…	…	…	…	…
6	565	651	29 504	119	125	2 762	15	15	2 584
小學校	408	465	22 342	86	92	2 201	15	15	2 584
師範學校	2	4	540	—	—	—	—	—	—
中學校	14	22	1 625	8	8	165	—	—	—
高等女學校（實科ヲ含ム）	32	45	1 998	12	12	213	—	—	—
實業學校（甲乙）	37	42	2 062	13	13	183	—	—	—
實業補習學校	20	20	249	—	—	—	—	—	—
實業補習學校教員養成所	1	1	40	—	—	—	—	—	—
盲學校	3	3	180	—	—	—	—	—	—
聾啞學校	1	1	15	—	—	—	—	—	—
各種學校	3	3	30	—	—	—	—	—	—
青年訓練所	43	44	423	—	—	—	—	—	—
幼稚園	1	1	—	—	—	—	—	—	—

45. 縣公學費

	支出 總額 總額	支出 總額 經常費	支出 總額 臨時費	學校長館長所長俸給	教諭助教諭訓導司書俸給	代用教員俸給	舍監俸給	書記助手俸給	學校醫手當	旅費	雜給
	円	円	円	円	円	円	円	円	円	円	円
昭和 2 年度	3 246 019	2 404 416	841 603	110 502	1 073 484	242 435	11 331	83 631	5 420	61 840	129 513
3	3 158 618	2 577 148	581 470	112 349	1 115 574	234 333	11 231	83 319	5 545	60 828	142 849
4	3 296 311	2 523 994	772 317	118 909	1 210 743	156 089	10 233	82 467	5 490	57 827	150 934
5	3 024 036	2 315 777	708 259	118 958	1 204 100	166 141	5 028	83 396	5 447	50 485	131 948
6	**2 828 987**	**2 131 998**	**696 989**	**109 655**	**1 135 238**	**176 453**	**3 250**	**87 194**	**5 540**	**45 161**	**106 357**
長野縣女子專門學校	76 303	24 335	51 968	3 467	12 421	2 484	84	1 229	50	709	823
師範學校 總額	225 917	220 483	5 434	—	◎○108 87 457 ○84	11 670	616	3 865	590	3 721	9 020
長野縣師範學校	137 935	137 935	—	—	◎23 263 31 517	8 000	357	2 107	350	2 030	6 141
松本女子師範學校	87 982	82 548	5 434	—	◎14 570 17 915	3 670	259	1 758	240	1 691	2 879
中學校 總額	661 954	651 229	16 304	32 268	396 519	77 099	559	20 727	1 777	15 191	32 229
松本中學校	61 951	61 951	—	3 108	38 090	8 339	—	1 944	160	1 132	2 176
長野中學校	63 202	63 202	—	2 550	39 619	7 542	—	1 932	160	930	2 225
上田中學校	74 834	67 718	7 116	2 685	47 373	3 762	—	1 830	160	1 606	4 182
飯田中學校	62 162	60 402	1 760	2 550	○868 36 351	7 382	91	2 267	159	1 827	2 219
諏訪中學校	59 862	59 862	—	2 550	36 040	8 162	96	2 141	160	1 163	2 170
大町中學校	49 322	37 604	1 718	2 400	21 005	4 651	—	1 155	110	1 367	1 516
野澤中學校	45 305	45 305	—	2 550	25 783	6 109	85	1 311	140	875	2 076
飯山中學校	39 890	36 594	3 296	2 252	19 247	6 397	—	1 236	110	979	2 626
伊那中學校	49 276	47 761	1 515	2 192	29 827	4 943	96	1 662	140	1 080	1 696
松本第二中學校	55 404	55 404	—	2 192	26 545	14 393	96	1 362	138	1 419	2 470
屋代中學校	42 776	42 776	899	2 685	27 052	4 184	—	1 175	120	927	3 098
須坂中學校	35 707	35 707	—	2 362	23 188	1 235	—	1 392	110	928	3 884
木曾中學校	36 943	36 943	—	2 192	25 531	—	95	1 320	110	958	2 891
高等女學校 總額	549 643	521 753	27 890	36 390	323 703	29 487	935	20 918	1 705	12 440	25 906
長野高等女學校	52 848	52 848	—	1 597	38 827	—	96	1 368	100	806	3 140
松本高等女學校	63 232	63 232	—	2 825	41 233	5 719	96	1 773	160	1 452	1 694
上田高等女學校	53 852	51 973	1 879	2 550	35 241	3 366	96	1 350	140	980	1 682
飯田高等女學校	50 399	41 146	9 253	2 375	26 096	3 384	96	1 320	180	722	2 487
諏訪高等女學校	53 549	36 791	16 758	2 106	21 983	3 099	—	1 200	130	979	1 127
野澤高等女學校	25 932	25 932	—	2 033	15 072	1 653	79	1 296	100	637	1 161
伊那高等女學校	29 401	29 401	—	2 375	17 945	1 593	94	1 314	120	635	2 136
大町高等女學校	22 573	22 573	—	2 192	13 175	—	96	1 308	80	734	1 942
飯山高等女學校	22 328	22 328	—	2 192	11 119	2 355	96	1 239	80	601	1 243
豐科高等女學校	26 408	26 408	—	2 375	15 651	1 201	—	1 320	100	616	1 002
篠ノ井高等女學校	25 957	25 957	—	2 192	16 026	990	—	1 200	100	480	1 114
小諸高等女學校	25 525	25 525	—	2 108	15 551	993	—	1 260	120	928	1 850
諏訪第二高等女學校	25 471	25 471	—	2 375	15 253	1 662	—	1 260	80	546	1 048
木曾高等女學校	18 461	18 461	—	2 192	8 328	1 440	93	1 226	70	686	1 797
須坂高等女學校	22 190	22 190	—	2 033	13 349	—	93	1 080	95	631	1 309
中野高等女學校	22 830	22 830	—	2 375	○312 12 471	996	—	1 344	100	745	1 149
松本第二高等女學校	8 687	8 687	—	—	6 071	1 096	—	60	—	262	25
實業學校 總額	581 498	579 261	2 237	33 470	305 129	53 538	960	38 545	1 378	1 225	32 307
小縣蠶業學校	38 676	36 439	2 237	2 550	19 457	3 031	—	2 238	110	729	1 512
上伊那農業學校	37 832	37 832	—	2 825	○470 19 007	4 206	96	2 341	110	699	2 497
木曾山林學校	24 510	24 510	—	2 033	8 616	4 894	96	1 653	70	607	1 364
長野工業學校	98 459	98 459	—	2 550	43 777	7 647	192	11 379	110	1 197	3 788
北佐久農學校	40 727	40 727	—	2 375	○3 22 682	2 778	96	2 727	98	877	2 869
更級農學校	34 982	34 982	—	2 550	22 372	—	—	2 280	100	705	2 705
南安曇農學校	32 064	32 064	—	2 375	17 665	1 680	—	2 304	80	600	1 113
小諸商業學校	37 133	37 133	—	2 550	20 163	5 808	96	1 374	100	694	1 392
丸子農商學校	39 149	39 149	—	2 375	26 369	900	—	1 336	110	931	3 240
諏訪蠶絲學校	47 690	47 690	—	2 685	24 294	4 292	96	2 784	100	891	2 307
下伊那農學校	30 957	30 957	—	2 685	○14 15 850	3 230	95	2 304	80	1 043	2 423
東筑摩農學校	38 399	38 399	—	1 509	18 031	—	—	1 374	80	813	2 117
下高井農學校	25 012	25 012	—	2 033	11 259	3 500	96	1 535	60	745	2 176
長野商業學校	48 236	48 236	—	2 375	○24 26 467	8 592	96	1 260	120	1 164	1 479
上水內農學校	17 672	17 672	—	—	○38 8 566	2 980	—	1 656	50	330	1 320
實業補習學校教員養成所	32 822	32 822	—	2 550	10 009	2 035	96	726	40	545	1 387
實業補習學校	408	408	—	—	—	120	—	60	—	—	—
長野圖書館	23 575	23 575	—	1 510	3 165	—	—	1 124	—	530	4 683
其他	671 288	87 132	593 156	—	—	—	—	—	—	—	—

	支出 生徒給費	借地借家費	圖書器械標本費	器具費	消耗品費	新營費	修繕費	其他諸費	收入 總額	授業料閲覽料	寄附金	國庫補助	雜收入
	円	円	円	円	円	円	円	円	円	円	円	円	円
昭和 2 年度	115 899	7 355	131 074	95 679	136 551	359 356	62 452	619 507	1 337 514	795 152	208 167	129 461	204 734
3	101 133	7 576	94 609	55 660	133 024	128 309	63 810	808 469	1 300 558	823 801	109 088	117 823	249 846
4	94 568	7 580	91 617	47 217	133 999	87 849	51 340	989 444	1 452 735	898 826	104 273	195 198	247 565
5	89 342	6 053	64 115	39 594	105 253	65 547	49 992	837 637	1 246 628	890 483	65 042	183 250	124 853
6	**74 629**	**6 688**	**62 199**	**37 045**	**82 376**	**97 488**	**43 037**	**753 512**	**1 128 830**	**852 600**	**17 768**	**168 748**	**89 714**
長野縣女子專門學校	—	—	203	435	787	51 968	13	1 630	17 740	5 180	12 500	—	60
師範學校 總額	61 973 △3 276	761	6 310	2 888	13 167	5 434	4 394	14 051	1 235	574	—	—	661
長野縣師範學校	36 962 △5 490	761	3 721	1 820	8 918	—	2 467	6 053	434	277	—	—	157
松本女子師範學校	16 245	—	2 589	1 068	4 249	5 434	1 927	7 998	801	297	—	—	504
中學校 總額	—	—	14 785	14 755	20 836	9 959	13 131	17 698	373 532	369 504	—	—	4 028
松本中學校	—	—	1 609	603	1 720	—	845	2 225	39 981	39 328	—	—	653
長野中學校	—	—	737	1 333	2 128	—	1 765	2 281	38 844	38 844	—	—	621
上田中學校	—	—	1 330	2 462	2 107	4 764	1 206	367	46 443	45 948	—	—	495
飯田中學校	—	—	1 054	724	1 595	1 760	1 112	2 203	34 349	34 028	—	—	321
諏訪中學校	—	—	1 377	559	2 090	—	1 202	2 152	39 451	38 860	—	—	591
大町中學校	—	—	1 143	472	1 228	348	1 163	1 394	15 274	15 148	—	—	126
野澤中學校	—	—	1 300	1 698	1 552	—	1 520	1 676	24 052	23 772	—	—	280
飯山中學校	—	—	559	3 302	1 120	673	758	631	14 749	14 720	—	—	29
伊那中學校	—	—	1 099	651	1 530	1 515	1 040	1 805	28 668	28 640	—	—	28
松本第二中學校	—	—	1 247	809	1 855	—	655	2 223	34 858	34 448	—	—	410
屋代中學校	—	—	1 165	445	1 397	899	264	264	25 753	25 512	—	—	241
須坂中學校	—	—	1 102	322	1 260	—	771	153	16 068	15 952	—	—	116
木曾中學校	—	—	1 063	375	1 254	—	830	324	14 421	14 304	—	—	117
高等女學校 總額	—	496	14 973	8 512	20 053	28 479	10 342	15 310	310 031	300 592	5 268	—	4 171
長野高等女學校	—	250	2 837	316	1 884	—	1 232	395	37 892	37 517	—	—	447
松本高等女學校	—	—	1 084	1 041	2 250	—	1 626	2 279	44 968	44 232	—	—	736
上田高等女學校	—	—	1 141	659	1 952	1 879	1 008	1 868	36 120	35 604	—	—	525
飯田高等女學校	—	—	1 137	472	1 533	9 253	1 058	336	25 311	24 985	—	—	326
諏訪高等女學校	—	—	892	783	1 288	16 758	353	2 356	25 266	24 886	—	—	380
野澤高等女學校	—	—	929	212	1 044	—	711	1 005	15 506	15 306	—	—	200
伊那高等女學校	—	—	850	332	1 148	—	540	319	19 883	19 612	—	—	271
大町高等女學校	—	—	570	450	1 049	—	405	332	8 209	8 071	—	—	138
飯山高等女學校	—	—	961	151	937	—	444	910	6 227	6 072	—	—	155
豐科高等女學校	—	—	531	668	1 044	—	910	990	14 322	14 197	—	—	125
篠ノ井高等女學校	—	—	630	913	1 011	—	597	974	14 211	14 060	—	—	151
小諸高等女學校	—	—	625	551	947	—	380	212	18 207	12 795	5 268	—	144
諏訪第二高等女學校	—	—	882	211	1 039	—	160	955	13 571	13 463	—	—	108
木曾高等女學校	—	—	830	390	792	—	362	255	6 866	6 760	—	—	106
須坂高等女學校	—	—	648	442	1 069	—	424	1 017	8 951	8 748	—	—	203
中野高等女學校	—	—	590	385	873	—	642	848	8 401	8 299	—	—	102
松本第二高等女學校	—	—	105	536	193	—	79	259	6 039	5 985	—	—	54
實業學校 總額	—	5 184	16 602	10 073	26 167	2 237	13 875	30 008	193 207	176 592	—	—	16 615
小縣蠶業學校	—	1 945	1 135	366	1 178	2 237	677	1 511	12 567	12 486	—	—	81
上伊那農業學校	—	841	728	741	1 111	—	901	1 259	12 574	12 443	—	—	131
木曾山林學校	—	187	1 025	340	1 090	—	1 028	1 507	5 960	5 405	—	—	555
長野工業學校	—	1 104	4 974	889	8 765	—	1 397	10 690	19 623	16 608	—	—	3 015
北佐久農學校	—	256	1 241	814	1 416	—	1 265	1 225	11 695	9 072	—	—	2 623
更級農學校	—	285	405	1 063	1 015	—	839	663	8 988	8 761	—	—	227
南安曇農學校	—	221	805	610	1 020	—	2 225	1 366	12 746	10 857	—	—	1 889
小諸商業學校	—	16	366	1 056	1 360	—	502	1 656	16 362	16 174	—	—	188
丸子農商學校	—	149	779	828	1 235	—	524	373	14 484	14 391	—	—	93
諏訪蠶絲學校	—	—	745	743	2 856	—	600	5 297	24 534	18 157	—	—	6 377
下伊那農學校	—	—	867	494	984	—	521	361	8 786	8 675	—	—	111
東筑摩農學校	—	77	896	561	923	—	667	1 351	7 134	7 029	—	—	105
下高井農學校	—	—	755	492	942	—	1 029	390	5 789	4 897	—	—	893
長野商業學校	—	—	1 232	563	1 743	—	1 020	2 101	26 639	26 352	—	—	287
上水內農學校	—	103	649	513	529	—	680	258	5 826	5 285	—	—	41
實業補習學校教員養成所	12 656	253	1 099	166	840	—	89	309	386	—	—	—	386
實業補習學校	—	—	127	—	92	—		9	—	—	—	—	—
長野圖書館	—	—	8 100	216	434	—	604	3 209	159	△158	—	—	1
其他	—	—	—	—	—	—	—	671 288	232 540	—	—	168 748	63 792

本年度ヨリ其他ノ經費合算ス　◎訓導俸給○休職給

△貸費　△閲覽料

46. 市町村公學費 學校種類別

	支出 總額	學校長園長俸給	教諭助教諭訓導俸給	准訓導俸給	代用教員俸給	保姆俸給	舍監俸給	助手書記俸給	學校醫手當	旅費	雜給	兒童生徒給費	借地借家料
	円	円	円	円	円	円	円	円	円	円	円	円	円
昭和2年度	11 506 892	35 722	4 911 644	353 105 △37 239	625 792	3 516	1 107	11 591	26 672	137 430	279 718	2 971	89 333
3	10 895 623	32 266	5 103 924	307 533 △33 426	580 935	3 492	834	13 930	27 701	135 657	292 219	2 434	92 129
4	10 662 243	34 929	5 242 992	252 934 △79 712	546 788	3 493	1 620	13 668	27 915	125 701	304 843	3 092	92 074
5	8 832 664	36 375	5 318 726	230 178 △72 438	497 857	3 276	960	15 113	27 707	97 923	269 525	4 925	75 182
6	**8 406 513**	**37 790**	**5 252 262**	**186 231 △52 586**	**422 369**	**3 192**	**742**	**16 427**	**28 231**	**83 834**	**252 498**	**8 710**	**52 821**
小學校 總額	6 907 059	—	4595 058	186 231	262 268	—	—	—	26 307	67 021	207 053	8 162	38 922
小學校 尋常	296 139	—	167 934	8 615	7 921	—	—	—	1 553	2 934	9 321	96	1 032
小學校 尋常高等	6 610 930	—	4427 074	177 616	254 347	—	—	—	24 754	64 037	197 742	8 066	37 840
中學校	28 884	1 200	14 820	—	6 700	—	60	600	50	322	1 080	—	—
高等女學校	55 914	3 525	35 709	—	3 568	—	—	660	131	782	2 161	—	419
實科高等女學校	92 147	—	60 601	—	12 373	—	60	1 860	291	1 390	3 671	—	803
實業學校(甲)	291 300	18 549	140 847	—	14 327	—	418	7 353	454	5 163	15 689	—	6 851
實業學校(乙)	74 023	9 337	38 434	—	6 019	—	60	960	256	1 288	3 112	—	1 051
實業補習學校	575 526	5 179	349 034	—	110 095	—	—	—	459	6 352	13 702	—	2 855
盲啞學校	27 420	—	15 323	—	4 710	—	144	—	56	359	768	548	1 550
各種學校	5 587	—	2 436	—	2 309	—	—	120	—	17	60	—	—
幼稚園	4 351	—	—	—	—	3 192	—	—	—	35	228	—	360
圖書館	25 649	—	—	—	—	—	—	4 874	—	103	1 284	—	—
青年訓練所	101 759	—	—	△52 535	—	—	—	—	227	6 002	3 680	—	—
其他	216 884	—	—	—	—	—	—	—	—	—	—	—	—

	圖書器械標本費	器具費	消耗品費	新營費	修繕費	其他諸費	收入 總額	授業料	保育料	寄附金	基本財產ヨリ生スル收入	雜收入	縣費補助	國庫補助
	円	円	円	円	円	円	円	円	円	円	円	円	円	円
昭和2年度	341 302	400 714	568 700	2 245 251	239 694	1 140 390	3 825 822	236 450	2 910	250 608	112 987	58 437	398 716	2 755 714
3	309 050	349 284	558 564	1 772 213	232 105	992 897	3 626 546	253 405	2 949	181 821	103 404	119 372	429 511	2 536 033
4	259 947	338 055	526 778	1 680 759	211 351	904 592	3 547 907	253 276	2 925	115 386	86 012	107 037	482 563	2 500 678
5	219 075	238 766	427 348	423 740	152 967	720 583	3 791 753	248 132	3 142	93 852	91 520	61 592	470 805	2 819 710
6	**160 374**	**176 192**	**369 168**	**587 755**	**120 626**	**579 705**	**3 736 857**	**236 746**	**3 006**	**91 922**	**60 287**	**111 617**	**430 494**	**2 802 785**
小學校 總額	118 661	145 058	301 277	539 006	112 080	299 945	3 098 307	81 725	—	72 541	59 161	64 979	20 800	2 799 100
小學校 尋常	4 945	4 676	11 825	60 567	3 841	10 728	67 393	—	—	1 545	1 320	7 349	330	56 849
小學校 尋常高等	113 716	140 392	289 451	478 439	108 239	239 217	3 030 914	81 726	—	70 995	57 841	57 630	20 470	2 742 251
中學校	1 215	234	1 245	—	316	1 042	20 840	14 900	—	—	—	79	5 012	849
高等女學校	748	614	1 898	1 711	439	3 546	29 278	13 698	—	795	—	342	14 413	—
實科高等女學校	3 262	1 572	3 336	49	994	1 835	53 161	27 558	—	4 282	—	201	26 117	—
實業學校(甲)	3 546	4 893	10 715	44 855	3 299	14 341	167 431	70 093	—	5 030	119	21 600	70 584	—
實業學校(乙)	944	1 346	2 047	1 723	1 024	6 407	49 470	7 269	—	40	18	18 347	23 796	—
實業補習學校	12 356	12 737	40 253	35	2 031	20 433	253 987	18 847	—	2 293	731	1 836	230 275	—
盲啞學校	1 415	431	825	—	90	1 201	18 596	—	—	—	203	—	15 552	2 836
各種學校	6	77	440	—	3	119	2 763	2 650	—	—	—	118	—	—
幼稚園	41	50	190	—	39	216	3 006	—	3 006	—	—	—	—	—
圖書館	14 225	709	1 253	363	290	2 543	3 729	—	—	1 937	50	827	915	—
青年訓練所	3 955	8 461	5 639	—	21	11 138	23 350	—	—	350	—	—	23 000	—
其他	—	—	—	—	—	216 884	7 934	—	—	4 649	—	3 235	—	—

△主事指導員手當

46. 市町村公學費（續） 郡市別

	支出 總額	尋常小學校	尋常高等小學校	中學校	高等女學校	實科高等女學校	甲種實業學校	乙種實業學校	實業補習學校	盲啞學校	圖書館	幼稚園	青年訓練所	其他
	円	円	円	円	円	円	円	円	円	円	円	円	円	円
昭和2年度	11 506 892	321 072	9 132 746	41 919	—	195 254	334 076	110 029	646 343	22 935	29 383	5 197	150 053	517 885
3	10 895 623	347 465	8 646 755	37 176	17 031	147 820	305 614	105 572	690 233	25 181	32 459	5 208	140 537	394 522
4	10 662 243	322 035	8 511 714	33 210	32 005	133 789	293 944	93 519	553 754	28 222	34 953	5 236	135 206	379 655
5	8 832 664	264 139	6 915 232	39 035	44 269	111 377	275 844	78 362	624 300	27 714	32 313	4 453	119 121	295 454
6	**8 406 513**	**296 139**	**6 610 930**	**28 884 △5 587**	**55 914**	**92 147**	**291 300**	**74 023**	**575 526**	**27 420**	**25 649**	**4 351**	**101 759**	**216 884**
南佐久	413 225	—	325 537	—	—	8 772	35 479	9 872	23 111	—	120	—	5 778	4 556
北佐久	491 042	27 839	341 474	28 884	24 772	6 993	—	12 271	33 989	—	53	—	6 087	8 675
小縣	532 022	—	445 174	—	—	5 424	—	—	63 630	—	1 085	—	5 060	11 649
諏訪	685 959	—	592 240	—	—	5 728	5 114	—	44 319	—	2 540	—	7 171	28 847
上伊那	819 406	—	645 172	—	—	—	92 959	—	47 375	—	2 395	—	10 194	21 311
下伊那	912 808	21 181	761 001	—	—	8 952	19 027	8 582	51 874	—	3 760	—	18 717	19 714
西筑摩	326 786	38 460	222 380	—	—	6 392	—	—	18 821	—	531	—	3 529	36 673
東筑摩	669 348	—	583 561	—	—	—	—	—	62 553	—	553	—	7 907	9 764
南安曇	312 443	37 087	224 713	—	—	—	—	22 755	19 552	—	314	—	3 343	4 279
北安曇	360 635	—	304 552	—	—	—	—	6 464	42 165	—	30	—	3 742	3 682
更級	388 616	—	324 568	—	—	13 789	—	—	35 597	—	1 558	—	5 820	7 284
埴科	301 904	11 761	205 240	—	—	—	8 902	14 079	18 387	—	1 059	—	2 518	8 816
上高井	295 999	—	220 890	—	31 142	—	42 643	—	20 285	—	399	—	5 058	6 724
下高井	344 355	8 198	281 617	—	—	—	20 985	—	21 295	—	1 139	—	5 656	5 465
上水內	508 202	10 272	409 078	—	—	4 284	34 219	—	34 950	—	1 276	—	6 801	7 322
下水內	169 593	8 286	146 644	—	—	—	—	—	10 732	—	105	—	1 838	1 988
長野	350 474	133 055	155 139	—	—	16 510	31 972	—	12 073	14 213	—	—	—	19 884
松本	350 457	—	279 183	△5 587	—	—	—	—	9 075	8 425	3 413	4 351	1 978	9 473
上田	173 239	—	137 767	—	—	15 303	—	—	5 733	4 782	5 314	—	552	3 778

	收入 總額	尋常小學校	尋常高等小學校	中學校	高等女學校	實科高等女學校	甲種實業學校	乙種實業學校	實業補習學校	盲啞學校	幼稚園	圖書館	青年訓練所	其他
	円	円	円	円	円	円	円	円	円	円	円	円	円	円
昭和2年度	3 825 822	85 559	3 166 537	20 779	—	85 439	151 744	61 086	192 789	14 144	2 910	2 508	25 425	12 852
3	3 626 546	83 868	2 893 475	25 841	8 556	81 101	167 535	65 854	218 325	16 763	2 949	5 333	27 520	23 363
4	3 547 907	72 660	2 772 253	26 292	20 256	77 651	182 539	67 277	257 948	17 360	2 925	4 216	26 995	9 474
5	3 791 753	86 232	3 005 338	25 614	25 616	71 736	180 951	66 118	261 981	18 503	3 142	10 254	26 344	7 909
6	**3 736 357**	**67 393**	**3 030 914**	**20 840 △2 768**	**23 278**	**53 161**	**167 431**	**49 470**	**253 987**	**18 596**	**3 006**	**3 729**	**23 350**	**9 934**
南佐久	196 330	—	161 058	—	—	5 125	17 263	4 281	7 371	—	—	—	1 777	50
北佐久	243 454	12 324	174 671	20 840	14 453	2 349	—	5 714	11 407	—	—	—	1 558	133
小縣	260 513	—	222 113	—	—	2 676	—	—	33 091	—	—	815	1 663	155
諏訪	324 608	—	284 766	—	—	4 004	4 099	—	26 466	—	—	130	1 674	3 469
上伊那	356 064	—	295 157	—	—	—	30 183	—	27 169	—	—	1 096	1 959	500
下伊那	396 250	14 541	331 832	—	—	5 937	14 927	4 734	20 274	—	—	871	3 074	60
西筑摩	141 026	20 149	114 463	—	—	—	—	—	5 008	—	—	—	1 074	332
東筑摩	295 135	—	261 156	—	—	4 346	—	—	27 318	—	—	—	1 804	511
南安曇	166 521	13 018	124 753	—	—	—	—	18 690	8 443	—	—	29	1 088	500
北安曇	149 598	—	124 540	—	—	—	—	3 129	20 982	—	—	—	777	170
更級	184 918	—	155 526	—	—	11 021	—	—	16 393	—	—	460	1 057	451
埴科	155 343	7 357	105 795	—	14 820	—	6 059	12 922	6 482	—	—	—	830	1 028
上高井	154 587	—	121 927	—	—	—	23 969	—	7 826	—	—	9	855	—
下高井	147 977	—	123 043	—	—	—	15 440	—	8 433	—	—	—	1 036	25
上水內	267 337	4	222 338	—	—	1 998	30 604	—	10 347	—	—	—	1 846	200
下水內	72 037	—	67 800	—	—	—	—	—	3 670	—	—	—	552	15
長野	83 092	—	56 992	△2 768	—	10 901	—	—	3 747	10 545	—	—	572	335
松本	101 025	—	46 162	—	—	9 804	24 832	—	7 971	5 995	3 006	—	437	—
上田	41 042	—	36 822	—	—	—	—	—	1 589	2 056	—	319	256	—

△各種學校

46. 市 町 村 公 學 費 (續)

中學校○高等女學校○實業學校○幼稚園○盲啞學校

	支出												收入								
	總額	經常費	臨時費	學校長俸給	教員俸給	教員給	諭給	代用教員給	舍監給	書記俸給	學校醫手當	旅費	雜給	總額	授業料	寄附金	基本財産ヨリ收入	財産生スル收入	雜收入	縣費補助	國庫補助
	円	円	円	円	円	円	円	円	円	円	円	円	円	円	円	円	円	円	円	円	円
昭和 2 年度	709 410	614 015	95 395	30 859	307 772	48 269 △3 516	1 107	8 070 △ 544	1 195	13 781	27 283	339 152	114 806 △2 910	12 445	873	17 550	188 704	1 844	12 856	28 742	29 214
3	643 652	615 541	28 111	28 756	327 888	51 182 △3 492	834	10 728 △ 720	1 215	13 848	28 982	359 662	134 716 △2 949	14 770	882	27 713	186 909	1 723	13 140	25 633	23 229
4	624 925	603 319	21 605	31 329	331 523	44 557 △3 493	1 620	8 983 △ 720	1 297	12 013	32 915	394 360	140 556 △2 925	12 237	602	47 523	188 476	2 041	12 567	18 243	20 893
5	531 055	578 056	2 999	33 825	337 339	43 581 △3 276	960	10 294 △ 720	1 276	10 009	26 457	392 695	146 559 △3 142	9 777	6 054	41 576	182 474	3 113	10 550	14 079	15 549
6	579 626	538 488	41 138	32 611	308 170	50 006 △3 192	742	11 553 △ 548	1 238	9 356	26 769	349 550	136 173 △3 006	10 147	347	40 638	155 504	3 685	11 044	11 177	9 217
岩村田中學校	28 834	28 884	—	1 200	14 820	6 700	60	600	50	322	1 080	—	1 215	234	1 245	—	316	1 042	20 840	14 900	—
高等女學校 總額	55 914	54 200	1 714	3 525	35 709	3 568	—	660	131	782	2 161	419	748	614	1 898	1 714	439	3 546	29 278	13 698	795
高等女學校 岩村田高等女學校	15 288	15 574	1 714	—	7 480	3 028	—	480	50	157	445	—	234	235	533	1 714	158	774	9 362	6 827	—
高等女學校 松代高等女學校	11 162	11 162	—	—	9 051	—	—	—	20	77	425	—	198	115	324	—	87	865	5 482	2 650	—
高等女學校 屋代高等女學校	19 980	19 980	—	1 850	13 650	540	—	180	25	226	655	419	87	60	494	—	150	1 644	9 338	2 421	568
高等女學校 望月高等女學校	9 484	9 484	—	1 675	5 528	—	—	—	36	322	363	—	229	209	547	—	44	263	5 096	1 800	227
實科高等女學校 總額	92 147	92 098	49	—	60 601	12 373	60	1 860	291	1 390	3 671	803	3 262	1 572	3 336	49	994	1 885	53 161	27 553	4 282
實科高等女學校 長野實科高等女學校	16 510	16 510	—	—	9 818	2 433	60	780	30	261	376	543	306	158	583	—	318	844	10 901	6 051	144
實科高等女學校 上田實科高等女學校	15 303	15 254	49	—	8 000	2 523	—	660	36	349	375	—	1 900	472	594	49	258	87	9 804	6 117	—
實科高等女學校 飯田實科高等女學校	8 952	8 952	—	—	5 483	2 511	—	360	20	99	36	—	88	12	115	—	—	228	5 937	3 993	—
實科高等女學校 臼田實科高等女學校	8 772	8 772	—	—	7 054	—	—	—	30	136	493	260	185	48	309	—	14	233	5 125	2 978	—
實科高等女學校 丸子實科高等女學校	5 424	5 424	—	—	4 512	—	—	—	20	5	216	—	166	112	233	—	102	58	2 676	1 148	—
實科高等女學校 更級實科高等女學校	8 358	8 358	—	—	7 059	114	—	—	50	20	111	—	182	363	329	—	40	90	8 732	1 270	4 138
實科高等女學校 臺科實科高等女學校	6 993	6 993	—	—	4 450	300	—	—	—	191	1 229	—	23	204	283	—	161	152	2 349	876	—
實科高等女學校 稻荷山實科高等女學校	5 431	5 431	—	—	3 921	1 200	—	—	20	25	38	—	5	40	146	—	3	33	2 289	369	—
實科高等女學校 下諏訪實科高等女學校	5 728	5 728	—	—	3 479	1 030	—	—	20	145	344	—	99	55	473	—	28	5	4 004	2 591	—
實科高等女學校 鹽尻實科高等女學校	6 392	6 392	—	—	4 338	749	—	—	45	104	430	—	274	47	218	—	70	117	4 346	1 665	—
實科高等女學校 水內實科高等女學校	4 284	4 284	—	—	2 477	1 463	—	60	20	55	23	—	34	61	53	—	—	38	1 998	440	—
實業學校(甲) 總額	291 300	251 925	39 375	18 549	140 847	14 327	418	7 353	454	5 163	15 689	6 851	3 546	4 893	10 715	44 855	3 299	14 341	167 431	70 098	5 030
實業學校(甲) 松本女子職業學校	31 972	31 972	—	1 650	19 275	2 640	103	540	56	602	2 483	1 128	421	585	1 023	—	578	883	24 882	19 182	—
實業學校(甲) 上高井農業學校	27 786	27 786	—	2 192	14 979	273	84	1 067	50	450	1 927	3 104	151	334	2 167	—	269	739	14 472	2 796	84
實業學校(甲) 上水內西部農學校	23 559	23 559	—	1 850	13 207	700	48	960	36	465	807	706	178	724	799	—	464	2 165	23 896	1 812	946
實業學校(甲) 南佐久農蠶學校	28 476	28 476	—	2 108	12 012	1 668	36	480	50	255	2 240	636	61	698	669	5 480	453	1 627	14 139	6 182	—
實業學校(甲) 下高井農林學校	20 985	20 985	—	1 694	10 666	839	120	1 450	60	654	2 242	97	318	778	1 581	—	158	328	15 440	3 078	4 000
實業學校(甲) 飯田商業學校	19 027	19 027	—	1 850	10 685	2 521	—	480	30	313	597	700	436	106	486	—	183	640	14 927	10 056	—
實業學校(甲) 松代商業學校	8 902	8 902	—	1 289	5 640	—	—	—	20	214	780	82	69	90	380	—	98	240	6 059	2 970	—
實業學校(甲) 須坂商業學校	14 857	14 857	—	1 850	7 623	1 466	—	540	50	435	641	75	323	530	380	—	280	664	9 497	5 400	—
實業學校(甲) 赤穗公民實業學校	56 145	18 210	37 935	2 033	8 747	719	—	960	15	414	2 353	—	417	530	669	37 935	106	1 247	9 793	3 635	—
實業學校(甲) 佐北農商學校	30 036	28 596	1 440	2 033	16 904	440	10	876	20	750	820	—	885	170	898	1 440	500	4 290	16 395	8 880	—
實業學校(甲) 高島裁縫專修學校	5 114	5 114	—	—	2 880	1 719	—	—	12	62	10	—	171	5	250	—	—	5	4 099	3 200	—
實業學校(甲) 赤穗女子實業學校	6 778	6 778	—	—	4 980	885	—	—	15	65	61	—	44	55	221	—	66	381	3 995	1 698	—
實業學校(甲) 上水內北部農學校	10 660	10 660	—	—	7 839	156	12	—	30	361	485	200	40	172	998	—	56	261	6 708	428	—
實業學校(甲) 南佐久家政女學校	7 003	7 003	—	—	5 360	300	—	—	10	123	243	120	32	116	194	—	83	417	3 129	781	—
實業學校(乙) 總額	74 023	74 023	—	9 337	38 434	6 019	60	960	256	1 288	3 112	1 061	944	1 346	2 047	1 728	1 024	6 407	49 470	7 269	40
實業學校(乙) 小谷實業學校	6 464	6 464	—	—	5 203	—	—	—	30	103	282	20	300	102	296	—	47	79	3 129	537	—
實業學校(乙) 南佐久農林學校	9 872	9 892	—	1 489	4 210	420	36	—	50	132	389	177	45	146	244	—	233	573	4 281	1 064	—
實業學校(乙) 龍東農蠶學校	8 582	8 582	—	1 147	3 633	900	24	396	25	245	331	14	65	73	126	—	84	1 519	4 734	1 057	—
實業學校(乙) 南安南部農蠶學校	9 864	9 864	—	1 675	4 570	600	—	120	20	258	686	214	170	140	321	—	141	949	5 586	1 119	40
實業學校(乙) 安北部農學校	12 891	12 891	—	1 491	7 279	1 200	—	24	36	186	442	323	61	356	385	—	26	1 082	13 104	1 624	—
實業學校(乙) 臺科農學校	12 271	12 271	—	2 043	5 685	900	—	420	50	250	608	107	69	469	310	—	343	1 017	5 714	1 029	—
實業學校(乙) 埴科農業學校	1 612	1 612	—	—	1 547	60	—	—	5	—	—	—	—	—	—	—	—	—	771	9	—
實業學校(乙) 埴南農蠶學校	12 467	12 467	—	1 492	6 310	1 939	—	—	40	109	374	1 061	234	60	365	—	150	1 183	12 151	830	—
其他 總額	37 353	37 353	—	—	17 759	7 019 △3 192	144	120 △ 548	56	411	1 056	1 913	1 462	558	1 455	—	132	1 536	24 370	2 650 △3 006	—
其他 長野盲啞學校	14 213	14 213	—	—	7 249	3 270	120	△ 548	20	98	110	1 080	693	152	253	—	33	587	10 545	—	—
其他 松本盲學校	8 425	8 425	—	—	4 750	1 440	—	—	36	186	306	470	433	100	450	—	42	212	5 995	—	—
其他 上田盲學校	4 782	4 782	—	—	3 324	—	24	—	—	75	352	—	289	179	122	—	15	402	2 056	—	—
其他 夜間松本中等學校	5 587	5 587	—	—	2 436	2 309	—	120	—	17	60	—	6	77	440	—	3	119	2 768	2 650	—
其他 松本幼稚園	4 351	4 351	—	—	—	△3 192	—	—	—	35	228	360	41	50	190	—	39	216	3 005	△3 006	—

△俸給 △生徒給賞

△保育料

46. 市 町 村

	支出													
	総額			正教員俸給	准教員俸給	代用教員俸給	學校醫手當	旅費	雜給	兒童給費	借地借家費	圖書器械標本費
	總額	經常費	臨時費									
	円	円	円	円	円	円	円	円	円	円	円	円
昭和 2年度	321 072	283 355	37 717	158 543	23 610	19 668	1 221	4 531	10 795	—	2 000	9 545
3	347 465	298 991	48 474	175 682	19 391	14 956	1 405	5 591	11 334	25	2 430	10 991
4	322 036	286 615	35 421	174 010	16 692	15 368	1 374	5 086	11 859	185	2 346	9 533
5	264 139	261 427	2 712	171 528	14 776	12 057	1 021	4 199	10 743	114	1 545	7 351
6	**296 139**	**235 167**	**60 972**	**167 984**	**8 615**	**7 921**	**1 553**	**2 984**	**9 321**	**96**	**1 082**	**4 945**
南佐久	—	—	—	—	—	—	—	—	—	—	—	—
北佐久郡	27 839	27 839	—	19 900	703	344	132	420	1 075	—	109	395
小諸町	—	—	—	—	—	—	—	—	—	—	—	—
上伊那郡	—	—	—	—	—	—	—	—	—	—	—	—
下伊那郡	21 181	20 473	708	10 077	2 852	3 395	210	633	205	63	121	471
西筑摩郡	38 460	38 310	150	27 487	2 145	777	162	754	909	—	387	1 386
東筑摩郡	—	—	—	—	—	—	—	—	—	—	—	—
南安曇郡	37 087	9 358	27 729	6 346	540	150	54	209	286	—	165	423
北安曇郡	—	—	—	—	—	—	—	—	—	—	—	—
更級郡	—	—	—	—	—	—	—	—	—	—	—	—
埴科郡	11 761	11 761	—	9 075	420	—	72	132	578	—	—	181
上高井郡	—	—	—	—	—	—	—	—	—	—	—	—
下高井郡	8 198	8 198	—	6 179	—	—	30	51	—	—	300	42
上水内郡	10 272	10 272	—	6 675	870	—	40	106	276	—	—	312
下水内郡	8 286	8 286	—	5 820	420	—	61	90	636	—	—	164
下長野郡	133 055	100 670	32 385	76 425	660	3 255	792	589	4 838	—	—	1 571
松本市	—	—	—	—	—	—	—	—	—	—	—	—
上田市	—	—	—	—	—	—	—	—	—	—	—	—

46. 市 町 村

	支出											
	総額			正教員俸給	准教員俸給	代用教員俸給	學校醫手當	旅費	雜給	兒童給費	借地借家費	圖書器械標本費
	總額	經常費	臨時費									
	円	円	円	円	円	円	円	円	円	円	円	円
昭和 2年度	9 132 746	7 074 492	2 058 254	4 162 525	334 496	383 113	21 020	100 546	217 893	2 427	70 436	253 636
3	8 646 755	7 052 382	1 594 373	4 308 013	288 142	343 826	24 828	96 625	229 220	1 689	72 528	225 914
4	8 511 714	6 860 375	1 651 339	4 418 674	236 242	324 874	25 030	90 775	238 343	2 187	72 833	197 749
5	6 916 282	6 494 096	422 186	4 482 579	215 402	284 142	25 001	69 784	213 322	4 091	59 541	160 676
6	**6 610 930**	**6 114 791**	**496 139**	**4 427 074**	**177 616**	**254 347**	**24 754**	**64 037**	**197 742**	**8 066**	**37 840**	**113 716**
南佐久	325 537	302 849	22 688	215 425	13 680	14 227	969	2 167	9 144	294	1 776	4 256
北佐久郡	341 474	341 431	47	255 763	8 076	13 221	1 429	2 636	12 978	259	537	5 027
小諸町	445 174	441 729	3 445	332 608	9 600	21 221	1 428	3 709	11 941	1 108	818	7 415
上伊那郡	592 240	559 852	32 388	393 667	16 054	26 099	2 189	7 863	17 040	479	8 108	8 033
下伊那郡	645 172	603 558	41 614	439 234	20 408	26 285	1 932	7 004	16 414	512	4 243	12 111
西筑摩郡	761 001	630 446	130 555	446 103	26 448	39 439	2 950	8 794	16 325	1 171	3 707	11 263
東筑摩郡	222 380	218 766	3 614	152 059	10 400	7 765	900	3 305	6 956	55	1 939	5 862
南安曇郡	583 561	551 263	37 298	417 635	8 635	17 516	2 249	4 536	15 076	550	1 822	10 908
北安曇郡	224 713	224 655	58	153 757	7 080	7 328	838	1 829	7 010	—	1 506	5 523
更級郡	304 552	267 305	37 247	186 373	12 081	13 624	1 040	3 589	9 475	1 036	863	5 101
埴科郡	324 568	324 568	—	232 768	10 261	8 531	1 163	3 952	9 631	501	1 968	5 967
上高井郡	205 240	205 240	—	162 265	2 640	2 252	977	1 436	5 934	163	1 472	3 515
下高井郡	220 890	217 723	3 167	161 932	6 984	4 580	1 030	1 500	8 941	419	1 080	3 717
上水内郡	281 617	257 343	24 274	176 439	7 716	10 671	1 100	2 066	10 038	507	5 340	4 572
下水内郡	409 078	397 788	11 290	283 352	11 892	12 359	1 609	4 710	17 235	676	974	7 842
下長野郡	146 644	144 847	1 797	98 382	3 792	7 757	674	1 027	5 612	336	1 082	3 314
松本市	155 139	138 361	16 778	101 203	1 860	6 507	1 102	931	5 835	—	605	4 201
上田市	279 183	169 237	109 946	132 170	—	6 615	805	2 132	6 010	—	—	2 798
	137 767	117 834	19 933	85 939	—	8 320	320	851	6 147	—	—	2 291

公 學 費 (續) 尋常小學校

	出					收								
	器具費	消耗品費	新營繕費	修繕費	其ノ他諸費	總額	授業料	寄附金	基本財産ヨリ生スル收入	雜收入	縣費補助	入 國庫補助 義務教育費交付金	入 國庫補助 短期現役交付金
	円	円	円	円	円	円	円	円	円	円	円	円	円
	9 471	18 047	32 653	12 822	18 165	86 559	—	4 973	3 029	1 163	180	76 862	352
	10 095	18 524	46 007	10 378	20 655	83 868	—	10 690	2 760	2 092	176	67 966	184
	10 658	17 519	33 814	6 217	17 325	72 660	—	6 791	1 943	1 948	480	61 244	249
	7 459	13 549	246	6 965	12 586	86 232	—	1 043	1 082	2 258	307	81 371	166
	4 676	**11 826**	**60 567**	**3 841**	**10 728**	**67 393**	**—**	**1 545**	**1 320**	**7 349**	**330**	**56 681**	**168**
	—	—	—	—	—	—	—	—	—	—	—	—	—
	499	2 045	—	416	1 796	12 324	—	120	370	29	140	11 581	84
	—	—	—	—	—	—	—	—	—	—	—	—	—
	—	—	—	—	—	—	—	—	—	—	—	—	—
	—	—	—	—	—	—	—	—	—	—	—	—	—
	404	1 059	708	426	557	14 541	—	380	95	12	106	13 948	—
	653	1 855	150	491	1 264	20 149	—	96	243	404	34	19 372	—
	—	—	—	—	—	—	—	—	—	—	—	—	—
	142	433	27 769	96	474	13 018	—	745	312	6 900	14	4 963	84
	—	—	—	—	—	—	—	204	—	—	—	—	—
	—	—	—	—	—	—	—	—	—	—	—	—	—
	265	544	—	215	279	7 357	—	—	300	—	36	6 817	—
	—	—	—	—	—	—	—	—	—	—	—	—	—
	450	529	—	80	228	4	—	—	—	4	—	—	—
	309	670	—	221	551	—	—	—	—	—	—	—	—
	104	491	—	132	368	—	—	—	—	—	—	—	—
	1 850	4 160	31 940	1 764	5 211	—	—	—	—	—	—	—	—
	—	—	—	—	—	—	—	—	—	—	—	—	—
	—	—	—	—	—	—	—	—	—	—	—	—	—

公 學 費 (續) 尋常高等小學校

	出					收								
	器具費	消耗品費	新營繕費	修繕費	其ノ他諸費	總額	授業料	寄附金	基本財産ヨリ生スル收入	雜收入	縣費補助	入 國庫補助 義務教育費交付金	入 國庫補助 短期現役交付金
	円	円	円	円	円	円	円	円	円	円	円	円	円
	313 647	445 300	2 097 167	211 469	516 071	3 166 537	98 199	236 415	108 449	32 203	14 615	2 665 481	11 175
	275 186	435 726	1 649 531	205 939	489 588	2 893 475	94 595	149 907	99 137	57 962	25 664	2 458 688	7 522
	265 647	410 205	1 618 004	190 674	420 477	2 772 253	92 819	88 792	82 683	47 870	22 945	2 427 432	9 712
	183 811	334 073	417 868	131 542	334 450	3 006 180	84 050	70 245	81 439	13 483	22 061	2 725 059	10 001
	140 392	**289 451**	**484 777**	**108 239**	**282 879**	**3 030 914**	**81 726**	**70 996**	**57 841**	**57 630**	**20 470**	**2 727 686**	**14 565**
	5 927	16 863	22 688	4 512	13 609	161 058	1 846	989	3 181	303	929	153 064	746
	7 035	15 852	157	5 319	13 139	174 671	4 313	1 620	1 348	9 699	1 231	155 769	691
	11 942	19 793	3 093	5 621	14 877	222 113	6 474	1 990	6 423	5 119	1 209	200 092	806
	10 314	27 434	30 942	8 006	36 002	284 766	10 222	28 858	15 804	707	1 296	226 969	910
	9 818	26 146	42 433	14 463	24 169	295 157	7 366	1 481	6 911	1 861	1 544	274 093	1 901
	13 476	23 439	129 194	10 003	28 689	332 400	4 556	1 929	6 470	2 363	2 523	312 816	1 743
	4 753	10 320	350	7 473	10 243	114 463	661	374	2 766	460	1 086	107 515	1 033
	13 059	25 497	37 624	9 707	23 747	261 156	6 477	805	3 279	786	1 305	247 443	1 061
	7 783	10 486	3 999	3 346	14 223	124 753	4 529	3 533	2 724	30 250	1 387	81 999	331
	5 334	15 150	37 124	5 653	8 109	124 540	2 647	1 094	748	197	1 052	118 316	486
	8 162	18 026	—	5 294	18 315	155 526	5 487	5 198	1 396	1 497	751	140 217	980
	4 951	8 697	—	3 140	7 798	105 795	3 651	4 693	593	402	503	95 463	490
	4 661	12 803	3 367	2 705	7 121	121 927	1 878	13 251	2 106	109	755	103 255	573
	6 846	12 833	23 427	4 482	15 580	123 043	297	1 125	1 681	503	841	118 178	418
	7 227	19 610	10 778	8 325	22 489	222 338	5 815	3 885	1 650	2 551	1 297	206 069	1 071
	3 539	7 782	1 797	2 910	8 640	67 800	—	151	348	154	450	66 363	334
	3 582	5 678	14 830	2 548	6 257	56 992	7 732	20	60	286	952	47 574	338
	8 547	6 424	103 041	2 591	8 050	46 162	4 642	—	249	216	839	39 981	235
	386	6 622	19 933	2 141	1 817	36 822	3 133	—	74	167	520	32 510	418

46. 市町村公學費（續） 實業補習學校

	支出 總額 總額	支出 總額 經常費	支出 總額 臨時費	校長俸給	教諭助教諭俸給	代用教員俸給	書記俸給	學校醫手當	旅費	雜給	借地借家料
	円	円	円	円	円	円	円	円	円	円	円
昭和 2年度	646 343	643 279	3 064	4 853	282 804	174 742	—	236	9 812	16 383	4 041
3	690 233	647 869	42 364	3 510	297 341	170 971	—	252	9 879	16 917	4 031
4	653 754	650 223	3 531	3 600	318 785	161 939	—	214	11 415	15 468	4 328
5	624 300	623 762	538	2 550	327 280	158 077	219	389	7 206	13 320	3 512
6	**575 526**	**575 261**	**265**	**5 179**	**349 034**	**110 095**	—	**459**	**6 352**	**13 702**	**2 855**
南佐久	23 111	23 111	—	—	10 120	7 718	—	—	123	533	48
北佐久	33 989	33 989	—	—	17 128	9 977	—	—	430	853	43
小縣	63 630	62 986	250	3 330	39 281	8 360	—	66	517	1 512	457
諏訪	44 319	44 319	—	—	33 237	4 422	—	41	620	457	705
上伊那	47 375	47 360	15	—	33 961	6 718	—	8	632	603	41
下伊那	51 874	51 874	—	—	30 109	12 492	—	60	599	885	655
西筑摩	18 821	18 821	—	—	9 127	4 755	—	—	473	279	48
東筑摩	62 563	62 563	—	—	37 768	12 005	—	32	857	2 569	232
南安曇	19 352	19 552	—	—	12 056	3 948	—	10	68	531	18
北安曇	42 165	42 165	—	1 849	29 930	3 128	—	60	573	1 330	—
更級	35 597	35 597	—	—	24 256	4 333	—	25	304	788	210
埴科	18 387	18 387	—	—	10 519	4 041	—	10	216	297	3
上高井	20 285	20 285	—	—	12 568	4 133	—	—	100	528	—
下高井	21 295	21 295	—	—	11 815	5 261	—	12	260	504	156
上水内	34 950	34 950	—	—	18 978	7 095	—	30	344	692	134
下水内	10 732	10 732	—	—	5 929	3 211	—	25	48	174	108
長野	12 073	12 073	—	—	3 699	5 527	—	50	53	169	—
松本	9 075	9 074	—	—	5 833	1 100	—	—	119	870	—
上田	5 733	5 733	—	—	2 720	1 870	—	30	16	73	—

	支出 圖書器械標本費	器具費	消耗品費	新營費	修繕費	其ノ他諸費	收入 總額	授業料	寄附金	基本財產ヨリ生スル收入	雜收入	縣費補助
	円	円	円	円	円	円	円	円	円	円	円	円
昭和 2年度	22 775	30 107	65 668	2 243	2 005	30 674	192 789	23 445	5 333	532	3 400	160 079
3	19 525	25 540	64 216	42 806	3 116	32 129	218 325	24 095	1 572	565	3 282	188 811
4	19 251	24 177	59 156	1 107	2 166	32 098	267 948	19 901	1 583	710	2 955	242 799
5	15 104	19 585	45 955	175	4 682	26 245	261 981	17 523	2 834	885	1 868	238 871
6	**12 356**	**12 737**	**40 253**	**35**	**2 031**	**20 438**	**253 987**	**8 847**	**2 298**	**731**	**1 836**	**230 275**
南佐久	391	338	2 962	—	70	753	7 371	557	—	—	403	6 406
北佐久	414	662	3 053	—	164	1 205	11 407	—	—	50	49	11 303
小縣	1 110	1548	3 619	—	693	3 140	33 091	2 900	600	166	707	28 718
諏訪	1 015	512	2 262	—	104	924	26 466	4 664	36	—	431	21 335
上伊那	1 148	659	2 360	20	123	1 102	27 169	3 106	945	515	—	22 603
下伊那	733	715	3 363	15	—	2 263	20 274	58	80	—	192	19 944
西筑摩	555	847	1 906	—	—	831	5 008	—	—	—	—	5 008
東筑摩	1 672	1 736	3 536	—	319	1 837	27 318	2 155	300	—	10	24 837
南安曇	519	425	1 426	—	47	504	8 443	868	—	—	—	7 575
北安曇	949	1 385	1 963	—	196	802	20 982	304	—	—	—	20 678
更級	820	912	2 746	—	170	1 033	16 393	721	305	—	39	15 338
埴科	390	486	1 361	—	15	1 049	6 482	150	32	—	—	6 300
上高井	302	332	1 899	—	—	423	7 825	—	—	—	—	7 826
下高井	476	406	1 317	—	—	1 038	8 433	325	—	—	—	8 108
上水内	1 018	1 025	4 021	—	45	1 567	10 347	—	—	—	—	10 347
下水内	247	80	444	—	9	457	3 670	—	—	—	—	3 670
長野	419	236	923	—	—	997	2 977	770	—	—	—	2 977
松本	76	263	531	—	33	250	5 702	2 269	—	—	—	5 702
上田	42	170	561	—	43	208	1 589	—	—	—	—	1 589

46. 市町村公學費（費） 青年訓練所

	支出 總額	主事指導員手當	旅費	雜給	圖書器械標本費	器具費	消耗品費	修繕費	其他ノ諸費	收入 總額	寄附金	縣費補助
	円	円	円	円	円	円	円	円	円	円	円	円
昭和 2年度	150 053	87 239	8 690	6 270	6 165	17 368	9 005	20	15 296	25 425	△14	25 411
3	140 537	83 426	9 570	4 875	6 322	14 157	7 929	231	14 027	27 520	285	27 235
4	135 206	79 712	7 208	5 081	5 037	15 678	7 967	153	14 320	26 996	—	26 996
5	119 121	72 438	6 618	4 705	3 988	11 055	6 622	△34 50	13 600	25 344	△350 20	25 974
6	**101 759**	**62 586**	**6 002**	**3 907**	**3 955**	**8 461**	**5 689**	**21**	**11 138**	**23 350**	**350**	**23 000**
南佐久	5 778	3 745	354	169	173	302	266	—	769	1 177	—	1 177
北佐久	6 087	3 449	293	236	181	740	413	—	775	1 558	—	1 558
小縣	5 060	3 244	354	126	82	357	271	—	626	1 663	—	1 663
諏訪	7 171	4 562	613	126	111	428	449	—	882	1 674	—	1 674
上伊那	10 194	7 000	778	457	198	439	405	—	916	1 959	—	1 959
下伊那	18 717	10 819	1 024	566	1 043	1 719	852	—	2 684	3 074	—	3 074
西筑摩	3 529	2 319	170	145	87	172	247	—	389	1 074	—	1 074
東筑摩	7 907	4 842	265	317	413	797	217	—	1 056	1 804	—	1 804
南安曇	3 343	1 931	220	72	74	442	195	—	409	1 088	350	738
北安曇	3 742	2 367	202	236	200	357	79	—	251	777	—	777
更級	5 820	2 985	434	365	427	684	425	21	479	1 057	—	1 057
埴科	2 518	1 969	134	34	49	47	116	—	167	880	—	880
上高井	5 058	3 175	147	245	105	487	431	—	468	856	—	856
下高井	5 656	3 111	293	298	212	375	351	—	1 016	1 036	—	1 036
上水内	6 801	4 057	575	249	514	830	576	—	—	1 846	—	1 846
下水内	1 838	1 519	101	76	46	8	82	—	—	552	—	552
長野	—	—	—	—	—	—	—	—	—	572	—	572
松本	1 978	1 307	20	120	26	141	115	—	249	437	—	437
上田	562	185	19	120	14	136	188	—	—	256	—	256

△借地借家費　△雜收入

46. 市町村公學費（續） 圖書館

	支出 總額	司書書記俸給	雜給	旅費	圖書器械標本費	器具費	消耗品費	修繕費	其他ノ諸費	收入 總額	寄附金	縣費補助
	円	円	円	円	円	円	円	円	円	円	円	円
昭和 2年度	29 383	3 521	1 093	70	20 439	907	835	297 / △934	1 327	2 503	1 248 / △84	928 / △248
3	32 459	3 232	891	144	20 665	1 077	1 014	149 / △3 765	1 531	5 333	4 031 / △69	716 / △466
4	34 953	4 685	1 177	204	20 034	1 002	1 525	467 / △3 817	2 042	4 216	2 694 / △99	867 / △556
5	32 313	4 600	977	107	17 877	1 296	1 035	1 646 / △3 264	1 451	10 254	8 451 / △60	1 118 / △625
6	**25 649**	**4 874**	**1 284**	**103**	**14 225**	**703**	**1 253**	**290 / △368**	**2 543**	**3 729**	**2 061 / △50**	**915 / △703**
南佐久	120	—	—	—	52	50	—	18	—	—	—	—
北佐久	58	—	12	—	32	—	4	—	10	—	—	—
小縣	1 085	10	20	—	1 025	—	—	—	30	815	750	65
諏訪	2 540	840	—	—	1 448	18	149	50	35	130	—	130
上伊那	2 395	94	173	17	1 331	13	183	△16 45	473	1 069	107	△694 295
下伊那	3 760	546	392	—	2 505	41	150	2	124	871	691	180
西筑摩	531	—	—	—	504	—	—	—	17	—	—	—
東筑摩	553	—	28	—	504	—	4	15	2	—	—	—
南安曇	314	—	22	—	271	16	5	—	—	29	△29	—
北安曇	30	—	—	—	11	—	15	4	—	—	—	—
更級	1 558	83	—	—	1 338	—	104	—	33	460	△21 389	50
埴科	1 059	25	38	—	832	15	36	△15 43	5	—	—	—
上高井	399	177	30	—	173	6	13	—	—	9	—	△9
下高井	1 139	112	21	—	888	19	2	—	97	—	—	—
上水内	1 276	—	—	—	—	—	—	—	1 276	—	—	—
下水内	105	—	—	—	—	—	—	5	100	—	—	—
長野	—	—	—	—	—	—	—	—	—	—	—	—
松本	3 413	1 320	324	—	1 309	—	140	—	320	—	—	—
上田	5 314	1 667	224	86	1 902	531	448	△337 108	11	319	124	195

△新營費　△基本財產收入　△雜收入

47. 縣 公 學 資 產

		土地坪數		建物坪數		土地價額		建物價額	圖書價額	器械標本價額	器具價額
		數地	附屬地	數場	其他	數地	附屬地				
		坪	坪	坪	坪	円	円	円	円	円	円
昭和 2 年度		324 248	75 951	23 697	47 043	1 258 713	288 091	5 961 716	274 791	753 775	748 952
3		339 699	75 951	25 278	46 717	1 354 635	288 093	6 267 850	300 998	800 909	787 586
4		341 799	76 241	25 235	47 133	1 425 139	301 909	6 438 562	372 033	846 097	858 220
5		344 953	73 674	25 146	48 694	1 429 628	291 619	6 465 456	397 840	862 014	875 327
6		**354 340**	**73 675**	**25 085**	**49 971**	**1 452 302**	**285 493**	**6 395 360**	**431 519**	**869 880**	**882 952**
長野縣女子專門學校		8 391	—	80	672	25 175	—	55 921	8 221	1 280	8 155
師範學校	總數	35450	6 354	3 894	4 598	266 403	22 239	442 480	51 479	94 755	81 245
	長野縣師範學校	21 875	—	3 087	3 026	218 750	—	291 137	30 507	49 909	53 798
	松本女子師範學校	13 615	6 354	807	1 572	47 653	22 239	151 343	20 972	44 846	27 447
中學校	總數	96 756	12 383	7 642	15 406	267 409	62 062	1 844 211	117 401	226 754	252 769
	松本中學校	4 108	2 535	784	1 665	10 270	6 084	104 256	12 000	20 110	24 337
	長野中學校	9 210	—	1 019	832	27 630	—	78 791	9 053	21 792	19 734
	上田中學校	8 897	—	571	2 033	13 015	—	78 090	2 718	5 601	5 490
	飯田中學校	10 782	—	1 159	1 195	32 346	—	245 640	11 082	16 243	18 501
	諏訪中學校	3 864	4 223	573	1 793	18 985	43 226	116 849	11 031	22 509	22 327
	大町中學校	7 959	—	350	1 039	10 095	—	46 096	10 836	18 040	20 426
	野澤中學校	8 561	—	412	1 270	9 471	—	90 321	10 793	13 492	21 222
	飯山中學校	7 295	—	349	1 148	8 212	—	45 000	8 607	13 976	11 799
	伊那中學校	7 579	1 960	534	1 293	23 951	2 474	243 211	6 575	17 801	22 335
	松本第二中學校	8 041	—	714	1 139	44 311	—	244 338	5 958	20 412	23 403
	屋代中學校	4 358	3 500	344	501	13 074	10 107	209 113	7 315	17 850	25 895
	須坂中學校	8 098	—	526	1 050	40 049	—	207 758	15 256	19 941	20 026
	木曾中學校	8 004	165	297	448	16 000	171	134 748	6 167	18 987	17 274
高等女學校	總數	100 749	1 198	8 406	11 609	477 013	5 356	1 791 949	87 885	207 621	220 063
	長野高等女學校	7 191	—	1133	1 340	35 995	—	126 738	6 674	13 093	17 917
	松本高等女學校	6 948	—	845	852	69 480	—	101 182	7 833	26 098	11 118

48. 市 町 村 公 學 資 產

		土地坪數		建物坪數		土地價額		建物價額	圖書價額	器械標本價額	器具價額
		數地	附屬地	數場	其他	數地	附屬地				
		坪	坪	坪	坪	円	円	円	円	円	円
昭和 2 年度		1 406 950	171 859	198 173	136 238	4 937 866	423 543	22 135 888	1 234 174	1 468 354	2 177 743
3		1 430 880	185 429	202 248	138 428	5 124 540	444 184	23 340 622	1 306 474	1 555 453	2 343 187
4		1 432 453	185 141	211 656	142 697	5 174 755	453 867	23 883 879	1 380 902	1 613 511	2 635 981
5		1 445 094	186 250	215 474	143 736	5 034 825	424 926	23 675 702	1 374 532	1 619 831	2 678 510
6		**1 465 576**	**187 076**	**220 270**	**147 847**	**4 992 597**	**411 322**	**22 894 980**	**1 364 705**	**1 593 921**	**2 515 876**
小學校	總數	1 408 594	156 250	212 206	138 262	4 561 110	333 988	21 679 769	1 019 869	1 377 093	2 255 254
	尋常小學校	40 582	22 311	7 138	5 618	175 786	9 589	769 071	47 161	50 834	35 030
	尋常高等小學校	1 368 012	133 939	205 068	132 644	4 385 324	324 399	20 910 698	972 708	1 326 259	2 220 224
中學校		8 665	—	405	795	34 660	—	103 500	3 140	10 910	1 400
高等女學校		4 333	2 916	1 026	931	13 649	9 900	139 342	9 901	16 842	24 086
實業學校（甲）	實科高等女學校	—	85	263	125	—	180	37 076	7 533	16 458	26 053
實業學校（乙）		32 267	21 618	3 774	5 165	326 614	51 959	658 120	32 130	84 193	28 256
實業補習學校		4 329	4 722	956	1 543	13 962	9 729	114 845	11 181	18 168	24 256
盲唖學校		5 961	1 018	1 395	827	21 729	3 231	127 758	76 329	59 886	137 594
各種學校		—	—	—	—	—	—	—	1 367	3 563	3 018
幼稚園		—	—	—	—	—	—	—	—	—	230
圖書館		—	—	—	—	—	—	—	247	139	1 018
青年訓練所		1 427	467	245	199	20 873	2 335	34 570	194 240	5 762	12 945
其他		—	—	—	—	—	—	—	8 768	907	1 766

△閱覽室

資 產

		土地坪數		建物坪數		土地價額		建物價額	圖書價格	器械標本價額	器具價額
		數地	附屬地	數場	其他	數地	附屬地				
		坪	坪	坪	坪	円	円	円	円	円	円
女學校	上田高等女學校	9 166	—	357	1 180	45 830	—	56 460	7 372	26 824	11 062
	飯田高等女學校	5 832	198	587	1 099	23 620	356	43 478	4 117	7 855	6 356
	諏訪高等女學校	2 464	—	322	508	8 040	—	29 374	6 089	6 995	9 764
	野澤高等女學校	6 700	1 000	431	309	35 000	5 000	88 500	5 185	10 480	11 327
	伊那高等女學校	8 853	—	505	1 014	40 164	—	197 312	6 314	11 107	19 683
	大町高等女學校	8 036	—	423	639	16 072	—	55 000	6 710	9 362	4 450
	飯山高等女學校	6 986	—	431	744	15 220	—	143 525	5 421	14 935	15 288
	豐科高等女學校	6 763	—	356	711	14 414	—	165 930	4 534	16 271	17 583
	篠ノ井高等女學校	6 882	—	432	511	20 646	—	167 945	4 489	10 338	25 689
	小諸高等女學校	1 924	—	294	667	43 844	—	82 306	6 702	11 409	11 072
	諏訪第二高等女學校	8 000	—	1 279	151	80 000	—	200 989	2 260	10 017	9 071
	木曾高等女學校	—	—	—	—	—	—	—	2 563	10 379	8 014
	須坂高等女學校	8 000	—	558	964	11 178	—	188 210	5 988	8 813	24 150
	中野高等女學校	7 004	—	453	920	17 510	—	145 000	5 500	13 500	15 850
	松本第二高等女學校	—	—	—	—	—	—	—	134	145	1 669
實業學校	總數	109 863	53 440	4 835	17 013	311 709	180 836	2 068 119	89 583	338 280	272 206
	小縣蠶業學校	12 044	—	254	1 374	36 194	—	127 749	5 124	18 179	13 871
	上伊那農業學校	7 652	—	223	1 443	14 540	—	155 011	6 507	10 744	13 177
	木曾山林學校	6 308	—	130	1 136	8 817	—	63 300	9 308	16 100	12 450
	長野工業學校	9 784	—	442	1 728	24 316	—	197 128	11 809	155 414	60 914
	北佐久農學校	7 653	8 194	485	928	7 653	8 194	40 430	1 800	8 900	6 800
	更級農學校	7 009	6 922	303	1 679	16 418	16 214	153 521	4 874	2 869	12 776
	南安曇農業學校	5 186	8 368	221	728	12 965	8 368	94 900	4 178	6 570	13 887
	小諸商業學校	7 000	—	567	775	2 463	18 537	203 445	4 217	5 727	17 371
	丸子農蠶絲學校	5 000	7 016	325	618	25 000	35 064	116 555	6 276	13 338	14 775
	諏訪蠶絲學校	4 852	4 566	373	1 425	31 152	29 316	246 306	5 739	47 080	20 727
	下伊那農業學校	3 728	8 699	266	1 518	24 232	43495	121 816	5 932	6 883	22 010
	東筑摩農業學校	7 325	5 675	490	572	12 453	9 648	122 859	6 220	15 389	20 488
	下高井農學校	7 000	4 000	182	896	21 000	1 2000	140 621	5 237	7 509	15 798
	長野商業學校	8 336	—	359	1 257	41 548	—	132 258	7 874	10 122	18 045
	上水內農學校	10 986	—	215	936	32 958	—	152 220	4 488	14 456	9 117
實業補習學校教員養成所		—	—	60	70	—	—	22 680	850	1 190	1 390
長野圖書館		2 091	300	△168	603	104 593	15 000	170 000	76 100	—	47 124

△閱覽室

學 校 種 類 別 學 資 產

學校基本財産																積立金
現金預金等	有價證券	土地										建物		其他ノ物品價額		
		田		畑		森林		原野		その他						
		坪數	價額	坪數	價額	坪數	價額	坪數	價額	坪數	價額	坪數	價額			
		坪	円	坪	円	坪	円	坪	円	坪	円	坪	円	円		円
1 456 705		53 548	69 751	9 636 595		1 938 873	2 782 540		195 735		5 069	8 545	—	—	—	487 805
1 529 680	円	53 079	71 811	9 061 452		1 921 812	2 684 026		167 858		2 939	8 815	—	—	—	436 019
854 585	円	394 174	62 299	94 166	9 186 926	1 932 417	3 212 010		350 672		5 540	9 235	—	—	—	339 785
858 721		405 419	55 250	63 974	9 170 651	1 798 389	3 221 256		373 077		5 263	7 467	—	—	—	160 641
793 238		**400 058**	**59 909**	**75 311**	**9 355 796**	**1 675 180**	**3 327 520**		**364 206**		**1 154**	**4 367**	—	—	—	**132 207**
782 550		394 791	50 917	62 535	9 011 472	1 576 580	3 327 520		364 206		1 154	4 367	—	—	—	101 307
25 058		5 210	3 902	3 920	1 464 602	268 582	674 580		30 000		148	200	—	—	—	13 212
757 492		389 581	47 015	58 615	7 546 870	1 307 998	2 652 940		334 206		5 006	4 167	—	—	—	88 095
—		—	—	—	—	—	—		—		—	—	—	—	—	—
227		227	—	—	—	—	—		—		—	—	—	—	—	—
—		—	—	—	—	—	—		—		—	—	—	—	—	—
940		700	—	—	249 000	83 000	—		—		—	—	—	—	—	—
192		—	7 184	10 776	93 000	15 500	—		—		—	—	—	—	—	—
1 231		1 260	1 808	2 000	2 324	100	—		—		—	—	—	—	—	3 200
86		880	—	—	—	—	—		—		—	—	—	—	—	—
—		—	—	—	—	—	—		—		—	—	—	—	—	—
—		—	—	—	—	—	—		—		—	—	—	—	—	—
4 688		2 200	—	—	—	—	—		—		—	—	—	—	—	—
124		—	—	—	—	—	—		—		—	—	—	—	—	—
3 200		—	—	—	—	—	—		—		—	—	—	—	—	27 700

48. 市町村公學資產（續）中學校・高等女學校・實業學校・盲啞學校・幼稚園

	土地坪數 敷地	土地坪數 附屬地	建物坪數 教場	建物坪數 其他	土地價額 敷地	土地價額 附屬地	建物價額
	坪	坪	坪	坪	円	円	円
昭和2年度	44 969	29 360	5 607	7 080	347 594	86 639	1 015 885
3	47 168	24 309	6 274	7 832	393 599	69 865	1 081 414
4	45 254	27 811	6 243	7 972	390 800	76 794	1 078 741
5	48 969	30 744	6 317	8 197	391 587	77 259	1 052 612
6	**49 594**	**29 341**	**6 424**	**8 559**	**388 885**	**71 768**	**5 052 883**
岩村田中學校	8 665	—	405	795	34 660	—	103 500
高等女學校 總數	4 333	2 916	1 026	931	13 649	9 900	139 342
高等女學校 岩村田高等女學校	3 048	—	277	286	7 620	—	31 547
高等女學校 松代高等女學校	—	—	200	76	—	—	22 080
高等女學校 屋代高等女學校	1 021	—	381	304	5 105	—	54 219
高等女學校 望月高等女學校	264	2 916	168	265	924	9900	31 496
實科高等女學校 總數	—	85	263	125	—	180	37 076
實科高等女學校 長野實科高等女學校	—	—	—	—	—	—	—
實科高等女學校 上田實科高等女學校	—	—	—	—	—	—	—
實科高等女學校 飯田實科高等女學校	—	—	—	—	—	—	—
實科高等女學校 臼田實科高等女學校	—	—	113	105	—	—	24 820
實科高等女學校 丸子實科高等女學校	—	—	—	—	—	—	—
實科高等女學校 更級實科高等女學校	—	—	—	—	—	—	—
實科高等女學校 藤科實科高等女學校	—	85	150	20	—	180	12 256
實科高等女學校 稻荷山實科高等女學校	—	—	—	—	—	—	—
實科高等女學校 下諏訪實科高等女學校	—	—	—	—	—	—	—
實科高等女學校 塩尻實科高等女學校	—	—	—	—	—	—	—
實科高等女學校 水内實科高等女學校	—	—	—	—	—	—	—
實業學校（甲） 總數	32 267	21 618	3 774	5 165	326 614	51 959	658 120
實業學校（甲） 松本女子職業學校	2 147	—	425	431	64 410	—	40 000
實業學校（甲） 上高井農業學校	2 382	600	260	883	9 528	2 400	89 560
實業學校（甲） 上水内西部農學校	1 334	1 880	253	328	3 835	2 750	22 890
實業學校（甲） 南佐久農蠶學校	1 830	—	400	559	8 340	—	66 215
實業學校（甲） 下高井農林學校	2 031	3 460	365	767	4 062	6 920	95 559
實業學校（甲） 飯田商業學校	5 827	422	645	658	174 810	2 110	110 755
實業學校（甲） 松代商業學校	2 291	—	400	68	22 910	—	28 080
實業學校（甲） 須坂商業學校	1 858	—	104	205	7 432	—	21 000
實業學校（甲） 赤穂公民實業學校	8 743	7 546	170	373	26 229	15 092	47 050
實業學校（甲） 伊北農商學校	647	7 710	275	372	1 881	22 677	65 121
實業學校（甲） 高島裁縫專修學校	—	—	—	—	—	—	—
實業學校（甲） 赤穂女子實業學校	—	—	158	112	—	—	28 843
實業學校（甲） 上水内北部農學校	3 177	—	185	368	3 177	—	35 000
實業學校（甲） 南佐久家政女學校	—	—	84	41	—	—	8 047
實業學校（乙） 總數	4 329	4 722	956	1 543	13 962	9 729	114 845
實業學校（乙） 小谷實業學校	—	—	—	—	—	—	—
實業學校（乙） 南佐久農林學校	320	1 017	48	248	1 325	3 855	14 623
實業學校（乙） 龍東農蠶學校	874	96	83	253	5 244	480	14 112
實業學校（乙） 南安南部農蠶學校	—	—	112	372	—	—	20 019
實業學校（乙） 南安北部農學校	—	—	336	112	—	—	31 000
實業學校（乙） 鄽科農學校	2 355	3 609	273	326	3 593	5 394	32 027
實業學校（乙） 埴科實業學校	—	—	—	—	—	—	—
實業學校（乙） 埴南農蠶學校	780	—	104	232	3 800	—	3 064
其他 總數	—	—	—	—	—	—	—
其他 長野盲啞學校	—	—	—	—	—	—	—
其他 松本盲學校	—	—	—	—	—	—	—
其他 上田盲學校	—	—	—	—	—	—	—
其他 夜間松本中等學校	—	—	—	—	—	—	—
其他 松本幼稚園	—	—	—	—	—	—	—

圖書價額	器械標本價額	器具價額	學校基本財產 現金預金等	學校基本財產 有價證券	學校基本財產 土地 坪數	學校基本財產 土地 價額	其他ノ物品價額	積立金
円	円	円	円			円	円	円
51 237	121 654	169 783	9 308		480 705	119 918	—	302
54 505	134 950	169 270	10 478		349 305	113 510	—	390
60 489	142 509	177 862	8 360	880	349 305	112 905	—	2 243
63 130	146 674	180 714	3 027	1 880	349 305	111 696	—	2 295
65 502	**150 273**	**108 317**	**1 445**	**1 580**	**349 305**	**111 696**	—	—
3 140	10 910	1 400	—	—	—	—	—	—
9 901	16 842	24 086	227	—	—	—	—	—
1 422	2 268	2 641	—	—	—	—	—	—
1 250	4 140	3 830	—	—	—	—	—	—
3 876	7 925	8 686	227	—	—	—	—	—
3 353	2 509	8 929	—	—	—	—	—	—
7 533	16 458	26 053	—	—	—	—	—	—
2 451	2 749	3 935	—	—	—	—	—	—
1 093	4 627	4 199	—	—	—	—	—	—
890	2 226	3 445	—	—	—	—	—	—
859	1 723	3 346	—	—	—	—	—	—
395	572	1 996	—	—	—	—	—	—
399	1 729	4 917	—	—	—	—	—	—
214	595	1 204	—	—	—	—	—	—
263	267	631	—	—	—	—	—	—
575	711	1 581	—	—	—	—	—	—
254	824	663	—	—	—	—	—	—
140	435	136	—	—	—	—	—	—
32 130	84 193	28 256	940	700	249 000	83 000	—	—
1 380	2 740	4 000	—	—	—	—	—	—
2 667	4 825	6 043	—	—	—	—	—	—
3 800	12 620	13 667	—	—	—	—	—	—
4 572	14 966	12 378	67	—	249 000	83 000	—	—
3 321	7 323	15 990	—	—	—	—	—	—
4 332	6 681	8 930	—	—	—	—	—	—
1 600	5 486	3 600	—	—	—	—	—	—
1 436	1 834	5 012	—	—	—	—	—	—
2 210	4 230	11 132	169	450	—	—	—	—
3 571	15 991	8 485	335	—	—	—	—	—
238	1 632	1 791	—	—	—	—	—	—
810	1 882	4 677	369	250	—	—	—	—
1 700	3 800	5 900	—	—	—	—	—	—
493	183	1 441	—	—	—	—	—	—
11 181	18 168	24 256	192	—	100 184	26 276	—	—
863	2 593	206	—	—	—	—	—	—
1 046	2 311	2 293	—	—	93 000	15 500	—	—
1 310	2 380	4 500	—	—	—	—	—	—
2 400	1 800	2 400	192	—	7 184	10 776	—	—
990	988	7 560	—	—	—	—	—	—
3 583	6 541	4 069	—	—	—	—	—	—
—	—	—	—	—	—	—	—	—
989	1 555	3 228	—	—	—	—	—	—
1 617	3 702	4 266	86	880	121	2 420	—	—
913	2 017	1 693	—	—	—	—	—	—
334	717	904	89	880	121	2 420	—	—
120	829	421	—	—	—	—	—	—
—	—	230	—	—	—	—	—	—
247	139	1 018	—	—	—	—	—	—

48. 公 村 町 市

		土地坪數 敷地	土地坪數 附屬地	建物坪數 教場	建物坪數 其他	土地價額 敷地	土地價額 附屬地	建物價額	圖書價額	器械標本價額	器具價額
		坪	坪	坪	坪	円	円	円	円	円	円
昭和 2	年度	45 721	23 117	6 901	5 857	173 554	10 104	793 629	44 829	48 334	73 449
3		48 251	22 712	7 685	6 268	194 919	10 622	896 676	47 223	51 099	85 042
4		47 008	22 610	7 537	6 227	197 591	10 772	850 287	48 688	51 375	85 543
5		44 138	22 636	7 260	5 956	185 545	12 694	728 208	48 130	52 519	87 739
6		40 532	22 311	7 133	5 618	175 786	9 589	769 071	47 161	50 831	85 030
南北小諸上	佐久郡	—	—	—	—	—	—	—	—	—	—
	佐久町	7 328	1 103	906	814	13 977	560	105 940	12 742	4 197	10 430
	佐久縣訪	—	—	—	—	—	—	—	—	—	—
	伊那	—	—	—	—	—	—	—	—	—	—
下西東南北	伊那	1 502	1 110	765	317	6 902	1 279	17 430	7 078	4 043	7 233
	筑摩	4 013	—	1 063	1 169	9 315	—	129 230	7 903	7 395	8 434
	筑摩	—	—	—	—	—	—	—	—	—	—
	安曇	350	40	394	103	2 500	300	34 241	1 505	1 257	2 200
	安曇	—	—	—	—	—	—	—	—	—	—
更埴上下上	埴科	—	—	—	—	—	—	—	—	—	—
	埴科	2 643	20 000	470	180	5 000	6 000	21 850	1 800	3 105	2 690
	高井	—	—	—	—	—	—	—	—	—	—
	高井	924	—	187	56	1 410	—	3 700	800	1462	2 080
	水内	2 012	—	282	148	1 649	—	49 500	2 856	3497	5 435
下長松上	水内	3 558	58	389	101	8 895	1 450	75 000	2 160	1 200	3 800
	下水内	18 252	—	2 682	2 730	126 138	—	332 180	10 317	24 678	42 728
	長野	—	—	—	—	—	—	—	—	—	—
	松本	—	—	—	—	—	—	—	—	—	—
	上田	—	—	—	—	—	—	—	—	—	—

學 資 產 (續) 尋常小學校

學校基本財産 現金預金等	有價證券	土地 田 坪數	田 價額	畑 坪數	畑 價額	森林 坪數	森林 價額	原野 坪數	原野 價額	其他 坪數	其他 價額	建物 坪數	建物 價額	其他ノ物品價額	積立金
円	円	坪	円	坪	円	坪	円	坪	円	坪	円	坪	円	円	円
23 369		3 676	3 800	1 528 887	317 959	716 455	31 250	148	200	—	—	—	—	—	14 980
27 444		3 716	3 820	1 478 854	316 938	674 580	32 000	148	200	—	—	—	—	—	13 030
8 587	3 376	3 040	3 020	1 467 986	299 453	674 580	31 500	148	150	—	—	—	—	—	13 936
10 077円	5 970	3 902	3 920	1 444 401	268 638	674 580	30 000	148	200	—	—	—	—	—	4 158
25 058	**5 210**	**3 902**	**3 920**	**1 464 602**	**268 582**	**674 580**	**30 000**	**148**	**200**	—	—	—	—	—	**13 212**
—	—	—	—	—	—	—	—	—	—	—	—	—	—	—	—
3 325	—	40	29	187 251	51 670	—	—	—	—	—	—	—	—	—	—
—	—	—	—	—	—	—	—	—	—	—	—	—	—	—	—
—	—	—	—	—	—	—	—	—	—	—	—	—	—	—	—
—	—	—	—	—	—	—	—	—	—	—	—	—	—	—	—
2 244	—	186	100	19 224	455	—	—	—	—	—	—	—	—	—	—
356	—	—	—	231 511	65 430	—	—	—	—	—	—	—	—	—	—
995	5 040	3 676	3 800	994 690	150 000	674 580	30 000	148	200	—	—	—	—	—	—
—	—	—	—	—	—	—	—	—	—	—	—	—	—	—	—
—	—	—	—	—	—	—	—	—	—	—	—	—	—	—	—
5 003	120	—	—	30 000	500	—	—	—	—	—	—	—	—	—	90
—	—	—	—	—	—	—	—	—	—	—	—	—	—	—	—
13	—	—	—	—	—	—	—	—	—	—	—	—	—	—	—
13 122	50	—	—	1 926	527	—	—	—	—	—	—	—	—	—	13 222
—	—	—	—	—	—	—	—	—	—	—	—	—	—	—	—
—	—	—	—	—	—	—	—	—	—	—	—	—	—	—	—
—	—	—	—	—	—	—	—	—	—	—	—	—	—	—	—
—	—	—	—	—	—	—	—	—	—	—	—	—	—	—	—

48. 公 村 町 市

		土地坪數 敷地	土地坪數 附屬地	建物坪數 教場	建物坪數 其他	土地價額 敷地	土地價額 附屬地	建物價額	圖書價額	器械標本價額	器具價額
		坪	坪	坪	坪	円	円	円	円	円	円
昭和 2	年度	1 311 940	118 364	184 441	133 887	4 399 441	322 514	20 221 959	918 889	1 240 134	1 778 082
3		1 330 990	138 390	186 910	123 599	4 518 367	359 707	21 224 425	963 003	1 304 234	1 912 119
4		1 334 716	133 702	195 659	127 761	4 573 600	361 131	21 812 121	1 003 091	1 347 135	2 188 185
5		1 344 599	131 385	200 298	128 596	4 409 370	329 278	21 759 625	991 884	1 340 964	2 206 188
6		1 368 012	133 939	205 063	132 644	4 385 324	324 399	20 910 698	972 703	1 326 259	2 220 224
南北小諸上	佐久郡	64 378	4 260	11 524	5 746	210 037	11 684	921 748	41 021	56 685	83 286
	佐久町	81 057	12 313	10 024	7 277	224 174	20 355	980 921	50 260	58 255	107 034
	佐久縣訪	109 777	23 333	15 269	10 010	238 710	67 234	1 494 925	76 128	92 567	203 595
	伊那	126 171	11 124	19 571	9 579	355 114	24 228	2 080 148	83 259	125 726	353 104
下西東南北	伊那	145 925	16 234	21 622	14 752	416 495	54 975	2 197 173	87 566	135 928	171 609
	筑摩	130 863	12 320	21 232	13 344	639 149	35 486	2 506 758	120 916	165 148	257 167
	筑摩	33 056	5 073	6 364	5 804	173 937	12 080	849 080	40 309	46 938	59 533
	安曇	140 750	12 791	21 931	10 410	301 112	22 776	1 953 019	84 299	117 941	162 029
	安曇	41 176	4 395	6 365	5 299	85 859	15 049	735 880	32 291	39 260	73 682
	安曇	62 474	6 921	8 595	5 690	88 261	15 248	718 356	42 665	54 647	79 540
更埴上下上	埴科	72 878	4 474	12 038	7 434	137 712	6 289	1 199 279	49 217	64 774	108 692
	埴科	38 484	6 566	6 762	4 731	97 815	15 578	783 229	28 913	35 262	64 900
	高井	48 639	3 680	6 475	4 556	136 105	4 241	830 856	32 972	42 590	96 395
	高井	68 140	1 353	6 833	6 647	201 063	2 945	879 483	39 856	63 060	70 065
	水内	89 799	6 569	12 694	8 166	157 529	10 917	1 100 693	77 264	100 027	165 190
下長松上	水内	23 002	465	3 768	3 105	31 880	1 178	393 125	23 059	28 015	47 047
	下水内	26 271	2 058	3 455	4 380	184 477	4 136	396 925	12 316	36 564	54 846
	長野	32 751	—	7 172	3 539	327 510	—	428 440	39 445	50 963	31 985
	松本	32 521	—	3 374	2 175	378 335	—	460 660	10 952	10 909	30 525
	上田										

學 資 產 (續) 尋常小學校

學校基本財産 現金預金等	有價證券	土地 田 坪數	田 價額	畑 坪數	畑 價額	森林 坪數	森林 價額	原野 坪數	原野 價額	其他 坪數	其他 價額	建物 坪數	建物 價額	其他ノ物品價額	積立金
円	円	坪	円	坪	円	坪	円	坪	円	坪	円	坪	円	円	円
1 404 018		40 890	55 267	7 631 984	1 512 298	2 066 085	164 479	4 800	7 111	—	—	—	—	—	448 472
1 468 399	円	40 371	53 715	7 238 274	1 506 258	2 009 446	135 858	2 670	4 381	—	—	—	—	—	396 476
833 043	392円 564	50 267	77 870	7 374 616	1 534 344	2 537 430	319 172	5 281	5 506	—	—	—	—	—	301 006
847 121	396 502	42 356	47 278	7 381 926	1 431 151	2 546 676	343 077	4 994	4 847	—	—	—	—	—	123 731
757 492	**389 581**	**47 015**	**58 615**	**7 546 870**	**1 307 998**	**2 652 940**	**334 206**	**5 006**	**4 167**	—	—	—	—	—	**97 153**
21 687	29 555	2 690	4 361	419 423	103 480	36 600	1 032	—	—	—	—	—	—	—	5 332
18 247	9 030	3 979	4 700	233 770	88 063	101 433	24 996	—	—	—	—	—	—	—	2 487
111 424	8 091	1 755	2 244	185 259	13 942	158 158	4 073	—	—	—	—	—	—	—	4 514
192 461	115 287	2 355	10 482	734 413	203 918	1 763 841	253 338	—	—	—	—	—	—	—	16 736
103 105	53 389	2 979	4 978	1 123 739	165 084	99 546	3 000	3 320	1 500	—	—	—	—	—	2 021
67 339	58 588	2 560	7 150	926 323	73 454	71 486	3 772	183	360	—	—	—	—	—	3 986
46 894	38 844	223	323	930 365	222 073	176 162	7 884	—	—	—	—	—	—	—	16 524
38 907	33 650	6 452	10 988	961 271	58 032	22 000	1 500	—	—	—	—	—	—	—	7 142
23 599	11 680	290	580	51 577	38 873	20 812	2 180	—	—	—	—	—	—	—	1 001
9 674	2 858	928	817	221 441	144 384	56 270	22 838	1 503	2 307	—	—	—	—	—	3 525
28 514	3 084	377	640	237 276	67 798	1 310	393	—	—	—	—	—	—	—	9 516
8 546	1 181	302	452	45 812	12 920	68 296	682	—	—	—	—	—	—	—	—
19 753	4 880	13 734	4 400	139 652	13 925	2 022	720	—	—	—	—	—	—	—	5 165
30 252	5 222	432	300	120 266	38 052	2 723	529	—	—	—	—	—	—	—	19 204
29 647	4 650	7 959	6 200	191 032	33 006	72 281	7 269	—	—	—	—	—	—	—	—
5 069	180	—	—	1 602	150	—	—	—	—	—	—	—	—	—	—
514	1 450	—	—	—	—	—	—	—	—	—	—	—	—	—	—
231	6 426	—	—	—	—	—	—	—	—	—	—	—	—	—	—
1 629	1 420	—	—	23 649	30 844	—	—	—	—	—	—	—	—	—	—

48. 市町村公學資産 (續) 實業補習學校

		土地坪數 敷地	土地坪數 附屬地	建物坪數 教場	建物坪數 其他	土地價額 敷地	土地價額 附屬地	建物價額	圖書價額	器械標本價額	器具價額	基本財産價額	積立金
		坪	坪	坪	坪	円	円	円	円	円	円	円	円
昭和 2	年度	3 474	1 018	990	352	7 673	4 286	89 277	66 739	50 920	123 056	{3 614 △14 13}	3 205
3		3 622	1 018	1 145	677	8 055	3 990	123 320	71 789	54 385	133 835	{3 500 △14 739}	3 240
4		4 626	1 018	983	610	9 169	4 990	129 244	76 387	59 221	138 933	{△2 825 2 095 2 100 △1 100}	3 302
5		5 961	1 018	1 351	788	27 169	3 360	105 027	80 712	63 901	147 333		3 200
6		5 961	1 018	1 396	827	21 729	3 231	127 758	76 329	59 886	137 594	{1 260 △1 231}	3 200
南佐久		—	—	203	26	—	—	6 000	3 238	3 256	7 859	—	—
北佐久		104	405	50	105	312	1 215	13 105	5 504	4 383	10 574	{966 △250}	—
小諸		4 522	258	475	114	7 412	516	58 540	8 011	7 549	17 332	{308 △9 0}	—
上伊那		—	—	—	—	—	—	—	4 904	3 805	9 055	—	3 200
		—	355	149	39	—	1 500	23 780	6 673	3 909	9 565	—	—
下伊那		—	—	93	33	—	—	14 832	8 431	5 963	13 838	—	—
西筑摩		—	—	—	—	—	—	—	2 636	2 244	4 627	△70	—
東筑摩		—	—	—	—	—	—	—	10 726	9 819	16 774	—	—
南安曇		—	—	—	—	—	—	—	1 814	1 974	5 556	—	—
北安曇		1 335	—	285	482	14 005	—	10 000	7 050	6 516	13 746	—	—
更級		—	—	—	—	—	—	—	2 787	2 087	6 185	—	—
埴科		—	—	140	28	—	—	1 500	939	1 007	1 863	—	—
上高井		—	—	—	—	—	—	—	1 292	560	1 994	—	—
下高井		—	—	—	—	—	—	—	2 994	1 329	4 254	—	—
上水内		—	—	—	—	—	—	—	8 146	5 901	12 516	—	—
下水内		—	—	—	—	—	—	—	1 184	584	1 856	—	—
長野		—	—	—	—	—	—	—	1 732	3 593	3 113	—	—
松本		—	—	—	—	—	—	—	3 752	436	2 239	—	—
上田		—	—	—	—	—	—	—	547	579	1 299	—	—

△現金預金

48. 市町村公學資産 (續) 青年訓練所

		土地坪數 敷地	土地坪數 附屬地	建物坪數 教場	建物坪數 其他	土地價額 敷地	土地價額 附屬地	建物價額	圖書額	器械標本價額	器具額	現金預金等
		坪	坪	坪	坪	円	円	円	円	円	円	円
昭和 2	年度	—	—	—	—	—	—	—	5 554	5 905	24 935	—
3		—	—	—	—	—	—	—	6 918	7 885	32 995	—
4		—	—	—	75	—	—	1 000	12 558	10 758	37 859	—
5		—	—	—	—	—	—	—	12 039	11 856	44 524	—
6		—	—	—	—	—	—	—	8 768	14 684	46 167	124
南佐久		—	—	—	—	—	—	—	280	1 395	2 912	—
北佐久		—	—	—	—	—	—	—	575	774	2 302	20
小諸		—	—	—	—	—	—	—	360	592	3 936	—
上伊那		—	—	—	—	—	—	—	659	317	1 494	—
		—	—	—	—	—	—	—	1 031	1 614	3 678	—
下伊那		—	—	—	—	—	—	—	1 732	3 956	14 873	—
西筑摩		—	—	—	—	—	—	—	349	629	887	—
東筑摩		—	—	—	—	—	—	—	373	643	2 051	—
南安曇		—	—	—	—	—	—	—	235	539	—	—
北安曇		—	—	—	—	—	—	—	82	10	695	—
更級		—	—	—	—	—	—	—	425	1 348	2 923	—
埴科		—	—	—	—	—	—	—	91	502	462	—
上高井		—	—	—	—	—	—	—	291	253	3 585	—
下高井		—	—	—	—	—	—	—	902	413	1 468	—
上水内		—	—	—	—	—	—	—	908	860	3 168	—
下水内		—	—	—	—	—	—	—	118	87	414	104
長野		—	—	—	—	—	—	—	—	—	—	—
松本		—	—	—	—	—	—	—	254	599	852	—
上田		—	—	—	—	—	—	—	103	154	454	—

48. 市町村公學資産 (續) 圖書館

		土地坪數 敷地	土地坪數 附屬地	建物坪數 閲覧室	建物坪數 其他	土地價額 敷地	土地價額 附屬地	建物價額	圖書價額	器械標本價額	器具價額	現金預金等
		坪	坪	坪	坪	円	円	円	円	円	円	円
昭和 2	年度	849	—	234	52	9 599	—	15 138	146 926	1 406	8 428	2 420
3		849	—	234	52	9 599	—	14 787	163 036	2 900	9 926	5 175
4		849	—	234	27	9 595	—	12 485	179 689	2 513	9 594	5 298
5		1 427	467	248	199	21 154	2 335	29 230	178 637	3 917	12 012	4 463
6		1 427	467	245	193	20 873	2 335	34 570	194 240	5 762	12 945	6 888
南佐久		—	—	—	—	—	—	—	3 123	—	470	—
北佐久		—	—	—	—	—	—	—	2 210	—	130	—
小諸		28	467	—	28	140	2 235	2 910	14 110	—	205	—
上伊那		—	—	—	50	—	—	5 540	14 264	730	363	—
		—	—	—	—	—	—	—	18 613	2 604	1 858	218
下伊那		370	—	34	53	11 100	—	5 000	19 679	50	599	—
西筑摩		—	—	—	—	—	—	—	7 092	200	282	—
東筑摩		—	—	—	—	—	—	—	8 500	—	400	200
南安曇		—	—	—	—	—	—	—	5 865	—	350	525
北安曇		—	—	—	—	—	—	—	5 087	—	798	—
更級		180	—	—	29	500	—	3 300	16 872	28	452	5 805
埴科		—	—	—	14	—	—	1 400	6 824	1 790	2 294	—
上高井		—	—	—	—	—	—	—	17 446	60	1 204	140
下高井		—	—	—	—	—	—	—	21 163	300	1 285	—
上水内		—	—	—	—	—	—	—	1 712	—	114	—
下水内		—	—	—	—	—	—	—	4 815	—	139	—
長野		—	—	—	—	—	—	—	—	—	—	—
松本		628	—	162	—	6 230	—	5 670	14 123	—	407	—
上田		221	—	52	25	2 853	—	10 750	12 748	—	1 535	—

49. 教育資金收支

		收入 總額	收入 前年度繰越 公債證書	收入 前年度繰越 預金	收入 國庫配付金	收入 縣費組入	收入 本年度返納金	收入 資金ヨリ生ズル收入	收出 總額	收出 本年度貸附金	收出 設備費補助金
		円	円	円	円	円	円	円	円	円	円
昭和 2	年度	92 476	—	61 299	△4 500	—	17 748	8 929	92 476	—	× 4 500
3		132 788	—	86 650	—	—	34 052	12 086	132 788	24 000	×14 500
4		132 470	—	{83 142 ○14 500}	—	—	25 640	9 188	132 470	23 600	—
5		138 053	—	{85 224 △14 500}	200	—	29 356	8 773	138 053	—	—
6		149 920	—	{62 440 ○64 500}	—	—	15 360	7 620	149 920	—	—

○運用金 △繰戻金 ×一般會計繰入

49. 教育資金收支 (續)

		支出 普通教育奬勵金	支出 小學校教員疾病療治料	支出 翌年度繰越 公債證書	支出 翌年度繰越 預金	貸附金額本年度末現在高 總額	市	町	村	町村組合	町村學校組合
		円	円	円	円	円	円	円	円	円	円
昭和 2	年度	3 596	2 230	—	82 150	106 702	—	—	106 702	—	—
3		8 301	2 845	—	83 142	96 650	—	—	96 650	—	—
4		6 146	3 000	—	{85 224 ○14 500}	94 610	—	—	94 610	—	—
5		9 123	1 930	—	{62 400 ○64 500}	65 254	—	—	65 245	—	—
6		7 670	1 135	—	{16 624 ○124 500}	49 894	—	—	49 894	—	—

50. 兒童就學奬勵資金

	奬勵資金									
	前年度末現在高		收入						本年度末現在高	
	公債證書	預金	總額	縣費支出	寄附金	繰入金	貸附金返還	其他	公債證書	預金
	円	円	円	円	円	円	円	円	円	円
昭和 2年度	38 700	×19 000	1 980	500	—	1 480	—	—	38 700	×20 980
3	38 700	×16 627 4 353	44 191	—	—	—	44 191	—	×11 136	○48 000 544
4	×11 136	○48 000 544	5 630	—	—	—	5 630	—	×5 506	○48 000 6 159
5	×5 506	○48 000 6 159	4 678	—	—	500	4 178	—	×1 327	○51 000 7 871
6	×1 347	○51 000 7 871	1 847	—	—	500	1 347	—	—	○51 000 9 719

○運用金　×町村貸付金

50. 兒童就學奬勵資金 (續)

	奬勵ニ關スル收入					奬勵ニ關スル支出				
	總額	國庫交付金	資金ヨリ生スル收入	縣費支出	寄附金	前年度繰越金	總額	市交付金	町村交付金	資金編入金	翌年度繰越金
	円	円	円	円	円	円	円	円	円	円	円
昭和 2年度	11 277	—	8 476	1 907	—	894	11 277	806	4 991	1 480	4 000
3	23 587	13 749	3 737	2 100	—	4 001	23 587	2 333	17 916	3 309	28
4	18 648	13 681	2 806	2 133	—	28	18 648	1 978	16 642	—	28
5	19 095	13 605	3 462	2 000	—	28	19 095	1 850	17 182	—	63
6	18 793	13 578	3 019	2 133	—	63	18 793	2 310	16 420	—	63

51. 男女青年團體事業奬勵資金

	資金									
	前年末現在高		收入						本年度末現在高	
	公債證書	預金	總額	縣費支出	寄附金	編入金	返還金	其他	公債證書	預金
	円	円	円	円	円	円	円	円	円	円
昭和 2年度	×15 000	5 000	21 000	—	—	18 000	3 000	—	×12 000	25 500
3	×12 000	25 500	3 000	—	—	—	3 000	—	× 9 000	28 500
4	× 9 000	28 500	3 000	—	—	—	3 000	—	× 6 000	31 500
5	× 6 000	31 500	3 500	—	—	500	3 000	—	× 3 000	34 500
6	× 3 000	34 500	3 500	—	—	500	3 000	—	○10 000	28 000

○運用金　×町村貸附金

51. 男女青年團體事業奬勵資金 (續)

	奬勵ニ關スル收入				奬勵ニ關スル支出					
	總額	資金ヨリ生スル收入	縣費支出	前年度繰越	總額	都道府縣青年團事業奬勵金	市補助金	町村補助金	其ノ他公益團體ニ對スル補助金	資金編入金	翌年度繰越金
	円	円	円	円	円	円	円	円	円	円	円
昭和 2年度	20 122	4 389	500	15 233	20 122	1 514	—	—	—	18 000	608
3	2 227	1 619	—	608	2 227	1 997	—	—	—	—	230
4	1 922	1 692	—	230	1 922	720	—	—	1 000	—	202
5	1 941	1 739	—	202	1 941	564	—	—	790	△5	582
6	2 155	1 572	—	582	2 155	883	—	—	675	—	597

△繰入金

52. 市町村立小學校教員加俸資金收支

	收入							支出					
	總額	前年度繰越		國庫配付金	縣費組入		資金ヨリ生スル收入	總額	年功加俸	特別加俸	住宅費補助金	翌年度繰越	
		公債證書	預金		教員加俸充當金	教員住宅費補助殘金						公債證書	預金
	円	円	円	円	円	円	円	円	円	円	円	円	円
昭和 2年度	151 520	—	1 292	60 157	90 071	—	—	151 520	133 212	10 058	8 150	—	100
3	153 587	—	100	58 987	94 500	—	—	153 587	136 390	10 277	5 592	—	1 328
4	159 107	—	1 328	58 784	98 995	—	—	159 107	140 208	10 609	6 673	—	1 617
5	152 808	—	1 617	58 435	92 756	—	—	152 808	138 950	10 506	3 342	—	10
6	139 951	—	10	58 331	81 611	—	—	137 951	134 046	3 805	—	—	—

53. 市町村立小學校教員加俸

	年功加俸		特別加俸					
	加俸令第三條第二項ノ加俸		加俸令第七條第一項及第四項ノ加俸		加俸令第七條第二項及第四項ノ加俸		加俸令第七條第三項及第四項ノ加俸	
	人員	金額	人員	金額	人員	金額	人員	金額
		円		円		円		円
年度末現在(三月一日現在)								
昭和 2年度	4 039	129 225	—	—	—	—	403	6 104
3	4 128	132 134	—	—	—	—	390	5 936
4	4 358	141 205	—	—	—	—	345	1 692
5	4 451	143 256	—	—	—	—	305	4 644
6	2 601	123 587	—	—	—	—	205	3 905
總數 男	2 607	122 728	—	—	—	—	165	3 317
總數 女	310	11 318	—	—	—	—	40	588
本科正教員 男	2 370	117 726	—	—	—	—	129	2 807
本科正教員 女	222	9 354	—	—	—	—	13	140
專科正教員 男	87	1 855	—	—	—	—	6	102
專科正教員 女	81	1 844	—	—	—	—	21	164
准教員 男	144	3 147	—	—	—	—	30	408
准教員 女	7	120	—	—	—	—	6	84

54. 公立學校職員年功加俸資金收支

	收入						支出			
	總額	前年度繰越金		國庫補助金	縣費支出	資金ヨリ生スル收入	總額	加俸支出金	翌年度繰越金	
		公債證書	預金						公債證書	預金
	円	円	円	円	円	円	円	円	円	円
昭和 2年度	86 937	—	27	33 133	53 777	—	86 937	86 926	—	11
3	93 063	—	11	34 854	58 198	—	93 063	93 042	—	21
4	98 363	—	21	33 526	64 816	—	98 363	98 363	—	—
5	113 583	—	—	47 483	66 100	—	113 583	113 511	—	72
6	119 222	—	72	44 764	74 385	—	119 222	119 221	—	1

55. 師範學校長勤續加俸及公立學校職員年功加俸

	總數		師範學校		中學校		高等女學校		實業學校(甲)		實業學校(乙)		實業補習學校		盲啞學校	
	人員	金額	人員	金額	人員	金額	人員	金額	人員	金額	人員	金額	人員	金額	人員	金額
		円		円		円		円		円		円		円		円
年度末現在(三月一日現在)																
昭和 2年度	630	85 408	51	6 292	119	17 433	165	23 828	191	26 782	32	4 272	66	7 041	△1 5	504 △120
3	663	91 716	51	6 300	138	19 992	155	23 115	207	29 041	33	4 452	75	8 336	△1 3	360 △120
4	663	91 276	48	6 060	156	22 039	155	23 235	193	27 090	26	3 408	79	8 672	△2 4	436 △336
5	770	116 405	43	7 236	176	27 910	181	29 215	224	34 851	28	3 745	109	11 960	△3 6	840 △648
6	821	111 846	50	6 101	189	25 675	211	30 317	225	32 145	26	3 532	110	12 540	△4 6	840 △696
學校長	65	11 534	2	232	13	2 148	17	2 872	23	4 514	5	856	3	528	1	168
教諭	668	90 744	16	2 265	176	23 527	194	27 445	194	26 971	20	2 604	61	6 828	△1 4	△216 624
助教諭	52	5 808	—	—	—	—	—	—	5	552	1	72	46	5 184	△3	△480 —
舍監	3	108	—	—	—	—	—	—	3	108	—	—	—	—	—	—
訓導	33	3 652	32	3 604	—	—	—	—	—	—	—	—	—	—	1	48

△實補教員養成所

昭和八年二月二十日 印刷
昭和八年二月二十五日發行

長　野　縣

長野市岡田一七六
印刷者　田　中　彌　助

長野市岡田一七六
印刷所　大日本法令出版株式會社

發　　行　　會

大正一田岡市神須

印　刷　中　田　　參　藏　咱

大正一田岡市神須

編輯兼發行者志本日大　　男　藏　咱

大正十二年八月廿日　印刷
大正十二年八月廿日　發行

29

昭　和　六　年

長野縣統計書

第　四　編

農業、蠶絲業、牧畜及漁獵、山林及鑛業

昭和七年十二月刊行

長　野　縣

昭和六年

長野縣統計書

第四編

農業、蠶絲業、牧畜及漁獵、山林及鑛業

昭和七年十二月刊行

長野縣