

2520

Hofer

河北省農業概況估計報告

張心一著

張心一

立法院統計處印行





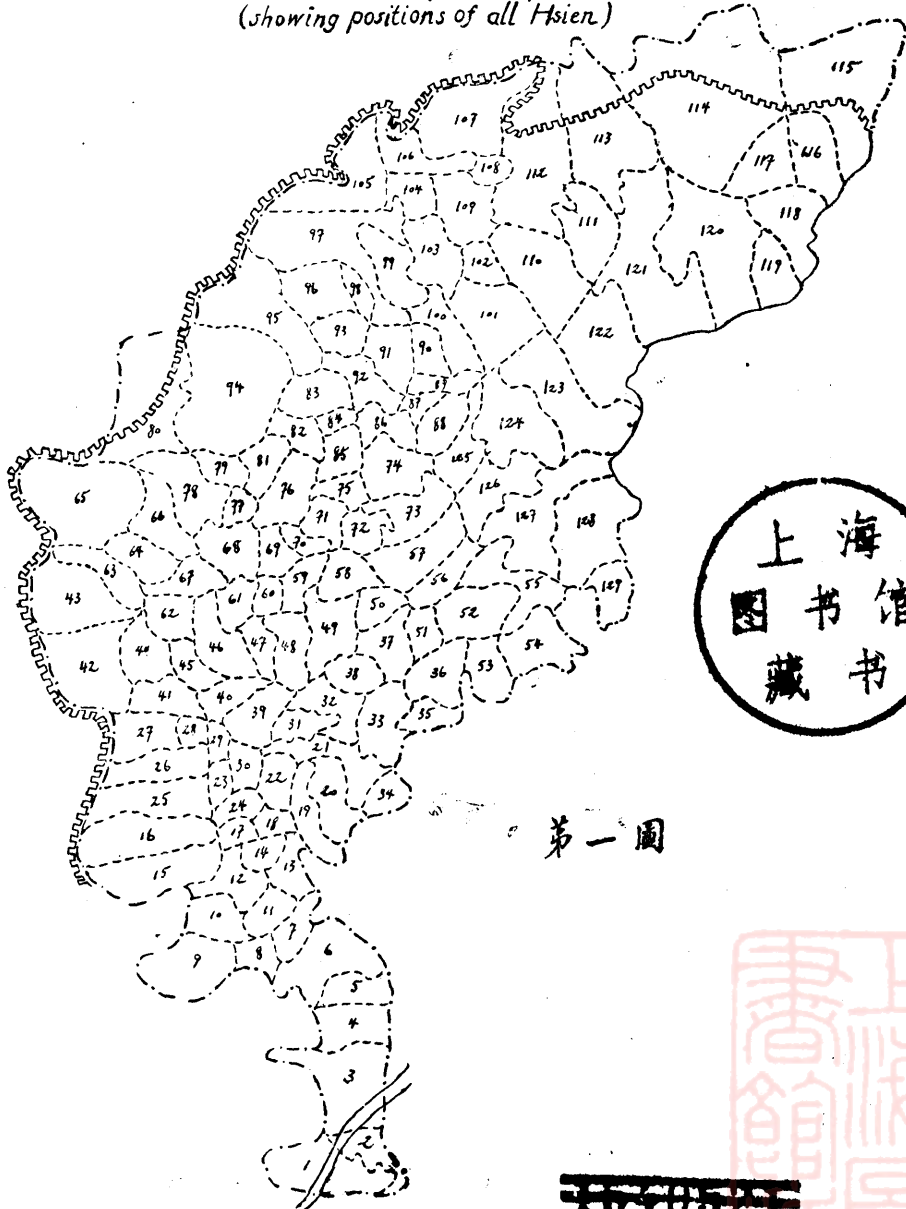
A541 212 0014 5914B

河北省農業概況估計報告

張 心 一

河北各縣地位圖
Index Map of Hopei
(showing positions of all Hsien)

河北省共有一百二十九縣，這些縣的地位及編定的次序（縣號）如下圖。



第一圖



1670527

1670527

第一圖附表

河北省縣號縣名對照表

縣號	縣名	縣號	縣名	縣號	縣名	縣號	縣名
1	長垣	22	鉅鹿	43	平山	64	行唐
2	東明	23	堯山	44	獲鹿	65	阜平
3	濮陽	24	任縣	45	欒城	66	曲陽
4	清豐	25	內邱	46	藁城	67	新樂
5	南樂	26	臨城	47	晉縣	68	定縣
6	大名	27	贊皇	48	東鹿	69	安國
7	廣平	28	高邑	49	深縣	70	博野
8	成安	29	柏鄉	50	武強	71	蠡縣
9	磁縣	30	隆平	51	阜城	72	肅寧
10	邯鄲	31	新河	52	東光	73	河間
11	肥鄉	32	冀縣	53	吳橋	74	任邱
12	永年	33	棗強	54	寧津	75	高陽
13	曲周	34	清河	55	南皮	76	清苑
14	雞澤	35	故城	56	交河	77	望都
15	沙河	36	景縣	57	獻縣	78	唐縣
16	邢台	37	武邑	58	饒陽	79	完縣
17	南和	38	衡水	59	安平	80	涞源
18	平鄉	39	寧晉	60	深澤	81	滿城
19	廣宗	40	趙縣	61	無極	82	徐水
20	威縣	41	元氏	62	正定	83	完興
		42	井陘	63	靈壽	84	容城

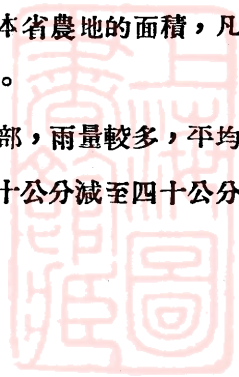


縣號	縣名	縣號	縣名	縣號	縣名	縣號	縣名
85	安新	97	平宛	108	平谷	119	樂亭
86	雄縣	98	改鄉	109	三河	120	灤縣
87	新鎮	99	大興	110	寶坻	121	豐潤
88	支安	100	安次	111	玉田	122	寧河
89	霸縣	101	武清	112	薊縣	123	天津
90	永清	102	香河	113	遵化	124	靜海
91	固安	103	通縣	114	遷安	125	大城
92	新城	104	順義	115	臨榆	126	青縣
93	涿縣	105	昌平	116	撫寧	127	滄縣
94	易縣	106	懷柔	117	盧龍	128	鹽山
95	涿水	107	密雲	118	昌黎	126	慶雲
96	房山						

河北地多平原，一望無際。全省地勢的大略情形如第二圖：

按第二圖。本省地勢，東北瀕海，西及西北部與隣縣交界之二十餘縣山嶺蜿蜒，中區及東南共約一百縣為全省之大部，皆平坦田地，宜於農作。統計本省農地的面積，凡已經耕種及可耕種而尚未開墾的農地約占全省面積的百分之四十五。

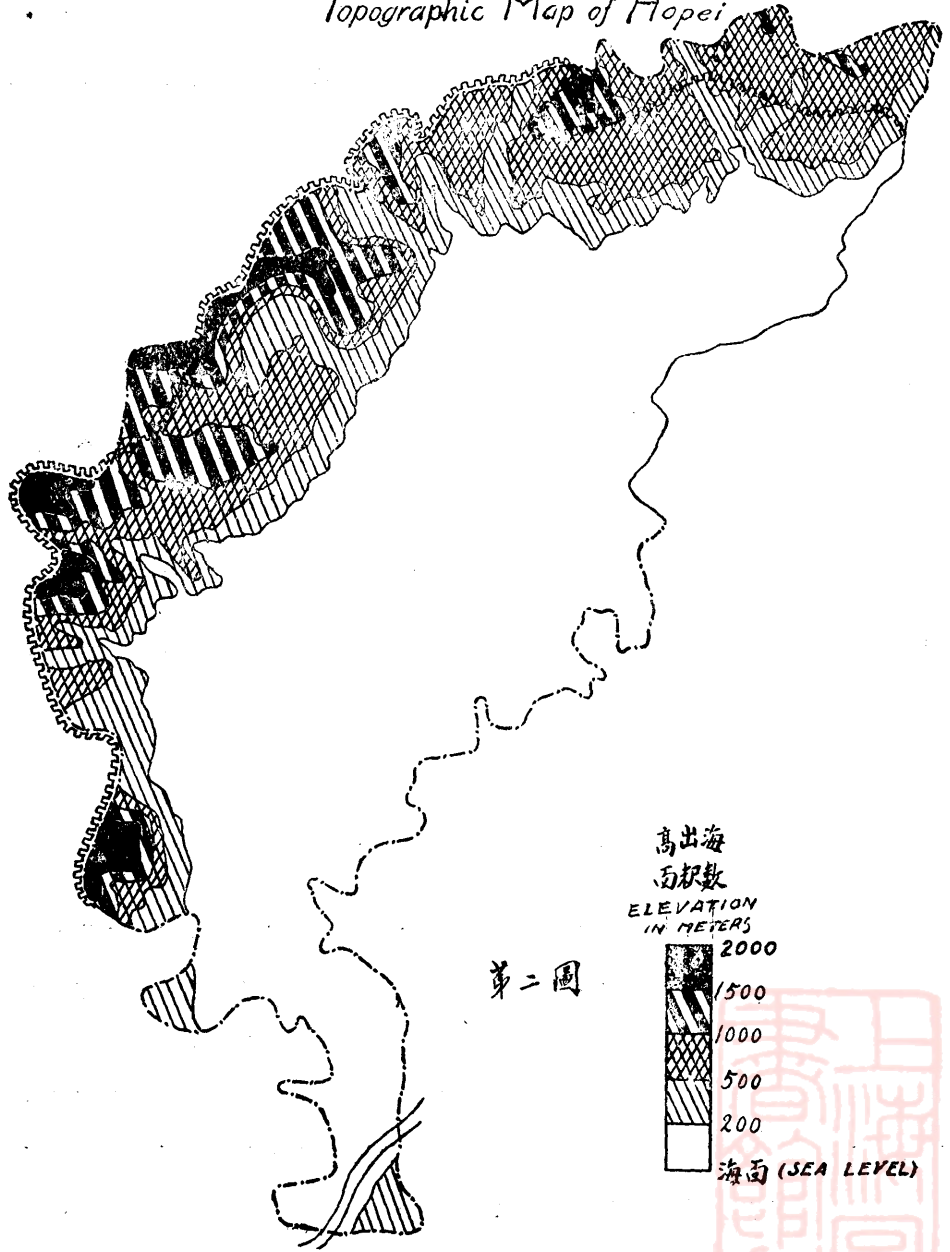
本省的雨量不算很充分，也不為太缺乏。在附近東北沿海之一部，雨量較多，平均每年約有六十公分深的雨水。自東北向西南，雨量逐漸減少，由五十公分減至四十公分左右。全省雨量分布的情形大略如第三圖：



河北地勢畧圖

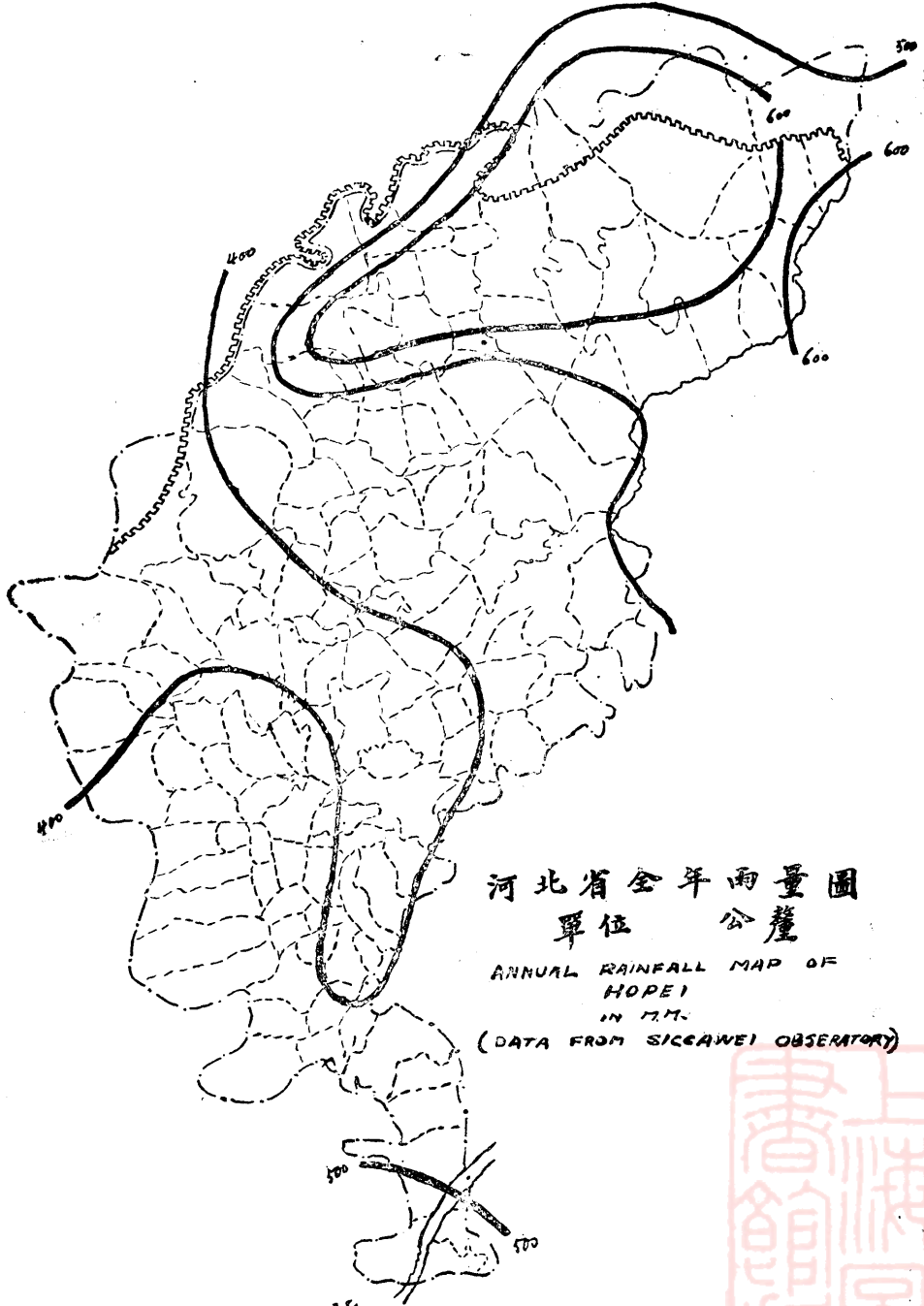
(據英國陸軍部亞洲地勢圖)

Topographic Map of Hopei



第二圖





河北省全年雨量圖
單位 公釐

ANNUAL RAINFALL MAP OF
HOPEI
IN M.M.

(DATA FROM SICCAWEI OBSERVATORY)

第三圖



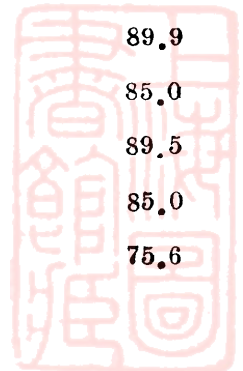
I 農民戶數

各縣農民的戶數如第一表

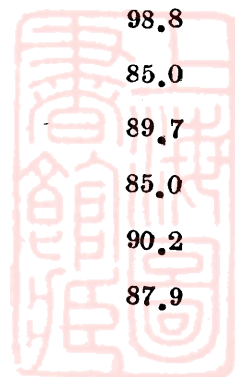
第一表

河北省各縣總戶與農民戶數比較百分表

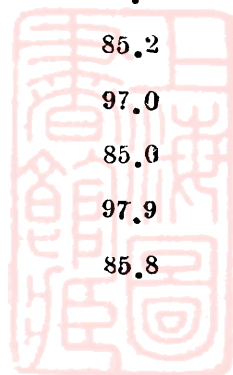
工 縣 號	縣 名	Ⅲ 總 戶 數	Ⅳ 農 戶 數	Ⅴ 農戶佔總戶百分比
1	長 恒	46,980	32,266	68.7
2	東 明	39,017	23,855	61.1
3	濮 陽	66,965	51,790	77.3
4	清 豐	62,455	51,931	83.1
5	南 樂	40,101	32,296	80.5
6	大 名	102,431	87,066	85.0
7	廣 平	14,642	12,446	85.0
8	成 安	16,421	8,600	52.4
9	磁 縣	39,447	33,530	85.0
10	邯 鄲	27,994	23,994	85.7
11	肥 鄉	25,016	21,264	85.0
12	永 年	54,647	51,500	94.2
13	曲 周	41,802	35,532	85.0
14	雞 澤	16,657	14,158	85.0
15	沙 河	28,919	36,000	89.9
16	邢 台	60,316	51,270	85.0
17	南 和	22,339	20,000	89.5
18	平 鄉	21,794	18,524	85.0
19	廣 宗	20,526	15,524	75.6




縣號	縣名	總戶數	農戶數	農戶佔總戶百分比
20	威縣	39,617	38,765	97.8
21	南宮	58,820	49,697	85.0
22	鉅鹿	29,402	26,420	89.9
23	唐山	14,009	11,908	84.5
24	任縣	20,175	16,326	80.9
25	內邱	22,513	22,000	97.7
26	臨城	16,689	15,000	89.9
27	贊皇	14,683	12,478	85.0
28	高邑	12,258	12,180	99.4
29	柏鄉	14,824	14,314	6.69
30	隆平	22,109	21,189	95.8
31	新河	20,225	18,654	92.2
32	冀縣	59,702	56,944	95.4
33	棗強	51,930	40,930	78.8
34	清河	25,493	21,499	84.3
35	故城	21,380	18,173	85.0
36	景縣	47,091	40,027	85.0
37	武邑	37,529	34,000	90.6
38	衡水	31,392	31,000	98.8
39	寧晉	61,901	52,616	85.0
40	趙縣	37,287	33,428	89.7
41	元氏	26,976	22,920	85.0
42	井陘	43,160	38,942	90.2
43	平山	47,882	42,110	87.9




縣 號	縣 名	總 戶 數	農 戶 數	農戶佔總戶百分比
44	獲 鹿	55,828	42,150	75.5
45	樂 城	17,680	16,157	91.4
46	藁 城	43,240	42,156	97.5
47	晉 縣	35,087	34,760	99.1
48	東 鹿	65,856	64,633	98.6
49	深 縣	67,420	57,200	84.8
50	武 強	24,168	22,786	94.3
51	阜 城	17,582	16,000	61.0
52	東 光	46,170	45,000	97.5
53	吳 橋	39,120	30,200	77.2
54	寧 津	61,975	55,778	90.0
55	南 皮	34,793	27,970	80.4
56	交 河	60,484	54,430	90.0
57	獻 縣	67,864	57,684	85.0
58	饒 陽	33,302	27,000	81.1
59	安 平	30,903	26,268	85.0
60	深 澤	20,032	19,117	95.4
61	無 極	32,413	31,155	96.1
62	正 定	39,447	30,600	77.6
63	靈 壽	21,932	18,687	85.2
64	行 唐	24,752	24,000	97.0
65	阜 平	18,628	15,833	85.0
66	曲 陽	26,960	26,300	97.9
67	新 樂	21,135	18,135	85.8



縣號	縣名	總戶數	農戶數	農戶佔總戶百分比
68	定縣	63,143	53,672	85.0
69	安國	36,581	30,000	82.0
70	博野	17,344	17,232	99.4
71	蠡縣	38,249	32,512	85.0
72	肅寧	27,913	19,329	70.0
73	河間	70,718	60,000	84.8
74	任邱	48,960	39,600	80.9
75	高陽	27,344	24,832	90.8
76	清苑	75,775	53,821	71.0
77	望都	15,659	14,930	95.3
78	唐縣	36,395	36,315	99.8
79	完縣	25,282	21,489	85.0
80	涞源	20,720	17,612	85.0
81	滿城	22,728	22,450	98.8
82	徐水	36,242	36,023	99.4
83	定興	34,732	22,965	66.1
84	容城	15,325	13,035	85.0
85	安新	28,067	19,085	68.0
86	雄縣	14,843	12,617	85.0
87	新鎮	3,297	3,292	99.8
88	文安	31,999	27,199	85.0
89	蠡縣	24,419	20,756	85.0
90	永清	23,887	20,000	83.7
91	固縣	30,348	20,906	68.9



縣 號	縣 名	總 戶 數	農 戶 數	農戶佔總戶百分比
92	新 城	43,087	35,530	82.6
93	涿 縣	31,680	26,928	85.0
94	易 縣	49,581	42,144	85.0
95	涿 水	19,837	16,861	85.0
96	房 山	19,850	16,873	85.0
97	苑 平	42,979	36,532	85.0
98	良 鄉	12,743	13,200	95.7
99	大 興	24,368	22,237	91.3
100	安 次	29,815	23,852	80.0
101	武 清	59,550	50,618	85.0
102	香 河	24,420	19,543	80.0
103	通 縣	54,454	52,121	95.7
104	順 義	33,341	30,674	92.0
105	昌 平	43,070	35,000	81.3
106	懷 柔	11,022	9,369	80.5
107	密 雲	25,004	24,204	96.8
108	平 谷	11,197	8,991	80.3
109	三 河	37,730	33,957	90.0
110	寶 坻	57,586	50,000	86.8
111	玉 田	48,753	35,932	73.7
112	薊 縣	40,973	31,685	77.3
113	遵 化	70,422	59,050	83.9
114	遷 安	81,569	71,781	88.0
115	臨 榆	53,649	45,772	85.3

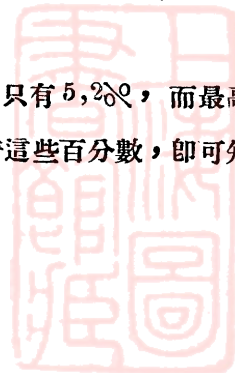


縣號	縣名	總戶數	農戶數	農戶佔總戶百分比
116	撫寧	45,001	38,251	85.3
117	盧龍	27,179	25,820	95.0
118	昌黎	70,787	58,700	82.9
119	樂亭	47,458	40,000	84.3
120	灤縣	105,962	98,700	93.1
121	豐潤	85,876	72,995	85.0
122	寧河	40,697	30,000	73.7
123	天津	90,344	76,792	85.0
124	靜海	64,800	55,808	86.1
125	大城	33,051	25,460	77.0
126	青縣	43,594	40,123	92.0
127	滄縣	70,223	50,012	71.2
128	鹽山	55,702	49,503	88.9
129	慶雲	29,266	22,228	76.0
全省總計		4,938,695	4,223,704	85.6

按這個表，河北全省的人口(大都市除外)共約四百九十三萬戶，其中有四百二十二萬是農民，約佔總戶數的百分之八十六。若每戶平均有五口人。則河北農務農活的人約有二千一百一十萬人。

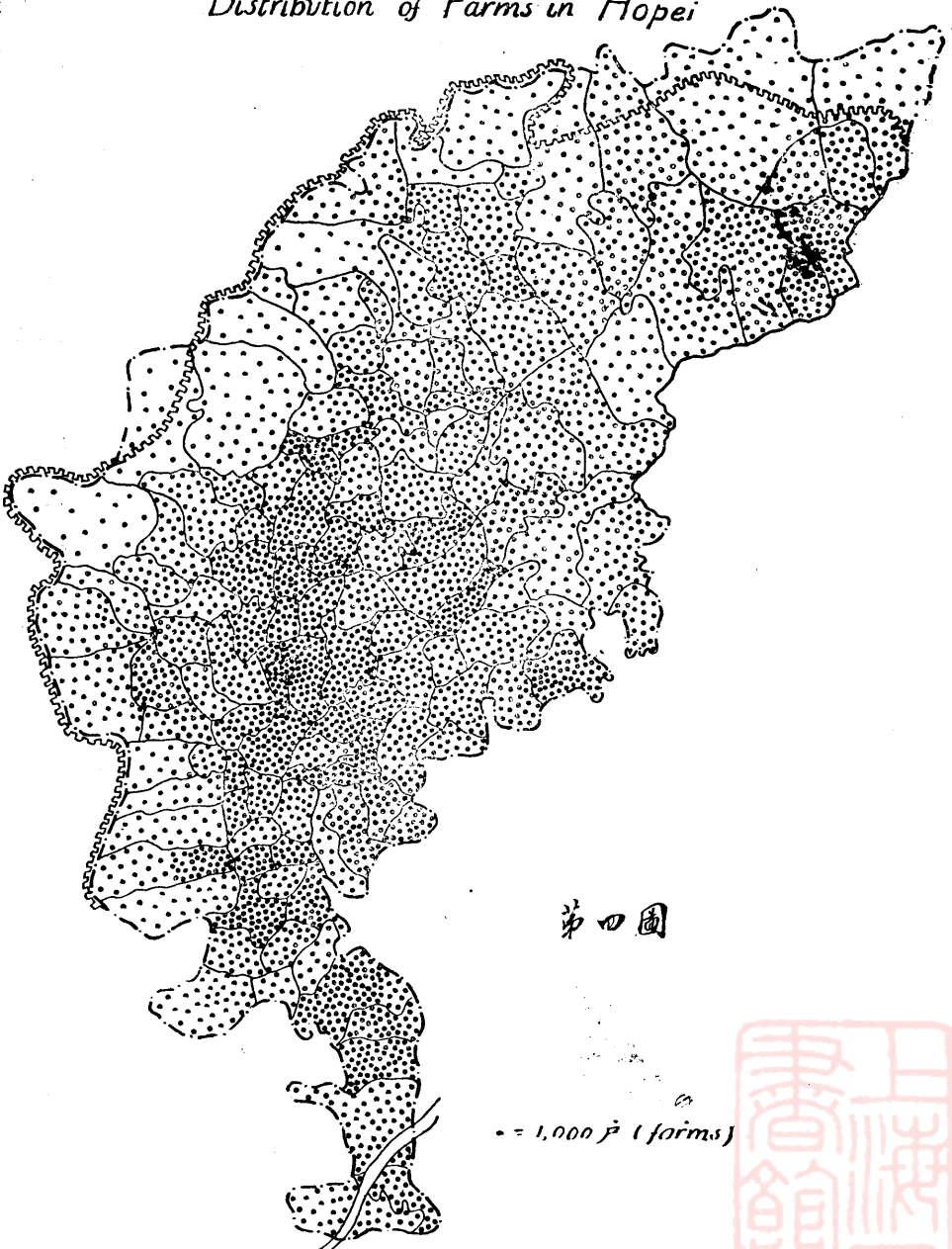
各縣農戶對總戶的百分數很不相同，最低的如第八縣成安。只有5,200，而最高的如第七十八縣唐縣，竟有99,800，農業對於各縣的重要程度，看這些百分數，即可知其大概。

農戶在全省分布的情形見第四圖



按此圖農戶最密的地方，即是本省中區及南部平原的地方。省之西地及西北部有山的地方，農戶很稀。何以平原農戶多，近山農戶少呢？讀者把第四圖與第二圖及第五圖事比較即可看出一點道理來。

河北省農戶按縣分布圖
Distribution of Farms in Hopei



第四圖

• = 1,000 戶 (farms)



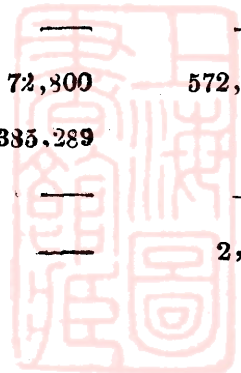
二 農地面積

各縣農地的面積，如第二表。


第 二 表

河北各縣田地面積表


縣 問 號 工 題	田地總畝數 II	水田畝數 III	平原旱地畝數 IV	山坡旱地畝數 V	可墾地畝數 VI
1	1,067,013	102,416	864,597	100,000	—
2	1,371,869	—	1,371,869	—	—
3	1,500,000	8,560	1,491,440	—	10,081
4	1,120,000	—	1,120,000	—	—
5 (c)	645,920	—	645,920	—	—
6	3,360,000	(B) 33,600	(B) 3,326,400	—	1,580
7	418,300	—	418,300	—	—
8	627,000	8,800	618,200	—	—
9	693,564	205,800	319,984	167,780	1,666
10	805,000	—	529,000	276,000	—
11	910,200	24,600	885,600	—	—
12	910,476	299,022	536,001	76,453	1,080
13	1,365,266	6,174	1,359,112	—	—
14	410,000	40,000	400,000	—	—
15 (c)	520,000	156,000	291,200	72,800	572,670
16	770,577	154,115	231,173	335,289	—
17	367,500	131,350	236,250	—	—
18	672,000	—	672,000	—	2,016




縣 問 號 題	田地總畝數	水田畝數	平原旱地畝數	山坡旱地畝數	可墾地畝數
19	609,000	—	609,000	—	—
20	838,420	—	838,420	—	—
21	859,000	5,800	797,150	—	—
22	940,331	—	940,331	—	—
23	291,009	100,596	152,914	37,499	—
24	332,640	92,400	240,240	15,400	—
25	341,506	235,500	106,006	—	—
26	341,905	20,514	215,400	105,991	163,620
27	320,500	84,000	100,000	136,500	—
28	296,400	—	292,656	3,744	—
29	383,060	170,130	212,930	—	—
30	559,800	61,578	498,222	—	—
31	848,000	121	483,879	—	242,000
32	998,200	—	998,200	—	—
33	1,216,000	—	1,216,000	—	—
34	360,000	360,000	324,000	—	2,000
35	665,500	—	665,500	—	—
36	1,200,000	100,000	1,100,000	—	—
37	345,600	1,000	344,600	—	96,000
38 (e)	468,165	—	468,165	—	—
39	762,506	281,251	481,256	—	53,200
40	795,969	535,359	260,610	—	—
41	600,070	100,780	32,260	467,030	—



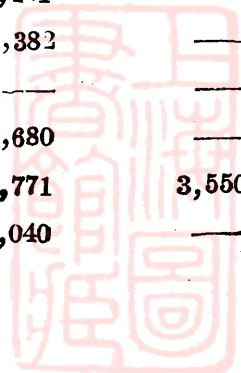
縣 號	問 題	田地總畝數	水田畝數	平原旱地畝數	山坡旱地畝數	可墾地畝數
42		413,052	53,697	132,177	227,178	2,178
43		400,000	120,000	150,000	130,000	—
44		748,394	234,390	344,261	119,743	100,662
45		491,344	395,793	95,551	—	575
46		717,699	459,327	258,372	—	228,402
47		669,755	391,095	278,660	—	40,065
48		1,474,941	368,735	1,106,206	—	—
49		1,138,046	18,320	1,119,726	—	—
50		(a) 573,366	(B) 14,334	(B) 559,032	—	—
51		(a) 447,816	—	447,816	—	1,270
52		1,01,000	—	1,210,000	—	—
53		756,000	—	756,000	—	2,520
54	(a)	605,000	—	605,000	—	—
55		849,420	—	849,420	—	—
56		961,708	—	961,708	—	—
57		2,148,300	7,350	2,140,950	—	—
58		555,900	1,500	554,400	—	—
59		625,270	2,005	623,265	—	—
60		483,800	9,700	474,100	—	—
61		492,060	393,618	98,442	—	864
62		485,000	39,500	145,500	—	104,760
63		159,088	15,545	46,124	97,369	—
64	(c)	480,000	(b) 105,600	(b) 225,600	(b) 148,800	—



縣 問 號 題	田地總畝數	水田畝數	平原旱地畝數	山坡旱地畝數	可墾地畝數
65 (a)	308,900	(b) 33,979	(b) 101,937	(b) 172,984	—
66	143,24	3,675	46,582	93,167	—
67	562,212	292,164	270,048	—	—
68	1,152,000	28,000	864,000	—	—
69	864,000	255,000	609,000	—	—
70 (c)	326,408	97,922	228,486	—	—
71	688,880	130,800	558,080	—	—
72	583,440	37,200	546,240	—	—
73	2,223,594	—	2,223,594	—	—
74	780,000	40,000	740,000	—	—
75	676,700	—	676,790	—	—
76	359,355	102,021	250,344	—	—
77	163,167	40,841	122,326	—	—
78	388,077	43,461	85,678	258,938	—
79	334,560	10,560	216,000	108,000	—
80 (b)	246,563	(b) 17,260	(b) 86,299	(b) 143,000	—
81	466,500	2,830	336,000	127,630	—
82	761,400	141,000	317,580	2,820	—
83	576,000	—	576,000	—	—
84 (a)	219,204	(b) 15,314	(b) 203,860	—	—
85	300,000	3,000	270,000	—	—
86 (a)	432,795	(b) 15,148	(b) 417,647	—	—
87	94,000	24	93,906	—	—



縣 號	問 題	田地總畝數	水田畝數	平原旱地畝數	山坡旱地畝數	可墾地畝數
88	(a)	805,849	(b) 8,058	(b) 797,791	—	—
89		616,000	500	615,500	—	—
90		744,100	100	744,000	—	—
91		705,000	—	705,000	—	4,700
92	(e)	1,067,400	—	1,067,400	—	—
93		695,574	26,928	653,400	15,264	23,760
94		314,003	125,601	188,042	—	1,326
95		441,714	4,447	345,820	4,447	1,482
96	(b)	404,952	(b) 10,124	(b) 375,39)	(b) 19,438	—
97		2,184,180	151,051	1,725,502	327,627	1,526,880
98		420,000	100	419,900	—	—
99	(b)	733,821	1,463	732,353	—	—
100		575,551	—	189,932	385,619	—
101		1,670,000	—	1,670,000	—	—
102		451,052	—	451,052	—	4,853
103		1,284,040	—	1,234,040	—	3,008
104		700,000	2,000	698,000	—	—
105		666,952	9,964	643,738	13,250	15,900
106	(a)	639,302	(b) 4,136	(b) 545,927	(b) 139,239	—
107	(c)	726,12)	726	273,830	449,564	—
108		274,559	(b) 1,922	(b) 214,156	(b) 58,41	—
109		684,600	6,846	561,372	116,382	—
110		2,722,500	—	2,722,500	—	—
111		894,186	26,830	837,626	29,680	—
112		866,484	7,824	686,88)	171,771	3,550
113	(a)	1,200,360	(b) 21,007	(b) 1,044,313	(b) 132,040	—



縣 問 號 題	田地總畝數	水田畝數	平原旱地畝數	中坡旱地畝數	可墾地畝數
114	(e) 1,925,000	(b) 15,400	(b) 1,678,600	(b) 231,000	—
115	203,682	1,364	161,854	40,464	—
116	372,000	7,440	132,060	232,500	—
117	(c) 700,000	—	574,000	126,000	1,000
118	(c) 1,650,000	165,000	1,204,500	280,500	—
119	513,000	9,500	503,500	57,000	—
120	1,776,600	5,330	1,771,270	—	535,000
121	(a) 3,033,695	82,045	(b) 2,850,296	(b) 106,354	—
122	(c) 1,050,000	31,500	1,918,500	—	—
123	740,464	133,802	606,662	—	264,631
124	(b) 2,120,704	(b) 95,432	(b) 1,671,114	(b) 354,158	—
125	975,253	19,505	955,748	—	—
126	1,226,924	—	1,226,924	—	—
127	1,379,279	—	1,379,279	—	—
128	1,450,170	—	1,450,170	—	5,240
129	660,660	—	660,660	—	—
全省總計	103,432,179	8,466,702	88,038,541	6,876,936	4,128,269

(a) 農商統計數 (b) 臨縣平均數 (c) 平均畝乘農戶數

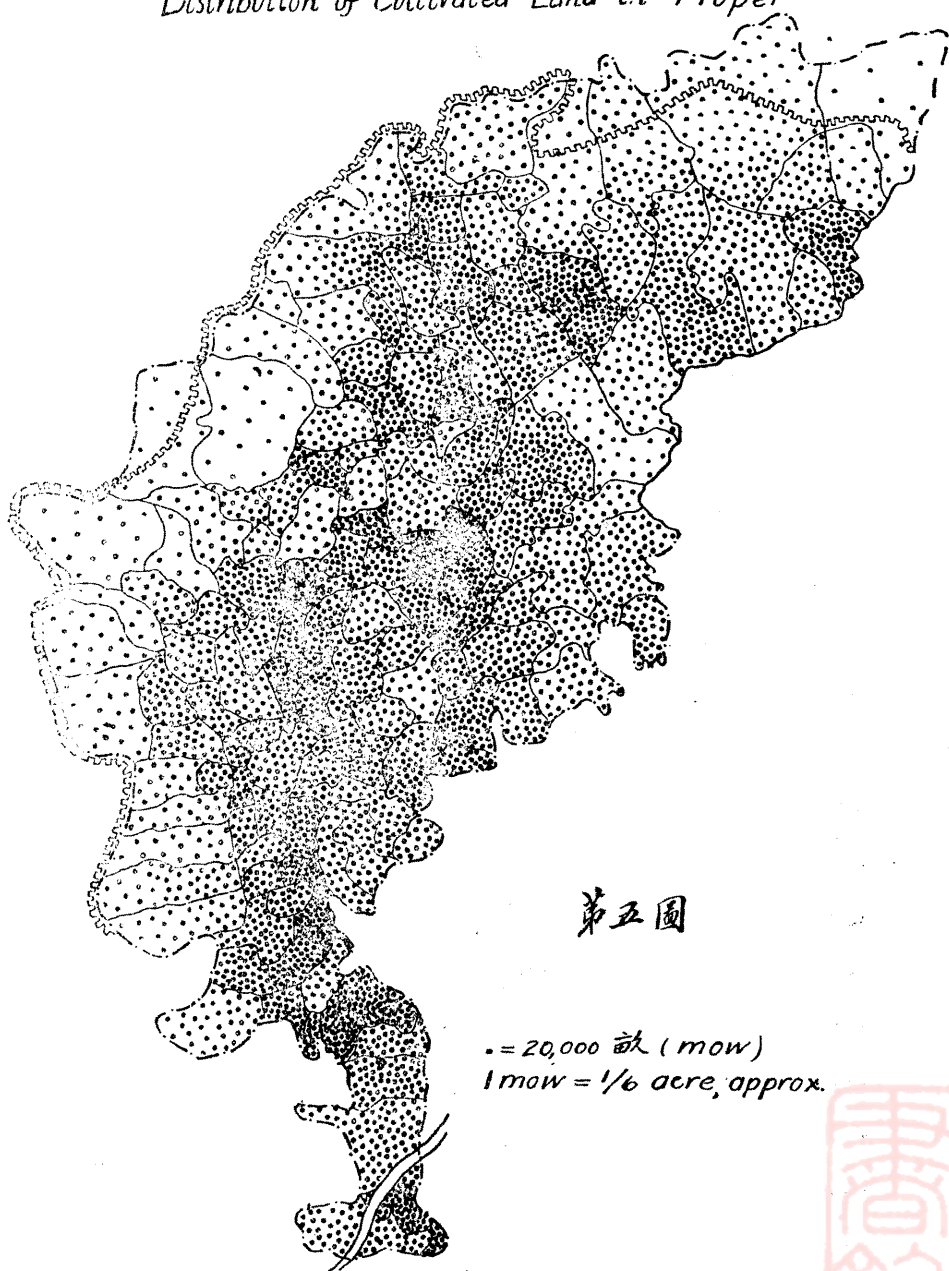
註： 1,一畝=6000方尺 一尺=33.8公分(C.M.)

2.表中第Ⅴ項數字因無相當根據，不能斷定其確實程度。

農地係指可以耕種的地而言。可耕種的地有兩種：已經耕種的，與尚未開墾的。已經耕種的地有水田，平原旱地，山坡旱地等名稱。這些名詞的涵義，已在江蘇省農業概況報告中略加說明，讀者可參看本報第二卷第七期。

按第二表，全省已經墾種的農地，約有一萬零三百四十三萬畝，尚未墾種的，約有四百一十三萬畝。已經墾種的農地中，水田約占由總地畝數的8,200，平原旱地占85,2

河北省農地按縣分布圖
Distribution of Cultivated Land in Hopei



第五圖

• = 20,000 畝 (mow)
1 mow = 1/6 acre, approx.



%，山坡旱地占6,60%。

以全省計每農戶平均所耕的農地約二十四畝。可墾未墾的地，若能全墾出來，每戶農民尙可多耕一畝。

已經耕種的農地分布情形，見第五圖。

III 作物產量

本省作物最重要的有二十種。每種在各縣所佔的面積，及平常年所產的斤數如第三表。

第 三 表

河北各縣主要作物佔田地面積及產量


占畝數以1,000畝爲單位

(產量係根據平常年產額計算)


產量以1,000斤爲單位

13 省


縣號	縣名	小 麥		大 麥	
		佔 畝 數	產 量	佔 畝 數	產 量
1	長恒	715	45,039	107	7,789
2	東明	796	53,085	82	7,490
3	濮陽	863	87,700	38	3,488
4	清豐	750	71,288	78	8,702
5	南樂	430	30,927	13	1,343
6	大名	2,083	132,906	168	11,088
7	廣平	209	11,922	—	—
8	成安	307	25,807	19	1,843
9	磁縣	451	33,065	35	5,722
10	邯鄲	242	15,698	24	1,908
11	肥鄉	364	33,859	1	35




縣號	縣名	小 麥		大 麥	
		估 畝 數	產 量	估 畝 數	產 量
12	永年	273	28,785	91	12,333
13	曲周	57	5,218	5	617
14	澤縣	220	24,640	4	475
15	沙河	411	41,902	31	3,214
16	邢台	443	42,979	39	6,088
17	南和	221	23,594	37	11,025
18	平鄉	202	18,144	67	4,771
19	廣宗	213	21,102	—	—
20	威縣	210	15,092	—	—
21	南宮	257	24,139	—	—
22	鉅鹿	376	40,243	—	—
23	堯山	138	15,037	—	—
24	任縣	146	12,587	33	3,692
25	內邱	102	10,450	—	—
26	臨城	85	9,573	10	1,015
27	贊皇	135	16,826	32	4,295
28	高邑	133	16,673	7	486
29	柏鄉	149	11,653	4	723
30	隆平	179	16,301	23	2,491
31	新河	97	10,067	—	—
32	冀縣	230	23,418	10	19,964
33	強清	596	37,538	—	—
34	香河	126	21,420	—	—



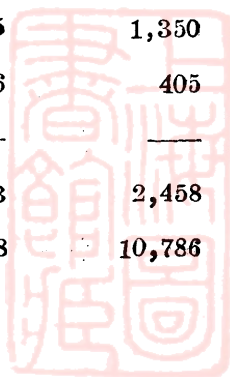
縣號	縣名	小 麥		大 麥	
		估 畝 數	產 量	估 畝 數	產 量
35	故城	319	26,514	—	—
36	景縣	336	33,936	—	—
37	武邑	156	16,922	10	1,286
38	衡水	197	22,219	—	—
39	寧晉	191	28,594	—	—
40	趙縣	231	22,160	—	—
41	元氏	276	30,364	36	5,041
42	井陘	202	16,596	—	—
43	平山	120	18,210	—	—
44	獲鹿	239	24,667	94	11,132
45	欒城	103	21,049	5	619
46	藁城	169	20,576	43	7,148
47	晉縣	80	8,439	20	1,748
48	東鹿	221	24,779	—	—
49	深縣	216	20,974	—	—
50	武強	158	12,614	14	1,260
51	阜城	242	19,104	—	—
52	東光	303	25,108	157	13,685
53	吳橋	265	20,903	—	—
54	寧津	182	18,332	6	1,059
55	南皮	314	33,771	59	8,027
56	交河	29	20,196	—	—
57	獻縣	430	42,536	—	—



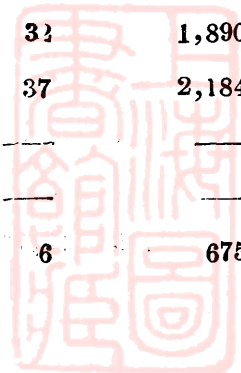
縣號	縣名	小 麥		大 麥	
		估 畝 數	產 量	估 畝 數	產 量
58	饒陽	222	17,344	—	—
59	安平	169	21,103	13	1,676
60	深澤	77	7,354	7	900
61	無極	113	20,371	10	1,230
62	正定	109	13,204	12	1,588
63	靈壽	23	1,476	6	401
64	行唐	77	10,829	24	2,784
65	阜平	31	2,780	31	2,471
66	曲陽	22	1,549	—	—
67	新樂	169	16,866	—	—
68	定興	392	37,993	46	5,668
69	安國	328	62,052	60	14,576
70	博野	65	6,071	13	1,149
71	蠡縣	241	23,629	—	—
72	肅寧	169	24,365	6	887
73	河間	800	77,660	22	3,225
74	任邯	429	54,483	23	2,457
75	高陽	284	40,358	20	2,436
76	清苑	153	16,342	18	1,797
77	望都	33	3,851	—	—
78	唐縣	45	4,373	39	4,424
79	完縣	87	5,567	20	2,088
80	淶源	47	4,216	30	3,432



縣號	縣名	小 麥		大 麥	
		估 畝 數	產 量	估 畝 數	產 量
81	滿城	117	12,364	—	—
82	徐水	343	20,900	6	1,393
83	定興	144	10,800	29	1,987
84	容城	138	18,367	28	4,218
85	安新	79	25,740	66	14,520
86	雄縣	195	27,071	43	5,626
87	新鎮	56	6,430	—	—
88	文安	391	33,362	—	—
89	蠡縣	197	13,924	—	—
90	永清	112	7,925	4	203
91	固縣	141	14,100	—	—
92	新城	352	36,281	43	3,885
93	琢縣	195	19,671	—	—
94	易縣	144	11,937	47	8,761
95	涿水	120	9,436	89	8,183
96	房山	150	19,628	32	2,683
97	宛平	1,201	110,520	109	12,341
98	良鄉	155	18,959	—	—
99	大興	176	13,561	15	1,350
100	安次	49	4,158	6	405
101	武清	501	65,631	—	—
102	香河	45	3,699	23	2,458
103	通縣	257	21,572	128	10,786



縣號	縣名	小 麥		大 麥	
		佔 畝 數	產 量	佔 畝 數	產 量
104	順義	56	6,018	—	—
105	昌平	173	18,208	13	1,401
106	懷柔	172	20,851	103	11,477
107	密雲	15	1,743	7	871
108	平谷	49	3,509	33	3,031
106	三河	123	13,432	96	6,997
110	寶坻	640	69,737	949	100,324
111	玉田	107	15,559	107	14,486
112	薊縣	87	9,011	61	6,611
113	遵化	12	1,044	—	—
114	遷安	193	24,063	19	2,406
115	臨榆	11	1,367	2	246
116	撫寧	4	436	4	435
117	盧龍	39	4,532	21	1,974
118	昌黎	17	2,178	17	3,548
119	樂亭	26	2,514	15	1,678
120	灤縣	98	10,553	36	2,558
121	豐潤	243	27,956	91	13,674
122	寧河	105	8,400	32	1,890
123	天津	144	12,851	37	2,184
124	靜海	615	36,285	—	—
125	大城	317	27,892	—	—
126	青縣	172	16,490	6	675



縣號	縣名	小 麥		大 麥	
		佔 畝 數	產 量	佔 畝 數	產 量
127	滄縣	428	28,220	14	897
128	鹽山	594	52,917	7	558
129	慶雲	99	11,991	—	—
總 計		★ 31,326	3,063,147	★ 3,943	481,637
平 均 每 畝			97.8	—	122.2

★ (總數按原數計)

河北各縣主要作物佔田地面積及產量

佔畝數以 1,000 畝為單位

(產量係根據平常年產額計算)

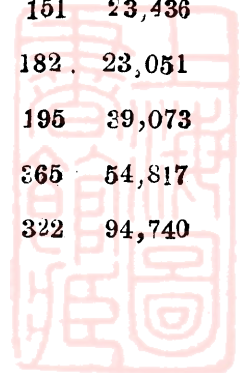
13 省

產量以 1,000 斤為單位

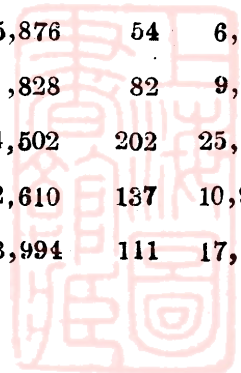
縣號	大 豆	玉 米	米	高 粱	小 米			
佔畝數	產 量	畝數產	佔 量	佔畝數	產 量			
1	352	29,930	139	13,039	139	19,558	181	16,688
2	370	44,819	233	17,258	274	14,705	178	26,216
3	285	26,195	300	38,100	240	39,360	240	37,920
4	179	18,995	101	9,374	179	23,117	190	28,750
5	65	5,103	187	15,360	103	18,292	110	21,302
6	269	14,246	336	25,533	472	51,744	977	61,310
7	46	5,015	54	6,090	125	12,925	159	18,121
8	6	927	13	1,480	44	4,433	251	25,331
9	7	694	7	999	55	6,880	416	44,111
10	40	3,502	40	4,830	81	6,199	322	31,580
11	155	15,783	82	7,864	118	10,176	246	26,296

縣號	大豆 估畝數	豆 產量	玉米 估畝數	米 產量	高粱 估畝數	梁 產量	小米 估畝數	米 產量
12	27	2,240	—	—	137	12,428	273	27,314
13	137	9,284	137	13,653	177	16,862	20	1,905
14	53	4,224	40	3,841	79	9,029	88	10,824
15	104	9,048	—	—	130	13,520	260	40,040
16	31	3,360	—	—	116	23,349	462	57,331
17	37	4,300	37	4,153	74	12,201	147	24,255
18	67	6,048	123	12,896	128	10,470	141	13,265
19	61	6,699	61	6,699	140	14,567	140	13,867
20	17	1,258	50	6,037	92	7,839	210	24,733
21	51	4,109	137	12,463	137	13,422	240	27,084
22	94	10,062	94	15,045	94	9,497	188	25,953
23	20	2,282	9	1,065	38	3,594	73	13,750
24	33	3,892	33	3,559	63	6,131	33	3,959
25	26	3,069	—	—	39	5,459	181	29,684
26	38	4,137	—	—	74	9,336	145	19,181
27	16	1,202	19	2,308	61	5,481	179	21,528
28	53	6,402	—	—	44	6,580	71	11,666
29	57	6,493	—	—	100	8,864	146	15,721
30	17	1,528	—	—	190	19,414	101	12,495
31	48	6,050	—	—	87	11,064	106	15,972
32	80	8,385	160	—	160	17,568	300	46,416
33	365	21,888	195	19,845	146	14,738	413	52,507
34	54	8,100	29	2,851	90	8,560	79	21,384


縣 號	大 佔畝數	豆 產 量	玉 佔畝數	米 產 量	高 佔畝數	梁 產 量	小 佔畝數	米 產 量
35	20	1,078	186	13,280	133	12,778	226	36,429
36	144	14,832	348	44,892	163	17,640	480	65,760
37	17	1,901	107	14,142	31	4,323	111	23,003
38	28	2,640	63	7,458	75	8,165	117	13,577
39	—	—	23	2,882	46	5,490	214	31,160
40	53	4,290	16	2,149	56	6,352	318	41,072
41	30	4,801	30	3,240	51	8,101	204	34,276
42	35	3,195	35	3,370	17	1,553	136	18,129
43	—	—	104	16,640	—	—	120	15,600
44	41	3,622	52	4,139	90	12,034	168	23,238
45	15	2,225	—	—	17	2,476	10	36,458
46	65	7,170	29	4,421	129	13,565	161	25,030
47	20	2,150	60	6,023	30	2,863	202	31,992
48	133	15,266	59	8,319	295	25,989	428	53,172
49	74	7,471	151	23,526	256	25,350	307	38,102
50	83	7,619	215	23,221	89	11,117	155	22,447
51	13	927	99	10,738	13	2,069	193	32,158
52	145	14,375	157	20,292	85	7,360	315	55,684
53	33	3,931	197	37,150	121	17,902	151	23,436
54	122	29,040	—	—	182	26,136	182	23,051
55	93	12,334	76	10,397	314	45,257	195	39,073
56	48	4,087	394	75,311	96	12,214	365	54,817
57	43	3,781	614	192,058	215	18,905	322	94,740



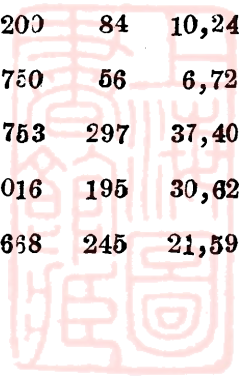
縣號	大豆 估畝數	產量	玉米 估畝數	產量	高粱 估畝數	產量	小米 估畝數	產量
58	—	—	167	23,181	167	15,009	111	10,117
59	19	1,688	60	7,253	131	17,070	163	18,696
60	5	856	46	4,550	97	11,998	104	16,435
61	19	2,669	30	3,631	49	8,119	146	36,905
62	17	1,867	19	2,250	58	6,402	109	16,151
63	16	1,272	21	1,737	25	2,095	45	4,170
64	53	9,346	63	8,361	46	6,977	156	20,124
65	—	—	15	1,853	15	2,209	154	22,241
66	10	843	6	574	14	1,362	86	7,745
67	—	—	23	3,120	23	3,092	225	20,240
68	69	9,400	46	7,604	58	5,472	294	43,770
69	17	2,108	4	1,080	108	20,196	259	50,026
70	16	1,387	39	4,230	59	5,464	111	11,269
71	103	11,987	21	2,625	138	16,946	138	13,915
72	29	4,259	70	11,062	111	17,739	257	41,074
73	133	19,746	445	68,487	356	4,626	422	76,892
74	39	4,692	133	15,116	148	20,748	187	33,509
75	68	6,496	115	10,238	250	27,379	102	15,226
76	45	3,728	90	8,265	54	5,876	54	6,816
77	10	1,165	20	2,663	16	1,828	82	9,627
78	16	1,971	16	2,639	39	4,502	202	25,830
79	13	1,245	47	4,590	33	2,610	137	10,974
80	10	1,036	32	5,032	25	3,994	111	17,953



縣 號	大 估畝數	豆 產 量	玉 估畝數	米 產 量	高 估畝數	梁 產 量	小 估畝數	米 產 量
81	23	3,639	105	17,846	23	3,476	128	23,608
82	8	845	305	37,461	76	10,203	228	35,634
83	3	112	115	17,250	144	19,152	202	29,434
84	9	1,289	79	14,993	20	3,018	50	11,699
85	27	4,320	78	9,360	63	6,135	45	5,400
86	48	6,379	121	17,450	117	15,191	74	10,227
87	9	1,184	14	2,186	14	1,466	13	842
88	81	9,348	105	13,305	137	14,247	81	7,736
89	62	7,392	154	24,640	123	13,798	31	2,958
90	74	5,209	268	24,645	223	14,956	15	1,072
91	74	7,403	176	17,625	106	9,835	85	7,360
92	96	12,585	272	34,568	171	21,690	123	15,958
93	104	10,016	209	16,276	175	13,021	209	13,772
94	38	3,730	100	19,493	41	6,082	104	17,616
95	22	2,780	44	4,447	111	7,449	102	14,320
96	53	7,528	93	10,618	73	9,476	113	17,575
97	404	65,460	655	166,155	229	30,457	655	104,145
98	46	8,686	113	12,701	50	9,274	143	30,274
99	110	14,089	183	16,511	103	15,205	183	22,932
100	98	15,058	104	22,109	101	10,173	176	19,489
101	334	43,420	301	44,789	334	40,680	167	18,704
102	54	6,874	158	17,050	135	14,343	68	6,495
103	321	26,323	393	50,931	321	378,79	180	19,235



縣號	大豆 佔畝數	產量	玉米 佔畝數	產量	高粱 佔畝數	產量	小米 佔畝數	產量
104	112	16,800	217	31,218	112	15,904	81	8,050
105	33	4,535	187	24,177	33	4,335	200	26,211
106	34	3,274	165	20,514	221	26,690	62	5,956
107	15	2,207	290	40,663	94	14,159	116	8,713
108	27	2,553	1	159	55	5,162	110	8,017
109	110	9,938	199	33,155	199	23,787	82	10,433
110	313	40,701	517	69,215	1,198	138,956	218	26,572
111	98	16,623	13	22,319	242	28,996	125	15,022
112	121	15,790	165	17,451	199	25,509	173	9,705
113	144	20,484	192	36,299	192	23,425	348	59,178
114	231	36,960	58	6,757	616	81,928	616	77,000
115	12	1,577	16	2,118	67	10,284	57	9,410
116	4	413	—	—	186	18,228	41	4,788
117	84	10,836	21	3,276	217	26,691	161	22,379
118	243	29,700	165	21,700	825	109,725	—	—
119	56	6,715	38	5,117	257	30,267	128	13,979
120	160	19,987	295	44,600	622	73,995	355	49,745
120	152	19,296	273	44,304	1,762	207,963	633	78,189
122	16	1,733	32	2,898	840	109,200	84	10,248
123	—	—	200	15,894	241	25,750	56	6,720
124	191	19,277	332	25,194	445	42,753	297	37,409
125	93	12,093	122	14,263	195	23,016	195	30,623
126	61	6,135	184	16,748	221	17,668	245	21,594



縣 號	大 豆 佔畝數	產 量	玉 米 佔畝數	產 量	高 粱 佔畝數	產 量	小 米 佔畝數	產 量
127	—	—	152	15,020	428	41,902	303	32,772
128	109	7,287	116	9,231	312	28,061	167	15,843
129	46	6,428	231	74,634	99	15,261	165	38,979
總計	* 9,804	1,118,556	* 15,502	2,039,972	* 21,659	2,569,296	* 24,330	3,307,506
平均		114.1		131.6		171.7		135.9

* 總數按原數計

河北各縣主要作物佔田地面積及產量


佔畝數以 1000 畝為單位

(產量係根據平常年產額計算)


產量以 1000 斤為單位

13 省

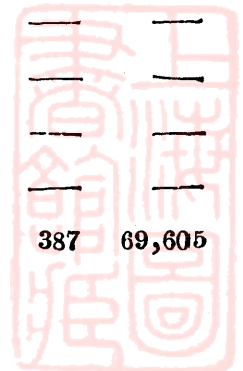
縣 號	甘 薯 佔畝數	產 量	棉 花 佔畝數	產 量	花 生 佔畝數	產 量	黑 豆 佔畝數	產 量
1	—	—	32	896	—	—	—	—
2	82	81,933	110	2,195	96	15,749	—	—
3	30	36,000	20	780	180	36,000	—	—
4	34	56,011	56	1,904	101	29,232	—	—
5	19	19,359	19	388	19	3,217	—	—
6	34	30,509	67	1,949	638	78,523	336	20,140
7	—	—	3	72	1	401	—	—
8	—	—	188	3,574	—	—	—	—
9	—	—	173	4,335	7	2,774	—	—
10	—	—	81	1,369	16	1,610	—	—
11	—	—	173	4,151	9	728	—	—



縣號	甘 估畝數	薯 產量	棉 估畝數	花 產量	花 估畝數	生 產量	黑 估畝數	豆 產量
12	—	—	173	3,139	—	—	—	—
13	—	—	7	218	—	—	137	10,240
14	—	—	57	1,258	—	—	—	—
15	—	—	10	322	—	—	—	—
16	—	—	—	—	—	—	23	2,874
17	—	—	—	—	—	—	—	—
18	—	—	20	484	20	10,080	34	2,890
19	49	42,240	49	1,267	37	9,744	—	—
20	8	4,821	277	7,194	42	9,233	—	—
21	—	—	120	2,517	17	5,136	—	—
22	—	—	94	2,445	—	—	—	—
23	—	—	23	582	9	2,619	9	873
24	—	—	—	—	—	—	—	—
25	—	—	20	471	7	1,277	—	—
26	—	—	17	393	—	—	—	—
27	3	2,564	3	48	3	897	—	—
28	—	—	59	1,245	—	—	—	—
29	—	—	38	996	—	—	—	—
30	—	—	112	3,135	11	3,247	45	3,762
31	—	—	98	2,115	29	8,973	—	—
32	—	—	399	7,986	50	14,973	—	—
33	12	7,101	48	9,070	12	3,745	—	—
34	—	—	14	360	—	—	—	—




縣 號	甘 佔畝數	薯 產 量	棉 佔畝數	花 產 量	花 佔畝數	生 產 量	黑 佔畝數	豆 產 量
35	13	8,292	13	305	20	4,233	—	—
36	24	18,000	24	600	12	3,600	—	—
37	—	—	14	401	3	691	—	—
38	—	—	—	—	—	—	—	—
39	—	—	229	8,006	—	—	—	—
40	—	—	271	5,413	—	—	—	—
41	6	5,071	96	2,016	—	—	12	1,440
42	—	—	27	564	—	—	—	—
43	—	—	60	2,280	—	—	—	—
44	—	—	75	1,796	—	—	—	—
45	12	11,486	233	8,579	—	—	10	1,789
46	25	27,907	187	5,225	18	3,911	—	—
47	7	3,349	261	6,008	8	1,423	—	—
48	—	—	295	11,800	37	7,670	15	1,593
49	—	—	57	1,536	57	17,753	—	—
50	1	1,433	11	229	—	—	—	—
51	—	—	27	618	—	—	—	—
52	—	—	133	6,123	—	—	—	—
53	—	—	204	6,124	—	—	—	—
54	—	—	18	762	—	—	—	—
55	17	22,934	76	2,446	17	5,521	—	—
56	—	—	—	—	—	—	—	—
57	—	—	—	—	—	—	387	69,605



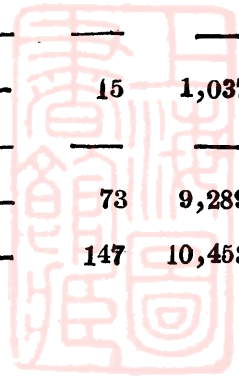
縣號	甘 估畝數	薯 產量	棉 估畝數	花 產量	花 估畝數	生 產量	黑 估畝數	豆 產量
58	—	—	—	—	—	—	—	—
59	—	—	106	2,551	6	1,945	—	—
60	—	—	102	2,845	—	—	—	—
61	—	—	113	3,961	10	5,019	—	—
62	—	—	153	3,819	10	3,880	21	3,515
63	—	—	16	350	16	1,908	4	334
64	5	4,824	110	3,202	10	3,840	—	—
65	—	—	—	—	—	—	—	—
66	—	—	4	116	—	—	—	—
67	—	—	6	163	11	3,373	—	—
68	161	161,280	121	3,266	69	80,663	46	5,898
69	108	216,000	134	4,687	4	7,452	—	—
70	—	—	33	816	3	1,012	—	—
71	—	—	241	8,439	14	3,445	—	—
72	—	—	61	3,273	6	1,558	—	—
73	—	—	22	400	—	—	—	—
74	31	50,669	31	1,279	31	7,582	—	—
75	14	12,181	41	1,299	14	2,707	—	—
76	18	18,566	10	323	—	—	—	—
77	—	—	10	274	—	—	—	—
78	—	—	66	1,715	2	1,228	—	—
79	—	—	74	843	—	—	—	—
80	2	3,761	15	533	—	—	—	—



縣號	甘 估畝數	薯 產量	棉 估畝數	花 產量	花 估畝數	生 產量	黑 估畝數	豆 產量
81	—	—	140	5,039	—	—	—	—
82	23	27,410	76	2,589	—	—	—	—
83	—	—	3	63	—	—	—	—
84	18	21,043	28	912	1	461	—	—
85	—	—	2	63	—	—	12	192
86	9	11,720	4	143	13	4,363	—	—
87	—	—	—	—	—	—	—	—
88	—	—	—	—	—	—	—	—
89	—	—	6	172	—	—	—	—
90	—	—	—	—	19	3,721	37	,023
91	—	—	—	—	4	212	71	6,345
92	42	41,287	16	368	91	14,244	—	—
93	—	—	—	—	—	—	—	—
94	16	23,943	9	433	3	471	16	1,884
95	—	—	—	—	2	405	—	—
96	—	—	4	117	4	1,073	—	—
97	22	43,684	120	3,484	66	14,022	—	—
98	8	9,240	21	735	4	1,680	—	—
99	—	—	15	396	15	1,908	—	—
100	—	—	6	173	9	1,303	12	1,048
101	—	—	334	9,686	—	—	—	—
102	2	2,255	16	458	2	451	—	—
103	—	—	—	—	—	—	—	—



縣號	甘 估畝數	薯 產量	棉 估畝數	花 產量	花 估畝數	生 產量	黑 估畝數	豆 產量
104	—	—	—	—	—	—	—	—
105	7	3,028	7	120	67	9,071	—	—
106	48	47,141	21	186	—	—	—	—
107	29	23,236	29	726	7	726	—	—
108	—	—	27	357	—	—	—	—
109	—	—	21	185	—	—	—	—
110	—	—	136	4,764	—	—	95	12,387
111	27	30,608	4	132	45	12,742	—	—
112	26	29,945	17	173	43	8,665	—	—
113	72	120,061	30	1,050	120	42,493	—	—
114	—	—	77	2,464	154	20,790	—	—
115	10	4,166	6	171	20	5,418	—	—
116	—	—	11	257	11	1,808	—	—
117	7	3,500	56	2,688	14	2,450	—	—
118	—	—	83	2,063	66	13,000	—	—
119	3	5,130	23	623	—	—	—	—
120	9	13,325	98	2,638	142	19,187	—	—
121	—	—	91	2,097	122	36,464	—	—
122	—	—	—	—	—	—	—	—
123	—	—	52	1,244	—	—	15	1,037
124	—	—	85	2,121	—	—	—	—
125	—	—	—	—	—	—	73	9,289
126	—	—	—	—	—	—	147	10,453



縣 號	甘 估畝數	薯 產 量	棉 估畝數	花 產 量	花 估畝數	生 產 量	黑 估畝數	豆 產 量
127	—	—	41	703	41	7,448	138	11,034
128	—	—	—	—	—	—	—	—
129	—	—	—	—	—	—	—	—
總計	* 1,094	1,307,200	* 8,043	223,437	* 2,766	632,912	* 1,720	188,225
平均	1,194.5		27.8		228.8		109.4	

* 總數按原數計

河北各縣主要作物佔田地面積及產量

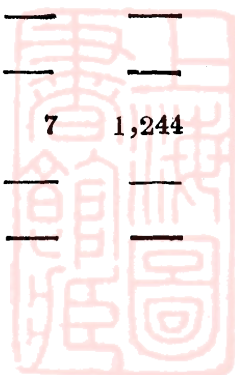
佔畝數以 1,000 畝為單位

(產量係根據平常年產數計算)

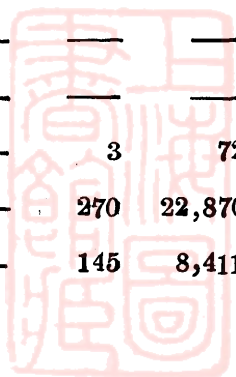
產量以 1,000 斤為單位

13 省

縣 號	芝 估畝數	蔴 產 量	黍 估畝數	稷 產 量	綠 估畝數	豆 產 量	吉 估畝數	豆 產 量
3	15	1,125	15	1,410	—	—	—	—
5	—	—	32	3,036	71	5,252	—	—
8	—	—	56	5,868	19	1,881	—	—
13	3	205	4	246	10	717	—	—
16	—	—	—	—	27	2,589	—	—
18	—	—	—	—	24	2,164	—	—
20	—	—	—	—	34	2,113	—	—
26	2	86	—	—	—	—	—	—
37	7	111	—	—	—	—	7	1,244
40	—	—	16	1,019	—	—	—	—
42	—	—	21	2,520	10	723	—	—



縣號	芝 佔畝數	蔴 產量	黍 佔畝數	稷 產量	綠 佔畝數	豆 產量	吉 佔畝數	豆 產量
45	—	—	—	—	12	683	—	—
46	—	—	—	—	—	—	22	1,249
58	—	—	—	—	—	—	17	1,351
63	—	—	4	358	—	—	—	—
64	5	360	5	432	—	—	—	—
66	3	149	—	—	—	—	—	—
71	7	689	—	—	—	—	—	—
72	—	—	—	—	—	—	29	1,692
73	—	—	—	—	—	—	133	7,738
75	—	—	27	2,052	34	5,075	—	—
90	7	409	—	—	22	1,607	—	—
91	42	3,807	—	—	7	338	—	—
92	32	2,882	—	—	—	—	—	—
94	—	—	—	—	9	1,413	—	—
100	—	—	14	863	—	—	—	—
101	133	7,980	—	—	—	—	—	—
105	13	947	7	2,185	—	—	—	—
107	7	378	—	—	58	4,182	—	—
103	1	53	—	—	—	—	—	—
110	27	1,634	—	—	—	—	—	—
122	—	—	—	—	—	—	3	72
126	—	—	—	—	—	—	270	22,870
128	—	—	—	—	—	—	145	8,411



總計	* 304	20,815	* 201	20,589	* 339	27,742	* 626	44,627
平均		63.4		102.3		88.3		71.3

* 總數按原數計

河北各縣主要作物佔田地面積及產量

佔畝數以 1,000 斤為單位

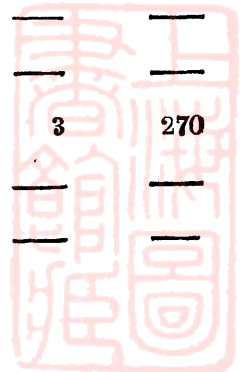
(產量係根據平常年產額計算)

產量以 1,000 斤為單位

13 省

縣 號	山 估畝數	藥 產 量	青 估畝數	豆 產 量	紅 估畝數	豆 產 量
31	24	48,400	—	—	—	—
122	—	—	16	520	3	69
總計	* 24	48,400	* 16	520	* 3	69
平均		200.0		23.0		21.9

縣 號	秈 估畝數	稻 產 量	糯 估畝數	稻 產 量	蕎 估畝數	麥 產 量
9	7	1,110	7	1,110	—	—
12	9	1,238	9	1,238	91	91,105
42	12	1,698	—	—	—	—
43	36	7,848	—	—	—	—
63	12	922	—	—	—	—
78	6	1,374	—	—	—	—
84	4	1,974	—	—	—	—
85	9	1,620	—	—	3	270
93	7	1,419	—	—	—	—
95	44	3,424	31	1,432	—	—

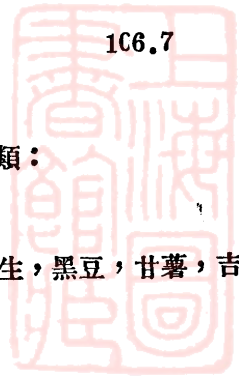


縣號	和 估畝數	稻 產量	糯 估畝數	稻 產量	蕎 估畝數	麥 產量
96	16	2,284	8	373	—	—
100	—	—	—	—	1	43
104	18	3,850	—	—	35	3,500
105	13	1,814	7	1,818	—	—
106	62	9,554	34	5,308	—	—
110	—	—	—	—	82	9,801
111	18	2,236	—	—	—	—
112	17	2,218	—	—	—	—
113	60	9,843	—	—	—	—
114	—	—	10	963	—	—
115	4	672	4	538	—	—
116	6	826	—	—	—	—
117	42	6,594	—	—	7	931
118	17	3,266	17	3,366	—	—
119	—	—	—	—	8	669
120	—	—	—	—	71	7,462
123	56	9,274	—	—	—	—
總計	* 474	75,157	* 127	16,143	* 293	31,781
平均		158.5		127.5		106.7

* 總數按原數計

第三表照的作物，按其收穫的時季，可分為夏收與秋收兩類：

- 1, 夏收作物類 小麥，大麥為主。
- 2, 秋收作物類 小米，高粱，玉米，大豆，棉花，花生，黑豆，甘薯，吉豆，



秈稻，綠豆，芝蔴，蕎麥，黍稷，糯稻，山藥，青豆，紅豆。

這些作物按照用途，大致可分為下列兩類：

1, 食糧類 小麥，大麥，小米，高粱，玉米，黑豆，甘薯，吉豆，秈稻，
綠豆，蕎麥，黍稷，糯稻，山藥，青豆，紅豆，

2, 工業原料類 大豆，棉花，花生，芝蔴

這些作物，對於本省的重要程度，可從各作物平常每年所占的面積及出產的數量兩方面觀察。

A 作物面積

這些作物，按其所佔的積大小排列起來，成下面的所序。

第 四 表

河北省主要作物占田地面積比較表

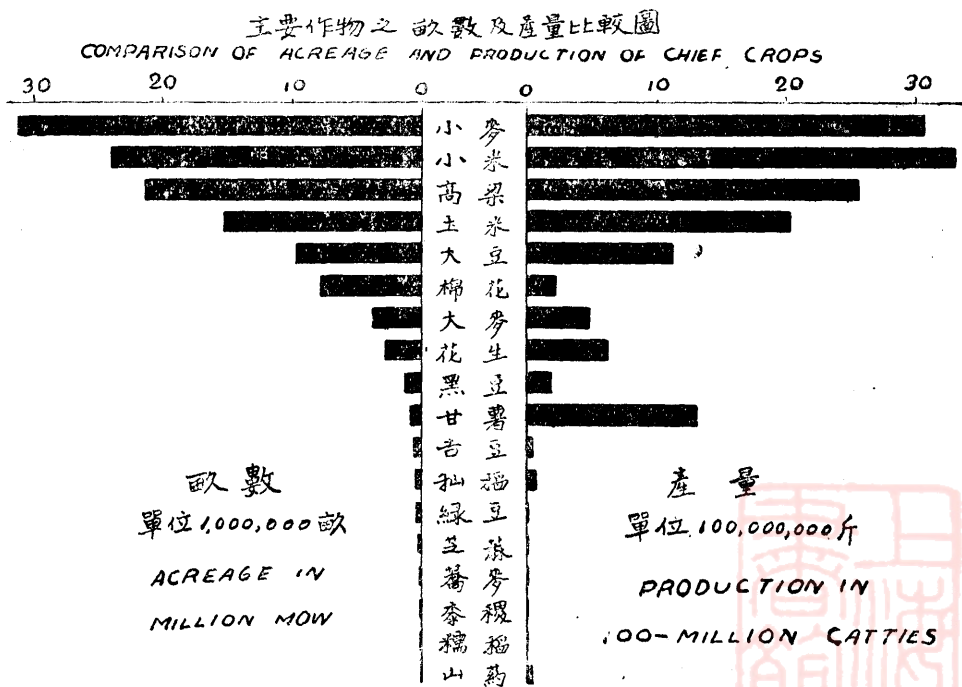
序列	作物名稱	占田地面積 (單位千畝)	各作物面積對二十種 主要作物總面積%
1	小 麥	31,326	25.55
2	小 米	24,330	19.85
3	高 梁	21,659	17.67
4	玉 米	15,502	12.64
5	大 豆	9,804	8.00
6	棉 花	8,043	6.56
7	蕎 麥	3,943	3.22
8	花 生	2,763	2.26
9	黑 豆	1,720	1.40
10	甘 薯	1,094	0.89
11	吉 豆	626	0.51
12	秈 稻	474	0.39



序列	作物名稱	占田地面積 (單位千畝)	各作物面積二對十種 主要作物總面積%
13	綠豆	337	0,28
14	芝麻	304	0,25
15	蕎麥	298	0,24
16	黍稷	201	0,16
17	需稻	127	0,10
18	山藥	24	0,02
19	青豆	16	0,01
20	紅豆	3	0,002

(註) 主要作物總面積=122,597 (千畝) 為百分之一百。

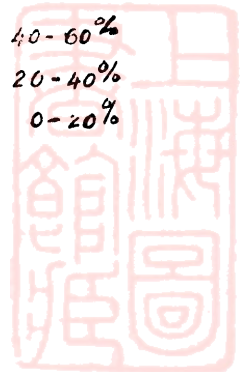
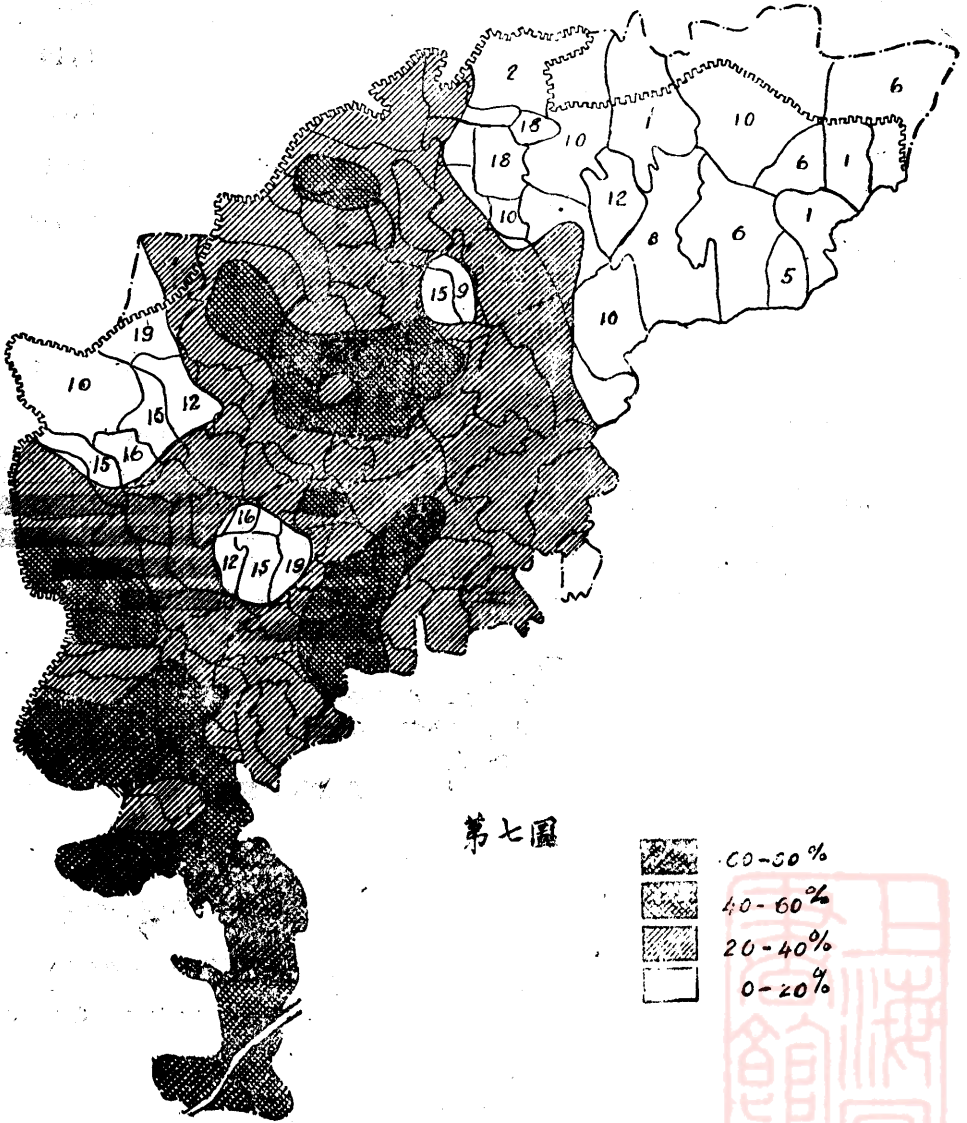
這些比較看下面的圖，更為明顯。



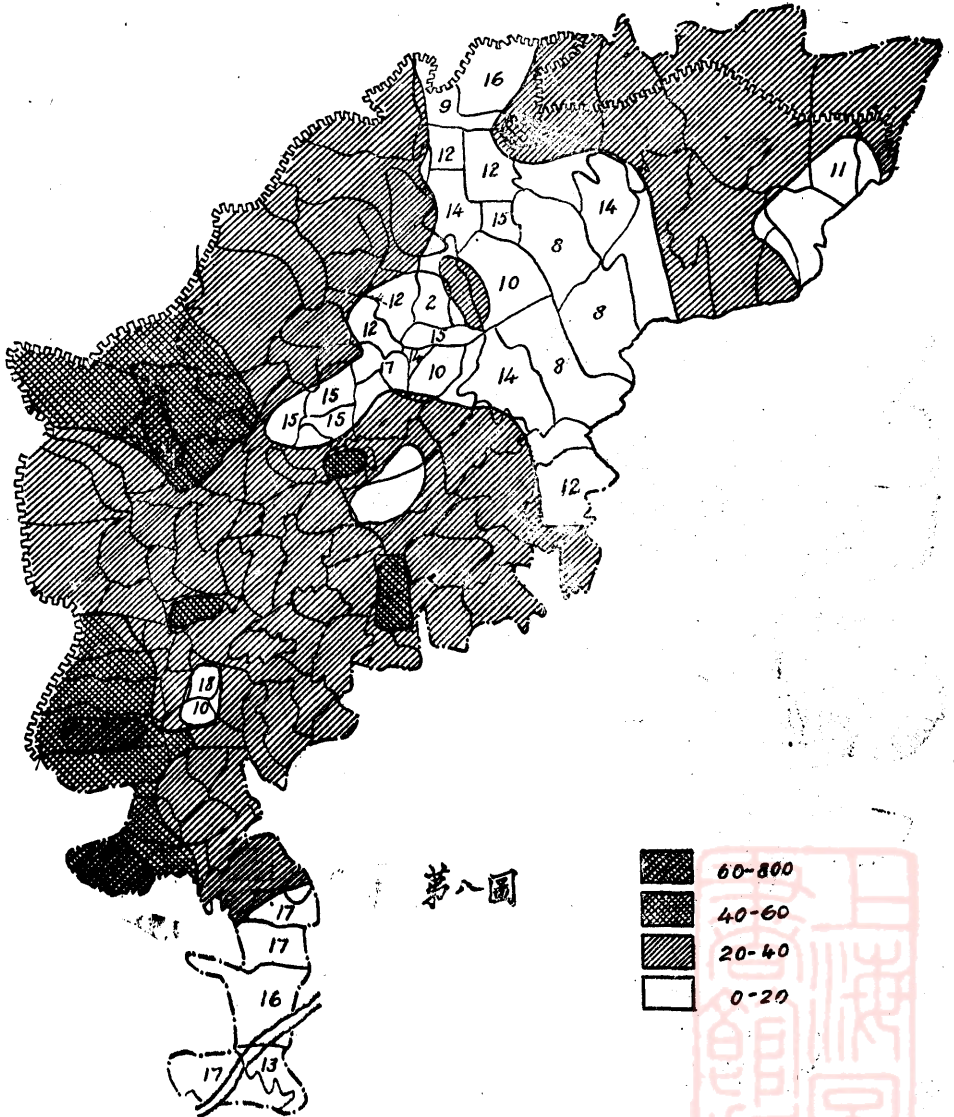
第四表與第六圖只是表明各種作物在全省的重要程度，若要知道各種作物在那些縣

分較爲重要，更須把作物在各縣分布的情形，分別研究。茲將其中抽出幾種很重要而性質很不相同的作物分布情形，用第七，第八，第九，三個圖，表示出來。

河北省小麥占農地面積百分圖
Percent of Cultivated Land devoted to Wheat

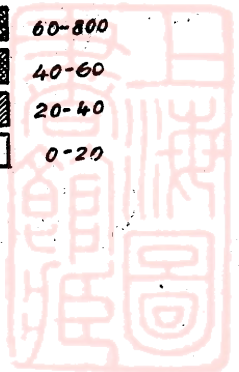


河北省小米占農地面積百分圖
Percent of Cultivated Land devoted to Millet

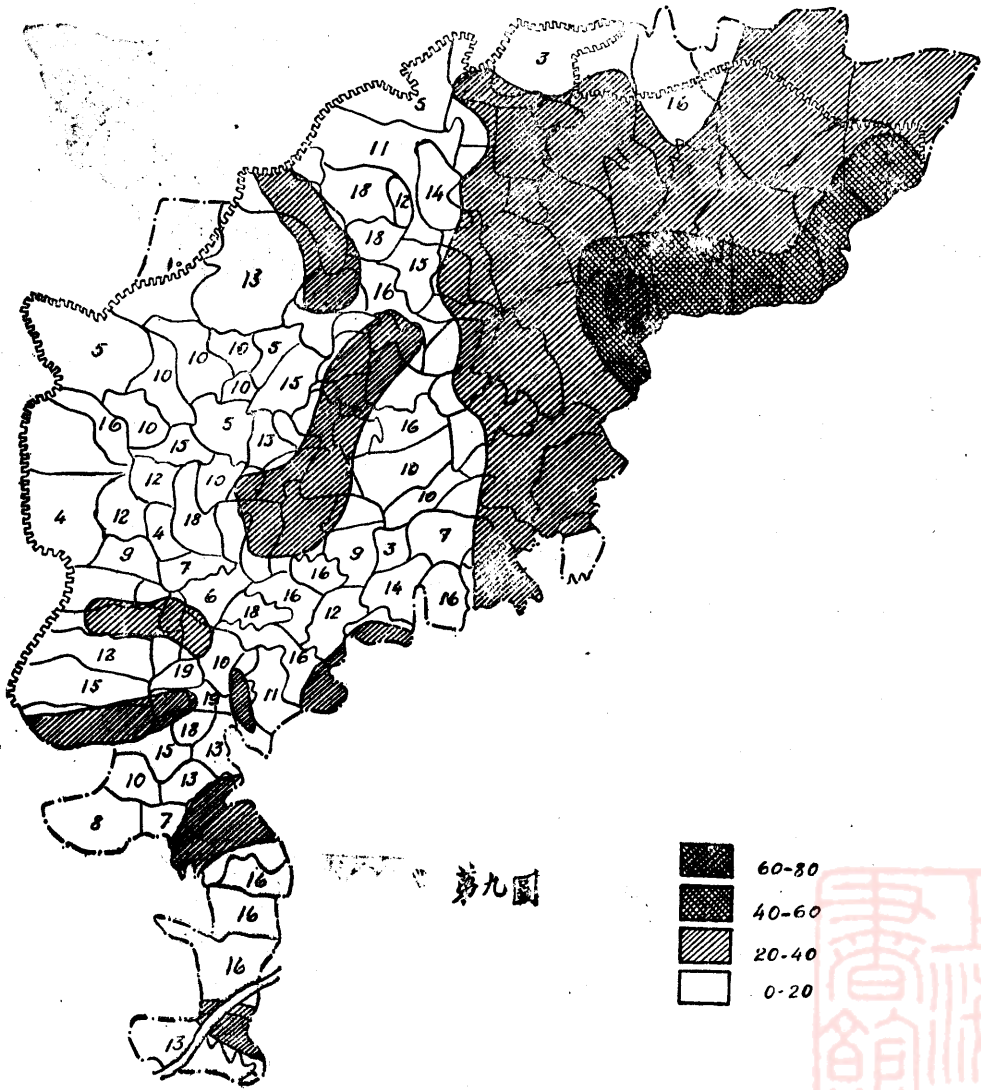


第八圖


- 60-80
- 40-60
- 20-40
- 0-20



● 河北省高粱占農地面積百分圖
 Percent of Cultivated Land devoted to Kaoliang



第九圖



上面五個圖，皆以縣為單位，按作物面積占全縣田地面積的百分數，畫成的同數線圖。

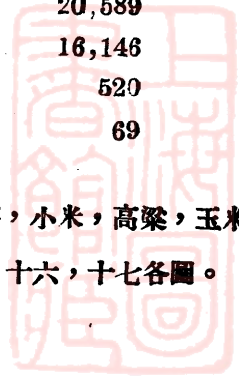
B, 作物產量

按全省產量的多少，這些作物的次序如第五表。

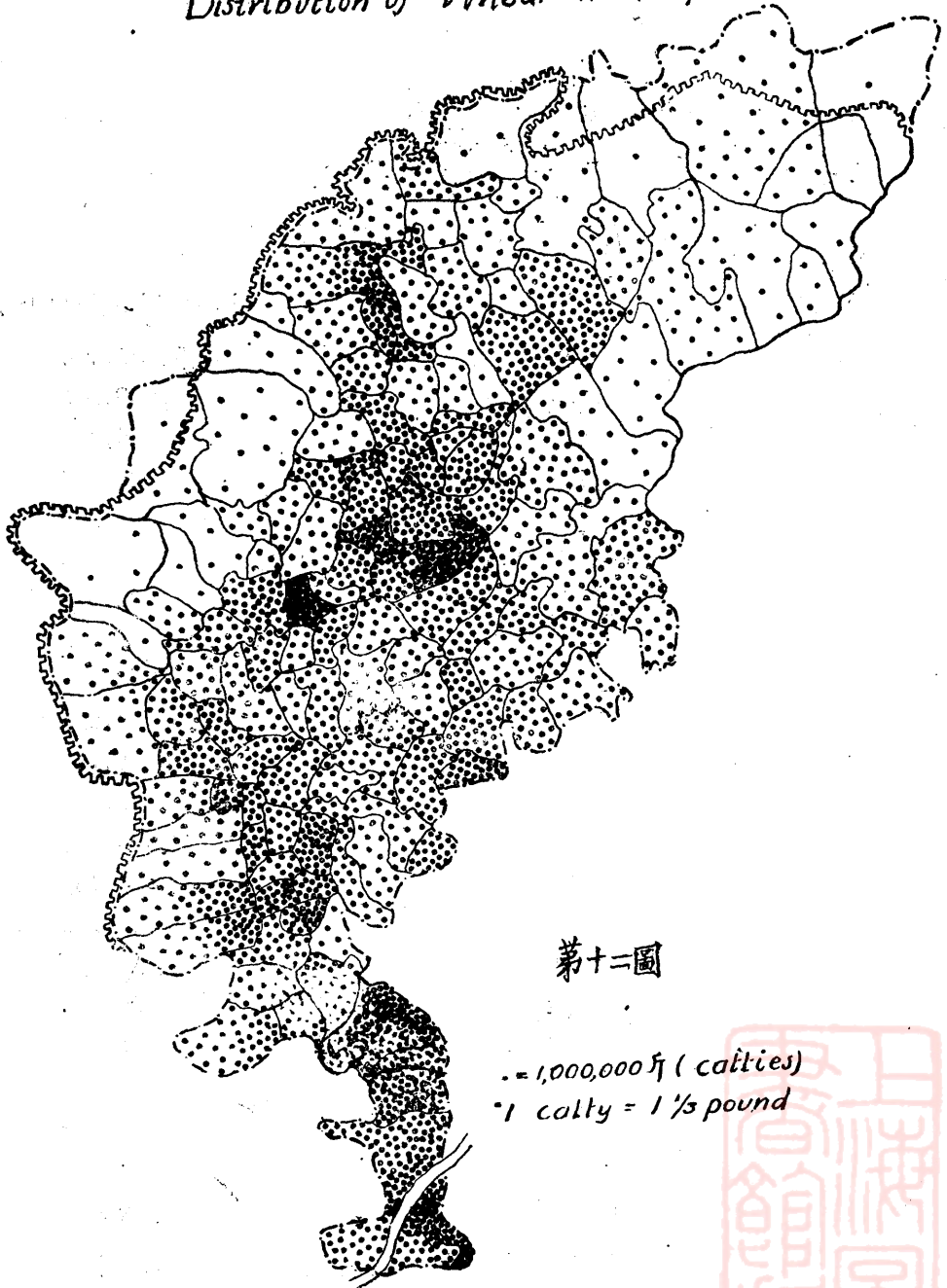
第五表
河北省主要作物產量比較表

序 列	作物名稱	全省總產量(單位千斤)
1	小 米	3,307,506
2	小 麥	3,083,147
3	小 高 粱	2,549,396
4	小 玉 米	2,039,97 ²
5	甘 薯	1,307,200
6	大 豆	1,118,556
7	花 生	632,912
8	大 麥	481,617
9	大 棉 花	223,437
10	黑 豆	188,225
11	籼 稻	75,157
12	山 藥	48,400
13	吉 豆	44,627
14	蕎 麥	31,781
15	綠 豆	29,742
16	芝 蔴	20,815
17	黍 稷	20,589
18	糯 稻	16,146
19	青 豆	520
20	紅 豆	69

上面各種作物產量的比較，參看前面第六圖，更為明顯。小麥，小米，高粱，玉米棉花，花生六種作物在各縣的產量見第十二，十三，十四，十五，十六，十七各圖。



河北省小麥分布圖
 Distribution of Wheat in Hopei

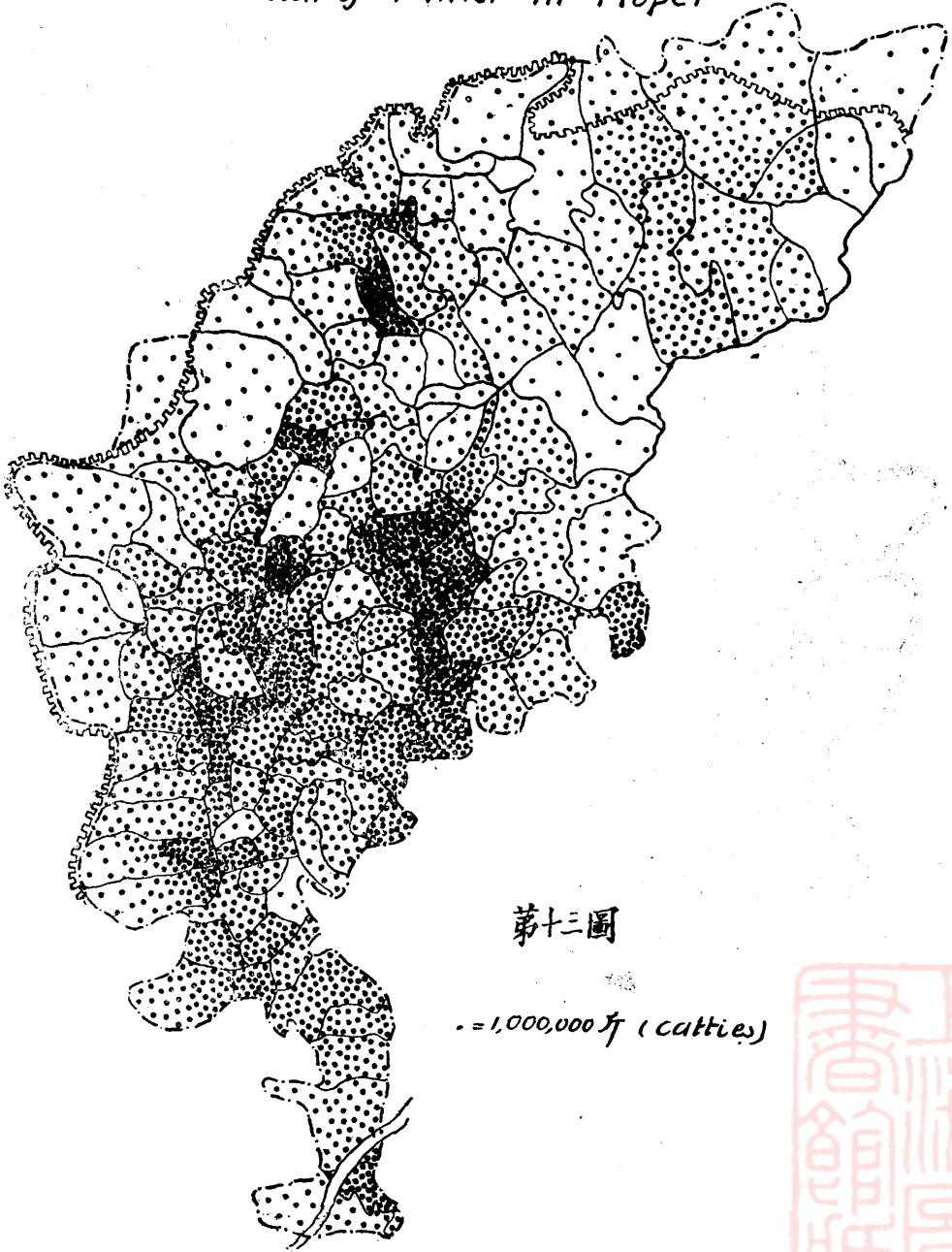


第十二圖

• = 1,000,000 斤 (catties)
 * 1 catty = 1 1/3 pound



河北省小米分布圖
Distribution of Millet in Hopei

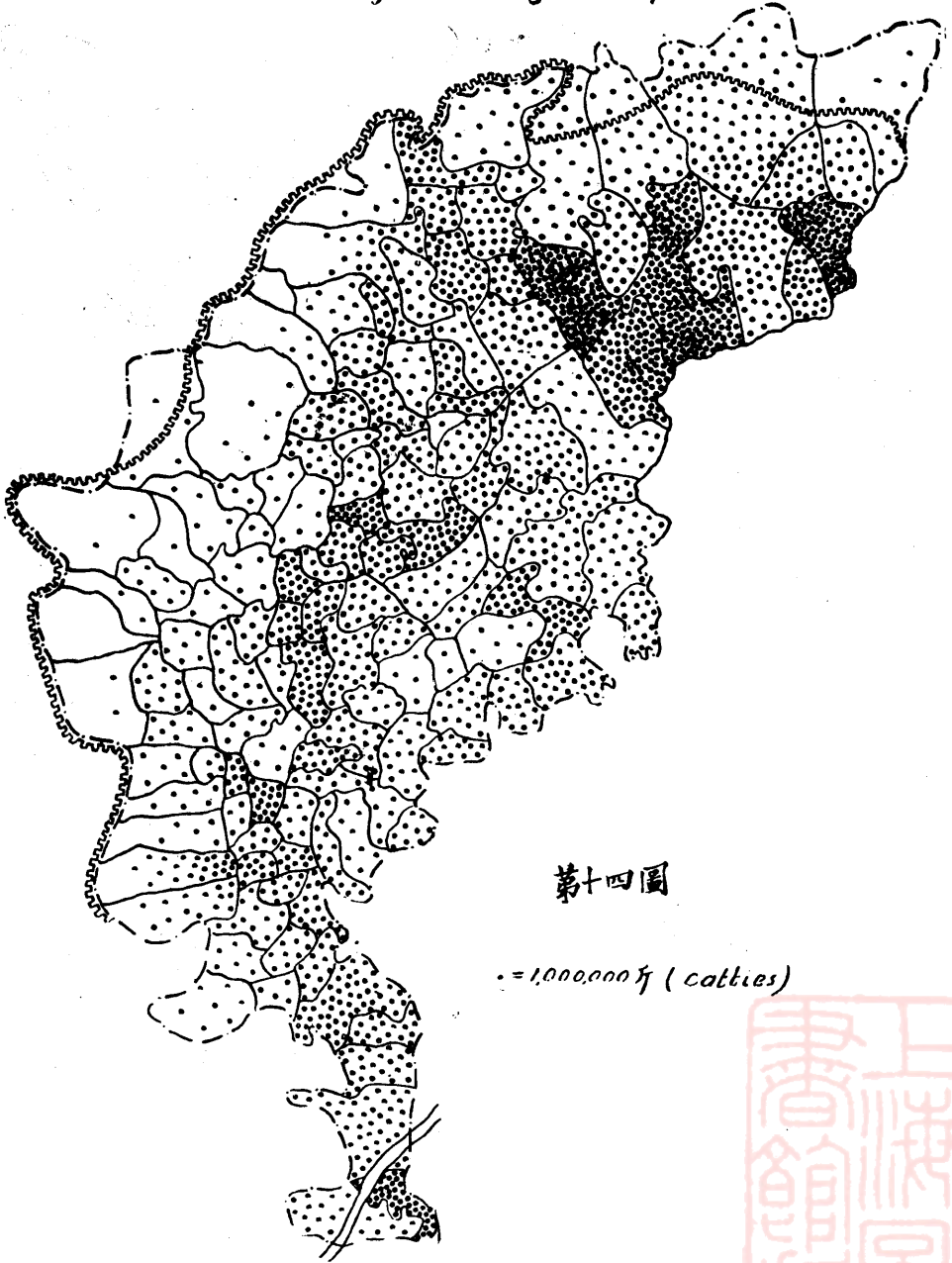


第十三圖

= 1,000,000 斤 (catties)



河北省高粱分布圖
Distribution of Kaoliang in Hopei

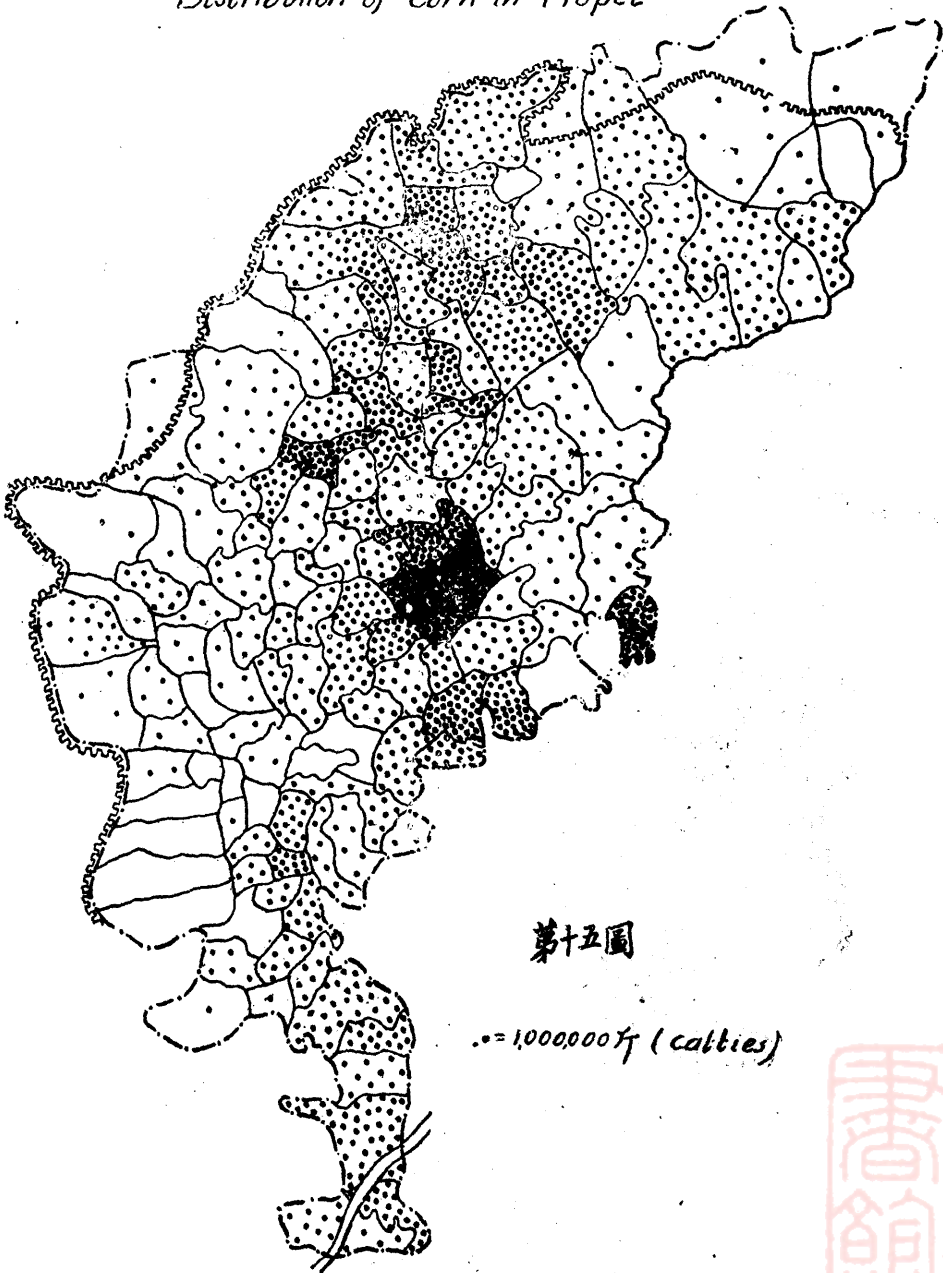


第十四圖

• = 1,000,000斤 (catties)



河北省 玉米分布圖
Distribution of Corn in Hopei

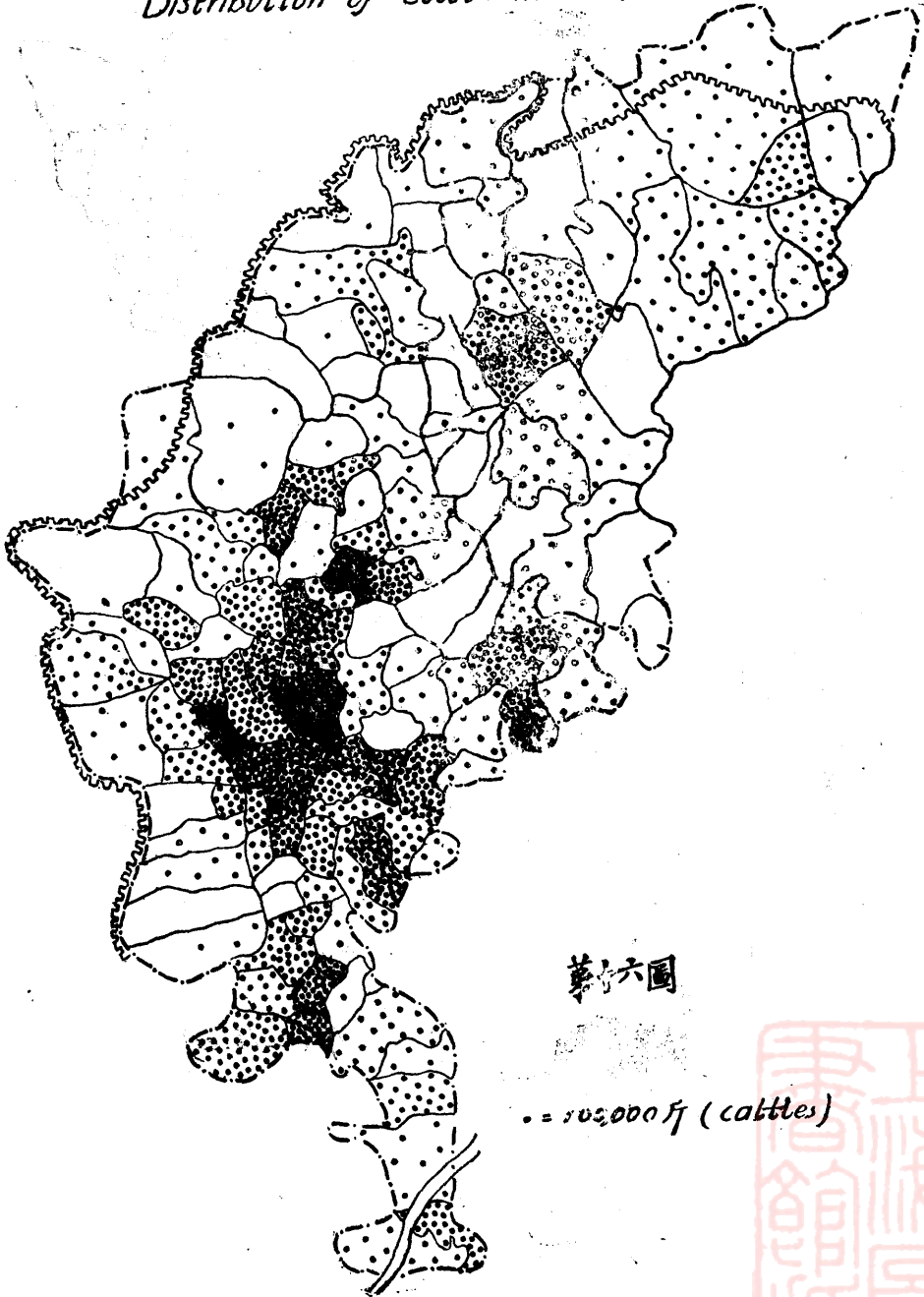


第十五圖

••••• = 1,000,000斤 (catties)



河北省棉花分布圖
 Distribution of Cotton in Hopei

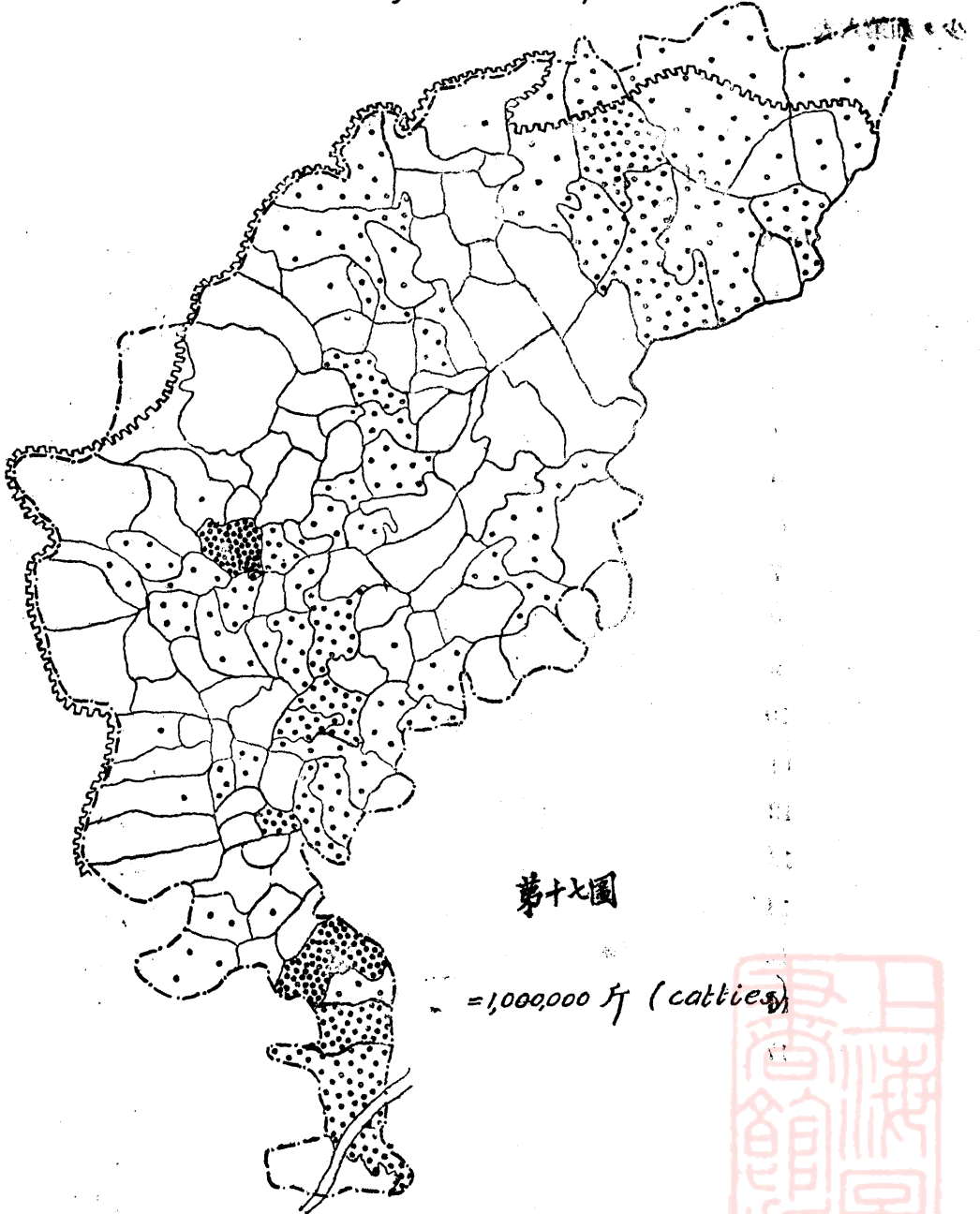


第六圖

• = 100,000 斤 (cattles)



河北省花生分布圖
Distribution of Peanuts in Hopei




讀者一定要注意到第四表與第五表的次序不同，這是因為各種作物，每一畝的產額不同，所以所占的面積大小，不能與產量多少成正比例。這些作物在每畝田地的產額多少，如第六表

第 六 表

河北省主要作物每畝產額表


序列	作物名稱	每畝產額(斤)
1	甘 薯	1,194.5
2	花 生	228.8
3	山 藥	200.0
4	秈 稻	158.5
5	小 米	135.9
6	玉 米	131.6
7	糯 稻	127.5
8	大 麥	122.2
9	高 粱	117.7
10	大 豆	114.1
11	黑 豆	109.4
12	蕎 麥	106.7
13	黍 稷	103.3
14	小 麥	97.8
15	綠 豆	88.3
16	吉 豆	71.3
17	芝 蔴	68.4
18	棉 花	27.8
19	青 豆	23.0
20	紅 豆	21.9




這些作物的用途不同，所含的有用原料也不同，所以每斤的價值也不同。按上表甘薯每畝雖可以出一千二百斤，但其價值未必有九十八斤小麥的價值之多，利益也未必有種小麥的大。所以上面表中的數字，有的可以比較，有的不能比較。

河北每畝田地所出產的作物是多呢？還是少呢？這一點，我們可以選三種在全世界重要的作物，用出產這些作物很多的外省同外國比較一下：

第十八圖
每畝產額比較圖
(產額單位斤)
高粱




棉花





A541 212 0014 5914B

小麥



註：外國每畝產額係根據一九三〇年國際農業統計年鑑計算出來的。

按上圖，河北每畝所產的高粱與山西所產的差不多。若是與吉林遼寧比較，則每畝少七八十斤。棉花與江蘇及美國相埒，較浙江每畝少十餘斤，較之埃及則不及一半。小麥與山西相似，比吉林浙江江蘇少六七十斤，較丹麥則僅及丹麥四分之一。

附註：

一，這個報告出版後要寄到各縣政府來請教，希望熟悉各縣情形的諸位對於報告中離事實太遠的地方，隨時指出，以便修正。

二，這個報告中的材料，大多數是由河北各縣政府，郵政局及許多不在機關服務的熱心農民報告來的，我們對於這些負責報告的人誠心致敬。

三，本處同人整理這些材料時最勞苦的有沈學煥，楊君雅，周承基，鍾崇敏，馬本中，趙仁長，林鳴歧諸君及張宗琬，陳曉秀女士。

