


康德9年6月10日作成
作成部數 1,000部
第 266 號
紙數(表紙共) 7.7枚

極秘

康 德 七 年

臨時國勢調查報告

第 二 卷 地 方 編
13 四 平 省



143

國 務 院 總 務 廳

臨時國勢調查事務局



正 誤 表

頁 數	段	記	誤	正
結果概観	上 6	(滿文) 昌 圖 縣 之	553,932人	553,932人
"	" 8	(") 海 龍 縣 之	290,124人	290,126人
"	" 9	(") 四 平 市 之	2,329人	2,329.2人
"	" 11	(") 西 安 縣 之	144.8人	146.8人
"	" 17	(") 朝 鮮 人 爲	45,341人	45,391人
"	下 9	(") 1-5歲階級者爲	398,307人	398,307人
"	" 6	(") 百 分 之	27.83	7.83
"	" 2	(日文)	193,526人	193,526人
20	上 23	6-10歲男 滿洲族人	印刷不鮮明	2,138
"	下 17	11-15歲男 滿洲人	"	23,679
54	上 2	16-20歲男 滿洲族人數	"	3,656

352
26

康 德 七 年

臨時國勢調查報告

第 二 卷 地 方 編
13 四 平 省



國 務 院 總 務 廳

臨 時 國 勢 調 查 事 務 局

目 次

統 計 圖

- 第一圖 市縣別人口密度
- 第二圖 民族別人口比率
- 第三圖 男女別年齡構成

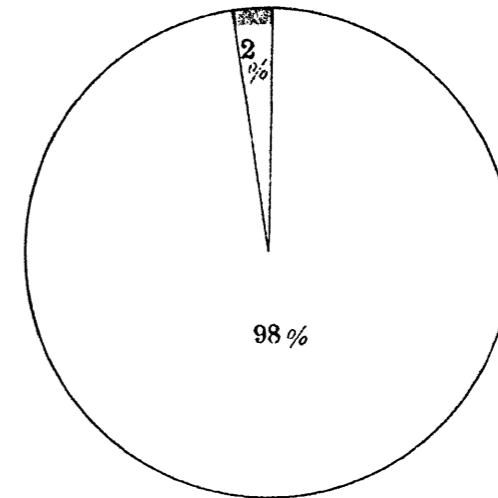
結 果 概 觀 頁 1

統 計 表

- 第一表 市縣別人口 3
- 第二表 年齡民族市縣別人口 4
- 第三表 民族街村別人口 92

第二圖 民族別人口比率

總數

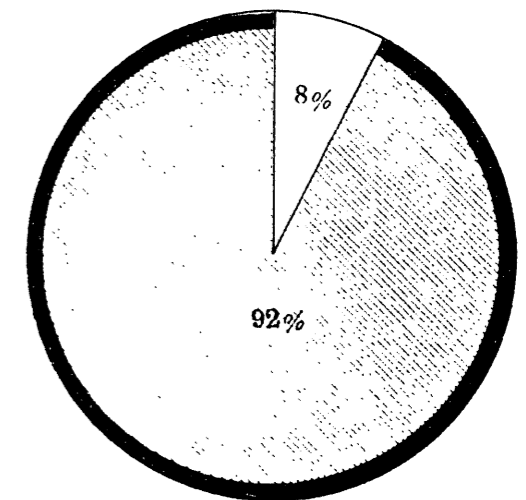
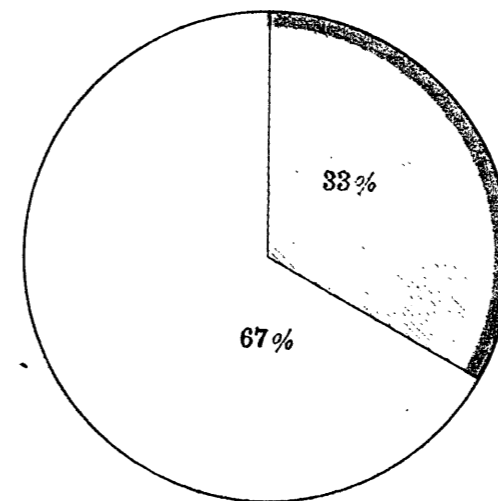


滿洲人

日本人

日本人

滿洲人



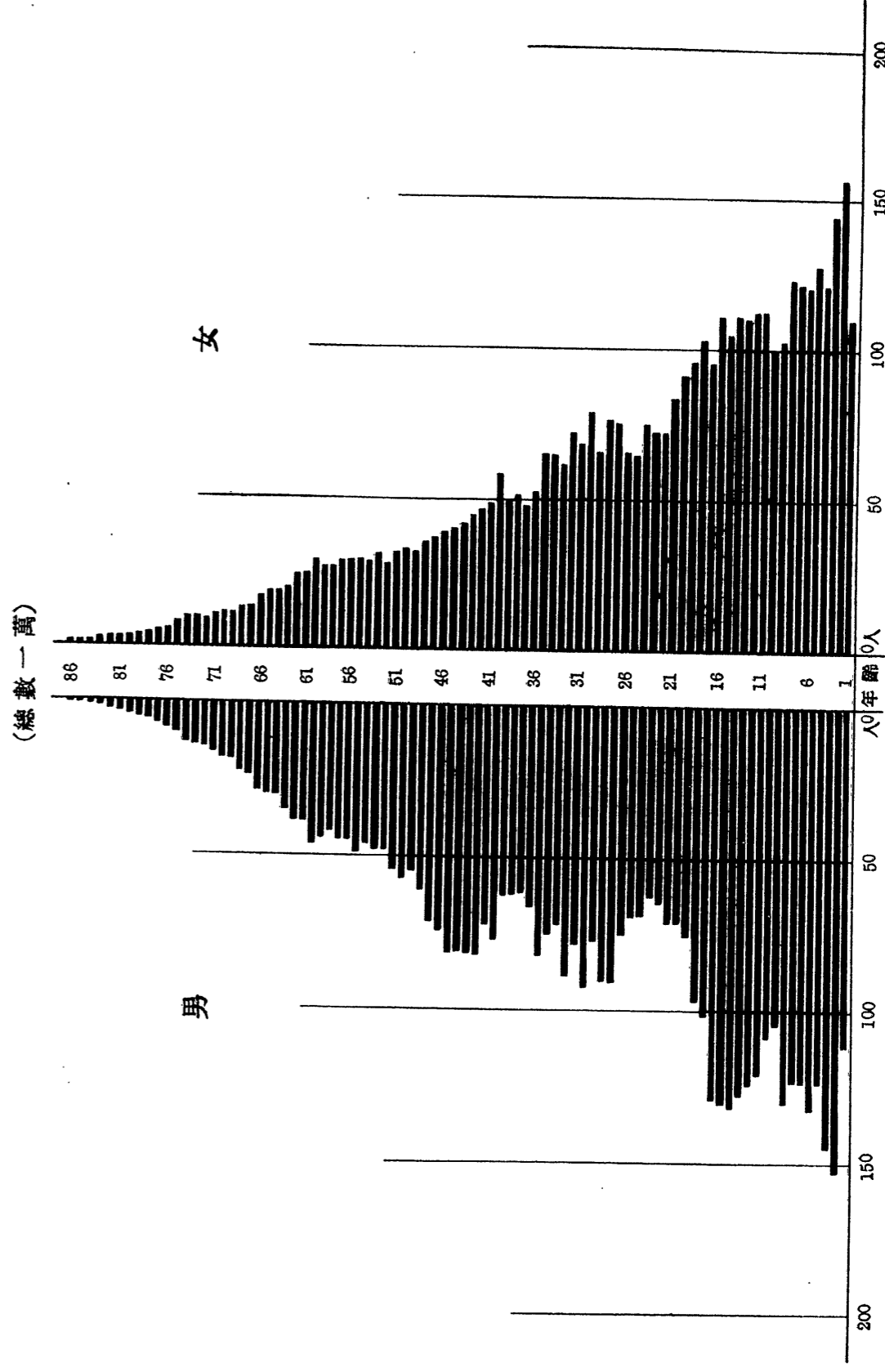
內地人

朝鮮人

滿洲族人

漢人

第三圖 男女別年齢構成



結果概観

總人口 本省之總人口爲 3,005,070 人占全國總人口百分之 6.95 於全國一特別市十九省中次於浙江省而居於第六位、總人口與本省之總面積 30,400,908 方籽成對比當 1 方籽爲 98.8 人、與全國平均密度之比爲 33.2 人約占奉天省三倍、次於錦州省而居第四位、本省之人口按市縣別而觀察時、昌圖縣之 553,932 人、其最多者爲梨樹縣之 461,088 人、西安縣之 372,635 人、開原縣之 342,816 人、海龍縣之 290,124 人、等順次低之其最少者爲四平市之 68,385 人、再依人口密度觀察四平市之 2.3 29 人爲最多、與本省平均密度約占 25 倍海龍縣之 147.7 人、西安縣之 144.8 人、昌圖縣之 143.7 人、東豐縣之 10 5.8 人、等次之最少者爲長嶺縣之 38.1 人

民族 總人口中滿洲人爲 2,936,771 人占總人口百分之 97.73、其中漢人爲 2,689,798 人占滿洲人總數百分之 91.59、滿洲旗人之 233,650 人、次於回教人爲 8,494 人、蒙古人爲 4,054 人、日本人爲 68,206 人占總人口百分之 2.27、其中朝鮮人爲 45,341 人、日本內地人爲 22,780 人、第三國人及無國籍人兩者共計尙不滿 100 人

體性 總人口按男女別觀察時男爲 1,631,812 人女爲 1,373,258 人女 100 爲男之 118.8 人占全國男女成數之比略々相似爲 123.8 人、按市縣別而觀察昌圖縣之 10 5.3 人、男女均衡稍々相近者爲梨樹縣之 108.7 人、次於其不均衡最顯著者爲四平市之 143.7 人

年齡 以五歲階級別而觀之人口 1—5 歲階級者爲 398,307 人其最多數占總人口百分之 13.25、11—15 歲之 358,498 人 (百分之 11.93)、6—10 歲之 350,237 人 (百分之 11.65)、16—20 歲之 290,523 人 (百分之 9.67)、26—30 歲之 235,292 人 (百分之 7.83) 等順次低之除少數之例外其年齡階級之昇高遞次減低大略成爲金字塔型之年齡構成、再依生產能力之觀點而觀之總人口 1—15 歲之幼年階級者、16—60 歲之青壯年階級者、61 歲以上之老年階級者、按三區而分之各爲 1,107,042 人 (36.84%) 1,704,476 人 (56.72%) 及 193,526 人 (6.44%)

總人口 本省ノ總人口ハ 3,005,070 人ニシテ全國總人口ノ 6.95%ニ該リ全國一特別市十九省中浙江省ニ亞ギ第六位ナリ 總人口ヲ本省ノ總面積 30,400,908 方籽ニ對比スレバ 1 方籽當リ 98.8 人トナリ全國平均密度 33.2 人ニ比シ約三倍ヲ示シ奉天省 錦州省ニ亞イテ第四位ニ該ル 本省ノ人口ヲ市縣別ニ觀レバ昌圖縣ノ 553,932 人最モ多ク梨樹縣ノ 461,088 人、西安縣ノ 372,635 人、開原縣ノ 342,816 人、海龍縣ノ 290,126 人等順次之ニ亞ギ最モ少キハ四平市ノ 68,385 人ナリ 又之ヲ人口密度ヨリ觀レバ四平市ノ 2,329.2 人最モシテ本省平均密度ノ約 25 倍ヲ示シ海龍縣ノ 147.7 人、西安縣ノ 146.8 人、昌圖縣ノ 143.7 人、東豐縣ノ 105.8 人等之ニ亞ギ最モ少キハ長嶺縣ノ 38.1 人ナリ

民族 總人口中滿洲人ハ 2,936,771 人ニシテ總人口ノ 97.73%ニ該リ内漢人ハ 2,689,798 人ニシテ滿洲人總數ノ 91.59%ヲ占メ滿洲旗人ノ 233,650 人之ニ亞ギ回教人ハ 8,494 人、蒙古人ハ 4,054 人ナリ 日本人ハ 68,206 人ニシテ總人口ノ 2.27%ヲ占メ内朝鮮人ハ 45,391 人、日本內地人ハ 22,780 人ナリ 第三國人及無國籍人ハ兩者合シテ 100 人ニ滿タズ

體性 總人口ヲ男女別ニ觀ルニ男ハ 1,631,812 人、女ハ 1,373,258 人ニシテ女 100ニ付男 118.8 人ヲ示シ全國男女割合 123.8 人ニ比シ略々近似セリ 市縣別ニ之ヲ觀レバ昌圖縣ノ 105.3 人男女均衡ニ稍々近ク梨樹縣ノ 108.7 人之ニ亞ギソノ不均衡ヲ最モ顯著ニ示スモノハ四平市ノ 143.7 人ナリ

年齡 五歲階級別ニ人口ヲ觀ルニ 1—5 歲階級者ハ 398,307 人ニシテ最多數ヲ占メ總人口ノ 13.25%ニ該リ 11—15 歲ノ 358,498 人 (11.93%)、6—10 歲ノ 350,237 人 (11.65%)、16—20 歲ノ 290,523 人 (9.67%)、26—30 歲ノ 235,292 人 (7.83%)、等順次之ニ亞ギ多少ノ例外ヲ除キ年齡階級ノ昇ルニ從ヒ遞減シ大略ピラミツド型年齡構成ヲ示セリ 總人口ヲ更ニ生産活動力ノ觀點ヨリ 1—15 歲ノ幼年階級者 16—60 歲ノ青壯年階級者、61 歲以上ノ老年階級ニ三區分スレバ夫々 1,107,042 人 (36.84%) 1,704,476 人 (56.72%) 193,526 人 (6.44%) ナリ

第一表 市縣別人口

	總	數	暫定面積 (方 料)	人 口			女 100 對 男 數	人 口 密 度 (每 方 料)
				總 數	男	女		
總			30,400,908	3,005,070	1,631,812	1,373,258	118.8	98.8
四 平 市			29,350	68,385	40,326	28,059	143.7	2,329.2
西 安 縣			2,538,293	372,635	214,462	158,173	135.6	146.8
東 豐 縣			2,737,766	289,749	164,869	124,880	132.0	105.8
海 龍 縣			1,964,808	290,126	164,348	125,778	130.7	147.7
西 豐 縣			3,081,857	262,961	145,284	117,677	123.5	85.3
開 原 縣			3,457,235	342,816	180,207	162,609	110.8	99.2
昌 圖 縣			3,855,035	553,932	284,176	269,756	105.3	143.7
梨 樹 縣			4,766,238	461,088	240,147	220,941	108.7	96.7
雙 遼 縣			4,273,708	222,511	122,648	99,863	122.8	52.1
長 嶺 縣			3,696,608	140,867	75,345	65,522	115.0	38.1

第二表 年 齡 民

	總 數	滿 洲					回 教 人
		總 數	滿 洲 旗 人	漢 人	蒙 古 人	回 教 人	
16 — 20 歲男女	290,523 140,967 149,556	282,631 136,324 146,307	22,661 10,657 12,004	258,789 125,090 133,699	347 178 169	758 363 395	
16 歲男女	72,124 38,712 33,412	70,723 37,869 32,854	5,548 2,820 2,728	64,901 34,905 29,996	88 46 42	169 89 80	
17 歲男女	59,424 30,443 28,981	57,984 29,401 28,383	4,673 2,352 2,321	53,084 27,141 25,943	58 28 30	149 71 78	
18 歲男女	58,436 27,505 30,931	56,828 26,611 30,217	4,769 2,192 2,577	51,823 24,314 27,509	58 30 28	167 71 96	
19 歲男女	51,961 23,001 28,960	50,318 21,999 28,319	3,968 1,723 2,245	46,111 20,154 25,957	73 40 33	152 75 77	
20 歲男女	48,578 21,306 27,272	46,778 20,244 26,534	3,703 1,570 2,133	42,870 18,576 24,294	70 34 36	121 57 64	
21 — 25 歲男女	213,941 102,768 111,173	206,659 98,927 107,732	16,582 7,677 8,905	188,853 90,500 98,353	613 476 137	555 242 313	
21 歲男女	46,859 21,460 25,399	45,257 20,571 24,686	3,753 1,657 2,096	41,268 18,781 22,487	103 67 36	124 60 64	
22 歲男女	41,606 19,896 21,710	40,281 19,112 21,169	3,183 1,450 1,733	36,815 17,482 19,333	156 122 34	115 49 66	
23 歲男女	41,225 19,250 21,975	39,967 18,637 21,330	3,259 1,494 1,765	36,480 17,016 19,464	108 87 21	108 34 74	
24 歲男女	43,594 21,129 22,465	42,099 20,369 21,730	3,435 1,603 1,832	38,409 18,594 19,815	137 112 25	106 53 53	
25 歲男女	40,657 21,123 19,534	39,055 20,238 18,817	2,952 1,473 1,479	35,881 18,627 17,254	109 88 21	102 46 56	
26 — 30 歲男女	235,292 126,840 108,452	227,323 122,188 105,135	17,918 9,377 8,541	208,378 112,209 96,169	377 276 101	599 292 307	
26 歲男女	42,482 22,772 19,710	40,893 21,874 19,029	3,302 1,705 1,597	37,387 20,019 17,368	98 81 17	96 51 45	
27 歲男女	49,058 26,612 22,446	47,409 25,461 21,748	3,769 2,014 1,755	43,415 23,510 19,905	77 62 15	139 69 70	
28 歲男女	49,344 26,654 22,690	47,784 25,764 22,020	3,675 1,892 1,783	43,912 23,761 20,151	74 51 23	115 55 60	
29 歲男女	43,368 23,499 19,869	41,800 22,558 19,242	3,380 1,791 1,589	38,229 20,573 17,566	63 45 18	113 49 64	
30 歲男女	51,040 27,303 23,737	49,437 26,341 23,096	3,792 1,975 1,817	45,435 24,256 21,179	65 37 28	136 68 68	
31 — 35 歲男女	220,465 119,324 101,141	214,340 115,702 98,638	16,942 8,841 8,101	196,483 107,350 90,133	237 148 89	612 314 298	

族 市 縣 別 人 口

其 他	總 數	日 本 人			第 三 國 人	無 國 籍 人
		內 地 人	朝 鮮 人	其 他		
76	7,889	3,133	4,752	4	1	2
36	4,641	2,245	2,394	2	1	1
40	3,248	888	2,358	2	—	1
17	1,401	442	958	1	—	—
9	843	354	488	1	—	—
8	558	88	470	—	—	—
20	1,440	503	937	—	—	—
9	842	352	490	—	—	—
11	598	151	447	—	—	—
11	1,606	670	934	2	1	1
4	893	462	430	1	1	—
7	713	208	504	1	—	1
14	1,642	702	940	—	—	1
7	1,001	514	487	—	—	1
7	641	188	453	—	—	—
14	1,800	816	983	1	—	—
7	1,062	563	499	—	—	—
7	738	253	484	1	—	—
56	7,270	2,825	4,441	4	7	5
32	3,637	1,333	2,501	3	2	2
24	3,433	1,492	1,940	1	5	3
9	1,602	719	882	1	—	—
6	889	448	441	—	—	—
3	713	271	442	1	—	—
12	1,325	399	926	—	—	—
9	694	151	543	—	—	—
3	631	248	383	—	—	—
12	1,254	470	784	—	3	1
6	611	167	444	—	1	1
6	643	303	340	—	2	—
12	1,488	552	935	1	3	4
7	759	220	538	1	—	1
5	729	332	397	—	3	3
11	1,601	685	914	2	1	—
4	884	347	535	2	1	—
7	717	338	379	—	—	—
51	7,949	3,643	4,304	2	18	2
34	4,641	2,122	2,518	1	10	1
17	3,308	1,521	1,786	1	8	1
10	1,586	771	815	—	3	—
8	906	431	475	—	2	—
2	680	340	340	—	1	—
9	1,647	788	858	1	2	—
6	950	444	505	—	1	—
3	697	344	352	1	1	—
8	1,555	683	872	—	4	1
5	888	394	494	—	1	1
3	667	289	378	—	3	—
15	1,560	712	847	1	7	1
10	935	423	511	1	6	1
5	625	289	336	—	1	1
9	1,601	689	912	—	2	—
5	962	430	532	—	—	—
4	639	259	380	—	2	—
66	6,108	2,504	3,599	5	15	2
49	3,615	1,573	2,039	3	6	1
17	2,493	931	1,560	2	9	1

第二表 年 齡 民

	總 數	滿 洲					回 教 人
		總 數	滿 洲 族 人	漢 人	蒙 古 人	回 教 人	
31 歲男	44,485	43,128	3,471	39,464	48	132	
31 歲女	23,623	22,833	1,609	20,915	34	64	
	20,862	20,295	1,662	18,549	14	68	
32 歲男	48,339	47,004	3,619	43,173	68	136	
32 歲女	26,301	25,506	1,924	23,458	41	76	
	22,038	21,498	1,695	19,715	27	60	
33 歲男	40,161	38,928	3,169	35,599	41	108	
33 歲女	21,667	20,934	1,672	19,185	21	49	
	18,494	17,994	1,497	16,414	20	59	
34 歲男	42,411	41,269	3,422	37,686	45	103	
34 歲女	22,945	22,255	1,779	20,388	29	59	
	19,455	19,004	1,643	17,298	16	41	
35 歲男	45,069	44,011	3,261	40,561	35	133	
35 歲女	24,787	24,164	1,657	22,404	23	66	
	20,282	19,847	1,604	18,157	12	67	
36 — 40 歲男	178,038	174,017	13,173	160,095	212	498	
36 — 40 歲女	99,981	97,545	7,172	89,955	126	275	
	78,057	76,471	6,001	70,140	86	223	
36 歲男	35,793	34,833	2,701	31,960	42	120	
36 歲女	20,044	19,454	1,470	17,900	25	63	
	15,749	15,359	1,231	14,000	17	57	
37 歲男	33,188	32,363	2,451	29,770	43	88	
37 歲女	18,707	18,209	1,338	16,790	26	52	
	14,481	14,154	1,113	12,980	17	36	
38 歲男	34,550	33,773	2,462	31,154	45	102	
38 歲女	19,056	18,592	1,305	17,200	27	55	
	15,494	15,181	1,157	13,954	18	47	
39 歲男	34,201	33,502	2,613	30,746	40	100	
39 歲女	19,044	18,595	1,437	17,079	25	52	
	15,157	14,907	1,176	13,667	15	48	
40 歲男	40,306	39,546	2,946	36,465	42	88	
40 歲女	23,130	22,685	1,622	20,986	23	53	
	17,176	16,860	1,324	15,479	19	35	
41 — 45 歲男	186,242	183,057	14,001	168,281	235	494	
41 — 45 歲女	119,433	117,517	8,751	108,325	125	287	
	66,604	65,540	5,250	59,955	110	207	
41 歲男	35,696	35,049	2,647	32,261	45	88	
41 歲女	21,206	20,823	1,510	19,234	27	47	
	14,490	14,226	1,137	13,027	18	41	
42 歲男	39,060	38,434	2,851	35,428	39	104	
42 歲女	24,988	24,527	1,743	22,794	18	67	
	14,072	13,807	1,108	12,634	21	37	
43 歲男	37,762	37,116	2,815	34,142	52	101	
43 歲女	24,385	23,994	1,827	22,081	24	57	
	13,376	13,122	988	12,051	28	44	
44 歲男	37,228	36,570	2,883	33,541	44	93	
44 歲女	24,345	23,959	1,833	22,041	18	61	
	12,683	12,611	1,050	11,500	26	32	
45 歲男	36,496	35,888	2,805	32,909	55	108	
45 歲女	24,513	24,114	1,838	22,175	38	55	
	11,983	11,774	967	10,734	17	53	
46 — 50 歲男	151,727	149,455	11,204	137,563	218	428	
46 — 50 歲女	96,768	95,438	6,892	88,123	131	266	
	54,959	54,017	4,312	49,440	87	162	
46 歲男	34,175	33,707	2,491	31,059	46	107	
46 歲女	22,465	22,181	1,597	20,484	28	71	
	11,710	11,526	894	10,575	18	35	

族 市 縣 別 人 口

總 數

其 他	日 本	人			第 三 國 人	無 國 籍 人
		總 數	內 地 人	朝 鮮 人		
13	1,355	636	717	2	2	
11	789	414	374	1	1	
2	566	222	343	1	1	
8	1,331	574	757	—	4	
7	792	354	438	—	3	
1	539	220	319	—	1	
11	1,227	476	751	—	5	
7	732	295	437	—	1	
4	495	181	314	—	5	
13	1,141	435	703	3	1	
10	681	265	414	2	—	
3	460	170	289	1	—	
21	1,054	383	671	—	3	
14	621	245	376	—	2	
7	433	138	295	—	1	
39	4,010	1,475	2,533	2	9	
18	2,428	931	1,495	2	6	
21	1,582	544	1,038	—	3	
10	958	338	619	1	1	
6	578	219	358	—	1	
4	380	119	261	—	—	
11	822	345	477	—	3	
3	496	215	281	—	2	
8	326	130	196	—	1	
10	775	282	493	—	2	
5	463	177	286	—	1	
5	312	105	207	—	1	
3	696	264	431	1	2	
2	448	174	273	1	1	
1	248	90	158	—	1	
5	759	246	513	—	1	
2	443	146	297	—	1	
3	316	100	216	—	—	
46	3,174	855	2,319	—	9	
29	1,915	557	1,358	—	5	
17	1,259	298	961	—	4	
8	644	176	468	—	3	
5	382	105	277	—	1	
3	262	71	191	—	2	
12	623	173	450	—	1	
5	359	114	245	—	1	
7	264	59	205	—	—	
6	645	173	472	—	1	
5	392	109	283	—	—	
1	253	64	189	—	—	
9	655	176	479	—	3	
6	384	117	267	—	2	
3	271	59	212	—	1	
11	607	157	450	—	1	
8	398	112	286	—	—	
3	209	45	164	—	—	
42	2,271	552	1,718	1	1	
26	1,330	338	991	1	—	
16	941	214	727	—	1	
4	468	127	340	1	—	
1	284	83	200	1	—	
3	184	44	140	—	—	

第二表 年 齡 民

	總 數	滿 洲				回 教 人
		總 數	滿 洲 旗 人	漢 人	蒙 古 人	
47 歲 男	32,707	32,237	2,344	29,760	45	75
47 歲 女	21,344	21,060	1,438	19,535	29	49
	11,353	11,177	906	10,225	16	26
48 歲 男	29,898	29,447	2,219	27,083	44	89
48 歲 女	18,729	18,455	1,320	17,076	20	44
	11,169	10,982	899	10,007	24	45
49 歲 男	27,189	26,751	2,082	24,550	29	83
49 歲 女	16,934	16,698	1,262	15,359	16	55
	10,255	10,053	820	9,191	13	28
50 歲 男	27,758	27,313	2,068	25,111	54	74
50 歲 女	17,276	17,034	1,275	15,669	38	47
	10,462	10,279	793	9,442	16	27
51 — 55 歲 男	118,079	116,166	9,192	106,427	156	361
51 — 55 歲 女	73,231	72,157	5,515	66,330	92	201
	44,848	44,009	3,677	40,097	64	160
51 歲 男	26,385	25,943	2,080	23,757	30	69
51 歲 女	16,501	16,252	1,263	14,922	19	42
	9,884	9,691	817	8,635	11	27
52 歲 男	22,938	22,593	1,754	20,730	30	72
52 歲 女	14,337	14,135	1,055	13,023	19	33
	8,601	8,457	699	7,707	11	39
53 歲 男	23,684	23,249	1,739	21,405	26	72
53 歲 女	14,493	14,245	1,005	13,179	14	42
	9,191	9,004	731	8,226	12	30
54 歲 男	22,160	21,778	1,672	19,994	34	75
54 歲 女	13,718	13,507	1,042	12,402	18	44
	8,442	8,271	630	7,592	16	31
55 歲 男	22,912	22,603	1,947	20,541	36	73
55 歲 女	14,182	14,017	1,150	12,804	22	40
	8,730	8,586	797	7,737	14	33
56 — 60 歲 男	110,169	108,789	8,925	99,366	161	311
56 — 60 歲 女	67,782	67,037	5,490	61,242	99	185
	42,337	41,752	3,435	38,124	62	126
56 歲 男	22,622	22,347	1,781	20,463	39	59
56 歲 女	13,910	13,774	1,063	12,647	25	35
	8,712	8,573	718	7,816	14	24
57 歲 男	22,618	22,335	1,832	20,389	32	76
57 歲 女	13,952	13,784	1,110	12,615	16	38
	8,666	8,551	722	7,774	16	38
58 歲 男	20,955	20,686	1,706	18,886	30	58
58 歲 女	12,920	12,763	1,044	11,645	22	45
	8,035	7,923	662	7,241	8	12
59 歲 男	21,636	21,352	1,739	19,517	30	61
59 歲 女	13,373	13,229	1,088	12,086	20	32
	8,243	8,123	651	7,431	10	29
60 歲 男	22,338	22,069	1,867	20,111	30	57
60 歲 女	13,627	13,487	1,185	12,249	16	34
	8,711	8,582	682	7,862	14	23
61 歲 以 上 男	193,526	191,387	15,831	174,617	291	606
61 歲 以 上 女	116,497	115,409	9,361	105,493	175	352
	77,029	75,978	6,470	69,124	116	254
不 詳 男	26	26	—	26	—	—
不 詳 女	13	13	—	13	—	—
	13	13	—	13	—	—

族 市 縣 別 人 口

人	總 數				第 三 國 人	無 國 籍 人
	日 本 人	內 地 人	朝 鮮 人	其 他		
其 他	13	470	124	346	—	—
	9	284	78	206	—	—
	4	185	45	140	—	—
	12	450	102	348	—	—
	5	264	60	204	—	—
	7	185	42	144	—	—
	7	438	99	339	—	—
	6	235	57	179	—	—
	1	202	42	160	—	—
	6	445	100	345	—	—
	5	262	60	202	—	—
	1	183	40	143	—	—
	30	1,909	380	1,529	—	—
	19	1,073	225	848	—	—
	11	836	155	681	—	—
	7	441	98	343	—	—
	6	249	58	191	—	—
	1	192	40	152	—	—
	7	345	95	250	—	—
	6	201	55	145	—	—
	1	144	40	104	—	—
	7	432	72	360	—	—
	5	247	45	201	—	—
	2	185	26	159	—	—
	3	382	53	329	—	—
	1	211	31	180	—	—
	2	171	22	149	—	—
	6	309	62	247	—	—
	1	165	35	130	—	—
	5	144	27	117	—	—
	26	1,376	302	1,074	—	—
	21	743	158	585	—	—
	5	633	144	489	—	—
	5	272	45	227	—	—
	4	135	22	113	—	—
	1	137	23	114	—	—
	6	283	57	226	—	—
	5	168	35	132	—	—
	1	115	21	94	—	—
	6	269	70	199	—	—
	6	157	45	112	—	—
	—	112	25	87	—	—
	5	283	70	213	—	—
	3	143	31	112	—	—
	2	140	39	101	—	—
	4	269	60	209	—	—
	3	140	24	116	—	—
	1	129	35	93	—	—
	42	2,136	358	1,777	—	—
	28	1,085	167	917	—	—
	14	1,051	191	860	—	—
	—	—	—	—	—	—
	—	—	—	—	—	—
	—	—	—	—	—	—

第二表 年 齡 民

	總 數	滿 洲				回 教 人
		總 數	滿 洲 族 人	漢 人	蒙 古 人	
總 數	68,385	59,333	1,329	57,692	312	
男	40,326	35,346	690	34,494	162	
女	28,059	23,987	639	23,198	150	
1 — 5 歲	7,432	6,106	172	5,895	39	
男	3,751	3,073	97	2,962	14	
女	3,681	3,033	75	2,933	25	
1 歲	1,405	1,134	30	1,096	8	
男	719	578	17	557	4	
女	686	556	13	539	4	
2 歲	1,738	1,421	33	1,383	5	
男	875	713	19	694	—	
女	863	708	14	689	5	
3 歲	1,440	1,204	46	1,151	7	
男	704	591	21	568	2	
女	736	613	25	583	5	
4 歲	1,420	1,147	28	1,111	8	
男	723	577	17	558	2	
女	697	570	11	553	6	
5 歲	1,429	1,200	35	1,154	11	
男	730	614	23	585	6	
女	699	586	12	569	5	
6 — 10 歲	6,196	5,354	137	5,177	40	
男	3,236	2,801	70	2,712	22	
女	2,960	2,550	67	2,465	18	
6 歲	1,372	1,172	33	1,129	10	
男	695	594	18	570	6	
女	677	578	15	559	4	
7 歲	1,285	1,122	29	1,088	5	
男	668	578	16	560	2	
女	617	544	13	528	3	
8 歲	1,217	1,067	27	1,032	8	
男	662	578	14	559	5	
女	555	489	13	473	3	
9 歲	1,229	1,044	24	1,009	11	
男	623	539	10	524	5	
女	605	505	14	485	6	
10 歲	1,093	949	24	919	6	
男	588	515	12	499	4	
女	505	434	12	420	2	
11 — 15 歲	6,348	5,752	144	5,561	47	
男	3,590	3,298	84	3,185	29	
女	2,758	2,454	60	2,376	18	
11 歲	1,203	1,083	37	1,038	8	
男	587	520	17	498	5	
女	616	563	20	540	3	
12 歲	1,209	1,078	24	1,047	7	
男	631	564	14	545	5	
女	578	514	10	502	2	
13 歲	1,277	1,143	27	1,104	12	
男	732	666	18	641	7	
女	545	477	9	463	5	
14 歲	1,346	1,224	30	1,187	7	
男	813	768	14	752	2	
女	533	456	16	435	5	
15 歲	1,313	1,224	26	1,185	13	
男	827	780	21	749	10	
女	486	444	5	435	3	

族 市 縣 別 人 口

四 平 市

其 他	日 本 人				第 三 國 人	無 國 籍 人
	總 數	內 地 人	朝 鮮 人	其 他		
—	9,018	8,154	956	8	28	6
—	4,960	4,454	501	5	19	1
—	4,058	3,600	455	3	9	5
—	1,322	1,162	157	3	3	1
—	676	603	71	2	2	—
—	646	559	86	1	1	—
—	271	242	28	1	—	—
—	147	126	14	1	—	—
—	130	116	14	—	—	—
—	317	278	38	1	—	—
—	162	144	17	1	—	—
—	155	134	21	—	—	—
—	234	207	27	—	2	—
—	111	100	21	—	2	—
—	123	107	16	—	—	—
—	273	236	36	1	—	—
—	146	130	16	—	—	—
—	127	106	20	1	—	—
—	227	199	28	—	1	1
—	116	103	13	—	—	—
—	111	96	15	—	1	1
—	842	724	118	—	—	—
—	432	357	65	—	—	—
—	410	357	53	—	—	—
—	200	171	29	—	—	—
—	101	85	16	—	—	—
—	99	86	13	—	—	—
—	163	141	22	—	—	—
—	90	77	13	—	—	—
—	73	64	9	—	—	—
—	150	126	24	—	—	—
—	84	72	12	—	—	—
—	66	54	12	—	—	—
—	185	165	20	—	—	—
—	84	75	9	—	—	—
—	101	90	11	—	—	—
—	144	121	23	—	—	—
—	73	58	15	—	—	—
—	71	63	8	—	—	—
—	596	474	121	1	—	—
—	292	218	73	1	—	—
—	304	250	48	—	—	—
—	120	98	21	1	—	—
—	67	54	12	1	—	—
—	53	44	9	—	—	—
—	131	109	22	—	—	—
—	67	57	10	—	—	—
—	64	52	12	—	—	—
—	134	106	28	—	—	—
—	66	51	15	—	—	—
—	68	55	13	—	—	—
—	122	90	32	—	—	—
—	45	24	21	—	—	—
—	77	66	11	—	—	—
—	89	71	18	—	—	—
—	47	32	15	—	—	—
—	42	39	3	—	—	—

第二表 年 齡 民

總 數	滿 洲				回 教 人
	總 數	滿洲族人	漢 人	蒙 古 人	
16 — 20 歲男女	6,991 3,939 3,052	5,798 3,202 2,596	138 77 61	5,639 3,115 2,524	21 10 11
16 歲男女	1,510 914 596	1,368 820 548	27 20 7	1,335 796 539	6 4 2
17 歲男女	1,427 840 587	1,208 699 509	24 8 16	1,183 690 493	1 1 —
18 歲男女	1,414 760 634	1,152 627 525	31 17 14	1,113 607 506	8 3 5
19 歲男女	1,315 696 619	1,052 536 516	32 22 10	1,016 513 503	4 1 3
20 歲男女	1,325 709 616	1,018 520 498	24 10 14	992 509 483	2 1 1
21 — 25 歲男女	6,283 3,414 2,869	5,092 2,828 2,264	99 39 60	4,975 2,781 2,194	18 8 10
21 歲男女	1,363 794 569	1,056 600 456	19 7 12	1,032 590 442	5 3 2
22 歲男女	1,069 564 505	896 492 404	18 8 10	877 483 394	1 1 —
23 歲男女	1,139 582 557	935 503 432	17 5 12	915 498 417	3 — 3
24 歲男女	1,313 672 641	1,069 560 509	25 11 14	1,042 549 493	2 — 2
25 歲男女	1,399 802 597	1,136 673 463	20 8 12	1,109 661 448	7 4 3
26 — 30 歲男女	7,851 4,835 3,016	6,507 4,068 2,439	148 89 59	6,335 3,970 2,365	24 9 15
26 歲男女	1,452 888 564	1,181 735 446	33 18 15	1,145 715 430	3 2 1
27 歲男女	1,657 991 666	1,363 833 530	25 16 9	1,333 814 519	5 3 2
28 歲男女	1,647 1,005 642	1,387 864 523	33 17 16	1,352 847 505	2 — 2
29 歲男女	1,465 917 548	1,196 760 436	31 22 9	1,159 737 422	6 1 5
30 歲男女	1,630 1,034 596	1,380 876 504	26 16 10	1,346 857 489	8 3 5
31 — 35 歲男女	6,719 4,237 2,482	5,782 3,668 2,114	112 45 67	5,646 3,611 2,035	24 12 12

族 市 縣 別 人 口

四 平 市

其 他	日 本 人			第 三 國 人	無 國 籍 人
	總 數	內 地 人	朝 鮮 人		
—	1,192	1,067	124	—	—
—	736	678	57	1	1
—	456	389	67	—	—
—	142	115	26	1	—
—	94	77	16	—	—
—	48	38	10	—	—
—	219	190	29	—	—
—	141	125	16	—	—
—	78	65	13	—	—
—	261	244	17	—	—
—	152	148	4	1	—
—	109	96	13	—	—
—	263	233	30	—	—
—	160	150	10	—	—
—	103	83	20	—	—
—	307	285	22	—	—
—	189	178	11	—	—
—	118	107	11	—	—
—	1,183	1,089	93	1	4
—	584	541	43	—	1
—	599	548	50	1	3
—	307	284	22	1	—
—	194	187	7	—	—
—	113	97	15	1	—
—	173	158	15	—	—
—	72	62	10	—	—
—	101	96	5	—	—
—	202	179	23	—	—
—	78	69	9	2	—
—	124	110	14	1	—
—	238	221	17	—	—
—	111	102	9	2	4
—	127	119	8	—	3
—	263	247	16	—	—
—	129	121	8	—	—
—	134	126	8	—	—
—	1,337	1,248	89	—	—
—	763	714	49	6	1
—	574	534	40	4	—
—	269	253	16	2	—
—	151	142	9	—	—
—	118	111	7	2	—
—	292	272	20	—	—
—	157	147	10	2	—
—	135	125	10	1	—
—	259	242	17	—	—
—	141	132	9	1	—
—	118	110	8	—	—
—	267	249	18	—	—
—	156	145	11	1	1
—	111	104	7	—	—
—	250	232	18	—	—
—	158	148	10	—	—
—	92	84	8	—	—
—	932	863	67	2	—
—	565	523	41	1	4
—	367	340	26	1	1

第二表 年 齡 民

	總 數	滿 洲				
		總 數	滿洲族人	漢 人	蒙 古 人	回 教 人
31 歲男女	1,379 855 524	1,138 700 438	22 7 15	1,108 690 418	— — —	8 3 5
32 歲男女	1,585 1,027 558	1,371 891 480	19 9 10	1,344 878 466	— — —	8 4 4
33 歲男女	1,166 733 433	1,000 641 359	30 16 14	967 623 314	— — —	3 2 1
34 歲男女	1,221 752 469	1,043 647 396	20 7 13	1,022 640 382	— — —	1 — 1
35 歲男女	1,368 870 498	1,230 789 441	21 6 15	1,205 780 425	— — —	4 3 1
36 — 40 歲男女	5,354 3,510 1,784	4,788 3,240 1,548	86 45 41	4,680 3,179 1,501	— — —	22 16 6
36 歲男女	1,149 756 393	1,012 685 327	16 7 9	991 675 316	— — —	5 3 2
37 歲男女	1,093 742 351	964 662 302	12 8 4	946 648 298	— — —	6 6 —
38 歲男女	1,065 724 341	962 664 298	22 12 10	936 649 287	— — —	4 3 1
39 歲男女	945 603 342	845 537 308	15 7 8	825 528 297	— — —	5 2 3
40 歲男女	1,102 745 357	1,005 692 313	21 11 10	982 679 303	— — —	2 2 —
41 — 45 歲男女	4,237 2,848 1,389	3,892 2,644 1,248	70 38 32	3,806 2,597 1,209	— — —	16 9 7
41 歲男女	850 552 298	781 510 271	12 5 7	764 503 261	— — —	5 2 3
42 歲男女	894 597 297	832 564 268	15 9 6	814 554 260	— — —	3 1 2
43 歲男女	874 579 295	809 539 270	13 6 7	794 532 262	— — —	2 1 1
44 歲男女	817 571 246	741 525 216	17 10 7	721 513 208	— — —	3 2 1
45 歲男女	802 549 253	729 505 223	13 8 5	713 495 218	— — —	3 3 —
46 — 50 歲男女	3,459 2,345 1,114	3,227 2,211 1,016	60 35 24	3,151 2,165 986	— — —	16 10 6
46 歲男女	734 492 242	682 452	16 10 6	667 447 220	— — —	3 2 1

族 市 縣 別 人 口

四 平 市

其 他	日 本 人	內 地 人	朝 鮮 人	其 他	第 三 國 人	無 國 籍 人
—	239	223	15	1	2	—
—	154	146	8	—	1	—
—	85	77	7	1	1	—
—	213	200	13	—	1	—
—	135	126	9	—	1	—
—	78	74	4	—	—	—
—	166	151	15	—	—	—
—	92	83	9	—	—	—
—	74	68	6	—	—	—
—	178	165	12	1	—	—
—	105	97	7	1	—	—
—	73	68	5	—	—	—
—	136	124	12	—	2	—
—	79	71	8	—	2	—
—	57	53	4	—	—	—
—	564	512	52	—	2	—
—	328	301	27	—	2	—
—	236	211	25	—	—	—
—	137	122	15	—	—	—
—	71	65	6	—	—	—
—	66	57	9	—	—	—
—	127	115	12	—	2	—
—	78	70	8	—	—	—
—	49	45	4	—	2	—
—	103	95	8	—	—	—
—	60	50	4	—	—	—
—	43	39	4	—	—	—
—	100	91	9	—	—	—
—	66	61	5	—	—	—
—	34	30	4	—	—	—
—	97	89	8	—	—	—
—	53	49	4	—	—	—
—	44	40	4	—	—	—
—	341	293	48	—	4	—
—	201	175	25	—	3	—
—	140	118	22	—	1	—
—	69	61	8	—	—	—
—	42	37	5	—	—	—
—	27	24	3	—	—	—
—	62	54	8	—	—	—
—	33	32	1	—	—	—
—	29	22	7	—	—	—
—	64	54	10	—	1	—
—	40	32	8	—	—	—
—	24	22	2	—	1	—
—	74	65	9	—	2	—
—	44	38	6	—	2	—
—	30	27	3	—	—	—
—	72	59	13	—	1	—
—	42	36	6	—	1	—
—	30	23	7	—	—	—
—	232	195	37	—	—	—
—	134	111	23	—	—	—
—	98	81	14	—	—	—
—	48	40	8	—	—	—
—	33	26	7	—	—	—
—	15	14	1	—	—	—

第二表 年 齡 民

	總 數	滿 洲				
		總 數	滿 洲 旗 人	漢 人	蒙 古 人	回 教 人
47 歲	746	689	7	679	—	3
男	507	470	2	455	—	3
女	239	219	5	214	—	—
48 歲	706	660	16	640	—	4
男	487	462	11	450	—	1
女	219	198	5	190	—	3
49 歲	635	593	11	576	—	6
男	426	408	7	397	—	4
女	209	185	4	179	—	2
50 歲	638	599	10	589	—	—
男	433	412	6	406	—	—
女	205	187	4	183	—	—
51 — 55 歲	2,676	2,505	58	2,431	—	16
男	1,744	1,615	32	1,605	—	8
女	932	860	26	826	—	8
51 歲	611	566	13	546	—	7
男	413	384	5	376	—	3
女	198	182	8	170	—	4
52 歲	502	463	8	452	—	3
男	339	321	2	317	—	2
女	163	142	6	135	—	1
53 歲	567	533	17	512	—	4
男	352	331	13	317	—	1
女	215	202	4	195	—	3
54 歲	510	483	9	473	—	1
男	323	310	4	305	—	1
女	187	173	5	168	—	—
55 歲	486	460	11	448	—	1
男	317	299	8	290	—	1
女	169	161	3	158	—	—
56 — 60 歲	2,086	1,951	30	1,912	—	9
男	1,296	1,226	11	1,208	—	7
女	790	725	19	704	—	2
56 歲	481	459	5	451	—	3
男	307	298	2	294	—	2
女	174	161	3	157	—	1
57 歲	424	401	2	397	—	2
男	282	265	1	262	—	2
女	142	136	1	135	—	—
58 歲	376	342	7	334	—	1
男	253	230	4	225	—	1
女	123	112	3	109	—	—
59 歲	386	355	5	349	—	1
男	205	194	1	193	—	—
女	180	161	4	156	—	1
60 歲	419	394	11	381	—	2
男	248	239	3	234	—	2
女	171	155	8	147	—	—
61 歲 以 上	2,750	2,576	75	2,481	—	20
男	1,519	1,437	27	1,402	—	8
女	1,231	1,139	48	1,079	—	12
不 詳	3	3	—	3	—	—
男	2	2	—	2	—	—
女	1	1	—	1	—	—

族 市 縣 別 人 口

四 平 市

人	日 本 人				第 三 國 人	無 國 籍 人
	其 他	總 數	內 地 人	朝 鮮 人		
—	—	57	48	9	—	—
—	—	37	32	5	—	—
—	—	20	16	4	—	—
—	—	46	39	7	—	—
—	—	25	21	4	—	—
—	—	21	18	3	—	—
—	—	42	35	7	—	—
—	—	18	15	3	—	—
—	—	24	20	4	—	—
—	—	39	33	6	—	—
—	—	21	17	4	—	—
—	—	18	16	2	—	—
—	—	170	152	18	—	—
—	—	98	88	10	1	—
—	—	72	64	8	1	—
—	—	45	40	5	—	—
—	—	29	26	3	—	—
—	—	16	14	2	—	—
—	—	39	36	3	—	—
—	—	18	17	1	—	—
—	—	21	19	2	—	—
—	—	33	30	3	—	—
—	—	20	18	2	1	—
—	—	13	12	1	1	—
—	—	27	24	3	—	—
—	—	13	13	—	—	—
—	—	14	11	3	—	—
—	—	26	22	4	—	—
—	—	18	14	4	—	—
—	—	8	8	—	—	—
—	—	133	122	11	—	—
—	—	69	63	6	2	—
—	—	64	59	5	1	—
—	—	21	18	3	—	—
—	—	9	7	2	1	—
—	—	12	11	1	1	—
—	—	23	20	3	—	—
—	—	17	15	2	—	—
—	—	6	5	1	—	—
—	—	34	32	2	—	—
—	—	23	22	1	—	—
—	—	11	10	1	—	—
—	—	30	28	2	—	—
—	—	11	11	—	1	—
—	—	19	17	2	1	—
—	—	25	24	1	—	—
—	—	9	8	1	—	—
—	—	16	16	—	—	—
—	—	174	153	21	—	—
—	—	82	72	10	—	—
—	—	92	81	11	—	—

第二表 年 齡 民 族 市 縣 別 人 口

總 數	總 數	滿 洲				
		總 數	滿 洲 旗 人	漢 人	蒙 古 人	回 教 人
總 數	372,835	385,112	38,720	327,889	45	650
男	214,462	210,191	20,283	189,503	31	367
女	158,173	154,921	16,437	138,186	14	283
1 歲	44,955	43,774	4,702	38,984	6	82
男	22,752	22,127	2,431	19,649	4	43
女	22,203	21,647	2,271	19,335	2	39
1 歲	7,465	7,234	729	6,491	—	14
男	3,731	3,596	357	3,200	—	9
女	3,734	3,638	372	3,261	—	5
2 歲	10,564	10,276	1,126	9,127	3	20
男	5,274	5,120	584	4,525	2	9
女	5,290	5,156	542	4,602	1	11
3 歲	10,324	10,111	1,074	9,018	1	18
男	5,211	5,099	566	4,526	1	6
女	5,113	5,012	508	4,492	—	12
4 歲	7,925	7,695	880	6,801	1	13
男	4,107	3,987	467	3,511	1	8
女	3,816	3,708	413	3,290	—	5
5 歲	8,677	8,458	893	7,547	1	17
男	4,427	4,325	457	3,857	—	11
女	4,250	4,133	435	3,690	1	6
6 歲	40,109	39,317	4,196	35,043	2	76
男	20,454	20,057	2,133	17,885	2	32
女	19,655	19,260	2,058	17,158	—	44
6 歲	8,416	8,252	902	7,331	—	19
男	4,274	4,186	446	3,732	—	8
女	4,142	4,066	456	3,599	—	11
7 歲	8,708	8,511	920	7,579	—	12
男	4,425	4,330	475	3,851	—	4
女	4,283	4,181	445	3,728	—	8
8 歲	8,427	8,277	850	7,414	—	13
男	4,325	4,252	451	3,797	—	4
女	4,101	4,025	399	3,617	—	9
9 歲	6,962	6,825	729	6,078	2	16
男	3,451	3,380	352	3,008	2	8
女	3,511	3,445	357	3,070	—	8
10 歲	7,596	7,452	795	6,641	—	16
男	3,978	3,707	404	3,497	—	8
女	3,618	3,543	391	3,144	—	8
11 歲	44,254	43,727	4,521	39,120	8	77
男	23,970	23,779	2,314	21,285	3	45
女	20,324	20,018	2,177	17,834	5	32
11 歲	8,460	8,341	820	7,498	1	22
男	4,399	4,335	399	3,925	—	12
女	4,061	4,005	421	3,573	1	10
12 歲	8,840	8,720	914	7,790	1	15
男	4,435	4,384	472	4,102	—	10
女	4,205	4,135	442	3,888	1	5
13 歲	8,842	8,721	903	7,798	4	16
男	4,732	4,663	477	4,175	2	9
女	4,110	4,058	426	3,623	2	7
14 歲	9,149	9,060	996	8,051	—	12
男	5,048	5,014	520	4,486	—	7
女	4,101	4,046	476	3,565	—	5
15 歲	8,963	8,885	888	7,983	2	12
男	5,116	5,082	476	4,598	1	7
女	3,847	3,803	412	3,385	1	5

西 安 縣

人	日 本	人			第 三 國 人	無 國 籍 人
		總 數	內 地 人	朝 鮮 人		
共 他	8	7,521	4,218	3,302	—	—
共 他	7	4,269	2,380	1,889	—	—
共 他	1	3,252	1,839	1,413	—	—
共 他	—	1,181	657	524	—	—
共 他	—	625	338	287	—	—
共 他	—	556	319	237	—	—
共 他	—	231	134	97	—	—
共 他	—	135	78	57	—	—
共 他	—	96	56	40	—	—
共 他	—	288	159	129	—	—
共 他	—	154	81	73	—	—
共 他	—	134	78	56	—	—
共 他	—	213	114	99	—	—
共 他	—	112	56	56	—	—
共 他	—	101	58	43	—	—
共 他	—	230	126	104	—	—
共 他	—	122	66	56	—	—
共 他	—	108	60	48	—	—
共 他	—	219	124	95	—	—
共 他	—	102	57	45	—	—
共 他	—	117	67	50	—	—
共 他	—	792	406	386	—	—
共 他	—	377	197	200	—	—
共 他	—	395	209	186	—	—
共 他	—	164	84	80	—	—
共 他	—	88	44	44	—	—
共 他	—	76	40	36	—	—
共 他	—	197	105	92	—	—
共 他	—	95	46	49	—	—
共 他	—	102	59	43	—	—
共 他	—	150	72	78	—	—
共 他	—	74	31	43	—	—
共 他	—	76	41	35	—	—
共 他	—	137	62	75	—	—
共 他	—	71	35	35	—	—
共 他	—	66	26	40	—	—
共 他	—	144	83	61	—	—
共 他	—	69	40	29	—	—
共 他	—	75	43	32	—	—
共 他	1	527	225	302	—	—
共 他	1	251	116	135	—	—
共 他	—	276	109	167	—	—
共 他	—	119	58	61	—	—
共 他	—	68	35	28	—	—
共 他	—	56	23	33	—	—
共 他	—	120	65	55	—	—
共 他	—	51	29	22	—	—
共 他	—	69	36	33	—	—
共 他	—	121	48	73	—	—
共 他	—	69	30	39	—	—
共 他	—	52	18	31	—	—
共 他	1	89	32	57	—	—
共 他	1	31	11	23	—	—
共 他	—	55	21	31	—	—
共 他	—	78	22	56	—	—
共 他	—	31	11	23	—	—
共 他	—	44	11	33	—	—

第二表 年 齡 民

總 數	滿 洲				回 教 人	
	總 數	滿 洲 旗 人	漢 人	蒙 古 人		
16 — 20 歲	36,031	35,254	3,350	31,834	6	64
男	19,101	18,626	1,679	16,909	4	31
女	16,930	16,628	1,671	14,925	2	30
16 歲	8,800	8,691	814	7,862	2	13
男	5,011	4,955	448	4,498	2	7
女	3,789	3,735	356	3,334	—	6
17 歲	7,218	7,125	696	6,421	—	8
男	3,964	3,913	353	3,545	—	5
女	3,254	3,212	333	2,876	—	3
18 歲	7,343	7,194	695	6,484	2	13
男	3,794	3,703	355	3,313	1	4
女	3,549	3,491	340	3,141	1	9
19 歲	6,457	6,266	586	5,662	1	17
男	3,202	3,077	258	2,807	—	10
女	3,255	3,189	328	2,853	1	7
20 歲	6,213	5,978	559	5,405	1	13
男	3,130	2,978	255	2,714	1	8
女	3,083	3,000	304	2,691	—	5
21 — 25 歲	28,148	27,223	2,666	24,497	5	55
男	14,709	14,140	1,293	12,810	3	31
女	13,537	13,083	1,373	11,687	2	21
21 歲	6,240	6,024	571	5,440	—	13
男	3,170	3,035	265	2,758	—	12
女	3,070	2,988	305	2,682	—	1
22 歲	5,480	5,307	521	4,772	—	14
男	2,825	2,740	248	2,483	—	9
女	2,655	2,567	273	2,289	—	5
23 歲	5,235	5,086	531	4,542	2	11
男	2,516	2,544	250	2,287	2	5
女	2,619	2,542	281	2,255	—	6
24 歲	5,773	5,599	572	5,015	2	10
男	2,997	2,930	287	2,338	—	5
女	2,776	2,669	285	2,377	2	5
25 歲	5,420	5,207	471	4,728	1	7
男	3,001	2,890	242	2,444	1	3
女	2,419	2,317	229	2,084	—	4
26 — 30 歲	30,961	29,865	2,957	26,855	3	48
男	18,214	17,580	1,653	15,894	3	28
女	12,717	12,285	1,304	10,961	—	20
26 歲	5,492	5,259	510	4,739	—	9
男	3,150	3,007	289	2,713	—	6
女	2,312	2,250	221	2,026	—	3
27 歲	6,502	6,285	646	5,631	1	6
男	3,851	3,726	352	3,338	1	4
女	2,641	2,559	284	2,293	—	2
28 歲	6,602	6,392	619	5,762	1	10
男	3,834	3,710	333	3,372	1	4
女	2,768	2,682	286	2,390	—	6
29 歲	5,607	5,386	550	4,827	—	9
男	3,339	3,210	313	2,894	—	3
女	2,268	2,176	237	1,933	—	6
30 歲	6,758	6,543	632	5,896	1	14
男	4,000	3,925	356	3,557	1	11
女	2,698	2,618	276	2,339	—	3
31 — 35 歲	28,677	27,908	2,826	25,028	3	51
男	16,865	16,377	1,551	14,797	3	26
女	11,812	11,531	1,275	10,231	—	25

族 市 縣 別 人 口

西 安 縣

人	日 本 人				第 三 國 人	無 國 籍 人
	共 他	總 數	內 地 人	朝 鮮 人		
—	—	777	427	350	—	—
—	—	475	290	185	—	—
—	—	302	137	165	—	—
—	—	109	32	77	—	—
—	—	56	18	38	—	—
—	—	53	14	39	—	—
—	—	93	42	51	—	—
—	—	51	26	25	—	—
—	—	42	16	26	—	—
—	—	149	92	57	—	—
—	—	91	61	30	—	—
—	—	58	31	27	—	—
—	—	191	106	85	—	—
—	—	125	81	44	—	—
—	—	66	25	41	—	—
—	—	235	155	80	—	—
—	—	152	104	48	—	—
—	—	83	51	32	—	—
—	—	925	554	371	—	—
—	—	469	234	235	—	—
—	—	456	320	136	—	—
—	—	216	139	77	—	—
—	—	131	86	48	—	—
—	—	82	53	29	—	—
—	—	173	91	82	—	—
—	—	85	31	51	—	—
—	—	88	57	31	—	—
—	—	149	87	62	—	—
—	—	72	28	44	—	—
—	—	77	59	18	—	—
—	—	174	109	65	—	—
—	—	67	25	42	—	—
—	—	107	84	23	—	—
—	—	213	128	85	—	—
—	—	111	61	50	—	—
—	—	102	67	35	—	—
2	—	1,096	721	375	—	—
2	—	664	421	243	—	—
—	—	452	300	132	—	—
1	—	233	163	70	—	—
1	—	141	101	40	—	—
—	—	92	62	30	—	—
1	—	217	147	70	—	—
—	—	135	82	53	—	—
—	—	82	65	17	—	—
—	—	210	129	81	—	—
—	—	124	75	49	—	—
—	—	85	54	32	—	—
—	—	221	149	72	—	—
—	—	129	80	49	—	—
—	—	92	69	23	—	—
—	—	215	133	82	—	—
—	—	135	83	52	—	—
—	—	80	50	30	—	—
—	—	769	508	261	—	—
—	—	488	320	168	—	—
—	—	281	188	93	—	—

第二表 年 齡 民

	總 數	滿 洲				回 教 人
		總 數	滿 洲 旗 人	漢 人	蒙 古 人	
31 歲男女	5,713	5,529	605	4,912	---	12
	3,325	3,211	33	2,883	---	5
	2,387	2,318	282	2,029	---	7
32 歲男女	6,131	5,960	583	5,357	1	19
	3,455	3,557	333	3,211	1	12
	2,476	2,403	250	2,146	---	7
33 歲男女	5,206	5,048	520	4,520	---	8
	3,022	2,917	289	2,625	---	3
	2,184	2,131	231	1,895	---	5
34 歲男女	5,571	5,434	554	4,876	1	3
	3,245	3,151	294	2,855	1	1
	2,326	2,283	260	2,021	---	2
35 歲男女	6,056	5,937	564	5,363	1	9
	3,517	3,541	312	3,223	1	5
	2,439	2,396	252	2,140	---	4
36 — 40 歲男女	24,760	24,275	2,296	21,935	2	39
	14,938	14,522	1,311	13,282	2	24
	9,822	9,653	985	8,653	---	15
36 歲男女	5,096	4,986	481	4,491	---	11
	3,055	2,980	277	2,694	---	6
	2,041	2,005	204	1,797	---	5
37 歲男女	4,809	4,706	457	4,244	---	5
	2,892	2,828	271	2,555	---	2
	1,917	1,878	186	1,689	---	3
38 歲男女	4,742	4,641	440	4,193	1	7
	2,813	2,749	242	2,501	1	5
	1,929	1,892	198	1,692	---	2
39 歲男女	4,645	4,560	426	4,128	1	5
	2,831	2,773	253	2,515	1	4
	1,814	1,787	173	1,613	---	1
40 歲男女	5,468	5,382	492	4,879	---	11
	3,317	3,292	268	3,017	---	7
	2,121	2,090	224	1,862	---	4
41 — 45 歲男女	23,339	23,339	2,255	21,045	2	37
	16,010	15,795	1,474	14,294	1	26
	7,642	7,544	781	6,751	1	11
41 歲男女	4,510	4,447	422	4,011	1	13
	2,842	2,802	245	2,549	1	7
	1,668	1,645	177	1,462	---	6
42 歲男女	4,832	4,768	450	4,307	---	11
	3,250	3,205	295	2,900	---	10
	1,582	1,563	155	1,407	---	1
43 歲男女	4,627	4,563	461	4,098	1	3
	3,114	3,073	316	2,756	---	1
	1,513	1,490	145	1,342	1	2
44 歲男女	4,805	4,742	467	4,269	---	6
	3,302	3,256	307	2,944	---	5
	1,503	1,485	160	1,325	---	1
45 歲男女	4,878	4,819	455	4,360	---	4
	3,502	3,459	311	3,145	---	3
	1,376	1,360	144	1,215	---	1
46 — 50 歲男女	20,262	20,030	1,886	18,105	---	38
	14,352	14,220	1,289	12,902	---	28
	5,900	5,810	597	5,203	---	10
46 歲男女	4,657	4,603	451	4,145	---	7
	3,439	3,400	329	3,076	---	5
	1,218	1,203	122	1,079	---	2

族 市 縣 別 人 口

西 安 縣

其 他	日 本	內 地 人	朝 鮮 人	人		無 國 籍 人
				總 數	其 他	
---	184	135	49	---	---	---
---	115	88	27	---	---	---
---	69	47	22	---	---	---
---	171	113	58	---	---	---
---	98	63	35	---	---	---
---	73	50	23	---	---	---
---	158	108	50	---	---	---
---	105	70	35	---	---	---
---	53	33	15	---	---	---
---	137	76	61	---	---	---
---	94	51	43	---	---	---
---	43	25	18	---	---	---
---	119	76	43	---	---	---
---	76	48	28	---	---	---
---	43	28	15	---	---	---
3	484	306	178	---	---	---
3	315	209	105	---	---	---
---	169	97	72	---	---	---
3	110	70	40	---	---	---
3	75	52	23	---	---	---
---	35	18	17	---	---	---
---	103	70	33	---	---	---
---	64	45	19	---	---	---
---	39	25	14	---	---	---
---	101	65	36	---	---	---
---	44	43	21	---	---	---
---	37	22	15	---	---	---
---	84	55	29	---	---	---
---	57	37	18	---	---	---
---	27	16	11	---	---	---
---	86	46	40	---	---	---
---	55	30	25	---	---	---
---	31	16	15	---	---	---
---	312	164	148	---	---	---
---	214	119	95	---	---	---
---	98	45	53	---	---	---
---	63	35	28	---	---	---
---	40	24	16	---	---	---
---	23	11	12	---	---	---
---	63	33	30	---	---	---
---	44	24	20	---	---	---
---	19	9	10	---	---	---
---	64	32	32	---	---	---
---	41	21	20	---	---	---
---	23	11	12	---	---	---
---	63	36	27	---	---	---
---	45	28	18	---	---	---
---	17	8	9	---	---	---
---	59	28	31	---	---	---
---	43	22	21	---	---	---
---	16	6	10	---	---	---
1	232	103	129	---	---	---
1	142	65	76	---	---	---
---	90	37	53	---	---	---
---	54	30	24	---	---	---
---	39	24	15	---	---	---
---	15	6	9	---	---	---

第二表 年齡民

	總數	滿洲				回教人
		總數	滿洲人	漢人	蒙古人	
47 歲	4,387	4,345	384	3,948	—	13
男女	3,149	3,127	261	2,857	—	9
	1,233	1,218	123	1,091	—	4
48 歲	3,878	3,832	327	3,502	—	3
男女	2,701	2,674	219	2,454	—	1
	1,177	1,158	108	1,048	—	2
49 歲	3,720	3,676	378	3,292	—	6
男女	2,581	2,555	252	2,298	—	5
	1,139	1,121	126	994	—	1
50 歲	3,620	3,574	346	3,218	—	9
男女	2,492	2,464	228	2,227	—	8
	1,128	1,110	118	991	—	1
51 — 55 歲	15,085	14,952	1,443	13,480	3	26
男女	10,116	10,012	929	9,096	2	15
	4,969	4,940	514	4,384	1	11
51 歲	3,478	3,455	325	3,122	1	7
男女	2,313	2,359	222	2,134	1	2
	1,165	1,096	103	988	—	5
52 歲	3,013	2,987	286	2,697	—	4
男女	2,015	2,018	178	1,848	—	2
	948	939	108	829	—	2
53 歲	2,876	2,840	288	2,547	—	5
男女	1,897	1,880	180	1,696	—	4
	979	960	108	851	—	1
54 歲	2,842	2,815	256	2,552	1	6
男女	1,812	1,819	172	1,673	—	4
	980	966	84	879	1	2
55 歲	2,876	2,855	288	2,562	1	4
男女	1,919	1,905	177	1,725	1	3
	957	949	111	837	—	1
56 — 60 歲	13,407	13,293	1,278	11,996	2	16
男女	8,633	8,769	837	7,921	2	9
	4,574	4,524	441	4,075	—	7
56 歲	2,678	2,659	234	2,420	—	5
男女	1,767	1,757	145	1,608	—	4
	911	902	89	812	—	1
57 歲	2,760	2,736	249	2,481	—	5
男女	1,772	1,762	159	1,602	—	1
	988	974	90	879	—	4
58 歲	2,604	2,582	241	2,339	1	1
男女	1,703	1,688	166	1,520	1	1
	901	894	75	819	—	—
59 歲	2,693	2,667	281	2,383	—	3
男女	1,826	1,812	184	1,627	—	1
	867	855	97	756	—	2
60 歲	2,672	2,649	273	2,373	1	2
男女	1,765	1,750	183	1,564	1	2
	907	899	90	809	—	—
61 歲 以上	22,333	22,154	2,344	19,766	3	41
男女	14,247	14,156	1,354	12,777	2	23
	8,085	7,998	990	6,989	1	18
不詳	1	1	—	1	—	—
男女	—	—	—	—	—	—

族市縣別人口

西安縣

人	日	本	人	朝鮮人	其他	第三國人	無國籍人
—	42	18	24	—	—	—	—
—	22	8	14	—	—	—	—
—	20	10	10	—	—	—	—
—	46	24	22	—	—	—	—
—	27	14	13	—	—	—	—
—	19	10	9	—	—	—	—
—	44	15	29	—	—	—	—
—	26	8	18	—	—	—	—
—	18	7	11	—	—	—	—
1	46	16	30	—	—	—	—
—	28	12	16	—	—	—	—
—	18	4	14	—	—	—	—
—	133	52	81	—	—	—	—
—	74	31	43	—	—	—	—
—	59	21	38	—	—	—	—
—	23	8	15	—	—	—	—
—	14	5	9	—	—	—	—
—	9	3	6	—	—	—	—
—	26	14	12	—	—	—	—
—	17	11	6	—	—	—	—
—	9	3	6	—	—	—	—
—	36	11	25	—	—	—	—
—	17	5	12	—	—	—	—
—	19	6	13	—	—	—	—
—	27	6	21	—	—	—	—
—	13	3	10	—	—	—	—
—	14	3	11	—	—	—	—
—	21	13	8	—	—	—	—
—	13	7	6	—	—	—	—
—	8	6	2	—	—	—	—
1	114	37	77	—	—	—	—
—	64	16	48	—	—	—	—
1	50	21	29	—	—	—	—
—	19	6	13	—	—	—	—
—	10	1	9	—	—	—	—
—	9	5	4	—	—	—	—
1	24	9	15	—	—	—	—
—	10	4	6	—	—	—	—
1	14	5	9	—	—	—	—
—	22	8	14	—	—	—	—
—	15	4	11	—	—	—	—
—	7	4	3	—	—	—	—
—	26	6	20	—	—	—	—
—	14	2	12	—	—	—	—
—	12	4	8	—	—	—	—
—	23	8	15	—	—	—	—
—	15	5	10	—	—	—	—
—	8	3	5	—	—	—	—
—	179	59	120	—	—	—	—
—	91	23	68	—	—	—	—
—	88	35	52	—	—	—	—

第二表 年 齡 民

總 數	總 數	滿 洲				
		總 數	滿洲旗人	漢 人	蒙 古 人	回 教 人
總 數	289,749	288,421	28,895	259,002	89	655
男	164,869	163,091	14,772	147,934	39	346
女	124,880	123,330	11,923	111,068	30	309
1 歲	36,506	35,928	3,354	32,473	7	94
男	18,326	18,015	1,718	16,281	4	42
女	18,180	17,883	1,636	16,192	3	52
1 歲	6,238	6,142	525	5,597	3	17
男	3,114	3,016	274	2,792	2	8
女	3,124	3,066	251	2,805	1	9
2 歲	8,739	8,590	828	7,741	2	19
男	4,332	4,262	410	3,842	1	9
女	4,407	4,328	418	3,899	1	10
3 歲	8,815	8,686	872	7,794	—	20
男	4,407	4,336	471	3,855	—	10
女	4,408	4,350	401	3,939	—	10
4 歲	6,165	6,062	555	5,492	1	14
男	3,130	3,080	281	2,792	—	7
女	3,035	2,982	274	2,700	1	7
5 歲	6,549	6,448	574	5,849	1	24
男	3,315	3,291	282	3,000	1	8
女	3,206	3,157	292	2,849	—	16
6 歲	30,505	30,081	2,883	27,099	16	83
男	15,152	15,235	1,460	13,727	5	43
女	15,013	14,846	1,423	13,372	11	40
6 歲	6,390	6,290	584	5,678	5	23
男	3,203	3,152	283	2,858	1	10
女	3,187	3,138	301	2,820	4	13
7 歲	6,964	6,872	702	6,154	2	14
男	3,416	3,396	354	3,036	1	5
女	3,518	3,476	348	3,118	1	9
8 歲	6,524	6,445	610	5,813	2	20
男	3,373	3,328	310	3,006	—	12
女	3,151	3,117	300	2,807	2	8
9 歲	4,996	4,908	469	4,425	1	13
男	2,505	2,460	234	2,216	1	9
女	2,491	2,448	235	2,209	—	4
10 歲	5,631	5,566	518	5,029	6	13
男	2,935	2,899	279	2,611	2	7
女	2,696	2,667	239	2,418	4	6
11 歲	34,812	34,519	3,427	30,997	7	88
男	18,683	18,519	1,765	16,700	4	50
女	16,129	16,000	1,662	14,297	3	38
11 歲	6,786	6,721	677	6,025	2	17
男	3,458	3,417	315	3,089	—	13
女	3,328	3,304	362	2,936	2	4
12 歲	6,777	6,706	655	6,025	1	25
男	3,618	3,580	350	3,214	1	15
女	3,159	3,126	305	2,811	—	10
13 歲	6,950	6,897	729	6,151	2	15
男	3,736	3,701	363	3,326	2	10
女	3,214	3,196	366	2,825	—	5
14 歲	7,262	7,213	672	6,525	2	14
男	3,963	3,938	372	3,561	1	4
女	3,299	3,275	300	2,964	1	10
15 歲	7,037	6,982	694	6,271	—	17
男	3,908	3,883	365	3,510	—	8
女	3,129	3,099	329	2,761	—	9

族 市 縣 別 人 口

東 豐 縣

人	日 本 人				第 三 國 人	無 國 籍 人
	其 他	總 數	內 地 人	朝 鮮 人		
—	—	3,321	532	2,789	—	—
—	—	1,773	284	1,489	—	7
—	—	1,548	248	1,300	—	5
—	—	578	112	466	—	2
—	—	281	45	236	—	—
—	—	297	67	230	—	—
—	—	96	20	76	—	—
—	—	38	5	33	—	—
—	—	58	15	43	—	—
—	—	149	29	120	—	—
—	—	70	9	61	—	—
—	—	79	20	59	—	—
—	—	129	26	103	—	—
—	—	71	11	60	—	—
—	—	58	15	43	—	—
—	—	103	23	80	—	—
—	—	50	12	38	—	—
—	—	53	11	42	—	—
—	—	101	14	87	—	—
—	—	52	8	44	—	—
—	—	49	6	43	—	—
—	—	424	70	354	—	—
—	—	227	41	186	—	—
—	—	197	29	168	—	—
—	—	100	19	81	—	—
—	—	51	12	39	—	—
—	—	49	7	42	—	—
—	—	92	17	75	—	—
—	—	50	7	43	—	—
—	—	42	10	32	—	—
—	—	79	12	67	—	—
—	—	45	6	39	—	—
—	—	34	6	28	—	—
—	—	88	9	79	—	—
—	—	45	4	41	—	—
—	—	43	5	38	—	—
—	—	65	13	52	—	—
—	—	35	12	24	—	—
—	—	29	1	28	—	—
—	—	293	26	267	—	—
—	—	164	17	147	—	—
—	—	129	9	120	—	—
—	—	65	4	61	—	—
—	—	41	3	38	—	—
—	—	21	1	23	—	—
—	—	71	7	64	—	—
—	—	38	4	34	—	—
—	—	33	3	30	—	—
—	—	53	4	49	—	—
—	—	35	4	31	—	—
—	—	18	—	18	—	—
—	—	49	4	45	—	—
—	—	25	1	24	—	—
—	—	24	3	21	—	—
—	—	55	7	48	—	—
—	—	25	5	20	—	—
—	—	30	2	28	—	—

第二表 年 齡 民

總 數	滿 洲 州				
	總 數	滿 洲 人	漢 人	蒙 古 人	回 教 人
16 — 20 歲	28,904	28,617	2,675	25,892	5
男	14,607	14,471	1,285	13,162	4
女	14,297	14,146	1,390	12,730	1
16 歲	7,186	7,138	656	6,471	2
男	3,899	3,880	333	3,542	1
女	3,287	3,258	323	2,929	1
17 歲	5,704	5,655	517	5,126	—
男	3,017	2,991	272	2,711	—
女	2,687	2,664	245	2,415	—
18 歲	6,131	6,074	574	5,488	1
男	3,023	2,996	260	2,732	1
女	3,108	3,078	314	2,756	—
19 歲	5,356	5,292	496	4,788	2
男	2,554	2,521	230	2,285	2
女	2,802	2,771	266	2,503	—
20 歲	4,527	4,458	432	4,019	—
男	2,114	2,083	190	1,892	—
女	2,413	2,375	242	2,127	—
21 — 25 歲	21,469	21,147	1,959	19,145	3
男	10,695	10,536	967	9,555	1
女	10,774	10,611	992	9,590	2
21 歲	4,847	4,781	449	4,324	1
男	2,304	2,276	215	2,058	—
女	2,543	2,505	234	2,266	1
22 歲	4,230	4,174	376	3,791	1
男	2,058	2,027	171	1,855	—
女	2,172	2,147	205	1,936	1
23 歲	4,015	3,954	380	3,563	—
男	1,964	1,940	189	1,750	—
女	2,051	2,014	191	1,813	—
24 歲	4,393	4,326	421	3,898	—
男	2,229	2,195	202	1,987	—
女	2,164	2,131	219	1,911	—
25 歲	3,984	3,912	333	3,569	1
男	2,140	2,098	190	1,905	1
女	1,844	1,814	143	1,664	—
26 — 30 歲	22,158	21,801	2,001	19,746	3
男	12,287	12,085	1,062	10,997	3
女	9,871	9,715	939	8,749	—
26 歲	4,122	4,055	362	3,687	—
男	2,202	2,166	181	1,981	1
女	1,920	1,889	181	1,706	—
27 歲	4,655	4,579	402	4,163	—
男	2,519	2,474	198	2,270	—
女	2,136	2,105	204	1,893	—
28 歲	4,653	4,583	416	4,156	—
男	2,617	2,581	214	2,362	—
女	2,036	2,002	202	1,794	—
29 歲	3,810	3,739	370	3,365	—
男	2,116	2,110	209	1,899	—
女	1,654	1,629	161	1,466	—
30 歲	4,918	4,845	451	4,375	2
男	2,793	2,755	260	2,485	2
女	2,125	2,090	191	1,890	—
31 — 35 歲	21,696	21,405	1,888	19,466	3
男	12,465	12,292	1,038	11,224	2
女	9,231	9,113	850	8,242	1

族 市 縣 別 人 口

東 豐 縣

其 他	日 本 人				第 三 國 人	無 國 籍 人
	總 數	內 地 人	朝 鮮 人	其 他		
—	286	32	254	—	—	—
—	135	10	125	—	—	1
—	151	22	129	—	—	1
—	48	4	44	—	—	—
—	19	1	18	—	—	—
—	29	3	26	—	—	—
—	49	5	44	—	—	—
—	26	3	23	—	—	—
—	23	2	21	—	—	—
—	57	4	53	—	—	—
—	27	2	25	—	—	—
—	30	2	28	—	—	—
—	63	5	58	—	—	—
—	32	—	32	—	—	1
—	31	5	26	—	—	1
—	69	14	55	—	—	—
—	31	4	27	—	—	—
—	38	10	28	—	—	—
—	321	67	254	—	—	—
—	158	25	133	—	—	1
—	163	42	121	—	—	1
—	66	10	56	—	—	—
—	28	5	23	—	—	—
—	38	5	33	—	—	—
—	56	9	47	—	—	—
—	31	4	27	—	—	—
—	25	5	20	—	—	—
—	60	14	46	—	—	—
—	23	3	20	—	—	1
—	37	11	26	—	—	1
—	67	19	48	—	—	—
—	34	7	27	—	—	—
—	33	12	21	—	—	—
—	72	15	57	—	—	—
—	42	6	36	—	—	—
—	30	9	21	—	—	—
—	356	97	259	—	—	—
—	200	53	147	—	—	1
—	156	44	112	—	—	1
—	67	20	47	—	—	—
—	36	10	26	—	—	—
—	31	10	21	—	—	—
—	76	21	55	—	—	—
—	45	13	32	—	—	—
—	31	8	23	—	—	—
—	69	21	48	—	—	—
—	35	13	22	—	—	—
—	34	8	26	—	—	1
—	71	20	51	—	—	—
—	46	12	34	—	—	—
—	25	8	17	—	—	—
—	73	15	58	—	—	—
—	38	5	33	—	—	—
—	35	10	25	—	—	—
—	290	58	232	—	—	—
—	172	44	128	—	—	1
—	118	14	104	—	—	1

第二表 年 齡 民

	總 數	滿 洲			
		總 數	滿洲旗人	漢 人	蒙 古 人
31 歲男女	4,156	4,088	370	3,710	1
32 歲男女	4,513	4,457	417	4,026	—
33 歲男女	4,223	4,156	357	3,791	1
34 歲男女	4,152	4,095	354	3,734	1
35 歲男女	4,652	4,609	390	4,205	—
36 — 40 歲男女	19,034	18,838	1,675	17,113	6
36 歲男女	3,842	3,797	328	3,459	2
37 歲男女	3,548	3,515	317	3,189	1
38 歲男女	3,796	3,755	328	3,415	—
39 歲男女	3,655	3,610	333	3,270	2
40 歲男女	4,193	4,161	369	3,780	1
41 — 45 歲男女	18,121	17,959	1,621	16,277	7
41 歲男女	3,436	3,395	314	3,072	—
42 歲男女	3,693	3,655	315	3,328	—
43 歲男女	3,695	3,657	328	3,313	3
44 歲男女	3,614	3,593	333	3,252	—
45 歲男女	3,683	3,659	331	3,312	4
46 — 50 歲男女	14,799	14,685	1,286	13,376	2
46 歲男女	3,316	3,297	301	2,988	—

族 市 縣 別 人 口

東 豐 縣

人	日 本 人				第 三 國 人	無 國 籍 人
	共 他	總 數	內 地 人	朝 鮮 人		
—	68	17	51	—	—	
—	34	12	22	—	—	
—	34	5	29	—	—	
—	56	13	43	—	—	
—	36	12	24	—	—	
—	20	1	19	—	—	
—	66	14	52	—	—	
—	47	11	36	—	1	
—	19	3	16	—	1	
—	57	9	48	—	—	
—	31	5	26	—	—	
—	26	4	22	—	—	
—	43	5	38	—	—	
—	24	4	20	—	—	
—	19	1	18	—	—	
—	195	33	162	—	—	
—	120	28	92	—	1	
—	75	5	70	—	—	
—	45	7	38	—	—	
—	22	6	16	—	—	
—	23	1	22	—	—	
—	33	7	26	—	—	
—	24	6	18	—	—	
—	9	1	8	—	—	
—	41	6	35	—	—	
—	25	6	19	—	—	
—	16	—	16	—	—	
—	44	7	37	—	—	
—	30	4	26	—	—	
—	14	3	11	—	—	
—	32	6	26	—	—	
—	19	6	13	—	—	
—	13	—	13	—	—	
—	162	13	149	—	—	
—	103	7	96	—	—	
—	59	6	53	—	—	
—	41	3	38	—	—	
—	26	1	25	—	—	
—	15	2	13	—	—	
—	38	5	33	—	—	
—	23	4	19	—	—	
—	15	1	14	—	—	
—	38	4	34	—	—	
—	24	2	22	—	—	
—	14	2	12	—	—	
—	21	1	20	—	—	
—	12	—	12	—	—	
—	9	1	8	—	—	
—	24	—	24	—	—	
—	18	—	18	—	—	
—	6	—	6	—	—	
—	114	10	104	—	—	
—	60	6	54	—	—	
—	54	4	50	—	—	
—	19	1	18	—	—	
—	14	—	14	—	—	
—	5	—	5	—	—	

第二表 年 齡 民

	總 數	滿 洲			
		總 數	滿洲旗人	漢 人	蒙 古 人
47 歲 男	3,135	3,115	286	2,828	—
47 歲 女	2,226	2,215	203	2,011	—
48 歲 男	2,914	2,887	254	2,627	1
48 歲 女	1,987	1,933	151	1,818	1
49 歲 男	2,663	2,642	233	2,407	—
49 歲 女	1,801	1,793	147	1,646	—
50 歲 男	2,771	2,744	212	2,526	1
50 歲 女	1,912	1,899	139	1,756	1
51 — 55 歲 男	12,052	11,948	1,088	10,838	—
51 — 55 歲 女	8,154	8,101	697	7,391	—
51 歲 男	2,752	2,732	276	2,451	—
51 歲 女	1,861	1,847	176	1,667	—
52 歲 男	2,291	2,271	215	2,053	—
52 歲 女	1,541	1,531	144	1,385	—
53 歲 男	2,357	2,335	181	2,151	—
53 歲 女	1,586	1,578	109	1,467	—
54 歲 男	2,347	2,320	193	2,123	—
54 歲 女	1,575	1,560	128	1,430	—
55 歲 男	2,305	2,290	223	2,060	—
55 歲 女	1,591	1,585	140	1,442	—
56 — 60 歲 男	11,152	11,094	1,032	10,040	1
56 — 60 歲 女	7,506	7,534	679	6,840	—
56 歲 男	2,195	2,186	202	1,981	—
56 歲 女	1,483	1,478	123	1,354	—
57 歲 男	2,279	2,263	208	2,044	—
57 歲 女	1,545	1,535	139	1,392	—
58 歲 男	2,162	2,156	181	1,974	—
58 歲 女	1,473	1,468	115	1,353	—
59 歲 男	2,126	2,116	210	1,902	—
59 歲 女	1,435	1,433	143	1,288	—
60 歲 男	2,390	2,373	231	2,139	1
60 歲 女	1,629	1,620	159	1,459	—
61 歲 以 上 男	18,541	18,399	1,806	16,540	9
61 歲 以 上 女	12,433	12,364	1,187	11,143	7
不 詳 男	6,108	6,035	619	5,397	2
不 詳 女	—	—	—	—	—

族 市 縣 別 人 口

東 豐 縣

其 他	日 本 人	朝 鮮 人	其 他	第 三 國 人	無 國 籍 人
—	20	2	18	—	—
—	11	1	10	—	—
—	9	1	8	—	—
—	27	1	26	—	—
—	14	1	13	—	—
—	13	—	13	—	—
—	21	3	18	—	—
—	8	3	5	—	—
—	13	—	13	—	—
—	27	3	24	—	—
—	13	—	13	—	—
—	14	3	11	—	—
—	103	5	98	—	—
—	53	3	50	—	1
—	50	2	48	—	—
—	20	2	18	—	—
—	14	1	13	—	—
—	6	1	5	—	—
—	20	2	18	—	—
—	10	1	9	—	—
—	10	1	9	—	—
—	21	—	21	—	—
—	8	—	8	—	—
—	13	—	13	—	1
—	27	1	26	—	—
—	15	1	14	—	—
—	12	—	12	—	—
—	15	—	15	—	—
—	6	—	6	—	—
—	9	—	9	—	—
—	58	5	53	—	—
—	32	3	29	—	—
—	26	2	24	—	—
—	9	1	8	—	—
—	5	1	4	—	—
—	4	—	4	—	—
—	16	1	15	—	—
—	10	1	9	—	—
—	6	—	6	—	—
—	6	—	6	—	—
—	5	—	5	—	—
—	1	—	1	—	—
—	10	2	8	—	—
—	3	—	3	—	—
—	7	2	5	—	—
—	17	1	16	—	—
—	9	1	8	—	—
—	8	—	8	—	—
—	141	4	137	—	—
—	68	2	66	—	1
—	73	2	71	—	—
—	—	—	—	—	—
—	—	—	—	—	—
—	—	—	—	—	—

第二表 年 齡 民

總 數	總 數	滿 洲				回 教 人
		總 數	滿 洲 旗 人	漢 人	蒙 古 人	
總 數	290,126	269,087	29,391	231,979	7	1,444
男	164,348	152,844	16,316	135,588	4	773
女	125,778	116,243	13,075	102,391	3	671
1 — 5 歲	35,565	32,454	3,701	28,511	1	205
男	18,019	16,474	1,901	14,440	—	111
女	17,545	15,980	1,800	14,071	1	94
1 歲	6,073	5,451	579	4,834	—	30
男	3,102	2,789	304	2,481	—	20
女	2,971	2,662	275	2,353	—	10
2 歲	8,509	7,779	915	6,798	1	59
男	4,209	3,855	454	3,387	—	30
女	4,300	3,924	461	3,431	1	29
3 歲	8,511	7,862	871	6,947	—	37
男	4,351	4,044	433	3,592	—	14
女	4,160	3,818	438	3,355	—	23
4 歲	6,146	5,591	627	4,916	—	40
男	3,133	2,850	323	2,502	—	20
女	3,013	2,741	304	2,414	—	20
5 歲	6,326	5,771	709	5,016	—	39
男	3,224	2,935	387	2,518	—	27
女	3,102	2,835	322	2,498	—	12
6 — 10 歲	30,625	28,193	3,174	24,810	1	176
男	15,737	14,517	1,629	12,769	—	101
女	14,888	13,676	1,545	12,041	—	72
6 歲	6,518	5,948	672	5,239	—	30
男	3,316	3,055	359	2,693	—	18
女	3,172	2,893	313	2,566	—	12
7 歲	6,809	6,298	713	5,534	—	44
男	3,427	3,176	333	2,888	—	23
女	3,382	3,122	350	2,746	—	21
8 歲	6,599	6,097	678	5,367	—	45
男	3,431	3,169	339	2,798	—	30
女	3,168	2,928	339	2,569	—	15
9 歲	5,188	4,733	507	4,183	1	37
男	2,741	2,425	261	2,141	—	21
女	2,544	2,308	245	2,042	—	16
10 歲	5,511	5,117	604	4,487	—	20
男	2,889	2,692	307	2,389	—	12
女	2,622	2,425	297	2,118	—	8
11 — 15 歲	33,959	31,977	3,610	28,159	—	163
男	18,481	17,435	1,958	15,357	—	91
女	15,478	14,542	1,652	12,802	—	72
11 歲	6,500	6,087	691	5,353	—	36
男	3,319	3,166	355	2,789	—	18
女	3,151	2,921	336	2,564	—	18
12 歲	6,760	6,380	763	5,580	—	28
男	3,587	3,353	409	2,933	—	15
女	3,173	3,017	354	2,647	—	13
13 歲	6,968	6,517	707	5,756	—	41
男	3,801	3,571	388	3,145	—	30
女	3,167	2,946	319	2,611	—	11
14 歲	7,144	6,789	749	6,000	—	33
男	3,997	3,801	417	3,383	—	17
女	3,147	2,985	332	2,617	—	16
15 歲	6,587	6,204	700	5,470	—	25
男	3,747	3,531	389	3,127	—	11
女	2,840	2,673	311	2,343	—	14

族 市 縣 別 人 口

海 龍 縣

其 他	日 本	內 地 人	朝 鮮 人	其 他	第 三 國 人	無 國 籍 人
286	21,030	2,687	18,342	1	7	2
163	11,499	1,513	9,985	1	5	2
103	9,531	1,174	8,357	—	2	—
36	3,111	400	2,711	—	—	—
22	1,545	199	1,346	—	—	—
14	1,566	201	1,365	—	—	—
8	622	86	536	—	—	—
4	313	41	269	—	—	—
4	309	42	257	—	—	—
6	730	97	633	—	—	—
4	354	55	299	—	—	—
2	376	42	334	—	—	—
7	649	64	585	—	—	—
5	307	29	278	—	—	—
2	342	35	307	—	—	—
8	555	78	477	—	—	—
5	263	38	245	—	—	—
3	272	40	232	—	—	—
7	555	75	480	—	—	—
4	288	33	255	—	—	—
3	267	42	225	—	—	—
32	2,432	281	2,151	—	—	—
14	1,220	130	1,090	—	—	—
18	1,212	151	1,051	—	—	—
7	570	63	507	—	—	—
5	291	28	263	—	—	—
2	219	35	184	—	—	—
7	511	57	454	—	—	—
2	251	27	224	—	—	—
5	260	30	230	—	—	—
7	502	48	454	—	—	—
2	262	24	238	—	—	—
5	240	24	216	—	—	—
5	455	64	391	—	—	—
1	219	28	191	—	—	—
4	235	36	200	—	—	—
6	394	49	345	—	—	—
4	197	23	174	—	—	—
2	197	26	171	—	—	—
45	1,982	147	1,835	—	—	—
29	1,015	67	979	—	—	—
16	935	80	856	—	—	—
7	413	31	382	—	—	—
4	163	11	172	—	—	—
3	200	20	210	—	—	—
9	380	42	338	—	—	—
6	224	17	207	—	—	—
3	156	25	131	—	—	—
13	451	24	427	—	—	—
8	220	10	220	—	—	—
5	221	14	207	—	—	—
7	355	20	335	—	—	—
7	193	13	180	—	—	—
—	162	7	155	—	—	—
9	383	30	353	—	—	—
4	216	16	200	—	—	—
5	167	14	153	—	—	—

第二表 年 齡 民

總 數	滿 洲				回 教 人	
	總 數	滿 洲 旗 人	漢 人	蒙 古 人		
16 — 20 歲男女	28,469	26,266	2,776	23,328	1	132
	14,538	13,400	1,370	11,953	—	62
	13,931	12,866	1,406	11,375	1	70
16 歲男女	6,720	6,316	692	5,586	—	33
	3,711	3,501	378	3,103	—	17
	3,009	2,815	314	2,483	—	16
17 歲男女	5,775	5,336	552	4,747	—	27
	3,097	2,867	282	2,545	—	15
	2,678	2,469	270	2,182	—	12
18 歲男女	5,871	5,415	578	4,800	—	31
	2,907	2,695	292	2,389	—	12
	2,964	2,720	286	2,411	—	19
19 歲男女	5,201	4,756	495	4,237	—	21
	2,492	2,257	223	2,025	—	7
	2,709	2,499	272	2,211	—	14
20 歲男女	4,902	4,443	459	3,958	1	20
	2,331	2,080	195	1,870	—	11
	2,571	2,363	264	2,088	1	9
21 — 25 歲男女	22,435	20,176	2,169	17,889	—	104
	11,335	10,070	1,076	8,951	—	35
	11,100	10,105	1,023	8,938	—	69
21 歲男女	5,162	4,702	497	4,178	—	25
	2,417	2,188	232	1,948	—	7
	2,745	2,514	265	2,230	—	18
22 歲男女	4,276	3,816	434	3,358	—	20
	2,147	1,883	204	1,657	—	8
	2,129	1,933	230	1,691	—	12
23 歲男女	4,194	3,797	400	3,376	—	18
	2,134	1,925	213	1,710	—	3
	2,060	1,871	187	1,666	—	15
24 歲男女	4,531	4,067	459	3,588	—	19
	2,331	2,055	241	1,804	—	9
	2,200	2,012	218	1,784	—	10
25 歲男女	4,272	3,794	379	3,389	—	22
	2,305	2,018	185	1,822	—	8
	1,966	1,776	193	1,567	—	14
26 — 30 歲男女	23,513	21,210	2,287	18,812	1	99
	13,099	11,723	1,204	10,440	1	49
	10,414	9,487	1,083	8,352	—	50
26 歲男女	4,542	4,075	433	3,625	—	15
	2,491	2,221	229	1,985	—	9
	2,051	1,854	207	1,640	—	6
27 歲男女	5,029	4,560	518	4,017	—	24
	2,832	2,552	266	2,274	—	11
	2,197	2,008	252	1,743	—	13
28 歲男女	4,762	4,311	459	3,832	—	17
	2,659	2,400	259	2,129	—	9
	2,103	1,911	200	1,703	—	8
29 歲男女	4,216	3,766	429	3,307	1	27
	2,393	2,105	233	1,855	1	14
	1,823	1,660	195	1,451	—	13
30 歲男女	4,964	4,498	448	4,031	—	16
	2,724	2,444	220	2,216	—	6
	2,240	2,054	228	1,815	—	10
31 — 35 歲男女	22,187	20,328	2,237	17,961	1	110
	12,257	11,176	1,217	9,895	1	52
	9,930	9,152	1,020	8,066	—	58

族 市 縣 別 人 口

海 龍 縣

人	日 本 人				第 三 國 人	無 國 籍 人
	其 他	總 數	內 地 人	朝 鮮 人		
29	2,202	286	1,916	—	—	—
15	1,138	175	963	—	—	1
14	1,054	111	943	—	—	1
5	404	23	381	—	—	—
3	210	14	196	—	—	—
2	194	9	185	—	—	—
10	439	44	395	—	—	—
5	200	19	211	—	—	—
5	209	25	184	—	—	—
6	455	53	402	—	—	1
2	212	36	176	—	—	—
4	243	17	226	—	—	1
3	445	80	365	—	—	—
1	235	51	184	—	—	—
2	210	29	181	—	—	—
5	459	86	373	—	—	—
4	251	55	196	—	—	—
1	208	31	177	—	—	—
14	2,259	318	1,941	—	—	—
8	1,265	154	1,111	—	—	—
6	994	164	830	—	—	—
2	460	83	377	—	—	—
1	229	45	184	—	—	—
1	231	38	193	—	—	—
4	460	32	428	—	—	—
4	254	11	243	—	—	—
—	196	21	175	—	—	—
3	397	58	339	—	—	—
—	208	19	189	—	—	—
3	189	39	150	—	—	—
1	464	51	413	—	—	—
1	276	24	252	—	—	—
—	188	27	161	—	—	—
4	478	94	384	—	—	—
2	288	55	233	—	—	—
2	190	39	151	—	—	—
11	2,299	450	1,849	—	—	—
9	1,373	274	1,099	—	4	—
2	926	176	750	—	3	—
2	466	94	372	—	1	—
1	270	49	221	—	—	—
1	196	45	151	—	—	—
1	469	100	369	—	1	—
1	280	57	223	—	—	—
—	189	43	146	—	—	—
3	451	87	364	—	—	—
3	259	53	206	—	—	—
—	192	34	158	—	—	—
2	447	67	380	—	—	—
2	284	48	236	—	3	—
—	163	19	144	—	3	—
3	466	102	364	—	—	—
2	280	67	213	—	—	—
1	185	35	151	—	—	—
19	1,859	332	1,527	—	—	—
11	1,081	199	882	—	—	—
8	778	133	645	—	—	—

第二表 年 齡 民

總 數	滿 洲				回 教 人
	總 數	滿 洲 旗 人	漢 人	蒙 古 人	
31 歲男女	4,363	3,973	448	3,498	23
32 歲男女	4,758	4,367	489	3,849	25
33 歲男女	4,240	3,881	423	3,433	22
34 歲男女	4,336	3,969	424	3,525	20
35 歲男女	4,490	4,138	453	3,656	20
36 — 40 歲男女	18,611	17,383	1,792	15,485	95
36 歲男女	3,816	3,504	391	3,085	27
37 歲男女	3,564	3,312	326	2,967	16
38 歲男女	3,719	3,483	351	3,113	16
39 歲男女	3,520	3,320	358	2,940	21
40 歲男女	3,992	3,764	366	3,380	15
41 — 45 歲男女	18,722	17,711	1,792	15,827	71
41 歲男女	3,464	3,257	325	2,917	11
42 歲男女	3,750	3,552	368	3,170	10
43 歲男女	3,712	3,511	346	3,150	11
44 歲男女	3,874	3,660	386	3,252	19
45 歲男女	3,922	3,731	367	3,338	20
46 — 50 歲男女	14,829	14,113	1,426	12,601	68
46 歲男女	3,460	3,305	326	2,958	18

族 市 縣 別 人 口

海 龍 縣

其 他	日 本 人				第 三 國 人	無 國 籍 人
	總 數	內 地 人	朝 鮮 人	其 他		
4	390	87	303	—	—	—
3	227	56	171	—	—	—
1	163	31	132	—	—	—
3	391	72	319	—	—	—
3	228	38	190	—	—	—
—	163	31	129	—	—	—
3	359	53	306	—	—	—
—	208	30	178	—	—	—
3	151	23	128	—	—	—
—	367	63	304	—	—	—
—	222	40	182	—	—	—
—	145	23	122	—	—	—
9	352	57	295	—	—	—
5	196	35	161	—	—	—
4	156	22	134	—	—	—
11	1,228	192	1,036	—	—	—
6	771	135	635	—	—	—
5	457	57	400	—	—	—
1	312	49	263	—	—	—
1	192	33	159	—	—	—
—	120	16	104	—	—	—
3	252	48	204	—	—	—
1	149	34	115	—	—	—
2	103	14	89	—	—	—
3	236	38	198	—	—	—
2	155	26	129	—	—	—
1	81	12	69	—	—	—
1	200	30	170	—	—	—
—	131	19	112	—	—	—
1	69	11	58	—	—	—
3	228	27	201	—	—	—
2	144	23	121	—	—	—
1	84	4	80	—	—	—
21	1,009	111	898	—	—	—
14	616	77	539	—	—	—
7	393	34	359	—	—	—
4	207	25	182	—	—	—
2	119	12	107	—	—	—
2	88	13	75	—	—	—
4	196	21	175	—	—	—
2	115	12	103	—	—	—
2	81	9	72	—	—	—
4	201	24	177	—	—	—
4	131	18	113	—	—	—
—	70	6	64	—	—	—
3	214	21	193	—	—	—
2	123	17	105	—	—	—
1	91	4	87	—	—	—
6	191	20	171	—	—	—
4	128	18	110	—	—	—
2	63	2	61	—	—	—
18	716	72	643	—	—	—
11	418	49	368	—	—	—
7	298	23	275	—	—	—
3	155	16	138	—	—	—
—	91	12	78	—	—	—
3	64	4	60	—	—	—

第二表 年 齡 民

	總 數	滿 洲				回 教 人
		總 數	滿 洲 旗 人	漢 人	蒙 古 人	
47 歲男女	3,138	3,006	297	2,690	—	13
	2,149	2,071	180	1,876	—	10
	989	935	117	814	—	3
48 歲男女	3,012	2,862	278	2,566	—	13
	2,049	1,910	191	1,770	—	7
	963	902	87	806	—	6
49 歲男女	2,606	2,471	270	2,187	—	12
	1,735	1,664	177	1,476	—	9
	871	807	93	711	—	3
50 歲男女	2,613	2,469	255	2,200	—	12
	1,727	1,638	168	1,452	—	6
	885	831	87	738	—	6
51 — 55 歲男女	11,824	11,138	1,177	9,894	—	62
	7,765	7,377	730	6,612	—	32
	4,059	3,761	447	3,282	—	30
51 歲男女	2,694	2,538	276	2,250	—	11
	1,779	1,698	186	1,503	—	8
	915	840	90	747	—	3
52 歲男女	2,316	2,204	243	1,945	—	15
	1,522	1,448	145	1,294	—	8
	794	756	98	651	—	7
53 歲男女	2,282	2,112	208	1,890	—	13
	1,500	1,404	123	1,275	—	5
	782	708	85	615	—	8
54 歲男女	2,284	2,144	206	1,928	—	9
	1,469	1,392	132	1,256	—	4
	815	752	74	672	—	5
55 歲男女	2,248	2,140	244	1,881	—	14
	1,495	1,435	144	1,284	—	7
	753	705	100	597	—	7
56 — 60 歲男女	10,540	10,048	1,174	8,813	1	51
	6,814	6,599	751	5,818	—	23
	3,696	3,449	423	2,995	1	28
56 歲男女	2,238	2,127	224	1,895	—	5
	1,473	1,425	147	1,274	—	1
	765	702	77	621	—	4
57 歲男女	2,051	1,954	227	1,714	—	12
	1,317	1,293	135	1,152	—	5
	704	661	92	562	—	7
58 歲男女	2,033	1,943	243	1,690	1	8
	1,293	1,251	150	1,096	—	4
	740	692	93	594	1	4
59 歲男女	2,019	1,918	217	1,687	—	12
	1,303	1,251	145	1,100	—	6
	716	667	72	587	—	6
60 歲男女	2,199	2,106	263	1,827	—	14
	1,428	1,379	174	1,196	—	7
	771	727	89	631	—	7
61 歲 以 上男女	18,839	18,082	2,076	15,881	1	108
	12,573	12,179	1,324	10,773	1	67
	6,266	5,903	752	5,108	—	41
不 詳男女	8	8	—	8	—	—
	3	3	—	3	—	—
	5	5	—	5	—	—

族 市 縣 別 人 口

海 龍 縣

其 他 人	日 本 人				第 三 國 人	無 國 籍 人
	總 數	內 地 人	朝 鮮 人	其 他		
6	132	14	118	—	—	—
5	78	10	68	—	—	—
1	54	4	50	—	—	—
5	150	16	134	—	—	—
2	89	6	83	—	—	—
3	61	10	51	—	—	—
2	135	11	124	—	—	—
2	71	9	62	—	—	—
—	64	2	62	—	—	—
2	144	15	129	—	—	—
2	89	12	77	—	—	—
—	55	3	52	—	—	—
5	686	36	650	—	—	—
3	388	23	365	—	—	—
2	298	13	285	—	—	—
1	156	12	144	—	—	—
1	81	9	72	—	—	—
—	75	3	72	—	—	—
1	112	4	108	—	—	—
1	74	2	72	—	—	—
—	38	2	35	—	—	—
1	170	7	163	—	—	—
1	96	5	91	—	—	—
—	74	2	72	—	—	—
1	140	7	133	—	—	—
—	77	4	73	—	—	—
1	63	3	60	—	—	—
—	108	6	102	—	—	—
—	60	3	57	—	—	—
1	48	3	45	—	—	—
9	491	31	460	—	—	—
7	245	18	227	—	1	—
2	245	13	233	—	—	—
3	110	4	106	—	1	—
3	48	3	45	—	—	—
—	62	1	61	—	—	—
1	97	5	92	—	—	—
1	54	3	51	—	—	—
—	43	2	41	—	—	—
1	90	7	83	—	—	—
1	42	4	38	—	—	—
—	48	3	45	—	—	—
2	101	8	93	—	—	—
—	52	6	46	—	—	—
2	49	2	47	—	—	—
2	93	7	86	—	—	—
2	49	2	47	—	—	—
—	44	5	39	—	—	—
16	756	31	725	—	—	—
14	393	13	360	—	1	—
2	363	18	345	—	—	—

第二表 年 齡 民

總 數	總 數	滿 洲				
		總 數	滿洲人	漢 人	蒙 古 人	回 教 人
總 數	262,981	257,891	40,088	218,878	83	795
男	145,284	142,512	21,463	120,559	36	421
女	117,677	115,379	18,625	96,317	47	374
1 歲	30,668	29,937	4,854	24,964	5	107
男	15,451	15,069	2,458	12,555	2	58
女	15,207	14,818	2,386	12,409	3	49
1 歲	5,125	4,999	798	4,182	—	19
男	2,516	2,452	401	2,039	—	12
女	2,609	2,547	397	2,143	—	7
2 歲	7,327	7,149	1,157	5,966	1	25
男	3,452	3,557	584	2,975	—	8
女	3,675	3,582	573	2,991	1	17
3 歲	6,523	6,374	1,010	5,341	2	18
男	3,287	3,204	507	2,685	1	9
女	3,236	3,170	503	2,656	1	9
4 歲	5,430	5,309	922	4,359	1	24
男	2,778	2,715	478	2,218	—	16
女	2,652	2,594	444	2,141	1	8
5 歲	6,263	6,106	967	5,116	1	21
男	3,228	3,151	498	2,638	1	13
女	3,035	2,955	469	2,478	—	8
6 歲	31,356	30,695	4,958	25,615	11	111
男	16,123	15,771	2,518	13,201	5	47
女	15,233	14,924	2,440	12,414	6	64
6 歲	6,326	6,173	1,008	5,146	1	18
男	3,002	3,217	535	2,669	1	12
女	3,024	2,956	473	2,477	—	6
7 歲	6,552	6,407	1,011	5,368	2	26
男	3,373	3,298	540	2,748	2	8
女	3,179	3,109	471	2,620	—	18
8 歲	6,703	6,564	1,066	5,471	2	25
男	3,400	3,325	518	2,797	—	10
女	3,303	3,239	548	2,674	2	15
9 歲	5,885	5,763	937	4,807	1	18
男	2,989	2,927	455	2,458	—	4
女	2,896	2,836	482	2,359	1	14
10 歲	5,890	5,788	936	4,823	5	24
男	3,059	3,004	470	2,519	2	13
女	2,831	2,784	466	2,304	3	11
11 歲	33,458	32,911	5,262	27,542	9	92
男	18,079	17,774	2,791	14,928	5	46
女	15,379	15,137	2,471	12,614	4	46
11 歲	6,534	6,424	1,020	5,382	2	17
男	3,393	3,331	541	2,778	1	9
女	3,141	3,093	479	2,604	1	8
12 歲	6,524	6,422	1,031	5,374	—	17
男	3,404	3,335	525	2,800	—	10
女	3,120	3,087	506	2,574	—	7
13 歲	6,814	6,691	1,102	5,565	—	21
男	3,678	3,616	583	3,022	—	9
女	3,136	3,075	519	2,543	—	12
14 歲	6,918	6,820	1,076	5,721	4	19
男	3,820	3,764	593	3,161	1	9
女	3,098	3,056	483	2,560	3	10
15 歲	6,668	6,554	1,033	5,500	3	18
男	3,784	3,728	549	3,167	3	9
女	2,884	2,826	484	2,333	—	9

族 市 縣 別 人 口

西 豐 縣

其 他	日 本	內 地 人	朝 鮮 人	其 他	第 三 國 人	無 國 籍 人
49	5,069	321	4,747	1	1	—
33	2,772	191	2,580	1	—	—
16	2,297	130	2,167	—	1	—
7	731	52	679	—	—	—
6	372	25	347	—	—	—
1	359	27	332	—	—	—
—	126	10	116	—	—	—
—	64	5	59	—	—	—
—	62	5	57	—	—	—
—	178	16	162	—	—	—
—	85	4	81	—	—	—
—	93	12	81	—	—	—
3	149	13	136	—	—	—
2	83	10	73	—	—	—
1	66	3	63	—	—	—
3	121	2	119	—	—	—
3	63	1	62	—	—	—
—	58	1	57	—	—	—
1	157	11	146	—	—	—
1	77	5	72	—	—	—
—	80	6	74	—	—	—
—	661	25	636	—	—	—
—	352	18	334	—	—	—
—	309	7	302	—	—	—
—	153	7	146	—	—	—
—	85	4	81	—	—	—
—	68	3	65	—	—	—
—	145	5	140	—	—	—
—	75	3	72	—	—	—
—	70	2	68	—	—	—
—	139	4	135	—	—	—
—	75	3	72	—	—	—
—	64	1	63	—	—	—
—	122	6	116	—	—	—
—	62	5	57	—	—	—
—	60	1	59	—	—	—
—	102	3	99	—	—	—
—	55	3	52	—	—	—
—	47	—	47	—	—	—
6	547	7	540	—	—	—
4	305	5	300	—	—	—
2	242	2	240	—	—	—
3	110	1	109	—	—	—
2	62	1	61	—	—	—
1	48	—	48	—	—	—
—	102	2	100	—	—	—
—	69	2	67	—	—	—
—	33	—	33	—	—	—
3	123	2	121	—	—	—
2	62	1	61	—	—	—
1	61	1	60	—	—	—
—	98	2	96	—	—	—
—	55	1	55	—	—	—
—	42	1	41	—	—	—
—	114	—	114	—	—	—
—	56	—	55	—	—	—
—	58	—	58	—	—	—

第二表 年 齡 民

總 數	滿 洲 洲					
	總 數	滿 洲 人	漢 人	蒙 古 人	回 教 人	其 他
16 — 20 歲	26,549	25,998	4,023	21,891	8	70
男	13,211	12,982	1,909	11,035	2	31
女	13,305	13,016	2,114	10,855	6	35
16 歲	6,612	6,510	1,031	5,459	2	17
男	3,455	3,406	536	3,033	—	7
女	2,957	2,904	495	2,396	2	10
17 歲	5,594	5,492	838	4,636	1	15
男	3,040	3,010	428	2,576	1	4
女	2,534	2,482	410	2,060	—	11
18 歲	5,584	5,467	868	4,577	3	17
男	2,749	2,695	411	2,271	1	11
女	2,835	2,772	457	2,305	2	6
19 歲	4,561	4,456	679	3,759	2	16
男	2,019	1,966	279	1,677	—	10
女	2,542	2,490	400	2,082	2	6
20 歲	4,198	4,073	607	3,460	—	5
男	1,761	1,705	255	1,448	—	2
女	2,437	2,368	352	2,012	—	3
21 — 25 歲	18,419	17,915	2,774	15,071	10	54
男	8,525	8,250	1,204	7,008	2	32
女	9,894	9,665	1,570	8,063	8	22
21 歲	4,169	4,066	622	3,423	2	16
男	1,831	1,777	260	1,505	—	9
女	2,338	2,289	362	1,917	2	7
22 歲	3,661	3,575	506	3,057	2	10
男	1,697	1,649	223	1,419	1	6
女	1,964	1,926	283	1,638	1	4
23 歲	3,634	3,535	570	2,953	2	9
男	1,657	1,597	235	1,356	—	4
女	1,977	1,938	334	1,597	2	5
24 歲	3,689	3,587	571	3,002	2	10
男	1,721	1,669	242	1,420	—	6
女	1,968	1,918	329	1,582	2	4
25 歲	3,266	3,152	505	2,636	2	9
男	1,619	1,558	243	1,307	1	7
女	1,647	1,594	262	1,329	1	2
26 — 30 歲	20,212	19,763	3,003	16,689	8	58
男	10,955	10,670	1,576	9,056	5	29
女	9,257	9,093	1,427	7,633	3	29
26 歲	3,649	3,563	550	2,998	2	12
男	1,916	1,864	272	1,582	1	8
女	1,733	1,699	278	1,416	1	4
27 歲	4,230	4,146	598	3,530	1	16
男	2,319	2,265	333	1,924	—	6
女	1,911	1,881	265	1,606	—	10
28 歲	4,306	4,206	638	3,557	—	11
男	2,355	2,288	335	1,947	—	5
女	1,951	1,918	302	1,610	—	6
29 歲	3,898	3,822	617	3,193	4	6
男	2,153	2,108	320	1,780	3	3
女	1,745	1,714	297	1,413	1	3
30 歲	4,129	4,026	600	3,411	1	13
男	2,212	2,145	315	1,823	—	7
女	1,917	1,881	285	1,588	1	6
31 — 35 歲	18,316	17,909	2,773	15,075	2	56
男	9,764	9,548	1,405	8,112	1	27
女	8,552	8,361	1,368	6,963	1	29

族 市 縣 別 人 口

西 豐 縣

人	日 本 人				第 三 國 人	無 國 籍 人
	其 他	總 數	內 地 人	朝 鮮 人		
6	551	29	522	—	—	
2	262	15	247	—	—	
4	289	14	275	—	—	
1	102	2	100	—	—	
—	49	1	48	—	—	
1	53	1	52	—	—	
2	102	4	98	—	—	
1	50	1	49	—	—	
1	52	3	49	—	—	
2	117	5	112	—	—	
1	54	1	53	—	—	
1	63	4	59	—	—	
—	105	5	100	—	—	
—	53	4	49	—	—	
—	52	1	51	—	—	
1	125	13	112	—	—	
—	56	8	48	—	—	
1	69	5	64	—	—	
6	504	45	459	—	—	
4	275	16	259	—	—	
2	229	29	200	—	—	
3	103	11	92	—	—	
2	54	4	50	—	—	
1	49	7	42	—	—	
—	86	5	81	—	—	
—	48	2	46	—	—	
—	38	3	35	—	—	
1	99	8	91	—	—	
1	60	2	58	—	—	
—	39	6	33	—	—	
2	102	7	95	—	—	
1	52	2	50	—	—	
1	50	5	45	—	—	
—	114	14	100	—	—	
—	61	6	55	—	—	
—	53	8	45	—	—	
5	449	67	382	—	—	
4	285	43	242	—	—	
1	164	24	140	—	—	
1	86	13	73	—	—	
—	52	5	47	—	—	
—	34	8	26	—	—	
1	84	15	69	—	—	
—	54	9	45	—	—	
—	30	6	24	—	—	
—	100	18	82	—	—	
—	67	13	54	—	—	
—	33	5	28	—	—	
2	76	8	68	—	—	
—	45	7	38	—	—	
—	31	1	30	—	—	
1	103	13	90	—	—	
—	67	9	58	—	—	
—	35	4	32	—	—	
3	407	50	357	—	—	
3	216	33	183	—	—	
—	191	17	174	—	—	

第二表 年 齡 民

	總 數	滿 洲				
		總 數	滿洲旗人	漢 人	蒙 古 人	回 教 人
31 歲男女	3,594	3,515	541	2,963	1	10
	1,916	1,881	279	1,598		4
	1,678	1,634	262	1,365	1	6
32 歲男女	4,035	3,948	589	3,347		11
	2,212	2,161	309	1,845		6
	1,823	1,787	260	1,502		5
33 歲男女	3,423	3,338	519	2,813		6
	1,606	1,756	255	1,499		2
	1,617	1,582	264	1,314		4
34 歲男女	3,661	3,588	589	2,981	1	15
	1,911	1,879	297	1,559	1	10
	1,750	1,709	292	1,412		5
35 歲男女	3,603	3,520	535	2,971		14
	1,919	1,871	255	1,601		5
	1,684	1,649	270	1,370		9
36 — 40 歲男女	14,273	14,003	2,115	11,820	5	58
	7,576	7,414	1,104	6,210	4	33
	6,697	6,589	1,011	5,550	1	25
36 歲男女	2,785	2,723	425	2,283	1	13
	1,445	1,413	217	1,187		8
	1,339	1,310	208	1,096	1	5
37 歲男女	2,709	2,663	400	2,251	2	9
	1,450	1,419	216	1,195	2	5
	1,259	1,244	184	1,056		4
38 歲男女	2,685	2,633	374	2,248		10
	1,414	1,383	180	1,197		6
	1,271	1,250	194	1,051		4
39 歲男女	2,833	2,785	438	2,326	1	19
	1,483	1,450	235	1,201	1	11
	1,350	1,335	202	1,125		8
40 歲男女	3,261	3,199	478	2,712	1	7
	1,783	1,749	255	1,490	1	3
	1,478	1,450	223	1,222		4
41 — 45 歲男女	18,302	18,034	2,705	15,278	7	44
	12,455	12,000	1,764	10,506	2	28
	5,845	5,734	941	4,772	5	16
41 歲男女	3,130	3,081	466	2,605	1	9
	1,816	1,609	268	1,546		5
	1,264	1,212	198	1,039	1	4
42 歲男女	3,823	3,774	552	3,209	2	11
	2,559	2,528	335	2,183	1	8
	1,244	1,246	216	1,026	1	3
43 歲男女	3,804	3,747	568	3,167		12
	2,612	2,583	387	2,187		9
	1,192	1,164	181	960		3
44 歲男女	3,909	3,849	560	3,280	3	6
	2,875	2,799	397	2,398	1	3
	1,074	1,050	163	882	2	3
45 歲男女	3,636	3,583	559	3,017	1	6
	2,581	2,551	376	2,172		3
	1,052	1,032	183	845	1	3
46 — 50 歲男女	13,625	13,423	1,888	11,493	3	37
	8,653	8,730	1,156	7,551	2	20
	4,712	4,995	732	3,942	1	17
46 歲男女	3,126	3,088	443	2,629	3	12
	2,076	2,074	281	1,764	2	6
	1,050	1,034	162	865	1	6

族 市 縣 別 人 口

西 豐 縣

其 他	日 本 人	朝 鮮 人	其 他	第 三 國 人	無 國 籍 人
—	79	10	69	—	—
—	35	6	29	—	—
—	44	4	40	—	—
1	87	13	74	—	—
—	51	8	43	—	—
—	36	5	31	—	—
—	85	5	80	—	—
—	50	4	45	—	—
—	35	1	34	—	—
2	73	8	65	—	—
2	32	6	25	—	—
—	41	2	39	—	—
—	83	14	69	—	—
—	48	9	39	—	—
—	38	5	30	—	—
5	270	19	251	—	—
3	162	17	145	—	—
2	108	2	106	—	—
1	62	2	60	—	—
—	33	2	31	—	—
—	29	—	29	—	—
1	46	5	41	—	—
—	31	5	26	—	—
—	15	—	15	—	—
1	52	6	46	—	—
—	31	5	26	—	—
—	21	1	20	—	—
1	48	1	47	—	—
—	33	1	32	—	—
—	15	—	15	—	—
1	62	5	57	—	—
—	34	4	30	—	—
—	28	1	27	—	—
—	267	6	261	—	—
—	156	5	151	—	—
—	111	1	110	1	—
—	48	—	48	—	—
—	27	—	27	—	—
—	21	—	21	—	—
—	49	3	46	—	—
—	31	2	29	—	—
—	18	1	17	—	—
—	57	—	57	—	—
—	29	—	29	—	—
—	28	—	28	—	—
—	60	1	59	—	—
—	35	1	35	—	—
—	24	—	24	—	—
—	53	2	51	—	—
—	33	2	31	—	—
—	20	—	20	—	—
2	202	8	194	—	—
1	123	4	119	—	—
1	79	4	75	—	—
—	38	2	36	—	—
—	22	1	21	—	—
—	16	1	15	—	—

第二表 年 齡 民

	總 數	滿 洲				回 教 人
		總 數	滿 洲 旗 人	漢 人	蒙 古 人	
47 歲 男	3,910	2,965	392	2,568	—	5
47 歲 女	2,017	1,969	241	1,745	—	3
	993	976	151	823	—	2
48 歲 男	2,615	2,583	367	2,207	—	8
48 歲 女	1,674	1,655	211	1,441	—	3
	941	928	156	766	—	5
49 歲 男	2,454	2,409	316	2,087	—	6
49 歲 女	1,531	1,505	193	1,308	—	4
	923	904	123	779	—	2
50 歲 男	2,420	2,378	370	2,002	—	6
50 歲 女	1,555	1,527	230	1,293	—	4
	865	851	140	709	—	2
51 — 55 歲 男	10,701	10,553	1,506	9,015	3	26
51 — 55 歲 女	6,815	6,739	918	5,800	1	17
	3,886	3,814	588	3,215	2	9
51 歲 男	2,334	2,302	308	1,991	1	2
51 歲 女	1,491	1,456	202	1,252	—	—
	855	836	105	729	—	—
52 歲 男	2,123	2,102	326	1,768	1	7
52 歲 女	1,378	1,356	209	1,153	—	3
	745	735	117	615	—	4
53 歲 男	2,114	2,081	264	1,810	1	4
53 歲 女	1,327	1,311	151	1,155	—	5
	787	770	113	655	1	1
54 歲 男	2,043	2,007	283	1,714	—	9
54 歲 女	1,329	1,303	174	1,126	—	7
	714	699	109	588	—	2
55 歲 男	2,087	2,061	325	1,732	—	4
55 歲 女	1,300	1,238	182	1,044	—	2
	787	773	143	628	—	2
56 — 60 歲 男	9,901	9,788	1,487	8,264	4	30
56 — 60 歲 女	6,353	6,281	910	5,348	2	18
	3,543	3,507	577	2,916	2	12
56 歲 男	2,073	2,051	304	1,738	2	7
56 歲 女	1,317	1,305	177	1,124	1	4
	756	745	127	614	1	3
57 歲 男	2,046	2,024	298	1,720	—	6
57 歲 女	1,337	1,319	179	1,135	—	4
	709	705	119	584	—	2
58 歲 男	1,832	1,802	303	1,491	1	6
58 歲 女	1,153	1,137	176	954	—	5
	679	665	127	537	—	1
59 歲 男	1,923	1,901	275	1,619	—	6
59 歲 女	1,230	1,214	183	1,028	—	2
	693	687	92	591	—	4
60 歲 男	2,027	2,010	307	1,696	1	5
60 歲 女	1,316	1,305	195	1,105	—	3
	711	705	112	590	1	2
61 歲 以 上 男	17,181	16,962	2,740	14,159	8	52
61 歲 以 上 女	11,030	10,964	1,740	9,189	3	32
	6,101	5,998	1,000	4,970	5	20
不 詳 男	—	—	—	—	—	—
不 詳 女	—	—	—	—	—	—

族 市 縣 別 人 口

西 豐 縣

其 他 人	日 本 人	朝 鮮 人	第 三 國 人	無 國 籍 人	本 縣 人	
					總 數	內 地 人
—	45	1	44	—	—	—
—	28	—	28	—	—	—
—	17	1	16	—	—	—
1	32	—	32	—	—	—
1	19	—	19	—	—	—
—	13	—	13	—	—	—
—	45	3	42	—	—	—
—	26	1	25	—	—	—
—	19	2	17	—	—	—
—	42	2	40	—	—	—
—	28	2	26	—	—	—
—	14	—	14	—	—	—
3	148	9	139	—	—	—
3	76	6	70	—	—	—
—	72	3	69	—	—	—
—	32	2	30	—	—	—
—	15	1	14	—	—	—
—	17	1	16	—	—	—
—	21	3	18	—	—	—
—	12	2	10	—	—	—
—	9	1	8	—	—	—
2	33	1	32	—	—	—
2	16	1	15	—	—	—
—	17	—	17	—	—	—
1	36	1	35	—	—	—
1	21	1	20	—	—	—
—	15	—	15	—	—	—
—	26	2	24	—	—	—
—	12	1	11	—	—	—
—	14	1	13	—	—	—
3	113	3	110	—	—	—
3	72	3	69	—	—	—
—	41	—	41	—	—	—
—	22	—	22	—	—	—
—	11	—	11	—	—	—
—	11	—	11	—	—	—
—	22	—	22	—	—	—
—	18	—	18	—	—	—
—	4	—	4	—	—	—
1	30	1	29	—	—	—
1	16	1	15	—	—	—
—	14	—	14	—	—	—
1	22	1	21	—	—	—
1	16	—	16	—	—	—
—	6	—	6	—	—	—
1	17	1	16	—	—	—
1	11	1	10	—	—	—
—	6	—	6	—	—	—
3	219	1	217	—	—	—
3	116	1	114	—	—	—
—	103	—	103	—	—	—
—	—	—	—	—	—	—
—	—	—	—	—	—	—
—	—	—	—	—	—	—

第二表 年 齡 民

總 數	總 數	滿 洲 洲				回 教 人	總 數
		滿 洲 族 人	漢 人	蒙 古 人	回 教 人		
總 數	342,818	327,879	80,392	243,852	13	3,431	
男 女	189,207	172,116	41,109	129,109	10	1,777	
	162,609	155,563	39,283	114,543	3	1,654	
1 — 5 歲	43,970	41,707	10,721	30,519	—	438	
男 女	22,125	20,937	5,394	15,005	—	220	
	21,845	20,770	5,327	15,214	—	218	
1 歲	6,980	6,599	1,669	4,864	—	61	
男 女	3,608	3,411	845	2,531	—	30	
	3,372	3,188	823	2,333	—	31	
2 歲	10,710	10,161	2,610	7,455	—	91	
男 女	5,328	5,049	1,287	3,717	—	42	
	5,382	5,112	1,323	3,738	—	49	
3 歲	9,397	8,924	2,297	6,516	—	105	
男 女	4,685	4,441	1,145	3,227	—	64	
	4,711	4,483	1,151	3,289	—	41	
4 歲	8,219	7,808	2,036	5,682	—	82	
男 女	4,172	3,950	1,045	2,861	—	36	
	4,047	3,858	990	2,821	—	45	
5 歲	8,664	8,215	2,109	6,002	—	99	
男 女	4,331	4,086	1,069	2,969	—	48	
	4,333	4,129	1,040	3,033	—	51	
6 — 10 歲	40,537	38,580	9,999	28,092	1	462	
男 女	20,715	19,105	5,171	14,287	1	231	
	19,822	18,874	4,828	13,805	—	231	
6 歲	8,505	8,070	2,017	5,957	—	92	
男 女	4,319	4,099	1,025	3,020	—	51	
	4,185	3,971	992	2,937	—	41	
7 歲	8,478	8,084	2,114	5,864	1	98	
男 女	4,280	4,039	1,085	2,926	1	52	
	4,198	4,015	1,029	2,938	—	45	
8 歲	8,426	8,015	2,085	5,827	—	98	
男 女	4,337	4,136	1,082	3,022	—	50	
	4,089	3,879	1,003	2,825	—	48	
9 歲	7,729	7,342	1,928	5,312	—	101	
男 女	3,984	3,770	982	2,741	—	47	
	3,745	3,572	945	2,571	—	54	
10 歲	7,399	7,069	1,855	5,132	—	73	
男 女	3,795	3,32	997	2,598	—	51	
	3,304	3,437	858	2,534	—	42	
11 — 15 歲	39,580	37,977	9,755	27,796	1	406	
男 女	20,896	20,043	4,985	14,827	1	220	
	18,684	17,934	4,770	12,959	—	185	
11 歲	7,452	7,097	1,842	5,173	—	75	
男 女	3,844	3,448	942	2,459	—	43	
	3,608	3,449	900	2,514	—	32	
12 歲	7,864	7,515	1,972	5,456	—	85	
男 女	4,101	3,921	1,014	2,852	—	45	
	3,763	3,594	958	2,594	—	40	
13 歲	8,089	7,767	1,975	5,710	1	78	
男 女	4,220	4,053	1,066	3,004	1	39	
	3,859	3,714	969	2,705	—	39	
14 歲	8,343	8,065	2,045	5,933	—	81	
男 女	4,452	4,317	1,033	3,235	—	45	
	3,881	3,748	1,012	2,698	—	35	
15 歲	7,832	7,533	1,921	5,524	—	87	
男 女	4,209	4,104	990	3,067	—	47	
	3,563	3,429	931	2,457	—	40	

族 市 縣 別 人 口

開 原 縣

其 他	日 本 人	內 地 人	朝 鮮 人	其 他	第 三 國 人	無 國 籍 人
191	15,122	3,084	12,008	22	12	3
111	8,084	1,672	6,397	15	4	3
80	7,033	1,422	5,609	7	8	—
29	2,262	438	1,817	7	—	—
18	1,188	224	968	6	1	—
11	1,074	214	859	1	—	—
5	381	81	299	1	—	—
4	197	43	153	—	—	—
1	184	38	146	—	—	—
5	548	109	438	1	—	—
3	279	53	225	1	—	—
2	209	56	213	—	—	—
6	473	80	392	—	—	—
4	245	48	195	1	—	—
2	228	32	196	—	—	—
8	411	82	327	—	—	—
7	222	40	181	2	—	—
1	189	42	146	1	—	—
5	449	86	361	—	—	—
—	245	40	203	2	—	—
5	204	46	158	2	—	—
26	1,956	339	1,614	—	—	—
16	1,008	164	843	3	—	—
10	948	175	771	1	—	—
4	435	77	356	2	—	—
3	220	32	187	—	—	—
1	215	45	169	1	—	—
7	394	73	321	—	—	—
5	211	37	174	—	—	—
2	183	35	147	—	—	—
5	411	70	340	—	—	—
2	201	32	169	1	—	—
3	210	38	171	—	—	—
1	387	62	325	—	—	—
—	214	35	178	—	—	—
1	173	26	147	—	—	—
9	329	57	272	—	—	—
6	162	27	135	—	—	—
3	167	30	137	—	—	—
19	1,602	231	1,369	—	—	—
10	852	125	725	2	—	—
9	750	106	644	2	—	—
7	355	66	289	—	—	—
4	196	40	156	—	—	—
3	159	26	133	—	—	—
2	349	65	284	—	—	—
—	180	27	153	—	—	—
2	169	38	131	—	—	—
3	322	37	284	—	—	—
3	167	20	146	1	—	—
—	155	17	138	—	—	—
6	277	24	253	—	—	—
3	144	11	133	—	—	—
3	133	13	120	—	—	—
1	299	39	259	—	—	—
—	165	27	137	1	—	—
1	134	12	122	1	—	—

第二表 年 齡 民

總 數	滿 洲				回 教 人	
	總 數	滿 洲 旗 人	漢 人	蒙 古 人		
16 — 20 歲	34,287	32,676	8,056	24,272	2	329
男	16,582	15,725	3,550	11,894	2	165
女	17,705	16,950	4,400	12,378	—	164
16 歲	8,185	7,871	1,923	5,873	—	72
男	4,332	4,159	915	3,200	—	40
女	3,853	3,712	1,007	2,573	—	32
17 歲	7,009	6,723	1,678	4,981	1	58
男	3,558	3,414	825	2,557	1	28
女	3,451	3,309	852	2,424	—	30
18 歲	6,999	6,620	1,704	4,851	—	65
男	3,222	3,058	734	2,305	—	29
女	3,717	3,552	970	2,545	—	35
19 歲	6,155	5,841	1,392	4,374	1	68
男	2,780	2,02	598	1,957	1	34
女	3,375	3,239	794	2,407	—	34
20 歲	5,999	5,621	1,359	4,193	—	66
男	2,690	2,483	582	1,855	—	34
女	3,307	3,138	777	2,328	—	32
21 — 25 歲	25,481	24,111	5,728	18,143	—	226
男	12,044	11,241	2,576	8,565	—	92
女	13,437	12,770	3,152	9,478	—	134
21 歲	5,819	5,554	1,358	4,146	—	47
男	2,996	2,45	572	1,859	—	21
女	3,223	3,089	785	2,277	—	25
22 歲	5,038	4,777	1,117	3,611	—	46
男	2,343	2,211	475	1,701	—	14
女	2,695	2,565	622	1,910	—	32
23 歲	4,938	4,707	1,140	3,520	—	45
男	2,278	2,159	511	1,31	—	16
女	2,660	2,548	629	1,889	—	29
24 歲	5,038	4,723	1,110	3,562	—	47
男	2,413	2,250	507	1,718	—	23
女	2,625	2,473	603	1,844	—	24
25 歲	4,648	4,350	1,003	3,304	—	41
男	2,414	2,255	491	1,745	—	18
女	2,231	2,094	512	1,558	—	23
30 — 26 歲	27,464	25,963	6,180	19,539	—	237
男	14,345	13,508	3,134	10,249	—	120
女	13,119	12,455	3,045	9,290	—	117
26 歲	5,461	4,896	1,167	3,689	—	39
男	2,498	2,545	595	1,931	—	19
女	2,453	2,351	572	1,758	—	20
27 歲	5,774	5,448	1,323	4,073	—	50
男	3,085	2,905	715	2,163	—	27
女	2,689	2,542	608	1,910	—	23
28 歲	5,655	5,359	1,239	4,066	—	53
男	2,944	2,782	603	2,149	—	29
女	2,711	2,577	636	1,917	—	24
29 歲	4,976	4,677	1,136	3,494	—	45
男	2,583	2,421	573	1,824	—	22
女	2,393	2,256	563	1,670	—	23
30 歲	5,898	5,583	1,315	4,217	—	50
男	3,035	2,854	648	2,182	—	23
女	2,863	2,729	667	2,035	—	27
31 — 35 歲	25,023	23,824	5,717	17,842	—	245
男	12,882	12,219	2,833	9,239	—	132
女	12,141	11,605	2,884	8,603	—	113

族 市 縣 別 人 口

開 原 縣

人 口	日 本 人				第 三 國 人	無 國 籍 人
	其 他	總 數	內 地 人	朝 鮮 人		
17 歲	1,611	320	1,288	3	—	—
男	856	195	660	1	—	—
女	755	125	628	2	—	—
3 歲	314	46	268	—	—	—
男	173	34	139	—	—	—
女	141	12	129	—	—	—
5 歲	286	36	250	—	—	—
男	144	14	130	—	—	—
女	142	22	120	—	—	—
— 歲	319	72	245	2	—	—
男	154	36	117	1	—	—
女	165	36	128	1	—	—
6 歲	314	72	242	—	—	—
男	178	43	135	—	—	—
女	135	29	107	—	—	—
3 歲	378	94	283	1	—	—
男	207	68	139	—	—	—
女	171	26	144	1	—	—
14 歲	1,369	328	1,040	1	—	—
男	703	145	557	—	—	—
女	666	183	483	1	—	—
3 歲	265	59	206	—	—	—
男	131	27	104	—	—	—
女	134	32	102	—	—	—
3 歲	261	54	207	—	—	—
男	132	18	114	—	—	—
女	129	36	93	—	—	—
2 歲	231	52	179	—	—	—
男	119	19	100	—	—	—
女	112	33	79	—	—	—
4 歲	314	74	239	1	—	—
男	163	34	128	1	—	—
女	151	40	111	—	—	—
2 歲	298	89	209	—	—	—
男	158	47	111	—	—	—
女	140	42	98	—	—	—
7 歲	1,499	471	1,026	2	—	—
男	835	273	562	1	—	—
女	663	198	464	1	—	—
1 歲	265	92	173	—	—	—
男	153	57	96	—	—	—
女	112	35	77	—	—	—
2 歲	326	112	213	1	—	—
男	179	68	111	—	—	—
女	147	44	102	1	—	—
1 歲	294	89	205	—	—	—
男	161	48	113	—	—	—
女	133	41	92	—	—	—
2 歲	299	100	198	1	—	—
男	162	54	107	—	—	—
女	137	45	91	—	—	—
1 歲	315	78	237	—	—	—
男	181	45	135	—	—	—
女	134	32	102	—	—	—
20 歲	1,198	315	881	2	—	—
男	663	191	471	1	—	—
女	535	124	410	1	—	—

第二表 年 齡 民

	總 數	滿 洲				回 教 人
		總 數	滿 洲 旗 人	漢 人	蒙 古 人	
31 歲男女	5,354	5,105	1,210	3,830	—	58
	2,776	2,644	611	1,994	—	33
	2,578	2,461	599	1,836	—	25
32 歲男女	5,543	5,273	1,239	3,987	—	46
	2,838	2,709	633	2,049	—	27
	2,685	2,564	606	1,938	—	19
33 歲男女	4,613	4,353	1,077	3,227	—	46
	2,330	2,194	558	1,613	—	21
	2,283	2,159	519	1,614	—	25
34 歲男女	4,845	4,632	1,209	3,375	—	43
	2,447	2,321	568	1,725	—	24
	2,398	2,311	641	1,650	—	19
35 歲男女	4,668	4,461	982	3,423	—	52
	2,471	2,351	463	1,858	—	27
	2,197	2,110	519	1,565	—	25
36 — 40 歲男女	19,125	18,257	4,150	13,918	3	173
	10,551	10,068	2,163	7,820	2	79
	8,574	8,189	1,987	6,098	1	94
36 歲男女	3,776	3,579	845	2,685	1	45
	2,017	1,901	434	1,448	—	19
	1,759	1,678	411	1,237	1	26
37 歲男女	3,464	3,285	709	2,536	1	34
	1,923	1,823	355	1,441	—	16
	1,541	1,462	344	1,095	—	18
38 歲男女	3,553	3,384	758	2,588	—	34
	1,961	1,880	406	1,456	—	15
	1,592	1,504	352	1,132	—	19
39 歲男女	3,841	3,696	858	2,807	—	30
	2,131	2,047	438	1,595	—	13
	1,710	1,649	420	1,212	—	17
40 歲男女	4,491	4,313	980	3,302	1	30
	2,519	2,417	520	1,880	1	16
	1,972	1,896	460	1,422	—	14
41 — 45 歲男女	19,818	19,028	4,371	14,466	1	182
	11,642	11,221	2,411	8,712	—	93
	8,176	7,807	1,960	5,754	1	89
41 歲男女	4,049	3,894	890	2,974	—	29
	2,281	2,196	472	1,708	—	15
	1,768	1,698	418	1,266	—	14
42 歲男女	4,094	3,939	885	3,014	—	37
	2,415	2,340	474	1,845	—	20
	1,679	1,599	411	1,169	—	17
43 歲男女	3,951	3,796	850	2,912	—	34
	2,347	2,270	473	1,781	—	16
	1,604	1,526	377	1,131	—	18
44 歲男女	3,869	3,698	891	2,765	—	41
	2,243	2,155	482	1,645	—	27
	1,626	1,543	409	1,120	—	14
45 歲男女	3,855	3,701	855	2,801	1	41
	2,356	2,260	510	1,733	—	15
	1,499	1,441	345	1,068	1	26
46 — 50 歲男女	16,929	16,348	3,762	12,383	—	193
	9,762	9,433	2,072	7,242	—	115
	7,167	6,915	1,690	5,141	—	78
46 歲男女	3,578	3,460	762	2,653	—	45
	2,150	2,084	432	1,623	—	29
	1,428	1,376	330	1,030	—	16

族 市 縣 別 人 口

開 原 縣

其 他	總 數	本 人			第 三 國 人	無 國 籍 人
		內 地 人	朝 鮮 人	其 他		
7	249	66	182	—	—	
6	132	37	94	1	—	
1	117	29	88	—	—	
1	270	84	186	—	—	
1	149	53	96	—	—	
1	121	31	90	—	—	
3	259	67	192	—	—	
2	136	40	96	—	—	
1	123	27	96	—	—	
5	213	52	160	—	—	
4	126	30	96	—	—	
1	87	22	64	—	—	
4	207	46	161	—	—	
3	120	31	89	—	—	
1	87	15	72	—	—	
13	866	210	654	—	—	
4	481	113	366	—	—	
9	385	97	288	—	—	
3	195	42	152	—	—	
3	114	24	89	—	—	
3	81	18	63	—	—	
5	179	52	127	—	—	
5	100	24	76	—	—	
5	79	28	51	—	—	
4	169	40	129	—	—	
3	81	18	63	—	—	
1	88	22	66	—	—	
1	145	36	108	—	—	
1	84	24	59	—	—	
1	61	12	49	—	—	
1	178	40	138	—	—	
1	102	23	79	—	—	
1	76	17	59	—	—	
8	789	148	641	—	—	
5	421	84	337	—	—	
3	368	64	304	—	—	
1	155	32	123	—	—	
1	85	17	68	—	—	
1	70	15	55	—	—	
3	155	34	121	—	—	
1	75	22	53	—	—	
2	80	12	68	—	—	
1	155	28	127	—	—	
1	77	12	65	—	—	
1	78	16	62	—	—	
1	170	29	141	—	—	
1	88	18	70	—	—	
1	82	11	71	—	—	
3	154	25	129	—	—	
2	96	15	81	—	—	
1	58	10	48	—	—	
10	580	92	488	—	—	
4	329	50	279	—	—	
6	251	42	209	—	—	
1	118	23	95	—	—	
1	66	10	56	—	—	
1	52	13	39	—	—	

第二表 年 齡 民

年 齡	性 別	總 數	滿 洲 洲				回 教 人
			總 數	滿 洲 人	漢 人	蒙 古 人	
47	歲 男	3,578	3,447	793	2,621	—	28
	女	2,091	2,012	429	1,565	—	16
48	歲 男	3,346	3,239	783	2,408	—	47
	女	1,909	1,817	426	1,397	—	24
49	歲 男	3,224	3,113	707	2,364	—	40
	女	1,804	1,742	580	1,334	—	27
50	歲 男	3,203	3,089	717	2,337	—	33
	女	1,808	1,748	405	1,323	—	19
51 — 55	歲 男	14,127	13,618	3,199	10,245	1	164
	女	8,125	7,841	1,781	5,970	1	85
51	歲 男	3,208	3,095	714	2,350	—	29
	女	1,817	1,756	375	1,351	—	19
52	歲 男	2,672	2,584	554	1,998	—	30
	女	1,535	1,489	303	1,175	—	9
53	歲 男	2,761	2,651	623	1,994	—	33
	女	1,597	1,526	340	1,166	—	19
54	歲 男	2,590	2,486	608	1,840	—	37
	女	1,488	1,431	354	1,056	—	21
55	歲 男	2,896	2,802	700	2,063	1	35
	女	1,688	1,639	409	1,212	1	17
56 — 60	歲 男	13,834	13,480	3,241	10,100	—	130
	女	8,019	7,823	1,695	5,838	—	83
56	歲 男	2,909	2,844	690	2,126	—	26
	女	1,655	1,619	391	1,212	—	15
57	歲 男	2,904	2,827	697	2,099	—	27
	女	1,679	1,633	409	1,203	—	17
58	歲 男	2,675	2,605	609	1,965	—	30
	女	1,591	1,545	359	1,161	—	25
59	歲 男	2,707	2,639	614	1,996	—	28
	女	1,587	1,553	355	1,180	—	17
60	歲 男	2,639	2,565	631	1,914	—	19
	女	1,507	1,472	381	1,082	—	9
61 歲 以 上	男	22,641	22,110	5,513	16,337	4	246
	女	12,519	12,250	3,038	9,051	3	142
不 詳	男	10,122	9,860	2,475	7,276	1	104
	女	—	—	—	—	—	—

族 市 縣 別 人 口

開 原 縣

其 他	日 本	內 地 人	朝 鮮 人	其 他	第 三 國 人	無 國 籍 人
5	131	25	106	—	—	—
2	79	15	64	—	—	—
3	52	10	42	—	—	—
1	106	9	97	—	—	—
1	62	8	54	—	1	—
1	44	1	43	—	—	—
2	111	16	95	—	—	—
1	62	8	54	—	—	—
1	49	8	41	—	—	—
2	114	19	95	—	—	—
1	60	9	51	—	—	—
1	54	10	44	—	—	—
9	507	70	437	—	—	—
4	284	38	245	—	2	—
5	223	32	191	—	—	—
2	112	20	92	—	—	—
1	61	7	54	—	1	—
1	51	13	38	—	—	—
2	88	19	69	—	—	—
2	45	10	36	—	—	—
—	42	9	33	—	—	—
1	109	13	96	—	—	—
1	71	10	61	—	1	—
—	38	3	35	—	—	—
1	104	7	97	—	—	—
—	57	3	54	—	—	—
1	47	4	43	—	—	—
3	94	11	83	—	—	—
—	42	8	41	—	—	—
3	45	3	42	—	—	—
9	353	64	289	—	—	—
7	195	34	161	—	1	—
2	158	30	128	—	—	—
2	64	9	55	—	—	—
1	35	6	29	—	1	—
1	29	3	26	—	—	—
4	77	13	64	—	—	—
4	45	9	37	—	—	—
—	31	4	27	—	—	—
1	70	18	52	—	—	—
1	45	10	35	—	—	—
—	25	8	17	—	—	—
1	68	12	56	—	—	—
1	34	5	29	—	—	—
—	31	7	27	—	—	—
1	74	12	62	—	—	—
—	35	4	31	—	—	—
1	39	8	31	—	—	—
10	530	68	462	—	—	—
6	268	35	232	—	1	—
4	262	32	230	—	—	—
—	—	—	—	—	—	—
—	—	—	—	—	—	—
—	—	—	—	—	—	—

第二表 年 齡 民

總 數	總 數	滿 洲				回 教 人
		總 數	滿 洲 旗 人	漢 人	蒙 古 人	
總 數	553,932	550,880	3,568	545,170	2,034	106
	284,176	282,090	1,831	278,908	1,282	60
	269,756	268,800	1,737	266,262	752	46
1 — 5 歲	81,280	80,925	531	80,173	206	15
	40,231	40,050	267	39,659	118	6
	41,049	40,875	264	40,514	88	9
1 歲	13,358	13,291	85	13,167	39	—
	6,694	6,661	45	6,592	24	—
	6,664	6,630	40	6,575	15	—
2 歲	18,519	18,434	107	18,278	44	5
	9,012	8,977	57	8,896	23	1
	9,507	9,457	50	9,382	21	4
3 歲	16,977	16,894	114	16,740	38	2
	8,391	8,344	49	8,269	25	1
	8,586	8,550	65	8,471	13	1
4 歲	15,725	15,659	116	15,500	40	3
	7,814	7,778	60	7,696	20	2
	7,911	7,881	56	7,804	20	1
5 歲	16,701	16,647	109	16,488	45	5
	8,320	8,290	56	8,206	26	2
	8,381	8,357	53	8,282	19	3
6 — 10 歲	69,829	69,573	485	68,894	172	21
	35,359	35,237	242	34,905	79	11
	34,470	34,336	243	33,989	93	10
6 歲	14,760	14,692	103	14,546	40	3
	7,465	7,432	55	7,355	20	2
	7,295	7,260	48	7,191	20	1
7 歲	14,025	13,969	114	13,812	36	7
	6,990	6,966	53	6,885	23	5
	7,035	7,003	61	6,927	13	2
8 歲	15,740	15,691	91	15,560	39	1
	7,986	7,961	43	7,904	14	—
	7,754	7,730	48	7,656	25	1
9 歲	13,087	13,046	82	12,926	31	6
	6,558	6,539	44	6,480	12	3
	6,529	6,507	38	6,446	19	3
10 歲	12,217	12,175	95	12,050	26	4
	6,360	6,339	47	6,281	10	1
	5,857	5,836	48	5,769	16	3
11 — 15 歲	65,577	65,347	453	64,691	189	13
	33,950	33,784	224	33,456	95	8
	31,627	31,563	229	31,235	94	5
11 歲	12,750	12,719	80	12,597	40	2
	6,393	6,373	46	6,298	28	1
	6,357	6,346	34	6,299	12	1
12 歲	13,143	13,109	97	12,973	34	4
	6,713	6,696	52	6,629	13	1
	6,430	6,413	45	6,344	21	3
13 歲	13,413	13,392	86	13,267	35	4
	7,060	7,050	38	6,993	16	3
	6,353	6,342	48	6,274	19	1
14 歲	13,321	13,289	91	13,151	44	3
	6,946	6,931	44	6,862	22	3
	6,375	6,358	47	6,289	22	—
15 歲	12,950	12,838	99	12,703	36	—
	6,838	6,734	44	6,674	16	—
	6,112	6,104	55	6,029	20	—

族 市 縣 別 人 口

昌 圖 縣

人	日 本 人				第 三 國 人	無 國 籍 人
	其 他	總 數	內 地 人	朝 鮮 人		
12	—	3,034	2,197	835	—	—
9	—	2,084	1,611	471	2	8
3	—	950	586	364	2	2
—	—	355	215	140	—	6
—	—	181	103	78	—	—
—	—	174	112	62	—	—
—	—	67	49	18	—	—
—	—	33	20	13	—	—
—	—	34	29	5	—	—
—	—	85	56	29	—	—
—	—	35	23	12	—	—
—	—	50	33	17	—	—
—	—	83	37	46	—	—
—	—	47	23	24	—	—
—	—	36	14	22	—	—
—	—	66	44	22	—	—
—	—	36	23	13	—	—
—	—	30	21	9	—	—
—	—	54	29	25	—	—
—	—	30	14	16	—	—
—	—	24	15	9	—	—
1	—	256	143	113	—	—
—	—	122	70	52	—	—
—	—	134	73	61	—	—
—	—	68	39	29	—	—
—	—	33	17	16	—	—
—	—	35	22	13	—	—
—	—	56	28	28	—	—
—	—	24	12	12	—	—
—	—	32	16	16	—	—
—	—	49	25	24	—	—
—	—	25	13	12	—	—
—	—	24	12	12	—	—
—	—	41	26	15	—	—
—	—	19	13	6	—	—
—	—	22	13	9	—	—
—	—	42	25	17	—	—
—	—	21	15	6	—	—
—	—	21	10	11	—	—
—	—	230	165	65	—	—
—	—	166	127	39	—	—
—	—	61	38	26	—	—
—	—	31	15	16	—	—
—	—	20	8	12	—	—
—	—	11	7	4	—	—
—	—	34	23	11	—	—
—	—	17	9	8	—	—
—	—	17	14	3	—	—
—	—	21	9	12	—	—
—	—	10	4	6	—	—
—	—	11	5	6	—	—
—	—	32	20	12	—	—
—	—	15	11	4	—	—
—	—	17	9	8	—	—
—	—	112	98	14	—	—
—	—	104	95	9	—	—
—	—	8	3	5	—	—

第二表 年 齡 民

總 數	滿 洲			
	總 數	滿洲旗人	漢 人	蒙 古 人
16 — 20 歲男女	51,688	50,806	309	176
16 歲男女	22,696	21,883	139	90
17 歲男女	28,992	28,923	170	66
18 歲男女	13,683	12,862	81	47
19 歲男女	9,510	8,299	43	21
20 歲男女	6,573	6,363	38	26
21 — 25 歲男女	10,516	10,334	70	30
21 歲男女	4,919	4,756	33	12
22 歲男女	5,597	5,578	37	18
23 歲男女	9,959	9,783	61	27
24 歲男女	4,235	4,069	28	15
25 歲男女	5,724	5,714	33	12
26 — 30 歲男女	9,331	9,159	47	33
26 歲男女	3,670	3,515	21	23
27 歲男女	5,661	5,644	26	10
28 歲男女	8,799	8,668	50	39
29 歲男女	3,362	3,244	14	19
30 歲男女	5,437	5,424	36	20
31 — 35 歲男女	37,824	37,568	244	415
31 歲男女	17,301	17,156	100	358
32 歲男女	20,523	20,412	144	57
33 歲男女	7,976	7,898	53	61
34 歲男女	3,397	3,338	25	47
35 歲男女	4,579	4,560	28	14
36 歲男女	7,432	7,398	33	107
37 歲男女	3,393	3,375	18	96
38 歲男女	4,039	4,023	15	11
39 歲男女	7,849	7,810	49	73
40 歲男女	3,117	3,400	22	62
41 歲男女	4,432	4,410	27	11
42 歲男女	7,597	7,559	58	98
43 歲男女	3,568	3,552	18	87
44 歲男女	4,029	4,007	40	11
45 歲男女	6,970	6,903	51	76
46 歲男女	3,526	3,491	17	66
47 歲男女	3,444	3,412	34	10
48 歲男女	40,504	40,148	243	268
49 歲男女	19,981	19,783	119	168
50 歲男女	20,523	20,365	124	40
51 歲男女	7,247	7,178	46	61
52 歲男女	3,730	3,694	20	54
53 歲男女	3,517	3,484	26	7
54 歲男女	8,535	8,463	45	49
55 歲男女	4,313	4,271	28	42
56 歲男女	4,222	4,192	17	7
57 歲男女	8,627	8,563	52	38
58 歲男女	4,221	4,193	23	28
59 歲男女	4,403	4,370	29	10
60 歲男女	7,263	7,183	43	30
61 歲男女	3,518	3,466	18	27
62 歲男女	3,745	3,717	25	3
63 歲男女	8,832	8,761	57	30
64 歲男女	4,196	4,159	30	17
65 歲男女	4,636	4,602	27	13
66 歲男女	38,516	38,274	245	106
67 歲男女	19,119	18,951	125	62
68 歲男女	19,397	19,323	120	44

族 市 縣 別 人 口

昌 圖 縣

人	日 本 人			第 三 國 人	無 國 籍 人
	共 他	總 數	內 地 人		
1	882	815	67	---	---
1	813	781	32	---	---
1	69	34	35	---	---
---	221	208	13	---	---
---	211	204	7	---	---
---	10	4	6	---	---
---	182	165	17	---	---
---	163	156	7	---	---
---	19	9	10	---	---
---	176	168	8	---	---
---	166	162	4	---	---
---	10	6	4	---	---
1	172	153	19	---	---
1	155	145	10	---	---
---	17	8	9	---	---
---	131	121	10	---	---
---	118	114	4	---	---
---	13	7	6	---	---
3	256	183	72	---	---
3	145	98	46	1	---
---	111	85	26	1	---
---	78	66	12	---	---
---	59	52	7	---	---
---	19	14	5	---	---
1	34	19	15	---	---
1	18	6	12	---	---
---	16	13	3	---	---
1	39	23	16	---	---
1	17	8	9	---	---
---	22	15	7	---	---
1	38	25	13	---	---
1	16	8	8	---	---
---	22	17	5	---	---
---	67	50	16	1	---
---	35	24	10	1	---
---	32	26	6	---	---
---	353	252	101	---	---
---	197	145	52	3	---
---	156	107	49	1	---
---	69	54	15	2	---
---	36	28	8	---	---
---	33	26	7	---	---
---	72	54	18	---	---
---	42	32	10	---	---
---	30	22	8	---	---
---	64	39	25	---	---
---	31	22	9	---	---
---	33	17	16	---	---
---	78	58	20	---	---
---	51	38	13	2	---
---	27	20	7	1	---
---	70	47	23	---	---
---	37	25	12	1	---
---	33	22	11	---	---
---	239	168	70	3	---
---	168	121	46	1	---
---	71	47	24	---	---

第二表 年 齡 民

	總 數	滿 洲				
		總 數	滿洲旗人	漢 人	蒙 古 人	回 教 人
31 歲男	7,622	7,566	51	7,494	17	4
31 歲女	3,695	3,654	23	3,615	14	2
32 歲男	3,927	3,912	28	3,879	3	2
32 歲女	8,734	8,683	47	8,604	32	—
33 歲男	4,328	4,294	26	4,251	17	—
33 歲女	4,406	4,389	21	4,353	15	—
34 歲男	6,723	6,660	38	6,602	17	3
34 歲女	3,352	3,308	25	3,274	7	2
35 歲男	3,371	3,352	13	3,328	10	1
35 歲女	7,470	7,434	51	7,363	20	—
36 歲男	3,495	3,672	29	3,630	13	—
36 歲女	3,775	3,762	22	3,733	7	—
37 歲男	7,967	7,931	58	7,853	20	—
37 歲女	4,049	4,023	22	3,990	11	—
38 歲男	3,918	3,908	36	3,863	9	—
38 歲女	29,395	29,240	201	28,952	80	7
39 歲男	14,951	14,859	113	14,698	46	2
39 歲女	14,444	14,381	88	14,254	34	5
40 歲男	5,825	5,797	52	5,732	11	2
40 歲女	3,052	3,033	33	2,996	4	—
41 歲男	2,773	2,764	19	2,736	7	2
41 歲女	5,024	4,991	29	4,943	17	2
42 歲男	2,536	2,517	14	2,492	10	1
42 歲女	2,488	2,474	15	2,451	7	1
43 歲男	5,669	5,640	33	5,592	14	1
43 歲女	2,785	2,761	21	2,735	8	—
44 歲男	2,884	2,876	12	2,857	6	1
44 歲女	5,872	5,842	37	5,784	20	1
45 歲男	2,930	2,913	18	2,882	13	—
45 歲女	2,942	2,929	19	2,902	7	1
46 歲男	7,005	6,970	50	6,901	18	1
46 歲女	3,648	3,632	27	3,593	11	1
47 歲男	3,357	3,338	23	3,308	7	—
48 歲男	33,489	33,382	207	33,062	101	11
48 歲女	19,986	19,913	120	19,727	56	9
49 歲男	13,503	13,469	87	13,335	45	2
49 歲女	6,316	6,297	37	6,245	15	—
50 歲男	3,411	3,401	24	3,369	8	—
50 歲女	2,905	2,896	13	2,876	7	—
51 歲男	7,114	7,090	50	7,012	23	5
51 歲女	4,218	4,201	24	4,160	12	5
52 歲男	2,896	2,889	26	2,852	11	—
52 歲女	6,723	6,700	46	6,637	16	1
53 歲男	3,994	3,977	28	3,943	5	—
53 歲女	2,729	2,723	18	2,694	11	1
54 歲男	6,792	6,769	29	6,720	18	2
54 歲女	4,163	4,151	22	4,117	10	2
55 歲男	2,629	2,618	7	2,603	8	—
55 歲女	6,544	6,526	45	6,448	29	3
56 歲男	4,200	4,183	22	4,138	21	1
56 歲女	2,344	2,343	23	2,310	8	2
57 歲男	27,353	27,290	145	27,045	98	1
57 歲女	16,319	16,276	92	16,127	56	1
58 歲男	11,034	11,014	53	10,918	42	—
58 歲女	6,113	6,100	29	6,053	18	—
59 歲男	3,820	3,815	19	3,786	10	—
59 歲女	2,293	2,285	10	2,267	8	—

族 市 縣 別 人 口

昌 圖 縣

人	日 本 人				第 三 國 人	無 國 籍 人
	共 他	總 數	內 地 人	朝 鮮 人		
—	—	56	47	9	—	—
—	—	41	35	5	—	—
—	—	15	11	4	—	—
—	—	51	32	19	—	—
—	—	34	22	12	—	—
—	—	17	10	7	—	—
—	—	61	40	21	—	—
—	—	44	30	14	—	2
—	—	17	10	7	—	—
—	—	36	25	10	—	2
—	—	23	14	8	—	—
—	—	13	11	2	—	—
—	—	35	24	11	—	—
—	—	26	19	7	—	—
—	—	9	5	4	—	—
—	—	153	95	58	—	—
—	—	91	55	36	—	—
—	—	62	40	22	—	—
—	—	28	18	10	—	—
—	—	19	13	6	—	—
—	—	9	5	4	—	—
—	—	32	24	8	—	—
—	—	19	14	5	—	—
—	—	13	10	3	—	—
—	—	28	15	13	—	—
—	—	20	12	8	—	—
—	—	8	3	5	—	—
—	—	30	21	9	—	—
—	—	17	11	6	—	—
—	—	13	10	3	—	—
—	—	35	17	18	—	—
—	—	16	5	11	—	—
—	—	19	12	7	—	—
—	—	107	57	50	—	—
—	—	73	42	31	—	—
—	—	34	15	19	—	—
—	—	19	9	10	—	—
—	—	10	6	4	—	—
—	—	9	3	6	—	—
—	—	24	12	12	—	—
—	—	17	10	7	—	—
—	—	7	2	5	—	—
—	—	23	9	14	—	—
—	—	17	7	10	—	—
—	—	6	2	4	—	—
—	—	23	12	11	—	—
—	—	12	5	7	—	—
—	—	11	7	4	—	—
—	—	18	15	3	—	—
—	—	17	14	3	—	—
—	—	1	1	—	—	—
—	—	63	33	30	—	—
—	—	43	23	20	—	—
—	—	20	10	10	—	—
—	—	13	7	6	—	—
—	—	5	3	2	—	—
—	—	8	4	4	—	—

第二表 年 齡 民

	總 數	滿 洲			
		總 數	滿洲旗人	漢 人	蒙 古 人
47 歲 男	6,098	6,080	34	6,027	19
47 歲 女	3,779	3,765	22	3,730	13
48 歲 男	5,300	5,292	31	5,239	21
48 歲 女	3,074	3,067	14	3,044	9
49 歲 男	4,851	4,836	22	4,800	13
49 歲 女	2,813	2,804	15	2,781	7
50 歲 男	4,991	4,982	29	4,926	27
50 歲 女	2,833	2,825	22	2,786	17
51 歲 男	20,438	20,381	135	20,171	71
51 歲 女	11,615	11,578	83	11,456	36
52 歲 男	4,396	4,379	30	4,334	13
52 歲 女	2,569	2,559	19	2,529	10
53 歲 男	3,915	3,900	23	3,861	14
53 歲 女	2,205	2,194	16	2,169	7
54 歲 男	4,407	4,395	32	4,352	11
54 歲 女	2,481	2,474	14	2,456	4
55 歲 男	3,795	3,787	23	3,747	17
55 歲 女	2,143	2,135	16	2,112	8
56 歲 男	19,974	19,936	137	19,730	65
56 歲 女	11,357	11,344	79	11,226	36
57 歲 男	3,952	3,941	30	3,898	11
57 歲 女	2,260	2,254	18	2,227	7
58 歲 男	4,155	4,148	29	4,103	14
58 歲 女	2,409	2,404	18	2,378	7
59 歲 男	3,693	3,689	19	3,659	11
59 歲 女	2,103	2,100	11	2,081	8
60 歲 男	4,032	4,021	32	3,972	17
60 歲 女	2,311	2,306	17	2,279	10
61 歲 以 上 男	38,052	38,007	233	37,619	147
61 歲 以 上 女	21,294	21,269	128	21,054	82
不 詳 男	13	13	—	13	—
不 詳 女	7	7	—	7	—
不 詳 總	16,758	16,738	105	16,565	65

族 市 縣 別 人 口

昌 圖 縣

人	日 本 人				第 三 國 人	無 國 籍 人
	其 他	總 數	內 地 人	朝 鮮 人		
—	—	18	8	10	—	—
—	—	14	5	9	—	—
—	—	4	3	1	—	—
1	—	8	7	1	—	—
—	—	7	6	1	—	—
—	—	15	8	7	—	—
—	—	9	6	3	—	—
—	—	6	2	4	—	—
—	—	9	3	6	—	—
—	—	8	3	5	—	—
—	—	1	—	1	—	—
1	—	57	24	33	—	—
—	—	37	17	20	—	—
—	—	20	7	13	—	—
—	—	17	5	12	—	—
—	—	10	4	6	—	—
—	—	7	1	6	—	—
—	—	15	9	6	—	—
—	—	11	7	4	—	—
—	—	4	2	2	—	—
—	—	12	4	8	—	—
—	—	7	3	4	—	—
—	—	5	1	4	—	—
—	—	8	4	4	—	—
—	—	7	3	4	—	—
—	—	1	1	—	—	—
—	—	5	2	3	—	—
—	—	2	—	2	—	—
—	—	3	2	1	—	—
—	—	38	23	15	—	—
—	—	23	15	8	—	—
—	—	15	8	7	—	—
—	—	11	3	8	—	—
—	—	6	2	4	—	—
—	—	5	1	4	—	—
—	—	7	5	2	—	—
—	—	5	3	2	—	—
—	—	2	2	—	—	—
—	—	4	3	1	—	—
—	—	3	3	—	—	—
—	—	1	—	1	—	—
—	—	11	8	3	—	—
—	—	5	4	1	—	—
—	—	6	4	2	—	—
—	—	5	4	1	—	—
—	—	4	3	1	—	—
—	—	1	1	—	—	—
3	—	45	24	21	—	—
2	—	25	14	11	—	—
1	—	20	10	10	—	—

第二表 年 齡 民

總 數	總 數	滿 洲				回 教 人
		滿 洲 人	漢 人	蒙 古 人	回 教 人	
總 數	481,088	458,985	11,328	447,177	17	243
男 女	240,147	238,988	5,850	232,892	7	116
女 子	220,941	219,997	5,478	214,285	10	127
1 歲	65,605	65,232	1,614	63,557	1	27
男 女	32,412	32,235	770	31,432	1	14
女 子	33,193	32,996	844	32,125	—	13
1 歲	11,416	11,345	256	11,081	—	3
男 女	5,447	5,418	133	5,482	—	—
女 子	5,769	5,727	123	5,599	—	3
2 歲	14,894	14,811	396	14,393	1	8
男 女	7,327	7,279	175	7,092	1	3
女 子	7,567	7,532	221	7,301	—	5
3 歲	13,871	13,799	322	13,468	—	6
男 女	6,870	6,840	144	6,689	—	5
女 子	7,001	6,959	178	6,779	—	1
4 歲	12,153	12,078	294	11,771	—	6
男 女	5,963	5,931	144	5,781	—	3
女 子	6,190	6,147	150	5,990	—	3
5 歲	13,271	13,199	346	12,844	—	4
男 女	6,405	6,368	174	6,388	—	3
女 子	6,666	6,631	172	6,456	—	1
6 — 10 歲	57,111	56,855	1,462	55,323	—	33
男 女	28,728	28,402	759	27,908	—	17
女 子	28,383	28,253	703	27,515	—	16
6 歲	12,086	12,027	305	11,714	—	2
男 女	6,049	6,019	151	5,865	—	1
女 子	6,037	6,008	154	5,849	—	1
7 歲	12,071	12,013	277	11,715	—	10
男 女	6,002	5,974	161	5,804	—	5
女 子	6,059	6,039	116	5,911	—	5
8 歲	12,797	12,725	334	12,380	—	5
男 女	6,425	6,394	172	6,186	—	3
女 子	6,392	6,351	162	6,194	—	2
9 歲	10,342	10,300	270	10,018	—	6
男 女	5,221	5,206	133	5,036	—	3
女 子	5,121	5,094	137	4,952	—	3
10 歲	9,815	9,790	276	9,496	—	10
男 女	5,051	5,039	142	4,887	—	5
女 子	4,764	4,751	134	4,609	—	5
11 — 15 歲	55,934	55,768	1,463	54,248	—	39
男 女	29,165	29,075	728	28,323	—	16
女 子	26,769	26,693	735	25,925	—	23
11 歲	11,987	11,952	301	11,644	—	4
男 女	6,134	6,117	153	5,960	—	1
女 子	5,853	5,835	148	5,684	—	3
12 歲	11,395	11,359	300	11,044	—	11
男 女	5,877	5,854	162	5,684	—	6
女 子	5,518	5,505	138	5,360	—	5
13 歲	10,869	10,832	301	10,519	—	9
男 女	5,711	5,694	139	5,550	—	4
女 子	5,158	5,138	162	4,969	—	5
14 歲	11,010	10,986	265	10,712	—	6
男 女	5,733	5,719	130	5,586	—	1
女 子	5,277	5,257	135	5,126	—	5
15 歲	10,673	10,639	296	10,329	—	9
男 女	5,710	5,691	144	5,543	—	4
女 子	4,963	4,948	152	4,786	—	5

族 市 縣 別 人 口

梨 樹 縣

人	日 本 人				第 三 國 人	無 國 籍 人
	共 他	總 數	內 地 人	朝 鮮 人		
220	2,100	463	1,637	—	—	
123	1,157	254	903	—	2	
97	943	209	734	—	2	
33	373	87	286	—	—	
19	176	33	143	—	—	
14	197	54	143	—	—	
5	71	19	52	—	—	
3	29	6	23	—	—	
2	42	13	29	—	—	
13	83	16	67	—	—	
8	48	7	41	—	—	
5	35	9	26	—	—	
3	72	14	58	—	—	
2	30	6	24	—	—	
1	42	8	34	—	—	
7	75	23	52	—	—	
3	32	6	26	—	—	
4	43	17	26	—	—	
5	72	15	57	—	—	
3	37	8	29	—	—	
2	35	7	28	—	—	
37	256	33	223	—	—	
18	126	17	109	—	—	
19	130	16	114	—	—	
6	59	11	48	—	—	
2	30	7	23	—	—	
4	29	4	25	—	—	
11	58	7	51	—	—	
4	28	3	25	—	—	
7	30	4	26	—	—	
6	72	6	66	—	—	
3	41	1	40	—	—	
3	31	5	26	—	—	
6	42	5	37	—	—	
4	15	3	12	—	—	
2	27	2	25	—	—	
8	25	—	21	—	—	
5	12	—	9	—	—	
3	13	—	12	—	—	
18	166	16	150	—	—	
8	90	9	81	—	—	
10	76	7	69	—	—	
3	35	5	30	—	—	
3	17	2	15	—	—	
—	18	3	15	—	—	
4	36	3	33	—	—	
2	23	—	20	—	—	
2	13	—	13	—	—	
3	37	3	34	—	—	
1	17	—	17	—	—	
2	20	3	17	—	—	
3	24	3	21	—	—	
2	14	—	11	—	—	
1	10	—	10	—	—	
5	34	2	32	—	—	
—	19	1	18	—	—	
5	15	1	14	—	—	

第二表 年 齡 民

	總 數	滿 洲				
		總 數	滿洲旗人	漢 人	蒙 古 人	回 教 人
16 — 20 歲	44,508	44,335	995	43,288	2	31
男	20,448	20,358	399	19,937	1	13
女	24,060	23,977	596	23,349	1	18
16 歲	11,258	11,228	229	10,985	1	6
男	5,872	5,851	102	5,751	1	4
女	5,386	5,367	127	5,234	—	2
17 歲	9,004	8,972	217	8,745	—	7
男	4,301	4,284	95	4,185	—	2
女	4,703	4,688	122	4,559	—	5
18 歲	8,938	8,909	192	8,706	1	8
男	3,992	3,974	74	3,896	—	4
女	4,946	4,935	118	4,810	1	4
19 歲	8,088	8,056	193	7,851	—	9
男	3,311	3,295	72	3,218	—	3
女	4,777	4,761	121	4,633	—	6
20 歲	7,220	7,170	164	7,001	—	1
男	2,972	2,944	56	2,888	—	—
女	4,248	4,226	108	4,113	—	1
21 — 25 歲	31,026	30,823	665	30,125	3	15
男	14,027	13,915	291	13,613	—	3
女	16,999	16,908	374	16,512	3	12
21 歲	6,628	6,586	125	6,454	2	4
男	2,825	2,800	56	2,744	—	—
女	3,803	3,786	69	3,710	2	4
22 歲	5,913	5,867	125	5,734	—	4
男	2,749	2,623	57	2,562	—	1
女	3,254	3,244	68	3,172	—	3
23 歲	5,975	5,947	125	5,816	—	3
男	2,621	2,607	45	2,559	—	1
女	3,354	3,340	80	3,257	—	2
24 歲	6,528	6,482	155	6,319	1	4
男	2,934	2,914	69	2,842	—	1
女	3,594	3,568	86	3,477	1	3
25 歲	5,982	5,941	135	5,802	—	—
男	2,998	2,971	64	2,905	—	—
女	2,984	2,970	71	2,896	—	—
26 — 30 歲	35,489	35,213	808	34,369	—	12
男	18,659	18,500	396	18,085	—	6
女	16,830	16,713	412	16,283	—	6
26 歲	6,246	6,182	158	6,017	—	3
男	3,240	3,205	82	3,118	—	1
女	3,006	2,977	76	2,899	—	2
27 歲	7,156	7,103	154	6,942	—	3
男	3,724	3,700	68	3,629	—	1
女	3,432	3,403	86	3,313	—	2
28 歲	7,385	7,328	158	7,166	—	—
男	3,954	3,915	78	3,836	—	—
女	3,431	3,413	80	3,330	—	—
29 歲	7,174	7,127	147	6,968	—	3
男	3,845	3,817	77	3,734	—	2
女	3,329	3,310	70	3,234	—	1
30 歲	7,528	7,473	191	7,276	—	3
男	3,896	3,863	91	3,769	—	2
女	3,632	3,610	100	3,507	—	1
31 — 35 歲	32,349	32,144	838	31,271	—	13
男	17,014	16,917	467	16,425	—	6
女	15,305	15,227	371	14,846	—	7

族 市 縣 別 人 口

梨 樹 縣

其 他	日 本	人			第 三 國 人	無 國 籍 人
		總 數	內 地 人	朝 鮮 人		
19	173	28	145	—	—	
6	90	16	74	—	—	
13	83	12	71	—	—	
7	30	2	28	—	—	
3	11	—	11	—	—	
4	19	2	17	—	—	
3	32	3	29	—	—	
1	17	2	15	—	—	
2	15	1	14	—	—	
2	29	5	24	—	—	
—	18	3	15	—	—	
2	11	2	9	—	—	
3	32	7	25	—	—	
2	16	5	11	—	—	
1	16	2	14	—	—	
4	50	11	39	—	—	
—	28	6	22	—	—	
4	22	5	17	—	—	
15	202	53	149	—	—	
8	111	24	87	1	—	
7	91	29	62	1	—	
1	42	15	27	—	—	
—	25	9	16	—	—	
1	17	6	11	—	—	
4	46	6	40	—	—	
3	26	2	24	—	—	
1	20	4	16	—	—	
3	28	7	21	—	—	
2	14	3	11	—	—	
1	14	4	10	—	—	
3	46	14	32	—	—	
2	20	4	16	—	—	
1	26	10	16	—	—	
4	40	11	29	—	—	
1	26	6	20	1	—	
3	14	5	9	1	—	
24	275	108	167	—	—	
12	158	64	94	1	—	
12	117	44	73	1	—	
4	64	26	38	—	—	
4	35	12	23	—	—	
—	29	14	15	—	—	
4	53	21	32	—	—	
2	24	10	14	—	—	
2	29	11	18	—	—	
4	57	21	36	—	—	
1	39	15	24	—	—	
3	18	6	12	—	—	
9	46	16	30	—	—	
4	27	9	18	—	—	
5	19	7	12	1	—	
3	55	24	31	—	—	
1	33	18	15	—	—	
2	22	6	16	—	—	
22	204	67	137	—	—	
19	127	46	81	—	—	
3	77	21	56	—	—	

第二表 年 齡 民

總 數	滿 洲					
	總 數	滿洲族人	漢 人	蒙 古 人	回 教 人	
31 歲男女	6,910	6,860	167	6,687	—	4
	3,530	3,503	84	3,414	—	3
	3,380	3,357	83	3,273	—	1
32 歲男女	7,252	7,214	163	7,046	—	2
	3,858	3,834	91	3,740	—	—
	3,394	3,380	72	3,306	—	2
33 歲男女	5,771	5,738	147	5,585	—	1
	2,994	2,969	77	2,887	—	—
	2,777	2,769	70	2,698	—	1
34 歲男女	6,069	6,028	168	5,851	—	3
	3,290	3,256	103	3,157	—	2
	2,779	2,762	65	2,694	—	1
35 歲男女	6,347	6,304	193	6,102	—	3
	3,372	3,345	112	3,227	—	1
	2,975	2,959	81	2,875	—	2
36 — 40 歲男女	24,560	24,436	610	23,809	2	8
	13,139	13,059	328	12,724	1	4
	11,421	11,377	282	11,085	1	4
36 歲男女	4,903	4,870	110	4,756	1	1
	2,655	2,631	60	2,568	1	1
	2,248	2,239	50	2,188	—	—
37 歲男女	4,562	4,536	145	4,388	1	—
	2,474	2,458	79	2,378	—	—
	2,088	2,078	66	2,010	1	—
38 歲男女	4,721	4,698	115	4,580	—	1
	2,525	2,511	66	2,445	—	—
	2,196	2,187	49	2,135	—	1
39 歲男女	4,808	4,789	108	4,677	—	4
	2,498	2,485	45	2,438	—	2
	2,310	2,304	63	2,239	—	2
40 歲男女	5,566	5,543	132	5,408	—	2
	2,987	2,974	78	2,895	—	1
	2,579	2,569	54	2,513	—	1
41 — 45 歲男女	26,723	26,618	714	25,863	4	24
	15,447	15,574	461	15,073	1	12
	11,076	11,044	253	10,770	3	12
41 歲男女	5,397	5,375	137	5,232	2	1
	2,974	2,959	72	2,884	1	—
	2,423	2,416	65	2,348	1	1
42 歲男女	5,781	5,760	154	5,598	—	3
	3,458	3,445	112	3,329	—	2
	2,323	2,315	42	2,269	—	1
43 歲男女	5,492	5,471	152	5,305	1	11
	3,295	3,278	112	3,159	—	6
	2,197	2,193	40	2,146	1	5
44 歲男女	5,123	5,106	143	4,958	1	1
	2,996	2,983	89	2,892	—	—
	2,127	2,123	54	2,066	1	1
45 歲男女	4,930	4,906	128	4,770	—	8
	2,924	2,909	76	2,829	—	4
	2,006	1,997	52	1,941	—	4
46 — 50 歲男女	22,482	22,417	547	21,849	—	12
	13,250	13,219	336	12,858	—	7
	9,222	9,198	211	8,981	—	5
46 歲男女	5,211	5,197	118	5,074	—	5
	3,096	3,088	73	3,012	—	3
	2,115	2,109	45	2,052	—	2

族 市 縣 別 人 口

梨 樹 縣

其 他	日 本	本 人		第 三 國 人	無 國 籍 人
		內 地 人	朝 鮮 人		
2	50	24	26	—	—
2	27	13	14	—	—
—	23	11	12	—	—
3	38	10	28	—	—
3	24	7	17	—	—
—	14	3	11	—	—
5	33	12	21	—	—
5	25	10	15	—	—
—	8	2	6	—	—
6	41	10	31	—	—
4	24	6	18	—	—
2	17	4	13	—	—
6	42	11	31	—	—
5	27	10	17	—	—
1	15	1	14	—	1
7	124	22	102	—	1
2	80	15	65	—	—
5	44	7	37	—	—
2	33	7	26	—	—
1	24	5	19	—	—
1	9	2	7	—	—
2	26	5	21	—	—
1	16	4	12	—	—
1	10	1	9	—	—
2	23	3	20	—	—
—	14	3	11	—	—
2	9	—	9	—	—
—	19	5	14	—	—
—	13	2	11	—	—
—	6	3	3	—	—
1	23	2	21	—	—
1	13	1	12	—	—
—	10	1	9	—	—
13	105	17	88	—	—
7	73	14	59	—	—
6	32	3	29	—	—
3	22	2	20	—	—
2	15	1	14	—	—
1	7	1	6	—	—
5	21	5	16	—	—
2	13	4	9	—	—
3	8	1	7	—	—
2	21	5	16	—	—
1	17	4	13	—	—
1	4	1	3	—	—
3	17	3	14	—	—
2	13	3	10	—	—
1	4	—	4	—	—
—	24	2	22	—	—
—	15	2	13	—	—
—	9	—	9	—	—
9	65	6	59	—	—
8	41	5	36	—	—
1	24	1	23	—	—
—	14	1	13	—	—
—	8	—	8	—	—
—	6	1	5	—	—

第二表 年 齡 民

	總 數	滿 洲				
		總 數	滿洲旗人	漢 人	蒙 古 人	回 教 人
47 歲男	4,743	4,730	112	4,614	—	2
47 歲女	2,908	2,899	75	2,822	—	—
48 歲男	4,568	4,547	119	4,422	—	3
48 歲女	2,653	2,640	71	2,565	—	2
49 歲男	3,909	3,897	109	3,784	—	1
49 歲女	2,287	2,279	67	2,208	—	—
50 歲男	4,051	4,046	89	3,955	—	1
50 歲女	2,316	2,313	50	2,261	—	—
51 歲男	17,629	17,573	426	17,129	1	7
51 歲女	10,335	10,304	247	10,045	—	5
52 歲男	3,983	3,965	95	3,867	—	1
52 歲女	2,336	2,324	49	2,273	—	—
53 歲男	3,385	3,369	69	3,294	—	3
53 歲女	2,009	2,001	41	1,955	—	2
54 歲男	3,567	3,558	88	3,466	1	—
54 歲女	2,030	2,024	52	1,971	—	—
55 歲男	3,278	3,270	72	3,195	—	3
55 歲女	1,963	1,959	45	1,911	—	—
56 歲男	3,416	3,411	102	3,307	—	—
56 歲女	1,997	1,996	60	1,935	—	—
57 歲男	16,625	16,582	395	16,175	—	9
57 歲女	9,664	9,641	239	9,393	—	6
58 歲男	3,575	3,568	68	3,500	—	—
58 歲女	2,054	2,050	47	2,003	—	—
59 歲男	3,380	3,372	94	3,275	—	3
59 歲女	1,968	1,964	57	1,905	—	2
60 歲男	3,134	3,127	75	3,046	—	4
60 歲女	1,852	1,848	45	1,798	—	3
61 歲男	3,307	3,296	76	3,218	—	1
61 歲女	1,926	1,920	41	1,877	—	—
62 歲男	3,229	3,219	82	3,136	—	1
62 歲女	1,864	1,859	49	1,810	—	—
63 歲以上男	31,046	30,988	791	30,170	4	13
63 歲以上女	17,619	17,588	429	17,143	3	7
不詳男	13,427	13,400	352	13,027	1	6
不詳女	1	1	—	1	—	—

族 市 縣 別 人 口

梨 樹 縣

其 他 人	日 本 人				第 三 國 人	無 國 籍 人
	總 數	內 地 人	朝 鮮 人	其 他		
2	13	2	11	—	—	
2	9	2	7	—	—	
—	4	—	4	—	—	
3	21	—	21	—	—	
2	13	—	13	—	—	
1	8	—	8	—	—	
3	12	2	10	—	—	
3	8	2	6	—	—	
—	4	—	4	—	—	
1	5	1	4	—	—	
1	3	1	2	—	—	
—	2	—	2	—	—	
10	56	8	48	—	—	
7	31	5	26	—	—	
3	25	3	22	—	—	
2	18	3	15	—	—	
2	12	1	11	—	—	
—	6	2	4	—	—	
3	16	3	13	—	—	
3	8	3	5	—	—	
—	8	—	8	—	—	
3	9	1	8	—	—	
1	6	—	5	—	—	
2	3	—	3	—	—	
—	8	—	8	—	—	
—	4	—	4	—	—	
—	4	—	4	—	—	
2	5	1	4	—	—	
1	1	—	1	—	—	
1	4	1	3	—	—	
3	43	7	36	—	—	
3	23	1	22	—	—	
—	20	6	14	—	—	
—	7	—	7	—	—	
—	4	1	3	—	—	
—	3	—	3	—	—	
—	8	—	8	—	—	
—	4	—	4	—	—	
—	4	—	4	—	—	
2	7	—	7	—	—	
2	4	—	4	—	—	
—	3	—	3	—	—	
1	11	3	8	—	—	
1	6	1	5	—	—	
—	5	2	3	—	—	
—	10	3	7	—	—	
—	5	—	5	—	—	
—	5	3	2	—	—	
10	58	11	47	—	—	
6	31	5	26	—	—	
4	27	6	21	—	—	
—	—	—	—	—	—	
—	—	—	—	—	—	

第二表 年 齡 民

總 數	總 數	滿 洲				
		總 數	滿洲旗人	漢 人	蒙 古 人	回 教 人
總 數	222,511	220,567	3,455	214,539	1,776	781
男	122,648	121,553	1,849	118,262	1,027	412
女	99,863	99,014	1,606	96,277	749	379
1 歲	31,070	30,791	488	29,981	206	115
男	15,475	15,327	248	14,925	106	48
女	15,595	15,464	240	15,056	100	67
1 歲	5,087	5,022	86	4,881	33	22
男	2,510	2,477	47	2,407	14	9
女	2,577	2,545	39	2,474	19	13
2 歲	7,352	7,280	107	7,102	45	26
男	3,561	3,526	50	3,440	24	12
女	3,791	3,754	57	3,662	21	14
3 歲	6,220	6,182	102	6,011	47	22
男	3,085	3,054	58	2,976	22	8
女	3,135	3,118	44	3,035	25	14
4 歲	6,181	6,129	95	5,975	39	19
男	3,149	3,120	46	3,046	24	4
女	3,032	3,009	49	2,929	15	15
5 歲	6,230	6,178	98	6,012	42	26
男	3,170	3,140	47	3,056	22	15
女	3,060	3,038	51	2,956	20	11
6 歲	26,583	26,381	438	25,651	188	102
男	13,455	13,355	225	12,976	100	53
女	13,127	13,026	213	12,675	88	49
6 歲	5,431	5,377	83	5,238	38	18
男	2,721	2,696	46	2,620	21	9
女	2,710	2,681	37	2,618	17	9
7 歲	5,578	5,549	88	5,387	48	25
男	2,744	2,725	39	2,644	29	13
女	2,834	2,824	49	2,743	19	12
8 歲	6,025	5,972	98	5,818	38	18
男	3,088	3,052	52	2,980	22	8
女	2,937	2,910	46	2,838	16	10
9 歲	4,862	4,829	84	4,686	32	26
男	2,438	2,426	41	2,356	15	13
女	2,424	2,403	43	2,330	17	13
10 歲	4,687	4,654	85	4,522	32	15
男	2,465	2,446	47	2,376	13	10
女	2,222	2,208	38	2,146	19	5
11 歲	26,798	26,646	431	25,954	166	95
男	14,677	14,599	244	14,219	79	57
女	12,121	12,047	187	11,735	87	38
11 歲	5,713	5,679	85	5,526	41	27
男	2,944	2,927	40	2,839	26	22
女	2,769	2,752	45	2,687	15	5
12 歲	5,340	5,299	90	5,151	38	20
男	2,852	2,832	58	2,747	16	11
女	2,488	2,467	32	2,404	22	9
13 歲	5,237	5,206	79	5,077	28	22
男	2,923	2,910	52	2,831	12	12
女	2,314	2,296	27	2,243	16	10
14 歲	5,210	5,185	87	5,049	35	14
男	2,925	2,908	46	2,842	15	5
女	2,285	2,277	41	2,207	20	9
15 歲	5,298	5,277	90	5,151	24	12
男	3,033	3,022	48	2,957	10	7
女	2,265	2,255	42	2,194	14	5

族 市 縣 別 人 口

雙 遼 縣

人	日 本 人				第 三 國 人	無 國 籍 人
	共 他	總 數	內 地 人	朝 鮮 人		
6	1,930	1,155	775	—	14	—
3	1,091	674	417	—	4	—
3	839	481	358	—	10	—
1	279	161	118	—	—	—
—	148	86	62	—	—	—
1	131	75	56	—	—	—
—	65	41	24	—	—	—
—	33	22	11	—	—	—
—	32	19	13	—	—	—
—	72	47	25	—	—	—
—	35	20	15	—	—	—
—	37	27	10	—	—	—
—	38	22	16	—	—	—
—	21	12	9	—	—	—
—	17	10	7	—	—	—
1	52	25	27	—	—	—
—	29	17	12	—	—	—
1	23	8	15	—	—	—
—	52	26	26	—	—	—
—	30	15	15	—	—	—
—	22	11	11	—	—	—
2	202	93	109	—	—	—
1	101	47	54	—	—	—
1	101	46	55	—	—	—
—	54	24	30	—	—	—
—	25	13	12	—	—	—
—	29	11	18	—	—	—
1	29	13	16	—	—	—
—	19	9	10	—	—	—
1	10	4	6	—	—	—
—	53	25	28	—	—	—
—	25	11	15	—	—	—
—	27	14	13	—	—	—
1	33	17	16	—	—	—
1	12	7	5	—	—	—
—	21	10	11	—	—	—
—	33	14	19	—	—	—
—	19	7	12	—	—	—
—	14	7	7	—	—	—
—	152	58	94	—	—	—
—	78	30	48	—	—	—
—	74	28	46	—	—	—
—	34	16	18	—	—	—
—	17	9	8	—	—	—
—	17	7	10	—	—	—
—	41	18	23	—	—	—
—	20	8	12	—	—	—
—	21	10	11	—	—	—
—	31	14	17	—	—	—
—	13	7	6	—	—	—
—	18	7	11	—	—	—
—	25	6	19	—	—	—
—	17	2	15	—	—	—
—	8	4	4	—	—	—
—	21	4	17	—	—	—
—	11	4	7	—	—	—
—	10	—	10	—	—	—

第二表 年 齡 民

總 數	滿 洲					
	總 數	滿洲人	漢 人	蒙 古 人	回 教 人	
16 — 20 歲男女	20,327 10,107 10,220	20,114 9,973 10,141	276 121 155	19,641 9,760 9,881	146 74 72	51 18 33
16 歲男女	5,274 2,948 2,306	5,243 2,948 2,295	74 34 40	5,124 2,888 2,235	34 21 13	11 5 6
17 歲男女	4,467 2,424 2,043	4,429 2,404 2,025	65 39 26	4,323 2,316 1,977	26 14 12	15 5 10
18 歲男女	3,882 1,845 2,037	3,839 1,826 2,013	52 19 33	3,755 1,793 1,962	23 11 12	9 3 6
19 歲男女	3,431 1,475 1,956	3,374 1,428 1,946	46 19 27	3,284 1,390 1,894	34 14 20	10 5 5
20 歲男女	3,273 1,395 1,878	3,229 1,367 1,862	39 10 29	3,155 1,343 1,812	29 14 15	6 — 6
21 — 25 歲男女	13,890 6,701 7,189	13,655 6,584 7,071	218 102 116	13,221 6,348 6,873	177 112 65	38 21 17
21 歲男女	2,922 1,341 1,581	2,861 1,307 1,554	45 17 28	2,774 1,267 1,507	37 20 17	5 3 2
22 歲男女	2,691 1,297 1,394	2,657 1,280 1,377	46 22 24	2,552 1,225 1,327	46 25 21	13 8 5
23 歲男女	2,555 1,221 1,334	2,508 1,202 1,306	36 19 17	2,432 1,155 1,277	31 23 8	8 4 4
24 歲男女	2,881 1,402 1,479	2,837 1,383 1,454	52 23 29	2,746 1,333 1,413	34 25 9	5 2 3
25 歲男女	2,841 1,440 1,401	2,792 1,412 1,380	39 21 18	2,717 1,358 1,349	29 19 10	7 4 3
26 — 30 歲男女	16,888 9,190 7,698	16,622 9,040 7,582	246 125 121	16,165 8,797 7,358	154 96 58	57 22 35
26 歲男女	2,906 1,588 1,318	2,843 1,558 1,285	36 20 16	2,766 1,510 1,256	34 25 9	7 3 4
27 歲男女	3,417 1,895 1,522	3,365 1,866 1,499	49 25 24	3,272 1,814 1,458	26 18 8	18 9 9
28 歲男女	3,635 2,033 1,602	3,587 2,006 1,581	53 27 26	3,490 1,954 1,535	35 22 13	9 3 6
29 歲男女	3,056 1,633 1,423	3,004 1,599 1,405	49 22 27	2,917 1,562 1,355	28 14 14	10 1 9
30 歲男女	3,874 2,041 1,833	3,823 2,011 1,812	59 31 28	3,720 1,957 1,763	31 17 14	13 6 7
31 — 35 歲男女	16,394 8,982 7,412	16,185 8,850 7,335	264 141 123	15,745 8,605 7,140	121 79 42	54 25 29

族 市 縣 別 人 口

雙 遼 縣

其 他	日 本	本 人		第 三 國 人	無 國 籍 人
		內 地 人	朝 鮮 人		
—	213	127	86	—	—
—	134	83	51	—	—
—	79	44	35	—	—
—	31	10	21	—	—
—	20	5	15	—	—
—	11	5	6	—	—
—	38	14	24	—	—
—	20	6	14	—	—
—	18	8	10	—	—
—	43	27	16	—	—
—	19	13	6	—	—
—	24	14	10	—	—
—	57	41	16	—	—
—	47	35	12	—	—
—	10	6	4	—	—
—	44	35	9	—	—
—	28	24	4	—	—
—	16	11	5	—	—
1	234	173	61	—	—
1	117	88	29	1	—
—	117	85	32	—	—
—	61	48	13	—	—
—	34	32	2	—	—
—	27	16	11	—	—
—	34	23	11	—	—
—	17	11	6	—	—
—	17	12	5	—	—
1	46	39	7	—	—
1	19	15	4	1	—
—	27	24	3	—	—
—	44	31	13	—	—
—	19	13	6	—	—
—	25	18	7	—	—
—	49	32	17	—	—
—	28	17	11	—	—
—	21	15	6	—	—
—	264	208	56	—	—
—	150	120	30	2	—
—	114	88	26	—	—
—	63	52	11	—	—
—	30	25	5	—	—
—	33	27	6	—	—
—	52	40	12	—	—
—	29	21	8	—	—
—	23	19	4	—	—
—	47	33	14	—	—
—	27	19	8	—	—
—	20	14	6	—	—
—	52	42	10	—	—
—	34	29	5	—	—
—	18	13	5	—	—
—	50	41	9	—	—
—	30	26	4	—	—
—	20	15	5	—	—
1	203	136	67	—	—
—	130	91	39	6	—
1	73	45	28	2	—

第二表 年 齡 民

	總 數	滿 洲				
		總 數	滿洲旗人	漢 人	蒙 古 人	回 教 人
31 歲男女	3,292	3,252	52	3,165	29	6
	1,771	1,747	24	1,703	19	1
	1,521	1,505	28	1,462	10	5
32 歲男女	3,607	3,553	63	3,446	34	10
	1,993	1,956	33	1,893	22	8
	1,614	1,597	30	1,553	12	2
33 歲男女	2,894	2,854	52	2,769	22	11
	1,554	1,531	27	1,488	13	3
	1,340	1,323	25	1,281	9	8
34 歲男女	3,044	3,006	43	2,929	22	12
	1,644	1,641	29	1,592	14	6
	1,380	1,355	14	1,337	8	6
35 歲男女	3,557	3,520	54	3,436	14	15
	2,000	1,975	28	1,929	11	7
	1,557	1,545	26	1,507	3	8
36 — 40 歲男女	13,805	13,680	212	13,309	114	45
	7,283	7,406	105	7,472	68	50
	6,122	6,074	105	5,907	46	15
36 歲男女	2,749	2,716	46	2,636	26	8
	1,537	1,512	21	1,448	19	4
	1,212	1,204	25	1,168	7	4
37 歲男女	2,598	2,574	48	2,499	21	6
	1,458	1,443	27	1,378	13	5
	1,140	1,131	21	1,101	8	1
38 歲男女	2,805	2,782	35	2,700	30	17
	1,511	1,498	12	1,457	18	11
	1,294	1,284	23	1,243	12	6
39 歲男女	2,467	2,441	33	2,386	16	6
	1,343	1,327	17	1,298	9	3
	1,124	1,114	16	1,088	7	3
40 歲男女	3,186	3,167	50	3,088	21	8
	1,834	1,826	29	1,781	9	7
	1,352	1,341	21	1,307	12	1
41 — 45 歲男女	14,975	14,893	224	14,505	113	50
	10,273	10,216	153	9,976	60	26
	4,702	4,577	71	4,529	53	24
41 歲男女	2,886	2,864	39	2,789	26	10
	1,832	1,813	21	1,769	17	6
	1,054	1,051	18	1,020	9	4
42 歲男女	3,241	3,226	53	3,148	14	11
	2,258	2,250	39	2,198	5	8
	983	976	14	950	9	3
43 歲男女	3,220	3,199	43	3,114	31	11
	2,256	2,241	29	2,191	17	4
	964	958	14	923	14	7
44 歲男女	2,920	2,908	47	2,832	22	7
	2,022	2,013	33	1,970	7	3
	898	895	14	852	15	4
45 歲男女	2,708	2,696	42	2,622	20	11
	1,905	1,899	31	1,848	14	5
	803	797	11	774	6	6
46 — 50 歲男女	11,397	11,331	182	11,090	114	35
	7,398	7,359	115	7,155	71	18
	3,999	3,972	67	3,845	43	17
46 歲男女	2,463	2,454	41	2,382	24	7
	1,649	1,643	24	1,600	15	4
	814	811	17	782	9	2

族 市 縣 別 人 口

雙 遼 縣

其 他	日 本	人			第 三 國 人	無 國 籍 人
		總 數	內 地 人	朝 鮮 人		
—	40	27	13	—	—	
—	24	20	4	—	—	
—	16	7	9	—	—	
—	51	34	17	—	—	
—	35	23	12	3	—	
—	16	11	5	2	—	
—	38	24	14	1	—	
—	23	15	8	2	—	
—	15	9	6	—	—	
—	37	25	12	1	—	
—	23	15	8	—	—	
—	14	10	4	—	—	
1	37	26	11	1	—	
1	25	18	7	—	—	
—	12	8	4	—	—	
—	122	83	39	—	—	
—	76	55	21	3	—	
—	46	28	18	1	—	
—	33	19	14	—	—	
—	25	17	8	—	—	
—	8	2	6	—	—	
—	24	19	5	—	—	
—	15	13	2	—	—	
—	9	6	3	—	—	
—	22	14	8	1	—	
—	13	8	5	—	—	
—	9	6	3	—	—	
—	25	17	8	—	—	
—	16	12	4	—	—	
—	9	5	4	—	—	
—	18	14	4	—	—	
—	7	5	2	—	—	
—	11	9	2	—	—	
1	80	44	36	—	—	
1	56	32	24	—	—	
—	24	12	12	—	—	
—	20	9	11	—	—	
—	18	7	11	—	—	
—	2	2	—	—	—	
—	15	6	9	—	—	
—	8	4	4	—	—	
—	7	2	5	—	—	
—	21	16	5	—	—	
—	15	12	3	—	—	
—	6	4	2	—	—	
—	12	7	5	—	—	
—	9	6	3	—	—	
—	3	1	2	—	—	
1	12	6	6	—	—	
1	6	3	3	—	—	
—	6	3	3	—	—	
—	66	32	34	—	—	
—	39	23	16	—	—	
—	27	9	18	—	—	
—	9	7	2	—	—	
—	6	6	—	—	—	
—	3	1	2	—	—	

第二表 年 齡 民

	總 數	滿 洲				
		總 數	滿洲族人	漢 人	蒙 古 人	回 教 人
47 歲男女	2,529	2,517	37	2,444	26	10
	1,687	1,681	23	1,635	16	7
	842	836	14	809	10	3
48 歲男女	2,299	2,286	34	2,225	22	5
	1,413	1,406	20	1,374	10	2
	886	880	14	851	12	3
49 歲男女	1,952	1,939	32	1,884	16	7
	1,239	1,231	22	1,198	9	2
	713	708	10	686	7	5
50 歲男女	2,154	2,135	38	2,065	26	6
	1,410	1,398	26	1,348	21	3
	744	737	12	717	5	3
51 — 55 歲男女	8,641	8,593	143	8,340	76	34
	5,545	5,514	87	5,352	51	24
	3,096	3,079	56	2,988	25	10
51 歲男女	1,874	1,857	39	1,797	15	6
	1,216	1,204	27	1,165	8	4
	658	653	12	632	7	2
52 歲男女	1,741	1,733	28	1,686	15	4
	1,125	1,120	16	1,090	11	3
	616	613	12	596	4	1
53 歲男女	1,799	1,790	34	1,734	12	10
	1,146	1,140	20	1,103	9	8
	653	650	14	631	3	2
54 歲男女	1,524	1,519	19	1,478	16	6
	987	983	14	957	10	2
	537	536	5	521	6	4
55 歲男女	1,703	1,694	23	1,645	18	8
	1,071	1,067	10	1,037	13	7
	632	627	13	608	5	1
56 — 60 歲男女	7,969	7,936	127	7,682	86	41
	4,976	4,956	74	4,798	57	27
	2,993	2,980	53	2,884	29	14
56 歲男女	1,618	1,609	23	1,553	25	8
	1,034	1,027	13	992	16	6
	584	582	10	561	9	2
57 歲男女	1,636	1,627	23	1,578	18	8
	1,009	1,005	12	982	9	2
	627	622	11	596	9	6
58 歲男女	1,527	1,521	22	1,477	15	7
	943	939	13	908	11	7
	584	582	9	569	4	—
59 歲男女	1,520	1,516	22	1,475	13	6
	957	955	14	928	10	3
	563	561	8	547	3	3
60 歲男女	1,668	1,663	37	1,599	15	12
	1,033	1,030	22	988	11	9
	635	633	15	611	4	3
61 歲 以 上男女	13,774	13,740	206	13,345	115	74
	8,185	8,174	108	7,949	74	43
	5,589	5,566	98	5,396	41	31
不詳男女	—	—	—	—	—	—

族 市 縣 別 人 口

雙 遼 縣

人	日 本	本 人		第 三 國 人	無 國 籍 人
		內 地 人	朝 鮮 人		
其 他	總 數	內 地 人	朝 鮮 人	其 他	
—	12	6	6	—	—
—	6	5	1	—	—
—	6	1	5	—	—
—	13	5	8	—	—
—	7	3	4	—	—
—	6	2	4	—	—
—	13	6	7	—	—
—	8	5	3	—	—
—	5	1	4	—	—
—	19	8	11	—	—
—	12	4	8	—	—
—	7	4	3	—	—
—	48	23	25	—	—
—	31	13	18	—	—
—	17	10	7	—	—
—	17	5	12	—	—
—	12	3	9	—	—
—	5	2	3	—	—
—	8	5	3	—	—
—	5	2	3	—	—
—	3	3	—	—	—
—	9	5	4	—	—
—	6	3	3	—	—
—	3	2	1	—	—
—	5	3	2	—	—
—	4	—	1	—	—
—	1	3	1	—	—
—	9	5	4	—	—
—	4	2	2	—	—
—	5	3	2	—	—
—	33	10	23	—	—
—	20	5	15	—	—
—	13	5	8	—	—
—	9	3	6	—	—
—	7	2	5	—	—
—	2	1	1	—	—
—	9	4	5	—	—
—	4	1	3	—	—
—	5	3	2	—	—
—	6	1	5	—	—
—	4	1	3	—	—
—	2	—	2	—	—
—	4	2	2	—	—
—	2	1	1	—	—
—	2	1	1	—	—
—	5	—	5	—	—
—	3	—	3	—	—
—	2	—	2	—	—
—	34	7	27	—	—
—	11	1	10	—	—
—	23	6	17	—	—
—	—	—	—	—	—
—	—	—	—	—	—

第二表 年 齡 民

總 數	滿 洲			
	總 數	滿洲 漢 人	蒙 古 人	回 教 人
16 — 20 歲男女	12,769	12,767	63	12,693
	5,705	5,703	22	5,675
	7,064	7,064	41	7,018
16 歲男女	3,496	3,496	21	3,473
	1,840	1,840	10	1,829
	1,656	1,656	11	1,644
17 歲男女	2,710	2,710	16	2,693
	1,263	1,263	6	1,257
	1,447	1,447	10	1,436
18 歲男女	2,375	2,375	14	2,355
	958	958	2	953
	1,417	1,417	12	1,402
19 歲男女	2,066	2,066	2	2,063
	802	802	1	800
	1,264	1,264	1	1,263
20 歲男女	2,122	2,120	10	2,109
	842	840	3	836
	1,280	1,280	7	1,273
21 — 25 歲男女	8,966	8,949	60	8,883
	4,117	4,107	29	4,076
	4,849	4,842	31	4,807
21 歲男女	1,733	1,729	14	1,714
	785	784	7	776
	948	945	7	938
22 歲男女	1,816	1,814	7	1,806
	833	832	4	827
	983	982	3	979
23 歲男女	1,691	1,688	11	1,676
	760	759	4	755
	931	929	7	921
24 歲男女	1,851	1,850	12	1,836
	852	861	3	858
	989	989	9	978
25 歲男女	1,875	1,868	16	1,851
	877	871	11	860
	998	997	5	991
26 — 30 歲男女	10,252	10,231	45	10,179
	5,245	5,230	19	5,208
	5,007	5,001	26	4,971
26 歲男女	1,665	1,661	7	1,651
	869	867	2	864
	796	794	5	787
27 歲男女	2,103	2,097	9	2,087
	1,073	1,068	3	1,064
	1,030	1,029	6	1,023
28 歲男女	2,072	2,068	8	2,058
	1,029	1,025	2	1,023
	1,043	1,043	6	1,035
29 歲男女	1,903	1,900	8	1,892
	962	961	4	957
	941	939	4	935
30 歲男女	2,509	2,505	13	2,491
	1,312	1,309	8	1,300
	1,197	1,196	5	1,191
31 — 35 歲男女	10,588	10,581	42	10,533
	5,709	5,704	19	5,682
	4,879	4,877	23	4,851

族 市 縣 別 人 口

長 嶺 縣

人	日 本 人				第 三 國 人	無 國 籍 人
	共 他	總 數	內 地 人	朝 鮮 人		
4	2	2	—	—	—	—
3	2	2	—	—	—	—
1	—	—	—	—	—	—
1	—	—	—	—	—	—
1	—	—	—	—	—	—
1	—	—	—	—	—	—
1	—	—	—	—	—	—
1	—	—	—	—	—	—
1	—	—	—	—	—	—
1	—	—	—	—	—	—
1	—	—	—	—	—	—
3	17	15	1	1	—	—
3	10	8	1	1	—	—
—	7	7	—	—	—	—
—	4	4	—	—	—	—
—	1	1	—	—	—	—
—	3	3	—	—	—	—
—	2	2	—	—	—	—
—	1	1	—	—	—	—
—	1	1	—	—	—	—
—	1	1	—	—	—	—
—	3	3	—	—	—	—
—	1	1	—	—	—	—
—	2	2	—	—	—	—
—	1	1	—	—	—	—
—	1	1	—	—	—	—
—	7	5	1	1	—	—
—	6	4	—	—	—	—
—	1	1	—	—	—	—
2	21	21	—	—	—	—
2	15	15	—	—	—	—
—	6	6	—	—	—	—
—	4	4	—	—	—	—
—	2	2	—	—	—	—
—	2	2	—	—	—	—
—	6	6	—	—	—	—
—	5	5	—	—	—	—
—	1	1	—	—	—	—
—	4	4	—	—	—	—
—	4	4	—	—	—	—
—	—	—	—	—	—	—
—	3	3	—	—	—	—
—	1	1	—	—	—	—
—	2	2	—	—	—	—
—	—	—	—	—	—	—
—	4	4	—	—	—	—
—	3	3	—	—	—	—
—	1	1	—	—	—	—
—	7	7	—	—	—	—
—	5	5	—	—	—	—
—	2	2	—	—	—	—

第二表 年 齡 民

總 數	滿 洲 洲				
	總 數	滿 洲 族 人	漢 人	蒙 古 人	回 教 人
47 歲 男 女	1,343 831 512	1,343 831 512	2 2 —	1,341 829 512	— — —
48 歲 男 女	1,260 782 478	1,259 781 478	10 6 4	1,247 773 474	— — —
49 歲 男 女	1,175 717 458	1,175 717 458	4 2 2	1,169 713 456	— — —
50 歲 男 女	1,297 810 487	1,297 810 487	2 1 1	1,293 807 486	— — —
51 歲 男 女	4,906 3,017 1,889	4,905 3,016 1,889	17 11 6	4,884 3,003 1,881	1 1 —
51 歲 男 女	1,055 656 399	1,054 655 399	4 2 2	1,049 652 397	— — —
52 歲 男 女	980 618 362	980 618 362	2 1 1	976 617 359	— — —
53 歲 男 女	954 577 377	954 577 377	4 3 1	949 573 376	— — —
54 歲 男 女	947 579 368	947 579 368	3 3 —	944 576 368	— — —
55 歲 男 女	970 587 383	970 587 383	4 2 2	966 585 381	— — —
53 歲 男 女	4,681 2,864 1,817	4,681 2,864 1,817	24 15 9	4,654 2,846 1,808	2 2 —
56 歲 男 女	903 560 343	903 560 343	1 — 1	901 559 342	— — —
57 歲 男 女	983 604 379	983 604 379	5 1 4	978 603 375	— — —
58 歲 男 女	919 556 363	919 556 363	6 5 1	911 549 362	— — —
59 歲 男 女	923 591 332	923 591 332	7 5 2	916 586 330	— — —
60 歲 男 女	953 553 400	953 553 400	5 4 1	948 549 399	— — —
61 歲 以 上 男 女	8,369 5,028 3,341	8,369 5,028 3,341	47 26 21	8,319 5,002 3,317	— — —
不 詳 男 女	— — —	— — —	— — —	— — —	— — —

族 市 縣 別 人 口

長 嶺 縣

人	日 本 人			第 三 國 人	無 國 籍 人
	其 他	總 數	內 地 人		
共 他	—	—	—	—	—
—	—	—	—	—	—
—	—	—	—	—	—
1	—	—	—	—	—
1	1	1	—	—	—
—	—	—	—	—	—
—	—	—	—	—	—
—	—	—	—	—	—
—	—	—	—	—	—
—	—	—	—	—	—
—	—	—	—	—	—
—	—	—	—	—	—
—	—	—	—	—	—
—	—	—	—	—	—
—	—	—	—	—	—
—	—	—	—	—	—
—	—	—	—	—	—
—	—	—	—	—	—
—	—	—	—	—	—
—	—	—	—	—	—
—	—	—	—	—	—
—	—	—	—	—	—
—	—	—	—	—	—
—	—	—	—	—	—
—	—	—	—	—	—
—	—	—	—	—	—
—	—	—	—	—	—
—	—	—	—	—	—
—	—	—	—	—	—
—	—	—	—	—	—
—	—	—	—	—	—
—	—	—	—	—	—
—	—	—	—	—	—
—	—	—	—	—	—

アジヤ歴史資料館
www.asianhistory.com

第三表 民族街

總數	總數	滿洲				回教人	總數
		滿洲旗人	漢人	蒙古人	回教人		
總數	3,005,070	2,936,771	233,650	2,689,798	4,054	8,494	
男	1,631,812	1,594,033	124,500	1,462,159	2,444	4,466	
女	1,373,258	1,342,738	109,150	1,227,639	1,610	4,028	
四平	68,385	59,333	1,329	57,692	—	312	
市男	40,326	35,346	690	34,494	—	162	
市女	28,059	23,987	639	23,198	—	150	
西安	372,635	365,112	36,720	327,689	45	650	
縣男	214,452	210,191	20,283	189,503	31	367	
縣女	158,173	154,921	16,437	138,186	14	283	
西安	50,553	48,408	4,896	42,981	8	522	
街男	30,626	29,365	2,549	26,521	6	289	
街女	19,927	19,043	2,347	16,460	2	233	
仙城	37,806	35,172	3,240	31,878	11	38	
村男	25,628	24,127	2,008	22,076	8	30	
村女	12,178	11,045	1,232	9,802	3	8	
連城	11,068	10,833	1,488	9,342	1	—	
村男	7,007	6,874	977	5,894	1	—	
村女	4,061	3,959	511	3,448	—	—	
福壽	10,383	10,291	1,053	9,237	—	1	
村男	5,774	5,731	538	5,192	—	1	
村女	4,609	4,560	515	4,045	—	—	
太平	7,503	7,472	827	6,645	—	—	
村男	4,127	4,113	443	3,670	—	—	
村女	3,376	3,359	384	2,975	—	—	
梨樹	7,750	7,654	510	7,144	—	—	
村男	4,192	4,145	263	3,882	—	—	
村女	3,558	3,509	247	3,262	—	—	
甲道	6,641	6,549	1,417	5,132	—	—	
村男	3,550	3,500	732	2,768	—	—	
村女	3,091	3,049	685	2,364	—	—	
鐘道	8,548	8,397	1,947	6,450	—	—	
村男	4,770	4,688	1,126	3,562	—	—	
村女	3,778	3,709	821	2,888	—	—	
遼源	7,928	7,833	1,158	6,664	—	11	
村男	4,368	4,325	607	3,713	—	5	
村女	3,560	3,508	551	2,951	—	6	
英城	6,332	6,264	244	6,020	—	—	
村男	3,427	3,388	138	3,450	—	—	
村女	2,705	2,876	106	2,570	—	—	
三寶	6,498	6,420	926	5,491	3	—	
村男	3,617	3,581	513	3,065	3	—	
村女	2,881	2,839	413	2,426	—	—	
雙河	6,972	6,928	1,179	5,749	—	—	
村男	3,889	3,866	669	3,197	—	—	
村女	3,033	3,062	510	2,552	—	—	
宴平	5,674	5,533	44	5,489	—	—	
村男	3,254	3,179	26	3,153	—	—	
村女	2,420	2,354	18	2,336	—	—	
東安	5,988	5,932	503	5,429	—	—	
村男	3,496	3,464	275	3,189	—	—	
村女	2,492	2,468	228	2,240	—	—	
渭津	9,247	9,206	921	8,278	—	7	
村男	5,102	5,079	510	4,566	—	3	
村女	4,145	4,127	411	3,712	—	4	
東渭	7,712	7,684	1,041	6,643	—	—	
村男	4,368	4,353	608	3,745	—	—	
村女	3,344	3,331	433	2,898	—	—	

村別人口

其人	總數	日本			第三國人	無國籍人
		內地人	朝鮮人	其他		
775	68,206	22,780	45,391	35	73	20
464	37,732	13,073	24,634	25	37	10
311	30,474	9,707	20,757	10	36	10
—	9,018	8,054	956	8	28	6
—	4,940	4,414	501	5	19	1
—	4,058	3,600	455	3	9	5
8	7,521	4,219	3,302	—	1	1
7	4,269	2,360	1,889	—	1	1
1	3,252	1,839	1,413	—	—	—
1	2,143	1,480	663	—	1	1
—	1,259	832	427	—	—	—
1	884	648	236	—	—	—
5	2,634	2,512	122	—	—	—
5	1,501	1,416	85	—	—	—
—	1,133	1,096	37	—	—	—
2	235	195	40	—	—	—
2	133	111	22	—	—	—
—	102	84	18	—	—	—
—	92	6	86	—	—	—
—	43	5	38	—	—	—
—	49	1	48	—	—	—
—	31	—	31	—	—	—
—	14	—	14	—	—	—
—	17	—	17	—	—	—
—	96	—	96	—	—	—
—	47	—	47	—	—	—
—	49	—	49	—	—	—
—	92	—	92	—	—	—
—	50	—	50	—	—	—
—	42	—	42	—	—	—
—	151	—	151	—	—	—
—	82	—	82	—	—	—
—	69	—	69	—	—	—
—	95	6	89	—	—	—
—	43	2	41	—	—	—
—	52	4	48	—	—	—
—	68	—	68	—	—	—
—	39	—	39	—	—	—
—	29	—	29	—	—	—
—	78	—	78	—	—	—
—	36	—	36	—	—	—
—	42	—	42	—	—	—
—	44	—	44	—	—	—
—	23	—	23	—	—	—
—	21	—	21	—	—	—
—	141	—	141	—	—	—
—	75	—	75	—	—	—
—	66	—	66	—	—	—
—	56	—	56	—	—	—
—	32	—	32	—	—	—
—	24	—	24	—	—	—
—	41	4	37	—	—	—
—	23	—	23	—	—	—
—	18	4	14	—	—	—
—	28	1	27	—	—	—
—	15	—	15	—	—	—
—	13	—	13	—	—	—

第三表 民族街

	總數	滿洲				
		總數	滿洲族人	漢人	蒙古人	回教人
西滑村	9,728	9,724	123	9,601	---	---
西滑女	5,352	5,350	62	5,288	---	---
西滑男	4,376	4,374	61	4,313	---	---
凌雲村	7,819	7,762	1,491	6,270	1	---
凌雲女	4,322	4,288	827	3,460	1	---
凌雲男	3,497	3,474	664	2,810	---	---
良河村	6,303	6,292	877	5,415	---	---
良河女	3,440	3,434	482	2,952	---	---
良河男	2,863	2,858	395	2,463	---	---
白泉村	7,190	6,918	901	6,004	10	3
白泉女	3,143	3,487	442	3,238	6	1
白泉男	3,347	3,231	459	2,766	4	2
龍興村	5,823	5,823	677	5,146	---	---
龍興女	3,170	3,170	373	2,797	---	---
龍興男	2,653	2,653	304	2,349	---	---
德化村	6,222	6,214	812	5,399	---	3
德化女	3,434	3,428	434	2,993	---	1
德化男	2,788	2,786	378	2,406	---	2
力田村	7,153	7,101	1,080	6,021	---	---
力田女	4,356	4,328	618	3,710	---	---
力田男	2,797	2,773	462	2,311	---	---
長安村	7,487	7,475	1,818	5,657	---	---
長安女	4,214	4,205	976	3,229	---	---
長安男	3,273	3,270	842	2,428	---	---
金河村	6,198	6,198	650	5,548	---	---
金河女	3,288	3,288	334	2,954	---	---
金河男	2,910	2,910	316	2,594	---	---
泉泰村	6,105	6,098	359	5,739	---	---
泉泰女	3,303	3,300	202	3,098	---	---
泉泰男	2,802	2,798	157	2,641	---	---
雲頂村	6,201	6,016	707	5,299	8	2
雲頂女	3,296	3,188	370	2,918	5	2
雲頂男	2,905	2,828	337	2,488	3	---
建安村	9,874	9,847	541	9,273	---	33
建安女	5,419	5,407	287	5,102	---	18
建安男	4,455	4,440	254	4,171	---	15
石河村	5,196	5,134	263	4,869	2	---
石河女	2,854	2,821	153	2,667	1	---
石河男	2,342	2,313	110	2,202	1	---
龍潭村	6,501	6,501	449	6,049	1	2
龍潭女	3,540	3,540	247	3,292	---	1
龍潭男	2,961	2,961	202	2,757	1	1
安善村	4,998	4,955	501	4,454	---	---
安善女	2,654	2,632	264	2,368	---	---
安善男	2,344	2,323	237	2,086	---	---
鹿鳴村	5,711	5,612	121	5,491	---	---
鹿鳴女	3,042	2,982	60	2,922	---	---
鹿鳴男	2,669	2,630	61	2,569	---	---
甲河村	4,952	4,899	130	4,769	---	---
甲河女	2,651	2,623	57	2,566	---	---
甲河男	2,301	2,276	73	2,203	---	---
回園村	5,193	5,155	36	5,118	---	1
回園女	2,604	2,779	19	2,760	---	---
回園男	2,389	2,376	17	2,358	---	1
禮仁村	4,797	4,744	228	4,516	---	---
禮仁女	2,538	2,507	124	2,383	---	---
禮仁男	2,259	2,237	104	2,133	---	---

村別人口

人	日 本 人				第三國人	無國籍人
	共 他	總 數	內 地 人	朝 鮮 人		
---	4	---	---	4	---	---
---	2	---	---	2	---	---
---	2	---	---	2	---	---
---	57	---	---	57	---	---
---	34	---	---	34	---	---
---	23	---	---	23	---	---
---	11	---	---	11	---	---
---	6	---	---	6	---	---
---	5	---	---	5	---	---
---	272	3	269	---	---	---
---	156	2	154	---	---	---
---	116	1	115	---	---	---
---	---	---	---	---	---	---
---	8	5	3	---	---	---
---	6	4	2	---	---	---
---	2	1	1	---	---	---
---	52	2	50	---	---	---
---	28	2	26	---	---	---
---	24	---	24	---	---	---
---	12	5	7	---	---	---
---	9	5	4	---	---	---
---	3	---	3	---	---	---
---	---	---	---	---	---	---
---	7	---	7	---	---	---
---	3	---	3	---	---	---
---	4	---	4	---	---	---
---	185	---	185	---	---	---
---	108	---	103	---	---	---
---	77	---	77	---	---	---
---	27	---	27	---	---	---
---	12	---	12	---	---	---
---	15	---	15	---	---	---
---	62	---	62	---	---	---
---	33	---	33	---	---	---
---	29	---	29	---	---	---
---	---	---	---	---	---	---
---	---	---	---	---	---	---
---	43	---	43	---	---	---
---	22	---	22	---	---	---
---	21	---	21	---	---	---
---	99	---	99	---	---	---
---	60	---	60	---	---	---
---	39	---	39	---	---	---
---	53	---	53	---	---	---
---	28	---	28	---	---	---
---	25	---	25	---	---	---
---	38	---	38	---	---	---
---	25	---	25	---	---	---
---	13	---	13	---	---	---
---	53	---	53	---	---	---
---	31	---	31	---	---	---
---	22	---	22	---	---	---

第三表 民族 街

	總數	滿洲				回教人
		總數	滿洲旗人	漢人	蒙古人	
足民村	3,865	3,865	111	3,733	—	21
男女	2,144	2,144	66	2,054	—	14
	1,721	1,721	45	1,669	—	7
竹嶺村	4,258	4,241	250	3,991	—	—
男女	2,377	2,354	135	2,219	—	—
	1,891	1,887	115	1,772	—	—
天善村	3,168	3,131	179	2,952	—	—
男女	1,781	1,770	93	1,687	—	—
	1,367	1,371	86	1,285	—	—
安石村	8,929	8,856	622	8,234	—	—
男女	5,077	5,031	339	4,692	—	—
	3,852	3,825	283	3,542	—	—
香水村	6,792	6,688	387	6,301	—	—
男女	3,821	3,777	212	3,565	—	—
	2,971	2,921	175	2,745	—	—
福榆村	7,908	7,847	498	7,343	—	6
男女	4,307	4,272	263	4,007	—	2
	3,601	3,575	235	3,336	—	4
同德村	6,572	6,533	473	6,060	—	—
男女	3,451	3,432	277	3,154	—	—
	2,921	2,901	205	2,695	—	—
多營村	4,480	4,398	345	4,053	—	—
男女	2,564	2,540	193	2,347	—	—
	1,896	1,858	152	1,705	—	—
椅山村	6,609	6,509	697	5,812	—	—
男女	3,815	3,756	402	3,354	—	—
	2,794	2,753	295	2,458	—	—
東豐	289,749	286,421	26,695	259,002	69	655
男女	164,849	163,031	14,772	147,934	39	346
	124,860	123,330	11,923	111,068	30	309
東豐街	22,274	21,971	1,915	19,745	8	303
男女	12,974	12,816	1,033	11,622	5	156
	9,300	9,155	882	8,123	3	147
西大川村	4,980	4,964	94	4,870	—	—
男女	2,848	2,830	48	2,792	—	—
	2,132	2,124	46	2,078	—	—
葦子溝村	4,305	4,305	65	4,239	—	1
男女	2,489	2,489	45	2,443	—	1
	1,816	1,816	20	1,796	—	—
二合村	6,492	6,390	151	5,991	—	248
男女	3,610	3,557	89	3,337	—	131
	2,882	2,833	62	2,754	—	117
太平村	5,355	5,297	469	4,785	—	43
男女	3,216	3,177	270	2,885	—	22
	2,139	2,120	199	1,900	—	21
福堂村	5,651	5,589	659	4,930	—	—
男女	3,448	3,414	354	3,060	—	—
	2,203	2,175	305	1,870	—	—
四平村	11,082	10,950	855	10,084	—	11
男女	6,577	6,603	504	6,094	—	5
	4,505	4,347	351	3,990	—	6
雙合村	7,498	7,421	811	6,610	—	—
男女	4,319	4,275	476	3,799	—	—
	3,179	3,146	335	2,811	—	—
興福村	6,022	5,895	665	5,230	—	—
男女	3,482	3,419	383	3,036	—	—
	2,540	2,476	282	2,194	—	—

村別人口

人	日本				第三國人	無國籍人
	總數	內地人	朝鮮人	其他		
共他	—	—	—	—	—	—
	—	—	—	—	—	—
	—	—	—	—	—	—
	17	—	17	—	—	—
	13	—	13	—	—	—
	4	—	4	—	—	—
	37	—	37	—	—	—
	21	—	21	—	—	—
	16	—	16	—	—	—
	73	—	73	—	—	—
	45	—	45	—	—	—
	27	—	27	—	—	—
	104	—	104	—	—	—
	54	—	54	—	—	—
	50	—	50	—	—	—
	61	—	61	—	—	—
	35	—	35	—	—	—
	25	—	25	—	—	—
	39	—	39	—	—	—
	19	—	19	—	—	—
	20	—	20	—	—	—
	82	—	82	—	—	—
	44	—	44	—	—	—
	38	—	38	—	—	—
	100	—	100	—	—	—
	59	—	59	—	—	—
	41	—	41	—	—	—
	3,321	532	2,789	—	—	—
	1,773	284	1,489	—	—	7
	1,548	248	1,300	—	—	5
	303	170	133	—	—	2
	158	92	66	—	—	—
	145	78	67	—	—	—
	16	—	16	—	—	—
	8	—	8	—	—	—
	8	—	8	—	—	—
	—	—	—	—	—	—
	—	—	—	—	—	—
	102	—	102	—	—	—
	53	—	53	—	—	—
	49	—	49	—	—	—
	58	—	58	—	—	—
	39	—	39	—	—	—
	19	—	19	—	—	—
	62	—	62	—	—	—
	34	—	34	—	—	—
	28	—	28	—	—	—
	132	2	130	—	—	—
	74	2	72	—	—	—
	58	—	58	—	—	—
	77	—	77	—	—	—
	44	—	44	—	—	—
	33	—	33	—	—	—
	127	—	127	—	—	—
	63	—	63	—	—	—
	64	—	64	—	—	—

第三表 民族街

總數	滿洲				回教人
	總數	滿洲族人	漢人	蒙古人	
麗隆村	6,503	6,356	1,281	5,065	10
男女	3,547	3,497	701	2,793	3
雙龍山村	2,936	2,859	580	2,272	7
男女	3,652	3,568	678	2,890	—
猴石村	2,024	1,981	373	1,708	—
男女	1,628	1,587	305	1,282	—
忠厚村	8,872	8,872	825	8,044	—
男女	4,939	4,939	441	4,496	3
興隆村	3,933	3,933	384	3,548	2
男女	5,300	5,288	393	4,895	—
男女	2,883	2,874	225	2,649	—
男女	2,417	2,414	168	2,246	—
興隆村	3,939	3,934	151	3,783	—
男女	2,186	2,182	93	2,089	—
男女	1,753	1,752	58	1,694	—
錦灑河村	4,349	4,349	270	4,079	—
男女	2,405	2,405	146	2,259	—
男女	1,944	1,944	124	1,820	—
三十里村	5,862	5,858	436	5,421	1
男女	3,342	3,339	224	3,114	1
男女	2,520	2,519	212	2,307	—
鎮安村	5,288	5,254	872	4,382	—
男女	2,935	2,909	470	2,439	—
男女	2,353	2,345	402	1,943	—
太安村	4,046	4,046	643	3,403	—
男女	2,216	2,216	350	1,866	—
男女	1,830	1,830	293	1,537	—
雙頂村	5,344	5,168	268	4,900	—
男女	3,146	3,019	160	2,889	—
男女	2,198	2,119	108	2,011	—
太河村	9,443	9,430	718	8,697	2
男女	5,505	5,495	405	5,031	1
男女	3,938	3,935	313	3,616	1
中河村	6,145	6,086	319	5,767	—
男女	3,536	3,502	173	3,329	—
男女	2,609	2,584	146	2,438	—
公和村	6,226	6,226	538	5,686	2
男女	3,577	3,577	308	3,268	1
男女	2,649	2,649	230	2,418	1
永和村	6,071	6,058	38	6,020	—
男女	3,528	3,520	18	3,502	—
男女	2,543	2,538	20	2,518	—
育英村	5,646	5,646	559	5,087	—
男女	3,168	3,168	303	2,865	—
男女	2,478	2,478	256	2,222	—
仁合村	8,082	8,082	1,040	7,042	—
男女	4,422	4,422	520	3,902	—
男女	3,660	3,660	520	3,140	—
康家堡村	4,527	4,527	344	4,183	—
男女	2,528	2,528	160	2,368	—
男女	1,999	1,999	164	1,835	—
小陽威村	5,792	5,730	226	5,504	—
男女	3,311	3,277	133	3,144	—
男女	2,481	2,453	93	2,360	—
關林村	5,237	5,237	1,169	4,068	13
男女	2,860	2,860	648	2,212	7
男女	2,357	2,357	521	1,836	6

村別人口

其人	日 本 人				第三國人	無國籍人
	總數	內地人	朝鮮人	其他		
—	147	—	147	—	—	
—	70	—	70	—	7	
—	77	—	77	—	5	
—	84	—	84	—	2	
—	43	—	43	—	—	
—	41	—	41	—	—	
—	—	—	—	—	—	
—	—	—	—	—	—	
—	—	—	—	—	—	
—	12	12	—	—	—	
—	9	9	—	—	—	
—	3	3	—	—	—	
—	5	5	—	—	—	
—	4	4	—	—	—	
—	1	1	—	—	—	
—	—	—	—	—	—	
—	—	—	—	—	—	
—	4	4	—	—	—	
—	3	3	—	—	—	
—	1	1	—	—	—	
—	34	—	34	—	—	
—	26	—	26	—	—	
—	8	—	8	—	—	
—	—	—	—	—	—	
—	—	—	—	—	—	
—	176	—	176	—	—	
—	97	—	97	—	—	
—	79	—	79	—	—	
—	13	—	13	—	—	
—	10	—	10	—	—	
—	3	—	3	—	—	
—	59	—	59	—	—	
—	34	—	34	—	—	
—	25	—	25	—	—	
—	—	—	—	—	—	
—	—	—	—	—	—	
—	13	—	13	—	—	
—	8	—	8	—	—	
—	5	—	5	—	—	
—	—	—	—	—	—	
—	—	—	—	—	—	
—	—	—	—	—	—	
—	—	—	—	—	—	
—	—	—	—	—	—	
—	62	—	62	—	—	
—	34	—	34	—	—	
—	28	—	28	—	—	
—	—	—	—	—	—	
—	—	—	—	—	—	
—	—	—	—	—	—	

第三表 民族 街

	總數	滿 洲				回 教 人
		總數	滿洲 旗 人	漢 人	蒙 古 人	
增 福 村	7,552	7,295	920	6,362	—	13
男女	4,225 / 3,327	4,101 / 3,191	509 / 411	3,586 / 2,776	—	9 / 4
得 勝 村	5,695	5,592	1,215	4,374	3	—
男女	3,150 / 2,545	3,078 / 2,494	649 / 566	2,445 / 1,928	3	—
六 合 村	5,622	5,197	272	4,925	—	—
男女	3,170 / 2,452	2,934 / 2,263	157 / 115	2,777 / 2,148	—	—
保 安 村	5,049	4,758	417	4,341	—	—
男女	2,505 / 2,144	2,752 / 2,005	247 / 170	2,505 / 1,836	—	—
二 龍 山 村	7,604	7,604	614	6,983	7	—
男女	4,298 / 3,305	4,298 / 3,305	347 / 267	3,946 / 3,037	5 / 2	—
永 興 村	7,957	7,927	235	7,682	10	—
男女	4,559 / 3,398	4,543 / 3,384	127 / 108	4,411 / 3,271	5 / 5	—
保 明 村	5,878	5,873	968	4,905	—	—
男女	3,248 / 2,300	3,246 / 2,227	512 / 456	2,734 / 2,171	—	—
團 山 村	7,403	7,328	536	6,766	6	20
男女	4,429 / 2,974	4,389 / 2,939	305 / 231	4,071 / 2,695	1 / 5	12 / 8
平 安 村	9,916	9,595	907	8,981	7	—
男女	5,525 / 4,381	5,520 / 4,375	513 / 394	5,000 / 3,981	7	—
高 隆 村	7,914	7,882	365	7,517	—	—
男女	4,412 / 3,492	4,402 / 3,460	235 / 130	4,167 / 3,350	—	—
永 安 村	5,195	5,186	747	4,439	—	—
男女	2,965 / 2,230	2,962 / 2,224	418 / 329	2,544 / 1,895	—	—
臥 牛 山 村	4,572	4,371	752	3,619	—	—
男女	2,621 / 1,951	2,505 / 1,865	416 / 336	2,090 / 1,529	—	—
忠 恕 村	6,163	6,154	675	5,479	—	—
男女	3,441 / 2,722	3,435 / 2,719	372 / 303	3,063 / 2,416	—	—
雙 興 村	9,219	9,148	914	8,234	—	—
男女	5,270 / 3,949	5,233 / 3,915	502 / 412	4,731 / 3,503	—	—
萬 興 村	6,103	6,103	463	5,640	—	—
男女	3,345 / 2,758	3,345 / 2,758	258 / 205	3,087 / 2,553	—	—
福 興 村	3,611	3,611	243	3,368	—	—
男女	1,974 / 1,637	1,974 / 1,637	132 / 111	1,842 / 1,526	—	—
東豐青森開拓	333	—	—	—	—	—
男女	171 / 162	— / —	— / —	— / —	— / —	— / —
海 龍 縣	290,126	269,087	29,391	237,979	7	1,444
男女	164,348 / 125,778	152,844 / 116,243	16,316 / 13,075	135,588 / 102,391	4 / 3	773 / 671
海 龍 街	21,344	20,394	2,748	17,443	—	203
男女	11,985 / 9,359	11,475 / 8,919	1,456 / 1,292	9,898 / 7,545	—	121 / 82

村 別 人 口

其 他	總 數	日 本 人			第 三 國 人	無 國 籍 人
		內 地 人	朝 鮮 人	其 他		
—	257	1	256	—	—	
—	121	1	120	—	—	
—	136	—	136	—	—	
—	96	—	96	—	—	
—	47	—	47	—	7	
—	49	—	49	—	5	
—	425	—	425	—	2	
—	236	—	236	—	—	
—	189	—	189	—	—	
—	291	—	291	—	—	
—	153	—	153	—	—	
—	138	—	138	—	—	
—	—	—	—	—	—	
—	—	—	—	—	—	
—	30	—	30	—	—	
—	16	—	16	—	—	
—	14	—	14	—	—	
—	5	—	5	—	—	
—	2	—	2	—	—	
—	3	—	3	—	—	
—	75	5	70	—	—	
—	40	2	38	—	—	
—	35	3	32	—	—	
—	11	—	11	—	—	
—	5	—	5	—	—	
—	6	—	6	—	—	
—	22	—	22	—	—	
—	10	—	10	—	—	
—	12	—	12	—	—	
—	9	—	9	—	—	
—	3	—	3	—	—	
—	6	—	6	—	—	
—	201	—	201	—	—	
—	115	—	115	—	—	
—	86	—	86	—	—	
—	9	—	9	—	—	
—	6	—	6	—	—	
—	3	—	3	—	—	
—	71	—	71	—	—	
—	37	—	37	—	—	
—	34	—	34	—	—	
—	—	—	—	—	—	
—	—	—	—	—	—	
—	—	—	—	—	—	
—	—	—	—	—	—	
—	333	333	—	—	—	
—	171	171	—	—	—	
—	162	162	—	—	—	
266	21,030	2,687	18,342	—	—	
163	11,499	1,513	9,985	1	7	
103	9,531	1,174	8,357	5	2	
—	946	170	776	—	—	
—	508	95	413	—	4	
—	438	75	363	—	2	

第三表 民族街

街名	總數	滿洲				
		總數	滿洲人	漢人	蒙古人	回教人
朝陽鎮 街男女	24,292	22,791	2,136	20,454	1	200
	14,275	13,457	1,143	12,200	1	113
	10,016	9,334	993	8,254	--	87
山城鎮 街男女	32,934	29,888	2,305	26,680	--	903
	18,731	17,198	1,270	15,488	--	470
	14,200	12,690	1,055	11,192	--	443
梅河 街男女	15,179	13,478	1,307	12,066	1	104
	8,857	7,851	705	7,084	1	61
	6,322	5,627	602	4,982	--	43
中山堡 村男女	2,243	2,037	462	1,575	--	--
	1,218	1,141	259	882	--	--
	995	896	203	693	--	--
灤龍溝 村男女	6,111	5,039	497	4,442	--	--
	3,372	2,755	255	2,419	--	--
	2,739	2,304	241	2,023	--	--
興農 村男女	6,623	6,609	1,810	4,799	--	--
	3,465	3,657	948	2,709	--	--
	2,958	2,952	862	2,090	--	--
大安 村男女	8,431	8,413	1,261	6,986	--	--
	4,754	4,745	707	3,934	--	--
	3,677	3,667	552	3,052	--	--
同和 村男女	6,821	6,776	1,314	5,462	--	--
	3,870	3,845	754	3,072	--	--
	2,951	2,930	560	2,370	--	--
大平 村男女	8,272	7,807	448	7,359	--	--
	4,543	4,291	255	4,035	--	--
	3,729	3,516	193	3,323	--	--
安樂 村男女	5,321	4,767	109	4,658	--	--
	2,952	2,547	52	2,595	--	--
	2,369	2,120	57	2,053	--	--
江源 村男女	5,472	5,358	693	4,665	--	--
	2,947	2,851	354	2,497	--	--
	2,525	2,497	339	2,158	--	--
鴨綠 村男女	5,704	5,318	212	5,106	--	--
	3,125	2,903	97	2,806	--	--
	2,579	2,415	115	2,300	--	--
雙頂 村男女	4,540	4,390	675	3,625	--	--
	2,457	2,435	370	1,965	--	--
	2,073	1,955	305	1,660	--	--
金峰 村男女	4,351	4,223	544	3,679	--	--
	2,453	2,377	324	2,053	--	--
	1,898	1,845	220	1,626	--	--
永濟 村男女	5,863	5,478	500	4,978	--	--
	3,247	3,045	289	2,756	--	--
	2,616	2,433	211	2,222	--	--
東鳳舞 村男女	5,323	5,241	550	4,691	--	--
	2,974	2,930	282	2,648	--	--
	2,349	2,311	268	2,043	--	--
牛心頂 村男女	6,731	6,382	818	5,564	--	--
	3,812	3,621	487	3,134	--	--
	2,919	2,761	338	2,423	--	--
雙泉堡 村男女	5,193	5,113	760	4,348	5	--
	2,978	2,935	428	2,505	2	--
	2,215	2,178	332	1,843	3	--
野豬河 村男女	2,999	2,949	117	2,832	--	--
	1,487	1,447	73	1,374	--	--
	1,319	1,302	44	1,258	--	--

村別人口

村名	其他	總數	日本			第三國人	無國籍人
			內地人	朝鮮人	其他		
		1,496	608	887			
		816	336	479	1	3	
		680	272	408		2	
		3,046	401	2,645		2	
		1,535	197	1,339			
		1,510	204	1,305			
		1,701	955	746			
		1,005	595	411			
		695	360	335			
		206					
		107		206			
		99		107			
		99		99			
	100	1,072	12	1,060			
	60	637	8	629			
	40	435	4	431			
		14		14			
		8		8			
		6		6			
	166	18		18			
	103	8		8			
	63	10		10			
		45		45			
		24		24			
		21		21			
		465		465			
		252		252			
		213		213			
		554		554			
		305		305			
		249		249			
		114		114			
		85		85			
		28		28			
		386	2	384			
		222	2	220			
		164		164			
		240	1	239			
		132	1	131			
		108		108			
		128		128			
		76		76			
		52		52			
		385		385			
		202		202			
		183		183			
		82		82			
		44		44			
		38		38			
		349		349			
		191		191			
		158		158			
		80		80			
		43		43			
		37		37			
		50		50			
		33		33			
		17		17			

第三表 民族街

	總數	滿 洲			
		總數	滿洲人	漢人	蒙古人
一 座營村	6,439	6,217	255	5,962	—
男	3,575	3,451	135	3,318	—
女	2,864	2,763	119	2,644	—
二 道崗村	4,961	4,453	284	4,169	—
男	2,952	2,655	163	2,492	—
女	2,029	1,798	121	1,677	—
雙鳳山村	5,547	5,437	319	5,118	—
男	3,228	3,171	189	2,982	—
女	2,319	2,266	130	2,136	—
腰駐所村	6,883	6,752	243	6,509	—
男	3,915	3,844	154	3,690	—
女	2,968	2,908	89	2,819	—
連山村	5,051	4,097	719	3,378	—
男	2,813	2,288	404	1,884	—
女	2,238	1,809	315	1,494	—
寶山村	4,060	3,516	782	2,734	—
男	2,257	1,972	434	1,538	—
女	1,793	1,544	348	1,196	—
新民村	5,170	5,101	353	4,748	33
男	2,831	2,799	215	2,584	17
女	2,339	2,302	138	2,164	16
長安村	4,264	4,211	1,047	3,164	—
男	2,384	2,358	590	1,768	—
女	1,880	1,853	457	1,396	—
三合堡村	3,972	3,326	392	2,934	—
男	2,214	1,870	225	1,645	—
女	1,758	1,456	167	1,289	—
四合堡村	6,307	6,307	252	6,055	—
男	3,537	3,537	205	3,332	—
女	2,770	2,770	47	2,723	—
杏嶺村	5,224	5,118	345	4,773	—
男	2,891	2,832	227	2,605	—
女	2,333	2,285	118	2,168	—
樺樹村	6,991	6,208	525	5,683	1
男	3,933	3,467	345	3,122	1
女	3,058	2,741	180	2,561	—
謝家營村	4,980	4,796	611	4,185	—
男	2,884	2,777	335	2,441	—
女	2,096	2,019	275	1,744	—
頭八石村	6,783	6,028	911	5,117	—
男	3,637	3,410	493	2,917	—
女	2,745	2,588	418	2,170	—
楊樹河村	7,025	6,235	1,534	4,701	—
男	3,990	3,556	889	2,667	—
女	3,035	2,679	645	2,034	—
大荒溝村	7,156	5,922	301	5,621	—
男	4,359	3,683	158	3,525	—
女	2,787	2,239	143	2,096	—
磨盤山村	3,973	3,509	447	3,062	—
男	2,265	2,013	231	1,782	—
女	1,708	1,496	216	1,280	—
姜家街村	3,144	2,449	143	2,306	—
男	1,813	1,453	83	1,370	—
女	1,331	996	60	936	—
二龍山村	5,189	4,903	368	4,535	—
男	2,917	2,762	198	2,564	—
女	2,272	2,141	170	1,971	—

村 別 人 口

其 他	總 數	日 本 人			第 三 國 人	無 國 籍 人
		內 地 人	朝 鮮 人	其 他		
—	222	—	222	—	—	
—	121	—	121	—	—	
—	101	—	101	—	—	
—	508	—	508	—	—	
—	277	—	277	—	—	
—	231	—	231	—	—	
—	110	—	110	—	—	
—	57	—	57	—	—	
—	53	—	53	—	—	
—	131	—	131	—	—	
—	71	—	71	—	—	
—	60	—	60	—	—	
—	954	—	954	—	—	
—	525	—	525	—	—	
—	429	—	429	—	—	
—	544	70	474	—	—	
—	295	35	259	—	—	
—	249	34	215	—	—	
—	69	—	69	—	—	
—	32	—	32	—	—	
—	37	—	37	—	—	
—	53	—	53	—	—	
—	26	—	26	—	—	
—	27	—	27	—	—	
—	646	—	646	—	—	
—	344	—	344	—	—	
—	302	—	302	—	—	
—	—	—	—	—	—	
—	—	—	—	—	—	
—	106	—	106	—	—	
—	59	—	59	—	—	
—	47	—	47	—	—	
—	783	—	783	—	—	
—	466	—	466	—	—	
—	317	—	317	—	—	
—	184	3	181	—	—	
—	107	3	104	—	—	
—	77	—	77	—	—	
—	355	—	355	—	—	
—	197	—	197	—	—	
—	158	—	158	—	—	
—	790	—	790	—	—	
—	431	—	431	—	—	
—	356	—	356	—	—	
—	1,234	28	1,206	—	—	
—	686	14	672	—	—	
—	548	14	534	—	—	
—	464	—	464	—	—	
—	252	—	252	—	—	
—	212	—	212	—	—	
—	695	—	695	—	—	
—	360	—	360	—	—	
—	335	—	335	—	—	
—	286	—	286	—	—	
—	155	—	155	—	—	
—	131	—	131	—	—	

第三表 民族街

	總數	滿洲				
		總數	滿洲族人	漢人	蒙古人	回教人
東山城村	3,222	2,141	294	1,847	—	—
東山城男	1,787	1,215	167	1,058	—	—
東山城女	1,435	926	137	789	—	—
高千穂開拓團	202	—	—	—	—	—
高千穂男	111	—	—	—	—	—
高千穂女	91	—	—	—	—	—
敷島開拓團	236	—	—	—	—	—
敷島男	116	—	—	—	—	—
敷島女	120	—	—	—	—	—
西豐縣	262,961	257,891	40,788	216,876	83	795
西豐男	145,284	142,112	21,443	120,559	36	421
西豐女	117,677	115,379	18,625	96,317	47	374
西豐街	29,005	28,338	3,033	24,776	2	526
西豐男	16,234	15,847	1,346	14,222	—	279
西豐女	12,771	12,491	1,687	10,554	2	247
更刻村	6,047	5,885	532	5,353	—	—
更刻男	3,371	3,285	316	2,970	—	—
更刻女	2,676	2,599	216	2,383	—	—
大菅村	5,494	5,366	769	4,597	—	—
大菅男	2,937	2,873	386	2,487	—	—
大菅女	2,557	2,493	383	2,110	—	—
平嶺村	7,334	7,259	758	6,501	—	—
平嶺男	4,007	3,972	388	3,584	—	—
平嶺女	3,327	3,287	370	2,917	—	—
泉河村	5,394	5,149	1,604	3,545	—	—
泉河男	3,165	3,014	917	2,097	—	—
泉河女	2,229	2,135	687	1,448	—	—
鳥魯村	4,979	4,683	1,282	3,401	—	—
鳥魯男	2,708	2,552	701	1,851	—	—
鳥魯女	2,271	2,131	581	1,550	—	—
振興村	10,818	10,680	1,586	9,064	—	19
振興男	6,283	6,213	900	5,295	—	11
振興女	4,525	4,467	686	3,769	—	8
白石村	6,030	5,974	285	5,689	—	—
白石男	3,342	3,314	161	3,153	—	—
白石女	2,688	2,660	124	2,536	—	—
林城村	5,729	5,657	1,105	4,551	—	1
林城男	3,124	3,078	545	2,532	—	1
林城女	2,605	2,579	560	2,019	—	—
聯合村	5,992	5,876	989	4,887	—	—
聯合男	3,323	3,264	541	2,723	—	—
聯合女	2,664	2,612	448	2,164	—	—
和隆村	10,481	10,329	1,159	9,130	16	8
和隆男	5,885	5,799	676	5,104	4	3
和隆女	4,596	4,530	483	4,026	12	5
樺樹村	7,278	7,132	1,296	5,836	—	—
樺樹男	4,051	3,983	724	3,259	—	—
樺樹女	3,217	3,149	572	2,577	—	—
寶妙村	10,449	10,196	2,447	7,749	—	—
寶妙男	6,054	5,925	1,402	4,523	—	—
寶妙女	4,395	4,271	1,045	3,226	—	—
德賢村	9,824	9,712	1,759	7,952	—	1
德賢男	5,335	5,281	939	4,342	—	1
德賢女	4,488	4,431	820	3,610	—	—
涼泉村	9,060	9,031	1,688	7,326	—	11
涼泉男	5,063	5,047	888	4,150	—	6
涼泉女	3,997	3,984	800	3,176	—	5

村別人口

其	他	日 本 人				第 三 國 人	無 國 籍 人
		總 數	內 地 人	朝 鮮 人	其 他		
—	—	1,081	—	1,081	—	—	
—	—	572	—	572	—	—	
—	—	509	—	509	—	—	
—	—	202	201	1	—	—	
—	—	111	110	1	—	—	
—	—	91	91	—	—	—	
—	—	236	236	—	—	—	
—	—	116	116	—	—	—	
—	—	120	120	—	—	—	
49	5,069	321	4,747	—	1	1	
33	2,772	191	2,580	—	1	—	
16	2,297	130	2,167	—	—	—	
1	666	309	357	—	1	—	
—	387	183	204	—	—	—	
1	279	126	153	—	1	—	
—	162	—	162	—	—	—	
—	85	—	85	—	—	—	
—	77	—	77	—	—	—	
—	128	—	128	—	—	—	
—	64	—	64	—	—	—	
—	64	—	64	—	—	—	
—	75	—	75	—	—	—	
—	35	—	35	—	—	—	
—	40	—	40	—	—	—	
—	245	3	242	—	—	—	
—	151	3	148	—	—	—	
—	94	—	94	—	—	—	
—	296	—	296	—	—	—	
—	156	—	156	—	—	—	
—	140	—	140	—	—	—	
11	128	3	125	—	—	—	
7	70	1	69	—	—	—	
4	58	2	56	—	—	—	
—	56	—	56	—	—	—	
—	28	—	28	—	—	—	
—	28	—	28	—	—	—	
—	72	—	72	—	—	—	
—	46	—	46	—	—	—	
—	25	—	25	—	—	—	
—	116	—	116	—	—	—	
—	64	—	64	—	—	—	
—	52	—	52	—	—	—	
16	152	—	152	—	—	—	
12	86	—	86	—	—	—	
4	66	—	66	—	—	—	
—	146	—	146	—	—	—	
—	78	—	78	—	—	—	
—	68	—	68	—	—	—	
—	253	—	253	—	—	—	
—	129	—	129	—	—	—	
—	124	—	124	—	—	—	
—	112	—	112	—	—	—	
—	55	—	55	—	—	—	
—	57	—	57	—	—	—	
6	29	—	29	—	—	—	
3	16	—	16	—	—	—	
3	13	—	13	—	—	—	

第三表 民族街

	總數	滿洲				回教人
		總數	滿洲人	漢人	蒙古人	
普安村	5,235	5,113	1,422	3,664	---	27
普安村男女	2,798 2,437	2,730 2,383	770 652	1,947 1,717	---	13 14
幽雅村	6,876	6,867	1,627	5,236	4	---
幽雅村男女	3,819 3,057	3,812 3,055	875 752	2,931 2,302	3 1	---
雙城村	4,891	4,463	950	3,513	---	---
雙城村男女	2,603 2,198	2,424 2,039	505 415	1,919 1,594	---	---
平原村	4,636	4,472	803	3,631	38	---
平原村男女	2,536 2,100	2,442 2,030	414 389	2,013 1,618	15 23	---
田太村	4,531	4,410	313	4,097	---	---
田太村男女	2,438 2,093	2,375 2,035	164 149	2,211 1,886	---	---
松樹村	4,556	4,292	453	3,839	---	---
松樹村男女	2,480 2,076	2,335 1,957	240 213	2,095 1,744	---	---
鋼臺村	5,851	5,815	1,360	4,455	---	---
鋼臺村男女	3,116 2,735	3,097 2,718	744 616	2,353 2,102	---	---
成平村	4,726	4,719	1,180	3,527	---	12
成平村男女	2,564 2,162	2,559 2,160	626 554	1,928 1,599	---	5 7
山臺村	5,460	5,269	1,232	4,012	19	5
山臺村男女	2,956 2,504	2,864 2,405	660 572	2,190 1,822	12 7	2 3
中陽村	5,979	5,786	1,208	4,578	---	---
中陽村男女	3,287 2,692	3,175 2,611	634 574	2,541 2,037	---	---
公合村	5,582	5,464	829	4,621	---	---
公合村男女	3,073 2,509	3,012 2,432	440 389	2,561 2,060	---	---
玉雷村	6,380	6,331	987	5,344	---	---
玉雷村男女	3,412 2,968	3,381 2,950	539 448	2,842 2,502	---	---
新昌村	6,160	5,890	712	5,178	---	---
新昌村男女	3,244 2,916	3,101 2,789	384 328	2,717 2,451	---	---
吉川村	7,622	7,517	1,798	5,719	---	---
吉川村男女	4,155 3,467	4,110 3,407	989 809	3,121 2,598	---	---
平崗村	9,519	9,484	869	8,450	---	165
平崗村男女	5,362 4,157	5,340 4,144	478 391	4,770 3,680	---	92 73
祿房村	3,579	3,490	275	3,215	---	---
祿房村男女	1,937 1,642	1,878 1,612	143 132	1,735 1,480	---	---
太平村	5,728	5,702	1,002	4,700	---	---
太平村男女	3,250 2,478	3,234 2,458	518 484	2,716 1,984	---	---
房身村	5,438	5,340	749	4,571	---	20
房身村男女	2,953 2,485	2,902 2,438	408 341	2,485 2,086	---	9 11
雙廟村	4,993	4,976	523	4,449	4	---
雙廟村男女	2,732 2,261	2,722 2,251	293 230	2,427 2,022	2 2	---

村別人口

其人	總數	日本人			第三國人	無國籍人
		內地人	朝鮮人	其他		
...	122	---	122	---	---	
...	68	---	68	---	---	
...	54	---	54	---	---	
...	9	---	9	---	---	
...	7	---	7	---	---	
...	2	---	2	---	---	
...	338	---	338	---	---	
...	179	---	179	---	---	
...	159	---	159	---	---	
...	164	---	164	---	---	
...	94	---	94	---	---	
...	70	---	70	---	---	
...	121	---	121	---	---	
...	63	---	63	---	---	
...	58	---	58	---	---	
...	264	---	264	---	---	
...	145	---	145	---	---	
...	119	---	119	---	---	
...	36	---	36	---	---	
...	19	---	19	---	---	
...	17	---	17	---	---	
...	7	---	7	---	---	
...	5	---	5	---	---	
...	2	---	2	---	---	
...	191	5	186	---	---	
...	92	3	89	---	---	
...	99	2	97	---	---	
...	193	---	193	---	---	
...	112	---	112	---	---	
...	81	---	81	---	---	
...	14	---	14	---	---	
...	11	---	11	---	---	
...	3	---	3	---	---	
...	118	---	118	---	---	
...	61	---	61	---	---	
...	57	---	57	---	---	
...	49	---	49	---	---	
...	31	---	31	---	---	
...	18	---	18	---	---	
...	270	---	270	---	---	
...	143	---	143	---	---	
...	127	---	127	---	---	
...	105	---	105	---	---	
...	45	---	45	---	---	
...	60	---	60	---	---	
...	35	1	34	---	---	
...	22	1	21	---	---	
...	13	---	13	---	---	
...	89	---	89	---	---	
...	59	---	59	---	---	
...	30	---	30	---	---	
...	26	---	25	1	---	
...	16	---	15	1	---	
...	10	---	10	---	---	
...	98	---	98	---	---	
...	51	---	51	---	---	
...	47	---	47	---	---	
...	17	---	17	---	---	
...	10	---	10	---	---	
...	7	---	7	---	---	

第三表 民族街

	總數	滿洲				回教人
		總數	滿洲人	漢人	蒙古人	
吉 祥 村	5,050	4,893	382	4,511	—	—
男女	2,877 2,243	2,722 2,171	201 181	2,521 1,990	—	—
如 意 村	3,781	3,771	262	3,509	—	—
男女	1,997 1,784	1,991 1,780	135 127	1,856 1,653	—	—
天 來 村	4,123	4,123	104	4,019	—	—
男女	2,347 1,883	2,217 1,883	54 50	2,185 1,833	—	—
復 興 村	3,087	3,073	268	2,805	—	—
男女	1,645 1,437	1,639 1,434	145 122	1,493 1,312	—	—
柏 榆 村	5,364	5,364	488	4,876	—	—
男女	2,979 2,385	2,979 2,385	273 215	2,706 2,170	—	—
開 原 縣	342,816	327,679	80,392	243,652	13	3,431
男女	180,207 162,609	172,716 155,553	41,109 39,283	129,037 114,513	10 3	1,777 1,654
開 原 城 街	19,843	19,547	2,318	15,531	4	1,694
男女	10,310 9,533	10,147 9,400	1,151 1,187	8,139 7,392	3 1	874 820
四 安 村	6,757	6,392	1,523	4,831	—	38
男女	3,535 3,222	3,333 3,059	771 752	2,539 2,292	—	23 15
威 遠 村	8,537	8,273	2,483	5,689	—	101
男女	4,402 4,135	4,258 4,015	1,261 1,222	2,950 2,739	—	47 54
雙 秀 村	6,927	6,747	716	6,031	—	—
男女	3,581 3,346	3,450 3,257	278 438	3,212 2,819	—	—
東 北 村	5,787	5,787	573	5,214	—	—
男女	3,144 2,643	3,144 2,643	294 279	2,850 2,364	—	—
金 溝 子 村	7,431	7,391	2,746	4,625	7	13
男女	3,901 3,527	3,878 3,513	1,397 1,349	2,468 2,157	7 —	6 7
千 總 村	5,659	5,618	1,353	4,264	1	—
男女	2,932 2,727	2,910 2,708	673 660	2,237 2,027	— 1	—
英 臺 村	5,455	5,183	1,473	3,710	—	—
男女	2,835 2,620	2,684 2,499	755 717	1,928 1,782	—	—
慶 雲 村	6,306	6,107	2,738	3,369	—	—
男女	3,114 3,192	3,012 3,095	1,357 1,381	1,655 1,714	—	—
雙 樓 村	5,689	5,689	2,254	3,435	—	—
男女	2,903 2,786	2,903 2,786	1,122 1,132	1,781 1,654	—	—
寶 和 村	6,223	6,221	2,802	3,419	—	—
男女	3,137 3,086	3,135 3,086	1,403 1,399	1,732 1,687	—	—
施 家 村	6,899	5,891	1,634	4,251	—	6
男女	3,517 3,382	2,966 2,925	800 834	2,162 2,089	—	4 2
英 城 村	6,042	5,913	3,101	2,812	—	—
男女	3,016 2,976	2,998 2,915	1,517 1,554	1,451 1,361	—	—

村 別 人 口

其 他 人	總 數	日 本 人			第 三 國 人	無 國 籍 人
		內 地 人	朝 鮮 人	其 他		
—	157	—	157	—	—	
—	85	—	85	—	—	
—	72	—	72	—	—	
—	10	—	10	—	—	
—	6	—	6	—	—	
—	4	—	4	—	—	
—	—	—	—	—	—	
—	—	—	—	—	—	
—	14	—	14	—	—	
—	9	—	9	—	—	
—	5	—	5	—	—	
—	—	—	—	—	—	
—	—	—	—	—	—	
191	15,122	3,094	12,006	22	12	
111	8,084	1,672	6,397	15	4	
80	7,038	1,422	5,609	7	8	
—	288	14	274	—	8	
—	161	9	152	—	2	
—	127	5	122	—	6	
—	365	—	365	—	—	
—	202	—	202	—	—	
—	163	—	163	—	—	
—	264	—	264	—	—	
—	144	—	144	—	—	
—	120	—	120	—	—	
—	180	—	180	—	—	
—	91	—	91	—	—	
—	89	—	89	—	—	
—	—	—	—	—	—	
—	40	40	—	—	—	
—	26	26	—	—	—	
—	14	14	—	—	—	
—	41	—	41	—	—	
—	22	—	22	—	—	
—	19	—	19	—	—	
—	272	—	272	—	—	
—	151	—	151	—	—	
—	121	—	121	—	—	
—	199	—	199	—	—	
—	102	—	102	—	—	
—	97	—	97	—	—	
—	—	—	—	—	—	
—	—	—	—	—	—	
—	2	—	2	—	—	
—	2	—	2	—	—	
—	1,008	—	1,008	—	—	
—	551	—	551	—	—	
—	457	—	457	—	—	
—	129	—	129	—	—	
—	68	—	68	—	—	
—	61	—	61	—	—	

第三表 民族街

	總數	滿洲				同教人
		總數	滿洲人	漢人	蒙古人	
古城村男女	5,938	5,938	1,629	4,308	1	—
	3,057	3,057	845	2,222	—	—
	2,871	2,871	784	2,086	1	—
開原街男女	40,958	35,704	2,625	32,587	—	471
	24,132	21,327	1,443	19,607	—	260
	16,826	14,377	1,182	12,980	—	211
榆蠶村男女	8,051	8,048	836	7,202	—	10
	4,133	4,133	415	3,681	—	6
	3,918	3,915	390	3,521	—	4
東相村男女	8,210	7,912	1,435	6,474	—	3
	4,234	4,045	691	3,373	—	1
	3,976	3,847	744	3,101	—	2
高英村男女	7,084	7,081	881	6,194	—	6
	3,427	3,425	473	3,151	—	2
	3,457	3,455	403	3,043	—	4
中固村男女	9,578	9,445	439	8,997	—	9
	4,785	4,711	218	4,486	—	7
	4,793	4,734	221	4,511	—	2
二寨村男女	7,027	6,255	598	5,657	—	—
	3,594	3,185	332	2,853	—	—
	3,433	3,070	266	2,804	—	—
嵩山村男女	12,246	12,014	3,146	8,851	—	17
	6,214	6,111	1,688	4,415	—	8
	6,002	5,903	1,458	4,436	—	9
五英村男女	9,887	9,803	333	9,470	—	—
	5,435	5,380	140	5,240	—	—
	4,452	4,423	193	4,230	—	—
金石村男女	8,260	8,164	3,496	4,498	—	—
	4,082	4,039	1,742	2,293	—	—
	4,178	4,125	1,754	2,295	—	—
下地村男女	9,755	9,573	4,906	4,658	—	9
	5,030	4,934	2,444	2,445	—	5
	4,725	4,639	2,442	2,193	—	4
上地村男女	6,496	6,181	2,226	3,955	—	—
	3,300	3,225	1,163	2,063	—	—
	3,116	2,955	1,063	1,892	—	—
靠山村男女	7,352	7,060	2,961	4,089	—	10
	3,735	3,579	1,492	2,031	—	6
	3,616	3,481	1,469	2,008	—	4
黃寨村男女	4,462	4,420	1,678	2,742	—	—
	2,351	2,300	876	1,451	—	—
	2,111	2,000	802	1,288	—	—
增福村男女	9,975	9,751	4,551	5,185	—	15
	5,076	4,991	2,340	2,641	—	7
	4,829	4,760	2,211	2,541	—	8
八樹村男女	10,821	10,277	4,301	5,180	—	796
	5,425	5,311	2,238	2,710	—	396
	5,198	4,933	2,033	2,470	—	400
李家村男女	6,433	6,092	2,208	3,767	—	117
	3,259	3,098	1,092	1,948	—	58
	3,174	2,994	1,116	1,819	—	59
新邊村男女	6,802	6,732	1,659	5,073	—	—
	3,07	3,575	847	2,708	—	—
	3,193	3,157	792	2,365	—	—
王泉村男女	6,412	6,153	1,729	4,334	—	90
	3,329	3,202	893	2,258	—	51
	3,083	2,951	836	2,076	—	39

村別人口

其	他	總數	日 本 人			第 三 國 人	無 國 籍 人
			內 地 人	朝 鮮 人	其 他		
—	—	—	—	—	—	—	
—	—	—	—	—	—	—	
—	—	—	—	—	—	—	
21	—	5,248	2,878	2,353	17	3	
17	—	2,101	1,539	1,249	13	3	
4	—	2,447	1,339	1,104	4	2	
—	—	3	3	—	—	—	
—	—	3	3	—	—	—	
—	—	298	—	298	—	—	
—	—	169	—	169	—	—	
—	—	129	—	129	—	—	
—	—	3	—	3	—	—	
—	—	1	—	1	—	—	
—	—	2	—	2	—	—	
—	—	133	78	55	—	—	
—	—	74	44	30	—	—	
—	—	59	34	25	—	—	
—	—	772	2	770	—	—	
—	—	407	1	408	—	—	
—	—	353	1	362	—	—	
—	—	232	—	232	—	—	
—	—	133	—	133	—	—	
—	—	99	—	99	—	—	
—	—	84	57	27	—	—	
—	—	55	35	19	—	—	
—	—	29	21	8	—	—	
170	—	96	—	96	—	—	
94	—	43	—	43	—	—	
76	—	53	—	53	—	—	
—	—	182	—	182	—	—	
—	—	96	—	96	—	—	
—	—	85	—	86	—	—	
—	—	315	—	315	—	—	
—	—	154	—	154	—	—	
—	—	161	—	161	—	—	
—	—	291	—	291	—	—	
—	—	156	—	156	—	—	
—	—	135	—	135	—	—	
—	—	42	—	42	—	—	
—	—	21	—	21	—	—	
—	—	21	—	21	—	—	
—	—	154	3	151	—	—	
—	—	85	3	82	—	—	
—	—	69	—	69	—	—	
—	—	544	16	528	—	—	
—	—	279	11	268	—	—	
—	—	265	5	260	—	—	
—	—	344	3	333	—	—	
—	—	161	3	156	—	—	
—	—	160	—	177	—	—	
—	—	70	—	70	—	—	
—	—	34	—	34	—	—	
—	—	36	—	36	—	—	
—	—	259	—	259	—	—	
—	—	127	—	127	—	—	
—	—	132	—	132	—	—	

第三表 民族 街

	總數	滿 洲				回 教 人
		總數	滿洲族人	漢 人	蒙 古 人	
貂 皮 村	7,511	6,841	1,463	5,377	—	1
男女	3,901	3,528	728	2,800	—	1
	3,07	3,313	735	2,577	—	—
尙 陽 村	9,297	9,078	930	8,138	—	10
男女	4,845	4,722	497	4,220	—	5
	4,452	4,356	403	3,918	—	5
哆 囉 村	7,783	6,612	1,811	4,801	—	—
男女	4,038	3,403	1,037	2,376	—	—
	3,745	3,209	784	2,425	—	—
東 和 村	6,711	6,539	1,886	4,653	—	—
男女	3,474	3,385	969	2,416	—	—
	3,237	3,154	917	2,237	—	—
養 馬 村	6,197	6,004	1,842	4,162	—	—
男女	3,170	3,081	970	2,111	—	—
	3,027	2,923	872	2,051	—	—
北 鎮 村	6,091	5,691	1,309	4,367	—	15
男女	3,154	2,935	702	2,222	—	11
	2,937	2,756	607	2,145	—	4
蓮 花 村	15,994	15,552	3,800	11,752	—	—
男女	8,516	8,281	1,983	6,298	—	—
	7,478	7,271	1,817	5,454	—	—
昌 圖 縣	553,932	550,890	3,568	545,170	2,034	106
男女	284,176	283,070	1,831	278,503	1,282	70
	269,756	268,600	1,737	266,262	752	46
昌 圖 城 街	20,917	20,737	105	20,452	124	56
男女	11,371	11,262	52	11,114	62	34
	9,546	9,475	53	9,338	62	22
昌 圖 村	14,199	13,748	42	13,705	1	—
男女	7,489	7,257	24	7,232	1	—
	6,710	6,491	18	6,473	—	—
滿 井 村	11,714	10,776	1	10,261	514	—
男女	6,575	5,684	1	5,199	481	—
	5,139	5,092	—	5,052	30	—
北 家 村	15,248	15,248	—	15,248	—	—
男女	7,583	7,583	—	7,583	—	—
	7,665	7,665	—	7,665	—	—
新 發 村	9,483	9,483	—	9,471	—	—
男女	4,717	4,717	—	4,708	—	—
	4,766	4,766	—	4,763	—	—
亮 中 村	9,290	9,289	11	9,278	—	—
男女	4,667	4,666	7	4,659	—	—
	4,623	4,623	4	4,619	—	—
小 房 村	9,589	9,589	—	9,589	—	—
男女	4,785	4,785	—	4,785	—	—
	4,804	4,804	—	4,804	—	—
馬 仲 村	12,527	12,477	39	12,438	—	—
男女	6,428	6,401	24	6,377	—	—
	6,099	6,076	15	6,051	—	—
雙 廟 子 村	12,822	12,689	55	12,634	—	—
男女	6,735	6,661	28	6,633	—	—
	6,037	6,028	27	6,001	—	—
桓 勾 村	9,313	9,245	68	9,177	—	—
男女	4,793	4,753	49	4,704	—	—
	4,520	4,492	19	4,473	—	—
虻 牛 村	9,338	9,154	—	9,154	—	—
男女	4,910	4,800	—	4,800	—	—
	4,428	4,354	—	4,354	—	—

村 別 人 口

其 他	日 本 人	總 數	本 人		第 三 國 人	無 國 籍 人
			內 地 人	朝 鮮 人		
—	670	—	—	670	—	—
—	376	—	—	376	—	—
—	294	—	—	294	—	—
—	219	—	—	219	—	—
—	123	—	—	123	—	—
—	96	—	—	96	—	—
—	1,171	—	—	1,171	—	—
—	635	—	—	635	—	—
—	536	—	—	536	—	—
—	172	—	—	172	—	—
—	89	—	—	89	—	—
—	83	—	—	83	—	—
—	193	—	—	193	—	—
—	89	—	—	89	—	—
—	104	—	—	104	—	—
—	400	—	—	400	—	—
—	219	—	—	219	—	—
—	181	—	—	181	—	—
—	442	—	—	442	—	—
—	235	—	—	235	—	—
—	207	—	—	207	—	—
12	3,034	2,197	835	2	8	—
9	2,084	1,611	471	2	2	—
3	950	586	364	—	6	—
—	180	148	30	2	—	—
—	107	89	18	—	—	—
—	71	59	12	—	—	—
—	451	376	75	—	—	—
—	232	192	40	—	—	—
—	219	184	35	—	—	—
—	938	937	1	—	—	—
—	891	890	1	—	—	—
—	47	47	—	—	—	—
—	—	—	—	—	—	—
—	—	—	—	—	—	—
12	—	—	—	—	—	—
9	—	—	—	—	—	—
3	—	—	—	—	—	—
—	1	1	—	—	—	—
—	—	—	—	—	—	—
—	—	—	—	—	—	—
—	50	50	—	—	—	—
—	27	27	—	—	—	—
—	23	23	—	—	—	—
—	133	130	3	—	—	—
—	74	71	3	—	—	—
—	59	59	—	—	—	—
—	68	47	21	—	—	—
—	40	24	16	—	—	—
—	28	23	5	—	—	—
—	184	63	121	—	—	—
—	110	36	74	—	—	—
—	74	27	47	—	—	—

第三表 民族別 街

街名	種別	總數	滿洲				蒙	回	教	天
			總數	漢	蒙	回				
老平	村男	8,438	8,438	—	—	—	—	—	—	
	村女	4,083	4,083	—	—	—	—	—	—	
門家	村男	10,099	10,099	2	—	—	—	—	—	
	村女	4,978	4,978	1	—	—	—	—	—	
鴛鴦	村男	13,675	13,675	16	—	—	—	—	—	
	村女	6,554	6,554	7	—	—	—	—	—	
煙高	村男	11,255	11,255	19	—	—	—	—	—	
	村女	5,612	5,612	12	—	—	—	—	—	
興隆	村男	7,392	7,390	63	—	—	—	—	—	
	村女	3,579	3,579	38	—	—	—	—	—	
八面城	街男	17,718	17,850	357	—	—	—	20	—	
	街女	8,233	8,202	191	—	—	—	11	9	
滿家	村男	8,584	8,584	—	—	—	—	—	—	
	村女	4,358	4,358	—	—	—	—	—	—	
大和	村男	6,599	6,599	—	—	—	—	—	—	
	村女	3,218	3,218	—	—	—	—	—	—	
雙城	村男	7,861	7,861	—	—	—	—	—	—	
	村女	3,889	3,889	—	—	—	—	—	—	
大窪	村男	11,600	11,600	—	—	—	—	—	—	
	村女	5,635	5,635	—	—	—	—	—	—	
金山	村男	8,151	8,151	38	—	—	—	27	—	
	村女	3,994	3,994	19	—	—	—	14	13	
雅洞	村男	9,590	9,590	—	—	—	—	—	—	
	村女	4,794	4,794	—	—	—	—	—	—	
三合	村男	10,329	10,329	—	—	—	—	151	—	
	村女	5,223	5,223	—	—	—	—	10	—	
三道	村男	11,001	11,001	—	—	—	—	—	—	
	村女	5,478	5,478	—	—	—	—	—	—	
平安	村男	9,379	9,378	3	—	—	—	—	—	
	村女	4,688	4,688	1	—	—	—	—	—	
傅家	村男	10,165	10,159	1	—	—	—	1	—	
	村女	4,813	4,838	1	—	—	—	1	—	
古榆	村男	13,785	13,785	—	—	—	—	—	—	
	村女	6,674	6,674	—	—	—	—	—	—	
李家	村男	7,243	7,243	—	—	—	—	—	—	
	村女	3,488	3,488	—	—	—	—	—	—	
八家	村男	8,837	8,837	—	—	—	—	—	—	
	村女	4,340	4,340	—	—	—	—	—	—	

村別人口

村名	總數	本國			第三國人	無國籍人
		內地	朝鮮人	其他		
老平	12,521	—	—	—	—	—
門家	15,077	—	—	—	—	—
鴛鴦	20,229	—	—	—	—	—
煙高	16,867	—	—	—	—	—
興隆	10,971	—	—	—	—	—
八面城	25,916	—	—	—	—	—
滿家	12,942	—	—	—	—	—
大和	9,817	—	—	—	—	—
雙城	11,750	—	—	—	—	—
大窪	17,235	—	—	—	—	—
金山	12,145	—	—	—	—	—
雅洞	14,384	—	—	—	—	—
三合	15,552	—	—	—	—	—
三道	16,479	—	—	—	—	—
平安	14,067	—	—	—	—	—
傅家	15,003	—	—	—	—	—
古榆	20,459	—	—	—	—	—
李家	10,731	—	—	—	—	—
八家	13,177	—	—	—	—	—

第三表 民族 街

	總數	滿洲				回教人
		總數	滿洲族人	漢人	蒙古人	
曲家村	9,673	9,671	4	9,667	—	—
	4,923 4,750	4,922 4,749	2 2	4,920 4,747	—	—
姜家村	8,231	8,231	20	8,211	—	—
	4,233 3,998	4,233 3,998	12 8	4,221 3,990	—	—
賈力村	15,503	15,478	32	15,380	64	2
	7,825 7,678	7,803 7,675	16 16	7,752 7,628	33 31	2
樓桃村	7,020	6,983	12	6,971	—	—
	3,682 3,338	3,657 3,326	7 5	3,650 3,321	—	—
東風村	8,044	8,041	2	7,798	241	—
	4,033 3,991	4,050 3,991	— 2	3,939 3,859	111 130	—
雙山村	9,769	9,769	15	9,514	240	—
	4,942 4,827	4,942 4,827	6 9	4,827 4,687	109 131	—
放家村	9,427	9,426	4	9,408	14	—
	4,794 4,633	4,793 4,633	1 3	4,786 4,622	6 8	—
白旗村	7,279	7,279	8	7,022	249	—
	3,765 3,514	3,765 3,514	2 6	3,610 3,412	153 96	—
七家村	9,389	9,389	59	9,226	104	—
	4,856 4,533	4,856 4,533	26 33	4,777 4,449	53 51	—
西風村	9,558	9,557	18	9,447	92	—
	4,838 4,720	4,837 4,720	6 12	4,775 4,672	56 36	—
五家村	13,488	13,357	12	13,334	11	—
	6,679 6,809	6,603 6,754	4 8	6,593 6,741	6 5	—
頭道村	11,617	11,617	—	11,531	86	—
	5,760 5,857	5,760 5,857	— —	5,701 5,827	56 30	—
金家村	16,023	15,728	83	15,538	89	18
	8,400 7,593	8,264 7,464	42 41	8,163 7,375	53 36	6 12
四家村	12,015	12,015	254	11,678	83	—
	6,013 5,972	6,013 5,972	127 127	5,875 5,803	41 42	—
兩家村	9,858	9,822	102	9,720	—	—
	4,929 4,929	4,921 4,901	63 39	4,858 4,862	—	—
通江村	12,285	12,231	98	12,124	—	9
	6,289 5,996	6,258 5,973	51 47	6,201 5,923	—	6 3
廣寧村	10,002	10,002	19	9,983	—	—
	4,953 5,049	4,953 5,049	11 8	4,942 5,041	—	—
八岔村	12,804	12,798	29	12,744	25	—
	6,350 6,414	6,386 6,412	15 14	6,371 6,373	—	—
八寶村	10,387	10,387	79	10,274	34	—
	5,206 5,181	5,206 5,181	48 31	5,127 5,147	31 3	—

村別人口

人	日本				第三國人	無國籍人
	總數	內地人	朝鮮人	其他		
—	2	2	—	—	—	—
—	1	1	—	—	—	—
—	1	1	—	—	—	—
—	—	—	—	—	—	—
—	—	—	—	—	—	—
—	25	25	—	—	—	—
—	22	22	—	—	—	—
—	3	3	—	—	—	—
—	37	21	16	—	—	—
—	25	15	10	—	—	—
—	12	6	6	—	—	—
3	3	3	—	—	—	—
3	3	—	—	—	—	—
—	—	—	—	—	—	—
—	—	—	—	—	—	—
—	—	—	—	—	—	—
—	1	—	1	—	—	—
—	1	—	—	—	—	—
—	—	—	—	—	—	—
—	—	—	—	—	—	—
—	—	—	—	—	—	—
—	—	—	—	—	—	—
—	—	—	—	—	—	—
—	—	—	—	—	—	—
—	—	—	—	—	—	—
—	—	—	—	—	—	—
—	131	—	131	—	—	—
—	76	—	76	—	—	—
—	55	—	55	—	—	—
—	—	—	—	—	—	—
—	—	—	—	—	—	—
—	—	—	—	—	—	—
—	—	—	—	—	—	—
—	—	—	—	—	—	—
—	295	1	294	—	—	—
—	166	1	165	—	—	—
—	129	—	129	—	—	—
—	—	—	—	—	—	—
—	—	—	—	—	—	—
—	—	—	—	—	—	—
—	36	—	36	—	—	—
—	8	—	8	—	—	—
—	28	—	28	—	—	—
—	—	—	—	—	—	—
—	54	2	52	—	—	—
—	31	2	29	—	—	—
—	23	—	23	—	—	—
—	—	—	—	—	—	—
—	—	—	—	—	—	—
—	—	—	—	—	—	—
—	—	—	—	—	—	—
—	—	—	—	—	—	—
—	6	1	5	—	—	—
—	4	1	3	—	—	—
—	2	—	2	—	—	—
—	—	—	—	—	—	—
—	—	—	—	—	—	—
—	—	—	—	—	—	—

第三表 民族街

村名	總數	滿洲人				蒙古人	回教人
		總數	滿洲人	漢人	蒙古人		
義合村	7,819	7,819	—	—	—	—	
	3,885	3,885	—	—	—	—	
泉頭村	17,600	17,231	1,898	—	—	1	
	9,603	9,385	978	—	—	1	
梨樹驛	461,983	458,985	11,328	—	17	243	
	240,447	238,988	5,850	—	7	116	
梨樹街	15,683	15,587	37	—	—	37	
	8,141	8,103	22	—	—	17	
郭家店	8,323	8,136	89	—	—	—	
	4,573	4,439	44	—	—	—	
小城子	10,210	10,196	4	—	—	—	
	5,207	5,203	3	—	—	—	
榆樹臺	13,520	13,519	14	—	—	—	
	7,040	7,039	6	—	—	—	
勳民村	9,730	9,723	—	—	—	—	
	5,029	5,025	—	—	—	—	
勳農村	12,323	12,323	—	—	—	—	
	6,255	6,255	—	—	—	—	
勳耕村	9,032	9,032	—	—	—	—	
	4,521	4,521	—	—	—	—	
勳業村	11,072	11,072	—	—	—	—	
	5,613	5,613	—	—	—	—	
儉富村	12,500	12,443	67	—	—	—	
	6,717	6,718	64	—	—	—	
儉豐村	6,961	6,920	55	—	—	—	
	3,588	3,578	30	—	—	—	
楊木林	7,303	7,269	—	—	—	—	
	3,837	3,810	—	—	—	—	
誠心村	11,674	11,669	—	—	—	—	
	5,902	5,903	—	—	—	—	
十家堡	9,967	9,920	51	—	—	—	
	5,216	5,191	7	—	—	—	
蔡家村	16,654	16,540	7	—	—	12	
	8,452	8,595	5	—	—	5	
新明村	10,032	10,032	120	—	—	—	
	5,328	5,230	68	—	—	—	
德化村	9,605	9,615	—	—	—	—	
	4,930	4,900	—	—	—	—	

村別人口

村名	其 他	日 本	朝 鮮	其 他	第 三 國 人	無 國 籍 人
義合村	—	—	—	—	—	—
泉頭村	—	—	—	—	—	—
梨樹驛	220	2,100	463	1,637	—	—
	123	1,157	254	903	—	—
梨樹街	97	943	209	734	—	—
	—	94	82	12	—	—
郭家店	—	56	48	8	—	—
	—	38	34	4	—	—
小城子	—	187	180	7	—	—
	—	101	101	3	—	—
榆樹臺	—	83	79	4	—	—
	—	4	4	—	—	—
勳民村	—	1	1	—	—	—
	—	3	3	—	—	—
勳農村	—	7	—	7	—	—
	—	4	—	4	—	—
勳耕村	—	3	—	3	—	—
	—	—	—	—	—	—
勳業村	—	—	—	—	—	—
	—	—	—	—	—	—
儉富村	—	56	29	27	—	—
	—	39	17	22	—	—
儉豐村	—	17	12	5	—	—
	—	41	22	19	—	—
楊木林	—	10	—	10	—	—
	—	31	22	9	—	—
誠心村	—	34	21	13	—	—
	—	27	21	6	—	—
十家堡	—	7	—	7	—	—
	—	5	—	5	—	—
蔡家村	—	2	—	2	—	—
	—	3	—	3	—	—
新明村	—	47	31	16	—	—
	—	25	17	8	—	—
德化村	—	22	14	8	—	—
	—	4	39	75	—	—
—	4	20	37	—	—	
—	57	19	38	—	—	

第三表 民族 街

街名	村名	總數	滿洲				回教人
			總數	滿洲旗人	漢人	蒙古人	
哈福	村男	13,371	13,359	611	12,716	—	1
	村女	7,207 6,134	7,200 6,129	318 293	6,883 5,833	—	1
石嶺	村男	16,683	16,519	1,431	15,063	1	14
	村女	9,037 7,994	8,981 7,923	733 693	8,237 6,825	1	8 6
二臺	村男	14,785	14,705	2,561	12,095	—	20
	村女	7,779 7,005	7,740 6,955	1,351 1,207	6,344 5,731	—	11 9
葉赫	村男	13,748	13,413	3,116	10,002	—	156
	村女	7,039 6,659	6,911 6,502	1,545 1,570	5,222 4,780	—	71 85
雙遠	縣男	222,511	220,567	3,455	214,539	1,776	791
	縣女	122,648 99,863	121,533 99,014	1,849 1,605	118,262 96,277	1,027 749	412 379
鄭家屯	街男	37,423	36,126	717	34,366	303	739
	街女	21,231 16,192	20,506 15,620	357 358	19,537 14,827	224 79	383 356
張家	村男	13,553	13,506	298	13,132	70	6
	村女	7,168 6,385	7,145 6,361	161 137	6,335 6,197	47 23	2 4
雁翎	村男	11,983	11,581	94	11,398	89	—
	村女	6,584 5,399	6,364 5,217	53 41	6,270 5,128	41 48	—
金寶	村男	7,697	7,695	35	7,636	24	—
	村女	4,162 3,535	4,161 3,504	19 16	4,129 3,507	13 11	—
高家	村男	9,010	8,929	37	8,745	217	—
	村女	4,969 4,011	4,758 4,011	26 11	4,815 3,700	117 100	—
臥虎	村男	11,324	11,319	124	11,071	123	1
	村女	6,310 5,014	6,307 5,012	70 54	6,179 4,892	57 66	1 —
茂林	村男	24,600	24,580	1,492	23,055	8	20
	村女	13,901 10,699	13,888 10,692	812 680	13,058 9,997	6 2	10 10
胡家	村男	9,685	9,685	36	9,634	14	1
	村女	5,294 4,371	5,294 4,371	21 15	5,259 4,375	13 1	1 —
保康	村男	10,691	10,675	411	10,239	9	16
	村女	6,131 4,559	6,119 4,556	211 200	5,894 4,345	3 6	11 5
太平	村男	6,545	6,522	4	6,511	2	5
	村女	3,470 2,675	3,459 2,863	2 2	3,453 2,858	1 1	3 2
雙合	村男	13,378	13,336	81	13,254	1	—
	村女	7,183 6,195	7,156 6,180	50 31	7,105 6,149	1 —	—
敖卜窩堡	村男	11,005	11,005	53	10,333	619	—
	村女	5,869 5,136	5,869 5,136	27 26	5,220 4,813	322 297	—
風創坨子	村男	6,843	6,834	—	6,834	—	—
	村女	3,878 2,965	3,870 2,964	—	3,870 2,964	—	—
新立屯	村男	7,142	7,090	1	7,089	—	—
	村女	3,826 3,316	3,776 3,294	1 —	3,755 3,294	—	—

村別人口

村名	其他	總數	本國人			第三國人	無國籍人
			內地人	朝鮮人	其他		
哈福	31	12	5	7	—	—	
石嶺	28	7	3	4	—	—	
二臺	3	5	2	3	—	—	
葉赫	—	174	23	151	—	—	
雙遠	—	103	13	92	—	—	
鄭家屯	—	69	10	59	—	—	
張家	—	29	88	78	—	—	
雁翎	—	11	39	37	—	—	
金寶	—	18	41	41	—	—	
高家	—	159	335	335	—	—	
臥虎	—	72	178	178	—	—	
茂林	—	67	157	157	—	—	
胡家	—	6	1,930	1,755	775	—	
保康	—	3	1,071	674	417	14	
太平	—	3	839	481	358	4	
雙合	—	1	1,283	1,013	270	14	
敖卜窩堡	—	1	721	581	140	4	
風創坨子	—	—	562	432	130	10	
新立屯	—	—	47	—	47	—	
	—	—	23	—	23	—	
	—	—	24	—	24	—	
	—	—	402	7	395	—	
	—	—	220	5	215	—	
	—	—	182	2	180	—	
	—	—	2	1	1	—	
	—	—	1	1	—	—	
	—	—	1	1	—	—	
	—	—	11	8	3	—	
	—	—	11	8	3	—	
	—	—	—	—	—	—	
	—	—	5	2	3	—	
	—	—	3	1	2	—	
	—	—	2	1	1	—	
	—	—	—	—	—	—	
	—	—	5	20	—	—	
	—	—	2	13	—	—	
	—	—	3	7	—	—	
	—	—	—	—	—	—	
	—	—	—	—	—	—	
	—	—	15	12	3	—	
	—	—	12	9	3	—	
	—	—	3	3	—	—	
	—	—	28	23	5	—	
	—	—	11	11	—	—	
	—	—	12	12	—	—	
	—	—	42	40	2	—	
	—	—	27	26	1	—	
	—	—	15	14	1	—	
	—	—	—	—	—	—	
	—	—	—	—	—	—	
	—	—	9	18	—	—	
	—	—	8	7	1	—	
	—	—	1	1	—	—	
	—	—	52	53	1	—	
	—	—	30	2	28	—	
	—	—	22	21	1	—	

第三表 民族街

	總數	滿洲				
		總數	滿洲旗人	漢人	蒙古人	回教人
安仁里村	8,364	8,363	5	8,312	43	3
安仁里村男女	4,505 3,859	4,501 3,859	-- 5	4,480 3,832	23 20	1 2
安邊堡村	6,755	6,755	6	6,749	--	--
安邊堡村男女	3,627 3,128	3,627 3,128	-- 6	3,627 3,122	--	--
天興廠村	7,298	7,298	15	7,283	--	--
天興廠村男女	3,871 3,427	3,871 3,427	10 5	3,861 3,422	--	--
服光堡村	8,935	8,935	40	8,894	1	--
服光堡村男女	4,864 4,071	4,864 4,071	24 16	4,839 4,055	1 1	--
周家窰村	5,923	5,923	--	5,790	133	--
周家窰村男女	3,189 2,734	3,189 2,734	--	3,108 2,682	81 52	--
少胡吐村	4,339	4,339	6	4,213	120	--
少胡吐村男女	2,405 1,934	2,405 1,934	3 3	2,325 1,888	77 43	--
雙遼眼本開拓團	19	1	--	1	--	--
雙遼眼本開拓團男女	11 8	1 --	--	1 --	--	--
長嶺縣	140,867	140,806	684	140,022	10	67
長嶺縣男女	75,345 65,522	75,302 65,504	337 347	74,910 65,112	8 2	32 35
長嶺街	11,720	11,659	305	11,284	3	67
長嶺街男女	6,242 5,478	6,199 5,460	147 158	6,017 5,267	3 --	32 35
西固營生村	9,333	9,333	60	9,273	--	--
西固營生村男女	4,998 4,335	4,998 4,335	10 50	4,988 4,285	--	--
流水坨子村	14,279	14,279	7	14,272	--	--
流水坨子村男女	7,842 6,437	7,842 6,437	3 4	7,839 6,433	--	--
二龍山村	15,093	15,093	13	15,080	--	--
二龍山村男女	7,928 7,165	7,928 7,165	6 7	7,922 7,158	--	--
利發盛村	11,698	11,698	--	11,698	--	--
利發盛村男女	6,250 5,448	6,250 5,448	--	6,250 5,448	--	--
福慶長村	11,850	11,850	7	11,843	--	--
福慶長村男女	6,153 5,697	6,153 5,697	6 1	6,147 5,696	--	--
三縣堡村	11,234	11,234	--	11,234	--	--
三縣堡村男女	5,901 5,333	5,901 5,333	--	5,901 5,333	--	--
新安鎮村	11,426	11,426	103	11,321	2	--
新安鎮村男女	6,073 5,353	6,073 5,353	54 49	6,017 5,304	2 --	--
腰坨子村	9,336	9,336	5	9,331	--	--
腰坨子村男女	4,999 4,337	4,999 4,337	3 2	4,996 4,335	--	--
郎家窩堡村	8,933	8,933	40	8,938	5	--
郎家窩堡村男女	4,758 4,225	4,758 4,225	30 10	4,725 4,213	3 2	--
鮑家燒鍋村	9,258	9,258	58	9,177	--	--
鮑家燒鍋村男女	5,020 4,238	5,020 4,238	30 28	4,975 4,202	--	--

村別人口

人	日本			第三國人	無國籍人
	總數	內地人	朝鮮人		
其	1	--	1	--	--
他	--	--	--	--	--
其	18	18	--	--	--
他	10	10	--	--	--
其	8	8	--	--	--
他	23	61	58	2	1
其	15	43	40	2	1
他	8	18	18	--	--
其	61	58	2	1	--
他	43	40	2	1	--
其	18	18	--	--	--
他	--	--	--	--	--
其	--	--	--	--	--
他	--	--	--	--	--
其	--	--	--	--	--
他	--	--	--	--	--
其	--	--	--	--	--
他	--	--	--	--	--
其	--	--	--	--	--
他	--	--	--	--	--
其	--	--	--	--	--
他	--	--	--	--	--
其	--	--	--	--	--
他	--	--	--	--	--
其	23	--	--	--	--
他	15	--	--	--	--
其	8	--	--	--	--

第三表 民族街

街名	總數	滿洲				回教人
		總數	滿洲人	英人	蒙古人	
西八大公司村	7,589	7,588	78	7,510	—	
男	4,037	4,037	43	3,994	—	
女	3,551	3,551	35	3,516	—	
北正鎗村	9,069	9,069	8	9,061	—	
男	5,141	5,141	5	5,139	—	
女	3,925	3,925	3	3,922	—	

村別人口

村名	其他	總數	日本人			第三國人	無國籍人
			內地人	朝鮮人	其他		
	—	—	—	—	—	—	
	—	—	—	—	—	—	
	—	—	—	—	—	—	
	—	—	—	—	—	—	
	—	—	—	—	—	—	

康德九年六月五日印刷

康德九年六月十日發行

國務院總務廳臨時國勢調查事務局

印刷 印刷 廠